

สำมะโนธุรกิจทางการค้าและธุรกิจทางการบริการ พ.ศ. 2545

ข้อมูลพื้นฐาน : ในเขตเทศบาล

ปริมนณฑล

THE 2002 BUSINESS TRADE AND SERVICES CENSUS

BASIC INFORMATION : MUNICIPAL AREAS

VICINITY

รายงานสำมะโนธุรกิจทางการค้าและธุรกิจ
ทางการบริการ พ.ศ. 2545



E1011F4500000R02B1

สถิติแห่งชาติ

กระทรวงมหาดไทย สำนักระบาดวิทยา
กระทรวงเทคโนโลยีสารสนเทศและการสื่อสาร

NATIONAL STATISTICAL OFFICE

MINISTRY OF INFORMATION AND COMMUNICATION TECHNOLOGY

ISBN 974-060-543-5

คสช
E1-011
R02/2545

รายงาน

สำมะโนธุรกิจทางการค้าและธุรกิจทางการบริการ พ.ศ. 2545

ข้อมูลพื้นฐาน : ในเขตเทศบาล

ปริมณฑล

**REPORT OF
THE 2002 BUSINESS TRADE AND SERVICES CENSUS
BASIC INFORMATION : MUNICIPAL AREAS**

VICINITY

ด้วยอธิบดีบัญชาการ
จาก
สำนักงานสถิติแห่งชาติ

สำนักงานสถิติแห่งชาติ
NATIONAL STATISTICAL OFFICE

กระทรวงเทคโนโลยีสารสนเทศและการสื่อสาร
MINISTRY OF INFORMATION AND
COMMUNICATION TECHNOLOGY

เลขหมู่ EI-011
R02/2545
เลขทะเบียน 001903-2
วัน, เดือน, ปี 8 สิงหาคม 2545

เผยแพร่โดย

สำนักสถิติพยากรณ์
สำนักงานสถิติแห่งชาติ
ถนนหลานหลวง เขตป้อมปราบศัตรูพ่าย กทม. 10100
โทร. 0 2281 0333 ต่อ 1210 1211
โทรสาร 0 2281 3814
ไปรษณีย์อิเล็กทรอนิกส์ binfopub@nso.go.th

ปีที่พิมพ์

2545

Distributed by

Bureau of Statistical Forecasting
National Statistical Office,
Larn Luang Rd., Bangkok 10100, THAILAND
Tel. 0 2281 0333 ext. 1210, 1211
Fax : 0 2281 3814
E-mail : binfopub@nso.go.th
<http://www.nso.go.th>

Published

2002

ISBN

974-060-543-5

หน่วยงานเจ้าของเรื่อง Division-in-Charge

สำนักสถิติเศรษฐกิจและสังคม

Bureau of Socio-Economic Statistics

โทรศัพท์ 0 2281 0333 ต่อ 1805 - 1807 Tel. 0 2281 0333 ext. 1805 - 1807

ไปรษณีย์อิเล็กทรอนิกส์ E-mail : eindbusi@nso.go.th

คำนำ

จากการที่ประเทศไทยประสบภาวะวิกฤตเศรษฐกิจตั้งแต่ปี 2540 เป็นต้นมา มีผลทำให้สถานการณ์ทางเศรษฐกิจของประเทศเปลี่ยนแปลงไป โดยเฉพาะโครงสร้างการค้าและบริการทางธุรกิจและการบริการมีธุรกิจใหม่ ๆ เกิดขึ้นเป็นจำนวนมากไม่น้อย เช่น กิจการประเภทร้านสะดวกซื้อ กิจการด้านสินค้าอุปโภคและบริโภคแบบซูเปอร์มาร์เก็ต หรือห้างสรรพสินค้าเพื่อการจำหน่ายส่ง ร้านอินเทอร์เน็ต เป็นต้น ในขณะที่ธุรกิจบางประเภทต้องปิดตัวเองลง เช่น กิจการประเภทร้านขายของชำ และธุรกิจเกี่ยวกับการรับเหมาก่อสร้าง ประกอบกับในปัจจุบันให้ความสนใจกับการส่งเสริมและพัฒนาธุรกิจขนาดกลางและขนาดย่อมซึ่งได้เข้ามามีบทบาทต่อการพัฒนาและฟื้นฟูสภาพเศรษฐกิจของประเทศเป็นอย่างมาก

เพื่อให้รัฐบาลในฐานะเป็นผู้ดูแล และกำหนดนโยบายเศรษฐกิจของประเทศมีข้อมูลพื้นฐานที่ครบถ้วน ทันสมัย สามารถใช้เป็นตัวชี้วัดสถานะเศรษฐกิจพื้นฐานในประเทศได้ สำนักงานสถิติแห่งชาติซึ่งเป็นหน่วยงานที่รับผิดชอบในการจัดเก็บข้อมูลทั้งทางด้านเศรษฐกิจและสังคมของประเทศ จึงได้จัดทำสำมะโนธุรกิจทางการค้าและธุรกิจทางการบริการ พ.ศ. 2545 ขึ้น ซึ่งนับเป็นการจัดทำครั้งที่ 3

ในการจัดทำสำมะโนธุรกิจทางการค้าและธุรกิจทางการบริการ พ.ศ. 2545 นั้น แบ่งการดำเนินงานเป็น 2 ขั้นตอน ได้แก่ ขั้นการเก็บรวบรวมข้อมูลพื้นฐานของสถานประกอบการทุกประเภท และขั้นการเก็บรวบรวมรายละเอียด ซึ่งจะรวบรวมรายละเอียดเฉพาะการประกอบธุรกิจทางการค้าและธุรกิจทางการบริการเท่านั้น

รายงานฉบับนี้ เป็นรายงานผลการปฏิบัติงานขั้นที่ 1 ซึ่งดำเนินการในปี 2545 โดยเก็บรวบรวมข้อมูลพื้นฐานของสถานประกอบการที่ตั้งอยู่ในเขตปริมณฑล ข้อมูลที่นำเสนอในรายงานฉบับนี้ เป็นข้อมูลของสถานประกอบการทุกประเภทที่มีคนทำงานตั้งแต่ 1 คนขึ้นไป เฉพาะที่ตั้งอยู่ในเขตเทศบาล โดยจำแนกข้อมูลตามกิจกรรมทางเศรษฐกิจตามการจัดประเภทอุตสาหกรรมตามกิจกรรมทางเศรษฐกิจทุกประเภทตามมาตรฐานสากล (International Standard Industrial Classification of All Economic Activities : ISIC Rev.3) สำหรับข้อมูลรายละเอียดเกี่ยวกับการดำเนินกิจการของสถานประกอบการตัวอย่างทุกท้องที่ทั่วประเทศ จะทำการเก็บรวบรวมในปี 2545 และจะได้นำเสนอในรายงานผลฉบับต่อไป

สำนักงานสถิติแห่งชาติ ขอขอบคุณผู้ประกอบการและผู้เกี่ยวข้องทุกฝ่ายที่ได้ให้ความร่วมมือในการให้ข้อมูล ซึ่งเป็นผลให้การปฏิบัติงานครั้งนี้สำเร็จลุล่วงไปด้วยดี

สำนักงานสถิติแห่งชาติ
กระทรวงเทคโนโลยีสารสนเทศและการสื่อสาร

PREFACE

Thailand economic situation has changed dramatically, after facing with the economic crisis since 1997, especially in the structure of business trade and services. New types of business establishments have arisen such as convenient stores, discount store, category killer, internet café etc. While some have not been able to continue their business any longer i.e. traditional groceries and real estate business. At present, the small and medium enterprises (SMEs), which are being focused, play important roles in country economic recovering and development.

In order to provide the Thai government to have up-to-date basic information for setting up policy and development plan of the country, the National Statistical Office (NSO), as an authorized government agency, therefore, decides to conduct the third Business Trade and Services Census in 2002.

In conducting the 2002 Business Trade and Services Census, the operational plan has been divided into 2 stages. The listing stage, which basic information of all establishments engaged in all economic activities is collected. The enumeration stage, which detailed information of establishments engaged in only business trade and some sectors of services is collected.

This publication presents the results of the first stage conducted in 2002 of all establishments located in the Vicinity. The data presented in this publication include all establishments with at least one person engaged in economic activities classified according to the International Standard Industrial Classification of All Economic Activities (ISIC : Rev.3). The results of the operational information of sample survey of business establishments in all areas mentioned earlier were collected in 2002 will be presented in separate publication later on.

The National Statistical Office would like to express her sincere gratitude to all entrepreneurs and all those concerned for their kind cooperation contributing to the success of this census.

**National Statistical Office
Ministry of Information and
Communication Technology**

สารบัญ

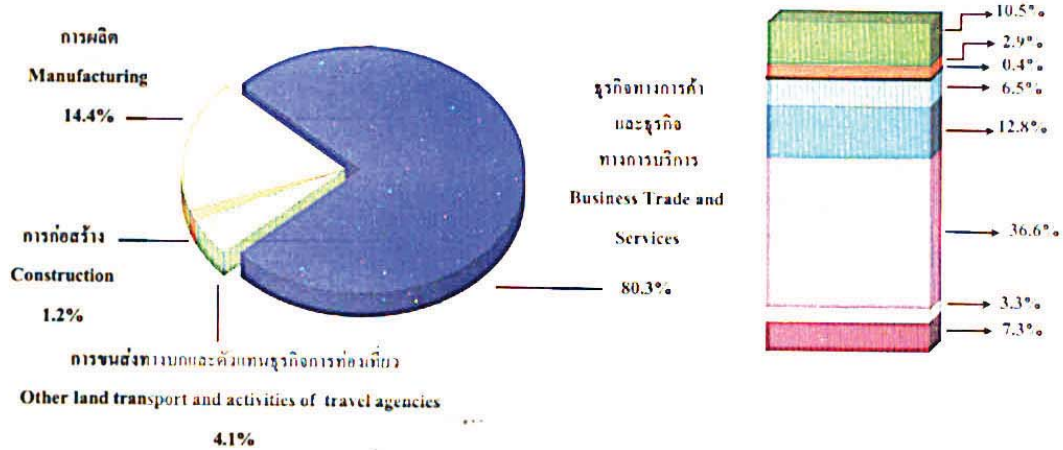
		หน้า
คำนำ		
แผนภูมิ		
บทที่ 1	บทนำ	
	1.1 ความเป็นมา	-1-
	1.2 วัตถุประสงค์	-1-
	1.3 รายการข้อมูล	-2-
	1.4 ขอบข่ายและกลุ่มรวม	-2-
	1.5 คาบเวลาอ้างอิง	-2-
	1.6 แนวคิดและคำนิยาม	-2-
	1.7 วิธีการเก็บรวบรวมข้อมูล	-10-
	1.8 การประมวลผลข้อมูล	-10-
	1.9 การเสนอผลและการจัดทำรายงานผล	-10-
บทที่ 2	สรุปข้อมูลที่สำคัญ	
	2.1 จำนวนสถานประกอบการ	-11-
	2.2 จำนวนคนทำงาน	-11-
	2.3 รูปแบบการจัดตั้งตามกฎหมาย	-13-
	2.4 รูปแบบการจัดตั้งทางเศรษฐกิจ	-14-
	2.5 การร่วมลงทุนหรือถือหุ้นจากต่างประเทศ	-15-
	2.6 การมีและ การใช้เทคโนโลยีสารสนเทศและการสื่อสาร	-16-
	2.7 ชั้นของรายรับ	-17-
ตารางสถิติ		

CONTENTS

PREFACE		Page
FIGURE		
CHAPTER 1	INTRODUCTION	
	1.1 Background	-19-
	1.2 Objectives	-19-
	1.3 The item of data	-20-
	1.4 Scope and coverage	-20-
	1.5 Reference period	-20-
	1.6 Concepts and definitions	-20-
	1.7 Data collection	-28-
	1.8 Data processing	-28-
	1.9 Data presentation and reporting	-28-
CHAPTER 2	MAJOR FINDINGS	
	2.1 Number of establishments	-29-
	2.2 Number of persons engaged	-29-
	2.3 Form of legal organization	-31-
	2.4 Form of economic organization	-32-
	2.5 Foreign investment or share holding	-33-
	2.6 Use of information and communication technology	-34-
	2.7 Class of receipts	-35-
STATISTICAL TABLE		

แผนภูมิ 1 ร้อยละของสถานประกอบการ จำแนกตามกิจกรรมทางเศรษฐกิจ

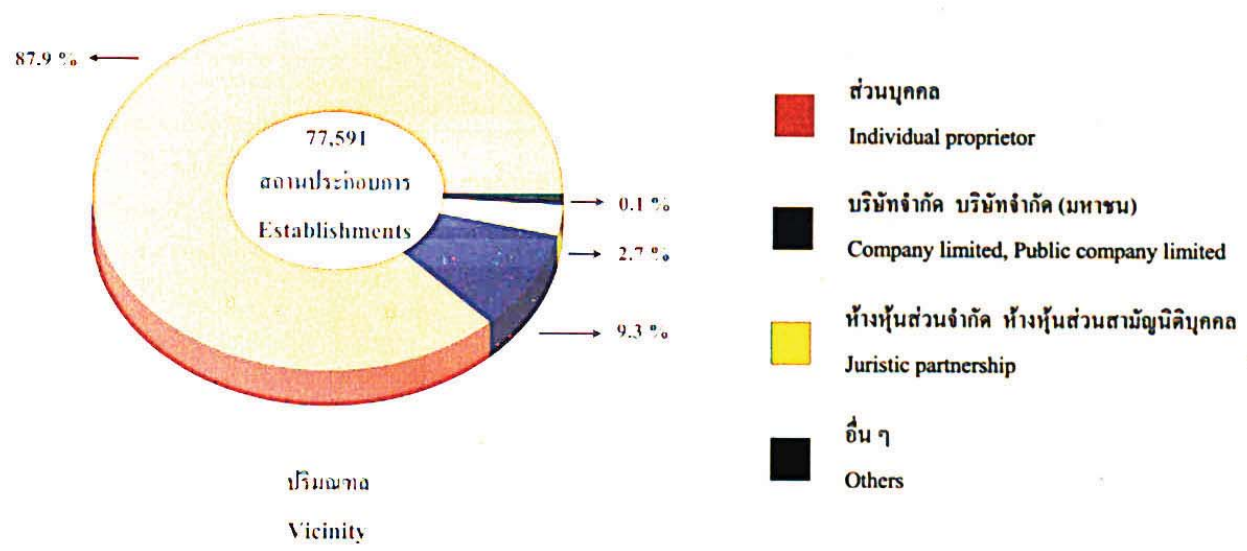
Figure 1 Percentage of establishments by economic activity



- การขาย การบำรุงรักษา และการซ่อมแซมยานยนต์และรถจักรยานยนต์ รวมทั้งการขายปลีกน้ำมันเชื้อเพลิงรถยนต์
Sale, maintenance and repair of motor vehicles and motorcycles, retail sale of automotive fuel
- การขายปลีก ออกรัน ยานยนต์และรถจักรยานยนต์ รวมทั้ง การซ่อมแซมของใช้ส่วนบุคคลและของใช้ในครัวเรือน
Retail trade, except of motor vehicles and motorcycles ; repair of personal and household goods
- กิจกรรมทางด้านคอมพิวเตอร์และกิจการที่เกี่ยวข้อง
Computer and related activities
- การขายส่ง และการค้าหือค้าขนานยานยนต์และรถจักรยานยนต์
Wholesale trade and commission trade, except of motor vehicles and motorcycles
- โรงแรมและภัตตาคาร
Hotels and restaurants
- การให้เช่าเครื่องจักรและเครื่องอุปโภคบริโภคไม่มีผู้ควบคุม การวิจัยและการพัฒนา และกิจกรรมด้านธุรกิจอื่น ๆ
Renting of machinery and equipment without operator, research and development and other business activities
- กิจกรรมด้านอสังหาริมทรัพย์
Real estate activities
- กิจกรรมนันทนาการและกรบริการอื่น ๆ
Recreational and other service activities

แผนภูมิ 2 ร้อยละของสถานประกอบการ จำแนกตามรูปแบบการจัดตั้งตามกฎหมาย

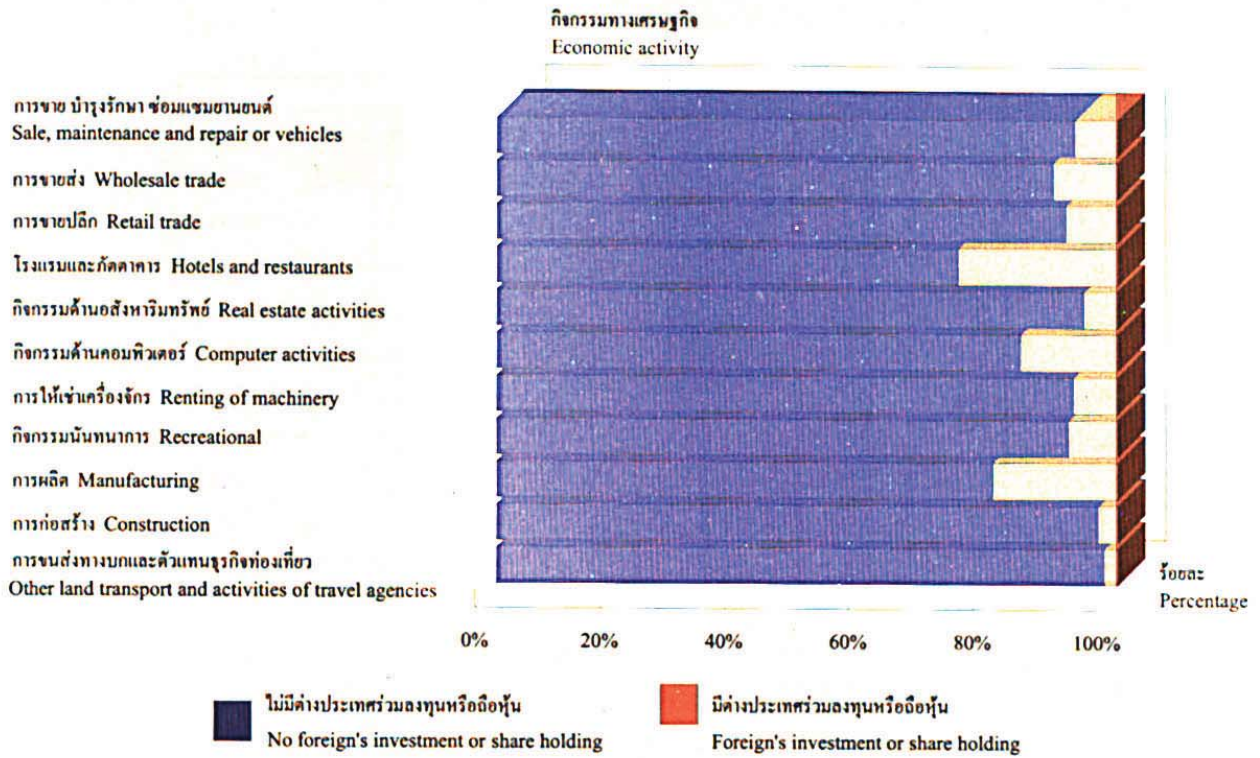
Figure 2 Percentage of establishments by form of legal organization



ที่มา : รายงานสำมะโนธุรกิจทางการค้าและธุรกิจทางการบริการ พ.ศ. 2545 (ข้อมูลพื้นฐาน : ในเขตเทศบาล) ปริมาณคดี สำนักงานสถิติแห่งชาติ กระทรวงเทคโนโลยีสารสนเทศและการสื่อสาร
Source : Report of the 2002 Business Trade and Services Census (Basic Information : Municipal areas), Vicinity. National Statistical Office, Ministry of Information and Communication Technology.

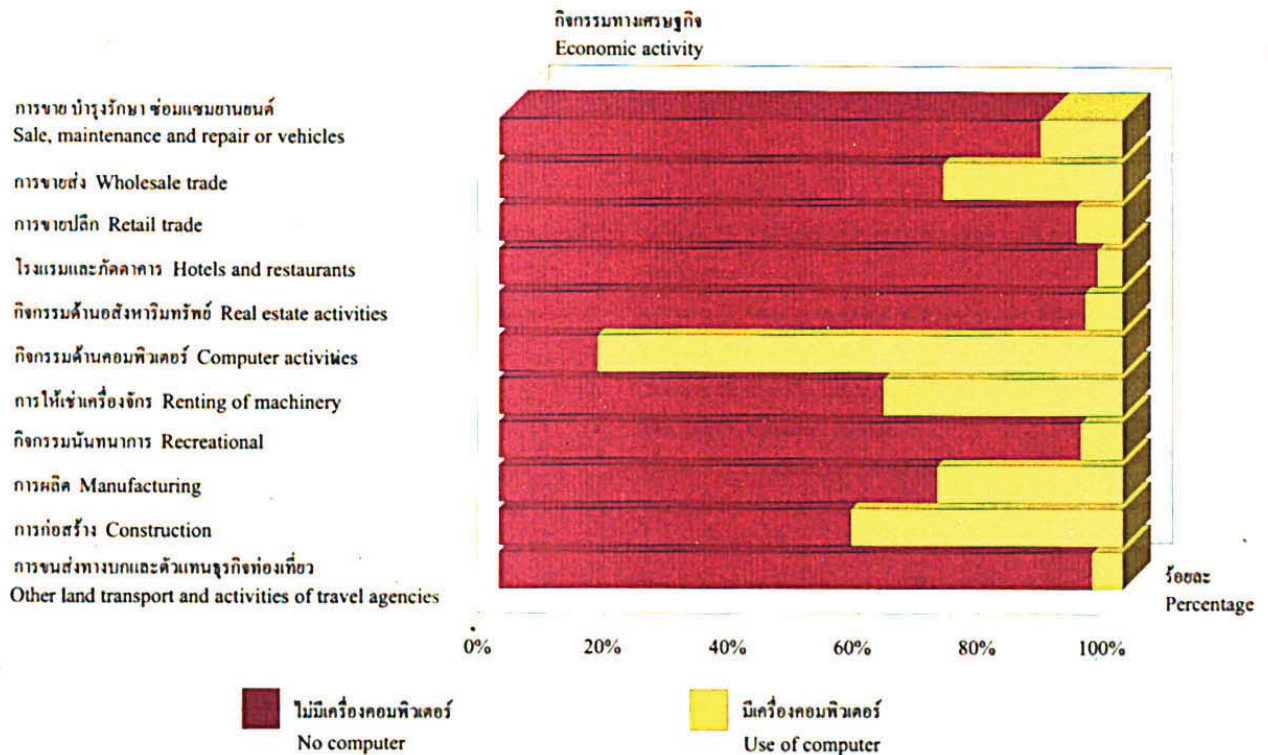
แผนภูมิ 3 ร้อยละของสถานประกอบการ จำแนกตามสัดส่วนของการร่วมลงทุนหรือถือหุ้นของต่างประเทศ และกิจกรรมทางเศรษฐกิจ

Figure 3 Percentage of establishments by proportion of foreign investment or share holding and economic activity



แผนภูมิ 4 ร้อยละของสถานประกอบการ จำแนกตามการมีและการใช้เทคโนโลยีสารสนเทศและการสื่อสารของสถานประกอบการ และกิจกรรมทางเศรษฐกิจ

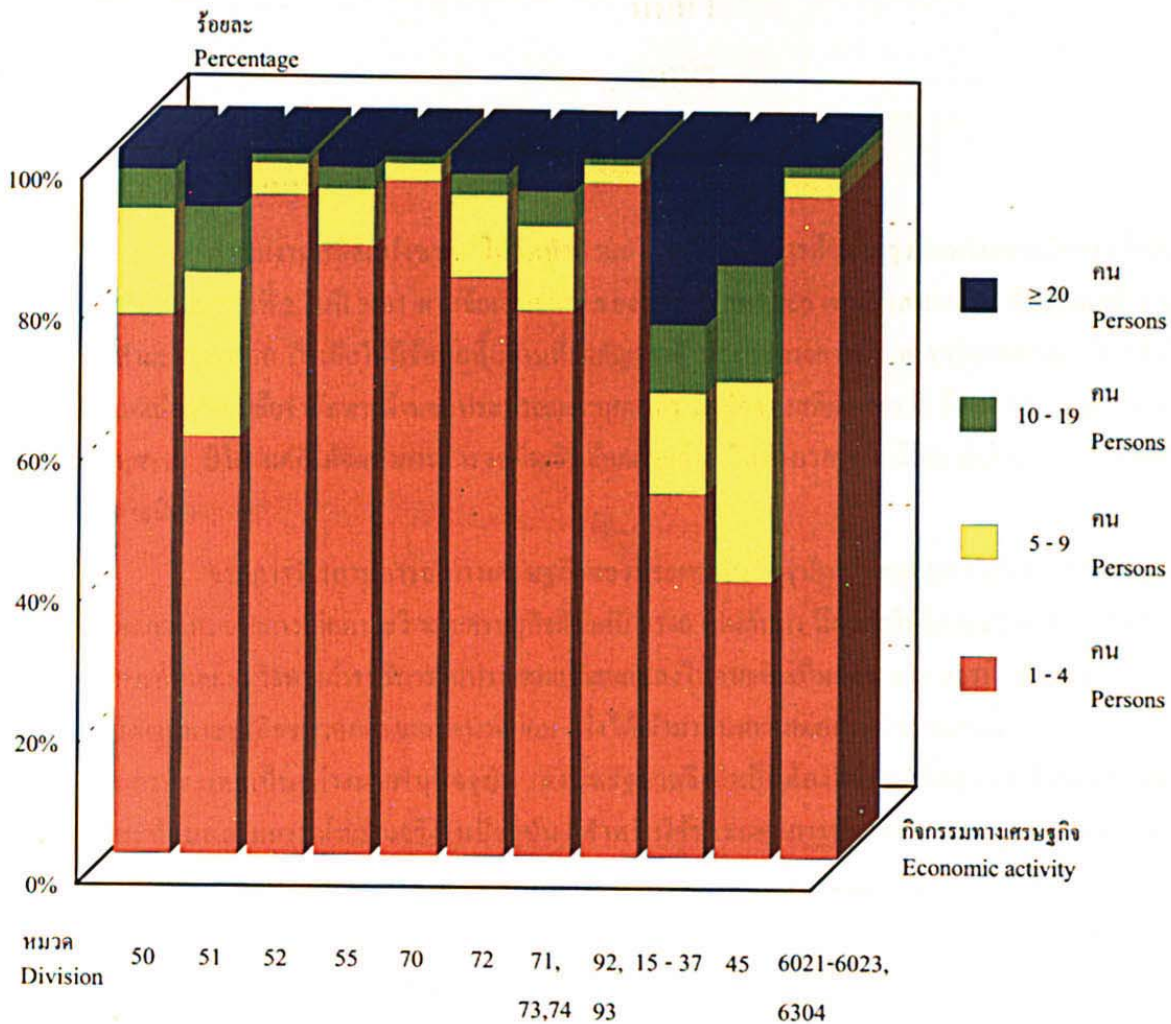
Figure 4 Percentage of establishments by use of information and communication technology and economic activity



ที่มา : รายงานสำมะโนธุรกิจทางการค้าและธุรกิจทางการบริการ พ.ศ. 2545 (ข้อมูลพื้นฐาน : ในเขตเทศบาล) บริเวณเขต สำนักงานสถิติแห่งชาติ กระทรวงเทคโนโลยีสารสนเทศและการสื่อสาร
 Source : Report of the 2002 Business Trade and Services Census (Basic Information : Municipal areas), Vicinity. National Statistical Office, Ministry of Information and Communication Technology.

แผนภูมิ 5 ร้อยละของสถานประกอบการ จำแนกตามขนาดของสถานประกอบการ (จำนวนคนทำงาน) และกิจกรรมทางเศรษฐกิจ

Figure 5 Percentage of establishments by size of establishments and economic activity



- » หมวด 50 การขาย การบำรุงรักษา และการซ่อมแซมยานยนต์และรถจักรยานยนต์ รวมทั้งการขายปลีกน้ำมันเชื้อเพลิงรถยนต์
- » หมวด 51 การขายส่งและการค้าเพื่อค้าหน้าขายวัน ยานยนต์และรถจักรยานยนต์
- » หมวด 52 การขายปลีก ยกเว้น ยานยนต์และรถจักรยานยนต์ รวมทั้งการซ่อมแซมของใช้ส่วนบุคคลและของใช้ในครัวเรือน
- » หมวด 55 โรงแรมและภัตตาคาร
- » หมวด 70 กิจกรรมด้านอสังหาริมทรัพย์
- » หมวด 72 กิจกรรมด้านคอมพิวเตอร์และกิจกรรมที่เกี่ยวข้อง
- » หมวด 71, 73, 74 การให้เช่าเครื่องจักรและเครื่องอุปกรณ์โดยไม่มีผู้ควบคุม การวิจัยและการพัฒนา และกิจกรรมด้านธุรกิจอื่น ๆ
- » หมวด 92, 93 กิจกรรมนันทนาการ และการบริการอื่น ๆ
- » หมวด 15-37 การผลิต
- » หมวด 45 การก่อสร้าง
- » หมวด 60 หมู่ย่อย 6021 - 6023, 6304 การขนส่งทางบก และตัวแทนธุรกิจการท่องเที่ยว

ที่มา : รายงานสำมะโนธุรกิจทางการค้าและบริการ พ.ศ. 2545 (ข้อมูลพื้นฐาน : ในเขตเทศบาล) บริเวณเขต สำนักงานสถิติแห่งชาติ กระทรวงเทคโนโลยีสารสนเทศและการสื่อสาร
 Source : Report of the 2002 Business Trade and Services Census (Basic Information : Municipal areas), Vicinity. National Statistical Office, Ministry of Information and Communication Technology.

บทที่ 1

บทนำ

1.1 ความเป็นมา

สำนักงานสถิติแห่งชาติ ได้จัดทำสำมะโนธุรกิจทางการค้าและธุรกิจทางการบริการครั้งแรกในปี 2509 และครั้งที่ 2 ในปี 2531 ตามข้อเสนอแนะขององค์การสหประชาชาติที่เสนอแนะให้ประเทศต่าง ๆ จัดทำสำมะโนทุก 10 ปี เพื่อให้มีข้อมูลพื้นฐานที่สำคัญทางด้านธุรกิจทางการค้าและธุรกิจทางการบริการที่ต่อเนื่อง แต่เนื่องจากมีข้อจำกัดทางด้านงบประมาณและบุคลากร สำนักงานสถิติแห่งชาติ จึงไม่สามารถจัดทำ สำมะโนทุก 10 ปีได้ แต่ก็ได้จัดทำการสำรวจด้วยวิธีเลือกตัวอย่าง ในช่วงเวลาที่ไม่ได้จัดทำสำมะโน เพื่อให้มีข้อมูลต่อเนื่อง

จากการที่สถานการณ์ทางเศรษฐกิจของประเทศในปัจจุบันเปลี่ยนแปลงไปอย่างรวดเร็ว อันเป็นผลกระทบจากการเกิดภาวะวิกฤตเศรษฐกิจตั้งแต่ปี 2540 เป็นต้นมา มีผลทำให้โครงสร้างการดำเนินธุรกิจทางการค้าและธุรกิจทางการบริการในประเทศเปลี่ยนแปลงไปจากเดิมเป็นอย่างมาก มีธุรกิจประเภทใหม่ๆ เกิดขึ้น โดยเฉพาะธุรกิจขนาดกลางและขนาดย่อม ซึ่งได้เข้ามามีบทบาทต่อการพัฒนาและฟื้นฟูสภาพทางเศรษฐกิจของประเทศเป็นอย่างมากในปัจจุบัน ดังนั้นรัฐบาลจึงจำเป็นต้องมีข้อมูลพื้นฐานที่ทันสมัยและสามารถสะท้อนสถานการณ์ที่เป็นจริงในปัจจุบัน สำหรับใช้ประกอบการพิจารณากำหนดนโยบายในการพัฒนาประเทศ สำนักงานสถิติแห่งชาติ จึงกำหนดให้มีการจัดทำสำมะโนธุรกิจฯ พ.ศ. 2545 ขึ้น ซึ่งเป็นการจัดทำสำมะโนธุรกิจฯ ครั้งที่ 3 ของประเทศไทย ในการจัดทำสำมะโนธุรกิจทางการค้าและธุรกิจทางการบริการ พ.ศ. 2545 นี้ ได้ดำเนินการเก็บรวบรวมข้อมูลเป็น 2 ขั้นตอน คือ

1) การเก็บรวบรวมข้อมูลพื้นฐาน (งานนับจุด)

- ปี 2544 ทำการเก็บรวบรวมข้อมูลพื้นฐานของสถานประกอบการที่ตั้งอยู่นอกเขตเทศบาล เฉพาะที่มีรูปแบบการบริหารงานเป็นองค์การบริหารส่วนตำบล (อบต.) ทั่วประเทศ

- ปี 2545 ทำการเก็บรวบรวมข้อมูลพื้นฐานของสถานประกอบการที่ตั้งอยู่ในกรุงเทพมหานคร เมืองพัทยา และเขตเทศบาลทั่วประเทศ

2) การเก็บรวบรวมข้อมูลรายละเอียด (งานแจกนับ)

- ปี 2545 ทำการเก็บรวบรวมข้อมูลรายละเอียดเกี่ยวกับการดำเนินกิจการ (แจกนับ) ของสถานประกอบการตัวอย่างทุกท้องที่ทั่วประเทศ

1.2 วัตถุประสงค์

การเก็บรวบรวมข้อมูลพื้นฐานของสถานประกอบการ มีวัตถุประสงค์ ดังนี้

1) เพื่อเก็บรวบรวมข้อมูลจำนวนสถานประกอบการทุกประเภท และการกระจายตัวของสถานประกอบการธุรกิจทางการค้าและธุรกิจทางการบริการ อุตสาหกรรมการผลิต การก่อสร้าง การขนส่งทางบก และตัวแทนธุรกิจการท่องเที่ยว

2) เพื่อทำการคัดเลือกสถานประกอบการที่เข้าข่ายการสำมะโน สำหรับทำการแจกจ่ายข้อมูล รายละเอียดการประกอบธุรกิจของสถานประกอบการในปี 2545

3) เพื่อนำข้อมูลมาจัดทำกรอบตัวอย่าง (Sampling Frame) เพื่อใช้ในการสำรวจด้านสถานประกอบการ

1.3 รายการข้อมูล

รายการข้อมูลที่เก็บรวบรวมมีดังนี้

- ชื่อ ที่ตั้ง และสถานที่ติดต่อของสถานประกอบการ
- จำนวน และประเภทของสถานประกอบการ
- การมีต่างประเทศมาร่วมลงทุนหรือถือหุ้น
- รูปแบบการจัดตั้งตามกฎหมาย และรูปแบบการจัดตั้งทางเศรษฐกิจ
- จำนวนคนทำงาน และจำนวนลูกจ้างของสถานประกอบการ
- รายรับของสถานประกอบการ
- การมีและการใช้เทคโนโลยีสารสนเทศและการสื่อสารของสถานประกอบการ

1.4 ขอบข่ายและกลุ่มรวม

ขอบข่าย ในการเก็บรวบรวมข้อมูลพื้นฐาน ได้แก่ กิจกรรมทางเศรษฐกิจตามการจัดประเภทอุตสาหกรรมตามกิจกรรมทางเศรษฐกิจทุกประเภทตามมาตรฐานสากล (International Standard Industrial Classification of All Economic Activities : ISIC Rev.3) ดังนี้

- ธุรกิจทางการค้าและธุรกิจทางการบริการ
- อุตสาหกรรมการผลิต
- การก่อสร้าง
- การขนส่งทางบก และตัวแทนธุรกิจการท่องเที่ยว

กลุ่มรวม สถานประกอบการทุกประเภท (ยกเว้นแผงลอย) ที่มีคนทำงานตั้งแต่ 1 คนขึ้นไปที่ตั้งอยู่ในกรุงเทพมหานคร เมืองพัทยา และเขตเทศบาลทั่วประเทศ

1.5 คาบเวลาอ้างอิง

ข้อมูลเกี่ยวกับจำนวนและลักษณะต่าง ๆ ของสถานประกอบการที่เก็บรวบรวมเป็นข้อมูลของสถานประกอบการที่เปิดดำเนินการในปี 2545

1.6 แนวคิดและคำนิยาม

1) สถานประกอบการ

หมายถึง สถานที่หรือบางส่วนของสถานที่ที่มีที่ตั้งที่แน่นอนและมีการดำเนินการทางเศรษฐกิจ ไม่ว่ากิจกรรมนั้นจะดำเนินงานโดยบุคคลที่เป็นเจ้าของหรือควบคุมกิจการโดยนิติบุคคล

2) กิจกรรมทางเศรษฐกิจ

การจัดทำสำมะโนธุรกิจทางการค้าและธุรกิจทางการบริการ พ.ศ. 2545 ได้จัดจำแนกสถานประกอบการตามการจัดประเภทอุตสาหกรรมการผลิตตามกิจกรรมทางเศรษฐกิจทุกประเภทตามมาตรฐานสากล (International Standard Industrial Classification of All Economic Activities : ISIC Rev.3) ดังต่อไปนี้

- การขาย การบำรุงรักษา และการซ่อมแซมยานยนต์ และรถจักรยานยนต์ รวมทั้งการขายปลีกน้ำมันเชื้อเพลิงรถยนต์ ได้แก่

การดำเนินกิจการขายส่งและขายปลีกยานยนต์ รถจักรยานยนต์ และรถเล่นบนทมิละทั้งใหม่และที่ใช้แล้ว การบำรุงรักษาและการซ่อมแซม การขายอะไหล่ (ส่วนประกอบ) และชิ้นส่วนอุปกรณ์ (อุปกรณ์ประกอบ) สำหรับยานยนต์ การดำเนินกิจการของตัวแทน หรือนายหน้าที่เกี่ยวกับการจำหน่าย ยานยนต์ การล้าง การขัดเงา และการลากจูงยานยนต์ รวมถึงการขายปลีกน้ำมันเชื้อเพลิงรถยนต์ และผลิตภัณฑ์น้ำมันเครื่อง/น้ำมันหล่อลื่น หรือผลิตภัณฑ์ที่ใช้เป็นตัวให้ความเย็นแก่เครื่องยนต์

- การขายส่งและการค้าเพื่อค่านายหน้า ยกเว้นยานยนต์และรถจักรยานยนต์ ได้แก่

- การดำเนินกิจการขาย (เป็นการขายสินค้าที่ไม่มี การเปลี่ยนรูป/ตัดแปลงสินค้า) สินค้าใหม่ และสินค้าที่ใช้แล้วให้แก่ผู้ขายปลีก ผู้ใช้ในงานอุตสาหกรรม ผู้ใช้ในงานพาณิชย์กรรม ผู้ใช้ในงานสถาบัน ผู้ใช้ในงานวิชาชีพ หรือผู้ขายส่งรายอื่นๆ หรือบุคคล/บริษัทที่ทำหน้าที่ตัวแทนหรือนายหน้าซื้อขายสินค้า

- ผู้ขายส่งซึ่งประกอบ จัดแยกขนาดและคัดคุณภาพสินค้าจำนวนมากเป็นประจำ การจัดแบ่งสินค้าออกเป็น ส่วนย่อย การบรรจุหีบห่อใหม่ การจัดจำหน่ายสินค้าเป็นลอตย่อย รวมถึงการเก็บสินค้า การเช่าสินค้า การจัดส่งและการจัดวางสินค้า กิจกรรมที่เกี่ยวข้องเนื่องกับการส่งเสริมการขายให้แก่ลูกค้า และการออกแบบฉลากติดสินค้า

- การขายปลีก ยกเว้นยานยนต์ และรถจักรยานยนต์ รวมทั้งการซ่อมแซมของใช้ส่วนบุคคล และของใช้ในครัวเรือน ได้แก่

- การดำเนินกิจการขาย (เป็นการขายสินค้าที่ไม่มี การเปลี่ยนรูป/ตัดแปลงสินค้า) สินค้าใหม่และสินค้าที่ใช้แล้วให้แก่ประชาชนทั่วไป เพื่อการบริโภคหรือการใช้ประโยชน์เฉพาะส่วนบุคคลหรือในครัวเรือน

- การซ่อมและการติดตั้งของใช้ส่วนบุคคลและของใช้ในครัวเรือน

- โรงแรมและภัตตาคาร ได้แก่

- การดำเนินกิจการเกี่ยวกับการจัดหาที่พักชั่วคราว ค่าที่พัก และสิ่งอำนวยความสะดวกในที่พักให้แก่ประชาชนทั่วไป เช่น โรงแรม โมเต็ล หอพักในสถานศึกษา ห้องพักภายในบ้านเกสต์เฮาส์ ที่พักแรมเยาวชน ที่พักชั่วคราว เป็นต้น

- การขายอาหารและเครื่องดื่มที่จัดเตรียมไว้พร้อมที่จะบริโภคได้ทันทีในสถานที่ต่างๆ เช่น ภัตตาคาร คาเฟ่ สถานที่บริการขายอาหารกลางวัน และร้านขายเครื่องดื่ม เป็นต้น

- กิจกรรมด้านอสังหาริมทรัพย์ ได้แก่

- การซื้อ การขาย การให้เช่า และการดำเนินการเกี่ยวกับอสังหาริมทรัพย์ที่เป็นเจ้าของหรือเช่าจากผู้อื่น เช่น อาคารห้องชุดและที่อยู่อาศัย อาคารซึ่งไม่ใช่ที่อยู่อาศัย การพัฒนาและการจัดสรรอสังหาริมทรัพย์ เป็นต้น รวมทั้งการพัฒนาและการขายที่ดินและสุสาน การดำเนินการเกี่ยวกับห้องชุดและที่อยู่อาศัยเคลื่อนที่ได้

- การซื้อ การขาย การให้เช่า การจัดการและการประเมินราคา อสังหาริมทรัพย์ โดยได้รับค่าธรรมเนียมตอบแทนหรือโดยการทำสัญญา

- กิจกรรมด้านคอมพิวเตอร์และกิจกรรมที่เกี่ยวข้อง ได้แก่

- การให้คำปรึกษาเกี่ยวกับชนิดและลักษณะการใช้งานของฮาร์ดแวร์ ที่มีหรือไม่มีซอฟต์แวร์ ระบบงานประยุกต์

- การให้คำปรึกษาเกี่ยวกับการวิเคราะห์ ความต้องการและปัญหาของผู้ใช้ และวิธีการแก้ไขปัญหาคือที่สุด

- กิจกรรมที่เกี่ยวกับการวิเคราะห์ การออกแบบ และการเขียนโปรแกรมของระบบงานที่พร้อมจะใช้งานได้ โดยทั่วไปเป็นการวิเคราะห์ความต้องการและปัญหาของผู้ใช้ การให้คำปรึกษา วิธีการแก้ปัญหาที่ประหยัดที่สุด พร้อมทั้งจัดสร้างซอฟต์แวร์ที่จำเป็นต้องใช้ เพื่อให้เกิดผลสัมฤทธิ์ตามแนวทางการแก้ปัญหา นั้น รวมทั้งการเขียนโปรแกรมตามความต้องการของผู้ใช้

- กิจกรรมที่เกี่ยวข้องกับการพัฒนา การผลิต การจัดหา และจัดทำเอกสารประกอบการใช้ซอฟต์แวร์ ซึ่งเขียนขึ้นตามความต้องการของผู้ใช้เฉพาะราย และเป็นคำสั่งง่าย ๆ และซอฟต์แวร์สำเร็จรูป

- การประมวลผล หรือการจัดทำตารางประมวลผลข้อมูลทุกชนิด ซึ่งประกอบด้วย การประมวลผลและการเตรียมรายงานที่สมบูรณ์ จากข้อมูลของลูกค้า ซึ่งรวมถึงงานเฉพาะทาง เช่น การบันทึกข้อมูลหรือการเตรียมข้อมูลด้วยวิธีอื่น การแปลงข้อมูล เช่น จากบัตรไปเป็นเทป การรู้จำอักขระจากภาพ (optical character recognition) เป็นต้น ซึ่งอาจจะดำเนินการ โดยการให้บริการโดยตรง หรือโดยผ่านระบบเครือข่าย โดยการใช้โปรแกรมของลูกค้า หรือ โปรแกรมที่มีกรรมสิทธิ์เฉพาะ รวมทั้งการจัดการบริการรายชั่วโมงหรือการแบ่งกันใช้เวลา (time-share) การจัดการและการดำเนินการที่เกี่ยวกับสิ่งอำนวยความสะดวกในการประมวลผลข้อมูลในขั้นตอนที่ต่อเนื่อง

- การให้เช่าเครื่องจักรและเครื่องอุปกรณ์โดยไม่มีผู้ควบคุม การวิจัย และการพัฒนา และกิจกรรมด้านธุรกิจอื่น ๆ ได้แก่

- การให้เช่าเครื่องอุปกรณ์การขนส่ง เครื่องจักรและเครื่องอุปกรณ์อื่น ๆ ของใช้ส่วนบุคคลและของใช้ในครัวเรือน

- การวิจัยและการพัฒนา การทดลองทางด้านวิทยาศาสตร์ธรรมชาติ

วิศวกรรม สังคมศาสตร์ และมนุษยศาสตร์

- กิจกรรมด้านกฎหมาย การบัญชี การทำบัญชีและการตรวจสอบบัญชี

การให้คำปรึกษาด้านภาษี การวิจัยตลาด และการสำรวจความคิดเห็นของประชาชน และการให้คำปรึกษาทางธุรกิจและการจัดการ

- กิจกรรมด้านสถาปัตยกรรม วิศวกรรม และเทคนิคอื่น ๆ

- การโฆษณา

● กิจกรรมนันทนาการ และการบริการอื่น ๆ ได้แก่

- กิจกรรมด้านภาพยนตร์ วิทยุ โทรทัศน์ และการบันเทิงอื่น ๆ

- กิจกรรมของสำนักข่าว

- กิจกรรมห้องสมุด หอจดหมายเหตุ พิพิธภัณฑ์สถาน และกิจกรรมทาง

วัฒนธรรมอื่น ๆ

- กิจกรรมการกีฬา และนันทนาการอื่น ๆ

- กิจกรรมด้านการบริการอื่นๆ เช่น การบริการซักรีดและซักแห้ง

ผลิตภัณฑ์สิ่งทอและขนสัตว์ การแต่งผมและการเสริมสวยอื่น ๆ การทำศพและกิจกรรมที่เกี่ยวข้อง เป็นต้น

● การผลิต

หมายถึง การเปลี่ยนแปลงวัตถุหรือส่วนประกอบของวัตถุในทางกายภาพ หรือ ทางเคมี ให้เป็นผลิตภัณฑ์ชนิดใหม่ โดยไม่คำนึงถึงว่างานนั้นทำด้วยเครื่องจักรหรือมือ ทำในโรงงาน ทำในเคหะสถาน หรือผลิตภัณฑ์นั้นจะนำมาขายส่งหรือขายปลีกก็ตาม การประกอบชิ้นส่วนของผลิตภัณฑ์ที่ผลิตขึ้น การตัดแปลงสินค้า รวมทั้งการปรับปรุงใหม่หรือการสร้างชิ้นใหม่

● การก่อสร้าง

หมายถึง กิจกรรมทางเศรษฐกิจที่เกี่ยวข้องกับการก่อสร้างใหม่ การต่อเติม การดัดแปลง การซ่อมแซม และการรื้อทำลาย อาคารหรือสิ่งก่อสร้างด้านวิศวกรรม เช่น ถนน สะพาน เขื่อน อุโมงค์ เป็นต้น

อุตสาหกรรมก่อสร้างประกอบด้วยสถานประกอบการที่ดำเนิน

กิจการ ดังต่อไปนี้

- การเตรียมสถานที่ก่อสร้าง เช่น การรื้อถอน ทำลายอาคารเก่า

การถมดิน เป็นต้น

- การก่อสร้างอาคาร ; งานวิศวกรรมโยธา เช่น ทางหลวง ถนน

สะพาน อุโมงค์ เป็นต้น ซึ่งหมายรวมทั้งการก่อสร้างใหม่ การต่อเติม ดัดแปลง และซ่อมแซมด้วย

- การติดตั้งภายในอาคาร เช่น การวางท่อ การติดตั้งระบบ

เครื่องปรับอากาศ ระบบสัญญาณเตือนภัย บันไดเลื่อน เป็นต้น

ห้องสมุด

- การสร้างอาคารให้สมบูรณ์ เช่น การติดตั้งกระจก การฉาบปูน การทาสีและตกแต่งอาคาร การติดผนังและปูพื้นด้วยวัสดุต่าง ๆ การขัดพื้น เป็นต้น

- การให้เช่าเครื่องอุปกรณ์ที่ใช้ในงานก่อสร้างหรือการรื้อถอน โดยมีผู้ควบคุม เช่น การให้เช่ารถเครนพร้อมคนขับ เป็นต้น

- การขนส่งทางบก และตัวแทนธุรกิจการท่องเที่ยว ได้แก่

- การขนส่งผู้โดยสารทางบกอื่น ๆ ที่มีตารางเวลาและที่ไม่มีตารางเวลารวมถึงการขนส่งสินค้าทางถนน

- กิจกรรมของตัวแทนธุรกิจการท่องเที่ยว และผู้จัดนำเที่ยว รวมทั้งกิจกรรมบริการนักท่องเที่ยว

3) รูปแบบการจัดตั้งตามกฎหมาย

ส่วนบุคคล

หมายถึง สถานประกอบการที่มีเจ้าของเป็นบุคคลธรรมดาคนเดียวหรือหลายคนรวมกัน และรวมถึง ห้างหุ้นส่วนสามัญที่ไม่จดทะเบียนเป็นนิติบุคคลด้วย

ห้างหุ้นส่วนจำกัด ห้างหุ้นส่วนสามัญนิติบุคคล

หมายถึง สถานประกอบการที่จัดตั้งขึ้นโดยคณะบุคคลตั้งแต่ 2 คนขึ้นไป รวมทุนกันเพื่อประกอบกิจการ และรับผิดชอบร่วมกันโดยจดทะเบียนถูกต้องตามกฎหมาย

บริษัทจำกัด บริษัทจำกัด (มหาชน)

บริษัทจำกัด หมายถึง สถานประกอบการที่จัดตั้งขึ้นโดยผู้ริเริ่มคณะหนึ่ง และได้จดทะเบียนถูกต้องตามกฎหมาย โดยมีผู้ริเริ่มดำเนินการอย่างน้อย 7 คนขึ้นไป

บริษัทจำกัด (มหาชน) หมายถึง สถานประกอบการที่จัดตั้งขึ้นโดยการจดทะเบียนจัดตั้งบริษัท การควบบริษัท หรือการแปรสภาพบริษัท และวัตถุประสงค์ที่จะขายหุ้นต่อประชาชน โดยมีผู้ริเริ่มดำเนินการตั้งแต่ 15 คนขึ้นไป

ส่วนราชการ รัฐวิสาหกิจ

หมายถึง สถานประกอบการที่รัฐบาลเป็นเจ้าของ หรือมีทุนอยู่ด้วยไม่น้อยกว่าร้อยละ 50 ของทุนทั้งหมด รวมถึงสถานประกอบการที่ดำเนินการ โดยรัฐบาลด้วย

สหกรณ์

หมายถึง สถานประกอบการที่จัดตั้งขึ้นในรูปของสหกรณ์ โดยจดทะเบียนถูกต้องตามกฎหมายว่าด้วยสหกรณ์ โดยมีผู้ก่อตั้งไม่น้อยกว่า 10 คน

อื่น ๆ

หมายถึง สถานประกอบการที่จัดตั้งในรูปแบบอื่นๆ นอกจากที่กล่าวข้างต้น เช่น มูลนิธิ สโมสร สมาคม กลุ่มแม่บ้าน ชมรมต่างๆ ร้านค้าสาธิต เป็นต้น

4) รูปแบบการจัดตั้งทางเศรษฐกิจ

สำนักงานแห่งเดียว

หมายถึง สถานประกอบการที่ไม่มีหน่วยงานย่อย หรือสาขาอื่นใด และไม่เป็นหน่วยงานย่อยหรือสาขาของสถานประกอบการอื่น

สำนักงานใหญ่

หมายถึง สถานประกอบการที่เป็นเจ้าของ และควบคุมกิจการของสถานประกอบการอื่นที่เป็นสำนักงานสาขาหรือหน่วยงานย่อย

สำนักงานสาขา

หมายถึง สถานประกอบการที่เป็นสาขา หรือหน่วยงานย่อยของสถานประกอบการอื่นที่เป็นสำนักงานใหญ่

แฟรนไชส์

หมายถึง สถานประกอบการหรือร้านค้าที่ดำเนินธุรกิจแบบแฟรนไชส์ จำแนกออกเป็น 2 ประเภท ได้แก่

(1) แฟรนไชส์ที่เป็นกิจการซึ่งบริษัทแม่ดำเนินการเอง หมายถึง สถานประกอบการหรือร้านค้าที่เป็นสาขาของบริษัทแม่ ที่มีการดำเนินธุรกิจแบบแฟรนไชส์ ซึ่งเป็นธุรกิจที่ดำเนินงานโดยบริษัทแม่ มีใช้ร้านที่ดำเนินการโดยสมาชิกผู้ซื้อแฟรนไชส์

(2) แฟรนไชส์ที่เป็นกิจการที่ซื้อลิขสิทธิ์มาดำเนินการ หมายถึง สถานประกอบการ หรือร้านค้าที่ดำเนินธุรกิจแบบแฟรนไชส์ ซึ่งเป็นธุรกิจที่ต้องซื้อลิขสิทธิ์จากบริษัทแม่มาดำเนินการ

5) คนทำงาน

หมายถึง คนที่ทำงานในสถานประกอบการทั้งที่ได้รับค่าจ้างเงินเดือนและไม่ได้รับเงินเดือนที่สถานประกอบการมีอยู่ตามปกติ รวมทั้งผู้ที่ปกติทำงานอยู่ในสถานประกอบการแห่งนี้ แต่ในวันดังกล่าวไม่ได้มาทำงาน เนื่องจากเจ็บป่วย ลาหยุดพักผ่อน โดยได้รับค่าจ้าง/เงินเดือน ไม่รวมคนงานที่ลางานเป็นระยะเวลานาน เช่น ลาไปรับราชการทหาร เป็นต้น

คนทำงานประกอบด้วย

(1) เจ้าของกิจการ/หุ้นส่วน หรือสมาชิกในครอบครัวที่ทำงานให้กับสถานประกอบการ ผู้ที่มาฝึกงานหรือผู้ปฏิบัติงานในสถานประกอบการ ซึ่งมีจำนวนชั่วโมงทำงานไม่ต่ำกว่าสัปดาห์ละ 20 ชั่วโมง โดย เจ้าของหรือผู้ประกอบการอาจให้เงิน อาหาร เครื่องนุ่งห่ม หรือช่วยเหลือเรื่องอื่น ๆ แต่ไม่ต้องรับผิดชอบในเรื่องการจ่ายค่าแรงให้ตามกฎหมาย

(2) ลูกจ้าง ได้แก่ ผู้ที่ปฏิบัติงานให้กับสถานประกอบการ โดยได้รับเงินเดือนหรือค่าจ้างเป็นประจำ ตั้งแต่ระดับบริหาร นักวิชาการ เสมียน พนักงานต่าง ๆ เช่น ผู้จัดการ ผู้อำนวยการ ผู้ปฏิบัติงานในห้องทดลอง พนักงานขาย และลูกจ้างที่ทำงานในกรรมวิธีการผลิต เป็นต้น ค่าจ้างที่ได้รับอาจเป็นรายปักษ์ รายสัปดาห์ รายวัน รายชั่วโมง หรือรายชิ้น ก็ได้ นอกจากนี้ยังรวมถึงผู้ที่สถานประกอบการส่งไปประจำที่สถานประกอบการอื่นด้วย เช่น พนักงานรักษาความปลอดภัย คนทำความสะอาด พนักงานขายตามห้างสรรพสินค้า เป็นต้น

คนทำงานไม่รวมคนที่รับงานจากโรงงานไปทำงานที่บ้านแล้วนำมาส่งโรงงานโดยไม่ได้ลงทุนซื้อวัสดุอุปกรณ์ หรือออกค่าใช้จ่ายใด ๆ และไม่รวมคนที่สถานประกอบการจ้างมาทำงานเฉพาะอย่างเป็นทางการ เช่น กรรมกรที่จ้างมาขนของ และพนักงานเดินตลาดหรือตัวแทนขายที่ไม่มีเงินเดือนประจำ

6) รายรับ

(1) รายรับของสถานประกอบการธุรกิจทางการค้าและธุรกิจทางการบริการ

หมายถึง จำนวนเงินทั้งสิ้นที่ได้จากการประกอบธุรกิจในรอบปี เช่น รายรับจากการขายสินค้า รายรับจากการประกอบธุรกิจโรงแรมและภัตตาคาร รายรับจากการให้บริการ และค่านายหน้า โดยไม่คำนึงถึงเวลาหรือวิธีการชำระเงินจากผู้ซื้อ ทั้งนี้รวมถึงมูลค่าขายจากการให้เช่าซื้อและการขายผ่อนชำระ และการขายสินค้าที่นำไปฝากให้สถานประกอบการอื่นขายด้วย นอกจากนี้ยังหมายถึงรายรับจากการให้เช่าสินทรัพย์ถาวร เงินปันผลรับ ดอกเบี้ยรับ กำไรจากอัตราแลกเปลี่ยนฯ และอื่นๆ ทั้งนี้ไม่รวมค่าขายสินค้าที่สถานประกอบการอื่นนำมาฝากขาย และส่วนลดที่สถานประกอบการลดให้แก่ผู้ซื้อ หรือผู้ให้บริการ

(2) รายรับของสถานประกอบการอุตสาหกรรมการผลิต

รายรับทั้งสิ้นที่ได้จากการประกอบอุตสาหกรรมการผลิตในรอบปี ประกอบด้วย รายรับ ดังต่อไปนี้คือ

2.1 รายรับจากมูลค่าขายผลผลิต

หมายถึง มูลค่าการจำหน่ายผลิตภัณฑ์ในรอบปี ทั้งที่สถานประกอบการผลิตขึ้นเอง และ/หรือ ที่สถานประกอบการอื่นผลิตให้ โดยสถานประกอบการเป็นผู้จ่ายค่าวัตถุดิบและวัสดุประกอบที่ใช้ในการผลิต และรวมมูลค่าผลผลิตที่สถานประกอบการผลิตเพื่อใช้เองหรือให้คนทำงานเป็นส่วนหนึ่งของค่าตอบแทนแรงงาน ผลผลิตที่จัดส่งให้สำนักงานใหญ่ สำนักงานสาขา หรือ สำนักงานขายของโรงงาน และรายรับจากการขายผลพลอยได้และเศษวัสดุ

2.2 รายรับจากการขายสินค้าที่ซื้อมาจำหน่ายในสภาพเดิม

หมายถึง จำนวนเงินที่สถานประกอบการได้รับจากการขายสินค้าที่ซื้อมาจำหน่ายโดยไม่มีเปลี่ยนแปลงสภาพ

2.3 รายรับจากการจ้างเหมาทำการผลิตสินค้าให้สถานประกอบการอื่น

หมายถึง จำนวนเงินที่ได้รับจากผู้จ้างในการรับจ้างเหมาทำการผลิตสินค้า โดยผู้จ้างจัดหาวัสดุให้ ถ้าเป็นการรับจ้างเหมาผลิตสินค้าให้สถานประกอบการในเครือเดียวกัน จะคิดค่าบริการในการผลิตตามราคาตลาด หรือคิดจากค่าใช้จ่ายต่าง ๆ ที่เกิดขึ้นจริงในกระบวนการผลิต โดยไม่รวมค่าวัสดุที่ผู้จ้างจัดหามาให้

2.4 รายรับจากการให้บริการ บำรุงรักษา ซ่อมแซมและติดตั้งให้แก่สถานประกอบการอื่น

หมายถึง จำนวนเงินที่สถานประกอบการได้รับจากการให้บริการบำรุงรักษาซ่อมแซมและติดตั้งเครื่องจักรหรือโรงงานให้กับสถานประกอบการอื่นหรือลูกค้า สำหรับค่าบริการในการให้บริการแก่สถานประกอบการอื่นในเครือเดียวกัน ได้คิดมูลค่าการบริการโดยรวมค่าแรงงาน ค่าดำเนินการ และค่าวัสดุที่ใช้ในการให้บริการ

2.5 รายรับอื่น ๆ

หมายถึง รายรับอื่น ๆ นอกเหนือจากที่กล่าวแล้วข้างต้น เช่น รายรับจากการขายกากของเสียหรือวัสดุเหลือใช้ของสถานประกอบการ และค่าขายกระแสไฟฟ้า เป็นต้น

(3) รายรับของสถานประกอบการก่อสร้าง

รายรับทั้งสิ้นที่ได้จากการประกอบการก่อสร้างในรอบปี ประกอบด้วยรายรับดังต่อไปนี้คือ

3.1 รายรับจากการก่อสร้างอาคาร ; งานวิศวกรรมโยธา

หมายถึง มูลค่าของการก่อสร้างที่สถานประกอบการดำเนินการเอง หรือมูลค่าที่ได้รับจากการจ้างเหมาให้ผู้ประกอบการอื่นดำเนินการ หรือมูลค่ารับเหมาช่วงงานจากผู้ประกอบการอื่น ในรอบปี 2544

3.2 รายรับจากการให้บริการบำรุงรักษาและซ่อมแซมเครื่องจักร

หมายถึง จำนวนเงินที่สถานประกอบการได้รับจากการให้บริการบำรุงรักษา ซ่อมแซมเครื่องจักรให้กับสถานประกอบการอื่น หรือลูกค้าสำหรับค่าบริการในการให้บริการแก่สถานประกอบการอื่นในเครือเดียวกัน คิดมูลค่าการบริการโดยรวมค่าแรงงาน ค่าดำเนินการ และ ค่าวัสดุที่ใช้ในการให้บริการ

3.3 รายรับอื่น ๆ

หมายถึง รายรับของสถานประกอบการนอกเหนือจากรายรับจากการดำเนินกิจการก่อสร้างทุกประเภท

(4) รายรับของสถานประกอบการขนส่ง

หมายถึง รายรับทั้งสิ้นที่ได้จากการประกอบกิจการขนส่งทางบกในรอบปี ประกอบด้วยรายรับ ดังต่อไปนี้คือ

4.1 รายรับที่ได้จากการประกอบกิจการขนส่งผู้โดยสาร ซึ่งที่มีตารางเวลา ได้แก่

● รายรับจากการเป็นผู้ประกอบการรถโดยสารประจำทาง กรณีเป็นรถที่ใช้ในการขนส่งผู้โดยสารเพื่อสินจ้างตามเส้นทางที่คณะกรรมการควบคุมการขนส่งทางบกกำหนดขึ้น ซึ่งรายรับจะประกอบด้วย

- รายรับจากค่าโดยสารที่ได้จากการนำรถไปวิ่งรับส่งผู้โดยสาร

ในเส้นทางที่ได้รับอนุญาต

- จากการนำรถไปวิ่งร่วมในเส้นทางที่ผู้อื่นได้รับใบอนุญาต

- รายรับที่เก็บจากผู้ประกอบการรถร่วมที่นำรถมาวิ่งร่วมใน

เส้นทางที่ตนได้รับใบอนุญาต

● รายรับจากการเป็นผู้ประกอบการรถโดยสารประจำทางที่มีตารางเวลาประเภทอื่น ๆ เช่น การรับส่งนักเรียน กิจการรถเคเบิลตามแหล่งท่องเที่ยว เป็นต้น

4.2 รายรับที่ได้จากการประกอบกิจการขนส่งผู้โดยสารทางบกที่ไม่มีตารางเวลา หรือค่าจ้างรับเหมาบริการขนส่งผู้โดยสารที่นอกเหนือจากการเดินรถประจำทางในข้อ 4.1 เช่น ขับรถแท็กซี่รับจ้าง ขับรถมอเตอร์ไซด์รับจ้าง บริการรถแท็กซี่ให้เช่า เป็นต้น

4.3 การขนส่งสินค้า

เป็นรายรับที่ได้จากค่าจ้างที่ได้จากการประกอบกิจการขนส่งสินค้า หรือค่าจ้างเหมาบริการรับจ้างขนส่งสิ่งของ เช่น ขน อีฐ หิน ดิน ทราย ขยะ เป็นต้น

(5) รายรับของสถานประกอบการธุรกิจท่องเที่ยว

หมายถึง รายรับทั้งสิ้นของสถานประกอบการในรอบปี ที่ได้จากการดำเนินธุรกิจการให้บริการเกี่ยวกับการจัดหาข้อมูลการเดินทาง การจัดทัศนจร การจัดหาที่พัก การจัดหาตั๋ว ฯลฯ รวมถึงกิจกรรมบริการนักท่องเที่ยว เช่น มัคคุเทศก์ เป็นต้น

1.7 วิธีการเก็บรวบรวมข้อมูล

การเก็บรวบรวมข้อมูลใช้วิธีส่งเจ้าหน้าที่ ซึ่งเป็นข้าราชการและพนักงานของสำนักงานสถิติแห่งชาติออกไปทำการสัมภาษณ์เจ้าของ ผู้ประกอบการ หรือผู้ที่ได้รับมอบหมายให้ตอบข้อมูล ระหว่างเดือนมกราคม – มิถุนายน พ.ศ. 2545

1.8 การประมวลผลข้อมูล

การประมวลผลข้อมูลพื้นฐานทุกขั้นตอน รวมถึงจัดทำรายงานผลระดับจังหวัดดำเนินการที่สำนักงานสถิติจังหวัด โดยส่วนกลางให้ความช่วยเหลือทางด้านวิชาการ เช่น การจัดทำโปรแกรมสำหรับการบันทึกข้อมูลและประมวลผลข้อมูล และการจัดทำต้นแบบตารางเสนอผล และรายงานผล เป็นต้น สำหรับข้อมูลพื้นฐานระดับภาคและทั่วประเทศรวมทั้งข้อมูลรายละเอียดเกี่ยวกับการดำเนินกิจการของสถานประกอบการ ทำการประมวลผลและจัดทำรายงานที่สำนักงานสถิติแห่งชาติ

1.9 การเสนอผลและจัดทำรายงานผล

การจัดทำรายงานผลสำมะโนฯ ได้จัดทำรายงานผลดังนี้

- 1) รายงานผลระดับจังหวัด จังหวัดละ 1 ฉบับ รวม 76 ฉบับ
- 2) รายงานผลระดับภาค จำนวน 5 ฉบับ ประกอบด้วยรายงานผลของปริมณฑล ภาคกลาง ภาคเหนือ ภาคตะวันออกเฉียงเหนือ และภาคใต้
- 3) รายงานผลระดับทั่วราชอาณาจักร จำนวน 1 ฉบับ

บทที่ 2

สรุปข้อมูลที่สำคัญ

2.1 จำนวนสถานประกอบการ

จากการเก็บรวบรวมข้อมูลพื้นฐานของสถานประกอบการในเขตเทศบาลของปริมณฑล (ตาราง 1) พบว่ามีจำนวนสถานประกอบการทั้งสิ้นประมาณ 77,591 แห่ง ส่วนใหญ่หรือประมาณร้อยละ 36.6 ดำเนินธุรกิจการขายปลีก (ยกเว้นยานยนต์และรถจักรยานยนต์) รวมทั้งการซ่อมแซมของใช้ส่วนบุคคลและของใช้ในครัวเรือน รองลงมาได้แก่ การประกอบการผลิต ประมาณร้อยละ 14.4 สถานประกอบการที่ดำเนินธุรกิจเกี่ยวกับโรงแรมและภัตตาคาร และกิจกรรมนันทนาการและบริการอื่น ๆ มีประมาณร้อยละ 12.8 และ 10.5 ตามลำดับ ในขณะที่สถานประกอบการที่ดำเนินกิจกรรมด้านคอมพิวเตอร์และกิจกรรมที่เกี่ยวข้อง มีสัดส่วนไม่มากนัก เพียงประมาณร้อยละ 0.4 ของจำนวนสถานประกอบการทั้งสิ้น

ตาราง 1 จำนวนและร้อยละของสถานประกอบการ จำแนกตามกิจกรรมทางเศรษฐกิจ

กิจกรรมทางเศรษฐกิจ	จำนวน	ร้อยละ
รวม	77,591	100.0
การขาย การบำรุงรักษา และการซ่อมแซมยานยนต์และรถจักรยานยนต์ รวมทั้งการขายปลีกน้ำมันเชื้อเพลิงรถยนต์	5,636	7.3
การขายส่งและการค้าเพื่อค่านายหน้า ยกเว้นยานยนต์และรถจักรยานยนต์	2,573	3.3
การขายปลีก ยกเว้นยานยนต์และรถจักรยานยนต์ รวมทั้งการซ่อมแซมของใช้ส่วนบุคคลและของใช้ในครัวเรือน	28,425	36.6
โรงแรมและภัตตาคาร	9,922	12.8
กิจกรรมด้านอสังหาริมทรัพย์	5,030	6.5
กิจกรรมด้านคอมพิวเตอร์และกิจกรรมที่เกี่ยวข้อง	279	0.4
การให้เช่าเครื่องจักรและเครื่องอุปกรณ์โดยไม่มีผู้ควบคุม การวิจัยและการพัฒนา และกิจกรรมด้านธุรกิจอื่น ๆ	2,276	2.9
กิจกรรมนันทนาการและการบริการอื่นๆ	8,142	10.5
การผลิต	11,137	14.4
การก่อสร้าง	964	1.2
การขนส่งทางบกและตัวแทนธุรกิจการท่องเที่ยว	3,207	4.1

2.2 จำนวนคนทำงาน

เมื่อพิจารณาขนาดของสถานประกอบการ ซึ่งวัดด้วยจำนวนคนทำงาน (ตาราง 2) นั้น พบว่า ส่วนใหญ่ (ร้อยละ 83.4) เป็นสถานประกอบการขนาดเล็กที่มีคนทำงานน้อยกว่า 5 คน รองลงมาเป็นสถานประกอบการที่มีจำนวนคนทำงาน 5 - 9 คน และ 10 - 19 คน ประมาณร้อยละ 7.9 และ 3.6 ตามลำดับ สถานประกอบการขนาดกลางที่มีจำนวนคนทำงาน 20 - 49 คน และ 50 - 99 คน มีเพียงร้อยละ 2.5 และ 1.1 ตามลำดับ ส่วนสถานประกอบการขนาดค่อนข้างใหญ่ที่มีคนทำงานตั้งแต่ 100 คนขึ้นไป มีประมาณร้อยละ 1.5 ของจำนวนสถานประกอบการทั้งสิ้น

ตาราง 2 จำนวนและร้อยละของสถานประกอบการ จำแนกตามจำนวนคนทำงาน และกิจกรรมทางเศรษฐกิจ

กิจกรรมทางเศรษฐกิจ	รวม	จำนวนคนทำงาน (คน)						ไม่ รายงาน
		1 - 4	5 - 9	10 - 19	20 - 49	50 - 99	≥ 100	
รวม	77,591	64,742	6,153	2,763	1,931	821	1,169	12
	(100.0)	(83.4)	(7.9)	(3.6)	(2.5)	(1.1)	(1.5)	(- -)
การขาย การบำรุงรักษา และการซ่อมแซม ยานยนต์และรถจักรยานยนต์ รวมทั้งการ ขายปลีกน้ำมันเชื้อเพลิงรถยนต์	5,636	4,303	846	317	138	23	9	-
	(100.0)	(76.3)	(15.0)	(5.6)	(2.5)	(0.4)	(0.2)	-
การขายส่งและการค้าเพื่อค่านายหน้า ยกเว้นยานยนต์และรถจักรยานยนต์	2,573	1,524	600	240	155	40	14	-
	(100.0)	(59.2)	(23.3)	(9.3)	(6.0)	(1.6)	(0.6)	-
การขายปลีก ยกเว้นยานยนต์และรถจักร ยนต์ รวมทั้งการซ่อมแซมของใช้ ส่วนบุคคลและของใช้ในครัวเรือน	28,425	26,609	1,273	383	115	18	25	2
	(100.0)	(93.6)	(4.5)	(1.3)	(0.4)	(0.1)	(0.1)	(- -)
โรงแรมและภัตตาคาร	9,922	8,578	805	299	181	35	19	5
	(100.0)	(86.5)	(8.1)	(3.0)	(1.8)	(0.4)	(0.2)	(- -)
กิจกรรมด้านอสังหาริมทรัพย์	5,030	4,814	130	47	24	6	9	-
	(100.0)	(95.7)	(2.6)	(0.9)	(0.5)	(0.1)	(0.2)	-
กิจกรรมด้านคอมพิวเตอร์และกิจกรรม ที่เกี่ยวข้อง	279	229	33	8	5	4	-	-
	(100.0)	(82.1)	(11.8)	(2.9)	(1.8)	(1.4)	-	-
การให้เช่าเครื่องจักรและเครื่องอุปกรณ์ โดยไม่มีผู้ควบคุม การวิจัยและ การพัฒนาและกิจกรรมด้านธุรกิจอื่นๆ	2,276	1,763	275	111	77	22	27	1
	(100.0)	(77.4)	(12.1)	(4.9)	(3.4)	(1.0)	(1.2)	(- -)
กิจกรรมนันทนาการและการบริการอื่นๆ	8,142	7,779	221	75	49	11	7	-
	(100.0)	(95.6)	(2.7)	(0.9)	(0.6)	(0.1)	(0.1)	-
การผลิต	11,137	5,750	1,606	1,077	1,059	616	1,027	2
	(100.0)	(51.6)	(14.4)	(9.7)	(9.5)	(5.6)	(9.2)	(- -)
การก่อสร้าง	964	378	275	159	104	27	21	-
	(100.0)	(39.2)	(28.5)	(16.5)	(10.8)	(2.8)	(2.2)	-
การขนส่งทางบกและตัวแทนธุรกิจ การท่องเที่ยว	3,207	3,015	89	47	24	19	11	2
	(100.0)	(94.0)	(2.8)	(1.5)	(0.7)	(0.6)	(0.3)	(0.1)

หมายเหตุ: (1) ตัวเลขในวงเล็บ คือ อัตราร้อยละ

(2) -- ต่ำกว่าร้อยละ 0.1

เมื่อพิจารณากิจกรรมทางเศรษฐกิจและขนาดของสถานประกอบการ พบว่า มากกว่าร้อยละ 75.0 ของสถานประกอบการในทุกประเภทกิจกรรมทางเศรษฐกิจ เป็นขนาดเล็กหรือมีคนทำงานน้อยกว่า 5 คน ยกเว้น สถานประกอบการที่ดำเนินกิจการเกี่ยวกับการขายส่งและการค้าเพื่อค่านายหน้า (ยกเว้นยานยนต์และรถจักรยานยนต์) การผลิต และการก่อสร้าง ที่มีสัดส่วนของสถานประกอบการขนาดเล็ก ประมาณร้อยละ 59.2 51.6 และ 39.2 ตามลำดับ

2.3 รูปแบบการจัดตั้งตามกฎหมาย

สำหรับรูปแบบการจัดตั้งตามกฎหมายของสถานประกอบการ (ตาราง 3) พบว่า ส่วนใหญ่หรือประมาณร้อยละ 87.9 ของสถานประกอบการในเขตเทศบาลของปริมณฑล มีรูปแบบเป็นส่วนบุคคล รองลงมามีรูปแบบเป็นบริษัทจำกัด บริษัทจำกัด (มหาชน) และห้างหุ้นส่วนจำกัด ห้างหุ้นส่วนสามัญนิติบุคคล ประมาณร้อยละ 9.3 และ 2.7 ตามลำดับ ที่เหลือเป็นสถานประกอบการที่มีรูปแบบในลักษณะอื่น ๆ ได้แก่ ส่วนราชการ รัฐวิสาหกิจ สหกรณ์ และอื่น ๆ มีเพียงเล็กน้อยประมาณร้อยละ 0.1

ตาราง 3 จำนวนและร้อยละของสถานประกอบการ จำแนกตามรูปแบบการจัดตั้งตามกฎหมายและกิจกรรมทางเศรษฐกิจ

กิจกรรมทางเศรษฐกิจ	รวม	รูปแบบการจัดตั้งตามกฎหมาย			
		ส่วนบุคคล	ห้างหุ้นส่วนจำกัด ห้างหุ้นส่วน สามัญนิติบุคคล	บริษัทจำกัด บริษัทจำกัด (มหาชน)	ส่วนราชการ รัฐวิสาหกิจ สหกรณ์ และอื่น ๆ
รวม	77,591	68,200	2,087	7,239	65
	(100.0)	(87.9)	(2.7)	(9.3)	(0.1)
การขาย การบำรุงรักษา และการซ่อมแซมยานยนต์ และรถจักรยานยนต์ รวมทั้งการขายปลีกน้ำมันเชื้อเพลิงรถยนต์	5,636	4,718	314	600	4
	(100.0)	(83.7)	(5.6)	(10.6)	(0.1)
การขายส่งและการค้าปลีกยานยนต์	2,573	1,750	195	626	2
	(100.0)	(68.0)	(7.6)	(24.3)	(0.1)
การขายปลีก ยานยนต์และรถจักรยานยนต์	28,425	26,526	464	1,408	27
	(100.0)	(93.3)	(1.6)	(5.0)	(0.1)
ส่วนบุคคลและของใช้ในครัวเรือน	9,922	9,651	24	243	4
	(100.0)	(97.3)	(0.2)	(2.5)	(-)
กิจกรรมด้านอสังหาริมทรัพย์	5,030	4,778	36	207	9
	(100.0)	(95.0)	(0.7)	(4.1)	(0.2)
กิจกรรมด้านคอมพิวเตอร์และกิจการที่เกี่ยวข้อง	279	202	19	58	-
	(100.0)	(72.4)	(6.8)	(20.8)	-
การให้เช่าเครื่องจักรและเครื่องอุปกรณ์โดยไม่มีผู้ควบคุม การวิจัยและการพัฒนาและกิจการด้านธุรกิจอื่นๆ	2,276	1,787	89	398	2
	(100.0)	(78.5)	(3.9)	(17.5)	(0.1)
กิจกรรมนันทนาการและการบริการอื่นๆ	8,142	8,045	10	77	10
	(100.0)	(98.8)	(0.1)	(1.0)	(0.1)
การผลิต	11,137	7,296	726	3,110	5
	(100.0)	(65.5)	(6.5)	(27.9)	(0.1)
การก่อสร้าง	964	455	139	370	-
	(100.0)	(47.2)	(14.4)	(38.4)	-
การขนส่งทางบกและตัวแทนธุรกิจ	3,207	2,992	71	142	2
	(100.0)	(93.3)	(2.2)	(4.4)	(0.1)

หมายเหตุ: (1) ตัวเลขในวงเล็บ คือ อัตราร้อยละ

(2) -- ต่ำกว่าร้อยละ 0.1

เมื่อพิจารณาถึงกิจกรรมทางเศรษฐกิจและรูปแบบการจัดตั้งตามกฎหมายของสถานประกอบการในแต่ละประเภท พบว่า มีรูปแบบการจัดตั้งตามกฎหมายเช่นเดียวกับที่กล่าวข้างต้น กล่าวคือ ส่วนใหญ่เป็นส่วนบุคคล สูงที่สุด รองลงมาเป็นบริษัทจำกัด บริษัทจำกัด (มหาชน) และห้างหุ้นส่วนจำกัด ห้างหุ้นส่วนสามัญนิติบุคคล

2.4 รูปแบบการจัดตั้งทางเศรษฐกิจ

สถานประกอบการส่วนใหญ่ (ประมาณ 75,712 แห่ง หรือร้อยละ 97.6) มีรูปแบบการจัดตั้งทางเศรษฐกิจเป็นสำนักงานแห่งเดียว รองลงมาเป็นสำนักงานสาขา ประมาณ 1,317 แห่ง หรือร้อยละ 1.7 ส่วนสถานประกอบการที่เป็นแฟรนไชส์ และสำนักงานใหญ่ มีสัดส่วนเพียงเล็กน้อย ประมาณร้อยละ 0.5 และ 0.2 ตามลำดับ

ตาราง 4 จำนวนและร้อยละของสถานประกอบการ จำแนกตามรูปแบบการจัดตั้งทางเศรษฐกิจและกิจกรรมทางเศรษฐกิจ

กิจกรรมทางเศรษฐกิจ	รวม	รูปแบบการจัดตั้งทางเศรษฐกิจ			
		สำนักงาน แห่งเดียว	สำนักงาน ใหญ่	สำนักงาน สาขา	แฟรนไชส์
รวม	77,591 (100.0)	75,712 (97.6)	158 (0.2)	1,317 (1.7)	404 (0.5)
การขาย การบำรุงรักษา และการซ่อมแซมยานยนต์และรถจักรยานยนต์ รวมทั้งการขายปลีกน้ำมันเชื้อเพลิงรถยนต์	5,636 (100.0)	5,409 (96.0)	17 (0.3)	141 (2.5)	69 (1.2)
การขายส่งและการค้าเพื่อค้าขายหน้า ยกเว้น ยานยนต์และ รถจักรยานยนต์	2,573 (100.0)	2,484 (96.5)	17 (0.7)	69 (2.7)	3 (0.1)
การขายปลีก ยกเว้นยานยนต์และรถจักรยานยนต์รวมทั้งการซ่อมแซม ของใช้ส่วนบุคคลและของใช้ในครัวเรือน	28,425 (100.0)	27,645 (97.3)	15 (- -)	512 (1.8)	253 (0.9)
โรงแรมและภัตตาคาร	9,922 (100.0)	9,737 (98.2)	2 (- -)	140 (1.4)	43 (0.4)
กิจกรรมด้านอสังหาริมทรัพย์	5,030 (100.0)	4,998 (99.4)	-	31 (0.6)	1 (- -)
กิจกรรมด้านคอมพิวเตอร์และกิจกรรมที่เกี่ยวข้อง	279 (100.0)	275 (98.6)	-	4 (1.4)	-
การให้เช่าเครื่องจักรและเครื่องอุปกรณ์ โดยไม่มีผู้ควบคุม การวิจัยและ การพัฒนาและกิจกรรมด้านธุรกิจอื่น ๆ	2,276 (100.0)	2,187 (96.1)	4 (0.2)	65 (2.8)	20 (0.9)
กิจกรรมนันทนาการและการบริการอื่น ๆ	8,142 (100.0)	8,112 (99.6)	-	20 (0.3)	10 (0.1)
การผลิต	11,137 (100.0)	10,743 (96.5)	97 (0.9)	293 (2.6)	4 (- -)
การก่อสร้าง	964 (100.0)	937 (97.2)	3 (0.3)	23 (2.4)	1 (0.1)
การขนส่งทางบกและตัวแทนธุรกิจการท่องเที่ยว	3,207 (100.0)	3,185 (99.3)	3 (0.1)	19 (0.6)	-

หมายเหตุ: (1) ตัวเลขในวงเล็บ คือ อัตราร้อยละ

(2) - - ต่ำกว่าร้อยละ 0.1

เมื่อพิจารณากิจกรรมทางเศรษฐกิจและรูปแบบการจัดตั้งทางเศรษฐกิจ พบว่า สถานประกอบการทุกประเภท มีรูปแบบเป็นสำนักงานแห่งเดียวในสัดส่วนที่สูงมาก คือ มากกว่าร้อยละ 95.0 โดยเฉพาะการค้าปลีกธุรกิจเกี่ยวกับกิจกรรมนันทนาการและการบริการอื่น ๆ มีสัดส่วนที่เป็นสำนักงานแห่งเดียวสูงที่สุดถึงร้อยละ 99.6

2.5 การร่วมลงทุนหรือถือหุ้นของต่างประเทศ

ตาราง 5 แสดงให้เห็นว่า สถานประกอบการที่มีรูปแบบการจัดตั้งตามกฎหมายเป็นบริษัทจำกัด บริษัทจำกัด (มหาชน) ซึ่งมีประมาณ 7,239 แห่งนั้น ส่วนใหญ่ (ประมาณ 6,268 แห่ง หรือร้อยละ 86.6) ไม่มีการลงทุนจากต่างประเทศ และประมาณร้อยละ 13.4 ที่มีต่างประเทศร่วมลงทุนในกิจการ ในจำนวนนี้ ร้อยละ 75.8 มีต่างประเทศร่วมลงทุนโดยถือหุ้นมากกว่า 10% และที่มีต่างประเทศร่วมลงทุนโดยถือหุ้นน้อยกว่าหรือเท่ากับ 10% มีประมาณร้อยละ 24.2

ตาราง 5 จำนวนและร้อยละของสถานประกอบการ จำแนกตามสัดส่วนของการร่วมลงทุนหรือถือหุ้นของต่างประเทศ และกิจกรรมทางเศรษฐกิจ

กิจกรรมทางเศรษฐกิจ	จำนวนสถานประกอบการ	ไม่มีต่างประเทศร่วมลงทุนหรือถือหุ้น	สัดส่วนของการร่วมลงทุนหรือถือหุ้น		
			รวม	≤ 10%	> 10%
รวม	7,239	6,268	971	235	736
	(100.0)	(86.6)	(13.4)	(24.2)	(75.8)
การขาย การบำรุงรักษา และการซ่อมแซมยานยนต์และรถจักรยานยนต์ รวมทั้งการขายปลีกน้ำมันเชื้อเพลิงรถยนต์	600	560	40	14	26
	(100.0)	(93.3)	(6.7)	(35.0)	(65.0)
การขายตั้งและการค้าปลีกยานยนต์ ยานยนต์และรถจักรยานยนต์	626	562	64	24	40
	(100.0)	(89.8)	(10.2)	(37.5)	(62.5)
การขายปลีก ยานยนต์และรถจักรยานยนต์รวมทั้งการซ่อมแซมของใช้ส่วนบุคคลและของใช้ในครัวเรือน	1,408	1,293	115	36	79
	(100.0)	(91.8)	(8.2)	(31.3)	(68.7)
โรงแรมและภัตตาคาร	243	181	62	22	40
	(100.0)	(74.5)	(25.5)	(35.5)	(64.5)
กิจกรรมด้านอสังหาริมทรัพย์	207	196	11	6	5
	(100.0)	(94.7)	(5.3)	(54.5)	(45.5)
กิจกรรมด้านคอมพิวเตอร์และกิจการที่เกี่ยวข้อง	58	49	9	2	7
	(100.0)	(84.5)	(15.5)	(22.2)	(77.8)
การให้เช่าเครื่องจักรและเครื่องอุปกรณ์ โดยไม่มีผู้ควบคุม การวิจัยและการพัฒนาและกิจการด้านธุรกิจอื่น ๆ	398	370	28	6	22
	(100.0)	(93.0)	(7.0)	(21.4)	(78.6)
กิจกรรมสนับสนุนการและการบริการอื่นๆ	77	71	6	2	4
	(100.0)	(92.2)	(7.8)	(33.3)	(66.7)
การผลิต	3,110	2,488	622	119	503
	(100.0)	(80.0)	(20.0)	(19.1)	(80.9)
การก่อสร้าง	370	359	11	3	8
	(100.0)	(97.0)	(3.0)	(27.3)	(72.7)
การขนส่งทางบกและตัวแทนธุรกิจการท่องเที่ยว	142	139	3	1	2
	(100.0)	(97.9)	(2.1)	(33.3)	(66.7)

หมายเหตุ: (1) ตัวเลขในวงเล็บ คือ อัตราร้อยละ

(2) เฉพาะสถานประกอบการที่มีรูปแบบการจัดตั้งตามกฎหมายเป็นบริษัทจำกัด และบริษัทจำกัด (มหาชน)

เมื่อพิจารณาถึงกิจกรรมทางเศรษฐกิจและสัดส่วนของการร่วมลงทุนจากต่างประเทศ พบว่า สถานประกอบการทุกประเภท ส่วนใหญ่มีสัดส่วนของการร่วมลงทุนจากต่างประเทศ เช่นเดียวกับที่กล่าวแล้วข้างต้น โดยเฉพาะการดำเนินธุรกิจเกี่ยวกับ โรงแรมและภัตตาคาร มีสัดส่วนดังกล่าวสูงที่สุด ประมาณ 1 ใน 4 ของสถานประกอบการ

2.6 การมีและการใช้เทคโนโลยีสารสนเทศและการสื่อสาร

เมื่อพิจารณาข้อมูลการมีและการใช้เทคโนโลยีสารสนเทศและการสื่อสารของสถานประกอบการ พบว่า ส่วนใหญ่ (ร้อยละ 87.3) รายงานว่าไม่มีการใช้เครื่องคอมพิวเตอร์ ที่รายงานว่ามีการใช้เครื่องคอมพิวเตอร์มีเพียง ประมาณร้อยละ 12.7 ในจำนวนนี้มีการใช้อินเทอร์เน็ตเพื่อการดำเนินธุรกิจ ร้อยละ 30.5 เพื่อวัตถุประสงค์อื่น ร้อยละ 12.4 และอีกร้อยละ 57.1 รายงานว่าไม่ใช้อินเทอร์เน็ต ส่วนสถานประกอบการที่มีการใช้เครื่องคอมพิวเตอร์ ส่วนใหญ่ หรือร้อยละ 92.9 ไม่มีเว็บไซต์ ที่มีเว็บไซต์ มีเพียงร้อยละ 7.1

ตาราง 6 จำนวนและร้อยละของสถานประกอบการ จำแนกตามการมีและการใช้เทคโนโลยีสารสนเทศและการสื่อสาร และกิจกรรมทางเศรษฐกิจ

กิจกรรมทางเศรษฐกิจ	จำนวนสถานประกอบการ	ไม่มีเครื่องคอมพิวเตอร์	มีการใช้เครื่องคอมพิวเตอร์					
			รวม	ใช้อินเทอร์เน็ต			การมีเว็บไซต์	
				เพื่อดำเนินธุรกิจ	เพื่อวัตถุประสงค์อื่น	ไม่ใช้	มี	ไม่มี
รวม	77,591	67,773	9,818	3,000	1,215	5,603	701	9,117
	(100.0)	(87.3)	(12.7)	(30.5)	(12.4)	(57.1)	(7.1)	(92.9)
การขาย การบำรุงรักษา และการซ่อมแซมยานยนต์และรถจักรยานยนต์ รวมทั้งการขายปลีกน้ำมันเชื้อเพลิงรถยนต์	5,636	4,899	737	130	119	488	23	714
	(100.0)	(86.9)	(13.1)	(17.6)	(16.2)	(66.2)	(3.1)	(96.9)
การขายส่งและการค้าเพื่อค้าหน้า ยกเว้น ยานยนต์และรถจักรยานยนต์	2,573	1,833	740	242	96	402	65	675
	(100.0)	(71.2)	(28.8)	(32.7)	(13.0)	(54.3)	(8.8)	(91.2)
การขายปลีก ยกเว้นยานยนต์ และรถจักรยานยนต์รวมทั้งการซ่อมแซมของใช้ส่วนบุคคลและของใช้ในครัวเรือน	28,425	26,330	2,095	418	363	1,314	153	1,942
	(100.0)	(92.6)	(7.4)	(20.0)	(17.3)	(62.7)	(7.3)	(92.7)
โรงแรมและภัตตาคาร	9,922	9,526	396	60	65	271	30	366
	(100.0)	(96.0)	(4.0)	(15.2)	(16.4)	(68.4)	(7.6)	(92.4)
กิจกรรมด้านอสังหาริมทรัพย์	5,030	4,727	303	41	36	226	13	290
	(100.0)	(94.0)	(6.0)	(13.5)	(11.9)	(74.6)	(4.3)	(95.7)
กิจกรรมด้านคอมพิวเตอร์และกิจกรรมที่เกี่ยวข้อง	279	44	235	154	25	56	35	200
	(100.0)	(15.8)	(84.2)	(65.5)	(10.7)	(23.8)	(14.9)	(85.1)
การให้เช่าเครื่องจักรและเครื่องอุปกรณ์ โดยไม่มีผู้ควบคุม การวิจัยและการพัฒนาและกิจกรรมด้านธุรกิจอื่น ๆ	2,276	1,402	874	186	92	596	24	850
	(100.0)	(61.6)	(38.4)	(21.3)	(10.5)	(68.2)	(2.7)	(97.3)
กิจกรรมนันทนาการและการบริการอื่น ๆ	8,142	7,599	543	231	83	229	16	527
	(100.0)	(93.3)	(6.7)	(42.5)	(15.3)	(42.2)	(2.9)	(97.1)
การผลิต	11,137	7,818	3,319	1,385	284	1,650	308	3,011
	(100.0)	(70.2)	(29.8)	(41.7)	(8.6)	(49.7)	(9.3)	(90.7)
การก่อสร้าง	964	544	420	113	37	270	26	394
	(100.0)	(56.4)	(43.6)	(26.9)	(8.8)	(64.3)	(6.2)	(93.8)
การขนส่งทางบกและตัวแทนธุรกิจการท่องเที่ยว	3,207	3,051	156	40	15	101	8	148
	(100.0)	(95.1)	(4.9)	(25.6)	(9.6)	(64.8)	(5.1)	(94.9)

หมายเหตุ: ตัวเลขในวงเล็บ คือ อัตราร้อยละ

เมื่อพิจารณากิจกรรมทางเศรษฐกิจและการมีและการใช้เทคโนโลยีสารสนเทศและการสื่อสารของสถานประกอบการในแต่ละประเภท ส่วนใหญ่รายงานว่าไม่มีการใช้เครื่องคอมพิวเตอร์ โดยเฉพาะการดำเนินธุรกิจเกี่ยวกับ **โรงแรมและภัตตาคาร** ซึ่งได้แก่ โรงแรม โมเต็ล หอพักในสถานศึกษา หอพัก ภายในบ้าน เกสต์เฮาส์ ที่พักแรมเยาวชน ที่พักรั้วควรว ภัตตาคาร คาเฟ่ สถานที่ขายอาหารพร้อมบริโภค ร้านขายเครื่องคั้ม เป็นต้น มีสัดส่วนของการไม่มีเครื่องคอมพิวเตอร์ใช้ในกิจการสูงสุด คือ ประมาณร้อยละ 96.0 สำหรับสถานประกอบการที่ดำเนินธุรกิจเกี่ยวกับ**กิจกรรมด้านคอมพิวเตอร์และกิจกรรมที่เกี่ยวข้อง** มีสัดส่วนของการมีเครื่องคอมพิวเตอร์ใช้ในกิจการสูงสุด ประมาณร้อยละ 84.2

2.7 ชั้นของรายรับ

เมื่อพิจารณาขนาดของสถานประกอบการตามชั้นของรายรับ พบว่า ส่วนใหญ่ประมาณร้อยละ 70.1 เป็นสถานประกอบการที่มีรายรับน้อยกว่าหรือเท่ากับ 500,000 บาท สถานประกอบการที่มีรายรับ 500,001 - 1,000,000 บาท และ 1,000,001 - 5,000,000 บาท มีประมาณร้อยละ 14.1 และ 8.2 ตามลำดับ สำหรับสถานประกอบการขนาดค่อนข้างใหญ่หรือมีรายรับ 5,000,001 - 10,000,000 บาท และตั้งแต่ 10,000,000 บาทขึ้นไป มีสัดส่วนเพียงเล็กน้อยประมาณร้อยละ 3.7 และ 3.6 ตามลำดับ

ตาราง 7 จำนวนและร้อยละของสถานประกอบการ จำแนกตามชั้นของรายรับ และกิจกรรมทางเศรษฐกิจ

กิจกรรมทางเศรษฐกิจ	รวม	ชั้นของรายรับ (บาท)						ไม่ รายงาน
		≤ 100,000	100,001 - 500,000	500,001 - 1,000,000	1,000,001 - 5,000,000	5,000,001 - 10,000,000	> 10,000,000	
รวม	77,591	24,430	29,914	10,959	6,358	2,899	2,833	198
	(100.0)	(31.5)	(38.6)	(14.1)	(8.2)	(3.7)	(3.6)	(0.3)
การขาย การบำรุงรักษา และการซ่อมแซม ยานยนต์และรถจักรยานยนต์รวมทั้ง การขายปลีกน้ำมันเชื้อเพลิงรถยนต์	5,636	1,007	2,126	1,211	734	309	233	16
	(100.0)	(17.9)	(37.7)	(21.5)	(13.0)	(5.5)	(4.1)	(0.3)
การขายส่งและการค้าเพื่อค้าหน้า ยกเว้น ยานยนต์และรถจักรยานยนต์	2,573	345	795	587	437	197	208	4
	(100.0)	(13.4)	(30.9)	(22.8)	(17.0)	(7.7)	(8.1)	(0.1)
การขายปลีก ยกเว้นยานยนต์ และ รถจักรยานยนต์รวมทั้งการซ่อมแซม ของใช้ส่วนบุคคลและของใช้ใน ครัวเรือน	28,425	9,276	11,945	3,856	2,119	765	390	74
	(100.0)	(32.6)	(42.0)	(13.6)	(7.4)	(2.7)	(1.4)	(0.3)
โรงแรมและภัตตาคาร	9,922	3,420	4,408	1,318	498	168	86	24
	(100.0)	(34.5)	(44.4)	(13.3)	(5.0)	(1.7)	(0.9)	(0.2)
กิจกรรมด้านอสังหาริมทรัพย์	5,030	1,898	1,990	648	286	117	79	12
	(100.0)	(37.7)	(39.6)	(12.9)	(5.7)	(2.3)	(1.6)	(0.2)
กิจกรรมด้านคอมพิวเตอร์และกิจกรรม ที่เกี่ยวข้อง	279	45	140	53	30	8	3	-
	(100.0)	(16.1)	(50.2)	(19.0)	(10.7)	(2.9)	(1.1)	-
การให้เช่าเครื่องจักรและเครื่องอุปกรณ โดยไม่มีผู้ควบคุม การวิจัยและการ พัฒนาและกิจกรรมด้านธุรกิจอื่น ๆ	2,276	527	858	466	258	112	50	5
	(100.0)	(23.2)	(37.7)	(20.5)	(11.3)	(4.9)	(2.2)	(0.2)
กิจกรรมนันทนาการและการบริการ อื่น ๆ	8,142	3,920	3,261	599	234	79	21	28
	(100.0)	(48.1)	(40.0)	(7.4)	(2.9)	(1.0)	(0.3)	(0.3)
การผลิต	11,137	2,173	2,983	1,859	1,484	1,004	1,607	27
	(100.0)	(19.5)	(26.8)	(16.7)	(13.3)	(9.0)	(14.4)	(0.3)
การก่อสร้าง	964	101	241	210	192	98	118	4
	(100.0)	(10.5)	(25.0)	(21.8)	(19.9)	(10.2)	(12.2)	(0.4)
การขนส่งทางบกและตัวแทนธุรกิจ การท่องเที่ยว	3,207	1,718	1,167	152	86	42	38	4
	(100.0)	(53.6)	(36.4)	(4.7)	(2.7)	(1.3)	(1.2)	(0.1)

หมายเหตุ: ตัวเลขในวงเล็บ คือ อัตราร้อยละ

หากพิจารณากิจกรรมทางเศรษฐกิจและชั้นของรายรับของสถานประกอบการ พบว่า สถานประกอบการทุกประเภท ส่วนใหญ่เป็นสถานประกอบการที่มีรายรับน้อยกว่าหรือเท่ากับ 500,000 บาท โดยเฉพาะการค้าปลีก การขนส่งทางบกและตัวแทนธุรกิจการท่องเที่ยว มีสัดส่วนของสถานประกอบการขนาดเล็กในสัดส่วนที่สูงกว่ากิจการประเภทอื่น ๆ คือ ประมาณร้อยละ 90.0 เป็นที่น่าสังเกตว่าสถานประกอบการขนาดค่อนข้างใหญ่หรือมีรายรับตั้งแต่ 10,000,000 บาทขึ้นไปนั้นเป็นสถานประกอบการที่มีการประกอบกิจการการผลิตและการก่อสร้าง โดยมีประมาณร้อยละ 14.4 และ 12.2 ตามลำดับ ซึ่งสูงกว่ากิจการประเภทอื่น ๆ

CHAPTER 1

INTRODUCTION

1.1 Background

The National Statistical Office (NSO) has conducted the Business Trade and Services Census twice, in 1966 and in 1988. According to the United Nations recommendation, the countries should conduct the census every 10 years to provide basic information on business trade and service continually, but due to the budget constraint and personnel limitation, NSO has conducted the annual survey during the absence of censuses.

Due to rapid change of economic situation, especially after the economic crisis in 1997, the operational structure of the business establishments has then changed dramatically, new types of business establishments have arisen. At present, the small and medium enterprises (SMEs) play important roles in developing and recovering the economic situation, therefore, it is necessary for the government to have up-to-date information concerning business trade and services in order to obtain the actual situation for setting up policy and development plan of the country. The NSO then decided to carry out the third Business Trade and Services Census in 2002. The data collection is performed into 2 stages in 2 periods of time as follows;

1) Listing stage

- In 2001: Collection of basic information of business establishments located in non-municipal areas, forming as Subdistrict Administration Organization, throughout the country.

- In 2002: Collection of basic information in Bangkok, Pattaya and municipal areas throughout the country.

2) Enumeration

- In 2002: Collection detailed of operational information of sample survey of business establishments in all areas mentioned earlier.

1.2 Objectives

The objectives of collecting basic information of establishments are as follows;

1) To collect basic information on the structure and distribution of establishments such as wholesale trade, retail trade, manufacturing, construction and other land transport and activities of travel agencies.

2) To prepare a framework for the enumeration in 2002.

3) To compile the directory, which will be used as an up-to-date sampling frame for establishments surveys.

1.3 The item of data

The item of data collected is as follows;

- Name, address and contact address of establishments
- Number and type of establishments
- Foreign investments or share holding
- Form of legal organization and form of economic organization
- Number of persons engaged and number of employees
- Receipts of establishments
- Use of information and communication technology

1.4 Scope and coverage

The collection of basic information of establishments covers establishments with at least one person, engaged in economic activities classified according to the International Standard Industrial Classification of All Economic Activities (ISIC: Rev. 3) as follows;

- Business trade and services
- Manufacturing
- Construction
- Other land transport and activities of travel agencies

Those establishments were located in fixed premises in Bangkok, Pattaya and municipal areas throughout the country.

1.5 Reference period

All information compiled was subject to the establishments performing their business operation in 2002.

1.6 Concepts and definitions

1) Establishment

An establishment is defined as an economic unit which engages, under the ownership or control of a single legal entity, in a kind of economic activity at a fixed location.

2) Economic activity

The economic activity used in conducting the 2002 Business Trade and Service Census, is based on the International Standard Industrial Classification of All Economic Activities: ISIC Rev. 3, as follows;

- **Sale, maintenance and repair of motor vehicles and motorcycles, retail sale of automotive fuel**

Wholesale and retail sale of new and second hand motor vehicles, motorcycles and snowmobiles, maintenance and repair, sale of parts and accessories, activities of commission agents involved in the sale of the vehicles, washing, polishing and towing of vehicles, etc. Also included is the retail sale of automotive fuel and lubricating or cooling products.

- **Wholesale trade and commission trade, except of motor vehicles and motorcycles**

- The resale (sale without transformation) of new and used goods to retailers, to industrial, commercial, institutional or professional users; or to other wholesalers, or acting as agents or brokers in buying merchandise for, or selling merchandise to, such persons or companies.

- Wholesalers frequently physically assemble, sort and grade goods in large lots, break bulk, re-pack, redistribute in smaller lots, e.g. pharmaceuticals; store, refrigerate, deliver and install goods, engage in sales promotion for their customers and label design.

- **Retail trade, except of motor vehicles and motorcycles; repair of personal and household goods**

- The resale (sale without transformation) of new and used goods to the general public for personal or household.

- Repair and installation of personal and household goods

- **Hotels and restaurants**

- The provision on a fee basis of short-term lodging, camping space and camping facilities, whether open to the general public or restricted to members of a particular organization. Examples of activities included here are those usually offered by hotels, motels, school dormitories, rooming houses, guest homes and houses, youth hostels, shelters, etc.

- Sale of prepared foods and drinks for immediate consumption on the premises such as restaurants, cafes, lunch counters and refreshment stand

- **Real estate activities**

- Buying, selling, renting and operating of self-owned or leased real estate such as apartment buildings and dwellings, non-residential buildings; developing and subdividing real estate into lots, etc. Also included are development and sale of land and cemetery lots, operating of apartment hotels and residential mobile home sites.

- Buying, selling, renting, managing and appraising real estate on a fee of contract basis.

- **Computer and related activities**

- Consultancy on type and configuration of hardware with or without associated software application.

- The consultancy typically involves analyzing the users needs and problems and presenting the best solution.

- Activities in connection with analysis, design and programming of systems ready to use. This usually involves the analysis of the users needs and problems, consultancy on the most economic solution and producing the necessary software to realize this solution.

- Activities involve development, production, supply and documentation of order-made software based on orders from specific users and easy-order and ready-made (non-customized) software.

- The processing or tabulation of all types of data. This may consist of the complete processing and preparation of reports from data supplied by the customer. It may also be specialized, such as key punching or other input preparation, conversion, such as card to tape, etc., optical character recognition etc. The services may be supplied either over-the-counter or via remote access terminals and may employ either the customer's or a proprietary program. Included is the provision of such services on an hourly or time-share basis. Also included is the management and operation of data processing facilities of others on a continuing basis.

- **Renting of machinery and equipment without operator, research and development and other business activities**

- Renting includes leasing the machinery and equipment of all kinds of personal and household goods.

- Research and development experimental development on natural sciences, engineering social sciences and humanities

- Legal, accounting, book-keeping and auditing activities; tax consultancy; market research and public opinion polling; business and management consultancy

- Architectural, engineering and other technical activities

- Advertising

- **Recreational and other service activities**

- Motion picture, radio, television and other entertainment

activities.

- News agency activities.

- Library and archives activities, museums activities and preservation of historical sites and buildings.

- Sporting and other recreational activities.

- Other service activities such as washing, and (dry-) cleaning of textile and fur products, hairdressing and other beauty treatment, funeral and related activities etc.

- **Manufacturing**

Manufacturing is defined here as the physical or chemical transformation of materials or components into new products, whether the work is performed by power-driven machines or by hand, whether it is done in a factory or in the worker's home, and whether the products are sold at wholesale or retail. Assembly of the component parts of manufactured products is considered manufacturing.

- **Construction**

Construction refers to economic activity directed to the creation, renovation repair and demolition of buildings, land improvement of an engineering nature and other such engineering constructions as roads, bridges and dams etc.

Construction industry refers to establishments engaged in the following activities;

- Site preparation e.g. demolition, wrecking of old building, land preparation etc.

- Building of complete constructions or parts thereof; civil engineering e.g. highways, streets, bridges, tunnel etc. including new construction additions, alteration and repairs

- Building installation, e.g. plumbing, installation of air-conditioning, alarm system, escalator etc.

-Building completion e.g. glazing, plastering, painting and decoration floor and wall tiling, floor sanding etc.

-Renting of construction or demolition equipment with operator, e.g. renting of crane with operator etc.

- **Other land transport and activities of travel agencies**

Other scheduled and non-scheduled passenger land transport. This class includes all freight transport operation by road and activities of travel agencies and tour operators; tourist assistance activities etc.

3) Form of legal organization

Individual proprietor

Refers to a privately-owned establishment or an establishment owned by or organized in the form of partnership, but not registered

Juristic partnership

Refers to an establishment which was legally registered by at least 2 persons who were bound together to form and share their responsibilities in a business.

Company limited or Public company limited

Company limited

Refers to an establishment, which was established and legally registered by an initiative group of at least 7 persons.

Public company limited

Refers to an establishment, which was established and legally registered by an initiative group of at least 15 persons.

Government or State enterprise

Refer to an establishment, which entirely owned by the government or more than 50 percent of its shares belonged to the government.

Cooperatives

Refer to an establishment, which was organized on cooperative lines and registered under the Cooperation Act. with an initiative group of not less than 10 persons.

Others

Refer to establishments other than those mentioned earlier.

4) Form of economic organization

Single unit

Refers to an establishment which was not a branch of any establishment or which had no branch or subsidiary.

Head office is a head quarter establishment, which owned or controlled their branches or subsidiary unit.

Branch or Subsidiary

Refer to an establishment, which was a branch or a subsidiary of another establishment.

Franchise

Refer to an establishment or store, which performed a franchise business as follows;

(1) Franchiser

Refer to establishment or store, which was a branch operated by its parent franchising company.

(2) Franchisee

Refer to establishment or store, which runs the business with the franchise agreement.

5) Persons engaged

This refers to paid and unpaid workers working at the end of the pay period nearest to December of the year. It also included persons who normally worked in the establishment but were absent during the referred period due to illness or on leave with pay, but excluded those persons who were on leave for military services or one who had obtained long leave or were on strike.

Persons engaged in an establishment were classified as follows ;

(1) The owners or business partners who managed or participated in management of establishment; all persons living in the household of any proprietors of the owners and working in the establishment at least 20 hours a week without regular pay. The owners or the entrepreneur might provide them with money, foods, clothes and other subsidies, but were not responsible for the legal pay.

(2) Employees refer to those persons who worked in the establishment and received regular pay in terms of wages or salaries or piecework. These included administrative, technical and clerical personnel such as salaried managers and directors, laboratory and research workers, salesmen and operative workers.

Exclusion is home workers, persons who were employed to work occasionally such as laborer and sale agents who do not receive regular pay.

6) Receipts

(1) Receipts from business trade and services establishment

Refer to the total amount received for operating the business in the year, such as receipts for sales of goods, for hotels and restaurants, for rendering services and commission, irrespective of time or method of payment. Hire - purchase or installment contracts and value of goods sold by other establishments are included, as well as receipts for rent on land and on fixed assets, dividend, interest, gains form currency exchange and others. Excluded are goods for sales on the account of others and the discount given to customers.

(2) Receipts from manufacturing industry establishment

2.1 Sales of goods produced

Refers to the value of sales, during the year, of all goods produced either by the establishment itself, or by other establishments under contract and commission as well as the value of goods produced for own use or providing to employees as of fringe benefits. Included are value of goods transferred from the producing establishment to their head office and branches or to their wholesale and retail organizations under the same ownership and value of sales of scrap and refuse.

2.2 Sales of goods purchased for resale

Refers to value of all goods that were resold without any transformation or processing.

2.3 Receipts for contract and commission work

This item includes the value of contract and commission work done for others on materials owned by them. Similar work done for other establishments of the same enterprise, should be included and valued at an estimated market price or the actual cost. Excluded is the value of material supplied to the establishment doing the contract work.

2.4 Receipts for repair and installation work done for others

This item covers the value, at actual invoice prices of repair, maintenance and installation work rendered to other establishments or to individual customers. Services provided to other establishments within the same enterprises include labour and overhead costs, charges for materials supplied by the establishment in the course of the work.

2.5 Other receipts

This item refers to the value of electricity sold by the establishment and value of the by-product sold.

(3) Receipts from construction establishment

3.1 Receipts from building of complete constructions or parts thereof; civil engineering

Refers to value of all construction work actually performed in the year, such as work done for which is a main contractor, work done by subcontractors, and own-labour-forcework.

3.2 Receipts for repair and maintenance work done for others

This item covers the value, at actual invoice prices of repair, maintenance work rendered to other establishments or to individual customers. Services provided to other establishments within the same enterprises include labour and overhead cost, charges for materials supplied by the establishment in the course of the work.

3.3 Other receipts

Refers to receipts of establishments other than receipts from running all types of construction businesses.

(4) Receipts from land transport establishment

4.1 Receipts from scheduled passenger land transports

- Receipts from being bus operations if the bus used for passenger carriage on the route which were settled by Land Transportation Committee
 - Receipts from bus fare under licensed route
 - Receipts from bus fare of another person licensed route
 - Receipts from sub-contracted operators
- Receipts from another bus operators that have scheduled such as school bus, tourist cable car etc.

4.2 Receipts from other non-scheduled passenger transportation operation or another remuneration from passenger carriage not classified in No. 4.1 such as taxi, motorcycle, service bus rental etc.

4.3 Freight transport

Receipts from the charging of goods or another matter carriage such as brick, stone, soil, sand, garbage etc.

(5) Receipts from travel agencies establishment

Refers to total receipts of establishment in the year from furnishing travel information, advice and planning, arranging tours, accommodation and transportation for travelers and tourists, furnishing tickets, etc. Also included are tourists assistance activities not elsewhere classified, such carried on by tourist guides.

1.7 Data collection

The basic information of establishment was conducted by interviewing method. The enumerators who are permanent and temporary staffs of the National Statistical Office were sent out to the establishments for interviewing the entrepreneurs or persons entitled, during January - May 2002

1.8 Data processing

Basic information of the establishments in provincial areas was processed at the provincial offices with the technical supports from the central office e.g. preparation of the software programs for data entry and tabulation, and drafting form of the report. Those basic data for regions and the whole kingdom, as well as the detailed information of the establishments were processed at the central office.

1.9 Data presentation and reporting

Results of the basic information of establishment are presented into 3 levels of publication

1. Provincial level report consists of totally 76 volumes.
2. Regional level report of consist of 5 volumes, i.e., Vicinity, Central, Northern, Northeastern and Southern region.
3. Whole Kingdom level report.

CHAPTER 2

MAJOR FINDINGS

2.1 Number of establishments

The results of data collection from establishments located in municipal areas in the Vicinity (table 1), shows that there were totally 77,591 establishments. Most of establishments (about 36.6 percent) were engaged in *retail trade (except of motor vehicles and motorcycles) repair of personal and household goods*. Followed by those engaged in *manufacturing* was about 14.4 percent. Establishments engaged in *hotels and restaurants* and *recreational and other service activities* were about 12.8 and 10.5 percent respectively. Whereas a small proportion of establishment (about 0.4 percent) was engaged in *computer and related activities*.

Table 1 Number and percentage of establishments by economic activity

Economic Activity	Number	%
Total	77,591	100.0
Sale, maintenance and repair of motor vehicles and motorcycles, retail sale of automotive fuel	5,636	7.3
Wholesale trade and commission trade, except of motor vehicles and motorcycles	2,573	3.3
Retail trade, except of motor vehicles and motorcycles; repair of personal and household goods	28,425	36.6
Hotels and restaurants	9,922	12.8
Real estate activities	5,030	6.5
Computer and related activities	279	0.4
Renting of machinery and equipment without operator, research and development and other business activities	2,276	2.9
Recreational and other service activities	8,142	10.5
Manufacturing	11,137	14.4
Construction	964	1.2
Other land transport and activities of travel agencies	3,207	4.1

2.2 Number of persons engaged

Considering size of establishment, specified by number of persons engaged, table 2 shows that most of the establishments (about 83.4 percent) were small size, with less than 5 persons engaged. Followed by those, with 5 - 9 and 10 - 19 persons engaged, which were about 7.9 and 3.6 percent respectively. Establishments with 20 - 49 and 50 - 99 persons engaged were about 2.5 and 1.1 percent respectively. For the large size, with 100 persons engaged or more, was about 1.5 percent of the total.

Table 2 Number and percentage of establishments by number of persons engaged and economic activity

Economic Activity	Total	Number of persons engaged (person)						No answers
		1 - 4	5 - 9	10 - 19	20 - 49	50 - 99	≥ 100	
Total	77,591	64,742	6,153	2,763	1,931	821	1,169	12
	(100.0)	(83.4)	(7.9)	(3.6)	(2.5)	(1.1)	(1.5)	(- -)
Sale, maintenance and repair of motor vehicles and motorcycles, retail sale of automotive fuel	5,636	4,303	846	317	138	23	9	-
	(100.0)	(76.3)	(15.0)	(5.6)	(2.5)	(0.4)	(0.2)	-
Wholesale trade and commission trade, except of motor vehicles and motorcycles	2,573	1,524	600	240	155	40	14	-
	(100.0)	(59.2)	(23.3)	(9.3)	(6.0)	(1.6)	(0.6)	-
Retail trade, except of motor vehicles and motorcycles; repair of personal and household goods	28,425	26,609	1,273	383	115	18	25	2
	(100.0)	(93.6)	(4.5)	(1.3)	(0.4)	(0.1)	(0.1)	(- -)
Hotels and restaurants	9,922	8,578	805	299	181	35	19	5
	(100.0)	(86.5)	(8.1)	(3.0)	(1.8)	(0.4)	(0.2)	(- -)
Real estate activities	5,030	4,814	130	47	24	6	9	-
	(100.0)	(95.7)	(2.6)	(0.9)	(0.5)	(0.1)	(0.2)	-
Computer and related activities	279	229	33	8	5	4	-	-
	(100.0)	(82.1)	(11.8)	(2.9)	(1.8)	(1.4)	-	-
Renting of machinery and equipment without operator, research and development and other business activities	2,276	1,763	275	111	77	22	27	1
	(100.0)	(77.4)	(12.1)	(4.9)	(3.4)	(1.0)	(1.2)	(- -)
Recreational and other service activities	8,142	7,779	221	75	49	11	7	-
	(100.0)	(95.6)	(2.7)	(0.9)	(0.6)	(0.1)	(0.1)	-
Manufacturing	11,137	5,750	1,606	1,077	1,059	616	1,027	2
	(100.0)	(51.6)	(14.4)	(9.7)	(9.5)	(5.6)	(9.2)	(- -)
Construction	964	378	275	159	104	27	21	-
	(100.0)	(39.2)	(28.5)	(16.5)	(10.8)	(2.8)	(2.2)	-
Other land transport and activities of travel agencies	3,207	3,015	89	47	24	19	11	2
	(100.0)	(94.0)	(2.8)	(1.5)	(0.7)	(0.6)	(0.3)	(0.1)

Note : (1) Figures in the brackets are percent.

(2) - - Less than 0.1 percent.

Looking at the economic activity and size of establishment, it was found that more than 75.0 percent of establishments in all kind of economic activities were small size, with less than 5 persons engaged. Except for those engaged in *wholesale trade and commission trade (except of motor vehicles and motorcycles)*, *manufacturing* and *construction*, which had the proportions of small size establishments, of about 59.2, 51.6 and 39.2 percent respectively.

2.3 Form of legal organization

For the form of legal organization of establishments located in municipal areas in the Vicinity, table 3 shows that most of the establishments (about 87.9 percent) were individual proprietor. Followed by those, which were in the form of company limited, public company limited and juristic partnership, of about 9.3 and 2.7 percent respectively. The rest (about 0.1 percent) were government, state enterprises, cooperatives and others.

Table 3 Number and percentage of establishments by form of legal organization and economic activity

Economic Activity	Total	Form of legal organization			
		Individual proprietor	Juristic partnership	Company limited, Public company limited	Government, State -enterprises, Cooperatives and Others
Total	77,591	68,200	2,087	7,239	65
	(100.0)	(87.9)	(2.7)	(9.3)	(0.1)
Sale, maintenance and repair of motor vehicles and motorcycles, retail sale of automotive fuel	5,636	4,718	314	600	4
	(100.0)	(83.7)	(5.6)	(10.6)	(0.1)
Wholesale trade and commission trade, except of motor vehicles and motorcycles	2,573	1,750	195	626	2
	(100.0)	(68.0)	(7.6)	(24.3)	(0.1)
Retail trade, except of motor vehicles and motorcycles; repair of personal and household goods	28,425	26,526	464	1,408	27
	(100.0)	(93.3)	(1.6)	(5.0)	(0.1)
Hotels and restaurants	9,922	9,651	24	243	4
	(100.0)	(97.3)	(0.2)	(2.5)	(-)
Real estate activities	5,030	4,778	36	207	9
	(100.0)	(95.0)	(0.7)	(4.1)	(0.2)
Computer and related activities	279	202	19	58	-
	(100.0)	(72.4)	(6.8)	(20.8)	-
Renting of machinery and equipment without operator, research and development and other business activities	2,276	1,787	89	398	2
	(100.0)	(78.5)	(3.9)	(17.5)	(0.1)
Recreational and other service activities	8,142	8,045	10	77	10
	(100.0)	(98.8)	(0.1)	(1.0)	(0.1)
Manufacturing	11,137	7,296	726	3,110	5
	(100.0)	(65.5)	(6.5)	(27.9)	(0.1)
Construction	964	455	139	370	-
	(100.0)	(47.2)	(14.4)	(38.4)	-
Other land transport and activities of travel agencies	3,207	2,992	71	142	2
	(100.0)	(93.3)	(2.2)	(4.4)	(0.1)

Note : (1) Figures in the brackets are percent.

(2) - - Less than 0.1 percent.

Considering the form of legal organization in each economic activity, it appeared that there were the same patterns as mentioned above. That is, most of establishments were individual proprietor, followed by those, which were company limited, public company limited and juristic partnership.

2.4 Form of economic organization

For the form of economic organization, it shows that about 75,712 establishments or 97.6 percent, were single unit. Followed by those, which were in form of branch (about 1,317 establishments or 1.7 percent). Those, which were franchise and head office, were very small proportions of about 0.5 and 0.2 percent respectively.

Table 4 Number and percentage of establishments by form of economic organization and economic activity

Economic Activity	Total	Form of economic organization			
		Single unit	Head office	Branch	Franchise
Total	77,591	75,712	158	1,317	404
	(100.0)	(97.6)	(0.2)	(1.7)	(0.5)
Sale, maintenance and repair of motor vehicles and motorcycles, retail sale of automotive fuel	5,636	5,409	17	141	69
	(100.0)	(96.0)	(0.3)	(2.5)	(1.2)
Wholesale trade and commission trade, except of motor vehicles and motorcycles	2,573	2,484	17	69	3
	(100.0)	(96.5)	(0.7)	(2.7)	(0.1)
Retail trade, except of motor vehicles and motorcycles; repair of personal and household goods	28,425	27,645	15	512	253
	(100.0)	(97.3)	(- -)	(1.8)	(0.9)
Hotels and restaurants	9,922	9,737	2	140	43
	(100.0)	(98.2)	(- -)	(1.4)	(0.4)
Real estate activities	5,030	4,998	-	31	1
	(100.0)	(99.4)	-	(0.6)	(- -)
Computer and related activities	279	275	-	4	-
	(100.0)	(98.6)	-	(1.4)	-
Renting of machinery and equipment without operator, research and development and other business activities	2,276	2,187	4	65	20
	(100.0)	(96.1)	(0.2)	(2.8)	(0.9)
Recreational and other service activities	8,142	8,112	-	20	10
	(100.0)	(99.6)	-	(0.3)	(0.1)
Manufacturing	11,137	10,743	97	293	4
	(100.0)	(96.5)	(0.9)	(2.6)	(- -)
Construction	964	937	3	23	1
	(100.0)	(97.2)	(0.3)	(2.4)	(0.1)
Other land transport and activities of travel agencies	3,207	3,185	3	19	-
	(100.0)	(99.3)	(0.1)	(0.6)	-

Note : (1) Figures in the brackets are percent.

(2) - - Less than 0.1 percent.

Looking at the economic activity and the form of economic organization, it was found that, more than 95.0 percent of establishments in all kind of economic activities were single unit, especially establishments engaged in *recreational and other service activities* had the highest proportion of about 99.6 percent.

2.5 Foreign investment or share holding

Table 5 illustrates that most of 6,268 company limited and public company limited had no foreign's investment or share holding, while the rest of about 13.4 percent did. Out of these, about 75.8 percent, was over ten percent share holding and 24.2 percent, was ten percent or lower of the share holding.

Table 5 Number and percentage of establishments by proportion of foreign investment or share holding and economic activity

Economic Activity	Number of establishments	No foreign's investment or share holding	Proportion of foreign investment or share holding		
			Total	≤ 10%	> 10%
Total	7,239	6,268	971	235	736
	(100.0)	(86.6)	(13.4)	(24.2)	(75.8)
Sale, maintenance and repair of motor vehicles and motorcycles, retail sale of automotive fuel	600	560	40	14	26
	(100.0)	(93.3)	(6.7)	(35.0)	(65.0)
Wholesale trade and commission trade, except of motor vehicles and motorcycles	626	562	64	24	40
	(100.0)	(89.8)	(10.2)	(37.5)	(62.5)
Retail trade, except of motor vehicles and motorcycles; repair of personal and household goods	1,408	1,293	115	36	79
	(100.0)	(91.8)	(8.2)	(31.3)	(68.7)
Hotels and restaurants	243	181	62	22	40
	(100.0)	(74.5)	(25.5)	(35.5)	(64.5)
Real estate activities	207	196	11	6	5
	(100.0)	(94.7)	(5.3)	(54.5)	(45.5)
Computer and related activities	58	49	9	2	7
	(100.0)	(84.5)	(15.5)	(22.2)	(77.8)
Renting of machinery and equipment without operator, research and development and other business activities	398	370	28	6	22
	(100.0)	(93.0)	(7.0)	(21.4)	(78.6)
Recreational and other service activities	77	71	6	2	4
	(100.0)	(92.2)	(7.8)	(33.3)	(66.7)
Manufacturing	3,110	2,488	622	119	503
	(100.0)	(80.0)	(20.0)	(19.1)	(80.9)
Construction	370	359	11	3	8
	(100.0)	(97.0)	(3.0)	(27.3)	(72.7)
Other land transport and activities of travel agencies	142	139	3	1	2
	(100.0)	(97.9)	(2.1)	(33.3)	(66.7)

Note : (1) Figures in the brackets are percent.

(2) Only establishments which were company limited and public company limited.

Considering the economic activity and proportion of foreign investment or share holding, it was found that most of establishments had the same pattern, especially establishments engaged in *hotels and restaurants* had the highest proportion of about one-fourth of the total establishments, which had foreign investment or share holding.

2.6 Use of information and communication technology

Looking at the use of information and communication technology of establishments, it was found that most of them (about 87.3 percent) had no computer, while the rest of about 12.7 percent were using computer. Out of these, about 30.5 percent access to the Internet for business, for other purpose of about 12.4 percent and the rest of about 57.1 did not access to the Internet. About 92.9 percent of establishments, which using computer, have no web site, and about 7.1 percent having a web site.

Table 6 Number and percentage of establishments by use of information and communication technology and economic activity

Economic Activity	Number of establishments	No computer	Use of computer					
			Total	Internet access			Use of web site	
				For business	For other purposes	No	Yes	No
Total	77,591 (100.0)	67,773 (87.3)	9,818 (12.7)	3,000 (30.5)	1,215 (12.4)	5,603 (57.1)	701 (7.1)	9,117 (92.9)
Sale, maintenance and repair of motor vehicles and motorcycles, retail sale of automotive fuel	5,636 (100.0)	4,899 (86.9)	737 (13.1)	130 (17.6)	119 (16.2)	488 (66.2)	23 (3.1)	714 (96.9)
Wholesale trade and commission trade, except of motor vehicles and motorcycles	2,573 (100.0)	1,833 (71.2)	740 (28.8)	242 (32.7)	96 (13.0)	402 (54.3)	65 (8.8)	675 (91.2)
Retail trade, except of motor vehicles and motorcycles; repair of personal and household goods	28,425 (100.0)	26,330 (92.6)	2,095 (7.4)	418 (20.0)	363 (17.3)	1,314 (62.7)	153 (7.3)	1,942 (92.7)
Hotels and restaurants	9,922 (100.0)	9,526 (96.0)	396 (4.0)	60 (15.2)	65 (16.4)	271 (68.4)	30 (7.6)	366 (92.4)
Real estate activities	5,030 (100.0)	4,727 (94.0)	303 (6.0)	41 (13.5)	36 (11.9)	226 (74.6)	13 (4.3)	290 (95.7)
Computer and related activities	279 (100.0)	44 (15.8)	235 (84.2)	154 (65.5)	25 (10.7)	56 (23.8)	35 (14.9)	200 (85.1)
Renting of machinery and equipment without operator, research and development and other business activities	2,276 (100.0)	1,402 (61.6)	874 (38.4)	186 (21.3)	92 (10.5)	596 (68.2)	24 (2.7)	850 (97.3)
Recreational and other service activities	8,142 (100.0)	7,599 (93.3)	543 (6.7)	231 (42.5)	83 (15.3)	229 (42.2)	16 (2.9)	527 (97.1)
Manufacturing	11,137 (100.0)	7,818 (70.2)	3,319 (29.8)	1,385 (41.7)	284 (8.6)	1,650 (49.7)	308 (9.3)	3,011 (90.7)
Construction	964 (100.0)	544 (56.4)	420 (43.6)	113 (26.9)	37 (8.8)	270 (64.3)	26 (6.2)	394 (93.8)
Other land transport and activities of travel agencies	3,207 (100.0)	3,051 (95.1)	156 (4.9)	40 (25.6)	15 (9.6)	101 (64.8)	8 (5.1)	148 (94.9)

Note : Figures in the brackets are percent.

Considering the economic activity and use of information and communication technology, table 6 shows that, most of establishments in all kind of economic activities had no computer. Especially establishments engaged in *hotels and restaurants* i.e. hotels, motels, school, dormitories, rooming houses, guest homes and houses, youth hostels, shelters, restaurants, cafes, lunch counters and refreshment stands etc. had the highest proportion of about 96.0 percent. The highest proportion (about 84.2 percent) of using computer was found in the *computer and related activities*.

2.7 Class of receipts

Considering the size of establishments, in terms of class of receipts, it was found that most of establishments were small size, with less than 500,000 baht of receipts, was about 70.1 percent. Establishments, with 500,001 - 1,000,000 and 1,000,001 - 5,000,000 baht were about 14.1 and 8.2 percent respectively. For the establishments, with 5,000,001 - 10,000,000 baht and 10,000,000 baht or more, there were only 3.7 and 3.6 percent respectively.

Table 7 Number and percentage of establishments by class of receipts and economic activity

Economic Activity	Total	Class of receipts (Baht)						No answers
		≤ 100,000	100,001 - 500,000	500,001 - 1,000,000	1,000,001 - 5,000,000	5,000,001 - 10,000,000	> 10,000,000	
Total	77,591	24,430	29,914	10,959	6,358	2,899	2833	198
	(100.0)	(31.5)	(38.6)	(14.1)	(8.2)	(3.7)	(3.6)	(0.3)
Sale, maintenance and repair of motor vehicles and retail sale of automotive fuel	5,636	1,007	2,126	1,211	734	309	233	16
	(100.0)	(17.9)	(37.7)	(21.5)	(13.0)	(5.5)	(4.1)	(0.3)
Wholesale trade and commission trade, except of motor vehicles and motorcycles	2,573	345	795	587	437	197	208	4
	(100.0)	(13.4)	(30.9)	(22.8)	(17.0)	(7.7)	(8.1)	(0.1)
Retail trade, except of motor vehicles and motorcycles; repair of personal and household	28,425	9,276	11,945	3,856	2,119	765	390	74
	(100.0)	(32.6)	(42.0)	(13.6)	(7.4)	(2.7)	(1.4)	(0.3)
Hotels and restaurants	9,922	3,420	4,408	1,318	498	168	86	24
	(100.0)	(34.5)	(44.4)	(13.3)	(5.0)	(1.7)	(0.9)	(0.2)
Real estate activities	5,030	1,898	1,990	648	286	117	79	12
	(100.0)	(37.7)	(39.6)	(12.9)	(5.7)	(2.3)	(1.6)	(0.2)
Computer and related activities	279	45	140	53	30	8	3	-
	(100.0)	(16.1)	(50.2)	(19.0)	(10.7)	(2.9)	(1.1)	-
Renting of machinery and equipment without operator, research and development and other business activities	2,276	527	858	466	258	112	50	5
	(100.0)	(23.2)	(37.7)	(20.5)	(11.3)	(4.9)	(2.2)	(0.2)
Recreational and other service activities	8,142	3,920	3,261	599	234	79	21	28
	(100.0)	(48.1)	(40.0)	(7.4)	(2.9)	(1.0)	(0.3)	(0.3)
Manufacturing	11,137	2,173	2,983	1,859	1,484	1,004	1,607	27
	(100.0)	(19.5)	(26.8)	(16.7)	(13.3)	(9.0)	(14.4)	(0.3)
Construction	964	101	241	210	192	98	118	4
	(100.0)	(10.5)	(25.0)	(21.8)	(19.9)	(10.2)	(12.2)	(0.4)
Other land transport and activities of travel agencies	3,207	1,718	1,167	152	86	42	38	4
	(100.0)	(53.6)	(36.4)	(4.7)	(2.7)	(1.3)	(1.2)	(0.1)

Note : Figures in the brackets are percent.

Looking at the economic activity and class of receipts, it was found that most of establishments were small size establishments, with less than 500,000 baht, especially establishments engaged in *other land transport and activities of travel agencies* had the highest proportion of small size (about 90.0 percent). It was noticeable that establishments, with 10,000,000 baht or more, were engaged in *manufacturing* and *construction* with the higher proportions than others economic activity, of about 14.4 and 12.2 percent respectively.

ตารางสถิติ

STATISTICAL TABLES

สารบัญตารางสถิติ

		หน้า
ตาราง 1	จำนวนสถานประกอบการ จำแนกตามกิจกรรมทางเศรษฐกิจ และจังหวัด	-45-
ตาราง 2	จำนวนสถานประกอบการ จำแนกตามรูปแบบการจัดตั้งตามกฎหมาย และจังหวัด	-46-
ตาราง 3	จำนวนสถานประกอบการ จำแนกตามรูปแบบการจัดตั้งทางเศรษฐกิจ และจังหวัด	-47-
ตาราง 4	จำนวนสถานประกอบการ จำแนกตามสัดส่วนของการร่วมลงทุนหรือถือหุ้น ของต่างประเทศ และจังหวัด	-48-
ตาราง 5	จำนวนสถานประกอบการ จำแนกตามจำนวนคนทำงาน และจังหวัด	-49-
ตาราง 6	จำนวนสถานประกอบการ จำแนกตามจำนวนลูกจ้าง และจังหวัด	-50-
ตาราง 7	จำนวนสถานประกอบการ จำแนกตามชั้นของรายรับ และจังหวัด	-51-
ตาราง 8	จำนวนสถานประกอบการ จำแนกตามการมีและการใช้เทคโนโลยีสารสนเทศ และการสื่อสาร และจังหวัด	-52-
ตาราง 9	จำนวนสถานประกอบการ จำแนกตามรูปแบบการจัดตั้งตามกฎหมาย และกิจกรรม ทางเศรษฐกิจ	-53-
ตาราง 10	จำนวนสถานประกอบการ จำแนกตามรูปแบบการจัดตั้งทางเศรษฐกิจ และกิจกรรม ทางเศรษฐกิจ	-54-
ตาราง 11	จำนวนสถานประกอบการ จำแนกตามสัดส่วนของการร่วมลงทุนหรือถือหุ้น ของต่างประเทศ และกิจกรรมทางเศรษฐกิจ	-55-
ตาราง 12	จำนวนสถานประกอบการ จำแนกตามจำนวนคนทำงาน และกิจกรรมทางเศรษฐกิจ	-56-
ตาราง 13	จำนวนสถานประกอบการ จำแนกตามจำนวนลูกจ้าง และกิจกรรมทางเศรษฐกิจ	-57-
ตาราง 14	จำนวนสถานประกอบการ จำแนกตามชั้นของรายรับ และกิจกรรมทางเศรษฐกิจ	-58-
ตาราง 15	จำนวนสถานประกอบการ จำแนกตามการมีและการใช้เทคโนโลยีสารสนเทศ และการสื่อสาร และกิจกรรมทางเศรษฐกิจ	-59-
ตาราง 16	จำนวนสถานประกอบการ จำแนกตามรูปแบบการจัดตั้งตามกฎหมาย และชั้นของ รายรับ	-60-
ตาราง 17	จำนวนสถานประกอบการ จำแนกตามรูปแบบการจัดตั้งทางเศรษฐกิจ และชั้นของ รายรับ	-61-
ตาราง 18	จำนวนสถานประกอบการ จำแนกตามสัดส่วนของการร่วมลงทุนหรือถือหุ้น ของต่างประเทศ และชั้นของรายรับ	-62-
ตาราง 19	จำนวนสถานประกอบการ จำแนกตามจำนวนคนทำงาน และชั้นของรายรับ	-63-
ตาราง 20	จำนวนสถานประกอบการ จำแนกตามจำนวนลูกจ้าง และชั้นของรายรับ	-64-

CONTENTS

	PAGE
TABLE 1	NUMBER OF ESTABLISHMENTS BY ECONOMIC ACTIVITY AND CHANGWAT -45-
TABLE 2	NUMBER OF ESTABLISHMENTS BY FORM OF LEGAL ORGANIZATION AND CHANGWAT -46-
TABLE 3	NUMBER OF ESTABLISHMENTS BY FORM OF ECONOMIC ORGANIZATION AND CHANGWAT -47-
TABLE 4	NUMBER OF ESTABLISHMENTS BY PROPORTION OF FOREIGN INVESTMENT OR SHARE HOLDING AND CHANGWAT -48-
TABLE 5	NUMBER OF ESTABLISHMENTS BY NUMBER OF PERSONS ENGAGED AND CHANGWAT -49-
TABLE 6	NUMBER OF ESTABLISHMENTS BY NUMBER OF EMPLOYEES AND CHANGWAT -50-
TABLE 7	NUMBER OF ESTABLISHMENTS BY CLASS OF RECEIPTS AND CHANGWAT -51-
TABLE 8	NUMBER OF ESTABLISHMENTS BY USE OF INFORMATION AND COMMUNICATION TECHNOLOGY AND CHANGWAT -52-
TABLE 9	NUMBER OF ESTABLISHMENTS BY FORM OF LEGAL ORGANIZATION AND ECONOMIC ACTIVITY -53-
TABLE 10	NUMBER OF ESTABLISHMENTS BY FORM OF ECONOMIC ORGANIZATION AND ECONOMIC ACTIVITY -54-
TABLE 11	NUMBER OF ESTABLISHMENTS BY PROPORTION OF FOREIGN INVESTMENT OR SHARE HOLDING AND ECONOMIC ACTIVITY -55-
TABLE 12	NUMBER OF ESTABLISHMENTS BY NUMBER OF PERSONS ENGAGED AND ECONOMIC ACTIVITY -56-
TABLE 13	NUMBER OF ESTABLISHMENTS BY NUMBER OF EMPLOYEES AND ECONOMIC ACTIVITY -57-
TABLE 14	NUMBER OF ESTABLISHMENTS BY CLASS OF RECEIPTS AND ECONOMIC ACTIVITY -58-
TABLE 15	NUMBER OF ESTABLISHMENTS BY USE OF INFORMATION AND COMMUNICATION TECHNOLOGY AND ECONOMIC ACTIVITY -59-
TABLE 16	NUMBER OF ESTABLISHMENTS BY FORM OF LEGAL ORGANIZATION AND CLASS OF RECEIPTS -60-
TABLE 17	NUMBER OF ESTABLISHMENTS BY FORM OF ECONOMIC ORGANIZATION AND CLASS OF RECEIPTS -61-

TABLE 18	NUMBER OF ESTABLISHMENTS BY PROPORTION OF FOREIGN INVESTMENT OR SHARE HOLDING AND CLASS OF RECEIPTS	-62-
TABLE 19	NUMBER OF ESTABLISHMENTS BY NUMBER OF PERSONS ENGAGED AND CLASS OF RECEIPTS	-63-
TABLE 20	NUMBER OF ESTABLISHMENTS BY NUMBER OF EMPLOYEES AND CLASS OF RECEIPTS	-64-
TABLE 21	NUMBER OF ESTABLISHMENTS BY USE OF INFORMATION AND COMMUNICATION TECHNOLOGY AND CLASS OF RECEIPTS	-65-
TABLE 22	NUMBER OF ESTABLISHMENTS BY USE OF INFORMATION AND COMMUNICATION TECHNOLOGY AND FORM OF LEGAL ORGANIZATION	-66-
TABLE 23	NUMBER OF ESTABLISHMENTS BY USE OF INFORMATION AND COMMUNICATION TECHNOLOGY AND PROPORTION OF FOREIGN INVESTMENT OR SHARE HOLDING	-67-
TABLE 24	NUMBER OF ESTABLISHMENTS BY USE OF INFORMATION AND COMMUNICATION TECHNOLOGY AND NUMBER OF PERSONS ENGAGED	-68-
TABLE 25	NUMBER OF ESTABLISHMENTS BY FORM OF ECONOMIC ORGANIZATION, FORM OF LEGAL ORGANIZATION AND ECONOMIC ACTIVITY	-69-
TABLE 26	NUMBER OF ESTABLISHMENTS BY PROPORTION OF FOREIGN INVESTMENT OR SHARE HOLDING AND ECONOMIC ACTIVITY	-73-
TABLE 27	NUMBER OF ESTABLISHMENTS BY CLASS OF RECEIPTS, FORM OF LEGAL ORGANIZATION AND ECONOMIC ACTIVITY	-74-
TABLE 28	NUMBER OF ESTABLISHMENTS BY USE OF INFORMATION AND COMMUNICATION TECHNOLOGY, FORM OF LEGAL ORGANIZATION AND ECONOMIC ACTIVITY	-77-
TABLE 29	NUMBER OF ESTABLISHMENTS BY FORM OF ECONOMIC ORGANIZATION, FORM OF LEGAL ORGANIZATION AND NUMBER OF PERSONS ENGAGED	-81-
TABLE 30	NUMBER OF ESTABLISHMENTS BY PROPORTION OF FOREIGN INVESTMENT OR SHARE HOLDING AND NUMBER OF PERSONS ENGAGED	-83-
TABLE 31	NUMBER OF ESTABLISHMENTS BY CLASS OF RECEIPTS, FORM OF LEGAL ORGANIZATION AND NUMBER OF PERSONS ENGAGED	-84-

TABLE 32	NUMBER OF ESTABLISHMENTS BY USE OF INFORMATION AND COMMUNICATION TECHNOLOGY, FORM OF LEGAL ORGANIZATION AND NUMBER OF PERSONS ENGAGED	-86-
TABLE 33	NUMBER OF ESTABLISHMENTS BY FORM OF ECONOMIC ORGANIZATION, FORM OF LEGAL ORGANIZATION AND NUMBER OF EMPLOYEES	-88-
TABLE 34	NUMBER OF ESTABLISHMENTS BY PROPORTION OF FOREIGN INVESTMENT OR SHARE HOLDING AND NUMBER OF EMPLOYEES	-90-
TALBE 35	NUMBER OF ESTABLISHMENTS BY CLASS OF RECEIPTS, FORM OF LEGAL ORGANIZATION AND NUMBER OF EMPLOYEES	-91-
TABLE 36	NUMBER OF ESTABLISHMENTS BY USE OF INFORMATION AND COMMUNICATION TECHNOLOGY, FORM OF LEGAL ORGANIZATION AND NUMBER OF EMPLOYEES	-92-

ตาราง 1 จำนวนสถานประกอบการ จำนวนตามกิจกรรมทางเศรษฐกิจ และจังหวัด

TABLE 1 NUMBER OF ESTABLISHMENTS BY ECONOMIC ACTIVITY AND CHIANGWAT

จังหวัด	จำนวน	กิจกรรมทางเศรษฐกิจ Economic Activity										Total
		การขายการบำรุงรักษา และการซ่อมแซมยานยนต์ เพื่อค้าขายพาหนะ	การขายรถจักรยานยนต์ และรถจักรยานยนต์รวมทั้ง รถจักรยานยนต์ส่วนบุคคล และของใช้ในครัวเรือน	การขายปลีก ยกเว้นยานยนต์ และรถจักรยานยนต์รวมทั้ง รถจักรยานยนต์ส่วนบุคคล	โรงแรม และภัตตาคาร	กิจกรรมด้าน อสังหาริมทรัพย์	กิจกรรมด้าน คอมพิวเตอร์ และกิจกรรม ที่เกี่ยวข้อง	การให้บริการซ่อม และกิจกรรมด้านธุรกิจอื่น ๆ	การให้บริการอื่น ๆ	กิจกรรม นันทนาการ และการบริการอื่น ๆ	การผลิต	
จังหวัด	จำนวน	การซ่อมการบำรุงรักษา และการซ่อมแซมยานยนต์ เพื่อค้าขายพาหนะ	การขายรถจักรยานยนต์ และรถจักรยานยนต์รวมทั้ง รถจักรยานยนต์ส่วนบุคคล และของใช้ในครัวเรือน	การขายปลีก ยกเว้นยานยนต์ และรถจักรยานยนต์รวมทั้ง รถจักรยานยนต์ส่วนบุคคล	โรงแรม และภัตตาคาร	กิจกรรมด้าน อสังหาริมทรัพย์	กิจกรรมด้าน คอมพิวเตอร์ และกิจกรรม ที่เกี่ยวข้อง	การให้บริการซ่อม และกิจกรรมด้านธุรกิจอื่น ๆ	การให้บริการอื่น ๆ	การผลิต	การก่อสร้าง	การขนส่งทางบก
จังหวัด	จำนวน	Wholesale trade and commission trade, except of motor vehicles and motorcycles, retail sale of automotive fuel	Retail trade, except of motor vehicles and motorcycles ; repair of personal and household goods	Hotels and restaurants	Real estate activities	Computer and related activities	Repair of machinery and equipment without operator, research and development and other business activities	Recreational and other service activities	Manufacturing	Construction	Construction and transport agencies	Changwat
จังหวัด	จำนวน	5,636	28,425	9,922	5,030	279	2,276	8,142	11,137	964	3,267	Total
จังหวัด	จำนวน	989	3,790	1,305	367	62	404	1,152	1,742	106	251	Nakhon Pathom
จังหวัด	จำนวน	1,426	5,674	2,026	542	79	595	1,981	1,911	304	185	Nonthaburi
จังหวัด	จำนวน	1,139	5,527	2,114	2,253	55	452	1,656	1,721	282	1,322	Pathum Thani
จังหวัด	จำนวน	1,609	10,547	3,551	1,394	65	597	2,637	4,413	213	1,103	Samut Prakan
จังหวัด	จำนวน	473	2,887	926	474	18	228	716	1,350	59	346	Samut Sakhon

ที่มา : รายงานสำมะโนธุรกิจทางการค้าและบริการ พ.ศ.2545 (ข้อมูลพื้นฐาน, ในเขตเทศบาล) บริเวณเขต สำนักงานสถิติแห่งชาติ กระทรวงเทคโนโลยีสารสนเทศและการสื่อสาร

Source : Report of the 2002 Business Trade and Services Census (Basic Information : Municipal areas), Vicinity, National Statistical Office, Ministry of Information and Communication Technology

ตาราง 2 จำนวนสถานประกอบการ จำนวนตามรูปแบบการจัดตั้งตามกฎหมาย และจังหวัด

TABLE 2 NUMBER OF ESTABLISHMENTS BY FORM OF LEGAL ORGANIZATION AND CHANGWAT

จังหวัด	จำนวน สถานประกอบการ Number of establishments	รูปแบบการจัดตั้งตามกฎหมาย					จังหวัด
		ส่วนบุคคล Individual proprietor	ห้างหุ้นส่วนจำกัด ห้างหุ้นส่วนสามัญ นิติบุคคล Juristic partnership	บริษัทจำกัด บริษัทจำกัด (มหาชน) Company limited, Public company limited	ส่วนราชการ รัฐวิสาหกิจ สหกรณ์ และอื่นๆ Government, State-enterprises, Cooperatives and Others	Form of legal organization	
รวม	77,591	68,200	2,087	7,239	65	Total	
นครปฐม	10,549	9,762	193	580	14	Nakhon Pathom	
นนทบุรี	15,153	12,911	468	1,763	11	Nonthaburi	
ปทุมธานี	17,190	15,378	360	1,434	18	Pathum Thani	
สมุทรปราการ	26,955	23,258	860	2,817	20	Samut Prakan	
สมุทรสาคร	7,744	6,891	206	645	2	Samut Sakon	

ที่มา : รายงานสำมะโนธุรกิจทางการค้าและธุรกิจทางการบริการ พ.ศ.2545 (ข้อมูลพื้นฐาน : ในเขตเทศบาล) ปริมาณค่า สำนักงานสถิติแห่งชาติ กระทรวงเทคโนโลยีสารสนเทศและการสื่อสาร

Source : Report of the 2002 Business Trade and Services Census (Basic Information : Municipal areas), Vicinity: National Statistical Office, Ministry of Information and Communication Technology

ตาราง 3 จำนวนสถานประกอบการ จำแนกตามรูปแบบการจัดตั้งทางเศรษฐกิจ และจังหวัด

TABLE 3 NUMBER OF ESTABLISHMENTS BY FORM OF ECONOMIC ORGANIZATION AND CHANGWAT

จังหวัด	จำนวน สถานประกอบการ Number of establishments	รูปแบบการจัดตั้งทางเศรษฐกิจ Form of economic organization				Changwat
		สำนักงานเดี่ยว Single unit	สำนักงานใหญ่ Head office	สำนักงานสาขา Branch	แฟรนไชส์ Franchise	
รวม	77,591	75,712	158	1,317	404	Total
นครปฐม	10,549	10,328	20	165	36	Nakhon Pathom
นนทบุรี	15,153	14,750	27	261	115	Nonthaburi
ปทุมธานี	17,190	16,676	47	395	72	Pathum Thani
สมุทรปราการ	26,955	26,303	57	445	150	Samut Prakan
สมุทรสาคร	7,744	7,655	7	51	31	Samut Sakon

ที่มา : รายงานสำมะโนธุรกิจทางการบริการ พ.ศ.2545 (ข้อมูลพื้นฐาน : ในเขตเทศบาล) ปริมาณเขต สำนักงานสถิติแห่งชาติ กระทรวงเทคโนโลยีสารสนเทศและการสื่อสาร

Source : Report of the 2002 Business Trade and Services Census (Basic Information : Municipal areas), Vicinity. National Statistical Office, Ministry of Information and Communication Technology

ตาราง 4 จำนวนสถานประกอบการ จำนวนตามสัดส่วนของการร่วมลงทุนหรือถือหุ้นของต่างประเทศ และจังหวัด

TABLE 4 NUMBER OF ESTABLISHMENTS BY PROPORTION OF FOREIGN INVESTMENT OR SHARE HOLDING AND CHANGWAT

จังหวัด	จำนวน สถานประกอบการ Number of establishments	ไม่มีต่างประเทศ		สัดส่วนของการร่วมลงทุนหรือถือหุ้น		Total	Changwat
		รวม No foreign 's investment or share holding	รวม Proportion of foreign investment or share holding	≤ 10%	> 10%		
รวม	7,239	6,268	971	235	736	Total	
นครปฐม	580	532	48	34	14	Nakhon Pathom	
นนทบุรี	1,763	1,591	172	45	127	Nonthaburi	
ปทุมธานี	1,434	1,182	252	98	154	Pathum Thani	
สมุทรปราการ	2,817	2,368	449	50	399	Samut Prakan	
สมุทรสาคร	645	595	50	8	42	Samut Sakon	

หมายเหตุ : เฉพาะสถานประกอบการที่มีรูปแบบการจัดตั้งตามกฎหมายเป็นบริษัทจำกัด และบริษัทจำกัด (มหาชน)

Note : Only establishments which were company limited and public company limited

ที่มา : รายงานสำมะโนธุรกิจทางการค้าและธุรกิจทางการบริการ พ.ศ.2545 (ข้อมูลพื้นฐาน : ในเขตเทศบาล) ปริมาณพล สำนักงานสถิติแห่งชาติ กระทรวงเทคโนโลยีสารสนเทศและการสื่อสาร

Source : Report of the 2002 Business Trade and Services Census (Basic Information : Municipal areas), Vicinity. National Statistical Office, Ministry of Information and Communication Technology

ตาราง 5 จำนวนสถานประกอบการ จำแนกตามจำนวนคนทำงาน และจังหวัด

TABLE 5 NUMBER OF ESTABLISHMENTS BY NUMBER OF PERSONS ENGAGED AND CHANGWAT

จังหวัด	จำนวน สถานประกอบการ Number of establishments	จำนวนคนทำงาน (คน) Number of persons engaged (persons)										Total	Changwat
		ไม่รายงาน No answers											
		1 - 4	5 - 9	10 - 19	20 - 49	50 - 99	100 - 199	200 - 499	500 - 999	≥ 1,000			
รวม	77,591	64,742	6,153	2,763	1,931	821	550	406	127	86	12		
นครปฐม	10,549	8,778	1,017	396	196	65	54	28	8	3	4	Nakhon Pathom	
นนทบุรี	15,153	12,762	1,275	605	303	100	52	34	8	12	2	Nonthaburi	
ปทุมธานี	17,190	14,655	1,326	510	363	124	83	71	30	26	2	Pathum Thani	
สมุทรปราการ	26,955	22,260	1,922	933	810	435	277	221	62	32	3	Samut Prakan	
สมุทรสาคร	7,744	6,287	613	319	259	97	84	52	19	13	1	Samut Sakon	

ที่มา : รายงานภาวะเศรษฐกิจทางการค้าและธุรกิจทางการบริการ พ.ศ.2545 (ข้อมูลพื้นฐาน : ในเขตเทศบาล) ปริมณฑล สำนักงานสถิติแห่งชาติ กระทรวงเทคโนโลยีสารสนเทศและการสื่อสาร

Source : Report of the 2002 Business Trade and Services Census (Basic Information : Municipal areas), Vicinity, National Statistical Office, Ministry of Information and Communication Technology

ตาราง 6 จำนวนสถานประกอบการ จำแนกตามจำนวนลูกจ้าง และจังหวัด

TABLE 6 NUMBER OF ESTABLISHMENTS BY NUMBER OF EMPLOYEES AND CHANGWAT

จังหวัด	จำนวน สถานประกอบการ Number of establishments	จำนวนลูกจ้าง (คน) Number of employees (persons)										Total
		< 5	5 - 9	10 - 19	20 - 49	50 - 99	100 - 199	200 - 499	500 - 999	≥ 1,000		
รวม	77,591	67,523	3,981	2,293	1,829	802	546	405	126	86		
นครปฐม	10,549	9,327	592	299	179	60	53	28	8	3	Nakhon Pathom	
นนทบุรี	15,153	13,187	940	531	292	97	52	34	8	12	Nonthaburi	
ปทุมธานี	17,190	15,341	765	409	344	121	84	71	29	26	Pathum Thani	
สมุทรปราการ	26,955	23,124	1,290	766	761	427	273	220	62	32	Samut Prakan	
สมุทรสาคร	7,744	6,544	394	288	253	97	84	52	19	13	Samut Sakhon	

ที่มา : รายงานสำมะโนธุรกิจทางการค้าและธุรกิจทางการบริการ พ.ศ.2545 (ข้อมูลพื้นฐาน : ในเขตเทศบาล) ปริมาณผล สำนักงานสถิติแห่งชาติ กระทรวงเทคโนโลยีสารสนเทศและการสื่อสาร

Source : Report of the 2002 Business Trade and Services Census (Basic Information : Municipal areas), Vicinity. National Statistical Office, Ministry of Information and Communication Technology

ตาราง 7 จำนวนสถานประกอบการ จำแนกตามชั้นของรายรับ และจังหวัด

TABLE 7 NUMBER OF ESTABLISHMENTS BY CLASS OF RECEIPTS AND CHANGWAT

จังหวัด	จำนวน สถานประกอบการ	ชั้นของรายรับ (บาท) Class of receipts (Baht)										Total
		จำนวน										
		≤ 100,000	100,001 - 500,000	500,001 - 1,000,000	1,000,001 - 5,000,000	5,000,001 - 10,000,000	10,000,001 - 20,000,000	20,000,001 - 50,000,000	50,000,001 - 100,000,000	100,000,001 - 1,000,000,000	> 1,000,000,000	
รวม	77,591	24,430	29,914	10,959	6,358	2,899	1,523	611	393	228	78	198
นครปฐม	10,549	2,306	4,538	2,173	931	349	108	45	19	18	10	52
นนทบุรี	15,153	5,203	5,813	1,965	1,257	452	184	129	53	50	2	45
ปทุมธานี	17,190	8,124	5,612	1,579	883	379	233	128	111	78	32	31
สมุทรปราการ	26,955	6,779	11,396	3,853	2,443	1,246	774	188	168	45	20	43
สมุทรสาคร	7,744	2,018	2,555	1,389	844	473	224	121	42	37	14	27

ที่มา : รายงานสำมะโนธุรกิจทางการค้าและธุรกิจทางการบริการ พ.ศ.2545 (ข้อมูลพื้นฐาน : โฉมเทศภาค) บริเวณเขต สำนักงานสถิติแห่งชาติ กระทรวงเทคโนโลยีสารสนเทศและการสื่อสาร

Source : Report of the 2002 Business Trade and Services Census (Basic Information : Municipal areas), Vicinity, National Statistical Office, Ministry of Information and Communication Technology

ตาราง 8 จำนวนสถานประกอบการ จำนวนตามการมีและการใช้เทคโนโลยีสารสนเทศและการสื่อสาร และจังหวัด

TABLE 8 NUMBER OF ESTABLISHMENTS BY USE OF INFORMATION AND COMMUNICATION TECHNOLOGY AND CHANGWAT

จังหวัด	จำนวน สถานประกอบการ Number of establishments	ไม่มี		มีการใช้คอมพิวเตอร์				รวม	การใช้เว็บไซต์		Changwat
		เครื่องคอม- พิวเตอร์ No computer	ไม่มี	ใช้อินเทอร์เน็ต		Use of web site					
				เพื่อค่านินธุกรกิจ For business	เพื่อวัตถุประสงค์อื่น For other purposes	มี Yes	ไม่มี No				
รวม	77,591	67,773	9,818	3,000	1,215	5,603	701	9,117	Total		
นครปฐม	10,549	9,633	916	266	101	549	70	846	Nakhon Pathom		
นนทบุรี	15,153	12,963	2,190	503	186	1,501	151	2,039	Nonthaburi		
ปทุมธานี	17,190	14,897	2,293	534	525	1,234	158	2,135	Pathum Thani		
สมุทรปราการ	26,955	23,458	3,497	1,312	314	1,871	276	3,221	Samut Prakan		
สมุทรสาคร	7,744	6,822	922	385	89	448	46	876	Samut Sakon		

ที่มา : รายงานสำมะโนธุรกิจทางการค้าและธุรกิจทางการบริการ พ.ศ.2545 (ข้อมูลพื้นฐาน : ในเขตเทศบาล) ปริมาณสด สำนักงานสถิติแห่งชาติ กระทรวงเทคโนโลยีสารสนเทศและการสื่อสาร

Source : Report of the 2002 Business Trade and Services Census (Basic Information : Municipal areas), Vicinity, National Statistical Office, Ministry of Information and Communication Technology

ตาราง 9 จำนวนสถานประกอบการ จำนวนตามรูปแบบการจัดตั้งตามกฎหมาย และกิจกรรมทางเศรษฐกิจ

TABLE 9 NUMBER OF ESTABLISHMENTS BY FORM OF LEGAL ORGANIZATION AND ECONOMIC ACTIVITY

กิจกรรมทางเศรษฐกิจ	รูปแบบการจัดตั้งตามกฎหมาย Form of legal organization							Economic Activity
	จำนวน สถานประกอบการ Number of establishments	ส่วนบุคคล	ห้างหุ้นส่วนจำกัด	บริษัทจำกัด	ส่วนราชการ รัฐวิสาหกิจ สหกรณ์ และอื่น ๆ	Total		
		Individual proprietor	นิติบุคคล	บริษัทจำกัด (มหาชน) Company limited, Public company limited	Government, State-enterprises, Cooperatives and Others			
รวม	77,591	68,200	2,087	7,239	65			
การขาย การบำรุงรักษา และการซ่อมแซมยานยนต์ และรถจักรยานยนต์ รวมทั้งการขายปลีกน้ำมันเชื้อเพลิงรถยนต์ การขนส่ง และการค้าเพื่อค้าขายหน้า ยกเว้นยานยนต์ และรถจักรยานยนต์	5,636	4,718	314	600	4		Sale, maintenance and repair of motor vehicles and motorcycles, retail sale of automotive fuel	
การขายปลีก ยกเว้นยานยนต์ และรถจักรยานยนต์ รวมทั้งการซ่อมแซม ของใช้ส่วนบุคคล และของใช้ในครัวเรือน	2,573	1,750	195	626	2		Wholesale trade and commission trade, except of motor vehicles and motorcycles	
โรงแรมและภัตตาคาร	28,425	26,526	464	1,408	27		Retail trade, except of motor vehicles and motorcycles ; repair of personal and household goods	
กิจกรรมด้านอสังหาริมทรัพย์	9,922	9,651	24	243	4		Hotels and restaurants	
กิจกรรมด้านคอมพิวเตอร์ และกิจกรรมที่เกี่ยวข้อง การให้เช่าเครื่องจักรและเครื่องอุปกรณ์	5,030	4,778	36	207	9		Real estate activities	
โดยไม่มีผู้ควบคุม การวิจัยและการพัฒนา และกิจกรรมด้านธุรกิจอื่น ๆ	279	202	19	58	-		Computer and related activities	
กิจกรรมนันทนาการและการบริการอื่น ๆ	2,276	1,787	89	398	2		Renting of machinery and equipment without operator, research and development and other business activities	
การผลิต	8,142	8,045	10	77	10		Recreational and other service activities	
การก่อสร้าง	11,137	7,296	726	3,110	5		Manufacturing	
การขนส่งทางบกและตัวแทนธุรกิจการท่องเที่ยว	964	455	139	370	-		Construction	
	3,207	2,992	71	142	2		Other land transport and activities of travel agencies	

ที่มา : รายงานสำมะโนธุรกิจทางการค้าและธุรกิจทางการบริการ พ.ศ.2545 (ข้อมูลพื้นฐาน : ในเขตเทศบาล) ปริมณฑล สำนักงานสถิติแห่งชาติ กระทรวงเทคโนโลยีสารสนเทศและการสื่อสาร
Source : Report of the 2002 Business Trade and Services Census (Basic Information : Municipal areas), Vicinity, National Statistical Office, Ministry of Information and Communication Technology

ตาราง 10 จำนวนสถานประกอบการ จำนวนตามรูปแบบการจัดตั้งทางเศรษฐกิจ และกิจกรรมทางเศรษฐกิจ

TABLE 10 NUMBER OF ESTABLISHMENTS BY FORM OF ECONOMIC ORGANIZATION AND ECONOMIC ACTIVITY

กิจกรรมทางเศรษฐกิจ	รูปแบบการจัดตั้งทางเศรษฐกิจ Form of economic organization						Economic Activity
	จำนวน	สถานประกอบการ				แฟรนไชส์	
	Number of establishments	สำนักงานเดี่ยว	สำนักงานใหญ่	สำนักงานสาขา	Franchise		
		Single unit	Head office	Branch			Total
รวม	77,591	75,712	158	1,317	404		
การขาย การบำรุงรักษา และการซ่อมแซมยานยนต์ และรถจักรยานยนต์ รวมทั้งการขายปลีกน้ำมันเชื้อเพลิงรถยนต์	5,636	5,409	17	141	69		Sale, maintenance and repair of motor vehicles and motorcycles, retail sale of automotive fuel
การขายส่ง และการค้าที่ต่อค้าขายหน้า ยกเว้นยานยนต์ และรถจักรยานยนต์	2,573	2,484	17	69	3		Wholesale trade and commission trade, except of motor vehicles and motorcycles
การขายปลีก ยกเว้นยานยนต์ และรถจักรยานยนต์ รวมทั้งการซ่อมแซมของใช้ส่วนบุคคล และของใช้ในครัวเรือน	28,425	27,645	15	512	253		Retail trade, except of motor vehicles and motorcycles ; repair of personal and household goods
โรงแรมและภัตตาคาร	9,922	9,737	2	140	43		Hotels and restaurants
กิจกรรมด้านอสังหาริมทรัพย์	5,030	4,998	-	31	1		Real estate activities
กิจกรรมด้านคอมพิวเตอร์ และกิจกรรมที่เกี่ยวข้อง	279	275	-	4	-		Computer and related activities
การให้เช่าเครื่องจักรและเครื่องอุปกรณ์							Renting of machinery and equipment without operator, research and development
โดยไม่เป็นผู้ควบคุม การวิจัยและการพัฒนา และกิจกรรมด้านธุรกิจอื่น ๆ	2,276	2,187	4	65	20		and other business activities
กิจกรรมนันทนาการและการบริการอื่น ๆ	8,142	8,112	-	20	10		Recreational and other service activities
การผลิต	11,137	10,743	97	293	4		Manufacturing
การก่อสร้าง	964	937	3	23	1		Construction
การขนส่งทางบกและตัวแทนธุรกิจการท่องเที่ยว	3,207	3,185	3	19	-		Other land transport and activities of travel agencies

ที่มา : รายงานสำมะโนธุรกิจทางการค้าและธุรกิจทางการบริการ พ.ศ.2545 (ข้อมูลพื้นฐาน : ในเขตเทศบาล) ปริมาณภาค สำนักงานสถิติแห่งชาติ กระทรวงเทคโนโลยีสารสนเทศและการสื่อสาร

Source : Report of the 2002 Business Trade and Services Census (Basic Information : Municipal areas), Vicinity, National Statistical Office, Ministry of Information and Communication Technology

ตาราง 11 จำนวนสถานประกอบการ จำนวนตามสัดส่วนของส่วนการลงทุนหรือถือหุ้นของต่างประเทศ และกิจกรรมทางเศรษฐกิจ

TABLE 11 NUMBER OF ESTABLISHMENTS BY PROPORTION OF FOREIGN INVESTMENT OR SHARE HOLDING AND ECONOMIC ACTIVITY

กิจกรรมทางเศรษฐกิจ	จำนวน		สัดส่วนของการร่วมลงทุนหรือถือหุ้น		Economic Activity	
	สถานประกอบการ	ไม่มีต่างประเทศ	Proportion of foreign investment or share holding			
			รวม	Total		
Number of establishments	No foreign investment or share holding	รวม	Total	<= 10%	> 10%	
รวม	7,239	6,268	971	235	736	Total
การขาย การบำรุงรักษา และการซ่อมแซมยานยนต์ และรถจักรยานยนต์						Sale, maintenance and repair of motor vehicles and motorcycles, retail sale of automotive fuel
รวมทั้งการขายปลีกน้ำมันเชื้อเพลิงรถยนต์	600	560	40	14	26	
การขายทั้ง และการทำหัตถ์ค่านายหน้า ยกเว้นยานยนต์						Wholesale trade and commission trade, except of motor vehicles and motorcycles
และรถจักรยานยนต์	626	562	64	24	40	
การขายปลีก ยกเว้นยานยนต์ และรถจักรยานยนต์ รวมทั้งการซ่อมแซม						Retail trade, except of motor vehicles and motorcycles
ของใช้ส่วนบุคคล และของใช้ในครัวเรือน	1,408	1,293	115	36	79	motocycles ; repair of personal and household goods
โรงแรมและภัตตาคาร	243	181	62	22	40	Hotels and restaurants
กิจกรรมด้านอสังหาริมทรัพย์	207	196	11	6	5	Real estate activities
กิจกรรมด้านคอมพิวเตอร์ และกิจกรรมที่เกี่ยวข้อง	58	49	9	2	7	Computer and related activities
การให้เช่าเครื่องจักรและเครื่องอุปกรณ์						Renting of machinery and equipment without operator, research and development
โดยไม่มีผู้ควบคุม การวิจัยและการพัฒนา						operator, research and development
และกิจการระดับธุรกิจอื่น ๆ	398	370	28	6	22	and other business activities
กิจกรรมสนับสนุนการและการบริการอื่น ๆ	77	71	6	2	4	Recreational and other service activities
การผลิต	3,110	2,488	622	119	503	Manufacturing
การก่อสร้าง	370	359	11	3	8	Construction
การขนส่งทางบกและตัวแทนธุรกิจการท่องเที่ยว	142	139	3	1	2	Other land transport and activities of travel agencies

หมายเหตุ : เฉพาะสถานประกอบการที่มีรูปแบบการจัดตั้งตามกฎหมายเป็นบริษัทจำกัด และบริษัทจำกัด (มหาชน)

Note : Only establishments which were company limited and public company limited

ที่มา : รายงานสำมะโนธุรกิจทางการค้าและธุรกิจทางการบริการ พ.ศ.2545 (ข้อมูลพื้นฐาน : ในเขตเทศบาล) ปริมาณภาค สำนักงานสถิติแห่งชาติ กระทรวงเทคโนโลยีสารสนเทศและการสื่อสาร

Source : Report of the 2002 Business Trade and Services Census (Basic Information : Municipal areas), Vicinity. National Statistical Office, Ministry of Information and Communication Technology

ตาราง 12 จำนวนสถานประกอบการ จำนวนคนทำงาน และกิจกรรมทางเศรษฐกิจ

TABLE 12 NUMBER OF ESTABLISHMENTS BY NUMBER OF PERSONS ENGAGED AND ECONOMIC ACTIVITY

กิจกรรมทางเศรษฐกิจ	จำนวน สถานประกอบการ Number of establishments	จำนวนคนทำงาน (คน) Number of persons engaged (persons)										Economic Activity
		จำนวนคนทำงาน (คน) Number of persons engaged (persons)										
		1-4	5-9	10-19	20-49	50-99	100-199	200-499	≥500	ไม่ทราบ No answers	Total	
รวม	77,591	64,742	6,153	2,763	1,931	821	550	406	213	12		
การขาย การบำรุงรักษา และการซ่อมแซมยานยนต์ และรถจักรยานยนต์												Sale, maintenance and repair of motor vehicles
รวมทั้งการขายรถจักรยานยนต์และรถจักรยานยนต์	5,636	4,303	846	317	138	23	5	3	1	-		and motorcycles, retail sale of automotive fuel
การขายส่ง และการค้าปลีกค้าส่งยานยนต์												Wholesale trade and commission trade,
และรถจักรยานยนต์	2,573	1,524	600	240	155	40	8	6	-	-		except of motor vehicles and motorcycles
การขายปลีก ยานยนต์และรถจักรยานยนต์ รวมทั้งการซ่อมแซม												Retail trade, except of motor vehicles and
ของใช้ส่วนบุคคล และของใช้ในชีวิตประจำวัน	28,425	26,609	1,273	383	115	18	11	13	1	2		motorcycles ; repair of personal and household goods
โรงแรมและภัตตาคาร	9,922	8,578	805	299	181	35	14	5	-	5		Hotels and restaurants
กิจกรรมด้านอสังหาริมทรัพย์	5,030	4,814	130	47	24	6	4	5	-	-		Real estate activities
กิจกรรมด้านคอมพิวเตอร์ และกิจกรรมที่เกี่ยวข้อง												Computer and related activities
การให้เช่าเครื่องจักรและเครื่องอุปโภค	279	229	33	8	5	4	-	-	-	-		Computer and related activities
โดยไม่เป็นผู้ควบคุม การวิจัยและการพัฒนา												Renting of machinery and equipment without
และกิจกรรมด้านธุรกิจอื่น ๆ	2,276	1,763	275	111	77	22	17	7	3	1		operator, research and development
กิจกรรมบันเทิงและการบริการอื่น ๆ	8,142	7,779	221	75	49	11	4	3	-	-		and other business activities
การผลิต	11,137	5,750	1,606	1,077	1,059	616	462	358	207	2		Recreational and other service activities
การก่อสร้าง	964	378	275	159	104	27	17	4	-	-		Manufacturing
การขนส่งทางบกและตัวขนส่งกิจการท่องเที่ยว	3,207	3,015	89	47	24	19	8	2	1	2		Construction
												Other land transport and activities of travel agencies

ที่มา : รายงานสำมะโนธุรกิจทางการค้าและบริการ พ.ศ.2545 (ข้อมูลพื้นฐาน : ในเขตเทศบาล) ปริมาณเขต สำนักงานสถิติแห่งชาติ กระทรวงเทคโนโลยีสารสนเทศและการสื่อสาร

Source : Report of the 2002 Business Trade and Services Census (Basic Information : Municipal area), Vicinity, National Statistical Office, Ministry of Information and Communication Technology

ตาราง 13 จำนวนสถานประกอบการ จำแนกตามจำนวนลูกจ้าง และกิจกรรมทางเศรษฐกิจ

TABLE 13 NUMBER OF ESTABLISHMENTS BY NUMBER OF EMPLOYEES AND ECONOMIC ACTIVITY

กิจกรรมทางเศรษฐกิจ	จำนวน สถานประกอบการ	จำนวนลูกจ้าง (คน) Number of employees (persons)							Economic Activity	
		Number of establishments								
		< 5	5 - 9	10 - 19	20 - 49	50 - 99	100 - 199	200 - 499		≥ 500
รวม	77,591	67,523	3,981	2,293	1,829	802	546	405	212	Total
การขาย การบำรุงรักษา และการซ่อมแซมยานยนต์ และรถจักรยานยนต์										Sale, maintenance and repair of motor vehicles and motorcycles, retail sale of automotive fuel
รวมทั้งการขายปลีกน้ำมันเชื้อเพลิงรถยนต์	5,636	4,698	511	270	125	23	5	3	1	
การขายตั้ง และการค้าเพื่อค้าขายหน้า ยกเว้นยานยนต์										Wholesale trade and commission trade, except of motor vehicles and motorcycles
และรถจักรยานยนต์	2,573	1,792	390	189	149	39	8	6	-	
การขายปลีก ยกเว้นยานยนต์ และรถจักรยานยนต์ รวมทั้งการขายซ่อมแซม										Retail trade, except of motor vehicles and motorcycles ; repair of personal and household goods
ของใช้ส่วนบุคคล และของใช้ในครัวเรือน	28,425	27,255	710	311	109	15	11	13	1	
โรงแรมและภัตตาคาร	9,922	9,005	458	236	170	34	14	5	-	Hotels and restaurants
กิจกรรมด้านอสังหาริมทรัพย์	5,030	4,867	92	37	20	5	4	5	-	Real estate activities
กิจกรรมด้านคอมพิวเตอร์ และกิจกรรมที่เกี่ยวข้อง										Computer and related activities
การให้เช่าเครื่องจักรและเครื่องอุปโภค	279	241	22	8	5	3	-	-	-	Renting of machinery and equipment without operator, research and development
โดยไม่มีผู้ควบคุม การวิจัยและการพัฒนา										operator, research and development
และกิจการรับค้นธุรกิจอื่น ๆ	2,276	1,881	186	90	71	21	17	7	3	and other business activities
กิจกรรมสนับสนุนทางการและการบริการอื่น ๆ	8,142	7,871	150	58	45	11	4	3	-	Recreational and other service activities
การผลิต	11,137	6,398	1,177	920	1,015	606	458	357	206	Manufacturing
การก่อสร้าง	964	466	217	137	96	27	17	4	-	Construction
การขนส่งทางบกและตัวแทนธุรกิจการท่องเที่ยว	3,207	3,049	68	37	24	18	8	2	1	Other land transport and activities of travel agencies

ที่มา : รายงานสำมะโนธุรกิจทางการค้าและธุรกิจทางการบริการ พ.ศ.2545 (ข้อมูลพื้นฐาน : ในเขตเทศบาล) ปริมาณชุด สำนักงานสถิติแห่งชาติ กระทรวงเทคโนโลยีสารสนเทศและการสื่อสาร

Source : Report of the 2002 Business Trade and Services Census (Basic Information : Municipal areas), Vicinity, National Statistical Office, Ministry of Information and Communication Technology

ตารางที่ 14 จำนวนสถานประกอบการ จำนวนร้านค้าปลีก และกิจการตามเศรษฐกิจ

TABLE 14 NUMBER OF ESTABLISHMENTS BY CLASS OF RECEIPTS AND ECONOMIC ACTIVITY

กิจกรรมตามเศรษฐกิจ	จำนวน สถานประกอบการ	จำนวนรายรับ (บาท) Class of receipts (Bath)										รวม	Total	Economic Activity
		ไม่ทราบ												
		≤ 100,000	100,001 - 500,000	500,001 - 1,000,000	1,000,001 - 5,000,000	5,000,001 - 10,000,000	10,000,001 - 20,000,000	20,000,001 - 50,000,000	50,000,001 - 100,000,000	> 1,000,000,000	No answers			
การขาย การบริการ และการซ่อมแซมยานยนต์ และรถจักรยานยนต์	77,591	24,439	29,914	10,959	6,358	2,899	1,523	611	393	228	78	198		Sale, maintenance and repair of motor vehicles and motorcycles, retail sale of automotive fuel
รวมกิจการขายปลีกมีเงินซื้อต่อของสด	5,636	1,007	2,126	1,211	734	309	119	64	22	24	4	16		Wholesale trade and commission trade,
การขายปลีก และกิจการที่จำหน่ายหน้า สถานที่ตามชนิด และรถจักรยานยนต์	2,573	345	795	587	437	197	114	50	22	11	11	4		except of motor vehicles and motorcycles
การขายปลีก สินค้าตามชนิด และรถจักรยานยนต์ รวมทั้งการซ่อมแซม	28,423	9,276	11,945	3,856	2,119	765	264	85	27	11	3	74		Retail trade, except of motor vehicles and motorcycles
ของใช้ส่วนบุคคล และของใช้ทั่วไปครัวเรือน	9,922	3,420	4,408	1,318	498	168	63	16	7	-	-	24		motocycles : repair of personal and household goods
โรงแรมและภัตตาคาร	5,030	1,898	1,990	648	286	117	39	17	8	12	3	12		Hotels and restaurants
กิจการร้านค้าปลีกที่มีรหัส	279	45	140	53	30	8	1	-	-	2	-	-		Real estate activities
กิจการร้านค้าปลีกคอมพิวเตอร์ และกิจการที่เกี่ยวข้อง														Computer and related activities
การให้เช่าหรือเช่ารถและเครื่องมืออุปกรณ์														Renting of machinery and equipment without operator, research and development
โดยไม่ผู้ควบคุม การวิจัยและการพัฒนา														operator, research and development
และกิจการร้านค้าปลีกอื่น ๆ	2,276	527	858	466	258	112	37	9	4	-	-	5		and other business activities
กิจการขนส่งทางอากาศและการบริการอื่น ๆ	8,142	3,920	3,261	599	234	79	10	6	3	1	1	28		Recreational and other service activities
การผลิต	11,137	2,173	2,983	1,859	1,484	1,004	784	325	287	155	56	27		Manufacturing
การก่อสร้าง	964	101	241	210	192	98	65	29	12	12	-	4		Construction
การขนส่งทางบกและดำเนินการธุรกิจการขนส่ง	3,207	1,718	1,167	152	86	42	27	10	1	-	-	4		Other land transport and activities of travel agencies

ที่มา : รายงานข้อมูลเศรษฐกิจและการค้าปลีกและการบริการ พ.ศ.2545 (ข้อมูลพื้นฐาน : โฉมหน้าของ) บริเวณเขต สำนักงานสถิติแห่งชาติ กระทรวงเทคโนโลยีสารสนเทศและการสื่อสาร

Source : Report of the 2002 Business Trade and Services Census (Basic Information : Municipal areas), Vicinity, National Statistical Office, Ministry of Informative and Communication Technology

ตาราง 15 จำนวนสถานประกอบการ จำนวนคนงานและการใช้เทคโนโลยีสารสนเทศและการสื่อสาร และกิจกรรมทางเศรษฐกิจ

TABLE 15 NUMBER OF ESTABLISHMENTS BY USE OF INFORMATION AND COMMUNICATION TECHNOLOGY AND ECONOMIC ACTIVITY

กิจกรรมทางเศรษฐกิจ	จำนวน สถานประกอบการ Number of establishments	ไม่ มี		มีการใช้คอมพิวเตอร์		การมีเว็บไซต์		Economic Activity
		เครื่องคอมพิวเตอร์		อินเทอร์เน็ต		Use of web site		
		No computer	For business	For other purposes	No	Yes	No	
รวม	77,591	67,773	3,000	1,215	5,603	701	9,117	Total
การขายการบำรุงรักษา และการซ่อมแซมยานยนต์ และรถจักรยานยนต์								Sale, maintenance and repair of motor vehicles
รวมทั้งกิจการขายปลีกน้ำมันเชื้อเพลิงรถยนต์	5,636	4,859	130	119	488	23	714	and motorcycles, retail sale of automotive fuel
การขายสิ่ง และการค้าที่ซื้อค่าน้ำมัน น้ำมันยานยนต์								Wholesale trade and commission trade,
และรถจักรยานยนต์	2,573	1,833	242	96	402	65	675	except of motor vehicles and motorcycles
การขายปลีก ยานยนต์ และรถจักรยานยนต์ รวมทั้งการซ่อมแซม								Retail trade, except of motor vehicles and
ของใช้ส่วนบุคคล และของใช้ในชีวิตประจำวัน	28,425	26,330	418	363	1,314	153	1,942	motorcycles ; repair of personal and household goods
โรงแรมและภัตตาคาร	9,922	9,526	60	65	271	30	366	Hotels and restaurants
กิจกรรมด้านอสังหาริมทรัพย์	5,030	4,727	41	36	226	13	290	Real estate activities
กิจกรรมด้านคอมพิวเตอร์ และกิจกรรมที่เกี่ยวข้อง								Computer and related activities
การให้เช่าเครื่องจักรและเครื่องมืออุปกรณ์	279	44	154	25	56	35	200	Renting of machinery and equipment without
โดยไม่มีผู้ควบคุม การวิจัยและการพัฒนา								operator, research and development
และกิจการขนส่งทางบก	2,276	1,402	186	92	596	24	850	and other business activities
กิจกรรมขนส่งทางบกและการบริการอื่น ๆ	8,142	7,599	231	83	229	16	527	Recreational and other service activities
การผลิต	11,137	7,818	1,385	284	1,650	308	3,011	Manufacturing
การก่อสร้าง	964	544	113	37	270	26	394	Construction
การขนส่งทางบกและตัวแทนธุรกิจการท่องเที่ยว	3,207	3,051	40	15	101	8	148	Other land transport and activities of travel agencies

ที่มา : รายงานภาวะเศรษฐกิจและการบริการ พ.ศ.2545 (ข้อมูลพื้นฐาน : พื้นเขตเทศบาล) ปริมณฑล สำนักงานสถิติแห่งชาติ กระทรวงเทคโนโลยีสารสนเทศและการสื่อสาร

Source : Report of the 2002 Business Trade and Services Census (Basic Information : Municipal areas), Vicinity, National Statistical Office, Ministry of Information and Communication Technology

ตาราง 16 จำนวนสถานประกอบการ จำแนกตามรูปแบบการจัดตั้งตามกฎหมาย และชั้นของรายรับ

TABLE 16 NUMBER OF ESTABLISHMENTS BY FORM OF LEGAL ORGANIZATION AND CLASS OF RECEIPTS

ชั้นของรายรับ	รูปแบบการจัดตั้งตามกฎหมาย							Total
	จำนวน สถานประกอบการ Number of establishments	Form of legal organization					Class of receipts	
		ส่วนบุคคล Individual proprietor	ห้างหุ้นส่วนจำกัด ห้างหุ้นส่วนสามัญ นิติบุคคล Juristic partnership	บริษัทจำกัด บริษัทจำกัด (มหาชน) Company limited, Public company limited	ส่วนราชการ State-enterprises, Cooperatives and Others	รัฐวิสาหกิจ สหกรณ์ และอื่น ๆ Government,		
รวม	77,591	68,200	2,087	7,239	65			
น้อยกว่าหรือเท่ากับ 100,000 บาท	24,430	24,091	77	250	12		100,000 Baht or less	
100,001 - 500,000 บาท	29,914	29,059	319	518	18		100,001 - 500,000 Baht	
500,001 - 1,000,000 บาท	10,959	9,487	504	959	9		500,001 - 1,000,000 Baht	
1,000,001 - 5,000,000 บาท	6,358	4,018	623	1,706	11		1,000,001 - 5,000,000 Baht	
5,000,001 - 10,000,000 บาท	2,899	1,074	349	1,469	7		5,000,001 - 10,000,000 Baht	
10,000,001 - 20,000,000 บาท	1,523	221	146	1,151	5		10,000,001 - 20,000,000 Baht	
20,000,001 - 50,000,000 บาท	611	56	35	518	2		20,000,001 - 50,000,000 Baht	
50,000,001 - 100,000,000 บาท	393	7	22	364	-		50,000,001 - 100,000,000 Baht	
100,000,001 - 1,000,000,000 บาท	228	2	6	220	-		100,000,001 - 1,000,000,000 Baht	
มากกว่า 1,000,000,000 บาท	78	1	2	75	-		More than 1,000,000,000 Baht	
ไม่รายงาน	198	184	4	9	1		No answers	

ที่มา : รายงานสำมะโนธุรกิจทางการค้าและธุรกิจทางการบริการ พ.ศ.2545 (ข้อมูลพื้นฐาน : ในเขตเทศบาล) ปริมาณผล สำนักงานสถิติแห่งชาติ กระทรวงเทคโนโลยีสารสนเทศและการสื่อสาร

Source : Report of the 2002 Business Trade and Services Census (Basic Information : Municipal areas), Vicinity, National Statistical Office, Ministry of Information and Communication Technology

ตาราง 17 จำนวนสถานประกอบการ จำนวนคนรูปแบบการจัดตั้งทางเศรษฐกิจ และชั้นของรายรับ

TABLE 17 NUMBER OF ESTABLISHMENTS BY FORM OF ECONOMIC ORGANIZATION AND CLASS OF RECEIPTS

ชั้นของรายรับ	รูปแบบการจัดตั้งทางเศรษฐกิจ Form of economic organization						Total
	จำนวน	สถานประกอบการ				แฟรนไชส์	
	Number of establishments	Single unit	Head office	Branch	Franchise		
รวม	77,591	75,712	158	1,317	404	404	
น้อยกว่าหรือเท่ากับ 100,000 บาท	24,430	24,347	-	64	19	100,000 Baht or less	
100,001 - 500,000 บาท	29,914	29,798	2	85	29	100,001 - 500,000 Baht	
500,001 - 1,000,000 บาท	10,959	10,716	13	153	77	500,001 - 1,000,000 Baht	
1,000,001 - 5,000,000 บาท	6,358	5,918	18	321	101	1,000,001 - 5,000,000 Baht	
5,000,001 - 10,000,000 บาท	2,899	2,529	19	240	111	5,000,001 - 10,000,000 Baht	
10,000,001 - 20,000,000 บาท	1,523	1,248	31	198	46	10,000,001 - 20,000,000 Baht	
20,000,001 - 50,000,000 บาท	611	468	20	112	11	20,000,001 - 50,000,000 Baht	
50,000,001 - 100,000,000 บาท	393	280	27	78	8	50,000,001 - 100,000,000 Baht	
100,000,001 - 1,000,000,000 บาท	228	164	20	44	-	100,000,001 - 1,000,000,000 Baht	
มากกว่า 1,000,000,000 บาท	78	48	8	20	2	More than 1,000,000,000 Baht	
ไม่รายงาน	198	196	-	2	-	No answers	

ที่มา : รายงานสำมะโนธุรกิจทางการค้าและธุรกิจทางการบริการ พ.ศ.2545 (ข้อมูลพื้นฐาน : ในเขตเทศบาล) ปริมณฑล สำนักงานสถิติแห่งชาติ กระทรวงเทคโนโลยีสารสนเทศและการสื่อสาร

Source : Report of the 2002 Business Trade and Services Census (Basic Information : Municipal areas), Vicinity, National Statistical Office, Ministry of Information and Communication Technology

ตาราง 18 จำนวนสถานประกอบการ จำแนกตามสัดส่วนของการร่วมลงทุนหรือถือหุ้นของต่างประเทศ และชั้นของรายรับ

TABLE 18 NUMBER OF ESTABLISHMENTS BY PROPORTION OF FOREIGN INVESTMENT OR SHARE HOLDING AND CLASS OF RECEIPTS

ชั้นของรายรับ	จำนวน		ไม่มีต่างประเทศ		สัดส่วนของการร่วมลงทุนหรือถือหุ้น		Class of receipts
	สถานประกอบการ		ร่วมลงทุนหรือถือหุ้น		Proportion of foreign investment or share holding		
	Number of establishments	No foreign's investment or share holding	รวม	Total	≤ 10%	> 10%	
รวม	7,239	6,268	971	235	736	Total	
น้อยกว่าหรือเท่ากับ 100,000 บาท	250	218	32	17	15	100,000 Baht or less	
100,001 - 500,000 บาท	518	500	18	9	9	100,001 - 500,000 Baht	
500,001 - 1,000,000 บาท	959	930	29	7	22	500,001 - 1,000,000 Baht	
1,000,001 - 5,000,000 บาท	1,706	1,624	82	22	60	1,000,001 - 5,000,000 Baht	
5,000,001 - 10,000,000 บาท	1,469	1,298	171	46	125	5,000,001 - 10,000,000 Baht	
10,000,001 - 20,000,000 บาท	1,151	926	225	42	183	10,000,001 - 20,000,000 Baht	
20,000,001 - 50,000,000 บาท	518	381	137	28	109	20,000,001 - 50,000,000 Baht	
50,000,001 - 100,000,000 บาท	364	213	151	30	121	50,000,001 - 100,000,000 Baht	
100,000,001 - 1,000,000,000 บาท	220	128	92	28	64	100,000,001 - 1,000,000,000 Baht	
มากกว่า 1,000,000,000 บาท	75	41	34	6	28	More than 1,000,000,000 Baht	
ไม่รายงาน	9	9	-	-	-	No answers	

หมายเหตุ : เฉพาะสถานประกอบการที่มีรูปแบบการจัดตั้งตามกฎหมายเป็นบริษัทจำกัด และบริษัทจำกัด (มหาชน)

Note : Only establishments which were company limited and public company limited

ที่มา : รายงานสำมะโนธุรกิจทางการค้าและธุรกิจทางการบริการ พ.ศ.2545 (ข้อมูลพื้นฐาน : ในเขตเทศบาล) ปริมาณผล สำนักงานสถิติแห่งชาติ กระทรวงเทคโนโลยีสารสนเทศและการสื่อสาร

Source : Report of the 2002 Business Trade and Services Census (Basic Information : Municipal areas), Vicinity. National Statistical Office, Ministry of Information and Communication Technology

ตาราง 19 จำนวนสถานประกอบการ จำนวนคนทำงาน และชั้นของรายรับ

TABLE 19 NUMBER OF ESTABLISHMENTS BY NUMBER OF PERSONS ENGAGED AND CLASS OF RECEIPTS

ชั้นของรายรับ	จำนวนสถานประกอบการ (คน) Number of persons engaged (persons)										รวม	Total	Class of receipts	
	จำนวน													ไม่ทราบ
	สถานประกอบการ													
Number of establishments	1 - 4	5 - 9	10 - 19	20 - 49	50 - 99	100 - 199	200 - 499	≥ 500						
น้อยกว่าหรือเท่ากับ 100,000 บาท	24,430	23,923	359	90	39	9	2	3	-	5	100,000 Baht or less			
100,001 - 500,000 บาท	29,914	27,993	1,533	293	75	12	2	1	-	5	100,001 - 500,000 Baht			
500,001 - 1,000,000 บาท	10,959	8,261	1,880	594	195	22	6	1	-	-	500,001 - 1,000,000 Baht			
1,000,001 - 5,000,000 บาท	6,358	3,330	1,472	886	502	103	52	11	-	2	1,000,001 - 5,000,000 Baht			
5,000,001 - 10,000,000 บาท	2,899	836	625	540	546	226	85	39	2	-	5,000,001 - 10,000,000 Baht			
10,000,001 - 20,000,000 บาท	1,523	186	187	224	383	277	186	59	21	-	10,000,001 - 20,000,000 Baht			
20,000,001 - 50,000,000 บาท	611	35	57	90	112	91	112	98	16	-	20,000,001 - 50,000,000 Baht			
50,000,001 - 100,000,000 บาท	393	3	15	21	50	42	65	137	60	-	50,000,001 - 100,000,000 Baht			
100,000,001 - 1,000,000,000 บาท	228	4	6	15	25	24	33	45	76	-	100,000,001 - 1,000,000,000 Baht			
มากกว่า 1,000,000,000 บาท	78	-	3	6	3	13	4	11	38	-	More than 1,000,000,000 Baht			
ไม่ทราบ	198	171	16	4	1	2	3	1	-	-	No answers			

ที่มา : รายงานสำมะโนธุรกิจทางการค้าและธุรกิจทางการบริการ พ.ศ.2545 (ข้อมูลพื้นฐาน : ในเขตเทศบาล) ปริมาณจาก สำนักงานสถิติแห่งชาติ กระทรวงเทคโนโลยีสารสนเทศและการสื่อสาร

Source : Report of the 2002 Business Trade and Services Census (Basic Information : Municipal areas), Vicinity, National Statistical Office, Ministry of Information and Communication Technology

ตาราง 20 จำนวนสถานประกอบการ จำแนกตามจำนวนลูกจ้าง และชั้นของรายรับ

TABLE 20 NUMBER OF ESTABLISHMENTS BY NUMBER OF EMPLOYEES AND CLASS OF RECEIPTS

ชั้นของรายรับ	จำนวน สถานประกอบการ Number of establishments	จำนวนลูกจ้าง (คน) Number of employees (persons)										Class of receipts
		< 5	5 - 9	10 - 19	20 - 49	50 - 99	100 - 199	200 - 499	≥ 500	Total		
รวม	77,591	67,523	3,981	2,293	1,829	802	546	405	212	212		
น้อยกว่าหรือเท่ากับ 100,000 บาท	24,430	24,138	177	68	33	9	2	3	-	-	100,000 Baht or less	
100,001 - 500,000 บาท	29,914	28,861	764	213	61	12	2	1	-	-	100,001 - 500,000 Baht	
500,001 - 1,000,000 บาท	10,959	9,146	1,168	444	175	19	6	1	-	-	500,001 - 1,000,000 Baht	
1,000,001 - 5,000,000 บาท	6,358	3,880	1,092	758	469	97	52	10	-	-	1,000,001 - 5,000,000 Baht	
5,000,001 - 10,000,000 บาท	2,899	1,018	533	474	530	220	83	39	2	2	5,000,001 - 10,000,000 Baht	
10,000,001 - 20,000,000 บาท	1,523	239	164	208	374	275	184	59	20	20	10,000,001 - 20,000,000 Baht	
20,000,001 - 50,000,000 บาท	611	52	50	84	108	91	112	98	16	16	20,000,001 - 50,000,000 Baht	
50,000,001 - 100,000,000 บาท	393	5	15	21	50	40	65	137	60	60	50,000,001 - 100,000,000 Baht	
100,000,001 - 1,000,000,000 บาท	228	4	8	13	25	24	33	45	76	76	100,000,001 - 1,000,000,000 Baht	
มากกว่า 1,000,000,000 บาท	78	1	2	6	3	13	4	11	38	38	More than 1,000,000,000 Baht	
ไม่รายงาน	198	179	8	4	1	2	3	1	-	-	No answers	

ที่มา : รายงานสำมะโนธุรกิจทางการค้าและธุรกิจทางการบริการ พ.ศ.2545 (ข้อมูลพื้นฐาน : ในเขตเทศบาล) ปริมาณสด สำนักงานสถิติแห่งชาติ กระทรวงเทคโนโลยีสารสนเทศและการสื่อสาร

Source : Report of the 2002 Business Trade and Services Census (Basic Information : Municipal areas), Vicinity, National Statistical Office, Ministry of Information and Communication Technology

ตาราง 21 จำนวนสถานประกอบการ จำแนกตามการมีและการใช้เทคโนโลยีสารสนเทศและการสื่อสาร และชั้นของรายรับ

TABLE 21 NUMBER OF ESTABLISHMENTS BY USE OF INFORMATION AND COMMUNICATION TECHNOLOGY AND CLASS OF RECEIPTS

ชั้นของรายรับ	จำนวน สถานประกอบการ	ไม่มี		มี		รวม		มีการใช้คอมพิวเตอร์				Class of receipts
		เครื่องคอมพิวเตอร์		ไม่มี		ใช้อินเทอร์เน็ต		Use of computer		Use of web site		
		Number of establishments	No computer	คอมพิวเตอร์	No computer	Total	For other purposes	For business	ไม่ใช้	ใช้	ไม่มี	
รวม	77,591	67,773	9,818	3,000	1,215	5,603	701	9,117	Total			
น้อยกว่าหรือเท่ากับ 100,000 บาท	24,430	23,705	725	169	108	448	32	693	100,000 Baht or less			
100,001 - 500,000 บาท	29,914	28,360	1,554	393	273	888	34	1,520	100,001 - 500,000 Baht			
500,001 - 1,000,000 บาท	10,959	9,394	1,565	290	269	1,006	45	1,520	500,001 - 1,000,000 Baht			
1,000,001 - 5,000,000 บาท	6,358	4,310	2,048	469	277	1,302	98	1,950	1,000,001 - 5,000,000 Baht			
5,000,001 - 10,000,000 บาท	2,899	1,328	1,571	509	149	913	137	1,434	5,000,001 - 10,000,000 Baht			
10,000,001 - 20,000,000 บาท	1,523	364	1,159	480	62	617	111	1,048	10,000,001 - 20,000,000 Baht			
20,000,001 - 50,000,000 บาท	611	94	517	245	32	240	75	442	20,000,001 - 50,000,000 Baht			
50,000,001 - 100,000,000 บาท	393	20	373	231	28	114	74	299	50,000,001 - 100,000,000 Baht			
100,000,001 - 1,000,000,000 บาท	228	8	220	149	14	57	62	158	100,000,001 - 1,000,000,000 Baht			
มากกว่า 1,000,000,000 บาท	78	2	76	59	2	15	32	44	More than 1,000,000,000 Baht			
ไม่รายงาน	198	188	10	6	1	3	1	9	No answers			

ที่มา : รายงานสำมะโนธุรกิจทางการค้าและธุรกิจทางการบริการ พ.ศ.2545 (ข้อมูลพื้นฐาน : ในเขตเทศบาล) ปริมาณจาก สำนักงานสถิติแห่งชาติ กระทรวงเทคโนโลยีสารสนเทศและการสื่อสาร

Source : Report of the 2002 Business Trade and Services Census (Basic Information : Municipal areas), Vicinity, National Statistical Office, Ministry of Information and Communication Technology

ตาราง 22 จำนวนสถานประกอบการ จำนวนตามการมีและการใช้เทคโนโลยีสารสนเทศและการสื่อสาร และรูปแบบการจัดตั้งตามกฎหมาย

TABLE 22 NUMBER OF ESTABLISHMENTS BY USE OF INFORMATION AND COMMUNICATION TECHNOLOGY AND FORM OF LEGAL ORGANIZATION

รูปแบบการจัดตั้งตามกฎหมาย	จำนวน สถานประกอบการ	จำนวน		มีการใช้เครื่องคอมพิวเตอร์		การใช้เว็บไซต์		Form of legal organization	
		ไม่มี คอมพิวเตอร์	รวม	อินเทอร์เน็ต		การมีเว็บไซต์			
				ไม่มี คอมพิวเตอร์	รวม	เพื่อค่านิยมธุรกิจ	เพื่อวัตถุประสงค์อื่น		มี
				For business	For other purposes	Yes	No		
รวม	77,591	67,773	9,818	3,000	1,215	5,603	701	9,117	Total
ส่วนบุคคล	68,200	64,947	3,253	616	715	1,922	38	3,215	Individual proprietor
ห้างหุ้นส่วนจำกัด ห้างหุ้นส่วนสามัญนิติบุคคล	2,087	1,082	1,005	226	109	670	29	976	Juristic partnership
บริษัทจำกัด บริษัทจำกัด (มหาชน)	7,239	1,701	5,538	2,154	391	2,993	633	4,905	Company limited, Public company limited
ส่วนราชการ รัฐวิสาหกิจ สหกรณ์ และอื่น ๆ	65	43	22	4	-	18	1	21	Government, State-enterprises, Cooperatives and Others

ที่มา : รายงานสำมะโนธุรกิจทางการค้าและธุรกิจทางการบริการ พ.ศ.2545 (ข้อมูลพื้นฐาน : ในเขตเทศบาล) ปริมณฑล สำนักงานสถิติแห่งชาติ กระทรวงเทคโนโลยีสารสนเทศและการสื่อสาร

Source : Report of the 2002 Business Trade and Services Census (Basic Information : Municipal areas), Vicinity, National Statistical Office, Ministry of Information and Communication Technology

ตาราง 23 จำนวนสถานประกอบการ จำนวนตามการมีและการใช้เทคโนโลยีสารสนเทศและการสื่อสาร และสัดส่วนของการร่วมลงทุนหรือถือหุ้นของต่างประเทศ

TABLE 23 NUMBER OF ESTABLISHMENTS BY USE OF INFORMATION AND COMMUNICATION TECHNOLOGY AND PROPORTION OF FOREIGN INVESTMENT OR SHARE HOLDING

สัดส่วนของการร่วมลงทุนหรือถือหุ้น	จำนวน สถานประกอบการ Number of establishments	ไม่มี		มีการใช้เครื่องคอมพิวเตอร์				สัดส่วนของการร่วมลงทุน หรือ share holding	
		จำนวน No computer	รวม Total	ใช้อินเทอร์เน็ต		การมีเว็บไซต์			
				เพื่อดำเนินธุรกิจ For business	เพื่อวัตถุประสงค์อื่น For other purposes	มี Yes	ไม่มี No		
ไม่มีต่างประเทศร่วมลงทุนหรือถือหุ้น	7,239	1,701	5,538	2,154	391	2,993	633	4,905	Total
มีต่างประเทศร่วมลงทุนหรือถือหุ้น	6,268	1,651	4,617	1,575	334	2,708	432	4,185	No foreign is investment or share holding
มีต่างประเทศร่วมลงทุนหรือถือหุ้น	971	50	921	579	57	285	201	720	With foreign investment or share holding
มีน้อยกว่าหรือเท่ากับ 10%	235	17	218	123	14	81	54	164	10% or less
มีมากกว่า 10%	736	33	703	456	43	204	147	556	More than 10%

หมายเหตุ : เฉพาะสถานประกอบการที่มีรูปแบบการจัดตั้งตามกฎหมายเป็นบริษัทจำกัด และบริษัทจำกัด (มหาชน)

Note : Only establishments which were company limited and public company limited

ที่มา : รายงานสำมะโนธุรกิจทางการค้าและธุรกิจทางการบริการ พ.ศ.2545 (ข้อมูลพื้นฐาน : ในเขตเทศบาล) ปริมาณตลาด สำนักงานสถิติแห่งชาติ กระทรวงเทคโนโลยีสารสนเทศและการสื่อสาร

Source : Report of the 2002 Business Trade and Services Census (Basic Information : Municipal areas), Vicinity, National Statistical Office, Ministry of Information and Communication Technology

ตาราง 24 จำนวนสถานประกอบการ จำนวนตามการมีและการใช้เทคโนโลยีสารสนเทศและการสื่อสาร และจำนวนคนทำงาน
 TABLE 24 NUMBER OF ESTABLISHMENTS BY USE OF INFORMATION AND COMMUNICATION TECHNOLOGY AND NUMBER OF PERSONS ENGAGED

จำนวนคนทำงาน	จำนวน สถานประกอบการ	จำนวน		รวม	มีการใช้คอมพิวเตอร์				การใช้เว็บไซต์		Number of persons engaged
		ไม่มี			มี				การมีเว็บไซต์		
		จำนวน	ร้อยละ		For business	For other purposes	No	Yes	No	Yes	
รวม	77,591	67,773	87.7%	9,818	3,000	1,215	5,603	701	9,117	Total	
1 - 4 คน	64,742	61,444	94.9%	3,298	708	639	1,951	94	3,204	1 - 4 persons	
5 - 9 คน	6,153	4,304	70.0%	1,849	426	219	1,204	91	1,758	5 - 9 persons	
10 - 19 คน	2,763	1,320	47.8%	1,443	375	121	947	100	1,343	10 - 19 persons	
20 - 49 คน	1,931	536	27.8%	1,395	485	127	783	119	1,276	20 - 49 persons	
50 - 99 คน	821	99	12.1%	722	336	37	349	86	636	50 - 99 persons	
100 - 199 คน	550	48	8.7%	502	268	29	205	61	441	100 - 199 persons	
200 - 499 คน	406	8	2.0%	398	246	31	121	94	304	200 - 499 persons	
500 - 999 คน	127	2	1.6%	125	89	7	29	25	100	500 - 999 persons	
ตั้งแต่ 1,000 คนขึ้นไป	86	-	0.0%	86	67	5	14	31	55	1,000 persons or more	
ไม่รายงาน	12	12	100.0%	-	-	-	-	-	-	No answers	

ที่มา : รายงานสำมะโนธุรกิจทางการค้าและธุรกิจทางการบริการ พ.ศ.2545 (ข้อมูลพื้นฐาน : ในเขตเทศบาล) ปริมาณผล สำนักงานสถิติแห่งชาติ กระทรวงเทคโนโลยีสารสนเทศและการสื่อสาร

Source : Report of the 2002 Business Trade and Services Census (Basic Information : Municipal areas), Vicinity, National Statistical Office, Ministry of Information and Communication Technology

ตาราง 25 จำนวนสถานประกอบการ จำนวนตามรูปแบบการจัดตั้งทางเศรษฐกิจ รูปแบบการจัดตั้งตามกฎหมาย และกิจกรรมทางเศรษฐกิจ

TABLE 25 NUMBER OF ESTABLISHMENTS BY FORM OF ECONOMIC ORGANIZATION, FORM OF LEGAL ORGANIZATION AND ECONOMIC ACTIVITY

รูปแบบการจัดตั้งตามกฎหมาย/ กิจกรรมทางเศรษฐกิจ	จำนวน สถานประกอบการ	รูปแบบการจัดตั้งทางเศรษฐกิจ				รวม	Form of legal organization/ Economic Activity
		Single unit	Head office	Branch	Franchise		
	77,591	75,712	158	1,317	404	Total	
ส่วนบุคคล	68,200	68,123	-	25	52	<i>Individual proprietor</i>	
การขาย การบำรุงรักษา และการซ่อมแซมยานยนต์ และรถจักรยานยนต์ รวมทั้งการขายปลีกน้ำมันเชื้อเพลิงรถยนต์	4,718	4,712	-	4	2	Sale, maintenance and repair of motor vehicles and motorcycles, retail sale of automotive fuel	
การขายส่ง และการค้าเพื่อค้าหน้า ยกเว้นยานยนต์ และรถจักรยานยนต์	1,750	1,749	-	-	1	Wholesale trade and commission trade, except of motor vehicles and motorcycles	
การขายปลีก ยกเว้นยานยนต์ และรถจักรยานยนต์ รวมทั้งการซ่อมแซม ของใช้ส่วนบุคคล และของใช้ในครัวเรือน	26,526	26,488	-	12	26	Retail trade, except of motor vehicles and motorcycles ; repair of personal and household goods	
โรงแรมและภัตตาคาร	9,651	9,646	-	-	5	Hotels and restaurants	
กิจกรรมด้านอสังหาริมทรัพย์	4,778	4,778	-	-	-	Real estate activities	
กิจกรรมด้านคอมพิวเตอร์ และกิจกรรมที่เกี่ยวข้อง การให้เช่าเครื่องจักรและเครื่องอุปโภค	202	202	-	-	-	Computer and related activities Renting of machinery and equipment without operator, research and development	
โดยไม่มีผู้ควบคุม การวิจัยและการพัฒนา และกิจกรรมด้านธุรกิจอื่น ๆ	1,787	1,777	-	4	6	and other business activities	
กิจกรรมนันทนาการและการบริการอื่น ๆ	8,045	8,034	-	2	9	Recreational and other service activities	
การผลิต	7,296	7,291	-	3	2	Manufacturing	
การก่อสร้าง	455	454	-	-	1	Construction	
การขนส่งทางบกและตัวแทนธุรกิจการท่องเที่ยว	2,992	2,992	-	-	-	Other land transport and activities of travel agencies	

ตาราง 25 จำนวนสถานประกอบการ จำนวนตามรูปแบบการจัดตั้งทางเศรษฐกิจ รูปแบบการจัดตั้งตามกฎหมาย และกิจกรรมทางเศรษฐกิจ (ต่อ)
 TABLE 25 NUMBER OF ESTABLISHMENTS BY FORM OF ECONOMIC ORGANIZATION, FORM OF LEGAL ORGANIZATION AND ECONOMIC ACTIVITY (Contd.)

รูปแบบการจัดตั้งตามกฎหมาย/ กิจกรรมทางเศรษฐกิจ	รูปแบบการจัดตั้งทางเศรษฐกิจ				Form of legal organization/ Economic Activity	
	จำนวน สถานประกอบการ	Form of economic organization				
		สำนักงานใหญ่	สำนักงานสาขา	แฟรนไชส์		
Number of establishments	Single unit	Head office	Branch	Franchise		
ห้างหุ้นส่วนจำกัด ห้างหุ้นส่วนสามัญนิติบุคคล	2,087	1,990	8	63	26	Juristic partnership
การขาย การบำรุงรักษา และการซ่อมแซมยานยนต์ และรถจักรยานยนต์ รวมทั้งการขายปลีก ยานยนต์ และรถจักรยานยนต์ รวมทั้งการซ่อมแซมของใช้ส่วนบุคคล และของใช้ในครัวเรือน	314	294	-	4	16	Sale, maintenance and repair of motor vehicles and motorcycles, retail sale of automotive fuel
การขายส่ง และการค้าเพื่อการค้าขนานใหญ่ ขกวันยานยนต์ และรถจักรยานยนต์	195	190	1	4	-	Wholesale trade and commission trade, except of motor vehicles and motorcycles
การขายปลีก ยานยนต์ และรถจักรยานยนต์ รวมทั้งการซ่อมแซมของใช้ส่วนบุคคล และของใช้ในครัวเรือน	464	429	2	26	7	Retail trade, except of motor vehicles and motorcycles ; repair of personal and household goods
โรงแรมและภัตตาคาร	24	21	-	2	1	Hotels and restaurants
กิจกรรมด้านอสังหาริมทรัพย์	36	36	-	-	-	Real estate activities
กิจกรรมด้านคอมพิวเตอร์ และกิจกรรมที่เกี่ยวข้องการใช้เครื่องจักรและเครื่องอุปกรณ์	19	19	-	-	-	Computer and related activities
โดยไม่เป็นผู้ควบคุม การวิจัยและการพัฒนา และกิจกรรมด้านธุรกิจอื่น ๆ	89	81	1	5	2	Renting of machinery and equipment without operator, research and development and other business activities
กิจกรรมบันเทิงและการบริการอื่น ๆ	10	9	-	1	-	Recreational and other service activities
การผลิต	726	705	4	17	-	Manufacturing
การก่อสร้าง	139	138	-	1	-	Construction
การขนส่งทางบกและตัวแทนธุรกิจการท่องเที่ยว	71	68	-	3	-	Other land transport and activities of travel agencies

ตาราง 25 จำนวนสถานประกอบการ จำนวนตามรูปแบบการจัดตั้งทางเศรษฐกิจ รูปแบบการจัดตั้งตามกฎหมายและกิจกรรมทางเศรษฐกิจ (ต่อ)

TABLE 25 NUMBER OF ESTABLISHMENTS BY FORM OF ECONOMIC ORGANIZATION, FORM OF LEGAL ORGANIZATION AND ECONOMIC ACTIVITY (Contd.)

รูปแบบการจัดตั้งตามกฎหมาย/ กิจกรรมทางเศรษฐกิจ	รูปแบบการจัดตั้งทางเศรษฐกิจ				Form of legal organization/ Economic Activity
	จำนวน สถานประกอบการ	Single unit	Head office	Branch	
	7,239	5,541	150	1,223	325
บริษัทจำกัด (มหาชน)					<i>Company limited, Public company limited</i>
การขาย การบำรุงรักษา และการซ่อมแซมยานยนต์ และรถจักรยานยนต์	600	400	17	132	51
รวมทั้งการขายปลีกน้ำมันเชื้อเพลิงรถยนต์	626	543	16	65	2
การขายส่ง และการค้าเพื่อค้าขายหน้า ยกเว้นยานยนต์					
และรถจักรยานยนต์					
การขายปลีก ยกเว้นยานยนต์ และรถจักรยานยนต์ รวมทั้งการซ่อมแซม	1,408	703	13	472	220
ของใช้ส่วนบุคคล และของใช้บริโภคครัวเรือน	243	67	2	138	36
โรงแรมและภัตตาคาร	207	176	-	30	1
กิจกรรมด้านอสังหาริมทรัพย์	58	54	-	4	-
กิจกรรมด้านคอมพิวเตอร์ และกิจกรรมที่เกี่ยวข้อง					
การให้เช่าเครื่องจักรและเครื่องอุปกรณ	398	327	3	56	12
โดยไม่มีผู้ควบคุม การวิจัยและการพัฒนา	77	59	-	17	1
และกิจการรณค้ำชูธุรกิจอื่น ๆ	3,110	2,743	93	272	2
กิจการรณค้ำชูธุรกิจอื่น ๆ	370	345	3	22	-
การก่อสร้าง	142	124	3	15	-
การขนส่งทางบกและตัวแทนธุรกิจการท่องเที่ยว					

ตาราง 25 จำนวนสถานประกอบการ รูปแบบการจัดตั้งทางเศรษฐกิจ รูปแบบการจัดตั้งตามกฎหมาย และกิจกรรมทางเศรษฐกิจ (ต่อ)

TABLE 25 NUMBER OF ESTABLISHMENTS BY FORM OF ECONOMIC ORGANIZATION, FORM OF LEGAL ORGANIZATION AND ECONOMIC ACTIVITY (Contd.)

รูปแบบการจัดตั้งตามกฎหมาย กิจกรรมทางเศรษฐกิจ	รูปแบบการจัดตั้งทางเศรษฐกิจ				Form of legal organization/ Economic Activity	
	จำนวน สถานประกอบการ	สำนักงานเดี่ยว	สำนักงานใหญ่	สำนักงานสาขา		แฟรนไชส์
	Number of establishments	Single unit	Head office	Branch	Franchise	
ส่วนราชการ รัฐวิสาหกิจ สหกรณ์ และอื่น ๆ	65	58	-	6	1	Government, State-enterprises, Cooperatives and Others
การขาย การบำรุงรักษา และการซ่อมแซมยานยนต์ และรถจักรยานยนต์ รวมทั้งการขายปลีกน้ำมันเชื้อเพลิงรถยนต์	4	3	-	1	-	Sale, maintenance and repair of motor vehicles and motorcycles, retail sale of automotive fuel
การขายส่ง และการค้าปลีกค้าขายหน้า ยกเว้นยานยนต์ และรถจักรยานยนต์	2	2	-	-	-	Wholesale trade and commission trade, except of motor vehicles and motorcycles
การขายปลีก ยกเว้นยานยนต์ และรถจักรยานยนต์ รวมทั้งการซ่อมแซมของใช้ส่วนบุคคล และของใช้ในครัวเรือน	27	25	-	2	-	Retail trade, except of motor vehicles and motorcycles ; repair of personal and household goods
โรงแรมและภัตตาคาร	4	3	-	-	1	Hotels and restaurants
กิจกรรมด้านอสังหาริมทรัพย์	9	8	-	1	-	Real estate activities
การให้เช่าเครื่องจักรและเครื่องอุปโภคบริโภคไม่มีผู้ควบคุม การวิจัยและการพัฒนา และกิจกรรมด้านธุรกิจอื่น ๆ	2	2	-	-	-	Renting of machinery and equipment without operator, research and development and other business activities
กิจกรรมบันเทิงนาการและการบริการอื่น ๆ	10	10	-	-	-	Recreational and other service activities
การผลิต	5	4	-	1	-	Manufacturing
การก่อสร้าง	-	-	-	-	-	Construction
การขนส่งทางบกและตัวแทนธุรกิจการท่องเที่ยว	2	1	-	1	-	Other land transport and activities of travel agencies

ที่มา : รายงานสำมะโนธุรกิจทางการและธุรกิจทางการบริการ พ.ศ.2545 (ข้อมูลพื้นฐาน : ในเขตเทศบาล) ปริมาณ สำนักงานสถิติแห่งชาติ กระทรวงเทคโนโลยีสารสนเทศและการสื่อสาร

Source : Report of the 2007 Business Trade and Services Census (Basic Information : Municipal areas), Vicinity, National Statistical Office, Ministry of Information and Communication Technology

ตาราง 26 จำนวนสถานประกอบการ จำนวนตามสัดส่วนของการร่วมลงทุนหรือถือหุ้นของต่างประเทศ และกิจกรรมทางเศรษฐกิจ

TABLE 26 NUMBER OF ESTABLISHMENTS BY PROPORTION OF FOREIGN INVESTMENT OR SHARE HOLDING AND ECONOMIC ACTIVITY

กิจกรรมทางเศรษฐกิจ	จำนวน สถานประกอบการ Number of establishments	ไม่มีต่างประเทศ		สัดส่วนของการร่วมลงทุนหรือถือหุ้น		Economic Activity
		ร่วมลงทุนหรือถือหุ้น		Proportion of foreign investment or share holding		
		No foreign's investment or share holding	รวม Total	≤ 10%	> 10%	
รวม	7,239	6,268	971	235	736	Total
การขาย การบำรุงรักษา และการซ่อมแซมยานยนต์ และรถจักรยานยนต์	600	560	40	14	26	Sale, maintenance and repair of motor vehicles and motorcycles, retail sale of automotive fuel
รวมทั้งการขายปลีกน้ำมันเชื้อเพลิงรถยนต์	626	562	64	24	40	Wholesale trade and commission trade, except of motor vehicles and motorcycles
การขายปลีก ยกเว้นยานยนต์ และรถจักรยานยนต์	1,408	1,293	115	36	79	Retail trade, except of motor vehicles and motorcycles ; repair of personal and household goods
ของใช้ส่วนบุคคล และของใช้ในครัวเรือน	243	181	62	22	40	Hotels and restaurants
โรงแรมและภัตตาคาร	207	196	11	6	5	Real estate activities
กิจกรรมด้านอสังหาริมทรัพย์	58	49	9	2	7	Computer and related activities
กิจกรรมด้านคอมพิวเตอร์ และกิจกรรมที่เกี่ยวข้อง	398	370	28	6	22	Renting of machinery and equipment without operator, research and development and other business activities
การให้เช่าเครื่องจักรและเครื่องอุปกรณ์	77	71	6	2	4	Recreational and other service activities
กิจกรรมนันทนาการและการบริการอื่น ๆ	3,110	2,488	622	119	503	Manufacturing
การผลิต	370	359	11	3	8	Construction
การก่อสร้าง	142	139	3	1	2	Other land transport and activities of travel agencies
การขนส่งทางบกและตัวแทนธุรกิจการท่องเที่ยว						

หมายเหตุ : เฉพาะสถานประกอบการที่มีรูปแบบการจัดตั้งตามกฎหมายเป็นบริษัทจำกัด และบริษัทจำกัด (มหาชน)

Note : Only establishments which were company limited and public company limited

ที่มา : รายงานสำมะโนธุรกิจทางการค้าและธุรกิจทางการบริการ พ.ศ.2545 (ข้อมูลพื้นฐาน : ในเขตเทศบาล) ปริมาณภาค สำนักงานสถิติแห่งชาติ กระทรวงเทคโนโลยีสารสนเทศและการสื่อสาร

Source : Report of the 2002 Business Trade and Services Census (Basic Information : Municipal areas), Vicinity, National Statistical Office, Ministry of Information and Communication Technology

111127 จำนวนสถานประกอบการ ในขนาดนั้นของรายวัน รูปแบบการจัดตั้งตามกฎหมาย และกิจกรรมทางเศรษฐกิจ
 TABLE 27 NUMBER OF ESTABLISHMENTS BY CLASS OF RECEIPTS, FORM OF LEGAL ORGANIZATION AND ECONOMIC ACTIVITY

รูปแบบการจัดตั้งตามกฎหมาย/ กิจกรรมทางเศรษฐกิจ	จำนวน สถานประกอบการ Number of establishments	จำนวนรายวัน (บาท) Class of receipts (Bath)										รวม No answers	Form of legal organization/ Economic Activity		
		≤ 100,000		100,001 - 500,000		500,001 - 1,000,000		1,000,001 - 5,000,000		5,000,001 - 10,000,000				> 20,000,000	
		≤ 100,000	100,001 - 500,000	500,001 - 1,000,000	1,000,001 - 5,000,000	5,000,001 - 10,000,000	10,000,001 - 20,000,000	> 20,000,000							
รวม	77,591	24,439	29,914	18,959	6,372	2,892	1,518	1,208	198				Total		
ส่วนบุคคล	68,200	24,091	29,059	9,487	4,018	1,874	221	66	184				Individual proprietor		
การขาย การบริการ และการซ่อมรถยนต์ และรถจักรยานยนต์ รวมทั้งการซ่อมรถจักรยานยนต์ที่มีเครื่องยนต์	4,718	980	2,020	1,066	503	103	22	9	15				Sale, maintenance and repair of motor vehicles and motorcycles, retail sale of automotive fuel and motorcycles, repair of personal and household goods		
การขายส่ง และการค้าส่งสินค้าอุปโภคบริโภค และรถจักรยานยนต์	1,750	312	712	451	210	45	14	3	3				Wholesale trade and commission trade, except of motor vehicles and motorcycles		
การขายปลีก สินค้าอุปโภคบริโภค และรถจักรยานยนต์ รวมทั้งการซ่อมแซมของใช้ส่วนบุคคล และของใช้ในบ้าน	26,526	9,179	11,714	3,480	1,545	413	99	24	72				Retail trade, except of motor vehicles and motorcycles ; repair of personal and household goods		
โรงแรมและภัตตาคาร	9,651	3,397	4,397	1,285	434	100	11	3	24				Hotels and restaurants		
กิจกรรมด้านบริการโทรคมนาคม	4,778	1,877	1,969	605	219	77	13	7	11				Real estate activities		
กิจกรรมด้านคอมพิวเตอร์ และกิจกรรมที่เกี่ยวข้องกับการใช้ซอฟต์แวร์คอมพิวเตอร์ และเครื่องอุปโภคบริโภค	202	33	118	38	12	1	-	-	-				Computer and related activities		
โดยไม่ผู้ควบคุม การวิจัยและการพัฒนา และกิจกรรมด้านวิจัยอื่น ๆ	1,787	489	772	355	124	35	8	1	3				Rating of machinery and equipment without operator, research and development and other business activities		
กิจกรรมบันเทิง การบริการอื่น ๆ	8,045	3,911	3,249	583	208	61	3	2	28				Recreational and other service activities		
การผลิต	7,296	2,127	2,791	1,414	670	216	44	13	21				Manufacturing		
การก่อสร้าง	435	73	190	102	63	18	5	1	3				Construction		
การขนส่งทางบกและสัมพันธภาพการขนส่ง	2,992	1,713	1,127	108	30	5	2	3	4				Other land transport and activities of travel agencies		
ทั้งส่วนบุคคล และส่วนบุคคล	2,087	77	319	504	623	349	146	65	4				Joint venture		
การขาย การบริการ และการซ่อมรถยนต์ และรถจักรยานยนต์ รวมทั้งการขายปลีกสินค้าอุปโภคบริโภค	314	6	62	63	85	73	17	8	-				Sale, maintenance and repair of motor vehicles and motorcycles, retail sale of automotive fuel and motorcycles, wholesale trade and commission trade, except of motor vehicles and motorcycles		
การขายส่ง และการค้าส่งสินค้าอุปโภคบริโภค และรถจักรยานยนต์	195	10	32	45	67	25	8	8	-				Wholesale trade and commission trade, except of motor vehicles and motorcycles		
การขายปลีก สินค้าอุปโภคบริโภค และรถจักรยานยนต์ รวมทั้งการซ่อมแซมของใช้ส่วนบุคคล และของใช้ในบ้าน	464	19	80	134	134	62	28	7	-				Retail trade, except of motor vehicles and motorcycles ; repair of personal and household goods		
โรงแรมและภัตตาคาร	24	-	1	4	12	5	1	1	-				Hotels and restaurants		
กิจกรรมด้านบริการโทรคมนาคม	36	1	4	11	15	3	1	1	-				Real estate activities		
กิจกรรมด้านคอมพิวเตอร์ และกิจกรรมที่เกี่ยวข้องกับการใช้ซอฟต์แวร์คอมพิวเตอร์ และเครื่องอุปโภคบริโภค	19	4	6	8	1	-	-	-	-				Computer and related activities		
โดยไม่ผู้ควบคุม การวิจัยและการพัฒนา และกิจกรรมด้านวิจัยอื่น ๆ	89	9	20	22	27	7	2	1	1				Rating of machinery and equipment without operator, research and development and other business activities		
กิจกรรมบันเทิง การบริการอื่น ๆ	10	1	-	2	4	3	-	-	-				Recreational and other service activities		
การผลิต	726	17	78	161	224	138	76	30	2				Manufacturing		
การก่อสร้าง	139	7	20	38	34	23	9	7	1				Construction		
การขนส่งทางบกและสัมพันธภาพการขนส่ง	71	3	16	16	20	10	4	2	-				Other land transport and activities of travel agencies		

ตาราง 27 จำนวนสถานประกอบการ จำนวนคนจํานวนของรายรับ รูปแบบการจัดตั้งตามกฎหมาย และกิจกรรมทางเศรษฐกิจ (ต่อ)

TABLE 27 NUMBER OF ESTABLISHMENTS BY CLASS OF RECEIPTS, FORM OF LEGAL ORGANIZATION AND ECONOMIC ACTIVITY (Contd.)

รูปแบบการจัดตั้งตามกฎหมาย/ Form of legal organization/ Economic Activity	จำนวนรายรับ (บาท) Class of receipts (Baht)						จำนวน สถานประกอบการ Number of establishments	Form of legal organization/ Economic Activity			
	≤ 100,000		1,000,001 - 5,000,001		10,000,001 - 20,000,001				ไม่รายงาน No answers		
	500,000	1,000,000	5,000,000	10,000,000	20,000,000	50,000,000					
บริษัทจำกัด (มหาชน)	250	518	959	1,706	1,151	518	659	9	<i>Company limited, Public company limited</i>		
การขาย การบริการ และกิจกรรมอื่น ๆ รวมทั้งการขายปลีกในร้านหรือห้างสรรพสินค้า	600	21	44	82	145	132	79	49	47	1	Sale, maintenance and repair of motor vehicles and motorcycles, retail sale of automotive fuel
การขายส่ง และการทำเพื่อจำหน่าย ออกจำหน่าย และจัดจำหน่าย	626	23	51	89	160	127	92	42	41	1	Wholesale trade and commission trade, except of motor vehicles and motorcycles
การขายปลีก ออกจำหน่าย และจัดจำหน่าย รวมทั้งการขายของใช้ส่วนบุคคล และของใช้ในชีวิตประจำวัน	1,408	73	142	240	436	287	135	55	39	1	Retail trade, except of motor vehicles and motorcycles
โรงแรมและภัตตาคาร	243	22	9	29	50	63	51	13	6	-	Hotels and restaurants
กิจกรรมด้านอสังหาริมทรัพย์	207	16	17	31	49	37	24	13	19	1	Real estate activities
กิจกรรมด้านคอมพิวเตอร์ และกิจกรรมที่เกี่ยวข้อง	58	8	16	7	17	7	1	-	2	-	Computer and related activities
การให้เช่าเครื่องจักรและเครื่องอุปโภค											Renting of machinery and equipment without operator, research and development
โดยไม่มีผู้ควบคุม การวิจัยและการพัฒนา และกิจกรรมด้านธุรกิจอื่น ๆ	398	29	66	89	106	69	27	7	4	1	and other business activities
กิจกรรมนันทนาการและกรรมการบริการอื่น ๆ	77	7	7	11	22	15	6	5	4	-	Recreational and other service activities
การผลิต	3,110	29	111	283	590	649	664	301	479	4	Manufacturing
การก่อสร้าง	370	21	31	70	95	57	51	27	18	-	Construction
การขนส่งทางบกและตัวแทนธุรกิจการท่องเที่ยว	142	1	24	28	36	26	21	6	-	-	Other land transport and activities of travel agencies

ตาราง 27 จำนวนสถานประกอบการ จำนวนตามรั้งของรายรับ รูปแบบการจัดตั้งตามกฎหมาย และกิจกรรมทางเศรษฐกิจ (ต่อ)

TABLE 27 NUMBER OF ESTABLISHMENTS BY CLASS OF RECEIPTS, FORM OF LEGAL ORGANIZATION AND ECONOMIC ACTIVITY (Contd.)

รูปแบบการจัดตั้งตามกฎหมาย/ Form of legal organization/ Economic Activity	จำนวน สถานประกอบการ Number of establishments				รับของรายรับ (บาท) Class of receipts (Baht)			Form of legal organization/ Economic Activity
	≤ 100,000		100,001 - 500,000		> 1,000,000		ไม่ทราบ No answers	
	65	12	18	9	25	1		
ส่วนราชการ รัฐวิสาหกิจ ราชการอื่น ๆ	65	12	18	9	25	1	<i>Government, State-enterprises, Cooperatives and Others</i>	
การขาย การบำรุงรักษา และการซ่อมแซมยานยนต์ และรถจักรยานยนต์ รวมทั้งการขายปลีกน้ำมันเชื้อเพลิงรถยนต์	4	-	-	-	4	-	Sale, maintenance and repair of motor vehicles and motorcycles, retail sale of automotive fuel	
การขายสิ่ง และการค้าเพื่อค้าขนถ่ายน้ำ ยกเว้นยานยนต์ และรถจักรยานยนต์	2	-	-	2	-	-	Wholesale trade and commission trade, except of motor vehicles and motorcycles	
การขายปลีก ยกเว้นยานยนต์ และรถจักรยานยนต์ รวมทั้งการขายซ่อมแซมของใช้ส่วนบุคคล และของใช้ในชีวิตประจำวัน	27	5	9	2	10	1	Retail trade, except of motor vehicles and motorcycles ; repair of personal and household goods	
โรงแรมและภัตตาคาร	4	1	1	-	2	-	Hotels and restaurants	
กิจกรรมค้าของสังหาริมทรัพย์	9	4	-	1	4	-	Real estate activities	
การให้เช่าเครื่องจักรและเครื่องอุปโภค							Renting of machinery and equipment without operator, research and development	
โดยไม่มีผู้ควบคุม การวิจัยและการพัฒนา และกิจกรรมด้านธุรกิจอื่น ๆ	2	-	-	-	2	-	and other business activities	
กิจกรรมบันเทิงและการบริการอื่น ๆ	10	1	5	3	1	-	Recreational and other service activities	
การผลิต	5	-	3	1	1	-	Manufacturing	
การขนส่งทางบกและตัวแทนธุรกิจการท่องเที่ยว	2	1	-	-	1	-	Other land transport and activities of travel agencies	

ที่มา : รายงานสำมะโนธุรกิจทางการค้าและธุรกิจทางการบริการ พ.ศ.2545 (ข้อมูลพื้นฐาน : ในเขตเทศบาล) ปริมาณของ ส่วนเกินสถิติแห่งชาติ กระทรวงเทคโนโลยีสารสนเทศและการสื่อสาร

Source : Report of the 2002 Business Trade and Services Census (Basic Information : Municipal areas), Vicinity, National Statistical Office, Ministry of Information and Communication Technology

ตาราง 28 จำนวนสถานประกอบการ จำนวนคนงาน และการใช้เทคโนโลยีสารสนเทศและการสื่อสาร รูปแบบการจัดตั้งตามกฎหมาย และกิจกรรมทางเศรษฐกิจ

TABLE 28 NUMBER OF ESTABLISHMENTS BY USE OF INFORMATION AND COMMUNICATION TECHNOLOGY, FORM OF LEGAL ORGANIZATION AND ECONOMIC ACTIVITY

รูปแบบการจัดตั้งตามกฎหมาย กิจกรรมทางเศรษฐกิจ	จำนวน สถานประกอบการ Number of establishments	ไม่มี		มีการใช้คอมพิวเตอร์				Form of legal organization	
		รวม Total	คอมพิวเตอร์ No computer	อินเทอร์เน็ต Internet access		การใช้เว็บไซต์ Use of web site		Economic Activity	
				เพื่อใช้ในธุรกิจ For business	เพื่อวัตถุประสงค์อื่น For other purposes	มี Yes	ไม่มี No		
รวม	77,591	67,773	3,000	1,215	5,603	701	9,117	Total	
ส่วนบุคคล	68,200	64,947	616	715	1,922	38	3,215	Individual proprietor	
การขาย การบำรุงรักษา และการซ่อมแซมยานยนต์ และรถจักรยานยนต์ รวมทั้งการขายปลีกที่มีขึ้นเพื่อธุรกิจ	4,718	4,486	232	22	65	145	231	Sale, maintenance and repair of motor vehicles and motorcycles, retail sale of automotive fuel	
การขายส่ง และการค้าเพื่อค้าขายหน้าร้านยานยนต์ และรถจักรยานยนต์	1,750	1,625	125	10	41	74	124	Wholesale trade and commission trade, except of motor vehicles and motorcycles	
การขายปลีก ยกเว้นยานยนต์ และรถจักรยานยนต์ รวมทั้งการซ่อมแซม ของใช้ส่วนบุคคล และของใช้ในครัวเรือน	26,526	25,603	923	73	280	570	916	Retail trade, except of motor vehicles and motorcycles ; repair of personal and household goods	
โรงแรมและภัตตาคาร	9,651	9,431	220	25	50	145	216	Hotels and restaurants	
กิจกรรมด้านอสังหาริมทรัพย์	4,778	4,632	146	7	27	112	146	Real estate activities	
กิจกรรมด้านคอมพิวเตอร์ และกิจกรรมที่เกี่ยวข้อง การให้เช่าเครื่องจักรและเครื่องอุปโภค	202	32	170	122	20	28	156	Computer and related activities	
โดยไม่มีความรู้ การวิจัยและการพัฒนา และกิจกรรมด้านธุรกิจอื่น ๆ	1,787	1,301	486	70	56	360	485	Renting of machinery and equipment without operator, research and development and other business activities	
กิจกรรมนันทนาการและการบริการอื่น ๆ	8,045	7,561	484	215	82	187	477	Recreational and other service activities	
การผลิต	7,296	6,878	418	62	80	276	415	Manufacturing	
การก่อสร้าง	455	428	27	8	9	10	27	Construction	
การขนส่งทางบกและค้ำขนส่งกิจการท่องเที่ยว	2,992	2,970	22	2	5	15	22	Other land transport and activities of travel agencies	

ตาราง 28 จำนวนสถานประกอบการ จำนวนคนงานและการใช้เทคโนโลยีสารสนเทศและการสื่อสาร รูปแบบการจัดตั้งตามกฎหมาย และกิจกรรมทางเศรษฐกิจ (ต่อ)

TABLE 28 NUMBER OF ESTABLISHMENTS BY USE OF INFORMATION AND COMMUNICATION TECHNOLOGY, FORM OF LEGAL ORGANIZATION AND ECONOMIC ACTIVITY (Contd.)

รูปแบบการจัดตั้งตามกฎหมาย/ กิจกรรมทางเศรษฐกิจ	จำนวน		มีการใช้คอมพิวเตอร์				Form of legal organization/ Economic Activity	
	สถานประกอบการ	ไม่มี	ใช้เพื่อวัตถุประสงค์		การมีเว็บไซต์		Form of legal organization/ Economic Activity	
			Internet access	Use of web site				
	Number of establishments	No computer	For business	For other purposes	Yes	No		
			For business	For other purposes	Yes	No		
			Total					
ห้างหุ้นส่วนจำกัด ห้างหุ้นส่วนสามัญนิติบุคคล	2,087	1,082	1,005	109	670	29	976	Juristic partnership
การขาย การบำรุงรักษา และการซ่อมแซมยานยนต์ และรถจักรยานยนต์								Sale, maintenance and repair of motor vehicles and motorcycles, retail sale of automotive fuel
รวมทั้งการขายผลิตภัณฑ์น้ำมันเชื้อเพลิงรถยนต์	314	193	121	16	89	1	120	Wholesale trade and commission trade,
การขายสิ่ง และการค้าสินค้าผ่านทางอินเทอร์เน็ต								except of motor vehicles and motorcycles
และรถจักรยานยนต์	195	93	102	24	63	1	101	Retail trade, except of motor vehicles and motorcycles
การขายปลีก ยกเว้นยานยนต์ และรถจักรยานยนต์ รวมทั้งการขายซ่อมแซม								motorcycles ; repair of personal and household goods
ของใช้ส่วนบุคคล และของใช้ในครัวเรือน	464	267	197	36	126	4	193	Hotels and restaurants
โรงแรมและภัตตาคาร	24	14	10	1	9	-	10	Real estate activities
กิจกรรมด้านอสังหาริมทรัพย์	36	23	13	3	1	9	13	Computer and related activities
กิจกรรมด้านคอมพิวเตอร์ และกิจกรรมที่เกี่ยวข้อง	19	8	11	7	4	4	7	Renting of machinery and equipment without operator, research and development and other business activities
การให้เช่าเครื่องจักรและเครื่องอุปกรณ์								Recreational and other service activities
โดยไม่มีการควบคุม การวิจัยและการพัฒนา								Manufacturing
และกิจกรรมด้านธุรกิจอื่น ๆ	89	31	58	13	4	4	58	Construction
กิจกรรมสนับสนุนทางและการบริการอื่น ๆ	10	5	5	2	-	1	4	Other land transport and activities of travel agencies
การผลิต	726	353	373	110	34	15	358	
การก่อสร้าง	139	49	90	11	4	3	87	
การขนส่งทางบกและตัวแทนธุรกิจการท่องเที่ยว	71	46	25	3	-	-	25	

ตาราง 28 จำนวนสถานประกอบการ จำนวนคอมพิวเตอร์และการใช้เทคโนโลยีสารสนเทศและการสื่อสาร รูปแบบการจัดตั้งตามกฎหมาย และกิจกรรมทางเศรษฐกิจ (ต่อ)

TABLE 28 NUMBER OF ESTABLISHMENTS BY USE OF INFORMATION AND COMMUNICATION TECHNOLOGY, FORM OF LEGAL ORGANIZATION AND ECONOMIC ACTIVITY (Contd.)

รูปแบบการจัดตั้งตามกฎหมาย กิจกรรมทางเศรษฐกิจ	จำนวน สถานประกอบการ Number of establishments	ไม่มี		มีการใช้คอมพิวเตอร์		Form of legal organization/ Economic Activity		
		คอมพิวเตอร์		อินเทอร์เน็ต		การมีเว็บไซต์		
		No computer	Total	Internet access		Use of web site		
				เพื่อดำเนินธุรกิจ	For other purposes	มี	ไม่มี	
				For business		Yes	No	
บริษัทจำกัด (มหาชน)	7,239	1,701	5,538	2,154	391	633	4,905	Company limited, Public company limited
การขาย การบำรุงรักษา และการซ่อมแซมยานยนต์ และรถจักรยานยนต์								Sale, maintenance and repair of motor vehicles
รวมทั้งการขายปลีกน้ำมันเชื้อเพลิงรถยนต์	600	218	382	91	38	21	361	and motorcycles, retail sale of automotive fuel
การขายส่ง และการค้าเพื่อค้าหน้า ยกเว้นยานยนต์								Wholesale trade and commission trade,
และรถจักรยานยนต์	626	115	511	207	40	63	448	except of motor vehicles and motorcycles
การขายปลีก ยกเว้นยานยนต์ และรถจักรยานยนต์ รวมทั้งการซ่อมแซม								Retail trade, except of motor vehicles and
ของใช้ส่วนบุคคล และของใช้ในครัวเรือน	1,408	439	969	307	48	141	828	motorcycles : repair of personal and household goods
โรงแรมและภัตตาคาร	243	77	166	34	15	26	140	Hotels and restaurants
กิจกรรมด้านอสังหาริมทรัพย์	207	71	136	31	8	13	123	Real estate activities
กิจกรรมด้านคอมพิวเตอร์ และกิจกรรมที่เกี่ยวข้อง	58	4	54	25	5	17	37	Computer and related activities
การให้เช่าเครื่องจักรและเครื่องอุปโภค								Renting of machinery and equipment without
โดยไม่เป็นผู้ควบคุม การวิจัยและการพัฒนา								operator, research and development
และกิจกรรมด้านธุรกิจอื่น ๆ	398	70	328	103	32	23	305	and other business activities
กิจกรรมสนับสนุนการและการบริการอื่น ๆ	77	24	53	14	1	8	45	Recreational and other service activities
การผลิต	3,110	583	2,527	1,213	170	290	2,237	Manufacturing
การก่อสร้าง	370	67	303	94	24	23	280	Construction
การขนส่งทางบกและตัวแทนธุรกิจการท่องเที่ยว	142	33	109	35	10	8	101	Other land transport and activities of travel agencies

รูป 28 จำนวนสถานประกอบการ จำนวนตามการมีและการใช้เทคโนโลยีสารสนเทศและการสื่อสาร รูปแบบการจัดตั้งตามกฎหมาย และกิจกรรมทางเศรษฐกิจ (ต่อ)

(BLE 28 NUMBER OF ESTABLISHMENTS BY USE OF INFORMATION AND COMMUNICATION TECHNOLOGY, FORM OF LEGAL ORGANIZATION AND ECONOMIC ACTIVITY (Contd.)

รูปแบบการจัดตั้งตามกฎหมาย กิจกรรมทางเศรษฐกิจ	จำนวน สถานประกอบการ Number of establishments	ไม่มี		มีการใช้เครื่องคอมพิวเตอร์				Form of legal organization/ Economic Activity	
		จำนวน No computer	ไม่มี Use of web site	อินเทอร์เน็ต		การใช้เว็บไซต์			
				For business	For other purposes	Yes	No		
ส่วนราชการ รัฐวิสาหกิจ ราชการ และอื่น ๆ	65	43	22	4	-	18	1	21	Government, State-enterprises, Cooperatives and Others
การขายการบริการ และการซ่อมแซมยานยนต์ และรถจักรยานยนต์	4	2	2	1	-	1	-	2	Sale, maintenance and repair of motor vehicles and motorcycles, retail sale of automotive fuel
รวมทั้งการขายปลีกน้ำมันเชื้อเพลิงรถยนต์									
การขายส่ง และการค้าปลีกค้าส่งหน้า ยกเว้นยานยนต์ และรถจักรยานยนต์	2	-	2	1	-	1	-	2	Wholesale trade and commission trade, except of motor vehicles and motorcycles
การขายปลีก ยกเว้นยานยนต์ และรถจักรยานยนต์ รวมทั้งการซ่อมแซม	27	21	6	2	-	4	1	5	Retail trade, except of motor vehicles and motorcycles ; repair of personal and household goods
ของใช้ส่วนบุคคล และของใช้ในครัวเรือน	4	4	-	-	-	-	-	-	Hotels and restaurants
โรงแรมและภัตตาคาร	9	1	8	-	-	8	-	8	Real estate activities
กิจกรรมด้านอสังหาริมทรัพย์									
การใช้เครื่องจักรและเครื่องอุปโภค									Renting of machinery and equipment without operator, research and development
โดยไม่มีผู้ควบคุม การวิจัยและการพัฒนา	2	-	2	-	-	2	-	2	and other business activities
และกิจกรรมด้านธุรกิจอื่น ๆ	10	9	1	-	-	1	-	1	Recreational and other service activities
กิจกรรมสนับสนุนการและการบริการอื่น ๆ	5	4	1	-	-	1	-	1	Manufacturing
การผลิต									
การขนส่งทางบกและตัวแทนธุรกิจการขนส่งที่ยา	2	2	-	-	-	-	-	-	Other land transport and activities of travel agencies

ที่มา : รายงานสำมะโนธุรกิจทางการค้าและธุรกิจทางการบริการ พ.ศ.2555 (ข้อมูลพื้นฐาน : ในเขตเทศบาล) ปริมาณของ สำนักงานสถิติแห่งชาติ กระทรวงเทคโนโลยีสารสนเทศและการสื่อสาร

Source : Report of the 2002 Business Trade and Services Census (Basic Information : Municipal areas), Vicinity, National Statistical Office, Ministry of Information and Communication Technology

ตาราง 29 จำนวนสถานประกอบการ จำนวนตามรูปแบบการจัดตั้งทางเศรษฐกิจ รูปแบบการจัดตั้งตามกฎหมาย และจำนวนคนทำงาน

TABLE 29 NUMBER OF ESTABLISHMENTS BY FORM OF ECONOMIC ORGANIZATION, FORM OF LEGAL ORGANIZATION AND NUMBER OF PERSONS ENGAGED

รูปแบบการจัดตั้งตามกฎหมาย/ จำนวนคนทำงาน	รูปแบบการจัดตั้งทางเศรษฐกิจ Form of economic organization							Form of legal organization/ Number of persons engaged
	จำนวน สถานประกอบการ Number of establishments	สำนักงานหนึ่งเดียว Single unit	สำนักงานใหญ่ Head office	สำนักงานสาขา Branch	แฟรนไชส์ Franchise	Total		
รวม	77,591	75,712	158	1,317	404	404		
ส่วนบุคคล	68,200	68,123	-	25	52	Individual proprietor		
1 - 4 คน	62,752	62,708	-	13	31	1 - 4 persons		
5 - 9 คน	4,023	4,001	-	10	12	5 - 9 persons		
10 - 19 คน	1,016	1,007	-	2	7	10 - 19 persons		
20 - 49 คน	336	334	-	-	2	20 - 49 persons		
ตั้งแต่ 50 คนขึ้นไป	61	61	-	-	-	50 persons or more		
ไม่รายงาน	12	12	-	-	-	No answers		
ห้างหุ้นส่วนจำกัด ห้างหุ้นส่วนสามัญนิติบุคคล	2,087	1,990	8	63	26	Juristic partnership		
1 - 4 คน	682	662	2	13	5	1 - 4 persons		
5 - 9 คน	634	608	1	18	7	5 - 9 persons		
10 - 19 คน	378	348	3	15	12	10 - 19 persons		
20 - 49 คน	260	247	1	11	1	20 - 49 persons		
ตั้งแต่ 50 คนขึ้นไป	133	125	1	6	1	50 persons or more		

ตาราง 29 จำนวนสถานประกอบการ จำนวนตามรูปแบบการจัดตั้งทางเศรษฐกิจ รูปแบบการจัดตั้งตามกฎหมาย และจำนวนคนทำงาน (ต่อ)
TABLE 29 NUMBER OF ESTABLISHMENTS BY FORM OF ECONOMIC ORGANIZATION, FORM OF LEGAL ORGANIZATION, AND NUMBER OF PERSONS ENGAGED (Contd.)

รูปแบบการจัดตั้งตามกฎหมาย/ จำนวนคนทำงาน	รูปแบบการจัดตั้งทางเศรษฐกิจ Form of economic organization						Form of legal organization/ Number of persons engaged
	สถานประกอบการ Number of establishments	สำนักงานเดี่ยว Single unit	สำนักงานใหญ่ Head office	สำนักงานสาขา Branch	แฟรนไชส์ Franchise		
บริษัทจำกัด (มหาชน)	7,239	5,541	150	1,223	325	Company limited, Public company	
1 - 4 คน	1,274	901	4	322	47	1 - 4 persons	
5 - 9 คน	1,478	1,086	8	258	126	5 - 9 persons	
10 - 19 คน	1,362	1,018	18	191	135	10 - 19 persons	
20 - 49 คน	1,331	1,083	32	201	15	20 - 49 persons	
50 - 99 คน	704	598	24	81	1	50 - 99 persons	
100 - 199 คน	492	419	17	56	-	100 - 199 persons	
200 - 499 คน	389	287	25	76	1	200 - 499 persons	
500 - 999 คน	123	94	11	18	-	500 - 999 persons	
ตั้งแต่ 1,000 คนขึ้นไป	86	55	11	20	-	1,000 persons or more	
ส่วนราชการ รัฐวิสาหกิจ สหกรณ์ และอื่น ๆ	65	58	-	6	1	Government, State-enterprises, Cooperatives and Others	
1 - 4 คน	34	34	-	-	-	1 - 4 persons	
ตั้งแต่ 5 คนขึ้นไป	31	24	-	6	1	5 persons or more	

ที่มา : รายงานสำมะโนธุรกิจทางการค้าและธุรกิจทางการบริการ พ.ศ.2545 (ข้อมูลพื้นฐาน : ในเขตเทศบาล) บริเวณเขต สำนักงานสถิติแห่งชาติ กระทรวงเทคโนโลยีสารสนเทศและการสื่อสาร

Source : Report of the 2002 Business Trade and Services Census (Basic Information : Municipal areas), Vicinity, National Statistical Office, Ministry of Information and Communication Technology

ตาราง 30 จำนวนสถานประกอบการ จำแนกตามสัดส่วนของการร่วมลงทุนหรือถือหุ้นของต่างประเทศ และจำนวนคนทำงาน

TABLE 30 NUMBER OF ESTABLISHMENTS BY PROPORTION OF FOREIGN INVESTMENT OR SHARE HOLDING AND NUMBER OF PERSONS ENGAGED

จำนวนคนทำงาน	จำนวน สถานประกอบการ	ไม่มีต่างประเทศ		สัดส่วนของการร่วมลงทุนหรือถือหุ้น		Number of persons engaged
		จำนวน สถานประกอบการ	รวม Total	Proportion of foreign investment or share holding		
				ไม่มีต่างประเทศ No foreign's investment or share holding	รวม Total	
รวม	7,239	6,268	971	235	736	Total
1 - 4 คน	1,274	1,224	50	19	31	1 - 4 persons
5 - 9 คน	1,478	1,389	89	29	60	5 - 9 persons
10 - 19 คน	1,362	1,247	115	26	89	10 - 19 persons
20 - 49 คน	1,331	1,143	188	55	133	20 - 49 persons
50 - 99 คน	704	548	156	29	127	50 - 99 persons
100 - 199 คน	492	364	128	27	101	100 - 199 persons
200 - 499 คน	389	246	143	28	115	200 - 499 persons
500 - 999 คน	123	64	59	13	46	500 - 999 persons
ตั้งแต่ 1,000 คนขึ้นไป	86	43	43	9	34	1,000 persons or more

หมายเหตุ : เฉพาะสถานประกอบการที่มีรูปแบบการจัดตั้งตามกฎหมายเป็นบริษัทจำกัด และบริษัทจำกัด (มหาชน)

Note : Only establishments which were company limited and public company limited

ที่มา : รายงานสำมะโนธุรกิจทางการค้าและธุรกิจทางการบริการ พ.ศ.2545 (ข้อมูลพื้นฐาน : ในเขตเทศบาล) ปริมณฑล สำนักงานสถิติแห่งชาติ กระทรวงเทคโนโลยีสารสนเทศและการสื่อสาร

Source : Report of the 2002 Business Trade and Services Census (Basic Information : Municipal areas), Vicinity, National Statistical Office, Ministry of Information and Communication Technology

ตาราง 31 จำนวนสถานประกอบการ จำนวนตามชั้นของรายรับ รูปแบบการจัดตั้งตามกฎหมาย และจำนวนคนทำงาน

TABLE 31 NUMBER OF ESTABLISHMENTS BY CLASS OF RECEIPTS, FORM OF LEGAL ORGANIZATION AND NUMBER OF PERSONS ENGAGED

รูปแบบการจัดตั้งตามกฎหมาย/ สถานประกอบการ	จำนวน สถานประกอบการ	ชั้นของรายรับ (บาท) Class of receipts (Baht)							Form of legal organization/ Number of persons engaged		
		จำนวนคนทำงาน									
		≤ 100,000	100,001 - 500,000	500,001 - 1,000,000	1,000,001 - 5,000,000	5,000,001 - 10,000,000	10,000,001 - 20,000,000	> 50,000,000			
	establishments							ไม่รายงาน No answers	Total		
รวม	77,591	24,430	29,914	10,959	6,358	2,899	1,523	611	699	198	
ส่วนบุคคล	68,200	24,091	29,059	9,487	4,018	1,074	221	56	10	184	Individual proprietor
1 - 4 คน	62,752	23,749	27,511	7,748	2,795	636	118	26	1	168	1 - 4 persons
5 - 9 คน	4,023	290	1,304	1,347	777	234	43	12	3	13	5 - 9 persons
10 - 19 คน	1,016	38	204	318	307	109	27	9	1	3	10 - 19 persons
20 - 49 คน	336	8	35	70	115	77	24	4	3	-	20 - 49 persons
ตั้งแต่ 50 คนขึ้นไป	61	1	-	4	22	18	9	5	2	-	50 persons or more
ไม่รายงาน	12	5	5	-	2	-	-	-	-	-	No answers
ห้างหุ้นส่วนจำกัด ห้างหุ้นส่วนสามัญนิติบุคคล	2,087	77	319	504	623	349	146	35	30	4	Juristic partnership
1 - 4 คน	682	52	204	208	163	40	11	2	-	2	1 - 4 persons
5 - 9 คน	634	16	79	198	216	95	23	4	2	1	5 - 9 persons
10 - 19 คน	378	7	25	70	138	93	33	8	4	-	10 - 19 persons
20 - 49 คน	260	1	11	26	84	85	36	9	8	-	20 - 49 persons
ตั้งแต่ 50 คนขึ้นไป	133	1	-	2	22	36	43	12	16	1	50 persons or more

ตาราง 31 จำนวนสถานประกอบการ จำนวนตามชั้นของรายรับ รูปแบบการจัดตั้งตามกฎหมาย และจำนวนคนทำงาน (ต่อ)

TABLE 31 NUMBER OF ESTABLISHMENTS BY CLASS OF RECEIPTS, FORM OF LEGAL ORGANIZATION AND NUMBER OF PERSONS ENGAGED (Contd.)

รูปแบบการจัดตั้งกฎหมาย/ จำนวนคนทำงาน	จำนวน สถานประกอบการ Number of establishments	ชั้นของรายรับ (บาท) Class of receipts (Baht)										Form of legal organization/ Number of persons engaged	
		ไม่รายงาน No answers											
		≤ 100,000	100,001 - 500,000	500,001 - 1,000,000	1,000,001 - 5,000,000	5,000,001 - 10,000,000	10,000,001 - 20,000,000	20,000,001 - 50,000,000	> 50,000,000				
จำนวนคนทำงาน													
บริษัทจำกัด (มหาชน)	7,239	250	518	959	1,706	1,469	1,151	518	659	9		Company limited, Public company	
1 - 4 คน	1,274	112	266	300	369	157	56	7	6	1	1 - 4 persons		
5 - 9 คน	1,478	53	145	331	473	295	120	41	19	1	5 - 9 persons		
10 - 19 คน	1,362	43	64	206	439	337	163	72	37	1	10 - 19 persons		
20 - 49 คน	1,331	30	28	99	303	384	321	98	67	1	20 - 49 persons		
50 - 99 คน	704	7	12	18	72	186	251	85	72	1	50 - 99 persons		
100 - 199 คน	492	2	2	4	40	72	165	107	97	3	100 - 199 persons		
200 - 499 คน	389	3	1	1	10	36	54	93	190	1	200 - 499 persons		
500 - 999 คน	123	-	-	-	-	2	17	9	95	-	500 - 999 persons		
ตั้งแต่ 1,000 คนขึ้นไป	86	-	-	-	-	-	4	6	76	-	1,000 persons or more		
ส่วนราชการ รัฐวิสาหกิจ สหกรณ์ และอื่น ๆ	65	12	78	9	11	7	5	2	-	1	Government, State-enterprises, Cooperatives and Others		
1 - 4 คน	34	10	12	5	3	3	1	-	-	-	1 - 4 persons		
ตั้งแต่ 5 คนขึ้นไป	31	2	6	4	8	4	4	2	-	1	5 persons or more		

ที่มา : รายงานสำมะโนธุรกิจทางการค้าและธุรกิจทางการบริการ พ.ศ.2545 (ข้อมูลพื้นฐาน : ในเขตเทศบาล) ปริมณฑล สำนักงานสถิติแห่งชาติ กระทรวงเทคโนโลยีสารสนเทศและการสื่อสาร

Source : Report of the 2002 Business Trade and Services Census (Basic Information : Municipal areas), Vicinity, National Statistical Office, Ministry of Information and Communication Technology

ตาราง 32 จำนวนสถานประกอบการ จำนวนคนงานที่ใช้เทคโนโลยีสารสนเทศและการสื่อสาร รูปแบบการจัดตั้งตามกฎหมาย และจำนวนคนทำงาน (ต่อ)
 TABLE 32 NUMBER OF ESTABLISHMENTS BY USE OF INFORMATION AND COMMUNICATION TECHNOLOGY, FORM OF LEGAL ORGANIZATION AND NUMBER OF PERSONS ENGAGED (Contd.)

รูปแบบการจัดตั้งตามกฎหมาย/ จำนวนคนทำงาน	จำนวน สถานประกอบการ Number of establishments	ไม่มี		มีการใช้คอมพิวเตอร์				การใช้เว็บไซต์		Form of legal organization/ Number of persons engaged
		เครื่องคอมพิวเตอร์	รวม Total	อินเทอร์เน็ต		เว็บไซต์		ไม่มี		
				ไม่มี	มี	ไม่มี	มี			
		For business	For other purposes	Yes	No	Yes	No			
บริษัทจำกัด บริษัทจำกัด (มหาชน)	7,239	1,701	5,538	2,154	391	2,993	633	4,905	Company limited, Public company	
1 - 4 คน	1,274	597	677	178	46	453	54	623	1 - 4 persons	
5 - 9 คน	1,478	449	1,029	308	75	646	82	947	5 - 9 persons	
10 - 19 คน	1,362	337	1,025	292	71	662	95	930	10 - 19 persons	
20 - 49 คน	1,331	217	1,114	415	98	601	114	1,000	20 - 49 persons	
50 - 99 คน	704	63	641	310	32	299	80	561	50 - 99 persons	
100 - 199 คน	492	29	463	258	26	179	59	404	100 - 199 persons	
200 - 499 คน	389	7	382	239	31	112	93	289	200 - 499 persons	
500 - 999 คน	123	2	121	87	7	27	25	96	500 - 999 persons	
ตั้งแต่ 1,000 คนขึ้นไป	86	-	86	67	5	14	31	55	1,000 persons or more	
ส่วนราชการ รัฐวิสาหกิจ ราชการ และอื่น ๆ	65	43	22	4	-	18	1	21	Government, State-enterprises, Cooperatives and Others	
1 - 4 คน	34	26	8	3	-	5	1	7	1 - 4 persons	
ตั้งแต่ 5 คนขึ้นไป	31	17	14	1	-	13	-	14	5 persons or more	

ที่มา : รายงานทะเบียนในธุรกิจทางการค้าและธุรกิจทางการบริการ พ.ศ.2545 (ข้อมูลพื้นฐาน : ในเขตเทศบาล) ปริมณฑล สำนักงานสถิติแห่งชาติ กระทรวงเทคโนโลยีสารสนเทศและการสื่อสาร

Source : Report of the 2002 Business Trade and Services Census (Basic Information : Municipal areas), Vicinity. National Statistical Office, Ministry of Information and Communication Technology

ตาราง 33 จำนวนสถานประกอบการ จำนวนคนรูปแบบการจัดตั้งทางเศรษฐกิจ รูปแบบการจัดตั้งตามกฎหมาย และจำนวนลูกจ้าง

TABLE 33 NUMBER OF ESTABLISHMENTS BY FORM OF ECONOMIC ORGANIZATION, FORM OF LEGAL ORGANIZATION AND NUMBER OF EMPLOYEES

รูปแบบการจัดตั้งตามกฎหมาย/ จำนวนลูกจ้าง	รูปแบบการจัดตั้งทางเศรษฐกิจ Form of economic organization							Form of legal organization/ Number of employees
	จำนวน							
	สถานประกอบการ Number of establishments	สำนักงานหนึ่งเดียว Single unit	สำนักงานใหญ่ Head office	สาขางานสาขา Branch	แฟรนไชส์ Franchise	Total		
รวม	77,591	75,712	158	1,317	404	Total		
ส่วนบุคคล	68,200	68,123	-	25	52	Individual proprietor		
น้อยกว่า 5 คน	64,912	64,856	-	18	38	Less than 5 persons		
5 - 9 คน	2,188	2,177	-	5	6	5 - 9 persons		
10 - 19 คน	744	736	-	2	6	10 - 19 persons		
20 - 49 คน	297	295	-	-	2	20 - 49 persons		
ตั้งแต่ 50 คนขึ้นไป	59	59	-	-	-	50 persons or more		
หุ้นส่วนจำกัด	2,087	1,990	8	63	26	Juristic partnership		
น้อยกว่า 5 คน	919	890	3	21	5	Less than 5 persons		
5 - 9 คน	473	454	-	11	8	5 - 9 persons		
10 - 19 คน	321	292	3	14	12	10 - 19 persons		
20 - 49 คน	243	231	1	11	-	20 - 49 persons		
ตั้งแต่ 50 คนขึ้นไป	131	123	1	6	1	50 persons or more		

ตาราง 33 จำนวนสถานประกอบการ จำนวนตามรูปแบบการจัดตั้งทางเศรษฐกิจ รูปแบบการจัดตั้งตามกฎหมาย และจำนวนลูกจ้าง (ต่อ)

TABLE 33 NUMBER OF ESTABLISHMENTS BY FORM OF ECONOMIC ORGANIZATION, FORM OF LEGAL ORGANIZATION AND NUMBER OF EMPLOYEES (Contd.)

รูปแบบการจัดตั้งตามกฎหมาย/ จำนวนลูกจ้าง	จำนวน สถานประกอบการ	รูปแบบการจัดตั้งทางเศรษฐกิจ Form of economic organization				Form of legal organization/ Number of employees
		สำนักงานเดี่ยว	สำนักงานใหญ่	สำนักงานสาขา	แฟรนไชส์	
จำนวนลูกจ้าง	Number of establishments	Single unit	Head office	Branch	Franchise	
บริษัทจำกัด (มหาชน)	7,239	5,541	150	1,223	325	Company limited, Public company limited
น้อยกว่า 5 คน	1,650	1,222	7	366	55	Less than 5 persons
5 - 9 คน	1,309	941	9	236	123	5 - 9 persons
10 - 19 คน	1,221	901	17	173	130	10 - 19 persons
20 - 49 คน	1,286	1,042	30	199	15	20 - 49 persons
50 - 99 คน	687	584	23	79	1	50 - 99 persons
100 - 199 คน	490	417	17	56	-	100 - 199 persons
200 - 499 คน	388	286	25	76	1	200 - 499 persons
500 - 999 คน	122	93	11	18	-	500 - 999 persons
ตั้งแต่ 1,000 คนขึ้นไป	86	55	11	20	-	1,000 persons or more
ส่วนราชการ รัฐวิสาหกิจ สหกรณ์ และอื่น ๆ	65	58	-	6	1	Government, State-enterprises, Cooperatives and Others
น้อยกว่า 5 คน	42	41	-	-	1	Less than 5 persons
ตั้งแต่ 5 คนขึ้นไป	23	17	-	6	-	5 persons or more

ที่มา : รายงานสำมะโนธุรกิจทางการบริการ พ.ศ.2545 (ข้อมูลพื้นฐาน : ในเขตเทศบาล) ปริมณฑล สำนักงานสถิติแห่งชาติ กระทรวงเทคโนโลยีสารสนเทศและการสื่อสาร

Source : Report of the 2002 Business Trade and Services Census (Basic Information : Municipal areas), Vicinity. National Statistical Office, Ministry of Information and Communication Technology

ตาราง 34 จำนวนสถานประกอบการ จำนวนตามสัดส่วนของการร่วมลงทุนหรือถือหุ้น และจำนวนลูกจ้าง

TABLE 34 NUMBER OF ESTABLISHMENTS BY PROPORTION OF FOREIGN INVESTMENT OR SHARE HOLDING AND NUMBER OF EMPLOYEES

จำนวนลูกจ้าง	จำนวน		ไม่มีต่างประเทศ		สัดส่วนของการร่วมลงทุนหรือถือหุ้น		Number of employees
	สถานประกอบการ	รวม	ร่วมลงทุนหรือถือหุ้น	Proportion of foreign investment or share holding	≤ 10%		
					≤ 10%	> 10%	
	Number of establishments	Total	No foreign investment or share holding	Total	≤ 10%	> 10%	
รวม	7,239	6,268	971	235	736	Total	
น้อยกว่า 5 คน	1,650	1,582	68	30	38	Less than 5 persons	
5 - 9 คน	1,309	1,220	89	23	66	5 - 9 persons	
10 - 19 คน	1,221	1,120	101	22	79	10 - 19 persons	
20 - 49 คน	1,286	1,099	187	57	130	20 - 49 persons	
50 - 99 คน	687	533	154	26	128	50 - 99 persons	
100 - 199 คน	490	363	127	27	100	100 - 199 persons	
200 - 499 คน	388	245	143	28	115	200 - 499 persons	
500 - 999 คน	122	63	59	13	46	500 - 999 persons	
ตั้งแต่ 1,000 คนขึ้นไป	86	43	43	9	34	1,000 persons or more	

หมายเหตุ : เฉพาะสถานประกอบการที่มีรูปแบบการจัดตั้งตามกฎหมายเป็นบริษัทจำกัด บริษัทจำกัด (มหาชน)

Note : Only establishments which were company limited and public company limited

ที่มา : รายงานสำมะโนธุรกิจทางการค้าและธุรกิจทางการบริการ พ.ศ.2545 (ข้อมูลพื้นฐาน : ในเขตเทศบาล) ปริมาณพล สำนักงานสถิติแห่งชาติ กระทรวงเทคโนโลยีสารสนเทศและการสื่อสาร

Source : Report of the 2002 Business Trade and Services Census (Basic Information : Municipal areas), Vicinity, National Statistical Office, Ministry of Information and Communication Technology

ตาราง 35 จำนวนสถานประกอบการ จำนวนคนรับจ้างรายวัน รูปแบบการจัดตั้งตามกฎหมาย และจำนวนลูกจ้าง

TABLE 35 NUMBER OF ESTABLISHMENTS BY CLASS OF RECEIPTS, FORM OF LEGAL ORGANIZATION AND NUMBER OF EMPLOYEES

รูปแบบการจัดตั้งตามกฎหมาย จำนวนลูกจ้าง	จำนวน สถานประกอบการ Number of establishments	ชั้นของรายรับ (บาท) Class of receipts (Baht)										Form of legal organization/ Number of employees	
		≤ 100,000		100,001 - 500,000		500,001 - 1,000,000		1,000,001 - 5,000,000		10,000,001 - 20,000,000			ไม่ มีรายรับ No revenues
		24,436	29,914	10,959	6,358	2,899	1,523	611	699	198			
รวม	77,591	24,436	29,914	10,959	6,358	2,899	1,523	611	699	198	Total		
ส่วนตัวบุคคล	68,200	24,091	29,059	9,487	4,018	1,074	221	56	10	184	<i>Individual proprietor</i>		
น้อยกว่า 5 คน	64,912	23,940	28,290	8,445	3,158	731	141	30	2	175	Less than 5 persons		
5 - 9 คน	2,188	121	610	757	490	171	22	9	2	6	5 - 9 persons		
10 - 19 คน	744	23	133	225	243	81	27	8	1	3	10 - 19 persons		
20 - 49 คน	297	6	26	57	105	73	23	4	3	-	20 - 49 persons		
ตั้งแต่ 50 คนขึ้นไป	59	1	-	3	22	18	8	5	2	-	50 persons or more		
ห้างหุ้นส่วนจำกัด ห้างหุ้นส่วนสามัญบุคคล	2,087	77	319	504	623	349	146	35	30	4	<i>Juristic partnership</i>		
น้อยกว่า 5 คน	919	60	246	292	226	70	18	5	-	2	Less than 5 persons		
5 - 9 คน	473	9	41	131	180	86	20	1	4	1	5 - 9 persons		
10 - 19 คน	321	7	22	55	119	78	29	9	2	-	10 - 19 persons		
20 - 49 คน	243	-	10	24	77	79	37	8	8	-	20 - 49 persons		
ตั้งแต่ 50 คนขึ้นไป	131	1	-	2	21	36	42	12	16	1	50 persons or more		
บริษัทจำกัด บริษัทจำกัด (มหาชน)	7,239	350	518	959	1,706	1,469	1,151	518	639	9	<i>Company limited, Public company limited</i>		
น้อยกว่า 5 คน	1,650	127	311	402	491	214	79	17	8	1	Less than 5 persons		
5 - 9 คน	1,309	47	110	278	418	275	121	40	19	1	5 - 9 persons		
10 - 19 คน	1,221	37	58	164	394	314	151	65	37	1	10 - 19 persons		
20 - 49 คน	1,286	27	24	94	287	378	312	96	67	1	20 - 49 persons		
50 - 99 คน	687	7	12	16	66	180	250	85	70	1	50 - 99 persons		
100 - 199 คน	490	2	2	4	41	70	164	107	97	3	100 - 199 persons		
200 - 499 คน	388	3	1	1	9	36	54	93	190	1	200 - 499 persons		
500 - 999 คน	122	-	-	-	-	2	16	9	95	-	500 - 999 persons		
ตั้งแต่ 1,000 คนขึ้นไป	86	-	-	-	-	-	4	6	76	-	1,000 persons or more		
ส่วนราชการ รัฐวิสาหกิจ ราชการและอื่น ๆ	65	12	18	9	11	7	5	2	-	1	<i>Government, State-enterprises, Cooperatives and Others</i>		
น้อยกว่า 5 คน	42	11	14	7	5	3	1	-	-	1	Less than 5 persons		
ตั้งแต่ 5 คนขึ้นไป	23	1	4	2	6	4	4	2	-	-	5 persons or more		

ที่มา : รายงานสำมะโนธุรกิจทางการค้าและบริการ พ.ศ.2545 (ข้อมูลพื้นฐาน : โหมดเทศบาล) กรมสถิติพาณิชย์ กระทรวงพาณิชย์ โดยวิธีการสุ่มและถ่วงน้ำหนัก

Source : Report of the 2002 Business Trade and Services Census (Basic Information : Municipal areas), Vicinity, National Statistical Office, Ministry of Information and Communication Technology

ตาราง 36 จำนวนสถานประกอบการ จำนวนคนงานที่มีและกรณีการใช้เทคโนโลยีสารสนเทศและการสื่อสาร รูปแบบการจัดตั้งตามกฎหมาย และจำนวนลูกจ้าง

TABLE 36 NUMBER OF ESTABLISHMENTS BY USE OF INFORMATION AND COMMUNICATION TECHNOLOGY, FORM OF LEGAL ORGANIZATION AND NUMBER OF EMPLOYEES

รูปแบบการจัดตั้งตามกฎหมาย/ จำนวนลูกจ้าง	จำนวน สถานประกอบการ Number of establishments	ไม่มี		มีการใช้คอมพิวเตอร์				Form of legal organization/ Number of employees	
		ไม่มี คอมพิวเตอร์ No computer	รวม Total	ใช้อินเทอร์เน็ต		การมีเว็บไซต์		Form of legal organization/ Number of employees	Form of legal organization/ Number of employees
				เพื่อค้าปลีก For business	เพื่อวัตถุประสงค์อื่น For other purposes	มี Yes	ไม่มี No		
รวม	77,591	67,773	9,818	3,000	1,215	5,603	701	9,117	Total
ส่วนบุคคล	68,200	64,947	3,253	616	715	1,922	38	3,215	<i>Individual proprietor</i>
น้อยกว่า 5 คน	64,912	62,247	2,665	519	622	1,524	35	2,630	Less than 5 persons
5 - 9 คน	2,188	1,870	318	50	66	202	1	317	5 - 9 persons
10 - 19 คน	744	594	150	23	15	112	2	148	10 - 19 persons
20 - 49 คน	297	208	89	18	8	63	-	89	20 - 49 persons
ตั้งแต่ 50 คนขึ้นไป	59	28	31	6	4	21	-	31	50 persons or more
หุ้นส่วนจำกัด ห้างหุ้นส่วนสามัญนิติบุคคล	2,087	1,082	1,005	226	109	670	29	976	<i>Juristic partnership</i>
น้อยกว่า 5 คน	919	627	292	49	43	200	6	286	Less than 5 persons
5 - 9 คน	473	231	242	47	26	169	7	235	5 - 9 persons
10 - 19 คน	321	128	193	45	18	130	3	190	10 - 19 persons
20 - 49 คน	243	71	172	46	18	108	4	168	20 - 49 persons
ตั้งแต่ 50 คนขึ้นไป	131	25	106	39	4	63	9	97	50 persons or more

ตาราง 36 จำนวนสถานประกอบการ จำนวนตามการมีและการใช้เทคโนโลยีสารสนเทศและการสื่อสาร รูปแบบการจัดตั้งตามกฎหมาย และจำนวนลูกจ้าง (ต่อ)

TABLE 36 NUMBER OF ESTABLISHMENTS BY USE OF INFORMATION AND COMMUNICATION TECHNOLOGY, FORM OF LEGAL ORGANIZATION AND NUMBER OF EMPLOYEES (Contd.)

รูปแบบการจัดตั้งตามกฎหมาย/ จำนวนลูกจ้าง	จำนวน สถานประกอบการ Number of establishments	ไม่มี		มีการใช้คอมพิวเตอร์				Form of legal organization/ Number of employees											
		ไม่มี คอมพิวเตอร์ No computer	รวม Total	อินเทอร์เน็ต		การใช้เว็บไซต์		Company limited, Public company limited	Less than 5 persons	5 - 9 persons	10 - 19 persons	20 - 49 persons	50 - 99 persons	100 - 199 persons	200 - 499 persons	500 - 999 persons	1,000 persons or more		
				เพื่อการใช้งานธุรกิจ		เพื่อวัตถุประสงค์อื่น												มี Yes	ไม่มี No
				For business	For other purposes	ใช้	ไม่ใช้												
บริษัทจำกัด บริษัทจำกัด (มหาชน)	7,219	1,701	5,518	391	2,154	2,993	633	4,905											
น้อยกว่า 5 คน	1,650	741	909	63	244	602	71	838											
5 - 9 คน	1,309	365	944	73	283	588	77	867											
10 - 19 คน	1,221	290	931	62	262	607	85	846											
20 - 49 คน	1,286	209	1,077	95	409	573	114	963											
50 - 99 คน	687	58	629	30	308	291	79	550											
100 - 199 คน	490	29	461	25	255	181	58	403											
200 - 499 คน	388	7	381	31	240	110	93	288											
500 - 999 คน	122	2	120	7	86	27	25	95											
ตั้งแต่ 1,000 คนขึ้นไป	86	-	86	5	67	14	31	55											
ส่วนราชการ รัฐวิสาหกิจ ราชการ และอื่น ๆ	65	43	22	4	4	18	1	21											
น้อยกว่า 5 คน	42	33	9	3	3	6	1	8											
ตั้งแต่ 5 คนขึ้นไป	23	10	13	1	1	12	-	13											

ที่มา : รายงานภาวะในธุรกิจทางการค้าและธุรกิจทางการบริการ พ.ศ.2545 (ข้อมูลพื้นฐาน : ในเขตเทศบาล) บริเวณภาค สำนักงานสถิติแห่งชาติ กระทรวงเทคโนโลยีสารสนเทศและการสื่อสาร

Source : Report of the 2002 Business Trade and Services Census (Basic Information : Municipal areas), Vicinity, National Statistical Office, Ministry of Information and Communication Technology

รายงานสำมะโนธุรกิจทางการค้าและธุรกิจ
งการบริการ พ.ศ. 2545



E1011F450000R02B1

