

สำมะโนธุรกิจทางการค้าและธุรกิจทางการบริการ พ.ศ. 2545

ข้อมูลพื้นฐาน : ในเขตเทศบาล

ภาคเหนือ

THE 2002 BUSINESS TRADE AND SERVICES CENSUS

BASIC INFORMATION : MUNICIPAL AREAS

NORTHERN REGION

รายงานสำมะโนธุรกิจทางการค้าและธุรกิจท

งการบริการ พ.ศ. 2545



E1011F450000R04B1

สถิติแห่งชาติ

สารสนเทศและการสื่อสาร

NATIONAL STATISTICAL OFFICE

MINISTRY OF INFORMATION AND COMMUNICATION TECHNOLOGY

ISBN 974-060-550-8



ศสช
E1-011
R04/2545

รายงาน

สำมะโนธุรกิจทางการค้าและธุรกิจทางการบริการ พ.ศ. 2545

ข้อมูลพื้นฐาน : ในเขตเทศบาล

ภาคเหนือ

**REPORT OF
THE 2002 BUSINESS TRADE AND SERVICES CENSUS
BASIC INFORMATION : MUNICIPAL AREAS**

NORTHERN REGION

ด้วยอภินันทนาการ
จาก
สำนักงานสถิติแห่งชาติ

สำนักงานสถิติแห่งชาติ

กระทรวงเทคโนโลยีสารสนเทศและการสื่อสาร

NATIONAL STATISTICAL OFFICE

MINISTRY OF INFORMATION AND COMMUNICATION TECHNOLOGY

๙๙๖
เลขหมู่ E1-011
R04/2545
เลขทะเบียน 001902
วัน, เดือน, ปี 1 0 ก.พ. 2546

เผยแพร่โดย

สำนักสถิติพยากรณ์
สำนักงานสถิติแห่งชาติ
ถนนหลานหลวง เขตป้อมปราบศัตรูพ่าย กทม. 10100
โทร. 0 2281 0333 ต่อ 1210 1211
โทรสาร 0 2281 3814
ไปรษณีย์อิเล็กทรอนิกส์ binfopub@nso.go.th

ปีที่พิมพ์

2545

Distributed by

Bureau of Statistical Forecasting
National Statistical Office,
Lam Luang Rd., Bangkok 10100, THAILAND
Tel. 0 2281 0333 ext. 1210, 1211
Fax : 0 2281 3814
E-mail : binfopub@nso.go.th
<http://www.nso.go.th>

Published

2002

ISBN

974-060-550-8

หน่วยงานเจ้าของเรื่อง **Division-in-Charge**

สำนักสถิติเศรษฐกิจและสังคม

Bureau of Socio-Economic Statistics

โทรศัพท์ 0 2281 0333 ต่อ 1805 - 1807 Tel. 0 2281 0333 ext. 1805 - 1807

ไปรษณีย์อิเล็กทรอนิกส์ E-mail : eindbusi@nso.go.th

คำนำ

จากการที่ประเทศไทยประสบภาวะวิกฤตเศรษฐกิจตั้งแต่ปี 2540 เป็นต้นมา มีผลทำให้สถานการณ์ทางเศรษฐกิจของประเทศเปลี่ยนแปลงไป โดยเฉพาะโครงสร้างการดำเนินธุรกิจทางการค้าและธุรกิจทางการบริการมีธุรกิจใหม่ ๆ เกิดขึ้นเป็นจำนวนมากไม่น้อย เช่น กิจการประเภทร้านสะดวกซื้อ กิจการด้านสินค้าอุปโภคและบริโภคแบบซูปเปอร์มาร์เก็ต หรือห้างสรรพสินค้าเพื่อการจำหน่ายส่ง ร้านอินเทอร์เน็ต เป็นต้น ในขณะที่ธุรกิจบางประเภทต้องปิดตัวเองลง เช่น กิจการประเภทร้านขายของชำ และธุรกิจเกี่ยวกับการรับเหมาก่อสร้าง ประกอบกับในปัจจุบันให้ความสนใจกับการส่งเสริมและพัฒนาธุรกิจขนาดกลางและขนาดย่อมซึ่งได้เข้ามามีบทบาทต่อการพัฒนาและฟื้นฟูสภาพเศรษฐกิจของประเทศเป็นอย่างมาก

เพื่อให้รัฐบาลในฐานะเป็นผู้ดูแล และกำหนดนโยบายเศรษฐกิจของประเทศมีข้อมูลพื้นฐานที่ครบถ้วน ทันสมัย สามารถใช้เป็นตัวชี้วัดสถานะเศรษฐกิจพื้นฐานในประเทศได้ สำนักงานสถิติแห่งชาติซึ่งเป็นหน่วยงานที่รับผิดชอบในการจัดเก็บข้อมูลทั้งทางด้านเศรษฐกิจและสังคมของประเทศ จึงได้จัดทำสำมะโนธุรกิจทางการค้าและธุรกิจทางการบริการ พ.ศ. 2545 ขึ้น ซึ่งนับเป็นการจัดทำครั้งที่ 3

ในการจัดทำสำมะโนธุรกิจทางการค้าและธุรกิจทางการบริการ พ.ศ. 2545 นั้น แบ่งการดำเนินงานเป็น 2 ขั้นตอน ได้แก่ ขั้นการเก็บรวบรวมข้อมูลพื้นฐานของสถานประกอบการทุกประเภท และขั้นการเก็บรวบรวมรายละเอียด ซึ่งจะรวบรวมรายละเอียดเฉพาะการประกอบธุรกิจทางการค้าและธุรกิจทางการบริการเท่านั้น

รายงานฉบับนี้ เป็นรายงานผลการปฏิบัติงานขั้นที่ 1 ซึ่งดำเนินการในปี 2545 โดยเก็บรวบรวมข้อมูลพื้นฐานของสถานประกอบการที่ตั้งอยู่ในภาคเหนือ ข้อมูลที่นำเสนอในรายงานฉบับนี้ เป็นข้อมูลของสถานประกอบการทุกประเภทที่มีคนทำงานตั้งแต่ 1 คนขึ้นไป เฉพาะที่ตั้งอยู่ในเขตเทศบาล โดยจำแนกข้อมูลตามกิจกรรมทางเศรษฐกิจตามการจัดประเภทอุตสาหกรรมตามกิจกรรมทางเศรษฐกิจทุกประเภทตามมาตรฐานสากล (International Standard Industrial Classification of All Economic Activities : ISIC Rev.3) สำหรับข้อมูลรายละเอียดเกี่ยวกับการดำเนินกิจการของสถานประกอบการตัวอย่างทุกท้องที่ทั่วประเทศ จะทำการเก็บรวบรวมในปี 2545 และจะได้นำเสนอในรายงานผลฉบับต่อไป

สำนักงานสถิติแห่งชาติ ขอขอบคุณผู้ประกอบการและผู้เกี่ยวข้องทุกฝ่ายที่ได้ให้ความร่วมมือในการให้ข้อมูล ซึ่งเป็นผลให้การปฏิบัติงานครั้งนี้สำเร็จลุล่วงไปด้วยดี

สำนักงานสถิติแห่งชาติ
กระทรวงเทคโนโลยีสารสนเทศและการสื่อสาร

PREFACE

Thailand economic situation has changed dramatically, after facing with the economic crisis since 1997, especially in the structure of business trade and services. New types of business establishments have arisen such as convenient stores, discount store, category killer, internet café etc. While some have not been able to continue their business any longer i.e. traditional groceries and real estate business. At present, the small and medium enterprises (SMEs), which are being focused, play important roles in country economic recovering and development.

In order to provide the Thai government to have up-to-date basic information for setting up policy and development plan of the country, the National Statistical Office (NSO), as an authorized government agency, therefore, decides to conduct the third Business Trade and Services Census in 2002.

In conducting the 2002 Business Trade and Services Census, the operational plan has been divided into 2 stages. The listing stage, which basic information of all establishments engaged in all economic activities is collected. The enumeration stage, which detailed information of establishments engaged in only business trade and some sectors of services is collected.

This publication presents the results of the first stage conducted in 2002 of all establishments located in the Northern Region. The data presented in this publication include all establishments with at least one person engaged in economic activities classified according to the International Standard Industrial Classification of All Economic Activities (ISIC : Rev.3). The results of the operational information of sample survey of business establishments in all areas mentioned earlier were collected in 2002 will be presented in separate publication later on.

The National Statistical Office would like to express her sincere gratitude to all entrepreneurs and all those concerned for their kind cooperation contributing to the success of this census.

**National Statistical Office
Ministry of Information and
Communication Technology**

สารบัญ

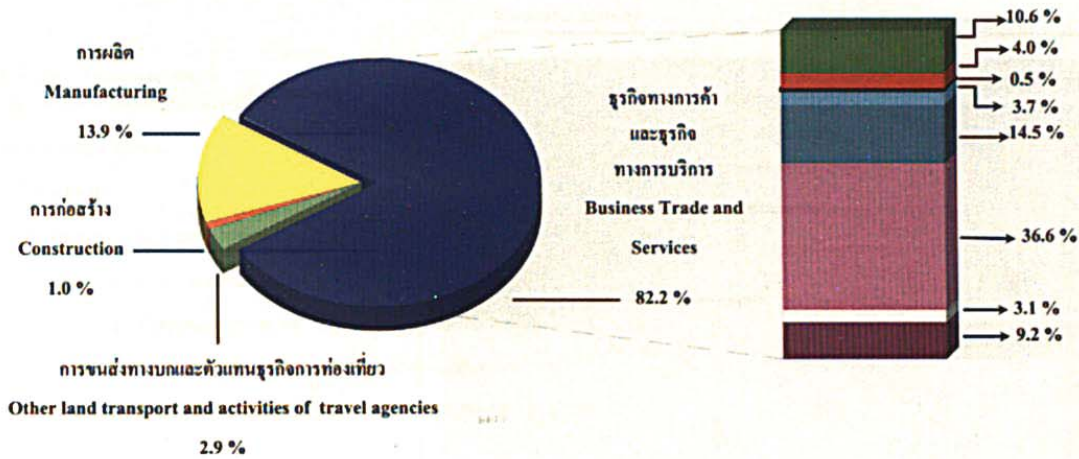
	หน้า
คำนำ	
แผนภูมิ	
บทที่ 1	บทนำ
	1.1 ความเป็นมา -1-
	1.2 วัตถุประสงค์ -1-
	1.3 รายการข้อมูล -2-
	1.4 ขอบข่ายและคุ่มรวม -2-
	1.5 คาบเวลาอ้างอิง -2-
	1.6 แนวคิดและคำนิยาม -2-
	1.7 วิธีการเก็บรวบรวมข้อมูล -10-
	1.8 การประมวลผลข้อมูล -10-
	1.9 การเสนอผลและการจัดทำรายงานผล -10-
บทที่ 2	สรุปข้อมูลที่สำคัญ
	2.1 จำนวนสถานประกอบการ -11-
	2.2 จำนวนคนทำงาน -11-
	2.3 รูปแบบการจัดตั้งตามกฎหมาย -13-
	2.4 รูปแบบการจัดตั้งทางเศรษฐกิจ -14-
	2.5 การร่วมลงทุนหรือถือหุ้นจากต่างประเทศ -15-
	2.6 การมีและใช้เทคโนโลยีสารสนเทศและการสื่อสาร -16-
	2.7 ชั้นของรายรับ -17-
ตารางสถิติ	

CONTENTS

PREFACE		Page
FIGURE		
CHAPTER 1	INTRODUCTION	
	1.1 Background	-19-
	1.2 Objectives	-19-
	1.3 The item of data	-20-
	1.4 Scope and coverage	-20-
	1.5 Reference period	-20-
	1.6 Concepts and definitions	-20-
	1.7 Data collection	-28-
	1.8 Data processing	-28-
	1.9 Data presentation and reporting	-28-
CHAPTER 2	MAJOR FINDINGS	
	2.1 Number of establishments	-29-
	2.2 Number of persons engaged	-29-
	2.3 Form of legal organization	-31-
	2.4 Form of economic organization	-32-
	2.5 Foreign investment or share holding	-33-
	2.6 Use of information and communication technology	-34-
	2.7 Class of receipts	-35-
STATISTICAL TABLE		

แผนภูมิ 1 ร้อยละของสถานประกอบการ จำแนกตามกิจกรรมทางเศรษฐกิจ

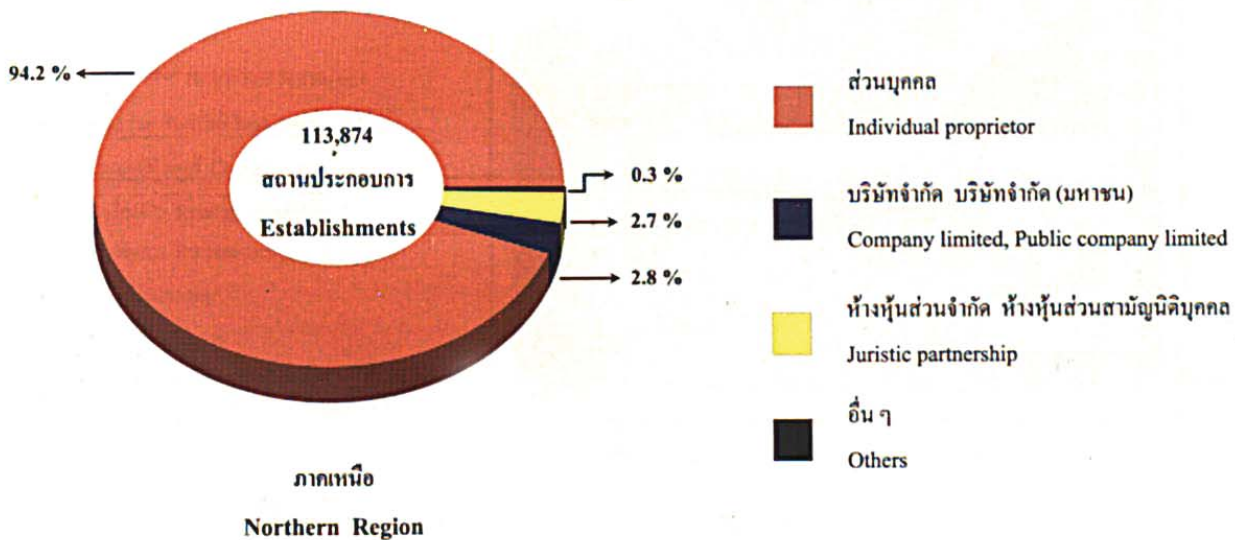
Figure 1 Percentage of establishments by economic activity



- การขาย การบำรุงรักษา และการซ่อมแซมยานยนต์และรถจักรยานยนต์ รวมทั้งการขายปลีกน้ำมันเชื้อเพลิงรถยนต์
Sale, maintenance and repair of motor vehicles and motorcycles, retail sale of automotive fuel
- การขายปลีก ยานยนต์ และรถจักรยานยนต์ รวมทั้งการซ่อมแซมของใช้ส่วนบุคคลและของใช้ในครัวเรือน
Retail trade, except of motor vehicles and motorcycles ; repair of personal and household goods
- กิจกรรมทางค้าปลีกและธุรกิจที่เกี่ยวข้อง
Computer and related activities
- การขายส่ง และการค้าปลีกค่านานาชาติ ยานยนต์และรถจักรยานยนต์
Wholesale trade and commission trade, except of motor vehicles and motorcycles
- โรงแรมและภัตตาคาร
Hotels and restaurants
- การให้เช่าเครื่องจักรและเครื่องอุปโภคบริโภคโดยไม่มีผู้ควบคุม การวิจัยและการพัฒนา และกิจกรรมด้านธุรกิจอื่น ๆ
Renting of machinery and equipment without operator, research and development and other business activities
- กิจกรรมด้านอสังหาริมทรัพย์
Real estate activities
- กิจกรรมบันเทิง การบริการ และบริการอื่น ๆ
Recreational and other service activities

แผนภูมิ 2 ร้อยละของสถานประกอบการ จำแนกตามรูปแบบการจัดตั้งตามกฎหมาย

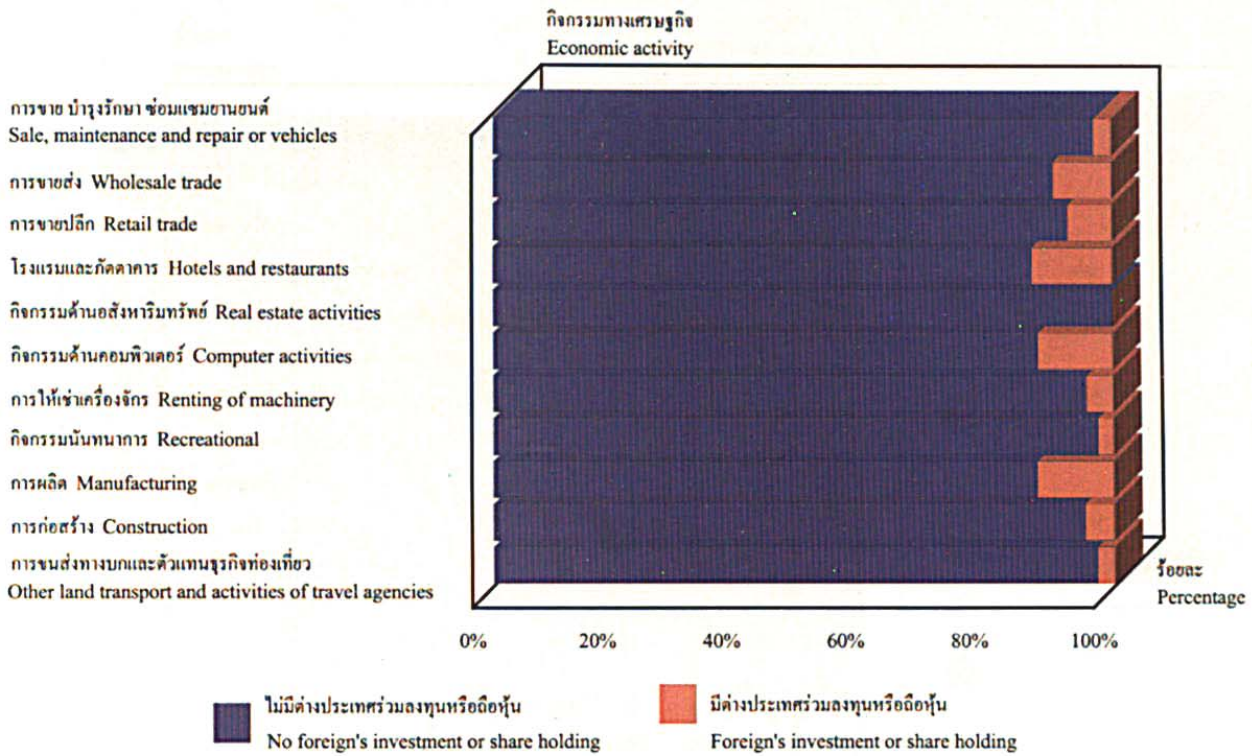
Figure 2 Percentage of establishments by form of legal organization



ที่มา : รายงานสำมะโนธุรกิจทางการค้าและธุรกิจทางการบริการ พ.ศ. 2545 (ข้อมูลพื้นฐาน : ในเขตเทศบาล) ภาคเหนือ สำนักงานสถิติแห่งชาติ กระทรวงเทคโนโลยีสารสนเทศและการสื่อสาร
Source : Report of the 2002 Business Trade and Services Census (Basic Information : Municipal areas), Northern Region. National Statistical Office, Ministry of Information and Communication Technology.

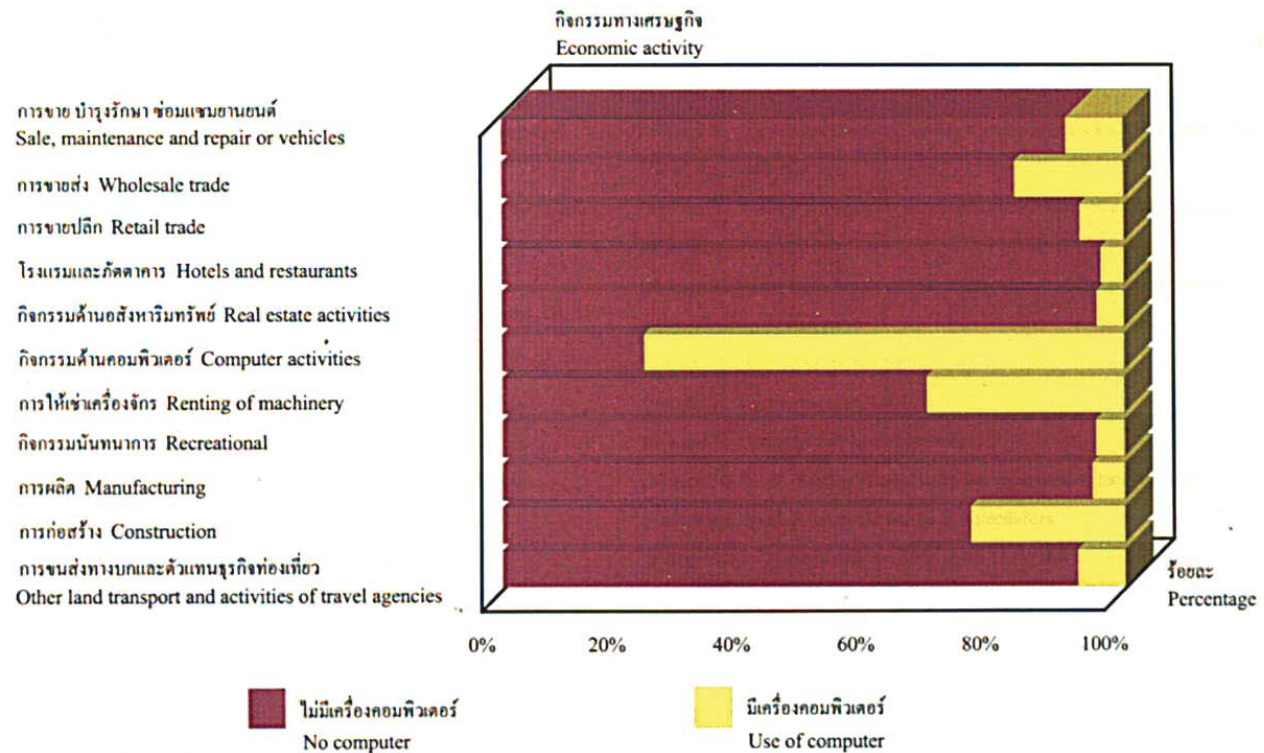
แผนภูมิ 3 ร้อยละของสถานประกอบการ จำแนกตามสัดส่วนของการร่วมลงทุนหรือถือหุ้นของต่างประเทศ และกิจกรรมทางเศรษฐกิจ

Figure 3 Percentage of establishments by proportion of foreign investment or share holding and economic activity



แผนภูมิ 4 ร้อยละของสถานประกอบการ จำแนกตามการมีและการใช้เทคโนโลยีสารสนเทศและการสื่อสารของสถานประกอบการ และกิจกรรมทางเศรษฐกิจ

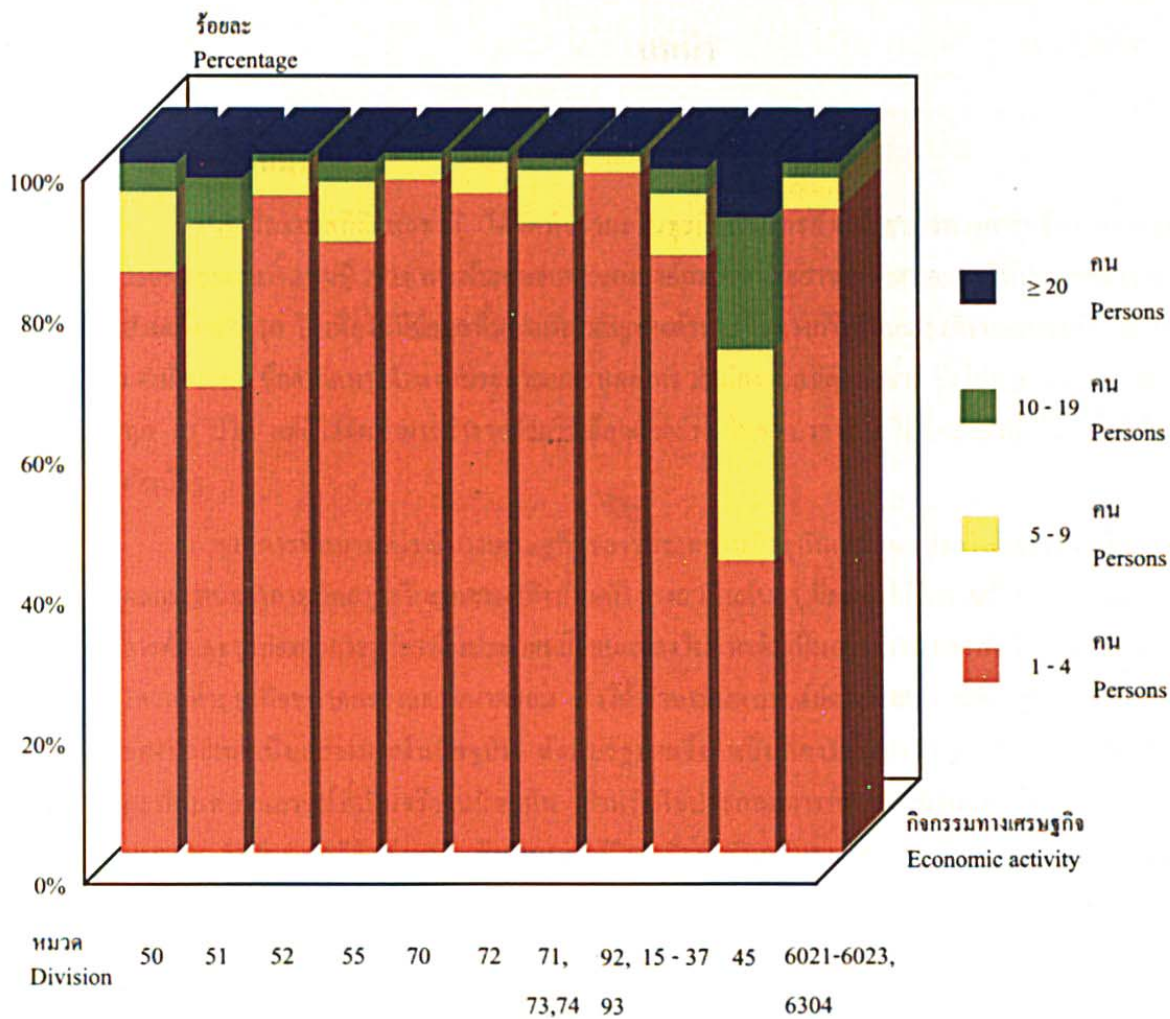
Figure 4 Percentage of establishments by use of information and communication technology and economic activity



ที่มา : รายงานสำมะโนธุรกิจทางการค้าและธุรกิจทางการบริการ พ.ศ. 2545 (ข้อมูลพื้นฐาน : ในเขตเทศบาล) ภาคเหนือ สำนักงานสถิติแห่งชาติ กระทรวงเทคโนโลยีสารสนเทศและการสื่อสาร
 Source : Report of the 2002 Business Trade and Services Census (Basic Information : Municipal areas), Northern Region. National Statistical Office, Ministry of Information and Communication Technology.

แผนภูมิ 5 ร้อยละของสถานประกอบการ จำแนกตามขนาดของสถานประกอบการ (จำนวนคนทำงาน) และกิจกรรมทางเศรษฐกิจ

Figure 5 Percentage of establishments by size of establishments and economic activity



- » หมวด 50 การขาย การบำรุงรักษา และการซ่อมแซมยานยนต์และรถจักรยานยนต์ รวมทั้งการขายปลีกน้ำมันเชื้อเพลิงรถยนต์
- » หมวด 51 การขายส่งและการค้าเพื่อค่านายหน้า ยกเว้น ยานยนต์และรถจักรยานยนต์
- » หมวด 52 การขายปลีก ยกเว้น ยานยนต์และรถจักรยานยนต์ รวมทั้งการซ่อมแซมของใช้ส่วนบุคคลและของใช้ในครัวเรือน
- » หมวด 55 โรงแรมและภัตตาคาร
- » หมวด 70 กิจกรรมด้านอสังหาริมทรัพย์
- » หมวด 72 กิจกรรมด้านคอมพิวเตอร์และกิจกรรมที่เกี่ยวข้อง
- » หมวด 71, 73, 74 การให้เช่าเครื่องจักรและเครื่องอุปกรณ์โดยไม่มีผู้ควบคุม การวิจัยและการพัฒนา และกิจกรรมด้านธุรกิจอื่น ๆ
- » หมวด 92, 93 กิจกรรมนันทนาการและการบริการอื่น ๆ
- » หมวด 15-37 การผลิต
- » หมวด 45 การก่อสร้าง
- » หมวด 60 หมู่ย่อย 6021 - 6023, 6304 การขนส่งทางบกและตัวแทนธุรกิจการท่องเที่ยว

ที่มา : รายงานสำมะโนธุรกิจทางการค้าและบริการ พ.ศ. 2545 (ข้อมูลพื้นฐาน : ในเขตเทศบาล) ภาคเหนือ สำนักงานสถิติแห่งชาติ กระทรวงเทคโนโลยีสารสนเทศและการสื่อสาร
 Source : Report of the 2002 Business Trade and Services Census (Basic Information : Municipal areas), Northern Region. National Statistical Office, Ministry of Information and Communication Technology.

บทที่ 1

บทนำ

1.1 ความเป็นมา

สำนักงานสถิติแห่งชาติ ได้จัดทำสำมะโนธุรกิจทางการค้าและธุรกิจทางการบริการครั้งแรกในปี 2509 และครั้งที่ 2 ในปี 2531 ตามข้อเสนอแนะขององค์การสหประชาชาติที่เสนอแนะให้ประเทศต่าง ๆ จัดทำสำมะโนทุก 10 ปี เพื่อให้มีข้อมูลพื้นฐานที่สำคัญทางด้านธุรกิจทางการค้าและธุรกิจทางการบริการที่ต่อเนื่อง แต่เนื่องจากมีข้อจำกัดทางด้านงบประมาณและบุคลากร สำนักงานสถิติแห่งชาติ จึงไม่สามารถจัดทำ สำมะโนทุก 10 ปีได้ แต่ก็ได้จัดทำการสำรวจด้วยวิธีเลือกตัวอย่าง ในช่วงเวลาที่ไม่ได้จัดทำสำมะโน เพื่อให้มีข้อมูลต่อเนื่อง

จากการที่สถานการณ์ทางเศรษฐกิจของประเทศในปัจจุบันเปลี่ยนแปลงไปอย่างรวดเร็ว อันเป็นผลกระทบจากการเกิดภาวะวิกฤตเศรษฐกิจตั้งแต่ปี 2540 เป็นต้นมา มีผลทำให้โครงสร้างการค้าและบริการในประเทศเปลี่ยนแปลงไปจากเดิมเป็นอย่างมาก มีธุรกิจประเภทใหม่ๆ เกิดขึ้น โดยเฉพาะธุรกิจขนาดกลางและขนาดย่อม ซึ่งได้เข้ามามีบทบาทต่อการพัฒนาและฟื้นฟูสภาพทางเศรษฐกิจของประเทศเป็นอย่างมากในปัจจุบัน ดังนั้นรัฐบาลจึงจำเป็นต้องมีข้อมูลพื้นฐานที่ทันสมัยและสามารถสะท้อนสถานการณ์ที่เป็นจริงในปัจจุบัน สำหรับใช้ประกอบการพิจารณากำหนดนโยบายในการพัฒนาประเทศ สำนักงานสถิติแห่งชาติ จึงกำหนดให้มีการจัดทำสำมะโนธุรกิจฯ พ.ศ. 2545 ขึ้น ซึ่งเป็นการจัดทำสำมะโนธุรกิจฯ ครั้งที่ 3 ของประเทศไทย ในการจัดทำสำมะโนธุรกิจทางการค้าและธุรกิจทางการบริการ พ.ศ. 2545 นี้ ได้ดำเนินการเก็บรวบรวมข้อมูลเป็น 2 ขั้นตอน คือ

1) การเก็บรวบรวมข้อมูลพื้นฐาน (งานนับจุด)

- ปี 2544 ทำการเก็บรวบรวมข้อมูลพื้นฐานของสถานประกอบการที่ตั้งอยู่นอกเขตเทศบาล เฉพาะที่มีรูปแบบการบริหารงานเป็นองค์การบริหารส่วนตำบล (อบต.) ทั่วประเทศ

- ปี 2545 ทำการเก็บรวบรวมข้อมูลพื้นฐานของสถานประกอบการที่ตั้งอยู่ในกรุงเทพมหานคร เมืองพัทยา และเขตเทศบาลทั่วประเทศ

2) การเก็บรวบรวมข้อมูลรายละเอียด (งานแจงนับ)

- ปี 2545 ทำการเก็บรวบรวมข้อมูลรายละเอียดเกี่ยวกับการดำเนินกิจการ (แจงนับ) ของสถานประกอบการตัวอย่างทุกห้องที่ทั่วประเทศ

1.2 วัตถุประสงค์

การเก็บรวบรวมข้อมูลพื้นฐานของสถานประกอบการ มีวัตถุประสงค์ ดังนี้

1) เพื่อเก็บรวบรวมข้อมูลจำนวนสถานประกอบการทุกประเภท และการกระจายตัวของสถานประกอบการธุรกิจทางการค้าและธุรกิจทางการบริการ อุตสาหกรรมการผลิต การก่อสร้าง การขนส่งทางบก และตัวแทนธุรกิจการท่องเที่ยว

2) เพื่อทำการคัดเลือกสถานประกอบการที่เข้าข่ายการสำมะโน สำหรับทำการแจกจ่ายข้อมูล รายละเอียดการประกอบธุรกิจของสถานประกอบการในปี 2545

3) เพื่อนำข้อมูลมาจัดทำกรอบตัวอย่าง (Sampling Frame) เพื่อใช้ในการสำรวจด้านสถานประกอบการ

1.3 รายการข้อมูล

รายการข้อมูลที่เก็บรวบรวมมีดังนี้

- ชื่อ ที่ตั้ง และสถานที่ติดต่อของสถานประกอบการ
- จำนวน และประเภทของสถานประกอบการ
- การมีต่างประเทศมาร่วมลงทุนหรือถือหุ้น
- รูปแบบการจัดตั้งตามกฎหมาย และรูปแบบการจัดตั้งทางเศรษฐกิจ
- จำนวนคนทำงาน และจำนวนลูกจ้างของสถานประกอบการ
- รายรับของสถานประกอบการ
- การมีและการใช้เทคโนโลยีสารสนเทศและการสื่อสารของสถานประกอบการ

1.4 ขอบข่ายและกลุ่มรวม

ขอบข่าย ในการเก็บรวบรวมข้อมูลพื้นฐาน ได้แก่ กิจกรรมทางเศรษฐกิจตามการจัดประเภทอุตสาหกรรมตามกิจกรรมทางเศรษฐกิจทุกประเภทตามมาตรฐานสากล (International Standard Industrial Classification of All Economic Activities : ISIC Rev.3) ดังนี้

- ธุรกิจทางการค้าและธุรกิจทางการบริการ
- อุตสาหกรรมการผลิต
- การก่อสร้าง
- การขนส่งทางบก และตัวแทนธุรกิจการท่องเที่ยว

กลุ่มรวม สถานประกอบการทุกประเภท (ยกเว้นแฝงลอย) ที่มีคนทำงานตั้งแต่ 1 คนขึ้นไปที่ตั้งอยู่ในกรุงเทพมหานคร เมืองพัทยา และเขตเทศบาลทั่วประเทศ

1.5 กายเวลาอ้างอิง

ข้อมูลเกี่ยวกับจำนวนและลักษณะต่าง ๆ ของสถานประกอบการที่เก็บรวบรวมเป็นข้อมูลของสถานประกอบการที่เปิดดำเนินการในปี 2545

1.6 แนวคิดและคำนิยาม

1) สถานประกอบการ

หมายถึง สถานที่หรือบางส่วนของสถานที่ที่มีที่ตั้งที่แน่นอนและมีการดำเนินกิจกรรมทางเศรษฐกิจ ไม่ว่ากิจกรรมนั้นจะดำเนินงานโดยบุคคลที่เป็นเจ้าของหรือควบคุมกิจการ โดยนิติบุคคล

2) กิจกรรมทางเศรษฐกิจ

การจัดทำสำมะโนธุรกิจทางการค้าและธุรกิจทางการบริการ พ.ศ. 2545 ได้จัดจำแนกสถานประกอบการตามการจัดประเภทอุตสาหกรรมการผลิตตามกิจกรรมทางเศรษฐกิจทุกประเภทตามมาตรฐานสากล (International Standard Industrial Classification of All Economic Activities : ISIC Rev.3) ดังต่อไปนี้

- การขาย การบำรุงรักษา และการซ่อมแซมยานยนต์ และรถจักรยานยนต์ รวมทั้งการขายปลีกน้ำมันเชื้อเพลิงรถยนต์ ได้แก่

การดำเนินกิจการขายส่งและขายปลีกยานยนต์ รถจักรยานยนต์ และรถเล่นบนหิมะทั้งใหม่และที่ใช้แล้ว การบำรุงรักษาและการซ่อมแซม การขายอะไหล่ (ส่วนประกอบ) และชิ้นส่วนอุปกรณ์ (อุปกรณ์ประกอบ) สำหรับยานยนต์ การดำเนินกิจการของตัวแทน หรือนายหน้าที่เกี่ยวกับการจำหน่าย ยานยนต์ การล้าง การขัดเงา และการลากจูงยานยนต์ รวมถึงการขายปลีกน้ำมันเชื้อเพลิงรถยนต์ และผลิตภัณฑ์น้ำมันเครื่อง/น้ำมันหล่อลื่น หรือผลิตภัณฑ์ที่ใช้เป็นตัวให้ความเย็นแก่เครื่องยนต์

- การขายส่งและการค้าเพื่อค่านายหน้า ยกเว้นยานยนต์และรถจักรยานยนต์ ได้แก่

- การดำเนินกิจการขาย (เป็นการขายสินค้าที่ไม่มีการเปลี่ยนรูป/ดัดแปลงสินค้า) สินค้าใหม่ และสินค้าที่ใช้แล้วให้แก่ผู้ขายปลีก ผู้ใช้ในงานอุตสาหกรรม ผู้ใช้ในงานพาณิชย์กรรม ผู้ใช้ในงานสถาบัน ผู้ใช้ในงานวิชาชีพ หรือผู้ขายส่งรายอื่นๆ หรือนุคคล/บริษัทที่ทำหน้าที่ตัวแทนหรือนายหน้าซื้อขายสินค้า

- ผู้ขายส่งซึ่งประกอบ จัดแยกขนาดและคัดคุณภาพสินค้าจำนวนมากเป็นประจำ การจัดแบ่งสินค้าออกเป็นส่วนย่อย การบรรจุหีบห่อใหม่ การจัดจำหน่ายสินค้าเป็นลอตย่อย รวมถึงการเก็บสินค้า การแช่เย็นสินค้า การจัดส่งและการจัดวางสินค้า กิจกรรมที่เกี่ยวข้องเนื่องกับการส่งเสริมการขายให้แก่ลูกค้า และการออกแบบฉลากคิดสินค้า

- การขายปลีก ยกเว้นยานยนต์ และรถจักรยานยนต์ รวมทั้งการซ่อมแซมของใช้ส่วนบุคคล และของใช้ในครัวเรือน ได้แก่

- การดำเนินกิจการขาย (เป็นการขายสินค้าที่ไม่มีการเปลี่ยนรูป/ดัดแปลงสินค้า) สินค้าใหม่และสินค้าที่ใช้แล้วให้แก่ประชาชนทั่วไป เพื่อการบริโภคหรือการใช้ประโยชน์เฉพาะส่วนบุคคลหรือในครัวเรือน

- การซ่อมและการติดตั้งของใช้ส่วนบุคคลและของใช้ในครัวเรือน

- โรงแรมและภัตตาคาร ได้แก่

- การดำเนินกิจการเกี่ยวกับการจัดหาที่พักชั่วคราว ค่ายพัก และสิ่งอำนวยความสะดวกในค่ายพักให้แก่ประชาชนทั่วไป เช่น โรงแรม โมเต็ล หอพักในสถานศึกษา ห้องพักภายในบ้าน เกสต์เฮาส์ ที่พักรวมเยาวชน ที่พักชั่วคราว เป็นต้น

- การขายอาหารและเครื่องคั่วที่จัดเตรียมไว้พร้อมที่จะบริโภคได้ทันทีในสถานที่ต่างๆ เช่น ภัตตาคาร คาเฟ่ สถานที่บริการขายอาหารกลางวัน และร้านขายเครื่องคั่ว เป็นต้น

- **กิจกรรมด้านอสังหาริมทรัพย์ ได้แก่**

- การซื้อ การขาย การให้เช่า และการดำเนินการเกี่ยวกับอสังหาริมทรัพย์ที่เป็นเจ้าของหรือเช่าจากผู้อื่น เช่น อาคารห้องชุดและที่อยู่อาศัย อาคารซึ่งไม่ใช่ที่อยู่อาศัย การพัฒนาและการจัดสรรอสังหาริมทรัพย์ เป็นต้น รวมทั้งการพัฒนาและการขายที่ดินและสุสาน การดำเนินการเกี่ยวกับห้องชุดและที่อยู่อาศัยเคลื่อนที่ได้

- การซื้อ การขาย การให้เช่า การจัดการและการประเมินราคา อสังหาริมทรัพย์ โดยได้รับค่าธรรมเนียมคอบแทนหรือโดยการทำสัญญา

- **กิจกรรมด้านคอมพิวเตอร์และกิจกรรมที่เกี่ยวข้อง ได้แก่**

- การให้คำปรึกษาเกี่ยวกับชนิดและลักษณะการใช้งานของฮาร์ดแวร์ ที่มีหรือไม่มีซอฟต์แวร์ ระบบงานประยุกต์

- การให้คำปรึกษาเกี่ยวกับการวิเคราะห์ ความต้องการและปัญหาของผู้ใช้ และวิธีการแก้ไขปัญหานั้น

- กิจกรรมที่เกี่ยวกับการวิเคราะห์ การออกแบบ และการเขียนโปรแกรมของระบบงานที่พร้อมจะใช้งานได้ โดยทั่วไปเป็นการวิเคราะห์ความต้องการและปัญหาของผู้ใช้ การให้คำปรึกษา วิธีการแก้ปัญหานั้น พร้อมทั้งจัดสร้างซอฟต์แวร์ที่จำเป็นต้องใช้ เพื่อให้เกิดผลสัมฤทธิ์ตามแนวทางการแก้ปัญหานั้น รวมทั้งการเขียนโปรแกรมตามความต้องการของผู้ใช้

- กิจกรรมที่เกี่ยวข้องกับการพัฒนา การผลิต การจัดหา และจัดทำเอกสารประกอบการใช้ซอฟต์แวร์ ซึ่งเขียนขึ้นตามความต้องการของผู้ใช้เฉพาะราย และเป็นคำสั่งง่าย ๆ และซอฟต์แวร์สำเร็จรูป

- การประมวลผล หรือการจัดทำตารางประมวลผลข้อมูลทุกชนิด ซึ่งประกอบด้วย การประมวลผลและการเตรียมรายงานที่สมบูรณ์ จากข้อมูลของลูกค้า ซึ่งรวมถึงงานเฉพาะทาง เช่น การบันทึกข้อมูลหรือการเตรียมข้อมูลด้วยวิธีอื่น การแปลงข้อมูล เช่น จากบัตร ไปเป็นเทป การรู้จำอักขระจากภาพ (optical character recognition) เป็นต้น ซึ่งอาจจะดำเนินการ โดยการให้บริการ โดยตรง หรือโดยผ่านระบบเครือข่าย โดยการใช้โปรแกรมของลูกค้า หรือโปรแกรมที่มีกรรมสิทธิ์เฉพาะ รวมทั้งการจัดการบริการรายชั่วโมงหรือการแบ่งกันใช้เวลา (time-share) การจัดการและการดำเนินการเกี่ยวกับสิ่งอำนวยความสะดวกในการประมวลผลข้อมูลในชั้นคอนที่ต่อเนื่อง

- **การให้เช่าเครื่องจักรและเครื่องอุปกรณ์โดยไม่มีผู้ควบคุม การวิจัย และการพัฒนา และกิจกรรมด้านธุรกิจอื่น ๆ ได้แก่**

- การให้เช่าเครื่องอุปกรณ์การขนส่ง เครื่องจักรและเครื่องอุปกรณ์อื่น ๆ ของใช้ส่วนบุคคลและของใช้ในครัวเรือน

- การวิจัยและการพัฒนา การทดลองทางด้านวิทยาศาสตร์ธรรมชาติ

วิศวกรรม สังคมศาสตร์ และมนุษยศาสตร์

- กิจกรรมด้านกฎหมาย การบัญชี การทำบัญชีและการตรวจสอบบัญชี

การให้คำปรึกษาด้านภาษี การวิจัยตลาด และการสำรวจความคิดเห็นของประชาชน และการให้คำปรึกษาทางธุรกิจและการจัดการ

- กิจกรรมด้านสถาปัตยกรรม วิศวกรรม และเทคนิคอื่น ๆ

- การโฆษณา

● กิจกรรมนันทนาการ และการบริการอื่น ๆ ได้แก่

- กิจกรรมด้านภาพยนตร์ วิทยุ โทรทัศน์ และการบันเทิงอื่น ๆ

- กิจกรรมของสำนักข่าว

- กิจกรรมห้องสมุด หอจดหมายเหตุ พิพิธภัณฑ์สถาน และกิจกรรมทาง

วัฒนธรรมอื่น ๆ

- กิจกรรมการกีฬา และนันทนาการอื่น ๆ

- กิจกรรมด้านการบริการอื่น ๆ เช่น การบริการซักรีดและซักแห้ง

ผลิตภัณฑ์สิ่งทอและขนสัตว์ การแต่งผมและการเสริมสวยอื่น ๆ การทำศพและกิจกรรมที่เกี่ยวข้อง เป็นต้น

● การผลิต

หมายถึง การเปลี่ยนแปลงวัตถุหรือส่วนประกอบของวัตถุในทางกายภาพ หรือ ทางเคมี ให้เป็นผลิตภัณฑ์ชนิดใหม่ โดยไม่คำนึงถึงว่างานนั้นทำด้วยเครื่องจักรหรือมือ ทำในโรงงาน ทำใน เลหะสถาน หรือผลิตภัณฑ์นั้นจะนำมาขายส่งหรือขายปลีกก็ตาม การประกอบชิ้นส่วนของผลิตภัณฑ์ที่ผลิตขึ้น การดัดแปลงสินค้า รวมทั้งการปรับปรุงใหม่หรือการสร้างขึ้นใหม่

● การก่อสร้าง

หมายถึง กิจกรรมทางเศรษฐกิจที่เกี่ยวข้องกับการก่อสร้างใหม่ การ ต่อเติม การดัดแปลง การซ่อมแซม และการรื้อทำลาย อาคารหรือสิ่งก่อสร้างด้านวิศวกรรม เช่น ถนน สะพาน เขื่อน อุโมงค์ เป็นต้น

อุตสาหกรรมการก่อสร้างประกอบด้วยสถานประกอบการที่ดำเนิน กิจการ ดังต่อไปนี้

- การเตรียมสถานที่ก่อสร้าง เช่น การรื้อถอน ทำลายอาคารเก่า

การถมดิน เป็นต้น

- การก่อสร้างอาคาร ; งานวิศวกรรมโยธา เช่น ทางหลวง ถนน

สะพาน อุโมงค์ เป็นต้น ซึ่งหมายรวมทั้งการก่อสร้างใหม่ การต่อเติม ดัดแปลง และซ่อมแซมด้วย

- การติดตั้งภายในอาคาร เช่น การวางท่อ การติดตั้งระบบ

เครื่องปรับอากาศ ระบบสัญญาณเตือนภัย บันไดเลื่อน เป็นต้น

- การสร้างอาคารให้สมบูรณ์ เช่น การติดตั้งกระจก การฉาบปูน การทาสีและตกแต่งอาคาร การติดผนังและปูพื้นด้วยวัสดุต่าง ๆ การจัดพื้นที่ เป็นต้น

- การให้เช่าเครื่องอุปกรณ์ที่ใช้ในงานก่อสร้างหรือการรื้อถอน โดยมีผู้ควบคุม เช่น การให้เช่ารถเครนพร้อมคนขับ เป็นต้น

• การขนส่งทางบก และตัวแทนธุรกิจการท่องเที่ยว ได้แก่

- การขนส่งผู้โดยสารทางบกอื่น ๆ ที่มีตารางเวลาและที่ไม่มีตารางเวลารวมถึงการขนส่งสินค้าทางถนน

- กิจกรรมของตัวแทนธุรกิจการท่องเที่ยว และผู้จัดนำเที่ยว รวมทั้งกิจกรรมบริการนักท่องเที่ยว

3) รูปแบบการจัดตั้งตามกฎหมาย

ส่วนบุคคล

หมายถึง สถานประกอบการที่มีเจ้าของเป็นบุคคลธรรมดาคนเดียวหรือหลายคนรวมกัน และรวมถึง ห้างหุ้นส่วนสามัญที่ไม่จดทะเบียนเป็นนิติบุคคลด้วย

ห้างหุ้นส่วนจำกัด ห้างหุ้นส่วนสามัญนิติบุคคล

หมายถึง สถานประกอบการที่จัดตั้งขึ้นโดยคณะบุคคลตั้งแต่ 2 คนขึ้นไป รวมทุนกันเพื่อประกอบกิจการ และรับผิดชอบร่วมกันโดยจดทะเบียนถูกต้องตามกฎหมาย

บริษัทจำกัด บริษัทจำกัด (มหาชน)

บริษัทจำกัด หมายถึง สถานประกอบการที่จัดตั้งขึ้นโดยผู้ริเริ่มคณะหนึ่ง และได้จดทะเบียนถูกต้องตามกฎหมาย โดยมีผู้ริเริ่มดำเนินการอย่างน้อย 7 คนขึ้นไป

บริษัทจำกัด (มหาชน) หมายถึง สถานประกอบการที่จัดตั้งขึ้นโดยการจดทะเบียนจัดตั้งบริษัท การควบบริษัท หรือการแปรสภาพบริษัท และวัตถุประสงค์ที่จะขายหุ้นต่อประชาชน โดยมีผู้ริเริ่มดำเนินการตั้งแต่ 15 คนขึ้นไป

ส่วนราชการ รัฐวิสาหกิจ

หมายถึง สถานประกอบการที่รัฐบาลเป็นเจ้าของ หรือมีทุนอยู่ด้วยไม่น้อยกว่าร้อยละ 50 ของทุนทั้งหมด รวมถึงสถานประกอบการที่ดำเนินการโดยรัฐบาลด้วย

สหกรณ์

หมายถึง สถานประกอบการที่จัดตั้งขึ้นในรูปของสหกรณ์ โดยจดทะเบียนถูกต้องตามกฎหมายว่าด้วยสหกรณ์ โดยมีผู้ก่อตั้งไม่น้อยกว่า 10 คน

อื่นๆ

หมายถึง สถานประกอบการที่จัดตั้งในรูปแบบอื่นๆ นอกจากที่กล่าวข้างต้น เช่น มูลนิธิ สโมสร สมาคม กลุ่มแม่บ้าน ชมรมต่างๆ ร้านค้าสาธิต เป็นต้น

4) รูปแบบการจัดตั้งทางเศรษฐกิจ

สำนักงานแห่งเดียว

หมายถึง สถานประกอบการที่ไม่มีหน่วยงานย่อย หรือสาขาอื่นใด และไม่เป็นหน่วยงานย่อยหรือสาขาของสถานประกอบการอื่น

สำนักงานใหญ่

หมายถึง สถานประกอบการที่เป็นเจ้าของ และควบคุมกิจการของสถานประกอบการอื่นที่เป็นสำนักงานสาขาหรือหน่วยงานย่อย

สำนักงานสาขา

หมายถึง สถานประกอบการที่เป็นสาขา หรือหน่วยงานย่อยของสถานประกอบการอื่นที่เป็นสำนักงานใหญ่

แฟรนไชส์

หมายถึง สถานประกอบการหรือร้านค้าที่ดำเนินธุรกิจแบบแฟรนไชส์ จำแนกออกเป็น 2 ประเภท ได้แก่

(1) แฟรนไชส์ที่เป็นกิจการซึ่งบริษัทแม่ดำเนินการเอง หมายถึง สถานประกอบการหรือร้านค้าที่เป็นสาขาของบริษัทแม่ ที่มีการดำเนินธุรกิจแบบแฟรนไชส์ ซึ่งเป็นธุรกิจที่ดำเนินงานโดยบริษัทแม่ มีใช้ร้านที่ดำเนินการโดยสมาชิกผู้ซื้อแฟรนไชส์

(2) แฟรนไชส์ที่เป็นกิจการที่ซื้อลิขสิทธิ์มาดำเนินการ หมายถึง สถานประกอบการ หรือร้านค้าที่ดำเนินธุรกิจแบบแฟรนไชส์ ซึ่งเป็นธุรกิจที่ต้องซื้อลิขสิทธิ์จากบริษัทแม่มาดำเนินการ

5) คนทำงาน

หมายถึง คนที่ทำงานในสถานประกอบการทั้งที่ได้รับค่าจ้างเงินเดือนและไม่ได้รับเงินเดือนที่สถานประกอบการมีอยู่ตามปกติ รวมทั้งผู้ที่ปกติทำงานอยู่ในสถานประกอบการแห่งนี้ แต่ในวันดังกล่าวไม่ได้มาทำงาน เนื่องจากเจ็บป่วย ลาหยุดพักผ่อน โดยได้รับค่าจ้าง/เงินเดือน ไม่รวมคนงานที่ทำงานเป็นระยะเวลานาน เช่น ลาไปรับราชการทหาร เป็นต้น

คนทำงานประกอบด้วย

(1) เจ้าของกิจการ/หุ้นส่วน หรือสมาชิกในครอบครัวที่ทำงานให้กับสถานประกอบการ ผู้ที่มาฝึกงานหรือผู้ปฏิบัติงานในสถานประกอบการ ซึ่งมีจำนวนชั่วโมงทำงานไม่ต่ำกว่าสัปดาห์ละ 20 ชั่วโมง โดย เจ้าของหรือผู้ประกอบการอาจให้เงิน อาหาร เครื่องนุ่งห่ม หรือช่วยเหลือเกื้อกูลอย่างอื่น ๆ แต่ไม่ต้องรับสิทธิประโยชน์ในเรื่องการจ่ายค่าแรงให้ตามกฎหมาย

(2) ลูกจ้าง ได้แก่ ผู้ที่ปฏิบัติงานให้กับสถานประกอบการ โดยได้รับเงินเดือนหรือค่าจ้างเป็นประจำ ตั้งแต่ระดับบริหาร นักวิชาการ เสมียน พนักงานต่าง ๆ เช่น ผู้จัดการ ผู้อำนวยการ ผู้ปฏิบัติงานในห้องทดลอง พนักงานขาย และลูกจ้างที่ทำงานในกรรมวิธีการผลิต เป็นต้น ค่าจ้างที่ได้รับอาจเป็นรายปักษ์ รายสัปดาห์ รายวัน รายชั่วโมง หรือรายชิ้น ก็ได้ นอกจากนี้ยังรวมถึงผู้ที่สถานประกอบการส่งไปประจำที่สถานประกอบการอื่นด้วย เช่น พนักงานรักษาความปลอดภัย คนทำความสะอาด พนักงานขายตามห้างสรรพสินค้า เป็นต้น

คนทำงานไม่รวมคนที่รับงานจากโรงงานไปทำงานที่บ้านแล้วนำมาส่งโรงงาน โดยไม่ได้ลงทุนซื้อวัสดุอุปกรณ์ หรือออกค่าใช้จ่ายใด ๆ และไม่รวมคนที่สถานประกอบการจ้างมาทำงานเฉพาะอย่างเป็นทางการ เช่น กรรมกรที่จ้างมาขนของ และพนักงานเดินตลาดหรือตัวแทนขายที่ไม่มีเงินเดือนประจำ

6) รายรับ

(1) รายรับของสถานประกอบการธุรกิจทางการค้าและธุรกิจทางการบริการ

หมายถึง จำนวนเงินทั้งสิ้นที่ได้จากการประกอบธุรกิจในรอบปี เช่น รายรับจากการขายสินค้า รายรับจากการประกอบธุรกิจโรงแรมและภัตตาคาร รายรับจากการให้บริการ และค่าขนานหน้า โดยไม่คำนึงถึงเวลาหรือวิธีการชำระเงินจากผู้ซื้อ ทั้งนี้รวมถึงมูลค่าขายจากการให้เช่าซื้อและการขายผ่อนชำระ และการขายสินค้าที่นำไปฝากให้สถานประกอบการอื่นขายด้วย นอกจากนี้ยังหมายถึงรายรับจากการให้เช่าสินทรัพย์ถาวร เงินปันผลรับ ดอกเบี้ยรับ กำไรจากอัตราแลกเปลี่ยนฯ และอื่นๆ ทั้งนี้ไม่รวมค่าขายสินค้าที่สถานประกอบการอื่นนำมาฝากขาย และส่วนลดที่สถานประกอบการลดให้แก่ผู้ซื้อ หรือผู้ให้บริการ

(2) รายรับของสถานประกอบการอุตสาหกรรมการผลิต

รายรับทั้งสิ้นที่ได้จากการประกอบอุตสาหกรรมการผลิตในรอบปี ประกอบด้วย รายรับ ดังต่อไปนี้คือ

2.1 รายรับจากมูลค่าขายผลผลิต

หมายถึง มูลค่าการจำหน่ายผลิตภัณฑ์ในรอบปี ทั้งที่สถานประกอบการผลิตขึ้นเอง และ/หรือ ที่สถานประกอบการอื่นผลิตให้ โดยสถานประกอบการเป็นผู้จ่ายค่าวัตถุดิบและวัสดุประกอบที่ใช้ในการผลิต และรวมมูลค่าผลผลิตที่สถานประกอบการผลิตเพื่อใช้เองหรือให้คนทำงานเป็นส่วนหนึ่งของค่าตอบแทนแรงงาน ผลผลิตที่จัดส่งให้สำนักงานใหญ่ สำนักงานสาขา หรือ สำนักงานขายของโรงงาน และรายรับจากการขายผลพลอยได้และเศษวัสดุ

2.2 รายรับจากการขายสินค้าที่ซื้อมาจำหน่ายในสภาพเดิม

หมายถึง จำนวนเงินที่สถานประกอบการได้รับจากการขายสินค้าที่ซื้อมาจำหน่ายโดยไม่มีการเปลี่ยนแปลงสภาพ

2.3 รายรับจากการจ้างเหมาทำการผลิตสินค้าให้สถานประกอบการอื่น

หมายถึง จำนวนเงินที่ได้รับจากผู้จ้างในการรับจ้างเหมาทำการผลิตสินค้า โดยผู้จ้างจัดหาวัสดุให้ ถ้าเป็นการรับจ้างเหมาผลิตสินค้าให้สถานประกอบการในเครือเดียวกัน จะคิดค่าบริการในการผลิตตามราคาตลาด หรือคิดจากค่าใช้จ่ายต่าง ๆ ที่เกิดขึ้นจริงในกระบวนการผลิต โดยไม่รวมค่าวัสดุที่ผู้จ้างจัดหาให้

2.4 รายรับจากการให้บริการ บำรุงรักษา ซ่อมแซมและติดตั้งให้แก่สถานประกอบการอื่น

หมายถึง จำนวนเงินที่สถานประกอบการได้รับจากการให้บริการบำรุงรักษาซ่อมแซมและติดตั้งเครื่องจักรหรือโรงงานให้กับสถานประกอบการอื่นหรือลูกค้า สำหรับค่าบริการในการให้บริการแก่สถานประกอบการอื่นในเครือเดียวกัน ได้คิดมูลค่าการบริการโดยรวมค่าแรงงาน ค่าดำเนินการ และค่าวัสดุที่ใช้ในการให้บริการ

2.5 รายรับอื่น ๆ

หมายถึง รายรับอื่น ๆ นอกเหนือจากที่กล่าวแล้วข้างต้น เช่น รายรับจากการขายกากของเสียหรือวัสดุเหลือใช้ของสถานประกอบการ และค่าขายกระแสไฟฟ้า เป็นต้น

(3) รายรับของสถานประกอบการก่อสร้าง

รายรับทั้งสิ้นที่ได้จากการประกอบการก่อสร้างในรอบปี ประกอบด้วยรายรับดังต่อไปนี้คือ

3.1 รายรับจากการก่อสร้างอาคาร ; งานวิศวกรรมโยธา

หมายถึง มูลค่าของการก่อสร้างที่สถานประกอบการดำเนินการเอง หรือมูลค่าที่ได้รับจากการจ้างเหมาให้ผู้ประกอบการอื่นดำเนินการ หรือมูลค่ารับเหมาช่วงงานจากผู้ประกอบการอื่น ในรอบปี 2544

3.2 รายรับจากการให้บริการบำรุงรักษาและซ่อมแซมเครื่องจักร

หมายถึง จำนวนเงินที่สถานประกอบการได้รับจากการให้บริการบำรุงรักษา ซ่อมแซมเครื่องจักรให้กับสถานประกอบการอื่น หรือลูกค้าสำหรับค่าบริการในการให้บริการแก่สถานประกอบการอื่นในเครือเดียวกัน คิดมูลค่าการบริการ โดยรวมค่าแรงงาน ค่าดำเนินการ และ ค่าวัสดุที่ใช้ในการให้บริการ

3.3 รายรับอื่น ๆ

หมายถึง รายรับของสถานประกอบการนอกเหนือจากรายรับจากการดำเนินกิจการก่อสร้างทุกประเภท

(4) รายรับของสถานประกอบการขนส่ง

หมายถึง รายรับทั้งสิ้นที่ได้จากการประกอบกิจการขนส่งทางบกในรอบปี ประกอบด้วยรายรับ ดังต่อไปนี้คือ

4.1 รายรับที่ได้จากการประกอบกิจการขนส่งผู้โดยสาร ซึ่งมีตารางเวลา ได้แก่

● รายรับจากการเป็นผู้ประกอบการรถโดยสารประจำทาง กรณีเป็นรถที่ใช้ในการขนส่งผู้โดยสารเพื่อสินจ้างตามเส้นทางที่คณะกรรมการควบคุมการขนส่งทางบกกำหนดขึ้น ซึ่งรายรับจะประกอบด้วย

- รายรับจากค่าโดยสารที่ได้จากการนำรถไปวิ่งรับส่งผู้โดยสาร

ในเส้นทางที่ได้รับอนุญาต

- จากการนำรถไปวิ่งร่วมในเส้นทางที่ผู้อื่นได้รับใบอนุญาต

- รายรับที่เก็บจากผู้ประกอบการรถร่วมที่นำรถมาวิ่งร่วมใน

เส้นทางที่ตนได้รับใบอนุญาต .

● รายรับจากการเป็นผู้ประกอบการรถโดยสารประจำทางที่มีตารางเวลาประเภทอื่น ๆ เช่น การรับส่งนักเรียน กิจการรถเคเบิลตามแหล่งท่องเที่ยว เป็นต้น

4.2 รายรับที่ได้จากการประกอบกิจการขนส่งผู้โดยสารทางบกที่ไม่มีตารางเวลา หรือค่าจ้างรับเหมาบริการขนส่งผู้โดยสารที่นอกเหนือจากการเดินรถประจำทางในข้อ 4.1 เช่น ขับรถแท็กซี่ รับจ้าง ขับรถมอเตอร์ไซด์รับจ้าง บริการรถทัศนาจรให้เช่า เป็นต้น

4.3 การขนส่งสินค้า

เป็นรายรับที่ได้จากค่าจ้างที่ได้จากการประกอบกิจการขนส่งสินค้า หรือค่าจ้างเหมาบริการรับจ้างขนส่งสิ่งของ เช่น ขน อีฐ หิน ดิน ทราย ขยะ เป็นต้น

(5) รายรับของสถานประกอบการธุรกิจท่องเที่ยว

หมายถึง รายรับทั้งสิ้นของสถานประกอบการในรอบปี ที่ได้จากการดำเนินธุรกิจการให้บริการเกี่ยวกับการจัดหาข้อมูลการเดินทาง การจัดทัศนอาจร การจัดหาที่พัก การจัดหาตั๋ว ฯลฯ รวมถึงกิจกรรมบริการนักท่องเที่ยว เช่น มัคคุเทศก์ เป็นต้น

1.7 วิธีการเก็บรวบรวมข้อมูล

การเก็บรวบรวมข้อมูลใช้วิธีส่งเจ้าหน้าที่ ซึ่งเป็นข้าราชการและพนักงานของสำนักงานสถิติแห่งชาติออกไปทำการสัมภาษณ์เจ้าของ ผู้ประกอบการ หรือผู้ที่ได้รับมอบหมายให้ตอบข้อมูล ระหว่างเดือนมกราคม - มิถุนายน พ.ศ. 2545

1.8 การประมวลผลข้อมูล

การประมวลผลข้อมูลพื้นฐานทุกขั้นตอน รวมถึงจัดทำรายงานผลระดับจังหวัดดำเนินการที่สำนักงานสถิติจังหวัด โดยส่วนกลางให้ความช่วยเหลือทางด้านวิชาการ เช่น การจัดทำโปรแกรมสำหรับการบันทึกข้อมูลและประมวลผลข้อมูล และการจัดทำต้นแบบตารางเสนอผล และรายงานผล เป็นต้น สำหรับข้อมูลพื้นฐานระดับภาคและทั่วประเทศรวมทั้งข้อมูลรายละเอียดเกี่ยวกับการดำเนินกิจการของสถานประกอบการ ทำการประมวลผลและจัดทำรายงานที่สำนักงานสถิติแห่งชาติ

1.9 การเสนอผลและจัดทำรายงานผล

การจัดทำรายงานผลสำมะโนฯ ได้จัดทำรายงานผลดังนี้

- 1) รายงานผลระดับจังหวัด จังหวัดละ 1 ฉบับ รวม 76 ฉบับ
- 2) รายงานผลระดับภาค จำนวน 5 ฉบับ ประกอบด้วยรายงานผลของปริมณฑล ภาคกลาง ภาคเหนือ ภาคตะวันออกเฉียงเหนือ และภาคใต้
- 3) รายงานผลระดับทั่วราชอาณาจักร จำนวน 1 ฉบับ

บทที่ 2

สรุปข้อมูลที่สำคัญ

2.1 จำนวนสถานประกอบการ

จากการเก็บรวบรวมข้อมูลพื้นฐานของสถานประกอบการในเขตเทศบาลของภาคเหนือ (ตาราง 1) พบว่ามีจำนวนสถานประกอบการทั้งสิ้นประมาณ 113,874 แห่ง ส่วนใหญ่ หรือประมาณร้อยละ 36.6 ดำเนินธุรกิจการขายปลีก (ยกเว้นยานยนต์และรถจักรยานยนต์) รวมทั้งการซ่อมแซมของใช้ส่วนบุคคลและของใช้ในครัวเรือน รองลงมาประกอบกิจการเกี่ยวกับ โรงแรมและภัตตาคาร และการผลิต มีประมาณร้อยละ 14.5 และ 13.9 ตามลำดับ ส่วนสถานประกอบการที่ดำเนินธุรกิจเกี่ยวกับกิจกรรมนันทนาการและการบริการอื่น ๆ มีประมาณร้อยละ 10.6 สำหรับกิจกรรมทางเศรษฐกิจอื่น ๆ นอกจากที่กล่าวข้างต้น มีสัดส่วนต่ำกว่าร้อยละ 10.0 โดยเฉพาะสถานประกอบการที่ดำเนินกิจกรรมด้านคอมพิวเตอร์และกิจการที่เกี่ยวข้อง มีสัดส่วนต่ำที่สุดเพียงประมาณร้อยละ 0.5

ตาราง 1 จำนวนและร้อยละของสถานประกอบการ จำแนกตามกิจกรรมทางเศรษฐกิจ

กิจกรรมทางเศรษฐกิจ	จำนวน	ร้อยละ
รวม	113,874	100.0
การขาย การบำรุงรักษา และการซ่อมแซมยานยนต์และรถจักรยานยนต์ รวมทั้งการขายปลีกน้ำมันเชื้อเพลิงรถยนต์	10,444	9.2
การขายส่งและการค้าเพื่อค่านายหน้า ยกเว้นยานยนต์และรถจักรยานยนต์	3,492	3.1
การขายปลีก ยกเว้นยานยนต์และรถจักรยานยนต์ รวมทั้งการซ่อมแซมของใช้ส่วนบุคคลและของใช้ในครัวเรือน	41,679	36.6
โรงแรมและภัตตาคาร	16,475	14.5
กิจกรรมด้านอสังหาริมทรัพย์	4,180	3.7
กิจกรรมด้านคอมพิวเตอร์และกิจการที่เกี่ยวข้อง	569	0.5
การให้เช่าเครื่องจักรและเครื่องอุปกรณ์โดยไม่มีผู้ควบคุม การวิจัยและการพัฒนา และกิจกรรมด้านธุรกิจอื่น ๆ	4,625	4.0
กิจกรรมนันทนาการและการบริการอื่น ๆ	12,036	10.6
การผลิต	15,889	13.9
การก่อสร้าง	1,114	1.0
การขนส่งทางบกและตัวแทนธุรกิจการท่องเที่ยว	3,371	2.9

2.2 จำนวนคนทำงาน

เมื่อพิจารณาขนาดของสถานประกอบการ ซึ่งวัดด้วยจำนวนคนทำงาน (ตาราง 2) นั้น พบว่า ส่วนใหญ่ (ประมาณร้อยละ 89.2) เป็นสถานประกอบการขนาดเล็กที่มีคนทำงานน้อยกว่า 5 คน รองลงมาเป็นสถานประกอบการที่มีคนทำงาน 5 - 9 คน มีประมาณร้อยละ 7.1 สำหรับสถานประกอบการที่มีคนทำงาน 10 คนขึ้นไปมีเพียงเล็กน้อย ประมาณร้อยละ 3.7 ของจำนวนสถานประกอบการทั้งสิ้น

ตาราง 2 จำนวนและร้อยละของสถานประกอบการ จำแนกตามจำนวนคนทำงาน และกิจกรรมทางเศรษฐกิจ

กิจกรรมทางเศรษฐกิจ	รวม	จำนวนคนทำงาน (คน)						ไม่รายงาน
		1 - 4	5 - 9	10 - 19	20 - 49	50 - 99	≥ 100	
รวม	113,874	101,616	8,088	2,600	1,072	247	231	20
	(100.0)	(89.2)	(7.1)	(2.3)	(1.0)	(0.2)	(0.2)	(- -)
การขาย การบำรุงรักษาและการซ่อมแซมยานยนต์และรถจักรยานยนต์รวมทั้งการขายปลีกน้ำมันเชื้อเพลิงรถยนต์	10,444	8,630	1,197	413	179	23	1	1
	(100.0)	(82.6)	(11.5)	(4.0)	(1.7)	(0.2)	(- -)	(- -)
การขายส่งและการค้าเพื่อค้าขายหน้าชกเว้นยานยนต์และรถจักรยานยนต์	3,492	2,315	806	231	113	17	9	1
	(100.0)	(66.3)	(23.1)	(6.6)	(3.2)	(0.5)	(0.3)	(- -)
การขายปลีก ชกเว้นยานยนต์และรถจักรยานยนต์รวมทั้งการซ่อมแซมของใช้ส่วนบุคคลและของใช้ในครัวเรือน	41,679	38,977	2,014	467	159	28	28	6
	(100.0)	(93.5)	(4.8)	(1.1)	(0.4)	(0.1)	(0.1)	(- -)
โรงแรมและภัตตาคาร	16,475	14,323	1,409	454	189	52	46	2
	(100.0)	(86.9)	(8.6)	(2.8)	(1.1)	(0.3)	(0.3)	(- -)
กิจกรรมด้านอสังหาริมทรัพย์	4,180	4,001	119	46	9	1	2	2
	(100.0)	(95.7)	(2.8)	(1.1)	(0.2)	(- -)	(0.1)	(0.1)
กิจกรรมด้านคอมพิวเตอร์และกิจกรรมที่เกี่ยวข้อง	569	534	25	9	1	-	-	-
	(100.0)	(93.8)	(4.4)	(1.6)	(0.2)	-	-	-
การให้เช่าเครื่องจักรและเครื่องอุปกรณ์โดยไม่มีผู้ควบคุม การวิจัยและการพัฒนาและกิจกรรมด้านธุรกิจอื่น ๆ	4,625	4,138	353	77	30	11	16	-
	(100.0)	(89.5)	(7.6)	(1.7)	(0.7)	(0.2)	(0.3)	-
กิจกรรมนันทนาการและการบริการอื่นๆ	12,036	11,634	287	74	32	7	1	1
	(100.0)	(96.7)	(2.4)	(0.6)	(0.3)	(- -)	(- -)	(- -)
การผลิต	15,889	13,513	1,392	548	246	82	104	4
	(100.0)	(85.0)	(8.8)	(3.5)	(1.5)	(0.5)	(0.7)	(- -)
การก่อสร้าง	1,114	464	334	209	80	15	12	-
	(100.0)	(41.6)	(30.0)	(18.8)	(7.2)	(1.3)	(1.1)	-
การขนส่งทางบกและตัวแทนธุรกิจ	3,371	3,087	152	72	34	11	12	3
	(100.0)	(91.6)	(4.5)	(2.1)	(1.0)	(0.3)	(0.4)	(0.1)

หมายเหตุ (1) ตัวเลขในวงเล็บ คือ อัตราร้อยละ

(2) - - ค่ากว่าร้อยละ 0.1

เมื่อพิจารณาถึงกิจกรรมทางเศรษฐกิจและขนาดของสถานประกอบการ พบว่า มากกว่าร้อยละ 80.0 ของสถานประกอบการในทุกประเภทกิจกรรมทางเศรษฐกิจเป็นขนาดเล็กหรือมีคนทำงานน้อยกว่า 5 คน ชกเว้นสถานประกอบการที่ดำเนินกิจการเกี่ยวกับการขายส่งและการค้าเพื่อค้าขายหน้า(ชกเว้นยานยนต์และรถจักรยานยนต์) และการก่อสร้าง มีสัดส่วนของสถานประกอบการขนาดเล็ก ประมาณร้อยละ 66.3 และ 41.6 ตามลำดับ

2.3 รูปแบบการจัดตั้งตามกฎหมาย

สำหรับรูปแบบการจัดตั้งตามกฎหมายของสถานประกอบการ (ตาราง 3) พบว่า ส่วนใหญ่ หรือประมาณ ร้อยละ 94.2 มีรูปแบบการจัดตั้งเป็นส่วนบุคคล รองลงมาในรูปแบบเป็นบริษัทจำกัด บริษัทจำกัด (มหาชน) และ ห้างหุ้นส่วนจำกัด ห้างหุ้นส่วนสามัญนิติบุคคล ในสัดส่วนใกล้เคียงกัน คือ ร้อยละ 2.8 และ 2.7 ตามลำดับ ที่เหลือเป็นสถานประกอบการที่มีรูปแบบในลักษณะอื่น ๆ ได้แก่ ส่วนราชการ รัฐวิสาหกิจ สหกรณ์ และอื่น ๆ ประมาณร้อยละ 0.3

ตาราง 3 จำนวนและร้อยละของสถานประกอบการ จำแนกตามรูปแบบการจัดตั้งตามกฎหมาย และกิจกรรมทางเศรษฐกิจ

กิจกรรมทางเศรษฐกิจ	รวม	รูปแบบการจัดตั้งตามกฎหมาย			
		ส่วนบุคคล	ห้างหุ้นส่วนจำกัด ห้างหุ้นส่วน สามัญนิติบุคคล	บริษัทจำกัด บริษัทจำกัด (มหาชน)	ส่วนราชการ รัฐวิสาหกิจ สหกรณ์ และอื่นๆ
รวม	113,874	107,214	3,065	3,212	383
การขาย การบำรุงรักษา และการซ่อมแซมยานยนต์และรถจักรยานยนต์ รวมทั้งการขายปลีกน้ำมันเชื้อเพลิงรถยนต์	(100.0)	(94.2)	(2.7)	(2.8)	(0.3)
การขายส่งและการค้าเพื่อค่านายหน้า ยกเว้นยานยนต์และรถจักรยานยนต์	10,444	9,183	745	485	31
การขายปลีก ยกเว้นยานยนต์และรถจักรยานยนต์ รวมทั้งการซ่อมแซมของใช้ส่วนบุคคลและของใช้ในครัวเรือน	(100.0)	(87.9)	(7.1)	(4.7)	(0.3)
โรงแรมและภัตตาคาร	3,492	2,727	378	373	14
กิจกรรมด้านอสังหาริมทรัพย์	(100.0)	(78.1)	(10.8)	(10.7)	(0.4)
กิจกรรมด้านคอมพิวเตอร์และกิจการที่เกี่ยวข้อง	41,679	39,480	980	1,093	126
การให้เช่าเครื่องจักรและเครื่องอุปกรณ์ โดยไม่มีผู้ควบคุม การวิจัยและการพัฒนาและกิจการด้านธุรกิจอื่นๆ	(100.0)	(94.7)	(2.4)	(2.6)	(0.3)
กิจกรรมนันทนาการและการบริการอื่นๆ	16,475	16,164	92	215	4
การผลิต	(100.0)	(98.1)	(0.6)	(1.3)	(- -)
การก่อสร้าง	4,180	4,051	43	81	5
การขนส่งทางบกและตัวแทนธุรกิจการท่องเที่ยว	(100.0)	(96.9)	(1.0)	(2.0)	(0.1)
การก่อสร้าง	569	518	18	33	-
การขนส่งทางบกและตัวแทนธุรกิจการท่องเที่ยว	(100.0)	(91.0)	(3.2)	(5.8)	-
การผลิต	4,625	4,293	95	235	2
การก่อสร้าง	(100.0)	(92.8)	(2.1)	(5.1)	(- -)
การผลิต	12,036	11,927	25	40	44
การก่อสร้าง	(100.0)	(99.1)	(0.2)	(0.3)	(0.4)
การผลิต	15,889	15,184	265	293	147
การก่อสร้าง	(100.0)	(95.6)	(1.7)	(1.8)	(0.9)
การผลิต	1,114	691	316	107	-
การก่อสร้าง	(100.0)	(62.0)	(28.4)	(9.6)	-
การผลิต	3,371	2,996	108	257	10
การก่อสร้าง	(100.0)	(88.9)	(3.2)	(7.6)	(0.3)

หมายเหตุ: (1) ตัวเลขในวงเล็บ คือ อัตราร้อยละ

(2) - - ต่ำกว่าร้อยละ 0.1

เมื่อพิจารณาถึงกิจกรรมทางเศรษฐกิจและรูปแบบการจัดตั้งตามกฎหมายของสถานประกอบการในแต่ละประเภท พบว่า ส่วนใหญ่มีรูปแบบการจัดตั้งตามกฎหมายเช่นเดียวกับที่กล่าวข้างต้น ยกเว้นสถานประกอบการที่ดำเนินกิจการเกี่ยวกับการขาย การบำรุงรักษา และการซ่อมแซมยานยนต์และรถจักรยานยนต์ รวมทั้งการขายปลีกน้ำมันเชื้อเพลิงรถยนต์ การขายส่งและการค้าเพื่อค่านายหน้า (ยกเว้นยานยนต์และรถจักรยานยนต์) และการก่อสร้างเป็นส่วนบุคคลสูงที่สุดเช่นเดียวกัน และเป็นห้างหุ้นส่วนจำกัด ห้างหุ้นส่วนสามัญนิติบุคคลในลำดับรองลงมา

2.4 รูปแบบการจัดตั้งทางเศรษฐกิจ

ประมาณร้อยละ 97.9 ของสถานประกอบการในเขตเทศบาลของภาคเหนือ มีรูปแบบการจัดตั้งทางเศรษฐกิจเป็นสำนักงานแห่งเดียว ที่เป็นสำนักงานสาขา สำนักงานใหญ่ และแฟรนไชส์ มีสัดส่วนเพียงเล็กน้อยเท่านั้น

ตาราง 4 จำนวนและร้อยละของสถานประกอบการ จำแนกตามรูปแบบการจัดตั้งทางเศรษฐกิจ และกิจกรรมทางเศรษฐกิจ

กิจกรรมทางเศรษฐกิจ	รวม	รูปแบบการจัดตั้งทางเศรษฐกิจ			
		สำนักงาน แห่งเดียว	สำนักงาน ใหญ่	สำนักงาน สาขา	แฟรนไชส์
รวม	113,874	111,512	332	1,890	140
	(100.0)	(97.9)	(0.3)	(1.7)	(0.1)
การขาย การบำรุงรักษา และการซ่อมแซมยานยนต์และรถจักรยานยนต์	10,444	9,919	116	389	20
รวมทั้งการขายปลีกน้ำมันเชื้อเพลิงรถยนต์	(100.0)	(95.0)	(1.1)	(3.7)	(0.2)
การขายส่งและการค้าเพื่อค้าขายหน้า ยกเว้น ยานยนต์และรถจักรยานยนต์	3,492	3,269	28	195	-
	(100.0)	(93.6)	(0.8)	(5.6)	-
การขายปลีก ยกเว้นยานยนต์ และรถจักรยานยนต์รวมทั้งการซ่อมแซมของใช้ส่วนบุคคลและของใช้ในครัวเรือน	41,679	40,664	122	806	87
	(100.0)	(97.6)	(0.3)	(1.9)	(0.2)
โรงแรมและภัตตาคาร	16,475	16,366	12	81	16
	(100.0)	(99.3)	(0.1)	(0.5)	(0.1)
กิจกรรมด้านอสังหาริมทรัพย์	4,180	4,150	3	27	-
	(100.0)	(99.3)	(0.1)	(0.6)	-
กิจกรรมด้านคอมพิวเตอร์และกิจกรรมที่เกี่ยวข้อง	569	560	-	9	-
	(100.0)	(98.4)	-	(1.6)	-
การให้เช่าเครื่องจักรและเครื่องอุปกรณ์ โดยไม่มีผู้ควบคุม การวิจัยและการพัฒนาและกิจกรรมด้านธุรกิจอื่น ๆ	4,625	4,463	14	143	5
	(100.0)	(96.5)	(0.3)	(3.1)	(0.1)
กิจกรรมนันทนาการและการบริการอื่น ๆ	12,036	11,988	1	35	12
	(100.0)	(99.6)	(-)	(0.3)	(0.1)
การผลิต	15,889	15,800	11	78	-
	(100.0)	(99.4)	(0.1)	(0.5)	-
การก่อสร้าง	1,114	1,088	6	20	-
	(100.0)	(97.7)	(0.5)	(1.8)	-
การขนส่งทางบกและตัวแทนธุรกิจการท่องเที่ยว	3,371	3,245	19	107	-
	(100.0)	(96.2)	(0.6)	(3.2)	-

หมายเหตุ: (1) ตัวเลขในวงเล็บ คือ อัตราร้อยละ

(2) -- ต่ำกว่าร้อยละ 0.1

เมื่อพิจารณาถึงกิจกรรมทางเศรษฐกิจและรูปแบบการจัดตั้งทางเศรษฐกิจ พบว่า สถานประกอบการทุกประเภทมีรูปแบบเป็นสำนักงานแห่งเดียวในสัดส่วนที่สูงที่สุด คือ มากกว่าร้อยละ 90.0 โดยเฉพาะการดำเนินธุรกิจเกี่ยวกับกิจกรรมนันทนาการและการบริการอื่น ๆ มีสัดส่วนของสำนักงานแห่งเดียวสูงที่สุดถึงร้อยละ 99.6

2.5 การร่วมลงทุนหรือถือหุ้นของต่างประเทศ

ตาราง 5 แสดงให้เห็นว่า สถานประกอบการที่มีรูปแบบการจัดตั้งตามกฎหมายเป็นบริษัทจำกัด บริษัทจำกัด (มหาชน) ซึ่งมีประมาณ 3,212 แห่งนั้น ส่วนใหญ่ (ประมาณ 2,994 แห่ง หรือร้อยละ 93.2) ไม่มีการลงทุนจากต่างประเทศ และประมาณร้อยละ 6.8 ที่มีต่างประเทศร่วมลงทุนหรือถือหุ้นในกิจการ ในจำนวนนี้ร้อยละ 78.4 มีต่างประเทศร่วมลงทุนโดยถือหุ้นมากกว่า 10% และที่มีต่างประเทศร่วมลงทุนหรือถือหุ้นน้อยกว่าหรือเท่ากับ 10% มีประมาณร้อยละ 21.6

ตาราง 5 จำนวนและร้อยละของสถานประกอบการ จำแนกตามสัดส่วนของการร่วมลงทุนหรือถือหุ้นของต่างประเทศ และกิจกรรมทางเศรษฐกิจ

กิจกรรมทางเศรษฐกิจ	จำนวนสถานประกอบการ	ไม่มีต่างประเทศร่วมลงทุนหรือถือหุ้น	สัดส่วนของการร่วมลงทุนหรือถือหุ้น		
			รวม	≤ 10%	> 10%
รวม	3,212 (100.0)	2,994 (93.2)	218 (6.8)	47 (21.6)	171 (78.4)
การขาย การบำรุงรักษา และการซ่อมแซมยานยนต์และรถจักรยานยนต์ รวมทั้งการขายปลีกน้ำมันเชื้อเพลิงรถยนต์	485 (100.0)	471 (97.1)	14 (2.9)	3 (21.4)	11 (78.6)
การขายส่งและการค้าเพื่อค้าขายหน้า ยกเว้น ยานยนต์และรถจักรยานยนต์	373 (100.0)	338 (90.6)	35 (9.4)	8 (22.9)	27 (77.1)
การขายปลีก ยกเว้นยานยนต์และรถจักรยานยนต์รวมทั้งการซ่อมแซมของใช้ส่วนบุคคลและของใช้ในครัวเรือน	1,093 (100.0)	1,015 (92.9)	78 (7.1)	9 (11.5)	69 (88.5)
โรงแรมและภัตตาคาร	215 (100.0)	187 (87.0)	28 (13.0)	6 (21.4)	22 (78.6)
กิจกรรมด้านอสังหาริมทรัพย์	81 (100.0)	81 (100.0)	-	-	-
กิจกรรมด้านคอมพิวเตอร์และกิจกรรมที่เกี่ยวข้อง	33 (100.0)	29 (87.9)	4 (12.1)	-	4 (100.0)
การให้เช่าเครื่องจักรและเครื่องอุปกรณ์ โดยไม่มีผู้ควบคุม การวิจัยและการพัฒนาและกิจกรรมด้านธุรกิจอื่น ๆ	235 (100.0)	225 (95.7)	10 (4.3)	1 (10.0)	9 (90.0)
กิจกรรมนันทนาการและการบริการอื่น ๆ	40 (100.0)	39 (97.5)	1 (2.5)	-	1 (100.0)
การผลิต	293 (100.0)	257 (87.7)	36 (12.3)	13 (36.1)	23 (63.9)
การก่อสร้าง	107 (100.0)	102 (95.3)	5 (4.7)	3 (60.0)	2 (40.0)
การขนส่งทางบกและตัวแทนธุรกิจการท่องเที่ยว	257 (100.0)	250 (97.3)	7 (2.7)	4 (57.1)	3 (42.9)

หมายเหตุ: (1) ตัวเลขในวงเล็บ คือ อัตราร้อยละ

(2) เฉพาะสถานประกอบการที่มีรูปแบบการจัดตั้งตามกฎหมายเป็นบริษัทจำกัด และบริษัทจำกัด (มหาชน)

เมื่อพิจารณาถึงกิจกรรมทางเศรษฐกิจและสัดส่วนของการร่วมลงทุนจากต่างประเทศ พบว่า สถานประกอบการทุกประเภทมีสัดส่วนของการร่วมลงทุนจากต่างประเทศเช่นเดียวกับที่กล่าวแล้วข้างต้น โดยเฉพาะการประกอบกิจการ โรงแรมและภัตตาคาร การผลิต และกิจกรรมด้านคอมพิวเตอร์และกิจกรรมที่เกี่ยวข้อง มีสัดส่วนดังกล่าวสูงกว่ากิจกรรมประเภทอื่น ๆ กล่าวคือ ประมาณร้อยละ 13.0 12.3 และ 12.1 ตามลำดับ

2.6 การมีและการใช้เทคโนโลยีสารสนเทศและการสื่อสาร

เมื่อพิจารณาข้อมูลการมีและการใช้เทคโนโลยีสารสนเทศและการสื่อสารของสถานประกอบการพบว่า ส่วนใหญ่ (ร้อยละ 91.9) รายงานว่าไม่มีการใช้คอมพิวเตอร์ ที่รายงานว่ามีการใช้คอมพิวเตอร์ มีเพียงร้อยละ 8.1 ในจำนวนนี้มีการใช้อินเทอร์เน็ตเพื่อการดำเนินธุรกิจ ร้อยละ 30.7 เพื่อวัตถุประสงค์อื่น ร้อยละ 11.7 และ อีกร้อยละ 57.6 รายงานว่าไม่ใช้อินเทอร์เน็ต สถานประกอบการที่มีการใช้คอมพิวเตอร์ ส่วนใหญ่หรือร้อยละ 94.7 ไม่มีเว็บไซต์ ที่มีเว็บไซต์มีเพียงร้อยละ 5.3

ตาราง 6 จำนวนและร้อยละของสถานประกอบการ จำแนกตามการมีและการใช้เทคโนโลยีสารสนเทศและการสื่อสาร และกิจกรรมทางเศรษฐกิจ

กิจกรรมทางเศรษฐกิจ	จำนวนสถานประกอบการ	ไม่มีเครื่องคอมพิวเตอร์	มีการใช้คอมพิวเตอร์					การมีเว็บไซต์	
			รวม	ใช้อินเทอร์เน็ต			มี	ไม่มี	
				เพื่อดำเนินธุรกิจ	เพื่อวัตถุประสงค์อื่น	ไม่ใช่			
รวม	113,874 (100.0)	104,703 (91.9)	9,171 (8.1)	2,813 (30.7)	1,072 (11.7)	5,286 (57.6)	488 (5.3)	8,683 (94.7)	
การขาย การบำรุงรักษา และการซ่อมแซมยานยนต์และรถจักรยานยนต์ รวมทั้งการขายปลีกน้ำมันเชื้อเพลิงรถยนต์	10,444 (100.0)	9,468 (90.7)	976 (9.3)	247 (25.3)	106 (10.9)	623 (63.8)	21 (2.1)	955 (97.9)	
การขายส่งและการค้าเพื่อค้าขายหน้า ยกเว้น ยานยนต์และรถจักรยานยนต์	3,492 (100.0)	2,879 (82.4)	613 (17.6)	242 (39.5)	72 (11.7)	299 (48.8)	55 (9.0)	558 (91.0)	
การขายปลีก ยกเว้นยานยนต์ และรถจักรยานยนต์รวมทั้งการซ่อมแซมของใช้ส่วนบุคคลและของใช้ในครัวเรือน	41,679 (100.0)	38,699 (92.9)	2,980 (7.1)	731 (24.5)	417 (14.0)	1,832 (61.5)	142 (4.8)	2,838 (95.2)	
โรงแรมและภัตตาคาร	16,475 (100.0)	15,870 (96.3)	605 (3.7)	193 (31.9)	88 (14.5)	324 (53.6)	70 (11.6)	535 (88.4)	
กิจกรรมด้านอสังหาริมทรัพย์	4,180 (100.0)	3,998 (95.6)	182 (4.4)	41 (22.5)	29 (15.9)	112 (61.6)	7 (3.8)	175 (96.2)	
กิจกรรมด้านคอมพิวเตอร์และกิจการที่เกี่ยวข้อง	569 (100.0)	130 (22.8)	439 (77.2)	308 (70.2)	30 (6.8)	101 (23.0)	43 (9.8)	396 (90.2)	
การให้เช่าเครื่องจักรและเครื่องอุปกรณ์ โดยไม่มีผู้ควบคุม การวิจัยและการพัฒนาและกิจการด้านธุรกิจอื่น ๆ	4,625 (100.0)	3,155 (68.2)	1,470 (31.8)	380 (25.9)	115 (7.8)	975 (66.3)	46 (3.1)	1,424 (96.9)	
กิจกรรมนันทนาการและการบริการอื่น ๆ	12,036 (100.0)	11,486 (95.4)	550 (4.6)	210 (38.2)	78 (14.2)	262 (47.6)	14 (2.5)	536 (97.5)	
การผลิต	15,889 (100.0)	15,065 (94.8)	824 (5.2)	236 (28.6)	96 (11.7)	492 (59.7)	51 (6.2)	773 (93.8)	
การก่อสร้าง	1,114 (100.0)	838 (75.2)	276 (24.8)	93 (33.7)	24 (8.7)	159 (57.6)	4 (1.4)	272 (98.6)	
การขนส่งทางบกและตัวแทนธุรกิจการท่องเที่ยว	3,371 (100.0)	3,115 (92.4)	256 (7.6)	132 (51.6)	17 (6.6)	107 (41.8)	35 (13.7)	221 (86.3)	

หมายเหตุ: ตัวเลขในวงเล็บ คือ อัตราร้อยละ

เมื่อพิจารณากิจกรรมทางเศรษฐกิจและการมีและการใช้เทคโนโลยีสารสนเทศและการสื่อสารของสถานประกอบการในแต่ละประเภท พบว่า การดำเนินธุรกิจเกี่ยวกับโรงแรมและภัตตาคาร เช่น โรงแรม โมเต็ล หอพัก ห้องพักภายในบ้าน เกสต์เฮาส์ ที่พักรวมเขาวชน ที่พักรั้วควรว ภัตตาคาร คาเฟ่ สถานที่ขายอาหารพร้อมบริโภคร้านขายเครื่องดื่ม ฯลฯ ส่วนใหญ่ (ร้อยละ 96.2) ไม่มีเครื่องคอมพิวเตอร์ใช้ในกิจการ สำหรับสถานประกอบการที่ดำเนินธุรกิจเกี่ยวกับกิจกรรมด้านคอมพิวเตอร์และกิจการที่เกี่ยวข้องมีสัดส่วนของการมีเครื่องคอมพิวเตอร์ใช้ในกิจการสูงสุด คือ ประมาณร้อยละ 77.2

2.7 ชั้นของรายรับ

เมื่อพิจารณาขนาดของสถานประกอบการตามชั้นของรายรับ พบว่า ส่วนใหญ่ (ประมาณร้อยละ 85.1) เป็นสถานประกอบการมีรายรับน้อยกว่าหรือเท่ากับ 500,000 บาท สถานประกอบการที่มีรายรับ 500,001 - 1,000,000 บาท และ 1,000,001 - 5,000,000 บาท มีประมาณร้อยละ 8.5 และ 4.0 ตามลำดับ สำหรับสถานประกอบการที่มีรายรับตั้งแต่ 5,000,000 บาทขึ้นไปมีสัดส่วนเพียงเล็กน้อยประมาณร้อยละ 2.2

ตาราง 7 จำนวนและร้อยละของสถานประกอบการ จำแนกตามชั้นของรายรับ และกิจกรรมทางเศรษฐกิจ

กิจกรรมทางเศรษฐกิจ	รวม	ชั้นของรายรับ (บาท)					ไม่รายงาน
		≤ 100,000	100,001 - 500,000	500,001 - 1,000,000	1,000,001 - 5,000,000	> 5,000,000	
รวม	113,874	63,564	33,362	9,652	4,537	2,567	192
	(100.0)	(55.8)	(29.3)	(8.5)	(4.0)	(2.2)	(0.2)
การขาย การบำรุงรักษา และการซ่อมแซมยานยนต์และรถจักรยานยนต์รวมทั้งการขายปลีกน้ำมันเชื้อเพลิงรถยนต์	10,444	4,460	3,454	1,260	684	567	19
	(100.0)	(42.7)	(33.1)	(12.1)	(6.5)	(5.4)	(0.2)
การขายส่งและการค้าเพื่อจำหน่ายหน้ายกเว้น ยานยนต์และรถจักรยานยนต์	3,492	945	1,140	627	451	324	5
	(100.0)	(27.1)	(32.6)	(18.0)	(12.9)	(9.3)	(0.1)
การขายปลีก ยกเว้นยานยนต์ และรถจักรยานยนต์รวมทั้งการซ่อมแซมของใช้ส่วนบุคคลและของใช้ในครัวเรือน	41,679	21,482	13,234	4,247	1,875	791	50
	(100.0)	(51.5)	(31.8)	(10.2)	(4.5)	(1.9)	(0.1)
โรงแรมและภัตตาคาร	16,475	9,351	5,264	1,162	463	199	36
	(100.0)	(56.8)	(31.9)	(7.1)	(2.8)	(1.2)	(0.2)
กิจกรรมด้านอสังหาริมทรัพย์	4,180	2,536	1,163	295	102	67	17
	(100.0)	(60.7)	(27.8)	(7.1)	(2.4)	(1.6)	(0.4)
กิจกรรมด้านคอมพิวเตอร์และกิจการที่เกี่ยวข้อง	569	249	245	41	24	10	-
	(100.0)	(43.8)	(43.1)	(7.2)	(4.2)	(1.7)	-
การให้เช่าเครื่องจักรและเครื่องอุปกรณ์ โดยไม่มีผู้ควบคุม การวิจัยและการพัฒนาและกิจการด้านธุรกิจอื่น ๆ	4,625	2,302	1,637	418	182	78	8
	(100.0)	(49.8)	(35.4)	(9.0)	(3.9)	(1.7)	(0.2)
กิจกรรมนันทนาการและการบริการอื่น ๆ	12,036	9,363	2,302	249	69	30	23
	(100.0)	(77.8)	(19.1)	(2.1)	(0.6)	(0.2)	(0.2)
การผลิต	15,889	10,241	3,920	984	413	303	28
	(100.0)	(64.4)	(24.7)	(6.2)	(2.6)	(1.9)	(0.2)
การก่อสร้าง	1,114	268	370	200	142	133	1
	(100.0)	(24.1)	(33.2)	(18.0)	(12.7)	(11.9)	(0.1)
การขนส่งทางบกและตัวแทนธุรกิจการท่องเที่ยว	3,371	2,367	633	169	132	65	5
	(100.0)	(70.2)	(18.8)	(5.0)	(3.9)	(1.9)	(0.2)

หมายเหตุ : ตัวเลขในวงเล็บ คือ อัตราร้อยละ

หากพิจารณากิจกรรมทางเศรษฐกิจและชั้นของรายรับของสถานประกอบการ พบว่า สถานประกอบการทุกประเภท ส่วนใหญ่เป็นสถานประกอบการที่มีรายรับน้อยกว่าหรือเท่ากับ 500,000 บาท โดยเฉพาะกิจกรรมนันทนาการและการบริการอื่น ๆ มีสัดส่วนของสถานประกอบการดังกล่าวสูงกว่ากิจกรรมประเภทอื่น ๆ คือประมาณร้อยละ 96.9 เป็นที่น่าสังเกตว่าสถานประกอบการที่มีรายรับตั้งแต่ 5,000,000 บาทขึ้นไปนั้น เป็นสถานประกอบการที่มีการประกอบกิจการการก่อสร้าง โดยมีสัดส่วนประมาณร้อยละ 11.9 ซึ่งสูงกว่ากิจกรรมประเภทอื่น ๆ

CHAPTER 1

INTRODUCTION

1.1 Background

The National Statistical Office (NSO) has conducted the Business Trade and Services Census twice, in 1966 and in 1988. According to the United Nations recommendation, the countries should conduct the census every 10 years to provide basic information on business trade and service continually, but due to the budget constraint and personnel limitation, NSO has conducted the annual survey during the absence of censuses.

Due to rapid change of economic situation, especially after the economic crisis in 1997, the operational structure of the business establishments has then changed dramatically, new types of business establishments have arisen. At present, the small and medium enterprises (SMEs) play important roles in developing and recovering the economic situation, therefore, it is necessary for the government to have up-to-date information concerning business trade and services in order to obtain the actual situation for setting up policy and development plan of the country. The NSO then decided to carry out the third Business Trade and Services Census in 2002. The data collection is performed into 2 stages in 2 periods of time as follows;

1) Listing stage

- In 2001: Collection of basic information of business establishments located in non-municipal areas, forming as Subdistrict Administration Organization, throughout the country.

- In 2002: Collection of basic information in Bangkok, Pattaya and municipal areas throughout the country.

2) Enumeration

- In 2002: Collection detailed of operational information of sample survey of business establishments in all areas mentioned earlier.

1.2 Objectives

The objectives of collecting basic information of establishments are as follows;

1) To collect basic information on the structure and distribution of establishments such as wholesale trade, retail trade, manufacturing, construction and other land transport and activities of travel agencies.

2) To prepare a framework for the enumeration in 2002.

3) To compile the directory, which will be used as an up-to-date sampling frame for establishments surveys.

1.3 The item of data

The item of data collected is as follows;

- Name, address and contact address of establishments
- Number and type of establishments
- Foreign investments or share holding
- Form of legal organization and form of economic organization
- Number of persons engaged and number of employees
- Receipts of establishments
- Use of information and communication technology

1.4 Scope and coverage

The collection of basic information of establishments covers establishments with at least one person, engaged in economic activities classified according to the International Standard Industrial Classification of All Economic Activities (ISIC: Rev. 3) as follows;

- Business trade and services
- Manufacturing
- Construction
- Other land transport and activities of travel agencies

Those establishments were located in fixed premises in Bangkok, Pattaya and municipal areas throughout the country.

1.5 Reference period

All information compiled was subject to the establishments performing their business operation in 2002.

1.6 Concepts and definitions

1) Establishment

An establishment is defined as an economic unit which engages, under the ownership or control of a single legal entity, in a kind of economic activity at a fixed location.

2) Economic activity

The economic activity used in conducting the 2002 Business Trade and Service Census, is based on the International Standard Industrial Classification of All Economic Activities: ISIC Rev. 3, as follows;

- **Sale, maintenance and repair of motor vehicles and motorcycles, retail sale of automotive fuel**

Wholesale and retail sale of new and second hand motor vehicles, motorcycles and snowmobiles, maintenance and repair, sale of parts and accessories, activities of commission agents involved in the sale of the vehicles, washing, polishing and towing of vehicles, etc. Also included is the retail sale of automotive fuel and lubricating or cooling products.

- **Wholesale trade and commission trade, except of motor vehicles and motorcycles**

- The resale (sale without transformation) of new and used goods to retailers, to industrial, commercial, institutional or professional users; or to other wholesalers, or acting as agents or brokers in buying merchandise for, or selling merchandise to, such persons or companies.

- Wholesalers frequently physically assemble, sort and grade goods in large lots, break bulk, re-pack, redistribute in smaller lots, e.g. pharmaceuticals; store, refrigerate, deliver and install goods, engage in sales promotion for their customers and label design.

- **Retail trade, except of motor vehicles and motorcycles; repair of personal and household goods**

- The resale (sale without transformation) of new and used goods to the general public for personal or household.

- Repair and installation of personal and household goods

- **Hotels and restaurants**

- The provision on a fee basis of short-term lodging, camping space and camping facilities, whether open to the general public or restricted to members of a particular organization. Examples of activities included here are those usually offered by hotels, motels, school dormitories, rooming houses, guest homes and houses, youth hostels, shelters, etc.

- Sale of prepared foods and drinks for immediate consumption on the premises such as restaurants, cafes, lunch counters and refreshment stands.

- **Real estate activities**

- Buying, selling, renting and operating of self-owned or leased real estate such as apartment buildings and dwellings, non-residential buildings; developing and subdividing real estate into lots, etc. Also included are development and sale of land and cemetery lots, operating of apartment hotels and residential mobile home sites.

- Buying, selling, renting, managing and appraising real estate on a fee of contract basis.

- **Computer and related activities**

- Consultancy on type and configuration of hardware with or without associated software application.

- The consultancy typically involves analyzing the users needs and problems and presenting the best solution.

- Activities in connection with analysis, design and programming of systems ready to use. This usually involves the analysis of the users needs and problems, consultancy on the most economic solution and producing the necessary software to realize this solution.

- Activities involve development, production, supply and documentation of order-made software based on orders from specific users and easy-order and ready-made (non-customized) software.

- The processing or tabulation of all types of data. This may consist of the complete processing and preparation of reports from data supplied by the customer. It may also be specialized, such as key punching or other input preparation, conversion, such as card to tape, etc., optical character recognition etc. The services may be supplied either over-the-counter or via remote access terminals and may employ either the customer's or a proprietary program. Included is the provision of such services on an hourly or time-share basis. Also included is the management and operation of data processing facilities of others on a continuing basis.

- **Renting of machinery and equipment without operator, research and development and other business activities**

- Renting includes leasing the machinery and equipment of all kinds of personal and household goods.

- Research and development experimental development on natural sciences, engineering social sciences and humanities

- Legal, accounting, book-keeping and auditing activities; tax consultancy; market research and public opinion polling; business and management consultancy

- Architectural, engineering and other technical activities

- Advertising

- **Recreational and other service activities**

- Motion picture, radio, television and other entertainment

activities.

- News agency activities.

- Library and archives activities, museums activities and

preservation of historical sites and buildings.

- Sporting and other recreational activities.

- Other service activities such as washing, and (dry-) cleaning of textile and fur products, hairdressing and other beauty treatment, funeral and related activities etc.

- **Manufacturing**

Manufacturing is defined here as the physical or chemical transformation of materials or components into new products, whether the work is performed by power-driven machines or by hand, whether it is done in a factory or in the worker's home, and whether the products are sold at wholesale or retail. Assembly of the component parts of manufactured products is considered manufacturing.

- **Construction**

Construction refers to economic activity directed to the creation, renovation repair and demolition of buildings, land improvement of an engineering nature and other such engineering constructions as roads, bridges and dams etc.

Construction industry refers to establishments engaged in the following activities;

- Site preparation e.g. demolition, wrecking of old building, land preparation etc.

- Building of complete constructions or parts thereof; civil engineering e.g. highways, streets, bridges, tunnel etc. including new construction additions, alteration and repairs

- Building installation, e.g. plumbing, installation of air-conditioning, alarm system, escalator etc.

-Building completion e.g. glazing, plastering, painting and decoration floor and wall tiling, floor sanding etc.

-Renting of construction or demolition equipment with operator, e.g. renting of crane with operator etc.

- **Other land transport and activities of travel agencies**

Other scheduled and non-scheduled passenger land transport. This class includes all freight transport operation by road and activities of travel agencies and tour operators; tourist assistance activities etc.

3) Form of legal organization

Individual proprietor

Refers to a privately-owned establishment or an establishment owned by or organized in the form of partnership, but not registered

Juristic partnership

Refers to an establishment which was legally registered by at least 2 persons who were bound together to form and share their responsibilities in a business.

Company limited or Public company limited

Company limited

Refers to an establishment, which was established and legally registered by an initiative group of at least 7 persons.

Public company limited

Refers to an establishment, which was established and legally registered by an initiative group of at least 15 persons.

Government or State enterprise

Refer to an establishment, which entirely owned by the government or more than 50 percent of its shares belonged to the government.

Cooperatives

Refer to an establishment, which was organized on cooperative lines and registered under the Cooperation Act. with an initiative group of not less than 10 persons.

Others

Refer to establishments other than those mentioned earlier.

4) Form of economic organization

Single unit

Refers to an establishment which was not a branch of any establishment or which had no branch or subsidiary.

Head office is a head quarter establishment, which owned or controlled their branches or subsidiary unit.

Branch or Subsidiary

Refer to an establishment, which was a branch or a subsidiary of another establishment.

Franchise

Refer to an establishment or store, which performed a franchise business as follows;

(1) Franchiser

Refer to establishment or store, which was a branch operated by its parent franchising company.

(2) Franchisee

Refer to establishment or store, which runs the business with the franchise agreement.

5) Persons engaged

This refers to paid and unpaid workers working at the end of the pay period nearest to December of the year. It also included persons who normally worked in the establishment but were absent during the referred period due to illness or on leave with pay, but excluded those persons who were on leave for military services or one who had obtained long leave or were on strike.

Persons engaged in an establishment were classified as follows ;

(1) The owners or business partners who managed or participated in management of establishment; all persons living in the household of any proprietors of the owners and working in the establishment at least 20 hours a week without regular pay. The owners or the entrepreneur might provide them with money, foods, clothes and other subsidies, but were not responsible for the legal pay.

(2) Employees refer to those persons who worked in the establishment and received regular pay in terms of wages or salaries or piecework. These included administrative, technical and clerical personnel such as salaried managers and directors, laboratory and research workers, salesmen and operative workers.

Exclusion is home workers, persons who were employed to work occasionally such as laborer and sale agents who do not receive regular pay.

6) Receipts

(1) Receipts from business trade and services establishment

Refer to the total amount received for operating the business in the year, such as receipts for sales of goods, for hotels and restaurants, for rendering services and commission, irrespective of time or method of payment. Hire - purchase or installment contracts and value of goods sold by other establishments are included, as well as receipts for rent on land and on fixed assets, dividend, interest, gains form currency exchange and others. Excluded are goods for sales on the account of others and the discount given to customers.

(2) Receipts from manufacturing industry establishment

2.1 Sales of goods produced

Refers to the value of sales, during the year, of all goods produced either by the establishment itself, or by other establishments under contract and commission as well as the value of goods produced for own use or providing to employees as of fringe benefits. Included are value of goods transferred from the producing establishment to their head office and branches or to their wholesale and retail organizations under the same ownership and value of sales of scrap and refuse.

2.2 Sales of goods purchased for resale

Refers to value of all goods that were resold without any transformation or processing.

2.3 Receipts for contract and commission work

This item includes the value of contract and commission work done for others on materials owned by them. Similar work done for other establishments of the same enterprise, should be included and valued at an estimated market price or the actual cost. Excluded is the value of material supplied to the establishment doing the contract work.

2.4 Receipts for repair and installation work done for others

This item covers the value, at actual invoice prices of repair, maintenance and installation work rendered to other establishments or to individual customers. Services provided to other establishments within the same enterprises include labour and overhead costs, charges for materials supplied by the establishment in the course of the work.

2.5 Other receipts

This item refers to the value of electricity sold by the establishment and value of the by-product sold.

(3) Receipts from construction establishment

3.1 Receipts from building of complete constructions or parts thereof; civil engineering

Refers to value of all construction work actually performed in the year, such as work done for which is a main contractor, work done by subcontractors, and own-labour-forcework.

3.2 Receipts for repair and maintenance work done for others

This item covers the value, at actual invoice prices of repair, maintenance work rendered to other establishments or to individual customers. Services provided to other establishments within the same enterprises include labour and overhead cost, charges for materials supplied by the establishment in the course of the work.

3.3 Other receipts

Refers to receipts of establishments other than receipts from running all types of construction businesses.

(4) Receipts from land transport establishment

4.1 Receipts from scheduled passenger land transports

- Receipts from being bus operations if the bus used for passenger carriage on the route which were settled by Land Transportation Committee
 - Receipts from bus fare under licensed route
 - Receipts from bus fare of another person licensed route
 - Receipts from sub-contracted operators
- Receipts from another bus operators that have scheduled such as school bus, tourist cable car etc.

4.2 Receipts from other non-scheduled passenger transportation operation or another remuneration from passenger carriage not classified in No. 4.1 such as taxi, motorcycle, service bus rental etc.

4.3 Freight transport

Receipts from the charging of goods or another matter carriage such as brick, stone, soil, sand, garbage etc.

(5) Receipts from travel agencies establishment

Refers to total receipts of establishment in the year from furnishing travel information, advice and planning, arranging tours, accommodation and transportation for travelers and tourists, furnishing tickets, etc. Also included are tourists assistance activities not elsewhere classified, such carried on by tourist guides.

1.7 Data collection

The basic information of establishment was conducted by interviewing method. The enumerators who are permanent and temporary staffs of the National Statistical Office were sent out to the establishments for interviewing the entrepreneurs or persons entitled, during January - May 2002

1.8 Data processing

Basic information of the establishments in provincial areas was processed at the provincial offices with the technical supports from the central office e.g. preparation of the software programs for data entry and tabulation, and drafting form of the report. Those basic data for regions and the whole kingdom, as well as the detailed information of the establishments were processed at the central office.

1.9 Data presentation and reporting

Results of the basic information of establishment are presented into 3 levels of publication

1. Provincial level report consists of totally 76 volumes.
2. Regional level report of consist of 5 volumes, i.e., Vicinity, Central, Northern, Northeastern and Southern region.
3. Whole Kingdom level report.

CHAPTER 2

MAJOR FINDINGS

2.1 Number of establishments

The results of data collection from establishments located in municipal areas in the Northern region, table 1 shows that there were totally 113,874 establishments. Most of establishments (about 36.6 percent) were engaged in *retail trade (except of motor vehicles and motorcycles) repair of personal and household goods*. Followed by those engaged in *hotels and restaurants* and *manufacturing* were about 14.5 and 13.9 percent respectively. Establishments engaged in *recreational and other service activities* was about 10.6 percent. The other economic activities, each, had less than 10.0 percent of the total, especially those engaged in *computer and related activities* had the lowest proportion of about 0.5 percent.

Table 1 Number and percentage of establishments by economic activity

Economic Activity	Number	%
Total	113,874	100.0
Sale, maintenance and repair of motor vehicles and motorcycles, retail sale of automotive fuel	10,444	9.2
Wholesale trade and commission trade, except of motor vehicles and motorcycles	3,492	3.1
Retail trade, except of motor vehicles and motorcycles; repair of personal and household goods	41,679	36.6
Hotels and restaurants	16,475	14.5
Real estate activities	4,180	3.7
Computer and related activities	569	0.5
Renting of machinery and equipment without operator, research and development and other business activities	4,625	4.0
Recreational and other service activities	12,036	10.6
Manufacturing	15,889	13.9
Construction	1,114	1.0
Other land transport and activities of travel agencies	3,371	2.9

2.2 Number of persons engaged

Considering size of establishment, specified by number of persons engaged, table 2 shows that most of the establishments (about 89.2 percent) were small size, with less than 5 persons engaged. Followed by those, with 5 - 9 persons engaged were about 7.1 percent. For the establishments, with 10 persons engaged or more, was very small proportion of about 3.7 percent.

Table 2 Number and percentage of establishments by number of persons engaged and economic activity

Economic Activity	Total	Number of persons engaged (person)						No answers
		1 - 4	5 - 9	10 - 19	20 - 49	50 - 99	≥ 100	
Total	113,874	101,616	8,088	2,600	1,072	247	231	20
	(100.0)	(89.2)	(7.1)	(2.3)	(1.0)	(0.2)	(0.2)	(- -)
Sale, maintenance and repair of motor vehicles and motorcycles,	10,444	8,630	1,197	413	179	23	1	1
retail sale of automotive fuel	(100.0)	(82.6)	(11.5)	(4.0)	(1.7)	(0.2)	(- -)	(- -)
Wholesale trade and commission trade, except of motor vehicles and motorcycles	3,492	2,315	806	231	113	17	9	1
	(100.0)	(66.3)	(23.1)	(6.6)	(3.2)	(0.5)	(0.3)	(- -)
Retail trade, except of motor vehicles and motorcycles; repair of personal and household goods	41,679	38,977	2,014	467	159	28	28	6
	(100.0)	(93.5)	(4.8)	(1.1)	(0.4)	(0.1)	(0.1)	(- -)
Hotels and restaurants	16,475	14,323	1,409	454	189	52	46	2
	(100.0)	(86.9)	(8.6)	(2.8)	(1.1)	(0.3)	(0.3)	(- -)
Real estate activities	4,180	4,001	119	46	9	1	2	2
	(100.0)	(95.7)	(2.8)	(1.1)	(0.2)	(- -)	(0.1)	(0.1)
Computer and related activities	569	534	25	9	1	-	-	-
	(100.0)	(93.8)	(4.4)	(1.6)	(0.2)	-	-	-
Renting of machinery and equipment without operator, research and development and other business activities	4,625	4,138	353	77	30	11	16	-
	(100.0)	(89.5)	(7.6)	(1.7)	(0.7)	(0.2)	(0.3)	-
Recreational and other service activities	12,036	11,634	287	74	32	7	1	1
	(100.0)	(96.7)	(2.4)	(0.6)	(0.3)	(- -)	(- -)	(- -)
Manufacturing	15,889	13,513	1,392	548	246	82	104	4
	(100.0)	(85.0)	(8.8)	(3.5)	(1.5)	(0.5)	(0.7)	(- -)
Construction	1,114	464	334	209	80	15	12	-
	(100.0)	(41.6)	(30.0)	(18.8)	(7.2)	(1.3)	(1.1)	-
Other land transport and activities of travel agencies	3,371	3,087	152	72	34	11	12	3
	(100.0)	(91.6)	(4.5)	(2.1)	(1.0)	(0.3)	(0.4)	(0.1)

Note : (1) Figures in the brackets are percent.

(2) - - Less than 0.1 percent.

Looking at the economic activity and size of establishment, it was found that more than 80.0 percent of establishments in all kind of economic activities were small size, with less than 5 persons engaged. Except for those engaged in *wholesale trade and commission trade (except of motor vehicles and motorcycles)* and *construction*, which had the proportions of small size establishments, of about 66.3 and 41.6 percent respectively.

2.3 Form of legal organization

For the form of legal organization of establishments located in municipal areas in the Northern region, table 3 shows that most of the establishments (about 94.2 percent) were individual proprietor. Followed by those, which were in the form of company limited, public company limited and juristic partnership, were very close proportions of about 2.8 and 2.7 percent respectively. The rest (about 0.3 percent) were government, state enterprises, cooperatives and others.

Table 3 Number and percentage of establishments by form of legal organization and economic activity

Economic Activity	Total	Form of legal organization			
		Individual proprietor	Juristic partnership	Company limited, Public company limited	Government, State - enterprises, Cooperatives and Others
Total	113,874	107,214	3,065	3,212	383
	(100.0)	(94.2)	(2.7)	(2.8)	(0.3)
Sale, maintenance and repair of motor vehicles and motorcycles, retail sale of automotive fuel	10,444	9,183	745	485	31
	(100.0)	(87.9)	(7.1)	(4.7)	(0.3)
Wholesale trade and commission trade, except of motor vehicles and motorcycles	3,492	2,727	378	373	14
	(100.0)	(78.1)	(10.8)	(10.7)	(0.4)
Retail trade, except of motor vehicles and motorcycles; repair of personal and household goods	41,679	39,480	980	1,093	126
	(100.0)	(94.7)	(2.4)	(2.6)	(0.3)
Hotels and restaurants	16,475	16,164	92	215	4
	(100.0)	(98.1)	(0.6)	(1.3)	(- -)
Real estate activities	4,180	4,051	43	81	5
	(100.0)	(96.9)	(1.0)	(2.0)	(0.1)
Computer and related activities	569	518	18	33	-
	(100.0)	(91.0)	(3.2)	(5.8)	-
Renting of machinery and equipment without operator, research and development and other business activities	4,625	4,293	95	235	2
	(100.0)	(92.8)	(2.1)	(5.1)	(- -)
Recreational and other service activities	12,036	11,927	25	40	44
	(100.0)	(99.1)	(0.2)	(0.3)	(0.4)
Manufacturing	15,889	15,184	265	293	147
	(100.0)	(95.6)	(1.7)	(1.8)	(0.9)
Construction	1,114	691	316	107	-
	(100.0)	(62.0)	(28.4)	(9.6)	-
Other land transport and activities of travel agencies	3,371	2,996	108	257	10
	(100.0)	(88.9)	(3.2)	(7.6)	(0.3)

Note : (1) Figures in the brackets are percent.

(2) - - Less than 0.1 percent.

Considering the form of legal organization in each economic activity, it appeared that there were the same patterns as mentioned above. Except for those engaged in *sale, maintenance and repair of motor vehicles and motorcycles, retail sale of automotive fuel, wholesale trade and commission trade, except of motor vehicles and motorcycles* and *construction* had the highest proportion of individual proprietor and followed by those were in the form of juristic partnership.

2.4 Form of economic organization

For the form of economic organization, it shows that 97.9 percent of establishments in municipal areas in the Northern region was single unit. Those, which were branch, head office and franchise had very small proportions.

Table 4 Number and percentage of establishments by form of economic organization and economic activity

Economic Activity	Total	Form of economic organization			
		Single unit	Head office	Branch	Franchise
Total	113,874	111,512	332	1,890	140
	(100.0)	(97.9)	(0.3)	(1.7)	(0.1)
Sale, maintenance and repair of motor vehicles and motorcycles, retail sale of automotive fuel	10,444	9,919	116	389	20
	(100.0)	(95.0)	(1.1)	(3.7)	(0.2)
Wholesale trade and commission trade, except of motor vehicles and motorcycles	3,492	3,269	28	195	-
	(100.0)	(93.6)	(0.8)	(5.6)	-
Retail trade, except of motor vehicles and motorcycles, repair of personal and household goods	41,679	40,664	122	806	87
	(100.0)	(97.6)	(0.3)	(1.9)	(0.2)
Hotels and restaurants	16,475	16,366	12	81	16
	(100.0)	(99.3)	(0.1)	(0.5)	(0.1)
Real estate activities	4,180	4,150	3	27	-
	(100.0)	(99.3)	(0.1)	(0.6)	-
Computer and related activities	569	560	-	9	-
	(100.0)	(98.4)	-	(1.6)	-
Renting of machinery and equipment without operator, research and development and other business activities	4,625	4,463	14	143	5
	(100.0)	(96.5)	(0.3)	(3.1)	(0.1)
Recreational and other service activities	12,036	11,988	1	35	12
	(100.0)	(99.6)	(-)	(0.3)	(0.1)
Manufacturing	15,889	15,800	11	78	-
	(100.0)	(99.4)	(0.1)	(0.5)	-
Construction	1,114	1,088	6	20	-
	(100.0)	(97.7)	(0.5)	(1.8)	-
Other land transport and activities of travel agencies	3,371	3,245	19	107	-
	(100.0)	(96.2)	(0.6)	(3.2)	-

Note : (1) Figures in the brackets are percent.

(2) - - Less than 0.1 percent.

Looking at the economic activity and the form of economic organization, it was found that, more than 90.0 percent of establishments in all kind of economic activities were single unit, especially establishments engaged in *recreational and other service activities* had the highest proportion of about 99.6 percent.

2.5 Foreign investment or share holding

Table 5 illustrates that most of 2,994 company limited and public company limited had no foreign investment or share holding, while the rest of about 6.8 percent did. Out of these, about 78.4 percent was over ten percent share holding and 21.6 percent was ten percent or lower of the share holding.

Table 5 Number and percentage of establishments by proportion of foreign investment or share holding and economic activity

Economic Activity	Number of establishments	No foreign investment or share holding	Proportion of foreign investment or share holding		
			Total	≤ 10%	> 10%
Total	3,212	2,994	218	47	171
	(100.0)	(93.2)	(6.8)	(21.6)	(78.4)
Sale, maintenance and repair of motor vehicles and motorcycles, retail sale of automotive fuel	485	471	14	3	11
	(100.0)	(97.1)	(2.9)	(21.4)	(78.6)
Wholesale trade and commission trade, except of motor vehicles and motorcycles	373	338	35	8	27
	(100.0)	(90.6)	(9.4)	(22.9)	(77.1)
Retail trade, except of motor vehicles and motorcycles, repair of personal and household goods	1,093	1,015	78	9	69
	(100.0)	(92.9)	(7.1)	(11.5)	(88.5)
Hotels and restaurants	215	187	28	6	22
	(100.0)	(87.0)	(13.0)	(21.4)	(78.6)
Real estate activities	81	81	-	-	-
	(100.0)	(100.0)	-	-	-
Computer and related activities	33	29	4	-	4
	(100.0)	(87.9)	(12.1)	-	(100.0)
Renting of machinery and equipment without operator, research and development and other business activities	235	225	10	1	9
	(100.0)	(95.7)	(4.3)	(10.0)	(90.0)
Recreational and other service activities	40	39	1	-	1
	(100.0)	(97.5)	(2.5)	-	(100.0)
Manufacturing	293	257	36	13	23
	(100.0)	(87.7)	(12.3)	(36.1)	(63.9)
Construction	107	102	5	3	2
	(100.0)	(95.3)	(4.7)	(60.0)	(40.0)
Other land transport and activities of travel agencies	257	250	7	4	3
	(100.0)	(97.3)	(2.7)	(57.1)	(42.9)

Note : (1) Figures in the brackets are percent.

(2) Only establishments which were company limited and public company limited.

Considering the economic activity and proportion of foreign investment or share holding, it was found that most of establishments had the same patterns as mentioned above. Especially establishments engaged in *hotels and restaurants*, *manufacturing* and *computer and related activities* had higher proportions than other economic activities of about 13.0, 12.3 and 12.1 percent respectively.

2.6 Use of information and communication technology

Looking at the use of information and communication technology of establishments, it was found that most of them (about 91.9 percent) had no computer, while the rest of about 8.1 percent had use of computer. Out of these, about 30.7 percent access to the Internet for business purposes, for other purposes of about 11.7 percent and the rest of about 57.6 did not access to the Internet. About 5.3 percent of establishments, with computer use and using web site.

Table 6 Number and percentage of establishments by use of information and communication technology and economic activity

Economic Activity	Number of establishments	No computer	Use of computer					
			Total	Internet access			Use of web site	
				For business	For other purposes	No	Yes	No
Total	113,874 (100.0)	104,703 (91.9)	9,171 (8.1)	2,813 (30.7)	1,072 (11.7)	5,286 (57.6)	488 (5.3)	8,683 (94.7)
Sale, maintenance and repair of motor vehicles and motorcycles, retail sale of automotive fuel	10,444 (100.0)	9,468 (90.7)	976 (9.3)	247 (25.3)	106 (10.9)	623 (63.8)	21 (2.1)	955 (97.9)
Wholesale trade and commission trade, except of motor vehicles and motorcycles	3,492 (100.0)	2,879 (82.4)	613 (17.6)	242 (39.5)	72 (11.7)	299 (48.8)	55 (9.0)	558 (91.0)
Retail trade, except of motor vehicles and motorcycles, repair of personal and household goods	41,679 (100.0)	38,699 (92.9)	2,980 (7.1)	731 (24.5)	417 (14.0)	1,832 (61.5)	142 (4.8)	2,838 (95.2)
Hotels and restaurants	16,475 (100.0)	15,870 (96.3)	605 (3.7)	193 (31.9)	88 (14.5)	324 (53.6)	70 (11.6)	535 (88.4)
Real estate activities	4,180 (100.0)	3,998 (95.6)	182 (4.4)	41 (22.5)	29 (15.9)	112 (61.6)	7 (3.8)	175 (96.2)
Computer and related activities	569 (100.0)	130 (22.8)	439 (77.2)	308 (70.2)	30 (6.8)	101 (23.0)	43 (9.8)	396 (90.2)
Renting of machinery and equipment without operator, research and development and other business activities	4,625 (100.0)	3,155 (68.2)	1,470 (31.8)	380 (25.9)	115 (7.8)	975 (66.3)	46 (3.1)	1,424 (96.9)
Recreational and other service activities	12,036 (100.0)	11,486 (95.4)	550 (4.6)	210 (38.2)	78 (14.2)	262 (47.6)	14 (2.5)	536 (97.5)
Manufacturing	15,889 (100.0)	15,065 (94.8)	824 (5.2)	236 (28.6)	96 (11.7)	492 (59.7)	51 (6.2)	773 (93.8)
Construction	1,114 (100.0)	838 (75.2)	276 (24.8)	93 (33.7)	24 (8.7)	159 (57.6)	4 (1.4)	272 (98.6)
Other land transport and activities of travel agencies	3,371 (100.0)	3,115 (92.4)	256 (7.6)	132 (51.6)	17 (6.6)	107 (41.8)	35 (13.7)	221 (86.3)

Note : Figures in the brackets are percent.

Considering the economic activity and use of information and communication technology, table 6 shows that establishments engaged in *hotels and restaurants* (i.e. hotels, motels, dormitories, rooming houses, guest homes and houses, youth hostels, shelters, restaurants, cafes, lunch counters and refreshment stands etc.) had no computer with the highest proportion of about 96.3 percent. The highest proportion (about 77.2 percent) of using computer was found in the *computer and related activities*.

2.7 Class of receipts

Considering the size of establishments, in terms of class of receipts, it was found that most of establishments (about 85.1 percent) were small size, with less than 500,000 baht of receipts. Establishments with 500,001 - 1,000,000 and 1,000,001 - 5,000,000 baht were about 8.5 and 4.0 percent respectively. For the establishments with 5,000,000 baht or more, there were only 2.2 percent.

Table 7 Number and percentage of establishments by class of receipts and economic activity

Economic Activity	Total	Class of receipts (Baht)					No answers
		≤ 100,000	100,001 - 500,000	500,001 - 1,000,000	1,000,001 - 5,000,000	> 5,000,000	
Total	113,874	63,564	33,362	9,652	4,537	2,567	192
	(100.0)	(55.8)	(29.3)	(8.5)	(4.0)	(2.2)	(0.2)
Sale, maintenance and repair of motor vehicles and retail sale of automotive fuel	10,444	4,460	3,454	1,260	684	567	19
	(100.0)	(42.7)	(33.1)	(12.1)	(6.5)	(5.4)	(0.2)
Wholesale trade and commission trade, except of motor vehicles and motorcycles	3,492	945	1,140	627	451	324	5
	(100.0)	(27.1)	(32.6)	(18.0)	(12.9)	(9.3)	(0.1)
Retail trade, except of motor vehicles and motorcycles; repair of personal and household	41,679	21,482	13,234	4,247	1,875	791	50
	(100.0)	(51.5)	(31.8)	(10.2)	(4.5)	(1.9)	(0.1)
Hotels and restaurants	16,475	9,351	5,264	1,162	463	199	36
	(100.0)	(56.8)	(31.9)	(7.1)	(2.8)	(1.2)	(0.2)
Real estate activities	4,180	2,536	1,163	295	102	67	17
	(100.0)	(60.7)	(27.8)	(7.1)	(2.4)	(1.6)	(0.4)
Computer and related activities	569	249	245	41	24	10	-
	(100.0)	(43.8)	(43.1)	(7.2)	(4.2)	(1.7)	-
Renting of machinery and equipment without operator, research and development and other business activities	4,625	2,302	1,637	418	182	78	8
	(100.0)	(49.8)	(35.4)	(9.0)	(3.9)	(1.7)	(0.2)
Recreational and other service activities	12,036	9,363	2,302	249	69	30	23
	(100.0)	(77.8)	(19.1)	(2.1)	(0.6)	(0.2)	(0.2)
Manufacturing	15,889	10,241	3,920	984	413	303	28
	(100.0)	(64.4)	(24.7)	(6.2)	(2.6)	(1.9)	(0.2)
Construction	1,114	268	370	200	142	133	1
	(100.0)	(24.1)	(33.2)	(18.0)	(12.7)	(11.9)	(0.1)
Other land transport and activities of travel agencies	3,371	2,367	633	169	132	65	5
	(100.0)	(70.2)	(18.8)	(5.0)	(3.9)	(1.9)	(0.2)

Note : Figures in the brackets are percent.

Looking at the economic activity and class of receipts, it was found that most of establishments were small size establishments, with less than 500,000 baht, especially establishments engaged in *recreational and other service activities* had the highest proportion (about 96.9 percent). It was noticeable that establishments, with 5,000,000 baht or more, engaged in *construction* with the highest proportion of about 11.9 percent.

ตารางสถิติ

STATISTICAL TABLES

สารบัญตารางสถิติ

		หน้า
ตาราง 1	จำนวนสถานประกอบการ จำแนกตามกิจกรรมทางเศรษฐกิจ และจังหวัด	-45-
ตาราง 2	จำนวนสถานประกอบการ จำแนกตามรูปแบบการจัดตั้งตามกฎหมาย และจังหวัด	-46-
ตาราง 3	จำนวนสถานประกอบการ จำแนกตามรูปแบบการจัดตั้งทางเศรษฐกิจ และจังหวัด	-47-
ตาราง 4	จำนวนสถานประกอบการ จำแนกตามสัดส่วนของการร่วมลงทุนหรือถือหุ้น ของต่างประเทศ และจังหวัด	-48-
ตาราง 5	จำนวนสถานประกอบการ จำแนกตามจำนวนคนทำงาน และจังหวัด	-49-
ตาราง 6	จำนวนสถานประกอบการ จำแนกตามจำนวนลูกจ้าง และจังหวัด	-50-
ตาราง 7	จำนวนสถานประกอบการ จำแนกตามชั้นของรายรับ และจังหวัด	-51-
ตาราง 8	จำนวนสถานประกอบการ จำแนกตามการมีและการใช้เทคโนโลยีสารสนเทศ และการสื่อสาร และจังหวัด	-52-
ตาราง 9	จำนวนสถานประกอบการ จำแนกตามรูปแบบการจัดตั้งตามกฎหมาย และกิจกรรม ทางเศรษฐกิจ	-53-
ตาราง 10	จำนวนสถานประกอบการ จำแนกตามรูปแบบการจัดตั้งทางเศรษฐกิจ และกิจกรรม ทางเศรษฐกิจ	-54-
ตาราง 11	จำนวนสถานประกอบการ จำแนกตามสัดส่วนของการร่วมลงทุนหรือถือหุ้น ของต่างประเทศ และกิจกรรมทางเศรษฐกิจ	-55-
ตาราง 12	จำนวนสถานประกอบการ จำแนกตามจำนวนคนทำงาน และกิจกรรมทางเศรษฐกิจ	-56-
ตาราง 13	จำนวนสถานประกอบการ จำแนกตามจำนวนลูกจ้าง และกิจกรรมทางเศรษฐกิจ	-57-
ตาราง 14	จำนวนสถานประกอบการ จำแนกตามชั้นของรายรับ และกิจกรรมทางเศรษฐกิจ	-58-
ตาราง 15	จำนวนสถานประกอบการ จำแนกตามการมีและการใช้เทคโนโลยีสารสนเทศ และการสื่อสาร และกิจกรรมทางเศรษฐกิจ	-59-
ตาราง 16	จำนวนสถานประกอบการ จำแนกตามรูปแบบการจัดตั้งตามกฎหมาย และชั้นของ รายรับ	-60-
ตาราง 17	จำนวนสถานประกอบการ จำแนกตามรูปแบบการจัดตั้งทางเศรษฐกิจ และชั้นของ รายรับ	-61-
ตาราง 18	จำนวนสถานประกอบการ จำแนกตามสัดส่วนของการร่วมลงทุนหรือถือหุ้น ของต่างประเทศ และชั้นของรายรับ	-62-
ตาราง 19	จำนวนสถานประกอบการ จำแนกตามจำนวนคนทำงาน และชั้นของรายรับ	-63-
ตาราง 20	จำนวนสถานประกอบการ จำแนกตามจำนวนลูกจ้าง และชั้นของรายรับ	-64-

CONTENTS

	PAGE	
TABLE 1	NUMBER OF ESTABLISHMENTS BY ECONOMIC ACTIVITY AND CHANGWAT	-45-
TABLE 2	NUMBER OF ESTABLISHMENTS BY FORM OF LEGAL ORGANIZATION AND CHANGWAT	-46-
TABLE 3	NUMBER OF ESTABLISHMENTS BY FORM OF ECONOMIC ORGANIZATION AND CHANGWAT	-47-
TABLE 4	NUMBER OF ESTABLISHMENTS BY PROPORTION OF FOREIGN INVESTMENT OR SHARE HOLDING AND CHANGWAT	-48-
TABLE 5	NUMBER OF ESTABLISHMENTS BY NUMBER OF PERSONS ENGAGED AND CHANGWAT	-49-
TABLE 6	NUMBER OF ESTABLISHMENTS BY NUMBER OF EMPLOYEES AND CHANGWAT	-50-
TABLE 7	NUMBER OF ESTABLISHMENTS BY CLASS OF RECEIPTS AND CHANGWAT	-51-
TABLE 8	NUMBER OF ESTABLISHMENTS BY USE OF INFORMATION AND COMMUNICATION TECHNOLOGY AND CHANGWAT	-52-
TABLE 9	NUMBER OF ESTABLISHMENTS BY FORM OF LEGAL ORGANIZATION AND ECONOMIC ACTIVITY	-53-
TABLE 10	NUMBER OF ESTABLISHMENTS BY FORM OF ECONOMIC ORGANIZATION AND ECONOMIC ACTIVITY	-54-
TABLE 11	NUMBER OF ESTABLISHMENTS BY PROPORTION OF FOREIGN INVESTMENT OR SHARE HOLDING AND ECONOMIC ACTIVITY	-55-
TABLE 12	NUMBER OF ESTABLISHMENTS BY NUMBER OF PERSONS ENGAGED AND ECONOMIC ACTIVITY	-56-
TABLE 13	NUMBER OF ESTABLISHMENTS BY NUMBER OF EMPLOYEES AND ECONOMIC ACTIVITY	-57-
TABLE 14	NUMBER OF ESTABLISHMENTS BY CLASS OF RECEIPTS AND ECONOMIC ACTIVITY	-58-
TABLE 15	NUMBER OF ESTABLISHMENTS BY USE OF INFORMATION AND COMMUNICATION TECHNOLOGY AND ECONOMIC ACTIVITY	-59-
TABLE 16	NUMBER OF ESTABLISHMENTS BY FORM OF LEGAL ORGANIZATION AND CLASS OF RECEIPTS	-60-
TABLE 17	NUMBER OF ESTABLISHMENTS BY FORM OF ECONOMIC ORGANIZATION AND CLASS OF RECEIPTS	-61-

	PAGE	
TABLE 18	NUMBER OF ESTABLISHMENTS BY PROPORTION OF FOREIGN INVESTMENT OR SHARE HOLDING AND CLASS OF RECEIPTS	-62-
TABLE 19	NUMBER OF ESTABLISHMENTS BY NUMBER OF PERSONS ENGAGED AND CLASS OF RECEIPTS	-63-
TABLE 20	NUMBER OF ESTABLISHMENTS BY NUMBER OF EMPLOYEES AND CLASS OF RECEIPTS	-64-
TABLE 21	NUMBER OF ESTABLISHMENTS BY USE OF INFORMATION AND COMMUNICATION TECHNOLOGY AND CLASS OF RECEIPTS	-65-
TABLE 22	NUMBER OF ESTABLISHMENTS BY USE OF INFORMATION AND COMMUNICATION TECHNOLOGY AND FORM OF LEGAL ORGANIZATION	-66-
TABLE 23	NUMBER OF ESTABLISHMENTS BY USE OF INFORMATION AND COMMUNICATION TECHNOLOGY AND PROPORTION OF FOREIGN INVESTMENT OR SHARE HOLDING	-67-
TABLE 24	NUMBER OF ESTABLISHMENTS BY USE OF INFORMATION AND COMMUNICATION TECHNOLOGY AND NUMBER OF PERSONS ENGAGED	-68-
TABLE 25	NUMBER OF ESTABLISHMENTS BY FORM OF ECONOMIC ORGANIZATION, FORM OF LEGAL ORGANIZATION AND ECONOMIC ACTIVITY	-69-
TABLE 26	NUMBER OF ESTABLISHMENTS BY PROPORTION OF FOREIGN INVESTMENT OR SHARE HOLDING AND ECONOMIC ACTIVITY	-72-
TABLE 27	NUMBER OF ESTABLISHMENTS BY CLASS OF RECEIPTS, FORM OF LEGAL ORGANIZATION AND ECONOMIC ACTIVITY	-73-
TABLE 28	NUMBER OF ESTABLISHMENTS BY USE OF INFORMATION AND COMMUNICATION TECHNOLOGY, FORM OF LEGAL ORGANIZATION AND ECONOMIC ACTIVITY	-76-
TABLE 29	NUMBER OF ESTABLISHMENTS BY FORM OF ECONOMIC ORGANIZATION, FORM OF LEGAL ORGANIZATION AND NUMBER OF PERSONS ENGAGED	-79-
TABLE 30	NUMBER OF ESTABLISHMENTS BY PROPORTION OF FOREIGN INVESTMENT OR SHARE HOLDING AND NUMBER OF PERSONS ENGAGED	-80-
TABLE 31	NUMBER OF ESTABLISHMENTS BY CLASS OF RECEIPTS, FORM OF LEGAL ORGANIZATION AND NUMBER OF PERSONS ENGAGED	-81-

	PAGE	
TABLE 32	NUMBER OF ESTABLISHMENTS BY USE OF INFORMATION AND COMMUNICATION TECHNOLOGY, FORM OF LEGAL ORGANIZATION AND NUMBER OF PERSONS ENGAGED	-82-
TABLE 33	NUMBER OF ESTABLISHMENTS BY FORM OF ECONOMIC ORGANIZATION, FORM OF LEGAL ORGANIZATION AND NUMBER OF EMPLOYEES	-83-
TABLE 34	NUMBER OF ESTABLISHMENTS BY PROPORTION OF FOREIGN INVESTMENT OR SHARE HOLDING AND NUMBER OF EMPLOYEES	-84-
TALBE 35	NUMBER OF ESTABLISHMENTS BY CLASS OF RECEIPTS, FORM OF LEGAL ORGANIZATION AND NUMBER OF EMPLOYEES	-85-
TABLE 36	NUMBER OF ESTABLISHMENTS BY USE OF INFORMATION AND COMMUNICATION TECHNOLOGY, FORM OF LEGAL ORGANIZATION AND NUMBER OF EMPLOYEES	-87-

ตารางที่ 1 จำนวนสถานประกอบการ จำนวนคนงานตามสาขาธุรกิจ และจังหวัด
 TABLE 1 NUMBER OF ESTABLISHMENTS BY ECONOMIC ACTIVITY AND CHANGWAT

จังหวัด	กิจกรรมทางเศรษฐกิจ Economic Activity														Total
	จำนวน สถานประกอบการ Number of establishments	การขายปลีกและซ่อม รถยนต์และจักรยานยนต์ Sale, maintenance and repair of motor vehicles and motorcycles, retail sale of automobile fuel	การขายส่งและการค้า ส่งสินค้า Wholesale trade and commerce trade, except of motor vehicles and motorcycles	การขายปลีกยกเว้น รถยนต์และจักรยานยนต์ Retail trade, except of motor vehicles and motorcycles, repair of personna and household goods	โรงแรม และภัตตาคาร Hotels and restaurants	การขายปลีก สินค้าในชีวิตประจำวัน Retail case activities	คอมพิวเตอร์ และเครื่องใช้ ที่เกี่ยวข้อง Computer and related services	การให้ยืม และการเช่า ไม่มีตัวตน การให้ยืมและการพัฒนา และกิจการที่ไม่มีตัวตน Lending of machinery and equipment without operator, research and development and other business activities	กิจกรรม นันทนาการ และการบริการอื่น ๆ Recreational and other service activities	การผลิต Manufacturing	การก่อสร้าง Construction	การขนส่งทางบก และกิจการอื่น ๆ Other land transport and activities of travel agencies	การขนส่งทางน้ำ และกิจการอื่น ๆ Other sea transport and activities of travel agencies	การขนส่งทางอากาศ และกิจการอื่น ๆ Other air transport and activities of travel agencies	
รวม	113,874	18,444	3,492	41,678	16,475	4,188	548	4,625	12,834	15,889	1,114	3,371			
เชียงใหม่	23,109	1,812	664	7,669	3,578	1,801	199	1,100	2,569	2,765	245	707		Chiang Mai	
เชียงราย	11,079	942	227	4,150	1,710	427	55	450	1,149	1,570	103	296		Chiang Rai	
นครราชสีมา	7,107	735	279	2,887	902	125	32	310	761	848	76	161		Phetchabun	
บุรีรัมย์	5,574	433	117	1,847	697	141	20	183	548	1,350	62	176		Phae	
แม่ฮ่องสอน	1,636	94	42	597	364	90	26	83	145	123	17	55		Mae Hong Son	
กำแพงเพชร	5,239	608	171	1,988	579	71	16	188	563	831	63	161		Kamphaeng Phet	
ตาก	5,608	429	213	2,119	762	207	13	174	468	745	66	412		Tak	
นครสวรรค์	12,672	1,316	433	4,327	2,186	584	33	504	1,434	1,437	100	298		Nakhon Sawan	
น่าน	3,072	280	105	1,268	432	52	14	158	298	385	28	52		Nan	
พิจิตร	4,058	388	99	1,588	494	37	13	150	403	734	29	123		Phayao	
พิษณุโลก	5,232	552	143	2,137	615	18	15	167	620	685	70	210		Phetchaburi	
พิจิตร	7,072	703	166	2,887	1,128	147	28	319	860	741	51	42		Phitsanulok	
ลำปาง	9,078	883	469	2,972	1,473	212	53	306	840	1,498	69	303		Lampang	
ลำพูน	3,556	304	106	1,311	505	108	16	150	317	595	34	110		Lamphun	
สุโขทัย	4,949	421	133	1,864	446	82	13	159	513	1,085	58	175		Sukhothai	
อุตรดิตถ์	3,141	297	70	1,121	422	54	22	164	376	366	12	37		Uttaradit	
อุทัยธานี	1,692	247	64	747	182	24	1	60	152	131	31	53		Uthai Thani	

ที่มา : รายงานและใบสรุปผลการสำมะโนการนับถือศาสนา พ.ศ. 2545 (ข้อมูลสำมะโน) ภาคเหนือ สำนักงานสถิติแห่งชาติ กระทรวงเทคโนโลยีสารสนเทศและการสื่อสาร
 Source: Report of the 2002 Business, Trade and Services Census (Basic Information - Mukdang area), Northern Region National Statistical Office, Ministry of Information and Communication Technology

ตาราง 2 จำนวนสถานประกอบการ จำนวนตามรูปแบบการจัดตั้งตามกฎหมาย และจังหวัด
 TABLE 2 NUMBER OF ESTABLISHMENTS BY FORM OF LEGAL ORGANIZATION AND CHANGWAT

จังหวัด	จำนวน สถานประกอบการ Number of establishments	รูปแบบการจัดตั้งตามกฎหมาย Form of legal organization						Total
		ส่วนบุคคล Individual proprietor	ห้างหุ้นส่วนจำกัด ห้างหุ้นส่วนสามัญ นิติบุคคล Juristic partnership	บริษัทจำกัด			ส่วนราชการ รัฐวิสาหกิจ สหกรณ์ และอื่น ๆ Government, State-enterprises, Cooperatives and Others	
				บริษัทจำกัด (มหาชน) Company limited, Public company limited	3,065	3,212		
รวม	113,874	107,214	3,065	3,212	383			
เชียงใหม่	23,109	20,862	985	1,219	43	Chiang Mai		
เชียงราย	11,079	10,445	288	308	38	Chiang Rai		
เพชรบูรณ์	7,107	6,857	132	109	9	Phetchabun		
แพร่	5,574	5,314	103	127	30	Phrae		
แม่ฮ่องสอน	1,636	1,536	61	20	19	Mae Hong Son		
กำแพงเพชร	5,239	5,035	110	87	7	Kamphaeng Phet		
ตาก	5,608	5,340	151	100	17	Tak		
นครสวรรค์	12,672	12,137	224	284	27	Nakhon Sawan		
น่าน	3,072	2,950	65	40	17	Nan		
พะเยา	4,058	3,862	78	73	45	Phayao		
พิจิตร	5,232	5,069	84	74	5	Pichit		
พิษณุโลก	7,072	6,575	198	284	15	Phitsanulok		
ลำปาง	9,078	8,519	273	247	39	Lampang		
ลำพูน	3,556	3,391	95	52	18	Lamphun		
สุโขทัย	4,949	4,755	94	76	24	Sukhothai		
อุตรดิตถ์	3,141	2,942	94	83	22	Uttaradit		
อุทัยธานี	1,692	1,625	30	29	8	Uthai Thani		

ที่มา : รายงานสำมะโนธุรกิจทางการค้าและธุรกิจทางการบริการ พ.ศ.2545 (ข้อมูลพื้นฐาน : ในเขตเทศบาล) ภาคเหนือ สำนักงานสถิติแห่งชาติ กระทรวงเทคโนโลยีสารสนเทศและการสื่อสาร
 Source : Report of the 2002 Business Trade and Services Census (Basic Information : Municipal areas). Northern Region. National Statistical Office, Ministry of Information and Communication Technology

ตาราง 3 จำนวนสถานประกอบการ จำแนกตามรูปแบบการจัดตั้งทางเศรษฐกิจ และจังหวัด

TABLE 3 NUMBER OF ESTABLISHMENTS BY FORM OF ECONOMIC ORGANIZATION AND CHANGWAT

จังหวัด	จำนวน สถานประกอบการ Number of establishments	รูปแบบการจัดตั้งทางเศรษฐกิจ Form of economic organization				แฟรนไชส์ Franchise	Changwat
		สำนักงานเดี่ยว Single unit	สำนักงานใหญ่ Head office	สาขาสอง Branch	สาขา Branch		
รวม	113,874	111,512	332	1,890	140	Total	
เชียงใหม่	23,109	22,392	103	584	30	Chiang Mai	
ลำพูน	3,556	3,508	7	40	1	Lamphun	
ลำปาง	9,078	8,937	13	114	14	Lampang	
อุตรดิตถ์	3,141	3,063	14	58	6	Uttaradit	
แพร่	5,574	5,474	14	85	1	Phrae	
น่าน	3,072	3,024	6	37	5	Nan	
พะเยา	4,058	3,962	14	79	3	Phayao	
เชียงราย	11,079	10,786	43	248	2	Chiang Rai	
แม่ฮ่องสอน	1,636	1,595	4	33	4	Mae Hong Son	
นครสวรรค์	12,672	12,474	32	155	11	Nakhon Sawan	
อุทัยธานี	1,692	1,668	3	18	3	Uthai Thani	
กำแพงเพชร	5,239	5,170	4	47	18	Kamphaeng Phet	
ตาก	5,608	5,518	20	61	9	Tak	
สุโขทัย	4,949	4,878	13	51	7	Sukhothai	
พิษณุโลก	7,072	6,876	30	162	4	Phitsanulok	
พิจิตร	5,232	5,182	9	32	9	Phichit	
เพชรบูรณ์	7,107	7,005	3	86	13	Phetchabun	

ที่มา : รายงานสำมะโนธุรกิจทางการค้าและบริการ พ.ศ.2545 (ข้อมูลพื้นฐาน : ในเขตเทศบาล) ภาคเหนือ สำนักงานสถิติแห่งชาติ กระทรวงเทคโนโลยีสารสนเทศและการสื่อสาร

Source : Report of the 2002 Business Trade and Services Census (Basic Information : Municipal areas), Northern Region. National Statistical Office, Ministry of Information and Communication Technology

TABLE 4 NUMBER OF ESTABLISHMENTS BY PROPORTION OF FOREIGN INVESTMENT OR SHARE HOLDING AND CHANGWAT

จังหวัด	จำนวน สถานประกอบการ Number of establishments	ไม่มีต่างประเทศ		สัดส่วนของการร่วมลงทุนหรือถือหุ้น		Changwat
		รวม Total	ไม่มีต่างประเทศ No foreign's investment or share holding	รวม Total	สัดส่วนของการร่วมลงทุนหรือถือหุ้น Proportion of foreign investment or share holding	
รวม	3,212	2,994	218	47	171	Total
เชียงใหม่	1,219	1,096	123	21	102	Chiang Mai
ลำพูน	52	45	7	-	7	Lamphun
ลำปาง	247	235	12	8	4	Lampang
อุตรดิตถ์	83	74	9	1	8	Uttaradit
แพร่	127	125	2	1	1	Phrae
น่าน	40	37	3	-	3	Nan
พะเยา	73	71	2	1	1	Phayao
เชียงราย	308	299	9	2	7	Chiang Rai
แม่ฮ่องสอน	20	20	-	-	-	Mae Hong Son
นครสวรรค์	284	264	20	4	16	Nakhon Sawan
อุทัยธานี	29	29	-	-	-	Uthai Thani
กำแพงเพชร	87	85	2	1	1	Kamphaeng Phet
ตาก	100	88	12	5	7	Tak
สุโขทัย	76	76	-	-	-	Sukhothai
พิษณุโลก	284	276	8	1	7	Phitsanulok
พิจิตร	74	73	1	-	1	Pichit
เพชรบูรณ์	109	101	8	2	6	Phetchabun

หมายเหตุ : เฉพาะสถานประกอบการที่มีรูปแบบการจัดตั้งตามกฎหมายเป็นบริษัทจำกัด และบริษัทจำกัด (มหาชน)

Note : Only establishments which were company limited and public company limited

ที่มา : รายงานสำมะโนธุรกิจทางการค้าและธุรกิจทางการบริการ พ.ศ.2545 (ข้อมูลพื้นฐาน : ในเขตเทศบาล) ภาคเหนือ สำนักงานสถิติแห่งชาติ กระทรวงเทคโนโลยีสารสนเทศและการสื่อสาร

Source : Report of the 2002 Business Census (Basic Information : Municipal areas), Northern Region. National Statistical Office, Ministry of Information and Communication Technology

ตาราง 5 จำนวนสถานประกอบการ จำนวนคนทำงาน และจังหวัด

TABLE 5 NUMBER OF ESTABLISHMENTS BY NUMBER OF PERSONS ENGAGED AND CHANGWAT

จังหวัด	จำนวน สถานประกอบการ Number of establishments	จำนวนคนทำงาน (คน) Number of persons engaged (persons)							ไม่รายงาน No answers	Total	Changwat
		1 - 4	5 - 9	10 - 19	20 - 49	50 - 99	100 - 199	≥ 200			
		8,088	2,600	1,072	247	138	93	20			
รวม	113,874	101,616	8,088	2,600	1,072	247	138	93	20		
เชียงใหม่	23,109	19,794	2,034	752	366	89	44	23	7	Chiang Mai	
ลำพูน	3,556	3,220	216	77	27	8	4	3	1	Lamphun	
ลำปาง	9,078	7,920	726	239	120	34	21	18	-	Lampang	
อุตรดิตถ์	3,141	2,852	209	59	12	4	2	3	-	Utaradit	
แพร่	5,574	5,161	294	79	27	7	4	2	-	Phrae	
น่าน	3,072	2,844	159	48	16	1	3	1	-	Nan	
พะเยา	4,058	3,732	218	78	23	4	2	-	1	Phayao	
เชียงใหม่	11,079	10,047	675	236	79	23	15	2	2	Chiang Rai	
แม่ฮ่องสอน	1,636	1,499	105	21	8	2	1	-	-	Mae Hong Son	
นครสวรรค์	12,672	11,224	1,005	280	115	23	10	9	6	Nakhon Sawan	
อุทัยธานี	1,692	1,571	80	27	11	2	-	1	-	Uthai Thani	
กำแพงเพชร	5,239	4,722	377	112	22	3	2	-	1	Kamphaeng Phet	
ตาก	5,608	4,911	456	147	50	14	12	18	-	Tak	
สุโขทัย	4,949	4,540	287	74	39	4	3	2	-	Sukhothai	
พิษณุโลก	7,072	6,240	530	190	78	15	12	7	-	Phitsanulok	
พิจิตร	5,232	4,815	299	71	39	5	-	1	2	Phichit	
เพชรบูรณ์	7,107	6,524	418	110	40	9	3	3	-	Phetchabun	

ที่มา : รายงานสำมะโนธุรกิจทางการค้าและบริการ พ.ศ.2545 (ข้อมูลพื้นฐาน : ในเขตเทศบาล) ภาคเหนือ สำนักงานสถิติแห่งชาติ กระทรวงเทคโนโลยีสารสนเทศและการสื่อสาร

Source : Report of the 2002 Business Trade and Services Census (Basic Information : Municipal areas), Northern Region, National Statistical Office, Ministry of Information and Communication Technology

ตาราง 6 จำนวนสถานประกอบการ จำนวนคนงานจำนวนลูกจ้าง และจังหวัด

TABLE 6 NUMBER OF ESTABLISHMENTS BY NUMBER OF EMPLOYEES AND CHANGWAT

จังหวัด	จำนวน สถานประกอบการ Number of establishments	จำนวนลูกจ้าง (คน) Number of employees (persons)						Total	Changwat
		< 5	5 - 9	10 - 19	20 - 49	50 - 99	100 - 199		
รวม	113,874	106,080	4,379	1,977	980	230	136	92	
เชียงใหม่	23,109	20,677	1,314	624	338	89	44	23	Chiang Mai
ลำพูน	3,556	3,327	132	58	24	8	4	3	Lamphun
ลำปาง	9,078	8,307	400	187	112	34	20	18	Lampang
อุตรดิตถ์	3,141	2,947	132	42	11	4	2	3	Uttaradit
แพร่	5,574	5,325	147	66	24	6	4	2	Phrae
น่าน	3,072	2,950	68	35	14	1	3	1	Nan
พะเยา	4,058	3,840	132	59	22	3	2	-	Phayao
เชียงราย	11,079	10,372	429	169	70	22	15	2	Chiang Rai
แม่ฮ่องสอน	1,636	1,577	35	17	4	2	1	-	Mae Hong Son
นครสวรรค์	12,672	11,923	429	178	107	16	10	9	Nakhon Sawan
อุทัยธานี	1,692	1,631	28	21	10	2	-	-	Uthai Thani
กำแพงเพชร	5,239	4,943	191	80	20	3	2	-	Kamphaeng Phet
ตาก	5,608	5,183	223	115	45	12	12	18	Tak
สุโขทัย	4,949	4,739	110	54	41	1	2	2	Sukhothai
พิษณุโลก	7,072	6,532	296	139	73	13	12	7	Phitsanulok
พิจิตร	5,232	5,017	130	51	28	5	-	1	Phichit
เพชรบูรณ์	7,107	6,790	183	82	37	9	3	3	Phetchabun

ที่มา : รายงานสำมะโนธุรกิจทางการค้าและธุรกิจทางการบริการ พ.ศ.2545 (ข้อมูลพื้นฐาน : ในเขตเทศบาล) ภาคเหนือ สำนักงานสถิติแห่งชาติ กระทรวงเทคโนโลยีสารสนเทศและการสื่อสาร

Source : Report of the 2002 Business Trade and Services Census (Basic Information : Municipal areas), Northern Region, National Statistical Office, Ministry of Information and Communication Technology

ตาราง 7 จำนวนสถานประกอบการ จำนวนตามชั้นของรายรับ และจังหวัด

TABLE 7 NUMBER OF ESTABLISHMENTS BY CLASS OF RECEIPTS AND CHANGWAT

จังหวัด	จำนวน สถานประกอบการ Number of establishments	ชั้นของรายรับ (บาท) Class of receipts (Baht)										Total			
		≤ 100,000		100,001 - 500,000		500,001 - 1,000,000		1,000,001 - 5,000,000		5,000,001 - 20,000,000			20,000,001 - 50,000,000		ไม่ทราบ No answers
		≤ 100,000	100,001 - 500,000	500,001 - 1,000,000	1,000,001 - 5,000,000	5,000,001 - 10,000,000	10,000,001 - 20,000,000	20,000,001 - 50,000,000	> 50,000,000						
รวม	113,874	63,564	33,362	9,652	4,537	1,459	642	279	187	192					
เชียงใหม่	23,109	9,928	8,274	2,420	1,544	422	224	135	95	67	Chiang Mai				
ลำพูน	3,556	2,267	869	233	99	41	15	7	5	20	Lamphun				
ลำปาง	9,078	5,520	2,439	568	303	138	71	27	12	-	Lampang				
อุตรดิตถ์	3,141	1,765	965	222	124	39	17	5	4	-	Uttaradit				
แพร่	5,574	4,142	1,095	184	93	37	15	5	3	-	Phrae				
น่าน	3,072	2,158	580	148	128	29	17	8	4	-	Nan				
พะเยา	4,058	2,387	1,203	322	113	15	6	7	5	-	Phayao				
เชียงราย	11,079	6,366	3,392	827	278	103	40	24	13	36	Chiang Rai				
แม่ฮ่องสอน	1,636	1,090	409	99	24	8	6	-	-	-	Mae Hong Son				
นครสวรรค์	12,672	6,682	3,790	1,455	482	161	67	7	9	19	Nakhon Sawan				
อุทัยธานี	1,692	1,161	383	81	44	14	3	2	1	3	Uthai Thani				
กำแพงเพชร	5,239	3,447	1,120	404	173	65	13	2	2	13	Kamphaeng Phet				
ตาก	5,608	2,677	1,791	630	347	101	43	12	7	-	Tak				
สุโขทัย	4,949	3,806	842	181	69	28	10	5	3	5	Sukhothai				
พิษณุโลก	7,072	2,694	2,954	833	349	148	61	23	10	-	Phitsanulok				
พิจิตร	5,232	3,434	1,161	446	112	36	15	3	3	22	Phichit				
เพชรบูรณ์	7,107	4,040	2,095	599	255	74	19	7	11	7	Phetchabun				

ที่มา : รายงานสำมะโนธุรกิจทางการค้าและธุรกิจทางการบริการ พ.ศ.2545 (ข้อมูลพื้นฐาน : ในเขตเทศบาล) ภาคเหนือ สำนักงานสถิติแห่งชาติ กระทรวงเทคโนโลยีสารสนเทศและการสื่อสาร

Source : Report of the 2002 Business Trade and Services Census (Basic Information : Municipal areas), Northern Region, National Statistical Office, Ministry of Information and Communication Technology

ตาราง 8 จำนวนสถานประกอบการ จำนวนตามการมีและการใช้เทคโนโลยีสารสนเทศและการสื่อสาร และจังหวัด
 TABLE 8 NUMBER OF ESTABLISHMENTS BY USE OF INFORMATION AND COMMUNICATION TECHNOLOGY AND CHANGWAT

จังหวัด	จำนวน สถานประกอบการ Number of establishments	จำนวน เครื่องคอม- พิวเตอร์		มีการใช้เครื่องคอมพิวเตอร์				การใช้เว็บไซต์		Changwat
		ไม่มี No computer	รวม Total	อินเทอร์เน็ต		Use of web site				
				เพื่อค่านิยมธุรกิจ For business	เพื่อวัตถุประสงค์อื่น For other purposes	มี Yes	ไม่มี No			
รวม	113,874	104,703	9,171	2,813	1,072	5,286	488	8,683	Total	
เชียงใหม่	23,109	20,197	2,912	1,177	260	1,475	273	2,639	Chiang Mai	
ลำพูน	3,556	3,310	246	100	14	132	6	240	Lamphun	
ลำปาง	9,078	8,502	576	201	13	362	32	544	Lampang	
อุตรดิตถ์	3,141	2,775	366	38	78	250	6	360	Uttaradit	
แพร่	5,574	5,384	190	86	6	98	8	182	Phrae	
น่าน	3,072	2,814	258	60	15	183	3	255	Nan	
พะเยา	4,058	3,678	380	37	25	318	9	371	Phayao	
เชียงราย	11,079	10,238	841	195	140	506	35	806	Chiang Rai	
แม่ฮ่องสอน	1,636	1,487	149	77	14	58	14	135	Mac Hong Son	
นครสวรรค์	12,672	11,788	884	229	199	456	28	856	Nakhon Sawan	
อุทัยธานี	1,692	1,591	101	31	18	52	3	98	Uthai Thani	
กำแพงเพชร	5,239	5,044	195	60	4	131	8	187	Kamphaeng Phet	
ตาก	5,608	5,150	458	104	89	265	8	450	Tak	
สุโขทัย	4,949	4,647	302	61	111	130	9	293	Sukhothai	
พิษณุโลก	7,072	6,502	570	110	13	447	28	542	Phitsanulok	
พิจิตร	5,232	4,964	268	90	52	126	7	261	Phichit	
เพชรบูรณ์	7,107	6,632	475	157	21	297	11	464	Phetchabun	

ที่มา : รายงานสำมะโนธุรกิจทางการค้าและธุรกิจทางการบริการ พ.ศ.2545 (ข้อมูลพื้นฐาน : ในเขตเทศบาล) ภาคเหนือ สำนักงานสถิติแห่งชาติ กระทรวงเทคโนโลยีสารสนเทศและการสื่อสาร

Source : Report of the 2002 Business Trade and Services Census (Basic Information : Municipal areas), Northern Region, National Statistical Office, Ministry of Information and Communication Technology

ตาราง 9 จำนวนสถานประกอบการ จำนวนตามรูปแบบการจัดตั้งตามกฎหมาย และกิจกรรมทางเศรษฐกิจ

TABLE 9 NUMBER OF ESTABLISHMENTS BY FORM OF LEGAL ORGANIZATION AND ECONOMIC ACTIVITY

กิจกรรมทางเศรษฐกิจ	รูปแบบการจัดตั้งตามกฎหมาย Form of legal organization						Total	Economic Activity
	จำนวน สถานประกอบการ Number of establishments	ส่วนบุคคล Individual proprietor	ห้างหุ้นส่วนจำกัด ห้างหุ้นส่วนสามัญ นิติบุคคล Juristic partnership	บริษัทจำกัด บริษัทจำกัด (มหาชน) Company limited, Public company limited	ส่วนราชการ รัฐวิสาหกิจ สหกรณ์ และอื่น ๆ Government, State-enterprises, Cooperatives and Others	383		
		113,874	107,214	3,065	3,212			
รวม	113,874	107,214	3,065	3,212	383			
การขาย การบำรุงรักษา และการซ่อมแซมยานยนต์ และรถจักรยานยนต์ รวมทั้งการขายปลีกน้ำมันเชื้อเพลิงรถยนต์ การขายส่ง และการค้าส่งค้าปลีกยานยนต์ ยกเว้นยานยนต์ และรถจักรยานยนต์	10,444	9,183	745	485	31		Sale, maintenance and repair of motor vehicles and motorcycles, retail sale of automotive fuel Wholesale trade and commission trade, except of motor vehicles and motorcycles	
การขายปลีก ยกเว้นยานยนต์ และรถจักรยานยนต์ รวมทั้งการซ่อมแซม ของใช้ส่วนบุคคล และของใช้ในครัวเรือน	3,492	2,727	378	373	14		Retail trade, except of motor vehicles and motorcycles ; repair of personal and household goods	
โรงแรมและภัตตาคาร	41,679	39,480	980	1,093	126		Hotels and restaurants	
กิจกรรมด้านอสังหาริมทรัพย์	16,475	16,164	92	215	4		Real estate activities	
กิจกรรมด้านคอมพิวเตอร์ และกิจกรรมที่เกี่ยวข้อง การให้เช่าเครื่องจักรและเครื่องอุปกรณ์ โดยไม่มีผู้ควบคุม การวิจัยและการพัฒนา และกิจกรรมด้านธุรกิจอื่น ๆ	4,180	4,051	43	81	5		Computer and related activities Renting of machinery and equipment without operator, research and development and other business activities	
กิจกรรมบันเทิงและการบริการอื่น ๆ	569	518	18	33	-		Recreational and other service activities	
การผลิต	4,625	4,293	95	235	2		Manufacturing	
การก่อสร้าง	12,036	11,927	25	40	44		Construction	
การขนส่งทางบกและตัวแทนธุรกิจการท่องเที่ยว	15,889	15,184	265	293	147		Other land transport and activities of travel agencies	

ที่มา : รายงานสำมะโนธุรกิจทางการค้าและธุรกิจทางการบริการ พ.ศ. 2545 (ข้อมูลพื้นฐาน : โฉมเทศภาค) ภาคเหนือ สำนักงานสถิติแห่งชาติ กระทรวงเทคโนโลยีสารสนเทศและการสื่อสาร

Source : Report of the 2002 Business Trade and Services Census (Basic Information : Municipal areas), Northern Region, National Statistical Office, Ministry of Information and Communication Technology

ตาราง 10 จำนวนสถานประกอบการ จำนวนตามรูปแบบการจัดตั้งทางเศรษฐกิจ และกิจกรรมทางเศรษฐกิจ

TABLE 10 NUMBER OF ESTABLISHMENTS BY FORM OF ECONOMIC ORGANIZATION AND ECONOMIC ACTIVITY

กิจกรรมทางเศรษฐกิจ	จำนวน สถานประกอบการ Number of establishments	รูปแบบการจัดตั้งทางเศรษฐกิจ Form of economic organization				Economic Activity
		Single unit				
		สำนักงานเดี่ยว Head office	สำนักงานสาขา Branch	แฟรนไชส์ Franchise	Total	
รวม	113,874	111,512	332	1,890	140	Total
การขาย การบำรุงรักษา และการซ่อมแซมยานยนต์ และรถจักรยานยนต์	10,444	9,919	116	389	20	Sale, maintenance and repair of motor vehicles and motorcycles, retail sale of automotive fuel
รวมทั้งการขายปลีกน้ำมันเชื้อเพลิงรถยนต์						
การขายส่ง และการค้าปลีกค้าขายหน้า ยกเว้นยานยนต์ และรถจักรยานยนต์	3,492	3,269	28	195	-	Wholesale trade and commission trade, except of motor vehicles and motorcycles
การขายปลีก ยกเว้นยานยนต์ และรถจักรยานยนต์ รวมทั้งการซ่อมแซม	41,679	40,664	122	806	87	Retail trade, except of motor vehicles and motorcycles ; repair of personal and household goods
ของใช้ส่วนบุคคล และของใช้ในครัวเรือน	16,475	16,366	12	81	16	Hotels and restaurants
โรงแรมและภัตตาคาร	4,180	4,150	3	27	-	Real estate activities
กิจกรรมด้านอสังหาริมทรัพย์	569	560	-	9	-	Computer and related activities
กิจกรรมด้านคอมพิวเตอร์ และกิจกรรมที่เกี่ยวข้อง						
การให้เช่าเครื่องจักรและเครื่องมือ						Renting of machinery and equipment without operator, research and development
โดยไม่มีผู้ควบคุม การวิจัยและการพัฒนา และกิจกรรมด้านธุรกิจอื่น ๆ	4,625	4,463	14	143	5	and other business activities
กิจกรรมนันทนาการและการบริการอื่น ๆ	12,036	11,988	1	35	12	Recreational and other service activities
การผลิต	15,889	15,800	11	78	-	Manufacturing
การก่อสร้าง	1,114	1,088	6	20	-	Construction
การขนส่งทางบกและตัวแทนธุรกิจการท่องเที่ยว	3,371	3,245	19	107	-	Other land transport and activities of travel agencies

ที่มา : รายงานสำมะโนธุรกิจทางการค้าและธุรกิจทางการบริการ พ.ศ.2545 (ข้อมูลพื้นฐาน : โขงคชนบท) ภาคเหนือ สำนักงานสถิติแห่งชาติ กระทรวงเทคโนโลยีสารสนเทศและการสื่อสาร
Source : Report of the 2002 Business Trade and Services Census (Basic Information : Municipal areas), Northern Region. National Statistical Office, Ministry of Information and Communication Technology

ตาราง 11 จำนวนสถานประกอบการ จำนวนตามสัดส่วนของการร่วมลงทุนหรือถือหุ้นของต่างประเทศ และกิจกรรมทางเศรษฐกิจ

TABLE 11 NUMBER OF ESTABLISHMENTS BY PROPORTION OF FOREIGN INVESTMENT OR SHARE HOLDING AND ECONOMIC ACTIVITY

กิจกรรมทางเศรษฐกิจ	จำนวน สถานประกอบการ Number of establishments	ไม่มีต่างประเทศ		สัดส่วนของการร่วมลงทุนหรือถือหุ้น		Economic Activity
		รวม	No foreign's investment or share holding	Total รวม	Proportion of foreign investment or share holding > 10% ≤ 10%	
รวม	3,212	2,994	218	47	171	Total
การขาย การบำรุงรักษา และการซ่อมแซมยานยนต์ และรถจักรยานยนต์ รวมทั้งการขายรถจักรยานยนต์มือสอง	485	471	14	3	11	Sale, maintenance and repair of motor vehicles and motorcycles, retail sale of automotive fuel
การขายส่ง และการค้าส่งค้าปลีก ยานยนต์ และรถจักรยานยนต์	373	338	35	8	27	Wholesale trade and commission trade, except of motor vehicles and motorcycles
การขายปลีก ยานยนต์ และรถจักรยานยนต์ รวมทั้งการซ่อมแซม ของใช้ส่วนบุคคล และของใช้ในครัวเรือน	1,093	1,015	78	9	69	Retail trade, except of motor vehicles and motorcycles ; repair of personal and household goods
โรงแรมและภัตตาคาร	215	187	28	6	22	Hotels and restaurants
กิจกรรมด้านอสังหาริมทรัพย์	81	81	-	-	-	Real estate activities
กิจกรรมด้านคอมพิวเตอร์ และกิจกรรมที่เกี่ยวข้อง การให้เช่าเครื่องจักรและเครื่องอุปกรณ์	33	29	4	-	4	Computer and related activities Renting of machinery and equipment without operator, research and development
โดยไม่มีผู้ควบคุม การวิจัยและการพัฒนา และกิจการด้านธุรกิจอื่น ๆ	235	225	10	1	9	and other business activities
กิจกรรมนันทนาการและการบริการอื่น ๆ	40	39	1	-	1	Recreational and other service activities
การผลิต	293	257	36	13	23	Manufacturing
การก่อสร้าง	107	102	5	3	2	Construction
การขนส่งทางบกและตัวแทนธุรกิจการท่องเที่ยว	257	250	7	4	3	Other land transport and activities of travel agencies

หมายเหตุ : เฉพาะสถานประกอบการที่รูปแบบการจัดตั้งตามกฎหมายเป็นบริษัท จำกัด และบริษัท จำกัด (มหาชน)

Note : Only establishments which were company limited and public company limited

ที่มา : รายงานสำมะโนธุรกิจทางการบริการ พ.ศ.2545 (ข้อมูลพื้นฐาน : ในเขตเทศบาล) ภาคเหนือ สำนักงานสถิติแห่งชาติ กระทรวงเทคโนโลยีสารสนเทศและการสื่อสาร

Source : Report of the 2002 Business Trade and Services Census (Basic Information : Municipal areas), Northern Region, National Statistical Office, Ministry of Information and Communication Technology

ตาราง 12 จำนวนสถานประกอบการ จำแนกตามจำนวนคนทำงาน และกิจกรรมทางเศรษฐกิจ
TABLE 12 NUMBER OF ESTABLISHMENTS BY NUMBER OF PERSONS ENGAGED AND ECONOMIC ACTIVITY

กิจกรรมทางเศรษฐกิจ	จำนวน สถานประกอบการ Number of establishments	จำนวนคนทำงาน (คน) Number of persons engaged (persons)							ไม่รายงาน No answers	Economic Activity
		จำนวนคนทำงาน (คน) Number of persons engaged (persons)								
		1 - 4	5 - 9	10 - 19	20 - 49	50 - 99	100 - 199	≥ 200		
รวม	113,874	101,616	8,088	2,600	1,072	247	138	93	20	Total
การขาย การบำรุงรักษา และการซ่อมแซมยานยนต์ และรถจักรยานยนต์										Sale, maintenance and repair of motor vehicles and motorcycles, retail sale of automotive fuel
รวมทั้งการขายปลีกน้ำมันเชื้อเพลิงรถยนต์	10,444	8,630	1,197	413	179	23	1	-	1	
การขายส่ง และการค้าส่งยานยนต์ ยานยนต์ส่วนบุคคล และรถจักรยานยนต์										Wholesale trade and commission trade, except of motor vehicles and motorcycles
และรถจักรยานยนต์	3,492	2,315	806	231	113	17	8	1	1	
การขายปลีก ยานยนต์ส่วนบุคคล และรถจักรยานยนต์ รวมทั้งการซ่อมแซม										Retail trade, except of motor vehicles and motorcycles
ของใช้ส่วนบุคคล และของใช้ในครัวเรือน	41,679	38,977	2,014	467	159	28	21	7	6	
โรงแรมและภัตตาคาร	16,475	14,323	1,409	454	189	52	33	13	2	Hotels and restaurants
กิจกรรมด้านอสังหาริมทรัพย์	4,180	4,001	119	46	9	1	-	2	2	Real estate activities
กิจกรรมด้านคอมพิวเตอร์ และกิจกรรมที่เกี่ยวข้อง	569	534	25	9	1	-	-	-	-	Computer and related activities
การให้เช่าเครื่องจักรและเครื่องมือกล										Renting of machinery and equipment without operator, research and development
โดยไม่มีผู้ควบคุม การวิจัยและการพัฒนา										and other business activities
และกิจกรรมด้านธุรกิจอื่น ๆ	4,625	4,138	353	77	30	11	12	4	-	
กิจกรรมบันเทิง การบริการเสริม	12,036	11,634	287	74	32	7	1	-	1	Recreational and other service activities
การผลิต	15,889	13,513	1,392	548	246	82	46	58	4	Manufacturing
การก่อสร้าง	1,114	464	334	209	80	15	10	2	-	Construction
การขนส่งทางบกและตัวแทนธุรกิจการท่องเที่ยว	3,371	3,087	152	72	34	11	6	6	3	Other land transport and activities of travel agencies

ที่มา : รายงานสำมะโนธุรกิจทางการค้าและบริการ พ.ศ.2545 (ข้อมูลพื้นฐาน : ในเขตเทศบาล) ภาคเหนือ สำนักงานสถิติแห่งชาติ กระทรวงเทคโนโลยีสารสนเทศและการสื่อสาร
Source : Report of the 2002 Business Trade and Services Census (Basic Information : Municipal areas), Northern Region, National Statistical Office, Ministry of Information and Communication Technology

ตาราง 13 จำนวนสถานประกอบการ จำแนกตามจำนวนลูกจ้าง และกิจกรรมทางเศรษฐกิจ

TABLE 13 NUMBER OF ESTABLISHMENTS BY NUMBER OF EMPLOYEES AND ECONOMIC ACTIVITY

กิจกรรมทางเศรษฐกิจ	จำนวน สถานประกอบการ Number of establishments	จำนวนลูกจ้าง (คน) Number of employees (persons)						Economic Activity	
		จำนวน							
		< 5	5 - 9	10 - 19	20 - 49	50 - 99	100 - 199		≥ 200
รวม	113,874	106,080	4,379	1,977	980	230	136	92	Total
การขาย การบำรุงรักษา และการซ่อมแซมยานยนต์ และรถจักรยานยนต์									Sale, maintenance and repair of motor vehicles and motorcycles, retail sale of automotive fuel
รวมทั้งการขายปิ่นอนิเมชั่นหรือสิ่งของชนิด	10,444	9,241	684	337	161	20	1	-	
การขายสิ่ง และการค้าปลีกค้าหน้า ยานยนต์									Wholesale trade and commission trade, except of motor vehicles and motorcycles
และรถจักรยานยนต์	3,492	2,727	468	171	101	16	8	1	
การขายปลีก ยานยนต์ และรถจักรยานยนต์ รวมทั้งการซ่อมแซม									Retail trade, except of motor vehicles and motorcycles
ของใช้ส่วนบุคคล และของใช้ในครัวเรือน	41,679	40,173	963	342	148	25	21	7	motocycles ; repair of personal and household goods
โรงแรมและภัตตาคาร	16,475	15,153	701	347	179	49	33	13	Hotels and restaurants
กิจกรรมด้านอสังหาริมทรัพย์	4,180	4,083	59	28	7	1	-	2	Real estate activities
กิจกรรมด้านคอมพิวเตอร์ และกิจกรรมที่เกี่ยวข้อง									Computer and related activities
การให้เช่าเครื่องจักรและเครื่องอุปโภค	569	545	17	6	1	-	-	-	Renting of machinery and equipment without operator, research and development
โดยไม่ผู้ควบคุม การวิจัยและการพัฒนา									operator, research and development
และกิจกรรมด้านธุรกิจอื่น ๆ	4,625	4,335	180	54	29	11	12	4	and other business activities
กิจกรรมนันทนาการและการบริการอื่น ๆ	12,036	11,804	150	47	31	3	1	-	Recreational and other service activities
การผลิต	15,889	14,269	800	418	222	78	45	57	Manufacturing
การก่อสร้าง	1,114	593	249	176	69	15	10	2	Construction
การขนส่งทางบกและตัวแทนธุรกิจการท่องเที่ยว	3,371	3,157	108	51	32	12	5	6	Other land transport and activities of travel agencies

ที่มา : รายงานสำมะโนธุรกิจทางการค้าและธุรกิจบริการ พ.ศ.2545 (ข้อมูลพื้นฐาน : โฉมภาคสาขา) ภาคเหนือ สำนักงานสถิติแห่งชาติ กระทรวงเทคโนโลยีสารสนเทศและการสื่อสาร

Source : Report of the 2002 Business Trade and Services Census (Basic Information : Municipal areas), Northern Region, National Statistical Office, Ministry of Information and Communication Technology

ตาราง 14 จำนวนสถานประกอบการ จำนวนคนรับจ้างรายวันและกิจการตามเศรษฐกิจ
TABLE 14 NUMBER OF ESTABLISHMENTS BY CLASS OF RECEIPTS AND ECONOMIC ACTIVITY

กิจกรรมตามเศรษฐกิจ	จำนวนเงินของรายรับ (บาท) Class of receipts (Baht)											Economic Activity	
	จำนวน												
	สถานประกอบการ												
	Number of establishments	< 100,000	100,001 - 500,000	500,001 - 1,000,000	1,000,001 - 5,000,000	5,000,001 - 10,000,000	10,000,001 - 20,000,000	20,000,001 - 50,000,000	50,000,001 - 100,000,000	> 100,000,000	ไม่ทราบ	No answers	
รวม	113,874	63,564	33,362	9,452	4,537	1,459	642	279	109	78	192	Total	
การขายบริการสุขภาพและการซ่อมแซมยานยนต์ และรถจักรยานยนต์													Sale, maintenance and repair of motor vehicles and motorcycles, retail sale of automotive fuel
รวมทั้งกิจการขายปลีกน้ำมันเชื้อเพลิงรถยนต์	10,444	4,460	3,454	1,260	684	292	155	73	36	11	19		
การขายสิ่งและการค้าส่งที่คั่นหน้า ทนหน้า ทนหน้า													Wholesale trade and commission trade,
และรถจักรยานยนต์	3,492	945	1,140	627	451	160	94	40	14	16	5		except of motor vehicles and motorcycles
การขายปลีก ยาสูบยานยนต์ และรถจักรยานยนต์ รวมทั้งกิจการซ่อมแซม													Retail trade, except of motor vehicles and motorcycles
ของใช้ส่วนบุคคล และของใช้ในชีวิตประจำวัน	41,679	21,482	13,211	4,247	1,875	500	191	65	15	20	50		motocycles, repair of personal and household goods
โรงแรมและภัตตาคาร	16,475	9,351	5,264	1,162	463	120	40	27	8	4	36		Hotels and restaurants
กิจการขนส่งสินค้าทางรถยนต์	4,180	2,536	1,163	295	102	44	12	5	2	4	17		Real estate activities
กิจการด้านคอมพิวเตอร์ และกิจการที่มีเกี่ยวกับ													Computer and related activities
การใช้เครื่องจักรและเครื่องอุปโภค	569	249	245	41	24	6		3	1				Computer and related activities
โดยไม่มีผู้ควบคุมการวิจัยและการพัฒนา													Renting of machinery and equipment without operator, research and development
และกิจการด้านธุรกิจอื่น ๆ	4,625	2,302	1,637	418	182	51	17	8	2		8		and other business activities
กิจการขนส่งทางอากาศและการบริการอื่น ๆ	12,036	9,363	2,302	249	69	19	9	1	1		23		Recreational and other service activities
การผลิต	15,889	10,241	3,920	984	413	166	75	37	12	13	28		Manufacturing
การก่อสร้าง	1,114	268	170	200	142	72	27	12	14	8	1		Construction
การขนส่งทางบกและตัวขนส่งทางกิจการท่องเที่ยว	3,371	2,367	633	169	132	29	22	8	4	2	5		Other land transport and activities of travel agencies

ที่มา : รายงานสำมะโนในธุรกิจการค้าและบริการ พ.ศ. 2545 (ข้อมูลพื้นฐาน ในเขตเทศบาล ภาคเหนือ สำนักงานสถิติแห่งชาติ กระทรวงเทคโนโลยีสารสนเทศและการสื่อสาร
Source : Report of the 2002 Business Trade and Services Census (Basic Information Municipal areas), Northern Region National Statistical Office, Ministry of Information and Communication Technology

ตาราง 15 จำนวนสถานประกอบการ จำนวนคนงาน และการใช้เทคโนโลยีสารสนเทศและการสื่อสาร และกิจกรรมทางเศรษฐกิจ

TABLE 15. NUMBER OF ESTABLISHMENTS BY USE OF INFORMATION AND COMMUNICATION TECHNOLOGY AND ECONOMIC ACTIVITY

กิจกรรมทางเศรษฐกิจ	จำนวน		มีการใช้คอมพิวเตอร์				Economic Activity	
	สถานประกอบการ	ไม่มีคอมพิวเตอร์	ใช้เพื่อวัตถุประสงค์		การมีเว็บไซต์			
			เพื่อดำเนินงานธุรกิจ	ไม่ใช้		Use of web site		
Number of establishments	No computer	For business	For other purposes	Yes	No	Total		
รวม	113,874	104,703	9,171	2,813	1,072	5,286	488	8,683
การขาย การบำรุงรักษา และการซ่อมแซมยานยนต์ และรถจักรยานยนต์ รวมทั้งการขายปลีกที่มีเชื้อเพลิงรถยนต์ การขนส่ง และการค้าปลีกด้านยานยนต์ ยานยนต์ และรถจักรยานยนต์	10,444	9,468	976	247	106	623	21	955
การขายปลีก ยานยนต์ และรถจักรยานยนต์	3,492	2,879	613	242	72	299	55	558
การขายปลีก ยานยนต์ และรถจักรยานยนต์ รวมทั้งการซ่อมแซม	41,679	38,699	2,980	731	417	1,832	142	2,838
ของใช้ส่วนบุคคล และของใช้ในครัวเรือน	16,475	15,870	605	193	88	324	70	535
โรงแรมและภัตตาคาร	4,180	3,998	182	41	29	112	7	175
กิจกรรมด้านสิ่งทอและสิ่งทอ	569	130	439	308	30	101	43	396
กิจกรรมด้านคอมพิวเตอร์ และกิจกรรมที่เกี่ยวข้อง								
การให้คำปรึกษาและเครื่องคอมพิวเตอร์								
โดยไม่มีผู้ควบคุม การวิจัยและการพัฒนา	4,625	3,155	1,470	380	115	975	46	1,424
และกิจกรรมด้านธุรกิจอื่น ๆ	12,036	11,486	550	210	78	262	14	536
กิจกรรมสนับสนุนและการบริการอื่น ๆ	15,889	15,065	824	236	96	492	51	773
การผลิต	1,114	838	276	93	24	159	4	272
การก่อสร้าง	3,371	3,115	256	132	17	107	35	221

ที่มา : รายงานสำมะโนธุรกิจทางการค้าและบริการ พ.ศ. 2545 (ข้อมูลพื้นฐาน : ในเขตเทศบาล ภาคเหนือ ส่วนงานสถิติแห่งชาติ กระทรวงเทคโนโลยีสารสนเทศและการสื่อสาร

Source : Report of the 2002 Business Trade and Services Census (Basic Information : Municipal areas), Northern Region, National Statistical Office, Ministry of Information and Communication Technology

ตาราง 16 จำนวนสถานประกอบการ จำนวนตามรูปแบบการจัดตั้งตามกฎหมาย และชั้นของรายรับ

TABLE 16 NUMBER OF ESTABLISHMENTS BY FORM OF LEGAL ORGANIZATION AND CLASS OF RECEIPTS

ชั้นของรายรับ	รูปแบบการจัดตั้งตามกฎหมาย Form of legal organization							Total
	จำนวน สถานประกอบการ Number of establishments	ส่วนบุคคล Individual proprietor	ห้างหุ้นส่วนจำกัด		บริษัทจำกัด		ส่วนราชการ รัฐวิสาหกิจ สหกรณ์และอื่น ๆ Government, State-enterprises, Cooperatives and Others	
			นิติบุคคล	หุ้นสามัญ	(มหาชน) Company limited, Public company limited			
รวม	113,874	107,214	3,065	3,212	383			
น้อยกว่าหรือเท่ากับ 100,000 บาท	63,564	63,105	165	149	145		100,000 Baht or less	
100,001 - 500,000 บาท	33,362	32,129	621	485	127		100,001 - 500,000 Baht	
500,001 - 1,000,000 บาท	9,652	8,231	744	633	44		500,001 - 1,000,000 Baht	
1,000,001 - 5,000,000 บาท	4,537	2,826	848	826	37		1,000,001 - 5,000,000 Baht	
5,000,001 - 10,000,000 บาท	1,459	583	365	492	19		5,000,001 - 10,000,000 Baht	
10,000,001 - 20,000,000 บาท	642	128	186	319	9		10,000,001 - 20,000,000 Baht	
20,000,001 - 50,000,000 บาท	279	24	75	180	-		20,000,001 - 50,000,000 Baht	
50,000,001 - 100,000,000 บาท	109	2	37	68	2		50,000,001 - 100,000,000 Baht	
มากกว่า 100,000,000 บาท	78	2	17	59	-		More than 100,000,000 Baht	
ไม่รายงาน	192	184	7	1	-		No answers	

ที่มา : รายงานสำมะโนธุรกิจทางการค้าและธุรกิจทางการบริการ พ.ศ.2545 (ข้อมูลพื้นฐาน : ในเขตเทศบาล) ภาคเหนือ สำนักงานสถิติแห่งชาติ กระทรวงเทคโนโลยีสารสนเทศและการสื่อสาร

Source : Report of the 2002 Business Trade and Services Census (Basic Information : Municipal areas), Northern Region, National Statistical Office, Ministry of Information and Communication Technology

ตาราง 17 จำนวนสถานประกอบการ จำนวนตามรูปแบบการจัดตั้งทางเศรษฐกิจ และชั้นของรายรับ

TABLE 17 NUMBER OF ESTABLISHMENTS BY FORM OF ECONOMIC ORGANIZATION AND CLASS OF RECEIPTS

ชั้นของรายรับ	จำนวน สถานประกอบการ Number of establishments	รูปแบบการจัดตั้งทางเศรษฐกิจ Form of economic organization				แฟรนไชส์ Franchise	Class of receipts
		สำนักงานเดี่ยว Single unit	สำนักงานใหญ่ Head office	สำนักงานสาขา Branch	Total		
รวม	113,874	111,512	332	1,890	140	Total	
น้อยกว่าหรือเท่ากับ 100,000 บาท	63,564	63,425	10	118	11	100,000 Baht or less	
100,001 - 500,000 บาท	33,362	32,952	31	344	35	100,001 - 500,000 Baht	
500,001 - 1,000,000 บาท	9,652	9,155	54	416	27	500,001 - 1,000,000 Baht	
1,000,001 - 5,000,000 บาท	4,537	3,942	86	481	28	1,000,001 - 5,000,000 Baht	
5,000,001 - 10,000,000 บาท	1,459	1,139	57	246	17	5,000,001 - 10,000,000 Baht	
10,000,001 - 20,000,000 บาท	642	416	39	170	17	10,000,001 - 20,000,000 Baht	
20,000,001 - 50,000,000 บาท	279	186	24	65	4	20,000,001 - 50,000,000 Baht	
50,000,001 - 100,000,000 บาท	109	65	17	26	1	50,000,001 - 100,000,000 Baht	
มากกว่า 100,000,000 บาท	78	42	13	23	-	More than 100,000,000 Baht	
ไม่รายงาน	192	190	1	1	-	No answers	

ที่มา : รายงานสำมะโนธุรกิจทางการค้าและธุรกิจทางการบริการ พ.ศ.2545 (ข้อมูลพื้นฐาน : ในเขตเทศบาล) ภาคเหนือ สำนักงานสถิติแห่งชาติ กระทรวงเทคโนโลยีสารสนเทศและการสื่อสาร

Source : Report of the 2002 Business Trade and Services Census (Basic Information : Municipal areas), Northern Region, National Statistical Office, Ministry of Information and Communication Technology

ตาราง 18 จำนวนสถานประกอบการ จำแนกตามสัดส่วนของการร่วมลงทุนหรือถือหุ้นของต่างประเทศ และชั้นของรายรับ
 TABLE 18 NUMBER OF ESTABLISHMENTS BY PROPORTION OF FOREIGN INVESTMENT OR SHARE HOLDING AND CLASS OF RECEIPTS

ชั้นของรายรับ	จำนวน		ไม่มีต่างประเทศ		สัดส่วนของการร่วมลงทุนหรือถือหุ้น		Class of receipts
	สถานประกอบการ	รวม	ร่วมลงทุนหรือถือหุ้น		Proportion of foreign investment or share holding		
			No foreign's investment	or share holding	≤ 10%	> 10%	
Number of establishments	3,212	2,994	218	47	171	Total	
รวม							Total
น้อยกว่าหรือเท่ากับ 100,000 บาท	149	139	10	-	10	100,000 Baht or less	
100,001 - 500,000 บาท	485	466	19	6	13	100,001 - 500,000 Baht	
500,001 - 1,000,000 บาท	633	610	23	7	16	500,001 - 1,000,000 Baht	
1,000,001 - 5,000,000 บาท	826	771	55	13	42	1,000,001 - 5,000,000 Baht	
5,000,001 - 10,000,000 บาท	492	459	33	6	27	5,000,001 - 10,000,000 Baht	
10,000,001 - 20,000,000 บาท	319	277	42	10	32	10,000,001 - 20,000,000 Baht	
20,000,001 - 50,000,000 บาท	180	161	19	3	16	20,000,001 - 50,000,000 Baht	
50,000,001 - 100,000,000 บาท	68	62	6	-	6	50,000,001 - 100,000,000 Baht	
มากกว่า 100,000,000 บาท	59	48	11	2	9	More than 100,000,000 Baht	
ไม่รายงาน	1	1	-	-	-	No answers	

หมายเหตุ : เฉพาะสถานประกอบการที่มีรูปแบบการจัดตั้งตามกฎหมายเป็นบริษัทจำกัด และบริษัทจำกัด (มหาชน)

Note : Only establishments which were company limited and public company limited

ที่มา : รายงานสำมะโนธุรกิจทางการค้าและธุรกิจทางการบริการ พ.ศ.2545 (ข้อมูลพื้นฐาน : ในเขตเทศบาล) ภาคเหนือ สำนักงานสถิติแห่งชาติ กระทรวงเทคโนโลยีสารสนเทศและการสื่อสาร

Source : Report of the 2002 Business Trade and Services Census (Basic Information : Municipal areas), Northern Region. National Statistical Office, Ministry of Information and Communication Technology

ตาราง 19 จำนวนสถานประกอบการ จำนวนคนทำงาน และรับของขงรับ

TABLE 19 NUMBER OF ESTABLISHMENTS BY NUMBER OF PERSONS ENGAGED AND CLASS OF RECEIPTS

ชั้นของรายรับ	จำนวน สถานประกอบการ Number of establishments	จำนวนคนทำงาน (คน) Number of persons engaged (persons)										Total	Class of receipts
		จำนวนคนทำงาน (คน) Number of persons engaged (persons)											
		1 - 4	5 - 9	10 - 19	20 - 49	50 - 99	100 - 199	≥ 200	ไม่รายงาน No answers	20			
รวม	113,874	101,616	8,088	2,600	1,072	247	138	93	20				
น้อยกว่าหรือเท่ากับ 100,000 บาท	63,564	62,126	1,209	173	39	4	-	-	13	100,000 Baht or less			
100,001 - 500,000 บาท	33,362	29,808	2,877	525	120	18	5	5	4	100,001 - 500,000 Baht			
500,001 - 1,000,000 บาท	9,652	6,802	2,046	628	141	18	12	4	1	500,001 - 1,000,000 Baht			
1,000,001 - 5,000,000 บาท	4,537	2,142	1,316	708	293	52	15	10	1	1,000,001 - 5,000,000 Baht			
5,000,001 - 10,000,000 บาท	1,459	445	410	294	222	51	29	8	-	5,000,001 - 10,000,000 Baht			
10,000,001 - 20,000,000 บาท	642	91	161	164	135	46	31	14	-	10,000,001 - 20,000,000 Baht			
20,000,001 - 50,000,000 บาท	279	23	38	73	69	32	26	18	-	20,000,001 - 50,000,000 Baht			
50,000,001 - 100,000,000 บาท	109	4	15	22	32	12	9	15	-	50,000,001 - 100,000,000 Baht			
มากกว่า 100,000,000 บาท	78	2	5	9	19	14	10	19	-	More than 100,000,000 Baht			
ไม่รายงาน	192	173	11	4	2	-	1	-	1	No answers			

ที่มา : รายงานสำมะโนธุรกิจทางการค้าและบริการ พ.ศ.2545 (ข้อมูลพื้นฐาน : ในเขตเทศบาล) ภาคเหนือ สำนักงานสถิติแห่งชาติ กระทรวงเทคโนโลยีสารสนเทศและการสื่อสาร

Source : Report of the 2002 Business Census (Basic Information : Municipal areas), Northern Region, National Statistical Office, Ministry of Information and Communication Technology

ตาราง 20 จำนวนสถานประกอบการ จำแนกตามจำนวนลูกจ้าง และชั้นของรายรับ

TABLE 20 NUMBER OF ESTABLISHMENTS BY NUMBER OF EMPLOYEES AND CLASS OF RECEIPTS

ชั้นของรายรับ	จำนวน		จำนวนลูกจ้าง (คน) Number of employees (persons)						Class of receipts	
	สถานประกอบการ	Number of establishments	< 5	5 - 9	10 - 19	20 - 49	50 - 99	100 - 199		≥ 200
รวม		113,874	106,080	4,379	1,977	980	230	136	92	
น้อยกว่าหรือเท่ากับ 100,000 บาท		63,564	63,005	420	107	28	4	-	-	100,000 Baht or less
100,001 - 500,000 บาท		33,362	31,510	1,356	366	107	13	5	5	100,001 - 500,000 Baht
500,001 - 1,000,000 บาท		9,652	7,911	1,125	461	123	17	11	4	500,001 - 1,000,000 Baht
1,000,001 - 5,000,000 บาท		4,537	2,729	917	556	265	46	15	9	1,000,001 - 5,000,000 Baht
5,000,001 - 10,000,000 บาท		1,459	586	329	250	207	50	29	8	5,000,001 - 10,000,000 Baht
10,000,001 - 20,000,000 บาท		642	119	168	135	131	44	31	14	10,000,001 - 20,000,000 Baht
20,000,001 - 50,000,000 บาท		279	33	36	69	66	32	25	18	20,000,001 - 50,000,000 Baht
50,000,001 - 100,000,000 บาท		109	5	16	20	32	12	9	15	50,000,001 - 100,000,000 Baht
มากกว่า 100,000,000 บาท		78	2	6	9	20	12	10	19	More than 100,000,000 Baht
ไม่รายงาน		192	180	6	4	1	-	1	-	No answers

ที่มา : รายงานสำมะโนธุรกิจทางการค้าและบริการ พ.ศ.2545 (ข้อมูลพื้นฐาน : ในเขตเทศบาล) ภาคเหนือ สำนักงานสถิติแห่งชาติ กระทรวงเทคโนโลยีสารสนเทศและการสื่อสาร

Source : Report of the 2002 Business Trade and Services Census (Basic Information : Municipal areas), Northern Region, National Statistical Office, Ministry of Information and Communication Technology

ตาราง 21 จำนวนสถานประกอบการ จำนวนตามการมีและการใช้เทคโนโลยีสารสนเทศและการสื่อสาร และชั้นของรายรับ

TABLE 21 NUMBER OF ESTABLISHMENTS BY USE OF INFORMATION AND COMMUNICATION TECHNOLOGY AND CLASS OF RECEIPTS

ชั้นของรายรับ	จำนวน สถานประกอบการ Number of establishments	ไม่มี		มีการใช้คอมพิวเตอร์				Class of receipts
		ไม่มี		ใช้อินเทอร์เน็ต		การใช้คอมพิวเตอร์		
		ไม่มี	มี	ไม่มี	มี	ไม่มี	มี	
		ไม่มี	มี	ไม่มี	มี	ไม่มี	มี	
		No computer	For business	For other purposes	No	Yes	No	Total
รวม	113,874	104,703	2,813	1,072	5,286	488	8,683	Total
น้อยกว่าหรือเท่ากับ 100,000 บาท	63,564	61,879	432	237	1,016	33	1,652	100,000 Baht or less
100,001 - 500,000 บาท	33,362	30,795	704	339	1,524	79	2,488	100,001 - 500,000 Baht
500,001 - 1,000,000 บาท	9,652	7,932	490	204	1,026	78	1,642	500,001 - 1,000,000 Baht
1,000,001 - 5,000,000 บาท	4,537	2,948	512	170	907	105	1,484	1,000,001 - 5,000,000 Baht
5,000,001 - 10,000,000 บาท	1,459	709	291	60	399	75	675	5,000,001 - 10,000,000 Baht
10,000,001 - 20,000,000 บาท	642	196	174	39	233	46	400	10,000,001 - 20,000,000 Baht
20,000,001 - 50,000,000 บาท	279	48	113	11	107	36	195	20,000,001 - 50,000,000 Baht
50,000,001 - 100,000,000 บาท	109	8	49	6	46	16	85	50,000,001 - 100,000,000 Baht
มากกว่า 100,000,000 บาท	78	6	44	6	22	19	53	More than 100,000,000 Baht
ไม่รายงาน	192	182	4	-	6	1	9	No answers

ที่มา : รายงานสำมะโนธุรกิจทางการค้าและธุรกิจทางการบริการ พ.ศ.2545 (ข้อมูลพื้นฐาน : โนงเจตพาด) ภาคเหนือ สำนักงานสถิติแห่งชาติ กระทรวงเทคโนโลยีสารสนเทศและการสื่อสาร

Source : Report of the 2002 Business Trade and Services Census (Basic Information : Municipal areas), Northern Region. National Statistical Office, Ministry of Information and Communication Technology

ตาราง 22 จำนวนสถานประกอบการ จำนวนคนงานมีและการใช้เทคโนโลยีสารสนเทศและการสื่อสาร และรูปแบบการจัดตั้งตามกฎหมาย

TABLE 22 NUMBER OF ESTABLISHMENTS BY USE OF INFORMATION AND COMMUNICATION TECHNOLOGY AND FORM OF LEGAL ORGANIZATION

รูปแบบการจัดตั้งตามกฎหมาย	จำนวน สถานประกอบการ Number of establishments	ไม่มี		มีการใช้เครื่องคอมพิวเตอร์				Form of legal organization	
		เครื่องคอมพิวเตอร์		อินเทอร์เน็ต		การใช้		การมีเว็บไซต์	
		No computer	รวม Total	เพื่อการค้า For business	เพื่อวัตถุประสงค์อื่น For other purposes	ไม่ใช้ No	มี Yes	ไม่มี No	Total
รวม	113,874	104,703	9,171	2,813	1,072	5,286	488	8,683	
ส่วนบุคคล	107,214	101,740	5,474	1,366	812	3,296	112	5,362	Individual proprietor
ห้างหุ้นส่วนจำกัด ห้างหุ้นส่วนสามัญนิติบุคคล	3,065	1,633	1,432	460	130	842	69	1,363	Juristic partnership
บริษัทจำกัด บริษัทจำกัด (มหาชน)	3,212	1,025	2,187	966	120	1,101	307	1,880	Company limited, Public company limited
ส่วนราชการ รัฐวิสาหกิจ สหกรณ์ และอื่นๆ	383	305	78	21	10	47	-	78	Government, State-enterprises, Cooperatives, and Others

ที่มา : รายงานสำมะโนธุรกิจทางการบริการ พ.ศ.2545 (ข้อมูลพื้นฐาน : ในเขตเทศบาล) ภาคเหนือ สำนักงานสถิติแห่งชาติ กระทรวงเทคโนโลยีสารสนเทศและการสื่อสาร

Source : Report of the 2002 Business Trade and Services Census (Basic Information : Municipal areas), Northern Region. National Statistical Office. Ministry of Information and Communication Technology

ตาราง 23 จำนวนสถานประกอบการมีและการใช้เทคโนโลยีสารสนเทศและการสื่อสาร และสัดส่วนของการร่วมลงทุนหรือถือหุ้นของต่างประเทศ

TABLE 23 NUMBER OF ESTABLISHMENTS BY USE OF INFORMATION AND COMMUNICATION TECHNOLOGY AND PROPORTION OF FOREIGN INVESTMENT OR SHARE HOLDING

สัดส่วนของการร่วมลงทุนหรือถือหุ้น	จำนวน สถานประกอบการ Number of establishments	ไม่มี		มีการใช้คอมพิวเตอร์		การใช้เว็บไซต์		สัดส่วนของการร่วมลงทุนหรือถือหุ้น
		เครื่องคอมพิวเตอร์		อินเทอร์เน็ต		การใช้เว็บไซต์		
		ไม่มี	รวม	เพื่อดำเนินธุรกิจ	เพื่อวัตถุประสงค์อื่น	มี	ไม่มี	
		No computer	Total	For business	For other purposes	Yes	No	Total
ไม่มีต่างประเทศร่วมลงทุน	3,212	1,025	2,187	966	120	1,101	307	1,880
	2,994	987	2,007	859	115	1,033	248	1,759
มีต่างประเทศร่วมลงทุนหรือถือหุ้น	218	38	180	107	5	68	59	121
มีน้อยกว่าหรือเท่ากับ 10%	47	7	40	27	1	12	11	29
มีมากกว่า 10%	171	31	140	80	4	56	48	92

หมายเหตุ : เฉพาะสถานประกอบการที่มีรูปแบบการจัดตั้งตามกฎหมายมาเป็นบริษัทจำกัด และบริษัทจำกัด (มหาชน)

Note : Only establishments which were company limited and public company limited

ที่มา : รายงานสำมะโนธุรกิจทางการค้าและธุรกิจทางการบริการ พ.ศ.2545 (ข้อมูลพื้นฐาน : ในเขตเทศบาล) ภาคเหนือ สำนักงานสถิติแห่งชาติ กระทรวงเทคโนโลยีสารสนเทศและการสื่อสาร

Source : Report of the 2002 Business Census (Basic Information : Municipal areas), Northern Region. National Statistical Office, Ministry of Information and Communication Technology

ตาราง 24 จำนวนสถานประกอบการ จำนวนตามการมีและการใช้เทคโนโลยีสารสนเทศและการสื่อสาร และจำนวนคนทำงาน

TABLE 24 NUMBER OF ESTABLISHMENTS BY USE OF INFORMATION AND COMMUNICATION TECHNOLOGY AND NUMBER OF PERSONS ENGAGED

จำนวนคนทำงาน	จำนวน		มีการใช้เครื่องคอมพิวเตอร์				Use of computer		Number of persons engaged
	ไม่มี	มี	อินเทอร์เน็ต		การใช้เว็บไซต์				
			ไม่มี	มี	ไม่มี	มี			
สถานประกอบการ	ไม่มี	มี	อินเทอร์เน็ต		การใช้เว็บไซต์				
Number of establishments	No computer	Computer	Internet access		Use of web site				
รวม	Total		เพื่อดำเนินธุรกิจ	เพื่อวัตถุประสงค์อื่น	ไม่ใช้	มี	ไม่มี		
			For business	For other purposes	No	Yes	No		
รวม	113,874	104,703	2,813	1,072	5,286	488	8,683	Total	
1 - 4 คน	101,616	96,472	1,401	690	3,053	139	5,005	1 - 4 persons	
5 - 9 คน	8,088	6,236	557	201	1,094	119	1,733	5 - 9 persons	
10 - 19 คน	2,600	1,516	354	109	621	81	1,003	10 - 19 persons	
20 - 49 คน	1,072	378	287	51	356	71	623	20 - 49 persons	
50 - 99 คน	247	49	95	11	92	34	164	50 - 99 persons	
100 - 199 คน	138	20	69	5	44	21	97	100 - 199 persons	
ตั้งแต่ 200 คนขึ้นไป	93	12	50	5	26	23	58	200 persons or more	
ไม่รายงาน	20	20	-	-	-	-	-	No answers	

ที่มา : รายงานสำมะโนธุรกิจทางการค้าและธุรกิจทางการบริการ พ.ศ.2545 (ข้อมูลพื้นฐาน : ในเขตเทศบาล) ภาคเหนือ สำนักงานสถิติแห่งชาติ กระทรวงเทคโนโลยีสารสนเทศและการสื่อสาร

Source : Report of the 2002 Business Trade and Services Census (Basic Information : Municipal areas), Northern Region, National Statistical Office, Ministry of Information and Communication Technology

ตาราง 25 จำนวนสถานประกอบการ จำนวนทุนรูปแบบการจัดตั้งทางเศรษฐกิจ รูปแบบการจัดตั้งทางกฎหมาย และกิจกรรมทางเศรษฐกิจ

TABLE 25 NUMBER OF ESTABLISHMENTS BY FORM OF ECONOMIC ORGANIZATION, FORM OF LEGAL ORGANIZATION AND ECONOMIC ACTIVITY

รูปแบบการจัดตั้งทางกฎหมาย/ กิจกรรมทางเศรษฐกิจ	รูปแบบการจัดตั้งทางเศรษฐกิจ						Form of legal organization/ Economic Activity
	จำนวน สถานประกอบการ Number of establishments	Form of economic organization				แฟรนไชส์ Franchise	
		สำนักงานเดี่ยว Single unit	สำนักงานใหญ่ Head office	สำนักงานสาขา Branch			
รวม	113,874	111,512	332	1,890	140	Total	
ส่วนบุคคล	107,214	106,933	50	183	48	Individual proprietor	
การขาย การบำรุงรักษา และการซ่อมแซมยานยนต์ และรถจักรยานยนต์ รวมทั้งการขายปลีกน้ำมันเชื้อเพลิงรถยนต์ การขายส่ง และการค้าปลีกยานยนต์ รถจักรยานยนต์ และรถจักรยานยนต์	9,183	9,160	3	12	8	Sale, maintenance and repair of motor vehicles and motorcycles, retail sale of automotive fuel Wholesale trade and commission trade, except of motor vehicles and motorcycles	
การขายปลีก ยานยนต์ และรถจักรยานยนต์ รวมทั้งการซ่อมแซม ของใช้ส่วนบุคคล และของใช้ในครัวเรือน	2,727	2,717	5	5	-	Retail trade, except of motor vehicles and motorcycles ; repair of personal and household goods	
โรงแรมและภัตตาคาร	39,480	39,329	28	98	25	Hotels and restaurants	
กิจกรรมด้านอสังหาริมทรัพย์	16,164	16,141	4	17	2	Real estate activities	
กิจกรรมด้านคอมพิวเตอร์ และกิจกรรมที่เกี่ยวข้อง การให้ใช้เครื่องจักรและเครื่องอุปโภค โดยใช้ไม่มีผู้ควบคุม การวิจัยและการพัฒนา และกิจกรรมด้านธุรกิจอื่น ๆ	4,051	4,048	1	2	-	Computer and related activities Renting of machinery and equipment without operator, research and development and other business activities	
กิจกรรมบันเทิง การบริการอื่น ๆ	518	518	-	-	-	Recreational and other service activities	
การผลิต	4,293	4,254	7	28	4	Manufacturing	
การก่อสร้าง	11,927	11,911	1	6	9	Construction	
การขนส่งทางบกและตัวแทนธุรกิจการท่องเที่ยว	15,184	15,172	1	11	-	Other land transport and activities of travel agencies	
	691	691	-	-	-		
	2,996	2,992	-	4	-		

ตาราง 25 จำนวนสถานประกอบการ จำนวนตามรูปแบบการจัดตั้งทางเศรษฐกิจ รูปแบบการจัดตั้งตามกฎหมาย และกิจกรรมทางเศรษฐกิจ (ต่อ)

TABLE 25 NUMBER OF ESTABLISHMENTS BY FORM OF ECONOMIC ORGANIZATION, FORM OF LEGAL ORGANIZATION AND ECONOMIC ACTIVITY (Contd.)

รูปแบบการจัดตั้งตามกฎหมาย/ กิจกรรมทางเศรษฐกิจ	รูปแบบการจัดตั้งทางเศรษฐกิจ					Form of legal organization/ Economic Activity
	จำนวน Number of establishments	Form of economic organization				
		สำนักงานเดี่ยว Single unit	สำนักงานใหญ่ Head office	สำนักงานสาขา Branch	แฟรนไชส์ Franchise	
ทั้งหมดรวมทั้งหมด ทั้งหุ้นส่วนสามัญนิติบุคคล	3,065	2,612	121	313	19	Juristic partnership
การขาย การบำรุงรักษา และการซ่อมแซมยานยนต์ และรถจักรยานยนต์ รวมทั้งการขายปลีกน้ำมันเชื้อเพลิงรถยนต์ การขายส่ง และการค้าเพื่อค้าขายหน้า ยกเว้นยานยนต์ และรถจักรยานยนต์	745	528	58	155	4	Sale, maintenance and repair of motor vehicles and motorcycles, retail sale of automotive fuel Wholesale trade and commission trade, except of motor vehicles and motorcycles
การขายปลีก ยกเว้นยานยนต์ และรถจักรยานยนต์ รวมทั้งการซ่อมแซม ของใช้ส่วนบุคคล และของใช้ในครัวเรือน โรงแรมและภัตตาคาร	378	349	7	22	-	Retail trade, except of motor vehicles and motorcycles ; repair of personal and household goods Hotels and restaurants
กิจกรรมด้านอสังหาริมทรัพย์ กิจกรรมด้านคอมพิวเตอร์ และกิจกรรมที่เกี่ยวข้อง การให้เช่าเครื่องจักรและเครื่องอุปโภค โดยไม่มีผู้ควบคุม การวิจัยและการพัฒนา และกิจการเริ่มต้นธุรกิจอื่น ๆ	980	841	40	86	13	Computer and related activities Renting of machinery and equipment without operator, research and development and other business activities
กิจกรรมสนับสนุนการและการบริการอื่น ๆ การผลิต การก่อสร้าง	92	82	2	8	-	Recreational and other service activities Manufacturing Construction
43	42	-	1	-	-	Other land transport and activities of travel agencies
18	18	-	-	-	-	Company limited, Public company limited
95	92	1	2	-	-	Sale, maintenance and repair of motor vehicles and motorcycles, retail sale of automotive fuel Wholesale trade and commission trade, except of motor vehicles and motorcycles
25	15	-	8	2	-	Retail trade, except of motor vehicles and motorcycles ; repair of personal and household goods Hotels and restaurants
265	249	3	13	-	-	Real estate activities
316	307	4	5	-	-	Computer and related activities
108	89	6	13	-	-	Operator, research and development and other business activities
3,212	1,601	161	1,377	73	-	Recreational and other service activities Manufacturing Construction
485	202	55	220	8	-	Other land transport and activities of travel agencies
373	192	16	165	-	-	Company limited, Public company limited
1,093	374	54	616	49	-	Sale, maintenance and repair of motor vehicles and motorcycles, retail sale of automotive fuel Wholesale trade and commission trade, except of motor vehicles and motorcycles
215	141	6	54	14	-	Retail trade, except of motor vehicles and motorcycles ; repair of personal and household goods Hotels and restaurants
81	57	2	22	-	-	Real estate activities
33	24	-	-	-	-	

ตาราง 25 จำนวนสถานประกอบการ จำนวนตามรูปแบบการจัดตั้งทางเศรษฐกิจ รูปแบบการจัดตั้งตามกฎหมาย และกิจกรรมทางเศรษฐกิจ (ต่อ)

TABLE 25 NUMBER OF ESTABLISHMENTS BY FORM OF ECONOMIC ORGANIZATION, FORM OF LEGAL ORGANIZATION AND ECONOMIC ACTIVITY (Contd.)

รูปแบบการจัดตั้งตามกฎหมาย/ กิจกรรมทางเศรษฐกิจ	รูปแบบการจัดตั้งทางเศรษฐกิจ				Form of legal organization/ Economic Activity	
	จำนวน สถานประกอบการ Number of establishments	สำนักงานเดี่ยว Single unit	สำนักงานใหญ่ Head office	สาขางานสาขา Branch		แฟรนไชส์ Franchise
การให้เช่าเครื่องจักรและเครื่องมืออุปกรณ์ โดยไม่มีผู้ควบคุม การวิจัยและการพัฒนา และกิจการทางด้านธุรกิจอื่น ๆ	235	115	6	113	1	Renting of machinery and equipment without operator, research and development and other business activities
กิจการন্নับสนุนทางการเงินและการบริการอื่น ๆ การผลิต	40	18	-	21	1	Recreational and other service activities
การก่อสร้าง	293	234	7	52	-	Manufacturing
การขนส่งทางบกและตัวแทนธุรกิจการท่องเที่ยว	107	90	2	15	-	Construction
	257	154	13	90	-	Other land transport and activities of travel agencies
ส่วนราชการ รัฐวิสาหกิจ สหกรณ์ และอื่นๆ	383	366	-	17	-	Government, State-enterprise, Cooperatives and Others
การขาย การบำรุงรักษา และการซ่อมแซมยานยนต์ และรถจักรยานยนต์ รวมทั้งการขายปลีกยานยนต์ที่มีเชื้อเพลิงรถยนต์ การขายส่ง และการที่เพื่อค่านายหน้า ยานยนต์ และรถจักรยานยนต์	31	29	-	2	-	Sale, maintenance and repair of motor vehicles and motorcycles, retail sale of automotive fuel
การขายปลีก ยกเว้นยานยนต์ และรถจักรยานยนต์ รวมทั้งการซ่อมแซม ของใช้ส่วนบุคคล และของใช้ในครัวเรือน	14	11	-	3	-	Wholesale trade and commission trade, except of motor vehicles and motorcycles
โรงแรมและภัตตาคาร	126	120	-	6	-	Retail trade, except of motor vehicles and motorcycles ; repair of personal and household goods
กิจการขนส่งทางอากาศและเครื่องบิน	4	2	-	2	-	Hotels and restaurants
การให้เช่าเครื่องจักรและเครื่องมืออุปกรณ์ โดยไม่มีผู้ควบคุม การวิจัยและการพัฒนา และกิจการทางด้านธุรกิจอื่น ๆ	5	3	-	2	-	Real estate activities
กิจการสนับสนุนทางการเงินและการบริการอื่น ๆ การผลิต	2	2	-	-	-	Renting of machinery and equipment without operator, research and development and other business activities
	44	44	-	-	-	Recreational and other service activities
การผลิต	147	145	-	2	-	Manufacturing
การขนส่งทางบกและตัวแทนธุรกิจการท่องเที่ยว	10	10	-	-	-	Other land transport and activities of travel agencies

ที่มา : รายงานทะเบียนธุรกิจทางการค้าและธุรกิจทางการบริการ พ.ศ.2545 (ข้อมูลพื้นฐาน : ในเขตเทศบาล) ภาคเหนือ สำนักงานสถิติแห่งชาติ กระทรวงมหาดไทยและกรมการสื่อสาร

Source : Report of the 2002 Business Trade and Services Census (Basic Information : Municipal areas), Northern Region, National Statistical Office, Ministry of Information and Communication Technology

ตาราง 26 จำนวนสถานประกอบการ จำแนกตามสัดส่วนของการร่วมลงทุนหรือถือหุ้นของต่างประเทศ และกิจกรรมทางเศรษฐกิจ

TABLE 26 NUMBER OF ESTABLISHMENTS BY PROPORTION OF FOREIGN INVESTMENT OR SHARE HOLDING AND ECONOMIC ACTIVITY

กิจกรรมทางเศรษฐกิจ	จำนวน		ไม่มีต่างประเทศ		สัดส่วนของการร่วมลงทุนหรือถือหุ้น		Economic Activity
	สถานประกอบการ	รวม	รวมลงทุนหรือถือหุ้น		Proportion of foreign investment or share holding		
			No foreign investment or share holding	Total	≤ 10%	> 10%	
รวม	3,212	2,994	218	47	171	Total	
การขาย การบำรุงรักษา และการซ่อมแซมยานยนต์ และรถจักรยานยนต์							Sale, maintenance and repair of motor vehicles and motorcycles, retail sale of automotive fuel
รวมทั้งการขายปลีกน้ำมันเชื้อเพลิงรถยนต์	485	471	14	3	11		
การขายส่ง และการค้าปลีกยานยนต์ ยกเว้นยานยนต์ และรถจักรยานยนต์	373	338	35	8	27		Wholesale trade and commission trade, except of motor vehicles and motorcycles
การขายปลีก ยกเว้นยานยนต์ และรถจักรยานยนต์ รวมทั้งการซ่อมแซมของใช้ส่วนบุคคล และของใช้ในครัวเรือน	1,093	1,015	78	9	69		Retail trade, except of motor vehicles and motorcycles ; repair of personal and household goods
โรงแรมและภัตตาคาร	215	187	28	6	22		Hotels and restaurants
กิจกรรมด้านอสังหาริมทรัพย์	81	81	-	-	-		Real estate activities
กิจกรรมด้านคอมพิวเตอร์ และกิจกรรมที่เกี่ยวข้อง	33	29	4	-	4		Computer and related activities
การให้เครื่องจักรและเครื่องอุปโภคบริโภคโดยไม่มีผู้ควบคุม การวิจัยและการพัฒนา และกิจกรรมด้านธุรกิจอื่น ๆ	235	225	10	1	9		Renting of machinery and equipment without operator, research and development and other business activities
กิจกรรมนันทนาการและการบริการอื่น ๆ	40	39	1	-	1		Recreational and other service activities
การผลิต	293	257	36	13	23		Manufacturing
การก่อสร้าง	107	102	5	3	2		Construction
การขนส่งทางบกและตัวแทนธุรกิจการท่องเที่ยว	257	250	7	4	3		Other land transport and activities of travel agencies

หมายเหตุ : เฉพาะสถานประกอบการที่มีรูปแบบการจัดตั้งตามกฎหมายเป็นบริษัท จำกัด และบริษัท จำกัด (มหาชน)

Note : Only establishments which were company limited and public company limited

ที่มา : รายงานสำมะโนธุรกิจทางการค้าและธุรกิจทางการบริการ พ.ศ.2545 (ข้อมูลพื้นฐาน : ในเขตเทศบาล) ภาคเหนือ สำนักงานสถิติแห่งชาติ กระทรวงเทคโนโลยีสารสนเทศและการสื่อสาร

Source : Report of the 2002 Business Trade and Services Census (Basic Information : Municipal areas), Northern Region, National Statistical Office, Ministry of Information and Communication Technology

ตาราง 27 จำนวนสถานประกอบการ จำนวนตามชั้นของรายรับ รูปแบบการจัดตั้งตามกฎหมาย และกิจกรรมทางเศรษฐกิจ
 TABLE 27 NUMBER OF ESTABLISHMENTS BY CLASS OF RECEIPTS, FORM OF LEGAL ORGANIZATION AND ECONOMIC ACTIVITY

รูปแบบการจัดตั้งตามกฎหมาย Form of legal organization/ Economic Activity	จำนวน จำนวน (บาท) Class of receipts (Bath)										รวม Total			
	สถานประกอบการ Number of establishments		≤ 100,000		100,001 - 500,000		500,001 - 1,000,000		1,000,001 - 5,000,000			10,000,001 - 20,000,000		ไม่มีคำตอบ No answers
	≤ 100,000	100,001 - 500,000	500,001 - 1,000,000	1,000,001 - 5,000,000	10,000,001 - 20,000,000	> 20,000,000								
รวม	113,874	63,564	33,362	9,652	4,537	1,459	642	466	192					
ส่วนบุคคล	107,214	61,705	32,129	8,231	2,826	583	728	28	184					
การขาย การบำรุงรักษา และการซ่อมแซมยานยนต์ และรถจักรยานยนต์ รวมทั้งการขายรถจักรยานยนต์มือสอง การขายช่าง และการตั้งโต๊ะค้าขายหน้าร้าน และรถจักรยานยนต์	9,183	4,416	3,282	1,027	344	81	14	1	3					
การขายปลีก รถจักรยานยนต์ และรถจักรยานยนต์ รวมทั้งการซ่อมแซม ของใช้ส่วนบุคคล และของใช้ในบ้าน	2,727	919	1,035	466	236	48	19	3	4					
โรงแรมและภัตตาคาร	19,480	21,324	12,770	3,712	1,294	256	62	16	46					
กิจกรรมด้านอสังหาริมทรัพย์	16,164	9,342	5,221	1,114	377	65	8	2	35					
กิจกรรมด้านคอมพิวเตอร์ และกิจกรรมที่เกี่ยวข้อง	4,051	2,529	1,142	260	74	26	3	-	17					
การให้เช่าเครื่องจักรและเครื่องอุปโภค และกิจการร้านค้าปลีกอื่น ๆ	518	241	231	29	12	3	-	2	-					
กิจการรับพิมพ์และกิจการบริการอื่น ๆ	4,293	2,270	1,553	329	113	16	3	1	8					
กิจการรับพิมพ์และการบริการอื่น ๆ	11,927	9,331	2,284	228	44	13	4	-	23					
การผลิต	15,184	10,157	3,771	876	271	65	13	3	28					
การก่อสร้าง	691	239	287	117	35	8	5	-	-					
การขนส่งทางบกและตัวแทนผู้บริการท่องเที่ยว	2,996	2,337	553	73	26	2	-	-	5					
ห้างหุ้นส่วนจำกัด ห้างหุ้นส่วนสามัญนิติบุคคล	3,065	165	621	744	848	365	186	129	7					
การขาย การบำรุงรักษา และการซ่อมแซมยานยนต์ และรถจักรยานยนต์ รวมทั้งการขายรถจักรยานยนต์มือสอง	745	30	120	156	212	116	64	46	1					
การขายช่าง และการตั้งโต๊ะค้าขายหน้าร้าน และรถจักรยานยนต์	378	14	60	95	122	42	29	16	-					
การขายปลีก รถจักรยานยนต์ และรถจักรยานยนต์ รวมทั้งการซ่อมแซม ของใช้ส่วนบุคคล และของใช้ในบ้าน	980	59	219	274	257	91	45	31	4					

ตาราง 27 จำนวนสถานประกอบการ จำนวนตามชั้นของรายรับ รูปแบบการจัดตั้งตามกฎหมาย และกิจกรรมทางเศรษฐกิจ (ต่อ)
TABLE 27 NUMBER OF ESTABLISHMENTS BY CLASS OF RECEIPTS, FORM OF LEGAL ORGANIZATION AND ECONOMIC ACTIVITY (Contd.)

รูปแบบการจัดตั้งตามกฎหมาย กิจกรรมทางเศรษฐกิจ	จำนวน สถานประกอบการ Number of establishments	ชั้นของรายรับ (บาท) Class of receipts (Baht)										Form of legal organization/ Economic Activity	
		≤ 100,000		100,001 - 500,000		500,001 - 1,000,000		1,000,001 - 5,000,000		5,000,001 - 10,000,000			ไม่ทราบ No answers
		5	17	20	35	9	3	2	1				
โรงแรมและภัตตาคาร	92											Hotels and restaurants	
กิจกรรมด้านอสังหาริมทรัพย์	43											Real estate activities	
กิจกรรมด้านคอมพิวเตอร์ และกิจกรรมที่เกี่ยวข้อง การใช้เครื่องจักรและเครื่องทุกแรง	18											Computer and related activities	
โดยไม่มีผู้ควบคุม การวิจัยและการพัฒนา และกิจกรรมด้านธุรกิจอื่น ๆ	95											Renting of machinery and equipment without operator, research and development and other business activities	
กิจกรรมบันเทิงและการบริการอื่น ๆ	25											Recreational and other service activities	
การผลิต	265											Manufacturing	
การก่อสร้าง	316											Construction	
การขนส่งทางบกและตัวแทนธุรกิจการท่องเที่ยว	108											Other land transport and activities of travel agencies	
บริษัทจำกัด บริษัทจำกัด (มหาชน)	3,212	149	485	613	826	492	319	307	7			Company limited, Public company limited	
การขาย การบำรุงรักษา และการซ่อมแซมยานยนต์ และรถจักรยานยนต์ รวมทั้งการขายรถจักรยานยนต์และรถจักรยานยนต์	485	12	43	71	119	91	76	73				Sale, maintenance and repair of motor vehicles and motorcycles, retail sale of automotive fuel and motorcycles, except of motor vehicles and motorcycles	
การขนส่ง และการจ้างที่ปรึกษาและตัวแทนธุรกิจ และรถจักรยานยนต์	373	11	42	63	93	67	46	50	1			Wholesale trade and commission trade, Retail trade, except of motor vehicles and motorcycles, repair of personal and household goods	
การขายปลีก ขายส่งยานยนต์ และรถจักรยานยนต์ รวมทั้งการขายซ่อมแซม ของใช้ส่วนบุคคล และของใช้ในครัวเรือน	1,093	55	200	245	312	145	83	53				Hotels and restaurants	
โรงแรมและภัตตาคาร	215	3	25	28	50	45	29	35				Real estate activities	
กิจกรรมด้านอสังหาริมทรัพย์	81	4	13	23	17	12	3	9				Computer and related activities	
กิจกรรมด้านคอมพิวเตอร์ และกิจกรรมที่เกี่ยวข้อง การใช้เครื่องจักรและเครื่องทุกแรง	33	4	9	8	8	3		1				Renting of machinery and equipment without operator, research and development and other business activities	
โดยไม่มีผู้ควบคุม การวิจัยและการพัฒนา และกิจกรรมด้านธุรกิจอื่น ๆ	235	17	57	65	48	29	11	8				Recreational and other service activities	
กิจกรรมบันเทิงและการบริการอื่น ๆ	40		1	13	16	5	1	2				Manufacturing	
การผลิต	293	10	31	42	62	58	41	49				Construction	
การก่อสร้าง	107	9	19	10	27	17	10	15				Other land transport and activities of travel agencies	
การขนส่งทางบกและตัวแทนธุรกิจการท่องเที่ยว	257	24	43	65	74	20	19	12					

ตาราง 27 จำนวนสถานประกอบการ จำนวนตามชั้นของรายรับ รูปแบบการจัดตั้งตามกฎหมายและกิจการทางเศรษฐกิจ (ต่อ)

TABLE 27 NUMBER OF ESTABLISHMENTS BY CLASS OF RECEIPTS, FORM OF LEGAL ORGANIZATION AND ECONOMIC ACTIVITY (Contd.)

รูปแบบการจัดตั้งตามกฎหมาย กิจการทางเศรษฐกิจ	จำนวน สถานประกอบการ Number of establishments	ชั้นของรายรับ (บาท) (Class of receipts (Baht))										Form of legal organization/ Economic Activity
		จำนวน										
		≤ 100,000	100,001 - 500,000	500,001 - 1,000,000	1,000,001 - 5,000,000	5,000,001 - 10,000,000	10,000,001 - 20,000,000	> 20,000,000	ไม่ทราบ No answers			
ส่วนราชการ รัฐวิสาหกิจ สหกรณ์ และอื่นๆ	383	145	127	44	37	19	9	2	-	-	-	<i>Government, State-enterprises, Cooperatives and Others</i>
การขาย การบริการ และการซ่อมแซมยานยนต์ และรถจักรยานยนต์												Sale, maintenance and repair of motor vehicles and motorcycles, retail sale of automotive fuel
รวมทั้งการขายสินค้าอื่นเช่น เชื้อเพลิงรถยนต์	31	2	9	6	9	4	1	-	-	-	-	Wholesale trade and commission trade, except of motor vehicles and motorcycles
การขายสิ่ง และการค้าผลิตภัณฑ์ ยานยนต์ ยานยนต์ และรถจักรยานยนต์	14	1	3	3	-	3	3	1	-	-	-	Retail trade, except of motor vehicles and motorcycles
การขายปลีก ยานยนต์ และรถจักรยานยนต์ รวมถึงการขาย												motorcycles, repair of personal and household goods
ของใช้ต่าง ๆ และของใช้ครัวเรือน	126	44	45	16	12	8	1	-	-	-	-	Hotels and restaurants
โรงแรมและภัตตาคาร	4	1	1	-	1	1	-	-	-	-	-	Real estate activities
กิจการด้านสื่อสิ่งพิมพ์	5	-	-	-	2	1	2	-	-	-	-	Renting of machinery and equipment without operator, research and development and other business activities
การให้เช่าเครื่องจักรและเครื่องมือ												Recreational and other service activities
โดยไม่มีผู้ควบคุม การวิจัยและการพัฒนา												Manufacturing
และกิจการด้านธุรกิจอื่น ๆ	2	-	1	-	-	1	-	-	-	-	-	Other land transport and activities of travel agencies
กิจกรรมสนับสนุนทางการบริการอื่น ๆ	44	29	11	2	1	-	1	-	-	-	-	
การผลิต	147	66	55	16	8	1	1	-	-	-	-	
การขนส่งทางบกและตัวขนส่งบริการที่เกี่ยวข้อง	10	2	2	1	4	-	1	-	-	-	-	

ที่มา รายงานภาวะในธุรกิจทางการค้าและธุรกิจทางการบริการ พ.ศ. 2545 (ข้อมูลพื้นฐาน ภาคเหนือ สำนักงานสถิติแห่งชาติ กระทรวงเทคโนโลยีสารสนเทศและการสื่อสาร Source : Report of the 2002 Business Trade and Services Census (Basic Information Municipal areas), Northern Region National Statistical Office, Ministry of Information and Communication Technology

ตาราง 28 จำนวนสถานประกอบการ จำนวนคนที่มีและการใช้เทคโนโลยีสารสนเทศและการสื่อสาร รูปแบบการจัดตั้งตามกฎหมาย และกิจกรรมทางเศรษฐกิจ
TABLE 28 NUMBER OF ESTABLISHMENTS BY USE OF INFORMATION AND COMMUNICATION TECHNOLOGY, FORM OF LEGAL ORGANIZATION AND ECONOMIC ACTIVITY

รูปแบบการจัดตั้งตามกฎหมาย/ กิจกรรมทางเศรษฐกิจ	จำนวน Number of establishments	ไม่มี		มีการใช้คอมพิวเตอร์		การใช้เว็บไซต์		Form of legal organization/ Economic Activity
		สถานประกอบการ No computer	รวม Total	ใช้คอมพิวเตอร์		Use of web site		
				ไม่มี For other purposes	มี Yes	ไม่มี No	มี Yes	
รวม	113,874	104,703	9,171	2,813	1,072	5,286	488	8,683
ส่วนบุคคล	107,214	101,740	5,474	1,366	812	3,296	112	5,362
การขาย การบำรุงรักษา และการซ่อมแซมยานยนต์ และรถจักรยานยนต์ รวมทั้งการขายปลีกน้ำมันเชื้อเพลิงรถยนต์	9,183	8,873	310	48	55	207	3	307
การขายส่ง และการค้าปลีกค้าส่งยานยนต์ และรถจักรยานยนต์	2,727	2,549	178	47	38	93	6	172
การขายปลีก ยานยนต์ และรถจักรยานยนต์ รวมทั้งการซ่อมแซม ของใช้ส่วนบุคคล และของใช้ในครัวเรือน	39,480	37,734	1,746	284	332	1,130	26	1,720
โรงแรมและภัตตาคาร	16,164	15,765	399	88	78	233	21	378
กิจกรรมด้านอสังหาริมทรัพย์	4,051	3,940	111	17	23	71	2	109
กิจกรรมด้านคอมพิวเตอร์ และกิจกรรมที่เกี่ยวข้อง การให้เช่าเครื่องจักรและเพื่ออุปกรณ์	518	126	392	274	28	90	23	369
โดยไม่มีผู้ควบคุม การวิจัยและการพัฒนา และกิจกรรมด้านธุรกิจอื่น ๆ	4,293	3,072	1,221	288	103	830	10	1,211
กิจกรรมสนับสนุนการและการบริการอื่น ๆ	11,927	11,413	514	195	71	248	7	507
การผลิต	15,184	14,707	477	84	71	322	4	473
การก่อสร้าง	691	650	41	5	4	32	-	41
การขนส่งทางบกและวิศวกรรมกิจการท่องเที่ยว	2,996	2,911	85	36	9	40	10	75
หุ้นส่วนจำกัด ทั้งหุ้นส่วนสามัญนิติบุคคล	3,065	1,633	1,432	460	130	842	69	1,363
การขาย การบำรุงรักษา และการซ่อมแซมยานยนต์ และรถจักรยานยนต์ รวมทั้งการขายปลีกน้ำมันเชื้อเพลิงรถยนต์	745	412	333	79	28	226	5	328
การขายส่ง และการค้าปลีกค้าส่งยานยนต์ และรถจักรยานยนต์	378	215	163	56	15	92	5	158
การขายปลีก ยานยนต์ และรถจักรยานยนต์ รวมทั้งการซ่อมแซม ของใช้ส่วนบุคคล และของใช้ในครัวเรือน	980	522	458	147	43	268	23	435

Individual proprietor
Sale, maintenance and repair of motor vehicles and motorcycles, retail sale of automotive fuel and motorcycles, retail sale of automotive fuel and commission trade.
Wholesale trade and commission trade, except of motor vehicles and motorcycles
Retail trade, except of motor vehicles and motorcycles ; repair of personal and household goods
Hotels and restaurants
Real estate activities
Computer and related activities
Renting of machinery and equipment without operator, research and development and other business activities
Recreational and other service activities
Manufacturing
Construction
Other land transport and activities of travel agencies

Juristic partnership
Sale, maintenance and repair of motor vehicles and motorcycles, retail sale of automotive fuel
Wholesale trade and commission trade, except of motor vehicles and motorcycles
Retail trade, except of motor vehicles and motorcycles ; repair of personal and household goods

ตาราง 28 จำนวนสถานประกอบการ จำนวนคนงานและผู้ใช้เทคโนโลยีสารสนเทศและการสื่อสาร รูปแบบการจัดตั้งตามกฎหมาย และกิจกรรมทางเศรษฐกิจ (ต่อ)

TABLE 28 NUMBER OF ESTABLISHMENTS BY USE OF INFORMATION AND COMMUNICATION TECHNOLOGY, FORM OF LEGAL ORGANIZATION, ECONOMIC ACTIVITY (Contd.)

รูปแบบการจัดตั้งตามกฎหมาย/ กิจกรรมทางเศรษฐกิจ	จำนวน สถานประกอบการ Number of establishments	ไม่มี		มีการใช้เพื่อวัตถุประสงค์อื่น		มีการใช้เพื่อวัตถุประสงค์อื่น		Form of legal organization/ Economic Activity	
		เครื่องคอมพิวเตอร์ No computer	รวม Total	อินเทอร์เน็ต Internet access		การใช้คอมพิวเตอร์ Use of computer		การใช้เว็บไซต์ Use of web site	
				เพื่อการค้า For business	เพื่อวัตถุประสงค์อื่น For other purposes	ไม่ใช้ No	ใช้ Yes	มี Yes	ไม่มี No
โรงแรมและภัตตาคาร	92	52	40	16	3	21	6	34	Hotels and restaurants
กิจกรรมด้านอสังหาริมทรัพย์	41	27	16	5	2	9	-	16	Real estate activities
กิจกรรมด้านคอมพิวเตอร์ และกิจกรรมที่เกี่ยวข้อง การใช้เครื่องจักรและเครื่องอุปโภค	18	2	16	6	2	8	4	12	Computer and related activities
โดยไม่มีผู้ควบคุม การวิจัยและการพัฒนา และกิจการอื่น ๆ	95	29	66	22	5	39	5	61	Renting of machinery and equipment without operator, research and development and other business activities
กิจกรรมบันเทิงและการบริการอื่น ๆ	25	15	10	6	1	3	3	7	Recreational and other service activities
การผลิต	265	141	124	39	14	71	11	113	Manufacturing
การก่อสร้าง	316	161	155	55	15	85	-	155	Construction
การขนส่งทางบกและตัวแทนธุรกิจการท่องเที่ยว	108	57	51	29	2	20	7	44	Other land transport and activities of travel agencies
บริษัทจำกัด บริษัทจำกัด (มหาชน)	3,212	1,025	2,187	966	120	1,101	307	1,880	Company limited, Public company limited
การขาย การบำรุงรักษา และการซ่อมแซมยานยนต์ และรถจักรยานยนต์ รวมทั้งการขายปลีกน้ำมันเชื้อเพลิงรถยนต์	485	162	323	119	22	182	13	310	Sale, maintenance and repair of motor vehicles and motorcycles, retail sale of automotive fuel
การขายส่ง และการค้าเพื่อค้าปลีกยานยนต์ และรถจักรยานยนต์	373	107	266	138	18	110	44	222	Wholesale trade and commission trade, except of motor vehicles and motorcycles
การขุดเจาะปิโตรเลียม และปิโตรเคมีภัณฑ์	1,093	346	747	291	42	414	93	654	Retail trade, except of motor vehicles and motorcycles
โรงแรมและภัตตาคาร	215	51	164	87	7	70	43	121	Hotels and restaurants
กิจกรรมด้านอสังหาริมทรัพย์	81	30	51	17	4	30	5	46	Real estate activities
กิจกรรมด้านคอมพิวเตอร์ และกิจกรรมที่เกี่ยวข้อง การใช้เครื่องจักรและเครื่องอุปโภค	33	2	31	28	-	3	16	15	Computer and related activities
โดยไม่มีผู้ควบคุม การวิจัยและการพัฒนา และกิจการอื่น ๆ	235	54	181	69	7	105	31	150	Renting of machinery and equipment without operator, research and development and other business activities
กิจกรรมบันเทิงและการบริการอื่น ๆ	40	28	12	7	-	5	4	8	Recreational and other service activities
การผลิต	293	79	214	110	9	95	36	178	Manufacturing
การก่อสร้าง	107	27	80	33	5	42	4	76	Construction
การขนส่งทางบกและตัวแทนธุรกิจการท่องเที่ยว	257	139	118	67	6	45	18	100	Other land transport and activities of travel agencies

ตาราง 28 จำนวนสถานประกอบการ จำนวนตามการมีและการใช้เทคโนโลยีสารสนเทศและการสื่อสาร รูปแบบการจัดตั้งตามกฎหมาย และกิจกรรมทางเศรษฐกิจ (ต่อ)
TABLE 28 NUMBER OF ESTABLISHMENTS BY USE OF INFORMATION AND COMMUNICATION TECHNOLOGY, FORM OF LEGAL ORGANIZATION, ECONOMIC ACTIVITY (Contd.)

รูปแบบการจัดตั้งตามกฎหมาย กิจกรรมทางเศรษฐกิจ	จำนวน Number of establishments	มีการใช้คอมพิวเตอร์		มีการใช้เว็บไซต์		Form of legal organization/ Economic Activity
		ไม่มี No computer	รวม Total	Internet access		
				เพื่อสันทนาการ For other purposes	ไม่ใช้ No	
ส่วนราชการ รัฐวิสาหกิจ สหกรณ์ และอื่นๆ	383	305	78	10	47	78
การขาย การบริการ และการซ่อมแซมยานยนต์ และรถจักรยานยนต์						<i>Government, State-enterprises, Cooperatives and Others</i>
รวมทั้งการขายปลีกน้ำมันเชื้อเพลิงรถยนต์	31	21	10	1	8	Sale, maintenance and repair of motor vehicles
การขายส่ง และการหักเห็ดด้านหน้า ยกเว้นยานยนต์						and motorcycles, retail sale of automotive fuel
และรถจักรยานยนต์	14	8	6	1	4	Wholesale trade and commission trade,
การขายปลีก ยกเว้นยานยนต์ และรถจักรยานยนต์ รวมทั้งการซ่อมแซม						except of motor vehicles and motorcycles
ของใช้ส่วนบุคคล และของใช้ในครัวเรือน	126	97	29	-	20	Retail trade, except of motor vehicles and motorcycles
โรงแรมและภัตตาคาร	4	2	2	-	-	motocycles ; repair of personal and household goods
กิจกรรมด้านอสังหาริมทรัพย์	5	1	4	2	2	Hotels and restaurants
การใช้เช่าเครื่องจักรและเครื่องอุปกรณ์						Real estate activities
โดยไม่มีผู้ควบคุม การวิจัยและการพัฒนา						Renting of machinery and equipment without operator, research and development
และกิจการร้านค้าปลีกอื่นๆ	2	-	2	1	1	and other business activities
กิจกรรมบันเทิงและการบริการอื่นๆ	44	30	14	2	6	Recreational and other service activities
การผลิต	147	138	9	3	4	Manufacturing
การขนส่งทางบกและตัวแทนธุรกิจการท่องเที่ยว	10	8	2	-	2	Other land transport and activities of travel agencies

ที่มา : รายงานสำมะโนธุรกิจทางการค้าและธุรกิจทางการบริการ พ.ศ.2545 (ข้อมูลพื้นฐาน : ในเขตเทศบาล) ภาคเหนือ สำนักงานสถิติแห่งชาติ กระทรวงเทคโนโลยีสารสนเทศและการสื่อสาร

Source : Report of the 2002 Business Trade and Services Census (Basic Information - Municipal areas), Northern Region, National Statistical Office, Ministry of Information and Communication Technology

ตาราง 29 จำนวนสถานประกอบการ จำนวนคนรูปแบบการจัดตั้งเศรษฐกิจ รูปแบบการจัดตั้งตามกฎหมาย และจำนวนคนทำงาน

TABLE 29 NUMBER OF ESTABLISHMENTS BY FORM OF ECONOMIC ORGANIZATION, FORM OF LEGAL ORGANIZATION AND NUMBER OF PERSONS ENGAGED

รูปแบบการจัดตั้งตามกฎหมาย/ จำนวนคนทำงาน	รูปแบบการจัดตั้งเศรษฐกิจ Form of economic organization							Form of legal organization/ Number of persons engaged
	จำนวน สถานประกอบการ Number of establishments	จำนวนแห่งเดียว			สำนักงานสาขา Branch	แฟรนไชส์ Franchise	Total	
		จำนวน Single unit	สำนักงานใหญ่ Head office	สำนักงานสาขา Branch				
รวม	113,874	111,512	332	1,890	140			
ส่วนบุคคล								
1-4 คน	107,214	106,933	50	183	48		Individual proprietor	
5-9 คน	99,365	99,167	30	136	32		1-4 persons	
10-19 คน	6,161	6,102	15	30	14		5-9 persons	
ตั้งแต่ 20 คนขึ้นไป	1,330	1,313	4	11	2		10-19 persons	
ไม่รายงาน	339	332	1	6	-		20 persons or more	
	19	19	-	-	-		No answers	
หุ้นส่วนจำกัด ทั้งหุ้นส่วนสามัญ/หุ้นตก								
1-4 คน	3,065	2,672	121	373	19		Juristic partnership	
5-9 คน	1,061	889	19	149	4		1-4 persons	
10-19 คน	993	861	33	93	6		5-9 persons	
20-49 คน	637	545	34	51	7		10-19 persons	
ตั้งแต่ 50 คนขึ้นไป	279	240	25	12	2		20-49 persons	
ไม่รายงาน	94	76	10	8	-		50 persons or more	
	1	1	-	-	-		No answers	
บริษัทจำกัด บริษัทจำกัด (มหาชน)								
1-4 คน	3,212	1,601	161	1,377	73		Company limited, Public company limited	
5-9 คน	1,016	384	17	603	12		1-4 persons	
10-19 คน	847	424	28	358	37		5-9 persons	
20-49 คน	574	330	35	194	15		10-19 persons	
50-99 คน	454	258	44	143	9		20-49 persons	
ตั้งแต่ 100 คนขึ้นไป	142	86	21	35	-		50-99 persons	
	179	119	16	44	-		100 persons or more	
ส่วนราชการ รัฐวิสาหกิจ ราชการ และอื่นๆ								
1-4 คน	383	366	-	17	-		Government, State-enterprises, Cooperatives and Others	
5-9 คน	174	166	-	8	-		1-4 persons	
10-19 คน	87	82	-	5	-		5-9 persons	
ตั้งแต่ 20 คนขึ้นไป	59	58	-	1	-		10-19 persons	
	63	60	-	3	-		20 persons or more	

ที่มา : รายงานข้อมูลเชิงสถิติทางการบริการ พ.ศ.2545 (ข้อมูลพื้นฐาน : ในเขตเทศบาล ภาคเหนือ สำนักงานสถิติแห่งชาติ กระทรวงเทคโนโลยีสารสนเทศและการสื่อสาร

Source : Report of the 2002 Business Trade and Services Census (Basic Information : Municipal areas), Northern Region, National Statistical Office, Ministry of Information and Communication Technology

ตาราง 30 จำนวนสถานประกอบการ จำนวนตามสัดส่วนของการร่วมลงทุนหรือถือหุ้นของต่างประเทศ และจำนวนคนทำงาน

TABLE 30 NUMBER OF ESTABLISHMENTS BY PROPORTION OF FOREIGN INVESTMENT OR SHARE HOLDING AND NUMBER OF PERSONS ENGAGED

จำนวนคนทำงาน	จำนวนสถานประกอบการ	ไม่มีต่างประเทศ		สัดส่วนของการร่วมลงทุนหรือถือหุ้น		Total	Number of persons engaged	
		จำนวน	รวม	Proportion of foreign investment or share holding			≤ 10%	> 10%
				จำนวน	รวม			
Number of establishments	No foreign's investment or share holding	Number of establishments	Total	≤ 10%	> 10%	Total	≤ 10%	> 10%
รวม	3,212	2,994	218	47	171	Total		
1 - 4 คน	1,016	962	54	14	40	1 - 4 persons		
5 - 9 คน	847	796	51	9	42	5 - 9 persons		
10 - 19 คน	574	531	43	6	37	10 - 19 persons		
20 - 49 คน	454	418	36	6	30	20 - 49 persons		
50 - 99 คน	142	133	9	4	5	50 - 99 persons		
100 - 199 คน	106	98	8	1	7	100 - 199 persons		
200 - 499 คน	55	45	10	5	5	200 - 499 persons		
500 - 999 คน	12	7	5	2	3	500 - 999 persons		
ตั้งแต่ 1,000 คนขึ้นไป	6	4	2	-	2	1,000 persons or more		

หมายเหตุ : เฉพาะสถานประกอบการที่มีรูปแบบการจัดตั้งตามกฎหมายเป็นบริษัทจำกัด และบริษัทจำกัด (มหาชน)

Note : Only establishments which were company limited and public company limited

ที่มา : รายงานสำมะโนธุรกิจทางการค้าและธุรกิจทางการบริการ พ.ศ.2545 (ข้อมูลพื้นฐาน : ในเขตเทศบาล) ภาคเหนือ สำนักงานสถิติแห่งชาติ กระทรวงเทคโนโลยีสารสนเทศและการสื่อสาร

Source : Report of the 2002 Business Trade and Services Census (Basic Information : Municipal areas), Northern Region, National Statistical Office, Ministry of Information and Communication Technology

ตาราง 31 จำนวนสถานประกอบการ จำนวนคนจ้างรายรับ รูปแบบการจัดตั้งตามกฎหมาย และจำนวนคนทำงาน

TABLE 31 NUMBER OF ESTABLISHMENTS BY CLASS OF RECEIPTS, FORM OF LEGAL ORGANIZATION AND NUMBER OF PERSONS ENGAGED

รูปแบบการจัดตั้งกฎหมาย/ จำนวนคนทำงาน	จำนวน สถานประกอบการ Number of establishments	รับของรายรับ (บาท) Class of receipts (Baht)										Form of legal organization/ Number of persons engaged	
		≤ 100,000		100,001 - 500,000		500,001 - 1,000,000		1,000,001 - 5,000,000		10,000,001 - 20,000,000			ไม่ทราบ No answers
		63,564	33,362	9,652	4,537	1,459	642	466	192	Total			
รวม	113,874	63,564	33,362	9,652	4,537	1,459	642	466	192				
ส่วนบุคคล	107,214	63,105	32,129	8,231	2,826	583	128	28	184				
1 - 4 คน	99,365	61,836	29,105	6,216	1,656	315	52	15	170	Individual proprietor	1 - 4 persons		
5 - 9 คน	6,161	1,110	2,541	1,540	768	155	33	6	8		5 - 9 persons		
10 - 19 คน	1,330	126	403	396	300	73	26	2	4		10 - 19 persons		
ตั้งแต่ 20 คนขึ้นไป	339	20	76	78	102	40	17	5	1		20 persons or more		
ไม่ทราบ	19	13	4	1	-	-	-	-	1		No answers		
หุ้นส่วนจำกัด ทั้งหุ้นส่วนสามัญบุคคล	3,065	165	621	744	848	365	186	129	7	Juristic partnership			
1 - 4 คน	1,061	114	366	287	226	45	16	4	3		1 - 4 persons		
5 - 9 คน	993	38	183	293	286	126	51	13	3		5 - 9 persons		
10 - 19 คน	637	10	53	127	222	107	67	51	-		10 - 19 persons		
20 - 49 คน	279	3	15	32	89	71	35	34	-		20 - 49 persons		
ตั้งแต่ 50 คนขึ้นไป	94	-	4	5	24	16	17	27	1		50 persons or more		
ไม่ทราบ	1	-	-	-	1	-	-	-	-		No answers		
บริษัทจำกัด บริษัทจำกัด (มหาชน)	3,212	149	485	633	826	492	319	307	1	Company limited, Public company limited			
1 - 4 คน	1,016	94	277	283	251	81	20	10	-		1 - 4 persons		
5 - 9 คน	847	31	126	203	253	122	74	38	-		5 - 9 persons		
10 - 19 คน	574	17	54	95	177	112	69	50	-		10 - 19 persons		
20 - 49 คน	454	5	20	36	111	113	86	82	1		20 - 49 persons		
50 - 99 คน	142	2	6	7	20	35	30	42	-		50 - 99 persons		
ตั้งแต่ 100 คนขึ้นไป	179	-	2	9	14	29	40	85	-		100 persons or more		
ส่วนราชการ รัฐวิสาหกิจ ราชการ และอื่นๆ	383	145	127	44	37	19	9	2	-	Government, State-enterprises, Cooperatives and Others			
1 - 4 คน	174	82	60	16	9	4	3	-	-		1 - 4 persons		
5 - 9 คน	87	30	27	10	9	7	3	1	-		5 - 9 persons		
10 - 19 คน	59	20	15	10	9	2	2	1	-		10 - 19 persons		
ตั้งแต่ 20 คนขึ้นไป	63	13	25	8	10	6	1	-	-		20 persons or more		

ที่มา : รายงานสำมะโนธุรกิจทางการค้าและธุรกิจทางการบริการ พ.ศ.2545 (ข้อมูลพื้นฐาน : ในเขตเทศบาล) ภาคเหนือ สำนักสถิติแห่งชาติ กระทรวงเทคโนโลยีสารสนเทศและการสื่อสาร

Source : Report of the 2002 Business Trade and Services Census (Basic Information - Municipal areas), Northern Region, National Statistical Office, Ministry of Information and Communication Technology

ตาราง 32 จำนวนสถานประกอบการใช้เทคโนโลยีสารสนเทศและการสื่อสาร ไปบนการจัดตั้งตามกฎหมายและจำนวนคนทำงาน
 TABLE 32 NUMBER OF ESTABLISHMENTS BY USE OF INFORMATION AND COMMUNICATION TECHNOLOGY, FORM OF LEGAL ORGANIZATION AND NUMBER OF PERSONS ENGAGED

รูปแบบการจัดตั้งกฎหมาย/ จำนวนคนทำงาน	จำนวน		มีการใช้คอมพิวเตอร์				การใช้เว็บไซต์		Form of legal organization/ Number of persons engaged
	สถานประกอบการ Number of establishments	ไม่มี No computer	ใช้คอมพิวเตอร์		การใช้เว็บไซต์				
			ทั้งหมด Total	เพื่อวัตถุประสงค์ For other purposes	ใช่ Yes	ไม่ใช่ No			
รวม	113,874	104,703	2,813	1,072	5,286	488	8,683	Total	
ส่วนบุคคล	107,314	101,740	1,366	812	3,296	172	5,362	Individual proprietor	
1 - 4 คน	99,365	95,109	1,086	633	2,537	70	4,186	1 - 4 persons	
5 - 9 คน	6,161	5,322	181	134	524	21	818	5 - 9 persons	
10 - 19 คน	1,330	1,066	63	37	164	13	251	10 - 19 persons	
ตั้งแต่ 20 คนขึ้นไป	339	224	36	8	71	8	107	20 persons or more	
ไม่รายงาน	19	19	-	-	-	-	-	No answers	
หุ้นส่วนจำกัด ห้างหุ้นส่วนสามัญนิติบุคคล	3,065	1,633	460	130	842	69	1,363	Juristic partnership	
1 - 4 คน	1,061	704	122	28	207	14	343	1 - 4 persons	
5 - 9 คน	993	563	132	37	261	22	408	5 - 9 persons	
10 - 19 คน	637	267	108	46	216	15	355	10 - 19 persons	
20 - 49 คน	279	83	65	15	116	8	188	20 - 49 persons	
ตั้งแต่ 50 คนขึ้นไป	94	15	33	4	42	10	69	50 persons or more	
ไม่รายงาน	1	1	-	-	-	-	-	No answers	
บริษัทจำกัด บริษัทจำกัด (มหาชน)	3,212	1,025	966	120	1,101	307	1,880	Company limited, Public company limited	
1 - 4 คน	1,016	511	190	25	290	55	450	1 - 4 persons	
5 - 9 คน	847	284	238	29	296	76	487	5 - 9 persons	
10 - 19 คน	574	139	175	25	235	53	382	10 - 19 persons	
20 - 49 คน	454	65	191	25	173	57	332	20 - 49 persons	
50 - 99 คน	142	13	70	9	50	27	102	50 - 99 persons	
ตั้งแต่ 100 คนขึ้นไป	179	13	102	7	57	39	127	100 persons or more	
ส่วนราชการ รัฐวิสาหกิจ สาธารณวิสาหกิจ	383	305	21	10	47	-	78	Government, State-enterprises, Cooperatives and Others	
1 - 4 คน	174	148	3	4	19	-	26	1 - 4 persons	
5 - 9 คน	87	67	6	1	13	-	20	5 - 9 persons	
10 - 19 คน	59	44	8	1	6	-	15	10 - 19 persons	
ตั้งแต่ 20 คนขึ้นไป	63	46	4	4	9	-	17	20 persons or more	

ที่มา : รายงานสำมะโนธุรกิจทางการค้าและบริการ พ.ศ. 2545 (ข้อมูลพื้นฐาน - ในเขตเทศบาล) ภาคเหนือ ส่วนงานสถิติวิทยุธุรกิจ การท่องเที่ยว เทคโนโลยีสารสนเทศและการสื่อสาร
 Source : Report of the 2002 Business Trade and Services Census (Basic Information - Municipal areas), Northern Region National Statistical Office, Ministry of Information and Communication Technology.

ตาราง 33 จำนวนสถานประกอบการ จำนวนคนประกอบการจัดตั้งทางเศรษฐกิจ รูปแบบการจัดตั้งตามกฎหมาย และจำนวนลูกจ้าง
 TABLE 33 NUMBER OF ESTABLISHMENTS BY FORM OF ECONOMIC ORGANIZATION, FORM OF LEGAL ORGANIZATION AND NUMBER OF EMPLOYEES

รูปแบบการจัดตั้งตามกฎหมาย/ จำนวนลูกจ้าง	รูปแบบการจัดตั้งทางเศรษฐกิจ Form of economic organization							Form of legal organization/ Number of employees
	จำนวน		Form of economic organization		แฟรนไชส์ Franchise	Total		
	สถานประกอบการ Number of establishments	จำนวน	สำนักงานใหญ่ Head office	สาขาส่ง Branch				
รวม	111,874	111,512	332	1,890	140			
น้อยกว่า 5 คน	107,214	106,933	50	183	48	Individual proprietor		
5 - 9 คน	101,210	102,981	42	148	39	Less than 5 persons		
10 - 19 คน	2,782	2,750	4	20	8	5 - 9 persons		
ตั้งแต่ 20 คนขึ้นไป	932	918	4	9	1	10 - 19 persons		
	290	284	-	6	-	20 persons or more		
ทั้งหมด	1,065	2,612	121	113	19	Juristic partnership		
น้อยกว่า 5 คน	1,439	1,242	30	161	6	Less than 5 persons		
5 - 9 คน	787	661	27	95	4	5 - 9 persons		
10 - 19 คน	489	411	32	39	7	10 - 19 persons		
20 - 49 คน	261	225	23	11	2	20 - 49 persons		
ตั้งแต่ 50 คนขึ้นไป	89	73	9	7	-	50 persons or more		
บริษัทจำกัด บริษัทจำกัด (มหาชน)	3,212	1,601	161	1,377	73	Company limited, Public company limited		
น้อยกว่า 5 คน	1,202	511	22	654	15	Less than 5 persons		
5 - 9 คน	745	351	31	326	37	5 - 9 persons		
10 - 19 คน	515	290	31	182	12	10 - 19 persons		
20 - 49 คน	437	247	43	138	9	20 - 49 persons		
50 - 99 คน	136	85	18	33	-	50 - 99 persons		
ตั้งแต่ 100 คนขึ้นไป	177	117	16	44	-	100 persons or more		
ส่วนราชการ รัฐวิสาหกิจ ราชการ และอื่นๆ	383	366	-	17	-	Government, State-enterprises, Cooperatives and Others		
น้อยกว่า 5 คน	229	221	-	8	-	Less than 5 persons		
5 - 9 คน	65	60	-	5	-	5 - 9 persons		
10 - 19 คน	41	40	-	1	-	10 - 19 persons		
ตั้งแต่ 20 คนขึ้นไป	48	45	-	3	-	20 persons or more		

ที่มา : รายงานสำมะโนธุรกิจทางการค้าและบริการ พ.ศ.2545 (ข้อมูลพื้นฐาน : ในเขตเทศบาล) ภาคเหนือ สำนักงานสถิติแห่งชาติ กระทรวงเทคโนโลยีสารสนเทศและการสื่อสาร
 Source : Report of the 2002 Business Trade and Services Census (Basic Information : Municipal areas), Northern Region National Statistical Office, Ministry of Information and Communication Technology

ตาราง 34 จำนวนสถานประกอบการ จำนวนตามสัดส่วนของการร่วมลงทุนหรือถือหุ้น และจำนวนลูกจ้าง

TABLE 34 NUMBER OF ESTABLISHMENTS BY PROPORTION OF FOREIGN INVESTMENT OR SHARE HOLDING AND NUMBER OF EMPLOYEES

จำนวนลูกจ้าง	จำนวน สถานประกอบการ Number of establishments	ไม่มีต่างประเทศ		สัดส่วนของการร่วมลงทุนหรือถือหุ้น		Total	Total
		รวม รวม	No foreign's investment or share holding	Proportion of foreign investment or share holding			
				≤ 10%	> 10%		
น้อยกว่า 5 คน	1,202	1,141	61	17	44	Less than 5 persons	
5 - 9 คน	745	698	47	7	40	5 - 9 persons	
10 - 19 คน	515	474	41	6	35	10 - 19 persons	
20 - 49 คน	437	401	36	5	31	20 - 49 persons	
50 - 99 คน	136	128	8	4	4	50 - 99 persons	
100 - 199 คน	104	96	8	1	7	100 - 199 persons	
200 - 499 คน	55	45	10	5	5	200 - 499 persons	
500 - 999 คน	12	7	5	2	3	500 - 999 persons	
ตั้งแต่ 1,000 คนขึ้นไป	6	4	2	-	2	1,000 persons or more	
รวม	3,212	2,994	218	47	171	Total	

หมายเหตุ : เฉพาะสถานประกอบการที่รูปแบบการจัดตั้งตามกฎหมายเป็นบริษัทจำกัด และบริษัทจำกัด (มหาชน)

Note : Only establishments which were company limited and public company limited

ที่มา : รายงานสำมะโนธุรกิจทางการค้าและธุรกิจทางการบริการ พ.ศ.2545 (ข้อมูลพื้นฐาน : ในเขตเทศบาล) ภาคเหนือ สำนักงานสถิติแห่งชาติ กระทรวงเทคโนโลยีสารสนเทศและการสื่อสาร

Source : Report of the 2002 Business Trade and Services Census (Basic Information : Municipal areas), Northern Region, National Statistical Office, Ministry of Information and Communication Technology

ตาราง 35 จำนวนสถานประกอบการ ชั้นค่าตอบแทนรับ รูปแบบการจัดตั้งตามกฎหมายและจำนวนลูกจ้าง

TABLE 35 NUMBER OF ESTABLISHMENTS BY CLASS OF RECEIPTS, FORM OF LEGAL ORGANIZATION AND NUMBER OF EMPLOYEES

รูปแบบการจัดตั้งตามกฎหมาย/ จำนวนลูกจ้าง	จำนวน สถานประกอบการ Number of establishments	ชั้นของรายรับ (บาท) Class of receipts (Baht)										Form of legal organization/ Number of employees
		จำนวนลูกจ้าง										
		≤ 100,000	100,001 - 500,000	500,001 - 1,000,000	1,000,001 - 5,000,000	5,000,000 - 10,000,000	10,000,001 - 20,000,000	20,000,001 - 50,000,000	> 50,000,000	ไม่ทราบ No answers	Total	
รวม	113,874	63,564	33,362	9,652	4,537	1,459	644	279	185	192		
ส่วนบุคคล	107,214	63,105	32,129	8,231	2,826	583	128	24	4	184		Individual proprietor
น้อยกว่า 5 คน	103,210	62,661	30,658	7,152	2,084	397	65	15	2	176		Less than 5 persons
5 - 9 คน	2,782	354	1,125	740	438	85	31	3	2	4		5 - 9 persons
10 - 19 คน	932	76	279	277	219	61	16	1	-	3		10 - 19 persons
ตั้งแต่ 20 คนขึ้นไป	290	14	67	62	85	40	16	5	-	1		20 persons or more
หุ้นส่วนจำกัด หุ้นส่วนสามัญบุคคล	3,065	165	621	744	848	365	186	75	54	7		Juristic partnership
น้อยกว่า 5 คน	1,439	136	452	406	326	80	27	6	2	4		Less than 5 persons
5 - 9 คน	787	19	119	207	243	127	58	7	5	2		5 - 9 persons
10 - 19 คน	489	7	33	96	173	79	52	36	13	-		10 - 19 persons
20 - 49 คน	261	3	14	31	84	63	33	16	17	-		20 - 49 persons
ตั้งแต่ 50 คนขึ้นไป	89	-	1	4	22	16	16	10	17	1		50 persons or more
บริษัทจำกัด บริษัทจำกัด (มหาชน)	3,212	149	485	633	826	492	319	180	127	1		Company limited, Public company limited
น้อยกว่า 5 คน	1,202	104	322	331	303	103	24	12	3	-		Less than 5 persons
5 - 9 คน	745	26	94	172	228	110	75	26	14	-		5 - 9 persons
10 - 19 คน	515	12	44	80	158	107	66	32	15	1		10 - 19 persons
20 - 49 คน	437	5	18	34	105	109	85	46	35	-		20 - 49 persons
50 - 99 คน	136	2	5	8	18	34	29	26	14	-		50 - 99 persons
ตั้งแต่ 100 คนขึ้นไป	177	-	2	8	14	29	40	38	46	-		100 persons or more

ตาราง 35 จำนวนสถานประกอบการ จำนวนความสัมพันธ์ของรายรับ รูปแบบการจัดตั้งตามกฎหมาย และจำนวนลูกจ้าง (ต่อ)

TABLE 35 NUMBER OF ESTABLISHMENTS BY CLASS OF RECEIPTS, FORM OF LEGAL ORGANIZATION AND NUMBER OF EMPLOYEES (Contd.)

รูปแบบการจัดตั้งตามกฎหมาย	จำนวน สถานประกอบการ	ชั้นของรายรับ (บาท) Class of receipts (Baht)						Form of legal organization/ Number of employees	
		≤ 100,000		100,001 - 500,000		500,001 - 1,000,000			
		จำนวนลูกจ้าง establishments	100,001 - 500,000	500,001 - 1,000,000	1,000,001 - 5,000,001	5,000,001 - 10,000,000	ไม่รายงาน No answers		
ส่วนราชการ รัฐวิสาหกิจ สหกรณ์ และอื่นๆ	383	145	127	44	37	19	11	-	Government, State-enterprises, Cooperatives and Others
น้อยกว่า 5 คน	229	104	78	22	16	6	3	-	Less than 5 persons
5 - 9 คน	65	21	18	6	8	7	5	-	5 - 9 persons
10 - 19 คน	41	12	10	8	6	3	2	-	10 - 19 persons
ตั้งแต่ 20 คนขึ้นไป	48	8	21	8	7	3	1	-	20 persons or more

ที่มา : รายงานสำมะโนธุรกิจทางการค้าและบริการ พ.ศ.2545 (ข้อมูลพื้นฐาน ในเขตเทศบาล) ภาคเหนือ สำนักงานสถิติแห่งชาติ กระทรวงเทคโนโลยีสารสนเทศและการสื่อสาร

Source : Report of the 2002 Business Trade and Services Census (Basic Information - Municipal areas), Northern Region, National Statistical Office, Ministry of Information and Communication Technology

ตาราง 36 จำนวนสถานประกอบการ จำนวนคนงานมีและการใช้เทคโนโลยีสารสนเทศและการสื่อสาร รูปแบบการจัดตั้งตามกฎหมาย และจำนวนลูกจ้าง

TABLE 36 NUMBER OF ESTABLISHMENTS BY USE OF INFORMATION AND COMMUNICATION TECHNOLOGY, FORM OF LEGAL ORGANIZATION AND NUMBER OF EMPLOYEES

รูปแบบการจัดตั้งตามกฎหมาย/ จำนวนลูกจ้าง	จำนวน		มีการใช้คอมพิวเตอร์				การใช้เว็บไซต์		Form of legal organization/ Number of employees
	สถานประกอบการ Number of establishments	ไม่ มี No computer	อินเทอร์เน็ต		เว็บไซต์		การใช้เว็บไซต์		
			For business	For other purposes	Yes	No	Yes	No	
รวม	113,874	104,703	9,171	2,813	1,072	5,286	488	8,683	Total
ส่วนบุคคล	107,214	101,740	5,474	1,366	872	3,296	112	5,362	Individual proprietor
น้อยกว่า 5 คน	103,210	98,489	4,721	1,172	719	2,830	78	4,643	Less than 5 persons
5 - 9 คน	2,782	2,330	452	109	61	282	15	437	5 - 9 persons
10 - 19 คน	932	739	193	50	24	119	11	182	10 - 19 persons
ตั้งแต่ 20 คนขึ้นไป	290	182	108	35	8	65	8	100	20 persons or more
หุ้นส่วนจำกัด หุ้นส่วนสามัญบุคคล	3,065	1,633	1,432	460	130	842	69	1,263	Juristic partnership
น้อยกว่า 5 คน	1,439	938	501	169	36	296	18	483	Less than 5 persons
5 - 9 คน	787	412	375	115	42	218	22	353	5 - 9 persons
10 - 19 คน	489	192	297	82	35	180	11	286	10 - 19 persons
20 - 49 คน	261	79	182	61	13	108	8	174	20 - 49 persons
ตั้งแต่ 50 คนขึ้นไป	89	12	77	33	4	40	10	67	50 persons or more
บริษัทจำกัด บริษัทจำกัด (มหาชน)	3,212	1,025	2,187	966	120	1,101	307	1,880	Company limited, Public company limited
น้อยกว่า 5 คน	1,202	589	613	231	30	352	68	545	Less than 5 persons
5 - 9 คน	745	233	512	223	31	258	72	440	5 - 9 persons
10 - 19 คน	515	118	397	157	20	220	46	351	10 - 19 persons
20 - 49 คน	437	60	377	184	26	167	57	320	20 - 49 persons
50 - 99 คน	136	12	124	70	6	48	25	99	50 - 99 persons
ตั้งแต่ 100 คนขึ้นไป	177	13	164	101	7	56	39	125	100 persons or more
ส่วนราชการ รัฐวิสาหกิจ สหกรณ์และอื่นๆ	383	305	78	21	10	47	-	78	Government, State-enterprises, Cooperatives and Others
น้อยกว่า 5 คน	229	197	32	5	6	21	-	32	Less than 5 persons
5 - 9 คน	65	45	20	5	1	14	-	20	5 - 9 persons
10 - 19 คน	41	26	15	7	1	7	-	15	10 - 19 persons
ตั้งแต่ 20 คนขึ้นไป	48	37	11	4	2	5	-	11	20 persons or more

ที่มา : รายงานฐานะในธุรกิจทางการค้าและธุรกิจทางการบริการ พ.ศ. 2545 (ข้อมูลพื้นฐาน : ในเขตเทศบาล) ภาคเหนือ สำนักงานสถิติแห่งชาติ กระทรวงเทคโนโลยีสารสนเทศและการสื่อสาร

Source : Report of the 2002 Business Census (Basic Information : Municipal areas), Northern Region, National Statistical Office, Ministry of Information and Communication Technology

รายงานสำมะโนธุรกิจทางการค้าและธุรกิจ
วงการบริการ พ.ศ. 2545



E1011F450000R04B1



