

สำมะโนธุรกิจทางการค้าและธุรกิจทางการบริการ พ.ศ. 2545

ข้อมูลพื้นฐาน : ในเขตเทศบาล

ภาคใต้

THE 2002 BUSINESS TRADE AND SERVICES CENSUS

BASIC INFORMATION : MUNICIPAL AREAS

SOUTHERN REGION

รายงานสำมะโนธุรกิจทางการค้าและธุรกิจ

ทางการบริการ พ.ศ. 2545



E1011F4500000R06B1

สถิติแห่งชาติ

กระทรวงเทคโนโลยีสารสนเทศและการสื่อสาร

NATIONAL STATISTICAL OFFICE

MINISTRY OF INFORMATION AND COMMUNICATION TECHNOLOGY

ISBN 974-060-555-9



ศสช
EI-011
R06/2545

รายงาน

สำมะโนธุรกิจทางการค้าและธุรกิจทางการบริการ พ.ศ. 2545

ข้อมูลพื้นฐาน : ในเขตเทศบาล

ภาคใต้

**REPORT OF
THE 2002 BUSINESS TRADE AND SERVICES CENSUS
BASIC INFORMATION : MUNICIPAL AREAS**

SOUTHERN REGION

ด้วยฉันทินโยบายการ
จาก
สำนักงานสถิติแห่งชาติ

สำนักงานสถิติแห่งชาติ

กระทรวงเทคโนโลยีสารสนเทศและการสื่อสาร

NATIONAL STATISTICAL OFFICE

MINISTRY OF INFORMATION AND COMMUNICATION TECHNOLOGY

๙๙๘

เลขหมู่	E1-011 R06/2545
เลขทะเบียน	001003
วัน, เดือน, ปี	0 ก.พ. 2546

เผยแพร่โดย	สำนักสถิติพยากรณ์ สำนักงานสถิติแห่งชาติ ถนนหลานหลวง เขตป้อมปราบศัตรูพ่าย กทม. 10100 โทร. 0 2281 0333 ต่อ 1210 1211 โทรสาร 0 2281 3814 ไปรษณีย์อิเล็กทรอนิกส์ binfopub@nso.go.th
ปีที่พิมพ์	2545
Distributed by	Bureau of Statistical Forecasting National Statistical Office, Larn Luang Rd., Bangkok 10100, THAILAND Tel. 0 2281 0333 ext. 1210, 1211 Fax : 0 2281 3814 E-mail : binfopub@nso.go.th http://www.nso.go.th
Published	2002
ISBN	974-060-555-9

หน่วยงานเจ้าของเรื่อง Division-in-Charge
สำนักสถิติเศรษฐกิจและสังคม
Bureau of Socio-Economic Statistics
โทรศัพท์ 0 2281 0333 ต่อ 1805 - 1807 Tel. 0 2281 0333 ext. 1805 - 1807
ไปรษณีย์อิเล็กทรอนิกส์ E-mail : eindbusi@nso.go.th

คำนำ

จากการที่ประเทศไทยประสบภาวะวิกฤตเศรษฐกิจตั้งแต่ปี 2540 เป็นต้นมา มีผลทำให้สถานการณ์ทางเศรษฐกิจของประเทศเปลี่ยนแปลงไป โดยเฉพาะโครงสร้างการดำเนินธุรกิจทางการค้าและธุรกิจทางการบริการมีธุรกิจใหม่ ๆ เกิดขึ้นเป็นจำนวนมากไม่น้อย เช่น กิจการประเภทร้านสะดวกซื้อ กิจการด้านสินค้าอุปโภคและบริโภคแบบซูเปอร์มาร์เก็ต หรือห้างสรรพสินค้าเพื่อการจำหน่ายส่ง ร้านอินเทอร์เน็ต เป็นต้น ในขณะที่ธุรกิจบางประเภทต้องปิดตัวเองลง เช่น กิจการประเภทร้านขายของชำ และธุรกิจเกี่ยวกับการรับเหมาก่อสร้าง ประกอบกับในปัจจุบันให้ความสนใจกับการส่งเสริมและพัฒนาธุรกิจขนาดกลางและขนาดย่อมซึ่งได้เข้ามามีบทบาทต่อการพัฒนาและฟื้นฟูสภาพเศรษฐกิจของประเทศเป็นอย่างมาก

เพื่อให้รัฐบาลในฐานะเป็นผู้ดูแล และกำหนดนโยบายเศรษฐกิจของประเทศมีข้อมูลพื้นฐานที่ครบถ้วน ทันสมัย สามารถใช้เป็นตัวชี้วัดสถานะเศรษฐกิจพื้นฐานในประเทศได้ สำนักงานสถิติแห่งชาติจึงเป็นหน่วยงานที่รับผิดชอบในการจัดเก็บข้อมูลทั้งทางด้านเศรษฐกิจและสังคมของประเทศ จึงได้จัดทำสำมะโนธุรกิจทางการค้าและธุรกิจทางการบริการ พ.ศ. 2545 ขึ้น ซึ่งนับเป็นการจัดทำครั้งที่ 3

ในการจัดทำสำมะโนธุรกิจทางการค้าและธุรกิจทางการบริการ พ.ศ. 2545 นั้น แบ่งการดำเนินงานเป็น 2 ขั้นตอน ได้แก่ ขั้นการเก็บรวบรวมข้อมูลพื้นฐานของสถานประกอบการทุกประเภท และขั้นการเก็บรวบรวมรายละเอียด ซึ่งจะรวบรวมรายละเอียดเฉพาะการประกอบธุรกิจทางการค้าและธุรกิจทางการบริการเท่านั้น

รายงานฉบับนี้ เป็นรายงานผลการปฏิบัติงานขั้นที่ 1 ซึ่งดำเนินการในปี 2545 โดยเก็บรวบรวมข้อมูลพื้นฐานของสถานประกอบการที่ตั้งอยู่ในภาคใต้ ข้อมูลที่นำเสนอในรายงานฉบับนี้ เป็นข้อมูลของสถานประกอบการทุกประเภทที่มีคนทำงานตั้งแต่ 1 คนขึ้นไป เฉพาะที่ตั้งอยู่ในเขตเทศบาล โดยจำแนกข้อมูลตามกิจกรรมทางเศรษฐกิจตามการจัดประเภทอุตสาหกรรมตามกิจกรรมทางเศรษฐกิจทุกประเภทตามมาตรฐานสากล (International Standard Industrial Classification of All Economic Activities : ISIC Rev.3) สำหรับข้อมูลรายละเอียดเกี่ยวกับการดำเนินกิจการของสถานประกอบการตัวอย่างทุกห้องที่ทั่วประเทศ จะทำการเก็บรวบรวมในปี 2545 และจะได้นำเสนอในรายงานผลฉบับต่อไป

สำนักงานสถิติแห่งชาติ ขอขอบคุณผู้ประกอบการและผู้เกี่ยวข้องทุกฝ่ายที่ได้ให้ความร่วมมือในการให้ข้อมูล ซึ่งเป็นผลให้การปฏิบัติงานครั้งนี้สำเร็จลุล่วงไปด้วยดี

สำนักงานสถิติแห่งชาติ
กระทรวงเทคโนโลยีสารสนเทศและการสื่อสาร

PREFACE

Thailand economic situation has changed dramatically, after facing with the economic crisis since 1997, especially in the structure of business trade and services. New types of business establishments have arisen such as convenient stores, discount store, category killer, internet café etc. While some have not been able to continue their business any longer i.e. traditional groceries and real estate business. At present, the small and medium enterprises (SMEs), which are being focused, play important roles in country economic recovering and development.

In order to provide the Thai government to have up-to-date basic information for setting up policy and development plan of the country, the National Statistical Office (NSO), as an authorized government agency, therefore, decides to conduct the third Business Trade and Services Census in 2002.

In conducting the 2002 Business Trade and Services Census, the operational plan has been divided into 2 stages. The listing stage, which basic information of all establishments engaged in all economic activities is collected. The enumeration stage, which detailed information of establishments engaged in only business trade and some sectors of services is collected.

This publication presents the results of the first stage conducted in 2002 of all establishments located in the Southern Region. The data presented in this publication include all establishments with at least one person engaged in economic activities classified according to the International Standard Industrial Classification of All Economic Activities (ISIC : Rev.3). The results of the operational information of sample survey of business establishments in all areas mentioned earlier were collected in 2002 will be presented in separate publication later on.

The National Statistical Office would like to express her sincere gratitude to all entrepreneurs and all those concerned for their kind cooperation contributing to the success of this census.

**National Statistical Office
Ministry of Information and
Communication Technology**

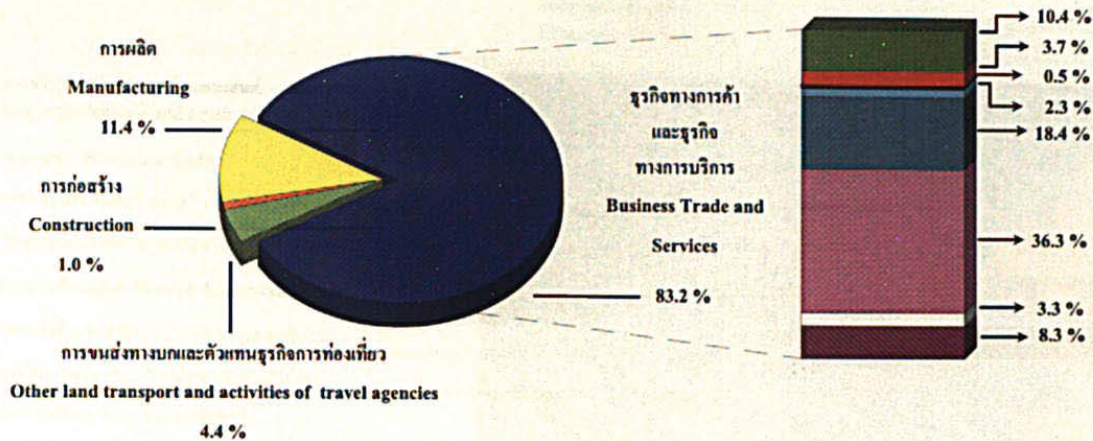
สารบัญ

		หน้า
คำนำ		
แผนภูมิ		
บทที่ 1	บทนำ	
	1.1 ความเป็นมา	-1-
	1.2 วัตถุประสงค์	-1-
	1.3 รายการข้อมูล	-2-
	1.4 ขอบข่ายและกลุ่มรวม	-2-
	1.5 คาบเวลาอ้างอิง	-2-
	1.6 แนวคิดและคำนิยาม	-2-
	1.7 วิธีการเก็บรวบรวมข้อมูล	-10-
	1.8 การประมวลผลข้อมูล	-10-
	1.9 การเสนอผลและการจัดทำรายงานผล	-10-
บทที่ 2	สรุปข้อมูลที่สำคัญ	
	2.1 จำนวนสถานประกอบการ	-11-
	2.2 จำนวนคนทำงาน	-11-
	2.3 รูปแบบการจัดตั้งตามกฎหมาย	-13-
	2.4 รูปแบบการจัดตั้งทางเศรษฐกิจ	-14-
	2.5 การร่วมลงทุนหรือถือหุ้นของต่างประเทศ	-15-
	2.6 การมีและการใช้เทคโนโลยีสารสนเทศและการสื่อสาร	-16-
	2.7 .ชั้นของรายรับ	-17-

ตารางสถิติ

แผนภูมิ 1 ร้อยละของสถานประกอบการ จำแนกตามกิจกรรมทางเศรษฐกิจ

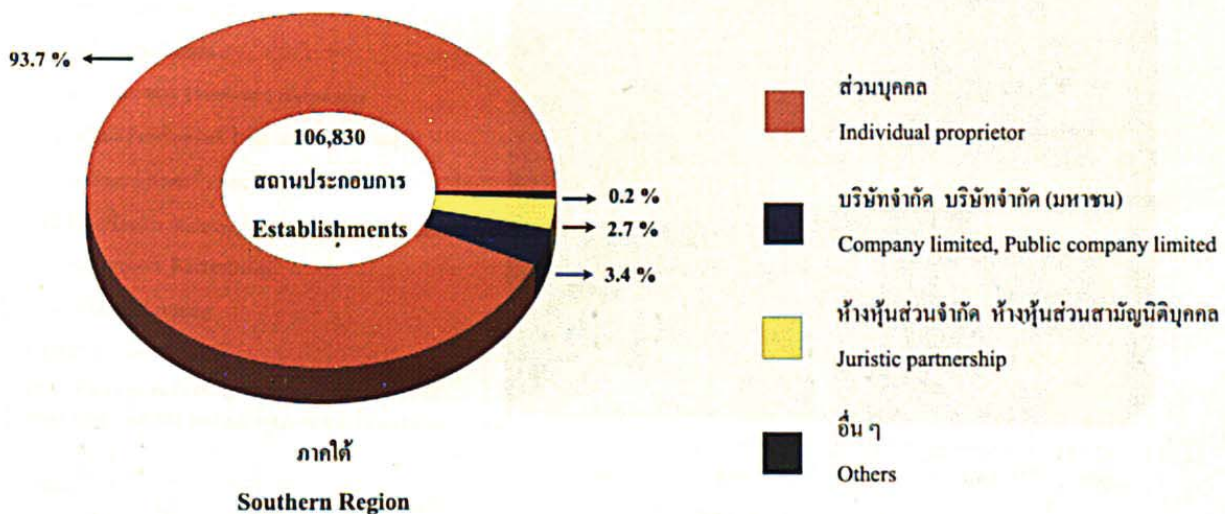
Figure 1 Percentage of establishments by economic activity



- การขาย การบำรุงรักษา และการซ่อมแซมยานยนต์และรถจักรยานยนต์ รวมทั้ง การขายปลีกน้ำมันเชื้อเพลิงรถยนต์
Sale, maintenance and repair of motor vehicles and motorcycles, retail sale of automotive fuel
- การซ่อมแซมของใช้ส่วนบุคคลและของใช้ในครัวเรือน
Retail trade, except of motor vehicles and motorcycles; repair of personal and household goods
- กิจกรรมทางเดินคอมพิวเตอร์และกิจการที่เกี่ยวข้อง
Computer and related activities
- การผลิต
Manufacturing
- การขายส่ง และการค้าที่ค้ำขายหน้า ยกเว้น ยานยนต์และรถจักรยานยนต์
Wholesale trade and commission trade, except of motor vehicles and motorcycles
- โรงแรมและภัตตาคาร
Hotels and restaurants
- การให้เช่าเครื่องจักรและเครื่องมืออุปกรณ์โดยไม่มีผู้ควบคุม การวิจัยและการพัฒนา และกิจกรรมด้านธุรกิจอื่น ๆ
Renting of machinery and equipment without operator, research and development and other business activities
- ธุรกิจการค้าปลีก ยกเว้น ยานยนต์และรถจักรยานยนต์ รวมทั้ง การซ่อมแซมของใช้ส่วนบุคคลและของใช้ในครัวเรือน
Retail trade, except of motor vehicles and motorcycles; repair of personal and household goods
- กิจกรรมด้านอสังหาริมทรัพย์
Real estate activities
- กิจกรรมนันทนาการและการบริการอื่น ๆ
Recreational and other service activities

แผนภูมิ 2 ร้อยละของสถานประกอบการ จำแนกตามรูปแบบการจัดตั้งตามกฎหมาย

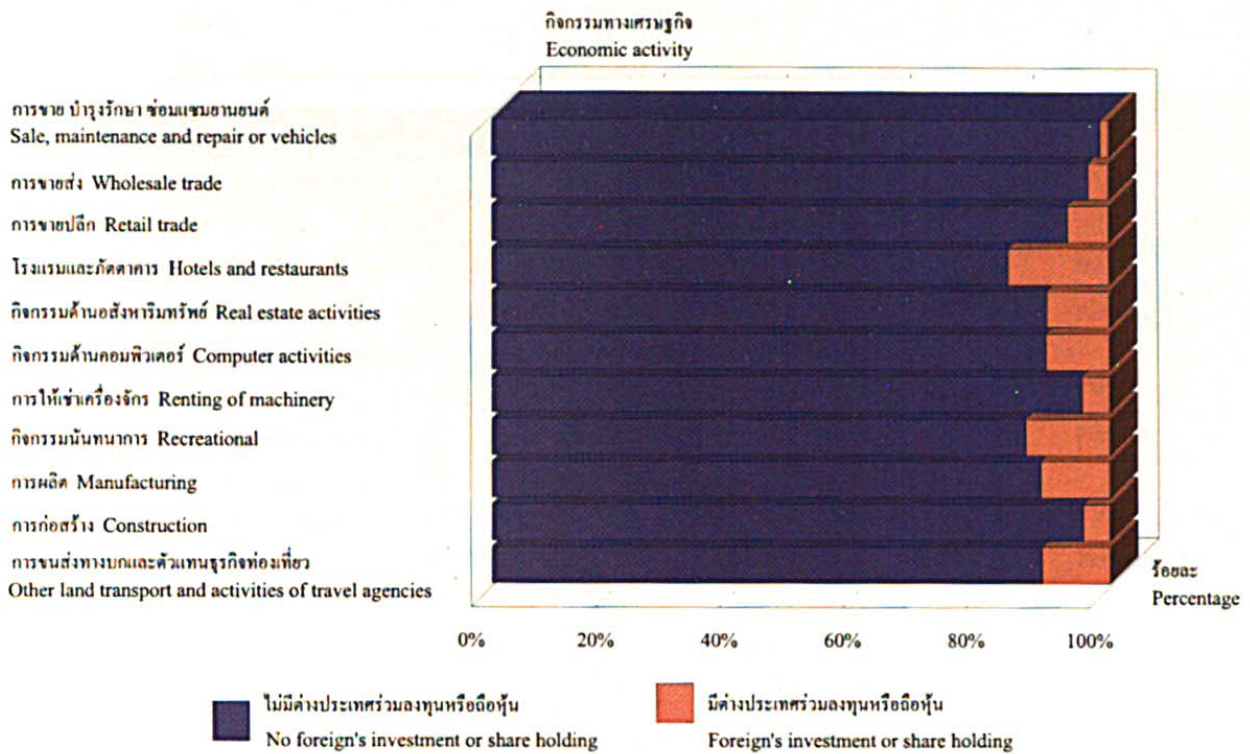
Figure 2 Percentage of establishments by form of legal organization



ที่มา : รายงานสำมะโนธุรกิจทางการค้าและธุรกิจทางการบริการ พ.ศ. 2545 (ข้อมูลพื้นฐาน : ในเขตเทศบาล) ภาคใต้ สำนักงานสถิติแห่งชาติ กระทรวงเทคโนโลยีสารสนเทศและการสื่อสาร
Source : Report of the 2002 Business Trade and Services Census (Basic Information : Municipal areas), Southern Region. National Statistical Office, Ministry of Information and Communication Technology.

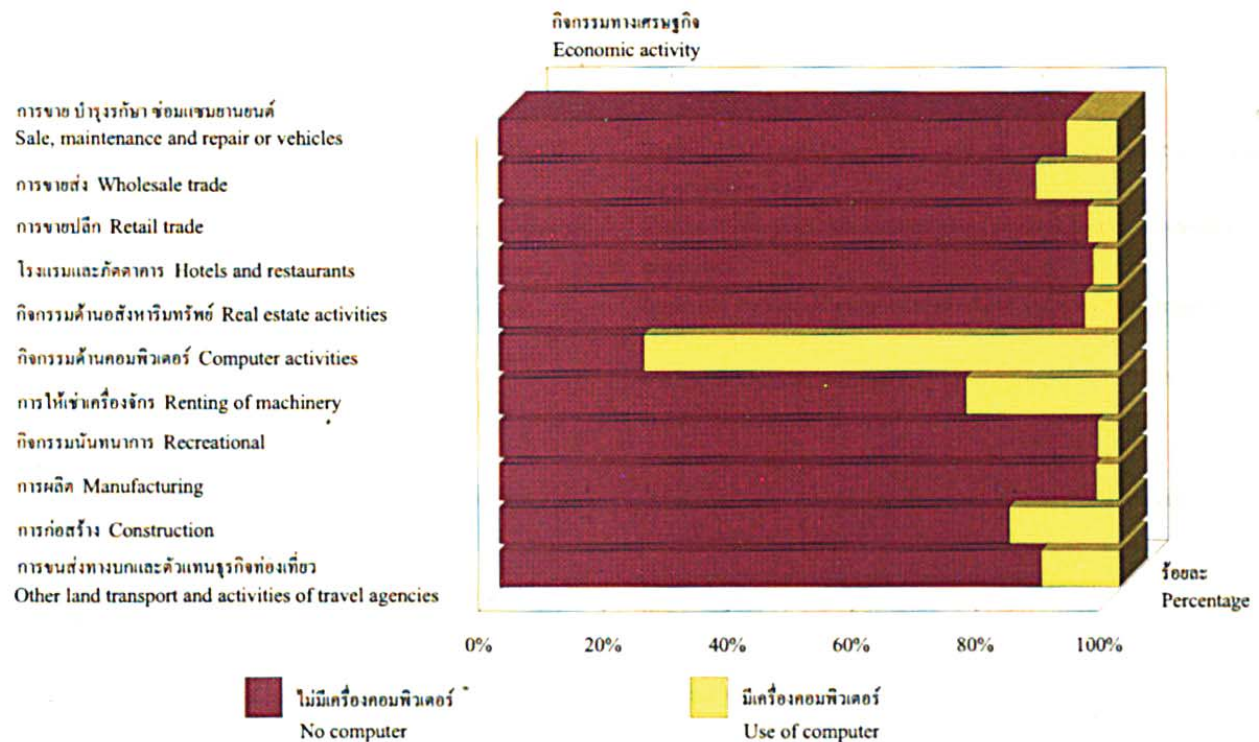
แผนภูมิ 3 ร้อยละของสถานประกอบการ จำแนกตามสัดส่วนของการร่วมลงทุนหรือถือหุ้นของต่างประเทศ และกิจกรรมทางเศรษฐกิจ

Figure 3 Percentage of establishments by proportion of foreign investment or share holding and economic activity



แผนภูมิ 4 ร้อยละของสถานประกอบการ จำแนกตามการมีและการใช้เทคโนโลยีสารสนเทศและการสื่อสารของสถานประกอบการ และกิจกรรมทางเศรษฐกิจ

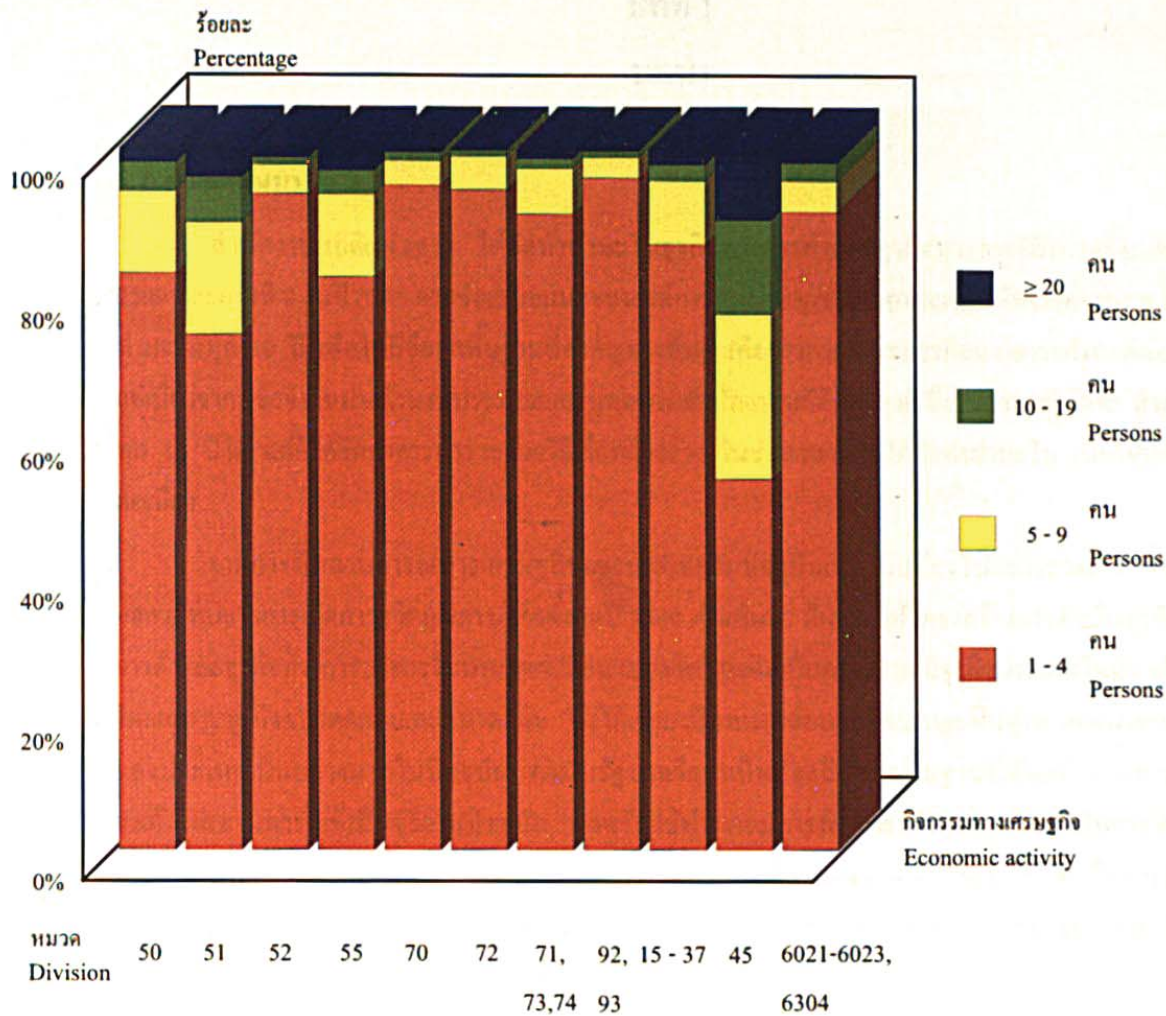
Figure 4 Percentage of establishments by use of information and communication technology and economic activity



ที่มา : รายงานสำมะโนธุรกิจทางการค้าและธุรกิจทางการบริการ พ.ศ. 2545 (ข้อมูลพื้นฐาน : โฉมเขตเทศบาล) ภาคใต้ สำนักงานสถิติแห่งชาติ กระทรวงเทคโนโลยีสารสนเทศและการสื่อสาร
 Source : Report of the 2002 Business Trade and Services Census (Basic Information : Municipal areas), Southern Region. National Statistical Office, Ministry of Information and Communication Technology.

แผนภูมิ 5 ร้อยละของสถานประกอบการ จำแนกตามขนาดของสถานประกอบการ (จำนวนคนทำงาน) และกิจกรรมทางเศรษฐกิจ

Figure 5 Percentage of establishments by size of establishments and economic activity



- » หมวด 50 การขาย การบำรุงรักษา และการซ่อมแซมยานยนต์และรถจักรยานยนต์ รวมทั้งการขายปลีกน้ำมันเชื้อเพลิงรถยนต์
- » หมวด 51 การขายส่งและการค้าเพื่อค่านายหน้า ยกเว้น ยานยนต์และรถจักรยานยนต์
- » หมวด 52 การขายปลีก ยกเว้น ยานยนต์และรถจักรยานยนต์ รวมทั้งการขายซ่อมแซมของใช้ส่วนบุคคลและของใช้ในครัวเรือน
- » หมวด 55 โรงแรมและภัตตาคาร
- » หมวด 70 กิจกรรมด้านอสังหาริมทรัพย์
- » หมวด 72 กิจกรรมด้านคอมพิวเตอร์และกิจกรรมที่เกี่ยวข้อง
- » หมวด 71, 73, 74 การให้เช่าเครื่องจักรและเครื่องอุปกรณ์โดยไม่มีผู้ควบคุม การวิจัยและการพัฒนา และกิจกรรมด้านธุรกิจอื่น ๆ
- » หมวด 92, 93 กิจกรรมนันทนาการและการบริการอื่น ๆ
- » หมวด 15 - 37 การผลิต
- » หมวด 45 การก่อสร้าง
- » หมวด 60 หมู่ย่อย 6021 - 6023, 6304 การขนส่งทางบกและตัวแทนธุรกิจการท่องเที่ยว

ที่มา : รายงานสำมะโนธุรกิจทางการค้าและธุรกิจทางการบริการ พ.ศ. 2545 (ข้อมูลพื้นฐาน : ในเขตเทศบาล) ภาคใต้ สำนักงานสถิติแห่งชาติ กระทรวงเทคโนโลยีสารสนเทศและการสื่อสาร
 Source : Report of the 2002 Business Trade and Services Census (Basic Information : Municipal areas), Southern Region. National Statistical Office, Ministry of Information and Communication Technology.

บทที่ 1

บทนำ

1.1 ความเป็นมา

สำนักงานสถิติแห่งชาติ ได้จัดทำสำมะโนธุรกิจทางการค้าและธุรกิจทางการบริการครั้งแรกในปี 2509 และครั้งที่ 2 ในปี 2531 ตามข้อเสนอแนะขององค์การสหประชาชาติที่เสนอแนะให้ประเทศต่าง ๆ จัดทำสำมะโนทุก 10 ปี เพื่อให้มีข้อมูลพื้นฐานที่สำคัญทางด้านธุรกิจทางการค้าและธุรกิจทางการบริการที่ต่อเนื่อง แต่เนื่องจากมีข้อจำกัดทางด้านงบประมาณและบุคลากร สำนักงานสถิติแห่งชาติ จึงไม่สามารถจัดทำ สำมะโนทุก 10 ปีได้ แต่ก็ได้จัดทำการสำรวจด้วยวิธีเลือกตัวอย่าง ในช่วงเวลาที่ไม่ได้จัดทำสำมะโน เพื่อให้มีข้อมูลต่อเนื่อง

จากการที่สถานการณ์ทางเศรษฐกิจของประเทศในปัจจุบันเปลี่ยนแปลงไปอย่างรวดเร็ว อันเป็นผลกระทบจากการเกิดภาวะวิกฤตเศรษฐกิจตั้งแต่ปี 2540 เป็นต้นมา มีผลทำให้โครงสร้างการค้าและบริการในประเทศเปลี่ยนแปลงไปจากเดิมเป็นอย่างมาก มีธุรกิจประเภทใหม่ๆ เกิดขึ้น โดยเฉพาะธุรกิจขนาดกลางและขนาดย่อม ซึ่งได้เข้ามามีบทบาทต่อการพัฒนาและฟื้นฟูสภาพทางเศรษฐกิจของประเทศเป็นอย่างมากในปัจจุบัน ดังนั้นรัฐบาลจึงจำเป็นต้องมีข้อมูลพื้นฐานที่ทันสมัยและสามารถสะท้อนสถานการณ์ที่เป็นจริงในปัจจุบัน สำหรับใช้ประกอบการพิจารณากำหนดนโยบายในการพัฒนาประเทศ สำนักงานสถิติแห่งชาติ จึงกำหนดให้มีการจัดทำสำมะโนธุรกิจฯ พ.ศ. 2545 ขึ้น ซึ่งเป็นการจัดทำสำมะโนธุรกิจฯ ครั้งที่ 3 ของประเทศไทย ในการจัดทำสำมะโนธุรกิจทางการค้าและธุรกิจทางการบริการ พ.ศ. 2545 นี้ ได้ดำเนินการเก็บรวบรวมข้อมูลเป็น 2 ขั้นตอน คือ

1) การเก็บรวบรวมข้อมูลพื้นฐาน (งานนับจุด)

- ปี 2544 ทำการเก็บรวบรวมข้อมูลพื้นฐานของสถานประกอบการที่ตั้งอยู่นอกเขตเทศบาล เฉพาะที่มีรูปแบบการบริหารงานเป็นองค์การบริหารส่วนตำบล (อบต.) ทั่วประเทศ

- ปี 2545 ทำการเก็บรวบรวมข้อมูลพื้นฐานของสถานประกอบการที่ตั้งอยู่ในกรุงเทพมหานคร เมืองพัทยา และเขตเทศบาลทั่วประเทศ

2) การเก็บรวบรวมข้อมูลรายละเอียด (งานแจกนับ)

- ปี 2545 ทำการเก็บรวบรวมข้อมูลรายละเอียดเกี่ยวกับการดำเนินกิจการ (แจกนับ) ของสถานประกอบการตัวอย่างทุกห้องที่ทั่วประเทศ

1.2 วัตถุประสงค์

การเก็บรวบรวมข้อมูลพื้นฐานของสถานประกอบการ มีวัตถุประสงค์ ดังนี้

1) เพื่อเก็บรวบรวมข้อมูลจำนวนสถานประกอบการทุกประเภท และการกระจายตัวของสถานประกอบการธุรกิจทางการค้าและธุรกิจทางการบริการ อุตสาหกรรมการผลิต การก่อสร้าง การขนส่งทางบก และตัวแทนธุรกิจการท่องเที่ยว

2) เพื่อทำการคัดเลือกสถานประกอบการที่เข้าข่ายการสำมะโน สำหรับทำการแจกนับข้อมูล รายละเอียดการประกอบธุรกิจของสถานประกอบการในปี 2545

3) เพื่อนำข้อมูลมาจัดทำกรอบตัวอย่าง (Sampling Frame) เพื่อใช้ในการสำรวจด้านสถานประกอบการ

1.3 รายการข้อมูล

รายการข้อมูลที่เก็บรวบรวมมีดังนี้

- ชื่อ ที่ตั้ง และสถานที่ติดต่อของสถานประกอบการ
- จำนวน และประเภทของสถานประกอบการ
- การมีต่างประเทศมาร่วมลงทุนหรือถือหุ้น
- รูปแบบการจัดตั้งตามกฎหมาย และรูปแบบการจัดตั้งทางเศรษฐกิจ
- จำนวนคนทำงาน และจำนวนลูกจ้างของสถานประกอบการ
- รายรับของสถานประกอบการ
- การมีและการใช้เทคโนโลยีสารสนเทศและการสื่อสารของสถานประกอบการ

1.4 ขอบข่ายและกลุ่มรวม

ขอบข่าย ในการเก็บรวบรวมข้อมูลพื้นฐาน ได้แก่ กิจกรรมทางเศรษฐกิจตามการจัดประเภทอุตสาหกรรมตามกิจกรรมทางเศรษฐกิจทุกประเภทตามมาตรฐานสากล (International Standard Industrial Classification of All Economic Activities : ISIC Rev.3) ดังนี้

- ธุรกิจทางการค้าและธุรกิจทางการบริการ
- อุตสาหกรรมการผลิต
- การก่อสร้าง
- การขนส่งทางบก และตัวแทนธุรกิจการท่องเที่ยว

กลุ่มรวม สถานประกอบการทุกประเภท (ยกเว้นแฝงลอย) ที่มีคนทำงานตั้งแต่ 1 คนขึ้นไปที่ตั้งอยู่ในกรุงเทพมหานคร เมืองพัทยา และเขตเทศบาลทั่วประเทศ

1.5 คาบเวลาอ้างอิง

ข้อมูลเกี่ยวกับจำนวนและลักษณะต่าง ๆ ของสถานประกอบการที่เก็บรวบรวมเป็นข้อมูลของสถานประกอบการที่เปิดดำเนินการในปี 2545

1.6 แนวคิดและกำนิยาม

1) สถานประกอบการ

หมายถึง สถานที่หรือบางส่วนของสถานที่ที่มีที่ตั้งที่แน่นอนและมีการดำเนินกิจกรรมทางเศรษฐกิจ ไม่ว่ากิจกรรมนั้นจะดำเนินงานโดยบุคคลที่เป็นเจ้าของหรือควบคุมกิจการ โดยนิติบุคคล

2) กิจกรรมทางเศรษฐกิจ

การจัดทำสำมะโนธุรกิจทางการค้าและธุรกิจทางการบริการ พ.ศ. 2545 ได้จัดจำแนกสถานประกอบการตามการจัดประเภทอุตสาหกรรมการผลิตตามกิจกรรมทางเศรษฐกิจทุกประเภทตามมาตรฐานสากล (International Standard Industrial Classification of All Economic Activities : ISIC Rev.3) ดังต่อไปนี้

- การขาย การบำรุงรักษา และการซ่อมแซมยานยนต์ และรถจักรยานยนต์ รวมทั้งการขายปลีกน้ำมันเชื้อเพลิงรถยนต์ ได้แก่

การดำเนินกิจการขายส่งและขายปลีกยานยนต์ รถจักรยานยนต์ และรถเล่นบนหิมะทั้งใหม่และที่ใช้แล้ว การบำรุงรักษาและการซ่อมแซม การขายอะไหล่ (ส่วนประกอบ) และชิ้นส่วนอุปกรณ์ (อุปกรณ์ประกอบ) สำหรับยานยนต์ การดำเนินกิจการของตัวแทน หรือนายหน้าที่เกี่ยวกับการจำหน่าย ยานยนต์ การล้าง การขัดเงา และการลากจูงยานยนต์ รวมถึงการขายปลีกน้ำมันเชื้อเพลิงรถยนต์ และผลิตภัณฑ์น้ำมันเครื่อง/น้ำมันหล่อลื่น หรือผลิตภัณฑ์ที่ใช้เป็นตัวให้ความเย็นแก่เครื่องยนต์

- การขายส่งและการค้าเพื่อค่านายหน้า ยกเว้นยานยนต์และรถจักรยานยนต์ ได้แก่

- การดำเนินกิจการขาย (เป็นการขายสินค้าที่ไม่มีการเปลี่ยนรูป/ดัดแปลงสินค้า) สินค้าใหม่ และสินค้าที่ใช้แล้วให้แก่ผู้ขายปลีก ผู้ใช้ในงานอุตสาหกรรม ผู้ใช้ในงานพาณิชย์กรรม ผู้ใช้ในงานสถาบัน ผู้ใช้ในงานวิชาชีพ หรือผู้ขายส่งรายอื่นๆ หรือบุคคล/บริษัทที่ทำหน้าที่ตัวแทนหรือนายหน้าซื้อขายสินค้า

- ผู้ขายส่งซึ่งประกอบ จัดแยกขนาดและคัดคุณภาพสินค้าจำนวนมากเป็นประจำ การจัดแบ่งสินค้าออกเป็นส่วนย่อย การบรรจุหีบห่อใหม่ การจัดจำหน่ายสินค้าเป็นลอตย่อย รวมถึงการเก็บสินค้า การเช่าสินค้า การจัดส่งและการจัดวางสินค้า กิจกรรมที่เกี่ยวข้องกับการส่งเสริมการขายให้แก่ลูกค้า และการออกแบบตลาดสินค้า

- การขายปลีก ยกเว้นยานยนต์ และรถจักรยานยนต์ รวมทั้งการซ่อมแซมของใช้ส่วนบุคคล และของใช้ในครัวเรือน ได้แก่

- การดำเนินกิจการขาย (เป็นการขายสินค้าที่ไม่มีการเปลี่ยนรูป/ดัดแปลงสินค้า) สินค้าใหม่และสินค้าที่ใช้แล้วให้แก่ประชาชนทั่วไป เพื่อการบริโภคหรือการใช้ประโยชน์เฉพาะส่วนบุคคลหรือในครัวเรือน

- การซ่อมและการติดตั้งของใช้ส่วนบุคคลและของใช้ในครัวเรือน

- โรงแรมและภัตตาคาร ได้แก่

- การดำเนินกิจการเกี่ยวกับการจัดหาที่พักชั่วคราว ค่ายพัก และสิ่งอำนวยความสะดวกในค่ายพักให้แก่ประชาชนทั่วไป เช่น โรงแรม โมเต็ล หอพักในสถานศึกษา ห้องพักภายในบ้าน เกสต์เฮาส์ ที่พักรถเขาวงกต ที่พักชั่วคราว เป็นต้น

- การขายอาหารและเครื่องดื่มน้ำที่จัดเตรียมไว้พร้อมที่จะบริโภคได้ทันทีในสถานที่ต่างๆ เช่น ภัตตาคาร คาเฟ่ สถานที่บริการขายอาหารกลางวัน และร้านขายเครื่องดื่ม เป็นต้น

● กิจกรรมด้านอสังหาริมทรัพย์ ได้แก่

- การซื้อ การขาย การให้เช่า และการดำเนินการเกี่ยวกับอสังหาริมทรัพย์ที่เป็นเจ้าของหรือเช่าจากผู้อื่น เช่น อาคารห้องชุดและที่อยู่อาศัย อาคารซึ่งไม่ใช่ที่อยู่อาศัย การพัฒนาและการจัดสรรอสังหาริมทรัพย์ เป็นต้น รวมทั้งการพัฒนาและการขายที่ดินและสุสาน การดำเนินการเกี่ยวกับห้องชุดและที่อยู่อาศัยเคลื่อนที่ได้

- การซื้อ การขาย การให้เช่า การจัดการและการประเมินราคา อสังหาริมทรัพย์ โดยได้รับค่าธรรมเนียมตอบแทนหรือโดยการทำสัญญา

● กิจกรรมด้านคอมพิวเตอร์และกิจกรรมที่เกี่ยวข้อง ได้แก่

- การให้คำปรึกษาเกี่ยวกับชนิดและลักษณะการใช้งานของฮาร์ดแวร์ ที่มีหรือไม่มีซอฟต์แวร์ ระบบงานประยุกต์

- การให้คำปรึกษาเกี่ยวกับการวิเคราะห์ ความต้องการและปัญหาของผู้ใช้ และวิธีการแก้ไขปัญหานั้นที่ดีที่สุด

- กิจกรรมที่เกี่ยวกับการวิเคราะห์ การออกแบบ และการเขียนโปรแกรมของระบบงานที่พร้อมจะใช้งานได้ โดยทั่วไปเป็นการวิเคราะห์ความต้องการและปัญหาของผู้ใช้ การให้คำปรึกษา วิธีการแก้ปัญหานั้นที่ประหยัดที่สุด พร้อมทั้งจัดสร้างซอฟต์แวร์ที่จำเป็นต้องใช้ เพื่อให้เกิดผลสัมฤทธิ์ตามแนวทางการแก้ปัญหานั้น รวมทั้งการเขียนโปรแกรมตามความต้องการของผู้ใช้

- กิจกรรมที่เกี่ยวข้องกับการพัฒนา การผลิต การจัดหา และจัดทำเอกสารประกอบการใช้ซอฟต์แวร์ ซึ่งเขียนขึ้นตามความต้องการของผู้ใช้เฉพาะราย และเป็นคำสั่งง่าย ๆ และซอฟต์แวร์สำเร็จรูป

- การประมวลผล หรือการจัดทำตารางประมวลผลข้อมูลทุกชนิด ซึ่งประกอบด้วย การประมวลผลและการเตรียมรายงานที่สมบูรณ์ จากข้อมูลของลูกค้า ซึ่งรวมถึงงานเฉพาะทาง เช่น การบันทึกข้อมูลหรือการเตรียมข้อมูลด้วยวิธีอื่น การแปลงข้อมูล เช่น จากบัตร ไปเป็นเทป การรู้จำอักขระจากภาพ (optical character recognition) เป็นต้น ซึ่งอาจจะดำเนินการ โดยการให้บริการ โดยตรง หรือโดยผ่านระบบเครือข่าย โดยการใช้โปรแกรมของลูกค้า หรือโปรแกรมที่มีกรรมสิทธิ์เฉพาะ รวมทั้งการจัดการบริการรายชั่วโมงหรือการแบ่งกันใช้เวลา (time-share) การจัดการและการดำเนินการเกี่ยวกับสิ่งอำนวยความสะดวกในการประมวลผลข้อมูลในชั้นคอนที่ต่อเนื่อง

● การให้เช่าเครื่องจักรและเครื่องอุปกรณ์โดยไม่มีผู้ควบคุม การวิจัย และการพัฒนา และกิจกรรมด้านธุรกิจอื่น ๆ ได้แก่

- การให้เช่าเครื่องอุปกรณ์การขนส่ง เครื่องจักรและเครื่องอุปกรณ์อื่น ๆ ของใช้ส่วนบุคคลและของใช้ในครัวเรือน

- การวิจัยและการพัฒนา การทดลองทางด้านวิทยาศาสตร์ธรรมชาติ

วิศวกรรม สังคมศาสตร์ และมนุษยศาสตร์

- กิจกรรมด้านกฎหมาย การบัญชี การทำบัญชีและการตรวจสอบบัญชี

การให้คำปรึกษาด้านภาษี การวิจัยตลาด และการสำรวจความคิดเห็นของประชาชน และการให้คำปรึกษาทางธุรกิจและการจัดการ

- กิจกรรมด้านสถาปัตยกรรม วิศวกรรม และเทคนิคอื่น ๆ

- การโฆษณา

● กิจกรรมนันทนาการ และการบริการอื่น ๆ ได้แก่

- กิจกรรมด้านภาพยนตร์ วิทยุ โทรทัศน์ และการบันเทิงอื่น ๆ

- กิจกรรมของสำนักข่าว

- กิจกรรมห้องสมุด หอจดหมายเหตุ พิพิธภัณฑ์สถาน และกิจกรรมทาง

วัฒนธรรมอื่น ๆ

- กิจกรรมการกีฬา และนันทนาการอื่น ๆ

- กิจกรรมด้านการบริการอื่นๆ เช่น การบริการซักรีดและซักแห้ง

ผลิตภัณฑ์สิ่งทอและขนสัตว์ การแต่งผมและการเสริมสวยอื่น ๆ การทำศพและกิจกรรมที่เกี่ยวข้อง เป็นต้น

● การผลิต

หมายถึง การเปลี่ยนแปลงวัตถุหรือส่วนประกอบของวัตถุในทางกายภาพ หรือ ทางเคมี ให้เป็นผลิตภัณฑ์ชนิดใหม่ โดยไม่คำนึงถึงว่างานนั้นทำด้วยเครื่องจักรหรือมือ ทำในโรงงาน ทำในเคหะสถาน หรือผลิตภัณฑ์นั้นจะนำมาขายส่งหรือขายปลีกก็ตาม การประกอบชิ้นส่วนของผลิตภัณฑ์ที่ผลิตขึ้น การดัดแปลงสินค้า รวมทั้งการปรับปรุงใหม่หรือการสร้างชิ้นใหม่

● การก่อสร้าง

หมายถึง กิจกรรมทางเศรษฐกิจที่เกี่ยวข้องกับการก่อสร้างใหม่ การต่อเติม การดัดแปลง การซ่อมแซม และการรื้อทำลาย อาคารหรือสิ่งก่อสร้างด้านวิศวกรรม เช่น ถนน สะพาน เขื่อน อุโมงค์ เป็นต้น

อุตสาหกรรมการก่อสร้างประกอบด้วยสถานประกอบการที่ดำเนิน

กิจการ ดังต่อไปนี้

- การเตรียมสถานที่ก่อสร้าง เช่น การรื้อถอน ทำลายอาคารเก่า

การถมดิน เป็นต้น

- การก่อสร้างอาคาร ; งานวิศวกรรมโยธา เช่น ทางหลวง ถนน

สะพาน อุโมงค์ เป็นต้น ซึ่งหมายรวมทั้งการก่อสร้างใหม่ การต่อเติม ดัดแปลง และซ่อมแซมด้วย

- การติดตั้งภายในอาคาร เช่น การวางท่อ การติดตั้งระบบ

เครื่องปรับอากาศ ระบบสัญญาณเตือนภัย บันไดเลื่อน เป็นต้น

- การสร้างอาคารให้สมบูรณ์ เช่น การติดตั้งกระจก การฉาบปูน การทาสีและตกแต่งอาคาร การติดผนังและปูพื้นด้วยวัสดุต่าง ๆ การขัดพื้น เป็นต้น

- การให้เช่าเครื่องอุปกรณ์ที่ใช้ในงานก่อสร้างหรือการรื้อถอน โดยมีผู้ควบคุม เช่น การให้เช่ารถเครนพร้อมคนขับ เป็นต้น

- การขนส่งทางบก และตัวแทนธุรกิจการท่องเที่ยว ได้แก่

- การขนส่งผู้โดยสารทางบกอื่น ๆ ที่มีตารางเวลาและที่ไม่มีตารางเวลา

รวมถึงการขนส่งสินค้าทางถนน

- กิจกรรมของตัวแทนธุรกิจการท่องเที่ยว และผู้จำหน่ายเที่ยว รวมทั้งกิจกรรม

บริการนักท่องเที่ยว

3) รูปแบบการจัดตั้งตามกฎหมาย

ส่วนบุคคล

หมายถึง สถานประกอบการที่มีเจ้าของเป็นบุคคลธรรมดาคนเดียวหรือหลายคนรวมกัน และรวมถึง ห้างหุ้นส่วนสามัญที่ไม่จดทะเบียนเป็นนิติบุคคลด้วย

ห้างหุ้นส่วนจำกัด ห้างหุ้นส่วนสามัญนิติบุคคล

หมายถึง สถานประกอบการที่จัดตั้งขึ้นโดยคณะบุคคลตั้งแต่ 2 คนขึ้นไป รวมทุนกันเพื่อประกอบกิจการ และรับผิดชอบร่วมกัน โดยจดทะเบียนถูกต้องตามกฎหมาย

บริษัทจำกัด บริษัทจำกัด (มหาชน)

บริษัทจำกัด หมายถึง สถานประกอบการที่จัดตั้งขึ้นโดยผู้ริเริ่มคณะหนึ่ง และได้จดทะเบียนถูกต้องตามกฎหมาย โดยมีผู้ริเริ่มดำเนินการอย่างน้อย 7 คนขึ้นไป

บริษัทจำกัด (มหาชน) หมายถึง สถานประกอบการที่จัดตั้งขึ้นโดยการจดทะเบียนจัดตั้งบริษัท การควบบริษัท หรือการแปรสภาพบริษัท และวัตถุประสงค์ที่จะขายหุ้นต่อประชาชน โดยมีผู้ริเริ่มดำเนินการตั้งแต่ 15 คนขึ้นไป

ส่วนราชการ รัฐวิสาหกิจ

หมายถึง สถานประกอบการที่รัฐบาลเป็นเจ้าของ หรือมีทุนอยู่ด้วยไม่น้อยกว่าร้อยละ 50 ของทุนทั้งหมด รวมถึงสถานประกอบการที่ดำเนินการโดยรัฐบาลด้วย

สหกรณ์

หมายถึง สถานประกอบการที่จัดตั้งขึ้นในรูปของสหกรณ์ โดยจดทะเบียนถูกต้องตามกฎหมายว่าด้วยสหกรณ์ โดยมีผู้ก่อตั้งไม่น้อยกว่า 10 คน

อื่น ๆ

หมายถึง สถานประกอบการที่จัดตั้งในรูปแบบอื่นๆ นอกจากที่กล่าวข้างต้น เช่น มูลนิธิ สโมสร สมาคม กลุ่มแม่บ้าน ชมรมต่างๆ ร้านค้าสาธิต เป็นต้น

4) รูปแบบการจัดตั้งทางเศรษฐกิจ

สำนักงานแห่งเดียว

หมายถึง สถานประกอบการที่ไม่มีหน่วยงานย่อย หรือสาขาอื่นใด และไม่เป็นหน่วยงานย่อยหรือสาขาของสถานประกอบการอื่น

สำนักงานใหญ่

หมายถึง สถานประกอบการที่เป็นเจ้าของ และควบคุมกิจการของสถานประกอบการอื่นที่เป็นสำนักงานสาขาหรือหน่วยงานย่อย

สำนักงานสาขา

หมายถึง สถานประกอบการที่เป็นสาขา หรือหน่วยงานย่อยของสถานประกอบการอื่นที่เป็นสำนักงานใหญ่

แฟรนไชส์

หมายถึง สถานประกอบการหรือร้านค้าที่ดำเนินธุรกิจแบบแฟรนไชส์ จำแนกออกเป็น 2 ประเภท ได้แก่

(1) แฟรนไชส์ที่เป็นกิจการซึ่งบริษัทแม่ดำเนินการเอง หมายถึง สถานประกอบการหรือร้านค้าที่เป็นสาขาของบริษัทแม่ ที่มีการดำเนินธุรกิจแบบแฟรนไชส์ ซึ่งเป็นธุรกิจที่ดำเนินงานโดยบริษัทแม่ มิใช่ร้านค้าที่ดำเนินการโดยสมาชิกผู้ซื้อแฟรนไชส์

(2) แฟรนไชส์ที่เป็นกิจการที่ซื้อลิขสิทธิ์มาดำเนินการ หมายถึง สถานประกอบการ หรือร้านค้าที่ดำเนินธุรกิจแบบแฟรนไชส์ ซึ่งเป็นธุรกิจที่ต้องซื้อลิขสิทธิ์จากบริษัทแม่มาดำเนินการ

5) คนทำงาน

หมายถึง คนที่ทำงานในสถานประกอบการทั้งที่ได้รับค่าจ้างเงินเดือนและไม่ได้รับเงินเดือนที่สถานประกอบการมีอยู่ตามปกติ รวมทั้งผู้ที่ปกติทำงานอยู่ในสถานประกอบการแห่งนี้ แต่ในวันดังกล่าวไม่ได้มาทำงาน เนื่องจากเจ็บป่วย ลาหยุดพักผ่อน โดยได้รับค่าจ้าง/เงินเดือน ไม่รวมคนงานที่ลางานเป็นระยะเวลานาน เช่น ลาไปรับราชการทหาร เป็นต้น

คนทำงานประกอบด้วย

(1) เจ้าของกิจการ/หุ้นส่วน หรือสมาชิกในครอบครัวที่ทำงานให้กับสถานประกอบการ ผู้ที่มาฝึกงานหรือผู้ปฏิบัติงานในสถานประกอบการ ซึ่งมีจำนวนชั่วโมงทำงานไม่ต่ำกว่าสัปดาห์ละ 20 ชั่วโมง โดย เจ้าของหรือผู้ประกอบการอาจให้เงิน อาหาร เครื่องนุ่งห่ม หรือช่วยเหลือเกื้อกูลอย่างอื่น ๆ แต่ไม่ต้องการสิทธิขอใบเรื่องการจ่ายค่าแรงให้ตามกฎหมาย

(2) ลูกจ้าง ได้แก่ ผู้ที่ปฏิบัติงานให้กับสถานประกอบการ โดยได้รับเงินเดือนหรือค่าจ้างเป็นประจำ ตั้งแต่ระดับบริหาร นักวิชาการ เสมียน พนักงานต่าง ๆ เช่น ผู้จัดการ ผู้อำนวยการ ผู้ปฏิบัติงานในห้องทดลอง พนักงานขาย และลูกจ้างที่ทำงานในกรรมวิธีการผลิต เป็นต้น ค่าจ้างที่ได้รับอาจเป็นรายปีกร์ รายสัปดาห์ รายวัน รายชั่วโมง หรือรายชิ้น ก็ได้ นอกจากนี้ยังรวมถึงผู้ที่สถานประกอบการส่งไปประจำที่สถานประกอบการอื่นด้วย เช่น พนักงานรักษาความปลอดภัย คนทำความสะอาด พนักงานขายตามห้างสรรพสินค้า เป็นต้น

คนทำงานไม่รวมคนที่รับงานจากโรงงานไปทำงานที่บ้านแล้วนำมาส่งโรงงาน โดยไม่ได้ลงทุนซื้อวัสดุอุปกรณ์ หรือออกค่าใช้จ่ายใด ๆ และไม่รวมคนที่สถานประกอบการจ้างมาทำงานเฉพาะอย่างเป็นประจำกราว เช่น กรรมกรที่จ้างมาขนของ และพนักงานเดินตลาดหรือตัวแทนขายที่ไม่มีเงินเดือนประจำ

6) รายรับ

(1) รายรับของสถานประกอบการธุรกิจทางการค้าและธุรกิจทางการบริการ

หมายถึง จำนวนเงินทั้งสิ้นที่ได้จากการประกอบธุรกิจในรอบปี เช่น รายรับจากการขายสินค้า รายรับจากการประกอบธุรกิจโรงแรมและภัตตาคาร รายรับจากการให้บริการ และค่านายหน้า โดยไม่คำนึงถึงเวลาหรือวิธีการชำระเงินจากผู้ซื้อ ทั้งนี้รวมถึงมูลค่าขายจากการให้เช่าซื้อและการขายผ่อนชำระ และการขายสินค้าที่นำไปฝากให้สถานประกอบการอื่นขายด้วย นอกจากนี้ยังหมายถึงรายรับจากการให้เช่าสินทรัพย์ถาวร เงินปันผลรับ ดอกเบี้ยรับ กำไรจากอัตราแลกเปลี่ยนฯ และอื่นๆ ทั้งนี้ไม่รวมค่าขายสินค้าที่สถานประกอบการอื่นนำมาฝากขาย และส่วนลดที่สถานประกอบการลดให้แก่ผู้ซื้อ หรือผู้ใช้บริการ

(2) รายรับของสถานประกอบการอุตสาหกรรมการผลิต

รายรับทั้งสิ้นที่ได้จากการประกอบอุตสาหกรรมการผลิตในรอบปี ประกอบด้วย รายรับ ดังต่อไปนี้คือ

2.1 รายรับจากมูลค่าขายผลผลิต

หมายถึง มูลค่าการจำหน่ายผลิตภัณฑ์ในรอบปี ทั้งที่สถานประกอบการผลิตขึ้นเอง และ/หรือ ที่สถานประกอบการอื่นผลิตให้ โดยสถานประกอบการเป็นผู้จ่ายค่าวัสดุค้ำและวัสดุประกอบที่ใช้ในการผลิต และรวมมูลค่าผลผลิตที่สถานประกอบการผลิตเพื่อใช้เองหรือให้คนทำงานเป็นส่วนหนึ่งของค่าตอบแทนแรงงาน ผลผลิตที่จัดส่งให้สำนักงานใหญ่ สำนักงานสาขา หรือ สำนักงานขายของโรงงาน และรายรับจากการขายผลพลอยได้และเศษวัสดุ

2.2 รายรับจากการขายสินค้าที่ซื้อมาจำหน่ายในสภาพเดิม

หมายถึง จำนวนเงินที่สถานประกอบการได้รับจากการขายสินค้าที่ซื้อมาจำหน่ายโดยไม่มีการเปลี่ยนแปลงสภาพ

2.3 รายรับจากการจ้างเหมาทำการผลิตสินค้าให้สถานประกอบการอื่น

หมายถึง จำนวนเงินที่ได้รับจากผู้จ้างในการรับจ้างเหมาทำการผลิตสินค้า โดยผู้จ้างจัดหาวัสดุให้ ถ้าเป็นการรับจ้างเหมาผลิตสินค้าให้สถานประกอบการในเครือเดียวกัน จะคิดค่าบริการในการผลิตตามราคาตลาด หรือคิดจากค่าใช้จ่ายต่าง ๆ ที่เกิดขึ้นจริงในกระบวนการผลิต โดยไม่รวมค่าวัสดุที่ผู้จ้างจัดหามาให้

2.4 รายรับจากการให้บริการ บำรุงรักษา ซ่อมแซมและติดตั้งให้แก่สถานประกอบการอื่น

หมายถึง จำนวนเงินที่สถานประกอบการได้รับจากการให้บริการบำรุงรักษาซ่อมแซมและติดตั้งเครื่องจักรหรือโรงงานให้กับสถานประกอบการอื่นหรือลูกค้า สำหรับค่าบริการในการให้บริการแก่สถานประกอบการอื่นในเครือเดียวกัน ได้คิดมูลค่าการบริการโดยรวมค่าแรงงาน ค่าดำเนินการ และค่าวัสดุที่ใช้ในการให้บริการ

2.5 รายรับอื่น ๆ

หมายถึง รายรับอื่น ๆ นอกเหนือจากที่กล่าวแล้วข้างต้น เช่น รายรับจากการขายกากของเสียหรือวัสดุเหลือใช้ของสถานประกอบการ และค่าขายกระแสไฟฟ้า เป็นต้น

(3) รายรับของสถานประกอบการก่อสร้าง

รายรับทั้งสิ้นที่ได้จากการประกอบการก่อสร้างในรอบปี ประกอบด้วยรายรับดังต่อไปนี้คือ

3.1 รายรับจากการก่อสร้างอาคาร ; งานวิศวกรรมโยธา

หมายถึง มูลค่าของการก่อสร้างที่สถานประกอบการดำเนินการเอง หรือมูลค่าที่ได้รับจากการจ้างเหมาให้ผู้ประกอบการอื่นดำเนินการ หรือมูลค่ารับเหมาช่วงงานจากผู้ประกอบการอื่น ในรอบปี 2544

3.2 รายรับจากการให้บริการบำรุงรักษาและซ่อมแซมเครื่องจักร

หมายถึง จำนวนเงินที่สถานประกอบการได้รับจากการให้บริการบำรุงรักษา ซ่อมแซมเครื่องจักรให้กับสถานประกอบการอื่น หรือลูกค้าสำหรับค่าบริการในการให้บริการแก่สถานประกอบการอื่นในเครือเดียวกัน คิดมูลค่าการบริการโดยรวมค่าแรงงาน ค่าดำเนินการ และ ค่าวัสดุที่ใช้ในการให้บริการ

3.3 รายรับอื่น ๆ

หมายถึง รายรับของสถานประกอบการนอกเหนือจากรายรับจากการดำเนินกิจการก่อสร้างทุกประเภท

(4) รายรับของสถานประกอบการขนส่ง

หมายถึง รายรับทั้งสิ้นที่ได้จากการประกอบกิจการขนส่งทางบกในรอบปี ประกอบด้วยรายรับ ดังต่อไปนี้คือ

4.1 รายรับที่ได้จากการประกอบกิจการขนส่งผู้โดยสาร ซึ่งมีตารางเวลา ได้แก่

• รายรับจากการเป็นผู้ประกอบการรถโดยสารประจำทาง กรณีเป็นรถที่ใช้ในการขนส่งผู้โดยสารเพื่อสินค้าตามเส้นทางที่คณะกรรมการควบคุมการขนส่งทางบกกำหนดขึ้น ซึ่งรายรับจะประกอบด้วย

- รายรับจากค่าโดยสารที่ได้จากการนำรถไปวิ่งรับส่งผู้โดยสาร
ในเส้นทางที่ได้รับอนุญาต

- จากการนำรถไปวิ่งร่วมในเส้นทางที่ผู้อื่นได้รับใบอนุญาต
- รายรับที่เก็บจากผู้ประกอบการรถร่วมที่นำรถมาวิ่งร่วมใน

เส้นทางที่ตนได้รับใบอนุญาต

• รายรับจากการเป็นผู้ประกอบการรถโดยสารประจำทางที่มีตารางเวลาประเภทอื่น ๆ เช่น การรับส่งนักเรียน กิจการรถเคเบิลตามแหล่งท่องเที่ยว เป็นต้น

4.2 รายรับที่ได้จากการประกอบกิจการขนส่งผู้โดยสารทางบกที่ไม่มีตารางเวลา หรือค่าจ้างรับเหมาบริการขนส่งผู้โดยสารที่นอกเหนือจากการเดินรถประจำทางในข้อ 4.1 เช่น ขับรถแท็กซี่รับจ้าง ขับรถมอเตอร์ไซด์รับจ้าง บริการรถทัศนางรให้เช่า เป็นต้น

4.3 การขนส่งสินค้า

เป็นรายรับที่ได้จากค่าจ้างที่ได้จากการประกอบกิจการขนส่งสินค้า หรือค่าจ้างเหมาบริการรับจ้างขนส่งสิ่งของ เช่น ขน อีฐ หิน ดิน ทราย ขยะ เป็นต้น

(5) รายรับของสถานประกอบการธุรกิจท่องเที่ยว

หมายถึง รายรับทั้งสิ้นของสถานประกอบการในรอบปี ที่ได้จากการดำเนินธุรกิจการให้บริการเกี่ยวกับการจัดหาข้อมูลการเดินทาง การจัดทัศนางร การจัดหาที่พัก การจัดหาตั๋ว ฯลฯ รวมถึงกิจกรรมบริการนักท่องเที่ยว เช่น มัคคุเทศก์ เป็นต้น

1.7 วิธีการเก็บรวบรวมข้อมูล

การเก็บรวบรวมข้อมูลใช้วิธีส่งเจ้าหน้าที่ ซึ่งเป็นข้าราชการและพนักงานของสำนักงานสถิติแห่งชาติออกไปทำการสัมภาษณ์เจ้าของ ผู้ประกอบการ หรือผู้ที่ได้รับมอบหมายให้ตอบข้อมูล ระหว่างเดือนมกราคม - มิถุนายน พ.ศ. 2545

1.8 การประมวลผลข้อมูล

การประมวลผลข้อมูลพื้นฐานทุกชั้นตอน รวมถึงจัดทำรายงานผลระดับจังหวัดดำเนินการที่สำนักงานสถิติจังหวัด โดยส่วนกลางให้ความช่วยเหลือทางด้านวิชาการ เช่น การจัดทำโปรแกรมสำหรับการบันทึกข้อมูลและประมวลผลข้อมูล และการจัดทำต้นแบบตารางเสนอมล และรายงานผล เป็นต้น สำหรับข้อมูลพื้นฐานระดับภาคและทั่วประเทศรวมทั้งข้อมูลรายละเอียดเกี่ยวกับการดำเนินกิจการของสถานประกอบการ ทำการประมวลผลและจัดทำรายงานที่สำนักงานสถิติแห่งชาติ

1.9 การเสนอมลและจัดทำรายงานผล

การจัดทำรายงานผลตามะโนฯ ได้จัดทำรายงานผลดังนี้

- 1) รายงานผลระดับจังหวัด จังหวัดละ 1 ฉบับ รวม 76 ฉบับ
- 2) รายงานผลระดับภาค จำนวน 5 ฉบับ ประกอบด้วยรายงานผลของปริมณฑล ภาคกลาง ภาคเหนือ ภาคตะวันออกเฉียงเหนือ และภาคใต้
- 3) รายงานผลระดับทั่วราชอาณาจักร จำนวน 1 ฉบับ

บทที่ 2

สรุปข้อมูลที่สำคัญ

2.1 จำนวนสถานประกอบการ

จากการเก็บรวบรวมข้อมูลพื้นฐานของสถานประกอบการในเขตเทศบาลของภาคใต้ (ตาราง 1) พบว่า มีจำนวนสถานประกอบการทั้งสิ้นประมาณ 106,830 แห่ง ส่วนใหญ่ หรือประมาณร้อยละ 36.3 ดำเนินธุรกิจการขายปลีก (ยกเว้นยานยนต์และรถจักรยานยนต์)รวมทั้งการซ่อมแซมของใช้ส่วนบุคคลและของใช้ในครัวเรือน รองลงมาประกอบกิจการเกี่ยวกับ โรงแรมและภัตตาคาร และการผลิต มีประมาณร้อยละ 18.4 และ 11.4 ตามลำดับ ส่วนสถานประกอบการที่ดำเนินธุรกิจเกี่ยวกับกิจกรรมนันทนาการและการบริการอื่น ๆ มีประมาณร้อยละ 10.4 สำหรับกิจกรรมทางเศรษฐกิจอื่น ๆ นอกจากที่กล่าวข้างต้น มีสัดส่วนต่ำกว่าร้อยละ 10.0 โดยเฉพาะสถานประกอบการที่ดำเนินกิจกรรมด้านคอมพิวเตอร์และกิจการที่เกี่ยวข้อง มีสัดส่วนต่ำที่สุดเพียงประมาณร้อยละ 0.5

ตาราง 1 จำนวนและร้อยละของสถานประกอบการ จำแนกตามกิจกรรมทางเศรษฐกิจ

กิจกรรมทางเศรษฐกิจ	จำนวน	ร้อยละ
รวม	106,830	100.0
การขาย การบำรุงรักษา และการซ่อมแซมยานยนต์และรถจักรยานยนต์ รวมทั้งการขายปลีกน้ำมันเชื้อเพลิงรถยนต์	8,893	8.3
การขายส่งและการค้าเพื่อค้าหน้า ยกเว้นยานยนต์และรถจักรยานยนต์	3,564	3.3
การขายปลีก ยกเว้นยานยนต์และรถจักรยานยนต์ รวมทั้งการซ่อมแซมของใช้ส่วนบุคคลและของใช้ในครัวเรือน	38,799	36.3
โรงแรมและภัตตาคาร	19,624	18.4
กิจกรรมด้านอสังหาริมทรัพย์	2,431	2.3
กิจกรรมด้านคอมพิวเตอร์และกิจการที่เกี่ยวข้อง	500	0.5
การให้เช่าเครื่องจักรและอุปกรณ์โดยไม่มีผู้ควบคุม การวิจัยและการพัฒนา และกิจกรรมด้านธุรกิจอื่น ๆ	3,971	3.7
กิจกรรมนันทนาการและการบริการอื่น ๆ	11,152	10.4
การผลิต	12,150	11.4
การก่อสร้าง	1,023	1.0
การขนส่งทางบกและตัวแทนธุรกิจการท่องเที่ยว	4,723	4.4

2.2 จำนวนคนทำงาน

เมื่อพิจารณาขนาดของสถานประกอบการ ซึ่งวัดด้วยจำนวนคนทำงาน (ตาราง 2) นั้น พบว่า ส่วนใหญ่ (ประมาณร้อยละ 88.7) เป็นสถานประกอบการขนาดเล็กที่มีคนทำงานน้อยกว่า 5 คน รองลงมาเป็นสถานประกอบการที่มีคนทำงาน 5 - 9 คน มีประมาณร้อยละ 7.3 สำหรับสถานประกอบการที่มีคนทำงาน 10 คนขึ้นไปมีเพียงเล็กน้อยประมาณร้อยละ 3.6 ของจำนวนสถานประกอบการทั้งสิ้น

ตาราง 2 จำนวนและร้อยละของสถานประกอบการ จำแนกตามจำนวนคนทำงาน และกิจกรรมทางเศรษฐกิจ

กิจกรรมทางเศรษฐกิจ	รวม	จำนวนคนทำงาน (คน)						ไม่รายงาน
		1 - 4	5 - 9	10 - 19	20 - 49	50 - 99	≥ 100	
รวม	106,830	94,700	7,766	2,386	1,006	260	248	464
	(100.0)	(88.7)	(7.3)	(2.2)	(0.9)	(0.3)	(0.2)	(0.4)
การขาย การบำรุงรักษาและการซ่อมแซมยานยนต์และรถจักรยานยนต์รวมทั้งการขายปลีกน้ำมันเชื้อเพลิงรถยนต์	8,893	7,310	1,042	366	148	19	6	2
	(100.0)	(82.2)	(11.7)	(4.1)	(1.7)	(0.2)	(0.1)	(- -)
การขายส่งและการค้าเพื่อค่านายหน้า ยกเว้นยานยนต์และรถจักรยานยนต์	3,564	2,619	568	231	107	20	18	1
	(100.0)	(73.5)	(15.9)	(6.5)	(3.0)	(0.6)	(0.5)	(- -)
การขายปลีก ยกเว้นยานยนต์และรถจักรยานยนต์ รวมทั้งการซ่อมแซมของใช้ส่วนบุคคลและของใช้ในครัวเรือน	38,799	36,324	1,602	398	148	25	19	283
	(100.0)	(93.6)	(4.1)	(1.0)	(0.4)	(0.1)	(0.1)	(0.7)
โรงแรมและภัตตาคาร	19,624	16,040	2,313	668	275	97	95	136
	(100.0)	(81.7)	(11.8)	(3.4)	(1.4)	(0.5)	(0.5)	(0.7)
กิจกรรมด้านอสังหาริมทรัพย์	2,431	2,305	84	29	8	1	-	4
	(100.0)	(94.8)	(3.5)	(1.2)	(0.3)	(- -)	-	(0.2)
กิจกรรมด้านคอมพิวเตอร์และกิจกรรมที่เกี่ยวข้อง	500	471	24	4	1	-	-	-
	(100.0)	(94.2)	(4.8)	(0.8)	(0.2)	-	-	-
การให้เช่าเครื่องจักรและเครื่องอุปกรณ์ โดยไม่มีผู้ควบคุม การวิจัยและการพัฒนาและกิจกรรมด้านธุรกิจอื่น ๆ	3,971	3,600	260	57	28	10	10	6
	(100.0)	(90.7)	(6.5)	(1.4)	(0.7)	(0.3)	(0.3)	(0.1)
กิจกรรมนันทนาการและการบริการอื่นๆ	11,152	10,692	320	96	21	6	3	14
	(100.0)	(95.9)	(2.9)	(0.9)	(0.2)	(- -)	(- -)	(0.1)
การผลิต	12,150	10,494	1,102	277	141	55	72	9
	(100.0)	(86.4)	(9.1)	(2.3)	(1.1)	(0.4)	(0.6)	(0.1)
การก่อสร้าง	1,023	542	241	137	70	16	17	-
	(100.0)	(53.0)	(23.5)	(13.4)	(6.8)	(1.6)	(1.7)	-
การขนส่งทางบกและตัวแทนธุรกิจ	4,723	4,303	210	123	59	11	8	9
	(100.0)	(91.1)	(4.4)	(2.6)	(1.3)	(0.2)	(0.2)	(0.2)

หมายเหตุ: (1) ตัวเลขในวงเล็บ คือ อัตราร้อยละ

(2) - - ต่ำกว่าร้อยละ 0.1

เมื่อพิจารณาถึงกิจกรรมทางเศรษฐกิจและขนาดของสถานประกอบการ พบว่า มากกว่าร้อยละ 80.0 ของสถานประกอบการในทุกประเภทกิจกรรมทางเศรษฐกิจเป็นขนาดเล็กหรือมีคนทำงานน้อยกว่า 5 คน ยกเว้น สถานประกอบการที่ดำเนินกิจการเกี่ยวกับการขายส่งและการค้าเพื่อค่านายหน้า(ยกเว้นยานยนต์และรถจักรยานยนต์) และการก่อสร้าง มีสัดส่วนของสถานประกอบการขนาดเล็ก ประมาณร้อยละ 73.5 และ 53.0 ตามลำดับ

2.3 รูปแบบการจัดตั้งตามกฎหมาย

สำหรับรูปแบบการจัดตั้งตามกฎหมายของสถานประกอบการ (ตาราง 3) พบว่า ส่วนใหญ่ (ประมาณร้อยละ 93.7) มีรูปแบบการจัดตั้งตามกฎหมายเป็นส่วนบุคคล รองลงมาในรูปแบบเป็นบริษัทจำกัด บริษัทจำกัด (มหาชน) และห้างหุ้นส่วนจำกัด ห้างหุ้นส่วนสามัญนิติบุคคล ประมาณร้อยละ 3.4 และ 2.7 ตามลำดับที่เหลือเป็นสถานประกอบการที่มีรูปแบบในลักษณะอื่น ๆ ได้แก่ ส่วนราชการ รัฐวิสาหกิจ สหกรณ์ และอื่น ๆ ประมาณร้อยละ 0.2

ตาราง 3 จำนวนและร้อยละของสถานประกอบการ จำแนกตามรูปแบบการจัดตั้งตามกฎหมาย และกิจกรรมทางเศรษฐกิจ

กิจกรรมทางเศรษฐกิจ	รวม	รูปแบบการจัดตั้งตามกฎหมาย			
		ส่วนบุคคล	ห้างหุ้นส่วนจำกัด ห้างหุ้นส่วน สามัญนิติบุคคล	บริษัทจำกัด บริษัทจำกัด (มหาชน)	ส่วนราชการ รัฐวิสาหกิจ สหกรณ์ และอื่นๆ
รวม	106,830	100,053	2,916	3,641	220
	(100.0)	(93.7)	(2.7)	(3.4)	(0.2)
การขาย การบำรุงรักษา และการซ่อมแซมยานยนต์และรถจักรยานยนต์รวมทั้งการขายปลีกน้ำมันเชื้อเพลิงรถยนต์	8,893	7,656	689	536	12
	(100.0)	(86.1)	(7.8)	(6.0)	(0.1)
การขายส่งและการค้าเพื่อค้าขายหน้ายกเว้นยานยนต์และรถจักรยานยนต์	3,564	2,831	333	389	11
	(100.0)	(79.4)	(9.4)	(10.9)	(0.3)
การขายปลีก ยกเว้นยานยนต์และรถจักรยานยนต์ รวมทั้งการซ่อมแซมของใช้ส่วนบุคคลและของใช้ในครัวเรือน	38,799	36,665	938	1,098	98
	(100.0)	(94.5)	(2.4)	(2.8)	(0.3)
โรงแรมและภัตตาคาร	19,624	18,965	184	466	9
	(100.0)	(96.6)	(0.9)	(2.4)	(0.1)
กิจกรรมด้านอสังหาริมทรัพย์	2,431	2,292	37	99	3
	(100.0)	(94.3)	(1.5)	(4.1)	(0.1)
กิจกรรมด้านคอมพิวเตอร์และกิจการที่เกี่ยวข้อง	500	432	19	49	-
	(100.0)	(86.4)	(3.8)	(9.8)	-
การให้เช่าเครื่องจักรและเครื่องอุปกรณ์ โดยไม่มีผู้ควบคุม การวิจัยและการพัฒนาและกิจการด้านธุรกิจอื่นๆ	3,971	3,650	96	225	-
	(100.0)	(91.9)	(2.4)	(5.7)	-
กิจกรรมนันทนาการและการบริการอื่นๆ	11,152	10,988	28	81	55
	(100.0)	(98.5)	(0.3)	(0.7)	(0.5)
การผลิต	12,150	11,636	237	250	27
	(100.0)	(95.8)	(1.9)	(2.1)	(0.2)
การก่อสร้าง	1,023	756	174	93	-
	(100.0)	(73.9)	(17.0)	(9.1)	-
การขนส่งทางบกและตัวแทนธุรกิจ	4,723	4,182	181	355	5
	(100.0)	(88.6)	(3.8)	(7.5)	(0.1)

หมายเหตุ: ตัวเลขในวงเล็บ คือ อัตราร้อยละ

เมื่อพิจารณาถึงกิจกรรมทางเศรษฐกิจและรูปแบบการจัดตั้งตามกฎหมายของสถานประกอบการในแต่ละประเภท พบว่า ส่วนใหญ่มีรูปแบบการจัดตั้งตามกฎหมายเช่นเดียวกับที่กล่าวข้างต้น ยกเว้นสถานประกอบการที่ดำเนินกิจการเกี่ยวกับการขาย การบำรุงรักษา และการซ่อมแซมยานยนต์และรถจักรยานยนต์ รวมทั้งการขายปลีกน้ำมันเชื้อเพลิงรถยนต์ และการก่อสร้าง เป็นส่วนบุคคลสูงที่สุดเช่นเดียวกัน และเป็นห้างหุ้นส่วนจำกัด ห้างหุ้นส่วนสามัญนิติบุคคลสูงในลำดับรองลงมา

2.4 รูปแบบการจัดตั้งทางเศรษฐกิจ

ประมาณร้อยละ 97.8 ของสถานประกอบการในเขตเทศบาลของภาคใต้ มีรูปแบบการจัดตั้งเป็นสำนักงานแห่งเดียว ที่เป็นสำนักงานสาขา สำนักงานใหญ่ และแฟรนไชส์ มีสัดส่วนเพียงเล็กน้อยเท่านั้น

ตาราง 4 จำนวนและร้อยละของสถานประกอบการ จำแนกตามรูปแบบการจัดตั้งทางเศรษฐกิจ และกิจกรรมทางเศรษฐกิจ

กิจกรรมทางเศรษฐกิจ	รวม	รูปแบบการจัดตั้งทางเศรษฐกิจ			
		สำนักงาน แห่งเดียว	สำนักงาน ใหญ่	สำนักงาน สาขา	แฟรนไชส์
รวม	106,830	104,474	438	1,733	185
	(100.0)	(97.8)	(0.4)	(1.6)	(0.2)
การขาย การบำรุงรักษา และการซ่อมแซมยานยนต์และรถจักรยานยนต์	8,893	8,377	124	382	10
รวมทั้งการขายปลีกน้ำมันเชื้อเพลิงรถยนต์	(100.0)	(94.2)	(1.4)	(4.3)	(0.1)
การขายส่งและการค้าเพื่อค้าขายหน้า ยกเว้น ยานยนต์และ	3,564	3,344	45	175	-
รถจักรยานยนต์	(100.0)	(93.8)	(1.3)	(4.9)	-
การขายปลีก ยกเว้นยานยนต์ และรถจักรยานยนต์รวมทั้งการซ่อมแซม	38,799	37,862	127	666	144
ของใช้ส่วนบุคคลและของใช้ในครัวเรือน	(100.0)	(97.6)	(0.3)	(1.7)	(0.4)
โรงแรมและภัตตาคาร	19,624	19,477	34	98	15
	(100.0)	(99.2)	(0.2)	(0.5)	(0.1)
กิจกรรมด้านอสังหาริมทรัพย์	2,431	2,411	5	15	-
	(100.0)	(99.2)	(0.2)	(0.6)	-
กิจกรรมด้านคอมพิวเตอร์และกิจกรรมที่เกี่ยวข้อง	500	478	1	21	-
	(100.0)	(95.6)	(0.2)	(4.2)	-
การให้เช่าเครื่องจักรและเครื่องอุปกรณ์ โดยไม่มีผู้ควบคุม การวิจัยและ	3,971	3,836	20	106	9
การพัฒนาและกิจกรรมด้านธุรกิจอื่น ๆ	(100.0)	(96.6)	(0.5)	(2.7)	(0.2)
กิจกรรมนันทนาการและการบริการอื่น ๆ	11,152	11,108	4	33	7
	(100.0)	(99.6)	(- .)	(0.3)	(0.1)
การผลิต	12,150	12,036	30	84	-
	(100.0)	(99.1)	(0.2)	(0.7)	-
การก่อสร้าง	1,023	988	9	26	-
	(100.0)	(96.6)	(0.9)	(2.5)	-
การขนส่งทางบกและตัวแทนธุรกิจการท่องเที่ยว	4,723	4,557	39	127	-
	(100.0)	(96.5)	(0.8)	(2.7)	-

หมายเหตุ : (1) ตัวเลขในวงเล็บ คือ อัตราร้อยละ

(2) - - ต่ำกว่าร้อยละ 0.1

เมื่อพิจารณากิจกรรมทางเศรษฐกิจและรูปแบบการจัดตั้งทางเศรษฐกิจ พบว่า สถานประกอบการทุกประเภทมีรูปแบบเป็นสำนักงานแห่งเดียวในสัดส่วนที่สูงที่สุด คือ มากกว่าร้อยละ 90.0 โดยเฉพาะการค้าเงินธุรกิจเกี่ยวกับกิจกรรมนันทนาการและการบริการอื่น ๆ มีสัดส่วนของสำนักงานแห่งเดียวสูงที่สุดถึงร้อยละ 99.6

2.5 การร่วมลงทุนหรือถือหุ้นของต่างประเทศ

ตาราง 5 แสดงให้เห็นว่า สถานประกอบการที่มีรูปแบบการจัดตั้งตามกฎหมายเป็นบริษัทจำกัด บริษัทจำกัด (มหาชน) ซึ่งมีประมาณ 3,641 แห่งนั้น ส่วนใหญ่ (ประมาณ 3,363 แห่ง หรือ ร้อยละ 92.4) ไม่มีการลงทุนจากต่างประเทศ และประมาณร้อยละ 7.6 ที่มีต่างประเทศร่วมลงทุนหรือถือหุ้นในกิจการ ในจำนวนนี้ร้อยละ 77.7 มีต่างประเทศร่วมลงทุนโดยถือหุ้นมากกว่า 10% และที่มีต่างประเทศร่วมลงทุนหรือถือหุ้นน้อยกว่าหรือเท่ากับ 10% มีประมาณร้อยละ 22.3

ตาราง 5 จำนวนและร้อยละของสถานประกอบการ จำแนกตามสัดส่วนของการร่วมลงทุนหรือถือหุ้นของต่างประเทศ และกิจกรรมทางเศรษฐกิจ

กิจกรรมทางเศรษฐกิจ	จำนวนสถานประกอบการ	ไม่มีต่างประเทศร่วมลงทุนหรือถือหุ้น	สัดส่วนของการร่วมลงทุนหรือถือหุ้น		
			รวม	≤ 10%	> 10%
รวม	3,641	3,363	278	62	216
	(100.0)	(92.4)	(7.6)	(22.3)	(77.7)
การขาย การบำรุงรักษา และการซ่อมแซมยานยนต์และรถจักรยานยนต์รวมทั้งการขายปลีกน้ำมันเชื้อเพลิงรถยนต์	536	529	7	4	3
(100.0)	(98.7)	(1.3)	(57.1)	(42.9)	
การขายส่งและการค้าเพื่อค้าขายหน้า ยกเว้น ยานยนต์และรถจักรยานยนต์	389	376	13	6	7
(100.0)	(96.7)	(3.3)	(46.2)	(53.8)	
การขายปลีก ยกเว้นยานยนต์และรถจักรยานยนต์รวมทั้งการซ่อมแซมของใช้ส่วนบุคคลและของใช้ในครัวเรือน	1,098	1,024	74	11	63
(100.0)	(93.3)	(6.7)	(14.9)	(85.1)	
โรงแรมและภัตตาคาร	466	389	77	10	67
(100.0)	(83.5)	(16.5)	(13.0)	(87.0)	
กิจกรรมด้านอสังหาริมทรัพย์	99	89	10	3	7
(100.0)	(89.9)	(10.1)	(30.0)	(70.0)	
กิจกรรมด้านคอมพิวเตอร์และกิจกรรมที่เกี่ยวข้อง	49	44	5	1	4
(100.0)	(89.8)	(10.2)	(20.0)	(80.0)	
การให้เช่าเครื่องจักรและเครื่องอุปกรณ์ โดยไม่มีผู้ควบคุม การวิจัยและการพัฒนาและกิจกรรมด้านธุรกิจอื่น ๆ	225	215	10	4	6
(100.0)	(95.6)	(4.4)	(40.0)	(60.0)	
กิจกรรมนันทนาการและการบริการอื่น ๆ	81	70	11	2	9
(100.0)	(86.4)	(13.6)	(18.2)	(81.8)	
การผลิต	250	222	28	4	24
(100.0)	(88.8)	(11.2)	(14.3)	(85.7)	
การก่อสร้าง	93	89	4	1	3
(100.0)	(95.7)	(4.3)	(25.0)	(75.0)	
การขนส่งทางบกและตัวแทนธุรกิจการท่องเที่ยว	355	316	39	16	23
(100.0)	(89.0)	(11.0)	(41.0)	(59.0)	

หมายเหตุ. (1) ตัวเลขในวงเล็บ คือ อัตราร้อยละ

(2) เฉพาะสถานประกอบการที่มีรูปแบบการจัดตั้งตามกฎหมายเป็นบริษัทจำกัด และบริษัทจำกัด (มหาชน)

เมื่อพิจารณาถึงกิจกรรมทางเศรษฐกิจและสัดส่วนของการร่วมลงทุนจากต่างประเทศ พบว่า สถานประกอบการทุกประเภทมีส่วนร่วมของการร่วมลงทุนจากต่างประเทศ เช่นเดียวกับที่กล่าวแล้วข้างต้น โดยเฉพาะการค้าเงินธุรกิจเกี่ยวกับการขาย การบำรุงรักษา และการซ่อมแซมยานยนต์และรถจักรยานยนต์ รวมทั้งการขายปลีกน้ำมันเชื้อเพลิงรถยนต์ มีสัดส่วนดังกล่าวสูงที่สุด คือ ประมาณร้อยละ 98.7

2.6 การมีและการใช้เทคโนโลยีสารสนเทศและการสื่อสาร

เมื่อพิจารณาข้อมูลการมีและการใช้เทคโนโลยีสารสนเทศและการสื่อสารของสถานประกอบการ พบว่า ส่วนใหญ่ (ร้อยละ 93.5) รายงานว่าไม่มีการใช้เครื่องคอมพิวเตอร์ ที่รายงานว่ามีการใช้คอมพิวเตอร์ มีเพียงร้อยละ 6.5 ในจำนวนนี้มีการใช้อินเทอร์เน็ตเพื่อการดำเนินธุรกิจ ร้อยละ 40.3 ใช้อินเทอร์เน็ตเพื่อวัตถุประสงค์อื่น ร้อยละ 14.6 และอีกร้อยละ 45.1 รายงานว่าไม่ใช้อินเทอร์เน็ต สถานประกอบการที่มีการใช้เครื่องคอมพิวเตอร์ ส่วนใหญ่ หรือร้อยละ 93.2 ไม่มีเว็บไซต์ ที่มีเว็บไซต์มีเพียงร้อยละ 6.8

ตาราง 6 จำนวนและร้อยละของสถานประกอบการ จำแนกตามการมีและการใช้เทคโนโลยีสารสนเทศและการสื่อสาร และกิจกรรมทางเศรษฐกิจ

กิจกรรมทางเศรษฐกิจ	จำนวนสถานประกอบการ	ไม่มีเครื่องคอมพิวเตอร์	มีการใช้เครื่องคอมพิวเตอร์					
			รวม	ใช้อินเทอร์เน็ต			การมีเว็บไซต์	
				เพื่อดำเนินธุรกิจ	เพื่อวัตถุประสงค์อื่น	ไม่ใช้	มี	ไม่มี
รวม	106,830 (100.0)	99,878 (93.5)	6,952 (6.5)	2,803 (40.3)	1,016 (14.6)	3,133 (45.1)	473 (6.8)	6,479 (93.2)
การขาย การบำรุงรักษาและการซ่อมแซมยานยนต์และรถจักรยานยนต์ รวมทั้งการขายปลีกน้ำมันเชื้อเพลิงรถยนต์	8,893 (100.0)	8,163 (91.8)	730 (8.2)	273 (37.4)	93 (12.7)	364 (49.9)	12 (1.6)	718 (98.4)
การขายส่งและการค้าปลีกยานยนต์ ยกเว้น ยานยนต์และรถจักรยานยนต์	3,564 (100.0)	3,095 (86.8)	469 (13.2)	168 (35.8)	94 (20.1)	207 (44.1)	30 (6.4)	439 (93.6)
การขายปลีก ยกเว้นยานยนต์ และรถจักรยานยนต์รวมทั้งการซ่อมแซมของใช้ส่วนบุคคลและของใช้ในครัวเรือน	38,799 (100.0)	36,936 (95.2)	1,863 (4.8)	621 (33.3)	333 (17.9)	909 (48.8)	111 (6.0)	1,752 (94.0)
โรงแรมและภัตตาคาร	19,624 (100.0)	18,839 (96.0)	785 (4.0)	395 (50.3)	99 (12.6)	291 (37.1)	157 (20.0)	628 (80.0)
กิจกรรมด้านอสังหาริมทรัพย์	2,431 (100.0)	2,300 (94.6)	131 (5.4)	42 (32.1)	19 (14.5)	70 (53.4)	12 (9.2)	119 (90.8)
กิจกรรมด้านคอมพิวเตอร์และกิจกรรมที่เกี่ยวข้อง	500 (100.0)	117 (23.4)	383 (76.6)	261 (68.1)	34 (8.9)	88 (23.0)	26 (6.8)	357 (93.2)
การให้เช่าเครื่องจักรและเครื่องอุปกรณ์ โดยไม่มีผู้ควบคุม การวิจัยและการพัฒนาและกิจกรรมด้านธุรกิจอื่น ๆ	3,971 (100.0)	2,989 (75.3)	982 (24.7)	323 (32.9)	128 (13.0)	531 (54.1)	25 (2.5)	957 (97.5)
กิจกรรมนันทนาการและการบริการอื่น ๆ	11,152 (100.0)	10,774 (96.6)	378 (3.4)	182 (48.1)	52 (13.8)	144 (38.1)	20 (5.3)	358 (94.7)
การผลิต	12,150 (100.0)	11,696 (96.3)	454 (3.7)	166 (36.6)	69 (15.2)	219 (48.2)	20 (4.4)	434 (95.6)
การค้าอสังหาริมทรัพย์	1,023 (100.0)	841 (82.2)	182 (17.8)	69 (37.9)	26 (14.3)	87 (47.8)	9 (4.9)	173 (95.1)
การขนส่งทางบกและตัวแทนธุรกิจการท่องเที่ยว	4,723 (100.0)	4,128 (87.4)	595 (12.6)	303 (50.9)	69 (11.6)	223 (37.5)	51 (8.6)	544 (91.4)

หมายเหตุ : ตัวเลขในวงเล็บ คือ อัตราร้อยละ

เมื่อพิจารณากิจกรรมทางเศรษฐกิจและการมีและการใช้เทคโนโลยีสารสนเทศและการสื่อสารของสถานประกอบการในแต่ละประเภท พบว่า การดำเนินธุรกิจเกี่ยวกับกิจกรรมนันทนาการและการบริการอื่น ๆ มีสัดส่วนของการไม่มีเครื่องคอมพิวเตอร์ใช้ในกิจการสูงที่สุด คือ ประมาณร้อยละ 96.6 สำหรับสถานประกอบการที่ดำเนินธุรกิจเกี่ยวกับกิจกรรมด้านคอมพิวเตอร์และกิจการที่เกี่ยวข้อง มีสัดส่วนของการมีเครื่องคอมพิวเตอร์ใช้ในกิจการสูงที่สุด คือ ประมาณร้อยละ 76.6

2.7 ชั้นของรายรับ

เมื่อพิจารณาขนาดของสถานประกอบการตามชั้นของรายรับ พบว่า ส่วนใหญ่ (ประมาณร้อยละ 77.0) เป็นสถานประกอบการที่มีรายรับน้อยกว่าหรือเท่ากับ 500,000 บาท สถานประกอบการที่มีรายรับ 500,001 - 1,000,000 บาท และ 1,000,001 - 5,000,000 บาท มีประมาณร้อยละ 13.6 และ 6.1 ตามลำดับ สำหรับสถานประกอบการที่มีรายรับตั้งแต่ 5,000,000 บาทขึ้นไปมีสัดส่วนเพียงเล็กน้อยประมาณร้อยละ 2.7

ตาราง 7 จำนวนและร้อยละของสถานประกอบการ จำแนกตามชั้นของรายรับ และกิจกรรมทางเศรษฐกิจ

กิจกรรมทางเศรษฐกิจ	รวม	ชั้นของรายรับ (บาท)					ไม่รายงาน
		≤ 100,000	100,001 - 500,000	500,001 - 1,000,000	1,000,001 - 5,000,000	> 5,000,000	
รวม	106,830	40,799	41,426	14,531	6,549	2,902	623
	(100.0)	(38.2)	(38.8)	(13.6)	(6.1)	(2.7)	(0.6)
การขาย การบำรุงรักษา และการซ่อมแซมยานยนต์และรถจักรยานยนต์รวมทั้งการขายปลีกน้ำมันเชื้อเพลิงรถยนต์	8,893	2,481	3,422	1,537	884	552	17
	(100.0)	(27.9)	(38.5)	(17.3)	(9.9)	(6.2)	(0.2)
การขายส่งและการค้าเพื่อค้าขายหน้ายกเว้น ยานยนต์และรถจักรยานยนต์	3,564	691	1,275	771	504	321	2
	(100.0)	(19.4)	(35.8)	(21.6)	(14.1)	(9.0)	(0.1)
การขายปลีก ยกเว้นยานยนต์ และรถจักรยานยนต์รวมทั้งการซ่อมแซมของใช้ส่วนบุคคลและของใช้ในครัวเรือน	38,799	13,968	15,833	5,532	2,334	802	330
	(100.0)	(36.0)	(40.8)	(14.3)	(6.0)	(2.1)	(0.8)
โรงแรมและภัตตาคาร	19,624	6,817	8,135	2,778	1,216	502	176
	(100.0)	(34.7)	(41.4)	(14.2)	(6.2)	(2.6)	(0.9)
กิจกรรมด้านอสังหาริมทรัพย์	2,431	1,111	771	312	170	64	3
	(100.0)	(45.7)	(31.7)	(12.9)	(7.0)	(2.6)	(0.1)
กิจกรรมด้านคอมพิวเตอร์และกิจการที่เกี่ยวข้อง	500	131	231	94	30	11	3
	(100.0)	(26.2)	(46.2)	(18.8)	(6.0)	(2.2)	(0.6)
การให้เช่าเครื่องจักรและเครื่องอุปกรณ์ โดยไม่มีผู้ควบคุม การวิจัยและการพัฒนาและกิจการด้านธุรกิจอื่น ๆ	3,971	1,429	1,575	594	269	91	13
	(100.0)	(36.0)	(39.7)	(14.9)	(6.8)	(2.3)	(0.3)
กิจกรรมนันทนาการและการบริการอื่น ๆ	11,152	5,935	4,195	787	163	40	32
	(100.0)	(53.2)	(37.6)	(7.0)	(1.5)	(0.4)	(0.3)
การผลิต	12,150	5,083	4,653	1,544	580	256	34
	(100.0)	(41.8)	(38.3)	(12.7)	(4.8)	(2.1)	(0.3)
การก่อสร้าง	1,023	198	339	238	135	112	1
	(100.0)	(19.4)	(33.1)	(23.3)	(13.2)	(10.9)	(0.1)
การขนส่งทางบกและตัวแทนธุรกิจการท่องเที่ยว	4,723	2,955	997	344	264	151	12
	(100.0)	(62.6)	(21.1)	(7.3)	(5.6)	(3.2)	(0.2)

หมายเหตุ : ตัวเลขในวงเล็บ คือ อัตราร้อยละ

หากพิจารณากิจกรรมทางเศรษฐกิจและชั้นของรายรับของสถานประกอบการ พบว่า สถานประกอบการทุกประเภท ส่วนใหญ่เป็นสถานประกอบการที่มีรายรับน้อยกว่าหรือเท่ากับ 500,000 บาท โดยเฉพาะกิจกรรมนันทนาการและการบริการอื่น ๆ มีสัดส่วนของสถานประกอบการขนาดเล็กในสัดส่วนที่สูงกว่ากิจกรรมประเภทอื่น ๆ คือ ประมาณร้อยละ 90.8 เป็นที่น่าสังเกตว่าสถานประกอบการขนาดค่อนข้างใหญ่หรือที่มีรายรับตั้งแต่ 5,000,000 บาทขึ้นไปนั้น เป็นสถานประกอบการที่มีการประกอบกิจการ การก่อสร้าง โดยมีสัดส่วนประมาณร้อยละ 10.9 ซึ่งสูงกว่ากิจกรรมประเภทอื่น ๆ

CHAPTER 1

INTRODUCTION

1.1 Background

The National Statistical Office (NSO) has conducted the Business Trade and Services Census twice, in 1966 and in 1988. According to the United Nations recommendation, the countries should conduct the census every 10 years to provide basic information on business trade and service continually, but due to the budget constraint and personnel limitation, NSO has conducted the annual survey during the absence of censuses.

Due to rapid change of economic situation, especially after the economic crisis in 1997, the operational structure of the business establishments has then changed dramatically, new types of business establishments have arisen. At present, the small and medium enterprises (SMEs) play important roles in developing and recovering the economic situation, therefore, it is necessary for the government to have up-to-date information concerning business trade and services in order to obtain the actual situation for setting up policy and development plan of the country. The NSO then decided to carry out the third Business Trade and Services Census in 2002. The data collection is performed into 2 stages in 2 periods of time as follows;

1) Listing stage

- In 2001: Collection of basic information of business establishments located in non-municipal areas, forming as Subdistrict Administration Organization, throughout the country.

- In 2002: Collection of basic information in Bangkok, Pattaya and municipal areas throughout the country.

2) Enumeration

- In 2002: Collection detailed of operational information of sample survey of business establishments in all areas mentioned earlier.

1.2 Objectives

The objectives of collecting basic information of establishments are as follows;

1) To collect basic information on the structure and distribution of establishments such as wholesale trade, retail trade, manufacturing, construction and other land transport and activities of travel agencies.

2) To prepare a framework for the enumeration in 2002.

3) To compile the directory, which will be used as an up-to-date sampling frame for establishments surveys.

1.3 The item of data

The item of data collected is as follows;

- Name, address and contact address of establishments
- Number and type of establishments
- Foreign investments or share holding
- Form of legal organization and form of economic organization
- Number of persons engaged and number of employees
- Receipts of establishments
- Use of information and communication technology

1.4 Scope and coverage

The collection of basic information of establishments covers establishments with at least one person, engaged in economic activities classified according to the International Standard Industrial Classification of All Economic Activities (ISIC: Rev. 3) as follows;

- Business trade and services
- Manufacturing
- Construction
- Other land transport and activities of travel agencies

Those establishments were located in fixed premises in Bangkok, Pattaya and municipal areas throughout the country.

1.5 Reference period

All information compiled was subject to the establishments performing their business operation in 2002.

1.6 Concepts and definitions

1) Establishment

An establishment is defined as an economic unit which engages, under the ownership or control of a single legal entity, in a kind of economic activity at a fixed location.

2) Economic activity

The economic activity used in conducting the 2002 Business Trade and Service Census, is based on the International Standard Industrial Classification of All Economic Activities: ISIC Rev. 3, as follows;

- **Sale, maintenance and repair of motor vehicles and motorcycles, retail sale of automotive fuel**

Wholesale and retail sale of new and second hand motor vehicles, motorcycles and snowmobiles, maintenance and repair, sale of parts and accessories, activities of commission agents involved in the sale of the vehicles, washing, polishing and towing of vehicles, etc. Also included is the retail sale of automotive fuel and lubricating or cooling products.

- **Wholesale trade and commission trade, except of motor vehicles and motorcycles**

- The resale (sale without transformation) of new and used goods to retailers, to industrial, commercial, institutional or professional users; or to other wholesalers, or acting as agents or brokers in buying merchandise for, or selling merchandise to, such persons or companies.

- Wholesalers frequently physically assemble, sort and grade goods in large lots, break bulk, re-pack, redistribute in smaller lots, e.g. pharmaceuticals; store, refrigerate, deliver and install goods, engage in sales promotion for their customers and label design.

- **Retail trade, except of motor vehicles and motorcycles; repair of personal and household goods**

- The resale (sale without transformation) of new and used goods to the general public for personal or household.

- Repair and installation of personal and household goods

- **Hotels and restaurants**

- The provision on a fee basis of short-term lodging, camping space and camping facilities, whether open to the general public or restricted to members of a particular organization. Examples of activities included here are those usually offered by hotels, motels, school dormitories, rooming houses, guest homes and houses, youth hostels, shelters, etc.

- Sale of prepared foods and drinks for immediate consumption on the premises such as restaurants, cafes, lunch counters and refreshment stands.

- **Real estate activities**

- Buying, selling, renting and operating of self-owned or leased real estate such as apartment buildings and dwellings, non-residential buildings; developing and subdividing real estate into lots, etc. Also included are development and sale of land and cemetery lots, operating of apartment hotels and residential mobile home sites.

- Buying, selling, renting, managing and appraising real estate on a fee of contract basis.

- **Computer and related activities**

- Consultancy on type and configuration of hardware with or without associated software application.

- The consultancy typically involves analyzing the users needs and problems and presenting the best solution.

- Activities in connection with analysis, design and programming of systems ready to use. This usually involves the analysis of the users needs and problems, consultancy on the most economic solution and producing the necessary software to realize this solution.

- Activities involve development, production, supply and documentation of order-made software based on orders from specific users and easy-order and ready-made (non-customized) software.

- The processing or tabulation of all types of data. This may consist of the complete processing and preparation of reports from data supplied by the customer. It may also be specialized, such as key punching or other input preparation, conversion, such as card to tape, etc., optical character recognition etc. The services may be supplied either over-the-counter or via remote access terminals and may employ either the customer's or a proprietary program. Included is the provision of such services on an hourly or time-share basis. Also included is the management and operation of data processing facilities of others on a continuing basis.

- **Renting of machinery and equipment without operator, research and development and other business activities**

- Renting includes leasing the machinery and equipment of all kinds of personal and household goods.

- Research and development experimental development on natural sciences, engineering social sciences and humanities

- Legal, accounting, book-keeping and auditing activities; tax consultancy; market research and public opinion polling; business and management consultancy

- Architectural, engineering and other technical activities

- Advertising

- **Recreational and other service activities**

- Motion picture, radio, television and other entertainment activities.

- News agency activities.

- Library and archives activities, museums activities and preservation of historical sites and buildings.

- Sporting and other recreational activities.

- Other service activities such as washing, and (dry-) cleaning of textile and fur products, hairdressing and other beauty treatment, funeral and related activities etc.

- **Manufacturing**

Manufacturing is defined here as the physical or chemical transformation of materials or components into new products, whether the work is performed by power-driven machines or by hand, whether it is done in a factory or in the worker's home, and whether the products are sold at wholesale or retail. Assembly of the component parts of manufactured products is considered manufacturing.

- **Construction**

Construction refers to economic activity directed to the creation, renovation repair and demolition of buildings, land improvement of an engineering nature and other such engineering constructions as roads, bridges and dams etc.

Construction industry refers to establishments engaged in the following activities;

- Site preparation e.g. demolition, wrecking of old building, land preparation etc.

- Building of complete constructions or parts thereof; civil engineering e.g. highways, streets, bridges, tunnel etc. including new construction additions, alteration and repairs

- Building installation. e.g. plumbing, installation of air-conditioning, alarm system, escalator etc.

-Building completion e.g. glazing, plastering, painting and decoration floor and wall tiling, floor sanding etc.

-Renting of construction or demolition equipment with operator, e.g. renting of crane with operator etc.

- **Other land transport and activities of travel agencies**

Other scheduled and non-scheduled passenger land transport. This class includes all freight transport operation by road and activities of travel agencies and tour operators; tourist assistance activities etc.

3) Form of legal organization

Individual proprietor

Refers to a privately-owned establishment or an establishment owned by or organized in the form of partnership, but not registered

Juristic partnership

Refers to an establishment which was legally registered by at least 2 persons who were bound together to form and share their responsibilities in a business.

Company limited or Public company limited

Company limited

Refers to an establishment, which was established and legally registered by an initiative group of at least 7 persons.

Public company limited

Refers to an establishment, which was established and legally registered by an initiative group of at least 15 persons.

Government or State enterprise

Refer to an establishment, which entirely owned by the government or more than 50 percent of its shares belonged to the government.

Cooperatives

Refer to an establishment, which was organized on cooperative lines and registered under the Cooperation Act. with an initiative group of not less than 10 persons.

Others

Refer to establishments other than those mentioned earlier.

4) Form of economic organization

Single unit

Refers to an establishment which was not a branch of any establishment or which had no branch or subsidiary.

Head office is a head quarter establishment, which owned or controlled their branches or subsidiary unit.

Branch or Subsidiary

Refer to an establishment, which was a branch or a subsidiary of another establishment.

Franchise

Refer to an establishment or store, which performed a franchise business as follows;

(1) Franchiser

Refer to establishment or store, which was a branch operated by its parent franchising company.

(2) Franchisee

Refer to establishment or store, which runs the business with the franchise agreement.

5) Persons engaged

This refers to paid and unpaid workers working at the end of the pay period nearest to December of the year. It also included persons who normally worked in the establishment but were absent during the referred period due to illness or on leave with pay, but excluded those persons who were on leave for military services or one who had obtained long leave or were on strike.

Persons engaged in an establishment were classified as follows ;

(1) The owners or business partners who managed or participated in management of establishment; all persons living in the household of any proprietors of the owners and working in the establishment at least 20 hours a week without regular pay. The owners or the entrepreneur might provide them with money, foods, clothes and other subsidies, but were not responsible for the legal pay.

(2) Employees refer to those persons who worked in the establishment and received regular pay in terms of wages or salaries or piecework. These included administrative, technical and clerical personnel such as salaried managers and directors, laboratory and research workers, salesmen and operative workers.

Exclusion is home workers, persons who were employed to work occasionally such as laborer and sale agents who do not receive regular pay.

6) Receipts

(1) Receipts from business trade and services establishment

Refer to the total amount received for operating the business in the year, such as receipts for sales of goods, for hotels and restaurants, for rendering services and commission, irrespective of time or method of payment. Hire - purchase or installment contracts and value of goods sold by other establishments are included, as well as receipts for rent on land and on fixed assets, dividend, interest, gains form currency exchange and others. Excluded are goods for sales on the account of others and the discount given to customers.

(2) Receipts from manufacturing industry establishment

2.1 Sales of goods produced

Refers to the value of sales, during the year, of all goods produced either by the establishment itself, or by other establishments under contract and commission as well as the value of goods produced for own use or providing to employees as of fringe benefits. Included are value of goods transferred from the producing establishment to their head office and branches or to their wholesale and retail organizations under the same ownership and value of sales of scrap and refuse.

2.2 Sales of goods purchased for resale

Refers to value of all goods that were resold without any transformation or processing.

2.3 Receipts for contract and commission work

This item includes the value of contract and commission work done for others on materials owned by them. Similar work done for other establishments of the same enterprise, should be included and valued at an estimated market price or the actual cost. Excluded is the value of material supplied to the establishment doing the contract work.

2.4 Receipts for repair and installation work done for others

This item covers the value, at actual invoice prices of repair, maintenance and installation work rendered to other establishments or to individual customers. Services provided to other establishments within the same enterprises include labour and overhead costs, charges for materials supplied by the establishment in the course of the work.

2.5 Other receipts

This item refers to the value of electricity sold by the establishment and value of the by-product sold.

(3) Receipts from construction establishment

3.1 Receipts from building of complete constructions or parts thereof; civil engineering

Refers to value of all construction work actually performed in the year, such as work done for which is a main contractor, work done by subcontractors, and own-labour-forcework.

3.2 Receipts for repair and maintenance work done for others

This item covers the value, at actual invoice prices of repair, maintenance work rendered to other establishments or to individual customers. Services provided to other establishments within the same enterprises include labour and overhead cost, charges for materials supplied by the establishment in the course of the work.

3.3 Other receipts

Refers to receipts of establishments other than receipts from running all types of construction businesses.

(4) Receipts from land transport establishment

4.1 Receipts from scheduled passenger land transports

- Receipts from being bus operations if the bus used for passenger carriage on the route which were settled by Land Transportation Committee
 - Receipts from bus fare under licensed route
 - Receipts from bus fare of another person licensed route
 - Receipts from sub-contracted operators
- Receipts from another bus operators that have scheduled such as school bus, tourist cable car etc.

4.2 Receipts from other non-scheduled passenger transportation operation or another remuneration from passenger carriage not classified in No. 4.1 such as taxi, motorcycle, service bus rental etc.

4.3 Freight transport

Receipts from the charging of goods or another matter carriage such as brick, stone, soil, sand, garbage etc.

(5) Receipts from travel agencies establishment

Refers to total receipts of establishment in the year from furnishing travel information, advice and planning, arranging tours, accommodation and transportation for travelers and tourists, furnishing tickets, etc. Also included are tourists assistance activities not elsewhere classified, such carried on by tourist guides.

1.7 Data collection

The basic information of establishment was conducted by interviewing method. The enumerators who are permanent and temporary staffs of the National Statistical Office were sent out to the establishments for interviewing the entrepreneurs or persons entitled, during January - May 2002

1.8 Data processing

Basic information of the establishments in provincial areas was processed at the provincial offices with the technical supports from the central office e.g. preparation of the software programs for data entry and tabulation, and drafting form of the report. Those basic data for regions and the whole kingdom, as well as the detailed information of the establishments were processed at the central office.

1.9 Data presentation and reporting

Results of the basic information of establishment are presented into 3 levels of publication

1. Provincial level report consists of totally 76 volumes.
2. Regional level report of consist of 5 volumes, i.e., Vicinity, Central, Northern, Northeastern and Southern region.
3. Whole Kingdom level report.

CHAPTER 2

MAJOR FINDINGS

2.1 Number of establishments

The results of data collection from establishments located in municipal areas in the Southern region, table 1 shows that there were totally 106,830 establishments. Most of establishments (about 36.3 percent) were engaged in *retail trade (except of motor vehicles and motorcycles) repair of personal and household goods*. Followed by those engaged in *hotels and restaurants* and *manufacturing* were about 18.4 and 11.4 percent respectively. Establishments engaged in *recreational and other service activities* was about 10.4 percent. The other economic activity, each, had less than 10.0 percent of the total, especially those were engaged in *computer and related activities* had the lowest proportion of about 0.5 percent.

Table 1 Number and percentage of establishments by economic activity

Economic Activity	Number	%
Total	106,830	100.0
Sale, maintenance and repair of motor vehicles and motorcycles, retail sale of automotive fuel	8,893	8.3
Wholesale trade and commission trade, except of motor vehicles and motorcycles	3,564	3.3
Retail trade, except of motor vehicles and motorcycles; repair of personal and household goods	38,799	36.3
Hotels and restaurants	19,624	18.4
Real estate activities	2,431	2.3
Computer and related activities	500	0.5
Renting of machinery and equipment without operator, research and development and other business activities	3,971	3.7
Recreational and other service activities	11,152	10.4
Manufacturing	12,150	11.4
Construction	1,023	1.0
Other land transport and activities of travel agencies	4,723	4.4

2.2 Number of persons engaged

Considering size of establishment, specified by number of persons engaged, table 2 shows that most of the establishments (about 88.7 percent) were small size, with less than 5 persons engaged. Followed by those, with 5 - 9 persons engaged were about 7.3 percent. For the establishments with 10 persons engaged or more, was very small proportion of about 3.6 percent.

Table 2 Number and percentage of establishments by number of persons engaged and economic activity

Economic Activity	Total	Number of persons engaged (person)						No answers
		1 - 4	5 - 9	10 - 19	20 - 49	50 - 99	≥ 100	
Total	106,830	94,700	7,766	2,386	1,006	260	248	464
	(100.0)	(88.7)	(7.3)	(2.2)	(0.9)	(0.3)	(0.2)	(0.4)
Sale, maintenance and repair of motor vehicles and motorcycles, retail sale of automotive fuel	8,893	7,310	1,042	366	148	19	6	2
	(100.0)	(82.2)	(11.7)	(4.1)	(1.7)	(0.2)	(0.1)	(- -)
Wholesale trade and commission trade, except of motor vehicles and motorcycles	3,564	2,619	568	231	107	20	18	1
	(100.0)	(73.5)	(15.9)	(6.5)	(3.0)	(0.6)	(0.5)	(- -)
Retail trade, except of motor vehicles and motorcycles; repair of personal and household goods	38,799	36,324	1,602	398	148	25	19	283
	(100.0)	(93.6)	(4.1)	(1.0)	(0.4)	(0.1)	(0.1)	(0.7)
Hotels and restaurants	19,624	16,040	2,313	668	275	97	95	136
	(100.0)	(81.7)	(11.8)	(3.4)	(1.4)	(0.5)	(0.5)	(0.7)
Real estate activities	2,431	2,305	84	29	8	1	-	4
	(100.0)	(94.8)	(3.5)	(1.2)	(0.3)	(- -)	-	(0.2)
Computer and related activities	500	471	24	4	1	-	-	-
	(100.0)	(94.2)	(4.8)	(0.8)	(0.2)	-	-	-
Renting of machinery and equipment without operator, research and development and other business activities	3,971	3,600	260	57	28	10	10	6
	(100.0)	(90.7)	(6.5)	(1.4)	(0.7)	(0.3)	(0.3)	(0.1)
Recreational and other service activities	11,152	10,692	320	96	21	6	3	14
	(100.0)	(95.9)	(2.9)	(0.9)	(0.2)	(- -)	(- -)	(0.1)
Manufacturing	12,150	10,494	1,102	277	141	55	72	9
	(100.0)	(86.4)	(9.1)	(2.3)	(1.1)	(0.4)	(0.6)	(0.1)
Construction	1,023	542	241	137	70	16	17	-
	(100.0)	(53.0)	(23.5)	(13.4)	(6.8)	(1.6)	(1.7)	-
Other land transport and activities of travel agencies	4,723	4,303	210	123	59	11	8	9
	(100.0)	(91.1)	(4.4)	(2.6)	(1.3)	(0.2)	(0.2)	(0.2)

Note : (1) Figures in the brackets are percent.

(2) - - Less than 0.1 percent.

Looking at the economic activity and size of establishment, it was found that more than 80.0 percent of establishments in all kind of economic activities were small size, with less than 5 persons engaged. Except for those engaged in *wholesale trade and commission trade (except of motor vehicles and motorcycles)* and *construction*, which had the proportions of small size establishments, of about 73.5 and 53.0 percent respectively.

2.3 Form of legal organization

For the form of legal organization of establishments located in municipal areas in the Southern region, table 3 shows that most of the establishments (about 93.7 percent) were individual proprietor. Followed by those, which were in the form of company limited, public company limited and juristic partnership, were about 3.4 and 2.7 percent respectively. The rest (about 0.2 percent) were government, state enterprises, cooperatives and others.

Table 3 Number and percentage of establishments by form of legal organization and economic activity

Economic Activity	Total	Form of legal organization			
		Individual proprietor	Juristic partnership	Company limited, Public company limited	Government, State - enterprises, Cooperatives and Others
Total	106,830	100,053	2,916	3,641	220
	(100.0)	(93.7)	(2.7)	(3.4)	(0.2)
Sale, maintenance and repair of motor vehicles and motorcycles, retail sale of automotive fuel	8,893	7,656	689	536	12
	(100.0)	(86.1)	(7.8)	(6.0)	(0.1)
Wholesale trade and commission trade, except of motor vehicles and motorcycles	3,564	2,831	333	389	11
	(100.0)	(79.4)	(9.4)	(10.9)	(0.3)
Retail trade, except of motor vehicles and motorcycles; repair of personal and household goods	38,799	36,665	938	1,098	98
	(100.0)	(94.5)	(2.4)	(2.8)	(0.3)
Hotels and restaurants	19,624	18,965	184	466	9
	(100.0)	(96.6)	(0.9)	(2.4)	(0.1)
Real estate activities	2,431	2,292	37	99	3
	(100.0)	(94.3)	(1.5)	(4.1)	(0.1)
Computer and related activities	500	432	19	49	-
	(100.0)	(86.4)	(3.8)	(9.8)	-
Renting of machinery and equipment without operator, research and development and other business activities	3,971	3,650	96	225	-
	(100.0)	(91.9)	(2.4)	(5.7)	-
Recreational and other service activities	11,152	10,988	28	81	55
	(100.0)	(98.5)	(0.3)	(0.7)	(0.5)
Manufacturing	12,150	11,636	237	250	27
	(100.0)	(95.8)	(1.9)	(2.1)	(0.2)
Construction	1,023	756	174	93	-
	(100.0)	(73.9)	(17.0)	(9.1)	-
Other land transport and activities of travel agencies	4,723	4,182	181	355	5
	(100.0)	(88.6)	(3.8)	(7.5)	(0.1)

Note : Figures in the brackets are percent.

Considering the form of legal organization in each economic activity, it appeared that there were the same patterns as mentioned above. Except for those engaged in *sale, maintenance and repair of motor vehicles and motorcycles, retail sale of automotive fuel* and *construction* had the highest proportion of individual proprietor, followed by those were in the form of juristic partnership.

2.4 Form of economic organization

For the form of economic organization, it shows that 97.8 percent of establishments in municipal areas in the Southern region was single unit. Those, which were branch, head office and franchise had very small proportions.

Table 4 Number and percentage of establishments by form of economic organization and economic activity

Economic Activity	Total	Form of economic organization			
		Single unit	Head office	Branch	Franchise
Total	106,830	104,474	438	1,733	185
	(100.0)	(97.8)	(0.4)	(1.6)	(0.2)
Sale, maintenance and repair of motor vehicles and motorcycles, retail sale of automotive fuel	8,893	8,377	124	382	10
	(100.0)	(94.2)	(1.4)	(4.3)	(0.1)
Wholesale trade and commission trade, except of motor vehicles and motorcycles	3,564	3,344	45	175	-
	(100.0)	(93.8)	(1.3)	(4.9)	-
Retail trade, except of motor vehicles and motorcycles; repair of personal and household goods	38,799	37,862	127	666	144
	(100.0)	(97.6)	(0.3)	(1.7)	(0.4)
Hotels and restaurants	19,624	19,477	34	98	15
	(100.0)	(99.2)	(0.2)	(0.5)	(0.1)
Real estate activities	2,431	2,411	5	15	-
	(100.0)	(99.2)	(0.2)	(0.6)	-
Computer and related activities	500	478	1	21	-
	(100.0)	(95.6)	(0.2)	(4.2)	-
Renting of machinery and equipment without operator, research and development and other business activities	3,971	3,836	20	106	9
	(100.0)	(96.6)	(0.5)	(2.7)	(0.2)
Recreational and other service activities	11,152	11,108	4	33	7
	(100.0)	(99.6)	(- -)	(0.3)	(0.1)
Manufacturing	12,150	12,036	30	84	-
	(100.0)	(99.1)	(0.2)	(0.7)	-
Construction	1,023	988	9	26	-
	(100.0)	(96.6)	(0.9)	(2.5)	-
Other land transport and activities of travel agencies	4,723	4,557	39	127	-
	(100.0)	(96.5)	(0.8)	(2.7)	-

Note : (1) Figures in the brackets are percent.

(2) - - Less than 0.1 percent.

Looking at the economic activity and the form of economic organization, it was found that, more than 90.0 percent of establishments in all kind of economic activities were single unit, especially establishments engaged in *recreational and other service activities* had the highest proportion of about 99.6 percent.

2.5 Foreign investment or share holding

Table 5 illustrates that most of 3,363 company limited and public company limited had no foreign investment or share holding, while the rest of about 7.6 percent did. Out of these, about 77.7 percent, was over ten percent share holding and 22.3 percent was ten percent or lower of the share holding.

Table 5 Number and percentage of establishments by proportion of foreign investment or share holding and economic activity

Economic Activity	Number of establishments	No foreign's investment or share holding	Proportion of foreign investment or share holding		
			Total	≤ 10%	> 10%
Total	3,641	3,363	278	62	216
	(100.0)	(92.4)	(7.6)	(22.3)	(77.7)
Sale, maintenance and repair of motor vehicles and motorcycles, retail sale of automotive fuel	536	529	7	4	3
	(100.0)	(98.7)	(1.3)	(57.1)	(42.9)
Wholesale trade and commission trade, except of motor vehicles and motorcycles	389	376	13	6	7
	(100.0)	(96.7)	(3.3)	(46.2)	(53.8)
Retail trade, except of motor vehicles and motorcycles; repair of personal and household goods	1,098	1,024	74	11	63
	(100.0)	(93.3)	(6.7)	(14.9)	(85.1)
Hotels and restaurants	466	389	77	10	67
	(100.0)	(83.5)	(16.5)	(13.0)	(87.0)
Real estate activities	99	89	10	3	7
	(100.0)	(89.9)	(10.1)	(30.0)	(70.0)
Computer and related activities	49	44	5	1	4
	(100.0)	(89.8)	(10.2)	(20.0)	(80.0)
Renting of machinery and equipment without operator, research and development and other business activities	225	215	10	4	6
	(100.0)	(95.6)	(4.4)	(40.0)	(60.0)
Recreational and other service activities	81	70	11	2	9
	(100.0)	(86.4)	(13.6)	(18.2)	(81.8)
Manufacturing	250	222	28	4	24
	(100.0)	(88.8)	(11.2)	(14.3)	(85.7)
Construction	93	89	4	1	3
	(100.0)	(95.7)	(4.3)	(25.0)	(75.0)
Other land transport and activities of travel agencies	355	316	39	16	23
	(100.0)	(89.0)	(11.0)	(41.0)	(59.0)

Note : (1) Figures in the brackets are percent.

(2) Only establishments which were company limited and public company limited.

Considering the economic activity and proportion of foreign investment or share holding, it was found that most of establishments had the same patterns. Especially establishments engaged in *sale, maintenance and repair of motor vehicles and motorcycles, retail sale of automotive fuel* had the highest proportion of about 98.7 percent.

2.6 Use of information and communication technology

Looking at the use of information and communication technology of establishments, it was found that most of them (about 93.5 percent) had no computer, while the rest of about 6.5 percent had use of computer. Out of these, about 40.3 percent access to the Internet for business purposes, for other purposes of about 14.6 percent and the rest of about 45.1 percent did not access to the Internet. About 6.8 percent of establishments, with computer use and using web site.

Table 6 Number and percentage of establishments by use of information and communication technology and economic activity

Economic Activity	Number of establishments	No computer	Use of computer					
			Total	Internet access			Use of web site	
				For business	For other purposes	No	Yes	No
Total	106,830	99,878	6,952	2,803	1,016	3,133	473	6,479
	(100.0)	(93.5)	(6.5)	(40.3)	(14.6)	(45.1)	(6.8)	(93.2)
Sale, maintenance and repair of motor vehicles and motorcycles, retail sale of automotive fuel	8,893	8,163	730	273	93	364	12	718
	(100.0)	(91.8)	(8.2)	(37.4)	(12.7)	(49.9)	(1.6)	(98.4)
Wholesale trade and commission trade, except of motor vehicles and motorcycles	3,564	3,095	469	168	94	207	30	439
	(100.0)	(86.8)	(13.2)	(35.8)	(20.1)	(44.1)	(6.4)	(93.6)
Retail trade, except of motor vehicles and motorcycles; repair of personal and household goods	38,799	36,936	1,863	621	333	909	111	1,752
	(100.0)	(95.2)	(4.8)	(33.3)	(17.9)	(48.8)	(6.0)	(94.0)
Hotels and restaurants	19,624	18,839	785	395	99	291	157	628
	(100.0)	(96.0)	(4.0)	(50.3)	(12.6)	(37.1)	(20.0)	(80.0)
Real estate activities	2,431	2,300	131	42	19	70	12	119
	(100.0)	(94.6)	(5.4)	(32.1)	(14.5)	(53.4)	(9.2)	(90.8)
Computer and related activities	500	117	383	261	34	88	26	357
	(100.0)	(23.4)	(76.6)	(68.1)	(8.9)	(23.0)	(6.8)	(93.2)
Renting of machinery and equipment without operator, research and development and other business activities	3,971	2,989	982	323	128	531	25	957
	(100.0)	(75.3)	(24.7)	(32.9)	(13.0)	(54.1)	(2.5)	(97.5)
Recreational and other service activities	11,152	10,774	378	182	52	144	20	358
	(100.0)	(96.6)	(3.4)	(48.1)	(13.8)	(38.1)	(5.3)	(94.7)
Manufacturing	12,150	11,696	454	166	69	219	20	434
	(100.0)	(96.3)	(3.7)	(36.6)	(15.2)	(48.2)	(4.4)	(95.6)
Construction	1,023	841	182	69	26	87	9	173
	(100.0)	(82.2)	(17.8)	(37.9)	(14.3)	(47.8)	(4.9)	(95.1)
Other land transport and activities of travel agencies	4,723	4,128	595	303	69	223	51	544
	(100.0)	(87.4)	(12.6)	(50.9)	(11.6)	(37.5)	(8.6)	(91.4)

Note : Figures in the brackets are percent.

Considering the economic activity and use of information and communication technology, table 6 shows that the establishments engaged in *recreational and other service activities* had no computer with the highest proportion of about 96.6 percent. The highest proportion (about 76.6 percent) of using computer was found in the *computer and related activities*.

2.7 Class of receipts

Considering the size of establishments, in terms of class of receipts, it was found that most of establishments (about 77.0 percent) were small size, with less than 500,000 baht of receipts. Establishments with 500,001 - 1,000,000 and 1,000,001 - 5,000,000 baht were about 13.6 and 6.1 percent respectively. For the establishments with 5,000,000 baht or more, there was only 2.7 percent.

Table 7 Number and percentage of establishments by class of receipts and economic activity

Economic Activity	Total	Class of receipts (Baht)					No answers
		≤ 100,000	100,001 - 500,000	500,001 - 1,000,000	1,000,001 - 5,000,000	> 5,000,000	
Total	106,830	40,799	41,426	14,531	6,549	2,902	623
	(100.0)	(38.2)	(38.8)	(13.6)	(6.1)	(2.7)	(0.6)
Sale, maintenance and repair of motor vehicles and retail sale of automotive fuel	8,893	2,481	3,422	1,537	884	552	17
	(100.0)	(27.9)	(38.5)	(17.3)	(9.9)	(6.2)	(0.2)
Wholesale trade and commission trade, except of motor vehicles and motorcycles	3,564	691	1,275	771	504	321	2
	(100.0)	(19.4)	(35.8)	(21.6)	(14.1)	(9.0)	(0.1)
Retail trade, except of motor vehicles and motorcycles; repair of personal and household	38,799	13,968	15,833	5,532	2,334	802	330
	(100.0)	(36.0)	(40.8)	(14.3)	(6.0)	(2.1)	(0.8)
Hotels and restaurants	19,624	6,817	8,135	2,778	1,216	502	176
	(100.0)	(34.7)	(41.4)	(14.2)	(6.2)	(2.6)	(0.9)
Real estate activities	2,431	1,111	771	312	170	64	3
	(100.0)	(45.7)	(31.7)	(12.9)	(7.0)	(2.6)	(0.1)
Computer and related activities	500	131	231	94	30	11	3
	(100.0)	(26.2)	(46.2)	(18.8)	(6.0)	(2.2)	(0.6)
Renting of machinery and equipment without operator, research and development and other business activities	3,971	1,429	1,575	594	269	91	13
	(100.0)	(36.0)	(39.7)	(14.9)	(6.8)	(2.3)	(0.3)
Recreational and other service activities	11,152	5,935	4,195	787	163	40	32
	(100.0)	(53.2)	(37.6)	(7.0)	(1.5)	(0.4)	(0.3)
Manufacturing	12,150	5,083	4,653	1,544	580	256	34
	(100.0)	(41.8)	(38.3)	(12.7)	(4.8)	(2.1)	(0.3)
Construction	1,023	198	339	238	135	112	1
	(100.0)	(19.4)	(33.1)	(23.3)	(13.2)	(10.9)	(0.1)
Other land transport and activities of travel agencies	4,723	2,955	997	344	264	151	12
	(100.0)	(62.6)	(21.1)	(7.3)	(5.6)	(3.2)	(0.2)

Note : Figures in the brackets are percent.

Looking at the economic activity and class of receipts, it was found that most of establishments were small size establishments, with less than 500,000 baht, especially establishments engaged in *recreational and other service activities* had the highest proportion (about 90.8 percent). It was noticeable that establishments, with 5,000,000 baht or more, engaged in *construction* with the higher proportion than others of about 10.9 percent.

ตารางสถิติ

STATISTICAL TABLES

สารบัญตารางสถิติ

		หน้า
ตาราง 1	จำนวนสถานประกอบการ จำแนกตามกิจกรรมทางเศรษฐกิจ และจังหวัด	-45-
ตาราง 2	จำนวนสถานประกอบการ จำแนกตามรูปแบบการจัดตั้งตามกฎหมาย และจังหวัด	-46-
ตาราง 3	จำนวนสถานประกอบการ จำแนกตามรูปแบบการจัดตั้งทางเศรษฐกิจ และจังหวัด	-47-
ตาราง 4	จำนวนสถานประกอบการ จำแนกตามสัดส่วนของการร่วมลงทุนหรือถือหุ้น ของต่างประเทศ และจังหวัด	-48-
ตาราง 5	จำนวนสถานประกอบการ จำแนกตามจำนวนคนทำงาน และจังหวัด	-49-
ตาราง 6	จำนวนสถานประกอบการ จำแนกตามจำนวนลูกจ้าง และจังหวัด	-50-
ตาราง 7	จำนวนสถานประกอบการ จำแนกตามชั้นของรายรับ และจังหวัด	-51-
ตาราง 8	จำนวนสถานประกอบการ จำแนกตามการมีและการใช้เทคโนโลยีสารสนเทศ และการสื่อสาร และจังหวัด	-52-
ตาราง 9	จำนวนสถานประกอบการ จำแนกตามรูปแบบการจัดตั้งตามกฎหมาย และกิจกรรม ทางเศรษฐกิจ	-53-
ตาราง 10	จำนวนสถานประกอบการ จำแนกตามรูปแบบการจัดตั้งทางเศรษฐกิจ และกิจกรรม ทางเศรษฐกิจ	-54-
ตาราง 11	จำนวนสถานประกอบการ จำแนกตามสัดส่วนของการร่วมลงทุนหรือถือหุ้น ของต่างประเทศ และกิจกรรมทางเศรษฐกิจ	-55-
ตาราง 12	จำนวนสถานประกอบการ จำแนกตามจำนวนคนทำงาน และกิจกรรมทางเศรษฐกิจ	-56-
ตาราง 13	จำนวนสถานประกอบการ จำแนกตามจำนวนลูกจ้าง และกิจกรรมทางเศรษฐกิจ	-57-
ตาราง 14	จำนวนสถานประกอบการ จำแนกตามชั้นของรายรับ และกิจกรรมทางเศรษฐกิจ	-58-
ตาราง 15	จำนวนสถานประกอบการ จำแนกตามการมีและการใช้เทคโนโลยีสารสนเทศ และการสื่อสาร และกิจกรรมทางเศรษฐกิจ	-59-
ตาราง 16	จำนวนสถานประกอบการ จำแนกตามรูปแบบการจัดตั้งตามกฎหมาย และชั้นของ รายรับ .	-60-
ตาราง 17	จำนวนสถานประกอบการ จำแนกตามรูปแบบการจัดตั้งทางเศรษฐกิจ และชั้นของ รายรับ	-61-
ตาราง 18	จำนวนสถานประกอบการ จำแนกตามสัดส่วนของการร่วมลงทุนหรือถือหุ้น ของต่างประเทศ และชั้นของรายรับ	-62-
ตาราง 19	จำนวนสถานประกอบการ จำแนกตามจำนวนคนทำงาน และชั้นของรายรับ	-63-
ตาราง 20	จำนวนสถานประกอบการ จำแนกตามจำนวนลูกจ้าง และชั้นของรายรับ	-64-

CONTENTS

	PAGE	
TABLE 1	NUMBER OF ESTABLISHMENTS BY ECONOMIC ACTIVITY AND CHANGWAT	-45-
TABLE 2	NUMBER OF ESTABLISHMENTS BY FORM OF LEGAL ORGANIZATION AND CHANGWAT	-46-
TABLE 3	NUMBER OF ESTABLISHMENTS BY FORM OF ECONOMIC ORGANIZATION AND CHANGWAT	-47-
TABLE 4	NUMBER OF ESTABLISHMENTS BY PROPORTION OF FOREIGN INVESTMENT OR SHARE HOLDING AND CHANGWAT	-48-
TABLE 5	NUMBER OF ESTABLISHMENTS BY NUMBER OF PERSONS ENGAGED AND CHANGWAT	-49-
TABLE 6	NUMBER OF ESTABLISHMENTS BY NUMBER OF EMPLOYEES AND CHANGWAT	-50-
TABLE 7	NUMBER OF ESTABLISHMENTS BY CLASS OF RECEIPTS AND CHANGWAT	-51-
TABLE 8	NUMBER OF ESTABLISHMENTS BY USE OF INFORMATION AND COMMUNICATION TECHNOLOGY AND CHANGWAT	-52-
TABLE 9	NUMBER OF ESTABLISHMENTS BY FORM OF LEGAL ORGANIZATION AND ECONOMIC ACTIVITY	-53-
TABLE 10	NUMBER OF ESTABLISHMENTS BY FORM OF ECONOMIC ORGANIZATION AND ECONOMIC ACTIVITY	-54-
TABLE 11	NUMBER OF ESTABLISHMENTS BY PROPORTION OF FOREIGN INVESTMENT OR SHARE HOLDING AND ECONOMIC ACTIVITY	-55-
TABLE 12	NUMBER OF ESTABLISHMENTS BY NUMBER OF PERSONS ENGAGED AND ECONOMIC ACTIVITY	-56-
TABLE 13	NUMBER OF ESTABLISHMENTS BY NUMBER OF EMPLOYEES AND ECONOMIC ACTIVITY	-57-
TABLE 14	NUMBER OF ESTABLISHMENTS BY CLASS OF RECEIPTS AND ECONOMIC ACTIVITY	-58-
TABLE 15	NUMBER OF ESTABLISHMENTS BY USE OF INFORMATION AND COMMUNICATION TECHNOLOGY AND ECONOMIC ACTIVITY	-59-
TABLE 16	NUMBER OF ESTABLISHMENTS BY FORM OF LEGAL ORGANIZATION AND CLASS OF RECEIPTS	-60-
TABLE 17	NUMBER OF ESTABLISHMENTS BY FORM OF ECONOMIC ORGANIZATION AND CLASS OF RECEIPTS	-61-

	PAGE	
TABLE 18	NUMBER OF ESTABLISHMENTS BY PROPORTION OF FOREIGN INVESTMENT OR SHARE HOLDING AND CLASS OF RECEIPTS	-62-
TABLE 19	NUMBER OF ESTABLISHMENTS BY NUMBER OF PERSONS ENGAGED AND CLASS OF RECEIPTS	-63-
TABLE 20	NUMBER OF ESTABLISHMENTS BY NUMBER OF EMPLOYEES AND CLASS OF RECEIPTS	-64-
TABLE 21	NUMBER OF ESTABLISHMENTS BY USE OF INFORMATION AND COMMUNICATION TECHNOLOGY AND CLASS OF RECEIPTS	-65-
TABLE 22	NUMBER OF ESTABLISHMENTS BY USE OF INFORMATION AND COMMUNICATION TECHNOLOGY AND FORM OF LEGAL ORGANIZATION	-66-
TABLE 23	NUMBER OF ESTABLISHMENTS BY USE OF INFORMATION AND COMMUNICATION TECHNOLOGY AND PROPORTION OF FOREIGN INVESTMENT OR SHARE HOLDING	-67-
TABLE 24	NUMBER OF ESTABLISHMENTS BY USE OF INFORMATION AND COMMUNICATION TECHNOLOGY AND NUMBER OF PERSONS ENGAGED	-68-
TABLE 25	NUMBER OF ESTABLISHMENTS BY FORM OF ECONOMIC ORGANIZATION, FORM OF LEGAL ORGANIZATION AND ECONOMIC ACTIVITY	-69-
TABLE 26	NUMBER OF ESTABLISHMENTS BY PROPORTION OF FOREIGN INVESTMENT OR SHARE HOLDING AND ECONOMIC ACTIVITY	-72-
TABLE 27	NUMBER OF ESTABLISHMENTS BY CLASS OF RECEIPTS, FORM OF LEGAL ORGANIZATION AND ECONOMIC ACTIVITY	-73-
TABLE 28	NUMBER OF ESTABLISHMENTS BY USE OF INFORMATION AND COMMUNICATION TECHNOLOGY, FORM OF LEGAL ORGANIZATION AND ECONOMIC ACTIVITY	-75-
TABLE 29	NUMBER OF ESTABLISHMENTS BY FORM OF ECONOMIC ORGANIZATION, FORM OF LEGAL ORGANIZATION AND NUMBER OF PERSONS ENGAGED	-78-
TABLE 30	NUMBER OF ESTABLISHMENTS BY PROPORTION OF FOREIGN INVESTMENT OR SHARE HOLDING AND NUMBER OF PERSONS ENGAGED	-80-
TABLE 31	NUMBER OF ESTABLISHMENTS BY CLASS OF RECEIPTS, FORM OF LEGAL ORGANIZATION AND NUMBER OF PERSONS ENGAGED	-81-
TABLE 32	NUMBER OF ESTABLISHMENTS BY USE OF INFORMATION AND COMMUNICATION TECHNOLOGY, FORM OF LEGAL ORGANIZATION AND NUMBER OF PERSONS ENGAGED	-83-

	PAGE	
TABLE 33	NUMBER OF ESTABLISHMENTS BY FORM OF ECONOMIC ORGANIZATION, FORM OF LEGAL ORGANIZATION AND NUMBER OF EMPLOYEES	-85-
TABLE 34	NUMBER OF ESTABLISHMENTS BY PROPORTION OF FOREIGN INVESTMENT OR SHARE HOLDING AND NUMBER OF EMPLOYEES	-87-
TALBE 35	NUMBER OF ESTABLISHMENTS BY CLASS OF RECEIPTS, FORM OF LEGAL ORGANIZATION AND NUMBER OF EMPLOYEES	-88-
TABLE 36	NUMBER OF ESTABLISHMENTS BY USE OF INFORMATION AND COMMUNICATION TECHNOLOGY, FORM OF LEGAL ORGANIZATION AND NUMBER OF EMPLOYEES	-89-

ตาราง 1 จำนวนสถานประกอบการ จำนวนคนกิจกรรตามเศรษฐกิจ และจังหวัด

TABLE 1 NUMBER OF ESTABLISHMENTS BY ECONOMIC ACTIVITY AND CHANGWAT

จังหวัด	กิจกรรมตามเศรษฐกิจ Economic Activity												Total
	จำนวน สถานประกอบการ Number of establishments	การขายการนำเข้า และการซ่อมแซมยานยนต์ การซ่อมรถยนต์ส่วนบุคคล การนำเข้ารถยนต์ Sale, maintenance and repair of motor vehicles, and motorcycles, retail sale of automotive fuel	การขายปลีกและการค้า ส่ง Wholesale trade and commission trade, except of motor vehicles and motorcycles	การขายปลีกยกเว้นรถยนต์ และรถจักรยานยนต์ส่วนบุคคล และจกที่ใช้ในบ้าน Retail trade, except of motor vehicles and motorcycles, repair of personal and household goods	โรงแรม และภัตตาคาร Hotels and restaurants	กิจกรรมด้าน ที่พักอาศัย Real-estate activities	คอมพิวเตอร์ และกิจการ ที่เกี่ยวข้อง Computer and related activities	การให้บริการจัด และเครื่องใช้ ไม่ใช้ยานยนต์ การบริการด้าน การซ่อมแซม และกิจการ ที่เกี่ยวข้อง Renting of machinery and equipment without operator, research and development and other business activities	นันทนาการ และนันทนาการ อื่น ๆ Recreational and other service activities	การผลิต Manufacturing	การก่อสร้าง Construction	การขนส่ง และกิจการ ที่เกี่ยวข้อง Other land transport and activities of travel agencies	
รวม	106,810	8,893	3,564	38,799	19,624	2,431	690	3,971	11,152	12,150	1,023	4,723	
กระบี่	4,049	433	151	1,576	702	53	16	165	408	340	50	155	
ชุมพร	5,701	508	133	2,221	945	110	26	238	632	663	27	200	
ฉะเชิงเทรา	6,712	728	279	2,317	1,181	49	14	249	715	844	50	295	
นครศรีธรรมราช	13,971	1,171	346	5,035	1,955	386	46	597	1,594	1,905	114	828	
นราธิวาส	8,530	681	429	2,834	1,761	437	22	182	530	957	83	612	
ปัตตานี	5,285	379	150	1,962	1,027	57	13	164	392	865	71	203	
พังงา	2,277	185	72	898	434	31	3	75	230	216	37	92	
พิจิตร	3,746	347	141	1,381	518	27	18	209	441	486	42	116	
พิษณุโลก	8,073	426	117	2,504	2,206	256	90	304	987	792	31	358	
สระแก้ว	5,091	524	143	1,932	1,079	26	25	209	450	557	45	101	
ระนอง	1,967	88	99	942	306	27	4	56	175	168	14	88	
นนทบุรี	22,480	1,958	965	8,142	3,901	480	92	762	2,495	2,541	219	925	
ศรีสะเกษ	2,835	186	157	893	466	105	15	129	281	342	45	214	
สุราษฎร์ธานี	16,111	1,277	397	6,162	3,117	387	116	612	1,822	1,474	191	536	

ที่มา รายงานและข้อมูลจากการสำมะโนการ พ.ศ. 2545 (ข้อมูลพื้นฐาน ในวงเล็บ) ภาคใต้ ส่วนภูมิภาคจังหวัด หน่วยงานตามสำมะโนการและสารสนเทศการสื่อสาร
Source : Report of the 2002 Business Trade and Services Census (Basic Information - Municipal Areas), Southern Region, National Statistical Office, Ministry of Information and Communication Technology

ตาราง 2 จำนวนสถานประกอบการ จำนวนตามรูปแบบการจัดตั้งตามกฎหมาย และจังหวัด

TABLE 2 NUMBER OF ESTABLISHMENTS BY FORM OF LEGAL ORGANIZATION AND CHANGWAT

จังหวัด	จำนวน สถานประกอบการ Number of establishments	รูปแบบการจัดตั้งตามกฎหมาย Form of legal organization						รวม	จังหวัด
		ส่วนบุคคล Individual proprietor	ห้างหุ้นส่วนจำกัด ห้างหุ้นส่วนสามัญ นิติบุคคล Juristic partnership	บริษัทจำกัด บริษัทจำกัด (มหาชน) Company limited, Public company limited	ส่วนราชการ รัฐวิสาหกิจ สหกรณ์ และอื่น ๆ Government, State-enterprises, Cooperatives and Others	2,916	3,641		
กระบี่	106,830	100,053	2,916	3,641	220	Total		Changwat	
ชุมพร	4,049	3,824	105	113	7	Krabi			
ตรัง	5,703	5,400	140	141	22	Chumphon			
นครศรีธรรมราช	6,712	6,311	207	186	8	Trang			
นราธิวาส	13,971	13,303	376	276	16	Nakhon Si Thammarat			
ปัตตานี	8,530	8,243	158	112	17	Narathiwat			
พังงา	5,285	5,139	74	53	19	Pattani			
พัทลุง	2,277	2,180	41	45	11	Phangnga			
ภูเก็ต	3,746	3,602	95	42	7	Phatthalung			
ยะลา	8,073	6,925	321	821	6	Phuket			
ระนอง	5,091	4,837	146	99	9	Yala			
สงขลา	1,967	1,910	32	19	6	Ranong			
สตูล	22,480	20,521	829	1,080	50	Songkhla			
สุราษฎร์ธานี	2,835	2,687	62	70	16	Satun			
	16,111	15,171	330	584	26	Surat Thani			

ที่มา : รายงานสำมะโนธุรกิจทางการและธุรกิจทางการบริการ พ.ศ.2545 (ข้อมูลพื้นฐาน : ในเขตเทศบาล) ภาคใต้ สำนักงานสถิติแห่งชาติ กระทรวงเทคโนโลยีสารสนเทศและการสื่อสาร

source : Report of the 2002 Business Trade and Services Census (Basic Information : Municipal areas), Southern Region, National Statistical Office, Ministry of Information and Communication Technology

ตาราง 3 จำนวนสถานประกอบการ จำนวนตามรูปแบบการจัดตั้งทางเศรษฐกิจ และจังหวัด

TABLE 3 NUMBER OF ESTABLISHMENTS BY FORM OF ECONOMIC ORGANIZATION AND CHANGWAT

จังหวัด	จำนวน สถานประกอบการ Number of establishments	รูปแบบการจัดตั้งทางเศรษฐกิจ Form of economic organization				Changwat
		สำนักงานเดี่ยว Single unit	สำนักงานใหญ่ Head office	สำนักงานสาขา Branch	แฟรนไชส์ Franchise	
รวม	106,830	104,474	438	1,733	185	Total
กระบี่	4,049	3,974	13	55	7	Krabi
ชุมพร	5,703	5,566	28	102	7	Chumphon
ตรัง	6,712	6,529	44	123	16	Trang
นครศรีธรรมราช	13,971	13,704	50	198	19	Nakhon Si Thammarat
นราธิวาส	8,530	8,418	19	91	2	Narathiwat
ปัตตานี	5,285	5,234	8	30	13	Pattani
พังงา	2,277	2,252	3	20	2	Phangnga
พัทลุง	3,746	3,707	4	28	7	Phatthalung
ภูเก็ต	8,073	7,739	73	236	25	Phuket
ยะลา	5,091	5,006	13	67	5	Yala
ระนอง	1,967	1,949	-	15	3	Ranong
สงขลา	22,480	21,850	127	450	53	Songkhla
สตูล	2,835	2,758	15	57	5	Satun
สุราษฎร์ธานี	16,111	15,788	41	261	21	Surat Thani

ที่มา : รายงานสำมะโนธุรกิจทางการค้าและบริการ พ.ศ.2545 (ข้อมูลพื้นฐาน : ในเขตเทศบาล) ภาคใต้ สำนักงานสถิติแห่งชาติ กระทรวงเทคโนโลยีสารสนเทศและการสื่อสาร

Source : Report of the 2002 Business Trade and Services Census (Basic Information : Municipal areas), Southern Region. National Statistical Office, Ministry of Information and Communication Technology

ตาราง 4 จำนวนสถานประกอบการ จำนวนตามสัดส่วนของการร่วมลงทุนหรือถือหุ้นของต่างประเทศ และจังหวัด

TABLE 4 NUMBER OF ESTABLISHMENTS BY PROPORTION OF FOREIGN INVESTMENT OR SHARE HOLDING AND CHANGWAT

จังหวัด	จำนวน สถานประกอบการ Number of establishments	ไม่มีต่างประเทศ		สัดส่วนของการร่วมลงทุนหรือถือหุ้น		Changwat
		รวมลงทุนหรือถือหุ้น No foreign 's investment or share holding	3,363	รวม Total	Proportion of foreign investment or share holding ≤ 10%	
รวม	3,641	3,363	278	62	216	Total
กระบี่	113	110	3	2	1	Krabi
ชุมพร	141	140	1	1	-	Chumphon
ตรัง	186	178	8	5	3	Trang
นครศรีธรรมราช	276	267	9	3	6	Nakhon Si Thammarat
นราธิวาส	112	110	2	2	-	Narathiwat
ปัตตานี	53	48	5	2	3	Pattani
พังงา	45	45	-	-	-	Phangnga
พัทลุง	42	41	1	-	1	Phatthalung
ภูเก็ต	821	689	132	33	99	Phuket
ยะลา	99	98	1	1	-	Yala
ระนอง	19	19	-	-	-	Ranong
สงขลา	1,080	1,024	56	8	48	Songkhla
สตูล	70	62	8	1	7	Satun
สุราษฎร์ธานี	584	532	52	4	48	Surat Thani

หมายเหตุ : เฉพาะสถานประกอบการที่มีรูปแบบการจัดตั้งตามกฎหมายเป็นบริษัทจำกัด และบริษัทจำกัด (มหาชน)

Note : Only establishments which were company limited and public company limited

ที่มา : รายงานสำมะโนธุรกิจทางการค้าและธุรกิจทางการบริการ พ.ศ.2545 (ข้อมูลพื้นฐาน : ในเขตเทศบาล) ภาคใต้ สำนักงานสถิติแห่งชาติ กระทรวงเทคโนโลยีสารสนเทศและการสื่อสาร

Source : Report of the 2002 Business Trade and Services Census (Basic Information : Municipal areas), Southern Region. National Statistical Office, Ministry of Information and Communication Technology

ตาราง 5 จำนวนสถานประกอบการ จำนวนคนทำงาน และจังหวัด

TABLE 5 NUMBER OF ESTABLISHMENTS BY NUMBER OF PERSONS ENGAGED AND CHANGWAT

จังหวัด	จำนวน สถานประกอบการ Number of establishments	จำนวนคนทำงาน (คน) Number of persons engaged (persons)										ไม่ทราบ No answers	Total	Changwat
		1 - 4	5 - 9	10 - 19	20 - 49	50 - 99	100 - 199	200 - 499	500 - 999	≥ 1,000				
		94,700	7,766	2,386	1,006	260	140	89	9	10	464			
กระบี่	4,049	3,516	388	109	24	6	3	1	-	-	-	-	2	Krabi
ชุมพร	5,703	5,260	291	96	41	9	3	3	-	-	-	-	-	Chumphon
ตรัง	6,712	5,986	496	149	41	18	10	6	1	5	-	-	-	Trang
นครศรีธรรมราช	13,971	12,683	883	264	111	18	6	4	1	-	-	-	1	Nakhon Si Thammarat
นราธิวาส	8,530	7,850	516	101	42	7	6	4	-	-	-	-	4	Narathiwat
ปัตตานี	5,285	4,840	319	83	34	6	1	-	-	-	-	-	2	Pattani
พังงา	2,277	2,090	136	36	10	4	1	-	-	-	-	-	-	Phangnga
พัทลุง	3,746	3,477	195	42	23	2	2	1	-	-	-	-	4	Phatthalung
ภูเก็ต	8,073	6,386	1,088	330	159	58	27	24	1	-	-	-	-	Phuket
ยะลา	5,091	4,605	316	110	39	10	8	2	-	-	-	-	1	Yala
ระนอง	1,967	1,777	144	30	14	-	1	1	-	-	-	-	-	Ranong
สงขลา	22,480	19,476	1,560	576	282	70	39	23	2	5	447	-	-	Songkhla
สตูล	2,835	2,579	174	51	21	4	1	3	-	-	-	-	2	Satun
สุราษฎร์ธานี	16,111	14,175	1,260	409	165	48	32	17	4	-	-	-	1	Surat Thani

มา : รายงานสำมะโนธุรกิจทางการค้าและบริการ พ.ศ.2545 (ข้อมูลพื้นฐาน : ในเขตเทศบาล) ภาคใต้ สำนักงานสถิติแห่งชาติ กระทรวงเทคโนโลยีสารสนเทศและการสื่อสาร

source : Report of the 2002 Business Trade and Services Census (Basic Information : Municipal areas), Southern Region, National Statistical Office, Ministry of Information and Communication Technology

ตาราง 6 จำนวนสถานประกอบการ จำแนกตามจำนวนลูกจ้างและจังหวัด
TABLE 6 NUMBER OF ESTABLISHMENTS BY NUMBER OF EMPLOYEES AND CHIANGWAT

จังหวัด	จำนวน สถานประกอบการ Number of establishments	จำนวนลูกจ้าง (คน) Number of employees (persons)									Chiangwat
		< 5	5 - 9	10 - 19	20 - 49	50 - 99	100 - 199	200 - 499	500 - 999	≥ 1,000	
รวม	106,830	99,095	4,398	1,931	917	247	141	82	10	9	Total
กระบี่	4,049	3,733	211	73	22	6	3	1	-	-	Krabi
ชุมพร	5,703	5,413	166	76	36	8	2	2	-	-	Chumphon
ตรัง	6,712	6,275	256	108	34	17	12	4	2	4	Trang
นครศรีธรรมราช	13,971	13,175	478	189	101	17	6	4	1	-	Nakhon Si Thammarat
นราธิวาส	8,530	8,150	248	79	36	7	7	3	-	-	Narathiwat
ปัตตานี	5,285	5,014	167	71	27	5	1	-	-	-	Pattani
พังงา	2,277	2,157	77	30	9	3	1	-	-	-	Phangnga
พัทลุง	3,746	3,592	100	29	21	2	2	-	-	-	Phatthalung
ภูเก็ต	8,073	6,824	680	303	157	58	26	24	1	-	Phuket
ยะลา	5,091	4,765	190	85	33	8	8	2	-	-	Yala
ระนอง	1,967	1,865	65	25	11	-	1	-	-	-	Ranong
สงขลา	22,480	20,660	934	489	262	66	39	23	2	5	Songkhla
สตูล	2,835	2,681	94	35	18	4	1	2	-	-	Satun
สุราษฎร์ธานี	16,111	14,791	732	339	150	46	32	17	4	-	Surat Thani

ที่มา : รายงานสำมะโนธุรกิจทางการค้าและธุรกิจบริการ พ.ศ.2545 (ข้อมูลพื้นฐาน - ในเขตเทศบาล) ภาคใต้ สำนักงานสถิติแห่งชาติ กระทรวงเทคโนโลยีสารสนเทศและการสื่อสาร
Source : Report of the 2002 Business Trade and Services Census (Basic Information - Municipal areas), Southern Region, National Statistical Office, Ministry of Information and Communication Technology

117 จำนวนสถานประกอบการ จำนวนคนรับจ้างรายวันและจ้างเหมา

BLE 7 NUMBER OF ESTABLISHMENTS BY CLASS OF RECEIPTS AND CHIANGWAT

จังหวัด	จำนวน สถานประกอบการ	ชั้นของรายรับ (บาท) Class of receipts (Baht)											รวม	Total	Chiangwat	
		จำนวน														
		≤ 100,000	100,001 - 500,000	500,001 - 1,000,000	1,000,001 - 5,000,000	5,000,001 - 10,000,000	10,000,001 - 20,000,000	20,000,001 - 50,000,000	50,000,001 - 100,000,000	100,000,001 - 1,000,000,000	> 1,000,000,000	ไม่ทราบ No answers				
กระบี่	4,049	1,963	1,458	391	157	60	3	2	1	1	1	1	1	1	13	Krabi
ชุมพร	5,703	2,164	2,402	709	306	73	28	10	4	6	1	1	1	1	-	Chumphon
ศรีสะเกษ	6,712	3,811	2,418	349	76	27	6	6	6	4	4	4	4	4	9	Trang
นครศรีธรรมราช	13,971	6,513	4,964	1,441	720	160	69	31	17	15	8	8	8	8	33	Nakhon Si Thammarat
นราธิวาส	8,530	4,623	2,902	705	198	45	21	13	4	2	1	1	1	1	16	Narathiwat
ปัตตานี	5,285	3,544	1,417	192	69	33	15	11	4	4	4	4	4	4	-	Pattani
พังงา	2,277	721	1,015	308	163	34	10	7	1	1	1	1	1	1	17	Phangnga
พังงา	3,746	2,349	1,039	230	89	15	4	6	1	2	2	2	2	2	11	Phatthalung
ภูเก็ต	8,073	1,049	2,562	2,324	1,408	435	185	72	29	9	9	9	9	9	-	Phuket
ยะลา	5,091	3,223	1,422	286	82	23	12	1	4	2	2	2	2	2	36	Yala
ระนอง	1,967	1,259	506	153	42	2	1	-	-	-	-	-	-	-	4	Ranong
สงขลา	22,480	5,236	10,379	4,049	1,654	467	141	55	21	7	4	4	4	4	467	Songkhla
สตูล	2,835	1,183	1,098	300	171	49	11	7	1	-	-	-	-	-	13	Satun
สุราษฎร์ธานี	16,111	3,161	7,844	3,094	1,412	386	117	41	33	14	5	5	5	5	4	Surat Thani

1) รายงานสำมะโนธุรกิจทางการค้าและบริการ พ.ศ. 2545 (ข้อมูลพื้นฐาน - ในเขตเทศบาล - ในเขตเทศบาลนอกได้ สำนักงานสถิติแห่งชาติ กระทรวงเทคโนโลยีสารสนเทศและการสื่อสาร
 Source: Report of the 2002 Business Trade and Services Census (Basic Information : Municipal areas), Southern Region, National Statistical Office, Ministry of Information and Communication Technology

ตาราง 8 จำนวนสถานประกอบการ จำนวนคนที่มีและการใช้เทคโนโลยีสารสนเทศและการสื่อสาร และจังหวัด

TABLE 8 NUMBER OF ESTABLISHMENTS BY USE OF INFORMATION AND COMMUNICATION TECHNOLOGY AND CHANGWAT

จังหวัด	จำนวน สถานประกอบการ Number of establishments	ไม่มี		มีการใช้คอมพิวเตอร์				การมีเว็บไซต์		Changwat
		เครื่องคอม- พิวเตอร์ No computer	รวม Total	ใช้อินเทอร์เน็ต		Use of web site				
				เพื่อค่านับธุรกิจ For business	เพื่อวัตถุประสงค์อื่น For other purposes	มี Yes	ไม่มี No			
รวม	106,830	99,878	6,952	2,803	1,016	3,133	473	6,479	Total	
กระบี่	4,049	3,741	308	217	8	83	12	296	Krabi	
ชุมพร	5,703	5,493	210	44	38	128	10	200	Chumphon	
ตรัง	6,712	6,375	337	151	72	114	14	323	Trang	
นครศรีธรรมราช	13,971	13,272	699	202	70	427	34	665	Nakhon Si Thammarat	
นราธิวาส	8,530	8,342	188	78	12	98	7	181	Narathiwat	
ปัตตานี	5,285	5,144	141	101	8	32	4	137	Pattani	
พังงา	2,277	2,191	86	29	7	50	6	80	Phangnga	
พัทลุง	3,746	3,621	125	21	2	102	3	122	Phatthalung	
ภูเก็ต	8,073	6,768	1,305	589	229	487	224	1,081	Phuket	
ยะลา	5,091	4,728	363	180	11	172	8	355	Yala	
ระนอง	1,967	1,862	105	29	26	50	8	97	Ranong	
สงขลา	22,480	20,774	1,706	581	433	692	65	1,641	Songkhla	
สตูล	2,835	2,680	155	21	37	97	7	148	Satun	
สุราษฎร์ธานี	16,111	14,887	1,224	560	63	601	71	1,153	Surat Thani	

ที่มา : รายงานสำมะโนธุรกิจทางการค้าและธุรกิจพาณิชยกรรม พ.ศ.2545 (ข้อมูลพื้นฐาน : ในเขตเทศบาล) ภาคใต้ สำนักงานสถิติแห่งชาติ กระทรวงเทคโนโลยีสารสนเทศและการสื่อสาร

Source : Report of the 2002 Business Trade and Services Census (Basic Information : Municipal areas), Southern Region, National Statistical Office, Ministry of Information and Communication Technology

ตาราง 9 จำนวนสถานประกอบการ จำนวนคนงานผู้ประกอบกิจการจัดตั้งตามกฎหมายและกิจการทางเศรษฐกิจ

TABLE 9 NUMBER OF ESTABLISHMENTS BY FORM OF LEGAL ORGANIZATION AND ECONOMIC ACTIVITY

กิจกรรมทางเศรษฐกิจ	รูปแบบการจัดตั้งตามกฎหมาย Form of legal organization							Economic Activity
	จำนวน สถานประกอบการ Number of establishments	ส่วนบุคคล Individual proprietor	หุ้นส่วนจำกัด		บริษัทจำกัด บริษัทจำกัด (มหาชน) Company limited, Public company limited	ส่วนราชการ รัฐบาลถึง ราชการ และอื่น ๆ Government, State enterprises, Cooperatives and Others		
			หุ้นส่วนสามัญ นิติบุคคล Juristic partnership	2,916		3,641	220	
รวม	106,830	100,053	2,916	3,641	220			
การขาย การบำรุงรักษา และการซ่อมแซมยานยนต์ และรถจักรยานยนต์ รวมทั้งการขายรถจักรยานยนต์แบบขับเคลื่อนด้วยตนเอง	8,893	7,656	689	536	12			Sale, maintenance and repair of motor vehicles and motorcycles, retail sale of automotive fuel
การขนส่ง และการค้าเพื่อค้าขายหน้า ยกเว้นยานยนต์ และรถจักรยานยนต์	3,564	2,831	333	389	11			Wholesale trade and commission trade, except of motor vehicles and motorcycles
การขายปลีก ยานยนต์ และรถจักรยานยนต์ รวมทั้งการซ่อมแซม ของใช้ส่วนบุคคล และของใช้ในชีวิตประจำวัน	38,799	36,665	938	1,098	98			Retail trade, except of motor vehicles and motorcycles ; repair of personal and household goods
โรงแรมและภัตตาคาร	19,624	18,965	184	466	9			Hotels and restaurants
กิจกรรมด้านอสังหาริมทรัพย์	2,431	2,292	37	99	3			Real estate activities
กิจกรรมด้านคอมพิวเตอร์ และกิจกรรมที่เกี่ยวข้อง การใช้เครื่องมือจักรและเครื่องจักรกล	500	432	19	49	-			Computer and related activities Renting of machinery and equipment without operator, research and development and other business activities
โดยไม่มีผู้ควบคุม การวิจัยและการพัฒนา และกิจกรรมด้านธุรกิจอื่น ๆ	3,971	3,650	96	225	-			Recreational and other service activities
กิจกรรมนันทนาการและบริการอื่น ๆ	11,152	10,988	28	81	55			Manufacturing
การผลิต	12,150	11,636	237	250	27			Construction
การค้าปลีก	1,023	756	174	93	-			Other land transport and activities of travel agencies
การขนส่งทางบกและตัวแทนธุรกิจการท่องเที่ยว	4,723	4,182	181	355	5			

ที่มา : รายงานสำมะโนธุรกิจทางการค้าและธุรกิจทางการบริการ พ.ศ. 2545 (ข้อมูลพื้นฐาน - ในเขตเทศบาล) ภาคใต้ สำนักงานสถิติแห่งชาติ กระทรวงเทคโนโลยีสารสนเทศและการสื่อสาร
Source : Report of the 2002 Business Trade and Services Census (Basic Information - Municipal areas), Southern Region National Statistical Office, Ministry of Information and Communication Technology

ตาราง 10 จำนวนสถานประกอบการ จำนวนคนรูปแบบการจัดตั้งทางเศรษฐกิจ และกิจกรรมทางเศรษฐกิจ

TABLE 10 NUMBER OF ESTABLISHMENTS BY FORM OF ECONOMIC ORGANIZATION AND ECONOMIC ACTIVITY

กิจกรรมทางเศรษฐกิจ	รูปแบบการจัดตั้งทางเศรษฐกิจ Form of economic organization				Total	Economic Activity
	จำนวน สถานประกอบการ Number of establishments	สำนักงานเดี่ยว Single unit	สำนักงานใหญ่ Head office	สำนักงานสาขา Branch		
รวม	106,830	104,474	438	1,733	185	
การขาย การบำรุงรักษา และการซ่อมแซมยานยนต์ และรถจักรยานยนต์ รวมทั้งการขบปัดน้ำมันเชื้อเพลิงรถยนต์ การขนส่ง และการค้าปลีกค้าส่งหน้า ยกเว้นยานยนต์ และรถจักรยานยนต์	8,893	8,377	124	382	10	Sale, maintenance and repair of motor vehicles and motorcycles, retail sale of automotive fuel Wholesale trade and commission trade, except of motor vehicles and motorcycles
การขายปลีก ยกเว้นยานยนต์ และรถจักรยานยนต์ รวมทั้งการซ่อมแซม ของใช้ส่วนบุคคล และของใช้ในครัวเรือน โรงแรมและภัตตาคาร	3,564	3,344	45	175	-	Retail trade, except of motor vehicles and motorcycles ; repair of personal and household goods Hotels and restaurants
กิจกรรมด้านอสังหาริมทรัพย์ กิจกรรมด้านคอมพิวเตอร์ และกิจกรรมที่เกี่ยวข้อง การให้เช่าเครื่องจักรและเครื่องมือ	38,799	37,862	127	666	144	Computer and related activities Renting of machinery and equipment without operator, research and development
โดยไม่มีผู้ควบคุม การวิจัยและการพัฒนา และกิจการรณรงค์ธุรกิจอื่น ๆ	19,624	19,477	34	98	15	and other business activities
กิจกรรมสนับสนุนทางการและการบริการอื่น ๆ การผลิต	2,431	2,411	5	15	-	Recreational and other service activities Manufacturing
การก่อสร้าง	500	478	1	21	-	Construction
การขนส่งทางบกและตัวแทนธุรกิจการท่องเที่ยว	3,971	3,836	20	106	9	Other land transport and activities of travel agencies
	11,152	11,108	4	33	7	
	12,150	12,036	30	84	-	
	1,023	988	9	26	-	
	4,723	4,557	39	127	-	

ที่มา : รายงานสำมะโนธุรกิจทางการและธุรกิจทางการบริการ พ.ศ.2545 (ข้อมูลพื้นฐาน : ในเขตเทศบาล) ภาคใต้ สำนักงานสถิติแห่งชาติ กระทรวงเทคโนโลยีสารสนเทศและการสื่อสาร

source : Report of the 2002 Business Trade and Services Census (Basic Information, Municipal areas), Southern Region, National Statistical Office, Ministry of Information and Communication Technology

ตาราง 11 จำนวนสถานประกอบการ จำแนกตามสัดส่วนของการร่วมลงทุนหรือถือหุ้นของต่างประเทศ และกิจกรรมทางเศรษฐกิจ

TABLE 11 NUMBER OF ESTABLISHMENTS BY PROPORTION OF FOREIGN INVESTMENT OR SHARE: HOLDING AND ECONOMIC ACTIVITY

กิจกรรมทางเศรษฐกิจ	จำนวน สถานประกอบการ Number of establishments	ไม่มีต่างประเทศ		สัดส่วนของการร่วมลงทุนหรือถือหุ้น		Economic Activity
		จำนวน No foreign investment or share holding	รวม Total	Proportion of foreign investment or share holding		
				≤ 10%	> 10%	
รวม	3,641	3,363	278	62	216	Total
การขาย การนำเข้า วัสดุ และเครื่องใช้ในบ้าน และรถจักรยานยนต์ และรถจักรยานยนต์	536	529	7	4	3	Sale, maintenance and repair of motor vehicles and motorcycles, retail sale of automotive fuel
การขายสิ่ง และการค้าปลีกค้าส่ง อาหาร น้ำดื่ม ยา เวชภัณฑ์ และรถจักรยานยนต์	389	376	13	6	7	Wholesale trade and commission trade, except of motor vehicles and motorcycles
การขายปลีก ยกเว้นยานยนต์ และรถจักรยานยนต์ รวมทั้งการซ่อมแซมของใช้ส่วนบุคคล และของใช้ในครัวเรือน	1,098	1,024	74	11	63	Retail trade, except of motor vehicles and motorcycles : repair of personal and household goods
โรงแรมและภัตตาคาร	466	389	77	10	67	Hotels and restaurants
กิจกรรมด้านอสังหาริมทรัพย์	99	89	10	3	7	Real estate activities
กิจกรรมด้านคอมพิวเตอร์ และกิจกรรมที่เกี่ยวข้องกับการใช้เครื่องจักรและเครื่องอุปโภค	49	44	5	1	4	Computer and related activities
โดยไม่มีผู้ควบคุม การวิจัยและการพัฒนา และกิจกรรมด้านธุรกิจอื่น ๆ	225	215	10	4	6	Renting of machinery and equipment without operator, research and development and other business activities
กิจกรรมบันเทิงและการบริการอื่น ๆ	81	70	11	2	9	Recreational and other service activities
การผลิต	250	222	28	4	24	Manufacturing
การก่อสร้าง	93	89	4	1	3	Construction
การขนส่งทางบกและตัวแทนธุรกิจการท่องเที่ยว	355	316	39	16	23	Other land transport and activities of travel agencies

หมายเหตุ : เฉพาะสถานประกอบการที่มีรูปแบบการจัดตั้งตามกฎหมายเป็นบริษัทจำกัด และบริษัทจำกัด (มหาชน)

Note : Only establishments which were company limited and public company limited

ที่มา : รายงานต้นแบบ ในธุรกิจทางการค้าและธุรกิจทางการบริการ พ.ศ.2545 (ข้อมูลพื้นฐาน : ในเขตเทศบาล) ภาคใต้ สำนักงานสถิติแห่งชาติ กระทรวงเทคโนโลยีสารสนเทศและการสื่อสาร

Source : Report of the 2002 Business Trade and Services Census (Basic Information : Municipal areas), Southern Region, National Statistical Office, Ministry of Information and Communication Technology

ตาราง 12 จำนวนสถานประกอบการ จำนวนคนทำงาน และกิจกรรมทางเศรษฐกิจ

TABLE 12. NUMBER OF ESTABLISHMENTS BY NUMBER OF PERSONS ENGAGED AND ECONOMIC ACTIVITY

กิจกรรมทางเศรษฐกิจ	จำนวน สถานประกอบการ Number of establishments	จำนวนคนทำงาน (คน) Number of persons engaged (persons)							รวม Total	Economic Activity
		จำนวนคนทำงาน (คน) Number of persons engaged (persons)						ไม่ทราบ No answers		
		1 - 4	5 - 9	10 - 19	20 - 49	50 - 99	100 - 199			
การขายการบำรุงรักษา และการซ่อมแซมยานยนต์ และรถจักรยานยนต์	106,830	94,700	7,766	2,386	1,006	240	140	108	464	Sale, maintenance and repair of motor vehicles
รวมทั้งการขายรถจักรยานยนต์และรถจักรยานยนต์	8,893	7,310	1,042	366	148	19	5	1	2	and motorcycles, retail sale of automotive fuel
การขายสิ่ง และการที่เพื่อค่าน้ำมัน ยกเว้นยานยนต์ และรถจักรยานยนต์	3,564	2,619	568	231	107	20	11	7	1	Wholesale trade and commission trade, except of motor vehicles and motorcycles
การขายปลีก ยกเว้นยานยนต์ และรถจักรยานยนต์ รวมทั้งการขายซ่อมแซม	38,799	16,324	1,602	398	148	25	13	6	283	Retail trade, except of motor vehicles and motorcycles
ของใช้ส่วนบุคคล และเครื่องใช้ในชีวิตประจำวัน	19,624	16,040	2,313	668	275	97	56	39	136	Hotels and restaurants
โรงแรมและภัตตาคาร	2,431	2,305	84	29	8	1	-	-	4	Real estate activities
กิจกรรมด้านคอมพิวเตอร์ และกิจกรรมที่เกี่ยวข้อง	500	471	24	4	1	-	-	-	-	Computer and related activities
การให้เช่าเครื่องจักรและเครื่องอุปโภค										Renting of machinery and equipment without operator, research and development
โดยไม่มีผู้ควบคุม การวิจัยและการพัฒนา และกิจกรรมด้านธุรกิจอื่น ๆ	3,971	3,600	260	57	28	10	6	4	6	and other business activities
กิจกรรมบันเทิงและการบริการอื่น ๆ	11,152	10,692	320	96	21	6	2	1	14	Recreational and other service activities
การผลิต	12,150	10,494	1,102	277	141	55	30	42	9	Manufacturing
การก่อสร้าง	1,023	542	241	137	70	16	12	5	-	Construction
การขนส่งทางบกและด้วยธุรกิจการท่องเที่ยว	4,723	4,303	210	123	59	11	5	3	9	Other land transport and activities of travel agencies

ที่มา : รายงานสำมะโนธุรกิจทางการบริการ พ.ศ.2545 (ข้อมูลพื้นฐาน : ในเขตเทศบาล) ภาคใต้ สำนักงานสถิติแห่งชาติ กระทรวงเทคโนโลยีสารสนเทศและการสื่อสาร

Source : Report of the 2002 Business Trade and Services Census (Basic Information : Municipal areas), Southern Region, National Statistical Office, Ministry of Information and Communication Technology

ตาราง 13 จำนวนสถานประกอบการ จำแนกตามจำนวนลูกจ้าง และกิจกรรมทางเศรษฐกิจ

TABLE 13 NUMBER OF ESTABLISHMENTS BY NUMBER OF EMPLOYEES AND ECONOMIC ACTIVITY

กิจกรรมทางเศรษฐกิจ	จำนวน สถานประกอบการ	จำนวนลูกจ้าง (คน) Number of employees (persons)						Total	Economic Activity
		Number of establishments							
		< 5	5 - 9	10 - 19	20 - 49	50 - 99	100 - 199		
รวม	106,830	99,095	4,398	1,931	917	247	141	101	
การขาย การบำรุงรักษา และการซ่อมแซมยานยนต์ และรถจักรยานยนต์ รวมทั้งการขายปลีกที่มีเชื้อเพลิงรถยนต์ การขนส่ง และการค้าเพื่อจำหน่ายหน้า ยกเว้นยานยนต์ และรถจักรยานยนต์	8,893	7,775	662	300	132	18	5	1	Sale, maintenance and repair of motor vehicles and motorcycles, retail sale of automotive fuel Wholesale trade and commission trade, except of motor vehicles and motorcycles
การขายปลีก ยกเว้นยานยนต์ และรถจักรยานยนต์ รวมทั้งการขายซ่อม ของใช้ส่วนบุคคล และของใช้ในชีวิตประจำวัน	3,564	2,917	332	182	98	19	12	4	Retail trade, except of motor vehicles and motorcycles ; repair of personal and household goods
โรงแรมและภัตตาคาร	38,799	37,467	849	313	129	22	14	5	Hotels and restaurants
กิจกรรมด้านคอมพิวเตอร์ และกิจกรรมที่เกี่ยวข้อง	19,624	17,411	1,220	552	253	94	55	39	Real estate activities Computer and related activities
การให้เข้าเครื่องจักรและเครื่องอุปโภค โดยไม่มีผู้ควบคุม การวิจัยและการพัฒนา และกิจการด้านธุรกิจอื่น ๆ	2,431	2,342	60	22	6	1	-	-	Renting of machinery and equipment without operator, research and development and other business activities
กิจกรรมบันเทิง การบริการและการบริการอื่น ๆ	500	480	16	3	1	-	-	-	Recreational and other service activities Manufacturing Construction
การผลิต	12,150	11,084	591	225	128	52	30	40	Other land transport and activities of travel agencies
การค้าก่อสร้าง	1,023	636	178	111	66	15	12	5	
การขนส่งทางบกและตัวแทนธุรกิจการท่องเที่ยว	4,723	4,398	138	111	57	11	5	3	

ที่มา : รายงานสำมะโนธุรกิจทางการค้าและธุรกิจทางการบริการ พ.ศ.2545 (ข้อมูลพื้นฐาน : ในเขตเทศบาล) ภาคใต้ สำนักงานสถิติแห่งชาติ กระทรวงเทคโนโลยีสารสนเทศและการสื่อสาร

Source : Report of the 2002 Business Trade and Services Census (Basic Information : Municipal areas), Southern Region, National Statistical Office, Ministry of Information and Communication Technology

ตาราง 14 จำนวนสถานประกอบการ จำนวนตามชั้นของรายรับ และกิจกรรมทางเศรษฐกิจ
 TABLE 14 NUMBER OF ESTABLISHMENTS BY CLASS OF RECEIPTS AND ECONOMIC ACTIVITY

กิจกรรมทางเศรษฐกิจ	จำนวน สถานประกอบการ	ชั้นของรายรับ (บาท) Class of receipts (Baht)										รวม	Economic Activity				
		No. of establishments															
		≤ 100,000	100,001 - 500,000	500,001 - 1,000,000	1,000,001 - 5,000,000	5,000,001 - 10,000,000	10,000,001 - 20,000,000	20,000,001 - 50,000,000	50,000,001 - 100,000,000	> 100,000,000	ไม่ทราบ						
การขาย การบำรุงรักษา และการซ่อมแซมยานยนต์ และรถจักรยานยนต์																	
รวมทั้งการขายปลีกทั้งร้านและรถจักรยานยนต์	8,893	2,481	3,422	1,537	884	310	120	69	32	21	17						
การเช่ารถ และบริการให้เช่ารถแท็กซี่ รถจักรยานยนต์ และรถจักรยานยนต์	3,564	691	1,275	771	504	190	66	33	17	15	2						
การซ่อมรถจักรยานยนต์ และรถจักรยานยนต์ รวมทั้งการซ่อมแซม																	
ของใช้ส่วนบุคคล และเครื่องใช้ในครัวเรือน	38,799	13,968	15,813	5,532	2,334	555	168	46	12	21	330						
โรงแรมและภัตตาคาร	19,624	6,817	8,135	2,778	1,216	311	105	48	32	6	176						
กิจกรรมด้านอสังหาริมทรัพย์	2,431	1,111	771	312	170	52	10	-	-	2	3						
กิจกรรมด้านคอมพิวเตอร์ และกิจกรรมที่เกี่ยวข้อง	500	131	231	94	30	9	2	-	-	-	3						
การให้บริการเครื่องจักรและเครื่องมืออุปกรณ์																	
โดยไม่มีผู้ควบคุม การวิจัยและการพัฒนา	3,971	1,429	1,575	594	269	67	19	5	-	-	13						
และกิจการขนส่งสินค้าอื่น ๆ	11,152	5,935	4,195	787	163	32	5	3	-	-	32						
กิจกรรมสนับสนุนการและการบริการอื่น ๆ	12,150	5,083	4,653	1,544	580	145	48	27	22	14	34						
การผลิต	1,023	198	339	238	135	50	36	16	8	2	1						
การก่อสร้าง	4,723	2,955	997	344	264	88	44	15	3	1	12						
การขนส่งทางบกและค้ำขนส่งบริการท่องเที่ยว																	

ที่มา : รายงานสำมะโนธุรกิจในภาคใต้ และธุรกิจทางการบริการ พ.ศ. 2545 (ข้อมูลพื้นฐาน : ในเขตเทศบาล : ในเขตเทศบาล) ภาคใต้ สำนักงานสถิติแห่งชาติ กระทรวงเทคโนโลยีสารสนเทศและการสื่อสาร
 Source : Report of the 2002 Business Trade and Services Census (Basic Information : Municipal areas, Southern Region, National Statistical Office, Ministry of Information and Communication Technology)

ตาราง 15 จำนวนสถานประกอบการ จำนวนการมีและการใช้เทคโนโลยีสารสนเทศและการสื่อสาร และกิจกรรมทางเศรษฐกิจ

TABLE 15 NUMBER OF ESTABLISHMENTS BY USE OF INFORMATION AND COMMUNICATION TECHNOLOGY AND ECONOMIC ACTIVITY

กิจกรรมทางเศรษฐกิจ	จำนวน สถานประกอบการ Number of establishments	มีการใช้คอมพิวเตอร์				รวม Total	การใช้เว็บไซต์		Economic Activity
		ไม่มี		ใช้คอมพิวเตอร์			การมีเว็บไซต์		
		ไม่มี No computer	มี Internet access	ไม่ใช้ For other purposes	ใช้ For business		มี Yes	ไม่มี No	
รวม	106,830	99,878	6,952	2,803	1,016	3,133	473	6,479	Total
การขาย การบำรุงรักษา และการซ่อมแซมยานยนต์ และรถจักรยานยนต์									Sale, maintenance and repair of motor vehicles and motorcycles
รวมทั้งการขายรถยนต์ มอเตอร์ไซด์ และรถจักรยานยนต์	8,893	8,163	710	273	93	364	12	718	
การซ่อมตั้ง และการตั้งที่ติดตั้ง ยานยนต์ รถจักรยานยนต์ และรถจักรยานยนต์	3,564	3,095	469	168	94	207	30	439	Wholesale trade and commission trade, except of motor vehicles and motorcycles
การขายปลีก รถจักรยานยนต์ และรถจักรยานยนต์ รวมถึงการซ่อมแซมของใช้ส่วนบุคคล และของใช้ในชีวิตประจำวัน	38,799	36,936	1,863	621	333	909	111	1,752	Retail trade, except of motor vehicles and motorcycles
โรงแรมและภัตตาคาร	19,624	18,839	785	395	99	291	157	628	Hotels and restaurants
กิจกรรมด้านอสังหาริมทรัพย์	2,431	2,300	131	42	19	70	12	119	Real estate activities
กิจกรรมด้านคอมพิวเตอร์ และกิจกรรมที่เกี่ยวข้อง	500	117	383	261	34	88	26	357	Computer and related activities
การให้เช่าเครื่องจักรและเครื่องมืออุปกรณ์									Renting of machinery and equipment without operator, research and development
โดยไม่มีผู้ควบคุม การวิจัยและการพัฒนา	3,971	2,989	982	323	128	531	25	957	and other business activities
และกิจกรรมด้านธุรกิจอื่น ๆ	11,152	10,774	378	182	52	144	20	358	Recreational and other service activities
การผลิต	12,150	11,696	454	166	69	219	20	434	Manufacturing
การก่อสร้าง	1,023	841	182	69	26	87	9	173	Construction
การขนส่งทางบกและตัวแทนธุรกิจการท่องเที่ยว	4,723	4,128	595	303	69	223	51	544	Other land transport and activities of travel agencies

ที่มา รายงานดัชนีในธุรกิจทางการค้าและบริการ พ.ศ.2545 (ข้อมูลพื้นฐาน : ในเขตเทศบาล) ภาคใต้ สำนักงานสถิติแห่งชาติ กระทรวงเทคโนโลยีสารสนเทศและการสื่อสาร
Source : Report of the 2002 Business Trade and Services Census (Basic Information : Municipal area), Southern Region National Statistical Office, Ministry of Information and Communication Technology

ตาราง 16 จำนวนสถานประกอบการ จำแนกตามรูปแบบการจัดตั้งตามกฎหมาย และชั้นของรายรับ

TABLE 16 NUMBER OF ESTABLISHMENTS BY FORM OF LEGAL ORGANIZATION AND CLASS OF RECEIPTS

กิจกรรมทางเศรษฐกิจ	จำนวน สถานประกอบการ Number of establishments	รูปแบบการจัดตั้งตามกฎหมาย Form of legal organization						Total
		ส่วนบุคคล Individual proprietor	ห้างหุ้นส่วนจำกัด ห้างหุ้นส่วนสามัญ นิติบุคคล Juristic partnership	บริษัทจำกัด บริษัทจำกัด (มหาชน) Company limited, Public company limited	ส่วนราชการ รัฐวิสาหกิจ สหกรณ์ และอื่น ๆ Government, State-enterprises, Cooperatives and Others	Economic Activity		
รวม	106,830	100,053	2,916	3,641	220			
น้อยกว่าหรือเท่ากับ 100,000 บาท	40,799	40,535	115	97	52		100,000 Baht or less	
100,001 - 500,000 บาท	41,426	40,380	571	389	86		100,001 - 500,000 Baht	
500,001 - 1,000,000 บาท	14,531	13,056	760	671	44		500,001 - 1,000,000 Baht	
1,000,001 - 5,000,000 บาท	6,549	4,598	829	1,098	24		1,000,001 - 5,000,000 Baht	
5,000,001 - 10,000,000 บาท	1,809	729	375	700	5		5,000,001 - 10,000,000 Baht	
10,000,001 - 20,000,000 บาท	623	129	147	343	4		10,000,001 - 20,000,000 Baht	
20,000,001 - 50,000,000 บาท	262	13	77	167	5		20,000,001 - 50,000,000 Baht	
50,000,001 - 100,000,000 บาท	126	2	24	100	-		50,000,001 - 100,000,000 Baht	
มากกว่า 100,000,000 บาท	82	-	15	67	-		More than 100,000,000 Baht	
ไม่รายงาน	623	611	3	9	-		No answers	

ที่มา : รายงานสำมะโนธุรกิจทางการบริการ พ.ศ.2545 (ข้อมูลพื้นฐาน : 16 เขตเทศบาล) ภาคใต้ สำนักงานสถิติแห่งชาติ กระทรวงเทคโนโลยีสารสนเทศและการสื่อสาร

Source : Report of the 2002 Business Trade and Services Census (Basic Information Municipal areas), Southern Region. National Statistical Office, Ministry of Information and Communication Technology

ตาราง 17 จำนวนสถานประกอบการ จัดแนกตามรูปแบบการจัดตั้งทางเศรษฐกิจ และชั้นของรายรับ

TABLE 17 NUMBER OF ESTABLISHMENTS BY FORM OF ECONOMIC ORGANIZATION AND CLASS OF RECEIPTS

ชั้นของรายรับ	จำนวน สถานประกอบการ Number of establishments	รูปแบบการจัดตั้งทางเศรษฐกิจ Form of economic organization				แฟรนไชส์ Franchise	Total	Class of receipts
		สำนักงานเดี่ยว Single unit	สำนักงานใหญ่ Head office	สำนักงานสาขา Branch				
รวม	106,830	104,474	438	1,733	185			
น้อยกว่าหรือเท่ากับ 100,000 บาท	40,799	40,699	15	74	11		100,000 Baht or less	
100,001 - 500,000 บาท	41,426	41,075	46	276	29		100,001 - 500,000 Baht	
500,001 - 1,000,000 บาท	14,531	14,103	65	335	28		500,001 - 1,000,000 Baht	
1,000,001 - 5,000,000 บาท	6,549	5,882	113	503	51		1,000,001 - 5,000,000 Baht	
5,000,001 - 10,000,000 บาท	1,809	1,415	79	281	34		5,000,001 - 10,000,000 Baht	
10,000,001 - 20,000,000 บาท	623	419	48	129	27		10,000,001 - 20,000,000 Baht	
20,000,001 - 50,000,000 บาท	262	163	33	64	2		20,000,001 - 50,000,000 Baht	
50,000,001 - 100,000,000 บาท	126	60	23	41	2		50,000,001 - 100,000,000 Baht	
มากกว่า 100,000,000 บาท	82	41	16	25	-		More than 100,000,000 Baht	
ไม่รายงาน	623	617	-	5	1		No answers	

ที่มา : รายงานสำมะโนธุรกิจทางการค้าและบริการ พ.ศ.2545 (ข้อมูลพื้นฐาน : โอนเขตเทศบาล) ภาคใต้ สำนักงานสถิติแห่งชาติ กระทรวงเทคโนโลยีสารสนเทศและการสื่อสาร

Source : Report of the 2002 Business Trade and Services Census (Basic Information : Municipal areas), Southern Region, National Statistical Office, Ministry of Information and Communication Technology

ตาราง 18 จำนวนสถานประกอบการ จำนวนตามสัดส่วนของการร่วมลงทุนหรือถือหุ้นของต่างประเทศ และชั้นของรายรับ

TABLE 18 NUMBER OF ESTABLISHMENTS BY PROPORTION OF FOREIGN INVESTMENT OR SHARE HOLDING AND CLASS OF RECEIPTS

ชั้นของรายรับ	จำนวน		สัดส่วนของการร่วมลงทุนหรือถือหุ้น		Class of receipts	
	สถานประกอบการ	ไม่มีต่างประเทศ	สัดส่วนของการร่วมลงทุนหรือถือหุ้น			
			ร่วมลงทุนหรือถือหุ้น	Proportion of foreign investment or share holding		
Number of establishments	No foreign investment or share holding	รวม	Total	≤ 10%	> 10%	
รวม	3,641	3,363	278	62	216	Total
น้อยกว่าหรือเท่ากับ 100,000 บาท	99	94	5	3	2	100,000 Baht or less
100,001 - 500,000 บาท	389	364	25	9	16	100,001 - 500,000 Baht
500,001 - 1,000,000 บาท	671	623	48	9	39	500,001 - 1,000,000 Baht
1,000,001 - 5,000,000 บาท	1,098	1,020	78	15	63	1,000,001 - 5,000,000 Baht
5,000,001 - 10,000,000 บาท	700	649	51	14	37	5,000,001 - 10,000,000 Baht
10,000,001 - 20,000,000 บาท	343	309	34	2	32	10,000,001 - 20,000,000 Baht
20,000,001 - 50,000,000 บาท	167	153	14	3	11	20,000,001 - 50,000,000 Baht
50,000,001 - 100,000,000 บาท	100	85	15	7	8	50,000,001 - 100,000,000 Baht
มากกว่า 100,000,000 บาท	65	58	7	-	7	More than 100,000,000 Baht
ไม่รายงาน	9	8	1	-	1	No answers

หมายเหตุ : เฉพาะสถานประกอบการที่รูปร่างการจัดตั้งตามกฎหมายเป็นบริษัทจำกัด และบริษัทจำกัด (มหาชน)

Note : Only establishments which were company limited and public company limited

ที่มา : รายงานสำมะโนธุรกิจทางการค้าและธุรกิจทางการบริการ พ.ศ.2545 (ข้อมูลพื้นฐาน : ไม่เขตเทศบาล) ภาคใต้ สำนักงานสถิติแห่งชาติ กระทรวงเทคโนโลยีสารสนเทศและการสื่อสาร

Source : Report of the 2002 Business Trade and Services Census (Basic Information : Municipal areas), Southern Region. National Statistical Office, Ministry of Information and Communication Technology

ตาราง 19 จำนวนสถานประกอบการ จำนวนตามจำนวนคนทำงาน และชั้นของรายรับ

TABLE 19 NUMBER OF ESTABLISHMENTS BY NUMBER OF PERSONS ENGAGED AND CLASS OF RECEIPTS

ชั้นของรายรับ	จำนวน สถานประกอบการ	จำนวนคนทำงาน (คน) Number of persons engaged (persons)								รวม	Class of receipts
		ไม่รายงาน									
		1 - 4	5 - 9	10 - 19	20 - 49	50 - 99	100 - 199	≥ 200	No answers		
น้อยกว่าหรือเท่ากับ 100,000 บาท	106,830	94,700	7,766	2,386	1,006	260	140	108	464	Total	
100,001 - 500,000 บาท	40,799	40,117	573	79	11	2	-	-	17	100,000 Baht or less	
500,001 - 1,000,000 บาท	41,426	38,490	2,452	392	64	10	4	3	11	100,001 - 500,000 Baht	
1,000,001 - 5,000,000 บาท	14,531	11,675	2,164	517	148	12	12	2	1	500,001 - 1,000,000 Baht	
5,000,001 - 10,000,000 บาท	6,549	3,619	1,824	754	271	54	15	12	-	1,000,001 - 5,000,000 Baht	
10,000,001 - 20,000,000 บาท	1,809	522	550	392	254	49	26	16	-	5,000,001 - 10,000,000 Baht	
20,000,001 - 50,000,000 บาท	623	77	147	169	141	51	23	15	-	10,000,001 - 20,000,000 Baht	
50,000,001 - 100,000,000 บาท	262	17	35	51	64	45	31	19	-	20,000,001 - 50,000,000 Baht	
มากกว่า 100,000,000 บาท	126	3	8	14	33	24	20	24	-	50,000,001 - 100,000,000 Baht	
ไม่รายงาน	82	2	8	14	19	13	9	17	-	More than 100,000,000 Baht	
	623	178	5	4	1	-	-	-	435	No answers	

ที่มา : รายงานสำมะโนธุรกิจทางการค้าและธุรกิจทางการบริการ พ.ศ.2545 (ข้อมูลพื้นฐาน : โปเจกเทศบาล) ภาคใต้ สำนักงานสถิติแห่งชาติ กระทรวงเทคโนโลยีสารสนเทศและการสื่อสาร

Source : Report of the 2002 Business Trade and Services Census (Basic Information : Municipal areas), Southern Region. National Statistical Office, Ministry of Information and Communication Technology

ตาราง 20 จำนวนสถานประกอบการ จำนวนตามจำนวนลูกจ้าง และชั้นของรายรับ
TABLE 20 NUMBER OF ESTABLISHMENTS BY NUMBER OF EMPLOYEES AND CLASS OF RECEIPTS

ชั้นของรายรับ	จำนวน		จำนวนลูกจ้าง (คน) Number of employees (persons)							Class of receipts	
	สถานประกอบการ	Number of establishments	< 5	5 - 9	10 - 19	20 - 49	50 - 99	100 - 199	≥ 200		Total
รวม	106,830	99,095	4,398	1,931	917	247	141	101			
น้อยกว่าหรือเท่ากับ 100,000 บาท	40,799	40,526	216	48	7	2	-	-	-	100,000 Baht or less	
100,001 - 500,000 บาท	41,426	39,970	1,131	260	51	9	4	1	1	100,001 - 500,000 Baht	
500,001 - 1,000,000 บาท	14,531	12,770	1,199	406	134	9	12	1	1	500,001 - 1,000,000 Baht	
1,000,001 - 5,000,000 บาท	6,549	4,375	1,208	646	243	52	16	9	9	1,000,001 - 5,000,000 Baht	
5,000,001 - 10,000,000 บาท	1,809	685	460	343	232	47	27	15	15	5,000,001 - 10,000,000 Baht	
10,000,001 - 20,000,000 บาท	623	123	125	154	134	50	22	15	15	10,000,001 - 20,000,000 Baht	
20,000,001 - 50,000,000 บาท	262	23	37	46	61	45	31	19	19	20,000,001 - 50,000,000 Baht	
50,000,001 - 100,000,000 บาท	126	4	10	12	34	22	20	24	24	50,000,001 - 100,000,000 Baht	
มากกว่า 100,000,000 บาท	82	3	10	12	20	11	9	17	17	More than 100,000,000 Baht	
ไม่รายงาน	623	616	2	4	1	-	-	-	-	No answers	

ที่มา : รายงานสำมะโนธุรกิจทางการค้าและบริการ พ.ศ.2545 (ข้อมูลพื้นฐาน : ในเขตเทศบาล) ภาคใต้ สำนักงานสถิติแห่งชาติ กระทรวงเทคโนโลยีสารสนเทศและการสื่อสาร

Source : Report of the 2002 Business Trade and Services Census (Basic Information - Municipal areas), Southern Region. National Statistical Office, Ministry of Information and Communication Technology

ตาราง 21 จำนวนสถานประกอบการ จำนวนความถี่และการใช้เทคโนโลยีสารสนเทศและการสื่อสาร และชั้นของรายรับ

TABLE 21 NUMBER OF ESTABLISHMENTS BY USE OF INFORMATION AND COMMUNICATION TECHNOLOGY AND CLASS OF RECEIPTS

ชั้นของรายรับ	จำนวน สถานประกอบการ Number of establishments	ไม่มี		มีการใช้คอมพิวเตอร์				การใช้เว็บไซต์		Class of receipts
		เครื่องคอมพิวเตอร์		อินเทอร์เน็ต		Use of computer		Use of web site		
		ไม่มี No computer	รวม Total	เพื่อวัตถุประสงค์อื่น		มี Yes	ไม่มี No	มี Yes	ไม่มี No	
				For business	For other purposes					
รวม	106,830	99,878	6,952	2,803	1,016	3,133	473	6,479	Total	
น้อยกว่าหรือเท่ากับ 100,000 บาท	40,799	40,090	709	265	79	365	11	698	100,000 Baht or less	
100,001 - 500,000 บาท	41,426	39,784	1,642	618	197	827	50	1,592	100,001 - 500,000 Baht	
500,001 - 1,000,000 บาท	14,531	13,201	1,330	536	212	582	72	1,258	500,001 - 1,000,000 Baht	
1,000,001 - 5,000,000 บาท	6,549	4,995	1,554	607	253	694	149	1,405	1,000,001 - 5,000,000 Baht	
5,000,001 - 10,000,000 บาท	1,809	911	898	381	152	365	84	814	5,000,001 - 10,000,000 Baht	
10,000,001 - 20,000,000 บาท	623	215	408	171	75	162	45	363	10,000,001 - 20,000,000 Baht	
20,000,001 - 50,000,000 บาท	262	46	216	91	34	91	27	189	20,000,001 - 50,000,000 Baht	
50,000,001 - 100,000,000 บาท	126	13	113	79	11	23	23	90	50,000,001 - 100,000,000 Baht	
มากกว่า 100,000,000 บาท	82	11	71	48	2	21	12	59	More than 100,000,000 Baht	
ไม่รายงาน	623	612	11	7	1	3	-	11	No answers	

ที่มา : รายงานสำมะโนธุรกิจทางการบริการ พ.ศ.2545 (ข้อมูลพื้นฐาน : ในเขตเทศบาล) ภาคใต้ (สำนักงานสถิติแห่งชาติ กระทรวงเทคโนโลยีสารสนเทศและการสื่อสาร

Source : Report of the 2002 Business Trade and Services Census (Basic Information : Municipal areas), Southern Region, National Statistical Office, Ministry of Information and Communication Technology

ตาราง 22 จำนวนสถานประกอบการ จำนวนคนงานมีและการใช้เทคโนโลยีสารสนเทศและการสื่อสาร และรูปแบบการจัดตั้งตามกฎหมาย

TABLE 22 NUMBER OF ESTABLISHMENTS BY USE OF INFORMATION AND COMMUNICATION TECHNOLOGY AND FORM OF LEGAL ORGANIZATION

รูปแบบการจัดตั้งตามกฎหมาย	จำนวน สถานประกอบการ	ไม่มี		มีการใช้คอมพิวเตอร์				การใช้เว็บไซต์		Form of legal organization
		จำนวน	คอมพิวเตอร์	อินเทอร์เน็ต		เว็บไซต์				
				ไม่มี	มี	ไม่มี	มี			
	Number of establishments	No computer	Computer	For business	For other purposes	No	Yes	Yes	No	Total
รวม	106,830	99,878	6,952	2,803	1,016	3,133	473	6,479		
ส่วนบุคคล	100,053	96,730	3,323	1,280	461	1,582	119	3,204	Individual proprietor	
ห้างหุ้นส่วนจำกัด ห้างหุ้นส่วนสามัญนิติบุคคล	2,916	1,761	1,155	411	177	567	58	1,097	Juristic partnership	
บริษัทจำกัด บริษัทจำกัด (มหาชน)	3,641	1,204	2,437	1,102	373	962	296	2,141	Company limited, Public company limited	
ส่วนราชการ รัฐวิสาหกิจ สหกรณ์ และอื่นๆ	220	183	37	10	5	22	-	37	Government, State-enterprises, Cooperatives and Others	

ที่มา : รายงานสำมะโนธุรกิจทางการบริการ พ.ศ.2545 (ข้อมูลพื้นฐาน : ในเขตเทศบาล) ภาคใต้ สำนักงานสถิติแห่งชาติ กระทรวงเทคโนโลยีสารสนเทศและการสื่อสาร

Source : Report of the 2002 Business Trade and Services Census (Basic Information : Municipal areas), Southern Region, National Statistical Office, Ministry of Information and Communication Technology

ตาราง 23 จำนวนสถานประกอบการ จำนวนตามการมีและการใช้เทคโนโลยีสารสนเทศและการสื่อสาร และสัดส่วนของการร่วมลงทุนหรือถือหุ้นของต่างประเทศ
 TABLE 23 NUMBER OF ESTABLISHMENTS BY USE OF INFORMATION AND COMMUNICATION TECHNOLOGY AND PROPORTION OF FOREIGN INVESTMENT OR SHARE HOLDING

สัดส่วนของการร่วมลงทุนหรือถือหุ้น	จำนวน สถานประกอบการ	ไม่มี		มีการใช้เครื่องคอมพิวเตอร์				การใช้เว็บไซต์		สัดส่วนของการร่วมลงทุนหรือถือหุ้น
		จำนวน establishments	คอมพิวเตอร์ No computer	ใช้คอมพิวเตอร์		Internet access		Use of web site		
				For business	For other purposes	มี	ไม่มี	Yes	No	
รวม	3,641	1,205	2,436	1,102	373	961	296	2,140	Total	
ไม่มีต่างประเทศร่วมลงทุนหรือถือหุ้น	3,363	1,142	2,221	960	356	905	235	1,986	No foreign is investment or share holding	
มีต่างประเทศร่วมลงทุนหรือถือหุ้น	278	63	215	142	17	56	61	154	With foreign investment or share holding	
มีน้อยกว่าหรือเท่ากับ 10%	62	14	48	25	3	20	9	39	10% or less	
มีมากกว่า 10%	216	49	167	117	14	36	52	115	More than 10%	

หมายเหตุ : เฉพาะสถานประกอบการที่มีรูปแบบการจัดตั้งตามกฎหมายเป็นบริษัทจำกัด และบริษัทจำกัด (มหาชน)

note : Only establishments which were company limited and public company limited

ที่มา : รายงานสำมะโนธุรกิจทางการค้าและธุรกิจทางการบริการ พ.ศ.2545 (ข้อมูลพื้นฐาน : ในเขตเทศบาล) ภาคใต้ สำนักงานสถิติแห่งชาติ กระทรวงเทคโนโลยีสารสนเทศและการสื่อสาร

source : Report of the 2002 Business Census (Basic Information : Municipal areas), Southern Region, National Statistical Office, Ministry of Information and Communication Technology

ตาราง 24 จำนวนสถานประกอบการ จำนวนคนที่มีและการใช้เทคโนโลยีสารสนเทศและการสื่อสาร และจำนวนคนทำงาน

TABLE 24 NUMBER OF ESTABLISHMENTS BY USE OF INFORMATION AND COMMUNICATION TECHNOLOGY AND NUMBER OF PERSONS ENGAGED

จำนวนคนทำงาน	จำนวน สถานประกอบการ Number of establishments	ไม่มี		มีการใช้เครื่องคอมพิวเตอร์				การมีเว็บไซต์		Number of persons engaged
		เครื่องคอมพิวเตอร์ No computer	รวม Total	อินเทอร์เน็ต Internet access		เว็บไซต์ Use of web site				
				เพื่อค่านับธุรกิจ For business	เพื่อวัตถุประสงค์อื่น For other purposes	มี Yes	ไม่มี No			
รวม	106,830	99,878	6,952	2,803	1,016	3,133	473	6,479	Total	
1 - 4 คน	94,700	91,284	3,416	1,296	505	1,615	147	3,269	1 - 4 persons	
5 - 9 คน	7,766	6,288	1,478	590	204	684	99	1,379	5 - 9 persons	
10 - 19 คน	2,386	1,383	1,003	426	156	421	86	917	10 - 19 persons	
20 - 49 คน	1,006	395	611	249	87	275	61	550	20 - 49 persons	
50 - 99 คน	260	44	216	109	33	74	33	183	50 - 99 persons	
100 - 199 คน	140	11	129	73	21	35	23	106	100 - 199 persons	
ตั้งแต่ 200 คนขึ้นไป	108	11	97	58	10	29	24	73	200 persons or more	
ไม่รายงาน	464	462	2	2	-	-	-	2	No answers	

ที่มา : รายงานสำมะโนธุรกิจทางการค้าและธุรกิจทางการบริการ พ.ศ.2545 (ข้อมูลพื้นฐาน : ในเขตเทศบาล) ภาคใต้ (ส่วนงานสถิติแห่งชาติ กระทรวงเทคโนโลยีสารสนเทศและการสื่อสาร

Source : Report of the 2002 Business Trade and Services Census (Basic Information : Municipal areas), Southern Region, National Statistical Office, Ministry of Information and Communication Technology

ตาราง 25 จำนวนสถานประกอบการ จำนวนคนรูปแบบการจัดตั้งทางเศรษฐกิจ และกิจกรรมทางเศรษฐกิจ

TABLE 25 NUMBER OF ESTABLISHMENTS BY FORM OF ECONOMIC ORGANIZATION, FORM OF LEGAL ORGANIZATION AND ECONOMIC ACTIVITY

รูปแบบการจัดตั้งทางกฎหมาย	รูปแบบการจัดตั้งทางเศรษฐกิจ				Form of economic organization		Form of legal organization/ Economic Activity
	จำนวน สถานประกอบการ Number of establishments	สำนักงานเดี่ยว Single unit	สำนักงานใหญ่ Head office	สำนักงานสาขา Branch	แฟรนไชส์ Franchise	Total	
รวม	106,830	104,474	438	1,733	185		
ส่วนบุคคล	100,053	99,810	61	155	27		<i>Individual proprietor</i>
การขาย การบำรุงรักษา และการซ่อมแซมยานยนต์ และรถจักรยานยนต์ รวมทั้งการขายปลีกน้ำมันเชื้อเพลิงรถยนต์ การขายส่ง และการค้าส่งค่าน้ำมัน ก๊าซยานยนต์ และรถจักรยานยนต์	7,656	7,646	1	7	2		Sale, maintenance and repair of motor vehicles and motorcycles, retail sale of automotive fuel Wholesale trade and commission trade, except of motor vehicles and motorcycles
การขายปลีก รถจักรยานยนต์ และรถจักรยานยนต์ รวมทั้งการซ่อมแซม ของใช้ส่วนบุคคล และของใช้ในครัวเรือน โรงแรมและภัตตาคาร	2,831	2,823	-	8	-		Retail trade, except of motor vehicles and motorcycles ; repair of personal and household goods Hotels and restaurants
กิจกรรมด้านอสังหาริมทรัพย์ กิจกรรมด้านคอมพิวเตอร์ และกิจกรรมที่เกี่ยวข้อง การให้เช่าเครื่องจักรและเครื่องอุปโภค โดยไม่มีผู้ควบคุม การวิจัยและการพัฒนา และกิจการทางด้านธุรกิจอื่น ๆ	36,665	36,524	30	91	20		Renting of machinery and equipment without operator, research and development and other business activities
กิจกรรมนันทนาการและการบริการอื่น ๆ	18,965	18,934	13	18	-		Recreational and other service activities
การผลิต	2,292	2,292	-	-	-		Manufacturing
การก่อสร้าง	432	429	1	2	-		Construction
การขนส่งทางบกและตัวแทนธุรกิจการท่องเที่ยว	3,650	3,623	8	19	-		Other land transport and activities of travel agencies
ห้างหุ้นส่วนจำกัด ห้างหุ้นส่วนสามัญนิติบุคคล	2,916	2,463	138	306	9		<i>Juristic partnership</i>
การขาย การบำรุงรักษา และการซ่อมแซมยานยนต์ และรถจักรยานยนต์ รวมทั้งการขายปลีกน้ำมันเชื้อเพลิงรถยนต์ การขายส่ง และการค้าส่งค่าน้ำมัน ก๊าซยานยนต์ และรถจักรยานยนต์	689	528	44	114	3		Sale, maintenance and repair of motor vehicles and motorcycles, retail sale of automotive fuel Wholesale trade and commission trade, except of motor vehicles and motorcycles

ตาราง 25 จำนวนสถานประกอบการ จำนวนตามรูปแบบการจัดตั้งทางเศรษฐกิจ รูปแบบการจัดตั้งตามกฎหมาย และกิจกรรมทางเศรษฐกิจ (ต่อ)

TABLE 25 NUMBER OF ESTABLISHMENTS BY FORM OF ECONOMIC ORGANIZATION, FORM OF LEGAL ORGANIZATION AND ECONOMIC ACTIVITY (Contd.)

รูปแบบการจัดตั้งตามกฎหมาย/ กิจกรรมทางเศรษฐกิจ	จำนวน				รูปแบบการจัดตั้งทางเศรษฐกิจ			Form of legal organization/ Economic Activity
	สถานประกอบการ Number of establishments	Form of economic organization			Form of legal organization/ Economic Activity			
		สำนักงานใหญ่ Single unit	สำนักงานสาขา Branch	แฟรนไชส์ Franchise				
กิจกรรมบันเทิงและการบริการอื่น ๆ	81	50	2	28	1	Recreational and other service activities		
การผลิต	250	176	16	58	-	Manufacturing		
การก่อสร้าง	93	68	4	21	-	Construction		
การขนส่งทางบกและตัวแทนธุรกิจท่องเที่ยว	355	230	22	103	-	Other land transport and activities of travel agencies		
ส่วนราชการ รัฐวิสาหกิจ สหกรณ์ และอื่นๆ	220	214	2	3	1	Government, State-enterprises, Cooperatives and Others		
การขาย การบำรุงรักษา และการซ่อมแซมยานยนต์ และรถจักรยานยนต์	12	11	-	-	1	Sale, maintenance and repair of motor vehicles and motorcycles, retail sale of automotive fuel		
รวมทั้งการขายปลีกน้ำมันเชื้อเพลิงรถยนต์								
การขายส่ง และการค้าปลีกด้านยานยนต์ ยกเว้นยานยนต์	11	10	1	-	-	Wholesale trade and commission trade, except of motor vehicles and motorcycles		
และรถจักรยานยนต์								
การขายปลีก ยกเว้นยานยนต์ และรถจักรยานยนต์ รวมทั้งการซ่อมแซม	98	95	1	2	-	Retail trade, except of motor vehicles and motorcycles ; repair of personal and household goods		
ของใช้ส่วนบุคคล และของใช้ในครัวเรือน	9	9	-	-	-	Hotels and restaurants		
โรงแรมและภัตตาคาร	3	3	-	-	-	Real estate activities		
กิจกรรมค้าปลีกหจก. หจก. หจก. หจก.	55	55	-	-	-	Recreational and other service activities		
กิจกรรมตัวแทนและการบริการอื่น ๆ	27	27	-	-	-	Manufacturing		
การผลิต	5	4	-	1	-	Other land transport and activities of travel agencies		
การขนส่งทางบกและตัวแทนธุรกิจการท่องเที่ยว								

ที่มา : รายงานสำมะโนธุรกิจทางการค้าและบริการ พ.ศ.2545 (ข้อมูลพื้นฐาน : ในเขตเทศบาล) ภาคใต้ สำนักงานสถิติแห่งชาติ กระทรวงเทคโนโลยีสารสนเทศและการสื่อสาร

Source : Report of the 2002 Business Trade and Services Census (Basic Information : Municipal area), Southern Region, National Statistical Office, Ministry of Information and Communication Technology

ตาราง 26 จำนวนสถานประกอบการ จำนวนตามสัดส่วนของการร่วมลงทุนหรือถือหุ้นของต่างประเทศ และกิจกรรมทางเศรษฐกิจ

TABLE 26 NUMBER OF ESTABLISHMENTS BY PROPORTION OF FOREIGN INVESTMENT OR SHARE HOLDING AND ECONOMIC ACTIVITY

กิจกรรมทางเศรษฐกิจ	จำนวน		ไม่มีต่างประเทศ		สัดส่วนของการร่วมลงทุนหรือถือหุ้น		Economic Activity
	สถานประกอบการ		ร่วมลงทุนหรือถือหุ้น		Proportion of foreign investment or share holding		
	Number of establishments		No foreign's investment or share holding		≤ 10%	> 10%	
รวม	3,641	3,363	278	62	216	Total	
การขาย การบำรุงรักษา และการซ่อมแซมยานยนต์ และรถจักรยานยนต์ รวมทั้งการขายปลีกยานยนต์และรถจักรยานยนต์	536	529	7	4	3	Sale, maintenance and repair of motor vehicles and motorcycles, retail sale of automotive fuel	
การขายส่ง และการค้าเพื่อจำหน่ายน้ำ ยกเว้นยานยนต์ และรถจักรยานยนต์	389	376	13	6	7	Wholesale trade and commission trade, except of motor vehicles and motorcycles	
การขายปลีก ยกเว้นยานยนต์ และรถจักรยานยนต์ รวมทั้งการขายซ่อมแซมของใช้ส่วนบุคคล และของใช้ในครัวเรือน	1,098	1,024	74	11	63	Retail trade, except of motor vehicles and motorcycles ; repair of personal and household goods	
โรงแรมและภัตตาคาร	466	389	77	10	67	Hotels and restaurants	
กิจกรรมด้านกึ่งบริหาร	99	89	10	3	7	Real estate activities	
กิจกรรมด้านคอมพิวเตอร์ และกิจกรรมที่เกี่ยวข้องกับการใช้เครื่องจักรและเครื่องอุปกรณ์ โดยไม่มีผู้ควบคุม การวิจัยและการพัฒนา และกิจกรรมด้านธุรกิจอื่น ๆ	49	44	5	1	4	Computer and related activities	
กิจกรรมสนับสนุนการและการบริการอื่น ๆ	225	215	10	4	6	Renting of machinery and equipment without operator, research and development and other business activities	
การผลิต	81	70	11	2	9	Recreational and other service activities	
การก่อสร้าง	250	222	28	4	24	Manufacturing	
การขนส่งทางบกและตัวแทนธุรกิจการท่องเที่ยว	93	89	4	1	3	Construction	
	355	316	39	16	23	Other land transport and activities of travel agencies	

หมายเหตุ : เฉพาะสถานประกอบการที่รูปแบบการจัดตั้งตามกฎหมายเป็นบริษัทจำกัด และบริษัทจำกัด (มหาชน)

Note : Only establishments which were company limited and public company limited

ที่มา : รายงานภาวะเศรษฐกิจและการบริการ พ.ศ.2545 (ข้อมูลพื้นฐาน : ไม่นอกเขตภาค) ภาคใต้ สำนักงานสถิติแห่งชาติ กระทรวงเทคโนโลยีสารสนเทศและการสื่อสาร

Source : Report of the 2002 Business Trade and Services Census (Basic Information : Municipal areas), Southern Region, National Statistical Office, Ministry of Information and Communication Technology

ตาราง 27 จำนวนสถานประกอบการ จำนวนคนงานของรายรับ รูปแบบการจัดตั้งตามกฎหมายและกิจกรรมทางเศรษฐกิจ

TABLE 27 NUMBER OF ESTABLISHMENTS BY CLASS OF RECEIPTS, FORM OF LEGAL ORGANIZATION AND ECONOMIC ACTIVITY

รูปแบบการจัดตั้งตามกฎหมาย/ กิจกรรมทางเศรษฐกิจ	สถานประกอบการ Number of establishments	รับของรายรับ (บาท) Class of receipts (Baht)										Form of legal organization/ Economic Activity	
		< 100,000		100,001 - 500,000		500,001 - 1,000,000		1,000,001 - 5,000,000		5,000,001 - 20,000,000			No answers
		40,799	41,426	14,531	6,549	1,889	623	262	208	623			
รวม	106,830	40,799	41,426	14,531	6,549	1,889	623	262	208	623	Total		
ส่วนบุคคล	100,053	40,535	40,180	13,056	4,598	729	729	13	2	671	Individual proprietor		
การขาย การนำเข้า/รีไซเคิล และการซ่อมแซมยานยนต์ และรถจักรยานยนต์ รวมทั้งการขายผลิตภัณฑ์ที่มีเชื้อเพลิงรถยนต์	7,656	2,445	3,253	1,299	533	93	19	1	-	13	Sale, maintenance and repair of motor vehicles and motorcycles, retail sale of automotive fuel		
การขายส่ง และการค้าปลีกยานยนต์ รถจักรยานยนต์ และรถจักรยานยนต์	2,831	675	1,179	603	311	49	9	2	1	2	Wholesale trade and commission trade, except of motor vehicles and motorcycles		
การขายปลีก รถจักรยานยนต์ และรถจักรยานยนต์ รวมทั้งการขายเช่า	36,665	13,860	15,447	5,025	1,698	258	43	6	-	328	Retail trade, except of motor vehicles and motorcycles, repair of personal and household goods		
ของใช้ส่วนบุคคล และของใช้ในชีวิตประจำวัน	18,965	6,807	8,083	2,670	1,034	159	34	1	1	176	Hotels and restaurants		
โรงแรมและภัตตาคาร	2,292	1,107	753	283	110	33	3	-	-	3	Real estate activities		
กิจกรรมด้านอสังหาริมทรัพย์	432	126	208	76	16	3	-	-	-	3	Computer and related activities		
กิจกรรมด้านคอมพิวเตอร์ และกิจกรรมที่เกี่ยวข้องกับการใช้เทคโนโลยีสารสนเทศและโทรคมนาคม	3,650	1,407	1,514	512	173	31	-	-	-	13	Renting of machinery and equipment without operator, research and development and other business activities		
โดยไม่มีผู้ควบคุมการวิจัยและการพัฒนา และกิจกรรมด้านอื่นๆ	10,988	5,906	4,135	758	138	20	-	-	-	31	Recreational and other service activities		
กิจกรรมบันเทิงและการบริการอื่น ๆ	11,616	5,071	4,588	1,432	437	64	11	3	-	30	Manufacturing		
การผลิต	756	188	319	169	69	5	6	-	-	-	Construction		
การก่อสร้าง	4,182	2,943	901	229	79	14	4	-	-	12	Other land transport and activities of travel agencies		
การขนส่งทางบกและคมนาคมทางอากาศ	2,916	115	571	760	829	375	147	77	39	3	Juristic partnership		
ห้างหุ้นส่วนจำกัด ห้างหุ้นส่วนสามัญนิติบุคคล	689	28	124	159	198	92	46	12	8	2	Sale, maintenance and repair of motor vehicles and motorcycles, retail sale of automotive fuel		
การขาย การนำเข้า/รีไซเคิล และการซ่อมแซมยานยนต์ และรถจักรยานยนต์ รวมทั้งการขายปลีกผลิตภัณฑ์ที่มีเชื้อเพลิงรถยนต์	333	11	64	80	95	52	15	8	8	-	Wholesale trade and commission trade, except of motor vehicles and motorcycles		
การขายส่ง และการค้าปลีกยานยนต์ รถจักรยานยนต์ และรถจักรยานยนต์	938	41	218	265	258	101	10	15	10	-	Retail trade, except of motor vehicles and motorcycles, repair of personal and household goods		
ของใช้ส่วนบุคคล และของใช้ในชีวิตประจำวัน	184	4	25	42	53	38	14	5	3	-	Hotels and restaurants		
โรงแรมและภัตตาคาร	37	1	6	10	13	5	2	-	-	-	Real estate activities		
กิจกรรมด้านอสังหาริมทรัพย์	19	-	9	7	2	1	-	-	-	-	Computer and related activities		
กิจกรรมด้านคอมพิวเตอร์ และกิจกรรมที่เกี่ยวข้องกับการใช้เทคโนโลยีสารสนเทศและโทรคมนาคม	96	9	21	27	26	9	3	1	-	-	Renting of machinery and equipment without operator, research and development and other business activities		
โดยไม่มีผู้ควบคุม การวิจัยและการพัฒนา และกิจกรรมด้านอื่นๆ	28	4	10	7	5	-	1	1	-	-	Recreational and other service activities		
กิจกรรมบันเทิงและการบริการอื่น ๆ	237	5	36	65	74	34	11	7	4	1	Manufacturing		
การผลิต	174	6	16	49	45	28	19	6	5	-	Construction		
การก่อสร้าง	181	6	42	49	60	15	6	2	1	-	Other land transport and activities of travel agencies		

ตาราง 27 จำนวนสถานประกอบการ จำนวนเงินจอร์นรับ รูปแบบการจัดตั้งตามกฎหมายและกิจกรรมทางเศรษฐกิจ (ต่อ)
TABLE 27 NUMBER OF ESTABLISHMENTS BY CLASS OF RECEIPTS, FORM OF LEGAL ORGANIZATION AND ECONOMIC ACTIVITY (Contd.)

รูปแบบการจัดตั้งตามกฎหมาย/ กิจกรรมทางธุรกิจ	จำนวน สถานประกอบการ Number of establishments	จำนวนรับ (บาท) Class of receipts (Baht)							Form of legal organization/ Economic Activity		
		≤ 100,000		100,001 - 500,000		500,001 - 1,000,000		ไม่ทราบ No answers			
		97	389	671	1,098	700	1,000,001 - 20,000,000			167	16*
บริษัทจำกัด บริษัทจำกัด (มหาชน) การขายการบำรุงรักษาและการซ่อมแซมยานยนต์ และรถจักรยานยนต์ รวมทั้งการขายปลีกน้ำมันเชื้อเพลิงรถยนต์ การขนส่ง และการตั้งเคาน์เตอร์จำหน่าย ยานยนต์ และรถจักรยานยนต์	3,641	97	389	671	1,098	700	1,000,001 - 20,000,000	167	16*	9	Company limited, Public company limited Sale, maintenance and repair of motor vehicles and motorcycles, retail sale of automotive fuel Wholesale trade and commission trade, except of motor vehicles and motorcycles
การขายปลีก ยานยนต์ และรถจักรยานยนต์ รวมทั้งการซ่อมแซม ของใช้ส่วนบุคคล และของใช้ในชีวิตประจำวัน โรงแรมและภัตตาคาร	536	8	41	76	150	125	55	34	45	2	Retail trade, except of motor vehicles and motorcycles Hotels and restaurants
กิจกรรมด้านก่อสร้าง กิจกรรมด้านคอมพิวเตอร์ และกิจกรรมที่เกี่ยวข้อง การให้เช่าเครื่องจักรและเครื่องมือ โดยไม่มีสัญญา การวิจัยและการพัฒนา และกิจกรรมด้านธุรกิจอื่น ๆ	389	5	31	83	96	88	41	22	23	-	Real estate activities Computer and related activities Renting of machinery and equipment without operator, research and development and other business activities
กิจกรรมสนับสนุนทางการบริการอื่น ๆ การผลิต การก่อสร้าง การขนส่งทางบกและกิจการที่เกี่ยวข้อง	1,098	36	141	221	367	192	93	23	23	2	Recreational and other service activities Manufacturing Construction Other land transport and activities of travel agencies
การขอการบำรุงรักษา และการซ่อมแซมยานยนต์ และรถจักรยานยนต์ รวมทั้งการขายปลีกน้ำมันเชื้อเพลิงรถยนต์ การขนส่ง และการตั้งเคาน์เตอร์จำหน่าย ยานยนต์ และรถจักรยานยนต์	466	6	23	63	127	114	57	42	34	-	Government, State-enterprises, Cooperatives and Others Sale, maintenance and repair of motor vehicles and motorcycles, retail sale of automotive fuel Wholesale trade and commission trade, except of motor vehicles and motorcycles
การขอการบำรุงรักษา และการซ่อมแซมยานยนต์ และรถจักรยานยนต์ รวมทั้งการขายปลีกน้ำมันเชื้อเพลิงรถยนต์ การขนส่ง และการตั้งเคาน์เตอร์จำหน่าย ยานยนต์ และรถจักรยานยนต์	99	2	11	19	46	14	5	-	2	-	Sale, maintenance and repair of motor vehicles and motorcycles and motorcycles, retail sale of automotive fuel Wholesale trade and commission trade, except of motor vehicles and motorcycles
การขอการบำรุงรักษา และการซ่อมแซมยานยนต์ และรถจักรยานยนต์ รวมทั้งการขายปลีกน้ำมันเชื้อเพลิงรถยนต์ การขนส่ง และการตั้งเคาน์เตอร์จำหน่าย ยานยนต์ และรถจักรยานยนต์	49	5	14	11	12	5	2	-	-	-	Government, State-enterprises, Cooperatives and Others Sale, maintenance and repair of motor vehicles and motorcycles and motorcycles, retail sale of automotive fuel Wholesale trade and commission trade, except of motor vehicles and motorcycles
การขอการบำรุงรักษา และการซ่อมแซมยานยนต์ และรถจักรยานยนต์ รวมทั้งการขายปลีกน้ำมันเชื้อเพลิงรถยนต์ การขนส่ง และการตั้งเคาน์เตอร์จำหน่าย ยานยนต์ และรถจักรยานยนต์	225	11	40	55	70	27	16	4	-	-	Government, State-enterprises, Cooperatives and Others Sale, maintenance and repair of motor vehicles and motorcycles and motorcycles, retail sale of automotive fuel Wholesale trade and commission trade, except of motor vehicles and motorcycles
การขอการบำรุงรักษา และการซ่อมแซมยานยนต์ และรถจักรยานยนต์ รวมทั้งการขายปลีกน้ำมันเชื้อเพลิงรถยนต์ การขนส่ง และการตั้งเคาน์เตอร์จำหน่าย ยานยนต์ และรถจักรยานยนต์	81	10	21	14	17	12	4	2	-	1	Government, State-enterprises, Cooperatives and Others Sale, maintenance and repair of motor vehicles and motorcycles and motorcycles, retail sale of automotive fuel Wholesale trade and commission trade, except of motor vehicles and motorcycles
การขอการบำรุงรักษา และการซ่อมแซมยานยนต์ และรถจักรยานยนต์ รวมทั้งการขายปลีกน้ำมันเชื้อเพลิงรถยนต์ การขนส่ง และการตั้งเคาน์เตอร์จำหน่าย ยานยนต์ และรถจักรยานยนต์	250	2	11	44	68	47	26	17	32	3	Government, State-enterprises, Cooperatives and Others Sale, maintenance and repair of motor vehicles and motorcycles and motorcycles, retail sale of automotive fuel Wholesale trade and commission trade, except of motor vehicles and motorcycles
การขอการบำรุงรักษา และการซ่อมแซมยานยนต์ และรถจักรยานยนต์ รวมทั้งการขายปลีกน้ำมันเชื้อเพลิงรถยนต์ การขนส่ง และการตั้งเคาน์เตอร์จำหน่าย ยานยนต์ และรถจักรยานยนต์	93	4	4	20	21	17	11	10	5	1	Government, State-enterprises, Cooperatives and Others Sale, maintenance and repair of motor vehicles and motorcycles and motorcycles, retail sale of automotive fuel Wholesale trade and commission trade, except of motor vehicles and motorcycles
การขอการบำรุงรักษา และการซ่อมแซมยานยนต์ และรถจักรยานยนต์ รวมทั้งการขายปลีกน้ำมันเชื้อเพลิงรถยนต์ การขนส่ง และการตั้งเคาน์เตอร์จำหน่าย ยานยนต์ และรถจักรยานยนต์	355	6	52	65	124	59	33	13	3	-	Government, State-enterprises, Cooperatives and Others Sale, maintenance and repair of motor vehicles and motorcycles and motorcycles, retail sale of automotive fuel Wholesale trade and commission trade, except of motor vehicles and motorcycles
การขอการบำรุงรักษา และการซ่อมแซมยานยนต์ และรถจักรยานยนต์ รวมทั้งการขายปลีกน้ำมันเชื้อเพลิงรถยนต์ การขนส่ง และการตั้งเคาน์เตอร์จำหน่าย ยานยนต์ และรถจักรยานยนต์	220	52	86	44	24	5	4	5	-	-	Government, State-enterprises, Cooperatives and Others Sale, maintenance and repair of motor vehicles and motorcycles and motorcycles, retail sale of automotive fuel Wholesale trade and commission trade, except of motor vehicles and motorcycles
การขอการบำรุงรักษา และการซ่อมแซมยานยนต์ และรถจักรยานยนต์ รวมทั้งการขายปลีกน้ำมันเชื้อเพลิงรถยนต์ การขนส่ง และการตั้งเคาน์เตอร์จำหน่าย ยานยนต์ และรถจักรยานยนต์	12	-	4	3	3	-	-	2	-	-	Government, State-enterprises, Cooperatives and Others Sale, maintenance and repair of motor vehicles and motorcycles and motorcycles, retail sale of automotive fuel Wholesale trade and commission trade, except of motor vehicles and motorcycles
การขอการบำรุงรักษา และการซ่อมแซมยานยนต์ และรถจักรยานยนต์ รวมทั้งการขายปลีกน้ำมันเชื้อเพลิงรถยนต์ การขนส่ง และการตั้งเคาน์เตอร์จำหน่าย ยานยนต์ และรถจักรยานยนต์	11	-	1	5	2	1	1	1	-	-	Government, State-enterprises, Cooperatives and Others Sale, maintenance and repair of motor vehicles and motorcycles and motorcycles, retail sale of automotive fuel Wholesale trade and commission trade, except of motor vehicles and motorcycles
การขอการบำรุงรักษา และการซ่อมแซมยานยนต์ และรถจักรยานยนต์ รวมทั้งการขายปลีกน้ำมันเชื้อเพลิงรถยนต์ การขนส่ง และการตั้งเคาน์เตอร์จำหน่าย ยานยนต์ และรถจักรยานยนต์	98	31	27	21	11	4	2	2	-	-	Government, State-enterprises, Cooperatives and Others Sale, maintenance and repair of motor vehicles and motorcycles and motorcycles, retail sale of automotive fuel Wholesale trade and commission trade, except of motor vehicles and motorcycles
การขอการบำรุงรักษา และการซ่อมแซมยานยนต์ และรถจักรยานยนต์ รวมทั้งการขายปลีกน้ำมันเชื้อเพลิงรถยนต์ การขนส่ง และการตั้งเคาน์เตอร์จำหน่าย ยานยนต์ และรถจักรยานยนต์	9	-	4	3	2	-	-	-	-	-	Government, State-enterprises, Cooperatives and Others Sale, maintenance and repair of motor vehicles and motorcycles and motorcycles, retail sale of automotive fuel Wholesale trade and commission trade, except of motor vehicles and motorcycles
การขอการบำรุงรักษา และการซ่อมแซมยานยนต์ และรถจักรยานยนต์ รวมทั้งการขายปลีกน้ำมันเชื้อเพลิงรถยนต์ การขนส่ง และการตั้งเคาน์เตอร์จำหน่าย ยานยนต์ และรถจักรยานยนต์	3	1	1	-	1	-	-	-	-	-	Government, State-enterprises, Cooperatives and Others Sale, maintenance and repair of motor vehicles and motorcycles and motorcycles, retail sale of automotive fuel Wholesale trade and commission trade, except of motor vehicles and motorcycles
การขอการบำรุงรักษา และการซ่อมแซมยานยนต์ และรถจักรยานยนต์ รวมทั้งการขายปลีกน้ำมันเชื้อเพลิงรถยนต์ การขนส่ง และการตั้งเคาน์เตอร์จำหน่าย ยานยนต์ และรถจักรยานยนต์	55	15	29	8	3	-	-	-	-	-	Government, State-enterprises, Cooperatives and Others Sale, maintenance and repair of motor vehicles and motorcycles and motorcycles, retail sale of automotive fuel Wholesale trade and commission trade, except of motor vehicles and motorcycles
การขอการบำรุงรักษา และการซ่อมแซมยานยนต์ และรถจักรยานยนต์ รวมทั้งการขายปลีกน้ำมันเชื้อเพลิงรถยนต์ การขนส่ง และการตั้งเคาน์เตอร์จำหน่าย ยานยนต์ และรถจักรยานยนต์	27	5	18	3	1	-	-	-	-	-	Government, State-enterprises, Cooperatives and Others Sale, maintenance and repair of motor vehicles and motorcycles and motorcycles, retail sale of automotive fuel Wholesale trade and commission trade, except of motor vehicles and motorcycles
การขอการบำรุงรักษา และการซ่อมแซมยานยนต์ และรถจักรยานยนต์ รวมทั้งการขายปลีกน้ำมันเชื้อเพลิงรถยนต์ การขนส่ง และการตั้งเคาน์เตอร์จำหน่าย ยานยนต์ และรถจักรยานยนต์	5	-	2	1	1	-	1	-	-	-	Government, State-enterprises, Cooperatives and Others Sale, maintenance and repair of motor vehicles and motorcycles and motorcycles, retail sale of automotive fuel Wholesale trade and commission trade, except of motor vehicles and motorcycles

ที่มา : รายงานสำมะโนธุรกิจทางการและธุรกิจบริการ พ.ศ. 2545 (ข้อมูลพื้นฐาน ไม่พบคำตอบ) ภาคใต้ สำนักงานสถิติแห่งชาติ กระทรวงพาณิชย์, Ministry of Information and Communication Technology
Source : Report of the 2002 Business Trade and Services Census (Basic Information - Municipal areas), Southern Region, National Statistical Office, Ministry of Information and Communication Technology

ตาราง 28 จำนวนสถานประกอบการ จำนวนคนงานมีและการใช้เทคโนโลยีสารสนเทศและการสื่อสาร รูปแบบการจัดตั้งตามกฎหมาย และกิจกรรมทางเศรษฐกิจ

TABLE 28 NUMBER OF ESTABLISHMENTS BY USE OF INFORMATION AND COMMUNICATION TECHNOLOGY, FORM OF LEGAL ORGANIZATION AND ECONOMIC ACTIVITY

รูปแบบการจัดตั้งตามกฎหมาย กิจกรรมทางเศรษฐกิจ	จำนวน		มีการใช้คอมพิวเตอร์				การใช้เว็บไซต์		Form of legal organization/ Economic Activity
	สถานประกอบการ Number of establishments	ไม่มี No computer	Internet access		Use of web site				
			เพื่อการใช้งานธุรกิจ For business	ไม่ใช้ No	มี Yes	ไม่มี No			
รวม	106,830	99,878	2,803	1,016	3,133	473	6,479	Total	
ส่วนบุคคล	100,053	96,730	1,280	461	1,582	119	3,204	Individual proprietor	
การขาย การบริการ และบริการซ่อมแซมยานยนต์ และรถจักรยานยนต์ รวมทั้งการขายปลีกที่มีเนื้อที่ถึงรถยนต์ การขายส่ง และการค้าส่งค้าปลีก อุตสาหกรรม และรถจักรยานยนต์	7,656	7,520	32	23	81	-	136	Sale, maintenance and repair of motor vehicles and motorcycles, retail sale of automotive fuel and motorcycles, wholesale trade and commission trade, except of motor vehicles and motorcycles	
การขายปลีก อุตสาหกรรม และรถจักรยานยนต์ รวมทั้งการขายของใช้ส่วนบุคคล และของใช้ครัวเรือน โรงแรมและภัตตาคาร	2,831	2,765	17	15	34	-	66	Retail trade, except of motor vehicles and motorcycles ; repair of personal and household goods	
กิจกรรมด้านคอมพิวเตอร์ และกิจกรรมที่เกี่ยวข้อง โดยไม่มีผู้ควบคุม การวิจัยและการพัฒนา และกิจกรรมด้านธุรกิจอื่น ๆ	36,665	35,832	244	162	427	29	804	Hotels and restaurants	
กิจกรรมด้านคอมพิวเตอร์ และกิจกรรมที่เกี่ยวข้อง	18,965	18,601	156	41	167	44	320	Real estate activities	
การก่อสร้าง	2,292	2,247	10	7	28	2	43	Computer and related activities	
การขนส่งทางบกและตัวแทนธุรกิจการท่องเที่ยว	432	111	222	27	72	15	306	Renting of machinery and equipment without operator, research and development and other business activities	
กิจกรรมสนับสนุนการและการบริการอื่น ๆ	3,650	2,887	232	97	434	10	753	Recreational and other service activities	
การผลิต	10,988	10,670	155	38	125	11	307	Manufacturing	
การก่อสร้าง	11,636	11,427	70	27	112	1	208	Construction	
การขนส่งทางบกและตัวแทนธุรกิจการท่องเที่ยว	756	734	5	5	12	1	21	Other land transport and activities of travel agencies	
ห้างหุ้นส่วนจำกัด ห้างหุ้นส่วนสามัญนิติบุคคล	4,182	3,936	137	19	90	6	240	Juristic partnership	
การขาย การบริการ และการซ่อมแซมยานยนต์ และรถจักรยานยนต์ รวมทั้งการขายปลีกที่มีเนื้อที่ถึงรถยนต์	2,916	1,761	411	177	567	58	1,097	Sale, maintenance and repair of motor vehicles and motorcycles, retail sale of automotive fuel	
การขายส่ง และการค้าส่งค้าปลีก อุตสาหกรรม และรถจักรยานยนต์	689	450	87	28	124	3	236	Wholesale trade and commission trade, except of motor vehicles and motorcycles	
การขายปลีก อุตสาหกรรม และรถจักรยานยนต์ รวมทั้งการขายของใช้ส่วนบุคคล และของใช้ครัวเรือน โรงแรมและภัตตาคาร	333	192	43	27	71	4	137	Retail trade, except of motor vehicles and motorcycles ; repair of personal and household goods	
โรงแรมและภัตตาคาร	938	601	111	51	175	17	320	Hotels and restaurants	
	184	99	34	17	34	17	68		

ตาราง 28 จำนวนสถานประกอบการ จำนวนคนงานและการใช้เทคโนโลยีสารสนเทศและการสื่อสาร รูปแบบการจัดตั้งตามกฎหมายและกิจกรรมทางเศรษฐกิจ (ต่อ)

TABLE 28 NUMBER OF ESTABLISHMENTS BY USE OF INFORMATION AND COMMUNICATION TECHNOLOGY, FORM OF LEGAL ORGANIZATION AND ECONOMIC ACTIVITY (Contd.)

รูปแบบการจัดตั้งตามกฎหมาย/ กิจกรรมทางเศรษฐกิจ	จำนวน		มีการใช้เครื่องคอมพิวเตอร์				Form of legal organization/ Economic Activity	
	สถานประกอบการ Number of establishments	ไม่มี คอมพิวเตอร์ No computer	ใช้คอมพิวเตอร์		รวม Total	การมีเว็บไซต์ Use of web site		
			เพื่อวัตถุประสงค์ For business	ไม่ใช่ For other purposes		มี Yes	ไม่มี No	
กิจกรรมด้านอสังหาริมทรัพย์	37	28	-	9	9	-	9	Real estate activities
กิจกรรมด้านคอมพิวเตอร์ และกิจกรรมที่เกี่ยวข้อง การให้เช่าเครื่องจักรและเครื่องอุปกรณ์ โดยไม่มีผู้ควบคุม การวิจัยและการพัฒนา และกิจกรรมด้านธุรกิจอื่น ๆ	19	4	10	1	4	-	15	Computer and related activities
กิจกรรมสนับสนุนการและการบริการอื่น ๆ	96	43	22	8	23	1	52	Renting of machinery and equipment without operator, research and development and other business activities
การผลิต	237	161	22	15	39	5	71	Recreational and other service activities
การค้าส่ง	174	81	39	15	39	2	91	Manufacturing
การขนส่งทางบกและตัวแทนธุรกิจการท่องเที่ยว	181	85	38	12	46	7	89	Construction
บริษัทจำกัด บริษัทจำกัด (มหาชน) การขาย การบำรุงรักษา และการซ่อมแซมยานยนต์ และรถจักรยานยนต์ รวมทั้งการขายปลีกน้ำมันเชื้อเพลิงรถยนต์ การขนส่ง และการค้าเพื่อค้ารถยนต์นำเข้า ยานยนต์ และรถจักรยานยนต์	3,641	1,204	1,102	373	962	296	2,141	Other land transport and activities of travel agencies <i>Company limited, Public company limited</i>
การขายปลีก ยานยนต์ และรถจักรยานยนต์ รวมทั้งการขายซ่อมแซม ของใช้ส่วนบุคคล และของใช้ในครัวเรือน โรงแรมและภัตตาคาร	536	184	153	42	157	9	343	Sale, maintenance and repair of motor vehicles and motorcycles, retail sale of automotive fuel
กิจกรรมด้านขนส่งทางบริษัท กิจกรรมด้านคอมพิวเตอร์ และกิจกรรมที่เกี่ยวข้อง การให้เช่าเครื่องจักรและเครื่องอุปกรณ์ โดยไม่มีผู้ควบคุม การวิจัยและการพัฒนา และกิจกรรมด้านธุรกิจอื่น ๆ	389	134	107	50	98	26	229	Wholesale trade and commission trade, except of motor vehicles and motorcycles
กิจกรรมสนับสนุนการและการบริการอื่น ๆ	1,098	419	260	120	299	65	614	Retail trade, except of motor vehicles and motorcycles : repair of personal and household goods
การผลิต	466	130	205	41	90	96	240	Hotels and restaurants
การค้าส่ง	99	24	32	12	31	10	65	Real estate activities
การขนส่งทางบกและตัวแทนธุรกิจการท่องเที่ยว	49	2	29	6	12	11	36	Computer and related activities
กิจกรรมสนับสนุนการและการบริการอื่น ๆ	225	59	69	23	74	14	152	Renting of machinery and equipment without operator, research and development and other business activities
การผลิต	81	38	20	8	15	7	36	Recreational and other service activities
การค้าส่ง	250	83	74	27	66	14	153	Manufacturing
การขนส่งทางบกและตัวแทนธุรกิจการท่องเที่ยว	93	26	25	6	36	6	61	Construction
	355	105	128	38	84	38	212	Other land transport and activities of travel agencies

ตาราง 28 จำนวนสถานประกอบการ จำนวนตามมีและการใช้เทคโนโลยีสารสนเทศและการสื่อสาร รูปแบบการจัดตั้งตามกฎหมาย และกิจกรรมทางเศรษฐกิจ (ต่อ)
 TABLE 28 NUMBER OF ESTABLISHMENTS BY USE OF INFORMATION AND COMMUNICATION TECHNOLOGY, FORM OF LEGAL ORGANIZATION AND ECONOMIC ACTIVITY (Contd.)

รูปแบบการจัดตั้งตามกฎหมาย กิจกรรมทางเศรษฐกิจ	จำนวน สถานประกอบการ Number of establishments	ไม่มี		มีการใช้คอมพิวเตอร์		การใช้เว็บไซต์		Form of legal organization/ Economic Activity	
		เครื่องคอมพิวเตอร์ No computer	รวม Total	อินเทอร์เน็ต Internet access		การใช้เว็บไซต์ Use of web site			
				เพื่อวัตถุประสงค์ทางธุรกิจ For business	ไม่ใช้ No	มี Yes	ไม่มี No		
ส่วนราชการ รัฐวิสาหกิจ สหกรณ์ และอื่น ๆ	220	183	37	10	5	22	-	37	Government, State-enterprises, Cooperatives and Others
การขยายบริการรัฐวิสาหกิจ และการซ่อมแซมยานยนต์ และรถจักรยานยนต์	12	9	3	1	-	2	-	3	Sale, maintenance and repair of motor vehicles and motorcycles, retail sale of automotive fuel
รวมทั้งกิจการขายปลีกน้ำมันเชื้อเพลิงรถจักรยานยนต์									
การขนส่ง และการค้าปลีกค้าส่ง ยกเว้นยานยนต์ และรถจักรยานยนต์	11	4	7	1	2	4	-	7	Wholesale trade and commission trade, except of motor vehicles and motorcycles
การขายปลีก ยกเว้นยานยนต์ และรถจักรยานยนต์ รวมทั้งกิจการซ่อมแซม	98	84	14	6	-	8	-	14	Retail trade, except of motor vehicles and motorcycles ; repair of personal and household goods
ของใช้ส่วนบุคคล และของใช้ในชีวิตประจำวัน	9	9	-	-	-	-	-	-	Hotels and restaurants
โรงแรมและภัตตาคาร	3	1	2	-	-	2	-	2	Real estate activities
กิจการบันเทิงและภัตตาคาร	55	49	6	2	3	1	-	6	Recreational and other service activities
กิจการบันเทิงและการบริการอื่น ๆ	27	25	2	-	-	2	-	2	Manufacturing
การผลิต	5	2	3	-	-	3	-	3	Other land transport and activities of travel agencies
การขนส่งทางบกและตัวแทนธุรกิจการท่องเที่ยว									

ที่มา : รายงานฐานะประชากรและการบริการ พ.ศ.2545 (ข้อมูลพื้นฐาน - ในเขตเทศบาล) ภาคใต้ สำนักงานสถิติแห่งชาติ กระทรวงเทคโนโลยีสารสนเทศและการสื่อสาร
 Source : Report of the 2002 Business Trade and Services Census (Basic Information : Municipal areas), Southern Region National Statistical Office, Ministry of Information and Communication Technology

ตาราง 29 จำนวนสถานประกอบการ จำนวนตามรูปแบบการจัดตั้งทางเศรษฐกิจ รูปแบบการจัดตั้งตามกฎหมาย และจำนวนคนทำงาน
 TABLE 29 NUMBER OF ESTABLISHMENTS BY FORM OF ECONOMIC ORGANIZATION, FORM OF LEGAL ORGANIZATION AND NUMBER OF PERSONS ENGAGED

รูปแบบการจัดตั้งตามกฎหมาย/ จำนวนคนทำงาน	จำนวน สถานประกอบการ Number of establishments	รูปแบบการจัดตั้งทางเศรษฐกิจ Form of economic organization					Form of legal organization/ Number of persons engaged
		รูปแบบการจัดตั้งทางเศรษฐกิจ Form of economic organization					
		สำนักงานเดี่ยว Single unit	สำนักงานใหญ่ Head office	สำนักงานสาขา Branch	แฟรนไชส์ Franchise		
รวม	106,830	104,474	438	1,733	185	Total	
ส่วนบุคคล	100,053	99,810	61	155	27	Individual proprietor	
1 - 4 คน	92,367	92,195	33	119	20	1 - 4 persons	
5 - 9 คน	5,847	5,792	21	29	5	5 - 9 persons	
10 - 19 คน	1,107	1,096	6	3	2	10 - 19 persons	
ตั้งแต่ 20 คนขึ้นไป	273	268	1	4	-	20 persons or more	
ไม่รายงาน	459	459	-	-	-	No answers	
ห้างหุ้นส่วนจำกัด ห้างหุ้นส่วนสามัญนิติบุคคล	2,916	2,463	138	306	9	Juristic partnership	
1 - 4 คน	1,142	972	29	138	3	1 - 4 persons	
5 - 9 คน	907	756	39	108	4	5 - 9 persons	
10 - 19 คน	529	459	34	35	1	10 - 19 persons	
20 - 49 คน	247	204	23	19	1	20 - 49 persons	
ตั้งแต่ 50 คนขึ้นไป	89	70	13	6	-	50 persons or more	
ไม่รายงาน	2	2	-	-	-	No answers	

ตาราง 29 จำนวนสถานประกอบการ จำนวนตามรูปแบบการจัดตั้งทางเศรษฐกิจ รูปแบบการจัดตั้งตามกฎหมาย และจำนวนคนทำงาน (ต่อ)

TABLE 29 NUMBER OF ESTABLISHMENTS BY FORM OF ECONOMIC ORGANIZATION, FORM OF LEGAL ORGANIZATION AND NUMBER OF PERSONS ENGAGED (Contd.)

รูปแบบการจัดตั้งตามกฎหมาย/ จำนวนคนทำงาน	จำนวน สถานประกอบการ	รูปแบบการจัดตั้งทางเศรษฐกิจ Form of economic organization						Form of legal organization/ Number of persons engaged
		สำนักงานเดี่ยว Single unit	สำนักงานใหญ่ Head office	สำนักงานสาขา Branch	แฟรนไชส์ Franchise	บริษัทจำกัด (มหาชน) 148	Company limited, Public company	
1 - 4 คน	3,641	1,987	237	1,269	148	148	Company limited, Public company	
5 - 9 คน	1,063	538	30	469	26	26	1 - 4 persons	
10 - 19 คน	959	498	41	339	81	81	5 - 9 persons	
20 - 49 คน	729	428	52	215	34	34	10 - 19 persons	
50 - 99 คน	506	290	69	142	5	5	20 - 49 persons	
100 - 199 คน	178	111	19	48	-	-	50 - 99 persons	
ตั้งแต่ 200 คนขึ้นไป	111	73	15	21	2	2	100 - 199 persons	
ไม่รายงาน	92	47	11	34	-	-	200 persons or more	
	3	2	-	1	-	-	No answers	
ส่วนราชการ รัฐวิสาหกิจ สาธารณวิสาหกิจ และอื่นๆ	220	214	2	3	1	1	Government, State-enterprises, Cooperatives and Others	
1 - 4 คน	128	126	-	2	-	-	1 - 4 persons	
5 - 9 คน	53	50	1	1	1	1	5 - 9 persons	
ตั้งแต่ 10 คนขึ้นไป	39	38	1	-	-	-	10 persons or more	

ที่มา : รายงานสำมะโนธุรกิจทางการค้าและธุรกิจทางการบริการ พ.ศ.2545 (ข้อมูลพื้นฐาน : ในเขตเทศบาล) ภาคใต้ สำนักงานสถิติแห่งชาติ กระทรวงเทคโนโลยีสารสนเทศและการสื่อสาร

Source : Report of the 2002 Business Trade and Services Census (Basic Information : Municipal areas), Southern Region, National Statistical Office, Ministry of Information and Communication Technology

ตาราง 30 จำนวนสถานประกอบการ จำนวนคนสัดส่วนของการร่วมลงทุนหรือถือหุ้นของต่างประเทศ และจำนวนคนทำงาน

TABLE 30 NUMBER OF ESTABLISHMENTS BY PROPORTION OF FOREIGN INVESTMENT OR SHARE HOLDING AND NUMBER OF PERSONS ENGAGED

จำนวนคนทำงาน	จำนวน สถานประกอบการ Number of establishments	ไม่มีต่างประเทศ		สัดส่วนของการร่วมลงทุนหรือถือหุ้น		Total	Total
		รวม No foreign's investment or share holding	รวม Proportion of foreign investment or share holding	Number of persons engaged			
				≤ 10%	> 10%		
รวม	3,641	3,363	278	62	216		
1 - 4 คน	1,063	991	72	17	55	1 - 4 persons	
5 - 9 คน	959	896	63	12	51	5 - 9 persons	
10 - 19 คน	729	677	52	11	41	10 - 19 persons	
20 - 49 คน	506	460	46	15	31	20 - 49 persons	
50 - 99 คน	178	160	18	2	16	50 - 99 persons	
100 - 199 คน	111	101	10	1	9	100 - 199 persons	
ตั้งแต่ 200 คนขึ้นไป	92	76	16	4	12	200 persons or more	
ไม่รายงาน	3	2	1	-	1	No answers	

หมายเหตุ : เฉพาะสถานประกอบการที่มีรูปแบบการจัดตั้งตามกฎหมายเป็นบริษัทจำกัด และบริษัทจำกัด (มหาชน)

Note : Only establishments which were company limited and public company limited

ที่มา : รายงานสำมะโนธุรกิจทางการค้าและธุรกิจทางการบริการ พ.ศ.2545 (ข้อมูลพื้นฐาน : ในเขตเทศบาล) ภาคใต้ สำนักงานสถิติแห่งชาติ กระทรวงเทคโนโลยีสารสนเทศและการสื่อสาร

Source : Report of the 2002 Business Trade and Services Census (Basic Information : Municipal areas), Southern Region, National Statistical Office, Ministry of Information and Communication Technology

ตาราง 31 จำนวนสถานประกอบการ จำนวนคนจ้างหรือชักรูปแบบการจัดตั้งตามกฎหมายและจำนวนคนที่งาน

TABLE 31 NUMBER OF ESTABLISHMENTS BY CLASS OF RECEIPTS, FORM OF LEGAL ORGANIZATION AND NUMBER OF PERSONS ENGAGED

รูปแบบการจัดตั้งกฎหมาย	จำนวน สถานประกอบการ	จำนวนรายรับ (บาท) Class of receipts (Baht)										Form of legal organization/ Number of persons engaged	
		≤ 100,000		100,001 - 500,001	500,001 - 1,000,001	1,000,001 - 5,000,001	5,000,001 - 10,000,001	> 20,000,000		ไม่ทราบ			Total
		Number of establishments	Number of establishments	Number of establishments	Number of establishments	Number of establishments	Number of establishments	Number of establishments	No answers	No answers			
รวม	106,830	40,799	41,426	14,531	6,549	1,809	623	470	623	623	Total		
ส่วนบุคคล	100,053	40,535	40,380	13,056	4,598	729	129	15	611	Individual proprietor			
1 - 4 คน	92,367	39,942	37,850	10,988	2,994	370	40	9	174	1 - 4 persons			
5 - 9 คน	5,847	509	2,194	1,723	1,160	214	41	3	3	5 - 9 persons			
10 - 19 คน	1,107	64	280	287	353	92	28	1	2	10 - 19 persons			
ตั้งแต่ 20 คนขึ้นไป	273	5	45	57	91	53	20	2	-	20 persons or more			
ไม่ทราบ	459	15	11	1	-	-	-	-	432	No answers			
ทำร่วมส่วนตัวกับหุ้นส่วนสามัญบุคคล	2,916	115	571	760	829	375	147	116	3	Juristic partnership			
1 - 4 คน	1,142	75	344	358	288	56	16	4	1	1 - 4 persons			
5 - 9 คน	907	33	152	253	287	128	30	23	1	5 - 9 persons			
10 - 19 คน	529	5	63	110	162	105	50	34	-	10 - 19 persons			
20 - 49 คน	247	1	11	35	66	68	36	30	-	20 - 49 persons			
ตั้งแต่ 50 คนขึ้นไป	89	-	1	4	26	18	15	25	-	50 persons or more			
ไม่ทราบ	2	1	-	-	-	-	-	-	1	No answers			

ตาราง 31 จำนวนสถานประกอบการ จำนวนคนรับของรับ รูปแบบการจัดตั้งตามกฎหมาย และจำนวนคนทำงาน (ต่อ)

TABLE 31 NUMBER OF ESTABLISHMENTS BY CLASS OF RECEIPTS, FORM OF LEGAL ORGANIZATION AND NUMBER OF PERSONS ENGAGED (Contd.)

รูปแบบการจัดตั้งกฎหมาย/ จำนวนคนทำงาน	จำนวน สถานประกอบการ										Form of legal organization/ Number of persons engaged
	รับของรับ (บาท) Class of receipts (Baht)										
	≤ 100,000	100,001 - 500,000	500,001 - 1,000,000	1,000,001 - 5,000,000	5,000,001 - 10,000,000	10,000,001 - 20,000,000	> 20,000,000	ไม่ทราบ	No answers		
บริษัทจำกัด บริษัทจำกัด (มหาชน)	3,641	97	389	671	1,098	700	343	314	9	9	Company limited, Public company
1 - 4 คน	1,063	62	242	301	332	95	21	7	3	3	1 - 4 persons
5 - 9 คน	959	24	92	179	362	206	73	22	1	1	5 - 9 persons
10 - 19 คน	729	6	41	117	236	193	90	44	2	2	10 - 19 persons
20 - 49 คน	506	3	12	57	122	139	88	84	1	1	20 - 49 persons
50 - 99 คน	178	1	2	4	30	31	39	71	-	-	50 - 99 persons
100 - 199 คน	111	-	-	11	7	21	17	55	-	-	100 - 199 persons
ตั้งแต่ 200 คนขึ้นไป	92	-	-	2	9	15	15	51	-	-	200 persons or more
ไม่ทราบ	3	1	-	-	-	-	-	-	2	2	No answers
ส่วนราชการ รัฐวิสาหกิจ ราชการ และอื่นๆ	220	52	86	44	24	5	4	5	-	-	Government, State-enterprises, Cooperatives and Others
1 - 4 คน	128	18	54	28	5	1	-	2	-	-	1 - 4 persons
5 - 9 คน	53	7	14	9	15	2	3	3	-	-	5 - 9 persons
ตั้งแต่ 10 คนขึ้นไป	39	7	18	7	4	2	1	-	-	-	10 persons or more

ที่มา : รายงานสำมะโนธุรกิจทางการค้าและธุรกิจทางการบริการ พ.ศ.2545 (ข้อมูลพื้นฐาน : โมงเขตขยาย) ภาคใต้ สำนักงานสถิติแห่งชาติ กระทรวงเทคโนโลยีสารสนเทศและการสื่อสาร

Source : Report of the 2002 Business Trade and Services Census (Basic Information : Municipal areas), Southern Region National Statistical Office, Ministry of Information and Communication Technology

ตาราง 32 จำนวนสถานประกอบการ จำนวนคนงานที่ใช้เทคโนโลยีสารสนเทศและการสื่อสาร รูปแบบการจัดตั้งตามกฎหมายและจำนวนคนทำงาน

TABLE 32 NUMBER OF ESTABLISHMENTS BY USE OF INFORMATION AND COMMUNICATION TECHNOLOGY, FORM OF LEGAL ORGANIZATION AND NUMBER OF PERSONS ENGAGED

รูปแบบการจัดตั้งตามกฎหมาย/ จำนวนคนทำงาน	จำนวน สถานประกอบการ Number of establishments	ไม่มี		มีการใช้คอมพิวเตอร์				Form of legal organization/ Number of persons engaged	
		เครื่องคอมพิวเตอร์		ใช้คอมพิวเตอร์		การมีเว็บไซต์		Form of legal organization/ Number of persons engaged	
		No computer	คอมพิวเตอร์	For business	For other purposes	Use of web site			
รวม	106,830	99,878	6,952	2,803	1,016	3,133	473	6,479	Total
ส่วนบุคคล	100,033	96,730	3,323	1,280	461	1,582	119	3,204	Individual proprietor
1 - 4 คน	92,367	89,804	2,563	980	366	1,217	73	2,490	1 - 4 persons
5 - 9 คน	5,847	5,344	503	187	66	250	28	475	5 - 9 persons
10 - 19 คน	1,107	915	192	84	20	88	10	182	10 - 19 persons
ตั้งแต่ 20 คนขึ้นไป	273	209	64	28	9	27	8	56	20 persons or more
ไม่รายงาน	459	458	1	1	-	-	-	1	No answers
หุ้นส่วนจำกัด ห้างหุ้นส่วนสามัญนิติบุคคล	2,916	1,761	1,155	411	177	567	58	1,097	Juristic partnership
1 - 4 คน	1,142	833	309	92	52	165	11	298	1 - 4 persons
5 - 9 คน	907	559	348	134	42	172	10	338	5 - 9 persons
10 - 19 คน	529	257	272	100	47	125	19	253	10 - 19 persons
20 - 49 คน	247	101	146	44	26	76	12	134	20 - 49 persons
ตั้งแต่ 50 คนขึ้นไป	89	9	80	41	10	29	6	74	50 persons or more
ไม่รายงาน	2	2	-	-	-	-	-	-	No answers

ตาราง 32 จำนวนสถานประกอบการ จำนวนคนงานที่ใช้เทคโนโลยีสารสนเทศและการสื่อสาร รูปแบบการจัดตั้งตามกฎหมาย และจำนวนคนทำงาน (ต่อ)

TABLE 32 NUMBER OF ESTABLISHMENTS BY USE OF INFORMATION AND COMMUNICATION TECHNOLOGY, FORM OF LEGAL ORGANIZATION AND NUMBER OF PERSONS ENGAGED (Contd.)

รูปแบบการจัดตั้งตามกฎหมาย จำนวนคนทำงาน	จำนวน สถานประกอบการ Number of establishments	จำนวน ไม่มี		มีการใช้คอมพิวเตอร์				การใช้เว็บไซต์		Form of legal organization/ Number of persons engaged
		เครื่องคอมพิวเตอร์		อินเทอร์เน็ต		อินเทอร์เน็ต		การใช้เว็บไซต์		
		No computer	Total	For business	For other purposes	ไม่ใช้	มี	มี	ไม่มี	
บริษัทจำกัด บริษัทจำกัด (มหาชน)	3,641	1,204	2,437	1,102	373	962	296	2,141	Company limited, Public company	
1 - 4 คน	1,063	526	537	224	85	228	63	474	1 - 4 persons	
5 - 9 คน	959	353	606	262	93	251	61	545	5 - 9 persons	
10 - 19 คน	729	196	533	239	89	205	57	476	10 - 19 persons	
20 - 49 คน	506	98	408	180	53	175	41	367	20 - 49 persons	
50 - 99 คน	178	18	160	84	26	50	30	130	50 - 99 persons	
100 - 199 คน	111	4	107	62	18	27	23	84	100 - 199 persons	
ตั้งแต่ 200 คนขึ้นไป	92	7	85	50	9	26	21	64	200 persons or more	
ไม่ทราบ	3	2	1	1	-	-	-	1	No answers	
ส่วนราชการ รัฐวิสาหกิจ สหกรณ์ และอื่นๆ	220	183	37	10	5	22	-	37	Government, State-enterprises, Cooperatives and Others	
1 - 4 คน	128	121	7	-	2	5	-	7	1 - 4 persons	
5 - 9 คน	53	32	21	7	3	11	-	21	5 - 9 persons	
ตั้งแต่ 10 คนขึ้นไป	39	30	9	3	-	6	-	9	10 persons or more	

ที่มา : รายงานสำมะโนธุรกิจทางการค้าและบริการ พ.ศ.2545 (ข้อมูลพื้นฐาน : ในเขตเทศบาล, ภาคใต้ สำนักงานสถิติแห่งชาติ กระทรวงเทคโนโลยีสารสนเทศและการสื่อสาร

Source : Report of the 2002 Business Trade and Services Census (Basic Information : Municipal areas), Southern Region National Statistical Office, Ministry of Information and Communication Technology

ตาราง 33 จำนวนสถานประกอบการ จำนวนตามรูปแบบการจัดตั้งทางกฎหมาย และจำนวนลูกจ้าง

TABLE 33 NUMBER OF ESTABLISHMENTS BY FORM OF ECONOMIC ORGANIZATION, FORM OF LEGAL ORGANIZATION AND NUMBER OF EMPLOYEES

รูปแบบการจัดตั้งทางกฎหมาย/ จำนวนลูกจ้าง	รูปแบบการจัดตั้งทางเศรษฐกิจ Form of economic organization						Form of legal organization/ Number of employees
	จำนวน สถานประกอบการ Number of establishments	สำนักงานเดี่ยว Single unit	สำนักงานใหญ่ Head office	สำนักงานสาขา Branch	แฟรนไชส์ Franchise	Total	
รวม	106,830	104,474	438	1,733	185	185	Total
ส่วนบุคคล	100,053	99,810	61	155	27	27	Individual proprietor
น้อยกว่า 5 คน	96,183	95,984	46	131	22	22	Less than 5 persons
5 - 9 คน	2,817	2,787	9	18	3	3	5 - 9 persons
10 - 19 คน	824	814	5	3	2	2	10 - 19 persons
ตั้งแต่ 20 คนขึ้นไป	229	225	1	3	-	-	20 persons or more
ห้างหุ้นส่วนจำกัด ห้างหุ้นส่วนสามัญนิติบุคคล	2,916	2,463	138	306	9	9	Juristic partnership
น้อยกว่า 5 คน	1,480	1,276	43	158	3	3	Less than 5 persons
5 - 9 คน	681	549	34	94	4	4	5 - 9 persons
10 - 19 คน	443	387	26	29	1	1	10 - 19 persons
20 - 49 คน	227	185	22	19	1	1	20 - 49 persons
ตั้งแต่ 50 คนขึ้นไป	85	66	13	6	-	-	50 persons or more

ตาราง 33 จำนวนสถานประกอบการ จำนวนคนรูปแบบการจัดตั้งตามกฎหมาย และจำนวนลูกจ้าง (ต่อ)

TABLE 33 NUMBER OF ESTABLISHMENTS BY FORM OF ECONOMIC ORGANIZATION, FORM OF LEGAL ORGANIZATION AND NUMBER OF EMPLOYEES (Contd.)

รูปแบบการจัดตั้งตามกฎหมาย/ จำนวนลูกจ้าง	รูปแบบการจัดตั้งทางเศรษฐกิจ				Form of legal organization/ Number of employees	
	จำนวน สถานประกอบการ Number of establishments	สำนักงานเดี่ยว Single unit	สำนักงานใหญ่ Head office	สำนักงานสาขา Branch	แฟรนไชส์ Franchise	Form of legal organization/ Number of employees
บริษัทจำกัด บริษัทจำกัด (มหาชน)	3,641	1,987	237	1,269	148	Company limited, Public company limited
น้อยกว่า 5 คน	1,282	686	37	527	32	Less than 5 persons
5 - 9 คน	856	435	38	303	80	5 - 9 persons
10 - 19 คน	652	374	53	196	29	10 - 19 persons
20 - 49 คน	478	265	66	141	6	20 - 49 persons
50 - 99 คน	172	108	17	47	-	50 - 99 persons
100 - 199 คน	112	75	15	21	1	100 - 199 persons
ตั้งแต่ 200 คนขึ้นไป	89	44	11	34	-	200 persons or more
ส่วนราชการ รัฐวิสาหกิจ ราชการและอื่นๆ	220	214	2	3	1	Government, State-enterprises, Cooperatives and Others
น้อยกว่า 5 คน	150	148	-	2	-	Less than 5 persons
5 - 9 คน	43	40	1	1	1	5 - 9 persons
ตั้งแต่ 10 คนขึ้นไป	27	26	1	-	-	10 persons or more

ที่มา : รายงานสถานะธุรกิจในธุรกิจทางการค้าและธุรกิจบริการ พ.ศ.2545 (ข้อมูลพื้นฐาน : ในเขตเทศบาล) ภาคใต้ สำนักงานสถิติแห่งชาติ กระทรวงเทคโนโลยีสารสนเทศและการสื่อสาร

Source : Report of the 2002 Business Trade and Services Census (Basic Information : Municipal areas), Southern Region, National Statistical Office, Ministry of Information and Communication Technology

ตาราง 34 จำนวนสถานประกอบการ จำแนกตามสัดส่วนของการร่วมลงทุนหรือถือหุ้น และจำนวนลูกจ้าง

TABLE 34 NUMBER OF ESTABLISHMENTS BY PROPORTION OF FOREIGN INVESTMENT OR SHARE HOLDING AND NUMBER OF EMPLOYEES

จำนวนลูกจ้าง	จำนวน สถานประกอบการ Number of establishments	ไม่มีต่างประเทศ		สัดส่วนของการร่วมลงทุนหรือถือหุ้น		Total	Total
		จำนวน สถานประกอบการ No foreign's investment or share holding	จำนวน สถานประกอบการ หรือถือหุ้น	สัดส่วนของการร่วมลงทุนหรือถือหุ้น			
				≤ 10%	> 10%		
รวม	3,641	3,363	278	62	216		
น้อยกว่า 5 คน	1,282	1,193	89	18	71	Less than 5 persons	
5 - 9 คน	856	803	53	13	40	5 - 9 persons	
10 - 19 คน	652	606	46	9	37	10 - 19 persons	
20 - 49 คน	478	432	46	15	31	20 - 49 persons	
50 - 99 คน	172	154	18	2	16	50 - 99 persons	
100 - 199 คน	112	102	10	1	9	100 - 199 persons	
ตั้งแต่ 200 คนขึ้นไป	89	73	16	4	12	200 persons or more	

หมายเหตุ : เฉพาะสถานประกอบการที่รูปแบบการจัดตั้งตามกฎหมายเป็นบริษัทจำกัด และบริษัทจำกัด (มหาชน)

Note : Only establishments which were company limited and public company limited

ที่มา : รายงานสำมะโนธุรกิจทางการค้าและธุรกิจทางการบริการ พ.ศ.2545 (ข้อมูลพื้นฐาน : ในเขตเทศบาล) ภาคใต้ สำนักงานสถิติแห่งชาติ กระทรวงเทคโนโลยีสารสนเทศและการสื่อสาร

Source : Report of the 2002 Business Trade and Services Census (Basic Information : Municipal areas), Southern Region, National Statistical Office, Ministry of Information and Communication Technology

ตาราง 35 จำนวนสถานประกอบการ จำนวนคนรับของทรัพย์สิน ไปรษณีย์การจัดตั้งตามอุตสาหกรรม และจำนวนลูกจ้าง

TABLE 35 NUMBER OF ESTABLISHMENTS BY CLASS OF RECEIPTS, FORM OF LEGAL ORGANIZATION AND NUMBER OF EMPLOYEES

ประเภทการจัดตั้งตามกฎหมาย จำนวนลูกจ้าง	จำนวน สถานประกอบการ Number of establishments	รับของทรัพย์สิน (บาท) Class of receipts (Baht)										Form of legal organization/ Number of employees				
		≤ 100,000		100,001 - 500,000		500,001 - 1,000,000		1,000,001 - 5,000,000		5,000,001 - 10,000,000			10,000,001 - 20,000,000		> 20,000,000	
		จำนวน	จำนวน	จำนวน	จำนวน	จำนวน	จำนวน	จำนวน	จำนวน	จำนวน	จำนวน		จำนวน	จำนวน	จำนวน	จำนวน
รวม	186,838	48,799	41,426	14,531	6,549	1,889	623	479	623	479	623	623	479	623	Total	
น้อยกว่า 5 คน	100,053	40,535	40,180	13,056	4,597	730	129	15	611	15	611	611	15	611	Individual proprietor	
5 - 9 คน	96,183	40,320	39,224	11,919	3,584	462	56	9	609	9	609	609	9	609	Less than 5 persons	
10 - 19 คน	2,817	176	947	869	638	146	38	3	-	3	-	-	3	-	5 - 9 persons	
20 - 49 คน	824	36	176	218	297	74	18	2	2	2	2	2	2	2	10 - 19 persons	
ตั้งแต่ 50 คนขึ้นไป	207	3	30	47	71	41	14	1	-	1	-	-	1	-	20 - 49 persons	
	22	-	3	3	7	6	3	-	-	3	-	-	-	-	50 persons or more	
ห้างหุ้นส่วนจำกัด ห้างหุ้นส่วนสามัญนิติบุคคล	2,916	115	571	760	829	375	147	176	3	176	3	176	3	176	Juristic partnership	
น้อยกว่า 5 คน	1,480	92	413	460	382	92	31	8	2	31	8	31	8	31	Less than 5 persons	
5 - 9 คน	681	18	96	181	227	111	18	29	1	29	1	29	1	29	5 - 9 persons	
10 - 19 คน	443	4	52	85	134	93	50	25	-	25	-	25	-	25	10 - 19 persons	
20 - 49 คน	227	1	9	31	61	61	33	31	-	31	-	31	-	31	20 - 49 persons	
ตั้งแต่ 50 คนขึ้นไป	85	-	1	3	25	18	15	23	-	23	-	23	-	23	50 persons or more	
บริษัทจำกัด บริษัทมหาชน (มหาชน)	3,641	97	389	671	1,098	700	341	334	9	334	9	334	9	334	Company limited, Public company limited	
น้อยกว่า 5 คน	1,282	70	273	357	401	130	36	10	5	36	10	36	10	36	Less than 5 persons	
5 - 9 คน	856	18	74	142	330	202	66	23	1	66	23	66	23	66	5 - 9 persons	
10 - 19 คน	652	7	28	102	212	173	85	41	2	41	2	41	2	41	10 - 19 persons	
20 - 49 คน	478	1	12	54	110	130	87	83	1	83	1	83	1	83	20 - 49 persons	
50 - 99 คน	172	1	2	3	30	29	38	69	-	69	-	69	-	69	50 - 99 persons	
100 - 199 คน	112	-	-	12	8	21	16	55	-	55	-	55	-	55	100 - 199 persons	
ตั้งแต่ 200 คนขึ้นไป	89	-	-	1	7	15	15	51	-	51	-	51	-	51	200 - 499 persons	
ส่วนราชการ รัฐวิสาหกิจ สหกรณ์ และอื่นๆ	210	52	86	44	25	4	4	5	-	5	-	5	-	5	Government, State-enterprises, Cooperatives and Others	
น้อยกว่า 5 คน	150	44	60	34	8	1	-	3	-	3	-	3	-	3	Less than 5 persons	
5 - 9 คน	41	4	13	7	13	1	3	2	-	2	-	2	-	2	5 - 9 persons	
ตั้งแต่ 10 คนขึ้นไป	27	4	11	3	4	2	1	-	-	1	-	1	-	1	10 persons or more	

ที่มา: รายงานดัชนีในธุรกิจการค้าและบริการ พ.ศ. 2545 (ข้อมูลพื้นฐาน ในเขตเทศบาล) ภาคใต้ สำนักงานสถิติแห่งชาติ กระทรวงเทคโนโลยีสารสนเทศและการสื่อสาร

Source: Report of the 2002 Business Trade and Services Census (Basic Information: Municipal areas), Southern Region: National Statistical Office, Ministry of Information and Communication Technology

ตาราง 36 จำนวนสถานประกอบการ จำนวนคนงานและการใช้เทคโนโลยีสารสนเทศและการสื่อสาร รูปแบบการจัดตั้งตามกฎหมาย และจำนวนลูกจ้าง

TABLE 36 NUMBER OF ESTABLISHMENTS BY USE OF INFORMATION AND COMMUNICATION TECHNOLOGY, FORM OF LEGAL ORGANIZATION AND NUMBER OF EMPLOYEES

รูปแบบการจัดตั้งตามกฎหมาย/ จำนวนลูกจ้าง	จำนวน สถานประกอบการ Number of establishments	ไม่มี		มีการใช้คอมพิวเตอร์				การใช้เว็บไซต์		Form of legal organization/ Number of employees
		เครื่องคอมพิวเตอร์		Internet access		Use of web site				
		No computer	For business	For other purposes	มี	No	Yes	No		
รวม	106,830	99,878	6,952	2,803	1,016	3,133	473	6,479	Total	
ส่วนบุคคล	100,053	96,730	3,323	1,280	461	1,582	119	3,204	Individual proprietor	
น้อยกว่า 5 คน	96,183	93,381	2,802	1,063	402	1,337	82	2,720	Less than 5 persons	
5 - 9 คน	2,817	2,500	317	130	34	153	20	297	5 - 9 persons	
10 - 19 คน	824	674	150	67	16	67	9	141	10 - 19 persons	
ตั้งแต่ 20 คนขึ้นไป	229	175	54	20	9	25	8	46	20 persons or more	
หุ้นส่วนจำกัด ห้างหุ้นส่วนสามัญนิติบุคคล	2,916	1,761	1,155	411	177	567	58	1,097	Juristic partnership	
น้อยกว่า 5 คน	1,480	1,063	417	147	65	205	15	402	Less than 5 persons	
5 - 9 คน	681	387	294	101	40	153	9	285	5 - 9 persons	
10 - 19 คน	443	215	228	80	38	110	17	211	10 - 19 persons	
20 - 49 คน	227	87	140	45	24	71	11	129	20 - 49 persons	
ตั้งแต่ 50 คนขึ้นไป	85	9	76	38	10	28	6	70	20 persons or more	
บริษัทจำกัด บริษัทจำกัด (มหาชน)	3,641	1,204	2,437	1,102	373	962	296	2,141	Company limited, Public company limited	
น้อยกว่า 5 คน	1,282	624	658	282	97	279	75	583	Less than 5 persons	
5 - 9 คน	856	285	571	243	85	243	54	517	5 - 9 persons	
10 - 19 คน	652	176	476	219	85	172	54	422	10 - 19 persons	
20 - 49 คน	478	91	387	165	55	167	39	348	20 - 49 persons	
50 - 99 คน	172	17	155	81	25	49	30	125	50 - 99 persons	
100 - 199 คน	112	5	107	62	17	28	23	84	100 - 199 persons	
ตั้งแต่ 200 คนขึ้นไป	89	6	83	50	9	24	21	62	200 persons or more	
ส่วนราชการ รัฐวิสาหกิจ สหกรณ์ และอื่นๆ	220	183	37	10	5	22	-	37	Government, State-enterprises, Cooperatives and Others	
น้อยกว่า 5 คน	150	138	12	-	3	9	-	12	Less than 5 persons	
5 - 9 คน	43	23	20	8	2	10	-	20	5 - 9 persons	
ตั้งแต่ 10 คนขึ้นไป	27	22	5	2	-	3	-	5	10 - 19 persons	

ที่มา : รายงานสำมะโนธุรกิจทางการค้าและบริการ พ.ศ.2545 (ข้อมูลพื้นฐาน : ในเขตเทศบาล) ภาคใต้ สำนักงานสถิติแห่งชาติ กระทรวงเทคโนโลยีสารสนเทศและการสื่อสาร

Source : Report of the 2002 Business Trade and Services Census (Basic Information : Municipal areas), Southern Region, National Statistical Office, Ministry of Information and Communication Technology

รายงานสำมะโนธุรกิจทางการค้าและธุรกิจ
งการบริการ พ.ศ. 2545



E1011F450000R06B1

—
—



