

รายงาน

สำมะโนธุรกิจทางการค้า
และธุรกิจทางการบริการ พ.ศ. 2531

กรุงเทพมหานคร

REPORT OF

THE 1988 CENSUS OF BUSINESS
TRADE AND SERVICES

BANGKOK METROPOLIS

รายงานสำมะโนธุรกิจทางการค้าและธุรกิจ

ทางการบริการ พ.ศ. 2531



E1001F3100000P01B1

สำนักงานสถิติแห่งชาติ
NATIONAL STATISTICAL OFFICE



สำนักนายกรัฐมนตรี
OFFICE OF THE PRIME MINISTER



ด.ศ.ร.
E1-001
P01/2531

รายงาน
สำมะโนธุรกิจทางการค้า
และธุรกิจทางการบริการ พ.ศ. 2531
กรุงเทพมหานคร

REPORT OF
THE 1988 CENSUS OF BUSINESS
TRADE AND SERVICES
BANGKOK METROPOLIS

ด้วยสถินันทนาการ
จาก
สำนักงานสถิติแห่งชาติ

สำนักงานสถิติแห่งชาติ
สำนักนายกรัฐมนตรี



NATIONAL STATISTICAL OFFICE
OFFICE OF THE PRIME MINISTER

สสช

เลขที่	EI-601
เลขที่	พค/2531
เลขที่	๕๗๒
วันที่	9 ต.ค. 2537

เผยแพร่โดย กองคลังข้อมูลและสนเทศสถิติ
สำนักงานสถิติแห่งชาติ
ถนนหลานหลวง เขตป้อมปราบศัตรูพ่าย กทม. 10100
โทร. 281-3367, 281-0333 ต่อ 1211
โทรสาร 281-3814

Distributed by Statistical Data Bank and Information Dissemination Division
National Statistical Office,
Larn Luang Rd., Bangkok 10100, THAILAND.
Tel. 281-3367, 281-0333 ext. 1211
Fax : (662) 281-3814

สำนักงานสถิติแห่งชาติ สำนักงานนายกรัฐมนตรี
National Statistical Office, Office of the Prime Minister

นางเพ็ญศรี สุวรรณสิงห์
Mrs. Phensri Suwansingha
นางดวงใจ พุ่มชูศรี
Mrs. Duangchai Poomchusri
นางสาวเอี่ยมจันทร์ เปรมโยธิน
Miss Eaimchan Premyothin

เลขาธิการสถิติแห่งชาติ
Secretary General
รองเลขาธิการสถิติแห่งชาติ
Deputy Secretary General
รองเลขาธิการสถิติแห่งชาติ
Deputy Secretary General

นางศศิธร โชติกเสถียร
Mrs. Sasithorn Jotikasthira
นายพิชัย ไสยสมบัติ
Mr. Pichai Saiyasombati

ผู้เชี่ยวชาญพิเศษด้านสถิติเศรษฐกิจ
Senior Expert in Socio-Economics Statistics
ผู้เชี่ยวชาญพิเศษด้านระบบงานคอมพิวเตอร์
Senior Expert in Data Processing

นายวรฤทธิ์ วงศ์เสรี
Mr. Worarit Wongsaree
นางแอนนี่ สกุนะสิงห์
Mrs. Annie Skunasingh

เลขานุการกรม
Secretary of the Office of the Secretary
ผู้อำนวยการกองคลังข้อมูลและสนเทศสถิติ
Director of Statistical Data Bank and
Information Dissemination Division

นายวรวุฒิ ลือบุญราชชัย
Mr. Voravoot Lueboonthavatchai
นางสาวเยาวศรี ลิขณสุทธิ์
Miss Yaovasri Likanasudh

ผู้อำนวยการกองจัดเก็บข้อมูลสถิติ
Director of Field Operations Division
ผู้อำนวยการกองนโยบายและประสานสถิติ
Director of Statistical Policy and Coordination Division

นางสาวสุพีรา พวงกนก
Miss Supira Puangkanok

ผู้อำนวยการกองปฏิบัติการประมวลผลข้อมูล
Director of Data Processing Operations Division

นายอังสุมาล สุนาลัย
Mr. Angsumal Sunalai

ผู้อำนวยการกองวิชาการประมวลผลข้อมูล
Director of Data Processing Techniques Division

นายสีอ ล้ออุทัย
Mr. Sue Lo-Utai

ผู้อำนวยการกองวิชาการสถิติ
Director of Statistical Techniques Division

นางวรัย วรมนตรี
Mrs. Varai Woramontri

ผู้อำนวยการกองสถิติเศรษฐกิจ
Director of Economic Statistics Division

นางสาวจินตนา เพชรานนท์
Miss Chintana Pejaranonda

ผู้อำนวยการกองสถิติสังคม
Director of Social Statistics Division

หน่วยงานเจ้าของเรื่อง
Division-in-Charge

งานสถิติธุรกิจ ฝ่ายสถิติอุตสาหกรรมและธุรกิจ กองสถิติเศรษฐกิจ
Business Statistics Section, Industrial and Business Statistics Branch,

Economic Statistics Division

หมายเลขโทรศัพท์ 281-0333 ต่อ 1807

Telephone : 281-0333 ext. 1807

คำนำ

สำมะโนธุรกิจทางการค้า และธุรกิจทางการบริการ พ.ศ. 2531 นี้ สำนักงานสถิติแห่งชาติได้จัดทำขึ้นเป็นครั้งที่สอง หลังจากที่ได้เคยจัดทำครั้งแรกในปี พ.ศ. 2509 ภายใต้ชื่อ “สำมะโนธุรกิจทางการค้าหรือบริการ พ.ศ. 2509”

รายงานผลสำมะโนครั้งนี้ ได้จัดพิมพ์เป็นรายงาน 6 ฉบับ คือ กรุงเทพมหานคร ภาคกลาง ภาคเหนือ ภาคตะวันออกเฉียงเหนือ ภาคใต้ และทั่วราชอาณาจักร

รายงานฉบับนี้ เป็นรายงานผลสำมะโนของกรุงเทพมหานคร ข้อมูลที่นำเสนอเป็นข้อมูลการดำเนินกิจการของสถานประกอบการธุรกิจทางการค้าและธุรกิจทางการบริการ ในรอบปี 2530 คือ ในระหว่าง 1 มกราคม 2530-31 ธันวาคม 2530 การเสนอผลสำมะโน ได้จำแนกข้อมูลตามชนิดของกิจกรรม ชนิดของสินค้า หรือบริการที่มีมูลค่าขายสูงสุด และตามรูปแบบการจัดตั้งตามกฎหมาย

สำนักงานสถิติแห่งชาติใคร่ขอขอบคุณเจ้าของ หุ่นส่วน และผู้จัดการสถานประกอบการที่ได้ให้ความร่วมมือในการให้ข้อมูล รวมทั้งหน่วยงานของรัฐ และบุคคลที่มีส่วนทำให้สำมะโนครั้งนี้ประสบผลสำเร็จ มา ณ โอกาสนี้ด้วย

สำนักงานสถิติแห่งชาติ
สำนักนายกรัฐมนตรี

PREFACE

The 1988 Census of Business Trade and Services is the second census which was conducted by the National Statistical Office. The first census called "The 1966 Census of Business Trade or Services" was undertaken in 1966.

Six separate reports presenting census results have been prepared for Bangkok Metropolitan Area, Central Region, Northern Region, Northeastern Region, Southern Region and the Whole Kingdom.

This is the report of the Bangkok Metropolis. Data presented in the report are for the reference year 1987 (January 1 - December 31, 1987). Census results are presented for kind of activity, kind of goods or services accounting for the highest value of sales and kind of legal organization.

The National Statistical Office wishes to express her sincere thanks to the owners, proprietors and managers of the establishments who provided information for the census and to the government organizations and individuals who contributed to the successful completion of the census.

**National Statistical Office
Office of the Prime Minister**

สารบัญ

		หน้า
บทที่ 1	บทนำ	
	1.1 ความเป็นมา	1
	1.2 วัตถุประสงค์	1
	1.3 ขอบข่ายและคุ่มรวม	1
	1.4 แนวคิดและค่านิยม	1
บทที่ 2	ระเบียบวิธีการทำสำมะโน	
	2.1 แผนการสุ่มตัวอย่าง	7
	2.2 วิธีการประมาณผล	7
	2.3 วิธีการเก็บรวบรวมข้อมูล	9
	2.4 วิธีการประมวลผล	9
	2.5 วิธีการเสนอผล	9
	2.6 ข้อสังเกตบางประการสำหรับตารางเสนอผล	9
บทที่ 3	สรุปผลสำมะโน	
	3.1 จำนวนสถานประกอบการธุรกิจ	11
	3.2 จำนวนคนทำงาน	11
	3.3 จำนวนลูกจ้าง	12
	3.4 คนทำงานจำแนกตามสถานภาพการทำงาน	12
	3.5 รายรับและมูลค่าเพิ่ม	13
	3.6 มูลค่าเพิ่มเฉลี่ยต่อคนทำงาน	14
 ตารางสถิติ		
ตาราง 1	ข้อมูลสถิติที่สำคัญ จำแนกตามชนิดของกิจกรรม	31
ตาราง 1.1	ข้อมูลสถิติที่สำคัญ จำแนกตามชนิดของสินค้าหรือบริการที่มีมูลค่าขายสูงสุด	32-36
ตาราง 1.2	ข้อมูลสถิติที่สำคัญ จำแนกตามรูปแบบการจัดตั้งตามกฎหมาย... ..	37
ตาราง 1.3	ข้อมูลสถิติที่สำคัญ จำแนกตามขนาดคนทำงาน	38
ตาราง 2	จำนวนสถานประกอบการธุรกิจ จำแนกตามรูปแบบการจัดตั้งตามกฎหมาย และชนิดของกิจกรรม ...	39
ตาราง 3	จำนวนสถานประกอบการธุรกิจ จำแนกตามประเภทของสถานประกอบการ รูปแบบการจัดตั้งทางเศรษฐกิจ และชนิดของกิจกรรม	40
ตาราง 3.1	จำนวนสถานประกอบการธุรกิจ จำแนกตามประเภทของสถานประกอบการ รูปแบบการจัดตั้งทางเศรษฐกิจ และชนิดของสินค้าหรือบริการที่มีมูลค่าขายสูงสุด	41-45
ตาราง 3.2	จำนวนสถานประกอบการธุรกิจ จำแนกตามประเภทของสถานประกอบการ รูปแบบการจัดตั้งทางเศรษฐกิจ และรูปแบบการจัดตั้งตามกฎหมาย... ..	46

ตาราง 4	จำนวนสถานประกอบการธุรกิจ จำแนกตามการถือหุ้น สัญชาติของเจ้าของ/ผู้จัดการ และชนิดของกิจกรรม	47
ตาราง 4.1	จำนวนสถานประกอบการธุรกิจ จำแนกตามการถือหุ้น สัญชาติของเจ้าของ/ผู้จัดการ และชนิดของสินค้าหรือบริการที่มีมูลค่าขายสูงสุด	48-51
ตาราง 5	จำนวนสถานประกอบการธุรกิจ จำแนกตามขนาดของรายรับเบื้องต้น และชนิดของกิจกรรม	52
ตาราง 5.1	จำนวนสถานประกอบการธุรกิจ จำแนกตามขนาดของรายรับเบื้องต้น และชนิดของสินค้าหรือบริการที่มีมูลค่าขายสูงสุด	53-57
ตาราง 5.2	จำนวนสถานประกอบการธุรกิจ จำแนกตามขนาดของรายรับเบื้องต้น และรูปแบบการจัดตั้งตามกฎหมาย	58
ตาราง 6	จำนวนสถานประกอบการธุรกิจ จำแนกตามขนาดของจำนวนคนทำงาน และชนิดของกิจกรรม	59
ตาราง 6.1	จำนวนสถานประกอบการธุรกิจ จำแนกตามขนาดของจำนวนคนทำงาน และชนิดของสินค้าหรือบริการที่มีมูลค่าขายสูงสุด	60-64
ตาราง 6.2	จำนวนสถานประกอบการธุรกิจ จำแนกตามขนาดของจำนวนคนทำงาน และรูปแบบการจัดตั้งตามกฎหมาย	65
ตาราง 7	จำนวนคนทำงานในสถานประกอบการธุรกิจ จำแนกตามเพศ สถานภาพการทำงาน และชนิดของกิจกรรม	66
ตาราง 7.1	จำนวนคนทำงานในสถานประกอบการธุรกิจ จำแนกตามเพศ สถานภาพการทำงาน และชนิดของสินค้าหรือบริการที่มีมูลค่าขายสูงสุด	67-71
ตาราง 7.2	จำนวนคนทำงานในสถานประกอบการธุรกิจ จำแนกตามเพศ สถานภาพการทำงาน และรูปแบบการจัดตั้งตามกฎหมาย	72
ตาราง 8	จำนวนคนทำงานในสถานประกอบการธุรกิจ จำแนกตามเพศ หมาดอายุ และชนิดของกิจกรรม	73
ตาราง 8.1	จำนวนคนทำงานในสถานประกอบการธุรกิจ จำแนกตามเพศ หมาดอายุ และชนิดของสินค้าหรือบริการที่มีมูลค่าขายสูงสุด	74-78
ตาราง 8.2	จำนวนคนทำงานในสถานประกอบการธุรกิจ จำแนกตามเพศ หมาดอายุ และรูปแบบการจัดตั้งตามกฎหมาย	79
ตาราง 9	ค่าจ้าง เงินเดือน เงินรางวัลพิเศษ และสวัสดิการอื่น ๆ ที่จ่ายให้แก่ลูกจ้าง จำแนกตามชนิดของกิจกรรม	80
ตาราง 9.1	ค่าจ้าง เงินเดือน เงินรางวัลพิเศษ และสวัสดิการอื่น ๆ ที่จ่ายให้แก่ลูกจ้าง จำแนกตามชนิดของสินค้าหรือบริการที่มีมูลค่าขายสูงสุด	81-85
ตาราง 9.2	ค่าจ้าง เงินเดือน เงินรางวัลพิเศษ และสวัสดิการอื่น ๆ ที่จ่ายให้แก่ลูกจ้าง จำแนกตามรูปแบบการจัดตั้งตามกฎหมาย	86
ตาราง 10	ค่าซื้อสินค้ามาจำหน่ายและขายบริการ ค่าใช้จ่ายในการดำเนินกิจการและสินค้าคงเหลือ จำแนกตามชนิดของกิจกรรม	87
ตาราง 10.1	ค่าซื้อสินค้ามาจำหน่ายและขายบริการ ค่าใช้จ่ายในการดำเนินกิจการและสินค้าคงเหลือ จำแนกตามชนิดของสินค้าหรือบริการที่มีมูลค่าขายสูงสุด	88-93
ตาราง 10.2	ค่าซื้อสินค้ามาจำหน่ายและขายบริการ ค่าใช้จ่ายในการดำเนินกิจการและสินค้าคงเหลือ จำแนกตามรูปแบบการจัดตั้งตามกฎหมาย	94

	หน้า	
ตาราง 11	รายรับเบื้องต้นที่ได้จากการขายสินค้าและบริการของสถานประกอบการธุรกิจ จำแนกตามชนิดของ กิจกรรม 95	95
ตาราง 11.1	รายรับเบื้องต้นที่ได้จากการขายสินค้าและบริการของสถานประกอบการธุรกิจ จำแนกตามชนิดของ สินค้าหรือบริการที่มีมูลค่าขายสูงสุด 96-100	96-100
ตาราง 11.2	รายรับเบื้องต้นที่ได้จากการขายสินค้าและบริการของสถานประกอบการธุรกิจ จำแนกตามรูปแบบ การจัดตั้งตามกฎหมาย 101	101
ตาราง 12	มูลค่าของสินทรัพย์ถาวรที่ซื้อมาหรือผลิตขึ้นเอง และรายได้จากการขายสินทรัพย์ถาวรที่ใช้แล้ว ตลอดปี 2530 จำแนกตามชนิดของกิจกรรม 102	102
ตาราง 12.1	มูลค่าของสินทรัพย์ถาวรที่ซื้อมาหรือผลิตขึ้นเอง และรายได้จากการขายสินทรัพย์ถาวรที่ใช้แล้ว ตลอดปี 2530 จำแนกตามชนิดของสินค้าหรือบริการที่มีมูลค่าขายสูงสุด 103-107	103-107
ตาราง 12.2	มูลค่าของสินทรัพย์ถาวรที่ซื้อมาหรือผลิตขึ้นเอง และรายได้จากการขายสินทรัพย์ถาวรที่ใช้แล้ว ตลอดปี 2530 จำแนกตามรูปแบบการจัดตั้งตามกฎหมาย 108	108
ตาราง 13	มูลค่าตามบัญชีของสินทรัพย์ถาวร เมื่อวันที่ 31 ธันวาคม 2530 ค่าเสื่อมราคาสินทรัพย์ถาวร จำแนก ตามชนิดของกิจกรรม 109	109
ตาราง 13.1	มูลค่าตามบัญชีของสินทรัพย์ถาวร เมื่อวันที่ 31 ธันวาคม 2530 ค่าเสื่อมราคาสินทรัพย์ถาวร จำแนกตามชนิดของสินค้าหรือบริการที่มีมูลค่าขายสูงสุด 110-114	110-114
ตาราง 13.2	มูลค่าตามบัญชีของสินทรัพย์ถาวร เมื่อวันที่ 31 ธันวาคม 2530 ค่าเสื่อมราคาสินทรัพย์ถาวร จำแนกตามรูปแบบการจัดตั้งตามกฎหมาย 115	115
ตาราง 14	จำนวนสถานประกอบการธุรกิจที่มีเครื่องใช้สำนักงาน จำแนกตามชนิดของเครื่องใช้สำนักงาน และ ชนิดของกิจกรรม 116	116

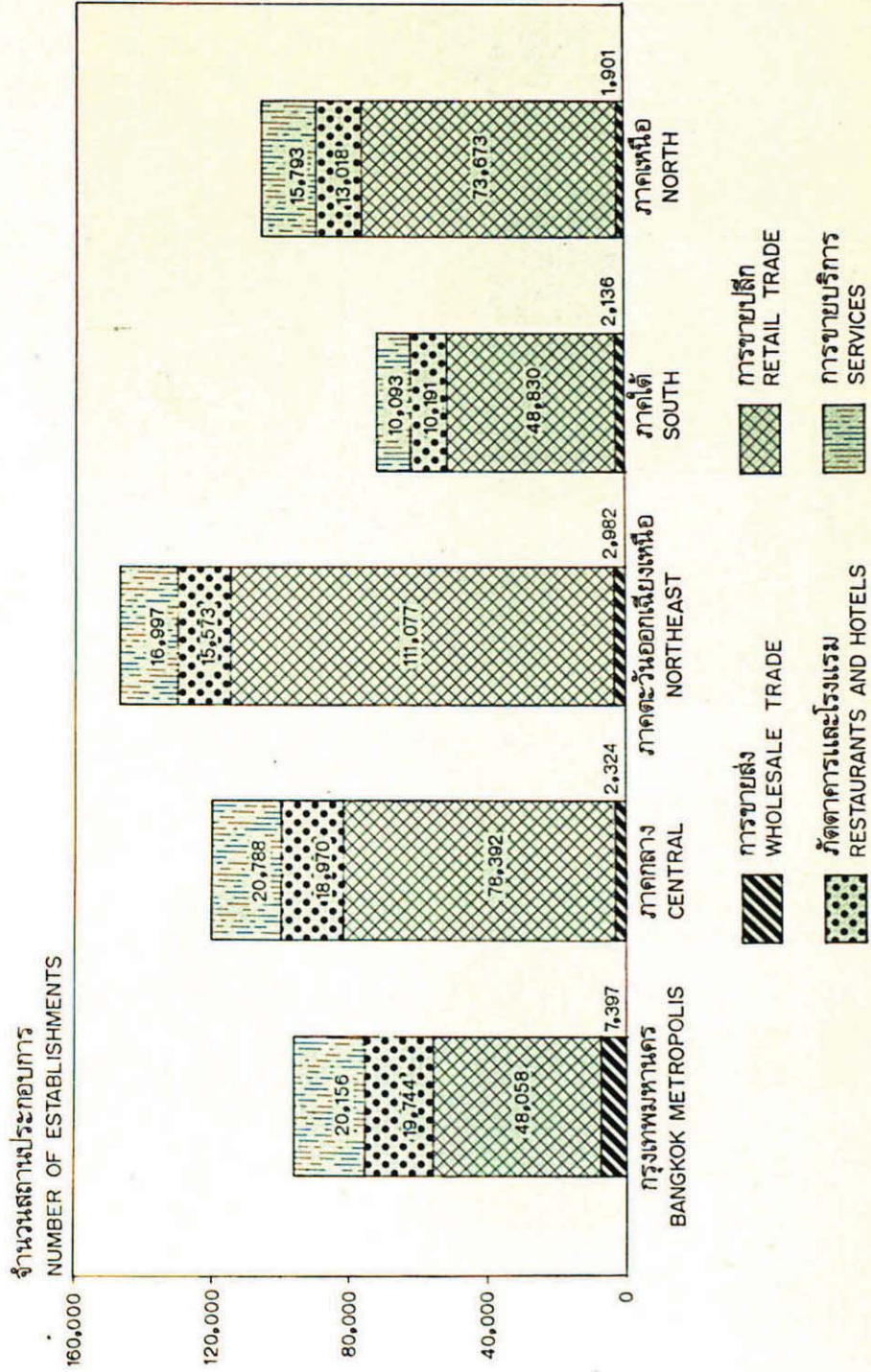
CONTENT

	Page
CHAPTER 1 INTRODUCTION	
1.1 Background	15
1.2 Objective	15
1.3 Scope and coverage	15
1.4 Concepts and definitions	15
 CHAPTER 2 CENSUS METHODOLOGY	
2.1 Sample design	21
2.2 Method of estimation	21
2.3 Data collection	23
2.4 Data processing	23
2.5 Data presentation	23
2.6 Notation of statistical tables	23
 CHAPTER 3 SUMMARY OF CENSUS RESULTS	
3.1 Number of business establishments	25
3.2 Number of persons engaged	25
3.3 Number of employees	26
3.4 Persons engaged by work status	26
3.5 Receipt and value added	27
3.6 Average value added per person engaged	28
 STATISTICAL TABLES	
Table 1 Principal statistics by kind of activity	31
Table 1.1 Principal statistics by kind of goods or services accounting for the highest value of sales	32-36
Table 1.2 Principal statistics by kind of legal organization	37
Table 1.3 Principal statistics by size of persons engaged	38
Table 2 Number of business establishments by kind of legal organization and kind of activity ...	39
Table 3 Number of business establishments by type of establishments, kind of economic organization and kind of activity... ..	40
Table 3.1 Number of business establishments by type of establishments, kind of economic organization and kind of goods or services accounting for the highest value of sales... ..	41-45
Table 3.2 Number of business establishments by type of establishments, kind of economic organization and kind of legal organization	46

	Page
Table 4	Number of business establishments by share holder, nationality of owner/manager and kind of activity 47
Table 4.1	Number of business establishments by share holder, nationality of owner/manager and kind of goods or services accounting for the highest value of sales 48-51
Table 5	Number of business establishments by size of gross receipts and kind of activity 52
Table 5.1	Number of business establishments by size of gross receipts and kind of goods or services accounting for the highest value of sales 53-57
Table 5.2	Number of business establishments by size of gross receipts and kind of legal organization 58
Table 6	Number of business establishments by size of persons engaged and kind of activity 59
Table 6.1	Number of business establishments by size of persons engaged and kind of goods or services accounting for the highest value of sales 60-64
Table 6.2	Number of business establishments by size of persons engaged and kind of legal organization 65
Table 7	Number of persons engaged in business establishments by sex, work status and kind of activity 66
Table 7.1	Number of persons engaged in business establishments by sex, work status and kind of goods or services accounting for the highest value of sales 67-71
Table 7.2	Number of persons engaged in business establishments by sex, work status and kind of legal organization 72
Table 8	Number of persons engaged in business establishments by sex, age groups and kind of activity 73
Table 8.1	Number of persons engaged in business establishments by sex, age groups and kind of goods or services accounting for the highest value of sales 74-78
Table 8.2	Number of persons engaged in business establishments by sex, age groups and kind of legal organization 79
Table 9	Wages, salaries, bonuses and other benefits paid to employees by kind of activity 80
Table 9.1	Wages, salaries, bonuses and other benefits paid to employees by kind of goods or services accounting for the highest value of sales 81-85
Table 9.2	Wages, salaries, bonuses and other benefits paid to employees by kind of legal organization 86
Table 10	Value of goods purchased for sale and services rendered, operating expenses and inventory by kind of activity 87
Table 10.1	Value of goods purchased for sale and services rendered, operating expenses and inventory by kind of goods or services accounting for the highest value of sales 88-93
Table 10.2	Value of goods purchased for sale and services rendered, operating expenses and inventory by kind of legal organization 94

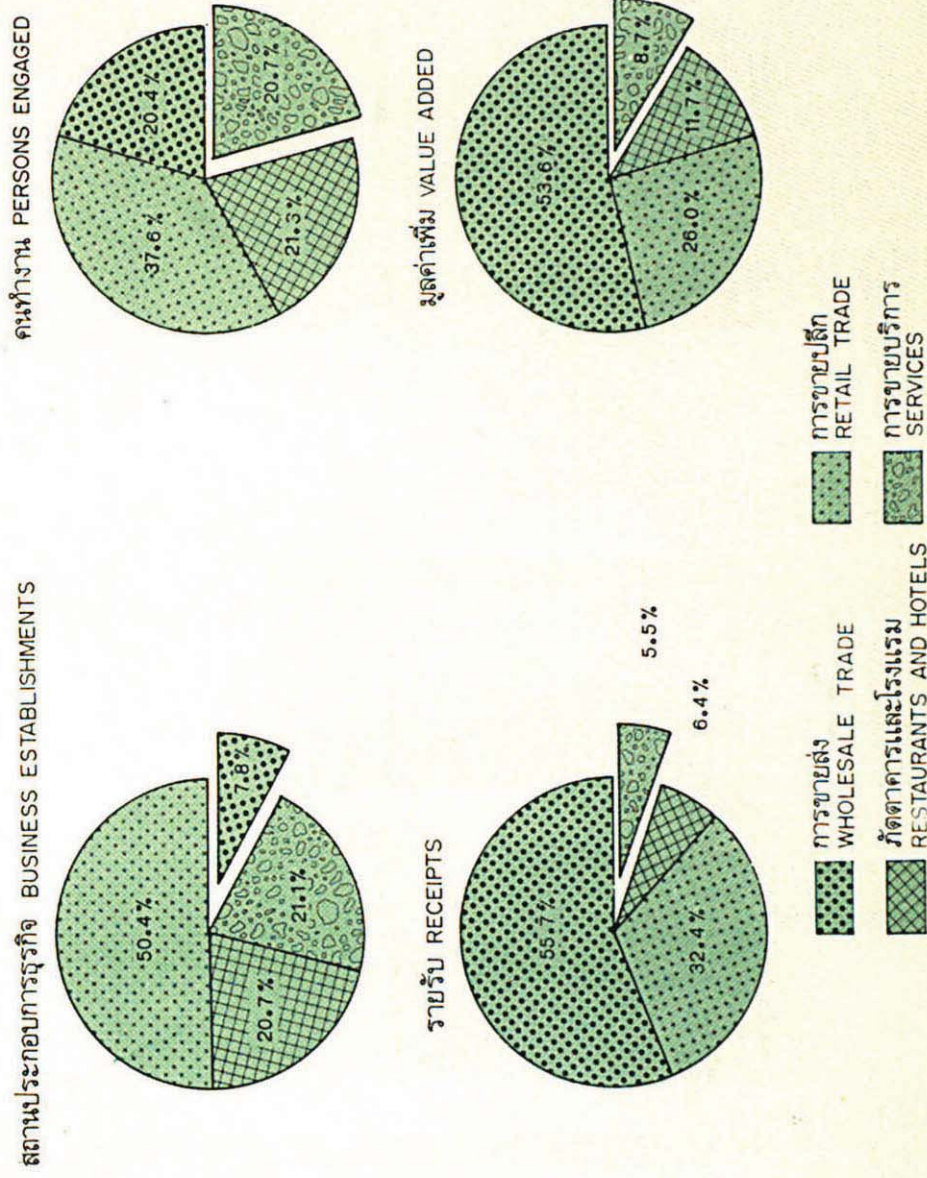
Table 11	Gross receipts from sale of goods and services rendered of the business establishments by kind of activity	95
Table 11.1	Gross receipts from sale of goods and services rendered of the business establishments by kind of goods or services accounting for the highest value of sales	96-100
Table 11.2	Gross receipts from sale of goods and services rendered of the business establishments by kind of legal organization... ..	101
Table 12	Value of fixed assets purchased or produced and sales of used fixed assets during the year 1987 by kind of activity	102
Table 12.1	Value of fixed assets purchased or produced and sales of used fixed assets during the year 1987 by kind of goods or services accounting for the highest value of sales	103-107
Table 12.2	Value of fixed assets purchased or produced and sales of used fixed assets during the year 1987 by kind of legal organization... ..	108
Table 13	Book value of fixed assets as of December 31,1987, depreciation for fixed assets in the year 1987 by kind of activity	109
Table 13.1	Book value of fixed assets as of December 31,1987, depreciation for fixed assets in the year 1987 by kind of goods or services accounting for the highest value of sales	110-114
Table 13.2	Book value of fixed assets as of December 31,1987, depreciation for fixed assets in the year 1987 by kind of legal organization... ..	115
Table 14	Number of business establishments having office equipment by kind of office equipment and kind of activity	116

แผนภูมิ 1 จำนวนสถานประกอบการธุรกิจ จำแนกตามหมวดย่อยและภาค
 CHART 1 NUMBER OF BUSINESS ESTABLISHMENTS BY DIVISION AND REGION

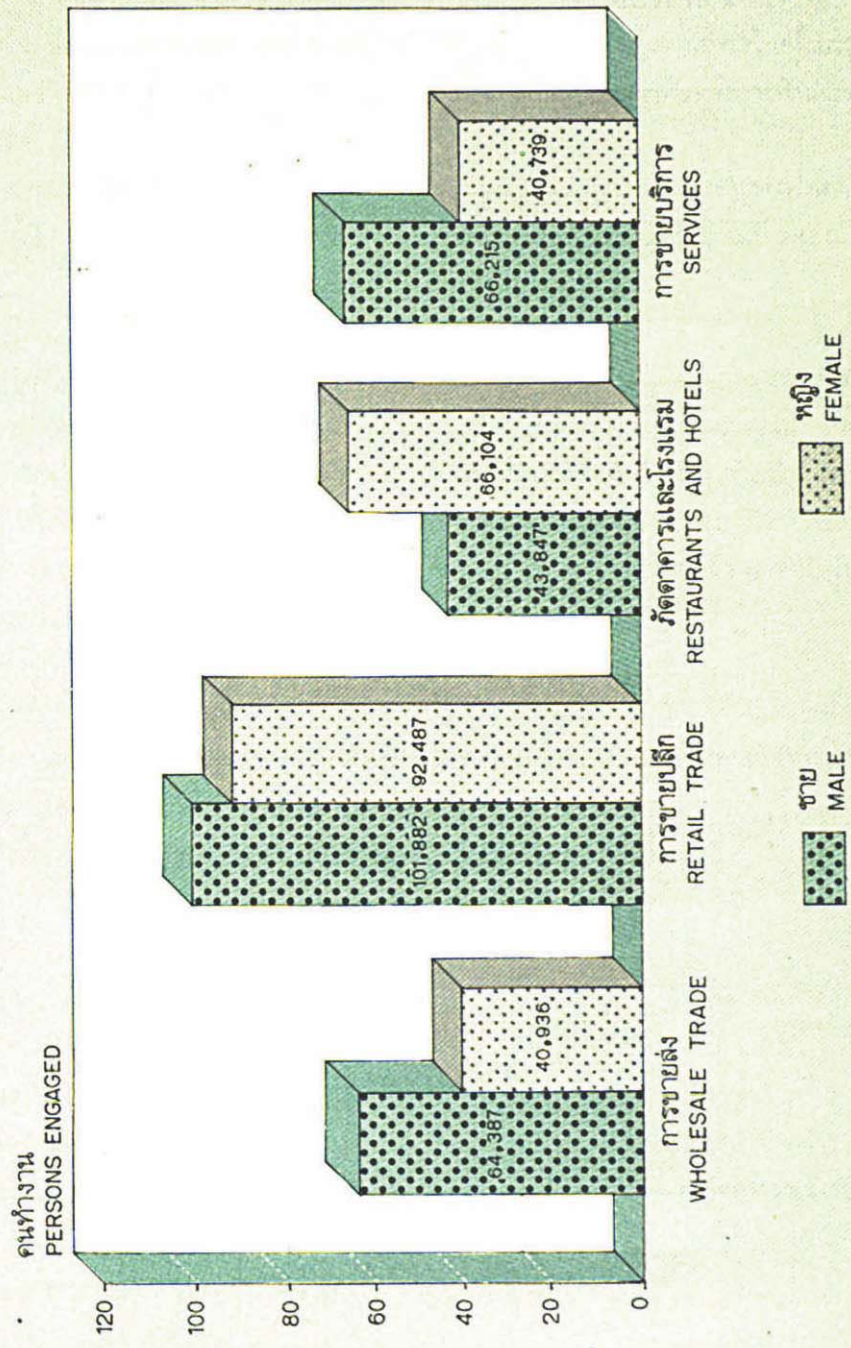


แผนภูมิ 2 อัตราร้อยละของสถานประกอบการธุรกิจ คนทำงาน รายรับ และมูลค่าเพิ่ม
ของสถานประกอบการธุรกิจ จำแนกตามหมวดย่อย

CHART 2 PERCENTAGE OF BUSINESS ESTABLISHMENTS, PERSONS ENGAGED,
RECEIPTS AND VALUE ADDED BY DIVISION



แผนภูมิ 3 จำนวนคนทำงานในสถานประกอบการธุรกิจ จำแนกตามเพศและหมวดย่อย
 CHART 3 NUMBER OF PERSONS ENGAGED IN BUSINESS ESTABLISHMENTS
 BY SEX AND DIVISION



บทที่ 1

บทนำ

1.1 ความเป็นมา

สำนักงานสถิติแห่งชาติ ได้จัดทำสำมะโนธุรกิจทางการค้าหรือบริการขึ้น เป็นครั้งแรกเมื่อ พ.ศ. 2509 ตามข้อเสนอแนะขององค์การสหประชาชาติ ซึ่งเสนอให้ทุกประเทศจัดทำสำมะโนนี้ ทุกๆ 10 ปี หลังจากสำมะโนครั้งแรกนี้แล้ว เพื่อให้มีข้อมูลพื้นฐานที่สำคัญด้านธุรกิจอย่างต่อเนื่อง สำนักงานสถิติแห่งชาติจึงได้จัดทำการสำรวจธุรกิจทางการค้าและบริการ เป็นประจำทุกปี ตั้งแต่ปี 2511 เป็นต้นมา

ในปี 2530 เศรษฐกิจของประเทศได้เจริญรุดหน้าอย่างรวดเร็ว เพื่อให้ได้ข้อมูลพื้นฐานของสาขาธุรกิจในคาบเวลาอันสั้น สำนักงานสถิติแห่งชาติได้จัดทำสำมะโนธุรกิจทางการค้าและธุรกิจทางการบริการขึ้น เป็นครั้งที่สอง ในปี 2531

1.2 วัตถุประสงค์

การจัดทำสำมะโนธุรกิจทางการค้าและธุรกิจทางการบริการ พ.ศ. 2531 มีวัตถุประสงค์เพื่อรวบรวมข้อมูลพื้นฐานทางด้านธุรกิจ ได้แก่ จำนวนสถานประกอบการธุรกิจ จำนวนคนทำงาน ลูกจ้าง และค่าตอบแทนแรงงาน มูลค่าซื้อ-ขายจ่ายในการดำเนินกิจการ มูลค่าจำหน่ายสินค้าหรือให้บริการ รายรับ สินค้าคงเหลือต้นปีและปลายปี และมูลค่าสินทรัพย์ถาวรของสถานประกอบการ ข้อมูลเหล่านี้ มีประโยชน์สำหรับผู้วางแผนนโยบายและผู้วางแผนเศรษฐกิจ เพื่อใช้เป็นแนวทางในการวางแผน การติดตาม และการประเมินผลการพัฒนาเศรษฐกิจของประเทศ ตลอดจนถึง สำหรับผู้บริหารภาคเอกชนในการตัดสินใจลงทุน และปรับปรุงการดำเนินงานธุรกิจ

1.3 ขอบข่ายและคุ่มรวม

สำมะโนครั้งนี้ คุ่มรวมสถานประกอบการทุกขนาดในทุกท้องที่ทั่วประเทศ ที่ดำเนินกิจกรรมภายใต้หมวดต่าง ๆ ของ “การจัดประเภทมาตรฐานอุตสาหกรรม (ประเทศไทย)” (TSIC) ดังนี้ คือ

- 1) หมวดใหญ่ 6 การขายส่ง การขายปลีก ภัตตาคารและโรงแรม ประกอบด้วยหมวดย่อยดังนี้
 - 61 การขายส่ง
 - 62 การขายปลีก
 - 63 ภัตตาคารและโรงแรม
- 2) หมวดใหญ่ 8 เฉพาะหมวดย่อย
 - 83 บริการด้านอสังหาริมทรัพย์ และธุรกิจ
- 3) หมวดใหญ่ 9 เฉพาะหมวดย่อย
 - 94 บริการนันทนาการและวัฒนธรรม ยกเว้น การประพันธ์ต่าง ๆ (9415) และกิจกรรมของห้องสมุด และหอจดหมายเหตุ ฯลฯ (942)
 - 95 บริการส่วนบุคคลและบริการในครัวเรือน ยกเว้น บริการในบ้านเรือน (953)

1.4 แนวคิดและคำนิยาม

1) สถานประกอบการ

หมายถึง สถานที่ หรือส่วนของสถานที่ ที่ใช้ทำการผลิต หรือประกอบธุรกิจภายใต้การครอบครองหรือควบคุมโดยเจ้าของคนเดียว หรือกลุ่มบุคคล ณ สถานที่ตั้งแห่งเดียว

กรณีที่มีการประกอบธุรกิจภายใต้การครอบครอง หรือควบคุมของเจ้าของคนเดียว แต่ที่ตั้งแยกกัน ให้นับแต่ละแห่ง เป็นหนึ่งสถานประกอบการ

กรณีที่สถานประกอบการดำเนินการโดยเจ้าของคนเดียว หรือกลุ่มบุคคล ถ้าประกอบกิจการหลายประเภท ในสถานที่เดียวกัน หรือบ้านเลขที่เดียวกัน ให้นับเป็นหนึ่งสถานประกอบการ

2) ประเภทของสถานประกอบการธุรกิจ

สถานประกอบการธุรกิจ จำแนกออกเป็น 4 ประเภท คือ

(1) อาคาร ร้านค้า สำนักงาน คือ สถานประกอบการที่ดำเนินธุรกิจ ณ อาคารหรือตึกถาวร ซึ่งผู้ประกอบการเป็นเจ้าของหรือเป็นผู้เช่า

(2) แผงตั้ง หมายถึง สถานประกอบการที่เช่าส่วนหนึ่งของอาคารหรือร้านค้า หรือสำนักงาน หรืออาคารพาณิชย์ หรืออาจเป็นสิ่งก่อสร้างอื่น ๆ (และสถานที่เหล่านั้นไม่ได้มีลักษณะเป็นตลาด คงเป็นเพียงการเช่าสถานที่) เพื่อนำสินค้าไปวางขายเป็นการถาวร โดยมีได้ขนย้ายเครื่องมือ หรือเครื่องใช้กลับมาเมื่อเลิกทำการค้า แผงตั้งดังกล่าว มักปรากฏให้เห็นตามศูนย์การค้าทั่ว ๆ ไป ทั้งในกรุงเทพมหานคร และต่างจังหวัด

(3) แผงลอยในตลาด หมายถึง แผงที่ทางตลาดจัดไว้ให้พ่อค้า แม่ค้า ใช้เป็นสถานที่ประกอบการค้า เป็นประจำ และแยกกันเป็นสัดส่วน ระหว่างผู้ขายแต่ละราย

(4) แผงลอยและขายเร่ หมายถึง ผู้ที่ทำการค้าอยู่ตามสถานที่ ซึ่งไม่ได้จัดไว้สำหรับการประกอบธุรกิจ รวมพวกเดินขายของโดยการหาบ การเข็นรถ หรือนำรถไปจอดขายตามแหล่งชุมชนทั่วไป

3) ธุรกิจทางการค้า (การขายส่ง การขายปลีก ภัตตาคารและโรงแรม)

หมายถึง สถานประกอบการซึ่งดำเนินกิจการหลัก ดังต่อไปนี้

(1) การขายส่ง หมายถึง การขายสินค้าใหม่และหรือที่ใช้แล้วโดยไม่มีการเปลี่ยนรูปของสินค้าให้แก่ผู้ขายปลีก ผู้ใช้ในงานอุตสาหกรรม ผู้ใช้ในงานพาณิชย์กรรม ผู้ใช้ในงานสถาบัน หรือผู้ใช้ในงานวิชาชีพ ผู้ขายส่งรายอื่น ผู้บริโภคหรือทำหน้าที่เป็นตัวแทนซื้อสินค้าเพื่อขายให้สถานประกอบการอื่น

(2) การขายปลีก หมายถึง การขายสินค้าใหม่และหรือสินค้าใช้แล้ว โดยไม่มีการเปลี่ยนรูปของสินค้าให้แก่คนทั่วไป เพื่อการบริโภค หรือเพื่อใช้ประโยชน์ เฉพาะส่วนบุคคลหรือในครัวเรือน

(3) ภัตตาคารและโรงแรม หมายถึง การขายอาหาร หรือเครื่องดื่มที่จัดเตรียมไว้พร้อมที่จะบริโภคได้ทันที และการดำเนินการเกี่ยวกับการจัดที่อยู่หรือที่พักไว้ให้ผู้มาพักอาศัย กิจการในหมวดนี้จะรวมถึง กิจการประเภทไนท์คลับ โมเต็ล หอพัก ฯลฯ ด้วย

4) ธุรกิจทางการบริการ

หมายถึง สถานประกอบการซึ่งดำเนินกิจการ การให้บริการแก่ผู้อื่น ได้แก่ บริการดังต่อไปนี้

(1) บริการด้านอสังหาริมทรัพย์ และธุรกิจ สถานประกอบการที่จัดอยู่ในบริการประเภทนี้ ได้แก่ สถานประกอบการซึ่งดำเนินกิจการเกี่ยวกับการให้เช่าและการจัดการด้านอสังหาริมทรัพย์ ตัวแทนซื้อขายอสังหาริมทรัพย์ และสถานประกอบการซึ่งดำเนินกิจการเกี่ยวกับการบริการธุรกิจ เช่น บริการทางกฎหมาย บริการทำบัญชี บริการบันทึกข้อมูล บริการทางวิศวกรรมและสถาปัตยกรรม บริการโฆษณา และการให้เช่าเครื่องจักรอุปกรณ์

(2) บริการนันทนาการ และวัฒนธรรม สถานประกอบการที่จัดอยู่ในบริการประเภทนี้ ได้แก่ สถานประกอบการซึ่งดำเนินกิจการ ให้บริการด้านภาพยนตร์และมหรสพอื่น ๆ บริการบันเทิงและบริการนันทนาการ

(3) บริการส่วนบุคคลและบริการในครัวเรือน สถานประกอบการที่จัดอยู่ในบริการประเภทนี้ ได้แก่ สถานประกอบการ ซึ่งดำเนินการเกี่ยวกับการซ่อมแซมสินค้าอุปโภคบริโภค บริการซักรีด และบริการส่วนบุคคลอื่น ๆ ได้แก่ ร้านตัดผม ร้านเสริมสวย ช่างถ่ายรูป บริการอาบน้ำ อบ นวด เป็นต้น

5) ชนิดของกิจกรรม

หมายถึง ประเภทของกิจกรรมที่สถานประกอบการธุรกิจทางการค้า หรือธุรกิจทางการบริการดำเนินการ ซึ่งจำแนกได้ ดังนี้

- (1) ขายส่งอย่างเดียว
- (2) ขายปลีกอย่างเดียว
- (3) ขายบริการอย่างเดียว
- (4) ภัตตาคาร สถานที่ขายอาหารและเครื่องดื่ม และไนท์คลับ
- (5) โรงแรมที่มีขนาดตั้งแต่ 100 ห้องขึ้นไป
- (6) สถานที่พักอาศัยอื่น ๆ (รวมโรงแรมที่มีขนาดต่ำกว่า 100 ห้อง)

6) ชนิดของสินค้าหรือบริการ

หมายถึง ประเภทของชนิดของสินค้าหรือบริการที่สถานประกอบการจำหน่ายหรือให้บริการ ในการจัดจำแนกชนิดของสินค้าหรือบริการ ใช้ “การจัดประเภทมาตรฐานอุตสาหกรรม (ประเทศไทย)” (TSIC) เป็นหลัก ในกรณีที่สถานประกอบการประกอบกิจกรรมมากกว่า 1 ประเภท ชนิดของสินค้าหรือบริการ ถือตามชนิดของสินค้าหรือบริการที่มีมูลค่าขายสูงสุด

7) รูปแบบการจัดตั้งทางเศรษฐกิจ

รูปแบบการจัดตั้งทางเศรษฐกิจของสถานประกอบการ จำแนกออกเป็น 3 ประเภท คือ

- (1) สำนักงานแห่งเดียว หมายถึง สถานประกอบการ ที่ไม่มีสำนักงานสาขา และไม่เป็นสาขาของสถานประกอบการอื่น
- (2) สำนักงานใหญ่ หมายถึง สถานประกอบการ ที่เป็นเจ้าของและควบคุมกิจการ ของสถานประกอบการอื่น ๆ ที่เป็นสำนักงานสาขา
- (3) สำนักงานสาขา หมายถึง สถานประกอบการ ที่เป็นสาขาของสถานประกอบการอื่น ๆ

8) รูปแบบการจัดตั้งตามกฎหมาย

รูปแบบการจัดตั้งตามกฎหมายของสถานประกอบการ จำแนกออกเป็น 6 ประเภท คือ

- (1) ส่วนบุคคลหรือห้างหุ้นส่วนสามัญไม่จดทะเบียนเป็นนิติบุคคล หมายถึง สถานประกอบการที่มีเจ้าของเป็นบุคคลธรรมดาหรือเป็นห้างหุ้นส่วนสามัญไม่จดทะเบียน
- (2) ห้างหุ้นส่วนสามัญนิติบุคคลหรือห้างหุ้นส่วนจำกัด หมายถึง สถานประกอบการที่จัดตั้งขึ้นโดยคณะบุคคลตั้งแต่ 2 คนขึ้นไปร่วมทุนกันเพื่อประกอบธุรกิจ และรับผิดชอบร่วมกัน โดยจดทะเบียนถูกต้องตามกฎหมาย
- (3) บริษัทจำกัด หมายถึง สถานประกอบการที่จัดตั้งขึ้นโดยผู้ริเริ่มคณะหนึ่งและได้จดทะเบียนถูกต้องตามกฎหมาย โดยต้องมีผู้ริเริ่มก่อการอย่างน้อย 7 คน
- (4) องค์การหรือรัฐวิสาหกิจ หมายถึง สถานประกอบการที่รัฐบาลเป็นเจ้าของหรือที่รัฐบาลมีทุนร่วมอยู่ด้วย ไม่น้อยกว่าร้อยละ 50 ของทุนทั้งหมด
- (5) สหกรณ์ หมายถึง สถานประกอบการที่จัดตั้งขึ้น โดยมีวัตถุประสงค์เพื่อจะอำนวยความสะดวกให้แก่สมาชิกในรูปสหกรณ์ และได้จดทะเบียนถูกต้องตามกฎหมายว่าด้วยสหกรณ์ โดยมีคณะผู้ก่อตั้งไม่น้อยกว่า 10 คน
- (6) อื่น ๆ คือ รูปแบบการจัดตั้งตามกฎหมายในลักษณะอื่น ๆ นอกเหนือจากที่กล่าวแล้ว เช่น จัดในรูปแบบสมาคมหรือสโมสร ซึ่งจะต้อง จดทะเบียนก่อตั้ง โดยมีผู้ก่อตั้งอย่างน้อย 3 คน

9) คนทำงาน

หมายถึง ผู้ที่ทำงานให้กับสถานประกอบการ ณ วันที่ 31 ธันวาคม 2530 ในกรณีที่สถานประกอบการมิได้ดำเนินกิจการในเดือนธันวาคม 2530 คนทำงาน คือ ผู้ที่ปฏิบัติงานให้สถานประกอบการในงวดสุดท้ายของการจ่ายค่าจ้างเงินเดือน ประจำปี 2530

ผู้ทำงาน รวมผู้เป็นเจ้าของกิจการ หรือหุ้นส่วน ซึ่งทำงานหรือดำเนินการในสถานประกอบการ ผู้ที่มีส่วนร่วมในธุรกิจและสมาชิกครอบครัวของเจ้าของกิจการ หรือหุ้นส่วน ที่ทำงานโดยไม่ได้รับค่าจ้าง เงินเดือน ผู้ที่ไม่ได้มาทำงานเนื่องจากเจ็บป่วย ลา พักผ่อน โดยได้รับค่าจ้าง เงินเดือน หรือคนที่ร่วมกันนัดหยุดงาน

คนทำงาน ไม่รวมคนที่ลางานเป็นระยะเวลานาน (โดยไม่ได้รับค่าจ้าง เงินเดือน) หรือลาไปรับราชการทหาร
คนทำงานแบ่งออกเป็น

(1) คนทำงานโดยไม่ได้รับค่าตอบแทนเป็นค่าจ้าง เงินเดือน ได้แก่ เจ้าของกิจการ หรือหุ้นส่วน ซึ่งทำงานหรือดำเนินการในสถานประกอบการ รวมสมาชิกในครอบครัวของเจ้าของกิจการ หรือหุ้นส่วน ซึ่งทำงานให้กับสถานประกอบการอย่างน้อยสัปดาห์ละ 20 ชั่วโมง โดยไม่ได้รับค่าจ้าง เงินเดือนประจำ

(2) ลูกจ้าง หมายถึง ผู้ที่ทำงานเกี่ยวกับการขายสินค้า หรือให้บริการ และดำเนินกิจกรรมอื่น ๆ ที่เกี่ยวข้องในหรือนอกสถานประกอบการ โดยได้รับค่าตอบแทนเป็นเงินเดือนหรือค่าจ้างประจำ

10) ค่าจ้าง เงินเดือน

หมายถึง เงินที่จ่ายให้แก่ลูกจ้างในการปฏิบัติงานระหว่าง 1 มกราคม-31 ธันวาคม 2530 ไม่ว่าจะจ่ายเป็นรายเดือน รายสัปดาห์ รายวัน รายชั่วโมง หรือรายชิ้น รวมค่าทำงานล่วงเวลา ค่านายหน้าที่ยจ่ายให้แก่ลูกจ้างที่ได้รับค่าจ้างเงินเดือนจากสถานประกอบการเป็นประจำอยู่แล้ว เงินเพิ่มช่วยค่าครองชีพ เงินที่จ่ายให้ตามสิทธิระหว่างลาป่วย ลาหยุด ลาพักผ่อน เงินที่สถานประกอบการจ่ายให้แก่ลูกจ้างตามข้อผูกพันต่าง ๆ เช่น ภาษีหัก ณ ที่จ่าย เงินตอบแทนที่จ่ายให้เมื่อเลิกจ้าง

11) เงินรางวัลพิเศษ

หมายถึง เงินที่จ่ายให้ลูกจ้างเมื่อสิ้นปี (Bonus) หรือจ่ายให้เพื่อเป็นกำลังใจแก่ผู้ทำงานดีเป็นพิเศษ

12) สวัสดิการ

หมายถึง ค่าตอบแทนที่ให้แก่ลูกจ้าง นอกเหนือจากค่าจ้าง เงินเดือน จำแนกออกเป็น 2 ประเภท คือ

(1) สวัสดิการที่จ่ายเป็นตัวเงิน เช่น ค่ารักษาพยาบาล ค่าเล่าเรียนบุตร ค่าเช่าที่พัก เป็นต้น

(2) สวัสดิการที่จ่ายเป็นสิ่งของหรือบริการ เช่น ที่พัก อาหาร เสื้อผ้า รถรับส่ง เป็นต้น โดยประมาณมูลค่าเป็นตัวเงิน

13) ค่าซื้อสินค้าหรือส่วนประกอบเพื่อการจำหน่ายสินค้าหรือขายบริการ

หมายถึง มูลค่าของสินค้าหรือส่วนประกอบ รวมค่าใช้จ่ายต่าง ๆ ที่เกิดขึ้นในการจัดซื้อสินค้า จนถึงสถานที่ส่งมอบให้สถานประกอบการเพื่อประกอบธุรกิจ ในรอบปี 2530 (1 มกราคม-31 ธันวาคม) มูลค่านั้น รวมราคาซื้อภาษีและค่าใช้จ่ายต่าง ๆ ที่เกิดขึ้นในการจัดซื้อ เช่น ค่าภาษีสรรพสามิต อากร ค่าขนส่ง ฯลฯ เป็นต้น

14) ค่าใช้จ่ายในการดำเนินกิจการ

หมายถึง ค่าใช้จ่ายในการดำเนินธุรกิจหรือการบริหารงานของสถานประกอบการ ค่าใช้จ่ายในการดำเนินกิจการ ประกอบด้วย

- (1) ค่าเช่าที่ดิน อาคาร ยานพาหนะ
- (2) ค่าน้ำประปาและค่าไฟฟ้า
- (3) ค่าไปรษณีย์-โทรเลข ค่าโทรศัพท์
- (4) ค่าเครื่องเขียนแบบพิมพ์
- (5) ค่าโฆษณา
- (6) ค่าเบี้ยประกันภัย
- (7) ค่าภาษีต่าง ๆ (ยกเว้นภาษีศุลกากร)
- (8) อื่น ๆ



15) มูลค่าสินค้ำคงเหลือ

หมายถึง มูลค่าสินค้ำ วัสดุและส่วนประกอบต่าง ๆ ที่สถานประกอบการซื้อมาเพื่อประกอบกิจการและยังคงเหลืออยู่ โดยสินค้ำ วัสดุและส่วนประกอบดังกล่าวเป็นกรรมสิทธิ์ของสถานประกอบการ ไม่ค้ำนึ่งว่าจะเก็บไว้ ณ ที่ใดก็ตาม

(1) มูลค่าสินค้ำคงเหลือต้นปี คือ มูลค่าของสินค้ำ วัสดุและส่วนประกอบที่คงเหลือค้ำงมาจากปีก่อน หรือเมื่อ 31 ธันวาคม 2529

(2) มูลค่าสินค้ำคงเหลือปลายปี คือ มูลค่าของสินค้ำ วัสดุและส่วนประกอบที่เหลืออยู่เมื่อ 31 ธันวาคม 2530

16) ส่วนเปลี่ยนแปลงของมูลค่าสินค้ำคงเหลือ

หมายถึง ผลต่างจากการนำมูลค่าสินค้ำคงเหลือต้นปี (1 มกราคม 2530) หักออกจากมูลค่าสินค้ำคงเหลือปลายปี (31 ธันวาคม 2530)

17) รายรับของสถานประกอบการ

คือ ผลรวมของมูลค่าขายสินค้ำ รายรับจากการขายบริการ รายรับจากค้ำนายหน้า รายรับอื่น และส่วนเปลี่ยนแปลงของมูลค่าสินค้ำคงเหลือ

มูลค่าขายสินค้ำ รวมรายรับจากการให้เช่าซื้อ การขายผ่อนชำระ ค้ำขายสินค้ำที่นำไปฝากให้สถานประกอบการอื่นขาย ไม่รวมค้ำขายสินค้ำที่สถานประกอบการอื่นนำมาฝากขาย และส่วนลดค้ำสินค้ำที่สถานประกอบการลดให้แก่ผู้ซื้อหรือผู้ใช้บริการ

18) รายจ่ายของสถานประกอบการ

คือ ผลรวมของค้ำซื้อสินค้ำ หรือส่วนประกอบเพื่อการจำหน่ายสินค้ำหรือขายบริการ และค้ำใช้จ่ายในการดำเนินกิจการ

19) มูลค่าเพิ่ม

คือ รายรับของสถานประกอบการหักด้วย ผลรวมของค้ำซื้อสินค้ำหรือส่วนประกอบ เพื่อการจำหน่ายสินค้ำหรือขายบริการ และค้ำใช้จ่ายในการดำเนินกิจการ

20) มูลค่าสินทรัพย์ถาวร

หมายถึง มูลค่าของสินทรัพย์ที่มีอายุการใช้งานมากกว่า 1 ปี ซึ่งสถานประกอบการมีไว้ใช้ในการดำเนินกิจการ เช่น อาคาร เครื่องมือเครื่องจักร และยานพาหนะ ฯลฯ เป็นต้น รวมมูลค่าของการเพิ่มเติม จัดแปลง และปรับปรุงสินทรัพย์ เพื่อยืดอายุการใช้งาน หรือเพิ่มประสิทธิภาพการทำงาน มูลค่าของสินทรัพย์ถาวรใหม่ มูลค่าการต่อเติมและปรับปรุงสินทรัพย์ถาวร ที่สถานประกอบการมีอยู่และใช้เอง โดยใช้แรงงานของสถานประกอบการ สินทรัพย์ที่ไม่มีตัวตนอื่น ๆ เช่น ลิขสิทธิ์ สิทธิบัตร เครื่องหมายการค้า

บทที่ 2

ระเบียบวิธีการทำสำมะโน

2.1 แผนการสุ่มตัวอย่าง

ในการทำสำมะโนธุรกิจทางการค้าและธุรกิจทางการบริการ พ.ศ. 2531 ได้ทำการเจนนับทุกสถานประกอบการที่อยู่ในเขตเทศบาลและในเขตสุขาภิบาล ส่วนท้องที่นอกเขตเทศบาลและสุขาภิบาล ใช้วิธีการเลือกหมู่บ้านตัวอย่าง ซึ่งแผนการสุ่มตัวอย่างที่ใช้ คือ แบบ Stratified Sampling โดยมีภาคเป็นสตราตัมและกลุ่มหมู่บ้านเป็นสตราตัมย่อย

1) การจัดสตราตัม ใช้กลุ่มของจังหวัดในแต่ละภาคเป็นสตราตัม รวมทั้งสิ้น 4 สตราตัม คือ ภาคกลาง ภาคเหนือ ภาคตะวันออกเฉียงเหนือ และภาคใต้ ในแต่ละสตราตัมได้จัดหมู่บ้านทั้งหมดที่อยู่นอกเขตเทศบาล-สุขาภิบาล ออกเป็น 3 กลุ่ม (สตราตัมย่อย) ตามจำนวนสถานประกอบการธุรกิจ (ใช้ข้อมูลจากสำรวจข้อมูลระดับหมู่บ้าน) ดังนี้ คือ

- กลุ่มที่ 1 ประกอบด้วยหมู่บ้าน ที่มีจำนวนสถานประกอบการธุรกิจระหว่าง 0-2 แห่ง และไม่ทราบ
- กลุ่มที่ 2 ประกอบด้วยหมู่บ้าน ที่มีจำนวนสถานประกอบการธุรกิจระหว่าง 3-9 แห่ง
- กลุ่มที่ 3 ประกอบด้วยหมู่บ้าน ที่มีจำนวนสถานประกอบการธุรกิจตั้งแต่ 10 แห่งขึ้นไป

2) การเลือกหมู่บ้านตัวอย่าง ในแต่ละกลุ่มได้ทำการเลือกหมู่บ้านตัวอย่างด้วยวิธีการสุ่มแบบมีระบบ ยกเว้น กลุ่มที่ 3 ซึ่งจะทำการเจนนับทุกหมู่บ้าน และขนาดตัวอย่างในแต่ละกลุ่ม เป็นดังนี้

ภาค	รวม	กลุ่มที่		
		1	2	3
กลาง	1,404	397	548	459
เหนือ	1,348	294	504	550
ตะวันออกเฉียงเหนือ	1,987	559	889	539
ใต้	1,209	290	581	338
รวม	5,948	1,540	2,522	1,886

2.2 วิธีการประมาณผล

การเสนอผลในส่วนของนอกเขตเทศบาล-สุขาภิบาลนั้น จะเสนอผลในระดับภาค คือ ภาคกลาง ภาคเหนือ ภาคตะวันออกเฉียงเหนือ และภาคใต้

ค่าประมาณยอดรวมของคุณสมบัติ x สำหรับสถานประกอบการธุรกิจ ที่อยู่นอกเขตเทศบาล-สุขาภิบาล ของกลุ่ม i ภาค h คือ

$$\hat{X}_{hi} = w_{hi} \sum_{j=1}^{n_{hi}} X_{hij} \dots\dots\dots(1)$$

ในเมื่อ

$$i = \begin{cases} 1 & \text{ถ้าเป็นกลุ่มที่ 1} \\ 2 & \text{ถ้าเป็นกลุ่มที่ 2} \\ 3 & \text{ถ้าเป็นกลุ่มที่ 3} \end{cases}$$

$$h = \begin{cases} 1 & \text{สำหรับภาคกลาง} \\ 2 & \text{สำหรับภาคเหนือ} \\ 3 & \text{สำหรับภาคตะวันออกเฉียงเหนือ} \\ 4 & \text{สำหรับภาคใต้} \end{cases}$$

X_{hij} = ผลรวมของคุณสมบัติ X สำหรับสถานประกอบการที่อยู่ในหมู่บ้านตัวอย่างที่ j กลุ่ม i ภาค h

n_{hi} = จำนวนหมู่บ้านตัวอย่างทั้งสิ้นในกลุ่ม i ภาค h

W_{hi} = ตัวถ่วงน้ำหนักของสถานประกอบการธุรกิจในกลุ่ม i ภาค h ซึ่ง

$$W_{hi} = \frac{N_{hi}}{n_{hi}}$$

N_{hi} = จำนวนหมู่บ้านทั้งสิ้นในกลุ่ม i ภาค h

ค่าประมาณยอดรวมของคุณสมบัติ x สำหรับสถานประกอบการธุรกิจที่อยู่นอกเขตเทศบาล-สุขาภิบาลของภาค h คือ

$$\hat{X}_h = \sum_{i=1}^3 \hat{X}_{hi} \quad \dots\dots\dots(2)$$

ค่าประมาณของความแปรปรวน

สูตรการหาค่าประมาณของความแปรปรวนของ \hat{X}_{hi} คือ

$$\hat{V}(\hat{X}_{hi}) = \frac{W_{hi}(W_{hi}-1)}{(n_{hi}-1)} \left[n_{hi} \sum_{j=1}^{n_{hi}} X_{hij}^2 - \left(\sum_{j=1}^{n_{hi}} X_{hij} \right)^2 \right] \quad \dots\dots\dots(3)$$

ค่าประมาณของความแปรปรวนของ \hat{X}_h คือ

$$\hat{V}(\hat{X}_h) = \sum_{i=1}^3 \hat{V}(\hat{X}_{hi}) \quad \dots\dots\dots(4)$$

ค่าประมาณของความแปรปรวนของ \hat{X} คือ

$$\hat{V}(\hat{X}) = \sum_{h=1}^4 \hat{V}(\hat{X}_h) \quad \dots\dots\dots(5)$$

2.3 วิธีการเก็บรวบรวมข้อมูล

ในการทำสำมะโนครั้งนี้ สำนักงานสถิติแห่งชาติได้จัดส่งพนักงานเจ้านับซึ่งเป็นลูกจ้างชั่วคราวออกไปทำการสัมภาษณ์เจ้าของ ผู้จัดการหรือผู้ที่รับผิดชอบ ซึ่งสามารถให้ข้อมูลเกี่ยวกับการดำเนินงานของสถานประกอบการได้ ในคาบเวลาระหว่าง 1-30 เมษายน 2531

ในการสัมภาษณ์ ทำการสัมภาษณ์ข้อมูลรายละเอียดเฉพาะสถานประกอบการประเภทอาคาร ร้านค้า สำนักงาน แผลงตั้ง และแผลงลอยในตลาด สำหรับสถานประกอบการประเภทแผลงลอยและขายเร่ นับแต่เพียงจำนวนในขั้นตอนการนับจดเท่านั้น

2.4 วิธีการประมวลผล

สถิติจังหวัด จะจัดส่งแบบสอบถามที่ผ่านการตรวจสอบขั้นแรกแล้วมายังส่วนกลาง เพื่อให้พนักงานบรรณาธิการตรวจสอบความถูกต้องครบถ้วน และแนบสำเนาของข้อมูลอย่างละเอียดอีกครั้งหนึ่ง หากพบข้อผิดพลาดได้ทำการแก้ไขให้ถูกต้อง ขณะเดียวกัน จะทำการลงรหัสรายการต่าง ๆ จากนั้น ข้อมูลที่ผ่านการตรวจสอบแล้ว จะถูกบันทึกลงในจานแม่เหล็ก (disk) และเพื่อให้ได้ข้อมูลที่ถูกต้องก่อนการเดินตารางประมวลผล จึงได้ทำการบรรณาธิการข้อมูลด้วยเครื่องจักร อีกหลายครั้ง จนแน่ใจว่าข้อมูลที่มีอยู่ถูกต้องครบถ้วน จึงเดินตารางประมวลผลต่อไป

2.5 วิธีการเสนอผล

เสนอผลเฉพาะข้อมูลของสถานประกอบการประเภทอาคาร ร้านค้า สำนักงาน และแผลงตั้ง ในระดับภาคและทั่วประเทศ โดยจำแนกข้อมูลตามชนิดของกิจกรรม ชนิดของสินค้าหรือบริการที่มีมูลค่าขายสูงสุด และรูปแบบการจัดตั้งตามกฎหมาย

2.6 ข้อสังเกตบางประการสำหรับตารางเสนอผล

1) การรวมยอดภายในตาราง และยอดรวมระหว่างตาราง อาจมีความคลาดเคลื่อนจากกันไปบ้างเล็กน้อย เนื่องจากการปัดเศษ หรือการปัดตัวเลขให้เป็นหลักพัน

2) สัญลักษณ์ ที่ใช้ในตารางเสนอผล

“D” หมายถึง ข้อมูลที่ไม่อาจเปิดเผยได้ เนื่องจากเป็นข้อมูลของสถานประกอบการเพียง 1-2 แห่ง ซึ่งตามพระราชบัญญัติสถิติ พ.ศ. 2508 ระบุว่ามิให้เปิดเผยข้อมูลเฉพาะราย

“-” หมายถึง ไม่มีข้อมูล

บทที่ 3 สรุปผลสำมะโน

ในการสรุปผลสำมะโนธุรกิจทางการค้าและธุรกิจทางการบริการ พ.ศ. 2531 ได้เสนอข้อมูลพื้นฐานที่สำคัญของสถานประกอบการ จำแนกตามหมวดย่อยของสินค้าหรือบริการที่มีมูลค่าขายสูงสุด
ผลการสำมะโนธุรกิจทางการค้าและธุรกิจทางการบริการของกรุงเทพมหานคร สรุปได้ดังนี้

3.1 จำนวนสถานประกอบการธุรกิจฯ

จากตาราง 1 พบว่า ในปี 2530 สถานประกอบการธุรกิจฯ ในกรุงเทพมหานคร มีจำนวนทั้งสิ้น 95,355 สถานประกอบการ ประมาณครึ่งหนึ่ง (48,058 สถานประกอบการ หรือประมาณร้อยละ 50.4) เป็นสถานประกอบการที่ดำเนินกิจการขายปลีก รองลงมา เป็นสถานประกอบการที่ขายบริการ และสถานประกอบการที่ดำเนินกิจการภัตตาคารและโรงแรม ซึ่งมีจำนวนใกล้เคียงกันคือ 20,156 สถานประกอบการ และ 19,744 สถานประกอบการ หรือประมาณร้อยละ 21.1 และร้อยละ 20.7 ตามลำดับ สถานประกอบการที่ดำเนินกิจการขายส่งมีจำนวนน้อยที่สุด คือ 7,397 สถานประกอบการ หรือประมาณร้อยละ 7.8 ของจำนวนสถานประกอบการทั้งสิ้น

ตาราง 1 จำนวนและอัตราร้อยละของสถานประกอบการ คนทำงาน ลูกจ้าง และจำนวนคนทำงาน และจำนวนลูกจ้างเฉลี่ยต่อสถานประกอบการ จำแนกตามหมวดย่อย

หมวดย่อย	สถานประกอบการ		คนทำงาน		ลูกจ้าง		เฉลี่ยต่อสถานประกอบการ	
	จำนวน	ร้อยละ	จำนวน	ร้อยละ	จำนวน	ร้อยละ	คนทำงาน	ลูกจ้าง
ยอดรวม	95,355	100.0	516,597	100.0	385,945	100.0	5.4	3.8
การขายส่ง	7,397	7.8	105,323	20.4	99,000	27.1	14.2	13.4
การขายปลีก	48,058	50.4	194,369	37.6	111,927	30.6	4.0	2.3
ภัตตาคารและโรงแรม	19,744	20.7	109,951	21.3	74,625	20.4	5.6	3.8
การขายบริการ	20,156	21.1	106,954	20.7	80,393	21.9	5.3	4.0

3.2 จำนวนคนทำงาน

สำหรับจำนวนคนทำงานในสถานประกอบการธุรกิจฯ ในกรุงเทพมหานคร ณ วันที่ 31 ธันวาคม 2530 มีจำนวนทั้งสิ้น 516,597 คน ประมาณ 1 ใน 3 ของจำนวนคนทำงานทั้งสิ้น เป็นคนทำงานในสถานประกอบการขายปลีกซึ่งมีจำนวน 194,369 คน หรือประมาณร้อยละ 37.6 ของจำนวนคนทำงานทั้งสิ้น รองลงมา ร้อยละ 21.3 หรือประมาณ 109,951 คน ทำงานอยู่ในสถานประกอบการภัตตาคารและโรงแรม สถานประกอบการขายบริการและสถานประกอบการขายส่งมีจำนวนคนทำงานใกล้เคียงกัน คือ จำนวน 106,954 คน และ 105,323 คน หรือร้อยละ 20.7 และร้อยละ 20.4 ของจำนวนคนทำงานทั้งสิ้น ตามลำดับ (ตาราง 1)

เมื่อพิจารณาจำนวนคนทำงานเฉลี่ยต่อสถานประกอบการ พบว่า สถานประกอบการธุรกิจฯ ในกรุงเทพมหานคร มีจำนวนคนทำงานเฉลี่ย 5.4 คนต่อสถานประกอบการ เมื่อจำแนกตามหมวดย่อย พบว่า สถานประกอบการขายส่ง มีจำนวนคนทำงานเฉลี่ยสูงที่สุดคือ 14.2 คนต่อสถานประกอบการ สถานประกอบการภัตตาคารและโรงแรม และสถานประกอบการ

ขายบริการ มีจำนวนคนทำงานเฉลี่ยต่อสถานประกอบการใกล้เคียงกัน คือ 5.6 และ 5.3 ตามลำดับ สถานประกอบการขายปลีก มีจำนวนคนทำงานเฉลี่ยต่ำที่สุด คือ 4.0 คนต่อสถานประกอบการ

3.3 จำนวนลูกจ้าง

จำนวนคนทำงานทั้งสิ้นในกรุงเทพมหานครนั้น ส่วนใหญ่เป็นคนที่ทำงานซึ่งเป็นลูกจ้างจำนวน 365,945 คน หรือประมาณร้อยละ 70.8 ของจำนวนคนทำงานทั้งสิ้น ในจำนวนนี้เป็นลูกจ้างในสถานประกอบการขายปลีก 111,927 คน หรือประมาณร้อยละ 30.6 ของจำนวนลูกจ้างทั้งสิ้น รองลงมาเป็นลูกจ้างในสถานประกอบการขายส่ง จำนวน 99,000 คน หรือประมาณร้อยละ 27.1 จำนวนลูกจ้างในสถานประกอบการขายบริการ และภัตตาคารและโรงแรม มีจำนวน 80,393 คน และ 74,625 คน หรือประมาณร้อยละ 21.9 และร้อยละ 20.4 ตามลำดับ

สถานประกอบการธุรกิจ ในกรุงเทพมหานคร โดยเฉลี่ยมีลูกจ้าง 3.8 คนต่อสถานประกอบการ เมื่อพิจารณาแต่ละหมวดย่อย พบว่า สถานประกอบการขายส่ง มีจำนวนลูกจ้างเฉลี่ยสูงที่สุด คือ 13.4 คนต่อสถานประกอบการ สถานประกอบการภัตตาคารและโรงแรม และสถานประกอบการขายบริการ มีจำนวนลูกจ้างเฉลี่ยต่อสถานประกอบการใกล้เคียงกัน คือ 3.8 คน และ 4.0 คน ตามลำดับ ส่วนสถานประกอบการขายปลีก มีจำนวนลูกจ้างเฉลี่ยต่ำที่สุด คือ 2.3 คนต่อสถานประกอบการ

3.4 คนทำงานจำแนกตามสถานภาพการทำงาน

เมื่อพิจารณาคงคนทำงานจำแนกตามสถานภาพการทำงาน พบว่า คนทำงานในสถานประกอบการธุรกิจ ในกรุงเทพมหานคร ส่วนใหญ่ทำงานเป็นลูกจ้าง จำนวน 365,945 คน หรือร้อยละ 70.8 ที่ทำงานโดยไม่ได้รับค่าจ้าง เงินเดือน มีเพียงร้อยละ 29.2

เมื่อเปรียบเทียบจำนวนคนทำงานตามสถานภาพการทำงาน ในแต่ละหมวดย่อย พบว่า สถานประกอบการขายส่ง มีจำนวนคนทำงานที่เป็นลูกจ้างสูงกว่าคนทำงานโดยไม่ได้รับค่าจ้าง เงินเดือนมาก คือ มีคนทำงานเป็นลูกจ้างถึงประมาณร้อยละ 94.0 ของจำนวนคนทำงานทั้งสิ้นในหมวดนี้ สถานประกอบการขายบริการ มีจำนวนคนทำงานเป็นลูกจ้างประมาณ 3 เท่าของจำนวนคนทำงานโดยไม่ได้รับค่าจ้าง เงินเดือน คือ 80,393 คน หรือประมาณร้อยละ 75.2 ของจำนวนคนทำงานในสถานประกอบการหมวดนี้

สถานประกอบการภัตตาคารและโรงแรม มีจำนวนลูกจ้างมากกว่าคนทำงานโดยไม่ได้รับค่าจ้าง เงินเดือนเช่นกัน คือ มีคนทำงานเป็นลูกจ้าง ประมาณ 74,625 คน หรือประมาณร้อยละ 67.9 และร้อยละ 57.6 ของจำนวนคนทำงานในแต่ละหมวด ตามลำดับ

ตาราง 2 จำนวนและอัตราร้อยละของคนทำงาน จำแนกตามสถานภาพการทำงานและหมวดย่อย

หมวดย่อย	รวมคนทำงาน		ผู้ทำงานโดยไม่ได้รับค่าจ้าง เงินเดือน		ลูกจ้าง	
	จำนวน	ร้อยละ	จำนวน	ร้อยละ	จำนวน	ร้อยละ
ยอดรวม	516,597	100.0	150,652	29.2	365,945	70.8
การขายส่ง	105,323	100.0	6,323	6.0	99,000	94.0
การขายปลีก	194,369	100.0	82,442	42.4	111,927	57.6
ภัตตาคารและโรงแรม	109,951	100.0	35,326	32.1	74,625	67.9
การขายบริการ	106,954	100.0	26,561	24.8	80,393	75.2

3.5 รายรับและมูลค่าเพิ่ม

สถานประกอบการธุรกิจ ในกรุงเทพมหานคร มีรายรับรวมจากการประกอบกิจการในรอบปี 2530 ทั้งสิ้นประมาณ 523,778.9 ล้านบาท รายรับที่สูงที่สุดซึ่งมีมูลค่า 291,899.9 ล้านบาท หรือประมาณร้อยละ 55.7 ของรายรับทั้งสิ้นเป็นรายรับจากสถานประกอบการขายส่ง รองลงมาเป็นรายรับจากสถานประกอบการขายปลีกซึ่งมีมูลค่าประมาณ 169,703.6 ล้านบาท หรือประมาณร้อยละ 32.4 รายรับจากภัตตาคารและโรงแรม มีมูลค่า 33,622.9 ล้านบาท หรือประมาณร้อยละ 6.4 รายรับจากการขายบริการ มีมูลค่าต่ำที่สุด คือ 28,552.5 ล้านบาท หรือประมาณร้อยละ 5.5

โดยเฉลี่ย สถานประกอบการธุรกิจ ในกรุงเทพมหานคร มีรายรับประมาณ 5,492,936 บาทต่อสถานประกอบการ เมื่อพิจารณาแต่ละหมวดย่อย พบว่าสถานประกอบการขายส่ง มีรายรับเฉลี่ยต่อสถานประกอบการสูงสุด คือ ประมาณ 39,461,930 บาท รองลงมาคือ สถานประกอบการขายปลีก มีรายรับเฉลี่ย 3,531,225 บาท ในขณะที่สถานประกอบการภัตตาคารและโรงแรม และสถานประกอบการขายบริการ มีรายรับเฉลี่ย 1,702,942 บาท และ 1,416,576 บาทต่อสถานประกอบการ ตามลำดับ

สำหรับมูลค่าเพิ่มนั้น พบว่า สถานประกอบการธุรกิจ ในกรุงเทพมหานคร มีมูลค่าเพิ่มทั้งสิ้นประมาณ 169,630 ล้านบาท สถานประกอบการขายส่ง มีมูลค่าเพิ่มสูงที่สุด คือ ประมาณ 90,963.9 ล้านบาท หรือประมาณร้อยละ 53.6 ของมูลค่าเพิ่มทั้งสิ้นในกรุงเทพมหานคร รองลงมาคือ สถานประกอบการขายปลีกและภัตตาคารและโรงแรม มีมูลค่าเพิ่ม 44,128.2 ล้านบาท และ 19,741.9 ล้านบาท หรือประมาณร้อยละ 26.0 และร้อยละ 11.7 ตามลำดับ สถานประกอบการขายบริการ มีมูลค่าต่ำที่สุดคือ 14,796.0 ล้านบาท หรือประมาณร้อยละ 8.7 ของมูลค่าเพิ่มรวมทั้งสิ้นในกรุงเทพมหานคร

โดยเฉลี่ยสถานประกอบการธุรกิจ ในกรุงเทพมหานคร มีมูลค่าเพิ่มประมาณ 1,778,931 บาทต่อสถานประกอบการ สถานประกอบการขายส่งมีมูลค่าเพิ่มเฉลี่ยต่อสถานประกอบการสูงสุด คือ ประมาณ 12,297,404 บาท สถานประกอบการภัตตาคารและโรงแรม และสถานประกอบการขายปลีก มีมูลค่าเพิ่มเฉลี่ยใกล้เคียงกัน คือ 999,893 บาท และ 918,228 บาทต่อสถานประกอบการ ตามลำดับ ในขณะที่สถานประกอบการขายบริการ มีมูลค่าเพิ่มเฉลี่ยต่ำที่สุด ประมาณ 734,074 บาทต่อสถานประกอบการ

ตาราง 3 มูลค่าและอัตราร้อยละของรายรับและมูลค่าเพิ่ม ค่าเฉลี่ยต่อสถานประกอบการของรายรับและมูลค่าเพิ่ม จำแนกตามหมวดย่อย

หมวดย่อย	รายรับ		มูลค่าเพิ่ม		เฉลี่ยต่อสถานประกอบการ	
	มูลค่า (ล้านบาท)	ร้อยละ	มูลค่า (ล้านบาท)	ร้อยละ	รายรับ (บาท)	มูลค่าเพิ่ม (บาท)
ยอดรวม	523,778.9	100.0	169,630.0	100.0	5,492,936	1,778,931
การขายส่ง	291,899.9	55.7	90,963.9	53.6	39,461,930	12,297,404
การขายปลีก	169,703.6	32.4	44,128.2	26.0	3,531,225	918,228
ภัตตาคารและโรงแรม	33,622.9	6.4	19,741.9	11.7	1,702,942	999,893
การขายบริการ	28,552.5	5.5	14,796.0	8.7	1,416,576	734,074

3.6 มูลค่าเพิ่มเฉลี่ยต่อคนทำงาน

เมื่อพิจารณามูลค่าเพิ่มเฉลี่ยต่อคนทำงาน พบว่า สถานประกอบการธุรกิจ ในกรุงเทพมหานคร โดยเฉลี่ยมีมูลค่าเพิ่มประมาณ 328,360 บาทต่อคนทำงาน สถานประกอบการขายส่ง มีมูลค่าเพิ่มเฉลี่ยต่อคนทำงานสูงที่สุดคือ ประมาณ 863,666 บาท สถานประกอบการขายปลีกมีมูลค่าเพิ่มเฉลี่ยต่อคนทำงานสูงในอันดับรองลงมาคือ ประมาณ 227,033 บาท สถานประกอบการภัตตาคารและโรงแรม และสถานประกอบการขายบริการ มีมูลค่าเพิ่มเฉลี่ยประมาณ 179,552 และ 138,340 บาทต่อคนทำงาน ตามลำดับ

ตาราง 4 มูลค่าเพิ่มเฉลี่ยต่อคนทำงาน จำแนกตามหมวดย่อย

หมวดย่อย	มูลค่าเพิ่ม (ล้านบาท)	คนทำงาน	มูลค่าเพิ่มเฉลี่ยต่อคนทำงาน (บาท)
ยอดรวม	169,830.0	516,597	328,360
การขายส่ง	90,963.9	105,323	863,666
การขายปลีก	44,128.2	194,369	227,033
ภัตตาคารและโรงแรม	19,741.9	109,951	179,552
การขายบริการ	14,796.0	106,954	138,340

CHAPTER 1

INTRODUCTION

1.1 BACKGROUND

In 1966 the National Statistical Office initiated the first Census of Business Trade and Services, in response to the United Nations Recommendation, which recommended that every country should undertake this type of census which should be conducted every 10 years. After the first census, in order to continuously provide basic data on business trade and services sector, the NSO has thus conducted the survey of business trade and services annually since 1968.

In 1987, the country's economy had expanded rapidly. To obtain the basic data of business sector during that remarkable period, the second Census of Business Trade and Services was carried out by the National Statistical Office in 1988.

1.2 OBJECTIVE

The objective of the 1988 Census of Business Trade and Services is to collect basic information of the business sector such as number of business establishments, number of persons engaged, number of employees and their compensation, value of goods and components purchased and operating costs, value of sales or services rendered and receipts, inventory at the beginning and at the end of the year and value of fixed assets. These data are needed by policy makers, and economic planners as a guideline for formulating, monitoring and assessing the economic development plans. Also they are used by administrators in private sectors for their decision making.

1.3 SCOPE AND COVERAGE

The census covered every size of establishments all over the whole kingdom which engaged in the activities under various major divisions of the "Thailand Standard Industrial Classification : TSIC" as follows :

- 1) Major Division 6 Wholesale trade, Retail trade, Restaurants and Hotels, i.e.
 - 61 Wholesale trade
 - 62 Retail trade
 - 63 Restaurants and hotels
- 2) Major Division 8 including only one division
 - 83 Real estate and business services
- 3) Major Division 9 including only two divisions
 - 94 Recreational and cultural services; except Authors, music composers and other independent artists (9415) and libraries, archives, museum etc. (942)
 - 95 Personal and household services; except domestic services (953)

1.4 CONCEPTS AND DEFINITIONS

1) ESTABLISHMENT

An establishment is defined as a business unit or organization unit engaged in one activity and operating in a single location. The owner may be one person or a group of persons.

Each branch of a multi-branch organization at a different location is a different establishment.

A multi-activity firm or organization, units engaged in separate activities in the same location under the control of one person or a group of persons, are treated as one establishment.

2) TYPES OF ESTABLISHMENTS

Business establishments are classified into 4 categories as follows :

(1) *Building, shop, office* are establishments which operate the business at permanent premises or in buildings they either owned or rented.

(2) *Paeng-tang* are establishments which operate the business at a leased part in the non-market permanent premises or buildings without bringing back business equipments or utensils after the business hours. *Paeng-tang* can be easily found in department stores throughout the country.

(3) *Paeng-loy in markets* are permanent places usually with assigned numbers provided for business traders in the market.

(4) *Hawkers* are traders who operate their business at the locations which are not provided for business purposes. Street-venders are also included in this category.

3) BUSINESS TRADE (Wholesale, Retail, Restaurants and Hotels)

This refers to establishments which operate the main activity as follows :

(1) *Wholesale trade* is defined as the re-sale of new and/or used goods without any transformation to retailers, industrial commercial, institutional or professional users, other wholesalers, consumers or sale agents of other establishments.

(2) *Retail trade* is defined as the re-sale of new and/or used goods without any transformation to public for personal or household consumption or utilization.

(3) *Restaurant and hotel* is defined as sale of prepared food and beverages for immediate consumption and the business unit engaged in providing of lodging and camping facilities. Included in this category are night clubs, motels, boarding house etc. .

4) SERVICES

This refers to establishments engaged in rendering services as follows :

(1) *Real estate and business services* refers to establishments engaged in letting and operating real estate, real estate agents and establishments engaged in business services such as legal services, book-keeping services, data recording services, engineering and architecture services, advertising services, machinery and equipment rental and leasing.

(2) *Recreational and cultural services* refers to establishments engaged in producing motion pictures and other entertainment services.

(3) *Personal and household services* refers to establishments engaged in repair of consumer goods, laundry services, and other personal services such as barber and beauty shops, photographers, turkish baths and massage parlours.

5) KIND OF ACTIVITY

Establishments included in the census are classified as follows :

- (1) Wholesale trade only
- (2) Retail trade only
- (3) Services only
- (4) Restaurants, eating and drinking places, and nightclubs
- (5) Hotels with 100 rooms and over
- (6) Other lodging (including hotels with less than 100 rooms)

6) KIND OF GOODS OR SERVICES

This refers to kind of goods or services sold or rendered to customers by the establishments. The classification of goods or services is based on the "Thailand Standard Industrial Classification : TSIC". If the establishment is engaged in more than one kind of activity, the kind of goods or services is defined as that of the activity providing the highest value of sales.

7) KIND OF ECONOMIC ORGANIZATIONS

The kinds of economic organizations are classified as follows :

- (1) *Single unit* refers to an establishment which is not a branch of another establishment or which has no branch or subsidiary.
- (2) *Head office* refers to an establishment which is the head office of an establishment having branches or subsidiary units.
- (3) *Branch or subsidiary unit* refers to an establishment which was a branch or subsidiary of another establishment.

8) KIND OF LEGAL ORGANIZATIONS

The kinds of legal organizations are classified as follows :

- (1) *Individual proprietor* refers to a privately-owned establishment or an establishment owned by or organised in the form of partnership, but unregistered.
- (2) *Juristic Partnership* refers to an establishment which is legally registered by at least 2 persons who are bound together to form and share their responsibilities in a business.
- (3) *Company Limited* refers to an establishment which is established and legally registered by an initiative group of at least 7 persons.
- (4) *Government or semi-government enterprise* refers to an establishment which is entirely owned by the government or not less than 50 percent of its shares belongs to the government.
- (5) *Cooperatives* is an establishment which is organised on cooperative lines and registered under the Cooperative Acts, with an initiative group of not less than 10 persons.
- (6) *Others* refers to establishment with different forms of ownership from those mentioned earlier and the initiative group who registered the establishment must comprise of at least 3 persons, for example, associations, societies, clubs, etc. .

9) PERSONS ENGAGED

This refers to those persons who worked for the establishment as at December 31, 1987. If the establishment was not in operation on that day, persons engaged were those who worked at the last pay period of the year 1987.

Persons engaged include the owners, or persons who took part in running the business and members of their family who worked without regular pay. Persons on short-term leave with pay such as sick leave, casual leave or vacation leave or persons on strike, are also included.

Persons engaged exclude those who were on unlimited leave (without pay) or military leave.

Persons engaged are classified as follows :

(1) *Unpaid workers* refer to owners or business partners who manage or participate in the management of the establishment, including owners' or partners' household members who worked for at least 20 hours a week and received no wages and salaries.

(2) *Employees* refer to persons engaged in sale, or services rendered or other related activities either inside or outside the establishment and receiving regular wages or salaries.

10) WAGES AND SALARIES

This includes all payments made by the employer to persons included in the count of employees during January 1 to December 31, 1987 whether they were paid by monthly, weekly, daily, hourly or piece-work basic. It includes overtime payments, commission, cost of living allowance and wages or salaries paid during the period of vacation or sick leave and other payments paid for employees under certain obligations such as income taxes, provident fund.

11) BONUSES

Bonuses are an amount of money paid to employees in addition to wages or salaries at the end of the year or an amount of money paid as a reward to the employees for their efficient work.

12) OTHER BENEFITS

This refers to fringe benefits which include payments in addition to wages and salaries. They are classified as follows :

(1) *Payments in cash*, such as an amount of money paid to employees to cover part or all medicines and medical services expenses, tuition fee of their children, or housing accommodation etc. .

(2) *Payments in kind* are imputed on housing, food, clothing and transportation, which are provided by the establishment.

13) VALUE OF GOODS, MATERIALS AND COMPONENTS PURCHASED FOR SALE OR RENDERING SERVICES

This refers to the value of goods, materials and components at delivered price in the reference year 1987 (January 1 - December 31, 1987). Included in this category are taxes and other expenses related to the purchase such as excise taxes, duties and transportation expenses etc. .

14) OTHER OPERATING EXPENSES

These are the amounts paid for running the business.

Other operating expenses include expenditure on :

- (1) Renting land, buildings, vehicles
- (2) Electricity and water supply
- (3) Postage and telephone
- (4) Stationery
- (5) Advertising
- (6) Insurance premium
- (7) Taxes (excluding custom tax)
- (8) Others

15) VALUE OF INVENTORY

This refers to value of stocks of goods, materials and components which were owned by the establishment, irrespective of where they were held, that still remained.

(1) *Inventory at the beginning of the year* refers to the value of goods, materials and components as of January 1, 1987.

(2) *Inventory at the end of the year* refers to the value of goods, materials and components as of December 31, 1987.

16) CHANGES OF VALUE OF INVENTORY

This refers to the difference between the value of inventory at the end of the year (December 31, 1987) and the value of the inventory at the beginning of the year (January 1, 1987).

17) RECEIPTS

Receipts of the establishments is the value of sales of goods, receipts from rendering services, commission received, other receipts and changes of value of inventory.

Value of sales includes hire-purchase or installment contracts and sales on its own account by others. Sales of goods on the account of others and the discount given to customers were excluded.

18) EXPENDITURES

This refers to the sum of the value of goods and components purchased for sale or for rendering services and other operating expenses.

19) VALUE ADDED

This refers to value of receipts minus the value of goods, materials and components purchased for sale, or for rendering services and other operating expenses.

20) VALUE OF FIXED ASSETS

This refers to the value of all physical assets which are expected to have a productive life of more than one year such as building, machinery and vehicle etc. including additions, alterations and improvements to existing fixed assets to extend their normal economic life or raise their productivity. Also included is the value of the new fixed assets and additions and improvements to existing fixed assets made by the establishments own labour for its own use. It includes intangible assets such as copy right, patent, trade mark etc. .

CHAPTER 2

CENSUS METHODOLOGY

2.1 SAMPLE DESIGN

In conducting the 1988 Census of Business Trade and Services, all establishments in municipal areas and sanitary districts were enumerated while a Stratified Sampling was adopted for non-municipal areas-outside sanitary districts. Each region and group of villages were stratum and substratum respectively. The sampling units were villages.

1) STRATIFICATION

Group of provinces in each region constitute strata. There were altogether 4 strata i.e., Central, North, Northeast and South. All villages in each stratum were divided into three groups (substrata) according to the number of establishments as follows : (the information obtained from the Village Survey)

Group 1 The villages with 0-2 establishments and unknown

Group 2 The villages with 3-9 establishments

Group 3 The villages with 10 establishments and over

2) SELECTION OF SAMPLING UNIT

A number of sample villages were selected systematically from group 1 and group 2 while every village in group 3 was enumerated. The sample size within each group was as follows :-

Region	Total	Group (Substratum)		
		1	2	3
Central	1,404	397	548	459
North	1,348	294	504	550
Northeast	1,987	559	889	539
South	1,209	290	581	338
Total	5,948	1,540	2,522	1,886

2.2 METHOD OF ESTIMATION

The results of non-municipal areas-outside sanitary districts are presented by region i.e., Central, North, Northeast and South.

The estimated total of characteristic X of establishments in non-municipal areas-outside sanitary districts, in the i^{th} group, h^{th} region based on the formula :

$$\hat{X}_{hi} = w_{hi} \sum_{j=1}^{n_{hi}} X_{hij} \dots\dots\dots(1)$$

where

$$i = \begin{cases} 1 & \text{for group 1} \\ 2 & \text{for group 2} \\ 3 & \text{for group 3} \end{cases}$$

$$h = \begin{cases} 1 & \text{for the central region} \\ 2 & \text{for the northern region} \\ 3 & \text{for the northeastern region} \\ 4 & \text{for the southern region} \end{cases}$$

X_{hij} = the total value of characteristic X of establishments in the j^{th} village, i^{th} group, h^{th} regio

n_{hi} = the number of sample villages in the i^{th} group, h^{th} region

W_{hi} = the weighting factor of establishments in the i^{th} group, h^{th} region

$$W_{hi} = \frac{N_{hi}}{n_{hi}}$$

N_{hi} = the total number of villages in the i^{th} group, h^{th} region

The estimated total of characteristic X of establishments in non-municipal areas-outside sanitar districts, in the h^{th} region based

$$\hat{X}_h = \sum_{i=1}^3 \hat{X}_{hi} \dots\dots\dots(2)$$

ESTIMATE OF VARIANCE

The estimated variance of \hat{X}_{hi} is

$$\hat{V}(\hat{X}_{hi}) = \frac{W_{hi} (W_{hi} - 1)}{(n_{hi} - 1)} \left[n_{hi} \sum_{j=1}^{n_{hi}} X_{hij}^2 - \left(\sum_{j=1}^{n_{hi}} X_{hij} \right)^2 \right] \dots\dots\dots(3)$$

The estimated variance of \hat{X}_h is

$$\hat{V}(\hat{X}_h) = \sum_{i=1}^3 \hat{V}(\hat{X}_{hi}) \dots\dots\dots(4)$$

The estimated variance of \hat{X} is

$$\hat{V}(\hat{X}) = \sum_{h=1}^4 \hat{V}(\hat{X}_h) \dots\dots\dots(5)$$

2.3 DATA COLLECTION

In conducting the census, the National Statistical Office had sent the enumerators who were temporary employees to interview the owners, or managers or persons who were entitled to provide information of the establishments. The interviews were undertaken during April 1-30, 1988.

The interviews were made in detail only for building, shop, office, paeng-tang and paeng-loy in market. For hawkers, only the number of establishments was counted at the listing stage.

2.4 DATA PROCESSING

All completed questionnaires which had already been subjected to a thorough field edit, were sent to the central office. They were again manually edited for completeness and internal consistency. At the same time, suitable amendments were made. Descriptive information was coded numerically. Data were then keyed to disk. Before tabulations were prepared, all raw data were again edited by computer several times, until clean data were obtained for further tabulation.

2.5 DATA PRESENTATION

Data are presented for only building, shop, office and paeng-tang at regional level and the whole kingdom. They are classified by the kind of activity, kind of goods or services accounting for the highest value of sales, also by the kind of legal organization.

2.6 NOTATION OF STATISTICAL TABLES

- 1) Summations of figures in each table may not be exactly identical due to rounding errors.
- 2) Symbols used

“D” means disclosure prohibited which refers to the individual data obtained from 1-2 establishments which must not be revealed, according to the 1964 Statistical Acts.

“-” means data not available.

CHAPTER 3

SUMMARY OF CENSUS RESULTS

In summarizing the results of the 1988 Census of Business Trade and Services, some important basic informations are presented by division which covers kind of goods or services accounting for the highest value of sales.

Census results of the Bangkok Metropolis are summarized as follows;

3.1 NUMBER OF BUSINESS ESTABLISHMENTS

From table 1, there were approximately 95,355 business establishments in the Bangkok Metropolis in 1987. About half of these establishments were engaged in retail trade, which accounted for the highest proportion i.e. 50.4% or 48,058 establishments, followed by the establishments engaged in services and the restaurants and hotels whose number were not much different 20,156 and 19,744 establishments i.e. 21.1% and 20.7% respectively. The number of establishment in the wholesale trade accounted for the lowest i.e. 7,397 establishments or 7.8% of the total establishments.

TABLE 1 NUMBER AND PERCENTAGE OF ESTABLISHMENTS, PERSONS ENGAGED, AND EMPLOYEES; AVERAGE NUMBER OF PERSONS ENGAGED AND EMPLOYEES PER ESTABLISHMENT BY DIVISION

Division	Establishments		Persons engaged		Employees		Average number per establishment	
	Number	%	Number	%	Number	%	Persons engaged	Employees
Total	95,355	100.0	516,597	100.0	365,945	100.0	5.4	3.8
Wholesale trade	7,397	7.8	105,323	20.4	99,000	27.1	14.2	13.4
Retail trade	48,058	50.4	194,369	37.6	111,927	30.6	4.0	2.3
Restaurants and hotels	19,744	20.7	109,951	21.3	74,625	20.4	5.6	3.8
Services	20,156	21.1	106,954	20.7	80,393	21.9	5.3	4.0

3.2 NUMBER OF PERSONS ENGAGED

Persons engaged in business establishments at December 31, 1987 in the Bangkok Metropolis totalled 516,597 persons. The largest proportion of the total persons engaged i.e. 37.6% or 194,369 workers worked in retail trade establishments. The remaining 62.4% of the total workers were almost equally distributed between work in restaurants and hotels, services and wholesale trade establishments with the figures of 109,951, 106,954 and 105,323 persons or 21.3% 20.7% and 20.4% respectively (table 1).

The business establishments in the Bangkok Metropolis had an average number of persons engaged of 5.4 persons per establishment. Establishments in wholesale trade had the highest average of persons engaged of 14.2 persons per establishment. Establishments in restaurants and hotels had the average number of persons

engaged close to that of service establishments of 5.6 persons and 5.3 persons per establishment respectively. The lowest average number of persons engaged were observed in retail trade establishments which was 4.0 persons per establishment.

3.3 NUMBER OF EMPLOYEES

Of the total persons engaged, the maximum number i.e. 365,945 persons or 70.8% were employees. Retail trade establishments employed 111,927 employees or 30.6% wholesale trade establishments employed 99,000 employees or 27.1% while the restaurants and hotels and the services establishments employed 80,393 and 74,625 employees or 21.9% and 20.4% of the total employees respectively.

The business establishments in the Bangkok Metropolis had an average of 3.8 persons per establishment. Establishments in wholesale trade had the highest average of employees of 13.4 persons per establishment. Establishments in restaurants and hotels had the average number of employees close to that of service establishments i.e. 3.8 and 4.0 employees per establishment respectively. The lowest average number of employees were observed in retail trade establishments which was 2.3 persons per establishment.

3.4 PERSONS ENGAGED BY WORK STATUS

While considering persons engaged by work status, it was found that in the Bangkok Metropolis, of all persons engaged; the majority i.e. 365,945 workers or 70.8% were those employees while only 29.2% were unpaid workers.

In comparing the number of workers by work status in each division, result of the census shows that in the Bangkok Metropolis, business establishments in every division had the number of employees greater than that of unpaid workers. Wholesale trade establishments had a substantially high proportion of employees of 94.0% of the total persons engaged in this division. The number of employees in the service establishments was about three times that of unpaid workers; 80,393 persons or 75.2% of total workers in this division.

Restaurants and hotels and retail trade establishments also employed more employees than unpaid workers. The number of employees accounted for 74,625 and 111,927 persons or 67.9% and 57.6% of the total workers in each division respectively.

TABLE 2 NUMBER AND PERCENTAGE OF PERSONS ENGAGED BY WORK STATUS AND DIVISION

Division	Total of persons engaged		Unpaid workers		Employees	
	Number	%	Number	%	Number	%
Total	516,597	100.0	150,652	29.2	365,945	70.8
Wholesale trade	105,323	100.0	6,323	6.0	99,000	94.0
Retail trade	194,369	100.0	82,442	42.4	111,927	57.6
Restaurants and hotels	109,951	100.0	35,326	32.1	74,625	67.9
Services	106,954	100.0	26,561	24.8	80,393	75.2

3.5 RECEIPT AND VALUE ADDED

Total receipts from operating business trade and services in the Bangkok Metropolis in 1987 was valued at 523,778.9 million baht. The largest contribution i.e. 291,899.9 million baht or 55.7% of the total receipt came from wholesale trade establishments, followed by that of retail trade establishments which contributed 169,703.6 million baht or 32.4% of the total receipt. The receipt from restaurants and hotels establishments accounted for 33,622.9 million baht or 6.4%. The least value of receipts of 28,552.5 million baht or 5.5% was from service establishments.

In the Bangkok Metropolis as a whole, the average receipt per establishment was 5,492,936 baht. The highest was that of the wholesale trade establishments which amounted to 39,461,930 baht. Retail trade and restaurants and hotels establishments had average receipt per establishment of 3,531,225 baht and 1,702,942 baht respectively, while that of the services was the least value among all which was estimated to be 1,416,576 baht per establishment.

In value added term, it was found that the business establishments in this area had total value added up to 169,630.0 million baht. The establishments which generated the highest value added i.e. 90,963.9 million baht or 53.6% of the total value was the wholesale trade. The retail trade and the restaurant and hotel establishments had the value added accounted for 44,128.2 million baht and 19,741.9 million baht or 26.0% and 11.7% of the total value added in this area respectively. The least value added i.e. 14,796.0 million baht or 8.7% was generated by the establishments in services.

On the average, the business establishments in the Bangkok Metropolis generated the value added i.e. 1,778,931 baht per establishment. The wholesale trade establishments generated the largest amount i.e. 12,297,404 baht per establishment. Value added per establishment of restaurants and hotels and retail trade establishments accounted almost the same amount i.e. 999,893 baht and 918,228 baht respectively, while the service establishments provided the least value added i.e. 734,074 baht per establishment.

TABLE 3 VALUE AND PERCENTAGE OF RECEIPTS, VALUE ADDED; AVERAGE VALUE PER ESTABLISHMENT OF RECEIPTS AND VALUE ADDED, BY DIVISION

Division	Receipts		Value added		Average value per establishment	
	Value (mill. baht)	%	Value (mill. baht)	%	Receipts (baht)	Value added (baht)
Total	523,778.9	100.0	169,630.0	100.0	5,492,936	1,778,931
Wholesale trade	291,899.9	55.7	90,963.9	53.6	39,461,930	12,297,404
Retail trade	169,703.6	32.4	44,128.2	26.0	3,531,225	918,228
Restaurants and hotels	33,622.9	6.4	19,741.9	11.7	1,702,942	999,893
Services	28,552.5	5.5	14,796.0	8.7	1,416,576	734,074

3.6 AVERAGE VALUE ADDED PER PERSONS ENGAGED

On the average, the value added per worker was 328,360 baht. By classifying establishments into divisions, it was found that the highest average value was 863,666 baht which was found in wholesale trade establishments followed by 227,033 baht in retail trade establishments. Restaurants and hotels and service establishments had average value added per worker of 179,552 and 138,340 baht respectively.

TABLE 4 AVERAGE VALUE ADDED PER PERSON ENGAGED BY DIVISION

Division	Value added (mill. baht)	Persons engaged	Average value added per person engaged (baht)
Total	169,630.0	516,597	328,360
Wholesale trade	90,963.9	105,323	863,666
Retail trade	44,128.2	194,369	227,033
Restaurants and hotels	19,741.9	109,951	179,552
Services	14,796.0	106,954	138,340

ตารางสถิติ
STATISTICAL TABLES

ตาราง 1 ข้อมูลสถิติสำคัญ ตามชนิดตามชนิดของกิจกรรม

TABLE 1 PRINCIPAL STATISTICS BY KIND OF ACTIVITY

(พันบาท Thousands of baht)

ชนิดของกิจกรรม	จำนวนสถาน ประกอบ ธุรกิจ Number of business establish- ments	จำนวน คนทำงาน Number of persons engaged	จำนวน คนทำงาน ที่จบระดับ อุดมศึกษา Number of graduated	จำนวน ลูกจ้าง Number of employees	ค่าจ้าง เงินเดือน โบนัสและ สวัสดิการ Wages salaries bonuses and other benefits	รายรับ Receipts	รายจ่าย Expen- ditures	มูลค่าเพิ่ม Value added	Kind of activity	10
										Total
ยอดรวม										
การขายส่งอย่างเดียว	95,355	516,597	69,542	365,945	18,669,999	523,778,943	354,148,909	169,630,035	Wholesale trade only	
การขายปลีกอย่างเดียว	4,623	65,336	11,035	61,881	4,210,446	168,293,359	108,190,376	60,102,983	Retail trade only	
การขายบริการอย่างเดียว	44,755	155,185	15,261	77,263	2,518,725	104,811,372	74,535,649	30,275,723	Services only	
ภัตตาคาร สถานที่ขายอาหารและเครื่องดื่ม และไนท์คลับ	19,395	100,900	17,042	75,550	3,566,511	25,718,017	13,078,963	12,639,055	Restaurants, drinking and eating places and nightclubs	
โรงแรมที่มีขนาดตั้งแต่ 100 ห้องขึ้นไป	16,668	73,922	4,037	42,750	1,101,513	20,583,413	6,624,311	13,959,103	Hotels, 100 rooms and over	
สถานที่พักอาศัยอื่น ๆ	101	21,045	5,919	20,996	1,200,649	9,507,292	5,510,049	3,997,242	Other lodging places	
การขายส่งและขายปลีก	2,254	12,267	1,623	9,559	233,782	2,893,599	1,355,668	1,537,931	Wholesale and retail trade	
การขายปลีกและขายบริการ	4,562	55,418	8,279	50,268	3,847,367	131,564,453	100,246,598	31,317,856	Retail trade and services	
การขายปลีก ภัตตาคาร สถานที่ขายอาหารและเครื่องดื่ม และไนท์คลับ	1,571	13,951	2,769	11,633	649,561	16,058,332	12,333,083	3,725,249	Retail trade, restaurants, drinking and eating places and nightclubs	
อื่น ๆ	938	3,639	694	1,699	47,482	1,323,204	964,584	358,620	Others	
	488	14,934	2,883	14,346	1,193,962	43,025,901	31,309,630	11,716,271		

ตาราง 1.1 ข้อมูลสถิติที่สำคัญ จำแนกตามชนิดของสินค้าหรือบริการที่มีมูลค่าขายสูงสุด

TABLE 1.1 PRINCIPAL STATISTICS BY KIND OF GOODS OR SERVICES ACCOUNTING FOR THE HIGHEST VALUE OF SALES

(พันบาท Thousands of baht)

รหัส TSIC Code	ชนิดของสินค้าหรือบริการ	จำนวน ประกอบ ธุรกิจ Number of business establish- ments	จำนวน คนทำงาน Number of persons engaged	จำนวน คนทำงาน ที่จบระดับ อุดมศึกษา Number of graduated	จำนวน ลูกจ้าง Number of employees	ค่าจ้าง เงินเดือน และ สวัสดิการ Wages salaries and other benefits	รายรับ Receipts	รายจ่าย Expen- ditures	มูลค่าเพิ่ม Value added	Kind of goods or services
1	2	3	4	5	6	7	8	9	10	11
	ยอดรวม									Total
61100	การค้าขายส่ง	95,355	516,597	69,542	365,945	18,569,999	523,778,943	354,148,909	169,630,035	Wholesale trade
61201	สินค้าหลายชนิด	7,397	105,323	17,584	99,000	7,046,292	291,899,956	200,836,100	90,063,857	Mixed wholesaling
61209	สัตว์ที่มีชีวิต	21	796	205	779	81,801	1,746,783	1,710,648	36,134	Live animals
61301	วัตถุดิบเกษตรซึ่งมิได้จัดประเภทไว้ในที่อื่น	13	292	3	269	13,347	48,455	26,232	22,223	Agricultural raw materials not elsewhere classified
61302	ข้าวและผลิตภัณฑ์จากโรงสีข้าว	194	3,294	534	3,239	191,538	30,032,935	15,504,520	14,528,415	Rice and rice mill products
61303	ผลไม้และผัก	195	2,017	282	1,780	137,358	12,592,898	10,754,300	1,838,596	Fruit and vegetables
61304	ของชำ	212	935	44	471	10,946	594,720	581,828	12,892	Grocery
61305	เนื้อสัตว์และผลิตภัณฑ์เนื้อสัตว์	324	5,721	474	5,201	235,423	5,883,137	4,776,399	1,106,737	Meat and meat products
61306	ปลาและผลิตภัณฑ์สัตว์น้ำ	34	306	32	244	4,882	206,139	161,526	44,613	Fish and sea foods
61307	ยาสูบและผลิตภัณฑ์ยาสูบ	78	2,228	183	2,125	214,931	4,600,041	3,942,088	657,953	Tobacco and tobacco products
61308	เครื่องดื่มชนิดไม่มีแอลกอฮอล์	15	67	6	40	2,222	248,372	31,047	217,325	Soft drinks
61309	เบียร์ เหล้าไวน์ และเครื่องดื่มชนิดที่มีแอลกอฮอล์	52	370	46	288	8,431	162,069	123,516	38,554	Beer, wine and distilled alcoholic beverages
61401	อาหารเบ็ดเตล็ด	81	964	139	890	41,684	1,531,721	1,271,403	260,318	Miscellaneous food
61402	สินค้าสิ่งทอสิ่งทอใยแก้วเส้นใย	223	3,105	513	2,828	129,138	3,312,469	2,342,989	969,480	Textile goods except clothing
61403	เครื่องแต่งกายและส่วนประกอบของเครื่องแต่งกาย	636	5,892	576	5,577	201,482	19,116,585	5,687,496	13,429,089	Wearing apparel and accessories
61501	รองเท้าและสินค้าหนังสัตว์อื่น ๆ	879	7,785	1,041	6,633	237,908	16,807,034	3,195,389	13,611,646	Shoes and other leather goods
61502	เครื่องเรือนและเครื่องตกแต่งบ้าน	189	1,507	313	1,269	30,482	3,332,537	1,550,555	1,781,981	Furniture and fixtures
61503	เครื่องเงิน เครื่องแก้วและเครื่องมือเครื่องใช้	84	1,469	253	1,399	75,512	460,410	284,360	176,050	Pottery, glassware, and kitchen utensils
61504	เกี่ยวกับภาครั่ว	90	2,210	244	2,153	102,801	1,554,241	1,180,487	373,755	Silverware, niellaware, lacquerware, souvenirs and antiques
	เครื่องเงิน เครื่องเงิน ของขวัญ	71	576	41	476	9,460	203,246	127,550	75,696	Radio and television sets
	ของที่ระลึกและโบราณวัตถุ	91	1,977	613	1,949	142,283	3,610,023	1,615,614	1,994,409	

61505	เครื่องจักร เครื่องมือเครื่องใช้ในครัวเรือน และ เครื่องไฟฟ้า ซึ่งมีได้จัดประเภทไว้ในที่อื่น	324	4,557	1,037	4,408	316,690	9,770,051	8,913,237	856,813	Household machinery and equipment and electrical goods not elsewhere classified
61601	อุปกรณ์เกี่ยวกับกรรมกรวางท่อและเครื่องสูบลูกสูบ วัสดุก่อสร้างอื่น ๆ	76	1,011	337	974	176,063	2,371,271	1,653,755	717,515	Plumbing and sanitary equipment Other construction materials
61609	เครื่องจักรที่ใช้ในงานเหมืองแร่และงานก่อสร้าง	595	8,959	1,014	8,671	452,545	20,686,794	15,591,109	5,095,685	Mining and construction machinery
61701	เครื่องจักรและอุปกรณ์เครื่องจักรที่ใช้ในการเกษตร	40	799	156	786	38,821	2,226,062	1,634,980	591,082	Agricultural machinery and equipment
61703	เครื่องจักรและเครื่องมือเครื่องใช้ ในงานอุตสาหกรรม	59	755	174	740	31,567	1,387,545	905,154	482,390	Industrial machinery and supplies
61709	เครื่องจักรและเครื่องมือเครื่องใช้อื่น ๆ	240	4,503	1,454	4,440	458,417	4,815,013	3,053,317	1,761,696	Other machinery and supplies
61801	ยานยนต์และอุปกรณ์เครื่องยนต์	490	7,726	1,126	7,495	958,956	32,467,755	27,238,114	5,229,182	Motor vehicles and automotive equipment
61809	อุปกรณ์การขนส่งอื่น ๆ	17	77	15	70	1,191	53,477	44,345	9,132	Other transport equipment
61901	แร่และโลหะ	65	1,665	116	1,638	37,114	2,193,283	1,588,875	604,407	Minerals and metals
61902	น้ำมันปิโตรเลียมและถ่านหิน	108	1,868	651	1,746	229,887	27,556,589	25,963,658	1,592,931	Petroleum and coal
61903	เศษโลหะและของที่ไม่ใช้แล้ว	190	1,009	39	599	11,875	205,167	162,967	42,200	Scrap metal and waste
61904	เคมีภัณฑ์และยา	357	7,816	1,887	7,690	772,332	25,499,316	15,427,920	10,071,396	Chemicals and pharmaceuticals
61905	เครื่องสำอาง สบู่ และเครื่องหอมอื่น ๆ	95	3,895	558	3,839	313,493	5,961,905	4,765,733	1,196,173	Cosmetics, soap and other toilet preparations
61906	กระดาษ หนังสือ และเครื่องเขียน	276	3,445	785	3,186	141,331	2,867,572	2,189,182	678,390	Paper, books and stationery
61907	เครื่องดนตรีและเครื่องกีฬา	28	337	60	320	10,540	143,893	83,379	60,514	Musical instruments and sporting goods
61908	หินมีค่าและเพชรพลอย	118	1,230	332	1,201	84,973	3,458,244	2,971,392	486,851	Precious stones and jewellery
61909	สินค้าประเภทอื่น ๆ	815	14,003	2,274	13,437	1,133,847	44,035,061	33,746,145	10,288,916	Other goods
	การค้าขายปลีก	48,058	194,389	22,416	111,927	5,244,933	189,703,636	125,575,431	44,128,205	Retail trade
62101	ห้างสรรพสินค้า	62	13,874	2,227	13,839	664,121	12,250,737	10,418,297	1,832,440	Department stores
62109	สินค้าทั่วไปอื่น ๆ	4,868	12,222	839	2,418	67,666	1,745,060	1,407,878	337,182	Other general goods
62201	เนื้อสัตว์และผลิตภัณฑ์เนื้อสัตว์	299	728	31	218	4,500	183,381	153,662	29,719	Meat and meat products
62202	ปลาและผลิตภัณฑ์สัตว์น้ำ	205	567	43	197	3,139	135,991	79,710	56,281	Fish and fish products
62203	ผลไม้และผัก	914	1,845	63	253	3,992	310,406	240,971	69,435	Fruit and vegetable
62204	ของขำ	13,774	30,988	1,601	3,013	47,365	3,201,759	2,439,752	852,006	Grocery
62209	อาหาร เครื่องดื่ม และยาสูบอื่น ๆ	4,713	12,861	837	3,966	152,625	2,970,389	1,268,111	702,278	Other food, beverages and tobacco
62301	สิ่งทอสิ่งถักทั่วไป	841	3,448	410	2,200	68,875	4,326,669	784,743	3,541,926	General textile
62302	เครื่องแต่งกายและส่วนประกอบของเครื่องแต่งกาย	2,564	9,148	915	5,314	126,385	2,236,397	1,417,137	819,259	Wearing apparel and accessory
62303	รองเท้า	831	2,741	295	1,300	40,459	465,756	413,413	52,343	Shoe
62304	ผลิตภัณฑ์หนัง ยกเว้นรองเท้า	380	1,212	86	653	12,419	232,653	170,127	62,526	Leather product except shoe
62401	เครื่องเรือนและเครื่องตกแต่งบ้านเรือน	933	4,092	535	2,630	82,827	4,704,660	590,062	4,114,598	Furniture and fixture

ตาราง 1.1 ข้อมูลสถิติที่สำคัญ จำแนกตามชนิดของสินค้าหรือบริการที่มีมูลค่าขายสูงสุด (ต่อ)

TABLE 1.1 PRINCIPAL STATISTICS BY KIND OF GOODS OR SERVICES ACCOUNTING FOR THE HIGHEST VALUE OF SALES (Contd.)

(พันบาท Thousands of baht)

รหัส TSIC Code	ชนิดของสินค้าหรือบริการ	จำนวนสถาน ประกอบการ ธุรกิจ Number of business establish- ments	จำนวน คนทำงาน Number of persons engaged	จำนวน พนักงาน ที่จบระดับ อุดมศึกษา Number of graduated	จำนวน ลูกจ้าง Number of employees	ค่าจ้าง เงินเดือน โบนัสและ สวัสดิการ Wages salaries bonuses and other benefits	รายรับ Receipts	รายจ่าย Expen- ditures	มูลค่าเพิ่ม Value added	Kind of goods or services
1	2	3	4	5	6	7	8	9	10	11
62402	เครื่องดินเผา เครื่องแก้ว เครื่องตัด และเครื่องมือเครื่องใช้เกี่ยวกับอาคาร	221	813	106	408	12,100	9,902,922	9,096,537	806,385	Pottery, glassware, cutlery and kitchen utensil
62403	ผลิตภัณฑ์งานฝีมือคนไทย	384	1,438	231	879	24,617	535,052	251,677	283,375	Thai handicraft
62404	โบราณวัตถุ	92	233	42	130	3,321	54,732	38,126	16,606	Antiquity
62405	จักรเย็บผ้า	87	409	48	307	14,590	187,917	135,326	52,592	Sewing machine
62406	เครื่องจักรและเครื่องมือเครื่องใช้ในครัวเรือนอื่น ๆ	668	10,457	1,108	9,717	586,347	5,146,179	3,522,048	1,624,131	Other household machinery and appliance
62407	วิทยุและโทรทัศน์	343	3,138	335	2,717	80,103	4,801,454	2,971,005	1,830,449	Radio and television
62408	อุปกรณ์ไฟฟ้าแสงสว่าง	768	3,820	487	2,756	63,865	2,465,356	1,219,411	1,245,946	Electric lighting equipment
62501	หนังสือ วารสารและหนังสือพิมพ์	710	2,070	314	896	21,393	423,686	228,521	195,164	Book, periodical and newspaper
62502	เครื่องเขียน	449	1,848	218	1,155	28,320	525,067	369,515	155,552	Stationery
62503	ผลิตภัณฑ์กระดาษอื่น ๆ	69	347	36	229	4,753	119,506	87,035	32,471	Other paper product
62601	ยา	1,882	5,370	1,293	1,916	36,237	1,144,600	742,109	402,491	Pharmacy
62602	เครื่องสำอาง	356	2,757	232	2,290	84,196	1,670,912	1,663,768	7,144	Cosmetic
62701	วัสดุก่อสร้างอาคาร	1,604	9,720	774	7,629	205,867	6,392,311	4,196,422	2,195,890	Building construction materials
62702	ท่อ เครื่องประกอบท่อและอุปกรณ์ทางสุขาภิบาล	301	1,377	101	896	20,186	463,454	352,356	111,097	Plumbing and sanitary equipment
62703	สี น้ำมันชักเงาและแล็กเกอร์	313	1,196	114	723	14,825	415,067	251,111	163,956	Paint, varnish and lacquer
62704	เครื่องโลหะ	645	4,163	665	3,535	167,579	2,988,465	2,262,792	725,672	Hardware
62801	รถยนต์	437	4,667	1,268	4,197	190,816	10,591,756	6,900,679	3,691,077	Motor-car
62802	จักรยานยนต์	141	875	43	702	34,345	786,438	784,970	1,468	Motorcycle
62803	ยางรถยนต์ หม้อเบตเตอร์และอุปกรณ์ต่าง ๆ	1,770	9,798	983	7,756	219,115	5,965,874	4,255,082	1,710,792	Tyre, battery and accessory
62804	น้ำมันเชื้อเพลิง	477	7,801	1,098	7,501	818,027	52,605,900	50,227,276	2,378,623	Gasoline
62805	แก๊ส	422	1,985	112	1,435	33,559	977,994	662,566	315,429	Gas
62809	อุปกรณ์การขนส่งเบ็ดเตล็ด	118	753	92	559	18,979	254,345	213,942	40,404	Miscellaneous transport equipment

62901	เครื่องเพชรพลอย	1,160	4,414	511	2,564	63,023	4,683,187	2,598,665	2,084,522	Jewellery
62902	นาฬิกา	317	1,207	89	651	12,930	497,767	215,962	281,805	Watches and clocks
62903	ดอกไม้	297	857	78	315	4,996	78,783	52,128	26,655	Flonist
62904	น้ำแข็ง	168	538	15	224	11,327	49,684	37,472	12,213	Ice
62905	ของใช้แล้วหรือของเก่า	342	1,384	64	840	17,683	452,567	230,223	222,344	Second-hand goods
62909	สินค้าเบ็ดเตล็ดซึ่งมิได้จัดประเภทไว้ในที่อื่น	3,133	17,208	4,077	12,999	1,177,464	22,668,802	11,624,844	11,043,959	Miscellaneous not elsewhere classified
ภัตตาคารและโรงแรม										
63101	ไนท์คลับ	19,744	109,951	11,780	74,625	2,571,887	33,622,873	13,880,988	19,741,904	Restaurants and Hotels
63109	ภัตตาคาร	153	3,300	195	3,159	53,037	262,829	171,973	90,856	Nightclubs
63201	โรงแรม	17,135	72,650	3,921	40,379	1,066,981	20,561,081	6,629,168	13,931,912	Other restaurants, eating and drinking places
63209	สถานที่อยู่อาศัยอื่น ๆ	275	24,987	6,183	24,849	1,282,944	10,020,321	5,745,886	4,274,433	Hotels
การขายบริการ										
83101	การให้เช่าและการดำเนินงานด้านสิ่งทอหรือทรัพย์สิน	20,156	106,954	17,762	80,393	3,706,915	28,552,478	13,756,409	14,796,070	Services
83102	ตัวแทนและนายหน้าซื้อขายอสังหาริมทรัพย์	329	5,276	1,233	5,124	244,072	3,349,003	2,908,823	440,180	Letting and operating real estate
83210	บริการทางกฎหมาย	48	317	118	282	13,796	134,855	48,261	86,595	Real estate agents and brokers
83220	บริการทางการเงิน การตรวจสอบบัญชี และการจัดทำบัญชี	685	4,591	2,990	3,383	602,198	1,203,710	200,497	1,003,212	Legal services
83230	บริการบันทึกข้อมูลและประมวลผลด้วยเครื่องจักร	148	1,379	509	1,171	46,267	91,690	35,474	56,216	Accounting, auditing and bookkeeping services
83241	บริการทางสถาปัตยกรรม	10	95	33	95	6,562	5,377	5,102	275	Data processing and tabulating services
83242	บริการทางวิศวกรรมและทางเทคนิค	151	1,986	882	1,946	131,575	2,658,531	452,225	2,206,306	Architectural services
83250	บริการโฆษณา	52	1,819	721	1,614	175,128	566,987	337,784	229,202	Engineering and technical services
83290	บริการธุรกิจยกเว้นบริการการให้เช่าเครื่องจักรและอุปกรณ์ ซึ่งมีได้จัดประเภทไว้ในที่อื่น	244	3,538	1,452	3,362	274,716	2,104,585	1,758,075	346,510	Advertising services
83300	บริการการให้เช่าเครื่องจักรและอุปกรณ์	1,075	19,011	3,673	18,480	835,738	6,126,305	2,927,804	3,198,498	Business services except machinery and equipment rental and leasing not elsewhere classified
94110	การสร้างภาพยนตร์	26	230	85	272	22,718	540,982	419,576	121,416	Machinery and equipment rental and leasing
94120	การจำหน่ายและการฉายภาพยนตร์	43	524	130	492	29,964	233,702	170,750	62,952	Motion picture production
94130	การส่งวิทยุกระจายเสียงและโทรทัศน์	637	3,041	384	2,035	56,998	2,372,278	502,927	1,869,351	Motion picture distribution and projection
94140	การสร้างละครและบันเทิงคดีทางวิทยุและโทรทัศน์	13	1,624	992	1,623	126,983	454,810	142,788	312,022	Radio and television broadcasting
94900	บริการบันเทิงและบริการนันทนาการ ซึ่งมีได้จัดประเภทไว้ในที่อื่น	31	505	35	449	13,323	36,823	16,286	20,537	Theatrical production and entertainment services
95110	การซ่อมรองเท้าและผลิตภัณฑ์อื่น ๆ	347	3,655	488	3,285	116,708	264,150	212,917	51,232	Amusement and recreational services not elsewhere classified
95120	ซ่อมเครื่องไฟฟ้า	37	75	6	25	373	6,436	3,293	3,143	Repair of footwear and other leather goods
95131	การซ่อมยานยนต์	1,464	5,117	529	3,120	80,625	1,603,735	263,718	1,340,017	Electrical repair
		2,570	16,037	853	12,358	349,542	3,170,839	1,417,968	1,752,871	Repair of motor vehicles

ตาราง 1.1 ข้อมูลสถิติที่สำคัญ จำแนกตามชนิดของสินค้าหรือบริการที่มีมูลค่าขายสูงสุด (ต่อ)
 TABLE 1.1 PRINCIPAL STATISTICS BY KIND OF GOODS OR SERVICES ACCOUNTING FOR THE HIGHEST VALUE OF SALES (Contd.)
 (พันบาท Thousands of baht)

รหัส TSIC Code	ชนิดของสินค้าหรือบริการ	จำนวนสถาน ประกอบกร ธุรกิจ Number of business establish- ments	จำนวน คนทำงาน Number of persons engaged	จำนวน คนทำงาน ที่จบระดับ อุดมศึกษา Number of graduated	จำนวน ลูกจ้าง Number of employees	ค่าจ้าง เงินเดือน ไม่รวม สวัสดิการ Wages salaries bonuses and other benefits	รายรับ Receipts	รายจ่าย Expen- ditures	มูลค่าเพิ่ม Value added	Kind of goods or services
1	2	3	4	5	6	7	8	9	10	11
95132	การซ่อมจักรยานยนต์	521	1,570	68	718	15,741	230,597	88,342	142,255	Repair of motorcycles
95140	การซ่อมนาฬิกาและเครื่องเพชรพลอย	86	152	8	43	823	7,699	4,718	2,981	Watch, clock and jewellery repair
95191	การซ่อมจักรยานสามล้อและจักรยานสองล้อ	134	297	6	89	1,470	18,918	9,286	9,631	Repair of tricycles and bicycles
95199	การซ่อมอื่น ๆ	710	3,268	327	2,219	53,031	318,622	205,665	112,958	Other repairs
95200	บริการซักรีดและบียอนผ้า	936	2,733	183	1,217	21,425	155,731	100,686	55,045	Laundry and dyeing services
95911	ตัดผมชาย	1,624	5,068	152	2,814	72,071	198,553	113,319	85,234	Men's barber services
95912	แต่งผมและเสริมสวยสตรี	6,655	13,955	464	5,299	89,802	629,659	375,367	254,292	Women's hairdressing and beauty services
95920	ถ่ายรูปรวมถึงการถ่ายภาพเพื่อการค้า	635	2,241	264	1,102	54,257	1,220,838	552,720	668,118	Photographic studios including commercial photography
95991	บริการอาบ อบ นวด	58	3,268	204	3,219	72,054	204,503	116,936	87,567	Turkish bath and massage parlours
95999	บริการส่วนบุคคลซึ่งมิได้จัดประเภทไว้ในที่อื่น	887	5,522	973	4,357	198,957	642,552	365,100	277,454	Other personal services not elsewhere classified

ตาราง 1.2 ข้อมูลสถิติที่สำคัญ จำแนกตามรูปแบบการจัดตั้งตามกฎหมาย

TABLE 1.2 PRINCIPAL STATISTICS BY KIND OF LEGAL ORGANIZATION

(พันบาท Thousands of baht)

รูปแบบการจัดตั้งตามกฎหมาย	จำนวนสถาน ประกอบธุรกิจ Number of business establish- ments	จำนวน คนทำงาน Number of persons engaged	จำนวน คนทำงาน ที่จบระดับ อุดมศึกษา Number of graduated	จำนวน ลูกจ้าง Number of employees	ค่าจ้าง เงินเดือน โบนัสและ สวัสดิการ Wages salaries bonuses and other benefits	รายรับ Receipts	รายจ่าย Expen- ditures	มูลค่าเพิ่ม Value added	Kind of legal organization	
									7	8
1		2	3	4	5	6	7	8	9	10
ยอดรวม	95,355	516,597	69,542	365,945	18,569,999	523,778,943	354,148,909	169,630,035	Total	
บุคคลหรือห้างหุ้นส่วนสามัญไม่จดทะเบียน	80,501	242,030	16,547	91,380	2,086,344	42,723,070	27,990,669	14,732,401	Individual proprietor	
ห้างหุ้นส่วนสามัญนิติบุคคลหรือห้างหุ้นส่วนจำกัด	7,279	63,654	8,392	63,652	2,278,072	81,253,761	54,596,605	26,657,155	Juristic partnership	
บริษัทจำกัด	7,384	205,484	43,108	205,484	13,875,913	397,720,118	270,365,305	127,354,813	Limited company	
องค์กรหรือรัฐวิสาหกิจ	22	3,042	1,076	3,042	214,838	1,268,359	612,767	655,592	Government organization	
สหกรณ์	54	1,000	233	1,000	34,967	646,274	499,447	146,827	Cooperative	
น.อ.	115	1,387	186	1,387	79,864	167,360	84,115	83,245	Others	

ตาราง 1.3 ข้อมูลสถิติที่สำคัญ จำนวนตามขนาดคนทำงาน

TABLE 1.3 PRINCIPAL STATISTICS BY SIZE OF PERSONS ENGAGED

ขนาดคนทำงาน	(พันบาท Thousands of baht)									
	1	2	3	4	5	6	7	8	9	10
	จำนวนสถาน ประกอบกร ธุรกิจ Number of business establish- ments	จำนวน คนทำงาน Number of persons engaged	จำนวน คนทำงาน ที่จบระดับ อุดมศึกษา Number of graduated	จำนวน ลูกจ้าง Number of employees	ค่าจ้าง เงินเดือน โบนัสและ สวัสดิการ Wages salaries bonuses and other benefits	รายรับ Receipts	รายจ่าย Expen- ditures	มูลค่าเพิ่ม Value added	Size of persons engaged	
ยอดรวม										Total
1 คน	95,355	516,597	69,542	365,945	18,769,999	523,778,943	354,148,909	169,630,035	1 person	
2 - 4 คน	24,753	24,753	1,269	414	6,799	5,092,153	3,292,869	1,799,284	2 - 4 persons	
5 - 9 คน	47,800	128,182	9,142	42,318	895,783	27,060,219	17,313,542	9,746,677	5 - 9 persons	
10 - 19 คน	15,044	93,961	10,636	61,292	1,729,044	65,821,120	38,007,838	27,813,283	10 - 19 persons	
20 - 49 คน	4,823	62,582	10,135	56,177	2,356,530	100,568,651	59,196,583	41,372,068	20 - 49 persons	
50 - 99 คน	2,003	57,045	10,720	55,948	3,357,652	93,744,965	52,720,832	41,024,134	50 - 99 persons	
100 - 199 คน	541	35,547	6,629	35,334	2,826,002	44,191,433	30,321,527	13,869,906	100 - 199 persons	
200 - 299 คน	203	27,274	4,584	27,215	1,247,751	38,373,321	28,979,936	9,393,385	200 - 299 persons	
300 - 399 คน	77	18,011	2,997	18,008	1,105,334	13,490,263	9,544,686	3,945,578	300 - 399 persons	
400 - 499 คน	31	10,528	1,340	10,527	549,128	9,238,921	6,625,665	2,613,257	400 - 499 persons	
500 คนขึ้นไป	22	9,626	2,008	9,626	598,010	27,848,698	25,151,421	2,697,278	500 persons and over	
	58	49,088	10,082	49,086	3,897,965	98,349,196	82,994,011	15,355,185		

ตาราง 2 จำนวนสถานประกอบการธุรกิจ จำแนกตามรูปแบบการจัดตั้งตามกฎหมาย และชนิดของกิจกรรม
 TABLE 2 NUMBER OF BUSINESS ESTABLISHMENTS BY KIND OF LEGAL ORGANIZATION AND KIND OF ACTIVITY

ชนิดของกิจกรรม	จำนวนสถานประกอบการธุรกิจ Number of business establishments	รูปแบบการจัดตั้งตามกฎหมาย Kind of legal organization						Kind of activity
		ส่วนบุคคล Individual proprietor	ห้างหุ้นส่วน สามัญนิติบุคคล หรือห้างหุ้นส่วน จำกัด Juristic partnership	บริษัท จำกัด Company limited	องค์การหรือ รัฐวิสาหกิจ Semi-government	สหกรณ์ Cooperative	อื่น ๆ Others	
ยอดรวม	85,355	80,501	7,279	7,384	22	54	115	Total
การขายส่งอย่างเดียว	4,623	1,683	1,195	1,743	1	-	1	Wholesale trade only
การขายปลีกอย่างเดียว	44,755	39,366	3,216	2,118	11	36	8	Retail trade only
การขายบริการอย่างเดียว	19,395	16,784	915	1,599	9	10	78	Services only
ภัตตาคาร สถานที่พักอาหารและเครื่องดื่ม และไนท์คลับ	16,668	16,096	276	281	-	1	14	Restaurants, drinking and eating places and nightclubs
โรงแรมที่มีขนาดตั้งแต่ 100 ห้องขึ้นไป	101	8	7	85	-	-	1	Hotels, 100 rooms and over
สถานที่พักอาศัยอื่น ๆ	2,254	1,831	172	249	-	1	1	Other lodging places
การขายส่งและขายปลีก	4,562	2,355	1,246	956	1	4	-	Wholesale and retail trade
การขายปลีกและขายบริการ	1,571	1,161	199	204	-	2	5	Retail trade and services
การขายปลีก ภัตตาคาร สถานที่พักอาหาร และเครื่องดื่ม และไนท์คลับ	938	928	2	7	-	-	1	Retail trade, restaurants, drinking and eating places and nightclubs
อื่น ๆ	488	289	51	142	-	-	6	Others

ตาราง 3 จำนวนสถานประกอบการธุรกิจ จำแนกตามประเภทของสถานประกอบการ รูปแบบการจัดตั้งทางเศรษฐกิจ และชนิดของกิจกรรม

TABLE 3 NUMBER OF BUSINESS ESTABLISHMENTS BY TYPE OF ESTABLISHMENTS, KIND OF ECONOMIC ORGANIZATION AND KIND OF ACTIVITY

ชนิดของกิจกรรม	จำนวนสถานประกอบการธุรกิจ Number of business establishments	ประเภทของสถานประกอบการ Type of establishments		รูปแบบการจัดตั้งทางเศรษฐกิจ Kind of economic organization			Kind of activity
		อาคาร ร้านค้า สำนักงาน Building, shop, office	แผงตั้ง Pang tang	สำนักงาน เดี่ยว Single office	สำนักงานใหญ่ Head office	สำนักงานสาขา Branches	
1	2	3	4	5	6	7	8
ยอดรวม	95,355	86,260	9,095	92,699	761	1,895	Total
การขายส่งอย่างเดียว	4,623	4,456	167	4,337	139	147	Wholesale trade only
การขายปลีกอย่างเดียว	44,755	41,005	3,750	43,545	245	965	Retail trade only
การขายบริการอย่างเดียว	19,395	19,152	243	18,919	128	348	Services only
ภัตตาคาร สถานที่ขายอาหารและเครื่องดื่ม และไนท์คลับ โรงแรมที่มีขนาดตั้งแต่ 100 ห้องขึ้นไป สถานที่พักอาศัยอื่น ๆ	16,668	12,238	4,430	16,425	55	188	Restaurants, drinking and eating places and nightclubs
การขายส่งและขายปลีก	101	101	-	91	7	3	Hotels, 100 rooms and over
การขายปลีกและขายบริการ	2,254	2,254	-	2,193	21	40	Other lodging places
การขายปลีก ภัตตาคาร สถานที่ขายอาหารและเครื่องดื่ม และไนท์คลับ	4,562	4,185	377	4,318	111	133	Wholesale and retail trade
น ๗	1,571	1,545	26	1,498	23	50	Retail trade and services
	938	838	100	935	2	1	Retail trade, restaurants, drinking and eating places and nightclubs
	488	486	2	438	30	20	Others

ตาราง 3.1 จำนวนสถานประกอบการธุรกิจ จำแนกตามประเภทของสถานประกอบการ รูปแบบการจัดตั้งทางเศรษฐกิจ และชนิดของสินค้าหรือบริการที่มีมูลค่าขายสูงสุด
 TABLE 3.1 NUMBER OF BUSINESS ESTABLISHMENTS BY TYPE OF ESTABLISHMENTS, KIND OF ECONOMIC ORGANIZATION AND KIND OF GOODS OR SERVICES ACCOUNTING FOR THE HIGHEST VALUE OF SALES

รหัส TSIC Code	ชนิดของสินค้าหรือบริการ	จำนวนสถาน ประกอบการ ธุรกิจ Number of business establishments	ประเภทของสถานประกอบการ Type of establishments		รูปแบบการจัดตั้งทางเศรษฐกิจ Kind of economic organization			Kind of goods or services
			อาคาร ร้านค้า สำนักงาน Building, shop, office	แผงตั้ง Pang tang	สำนักงาน แห่งเดียว Single office	สำนักงานใหญ่ Head office	สำนักงานสาขา Branches	
1	2	3	4	5	6	7	8	9
	ยอดรวม							
	การขายส่ง							Total
61100	สินค้าหลายชนิด	95,355	86,260	9,095	92,699	761	1,695	Wholesale trade
61201	สัตว์ที่มีชีวิต	7,397	6,980	417	6,939	223	235	Mixed wholesaling
61209	วัตถุดิบเกษตรซึ่งมิได้จัดประเภทไว้ในที่อื่น	21	13	-	18	2	1	Live animals
61301	ข้าวและผลิตภัณฑ์จากโรงสีข้าว	13	194	-	12	-	1	Agricultural raw materials not elsewhere classified
61302	ผลไม้และผัก	194	195	-	178	12	4	Rice and rice mill products
61303	ของชำ	195	193	19	181	8	6	Fruit and vegetables
61304	เนื้อสัตว์และผลิตภัณฑ์เนื้อสัตว์	212	316	8	209	-	3	Grocery
61305	ปลาและผลิตภัณฑ์สัตว์น้ำ	324	29	5	306	10	8	Meat and meat products
61306	ยาสูบและผลิตภัณฑ์ยาสูบ	34	72	6	33	1	-	Fish and sea foods
61307	เครื่องดื่มขมชนิดไม่มีแอลกอฮอล์	78	14	1	70	4	4	Tobacco and tobacco products
61308	เบียร์ เหล้าไวน์ และเครื่องดื่มชนิดที่มีแอลกอฮอล์	15	52	-	14	-	1	Soft drinks
61309	อาหารเบ็ดเตล็ด	52	81	-	48	1	3	Beer, wine and distilled alcoholic beverages
61401	สินค้าสิ่งทอสิ่งถักยกเว้นเสื้อผ้า	81	220	3	77	2	2	Miscellaneous food
61402	เครื่องแต่งกายและส่วนประกอบของเครื่องแต่งกาย	223	619	17	209	5	9	Textile goods except clothing
61403	รองเท้าและสินค้าหนังสัตว์อื่น ๆ	636	566	313	619	5	12	Wearing apparel and accessories
61501	เครื่องเรือนและเครื่องตกแต่งบ้าน	879	184	5	827	22	30	Shoes and other leather goods
61502	เครื่องดินเผา เครื่องแก้ว และเครื่องมือเครื่องใช้ เกี่ยวกับครัว	189	84	-	182	2	5	Furniture and fixtures
61503	เครื่องเงิน เครื่องถม เครื่องเงิน ของขวัญ ของที่ระลึก และโบราณวัตถุ	84	90	-	71	8	5	Pottery, glassware and kitchen utensils
61504	เครื่องรับวิทยุและโทรทัศน์	90	70	1	86	2	2	Silverware, nielloware, lacquerware, souvenirs and antiques
		71	91	-	67	3	1	Radio and television sets
		91			81	6	4	

ตาราง 3.1 จำนวนสถานประกอบการธุรกิจ จำแนกตามประเภทของสถานประกอบการ รูปแบบการจัดตั้งทางเศรษฐกิจ และชนิดของสินค้าหรือบริการที่มีมูลค่าขายสูงสุด (ต่อ) ๕

TABLE 3.1 NUMBER OF BUSINESS ESTABLISHMENTS BY TYPE OF ESTABLISHMENTS, KIND OF ECONOMIC ORGANIZATION AND KIND OF GOODS OR SERVICES ACCOUNTING FOR THE HIGHEST VALUE OF SALES (Contd.)

รหัส TSIC Code	ชนิดของสินค้าหรือบริการ	จำนวนสถาน ประกอบการ ธุรกิจ Number of business establishments	ประเภทของสถานประกอบการ Type of establishments		รูปแบบการจัดตั้งทางเศรษฐกิจ Kind of economic organization			Kind of goods or services
			อาคาร ร้านค้า สำนักงาน shop, office	แผงตั้ง Pang tang	สำนักงาน เดี่ยว Single office	สำนักงานใหญ่ Head office	สำนักงานสาขา Branches	
1	2	3	4	5	6	7	8	9
61505	เครื่องจักร เครื่องมือเครื่องใช้ในครัวเรือน และ เครื่องไฟฟ้า ซึ่งมีได้จัดประเภทไว้ในที่อื่น	324	324	-	307	13	4	Household machinery and equipment and electrical goods not elsewhere classified
61601	อุปกรณ์เกี่ยวกับกรรมกรากท่อและเครื่องสูบก๊าซ	76	76	-	69	4	3	Plumbing and sanitary equipment
61609	วัสดุก่อสร้างอื่น ๆ	595	595	-	564	13	18	Other construction materials
61701	เครื่องจักรที่ใช้ในงานเหมืองแร่และงานก่อสร้าง	22	22	-	20	-	2	Mining and construction machinery
61702	เครื่องจักรและอุปกรณ์เครื่องจักรที่ใช้ในการเกษตร	40	40	-	40	-	-	Agricultural machinery and equipment
61703	เครื่องจักรและเครื่องมือเครื่องใช้ในงานอุตสาหกรรม	59	59	-	55	3	1	Industrial machinery and supplies
61709	เครื่องจักรและเครื่องมือเครื่องใช้อื่น ๆ	240	240	-	220	9	11	Other machinery and supplies
61801	ยานยนต์และอุปกรณ์เครื่องยนต์	490	490	-	455	20	15	Motor vehicles and automotive equipment
61809	อุปกรณ์การขนส่งอื่น ๆ	17	17	-	16	1	-	Other transport equipment
61901	แร่และโลหะ	65	65	-	59	6	-	Minerals and metals
61902	น้ำมันปิโตรเลียมและถ่านหิน	108	108	-	98	3	7	Petroleum and coal
61903	เศษโลหะและของที่ไม่ใช้แล้ว	190	188	2	188	1	1	Scrap metal and waste
61904	เคมีภัณฑ์และยา	357	355	2	325	14	18	Chemicals and pharmaceuticals
61905	เครื่องสำอาง สบู่ และเครื่องหอมอื่น ๆ	95	93	2	80	4	11	Cosmetics, soap and other toilet preparations
61906	กระดาษ หนังสือ และเครื่องเขียน	276	272	4	265	6	5	Paper, books and stationery
61907	เครื่องดนตรีและเครื่องกีฬา	28	28	-	26	2	-	Musical instruments and sporting goods
61908	หินมีค่าและเพชรพลอย	118	118	-	114	1	3	Precious stones and jewellery
61909	สินค้าประเภทอื่น ๆ	815	786	29	750	30	35	Other goods
	การขายปลีก	48,058	44,149	3,909	46,682	318	1,058	Retail trade
62101	ห้างสรรพสินค้า	62	60	2	39	13	10	Department stores
62109	สินค้าทั่วไปอื่น ๆ	4,868	4,699	169	4,844	4	20	Other general goods
62201	เนื้อสัตว์และผลิตภัณฑ์เนื้อสัตว์	299	174	125	288	-	11	Meat and meat products

62202	ปลาและผลิตภัณฑ์สัตว์น้ำ	205	125	80	203	1	1	Fish and fish products
62203	ผลไม้และผัก	914	541	373	911	1	1	Fruit and vegetable
62204	ของชำ	13,774	13,476	298	13,750	9	15	Grocery
62209	อาหาร เครื่องดื่ม และยาสูบอื่น ๆ	4,713	4,134	579	4,633	14	66	Other food, beverages and tobacco
62301	สิ่งทอสิ่งถักทั่วไป	841	752	89	804	9	28	General textile
62302	เครื่องแต่งกายและส่วนประกอบของเครื่องแต่งกาย	2,564	1,695	869	2,327	25	212	Wearing apparel and accessory
62303	รองเท้า	831	739	92	753	9	69	Shoe
62304	ผลิตภัณฑ์หนัง ยกเว้นรองเท้า	380	292	88	346	3	31	Leather product except shoe
62401	เครื่องเรือนและเครื่องตกแต่งบ้านเรือน	933	912	21	881	18	34	Furniture and fixture
62402	เครื่องดินเผา เครื่องแก้ว เครื่องตัด และเครื่องมือเครื่องใช้เกี่ยวกับครัว	221	212	9	213	1	7	Pottery, glassware, cutlery and kitchen utensil
62403	ผลิตภัณฑ์งานฝีมือคนไทย	384	310	74	367	3	14	Thai handicraft
62404	โบราณวัตถุ	92	71	21	89	2	1	Antiquity
62405	จักรเย็บผ้า	87	86	1	71	2	14	Sewing machine
62406	เครื่องจักรและเครื่องมือเครื่องใช้ในครัวเรือนอื่น ๆ	668	664	4	626	9	33	Other household machinery and appliance
62407	วิทยุและโทรทัศน์	343	322	21	316	7	20	Radio and television
62408	อุปกรณ์ไฟฟ้าแสงสว่าง	788	760	8	742	12	14	Electric lighting equipment
62501	หนังสือ วารสารและหนังสือพิมพ์	710	493	217	680	14	16	Book, periodical and newspaper
62502	เครื่องเขียน	449	440	9	436	4	9	Stationery
62503	ผลิตภัณฑ์กระดาษอื่น ๆ	69	67	2	69	-	-	Other paper product
62601	ยา	1,882	1,872	10	1,861	10	11	Pharmacy
62602	เครื่องสำอาง	356	278	78	282	9	65	Cosmetic
62701	วัสดุก่อสร้างอาคาร	1,604	1,602	2	1,571	9	24	Building construction material
62702	ท่อ เครื่องประกอบท่อและอุปกรณ์ทางสุขาภิบาล	301	301	-	297	1	3	Plumbing and sanitary equipment
62703	สี น้ำมันชักเงาและแลกเกอร์	313	313	-	310	2	1	Paint, varnish and lacquer
62704	เครื่องโลหะ	645	638	7	625	10	10	Hardware
62801	รถยนต์	437	368	69	350	19	68	Motor-car
62802	จักรยานยนต์	141	141	-	126	4	11	Motorcycle
62803	ยางรถยนต์ หม้อเบดเคอร์และอุปกรณ์ต่าง ๆ	1,770	1,759	11	1,719	15	36	Tyre, battery and accessory
62804	น้ำมันเชื้อเพลิง	477	476	1	417	10	50	Gasoline
62805	แก๊ส	422	422	-	398	3	21	Gas
62809	อุปกรณ์การขนส่งเบ็ดเตล็ด	118	118	-	112	3	3	Miscellaneous transport equipment
62901	เครื่องเพชรพลอย	1,160	1,078	82	1,126	13	21	Jewellery
62902	นาฬิกา	317	263	54	301	5	11	Watches and clocks
62903	ดอกไม้	297	237	60	296	-	1	Florist

TABLE 3.1 NUMBER OF BUSINESS ESTABLISHMENTS BY TYPE OF ESTABLISHMENTS, KIND OF ECONOMIC ORGANIZATION AND KIND OF GOODS OR SERVICES ACCOUNTING FOR THE HIGHEST VALUE OF SALES (Contd.)

รหัส TSIC Code	ชนิดของสินค้าหรือบริการ	จำนวนสถาน ประกอบการ ธุรกิจ Number of business establishments	ประเภทของสถานประกอบการ Type of establishments		รูปแบบการจัดตั้งทางเศรษฐกิจ Kind of economic organization			Kind of goods or services
			อาคาร ร้านค้า สำนักงาน Building, shop, office	แผงตั้ง Pang tang	สำนักงาน เดี่ยว Single office	สำนักงานใหญ่ Head office	สำนักงานสาขา Branches	
1	2	3	4	5	6	7	8	9
62904	น้ำแข็ง	168	151	17	166	1	1	Ice
62905	ของใช้แล้วหรือของเก่า	342	334	8	331	3	8	Second-hand goods
62909	สินค้าเบ็ดเตล็ดซึ่งมิได้จัดประเภทไว้ในที่อื่น	3,133	2,774	359	3,006	41	86	Miscellaneous not elsewhere classified
63101	ภัตตาคารและโรงแรม	19,744	15,227	4,517	19,421	87	236	Restaurants and Hotels
63109	ไนท์คลับ	153	153	-	145	3	5	Nightclubs
63201	ภัตตาคาร สถานที่ขายอาหารและเครื่องดื่มอื่น ๆ	17,135	12,618	4,517	16,897	52	186	Other restaurants, eating and drinking places
63209	โรงแรม	275	275	-	255	9	11	Hotels
83101	สถานที่อยู่อาศัยอื่น ๆ	2,181	2,181	-	2,124	23	34	Other lodging places
83102	การขายบริการ	20,156	19,904	252	19,657	133	308	Services
83210	การให้เช่าและการดำเนินงานด้านอสังหาริมทรัพย์	329	328	1	274	18	37	Letting and operating real estate
83220	ตัวแทนและนายหน้าซื้อขายอสังหาริมทรัพย์	48	48	-	43	3	2	Real estate agents and brokers
83230	บริการทางกฎหมาย	685	685	-	666	5	14	Legal services
83241	บริการทางการเงิน	148	148	-	147	1	-	Accounting, auditing and bookkeeping services
83242	บริการที่ปรึกษาและประมวลผลด้วยเครื่องจักร	10	10	-	7	-	3	Data processing and tabulating services
83250	บริการโฆษณา	151	151	-	145	3	3	Architectural services
83290	บริการธุรกิจยกเว้นบริการการให้เช่าเครื่องจักรและอุปกรณ์ ซึ่งมีได้จัดประเภทไว้ในที่อื่น	52	52	-	47	1	4	Engineering and technical services
83300	บริการการให้เช่าเครื่องจักรและอุปกรณ์	244	243	1	236	1	7	Advertising services
94110	บริการธุรกิจยกเว้นบริการการให้เช่าเครื่องจักรและอุปกรณ์ การสร้างภาพยนตร์	1,075	1,063	12	965	25	85	Business services except machinery and equipment rental and leasing not elsewhere classified
		26	26	-	20	3	3	Machinery and equipment rental and leasing
		43	43	-	37	-	6	Motion picture production

94120	การจำหน่ายและการฉายภาพยนตร์	637	620	17	588	14	35	Motion picture distribution and projection
94130	การส่งวิทยุกระจายเสียงและโทรทัศน์	13	13	-	9	2	2	Radio and television broadcasting
94140	การส่งละครและบันเทิงการความบันเทิง	31	31	-	31	-	-	Theatrical production and entertainment services
94900	บริการบันเทิงและบันเทิงการนันทนาการ ซึ่งมีได้ จัดประเภทไว้ในที่อื่น	347	346	1	334	5	8	Amusement and recreational services not elsewhere classified
95110	การซ่อมรองเท้าและผลิตภัณฑ์หนังอื่น ๆ	37	19	18	32	-	5	Repair of footwear and other leather goods
95120	ซ่อมเครื่องไฟฟ้า	1,464	1,452	12	1,451	1	12	Electrical repair
95131	การซ่อมยานยนต์	2,570	2,550	20	2,519	13	38	Repair of motor vehicles
95132	การซ่อมจักรยานยนต์	521	520	1	520	-	1	Repair of motorcycles
95140	การซ่อมนาฬิกาและเครื่องเพชรพลอย	86	56	30	85	-	1	Watch, clock and jewellery repair
95191	การซ่อมจักรยานสามล้อและจักรยานสองล้อ	134	129	5	134	-	-	Repair of tricycles and bicycles
95199	การซ่อมอื่น ๆ	710	699	11	700	3	7	Other repairs
95200	บริการซักรีดและบ้อมผ้า	936	904	32	915	2	19	Laundry and dyeing services
95911	ตัดผมชาย	1,624	1,597	27	1,616	2	6	Men's barber services
95912	แต่งผมและเสริมสวยสตรี	6,655	6,631	24	6,618	10	27	Women's hairdressing and beauty services
95920	ถ่ายรูปรวมถึงการถ่ายภาพเพื่อการค้า	635	627	8	611	6	18	Photographic studios including commercial photography
95991	บริการอาบ อบ นวด	58	58	-	56	1	1	Turkish bath and massage parlours
95999	บริการส่วนบุคคลซึ่งมิได้จัดประเภทไว้ในที่อื่น	887	855	32	851	14	22	Other personal services not elsewhere classified

TABLE 3.2 NUMBER OF BUSINESS ESTABLISHMENTS BY TYPE OF ESTABLISHMENTS, KIND OF ECONOMIC ORGANIZATION AND KIND OF LEGAL ORGANIZATION

รูปแบบการจัดตั้งตามกฎหมาย	จำนวนสถานประกอบการธุรกิจ Number of business establishments	ประเภทของสถานประกอบการ Type of establishments		รูปแบบการจัดตั้งทางเศรษฐกิจ Kind of economic organization			Kind of legal organization
		อาคาร ร้านค้า สำนักงาน shop, office	แผงตั้ง Pang tang	สำนักงาน แห่งเดียว Single office	สำนักงานใหญ่ Head office	สำนักงานสาขา Branches	
1	2	3	4	5	6	7	8
ยอดรวม	95,355	86,260	9,095	92,699	761	1,895	Total
ส่วนบุคคลหรือห้างหุ้นส่วนสามัญไม่จดทะเบียน	80,501	71,767	8,734	79,807	173	521	Individual proprietor
ห้างหุ้นส่วนสามัญนิติบุคคลหรือห้างหุ้นส่วนจำกัด	7,279	7,221	58	6,829	141	309	Juristic partnership
บริษัทจำกัด	7,384	7,092	292	5,919	433	1,032	Limited company
องค์การหรือรัฐวิสาหกิจ	22	22	-	4	7	11	Government organization
สหกรณ์	54	51	3	37	5	12	Cooperative
อื่น ๆ	115	107	8	103	2	10	Others

ตาราง 4 จำนวนสถานประกอบการธุรกิจ จำนวนตามการถือหุ้น สัญชาติของเจ้าของ/ผู้จัดการ และชนิดของกิจกรรม
 TABLE 4 NUMBER OF BUSINESS ESTABLISHMENTS BY SHARE HOLDER, NATIONALITY OF OWNER/MANAGER AND KIND OF ACTIVITY

ชนิดของกิจกรรม	จำนวนสถานประกอบการธุรกิจ Number of business establishments	การถือหุ้น Share holding		สัญชาติของเจ้าของ/ผู้จัดการ Nationality of owner/manager			Kind of activity
		คนไทยเท่านั้น Thai only	ต่างชาติถือหุ้นด้วย With foreigner holder	ไทย Thai	จีน Chinese	อื่น ๆ Others	
1	2	3	4	5	6	7	8
ยอดรวม							Total
การขายส่งอย่างเดียว	95,355	94,375	980	93,235	1,506	614	Wholesale trade only
การขายปลีกอย่างเดียว	4,623	4,282	341	4,369	62	192	Retail trade only
การขายบริการอย่างเดียว	44,755	44,556	199	43,640	992	123	Services only
ภัตตาคาร สถานที่ขายอาหารและเครื่องดื่มและไนท์คลับ	19,395	19,207	188	19,143	115	137	Restaurants, drinking and eating places and nightclubs
โรงแรมที่มีขนาดตั้งแต่ 100 ห้องขึ้นไป	16,668	16,603	65	16,384	214	70	Hotels, 100 rooms and over
สถานที่พักอาศัยอื่น ๆ	101	86	15	94	1	6	Other lodging places
การขายส่งและขายปลีก	2,254	2,237	17	2,225	11	18	Wholesale and retail trade
การขายปลีกและขายบริการ	4,562	4,447	115	4,444	74	44	Retail trade and services
การขายปลีก ภัตตาคาร สถานที่ขายอาหารและเครื่องดื่มและไนท์คลับ	1,571	1,559	12	1,545	18	8	Retail trade, restaurants, drinking and eating places and nightclubs
อื่น ๆ	938	937	1	924	14	-	Others
	488	461	27	467	5	16	

TABLE 4.1 NUMBER OF BUSINESS ESTABLISHMENTS BY SHARE HOLDER, NATIONALITY OF OWNER/MANAGER AND KIND OF GOODS OR SERVICES ACCOUNTING FOR THE HIGHEST VALUE OF SALES

รหัส TSIC Code	ชนิดของสินค้าหรือบริการ	จำนวนสถาน ประกอบการ ธุรกิจ Number of business establishments	การถือหุ้น Share holding		สัญชาติของเจ้าของ/ผู้จัดการ Nationality of owner/manager			Kind of goods or services
			คนไทย เท่านั้น Thai only	ต่างชาติ ถือหุ้นด้วย With foreigner holder	ไทย Thai	จีน Chinese	อื่น ๆ Others	
1	2	3	4	5	6	7	8	9
	ยอดรวม	95,335	94,375	980	93,235	1,506	614	Total
61100	สินค้าหลายชนิด	21	20	1	21	-	-	Wholesale trade
61201	สัตว์ที่มีชีวิต	13	12	1	13	-	-	Mixed wholesaling
61209	วัตถุดิบเกษตรซึ่งมีได้จับประเภทใดใน-kind	194	173	21	185	3	6	Live animals
61301	ข้าวและผลิตภัณฑ์จากโรงสีข้าว	195	188	7	189	3	3	Agricultural raw materials not elsewhere classified
61302	ผลไม้และผัก	212	211	1	210	2	-	Rice and rice mill products
61303	ของชำ	324	314	10	311	1	2	Fruit and vegetables
61304	เนื้อสัตว์และผลิตภัณฑ์เนื้อสัตว์	34	34	-	34	-	-	Grocery
61305	ปลาและผลิตภัณฑ์ปลา	78	70	8	73	-	5	Meat and meat products
61306	ยาสูบและผลิตภัณฑ์ยาสูบ	15	15	-	13	2	-	Fish and sea foods
61307	เครื่องดื่มชนิดไม่มีแอลกอฮอล์	52	50	2	50	-	5	Tobacco and tobacco products
61308	เบียร์ เหล้าไวน์ และเครื่องดื่มชนิดที่มีแอลกอฮอล์	81	80	1	80	1	-	Soft drinks
61309	อาหารเบ็ดเตล็ด	223	216	7	219	2	2	Beer, wine and distilled alcoholic beverages
61401	สินค้าสิ่งทอสิ่งทอใยแก้วเส้นผ่า	636	569	67	597	4	35	Miscellaneous food
61402	เครื่องแต่งกายและส่วนประกอบของเครื่องแต่งกาย	879	849	30	837	7	35	Textile goods except clothing
61403	รองเท้าและสินค้าหนังสัตว์อื่น ๆ	189	183	6	185	2	2	Wearing apparel and accessories
61501	เครื่องเรือนและเครื่องตกแต่งบ้าน	84	79	5	81	-	3	Shoes and other leather goods
61502	เครื่องดินเผา เครื่องแก้ว และเครื่องมือเครื่องใช้ เกี่ยวกับภาครครัว	90	82	8	87	2	1	Furniture and fixtures
61503	เครื่องเงิน เครื่องถม เครื่องเงิน ของขวัญ ของที่ระลึก และโบราณวัตถุ	71	70	1	69	2	-	Pottery, glassware and kitchen utensils
61504	เครื่องรับวิทยุและโทรทัศน์	91	83	8	84	-	7	Silverware, nielloware, lacquerware, souvenirs and antiques
61505	เครื่องจักร เครื่องมือเครื่องใช้ในครัวเรือน และ เครื่องไฟฟ้าซึ่งมีได้จับประเภทใดใน-kind	324	307	17	316	7	1	Radio and television sets Household machinery and equipment and electrical goods not elsewhere classified

61601	อุปกรณ์เกี่ยวกับภาควางท่อมและเครื่องสุขภัณฑ์	74	74	2	1	1	Plumbing and sanitary equipment
61609	วัสดุก่อสร้างอื่น ๆ	595	578	20	13	4	Other construction materials
61701	เครื่องจักรที่ใช้ในงานเหมืองแร่และงานก่อสร้าง	22	22	-	-	-	Mining and construction machinery
61702	เครื่องจักรและอุปกรณ์เครื่องจักรที่ใช้ในการเกษตร	40	37	3	1	-	Agricultural machinery and equipment
61703	เครื่องจักรและเครื่องมือเครื่องใช้ในทางอุตสาหกรรม	59	55	4	1	1	Industrial machinery and supplies
61709	เครื่องจักรและเครื่องมือเครื่องใช้อื่น ๆ	240	224	16	3	8	Other machinery and supplies
61801	ยานยนต์และอุปกรณ์เครื่องยนต์	490	472	18	8	6	Motor vehicles and automotive equipment
61809	อุปกรณ์การขนส่งอื่น ๆ	17	17	-	-	-	Other transport equipment
61901	แร่และโลหะ	65	57	8	-	2	Minerals and metals
61902	น้ำมันปิโตรเลียมและถ่านหิน	108	100	8	4	2	Petroleum and coal
61903	เศษโลหะและของที่ไม่ใช้แล้ว	190	189	1	2	-	Scrap metal and waste
61904	เคมีภัณฑ์และยา	357	309	48	6	25	Chemicals and pharmaceuticals
61905	เครื่องสำอาง สบู่ และเครื่องหอมอื่น ๆ	95	87	8	1	7	Cosmetics, soap and other toilet preparations
61906	กระดาษ หนังสือ และเครื่องเขียน	276	261	15	7	2	Paper, books and stationery
61907	เครื่องดนตรีและเครื่องกีฬา	28	27	1	-	1	Musical instruments and sporting goods
61908	หินมีค่าและเพชรพลอย	118	91	27	-	35	Precious stones and jewellery
61909	สินค้าประเภทอื่น ๆ	815	764	51	10	32	Other goods
	การขายปลีก	48,058	47,801	257	1,036	149	Retail trade
62101	ห้างสรรพสินค้า	62	56	6	1	3	Department stores
62109	สินค้าทั่วไปอื่น ๆ	4,868	4,739	5	125	4	Other general goods
62201	เนื้อสัตว์และผลิตภัณฑ์เนื้อสัตว์	299	293	-	6	-	Meat and meat products
62202	ปลาและผลิตภัณฑ์สัตว์น้ำ	205	205	-	3	-	Fish and fish products
62203	ผลไม้และผัก	914	912	2	6	1	Fruit and vegetable
62204	ของชำ	13,774	13,445	5	321	8	Grocery
62209	อาหาร เครื่องดื่ม และยาสูบอื่น ๆ	4,713	4,598	7	110	5	Other food, beverages and tobacco
62301	สิ่งทอสิ่งถักทั่วไป	841	832	9	18	39	General textile
62302	เครื่องแต่งกายและส่วนประกอบของเครื่องแต่งกาย	2,564	2,547	17	27	24	Wearing apparel and accessory
62303	รองเท้า	831	827	4	30	2	Shoe
62304	ผลิตภัณฑ์หนัง ยกเว้นรองเท้า	380	380	-	3	2	Leather product except shoe
62401	เครื่องเรือนและเครื่องตกแต่งบ้านเรือน						
62402	เครื่องดินเผา เครื่องแก้ว เครื่องตัด และเครื่องมือเครื่องใช้เกี่ยวกับครัว	933	930	3	31	7	Furniture and fixture
62403	ผลิตภัณฑ์งานฝีมือคนไทย	221	220	1	13	-	Pottery, glassware, cutlery and kitchen utensil
62404	โบราณวัตถุ	384	382	2	8	2	Thai handicraft
62405	จักรเย็บผ้า	92	92	-	2	1	Antiquity
62406	เครื่องจักรและเครื่องมือเครื่องใช้ในครัวเรือนอื่น ๆ	87	85	2	2	-	Sewing machine
62407	วิทยุและโทรทัศน์	668	652	16	13	4	Other household machinery and appliance
		343	340	3	2	-	Radio and television

ตาราง 4.1 จำนวนสถานประกอบการธุรกิจ จำนวนตามการถือหุ้น สัญชาติของเจ้าของ/ผู้จัดการ และชนิดของสินค้าหรือบริการที่มีมูลค่าขายสูงสุด (ต่อ)
 TABLE 4.1 NUMBER OF BUSINESS ESTABLISHMENTS BY SHARE HOLDER, NATIONALITY OF OWNER/MANAGER AND KIND OF GOODS OR SERVICES ACCOUNTING FOR THE HIGHEST VALUE OF SALES (Contd.)

รหัส TSIC Code	ชนิดของสินค้าหรือบริการ	จำนวนสถาน ประกอบการ ธุรกิจ Number of business establishments	การถือหุ้น Share holding		สัญชาติของเจ้าของ/ผู้จัดการ Nationality of owner/manager			Kind of goods or services
			คนไทย เท่านั้น Thai only	ต่างชาติ ถือหุ้นด้วย With foreigner holder	ไทย Thai	จีน Chinese	อื่น ๆ Others	
1	2	3	4	5	6	7	8	9
2408	อุปกรณ์ไฟฟ้าแสงสว่าง	768	755	13	750	17	1	Electric lighting equipment
2501	หนังสือ วารสารและหนังสือพิมพ์	710	706	4	699	7	4	Book, periodical and newspaper
2502	เครื่องเขียน	449	447	2	441	8	-	Stationery
2503	ผลิตภัณฑ์กระดาษอื่น ๆ	69	68	1	66	3	-	Other paper product
2601	ยา	1,882	1,880	2	1,830	49	3	Pharmacy
2602	เครื่องสำอาง	356	348	8	347	5	4	Cosmetic
2701	วัสดุก่อสร้างอาคาร	1,504	1,582	22	1,559	44	1	Building construction materials
2702	ท่อ เครื่องประกอบท่อและอุปกรณ์ทางสุขาภิบาล	301	297	4	294	7	-	Plumbing and sanitary equipment
2703	สี น้ำมันสีกึ่งเงาและแล็กเกอร์	313	312	1	302	11	-	Paint, varnish and lacquer
2704	เครื่องโลหะ	645	628	17	633	10	2	Hardware
2801	รถยนต์	437	428	9	433	2	2	Motor-car
2802	จักรยานยนต์	141	140	1	139	2	-	Motorcycle
2803	ยางรถยนต์ หม้อเบมเบคเคอร์และอุปกรณ์ต่าง ๆ	1,770	1,744	26	1,739	30	1	Tyre, battery and accessory
2804	น้ำมันเชื้อเพลิง	477	467	10	474	3	-	Gasoline
2805	แก๊ส	422	420	2	418	4	-	Gas
2809	อุปกรณ์การขนส่งเบ็ดเตล็ด	118	116	2	113	4	1	Miscellaneous transport equipment
2901	เครื่องเพชรพลอย	1,160	1,147	13	1,124	22	14	Jewellery
2902	นาฬิกา	317	317	-	310	7	-	Watches and clocks
2903	ดอกไม้	297	297	-	296	1	-	Florist
2904	น้ำแข็ง	168	168	-	164	4	-	Ice
2905	ของใช้แล้วหรือของเก่า	342	341	1	332	9	1	Second-hand goods
2909	สินค้าเบ็ดเตล็ดซึ่งมิได้จัดประเภทไว้ในที่อื่น	3,133	3,096	37	3,054	66	13	Miscellaneous not elsewhere classified
63101	ภัตตาคารและโรงแรม	19,744	19,644	100	19,412	238	94	Restaurants and Hotels
63109	ไนท์คลับ ภัตตาคาร สถานที่ขายอาหารและเครื่องดื่มอื่น ๆ	153	142	11	145	-	8	Nightclubs
		17,135	17,080	55	16,847	226	62	Other restaurants, eating and drinking places

63201	โรงแรม	275	252	23	263	6	6	Hotels
63209	สถานที่อยู่อาศัยอื่น ๆ	2,181	2,170	11	2,157	6	18	Other lodging places
	การขายบริการ	20,156	19,964	192	19,888	127	141	Services
83101	กาให้เช่าและการดำเนินงานด้านอสังหาริมทรัพย์	329	318	11	325	2	2	Letting and operating real estate
83102	ตัวแทนและนายหน้าซื้อขายอสังหาริมทรัพย์	48	46	2	46	-	2	Real estate agents and brokers
83210	บริการทางกฎหมาย	685	680	5	683	1	1	Legal services
83220	บริการทางการเงินบัญชี การตรวจสอบบัญชี และการจัดทำบัญชี	148	147	1	147	1	-	Accounting, auditing and bookkeeping services
83230	บริการการบันทึกข้อมูล และประมวลผลด้วยเครื่องจักร	10	8	2	9	-	1	Data processing and tabulating services
83241	บริการทางสถาปัตยกรรม	151	143	8	144	2	5	Architectural services
83242	บริการทางวิศวกรรมและเทคโนโลยี	52	45	7	37	-	15	Engineering and technical services
83250	บริการโฆษณา	244	232	12	233	2	9	Advertising services
83290	บริการธุรกิจเบเวจและบริการกาให้เช่าเครื่องจักร และอุปกรณ์ ซึ่งมีได้จัดประเภทไว้ในที่อื่น	1,075	979	96	1,003	5	67	Business services except machinery and equipment rental and leasing not elsewhere classified
83300	บริการกาให้เช่าเครื่องจักรและอุปกรณ์	26	23	3	23	-	3	Machinery and equipment rental and leasing
94110	การสร้างภาพยนตร์	43	43	-	43	-	-	Motion picture production
94120	การจำหน่ายและการฉายภาพยนตร์	637	636	1	633	1	3	Motion picture distribution and projection
94130	การส่งวิทยุกระจายเสียงและโทรทัศน์	13	13	-	13	-	-	Radio and television broadcasting
94140	การสร้างละครและบันเทิงกรรมบันเทิง	31	31	-	31	-	-	Theatrical production and entertainment services
94900	บริการบันเทิงและบริการนันทนาการ ซึ่งมีได้จัดประเภทไว้ในที่อื่น	347	345	2	345	1	1	Amusement and recreational services not elsewhere classified
95110	การซ่อมรองเท้าและผลิตภัณฑ์หนังอื่น ๆ	37	37	-	33	3	1	Repair of footwear and other leather goods
95120	ซ่อมเครื่องไฟฟ้า	1,464	1,462	2	1,458	4	2	Electrical repair
95131	การซ่อมยานยนต์	2,570	2,554	16	2,540	24	6	Repair of motor vehicles
95132	การซ่อมจักรยานยนต์	521	521	-	516	5	-	Repair of motorcycles
95140	การซ่อมนาฬิกาและเครื่องเพชรพลอย	86	86	-	84	2	-	Watch, clock and jewellery repair
95191	การซ่อมจักรยานสามล้อและจักรยานสองล้อ	134	134	-	132	2	-	Repair of tricycles and bicycles
95199	การซ่อมอื่น ๆ	710	707	3	701	7	2	Other repairs
95200	บริการซักผ้าและข้อมผ้า	936	935	1	916	18	2	Laundry and dyeing services
95911	ตัดผมชาย	1,624	1,624	-	1,618	5	1	Men's barber services
95912	แต่งผมและเสริมสวยสตรี	6,655	6,654	1	6,628	16	11	Women's hairdressing and beauty services
95920	ถ่ายปรุจนถึงการถ่ายภาพเพื่อการค้า	635	632	3	625	9	1	Photographic studios including commercial photography
95991	บริการอาบ อบ นวด	58	54	4	55	3	-	Turkish bath and massage parlours
95999	บริการส่วนบุคคลซึ่งมิได้จัดประเภทไว้ในที่อื่น	887	875	12	867	14	6	Other personal services not elsewhere classified

ตาราง 5 จำนวนสถานประกอบการธุรกิจ จำแนกตามขนาดของรายรับเบื้องต้น และชนิดของกิจกรรม

TABLE 5 NUMBER OF BUSINESS ESTABLISHMENTS BY SIZE OF GROSS RECEIPTS AND KIND OF ACTIVITY

ชนิดของกิจกรรม	จำนวนสถานประกอบการธุรกิจ Number of business establishments	ขนาดของรายรับ (บาท) Size of gross receipts (baht)								Kind of activity
		ต่ำกว่า Less than 50,000	50,000- 99,999	100,000- 499,999	500,000- 999,999	1,000,000- 4,999,999	5,000,000- 9,999,999	10,000,000- 19,999,999	20,000,000 และมากกว่า and over	
1	2	3	4	5	6	7	8	9	10	11
ยอดรวม	95,355	17,066	15,726	39,302	8,867	8,780	1,916	1,170	1,928	Total
การขายส่งอย่างเดียว	4,623	172	254	1,065	556	1,191	428	276	681	Wholesale trade only
การขายปลีกอย่างเดียว	44,755	8,310	7,436	19,482	4,375	3,657	655	391	449	Retail trade only
การขายบริการอย่างเดียว	19,395	5,863	4,465	6,309	1,157	1,111	192	129	169	Services only
ภัตตาคาร สถานที่ขายอาหารและเครื่องดื่ม และไนท์คลับ	16,668	2,568	2,462	8,990	1,474	957	148	40	29	Restaurants, drinking and eating places and nightclubs
โรงแรมที่มีขนาดตั้งแต่ 100 ห้องขึ้นไป	101	1	-	2	2	21	33	13	29	Hotels, 100 rooms and over
สถานที่พักอาศัยอื่น ๆ	2,254	183	415	918	298	345	63	16	16	Other lodging places
การขายส่งและขายปลีก	4,565	190	249	1,231	680	1,219	331	237	428	Wholesale and retail trade
การขายปลีกและขายบริการ	1,571	209	259	595	164	176	43	55	70	Retail trade and services
การขายปลีก ภัตตาคาร สถานที่ขายอาหาร และเครื่องดื่ม และไนท์คลับ	938	119	145	545	87	38	-	-	4	Retail trade, restaurants, drinking and eating places and nightclubs
อื่น ๆ	485	51	41	165	74	65	23	13	53	Others

ตาราง 5.1 จำนวนสถานประกอบการธุรกิจ จำแนกตามขนาดของรายรับเบื้องต้น และชนิดของสินค้าหรือบริการที่มีมูลค่าขายสูงสุด

TABLE 5.1 NUMBER OF BUSINESS ESTABLISHMENTS BY SIZE OF GROSS RECEIPTS AND KIND OF GOODS OR SERVICES ACCOUNTING FOR THE HIGHEST VALUE OF SALES

รหัส TSIC Code	ชนิดของสินค้าหรือบริการ	จำนวนสถาน ประกอบการ ธุรกิจ Number of business establish- ments	ขนาดของรายรับ (บาท) Size of gross receipts (baht)										Kind of goods or services
			ต่ำกว่า Less than 50,000	50,000- 99,999	100,000- 499,999	500,000- 999,999	1,000,000- 4,999,999	5,000,000- 9,999,999	10,000,000- 19,999,999	20,000,000 และมากกว่า and over			
1	2	3	4	5	6	7	8	9	10	11	12		
	ยอดรวม	95,355	17,666	15,726	39,302	8,867	8,780	1,916	1,170	1,928	Total		
	การขายส่ง	7,397	267	397	1,742	955	1,929	641	434	1,032	Wholesale trade		
61100	สินค้าหลายชนิด	21	2	1	5	-	9	-	3	1	Mixed wholesaling		
61201	สัตว์ที่มีชีวิต	13	2	1	3	2	3	1	-	1	Live animals		
61209	วัตถุดิบเกษตรซึ่งมิได้จัดประเภทไว้ในที่อื่น	194	5	22	31	20	40	12	17	47	Agricultural raw materials not elsewhere classified		
61301	ข้าวและผลิตภัณฑ์จากโรงสีข้าว	195	2	2	40	19	52	31	11	38	Rice and rice mill products		
61302	ผลไม้และผัก	212	17	8	87	44	42	7	4	3	Fruit and vegetables		
61303	ของชำ	324	27	14	108	49	64	15	7	40	Grocery		
61304	เนื้อสัตว์และผลิตภัณฑ์เนื้อสัตว์	34	-	8	9	2	8	5	-	2	Meat and meat products		
61305	ปลาและผลิตภัณฑ์สัตว์น้ำ	78	3	7	15	3	9	14	2	25	Fish and sea foods		
61306	ยาสูบและผลิตภัณฑ์ยาสูบ	15	2	2	5	2	2	-	-	2	Tobacco and tobacco products		
61307	เครื่องดื่มชนิดไม่มีแอลกอฮอล์	52	4	2	27	7	8	1	-	3	Soft drinks		
61308	เบียร์ เหล้าไวน์ และเครื่องดื่มชนิดที่มีแอลกอฮอล์	81	1	9	14	14	19	4	5	15	Beer, wine and distilled alcoholic beverages		
61309	อาหารเบ็ดเตล็ด	223	9	26	73	36	30	18	9	22	Miscellaneous food		
61401	สินค้าสิ่งทอสิ่งถักยกเว้นเสื้อผ้า	636	5	9	111	72	262	74	34	69	Textile goods except clothing		
61402	เครื่องแต่งกายและส่วนประกอบของเครื่องแต่งกาย	879	35	90	322	171	185	14	11	51	Wearing apparel and accessories		
61403	รองเท้าและสินค้าหนังสัตว์อื่น ๆ	189	10	9	71	21	47	18	4	9	Shoes and other leather goods		
61501	เครื่องเรือนและเครื่องตกแต่งบ้าน	84	3	4	19	15	20	9	7	7	Furniture and fixtures		
61502	เครื่องเงินภา เครื่องแก้ว และเครื่องมือเครื่องใช้เกี่ยวกับภาครครัว	90	3	2	22	11	26	12	7	7	Pottery, glassware and kitchen utensils		

ตาราง 5.1 จำนวนสถานประกอบการธุรกิจ จำแนกตามขนาดของรายรับเบื้องต้น และชนิดของสินค้าหรือบริการที่มีมูลค่าขายสูงสุด (ต่อ)

TABLE 5.1 NUMBER OF BUSINESS ESTABLISHMENTS BY SIZE OF GROSS RECEIPTS AND KIND OF GOODS OR SERVICES ACCOUNTING FOR THE HIGHEST VALUE OF SALES (Contd.)

รหัส TSIC Code	ชนิดของสินค้าหรือบริการ	จำนวนสถาน ประกอบการ ธุรกิจ Number of business establi- sh- ments	ขนาดของรายรับ (บาท) Size of gross receipts (baht)										Kind of goods or services
			ต่ำกว่า Less than 50,000	50,000- 99,999	100,000- 499,999	500,000- 999,999	1,000,000- 4,999,999	5,000,000- 9,999,999	10,000,000- 19,999,999	20,000,000 และมากกว่า and over			
1	2	3	4	5	6	7	8	9	10	11	12		
61503	เครื่องเงิน เครื่องถม เครื่องเงิน ของขวัญ ของพิธีกรและไปรษณีย์	71	1	2	18	9	33	4	1	3			
61504	เครื่องรับวิทยุและโทรทัศน์	91	4	-	10	7	27	8	9	26			
61505	เครื่องจักร เครื่องมือเครื่องใช้ในครัวเรือน และเครื่องไฟฟ้า ซึ่งมีได้จัดประเภท ไว้ในที่อื่น	324	6	8	55	44	97	29	27	58			
61601	อุปกรณ์เกี่ยวกับบริการทางท่อและเครื่องสุขภัณฑ์	76	1	-	8	6	32	9	7	13			
61609	วัสดุก่อสร้างอื่น ๆ	595	7	9	96	69	205	65	39	105			
61701	เครื่องจักรที่ใช้ในเหมืองแร่และงานก่อสร้าง	22	-	1	2	-	7	6	6	-			
61702	เครื่องจักรและอุปกรณ์เครื่องจักรที่ใช้ ในการเกษตร	40	-	-	6	1	7	11	8	7			
61703	เครื่องจักรและเครื่องมือเครื่องใช้ ในงานอุตสาหกรรม	59	-	-	10	8	17	4	10	10			
61709	เครื่องจักรและเครื่องมือเครื่องใช้อื่น ๆ	240	7	10	39	17	80	23	26	38			
61801	ยานยนต์และอุปกรณ์เครื่องยนต์	490	16	18	79	51	170	37	35	84			
61809	อุปกรณ์การขนส่งอื่น ๆ	17	-	-	3	7	3	3	-	1			
61901	แร่และโลหะ	65	-	3	7	5	16	14	4	16			
61902	น้ำมันปิโตรเลียมและถ่านหิน	108	11	6	17	15	14	15	13	17			
61903	เศษโลหะและของที่ไม่ใช่แล้ว	190	17	23	87	36	24	-	-	3			
61904	เคมีภัณฑ์และยา	357	9	17	49	29	69	46	29	109			
61905	เครื่องสำอาง สบู่ และเครื่องหอมอื่น ๆ	95	4	10	20	7	24	4	11	15			
61906	กระดาษ หนังสือ และเครื่องเขียน	276	12	27	68	35	67	25	15	27			

61907	เครื่องจักรและเครื่องกีฬา	20	1	2	3	5	10	3	1	34	MUSICAL INSTRUMENTS AND SPORTING GOODS
61908	หินมีค่าและเพชรพลอย	118	2	-	11	11	30	14	16	34	Precious stones and jewellery
61909	สินค้าประเภทอื่น ๆ	815	39	45	192	105	171	86	56	121	Other goods
62101	การขายปลีก	48,058	8,580	7,754	20,825	4,816	4,301	819	523	640	Retail trade
62109	ห้างสรรพสินค้า	62	3	-	13	-	2	2	4	38	Department stores
62201	สินค้าทั่วไปอื่น ๆ	4,868	1,173	1,052	2,199	270	138	20	9	7	Other general goods
62202	เนื้อสัตว์และผลิตภัณฑ์เนื้อสัตว์	299	30	35	140	49	41	3	1	-	Meat and meat products
62203	ปลาและผลิตภัณฑ์สัตว์น้ำ	205	42	38	88	24	12	-	-	1	Fish and fish products
62204	ผลไม้และผัก	914	192	151	433	107	29	-	1	1	Fruit and vegetable
62209	อาหาร เครื่องดื่ม และยาสูบอื่น ๆ	13,774	3,047	3,014	6,576	821	288	16	7	5	Grocery
62301	สิ่งทอสิ่งถักทั่วไป	4,713	1,198	941	2,038	337	154	25	8	12	Other food, beverages and tobacco
62302	เครื่องแต่งกายและส่วนประกอบของเครื่องแต่งกาย	841	81	93	355	136	132	28	10	6	General textile
62303	รองเท้า	2,564	359	370	1,113	354	306	39	10	13	Wearing apparel and accessory
62304	ผลิตภัณฑ์หนัง ยกเว้นรองเท้า	831	133	125	369	116	77	7	1	3	Shoe
62401	เครื่องเรือนและเครื่องตกแต่งบ้านเรือน	380	51	27	173	81	40	6	2	-	Leather product except shoe
62402	เครื่องดินเผา เครื่องแก้ว เครื่องตัด และเครื่องมือเครื่องใช้เกี่ยวกับกรรไกร	933	125	120	374	157	119	17	5	16	Furniture and fixture
62403	ผลิตภัณฑ์งานฝีมือคนไทย	220	48	32	88	31	15	5	1	-	Pottery, glassware, cutlery and kitchen utensil
62404	โบราณวัตถุ	384	56	50	173	39	42	11	3	10	Thai handicraft
62405	จักรเย็บผ้า	92	8	12	40	20	11	1	-	-	Antiquity
62406	เครื่องจักรและเครื่องมือเครื่องใช้ในครัวเรือนอื่น ๆ	87	6	8	41	11	14	3	-	4	Sewing machine
62407	วิทยุและโทรทัศน์	668	70	45	220	82	144	43	39	25	Other household machinery and appliance
62408	อุปกรณ์ไฟฟ้าแสงสว่าง	343	29	30	132	49	68	12	9	14	Radio and television
62501	หนังสือ วารสารและหนังสือพิมพ์	768	101	84	314	79	125	17	26	22	Electric lighting equipment
62502	เครื่องเขียน	710	289	98	237	29	38	9	9	1	Book, periodical and newspaper
62503	ผลิตภัณฑ์กระดาษอื่น ๆ	449	64	57	202	46	54	19	3	4	Stationery
62601	ยา	69	3	10	32	9	10	3	-	2	Other paper product
62602	เครื่องสำอาง	1,882	235	264	1,053	199	114	7	4	6	Pharmacy
62701	วัสดุก่อสร้างอาคาร	356	57	60	145	32	42	4	3	13	Cosmetic
62702	ท่อ เครื่องประกอบท่อและอุปกรณ์ทางสุขาภิบาล	1,604	25	49	513	335	510	76	53	43	Building construction material
62703	สี น้ำมันชักเงาและแลกเกอร์	301	26	31	150	39	38	8	7	2	Plumbing and sanitary equipment
62704	เครื่องโลหะ	313	21	39	109	57	69	14	3	1	Paint, varnish and lacquer
		645	52	57	192	114	113	42	33	42	Hardware

ตาราง 5.1 จำนวนสถานประกอบการธุรกิจ จำนวนตามขนาดของรายรับเบื้องต้นและชนิดของสินค้าหรือบริการที่มีมูลค่าขายสูงสุด (ต่อ)

TABLE 5.1 NUMBER OF BUSINESS ESTABLISHMENTS BY SIZE OF GROSS RECEIPTS AND KIND OF GOODS OR SERVICES ACCOUNTING FOR THE HIGHEST VALUE OF SALES (Contd.)

รหัส TSIC Code	ชนิดของสินค้าหรือบริการ	จำนวนสถาน ประกอบการ ธุรกิจ Number of business establish- ments	ขนาดของรายรับ (บาท) Size of gross receipts (baht)										Kind of goods or services
			ต่ำกว่า Less than 50,000	50,000- 99,999	100,000- 499,999	500,000- 999,999	1,000,000- 4,999,999	5,000,000- 9,999,999	10,000,000- 19,999,999	20,000,000 และมากกว่า and over			
1	2	3	4	5	6	7	8	9	10	11	12		
62801	รถยนต์	437	30	7	116	49	120	42	23	70	Motor-car		
62802	จักรยานยนต์	141	4	15	42	17	42	2	9	10	Motorcycle		
62803	อุปกรณ์ยนต์หรือมอเตอร์และอุปกรณ์ต่าง ๆ	1,770	108	146	662	269	416	96	36	37	Tyre, battery and accessory		
62804	น้ำมันเชื้อเพลิง	477	22	28	81	36	89	55	54	112	Gasoline		
62805	แก๊ส	422	16	19	120	77	139	39	11	1	Gas		
62809	อุปกรณ์การขนส่งเบ็ดเตล็ด	118	21	15	48	17	14	-	1	2	Miscellaneous transport equipment		
62901	เครื่องเพชรพลอย	1,160	37	59	360	270	293	73	39	29	Jewellery		
62902	นาฬิกา	317	65	47	129	52	19	1	-	4	Watches and clocks		
62903	ดอกไม้	297	80	65	114	31	5	2	-	-	Florist		
62904	น้ำแข็ง	168	23	35	85	9	16	-	-	-	Ice		
62905	ของใช้แล้วหรือของเก่า	342	34	38	127	70	57	4	4	8	Second-hand goods		
62909	สินค้าเบ็ดเตล็ดซึ่งมิได้จัดประเภทไว้ในที่อื่น	3,133	616	388	1,229	316	346	68	95	75	Miscellaneous not elsewhere classified		
63101	ภัตตาคารและโรงแรม	19,744	2,825	2,974	10,322	1,862	1,365	248	71	77	Restaurants and Hotels		
63109	ไนท์คลับ ภัตตาคาร สถานที่ยาอาหารและ เครื่องดื่มอื่น ๆ	153	5	1	46	25	60	12	3	1	Nightclubs		
63201	โรงแรม	17,135	2,633	2,548	9,309	1,510	929	139	38	29	Other restaurants, eating and drinking places		
63209	สถานที่อยู่อาศัยอื่น ๆ	275	6	6	49	20	100	47	15	32	Hotels		
		2,181	181	419	918	307	276	50	15	15	Other lodging places		
83101	การขายบริการ	20,156	5,994	4,601	6,613	1,234	1,185	208	142	179	Services		
	การให้เช่าและการดำเนินงานด้าน อสังหาริมทรัพย์	329	36	3	26	91	72	27	24	50	Letting and operating real estate		
83102	ตัวแทนและนายหน้าซื้อขายอสังหาริมทรัพย์	48	3	2	14	4	18	4	2	1	Real estate agents and brokers		

83220	บริการทางการบัญชี การตรวจสอบบัญชี และการจัดทำบัญชี	148	2	16	84	25	20	-	1	-	Accounting, auditing and bookkeeping services
33230	บริการการบันทึกข้อมูล และประมวลด้วยเครื่องจักร	10	1	-	8	-	1	-	-	-	Data processing and tabulating services
83241	บริการทางสถาปัตยกรรม	151	6	4	42	19	52	12	10	6	Architectural services
83242	บริการทางวิศวกรรมและทางเทคนิค	52	2	3	4	2	28	1	3	9	Engineering and technical services
83250	บริการโฆษณา	244	18	29	80	41	28	16	20	12	Advertising services
83290	บริการธุรกิจยกเว้นบริการการให้เช่าเครื่องจักรและอุปกรณ์ ซึ่งมีได้จัดประเภทไว้ที่อื่น	1,075	99	139	336	108	251	52	40	50	Business services except machinery and equipment rental and leasing not elsewhere classified
83300	บริการการให้เช่าเครื่องจักรและอุปกรณ์	26	2	3	6	-	9	-	-	6	Machinery and equipment rental and leasing
94110	การสร้างภาพยนตร์	43	11	1	5	6	11	-	7	2	Motion picture production
94120	การจำหน่ายและการฉายภาพยนตร์	637	64	95	325	76	53	17	3	4	Motion picture distribution and projection
94130	การส่งวิทยุกระจายเสียงและโทรทัศน์	13	4	-	1	-	5	-	1	2	Radio and television broadcasting
94140	การสร้างละครและบริการความบันเทิง	31	11	1	11	2	2	4	-	-	Theatrical production and entertainment services
94900	บริการบันเทิงและบริการนันทนาการ ซึ่งมีได้จัดประเภทไว้ที่อื่น	347	32	48	141	66	53	5	1	1	Amusement and recreational services not elsewhere classified
95110	การซ่อมรองเท้าและผลิตภัณฑ์หนังอื่น ๆ	37	16	10	8	1	2	-	-	-	Repair of footwear and other leather goods
95120	ซ่อมเครื่องไฟฟ้า	1,464	416	429	477	91	43	1	4	3	Electrical repair
95131	การซ่อมยานยนต์	2,570	315	434	1,253	306	215	16	10	11	Repair of motor vehicles
95132	การซ่อมจักรยานยนต์	521	109	129	234	34	10	3	1	1	Repair of motorcycles
95140	การซ่อมนาฬิกาและเครื่องเพชรพลอย	86	37	27	21	1	-	-	-	-	Watch, clock and jewellery repair
95191	การซ่อมจักรยานสามล้อและจักรยานสองล้อ	134	55	35	39	1	4	-	-	-	Repair of tricycles and bicycles
95199	การซ่อมอื่น ๆ	710	158	150	303	44	47	5	1	2	Other repairs
95200	บริการซักผ้าและย้อมผ้า	936	388	246	266	21	12	3	-	-	Laundry and dyeing services
95911	ตัดผมชาย	1,624	674	440	469	27	11	3	-	-	Men's barber services
95912	แต่งผมและเสริมสวยสตรี	6,655	3,147	1,954	1,418	98	36	2	-	-	Women's hairdressing and beauty services
95920	ถ่ายรูปรวมถึงการถ่ายภาพเพื่อการค้า	635	96	108	300	54	67	5	1	4	Photographic studios including commercial photography
95991	บริการอาบ อบ นวด	58	4	2	12	4	21	12	2	1	Turkish bath and massage parlours
95999	บริการส่วนบุคคลซึ่งมิได้จัดประเภทไว้ที่อื่น	887	184	206	329	75	65	12	10	6	Other personal services not elsewhere classified

ตาราง 5.2 จำนวนสถานประกอบการธุรกิจ จำแนกตามขนาดของรายรับเบื้องต้น และรูปแบบการจัดตั้งตามกฎหมาย
 TABLE 5.2 NUMBER OF BUSINESS ESTABLISHMENTS BY SIZE OF GROSS RECEIPTS AND KIND OF LEGAL ORGANIZATION

รูปแบบการจัดตั้งตามกฎหมาย	จำนวนสถานประกอบการธุรกิจ Number of business establishments	ขนาดของรายรับ (บาท) Size of gross receipts (baht)								Kind of legal organization	
		ต่ำกว่า Less than 50,000	50,000-99,999	100,000-499,999	500,000-999,999	1,000,000-4,999,999	5,000,000-9,999,999	10,000,000-19,999,999	20,000,000 และมากกว่า and over		
		3	4	5	6	7	8	9	10		
1	2										11
ยอดรวม	95,355	17,666	15,726	39,302	8,867	8,780	1,916	1,170	1,928	Total	
ส่วนบุคคลหรือห้างหุ้นส่วนสามัญไม่จดทะเบียน	80,501	16,949	15,135	36,247	6,917	4,447	474	188	144	Individual proprietor	
ห้างหุ้นส่วนสามัญนิติบุคคลหรือห้างหุ้นส่วนจำกัด	7,279	326	382	1,881	1,125	2,161	606	347	451	Juristic partnership	
บริษัทจำกัด	7,384	362	195	1,123	795	2,133	827	630	1,319	Limited company	
องค์การหรือรัฐวิสาหกิจ	22	7	-	2	-	4	3	3	3	Government organization	
สหกรณ์	54	10	2	8	8	10	4	2	10	Cooperative	
อื่น ๆ	115	12	12	41	22	25	2	-	1	Others	

ตาราง 6 จำนวนสถานประกอบการธุรกิจ จำแนกตามขนาดของจำนวนคนทำงาน และชนิดของกิจกรรม
TABLE 6 NUMBER OF BUSINESS ESTABLISHMENTS BY SIZE OF PERSONS ENGAGED AND KIND OF ACTIVITY

ชนิดของกิจกรรม	จำนวนสถานประกอบการธุรกิจ Number of business establishments	ขนาดของจำนวนคนทำงาน (คน) Size of persons engaged (persons)								Kind of activity
		1	2-4	5-9	10-19	20-49	50-99	100-199	200 ขึ้นไป and over	
1	2	3	4	5	6	7	8	9	10	11
ยอดรวม	95,355	24,753	47,800	15,044	4,823	2,003	541	203	188	Total
การขายส่งอย่างเดียว	4,623	259	1,489	1,443	865	379	112	33	43	Wholesale trade only
การขายปลีกอย่างเดียว	44,755	13,035	24,413	5,684	1,157	344	63	28	31	Retail trade only
การขายบริการอย่างเดียว	19,395	5,219	9,234	3,320	1,042	403	95	49	33	Services only
ภัตตาคาร สถานที่ขายอาหารและเครื่องดื่ม และไนท์คลับ	16,668	4,651	8,632	2,201	660	384	103	28	9	Restaurants, drinking and eating places and nightclubs
โรงแรมที่มีขนาดตั้งแต่ 100 ห้องขึ้นไป	101	-	-	1	5	17	33	18	27	Hotels, 100 rooms and over
สถานที่พักอาศัยอื่น ๆ	2,254	741	818	382	190	106	13	3	1	Other lodging places
การขายส่งและขายปลีก	4,562	251	1,744	1,495	686	271	72	20	23	Wholesale and retail trade
การขายปลีกและขายบริการ	1,571	208	796	328	140	57	26	9	7	Retail trade and services
การขายปลีก ภัตตาคาร สถานที่ขายอาหาร และเครื่องดื่ม และไนท์คลับ	938	327	517	84	4	2	-	1	3	Retail trade, restaurants, drinking and eating places and nightclubs
อื่น ๆ	488	62	157	106	74	40	24	14	11	Others

ตาราง 6.1 จำนวนสถานประกอบการธุรกิจ จำนวนตามขนาดของจำนวนคนทำงาน และชนิดของสินค้าหรือบริการที่มีมูลค่าขายสูงสุด

TABLE 6.1 NUMBER OF BUSINESS ESTABLISHMENTS BY SIZE OF PERSONS ENGAGED AND KIND OF GOODS OR SERVICES ACCOUNTING FOR THE HIGHEST VALUE OF SALES

รหัส TSC Code	ชนิดของสินค้าหรือบริการ	จำนวนสถาน ประกอบการ ธุรกิจ Number of business establish- ments	ขนาดของจำนวนคนทำงาน (คน) Size of persons engaged (persons)							Kind of goods or services	
			1	2-4	5-9	10-19	20-49	50-99	100-199		200 ขึ้นไป and over
1	2	3	4	5	6	7	8	9	10	11	12
	ยอดรวม	95,355	24,753	47,800	15,044	4,823	2,003	541	203	188	Total
31100	การขายส่ง	7,397	406	2,473	2,316	1,324	588	171	53	66	Wholesale trade
31201	สินค้าหลายชนิด	21	2	5	7	5	1	-	-	1	Mixed wholesaling
	สัตว์ที่มีชีวิต	13	1	4	3	3	1	-	1	-	Live animals
51209	วัตถุดิบเกษตรซึ่งมิได้จัดประเภทไว้ในที่อื่น	194	9	59	67	30	17	6	4	2	Agricultural raw materials not elsewhere classified
51301	ข้าวและผลิตภัณฑ์จากโรงสีข้าว	195	1	68	68	33	21	3	1	-	Rice and rice mill products
51302	ผลไม้และผัก	212	18	114	65	15	-	-	-	-	Fruit and vegetables
51303	ของชำ	324	21	113	100	50	28	5	-	7	Grocery
51304	เนื้อสัตว์และผลิตภัณฑ์เนื้อสัตว์	34	2	12	11	7	1	1	-	-	Meat and meat products
51305	ปลาและผลิตภัณฑ์สัตว์น้ำ	78	5	20	25	8	9	7	1	3	Fish and sea foods
51306	ยาสูบและผลิตภัณฑ์ยาสูบ	15	2	8	3	2	-	-	-	-	Tobacco and tobacco products
51307	เครื่องดื่มชนิดไม่มีแอลกอฮอล์	52	6	21	17	5	2	1	-	-	Soft drinks
51308	เบียร์ เหล้าไวน์ และเครื่องดื่มชนิดที่มีแอลกอฮอล์	81	3	22	21	24	8	3	-	-	Beer, wine and distilled alcoholic beverages
51309	อาหารแปรรูป	223	18	70	84	27	16	4	-	4	Miscellaneous food
51401	สินค้าสิ่งทอสิ่งทอใยแก้วเส้นผ่า	636	16	194	263	129	27	3	2	2	Textile goods except clothing
51402	เครื่องแต่งกายและส่วนประกอบของเครื่องแต่งกาย	879	121	460	182	70	29	10	1	6	Wearing apparel and accessories
51403	รองเท้าและสินค้าหนังสัตว์อื่น ๆ	189	12	91	52	19	10	5	-	-	Shoes and other leather goods
51501	เครื่องเรือนและเครื่องตกแต่งบ้าน	84	4	21	19	23	11	3	2	1	Furniture and fixtures
51502	เครื่องดินเผา เครื่องแก้ว และเครื่องมือเครื่องใช้ที่เกี่ยวกับครัว	90	1	3	36	16	5	1	-	3	Pottery, glassware and kitchen utensils

61503	เครื่องเงิน เครื่องถม เครื่องเงิน ของขวัญ ของที่ระลึกและโบราณวัตถุ	71	1	30	28	6	4	2	-	-	-	silverware, pewterware, lacquerware, souvenirs and antiques
61504	เครื่องวิทยุและโทรทัศน์	91	1	13	30	29	9	6	2	1	1	Radio and television sets
61505	เครื่องจักร เครื่องมือเครื่องใช้ในครัวเรือน และเครื่องไฟฟ้า ซึ่งมีได้จัดประเภท ไว้ในที่อื่น	324	7	88	102	77	40	3	6	1	1	Household machinery and equipment and electrical goods not elsewhere classified
61601	อุปกรณ์เกี่ยวกับการวางท่อและ เครื่องสุขภัณฑ์	76	4	16	29	18	6	1	1	1	1	Plumbing and sanitary equipment
61609	วัสดุก่อสร้างอื่น ๆ	595	6	156	199	152	63	12	4	3	3	Other construction materials
61701	เครื่องจักรที่ใช้หมุนเหมือนแท่งงานก่อสร้าง	22	-	6	11	5	-	-	-	-	-	Mining and construction machinery
61702	เครื่องจักรและอุปกรณ์เครื่องจักรที่ใช้ ในการเกษตร	40	1	3	16	11	6	1	2	-	-	Agricultural machinery and equipment
61703	เครื่องจักรและเครื่องมือเครื่องใช้ ในงานอุตสาหกรรม	59	3	16	17	15	5	3	-	-	-	Industrial machinery and supplies
61709	เครื่องจักรและเครื่องมือเครื่องใช้อื่น ๆ	240	7	58	68	65	31	6	-	5	5	Other machinery and supplies
61801	ยานยนต์และอุปกรณ์เครื่องยนต์	490	21	160	176	81	32	12	3	5	5	Motor vehicles and automotive equipment
61809	อุปกรณ์การขนส่งอื่น ๆ	17	1	10	5	1	-	-	-	-	-	Other transport equipment
61901	แร่และโลหะ	65	1	20	21	12	7	2	-	2	2	Minerals and metals
61902	น้ำมันปิโตรเลียมและถ่านหิน	108	6	40	26	23	10	1	1	1	1	Petroleum and coal
61903	เศษโลหะและของที่ไม่ใช้แล้ว	190	19	99	50	17	5	-	-	-	-	Scrap metal and waste
61904	เคมีภัณฑ์และยา	357	6	76	93	92	51	26	8	5	5	Chemicals and pharmaceuticals Cosmetics, soap and other toilet preparations
61905	เครื่องสำอาง สบู่ และเครื่องหอมอื่น ๆ	95	4	28	19	18	12	5	3	6	6	Paper, books and stationery
61906	กระดาษ หนังสือ และเครื่องเขียน	276	12	85	89	53	25	7	5	-	-	Musical instruments and sporting goods
61907	เครื่องดนตรีและเครื่องกีฬา	28	1	7	11	4	4	1	-	-	-	Precious stones and jewellery
61908	หินมีค่าและเพชรพลอย	118	3	36	43	26	6	3	1	-	-	Other goods
61909	สินค้าประเภทอื่น ๆ	815	58	218	260	153	86	28	5	7	7	Retail trade
62101	ห้างสรรพสินค้า	48,058	13,367	25,914	6,588	1,521	471	106	39	52	52	Department stores
62109	สินค้าทั่วไปอื่น ๆ	62	2	11	1	5	3	9	5	26	26	Other general goods
62201	เนื้อสัตว์และผลิตภัณฑ์เนื้อสัตว์	4,868	1,725	2,658	431	39	10	1	4	-	-	Meat and meat products
62202	ปลาและผลิตภัณฑ์สัตว์น้ำ	299	119	145	29	6	-	-	-	-	-	Fish and fish products
62203	ผลไม้และผัก	205	76	101	24	3	1	-	-	-	-	Fruit and vegetable
62204	ของชำ	914	445	405	59	5	-	-	-	-	-	Grocery
		13,774	5,228	7,429	1,030	79	6	1	1	1	1	

TABLE 6.1 NUMBER OF BUSINESS ESTABLISHMENTS BY SIZE OF PERSONS ENGAGED AND KIND OF GOODS OR SERVICES ACCOUNTING FOR THE HIGHEST VALUE OF SALES (Contd.)

รหัส TSIC Code	ชนิดของสินค้าหรือบริการ	จำนวนสถาน ประกอบการ ธุรกิจ Number of business establish- ments	ขนาดของจำนวนคนทำงาน (คน) Size of persons engaged (persons)								Kind of goods or services
			1	2-4	5-9	10-19	20-49	50-99	100-199	200 ขึ้นไป and over	
1	2	3	4	5	6	7	8	9	10	11	12
52209	อาหาร เครื่องดื่ม และยาสูบอื่น ๆ	4,713	1,779	2,417	438	57	14	3	2	3	Other food, beverages and tobacco
52301	สิ่งทอสิ่งถักทั่วไป	841	104	508	189	30	9	1	-	-	General textile
52302	เครื่องแต่งกายและส่วนประกอบของเครื่องแต่งกาย	2,564	567	1,606	323	50	9	6	-	3	Wearing apparel and accessory
52303	รองเท้า	831	157	521	133	15	4	1	-	-	Shoe
52304	ผลิตภัณฑ์หนัง ยกเว้นรองเท้า	380	64	242	64	10	-	-	-	-	Leather product except shoe
52401	เครื่องเรือนและเครื่องตกแต่งบ้านเรือน	933	141	529	207	41	13	1	1	-	Furniture and fixture
52402	เครื่องดินเผา เครื่องแก้ว เครื่องตัด และเครื่องมือเครื่องใช้เกี่ยวกับครัว	221	50	121	40	7	3	-	-	-	Pottery, glassware, cutlery and kitchen utensil
52403	ผลิตภัณฑ์งานฝีมือคนไทย	384	81	237	51	12	-	2	1	-	Thai handicraft
52404	โบราณวัตถุ	92	30	53	8	-	1	-	-	-	Antiquity
52405	จักรเย็บผ้า	87	14	46	15	11	1	-	-	-	Sewing machine
52406	เครื่องจักรและเครื่องมือเครื่องใช้ในครัวเรือนอื่น ๆ	668	73	310	161	77	29	12	4	2	Other household machinery and appliance
52407	วิทยุและโทรทัศน์	343	31	176	101	22	8	3	-	2	Radio and television
52408	อุปกรณ์ไฟฟ้าแสงสว่าง	768	127	421	159	39	16	3	3	-	Electric lighting equipment
52501	หนังสือ วารสารและหนังสือพิมพ์	710	243	376	59	21	11	-	-	-	Book, periodical and newspaper
52502	เครื่องเขียน	449	86	255	75	25	5	3	-	-	Stationery
52503	ผลิตภัณฑ์กระดาษอื่น ๆ	69	7	34	22	5	1	-	-	-	Other paper product
52601	ยา	1,882	525	1,141	183	22	8	2	1	-	Pharmacy
52602	เครื่องสำอาง	356	84	193	52	17	3	4	1	2	Cosmetic
52701	วัสดุก่อสร้างอาคาร	1,604	*102	724	547	189	39	2	-	1	Building construction material
52702	ท่อ เครื่องประกอบท่อและอุปกรณ์ทางสุขาภิบาล	301	37	165	79	13	6	1	-	-	Plumbing and sanitary equipment

62703	ส นามนชกเงาและแลงเกอร	315	50	193	53	14	5	-	-	-	-	-
62704	เครื่องโลหะ	645	57	318	181	57	26	5	1	-	-	-
62801	รถยนต์	437	18	188	106	76	33	15	-	-	-	-
62802	จักรยานยนต์	141	14	68	44	12	2	-	-	-	-	-
62803	ขงรณนค้หน้บแตเดอร้และอุปกรน้ค่าง ๑	1,770	151	973	526	100	11	4	2	3	3	2
62804	น้มน้เช้เพลิง	477	24	90	66	188	103	1	3	2	2	-
62805	แก๊ส	422	39	233	124	22	2	2	-	-	-	-
62809	อุปกรน้การนสงบ้ตเล็ด	118	14	68	31	3	-	-	2	-	-	-
62901	เครื่องเพชรพลอย	1,160	126	778	203	43	8	1	1	-	-	-
62902	นาฬิกา	317	60	196	49	8	1	3	-	-	-	-
62903	ดอกไม้	297	71	182	38	6	-	-	-	-	-	-
62904	น้ำแข็ง	168	37	97	31	2	1	-	-	-	-	-
62905	ขงน้เช้ล้หรือขงน้เก้	342	56	171	94	20	1	-	-	-	-	-
62909	ล้ค้บ้คเล็ดล้ค้มีได้จ้ค้ประเภทไว้ใน้ท้อน	3,133	753	1,535	562	170	80	20	7	6	6	6
	ภัตตาคารและโรงแรม	19,744	5,649	9,804	2,062	876	510	153	53	37	37	37
63101	น้ทล้บ	153	-	11	32	41	60	6	3	-	-	-
63109	ภัตตาคาร สถานท้ขายอาหารและ เครื่องค้มอ้น ๑	17,135	4,877	8,936	2,231	629	327	98	28	9	9	9
63201	โรงแรม	275	-	11	40	51	81	44	21	27	27	27
63209	สถานท้ยู่อาศัยอ้อน ๑	2,181	772	846	359	155	42	5	1	1	1	1
	การขายบร้การ	20,156	5,331	9,409	3,478	1,102	434	111	58	33	33	33
83101	การให้เข้าและการดำน้เงนงานค้าน อสังหารบ้ทรัพย์	329	20	91	86	76	36	11	5	4	4	4
83102	ตัวแทนและนายหน้าช้ขายอสังหารบ้ทรัพย์	48	4	21	14	7	2	-	-	-	-	-
83210	บร้การทางกฎหมาย	685	109	250	217	79	22	6	1	1	1	1
83220	บร้การทางกฏบ้ญช้ การตรวจสอบบ้ญช้ และการจ้ทำบ้ญช้	148	10	35	60	31	10	1	1	-	-	-
83230	บร้การการบ้นท้กข้อมูลและประมวลผล ด้วยเครื่องจ้การ	10	-	4	4	-	2	-	-	-	-	-
83241	บร้การทางสถาบ้ตยกรรม	151	6	32	52	27	30	3	1	-	-	-
83242	บร้การทางบ้การกรรมและทางค้ณค้	52	3	12	11	8	8	5	3	2	2	2
83250	บร้การโฆษณา	244	17	80	62	46	26	7	5	1	1	1
83290	บร้การธุรกิจย้กบ้นบร้การการให้เข้า เครื่องจ้การและอุปกรน้ ซ้งมีได้จ้ค้ ประเภทไว้ใน้ท้อน	1,075	52	372	338	166	85	26	19	17	17	17
	Restaurants and Hotels											
	Nightclubs											
	Other restaurants, eating and drinking places											
	Hotels											
	Other lodging places											
	Services											
	Letting and operating real estate											
	Real estate agents and brokers											
	Legal services											
	Accounting, auditing and bookkeeping services											
	Data processing and tabulating services											
	Architectural services											
	Engineering and technical services											
	Advertising services											
	Business services except machinery and equipment rental and leasing not elsewhere classified											

ตาราง 6.1 จำนวนสถานประกอบการธุรกิจ จำนวนตามขนาดของจำนวนคนทำงาน และชนิดของสินค้าหรือบริการที่มีมูลค่าขายสูงสุด (ต่อ)

TABLE 6.1 NUMBER OF BUSINESS ESTABLISHMENTS BY SIZE OF PERSONS ENGAGED AND KIND OF GOODS OR SERVICES ACCOUNTING FOR THE HIGHEST VALUE OF SALES (Contd.)

รหัส TSIC Code	ชนิดของสินค้าหรือบริการ	จำนวนสถาน ประกอบการ ธุรกิจ Number of business establish- ments	ขนาดของจำนวนคนทำงาน (คน) Size of persons engaged (persons)							Kind of goods or services	
			1	2-4	5-9	10-19	20-49	50-99	100-199		200 ขึ้นไป and over
1	2	3	4	5	6	7	8	9	10	11	12
83300	บริการการให้เช่าเครื่องจักรและอุปกรณ์	26	2	3	7	10	4	-	-	-	Machinery and equipment rental and leasing
94110	การสร้างภาพยนตร์	43	-	11	16	10	4	2	-	-	Motion picture production
94120	การจำหน่ายและการฉายภาพยนตร์	637	96	383	92	44	19	3	-	-	Motion picture distribution and projection
94130	การส่งวิทยุกระจายเสียงและโทรทัศน์	13	1	1	1	4	2	1	1	2	Radio and television broadcasting
94140	การสร้างละครและบันเทิงคดี	31	4	9	8	5	2	1	2	-	Theatrical production and entertainment services
94900	บริการบันเทิงและนันทนาการ ซึ่งมิได้จัดประเภทไว้ในที่อื่น	347	40	99	112	65	22	6	1	2	Amusement and recreational services not elsewhere classified
95110	การซ่อมรองเท้าและผลิตภัณฑ์หนังอื่น ๆ	37	18	16	3	-	-	-	-	-	Repair of footwear and other leather goods
95120	ซ่อมเครื่องไฟฟ้า	1,464	438	750	216	43	14	1	2	-	Electrical repair
95131	การซ่อมยานยนต์	2,570	202	1,146	875	265	69	7	5	1	Repair of motor vehicles
95132	การซ่อมจักรยานยนต์	521	74	378	61	8	-	-	-	-	Repair of motorcycles
95140	การซ่อมนาฬิกาและเครื่องเพชรพลอย	86	56	25	4	1	-	-	-	-	Watch, clock and jewellery repair
95191	การซ่อมจักรยานสามล้อและจักรยานสองล้อ	134	55	67	11	1	-	-	-	-	Repair of tricycles and bicycles
95199	การซ่อมอื่น ๆ	710	109	403	157	27	10	2	2	-	Other repairs
95200	บริการซักรีดและย้อมผ้า	936	228	567	127	12	1	1	-	-	Laundry and dyeing services
95911	ตัดผมชาย	1,624	490	786	314	31	3	-	-	-	Men's barber services
95912	แต่งผมและเสริมสวยสตรี	6,655	2,940	3,334	331	39	11	-	-	-	Women's hairdressing and beauty services
95920	ถ่ายรูปรวมถึงการทำภาพเพื่อการค้า	635	117	389	100	21	7	1	-	-	Photographic studios including commercial photography
95991	บริการอาบ-อบ นวด	58	1	1	8	7	16	17	5	3	Turkish bath and massage parlours
95999	บริการส่วนบุคคลซึ่งมิได้จัดประเภท ไว้ในที่อื่น	887	239	344	191	69	29	10	5	-	Other personal services not elsewhere classified

ตาราง 6.2 จำนวนสถานประกอบการธุรกิจ จำแนกตามขนาดของจำนวนคนทำงาน และรูปแบบการจัดตั้งตามกฎหมาย
 TABLE 6.2 NUMBER OF BUSINESS ESTABLISHMENTS BY SIZE OF PERSONS ENGAGED AND KIND OF LEGAL ORGANIZATION

รูปแบบการจัดตั้งตามกฎหมาย	จำนวนสถานประกอบการธุรกิจ Number of business establishments	ขนาดของจำนวนคนทำงาน (คน) Size of persons engaged (persons)							Kind of legal organization	
		1	2-4	5-9	10-19	20-49	50-99	100-199		200 ขึ้นไป and over
1	2	3	4	5	6	7	8	9	10	11
ยอดรวม	95,355	24,753	47,800	15,044	4,823	2,003	541	203	188	Total
ส่วนบุคคลหรือห้างหุ้นส่วนสามัญไม่จดทะเบียน	80,501	24,339	43,731	10,216	1,714	418	62	17	4	Individual proprietor
ห้างหุ้นส่วนสามัญนิติบุคคลหรือห้างหุ้นส่วนจำกัด	7,279	247	2,672	2,704	1,186	353	80	26	11	Juristic partnership
บริษัทจำกัด	7,384	158	1,348	2,065	1,893	1,208	389	155	168	Limited company
องค์การหรือรัฐวิสาหกิจ	22	-	2	4	3	3	4	2	4	Government organization
สหกรณ์	54	4	17	11	7	8	5	2	-	Cooperative
อื่น ๆ	115	5	30	44	20	13	1	1	1	Others

ตาราง 7 จำนวนคนทำงานในสถานประกอบการธุรกิจ จำแนกตามเพศ สถานภาพการทำงาน และชนิดของกิจกรรม
 TABLE 7 NUMBER OF PERSONS ENGAGED IN BUSINESS ESTABLISHMENTS BY SEX, WORK STATUS AND KIND OF ACTIVITY

ชนิดของกิจกรรม	จำนวนสถานประกอบการ ธุรกิจ Number of business establish- ments	รวม Total	คนทำงาน โดยไม่ได้รับค่าจ้าง เงินเดือน Unpaid workers	ลูกจ้าง Employees	ชาย Male			หญิง Female			Kind of activity	
					รวม Total	คนทำงาน โดยไม่ได้รับค่าจ้าง เงินเดือน Unpaid workers	ลูกจ้าง Employees	รวม Total	คนทำงาน โดยไม่ได้รับค่าจ้าง เงินเดือน Unpaid workers	ลูกจ้าง Employees		
												6
1	2	3	4	5	6	7	8	9	10	11	12	
ขยรวม												
การขายส่งอย่างเดียว	95,355	516,597	150,652	365,945	276,331	84,996	211,335	240,286	85,656	154,610	Total	
การขายปลีกอย่างเดียว	4,623	65,336	3,455	61,881	38,098	1,995	36,103	27,238	1,460	25,778	Wholesale trade only	
การขายบริการอย่างเดียว	44,755	155,185	77,922	77,263	77,569	33,859	43,710	77,616	44,063	33,553	Retail trade only	
ภัตตาคาร สถานที่ขายอาหารและเครื่องดื่ม และไนท์คลับ	19,395	100,900	25,350	75,550	62,580	12,559	50,021	38,320	12,791	25,529	Services only	
โรงแรมที่มีขนาดตั้งแต่ 100 ห้องขึ้นไป	16,668	73,922	31,172	42,750	25,828	10,378	15,450	48,094	20,794	27,300	Restaurants, drinking and eating places and nightclubs	
สถานที่พักอาศัยอื่น ๆ	101	21,045	49	20,996	11,051	35	11,016	9,994	14	9,980	Hotels, 100 rooms and over	
การขายส่งและขายปลีก	2,254	12,267	2,708	9,559	6,005	1,251	4,754	6,262	1,457	4,805	Other lodging places	
การขายปลีกและขายบริการ	4,562	55,418	5,150	50,268	36,172	2,714	33,458	19,246	2,436	16,810	Wholesale and retail trade	
ภัตตาคาร สถานที่ขายอาหาร และเครื่องดื่ม และไนท์คลับ	1,571	13,951	2,318	11,633	8,726	1,303	7,423	5,225	1,015	4,210	Retail trade and services	
อื่น ๆ	938	3,639	1,940	1,699	1,294	647	647	2,345	1,293	1,052	Retail trade, restaurants, drinking and eating places and nightclubs	
	488	14,934	588	14,346	9,008	255	8,753	5,926	333	5,593	Others	

ตาราง 7.1 จำนวนคนทำงานในสถานประกอบการธุรกิจ จาแนกตามเพศ สถานภาพการทางาน และขนาดของสถานประกอบการ
 TABLE 7.1 NUMBER OF PERSONS ENGAGED IN BUSINESS ESTABLISHMENTS BY SEX, WORK STATUS AND KIND OF GOODS OR SERVICES
 ACCOUNTING FOR THE HIGHEST VALUE OF SALES

รหัส TSIC Code	ชนิดของสินค้าหรือบริการ	จำนวนสถาน ประกอบกร ธุรกิจ Number of business establi- sh- ments	รวม Total	คนทำงาน โดยไม่ได้รับค่าจ้าง เงินเดือน Unpaid workers	ลูกจ้าง Employees	ชาย Male		หญิง Female		Kind of goods or services		
						รวม Total	คนทำงาน โดยไม่ได้รับค่าจ้าง เงินเดือน Unpaid workers	ลูกจ้าง Employees	รวม Total		คนทำงาน โดยไม่ได้รับค่าจ้าง เงินเดือน Unpaid workers	ลูกจ้าง Employees
1	2	3	4	5	6	7	8	9	10	11	12	13
	ยอดรวม	95,355	516,597	150,652	365,945	276,331	84,996	211,335	240,266	85,656	154,610	Total
	การขายส่ง	7,397	105,323	6,323	99,000	84,387	3,523	60,864	40,936	2,800	38,136	Wholesale trade
61100	สินค้าหลายชนิด	21	796	17	779	562	9	553	234	8	226	Mixed wholesaling
61201	สัตว์ที่มีชีวิต	13	292	23	269	203	15	188	89	8	81	Live animals
61209	วัตถุดิบเกษตรซึ่งมิได้จัดประเภทไว้ในที่อื่น	194	3,294	55	3,239	2,223	35	2,188	1,071	20	1,051	Agricultural raw materials not elsewhere classified
61301	ข้าวและผลิตภัณฑ์จากโรงสีข้าว	195	2,017	237	1,780	1,515	126	1,389	502	111	391	Rice and rice mill products
61302	ผลไม้และผัก	212	935	464	471	536	234	302	399	230	169	Fruit and vegetables
61303	ของชำ	324	5,721	520	5,201	3,251	281	2,920	2,520	239	2,281	Grocery
61304	เนื้อสัตว์และผลิตภัณฑ์เนื้อสัตว์	34	306	62	244	164	26	138	142	36	106	Meat and meat products
61305	ปลาและผลิตภัณฑ์สัตว์น้ำ	78	2,228	103	2,125	935	56	879	1,293	47	1,246	Fish and sea foods
61306	ยาสูบและผลิตภัณฑ์ยาสูบ	15	67	27	40	40	13	27	27	14	13	Tobacco and tobacco products
61307	เครื่องดื่มชนิดไม่มีแอลกอฮอล์	52	370	82	288	247	50	197	123	32	91	Soft drinks
61308	เบียร์ เหล้าไวน์ และเครื่องดื่มที่มีแอลกอฮอล์	81	964	74	890	635	32	603	329	42	287	Beer, wine and distilled alcoholic beverages
61309	อาหารเบ็ดเตล็ด	223	3,105	277	2,828	1,784	153	1,631	1,321	124	1,197	Miscellaneous food
61401	สินค้าสิ่งทอสิ่งทอทุกชนิดยกเว้นเสื้อผ้า	636	5,892	315	5,577	3,761	188	3,573	2,131	127	2,004	Textile goods except clothing
61402	เครื่องแต่งกายและส่วนประกอบของเครื่องแต่งกาย	879	7,785	1,152	6,633	2,338	550	1,788	5,447	602	4,845	Wearing apparel and accessories
61403	รองเท้าและสินค้าหนังสัตว์อื่น ๆ	189	1,507	238	1,269	895	141	754	612	97	515	Shoes and other leather goods
61501	เครื่องเรือนและเครื่องตกแต่งบ้าน	84	1,469	70	1,399	775	44	731	694	26	668	Furniture and fixtures
61502	เครื่องเงิน เครื่องแก้วและเครื่องมือเครื่องใช้เกี่ยวกับครัว	90	2,210	57	2,153	1,403	33	1,370	807	24	783	Pottery, glassware and kitchen utensils
61503	เครื่องเงิน เครื่องถม เครื่องเงิน ของขวัญของที่ระลึก และโบราณวัตถุ	71	576	100	476	252	52	200	324	48	276	Silverware, niellaware, lacquerware, souvenirs and antiques

ตาราง 7.1 จำนวนคนทำงานในสถานประกอบการธุรกิจ จำแนกตามเพศ สถานภาพการทำงาน และชนิดของสินค้าหรือบริการที่มีมูลค่าขายสูงสุด (ต่อ)
 TABLE 7.1 NUMBER OF PERSONS ENGAGED IN BUSINESS ESTABLISHMENTS BY SEX, WORK STATUS AND KIND OF GOODS OR SERVICES
 ACCOUNTING FOR THE HIGHEST VALUE OF SALES (Contd.)

รหัส TSIC Code	ชนิดของสินค้าหรือบริการ	จำนวนสถาน ประกอบกร ธุรกิจ Number of business establish- ments	รวม Total	คนทำงาน โดยไม่ได้รับค่าจ้าง เงินเดือน Unpaid workers	ลูกจ้าง Employees	ชาย Male			หญิง Female			Kind of goods or services
						รวม Total	คนทำงาน โดยไม่ได้รับค่าจ้าง เงินเดือน Unpaid workers	ลูกจ้าง Employees	รวม Total	คนทำงาน โดยไม่ได้รับค่าจ้าง เงินเดือน Unpaid workers	ลูกจ้าง Employees	
1	2	3	4	5	6	7	8	9	10	11	12	13
51504	เครื่องรับวิทยุและโทรทัศน์	91	1,977	28	1,949	1,227	23	1,204	750	5	745	Radio and television sets
51505	เครื่องจักร เครื่องมือเครื่องใช้ในครัวเรือน และเครื่องไฟฟ้า ซึ่งมีได้จัดประเภท ไว้ในที่อื่น	324	4,557	149	4,408	3,078	92	2,986	1,479	57	1,422	Household machinery and equipment and electrical goods not elsewhere classified
51601	อุปกรณ์เกี่ยวกับการวางท่อและเครื่องสุขภัณฑ์	76	1,011	37	974	581	29	552	430	8	422	Plumbing and sanitary equipment
51609	วัสดุก่อสร้างอื่น ๆ	595	8,959	288	8,671	6,826	181	6,645	2,133	107	2,026	Other construction materials
51701	เครื่องจักรที่ใช้ในงานเหมืองแร่และงานก่อสร้าง	22	157	7	150	113	4	109	44	3	41	Mining and construction machinery
51702	เครื่องจักรและอุปกรณ์เครื่องจักรที่ใช้ ในการเกษตร	40	799	13	786	575	11	564	224	2	222	Agricultural machinery and equipment
51703	เครื่องจักรและเครื่องมือเครื่องใช้ ในงานอุตสาหกรรม	59	755	15	740	464	10	454	291	5	286	Industrial machinery and supplies
51709	เครื่องจักรและเครื่องมือเครื่องใช้อื่น ๆ	240	4,503	63	4,440	3,065	43	3,022	1,438	20	1,418	Other machinery and supplies
51801	ยานยนต์และอุปกรณ์เครื่องยนต์	490	7,726	231	7,495	5,961	161	5,800	1,765	70	1,695	Motor vehicles and automotive equipment
51809	อุปกรณ์การขนส่งอื่น ๆ	17	77	7	70	60	4	56	17	3	14	Other transport equipment
51901	แร่และโลหะ	65	1,665	27	1,638	1,083	14	1,069	582	13	569	Minerals and metals
51902	น้ำมันปิโตรเลียมและถ่านหิน	108	1,868	122	1,746	1,376	72	1,304	492	50	442	Petroleum and coal
51903	เศษโลหะและของที่ไม่ใช้แล้ว	190	1,009	410	599	686	241	445	323	169	154	Scrap metal and waste
51904	เคมีภัณฑ์และยา	357	7,816	126	7,690	4,873	72	4,801	2,943	54	2,889	Chemicals and pharmaceuticals
51905	เครื่องสำอาง สบู่ และเครื่องหอมอื่น ๆ	95	3,895	56	3,839	1,872	31	1,841	2,023	25	1,998	Cosmetics, soap and other toilet preparations
51906	กระดาษ หนังสือ และเครื่องเขียน	276	3,445	259	3,186	2,195	155	2,040	1,250	104	1,146	Paper, books and stationery
51907	เครื่องดนตรีและเครื่องกีฬา	28	337	17	320	167	9	158	170	8	162	Musical instruments and sporting goods

ปี	61908	61909	62101	62109	62201	62202	62203	62204	62209	62301	62302	62303	62304	62401	62402	62403	62404	62405	62406	62407	62408	62501	62502	62503	62601	62602	62701	62702	62703	62704	62801	
	หินมีค่าและเพชรพลอย	สินค้าประเภทอื่น ๆ	ห้างสรรพสินค้า	สินค้าทั่วไปอื่น ๆ	เนื้อสัตว์และผลิตภัณฑ์เนื้อสัตว์	ปลาและผลิตภัณฑ์สัตว์น้ำ	ผลไม้และผัก	ของชำ	อาหาร เครื่องดื่ม และยาสูบอื่น ๆ	สิ่งทอสิ่งทอทั่วไป	เครื่องแต่งกายและส่วนประกอบของเครื่องแต่งกาย	รองเท้า	ผลิตภัณฑ์หนัง ยกเว้นรองเท้า	เครื่องเรือนและเครื่องตกแต่งบ้านเรือน	เครื่องดนตรีและเครื่องเล่น เครื่องตัดและเครื่องมือเครื่องใช้เกี่ยวกับการครัว	เครื่องมือเครื่องใช้เกี่ยวกับเครื่องใช้	ผลิตภัณฑ์งานฝีมือคนไทย	โบราณวัตถุ	จักรเย็บผ้า	เครื่องจักรและเครื่องมือเครื่องใช้ในครัวเรือนอื่น ๆ	วิทยุและโทรทัศน์	อุปกรณ์ไฟฟ้าแสงสว่าง	หนังสือ วารสารและหนังสือพิมพ์	เครื่องเขียน	ผลิตภัณฑ์กระดาษอื่น ๆ	ยา	เครื่องสำอาง	วัสดุก่อสร้างอาคาร	ท่อ เครื่องประกอบท่อและอุปกรณ์ทางสุขาภิบาล	สี น้ำมันชักเงาและแล็กเกอร์	เครื่องโลหะ	รถยนต์
	118	815	48,058	4,868	299	205	914	13,774	4,713	841	2,564	831	380	933	221	384	92	87	668	343	768	710	449	69	1,882	356	1,604	301	313	645	437	
	1,230	14,003	194,369	13,874	12,222	728	1,845	30,988	12,861	3,448	9,148	2,741	1,212	4,092	813	1,438	233	409	10,457	3,138	3,820	2,070	1,848	347	5,370	2,757	9,720	1,377	1,196	4,163	4,667	
	29	566	82,442	9,804	510	370	1,592	27,975	8,895	1,248	3,834	1,441	559	1,462	405	559	103	102	740	421	1,064	1,174	693	118	3,454	467	2,091	481	473	628	470	
	1,201	13,437	111,927	2,418	218	197	253	3,013	3,966	2,200	5,314	1,300	653	2,630	408	879	130	307	9,717	2,717	2,756	896	1,155	229	1,916	2,290	7,629	896	723	3,535	4,197	
	620	8,096	101,882	4,956	347	279	651	11,746	5,191	1,688	2,579	1,028	517	2,358	390	496	139	262	8,043	1,774	2,516	835	911	192	2,834	901	7,220	905	737	2,984	3,273	
	18	315	36,101	19	220	163	513	10,764	3,394	617	1,456	651	268	740	183	217	61	54	418	266	579	488	306	50	1,888	186	1,244	263	267	373	354	
	602	7,781	65,781	4,937	773	116	138	982	1,797	1,071	1,123	377	249	1,618	207	279	78	208	7,625	1,508	1,937	347	605	142	946	715	5,976	642	470	2,811	2,919	
	610	5,907	92,487	8,918	7,503	288	1,194	19,242	7,670	1,760	6,569	1,713	695	1,734	423	942	94	147	2,414	1,364	1,304	1,235	937	155	2,536	1,856	2,500	472	459	1,179	1,394	
	11	251	46,341	16	5,858	207	1,079	17,211	5,501	631	2,378	790	291	722	222	342	42	48	322	155	485	686	387	68	1,566	281	847	218	206	255	116	
	599	5,656	46,146	8,902	1,645	91	115	2,031	2,169	1,129	4,191	923	404	1,012	201	600	52	99	2,092	1,209	819	549	550	87	970	1,575	1,653	254	253	924	1,278	
	Precious stones and jewellery	Other goods	Retail trade	Department stores	Other general goods	Meat and meat products	Fish and fish products	Fruit and vegetable	Grocery	Other food, beverages and tobacco	General textile	Wearing apparel and accessory	Shoe	Leather product except shoe	Furniture and fixture	Pottery, glassware, cutlery and kitchen utensil	Thai handicraft	Antiquity	Sewing machine	Other household machinery and appliance	Radio and television	Electric lighting equipment	Book, periodical and newspaper	Stationery	Other paper product	Pharmacy	Cosmetic	Building construction material	Plumbing and sanitary equipment	Paint, varnish and lacquer	Hardware	Motor-car

TABLE 7.1 NUMBER OF PERSONS ENGAGED IN BUSINESS ESTABLISHMENTS BY SEX, WORK STATUS AND KIND OF GOODS OR SERVICES ACCOUNTING FOR THE HIGHEST VALUE OF SALES (Contd.)

รหัส TSIC Code	ชนิดของสินค้าหรือบริการ	จำนวนสถาน ประกอบการ Number of business establish- ments	รวม Total			ลูกจ้าง Employees	ชาย Male			หญิง Female			Kind of goods or services
			รวม Total	คนทำงาน โดยไม่ได้ รับค่าจ้าง เงินเดือน Unpaid workers	ลูกจ้าง Employees		รวม Total	คนทำงาน โดยไม่ได้ รับค่าจ้าง เงินเดือน Unpaid workers	ลูกจ้าง Employees	รวม Total	คนทำงาน โดยไม่ได้ รับค่าจ้าง เงินเดือน Unpaid workers	ลูกจ้าง Employees	
1	2	3	4	5	6	7	8	9	10	11	12	13	
52802	จักรยานยนต์	141	875	173	702	671	111	560	204	62	142	13	Motorcycle
52803	ยางรถยนต์ หม้อเบตเตอรี่และอุปกรณ์ต่าง ๆ	1,770	9,798	2,042	7,756	7,393	1,317	6,076	2,405	725	1,680		Tyre, battery and accessory
52804	น้ำมันเชื้อเพลิง	477	7,801	300	7,501	6,345	192	6,153	1,456	108	1,348		Gasoline
52805	แก๊ส	422	1,985	550	1,435	1,474	311	1,163	511	239	272		Gas
52809	อุปกรณ์การขนส่งเบ็ดเตล็ด	118	753	194	559	529	125	404	224	69	155		Miscellaneous transport equipment
52901	เครื่องเพชรพลอย	1,160	4,414	1,850	2,564	2,283	912	1,371	2,131	938	1,193		Jewellery
52902	นาฬิกา	317	1,207	556	651	683	326	357	524	230	294		Watches and clocks
52903	ดอกไม้	297	857	542	315	246	170	76	611	372	239		Florist
52904	น้ำแข็ง	168	538	314	224	364	166	198	174	148	26		Ice
52905	ของใช้แล้วทิ้งหรือของเก่า	342	1,384	544	840	1,011	333	678	373	211	162		Second-hand goods
52909	สินค้าเบ็ดเตล็ดซึ่งมิได้จัดประเภทไว้ในที่อื่น	3,133	17,208	4,209	12,999	10,412	2,190	8,222	6,796	2,019	4,777		Miscellaneous not elsewhere classified
63101	ภัตตาคารและโรงแรม	19,744	109,951	35,326	74,625	43,847	12,123	31,724	66,104	23,203	42,901		Restaurants and Hotels
63109	ไนท์คลับ ภัตตาคาร สถานที่ขายอาหารและ เครื่องดื่มอื่น ๆ	153	3,300	141	3,159	1,027	67	960	2,273	74	2,199		Nightclubs
63201	โรงแรม	17,135	72,650	32,271	40,379	25,493	10,714	14,779	47,157	21,557	25,600		Other restaurants, eating and drinking places
63209	สถานที่อยู่อาศัยอื่น ๆ	275	24,987	138	24,849	13,347	104	13,243	11,640	34	11,606		Hotels
		2,181	9,014	2,776	6,238	3,980	1,238	2,742	5,034	1,538	3,496		Other lodging places
83101	การขายบริการ การให้เช่าและการดำเนินงานด้าน อสังหาริมทรัพย์	20,156	106,954	26,561	80,393	66,215	13,249	52,966	40,739	13,312	27,427		Services
83102	ตัวแทนและนายหน้าซื้อขายอสังหาริมทรัพย์	329	5,276	152	5,124	3,360	111	3,249	1,916	41	1,875		Letting and operating real estate
83210	บริการทางกฎหมาย	48	317	35	282	202	25	177	115	10	105		Rcal estate agents and brokers
		685	4,591	1,208	3,383	3,142	1,002	2,140	1,449	206	1,243		Legal services

83220	บริการทางการบัญชี การตรวจสอบบัญชี และการจัดทำบัญชี	148	1,379	208	1,171	503	112	391	876	96	780	Accounting, auditing and bookkeeping services
83230	บริการการบันทึกข้อมูลและประมวลผลด้วยเครื่องจักร	10	95	-	95	48	-	48	47	-	47	Data processing and tabulating services
83241	บริการทางสถาปัตยกรรม	151	1,986	40	1,946	1,449	30	1,419	537	10	527	Architectural services
83242	บริการทางวิศวกรรมและเทคโนโลยี	52	1,819	5	1,814	1,316	3	1,313	503	2	501	Engineering and technical services
83250	บริการโฆษณา	244	3,538	176	3,362	2,010	146	1,864	1,528	30	1,498	Advertising services
83290	บริการธุรกิจยกเว้นบริการการให้เช่าเครื่องจักรและอุปกรณ์ ซึ่งมีได้จัดประเภทไว้ในที่อื่น	1,075	19,011	531	18,480	14,226	302	13,924	4,785	229	4,556	Business services except machinery and equipment rental and leasing not elsewhere classified
83300	บริการการให้เช่าเครื่องจักรและอุปกรณ์	26	290	18	272	201	12	189	89	6	83	Machinery and equipment rental and leasing
94110	การสร้างภาพยนตร์	43	524	32	492	354	21	333	170	11	159	Motion picture production
94120	การจำหน่ายและการฉายภาพยนตร์	637	3,041	1,006	2,035	1,811	570	1,241	1,230	436	794	Motion picture distribution and projection
94130	การส่งวิทยุกระจายเสียงและโทรทัศน์	13	1,624	1	1,623	923	1	922	701	-	701	Radio and television broadcasting
94140	การสร้างละครและบริการความบันเทิง	31	505	56	449	261	38	223	244	18	226	Theatrical production and entertainment services
94900	บริการบันเทิงและบริการนันทนาการ ซึ่งมีได้จัดประเภทไว้ในที่อื่น	347	3,655	370	3,285	1,732	245	1,487	1,923	125	1,798	Amusement and recreational services not elsewhere classified
95110	การซ่อมรองเท้าและผลิตภัณฑ์หนังอื่น ๆ	37	75	50	25	54	35	19	21	15	6	Repair of footwear and other leather goods
95120	ซ่อมเครื่องไฟฟ้า	1,464	5,117	1,997	3,120	4,469	1,659	2,810	648	338	310	Electrical repair
95131	การซ่อมยานยนต์	2,570	16,037	3,679	12,358	14,563	3,000	11,563	1,474	679	795	Repair of motor vehicles
95132	การซ่อมจักรยานยนต์	521	1,570	852	718	1,366	693	673	204	159	45	Repair of motorcycles
95140	การซ่อมนาฬิกาและเครื่องเพชรพลอย	86	152	109	43	112	87	25	40	22	18	Watch, clock and jewellery repair
95191	การซ่อมจักรยานสามล้อและจักรยานสองล้อ	134	297	208	89	247	161	86	50	47	3	Repair of tricycles and bicycles
95199	การซ่อมอื่น ๆ	710	3,268	1,049	2,219	2,814	834	1,980	454	215	239	Other repairs
95200	บริการซักรีดและย้อมผ้า	936	2,733	1,516	1,217	842	568	274	1,891	948	943	Laundry and dyeing services
95911	ตัดผมชาย	1,624	5,068	2,254	2,814	3,858	1,763	2,095	1,210	491	719	Men's barber services
95912	แต่งผมและเสริมสวยสตรี	6,655	13,955	8,656	5,299	1,197	623	574	12,758	8,033	4,725	Women's hairdressing and beauty services
95920	ถ่ายรูปรวมทั้งการถ่ายภาพเพื่อการค้า	635	2,241	1,139	1,102	1,318	658	660	923	481	442	Photographic studios including commercial photography
95991	บริการอาบ อบ นวด	58	3,268	49	3,219	834	31	803	2,434	18	2,416	Turkish bath and massage parlours
95999	บริการส่วนบุคคลซึ่งมิได้จัดประเภทไว้ในที่อื่น	887	5,522	1,165	4,357	3,003	519	2,484	2,519	646	1,873	Other personal services not elsewhere classified

ตาราง 7.2 จำนวนคนทำงานในสถานประกอบการธุรกิจ จำแนกตามเพศ สถานภาพการทำงาน และรูปแบบการจัดตั้งตามกฎหมาย
 TABLE 7.2 NUMBER OF PERSONS ENGAGED IN BUSINESS ESTABLISHMENTS BY SEX, WORK STATUS AND KIND OF LEGAL ORGANIZATION

รูปแบบการจัดตั้งตามกฎหมาย	จำนวนสถาน ประกอบการ ธุรกิจ Number of business establish- ments	รวม Total	คนทำงาน โดยไม่ได้ รับค่าจ้าง เงินเดือน Unpaid workers	ลูกจ้าง Employees	ชาย Male		หญิง Female		Kind of legal organization		
					รวม Total	คนทำงาน โดยไม่ได้ รับค่าจ้าง เงินเดือน Unpaid workers	ลูกจ้าง Employees	รวม Total		คนทำงาน โดยไม่ได้ รับค่าจ้าง เงินเดือน Unpaid workers	ลูกจ้าง Employees
1	2	3	4	5	6	7	8	9	10	11	12
ยอดรวม	95,355	516,597	150,652	365,945	276,331	64,998	211,335	240,266	85,658	154,610	Total
ส่วนบุคคลหรือหุ้นส่วนสามัญไม่จดทะเบียน	80,501	242,030	150,650	91,380	110,414	64,996	45,418	131,616	85,654	45,962	Individual proprietor
หุ้นส่วนสามัญนิติบุคคลหรือหุ้นส่วนจำกัด	7,279	63,654	2	63,652	40,796	-	40,796	22,858	2	22,856	Juristic partnership
บริษัทจำกัด	7,384	205,484	-	205,484	122,396	-	122,396	83,088	-	83,088	Limited company
องค์การหรือรัฐวิสาหกิจ	22	3,042	-	3,042	1,718	-	1,718	1,324	-	1,324	Government organization
สหกรณ์	54	1,000	-	1,000	314	-	314	686	-	686	Cooperative
อื่น ๆ	115	1,387	-	1,387	693	-	693	694	-	694	Others

ตาราง 8 จำนวนคนทำงานในสถานประกอบการธุรกิจ จำแนกตามเพศ หนวดอายุ และชนิดของกิจกรรม
TABLE 8 NUMBER OF PERSONS ENGAGED IN BUSINESS ESTABLISHMENTS BY SEX, AGE GROUPS AND KIND OF ACTIVITY

ชนิดของกิจกรรม	จำนวนสถาน ประกอบการ ธุรกิจ Number of business establishments	เพศและหนวดอายุ Sex and Age group						Kind of activity	
		ชาย Male			หญิง Female				
		ต่ำกว่า Less than 15 ปี years	15-24 ปี years	25 ปีขึ้นไป years and over	ต่ำกว่า Less than 15 ปี years	15-24 ปี years	25 ปีขึ้นไป years and over		
1	2	3	4	5	6	7	8	9	
ยอดรวม									Total
การขายส่งอย่างเดียว	95,355	2,689	77,408	196,231	3,272	84,933	152,066	Wholesale trade only	
การขายปลีกอย่างเดียว	4,623	143	8,843	29,113	79	8,685	18,474	Retail trade only	
การขายบริการอย่างเดียว	44,755	1,355	22,067	54,145	1,690	23,905	52,025	Services only	
ภัตตาคาร สถานที่ขายอาหารและเครื่องดื่ม และไนท์คลับ	19,395	474	16,991	45,115	331	13,242	24,747	Restaurants, drinking and eating places and nightclubs	
โรงแรมที่มีขนาดตั้งแต่ 100 ห้องขึ้นไป	16,668	407	10,625	14,795	914	22,599	24,581	Hotels, 100 rooms and over	
สถานที่พักอาศัยอื่น ๆ	101	-	4,350	6,701	-	3,810	6,184	Other lodging places	
การขายส่งและขายปลีก	2,254	36	1,277	4,691	34	1,758	4,471	Wholesale and retail trade	
การขายปลีกและขายบริการ	4,562	114	8,046	28,012	124	6,367	12,755	Retail trade and services	
การขายปลีก ภัตตาคาร สถานที่ขายอาหาร และเครื่องดื่ม และไนท์คลับ	1,571	72	2,534	6,120	36	1,387	3,802	Retail trade, restaurants, drinking and eating places and nightclubs	
อื่น ๆ	938	32	418	844	41	988	1,316	Others	
	488	56	2,257	6,695	23	2,192	3,711		

ตาราง 8.1 จำนวนคนทำงานในสถานประกอบการธุรกิจ จำแนกตามเพศ หมวดอายุ และชนิดของสินค้าหรือบริการที่มีมูลค่าขายสูงสุด

TABLE 8.1 NUMBER OF PERSONS ENGAGED IN BUSINESS ESTABLISHMENTS BY SEX, AGE GROUPS AND KIND OF GOODS OR SERVICES ACCOUNTING FOR THE HIGHEST VALUE OF SALES

รหัส TSIC Code	ชนิดของสินค้าหรือบริการ	จำนวนสถาน ประกอบการ ธุรกิจ Number of business establishments	เพศและหมวดอายุ Sex and Age group						Kind of goods or services
			ชาย Male			หญิง Female			
			ต่ำกว่า Less than 15 ปี years	15-24 ปี years	25 ปีขึ้นไป years and over	ต่ำกว่า Less than 15 ปี years	15-24 ปี years	25 ปีขึ้นไป years and over	
1	2	3	4	5	6	7	8	9	10
	ยอดรวม	95,355	2,689	77,408	106,231	3,272	84,933	152,066	Total
61100	การค้าปลีก	7,397	258	14,217	49,913	147	12,967	27,822	Wholesale trade
61201	สินค้าหลายชนิด	21	-	138	424	-	51	183	Mixed wholesaling
	สัตว์ที่มีชีวิต	13	1	33	169	-	20	69	Live animals
61209	วัตถุดิบเกษตรซึ่งมิได้จัดประเภทไว้ในที่อื่น	194	53	708	1,462	13	518	540	Agricultural raw materials not elsewhere classified
61301	ข้าวและผลิตภัณฑ์จากโรงสีข้าว	195	12	190	1,313	8	114	380	Rice and rice mill products
61302	ผลไม้และผัก	212	1	191	344	-	167	232	Fruit and vegetables
61303	ของชำ	324	13	739	2,449	15	1,116	1,389	Grocery
61304	เนื้อสัตว์และผลิตภัณฑ์เนื้อสัตว์	34	-	58	106	-	49	93	Meat and meat products
61305	ปลาและผลิตภัณฑ์สัตว์น้ำ	78	1	270	664	1	561	731	Fish and sea foods
61306	ยาสูบและผลิตภัณฑ์ยาสูบ	15	-	12	28	-	6	21	Tobacco and tobacco products
61307	เครื่องดื่มชนิดไม่มีแอลกอฮอล์	52	3	111	133	3	55	65	Soft drinks
61308	เบียร์ เหล้าไวน์ และเครื่องดื่มชนิดที่มีแอลกอฮอล์	81	-	193	442	1	79	249	Beer, wine and distilled alcoholic beverages
61309	อาหารเม็ดเตล็ด	223	11	493	1,280	6	479	836	Miscellaneous food
61401	สินค้าสิ่งทอสิ่งทอสิ่งทอสิ่งทอสิ่งทอ	636	26	821	2,914	8	572	1,551	Textile goods except clothing
61402	เครื่องแต่งกายและส่วนประกอบของเครื่องแต่งกาย	879	9	767	1,562	8	2,408	3,031	Wearing apparel and accessories
61403	รองเท้าและสินค้าหนังสัตว์อื่น ๆ	189	4	216	675	-	204	408	Shoes and other leather goods
61501	เครื่องเรือนและเครื่องตกแต่งบ้าน	84	11	301	463	2	416	276	Furniture and fixtures
61502	เครื่องดินเผา เครื่องแก้วและเครื่องมือเครื่องใช้เกี่ยวกับภาครครัว	90	1	144	1,258	2	112	693	Pottery, glassware and kitchen utensils
61503	เครื่องเงิน เครื่องถม เครื่องเงินของขวัญของที่ระลึกและโบราณวัตถุ	71	1	80	171	4	116	204	Silverware, niellaware, lacquerware, souvenirs and antiques

Code	Description	603	424	803	603	424	803	Description
61504	เครื่องรับวิทยุและโทรทัศน์							Household machinery and equipment and electrical goods not elsewhere classified
61505	เครื่องจักร เครื่องมือเครื่องใช้ในครัวเรือน และเครื่องไฟฟ้าซึ่งมิได้จัดประเภทไว้ในที่อื่น	324	754	2,318	2	457	1,020	
61601	อุปกรณ์เกี่ยวกับการวางท่อและเครื่องสุขภัณฑ์	76	128	451	2	130	298	Plumbing and sanitary equipment
61609	วัสดุก่อสร้างอื่น ๆ	595	1,437	5,380	5	505	1,623	Other construction materials
61701	เครื่องจักรที่ใช้ในงานเหมืองแร่และงานก่อสร้าง	22	23	88	-	6	38	Mining and construction machinery
61702	เครื่องจักรและอุปกรณ์เครื่องจักรที่ใช้ในภาคเกษตร	40	78	492	-	33	191	Agricultural machinery and equipment
61703	เครื่องจักรและเครื่องมือเครื่องใช้ในงานอุตสาหกรรม	59	104	360	1	62	228	Industrial machinery and supplies
61709	เครื่องจักรและเครื่องมือเครื่องใช้อื่น ๆ	240	396	2,663	2	240	1,196	Other machinery and supplies
61801	ยานยนต์และอุปกรณ์เครื่องยนต์	490	756	5,198	4	351	1,410	Motor vehicles and automotive equipment
61809	อุปกรณ์การขนส่งอื่น ๆ	17	16	44	-	5	12	Other transport equipment
61901	แร่และโลหะ	65	429	653	-	377	205	Minerals and metals
61902	น้ำมันปิโตรเลียมและถ่านหิน	108	150	1,223	-	69	423	Petroleum and coal
61903	เศษโลหะและของที่ไม่ใช่แล้ว	190	292	386	11	130	182	Scrap metal and waste
61904	เคมีภัณฑ์และยา	357	827	4,016	21	807	2,115	Chemicals and pharmaceuticals
								Cosmetics, soap and other toilet preparations
61905	เครื่องสำอาง สบู่ และเครื่องหอมอื่น ๆ	95	376	1,490	-	265	1,758	
61906	กระดาษ หนังสือ และเครื่องเขียน	276	545	1,648	3	345	902	Paper, books and stationery
61907	เครื่องดนตรีและเครื่องกีฬา	28	48	119	-	41	129	Musical instruments and sporting goods
61908	หินมีค่าและเพชรพลอย	118	172	447	-	235	375	Precious stones and jewellery
61909	สินค้าประเภทอื่น ๆ	815	1,797	6,277	25	1,506	4,376	Other goods
	การขายปลีก	48,058	28,615	71,800	1,709	29,113	61,579	Retail trade
62101	ห้างสรรพสินค้า	62	2,801	2,155	-	5,255	3,663	Department stores
62109	สินค้าทั่วไปอื่น ๆ	4,868	961	3,586	211	1,877	5,417	Other general goods
62201	เนื้อสัตว์และผลิตภัณฑ์เนื้อสัตว์	299	96	245	6	106	269	Meat and meat products
62202	ปลาและผลิตภัณฑ์สัตว์น้ำ	205	90	184	7	92	189	Fish and fish products
62203	ผลไม้และผัก	914	154	474	29	274	891	Fruit and vegetable
62204	ของชำ	13,774	2,213	9,025	710	4,168	14,365	Grocery
62209	อาหาร เครื่องดื่ม และยาสูบอื่น ๆ	4,713	1,160	3,879	233	1,949	5,487	Other food, beverages and tobacco
62301	สิ่งทอสิ่งทอทั่วไป	841	421	1,253	18	649	1,093	General textile
62302	เครื่องแต่งกายและส่วนประกอบของเครื่องแต่งกาย	2,564	630	1,926	62	2,961	3,546	Wearing apparel and accessory

ตาราง 8.1 จำนวนคนทำงานในสถานประกอบการธุรกิจ จำแนกตามเพศ หมวดอายุ และชนิดของสินค้าหรือบริการที่มีมูลค่าขายสูงสุด (ต่อ)

TABLE 8.1 NUMBER OF PERSONS ENGAGED IN BUSINESS ESTABLISHMENTS BY SEX, AGE GROUPS AND KIND OF GOODS OR SERVICES ACCOUNTING FOR THE HIGHEST VALUE OF SALES (Contd.)

รหัส TSIC Code	ชนิดของสินค้าหรือบริการ	จำนวนสถาน ประกอบกร ธุรกิจ Number of business establishments	เพศและหมวดอายุ Sex and Age group						Kind of goods or services
			ชาย Male			หญิง Female			
			ต่ำกว่า Less than 15 ปี years	15-24 ปี years	25 ปีขึ้นไป years and over	ต่ำกว่า Less than 15 ปี years	15-24 ปี years	25 ปีขึ้นไป years and over	
1	2	3	4	5	6	7	8	9	10
62303	รองเท้า	831	29	246	753	33	742	938	Shoe
62304	ผลิตภัณฑ์หนัง ยกเว้นรองเท้า	380	4	106	407	9	288	398	Leather product except shoe
62401	เครื่องเรือนและเครื่องตกแต่งบ้านเรือน	933	21	669	1,568	12	539	1,183	Furniture and fixture
62402	เครื่องดินเผา เครื่องแก้ว เครื่องตัดและ เครื่องมือเครื่องใช้เกี่ยวกับครัว	221	11	82	297	8	119	296	Pottery, glassware, cutlery and kitchen utensil
62403	ผลิตภัณฑ์หนังมีดคนไทย	384	4	97	395	21	332	589	Thai handicraft
62404	โบราณวัตถุ	92	-	31	108	2	21	71	Antiquity
62405	จักรเย็บผ้า	87	3	45	214	4	35	108	Sewing machine
62406	เครื่องจักรและเครื่องมือเครื่องใช้ใน ครัวเรือนอื่น ๆ	668	11	1,830	6,202	21	662	1,731	Other household machinery and appliance
62407	วิทยุและโทรทัศน์	343	8	683	1,083	4	657	703	Radio and television
62408	อุปกรณ์ไฟฟ้าแสงสว่าง	768	28	666	1,821	15	362	928	Electric lighting equipment
62501	หนังสือ วารสารและหนังสือพิมพ์	710	10	199	626	9	386	840	Book, periodical and newspaper
62502	เครื่องเขียน	449	12	181	718	27	304	606	Stationery
62503	ผลิตภัณฑ์กระดาษอื่น ๆ	69	-	44	148	-	62	93	Other paper product
62601	ยา	1,882	43	437	2,354	53	645	1,839	Pharmacy
62602	เครื่องสำอาง	356	9	122	770	7	343	1,506	Cosmetic
62701	วัสดุก่อสร้างอาคาร	1,604	53	2,486	4,681	53	798	1,649	Building construction material
62702	ท่อ เครื่องประกอบท่อและอุปกรณ์ทาง สุขาภิบาล	301	12	273	620	10	126	336	Plumbing and sanitary equipment
62703	สี น้ำมันชักเงาและแล็กเกอร์	313	14	196	527	14	139	306	Paint, varnish and lacquer
62704	เครื่องโลหะ	645	15	749	2,220	6	270	903	Hardware
62801	รถยนต์	437	3	914	2,356	4	423	967	Motor-car
62802	จักรยานยนต์	141	8	370	293	2	93	109	Motorcycle

52803	ยางรถยนต์ หม้อเบคเตอร์ และอุปกรณ์ต่าง ๆ	1,110	77	1,938	5,378	33	531	1,841	Lyre, battery and accessory
52804	น้ำมันเชื้อเพลิง	477	30	3,174	3,141	16	654	786	Gasoline
52805	แก๊ส	422	26	708	740	6	176	329	Gas
52809	อุปกรณ์การขนส่งเบ็ดเตล็ด	118	2	181	346	5	121	98	Miscellaneous transport equipment
52901	เครื่องเพชรพลอย	1,160	12	401	1,870	22	511	1,598	Jewellery
62902	นาฬิกา	317	13	100	570	10	149	365	Watches and clocks
62903	ดอกไม้	297	6	74	166	24	227	360	Florist
62904	น้ำมัน	168	7	139	218	1	45	128	Ice
62905	ของใช้แล้วทิ้งหรือของเก่า	342	20	336	655	17	73	283	Second-hand goods
62909	สินค้าเบ็ดเตล็ดซึ่งมิได้จัดประเภทไว้ในที่อื่น	3,133	72	2,612	7,728	75	1,949	4,772	Miscellaneous not elsewhere classified
63101	ภัตตาคารและโรงแรม	19,744	459	16,537	26,849	979	28,076	36,450	Restaurants and Hotels
63109	ไนท์คลับ	153	-	349	678	1	832	1,440	Nightclubs
63201	ภัตตาคาร สถานที่ขายอาหารและเครื่องดื่มอื่น ๆ	17,135	422	10,508	14,562	943	22,178	24,036	Other restaurants, eating and drinking places
63209	โรงแรม	275	13	4,858	8,476	2	4,261	7,377	Hotels
83101	สถานที่อยู่อาศัยอื่น ๆ	2,181	24	822	3,133	33	1,405	3,597	Other lodging places
83102	การขายบริการ	20,156	507	18,039	47,669	347	14,177	26,215	Services
83109	การให้เช่าและการดำเนินงานด้านอสังหาริมทรัพย์	329	16	647	2,697	25	551	1,340	Letting and operating real estate
83210	ตัวแทนและนายหน้าซื้อขายอสังหาริมทรัพย์	48	1	20	181	-	24	91	Real estate agents and brokers
83220	บริการทางกฎหมาย	685	2	363	2,777	3	337	1,109	Legal services
83230	บริการทางการเงินที่ก่อข้อมูลและประมวลผลด้วยเครื่องจักร	148	1	113	389	1	269	606	Accounting, auditing and bookkeeping services
83241	บริการทางสถาปัตยกรรม	10	-	2	46	-	3	44	Data processing and tabulating services
83242	บริการทางวิศวกรรมและทางเทคนิค	151	14	297	1,138	2	135	400	Architectural services
83250	บริการโฆษณา	52	-	123	1,193	-	48	455	Engineering and technical services
83290	บริการธุรกิจยกเว้นบริการการให้เช่าเครื่องจักรและอุปกรณ์ ซึ่งมีได้จัดประเภทไว้ในที่อื่น	244	1	506	1,503	6	436	1,086	Advertising services
83300	บริการการให้เช่าเครื่องจักรและอุปกรณ์	1,075	10	2,612	11,604	9	1,572	3,204	Business services except machinery and equipment rental and leasing not elsewhere classified
94110	การสร้างภาพยนตร์	26	1	51	149	2	25	62	Machinery and equipment rental and leasing
		43	5	85	264	-	61	109	Motion picture production

ตาราง 8.1 จำนวนคนทำงานในสถานประกอบการธุรกิจ จำแนกตามเพศ หมวดอายุ และชนิดของสินค้าหรือบริการที่มีมูลค่าขายสูงสุด (ต่อ)

TABLE 8.1 NUMBER OF PERSONS ENGAGED IN BUSINESS ESTABLISHMENTS BY SEX, AGE GROUPS AND KIND OF GOODS OR SERVICES ACCOUNTING FOR THE HIGHEST VALUE OF SALES (Contd.)

รหัส TSIC Code	ชนิดของสินค้าหรือบริการ	จำนวนสถาน ประกอบการ ธุรกิจ Number of business establishments	เพศและหมวดอายุ Sex and Age group						Kind of goods or services
			ชาย Male			หญิง Female			
			ต่ำกว่า Less than 15 ปี years	15-24 ปี years	25 ปีขึ้นไป years and over	ต่ำกว่า Less than 15 ปี years	15-24 ปี years	25 ปีขึ้นไป years and over	
1	2	3	4	5	6	7	8	9	10
34120	การจำหน่ายและการฉายภาพยนตร์	637	15	553	1,243	14	552	664	Motion picture distribution and projection
34130	การส่งวิทยุกระจายเสียงและโทรทัศน์	13	-	271	652	-	274	427	Radio and television broadcasting
34140	การสร้างและค่าบริการความบันเทิง	31	-	102	159	-	139	105	Theatrical production and entertainment services
34900	บริการบันเทิงและบริการนันทนาการ ซึ่งมิได้จัดประเภทไว้ในที่อื่น	347	5	729	998	8	1,228	687	Amusement and recreational services not elsewhere classified
35110	การซ่อมรองเท้าและผลิตภัณฑ์หนังอื่น ๆ	37	-	13	41	-	6	15	Repair of footwear and other leather goods
35120	ซ่อมเครื่องไฟฟ้า	1,464	31	1,506	2,932	12	170	466	Electrical repair
35131	การซ่อมยานยนต์	2,570	217	6,118	8,228	35	413	1,026	Repair of motor vehicles
35132	การซ่อมจักรยานยนต์	521	22	597	747	3	50	151	Repair of motorcycles
35140	การซ่อมนาฬิกาและเครื่องเพชรพลอย	86	-	13	99	-	2	38	Watch, clock and jewellery repair
35191	การซ่อมจักรยานสามล้อและจักรยานสองล้อ	134	5	95	147	-	5	45	Repair of tricycles and bicycles
35199	การซ่อมอื่น ๆ	710	32	950	1,832	11	103	340	Other repairs
35200	บริการซักรีดและขัดผ้า	936	8	217	616	32	789	1,071	Laundry and dyeing services
35911	ตัดผมชาย	1,624	24	489	3,345	24	426	760	Men's barber services
35912	แต่งผมและเสริมสวยสตรี	6,655	41	265	891	121	3,969	8,668	Women's hairdressing and beauty services
35920	ถ่ายรูปรวมถึงการถ่ายภาพเพื่อการค้า	635	17	377	925	17	328	577	Photographic studios including commercial photography
35991	บริการอาบ อบ นวด	58	-	205	629	-	1,115	1,319	Turkish bath and massage parlours
35999	บริการส่วนบุคคลซึ่งมิได้จัดประเภท ไว้ในที่อื่น	887	39	720	2,244	22	1,147	1,350	Other personal services not elsewhere classified

ตาราง 8.2 จำนวนคนทำงานในสถานประกอบการธุรกิจ จำแนกตามเพศ หมวดอายุ และรูปแบบการจัดตั้งตามกฎหมาย
 TABLE 8.2 NUMBER OF PERSONS ENGAGED IN BUSINESS ESTABLISHMENTS BY SEX, AGE GROUPS AND KIND OF LEGAL ORGANIZATION

รูปแบบการจัดตั้งตามกฎหมาย	จำนวนสถานประกอบการ ธุรกิจ Number of business establishments	เพศและหมวดอายุ Sex and Age group								Kind of legal organization
		ชาย Male				หญิง Female				
		ต่ำกว่า 15 ปี years	15-24 ปี years	25 ปีขึ้นไป years and over	ต่ำกว่า 15 ปี years	15-24 ปี years	25 ปีขึ้นไป years and over			
1	2	3	4	5	6	7	8	9		
ยอดรวม	95,355	2,689	77,408	196,231	3,272	84,933	152,066	Total		
ส่วนบุคคลหรือห้างหุ้นส่วนสามัญไม่จดทะเบียน	80,501	2,204	32,833	75,375	3,019	44,680	83,921	Individual proprietor		
ห้างหุ้นส่วนสามัญนิติบุคคลหรือห้างหุ้นส่วนจำกัด	7,279	230	12,473	28,093	116	8,685	14,057	Juristic partnership		
บริษัทจำกัด	7,384	254	31,163	90,978	134	30,458	52,497	Limited company		
องค์การหรือรัฐวิสาหกิจ	22	-	645	1,073	-	569	755	Government organization		
สหกรณ์	54	1	67	246	-	215	471	Cooperative		
อื่น ๆ	115	-	227	466	3	326	365	Others		

ตาราง 9 ค่าจ้าง เงินเดือน เงินรางวัลพิเศษ และสวัสดิการอื่น ๆ ที่จ่ายให้แก่ลูกจ้าง จำนวนตามชนิดของกิจกรรม
TABLE 9 WAGES, SALARIES, BONUSES AND OTHER BENEFITS PAID TO EMPLOYEES BY KIND OF ACTIVITY

ชนิดของกิจกรรม	จำนวนสถาน ประกอบกร ธุรกิจ Number of business establishments	จำนวนลูกจ้าง Number of employees	จำนวนเงินที่จ่าย Amount paid				สวัสดิการ Other benefits	Kind of activity
			รวม Total	ค่าจ้างและ เงินเดือน Wages and salaries	เงินรางวัลพิเศษ Bonuses	7		
1	2	3	4	5	6	7	8	
ยอดรวม							Total	
การขายส่งอย่างเดียว	95,355	365,945	18,569,999	16,400,324	1,257,484	912,191	Wholesale trade only	
การขายปลีกอย่างเดียว	4,623	61,881	4,210,446	3,737,904	355,983	116,559	Retail trade only	
การขายบริการอย่างเดียว	44,755	77,263	2,518,725	2,263,855	165,186	89,684	Services only	
	19,395	75,550	3,566,512	3,246,051	254,296	66,166	Restaurants, drinking and eating places and nightclubs	
ภัตตาคาร สถานที่ขายอาหารและเครื่องดื่ม และไนท์คลับ	16,668	42,750	1,101,513	891,543	33,184	176,786		
โรงแรมที่มีขนาดตั้งแต่ 100 ห้องขึ้นไป	101	20,996	1,200,649	985,042	92,449	123,158	Hotels, 100 rooms and over	
สถานที่พักอาศัยอื่น ๆ	2,254	9,559	233,782	213,243	13,852	6,687	Other lodging places	
การขายส่งและขายปลีก	4,562	50,268	3,847,367	3,398,042	209,772	239,554	Wholesale and retail trade	
การขายปลีกและขายบริการ	1,571	11,633	649,561	584,680	38,017	26,865	Retail trade and services	
ภัตตาคาร สถานที่ขายอาหารและเครื่องดื่ม และไนท์คลับ	938	1,699	47,482	44,675	1,779	1,028	Retail trade, restaurants, drinking and eating places and nightclubs	
อื่น ๆ	488	14,346	1,193,962	1,035,290	92,966	65,706	Others	

(พันบาท Thousands of baht)

ตาราง 9.1 ค่าจ้าง เงินเดือน เงินรางวัลพิเศษ และสวัสดิการอื่น ๆ ที่จ่ายให้แก่ลูกจ้าง จำแนกตามชนิดของสินค้าหรือบริการที่มุงทุนขายสูงสุด
 TABLE 9.1 WAGES, SALARIES, BONUSES AND OTHER BENEFITS PAID TO EMPLOYEES BY KIND OF GOODS OR SERVICES ACCOUNTING FOR THE HIGHEST VALUE OF SALES
 (พันบาท Thousands of baht)

รหัส TSIC Code	ชนิดของสินค้าหรือบริการ	จำนวนสถาน ประกอบ ธุรกิจ Number of business establishments	จำนวนลูกจ้าง Number of employees	จำนวนเงินที่จ่าย Amount paid			สวัสดิการ Other benefits	Kind of goods or services
				รวม Total	ค่าจ้างและ เงินเดือน Wages and salaries	เงินรางวัลพิเศษ Bonuses		
1	2	3	4	5	6	7	8	9
	ยอดรวม							Total
61100	สินค้าหลายชนิด	95,355	365,945	18,569,999	16,400,324	1,257,484	912,191	Wholesale trade
61201	สัตว์ที่มีชีวิต	7,397	99,000	7,048,262	6,226,584	601,427	218,252	Mixed wholesaling
61209	วัตถุดิบเกษตรซึ่งมิได้จัดประเภทไว้ในที่อื่น	21	779	81,801	65,139	10,031	6,631	Live animals
61301	ข้าวและผลิตภัณฑ์จากโรงสีข้าว	13	269	13,347	11,334	2,009	3	Agricultural raw materials not elsewhere classified
61302	ผลไม้และผัก	194	3,239	191,538	169,863	15,304	6,371	Rice and rice mill products
61303	ของชำ	195	1,780	137,358	130,821	5,883	654	Fruit and vegetables
61304	เนื้อสัตว์และผลิตภัณฑ์เนื้อสัตว์	212	471	10,946	10,694	143	109	Grocery
61305	ปลาและผลิตภัณฑ์สัตว์น้ำ	324	5,201	235,423	221,470	6,393	7,560	Meat and meat products
61306	ยาสูบและผลิตภัณฑ์ยาสูบ	34	244	4,982	4,692	160	129	Fish and sea foods
61307	เครื่องดื่มชนิดไม่มีแอลกอฮอล์	78	2,125	214,931	207,751	3,250	3,930	Tobacco and tobacco products
61308	เบียร์ เหล้าไวน์ และเครื่องดื่มชนิดที่มีแอลกอฮอล์	15	40	2,222	2,120	103	-	Soft drinks
61309	อาหารเบ็ดเตล็ด	52	288	8,431	7,856	489	85	Beer, wine and distilled alcoholic beverages
61401	สินค้าสิ่งทอสิ่งทอเทียมเส้นใย	81	890	41,684	35,265	4,451	1,968	Miscellaneous food
61402	เครื่องแต่งกายและส่วนประกอบของเครื่องแต่งกาย	223	2,828	129,138	110,955	9,791	8,392	Textile goods except clothing
61403	รองเท้าและสินค้าหนังสัตว์อื่น ๆ	636	5,577	201,482	182,226	14,790	4,466	Wearing apparel and accessories
61501	เครื่องเรือนและเครื่องตกแต่งบ้าน	879	6,633	237,908	203,807	31,168	2,933	Shoes and other leather goods
61502	เครื่องดินเผา เครื่องแก้ว และเครื่องมือเครื่องใช้เกี่ยวกับครัว	189	1,269	30,482	28,961	1,234	287	Furniture and fixtures
61503	เครื่องเงิน เครื่องถม เครื่องเงิน ของขวัญของที่ระลึก และโบราณวัตถุ	84	1,399	75,512	70,346	4,748	417	Pottery, glassware and kitchen utensils
61504	เครื่องรับวิทยุและโทรทัศน์	90	2,153	102,801	85,899	12,776	4,126	Silverware, niellaware, lacquerware, souvenirs and antiques
		71	476	9,460	8,702	567	191	Radio and television sets
		91	1,949	142,283	129,876	11,191	1,216	

ตาราง 9.1 ค่าจ้าง เงินเดือน เงินรางวัลพิเศษ และสวัสดิการอื่น ๆ ที่จ่ายให้แก่ลูกจ้าง จำนวนตามชนิดของสินค้าหรือบริการที่มีมูลค่าขายสูงสุด (ต่อ)
 TABLE 9.1 WAGES, SALARIES, BONUSES AND OTHER BENEFITS PAID TO EMPLOYEES BY KIND OF GOODS OR SERVICES ACCOUNTING FOR THE HIGHEST VALUE OF SALES (Contd.)

รหัส TSIC Code	ชนิดของสินค้าหรือบริการ	จำนวนสถาน ประกอบ ธุรกิจ Number of business establishments	จำนวนลูกจ้าง Number of employees	จำนวนเงินที่จ่าย Amount paid			สวัสดิการ Other benefits	Kind of goods or services
				รวม Total	ค่าจ้างและ เงินเดือน Wages and salaries	เงินรางวัลพิเศษ Bonuses		
1	2	3	4	5	6	7	8	9
61505	เครื่องจักรเครื่องมือเครื่องใช้ในครัวเรือน และ เครื่องไฟฟ้า ซึ่งไม่ได้จัดประเภทไว้ในที่อื่น	324	4,408	316,690	259,547	34,262	22,881	Household machinery and equipment and electrical goods not elsewhere classified
61601	อุปกรณ์เกี่ยวกับกรางท่อและเครื่องสุขภัณฑ์	76	974	176,063	171,545	3,739	779	Plumbing and sanitary equipment
61609	วัสดุก่อสร้างอื่น ๆ	595	8,671	452,545	386,485	44,644	21,416	Other construction materials
61701	เครื่องจักรที่ใช้ในงานเหมืองแร่และงานก่อสร้าง	22	150	4,894	4,492	388	13	Mining and construction machinery
61702	เครื่องจักรและอุปกรณ์เครื่องจักรที่ใช้ในการเกษตร	40	786	38,821	34,231	3,648	942	Agricultural machinery and equipment
61703	เครื่องจักรและเครื่องมือเครื่องใช้ในโรงงานอุตสาหกรรม	59	740	31,567	28,642	1,578	1,347	Industrial machinery and supplies
61709	เครื่องจักรและเครื่องมือเครื่องใช้อื่น ๆ	240	4,440	458,417	406,765	49,148	2,503	Other machinery and supplies
61801	ยานยนต์และอุปกรณ์เครื่องยนต์	490	7,495	958,956	819,494	99,779	39,683	Motor vehicles and automotive equipment
61809	อุปกรณ์การขนส่งอื่น ๆ	17	70	1,191	1,043	47	101	Other transport equipment
61901	แร่และโลหะ	65	1,638	37,114	33,994	2,657	464	Minerals and metals
61902	น้ำมันปิโตรเลียมและถ่านหิน	108	1,746	229,887	216,924	10,000	2,963	Petroleum and coal
61903	เศษโลหะและของที่ไม่ใช้แล้ว	190	599	11,875	10,661	757	458	Scrap metal and waste
61904	เคมีภัณฑ์และยา	357	7,690	772,332	695,785	56,258	18,289	Chemicals and pharmaceuticals
61905	เครื่องสำอาง สบู่ และเครื่องหอมอื่น ๆ	95	3,839	313,493	255,093	40,078	18,323	Cosmetics, soap and other toilet preparations
61906	กระดาษ หนังสือ และเครื่องเขียน	276	3,186	141,331	116,330	21,515	3,486	Paper, books and stationery
61907	เครื่องดนตรีและเครื่องกีฬา	28	320	10,540	9,284	1,046	210	Musical instruments and sporting goods
61908	หินมีค่าและเพชรพลอย	118	1,201	84,973	56,365	26,082	2,526	Precious stones and jewellery
61909	สินค้าประเภทอื่น ๆ	815	13,437	1,133,847	1,032,126	69,320	32,401	Other goods
62101	การค้าขายปลีก	48,058	111,927	5,244,933	4,680,539	249,492	314,901	Retail trade
62109	ห้างสรรพสินค้า สินค้าทั่วไปอื่น ๆ	62	13,839	664,121	588,538	48,169	27,415	Department stores Other general goods
62201	เนื้อสัตว์และผลิตภัณฑ์เนื้อสัตว์	4,868	2,418	67,666	57,352	8,711	1,603	Meat and meat products
		299	218	4,500	4,168	125	206	

62202	ปลาและผลิตภัณฑ์สัตว์น้ำ	205	197	3,139	2,917	105	117	Fish and fish products
62203	ผลไม้และผัก	914	253	3,992	3,712	242	38	Fruit and vegetable
62204	ของชำ	13,774	3,013	47,365	41,804	2,253	3,308	Grocery
62209	อาหาร เครื่องดื่ม และยาสูบอื่น ๆ	4,713	3,966	152,625	137,947	5,200	9,478	Other food, beverages and tobacco
62301	สิ่งทอสิ่งถักทั่วไป	841	2,200	66,875	57,783	7,809	3,282	General textile
62302	เครื่องแต่งกายและส่วนประกอบของเครื่องแต่งกาย	2,564	5,314	126,385	119,524	4,810	2,051	Wearing apparel and accessory
62303	รองเท้า	831	1,300	40,459	37,390	2,474	595	Shoe
62304	ผลิตภัณฑ์หนัง ยกเว้นรองเท้า	380	653	12,419	10,980	358	1,081	Leather product except shoe
62401	เครื่องเรือนและเครื่องตกแต่งบ้านเรือน	933	2,630	82,827	71,675	9,251	1,902	Furniture and fixture
62402	เครื่องดินเผา เครื่องแก้ว เครื่องตัด และเครื่องมือ เครื่องมือใช้เกี่ยวกับครัว	221	408	12,100	10,799	954	349	Pottery, glassware, cutlery and kitchen utensil
62403	ผลิตภัณฑ์งานฝีมือคนไทย	384	879	24,617	23,508	657	452	Thai handicraft
62404	โบราณวัตถุ	92	130	3,321	3,119	154	49	Antiquity
62405	จักรเย็บผ้า	87	307	14,590	13,407	920	264	Sewing machine
62406	เครื่องจักร และเครื่องมือเครื่องใช้ในครัวเรือนอื่น ๆ	688	9,717	586,347	542,305	22,219	21,823	Other household machinery and appliance
62407	วิทยุและโทรทัศน์	343	2,717	80,103	73,424	4,333	2,345	Radio and television
62408	อุปกรณ์ไฟฟ้าแสงสว่าง	768	2,756	63,865	58,647	3,627	1,591	Electric lighting equipment
62501	หนังสือ วารสารและหนังสือพิมพ์	710	896	21,393	19,817	1,167	409	Book, periodical and newspaper
62502	เครื่องเขียน	449	1,155	28,320	26,142	1,025	1,153	Stationery
62503	ผลิตภัณฑ์กระดาษอื่น ๆ	69	229	4,753	3,926	719	108	Other paper product
62601	ยา	1,882	1,916	36,237	32,333	1,734	2,169	Pharmacy
62602	เครื่องสำอาง	356	2,290	84,196	74,732	3,489	5,975	Cosmetic
62701	วัสดุก่อสร้างอาคาร	1,604	7,629	205,867	188,808	7,793	9,266	Building construction material
62702	ท่อ เครื่องประกอบท่อและอุปกรณ์ทางสุขาภิบาล	301	896	20,186	16,632	3,102	451	Plumbing and sanitary equipment
62703	สี น้ำมันชักเงาและแลกเกอร์	313	723	14,825	13,765	864	196	Paint, varnish and lacquer
62704	เครื่องโลหะ	645	3,535	167,579	150,434	11,462	5,682	Hardware
62801	รถยนต์	437	4,197	190,816	175,869	10,989	3,959	Motor-car
62802	จักรยานยนต์	141	702	34,345	33,174	567	604	Motorcycle
62803	ยางรถยนต์ หม้อเบตเตอรี่และอุปกรณ์ต่าง ๆ	1,770	7,756	219,115	192,385	20,162	6,567	Tyre, battery and accessory
62804	น้ำมันเชื้อเพลิง	477	7,501	818,027	651,172	11,443	155,412	Gasoline
62805	แก๊ส	422	1,435	33,559	29,503	3,017	1,039	Gas
62809	อุปกรณ์การขนส่งเม็ดเต็ด	118	559	18,979	15,815	1,529	1,635	Miscellaneous transport equipment
62901	เครื่องเพชรพลอย	1,160	2,564	63,023	57,977	4,313	732	Jewellery
62902	นาฬิกา	317	651	12,930	11,945	730	255	Watches and clocks
62903	ดอกไม้	297	315	4,996	4,697	138	161	Florist

TABLE 9.1 WAGES, SALARIES, BONUSES AND OTHER BENEFITS PAID TO EMPLOYEES BY KIND OF GOODS OR SERVICES ACCOUNTING FOR THE HIGHEST VALUE OF SALES (Contd.) (พันบาท Thousands of baht)

รหัส TSIC Code	ชนิดของสินค้าหรือบริการ	จำนวนสถาน ประกอบ ธุรกิจ Number of business establishments	จำนวนลูกจ้าง Number of employees	จำนวนเงินที่จ่าย Amount paid				Kind of goods or services
				รวม Total	ค่าจ้างและ เงินเดือน Wages and salaries	เงินรางวัลพิเศษ Bonuses	สวัสดิการ Other benefits	
1	2	3	4	5	6	7	8	9
62904	น้ำแข็ง	168	224	11,327	10,704	267	357	Ice
62905	ของใช้แล้วหรือของเก่า	342	840	17,683	15,829	1,275	579	Second-hand goods
62909	สินค้าเบ็ดเตล็ดซึ่งมิได้จัดประเภทไว้ในที่อื่น	3,133	12,999	1,177,464	1,095,882	41,338	40,243	Miscellaneous not elsewhere classified
63101	ภัตตาคารและโรงแรม	19,744	74,625	2,571,887	2,122,346	142,120	307,421	Restaurants and Hotels
63109	ไนท์คลับ	153	3,159	53,037	49,589	2,243	1,206	Nightclubs
63201	ภัตตาคาร สถานที่ขายอาหารและเครื่องดื่มอื่น ๆ	17,135	40,379	1,066,981	858,750	32,240	175,991	Other restaurants, eating and drinking places
63209	โรงแรม	275	24,849	1,282,944	1,062,717	96,003	124,223	Hotels
83101	สถานที่อยู่อาศัยอื่น ๆ	2,181	6,238	168,926	151,291	11,634	6,002	Other lodging places
83102	การขายบริการ	20,156	80,393	3,706,915	3,370,855	264,445	71,617	Services
83210	การให้เช่าและการดำเนินงานด้านอสังหาริมทรัพย์	329	5,124	244,072	226,885	13,260	3,926	Letting and operating real estate
83220	ตัวแทนและนายหน้าซื้อขายอสังหาริมทรัพย์	48	282	13,796	12,434	842	520	Real estate agents and brokers
83230	บริการทางกฎหมาย	685	3,383	602,198	500,665	95,926	5,607	Legal services
83241	บริการทางการแพทย์ การตรวจสุขภาพ	148	1,171	46,267	43,479	2,544	244	Accounting, auditing and bookkeeping services
83242	บริการทางการแพทย์ การตรวจสุขภาพ	10	95	6,562	3,944	2,438	180	Data processing and tabulating services
83250	บริการจัดการบัญชี และการจัดทำบัญชี	151	1,946	131,575	117,989	11,277	2,309	Architectural services
83290	บริการทางวิศวกรรมและทางเทคนิค	52	1,814	175,128	161,369	9,596	4,164	Engineering and technical services
83300	บริการโฆษณา	244	3,362	274,716	248,448	18,397	7,871	Advertising services
94110	บริการธุรกิจยกเว้นบริการการให้เช่าเครื่องจักร และอุปกรณ์ ซึ่งมีได้จัดประเภทไว้ในที่อื่น	1,075	18,480	835,738	785,556	35,427	14,756	Business services except machinery and equipment rental and leasing not elsewhere classified
	บริการการให้เช่าเครื่องจักรและอุปกรณ์	26	272	22,718	22,414	304	-	Machinery and equipment rental and leasing
	การสร้างภาพยนตร์	43	492	29,964	26,810	2,713	442	Motion picture production

	63/	2,035	30,996	36,011	6,434	1,961	
34120							
	การจำหน่ายและการฉายภาพยนตร์						
34130	การส่งวิทยุกระจายเสียงและโทรทัศน์	13	126,983	104,287	19,353	3,343	Radio and television broadcasting
34140	การสร้างละครและบริการความบันเทิง	31	13,323	12,748	421	154	Theatrical production and entertainment services
34900	บริการบันเทิงและบริการนันทนาการ ซึ่งมีได้ จัดประเภทไว้ในที่อื่น	347	116,708	112,113	3,290	1,305	Amusement and recreational services not elsewhere classified
95110	การซ่อมรองเท้าและผลิตภัณฑ์หนังอื่น ๆ	37	373	358	15	1	Repair of footwear and other leather goods
95120	ซ่อมเครื่องไฟฟ้า	1,464	80,625	72,855	5,814	1,956	Electrical repair
95131	การซ่อมยานยนต์	2,570	349,542	319,994	19,511	10,037	Repair of motor vehicles
95132	การซ่อมจักรยานยนต์	521	15,741	14,468	761	512	Repair of motorcycles
95140	การซ่อมนาฬิกาและเครื่องเพชรพลอย	86	823	823	-	-	Watch, clock and jewellery repair
95191	การซ่อมจักรยานสามล้อและจักรยานสองล้อ	134	1,470	1,402	45	22	Repair of tricycles and bicycles
95199	การซ่อมอื่น ๆ	710	53,031	44,794	4,607	3,630	Other repairs
95200	บริการซักยัดและขัดผ้า	936	21,425	19,772	654	999	Laundry and dyeing services
95911	ตัดผมชาย	1,624	72,071	70,379	1,196	496	Men's barber services
95912	แต่งผมและเสริมสวยสตรี	6,655	89,802	82,874	3,628	3,300	Women's hairdressing and beauty services
95920	ถ่ายปรุวมถึงการถ่ายภาพเพื่อการค้า	635	54,257	51,326	1,383	1,548	Photographic studios including commercial photography
95991	บริการอาบ อบ นวด	58	72,054	69,437	1,488	1,129	Turkish bath and massage parlours
95999	บริการส่วนบุคคลซึ่งมิได้จัดประเภทไว้ในที่อื่น	887	198,957	190,357	7,061	1,539	Other personal services not elsewhere classified

ตาราง 9.2 ค่าจ้าง เงินเดือน เงินรางวัลพิเศษ และสวัสดิการอื่น ๆ ที่จ่ายให้แก่ลูกจ้าง จำแนกตามรูปแบบการจัดตั้งตามกฎหมาย
 TABLE 9.2 WAGES, SALARIES, BONUSES AND OTHER BENEFITS PAID TO EMPLOYEES BY KIND OF LEGAL ORGANIZATION

(พันบาท Thousands of baht)

รูปแบบการจัดตั้งตามกฎหมาย	จำนวนสถานประกอบการธุรกิจ Number of business establishments	จำนวนลูกจ้าง Number of employees	จำนวนเงินที่จ่าย Amount paid				สวัสดิการ Other benefits	Kind of legal organization
			รวม Total	ค่าจ้างและเงินเดือน Wages and salaries	เงินรางวัลพิเศษ Bonuses	7		
1	2	3	4	5	6	7	8	
ยอดรวม	95,355	365,945	18,569,999	16,400,324	1,257,484	912,191	Total	
ส่วนบุคคลหรือห้างหุ้นส่วนสามัญไม่จดทะเบียน	80,501	91,380	2,086,344	1,803,779	69,466	213,099	Individual proprietor	
ห้างหุ้นส่วนสามัญนิติบุคคลหรือห้างหุ้นส่วนจำกัด	7,279	63,652	2,278,072	2,093,562	148,262	36,249	Juristic partnership	
บริษัทจำกัด	7,384	205,484	13,875,912	12,217,644	1,005,110	653,158	Limited company	
องค์การหรือรัฐวิสาหกิจ	22	3,042	214,838	177,660	29,663	7,515	Government organization	
สหกรณ์	54	1,000	34,967	32,620	1,642	705	Cooperative	
อื่น ๆ	115	1,387	79,864	75,059	3,340	1,465	Others	

ตาราง 10 ค่าซื้อสินค้ามาจำหน่ายและขายบริการ ค่าใช้จ่ายในการดำเนินงานและสินค้าคงเหลือ จำแนกตามชนิดของกิจกรรม
 TABLE 10 VALUE OF GOODS PURCHASED FOR SALE AND SERVICES RENDERED, OPERATING EXPENSES AND INVENTORY BY KIND OF ACTIVITY
 (พันบาท Thousands of baht)

ชนิดของกิจกรรม	จำนวนสถาน ประกอบกร ธุรกิจ Number of business establishments	รวม Total	ค่าสินค้าที่ซื้อ มาจำหน่าย และขายบริการ Goods purchased for sale and services rendered	ค่าใช้จ่ายอื่น ๆ ในการประกอบ กิจการ Other operating expenses	มูลค่าสินค้าคงเหลือ Value of inventory			Kind of activity
					เมื่อต้นปี 2530 Jan. 1, 1987	เมื่อปลายปี 2530 Dec. 31, 1987	ส่วนเปลี่ยนแปลง ของมูลค่าสินค้า คงเหลือ Changes in value of inventory	
1	2	3	4	5	6	7	8	9
ยอดรวม								Total
การขายส่งอย่างเดียว	95,355	354,148,910	316,199,201	37,949,710	52,573,555	58,069,336	5,495,781	Wholesale trade only
การขายปลีกอย่างเดียว	4,623	108,190,376	101,035,533	7,154,843	16,235,015	16,321,384	86,369	Retail trade only
การขายบริการอย่างเดียว	44,755	74,535,649	70,054,882	4,480,767	10,974,433	10,544,949	-429,483	Services only
ภัตตาคาร สถานที่ขายอาหารและเครื่องดื่ม และไนท์คลับ	19,395	13,078,963	9,677,566	3,401,396	1,711,548	1,273,958	-437,589	Restaurants, drinking and eating places and nightclubs
โรงแรมที่มีขนาดตั้งแต่ 100 ห้องขึ้นไป	16,668	6,624,311	4,995,675	1,628,635	101,814	121,667	19,852	Hotels, 100 rooms and over
สถานที่พักอาศัยอื่น ๆ	101	5,510,049	3,633,459	1,876,590	83,141	86,191	3,050	Other lodging places
การขายส่งและขายปลีก	2,254	1,355,668	604,520	751,149	23,956	1,723	-22,234	Wholesale and retail trade
การขายปลีกและขายบริการ	4,562	100,246,598	86,944,743	13,301,855	17,303,376	22,237,953	4,934,577	Retail trade and services
การขายปลีก ภัตตาคาร สถานที่ขายอาหาร และเครื่องดื่ม และไนท์คลับ	1,571	12,333,083	11,508,734	824,349	1,666,459	1,924,742	258,283	Retail trade, restaurants, drinking and eating places and nightclubs
อื่น ๆ	938	964,584	803,779	160,806	75,177	38,381	-36,796	Others
	488	31,309,630	26,940,310	4,369,319	4,398,637	5,518,387	1,119,751	

TABLE 10.1 VALUE OF GOODS PURCHASED FOR SALE AND SERVICES RENDERED, OPERATING EXPENSES AND INVENTORY BY KIND OF GOODS (พันบาท Thousands of baht)

รหัส TSIC Code	ชนิดของสินค้าหรือบริการ	จำนวนสถาน ธุรกิจ Number of business establish- ments	รวม Total	ค่าสินค้าที่ซื้อจําหน่าย Goods purchased for sale		ค่าซื้อ วัสดุหรือ ส่วนประกอบ ที่ใช้ในการ กิจการ Materials purchased for services	ค่าใช้จ่าย อื่น ๆ ใน การ ประกอบ กิจการ Other operating expenses	มูลค่าสินค้าคงเหลือ Value of inventory			Kind of goods or services	
				ซื้อภายใน ประเทศ Domestic purchased	ซื้อจาก ต่างประเทศ Foreign purchased			ส่วนประกอบ ที่ซื้อ ไว้เพื่อ ใช้ในการ ขายบริการ Materials purchased for services	เมื่อต้นปี 2530 Jan. 1, 1987	เมื่อ ปลายปี 2530 Dec. 31, 1987		ส่วน เปลี่ยนแปลง ของมูลค่า สินค้า คงเหลือ Changes in value of inventory
1	2	3	4	5	6	7	8	9	10	11	12	13
	ยอดรวม	95,355	854,148,910	207,092,079	87,125,763	9,658,125	11,422,334	37,949,710	52,573,555	58,080,336	5,495,781	Total
61100	สินค้าหลายชนิด	7,397	200,936,100	135,215,278	41,653,904	162,950	1,247,790	22,656,178	32,309,420	36,157,526	3,846,106	Wholesale trade
61201	สัตว์ที่มีชีวิต	21	1,710,648	1,483,149	14,000	-	-	213,500	179,380	251,303	71,924	Mixed wholesaling
61209	วัตถุดิบเกษตรซึ่งมิได้จัดประเภท ไว้ในที่อื่น	13	26,232	22,725	-	-	-	3,507	-	215	215	Live animals
61301	ข้าวและผลิตภัณฑ์จากโรงสีข้าว	194	15,504,520	13,974,820	361,964	36,070	-	1,111,666	3,216,770	4,086,626	869,855	Agricultural raw materials not elsewhere classified
61302	ผลไม้และผัก	195	10,754,300	10,274,678	10	-	-	479,613	1,236,438	1,218,102	-18,336	Rice and rice mill products
61303	ของชำ	212	581,828	542,373	1,340	-	-	38,115	2,885	3,695	810	Fruit and vegetables
61304	เนื้อสัตว์และผลิตภัณฑ์เนื้อสัตว์	324	4,776,399	3,985,303	334,905	-	6	456,185	178,700	325,224	146,524	Grocery
61305	ปลาและผลิตภัณฑ์สัตว์น้ำ	34	161,526	150,093	1,000	-	-	10,433	1,888	6,421	4,533	Meat and meat products
61306	ยาสูบและผลิตภัณฑ์ยาสูบ	78	3,942,088	1,823,054	1,992,425	-	70,000	56,608	92,408	85,798	-6,610	Fish and sea foods
61307	เครื่องดื่มชนิดไม่มีแอลกอฮอล์	15	31,047	29,976	-	-	-	1,071	1,400	1,200	-200	Tobacco and tobacco products
61308	เบียร์ เหล้าไวน์ และเครื่องดื่มชนิดที่มี แอลกอฮอล์	52	123,516	111,676	4,936	-	-	6,904	996	567	-429	Soft drinks
61309	อาหารเบ็ดเตล็ด	81	1,271,403	624,933	336,389	-	-	310,081	35,804	67,559	31,755	Beer, wine and distilled alcoholic beverages
61401	สินค้าสิ่งทอสิ่งทอใยแก้วเส้นใย เครื่องแต่งกายและส่วนประกอบของ เครื่องแต่งกาย	223	2,342,989	1,740,348	371,858	6,580	-	224,202	275,088	290,393	15,304	Miscellaneous food Textile goods except clothing
61402	รองเท้าและสินค้าหนังสัตว์อื่น ๆ	636	5,687,497	5,126,761	304,493	-	1	256,242	2,142,269	2,216,883	74,614	Wearing apparel and accessories Shoes and other leather goods
61403		879	3,195,389	2,871,419	74,198	-	210	249,562	240,271	366,258	125,987	
		189	1,550,555	1,477,124	16,953	-	-	56,478	298,435	1,259,492	961,057	

61501	เครื่องเรือนและเครื่องตกแต่งบ้าน	84	284,359	197,498	15,065	-	-	71,796	67,453	58,599	-8,854	Furniture and fixtures
61502	เครื่องดินเผา เครื่องแก้ว และเครื่องมือเครื่องใช้เกี่ยวกับภาครครัว	90	1,180,487	752,670	275,099	-	12	152,705	199,401	191,446	-7,956	Pottery, glassware and kitchen utensils
61503	เครื่องเงิน เครื่องถม เครื่องเงิน ของขวัญของที่ระลึก และโบราณวัตถุ	71	127,550	115,822	480	-	-	11,248	12,713	18,256	5,543	Silverware, nielloware, lacquerware, souvenirs and antiques
61504	เครื่องรับวิทยุและโทรทัศน์	91	1,615,614	1,095,055	366,464	-	288	153,807	248,018	235,544	-12,475	Radio and television set
61505	เครื่องจักร เครื่องมือเครื่องใช้ในครัวเรือน และเครื่องไฟฟ้าซึ่งมีได้จัดประเภทไว้ในที่อื่น	324	8,913,237	5,901,226	2,221,344	-	6,439	784,228	1,354,027	1,331,896	-22,132	Household machinery and equipment and electrical goods not elsewhere classified
61601	อุปกรณ์เกี่ยวกับภาครวางท่อและเครื่องสุขภัณฑ์	76	1,653,755	1,157,814	448,001	-	159	47,781	335,504	385,427	49,923	Plumbing and sanitary equipment
61609	วัสดุก่อสร้างอื่น ๆ	595	15,591,110	12,556,103	2,081,030	120,300	100	833,577	1,245,760	1,441,320	195,560	Other construction materials
61701	เครื่องจักรที่ใช้ในงานเหมืองแร่และงานก่อสร้าง	22	134,428	43,160	42,726	-	-	48,542	17,022	22,556	5,535	Mining and construction machinery
61702	เครื่องจักรและอุปกรณ์เครื่องจักรที่ใช้ในการเกษตร	40	1,634,980	1,333,883	224,897	-	-	76,200	676,563	765,965	89,401	Agricultural machinery and equipment
61703	เครื่องจักรและเครื่องมือเครื่องใช้ในนาอุตสาหกรรม	59	905,154	454,650	402,566	-	700	47,238	219,935	330,285	110,350	Industrial machinery and supplies
61709	เครื่องจักรและเครื่องมือเครื่องใช้อื่น ๆ	240	3,053,317	1,356,558	980,068	-	10,090	706,601	558,493	674,666	116,173	Other machinery and supplies
61801	ยานยนต์และอุปกรณ์เครื่องยนต์	490	27,238,574	12,007,756	11,212,038	-	1,143,319	2,875,459	2,996,417	3,907,133	910,717	Motor vehicles and automotive equipment
61809	อุปกรณ์การขนส่งอื่น ๆ	17	44,345	35,178	7,000	-	-	2,167	8,335	4,938	-3,398	Other transport equipment
61901	แร่และโลหะ	65	1,588,875	1,284,807	232,722	-	-	71,347	287,067	300,113	13,047	Minerals and metals
61902	น้ำมันปิโตรเลียมและถ่านหิน	108	25,963,658	11,881,851	4,945,766	-	3,000	9,133,040	913,417	999,900	86,484	Petroleum and coal
61903	เศษโลหะและของที่ไม่ใช่เหล็ก	190	162,967	135,476	14,505	-	-	12,986	9,441	10,921	1,480	Scrap metal and waste
61904	เคมีภัณฑ์และยา	357	15,427,920	10,336,502	4,331,550	-	2,295	757,573	4,624,080	6,188,254	1,564,174	Chemicals and pharmaceuticals
61905	เครื่องสำอาง สบู่ และเครื่องหอมอื่น ๆ	95	4,765,733	4,180,119	52,274	-	-	533,338	563,898	667,020	103,123	Cosmetics, soap and other toilet preparations
61906	กระดาษ หนังสือ และเครื่องเขียน	276	2,189,182	1,746,437	270,206	-	1	172,537	576,290	562,475	-13,815	Paper, books and stationery
61907	เครื่องดนตรีและเครื่องกีฬา	28	83,379	37,535	28,767	-	87	16,990	62,152	80,546	18,394	Musical instruments and sporting goods
61908	หินมีค่าและเพชรพลอย	118	2,971,302	2,655,894	229,901	-	-	85,597	201,368	242,207	40,838	Precious stones and jewellery
61909	สินค้าประเภทอื่น ๆ	815	33,746,145	21,710,851	9,436,962	-	11,084	2,587,248	9,229,333	7,558,324	-1,671,008	Other goods

ตาราง 10.1 ค่าซื้อสินค้าจำหน่ายและบริการ ค่าใช้จ่ายในการดำเนินงานและบริการและสินค้าคงเหลือ จำแนกตามชนิดของสินค้าหรือบริการที่มีมูลค่าขายสูงสุด (ต่อ)

TABLE 10.1 VALUE OF GOODS PURCHASED FOR SALE AND SERVICES RENDERED, OPERATING EXPENSES AND INVENTORY BY KIND OF GOODS OR SERVICES ACCOUNTING FOR THE HIGHEST VALUE OF SALES (Contd.) (พันบาท Thousands of baht)

รหัส TSIC Code	ชนิดของสินค้าหรือบริการ	จำนวนสถาน ประกอบการ Number of business establish- ments	รวม Total	ค่าสินค้าที่ซื้อมาจำหน่าย for sale		ค่าซื้อวัสดุ หรือ ส่วนประกอบ ที่ใช้ในการ ประกอบ กิจการ ภัตตาคาร โรงแรม Materials purchased for operating hotel and restaurants	ค่าซื้อ วัสดุหรือ ส่วนประกอบ ที่ใช้ในการ ขายบริการ Materials purchased for services	ค่าใช้จ่าย อื่น ๆ ใน การ ประกอบ กิจการ Other operating expenses	มูลค่าสินค้าคงเหลือ Value of inventory			Kind of goods or services
				ซื้อภายใน ประเทศ Domestic purchased	ซื้อจาก ต่างประเทศ Foreign purchased				เมื่อต้นปี Jan. 1, 1987	เมื่อ ปลายปี Dec. 31, 1987	ส่วน เปลี่ยนแปลง ของมูลค่า สินค้า คงเหลือ Changes in value of inventory	
1	2	3	4	5	6	7	8	9	10	11	12	13
52101	การขายปลีก	48,058	125,575,431	72,591,093	45,424,389	22,467	181,562	7,355,920	18,242,441	20,345,727	2,103,285	Retail trade
52109	ห้างสรรพสินค้า	62	10,418,297	9,340,013	78,234	-	217	999,833	1,525,180	1,567,705	42,525	Department stores
52201	สินค้าทั่วไปอื่น ๆ	4,868	1,407,878	1,236,514	25,135	762	1,438	144,029	108,627	77,334	-31,293	Other general goods
52202	เนื้อสัตว์และผลิตภัณฑ์เนื้อสัตว์	299	153,662	142,692	-	-	-	10,970	101	69	-32	Meat and meat products
52203	ปลาและผลิตภัณฑ์สัตว์น้ำ	205	79,710	48,524	20,959	-	-	10,227	8,918	7,538	-1,379	Fish and fish products
52204	ผลไม้และผัก	914	240,971	214,572	-	72	15	26,312	3,156	2,727	-430	Fruit and vegetable
52209	ของชำ	13,774	2,439,753	2,108,650	869	2,994	697	326,543	94,242	107,734	13,493	Grocery
52301	อาหาร เครื่องดื่ม และยาสูบอื่น ๆ	4,713	2,268,110	1,520,931	402,620	11,212	442	332,905	395,860	383,299	-12,562	Other food, beverages and tobacco
52302	สิ่งทอสิ่งทอที่ทั่วไป	841	784,743	658,516	20,777	-	6	105,444	203,791	265,607	61,816	General textile
52303	เครื่องแต่งกาย	2,564	1,417,137	1,158,994	12,168	304	12	245,659	169,247	164,571	-4,677	Wearing apparel and accessory
52304	รองเท้า	831	413,414	339,767	4,498	-	1	69,148	77,649	78,892	1,243	Shoe
52401	ผลิตภัณฑ์หนัง ยกเว้นรองเท้า	380	170,127	133,240	228	-	-	36,659	14,894	14,703	-191	Leather product except shoe
52402	เครื่องเรือนและเครื่องตกแต่งบ้านเรือน	933	590,062	446,288	36,936	-	1,147	105,691	87,568	83,388	-4,181	Furniture and fixture
52403	เครื่องดินเผา เครื่องแก้ว เครื่องตัด และเครื่องมือเครื่องใช้เกี่ยวกับอาคาร	221	9,096,537	1,826,323	7,155,526	-	-	114,689	15,177	10,380	-4,797	Pottery, glassware, cutlery and kitchen utensil
52404	ผลิตภัณฑ์งานฝีมือคนไทย	384	251,677	187,329	50	-	-	64,298	31,663	37,364	5,701	Thai handicraft
52405	โบราณวัตถุ	92	38,126	28,731	-	-	-	9,395	5,343	6,244	900	Antiquity
52405	จักรเย็บผ้า	87	135,325	92,267	33,052	-	-	10,006	43,947	31,317	-12,630	Sewing machine

62406	เครื่องจักรและเครื่องมือเครื่องใช้	668	3,522,048	2,307,219	724,714	15	9,316	480,766	727,333	682,741	-44,593	Other household machinery and appliance
62407	ควาเรืออื่น ๆ	343	2,971,005	2,633,674	217,915	-	773	118,643	531,793	730,735	198,942	Radio and television
62408	วิทยุและโทรทัศน์	768	1,219,410	1,020,892	97,193	144	2,140	99,041	154,715	163,714	8,999	Electric lighting equipment
62501	อุปกรณ์ไฟฟ้าแสงสว่าง	710	228,521	188,647	6,606	6	115	33,147	82,296	123,463	41,167	Book, periodical and newspaper
62502	หนังสือ วารสารและหนังสือพิมพ์	449	369,515	329,561	1,061	2	60	38,731	62,582	48,700	-13,882	Stationery
62503	เครื่องเขียน	69	87,035	81,842	-	-	-	5,193	485	3,359	2,874	Other paper product
62601	ผลิตภัณฑ์กระดาษอื่น ๆ	1,882	742,109	575,184	50,932	23	37	115,933	95,996	101,474	5,478	Pharmacy
62602	ยา	356	1,663,768	1,430,046	60,294	-	93,245	80,183	73,333	86,687	13,354	Cosmetic
62701	เครื่องสำอาง	1,604	4,196,421	3,771,759	195,503	12	302	228,845	747,437	820,706	73,269	Building construction material
62702	วัสดุก่อสร้างอาคาร	301	352,356	324,460	1,000	-	22	26,874	55,241	69,401	14,160	Plumbing and sanitary equipment
62703	ท่อ เครื่องประกอบท่อและอุปกรณ์ทาง	313	251,111	212,470	11,406	-	-	27,235	50,518	47,678	-2,840	Paint, varnish and lacquer
62704	สุขาภิบาล	645	2,262,793	1,464,466	620,615	6,849	5,785	165,078	611,576	501,774	-109,802	Hardware
62801	สี น้ำมันชักเงาและแลเกอร์	437	6,900,679	6,010,451	362,659	-	5,640	521,930	792,390	1,217,448	425,058	Motor-car
62802	เครื่องมือโลหะ	141	784,970	751,299	-	-	1,074	32,597	34,945	82,422	47,477	Motorcycle
62803	จักรยานยนต์	1,770	4,255,082	3,223,573	727,275	-	26,418	277,816	640,167	1,074,461	434,293	Tyre, battery and accessory
62804	ยางรถยนต์ หม้อเบตเตอร์และ	477	50,227,276	19,781,201	29,073,272	-	19,707	1,353,098	2,088,640	2,571,837	483,197	Gasoline
62805	อุปกรณ์ต่าง ๆ	422	662,566	576,681	4,909	-	100	80,876	9,417	7,849	-1,567	Gas
62809	น้ำมันเชื้อเพลิง	118	213,942	167,730	24,500	-	9,778	11,934	12,058	10,794	-1,264	Miscellaneous transport equipment
62901	แก๊ส	1,160	2,598,665	2,295,629	50,761	-	14	252,261	769,597	1,295,487	525,890	Jewellery
62902	อุปกรณ์การขนส่งเบ็ดเตล็ด	317	215,961	104,027	49,999	-	399	61,536	92,803	104,343	11,540	Watches and clocks
62903	เครื่องเพชรพลอย	297	52,127	38,834	1,499	-	20	11,774	827	771	-56	Florist
62904	นาฬิกา	168	37,472	32,491	-	-	-	4,981	352	346	-5	Ice
62905	ดอกไม้	342	230,223	141,239	67,955	-	-	21,029	44,184	43,264	-921	Second-hand goods
62909	น้ำแข็ง	3,133	11,624,844	5,644,272	5,283,268	72	2,642	694,591	7,778,394	7,717,401	-60,992	Miscellaneous not elsewhere classified
63101	ของใช้แล้วหรือของเก่า	19,744	13,880,968	28,051	120	9,467,175	11,868	4,373,755	220,303	221,498	1,195	Restaurants and Hotels
63109	สินค้าเบ็ดเตล็ดซึ่งมิได้จัดประเภท	153	171,973	-	-	95,775	-	76,198	427	642	214	Nightclubs
63201	ไนท์คลับ	17,135	6,629,168	27,317	120	5,004,189	1,435	1,596,107	105,650	125,320	19,670	Other restaurants, eating and drinking places
63209	ภัตตาคาร สถานที่ขายอาหารและ	275	5,745,886	-	-	3,697,098	10,300	2,038,489	83,270	86,333	3,063	Hotels
	เครื่องดื่มอื่น ๆ	2,181	1,333,940	733	-	670,113	133	662,961	30,955	9,203	-21,752	Other lodging places

ตาราง 10.1 ค่าซื้อสินค้าจำหน่ายและขายบริการ ค่าใช้จ่ายในการดำเนินงานกิจการและสินค้าคงเหลือ จำแนกตามชนิดของสินค้าหรือบริการที่มีมูลค่าขายสูงสุด (ต่อ)

TABLE 10.1 VALUE OF GOODS PURCHASED FOR SALE AND SERVICES RENDERED, OPERATING EXPENSES AND INVENTORY BY KIND OF GOODS OR SERVICES ACCOUNTING FOR THE HIGHEST VALUE OF SALES (Contd.)

(พันบาท Thousands of baht)

รหัส TSIC Code	ชนิดของสินค้าหรือบริการ	จำนวนสถาน ประกอบกิจการ Number of business establish- ments	รวม Total	ค่าสินค้าที่ซื้อจำหน่าย Goods purchased for sale		ค่าซื้อวัสดุ หรือ ส่วนประกอบ ที่ใช้ในการ กิจการ ภัตตาคาร โรงแรม Materials purchased for operating hotel and restaurants	ค่าซื้อ วัสดุหรือ ส่วนประกอบ ที่ใช้ในการ ขายบริการ Materials purchased for services	ค่าใช้จ่าย อื่น ๆ ใน การ ประกอบ กิจการ Other operating expenses	มูลค่าสินค้าคงเหลือ Value of inventory			Kind of goods or services
				ซื้อภายใน ประเทศ Domestic purchased	ซื้อจาก ต่างประเทศ Foreign purchased				เมื่อต้นปี 2530 Jan. 1, 1987	เมื่อ ปลายปี 2530 Dec. 31, 1987	ส่วน เปลี่ยนแปลง ของมูลค่า สินค้าคง เหลือ Changes in value of inventory	
1	2	3	4	5	6	7	8	9	10	11	12	13
83101	การขายบริการ การให้เช่าและการดำเนินงานด้าน อสังหาริมทรัพย์	20,156	13,756,409	158,557	47,349	5,532	9,981,114	3,563,857	1,801,390	1,344,585	-456,805	Services
83102	ตัวแทนและหน้าหน้าซื้อขาย อสังหาริมทรัพย์	329	2,908,823	-	-	-	2,234,191	674,631	1,332,274	879,365	-452,907	Letting and operating real estate
83210	บริการทางกฎหมาย	48	48,261	12,976	-	-	19,851	15,433	32,708	33,232	525	Real estate agents and brokers
83220	บริการทางการบัญชี การตรวจสอบบัญชี และการจัดทำบัญชี	685	200,497	-	-	-	102,576	97,921	60	68	8	Legal services
83230	บริการการบันทึกข้อมูลและประมวลผล ด้วยเครื่องจักร	148	35,474	-	-	10	15,329	20,134	84	300	216	Accounting, auditing and bookkeeping services
83241	บริการทางสถาปัตยกรรม	10	5,102	-	-	-	2,004	3,098	600	600	-	Data processing and tabulating services
83242	บริการทางวิศวกรรมและทางเทคนิค	151	452,225	142	80	-	360,181	91,822	3,108	2,452	-656	Architectural services
83250	บริการโฆษณา	52	337,784	-	-	-	261,682	76,102	8,783	16,672	7,890	Engineering and technical services
83290	บริการธุรกิจยกเว้นบริการการให้เช่า เครื่องจักรและอุปกรณ์ ซึ่งมีได้จัด ประเภทไว้ในที่อื่น	244	1,758,075	-	-	-	1,522,158	235,916	989	1,893	904	Advertising services Business services except machinery and equipment rental and leasing not elsewhere classified
83300	บริการการให้เช่าเครื่องจักรและอุปกรณ์	1,075	2,927,807	50,757	-	-	1,914,319	962,731	59,533	43,903	-15,630	Machinery and equipment rental and leasing
		26	419,576	-	-	-	377,742	41,834	7,672	11,402	3,730	

94110	การถ่ายภาพยนตร์	43	170,750	-	-	147,445	23,305	1,211	1,850	639	Motion picture production
94120	การจำหน่ายและการฉายภาพยนตร์	637	502,927	5,203	7,950	313,947	175,826	5,221	3,731	-1,490	Motion picture distribution and projection
94130	การส่งวิทยุกระจายเสียงและโทรทัศน์	13	142,788	-	-	85,546	57,242	20,383	21,210	827	Radio and television broadcasting
94140	การสร้างละครและบริกรรมความบันเทิง	31	16,286	-	-	9,955	6,332	262	42	-220	Theatrical production and entertainment services
94900	บริการบันเทิงและบริการนันทนาการซึ่งมิได้จัดประเภทไว้ในอื่น	347	212,917	668	-	108,854	102,476	376	659	283	Amusement and recreational services not elsewhere classified
95110	การซ่อมรองเท้าและผลิตภัณฑ์หนังอื่น ๆ	37	3,293	-	-	1,764	1,529	6	6	-	Repair of footwear and other leather goods
95120	ซ่อมเครื่องไฟฟ้า	1,464	263,718	30,553	80	155,181	77,844	23,681	29,231	5,550	Electrical repair
95131	การซ่อมยานยนต์	2,570	1,417,968	27,256	31,001	1,072,829	286,629	39,270	49,929	10,658	Repair of motor vehicles
95132	การซ่อมจักรยานยนต์	521	88,342	1,620	-	64,535	21,236	1,537	1,629	92	Repair of motorcycles
95140	การซ่อมนาฬิกาและเครื่องเพชรพลอย	86	4,718	526	-	2,284	1,909	67	86	19	Watch, clock and jewellery repair
95191	การซ่อมจักรยานสามล้อและจักรยานสองล้อ	134	9,286	293	-	6,393	2,601	101	276	175	Repair of tricycles and bicycles
95199	การซ่อมอื่น ๆ	710	205,665	5,443	6,100	150,286	43,815	8,946	8,180	-766	Other repairs
95200	บริการซักรีดและย้อมผ้า	936	100,686	44	-	64,565	36,077	1,519	1,734	215	Laundry and dyeing services
95911	ตัดผมชาย	1,624	113,319	357	-	48,403	64,309	369	532	163	Men's barber services
95912	แต่งผมและเสริมสวยสตรี	6,655	375,367	2,102	-	180,287	192,577	14,811	20,780	5,969	Women's hairdressing and beauty services
95920	ถ่ายรูปรวมถึงการถ่ายภาพเพื่อการค้า	635	552,720	2,844	-	480,108	69,757	181,327	184,368	3,042	Photographic studios including commercial photography
95991	บริการอาบ อบ นวด	58	116,936	72	-	56,156	58,099	146	148	2	Turkish bath and massage parlours
95999	บริการส่วนบุคคลซึ่งมิได้จัดประเภทไว้ในอื่น	887	365,100	17,702	2,138	222,541	122,669	56,349	30,309	-26,041	Other personal services not elsewhere classified

ตาราง 10.2 ค่าซื้อสินค้ามาจำหน่ายและขายบริการ ค่าใช้จ่ายในการดำเนินงาน และสินค้าคงเหลือ จำแนกตามรูปแบบการจัดตั้งตามกฎหมาย
 TABLE 10.2 VALUE OF GOODS PURCHASED FOR SALE AND SERVICES RENDERED, OPERATING EXPENSES AND INVENTORY BY KIND OF LEGAL ORGANIZATION
 (พันบาท Thousands of baht)

รูปแบบการจัดตั้งตามกฎหมาย	จำนวนสถานประกอบกิจการ Number of business establishments	รวม Total	ค่าสินค้าที่ซื้อมาจำหน่าย Goods purchased for sale		ค่าซื้อวัสดุ หรือ ส่วนประกอบ ที่ใช้ในการ ประกอบ กิจการ โรงแรม Materials purchased for operating hotel and restaurants	ค่าซื้อ วัสดุหรือ ส่วนประกอบ ที่ใช้ในการ ขายบริการ Materials purchased for services	ค่าใช้จ่าย อื่น ๆ ใน การ ประกอบ กิจการ Other operating expenses	มูลค่าสินค้าคงเหลือ Value of inventory			Kind of legal organization
			ซื้อภายใน ประเทศ Domestic purchased	ซื้อจาก ต่างประเทศ Foreign purchased				เมื่อต้นปี 2530 Jan. 1, 1987	เมื่อ ปลายปี 2530 Dec. 31, 1987	ส่วน เปลี่ยนแปลง ของมูลค่า สินค้า คงเหลือ Changes in value of inventory	
1	2	3	4	5	6	7	8	9	10	11	12
ยอดรวม	95,355	354,148,910	207,992,979	87,125,763	9,858,125	11,422,334	37,949,710	52,573,555	58,069,336	5,495,781	Total
ส่วนบุคคลหรือห้างหุ้นส่วนสามัญไม่จดทะเบียน	80,501	27,990,669	17,742,757	1,080,013	3,486,019	2,019,206	3,662,673	1,727,890	2,416,184	688,295	Individual proprietor
ห้างหุ้นส่วนสามัญนิติบุคคลหรือ ห้างหุ้นส่วนจำกัด	7,279	54,596,605	39,014,657	9,512,213	2,228,552	1,038,863	2,802,321	11,650,038	7,815,422	-3,834,616	Juristic partnership
บริษัทจำกัด	7,384	270,365,305	150,301,024	76,533,536	3,921,778	8,252,412	31,356,555	38,678,330	47,277,316	8,598,987	Limited company
องค์การหรือรัฐวิสาหกิจ	22	612,767	482,417	-	-	74,884	55,466	416,024	478,948	62,924	Government organization
สหกรณ์	54	499,447	447,572	-	3,674	10,172	38,030	100,223	80,130	-20,093	Cooperative
อื่น ๆ	115	84,115	4,553	-	18,101	26,797	34,664	1,050	1,337	287	Others

TABLE 11 GROSS RECEIPTS FROM SALE OF GOODS AND SERVICES RENDERED OF THE BUSINESS ESTABLISHMENTS BY KIND OF ACTIVITY
(พันบาท Thousands of baht)

ชนิดของกิจกรรม	จำนวนสถานประกอบการ ธุรกิจ Number of business establishments	รายรับเบื้องต้นจากการขายสินค้าและบริการ Gross receipts from sales of goods and services rendered			Kind of activity
		รวม Total	รายรับจากการขาย สินค้าและบริการ Receipts from sale of goods and services rendered	รายรับจากค่า佣หน้า Brokeraged fees of commission	
1	2	3	4	5	6
ยอดรวม					7
การขายส่งอย่างเดียว	95,355	518,283,163	513,823,691	383,041	4,076,431
การขายปลีกอย่างเดียว	4,623	168,206,990	166,535,590	165,230	1,506,170
การขายปลีกอย่างเต็ม	44,755	105,240,856	104,492,287	15,563	733,006
การขายบริการอย่างเต็ม	19,395	26,155,606	25,725,165	127,865	302,576
ภัตตาคาร สถานที่ขายอาหารและเครื่องดื่ม และไนท์คลับ	16,668	20,563,561	20,555,259	-	8,302
โรงแรมที่มีขนาดตั้งแต่ 100 ห้องขึ้นไป	101	9,504,242	9,290,365	180	213,696
สถานที่พักอาศัยอื่น ๆ	2,254	2,915,833	2,824,964	1,690	89,178
การขายส่งและขายปลีก	4,562	126,629,876	126,206,239	11,157	412,482
การขายปลีกและขายบริการ	1,571	15,800,049	15,587,713	3,245	209,091
การขายปลีก ภัตตาคาร สถานที่ขายอาหาร และเครื่องดื่ม และไนท์คลับ	938	1,360,000	1,357,642	12	2,347
อื่น ๆ	488	41,906,150	41,248,466	58,100	599,583

61503	เครื่องเงิน เครื่องถม เครื่องเงิน ของขวัญ ของที่ระลึก และโบราณวัตถุ	71	197,703	197,360	-	-	-	343	Silverware, nickelware, lacquerware, souvenirs and antiquities
61504	เครื่องรับวิทยุและโทรทัศน์	91	3,622,498	3,610,196	-	1,214	737	10,351	Radio and television sets
61505	เครื่องมือเครื่องใช้ในครัวเรือน และเครื่องไฟฟ้า ซึ่งมีได้จัดประเภท ไว้ในที่อื่น	324	9,792,183	9,464,653	-	295,937	1,471	30,122	Household machinery and equipment and electrical goods not elsewhere classified
61601	อุปกรณ์เกี่ยวกับกาววางท่อและเครื่องสูบน้ำ	76	2,321,348	2,311,109	-	3,827	-	6,412	Plumbing and sanitary equipment
61609	วัสดุก่อสร้างอื่น ๆ	595	20,491,234	20,356,316	-	96	404	134,419	Other construction materials
61701	เครื่องจักรที่ใช้ในงานเหมืองแร่และงานก่อสร้าง	22	151,611	150,873	678	-	60	-	Mining and construction machinery
61702	เครื่องจักรและอุปกรณ์เครื่องจักรที่ใช้ ในการเกษตร	40	2,136,661	2,103,834	-	-	1,500	31,327	Agricultural machinery and equipment
61703	เครื่องจักรและเครื่องมือเครื่องใช้ ในยานอุตสาหกรรม	59	1,277,195	1,276,611	-	-	100	483	Industrial machinery and supplies
61709	เครื่องจักรและเครื่องมือเครื่องใช้อื่น ๆ	240	4,698,840	4,470,909	-	7,153	2,113	218,665	Other machinery and supplies
61801	ยานยนต์และอุปกรณ์เครื่องยนต์	490	31,557,039	31,082,870	-	127,120	5,026	342,022	Motor vehicles and automotive equipment
61809	อุปกรณ์การขนส่งอื่น ๆ	17	56,874	56,871	-	-	-	4	Other transport equipment
61901	แร่และโลหะ	65	2,180,236	2,174,204	-	-	-	6,031	Minerals and metals
61902	น้ำมันปิโตรเลียมและถ่านหิน	108	27,470,105	27,418,782	-	724	-	50,600	Petroleum and coal
61903	เศษโลหะและของที่ไม่ใช้แล้ว	190	203,687	203,647	-	-	-	40	Scrap metal and waste
61904	เคมีภัณฑ์และยา	357	23,935,141	23,845,082	-	12,300	3,775	73,984	Chemicals and pharmaceuticals
61905	เครื่องสำอาง สบู่ และเครื่องหอมอื่น ๆ	95	5,858,782	5,783,140	-	32	141	75,470	Cosmetics, soap and other toilet preparations
61906	กระดาษ หนังสือ และเครื่องเขียน	276	2,881,387	2,811,294	-	11,595	2,427	56,071	Paper, books and stationery
61907	เครื่องดนตรีและเครื่องกีฬา	28	125,499	125,423	-	67	-	9	Musical instruments and sporting goods
61908	หินมีค่าและเพชรพลอย	118	3,417,405	3,397,355	-	-	-	20,050	Precious stones and jewellery
61909	สินค้าประเภทอื่น ๆ	815	45,706,069	45,262,176	-	44,746	120,999	278,149	Other goods
62101	ห้างสรรพสินค้า	48,058	167,600,350	165,481,051	144,888	718,827	45,709	1,209,776	Retail trade
62109	สินค้าทั่วไปอื่น ๆ	62	12,208,211	12,005,281	72,000	11,926	-	119,004	Department stores
62201	เนื้อสัตว์และผลิตภัณฑ์เนื้อสัตว์	4,868	1,776,353	1,765,745	1,119	5,391	-	4,099	Other general goods
62202	ปลาและผลิตภัณฑ์สัตว์น้ำ	299	183,413	183,403	-	-	-	10	Meat and meat products
62203	ผลไม้และผัก	205	137,371	137,205	-	-	-	166	Fish and fish products
62204	ของชำ	914	310,836	310,582	111	72	-	71	Fruit and vegetable
62209	อาหาร เครื่องดื่ม และยาสูบอื่น ๆ	13,774	3,278,266	3,266,461	5,242	1,685	-	4,878	Grocery
62301	สิ่งทอ สิ่งถักทั่วไป	4,713	2,982,951	2,901,369	30,516	1,595	34	49,437	Other food, beverages and tobacco
		841	4,264,853	3,984,873	-	90	-	279,890	General textile

TABLE 11.1 GROSS RECEIPTS FROM SALE OF GOODS AND SERVICES RENDERED OF THE BUSINESS ESTABLISHMENTS BY KIND OF GOODS OR SERVICES ACCOUNTING FOR THE HIGHEST VALUE OF SALES (Contd.) (พันบาท Thousands of baht)

รหัส TSIC Code	ชนิดของสินค้าหรือบริการ	จำนวนสถาน ประกอบการ ธุรกิจ Number of business establishments	รายรับเบื้องต้นจากการขายสินค้าและบริการ Gross receipts from sales of goods and services rendered						Kind of goods or services
			รวม Total	รายรับจาก การขายสินค้า Receipts from sale of goods	รายรับจาก กิจการประเภท ภัตตาคาร Receipts from operating restaurants and hotels business	รายรับจาก การให้บริการ Receipts from services rendered	รายรับจาก ค่าธรรมเนียม Brokeraged fees of commission	รายรับอื่น ๆ Other receipts	
1	2	3	4	5	6	7	8	9	10
62302	เครื่องแต่งกายและส่วนประกอบของ เครื่องแต่งกาย	2,564	2,241,073	2,238,244	430	171	4	2,224	Wearing apparel and accessory Shoe
62303	รองเท้า	831	464,513	451,806	-	50	-	12,658	Shoe
62304	ผลิตภัณฑ์หนัง ยกเว้นรองเท้า	380	232,844	232,792	-	24	-	28	Leather product except shoe
62401	เครื่องเรือนและเครื่องตกแต่งบ้านเรือน	933	4,708,840	4,707,316	-	425	334	765	Furniture and fixture
62402	เครื่องดินเผา เครื่องแก้ว เครื่องตัด และ เครื่องมือเครื่องใช้เกี่ยวกับอาคาร	221	9,907,719	9,868,199	-	-	2,358	37,162	Pottery, glassware, cutlery and kitchen utensil
62403	ผลิตภัณฑ์งานฝีมือคนไทย	384	529,350	522,072	-	-	-	7,279	Thai handicraft
62404	โบราณวัตถุ	92	53,832	53,832	-	-	-	-	Antiquity
62405	จักรเย็บผ้า	87	200,547	200,493	-	-	18	36	Sewing machine
62406	เครื่องจักรและเครื่องมือเครื่องใช้ ครัวเรือนอื่น ๆ	668	5,190,772	5,119,986	40	9,918	1,490	59,339	Other household machinery and appliance
62407	วิทยุและโทรทัศน์	343	4,602,513	4,541,011	90	5,883	-	55,528	Radio and television
62408	อุปกรณ์ไฟฟ้าแสงสว่าง	768	2,456,358	2,441,263	200	8,043	29	6,823	Electric lighting equipment
62501	หนังสือ วารสารและหนังสือพิมพ์	710	382,519	381,653	81	322	-	462	Book, periodical and newspaper
62502	เครื่องเขียน	449	538,948	538,014	5	2	-	927	Stationery
62503	ผลิตภัณฑ์กระดาษอื่น ๆ	69	116,632	116,626	-	-	-	6	Other paper product
62601	ยา	1,882	1,139,122	1,137,769	254	582	-	517	Pharmacy
62602	เครื่องสำอาง	356	1,657,558	1,631,481	-	25,482	-	595	Cosmetic
62701	วัสดุก่อสร้างอาคาร	1,604	6,319,042	6,306,129	24	1,324	40	11,525	Building construction material
62702	ท่อ เครื่องประอบท่อและอุปกรณ์ทาง สุขาภิบาล	301	449,294	340,593	-	706	100	107,895	Plumbing and sanitary equipment
62703	สี น้ำมันชักเงาและแล็กเกอร์	313	417,008	417,046	-	800	-	-	Paint varnish and lacquer

62704	เครื่องโลหะ	645	3,098,267	3,049,082	-	16,354	1,415	3,111,191	Hardware
62801	รถยนต์	437	10,166,698	10,056,494	-	39,087	8,165	62,952	Motor-car
62802	จักรยานยนต์	141	738,961	736,150	-	2,331	139	341	Motorcycle
62803	ยางรถยนต์ หม้อแบตเตอรี่และอุปกรณ์ต่าง ๆ	1,770	5,531,580	5,487,753	-	12,708	2,331	28,789	Tyre, battery and accessory
62804	น้ำมันเชื้อเพลิง	477	52,122,702	51,721,524	33,500	151,162	-	216,516	Gasoline
62805	แก๊ส	422	979,562	978,890	-	372	-	300	Gas
62809	อุปกรณ์การขนส่งมีดเคลื่อน	118	255,610	236,329	-	19,281	-	-	Miscellaneous transport equipment
62901	เครื่องเพชรพลอย	1,160	4,157,297	4,155,739	1,133	36	48	341	Jewellery
62902	นาฬิกา	317	486,227	481,682	-	4,390	-	155	Watches and clocks
62903	ดอกไม้	297	78,839	77,938	-	120	2	779	Florist
62904	น้ำแข็ง	168	49,689	49,689	-	-	-	-	Ice
62905	ของใช้แล้วหรือของเก่า	342	453,488	453,236	-	-	200	51	Second-hand goods
62909	สินค้ามีดเคลื่อนซึ่งมีได้จัดประเภทไว้ในที่อื่น	3,133	22,729,794	22,195,300	144	398,597	29,002	106,751	Miscellaneous not elsewhere classified
63101	ภัตตาคารและโรงแรม	19,744	33,621,877	32,701	33,180,942	64,191	4,324	339,519	Restaurants and Hotels
63109	ไนท์คลับ	153	262,615	-	262,615	-	-	-	Nightclubs
63201	ภัตตาคาร สถานที่ขายอาหารและเครื่องดื่มอื่น ๆ	17,135	20,541,411	30,177	20,492,639	7,542	2,454	8,598	Other restaurants, eating and drinking places
63209	โรงแรม	275	10,017,258	-	9,796,068	3,456	180	217,553	Hotels
63220	สถานที่อยู่อาศัยอื่น ๆ	2,181	2,800,394	2,524	2,629,619	53,192	1,690	113,368	Other lodging places
83101	การขายบริการ	20,156	29,009,283	168,379	10,315	28,343,856	143,867	342,865	Services
83102	การให้เช่าและการดำเนินงานด้านอสังหาริมทรัพย์	329	3,801,911	-	444	3,692,300	1,775	107,392	Letting and operating real estate
83210	ตัวแทนและนายหน้าซื้อขายอสังหาริมทรัพย์	48	134,331	-	-	118,743	15,588	-	Real estate agents and brokers
83220	บริการทางกฎหมาย	685	1,203,702	-	-	1,180,703	111	22,887	Legal services
83230	บริการการบันทึกข้อมูลและประมวลผลด้วยเครื่องจักร	148	91,474	-	36	90,990	-	448	Accounting, auditing and bookkeeping services
83241	บริการทางสถาปัตยกรรม	10	5,377	-	-	5,377	-	-	Data processing and tabulating services
83242	บริการทางวิศวกรรมและเทคโนโลยี	151	2,659,187	540	-	2,654,828	366	3,453	Architectural services
83250	บริการโฆษณา	52	559,097	6,489	-	545,440	2,642	4,526	Engineering and technical services
83290	บริการธุรกิจยกเว้นบริการการให้เช่าเครื่องจักรและอุปกรณ์ ซึ่งมีได้จัดประเภทไว้ในที่อื่น	244	2,103,681	5,249	-	1,955,344	86,191	56,898	Advertising services
83300	บริการการให้เช่าเครื่องจักรและอุปกรณ์	1,075	6,141,935	61,371	-	6,017,438	35,511	27,615	Business services except machinery and equipment rental and leasing not elsewhere classified
		26	537,262	-	-	537,262	-	-	Machinery and equipment rental and leasing

ตาราง 11.1 รายรับเบื้องต้นที่ได้จากการขายสินค้าและบริการของสถานประกอบการธุรกิจ จำแนกตามชนิดของสินค้าหรือบริการที่มีมูลค่าขายสูงสุด (ต่อ)
 TABLE 11.1 GROSS RECEIPTS FROM SALE OF GOODS AND SERVICES RENDERED OF THE BUSINESS ESTABLISHMENTS BY KIND OF GOODS OR SERVICES ACCOUNTING FOR THE HIGHEST VALUE OF SALES (Contd.)

รหัส TSIC Code	ชนิดของสินค้าหรือบริการ	จำนวนสถาน ประกอบการ ธุรกิจ Number of business establishments	รายรับเบื้องต้นจากการขายสินค้าและบริการ Gross receipts from sales of goods and services rendered						Kind of goods or services
			รวม Total	รายรับจาก การขายสินค้า Receipts from sale of goods	รายรับจาก กิจการประเภท ภัตตาคาร Receipts from operating restaurants and hotels business	รายรับจาก การให้บริการ Receipts from services rendered	รายรับจาก ค่านายหน้า Brokeraged fees of commission	รายรับอื่น ๆ Other receipts	
1	2	3	4	5	6	7	8	9	10
94110	การสร้างภาพยนตร์	43	233,062	-	-	231,225	-	1,837	Motion picture production
94120	การจำหน่ายและการฉายภาพยนตร์	637	2,373,768	1,898	-	2,350,961	-	20,909	Motion picture distribution and projection
94130	การส่งวิทยุกระจายเสียงและโทรทัศน์	13	453,983	-	-	422,408	400	31,175	Radio and television broadcasting
94140	การสร้างละครและบริการความบันเทิง	31	37,042	-	-	33,209	-	3,833	Theatrical production and entertainment services
94900	บริการบันเทิงและบริการนันทนาการ ซึ่งมิได้จัดประเภทไว้ในที่อื่น	347	263,867	660	3,026	258,817	-	1,364	Amusement and recreational services not elsewhere classified
95110	การซ่อมรองเท้าและผลิตภัณฑ์หนังอื่น ๆ	37	6,436	-	-	6,436	-	-	Repair of footwear and other leather goods
95120	ซ่อมเครื่องไฟฟ้า	1,464	1,598,185	15,701	24	1,580,251	820	1,389	Electrical repair
95131	การซ่อมยานยนต์	2,570	3,160,181	33,085	542	3,082,752	69	43,733	Repair of motor vehicles
95132	การซ่อมจักรยานยนต์	521	230,504	2,913	60	227,278	254	-	Repair of motorcycles
95140	การซ่อมนาฬิกาและเครื่องเพชรพลอย	86	7,680	727	-	6,941	-	12	Watch, clock and jewellery repair
95191	การซ่อมจักรยานสามล้อและจักรยานสองล้อ	134	18,743	126	-	18,517	-	100	Repair of tricycles and bicycles
95199	การซ่อมอื่น ๆ	710	319,388	10,857	15	308,086	30	400	Other repairs
95200	บริการซักฟอกและขัดรองเท้า	936	155,516	504	-	155,004	-	8	Laundry and dyeing services
95911	ตัดผมชาย	1,624	198,391	462	323	197,346	-	260	Men's barber services
95912	แต่งผมและเสริมสวยสตรี	6,655	623,690	2,513	359	618,933	56	1,828	Women's hairdressing and beauty services
95920	ถ่ายรูปรวมถึงการถ่ายภาพเพื่อการค้า	635	1,217,796	2,689	162	1,213,530	-	1,415	Photographic studios including commercial photography
95991	บริการอาบ อบ นวด	58	204,501	240	5,227	198,410	-	624	Turkish bath and massage parlours
95999	บริการส่วนบุคคลซึ่งมิได้จัดประเภท ไว้ในที่อื่น	887	668,593	22,355	97	635,328	54	10,759	Other personal services not elsewhere classified

(พันบาท Thousands of baht)

ตาราง 11.2 รายรับเบื้องต้นที่ได้จากการขายสินค้าและบริการ ของสถานประกอบการธุรกิจ จำแนกตามรูปแบบการจัดตั้งตามกฎหมาย
 TABLE 11.2 GROSS RECEIPTS FROM SALE OF GOODS AND SERVICES RENDERED OF THE BUSINESS ESTABLISHMENTS BY KIND OF LEGAL ORGANIZATION
 (พันบาท Thousands of baht)

รูปแบบการจัดตั้งกฎหมาย	จำนวนสถานประกอบการธุรกิจ Number of business establishments	รายรับเบื้องต้นจากการขายสินค้าและบริการ Gross receipts from sales of goods and services rendered						Kind of legal organization
		รวม Total	รายรับจากการขายสินค้า Receipts from sale of goods	รายรับจากกิจการประเภทภัตตาคาร operating restaurants and hotels business	รายรับจากการขายบริการ Receipts from services rendered	รายรับจากค่า佣 Brokered fees of commission	รายรับอื่น ๆ Other receipts	
1	2	3	4	5	6	7	8	9
ยอดรวม		518,283,103	450,767,454	33,358,044	29,698,193	383,041	4,076,431	Total
ส่วนบุคคลหรือห้างหุ้นส่วนสามัญไม่จดทะเบียน	95,355	42,034,775	29,902,377	6,809,701	5,270,075	3,935	48,689	Individual proprietor
ห้างหุ้นส่วนสามัญนิติบุคคลหรือห้างหุ้นส่วนจำกัด	7,279	85,088,377	79,484,454	2,975,471	2,165,840	9,318	453,294	Juristic partnership
บริษัทจำกัด	7,384	389,121,132	339,981,720	23,458,048	21,824,478	369,788	3,487,099	Limited company
องค์การหรือรัฐวิสาหกิจ	22	1,205,436	802,096	-	372,029	-	31,311	Government organization
สหกรณ์	54	666,368	582,814	66,146	8,458	-	8,950	Cooperative
อื่น ๆ	115	167,074	13,994	48,678	57,314	-	47,088	Others

ตาราง 12 มูลค่าของสินทรัพย์ถาวรที่ซื้อเข้ามาหรือผลิตขึ้นเอง และรายได้จากการขายสินทรัพย์ถาวรที่ใช้แล้วตลอดปี 2530 จำแนกตามชนิดของกิจกรรม
 TABLE 12 VALUE OF FIXED ASSETS PURCHASED OR PRODUCED AND SALES OF USED FIXED ASSETS DURING THE YEAR 1987 BY KIND OF ACTIVITY

ชนิดของกิจกรรม	จำนวนสถานประกอบการ ธุรกิจ Number of business establishments	มูลค่าสินทรัพย์ถาวรที่ซื้อเข้ามาหรือผลิตขึ้นเองระหว่างปี 2530 Value of fixed assets purchased or produced during the year 1987						รายได้จากการขายสินทรัพย์ถาวรที่ใช้แล้วระหว่างปี 2530 Sales of used fixed assets during the year 1987						Kind of activity
		รวม Total	ที่ดิน Land	อาคาร Building	ยานพาหนะ Vehicles	เครื่องใช้สำนักงาน Office equipments	อื่น ๆ Others	รวม Total	ที่ดิน Land	อาคาร Building	ยานพาหนะ Vehicles	เครื่องใช้สำนักงาน Office equipments	อื่น ๆ Others	
1	2	3	4	5	6	7	8	9	10	11	12	13	14	15
ยอดรวม	95,355	18,897,110	2,759,452	7,029,739	1,076,563	2,432,925	4,398,436	2,112,801	382,048	1,184,095	345,884	62,372	138,512	Total
การขายส่งอย่างเดี่ยว	4,623	2,974,390	338,395	571,081	477,456	359,434	1,228,026	213,548	69,227	18,358	102,054	10,286	13,623	Wholesale trade only
การขายปลีกอย่างเดี่ยว	44,755	2,269,928	476,725	1,095,368	311,570	240,078	146,187	191,565	18,487	29,198	129,755	8,332	5,792	Retail trade only
การขายบริการอย่างเดี่ยว	19,395	2,209,739	765,099	718,606	214,019	265,836	246,178	1,073,070	215,805	778,232	20,445	4,706	53,882	Services only
ภัตตาคาร สถานที่ขายอาหาร และเครื่องดื่ม และไนท์คลับ	16,668	1,835,482	91,796	185,696	37,421	771,482	749,087	8,474	3,300	1,995	2,880	256	44	Restaurants, drinking and eating places and nightclubs
โรงแรมที่มีขนาดตั้งแต่ 100 ห้องขึ้นไป	101	490,168	66,077	173,280	9,565	71,561	169,685	13,937	-	-	1,338	9,374	3,225	Hotels, 100 rooms and over
สถานที่พักอาศัยอื่น ๆ	2,254	4,459,794	358,553	4,002,054	14,880	36,457	47,851	30,032	20,177	9,348	359	122	27	Other lodging places
การขายส่งและขายปลีก	4,562	2,107,434	317,803	441,889	290,338	285,768	771,636	191,539	46,049	40,464	43,566	15,831	45,630	Wholesale and retail trade
การขายปลีกและขายบริการ	1,571	396,343	24,696	47,271	179,746	87,670	56,960	32,720	-	130	30,410	872	1,309	Retail trade and services
การขายปลีก ภัตตาคาร สถานที่ ขายอาหารและเครื่องดื่ม และไนท์คลับ	938	192,416	3,438	19,773	687	167,720	798	1,829	1,445	-	371	-	13	Retail trade, restaurants, drinking and eating places and nightclubs
อื่น ๆ	488	1,961,421	316,871	374,721	140,881	146,919	982,029	356,178	7,558	306,373	14,687	12,592	14,967	Others

(พันบาท Thousands of baht)

ตาราง 12.1 มูลค่าของสินทรัพย์ถาวรที่ซื้อเข้ามาหรือผลิตขึ้นเอง และรายชื่อได้จากการขายสินทรัพย์ถาวรที่ใช้แล้วตลอดปี 2530 จำแนกตามชนิดของสินค้าหรือบริการที่มี
- มูลค่าขายสูงสุด

TABLE 12.1 VALUE OF FIXED ASSETS PURCHASED OR PRODUCED AND SALES OF USED FIXED ASSETS DURING THE YEAR 1987 BY KIND OF GOODS OR SERVICES ACCOUNTING FOR THE HIGHEST VALUE OF SALES (พันบาท Thousands of baht)

รหัส TSIC Code	ชนิดของสินทรัพย์ถาวร	จำนวนสถาน ประกอบกิจการ ธุรกิจ Number of business establi- sh- ments	มูลค่าสินทรัพย์ถาวรที่ซื้อเข้ามาหรือผลิตขึ้นเองระหว่างปี 2530 Value of fixed assets purchased or produced during the year 1987				รายได้จากการขายสินทรัพย์ถาวรที่ใช้แล้วระหว่างปี 2530 Sales of used fixed assets during the year 1987				Kind of goods or services				
			รวม Total	ที่ดิน Land	อาคาร Building	ยานพาหนะ Vehicles	เครื่องใช้ สำนักงาน Office equip- ments	อื่น ๆ Others	รวม Total	ที่ดิน Land		อาคาร Building	ยานพาหนะ Vehicles	เครื่องใช้ สำนักงาน Office equip- ments	อื่น ๆ Others
1	2	3	4	5	6	7	8	9	10	11	12	13	14	15	16
	ยอดรวม	95,355	18,897,118	2,759,452	7,629,739	1,676,563	2,432,925	4,398,436	2,112,891	382,048	1,184,095	345,864	62,372	138,512	Total
	การขายส่ง	7,397	4,762,269	623,789	1,071,488	746,241	534,151	1,786,620	394,897	72,076	63,593	128,962	25,003	15,262	Wholesale trade
61100	สินค้าหลายชนิด	21	7,399	150	39	4,403	2,807	-	10,776	-	7,142	237	1,603	1,797	Mixed wholesaling
61201	สัตว์ที่มีชีวิต	13	2,507	1,400	160	940	7	-	-	-	-	-	-	-	Live animals
61209	วัตถุดิบเกษตรซึ่งมีได้จกประเภท ไวน์ที่อื่น	194	780,431	113,517	173,635	56,059	19,222	418,099	8,974	2,000	4,118	1,334	846	677	Agricultural raw materials not elsewhere classified
61301	ข้าวและผลิตภัณฑ์จากโรงสีข้าว	195	23,858	4,000	6,785	6,381	1,739	4,952	2,040	1,000	-	1,040	-	-	Rice and rice mill products
61302	ผลไม้และผัก	212	3,978	400	3,080	326	172	-	6,000	6,000	-	-	-	-	Fruit and vegetables
61303	ของชำ	324	163,567	18,717	44,167	52,404	16,447	31,832	8,502	7,600	-	777	120	6	Grocery
61304	เนื้อสัตว์และผลิตภัณฑ์เนื้อสัตว์	34	1,588	-	500	400	-	688	-	-	-	-	-	-	Meat and meat products
61305	ปลาและผลิตภัณฑ์แช่แข็ง	78	108,570	13,000	71,625	11,168	5,754	7,023	2,884	2,098	286	500	-	-	Fish and sea foods
61306	ยาสูบและผลิตภัณฑ์ยาสูบ	15	-	-	-	-	-	-	-	-	-	-	-	-	Tobacco and tobacco products
61307	เครื่องดื่มที่ไม่มีแอลกอฮอล์	52	4,146	2,400	-	1,518	229	-	340	-	-	340	-	-	Soft drinks
61308	เบียร์ ไวน์ และเครื่องดื่ม ชนิดที่มีแอลกอฮอล์	81	22,471	3,050	3,478	9,973	2,235	3,736	1,172	-	-	1,172	-	-	Beer, wine and distilled alcoholic beverages
61309	อาหารแปรรูป	223	352,587	23,591	107,492	17,416	36,556	187,532	10,840	-	-	814	404	9,622	Miscellaneous food
61401	สินค้าสิ่งทอตั้งถักยกยวเส้นผ่า	636	33,309	9,442	3,900	8,069	5,525	6,373	71,058	-	1,300	66,920	2,631	207	Textile goods except clothing
61402	เครื่องแต่งกายและส่วนประกอบ ของเครื่องแต่งกาย	879	74,253	14,102	24,525	15,321	18,076	2,227	8,012	-	-	9	3	-	Wearing apparel and accessories
61403	รองเท้าและสินค้าหนังสัตว์อื่น ๆ	189	13,044	5,500	2,040	1,408	733	3,363	-	-	-	-	-	-	Shoes and other leather goods
61501	เครื่องเรือนและเครื่องตกแต่งบ้าน	84	21,196	2,601	4,202	11,482	2,760	150	1,711	1,000	-	650	60	1	Furniture and fixtures
61502	เครื่องเงินและเครื่องแก้ว และ เครื่องมือเครื่องใช้เกี่ยวกับ การครัว	90	166,165	7,760	24,267	3,405	5,716	125,016	43,964	-	34,854	-	9,110	-	Pottery, glassware and kitchen utensils
61503	เครื่องเงิน เครื่องถม เครื่องเงิน ของขวัญของที่ระลึก และไปรษณีย์	71	4,728	200	3,650	420	233	225	-	-	-	-	-	-	Silverware, nielloware, lacquerware, souvenirs and antiques
61504	เครื่องรับวิทยุและโทรทัศน์	91	35,376	-	23,614	5,515	5,919	329	348	-	-	295	46	7	Radio and television set

ตาราง 12.1 มูลค่าของสินทรัพย์ถาวรที่ซื้อมาหรือผลิตขึ้นเอง และรายได้จากการขายสินทรัพย์ถาวรที่ใช้แล้วตลอดปี 2530 จำแนกตามชนิดของสินค้าหรือบริการที่มี
มูลค่าขายสูงสุด (ต่อ)

TABLE 12.1 VALUE OF FIXED ASSETS PURCHASED OR PRODUCED AND SALES OF USED FIXED ASSETS DURING THE YEAR 1987 BY KIND OF
GOODS OR SERVICES ACCOUNTING FOR THE HIGHEST VALUE OF SALES (Contd.)

รหัส TSIC Code	ชนิดของสินค้าหรือบริการ	จำนวนสถาน ประกอบ ธุรกิจ Number of business establi- sh- ments	มูลค่าสินทรัพย์ถาวรที่ซื้อมาหรือผลิตขึ้นเองระหว่างปี 2530 Value of fixed assets purchased or produced during the year 1987					รายได้จากการขายสินทรัพย์ถาวรที่ใช้แล้วระหว่างปี 2530 Sales of used fixed assets during the year 1987					Kind of goods or services		
			รวม Total	ที่ดิน Land	อาคาร Building	ยานพาหนะ Vehicles	เครื่องใช้ สำนักงาน Office equip- ments	อื่น ๆ Others	รวม Total	ที่ดิน Land	อาคาร Building	ยานพาหนะ Vehicles		เครื่องใช้ สำนักงาน Office equip- ments	อื่น ๆ Others
1	2	3	4	5	6	7	8	9	10	11	12	13	14	15	16
61505	เครื่องจักร เครื่องมือเครื่องใช้ ควมร้อน และเครื่องไฟฟ้า ซึ่งมีได้จัดประเภทไว้ในที่อื่น	324	317,502	75,693	80,619	22,842	12,262	126,086	10,650	8,000	100	2,080	243	227	Household machinery and equipment and electrical goods not elsewhere classified
61601	อุปกรณ์เกี่ยวกับกรรมกรังพ้อ และเครื่องสูบกัมภ์	76	24,052	400	5,895	5,929	4,362	7,467	-	-	-	-	-	-	Plumbing and sanitary equipment
61609	วัสดุก่อสร้างอื่น ๆ	595	388,626	66,626	91,031	55,225	24,224	151,520	4,617	700	-	2,787	699	431	Other construction materials
61701	เครื่องจักรที่ใช้ในงาน เหมืองแร่และงานก่อสร้าง	22	337	-	-	141	189	6	-	-	-	-	-	-	Mining and construction machinery
61702	เครื่องจักรและอุปกรณ์เครื่องจักร ที่ใช้ในการเกษตร	40	3,763	1,300	870	730	863	-	438	-	-	348	90	-	Agricultural machinery and equipment
61703	เครื่องจักรและเครื่องมือ	59	62,374	50,100	3,400	4,816	3,982	75	599	-	-	170	29	400	Industrial machinery and supplies
61709	เครื่องจักรและเครื่องมือ เครื่องใช้อื่น ๆ	240	163,975	2,009	9,875	64,308	48,835	38,948	4,681	-	4,100	487	94	-	Other machinery and supplies
61801	ยานยนต์และอุปกรณ์เครื่องยนต์	490	792,114	19,132	47,976	178,731	132,042	414,232	15,710	1,700	1,174	12,801	35	-	Motor vehicles and automotive equipment
61809	อุปกรณ์การขนส่งอื่น ๆ	17	1,297	-	-	1,280	17	-	-	-	-	-	-	-	Other transport equipment
61901	แร่และโลหะ	65	6,783	1,802	2,000	2,108	874	-	967	-	-	967	-	-	Minerals and metals
61902	น้ำมันปิโตรเลียมและถ่านหิน	108	433,043	50,800	174,728	28,484	17,978	161,055	1,784	180	434	1,167	-	3	Petroleum and coal
61903	เศษโลหะและของที่ไม่รับแล้ว	190	5,130	2,274	1,620	1,160	58	18	-	-	-	-	-	-	Scrap metal and waste Chemicals and pharmaceuticals
61904	เคมีภัณฑ์และยา	357	142,682	27,269	19,386	41,469	35,656	18,903	37,809	28,674	689	7,329	1,013	104	Cosmetics, soap and other toilet preparations
61905	เครื่องสำอาง สบู่ และ เครื่องหอมอื่น ๆ	95	91,391	4,849	6,511	22,058	14,922	43,052	20,029	-	2,652	14,392	2,865	121	-
61906	กระดาษ หนังสือ และเครื่องเขียน	276	99,093	22,072	34,850	18,437	15,313	8,421	2,413	60	90	2,258	6	-	Paper, books and stationery Musical instruments and sporting goods
61907	เครื่องดนตรีและเครื่องกีฬา	28	1,104	-	80	861	125	38	-	-	-	-	-	-	-

	118	51,452	11,750	15,291	6,840	14,732	2,839	2,070	9,069	5,109	608
61908 หินมีค่าและเพชรพลอย	118	51,452	11,750	15,291	6,840	14,732	2,839	2,070	9,069	5,109	608
61909 หินล้ำประเภทอื่น ๆ	815	358,377	67,883	80,279	84,215	83,585	42,415	26,506			
62101 การขายปลีก	48,058	4,899,425	813,312	1,365,637	644,543	717,370	1,358,662	363,035	190,345	22,828	51,891
62109 ห้างสรรพสินค้า	62	558,815	74,834	221,550	6,053	182,975	73,394	2,271	310	945	1,015
62201 สิ่งทอผ้าไหม	4,868	119,627	41,350	65,273	8,094	4,355	554	1,100	732	-	1
62201 เนื้อสัตว์และผลิตภัณฑ์เนื้อสัตว์	299	3,412	-	2,018	1,260	124	10	-	-	-	-
62202 ปลาและผลิตภัณฑ์สัตว์น้ำ	205	2,647	-	1,900	708	39	-	-	-	-	-
62203 ผลไม้และผัก	914	12,375	5,100	6,723	458	94	-	285	-	-	-
62204 ของชำ	13,774	271,804	89,238	162,757	14,086	3,393	2,330	4,570	701	11	93
62209 อาหาร เครื่องดื่ม และยาสูบอื่น ๆ	4,713	1,407,935	251,729	176,243	105,362	85,343	789,259	10,925	1,366	9,107	2
62301 สิ่งทอสิ่งทอทั่วไป	841	42,026	9,250	17,700	12,256	2,292	528	151	98	53	-
62302 เครื่องแต่งกายและส่วนประกอบ	2,564	238,467	37,209	161,277	14,973	13,029	11,979	29,101	1,187	304	500
62303 รองเท้า	831	12,445	3,494	5,806	2,269	754	122	670	670	-	-
62304 ผลิตภัณฑ์หนัง ยกเว้นรองเท้า	380	15,629	6,680	6,520	1,450	979	-	310	280	30	-
62401 เครื่องเรือนและเครื่องตกแต่ง บ้านเรือน	933	47,578	6,074	15,455	15,276	2,788	7,884	2,400	2,181	219	-
62402 เครื่องดินเผา เครื่องแก้ว เครื่องตัด และเครื่องมือ	220	6,045	1,888	3,346	630	90	90	-	-	-	-
62403 ผลิตภัณฑ์งานฝีมือของไทย	384	18,170	1,729	1,310	3,095	7,758	4,279	113	33	80	-
62404 โปราณวัตถุ	92	8,142	608	6,920	390	224	-	-	-	-	-
62405 จักรเย็บผ้า	87	2,363	800	530	227	164	641	5	-	5	-
62406 เครื่องจักรและเครื่องมือเครื่องใช้	668	125,663	10,867	32,001	51,999	15,306	15,488	2,131	1,942	189	-
62407 วิทยุและโทรทัศน์	343	125,146	4,917	7,267	79,719	28,619	4,625	44,772	283	5	1,284
62408 อุปกรณ์ไฟฟ้าแสงสว่าง	768	96,278	3,760	30,149	5,343	53,386	3,640	1,290	1,068	15	17
62501 หนังสือ วารสาร และหนังสือพิมพ์	710	16,848	4,018	8,407	2,748	1,298	377	624	600	24	-
62502 เครื่องเขียน	449	19,421	4,315	8,031	4,819	1,197	1,059	-	-	-	-
62503 ผลิตภัณฑ์กระดาษอื่น ๆ	69	4,144	1,250	1,750	1,064	30	50	-	-	-	-
62601 ยา	1,882	51,873	14,244	29,920	4,713	2,199	797	37	620	20	24
62602 เครื่องสำอาง	356	15,996	792	4,580	3,808	5,647	1,169	690	400	92	-
62701 วัสดุก่อสร้างอาคาร	1,604	118,625	37,368	39,478	32,867	7,836	1,076	6,500	1,308	6	700
62702 ท่อ เครื่องประกอบท่อ และอุปกรณ์ทางสุขาภิบาล	301	31,153	2,786	17,933	3,190	763	6,481	1,326	20	6	-
62703 สี น้ำมันชักเงาและแล็กเกอร์	313	21,406	5,911	10,952	3,023	1,353	167	139	139	-	-
62704 เครื่องโลหะ	645	101,446	9,100	20,987	52,584	12,416	6,360	4,475	3,271	131	134
62601 รถยนต์	437	256,545	31,790	86,189	92,137	12,746	33,681	121,095	117,634	194	3,137
62602 จักรยานยนต์	141	3,868	1,500	1,210	829	330	-	-	-	-	-

ตาราง 12.1 มูลค่าของสินทรัพย์ถาวรที่ซื้อมาหรือผลิตขึ้นเอง และรายได้จากการขายสินทรัพย์ถาวรที่ใช้แล้วตลอดปี 2530 จำแนกตามชนิดของสินค้าหรือบริการที่มี
มูลค่าขายสูงสุด (ต่อ)

TABLE 12.1 VALUE OF FIXED ASSETS PURCHASED OR PRODUCED AND SALES OF USED FIXED ASSETS DURING THE YEAR 1987 BY KIND OF
GOODS OR SERVICES ACCOUNTING FOR THE HIGHEST VALUE OF SALES (Contd.)

รหัส TSIC Code	ชนิดของสินค้าหรือบริการ	จำนวนสถาน ประกอบกิจการ ธุรกิจ Number of business establi- shments	มูลค่าสินทรัพย์ถาวรที่ซื้อมาหรือผลิตขึ้นเองระหว่างปี 2530 Value of fixed assets purchased or produced during the year 1987				รายได้จากการขายสินทรัพย์ถาวรที่ใช้แล้วระหว่างปี 2530 Sales of used fixed assets during the year 1987						Kind of goods or services		
			รวม Total	ที่ดิน Land	อาคาร Building	ยานพาหนะ Vehicles	เครื่องใช้ สำนักงาน Office equip- ments	อื่น ๆ Others	รวม Total	ที่ดิน Land	อาคาร Building	ยานพาหนะ Vehicles		เครื่องใช้ สำนักงาน Office equip- ments	อื่น ๆ Others
1	2	3	4	5	6	7	8	9	10	11	12	13	14	15	16
62803	ยางรถยนต์มือเบรคเคอรี่ และอุปกรณ์ต่าง ๆ	1,770	87,686	24,165	29,780	23,283	8,818	1,640	738	-	-	666	72	-	Tyre, battery and accessory
62804	น้ำมันเชื้อเพลิง	477	694,773	78,340	53,476	17,343	180,133	365,481	112,482	-	7,625	50,663	10,657	43,538	Gasoline
62805	แก๊ส	422	39,602	12,806	17,130	8,908	721	38	555	-	-	551	4	-	Gas
62809	อุปกรณ์การขนส่งเบรคเคอรี่	118	552	58	5	408	44	37	8	-	-	8	-	-	Miscellaneous transport equipment
62901	เครื่องเพชรพลอย	1,160	47,931	7,490	26,063	8,778	5,091	509	202	-	-	186	16	-	Jewellery
62902	นาฬิกา	317	4,970	2,000	2,200	255	382	133	92	-	-	-	90	2	Watches and clocks
62903	ดอกไม้	297	5,812	1,200	2,110	1,400	1,064	38	-	-	-	-	-	-	Florist
62904	น้ำแข็ง	168	630	-	462	168	-	-	121	-	-	115	-	6	Ice
62905	ของใช้ส่วนตัวหรือของเก่า	342	9,745	2,330	4,600	2,491	290	34	210	-	-	210	-	-	Second-hand goods
62909	สินค้าเบรคเคอรี่ที่มีได้จัด ประเภทไวท์นอื่น	3,133	251,833	22,313	75,530	56,080	73,299	24,610	14,249	8,158	590	3,502	559	1,440	Miscellaneous not elsewhere classified
63101	ไนท์คลับ	19,744	6,894,736	522,464	4,432,525	62,885	908,727	987,134	56,205	24,922	12,942	5,293	9,751	3,296	Restaurants and Hotels
63109	ภัตตาคาร สถานที่พักอาหาร และเครื่องดื่มอื่น ๆ	153	91,856	-	56,600	1,610	27,451	6,195	-	-	-	-	-	-	Nightclubs
63201	โรงแรม	17,135	1,832,429	94,834	188,676	36,211	769,814	742,895	10,140	4,745	1,995	3,101	256	44	Other restaurants, eating and drinking places
63209	สถานที่อยู่อาศัยอื่น ๆ	275	512,305	71,777	183,773	9,580	77,109	170,067	14,161	92	3	1,357	9,481	3,228	Hotels
83101	การขายบริการ การให้เช่าและการดำเนินงาน ค้าอสังหาริมทรัพย์	20,156	2,340,686	799,887	760,208	222,894	271,677	288,020	1,388,154	215,805	1,078,232	21,265	4,790	68,063	Services
83102	ตัวแทนและนายหน้าซื้อขาย อสังหาริมทรัพย์	329	1,022,079	579,686	371,584	20,679	31,211	18,918	1,259,767	195,996	1,059,595	3,530	645	-	Letting and operating real estate
83210	บริการทางกฎหมาย	48	5,443	1,000	1,000	2,411	976	56	1,114	1,114	-	-	-	-	Real estate agents and brokers
83220	บริการทางภาษี	685	81,718	9,937	33,901	19,931	13,144	4,804	592	-	-	586	6	-	Legal services
	การตรวจสอบบัญชี และการจัดบัญชี														Accounting, auditing and

(พันบาท Thousands of baht)

3230	บริการการบันทึกข้อมูลและประมวลผลด้วยเครื่องจักร	10	491	-	-	-	415	76	-	-	-	-	-	-	-	-	-	-	-	Data processing and tabulating services
3241	บริการทางสถาปัตยกรรม	151	47,006	11,409	15,769	6,172	6,585	7,071	4,270	300	1,086	1,532	112	1,240	112	1,532	112	1,240	112	Architectural services
3242	บริการทางวิศวกรรมและทางเทคนิค	52	24,625	3,100	914	11,422	6,596	2,593	4,376	-	-	3,908	417	50	417	3,908	417	50	417	Engineering and technical services
3250	บริการโฆษณา	244	133,488	7,700	25,924	15,434	54,917	29,515	686	-	-	441	175	70	175	441	175	70	175	Advertising services
3290	บริการธุรกิจยกเว้นบริการการให้เช่าเครื่องจักรและอุปกรณ์	1,075	280,022	24,385	53,772	86,885	91,092	23,880	7,404	-	32	2,758	408	4,206	408	2,758	408	4,206	408	Business services except machinery and equipment rental and leasing
4110	การสร้างภาพยนตร์	43	30,761	3,000	4,312	4,737	15,476	3,235	415	-	-	201	214	-	214	201	214	-	-	Motion picture production
4120	การจำหน่ายและการฉายภาพยนตร์	637	39,454	7,020	11,134	2,072	3,431	15,797	14,459	-	-	280	-	14,179	-	280	-	14,179	-	Motion picture distribution
4130	การส่งวิทยุกระจายเสียงและโทรทัศน์	13	69,209	2,000	5,000	5,271	200	56,738	119	-	-	93	-	26	-	93	-	26	-	Radio and television broadcasting
4140	การสร้างและค่าบริการความบันเทิง	31	4,213	-	-	250	56	3,908	26	-	-	-	-	26	-	-	-	26	-	Theatrical production and entertainment services
4900	บริการบันเทิงและบันเทิงอื่นนอกเหนือจากซึ่งมีจัดประเภทไว้ในที่อื่น	347	153,308	14,928	43,687	25	10,155	84,513	10,050	6,000	3,050	1,000	-	-	-	1,000	-	-	-	Amusement and recreational services
5110	การซ่อมรองเท้าและผลิตภัณฑ์หนังอื่น ๆ	37	440	-	-	440	-	-	-	-	-	-	-	-	-	-	-	-	-	Repair of footwear and other leather goods
5120	ซ่อมเครื่องไฟฟ้า	1,464	24,285	7,012	8,373	6,877	1,755	267	1,016	200	-	769	17	30	17	769	17	30	17	Electrical repair
5131	การซ่อมยานยนต์	2,570	135,541	61,320	47,775	18,686	5,192	2,568	12,024	7,090	490	3,619	823	1	823	3,619	823	1	823	Repair of motor vehicles
5132	การซ่อมจักรยานยนต์	521	10,139	700	8,195	1,002	225	17	574	-	-	533	40	1	40	533	40	1	40	Repair of motorcycles
5140	การซ่อมนาฬิกาและเครื่องเพชรพลอย	86	136	100	-	36	-	-	-	-	-	-	-	-	-	-	-	-	-	Watch, clock and jewellery repair
5191	การซ่อมจักรยานสามล้อและจักรยานสองล้อ	134	3,967	1,843	2,100	-	-	24	-	-	-	-	-	-	-	-	-	-	-	Repair of tricycles and bicycles
5199	การซ่อมอื่น ๆ	710	19,845	7,205	8,887	2,630	1,065	58	125	-	-	125	-	-	-	125	-	-	-	Other repairs
95200	บริการซักล้างและขัดผ้า	936	17,244	5,289	8,605	741	1,841	767	897	700	-	170	2	25	2	170	2	25	2	Laundry and dyeing services
95911	ตัดผมชาย	1,624	24,272	4,271	14,724	466	4,025	786	1,003	-	700	-	301	2	301	-	301	2	301	Men's barber services
95912	แต่งผมและเสริมสวยสตรี	6,655	90,400	22,659	53,658	4,822	5,875	3,386	604	120	150	300	29	5	29	300	29	5	29	Women's hairdressing and beauty services
95920	ถ่ายรูปรวมถึงการถ่ายภาพเพื่อการค้า	635	29,834	8,530	5,931	3,505	10,503	1,366	5,035	4,285	-	376	374	-	374	376	374	-	-	Photographic studios including commercial photography
95991	บริการอาบ อบ นวด	58	3,841	-	1,872	-	1,321	648	62,717	-	13,129	180	1,206	48,201	1,206	180	1,206	48,201	1,206	Turkish bath and massage parlours
95999	บริการส่วนบุคคลซึ่งมีจัดประเภทไว้ในที่อื่น	887	65,617	9,135	24,272	3,928	3,549	24,732	-	-	-	-	-	-	-	-	-	-	-	Other personal services not elsewhere classified

ตาราง 12.2 มูลค่าของสินทรัพย์ถาวรที่ซื้อหรือผลิตขึ้นเอง และรายได้จากการขายสินทรัพย์ถาวรที่ใช้แล้วตลอดปี 2530 จำแนกตามรูปแบบการจัดตั้งตามกฎหมาย
 TABLE 12.2 VALUE OF FIXED ASSETS PURCHASED OR PRODUCED AND SALES OF USED FIXED ASSETS DURING THE YEAR 1987 BY KIND OF LEGAL ORGANIZATION

รูปแบบการจัดตั้งตามกฎหมาย	จำนวนสถานประกอบการธุรกิจ Number of business establishments	มูลค่าสินทรัพย์ถาวรที่ซื้อหรือผลิตขึ้นเองระหว่างปี 2530 Value of fixed assets purchased or produced during the year 1987						รายได้จากการขายสินทรัพย์ถาวรที่ใช้แล้วระหว่างปี 2530 Sales of used fixed assets during the year 1987					Kind of legal organization	
		รวม Total	ที่ดิน Land	อาคาร Building	ยานพาหนะ Vehicles	เครื่องใช้สำนักงาน Office equipments	อื่น ๆ Others	รวม Total	ที่ดิน Land	อาคาร Building	ยานพาหนะ Vehicles	เครื่องใช้สำนักงาน Office equipments		อื่น ๆ Others
1	2	3	4	5	6	7	8	9	10	11	12	13	14	15
ยอดรวม	95,355	18,897,116	2,759,452	7,629,739	1,676,563	2,432,925	4,398,436	2,112,891	382,048	1,184,095	345,864	62,372	138,512	Total
ส่วนบุคคลหรือหุ้นส่วนสามัญ	80,501	2,407,441	694,413	1,314,303	231,273	120,933	46,519	205,838	41,382	145,377	15,111	1,284	2,083	Individual proprietor
ไม่จดทะเบียน	7,279	4,527,642	283,964	3,880,321	182,808	119,169	61,380	731,887	119,348	599,849	9,292	1,515	1,883	Juristic partnership
หรือหุ้นส่วนจำกัด	7,384	11,820,553	1,778,668	2,413,476	1,257,499	2,181,724	4,189,186	1,163,191	218,636	429,024	321,437	59,573	134,520	Limited company
รัฐจำกัด	22	60,901	-	-	4,243	-	56,658	49	-	-	23	-	26	Government organization
องค์การหรือรัฐสหกิจ	54	12,140	2,000	6,050	698	3,390	1	11,790	2,545	9,245	-	-	-	Cooperative
การอื่น ๆ	115	68,439	407	15,586	42	7,710	44,692	137	137	-	-	-	-	Others

(พันบาท Thousands of baht)

ตาราง 13 มูลค่าตามบัญชีของสินทรัพย์ถาวร เมื่อวันที่ 31 ธันวาคม 2530 ค่าเสื่อมราคาสินทรัพย์ถาวร จำแนกตามชนิดของกิจกรรม

TABLE 13 BOOK VALUE OF FIXED ASSETS AS OF DECEMBER 31, 1987, DEPRECIATION FOR FIXED ASSETS IN THE YEAR 1987 BY KIND OF ACTIVITY

ชนิดของกิจกรรม	จำนวนสถานประกอบกิจการ ธุรกิจ Number of business establishments	มูลค่าตามบัญชีของสินทรัพย์ถาวร Book value of fixed assets					ค่าเสื่อมราคาของสินทรัพย์ถาวร Depreciation for fixed assets					Kind of activity	
		รวม Total	ที่ดิน Land	อาคาร Building	ยานพาหนะ Vehicles	เครื่องใช้สำนักงาน Office equipments	อื่น ๆ Others	รวม Total	อาคาร Building	ยานพาหนะ Vehicles	เครื่องใช้สำนักงาน Office equipments		อื่น ๆ Others
1	2	3	4	5	6	7	8	9	10	11	12	13	14
ยอดรวม	95,355	87,642,099	11,335,025	50,318,588	4,316,425	12,308,387	9,363,673	6,647,014	2,600,004	1,013,048	1,649,840	1,293,523	Total
การขายส่งอย่างเดียว	4,623	9,889,557	1,153,460	2,415,467	1,033,197	3,215,693	2,071,740	1,101,366	192,141	333,991	304,260	270,972	Wholesale trade only
การขายปลีกอย่างเดียว	44,755	12,086,786	3,123,430	5,439,647	835,255	1,993,253	695,199	1,210,884	573,223	183,832	304,946	148,883	Retail trade only
การขายบริการอย่างเดียว	19,395	11,123,579	1,344,225	7,047,231	829,824	1,393,920	508,379	993,213	492,256	167,179	232,919	160,858	Services only
ภัตตาคาร สถานที่ขายอาหารและเครื่องดื่ม และไนท์คลับ	16,668	3,377,395	535,227	1,154,446	65,074	933,496	689,153	279,551	117,595	15,059	95,494	51,404	Restaurants, drinking and eating places and nightclubs
โรงแรมที่มีขนาดตั้งแต่ 100 ห้องขึ้นไป	101	12,752,099	2,059,546	7,339,515	43,620	2,401,758	907,661	843,340	372,580	9,092	275,031	186,638	Hotels, 100 rooms and over
สถานที่พักอาศัยอื่น ๆ	2,254	24,052,581	1,287,303	22,416,469	40,275	219,637	88,897	654,039	600,077	7,206	30,156	16,601	Other lodging places
การขายส่งและขายปลีก	4,562	7,338,514	859,428	2,181,838	945,929	1,089,952	2,261,366	803,611	194,140	193,978	239,985	175,508	Wholesale and retail trade
การขายปลีกและขายบริการ	1,571	2,239,893	306,646	548,035	209,713	417,495	758,004	194,425	41,794	36,271	52,631	63,729	Retail trade and services
การขายปลีก ภัตตาคาร สถานที่ขายอาหาร และเครื่องดื่ม และไนท์คลับ	938	250,166	82,677	87,558	20,740	43,731	15,460	23,782	9,336	5,575	6,486	2,386	Retail trade, restaurants, drinking and eating places and nightclubs
อื่น ๆ	488	4,531,528	583,083	1,688,362	292,799	599,452	1,367,813	542,802	96,862	61,463	107,932	276,544	Others

TABLE 13.1 BOOK VALUE OF FIXED ASSETS AS OF DECEMBER 31, 1987, DEPRECIATION FOR FIXED ASSETS IN THE YEAR 1987 BY KIND OF GOODS OR SERVICES ACCOUNTING FOR THE HIGHEST VALUE OF SALES

รหัส TSIC Code	ชนิดของสินทรัพย์ถาวร	จำนวนสถาน ประกอบการ ธุรกิจ Number of business establish- ments	มูลค่าตามบัญชีของสินทรัพย์ถาวร Book value of fixed assets					ค่าเสื่อมราคาของสินทรัพย์ถาวร Depreciation for fixed assets					Kind of goods or services	
			รวม Total	ที่ดิน Land	อาคาร Building	ยานพาหนะ Vehicles	เครื่องใช้ สำนักงาน Office equip- ments	อื่น ๆ Others	รวม Total	อาคาร Building	ยานพาหนะ Vehicles	เครื่องใช้ สำนักงาน Office equip- ments		อื่น ๆ Others
1	2	3	-	5	6	7	8	9	10	11	12	13	14	15
	ยอดรวม	85,355	87,642,099	11,335,025	50,318,588	4,316,425	12,308,117	9,363,673	6,847,014	2,690,004	1,013,648	1,649,840	1,293,523	Total
	การขายส่ง	7,397	16,553,174	2,015,735	4,740,512	1,930,721	4,293,441	3,572,765	2,071,858	381,213	521,340	536,639	632,687	Wholesale trade
61100	สินค้าหลายชนิด	21	41,427	150	2,699	9,422	20,825	8,330	9,837	137	2,206	5,378	2,116	Mixed wholesaling
61201	สัตว์ที่มีชีวิต	13	5,417	1,400	1,152	2,820	10	35	287	98	144	1	44	Live animals
61209	วัตถุดิบเกษตรซึ่งมีได้จัดประเภทไว้เป็นอย่างอื่น	194	1,513,814	251,184	449,511	284,447	130,573	398,099	105,885	32,386	17,452	22,187	33,860	Agricultural raw materials not elsewhere classified
61301	ข้าวและผลิตภัณฑ์จากโรงสีข้าว	195	439,098	47,200	182,485	29,738	77,018	102,657	64,267	11,474	5,777	13,110	33,906	Rice and rice mill products
61302	ผลไม้และผัก	212	29,346	5,400	15,355	4,954	3,592	44	4,198	1,561	2,263	371	3	Fruit and vegetables
61303	ของไร่	324	921,478	49,648	339,117	41,098	303,573	188,042	108,683	16,215	9,120	69,242	14,106	Grocery
61304	เนื้อสัตว์และผลิตภัณฑ์เนื้อสัตว์	34	83,788	8,794	65,354	2,823	796	6,021	5,059	3,143	619	156	1,141	Meat and meat products
61305	ปลาและผลิตภัณฑ์ปลาสด	78	52,835	1,500	10,245	17,121	12,849	11,019	9,753	629	5,157	1,672	2,295	Fish and sea foods
61306	ยาสูบและผลิตภัณฑ์ยาสูบ	15	344	-	100	214	30	-	396	205	187	4	-	Tobacco and tobacco products
61307	เครื่องดื่มชนิดไม่มีแอลกอฮอล์	52	22,651	5,950	10,736	2,288	3,618	58	1,903	813	706	375	9	Soft drinks
61308	เบียร์ เหล้าไวน์ และเครื่องดื่มชนิดที่มีแอลกอฮอล์	81	76,788	7,863	32,276	15,888	15,137	5,624	10,702	2,099	5,168	1,970	1,466	Beer, wine and distilled alcoholic beverages
61309	อาหารเบ็ดเตล็ด	223	376,841	22,848	133,229	46,954	48,554	125,257	50,727	10,573	8,547	8,247	23,360	Miscellaneous food
61401	สินค้าสิ่งทอสิ่งทอทั้งหมดเสื้อผ้า	636	458,705	21,156	112,307	26,311	135,260	163,669	42,741	10,127	5,799	15,806	11,010	Textile goods except clothing
61402	เครื่องแต่งกายและส่วนประกอบของเครื่องแต่งกาย	879	212,819	25,155	82,404	28,881	59,838	16,541	29,468	13,915	4,682	8,734	2,137	Wearing apparel and accessories
61403	รองเท้าและสินค้าหนังสัตว์อื่น ๆ	189	146,378	63,687	61,546	7,169	9,748	4,227	7,638	3,868	1,630	1,305	836	Shoes and other leather goods
61501	เครื่องเรือนและเครื่องตกแต่งบ้าน	84	76,131	11,480	24,810	16,215	21,215	2,411	7,620	2,622	2,294	2,455	248	Furniture and fixtures
61502	เครื่องดินเผา เครื่องแก้ว และเครื่องมือเครื่องใช้เกี่ยวกับอาคาร	90	362,366	43,336	107,558	7,214	13,632	190,625	86,091	9,310	2,287	3,291	71,204	Pottery, glassware and kitchen utensils
61503	เครื่องเงิน เครื่องถม เครื่องเงินของขวัญ ของที่ระลึก และโบราณวัตถุ	71	23,702	10,780	7,432	1,700	3,788	2	2,142	1,073	572	496	1	Silverware, nielloware, lacquerware, souvenirs and antiques
61504	เครื่องวิทยุและโทรทัศน์	91	80,863	-	25,549	11,384	35,916	8,014	18,264	7,625	4,212	6,169	258	Radio and television sets

61505	เครื่องจักร เครื่องมือเครื่องใช้ ครัวเรือน และเครื่องไฟฟ้า ซึ่งมิได้จัดประเภทไว้ในที่อื่น	324	923,816	152,324	321,250	108,847	101,977	239,419	138,737	19,757	16,259	25,724	76,998	Household machinery and equipment and electrical goods not elsewhere classified
61601	อุปกรณ์เกี่ยวกับกรรมทางท่อ และเครื่องสูบน้ำ	76	214,349	16,935	53,908	48,457	86,032	9,016	30,747	3,305	13,083	13,418	941	Plumbing and sanitary equipment
61609	วัสดุก่อสร้างอื่น ๆ	595	1,146,511	186,124	293,834	147,453	103,188	415,912	97,145	22,025	22,107	15,487	37,525	Other construction materials
61701	เครื่องจักรที่ใช้ในงานเหมืองแร่ และงานก่อสร้าง	22	185,474	-	6,746	8,343	20,176	150,209	46,331	600	3,269	4,910	37,552	Mining and construction machinery
61702	เครื่องจักรและอุปกรณ์เครื่องจักรที่ใช้ ในการเกษตร	40	81,295	24,400	42,484	8,807	5,231	373	4,955	2,320	1,856	755	24	Agricultural machinery and equipment
61703	เครื่องจักรและเครื่องมือเครื่องใช้ ที่ใช้ในงานอุตสาหกรรม	59	138,631	55,016	21,514	14,472	31,434	16,195	10,832	1,777	2,933	3,733	2,389	Industrial machinery and supplies
61709	เครื่องจักรและเครื่องมือเครื่องใช้อื่น ๆ	240	528,078	21,834	71,825	246,479	135,190	52,751	170,831	12,250	130,994	24,342	3,245	Other machinery and supplies
61801	ยานยนต์และอุปกรณ์เครื่องยนต์	490	1,45,931	250,415	359,567	200,389	118,259	217,300	390,094	52,735	108,493	102,361	126,506	Motor vehicles and automotive equipment
61809	อุปกรณ์การขนส่งอื่น ๆ	17	14,367	-	10,425	1,400	2,542	-	1,137	543	336	258	-	Other transport equipment
61901	แร่และโลหะ	65	45,903	11,142	7,736	5,151	6,774	15,100	3,710	332	843	874	1,661	Minerals and metals
61902	น้ำมันปิโตรเลียมและถ่านหิน	108	1,151,170	50,239	728,702	48,954	53,539	269,736	90,350	45,250	13,564	14,830	16,707	Petroleum and coal
61903	เศษโลหะและของที่ไม่ใช่เหล็ก	190	63,848	33,816	21,552	6,731	1,201	549	3,561	1,703	1,649	157	52	Scrap metal and waste
61904	เคมีภัณฑ์และยา	357	2,918,850	297,178	364,864	85,953	2,123,442	47,413	153,167	39,179	22,022	78,067	13,899	Chemicals and pharmaceuticals
61905	เครื่องสำอาง และเครื่องหอมอื่น ๆ	95	937,869	37,769	175,658	87,265	92,594	544,682	99,807	6,513	37,865	19,420	36,008	Cosmetics, soap and other toilet preparations
61906	กระดาษ หนังสือ และเครื่องเขียน	276	215,932	40,243	79,687	30,444	41,806	23,751	36,277	9,544	11,416	10,748	4,569	Paper, books and stationery
61907	เครื่องดนตรีและเครื่องกีฬา	28	48,192	7,355	35,982	588	3,063	303	2,803	2,061	182	511	49	Musical instruments and sporting goods
61908	หินค่าและเพชรพลอย	118	160,794	17,240	39,640	15,901	37,324	50,689	17,046	2,135	2,074	4,533	8,304	Precious stones and jewellery
61909	สินค้าประเภทอื่น ๆ	815	1,707,276	236,172	441,272	308,442	432,699	288,691	208,668	31,312	53,576	55,540	68,240	Other goods
	การขายปลีก	48,058	17,872,765	3,910,067	6,677,358	1,361,030	2,956,402	2,961,307	1,678,379	667,633	285,680	464,495	260,592	Retail trade
62101	ห้างสรรพสินค้า	62	1,760,806	96,662	600,834	48,560	687,144	327,606	192,988	38,578	8,850	50,100	95,460	Department stores
62109	สินค้าทั่วไปอื่น ๆ	4,868	643,530	174,905	419,063	19,725	24,701	5,136	63,868	53,472	3,579	5,885	932	Other general goods
62201	เนื้อสัตว์และผลิตภัณฑ์เนื้อสัตว์	299	10,758	1,282	5,436	3,429	527	84	856	380	350	108	18	Meat and meat products
62202	ปลาและผลิตภัณฑ์สัตว์น้ำ	205	14,992	5,860	6,792	1,898	247	196	866	458	336	32	40	Fish and fish products
62203	ผลไม้และผัก	914	37,389	7,467	27,104	717	1,884	217	4,303	3,759	180	301	62	Fruit and vegetable
62204	ของชำ	13,774	2,044,333	521,972	1,390,993	38,689	70,497	22,183	185,295	147,150	12,992	21,521	3,631	Grocery
	Other food, beverages and tobacco													
62209	อาหาร เครื่องดื่ม และยาสูบอื่น ๆ	4,713	1,784,925	337,967	429,496	133,487	158,263	725,710	152,050	43,585	19,355	18,452	70,658	Other food, beverages and tobacco
62301	สิ่งทอสิ่งถักทั่วไป	841	192,627	28,384	51,669	13,722	50,314	48,539	20,571	5,666	2,859	9,455	2,591	General textile
62302	เครื่องแต่งกายและส่วนประกอบของ เครื่องแต่งกาย	2,564	484,991	60,854	287,562	43,071	66,895	26,608	63,084	40,543	9,036	9,971	3,534	Wearing apparel and accessory

TABLE 13.1 BOOK VALUE OF FIXED ASSETS AS OF DECEMBER 31, 1987, DEPRECIATION FOR FIXED ASSETS IN THE YEAR 1987 BY KIND OF GOODS OR SERVICES ACCOUNTING FOR THE HIGHEST VALUE OF SALES (Contd.)

รหัส TSIC Code	จำนวนสถาน ประกอบ ธุรกิจ Number of business establish- ments	มูลค่าตามบัญชีของสินทรัพย์ถาวร Book value of fixed assets				ค่าเสื่อมราคาของสินทรัพย์ถาวร Depreciation for fixed assets					Kind of goods or services		
		รวม Total	ที่ดิน Land	อาคาร Building	ยานพาหนะ Vehicles	เครื่องใช้ สำนักงาน Office equip- ments	อื่น ๆ Others	รวม Total	อาคาร Building	ยานพาหนะ Vehicles		เครื่องใช้ สำนักงาน Office equip- ments	อื่น ๆ Others
1	3	4	5	6	7	8	9	10	11	12	13	14	15
2303	831	93,073	25,483	53,164	4,203	9,885	638	8,633	5,659	1,372	1,417	185	Shoe
2304	380	25,019	2,970	14,700	1,421	5,891	36	3,119	1,384	839	891	6	Leather product except shoe
2401	933	274,393	38,776	143,775	37,256	28,463	26,123	32,706	16,719	8,576	3,541	3,870	Furniture and fixture
2402	221	54,011	18,300	17,578	2,439	15,629	64	5,517	2,838	671	1,980	29	Pottery, glassware, cutlery and kitchen utensil
2403	384	45,851	10,511	20,864	2,329	10,558	1,389	4,085	2,108	356	1,506	115	Thai handicraft
2404	92	12,060	2,608	6,145	238	3,069	-	1,061	623	79	358	-	Antiquity
2405	87	20,571	2,000	12,758	1,857	3,302	655	2,359	947	545	378	489	Sewing machine
2406	668	452,952	46,226	185,354	66,694	119,480	35,199	65,174	12,961	11,089	38,637	2,488	Other household machinery and appliance
2407	343	166,874	32,851	59,904	16,869	33,993	23,258	17,925	3,973	3,706	5,553	4,694	Radio and television
2408	768	275,866	56,518	116,335	17,098	83,570	2,345	30,591	14,021	5,980	10,113	477	Electric lighting equipment
2501	710	119,223	9,995	47,522	8,179	52,289	1,228	7,871	3,927	2,333	1,369	242	Book, periodical and newspaper
2502	449	75,867	9,942	49,205	4,786	10,053	1,881	11,283	7,682	1,096	2,091	414	Stationery
2503	69	19,976	2,050	15,005	904	1,579	438	1,607	1,200	171	159	77	Other paper product
2601	1,882	306,193	50,307	205,991	13,315	34,705	1,874	27,940	19,927	3,133	4,495	384	Pharmacy
2602	356	146,313	39,916	35,385	9,565	59,837	1,609	13,517	4,358	1,788	6,701	670	Cosmetic
2701	1,604	2,198,182	1,451,082	454,310	133,844	122,681	36,265	104,299	49,814	34,560	15,435	4,490	Building construction material
2702	301	88,887	11,836	52,774	11,516	5,302	7,460	10,258	4,387	3,235	930	1,706	Plumbing and sanitary equipment
2703	313	95,429	10,412	64,942	9,586	8,720	1,770	9,069	5,512	1,924	1,386	246	Paint, varnish and lacquer
2704	645	253,157	38,882	110,828	45,262	46,033	12,152	36,753	11,737	12,027	9,660	3,329	Hardware
2801	437	1,163,473	235,072	507,646	188,613	144,940	87,203	82,646	32,545	33,599	9,236	7,267	Motor-car
2802	141	57,623	9,398	25,008	13,229	9,886	102	3,831	1,690	845	1,195	100	Motorcycle
2803	1,770	519,222	82,885	288,241	82,308	58,722	7,066	55,090	28,002	15,562	9,543	1,982	Tyre, battery and accessory

32805	แก๊ส	422	248,988	58,630	142,986	17,097	30,226	48	16,473	8,689	4,232	3,548	4	Gas
32809	อุปกรณ์การขนส่งเบ็ดเตล็ด	118	16,394	1,746	10,763	994	2,792	98	1,789	1,008	418	348	16	Miscellaneous transport equipment
32901	เครื่องเพชรพลอย	1,160	337,822	22,882	143,371	36,925	131,465	3,179	42,818	21,630	5,167	15,293	728	Jewellery
32902	นาฬิกา	317	36,388	8,500	9,351	2,522	13,555	2,461	3,141	941	359	1,366	475	Watches and clocks
32903	ดอกไม้	297	14,229	1,100	8,732	2,875	1,339	182	1,965	766	965	190	44	Florist
32904	น้ำแข็ง	168	16,520	2,912	11,609	1,237	551	211	1,308	859	311	111	27	Ice
32905	ของใช้ส่วนตัวหรือของเก่า	342	41,813	5,288	21,608	5,463	9,195	260	7,038	3,454	2,526	1,022	36	Second-hand goods
32909	สินค้าเบ็ดเตล็ดซึ่งมิได้จัดประเภทไว้ในที่อื่น	3,133	1,244,105	125,973	329,476	165,078	479,318	144,261	182,774	35,034	34,890	75,875	36,975	Miscellaneous not elsewhere classified
63101	ภัตตาคารและโรงแรม	19,744	40,587,805	3,974,631	31,176,448	154,703	3,591,088	1,680,957	1,806,269	1,111,436	32,877	406,533	255,422	Restaurants and Hotels
63109	ไนท์คลับ ภัตตาคาร สถานที่ขายอาหารและเครื่องดื่มอื่น ๆ	153	102,324	80	56,217	1,000	44,792	235	9,388	2,713	200	6,442	33	Nightclubs Other restaurants, eating and drinking places
63201	โรงแรม	17,135	3,479,493	607,919	1,202,355	65,498	913,602	690,119	286,439	126,153	15,458	93,286	51,543	Hotels
63209	สถานที่อยู่อาศัยอื่น ๆ	2,181	23,916,058	1,277,513	22,357,325	43,916	155,551	81,753	625,883	587,611	7,990	19,117	11,166	Other lodging places
83101	การขายบริการ การให้เช่าและการดำเนินงานด้านอสังหาริมทรัพย์	20,156	12,628,355	1,427,991	7,724,273	869,971	1,487,477	1,138,843	1,090,507	528,722	173,770	242,172	144,842	Services
83102	ตัวแทนและนายหน้าซื้อขายอสังหาริมทรัพย์	329	4,264,645	432,708	3,445,362	159,978	155,117	71,480	301,519	244,467	18,961	25,354	12,736	Letting and operating real estate
83210	บริการทางกฎหมาย	48	29,548	10,000	14,210	2,734	2,554	51	4,401	3,473	653	270	6	Real estate agents and brokers
83220	บริการทางการเงิน การตรวจสอบบัญชี และการจัดทำบัญชี	685	290,285	38,637	86,784	28,889	132,764	3,210	23,991	5,910	6,594	10,730	757	Legal services
83230	บริการการบันทึกข้อมูลและประมวลผลด้วยเครื่องจักร	148	99,842	51,430	20,892	7,762	18,103	1,655	11,901	6,125	2,021	3,581	173	Accounting, auditing and bookkeeping services
83241	บริการทางสถาปัตยกรรม	10	2,277	620	196	-	1,389	73	226	35	-	188	4	Data processing and tabulating services
83242	บริการทางวิศวกรรมและเทคโนโลยี	151	116,184	12,481	38,696	24,988	29,546	10,473	16,302	5,765	4,253	4,242	2,042	Architectural services
83250	บริการโฆษณา	52	86,156	2,100	11,887	22,258	31,940	17,972	12,313	446	4,116	4,217	3,533	Engineering and technical services
83290	บริการธุรกิจอื่นบริการการให้เช่าเครื่องจักรและอุปกรณ์ประเภทอื่นที่อื่น	244	263,145	75,295	62,691	26,396	76,603	22,161	48,175	7,846	7,136	24,242	8,952	Advertising services Business services except machinery and equipment rental and leasing not elsewhere classified
83300	บริการการให้เช่าเครื่องจักรและอุปกรณ์	1,075	1,089,698	94,709	443,772	161,737	299,915	89,565	148,248	36,922	35,285	53,713	22,328	Machinery and equipment rental and leasing
94110	การสร้างภาพยนตร์	26	71,902	3,810	760	60,818	2,079	4,435	37,745	832	12,852	20,020	4,041	Motion picture production
94120	การจำหน่ายและการวางภาพยนตร์	43	81,164	2,200	5,596	4,724	60,470	8,174	16,100	899	1,189	10,855	3,157	Motion picture distribution and projection
		637	291,977	16,300	205,492	9,331	48,885	11,970	57,916	45,556	1,737	8,211	2,412	

TABLE 13.1 BOOK VALUE OF FIXED ASSETS AS OF DECEMBER 31, 1987, DEPRECIATION FOR FIXED ASSETS IN THE YEAR 1987 BY KIND OF GOODS OR SERVICES ACCOUNTING FOR THE HIGHEST VALUE OF SALES (Contd.) (พันบาท Thousands of baht)

รหัส TSIC Code	ชนิดของสินทรัพย์ถาวร	จำนวน ธุรกิจ Number of business estab- lish- ments	มูลค่าตามบัญชีของสินทรัพย์ถาวร Book value of fixed assets				ค่าเสื่อมราคาของสินทรัพย์ถาวร Depreciation for fixed assets				Kind of goods or services			
			รวม Total	ที่ดิน Land	อาคาร Building	ยานพาหนะ Vehicles	เครื่องใช้ สำนักงาน Office equip- ments	อื่น ๆ Others	รวม Total	อาคาร Building		ยานพาหนะ Vehicles	เครื่องใช้ สำนักงาน Office equip- ments	อื่น ๆ Others
1	2	3	4	5	6	7	8	9	10	11	12	13	14	15
94130	การส่งวิทยุกระจายเสียงและโทรทัศน์	13	484,738	40,608	132,360	25,905	155,437	130,428	50,141	10,105	4,700	15,770	19,566	Radio and television broadcasting
94140	การสร้างละครและบิการความบันเทิง	31	18,667	1,280	7,459	4,160	4,370	1,398	2,255	166	1,024	853	212	Theatrical production and entertainment services
94900	บริการบันเทิงและบิการนันทนาการ	347	539,287	86,622	277,318	5,604	99,484	70,259	43,482	19,040	3,136	12,402	8,903	Amusement and recreational services not elsewhere classified
95110	การซ่อมรองเท้าและผลิตภัณฑ์อื่น ๆ	37	647	-	200	352	20	76	301	210	88	3	1	Repair of footwear and other leather goods
95120	ซ่อมเครื่องไฟฟ้า	1,464	136,526	19,949	79,219	17,562	13,392	6,405	34,802	7,274	24,504	2,101	922	Electrical repair
95131	การซ่อมยานยนต์	2,570	812,189	261,555	422,666	50,164	65,195	12,609	63,864	37,627	13,028	11,197	2,012	Repair of motor vehicles
95132	การซ่อมจักรยานยนต์	521	62,774	6,470	40,547	3,655	11,740	362	7,885	5,909	644	1,280	50	Repair of motorcycles
95140	การซ่อมนาฬิกาและเครื่องเพชรพลอย	86	373	-	273	29	41	30	62	43	7	8	5	Watch, clock and jewellery repair
95191	การซ่อมจักรยานสามล้อและจักรยานสองล้อ	134	21,314	11,474	9,021	358	411	50	880	729	81	62	7	Repair of tricycles and bicycles
95199	การซ่อมอื่น ๆ	710	91,934	16,300	50,298	9,255	14,425	1,655	18,804	13,830	2,761	2,050	162	Other repairs
95200	บริการซักล้างและขัดหมัก	936	171,117	60,985	82,026	1,878	21,352	4,876	11,445	7,441	467	2,620	917	Laundry and dyeing services
95911	ตัดผมชาย	1,624	129,370	20,502	85,302	2,566	18,943	2,057	12,103	8,349	499	2,838	417	Men's barber services
95912	แต่งผมและเสริมสวยสตรี	6,655	593,988	94,602	425,438	18,585	44,872	10,491	43,420	32,969	2,975	5,881	1,594	Women's hairdressing and beauty services
95920	ถ่ายรูปรวมถึงการถ่ายภาพเพื่อการค้า	635	2,441,637	16,028	1,588,939	119,251	108,727	608,693	65,576	8,305	3,662	12,694	40,915	Photographic studios including commercial photography
95991	บริการอาบ อบ นวด	58	97,604	-	67,887	399	4,252	25,066	15,940	10,260	98	639	4,943	Turkish bath and massage parlours
95999	บริการส่วนบุคคลอื่นที่มีจัดประเภทไว้เป็นอย่างอื่น	887	339,365	51,327	118,983	100,636	45,451	22,968	40,714	9,188	21,299	6,150	4,077	Other personal services not elsewhere classified

ตาราง 13.2 มูลค่าตามบัญชีของสินทรัพย์ถาวร เมื่อวันที่ 31 ธันวาคม 2530 ค่าเสื่อมราคาสินทรัพย์ถาวร จำแนกตามรูปแบบการจัดตั้งตามกฎหมาย
 TABLE 13.2 BOOK VALUE OF FIXED ASSETS AS OF DECEMBER 31, 1987, DEPRECIATION FOR FIXED ASSETS IN THE YEAR 1987 BY KIND OF
 LEGAL ORGANIZATION

รูปแบบการจัดตั้งตามกฎหมาย	จำนวนสถาน ประกอบ ธุรกิจ Number of business establish- ments	มูลค่าตามบัญชีของสินทรัพย์ถาวร Book value of fixed assets						ค่าเสื่อมราคาของสินทรัพย์ถาวร Depreciation for fixed assets				Kind of legal organization	
		รวม Total	ที่ดิน Land	อาคาร Building	ยานพาหนะ Vehicles	เครื่องใช้ สำนักงาน Office equip- ments	อื่น ๆ Others	รวม Total	อาคาร Building	ยานพาหนะ Vehicles	เครื่องใช้ สำนักงาน Office equip- ments		อื่น ๆ Others
1	2	3	4	5	6	7	8	9	10	11	12	13	14
ยอดรวม	95,355	87,642,097	11,335,025	50,318,588	4,316,425	12,308,387	9,363,673	6,647,014	2,690,004	1,013,648	1,649,840	1,293,523	Total
ส่วนบุคคลหรือหุ้นส่วนสามัญ ไม่จดทะเบียน	80,501	15,994,808	4,327,099	9,645,548	601,409	1,243,252	177,500	1,258,549	912,376	156,216	163,856	26,102	Individual proprietor
หุ้นส่วนสามัญนิติบุคคลหรือ ห้างหุ้นส่วนจำกัด	7,279	8,511,948	756,551	3,326,073	793,022	2,715,111	921,193	724,364	351,583	123,826	146,973	101,981	Juristic partnership
บริษัทจำกัด	7,384	45,082,647	5,684,193	20,398,528	2,889,433	8,124,602	7,985,891	4,541,544	1,374,317	727,460	1,304,043	1,135,725	Limited company
องค์กรหรือรัฐวิสาหกิจ	22	642,922	42,526	183,444	30,583	161,201	225,169	52,031	9,789	5,194	15,976	21,072	Government organization
สหกรณ์	54	17,142,781	513,664	16,597,497	1,188	22,870	7,561	51,095	36,018	769	13,889	419	Cooperative
อื่น ๆ	115	266,991	10,991	167,499	790	41,352	46,359	19,432	5,921	183	5,103	8,225	Others

ตาราง 14 จำนวนสถานประกอบการธุรกิจที่มีเครื่องใช้สำนักงาน จำแนกตามชนิดของเครื่องใช้สำนักงาน และชนิดของกิจกรรม
TABLE 14 NUMBER OF BUSINESS ESTABLISHMENTS HAVING OFFICE EQUIPMENT BY KIND OF OFFICE EQUIPMENT AND KIND OF ACTIVITY

ชนิดของกิจกรรม	จำนวนสถานประกอบการ ธุรกิจ Number of business establish- ments	ชนิดของเครื่องใช้สำนักงาน Kind of office equipment						Kind of activity
		โทรศัพท์ Telephone	เครื่อง ปรับอากาศ Air- conditioner	เครื่องเก็บเงิน Cash register	เครื่องพิมพ์ดีด Typewriter	เครื่องคิดเลข Desk- calculator	คอมพิวเตอร์ Computer	
1	2	3	4	5	6	7	8	9
ยอดรวม								Total
การขายส่งอย่างเดียว	95,355	53,133	18,668	1,805	8,860	6,885	2,253	Wholesale trade only
การขายปลีกอย่างเดียว	4,623	4,139	2,475	143	1,947	1,551	582	Retail trade only
การขายบริการอย่างเดียว	44,755	25,518	6,466	651	2,231	2,174	501	Services only
ภัตตาคาร สถานที่ขายอาหารและเครื่องดื่ม และไนท์คลับ	19,395	11,138	4,773	189	2,323	1,096	548	Restaurants, drinking and eating places and nightclubs
โรงแรมที่มีขนาดตั้งแต่ 100 ห้องขึ้นไป	16,668	4,777	1,517	447	225	393	36	Hotels, 100 rooms and over
สถานที่พักอาศัยอื่น ๆ	101	99	83	41	72	62	33	Other lodging places
การขายส่งและขายปลีก	2,254	1,500	583	28	261	149	34	Wholesale and retail trade
การขายปลีกและขายบริการ	4,562	4,071	1,965	213	1,385	1,149	338	Retail trade and services
การขายปลีก ภัตตาคาร สถานที่ขายอาหาร และเครื่องดื่ม และไนท์คลับ	1,571	1,219	563	55	251	188	95	Retail trade, restaurants, drinking and eating places and nightclubs
อื่น ๆ	938	290	18	7	8	10	5	Others
	488	382	225	31	157	113	81	

รายงานสำมะโนธุรกิจทางการค้าและธุรกิจท
งการบริการ พ.ศ. 2531



E1001F3100000P01B1



ISBN 974 - 8091 -11-2