



สำมะโนธุรกิจและอุตสาหกรรม พ.ศ. 2555
ข้อมูลพื้นฐาน
ทั่วประเทศ

THE 2012 BUSINESS AND INDUSTRIAL CENSUS
BASIC INFORMATION
WHOLE KINGDOM



สำนักงานสถิติแห่งชาติ
กระทรวงเทคโนโลยีสารสนเทศและการสื่อสาร
NATIONAL STATISTICAL OFFICE

MINISTRY OF INFORMATION AND COMMUNICATION TECHNOLOGY



คำนำ

บทสรุปสำหรับผู้บริหาร

สารบัญแผนภูมิ

สารบัญตาราง

บทที่ 1 บทนำ

- * ความเป็นมา
- * วัตถุประสงค์
- * รายการข้อมูลที่เก็บรวบรวม
- * ขอบข่ายและคุ้มครอง
- * คาบเวลาอ้างอิง
- * ประโยชน์ที่จะได้รับ

บทที่ 2 สรุปข้อมูลที่สำคัญ

- * จำนวนสถานประกอบการ
- * ขนาดของสถานประกอบการ
- * รูปแบบการจัดตั้งตามกฎหมาย
- * รูปแบบการจัดตั้งทางเศรษฐกิจ
- * การร่วมลงทุนหรือถือหุ้นของต่างประเทศ
- * คนทำงานและลูกจ้าง
- * การขายสินค้าหรือบริการทางอินเทอร์เน็ต

สารบัญตารางสถิติ

ภาคผนวก

- * ภาคผนวก ก คำนิยาม

คณะผู้จัดทำ CD-ROM

หน่วยงานที่เผยแพร่

ตารางสถิติในรูปแบบ Format Excel

หน่วยงานเจ้าของเรื่อง

สำนักสถิติเศรษฐกิจและสังคม
สำนักงานสถิติแห่งชาติ
ศูนย์ราชการเฉลิมพระเกียรติ 80 พรรษา อาคารรัฐประศาสนภักดี ชั้น 3
ถนนแจ้งวัฒนะ เขตหลักสี่ กทม. 10210
โทร. 0 2142 1236
โทรสาร 0 2143 8134
ไปรษณีย์อิเล็กทรอนิกส์ eindbusi@nso.go.th

Division in Charge

Economic and Social Statistics Bureau
National Statistical Office,
The Government Complex, Ratthaprasasanabhakti Building, 3rd
Floor
Chaeng Watthana Rd., Laksi Bangkok 10210, THAILAND
Tel. +66 21421236
Fax : +66 21438134
E-mail : eindbusi@nso.go.th

หน่วยงานที่เผยแพร่

สำนักสถิติพยากรณ์
สำนักงานสถิติแห่งชาติ
ศูนย์ราชการเฉลิมพระเกียรติ 80 พรรษา อาคารรัฐประศาสนภักดี ชั้น 2
ถนนแจ้งวัฒนะ เขตหลักสี่ กทม. 10210
โทร. 0 2141 7498
โทรสาร 0 2143 8132
ไปรษณีย์อิเล็กทรอนิกส์ binfopub@nso.go.th

Distributed by

Statistical Forecasting Bureau
National Statistical Office,
The Government Complex, Ratthaprasasanabhakti Building, 2nd
Floor
Chaeng Watthana Rd., Laksi Bangkok 10210, THAILAND
Tel. +66 21417498
Fax : +66 21438132
E-mail : binfopub@nso.go.th

ปีที่จัดพิมพ์

2555

Published

2012

ISBN 978-974-11-3068-9

คำนำ

เนื่องจากสถานการณ์ทางเศรษฐกิจในยุคโลกไร้พรมแดน มีผลให้โครงสร้างการดำเนินธุรกิจเปลี่ยนแปลงไป โดยเฉพาะอุตสาหกรรมการผลิตนับเป็นกิจกรรมทางเศรษฐกิจสาขาหนึ่งที่มีบทบาทอย่างมากต่อระบบเศรษฐกิจของประเทศไทย จึงเห็นได้ว่าโครงสร้างของระบบเศรษฐกิจของประเทศขึ้นอยู่กับอุตสาหกรรมค่อนข้างมาก ประกอบกับปัจจุบันมีการประกอบธุรกิจทั้งทางด้านการค้า การบริการ และอุตสาหกรรมการผลิตใหม่ๆ เกิดขึ้น รวมทั้งการประกอบอุตสาหกรรมขนาดเล็ก และอุตสาหกรรมในครัวเรือนก็มีบทบาทสำคัญต่อการเจริญเติบโตทางเศรษฐกิจโดยรวมของประเทศเพิ่มขึ้น ดังนั้นข้อมูลสถิติและสารสนเทศโครงสร้างพื้นฐานเกี่ยวกับการประกอบธุรกิจดังกล่าว จึงมีความสำคัญและจำเป็นสำหรับภาครัฐและเอกชนใช้ในการกำหนดนโยบายและวางแผนพัฒนาด้านเศรษฐกิจและอุตสาหกรรมทั้งในระดับประเทศและระดับจังหวัด เพื่อเพิ่มศักยภาพการแข่งขันในเวทีการค้าโลก

ในการจัดทำสำมะโนธุรกิจและอุตสาหกรรมครั้งนี้ ได้ดำเนินการเก็บรวบรวมข้อมูลเป็น 2 ขั้นตอนคือ ขั้นการเก็บรวบรวมข้อมูลพื้นฐานของสถานประกอบการทุกประเภท และขั้นการเก็บรวบรวมข้อมูลรายละเอียดของสถานประกอบการ เฉพาะสถานประกอบการที่ประกอบธุรกิจทางการค้าธุรกิจทางการบริการ และอุตสาหกรรมการผลิต

รายงานฉบับนี้ เป็นรายงานผลจากการเก็บรวบรวมข้อมูลพื้นฐานของสถานประกอบการทุกประเภทที่ประกอบกิจกรรมเกี่ยวกับธุรกิจทางการค้า ธุรกิจทางการบริการ การผลิต การก่อสร้าง การขนส่งทางบกและสถานที่เก็บสินค้า กิจกรรมด้านข้อมูลข่าวสารและการสื่อสาร และกิจกรรมด้านโรงพยาบาลเอกชนที่ตั้งอยู่ในเขตเทศบาลและนอกเทศบาลของ**ทั่วราชอาณาจักร** โดยจำแนกข้อมูลตามการจัดประเภทมาตรฐานอุตสาหกรรมประเทศไทย ปี 2552 (Thailand Standard Industrial Classification: TSIC 2009) และขนาดของสถานประกอบการ (จำนวนคนทำงาน) นอกจากนี้ข้อมูลสถิติดังกล่าวยังมีการจำแนกตามเขตการปกครอง แต่ไม่ได้นำเสนอในรายงานฉบับนี้ ผู้สนใจสามารถติดต่อขอข้อมูลได้ที่สำนักสถิติเศรษฐกิจและสังคม

ผลจากสำมะโนธุรกิจและอุตสาหกรรม พ.ศ. 2555 มีจำนวนสถานประกอบการทั้งสิ้น 2.3 ล้านแห่ง ส่วนใหญ่ (ร้อยละ 97.3) เป็นสถานประกอบการที่มีคนทำงาน 1-15 คน สถานประกอบการส่วนใหญ่ประกอบธุรกิจเกี่ยวกับ**การขายปลีก** โดยมีสัดส่วนสูงที่สุด ร้อยละ 35.7 มีคนทำงานในสถานประกอบการทั่วราชอาณาจักรทั้งสิ้นประมาณ 10.2 ล้านคน และเป็นการจ้างงานทั้งสิ้น 7.0 ล้านคน

สำนักงานสถิติแห่งชาติ ใคร่ขอขอบคุณผู้ประกอบการและผู้เกี่ยวข้องทุกฝ่ายที่ได้ให้ความร่วมมือในการให้ข้อมูล ซึ่งข้อมูลที่ได้จะเป็นประโยชน์สำหรับผู้ใช้อข้อมูลทั้งภาครัฐบาลและภาคเอกชนต่อไป

Preface

Due to the economic situation in the modern world without borders has resulted in the structural business, has changed dramatically. Particularly in the manufacturing industry is much significant role in the economy of Thailand, moreover it be seen that the structure of the economy of the country depends on the industry rather. At present there are new kind of business in the economy, including the small scale industries and home industry which has a role in the economic growth of the country as a whole increased. Therefore, statistical data on basic information of the business is important and necessary for the public and private sector in policy formulation and development planning of economic and industry in both the national and provincial level, to increase competitiveness in the global trade arena.

The 2012 Business trade and Industrial Census, data collection was performed 2 stages. The listing stage, which basic information of all establishments engaged in all economic activities is collected. The enumeration stage, which detailed information of establishments engaged in only business trade and manufacturing is collected.

This publication presents the results of basic information of all establishments engaged in all economic activities is collected, i.e. business trade and business services, manufacturing, construction, land transportation and storage and warehouse, activities of Information and communication and private hospitals activities located in municipal areas and non- municipal areas **in the Whole Kingdom**. The data presented in this publication classified by the Thailand Standard Industrial Classifications (TSIC-2009) and size of establishment. However, more details of information are available The Economic and Social Statistics Bureau, NSO.

The results of the 2012 Business Trade and Industrial Census show that there were totally 2.3 million establishments. Most of them were small scale with 1-15 persons, of about 97.3 percent. The establishments engaged in *retail trade* with highest proportion of about 35.7 percent. For the person engaged in the establishment, were totally 10.2 million persons. Out of these, about 7.0 million persons were employees.

The National Statistical Office would like to express sincere gratitude to all entrepreneurs and all those concerned for their kind cooperation contributing to the success of this census. This information will be useful for data users, both government and private sector further.

บทสรุปสำหรับผู้บริหาร

ในปัจจุบันโครงสร้างการดำเนินธุรกิจทางการค้า ธุรกิจทางการบริการ และอุตสาหกรรม การผลิตเปลี่ยนแปลงอย่างรวดเร็ว มีธุรกิจทั้ง ทางด้านการค้า การบริการ และอุตสาหกรรม การผลิตใหม่ๆ เกิดขึ้น รวมทั้งการประกอบ อุตสาหกรรมขนาดเล็ก และอุตสาหกรรมใน ครุว์เรือน ก็มีบทบาทสำคัญต่อการเจริญเติบโต ทางเศรษฐกิจโดยรวมของประเทศเพิ่มขึ้น ดังนั้น ข้อมูลสถิติและสารสนเทศโครงสร้างพื้นฐาน เกี่ยวกับการประกอบธุรกิจดังกล่าว จึงมี ความสำคัญและจำเป็นสำหรับภาครัฐ และเอกชน ใช้ในการกำหนดนโยบายและวางแผนพัฒนา ด้าน เศรษฐกิจและอุตสาหกรรมทั้งในระดับประเทศ และระดับจังหวัด เพื่อเพิ่มศักยภาพการแข่งขัน ในเวทีการค้าโลก สำนักงานสถิติแห่งชาติและ หน่วยงานหลักด้านเศรษฐกิจของประเทศ ได้แก่ สำนักงานเศรษฐกิจอุตสาหกรรม สำนักงาน คณะกรรมการพัฒนาการเศรษฐกิจและสังคม แห่งชาติ ธนาคารแห่งประเทศไทย และกระทรวง พาณิชยกรรม เห็นควรให้มีการจัดทำสำมะโนอุตสาหกรรม ทุก 5 ปี เพื่อให้ประเทศมีข้อมูลสถิติพื้นฐานที่ สำคัญ ซึ่งทุกภาคส่วนสามารถใช้ประโยชน์ในการ วางแผนพัฒนาประเทศร่วมกัน

สำนักงานสถิติแห่งชาติ ได้จัดทำสำมะโน ธุรกิจทางการค้าและธุรกิจทางการบริการ มาแล้ว 3 ครั้ง ในปี 2509 2531 และ 2545 และจัดทำ สำมะโนอุตสาหกรรม มาแล้ว 3 ครั้งเช่นกัน ในปี 2507 2540 และ 2550 สำหรับในปี 2555 ครอบคลุม 10 ปี การทำสำมะโนธุรกิจทางการค้า และธุรกิจทางการบริการ และครอบคลุม 5 ปี การ ทำสำมะโนอุตสาหกรรม สำนักงานสถิติแห่งชาติ จึงได้บูรณาการการจัดทำสำมะโนดังกล่าวไป พร้อมกันภายใต้ชื่อ “โครงการสำมะโนธุรกิจและ อุตสาหกรรม พ.ศ. 2555”

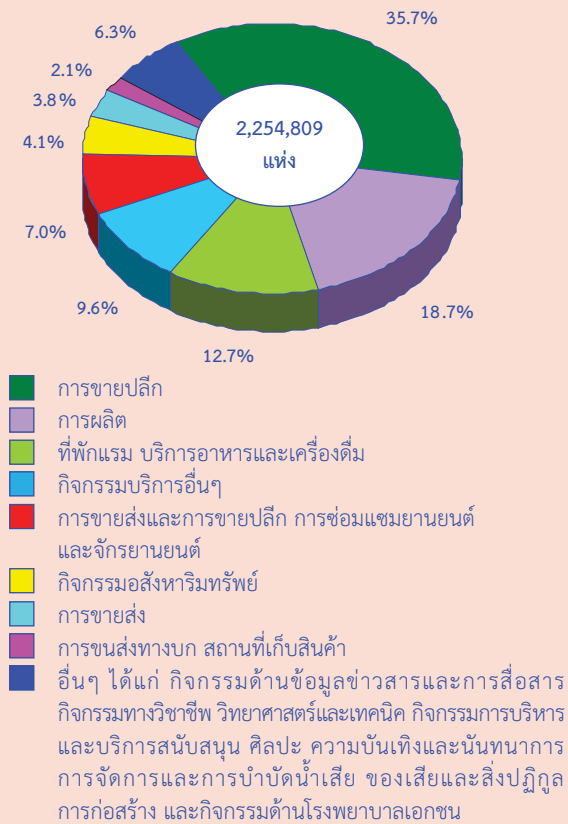
ในการจัดทำสำมะโนธุรกิจและ อุตสาหกรรมครั้งนี้ ได้ดำเนินการเก็บรวบรวม ข้อมูลเป็น 2 ขั้นตอน คือ ขั้นการนับจดทะเบียนการ เก็บรวบรวมข้อมูลพื้นฐานของสถานประกอบการ และขั้นการแจงนับ ซึ่งเป็นการเก็บรวบรวมข้อมูล รายละเอียดของสถานประกอบการเฉพาะที่ ประกอบธุรกิจทางการค้า ธุรกิจทางการบริการ และอุตสาหกรรมการผลิต

สำหรับสรุปข้อมูลเบื้องต้นฉบับนี้เป็น ผลการเก็บรวบรวมข้อมูลพื้นฐานของสถาน ประกอบการทุกแห่งที่ตั้งอยู่ทั่วประเทศ และ ประกอบกิจกรรมทางเศรษฐกิจ ตามการจัด ประเภทมาตรฐานอุตสาหกรรมประเทศไทย ปี 2552 (Thailand Standard Classification : TSIC-2009) ได้แก่ ธุรกิจทางการค้า ธุรกิจทางการบริการ การผลิต การก่อสร้าง การขนส่งทางบกสถานที่ เก็บสินค้า กิจกรรมด้านข้อมูลข่าวสารและการ สื่อสาร และกิจกรรมด้านโรงพยาบาลเอกชน โดย ได้ดำเนินการเก็บรวบรวมข้อมูลในระหว่างเดือน มี.ค. – มิ.ย. 54 สรุปดังนี้

1. จำนวนสถานประกอบการ

จากการเก็บรวบรวมข้อมูลพื้นฐานของ สถานประกอบการ พบว่า มีจำนวน 2.3 ล้านแห่ง โดยเป็นสถานประกอบการที่ดำเนินธุรกิจ*การขายปลีก* ประมาณร้อยละ 35.7 รองลงมาเป็นสถาน ประกอบการที่ประกอบธุรกิจเกี่ยวกับ*การผลิต* ประมาณร้อยละ 18.7 สถานประกอบการธุรกิจ เกี่ยวกับ*ที่พักแรม บริการอาหารและเครื่องดื่ม* ประมาณร้อยละ 12.7 และ*กิจกรรมบริการอื่นๆ* ประมาณร้อยละ 9.6 ในขณะที่กิจกรรมทางเศรษฐกิจ อื่นๆ นอกจากที่กล่าวข้างต้นแต่ละประเภทมีสัดส่วน ต่ำกว่าร้อยละ 8.0 ของจำนวนสถานประกอบการทั้งสิ้น

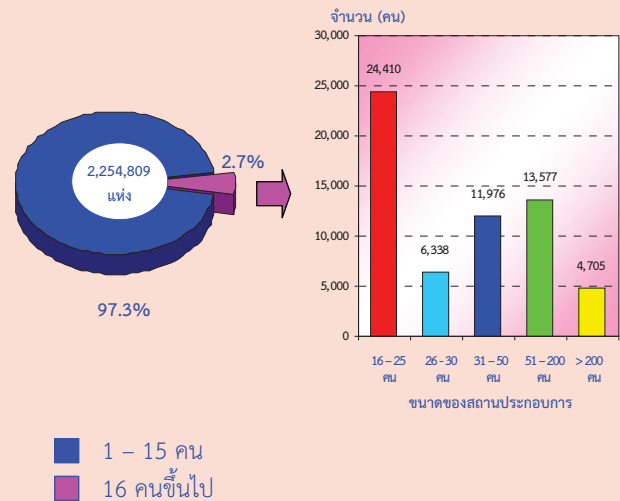
แผนภูมิ ก ร้อยละของสถานประกอบการ จำแนกตาม
กิจกรรมทางเศรษฐกิจ



2. ขนาดของสถานประกอบการ

ขนาดของสถานประกอบการ เมื่อวัดด้วยจำนวนคนทำงาน พบว่า มีประมาณ 2.2 ล้านแห่ง หรือ ร้อยละ 97.3 เป็นสถานประกอบการที่มีคนทำงาน 1-15 คน สำหรับสถานประกอบการที่มีคนทำงานตั้งแต่ 16 คนขึ้นไป มีประมาณ 61,006 แห่ง หรือร้อยละ 2.7 ในจำนวนนี้เป็นสถานประกอบการที่มีคนทำงาน 16-25 คน มีประมาณ 24,410 แห่ง สถานประกอบการที่มีคนทำงาน 51-200 คน และ 31-50 คน มีประมาณ 13,577 และ 11,976 แห่ง ตามลำดับ ส่วนสถานประกอบการที่มีคนทำงาน 26-30 คน มีประมาณ 6,338 แห่ง และที่มีคนทำงานมากกว่า 200 คน มีประมาณ 4,705 แห่ง

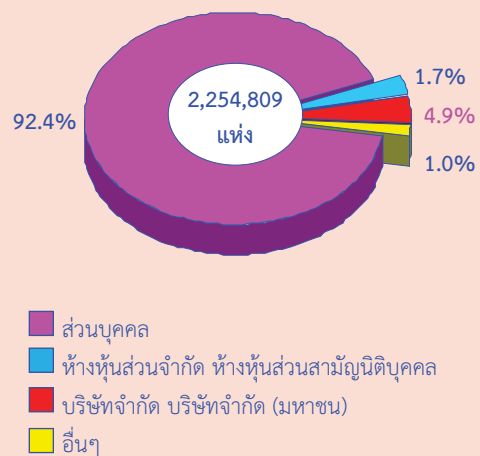
แผนภูมิ ข จำนวนสถานประกอบการ จำแนกตาม
ขนาดของสถานประกอบการ



3. รูปแบบการจัดตั้งตามกฎหมาย

ส่วนใหญ่หรือประมาณร้อยละ 92.4 มีการจัดตั้งรูปแบบเป็น *ส่วนบุคคล* ส่วนสถานประกอบการที่มีรูปแบบการจัดตั้งเป็น *บริษัทจำกัด บริษัทจำกัด (มหาชน)* ประมาณร้อยละ 4.9 และ *ห้างหุ้นส่วนจำกัด ห้างหุ้นส่วนสามัญนิติบุคคล* ประมาณร้อยละ 1.7 สำหรับสถานประกอบการที่มีรูปแบบการจัดตั้งอื่นๆ ได้แก่ *ส่วนราชการ รัฐวิสาหกิจ สหกรณ์ มูลนิธิ สมาคม* เป็นต้น มีเพียงประมาณร้อยละ 1.0

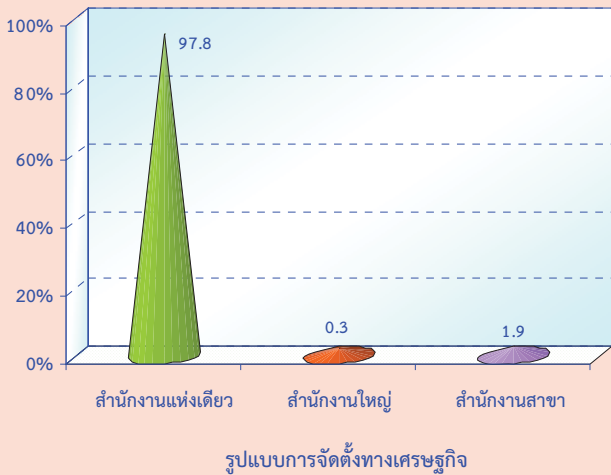
แผนภูมิ ค ร้อยละของสถานประกอบการ จำแนกตาม
รูปแบบการจัดตั้งตามกฎหมาย



4. รูปแบบการจัดตั้งทางเศรษฐกิจ

สถานประกอบการที่ตั้งอยู่ทั่วประเทศ พบว่า ส่วนใหญ่ หรือร้อยละ 97.8 เป็นสำนักงานแห่งเดียว นอกจากนี้ มีรูปแบบการจัดตั้งเป็นสำนักงานสาขา มีประมาณร้อยละ 1.9 สำนักงานใหญ่ ร้อยละ 0.3

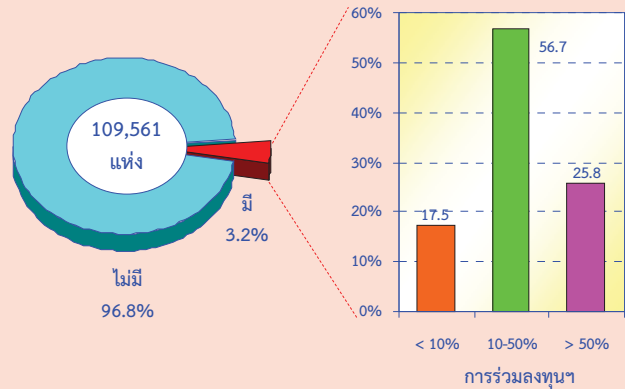
แผนภูมิ ง ร้อยละของสถานประกอบการ จำแนกตามรูปแบบการจัดตั้งทางเศรษฐกิจ



5. การมีต่างประเทศร่วมลงทุนหรือถือหุ้น

สถานประกอบการที่ตั้งอยู่ทั่วประเทศ ที่มีรูปแบบการจัดตั้งตามกฎหมายเป็นบริษัทจำกัดหรือบริษัทจำกัด (มหาชน) ซึ่งมีจำนวน 109,561 แห่งนั้น ส่วนใหญ่ร้อยละ 96.8 ไม่มีการลงทุนจากต่างประเทศ ส่วนที่มีต่างประเทศร่วมลงทุนหรือถือหุ้น มีเพียงร้อยละ 3.2 ซึ่งในกลุ่มนี้ ประมาณร้อยละ 56.7 เป็นการลงทุนจากต่างประเทศ 10-50% ส่วนสถานประกอบการที่มีการลงทุนจากต่างประเทศมากกว่า 50% มีประมาณร้อยละ 25.8 และร้อยละ 17.5 มีการลงทุนจากต่างประเทศน้อยกว่า 10%

แผนภูมิ จ ร้อยละของสถานประกอบการที่เป็นบริษัทจำกัด/บริษัทจำกัด (มหาชน) จำแนกตามสัดส่วนการมีต่างประเทศร่วมลงทุนหรือถือหุ้น



6. คนทำงานและลูกจ้าง

สำหรับจำนวนคนทำงานซึ่งหมายถึงเจ้าของกิจการหรือหุ้นส่วนที่ทำงานโดยไม่ได้รับค่าจ้าง เงินเดือน และรวมลูกจ้างที่ทำงานในสถานประกอบการทั่วประเทศ มีจำนวนทั้งสิ้นประมาณ 10.2 ล้านคน

ในจำนวนนี้เป็นลูกจ้างประมาณ 7.0 ล้านคน โดยลูกจ้างประมาณ 2.9 ล้านคน หรือร้อยละ 41.8 เป็นลูกจ้างที่ปฏิบัติงานในสถานประกอบการที่มีคนทำงานมากกว่า 200 คน รองลงมาเป็นลูกจ้างที่ปฏิบัติงานในสถานประกอบการที่มีคนทำงาน 1-15 คน และ 51-200 คน มีประมาณร้อยละ 25.2 และ 18.2 ตามลำดับ ในขณะที่สถานประกอบการที่มีคนทำงาน 26-30 คน มีลูกจ้างปฏิบัติงานน้อยที่สุด ประมาณร้อยละ 2.4

ตาราง ก จำนวนและร้อยละของคนทำงานและลูกจ้าง จำแนกตามขนาดของสถานประกอบการ

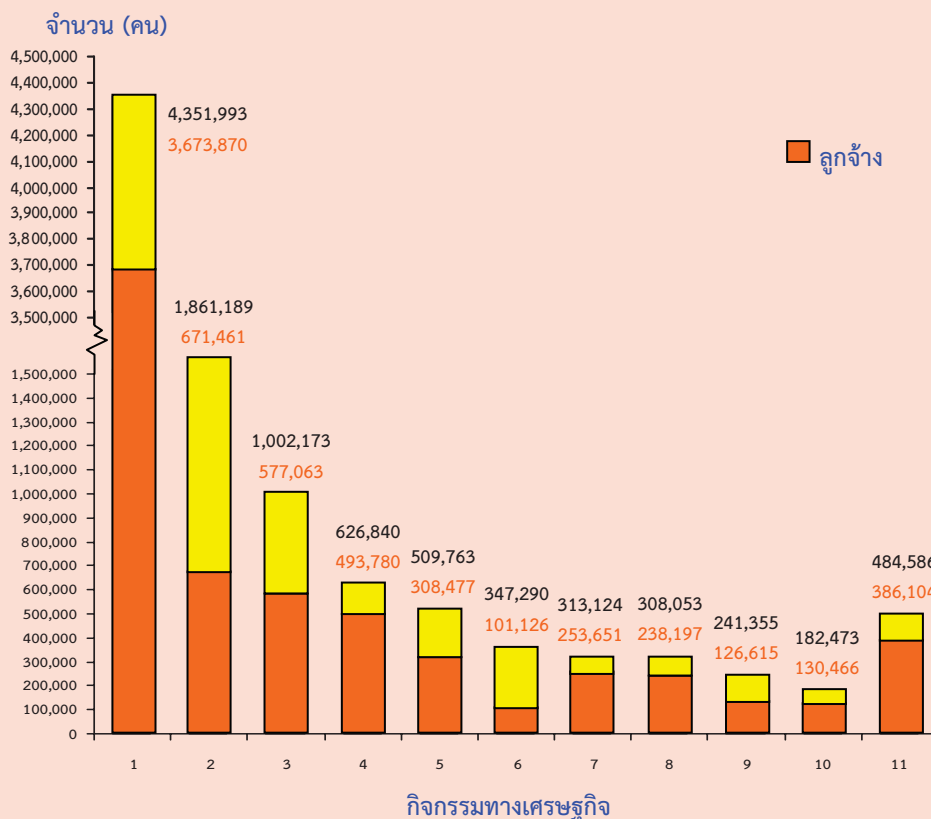
ขนาดของสถานประกอบการ	คนทำงาน ^{1/}		ลูกจ้าง	
	จำนวน	ร้อยละ	จำนวน	ร้อยละ
รวม	10,228,839	100.0	6,960,810	100.0
1-15 คน	4,745,440	46.4	1,752,419	25.2
16-25 คน	487,501	4.8	426,744	6.1
26-30 คน	182,389	1.8	164,396	2.4
31-50 คน	479,728	4.7	440,929	6.3
51-200 คน	1,334,492	13.0	1,268,279	18.2
มากกว่า 200 คน	2,999,289	29.3	2,908,043	41.8

^{1/} คนทำงาน หมายถึง เจ้าของกิจการหรือหุ้นส่วนที่ทำงานโดยไม่ได้รับค่าจ้าง เงินเดือน และรวมลูกจ้างที่ทำงานในสถานประกอบการ

เมื่อพิจารณาคนทำงานตามกิจกรรมทางเศรษฐกิจ พบว่า ประมาณ 4.4 ล้านคน หรือร้อยละ 42.5 ปฏิบัติงานอยู่ในสถานประกอบการที่ดำเนินธุรกิจเกี่ยวกับ*การผลิต* รองลงมาปฏิบัติงานในสถานประกอบการธุรกิจเกี่ยวกับ*การขายปลีก* ประมาณ 1.9 ล้านคน หรือร้อยละ 18.2 ส่วนที่*ที่พักแรม บริการอาหารและเครื่องดื่ม* จำนวน 1.0 ล้านคน หรือร้อยละ 9.8 และ*การขายส่ง* จำนวน 626,840 คน หรือร้อยละ 6.1 ในขณะที่กิจกรรมทางเศรษฐกิจอื่นๆ มีคนทำงานในสัดส่วนต่ำกว่าร้อยละ 6.0

นอกจากนั้น เมื่อพิจารณาการจ้างงานหรือลูกจ้างในกิจกรรมแต่ละประเภท พบว่า มีลูกจ้างที่ปฏิบัติงานในสถานประกอบการที่ดำเนินธุรกิจเกี่ยวกับ*การผลิต* จำนวน 3.7 ล้านคน หรือร้อยละ 52.8 รองลงมาเป็นลูกจ้างในสถานประกอบการธุรกิจเกี่ยวกับ*การขายปลีก* จำนวน 671,461 คน หรือร้อยละ 9.6 และที่*ที่พักแรม บริการอาหารและเครื่องดื่ม* จำนวน 577,063 คน หรือร้อยละ 8.3

แผนภูมิ ๑ จำนวนคนทำงาน^{1/} และลูกจ้าง จำแนกตามกิจกรรมทางเศรษฐกิจ



1/ คนทำงาน หมายถึง เจ้าของกิจการหรือหุ้นส่วนที่ทำงานโดยไม่ได้รับค่าจ้าง เงินเดือน และรวมลูกจ้างที่ทำงานในสถานประกอบการ

1. การผลิต
2. การขายปลีก
3. ที่พักแรม บริการอาหารและเครื่องดื่ม
4. การขายส่ง
5. การขายส่งและการขายปลีก การซ่อมแซมยานยนต์ และจักรยานยนต์
6. กิจกรรมบริการอื่นๆ
7. การก่อสร้าง
8. กิจกรรมการบริหารและการบริการสนับสนุน
9. กิจกรรมอสังหาริมทรัพย์
10. การขนส่งทางบก สถานที่เก็บสินค้า
11. อื่นๆ ได้แก่ กิจกรรมด้านข้อมูลข่าวสารและการสื่อสาร กิจกรรมทางวิชาชีพ วิทยาศาสตร์และเทคนิค ศิลปะ ความบันเทิง และนันทนาการ การจัดการและการบำบัดน้ำเสียของเสียและสิ่งปฏิกูล และกิจกรรมด้านโรงพยาบาลเอกชน

Executive Summary

At present the structure of business trade, services and industrial activity, has changed dramatically. There are new kind of business in the economy, including the small scale industries and home industry which has a role in the economic growth of the country as a whole increased. Therefore, statistical data on basic information of the business is important and necessary for the public and private sector in policy formulation and development planning of economic and industry in both the national and provincial level, to increase competitiveness in the global trade arena. The National Statistical Office (NSO) proposed by the key government agencies, including the Office of Industry Economics, the Ministry of Industry, Office of the National Economic and Social Development Board, Bank of Thailand and the Ministry of Commerce, to conduct the Industrial Census every 5 years, there for, the basic information obtained by the census can be used for both government and private sectors in various aspects.

The NSO had carried The Business trade and Services Census for 3 times, in 1966 and 1988 and 2002. The Industrial Census had been conducted 3 times as well, in 1964 and 1997, in 2007. For the year 2012 will mature around 10 years for conducting the Census of Business trade and Services and 5 years for conducting the Census of Industrial. The NSO had integrated of such a census named “The 2012 Business trade and Industrial Census”.

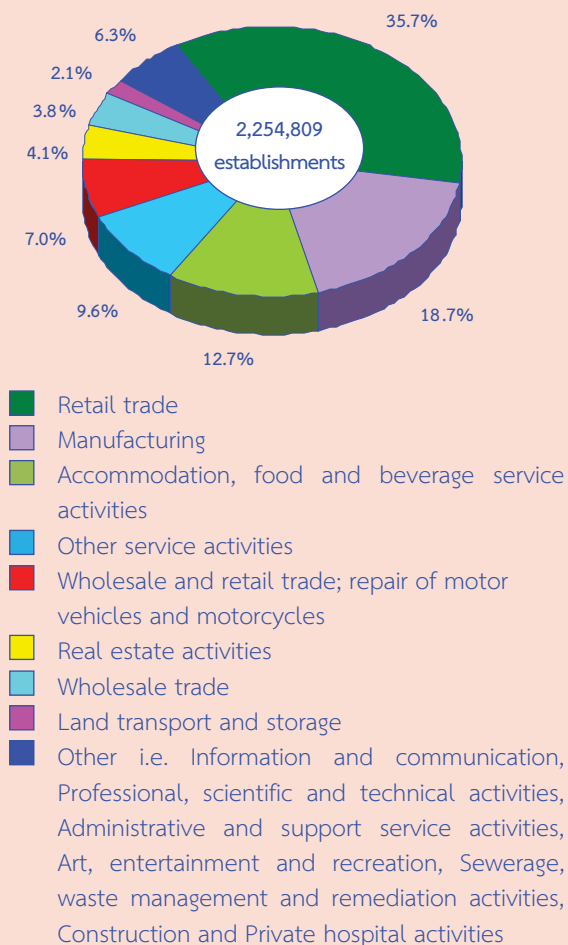
The 2012 Business trade and Industrial Census, was performed 2 stages. The listing stage, which basic information establishments in all economic activities is collected. The enumeration stage, which detailed information of establishments engaged in only business trade and manufacturing are collected.

Data presented is from the listing stage which covered all establishment engaged in the economic activity, classified according to the Thailand Standard Industrial Classifications (TSIC-2009) i.e. business trade and business services, manufacturing, construction, land transportation and storage and warehouse, activities of Information and communication and private hospital activities. The field work was during March 1 to June 30, 2011, the summary information of the **Whole Kingdom** are as follows:

1. Number of establishments

The result shows that there were totally 2.3 million establishments. About 35.7 percent of the establishments were engaged in *retail trade*. Followed by those engaged in *manufacturing* and *accommodation, food and beverage service activities* of about 18.7 and 12.7 percent respectively. Establishments engaged in *other service activities* was about 9.6 percent. The other economic activities not mentioned above, each had less than 8.0 percent of the total.

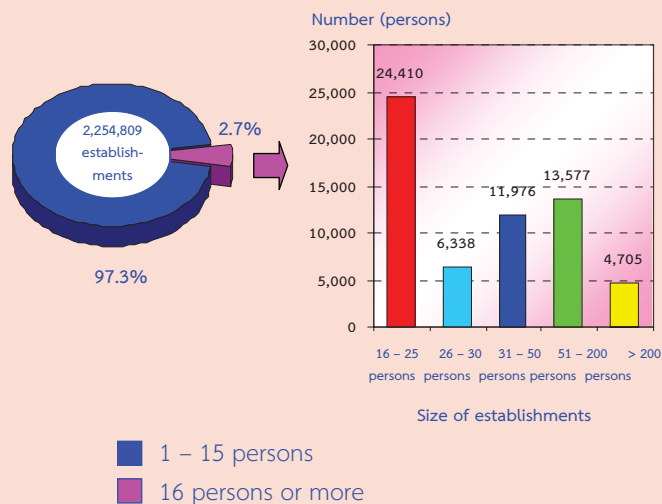
Figure A Percentage of establishments by economic activity



2. Size of establishments

The size of establishments specified by number of persons engaged, it was found that most of them, about 2.2 million establishments or 97.3 percent, was the establishment with 1-15 persons. The establishments with 16 persons or more were totally 61,006 or about 2.7 percent. Out of these, were the establishments with 16-25, 51-200 and 31-50 persons about 24,410, 13,577 and 11,976 establishments respectively. For the establishments 26-30 and more than 200 persons were about 6,338 and 4,705 establishments respectively.

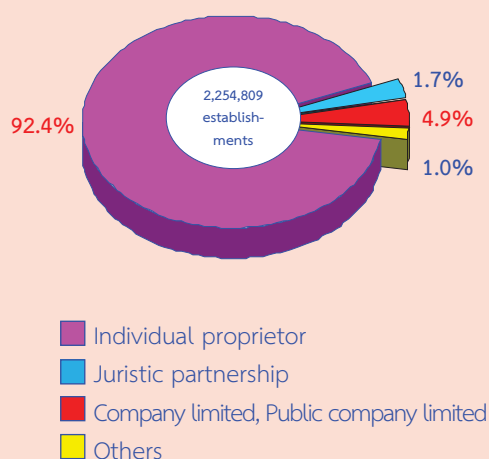
Figure B Number of establishments by size of establishments



3. Form of legal organization

Most of establishments (about 92.4 percent) were *individual proprietor*. The establishments, which were *company limited*, *public company limited* and *juristic partnership* had the proportions of about 4.9 and 1.7 percent respectively. The rest of about 1.0 percent was *government or state-enterprise*, *cooperative and others*.

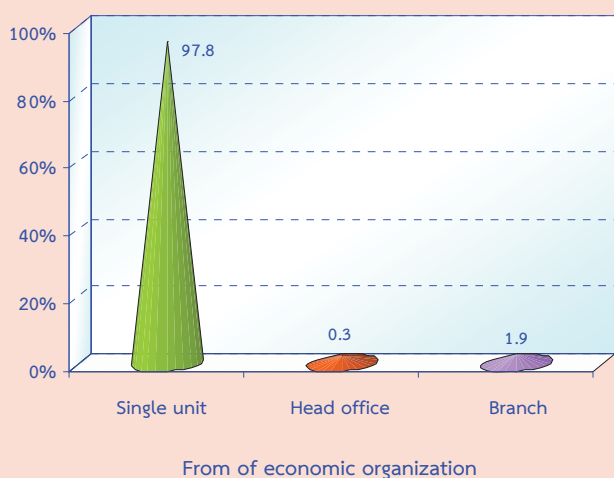
Figure C Percentage of establishments by form of legal organization



4. Form of economic organization

For the form of economic organization, it shows that most of establishments in the Whole Kingdom were *single unit* with the highest proportion, of about 97.8 percent. The branch was about 1.9 percent, while the head office and other had very small proportion, of about 0.3 percent.

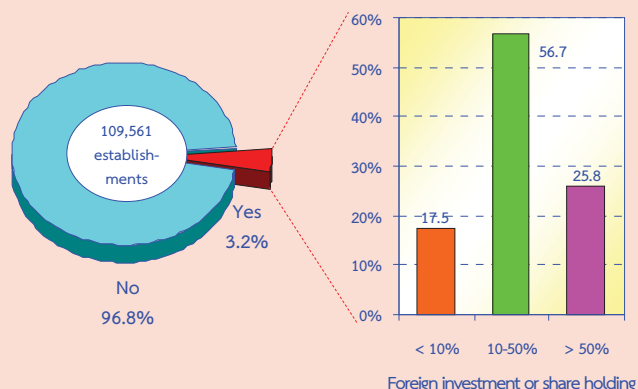
Figure D Percentage of establishments by form of economic organization



5. Foreign investment or share holding

Looking at foreign investment or share holding, figure E shows that, from the 109,561 corporate establishments (*company limited and public company limited*), 96.8 percent had no foreign investment or share holding. The rest of about 3.2 percent did. Out of these, about 56.7 percent had the foreign investment or share holding with 10-50%. Followed by those, which had 50% or more of foreign investment or share holding, was about 25.8 and 17.5 percent was less than 10% of foreign investment.

Figure E Percentage of corporate establishments by proportion foreign investment or share holding



6. Persons engaged and employees

For the persons engaged which refer to owners or business partner, unpaid workers and included employees in the establishments. There were totally 10.2 million persons engaged.

In term of employees, there were totally 7.0 million persons. Most of them, about 2.9 million persons or 41.8 percent, were in the establishments with more than 200 persons. Followed by those, with 1-15 persons and 51-200 persons were about 25.2 and 18.2 percent respectively. While the establishments with 26-30 persons had the lowest proportion, about 2.4 percent.

Table A Number and percentage of persons engaged and employees by size of establishments

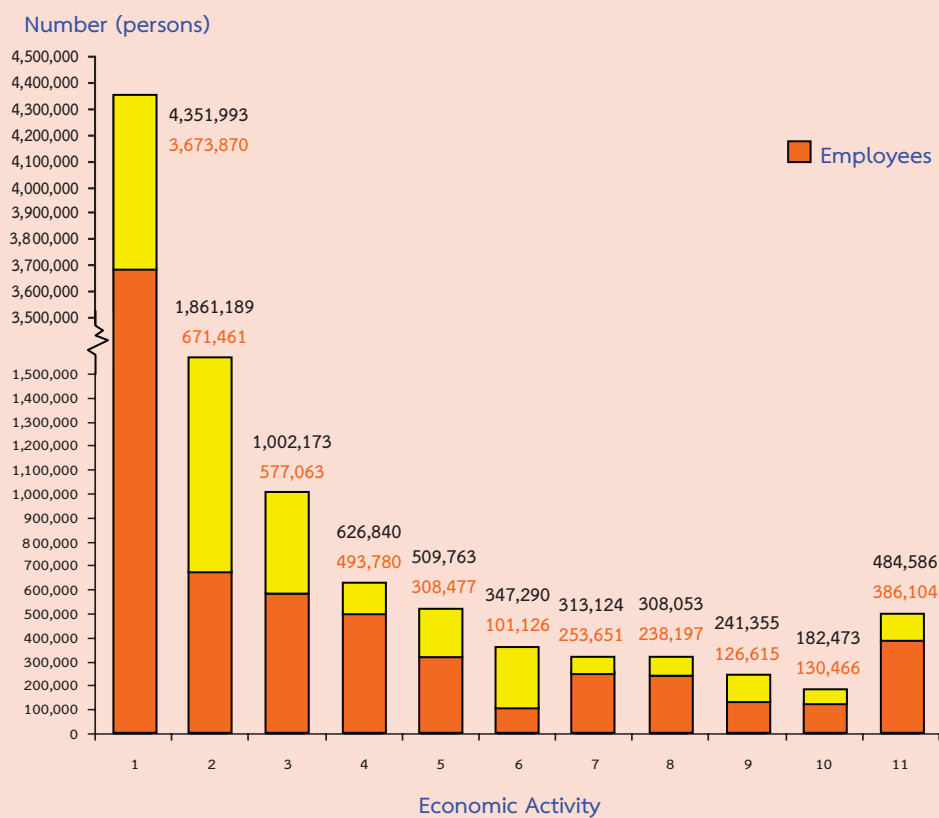
Size of establishments	Persons engaged ^{1/}		Employees	
	Number	%	Number	%
Total	10,228,839	100.0	6,960,810	100.0
1-15 persons	4,745,440	46.4	1,752,419	25.2
16-25 persons	487,501	4.8	426,744	6.1
26-30 persons	182,389	1.8	164,396	2.4
31-50 persons	479,728	4.7	440,929	6.3
51-200 persons	1,334,492	13.0	1,268,279	18.2
200 persons or more	2,999,289	29.3	2,908,043	41.8

^{1/} Persons engaged refer to owners or business partner, unpaid workers and included employees in the establishments.

Considering by economic activity, it was found that about 4.4 million persons or 42.5 percent worked in *manufacturing*. Followed by these worked in *retail trade* was about 1.9 million persons or 18.2 percent. For *accommodation, food and beverage service activities* and *wholesale trade* were about 1.0 million persons or 9.8 percent and 626,840 persons or 6.1 percent respectively. The other economic activities not mentioned above, each had less than 6.0 percent.

In term of employment in each economic activities, it was found that, there were 3.7 million persons employees or 52.8 percent worked in *manufacturing*. Followed by those working in *retail trade* were about 671,461 persons or 9.6 percent and *accommodation, food and beverage service activities* were about 577,063 persons or 8.3 percent.

Figure F Number of persons engaged^{1/} and employees by economic activity



^{1/} Persons engaged refer to owners or business partner, unpaid workers and included employees in the establishments.

1. Manufacturing
2. Retail trade
3. Accommodation, food and beverage service activities
4. Wholesale trade
5. Wholesale and retail trade; repair of motor vehicles and motorcycles
6. Other service activities
7. Construction
8. Administrative and support service activities
9. Real estate activities
10. Land transport and storage
11. Other i.e. Information and communication, Professional, scientific and technical activities, Art, entertainment and recreation, Sewerage, waste management and remediation activities and Private hospital activities

สารบัญแนกฏมม

- แผนกฏมม ก ร้อยละของสถานประกอบการ จําแนกตามกิจกรรมทางเศรษฐกิจ
- แผนกฏมม ข จํานวนสถานประกอบการ จําแนกตามขนาดของสถานประกอบการ
- แผนกฏมม ค ร้อยละของสถานประกอบการ จําแนกตามรูปแบบการจัดตั้งตามกฎหมาย
- แผนกฏมม ง ร้อยละของสถานประกอบการ จําแนกตามรูปแบบการจัดตั้งทางเศรษฐกิจ
- แผนกฏมม จ ร้อยละของสถานประกอบการ ที่เป็นบริษัทจํากัด/บริษัทจํากัด (มหาชน)
จําแนกตามสัดส่วนการมีต่างประเทศร่วมลงทุนหรือถือหุ้น
- แผนกฏมม ฉ จํานวนคนทำงานและลูกจ้าง จําแนกตามกิจกรรมทางเศรษฐกิจ

สารบัญตาราง

- ตาราง ก** จำนวนและร้อยละของพนักงานและลูกจ้าง จำแนกตามขนาดของสถานประกอบการ
- ตาราง ข** จำนวนและร้อยละของสถานประกอบการ จำแนกตามภาคและเขตการปกครอง
- ตาราง ค** จำนวนและร้อยละของสถานประกอบการ จำแนกตามกิจกรรมทางเศรษฐกิจและภาค
- ตาราง ง** จำนวนและร้อยละของสถานประกอบการ จำแนกตามขนาดของสถานประกอบการ (จำนวนคนทำงาน) และกิจกรรมทางเศรษฐกิจ
- ตาราง จ** จำนวนและร้อยละของสถานประกอบการ จำแนกตามรูปแบบการจัดตั้งตามกฎหมาย และกิจกรรมทางเศรษฐกิจ
- ตาราง ฉ** จำนวนและร้อยละของสถานประกอบการ จำแนกตามรูปแบบการจัดตั้งทางเศรษฐกิจ และกิจกรรมทางเศรษฐกิจ
- ตาราง ช** จำนวนและร้อยละของสถานประกอบการ จำแนกตามการมีต่างประเทศร่วมลงทุนหรือถือหุ้นและกิจกรรมทางเศรษฐกิจ
- ตาราง ซ** จำนวนและร้อยละของพนักงานและลูกจ้าง จำแนกตามขนาดของสถานประกอบการ (จำนวนคนทำงาน) และกิจกรรมทางเศรษฐกิจ
- ตาราง ฅ** จำนวนและร้อยละของสถานประกอบการ จำแนกตามการขายสินค้าหรือบริการทางอินเทอร์เน็ต และกิจกรรมทางเศรษฐกิจ

บทที่ 1

บทนำ

1.1 ความเป็นมา

สำนักงานสถิติแห่งชาติ ได้จัดทำสำมะโนธุรกิจทางการค้าและธุรกิจทางการบริการและสำมะโนอุตสาหกรรมทุก 10 ปี ตามข้อเสนอแนะขององค์การสหประชาชาติ เพื่อให้ประเทศมีข้อมูลพื้นฐานที่สำคัญทางด้านธุรกิจทางการค้า ธุรกิจทางการบริการ และอุตสาหกรรมการผลิตมาอย่างต่อเนื่อง โดยสำมะโนธุรกิจทางการค้าและธุรกิจทางการบริการได้จัดทำมาแล้ว 3 ครั้งในปี 2509 2531 และ 2545 สำมะโนอุตสาหกรรมจัดทำมาแล้ว 3 ครั้ง เช่นกัน ในปี 2507 2540 และ 2550 สำหรับในปี 2555 จะครบรอบ 10 ปีการจัดทำสำมะโนธุรกิจทางการค้าและธุรกิจทางการบริการ

สืบเนื่องมาจากปัจจุบันโครงสร้างด้านเศรษฐกิจมีการเปลี่ยนแปลงรวดเร็วมากตามที่กล่าวมาแล้ว ทำให้หน่วยงานหลักด้านเศรษฐกิจของประเทศ คือ สำนักงานเศรษฐกิจอุตสาหกรรม กระทรวงอุตสาหกรรม สำนักงานคณะกรรมการพัฒนาการเศรษฐกิจและสังคมแห่งชาติ ธนาคารแห่งประเทศไทย และกระทรวงพาณิชย์ มีความจำเป็นต้องใช้ข้อมูลที่ทันสมัยเพื่อใช้ในการวิเคราะห์และติดตามสถานการณ์ด้านเศรษฐกิจของประเทศและภูมิภาค จึงขอให้สำนักงานสถิติแห่งชาติจัดทำข้อมูลสำมะโนอุตสาหกรรมจากเดิมทุก 10 ปี เป็นจัดทำทุก 5 ปี ประกอบกับปัจจุบันประเทศต่างๆ ส่วนใหญ่ได้มีการจัดทำสำมะโนด้านเศรษฐกิจทุก 5 ปี

ดังนั้น สำนักงานสถิติแห่งชาติ จึงได้วางแผนปรับการจัดทำสำมะโนอุตสาหกรรมเป็นประจำทุก 5 ปี โดยจะเริ่มดำเนินการในปี 2555 โดยบูรณาการดำเนินการไปพร้อมกับการสำมะโนธุรกิจทางการค้าและธุรกิจทางการบริการในปี 2555

สำหรับการเก็บรวบรวมข้อมูลแบ่งเป็น 2 ขั้นตอนคือ ขั้นการเก็บรวบรวมข้อมูลพื้นฐานของ

สถานประกอบการทุกประเภท และขั้นการเก็บรวบรวมข้อมูลรายละเอียดของสถานประกอบการเฉพาะสถานประกอบการที่ประกอบธุรกิจทางการค้าธุรกิจทางการบริการ และอุตสาหกรรมการผลิต

1.2 วัตถุประสงค์

การเก็บรวบรวมข้อมูลโครงสร้างของสถานประกอบการมีวัตถุประสงค์ ดังนี้

1) เพื่อเก็บรวบรวมข้อมูลที่แสดงให้เห็นถึงโครงสร้าง และการกระจายตัวของสถานประกอบการอุตสาหกรรมประเภทต่างๆ ได้แก่ ธุรกิจทางการค้า ธุรกิจทางการบริการ การผลิต การก่อสร้าง การขนส่งทางบกและสถานที่เก็บสินค้า กิจกรรมด้านข้อมูลข่าวสารและการสื่อสาร และกิจกรรมด้านโรงพยาบาลเอกชน

2) เพื่อนำข้อมูลมาจัดทำบัญชีคุมยอดปริมาณงาน และเป็นเกณฑ์ในการแบ่งงานสำหรับการปฏิบัติงานเก็บรวบรวมข้อมูลรายละเอียด (งานแรงงาน) การประกอบกิจการของสถานประกอบการธุรกิจทางการค้าและธุรกิจทางการบริการและการผลิตในปี 2555

3) เพื่อจัดทำกรอบตัวอย่างสำหรับการเลือกตัวอย่างสถานประกอบการธุรกิจทางการค้าและธุรกิจทางการบริการ และการผลิต ที่เข้าข่ายแรงงานรายละเอียด สำหรับโครงการสำมะโนอุตสาหกรรม พ.ศ. 2555 สำมะโนธุรกิจทางการค้าและธุรกิจทางการบริการ พ.ศ. 2555

1.3 รายการข้อมูลที่เก็บรวบรวม

1) ชื่อ ที่ตั้ง และสถานที่ติดต่อของสถานประกอบการ

2) ประเภทกิจกรรมทางเศรษฐกิจของสถานประกอบการ

3) รูปแบบการจัดตั้งตามกฎหมายและทางเศรษฐกิจ

- 4) สัดส่วนของผู้ถือหุ้นหรือร่วมลงทุนจากต่างประเทศ
- 5) จำนวนคนทำงานและจำนวนลูกจ้าง
- 6) การขายสินค้าหรือบริการทางอินเทอร์เน็ต
- 7) จำนวนห้องพักและจำนวนเตียง
- 8) หมายเลขโทรศัพท์และโทรสาร
- 9) E-mail Address

1.4 ขอบข่ายและคุ้มครอง

สถานประกอบการทั่วประเทศ ที่ประกอบกิจกรรมทางเศรษฐกิจ ตามการจัดประเภทมาตรฐานอุตสาหกรรมประเทศไทย ปี 2552 (Thailand Standard Industrial Classification: TSIC-2009) ดังนี้

- ธุรกิจทางการค้า (การขายส่ง การค้าปลีก) ธุรกิจทางการบริการ
 - การผลิต
 - การก่อสร้าง
 - การขนส่งทางบก และสถานที่เก็บสินค้า
- กิจกรรมด้านข้อมูลข่าวสารและการสื่อสาร
- กิจกรรมโรงพยาบาลเอกชน

ไม่รวม : แผงลอยในตลาด แผงลอยและหาบเร่ และแผงลอยในศูนย์การค้า

1.5 คาบเวลาอ้างอิง

ข้อมูลเกี่ยวกับจำนวนและลักษณะต่างๆ ของสถานประกอบการที่อยู่ในขอบข่ายและเป็นสถานประกอบการที่มีการดำเนินกิจการในปี 2554

1.6 ประโยชน์ที่จะได้รับ

ข้อมูลที่ได้จะเป็นประโยชน์สำหรับผู้ใช้อข้อมูลทั้งในภาครัฐบาลและเอกชนที่สำคัญ ดังนี้

ภาครัฐ

1) ใช้ในการวางแผนและกำหนดนโยบายการพัฒนาเศรษฐกิจด้านธุรกิจทางการค้า ธุรกิจทางการบริการ และอุตสาหกรรมการผลิต ทั้งในระดับประเทศและระดับท้องถิ่น เพื่อเสริมสร้างศักยภาพของธุรกิจและอุตสาหกรรมให้สามารถแข่งขันได้ในเวทีการค้าโลก

2) ใช้ในการจัดทำดัชนีชี้วัดภาวะเศรษฐกิจและภาวะการดำเนินงาน เช่น ผลิตภัณฑ์มวลรวม ตารางปัจจัยการผลิตและผลผลิตของประเทศ สัดส่วนแรงงานในภาคการผลิต การบริการ เป็นต้น

3) ใช้ในการวิเคราะห์สถานการณ์และจัดทำแผนส่งเสริมวิสาหกิจขนาดกลางและขนาดย่อมของประเทศ

4) ใช้ประกอบการพิจารณากำหนดนโยบายออกกฎหมายและมาตรการต่างๆ เพื่อส่งเสริมและกำหนดทิศทางการประกอบธุรกิจทางการค้า ธุรกิจทางการบริการ และอุตสาหกรรมการผลิตให้เป็นไปตามแนวนโยบายที่กำหนดไว้

5) เป็นข้อมูลพื้นฐานในการวางแผนจัดหาโครงสร้างพื้นฐาน (Infrastructure) เพื่อสนับสนุนธุรกิจทางการค้า ธุรกิจทางการบริการ และอุตสาหกรรมการผลิตของประเทศ

6) ใช้ในการพัฒนาระบบข้อมูลเพื่อการวางแผนเตือนภัยทางเศรษฐกิจและสังคม

7) ใช้ประโยชน์ในทางสถิติเพื่อจัดทำกรอบตัวอย่าง สำหรับการเก็บรวบรวมข้อมูลจากสถานประกอบการของหน่วยสถิติต่างๆ

ภาคเอกชน

1) ผู้ประกอบการใช้ข้อมูลพื้นฐานและข้อมูลการดำเนินกิจการเป็นเครื่องมือสำหรับการวิเคราะห์สถานการณ์ด้านเศรษฐกิจ รวมทั้งการวางแผนตัดสินใจเกี่ยวกับการลงทุนขยายกิจการ/สาขา บริหารและควบคุมการดำเนินกิจการในด้านต่างๆ ให้มีประสิทธิภาพยิ่งขึ้น

2) ใช้ข้อมูลเป็นมาตรฐาน เพื่อเปรียบเทียบ (Benchmark) ผลการดำเนินงานของตนกับกิจการอื่นๆ ในอุตสาหกรรม ประเภทเดียวกัน หรือขนาดต่างๆ

3) สำหรับ นักวิชาการ นักวิจัย และสถาบันการศึกษา นำไปศึกษาวิเคราะห์ต่อยอดสร้างนวัตกรรม เพื่อสนับสนุน ส่งเสริม และพัฒนาธุรกิจทางการค้า ธุรกิจทางการบริการ และอุตสาหกรรมการผลิตที่อยู่ในความสนใจ และเรื่องต่างๆ ที่เกี่ยวข้อง

บทที่ 2 สรุปข้อมูลที่สำคัญ

2.1 จำนวนสถานประกอบการ

การเก็บรวบรวมข้อมูลพื้นฐานของสถานประกอบการที่ตั้งอยู่ในเขตเทศบาลและนอกเขตเทศบาลทั่วประเทศ (ตาราง ข) มีจำนวนสถานประกอบการทั้งสิ้นประมาณ 2.3 ล้านแห่ง พบว่า ในจำนวนนี้เป็นสถานประกอบการที่ตั้งอยู่ในเขตเทศบาลและนอกเขตเทศบาล มีจำนวนสถานประกอบการทั้งสิ้น 1.3 ล้านแห่ง และ 967,019 แห่ง โดยสถานประกอบการส่วนใหญ่หรือประมาณ

ร้อยละ 28.9 เป็นสถานประกอบการที่ตั้งอยู่ในภาคตะวันออกเฉียงเหนือ สถานประกอบการที่ตั้งอยู่ในภาคเหนือและภาคกลาง มีประมาณร้อยละ 19.5 และ 16.2 ตามลำดับ สำหรับสถานประกอบการที่ตั้งอยู่ในภาคใต้และกรุงเทพมหานคร มีประมาณร้อยละ 14.5 และ 13.1 ตามลำดับ ในขณะที่สถานประกอบการที่ตั้งอยู่ในเขตปริมณฑลมีสัดส่วนต่ำสุดประมาณร้อยละ 7.8

ตาราง ข จำนวนและร้อยละของสถานประกอบการ จำแนกตามภาคและเขตการปกครอง

ภาค	รวม		ในเขตเทศบาล		นอกเขตเทศบาล	
	จำนวน	ร้อยละ	จำนวน	ร้อยละ	จำนวน	ร้อยละ
ทั่วราชอาณาจักร	2,254,809	100.0	1,287,790	100.0	967,019	100.0
กรุงเทพมหานคร	296,177	13.1	296,177	23.0	-	-
ปริมณฑล	176,203	7.8	110,983	8.6	65,220	6.7
กลาง	365,477	16.2	210,937	16.4	154,540	16.0
เหนือ	439,847	19.5	229,101	17.8	210,746	21.8
ตะวันออกเฉียงเหนือ	650,319	28.9	271,263	21.1	379,056	39.2
ใต้	326,786	14.5	169,329	13.1	157,457	16.3

หมายเหตุ : - ไม่มีข้อมูลหรือข้อมูลมีค่าเป็น 0 หรือมีข้อมูลจำนวนเล็กน้อย

เมื่อพิจารณาตามกิจกรรมทางเศรษฐกิจ พบว่า ส่วนใหญ่ (ประมาณร้อยละ 35.7) ดำเนินธุรกิจการขายปลีก รองลงมาได้แก่ สถานประกอบการที่ดำเนินธุรกิจเกี่ยวกับการผลิต และที่พักแรม บริการอาหารและเครื่องดื่ม มีประมาณร้อยละ 18.7 และ 12.7 ตามลำดับ ส่วนสถานประกอบการดำเนินธุรกิจเกี่ยวกับกิจกรรมบริการอื่นๆ และการขนส่งและขายปลีก การซ่อมแซมยานยนต์และจักรยานยนต์ ประมาณร้อยละ 9.5 และ 7.0 ตามลำดับ สำหรับกิจกรรมทางเศรษฐกิจอื่นๆ นอกจากที่กล่าวข้างต้นแต่ละประเภทมีสัดส่วนต่ำกว่าร้อยละ 6.0 ของสถานประกอบการทั้งสิ้น

หากพิจารณาสถานประกอบการในแต่ละภาค พบว่า มีการประกอบกิจการในลักษณะเดียวกับที่กล่าวข้างต้น กล่าวคือ สถานประกอบการในแต่ละภาคส่วนใหญ่ดำเนินธุรกิจเกี่ยวกับการขายปลีก รองลงมาเป็นการดำเนินธุรกิจเกี่ยวกับการผลิต ยกเว้น ภาคกลางและภาคใต้ที่มีการประกอบธุรกิจเกี่ยวกับที่พักแรม บริการอาหารและเครื่องดื่ม ในลำดับรองลงมา (ตาราง ค)

ตาราง ค จำนวนและร้อยละของสถานประกอบการ จำแนกตามกิจกรรมทางเศรษฐกิจและภาค

กิจกรรมทางเศรษฐกิจ	ทั่วราชอาณาจักร	กรุงเทพมหานคร	ปริมณฑล	ภาคกลาง	ภาคเหนือ	ภาคตะวันออกเฉียงเหนือ	ภาคใต้
รวม	2,254,809 (100.0)	296,177 (100.0)	176,203 (100.0)	365,477 (100.0)	439,847 (100.0)	650,319 (100.0)	326,786 (100.0)
การขายส่งและการขายปลีก การซ่อมแซมยานยนต์และจักรยานยนต์	157,605 (7.0)	17,106 (5.8)	12,754 (7.2)	30,996 (8.5)	28,585 (6.5)	44,362 (6.8)	23,802 (7.3)
การขายส่ง	85,206 (3.8)	21,330 (7.2)	6,984 (4.0)	11,373 (3.1)	12,619 (2.9)	14,774 (2.3)	18,126 (5.6)
การขายปลีก	804,350 (35.7)	92,014 (31.1)	57,389 (32.6)	142,663 (39.0)	153,684 (34.9)	228,578 (35.2)	130,022 (39.8)
ที่พักแรม บริการอาหารและเครื่องดื่ม	285,800 (12.7)	36,754 (12.4)	22,345 (12.7)	54,293 (14.9)	57,683 (13.1)	61,324 (9.4)	53,401 (16.3)
กิจกรรมด้านข้อมูลข่าวสารและการสื่อสาร	15,507 (0.7)	3,300 (1.1)	863 (0.5)	2,082 (0.6)	2,741 (0.6)	3,708 (0.6)	2,813 (0.9)
กิจกรรมอสังหาริมทรัพย์	91,685 (4.1)	28,536 (9.6)	17,503 (9.9)	15,105 (4.1)	12,466 (2.8)	11,891 (1.8)	6,184 (1.9)
กิจกรรมทางวิชาชีพวิทยาศาสตร์และเทคโนโลยี	22,621 (1.0)	6,362 (2.2)	2,038 (1.2)	3,193 (0.9)	3,830 (0.9)	4,154 (0.6)	3,044 (0.9)
กิจกรรมการบริหารและการบริการสนับสนุน	44,195 (1.9)	6,761 (2.3)	3,198 (1.8)	6,206 (1.7)	8,219 (1.9)	10,182 (1.6)	9,629 (2.9)
ศิลปะ ความบันเทิงและนันทนาการ	26,080 (1.2)	3,718 (1.3)	2,635 (1.5)	5,834 (1.6)	4,385 (1.0)	6,261 (1.0)	3,247 (1.0)
กิจกรรมบริการอื่นๆ	215,851 (9.5)	33,998 (11.5)	21,735 (12.3)	37,855 (10.4)	39,493 (9.0)	48,760 (7.5)	34,010 (10.4)
การผลิต	421,952 (18.7)	40,554 (13.7)	24,612 (14.0)	46,247 (12.6)	96,883 (22.0)	180,363 (27.7)	33,293 (10.2)
การจัดการและบำบัดน้ำเสีย ของเสียและสิ่งปฏิกูล	1,565 (0.1)	109 (-)	167 (-)	243 (0.1)	267 (0.1)	715 (0.1)	64 (-)
การก่อสร้าง	34,807 (1.5)	3,664 (1.2)	2,434 (1.4)	3,763 (1.0)	6,458 (1.5)	13,281 (2.0)	5,207 (1.6)
การขนส่งทางบก สถานที่เก็บสินค้า	47,246 (2.1)	1,852 (0.6)	1,500 (0.9)	5,575 (1.5)	12,485 (2.8)	21,922 (3.4)	3,912 (1.2)
กิจกรรมด้านโรงพยาบาลเอกชน	339 (-)	119 (-)	46 (-)	49 (-)	49 (-)	44 (-)	32 (-)

หมายเหตุ : (1) ตัวเลขในวงเล็บ คือ อัตราร้อยละ

(2) - ไม่มีข้อมูลหรือข้อมูลมีค่าเป็น 0 หรือมีข้อมูลจำนวนเล็กน้อย

2.2 ขนาดของสถานประกอบการ

ขนาดของสถานประกอบการทั่วประเทศ เมื่อวัดด้วยจำนวนคนทำงาน พบว่า มีประมาณ 2.2 ล้านแห่ง หรือ ร้อยละ 97.3 เป็นสถานประกอบการที่มีคนทำงาน 1-15 คน สำหรับสถานประกอบการที่มีคนทำงานตั้งแต่ 16 คนขึ้นไป มีประมาณ 61,006 แห่ง หรือร้อยละ 2.7 ในจำนวนนี้เป็นสถานประกอบการที่มีคนทำงาน

16-25 คน มีประมาณ 24,410 แห่ง สถานประกอบการที่มีคนทำงาน 51-200 คน และ 31-50 คน มีประมาณ 13,577 และ 11,976 แห่ง ตามลำดับ ส่วนสถานประกอบการที่มีคนทำงาน 26-30 คน มีประมาณ 6,338 แห่ง และที่มีคนทำงานมากกว่า 200 คน มีประมาณ 4,705 แห่ง

ตาราง ง จำนวนและร้อยละของสถานประกอบการ จำแนกตามขนาดของสถานประกอบการ (จำนวนคนทำงาน) และกิจกรรมทางเศรษฐกิจ

กิจกรรมทางเศรษฐกิจ	รวม	ขนาดของสถานประกอบการ (จำนวนคนทำงาน)					
		1-15 คน	16-25 คน	26-30 คน	31-50 คน	51-200 คน	มากกว่า 200 คน
กิจกรรมทางเศรษฐกิจ	2,254,809	2,193,803	24,410	6,338	11,976	13,577	4,705
	(100.0)	(97.3)	(1.1)	(0.3)	(0.5)	(0.6)	(0.2)
การขายส่งและการขายปลีก การซ่อมแซมยานยนต์ และจักรยานยนต์	157,605	154,495	1,498	375	646	537	54
	(100.0)	(98.0)	(1.0)	(0.2)	(0.4)	(0.3)	(0.1)
การขายส่ง	85,206	79,054	2,705	749	1,363	1,157	178
	(100.0)	(92.8)	(3.2)	(0.9)	(1.6)	(1.3)	(0.2)
การขายปลีก	804,350	798,154	3,216	562	1,107	1,084	227
	(100.0)	(99.3)	(0.4)	(0.1)	(0.1)	(0.1)	(-)
ที่พักแรม บริการอาหารและเครื่องดื่ม	285,800	278,908	3,386	784	1,305	1,222	195
	(100.0)	(97.6)	(1.2)	(0.3)	(0.4)	(0.4)	(0.1)
กิจกรรมด้านข้อมูลข่าวสารและการสื่อสาร	15,507	14,601	315	129	193	218	51
	(100.0)	(94.2)	(2.0)	(0.8)	(1.3)	(1.4)	(0.3)
กิจกรรมอสังหาริมทรัพย์	91,685	90,484	594	138	216	211	42
	(100.0)	(98.7)	(0.7)	(0.2)	(0.2)	(0.2)	(-)
กิจกรรมทางวิชาชีพวิทยาศาสตร์และเทคโนโลยี	22,621	21,485	496	122	249	232	37
	(100.0)	(95.0)	(2.2)	(0.5)	(1.1)	(1.0)	(0.2)
กิจกรรมการบริหารและการบริการสนับสนุน	44,195	42,551	566	155	305	453	165
	(100.0)	(96.3)	(1.3)	(0.3)	(0.7)	(1.0)	(0.4)
ศิลปะ ความบันเทิงและนันทนาการ	26,080	24,513	975	156	231	172	33
	(100.0)	(94.0)	(3.7)	(0.6)	(0.9)	(0.7)	(0.1)
กิจกรรมบริการอื่นๆ	215,851	215,098	431	77	133	105	7
	(100.0)	(99.7)	(0.2)	(-)	(0.1)	(-)	(-)
การผลิต	421,952	395,282	8,296	2,578	5,281	7,127	3,388
	(100.0)	(93.7)	(2.0)	(0.6)	(1.2)	(1.7)	(0.8)
การจัดการและบำบัดน้ำเสีย ของเสียและสิ่งปฏิกูล	1,565	1,313	96	36	56	59	5
	(100.0)	(83.9)	(6.1)	(2.3)	(3.6)	(3.8)	(0.3)
การก่อสร้าง	34,807	32,152	1,244	289	530	497	95
	(100.0)	(92.4)	(3.6)	(0.8)	(1.5)	(1.4)	(0.3)
การขนส่งทางบก สถานที่เก็บสินค้า	47,246	45,673	576	178	341	390	88
	(100.0)	(96.7)	(1.2)	(0.4)	(0.7)	(0.8)	(0.2)
กิจกรรมด้านโรงพยาบาลเอกชน	339	40	16	10	20	113	140
	(100.0)	(11.8)	(4.7)	(3.0)	(5.9)	(33.3)	(41.3)

หมายเหตุ : (1) ตัวเลขในวงเล็บ คือ อัตราร้อยละ

(2) - ไม่มีข้อมูลหรือข้อมูลมีค่าเป็น 0 หรือมีข้อมูลจำนวนเล็กน้อย

หากพิจารณาตามกิจกรรมทางเศรษฐกิจ พบว่า มากกว่าร้อยละ 80.0 ของสถานประกอบการ ในทุกประเภทกิจกรรมทางเศรษฐกิจเป็นสถานประกอบการที่มีคนทำงาน 1-15 คน ยกเว้น สถานประกอบการที่ดำเนินกิจกรรมด้านโรงพยาบาล เอกชนมากกว่าครึ่ง หรือร้อยละ 74.6 เป็นสถานประกอบการที่มีคนทำงานมากกว่า 50 คนขึ้นไป (ตาราง ง)

2.3 รูปแบบการจัดตั้งตามกฎหมาย

สถานประกอบการที่ตั้งอยู่ทั่วประเทศ พบว่า ส่วนใหญ่หรือประมาณร้อยละ 92.4 มีรูปแบบการจัดตั้งเป็นส่วนบุคคล ส่วนสถานประกอบการที่เป็นบริษัทจำกัด บริษัทจำกัด

(มหาชน) และห้างหุ้นส่วนจำกัด ห้างหุ้นส่วนสามัญ นิติบุคคล มีประมาณร้อยละ 4.9 และ 1.7 ตามลำดับ ที่เหลือเป็นสถานประกอบการที่มีรูปแบบอื่นๆ ได้แก่ ส่วนราชการ รัฐวิสาหกิจ สหกรณ์ มูลนิธิ สมาคม ฯลฯ มีสัดส่วนประมาณร้อยละ 1.0

เมื่อพิจารณาตามกิจกรรมทางเศรษฐกิจ พบว่า สถานประกอบการเกือบทุกประเภท มีรูปแบบเป็นส่วนบุคคล รองลงมาเป็นบริษัทจำกัด บริษัทจำกัด (มหาชน) ห้างหุ้นส่วนจำกัด ห้างหุ้นส่วนสามัญนิติบุคคลและส่วนราชการ รัฐวิสาหกิจ สหกรณ์ และอื่นๆ ตามลำดับ โดยเฉพาะการดำเนินกิจกรรมด้านโรงพยาบาลเอกชน มีรูปแบบเป็นบริษัทจำกัด บริษัทจำกัด (มหาชน) ในสัดส่วนสูงที่สุดประมาณร้อยละ 70.8

ตาราง ง จำนวนและร้อยละของสถานประกอบการ จำแนกตามรูปแบบการจัดตั้งตามกฎหมายและกิจกรรมทางเศรษฐกิจ

กิจกรรมทางเศรษฐกิจ	รวม	รูปแบบการจัดตั้งตามกฎหมาย			
		ส่วนบุคคล	ห้างหุ้นส่วน จำกัด ห้างหุ้นส่วน สามัญนิติบุคคล	บริษัทจำกัด บริษัท จำกัด (มหาชน)	ส่วนราชการ รัฐวิสาหกิจ สหกรณ์ และอื่นๆ
กิจกรรมทางเศรษฐกิจ	2,254,809 (100.0)	2,083,905 (92.4)	38,338 (1.7)	109,561 (4.9)	23,005 (1.0)
การขายส่งและการขายปลีก การซ่อมแซมยานยนต์ และจักรยานยนต์	157,605 (100.0)	144,807 (91.9)	4,652 (3.0)	8,097 (5.1)	49 (-)
การขายส่ง	85,206 (100.0)	65,818 (77.3)	4,723 (5.5)	14,004 (16.4)	661 (0.8)
การขายปลีก	804,350 (100.0)	755,888 (94.0)	12,332 (1.5)	27,361 (3.4)	8,769 (1.1)
ที่พักแรม บริการอาหารและเครื่องดื่ม	285,800 (100.0)	278,648 (97.5)	861 (0.3)	5,985 (2.1)	306 (0.1)
กิจกรรมด้านข้อมูลข่าวสารและการสื่อสาร	15,507 (100.0)	12,785 (82.5)	279 (1.8)	2,359 (15.2)	84 (0.5)
กิจกรรมอสังหาริมทรัพย์	91,685 (100.0)	84,947 (92.7)	1,021 (1.1)	5,228 (5.7)	489 (0.5)
กิจกรรมทางวิชาชีพวิทยาศาสตร์และเทคโนโลยี	22,621 (100.0)	17,318 (76.6)	805 (3.6)	4,465 (19.7)	33 (0.1)
กิจกรรมการบริหารและการบริการสนับสนุน	44,195 (100.0)	36,325 (82.2)	1,309 (3.0)	6,334 (14.3)	227 (0.5)
ศิลปะ ความบันเทิงและนันทนาการ	26,080 (100.0)	24,712 (94.7)	98 (0.4)	541 (2.1)	729 (2.8)
กิจกรรมบริการอื่นๆ	215,851 (100.0)	213,396 (98.9)	561 (0.2)	1,697 (0.8)	197 (0.1)
การผลิต	421,952 (100.0)	377,996 (89.6)	7,407 (1.8)	25,520 (6.0)	11,029 (2.6)
การจัดการและบำบัดน้ำเสีย ของเสียและสิ่งปฏิกูล	1,565 (100.0)	1,128 (72.1)	46 (2.9)	166 (10.6)	225 (14.4)
การก่อสร้าง	34,807 (100.0)	27,170 (78.1)	3,097 (8.9)	4,426 (12.7)	114 (0.3)
การขนส่งทางบก สถานที่เก็บสินค้า	47,246 (100.0)	42,892 (90.8)	1,138 (2.4)	3,138 (6.6)	78 (0.2)
กิจกรรมด้านโรงพยาบาลเอกชน	339 (100.0)	75 (22.1)	9 (2.7)	240 (70.8)	15 (4.4)

หมายเหตุ : (1) ตัวเลขในวงเล็บ คือ อัตราร้อยละ

(2) - ไม่มีข้อมูลหรือข้อมูลมีค่าเป็น 0 หรือมีข้อมูลจำนวนเล็กน้อย

2.4 รูปแบบการจัดตั้งทางเศรษฐกิจ

สำหรับรูปแบบการจัดตั้งทางเศรษฐกิจของสถานประกอบการใน ตาราง ฉ พบว่า ส่วนใหญ่เป็นสำนักงานแห่งเดียว สูงถึงร้อยละ 97.8 ส่วนสถานประกอบการที่เป็นสำนักงานสาขามีประมาณร้อยละ 1.9 ในขณะที่สถานประกอบการที่เป็นสำนักงานใหญ่ มีประมาณร้อยละ 0.3

เมื่อพิจารณาตามกิจกรรมทางเศรษฐกิจพบว่า มากกว่าร้อยละ 90.0 สถานประกอบการในทุกประเภทมีรูปแบบการจัดตั้งเป็นสำนักงานแห่งเดียว เป็นที่น่าสังเกตว่าสถานประกอบการที่ดำเนินกิจกรรมด้านโรงพยาบาลเอกชนเป็นสำนักงานสาขา มีสัดส่วนสูงกว่ากิจกรรมทางเศรษฐกิจประเภทอื่นๆ ประมาณร้อยละ 16.2

ตาราง ฉ จำนวนและร้อยละของสถานประกอบการ จำแนกตามรูปแบบการจัดตั้งทางเศรษฐกิจและกิจกรรมทางเศรษฐกิจ

กิจกรรมทางเศรษฐกิจ	รวม	รูปแบบการจัดตั้งทางเศรษฐกิจ			
		สำนักงานแห่งเดียว	สำนักงานใหญ่	สำนักงานสาขา	อื่น ๆ
กิจกรรมทางเศรษฐกิจ	2,254,809	2,204,172	6,373	43,307	957
	(100.0)	(97.8)	(0.3)	(1.9)	(-)
การขายส่งและการขายปลีก การซ่อมแซมยานยนต์และจักรยานยนต์	157,605	152,945	640	3,981	39
	(100.0)	(97.1)	(0.4)	(2.5)	(-)
การขายส่ง	85,206	81,726	893	2,528	59
	(100.0)	(95.9)	(1.0)	(3.0)	(0.1)
การขายปลีก	804,350	781,934	1,468	20,649	299
	(100.0)	(97.2)	(0.2)	(2.6)	(-)
ที่พักแรม บริการอาหารและเครื่องดื่ม	285,800	280,559	355	4,843	43
	(100.0)	(98.2)	(0.1)	(1.7)	(-)
กิจกรรมด้านข้อมูลข่าวสารและการสื่อสาร	15,507	14,654	129	704	20
	(100.0)	(94.5)	(0.8)	(4.6)	(0.1)
กิจกรรมอสังหาริมทรัพย์	91,685	89,912	316	1,390	67
	(100.0)	(98.1)	(0.3)	(1.5)	(0.1)
กิจกรรมทางวิชาชีพวิทยาศาสตร์และเทคโนโลยี	22,621	21,856	223	522	20
	(100.0)	(96.6)	(1.0)	(2.3)	(0.1)
กิจกรรมการบริหารและการบริการสนับสนุน	44,195	42,033	271	1,862	29
	(100.0)	(95.1)	(0.6)	(4.2)	(0.1)
ศิลปะ ความบันเทิงและนันทนาการ	26,080	25,793	33	234	20
	(100.0)	(98.9)	(0.1)	(0.9)	(0.1)
กิจกรรมบริการอื่นๆ	215,851	214,445	144	1,225	37
	(100.0)	(99.3)	(0.1)	(0.6)	(-)
การผลิต	421,952	416,602	1,462	3,646	242
	(100.0)	(98.7)	(0.3)	(0.9)	(0.1)
การจัดการและบำบัดน้ำเสีย ของเสียและสิ่งปฏิกูล	1,565	1,529	8	26	2
	(100.0)	(97.7)	(0.5)	(1.7)	(0.1)
การก่อสร้าง	34,807	34,052	228	512	15
	(100.0)	(97.8)	(0.7)	(1.5)	(-)
การขนส่งทางบก สถานที่เก็บสินค้า	47,246	45,864	188	1,130	64
	(100.0)	(97.1)	(0.4)	(2.4)	(0.1)
กิจกรรมด้านโรงพยาบาลเอกชน	339	268	15	55	1
	(100.0)	(79.1)	(4.4)	(16.2)	(0.3)

หมายเหตุ : (1) ตัวเลขในวงเล็บ คือ อัตราร้อยละ

(2) - ไม่มีข้อมูลหรือข้อมูลมีค่าเป็น 0 หรือมีข้อมูลจำนวนเล็กน้อย

2.5 การร่วมลงทุนหรือถือหุ้นของต่างประเทศ

ด้านการร่วมลงทุนหรือถือหุ้นของต่างประเทศ ตาราง ข แสดงให้เห็นว่าสถานประกอบการที่มีรูปแบบการจัดตั้งตามกฎหมายเป็นบริษัทจำกัด บริษัทจำกัด (มหาชน) มีประมาณ 109,561 แห่ง ส่วนใหญ่ไม่มีการลงทุนจากต่างประเทศ และที่มีต่างประเทศร่วมลงทุนหรือถือหุ้นประมาณร้อยละ

3.2 ในจำนวนนี้ร้อยละ 56.7 มีต่างประเทศร่วมลงทุนโดยถือหุ้น 10-50% ที่มีต่างประเทศร่วมลงทุนโดยถือหุ้นมากกว่า 50% มีประมาณร้อยละ 25.8 ในขณะที่มีต่างประเทศร่วมลงทุนโดยถือหุ้นน้อยกว่า 10% มีประมาณร้อยละ 17.5

ตาราง ข จำนวนและร้อยละของสถานประกอบการ จำแนกตามการมีต่างประเทศร่วมลงทุนหรือถือหุ้นและกิจกรรมทางเศรษฐกิจ

กิจกรรมทางเศรษฐกิจ	จำนวนสถานประกอบการ	ไม่มีต่างประเทศร่วมลงทุนหรือถือหุ้น	สัดส่วนของการร่วมลงทุนหรือถือหุ้น			
			รวม	< 10%	10-50%	> 50%
กิจกรรมทางเศรษฐกิจ	109,561	106,003	3,558	622	2,017	919
	(100.0)	(96.8)	(3.2)	(17.5)	(56.7)	(25.8)
การขายส่งและการขายปลีก การซ่อมแซมยานยนต์และจักรยานยนต์	8,097	7,999	98	32	48	18
	(100.0)	(98.8)	(1.2)	(32.6)	(49.0)	(18.4)
การขายส่ง	14,004	13,480	524	80	321	123
	(100.0)	(96.3)	(3.7)	(15.3)	(61.2)	(23.5)
การขายปลีก	27,361	27,030	331	97	167	67
	(100.0)	(98.8)	(1.2)	(29.3)	(50.5)	(20.2)
ที่พักแรม บริการอาหารและเครื่องดื่ม	5,985	5,746	239	40	140	59
	(100.0)	(96.0)	(4.0)	(16.7)	(58.6)	(24.7)
กิจกรรมด้านข้อมูลข่าวสารและการสื่อสาร	2,359	2,266	93	20	47	26
	(100.0)	(96.1)	(3.9)	(21.5)	(50.5)	(28.0)
กิจกรรมอสังหาริมทรัพย์	5,228	5,078	150	39	85	26
	(100.0)	(97.1)	(2.9)	(26.0)	(56.7)	(17.3)
กิจกรรมทางวิชาชีพวิทยาศาสตร์และเทคโนโลยี	4,465	4,321	144	20	96	28
	(100.0)	(96.8)	(3.2)	(13.9)	(66.7)	(19.4)
กิจกรรมการบริหารและการบริการสนับสนุน	6,334	6,151	183	46	107	30
	(100.0)	(97.1)	(2.9)	(25.1)	(58.5)	(16.4)
ศิลปะ ความบันเทิงและนันทนาการ	541	518	23	7	11	5
	(100.0)	(95.7)	(4.3)	(30.4)	(47.9)	(21.7)
กิจกรรมบริการอื่นๆ	1,697	1,675	22	5	12	5
	(100.0)	(98.7)	(1.3)	(22.7)	(54.6)	(22.7)
การผลิต	25,520	23,946	1,574	196	876	502
	(100.0)	(93.8)	(6.2)	(12.4)	(55.7)	(31.9)
การจัดการและบำบัดน้ำเสีย ของเสียและสิ่งปฏิกูล	166	160	6	2	2	2
	(100.0)	(96.4)	(3.6)	(33.3)	(33.3)	(33.4)
การก่อสร้าง	4,426	4,351	75	21	43	11
	(100.0)	(98.3)	(1.7)	(28.0)	(57.3)	(14.7)
การขนส่งทางบก สถานที่เก็บสินค้า	3,138	3,045	93	16	60	17
	(100.0)	(97.0)	(3.0)	(17.2)	(64.5)	(18.3)
กิจกรรมด้านโรงพยาบาลเอกชน	240	237	3	1	2	-
	(100.0)	(98.8)	(1.2)	(33.3)	(66.7)	-

หมายเหตุ : (1) ตัวเลขในวงเล็บ คือ อัตราร้อยละ

(2) - ไม่มีข้อมูลหรือข้อมูลมีค่าเป็น 0 หรือมีข้อมูลจำนวนเล็กน้อย

(3) เฉพาะสถานประกอบการที่มีรูปแบบการจัดตั้งตามกฎหมายเป็นบริษัทจำกัด และบริษัทจำกัด (มหาชน)

เมื่อพิจารณาตามกิจกรรมทางเศรษฐกิจ พบว่า กิจกรรมเกือบทุกประเภทมีส่วนร่วมการลงทุนจากต่างประเทศ เช่นเดียวกับที่กล่าวข้างต้น โดยเฉพาะสถานประกอบการที่ดำเนินกิจกรรมเกี่ยวกับ*การผลิต* มีสัดส่วนการลงทุนจากต่างประเทศ สูงกว่ากิจกรรมประเภทอื่นๆ กล่าวคือประมาณร้อยละ 6.2 รองลงมา ได้แก่ สถานประกอบการที่ดำเนินกิจการเกี่ยวกับ*ศิลปะ ความบันเทิงและนันทนาการ* และ*ที่พักแรม บริการอาหารและเครื่องดื่ม* มีประมาณร้อยละ 4.3 และ 4.0 ตามลำดับ

2.6 คนทำงานและลูกจ้าง

2.6.1 จำนวนคนทำงาน

ข้อมูลจำนวนคนทำงานในตาราง ข แสดงให้เห็นว่าคนทำงานซึ่งปฏิบัติงานอยู่ในสถานประกอบการที่ตั้งอยู่ทั่วประเทศ มีคนทำงานทั้งสิ้น ประมาณ 10.2 ล้านคน โดยส่วนใหญ่ (ประมาณ 4.7 ล้านคน หรือ ร้อยละ 46.4) เป็นคนทำงานที่ปฏิบัติงานในสถานประกอบการที่มีคนทำงาน 1-15 คน รองลงมาปฏิบัติงานในสถานประกอบการที่มีคนทำงานมากกว่า 200 คน มีประมาณร้อยละ 29.3 สถานประกอบการที่มีคนทำงาน 51-200 คน มีประมาณร้อยละ 13.0 ส่วนสถานประกอบการที่มีคนทำงาน 16-25 คน และ 31-50 คน มีประมาณร้อยละ 4.8 และ 4.7 ตามลำดับ ในขณะที่สถานประกอบการที่มีคนทำงาน 26-30 คน มีสัดส่วนต่ำสุดประมาณร้อยละ 1.8

ตาราง ข จำนวนและร้อยละของคนทำงานและลูกจ้าง จำแนกตามขนาดของสถานประกอบการ (จำนวนคนทำงาน) และกิจกรรมทางเศรษฐกิจ

ขนาดของสถานประกอบการ/ กิจกรรมทางเศรษฐกิจ	จำนวน สถาน ประกอบการ	คนทำงาน		ลูกจ้าง	
		จำนวน	ร้อยละ	จำนวน	ร้อยละ
รวม	2,254,809	10,228,839	100.0	6,960,810	100.0
ขนาดของสถานประกอบการ					
1-15 คน	2,193,803	4,745,440	46.4	1,752,419	25.2
16-25 คน	24,410	487,501	4.8	426,744	6.1
26-30 คน	6,338	182,389	1.8	164,396	2.4
31-50 คน	11,976	479,728	4.7	440,929	6.3
51-200 คน	13,577	1,334,492	13.0	1,268,279	18.2
มากกว่า 200 คน	4,705	2,999,289	29.3	2,908,043	41.8
กิจกรรมทางเศรษฐกิจ					
การขายส่งและการขายปลีก การซ่อมแซมยานยนต์ และจักรยานยนต์	157,605	509,763	5.0	308,477	4.4
การขายส่ง	85,206	626,840	6.1	493,780	7.1
การขายปลีก	804,350	1,861,189	18.2	671,461	9.6
ที่พักแรม บริการอาหารและเครื่องดื่ม	285,800	1,002,173	9.8	577,063	8.3
กิจกรรมด้านข้อมูลข่าวสารและการสื่อสาร	15,507	121,386	1.2	102,456	1.5
กิจกรรมอสังหาริมทรัพย์	91,685	241,355	2.4	126,615	1.8
กิจกรรมทางวิชาชีพวิทยาศาสตร์และเทคโนโลยี	22,621	128,588	1.2	99,457	1.4
กิจกรรมการบริหารและการบริการสนับสนุน	44,195	308,053	3.0	238,197	3.4
ศิลปะ ความบันเทิงและนันทนาการ	26,080	125,289	1.2	81,384	1.2
กิจกรรมบริการอื่นๆ	215,851	347,290	3.4	101,126	1.5
การผลิต	421,952	4,351,993	42.5	3,673,870	52.8
การจัดการและบำบัดน้ำเสีย ของเสียและ สิ่งปฏิกูล	1,565	17,247	0.2	10,978	0.2
การก่อสร้าง	34,807	313,124	3.1	253,651	3.6
การขนส่งทางบก สถานที่เก็บสินค้า	47,246	182,473	1.8	130,466	1.9
กิจกรรมด้านโรงพยาบาลเอกชน	339	92,076	0.9	91,829	1.3

เมื่อพิจารณาตามกิจกรรมทางเศรษฐกิจ พบว่า คนทำงานที่ปฏิบัติงานในสถานประกอบการที่ดำเนินกิจการเกี่ยวกับ*การผลิต* มีประมาณ 4.4 ล้านคนหรือร้อยละ 42.5 รองลงมาปฏิบัติงานในสถานประกอบการที่ดำเนินกิจการเกี่ยวกับ*การขายปลีก* มีประมาณร้อยละ 18.2 ส่วนคนทำงานที่ปฏิบัติงานในสถานประกอบการที่ดำเนินกิจการเกี่ยวกับ*ที่พักแรม บริการอาหารและเครื่องดื่ม และการขายส่ง* มีประมาณร้อยละ 9.8 และ 6.1 ตามลำดับ สำหรับคนทำงานที่ปฏิบัติงานในกิจกรรมทางเศรษฐกิจอื่นๆ นอกจากที่กล่าวข้างต้น มีสัดส่วนคนทำงานต่ำกว่าร้อยละ 6.0

2.6.2 จำนวนลูกจ้าง

ด้านการจ้างงาน พบว่า มีลูกจ้างที่ปฏิบัติงานในสถานประกอบการมีจำนวนทั้งสิ้นประมาณ 7.0 ล้านคน ในจำนวนนี้เป็นลูกจ้างที่ปฏิบัติงานในสถานประกอบการที่มีคนทำงานมากกว่า 200 คน ประมาณร้อยละ 41.8 รองลงมา ได้แก่ ลูกจ้างที่ปฏิบัติงานในสถานประกอบการที่มีคนทำงาน 1-15 คน และ 51-200 คน ประมาณร้อยละ 25.2 และ 18.2 ตามลำดับ ส่วนลูกจ้างที่ปฏิบัติงานในสถานประกอบการขนาดอื่นๆ นอกจากที่กล่าวข้างต้น มีสัดส่วนคนทำงานต่ำกว่าร้อยละ 10.0

สำหรับการจ้างงานในกิจกรรมทางเศรษฐกิจแต่ละประเภท พบว่า มีลูกจ้างที่ปฏิบัติงานในสถานประกอบการดำเนินกิจการเกี่ยวกับ *การผลิต* ในสัดส่วนสูงที่สุด ประมาณร้อยละ 52.8 ส่วนลูกจ้างที่ปฏิบัติงานในสถานประกอบการ *การขายปลีก ที่พักแรม บริการอาหารและเครื่องดื่ม และการขายส่ง* มีประมาณร้อยละ 9.6 8.3 และ 7.1 ตามลำดับ โดยเฉพาะสถานประกอบการที่ดำเนินกิจการเกี่ยวกับ*การจัดการและบำบัดน้ำเสีย ของเสียและสิ่งปฏิกูล* มีสัดส่วนต่ำที่สุดประมาณร้อยละ 0.2 ในขณะที่กิจกรรมทางเศรษฐกิจประเภทอื่นๆ มีการจ้างงานในสัดส่วนต่ำกว่าร้อยละ 7.0

2.7 การขายสินค้าหรือบริการทางอินเทอร์เน็ต

จากตาราง ฦ แสดงให้เห็นว่าสถานประกอบการที่ตั้งอยู่ทั่วประเทศ มีการขายสินค้าหรือบริการทางอินเทอร์เน็ต เพียงเล็กน้อยประมาณ 13,224 แห่ง หรือประมาณร้อยละ 0.6 โดยสถานประกอบการที่ดำเนินกิจการเกี่ยวกับ*กิจกรรมด้านข้อมูลข่าวสารและการสื่อสาร* มีการขายสินค้าหรือบริการทางอินเทอร์เน็ต มีสัดส่วนสูงที่สุดประมาณร้อยละ 3.1 รองลงมาเป็นการดำเนินกิจการเกี่ยวกับ*การบริหารและการสนับสนุนอื่นๆ* และ*กิจกรรมทางวิชาชีพ วิทยาศาสตร์และเทคโนโลยี* มีประมาณร้อยละ 2.2 และ 2.1 ตามลำดับ สำหรับกิจกรรมทางเศรษฐกิจอื่นๆ นอกจากที่กล่าวข้างต้น แต่ละประเภทมีสัดส่วนต่ำกว่าร้อยละ 2.0

ตาราง ณ จำนวนและร้อยละของสถานประกอบการ จำแนกตามการขายสินค้าหรือบริการทางอินเทอร์เน็ต และกิจกรรมทางเศรษฐกิจ

กิจกรรมทางเศรษฐกิจ	จำนวนสถานประกอบการ	การขายสินค้าหรือบริการทางอินเทอร์เน็ต	
		มี	ไม่มี
รวม	2,254,809 (100.0)	13,224 (0.6)	2,241,585 (99.4)
การขายส่งและการขายปลีก การซ่อมแซมยานยนต์ และจักรยานยนต์	157,605 (100.0)	774 (0.5)	156,831 (99.5)
การขายส่ง	85,206 (100.0)	1,260 (1.5)	83,946 (98.5)
การขายปลีก	804,350 (100.0)	2,553 (0.3)	801,797 (99.7)
ที่พักแรม บริการอาหารและเครื่องดื่ม	285,800 (100.0)	2,280 (0.8)	283,520 (99.2)
กิจกรรมด้านข้อมูลข่าวสารและการสื่อสาร	15,507 (100.0)	483 (3.1)	15,024 (96.9)
กิจกรรมอสังหาริมทรัพย์	91,685 (100.0)	880 (1.0)	90,805 (99.0)
กิจกรรมทางวิชาชีพวิทยาศาสตร์และเทคโนโลยี	22,621 (100.0)	465 (2.1)	22,156 (97.9)
กิจกรรมการบริหารและการบริการสนับสนุน	44,195 (100.0)	988 (2.2)	43,207 (97.8)
ศิลปะ ความบันเทิงและนันทนาการ	26,080 (100.0)	218 (0.8)	25,862 (99.2)
กิจกรรมบริการอื่นๆ	215,851 (100.0)	386 (0.2)	215,465 (99.8)
การผลิต	421,952 (100.0)	2,380 (0.6)	419,572 (99.4)
การจัดการและบำบัดน้ำเสีย ของเสียและสิ่งปฏิกูล	1,565 (100.0)	6 (0.4)	1,559 (99.6)
การก่อสร้าง	34,807 (100.0)	315 (0.9)	34,492 (99.1)
การขนส่งทางบก สถานที่เก็บสินค้า	47,246 (100.0)	236 (0.5)	47,010 (99.5)
กิจกรรมด้านโรงพยาบาลเอกชน	339 (100.0)	-	339 (100.0)

หมายเหตุ : (1) ตัวเลขในวงเล็บ คือ อัตราร้อยละ

(2) - ไม่มีข้อมูลหรือข้อมูลมีค่าเป็น 0 หรือมีข้อมูลจำนวนเล็กน้อย

Chapter 1

Introduction

1.1 Background

The National Statistical Office (NSO) continuously conducted the Business trade and services Census and the Industrial Census every 10 years, based on the recommendation of the United Nation to obtain timely basic information of the business. The Business trade and Services Census had been conducted for 3 times, in 1966 and 1988 and 2002. The Industrial Census had been conducted 3 times as well, in 1964 and 1997, in 2007. For the year 2012 will mature around 10 years for conducting the Census of Business trade and Services.

Stemmed from the current economic structure is changing rapidly, as mentioned above. The key government agencies (including the Office of Industry Economics, the Ministry of Industry, Office of the National Economic and Social Development Board, Bank of Thailand and the Ministry of Commerce.) require using more current information for analyzing and monitoring the economy of the country, both local and regional area. Thus, asked the NSO to conduct the Industrial Census every 5 years, like most countries done.

Therefore, the NSO has made plans to adjust to conduct the Industrial Census every 5 years starting from 2012 by integrating the process along with the 2012 Census of Business Trade and business services.

The 2012 Business trade and Industrial Census, was performed 2 stages. The listing stage, which basic information of all establishments engaged in all economic activities is collected. The enumeration stage,

which detailed information of establishments engaged in only business trade and manufacturing are collected.

1.2 Objectives

The objectives of the 2012 The Business trade and Services Census as follows;

1) To collect basic information which clarify the structure and the distribution of the establishments in economic activity of the country such wholesale trade, retail trade, services, industry, construction, land transport, storage and information and communication industry and the private hospital activities etc.

2) To prepare the data for volume control. And it will be allocated for the collection data for enumeration.

3) To prepare a framework for the enumeration in 2012 (The 2012 Business Trade and Services Census and The 2012 Manufacturing Census).

1.3 The item of data

1) Name and address of establishments.

2) Types of economic activities.

3) Form of legal organization and form of economic organization.

4) The proportion of foreign investment or share holding.

5) Number of persons engaged and number of employees.

6) Sale of goods and services via internet.

7) Number of rooms and beds.

8) Phone and fax number.

9) E-mail address.

1.4 Scope and coverage

All establishments engaged in the economic activity, classified in accordance with 2009 to the Thailand Standard Industrial Classifications (TSIC-2009) as follows:

- Business trade and business services.
- Manufacturing.
- Construction.
- Land transportation and Storage.
- Activities of Information and communication.
- Private hospitals activities.

Excluding: the market stalls and hawker stalls. And stalls in shopping centers.

1.5 Reference period

All information compiled was subject to the establishments performing their business operation in 2011.

1.6 Utilization

Data obtained from the Census are very useful for both government and private sectors, it can be utilized in various aspects as follows:

State Sector

1) To be used in policy formulating and economic development plan of the country both local and nation level which enhances the potential to the businesses to compete in the global trade arena.

2) To be used for the framework for such composite measures as gross domestic product estimates, input/output measures, production and price indexes and proportion

of workers in the manufacturing sector and services industry etc.

3) To be used in development plan and analyze the situation of SMEs.

4) To be used in considering and setting up the government policy and regulations of promoting and implicate the production trade by the government role.

5) To be used for infrastructure planning to support business and manufacturer.

6) To be used in the development of early warning system in economic and social.

7) To be used as the directory as a sample frame for the annual and other related surveys of establishment of various statistical units.

Private Sector

1) Entrepreneurs use the basic data and information as a tool for the analysis of economic situations as a whole and to enable them in making decisions regarding expansion investment, improvement and development their business in various fields more effective.

2) To be used as a standard for comparison (Benchmark) their performance with other companies in the same industry or of different sizes.

3) To be used by those who are interested in relevant indent study of economic situation and related matters.

Chapter 2

Major Findings

2.1 Number of establishments

The results of data collection from establishments located in **municipal areas** and **non-municipal areas** in the **whole kingdom**, there were totally 2.3 million establishments. Out of these, there were 1.3 million establishments located in municipal areas and 967,019 establishments in non-municipal

areas. Most of them, about 28.9 percent was located in the Northeastern region, and 19.5, 16.2, 14.5 and 13.1 percent were located in the Northern, the Central, the Southern region and Bangkok respectively. In the Vicinity, the proportion was about 7.8 percent.

Table B Number and percentage of establishments by region and area

Region	Total		Municipal areas		Non-municipal areas	
	Number	%	Number	%	Number	%
Whole Kingdom	2,254,809	100.0	1,287,790	100.0	967,019	100.0
Bangkok	296,177	13.1	296,177	23.0	-	-
Vicinity	176,203	7.8	110,983	8.6	65,220	6.7
Central	365,477	16.2	210,937	16.4	154,540	16.0
Northern	439,847	19.5	229,101	17.8	210,746	21.8
Northeastern	650,319	28.9	271,263	21.1	379,056	39.2
Southern	326,786	14.5	169,329	13.1	157,457	16.3

Note : - Nil or zero negligible amount

Considering the economic activities, it was found that most of establishments (about 35.7 percent) were engaged in *retail trade*. Followed by those engaged in *manufacturing* and *accommodation, food and beverage service activities* had the proportion, of about 18.7 and 12.7 percent respectively. The establishments engaged in *other service activities* and *wholesale and retail trade; repair of motor vehicles and motorcycle* had about 9.5 and 7.0 percent respectively. The other economic

activities not mentioned above, each had less than 6.0 percent of the total.

For the establishments in each region, it reveals there were the same pattern as mentions above. That is most of establishments engaged in engaged *retail tread*. Followed by those engaged in *Manufacturing*. Except the establishments locate in the Central and the Southern region, which those engaged in *accommodation, food and beverage service activities*. (Table C)

Table C Number and percentage of establishments by economic activity and region

Economic activity	Whole kingdom	Bangkok	Vicinity	Central Region	Northern Region	Northeastern Region	Southern Region
Total	2,254,809 (100.0)	296,177 (100.0)	176,203 (100.0)	365,477 (100.0)	439,847 (100.0)	650,319 (100.0)	326,786 (100.0)
Wholesale and retail trade; repair of motor vehicles and motorcycles	157,605 (7.0)	17,106 (5.8)	12,754 (7.2)	30,996 (8.5)	28,585 (6.5)	44,362 (6.8)	23,802 (7.3)
Wholesale trade	85,206 (3.8)	21,330 (7.2)	6,984 (4.0)	11,373 (3.1)	12,619 (2.9)	14,774 (2.3)	18,126 (5.6)
Retail trade	804,350 (35.7)	92,014 (31.1)	57,389 (32.6)	142,663 (39.0)	153,684 (34.9)	228,578 (35.2)	130,022 (39.8)
Accommodation, food and beverage service activities	285,800 (12.7)	36,754 (12.4)	22,345 (12.7)	54,293 (14.9)	57,683 (13.1)	61,324 (9.4)	53,401 (16.3)
Information and communication	15,507 (0.7)	3,300 (1.1)	863 (0.5)	2,082 (0.6)	2,741 (0.6)	3,708 (0.6)	2,813 (0.9)
Real estate activities	91,685 (4.1)	28,536 (9.6)	17,503 (9.9)	15,105 (4.1)	12,466 (2.8)	11,891 (1.8)	6,184 (1.9)
Professional, scientific and technical activities	22,621 (1.0)	6,362 (2.2)	2,038 (1.2)	3,193 (0.9)	3,830 (0.9)	4,154 (0.6)	3,044 (0.9)
Administrative and support service activities	44,195 (1.9)	6,761 (2.3)	3,198 (1.8)	6,206 (1.7)	8,219 (1.9)	10,182 (1.6)	9,629 (2.9)
Art, entertainment and recreation	26,080 (1.2)	3,718 (1.3)	2,635 (1.5)	5,834 (1.6)	4,385 (1.0)	6,261 (1.0)	3,247 (1.0)
Other service activities	215,851 (9.5)	33,998 (11.5)	21,735 (12.3)	37,855 (10.4)	39,493 (9.0)	48,760 (7.5)	34,010 (10.4)
Manufacturing	421,952 (18.7)	40,554 (13.7)	24,612 (14.0)	46,247 (12.6)	96,883 (22.0)	180,363 (27.7)	33,293 (10.2)
Sewerage, waste management and remediation activities	1,565 (0.1)	109 (-)	167 (-)	243 (0.1)	267 (0.1)	715 (0.1)	64 (-)
Construction	34,807 (1.5)	3,664 (1.2)	2,434 (1.4)	3,763 (1.0)	6,458 (1.5)	13,281 (2.0)	5,207 (1.6)
Land transport and storage	47,246 (2.1)	1,852 (0.6)	1,500 (0.9)	5,575 (1.5)	12,485 (2.8)	21,922 (3.4)	3,912 (1.2)
Private hospital activities	339 (-)	119 (-)	46 (-)	49 (-)	49 (-)	44 (-)	32 (-)

Note : (1) Figures in the brackets are percent

(2) - Nil or zero negligible amount

2.2 Size of establishments

The size of establishments specified by number of persons engaged, it was found that most of them, about 2.2 million establishments or 97.3 percent, was the establishment with 1-15 persons. The establishments with 16 persons or more were totally 61,006 or about 2.7 percent. Out of these, were the establishments with 16-25, 51-200 and 31-50 persons about 24,410, 13,577 and 11,976 establishments respectively. For the

establishments with 26-30 and more than 200 persons were about 6,338 and 4,705 establishments respectively.

Looking at the economic activity, it was found that more than 80.0 percent of establishments in all kind of economic activities, with 1-15 persons. Except for those engaged in *private hospital activities*. Which had the proportion with more than 50 persons were about 74.6 percent (Table D).

Table D Number and percentage of establishments by size of establishment (number of person engaged) and economic activity

Economic activity	Total	Size of establishment (number of persons engaged)					
		1-15 persons	16-25 persons	26-30 persons	31-50 persons	51-200 persons	> 200 persons
Economic Activity	2,254,809	2,193,803	24,410	6,338	11,976	13,577	4,705
	(100.0)	(97.3)	(1.1)	(0.3)	(0.5)	(0.6)	(0.2)
Wholesale and retail trade; repair of motor vehicles and motorcycles	157,605	154,495	1,498	375	646	537	54
	(100.0)	(98.0)	(1.0)	(0.2)	(0.4)	(0.3)	(0.1)
Wholesale trade	85,206	79,054	2,705	749	1,363	1,157	178
	(100.0)	(92.8)	(3.2)	(0.9)	(1.6)	(1.3)	(0.2)
Retail trade	804,350	798,154	3,216	562	1,107	1,084	227
	(100.0)	(99.3)	(0.4)	(0.1)	(0.1)	(0.1)	(-)
Accommodation, food and beverage service activities	285,800	278,908	3,386	784	1,305	1,222	195
	(100.0)	(97.6)	(1.2)	(0.3)	(0.4)	(0.4)	(0.1)
Information and communication	15,507	14,601	315	129	193	218	51
	(100.0)	(94.2)	(2.0)	(0.8)	(1.3)	(1.4)	(0.3)
Real estate activities	91,685	90,484	594	138	216	211	42
	(100.0)	(98.7)	(0.7)	(0.2)	(0.2)	(0.2)	(-)
Professional, scientific and technical activities	22,621	21,485	496	122	249	232	37
	(100.0)	(95.0)	(2.2)	(0.5)	(1.1)	(1.0)	(0.2)
Administrative and support service activities	44,195	42,551	566	155	305	453	165
	(100.0)	(96.3)	(1.3)	(0.3)	(0.7)	(1.0)	(0.4)
Art, entertainment and recreation	26,080	24,513	975	156	231	172	33
	(100.0)	(94.0)	(3.7)	(0.6)	(0.9)	(0.7)	(0.1)
Other service activities	215,851	215,098	431	77	133	105	7
	(100.0)	(99.7)	(0.2)	(-)	(0.1)	(-)	(-)
Manufacturing	421,952	395,282	8,296	2,578	5,281	7,127	3,388
	(100.0)	(93.7)	(2.0)	(0.6)	(1.2)	(1.7)	(0.8)
Sewerage, waste management and remediation activities	1,565	1,313	96	36	56	59	5
	(100.0)	(83.9)	(6.1)	(2.3)	(3.6)	(3.8)	(0.3)
Construction	34,807	32,152	1,244	289	530	497	95
	(100.0)	(92.4)	(3.6)	(0.8)	(1.5)	(1.4)	(0.3)
Land transport and storage	47,246	45,673	576	178	341	390	88
	(100.0)	(96.7)	(1.2)	(0.4)	(0.7)	(0.8)	(0.2)
Private hospital activities	339	40	16	10	20	113	140
	(100.0)	(11.8)	(4.7)	(3.0)	(5.9)	(33.3)	(41.3)

Note : (1) Figures in the brackets are percent
(2) - Nil or zero negligible amount

2.3 Form of legal organization

The form of legal organization of establishment in the Whole Kingdom, it was found that most of establishments (about 92.4 percent) were individual proprietor. Followed by those, which were in the company limited, public company limited and juristic partnership were about 4.9 and 1.7 percent respectively. The rest of about 1.0 percent was government, state-enterprise cooperative and others.

Considering the form of legal organization economic activity, it was found that the establishments in all kind of economic activity were individual proprietor. Followed by those, which were company limited, public company limited, juristic partnership, government, state-enterprise, cooperative and others respectively. Especially those engaged in *private hospital activities* had the highest proportion of company limited, public company limited, about 70.8 percent.

Table E Number and percentage of establishments by form of legal organization and economic activity

Economic activity	Total	Form of legal organization			
		Individual proprietor	Juristic partnership	Company limited, Public company limited	Government, state-enterprise, cooperative and others
Economic activity	2,254,809 <i>(100.0)</i>	2,083,905 <i>(92.4)</i>	38,338 <i>(1.7)</i>	109,561 <i>(4.9)</i>	23,005 <i>(1.0)</i>
Wholesale and retail trade; repair of motor vehicles and motorcycles	157,605 <i>(100.0)</i>	144,807 <i>(91.9)</i>	4,652 <i>(3.0)</i>	8,097 <i>(5.1)</i>	49 <i>(-)</i>
Wholesale trade	85,206 <i>(100.0)</i>	65,818 <i>(77.3)</i>	4,723 <i>(5.5)</i>	14,004 <i>(16.4)</i>	661 <i>(0.8)</i>
Retail trade	804,350 <i>(100.0)</i>	755,888 <i>(94.0)</i>	12,332 <i>(1.5)</i>	27,361 <i>(3.4)</i>	8,769 <i>(1.1)</i>
Accommodation, food and beverage service activities	285,800 <i>(100.0)</i>	278,648 <i>(97.5)</i>	861 <i>(0.3)</i>	5,985 <i>(2.1)</i>	306 <i>(0.1)</i>
Information and communication	15,507 <i>(100.0)</i>	12,785 <i>(82.5)</i>	279 <i>(1.8)</i>	2,359 <i>(15.2)</i>	84 <i>(0.5)</i>
Real estate activities	91,685 <i>(100.0)</i>	84,947 <i>(92.7)</i>	1,021 <i>(1.1)</i>	5,228 <i>(5.7)</i>	489 <i>(0.5)</i>
Professional, scientific and technical activities	22,621 <i>(100.0)</i>	17,318 <i>(76.6)</i>	805 <i>(3.6)</i>	4,465 <i>(19.7)</i>	33 <i>(0.1)</i>
Administrative and support service activities	44,195 <i>(100.0)</i>	36,325 <i>(82.2)</i>	1,309 <i>(3.0)</i>	6,334 <i>(14.3)</i>	227 <i>(0.5)</i>
Art, entertainment and recreation	26,080 <i>(100.0)</i>	24,712 <i>(94.7)</i>	98 <i>(0.4)</i>	541 <i>(2.1)</i>	729 <i>(2.8)</i>
Other service activities	215,851 <i>(100.0)</i>	213,396 <i>(98.9)</i>	561 <i>(0.2)</i>	1,697 <i>(0.8)</i>	197 <i>(0.1)</i>
Manufacturing	421,952 <i>(100.0)</i>	377,996 <i>(89.6)</i>	7,407 <i>(1.8)</i>	25,520 <i>(6.0)</i>	11,029 <i>(2.6)</i>
Sewerage, waste management and remediation activities	1,565 <i>(100.0)</i>	1,128 <i>(72.1)</i>	46 <i>(2.9)</i>	166 <i>(10.6)</i>	225 <i>(14.4)</i>
Construction	34,807 <i>(100.0)</i>	27,170 <i>(78.1)</i>	3,097 <i>(8.9)</i>	4,426 <i>(12.7)</i>	114 <i>(0.3)</i>
Land transport and storage	47,246 <i>(100.0)</i>	42,892 <i>(90.8)</i>	1,138 <i>(2.4)</i>	3,138 <i>(6.6)</i>	78 <i>(0.2)</i>
Private hospital activities	339 <i>(100.0)</i>	75 <i>(22.1)</i>	9 <i>(2.7)</i>	240 <i>(70.8)</i>	15 <i>(4.4)</i>

Note : (1) Figures in the brackets are percent

(2) – Nil or zero negligible amount

2.4 Form of economic organization

For the form of economic organization (Table F), it shows that most of establishments were single unit, which had the highest proportion of about 97.8 percent. Establishments in branch were about 1.9 percent, while establishments in head office about 0.3 percent.

Considering the economic activity, it was found that more than 90.0 percent of establishments in all kind of economic activities, was single unit. It was noted those engaged in *private hospital activities*, that had the higher proportion of branch, than of the economic activity about 16.2 percent.

Table F Number and percentage of establishments by form of economic organization and economic activity

Economic activity	Total	Form of economic organization			
		Single unit	Head office	Branch	Other
Economic activity	2,254,809	2,204,172	6,373	43,307	957
	(100.0)	(97.8)	(0.3)	(1.9)	(-)
Wholesale and retail trade; repair of motor vehicles and motorcycles	157,605	152,945	640	3,981	39
	(100.0)	(97.1)	(0.4)	(2.5)	(-)
Wholesale trade	85,206	81,726	893	2,528	59
	(100.0)	(95.9)	(1.0)	(3.0)	(0.1)
Retail trade	804,350	781,934	1,468	20,649	299
	(100.0)	(97.2)	(0.2)	(2.6)	(-)
Accommodation, food and beverage service activities	285,800	280,559	355	4,843	43
	(100.0)	(98.2)	(0.1)	(1.7)	(-)
Information and communication	15,507	14,654	129	704	20
	(100.0)	(94.5)	(0.8)	(4.6)	(0.1)
Real estate activities	91,685	89,912	316	1,390	67
	(100.0)	(98.1)	(0.3)	(1.5)	(0.1)
Professional, scientific and technical activities	22,621	21,856	223	522	20
	(100.0)	(96.6)	(1.0)	(2.3)	(0.1)
Administrative and support service activities	44,195	42,033	271	1,862	29
	(100.0)	(95.1)	(0.6)	(4.2)	(0.1)
Art, entertainment and recreation	26,080	25,793	33	234	20
	(100.0)	(98.9)	(0.1)	(0.9)	(0.1)
Other service activities	215,851	214,445	144	1,225	37
	(100.0)	(99.3)	(0.1)	(0.6)	(-)
Manufacturing	421,952	416,602	1,462	3,646	242
	(100.0)	(98.7)	(0.3)	(0.9)	(0.1)
Sewerage, waste management and remediation activities	1,565	1,529	8	26	2
	(100.0)	(97.7)	(0.5)	(1.7)	(0.1)
Construction	34,807	34,052	228	512	15
	(100.0)	(97.8)	(0.7)	(1.5)	(-)
Land transport and storage	47,246	45,864	188	1,130	64
	(100.0)	(97.1)	(0.4)	(2.4)	(0.1)
Private hospital activities	339	268	15	55	1
	(100.0)	(79.1)	(4.4)	(16.2)	(0.3)

Note : (1) Figures in the brackets are percent

(2) – Nil or zero negligible amount

2.5 Foreign investment or share holding

Looking at foreign investment or share holding, table G shows that, from of 109,561 corporate establishments (*company limited and public company limited*) 96.8 percent had no foreign investment or share holding. The rest of about 3.2 percent did. Out of these, about

56.7 percent had the foreign investment or share holding with 10-50%. Followed by those, which had 50% or more of foreign investment or share holding, was about 25.8 and 17.5 percent was less than 10% of foreign investment.

Table G Number and percentage of establishments by foreign investment or share holding and economic activity

Economic activity	Number of establishments	No foreign investment or share holding	Proportion of foreign investment or share holding			
			Total	< 10%	10-50%	> 50%
Economic activity	109,561	106,003	3,558	622	2,017	919
	<i>(100.0)</i>	<i>(96.8)</i>	<i>(3.2)</i>	<i>(17.5)</i>	<i>(56.7)</i>	<i>(25.8)</i>
Wholesale and retail trade; repair of motor vehicles and motorcycles	8,097	7,999	98	32	48	18
	<i>(100.0)</i>	<i>(98.8)</i>	<i>(1.2)</i>	<i>(32.6)</i>	<i>(49.0)</i>	<i>(18.4)</i>
Wholesale trade	14,004	13,480	524	80	321	123
	<i>(100.0)</i>	<i>(96.3)</i>	<i>(3.7)</i>	<i>(15.3)</i>	<i>(61.2)</i>	<i>(23.5)</i>
Retail trade	27,361	27,030	331	97	167	67
	<i>(100.0)</i>	<i>(98.8)</i>	<i>(1.2)</i>	<i>(29.3)</i>	<i>(50.5)</i>	<i>(20.2)</i>
Accommodation, food and beverage service activities	5,985	5,746	239	40	140	59
	<i>(100.0)</i>	<i>(96.0)</i>	<i>(4.0)</i>	<i>(16.7)</i>	<i>(58.6)</i>	<i>(24.7)</i>
Information and communication	2,359	2,266	93	20	47	26
	<i>(100.0)</i>	<i>(96.1)</i>	<i>(3.9)</i>	<i>(21.5)</i>	<i>(50.5)</i>	<i>(28.0)</i>
Real estate activities	5,228	5,078	150	39	85	26
	<i>(100.0)</i>	<i>(97.1)</i>	<i>(2.9)</i>	<i>(26.0)</i>	<i>(56.7)</i>	<i>(17.3)</i>
Professional, scientific and technical activities	4,465	4,321	144	20	96	28
	<i>(100.0)</i>	<i>(96.8)</i>	<i>(3.2)</i>	<i>(13.9)</i>	<i>(66.7)</i>	<i>(19.4)</i>
Administrative and support service activities	6,334	6,151	183	46	107	30
	<i>(100.0)</i>	<i>(97.1)</i>	<i>(2.9)</i>	<i>(25.1)</i>	<i>(58.5)</i>	<i>(16.4)</i>
Art, entertainment and recreation	541	518	23	7	11	5
	<i>(100.0)</i>	<i>(95.7)</i>	<i>(4.3)</i>	<i>(30.4)</i>	<i>(47.9)</i>	<i>(21.7)</i>
Other service activities	1,697	1,675	22	5	12	5
	<i>(100.0)</i>	<i>(98.7)</i>	<i>(1.3)</i>	<i>(22.7)</i>	<i>(54.6)</i>	<i>(22.7)</i>
Manufacturing	25,520	23,946	1,574	196	876	502
	<i>(100.0)</i>	<i>(93.8)</i>	<i>(6.2)</i>	<i>(12.4)</i>	<i>(55.7)</i>	<i>(31.9)</i>
Sewerage, waste management and remediation activities	166	160	6	2	2	2
	<i>(100.0)</i>	<i>(96.4)</i>	<i>(3.6)</i>	<i>(33.3)</i>	<i>(33.3)</i>	<i>(33.4)</i>
Construction	4,426	4,351	75	21	43	11
	<i>(100.0)</i>	<i>(98.3)</i>	<i>(1.7)</i>	<i>(28.0)</i>	<i>(57.3)</i>	<i>(14.7)</i>
Land transport and storage	3,138	3,045	93	16	60	17
	<i>(100.0)</i>	<i>(97.0)</i>	<i>(3.0)</i>	<i>(17.2)</i>	<i>(64.5)</i>	<i>(18.3)</i>
Private hospital activities	240	237	3	1	2	-
	<i>(100.0)</i>	<i>(98.8)</i>	<i>(1.2)</i>	<i>(33.3)</i>	<i>(66.7)</i>	<i>-</i>

Note : (1) Figures in the brackets are percent

(2) - Nil or zero negligible amount

(3) Only establishments which were company limited and public company limited

Considering the economic activity, it was found that all kind of economic activities had the same patterns as mentioned above. Especially establishments engaged in *manufacturing* had higher proportions of establishments with foreign investment than other economic activities, of about 6.2 percent. The following were *art entertainment and recreation* and *accommodation, food and beverage service activities* about 4.3 and 4.0 percent respectively.

2.6 Persons engaged and employees

2.6.1 Number of persons engaged

Focusing on the number of persons engaged, table H shows that there were totally 10.2 million persons worked in establishments in the whole kingdom. Most of them (about 4.7 million persons or 46.4 percent) worked in the establishments with 1-15 persons. Followed by those, with more than 200 persons were about 29.3 percents. For the establishments with 51-200 person, 16-25 persons and 31-50 persons, were about 13.0, 4.8 and 4.7 percent respectively. While the establishments 26-30 persons had the lowest proportion of about 1.8 percent.

Considering the economic activity, it appeared that worked in *manufacturing* about 4.4 million persons or 42.5 percent. The following were in *retail trade, accommodation, food and beverage service activities* and *wholesale trade* about 18.2, 9.8 and 6.1 percent respectively. The other economic had relatively low proportions of persons engaged, each had less than 6.0 percent.

2.6.2 Number of employees

In terms of employees, it was found that there were totally 7.0 million persons. Those employees worked in establishments, with more than 200 persons was about 41.8 percent. Followed by those, with 1-15 persons and 51-200 persons were about 25.2 and 18.2 percent respectively. For the other sizes, each of them rater low proportions of employees less than 10.0 percent.

For the employees in each economic activity, it shows that employees in *manufacturing* had the highest proportions, of about 52.8 percent. The employees worked in *retail trade, accommodation, food and beverage service activities* and *wholesale trade* were about 9.6, 8.3 and 7.1 percent respectively. Especially those engaged in *sewerage, waste management and remediation activities* had the lowest proportion of about 0.2 percent, the other economic activity, each had the proportions of employees less than 7.0 percent.

Table H Number and percentage of persons engaged and employees by size of establishments and economic activity

Size of establishment/ Economic activity	Number of establishments	Persons engaged		Employees	
		Number	%	Number	%
Total	2,254,809	10,228,839	100.0	6,960,810	100.0
Size of establishment					
1-15 persons	2,193,803	4,745,440	46.4	1,752,419	25.2
16-25 persons	24,410	487,501	4.8	426,744	6.1
26-30 persons	6,338	182,389	1.8	164,396	2.4
31-50 persons	11,976	479,728	4.7	440,929	6.3
51-200 persons	13,577	1,334,492	13.0	1,268,279	18.2
More than 200 persons	4,705	2,999,289	29.3	2,908,043	41.8
Economic activity					
Wholesale and retail trade; repair of motor vehicles and motorcycles	157,605	509,763	5.0	308,477	4.4
Wholesale trade	85,206	626,840	6.1	493,780	7.1
Retail trade	804,350	1,861,189	18.2	671,461	9.6
Accommodation, food and beverage service activities	285,800	1,002,173	9.8	577,063	8.3
Information and communication	15,507	121,386	1.2	102,456	1.5
Real estate activities	91,685	241,355	2.4	126,615	1.8
Professional, scientific and technical activities	22,621	128,588	1.2	99,457	1.4
Administrative and support service activities	44,195	308,053	3.0	238,197	3.4
Art, entertainment and recreation	26,080	125,289	1.2	81,384	1.2
Other service activities	215,851	347,290	3.4	101,126	1.5
Manufacturing	421,952	4,351,993	42.5	3,673,870	52.8
Sewerage, waste management and remediation activities	1,565	17,247	0.2	10,978	0.2
Construction	34,807	313,124	3.1	253,651	3.6
Land transport and storage	47,246	182,473	1.8	130,466	1.9
Private hospital activities	339	92,076	0.9	91,829	1.3

2.7 Sale of goods/services via internet

Table I shows that establishments in the whole kingdom which sale of goods/services via internet was very small proportions about 13,224 establishments or about 0.6 percent. Those engaged in *information and communication* had the highest proportions of about 3.1 percent. Followed by those,

engaged in *administrative and support service activities* and *Professional, scientific and technical activities* had of about 2.2 and 2.1 percent respectively. For other the economic activities, each had the proportion of sale of goods via internet less than 2.0 percent.

Table I Number and percentage of establishments by sale of goods via internet and economic activity

Economic activity	Number of establishments	sale of goods via internet	
		Yes	No
Total	2,254,809	13,224	2,241,585
	(100.0)	(0.6)	(99.4)
Wholesale and retail trade; repair of motor vehicles and motorcycles	157,605	774	156,831
	(100.0)	(0.5)	(99.5)
Wholesale trade	85,206	1,260	83,946
	(100.0)	(1.5)	(98.5)
Retail trade	804,350	2,553	801,797
	(100.0)	(0.3)	(99.7)
Accommodation, food and beverage service activities	285,800	2,280	283,520
	(100.0)	(0.8)	(99.2)
Information and communication	15,507	483	15,024
	(100.0)	(3.1)	(96.9)
Real estate activities	91,685	880	90,805
	(100.0)	(1.0)	(99.0)
Professional, scientific and technical activities	22,621	465	22,156
	(100.0)	(2.1)	(97.9)
Administrative and support service activities	44,195	988	43,207
	(100.0)	(2.2)	(97.8)
Art, entertainment and recreation	26,080	218	25,862
	(100.0)	(0.8)	(99.2)
Other service activities	215,851	386	215,465
	(100.0)	(0.2)	(99.8)
Manufacturing	421,952	2,380	419,572
	(100.0)	(0.6)	(99.4)
Sewerage, waste management and remediation activities	1,565	6	1,559
	(100.0)	(0.4)	(99.6)
Construction	34,807	315	34,492
	(100.0)	(0.9)	(99.1)
Land transport and storage	47,246	236	47,010
	(100.0)	(0.5)	(99.5)
Private hospital activities	339	-	339
	(100.0)	-	(100.0)

Note : (1) Figures in the brackets are percent

(2) – Nil or zero negligible amount

ตารางสถิติ
STATISTICAL TABLES

สารบัญตารางสถิติ (ต่อ)

- ตาราง 19 จำนวนสถานประกอบการ จำแนกตามการขายสินค้าหรือบริการทางอินเทอร์เน็ต รูปแบบการจัดตั้งตามกฎหมาย และขนาดของสถานประกอบการ (จำนวนคนทำงาน)
- ตาราง 20 จำนวนสถานประกอบการ จำแนกตามรูปแบบการจัดตั้งตามกฎหมาย และประเภทอุตสาหกรรม
- ตาราง 21 จำนวนสถานประกอบการ จำแนกตามรูปแบบการจัดตั้งทางเศรษฐกิจ และประเภทอุตสาหกรรม
- ตาราง 22 จำนวนสถานประกอบการ จำแนกตามสัดส่วนของการร่วมลงทุนหรือถือหุ้นของต่างประเทศ และประเภทอุตสาหกรรม
- ตาราง 23 จำนวนสถานประกอบการ จำแนกตามขนาดของสถานประกอบการ (จำนวนคนทำงาน) และประเภทอุตสาหกรรม
- ตาราง 24 จำนวนคนทำงานในสถานประกอบการ จำแนกตามขนาดของสถานประกอบการ (จำนวนคนทำงาน) และประเภทอุตสาหกรรม
- ตาราง 25 จำนวนลูกจ้างในสถานประกอบการ จำแนกตามขนาดของสถานประกอบการ (จำนวนคนทำงาน) และประเภทอุตสาหกรรม
- ตาราง 26 จำนวนสถานประกอบการ จำแนกตามการขายสินค้าหรือบริการทางอินเทอร์เน็ต และประเภทอุตสาหกรรม

ตาราง 1 จำนวนสถานประกอบการ จำแนกตามกิจกรรมทางเศรษฐกิจ และภาค
TABLE 1 NUMBER OF ESTABLISHMENTS BY ECONOMIC ACTIVITY AND REGION

จำนวน สถาน ประกอบการ Number of establish- ments	กิจกรรมทางเศรษฐกิจ Economic Activity												Region			
	การขายส่ง และขายปลีก การชื้อและ ขายยนต์ Wholesale and retail trade; repair of motor vehicles and motorcycles	การขายส่ง Wholesale trade	การขายปลีก Retail trade	ที่พักแรม บริการอาหาร และเครื่องดื่ม Accom- modation, food and beverage service activities	กิจกรรมด้าน ข้อมูลข่าวสาร และการสื่อสาร Information and communi- cation	กิจกรรม อสังหา- กริมทรัพย์ Real estate activities	กิจกรรม ทาง วิชาชีพ วิทยาศาสตร์ และเทคโนโลยี Professional, scientific and technical activities	กิจกรรม การบริหาร และการบริการ สนับสนุน Administrative and support service activities	ศิลปะ ความบันเทิง และ นันทนาการ Arts, entertainment and recreation	กิจกรรม บริการอื่นๆ Other service activities	การผลิต Manufacturing	การจัดการ และการบำบัด น้ำเสีย ของเสีย และสิ่งปฏิกูล Sewerage, waste management and remediation activities		การก่อสร้าง Construction	การขนส่ง ทางบก สถานที่ เก็บสินค้า Land transport and storage	กิจกรรมด้าน โรงพยาบาล Private hospital activities
รวม	2,254,809	85,206	804,350	285,800	15,507	91,685	22,621	44,195	26,080	215,851	421,952	1,565	34,807	47,246	339	Total
กรุงเทพมหานคร	296,177	21,330	92,014	36,754	3,300	28,536	6,362	6,761	3,718	33,998	40,554	109	3,664	1,852	119	Bangkok
ปริมณฑล	176,203	6,984	57,389	22,345	863	17,503	2,038	3,198	2,635	21,735	24,612	167	2,434	1,500	46	Vicinity
ภาคกลาง	365,477	11,373	142,663	54,293	2,082	15,105	3,193	6,206	5,834	37,855	46,247	243	3,763	5,575	49	Central Region
ภาคเหนือ	439,847	12,619	153,684	57,683	2,741	12,466	3,830	8,219	4,385	39,493	96,883	267	6,458	12,485	49	Northern Region
ภาคตะวันออกเฉียงเหนือ	650,319	14,774	228,578	61,324	3,708	11,891	4,154	10,182	6,261	48,760	180,363	715	13,281	21,922	44	Northeastern Region
ภาคใต้	326,786	18,126	130,022	53,401	2,813	6,184	3,044	9,629	3,247	34,010	33,293	64	5,207	3,912	32	Southern Region

ที่มา : สำนักงานธุรกิจและอุตสาหกรรม พ.ศ. 2555 (ข้อมูลพื้นฐาน) ทั่วประเทศ สำนักงานสถิติแห่งชาติ กระทรวงเทคโนโลยีสารสนเทศและการสื่อสาร

Source : The 2012 Business and Industrial Census (Basic Information) Whole Kingdom, National Statistical Office, Ministry of Information and Communication Technology.

ตาราง 2 จำนวนสถานประกอบการ จำแนกตามรูปแบบการจัดตั้งตามกฎหมาย และภาค
TABLE 2 NUMBER OF ESTABLISHMENTS BY FORM OF LEGAL ORGANIZATION AND REGION

ภาค	จำนวน สถานประกอบการ Number of establishments	รูปแบบการจัดตั้งตามกฎหมาย			ส่วนราชการ รัฐวิสาหกิจ Government, State-enterprises	Region
		ส่วนบุคคล Individual proprietor	ห้างหุ้นส่วนจำกัด ห้างหุ้นส่วนสามัญ นิติบุคคล Juristic partnership	บริษัทจำกัด บริษัทจำกัด (มหาชน) Company limited, Public company limited		
รวม	2,254,809	2,083,905	38,338	109,561	23,005	Total
กรุงเทพมหานคร	296,177	234,008	10,827	50,708	634	Bangkok
ปริมณฑล	176,203	151,186	4,673	20,222	122	Vicinity
ภาคกลาง	365,477	343,972	5,271	14,864	1,370	Central Region
ภาคเหนือ	439,847	421,143	6,335	7,617	4,752	Northern Region
ภาคตะวันออกเฉียงเหนือ	650,319	623,847	5,825	6,561	14,086	Northeastern Region
ภาคใต้	326,786	309,749	5,407	9,589	2,041	Southern Region

ที่มา : สำนักบริหารและอุตสาหกรรม พ.ศ. 2555 (ข้อมูลพื้นฐาน) ทั่วประเทศและอุตสาหกรรมเทคโนโลยีสารสนเทศและการสื่อสาร

Source : The 2012 Business and Industrial Census (Basic Information) Whole Kingdom, National Statistical Office, Ministry of Information and Communication Technology.

ตาราง 3 จำนวนสถานประกอบการ จำนวนตามรูปแบบการจัดตั้งทางเศรษฐกิจ และภาค
TABLE 3 NUMBER OF ESTABLISHMENTS BY FORM OF ECONOMIC ORGANIZATION AND REGION

ภาค	จำนวน สถานประกอบการ Number of establishments	รูปแบบการจัดตั้งทางเศรษฐกิจ				Region
		สำนักงานหน่วย Single unit	สำนักงานใหญ่ Head office	สำนักงานสาขา Branch	อื่นๆ Others	
รวม	2,254,809	2,204,172	6,373	43,307	957	Total
กรุงเทพมหานคร	296,177	279,089	2,631	14,181	276	Bangkok
ปริมณฑล	176,203	170,983	671	4,464	85	Vicinity
ภาคกลาง	365,477	356,657	927	7,825	68	Central Region
ภาคเหนือ	439,847	433,443	691	5,409	304	Northern Region
ภาคตะวันออกเฉียงเหนือ	650,319	643,758	761	5,655	145	Northeastern Region
ภาคใต้	326,786	320,242	692	5,773	79	Southern Region

ที่มา : สำนักธุรกิจและอุตสาหกรรม พ.ศ. 2555 (ข้อมูลพื้นฐาน) ทั่วประเทศ สำนักงานสถิติแห่งชาติ กระทรวงเทคโนโลยีสารสนเทศและการสื่อสาร

Source : The 2012 Business and Industrial Census (Basic Information) Whole Kingdom, National Statistical Office, Ministry of Information and Communication Technology.

ตาราง 4 จำนวนสถานประกอบการ จำแนกตามสัดส่วนของารร่วมลงทุนหรือถือหุ้นของต่างประเทศ และภาค

TABLE 4 NUMBER OF ESTABLISHMENTS BY PROPORTION OF FOREIGN INVESTMENT OR SHARE HOLDING AND REGION

ภาค	จำนวน สถานประกอบการ Number of establishments	ไม่ต่างประเทศ ร่วมลงทุนหรือถือหุ้น No foreign's investment or share holding	สัดส่วนของการร่วมลงทุนหรือถือหุ้น Proportion of foreign investment or share holding			Region	
			รวม Total	< 10%	10 - 50%		> 50%
รวม	109,561	106,003	3,558	622	2,017	919	Total
กรุงเทพมหานคร	50,708	49,175	1,533	259	933	341	Bangkok
ปริมณฑล	20,222	19,636	586	108	330	148	Vicinity
ภาคกลาง	14,864	14,015	849	96	468	285	Central Region
ภาคเหนือ	7,617	7,426	191	84	73	34	Northern Region
ภาคตะวันออกเฉียงเหนือ	6,561	6,457	104	30	55	19	Northeastern Region
ภาคใต้	9,589	9,294	295	45	158	92	Southern Region

หมายเหตุ : เฉพาะสถานประกอบการที่มีรูปแบบการจัดตั้งตามกฎหมายเป็นบริษัทจำกัด และบริษัทจำกัด (มหาชน)

Note : Only establishments which were company limited and public company limited.

ที่มา : สำนักธุรกิจและอุตสาหกรรม พ.ศ. 2555 (ข้อมูลพื้นฐาน) ทั่วประเทศ สำนักงานสถิติแห่งชาติ กระทรวงเทคโนโลยีสารสนเทศและการสื่อสาร

Source : The 2012 Business and Industrial Census (Basic Information) Whole Kingdom, National Statistical Office, Ministry of Information and Communication Technology.

ตาราง 5 จำนวนสถานประกอบการ จำนวนคนงานของสถานประกอบการ (จำนวนคนทำงาน) และภาค
TABLE 5 NUMBER OF ESTABLISHMENTS BY SIZE OF ESTABLISHMENT (NUMBER OF PERSONS ENGAGED) AND REGION

ภาค	จำนวน สถานประกอบการ Number of establishments	ขนาดของสถานประกอบการ (จำนวนคนทำงาน) Size of establishment (Number of persons engaged)											Region			
		1	2	3 - 5	6 - 10	11 - 15	16 - 20	21 - 25	26 - 30	31 - 50	51 - 100	101 - 200		201 - 500	501 - 1,000	> 1,000
รวม	2,254,809	1,117,661	618,582	319,821	103,571	34,168	15,464	8,946	6,338	11,976	8,661	4,916	3,166	965	574	Total
กรุงเทพมหานคร	296,177	103,665	71,386	63,627	27,823	9,996	4,909	2,856	2,306	4,183	2,797	1,448	822	207	152	Bangkok
ปริมณฑล	176,203	82,249	37,944	28,769	11,475	4,315	2,317	1,204	1,105	2,380	1,964	1,239	803	288	151	Vicinity
ภาคกลาง	365,477	173,871	101,696	56,001	17,592	5,739	2,378	1,421	846	1,804	1,578	1,108	950	311	182	Central Region
ภาคเหนือ	439,847	250,783	112,222	50,593	15,265	4,828	1,901	1,159	628	1,171	673	359	183	49	33	Northern Region
ภาคตะวันออกเฉียงเหนือ	650,319	357,037	192,815	68,877	17,871	5,628	2,557	1,476	930	1,502	955	377	191	70	33	Northeastern Region
ภาคใต้	326,786	150,056	102,519	51,954	13,545	3,662	1,402	830	523	936	694	385	217	40	23	Southern Region

ที่มา : สำนักธุรกิจและอุตสาหกรรม พ.ศ. 2555 (ข้อมูลพื้นฐาน) ทวีธาภิเศกจักร สำนักสถิติแห่งชาติ กระทรวงเทคโนโลยีสารสนเทศและการสื่อสาร

Source : The 2012 Business and Industrial Census (Basic Information) Whole Kingdom, National Statistical Office, Ministry of Information and Communication Technology.

ตาราง 6 จำนวนคนทำงานในสถานประกอบการ จำนวนตามขนาดของสถานประกอบการ (จำนวนคนทำงาน) และภาค
TABLE 6 NUMBER OF PERSONS ENGAGED IN ESTABLISHMENTS BY SIZE OF ESTABLISHMENT (NUMBER OF PERSONS ENGAGED) AND REGION

ภาค	จำนวน คนทำงาน Number of persons engaged	ขนาดของสถานประกอบการ (จำนวนคนทำงาน) Size of establishment (Number of persons engaged)											Region			
		1	2	3 - 5	6 - 10	11- 15	16 - 20	21 - 25	26 - 30	31 - 50	51 - 100	101 - 200		201 - 500	501 - 1,000	> 1,000
รวม	10,228,839	1,117,661	1,237,164	1,169,134	784,883	436,598	282,911	204,590	182,389	479,728	622,847	711,645	1,004,689	682,976	1,311,624	Total
กรุงเทพมหานคร	2,413,286	103,665	142,772	236,068	213,323	127,407	89,861	65,264	66,433	167,933	198,874	209,067	257,138	147,316	388,165	Bangkok
ปริมณฑล	1,682,619	82,249	75,888	106,788	89,052	55,421	43,137	27,716	32,154	99,039	146,237	183,848	260,503	205,406	275,181	Vicinity
ภาคกลาง	2,208,754	173,871	203,392	204,444	132,026	72,690	42,959	32,303	24,124	71,668	114,072	160,932	309,415	220,449	446,409	Central Region
ภาคเหนือ	1,223,975	250,783	224,444	184,576	115,010	61,332	34,449	26,511	17,962	45,764	46,802	50,381	53,094	35,128	77,739	Northern Region
ภาคตะวันออกเฉียงเหนือ	1,671,468	357,037	385,630	248,509	134,718	73,148	47,098	33,960	26,721	58,643	67,603	52,292	57,367	47,270	81,472	Northeastern Region
ภาคใต้	1,028,737	150,056	205,038	188,749	100,754	46,600	25,407	18,836	14,995	36,681	49,259	55,125	67,172	27,407	42,658	Southern Region

ที่มา : สำนักธุรกิจและอุตสาหกรรม พ.ศ. 2555 (ข้อมูลพื้นฐาน) ทวีธาภิเศกจักร สำนักสถิติแห่งชาติ กระทรวงเทคโนโลยีสารสนเทศและการสื่อสาร

Source : The 2012 Business and Industrial Census (Basic Information) Whole Kingdom, National Statistical Office, Ministry of Information and Communication Technology.

ตาราง 7 จำนวนลูกจ้างในสถานประกอบการ จำแนกตามขนาดของสถานประกอบการ (จำนวนคนทำงาน) และภาค
TABLE 7 NUMBER OF EMPLOYEES IN ESTABLISHMENTS BY SIZE OF ESTABLISHMENT (NUMBER OF PERSONS ENGAGED) AND REGION

ภาค	จำนวนลูกจ้าง Number of employees	ขนาดของสถานประกอบการ (จำนวนคนทำงาน) Size of establishment (Number of persons engaged)											Region			
		1	2	3 - 5	6 - 10	11 - 15	16 - 20	21 - 25	26 - 30	31 - 50	51 - 100	101 - 200		201 - 500	501 - 1,000	> 1,000
รวม	6,960,810	18,667	129,423	607,103	625,630	371,596	248,091	178,653	164,396	440,929	582,796	685,483	988,900	674,580	1,244,563	Total
กรุงเทพมหานคร	2,053,517	6,616	37,345	149,751	182,632	116,476	85,193	61,258	64,540	161,711	194,522	205,855	255,233	146,390	385,995	Bangkok
ปริมณฑล	1,476,224	1,974	12,653	66,001	77,827	51,833	41,908	26,888	31,793	97,811	145,722	183,082	259,929	205,394	273,409	Vicinity
ภาคกลาง	1,637,470	1,946	19,710	98,089	103,423	62,988	39,060	29,125	22,824	67,712	111,242	158,218	304,407	218,953	399,773	Central Region
ภาคเหนือ	599,987	2,131	17,995	89,705	86,683	49,066	27,507	21,738	14,206	39,177	42,534	47,336	51,592	33,586	76,731	Northern Region
ภาคตะวันออกเฉียงเหนือ	622,712	3,505	18,716	98,971	93,064	51,027	31,524	23,362	17,439	40,920	42,770	38,254	52,337	43,521	67,302	Northeastern Region
ภาคใต้	570,900	2,495	23,004	104,586	82,001	40,206	22,899	16,282	13,594	33,598	46,006	52,738	65,402	26,736	41,353	Southern Region

ที่มา : สำนักธุรกิจและอุตสาหกรรม พ.ศ. 2555 (ข้อมูลพื้นฐาน) ทั่วประเทศ สำนักงานสถิติแห่งชาติ กระทรวงเทคโนโลยีสารสนเทศและการสื่อสาร

Source : The 2012 Business and Industrial Census (Basic Information) Whole Kingdom, National Statistical Office, Ministry of Information and Communication Technology.

ตาราง 8 จำนวนสถานประกอบการ จำแนกตามการขายสินค้าหรือบริการทางอินเทอร์เน็ต และภาค
TABLE 8 NUMBER OF ESTABLISHMENTS BY SALES OF GOODS VIA INTERNET AND REGION

ภาค	จำนวน สถานประกอบการ Number of establishments	การขายสินค้าหรือบริการทางอินเทอร์เน็ต Sales of goods via internet		Region
		มี Yes	ไม่มี No	
รวม	2,254,809	13,224	2,241,585	Total
กรุงเทพมหานคร	296,177	5,260	290,917	Bangkok
ปริมณฑล	176,203	1,569	174,634	Vicinity
ภาคกลาง	365,477	2,318	363,159	Central Region
ภาคเหนือ	439,847	1,320	438,527	Northern Region
ภาคตะวันออกเฉียงเหนือ	650,319	1,437	648,882	Northeastern Region
ภาคใต้	326,786	1,320	325,466	Southern Region

ที่มา : สำมะโนธุรกิจและอุตสาหกรรม พ.ศ. 2555 (ข้อมูลพื้นฐาน) ทั่วประเทศทั้งภาคใต้ ภาคตะวันออกเฉียงเหนือ ภาคกลาง และภาคเหนือ

Source : The 2012 Business and Industrial Census (Basic Information) Whole Kingdom, National Statistical Office, Ministry of Information and Communication Technology.

ตาราง 9 จำนวนสถานประกอบการ จำนวนตามรูปแบบการจัดตั้งตามกฎหมาย และกิจกรรมทางเศรษฐกิจ
TABLE 9 NUMBER OF ESTABLISHMENTS BY FORM OF LEGAL ORGANIZATION AND ECONOMIC ACTIVITY

กิจกรรมทางเศรษฐกิจ	จำนวน สถานประกอบการ Number of establishments	รูปแบบการจัดตั้งตามกฎหมาย Form of legal organization						รวม Total	Economic activity
		ส่วนบุคคล Individual proprietor	ห้างหุ้นส่วนจำกัด หุ้นส่วนสามัญ นิติบุคคล Juristic partnership	บริษัทจำกัด บริษัทจำกัด (มหาชน) Company limited, Public company limited	ส่วนราชการ รัฐวิสาหกิจ Government, State-enterprises	สหกรณ์ Cooperatives	อื่น ๆ Others		
การขายส่งและการขายปลีก การซ่อมแซมยานยนต์ และจักรยานยนต์	157,605	144,807	4,652	8,097	20	11	18	Wholesale and retail trade; repair of motor vehicles and motorcycles	
การขายส่ง	85,206	65,818	4,723	14,004	7	297	357	Wholesale trade	
การขายปลีก	804,350	755,888	12,332	27,361	268	2,645	5,856	Retail trade	
ที่พักแรม บริการอาหารและเครื่องดื่ม	285,800	278,648	861	5,985	179	20	107	Accommodation, food and beverage service activities	
กิจกรรมด้านข้อมูลข่าวสารและการสื่อสาร	15,507	12,785	279	2,359	38	3	43	Information and communication	
กิจกรรมอสังหาริมทรัพย์	91,685	84,947	1,021	5,228	68	27	394	Real estate activities	
กิจกรรมทางวิชาชีพ วิทยาศาสตร์และเทคโนโลยี	22,621	17,318	805	4,465	11	4	18	Professional, scientific and technical activities	
กิจกรรมการบริหาร และการบริการสนับสนุน	44,195	36,325	1,309	6,334	12	41	174	Administrative and support service activities	
ศิลปะ ความบันเทิงและนันทนาการ	26,080	24,712	98	541	52	13	664	Arts, entertainment and recreation	
กิจกรรมบริการอื่น ๆ	215,851	213,396	561	1,697	42	6	149	Other service activities	
การผลิต	421,952	377,996	7,407	25,520	170	696	10,163	Manufacturing	
การจัดการและการบำบัดน้ำเสีย ของเสียและสิ่งปฏิกูล	1,565	1,128	46	166	1	4	220	Sewage, waste management and remediation activities	
การก่อสร้าง	34,807	27,170	3,097	4,426	3	1	110	Construction	
การขนส่งทางบกสถานที่เก็บสินค้า	47,246	42,892	1,138	3,138	13	56	9	Land transport and storage	
กิจกรรมด้านโรงพยาบาลเอกชน	339	75	9	240	1	-	14	Private hospital activities	

ที่มา : สำนักงานธุรกิจและอุตสาหกรรม พ.ศ. 2555 (ข้อมูลพื้นฐาน) ทำราชอาณาจักร สำนักงานสถิติแห่งชาติ กระทรวงเทคโนโลยีสารสนเทศและการสื่อสาร

Source : The 2012 Business and Industrial Census (Basic Information) Whole Kingdom, National Statistical Office, Ministry of Information and Communication Technology.

ตาราง 10 จำนวนสถานประกอบการ จัดตามรูปแบบการจัดตั้งทางเศรษฐกิจ และกิจกรรมทางเศรษฐกิจ
TABLE 10 NUMBER OF ESTABLISHMENTS BY FORM OF ECONOMIC ORGANIZATION AND ECONOMIC ACTIVITY

กิจกรรมทางเศรษฐกิจ	จำนวน สถานประกอบการ Number of establishments	รูปแบบการจัดตั้งทางเศรษฐกิจ			Form of economic organization			Economic activity
		สำนักงาน Single unit	สำนักงานใหญ่ Head office	สำนักงานสาขา Branch	อื่นๆ Others			
รวม	2,254,809	2,204,172	6,373	43,307	957	Total		
การขายส่งและการขายปลีก การซ่อมแซมยานยนต์ และจักรยานยนต์	157,605	152,945	640	3,981	39	Wholesale and retail trade; repair of motor vehicles and motorcycles		
การขายส่ง	85,206	81,726	893	2,528	59	Wholesale trade		
การขายปลีก	804,350	781,934	1,468	20,649	299	Retail trade		
ที่พักแรม บริการอาหารและเครื่องดื่ม	285,800	280,559	355	4,843	43	Accommodation, food and beverage service activities		
กิจกรรมด้านข้อมูลข่าวสารและการสื่อสาร	15,507	14,654	129	704	20	Information and communication		
กิจกรรมอสังหาริมทรัพย์	91,685	89,912	316	1,390	67	Real estate activities		
กิจกรรมทางวิชาชีพ วิทยาศาสตร์และเทคโนโลยี	22,621	21,856	223	522	20	Professional, scientific and technical activities		
กิจกรรมการบริหาร และการบริการสนับสนุน	44,195	42,033	271	1,862	29	Administrative and support service activities		
ศิลปะ ความบันเทิงและนันทนาการ	26,080	25,793	33	234	20	Arts, entertainment and recreation		
กิจกรรมบริการอื่น ๆ	215,851	214,445	144	1,225	37	Other service activities		
การผลิต	421,952	416,602	1,462	3,646	242	Manufacturing		
การจัดการและการบำบัดน้ำเสีย ของเสียและสิ่งปฏิกูล	1,565	1,529	8	26	2	Sewerage, waste management and remediation activities		
การก่อสร้าง	34,807	34,052	228	512	15	Construction		
การขนส่งทางบกสถานที่เก็บสินค้า	47,246	45,864	188	1,130	64	Land transport and storage		
กิจกรรมด้านโรงพยาบาลเอกชน	339	268	15	55	1	Private hospital activities		

ที่มา : สำนักงานธุรกิจและอุตสาหกรรม พ.ศ. 2555 (ข้อมูลพื้นฐาน) ทั่วประเทศสำนักงานสถิติแห่งชาติ กระทรวงเทคโนโลยีสารสนเทศและการสื่อสาร

Source : The 2012 Business and Industrial Census (Basic Information) Whole Kingdom, National Statistical Office, Ministry of Information and Communication Technology.

ตาราง 11 จำนวนสถานประกอบการ จำนวนตามสัดส่วนของรวมลงทุนหรือถือหุ้นของต่างประเทศ และกิจกรรมทางเศรษฐกิจ

TABLE 11 NUMBER OF ESTABLISHMENTS BY PROPORTION OF FOREIGN INVESTMENT OR SHARE HOLDING AND ECONOMIC ACTIVITY

กิจกรรมทางเศรษฐกิจ	จำนวน สถานประกอบการ Number of establishments	ไม่มีต่างประเทศ		สัดส่วนของการร่วมลงทุนหรือถือหุ้น			Economic activity
		รวม No foreign's investment or share holding	ร่วมลงทุนหรือถือหุ้น No foreign's investment or share holding	รวม Total	< 10%	10 - 50%	
รวม	109,561	106,003	106,003	3,558	2,017	919	Total
การขายส่งและการขายปลีก การซ่อมแซมยานยนต์ และจักรยานยนต์	8,097	7,999	7,999	98	48	18	Wholesale and retail trade; repair of motor vehicles and motorcycles
การขายส่ง	14,004	13,480	13,480	524	80	123	Wholesale trade
การขายปลีก	27,361	27,030	27,030	331	97	67	Retail trade
ที่พักแรม บริการอาหารและเครื่องดื่ม	5,985	5,746	5,746	239	40	59	Accommodation, food and beverage service activities
กิจกรรมด้านข้อมูลข่าวสารและการสื่อสาร	2,359	2,266	2,266	93	20	26	Information and communication
กิจกรรมอสังหาริมทรัพย์	5,228	5,078	5,078	150	39	26	Real estate activities
กิจกรรมทางวิชาชีพ วิทยาศาสตร์และเทคโนโลยี	4,465	4,321	4,321	144	20	28	Professional, scientific and technical activities
กิจกรรมการบริหาร และการบริการสนับสนุน	6,334	6,151	6,151	183	46	30	Administrative and support service activities
ศิลปะ ความบันเทิงและนันทนาการ	541	518	518	23	7	5	Arts, entertainment and recreation
กิจกรรมบริการอื่น ๆ	1,697	1,675	1,675	22	5	5	Other service activities
การผลิต	25,520	23,946	23,946	1,574	196	502	Manufacturing
การจัดการและการบำบัดน้ำเสีย ของเสียและสิ่งปฏิกูล	166	160	160	6	2	2	Sewerage, waste management and remediation activities
การก่อสร้าง	4,426	4,351	4,351	75	21	11	Construction
การขนส่งทางบกสถานที่เก็บสินค้า	3,138	3,045	3,045	93	16	17	Land transport and storage
กิจกรรมด้านโรงพยาบาลเอกชน	240	237	237	3	1	2	Private hospital activities

หมายเหตุ : เฉพาะสถานประกอบการที่มีรูปแบบการจัดตั้งตามกฎหมายเป็นบริษัทจำกัด และบริษัทจำกัด (มหาชน)

Note : Only establishments which were company limited and public company limited.

ที่มา : สำนักทะเบียนและอุตสาหกรรม พ.ศ. 2555 (ข้อมูลพื้นฐาน) ที่ราชอาณาจักร สำนักงานสถิติแห่งชาติ กระทรวงเทคโนโลยีสารสนเทศและการสื่อสาร

Source : The 2012 Business and Industrial Census (Basic Information) Whole Kingdom, National Statistical Office, Ministry of Information and Communication Technology.

ตาราง 12 จำนวนสถานประกอบการ จำนวนตามขนาดของสถานประกอบการ (จำนวนคนทำงาน) และกิจกรรมทางเศรษฐกิจ
TABLE 12 NUMBER OF ESTABLISHMENTS BY SIZE OF ESTABLISHMENT (NUMBER OF PERSONS ENGAGED) AND ECONOMIC ACTIVITY

กิจกรรมทางเศรษฐกิจ	จำนวน สถานประกอบการ Number of establishments	ขนาดของสถานประกอบการ (จำนวนคนทำงาน) Size of establishment (Number of persons engaged)										Economic activity				
		1	2	3 - 5	6 - 10	11-15	16 - 20	21 - 25	26 - 30	31 - 50	51 - 100		101 - 200	201 - 500	501 - 1,000	> 1,000
รวม	2,254,809	1,117,661	618,582	319,821	103,571	34,168	15,464	8,946	6,338	11,976	8,661	4,916	3,166	965	574	Total
การขายส่งและการขายปลีก การซ่อมแซมยานยนต์ และจักรยานยนต์	157,605	68,276	38,740	36,171	9,120	2,188	930	568	375	646	393	144	44	6	4	Wholesale and retail trade; repair of motor vehicles and motorcycles
การขายส่ง	85,206	15,631	25,558	23,993	10,376	3,496	1,699	1,006	749	1,363	797	360	131	30	17	Wholesale trade
การขายปลีก	804,350	390,652	285,764	93,505	21,207	7,026	2,142	1,074	562	1,107	730	354	192	23	12	Retail trade
ที่พักแรม บริการอาหารและเครื่องดื่ม	285,800	113,967	91,544	52,569	15,995	4,833	2,214	1,172	784	1,305	854	368	156	33	6	Accommodation, food and beverage service activities
กิจกรรมด้านข้อมูลข่าวสารและการสื่อสาร	15,507	7,271	3,865	2,027	1,026	412	187	128	129	193	144	74	25	12	14	Information and communication
กิจกรรมอสังหาริมทรัพย์	91,685	60,328	17,073	9,371	2,839	873	374	220	138	216	145	66	31	3	8	Real estate activities
กิจกรรมทางวิชาชีพ วิทยาศาสตร์และเทคโนโลยี	22,621	6,192	5,930	6,432	2,295	636	331	165	122	249	154	78	29	5	3	Professional, scientific and technical activities
เทศมณฑล	44,195	16,519	12,995	9,624	2,564	849	362	204	155	305	276	177	111	29	25	Administrative and support service activities
ศิลปะ ความบันเทิงและนันทนาการ	26,080	12,398	5,986	3,296	1,781	1,052	616	359	156	231	112	60	29	3	1	Arts, entertainment and recreation
กิจกรรมบริการอื่น ๆ	215,851	160,605	34,946	15,509	3,289	749	276	155	77	133	78	27	5	2	-	Other service activities
การผลิต	421,932	220,622	87,349	53,571	24,604	9,136	5,141	3,155	2,578	5,281	4,297	2,830	2,173	761	454	Manufacturing
การจัดการและการบำบัดน้ำเสีย ของเสียและสิ่งปฏิกูล	1,565	293	453	282	204	81	64	32	36	56	42	17	5	-	-	Waste management and remediation activities
การก่อสร้าง	34,807	7,543	4,478	11,184	6,812	2,135	735	509	289	530	356	141	77	8	10	Construction
การขนส่งทางบกสถานที่เก็บสินค้า	47,246	37,342	3,897	2,283	1,459	692	382	194	178	341	236	154	69	14	5	Land transport and storage
กิจกรรมด้านโรงพยาบาลเอกชน	339	22	4	4	-	10	11	5	10	20	47	66	89	36	15	Private hospital activities

ที่มา : สำนักงานธุรกิจและอุตสาหกรรม พ.ศ. 2555 (ข้อมูลพื้นฐาน) ทัวราชอาณาจักร สำนักงานสถิติแห่งชาติ กระทรวงเทคโนโลยีสารสนเทศและการสื่อสาร

Source : The 2012 Business and Industrial Census (Basic Information) Whole Kingdom, National Statistical Office, Ministry of Information and Communication Technology.

ตาราง 13 จำนวนคนทำงานในสถานประกอบการ จำแนกตามขนาดของสถานประกอบการ (จำนวนคนทำงาน) และกิจกรรมทางเศรษฐกิจ
TABLE 13 NUMBER OF PERSONS ENGAGED IN ESTABLISHMENTS BY SIZE OF ESTABLISHMENT (NUMBER OF PERSONS ENGAGED) AND ECONOMIC ACTIVITY

กิจกรรมทางเศรษฐกิจ	จำนวน คนทำงาน Number of persons engaged	ขนาดของสถานประกอบการ (จำนวนคนทำงาน) Size of establishment (Number of persons engaged)											Economic activity			
		1	2	3 - 5	6 - 10	11- 15	16 - 20	21 - 25	26 - 30	31 - 50	51 - 100	101 - 200		201 - 500	501 - 1,000	> 1,000
รวม	10,228,839	1,117,661	1,237,164	1,169,134	784,883	436,598	282,911	204,590	182,389	479,728	622,847	711,645	1,004,689	682,976	1,311,624	Total
การขายส่งและการขายปลีก	509,763	68,276	77,480	131,870	67,123	27,744	16,860	12,985	10,704	25,143	27,894	20,164	12,596	4,704	6,220	Wholesale and retail trade;
การซ่อมแซมยานยนต์ และ จักรยานยนต์																repair of motor vehicles and motorcycles
การขายส่ง	626,840	15,631	51,116	90,286	78,756	44,568	31,011	22,809	21,537	54,268	55,831	51,186	41,281	21,865	46,695	Wholesale trade
การขายปลีก	1,861,189	390,652	571,528	331,546	160,861	88,763	38,524	24,378	16,110	43,682	52,528	50,175	53,867	16,455	22,120	Retail trade
ที่พักแรม บริการอาหารและ เครื่องดื่ม	1,002,173	113,967	183,088	193,312	119,401	61,645	40,361	26,792	22,489	51,012	59,992	52,247	50,203	20,561	7,103	Accommodation, food and beverage service activities
กิจกรรมด้านข้อมูลข่าวสารและ การสื่อสาร	121,386	7,271	7,730	7,596	7,957	5,295	3,457	2,974	3,715	7,927	10,291	10,736	7,823	8,946	29,668	Information and communication
กิจกรรมอสังหาริมทรัพย์	241,355	60,328	34,146	34,188	21,644	11,125	6,843	5,079	3,973	8,710	10,296	9,565	10,123	2,391	22,944	Real estate activities
กิจกรรมทางวิชาชีพ วิทยาศาสตร์ และเทคโนโลยี	128,588	6,192	11,860	23,823	17,334	8,178	6,107	3,792	3,554	10,067	11,288	11,216	8,149	3,829	3,199	Professional, scientific and technical activities
กิจกรรมการบริหาร และการบริการ	308,053	16,519	25,990	35,074	19,482	10,896	6,643	4,653	4,525	12,296	19,902	25,404	33,932	19,298	73,439	Administrative and support service activities
ศิลปะ ความบันเทิงและนันทนาการ	125,289	12,398	11,972	12,106	14,026	13,763	11,327	8,247	4,453	8,717	8,173	8,485	8,519	1,990	1,113	Arts, entertainment and recreation
กิจกรรมบริการอื่น ๆ	347,290	160,605	69,892	55,328	24,395	9,477	5,015	3,511	2,207	5,282	5,377	3,781	1,380	1,040	-	Other service activities
การผลิต	4,351,993	220,622	174,698	199,810	189,640	118,470	94,948	72,568	74,385	214,396	313,688	414,988	699,620	542,110	1,022,050	Manufacturing
การจัดการและการบำบัดน้ำเสีย ของเสียและสิ่งปฏิกูล	17,247	293	906	1,066	1,641	1,098	1,196	747	1,050	2,334	2,928	2,431	1,557	-	-	Sewerage, waste management and remediation activities
การก่อสร้าง	313,124	7,543	8,956	44,362	51,115	26,536	13,323	11,500	8,254	20,979	24,656	20,041	24,643	6,296	44,920	Construction
การขนส่งทางบกสถานที่เก็บสินค้า	182,473	37,342	7,794	8,752	11,508	8,911	7,088	4,441	5,145	14,078	16,503	21,683	21,990	10,719	6,519	Land transport and storage
กิจกรรมด้านโรงพยาบาลเอกชน	92,076	22	8	15	-	129	208	114	288	837	3,500	9,543	29,006	22,772	25,634	Private hospital activities

ที่มา : สัมภาษณ์ธุรกิจและอุตสาหกรรม พ.ศ. 2555 (ข้อมูลพื้นฐาน) ทั่วประเทศ สำนักงานสถิติแห่งชาติ กระทรวงเทคโนโลยีสารสนเทศและการสื่อสาร

Source : The 2012 Business and Industrial Census (Basic Information) Whole Kingdom, National Statistical Office, Ministry of Information and Communication Technology.

ตาราง 14 จำนวนลูกจ้างในสถานประกอบการ จำแนกตามขนาดของสถานประกอบการ (จำนวนคนทำงาน) และกิจกรรมทางเศรษฐกิจ
TABLE 14 NUMBER OF EMPLOYEES IN ESTABLISHMENTS BY SIZE OF ESTABLISHMENT (NUMBER OF PERSONS ENGAGED) AND ECONOMIC ACTIVITY

กิจกรรมทางเศรษฐกิจ	ขนาดของสถานประกอบการ (จำนวนคนทำงาน) Size of establishment (Number of persons engaged)											Economic activity			
	1	2	3 - 5	6 - 10	11 - 15	16 - 20	21 - 25	26 - 30	31 - 50	51 - 100	101 - 200		201 - 500	501 - 1,000	> 1,000
รวม	6,960,810	129,423	607,103	625,630	371,596	248,091	178,653	164,396	440,929	582,796	685,483	988,900	674,580	1,244,563	Total
การขายส่งและการขายปลีก	308,477	1,028	15,778	54,888	24,601	15,760	12,163	10,339	23,819	27,034	19,687	11,931	4,703	6,217	Wholesale and retail trade;
การซ่อมแซมยานยนต์ และจักรยานยนต์															repair of motor vehicles and motorcycles
การขายส่ง	493,780	879	7,703	63,810	39,514	28,947	21,170	20,639	51,883	53,736	49,748	39,876	20,989	44,283	Wholesale trade
การขายปลีก	671,461	7,710	43,288	130,455	77,782	34,655	20,291	14,268	36,039	37,187	39,433	48,369	12,923	20,902	Retail trade
ที่พักแรม บริการอาหารและเครื่องดื่ม	577,063	1,957	16,520	94,197	54,230	37,729	24,707	21,625	48,757	58,687	51,058	50,045	19,961	4,989	Accommodation, food and beverage service activities
กิจกรรมด้านข้อมูลข่าวสารและการสื่อสาร	102,456	187	1,146	6,969	4,797	3,331	2,830	3,638	7,768	10,128	10,495	7,813	8,945	29,668	Information and communication
กิจกรรมอสังหาริมทรัพย์	126,615	2,097	9,782	18,813	9,953	6,558	4,792	3,859	8,378	9,996	9,404	10,108	2,391	7,409	Real estate activities
กิจกรรมทางวิชาชีพ วิทยาศาสตร์และเทคโนโลยี	99,457	250	2,254	14,809	7,537	5,909	3,626	3,482	9,750	11,116	11,063	7,946	3,829	3,097	Professional, scientific and technical activities
กิจกรรมการบริหารและการบริการสนับสนุน	238,197	740	5,073	16,531	9,411	6,285	4,449	4,423	11,818	19,556	25,083	33,371	19,288	60,802	Administrative and support service activities
ศิลปะ ความบันเทิงและนันทนาการ	81,384	319	1,688	10,418	10,231	7,682	5,877	3,467	7,666	7,722	8,322	8,480	1,990	1,113	Arts, entertainment and recreation
กิจกรรมบริการอื่น ๆ	101,126	1,651	11,847	20,446	8,089	4,691	3,043	2,075	4,535	5,211	3,659	1,380	1,040	-	Other service activities
การผลิต	3,673,870	1,207	10,942	140,762	92,528	76,269	59,963	62,530	194,335	296,377	405,314	694,045	539,477	1,004,879	Manufacturing
การจัดการและการบำบัดน้ำเสียของเสียและสิ่งปฏิกูล	10,978	6	77	1,115	782	802	521	753	1,341	2,069	1,839	1,160	-	-	Sewerage, waste management and remediation activities
การก่อสร้าง	253,651	317	2,061	42,460	23,883	12,503	10,904	8,020	20,452	24,221	19,736	24,016	6,287	29,061	Construction
การขนส่งทางบกยกเว้นที่เก็บสินค้า	130,466	300	1,263	9,957	8,132	6,769	4,203	4,995	13,598	16,264	21,136	21,456	10,007	6,509	Land transport and storage
กิจกรรมด้านโรงพยาบาลเอกชน	91,829	19	1	-	126	201	114	283	790	3,492	9,506	28,904	22,750	25,634	Private hospital activities

ที่มา : สำนักงานธุรกิจและอุตสาหกรรม พ.ศ. 2555 (ข้อมูลพื้นฐาน) ทั่วประเทศ สำนักสถิติแห่งชาติ กระทรวงเทคโนโลยีสารสนเทศและการสื่อสาร

Source : The 2012 Business and Industrial Census (Basic Information) Whole Kingdom, National Statistical Office, Ministry of Information and Communication Technology.

ตาราง 15 จำนวนสถานประกอบการ จำนวนตามการขายสินค้าหรือบริการทางอินเทอร์เน็ต และกิจกรรมทางเศรษฐกิจ

TABLE 15 NUMBER OF ESTABLISHMENTS BY SALES OF GOODS VIA INTERNET AND ECONOMIC ACTIVITY

กิจกรรมทางเศรษฐกิจ	จำนวน สถานประกอบการ Number of establishments	การขายสินค้าหรือบริการทางอินเทอร์เน็ต		Economic activity
		มี Yes	ไม่มี No	
รวม	2,254,809	13,224	2,241,585	Total
การขายส่งและการขายปลีก การซ่อมแซมยานยนต์ และจักรยานยนต์	157,605	774	156,831	Wholesale and retail trade; repair of motor vehicles and motorcycles
การขายส่ง	85,206	1,260	83,946	Wholesale trade
การขายปลีก	804,350	2,553	801,797	Retail trade
ที่พักแรม บริการอาหารและเครื่องดื่ม	285,800	2,280	283,520	Accommodation, food and beverage service activities
กิจกรรมด้านข้อมูลข่าวสารและการสื่อสาร	15,507	483	15,024	Information and communication
กิจกรรมอสังหาริมทรัพย์	91,685	880	90,805	Real estate activities
กิจกรรมทางวิชาชีพ วิทยาศาสตร์และเทคโนโลยี	22,621	465	22,156	Professional, scientific and technical activities
กิจกรรมการบริหารและการบริการสนับสนุน	44,195	988	43,207	Administrative and support service activities
ศิลปะ ความบันเทิงและนันทนาการ	26,080	218	25,862	Arts, entertainment and recreation
กิจกรรมบริการอื่น ๆ	215,851	386	215,465	Other service activities
การผลิต	421,952	2,380	419,572	Manufacturing
การจัดการและการบำบัดน้ำเสีย ของเสียและสิ่งปฏิกูล	1,565	6	1,559	Sewerage, waste management and remediation activities
การก่อสร้าง	34,807	315	34,492	Construction
การขนส่งทางบกสถานที่เก็บสินค้า	47,246	236	47,010	Land transport and storage
กิจกรรมด้านโรงพยาบาลเอกชน	339	-	339	Private hospital activities

ที่มา : สำมะโนธุรกิจและอุตสาหกรรม พ.ศ. 2555 (ข้อมูลพื้นฐาน) ทั่วประเทศ สำนักงานสถิติแห่งชาติ กระทรวงเทคโนโลยีสารสนเทศและการสื่อสาร

Source : The 2012 Business and Industrial Census (Basic Information) Whole Kingdom, National Statistical Office, Ministry of Information and Communication Technology.

ตาราง 16 จำนวนสถานประกอบการ จำนวนตามรูปแบบการจัดตั้งทางเศรษฐกิจ รูปแบบการจัดตั้งตามกฎหมาย และกิจกรรมทางเศรษฐกิจ

TABLE 16 NUMBER OF ESTABLISHMENTS BY FORM OF ECONOMIC ORGANIZATION, FORM OF LEGAL ORGANIZATION AND ECONOMIC ACTIVITY

รูปแบบการจัดตั้งตามกฎหมาย/ กิจกรรมทางเศรษฐกิจ	จำนวน สถานประกอบการ Number of establishments	รูปแบบการจัดตั้งทางเศรษฐกิจ Form of economic organization			Form of legal organization/ Economic activity	
		สำนักงานเดี่ยว Single unit	สำนักงานใหญ่ Head office	สำนักงานสาขา Branch		อื่นๆ Others
รวม	2,254,809	2,204,172	6,373	43,307	957	Total
ส่วนบุคคล	2,083,905	2,076,065	1,361	6,200	279	Individual proprietor
การขายส่งและการขายปลีก การซ่อมแซมยานยนต์ และจักรยานยนต์	144,807	144,346	114	336	11	Wholesale and retail trade; repair of motor vehicles and motorcycles
การขายส่ง	65,818	65,497	71	246	4	Wholesale trade
การขายปลีก	755,888	752,437	537	2,815	99	Retail trade
ที่พักแรม บริการอาหารและเครื่องดื่ม	278,648	277,132	209	1,274	33	Accommodation, food and beverage service activities
กิจกรรมด้านข้อมูลข่าวสารและการสื่อสาร	12,785	12,713	13	50	9	Information and communication
กิจกรรมอสังหาริมทรัพย์	84,947	84,625	71	224	27	Real estate activities
กิจกรรมทางวิชาชีพ วิทยาศาสตร์และเทคโนโลยี	17,318	17,149	41	122	6	Professional, scientific and technical activities
กิจกรรมการบริหาร และการบริการสนับสนุน	36,325	36,020	46	251	8	Administrative and support service activities
ศิลปะ ความบันเทิงและนันทนาการ	24,712	24,630	10	67	5	Arts, entertainment and recreation
กิจกรรมบริการอื่น ๆ	213,396	212,823	86	464	23	Other service activities
การผลิต	377,996	377,564	139	260	33	Manufacturing
การจัดการและการบำบัดน้ำเสีย ของเสียและสิ่งปฏิกูล	1,128	1,126	1	1	-	Sewerage, waste management and remediation activities
การก่อสร้าง	27,170	27,140	11	19	-	Construction
การขนส่งทางบกสถานที่เก็บสินค้า	42,892	42,789	12	70	21	Land transport and storage
กิจกรรมด้านโรงพยาบาลเอกชน	75	74	-	1	-	Private hospital activities

ตาราง 16 จำนวนสถานประกอบการ จำแนกตามรูปแบบการจัดตั้งทางเศรษฐกิจ รูปแบบการจัดตั้งตามกฎหมาย และกิจกรรมทางเศรษฐกิจ (ต่อ)

TABLE 16 NUMBER OF ESTABLISHMENTS BY FORM OF ECONOMIC ORGANIZATION, FORM OF LEGAL ORGANIZATION AND ECONOMIC ACTIVITY (cont'd)

รูปแบบการจัดตั้งตามกฎหมาย/ กิจกรรมทางเศรษฐกิจ	จำนวน สถานประกอบการ Number of establishments	รูปแบบการจัดตั้งทางเศรษฐกิจ Form of economic organization				Form of legal organization/ Economic activity
		สำนักงานเดี่ยว Single unit	สำนักงานใหญ่ Head office	สำนักงานสาขา Branch	อื่นๆ Others	
ห้างหุ้นส่วนจำกัด, ห้างหุ้นส่วนสามัญนิติบุคคล	38,338	33,850	1,004	3,389	95	Juristic partnership
การขายส่งและการขายปลีก การซ่อมแซมยานยนต์ และจักรยานยนต์	4,652	3,819	176	648	9	Wholesale and retail trade; repair of motor vehicles and motorcycles
การขายส่ง	4,723	4,321	114	282	6	Wholesale trade
การขายปลีก	12,332	10,423	344	1,523	42	Retail trade
ที่พักแรม บริการอาหารและเครื่องดื่ม	861	711	27	120	3	Accommodation, food and beverage service activities
กิจกรรมด้านข้อมูลข่าวสารและการสื่อสาร	279	244	8	26	1	Information and communication
กิจกรรมอสังหาริมทรัพย์	1,021	911	39	69	2	Real estate activities
กิจกรรมทางวิชาชีพ วิทยาศาสตร์และเทคโนโลยี	805	745	19	39	2	Professional, scientific and technical activities
กิจกรรมการบริหาร และการบริการสนับสนุน	1,309	1,167	31	110	1	Administrative and support service activities
ศิลปะ ความบันเทิงและนันทนาการ	98	85	6	7	-	Arts, entertainment and recreation
กิจกรรมบริการอื่น ๆ	561	486	17	55	3	Other service activities
การผลิต	7,407	6,995	144	247	21	Manufacturing
การจัดการและการบำบัดน้ำเสีย ของเสียและสิ่งมีพิษ	46	43	2	1	-	Sewerage, waste management and remediation activities
การก่อสร้าง	3,097	2,955	53	87	2	Construction
การขนส่งทางบกสถานที่เก็บสินค้า	1,138	937	23	175	3	Land transport and storage
กิจกรรมด้านโรงพยาบาลเอกชน	9	8	1	-	-	Private hospital activities

ตาราง 16 จำนวนสถานประกอบการ จำแนกตามรูปแบบการจัดตั้งทางเศรษฐกิจ รูปแบบการจัดตั้งตามกฎหมาย และกิจกรรมทางเศรษฐกิจ (ต่อ)
TABLE 16 NUMBER OF ESTABLISHMENTS BY FORM OF ECONOMIC ORGANIZATION, FORM OF LEGAL ORGANIZATION AND ECONOMIC ACTIVITY (cont'd)

รูปแบบการจัดตั้งตามกฎหมาย/ กิจกรรมทางเศรษฐกิจ	จำนวน สถานประกอบการ Number of establishments	รูปแบบการจัดตั้งทางเศรษฐกิจ Form of economic organization				Form of legal organization/ Economic activity
		สำนักงานเดี่ยว Single unit	สำนักงานใหญ่ Head office	สำนักงานสาขา Branch	อื่นๆ Others	
บริษัทจำกัด, บริษัทจำกัด (มหาชน)	1,09,561	71,856	3,948	33,439	318	Company limited, Public company limited
การขายส่งและการขายปลีก การซ่อมแซมยานยนต์ และจักรยานยนต์	8,097	4,733	350	2,996	18	Wholesale and retail trade; repair of motor vehicles and motorcycles
การขายส่ง	14,004	11,283	707	1,972	42	Wholesale trade
การขายปลีก	27,361	10,556	556	16,168	81	Retail trade
ที่พักแรม บริการอาหารและเครื่องดื่ม	5,985	2,425	118	3,438	4	Accommodation, food and beverage service activities
กิจกรรมด้านข้อมูลข่าวสารและการสื่อสาร	2,359	1,624	107	621	7	Information and communication
กิจกรรมอสังหาริมทรัพย์	5,228	3,939	201	1,061	27	Real estate activities
กิจกรรมทางวิชาชีพ วิทยาศาสตร์และเทคโนโลยี	4,465	3,936	161	359	9	Professional, scientific and technical activities
กิจกรรมการบริหาร และการบริการสนับสนุน	6,334	4,628	193	1,494	19	Administrative and support service activities
ศิลปะ ความบันเทิงและนันทนาการ	541	365	17	158	1	Arts, entertainment and recreation
กิจกรรมบริการอื่น ๆ	1,697	952	41	702	2	Other service activities
การผลิต	25,520	21,182	1,166	3,116	56	Manufacturing
การจัดการและการบำบัดน้ำเสีย ของเสียและสิ่งปฏิกูล	166	137	4	24	1	Sewerage, waste management and remediation activities
การก่อสร้าง	4,426	3,845	164	404	13	Construction
การขนส่งทางบกสถานที่เก็บสินค้า	3,138	2,076	149	876	37	Land transport and storage
กิจกรรมด้านโรงพยาบาลเอกชน	240	175	14	50	1	Private hospital activities

ตาราง 16 จำนวนสถานประกอบการ จำแนกตามรูปแบบการจัดตั้งทางเศรษฐกิจ รูปแบบการจัดตั้งตามกฎหมาย และกิจกรรมทางเศรษฐกิจ (ต่อ)

TABLE 16 NUMBER OF ESTABLISHMENTS BY FORM OF ECONOMIC ORGANIZATION, FORM OF LEGAL ORGANIZATION AND ECONOMIC ACTIVITY (cont'd)

รูปแบบการจัดตั้งตามกฎหมาย/ กิจกรรมทางเศรษฐกิจ	จำนวน สถานประกอบการ Number of establishments	รูปแบบการจัดตั้งทางเศรษฐกิจ Form of economic organization				Form of legal organization/ Economic activity
		สำนักงานเดี่ยว Single unit	สำนักงานใหญ่ Head office	สำนักงานสาขา Branch	อื่นๆ Others	
ส่วนราชการ รัฐวิสาหกิจ	885	806	10	58	11	Government, State-enterprise
การขายและการขายปลีก การซ่อมแซมยานยนต์ และจักรยานยนต์	20	18	-	1	1	Wholesale and retail trade; repair of motor vehicles and motorcycles
การขายส่ง	7	6	1	-	-	Wholesale trade
การขายปลีก	268	248	1	16	3	Retail trade
ที่พักแรม บริการอาหารและเครื่องดื่ม	179	174	1	3	1	Accommodation, food and beverage service activities
กิจกรรมด้านข้อมูลข่าวสารและการสื่อสาร	38	29	1	7	1	Information and communication
กิจกรรมอสังหาริมทรัพย์	68	54	1	10	3	Real estate activities
กิจกรรมทางวิชาชีพ วิทยาศาสตร์และเทคโนโลยี	11	8	1	2	-	Professional, scientific and technical activities
กิจกรรมการบริหาร และการบริการสนับสนุน	12	8	-	4	-	Administrative and support service activities
ศิลปะ ความบันเทิงและนันทนาการ	52	50	-	2	-	Arts, entertainment and recreation
กิจกรรมบริการอื่น ๆ	42	39	-	2	1	Other service activities
การผลิต	170	164	3	3	-	Manufacturing
การจัดการและการบำบัดน้ำเสีย ของเสียและสิ่งมีพิษ	1	1	-	-	-	Sewerage, waste management and remediation activities
การก่อสร้าง	3	1	-	2	-	Construction
การขนส่งทางบกสถานที่เก็บสินค้า	13	5	1	6	1	Land transport and storage
กิจกรรมด้านโรงพยาบาลเอกชน	1	1	-	-	-	Private hospital activities

ตาราง 16 จำนวนสถานประกอบการ จำแนกตามรูปแบบการจัดตั้งทางเศรษฐกิจ รูปแบบการจัดตั้งตามกฎหมาย และกิจกรรมทางเศรษฐกิจ (ต่อ)

TABLE 16 NUMBER OF ESTABLISHMENTS BY FORM OF ECONOMIC ORGANIZATION, FORM OF LEGAL ORGANIZATION AND ECONOMIC ACTIVITY (cont'd)

รูปแบบการจัดตั้งตามกฎหมาย/ กิจกรรมทางเศรษฐกิจ	จำนวน สถานประกอบการ Number of establishments	รูปแบบการจัดตั้งทางเศรษฐกิจ Form of economic organization				Form of legal organization/ Economic activity
		สำนักงานเดี่ยว Single unit	สำนักงานใหญ่ Head office	สำนักงานสาขา Branch	อื่นๆ Others	
สหกรณ์	3,824	3,597	37	148	42	Cooperatives
การขายส่งและการขายปลีก การซ่อมแซมยานยนต์ และจักรยานยนต์	11	11	-	-	-	Wholesale and retail trade; repair of motor vehicles and motorcycles
การขายส่ง	297	265	-	26	6	Wholesale trade
การขายปลีก	2,645	2,500	26	105	14	Retail trade
ที่พักแรม บริการอาหารและเครื่องดื่ม	20	19	-	1	-	Accommodation, food and beverage service activities
ข้อมูลข่าวสาร คอมพิวเตอร์ และการสื่อสาร	3	3	-	-	-	Information and communication
กิจกรรมอสังหาริมทรัพย์	27	25	1	1	-	Real estate activities
กิจกรรมทางวิชาชีพ วิทยาศาสตร์และเทคโนโลยี	4	4	-	-	-	Professional, scientific and technical activities
การให้เช่า บริการท่องเที่ยว และการบริการสนับสนุนอื่น ๆ	41	38	1	2	-	Administrative and support service activities
ศิลปะ ความบันเทิงและนันทนาการ	13	13	-	-	-	Arts, entertainment and recreation
กิจกรรมบริการอื่น ๆ	6	4	-	-	2	Other service activities
การผลิต	696	662	6	10	18	Manufacturing
การจัดการและการบำบัดน้ำเสีย ของเสียและสิ่งปฏิกูล	4	4	-	-	-	Sewerage, waste management and remediation activities
การก่อสร้าง	1	1	-	-	-	Construction
การขนส่งทางบกสถานที่เก็บสินค้า	56	48	3	3	2	Land transport and storage

ตาราง 16 จำนวนสถานประกอบการ จำแนกตามรูปแบบการจัดตั้งทางเศรษฐกิจ รูปแบบการจัดตั้งตามกฎหมาย และกิจกรรมทางเศรษฐกิจ (ต่อ)

TABLE 16 NUMBER OF ESTABLISHMENTS BY FORM OF ECONOMIC ORGANIZATION, FORM OF LEGAL ORGANIZATION AND ECONOMIC ACTIVITY (cont'd)

รูปแบบการจัดตั้งตามกฎหมาย/ กิจกรรมทางเศรษฐกิจ	จำนวน สถานประกอบการ Number of establishments	รูปแบบการจัดตั้งทางเศรษฐกิจ			รูปแบบการจัดตั้งตามกฎหมาย/ กิจกรรมทางเศรษฐกิจ		
		สำนักงานเดี่ยว Single unit	สำนักงานใหญ่ Head office	สำนักงานสาขา Branch	สำนักงานใหญ่ Head office	สำนักงานสาขา Branch	อื่นๆ Others
อื่นๆ	18,296	17,998	13	73	212	Others	
การขายส่งและการขายปลีก การซ่อมแซมยานยนต์ และจักรยานยนต์	18	18	-	-	-	Wholesale and retail trade; repair of motor vehicles and motorcycles	
การขายส่ง	357	354	-	2	1	Wholesale trade	
การขายปลีก	5,856	5,770	4	22	60	Retail trade	
ที่พักแรม บริการอาหารและเครื่องดื่ม	107	98	-	7	2	Accommodation, food and beverage service activities	
ข้อมูลข่าวสาร คอมพิวเตอร์ และการสื่อสาร	43	41	-	-	2	Information and communication	
กิจกรรมอสังหาริมทรัพย์	394	358	3	25	8	Real estate activities	
กิจกรรมทางวิชาชีพ วิทยาศาสตร์และเทคโนโลยี	18	14	1	-	3	Professional, scientific and technical activities	
การให้เช่า บริการท่องเที่ยว และการบริการสนับสนุนอื่น ๆ	174	172	-	1	1	Administrative and support service activities	
ศิลปะ ความบันเทิงและนันทนาการ	664	650	-	-	14	Arts, entertainment and recreation	
กิจกรรมบริการอื่น ๆ	149	141	-	2	6	Other service activities	
การผลิต	10,163	10,035	4	10	114	Manufacturing	
การจัดการและการบำบัดน้ำเสีย ของเสียและสิ่งปฏิกูล	220	218	1	-	1	Sewerage, waste management and remediation activities	
การก่อสร้าง	110	110	-	-	-	Construction	
การขนส่งทางบกสถานที่เก็บสินค้า	9	9	-	-	-	Land transport and storage	
กิจกรรมด้านโรงพยาบาลเอกชน	14	10	-	4	-	Private hospital activities	

ที่มา : สำนักทะเบียนธุรกิจและอุตสาหกรรม พ.ศ. 2555 (ข้อมูลพื้นฐาน) ทัวราชอาณาจักร สำนักงานสถิติแห่งชาติ กระทรวงเทคโนโลยีสารสนเทศและการสื่อสาร

Source : The 2012 Business and Industrial Census (Basic Information) Whole Kingdom, National Statistical Office, Ministry of Information and Communication Technology.

ตาราง 17 จำนวนสถานประกอบการ จำนวนตามรูปแบบการจัดตั้งทางเศรษฐกิจ รูปแบบการจัดตั้งตามกฎหมาย และขนาดของสถานประกอบการ (จำนวนคนทำงาน)
 TABLE 17 NUMBER OF ESTABLISHMENTS BY FORM OF ECONOMIC ORGANIZATION, FORM OF LEGAL ORGANIZATION AND SIZE OF ESTABLISHMENT (NUMBER OF PERSONS ENGAGED)

รูปแบบการจัดตั้งตามกฎหมาย/ ขนาดของสถานประกอบการ	จำนวน สถานประกอบการ Number of establishments	รูปแบบการจัดตั้งทางเศรษฐกิจ				Form of economic organization		Form of legal organization/ Size of establishment
		สำนักงานเพียงเดียว	สำนักงานใหญ่	สำนักงานสาขา	อื่นๆ	Branch	Others	
รวม	2,254,809	2,204,172	6,373	43,307	957		Total	
ส่วนบุคคล	2,083,905	2,076,065	1,361	6,200	279		Individual proprietor	
1 คน	1,109,230	1,107,906	240	965	119		1 persons	
2 คน	603,256	601,141	396	1,659	60		2 persons	
3 - 5 คน	278,765	276,069	390	2,261	45		3 - 5 persons	
6 - 10 คน	64,874	63,882	190	770	32		6 - 10 persons	
11 - 15 คน	15,168	14,791	63	296	18		11 - 15 persons	
16 - 20 คน	4,985	4,874	20	89	2		16 - 20 persons	
21 - 25 คน	2,843	2,781	17	44	1		21 - 25 persons	
26 - 30 คน	1,322	1,276	11	35	-		26 - 30 persons	
31 - 50 คน	2,067	2,003	16	46	2		31 - 50 persons	
51 - 100 คน	932	901	9	22	-		51 - 100 persons	
101 - 200 คน	333	316	6	11	-		101 - 200 persons	
201 - 500 คน	102	99	2	1	-		201 - 500 persons	
501 - 1000 คน	17	17	-	-	-		501 - 1000 persons	
> 1,000 คน	11	9	1	1	-		1,000 persons or more	

ตาราง 17 จำนวนสถานประกอบการ จำนวนตามรูปแบบการจัดตั้งทางเศรษฐกิจ รูปแบบการจัดตั้งตามกฎหมาย และขนาดของสถานประกอบการ (จำนวนคนทำงาน) (ต่อ)

TABLE 17 NUMBER OF ESTABLISHMENTS BY FORM OF ECONOMIC ORGANIZATION, FORM OF LEGAL ORGANIZATION AND SIZE OF ESTABLISHMENT (NUMBER OF PERSONS ENGAGED) (cont'd)

รูปแบบการจัดตั้งตามกฎหมาย/ ขนาดของสถานประกอบการ	จำนวน สถานประกอบการ Number of establishments	รูปแบบการจัดตั้งทางเศรษฐกิจ				Form of economic organization			Form of legal organization/ Size of establishment
		สำนักงานเดี่ยว Single unit	สำนักงานใหญ่ Head office	สำนักงานสาขา Branch	อื่นๆ Others				
ห้างหุ้นส่วนจำกัด, ห้างหุ้นส่วนสามัญนิติบุคคล	38,338	33,850	1,004	3,389	95			Juristic partnership	
1 คน	963	854	25	82	2			1 persons	
2 คน	4,244	3,776	102	360	6			2 persons	
3 - 5 คน	12,985	11,432	250	1,270	33			3 - 5 persons	
6 - 10 คน	9,929	8,778	220	904	27			6 - 10 persons	
11 - 15 คน	4,057	3,610	97	341	9			11 - 15 persons	
16 - 20 คน	1,854	1,650	70	130	4			16 - 20 persons	
21 - 25 คน	1,132	1,002	55	72	3			21 - 25 persons	
26 - 30 คน	688	602	38	46	2			26 - 30 persons	
31 - 50 คน	1,345	1,173	64	103	5			31 - 50 persons	
51 - 100 คน	701	607	44	47	3			51 - 100 persons	
101 - 200 คน	291	246	24	21	-			101 - 200 persons	
201 - 500 คน	129	104	12	13	-			201 - 500 persons	
501 - 1000 คน	11	10	1	-	-			501 - 1000 persons	
> 1,000 คน	9	6	2	-	1			1,000 persons or more	

ตาราง 17 จำนวนสถานประกอบการ จำนวนคนรูปแบบการจัดตั้งทางเศรษฐกิจ รูปแบบการจัดตั้งตามกฎหมาย และขนาดของสถานประกอบการ (จำนวนคนทำงาน) (ต่อ)
 TABLE 17 NUMBER OF ESTABLISHMENTS BY FORM OF ECONOMIC ORGANIZATION, FORM OF LEGAL ORGANIZATION AND SIZE OF ESTABLISHMENT (NUMBER OF PERSONS ENGAGED) (cont'd)

รูปแบบการจัดตั้งตามกฎหมาย/ ขนาดของสถานประกอบการ	จำนวน สถานประกอบการ Number of establishments	รูปแบบการจัดตั้งทางเศรษฐกิจ				Form of economic organization		Form of legal organization/ Size of establishment
		สำนักงานเดี่ยว Single unit	สำนักงานใหญ่ Head office	สำนักงานสาขา Branch	อื่นๆ Others			
บริษัทจำกัด, บริษัทจำกัด (มหาชน)	109,561	71,856	3,948	33,439	318	Company limited, Public company limited		
1 คน	2,257	1,437	40	757	23	1 persons		
2 คน	7,775	4,264	117	3,364	30	2 persons		
3 - 5 คน	24,786	15,021	428	9,257	80	3 - 5 persons		
6 - 10 คน	24,856	16,206	592	7,991	67	6 - 10 persons		
11 - 15 คน	12,489	8,020	358	4,077	34	11 - 15 persons		
16 - 20 คน	7,068	5,070	261	1,721	16	16 - 20 persons		
21 - 25 คน	4,142	3,041	192	898	11	21 - 25 persons		
26 - 30 คน	3,651	2,647	219	780	5	26 - 30 persons		
31 - 50 คน	7,668	5,724	453	1,477	14	31 - 50 persons		
51 - 100 คน	6,431	4,732	461	1,222	16	51 - 100 persons		
101 - 200 คน	4,077	2,921	348	797	11	101 - 200 persons		
201 - 500 คน	2,884	1,893	287	696	8	201 - 500 persons		
501 - 1000 คน	927	565	120	240	2	501 - 1000 persons		
> 1,000 คน	550	315	72	162	1	1,000 persons or more		

ตาราง 17 จำนวนสถานประกอบการ จำนวนคนรูปแบบการจัดตั้งทางเศรษฐกิจ รูปแบบการจัดตั้งตามกฎหมาย และขนาดของสถานประกอบการ (จำนวนคนทำงาน) (ต่อ)

TABLE 17 NUMBER OF ESTABLISHMENTS BY FORM OF ECONOMIC ORGANIZATION, FORM OF LEGAL ORGANIZATION AND SIZE OF ESTABLISHMENT (NUMBER OF PERSONS ENGAGED) (cont'd)

รูปแบบการจัดตั้งตามกฎหมาย/ ขนาดของสถานประกอบการ	จำนวน สถานประกอบการ Number of establishments	รูปแบบการจัดตั้งทางเศรษฐกิจ				Form of economic organization		Form of legal organization/ Size of establishment
		สำนักงานเดี่ยว Single unit	สำนักงานใหญ่ Head office	สำนักงานสาขา Branch	อื่นๆ Others			
ส่วนราชการ รัฐวิสาหกิจ	885	806	10	58	11		Government, State-enterprise	
1 คน	183	171	1	8	3	1 persons		
2 คน	168	160	1	6	1	2 persons		
3 - 5 คน	201	177	1	19	4	3 - 5 persons		
6 - 10 คน	100	83	1	13	3	6 - 10 persons		
11 - 15 คน	48	46	-	2	-	11 - 15 persons		
16 - 20 คน	22	19	1	2	-	16 - 20 persons		
21 - 25 คน	16	16	-	-	-	21 - 25 persons		
26 - 30 คน	8	7	-	1	-	26 - 30 persons		
31 - 50 คน	34	31	-	3	-	31 - 50 persons		
51 - 100 คน	45	43	1	1	-	51 - 100 persons		
101 - 200 คน	38	36	-	2	-	101 - 200 persons		
201 - 500 คน	17	14	2	1	-	201 - 500 persons		
501 - 1000 คน	3	3	-	-	-	501 - 1000 persons		
> 1,000 คน	2	-	2	-	-	1,000 persons or more		

ตาราง 17 จำนวนสถานประกอบการ จำนวนตามรูปแบบการจัดตั้งทางเศรษฐกิจ รูปแบบการจัดตั้งตามกฎหมาย และขนาดของสถานประกอบการ (จำนวนคนทำงาน) (ต่อ)
 TABLE 17 NUMBER OF ESTABLISHMENTS BY FORM OF ECONOMIC ORGANIZATION, FORM OF LEGAL ORGANIZATION AND SIZE OF ESTABLISHMENT (NUMBER OF PERSONS ENGAGED) (cont'd)

รูปแบบการจัดตั้งตามกฎหมาย/ ขนาดของสถานประกอบการ	จำนวน สถานประกอบการ Number of establishments	รูปแบบการจัดตั้งทางเศรษฐกิจ				Form of economic organization			Form of legal organization/ Size of establishment
		สำนักงานเดี่ยว Single unit	สำนักงานใหญ่ Head office	สำนักงานสาขา Branch	อื่นๆ Others				
สหกรณ์	3,824	3,597	37	148	42	Cooperatives			
1 คน	1,114	1,070	4	30	10	1 persons			
2 คน	742	716	7	16	3	2 persons			
3 - 5 คน	750	687	11	46	6	3 - 5 persons			
6 - 10 คน	519	484	9	20	6	6 - 10 persons			
11 - 15 คน	251	224	2	19	6	11 - 15 persons			
16 - 20 คน	122	111	2	4	5	16 - 20 persons			
21 - 25 คน	46	38	1	5	2	21 - 25 persons			
26 - 30 คน	34	30	-	2	2	26 - 30 persons			
31 - 50 คน	78	73	-	4	1	31 - 50 persons			
51 - 100 คน	105	104	-	1	-	51 - 100 persons			
101 - 200 คน	49	49	-	-	-	101 - 200 persons			
201 - 500 คน	9	7	1	1	-	201 - 500 persons			
501 - 1000 คน	4	3	-	-	1	501 - 1000 persons			
> 1,000 คน	1	1	-	-	-	1,000 persons or more			

ตาราง 17 จำนวนสถานประกอบการ จำนวนคนรูปแบบการจัดตั้งทางเศรษฐกิจ รูปแบบการจัดตั้งตามกฎหมาย และขนาดของสถานประกอบการ (จำนวนคนทำงาน) (ต่อ)

TABLE 17 NUMBER OF ESTABLISHMENTS BY FORM OF ECONOMIC ORGANIZATION, FORM OF LEGAL ORGANIZATION AND SIZE OF ESTABLISHMENT (NUMBER OF PERSONS ENGAGED) (cont'd)

รูปแบบการจัดตั้งตามกฎหมาย/ ขนาดของสถานประกอบการ	จำนวน สถานประกอบการ Number of establishments	รูปแบบการจัดตั้งทางเศรษฐกิจ				Form of economic organization			Form of legal organization/ Size of establishment
		สำนักงานเดี่ยว Single unit	สำนักงานใหญ่ Head office	สำนักงานสาขา Branch	อื่นๆ Others				
อื่นๆ	18,296	17,998	13	73	212	Others			
1 คน	3,914	3,861	-	8	45	1 persons			
2 คน	2,397	2,369	1	4	23	2 persons			
3 - 5 คน	2,334	2,281	5	28	20	3 - 5 persons			
6 - 10 คน	3,293	3,234	2	14	43	6 - 10 persons			
11 - 15 คน	2,155	2,125	-	4	26	11 - 15 persons			
16 - 20 คน	1,413	1,386	2	2	23	16 - 20 persons			
21 - 25 คน	767	757	-	2	8	21 - 25 persons			
26 - 30 คน	635	623	-	3	9	26 - 30 persons			
31 - 50 คน	784	773	2	3	6	31 - 50 persons			
51 - 100 คน	447	438	-	3	6	51 - 100 persons			
101 - 200 คน	128	124	1	1	2	101 - 200 persons			
201 - 500 คน	25	23	-	1	1	201 - 500 persons			
501 - 1000 คน	3	3	-	-	-	501 - 1000 persons			
> 1,000 คน	1	1	-	-	-	1,000 persons or more			

ที่มา : สำนักบริหารธุรกิจและอุตสาหกรรม พ.ศ. 2555 (ข้อมูลพื้นฐาน) ทั่วประเทศ สำนักสถิติแห่งชาติ กระทรวงเทคโนโลยีสารสนเทศและการสื่อสาร

Source : The 2012 Business and Industrial Census (Basic Information) Whole Kingdom, National Statistical Office, Ministry of Information and Communication Technology.

ตาราง 18 จำนวนสถานประกอบการ จำแนกตามสัดส่วนของการลงทุนหรือถือหุ้นของต่างประเทศ รูปแบบการจัดตั้งตามกฎหมาย และขนาดของสถานประกอบการ (จำนวนคนทำงาน)

TABLE 18 NUMBER OF ESTABLISHMENTS BY PROPORTION OF FOREIGN INVESTMENT OR SHARE HOLDING, FORM OF LEGAL ORGANIZATION AND SIZE OF ESTABLISHMENT (NUMBER OF PERSONS ENGAGED)

รูปแบบการจัดตั้งตามกฎหมาย/ ขนาดของสถานประกอบการ	จำนวน สถานประกอบการ Number of establishments	ไม่มีต่างประเทศ		สัดส่วนของการร่วมลงทุนหรือถือหุ้น		Form of legal organization/ Size of establishment
		รวม Total	รวม Total	< 10%	> 50%	
รวม	109,561	106,003	3,558	2,017	919	Total
บริษัทจำกัด, บริษัทจำกัด (มหาชน)	109,561	106,003	3,558	2,017	919	Company limited, Public company limited
1 คน	2,257	2,228	29	13	6	1 persons
2 คน	7,775	7,657	118	56	29	2 persons
3 - 5 คน	24,786	24,404	382	196	98	3 - 5 persons
6 - 10 คน	24,856	24,327	529	300	111	6 - 10 persons
11 - 15 คน	12,489	12,231	258	138	58	11 - 15 persons
16 - 20 คน	7,068	6,855	213	128	46	16 - 20 persons
21 - 25 คน	4,142	3,987	155	101	25	21 - 25 persons
26 - 30 คน	3,651	3,512	139	81	29	26 - 30 persons
31 - 50 คน	7,668	7,313	355	209	88	31 - 50 persons
51 - 100 คน	6,431	6,053	378	223	112	51 - 100 persons
101 - 200 คน	4,077	3,717	360	210	104	101 - 200 persons
201 - 500 คน	2,884	2,486	398	228	136	201 - 500 persons
501 - 1,000 คน	927	776	151	80	48	501 - 1,000 persons
> 1,000 คน	550	457	93	54	29	1,000 persons or more

หมายเหตุ : เฉพาะสถานประกอบการที่มีรูปแบบการจัดตั้งตามกฎหมายเป็นบริษัทจำกัด และบริษัทจำกัด (มหาชน)

Note : Only establishments which were company limited and public company limited.

ที่มา : สำนักเศรษฐกิจและอุตสาหกรรม พ.ศ. 2555 (ข้อมูลพื้นฐาน) ทั่วประเทศ สำนักงานสถิติแห่งชาติ กระทรวงเทคโนโลยีสารสนเทศและการสื่อสาร

Source : The 2012 Business and Industrial Census (Basic Information) Whole Kingdom, National Statistical Office, Ministry of Information and Communication Technology.

ตาราง 19 จำนวนสถานประกอบการ จำนวนตามการขายสินค้าหรือบริการทางอินเทอร์เน็ต รูปแบบการจัดตั้งตามกฎหมาย และขนาดของสถานประกอบการ (จำนวนคนทำงาน)
TABLE 19 NUMBER OF ESTABLISHMENTS BY SALES OF GOODS VIA INTERNET, FORM OF LEGAL ORGANIZATION AND SIZE OF ESTABLISHMENT (NUMBER OF PERSONS ENGAGED)

รูปแบบการจัดตั้งตามกฎหมาย/ ขนาดของสถานประกอบการ	จำนวน สถานประกอบการ Number of establishments	การขายสินค้าหรือบริการทางอินเทอร์เน็ต		Form of legal organization/ Size of establishment
		Sales of goods via internet		
		มี Yes	ไม่มี No	
รวม	2,254,809	13,224	2,241,585	Total
ส่วนบุคคล	2,083,905	4,357	2,079,548	Individual proprietor
1 คน	1,109,230	1,249	1,107,981	1 persons
2 คน	603,256	965	602,291	2 persons
3 - 5 คน	278,765	1,023	277,742	3 - 5 persons
6 - 10 คน	64,874	479	64,395	6 - 10 persons
11 - 15 คน	15,168	209	14,959	11 - 15 persons
16 - 20 คน	4,985	107	4,878	16 - 20 persons
21 - 25 คน	2,843	55	2,788	21 - 25 persons
26 - 30 คน	1,322	53	1,269	26 - 30 persons
31 - 50 คน	2,067	100	1,967	31 - 50 persons
51 - 100 คน	932	66	866	51 - 100 persons
101 - 200 คน	333	40	293	101 - 200 persons
201 - 500 คน	102	10	92	201 - 500 persons
501 - 1000 คน	17	1	16	501 - 1000 persons
> 1,000 คน	11	-	11	1,000 persons or more

ตาราง 19 จำนวนสถานประกอบการ จำนวนตามการขายสินค้าหรือบริการทางอินเทอร์เน็ต รูปแบบการจัดตั้งตามกฎหมาย และขนาดของสถานประกอบการ (จำนวนคนทำงาน) (ต่อ)
 TABLE 19 NUMBER OF ESTABLISHMENTS BY SALES OF GOODS VIA INTERNET, FORM OF LEGAL ORGANIZATION AND SIZE OF ESTABLISHMENT (NUMBER OF PERSONS ENGAGED) (cont'd)

รูปแบบการจัดตั้งตามกฎหมาย/ ขนาดของสถานประกอบการ	จำนวน สถานประกอบการ Number of establishments	การขายสินค้าหรือบริการทางอินเทอร์เน็ต		Form of legal organization/ Size of establishment
		Sales of goods via internet		
		มี Yes	ไม่มี No	
ห้างหุ้นส่วนจำกัด, ห้างหุ้นส่วนสามัญนิติบุคคล	38,338	896	37,442	Juristic partnership
1 คน	963	20	943	1 persons
2 คน	4,244	67	4,177	2 persons
3 - 5 คน	12,985	241	12,744	3 - 5 persons
6 - 10 คน	9,929	192	9,737	6 - 10 persons
11 - 15 คน	4,057	92	3,965	11 - 15 persons
16 - 20 คน	1,854	51	1,803	16 - 20 persons
21 - 25 คน	1,132	41	1,091	21 - 25 persons
26 - 30 คน	688	31	657	26 - 30 persons
31 - 50 คน	1,345	66	1,279	31 - 50 persons
51 - 100 คน	701	54	647	51 - 100 persons
101 - 200 คน	291	23	268	101 - 200 persons
201 - 500 คน	129	14	115	201 - 500 persons
501 - 1000 คน	11	1	10	501 - 1000 persons
> 1,000 คน	9	3	6	1,000 persons or more

ตาราง 19 จำนวนสถานประกอบการ จำนวนตามการขายสินค้าหรือบริการทางอินเทอร์เน็ต รูปแบบการจัดตั้งตามกฎหมาย และขนาดของสถานประกอบการ (จำนวนคนทำงาน) (ต่อ)
 TABLE 19 NUMBER OF ESTABLISHMENTS BY SALES OF GOODS VIA INTERNET, FORM OF LEGAL ORGANIZATION AND SIZE OF ESTABLISHMENT (NUMBER OF PERSONS ENGAGED) (cont'd)

รูปแบบการจัดตั้งตามกฎหมาย/ ขนาดของสถานประกอบการ	จำนวน สถานประกอบการ Number of establishments	การขายสินค้าหรือบริการทางอินเทอร์เน็ต		Form of legal organization/ Size of establishment
		Sales of goods via internet		
		มี Yes	ไม่มี No	
บริษัทจำกัด, บริษัทจำกัด (มหาชน)	109,561	7,890	101,671	Company limited, Public company limited
1 คน	2,257	70	2,187	1 persons
2 คน	7,775	349	7,426	2 persons
3 - 5 คน	24,786	1,374	23,412	3 - 5 persons
6 - 10 คน	24,856	1,467	23,389	6 - 10 persons
11 - 15 คน	12,489	806	11,683	11 - 15 persons
16 - 20 คน	7,068	518	6,550	16 - 20 persons
21 - 25 คน	4,142	353	3,789	21 - 25 persons
26 - 30 คน	3,651	355	3,296	26 - 30 persons
31 - 50 คน	7,668	744	6,924	31 - 50 persons
51 - 100 คน	6,431	705	5,726	51 - 100 persons
101 - 200 คน	4,077	511	3,566	101 - 200 persons
201 - 500 คน	2,884	403	2,481	201 - 500 persons
501 - 1000 คน	927	150	777	501 - 1000 persons
> 1,000 คน	550	85	465	1,000 persons or more

ตาราง 19 จำนวนสถานประกอบการ จำนวนตามการขายสินค้าหรือบริการทางอินเทอร์เน็ต รูปแบบการจัดตั้งตามกฎหมาย และขนาดของสถานประกอบการ (จำนวนคนทำงาน) (ต่อ)
 TABLE 19 NUMBER OF ESTABLISHMENTS BY SALES OF GOODS VIA INTERNET, FORM OF LEGAL ORGANIZATION AND SIZE OF ESTABLISHMENT (NUMBER OF PERSONS ENGAGED) (cont'd)

รูปแบบการจัดตั้งตามกฎหมาย/ ขนาดของสถานประกอบการ	จำนวน สถานประกอบการ Number of establishments	การขายสินค้าหรือบริการทางอินเทอร์เน็ต Sales of goods via internet		Form of legal organization/ Size of establishment
		มี Yes	ไม่มี No	
ส่วนราชการ รัฐวิสาหกิจ	885	18	867	Government, State-enterprise
1 คน	183	1	182	1 persons
2 คน	168	2	166	2 persons
3 - 5 คน	201	4	197	3 - 5 persons
6 - 10 คน	100	2	98	6 - 10 persons
11 - 15 คน	48	1	47	11 - 15 persons
16 - 20 คน	22	-	22	16 - 20 persons
21 - 25 คน	16	1	15	21 - 25 persons
26 - 30 คน	8	-	8	26 - 30 persons
31 - 50 คน	34	4	30	31 - 50 persons
51 - 100 คน	45	1	44	51 - 100 persons
101 - 200 คน	38	1	37	101 - 200 persons
201 - 500 คน	17	1	16	201 - 500 persons
501 - 1000 คน	3	-	3	501 - 1000 persons
> 1,000 คน	2	-	2	1,000 persons or more

ตาราง 19 จำนวนสถานประกอบการ จำนวนตามการขายสินค้าหรือบริการทางอินเทอร์เน็ต รูปแบบการจัดตั้งตามกฎหมาย และขนาดของสถานประกอบการ (จำนวนคนทำงาน) (ต่อ)
TABLE 19 NUMBER OF ESTABLISHMENTS BY SALES OF GOODS VIA INTERNET, FORM OF LEGAL ORGANIZATION AND SIZE OF ESTABLISHMENT (NUMBER OF PERSONS ENGAGED) (cont'd)

รูปแบบการจัดตั้งตามกฎหมาย/ ขนาดของสถานประกอบการ	จำนวน สถานประกอบการ Number of establishments	การขายสินค้าหรือบริการทางอินเทอร์เน็ต Sales of goods via internet		Form of legal organization/ Size of establishment
		มี Yes	ไม่มี No	
สหกรณ์	3,824	14	3,810	Cooperatives
1 คน	1,114	6	1,108	1 persons
2 คน	742	2	740	2 persons
3 - 5 คน	750	3	747	3 - 5 persons
6 - 10 คน	519	-	519	6 - 10 persons
11 - 15 คน	251	3	248	11 - 15 persons
16 - 20 คน	122	-	122	16 - 20 persons
21 - 25 คน	46	-	46	21 - 25 persons
26 - 30 คน	34	-	34	26 - 30 persons
31 - 50 คน	78	-	78	31 - 50 persons
51 - 100 คน	105	-	105	51 - 100 persons
101 - 200 คน	49	-	49	101 - 200 persons
201 - 500 คน	9	-	9	201 - 500 persons
501 - 1000 คน	4	-	4	501 - 1000 persons
> 1,000 คน	1	-	1	1,000 persons or more

ตาราง 19 จำนวนสถานประกอบการ จำนวนตามการขายสินค้าหรือบริการทางอินเทอร์เน็ต รูปแบบการจัดตั้งตามกฎหมาย และขนาดของสถานประกอบการ (จำนวนคนทำงาน) (ต่อ)
 TABLE 19 NUMBER OF ESTABLISHMENTS BY SALES OF GOODS VIA INTERNET, FORM OF LEGAL ORGANIZATION AND SIZE OF ESTABLISHMENT (NUMBER OF PERSONS ENGAGED) (cont'd)

รูปแบบการจัดตั้งตามกฎหมาย/ ขนาดของสถานประกอบการ	จำนวน สถานประกอบการ Number of establishments	การขายสินค้าหรือบริการทางอินเทอร์เน็ต Sales of goods via internet		Form of legal organization/ Size of establishment
		การขายสินค้าหรือบริการทางอินเทอร์เน็ต		
		มี Yes	ไม่มี No	
อื่นๆ	18,296	49	18,247	Others
1 คน	3,914	3	3,911	1 persons
2 คน	2,397	4	2,393	2 persons
3 - 5 คน	2,334	18	2,316	3 - 5 persons
6 - 10 คน	3,293	14	3,279	6 - 10 persons
11 - 15 คน	2,155	3	2,152	11 - 15 persons
16 - 20 คน	1,413	3	1,410	16 - 20 persons
21 - 25 คน	767	-	767	21 - 25 persons
26 - 30 คน	635	2	633	26 - 30 persons
31 - 50 คน	784	2	782	31 - 50 persons
51 - 100 คน	447	-	447	51 - 100 persons
101 - 200 คน	128	-	128	101 - 200 persons
201 - 500 คน	25	-	25	201 - 500 persons
501 - 1000 คน	3	-	3	501 - 1000 persons
> 1,000 คน	1	-	1	1,000 persons or more

ที่มา : สำมะโนธุรกิจและอุตสาหกรรม พ.ศ. 2555 (ข้อมูลพื้นฐาน) ที่ว่าราชอาณาจักร สำนักงานสถิติแห่งชาติ กระทรวงเทคโนโลยีสารสนเทศและการสื่อสาร

Source : The 2012 Business and Industrial Census (Basic Information) Whole Kingdom, National Statistical Office, Ministry of Information and Communication Technology.

ตาราง 20 จำนวนสถานประกอบการ จำนวนตามรูปแบบการจัดตั้งตามกฎหมาย และประเภทอุตสาหกรรม

TABLE 20 NUMBER OF ESTABLISHMENTS BY FORM OF LEGAL ORGANIZATION AND CATEGORY OF INDUSTRY

รหัส Code	ประเภทอุตสาหกรรม	จำนวน สถานประกอบการ Number of establishments	รูปแบบการจัดตั้งตามกฎหมาย			Form of legal organization	ส่วนราชการ รัฐวิสาหกิจ Government, State-enterprises	Category of industry
			ส่วนบุคคล Individual proprietor	ห้างหุ้นส่วนจำกัด ห้างหุ้นส่วนสามัญ นิติบุคคล Juristic partnership	บริษัทจำกัด บริษัทจำกัด (มหาชน) Company limited, Public company limited			
	รวม	2,254,809	2,083,905	38,338	109,561	23,005	Total	
	10 การผลิตผลิตภัณฑ์อาหาร	104,008	96,774	952	2,751	3,531	Manufacture of food products	
101	การแปรรูปและการถนอมเนื้อสัตว์	5,242	4,921	38	157	126	Processing and preserving of meat	
1011	การผลิตเนื้อสัตว์ (ยกเว้นสัตว์ปีก)	1,717	1,650	5	35	27	Manufacture of meat (except poultry)	
10111	การฆ่าสัตว์ (ยกเว้นสัตว์ปีก)	867	826	3	16	22	Slaughtering of meat (except poultry)	
10112	การผลิตเนื้อสัตว์ (ยกเว้นสัตว์ปีก) สด แช่เย็น หรือแช่แข็ง	850	824	2	19	5	Manufacture of fresh, chilled or frozen meat (except poultry)	
1012	การผลิตสัตว์ปีกและการผลิตเนื้อสัตว์ปีกสด แช่เย็น หรือแช่แข็ง	521	461	6	53	1	Slaughtering and production of fresh, chilled or frozen of poultry meat	
10120	การผลิตสัตว์ปีกและการผลิตเนื้อสัตว์ปีกสด แช่เย็น หรือแช่แข็ง	521	461	6	53	1	Slaughtering and production of fresh, chilled or frozen of poultry meat	
1013	การผลิตผลิตภัณฑ์เนื้อสัตว์และเนื้อสัตว์ปีก	3,004	2,810	27	69	98	Processing and preserving meat and poultry meat products	
10131	การผลิตเนื้อสัตว์และเนื้อสัตว์ปีกที่นำไปแช่แข็ง ทำเค็ม หรือรมควัน	199	192	-	2	5	Manufacture of dried, salted or smoked meat and poultry meat	
10132	การผลิตไส้กรอก ลูกชิ้น และผลิตภัณฑ์อื่นที่คล้ายกัน ที่ทำจากเนื้อสัตว์และเนื้อสัตว์ปีก	1,643	1,501	22	47	73	Manufacture of meat and poultry meat sausages, balls and other similar products	
10133	การผลิตเนื้อสัตว์และเนื้อสัตว์ปีกบรรจุกระป๋อง	5	3	1	1	-	Manufacture of canned meat and poultry meat	
10134	การผลิตผลิตภัณฑ์ที่เหลือได้จากสัตว์และสัตว์ปีก	86	75	1	9	1	Manufacture of by products from meat and poultry meat	
10139	การผลิตผลิตภัณฑ์อื่นๆ จากเนื้อสัตว์และเนื้อสัตว์ปีก	1,071	1,039	3	10	19	Processing and preserving other meat and poultry meat products	
102	การแปรรูปและการถนอมผลิตภัณฑ์น้ำ	4,378	3,689	67	442	180	Processing and preserving of fish, crustaceans and molluscs	
1021	การผลิตสัตว์น้ำและผลิตภัณฑ์สัตว์น้ำสด แช่เย็น หรือแช่แข็ง	693	438	17	233	5	Manufacture of fish, crustaceans and molluscs products, fresh, chilled or frozen	
10211	การผลิตปลาและผลิตภัณฑ์จากปลาสด แช่เย็น หรือแช่แข็ง	494	315	14	161	4	Manufacture of fish products, fresh, chilled or frozen	
10212	การผลิตสัตว์น้ำและผลิตภัณฑ์สัตว์น้ำ (ยกเว้นปลา) สด แช่เย็น หรือแช่แข็ง	199	123	3	72	1	Manufacture of crustaceans and molluscs products, fresh, chilled or frozen	
1022	การผลิตสัตว์น้ำบรรจุกระป๋อง	86	20	1	65	-	Manufacture of canned fish, crustaceans and molluscs	
10221	การผลิตปลาบรรจุกระป๋อง	80	20	1	59	-	Manufacture of canned fish	
10222	การผลิตสัตว์น้ำ (ยกเว้นปลา) บรรจุกระป๋อง	6	-	-	6	-	Manufacture of canned crustaceans and molluscs	
1029	การผลิตผลิตภัณฑ์สัตว์น้ำแปรรูปอื่นๆ	3,599	3,231	49	144	175	Manufacture of other fish and marine products	

ตาราง 20 จำนวนสถานประกอบการ จำนวนตามรูปแบบการจัดตั้งตามกฎหมาย และประเภทอุตสาหกรรม (ต่อ)

TABLE 20 NUMBER OF ESTABLISHMENTS BY FORM OF LEGAL ORGANIZATION AND CATEGORY OF INDUSTRY (cont'd)

รหัส Code	ประเภทอุตสาหกรรม	จำนวน Number of establishments	รูปแบบการจัดตั้งตามกฎหมาย				Form of legal organization	ส่วนราชการ รัฐวิสาหกิจ Government, State-enterprises	Category of industry
			ส่วนบุคคล Individual proprietor	ห้างหุ้นส่วนจำกัด ห้างหุ้นส่วนสามัญ นิติบุคคล Juristic partnership	บริษัทจำกัด บริษัทจำกัด (มหาชน) Company (limited, Public company limited	ส่วนราชการ รัฐวิสาหกิจ Government, State-enterprises			
10291	การผลิตผลิตภัณฑ์ที่ทำจากหนังสัตว์ที่ทำขึ้นด้วยมือ	1,061	1,008	8	26	19	19	Manufacture of fish, crustaceans and molluscs: drying, smoking, salting, immersing in brine or vinegar	
10292	การผลิตเนื้อสัตว์แช่แข็ง	146	120	4	18	4	4	Manufacture of fish, crustaceans and molluscs sausages, ball and other similar products	
10293	การผลิตปลาและผลิตภัณฑ์สัตว์น้ำที่ได้จากการหมัก	1,592	1,402	21	39	130	130	Manufacture of fish sauce and fermented fish products	
10294	การผลิตปลาแห้ง	58	7	14	37	-	-	Manufacture of fishmeal for animal feed	
10295	การแปรรูปสาหร่าย	16	6	-	6	4	4	Processing of seaweeds	
10299	การผลิตผลิตภัณฑ์สัตว์น้ำแปรรูปอื่นๆ ซึ่งมิได้จัดประเภทไว้ในที่อื่น	726	688	2	18	18	18	Manufacture of other fish and marine products, n.e.c.	
103	การแปรรูปและการถนอมผลไม้และผัก	4,519	3,897	48	328	246	246	Processing and preserving of fruit and vegetables	
1030	การแปรรูปและการถนอมผลไม้และผัก	4,519	3,897	48	328	246	246	Processing and preserving of fruit and vegetables	
10301	การผลิตผลไม้และผักแช่แข็ง	33	22	-	11	-	-	Manufacture of frozen fruit and vegetables	
10302	การผลิตผลไม้และผักบรรจุกระป๋อง	320	172	10	114	24	24	Manufacture of canned fruit and vegetables	
10303	การผลิตน้ำผลไม้และน้ำผัก	237	160	7	54	16	16	Manufacture of fruit or vegetable juices	
10304	การถนอมผลไม้และผัก โดยทำแห้ง ทำเค็ม แช่น้ำมันหรือแช่น้ำส้มสายชู	1,148	975	20	83	70	70	Preserving of fruit or vegetables: drying, salting, immersing in oil or vinegar	
10305	การผลิตแยม มาร์มาเลด และเยลลี่	222	172	2	10	38	38	Manufacture of jams, marmalades and table jellies	
10306	การแปรรูปและการถนอมมันฝรั่ง	13	4	-	7	2	2	Processing and preserving of potatoes	
10307	การผลิตผลิตภัณฑ์จากผลไม้เปลือกแข็ง (ไม้)	292	254	2	6	30	30	Manufacture of nut products	
10309	การแปรรูปและการถนอมผลไม้และผักด้วยวิธีอื่นๆ	2,254	2,138	7	43	66	66	Processing and preserving of other fruit or vegetable products	
104	การผลิตน้ำมันและไขมันจากพืชและสัตว์	179	46	11	120	2	2	Manufacture of vegetable and animal oils and fats	
1041	การผลิตน้ำมันพืช (ยกเว้นน้ำมันปาล์ม)	93	36	6	49	2	2	Manufacture of vegetable oils (except palm oils)	
10411	การผลิตน้ำมันถั่วเหลือง	18	3	2	13	-	-	Manufacture of soybean oils	
10412	การผลิตน้ำมันรำข้าว	6	3	-	3	-	-	Manufacture of rice bran oils	
10414	การผลิตน้ำมันมะพร้าว	36	23	2	11	-	-	Manufacture of coconut oils	
10419	การผลิตน้ำมันพืชอื่นๆ (ยกเว้นน้ำมันปาล์ม)	33	7	2	22	2	2	Manufacture of other vegetable oils (except palm oils)	
1042	การผลิตน้ำมันปาล์ม	83	8	5	70	-	-	Manufacture of palm oils	
10420	การผลิตน้ำมันปาล์ม	83	8	5	70	-	-	Manufacture of palm oils	
1049	การผลิตน้ำมันและไขมันจากสัตว์และผลิตภัณฑ์อื่นๆ ที่ได้จากมันพืช	3	2	-	1	-	-	Manufacture of other vegetable and animal oils and fats	
10499	การผลิตผลิตภัณฑ์อื่นๆ ที่ได้จากมันพืช ซึ่งมิได้จัดประเภทไว้ในที่อื่น	3	2	-	1	-	-	Manufacture of other vegetable oils and fats, n.e.c.	

ตาราง 20 จำนวนสถานประกอบการ จำนวนตามรูปแบบการจัดตั้งตามกฎหมาย และประเภทอุตสาหกรรม (ต่อ)

TABLE 20 NUMBER OF ESTABLISHMENTS BY FORM OF LEGAL ORGANIZATION AND CATEGORY OF INDUSTRY (cont'd)

รหัส Code	ประเภทอุตสาหกรรม	จำนวน Number of establishments	รูปแบบการจัดตั้งตามกฎหมาย			Form of legal organization		ส่วนราชการ รัฐวิสาหกิจ Government, State-enterprises	Category of industry
			ส่วนบุคคล Individual proprietor	ห้างหุ้นส่วนจำกัด ห้างหุ้นส่วนสามัญ นิติบุคคล Juristic partnership	บริษัทจำกัด บริษัทจำกัด (มหาชน) Company limited, Public company limited	จำนวน Number of establishments			
105	การผลิตผลิตภัณฑ์นม	992	853	16	96	27	Manufacture of dairy products		
1050	การผลิตผลิตภัณฑ์นม	992	853	16	96	27	Manufacture of dairy products		
10501	การผลิตนมสด นมพาสเจอร์ไรส์ นมสเตอริไลส์ นมโพรไบโอติกส์ และ/หรือยูเอชที	66	17	3	27	19	Manufacture of fresh liquid milk, pasteurized, sterilized, homogenized and/or ultra heat treated		
10502	การผลิตนมข้นหรือเนยผง	7	1	1	4	1	Manufacture of powdered milk and condensed or evaporated milk		
10503	การผลิตไอศกรีมและไอศกรีมหวานเย็น	888	830	12	43	3	Manufacture of ice cream and sherbet		
10504	การผลิตโยเกิร์ตและนมเปรี้ยว	13	3	-	9	1	Manufacture of yoghurt		
10505	การผลิตเนย	8	1	-	6	1	Manufacture of butter		
10509	การผลิตผลิตภัณฑ์นมอื่นๆ	10	1	-	7	2	Manufacture of other dairy products		
106	การผลิตผลิตภัณฑ์ที่ได้จากการไม่-สัณยพืช สัตว์และผลิตภัณฑ์จากสัตว์	64,452	61,876	367	362	1,847	Manufacture of grain mill products, starches and starch products		
1061	การผลิตผลิตภัณฑ์ที่ได้จากการไม่-สัณยพืช	64,192	61,739	343	265	1,845	Manufacture of grain mill products		
10611	การสีข้าว	63,721	61,369	330	194	1,828	Rice milling		
10612	การผลิตแป้งจากข้าว	33	11	5	17	-	Manufacture of rice flour		
10613	การผลิตผลิตภัณฑ์ที่ได้จากการไม่-สัณยพืช	4	2	1	1	-	Manufacture of wheat mill products		
10614	การผลิตผลิตภัณฑ์ที่ได้จากการไม่-สัณยพืช	71	62	3	5	1	Manufacture of corn mill products		
10615	การผลิตผลิตภัณฑ์ที่ได้จากการไม่-สัณยพืชชนิดอื่นๆ	52	43	3	5	1	Manufacture of other grain mill products		
10616	การผลิตแป้งผสมสำเร็จสำหรับใช้ทำขนมอบและประกอบอาหารอื่นๆ	127	94	1	30	2	Manufacture of flour mixes and prepared blended flour		
10617	การผลิตน้ำอัญพืช	138	125	-	3	10	Manufacture of grain juice		
10619	การผลิตผลิตภัณฑ์อื่นๆ ที่ได้จากการไม่-สัณยพืช	46	33	-	10	3	Manufacture of other grain mill products		
1062	การผลิตสัตว์ และผลิตภัณฑ์จากสัตว์	260	137	24	97	2	Manufacture of starches and starch products		
10621	การผลิตมันเส้นและมันอัดเม็ด	151	110	11	28	2	Manufacture of cassava chip and pellet		
10622	การผลิตสัตว์จากมันสำปะหลัง	95	20	10	65	-	Manufacture of cassava starch		
10623	การผลิตสัตว์จากข้าวโพด อัญพืช และพืชผักอื่นๆ (ยกเว้นมันสำปะหลัง)	3	2	-	1	-	Manufacture of starches from maize, grain and other vegetables (except cassava)		
10629	การผลิตผลิตภัณฑ์จากสัตว์อื่นๆ	11	5	3	3	-	Manufacture of other starch products		
107	การผลิตผลิตภัณฑ์อาหารอื่นๆ	23,909	21,412	389	1,016	1,092	Manufacture of other food products		
1071	การผลิตผลิตภัณฑ์นมอบ	5,425	4,991	41	222	171	Manufacture of bakery products		

ตาราง 20 จำนวนสถานประกอบการ จำนวนตามรูปแบบการจัดตั้งตามกฎหมาย และประเภทอุตสาหกรรม (ต่อ)

TABLE 20 NUMBER OF ESTABLISHMENTS BY FORM OF LEGAL ORGANIZATION AND CATEGORY OF INDUSTRY (cont'd)

รหัส Code	ประเภทอุตสาหกรรม	จำนวน Number of establishments	รูปแบบการจัดตั้งตามกฎหมาย				Form of legal organization	ส่วนราชการ รัฐวิสาหกิจ Government, State-enterprises	Category of industry
			ส่วนบุคคล Individual proprietor	ห้างหุ้นส่วนจำกัด ห้างหุ้นส่วนสามัญ นิติบุคคล Juristic partnership	บริษัทจำกัด บริษัทจำกัด (มหาชน) Company limited, Public company limited	ส่วนราชการ รัฐวิสาหกิจ Government, State-enterprises			
10711	การผลิตขนมปัง เค้ก และเพสทรี	3,966	3,692	35	170	69	Manufacture of bread, cake and pastry		
10712	การผลิตบิสกิตและขนมปังกรอบที่คล้ายกัน	217	165	3	40	9	Manufacture of biscuits and other dry bakery products		
10713	การผลิตขนมไทยประเภทอบ	1,242	1,134	3	12	93	Manufacture of Thai dessert bakery products		
1072	การผลิตน้ำตาล	791	715	6	67	3	Manufacture of sugar		
10721	การผลิตน้ำตาลทรายดิบจากอ้อย	53	24	1	27	1	Manufacture of raw sugar from sugarcane		
10722	การผลิตน้ำตาลทรายขาวและน้ำตาลทรายบริสุทธิ์	70	29	4	37	-	Manufacture or refining of sugar and sugar substitutes from the juice of cane		
10723	การผลิตน้ำตาลจากพืช (ยกเว้นอ้อย)	668	662	1	3	2	Manufacture of sugar (except from sugarcane)		
1073	การผลิตโกโก้ ช็อกโกแลต ลูกกวาด และขนมที่ทำจากน้ำตาล	753	560	9	41	143	Manufacture of cocoa, chocolate and sugar confectionery		
10731	การผลิตโกโก้และผลิตภัณฑ์จากโกโก้	1	-	-	1	-	Manufacture of cocoa and cocoa products		
10732	การผลิตช็อกโกแลตและขนมหวานจากช็อกโกแลต	8	1	-	7	-	Manufacture of chocolate and chocolate confectionery		
10733	การผลิตหมากฝรั่ง	1	-	-	1	-	Manufacture of chewing gum		
10734	การถนอมผลไม้ ผลไม้เปลือกแข็ง เปลือกผลไม้และส่วนอื่นๆ ของพืช โดยใช้น้ำตาล	501	381	2	9	109	Preserving in sugar of fruit, nuts, fruit peels and other parts of plants		
10739	การผลิตลูกกวาดและขนมอื่นๆ ที่ทำจากน้ำตาล	242	178	7	23	34	Manufacture of candy and other sugar confectionery		
1074	การผลิตมะกะโรนี เส้นก๋วยเตี๋ยว และผลิตภัณฑ์อาหารจำพวกแป้งที่ คล้ายกัน	4,754	4,562	28	77	87	Manufacture of macaroni, noodles and similar farinaceous products		
10742	การผลิตเส้นก๋วยเตี๋ยว บะหมี่ วุ้นเส้น	328	245	26	54	3	Manufacture of noodles, meehoon and transparent vermicelli		
10743	การผลิตผลิตภัณฑ์อาหารจำพวกแป้งชนิดสำเร็จรูปและกึ่งสำเร็จรูป	31	11	1	19	-	Manufacture of instant and semi-instant farinaceous products		
10749	การผลิตผลิตภัณฑ์อาหารจำพวกแป้งอื่นๆ ที่คล้ายกัน	4,395	4,306	1	4	84	Manufacture of other similar farinaceous products		
1075	การผลิตอาหารสำเร็จรูป	107	47	3	57	-	Manufacture of prepared meals and dishes		
10751	การผลิตอาหารสำเร็จรูปแช่แข็ง	74	39	3	32	-	Manufacture of frozen prepared meals and dishes		
10752	การผลิตอาหารสำเร็จรูปบรรจุในภาชนะปิดสนิทโดยวิธีสุญญากาศ	33	8	-	25	-	Manufacture of prepared meals and dishes in sealed vacuum containers		
1076	การผลิตกาแฟ ชา และสมุนไพรสำหรับบริโภคเครื่องดื่ม	400	283	12	62	43	Manufacture of coffee, tea and herb infusion		
10761	การผลิตกาแฟ	204	159	2	34	9	Manufacture of coffee		
10762	การผลิตชา	109	65	10	20	14	Manufacture of tea		
10769	การผลิตสมุนไพรสำหรับบริโภคเครื่องดื่ม	87	59	-	8	20	Manufacture of herb infusion		
1077	การผลิตเครื่องปรุงอาหารประจำโต๊ะและเครื่องปรุงประกอบอาหาร	1,172	863	27	154	128	Manufacture of condiments and other cooking products		

ตาราง 20 จำนวนสถานประกอบการ จำนวนตามรูปแบบการจัดตั้งตามกฎหมาย และประเภทอุตสาหกรรม (ต่อ)

TABLE 20 NUMBER OF ESTABLISHMENTS BY FORM OF LEGAL ORGANIZATION AND CATEGORY OF INDUSTRY (cont'd)

รหัส Code	ประเภทอุตสาหกรรม	จำนวน สถานประกอบการ Number of establishments	รูปแบบการจัดตั้งตามกฎหมาย			Form of legal organization		ส่วนราชการ รัฐวิสาหกิจ Government, State-enterprises	Category of industry
			ส่วนบุคคล Individual proprietor	ห้างหุ้นส่วนจำกัด ห้างหุ้นส่วนสามัญ นิติบุคคล Juristic partnership	บริษัทจำกัด บริษัทจำกัด (มหาชน) Company limited, Public company limited	ส่วนราชการ รัฐวิสาหกิจ Government, State-enterprises			
10771	การผลิตเครื่องเทศและเครื่องแกงสำเร็จรูป	807	651	3	36	117	Manufacture of spices and instant curry paste and powder		
10772	การผลิตซอสและเครื่องปรุงอาหารประจำโต๊ะ	96	46	9	40	1	Manufacture of table sauces and condiments		
10773	การผลิตซีอิ๊ว	67	29	10	21	7	Manufacture of soy sauces		
10774	การผลิตผงชูรส	22	1	-	21	-	Manufacture of glutamate		
10775	การผลิตเกลือบริโภค	117	102	1	12	2	Manufacture of table salt		
10779	การผลิตเครื่องประกอบอาหารอื่นๆ	63	34	4	24	1	Manufacture of other cooking products		
1079	การผลิตผลิตภัณฑ์อาหารอื่นๆ ซึ่งมีได้จัดประเภทไว้นั้นที่อื่น	10,507	9,391	263	336	517	Manufacture of other food products, n.e.c.		
10791	การผลิตขนมขบเคี้ยว/ขนมกรุบกรอบ	973	852	5	36	80	Manufacture of snack products		
10792	การผลิตขนมไทยและขนมพื้นเมือง (ยกเว้นขนมอบ)	4,635	4,397	3	6	229	Manufacture of Thai and traditional dessert (except bakery products)		
10793	การผลิตซุปรวมและอาหารชนิดพิเศษ	11	4	-	6	1	Manufacture of soups, broths and special foods		
10794	การผลิตอาหารพร้อมปรุงและอาหารสำเร็จรูปที่ไม่น่าเสียง่าย	2,514	2,468	3	34	9	Manufacture of perishable prepared foods		
10795	การผลิตน้ำแข็งเพื่อการบริโภค	1,643	1,164	245	227	7	Manufacture of edible ice		
10796	การผลิตผลิตภัณฑ์จากไข่	152	107	2	2	41	Manufacture of egg products		
10799	การผลิตผลิตภัณฑ์อาหารอื่นๆ ซึ่งมีได้จัดประเภทไว้นั้นที่อื่น	579	399	5	25	150	Manufacture of other food products, n.e.c.		
108	การผลิตอาหารสัตว์สำเร็จรูป	337	80	16	230	11	Manufacture of prepared animal feeds		
1080	การผลิตอาหารสัตว์สำเร็จรูป	337	80	16	230	11	Manufacture of prepared animal feeds		
10801	การผลิตอาหารสำเร็จรูปสำหรับสัตว์เลี้ยง	215	52	9	153	1	Manufacture of prepared feeds for pets		
10802	การผลิตอาหารสำเร็จรูปสำหรับปศุสัตว์	122	28	7	77	10	Manufacture of prepared feeds for farm animals		
11	การผลิตเครื่องดื่ม	4,939	3,751	447	330	411	Manufacture of beverages		
110	การผลิตเครื่องดื่ม	4,939	3,751	447	330	411	Manufacture of beverages		
1101	การต้ม การกลั่น และการผสมสุรา	1,599	1,048	280	44	227	Distilling, rectifying and blending of spirits		
11011	การผลิตสุรากลั่น	1,578	1,042	274	36	226	Manufacture of distilled spirits		
11012	การผลิตสุราผสม	21	6	6	8	1	Manufacture of blended spirits		
1102	การผลิตไวน์	68	27	11	13	17	Manufacture of wines		
11021	การผลิตไวน์องุ่น	3	1	1	1	-	Manufacture of grape wines		
11022	การผลิตไวน์ผลไม้ (ยกเว้นองุ่น)	29	9	3	6	11	Manufacture of fruit wines (except grape wine)		
11029	การผลิตไวน์อื่นๆ	36	17	7	6	6	Manufacture of other wines		
1103	การผลิตมอลต์และสุราที่ทำจากข้าวมอลต์	11	2	-	9	-	Manufacture of malt liquors and malt		

ตาราง 20 จำนวนสถานประกอบการ จำนวนตามรูปแบบการจัดตั้งตามกฎหมาย และประเภทอุตสาหกรรม (ต่อ)

TABLE 20 NUMBER OF ESTABLISHMENTS BY FORM OF LEGAL ORGANIZATION AND CATEGORY OF INDUSTRY (cont'd)

รหัส Code	ประเภทอุตสาหกรรม	จำนวน Number of establishments	รูปแบบการจัดตั้งตามกฎหมาย				Form of legal organization	ส่วนราชการ รัฐวิสาหกิจ Government, State-enterprises	Category of industry
			ส่วนบุคคล Individual proprietor	ห้างหุ้นส่วนจำกัด หุ้นส่วนสามัญ นิติบุคคล Juristic partnership	บริษัทจำกัด บริษัทจำกัด (มหาชน) Company limited, Public company limited	ส่วนราชการ รัฐวิสาหกิจ Government, State-enterprises			
11030	การผลิตเบียร์และสุราที่จากข้ามแอลกอฮอล์	11	2	-	9	-	-	Manufacture of malt liquors and malt	
1104	การผลิตเครื่องดื่มที่มีแอลกอฮอล์ น้ำแร่และน้ำดื่มบรรจุขวดประเภทอื่น ๆ	3,261	2,674	156	264	167	-	Manufacture of soft drinks; production of mineral waters and other bottled water	
11041	การผลิตน้ำดื่มบริสุทธิ์และน้ำแร่บรรจุขวด	3,003	2,533	140	174	156	-	Manufacture of bottled drinking water and mineral water	
11042	การผลิตน้ำอัดลมและโซดา	34	3	1	30	-	-	Manufacture of soft drinks and sodas	
11043	การผลิตเครื่องดื่มกาแฟ ชา และชาขงสมุนไพรพร้อมดื่ม	42	13	7	18	4	-	Manufacture of coffee, tea and herb infusion beverage	
11044	การผลิตเครื่องดื่มให้พลังงาน รวมถึงเครื่องดื่มเกลือแร่	23	2	1	20	-	-	Manufacture of energetic beverage including electrolite beverage	
11049	การผลิตเครื่องดื่มอื่น ๆ ที่ไม่มีแอลกอฮอล์	159	123	7	22	7	-	Manufacture of other soft drinks	
12	การผลิตผลิตภัณฑ์ยาสูบ	3,296	3,269	4	18	5	5	Manufacture of tobacco products	
120	การผลิตผลิตภัณฑ์ยาสูบ	3,296	3,269	4	18	5	5	Manufacture of tobacco products	
1200	การผลิตผลิตภัณฑ์ยาสูบ	3,296	3,269	4	18	5	5	Manufacture of tobacco products	
12001	การแปรรูปและบรรจุใบยาสูบ	365	350	3	9	3	3	Stemming and redrying of tobacco	
12002	การผลิตบุหรี่และซิการ์	9	4	-	4	1	1	Manufacture of cigarettes and cigars	
12009	การผลิตผลิตภัณฑ์ยาสูบและผลิตภัณฑ์ที่ใช้แทนยาสูบอื่น ๆ (ยกเว้นบุหรี่และซิการ์)	2,922	2,915	1	5	1	1	Manufacture of tobacco products and products of tobacco substitutes (except cigarettes and cigars)	
13	การผลิตสิ่งทอ	59,232	54,939	284	1,203	2,806	2,806	Manufacture of textiles	
131	การปั่นด้าย การทอ และการแต่งสำเร็จสิ่งทอ	40,729	37,798	154	720	2,057	2,057	Spinning, weaving and finishing of textile	
1311	การเตรียมและการปั่นเส้นใยสิ่งทอ	457	280	24	140	13	13	Preparation and spinning of textile fibres	
13111	การเตรียมเส้นใยสิ่งทอ	66	48	5	10	3	3	Preparation of textile fibres	
13112	การปั่นด้ายจากเส้นใยธรรมชาติ	279	204	14	53	8	8	Spinning of natural textile fibres	
13113	การปั่นด้ายจากเส้นใยประดิษฐ์	112	28	5	77	2	2	Spinning of synthetic textile fibres	
1312	การทอผ้า	38,831	36,419	71	334	2,007	2,007	Weaving of textiles	
13121	การทอผ้าจากเส้นใยธรรมชาติ	38,223	36,053	39	174	1,957	1,957	Weaving of natural textiles	
13122	การทอผ้าจากเส้นใยประดิษฐ์	390	262	14	90	24	24	Weaving of synthetic textiles	
13129	การทอผ้าจากเส้นใยอื่น ๆ	218	104	18	70	26	26	Weaving of other textiles	
1313	การแต่งสำเร็จสิ่งทอ	1,441	1,099	59	246	37	37	Finishing of textiles	
13131	การจืดไข่ม้วนและสิ่งสกปรก การฟอกขาว และการย้อมสี	394	253	13	119	9	9	Bleaching and dyeing of textile	
13132	การพิมพ์ซิลค์สกรีน	992	801	43	120	28	28	Silk-screen printing	
13139	การแต่งสำเร็จสิ่งทอด้วยวิธีอื่น ๆ	55	45	3	7	-	-	Other finishing of textiles	

ตาราง 20 จำนวนสถานประกอบการ จำนวนตามรูปแบบการจัดตั้งตามกฎหมาย และประเภทอุตสาหกรรม (ต่อ)

TABLE 20 NUMBER OF ESTABLISHMENTS BY FORM OF LEGAL ORGANIZATION AND CATEGORY OF INDUSTRY (cont'd)

รหัส Code	ประเภทอุตสาหกรรม	จำนวน		รูปแบบการจัดตั้งตามกฎหมาย			Form of legal organization	ส่วนราชการ รัฐวิสาหกิจ Government, State-enterprises	Category of industry
		สถานประกอบการ Number of establishments	ส่วนบุคคล Individual proprietor	ห้างหุ้นส่วนจำกัด ห้างหุ้นส่วนสามัญ นิติบุคคล	บริษัทจำกัด บริษัทจำกัด (มหาชน)	Company limited, Public company limited			
139	การผลิตสิ่งทอประเภทอื่นๆ	18,503	17,141	130	483	749	Manufacture of other textiles		
1391	การผลิตผ้าจากการถักนิตและโครเชต์	358	280	4	36	38	Manufacture of knitted and crocheted fabrics		
13910	การผลิตผ้าจากการถักนิตและโครเชต์	358	280	4	36	38	Manufacture of knitted and crocheted fabrics		
1392	การผลิตสิ่งทอสำเร็จรูป (ยกเว้นเครื่องแต่งกาย)	6,286	5,765	83	217	221	Manufacture of made-up textile articles (except apparel)		
13921	การผลิตเครื่องนอน ผ้าที่ใช้ในโต๊ะอาหาร ห้องนั่ง และห้องครัว	3,366	3,079	15	79	193	Manufacture of bed, table, toilet and kitchen linens		
13922	การผลิตสิ่งทอตัดจากผ้าใบและผ้าอื่นๆ ที่คล้ายกัน	348	307	10	26	5	Manufacture of canvas and similar textile products		
13929	การผลิตสิ่งทอสำเร็จรูปอื่นๆ (ยกเว้นเครื่องแต่งกาย)	2,572	2,379	58	112	23	Manufacture of other made-up textile articles (except apparel)		
1393	การผลิตพรมและสิ่งปูพื้นที่ทำจากสิ่งทอ	2,519	2,372	6	33	108	Manufacture of carpets and rugs		
13930	การผลิตพรมและสิ่งปูพื้นที่ทำจากสิ่งทอ	2,519	2,372	6	33	108	Manufacture of carpets and rugs		
1394	การผลิตเชือก เชือกเส้นใหญ่ ตาข่าย เหน และอวน	1,901	1,794	18	61	28	Manufacture of cordage, rope, twine and netting		
13940	การผลิตเชือก เชือกเส้นใหญ่ ตาข่าย เหน และอวน	1,901	1,794	18	61	28	Manufacture of cordage, rope, twine and netting		
1399	การผลิตสิ่งทอประเภทอื่นๆ ซึ่งมีได้จัดประเภทไว้ในที่อื่น	7,439	6,930	19	136	354	Manufacture of other textiles, n.e.c.		
13991	การผลิตผ้าชนิดไม่ทอ	29	24	-	5	-	Manufacture of non-woven textiles		
13992	การผลิตสิ่งทอชนิดใช้ในทางอุตสาหกรรม	6,287	5,894	6	55	332	Manufacture of technical and industrial textiles		
13999	การผลิตสิ่งทอประเภทอื่นๆ ซึ่งมีได้จัดประเภทไว้ในที่อื่น	1,123	1,012	13	76	22	Manufacture of other textiles, n.e.c.		
14	การผลิตเสื้อผ้าเครื่องแต่งกาย	73,503	70,605	367	1,534	997	Manufacture of wearing apparels		
141	การผลิตเสื้อผ้าเครื่องแต่งกาย (ยกเว้นเสื้อผ้าเครื่องแต่งกายที่ทำจากขนสัตว์)	72,848	70,060	350	1,452	986	Manufacture of wearing apparel (except fur apparel)		
1411	การผลิตเสื้อผ้าเครื่องแต่งกาย (ยกเว้นร้านตัดเย็บเสื้อผ้า)	29,045	27,571	179	941	354	Manufacture of wearing apparel (except tailoring and dressmaking)		
14111	การผลิตเสื้อผ้าเครื่องแต่งกายที่ใช้ในงานอุตสาหกรรม วิชาชีพ นักเรียน และนักศึกษา	13,836	13,203	76	308	249	Manufacture of work wear including school uniforms		
14112	การผลิตเสื้อผ้าชั้นนอก	10,799	10,236	71	419	73	Manufacture of outerwear		
14113	การผลิตเสื้อผ้าชั้นใน	2,269	2,096	14	142	17	Manufacture of underwear and nightwear		
14114	การผลิตเสื้อผ้าเด็กก่อน	283	232	10	41	-	Manufacture of babies' garments		
14115	การผลิตเสื้อผ้ากีฬา	1,854	1,802	8	29	15	Manufacture of sportwear		
14116	การผลิตเสื้อผ้าเครื่องแต่งกายจากหนัง	4	2	-	2	-	Manufacture of wearing apparel made of leather or composition leather		
1412	ร้านตัดเย็บเสื้อผ้า	42,193	41,002	149	444	598	Custom tailoring and dressmaking		

ตาราง 20 จำนวนสถานประกอบการ จำนวนตามรูปแบบการจัดตั้งตามกฎหมาย และประเภทอุตสาหกรรม (ต่อ)

TABLE 20 NUMBER OF ESTABLISHMENTS BY FORM OF LEGAL ORGANIZATION AND CATEGORY OF INDUSTRY (cont'd)

รหัส Code	ประเภทอุตสาหกรรม	จำนวน สถานประกอบการ Number of establishments	รูปแบบการจัดตั้งตามกฎหมาย			Form of legal organization	ส่วนราชการ รัฐวิสาหกิจ Government, State-enterprises	Category of industry
			ส่วนบุคคล Individual proprietor	ห้างหุ้นส่วนจำกัด ห้างหุ้นส่วนสามัญ นิติบุคคล Juristic partnership	บริษัทจำกัด บริษัทจำกัด (มหาชน) Company limited, Public company limited			
14120	ร้านตัดเย็บเสื้อผ้า	42,193	41,002	149	444	598	Custom tailoring and dressmaking	
1413	การผลิตเครื่องประกอบเครื่องแต่งกาย	1,610	1,487	22	67	34	Manufacture of clothing accessories primarily made of textile	
14131	การผลิตหมวกและเครื่องสวมศีรษะ	877	822	7	24	24	Manufacture of hats and caps	
14139	การผลิตเครื่องประกอบเครื่องแต่งกายอื่นๆ	733	665	15	43	10	Manufacture of other clothing accessories	
142	การผลิตสิ่งของที่ทำจากขนสัตว์	1	1	-	-	-	Manufacture of articles of fur	
1420	การผลิตสิ่งของที่ทำจากขนสัตว์	1	1	-	-	-	Manufacture of articles of fur	
14200	การผลิตสิ่งของที่ทำจากขนสัตว์	1	1	-	-	-	Manufacture of articles of fur	
143	การผลิตเครื่องแต่งกายที่ทำจากกากกัญชงและไครเซนต์	654	544	17	82	11	Manufacture of knitted and crocheted apparel	
1430	การผลิตเครื่องแต่งกายที่ทำจากกากกัญชงและไครเซนต์	654	544	17	82	11	Manufacture of knitted and crocheted apparel	
14301	การผลิตเสื้อผ้าเครื่องแต่งกายที่ทำจากกากกัญชงหรือไครเซนต์	356	300	11	35	10	Manufacture of knitted or crocheted wearing apparel	
14302	การผลิตถุงเท้า ถุงน่อง เสื้อกางเกงยีนส์แบบเนื้อ ที่ทำงานการถักนิตหรือโครเซนต์	298	244	6	47	1	Manufacture of hosiery, including socks, tights and pantyhose	
15	การผลิตเครื่องหนังและผลิตภัณฑ์ที่เกี่ยวข้อง	5,143	4,384	111	583	65	Manufacture of leather and related products	
151	การฟอกและตกแต่งหนังฟอก การผลิตกระเป๋าเดินทาง กระเป๋าถือ อาน และเครื่องสำอางเทียมสัตว์ การตกแต่งและย้อมสีขนสัตว์	2,443	2,045	56	291	51	Tanning and dressing of leather; manufacture of luggage, handbags, saddlery, and harness; dressing and dyeing of fur	
1511	การฟอกและตกแต่งหนังฟอก การตกแต่งและย้อมสีขนสัตว์	150	41	24	85	-	Tanning and dressing of leather; dressing and dyeing of fur	
15110	การฟอกและตกแต่งหนังฟอก การตกแต่งและย้อมสีขนสัตว์	150	41	24	85	-	Tanning and dressing of leather; dressing and dyeing of fur	
1512	การผลิตกระเป๋าเดินทาง กระเป๋าถือ และสิ่งทึคล้ายกัน อานและเครื่องสำอางเทียมสัตว์	2,293	2,004	32	206	51	Manufacture of luggage, handbags and the like, saddlery and harness	
15121	การผลิตกระเป๋าเดินทาง กระเป๋าถือ และสิ่งทึคล้ายกัน	2,226	1,967	26	182	51	Manufacture of luggage, handbags and the like	
15122	การผลิตเครื่องสำอางเทียมสัตว์และของเล่นสัตว์	17	8	1	8	-	Manufacture of saddlery, harness and pet toys	
15129	การผลิตสิ่งของอื่นๆ ที่ทำจากหนังฟอกหรือหนังสัตว์	50	29	5	16	-	Manufacture of other leather products	
152	การผลิตรองเท้า	2,700	2,339	55	292	14	Manufacture of footwear	
1520	การผลิตรองเท้า	2,700	2,339	55	292	14	Manufacture of footwear	
15201	การผลิตรองเท้าหนัง	1,899	1,675	31	183	10	Manufacture of leather footwear	
15202	การผลิตรองเท้ายาง	372	304	16	49	3	Manufacture of rubber footwear	
15203	การผลิตรองเท้าไม้	4	4	-	-	-	Manufacture of wood footwear	
15204	การผลิตรองเท้ากีฬา	80	36	6	38	-	Manufacture of sport footwear	

ตาราง 20 จำนวนสถานประกอบการ จำนวนตามรูปแบบการจัดตั้งตามกฎหมาย และประเภทอุตสาหกรรม (ต่อ)

TABLE 20 NUMBER OF ESTABLISHMENTS BY FORM OF LEGAL ORGANIZATION AND CATEGORY OF INDUSTRY (cont'd)

รหัส Code	ประเภทอุตสาหกรรม	จำนวน สถานประกอบการ Number of establishments	รูปแบบการจัดตั้งตามกฎหมาย		Form of legal organization	Category of industry	
			ส่วนบุคคล Individual proprietor	ห้างหุ้นส่วนจำกัด ห้างหุ้นส่วนสามัญ นิติบุคคล Juristic partnership			
15209	การผลิตรองเท้า	345	320	2	1	Manufacture of other footwear	
16	การผลิตไม้และผลิตภัณฑ์จากไม้และไม้ก๊อก (ยกเว้นเฟอร์นิเจอร์) การผลิตสิ่งของจากฟางและวัสดุจากสานอื่นๆ	61,520	59,235	271	608	1,406	Manufacture of wood and of products of wood and cork (except furniture); manufacture of articles of straw and plaiting materials
161	การผลิตไม้และการไสไม้	1,397	1,060	95	236	6	Sawmilling and planing of wood
1610	การผลิตไม้และการไสไม้	1,397	1,060	95	236	6	Sawmilling and planing of wood
16101	การผลิตไม้	1,372	1,052	92	223	5	Sawmilling of wood
16102	การอบและการอัดน้ำยาไม้	25	8	3	13	1	Drying, impregnation or chemical treatment of wood
162	การผลิตผลิตภัณฑ์จากไม้ ไม้ก๊อก ฟาง และวัสดุจากสาน	60,123	58,175	176	372	1,400	Manufacture of products of wood, cork, straw and plaiting materials
1621	การผลิตแผ่นไม้บางและแผ่นไม้ที่คล้ายกัน	301	177	14	109	1	Manufacture of veneer sheets and wood-based panels
16210	การผลิตแผ่นไม้บางและแผ่นไม้ที่คล้ายกัน	301	177	14	109	1	Manufacture of veneer sheets and wood-based panels
1622	การผลิตผลิตภัณฑ์ไม้ที่ใช้ในการก่อสร้างและประกอบอาคาร	2,324	2,155	62	88	19	Manufacture of carpentry and joinery
16220	การผลิตผลิตภัณฑ์ไม้ที่ใช้ในการก่อสร้างและประกอบอาคาร	2,324	2,155	62	88	19	Manufacture of carpentry and joinery
1623	การผลิตภาชนะบรรจุที่ทำจากไม้	250	158	42	49	1	Manufacture of wooden containers
16230	การผลิตภาชนะบรรจุที่ทำจากไม้	250	158	42	49	1	Manufacture of wooden containers
1629	การผลิตผลิตภัณฑ์อื่นๆ ที่ทำจากไม้ การผลิตสิ่งของที่ทำจากไม้ก๊อก ฟาง และวัสดุจากสาน	57,248	55,685	58	126	1,379	Manufacture of other products of wood; manufacture of articles of cork, straw and plaiting materials
16291	การผลิตเครื่องใช้ในเบานที่ทำจากไม้และไม้ก๊อก	2,914	2,777	27	67	43	Manufacture of household articles of wood and cork
16292	การผลิตผลิตภัณฑ์ที่ทำจากฟางและวัสดุจากสาน	51,476	50,156	9	14	1,297	Manufacture of straw and plaiting products
16299	การผลิตผลิตภัณฑ์อื่น ๆ ที่ทำจากไม้และไม้ก๊อก ซึ่งมีได้จัดประเภทไว้ในที่อื่น	2,858	2,752	22	45	39	Manufacture of other products of wood and cork, n.e.c
17	การผลิตกระดาษและผลิตภัณฑ์กระดาษ	1,821	793	148	859	21	Manufacture of paper and paper products
170	การผลิตกระดาษและผลิตภัณฑ์กระดาษ	1,821	793	148	859	21	Manufacture of paper and paper products
1701	การผลิตเยื่อกระดาษ กระดาษ และกระดาษแข็ง	471	229	26	202	14	Manufacture of pulp, paper and paperboard
17011	การผลิตเยื่อกระดาษ	25	4	1	19	1	Manufacture of pulp
17012	การผลิตกระดาษและกระดาษแข็ง	446	225	25	183	13	Manufacture of paper and paperboard
1702	การผลิตกระดาษลอนลูกฟูกและกระดาษแข็งลอนลูกฟูก และการผลิต บรรจุภัณฑ์ที่ทำจากกระดาษและกระดาษแข็ง	853	280	93	475	5	Manufacture of corrugated paper and paperboard and of containers of paper and paperboard

ตาราง 20 จำนวนสถานประกอบการ จำนวนตามรูปแบบการจัดตั้งตามกฎหมาย และประเภทอุตสาหกรรม (ต่อ)

TABLE 20 NUMBER OF ESTABLISHMENTS BY FORM OF LEGAL ORGANIZATION AND CATEGORY OF INDUSTRY (cont'd)

รหัส Code	ประเภทอุตสาหกรรม	จำนวน Number of establishments	รูปแบบการจัดตั้งตามกฎหมาย			Form of legal organization	ส่วนราชการ รัฐวิสาหกิจ Government, State-enterprises	Category of industry
			ส่วนบุคคล Individual proprietor	ห้างหุ้นส่วนจำกัด ห้างหุ้นส่วนสามัญ นิติบุคคล Juristic partnership	บริษัทจำกัด บริษัทจำกัด (มหาชน) Company (limited, Public company limited			
17020	การผลิตกระดาษลอนลูกฟูกและกระดาษแข็งลอนลูกฟูก และการผลิตบรรจุภัณฑ์ที่ทำจากกระดาษและกระดาษแข็ง	853	280	93	475	5	Manufacture of corrugated paper and paperboard and of containers of paper and paperboard	
1709	การผลิตผลิตภัณฑ์อื่นๆ ที่ทำจากกระดาษและกระดาษแข็ง	497	284	29	182	2	Manufacture of other articles of paper and paperboard	
17091	การผลิตผลิตภัณฑ์ที่ทำจากกระดาษชนิดใช้ในครัวเรือนและสุขอนามัย	50	18	2	30	-	Manufacture of household and personal hygiene paper	
17092	การผลิตอุปกรณ์เครื่องเขียนจากกระดาษ	131	36	15	79	1	Manufacture of paper stationery	
17099	การผลิตผลิตภัณฑ์อื่นๆ ที่ทำจากกระดาษและกระดาษแข็ง ซึ่งมิได้จัดประเภทไว้ในที่อื่น	316	230	12	73	1	Manufacture of other articles of paper and paperboard, n.e.c.	
18	การพิมพ์และการผลิตซ้ำสื่อบันทึกข้อมูล	6,496	4,715	520	1,255	6	Printing and reproduction of recorded media	
181	การพิมพ์และกิจการบริการที่เกี่ยวข้องกับการพิมพ์	6,473	4,710	519	1,238	6	Printing and service activities related to printing	
1811	การพิมพ์	6,220	4,580	488	1,146	6	Printing	
18111	การพิมพ์หนังสือพิมพ์ วารสาร และนิตยสาร	909	503	110	294	2	Printing of newspapers, magazines and periodicals	
18112	การพิมพ์ฉลาก	120	73	12	35	-	Printing of labels	
18119	การพิมพ์อื่นๆ	5,191	4,004	366	817	4	Other Printing	
1812	กิจการบริการที่เกี่ยวข้องกับการพิมพ์	253	130	31	92	-	Service activities related to printing	
18121	การบริการก่อนการพิมพ์	152	71	20	61	-	Pre-press printing services	
18122	การบริการอื่นๆ ที่เกี่ยวข้องกับการพิมพ์	101	59	11	31	-	Other services activities related to printing	
182	การผลิตซ้ำสื่อบันทึกข้อมูล	23	5	1	17	-	Reproduction of recorded media	
1820	การผลิตซ้ำสื่อบันทึกข้อมูล	23	5	1	17	-	Reproduction of recorded media	
18200	การผลิตซ้ำสื่อบันทึกข้อมูล	23	5	1	17	-	Reproduction of recorded media	
19	การผลิตถ่านโค้กและผลิตภัณฑ์ที่ได้จากการถ่านโค้ก	157	20	18	112	7	Manufacture of coke and refined petroleum products	
191	การผลิตถ่านโค้ก	13	7	2	3	1	Manufacture of coke oven products	
1910	การผลิตถ่านโค้ก	13	7	2	3	1	Manufacture of coke oven products	
19100	การผลิตถ่านโค้ก	13	7	2	3	1	Manufacture of coke oven products	
192	การผลิตผลิตภัณฑ์ที่ได้จากการถ่านโค้ก	144	13	16	109	6	Manufacture of refined petroleum products	
1920	การผลิตผลิตภัณฑ์ที่ได้จากการถ่านโค้ก	144	13	16	109	6	Manufacture of refined petroleum products	
19201	การผลิตผลิตภัณฑ์ที่ได้จากโรงกลั่นปิโตรเลียม	107	6	14	87	-	Manufacture of refinery petroleum products	
19202	การผลิตเชื้อเพลิงชีวภาพ	19	5	-	8	6	Manufacture of bio-fuel products	
19209	การผลิตผลิตภัณฑ์อื่นๆ ที่ได้จากถ่านโค้ก	18	2	2	14	-	Manufacture of other petroleum products	

ตาราง 20 จำนวนสถานประกอบการ จำนวนตามรูปแบบการจัดตั้งตามกฎหมาย และประเภทอุตสาหกรรม (ต่อ)

TABLE 20 NUMBER OF ESTABLISHMENTS BY FORM OF LEGAL ORGANIZATION AND CATEGORY OF INDUSTRY (cont'd)

รหัส Code	ประเภทอุตสาหกรรม	จำนวน สถานประกอบการ Number of establishments	รูปแบบการจัดตั้งตามกฎหมาย			Form of legal organization	Category of industry
			ส่วนบุคคล Individual proprietor	ห้างหุ้นส่วนจำกัด ห้างหุ้นส่วนสามัญ นิติบุคคล Juristic partnership	บริษัทจำกัด บริษัทจำกัด (มหาชน) Company limited, Public company limited		
20	การผลิตเคมีภัณฑ์และผลิตภัณฑ์เคมี	3,190	1,215	161	1,486	328	Manufacture of chemicals and chemical products
201	การผลิตเคมีภัณฑ์ขั้นมูลฐาน <i>ปุ๋ยเคมีและสารประกอบไนโตรเจน</i>	1,333	548	74	606	105	<i>Manufacture of basic chemicals, fertilizers and nitrogen compounds, plastic and synthetic and primary form</i>
	<i>พลาสติกและยางสังเคราะห์ขั้นต้น</i>						
2011	การผลิตเคมีภัณฑ์ขั้นมูลฐาน	512	279	18	206	9	Manufacture of basic chemicals
20111	การผลิตก๊าซชนิดใช้ในงานอุตสาหกรรม	77	9	8	60	-	Manufacture of industrial gases
20112	การผลิตสีย้อมและสิ่ง	77	3	4	70	-	Manufacture of dyes and pigments
20113	การผลิตเคมีภัณฑ์อินทรีย์อื่นๆ ขั้นมูลฐาน	32	15	2	15	-	Manufacture of other basic inorganic chemicals
20114	การผลิตเอทานอลและเอสเทอร์	9	1	-	7	1	Manufacture of ethanol and ester
20115	การผลิตเคมีภัณฑ์อินทรีย์อื่นๆ ขั้นมูลฐาน	317	251	4	54	8	Manufacture of other basic organic chemicals
2012	การผลิตปุ๋ยเคมีและสารประกอบไนโตรเจน	430	173	24	137	96	Manufacture of fertilizers and nitrogen compounds
20121	การผลิตปุ๋ยเคมี	424	171	24	133	96	Manufacture of fertilizers
20122	การผลิตสารประกอบไนโตรเจน	6	2	-	4	-	Manufacture of nitrogen compounds
2013	การผลิตพลาสติกและยางสังเคราะห์ขั้นต้น	391	96	32	263	-	Manufacture of plastics and synthetic rubber in primary forms
20131	การผลิตเม็ดพลาสติกและพลาสติกขั้นต้น	377	95	30	252	-	Manufacture of plastic pellets and plastics in primary forms
20132	การผลิตยางสังเคราะห์ขั้นต้น	14	1	2	11	-	Manufacture of synthetic rubber in primary forms
202	<i>การผลิตผลิตภัณฑ์เคมีอื่นๆ</i>	1,813	665	84	841	223	<i>Manufacture of other chemical products</i>
2021	การผลิตยาปราบศัตรูพืชและผลิตภัณฑ์เคมีอื่นๆ ทางเกษตร	84	4	7	71	2	Manufacture of pesticides and other agrochemical products
20210	การผลิตยาปราบศัตรูพืชและผลิตภัณฑ์เคมีอื่นๆ ทางเกษตร	84	4	7	71	2	Manufacture of pesticides and other agrochemical products
2022	การผลิตสี น้ำมันชักเงาและสารเคลือบที่คล้ายกัน หมึกพิมพ์ และน้ำมันทาไม้	370	91	25	254	-	Manufacture of paints, varnishes and similar coatings, printing ink and mastics
20221	การผลิตสี น้ำมันชักเงาและสารเคลือบที่คล้ายกัน และน้ำมันทาไม้	292	60	22	210	-	Manufacture of paints, varnishes and similar coatings and mastics
20222	การผลิตหมึกพิมพ์	78	31	3	44	-	Manufacture of printing ink
2023	การผลิตสบู่และสารซักฟอก ผลิตภัณฑ์เคมีที่ใช้ในการทำความสะอาดและขัดเงา น้ำหอมและเครื่องสำอาง	736	182	37	317	200	Manufacture of soap and detergents, cleaning and polishing preparations, perfumes and toilet preparations
20231	การผลิตสบู่และสารซักฟอก ผลิตภัณฑ์เคมีที่ใช้ในการทำความสะอาดและขัดเงา	414	118	18	127	151	Manufacture of soap and detergents, cleaning and polishing preparations
20232	การผลิตน้ำหอม เครื่องสำอาง และเครื่องสำอาง	322	64	19	190	49	Manufacture of perfumes, cosmetics and toilet preparations
2029	การผลิตผลิตภัณฑ์เคมีอื่นๆ ซึ่งมีได้จัดประเภทไว้ในที่อื่น	623	388	15	199	21	Manufacture of other chemical products, n.e.c
20291	การผลิตวัตถุระเบิด	379	351	2	9	17	Manufacture of explosives products

ตาราง 20 จำนวนสถานประกอบการ จำนวนตามรูปแบบการจัดตั้งตามกฎหมาย และประเภทอุตสาหกรรม (ต่อ)

TABLE 20 NUMBER OF ESTABLISHMENTS BY FORM OF LEGAL ORGANIZATION AND CATEGORY OF INDUSTRY (cont'd)

รหัส Code	ประเภทอุตสาหกรรม	จำนวน Number of establishments	รูปแบบการจัดตั้งตามกฎหมาย				Form of legal organization	Category of industry
			ส่วนบุคคล Individual proprietor	ห้างหุ้นส่วนจำกัด ห้างหุ้นส่วนสามัญ นิติบุคคล Juristic partnership	บริษัทจำกัด บริษัทจำกัด (มหาชน) Company (limited, Public company limited	ส่วนราชการ รัฐวิสาหกิจ Government, State-enterprises		
20292	การผลิตภาวและเยลาติน	72	15	5	52	-	Manufacture of gules and gelatine	
20293	การผลิตน้ำมันหอมระเหย (เอสเซนเชียลออยล์)	15	9	-	4	2	Manufacture of essential oils	
20294	การผลิตผลิตภัณฑ์เคมีที่ใช้ในการถ่ายรูป	11	2	1	8	-	Manufacture of chemical preparations for photographic uses	
20299	การผลิตผลิตภัณฑ์เคมีอื่นๆ ซึ่งมีได้จัดประเภทไว้ในที่อื่น	146	11	7	126	2	Manufacture of other chemical products, n.e.c	
203	การผลิตเส้นใยประดิษฐ์	44	2	3	39	-	Manufacture of man-made fibres	
2030	การผลิตเส้นใยประดิษฐ์	44	2	3	39	-	Manufacture of man-made fibres	
20300	การผลิตเส้นใยประดิษฐ์	44	2	3	39	-	Manufacture of man-made fibres	
21	การผลิตเภสัชภัณฑ์ เคมีภัณฑ์ที่ใช้รักษาโรค และผลิตภัณฑ์จากพืช และสัตว์ที่ใช้รักษาโรค	770	401	35	266	68	Manufacture of pharmaceuticals, medicinal chemical and botanical products	
210	การผลิตเภสัชภัณฑ์ เคมีภัณฑ์ที่ใช้รักษาโรค และผลิตภัณฑ์จากพืชและสัตว์ที่ใช้รักษาโรค	770	401	35	266	68	Manufacture of pharmaceuticals, medicinal chemical and botanical products	
2100	การผลิตเภสัชภัณฑ์ เคมีภัณฑ์ที่ใช้รักษาโรค และผลิตภัณฑ์จากพืชและสัตว์ที่ใช้รักษาโรค	770	401	35	266	68	Manufacture of pharmaceuticals, medicinal chemical and botanical products	
21001	การผลิตเภสัชภัณฑ์และเคมีภัณฑ์ที่ใช้รักษาโรค	302	53	22	212	15	Manufacture of pharmaceuticals, medicinal chemical products	
21002	การผลิตผลิตภัณฑ์จากพืชและสัตว์ที่ใช้รักษาโรค	468	348	13	54	53	Manufacture of medicinal botanical products	
22	การผลิตผลิตภัณฑ์ยางและพลาสติก	5,653	2,649	445	2,382	177	Manufacture of rubber and plastic products	
221	การผลิตผลิตภัณฑ์ยาง	1,729	901	102	559	167	Manufacture of rubber products	
2211	การผลิตยางนอกและยางใน การหล่อออกยางและการซ่อมสร้างยาง	230	44	35	151	-	Manufacture of rubber tyres and tubes; retreading and rebuilding of rubber tyres	
22111	การผลิตยางนอกและยางใน	184	31	26	127	-	Manufacture of rubber tyres and tubes	
22112	การหล่อออกยางและการซ่อมสร้างยาง	46	13	9	24	-	Retreading and rebuilding of rubber tyres	
22119	การผลิตผลิตภัณฑ์ยางอื่นๆ	1,499	857	67	408	167	Manufacture of other rubber products	
22191	การผลิตยางแผ่น ก้อน และรูปทรงต่างๆ	967	657	16	131	163	Manufacture of rubber plates, sheets, strip, rods, profile shapes	
22192	การผลิตน้ำยางข้น	27	2	1	24	-	Manufacture of concentrated latex	
22193	การผลิตสิ่งของเครื่องใช้ด้านสุขอนามัยหรือผลิตภัณฑ์จากยาง	60	5	4	51	-	Manufacture of rubber hygienic or pharmaceutical articles	
22199	การผลิตผลิตภัณฑ์ยางอื่นๆ ซึ่งมิได้จัดประเภทไว้ในที่อื่น	445	193	46	202	4	Manufacture of other rubber products, n.e.c	
222	การผลิตผลิตภัณฑ์พลาสติก	3,924	1,748	343	1,823	10	Manufacture of plastics products	
2221	การผลิตผลิตภัณฑ์ที่ใช้ในการก่อสร้าง/ประกอบอาคารที่ทำจากพลาสติก	129	45	17	67	-	Manufacture of builders' plastic wares	
22210	การผลิตผลิตภัณฑ์ที่ใช้ในการก่อสร้าง/ประกอบอาคารที่ทำจากพลาสติก	129	45	17	67	-	Manufacture of builders' plastic wares	

ตาราง 20 จำนวนสถานประกอบการ จำนวนทุนรูปแบบการจัดตั้งตามกฎหมาย และประเภทอุตสาหกรรม (ต่อ)

TABLE 20 NUMBER OF ESTABLISHMENTS BY FORM OF LEGAL ORGANIZATION AND CATEGORY OF INDUSTRY (cont'd)

รหัส Code	ประเภทอุตสาหกรรม	จำนวน สถานประกอบการ Number of establishments	รูปแบบการจัดตั้งตามกฎหมาย		Form of legal organization		ส่วนราชการ รัฐวิสาหกิจ Government, State-enterprises	Category of industry
			ส่วนบุคคล Individual proprietor	หุ้นส่วนจำกัด หุ้นส่วนสามัญ นิติบุคคล Juristic partnership	บริษัทจำกัด บริษัทจำกัด (มหาชน) Company limited, Public company limited	ส่วนราชการ รัฐวิสาหกิจ Government, State-enterprises		
2222	การผลิตบรรจุภัณฑ์พลาสติก	1,440	406	171	862	1	Manufacture of plastics articles for the packaging of goods	
22220	การผลิตบรรจุภัณฑ์พลาสติก	1,440	406	171	862	1	Manufacture of plastics articles for the packaging of goods	
2223	การผลิตผลิตภัณฑ์พลาสติกกึ่งสำเร็จรูปและสำเร็จรูป	418	105	33	280	-	Manufacture of finished plastics products	
22230	การผลิตผลิตภัณฑ์พลาสติกกึ่งสำเร็จรูปและสำเร็จรูป	418	105	33	280	-	Manufacture of finished plastics products	
2229	การผลิตผลิตภัณฑ์พลาสติกอื่นๆ	1,937	1,192	122	614	9	Manufacture of other plastics products	
22291	การผลิตเครื่องใช้โต๊ะอาหาร ในครัว และในท้องถิ่น ที่ทำจากพลาสติก	193	62	22	103	6	Manufacture of plastic tableware, kitchenware and toilet articles	
22292	การผลิตผลิตภัณฑ์ไฟเบอร์กลาส	107	48	9	50	-	Manufacture of fiberglass products	
22299	การผลิตผลิตภัณฑ์พลาสติกอื่นๆ ซึ่งมีได้จัดประเภทไว้ในที่อื่น	1,637	1,082	91	461	3	Manufacture of other plastics products, n.e.c.	
23	การผลิตผลิตภัณฑ์อื่น ๆ ที่ทำจากแร่โลหะ	13,115	10,979	568	1,469	99	Manufacture of other non-metallic mineral products	
231	การผลิตแก้วและผลิตภัณฑ์แก้ว	733	553	38	140	2	Manufacture of glass and glass products	
2310	การผลิตแก้วและผลิตภัณฑ์แก้ว	733	553	38	140	2	Manufacture of glass and glass products	
23101	การผลิตแก้ว/กระจกแผ่น	528	417	28	83	-	Manufacture of flat glass	
23102	การผลิตภาชนะบรรจุและเครื่องใช้บนโต๊ะอาหารที่ทำจากแก้ว	54	20	5	28	1	Manufacture of containers and tablewares of glass	
23103	การผลิตไฟเบอร์กลาส	15	6	2	7	-	Manufacture of glass fibres	
23109	การผลิตผลิตภัณฑ์แก้วอื่นๆ	136	110	3	22	1	Manufacture of other glass products	
239	การผลิตผลิตภัณฑ์อื่น ๆ ที่ทำจากแร่โลหะ ซึ่งมีได้จัดประเภทไว้ในที่อื่น	12,382	10,426	530	1,329	97	Manufacture of non-metallic mineral products, n.e.c.	
2391	การผลิตผลิตภัณฑ์ลวดทนไฟ	616	568	9	27	12	Manufacture of refractory products	
23910	การผลิตผลิตภัณฑ์ลวดทนไฟ	616	568	9	27	12	Manufacture of refractory products	
2392	การผลิตวัสดุก่อสร้างที่ทำจากดินเหนียว	1,896	1,744	37	104	11	Manufacture of clay building materials	
23921	การผลิตอิฐ	1,718	1,673	19	17	9	Manufacture of non-refractory bricks	
23922	การผลิตกระเบื้องปูพื้นและแผ่นเซรามิก	61	10	5	46	-	Manufacture of non-refractory ceramic flooring tiles and mosaic cubes	
23923	การผลิตเครื่องสุขภัณฑ์เซรามิก	75	32	9	34	-	Manufacture of ceramic sanitary fixtures	
23929	การผลิตวัสดุก่อสร้างอื่นๆ ที่ทำจากดินเหนียว	42	29	4	7	2	Manufacture of other clay building materials	
2393	การผลิตผลิตภัณฑ์เซรามิกชนิดเพอร์ซเลนและผลิตภัณฑ์เซรามิกอื่นๆ	1,776	1,574	51	127	24	Manufacture of other porcelain and ceramic products	
23931	การผลิตผลิตภัณฑ์เครื่องใช้บนโต๊ะอาหารที่ทำจากเซรามิก	359	270	24	63	2	Manufacture of ceramic tableware	
23932	การผลิตผลิตภัณฑ์ประติมากรรมและของประดับตกแต่งที่ทำจากเซรามิก	1,362	1,271	24	45	22	Manufacture of statuettes and other ornamental ceramic articles	
23933	การผลิตฉนวนไฟฟ้าและอุปกรณ์ติดตั้ง ซึ่งใช้เป็นฉนวนที่ทำจากเซรามิก	10	2	1	7	-	Manufacture of electrical insulators and insulating fittings of ceramics	

ตาราง 20 จำนวนสถานประกอบการ จำนวนตามรูปแบบการจัดตั้งตามกฎหมาย และประเภทอุตสาหกรรม (ต่อ)

TABLE 20 NUMBER OF ESTABLISHMENTS BY FORM OF LEGAL ORGANIZATION AND CATEGORY OF INDUSTRY (cont'd)

รหัส Code	ประเภทอุตสาหกรรม	จำนวน สถานประกอบการ Number of establishments	รูปแบบการจัดตั้งตามกฎหมาย				Form of legal organization	Category of industry
			ส่วนบุคคล Individual proprietor	ห้างหุ้นส่วนจำกัด ห้างหุ้นส่วนสามัญ นิติบุคคล Juristic partnership	บริษัทจำกัด บริษัทจำกัด (มหาชน) Company limited, Public company limited	ส่วนราชการ รัฐวิสาหกิจ Government, State-enterprises		
23939	การผลิตผลิตภัณฑ์เซรามิกชนิดพอร์ซเลนและผลิตภัณฑ์เซรามิกอื่น ๆ ซึ่งไม่ได้จัดประเภทไว้ในที่อื่น	45	31	2	12	-	Manufacture of other porcelain and ceramic products, n.e.c.	
23940	การผลิตปูนซีเมนต์ ปูนเอนก และปูนปลาสเตอร์	405	178	53	174	-	Manufacture of cement, lime and plaster	
23941	การผลิตปูนซีเมนต์	188	30	35	123	-	Manufacture of cement	
23942	การผลิตปูนเอนก และปูนปลาสเตอร์	217	148	18	51	-	Manufacture of lime and plaster	
2395	การผลิตผลิตภัณฑ์คอนกรีต ปูนซีเมนต์ และปูนปลาสเตอร์	6,127	4,966	346	776	39	Manufacture of articles of concrete, cement and plaster	
23951	การผลิตผลิตภัณฑ์คอนกรีตที่ใช้ในงานก่อสร้าง	4,311	3,580	242	459	30	Manufacture of articles of concrete for construction	
23952	การผลิตผลิตภัณฑ์ปูนปลาสเตอร์ที่ใช้ในงานก่อสร้าง	72	41	4	26	1	Manufacture of articles of plaster for construction	
23953	การผลิตคอนกรีตผสมเสร็จ	406	74	82	250	-	Manufacture of ready-mix concrete	
23954	การผลิตผลิตภัณฑ์ไฟเบอร์ซีเมนต์	28	23	-	5	-	Manufacture of articles of fiber-cement	
23959	การผลิตผลิตภัณฑ์อื่น ๆ ที่ทำจากคอนกรีต ปูนซีเมนต์ และปูนปลาสเตอร์	1,310	1,248	18	36	8	Manufacture of other articles of concrete, cement and plaster	
2396	การตัด การขึ้นรูป และการแต่งสำเร็จหิน	1,484	1,368	25	81	10	Cutting, shaping and finishing of stone	
23961	การผลิตผลิตภัณฑ์หินที่ใช้ในการก่อสร้าง	518	455	11	51	1	Manufacture of stone for construction	
23969	การผลิตผลิตภัณฑ์อื่น ๆ ที่ทำจากหิน	966	913	14	30	9	Manufacture of other stone products	
2399	การผลิตผลิตภัณฑ์อื่น ๆ ที่ทำจากแร่โลหะ ซึ่งมิได้จัดประเภทไว้ในที่อื่น	78	28	9	40	1	Manufacture of other non-metallic mineral products, n.e.c.	
23991	การผลิตผลิตภัณฑ์ตุ้	51	18	8	24	1	Manufacture of abrasive products	
23992	การผลิตวัสดุที่เป็นฉนวนจากแร่	5	2	-	3	-	Manufacture of mineral insulating materials	
23999	การผลิตผลิตภัณฑ์อื่น ๆ ที่ทำจากแร่โลหะ ซึ่งมิได้จัดประเภทไว้ในที่อื่น	22	8	1	13	-	Manufacture of other non-metallic mineral products, n.e.c.	
24	การผลิตโลหะขั้นมูลฐาน	2,343	1,214	199	922	8	Manufacture of basic metals	
241	การผลิตเหล็กและเหล็กกล้าขั้นมูลฐาน	952	362	87	501	2	Manufacture of basic iron and steel	
2410	การผลิตเหล็กและเหล็กกล้าขั้นมูลฐาน	952	362	87	501	2	Manufacture of basic iron and steel	
24101	การผลิตเหล็กและเหล็กกล้าขั้นมูลฐานในขั้นต้นและขั้นกลาง	174	57	15	102	-	Manufacture of basic iron and steel in primary and intermediate form	
24102	การผลิตเหล็กและเหล็กกล้าแผ่น	191	72	22	97	-	Manufacture of iron and steel sheets	
24103	การผลิตหลอด ท่อ โพรไฟล์กลวง และอุปกรณ์ติดตั้งที่เกี่ยวข้อง ที่ทำจากเหล็กกล้า	107	29	9	69	-	Manufacture of iron and steel tubes, pipes, hollow profiles and related fixtures	
24109	การผลิตเหล็กและเหล็กกล้าขั้นมูลฐานอื่น ๆ	480	204	41	233	2	Manufacture of other basic iron and steel	
242	การผลิตโลหะมีค่าและโลหะอื่น ๆ ที่ไม่ใช่เหล็กขั้นมูลฐาน	811	478	63	265	5	Manufacture of basic precious and other non-ferrous metals	
2420	การผลิตโลหะมีค่าและโลหะอื่น ๆ ที่ไม่ใช่เหล็กขั้นมูลฐาน	811	478	63	265	5	Manufacture of basic precious and other non-ferrous metals	

ตาราง 20 จำนวนสถานประกอบการ จำนวนตามรูปแบบการจัดตั้งตามกฎหมาย และประเภทอุตสาหกรรม (ต่อ)

TABLE 20 NUMBER OF ESTABLISHMENTS BY FORM OF LEGAL ORGANIZATION AND CATEGORY OF INDUSTRY (cont'd)

รหัส Code	ประเภทอุตสาหกรรม	จำนวน สถานประกอบการ Number of establishments	รูปแบบการจัดตั้งตามกฎหมาย			Form of legal organization	ส่วนราชการ รัฐวิสาหกิจ Government, State-enterprises	Category of industry
			ส่วนบุคคล Individual proprietor	ห้างหุ้นส่วนจำกัด ห้างหุ้นส่วนสามัญ นิติบุคคล Juristic partnership	บริษัทจำกัด บริษัทจำกัด (มหาชน) Company limited, Public company limited			
24201	การผลิตโลหะมีค่าขั้นมูลฐาน	248	216	7	22	3	Manufacture of basic precious metals	
24202	การผลิตอลูมิเนียมและผลิตภัณฑ์อะลูมิเนียมขั้นมูลฐาน	349	189	40	120	-	Manufacture of basic aluminium and aluminium products	
24203	การผลิตสังกะสี ตะกั่ว และดีบุก และผลิตภัณฑ์ของทั้งถลุงและการขึ้นรูปขั้นมูลฐาน	41	16	-	25	-	Manufacture of basic zinc, lead and tin and their products	
24204	การผลิตทองแดงและผลิตภัณฑ์ทองแดงขั้นมูลฐาน	29	4	3	22	-	Manufacture of basic copper and copper products	
24209	การผลิตโลหะอื่นๆ ที่ไม่ใช่เหล็กขั้นมูลฐาน ซึ่งมีได้จัดประเภทไว้ในที่อื่น	144	53	13	76	2	Manufacture of other basic non-ferrous metals, n.e.c	
243	การหล่อโลหะ	580	374	49	156	1	Casting of metals	
2431	การหล่อเหล็กและเหล็กกล้า	154	46	20	88	-	Casting of iron and steel	
24311	การหล่อเหล็ก	128	35	18	75	-	Casting of iron	
24312	การหล่อเหล็กกล้า	26	11	2	13	-	Casting of steel	
2432	การหล่อโลหะที่ไม่ใช่เหล็กและเหล็กกล้า	426	328	29	68	1	Casting of non-ferrous metals	
24320	การหล่อโลหะที่ไม่ใช่เหล็กและเหล็กกล้า	426	328	29	68	1	Casting of non-ferrous metals	
25	การผลิตผลิตภัณฑ์โลหะประดิษฐ์ (ยกเว้นเครื่องจักรและอุปกรณ์)	31,660	26,606	1,698	3,281	75	Manufacture of fabricated metal products (excepts machinery and equipment)	
251	การผลิตผลิตภัณฑ์ที่มีโครงสร้างเป็นโลหะ ถึงน้ำหนักใหญ่ ที่เก็บกักน้ำ และเครื่องกำเนิดไอน้ำ	13,984	12,853	360	764	7	Manufacture of structural metal products, tanks, reservoirs and steam generator	
2511	การผลิตผลิตภัณฑ์ที่มีโครงสร้างเป็นโลหะ	13,802	12,796	344	655	7	Manufacture of structural metal products	
25111	การผลิตโครงสร้างโลหะสำหรับใช้ในโรงงานก่อสร้าง	561	375	31	155	-	Manufacture of metal frameworks for construction	
25112	การผลิตอาคารสำเร็จรูปที่มีโลหะเป็นส่วนประกอบหลัก	21	12	1	8	-	Manufacture of prefabricated buildings mainly of metal	
25113	การผลิตประตู หน้าต่าง บานเลื่อน ประตูรั้ว และผลิตภัณฑ์ที่คล้ายกันที่ทำจากโลหะ	11,644	11,077	234	327	6	Manufacture of metal doors, windows, shutters, gates and similar products	
25119	การผลิตผลิตภัณฑ์อื่น ๆ ที่มีโครงสร้างเป็นโลหะ	1,576	1,332	78	165	1	Manufacture of other structural metal products	
2512	การผลิตถังรับน้ำหนักใหญ่ ที่เก็บกักน้ำ และภาชนะบรรจุที่ทำจากโลหะ	163	56	16	91	-	Manufacture of tanks, reservoirs and containers of metal	
25121	การผลิตหม้อน้ำ (boiler) สำหรับการทำความร้อนจากส่วนกลาง และเครื่องกระจายความร้อน	10	6	1	3	-	Manufacture of central heating boilers and radiators	
25122	การผลิตภาชนะบรรจุก๊าซอัดหรือก๊าซเหลวที่ทำจากโลหะ	25	4	1	20	-	Manufacture of metal containers for compressed or liquefied gas	
25129	การผลิตถังรับน้ำหนักใหญ่ ที่เก็บกักน้ำ และภาชนะบรรจุอื่นๆ ที่ทำจากโลหะ	128	46	14	68	-	Manufacture of other tanks, reservoirs and containers of metal	
2513	การผลิตเครื่องกำเนิดไอน้ำ (ยกเว้นหม้อน้ำ (boiler) สำหรับการทำความร้อนจากส่วนกลาง)	19	1	-	18	-	Manufacture of steam generators (except central heating hot water boilers)	

TABLE 20 NUMBER OF ESTABLISHMENTS BY FORM OF LEGAL ORGANIZATION AND CATEGORY OF INDUSTRY (cont'd)

รหัส Code	ประเภทอุตสาหกรรม	จำนวน สถานประกอบการ Number of establishments	รูปแบบการจัดตั้งตามกฎหมาย		Form of legal organization	Category of industry
			ส่วนบุคคล Individual proprietor	ห้างหุ้นส่วนจำกัด ห้างหุ้นส่วนสามัญ นิติบุคคล Juristic partnership		
25130	การผลิตเครื่องกำเนิดไอน้ำ (ยกเว้นหม้อน้ำ (boiler) สำหรับการทำ ความร้อนจากส่วนกลาง)	19	1	-	18	Manufacture of steam generators (except central heating hot water boilers)
252	การผลิตอาวุธและกระสุน	15	5	1	9	Manufacture of weapons and ammunition
2520	การผลิตอาวุธและกระสุน	15	5	1	9	Manufacture of weapons and ammunition
25201	การผลิตกระสุนและระเบิด	11	3	1	7	Manufacture of bullets and bombs
25209	การผลิตอาวุธหนัก อาวุธปืน และอาวุธอื่นๆ	4	2	-	2	Manufacture of heavy weapons, guns and other ammunition
259	การผลิตผลิตภัณฑ์โลหะประดิษฐ์อื่นๆ และกิจกรรมการบริการงานโลหะ	17,661	13,748	1,337	2,508	Manufacture of other fabricated metal products and metalworking services activities
2591	การผลิตผลิตภัณฑ์โลหะโดยวิธีการตี การกด การตอกพิมพ์ และการม้วน ขึ้นรูปโลหะ รวมถึงกรรมวิธีโลหะผสม	4,984	3,470	581	914	Forging, pressing, stamping and roll-forming of metal; powder metallurgy
25910	การผลิตผลิตภัณฑ์โลหะโดยวิธีการตี การกด การตอกพิมพ์ และการม้วน ขึ้นรูปโลหะ รวมถึงกรรมวิธีโลหะผสม	4,984	3,470	581	914	Forging, pressing, stamping and roll-forming of metal; powder metallurgy
2592	การตกแต่งและการเคลือบโลหะ การกลึงกัดโลหะ	9,354	8,000	586	766	Machining; treatment and coating of metals
25921	การตกแต่งและการเคลือบโลหะ	660	422	70	168	Treatment and coating of metals
25922	การกลึงกัดโลหะ	8,694	7,578	516	598	Machining
2593	การผลิตของใช้ชนิดมีคม เครื่องมือที่ใช้งานด้วยมือ และเครื่องโลหะทั่วไป	1,999	1,593	63	317	Manufacture of cutlery, hand tools and general hardware
25931	การผลิตของใช้ชนิดมีคม	1,047	989	12	22	Manufacture of cutlery
25932	การผลิตกุญแจและบานพับ	240	198	6	36	Manufacture of locks and hinges
25939	การผลิตเครื่องมือที่ใช้งานด้วยมือและเครื่องมือโลหะทั่วไปอื่นๆ	712	406	45	259	Manufacture of hand tools and general hardware
2594	การผลิตถัง กระบุง ถังกลมขนาดใหญ่ และภาชนะบรรจุที่คล้ายกัน ที่ทำจากโลหะ	210	95	16	98	Manufacture of pails, cans, drums and similar containers of metal
25941	การผลิตถังกลมขนาดใหญ่และภาชนะบรรจุที่คล้ายกันที่ทำจากโลหะ	60	38	4	18	Manufacture of drums and similar containers of metal
25949	การผลิตกระป๋องโลหะและบรรจุภัณฑ์อื่นๆ ที่ทำจากโลหะ	150	57	12	80	Manufacture of pails, cans and other containers of metal
2595	การผลิตของที่ทำจากลวด ไซ สปริง สลักเกลียว และตะปูควง	526	236	41	230	Manufacture of wire products, chain, springs and screw
25951	การผลิตลวด เคเบิล และของที่ทำจากลวด	251	157	13	62	Manufacture of wire, cable and wire products
25952	การผลิตไซ สปริง สลักเกลียว และตะปูควง	275	79	28	168	Manufacture of chain, springs, bolt and screw
2599	การผลิตผลิตภัณฑ์โลหะประดิษฐ์อื่นๆ ซึ่งไม่ได้จัดประเภทไว้ในอื่น	588	354	50	183	Manufacture of other fabricated metal products, n.e.c.
25991	การผลิตเครื่องสุขภัณฑ์ที่ทำจากโลหะ	29	10	2	17	Manufacture of metal sanitary products
25992	การผลิตเครื่องใช้ในครัวที่ทำจากโลหะ	280	168	25	87	Manufacture of metal kitchen appliances and accessories

ตาราง 20 จำนวนสถานประกอบการ จำนวนตามรูปแบบการจัดตั้งตามกฎหมาย และประเภทอุตสาหกรรม (ต่อ)

TABLE 20 NUMBER OF ESTABLISHMENTS BY FORM OF LEGAL ORGANIZATION AND CATEGORY OF INDUSTRY (cont'd)

รหัส Code	ประเภทอุตสาหกรรม	จำนวน Number of establishments	รูปแบบการจัดตั้งตามกฎหมาย			Form of legal organization	Category of industry
			ส่วนบุคคล Individual proprietor	ห้างหุ้นส่วนจำกัด ห้างหุ้นส่วนสามัญ นิติบุคคล	บริษัทจำกัด บริษัทจำกัด (มหาชน)		
25993	การผลิตวิทยุและเครื่องใช้สำนักงานที่ทำจากโลหะ (ยกเว้นเฟอร์นิเจอร์)	21	7	1	13	-	Manufacture of metal safes and stationery (except furniture)
25999	การผลิตผลิตภัณฑ์โลหะประดิษฐ์อื่นๆ ซึ่งไม่ได้จัดประเภทไว้ในที่อื่น	258	169	22	66	1	Manufacture of other fabricated metal products, n.e.c.
	26 การผลิตเครื่องคอมพิวเตอร์ อิเล็กทรอนิกส์ และอุปกรณ์ที่ใช้ในทางทัศนศาสตร์	1,002	130	69	803	-	Manufacture of computers, electronic and optical products
	261 การผลิตชิ้นส่วนและแผงวงจรรวมอิเล็กทรอนิกส์	510	28	41	441	-	Manufacture of electronic components and boards
2610	การผลิตชิ้นส่วนและแผงวงจรรวมอิเล็กทรอนิกส์	510	28	41	441	-	Manufacture of electronic components and boards
26101	การผลิตชิ้นส่วนอุปกรณ์แสดงผลภาพ	18	3	-	15	-	Manufacture of display components
26102	การผลิตตัวเก็บประจุและตัวต้านทานอิเล็กทรอนิกส์	3	1	-	2	-	Manufacture of electronic capacitors and resistors
26103	การผลิตแผงวงจรรวมอิเล็กทรอนิกส์	172	9	12	151	-	Manufacture of bare printed circuit boards
26104	การผลิตอุปกรณ์กึ่งตัวนำและวงจรรวม	89	1	4	84	-	Manufacture of semiconductor and integrated circuits
26109	การผลิตชิ้นส่วนอิเล็กทรอนิกส์อื่นๆ	228	14	25	189	-	Manufacture of other electronic components
	262 การผลิตคอมพิวเตอร์และอุปกรณ์ต่อพ่วง	97	12	3	82	-	Manufacture of computers and peripheral equipment
2620	การผลิตคอมพิวเตอร์และอุปกรณ์ต่อพ่วง	97	12	3	82	-	Manufacture of computers and peripheral equipment
26201	การผลิต/ประกอบคอมพิวเตอร์	42	11	2	29	-	Manufacture and/or assembly of electronic computers
26202	การผลิตอุปกรณ์จัดเก็บข้อมูล	14	-	-	14	-	Manufacture of storage devices
26203	การผลิตจอคอมพิวเตอร์	2	-	-	2	-	Manufacture of monitors
26209	การผลิตอุปกรณ์ต่อพ่วงอื่นๆ	39	1	1	37	-	Manufacture of other peripheral equipment
	263 การผลิตอุปกรณ์สื่อสาร	82	11	9	62	-	Manufacture of communication equipment
2630	การผลิตอุปกรณ์สื่อสาร	82	11	9	62	-	Manufacture of communication equipment
26301	การผลิตโทรศัพท์และโทรสารแบบไร้สาย	8	-	1	7	-	Manufacture of wire telephone and facsimile equipment
26302	การผลิตอุปกรณ์สื่อสารแบบไร้สาย	12	1	1	10	-	Manufacture of wireless communications equipment
26303	การผลิตอุปกรณ์สื่อสารที่ใช้ในการรับ/ส่งสัญญาณทางวิทยุและโทรทัศน์	38	6	5	27	-	Manufacture of radio and television transmitters and receivers
26309	การผลิตอุปกรณ์สื่อสารอื่นๆ	24	4	2	18	-	Manufacture of other communication equipment
	264 การผลิตเครื่องใช้อิเล็กทรอนิกส์ใช้ในครัวเรือน	162	67	6	89	-	Manufacture of consumer electronics
2640	การผลิตเครื่องใช้อิเล็กทรอนิกส์ใช้ในครัวเรือน	162	67	6	89	-	Manufacture of consumer electronics
26401	การผลิตเครื่องรับโทรทัศน์	16	-	-	16	-	Manufacture and/or assembly of televisions
26402	การผลิตเครื่องรับวิทยุ เครื่องเล่น บันทึก และทำสำเนาเสียงและภาพ	20	4	1	15	-	Manufacture of radio receivers, audio and visual playing, recording and duplicating equipment (except televisions)

ตาราง 20 จำนวนสถานประกอบการ จำนวนตามรูปแบบการจัดตั้งตามกฎหมาย และประเภทอุตสาหกรรม (ต่อ)

TABLE 20 NUMBER OF ESTABLISHMENTS BY FORM OF LEGAL ORGANIZATION AND CATEGORY OF INDUSTRY (cont'd)

รหัส Code	ประเภทอุตสาหกรรม	จำนวน สถานประกอบการ Number of establishments	รูปแบบการจัดตั้งตามกฎหมาย			Form of legal organization	Category of industry
			ส่วนบุคคล Individual proprietor	หุ้นส่วนจำกัด หุ้นส่วนสามัญ นิติบุคคล Juristic partnership	บริษัทจำกัด บริษัทจำกัด (มหาชน) Company limited, Public company limited		
26403	การผลิตไมโครโฟน ลำโพง และเครื่องขยายเสียง	107	58	4	45	-	Manufacture of microphone, amplifiers and public address systems
26409	การผลิตเครื่องใช้อิเล็กทรอนิกส์อื่น ๆ ชนิดใช้ในตัวเรือน	19	5	1	13	-	Manufacture of other consumer electronics
265	การผลิตเครื่องอุปกรณที่ใช้ในการวัด การทดสอบ การนำร่อง และการควบคุม รวมถึงนาฬิกา	87	8	8	71	-	Manufacture of measuring, testing, navigating and control equipment, watches and clocks
2651	การผลิตเครื่องอุปกรณที่ใช้ในการวัด การทดสอบ การนำร่อง และการควบคุม	66	7	7	52	-	Manufacture of measuring, testing, navigating and control equipment
26511	การผลิตเครื่องอุปกรณที่ใช้ในการวัด การทดสอบ การนำร่อง และการควบคุม (ยกเว้นที่ใช้ในทางอุตสาหกรรม)	53	5	5	43	-	Manufacture of measuring, testing, navigating and control equipment (except for industrial purposes)
26512	การผลิตเครื่องอุปกรณที่ใช้ในการวัด การทดสอบ และการควบคุมระบบการผลิตในทางอุตสาหกรรม	13	2	2	9	-	Manufacture of measuring, testing, and control equipment for industrial purposes
2652	การผลิตนาฬิกา	21	1	1	19	-	Manufacture of watches and clocks
26521	การผลิตนาฬิกา	18	1	-	17	-	Manufacture of watches and clocks
26529	การผลิตผลิตภัณฑ์อื่น ๆ ที่มีเครื่องนาฬิกาประกอบอยู่	3	-	1	2	-	Manufacture of equipment with a watch or clock movement or with synchronous motor
266	การผลิตเครื่องฉายรังสี เครื่องไฟฟ้าทางการแพทย์และทางกายภาพบำบัด	13	1	1	11	-	Manufacture of irradiation, electromedical and electrotherapeutic equipment
2660	การผลิตเครื่องฉายรังสี เครื่องไฟฟ้าทางการแพทย์และทางกายภาพบำบัด	13	1	1	11	-	Manufacture of irradiation, electromedical and electrotherapeutic equipment
26600	การผลิตเครื่องฉายรังสี เครื่องไฟฟ้าทางการแพทย์และทางกายภาพบำบัด	13	1	1	11	-	Manufacture of irradiation, electromedical and electrotherapeutic equipment
267	การผลิตอุปกรณ์ที่ใช้ในทางทัศนศาสตร์และอุปกรณ์ถ่ายภาพ	24	2	1	21	-	Manufacture of optical instruments and photographic equipment
2670	การผลิตอุปกรณ์ที่ใช้ในทางทัศนศาสตร์และอุปกรณ์ถ่ายภาพ	24	2	1	21	-	Manufacture of optical instruments and photographic equipment
26701	การผลิตเลนส์ที่ใช้ในทางทัศนศาสตร์	5	-	-	5	-	Manufacture of optical lenses
26702	การผลิตอุปกรณ์ที่ใช้ในทางทัศนศาสตร์ (ยกเว้นเลนส์ที่ใช้ในทางทัศนศาสตร์)	5	2	-	3	-	Manufacture of optical instruments (except optical lenses)
26703	การผลิตอุปกรณ์ถ่ายภาพและถ่ายภาพยนตร์	14	-	1	13	-	Manufacture of photographic and motion picture equipment
268	การผลิตสื่อแม่เหล็กและสื่อเชิงแสง	27	1	-	26	-	Manufacture of magnetic and optical media
2680	การผลิตสื่อแม่เหล็กและสื่อเชิงแสง	27	1	-	26	-	Manufacture of magnetic and optical media

ตาราง 20 จำนวนสถานประกอบการ จำนวนตามรูปแบบการจัดตั้งตามกฎหมาย และประเภทอุตสาหกรรม (ต่อ)

TABLE 20 NUMBER OF ESTABLISHMENTS BY FORM OF LEGAL ORGANIZATION AND CATEGORY OF INDUSTRY (cont'd)

รหัส Code	ประเภทอุตสาหกรรม	จำนวน Number of establishments	รูปแบบการจัดตั้งตามกฎหมาย		Form of legal organization		Category of industry
			ส่วนบุคคล Individual proprietor	ห้างหุ้นส่วนจำกัด ห้างหุ้นส่วนสามัญ นิติบุคคล Juristic partnership	บริษัทจำกัด บริษัทจำกัด (มหาชน) Company limited, Public company limited	ส่วนราชการ รัฐวิสาหกิจ Government, State-enterprises	
26800	การผลิตสื่อแม่เหล็กและสื่อเชิงแสง	27	1	-	26	-	Manufacture of magnetic and optical media
27	การผลิตอุปกรณ์ไฟฟ้า	1,252	397	76	769	10	Manufacture of electrical equipment
271	การผลิตมอเตอร์ไฟฟ้า เครื่องกำเนิดไฟฟ้า หม้อแปลงไฟฟ้า และอุปกรณ์ควบคุมและจ่ายไฟฟ้า	412	140	27	245	-	Manufacture of electric motors, generators, transformers and electricity distribution and control apparatus
2710	การผลิตมอเตอร์ไฟฟ้า เครื่องกำเนิดไฟฟ้า หม้อแปลงไฟฟ้า และอุปกรณ์ควบคุมและจ่ายไฟฟ้า	412	140	27	245	-	Manufacture of electric motors, generators, transformers and electricity distribution and control apparatus
27101	การผลิตมอเตอร์ไฟฟ้าและเครื่องกำเนิดไฟฟ้า	181	100	11	70	-	Manufacture of electric motors and generators
27102	การผลิตหม้อแปลงไฟฟ้า	77	20	3	54	-	Manufacture of electric transformers
27103	การผลิตอุปกรณ์ควบคุมและจ่ายไฟฟ้า	154	20	13	121	-	Manufacture of electricity distribution and control apparatus
272	การผลิตแบตเตอรี่และหม้อสะสมไฟฟ้า	40	5	4	30	1	Manufacture of batteries and accumulators
2720	การผลิตแบตเตอรี่และหม้อสะสมไฟฟ้า	40	5	4	30	1	Manufacture of batteries and accumulators
27200	การผลิตแบตเตอรี่และหม้อสะสมไฟฟ้า	40	5	4	30	1	Manufacture of batteries and accumulators
273	การผลิตสายไฟและอุปกรณ์การเดินสายไฟฟ้า	194	34	14	146	-	Manufacture of wiring and wiring devices
2731	การผลิตเคเบิลใยแก้วนำแสง	3	-	1	2	-	Manufacture of fibre optic cables
27310	การผลิตเคเบิลใยแก้วนำแสง	3	-	1	2	-	Manufacture of fibre optic cables
2732	การผลิตสายไฟและเคเบิลอื่นๆ ชนิดใช้ในทางอิเล็กทรอนิกส์และไฟฟ้า	108	6	6	96	-	Manufacture of other electronic and electric wires and cables
27320	การผลิตสายไฟและเคเบิลอื่นๆ ชนิดใช้ในทางอิเล็กทรอนิกส์และไฟฟ้า	108	6	6	96	-	Manufacture of other electronic and electric wires and cables
2733	การผลิตอุปกรณ์การเดินสายไฟฟ้า	83	28	7	48	-	Manufacture of wiring devices
27330	การผลิตอุปกรณ์การเดินสายไฟฟ้า	83	28	7	48	-	Manufacture of wiring devices
274	การผลิตอุปกรณ์ไฟฟ้าสำหรับให้แสงสว่าง	237	110	5	116	6	Manufacture of electric lighting equipment
2740	การผลิตอุปกรณ์ไฟฟ้าสำหรับให้แสงสว่าง	237	110	5	116	6	Manufacture of electric lighting equipment
27401	การผลิตหลอดไฟฟ้า	66	13	3	50	-	Manufacture of electric bulbs
27409	การผลิตอุปกรณ์ไฟฟ้าอื่นๆ สำหรับให้แสงสว่าง	171	97	2	66	6	Manufacture of other electric lighting equipment
275	การผลิตเครื่องใช้ในครัวเรือน	249	79	15	152	3	Manufacture of domestic appliances
2750	การผลิตเครื่องใช้ในครัวเรือน	249	79	15	152	3	Manufacture of domestic appliances
27501	การผลิตเครื่องใช้ไฟฟ้าชนิดใช้ในครัวเรือน (ยกเว้นชนิดที่ให้ความร้อน)	116	21	7	88	-	Manufacture of domestic electric appliances (except electrothermic appliances)
27502	การผลิตเครื่องใช้ไฟฟ้าชนิดใช้ในครัวเรือนที่ให้ความร้อน	77	11	5	61	-	Manufacture of domestic electrothermic appliances

ตาราง 20 จำนวนสถานประกอบการ จำนวนทุนรูปแบบการจัดตั้งตามกฎหมาย และประเภทอุตสาหกรรม (ต่อ)

TABLE 20 NUMBER OF ESTABLISHMENTS BY FORM OF LEGAL ORGANIZATION AND CATEGORY OF INDUSTRY (cont'd)

รหัส Code	ประเภทอุตสาหกรรม	จำนวน Number of establishments	รูปแบบการจัดตั้งตามกฎหมาย				Form of legal organization	ส่วนราชการ รัฐวิสาหกิจ Government, State-enterprises	Category of industry
			ส่วนบุคคล Individual proprietor	ห้างหุ้นส่วนจำกัด ห้างหุ้นส่วนสามัญ นิติบุคคล Juristic partnership	บริษัทจำกัด บริษัทจำกัด (มหาชน) Company (limited, Public company limited	ส่วนราชการ รัฐวิสาหกิจ Government, State-enterprises			
27503	การผลิตเครื่องใช้และการประกอบอาหารและให้ความร้อนชนิดใช้เครื่องเรือน ที่ใช้ไฟฟ้า	56	47	3	3	3	3	Manufacture of domestic non-electric cooking and heating equipment	
279	การผลิตอุปกรณ์ไฟฟ้าอื่น ๆ	120	29	11	11	80	-	Manufacture of other electrical equipment	
27900	การผลิตอุปกรณ์ไฟฟ้าอื่น ๆ	120	29	11	11	80	-	Manufacture of other electrical equipment	
27901	การผลิตเครื่องจ่ายไฟฟ้าสำรอง	21	4	2	2	15	-	Manufacture of power supplies	
27902	การผลิตอุปกรณ์ไฟฟ้าสำหรับใช้สัญญาณ	20	13	1	1	6	-	Manufacture of electrical signs	
27909	การผลิตอุปกรณ์ไฟฟ้าอื่น ๆ ซึ่งมิได้จัดประเภทไว้ในที่อื่น	79	12	8	8	59	-	Manufacture of other electrical equipment, n.e.c	
28	การผลิตเครื่องจักรและเครื่องมือ ซึ่งมีได้จัดประเภทไว้ในที่อื่น	1,803	615	193	193	994	1	Manufacture of machinery and equipment, n.e.c	
281	การผลิตเครื่องจักรที่ใช้พลังงานทั่วไป	901	194	90	90	617	-	Manufacture of general-purpose machinery	
2811	การผลิตเครื่องยนต์และเครื่องกังหัน (ยกเว้น เครื่องยนต์ที่ใช้กับอากาศยาน ยานยนต์ และ จักรยานยนต์)	77	30	6	6	41	-	Manufacture of engines and turbines (except aircraft, vehicle and cycle engines)	
28110	การผลิตเครื่องยนต์และเครื่องกังหัน (ยกเว้น เครื่องยนต์ที่ใช้กับอากาศยาน ยานยนต์ และ จักรยานยนต์)	77	30	6	6	41	-	Manufacture of engines and turbines (except aircraft, vehicle and cycle engines)	
2812	การผลิตเครื่องอุปกรณควบคุมหักล้างของไหล	34	3	8	8	23	-	Manufacture of fluid power equipment	
28120	การผลิตเครื่องอุปกรณควบคุมหักล้างของไหล	34	3	8	8	23	-	Manufacture of fluid power equipment	
2813	การผลิตเครื่องสูบลมคอมเพรสเซอร์ ก๊อก และวาล์วอื่น ๆ	122	28	5	5	89	-	Manufacture of other pumps, compressors, taps and valves	
28131	การผลิตเครื่องสูบลมและคอมเพรสเซอร์อื่น ๆ	81	23	4	4	54	-	Manufacture of other pumps and compressors	
28132	การผลิตก๊อกและวาล์วอื่น ๆ	41	5	1	1	35	-	Manufacture of other taps and valves	
2814	การผลิตตัลลูมิเนียม เบียร์ และอุปกรณ์ที่ใช้ขับเคลื่อน	28	8	4	4	16	-	Manufacture of bearings, gears, gearing and driving elements	
28140	การผลิตตัลลูมิเนียม เบียร์ และอุปกรณ์ที่ใช้ขับเคลื่อน	28	8	4	4	16	-	Manufacture of bearings, gears, gearing and driving elements	
2815	การผลิตเตาอบ เตาเผา และเครื่องพ่นหรือเครื่องฉีดเชื้อเพลิงของตนเอง	64	23	8	8	33	-	Manufacture of ovens, furnaces and furnace burners	
28150	การผลิตเตาอบ เตาเผา และเครื่องพ่นหรือเครื่องฉีดเชื้อเพลิงของตนเอง	64	23	8	8	33	-	Manufacture of ovens, furnaces and furnace burners	
2816	การผลิตเครื่องอุปกรณที่ใช้สำหรับยกและขนย้าย	75	15	6	6	54	-	Manufacture of lifting and handling equipment	
28160	การผลิตเครื่องอุปกรณที่ใช้สำหรับยกและขนย้าย	75	15	6	6	54	-	Manufacture of lifting and handling equipment	
2817	การผลิตเครื่องจักรและเครื่องใช้สำนักงาน (ยกเว้นคอมพิวเตอร์และ อุปกรณ์ต่อพ่วง)	21	6	2	2	13	-	Manufacture of office machinery and equipment (except computers and peripheral equipment)	
28170	การผลิตเครื่องจักรและเครื่องใช้สำนักงาน (ยกเว้นคอมพิวเตอร์และ อุปกรณ์ต่อพ่วง)	21	6	2	2	13	-	Manufacture of office machinery and equipment (except computers and peripheral equipment)	
2818	การผลิตเครื่องมือที่ใช้งานด้วยมือซึ่งกำลังขับเคลื่อน	35	7	4	4	24	-	Manufacture of power-driven hand tools	

ตาราง 20 จำนวนสถานประกอบการ จำนวนทุนรูปแบบการจัดตั้งตามกฎหมาย และประเภทอุตสาหกรรม (ต่อ)

TABLE 20 NUMBER OF ESTABLISHMENTS BY FORM OF LEGAL ORGANIZATION AND CATEGORY OF INDUSTRY (cont'd)

รหัส Code	ประเภทอุตสาหกรรม	จำนวน สถานประกอบการ Number of establishments	รูปแบบการจัดตั้งตามกฎหมาย				Form of legal organization	ส่วนราชการ รัฐวิสาหกิจ Government, State-enterprises	Category of industry
			ส่วนบุคคล Individual proprietor	ห้างหุ้นส่วนจำกัด ห้างหุ้นส่วนสามัญ นิติบุคคล Juristic partnership	บริษัทจำกัด บริษัทจำกัด (มหาชน) Company limited, Public company limited	ส่วนราชการ รัฐวิสาหกิจ Government, State-enterprises			
28180	การผลิตเครื่องมือที่ใช้งานด้วยมือที่ใช้กำลังขับเคลื่อน	35	7	4	24	-	-	Manufacture of power-driven hand tools	
2819	การผลิตเครื่องจักรอื่นๆ ที่ใช้งานทั่วไป	445	74	47	324	-	-	Manufacture of other general-purpose machinery	
28191	การผลิตเครื่องทำความเย็น	277	42	24	211	-	-	Manufacture of industrial refrigerating or freezing equipment	
28199	การผลิตเครื่องจักรอื่นๆ ที่ใช้งานทั่วไป ซึ่งมีได้จัดประเภทไว้ในที่อื่น	168	32	23	113	-	-	Manufacture of other general-purpose machinery, n.e.c.	
282	การผลิตเครื่องจักรที่ใช้ในงานเฉพาะอย่าง	902	421	103	377	1	1	Manufacture of special-purpose machinery	
2821	การผลิตเครื่องจักรที่ใช้ในการเกษตรและการป่าไม้	253	160	23	70	-	-	Manufacture of agricultural and forestry machinery	
28211	การผลิตแทรกเตอร์ที่ใช้ในการเกษตร	70	36	10	24	-	-	Manufacture of tractors for agriculture and forestry	
28219	การผลิตเครื่องจักรอื่นๆ ที่ใช้ในการเกษตรและการป่าไม้	183	124	13	46	-	-	Manufacture of other agricultural and forestry machinery	
2822	การผลิตเครื่องจักรที่ใช้ในการขึ้นรูปโลหะและเครื่องมือกล	113	16	17	80	-	-	Manufacture of metal forming machinery and machine tools	
28221	การผลิตเครื่องจักรที่ใช้ในการขึ้นรูปโลหะ	31	1	5	25	-	-	Manufacture of metal forming machinery	
28229	การผลิตเครื่องมือกลอื่นๆ	82	15	12	55	-	-	Manufacture of other machine tools	
2823	การผลิตเครื่องจักรที่ใช้ในงานโลหะกรรม	28	2	8	18	-	-	Manufacture of machinery for metallurgy	
28230	การผลิตเครื่องจักรที่ใช้ในงานโลหะกรรม	28	2	8	18	-	-	Manufacture of machinery for metallurgy	
2824	การผลิตเครื่องจักรที่ใช้ในการทำเหมืองแร่ เหมืองหิน และการก่อสร้าง	52	10	13	29	-	-	Manufacture of machinery for mining, quarrying and construction	
28240	การผลิตเครื่องจักรที่ใช้ในการทำเหมืองแร่ เหมืองหิน และการก่อสร้าง	52	10	13	29	-	-	Manufacture of machinery for mining, quarrying and construction	
2825	การผลิตเครื่องจักรที่ใช้ในการผลิตอาหาร เครื่องดื่ม และยาสูบ	157	94	17	45	1	1	Manufacture of machinery for food, beverage and tobacco processing	
28250	การผลิตเครื่องจักรที่ใช้ในการผลิตอาหาร เครื่องดื่ม และยาสูบ	157	94	17	45	1	1	Manufacture of machinery for food, beverage and tobacco processing	
2826	การผลิตเครื่องจักรที่ใช้ในการผลิตสิ่งทอ เสื้อผ้า เครื่องแต่งกาย และเครื่องหนัง	153	99	9	45	-	-	Manufacture of machinery for textile, apparel and leather production	
28261	การผลิตเครื่องจักรที่ใช้ในการเตรียม ปั่น ทอ และถักนิตสิ่งทอ	121	92	6	23	-	-	Manufacture of textile preparing, spinning, weaving and knitting machines	
28269	การผลิตเครื่องจักรอื่นๆ ที่ใช้ในการผลิตสิ่งทอ เครื่องแต่งกาย และเครื่องหนัง	32	7	3	22	-	-	Manufacture of other machinery for textile, apparel and leather production	
2829	การผลิตเครื่องจักรที่ใช้ในงานเฉพาะอย่างอื่นๆ	146	40	16	90	-	-	Manufacture of other special purpose machinery	
28291	การผลิตเครื่องจักรที่ใช้ในการผลิตกระดาษและกระดาษแข็ง	10	3	2	5	-	-	Manufacture of paper and paperboard making machinery	
28292	การผลิตเครื่องจักรที่ใช้ในการผลิตพลาสติกและยาง	48	16	4	28	-	-	Manufacture of rubber or plastics making machinery	
28299	การผลิตเครื่องจักรที่ใช้งานเฉพาะอย่างอื่นๆ ซึ่งมีได้จัดประเภทไว้ในที่อื่น	88	21	10	57	-	-	Manufacture of other special purpose machinery, n.e.c.	

ตาราง 20 จำนวนสถานประกอบการ จำนวนตามรูปแบบการจัดตั้งตามกฎหมาย และประเภทอุตสาหกรรม (ต่อ)

TABLE 20 NUMBER OF ESTABLISHMENTS BY FORM OF LEGAL ORGANIZATION AND CATEGORY OF INDUSTRY (cont'd)

รหัส Code	ประเภทอุตสาหกรรม	จำนวน Number of establishments	รูปแบบการจัดตั้งตามกฎหมาย			Form of legal organization	Category of industry
			ส่วนบุคคล Individual proprietor	ห้างหุ้นส่วนจำกัด ห้างหุ้นส่วนสามัญ นิติบุคคล Juristic partnership	บริษัทจำกัด บริษัทจำกัด (มหาชน) Company limited, Public company limited		
29	การผลิตยานยนต์ รถพ่วง และรถกึ่งพ่วง	2,809	1,753	111	944	1	Manufacture of motor vehicles, trailers and semi-trailers
291	การผลิตยานยนต์	100	21	4	75	-	Manufacture of motor vehicles
2910	การผลิตยานยนต์	100	21	4	75	-	Manufacture of motor vehicles
29101	การผลิตเครื่องยนต์สำหรับยานยนต์	7	1	-	6	-	Manufacture of engines of a kind used for motor vehicles
29102	การผลิตรถยนต์ส่วนบุคคล	32	3	1	28	-	Manufacture of passenger cars
29103	การผลิตรถกระบะ 1 คัน	4	2	-	2	-	Manufacture of pick-up trucks
29104	การผลิตยานยนต์อื่นๆ ที่ใช้เพื่อการโดยสาร	24	12	2	10	-	Manufacture of other motor vehicles for passengers
29109	การผลิตยานยนต์อื่นๆ ซึ่งไม่ได้จัดประเภทไว้ในที่อื่น	33	3	1	29	-	Manufacture of other motor vehicles, n.e.c
292	การผลิตตัวถังยานยนต์ การผลิตรถพ่วงและรถกึ่งพ่วง	258	179	15	64	-	Manufacture of bodies(coachwork) for motor vehicles; manufacture of trailer and semitrailer
2920	การผลิตตัวถังยานยนต์ การผลิตรถพ่วงและรถกึ่งพ่วง	258	179	15	64	-	Manufacture of bodies(coachwork) for motor vehicles; manufacture of trailer and semitrailer
29201	การผลิตตัวถังยานยนต์	228	175	12	41	-	Manufacture of bodies(coachwork) for motor vehicles;
29202	การผลิตรถพ่วงและรถกึ่งพ่วง	11	3	2	6	-	Manufacture of trailer and semitrailer
29203	การผลิตตู้คอนเทนเนอร์	19	1	1	17	-	Manufacture of containers
293	การผลิตชิ้นส่วนและอุปกรณ์เสริมสำหรับยานยนต์	2,451	1,553	92	805	1	Manufacture of parts and accessories for motor vehicles
2930	การผลิตชิ้นส่วนและอุปกรณ์เสริมสำหรับยานยนต์	2,451	1,553	92	805	1	Manufacture of parts and accessories for motor vehicles
29301	การผลิตที่นั่งภายในยานยนต์	1,403	1,340	14	49	-	Manufacture of motor vehicle seats
29302	การผลิตอุปกรณ์ไฟฟ้าสำหรับยานยนต์	38	10	4	24	-	Manufacture of electrical equipment for motor vehicles
29309	การผลิตชิ้นส่วนและอุปกรณ์เสริมอื่นๆ สำหรับยานยนต์	1,010	203	74	732	1	Manufacture of other parts and accessories for motor vehicles
30	การผลิตอุปกรณ์ขนส่งอื่นๆ	640	377	37	223	3	Manufacture of other transport equipment
301	การต่อเรือ	195	140	11	43	1	Building of ships and boats
3011	การต่อเรือใหญ่และสิ่งก่อสร้างลอยน้ำ	144	105	11	27	1	Building of ships and floating structures
30110	การต่อเรือใหญ่และสิ่งก่อสร้างลอยน้ำ	144	105	11	27	1	Building of ships and floating structures
3012	การต่อเรือที่ใช้เพื่อความสำราญและกัฬา	51	35	-	16	-	Building of pleasure and sporting boats
30120	การต่อเรือที่ใช้เพื่อความสำราญและกัฬา	51	35	-	16	-	Building of pleasure and sporting boats
302	การผลิตหัวรถจักรและตู้สำหรับขนส่งทางรถไฟและรถราง	2	1	-	1	-	Manufacture of railway locomotives and rolling stock
3020	การผลิตหัวรถจักรและตู้สำหรับขนส่งทางรถไฟและรถราง	2	1	-	1	-	Manufacture of railway locomotives and rolling stock
30200	การผลิตหัวรถจักรและตู้สำหรับขนส่งทางรถไฟและรถราง	2	1	-	1	-	Manufacture of railway locomotives and rolling stock

ตาราง 20 จำนวนสถานประกอบการ จำนวนตามรูปแบบการจัดตั้งตามกฎหมาย และประเภทอุตสาหกรรม (ต่อ)

TABLE 20 NUMBER OF ESTABLISHMENTS BY FORM OF LEGAL ORGANIZATION AND CATEGORY OF INDUSTRY (cont'd)

รหัส Code	ประเภทอุตสาหกรรม	จำนวน สถานประกอบการ Number of establishments	รูปแบบการจัดตั้งตามกฎหมาย			Form of legal organization	Category of industry
			ส่วนบุคคล Individual proprietor	ห้างหุ้นส่วนจำกัด ห้างหุ้นส่วนสามัญ นิติบุคคล Juristic partnership	บริษัทจำกัด บริษัทจำกัด (มหาชน) Company limited, Public company limited		
303	การผลิตอากาศยาน ยานอวกาศ และเครื่องจักรที่เกี่ยวข้อง	8	1	-	7	-	Manufacture of air and spacecraft and related machinery
3030	การผลิตอากาศยาน ยานอวกาศ และเครื่องจักรที่เกี่ยวข้อง	8	1	-	7	-	Manufacture of air and spacecraft and related machinery
30300	การผลิตอากาศยาน ยานอวกาศ และเครื่องจักรที่เกี่ยวข้อง	8	1	-	7	-	Manufacture of air and spacecraft and related machinery
304	การผลิตยานยนต์ทางการทหารเพื่อใช้ในการสู้รบ	1	-	-	1	-	Manufacture of military fighting vehicles
3040	การผลิตยานยนต์ทางการทหารเพื่อใช้ในการสู้รบ	1	-	-	1	-	Manufacture of military fighting vehicles
30400	การผลิตยานยนต์ทางการทหารเพื่อใช้ในการสู้รบ	1	-	-	1	-	Manufacture of military fighting vehicles
309	การผลิตอุปกรณ์ขนส่ง ซึ่งมีได้จัดประเภทไว้ในที่อื่น	434	235	26	171	2	Manufacture of transport equipment, n.e.c.
3091	การผลิตจักรยานยนต์	314	169	15	130	-	Manufacture of motorcycles
30911	การผลิตจักรยานยนต์	64	39	2	23	-	Manufacture of motorcycles
30912	การผลิตเครื่องยนต์ ชิ้นส่วนและอุปกรณ์เสริมสำหรับจักรยานยนต์	250	130	13	107	-	Manufacture of engines, parts and accessories for motorcycles
3092	การผลิตรถจักรยานและรถจักรยานพิการ	65	23	6	36	-	Manufacture of bicycles and invalid carriages
30921	การผลิตรถจักรยาน	61	22	6	33	-	Manufacture of bicycles
30922	การผลิตรถจักรยานพิการ	4	1	-	3	-	Manufacture of invalid carriages
3099	การผลิตอุปกรณ์ขนส่งอื่นๆ ซึ่งมีได้จัดประเภทไว้ในที่อื่น	55	43	5	5	2	Manufacture of other transport equipment, n.e.c
30990	การผลิตอุปกรณ์ขนส่งอื่นๆ ซึ่งมีได้จัดประเภทไว้ในที่อื่น	55	43	5	5	2	Manufacture of other transport equipment, n.e.c
31	การผลิตเฟอร์นิเจอร์	9,114	7,734	258	940	182	Manufacture of furniture
310	การผลิตเฟอร์นิเจอร์	9,114	7,734	258	940	182	Manufacture of furniture
3100	การผลิตเฟอร์นิเจอร์	9,114	7,734	258	940	182	Manufacture of furniture
31001	การผลิตเฟอร์นิเจอร์ไม้	7,700	6,646	197	689	168	Manufacture of wood furniture
31002	การผลิตเฟอร์นิเจอร์โลหะ	403	245	37	120	1	Manufacture of metal furniture
31003	การผลิตฐานรองที่นั่งและที่นอน	214	177	3	31	3	manufacture of mattresses and mattress supports
31009	การผลิตเฟอร์นิเจอร์อื่น ๆ	797	666	21	100	10	Manufacture of other furniture
32	การผลิตผลิตภัณฑ์อื่น ๆ	22,279	20,146	160	1,156	817	Other manufacturing
321	การผลิตเครื่องประดับเพชรพลอย เครื่องประดับอัญมณี และสิ่งของที่เกี่ยวข้อง	6,354	5,779	41	504	30	Manufacture of jewellery, bijouterie and related articles
3211	การผลิตเครื่องประดับเพชรพลอยแท้และสิ่งของที่เกี่ยวข้อง	5,909	5,389	38	459	23	Manufacture of jewellery and related articles
32111	การผลิตเครื่องประดับเพชรพลอยและโลหะมีค่า	2,853	2,436	29	382	6	Manufacture of jewellery and bijouterie of precious stones and metals

ตาราง 20 จำนวนสถานประกอบการ จำนวนตามรูปแบบการจัดตั้งตามกฎหมาย และประเภทอุตสาหกรรม (ต่อ)

TABLE 20 NUMBER OF ESTABLISHMENTS BY FORM OF LEGAL ORGANIZATION AND CATEGORY OF INDUSTRY (cont'd)

รหัส Code	ประเภทอุตสาหกรรม	จำนวน สถานประกอบการ Number of establishments	รูปแบบการจัดตั้งตามกฎหมาย			Form of legal organization	ส่วนราชการ รัฐวิสาหกิจ Government, State-enterprises	Category of industry
			ส่วนบุคคล Individual proprietor	ห้างหุ้นส่วนจำกัด ห้างหุ้นส่วนสามัญ นิติบุคคล Juristic partnership	บริษัทจำกัด บริษัทจำกัด (มหาชน) Company (limited, Public company limited			
32112	การผลิตเครื่องใช้จากเพชรพลอยและโลหะมีค่า	291	263	3	17	8	Manufacture of goldsmiths' articles of precious stones and metals	
32113	การเขียนและแกะสลักเพชรพลอย	2,765	2,690	6	60	9	Cutting, shaping and finishing of diamonds and precious stones	
3212	การผลิตเครื่องประดับเพชรพลอยเทียมและสิ่งของที่เกี่ยวข้อง	445	390	3	45	7	Manufacture of costume jewellery and related articles	
32120	การผลิตเครื่องประดับเพชรพลอยเทียมและสิ่งของที่เกี่ยวข้อง	445	390	3	45	7	Manufacture of costume jewellery and related articles	
322	การผลิตเครื่องดนตรี	361	349	1	7	4	Manufacture of musical instruments	
3220	การผลิตเครื่องดนตรี	361	349	1	7	4	Manufacture of musical instruments	
32201	การผลิตเครื่องดนตรีไทย	352	348	-	1	3	Manufacture of Thai musical instruments	
32209	การผลิตเครื่องดนตรีอื่นๆ	9	1	1	6	1	Manufacture of other musical instruments	
323	การผลิตเครื่องกีฬา	122	37	8	77	-	Manufacture of sports goods	
3230	การผลิตเครื่องกีฬา	122	37	8	77	-	Manufacture of sports goods	
32301	การผลิตลูกบอลที่ใช้ในการกีฬา	16	1	-	15	-	Manufacture of balls using in sports	
32302	การผลิตกระดานโต้คลื่นและเครื่องอุปกรณ์กีฬาทางน้ำ	3	-	-	3	-	Manufacture of sailboards and surfboards	
32303	การผลิตอุปกรณ์กีฬาตาบอด	30	17	1	12	-	Manufacture of fishing sports equipment	
32309	การผลิตเครื่องกีฬาอื่นๆ	73	19	7	47	-	Manufacture of other sports goods	
324	การผลิตเกมและของเล่น	657	494	23	120	20	Manufacture of games and toys	
3240	การผลิตเกมและของเล่น	657	494	23	120	20	Manufacture of games and toys	
32401	การผลิตของเล่นที่มีล้อ	7	3	2	2	-	Manufacture of wheeled toys	
32402	การผลิตตุ๊กตา	410	341	7	46	16	Manufacture of dolls	
32409	การผลิตเกมและของเล่นอื่นๆ	240	150	14	72	4	Manufacture of other games and toys	
325	การผลิตเครื่องมือและอุปกรณ์ในทางการแพทย์และทางทันตกรรม	405	245	23	137	-	Manufacture of medical and dental instruments and supplies	
3250	การผลิตเครื่องมือและอุปกรณ์ในทางการแพทย์และทางทันตกรรม	405	245	23	137	-	Manufacture of medical and dental instruments and supplies	
32501	การผลิตเครื่องมือและอุปกรณ์ในทางการแพทย์	162	29	15	118	-	Manufacture of medical instruments and supplies	
32502	การผลิตเครื่องมือและอุปกรณ์ทันตกรรม	243	216	8	19	-	Manufacture of dental instruments and supplies	
329	การผลิตผลิตภัณฑ์อื่นๆ ซึ่งมิได้จัดประเภทไว้ในที่อื่น	14,380	13,242	64	311	763	Other manufacturing, n.e.c.	
3290	การผลิตผลิตภัณฑ์อื่นๆ ซึ่งมิได้จัดประเภทไว้ในที่อื่น	14,380	13,242	64	311	763	Other manufacturing, n.e.c.	
32901	การผลิตไม้กวาดและแปรง	6,398	6,164	1	13	220	Manufacture of brooms and brushes	
32902	การผลิตอุปกรณ์เครื่องเขียน	255	180	9	66	-	Manufacture of stationery	

ตาราง 20 จำนวนสถานประกอบการ จำนวนตามรูปแบบการจัดตั้งตามกฎหมาย และประเภทอุตสาหกรรม (ต่อ)

TABLE 20 NUMBER OF ESTABLISHMENTS BY FORM OF LEGAL ORGANIZATION AND CATEGORY OF INDUSTRY (cont'd)

รหัส Code	ประเภทอุตสาหกรรม	จำนวน สถานประกอบการ Number of establishments	รูปแบบการจัดตั้งตามกฎหมาย		Form of legal organization		ส่วนราชการ รัฐวิสาหกิจ Government, State-enterprises	Category of industry
			ส่วนบุคคล Individual proprietor	หุ้นส่วนจำกัด หุ้นส่วนสามัญ นิติบุคคล Juristic partnership	บริษัทจำกัด บริษัทจำกัด (มหาชน) Company (limited, Public company limited)	ส่วนราชการ รัฐวิสาหกิจ Government, State-enterprises		
32903	การผลิตเครื่องอุปโภคบริโภคด้านความปลอดภัย	42	14	5	23	-	Manufacture of protective safety equipment	
32904	การผลิตดอกไม้ประดิษฐ์	4,953	4,405	10	53	485	Manufacture of artificial flowers and plants	
32909	การผลิตผลิตภัณฑ์อื่น ๆ ซึ่งมีเจ้าผู้ประกอบการอื่น	2,732	2,479	39	156	58	Other manufacturing, n.e.c.	
33	การซ่อมและการติดตั้งเครื่องจักรและอุปกรณ์	6,207	5,295	275	632	5	Repair and installation of machinery and equipment	
331	การซ่อมผลิตภัณฑ์โลหะประดิษฐ์ เครื่องจักร และอุปกรณ์	6,083	5,273	262	543	5	Repair of fabricated metal products, machinery and equipment	
33111	การซ่อมผลิตภัณฑ์โลหะประดิษฐ์	282	239	13	30	-	Repair of fabricated metal products	
33110	การซ่อมผลิตภัณฑ์โลหะประดิษฐ์	282	239	13	30	-	Repair of fabricated metal products	
3312	การซ่อมเครื่องจักร	3,906	3,337	183	383	3	Repair of machinery	
33121	การซ่อมเครื่องจักรที่ใช้งานทั่วไป	899	660	77	162	-	Repair of general-purpose machinery	
33122	การซ่อมเครื่องจักรที่ใช้งานเฉพาะอย่าง	3,007	2,677	106	221	3	Repair of special-purpose machinery	
3313	การซ่อมอุปกรณ์อิเล็กทรอนิกส์และอุปกรณ์ที่ใช้ในทางทัศนศาสตร์	83	40	13	30	-	Repair of electronic and optical equipment	
33131	การซ่อมและบำรุงรักษาอุปกรณ์เพื่อการวัด การทดสอบ การนำร่อง และการควบคุม	32	10	6	16	-	Repair of measuring, testing, navigating and control equipment	
33132	การซ่อมและบำรุงรักษาเครื่องฉายรังสี เครื่องไฟฟ้าทางการแพทย์และทางการแพทย์บำบัด	19	7	5	7	-	Repair of irradiation, electromedical and electrotherapeutic equipment	
33133	การซ่อมและบำรุงรักษาอุปกรณ์ที่ใช้ในทางทัศนศาสตร์และอุปกรณ์ถ่ายภาพ	32	23	2	7	-	Repair of optical instruments and photographic equipment	
3314	การซ่อมอุปกรณ์ไฟฟ้า	1,583	1,489	39	55	-	Repair of electrical equipment	
33141	การซ่อมมอเตอร์ไฟฟ้า เครื่องกำเนิดไฟฟ้า หม้อแปลงไฟฟ้า และอุปกรณ์เพื่อการจ่ายและควบคุมกระแสไฟฟ้า	1,493	1,415	37	41	-	Repair of electric motors, generators, transformers and electricity distribution and control apparatus	
33142	การซ่อมหม้อสะสมไฟฟ้าและแบตเตอรี่	12	11	-	1	-	Repair of accumulators and batteries	
33149	การซ่อมอุปกรณ์ไฟฟ้าอื่น ๆ	78	63	2	13	-	Repair of other electrical equipment	
3315	การซ่อมอุปกรณ์ขนส่ง (ยกเว้นยานยนต์)	191	138	13	40	-	Repair of transport equipment (except motor vehicles)	
33151	การซ่อมเรือ	183	136	12	35	-	Repair of ships and boats	
33152	การซ่อมอากาศยาน	4	-	-	4	-	Repair of air and spacecraft	
33159	การซ่อมอุปกรณ์ขนส่งอื่น ๆ (ยกเว้นยานยนต์)	4	2	1	1	-	Repair of other transport equipment (except motor vehicles)	
3319	การซ่อมอุปกรณ์อื่น ๆ	38	30	1	5	2	Repair of other equipment	
33190	การซ่อมอุปกรณ์อื่น ๆ	38	30	1	5	2	Repair of other equipment	

ตาราง 20 จำนวนสถานประกอบการ จำนวนตามรูปแบบการจัดตั้งตามกฎหมาย และประเภทอุตสาหกรรม (ต่อ)

TABLE 20 NUMBER OF ESTABLISHMENTS BY FORM OF LEGAL ORGANIZATION AND CATEGORY OF INDUSTRY (cont'd)

รหัส Code	ประเภทอุตสาหกรรม	จำนวน Number of establishments	รูปแบบการจัดตั้งตามกฎหมาย			Form of legal organization	Category of industry
			ส่วนบุคคล Individual proprietor	ห้างหุ้นส่วนจำกัด ห้างหุ้นส่วนสามัญ นิติบุคคล Juristic partnership	บริษัทจำกัด บริษัทจำกัด (มหาชน) Company (limited, Public company limited		
332	การติดตั้งเครื่องจักรและอุปกรณ์ที่ใช้ในทางอุตสาหกรรม	124	22	13	89	-	Installation of industrial machinery and equipment
3320	การติดตั้งเครื่องจักรและอุปกรณ์ชนิดใช้พลังงานทางอุตสาหกรรม	124	22	13	89	-	Installation of industrial machinery and equipment
33200	การติดตั้งเครื่องจักรและอุปกรณ์ชนิดใช้พลังงานทางอุตสาหกรรม	124	22	13	89	-	Installation of industrial machinery and equipment
37	การจัดทำน้ำเสีย	470	426	8	36	-	Sewerage
370	การจัดทำน้ำเสีย	470	426	8	36	-	Sewerage
3700	การจัดทำน้ำเสีย	470	426	8	36	-	Sewerage
37000	การจัดทำน้ำเสีย	470	426	8	36	-	Sewerage
38	การเก็บรวบรวมของเสีย การบำบัด และการกำจัดของเสีย รวมถึงการนำของเสียกลับมาใช้ใหม่	1,082	700	38	119	225	Waste collection, treatment and disposal activities; materials recovery
381	การเก็บรวบรวมของเสีย	68	51	3	13	1	Waste collection
3811	การเก็บรวบรวมของเสียที่ไม่เป็นอันตราย	67	51	2	13	1	Collection of non-hazardous waste
38110	การเก็บรวบรวมของเสียที่ไม่เป็นอันตราย	67	51	2	13	1	Collection of non-hazardous waste
3812	การเก็บรวบรวมของเสียที่เป็นอันตราย	1	-	1	-	-	Collection of hazardous waste
38120	การเก็บรวบรวมของเสียที่เป็นอันตราย	1	-	1	-	-	Collection of hazardous waste
382	การบำบัดและการกำจัดของเสีย	482	187	16	57	222	Waste treatment and disposal
3821	การบำบัดและการกำจัดของเสียที่ไม่เป็นอันตราย	474	187	16	49	222	Treatment and disposal of non-hazardous waste
38211	การบำบัดและการกำจัดของเสียที่ไม่เป็นอันตรายโดยการฝังกลบอย่างถูกสุขอนามัย	3	1	1	1	-	Treatment and disposal of non-hazardous waste by sanitary landfill
38212	การบำบัดและการกำจัดของเสียที่ไม่เป็นอันตรายโดยการเผาด้วยเตาเผาขยะ	4	-	1	3	-	Treatment and disposal of non-hazardous waste by incineration
38213	การบำบัดและการกำจัดของเสียที่ไม่เป็นอันตรายโดยวิธีชีวภาพ	464	186	14	42	222	Treatment and disposal of non-hazardous waste by biological reduction
38219	การบำบัดและการกำจัดของเสียที่ไม่เป็นอันตรายโดยวิธีอื่น ๆ	3	-	-	3	-	Treatment and disposal of non-hazardous waste by other treatments
3822	การบำบัดและการกำจัดของเสียที่เป็นอันตราย	8	-	-	8	-	Treatment and disposal of hazardous waste
38222	การบำบัดและการกำจัดของเสียที่เป็นอันตราย (ยกเว้นกากสารกัมมันตรังสี)	8	-	-	8	-	Treatment and disposal of hazardous waste (except radioactive nuclear waste)
383	การนำวัสดุที่ใช้แล้วกลับมาใช้ใหม่	532	462	19	49	2	Materials recovery
3830	การนำวัสดุที่ใช้แล้วกลับมาใช้ใหม่	532	462	19	49	2	Materials recovery
38300	การนำวัสดุที่ใช้แล้วกลับมาใช้ใหม่	532	462	19	49	2	Materials recovery

ตาราง 20 จำนวนสถานประกอบการ จำนวนตามรูปแบบการจัดตั้งตามกฎหมาย และประเภทอุตสาหกรรม (ต่อ)
TABLE 20 NUMBER OF ESTABLISHMENTS BY FORM OF LEGAL ORGANIZATION AND CATEGORY OF INDUSTRY (cont'd)

รหัส Code	ประเภทอุตสาหกรรม	จำนวน Number of establishments	รูปแบบการจัดตั้งตามกฎหมาย			Form of legal organization	Category of industry
			ส่วนบุคคล Individual proprietor	ห้างหุ้นส่วนจำกัด ห้างหุ้นส่วนสามัญ นิติบุคคล Juristic partnership	บริษัทจำกัด บริษัทจำกัด (มหาชน) Company (limited, Public company limited		
39	กิจกรรมการบำบัดและบริการจัดการของเสียอื่น ๆ	13	2	-	11	-	Remediation activities and other waste management services
390	กิจกรรมการบำบัดและบริการจัดการของเสียอื่น ๆ	13	2	-	11	-	Remediation activities and other waste management services
3900	กิจกรรมการบำบัดและบริการจัดการของเสียอื่น ๆ	13	2	-	11	-	Remediation activities and other waste management services
39000	กิจกรรมการบำบัดและบริการจัดการของเสียอื่น ๆ	13	2	-	11	-	Remediation activities and other waste management services
41	การก่อสร้างอาคาร	18,571	14,134	1,985	2,351	101	Construction of buildings
410	การก่อสร้างอาคาร	18,571	14,134	1,985	2,351	101	Construction of buildings
4100	การก่อสร้างอาคาร	18,571	14,134	1,985	2,351	101	Construction of buildings
41001	การก่อสร้างอาคารที่อยู่อาศัย	18,177	13,957	1,927	2,192	101	Construction of residential buildings
41002	การก่อสร้างอาคารที่ไม่ใช่ที่อยู่อาศัย	394	177	58	159	-	Construction of non-residential buildings
42	งานวิศวกรรมโยธา	1,279	700	304	274	1	Civil engineering
421	การก่อสร้างถนนและทางรถไฟ	481	154	212	115	-	Construction of roads and railways
4210	การก่อสร้างถนนและทางรถไฟ	481	154	212	115	-	Construction of roads and railways
42101	การก่อสร้างถนน สะพาน และอุโมงค์	478	153	212	113	-	Construction of streets, roads, bridges or tunnels
42102	การก่อสร้างทางรถไฟและรถใต้ดิน	3	1	-	2	-	construction of railways and subways
422	การก่อสร้างโครงการสาธารณูปโภค	739	525	76	137	1	Construction of utility projects
4220	การก่อสร้างโครงการสาธารณูปโภค	739	525	76	137	1	Construction of utility projects
42201	การก่อสร้างโครงการสาธารณูปโภคเกี่ยวกับน้ำ น้ำมัน และก๊าซ	602	490	51	60	1	Construction of utility projects for water, oil, and gas
42202	การก่อสร้างโครงการสาธารณูปโภคเกี่ยวกับไฟฟ้าและการสื่อสาร	137	35	25	77	-	Construction of utility projects for electricity and telecommunications
429	การก่อสร้างโครงการวิศวกรรมโยธาอื่น ๆ	59	21	16	22	-	Construction of other civil engineering projects
4290	การก่อสร้างโครงการวิศวกรรมโยธาอื่น ๆ	59	21	16	22	-	Construction of other civil engineering projects
42901	การก่อสร้างทางน้ำ ท่าเรือ เขื่อน และโครงการวิศวกรรมโยธาอื่น ๆ ที่เกี่ยวข้องกับน้ำ	31	16	11	4	-	Construction of waterways, harbour, dam and other civil engineering projects related to water
42909	การก่อสร้างโครงการวิศวกรรมโยธาอื่น ๆ ซึ่งมิได้จัดประเภทไว้ในที่อื่น	28	5	5	18	-	Construction of other civil engineering projects, n.e.c
43	งานก่อสร้างเฉพาะทาง	14,957	12,336	808	1,801	12	Specialized construction activities
431	การรื้อถอนและการเตรียมสถานที่ก่อสร้าง	6,360	6,059	201	98	2	Demolition and site preparation
4311	การรื้อถอน	43	29	6	8	-	Demolition

ตาราง 20 จำนวนสถานประกอบการ จำนวนตามรูปแบบการจัดตั้งตามกฎหมาย และประเภทอุตสาหกรรม (ต่อ)

TABLE 20 NUMBER OF ESTABLISHMENTS BY FORM OF LEGAL ORGANIZATION AND CATEGORY OF INDUSTRY (cont'd)

รหัส Code	ประเภทอุตสาหกรรม	จำนวน สถานประกอบการ Number of establishments	รูปแบบการจัดตั้งตามกฎหมาย			Form of legal organization	ส่วนราชการ รัฐวิสาหกิจ Government, State-enterprises	Category of industry
			ส่วนบุคคล Individual proprietor	ห้างหุ้นส่วนจำกัด ห้างหุ้นส่วนสามัญ นิติบุคคล Juristic partnership	บริษัทจำกัด บริษัทจำกัด (มหาชน) Company (limited, Public company limited			
43110	การรื้อถอน	43	29	6	8	-	Demolition	
4312	การเตรียมสถานที่ก่อสร้าง	6,317	6,030	195	90	2	Site preparation	
43120	การเตรียมสถานที่ก่อสร้าง	6,317	6,030	195	90	2	Site preparation	
432	กิจกรรมการติดตั้งไฟฟ้า ระบบท่อ และสิ่งก่อสร้างอื่นๆ	4,470	2,920	384	1,159	7	Electrical, plumbing and other construction installation activities	
4321	การติดตั้งระบบไฟฟ้า	2,856	1,854	230	765	7	Electrical installation	
43210	การติดตั้งระบบไฟฟ้า	2,856	1,854	230	765	7	Electrical installation	
4322	การติดตั้งระบบประปา ระบบทำความร้อน และระบบปรับอากาศ	844	467	119	258	-	Plumbing, heat and air-conditioning installation	
43221	การติดตั้งระบบประปาและระบบระบายน้ำ	247	107	42	98	-	Water plumbing and drain laying installation	
43222	การติดตั้งระบบทำความร้อน	11	2	5	4	-	Heating installation	
43223	การติดตั้งระบบปรับอากาศและระบบยกอากาศ	586	358	72	156	-	Air conditioning and ventilation installation	
4329	การติดตั้งสิ่งก่อสร้างอื่นๆ	770	599	35	136	-	Other construction installation	
43291	การติดตั้งถนน	36	13	4	19	-	Insulation installation	
43299	การติดตั้งสิ่งก่อสร้างอื่นๆ ซึ่งมิได้จัดประเภทไว้ในที่อื่น	734	586	31	117	-	Other construction installation, n.e.c	
433	การตกแต่งอาคารให้เสร็จสมบูรณ์	3,651	3,115	161	372	3	Building completion and finishing	
4330	การตกแต่งอาคารให้เสร็จสมบูรณ์	3,651	3,115	161	372	3	Building completion and finishing	
43301	การติดตั้งส่วนประกอบอาคารและอุปกรณ์ตกแต่งภายใน	2,877	2,462	131	283	1	Joinery installation and interior completion	
43302	การปูพื้นและผนัง	311	259	10	40	2	Floor and wall covering	
43303	การทาสี	394	359	12	23	-	Painting	
43309	การตกแต่งอาคารให้เสร็จสมบูรณ์อื่นๆ	69	35	8	26	-	Other building completion and finishing	
439	กิจกรรมการก่อสร้างเฉพาะด้านอื่นๆ	476	242	62	172	-	Other specialized construction activities	
4390	กิจกรรมการก่อสร้างเฉพาะด้านอื่นๆ	476	242	62	172	-	Other specialized construction activities	
43901	การก่อสร้างฐานราก รวมถึงการตอกเสาเข็ม	130	70	21	39	-	Construction of foundations, including pile driving	
43909	กิจกรรมการก่อสร้างเฉพาะด้านอื่นๆ ซึ่งมิได้จัดประเภทไว้ในที่อื่น	346	172	41	133	-	Other specialized construction activities, n.e.c	
45	การขายส่งและการขายปลีก การซ่อมยานยนต์และจักรยานยนต์	157,605	144,807	4,652	8,097	49	Wholesale and retail trade; repair of motor vehicles and motorcycles	
451	การขายยานยนต์	7,693	5,119	412	2,159	3	Sale of motor vehicles	
4510	การขายยานยนต์	7,693	5,119	412	2,159	3	Sale of motor vehicles	

ตาราง 20 จำนวนสถานประกอบการ จำนวนตามรูปแบบการจัดตั้งตามกฎหมาย และประเภทอุตสาหกรรม (ต่อ)

TABLE 20 NUMBER OF ESTABLISHMENTS BY FORM OF LEGAL ORGANIZATION AND CATEGORY OF INDUSTRY (cont'd)

รหัส Code	ประเภทอุตสาหกรรม	จำนวน สถานประกอบการ Number of establishments	รูปแบบการจัดตั้งตามกฎหมาย			Form of legal organization	ส่วนราชการ รัฐวิสาหกิจ Government, State-enterprises	Category of industry
			ส่วนบุคคล Individual proprietor	ห้างหุ้นส่วนจำกัด ห้างหุ้นส่วนสามัญ นิติบุคคล Juristic partnership	บริษัทจำกัด บริษัทจำกัด (มหาชน) Company (limited, Public company limited			
45101	การขายยานยนต์ใหม่ชนิดรถยนต์นั่งส่วนบุคคล รถกระบะ รถตู้ และรถขนาดเล็กที่คล้ายกัน	2,139	421	132	1,586	-	Sale of new passenger motor vehicles, pick-up truck, van and similar light motor vehicles	
45102	การขายยานยนต์ใหม่ชนิดรถบรรทุกและยานยนต์หนักอื่นๆ	238	65	28	145	-	Sale of new trucks and other heavy motor vehicles	
45103	การขายยานยนต์เก่าชนิดรถยนต์นั่งส่วนบุคคล รถกระบะ รถตู้ และรถขนาดเล็กที่คล้ายกัน	5,232	4,580	249	400	3	Sale of used passenger motor vehicles, pick-up truck, van and similar light motor vehicles	
45104	การขายยานยนต์เก่าชนิดรถบรรทุกและยานยนต์หนักอื่นๆ	84	53	3	28	-	Sale of used trucks and other heavy motor vehicles	
452	การบำรุงรักษาและซ่อมยานยนต์	63,358	60,340	1,237	1,754	27	Maintenance and repair of motor vehicles	
4520	การบำรุงรักษาและซ่อมยานยนต์	63,358	60,340	1,237	1,754	27	Maintenance and repair of motor vehicles	
45201	การบำรุงรักษาและซ่อมระบบเครื่องยนต์และชิ้นส่วนยานยนต์	48,949	46,819	865	1,261	4	Maintenance and repair of motor vehicle engines and other parts	
45202	การซ่อมตัวถัง ประตู หน้าต่าง และอื่นๆ ที่คล้ายกัน	6,185	5,735	196	254	-	Repair of motor vehicle bodies, doors, windows and other similar services	
45203	การบำรุงรักษายานยนต์ทั่วไป	8,224	7,786	176	239	23	Car-washing, polishing and similar services	
453	การขายชิ้นส่วนและอุปกรณ์เสริมของยานยนต์	16,250	13,002	1,470	1,777	1	Sale of motor vehicle parts and accessories	
4530	การขายชิ้นส่วนและอุปกรณ์เสริมของยานยนต์	16,250	13,002	1,470	1,777	1	Sale of motor vehicle parts and accessories	
45301	การขายสิ่งชิ้นส่วนและอุปกรณ์เสริมใหม่ของยานยนต์	2,602	1,569	369	664	1	Wholesale of new motor vehicle parts and accessories	
45302	การขายปลีกชิ้นส่วนและอุปกรณ์เสริมใหม่ของยานยนต์	11,898	10,020	940	937	1	Retail of new motor vehicle parts and accessories	
45303	การขายส่งและปลีกชิ้นส่วนและอุปกรณ์เสริมเก่าของยานยนต์	1,750	1,413	161	176	-	Wholesale and retail of used motor vehicle parts and accessories	
454	การขาย การบำรุงรักษาและซ่อมจักรยานยนต์ ชิ้นส่วนและอุปกรณ์เสริมที่เกี่ยวข้อง	70,304	66,346	1,533	2,407	18	Sale, maintenance and repair of motorcycles and related parts and accessories	
4540	การขาย การบำรุงรักษาและซ่อมจักรยานยนต์ ชิ้นส่วนและอุปกรณ์เสริมที่เกี่ยวข้อง	70,304	66,346	1,533	2,407	18	Sale, maintenance and repair of motorcycles and related parts and accessories	
45401	การขายจักรยานยนต์	6,247	2,821	1,276	2,150	-	Sale of motorcycles	
45402	การขายส่งชิ้นส่วนและอุปกรณ์เสริมใหม่ของจักรยานยนต์	524	446	32	46	-	Wholesale of new motorcycle parts and accessories	
45403	การขายปลีกชิ้นส่วนและอุปกรณ์เสริมใหม่ของจักรยานยนต์	3,271	3,112	94	63	2	Retail of new motorcycle parts and accessories	
45404	การขายส่งและปลีกชิ้นส่วนและอุปกรณ์เสริมเก่าของจักรยานยนต์	187	173	8	6	-	Wholesale and retail of used motorcycle parts and accessories	
45405	การบำรุงรักษาและซ่อมจักรยานยนต์	60,075	59,794	123	142	16	Maintenance and repair of motorcycles	
46	การขายส่ง (ยกเว้นยานยนต์และจักรยานยนต์)	85,206	65,818	4,723	14,004	661	Wholesale trade (except of motor vehicles and motorcycles)	

ตาราง 20 จำนวนสถานประกอบการ จำนวนตามรูปแบบการจัดตั้งตามกฎหมาย และประเภทอุตสาหกรรม (ต่อ)

TABLE 20 NUMBER OF ESTABLISHMENTS BY FORM OF LEGAL ORGANIZATION AND CATEGORY OF INDUSTRY (cont'd)

รหัส Code	ประเภทอุตสาหกรรม	จำนวน Number of establishments	รูปแบบการจัดตั้งตามกฎหมาย			Form of legal organization	ส่วนราชการ รัฐวิสาหกิจ Government, State-enterprises	Category of industry
			ส่วนบุคคล Individual proprietor	ห้างหุ้นส่วนจำกัด ห้างหุ้นส่วนสามัญ นิติบุคคล Juristic partnership	บริษัทจำกัด บริษัทจำกัด (มหาชน) Company (limited, Public company limited			
461	การขายส่งโดยได้รับค่าตอบแทนหรือตามสัญญาจ้าง	1,379	705	140	526	8	Wholesale on a fee or contract basis	
4610	การขายส่งโดยได้รับค่าตอบแทนหรือตามสัญญาจ้าง	1,379	705	140	526	8	Wholesale on a fee or contract basis	
46101	การขายส่งวัตถุดิบทางการเกษตรและสัตว์มีชีวิต โดยได้รับค่าตอบแทนหรือตามสัญญาจ้าง	294	245	10	34	5	Wholesale on a fee or contract basis of agricultural raw materials and live animals	
46102	การขายส่งอาหาร เครื่องดื่ม และยาสูบ โดยได้รับค่าตอบแทนหรือตามสัญญาจ้าง	299	187	32	78	2	Wholesale on a fee or contract basis of food, beverages and tobacco	
46103	การขายส่งสิ่งทอ เสื้อผ้า รองเท้า เครื่องหนัง และของใช้ในครัวเรือน โดยได้รับค่าตอบแทนหรือตามสัญญาจ้าง	164	79	13	72	-	Wholesale on a fee or contract basis of textiles, clothing, footwear, leather goods and household articles	
46104	การขายส่งคอมพิวเตอร์และซอฟต์แวร์ อุปกรณ์อิเล็กทรอนิกส์และโทรคมนาคม โดยได้รับค่าตอบแทนหรือตามสัญญาจ้าง	74	7	7	60	-	Wholesale on a fee or contract basis of computers and software, electronic and telecommunications equipment	
46105	การขายส่งเครื่องจักรอุตสาหกรรม โดยได้รับค่าตอบแทนหรือตามสัญญาจ้าง	146	49	17	80	-	Wholesale on a fee or contract basis of industrial machinery	
46106	การขายส่งเชื้อเพลิง สินแร่ และโลหะ โดยได้รับค่าตอบแทนหรือตามสัญญาจ้าง	26	4	6	16	-	Wholesale on a fee or contract basis of fuels, ores and metals	
46107	การขายส่งวัสดุก่อสร้าง เครื่องโลหะ และอุปกรณ์ระบบท่อ โดยได้รับค่าตอบแทนหรือตามสัญญาจ้าง	140	55	26	59	-	Wholesale on a fee or contract basis of construction materials, hardware, plumbing and heating equipment and supplies	
46108	การขายส่งสินค้าเฉพาะอย่างอื่น ๆ โดยได้รับค่าตอบแทนหรือตามสัญญาจ้าง	98	49	5	43	1	Wholesale on a fee or contract basis of other particular products	
46109	การขายส่งสินค้าทั่วไป โดยได้รับค่าตอบแทนหรือตามสัญญาจ้าง	138	30	24	84	-	Wholesale on a fee or contract basis of a variety of goods	
462	การขายส่งวัตถุดิบทางการเกษตรและสัตว์มีชีวิต	8,095	7,148	260	501	186	Wholesale of agricultural raw materials and live animals	
4620	การขายส่งวัตถุดิบทางการเกษตรและสัตว์มีชีวิต	8,095	7,148	260	501	186	Wholesale of agricultural raw materials and live animals	
46201	การขายส่งข้าวเปลือกและธัญพืชอื่น ๆ	2,839	2,472	139	123	105	Wholesale of rice in the husk and other grains	
46202	การขายส่งพืชพันธุ์ไม้ที่ใช้ในการผลิตน้ำมันพืช	1,240	1,135	21	52	32	Wholesale of oil seeds and oleaginous fruits	
46203	การขายส่งยาสูบที่ยังไม่เป็นผลิตภัณฑ์สำเร็จรูป	74	70	-	4	-	Wholesale of unmanufactured tobacco	
46204	การขายส่งสัตว์มีชีวิต	1,580	1,543	4	29	4	Wholesale of live animals	
46205	การขายส่งดอกไม้ ต้นไม้ และเมล็ดพันธุ์พืช	560	444	16	97	3	Wholesale of flowers, plants and seeds	
46206	การขายส่งอาหารปศุสัตว์	387	276	21	89	1	Wholesale of animal feeds	
46209	การขายส่งวัตถุดิบอื่น ๆ ทางการเกษตร	1,415	1,208	59	107	41	Wholesale of other agricultural raw materials	
463	การขายส่งอาหาร เครื่องดื่ม และยาสูบ	19,096	16,082	891	2,050	73	Wholesale of food, beverages and tobacco	
4631	การขายส่งอาหาร	15,819	13,801	516	1,438	64	Wholesale of food	
46311	การขายส่งเนื้อสัตว์และผลิตภัณฑ์เนื้อสัตว์	899	761	29	107	2	Wholesale of meat and meat products	

ตาราง 20 จำนวนสถานประกอบการ จำนวนตามรูปแบบการจัดตั้งตามกฎหมาย และประเภทอุตสาหกรรม (ต่อ)

TABLE 20 NUMBER OF ESTABLISHMENTS BY FORM OF LEGAL ORGANIZATION AND CATEGORY OF INDUSTRY (cont'd)

รหัส Code	ประเภทอุตสาหกรรม	จำนวน สถานประกอบการ Number of establishments	รูปแบบการจัดตั้งตามกฎหมาย				Form of legal organization	ส่วนราชการ รัฐวิสาหกิจ Government, State-enterprises	Category of industry
			ส่วนบุคคล Individual proprietor	ห้างหุ้นส่วนจำกัด ห้างหุ้นส่วนสามัญ นิติบุคคล Juristic partnership	บริษัทจำกัด บริษัทจำกัด (มหาชน) Company limited, Public company limited	ส่วนราชการ รัฐวิสาหกิจ Government, State-enterprises			
46312	การขายส่งปลาและผลิตภัณฑ์สดน้ำ	2,553	2,311	59	179	4	Wholesale of fish and fish products		
46313	การขายส่งผักและผลไม้	5,288	4,987	50	223	28	Wholesale of fruits and vegetables		
46314	การขายส่งผลิตภัณฑ์นม	1,124	699	162	250	13	Wholesale of dairy products		
46315	การขายส่งข้าวและผลิตภัณฑ์ที่ได้จากโรงสีข้าว	798	574	64	151	9	Wholesale of rice and rice milling products		
46316	การขายส่งผลิตภัณฑ์นมอบ ไข่ น้ำมันและไขมันที่ใช้ในการบริโภค	1,523	1,383	28	110	2	Wholesale of bakery products, eggs and edible oils and fats of animal or vegetable origin		
46317	การขายส่งน้ำตาล ซ็อกโกเลต ลูกกวาด และขนมที่ทำจากน้ำตาล	143	87	17	39	-	Wholesale of sugar, chocolate, candy and sugar confectionery		
46318	การขายส่งกาแฟ ชา โกโก้	126	66	11	49	-	Wholesale of coffee, tea and cocoa		
46319	การขายส่งผลิตภัณฑ์อาหารอื่นๆ	3,365	2,933	96	330	6	Wholesale of other food products		
4632	การขายส่งเครื่องดื่มและยาสูบ	3,277	2,281	375	612	9	Wholesale of beverages and tobacco		
46321	การขายส่งเครื่องดื่มที่มีแอลกอฮอล์	1,310	721	242	347	-	Wholesale of alcohol beverages		
46322	การขายส่งเครื่องดื่มที่ไม่มีแอลกอฮอล์	1,768	1,409	113	240	6	Wholesale of non-alcohol beverages		
46323	การขายส่งผลิตภัณฑ์ยาสูบ	199	151	20	25	3	Wholesale of tobacco		
464	การขายส่งของใช้ในครัวเรือน	14,914	10,289	932	3,676	17	Wholesale of household goods		
4641	การขายส่งสิ่งทอ เสื้อผ้า และรองเท้า	8,436	7,026	361	1,045	4	Wholesale of textiles, clothing and footwear		
46411	การขายส่งด้ายและผ้า	1,241	534	231	475	1	Wholesale of yarn and fabrics		
46412	การขายส่งของใช้ในครัวเรือนที่ทำจากสิ่งทอ	392	268	38	85	1	Wholesale of household goods of textile		
46413	การขายส่งอุปกรณ์ตัดเย็บ	127	87	13	27	-	Wholesale of haberdashery		
46414	การขายส่งเสื้อผ้า	5,830	5,392	54	382	2	Wholesale of clothing		
46415	การขายส่งรองเท้า	846	745	25	76	-	Wholesale of footwear		
4642	การขายส่งเครื่องใช้ไฟฟ้าและอิเล็กทรอนิกส์ใช้ในครัวเรือน	1,005	301	136	568	-	Wholesale of electric household appliances and consumer electronics		
46421	การขายส่งเครื่องใช้ไฟฟ้าและอิเล็กทรอนิกส์ใช้ในครัวเรือน (ยกเว้นอุปกรณ์ไฟฟ้าสำหรับให้แสงสว่าง)	729	239	88	402	-	Wholesale of electric household appliances and consumer electronics (except lighting equipment)		
46422	การขายส่งอุปกรณ์ไฟฟ้าสำหรับให้แสงสว่าง	276	62	48	166	-	Wholesale of lighting equipment		
4643	การขายส่งสิ่งค้ำวัฒนธรรมและนันทนาการ	1,372	811	116	439	6	Wholesale of cultural and recreation goods		
46431	การขายส่งหนังสือ หนังสือพิมพ์ และเครื่องเขียน	478	189	66	220	3	Wholesale of books, newspapers and stationery		
46432	การขายส่งสิ่งบันทึกภาพและเสียงที่บันทึกข้อมูลแล้ว	61	15	4	42	-	Wholesale of recorded visual and audio media		
46433	การขายส่งเครื่องกีฬา	204	86	23	95	-	Wholesale of sports goods		

ตาราง 20 จำนวนสถานประกอบการ จำนวนตามรูปแบบการจัดตั้งตามกฎหมาย และประเภทอุตสาหกรรม (ต่อ)

TABLE 20 NUMBER OF ESTABLISHMENTS BY FORM OF LEGAL ORGANIZATION AND CATEGORY OF INDUSTRY (cont'd)

รหัส Code	ประเภทอุตสาหกรรม Industry	จำนวน สถานประกอบการ Number of establishments	รูปแบบการจัดตั้งตามกฎหมาย Form of legal organization				Category of industry
			ส่วนบุคคล Individual proprietor	ห้างหุ้นส่วนจำกัด ห้างหุ้นส่วนสามัญ นิติบุคคล Juristic partnership	บริษัทจำกัด บริษัทจำกัด (มหาชน) Company limited, Public company limited	ส่วนราชการ รัฐวิสาหกิจ Government, State-enterprises	
46434	การขายส่งเกมและของเล่น	195	131	15	49	-	Wholesale of games and toys
46439	การขายส่งสินค้าอื่นๆ ด้านวัฒนธรรมและนันทนาการ	434	390	8	33	3	Wholesale of other cultural and recreation goods
46444	การขายส่งสินค้าทางเภสัชกรรมและทางการแพทย์ เครื่องหอม และเครื่องสำอาง	1,062	335	104	623	-	Wholesale of pharmaceutical and medical goods, perfumeries and toilet preparations
46441	การขายส่งสินค้าทางเภสัชกรรมและทางการแพทย์	608	154	80	374	-	Wholesale of pharmaceutical and medical goods
46442	การขายส่งเครื่องหอม	93	47	4	42	-	Wholesale of perfumeries
46443	การขายส่งเครื่องสำอางและเครื่องสำอาง	361	134	20	207	-	Wholesale of cosmetics and toilet preparations
46449	การขายส่งของใช้ในครัวเรือนอื่นๆ	3,039	1,816	215	1,001	7	Wholesale of other household goods
46491	การขายส่งอุปกรณ์ถ่ายภาพและทัศนศาสตร์	73	38	3	32	-	Wholesale of photographic and optical goods
46492	การขายส่งนาฬิกา เครื่องประดับเพชรพลอย	771	277	45	449	-	Wholesale of watches, clocks and jewellery
46493	การขายส่งเครื่องหนังและเครื่องใช้สำหรับการเดินทาง	253	192	8	52	1	Wholesale of leather goods and travel accessories
46494	การขายส่งเฟอร์นิเจอร์ในครัวเรือน	398	280	25	93	-	Wholesale of household furniture
46495	การขายส่งเครื่องดินเผา เครื่องแก้ว และเครื่องครัว	214	112	22	80	-	Wholesale of chinaware, glassware and kitchenware
46499	การขายส่งของใช้ในครัวเรือนอื่นๆ ซึ่งมีได้จัดประเภทไว้ในที่อื่น	1,330	917	112	295	6	Wholesale of other household goods, n.e.c
465	การขายส่งเครื่องจักร อุปกรณ์ และเครื่องมือเครื่องใช้	6,530	2,620	830	3,071	9	Wholesale of machinery, equipment and supplies
4651	การขายส่งคอมพิวเตอร์ อุปกรณ์ต่อพ่วง และซอฟต์แวร์	373	75	31	267	-	Wholesale of computers, computer peripheral equipment and software
46510	การขายส่งคอมพิวเตอร์ อุปกรณ์ต่อพ่วง และซอฟต์แวร์	373	75	31	267	-	Wholesale of computers, computer peripheral equipment and software
4652	การขายส่งอุปกรณ์และชิ้นส่วนทางอิเล็กทรอนิกส์และโทรคมนาคม	680	217	53	409	1	Wholesale of electronic and telecommunications equipment and parts
46521	การขายส่งอุปกรณ์และชิ้นส่วนอิเล็กทรอนิกส์	371	111	31	228	1	Wholesale of electronic equipment and parts
46522	การขายส่งโทรศัพท์และอุปกรณ์โทรคมนาคม	309	106	22	181	-	Wholesale of telephone and telecommunications equipment
4653	การขายส่งเครื่องจักร อุปกรณ์ และเครื่องใช้ทางการเกษตร	2,402	1,724	295	375	8	Wholesale of agricultural machinery, equipment and supplies
46530	การขายส่งเครื่องจักร อุปกรณ์ และเครื่องใช้ทางการเกษตร	2,402	1,724	295	375	8	Wholesale of agricultural machinery, equipment and supplies
4659	การขายส่งเครื่องจักรและอุปกรณ์อื่น ๆ	3,075	604	451	2,020	-	Wholesale of other machinery and equipment
46591	การขายส่งอุปกรณ์การขนส่ง (ยกเว้น ยานยนต์ จักรยานยนต์ และรถจักรยาน) และรถจักรยาน	127	61	16	50	-	Wholesale of transport equipment (except motor vehicles, motorcycles and bicycles)

ตาราง 20 จำนวนสถานประกอบการ จำนวนตามรูปแบบการจัดตั้งตามกฎหมาย และประเภทอุตสาหกรรม (ต่อ)

TABLE 20 NUMBER OF ESTABLISHMENTS BY FORM OF LEGAL ORGANIZATION AND CATEGORY OF INDUSTRY (cont'd)

รหัส Code	ประเภทอุตสาหกรรม	จำนวน Number of establishments	รูปแบบการจัดตั้งตามกฎหมาย				Form of legal organization	ส่วนราชการ รัฐวิสาหกิจ Government, State-enterprises	Category of industry
			ส่วนบุคคล Individual proprietor	ห้างหุ้นส่วนจำกัด ห้างหุ้นส่วนสามัญ นิติบุคคล Juristic partnership	บริษัทจำกัด บริษัทจำกัด (มหาชน) Company limited, Public company limited	ส่วนราชการ รัฐวิสาหกิจ Government, State-enterprises			
46592	การขนส่งเครื่องจักรและอุปกรณ์งานวิศวกรรมโยธา งานเหมืองแร่ และงานก่อสร้าง	147	27	32	88	-	-	Wholesale of civil engineering, mining and construction machinery	
46593	การขนส่งเครื่องจักรและอุปกรณ์ชนิดที่ใช้ในงานอุตสาหกรรม	1,424	244	192	988	-	-	Wholesale of industrial machinery and equipment	
46594	การขนส่งเครื่องจักร อุปกรณ์ และเฟอร์นิเจอร์ชนิดใช้ในสำนักงาน	285	64	43	178	-	-	Wholesale of office machinery, equipment and furniture	
46599	การขนส่งเครื่องจักรและอุปกรณ์อื่น ๆ ซึ่งมีได้จัดประเภทไว้ในที่อื่น	1,092	208	168	716	-	-	Wholesale of other machinery and equipment, n.e.c	
466	การขายส่งสินค้าเฉพาะประเภทอื่น ๆ	33,521	27,814	1,513	3,829	365		Other specialized wholesale	
4661	การขายส่งเชื้อเพลิงแข็ง เชื้อเพลิงเหลว และเชื้อเพลิงก๊าซ รวมถึงผลิตภัณฑ์ ที่เกี่ยวข้อง	1,051	604	150	296	1		Wholesale of solid, liquid and gaseous fuels and related products	
46611	การขายส่งเชื้อเพลิงแข็ง	297	264	11	22	-		Wholesale of solid fuels	
46612	การขายส่งเชื้อเพลิงเหลว	119	23	16	80	-		Wholesale of liquid fuels	
46613	การขายส่งเชื้อเพลิงก๊าซ	484	284	105	94	1		Wholesale of gaseous fuels	
46614	การขายส่งผลิตภัณฑ์ที่ได้จากการกลั่นปิโตรเลียม	151	33	18	100	-		Wholesale of refined petroleum products	
4662	การขายส่งโลหะและสินแร่โลหะ	1,301	482	202	617	-		Wholesale of metals and metal ores	
46621	การขายส่งสินแร่เหล็กและโลหะที่ไม่ใช่เหล็ก	123	34	13	76	-		Wholesale of ferrous and non-ferrous metal ores	
46622	การขายส่งเหล็ก เหล็กกล้า และโลหะที่ไม่ใช่เหล็กขั้นมูลฐาน	1,178	448	189	541	-		Wholesale of iron, steel and non-ferrous metal in primary forms	
4663	การขายส่งวัสดุก่อสร้าง เครื่องโลหะ เครื่องอุปโภคและวัสดุสำหรับ ระบบท่อและระบบทำความร้อน	5,197	3,200	677	1,311	9		Wholesale of construction materials, hardware, plumbing and heating equipment and supplies	
46631	การขายส่งอิฐ หิน ปูน ทรา และผลิตภัณฑ์คอนกรีต	916	537	136	243	-		Wholesale of bricks, stone, cement, sand and concret products	
46632	การขายส่งไม้และผลิตภัณฑ์จากไม้แปรรูปขั้นต้น	2,262	1,809	185	259	9		Wholesale of wood in the rough and products of primary processing of wood	
46633	การขายส่งสี น้ำมันชักเงา และแล็กเกอร์	256	127	38	91	-		Wholesale of paints, varnishes and lacquers	
46634	การขายส่งอุปกรณ์ระบบท่อและเครื่องสุขภัณฑ์	356	93	50	213	-		Wholesale of plumbing and heating equipment and supplies and sanitary equipment	
46639	การขายส่งวัสดุก่อสร้างอื่น ๆ	1,407	634	268	505	-		Wholesale of other construction materials	
4669	การขายส่งของเสียและเศษวัสดุ และผลิตภัณฑ์อื่น ๆ ซึ่งมิได้จัดประเภท ไว้ในที่อื่น	25,972	23,528	484	1,605	355		Wholesale of waste and scrap and other products, n.e.c.	
46691	การขายส่งเคมีภัณฑ์ทางอุตสาหกรรม	781	95	85	601	-		Wholesale of industrial chemicals	
46692	การขายส่งปุ๋ยและเคมีภัณฑ์ทางการเกษตร	997	713	47	211	26		Wholesale of fertilizers and agrochemical products	
46693	การขายส่งยางพาราและพลาสติกขั้นต้น	8,889	8,300	67	209	313		Wholesale of rubber and plastic materials in primary forms	

ตาราง 20 จำนวนสถานประกอบการ จำนวนตามรูปแบบการจัดตั้งตามกฎหมาย และประเภทอุตสาหกรรม (ต่อ)

TABLE 20 NUMBER OF ESTABLISHMENTS BY FORM OF LEGAL ORGANIZATION AND CATEGORY OF INDUSTRY (cont'd)

รหัส Code	ประเภทอุตสาหกรรม	จำนวน Number of establishments	รูปแบบการจัดตั้งตามกฎหมาย				Form of legal organization	ส่วนราชการ รัฐวิสาหกิจ Government, State-enterprises	Category of industry
			ส่วนบุคคล Individual proprietor	ห้างหุ้นส่วนจำกัด ห้างหุ้นส่วนสามัญ นิติบุคคล	บริษัทจำกัด บริษัทจำกัด (มหาชน)	ส่วนราชการ รัฐวิสาหกิจ Government, State-enterprises			
46694	การขนส่งบรรจุภัณฑ์ชนิดใช้ในทางอุตสาหกรรม	341	213	39	88	1	1	Wholesale of industrial or commercial containers	
46695	การขนส่งของเสียและเศษวัสดุที่สามารถนำกลับมาใช้ใหม่	14,551	14,066	167	303	15	15	Wholesale of waste and scrap and materials for recycling	
46699	การขนส่งผลิตภัณฑ์อื่นๆ ซึ่งมีได้จัดประเภทไว้ในที่อื่น	413	141	79	193	-	-	Wholesale of other products, n.e.c.	
469	การขนส่งสินค้าทั่วไป	1,671	1,160	157	351	3	3	Non-specialized wholesale trade	
4690	การขนส่งสินค้าทั่วไป	1,671	1,160	157	351	3	3	Non-specialized wholesale trade	
46900	การขนส่งสินค้าทั่วไป	1,671	1,160	157	351	3	3	Non-specialized wholesale trade	
47	ร้านขายปลีก (ยกเว้นยานยนต์และจักรยานยนต์)	804,350	755,888	12,332	27,361	8,769	8,769	Retail trade (except of motor vehicles and motorcycles)	
471	ร้านขายปลีกสินค้าทั่วไป	498,091	483,030	998	6,963	7,100	7,100	Retail sale in non-specialized stores	
4711	ร้านขายปลีกอาหาร เครื่องดื่ม หรือยาสูบ เป็นสินค้าหลัก	387,725	376,354	637	6,157	4,577	4,577	Retail sale in non-specialized stores with food, beverages or tobacco predominating	
47111	ซูเปอร์มาร์เก็ต	769	576	30	160	3	3	Supermarkets	
47112	ดีสคัต์สโตร์/ซูเปอร์เซ็นเตอร์/ไฮเปอร์มาร์เก็ต	450	92	13	345	-	-	Discountstores/Supercenters/Hypermarkets	
47113	ร้านสะดวกซื้อ/มินิมาร์ก	11,631	5,959	352	5,277	43	43	Convenience stores/Minimarts	
47114	ร้านขายของชำ	374,875	369,727	242	375	4,531	4,531	Grocery stores	
4719	ร้านขายปลีกสินค้าทั่วไปอื่นๆ	110,366	106,676	361	806	2,523	2,523	Other retail sale in non-specialized stores	
47190	ร้านขายปลีกสินค้าทั่วไปอื่นๆ	110,366	106,676	361	806	2,523	2,523	Other retail sale in non-specialized stores	
472	ร้านขายปลีกอาหาร เครื่องดื่ม และยาสูบ	28,932	27,696	262	840	134	134	Retail sale of food, beverages and tobacco in specialized stores	
4721	ร้านขายปลีกอาหาร	24,542	23,514	178	730	120	120	Retail sale of food in specialized stores	
47211	ร้านขายปลีกเนื้อสัตว์และผลิตภัณฑ์เนื้อสัตว์	3,103	2,888	22	190	3	3	Retail sale of meat and meat products in specialized stores	
47212	ร้านขายปลีกปลาและผลิตภัณฑ์สัตว์น้ำ	1,691	1,638	20	28	5	5	Retail sale of fish and fish products in specialized stores	
47213	ร้านขายปลีกผักและผลไม้	4,296	4,243	14	21	18	18	Retail sale of fruit and vegetables in specialized stores	
47214	ร้านขายปลีกข้าว	5,945	5,808	39	35	63	63	Retail sale of rice in specialized stores	
47215	ร้านขายปลีกผลิตภัณฑ์ขนมอบ	3,164	2,899	17	241	7	7	Retail sale of bakery products in specialized stores	
47219	ร้านขายปลีกอาหารอื่นๆ	6,343	6,038	66	215	24	24	Retail sale of other food products in specialized stores	
4722	ร้านขายปลีกเครื่องดื่ม	4,332	4,127	83	108	14	14	Retail sale of beverages in specialized stores	
47221	ร้านขายปลีกเครื่องดื่มที่มีแอลกอฮอล์	1,440	1,324	55	59	2	2	Retail sale of alcohol beverages in specialized stores	
47222	ร้านขายปลีกเครื่องดื่มที่ไม่มีแอลกอฮอล์	2,892	2,803	28	49	12	12	Retail sale of non-alcohol beverages in specialized stores	
4723	ร้านขายปลีกผลิตภัณฑ์ยาสูบ	58	55	1	2	-	-	Retail sale of tobacco products in specialized stores	

ตาราง 20 จำนวนสถานประกอบการ จำนวนตามรูปแบบการจัดตั้งตามกฎหมาย และประเภทอุตสาหกรรม (ต่อ)

TABLE 20 NUMBER OF ESTABLISHMENTS BY FORM OF LEGAL ORGANIZATION AND CATEGORY OF INDUSTRY (cont'd)

รหัส Code	ประเภทอุตสาหกรรม	จำนวน Number of establishments	รูปแบบการจัดตั้งตามกฎหมาย			Form of legal organization	Category of industry
			ส่วนบุคคล Individual proprietor	ห้างหุ้นส่วนจำกัด ห้างหุ้นส่วนสามัญ นิติบุคคล Juristic partnership	บริษัทจำกัด บริษัทจำกัด (มหาชน) Company (limited, Public company limited)		
47230	ร้านขายปลีกผลิตภัณฑ์ยาสูบ	58	55	1	2	-	Retail sale of tobacco products in specialized stores
473	ร้านขายปลีกเชื้อเพลิงยานยนต์	31,384	25,649	2,804	2,185	746	Retail sale of automotive fuel in specialized stores
4730	ร้านขายปลีกเชื้อเพลิงยานยนต์	31,384	25,649	2,804	2,185	746	Retail sale of automotive fuel in specialized stores
47300	ร้านขายปลีกเชื้อเพลิงยานยนต์	31,384	25,649	2,804	2,185	746	Retail sale of automotive fuel in specialized stores
474	ร้านขายปลีกอุปกรณ์สารสนเทศและอุปกรณ์สื่อสารโทรคมนาคม	23,000	19,617	674	2,706	3	Retail sale of information and communications equipment in specialized stores
4741	ร้านขายปลีกคอมพิวเตอร์ อุปกรณ์ต่อพ่วง ซอฟต์แวร์ และอุปกรณ์สื่อสารโทรคมนาคม	21,127	18,123	595	2,406	3	Retail sale of computers, peripheral units, software and telecommunications equipment in specialized stores
47411	ร้านขายปลีกคอมพิวเตอร์และอุปกรณ์ต่อพ่วง	4,978	3,389	343	1,245	1	Retail sale of computers and peripheral units in specialized stores
47412	ร้านขายปลีกเครื่องเล่นวีดิโอเกมและซอฟต์แวร์สำหรับเครื่องรูป	342	270	8	64	-	Retail sale of video game consoles and software in specialized stores
47413	ร้านขายปลีกอุปกรณ์สื่อสารโทรคมนาคม	15,807	14,464	244	1,097	2	Retail sale of telecommunications equipment in specialized stores
4742	ร้านขายปลีกอุปกรณ์ภาพและเสียง	1,873	1,494	79	300	-	Retail sale of audio and video equipment in specialized stores
47420	ร้านขายปลีกอุปกรณ์ภาพและเสียง	1,873	1,494	79	300	-	Retail sale of audio and video equipment in specialized stores
475	ร้านขายปลีกอุปกรณ์อื่นๆ ชนิดใช้ในครัวเรือน	62,046	51,338	4,927	5,689	92	Retail sale of other household equipment in specialized stores
4751	ร้านขายปลีกสิ่งทอ	4,802	4,469	136	161	36	Retail sale of textiles in specialized stores
47511	ร้านขายปลีกผ้า	2,575	2,351	98	97	29	Retail sale of fabrics in specialized stores
47512	ร้านขายปลีกของใช้ในครัวเรือนที่ทำจากผ้า	1,053	997	16	35	5	Retail sale of household articles of textiles in specialized stores
47513	ร้านขายปลีกอุปกรณ์ตัดเย็บ	1,174	1,121	22	29	2	Retail sale of haberdashery in specialized stores
4752	ร้านขายปลีกเครื่องโลหะ สี และกระจก	26,346	20,655	3,181	2,498	12	Retail sale of hardware, paints and glass in specialized stores
47521	ร้านขายปลีกเครื่องโลหะ	1,254	858	180	214	2	Retail sale of hardware in specialized stores
47522	ร้านขายปลีกสี น้ำมันชักเงา และแล็กเกอร์	672	454	97	121	-	Retail sale of paints, varnishes and lacquers in specialized stores
47523	ร้านขายปลีกอุปกรณ์ระบบท่อและเครื่องสุขภัณฑ์	1,052	686	122	244	-	Retail sale of plumbing, heating and sanitary equipment and supplies in specialized stores
47524	ร้านขายปลีกวัสดุก่อสร้างอื่นๆ	17,770	14,266	2,060	1,436	8	Retail sale of other construction materials in specialized stores

ตาราง 20 จำนวนสถานประกอบการ จำนวนตามรูปแบบการจัดตั้งตามกฎหมาย และประเภทอุตสาหกรรม (ต่อ)

TABLE 20 NUMBER OF ESTABLISHMENTS BY FORM OF LEGAL ORGANIZATION AND CATEGORY OF INDUSTRY (cont'd)

รหัส Code	ประเภทอุตสาหกรรม	จำนวน สถานประกอบการ Number of establishments	รูปแบบการจัดตั้งตามกฎหมาย		Form of legal organization	ส่วนราชการ รัฐวิสาหกิจ Government, State-enterprises	Category of industry
			จำนวน Individual proprietor	จำนวน Juristic partnership Public company limited			
47525	ร้านขายปลีกวัสดุก่อสร้างหลายชนิด รวมถึงวัสดุอุปกรณ์และเครื่องมือชนิดนำไปใช้งานได้ด้วยตัวเอง	5,598	4,391	722	483	2	Retail sale of a variety of construction materials including do-it-yourself material and equipment in specialized stores
4753	ร้านขายปลีกพรม สิ่งปูพื้น วัสดุปิดผนังและบุพื้น	1,067	929	36	102	-	Retail sale of carpets, rugs, wall and floor coverings in specialized stores
47530	ร้านขายปลีกพรม สิ่งปูพื้น วัสดุปิดผนังและบุพื้น	1,067	929	36	102	-	Retail sale of carpets, rugs, wall and floor coverings in specialized stores
4759	ร้านขายปลีกเครื่องใช้ไฟฟ้า เฟอร์นิเจอร์ อุปกรณ์ไฟฟ้าสำหรับให้แสงสว่างและของใช้อื่นๆ ในครัวเรือน	29,831	25,285	1,574	2,928	44	Retail sale of electrical household appliances, furniture, lighting equipment and other household articles in specialized stores
47591	ร้านขายปลีกเฟอร์นิเจอร์ชนิดใช้ในครัวเรือน	9,391	8,498	283	590	20	Retail sale of household furniture in specialized stores
47592	ร้านขายปลีกเครื่องดินเผา เครื่องแก้ว และเครื่องครัว	2,667	2,478	49	135	5	Retail sale of chinaware, glassware and kitchenware in specialized stores
47593	ร้านขายปลีกอุปกรณ์ไฟฟ้าสำหรับให้แสงสว่าง	1,905	1,493	153	259	-	Retail sale of lighting equipment in specialized stores
47594	ร้านขายปลีกเครื่องดนตรีและอุปกรณ์ที่เกี่ยวข้อง	468	396	23	49	-	Retail sale of musical instruments and related equipment in specialized stores
47595	ร้านขายปลีกเครื่องใช้ไฟฟ้าชนิดใช้ในครัวเรือน	11,797	9,139	966	1,686	6	Retail sale of electrical household appliances in specialized stores
47599	ร้านขายปลีกของใช้อื่นๆ ในครัวเรือน ซึ่งมีได้จัดประเภทไว้ในที่อื่น	3,603	3,281	100	209	13	Retail sale of other household articles, n.e.c. in specialized stores
476	ร้านขายปลีกสินค้าวัฒนธรรมและบันเทิง	30,327	27,984	558	1,608	177	Retail sale of cultural and recreation goods in specialized stores
4761	ร้านขายปลีกหนังสือ หนังสือพิมพ์ และเครื่องเขียน	8,253	6,990	351	835	77	Retail sale of books, newspapers and stationary in specialized stores
47611	ร้านขายปลีกหนังสือ หนังสือพิมพ์ วารสาร และนิตยสาร	3,050	2,478	63	499	10	Retail sale of books, newspapers, periodicals and magazines in specialized stores
47612	ร้านขายปลีกเครื่องเขียนและเครื่องใช้สำนักงาน	5,203	4,512	288	336	67	Retail sale of stationary and office supplies in specialized stores
4762	ร้านขายปลีกสื่อบันทึกเสียงและภาพ	1,589	1,410	18	161	-	Retail sale of music and video recordings in specialized stores
47620	ร้านขายปลีกสื่อบันทึกเสียงและภาพ	1,589	1,410	18	161	-	Retail sale of music and video recordings in specialized stores
4763	ร้านขายปลีกเครื่องกีฬา	5,016	4,616	68	330	2	Retail sale of sporting equipment in specialized stores
47630	ร้านขายปลีกเครื่องกีฬา	5,016	4,616	68	330	2	Retail sale of sporting equipment in specialized stores
4764	ร้านขายปลีกเกมและของเล่น	2,051	1,969	22	59	1	Retail sale of games and toys in specialized stores

ตาราง 20 จำนวนสถานประกอบการ จำนวนตามรูปแบบการจัดตั้งตามกฎหมาย และประเภทอุตสาหกรรม (ต่อ)

TABLE 20 NUMBER OF ESTABLISHMENTS BY FORM OF LEGAL ORGANIZATION AND CATEGORY OF INDUSTRY (cont'd)

รหัส Code	ประเภทอุตสาหกรรม	จำนวน สถานประกอบการ Number of establishments	รูปแบบการจัดตั้งตามกฎหมาย			จำนวน Individual proprietor	Form of legal organization		ส่วนราชการ รัฐวิสาหกิจ Government, State-enterprises	Category of industry
			ส่วนบุคคล Individual proprietor	ห้างหุ้นส่วนจำกัด ห้างหุ้นส่วนสามัญ นิติบุคคล	บริษัทจำกัด บริษัทจำกัด (มหาชน) Company limited, Public company limited		ส่วนราชการ รัฐวิสาหกิจ Government, State-enterprises			
47640	ร้านขายปลีกเกมและของเล่น	2,051	1,969	22	59	1			Retail sale of games and toys in specialized stores	
47699	ร้านขายปลีกสินค้าอื่นฯ ด้านวัฒนธรรมและนันทนาการ	13,418	12,999	99	223	97			Retail sale of other cultural and recreation goods in specialized stores	
47691	ร้านขายปลีกผลิตภัณฑ์งานฝีมือคนไทยและของที่ระลึก	5,808	5,544	49	138	77			Retail sale of Thai handicrafts and souvenirs in specialized stores	
47699	ร้านขายปลีกสินค้าอื่นฯ ด้านวัฒนธรรมและนันทนาการ ซึ่งมีได้จัดประเภทไว้ในที่อื่น	7,610	7,455	50	85	20			Retail sale of other cultural and recreation goods, n.e.c. in specialized stores	
477	ร้านขายปลีกสินค้าประเภทอื่นฯ	129,646	120,041	2,054	7,095	516			Retail sale of other goods in specialized stores	
4771	ร้านขายปลีกเสื้อผ้า รองเท้า และเครื่องหนัง	47,843	45,660	228	1,922	33			Retail sale of clothing, footwear and leather articles in specialized stores	
47711	ร้านขายปลีกเสื้อผ้า	39,568	38,049	164	1,325	30			Retail sale of clothing in specialized stores	
47712	ร้านขายปลีกรองเท้า	5,684	5,242	37	405	-			Retail sale of footwear in specialized stores	
47713	ร้านขายปลีกเครื่องหนัง	2,591	2,369	27	192	3			Retail sale of leather articles in specialized stores	
4772	ร้านขายปลีกสินค้าทางเภสัชกรรมและเวชภัณฑ์ เครื่องหอม และเครื่อง ประทีปโน้ม	24,008	21,788	387	1,794	39			Retail sale of pharmaceutical and medical goods, perfumeries and toilet preparation in specialized stores	
47721	ร้านขายปลีกสินค้าทางเภสัชกรรมและเวชภัณฑ์	17,713	16,629	280	769	35			Retail sale of pharmaceutical and medical goods in specialized stores	
47722	ร้านขายปลีกเครื่องหอม	507	473	7	27	-			Retail sale of perfumeries in specialized stores	
47723	ร้านขายปลีกเครื่องสำอางและเครื่องประดับ	5,788	4,686	100	998	4			Retail sale of cosmetics and toilet preparations in specialized stores	
4773	ร้านขายปลีกสินค้าใหม่อื่นๆ	52,692	47,737	1,372	3,143	440			Other retail sale of new goods in specialized stores	
47731	ร้านขายปลีกนาฬิกา แวนตา และอุปกรณ์ถ่ายภาพ	5,886	4,021	225	1,638	2			Retail sale of watches, eyeglasses and photographic equipment in specialized stores	
47732	ร้านขายปลีกเครื่องประดับเพชรพลอย	10,688	9,546	438	703	1			Retail sale of jewellery in specialized stores	
47733	ร้านขายปลีกดอกไม้ ต้นไม้ และอุปกรณ์ที่เกี่ยวข้อง	19,493	18,449	293	368	383			Retail sale of flowers, plants and related equipment in specialized stores	
47734	ร้านขายปลีกสัตว์เลี้ยงและอุปกรณ์ที่เกี่ยวข้อง	7,570	7,347	61	131	31			Retail sale of pet animals and related equipment in specialized stores	
47735	ร้านขายปลีกก๊าซบรรจุถัง ถ่านไม้ และเชื้อเพลิงอื่นๆ สำหรับใช้ในครัวเรือน	4,808	4,515	189	93	11			Retail sale of household fuel oil, bottled gas, wood and other fuel in specialized stores	

ตาราง 20 จำนวนสถานประกอบการ จำนวนตามรูปแบบการจัดตั้งตามกฎหมาย และประเภทอุตสาหกรรม (ต่อ)

TABLE 20 NUMBER OF ESTABLISHMENTS BY FORM OF LEGAL ORGANIZATION AND CATEGORY OF INDUSTRY (cont'd)

รหัส Code	ประเภทอุตสาหกรรม	จำนวน สถานประกอบการ Number of establishments	รูปแบบการจัดตั้งตามกฎหมาย			Form of legal organization		Category of industry
			ส่วนบุคคล Individual proprietor	ห้างหุ้นส่วนจำกัด ห้างหุ้นส่วนสามัญ นิติบุคคล Juristic partnership	บริษัทจำกัด บริษัทจำกัด (มหาชน) Company limited, Public company limited	ส่วนราชการ รัฐวิสาหกิจ Government, State-enterprises		
47739	ร้านขายปลีกสินค้าใหม่อื่นๆ ซึ่งมีได้จัดประเภทไว้ในที่อื่น	4,247	3,859	166	210	12	Other retail sale of new goods, n.e.c. in specialized stores	
4774	ร้านขายปลีกสินค้าใช้แล้ว	5,103	4,856	67	176	4	Retail sale of second-hand goods	
47741	ร้านขายปลีกโบราณวัตถุ	518	473	13	32	-	Retail sale of antiques	
47742	ร้านขายปลีกเสื้อผ้า รองเท้า และเครื่องหนัง ที่ใช้แล้ว	2,561	2,546	3	12	-	Retail sale of second hand clothing, footwear and leather articles	
47743	ร้านขายปลีกคอมพิวเตอร์และอุปกรณ์สื่อสารโทรคมนาคมที่ใช้แล้ว	375	331	8	36	-	Retail sale of second hand computer and telecommunication equipment	
47744	ร้านขายปลีกเครื่องใช้ไฟฟ้าและอิเล็กทรอนิกส์ที่ใช้ในครัวเรือนที่ใช้แล้ว	564	494	22	48	-	Retail sale of second hand electric household appliances and consumer electronics	
47745	ร้านขายปลีกหนังสือ หนังสือพิมพ์ วารสาร และนิตยสาร ที่ใช้แล้ว	210	186	6	17	1	Retail sale of second hand books, newspapers, periodicals and magazines	
47749	ร้านขายปลีกสินค้าใช้แล้วอื่นๆ	875	826	15	31	3	Retail sale of other second-hand goods	
479	การขายปลีกโดยไม่มีร้าน	924	533	55	335	1	Retail trade not in stores, stalls or markets	
4791	การขายปลีกโดยการรับส่งสินค้าทางไปรษณีย์ โทรทัศน์ วิทยุ โทรศัพท์ และทางอินเทอร์เน็ต	88	57	2	29	-	Retail sale via mail order houses or via internet	
47911	การขายปลีกโดยการรับส่งสินค้าทางไปรษณีย์ โทรทัศน์ วิทยุ และโทรศัพท์	44	34	-	10	-	Retail sale via mail order houses	
47912	การขายปลีกทางอินเทอร์เน็ต	44	23	2	19	-	Retail sale via internet	
4799	การขายปลีกโดยไม่มีร้านค้าด้วยวิธีอื่นฯ	836	476	53	306	1	Other retail sale not in stores, stalls or markets	
47991	การขายตรง	836	476	53	306	1	Retail sale by direct sales	
49	การขนส่งทางบกและการขนส่งทางท่อลำเลียง	45,764	42,322	1,019	2,353	70	Land transport and transport via pipelines	
492	การขนส่งผู้โดยสารทางรถโดยสารประจำทาง	25,230	24,495	125	563	47	Transport via buses	
4920	การขนส่งผู้โดยสารทางรถโดยสารประจำทาง	25,230	24,495	125	563	47	Transport via buses	
49201	การขนส่งผู้โดยสารทางรถโดยสารประจำทางในกรุงเทพฯ และปริมณฑล	109	70	-	38	1	Transport via buses within Bangkok and vicinities	
49202	การขนส่งผู้โดยสารทางรถโดยสารประจำทางระหว่างกรุงเทพฯ กับจังหวัดอื่น	558	349	20	189	-	Transport via buses between Bangkok and other provinces	
49203	การขนส่งผู้โดยสารทางรถโดยสารประจำทางระหว่างจังหวัด	678	532	22	120	4	Transport via buses between provinces	
49204	การขนส่งผู้โดยสารทางรถโดยสารประจำทางในชนบท	10,620	10,394	34	156	36	Transport via buses in rural areas	
49209	การขนส่งผู้โดยสารทางรถโดยสารประจำทางอื่นๆ	13,265	13,150	49	60	6	Transport via other buses	
493	การขนส่งทางบกอื่นฯ	20,534	17,827	894	1,790	23	Other land transport	
4931	การขนส่งผู้โดยสารในเขตเมืองและปริมณฑล (ยกเว้นทางรถโดยสารประจำทาง)	28	17	2	9	-	Urban and suburban passenger land transport (except via buses)	

ตาราง 20 จำนวนสถานประกอบการ จำนวนตามรูปแบบการจัดตั้งตามกฎหมาย และประเภทอุตสาหกรรม (ต่อ)

TABLE 20 NUMBER OF ESTABLISHMENTS BY FORM OF LEGAL ORGANIZATION AND CATEGORY OF INDUSTRY (cont'd)

รหัส Code	ประเภทอุตสาหกรรม	จำนวน สถานประกอบการ Number of establishments	รูปแบบการจัดตั้งตามกฎหมาย		Form of legal organization		Category of industry
			ส่วนบุคคล Individual proprietor	ห้างหุ้นส่วนจำกัด ห้างหุ้นส่วนสามัญ นิติบุคคล Juristic partnership	บริษัทจำกัด บริษัทจำกัด (มหาชน) Company limited, Public company limited	ส่วนราชการ รัฐวิสาหกิจ Government, State-enterprises	
49310	การขนส่งผู้โดยสารในเมืองและปริมณฑล (ยกเว้นทางรถโดยสารประจำทาง)	28	17	2	9	-	Urban and suburban passenger land transport (except via buses)
4932	การขนส่งผู้โดยสารทางบกอื่นๆ	3,367	3,178	82	96	11	Other passenger land transport
49329	การขนส่งผู้โดยสารทางบกอื่นๆ ซึ่งมีได้จัดประเภทไว้ในที่อื่น	3,367	3,178	82	96	11	Other passenger land transport, n.e.c
4933	การขนส่งสินค้าทางถนน	17,139	14,632	810	1,685	12	Freight transport by road
49331	การขนส่งสินค้าเย็นหรือแช่แข็งทางถนน	56	24	13	18	1	Road transport services of freight by refrigerator vehicles
49332	การขนส่งผลิตภัณฑ์ปิโตรเลียมทางถนน	70	26	13	31	-	Road transport services of freight by tank trucks or semi-trailers, petroleum products
49333	การขนส่งของเหลวหรือก๊าซ (ยกเว้นก๊าซธรรมชาติ) ทางถนน	52	23	8	21	-	Road transport services of freight by tank trucks or semi-trailers, other bulk liquids or gases
49334	การขนส่งสินค้าที่บรรจุในตู้คอนเทนเนอร์ทางถนน	395	50	63	282	-	Road transport services of intermodal containers
49339	การขนส่งสินค้าอื่นๆ ทางถนน	16,566	14,509	713	1,333	11	Road transport services of freight by other goods
	52 กิจกรรมคลังสินค้าและกิจกรรมที่สนับสนุนการขนส่ง	1,482	570	119	785	8	Warehousing and support activities for transportation
	521 กิจกรรมคลังสินค้าและการจัดเก็บสินค้า	1,176	536	85	547	8	Warehousing and storage activities
5210	กิจกรรมคลังสินค้าและการจัดเก็บสินค้า	1,176	536	85	547	8	Warehousing and storage activities
52101	กิจกรรมคลังสินค้าและการจัดเก็บสินค้าแห้งเย็นหรือแช่แข็ง	177	65	13	97	2	Refrigerated storage activities
52102	กิจกรรมคลังสินค้าและการจัดเก็บสินค้าอัญมณี	88	69	3	12	4	Grain storage activities
52109	กิจกรรมคลังสินค้าและการจัดเก็บสินค้าอื่นๆ	911	402	69	438	2	Other warehousing and storage activities
	522 กิจกรรมที่สนับสนุนการขนส่ง	306	34	34	238	-	Support activities for transportation
5229	กิจกรรมอื่นๆ ที่สนับสนุนการขนส่ง	306	34	34	238	-	Other transportation support activities
52291	กิจกรรมการบริหารจัดการด้านการขนส่งและสถานที่เก็บสินค้า	306	34	34	238	-	Logistics activities
	55 ที่พักแรม	27,693	25,360	421	1,780	132	Accommodation
	551 ที่พักแรมระยะสั้น	14,150	11,973	391	1,738	48	Short term accommodation activities
5510	ที่พักแรมระยะสั้น	14,150	11,973	391	1,738	48	Short term accommodation activities
55101	โรงแรมและรีสอร์ท	11,971	9,898	355	1,688	30	Hotels and resort hotels
55102	เกสต์เฮาส์	1,417	1,342	31	43	1	Guesthouses
55103	ที่พักสัมพัทธ์วัฒนธรรมชนบท	597	579	1	2	15	Home stays
55109	ที่พักแรมระยะสั้นอื่นๆ สำหรับนักท่องเที่ยว/นักท่องเที่ยว	165	154	4	5	2	Other short term accommodation activities

ตาราง 20 จำนวนสถานประกอบการ จำนวนตามรูปแบบการจัดตั้งตามกฎหมาย และประเภทอุตสาหกรรม (ต่อ)
TABLE 20 NUMBER OF ESTABLISHMENTS BY FORM OF LEGAL ORGANIZATION AND CATEGORY OF INDUSTRY (cont'd)

รหัส Code	ประเภทอุตสาหกรรม	จำนวน สถานประกอบการ Number of establishments	รูปแบบการจัดตั้งตามกฎหมาย			Form of legal organization	Category of industry
			ส่วนบุคคล Individual proprietor	ห้างหุ้นส่วนจำกัด ห้างหุ้นส่วนสามัญ นิติบุคคล Juristic partnership	บริษัทจำกัด บริษัทจำกัด (มหาชน) Company limited, Public company limited		
552	ลานตั้งค่ายพักแรม ที่จอดรถวาง และที่ตั้งที่พักรถแบบเคลื่อนที่	46	45	-	1	Camping grounds, recreational vehicle parks and trailer parks	
5520	ลานตั้งค่ายพักแรม ที่จอดรถวาง และที่ตั้งที่พักรถแบบเคลื่อนที่	46	45	-	1	Camping grounds, recreational vehicle parks and trailer parks	
55200	ลานตั้งค่ายพักแรม ที่จอดรถวาง และที่ตั้งที่พักรถแบบเคลื่อนที่	46	45	-	1	Camping grounds, recreational vehicle parks and trailer parks	
559	ที่พักแรมประเภทอื่นๆ	13,497	13,342	30	41	Other accommodation	
5590	ที่พักแรมประเภทอื่นๆ	13,497	13,342	30	41	Other accommodation	
55901	การบริการห้องพักหรือที่พักอาศัยสำหรับนักเรียน/นักศึกษา	5,579	5,483	13	13	Accommodation for students	
55909	การบริการที่พักแรมประเภทอื่นๆ ซึ่งมิได้จัดประเภทไว้ในที่อื่น	7,918	7,859	17	28	Other accommodation, n.e.c	
56	การบริการอาหารและเครื่องดื่ม	258,107	253,288	440	4,205	Food and beverage service activities	
561	การบริการอาหาร	231,084	227,046	331	3,578	Restaurants and mobile food service activities	
5610	การบริการอาหาร	231,084	227,046	331	3,578	Restaurants and mobile food service activities	
56101	การบริการอาหารในภัตตาคาร/ร้านอาหาร	231,084	227,046	331	3,578	Restaurants activities	
562	การบริการจัดเลี้ยงนอกสถานที่และการบริการอาหารประเภทอื่นๆ	2,522	2,405	9	80	Event catering and other food service activities	
5621	การบริการจัดเลี้ยงนอกสถานที่	1,752	1,691	7	28	Event catering	
56210	การบริการจัดเลี้ยงนอกสถานที่	1,752	1,691	7	28	Event catering	
5629	การบริการอาหารประเภทอื่นๆ	770	714	2	52	Other food service activities	
56291	การบริการอาหารสำหรับธุรกิจขนส่ง	2	-	-	2	Contract food services for transportation operators	
56292	การดำเนินงานของร้านอาหาร	705	661	2	40	Operation of canteen	
56299	การบริการอาหารประเภทอื่นๆ ซึ่งมิได้จัดประเภทไว้ในที่อื่น	63	53	-	10	Other food service activities, n.e.c	
563	การบริการเครื่องดื่ม	24,501	23,837	100	547	Beverage serving activities	
5630	การบริการเครื่องดื่ม	24,501	23,837	100	547	Beverage serving activities	
56301	การบริการเครื่องดื่มที่มีแอลกอฮอล์เป็นหลักในร้าน	3,966	3,832	43	91	Beverage serving activities in store, of mostly alcoholic beverages	
56302	การบริการเครื่องดื่มที่ไม่มีแอลกอฮอล์เป็นหลักในร้าน	20,535	20,005	57	456	Beverage serving activities in store, of mostly non-alcoholic beverages	
58	การจัดพิมพ์จำหน่ายหรือเผยแพร่	1,032	480	86	461	Publishing activities	
581	การจัดพิมพ์จำหน่ายหรือเผยแพร่หนังสือ นิตยสาร และงานอื่นๆ	864	458	83	318	Publishing of books, periodicals and other publishing activities	
5811	การจัดพิมพ์จำหน่ายหรือเผยแพร่หนังสือ	452	232	58	162	Book publishing	

ตาราง 20 จำนวนสถานประกอบการ จำนวนตามรูปแบบการจัดตั้งตามกฎหมาย และประเภทอุตสาหกรรม (ต่อ)

TABLE 20 NUMBER OF ESTABLISHMENTS BY FORM OF LEGAL ORGANIZATION AND CATEGORY OF INDUSTRY (cont'd)

รหัส Code	ประเภทอุตสาหกรรม	จำนวน Number of establishments	รูปแบบการจัดตั้งตามกฎหมาย			Form of legal organization	Category of industry
			ส่วนบุคคล Individual proprietor	ห้างหุ้นส่วนจำกัด ห้างหุ้นส่วนสามัญ นิติบุคคล	บริษัทจำกัด บริษัทจำกัด (มหาชน)		
58111	การจัดพิมพ์จำหน่ายหรือเผยแพร่ตำราเรียน พจนานุกรม และสารานุกรม ลงนิตยสาร (ยกเว้นทางออนไลน์)	106	39	14	53	-	Publishing of textbooks, dictionaries and encyclopedias activities (except on-line)
58112	การจัดพิมพ์จำหน่ายหรือเผยแพร่ใบรณรงค์ ใบปลิว และสิ่งพิมพ์อื่นๆ ที่คล้ายกัน ลงนิตยสาร (ยกเว้นทางออนไลน์)	331	187	44	100	-	Publishing of brochures, leaflets and similar publications activities (except on-line)
58113	การจัดพิมพ์จำหน่ายหรือเผยแพร่หนังสือออนไลน์	10	3	-	7	-	On-line book publishing
58114	การดูแลสิทธิในการผลิตซ้ำหนังสือเพื่อจำหน่ายหรือเผยแพร่	5	3	-	2	-	Licensing activities for books
5812	การจัดพิมพ์จำหน่ายหรือเผยแพร่รายนามบุคลากรและรายการชื่อ-ที่อยู่ ทางไปรษณีย์	2	1	1	-	-	Publishing of directories and mailing lists
58122	การจัดพิมพ์จำหน่ายหรือเผยแพร่รายนามบุคลากรและรายการชื่อ-ที่อยู่ทาง ไปรษณีย์ผ่านทางออนไลน์	2	1	1	-	-	On-line publishing of directories and mailing lists
5813	การจัดพิมพ์จำหน่ายหรือเผยแพร่หนังสือพิมพ์ วารสาร และนิตยสาร	251	110	14	122	5	Publishing of newspapers, journals and periodicals
58131	การจัดพิมพ์จำหน่ายหรือเผยแพร่หนังสือพิมพ์ลงบนสื่อต่างๆ (ยกเว้นทางออนไลน์)	80	43	5	31	1	Publishing of newspapers (except on-line)
58132	การจัดพิมพ์จำหน่ายหรือเผยแพร่วารสารและนิตยสารลงนิตยสาร (ยกเว้นทางออนไลน์)	155	64	9	78	4	Publishing of journals and periodicals (except on-line)
58133	การจัดพิมพ์จำหน่ายหรือเผยแพร่หนังสือพิมพ์ วารสาร และนิตยสารออนไลน์	15	3	-	12	-	On-line publishing of newspapers, journals and periodicals
58134	การดูแลสิทธิในการผลิตซ้ำหนังสือพิมพ์ วารสาร และนิตยสาร เพื่อจำหน่าย หรือเผยแพร่	1	-	-	1	-	Licensing activities for newspapers, journals and periodicals
5819	การจัดพิมพ์จำหน่ายหรือเผยแพร่งานอื่นๆ	159	115	10	34	-	Other publishing activities
58191	การจัดพิมพ์จำหน่ายหรือเผยแพร่งานอื่นๆ ลงนิตยสาร (ยกเว้นทางออนไลน์)	148	109	9	30	-	Other publishing activities (except on-line)
58192	การจัดพิมพ์จำหน่ายหรือเผยแพร่งานอื่นๆ ผ่านทางออนไลน์	9	4	1	4	-	On-line other publishing activities
58193	การดูแลสิทธิในการผลิตซ้ำงานอื่นๆ เพื่อจำหน่ายหรือเผยแพร่	2	2	-	-	-	Licensing activities for other publishing
582	การจัดทำซอฟต์แวร์สำเร็จรูป	168	22	3	143	-	Software publishing
5820	การจัดทำซอฟต์แวร์สำเร็จรูป	168	22	3	143	-	Software publishing
58201	การจัดทำซอฟต์แวร์เกมสำเร็จรูป	44	3	-	41	-	Software game publishing
58202	การจัดทำซอฟต์แวร์สำเร็จรูป (ยกเว้นซอฟต์แวร์เกมสำเร็จรูป)	119	19	3	97	-	Software publishing (except software games)
58203	การดูแลสิทธิในการผลิตซ้ำซอฟต์แวร์สำเร็จรูปเพื่อจำหน่ายหรือเผยแพร่	5	-	-	5	-	Licensing activities for the right to use software

ตาราง 20 จำนวนสถานประกอบการ จำนวนตามรูปแบบการจัดตั้งตามกฎหมาย และประเภทอุตสาหกรรม (ต่อ)

TABLE 20 NUMBER OF ESTABLISHMENTS BY FORM OF LEGAL ORGANIZATION AND CATEGORY OF INDUSTRY (cont'd)

รหัส Code	ประเภทอุตสาหกรรม	จำนวน Number of establishments	รูปแบบการจัดตั้งตามกฎหมาย			Form of legal organization	Category of industry
			ส่วนบุคคล Individual proprietor	ห้างหุ้นส่วนจำกัด ห้างหุ้นส่วนสามัญ นิติบุคคล Juristic partnership	บริษัทจำกัด บริษัทจำกัด (มหาชน) Company (limited, Public company limited		
59	การผลิตภาพยนตร์ วิดีทัศน์ และรายการโทรทัศน์ การบันทึกเสียงลงนสื่ และการจัดพิมพ์จำหน่ายหรือเผยแพร่ดนตรี	1,121	561	45	513	2	Motion picture, video and television programme production, sound recording and music publishing activities
591	กิจกรรมที่เกี่ยวข้องกับภาพยนตร์ วิดีทัศน์ และรายการโทรทัศน์	1,000	503	36	459	2	Motion picture, video and television programme activities
5911	การผลิตภาพยนตร์ วิดีทัศน์ และรายการโทรทัศน์	357	41	16	299	1	Motion picture, video and television programme production activities
59111	การผลิตภาพยนตร์และวีดิทัศน์	97	21	8	68	-	Motion picture and video production activities
59112	การผลิตรายการโทรทัศน์	260	20	8	231	1	Television programme production activities
5912	กิจกรรมภายหลังการผลิตภาพยนตร์ วิดีทัศน์ และรายการโทรทัศน์	104	42	4	58	-	Motion picture, video and television programme post-production activities
59121	การบริหารตัดต่อภาพและเสียง	73	32	1	40	-	Audio-visual editing activities
59122	การบริหารที่คอมพิวเตอร์กราฟิก แอนิเมชัน และเทคนิคพิเศษ	24	8	3	13	-	Computer graphics, animations and visual effects activities
59129	กิจกรรมอื่นๆ ภายหลังการผลิตภาพยนตร์ วิดีทัศน์ และรายการโทรทัศน์	7	2	-	5	-	Other motion picture, video and television programme post-production activities
5913	การเผยแพร่ภาพยนตร์ วิดีทัศน์ และรายการโทรทัศน์	29	6	5	18	-	Motion picture, video and television programme distribution activities
59131	การเผยแพร่ภาพยนตร์ วิดีทัศน์ และรายการโทรทัศน์	23	5	4	14	-	Motion picture, video and television programme distribution activities
59132	การดูแลสิทธิในการผลิตซ้ำภาพยนตร์ วิดีทัศน์ และรายการโทรทัศน์ เพื่อจำหน่ายหรือเผยแพร่	6	1	1	4	-	Licensing activities for film rights and their revenues
5914	การฉายภาพยนตร์	510	414	11	84	1	Motion picture projection activities
59140	การฉายภาพยนตร์	510	414	11	84	1	Motion picture projection activities
592	การบันทึกเสียงลงนสื่และการจัดพิมพ์จำหน่ายหรือเผยแพร่ดนตรี	121	58	9	54	-	Sound recording and music publishing activities
59201	การบันทึกเสียงลงนสื่	121	58	9	54	-	Sound recording and music publishing activities
59202	การจัดพิมพ์จำหน่ายหรือเผยแพร่ดนตรี	96	55	7	34	-	Sound recording activities
59203	การดูแลสิทธิในการผลิตซ้ำดนตรี เพื่อจำหน่ายหรือเผยแพร่	23	3	2	18	-	Music publishing activities
60	การจัดส่งรายการและการแพร่ภาพกระจายเสียง	819	662	22	74	61	Licensing activities for the right to use acoustic originals Programming and broadcasting activities
601	การออกอากาศทางวิทยุกระจายเสียง	777	655	15	47	60	Radio broadcasting

ตาราง 20 จำนวนสถานประกอบการ จำนวนตามรูปแบบการจัดตั้งตามกฎหมาย และประเภทอุตสาหกรรม (ต่อ)

TABLE 20 NUMBER OF ESTABLISHMENTS BY FORM OF LEGAL ORGANIZATION AND CATEGORY OF INDUSTRY (cont'd)

รหัส Code	ประเภทอุตสาหกรรม	จำนวน สถานประกอบการ Number of establishments	รูปแบบการจัดตั้งตามกฎหมาย			Form of legal organization	ส่วนราชการ รัฐวิสาหกิจ Government, State-enterprises	Category of industry
			ส่วนบุคคล Individual proprietor	ห้างหุ้นส่วนจำกัด ห้างหุ้นส่วนสามัญ นิติบุคคล Juristic partnership	บริษัทจำกัด บริษัทจำกัด (มหาชน) Company limited, Public company limited			
6010	การออกอากาศทางวิทยุกระจายเสียง	777	655	15	47	60	Radio broadcasting	
60101	การออกอากาศทางวิทยุกระจายเสียง (ยกเว้นทางออนไลน์)	768	649	15	45	59	Radio broadcasting (except on-line)	
60102	การออกอากาศทางวิทยุกระจายเสียงผ่านทางออนไลน์	9	6	-	2	1	On-line radio broadcasting	
602	การจัดตั้งรายการและการแพร่ภาพกระจายเสียงทางโทรทัศน์	42	7	7	27	1	Television programming and broadcasting activities	
6020	การจัดตั้งรายการและการแพร่ภาพกระจายเสียงทางโทรทัศน์	42	7	7	27	1	Television programming and broadcasting activities	
60201	การจัดตั้งรายการและการแพร่ภาพกระจายเสียงทางโทรทัศน์ โดยไม่ต้องสมัครสมาชิก (ยกเว้นทางออนไลน์)	21	3	1	16	1	Unsubscription television programming and broadcasting activities (except on-line)	
60202	การจัดตั้งรายการและการแพร่ภาพกระจายเสียงทางโทรทัศน์ โดยสมัครสมาชิก (ยกเว้นทางออนไลน์)	21	4	6	11	-	Subscription television programming and broadcasting activities (except on-line)	
61	การโทรคมนาคม	11,660	10,890	76	679	15	Telecommunications	
611	การโทรคมนาคมแบบไร้สาย	9,770	9,365	45	347	13	Wired telecommunications activities	
6110	การโทรคมนาคมแบบไร้สาย	9,770	9,365	45	347	13	Wired telecommunications activities	
61101	การบริการอินเทอร์เน็ตแบบไร้สาย	9,417	9,274	20	116	7	Internet access activities over wired networks	
61102	การบริการจัดส่งรายการโทรทัศน์/วิทยุผ่านสายเคเบิล	127	47	21	56	3	Home programme distribution activities over wired infrastructure	
61109	การโทรคมนาคมอื่นๆ แบบไร้สาย	226	44	4	175	3	Other wired telecommunications activities	
612	การโทรคมนาคมแบบไร้สาย	1,706	1,457	15	233	1	Wireless telecommunications activities	
6120	การโทรคมนาคมแบบไร้สาย	1,706	1,457	15	233	1	Wireless telecommunications activities	
61201	การบริการระบบโทรศัพท์เคลื่อนที่	302	106	7	189	-	Mobile telecommunications activities	
61202	การบริการอินเทอร์เน็ตแบบไร้สาย	1,383	1,342	6	34	1	Internet access activities over wireless networks	
61209	การโทรคมนาคมอื่นๆ แบบไร้สาย	21	9	2	10	-	Other wireless telecommunications activities	
613	การโทรคมนาคมผ่านดาวเทียม	148	61	16	70	1	Satellite telecommunications activities	
6130	การโทรคมนาคมผ่านดาวเทียม	148	61	16	70	1	Satellite telecommunications activities	
61301	การบริการจัดส่งรายการโทรทัศน์/วิทยุผ่านดาวเทียม	122	54	14	53	1	Home programme distribution activities via satellite	
61302	การโทรคมนาคมผ่านดาวเทียม (ยกเว้นการบริการจัดส่งรายการโทรทัศน์/วิทยุผ่านดาวเทียม)	26	7	2	17	-	Satellite telecommunications activities (except home programme distribution activities via satellite)	
619	การโทรคมนาคมอื่นๆ	36	7	-	29	-	Other telecommunications activities	
6190	การโทรคมนาคมอื่นๆ	36	7	-	29	-	Other telecommunications activities	
61900	การโทรคมนาคมอื่นๆ	36	7	-	29	-	Other telecommunications activities	

ตาราง 20 จำนวนสถานประกอบการ จำนวนตามรูปแบบการจัดตั้งตามกฎหมาย และประเภทอุตสาหกรรม (ต่อ)

TABLE 20 NUMBER OF ESTABLISHMENTS BY FORM OF LEGAL ORGANIZATION AND CATEGORY OF INDUSTRY (cont'd)

รหัส Code	ประเภทอุตสาหกรรม	จำนวน สถานประกอบการ Number of establishments	รูปแบบการจัดตั้งตามกฎหมาย		Form of legal organization	Category of industry
			จำนวน Individual proprietor	จำนวน Juristic partnership		
62	การจัดทำโปรแกรมคอมพิวเตอร์ และกิจกรรมที่เกี่ยวข้อง	739	140	42	557	Computer programming, consultancy and related activities
620	การจัดทำโปรแกรมคอมพิวเตอร์	739	140	42	557	Computer programming, consultancy and related activities
6201	การจัดทำโปรแกรมคอมพิวเตอร์ตามวัตถุประสงค์ของผู้ใช้	366	72	15	279	Computer programming activities
62011	การจัดทำโปรแกรมเว็บเพจและเครือข่ายตามวัตถุประสงค์ของผู้ใช้	137	34	7	96	Web pages and networks programming activities
62012	การจัดทำโปรแกรมคอมพิวเตอร์ตามวัตถุประสงค์ของผู้ใช้ (ยกเว้นโปรแกรมเว็บเพจและเครือข่าย)	229	38	8	183	Computer programming activities (except web pages and networks programming activities)
6202	การให้บริการเกี่ยวกับคอมพิวเตอร์และการจัดการสิ่งอำนวยความสะดวกด้านคอมพิวเตอร์	267	41	14	212	Computer consultancy and computer facilities management activities
62021	การให้บริการด้านฮาร์ดแวร์	141	18	9	114	Hardware consultancy activities
62022	การให้บริการด้านซอฟต์แวร์	101	12	4	85	Software consultancy activities
62023	การจัดการสิ่งอำนวยความสะดวกด้านคอมพิวเตอร์	25	11	1	13	Computer facilities management activities
6209	การบริการเทคโนโลยีสารสนเทศและคอมพิวเตอร์อื่นๆ	106	27	13	66	Other information technology and computer services activities
62090	การบริการเทคโนโลยีสารสนเทศและคอมพิวเตอร์อื่นๆ	106	27	13	66	Other information technology and computer services activities
63	การบริการสารสนเทศ	136	52	8	75	Information service activities
631	การประมวลผลข้อมูล การจัดการและการให้เข้าพื้นที่บนเครื่องแม่ข่าย และกิจกรรมที่เกี่ยวข้อง รวมเว็บไซต์	68	20	3	45	Data processing, hosting and related activities; web portals
6311	การประมวลผลข้อมูล การจัดการและการให้เข้าพื้นที่บนเครื่องแม่ข่าย และกิจกรรมที่เกี่ยวข้อง	38	15	3	20	Data processing, hosting and related activities
63111	การบริหารจัดการและประมวลผลข้อมูล	11	1	-	10	Data processing activities
63112	การจัดการและการให้เข้าพื้นที่บนเครื่องแม่ข่าย	27	14	3	10	Hosting activities
6312	เว็บไซต์	30	5	-	25	Web portals
63120	เว็บไซต์	30	5	-	25	Web portals
639	การบริการสารสนเทศอื่นๆ	68	32	5	30	Other information service activities
6391	กิจกรรมสำนักข่าว	34	18	2	13	News agency activities
63911	กิจกรรมสำนักข่าวสิ่งพิมพ์	27	15	2	10	News agency activities to newspapers and periodicals
63912	กิจกรรมสำนักข่าวสื่อสตัทน์	7	3	-	3	News agency activities to audio-visual media
6399	การบริการสารสนเทศอื่นๆ ซึ่งไม่ได้จัดประเภทไว้ก่อน	34	14	3	17	Other information service activities, n.e.c

ตาราง 20 จำนวนสถานประกอบการ จำนวนตามรูปแบบการจัดตั้งตามกฎหมาย และประเภทอุตสาหกรรม (ต่อ)

TABLE 20 NUMBER OF ESTABLISHMENTS BY FORM OF LEGAL ORGANIZATION AND CATEGORY OF INDUSTRY (cont'd)

รหัส Code	ประเภทอุตสาหกรรม	จำนวน สถานประกอบการ Number of establishments	รูปแบบการจัดตั้งตามกฎหมาย			Form of legal organization		ส่วนราชการ รัฐวิสาหกิจ Government, State-enterprises	Category of industry
			ส่วนบุคคล Individual proprietor	หุ้นส่วนจำกัด หุ้นส่วนสามัญ นิติบุคคล Juristic partnership	บริษัทจำกัด บริษัทจำกัด (มหาชน) Company (limited, Public company limited	ส่วนราชการ รัฐวิสาหกิจ Government, State-enterprises			
63990	การบริหารสารสนเทศอื่น ๆ ซึ่งมิได้จัดประเภทไว้ในที่อื่น	34	14	3	17	-	-	Other information service activities, n.e.c	
68	กิจกรรมอสังหาริมทรัพย์	91,685	84,947	1,021	5,228	489	489	Real estate activities	
681	กิจกรรมอสังหาริมทรัพย์ที่เป็นของตนเองหรือเช่าจากผู้อื่น	89,852	84,269	943	4,380	260	260	Real estate activities with own or leased property	
6810	กิจกรรมอสังหาริมทรัพย์ที่เป็นของตนเองหรือเช่าจากผู้อื่น	89,852	84,269	943	4,380	260	260	Real estate activities with own or leased property	
68101	การซื้อขายอสังหาริมทรัพย์ที่เป็นของตนเองเพื่อการอยู่อาศัย	2,372	1,164	104	1,070	34	34	Buying and selling of on own account of residential buildings	
68102	การซื้อขายอสังหาริมทรัพย์ที่เป็นของตนเองทั้งไม่เชิงเพื่อการอยู่อาศัย	102	29	4	68	1	1	Buying and selling of on own account of non-residential buildings	
68103	การให้เช่าและการดำเนินการเกี่ยวกับอสังหาริมทรัพย์ที่เป็นของตนเองหรือเช่าจากผู้อื่นเพื่อการอยู่อาศัย	82,611	79,425	734	2,274	178	178	Renting and operating of self-owned or leased of residential buildings	
68104	การให้เช่าและการดำเนินการเกี่ยวกับอสังหาริมทรัพย์ที่เป็นของตนเองหรือเช่าจากผู้อื่นที่ไม่ใช่เพื่อการอยู่อาศัย	4,767	3,651	101	968	47	47	Renting and operating of self-owned or leased of non-residential buildings	
682	กิจกรรมอสังหาริมทรัพย์ โดยได้รับค่าตอบแทนหรือตามสัญญาจ้าง	1,833	678	78	848	229	229	Real estate activities on a fee or contract basis	
6820	กิจกรรมอสังหาริมทรัพย์ โดยได้รับค่าตอบแทนหรือตามสัญญาจ้าง	1,833	678	78	848	229	229	Real estate activities on a fee or contract basis	
68201	กิจกรรมของตัวแทนอสังหาริมทรัพย์ โดยได้รับค่าตอบแทนหรือตามสัญญาจ้าง	676	209	16	438	13	13	Activities of real estate agents and brokers on a fee or contract basis	
68202	การบริหารจัดการอสังหาริมทรัพย์ โดยได้รับค่าตอบแทนหรือตามสัญญาจ้าง	1,157	469	62	410	216	216	Management of real estate on a fee or contract basis	
69	กิจกรรมทางกฎหมายและการบัญชี	7,442	5,603	269	1,554	16	16	Legal and accounting activities	
691	กิจกรรมทางกฎหมาย	5,228	4,370	127	724	7	7	Legal activities	
6910	กิจกรรมทางกฎหมาย	5,228	4,370	127	724	7	7	Legal activities	
69100	กิจกรรมทางกฎหมาย	5,228	4,370	127	724	7	7	Legal activities	
692	กิจกรรมการบัญชี การทำบัญชี และการตรวจสอบบัญชี การให้คำปรึกษาด้านภาษี	2,214	1,233	142	830	9	9	Accounting, bookkeeping and auditing activities; tax consultancy	
6920	กิจกรรมการบัญชี การทำบัญชี และการตรวจสอบบัญชี การให้คำปรึกษาด้านภาษี	2,214	1,233	142	830	9	9	Accounting, bookkeeping and auditing activities; tax consultancy	
69200	กิจกรรมการบัญชี การทำบัญชี และการตรวจสอบบัญชี การให้คำปรึกษาด้านภาษี	2,214	1,233	142	830	9	9	Accounting, bookkeeping and auditing activities; tax consultancy	
70	กิจกรรมของสำนักงานใหญ่และการบริการให้คำปรึกษาด้านการบริหารจัดการ	431	47	10	369	5	5	Activities of head offices; management consultancy activities	

ตาราง 20 จำนวนสถานประกอบการ จำนวนตามรูปแบบการจัดตั้งตามกฎหมาย และประเภทอุตสาหกรรม (ต่อ)

TABLE 20 NUMBER OF ESTABLISHMENTS BY FORM OF LEGAL ORGANIZATION AND CATEGORY OF INDUSTRY (cont'd)

รหัส Code	ประเภทอุตสาหกรรม	จำนวน สถานประกอบการ Number of establishments	รูปแบบการจัดตั้งตามกฎหมาย			Form of legal organization	จำนวน ส่วนราชการ รัฐวิสาหกิจ Government, State-enterprises	Category of industry
			ส่วนบุคคล Individual proprietor	ห้างหุ้นส่วนจำกัด ห้างหุ้นส่วนสามัญ นิติบุคคล Juristic partnership	บริษัทจำกัด บริษัทจำกัด (มหาชน) Company limited, Public company limited			
701	กิจกรรมของสำนักงานใหญ่	31	8	1	22	-	Activities of head offices	
7010	กิจกรรมของสำนักงานใหญ่	31	8	1	22	-	Activities of head offices	
70100	กิจกรรมของสำนักงานใหญ่	31	8	1	22	-	Activities of head offices	
702	การบริหารให้คำปรึกษาด้านการบริหารจัดการ	400	39	9	347	5	Management consultancy activities	
7020	การบริหารให้คำปรึกษาด้านการบริหารจัดการ	400	39	9	347	5	Management consultancy activities	
70201	การบริหารให้คำปรึกษาด้านการสื่อสารประชาสัมพันธ์	44	5	-	37	2	Public relations and communication management consultancy activities	
70202	การบริหารให้คำปรึกษาด้านการบริหารจัดการทางการเงิน	75	11	1	63	-	Financial management consultancy activities	
70209	การบริหารให้คำปรึกษาด้านการบริหารจัดการอื่น ๆ	281	23	8	247	3	Other management consultancy activities	
71	กิจกรรมด้านสถาปัตยกรรมและวิศวกรรม รวมถึงการทดสอบและ การวิเคราะห์ทางเทคนิค	1,750	931	167	650	2	Architectural and engineering activities; technical testing and analysis	
711	กิจกรรมด้านสถาปัตยกรรมและวิศวกรรม และการให้คำปรึกษาด้าน เทคนิคที่เกี่ยวข้อง	828	272	83	473	-	Architectural and engineering activities and related technical consultancy	
7110	กิจกรรมด้านสถาปัตยกรรมและวิศวกรรม และการให้คำปรึกษาด้านเทคนิค ที่เกี่ยวข้อง	828	272	83	473	-	Architectural and engineering activities and related technical consultancy	
71101	กิจกรรมด้านสถาปัตยกรรมและการให้คำปรึกษาที่เกี่ยวข้อง	555	245	60	250	-	Architectural activities and related technical consultancy	
71102	กิจกรรมด้านวิศวกรรมและการให้คำปรึกษาที่เกี่ยวข้อง	212	13	14	185	-	Engineering activities and related technical consultancy	
71103	กิจกรรมด้านธรณีฟิสิกส์ ธรณีวิทยา และการให้คำปรึกษาที่เกี่ยวข้อง	61	14	9	38	-	Geophysical, geologic activities and related technical consultancy	
712	การทดสอบและวิเคราะห์ทางเทคนิค	922	659	84	177	2	Technical testing and analysis	
7120	การทดสอบและวิเคราะห์ทางเทคนิค	922	659	84	177	2	Technical testing and analysis	
71201	การทดสอบและวิเคราะห์ทางเคมี กายภาพ และชีวภาพ	77	8	3	64	2	Testing and analysis services for the chemical, physical and biological properties	
71202	การตรวจสอบสภาพยานยนต์ทางเทคนิค	797	650	79	68	-	Technical inspection services of motor vehicles	
71209	การทดสอบและวิเคราะห์ทางเทคนิคอื่น ๆ	48	1	2	45	-	Other technical testing and analysis	
72	การวิจัยและพัฒนาเชิงวิทยาศาสตร์	69	8	1	54	6	Scientific research and development	
721	การวิจัยและพัฒนาเชิงทดลองด้านวิทยาศาสตร์ธรรมชาติและวิศวกรรม	61	4	1	50	6	Research and experimental development on natural sciences and engineering	

ตาราง 20 จำนวนสถานประกอบการ จำนวนตามรูปแบบการจัดตั้งตามกฎหมาย และประเภทอุตสาหกรรม (ต่อ)

TABLE 20 NUMBER OF ESTABLISHMENTS BY FORM OF LEGAL ORGANIZATION AND CATEGORY OF INDUSTRY (cont'd)

รหัส Code	ประเภทอุตสาหกรรม	จำนวน สถานประกอบการ Number of establishments	รูปแบบการจัดตั้งตามกฎหมาย			Form of legal organization	จำนวน จำนวน จำนวน	Category of industry
			ส่วนบุคคล Individual proprietor	ห้างหุ้นส่วนจำกัด ห้างหุ้นส่วนสามัญ นิติบุคคล Juristic partnership	บริษัทจำกัด บริษัทจำกัด (มหาชน) Company (limited, Public company limited			
7210	การวิจัยและพัฒนาเชิงทดลองด้านวิทยาศาสตร์ธรรมชาติและวิศวกรรม	61	4	1	50	6	Research and experimental development on natural sciences and engineering	
72101	การวิจัยและพัฒนาเชิงทดลองด้านวิทยาศาสตร์ธรรมชาติ	37	4	-	27	6	Research and experimental development on natural sciences	
72102	การวิจัยและพัฒนาเชิงทดลองด้านเทคโนโลยีชีวภาพ	8	-	1	7	-	Research and experimental development on biotechnology	
72109	การวิจัยและพัฒนาเชิงทดลองด้านวิศวกรรมและเทคโนโลยีอื่น ๆ	16	-	-	16	-	Research and experimental development on other engineering and technology	
722	การวิจัยและพัฒนาเชิงทดลองด้านสังคมศาสตร์และมนุษยศาสตร์	8	4	-	4	-	Research and experimental development on social sciences and humanities	
7220	การวิจัยและพัฒนาเชิงทดลองด้านสังคมศาสตร์และมนุษยศาสตร์	8	4	-	4	-	Research and experimental development on social sciences and humanities	
72200	การวิจัยและพัฒนาเชิงทดลองด้านสังคมศาสตร์และมนุษยศาสตร์	8	4	-	4	-	Research and experimental development on social sciences and humanities	
73	การโฆษณาและการจัดตลาด	5,016	3,959	173	883	1	Advertising and market research	
731	การโฆษณา	4,963	3,955	172	835	1	Advertising	
7310	การโฆษณา	4,963	3,955	172	835	1	Advertising	
73101	กิจกรรมของบริษัทโฆษณา	4,817	3,884	166	766	1	Advertising activities	
73102	กิจกรรมของตัวแทนขายสื่อโฆษณา	146	71	6	69	-	Media representation activities	
732	การวิจัยตลาดและการสำรวจความคิดเห็นของประชาชน	53	4	1	48	-	Market research and public opinion polling	
7320	การวิจัยตลาดและการสำรวจความคิดเห็นของประชาชน	53	4	1	48	-	Market research and public opinion polling	
73200	การวิจัยตลาดและการสำรวจความคิดเห็นของประชาชน	53	4	1	48	-	Market research and public opinion polling	
74	กิจกรรมทางวิชาชีพ วิทยาศาสตร์ และเทคนิคอื่น ๆ	7,913	6,770	185	955	3	Other professional, scientific and technical activities	
741	กิจกรรมการออกแบบเฉพาะด้าน	1,115	420	89	605	1	Specialized design activities	
7410	กิจกรรมการออกแบบเฉพาะด้าน	1,115	420	89	605	1	Specialized design activities	
74101	กิจกรรมการออกแบบตกแต่งภายใน	669	220	55	393	1	Interior decorators activities	
74109	กิจกรรมการออกแบบเฉพาะด้านอื่น ๆ	446	200	34	212	-	Other specialized design activities	
742	กิจกรรมการถ่ายภาพ	6,379	6,143	69	167	-	Photographic activities	
7420	กิจกรรมการถ่ายภาพ	6,379	6,143	69	167	-	Photographic activities	
74200	กิจกรรมการถ่ายภาพ	6,379	6,143	69	167	-	Photographic activities	

ตาราง 20 จำนวนสถานประกอบการ จำนวนตามรูปแบบการจัดตั้งตามกฎหมาย และประเภทอุตสาหกรรม (ต่อ)
TABLE 20 NUMBER OF ESTABLISHMENTS BY FORM OF LEGAL ORGANIZATION AND CATEGORY OF INDUSTRY (cont'd)

รหัส Code	ประเภทอุตสาหกรรม	จำนวน Number of establishments	รูปแบบการจัดตั้งตามกฎหมาย				Form of legal organization	Category of industry
			ส่วนบุคคล Individual proprietor	ห้างหุ้นส่วนจำกัด ห้างหุ้นส่วนสามัญ นิติบุคคล Juristic partnership	บริษัทจำกัด บริษัทจำกัด (มหาชน) Company limited, Public company limited	ส่วนราชการ รัฐวิสาหกิจ Government, State-enterprises		
749	กิจกรรมทางวิชาชีพ วิทยาศาสตร์ และเทคนิคอื่นๆ ซึ่งมิได้จัดประเภทไว้ในที่อื่น	419	207	27	183	2	Other professional, scientific and technical activities n.e.c.	
7490	กิจกรรมทางวิชาชีพ วิทยาศาสตร์ และเทคนิคอื่นๆ ซึ่งมิได้จัดประเภทไว้ในที่อื่น	419	207	27	183	2	Other professional, scientific and technical activities n.e.c.	
74901	กิจกรรมการแปลและล่าม	162	114	16	32	-	Translation and interpretation activities	
74902	การบริการให้คำปรึกษาด้านสิ่งแวดล้อม	47	1	-	45	1	Environmental consulting	
74909	กิจกรรมทางวิชาชีพ วิทยาศาสตร์ และเทคนิคอื่นๆ ซึ่งมิได้จัดประเภทไว้ในที่อื่น	210	92	11	106	1	Other professional, scientific and technical activities n.e.c.	
77	กิจกรรมการให้เช่า	20,116	19,014	212	690	200	Rental and leasing activities	
771	การให้เช่ายานยนต์	1,324	919	104	279	22	Renting and leasing of motor vehicles	
7710	การให้เช่ายานยนต์	1,324	919	104	279	22	Renting and leasing of motor vehicles	
77101	การให้เช่ายานยนต์ชนิดนั่งส่วนบุคคล รถกระบะ รถตู้ และรถขนาดเล็กรถจักรยานยนต์	1,019	743	59	196	21	Renting of passenger car, pick-up truck, van and similar light motor vehicles	
77109	การให้เช่ายานยนต์ชนิดรถบรรทุกและยานยนต์หนักอื่นๆ	305	176	45	83	1	Renting of trucks and other heavy motor vehicles	
772	การให้เช่าของใช้ส่วนบุคคลและของใช้ในครัวเรือน	13,892	13,566	51	229	46	Renting and leasing of personal and household goods	
7721	การให้เช่าเครื่องอุปโภคบริโภคเพื่อการนันทนาการและการกีฬา	256	227	4	20	5	Renting and leasing of recreational and sports goods	
77210	การให้เช่าเครื่องอุปโภคบริโภคเพื่อการนันทนาการและการกีฬา	256	227	4	20	5	Renting and leasing of recreational and sports goods	
7722	การให้เช่าสื่อบันทึกเสียงและภาพ	3,206	3,007	34	165	-	Renting of video tapes and disks	
77220	การให้เช่าสื่อบันทึกเสียงและภาพ	3,206	3,007	34	165	-	Renting of video tapes and disks	
7729	การให้เช่าของใช้ส่วนบุคคลและของใช้ในครัวเรือนอื่นๆ	10,430	10,332	13	44	41	Renting and leasing of other personal and household goods	
77291	การให้เช่าหนังสือ	2,055	2,041	2	12	-	Renting and leasing of books	
77299	การให้เช่าของใช้ส่วนบุคคลและของใช้ในครัวเรือนอื่นๆ ซึ่งมิได้จัดประเภทไว้ในที่อื่น	8,375	8,291	11	32	41	Renting and leasing of other personal and household goods, n.e.c.	
773	การให้เช่าเครื่องจักร อุปกรณ์ และสินค้าที่จับต้องได้อื่นๆ	4,893	4,528	56	177	132	Renting and leasing of other machinery, equipment and tangible goods	
7730	การให้เช่าเครื่องจักร อุปกรณ์ และสินค้าที่จับต้องได้อื่นๆ	4,893	4,528	56	177	132	Renting and leasing of other machinery, equipment and tangible goods	
77301	การให้เช่าเครื่องอุปโภคบริโภคทางการขนส่งทางบก (ยกเว้นยานยนต์)	335	318	2	10	5	Renting and leasing of land-transport equipment (other than motor vehicles)	

ตาราง 20 จำนวนสถานประกอบการ จำนวนตามรูปแบบการจัดตั้งตามกฎหมาย และประเภทอุตสาหกรรม (ต่อ)
TABLE 20 NUMBER OF ESTABLISHMENTS BY FORM OF LEGAL ORGANIZATION AND CATEGORY OF INDUSTRY (cont'd)

รหัส Code	ประเภทอุตสาหกรรม	จำนวน สถานประกอบการ Number of establishments	รูปแบบการจัดตั้งตามกฎหมาย			Form of legal organization	Category of industry
			ส่วนบุคคล Individual proprietor	ห้างหุ้นส่วนจำกัด ห้างหุ้นส่วนสามัญ นิติบุคคล Juristic partnership	บริษัทจำกัด บริษัทจำกัด (มหาชน) Company limited, Public company limited		
77302	การให้เช่าเครื่องอุปกรณ์ขนส่งน้ำ	27	15	-	12	-	Renting and leasing of water-transport equipment
77303	การให้เช่าเครื่องอุปกรณ์ขนส่งทางอากาศ	5	2	-	3	-	Renting and leasing of air transport equipment
77304	การให้เช่าเครื่องจักรและอุปกรณ์ทางเกษตรกรรมและการป่าไม้	506	503	1	1	1	Renting and leasing of agricultural and forestry machinery and equipment
77305	การให้เช่าเครื่องจักรและอุปกรณ์ในการก่อสร้างและงานวิศวกรรมโยธา	162	82	27	52	1	Renting and leasing of construction and civil-engineering machinery and equipment
77306	การให้เช่าเครื่องจักรและอุปกรณ์สำนักงาน	89	42	9	38	-	Renting and leasing of office machinery and equipment
77309	การให้เช่าเครื่องจักร อุปกรณ์ และสินค้าที่จับต้องได้อื่นๆ ซึ่งมีได้จัดประเภทไว้ในที่อื่น	3,769	3,566	17	61	125	Renting and leasing of other machinery, equipment and tangible goods, n.e.c
774	สัญญาเช่าดำเนินงานผลิตภัณฑ์ที่มีทรัพย์สินทางปัญญาหรือผลิตภัณฑ์ที่คล้ายกัน (ยกเว้นงานที่มีลิขสิทธิ์)	7	1	1	5	-	Leasing of intellectual property and similar products (except copyrighted works)
7740	สัญญาเช่าดำเนินงานผลิตภัณฑ์ที่มีทรัพย์สินทางปัญญาหรือผลิตภัณฑ์ที่คล้ายกัน (ยกเว้นงานที่มีลิขสิทธิ์)	7	1	1	5	-	Leasing of intellectual property and similar products (except copyrighted works)
77400	สัญญาเช่าดำเนินงานผลิตภัณฑ์ที่มีทรัพย์สินทางปัญญาหรือผลิตภัณฑ์ที่คล้ายกัน (ยกเว้นงานที่มีลิขสิทธิ์)	7	1	1	5	-	Leasing of intellectual property and similar products (except copyrighted works)
78	กิจกรรมการจ้างงาน	885	148	82	655	-	Employment activities
781	กิจกรรมของสำนักงานหรือตัวแทนจัดหางาน	554	91	32	431	-	Activities of employment placement agencies
7810	กิจกรรมของสำนักงานหรือตัวแทนจัดหางาน	554	91	32	431	-	Activities of employment placement agencies
78101	กิจกรรมการคัดเลือกนักแสดงภาพยนตร์ โทรทัศน์ และการแสดงอื่นๆ	25	8	2	15	-	Activities of casting agencies and bureaus
78109	กิจกรรมของสำนักงานหรือตัวแทนจัดหางานอื่นๆ	529	83	30	416	-	Activities of other employment placement agencies
782	กิจกรรมของสำนักงานหรือตัวแทนจัดหางานชั่วคราว	258	53	49	156	-	Temporary employment agency activities
7820	กิจกรรมของสำนักงานหรือตัวแทนจัดหางานชั่วคราว	258	53	49	156	-	Temporary employment agency activities
78200	กิจกรรมของสำนักงานหรือตัวแทนจัดหางานชั่วคราว	258	53	49	156	-	Temporary employment agency activities
783	กิจกรรมการจัดหาทรัพยากรบุคคลอื่นๆ	73	4	1	68	-	Other human resources provision
7830	กิจกรรมการจัดหาทรัพยากรบุคคลอื่นๆ	73	4	1	68	-	Other human resources provision
78300	กิจกรรมการจัดหาทรัพยากรบุคคลอื่นๆ	73	4	1	68	-	Other human resources provision
79	กิจกรรมของตัวแทนธุรกิจท่องเที่ยว การบริการสำรองและกิจกรรมที่เกี่ยวข้อง	6,111	2,818	529	2,753	11	Travel agency, tour operator, reservation service and related activities
791	กิจกรรมของตัวแทนธุรกิจท่องเที่ยวและการจัดนำเที่ยว	5,858	2,666	510	2,674	8	Travel agency and tour operator activities

ตาราง 20 จำนวนสถานประกอบการ จำนวนตามรูปแบบการจัดตั้งตามกฎหมาย และประเภทอุตสาหกรรม (ต่อ)

TABLE 20 NUMBER OF ESTABLISHMENTS BY FORM OF LEGAL ORGANIZATION AND CATEGORY OF INDUSTRY (cont'd)

รหัส Code	ประเภทอุตสาหกรรม	จำนวน สถานประกอบการ Number of establishments	รูปแบบการจัดตั้งตามกฎหมาย		Form of legal organization		Category of industry
			ส่วนบุคคล Individual proprietor	ห้างหุ้นส่วนจำกัด ห้างหุ้นส่วนสามัญ นิติบุคคล Juristic partnership	บริษัทจำกัด บริษัทจำกัด (มหาชน) Company (limited, Public company limited	ส่วนราชการ รัฐวิสาหกิจ Government, State-enterprises	
7911	กิจกรรมของตัวแทนธุรกิจท่องเที่ยว	2,890	1,239	238	1,408	5	Travel agency activities
79110	กิจกรรมของตัวแทนธุรกิจท่องเที่ยว	2,890	1,239	238	1,408	5	Travel agency activities
7912	กิจกรรมการจัดนำเที่ยว	2,968	1,427	272	1,266	3	Tour operator activities
79120	กิจกรรมการจัดนำเที่ยว	2,968	1,427	272	1,266	3	Tour operator activities
799	กิจกรรมบริการสำรองอื่นๆ และกิจกรรมที่เกี่ยวข้อง	253	152	19	79	3	Other reservation service and related activities
7990	กิจกรรมบริการสำรองอื่นๆ และกิจกรรมที่เกี่ยวข้อง	253	152	19	79	3	Other reservation service and related activities
79901	กิจกรรมของมัคคุเทศก์	87	78	4	5	-	Activities of tourist guides
79909	กิจกรรมบริการสำรองอื่นๆ และกิจกรรมที่เกี่ยวข้อง ซึ่งมีได้จัดประเภท ไว้ในที่อื่น	166	74	15	74	3	Other reservation service and related activities, n.e.c
80	การบริการรักษาความปลอดภัยและการสืบสวน	991	184	110	696	1	Security and investigation activities
801	การบริการรักษาความปลอดภัยส่วนบุคคล	574	45	71	457	1	Private security activities
8010	การบริการรักษาความปลอดภัยส่วนบุคคล	574	45	71	457	1	Private security activities
80100	การบริการรักษาความปลอดภัยส่วนบุคคล	574	45	71	457	1	Private security activities
802	การบริการระบบรักษาความปลอดภัย	409	138	39	232	-	Security systems service activities
8020	การบริการระบบรักษาความปลอดภัย	409	138	39	232	-	Security systems service activities
80200	การบริการระบบรักษาความปลอดภัย	409	138	39	232	-	Security systems service activities
803	กิจกรรมการสืบสวน	8	1	-	7	-	Investigation activities
8030	กิจกรรมการสืบสวน	8	1	-	7	-	Investigation activities
80300	กิจกรรมการสืบสวน	8	1	-	7	-	Investigation activities
81	กิจกรรมการบริการสำหรับอาคารและภูมิทัศน์	801	273	131	397	-	Services to buildings and landscape activities
811	กิจกรรมสนับสนุนการอำนวยความสะดวกแบบเบ็ดเสร็จ	17	5	-	12	-	Combined facilities support activities
8110	กิจกรรมสนับสนุนการอำนวยความสะดวกแบบเบ็ดเสร็จ	17	5	-	12	-	Combined facilities support activities
81100	กิจกรรมสนับสนุนการอำนวยความสะดวกแบบเบ็ดเสร็จ	17	5	-	12	-	Combined facilities support activities
812	การบริการทำความสะอาด	630	146	118	366	-	Cleaning activities
8121	การบริการทำความสะอาดทั่วไปสำหรับอาคาร	233	33	58	142	-	General cleaning of buildings
81210	การบริการทำความสะอาดทั่วไปสำหรับอาคาร	233	33	58	142	-	General cleaning of buildings
81219	การบริการทำความสะอาดสำหรับอาคารและอุตสาหกรรมอื่นๆ	397	113	60	224	-	Other building and industrial cleaning activities
81291	การบริการทำความสะอาดพื้นผิวภายนอกอาคาร	6	-	1	5	-	Exterior cleaning of buildings activities
81292	การบริการทำความสะอาดภายในที่ใช้ความชำนาญเฉพาะด้าน	21	5	3	13	-	Specialized interior cleaning activities for buildings

ตาราง 20 จำนวนสถานประกอบการ จำนวนตามรูปแบบการจัดตั้งตามกฎหมาย และประเภทอุตสาหกรรม (ต่อ)

TABLE 20 NUMBER OF ESTABLISHMENTS BY FORM OF LEGAL ORGANIZATION AND CATEGORY OF INDUSTRY (cont'd)

รหัส Code	ประเภทอุตสาหกรรม	จำนวน สถานประกอบการ Number of establishments	รูปแบบการจัดตั้งตามกฎหมาย			Form of legal organization	จำนวน ส่วนราชการ รัฐวิสาหกิจ Government, State-enterprises	Category of industry
			ส่วนบุคคล Individual proprietor	ห้างหุ้นส่วนจำกัด ห้างหุ้นส่วนสามัญ นิติบุคคล Juristic partnership	บริษัทจำกัด บริษัทจำกัด (มหาชน) Company (limited, Public company limited			
81293	การบริการเชื้อและกำจัด	321	76	47	198	-	Disinfecting and exterminating activities	
81299	การบริการทำความสะอาดหรืออาคารและอุตสาหกรรมอื่นๆ ซึ่งมิได้จัดประเภทไว้ในที่อื่น	49	32	9	8	-	Other building and industrial cleaning activities, n.e.c	
813	การบริการดูแลและบำรุงรักษาภูมิทัศน์	154	122	13	19	-	Landscape care and maintenance service activities	
8130	การบริการดูแลและบำรุงรักษาภูมิทัศน์	154	122	13	19	-	Landscape care and maintenance service activities	
81300	การบริการดูแลและบำรุงรักษาภูมิทัศน์	154	122	13	19	-	Landscape care and maintenance service activities	
82	การบริการด้านการบริหารและสนับสนุนการดำเนินงานของสำนักงานและกิจการอื่นๆ ที่สนับสนุนทางธุรกิจ	15,291	13,888	245	1,143	15	Office administrative, office support and other business support activities	
821	การบริการด้านการบริหารและสนับสนุนการดำเนินงานของสำนักงาน	11,366	11,097	102	161	6	Office administrative and support activities	
8211	การบริการด้านการบริหารสำนักงานแบบเบ็ดเสร็จ	67	41	5	20	1	Combined office administrative service activities	
82110	การบริการด้านการบริหารสำนักงานแบบเบ็ดเสร็จ	67	41	5	20	1	Combined office administrative service activities	
8219	การถ่ายเอกสาร การเตรียมเอกสาร และกิจการเฉพาะด้านอื่นๆ ที่สนับสนุนการดำเนินงานสำนักงาน	11,299	11,056	97	141	5	Photocopying, document preparation and other specialized office support activities	
82191	การถ่ายเอกสาร	10,533	10,346	77	105	5	Photocopying activities	
82199	การเตรียมเอกสารและกิจการเฉพาะด้านอื่นๆ ที่สนับสนุนการดำเนินงานสำนักงาน	766	710	20	36	-	Document preparation and other specialized office support activities	
822	กิจกรรมศูนย์บริการลูกค้าทางโทรศัพท์	76	26	1	49	-	Activities of call centres	
8220	กิจกรรมศูนย์บริการลูกค้าทางโทรศัพท์	76	26	1	49	-	Activities of call centres	
82200	กิจกรรมศูนย์บริการลูกค้าทางโทรศัพท์	76	26	1	49	-	Activities of call centres	
823	การจัดการประชุมและการแสดงสินค้า	216	28	16	172	-	Organization of conventions and trade shows	
8230	การจัดการประชุมและการแสดงสินค้า	216	28	16	172	-	Organization of conventions and trade shows	
82301	การจัดการประชุม	47	6	1	40	-	Organization of conventions	
82302	การจัดการแสดงสินค้า	169	22	15	132	-	Organization of trade shows	
829	กิจกรรมบริการสนับสนุนทางธุรกิจ ซึ่งมิได้จัดประเภทไว้ในที่อื่น	3,633	2,737	126	761	9	Business support service activities n.e.c.	
8291	กิจกรรมของตัวแทนจัดเก็บเงินและการบริการข้อมูลเครดิต	179	116	8	52	3	Activities of collection agencies and credit bureaus	
82911	กิจกรรมของตัวแทนจัดเก็บเงิน	174	115	8	48	3	Activities of collection agencies	
82912	กิจกรรมการบริการข้อมูลเครดิต	5	1	-	4	-	Credit bureaus	
8292	กิจกรรมการบรรจุหีบห่อ	385	245	17	123	-	Packaging activities	
82920	กิจกรรมการบรรจุหีบห่อ	385	245	17	123	-	Packaging activities	

ตาราง 20 จำนวนสถานประกอบการ จำนวนตามรูปแบบการจัดตั้งตามกฎหมาย และประเภทอุตสาหกรรม (ต่อ)

TABLE 20 NUMBER OF ESTABLISHMENTS BY FORM OF LEGAL ORGANIZATION AND CATEGORY OF INDUSTRY (cont'd)

รหัส Code	ประเภทอุตสาหกรรม	จำนวน สถานประกอบการ Number of establishments	รูปแบบการจัดตั้งตามกฎหมาย			Form of legal organization	ส่วนราชการ รัฐวิสาหกิจ Government, State-enterprises	Category of industry
			ส่วนบุคคล Individual proprietor	ห้างหุ้นส่วนจำกัด ห้างหุ้นส่วนสามัญ นิติบุคคล Juristic partnership	บริษัทจำกัด บริษัทจำกัด (มหาชน) Company (limited, Public company limited			
8299	กิจกรรมบริการอื่นๆ ที่สนับสนุนทางธุรกิจ ซึ่งมีได้จัดประเภทไว้ในที่อื่น	3,069	2,376	101	586	6	Other business support service activities n.e.c.	
8290	กิจกรรมบริการอื่นๆ ที่สนับสนุนทางธุรกิจ ซึ่งมีได้จัดประเภทไว้ในที่อื่น	3,069	2,376	101	586	6	Other business support service activities n.e.c.	
86	กิจกรรมด้านสุขภาพมนุษย์	339	75	9	240	15	Human health activities	
861	กิจกรรมโรงพยาบาล	339	75	9	240	15	Hospital activities	
8610	กิจกรรมโรงพยาบาล (ยกเว้นโรงพยาบาลเฉพาะทาง)	297	75	9	240	15	Hospital activities (except specialized hospital activities)	
86101	กิจกรรมโรงพยาบาล (ยกเว้นโรงพยาบาลเฉพาะทาง)	297	54	9	223	11	Hospital activities (except specialized hospital activities)	
86102	กิจกรรมโรงพยาบาลเฉพาะทาง	42	21	-	17	4	Specialized hospital activities	
90	กิจกรรมการสร้างสรรค์ศิลปะและความบันเทิง	6,654	6,023	12	66	553	Creative, arts and entertainment activities	
900	กิจกรรมการสร้างสรรค์ศิลปะและความบันเทิง	6,654	6,023	12	66	553	Creative, arts and entertainment activities	
9000	กิจกรรมการสร้างสรรค์ศิลปะและความบันเทิง	6,654	6,023	12	66	553	Creative, arts and entertainment activities	
90001	กิจกรรมการสร้างสรรค์ศิลปะและความบันเทิง	365	350	2	12	1	Creative and arts activities	
90002	กิจกรรมด้านความบันเทิง	6,289	5,673	10	54	552	Entertainment activities	
91	กิจกรรมท่องเที่ยว พักผ่อนหย่อนใจ พิพิธภัณฑ์สถาน และกิจกรรมทางวัฒนธรรมอื่นๆ	85	47	2	16	20	Libraries, archives, museums and other cultural activities	
910	กิจกรรมท่องเที่ยว พักผ่อนหย่อนใจ พิพิธภัณฑ์สถาน และกิจกรรมทางวัฒนธรรมอื่นๆ	85	47	2	16	20	Libraries, archives, museums and other cultural activities	
9101	กิจกรรมท่องเที่ยว พักผ่อนหย่อนใจ พิพิธภัณฑ์สถาน และกิจกรรมทางวัฒนธรรมอื่นๆ	13	4	-	1	8	Libraries and archives activities	
91011	กิจกรรมท่องเที่ยว พักผ่อนหย่อนใจ พิพิธภัณฑ์สถาน และกิจกรรมทางวัฒนธรรมอื่นๆ	13	4	-	1	8	Libraries and archives activities	
9102	กิจกรรมพิพิธภัณฑ์และกิจการดำเนินงานเกี่ยวกับโบราณสถานและอาคารทางประวัติศาสตร์	37	26	-	4	7	Museums activities and operation of historical sites and buildings	
91021	กิจกรรมพิพิธภัณฑ์และกิจการดำเนินงานเกี่ยวกับโบราณสถานและอาคารทางประวัติศาสตร์	33	23	-	3	7	Museums activities	
91022	การดำเนินงานเกี่ยวกับโบราณสถานและอาคารทางประวัติศาสตร์	4	3	-	1	-	Operation of historical sites and buildings	
9103	กิจกรรมสวนพฤกษชาติและสวนสัตว์ และการอนุรักษ์ธรรมชาติ	35	17	2	11	5	Botanical and zoological gardens and nature reserves activities	
91031	กิจกรรมสวนพฤกษชาติและสวนสัตว์	32	17	2	11	2	Botanical and zoological gardens	
91032	กิจกรรมการอนุรักษ์ธรรมชาติ	3	-	-	-	3	Nature reserves activities	
92	กิจกรรมการพนันและการเสี่ยงโชค	858	849	4	3	2	Gambling and betting activities	
920	กิจกรรมการพนันและการเสี่ยงโชค	858	849	4	3	2	Gambling and betting activities	
9200	กิจกรรมการพนันและการเสี่ยงโชค	858	849	4	3	2	Gambling and betting activities	
92001	การดำเนินงานเกี่ยวกับสลากกินแบ่ง	789	781	4	2	2	Operation of lottery	

ตาราง 20 จำนวนสถานประกอบการ จำนวนตามรูปแบบการจัดตั้งตามกฎหมาย และประเภทอุตสาหกรรม (ต่อ)

TABLE 20 NUMBER OF ESTABLISHMENTS BY FORM OF LEGAL ORGANIZATION AND CATEGORY OF INDUSTRY (cont'd)

รหัส Code	ประเภทอุตสาหกรรม	จำนวน สถานประกอบการ Number of establishments	รูปแบบการจัดตั้งตามกฎหมาย		Form of legal organization		Category of industry
			ส่วนบุคคล Individual proprietor	ห้างหุ้นส่วนจำกัด ห้างหุ้นส่วนสามัญ นิติบุคคล Juristic partnership	บริษัทจำกัด บริษัทจำกัด (มหาชน) Company limited, Public company limited	ส่วนราชการ รัฐวิสาหกิจ Government, State-enterprises	
92009	กิจกรรมการพนันและการเสี่ยงโชคอื่นๆ	69	-	1	-	-	Other gambling and betting activities
93	กิจกรรมด้านการศึกษา ความบันเทิง และการนันทนาการ	18,483	17,793	80	456	154	Sports activities and amusement and recreation activities
931	กิจกรรมด้านการศึกษา	6,251	5,715	62	325	149	Sports activities
9311	การดำเนินงานเกี่ยวกับสิ่งอำนวยความสะดวกด้านการศึกษา	5,848	5,381	54	273	140	Operation of sports facilities
93111	การดำเนินงานเกี่ยวกับสิ่งอำนวยความสะดวกด้านการศึกษา	5,514	5,123	43	211	140	Operation of sports facilities
93112	การดำเนินงานของศูนย์พิเศษและการออกกำลังกายเพื่อฝึกความยืดหยุ่นของร่างกาย	334	258	11	62	3	Operation of fitness centers
9312	กิจกรรมสันทนาการกีฬา	33	21	4	4	4	Activities of sports clubs
93120	กิจกรรมสันทนาการกีฬา	33	21	4	4	4	Activities of sports clubs
9319	กิจกรรมอื่นๆ ด้านการศึกษา	370	313	4	48	5	Other sports activities
93191	กิจกรรมการจัดการแข่งขันกีฬา	17	6	1	10	-	Activities of producers or promoters of sports events
93192	กิจกรรมของสมาคม/สมาพันธ์กีฬา	9	7	-	-	2	Activities of sport associations
93199	กิจกรรมอื่นๆ ด้านการศึกษา ซึ่งมิได้จัดประเภทไว้ในที่อื่น	344	300	3	38	3	Other sports activities, n.e.c.
932	กิจกรรมด้านความบันเทิงและการนันทนาการอื่นๆ	12,232	12,078	18	131	5	Other amusement and recreation activities
9321	กิจกรรมสวนสนุกและธีมปาร์ค	54	33	1	20	-	Activities of amusement parks and theme parks
93210	กิจกรรมสวนสนุกและธีมปาร์ค	54	33	1	20	-	Activities of amusement parks and theme parks
9329	กิจกรรมด้านความบันเทิงและการนันทนาการอื่นๆ ซึ่งมิได้จัดประเภทไว้ในที่อื่น	12,178	12,045	17	111	5	Other amusement and recreation activities n.e.c.
93291	กิจกรรมสวนสาธารณะและชายหาด	17	17	-	-	-	Activities of recreation parks and beaches
93292	กิจกรรมการแสดงไฟเพื่อความบันเทิงและการนันทนาการ	77	45	2	27	3	Activities of amusement and recreation shows
93293	กิจกรรมการค้าเป็นงานร้านเกมและตู้เกมหยอดเหรียญ	11,668	11,590	14	63	1	Operation of games shops and coin-operated games activities
93299	กิจกรรมด้านความบันเทิงและการนันทนาการอื่นๆ ซึ่งมิได้จัดประเภทไว้ในที่อื่น	416	393	1	21	1	Other amusement and recreation activities n.e.c.
95	การซ่อมคอมพิวเตอร์และของใช้ส่วนบุคคลและของใช้ในชีวิตประจำวัน	36,393	35,397	328	661	7	Repair of computers and personal and household goods
951	การซ่อมอุปกรณ์คอมพิวเตอร์และอุปกรณ์โทรคมนาคม	8,117	7,620	118	379	-	Repair of computers and communication equipment
95111	การซ่อมคอมพิวเตอร์และอุปกรณ์ต่อพ่วง	5,941	5,501	110	330	-	Repair of computers and peripheral equipment
95110	การซ่อมคอมพิวเตอร์และอุปกรณ์ต่อพ่วง	5,941	5,501	110	330	-	Repair of computers and peripheral equipment
9512	การซ่อมอุปกรณ์สื่อสารโทรคมนาคม	2,176	2,119	8	49	-	Repair of communication equipment
95120	การซ่อมอุปกรณ์สื่อสารโทรคมนาคม	2,176	2,119	8	49	-	Repair of communication equipment

ตาราง 20 จำนวนสถานประกอบการ จำนวนตามรูปแบบการจัดตั้งตามกฎหมาย และประเภทอุตสาหกรรม (ต่อ)

TABLE 20 NUMBER OF ESTABLISHMENTS BY FORM OF LEGAL ORGANIZATION AND CATEGORY OF INDUSTRY (cont'd)

รหัส Code	ประเภทอุตสาหกรรม	จำนวน Number of establishments	รูปแบบการจัดตั้งตามกฎหมาย				Form of legal organization	Category of industry
			ส่วนบุคคล Individual proprietor	ห้างหุ้นส่วนจำกัด ห้างหุ้นส่วนสามัญ นิติบุคคล	บริษัทจำกัด บริษัทจำกัด (มหาชน)	ส่วนราชการ รัฐวิสาหกิจ Government, State-enterprises		
952	การซ่อมของใช้ส่วนบุคคลและของใช้ในครัวเรือน	28,276	27,777	210	282	7	Repair of personal and household goods	
9521	การซ่อมเครื่องใช้อิเล็กทรอนิกส์ในครัวเรือน	9,632	9,471	50	109	2	Repair of consumer electronics	
95210	การซ่อมเครื่องใช้อิเล็กทรอนิกส์ในครัวเรือน	9,632	9,471	50	109	2	Repair of consumer electronics	
9522	การซ่อมเครื่องใช้ในครัวเรือนและอุปกรณ์สำหรับบ้านและสวน	7,509	7,237	141	130	1	Repair of household appliances and home and garden equipment	
95220	การซ่อมเครื่องใช้ในครัวเรือนและอุปกรณ์สำหรับบ้านและสวน	7,509	7,237	141	130	1	Repair of household appliances and home and garden equipment	
9523	การซ่อมรองเท้าและเครื่องหนัง	614	608	1	5	-	Repair of footwear and leather goods	
95230	การซ่อมรองเท้าและเครื่องหนัง	614	608	1	5	-	Repair of footwear and leather goods	
9524	การซ่อมเฟอร์นิเจอร์และของตกแต่งบ้าน	270	256	7	6	1	Repair of furniture and home furnishings	
95240	การซ่อมเฟอร์นิเจอร์และของตกแต่งบ้าน	270	256	7	6	1	Repair of furniture and home furnishings	
9529	การซ่อมของใช้ส่วนบุคคลและของใช้ในครัวเรือนอื่นๆ	10,251	10,205	11	32	3	Repair of other personal and household goods	
95291	การซ่อมนาฬิกา	700	691	-	9	-	Repair of watches and clocks	
95292	การซ่อมเสื้อผ้าเครื่องแต่งกาย	7,436	7,428	1	4	3	Repair and alteration of clothing	
95293	การซ่อมรถจักรยาน	758	757	1	-	-	Repair of bicycles	
95294	การซ่อมเครื่องดนตรี	32	31	1	-	-	Repair of musical instruments	
95295	การซ่อมเครื่องกีฬา	16	16	-	-	-	Repair of sporting goods	
95299	การซ่อมของใช้ส่วนบุคคลและของใช้ในครัวเรือนอื่นๆ ซึ่งมีได้จัดประเภทไว้ในที่อื่น	1,309	1,282	8	19	-	Repair of other personal and household goods, n.e.c.	
96	กิจกรรมบริการส่วนบุคคลอื่น ๆ	179,458	177,999	233	1,036	190	Other personal service activities	
961	กิจกรรมบริการเพื่อเสริมสร้างสุขภาพร่างกาย (ยกเว้นกิจกรรมด้าน	135,961	134,896	143	787	135	Personal services for wellness (except sport activities)	
	การกีฬา)							
9610	กิจกรรมบริการเพื่อเสริมสร้างสุขภาพร่างกาย (ยกเว้นกิจกรรมด้านการศึกษา)	135,961	134,896	143	787	135	Personal services for wellness (except sport activities)	
96101	กิจกรรมสปาและการนวด	13,863	13,417	61	273	112	Activities of spas and massage salons	
96102	กิจกรรมบริการลดน้ำหนัก	120	76	1	43	-	Activities of reducing and slendering salons	
96103	กิจกรรมการแต่งผม	108,459	108,268	37	134	20	Activities of hairdressing salons	
96104	กิจกรรมการดูแลความงาม แต่งเส้นผมและเล็บเท้า	13,422	13,068	42	311	1	Activities of beauty, manicure and pedicure salons	
96109	กิจกรรมบริการอื่นๆ เพื่อเสริมสร้างสุขภาพร่างกาย (ยกเว้นกิจกรรมด้าน	97	67	2	26	2	Other personal services for wellness (except sport activities)	
	การกีฬา)							

ตาราง 20 จำนวนสถานประกอบการ จำนวนตามรูปแบบการจัดตั้งตามกฎหมาย และประเภทอุตสาหกรรม (ต่อ)

TABLE 20 NUMBER OF ESTABLISHMENTS BY FORM OF LEGAL ORGANIZATION AND CATEGORY OF INDUSTRY (cont'd)

รหัส Code	ประเภทอุตสาหกรรม	จำนวน สถานประกอบการ Number of establishments	รูปแบบการจัดตั้งตามกฎหมาย			Form of legal organization	Category of industry
			ส่วนบุคคล Individual proprietor	ห้างหุ้นส่วนจำกัด ห้างหุ้นส่วนสามัญ นิติบุคคล Juristic partnership	บริษัทจำกัด บริษัทจำกัด (มหาชน) Company limited, Public company limited		
962	การบริการซักผ้าและซักแห้ง	32,775	32,570	58	132	15	Washing and (dry-) cleaning of textile and fur products
9620	การบริการซักผ้าและซักแห้ง	32,775	32,570	58	132	15	Washing and (dry-) cleaning of textile and fur products
96201	การบริการซักผ้าและซักแห้ง (ยกเว้นโดยเครื่องซักผ้าชนิดหยอดเหรียญ)	28,269	28,109	50	102	8	Washing and (dry-) cleaning of textile and fur products (except by self-service coin-operated machines)
96202	การบริการซักผ้าและซักแห้ง โดยเครื่องซักผ้าชนิดหยอดเหรียญ	4,484	4,441	8	28	7	Washing and (dry-) cleaning of textile and fur products by self-service coin-operated machines
96203	การบริการฟอกและย้อมสี	22	20	-	2	-	Dyeing and colouring services
963	กิจกรรมบริการส่วนบุคคลอื่นๆ ซึ่งมีได้จัดประเภทไว้ในที่อื่น	10,722	10,533	32	117	40	Other personal service activities n.e.c.
9630	กิจกรรมบริการส่วนบุคคลอื่นๆ ซึ่งมีได้จัดประเภทไว้ในที่อื่น	10,722	10,533	32	117	40	Other personal service activities n.e.c.
96301	การทำศพและกิจกรรมที่เกี่ยวข้อง	494	488	-	-	6	Funeral and related activities
96302	กิจกรรมการดูแลสัตว์เลี้ยง	792	788	2	2	-	Pet care activities
96303	กิจกรรมบริการด้วยเครื่องหยอดเหรียญ	1,325	1,287	5	15	18	Concession operation of coin-operated personal service machines
96304	กิจกรรมโหราศาสตร์และไสยศาสตร์	6,409	6,397	1	2	9	Astrological and spiritualists' activities
96305	กิจกรรมบริการอบ อบ นวด และบริการอื่นๆ ที่คล้ายกัน	172	120	7	45	-	Turkish baths, sauna and steam baths activities
96309	กิจกรรมบริการส่วนบุคคลอื่นๆ ซึ่งมีได้จัดประเภทไว้ในที่อื่น	1,530	1,453	17	53	7	Other personal service activities n.e.c.

ที่มา : สำนักทะเบียนธุรกิจและอุตสาหกรรม พ.ศ. 2555 (ข้อมูลพื้นฐาน) ทั่วประเทศ สำนักงานจักร สำนักงานสถิติแห่งชาติ กระทรวงเทคโนโลยีสารสนเทศและการสื่อสาร

Source : The 2012 Business and Industrial Census (Basic Information) Whole Kingdom, National Statistical Office, Ministry of Information and Communication Technology.

ตาราง 21 จำนวนสถานประกอบการ จำนวนตามรูปแบบการจัดตั้งทางเศรษฐกิจ และประเภทอุตสาหกรรม
TABLE 21 NUMBER OF ESTABLISHMENTS BY FORM OF ECONOMIC ORGANIZATION AND CATEGORY OF INDUSTRY

รหัส Code	ประเภทอุตสาหกรรม	จำนวน สถานประกอบการ Number of establishments	รูปแบบการจัดตั้งทางเศรษฐกิจ				Form of economic organization			Category of industry
			สำนักงานเพียงเดียว Single unit	สำนักงานใหญ่ Head office	สำนักงานสาขา Branch	อื่นๆ Others	รวม			
		2,254,809	2,204,172	6,373	43,307	957	Total			
10	การผลิตผลิตภัณฑ์อาหาร	104,008	103,148	228	582	50	Manufacture of food products			
101	การแปรรูปและการถนอมเนื้อสัตว์	5,242	5,175	18	48	1	Processing and preserving of meat			
1011	การผลิตเนื้อสัตว์ (ยกเว้นสัตว์ปีก)	1,717	1,704	5	8	-	Manufacture of meat (except poultry)			
10111	การฆ่าสัตว์ (ยกเว้นสัตว์ปีก)	867	858	4	5	-	Slaughtering of meat (except poultry)			
10112	การผลิตเนื้อสัตว์ (ยกเว้นสัตว์ปีก) สด แช่เย็น หรือแช่แข็ง	850	846	1	3	-	Manufacture of fresh, chilled or frozen meat (except poultry)			
1012	การฆ่าสัตว์ปีกและการผลิตเนื้อสัตว์ปีกสด แช่เย็น หรือแช่แข็ง	521	497	3	21	-	Slaughtering and production of fresh, chilled or frozen of poultry meat			
10120	การฆ่าสัตว์ปีกและการผลิตเนื้อสัตว์ปีกสด แช่เย็น หรือแช่แข็ง	521	497	3	21	-	Slaughtering and production of fresh, chilled or frozen of poultry meat			
1013	การผลิตผลิตภัณฑ์เนื้อสัตว์และเนื้อสัตว์ปีก	3,004	2,974	10	19	1	Processing and preserving meat and poultry meat products			
10131	การผลิตเนื้อสัตว์และเนื้อสัตว์ปีกที่ทำการแช่เย็น หรือรมควัน	199	199	-	-	-	Manufacture of dried, salted or smoked meat and poultry meat			
10132	การผลิตไส้กรอก ลูกชิ้น และผลิตภัณฑ์อื่นที่คล้ายกัน ที่ทำจากเนื้อสัตว์และเนื้อสัตว์ปีก	1,643	1,623	6	13	1	Manufacture of meat and poultry meat sausages, balls and other similar products			
10133	การผลิตเนื้อสัตว์และเนื้อสัตว์ปีกบรรจุกระป๋อง	5	5	-	-	-	Manufacture of canned meat and poultry meat			
10134	การผลิตผลิตภัณฑ์พลอยได้จากสัตว์และสัตว์ปีก	86	85	-	1	-	Manufacture of by products from meat and poultry meat			
10139	การผลิตผลิตภัณฑ์อื่นๆ จากเนื้อสัตว์และเนื้อสัตว์ปีก	1,071	1,062	4	5	-	Processing and preserving other meat and poultry meat products			
102	การแปรรูปและการถนอมสัตว์น้ำ	4,378	4,293	22	59	4	Processing and preserving of fish, crustaceans and molluscs			
1021	การผลิตสัตว์น้ำและผลิตภัณฑ์สัตว์น้ำสด แช่เย็น หรือแช่แข็ง	693	655	5	33	-	Manufacture of fish, crustaceans and molluscs products, fresh, chilled or frozen			
10211	การผลิตปลาและผลิตภัณฑ์จากปลาสด แช่เย็น หรือแช่แข็ง	494	471	3	20	-	Manufacture of fish products, fresh, chilled or frozen			
10212	การผลิตสัตว์น้ำและผลิตภัณฑ์สัตว์น้ำ (ยกเว้นปลา) สด แช่เย็น หรือแช่แข็ง	199	184	2	13	-	Manufacture of crustaceans and molluscs products, fresh, chilled or frozen			
1022	การผลิตสัตว์น้ำบรรจุกระป๋อง	86	66	9	10	1	Manufacture of canned fish, crustaceans and molluscs			
10221	การผลิตปลาบรรจุกระป๋อง	80	63	9	7	1	Manufacture of canned fish			
10222	การผลิตสัตว์น้ำ (ยกเว้นปลา) บรรจุกระป๋อง	6	3	-	3	-	Manufacture of canned crustaceans and molluscs			
1029	การผลิตผลิตภัณฑ์สัตว์น้ำแปรรูปอื่นๆ	3,599	3,572	8	16	3	Manufacture of other fish and marine products			
10291	การผลิตผลิตภัณฑ์สัตว์น้ำที่ทำการแช่เย็น รมควัน ทำเค็ม แช่น้ำเกลือหรือน้ำส้มสายชู	1,061	1,060	-	1	-	Manufacture of fish, crustaceans and molluscs: drying, smoking, salting, immersing in brine or vinegar			
10292	การผลิตไส้กรอก ลูกชิ้น และผลิตภัณฑ์อื่นที่คล้ายกัน ที่ทำจากสัตว์น้ำ	146	145	1	-	-	Manufacture of fish, crustaceans and molluscs sausages, ball and other similar products			

ตาราง 21 จำนวนสถานประกอบการ จำนวนตามรูปแบบการจัดตั้งทางเศรษฐกิจ และประเภทอุตสาหกรรม (ต่อ)
TABLE 21 NUMBER OF ESTABLISHMENTS BY FORM OF ECONOMIC ORGANIZATION AND CATEGORY OF INDUSTRY (cont'd)

รหัส Code	ประเภทอุตสาหกรรม	จำนวน สถานประกอบการ Number of establishments	รูปแบบการจัดตั้งทางเศรษฐกิจ				Form of economic organization	Category of industry
			สำนักงานเพียงเดียว Single unit	สำนักงานใหญ่ Head office	สำนักงานสาขา Branch	อื่นๆ Others		
10293	การผลิตน้ำมันและผลิตภัณฑ์สัตว์น้ำที่ได้จากการหมัก	1,592	1,583	3	6	-	Manufacture of fishsauce and fermented fish products	
10294	การผลิตปลาป่นสำหรับใช้เป็นอาหารสัตว์	58	49	2	5	2	Manufacture of fishmeal for animal feed	
10295	การแปรรูปสาหร่าย	16	13	1	1	1	Processing of seaweeds	
10299	การผลิตผลิตภัณฑ์สัตว์น้ำแปรรูปอื่นๆ ซึ่งมีได้จัดประเภทไว้ในที่อื่น	726	722	1	3	-	Manufacture of other fish and marine products, n.e.c.	
103	การแปรรูปและการถนอมผลไม้และผัก	4,519	4,439	14	62	4	Processing and preserving of fruit and vegetables	
1030	การแปรรูปและการถนอมผลไม้และผัก	4,519	4,439	14	62	4	Processing and preserving of fruit and vegetables	
10301	การผลิตผลไม้และผักแช่แข็ง	33	29	-	4	-	Manufacture of frozen fruit and vegetables	
10302	การผลิตผลไม้และผักบรรจุกระป๋อง	320	287	4	28	1	Manufacture of canned fruit and vegetables	
10303	การผลิตน้ำผลไม้และน้ำผัก	237	230	-	7	-	Manufacture of fruit or vegetable juices	
10304	การถนอมผลไม้และผัก โดยทำให้แห้ง ทำเค็ม แช่น้ำมันหรือน้ำส้มสายชู	1,148	1,128	5	13	2	Preserving of fruit or vegetables: drying, salting, immersing in oil or vinegar	
10305	การผลิตแยม มาร์มาเลด และเยลลี่	222	219	-	2	1	Manufacture of jams, marmalades and table jellies	
10306	การแปรรูปและการถนอมมันฝรั่ง	13	11	2	-	-	Processing and preserving of potatoes	
10307	การผลิตผลิตภัณฑ์จากผลไม้เปลือกแข็ง (เนื้)	292	292	-	-	-	Manufacture of nut products	
10309	การแปรรูปและการถนอมผลไม้และผักด้วยวิธีอื่นๆ	2,254	2,243	3	8	-	Processing and preserving of other fruit or vegetable products	
104	การผลิตน้ำมันและไขมันจากพืชและสัตว์	179	148	12	18	1	Manufacture of vegetable and animal oils and fats	
1041	การผลิตน้ำมันพืช (ยกเว้นน้ำมันปาล์ม)	93	84	2	7	-	Manufacture of vegetable oils (except palm oils)	
10411	การผลิตน้ำมันถั่วเหลือง	18	16	1	1	-	Manufacture of soybean oils	
10412	การผลิตน้ำมันรำข้าว	6	5	-	1	-	Manufacture of rice bran oils	
10414	การผลิตน้ำมันมะพร้าว	36	33	-	3	-	Manufacture of coconut oils	
10419	การผลิตน้ำมันพืชอื่นๆ (ยกเว้นน้ำมันปาล์ม)	33	30	1	2	-	Manufacture of other vegetable oils (except palm oils)	
1042	การผลิตน้ำมันปาล์ม	83	61	10	11	1	Manufacture of palm oils	
10420	การผลิตน้ำมันปาล์ม	83	61	10	11	1	Manufacture of palm oils	
1049	การผลิตน้ำมันและไขมันจากสัตว์และผลิตภัณฑ์อื่นๆ ที่ได้จากน้ำมันพืช	3	3	-	-	-	Manufacture of other vegetable and animal oils and fats	
10499	การผลิตผลิตภัณฑ์อื่นๆ ที่ได้จากน้ำมันพืช ซึ่งมีได้จัดประเภทไว้ในที่อื่น	3	3	-	-	-	Manufacture of other vegetable oils and fats, n.e.c.	
105	การผลิตผลิตภัณฑ์นม	992	956	12	19	5	Manufacture of dairy products	
1050	การผลิตผลิตภัณฑ์นม	992	956	12	19	5	Manufacture of dairy products	
10501	การผลิตนมสด นมพาสเจอร์ไรส์ นมสเตอริไลส์ นมโอมิเจินส์ และ/หรือยูเอชที	66	58	3	3	2	Manufacture of fresh liquid milk, pasteurized, sterilized, homogenized and/or ultra heat treated	

ตาราง 21 จำนวนสถานประกอบการ จำนวนตามรูปแบบการจัดตั้งทางเศรษฐกิจ และประเภทอุตสาหกรรม (ต่อ)
TABLE 21 NUMBER OF ESTABLISHMENTS BY FORM OF ECONOMIC ORGANIZATION AND CATEGORY OF INDUSTRY (cont'd)

รหัส Code	ประเภทอุตสาหกรรม	จำนวน สถานประกอบการ Number of establishments	รูปแบบการจัดตั้งทางเศรษฐกิจ				Form of economic organization	Category of industry
			สำนักงานเพียงเดียว	สำนักงานใหญ่	สาขา	อื่นๆ		
			Single unit	Head office	Branch	Others		
10502	การผลิตนมข้นหรือนมผง	7	4	2	-	1	Manufacture of powdered milk and condensed or evaporated milk	
10503	การผลิตไอศกรีมและไอศกรีมหวานเย็น	888	876	2	10	-	Manufacture of ice cream and sherbet	
10504	การผลิตโยเกิร์ตและนมเปรี้ยว	13	5	3	5	-	Manufacture of yoghurt	
10505	การผลิตเนย	8	6	1	-	1	Manufacture of butter	
10509	การผลิตผลิตภัณฑ์นมอื่น ๆ	10	7	1	1	1	Manufacture of other dairy products	
106	การผลิตผลิตภัณฑ์ที่ได้จากการไม่-สียูพีซี สดกรีซและผลิตภัณฑ์	64,452	64,338	48	46	20	Manufacture of grain mill products, starches and starch products	
	จากสดกรีซ							
1061	การผลิตผลิตภัณฑ์ที่ได้จากการไม่-สียูพีซี	64,192	64,104	36	32	20	Manufacture of grain mill products	
10611	การสีข้าว	63,721	63,650	29	23	19	Rice milling	
10612	การผลิตแป้งจากข้าว	33	31	1	1	-	Manufacture of rice flour	
10613	การผลิตผลิตภัณฑ์ที่ได้จากการไม่-สียูพีซี	4	4	-	-	-	Manufacture of wheat mill products	
10614	การผลิตผลิตภัณฑ์ที่ได้จากการไม่-สียูพีซี	71	68	2	1	-	Manufacture of corn mill products	
10615	การผลิตผลิตภัณฑ์ที่ได้จากการไม่-สียูพีซีชนิดอื่นๆ	52	51	-	1	-	Manufacture of other grain mill products	
10616	การผลิตแป้งผสมสำเร็จสำหรับใช้ทำขนมอบและประกอบอาหารอื่นๆ	127	121	3	3	-	Manufacture of flour mixes and prepared blended flour	
10617	การผลิตน้ำธัญพืช	138	135	1	1	1	Manufacture of grain juice	
10619	การผลิตผลิตภัณฑ์อื่น ๆ ที่ได้จากการไม่-สียูพีซี	46	44	-	2	-	Manufacture of other grain mill products	
1062	การผลิตสตาร์ช และผลิตภัณฑ์จากสตาร์ช	260	234	12	14	-	Manufacture of starches and starch products	
10621	การผลิตมันเส้นและมันอัดเม็ด	151	142	4	5	-	Manufacture of cassava chip and pellet	
10622	การผลิตสตาร์ชจากมันสำปะหลัง	95	78	8	9	-	Manufacture of cassava starch	
10623	การผลิตสตาร์ชจากข้าวโพด ธัญพืช และพืชผักอื่นๆ (ยกเว้นมันสำปะหลัง)	3	3	-	-	-	Manufacture of starches from maize, grain and other vegetables (except cassava)	
10629	การผลิตผลิตภัณฑ์จากสตาร์ชอื่นๆ	11	11	-	-	-	Manufacture of other starch products	
107	การผลิตผลิตภัณฑ์อาหารอื่นๆ	23,909	23,540	90	264	15	Manufacture of other food products	
1071	การผลิตผลิตภัณฑ์ขนมอบ	5,425	5,294	20	108	3	Manufacture of bakery products	
10711	การผลิตขนมปัง เค้ก และเพสตรี	3,966	3,847	17	100	2	Manufacture of bread, cake and pastry	
10712	การผลิตบิสกิตและขนมปังกรอบที่คล้ายกัน	217	210	1	6	-	Manufacture of biscuits and other dry bakery products	
10713	การผลิตขนมไทยประเภทอบ	1,242	1,237	2	2	1	Manufacture of Thai dessert bakery products	
1072	การผลิตน้ำตาล	791	765	9	17	-	Manufacture of sugar	
10721	การผลิตน้ำตาลทรายดิบจากอ้อย	53	40	3	10	-	Manufacture of raw sugar from sugarcane	

ตาราง 21 จำนวนสถานประกอบการ จำนวนตามรูปแบบการจัดตั้งทางเศรษฐกิจ และประเภทอุตสาหกรรม (ต่อ)
TABLE 21 NUMBER OF ESTABLISHMENTS BY FORM OF ECONOMIC ORGANIZATION AND CATEGORY OF INDUSTRY (cont'd)

รหัส Code	ประเภทอุตสาหกรรม	จำนวน สถานประกอบการ Number of establishments	รูปแบบการจัดตั้งทางเศรษฐกิจ			Form of economic organization			Category of industry
			สำนักงานเพียงเดียว Single unit	สำนักงานใหญ่ Head office	สำนักงานสาขา Branch	อื่นๆ Others			
10722	การผลิตน้ำตาลทรายขาวและน้ำตาลทรายบริสุทธิ์	70	57	6	7	-	-	Manufacture or refining of sugar and sugar substitutes from the juice of cane	
10723	การผลิตน้ำตาลจากพืช (ยกเว้นอ้อย)	668	668	-	-	-	-	Manufacture of sugar (except from sugarcane)	
1073	การผลิตโกโก้ ช็อกโกแลต ลูกกวาด และขนมที่ทำจากน้ำตาล	753	739	5	7	2	-	Manufacture of cocoa, chocolate and sugar confectionery	
10731	การผลิตโกโก้และผลิตภัณฑ์จากโกโก้	1	-	-	1	-	-	Manufacture of cocoa and cocoa products	
10732	การผลิตช็อกโกแลตและขนมหวานจากช็อกโกแลต	8	8	-	-	-	-	Manufacture of chocolate and chocolate confectionery	
10733	การผลิตหมากฝรั่ง	1	1	-	-	-	-	Manufacture of chewing gum	
10734	การนอมผลไม้ ผลไม้เปลือกแข็ง เปลือกผลไม้และส่วนอื่นๆ ของพืชโดยใช้น้ำตาล	501	492	4	3	2	-	Preserving in sugar of fruit, nuts, fruit peels and other parts of plants	
10739	การผลิตลูกกวาดและขนมอื่นๆ ที่ทำจากน้ำตาล	242	238	1	3	-	-	Manufacture of candy and other sugar confectionery	
1074	การผลิตมะกะโรนี เส้นก๋วยเตี๋ยว และผลิตภัณฑ์อาหารจำพวกแป้งที่คล้ายกัน	4,754	4,726	11	16	1	-	Manufacture of macaroni, noodles and similar farinaceous products	
10742	การผลิตเส้นก๋วยเตี๋ยว บะหมี่ วุ้นเส้น	328	310	9	9	-	-	Manufacture of noodles, meehoon and transparent vermicelli	
10743	การผลิตผลิตภัณฑ์อาหารจำพวกแป้งชนิดสำเร็จรูปและกึ่งสำเร็จรูป	31	24	2	5	-	-	Manufacture of instant and semi-instant farinaceous products	
10749	การผลิตผลิตภัณฑ์อาหารจำพวกแป้งอื่นๆ ที่คล้ายกัน	4,395	4,392	-	2	1	-	Manufacture of other similar farinaceous products	
1075	การผลิตอาหารสำเร็จรูป	107	92	7	8	-	-	Manufacture of prepared meals and dishes	
10751	การผลิตอาหารสำเร็จรูปแช่แข็ง	74	63	4	7	-	-	Manufacture of frozen prepared meals and dishes	
10752	การผลิตอาหารสำเร็จรูปบรรจุในภาชนะปิดสนิทโดยวิธีสุญญากาศ	33	29	3	1	-	-	Manufacture of prepared meals and dishes in sealed vacuum containers	
1076	การผลิตกาแฟ และสมุนไพรผสมสำหรับชงเป็นเครื่องดื่ม	400	387	5	8	-	-	Manufacture of coffee, tea and herb infusion	
10761	การผลิตกาแฟ	204	197	3	4	-	-	Manufacture of coffee	
10762	การผลิตชา	109	106	1	2	-	-	Manufacture of tea	
10769	การผลิตสมุนไพรผสมสำหรับชงเป็นเครื่องดื่ม	87	84	1	2	-	-	Manufacture of herb infusion	
1077	การผลิตเครื่องปรุงอาหารประจําโต๊ะและเครื่องประกอบอาหาร	1,172	1,135	9	28	-	-	Manufacture of condiments and other cooking products	
10771	การผลิตเครื่องเทศและเครื่องปรุงรสสำเร็จรูป	807	802	1	4	-	-	Manufacture of spices and instant curry paste and powder	
10772	การผลิตซอสและเครื่องปรุงอาหารประจําโต๊ะ	96	85	4	7	-	-	Manufacture of table sauces and condiments	
10773	การผลิตซ๊อว	67	62	1	4	-	-	Manufacture of soy sauces	
10774	การผลิตผงชูรส	22	11	3	8	-	-	Manufacture of glutamate	
10775	การผลิตเกลือปรีโซด	117	113	-	4	-	-	Manufacture of table salt	
10779	การผลิตเครื่องประกอบอาหารอื่นๆ	63	62	-	1	-	-	Manufacture of other cooking products	

ตาราง 21 จำนวนสถานประกอบการ จำนวนตามรูปแบบการจัดตั้งทางเศรษฐกิจ และประเภทอุตสาหกรรม (ต่อ)
TABLE 21 NUMBER OF ESTABLISHMENTS BY FORM OF ECONOMIC ORGANIZATION AND CATEGORY OF INDUSTRY (cont'd)

รหัส Code	ประเภทอุตสาหกรรม	จำนวน สถานประกอบการ Number of establishments	รูปแบบการจัดตั้งทางเศรษฐกิจ				Form of economic organization	Category of industry
			สำนักงานเพียงเดียว Single unit	สำนักงานใหญ่ Head office	สำนักงานสาขา Branch	อื่นๆ Others		
1079	การผลิตผลิตภัณฑ์อาหารอื่นๆ ซึ่งมิได้จัดประเภทไว้ในที่อื่น	10,507	10,402	24	72	9	Manufacture of other food products, n.e.c.	
10791	การผลิตขนมขบเคี้ยว/ขนมกรุบกรอบ	973	965	2	6	-	Manufacture of snack products	
10792	การผลิตขนมไทยและขนมพื้นเมือง (ยกเว้นขนมอบ)	4,635	4,620	3	8	4	Manufacture of Thai and traditional dessert (except bakery products)	
10793	การผลิตซูปและอาหารชนิดพิเศษ	11	8	-	3	-	Manufacture of soups, broths and special foods	
10794	การผลิตอาหารพร้อมปรุงและอาหารสำเร็จรูปที่เน่าเสียง่าย	2,514	2,502	3	8	1	Manufacture of perishable prepared foods	
10795	การผลิตน้ำแข็งเพื่อการบริโภค	1,643	1,584	12	45	2	Manufacture of edible ice	
10796	การผลิตผลิตภัณฑ์จากไข่	152	151	-	-	1	Manufacture of egg products	
10799	การผลิตผลิตภัณฑ์อาหารอื่นๆ ซึ่งมิได้จัดประเภทไว้ในที่อื่น	579	572	4	2	1	Manufacture of other food products, n.e.c.	
108	การผลิตอาหารสัตว์สำเร็จรูป	337	259	12	66	-	Manufacture of prepared animal feeds	
1080	การผลิตอาหารสัตว์สำเร็จรูป	337	259	12	66	-	Manufacture of prepared animal feeds	
10801	การผลิตอาหารสำเร็จรูปสำหรับสัตว์เลี้ยง	215	168	6	41	-	Manufacture of prepared feeds for pets	
10802	การผลิตอาหารสำเร็จรูปสำหรับปศุสัตว์	122	91	6	25	-	Manufacture of prepared feeds for farm animals	
11	การผลิตเครื่องดื่ม	4,939	4,812	47	72	8	Manufacture of beverages	
110	การผลิตเครื่องดื่ม	4,939	4,812	47	72	8	Manufacture of beverages	
1101	การต้ม การกลั่น และการผสมสุรา	1,599	1,562	15	20	2	Distilling, rectifying and blending of spirits	
11011	การผลิตสุรากลั่น	1,578	1,544	15	17	2	Manufacture of distilled spirits	
11012	การผลิตสุราผสม	21	18	-	3	-	Manufacture of blended spirits	
1102	การผลิตไวน์	68	63	3	2	-	Manufacture of wines	
11021	การผลิตไวน์องุ่น	3	3	-	-	-	Manufacture of grape wines	
11022	การผลิตไวน์ผลไม้ (ยกเว้นองุ่น)	29	27	1	1	-	Manufacture of fruit wines (except grape wine)	
11029	การผลิตไวน์อื่นๆ	36	33	2	1	-	Manufacture of other wines	
1103	การผลิตมอลต์และสุราที่ทำจากข้าวมอลต์	11	6	3	2	-	Manufacture of malt liquors and malt	
11030	การผลิตมอลต์และสุราที่ทำจากข้าวมอลต์	11	6	3	2	-	Manufacture of malt liquors and malt	
1104	การผลิตเครื่องดื่มที่ไม่มีแอลกอฮอล์ น้ำแร่และน้ำดื่มบรรจุขวดประเภทอื่นๆ	3,261	3,181	26	48	6	Manufacture of soft drinks; production of mineral waters and other bottled water	
11041	การผลิตน้ำดื่มบริสุทธิ์และน้ำแร่บรรจุขวด	3,003	2,961	16	23	3	Manufacture of bottled drinking water and mineral water	
11042	การผลิตน้ำอัดลมและโซดา	34	16	2	15	1	Manufacture of soft drinks and sodas	
11043	การผลิตเครื่องดื่มกาแฟ ชา และชาผสมสมุนไพรพร้อมดื่ม	42	37	4	1	-	Manufacture of coffee, tea and herb infusion beverage	
11044	การผลิตเครื่องดื่มที่เพิ่มพลังงาน รวมถึงเครื่องดื่มเกลือแร่	23	14	3	6	-	Manufacture of energetic beverage including electrolyte beverage	
11049	การผลิตเครื่องดื่มอื่นๆ ที่ไม่มีแอลกอฮอล์	159	153	1	3	2	Manufacture of other soft drinks	

ตาราง 21 จำนวนสถานประกอบการ จำนวนตามรูปแบบการจัดตั้งทางเศรษฐกิจ และประเภทอุตสาหกรรม (ต่อ)
TABLE 21 NUMBER OF ESTABLISHMENTS BY FORM OF ECONOMIC ORGANIZATION AND CATEGORY OF INDUSTRY (cont'd)

รหัส Code	ประเภทอุตสาหกรรม	จำนวน สถานประกอบการ Number of establishments	รูปแบบการจัดตั้งทางเศรษฐกิจ				Form of economic organization	Category of industry
			สำนักงานเพียงเดียว Single unit	สำนักงานใหญ่ Head office	สำนักงานสาขา Branch	อื่นๆ Others		
12	การผลิตผลิตภัณฑ์ยาสูบ	3,296	3,287	2	7	-	Manufacture of tobacco products	
120	การผลิตผลิตภัณฑ์ยาสูบ	3,296	3,287	2	7	-	Manufacture of tobacco products	
1200	การผลิตผลิตภัณฑ์ยาสูบ	3,296	3,287	2	7	-	Manufacture of tobacco products	
12001	การรมและการอบใบยาสูบ	365	360	1	4	-	Stemming and rehyding of tobacco	
12002	การผลิตบุหรี่และซิการ์	9	8	-	1	-	Manufacture of cigarettes and cigars	
12009	การผลิตผลิตภัณฑ์ยาสูบและผลิตภัณฑ์ที่ใช้แทนยาสูบอื่นๆ (ยกเว้นบุหรี่และซิการ์)	2,922	2,919	1	2	-	Manufacture of tobacco products and products of tobacco substitutes (except cigarettes and cigars)	
13	การผลิตสิ่งทอ	59,232	59,001	60	139	32	Manufacture of textiles	
131	การปั่นด้าย การทอ และการแต่งสำเร็จสิ่งทอ	40,729	40,628	25	61	15	Spinning, weaving and finishing of textile	
1311	การเตรียมและการปั่นเส้นใยสิ่งทอ	457	431	5	21	-	Preparation and spinning of textile fibres	
13111	การเตรียมเส้นใยสิ่งทอ	66	62	-	4	-	Preparation of textile fibres	
13112	การปั่นด้ายจากเส้นใยธรรมชาติ	279	269	1	9	-	Spinning of natural textile fibres	
13113	การปั่นด้ายจากเส้นใยประดิษฐ์	112	100	4	8	-	Spinning of synthetic textile fibres	
1312	การทอผ้า	38,831	38,778	16	24	13	Weaving of textiles	
13121	การทอผ้าจากเส้นใยธรรมชาติ	38,223	38,185	12	13	13	Weaving of natural textiles	
13122	การทอผ้าจากเส้นใยประดิษฐ์	390	384	-	6	-	Weaving of synthetic textiles	
13129	การทอผ้าจากเส้นใยอื่นๆ	218	209	4	5	-	Weaving of other textiles	
1313	การแต่งสำเร็จสิ่งทอ	1,441	1,419	4	16	2	Finishing of textiles	
13131	การจืดไข่ม้วนและสิ่งสกปรก การฟอกขาว และการย้อมสี	394	382	3	8	1	Bleaching and dyeing of textile	
13132	การพิมพ์ดีดสีกรีน	992	983	1	7	1	Silk-screen printing	
13139	การแต่งสำเร็จสิ่งทอด้วยวิธีอื่นๆ	55	54	-	1	-	Other finishing of textiles	
139	การผลิตสิ่งทอประเภทอื่นๆ	18,503	18,373	35	78	17	Manufacture of other textiles	
1391	การผลิตผ้าจากกากกำกั่วและโครเชต์	358	353	2	3	-	Manufacture of knitted and crocheted fabrics	
13910	การผลิตผ้าจากกากกำกั่วและโครเชต์	358	353	2	3	-	Manufacture of knitted and crocheted fabrics	
1392	การผลิตสิ่งทอสำเร็จรูป (ยกเว้นเครื่องแต่งกาย)	6,286	6,223	23	38	2	Manufacture of made-up textile articles (except apparel)	
13921	การผลิตเครื่องนอน ผ้าที่ใช้บนโต๊ะอาหาร ทัองน้ำ และหิ้งครัว	3,366	3,351	6	7	2	Manufacture of bed, table, toilet and kitchen linens	
13922	การผลิตผลิตภัณฑ์จากผ้าใบและผ้าอื่นๆ ที่คล้ายกัน	348	339	4	5	-	Manufacture of canvas and similar textile products	
13929	การผลิตสิ่งทอสำเร็จรูปอื่นๆ (ยกเว้นเครื่องแต่งกาย)	2,572	2,533	13	26	-	Manufacture of other made-up textile articles (except apparel)	
1393	การผลิตพรมและสิ่งปูพื้นที่ทำจากสิ่งทอ	2,519	2,507	3	4	5	Manufacture of carpets and rugs	
13930	การผลิตพรมและสิ่งปูพื้นที่ทำจากสิ่งทอ	2,519	2,507	3	4	5	Manufacture of carpets and rugs	

ตาราง 21 จำนวนสถานประกอบการ จำนวนตามรูปแบบการจัดตั้งทางเศรษฐกิจ และประเภทอุตสาหกรรม (ต่อ)
TABLE 21 NUMBER OF ESTABLISHMENTS BY FORM OF ECONOMIC ORGANIZATION AND CATEGORY OF INDUSTRY (cont'd)

รหัส Code	ประเภทอุตสาหกรรม	จำนวน สถานประกอบการ Number of establishments	รูปแบบการจัดตั้งทางเศรษฐกิจ				Form of economic organization	Category of industry
			สำนักงานเพียงเดียว Single unit	สำนักงานใหญ่ Head office	สาขากงสาขา Branch	อื่นๆ Others		
1394	การผลิตเชือก เชือกเส้นใหญ่ ropy และ อวน	1,901	1,886	1	13	1	Manufacture of cordage, rope, twine and netting	
13940	การผลิตเชือก เชือกเส้นใหญ่ ropy และ อวน	1,901	1,886	1	13	1	Manufacture of cordage, rope, twine and netting	
1399	การผลิตสิ่งทอประเภทอื่น ๆ ซึ่งมีได้จัดประเภทไว้ในที่อื่น	7,439	7,404	6	20	9	Manufacture of other textiles, n.e.c.	
13991	การผลิตผ้าขนไม่ทอ	29	27	1	1	-	Manufacture of non-woven textiles	
13992	การผลิตสิ่งทอชนิดใช้ในทางอุตสาหกรรม	6,287	6,270	2	6	9	Manufacture of technical and industrial textiles	
13999	การผลิตสิ่งทอประเภทอื่น ๆ ซึ่งมีได้จัดประเภทไว้ในที่อื่น	1,123	1,107	3	13	-	Manufacture of other textiles, n.e.c.	
14	การผลิตเสื้อผ้าเครื่องแต่งกาย	73,503	73,131	88	247	37	Manufacture of wearing apparel	
141	การผลิตเสื้อผ้าเครื่องแต่งกาย (ยกเว้นเสื้อผ้าเครื่องแต่งกายที่ทำจากขนสัตว์)	72,848	72,502	82	232	32	Manufacture of wearing apparel (except fur apparel)	
1411	การผลิตเสื้อผ้าเครื่องแต่งกาย (ยกเว้นร้านตัดเย็บเสื้อผ้า)	29,045	28,856	45	133	11	Manufacture of wearing apparel (except tailoring and dressmaking)	
14111	การผลิตเสื้อผ้าเครื่องแต่งกายที่ใช้ในงานอุตสาหกรรม วิชาชีพ นักเรียน และนักกีฬา	13,836	13,772	9	47	8	Manufacture of work wear including school uniforms	
14112	การผลิตเสื้อผ้าชั้นนอก	10,799	10,725	26	46	2	Manufacture of outerwear	
14113	การผลิตเสื้อผ้าชั้นใน	2,269	2,240	3	26	-	Manufacture of underwear and nightwear	
14114	การผลิตเสื้อผ้าเด็กอ่อน	283	275	3	5	-	Manufacture of babies' garments	
14115	การผลิตเสื้อผ้ากีฬา	1,854	1,840	4	9	1	Manufacture of sportswear	
14116	การผลิตเสื้อผ้าเครื่องแต่งกายจากหนัง	4	4	-	-	-	Manufacture of wearing apparel made of leather or composition leather	
1412	ร้านตัดเย็บเสื้อผ้า	42,193	42,044	35	94	20	Custom tailoring and dressmaking	
14120	ร้านตัดเย็บเสื้อผ้า	42,193	42,044	35	94	20	Custom tailoring and dressmaking	
1413	การผลิตเครื่องประกอบเครื่องแต่งกาย	1,610	1,602	2	5	1	Manufacture of clothing accessories primarily made of textile	
14131	การผลิตหมวกและเครื่องสวมศีรษะ	877	874	1	2	-	Manufacture of hats and caps	
14139	การผลิตเครื่องประกอบเครื่องแต่งกายอื่นๆ	733	728	1	3	1	Manufacture of other clothing accessories	
142	การผลิตสิ่งของที่ทำจากขนสัตว์	1	1	-	-	-	Manufacture of articles of fur	
1420	การผลิตสิ่งของที่ทำจากขนสัตว์	1	1	-	-	-	Manufacture of articles of fur	
14200	การผลิตสิ่งของที่ทำจากขนสัตว์	1	1	-	-	-	Manufacture of articles of fur	
143	การผลิตเครื่องแต่งกายที่ทำจากการถักและโครเชต์	654	628	6	15	5	Manufacture of knitted and crocheted apparel	
1430	การผลิตเครื่องแต่งกายที่ทำจากการถักและโครเชต์	654	628	6	15	5	Manufacture of knitted and crocheted apparel	
14301	การผลิตเสื้อผ้าเครื่องแต่งกายที่ทำจากการถักหรือโครเชต์	356	342	4	10	-	Manufacture of knitted or crocheted wearing apparel	
14302	การผลิตถุงเท้า ถุงน่อง เสื้อกางเกงยีนส์แขนเสื้อ ที่ทำจากการถักถักหรือโครเชต์	298	286	2	5	5	Manufacture of hosiery, including socks, tights and pantyhose	

ตาราง 21 จำนวนสถานประกอบการ จำนวนตามรูปแบบการจัดตั้งทางเศรษฐกิจ และประเภทอุตสาหกรรม (ต่อ)
TABLE 21 NUMBER OF ESTABLISHMENTS BY FORM OF ECONOMIC ORGANIZATION AND CATEGORY OF INDUSTRY (cont'd)

รหัส Code	ประเภทอุตสาหกรรม	จำนวน สถานประกอบการ Number of establishments	รูปแบบการจัดตั้งทางเศรษฐกิจ			Form of economic organization		Category of industry
			สำนักงานเพียงเดียว Single unit	สำนักงานใหญ่ Head office	สำนักงานสาขา Branch	อื่นๆ Others		
15	การผลิตเครื่องหนังและผลิตภัณฑ์ที่เกี่ยวข้อง	5,143	5,047	28	66	2	Manufacture of leather and related products	
151	การฟอกและตกแต่งหนังฟอก การผลิตกระเป๋าเดินทาง กระเป๋าถือ อาน และเครื่องประดับที่ทำจากหนังฟอก	2,443	2,405	12	25	1	Tanning and dressing of leather; manufacture of luggage, handbags, saddlery, and harness; dressing and dyeing of fur	
1511	การฟอกและตกแต่งหนังฟอก การตกแต่งและย้อมสีหนังสัตว์	150	143	5	2	-	Tanning and dressing of leather; dressing and dyeing of fur	
15110	การฟอกและตกแต่งหนังฟอก การตกแต่งและย้อมสีหนังสัตว์	150	143	5	2	-	Tanning and dressing of leather; dressing and dyeing of fur	
1512	การผลิตกระเป๋าเดินทาง กระเป๋าถือ และสิ่งทึคล้ายกัน อานและเครื่องลากที่ยมสัตว์	2,293	2,262	7	23	1	Manufacture of luggage, handbags and the like, saddlery and harness	
15121	การผลิตกระเป๋าเดินทาง กระเป๋าถือ และสิ่งทึคล้ายกัน	2,226	2,196	6	23	1	Manufacture of luggage, handbags and the like	
15122	การผลิตเครื่องลากที่ยมสัตว์และของเล่นสัตว์	17	17	-	-	-	Manufacture of saddlery, harness and pet toys	
15129	การผลิตสิ่งของอื่นๆ ที่ทำจากหนังฟอกหรือหนังสัตว์	50	49	1	-	-	Manufacture of other leather products	
152	การผลิตรองเท้า	2,700	2,642	16	41	1	Manufacture of footwear	
1520	การผลิตรองเท้า	2,700	2,642	16	41	1	Manufacture of footwear	
15201	การผลิตรองเท้าหนัง	1,899	1,869	12	17	1	Manufacture of leather footwear	
15202	การผลิตรองเท้าผ้า	372	365	1	6	-	Manufacture of rubber footwear	
15203	การผลิตรองเท้าไม้	4	4	-	-	-	Manufacture of wood footwear	
15204	การผลิตรองเท้ากีฬา	80	64	2	14	-	Manufacture of sport footwear	
15209	การผลิตรองเท้าอื่นๆ	345	340	1	4	-	Manufacture of other footwear	
16	การผลิตไม้และผลิตภัณฑ์จากไม้และไม้ก๊อก (ยกเว้นเฟอร์นิเจอร์)	61,520	61,399	35	68	18	Manufacture of wood and of products of wood and cork (except furniture); manufacture of articles of straw and plaiting materials	
161	การผลิตไม้และการไสไม้	1,397	1,360	9	27	1	Sawmilling and planing of wood	
1610	การผลิตไม้และการไสไม้	1,397	1,360	9	27	1	Sawmilling and planing of wood	
16101	การผลิตไม้	1,372	1,335	9	27	1	Sawmilling of wood	
16102	การอบและการอัดน้ำยาไม้	25	25	-	-	-	Drying, impregnation or chemical treatment of wood	
162	การผลิตผลิตภัณฑ์จากไม้ ไม้ก๊อก ฟาง และวัสดุติดกาว	60,123	60,039	26	41	17	Manufacture of products of wood, cork, straw and plaiting materials	
1621	การผลิตแผ่นไม้บางและแผ่นไม้ที่คล้ายกัน	301	275	4	19	3	Manufacture of veneer sheets and wood-based panels	
16210	การผลิตแผ่นไม้บางและแผ่นไม้ที่คล้ายกัน	301	275	4	19	3	Manufacture of veneer sheets and wood-based panels	
1622	การผลิตผลิตภัณฑ์ไม้ที่ใช้ในการก่อสร้างและประกอบอาคาร	2,324	2,308	4	12	-	Manufacture of carpentry and joinery	
16220	การผลิตผลิตภัณฑ์ไม้ที่ใช้ในการก่อสร้างและประกอบอาคาร	2,324	2,308	4	12	-	Manufacture of carpentry and joinery	

ตาราง 21 จำนวนสถานประกอบการ จำนวนตามรูปแบบการจัดตั้งทางเศรษฐกิจ และประเภทอุตสาหกรรม (ต่อ)
TABLE 21 NUMBER OF ESTABLISHMENTS BY FORM OF ECONOMIC ORGANIZATION AND CATEGORY OF INDUSTRY (cont'd)

รหัส Code	ประเภทอุตสาหกรรม	จำนวน สถานประกอบการ Number of establishments	รูปแบบการจัดตั้งทางเศรษฐกิจ				Form of economic organization	Category of industry
			สำนักงานเพียงเดียว Single unit	สำนักงานใหญ่ Head office	สำนักงานสาขา Branch	อื่นๆ Others		
1623	การผลิตภาชนะบรรจุที่ทำจากไม้	250	244	3	2	1	Manufacture of wooden containers	
16230	การผลิตภาชนะบรรจุที่ทำจากไม้	250	244	3	2	1	Manufacture of wooden containers	
1629	การผลิตผลิตภัณฑ์อื่นๆ ที่ทำจากไม้ การผลิตสิ่งของที่ทำจากไม้ก๊อก ฟาง และวัสดุอีกสาน	57,248	57,212	15	8	13	Manufacture of other products of wood; manufacture of articles of cork, straw and plaiting materials	
16291	การผลิตเครื่องใช้ในบ้านที่ทำจากไม้และไม้ก๊อก	2,914	2,908	2	3	1	Manufacture of household articles of wood and cork	
16292	การผลิตผลิตภัณฑ์ที่ทำจากฟางและวัสดุอีกสาน	51,476	51,453	10	1	12	Manufacture of straw and plaiting products	
16299	การผลิตผลิตภัณฑ์อื่นๆ ที่ทำจากไม้และไม้ก๊อก ซึ่งมีได้จัดประเภทไว้ในที่อื่น	2,858	2,851	3	4	-	Manufacture of other products of wood and cork, n.e.c	
17	การผลิตกระดาษและผลิตภัณฑ์กระดาษ	1,821	1,701	33	85	2	Manufacture of paper and paper products	
170	การผลิตกระดาษและผลิตภัณฑ์กระดาษ	1,821	1,701	33	85	2	Manufacture of paper and paper products	
1701	การผลิตเยื่อกระดาษ กระดาษ และกระดาษแข็ง	471	429	13	28	1	Manufacture of pulp, paper and paperboard	
17011	การผลิตเยื่อกระดาษ	25	15	-	10	-	Manufacture of pulp	
17012	การผลิตกระดาษและกระดาษแข็ง	446	414	13	18	1	Manufacture of paper and paperboard	
1702	การผลิตกระดาษลอนลูกฟูกและกระดาษแข็งลอนลูกฟูก และการผลิตบรรจุภัณฑ์ที่ทำจากกระดาษและกระดาษแข็ง	853	802	13	37	1	Manufacture of corrugated paper and paperboard and of containers of paper and paperboard	
17020	การผลิตกระดาษลอนลูกฟูกและกระดาษแข็งลอนลูกฟูก และการผลิตบรรจุภัณฑ์ที่ทำจากกระดาษและกระดาษแข็ง	853	802	13	37	1	Manufacture of corrugated paper and paperboard and of containers of paper and paperboard	
1709	การผลิตผลิตภัณฑ์อื่นๆ ที่ทำจากกระดาษและกระดาษแข็ง	497	470	7	20	-	Manufacture of other articles of paper and paperboard	
17091	การผลิตผลิตภัณฑ์ที่ทำจากกระดาษชนิดไฮดรอลีนและสุขอนามัย	50	44	1	5	-	Manufacture of household and personal hygiene paper	
17092	การผลิตอุปกรณ์เครื่องเขียนจากกระดาษ	131	117	4	10	-	Manufacture of paper stationery	
17099	การผลิตผลิตภัณฑ์อื่นๆ ที่ทำจากกระดาษและกระดาษแข็ง ซึ่งมีได้จัดประเภทไว้ในที่อื่น	316	309	2	5	-	Manufacture of other articles of paper and paperboard, n.e.c	
18	การพิมพ์และการผลิตซ้ำสำเนาที่ข้อมูล	6,496	6,332	56	105	3	Printing and reproduction of recorded media	
181	การพิมพ์และกิจการบริการที่เกี่ยวข้องกับการพิมพ์	6,473	6,311	56	104	2	Printing and service activities related to printing	
1811	การพิมพ์	6,220	6,065	54	100	1	Printing	
18111	การพิมพ์หนังสือพิมพ์ วารสาร และนิตยสาร	909	872	14	23	-	Printing of newspapers, magazines and periodicals	
18112	การพิมพ์ฉลาก	120	113	3	4	-	Printing of labels	
18119	การพิมพ์อื่นๆ	5,191	5,080	37	73	1	Other Printing	
1812	กิจกรรมบริการที่เกี่ยวข้องกับการพิมพ์	253	246	2	4	1	Service activities related to printing	
18121	การบริการก่อนการพิมพ์	152	146	2	3	1	Pre-press printing services	
18122	การบริการอื่นๆ ที่เกี่ยวข้องกับการพิมพ์	101	100	-	1	-	Other services activities related to printing	

ตาราง 21 จำนวนสถานประกอบการ จำแนกตามรูปแบบการจัดตั้งทางเศรษฐกิจ และประเภทอุตสาหกรรม (ต่อ)
TABLE 21 NUMBER OF ESTABLISHMENTS BY FORM OF ECONOMIC ORGANIZATION AND CATEGORY OF INDUSTRY (cont'd)

รหัส Code	ประเภทอุตสาหกรรม	จำนวน สถานประกอบการ Number of establishments	รูปแบบการจัดตั้งทางเศรษฐกิจ				Form of economic organization	Category of industry
			สำนักงานเพียงเดียว Single unit	สำนักงานใหญ่ Head office	สำนักงานสาขา Branch	อื่นๆ Others		
182	การผลิตซ้ำสูบน้ำที่ข้อมุด	23	21	-	1	1	Reproduction of recorded media	
1820	การผลิตซ้ำสูบน้ำที่ข้อมุด	23	21	-	1	1	Reproduction of recorded media	
18200	การผลิตซ้ำสูบน้ำที่ข้อมุด	23	21	-	1	1	Reproduction of recorded media	
19	การผลิตถ่านหินและผลิตภัณฑ์ที่ได้จากการถ่านหินปีโตรเลียม	157	111	8	37	1	Manufacture of coke and refined petroleum products	
191	การผลิตถ่านหิน	13	13	-	-	-	Manufacture of coke oven products	
1910	การผลิตถ่านหิน	13	13	-	-	-	Manufacture of coke oven products	
19100	การผลิตถ่านหิน	13	13	-	-	-	Manufacture of coke oven products	
192	การผลิตผลิตภัณฑ์ที่ได้จากการถ่านหินปีโตรเลียม	144	98	8	37	1	Manufacture of refined petroleum products	
1920	การผลิตผลิตภัณฑ์ที่ได้จากการถ่านหินปีโตรเลียม	144	98	8	37	1	Manufacture of refined petroleum products	
19201	การผลิตผลิตภัณฑ์ที่ได้จากโรงกลั่นปีโตรเลียม	107	67	6	33	1	Manufacture of refinery petroleum products	
19202	การผลิตเชื้อเพลิงชีวภาพ	19	16	2	1	-	Manufacture of bio-fuel products	
19209	การผลิตผลิตภัณฑ์อื่นๆ ที่ได้จากโรงกลั่นปีโตรเลียม	18	15	-	3	-	Manufacture of other petroleum products	
20	การผลิตเคมีภัณฑ์และผลิตภัณฑ์เคมี	3,190	2,877	101	200	12	Manufacture of chemicals and chemical products	
201	การผลิตเคมีภัณฑ์ขั้นมูลฐาน ปุ๋ยเคมีและสารประกอบไนโตรเจน พลาสติก และยางสังเคราะห์ขั้นต้น	1,333	1,197	49	82	5	Manufacture of basic chemicals, fertilizers and nitrogen compounds, plastic and synthetic and primary form	
2011	การผลิตเคมีภัณฑ์ขั้นมูลฐาน	512	456	22	32	2	Manufacture of basic chemicals	
20111	การผลิตก๊าซชนิดใช้ในงานอุตสาหกรรม	77	56	8	13	-	Manufacture of industrial gases	
20112	การผลิตสีย้อมและสีผง	77	65	7	4	1	Manufacture of dyes and pigments	
20113	การผลิตเคมีภัณฑ์อินทรีย์อื่นๆ ขั้นมูลฐาน	32	27	3	2	-	Manufacture of other basic inorganic chemicals	
20114	การผลิตเอทานอลและเอสเตอร์	9	7	1	1	-	Manufacture of ethanol and ester	
20115	การผลิตเคมีภัณฑ์อินทรีย์อื่นๆ ขั้นมูลฐาน	317	301	3	12	1	Manufacture of other basic organic chemicals	
2012	การผลิตปุ๋ยเคมีและสารประกอบไนโตรเจน	430	397	11	20	2	Manufacture of fertilizers and nitrogen compounds	
20121	การผลิตปุ๋ยเคมี	424	392	10	20	2	Manufacture of fertilizers	
20122	การผลิตสารประกอบไนโตรเจน	6	5	1	-	-	Manufacture of nitrogen compounds	
2013	การผลิตพลาสติกและยางสังเคราะห์ขั้นต้น	391	344	16	30	1	Manufacture of plastics and synthetic rubber in primary forms	
20131	การผลิตเม็ดพลาสติกและพลาสติกขั้นต้น	377	333	15	28	1	Manufacture of plastic pellets and plastics in primary forms	
20132	การผลิตยางสังเคราะห์ขั้นต้น	14	11	1	2	-	Manufacture of synthetic rubber in primary forms	
202	การผลิตผลิตภัณฑ์เคมีอื่นๆ	1,813	1,649	49	109	6	Manufacture of other chemical products	
2021	การผลิตยาปราบศัตรูพืชและผลิตภัณฑ์เคมีอื่นๆ ทางเภสัชกรรม	84	69	5	9	1	Manufacture of pesticides and other agrochemical products	
20210	การผลิตยาปราบศัตรูพืชและผลิตภัณฑ์เคมีอื่นๆ ทางเภสัชกรรม	84	69	5	9	1	Manufacture of pesticides and other agrochemical products	

ตาราง 21 จำนวนสถานประกอบการ จำนวนตามรูปแบบการจัดตั้งทางเศรษฐกิจ และประเภทอุตสาหกรรม (ต่อ)
TABLE 21 NUMBER OF ESTABLISHMENTS BY FORM OF ECONOMIC ORGANIZATION AND CATEGORY OF INDUSTRY (cont'd)

รหัส Code	ประเภทอุตสาหกรรม	จำนวน สถานประกอบการ Number of establishments	รูปแบบการจัดตั้งทางเศรษฐกิจ				Form of economic organization	Category of industry
			สำนักงานเดี่ยว Single unit	สำนักงานใหญ่ Head office	สาขางานสาขา Branch	อื่นๆ Others		
2022	การผลิตสี น้ำมันชักเงาและสารเคลือบที่คล้ายกัน หมึกพิมพ์ และน้ำมันทาไม้	370	325	12	33	-	Manufacture of paints, varnishes and similar coatings, printing ink and mastics	
20221	การผลิตสี น้ำมันชักเงาและสารเคลือบที่คล้ายกัน และน้ำมันทาไม้	292	256	9	27	-	Manufacture of paints, varnishes and similar coatings and mastics	
20222	การผลิตหมึกพิมพ์	78	69	3	6	-	Manufacture of printing ink	
2023	การผลิตสบู่และสารซักฟอก ผลิตภัณฑ์เคมีที่ใช้ในการทำความสะอาดและขัดเงา น้ำหอมและเครื่องสำอาง	736	672	18	43	3	Manufacture of soap and detergents, cleaning and polishing preparations, perfumes and toilet preparations	
20231	การผลิตสบู่และสารซักฟอก ผลิตภัณฑ์เคมีที่ใช้ในการทำความสะอาดและขัดเงา	414	384	9	20	1	Manufacture of soap and detergents, cleaning and polishing preparations	
20232	การผลิตน้ำหอม เครื่องสำอาง และเครื่องสำอางชนิดอื่น	322	288	9	23	2	Manufacture of perfumes, cosmetics and toilet preparations	
2029	การผลิตผลิตภัณฑ์เคมีอื่นๆ ซึ่งมีจัดประเภทไว้ในที่อื่น	623	583	14	24	2	Manufacture of other chemical products, n.e.c	
20291	การผลิตวัตถุระเบิด	379	377	-	2	-	Manufacture of explosives products	
20292	การผลิตกาวและเยลาติน	72	60	3	8	1	Manufacture of gules and gelatine	
20293	การผลิตน้ำมันหอมระเหย (เอสเซนเชียลออยล์)	15	15	-	-	-	Manufacture of essential oils	
20294	การผลิตผลิตภัณฑ์เคมีที่ใช้ในการถ่ายรูป	11	8	2	1	-	Manufacture of chemical preparations for photographic uses	
20299	การผลิตผลิตภัณฑ์เคมีอื่นๆ ซึ่งมีจัดประเภทไว้ในที่อื่น	146	123	9	13	1	Manufacture of other chemical products, n.e.c	
203	การผลิตเส้นใยประดิษฐ์	44	31	3	9	1	Manufacture of man-made fibres	
2030	การผลิตเส้นใยประดิษฐ์	44	31	3	9	1	Manufacture of man-made fibres	
20300	การผลิตเส้นใยประดิษฐ์	44	31	3	9	1	Manufacture of man-made fibres	
21	การผลิตเภสัชภัณฑ์ เคมีภัณฑ์ที่ใช้รักษาโรค และผลิตภัณฑ์จากพืชและสัตว์ที่ใช้รักษาโรค	770	727	16	25	2	Manufacture of pharmaceuticals, medicinal chemical and botanical products	
210	การผลิตเภสัชภัณฑ์ เคมีภัณฑ์ที่ใช้รักษาโรค และผลิตภัณฑ์จากพืชและสัตว์ที่ใช้รักษาโรค	770	727	16	25	2	Manufacture of pharmaceuticals, medicinal chemical and botanical products	
2100	การผลิตเภสัชภัณฑ์ เคมีภัณฑ์ที่ใช้รักษาโรค และผลิตภัณฑ์จากพืชและสัตว์ที่ใช้รักษาโรค	770	727	16	25	2	Manufacture of pharmaceuticals, medicinal chemical and botanical products	
21001	การผลิตเภสัชภัณฑ์และเคมีภัณฑ์ที่ใช้รักษาโรค	302	266	15	20	1	Manufacture of pharmaceuticals; medicinal chemical products	
21002	การผลิตเภสัชภัณฑ์จากพืชและสัตว์ที่ใช้รักษาโรค	468	461	1	5	1	Manufacture of medicinal botanical products	
22	การผลิตผลิตภัณฑ์ยางและพลาสติก	5,653	5,275	104	268	6	Manufacture of rubber and plastic products	
221	การผลิตผลิตภัณฑ์ยาง	1,729	1,613	29	84	3	Manufacture of rubber products	
2211	การผลิตยางนอกและยางใน การหล่อออกยางและการซ่อมสร้างยาง	230	202	9	18	1	Manufacture of rubber tyres and tubes; retreading and rebuilding of rubber tyres	

ตาราง 21 จำนวนสถานประกอบการ จำนวนตามรูปแบบการจัดตั้งทางเศรษฐกิจ และประเภทอุตสาหกรรม (ต่อ)
TABLE 21 NUMBER OF ESTABLISHMENTS BY FORM OF ECONOMIC ORGANIZATION AND CATEGORY OF INDUSTRY (cont'd)

รหัส Code	ประเภทอุตสาหกรรม	จำนวน สถานประกอบการ Number of establishments	รูปแบบการจัดตั้งทางเศรษฐกิจ				Form of economic organization	Category of industry
			สำนักงานเพียงเดียว Single unit	สำนักงานใหญ่ Head office	สำนักงานสาขา Branch	อื่นๆ Others		
22111	การผลิตยางนอกและยางใน	184	158	8	17	1	Manufacture of rubber tyres and tubes	
22112	การต่อยางและยางพร้อมสร้างยาง	46	44	1	1	-	Retreading and rebuilding of rubber tyres	
22119	การผลิตผลิตภัณฑ์ยางอื่นๆ	1,499	1,411	20	66	2	Manufacture of other rubber products	
22191	การผลิตยางแผ่น กึ่ง ก้อน และรูปทรงต่างๆ	967	929	9	28	1	Manufacture of rubber plates, sheets, strip, rods, profile shapes	
22192	การผลิตน้ำยางข้น	27	19	-	8	-	Manufacture of concentrated latex	
22193	การผลิตสิ่งของเครื่องใช้ด้านสุขอนามัยหรือเภสัชกรรมที่ทำจากยาง	60	52	1	7	-	Manufacture of rubber hygienic or pharmaceutical articles	
22199	การผลิตผลิตภัณฑ์ยางอื่นๆ ซึ่งมีได้จัดประเภทไว้ในที่อื่น	445	411	10	23	1	Manufacture of other rubber products, n.e.c	
222	การผลิตผลิตภัณฑ์พลาสติก	3,924	3,662	75	184	3	Manufacture of plastics products	
2221	การผลิตผลิตภัณฑ์ที่ใช้ในการก่อสร้าง/ประกอบอาคารที่ทำจากพลาสติก	129	111	7	11	-	Manufacture of builders' plastic wares	
22210	การผลิตผลิตภัณฑ์ที่ใช้ในการก่อสร้าง/ประกอบอาคารที่ทำจากพลาสติก	129	111	7	11	-	Manufacture of builders' plastic wares	
2222	การผลิตบรรจุภัณฑ์พลาสติก	1,440	1,340	27	71	2	Manufacture of plastics articles for the packaging of goods	
22220	การผลิตบรรจุภัณฑ์พลาสติก	1,440	1,340	27	71	2	Manufacture of plastics articles for the packaging of goods	
2223	การผลิตผลิตภัณฑ์พลาสติกสำเร็จรูปและสำเร็จรูป	418	353	16	48	1	Manufacture of finished plastics products	
22230	การผลิตผลิตภัณฑ์พลาสติกสำเร็จรูปและสำเร็จรูป	418	353	16	48	1	Manufacture of finished plastics products	
2229	การผลิตผลิตภัณฑ์พลาสติกอื่นๆ	1,937	1,858	25	54	-	Manufacture of other plastics products	
22291	การผลิตเครื่องใช้บนโต๊ะอาหาร ในครัว และในห้องน้ำ ที่ทำจากพลาสติก	193	184	5	4	-	Manufacture of plastic tableware, kitchenware and toilet articles	
22292	การผลิตผลิตภัณฑ์ไฟเบอร์กลาส	107	94	6	7	-	Manufacture of fiberglass products	
22299	การผลิตผลิตภัณฑ์พลาสติกอื่นๆ ซึ่งไม่ได้จัดประเภทไว้ในที่อื่น	1,637	1,580	14	43	-	Manufacture of other plastics products, n.e.c.	
23	การผลิตผลิตภัณฑ์อื่น ๆ ที่ทำจากแร่โลหะ	13,115	12,578	98	425	14	Manufacture of other non-metallic mineral products	
231	การผลิตแก้วและผลิตภัณฑ์แก้ว	733	708	9	13	3	Manufacture of glass and glass products	
2310	การผลิตแก้วและผลิตภัณฑ์แก้ว	733	708	9	13	3	Manufacture of glass and glass products	
23101	การผลิตแก้ว/กระจกแผ่น	528	512	7	7	2	Manufacture of flat glass	
23102	การผลิตภาชนะบรรจุและเครื่องใช้บนโต๊ะอาหารที่ทำจากแก้ว	54	47	2	5	-	Manufacture of containers and tablewares of glass	
23103	การผลิตไฟเบอร์กลาส	15	14	-	1	-	Manufacture of glass fibres	
23109	การผลิตผลิตภัณฑ์แก้วอื่นๆ	136	135	-	-	1	Manufacture of other glass products	
239	การผลิตผลิตภัณฑ์อื่น ๆ ที่ทำจากแร่โลหะ ซึ่งมีได้จัดประเภทไว้ในที่อื่น	12,382	11,870	89	412	11	Manufacture of non-metallic mineral products, n.e.c.	
2391	การผลิตผลิตภัณฑ์วัสดุทนไฟ	616	612	2	2	-	Manufacture of refractory products	
23910	การผลิตผลิตภัณฑ์วัสดุทนไฟ	616	612	2	2	-	Manufacture of refractory products	

ตาราง 21 จำนวนสถานประกอบการ จำนวนตามรูปแบบการจัดตั้งทางเศรษฐกิจ และประเภทอุตสาหกรรม (ต่อ)
TABLE 21 NUMBER OF ESTABLISHMENTS BY FORM OF ECONOMIC ORGANIZATION AND CATEGORY OF INDUSTRY (cont'd)

รหัส Code	ประเภทอุตสาหกรรม	จำนวน สถานประกอบการ Number of establishments	รูปแบบการจัดตั้งทางเศรษฐกิจ				Form of economic organization	Category of industry
			สำนักงานเพียงเดียว Single unit	สำนักงานใหญ่ Head office	สำนักงานสาขา Branch	อื่นๆ Others		
2392	การผลิตวัสดุก่อสร้างที่ทำจากดินเหนียว	1,896	1,854	11	31	-	Manufacture of clay building materials	
23921	การผลิตอิฐ	1,718	1,711	3	4	-	Manufacture of non-refractory bricks	
23922	การผลิตกระเบื้องปูพื้นและแผ่นเซรามิก	61	38	6	17	-	Manufacture of non-refractory ceramic flooring tiles and mosaic cubes	
23923	การผลิตเครื่องสุขภัณฑ์เซรามิก	75	66	2	7	-	Manufacture of ceramic sanitary fixtures	
23929	การผลิตวัสดุก่อสร้างอื่นๆ ที่ทำจากดินเหนียว	42	39	-	3	-	Manufacture of other clay building materials	
2393	การผลิตผลิตภัณฑ์เซรามิกชนิดพอร์ซเลนและผลิตภัณฑ์เซรามิกอื่นๆ	1,776	1,740	13	19	4	Manufacture of other porcelain and ceramic products	
23931	การผลิตผลิตภัณฑ์เครื่องใช้ในโต๊ะอาหารที่ทำจากเซรามิก	359	345	7	7	-	Manufacture of ceramic tableware	
23932	การผลิตผลิตภัณฑ์ประติมากรรมและของประดับตกแต่งที่ทำจากเซรามิก	1,362	1,348	1	9	4	Manufacture of statuettes and other ornamental ceramic articles	
23933	การผลิตฉนวนไฟฟ้าและอุปกรณ์ติดตั้ง ซึ่งใช้เป็นฉนวนที่จากเซรามิก	10	6	2	2	-	Manufacture of electrical insulators and insulating fittings of ceramics	
23939	การผลิตผลิตภัณฑ์เซรามิกชนิดพอร์ซเลนและผลิตภัณฑ์เซรามิกอื่นๆ ซึ่งมีได้จัดประเภทไว้ในที่อื่น	45	41	3	1	-	Manufacture of other porcelain and ceramic products, n.e.c.	
2394	การผลิตปูนซีเมนต์ ปูนโม่ (ปูนขาว) และปูนปลาสเตอร์	405	326	7	71	1	Manufacture of cement, lime and plaster	
23941	การผลิตปูนซีเมนต์	188	122	2	63	1	Manufacture of cement	
23942	การผลิตปูนโม่ (ปูนขาว) และปูนปลาสเตอร์	217	204	5	8	-	Manufacture of lime and plaster	
2395	การผลิตผลิตภัณฑ์คอนกรีต ปูนซีเมนต์ และปูนปลาสเตอร์	6,127	5,807	49	266	5	Manufacture of articles of concrete, cement and plaster	
23951	การผลิตผลิตภัณฑ์คอนกรีตที่ใช้ในงานก่อสร้าง	4,311	4,137	26	145	3	Manufacture of articles of concrete for construction	
23952	การผลิตผลิตภัณฑ์ปูนปลาสเตอร์ที่ใช้ในงานก่อสร้าง	72	66	-	6	-	Manufacture of articles of plaster for construction	
23953	การผลิตคอนกรีตผสมเสร็จ	406	282	18	105	1	Manufacture of ready-mix concrete	
23954	การผลิตผลิตภัณฑ์ไฟเบอร์ซีเมนต์	28	26	1	1	-	Manufacture of articles of fiber-cement	
23959	การผลิตผลิตภัณฑ์อื่นๆ ที่ทำจากคอนกรีต ปูนซีเมนต์ และปูนปลาสเตอร์	1,310	1,296	4	9	1	Manufacture of other articles of concrete, cement and plaster	
2396	การตัด การขึ้นรูป และการแต่งสำเร็จหิน	1,484	1,460	7	16	1	Cutting, shaping and finishing of stone	
23961	การผลิตผลิตภัณฑ์หินที่ใช้ในการก่อสร้าง	518	504	3	10	1	Manufacture of stone for construction	
23969	การผลิตผลิตภัณฑ์หินอื่นๆ ที่ทำจากหิน	966	956	4	6	-	Manufacture of other stone products	
2399	การผลิตผลิตภัณฑ์อื่นๆ ที่ทำจากแร่โลหะ ซึ่งมีได้จัดประเภทไว้ในที่อื่น	78	71	-	7	-	Manufacture of other non-metallic mineral products, n.e.c.	
23991	การผลิตผลิตภัณฑ์ขัดถู	51	46	-	5	-	Manufacture of abrasive products	
23992	การผลิตวัสดุที่เป็นฉนวนจากแร่	5	5	-	-	-	Manufacture of mineral insulating materials	
23999	การผลิตผลิตภัณฑ์อื่นๆ ที่ทำจากแร่โลหะ ซึ่งมีได้จัดประเภทไว้ในที่อื่น	22	20	-	2	-	Manufacture of other non-metallic mineral products, n.e.c.	
24	การผลิตโลหะขั้นมูลฐาน	2,343	2,177	59	105	2	Manufacture of basic metals	
241	การผลิตเหล็กและเหล็กกล้าขั้นมูลฐาน	952	864	23	65	-	Manufacture of basic iron and steel	
2410	การผลิตเหล็กและเหล็กกล้าขั้นมูลฐาน	952	864	23	65	-	Manufacture of basic iron and steel	
24101	การผลิตเหล็กและเหล็กกล้าขั้นมูลฐานในขั้นต้นและขั้นกลาง	174	158	4	12	-	Manufacture of basic iron and steel in primary and intermediate form	

ตาราง 21 จำนวนสถานประกอบการ จำนวนตามรูปแบบการจัดตั้งทางเศรษฐกิจ และประเภทอุตสาหกรรม (ต่อ)
TABLE 21 NUMBER OF ESTABLISHMENTS BY FORM OF ECONOMIC ORGANIZATION AND CATEGORY OF INDUSTRY (cont'd)

รหัส Code	ประเภทอุตสาหกรรม	จำนวน สถานประกอบการ Number of establishments	รูปแบบการจัดตั้งทางเศรษฐกิจ				Form of economic organization		Category of industry
			สำนักงานเพียงเดียว Single unit	สำนักงานใหญ่ Head office	สาขางานสาขา Branch	อื่นๆ Others			
24102	การผลิตเหล็กและเหล็กกล้าแผ่น	191	165	9	17	-	-	Manufacture of iron and steel sheets	
24103	การผลิตหลอดท่อ โฟลโพลีลวด และอุปกรณ์ติดตั้งที่เกี่ยวข้อง ที่ทำจากเหล็กกล้า	107	94	3	10	-	-	Manufacture of iron and steel tubes, pipes, hollow profiles and related fixtures	
24109	การผลิตเหล็กและเหล็กกล้าขั้นมูลฐานอื่นๆ	480	447	7	26	-	-	Manufacture of other basic iron and steel	
242	การผลิตโลหะมีค่าและโลหะอื่นๆ ที่ไม่ใช่เหล็กขั้นมูลฐาน	811	755	25	29	2	2	Manufacture of basic precious and other non-ferrous metals	
2420	การผลิตโลหะมีค่าและโลหะอื่นๆ ที่ไม่ใช่เหล็กขั้นมูลฐาน	811	755	25	29	2	2	Manufacture of basic precious and other non-ferrous metals	
24201	การผลิตโลหะมีค่าขั้นมูลฐาน	248	237	2	9	-	-	Manufacture of basic precious metals	
24202	การผลิตอะลูมิเนียมและผลิตภัณฑ์อะลูมิเนียมขั้นมูลฐาน	349	333	9	6	1	1	Manufacture of basic aluminium and aluminium products	
24203	การผลิตสังกะสี ตะกั่ว และดีบุก และผลิตภัณฑ์ของดังกล่าวขั้นมูลฐาน	41	35	3	3	-	-	Manufacture of basic zinc, lead and tin and their products	
24204	การผลิตทองแดงและผลิตภัณฑ์ทองแดงขั้นมูลฐาน	29	22	4	3	-	-	Manufacture of basic copper and copper products	
24209	การผลิตโลหะอื่นๆ ที่ไม่ใช่เหล็กขั้นมูลฐาน ซึ่งมิได้จัดประเภทไว้ในที่อื่น	144	128	7	8	1	1	Manufacture of other basic non-ferrous metals, n.e.c.	
243	การหล่อโลหะ	580	558	11	11	-	-	Casting of metals	
2431	การหล่อเหล็กและเหล็กกล้า	154	144	5	5	-	-	Casting of iron and steel	
24311	การหล่อเหล็ก	128	121	3	4	-	-	Casting of iron	
24312	การหล่อเหล็กกล้า	26	23	2	1	-	-	Casting of steel	
2432	การหล่อโลหะที่ไม่ใช่เหล็กและเหล็กกล้า	426	414	6	6	-	-	Casting of non-ferrous metals	
24320	การหล่อโลหะที่ไม่ใช่เหล็กและเหล็กกล้า	426	414	6	6	-	-	Casting of non-ferrous metals	
25	การผลิตผลิตภัณฑ์โลหะประดิษฐ์ (ยกเว้นเครื่องจักรและอุปกรณ์)	31,660	31,192	138	316	14	14	Manufacture of fabricated metal products (excepts machinery and equipment)	
251	การผลิตผลิตภัณฑ์ที่มีโครงสร้างเป็นโลหะ ถังน้ำขนาดใหญ ที่เก็บกักน้ำ และเครื่องกำเนิดไอน้ำ	13,984	13,837	37	107	3	3	Manufacture of structural metal products, tanks, reservoirs and steam generator	
2511	การผลิตผลิตภัณฑ์ที่มีโครงสร้างเป็นโลหะ	13,802	13,671	34	94	3	3	Manufacture of structural metal products	
25111	การผลิตโครงสร้างโลหะสำหรับใช้ในโรงงานก่อสร้าง	561	531	9	21	-	-	Manufacture of metal frameworks for construction	
25112	การผลิตอาคารสำเร็จรูปที่มีโลหะเป็นส่วนประกอบหลัก	21	18	1	2	-	-	Manufacture of prefabricated buildings mainly of metal	
25113	การผลิตประตู หน้าต่าง บานเลื่อน ประตู และผลิตภัณฑ์ที่คล้ายกันที่ทำจากโลหะ	11,644	11,580	17	44	3	3	Manufacture of metal doors, windows, shutters, gates and similar products	
25119	การผลิตผลิตภัณฑ์อื่นๆ ที่มิได้โครงสร้างเป็นโลหะ	1,576	1,542	7	27	-	-	Manufacture of other structural metal products	
2512	การผลิตถังน้ำขนาดใหญ ที่เก็บกักน้ำ และภาชนะบรรจุที่ทำจากโลหะ	163	150	2	11	-	-	Manufacture of tanks, reservoirs and containers of metal	
25121	การผลิตหม้อน้ำ (boiler) สำหรับการทำความร้อนจากส่วนกลาง และเครื่องกระจายความร้อน	10	9	-	1	-	-	Manufacture of central heating boilers and radiators	

ตาราง 21 จำนวนสถานประกอบการ จำนวนตามรูปแบบการจัดตั้งทางเศรษฐกิจ และประเภทอุตสาหกรรม (ต่อ)
TABLE 21 NUMBER OF ESTABLISHMENTS BY FORM OF ECONOMIC ORGANIZATION AND CATEGORY OF INDUSTRY (cont'd)

รหัส Code	ประเภทอุตสาหกรรม	จำนวน สถานประกอบการ Number of establishments	รูปแบบการจัดตั้งทางเศรษฐกิจ				Form of economic organization	Category of industry
			สำนักงานเพียงเดียว Single unit	สำนักงานใหญ่ Head office	สาขางานสาขา Branch	อื่นๆ Others		
25122	การผลิตภาชนะบรรจุแก๊สหรือก๊าซเหลวที่ทำจากโลหะ	25	24	-	1	-	Manufacture of metal containers for compressed or liquefied gas	
25129	การผลิตถังขนาดใหญ่ ที่เก็บกักน้ำ และภาชนะบรรจุอื่นๆ ที่ทำจากโลหะ	128	117	2	9	-	Manufacture of other tanks, reservoirs and containers of metal	
2513	การผลิตเครื่องกำเนิดไอน้ำ (ยกเว้นหม้อน้ำ (boiler) สำหรับการทำ ความร้อนจากส่วนกลาง)	19	16	1	2	-	Manufacture of steam generators (except central heating hot water boilers)	
25130	การผลิตเครื่องกำเนิดไอน้ำ (ยกเว้นหม้อน้ำ (boiler) สำหรับการทำ ความร้อนจากส่วนกลาง)	19	16	1	2	-	Manufacture of steam generators (except central heating hot water boilers)	
252	การผลิตอาวุธและกระสุน	15	13	1	1	-	Manufacture of weapons and ammunition	
2520	การผลิตอาวุธและกระสุน	15	13	1	1	-	Manufacture of weapons and ammunition	
25201	การผลิตกระสุนและระเบิด	11	9	1	1	-	Manufacture of bullets and bombs	
25209	การผลิตอาวุธหนัก อากาศปืน และอาวุธอื่นๆ	4	4	-	-	-	Manufacture of heavy weapons, guns and other ammunition	
259	การผลิตผลิตภัณฑ์โลหะประเภทอื่น ๆ และกิจกรรมการบริการงานโลหะ	17,661	17,342	100	208	11	Manufacture of other fabricated metal products and metalworking services activities	
2591	การผลิตผลิตภัณฑ์โลหะโดยวิธีการที่ การกด การตอกพิมพ์ และการม้วน ขึ้นรูปโลหะ รวมถึงการรมวิธีโลหะผง	4,984	4,910	20	48	6	Forging, pressing, stamping and roll-forming of metal; powder metallurgy	
25910	การผลิตผลิตภัณฑ์โลหะโดยวิธีการที่ การกด การตอกพิมพ์ และการม้วน ขึ้นรูปโลหะ รวมถึงการรมวิธีโลหะผง	4,984	4,910	20	48	6	Forging, pressing, stamping and roll-forming of metal; powder metallurgy	
2592	การตกแต่งและการเคลือบโลหะ การกลึงกัดโลหะ	9,354	9,238	40	75	1	Machining; treatment and coating of metals	
25921	การตกแต่งและการเคลือบโลหะ	660	630	13	17	-	Treatment and coating of metals	
25922	การกลึงกัดโลหะ	8,694	8,608	27	58	1	Machining	
2593	การผลิตของใช้ชนิดมีคม เครื่องมือที่ใช้งานด้วยมือ และเครื่องโลหะทั่วไป	1,999	1,950	14	35	-	Manufacture of cutlery, hand tools and general hardware	
25931	การผลิตของใช้ชนิดมีคม	1,047	1,042	2	3	-	Manufacture of cutlery	
25932	การผลิตกุญแจและบานพับ	240	236	-	4	-	Manufacture of locks and hinges	
25939	การผลิตเครื่องมือที่ใช้งานด้วยมือและเครื่องมือโลหะทั่วไปอื่นๆ	712	672	12	28	-	Manufacture of hand tools and general hardware	
2594	การผลิตถัง กระป๋อง ถังกลมขนาดใหญ่ และภาชนะบรรจุที่คล้ายกันที่ทำ จากโลหะ	210	199	1	10	-	Manufacture of pails, cans, drums and similar containers of metal	
25941	การผลิตถังกลมขนาดใหญ่และภาชนะบรรจุที่คล้ายกันที่ทำจากโลหะ	60	58	-	2	-	Manufacture of drums and similar containers of metal	
25949	การผลิตกระป๋องโลหะและบรรจุภัณฑ์อื่นๆ ที่ทำจากโลหะ	150	141	1	8	-	Manufacture of pails, cans and other containers of metal	
2595	การผลิตของที่ทำจากลวด โซ่ สปริง สลักเกลียว และตะปูควง	526	489	10	24	3	Manufacture of wire products, chain, springs and screw	
25951	การผลิตลวด เคเบิล และของที่ทำจากลวด	251	234	4	12	1	Manufacture of wire, cable and wire products	
25952	การผลิตโซ่ สปริง สลักเกลียว และตะปูควง	275	255	6	12	2	Manufacture of chain, springs, bolt and screw	

ตาราง 21 จำนวนสถานประกอบการ จำนวนตามรูปแบบการจัดตั้งทางเศรษฐกิจ และประเภทอุตสาหกรรม (ต่อ)
TABLE 21 NUMBER OF ESTABLISHMENTS BY FORM OF ECONOMIC ORGANIZATION AND CATEGORY OF INDUSTRY (cont'd)

รหัส Code	ประเภทอุตสาหกรรม	จำนวน สถานประกอบการ Number of establishments	รูปแบบการจัดตั้งทางเศรษฐกิจ				Form of economic organization	Category of industry
			สำนักงานเพียงเดียว Single unit	สำนักงานใหญ่ Head office	สำนักงานสาขา Branch	อื่นๆ Others		
2599	การผลิตผลิตภัณฑ์โลหะประดิษฐ์อื่นๆ ซึ่งมิได้จัดประเภทไว้ในที่อื่น	588	556	15	16	1	Manufacture of other fabricated metal products, n.e.c.	
25991	การผลิตเครื่องสุขภัณฑ์ทำจากโลหะ	29	23	4	2	-	Manufacture of metal sanitary products	
25992	การผลิตเครื่องใช้ในครัวที่ทำจากโลหะ	280	265	5	10	-	Manufacture of metal kitchen appliances and accessories	
25993	การผลิตตู้รับและเครื่องใช้สำนักงานที่ทำจากโลหะ (ยกเว้นเฟอร์นิเจอร์)	21	18	1	1	1	Manufacture of metal safes and stationery (except furniture)	
25999	การผลิตผลิตภัณฑ์โลหะประดิษฐ์อื่นๆ ซึ่งมิได้จัดประเภทไว้ในที่อื่น	258	250	5	3	-	Manufacture of other fabricated metal products, n.e.c.	
26	การผลิตผลิตภัณฑ์คอมพิวเตอร์ อิเล็กทรอนิกส์ และอุปกรณ์ที่ใช้ในทางทัศนศาสตร์	1,002	800	55	144	3	Manufacture of computers, electronic and optical products	
261	การผลิตชิ้นส่วนและแผงวงจรอิเล็กทรอนิกส์	510	391	31	86	2	Manufacture of electronic components and boards	
2610	การผลิตชิ้นส่วนและแผงวงจรอิเล็กทรอนิกส์	510	391	31	86	2	Manufacture of electronic components and boards	
26101	การผลิตชิ้นส่วนอุปกรณ์แสดงผลภาพ	18	16	-	2	-	Manufacture of display components	
26102	การผลิตตัวเก็บประจุและตัวต้านทานอิเล็กทรอนิกส์	3	3	-	-	-	Manufacture of electronic capacitors and resistors	
26103	การผลิตแผงวงจรอิเล็กทรอนิกส์	172	135	16	21	-	Manufacture of bare printed circuit boards	
26104	การผลิตอุปกรณ์ที่กึ่งตัวนำและวงจรรวม	89	66	5	18	-	Manufacture of semiconductor and integrated circuits	
26109	การผลิตชิ้นส่วนอิเล็กทรอนิกส์อื่นๆ	228	171	10	45	2	Manufacture of other electronic components	
262	การผลิตคอมพิวเตอร์และอุปกรณ์ต่อพ่วง	97	79	6	12	-	Manufacture of computers and peripheral equipment	
2620	การผลิตคอมพิวเตอร์และอุปกรณ์ต่อพ่วง	97	79	6	12	-	Manufacture of computers and peripheral equipment	
26201	การผลิต/ประกอบคอมพิวเตอร์	42	37	5	-	-	Manufacture and/or assembly of electronic computers	
26202	การผลิตอุปกรณ์จัดเก็บข้อมูล	14	11	-	3	-	Manufacture of storage devices	
26203	การผลิตจอคอมพิวเตอร์	2	1	1	-	-	Manufacture of monitors	
26209	การผลิตอุปกรณ์ต่อพ่วงอื่นๆ	39	30	-	9	-	Manufacture of other peripheral equipment	
263	การผลิตอุปกรณ์สื่อสาร	82	66	5	11	-	Manufacture of communication equipment	
2630	การผลิตอุปกรณ์สื่อสาร	82	66	5	11	-	Manufacture of communication equipment	
26301	การผลิตโทรศัพท์และโทรสารแบบใช้สาย	8	6	-	2	-	Manufacture of wire telephone and facsimile equipment	
26302	การผลิตอุปกรณ์สื่อสารแบบไร้สาย	12	9	1	2	-	Manufacture of wireless communications equipment	
26303	การผลิตอุปกรณ์สื่อสารที่ใช้ในการรับ/ส่งสัญญาณทางวิทยุและโทรทัศน์	38	31	3	4	-	Manufacture of radio and television transmitters and receivers	
26309	การผลิตอุปกรณ์สื่อสารอื่นๆ	24	20	1	3	-	Manufacture of other communication equipment	
264	การผลิตเครื่องใช้อิเล็กทรอนิกส์ใช้ในครัวเรือน	162	148	6	7	1	Manufacture of consumer electronics	
2640	การผลิตเครื่องใช้อิเล็กทรอนิกส์ใช้ในครัวเรือน	162	148	6	7	1	Manufacture of consumer electronics	
26401	การผลิตเครื่องรับโทรทัศน์	16	12	1	2	1	Manufacture and/or assembly of televisions	

ตาราง 21 จำนวนสถานประกอบการ จำนวนตามรูปแบบการจัดตั้งทางเศรษฐกิจ และประเภทอุตสาหกรรม (ต่อ)
TABLE 21 NUMBER OF ESTABLISHMENTS BY FORM OF ECONOMIC ORGANIZATION AND CATEGORY OF INDUSTRY (cont'd)

รหัส Code	ประเภทอุตสาหกรรม	จำนวน สถานประกอบการ Number of establishments	รูปแบบการจัดตั้งทางเศรษฐกิจ				Form of economic organization	Category of industry
			สำนักงานเพียงเดียว Single unit	สำนักงานใหญ่ Head office	สาขางานสาขา Branch	อื่นๆ Others		
26402	การผลิตเครื่องรับวิทยุ เครื่องเล่น บันทึก และทำสำเนาเสียงและภาพ	20	17	2	1	-	Manufacture of radio receivers, audio and visual playing, recording and duplicating equipment (except televisions)	
26403	การผลิตไมโครโฟน ลำโพง และเครื่องขยายเสียง	107	101	2	4	-	Manufacture of microphone, amplifiers and public address systems	
26409	การผลิตเครื่องใช้อิเล็กทรอนิกส์อื่นๆ ชนิดใช้ในครัวเรือน	19	18	1	-	-	Manufacture of other consumer electronics	
265	การผลิตเครื่องอุปกรณที่ใช้ในการวัด การทดสอบ การนำร่อง และการควบคุม รวมถึงนาฬิกา	87	72	5	10	-	Manufacture of measuring, testing, navigating and control equipment; watches and clocks	
2651	การผลิตเครื่องอุปกรณที่ใช้ในการวัด การทดสอบ การนำร่อง และการควบคุม	66	55	4	7	-	Manufacture of measuring, testing, navigating and control equipment	
26511	การผลิตเครื่องอุปกรณที่ใช้ในการวัด การทดสอบ การนำร่อง และการควบคุม (ยกเว้นที่ใช้ในทางอุตสาหกรรม)	53	44	3	6	-	Manufacture of measuring, testing, navigating and control equipment (except for industrial purposes)	
26512	การผลิตเครื่องอุปกรณที่ใช้ในการวัด การทดสอบ และการควบคุมระบบการผลิตในทางอุตสาหกรรม	13	11	1	1	-	Manufacture of measuring, testing, and control equipment for industrial purposes	
2652	การผลิตนาฬิกา	21	17	1	3	-	Manufacture of watches and clocks	
26521	การผลิตนาฬิกา	18	14	1	3	-	Manufacture of watches and clocks	
26529	การผลิตผลิตภัณฑ์อื่นๆ ที่มีเครื่องนาฬิกาประกอบอยู่	3	3	-	-	-	Manufacture of equipment with a watch or clock movement or with synchronous motor	
266	การผลิตเครื่องฉายรังสี เครื่องไฟฟ้าทางการแพทย์และทางกายภาพบำบัด	13	12	-	1	-	Manufacture of irradiation, electromedical and electrotherapeutic equipment	
2660	การผลิตเครื่องฉายรังสี เครื่องไฟฟ้าทางการแพทย์และทางกายภาพบำบัด	13	12	-	1	-	Manufacture of irradiation, electromedical and electrotherapeutic equipment	
26600	การผลิตเครื่องฉายรังสี เครื่องไฟฟ้าทางการแพทย์และทางกายภาพบำบัด	13	12	-	1	-	Manufacture of irradiation, electromedical and electrotherapeutic equipment	
267	การผลิตอุปกรณ์ที่ใช้ในทางทัศนศาสตร์และอุปกรณ์ถ่ายภาพ	24	13	1	10	-	Manufacture of optical instruments and photographic equipment	
2670	การผลิตอุปกรณ์ที่ใช้ในทางทัศนศาสตร์และอุปกรณ์ถ่ายภาพ	24	13	1	10	-	Manufacture of optical instruments and photographic equipment	
26701	การผลิตเลนส์ที่ใช้ในทางทัศนศาสตร์	5	2	1	2	-	Manufacture of optical lenses	
26702	การผลิตอุปกรณ์ที่ใช้ในทางทัศนศาสตร์ (ยกเว้นเลนส์ที่ใช้ในทางทัศนศาสตร์)	5	4	-	1	-	Manufacture of optical instruments (except optical lenses)	
26703	การผลิตอุปกรณ์ถ่ายภาพและถ่ายภาพยนตร์	14	7	-	7	-	Manufacture of photographic and motion picture equipment	
268	การผลิตสื่อแม่เหล็กและสื่อเชิงแสง	27	19	1	7	-	Manufacture of magnetic and optical media	
2680	การผลิตสื่อแม่เหล็กและสื่อเชิงแสง	27	19	1	7	-	Manufacture of magnetic and optical media	
26800	การผลิตสื่อแม่เหล็กและสื่อเชิงแสง	27	19	1	7	-	Manufacture of magnetic and optical media	

ตาราง 21 จำนวนสถานประกอบการ จำนวนตามรูปแบบการจัดตั้งทางเศรษฐกิจ และประเภทอุตสาหกรรม (ต่อ)
TABLE 21 NUMBER OF ESTABLISHMENTS BY FORM OF ECONOMIC ORGANIZATION AND CATEGORY OF INDUSTRY (cont'd)

รหัส Code	ประเภทอุตสาหกรรม	จำนวน สถานประกอบการ Number of establishments	รูปแบบการจัดตั้งทางเศรษฐกิจ				Form of economic organization	Category of industry
			สำนักงานเพียงเดียว Single unit	สำนักงานใหญ่ Head office	สำนักงานสาขา Branch	อื่นๆ Others		
27	การผลิตอุปกรณ์ไฟฟ้า	1,252	1,092	51	108	1	Manufacture of electrical equipment	
271	การผลิตมอเตอร์ไฟฟ้า เครื่องกำเนิดไฟฟ้า หม้อแปลงไฟฟ้า และอุปกรณ์ควบคุมและจ่ายไฟฟ้า	412	370	14	28	-	Manufacture of electric motors, generators, transformers and electricity distribution and control apparatus	
2710	การผลิตมอเตอร์ไฟฟ้า เครื่องกำเนิดไฟฟ้า หม้อแปลงไฟฟ้า และอุปกรณ์ควบคุมและจ่ายไฟฟ้า	412	370	14	28	-	Manufacture of electric motors, generators, transformers and electricity distribution and control apparatus	
27101	การผลิตมอเตอร์ไฟฟ้าและเครื่องกำเนิดไฟฟ้า	181	171	3	7	-	Manufacture of electric motors and generators	
27102	การผลิตหม้อแปลงไฟฟ้า	77	64	6	7	-	Manufacture of electric transformers	
27103	การผลิตอุปกรณ์ควบคุมและจ่ายไฟฟ้า	154	135	5	14	-	Manufacture of electricity distribution and control apparatus	
272	การผลิตแบตเตอรี่และหม้อสะสมไฟฟ้า	40	32	3	5	-	Manufacture of batteries and accumulators	
2720	การผลิตแบตเตอรี่และหม้อสะสมไฟฟ้า	40	32	3	5	-	Manufacture of batteries and accumulators	
27200	การผลิตแบตเตอรี่และหม้อสะสมไฟฟ้า	40	32	3	5	-	Manufacture of batteries and accumulators	
273	การผลิตสายไฟและอุปกรณ์การเดินสายไฟฟ้า	194	159	14	21	-	Manufacture of wiring and wiring devices	
2731	การผลิตเคเบิลใยแก้วนำแสง	3	3	-	-	-	Manufacture of fibre optic cables	
27310	การผลิตเคเบิลใยแก้วนำแสง	3	3	-	-	-	Manufacture of fibre optic cables	
2732	การผลิตสายไฟและเคเบิลอื่นๆ ชนิดใช้ในทางอิเล็กทรอนิกส์และไฟฟ้า	108	86	10	12	-	Manufacture of other electronic and electric wires and cables	
27320	การผลิตสายไฟและเคเบิลอื่นๆ ชนิดใช้ในทางอิเล็กทรอนิกส์และไฟฟ้า	108	86	10	12	-	Manufacture of other electronic and electric wires and cables	
2733	การผลิตอุปกรณ์การเดินสายไฟฟ้า	83	70	4	9	-	Manufacture of wiring devices	
27330	การผลิตอุปกรณ์การเดินสายไฟฟ้า	83	70	4	9	-	Manufacture of wiring devices	
274	การผลิตอุปกรณ์ไฟฟ้าสำหรับให้แสงสว่าง	237	219	6	11	1	Manufacture of electric lighting equipment	
2740	การผลิตอุปกรณ์ไฟฟ้าสำหรับให้แสงสว่าง	237	219	6	11	1	Manufacture of electric lighting equipment	
27401	การผลิตหลอดไฟฟ้า	66	58	2	5	1	Manufacture of electric bulbs	
27409	การผลิตอุปกรณ์ไฟฟ้าอื่นๆ สำหรับให้แสงสว่าง	171	161	4	6	-	Manufacture of other electric lighting equipment	
275	การผลิตเครื่องใช้ในครัวเรือน	249	217	10	22	-	Manufacture of domestic appliances	
2750	การผลิตเครื่องใช้ในครัวเรือน	249	217	10	22	-	Manufacture of domestic appliances	
27501	การผลิตเครื่องใช้ไฟฟ้าชนิดใช้ในครัวเรือน (ยกเว้นชนิดให้ความร้อน)	116	94	8	14	-	Manufacture of domestic electric appliances (except electrothermic appliances)	
27502	การผลิตเครื่องใช้ไฟฟ้าชนิดใช้ในครัวเรือนที่ให้ความร้อน	77	68	2	7	-	Manufacture of domestic electrothermic appliances	
27503	การผลิตเครื่องใช้ในการประกอบอาหารและให้ความร้อนชนิดใช้ในครัวเรือนที่ไม่ใช้ไฟฟ้า	56	55	-	1	-	Manufacture of domestic non-electric cooking and heating equipment	

ตาราง 21 จำนวนสถานประกอบการ จำนวนตามรูปแบบการจัดตั้งทางเศรษฐกิจ และประเภทอุตสาหกรรม (ต่อ)
TABLE 21 NUMBER OF ESTABLISHMENTS BY FORM OF ECONOMIC ORGANIZATION AND CATEGORY OF INDUSTRY (cont'd)

รหัส Code	ประเภทอุตสาหกรรม	จำนวน สถานประกอบการ Number of establishments	รูปแบบการจัดตั้งทางเศรษฐกิจ				Form of economic organization	Category of industry
			สำนักงานเพียงเดียว Single unit	สำนักงานใหญ่ Head office	สาขางานสาขา Branch	อื่นๆ Others		
279	การผลิตอุปกรณ์ไฟฟ้าอื่นๆ	120	95	4	21	-	Manufacture of other electrical equipment	
2790	การผลิตอุปกรณ์ไฟฟ้าอื่นๆ	120	95	4	21	-	Manufacture of other electrical equipment	
27901	การผลิตเครื่องจ่ายไฟฟ้าสำรอง	21	19	-	2	-	Manufacture of power supplies	
27902	การผลิตอุปกรณ์ไฟฟ้าสำหรับสัญญาณ	20	19	-	1	-	Manufacture of electrical signs	
27909	การผลิตอุปกรณ์ไฟฟ้าอื่นๆ ซึ่งมีได้จัดประเภทไว้ในที่อื่น	79	57	4	18	-	Manufacture of other electrical equipment, n.e.c	
28	การผลิตเครื่องจักรและเครื่องมือ ซึ่งมีได้จัดประเภทไว้ในที่อื่น	1,803	1,660	42	101	-	Manufacture of machinery and equipment, n.e.c	
281	การผลิตเครื่องจักรที่ใช้งานทั่วไป	901	809	25	67	-	Manufacture of general-purpose machinery	
2811	การผลิตเครื่องยนต์และเครื่องกังหัน (ยกเว้น เครื่องยนต์ที่ใช้กับอากาศยาน ยานยนต์ และ จักรยานยนต์)	77	69	2	6	-	Manufacture of engines and turbines (except aircraft, vehicle and cycle engines)	
28110	การผลิตเครื่องยนต์และเครื่องกังหัน (ยกเว้น เครื่องยนต์ที่ใช้กับอากาศยาน ยานยนต์ และ จักรยานยนต์)	77	69	2	6	-	Manufacture of engines and turbines (except aircraft, vehicle and cycle engines)	
2812	การผลิตเครื่องอุปโภคบริโภคกำลังของไหล	34	29	-	5	-	Manufacture of fluid power equipment	
28120	การผลิตเครื่องอุปโภคบริโภคกำลังของไหล	34	29	-	5	-	Manufacture of fluid power equipment	
2813	การผลิตเครื่องสูบลม พรมพรสเซอร์ ก๊อ และวาล์วอื่นๆ	122	109	3	10	-	Manufacture of other pumps, compressors, taps and valves	
28131	การผลิตเครื่องสูบลมและคอมพรสเซอร์อื่น ๆ	81	73	3	5	-	Manufacture of other pumps and compressors	
28132	การผลิตก๊อและวาล์วอื่น ๆ	41	36	-	5	-	Manufacture of other taps and valves	
2814	การผลิตสลับลูกปืน เกียร์ และอุปกรณ์ที่ใช้ขับเคลื่อน	28	24	1	3	-	Manufacture of bearings, gears, gearing and driving elements	
28140	การผลิตสลับลูกปืน เกียร์ และอุปกรณ์ที่ใช้ขับเคลื่อน	28	24	1	3	-	Manufacture of bearings, gears, gearing and driving elements	
2815	การผลิตเตาอบ เตาเผา และเครื่องพ่นหรือเครื่องฉีดเชื้อเพลิงของเตาเผา	64	60	-	4	-	Manufacture of ovens, furnaces and furnace burners	
28150	การผลิตเตาอบ เตาเผา และเครื่องพ่นหรือเครื่องฉีดเชื้อเพลิงของเตาเผา	64	60	-	4	-	Manufacture of ovens, furnaces and furnace burners	
2816	การผลิตเครื่องอุปโภคบริโภคที่ใช้สำหรับยกและขนย้าย	75	70	3	2	-	Manufacture of lifting and handling equipment	
28160	การผลิตเครื่องอุปโภคบริโภคที่ใช้สำหรับยกและขนย้าย	75	70	3	2	-	Manufacture of lifting and handling equipment	
2817	การผลิตเครื่องจักรและเครื่องใช้สำนักงาน (ยกเว้นคอมพิวเตอร์และอุปกรณ์ต่อพ่วง)	21	20	1	-	-	Manufacture of office machinery and equipment (except computers and peripheral equipment)	
28170	การผลิตเครื่องจักรและเครื่องใช้สำนักงาน (ยกเว้นคอมพิวเตอร์และอุปกรณ์ต่อพ่วง)	21	20	1	-	-	Manufacture of office machinery and equipment (except computers and peripheral equipment)	
2818	การผลิตเครื่องมือที่ใช้งานด้วยมือชนิดใช้กำลังขับเคลื่อน	35	33	1	1	-	Manufacture of power-driven hand tools	
28180	การผลิตเครื่องมือที่ใช้งานด้วยมือชนิดใช้กำลังขับเคลื่อน	35	33	1	1	-	Manufacture of power-driven hand tools	
2819	การผลิตเครื่องจักรอื่นๆ ที่ใช้งานทั่วไป	445	395	14	36	-	Manufacture of other general-purpose machinery	

ตาราง 21 จำนวนสถานประกอบการ จำนวนตามรูปแบบการจัดตั้งทางเศรษฐกิจ และประเภทอุตสาหกรรม (ต่อ)
TABLE 21 NUMBER OF ESTABLISHMENTS BY FORM OF ECONOMIC ORGANIZATION AND CATEGORY OF INDUSTRY (cont'd)

รหัส Code	ประเภทอุตสาหกรรม	จำนวน สถานประกอบการ Number of establishments	รูปแบบการจัดตั้งทางเศรษฐกิจ				Form of economic organization	Category of industry
			สำนักงานเพียงเดียว Single unit	สำนักงานใหญ่ Head office	สำนักงานสาขา Branch	อื่นๆ Others		
28191	การผลิตเครื่องทำความเย็น	277	244	11	22	-	Manufacture of industrial refrigerating or freezing equipment	
28199	การผลิตเครื่องจักรอื่นๆ ที่ใช้งานทั่วไป ซึ่งมิได้จัดประเภทไว้ในที่อื่น	168	151	3	14	-	Manufacture of other general-purpose machinery, n.e.c	
282	การผลิตเครื่องจักรที่ใช้ในงานเฉพาะอย่าง	902	851	17	34	-	Manufacture of special-purpose machinery	
28201	การผลิตเครื่องจักรที่ใช้ในการเกษตรและการป่าไม้	253	240	3	10	-	Manufacture of agricultural and forestry machinery	
28211	การผลิตแทรกเตอร์ที่ใช้ในการเกษตร	70	67	1	2	-	Manufacture of tractors for agriculture and forestry	
28219	การผลิตเครื่องจักรอื่นๆ ที่ใช้ในการเกษตรและการป่าไม้	183	173	2	8	-	Manufacture of other agricultural and forestry machinery	
2822	การผลิตเครื่องจักรที่ใช้ในการขึ้นรูปโลหะและเครื่องมือกล	113	108	2	3	-	Manufacture of metal forming machinery and machine tools	
28221	การผลิตเครื่องจักรที่ใช้ในการขึ้นรูปโลหะ	31	31	-	-	-	Manufacture of metal forming machinery	
28229	การผลิตเครื่องมือกลอื่นๆ	82	77	2	3	-	Manufacture of other machine tools	
2823	การผลิตเครื่องจักรที่ใช้ในงานโลหะกรรม	28	25	1	2	-	Manufacture of machinery for metallurgy	
28230	การผลิตเครื่องจักรที่ใช้ในงานโลหะกรรม	28	25	1	2	-	Manufacture of machinery for metallurgy	
2824	การผลิตเครื่องจักรที่ใช้ในการทำเหมืองแร่ เหมืองหิน และการก่อสร้าง	52	46	2	4	-	Manufacture of machinery for mining, quarrying and construction	
28240	การผลิตเครื่องจักรที่ใช้ในการทำเหมืองแร่ เหมืองหิน และการก่อสร้าง	52	46	2	4	-	Manufacture of machinery for mining, quarrying and construction	
2825	การผลิตเครื่องจักรที่ใช้ในการผลิตอาหาร เครื่องดื่ม และยาสูบ	157	153	-	4	-	Manufacture of machinery for food, beverage and tobacco processing	
28250	การผลิตเครื่องจักรที่ใช้ในการผลิตอาหาร เครื่องดื่ม และยาสูบ	157	153	-	4	-	Manufacture of machinery for food, beverage and tobacco processing	
2826	การผลิตเครื่องจักรที่ใช้ในการผลิตสิ่งทอ เสื้อผ้า เครื่องแต่งกาย และเครื่องหนัง	153	148	1	4	-	Manufacture of machinery for textile, apparel and leather production	
28261	การผลิตเครื่องจักรที่ใช้ในการเตรียม ปั่น ทอ และถักนิตสิ่งทอ	121	118	1	2	-	Manufacture of textile preparing, spinning, weaving and knitting machines	
28269	การผลิตเครื่องจักรอื่นๆ ที่ใช้ในการผลิตสิ่งทอ เครื่องแต่งกาย และเครื่องหนัง	32	30	-	2	-	Manufacture of other machinery for textile, apparel and leather production	
2829	การผลิตเครื่องจักรที่ใช้ในงานเฉพาะอย่างอื่นๆ	146	131	8	7	-	Manufacture of other special purpose machinery	
28291	การผลิตเครื่องจักรที่ใช้ในการผลิตกระดาษและกระดาษแข็ง	10	8	2	-	-	Manufacture of paper and paperboard making machinery	
28292	การผลิตเครื่องจักรที่ใช้ในการผลิตพลาสติกและยาง	48	43	2	3	-	Manufacture of rubber or plastics making machinery	
28299	การผลิตเครื่องจักรที่ใช้ในงานเฉพาะอย่างอื่นๆ ซึ่งมิได้จัดประเภทไว้ในที่อื่น	88	80	4	4	-	Manufacture of other special purpose machinery, n.e.c	
29	การผลิตยานยนต์ รถพ่วง และรถกึ่งพ่วง	2,809	2,550	64	194	1	Manufacture of motor vehicles, trailers and semi-trailers	
291	การผลิตยานยนต์	100	77	5	18	-	Manufacture of motor vehicles	
2910	การผลิตยานยนต์	100	77	5	18	-	Manufacture of motor vehicles	
29101	การผลิตเครื่องยนต์สำหรับยานยนต์	7	3	1	3	-	Manufacture of engines of a kind used for motor vehicles	

ตาราง 21 จำนวนสถานประกอบการ จำนวนตามรูปแบบการจัดตั้งทางเศรษฐกิจ และประเภทอุตสาหกรรม (ต่อ)
TABLE 21 NUMBER OF ESTABLISHMENTS BY FORM OF ECONOMIC ORGANIZATION AND CATEGORY OF INDUSTRY (cont'd)

รหัส Code	ประเภทอุตสาหกรรม	จำนวน สถานประกอบการ Number of establishments	รูปแบบการจัดตั้งทางเศรษฐกิจ				Form of economic organization	Category of industry
			สำนักงานเพียงเดียว Single unit	สำนักงานใหญ่ Head office	สำนักงานสาขา Branch	อื่นๆ Others		
29102	การผลิตรถยนต์ส่วนบุคคล	32	20	2	10	-	Manufacture of passenger cars	
29103	การผลิตรถกระบะ 1 คัน	4	3	-	1	-	Manufacture of pick-up trucks	
29104	การผลิตยานยนต์อื่นๆ ที่ใช้เพื่อการโดยสาร	24	22	-	2	-	Manufacture of other motor vehicles for passengers	
29109	การผลิตยานยนต์อื่นๆ ซึ่งมีได้จัดประเภทไว้อื่น	33	29	2	2	-	Manufacture of other motor vehicles, n.e.c	
292	การผลิตตัวถังยานยนต์ การผลิตรถพ่วงและรถกึ่งพ่วง	258	247	3	8	-	Manufacture of bodies(coachwork) for motor vehicles; manufacture of trailer and semitrailer	
2920	การผลิตตัวถังยานยนต์ การผลิตรถพ่วงและรถกึ่งพ่วง	258	247	3	8	-	Manufacture of bodies(coachwork) for motor vehicles; manufacture of trailer and semitrailer	
29201	การผลิตตัวถังยานยนต์	228	219	2	7	-	Manufacture of bodies(coachwork) for motor vehicles;	
29202	การผลิตรถพ่วงและรถกึ่งพ่วง	11	9	1	1	-	Manufacture of trailer and semitrailer	
29203	การผลิตตู้คอนเทนเนอร์	19	19	-	-	-	Manufacture of containers	
293	การผลิตชิ้นส่วนและอุปกรณ์เสริมสำหรับยานยนต์	2,451	2,226	56	168	1	Manufacture of parts and accessories for motor vehicles	
2930	การผลิตชิ้นส่วนและอุปกรณ์เสริมสำหรับยานยนต์	2,451	2,226	56	168	1	Manufacture of parts and accessories for motor vehicles	
29301	การผลิตที่นั่งภายในยานยนต์	1,403	1,389	2	12	-	Manufacture of motor vehicle seats	
29302	การผลิตอุปกรณ์ไฟฟ้าสำหรับยานยนต์	38	27	3	8	-	Manufacture of electrical equipment for motor vehicles	
29309	การผลิตชิ้นส่วนและอุปกรณ์เสริมอื่นๆ สำหรับยานยนต์	1,010	810	51	148	1	Manufacture of other parts and accessories for motor vehicles	
30	การผลิตอุปกรณ์ขนส่งอื่นๆ	640	599	12	28	1	Manufacture of other transport equipment	
301	การต่อเรือ	195	186	-	9	-	Building of ships and boats	
3011	การต่อเรือใหญ่และสิ่งก่อสร้างลอยน้ำ	144	137	-	7	-	Building of ships and floating structures	
30110	การต่อเรือใหญ่และสิ่งก่อสร้างลอยน้ำ	144	137	-	7	-	Building of ships and floating structures	
3012	การต่อเรือที่ใช้เพื่อความสำราญและกอล์ฟ	51	49	-	2	-	Building of pleasure and sporting boats	
30120	การต่อเรือที่ใช้เพื่อความสำราญและกอล์ฟ	51	49	-	2	-	Building of pleasure and sporting boats	
302	การผลิตหัวรถจักรและตู้สำหรับขนส่งทางรถไฟและรถราง	2	2	-	-	-	Manufacture of railway locomotives and rolling stock	
3020	การผลิตหัวรถจักรและตู้สำหรับขนส่งทางรถไฟและรถราง	2	2	-	-	-	Manufacture of railway locomotives and rolling stock	
30200	การผลิตหัวรถจักรและตู้สำหรับขนส่งทางรถไฟและรถราง	2	2	-	-	-	Manufacture of railway locomotives and rolling stock	
303	การผลิตอากาศยาน ยานอวกาศ และเครื่องจักรที่เกี่ยวข้อง	8	5	2	1	-	Manufacture of air and spacecraft and related machinery	
3030	การผลิตอากาศยาน ยานอวกาศ และเครื่องจักรที่เกี่ยวข้อง	8	5	2	1	-	Manufacture of air and spacecraft and related machinery	
30300	การผลิตอากาศยาน ยานอวกาศ และเครื่องจักรที่เกี่ยวข้อง	8	5	2	1	-	Manufacture of air and spacecraft and related machinery	

ตาราง 21 จำนวนสถานประกอบการ จำนวนตามรูปแบบการจัดตั้งทางเศรษฐกิจ และประเภทอุตสาหกรรม (ต่อ)
TABLE 21 NUMBER OF ESTABLISHMENTS BY FORM OF ECONOMIC ORGANIZATION AND CATEGORY OF INDUSTRY (cont'd)

รหัส Code	ประเภทอุตสาหกรรม	จำนวน สถานประกอบการ Number of establishments	รูปแบบการจัดตั้งทางเศรษฐกิจ			Form of economic organization			Category of industry
			สำนักงานเพียงเดียว Single unit	สำนักงานใหญ่ Head office	สำนักงานสาขา Branch	อื่นๆ Others			
304	การผลิตยานยนต์ทางการทหารเพื่อใช้ในการสู้รบ	1	1	-	-	-	-	Manufacture of military fighting vehicles	
3040	การผลิตยานยนต์ทางการทหารเพื่อใช้ในการสู้รบ	1	1	-	-	-	-	Manufacture of military fighting vehicles	
30400	การผลิตยานยนต์ทางการทหารเพื่อใช้ในการสู้รบ	1	1	-	-	-	-	Manufacture of military fighting vehicles	
309	การผลิตอุปกรณ์ขนส่ง ซึ่งมิได้จัดประเภทไว้แยกอื่น	434	405	10	18	1	1	Manufacture of transport equipment, n.e.c.	
3091	การผลิตจักรยานยนต์	314	291	8	14	1	1	Manufacture of motorcycles	
30911	การผลิตจักรยานยนต์	64	56	4	4	-	-	Manufacture of motorcycles	
30912	การผลิตเครื่องยนต์ ชิ้นส่วนและอุปกรณ์เสริมสำหรับจักรยานยนต์	250	235	4	10	1	1	Manufacture of engines, parts and accessories for motorcycles	
3092	การผลิตรถจักรยานและรถลำหรับคนพิการ	65	61	2	2	2	-	Manufacture of bicycles and invalid carriages	
30921	การผลิตรถจักรยาน	61	57	2	2	2	-	Manufacture of bicycles	
30922	การผลิตรถลำหรับคนพิการ	4	4	-	-	-	-	Manufacture of invalid carriages	
3099	การผลิตอุปกรณ์ขนส่งอื่นๆ ซึ่งมิได้จัดประเภทไว้แยกอื่น	55	53	-	2	-	-	Manufacture of other transport equipment, n.e.c	
30990	การผลิตอุปกรณ์ขนส่งอื่นๆ ซึ่งมิได้จัดประเภทไว้แยกอื่น	55	53	-	2	-	-	Manufacture of other transport equipment, n.e.c	
31	การผลิตเฟอร์นิเจอร์	9,114	8,978	39	88	9	9	Manufacture of furniture	
310	การผลิตเฟอร์นิเจอร์	9,114	8,978	39	88	9	9	Manufacture of furniture	
3100	การผลิตเฟอร์นิเจอร์	9,114	8,978	39	88	9	9	Manufacture of furniture	
31001	การผลิตเฟอร์นิเจอร์ไม้	7,700	7,599	28	65	8	8	Manufacture of wood furniture	
31002	การผลิตเฟอร์นิเจอร์โลหะ	403	388	2	13	-	-	Manufacture of metal furniture	
31003	การผลิตฐานรองที่นอนและที่นอน	214	211	2	1	-	-	Manufacture of mattresses and mattress supports	
31009	การผลิตเฟอร์นิเจอร์อื่น ๆ	797	780	7	9	1	1	Manufacture of other furniture	
32	การผลิตผลิตภัณฑ์อื่นๆ	22,279	22,067	75	117	20	20	Other manufacturing	
321	การผลิตเครื่องประดับเพชรพลอย เครื่องประดับอัญมณี และสิ่งของที่เกี่ยวข้อง	6,354	6,302	16	35	1	1	Manufacture of jewellery, bijouterie and related articles	
3211	การผลิตเครื่องประดับเพชรพลอยแท้และสิ่งของที่เกี่ยวข้อง	5,909	5,860	15	33	1	1	Manufacture of jewellery and related articles	
32111	การผลิตเครื่องประดับเพชรพลอยและโลหะมีค่า	2,853	2,810	14	28	1	1	Manufacture of jewellery and bijouterie of precious stones and metals	
32112	การผลิตสิ่งของเครื่องใช้จากเพชรพลอยและโลหะมีค่า	291	290	-	1	-	-	Manufacture of goldsmiths' articles of precious stones and metals	
32113	การผลิตเครื่องประดับและการขัดเพชรพลอย	2,765	2,760	1	4	-	-	Cutting, shaping and finishing of diamonds and precious stones	
3212	การผลิตเครื่องประดับเพชรพลอยเทียมและสิ่งของที่เกี่ยวข้อง	445	442	1	2	-	-	Manufacture of costume jewellery and related articles	
32120	การผลิตเครื่องประดับเพชรพลอยเทียมและสิ่งของที่เกี่ยวข้อง	445	442	1	2	-	-	Manufacture of costume jewellery and related articles	

ตาราง 21 จำนวนสถานประกอบการ จำนวนตามรูปแบบการจัดตั้งทางเศรษฐกิจ และประเภทอุตสาหกรรม (ต่อ)
TABLE 21 NUMBER OF ESTABLISHMENTS BY FORM OF ECONOMIC ORGANIZATION AND CATEGORY OF INDUSTRY (cont'd)

รหัส Code	ประเภทอุตสาหกรรม	จำนวน สถานประกอบการ Number of establishments	รูปแบบการจัดตั้งทางเศรษฐกิจ			Form of economic organization			Category of industry
			สำนักงานเพียงเดียว Single unit	สำนักงานใหญ่ Head office	สำนักงานสาขา Branch	อื่นๆ Others			
322	การผลิตเครื่องดนตรี	361	360	1	-	-	-	Manufacture of musical instruments	
3220	การผลิตเครื่องดนตรี	361	360	1	-	-	-	Manufacture of musical instruments	
32201	การผลิตเครื่องดนตรีไทย	352	351	1	-	-	-	Manufacture of Thai musical instruments	
32209	การผลิตเครื่องดนตรีอื่นๆ	9	9	-	-	-	-	Manufacture of other musical instruments	
323	การผลิตเครื่องกีฬา	122	109	7	5	1	1	Manufacture of sports goods	
3230	การผลิตเครื่องกีฬา	122	109	7	5	1	1	Manufacture of sports goods	
32301	การผลิตลูกบอลที่ใช้ในการกีฬา	16	15	-	1	-	-	Manufacture of balls using in sports	
32302	การผลิตกระดานโต้คลื่นและเครื่องอุปกรณ์กีฬาทางน้ำ	3	2	-	1	-	-	Manufacture of sailboards and surfboards	
32303	การผลิตอุปกรณ์กีฬาตกปลา	30	27	3	-	-	-	Manufacture of fishing sports equipment	
32309	การผลิตเครื่องกีฬาอื่นๆ	73	65	4	3	1	1	Manufacture of other sports goods	
324	การผลิตเกมและของเล่น	657	636	10	11	-	-	Manufacture of games and toys	
3240	การผลิตเกมและของเล่น	657	636	10	11	-	-	Manufacture of games and toys	
32401	การผลิตของเล่นที่มีล้อ	7	7	-	-	-	-	Manufacture of wheeled toys	
32402	การผลิตตุ๊กตา	410	402	3	5	-	-	Manufacture of dolls	
32409	การผลิตเกมและของเล่นอื่นๆ	240	227	7	6	-	-	Manufacture of other games and toys	
325	การผลิตเครื่องมือและอุปกรณ์ในทางการแพทย์และทางทันตกรรม	405	371	12	22	-	-	Manufacture of medical and dental instruments and supplies	
3250	การผลิตเครื่องมือและอุปกรณ์ในทางการแพทย์และทางทันตกรรม	405	371	12	22	-	-	Manufacture of medical and dental instruments and supplies	
32501	การผลิตเครื่องมือและอุปกรณ์ในทางการแพทย์	162	128	12	22	-	-	Manufacture of medical instruments and supplies	
32502	การผลิตเครื่องมือและอุปกรณ์ในทางทันตกรรม	243	243	-	-	-	-	Manufacture of dental instruments and supplies	
329	การผลิตผลิตภัณฑ์อื่น ๆ ซึ่งมีได้จัดประเภทไว้ในที่อื่น	14,380	14,289	29	44	18	18	Other manufacturing, n.e.c.	
3290	การผลิตผลิตภัณฑ์อื่น ๆ ซึ่งมีได้จัดประเภทไว้ในที่อื่น	14,380	14,289	29	44	18	18	Other manufacturing, n.e.c.	
32901	การผลิตไม้กวาดและแปรง	6,398	6,386	3	1	8	-	Manufacture of brooms and brushes	
32902	การผลิตอุปกรณ์เครื่องเขียน	255	240	4	11	-	-	Manufacture of stationery	
32903	การผลิตเครื่องอุปกรณ์ด้านความปลอดภัย	42	39	2	1	-	-	Manufacture of protective safety equipment	
32904	การผลิตดอกไม้และต้นไม้ประดิษฐ์	4,953	4,922	13	10	8	-	Manufacture of artificial flowers and plants	
32909	การผลิตผลิตภัณฑ์อื่น ๆ ซึ่งมีได้จัดประเภทไว้ในที่อื่น	2,732	2,702	7	21	2	-	Other manufacturing, n.e.c.	
33	การซ่อมและการติดตั้งเครื่องจักรและอุปกรณ์	6,207	6,061	23	119	4	4	Repair and installation of machinery and equipment	
331	การซ่อมผลิตภัณฑ์โลหะประดิษฐ์	6,083	5,956	17	107	3	3	Repair of fabricated metal products	
3311	การซ่อมผลิตภัณฑ์โลหะประดิษฐ์	282	274	1	7	-	-	Repair of fabricated metal products	
33110	การซ่อมผลิตภัณฑ์โลหะประดิษฐ์	282	274	1	7	-	-	Repair of fabricated metal products	

ตาราง 21 จำนวนสถานประกอบการ จำนวนตามรูปแบบการจัดตั้งทางเศรษฐกิจ และประเภทอุตสาหกรรม (ต่อ)
TABLE 21 NUMBER OF ESTABLISHMENTS BY FORM OF ECONOMIC ORGANIZATION AND CATEGORY OF INDUSTRY (cont'd)

รหัส Code	ประเภทอุตสาหกรรม	จำนวน สถานประกอบการ Number of establishments	รูปแบบการจัดตั้งทางเศรษฐกิจ				Form of economic organization	Category of industry
			สำนักงานเพียงเดียว	สำนักงานใหญ่	สำนักงานสาขา	อื่นๆ		
			Single unit	Head office	Branch	Others		
3312	การซ่อมเครื่องจักร	3,906	3,815	12	77	2	Repair of machinery	
33121	การซ่อมเครื่องจักรที่ใช้งานทั่วไป	899	868	4	26	1	Repair of general-purpose machinery	
33122	การซ่อมเครื่องจักรที่ใช้งานเฉพาะอย่าง	3,007	2,947	8	51	1	Repair of special-purpose machinery	
3313	การซ่อมอุปกรณ์อิเล็กทรอนิกส์และอุปกรณ์ที่ใช้ในทางทัศนศาสตร์	83	76	-	6	1	Repair of electronic and optical equipment	
33131	การซ่อมและบำรุงรักษาอุปกรณ์เพื่อการวัด การทดสอบ การนำร่อง และการควบคุม	32	31	-	1	-	Repair of measuring, testing, navigating and control equipment	
33132	การซ่อมและบำรุงรักษาเครื่องฉายรังสี เครื่องไฟฟ้าทางการแพทย์และทางกายภาพบำบัด	19	16	-	3	-	Repair of irradiation, electromedical and electrotherapeutic equipment	
33133	การซ่อมและบำรุงรักษาอุปกรณ์ที่ใช้ในทางทัศนศาสตร์และอุปกรณ์ถ่ายภาพ	32	29	-	2	1	Repair of optical instruments and photographic equipment	
3314	การซ่อมอุปกรณ์ไฟฟ้า	1,583	1,575	1	7	-	Repair of electrical equipment	
33141	การซ่อมมอเตอร์ไฟฟ้า เครื่องกำเนิดไฟฟ้า หม้อแปลงไฟฟ้า และอุปกรณ์เพื่อการจ่ายและควบคุมกระแสไฟฟ้า	1,493	1,486	1	6	-	Repair of electric motors, generators, transformers and electricity distribution and control apparatus	
33142	การซ่อมหม้อสะสมไฟฟ้าและแบตเตอรี่	12	12	-	-	-	Repair of accumulators and batteries	
33149	การซ่อมอุปกรณ์ไฟฟ้าอื่นๆ	78	77	-	1	-	Repair of other electrical equipment	
3315	การซ่อมอุปกรณ์ขนส่ง (ยกเว้นยานยนต์)	191	178	3	10	-	Repair of transport equipment (except motor vehicles)	
33151	การซ่อมเรือ	183	170	3	10	-	Repair of ships and boats	
33152	การซ่อมอากาศยาน	4	4	-	-	-	Repair of air and spacecraft	
33159	การซ่อมอุปกรณ์ขนส่งอื่นๆ (ยกเว้นยานยนต์)	4	4	-	-	-	Repair of other transport equipment (except motor vehicles)	
3319	การซ่อมอุปกรณ์อื่นๆ	38	38	-	-	-	Repair of other equipment	
33190	การซ่อมอุปกรณ์อื่นๆ	38	38	-	-	-	Repair of other equipment	
332	การติดตั้งเครื่องจักรและอุปกรณ์ชนิดที่ใช้ในทางอุตสาหกรรม	124	105	6	12	1	Installation of industrial machinery and equipment	
3320	การติดตั้งเครื่องจักรและอุปกรณ์ชนิดที่ใช้ในทางอุตสาหกรรม	124	105	6	12	1	Installation of industrial machinery and equipment	
33200	การติดตั้งเครื่องจักรและอุปกรณ์ชนิดที่ใช้ในทางอุตสาหกรรม	124	105	6	12	1	Installation of industrial machinery and equipment	
37	การจัดการน้ำเสีย	470	457	4	8	1	Sewerage	
370	การจัดการน้ำเสีย	470	457	4	8	1	Sewerage	
3700	การจัดการน้ำเสีย	470	457	4	8	1	Sewerage	
37000	การจัดการน้ำเสีย	470	457	4	8	1	Sewerage	

ตาราง 21 จำนวนสถานประกอบการ จำนวนตามรูปแบบการจัดตั้งทางเศรษฐกิจ และประเภทอุตสาหกรรม (ต่อ)
TABLE 21 NUMBER OF ESTABLISHMENTS BY FORM OF ECONOMIC ORGANIZATION AND CATEGORY OF INDUSTRY (cont'd)

รหัส Code	ประเภทอุตสาหกรรม	จำนวน สถานประกอบการ Number of establishments	รูปแบบการจัดตั้งทางเศรษฐกิจ			Form of economic organization			Category of industry
			จำนวน Single unit	สำนักงานใหญ่ Head office	สำนักงานสาขา Branch	อื่นๆ Others			
38	การเก็บรวบรวมของเสีย การบำบัด และการกำจัดของเสีย รวมถึงการนำของเสียกลับมาใช้ใหม่	1,082	1,061	4	16	1	1	Waste collection, treatment and disposal activities; materials recovery	
381	การเก็บรวบรวมของเสีย	68	65	-	3	-	-	Waste collection	
3811	การเก็บรวบรวมของเสียที่ไม่เป็นอันตราย	67	64	-	3	-	-	Collection of non-hazardous waste	
38110	การเก็บรวบรวมของเสียที่ไม่เป็นอันตราย	67	64	-	3	-	-	Collection of non-hazardous waste	
3812	การเก็บรวบรวมของเสียที่เป็นอันตราย	1	1	-	-	-	-	Collection of hazardous waste	
38120	การเก็บรวบรวมของเสียที่เป็นอันตราย	1	1	-	-	-	-	Collection of hazardous waste	
382	การบำบัดและการกำจัดของเสีย	482	477	2	3	-	-	Waste treatment and disposal	
3821	การบำบัดและการกำจัดของเสียที่ไม่เป็นอันตราย	474	470	2	2	-	-	Treatment and disposal of non-hazardous waste	
38211	การบำบัดและการกำจัดของเสียที่ไม่เป็นอันตรายโดยการฝังกลบอย่างถูกสุขอนามัย	3	2	-	1	-	-	Treatment and disposal of non-hazardous waste by sanitary landfill	
38212	การบำบัดและการกำจัดของเสียที่ไม่เป็นอันตรายโดยการเผาด้วยเตาเผาขยะ	4	4	-	-	-	-	Treatment and disposal of non-hazardous waste by incineration	
38213	การบำบัดและการกำจัดของเสียที่ไม่เป็นอันตรายโดยวิธีชีวภาพ	464	461	2	1	-	-	Treatment and disposal of non-hazardous waste by biological reduction	
38219	การบำบัดและการกำจัดของเสียที่ไม่เป็นอันตรายโดยวิธีอื่นๆ	3	3	-	-	-	-	Treatment and disposal of non-hazardous waste by other treatments	
3822	การบำบัดและการกำจัดของเสียที่เป็นอันตราย	8	7	-	1	-	-	Treatment and disposal of hazardous waste	
38222	การบำบัดและการกำจัดของเสียที่เป็นอันตราย (ยกเว้นภาสารกัมมันตรังสี)	8	7	-	1	-	-	Treatment and disposal of hazardous waste (except radioactive nuclear waste)	
383	การนำวัสดุที่ใช้แล้วกลับมาใช้ใหม่	532	519	2	10	1	1	Materials recovery	
3830	การนำวัสดุที่ใช้แล้วกลับมาใช้ใหม่	532	519	2	10	1	1	Materials recovery	
38300	การนำวัสดุที่ใช้แล้วกลับมาใช้ใหม่	532	519	2	10	1	1	Materials recovery	
39	กิจกรรมการบำบัดและบริการจัดการของเสียอื่นๆ	13	11	-	2	-	-	Remediation activities and other waste management services	
390	กิจกรรมการบำบัดและบริการจัดการของเสียอื่นๆ	13	11	-	2	-	-	Remediation activities and other waste management services	
3900	กิจกรรมการบำบัดและบริการจัดการของเสียอื่นๆ	13	11	-	2	-	-	Remediation activities and other waste management services	
39000	กิจกรรมการบำบัดและบริการจัดการของเสียอื่นๆ	13	11	-	2	-	-	Remediation activities and other waste management services	
41	การก่อสร้างอาคาร	18,571	18,187	140	237	7	7	Construction of buildings	
410	การก่อสร้างอาคาร	18,571	18,187	140	237	7	7	Construction of buildings	
4100	การก่อสร้างอาคาร	18,571	18,187	140	237	7	7	Construction of buildings	
41001	การก่อสร้างอาคารที่อยู่อาศัย	18,177	17,822	128	221	6	6	Construction of residential buildings	
41002	การก่อสร้างอาคารที่ไม่ใช่ที่อยู่อาศัย	394	365	12	16	1	1	Construction of non-residential buildings	

ตาราง 21 จำนวนสถานประกอบการ จำนวนตามรูปแบบการจัดตั้งทางเศรษฐกิจ และประเภทอุตสาหกรรม (ต่อ)
TABLE 21 NUMBER OF ESTABLISHMENTS BY FORM OF ECONOMIC ORGANIZATION AND CATEGORY OF INDUSTRY (cont'd)

รหัส Code	ประเภทอุตสาหกรรม	จำนวน สถานประกอบการ Number of establishments	รูปแบบการจัดตั้งทางเศรษฐกิจ				Form of economic organization		Category of industry
			สำนักงานเพียงเดียว Single unit	สำนักงานใหญ่ Head office	สำนักงานสาขา Branch	อื่นๆ Others			
42	งานวิศวกรรมโยธา	1,279	1,196	23	58	2	Civil engineering		
421	การก่อสร้างถนนและทางรถไฟ	481	435	15	30	1	Construction of roads and railways		
4210	การก่อสร้างถนนและทางรถไฟ	481	435	15	30	1	Construction of roads and railways		
42101	การก่อสร้างถนน	478	432	15	30	1	Construction of streets, roads, bridges or tunnels		
42102	การก่อสร้างทางรถไฟและรถไฟใต้ดิน	3	3	-	-	-	construction of railways and subways		
422	การก่อสร้างโครงการสาธารณูปโภค	739	708	5	25	1	Construction of utility projects		
4220	การก่อสร้างโครงการสาธารณูปโภค	739	708	5	25	1	Construction of utility projects		
42201	การก่อสร้างโครงการสาธารณูปโภคเกี่ยวกับน้ำ น้ำมัน และก๊าซ	602	581	5	15	1	Construction of utility projects for water, oil, and gas		
42202	การก่อสร้างโครงการสาธารณูปโภคเกี่ยวกับไฟฟ้าและการสื่อสาร	137	127	-	10	-	Construction of utility projects for electricity and telecommunications		
429	การก่อสร้างโครงการวิศวกรรมโยธาอื่นๆ	59	53	3	3	-	Construction of other civil engineering projects		
4290	การก่อสร้างโครงการวิศวกรรมโยธาอื่นๆ	59	53	3	3	-	Construction of other civil engineering projects		
42901	การก่อสร้างทางน้ำ ท่าเรือ เขื่อน และโครงการวิศวกรรมโยธาอื่นๆที่เกี่ยวข้องกับน้ำ	31	30	-	1	-	Construction of waterways, harbour, dam and other civil engineering projects related to water		
42909	การก่อสร้างโครงการวิศวกรรมโยธาอื่นๆ ซึ่งมิได้จัดประเภทไว้นั้นที่อื่น	28	23	3	2	-	Construction of other civil engineering projects, n.e.c		
43	งานก่อสร้างเฉพาะทาง	14,957	14,669	65	217	6	Specialized construction activities		
431	การรื้อถอนและการเตรียมสถานที่ก่อสร้าง	6,360	6,349	3	8	-	Demolition and site preparation		
4311	การรื้อถอน	43	42	1	-	-	Demolition		
43110	การรื้อถอน	43	42	1	-	-	Demolition		
43112	การเตรียมสถานที่ก่อสร้าง	6,317	6,307	2	8	-	Site preparation		
43120	การเตรียมสถานที่ก่อสร้าง	6,317	6,307	2	8	-	Site preparation		
432	กิจการการติดตั้งไฟฟ้า ระบบท่อ และสิ่งก่อสร้างอื่นๆ	4,470	4,256	47	163	4	Electrical, plumbing and other construction installation activities		
4321	การติดตั้งระบบไฟฟ้า	2,856	2,693	35	126	2	Electrical installation		
43210	การติดตั้งระบบไฟฟ้า	2,856	2,693	35	126	2	Electrical installation		
4322	การติดตั้งระบบประปา ระบบทำความร้อน และระบบปรับอากาศ	844	809	6	28	1	Plumbing, heat and air-conditioning installation		
43221	การติดตั้งระบบประปาและระบบทำความร้อน	247	229	3	14	1	Water plumbing and drain laying installation		
43222	การติดตั้งระบบทำความร้อน	11	11	-	-	-	Heating installation		
43223	การติดตั้งระบบปรับอากาศและระบบระบายอากาศ	586	569	3	14	-	Air conditioning and ventilation installation		
4329	การติดตั้งสิ่งก่อสร้างอื่นๆ	770	754	6	9	1	Other construction installation		
43291	การติดตั้งฉนวน	36	34	-	2	-	Insulation installation		
43299	การติดตั้งสิ่งก่อสร้างอื่นๆ ซึ่งมิได้จัดประเภทไว้นั้นที่อื่น	734	720	6	7	1	Other construction installation, n.e.c		

ตาราง 21 จำนวนสถานประกอบการ จำนวนตามรูปแบบการจัดตั้งทางเศรษฐกิจ และประเภทอุตสาหกรรม (ต่อ)
TABLE 21 NUMBER OF ESTABLISHMENTS BY FORM OF ECONOMIC ORGANIZATION AND CATEGORY OF INDUSTRY (cont'd)

รหัส Code	ประเภทอุตสาหกรรม	จำนวน สถานประกอบการ Number of establishments	รูปแบบการจัดตั้งทางเศรษฐกิจ			Form of economic organization		Category of industry
			สำนักงานเพียงเดียว Single unit	สำนักงานใหญ่ Head office	สำนักงานสาขา Branch	อื่นๆ Others		
433	การตกแต่งอาคารให้เสร็จสมบูรณ์	3,651	3,613	11	25	2	Building completion and finishing	
4330	การตกแต่งอาคารให้เสร็จสมบูรณ์	3,651	3,613	11	25	2	Building completion and finishing	
43301	การติดตั้งส่วนประกอบอาคารและอุปกรณ์ตกแต่งภายใน	2,877	2,849	8	20	-	Joinery installation and interior completion	
43302	การปูพื้นและผนัง	311	307	1	3	-	Floor and wall covering	
43303	การทาสี	394	390	1	1	2	Painting	
43309	การตกแต่งอาคารให้เสร็จสมบูรณ์อื่นๆ	69	67	1	1	-	Other building completion and finishing	
439	กิจกรรมการก่อสร้างเฉพาะด้านอื่นๆ	476	451	4	21	-	Other specialized construction activities	
4390	กิจกรรมการก่อสร้างเฉพาะด้านอื่นๆ	476	451	4	21	-	Other specialized construction activities	
43901	การก่อสร้างฐานราก รวมถึงการตอกเสาเข็ม	130	123	1	6	-	Construction of foundations, including pile driving	
43909	กิจกรรมการก่อสร้างเฉพาะด้านอื่นๆ ซึ่งมีได้จัดประเภทไว้ในที่อื่น	346	328	3	15	-	Other specialized construction activities, n.e.c.	
45	การขายส่งและการขายปลีก การซ่อมยานยนต์และจักรยานยนต์	157,605	152,945	640	3,981	39	Wholesale and retail trade; repair of motor vehicles and motorcycles	
451	การขายยานยนต์	7,693	6,284	154	1,250	5	Sale of motor vehicles	
4510	การขายยานยนต์	7,693	6,284	154	1,250	5	Sale of motor vehicles	
45101	การขายยานยนต์ใหม่ชนิดรถยนต์นั่งส่วนบุคคล รถกระบะ รถตู้ และรถขนาดเล็กที่คล้ายกัน	2,139	1,015	117	1,003	4	Sale of new passenger motor vehicles, pick-up truck, van and similar light motor vehicles	
45102	การขายยานยนต์ใหม่ชนิดรถบรรทุกและยานยนต์หนักอื่นๆ	238	164	9	65	-	Sale of new trucks and other heavy motor vehicles	
45103	การขายยานยนต์เก่าชนิดรถยนต์นั่งส่วนบุคคล รถกระบะ รถตู้ และรถขนาดเล็กที่คล้ายกัน	5,232	5,032	27	172	1	Sale of used passenger motor vehicles, pick-up truck, van and similar light motor vehicles	
45104	การขายยานยนต์เก่าชนิดรถบรรทุกและยานยนต์หนักอื่นๆ	84	73	1	10	-	Sale of used trucks and other heavy motor vehicles	
452	การบำรุงรักษาและซ่อมยานยนต์	63,358	62,688	110	546	14	Maintenance and repair of motor vehicles	
4520	การบำรุงรักษาและซ่อมยานยนต์	63,358	62,688	110	546	14	Maintenance and repair of motor vehicles	
45201	การบำรุงรักษาและซ่อมระบบเครื่องยนต์และชิ้นส่วนยานยนต์	48,949	48,485	75	379	10	Maintenance and repair of motor vehicle engines and other parts	
45202	การซ่อมตัวถัง ประตู หน้าต่าง และอื่นๆ ที่คล้ายกัน	6,185	6,135	16	33	1	Repair of motor vehicle bodies, doors, windows and other similar services	
45203	การบำรุงรักษายานยนต์ทั่วไป	8,224	8,068	19	134	3	Car-washing, polishing and similar services	
453	การขายชิ้นส่วนและอุปกรณ์เสริมของยานยนต์	16,250	15,861	94	288	7	Sale of motor vehicle parts and accessories	
4530	การขายชิ้นส่วนและอุปกรณ์เสริมของยานยนต์	16,250	15,861	94	288	7	Sale of motor vehicle parts and accessories	
45301	การขายชิ้นส่วนและอุปกรณ์เสริมใหม่ของยานยนต์	2,602	2,498	23	75	6	Wholesale of new motor vehicle parts and accessories	

ตาราง 21 จำนวนสถานประกอบการ จำนวนตามรูปแบบการจัดตั้งทางเศรษฐกิจ และประเภทอุตสาหกรรม (ต่อ)
TABLE 21 NUMBER OF ESTABLISHMENTS BY FORM OF ECONOMIC ORGANIZATION AND CATEGORY OF INDUSTRY (cont'd)

รหัส Code	ประเภทอุตสาหกรรม	จำนวน สถานประกอบการ Number of establishments	รูปแบบการจัดตั้งทางเศรษฐกิจ				Form of economic organization	Category of industry
			สำนักงานเพียงเดียว Single unit	สำนักงานใหญ่ Head office	สาขากงสาขา Branch	อื่นๆ Others		
45302	การทอผ้าสักหลาดชิ้นส่วนและอุปกรณ์เสริมใหม่ของยานยนต์	11,898	11,652	56	189	1	Retail of new motor vehicle parts and accessories	
45303	การทอสิ่งและสักหลาดชิ้นส่วนและอุปกรณ์เสริมเก่าของยานยนต์	1,750	1,711	15	24	-	Wholesale and retail of used motor vehicle parts and accessories	
454	การขาย การบำรุงรักษาและซ่อมจักรยานยนต์ ชิ้นส่วนและอุปกรณ์เสริมที่เกี่ยวข้อง	70,304	68,112	282	1,897	13	Sale, maintenance and repair of motorcycles and related parts and accessories	
45400	การขาย การบำรุงรักษาและซ่อมจักรยานยนต์ ชิ้นส่วนและอุปกรณ์เสริมที่เกี่ยวข้อง	70,304	68,112	282	1,897	13	Sale, maintenance and repair of motorcycles and related parts and accessories	
45401	การขายจักรยานยนต์	6,247	4,264	243	1,730	10	Sale of motorcycles	
45402	การขายสิ่งชิ้นส่วนและอุปกรณ์เสริมใหม่ของจักรยานยนต์	524	508	5	11	-	Wholesale of new motorcycle parts and accessories	
45403	การขายสักหลาดชิ้นส่วนและอุปกรณ์เสริมใหม่ของจักรยานยนต์	3,271	3,230	6	34	1	Retail of new motorcycle parts and accessories	
45404	การขายสิ่งและสักหลาดชิ้นส่วนและอุปกรณ์เสริมเก่าของจักรยานยนต์	187	182	2	3	-	Wholesale and retail of used motorcycle parts and accessories	
45405	การบำรุงรักษาและซ่อมจักรยานยนต์	60,075	59,928	26	119	2	Maintenance and repair of motorcycles	
46	การขายสิ่ง (ยกเว้นยานยนต์และจักรยานยนต์)	85,206	81,726	893	2,528	59	Wholesale trade (except of motor vehicles and motorcycles)	
461	การขายสิ่งโดยได้รับค่าตอบแทนหรือตามสัญญาจ้าง	1,379	1,247	28	99	5	Wholesale on a fee or contract basis	
46100	การขายสิ่งโดยได้รับค่าตอบแทนหรือตามสัญญาจ้าง	1,379	1,247	28	99	5	Wholesale on a fee or contract basis	
46101	การขายสิ่งวัตถุดิบทางการเกษตรและสัตว์มีชีวิต โดยได้รับค่าตอบแทนหรือตามสัญญาจ้าง	294	289	2	3	-	Wholesale on a fee or contract basis of agricultural raw materials and live animals	
46102	การขายสิ่งอาหาร เครื่องดื่ม และยาสูบ โดยได้รับค่าตอบแทนหรือตามสัญญาจ้าง	299	259	3	37	-	Wholesale on a fee or contract basis of food, beverages and tobacco	
46103	การขายสิ่งสิ่งทอ เสื้อผ้า รองเท้า เครื่องหนัง และของใช้ในครัวเรือน โดยได้รับค่าตอบแทนหรือตามสัญญาจ้าง	164	144	3	17	-	Wholesale on a fee or contract basis of textiles, clothing, footwear, leather goods and household articles	
46104	การขายสิ่งคอมพิวเตอร์และซอฟต์แวร์ อุปกรณ์อิเล็กทรอนิกส์และโทรคมนาคม โดยได้รับค่าตอบแทนหรือตามสัญญาจ้าง	74	65	1	7	1	Wholesale on a fee or contract basis of computers and software, electronic and telecommunications equipment	
46105	การขายสิ่งเครื่องจักรอุตสาหกรรม โดยได้รับค่าตอบแทนหรือตามสัญญาจ้าง	146	125	4	16	1	Wholesale on a fee or contract basis of industrial machinery	
46106	การขายสิ่งเชื้อเพลิง สินแร่ และโลหะ โดยได้รับค่าตอบแทนหรือตามสัญญาจ้าง	26	22	1	3	-	Wholesale on a fee or contract basis of fuels, ores and metals	
46107	การขายสิ่งวัสดุก่อสร้าง เครื่องโลหะ และอุปกรณ์ระบบท่อ โดยได้รับค่าตอบแทนหรือตามสัญญาจ้าง	140	128	2	8	2	Wholesale on a fee or contract basis of construction materials, hardware, plumbing and heating equipment and supplies	
46108	การขายสิ่งสินค้าเฉพาะอย่างอื่น โดยได้รับค่าตอบแทนหรือตามสัญญาจ้าง	98	91	5	2	-	Wholesale on a fee or contract basis of other particular products	
46109	การขายสิ่งสินค้าทั่วไป โดยได้รับค่าตอบแทนหรือตามสัญญาจ้าง	138	124	7	6	1	Wholesale on a fee or contract basis of a variety of goods	

ตาราง 21 จำนวนสถานประกอบการ จำนวนตามรูปแบบการจัดตั้งทางเศรษฐกิจ และประเภทอุตสาหกรรม (ต่อ)
TABLE 21 NUMBER OF ESTABLISHMENTS BY FORM OF ECONOMIC ORGANIZATION AND CATEGORY OF INDUSTRY (cont'd)

รหัส Code	ประเภทอุตสาหกรรม	จำนวน สถานประกอบการ Number of establishments	รูปแบบการจัดตั้งทางเศรษฐกิจ				Form of economic organization	Category of industry
			สำนักงานเพียงเดียว Single unit	สำนักงานใหญ่ Head office	สำนักงานสาขา Branch	อื่นๆ Others		
462	การขายส่งวัตถุดิบทางการเกษตรและสัตว์มีชีวิต	8,095	7,891	52	146	6	Wholesale of agricultural raw materials and live animals	
4620	การขายส่งวัตถุดิบทางการเกษตรและสัตว์มีชีวิต	8,095	7,891	52	146	6	Wholesale of agricultural raw materials and live animals	
46201	การขายส่งข้าวเปลือกและธัญพืชอื่นๆ	2,839	2,777	15	46	1	Wholesale of rice in the husk and other grains	
46202	การขายส่งพืชน้ำมันที่ใช้ในการผลิตน้ำมันพืช	1,240	1,200	4	34	2	Wholesale of oil seeds and oleaginous fruits	
46203	การขายส่งสับที่ยังไม่เป็นผลิตภัณฑ์สำเร็จรูป	74	74	-	-	-	Wholesale of unmanufactured tobacco	
46204	การขายส่งสัตว์มีชีวิต	1,580	1,565	4	10	1	Wholesale of live animals	
46205	การขายส่งดอกไม้ ต้นไม้ และเมล็ดพันธุ์พืช	560	543	8	8	1	Wholesale of flowers, plants and seeds	
46206	การขายส่งอาหารปศุสัตว์	387	356	11	20	-	Wholesale of animal feeds	
46209	การขายส่งวัตถุดิบอื่นๆทางการเกษตร	1,415	1,376	10	28	1	Wholesale of other agricultural raw materials	
463	การขายส่งอาหาร เครื่องดื่ม และยาสูบ	19,096	18,153	156	781	6	Wholesale of food, beverages and tobacco	
4631	การขายส่งอาหาร	15,819	15,207	107	499	6	Wholesale of food	
46311	การขายส่งเนื้อสัตว์และผลิตภัณฑ์เนื้อสัตว์	899	825	13	61	-	Wholesale of meat and meat products	
46312	การขายส่งปลาและผลิตภัณฑ์สัตว์น้ำ	2,553	2,512	13	27	1	Wholesale of fish and fish products	
46313	การขายส่งผักและผลไม้	5,288	5,255	10	22	1	Wholesale of fruits and vegetables	
46314	การขายส่งผลิตภัณฑ์นม	1,124	857	22	242	3	Wholesale of dairy products	
46315	การขายส่งข้าวและผลิตภัณฑ์ที่ได้จากโรงสีข้าว	798	771	7	20	-	Wholesale of rice and rice milling products	
46316	การขายส่งผลิตภัณฑ์ขนมอบ ไข่ นม และไขมันที่ใช้ในการบริโภค	1,523	1,470	14	39	-	Wholesale of bakery products, eggs and edible oils and fats of animal or vegetable origin	
46317	การขายส่งน้ำตาล ซ็อกโกแลต ลูกกวาด และขนมที่ทำจากน้ำตาล	143	136	-	6	1	Wholesale of sugar, chocolate, candy and sugar confectionery	
46318	การขายส่งกาแฟ ชา โกโก้	126	117	3	6	-	Wholesale of coffee, tea and cocoa	
46319	การขายส่งผลิตภัณฑ์อาหารอื่นๆ	3,365	3,264	25	76	-	Wholesale of other food products	
4632	การขายส่งเครื่องดื่มและยาสูบ	3,277	2,946	49	282	-	Wholesale of beverages and tobacco	
46321	การขายส่งเครื่องดื่มที่มีแอลกอฮอล์	1,310	1,128	34	148	-	Wholesale of alcohol beverages	
46322	การขายส่งเครื่องดื่มที่ไม่มีแอลกอฮอล์	1,768	1,625	14	129	-	Wholesale of non-alcohol beverages	
46323	การขายส่งผลิตภัณฑ์ยาสูบ	199	193	1	5	-	Wholesale of tobacco	
464	การขายส่งของใช้ในครัวเรือน	14,914	14,340	198	363	13	Wholesale of household goods	
4641	การขายส่งสิ่งทอ เสื้อผ้า และรองเท้า	8,436	8,304	49	80	3	Wholesale of textiles, clothing and footwear	
46411	การขายส่งผ้าและผ้า	1,241	1,211	13	16	1	Wholesale of yarn and fabrics	
46412	การขายส่งของใช้ในครัวเรือนที่ทำจากสิ่งทอ	392	378	5	8	1	Wholesale of household goods of textile	

ตาราง 21 จำนวนสถานประกอบการ จำนวนตามรูปแบบการจัดตั้งทางเศรษฐกิจ และประเภทอุตสาหกรรม (ต่อ)
TABLE 21 NUMBER OF ESTABLISHMENTS BY FORM OF ECONOMIC ORGANIZATION AND CATEGORY OF INDUSTRY (cont'd)

รหัส Code	ประเภทอุตสาหกรรม	จำนวน สถานประกอบการ Number of establishments	รูปแบบการจัดตั้งทางเศรษฐกิจ				Form of economic organization	Category of industry
			สำนักงานเพียงเดียว Single unit	สำนักงานใหญ่ Head office	สาขากงสาขา Branch	อื่นๆ Others		
46413	การขายส่งอุปกรณ์ตัดเย็บ	127	126	-	1	-	Wholesale of haberdashery	
46414	การขายส่งเสื้อผ้า	5,830	5,757	28	45	-	Wholesale of clothing	
46415	การขายส่งรองเท้า	846	832	3	10	1	Wholesale of footwear	
4642	การขายส่งเครื่องใช้ไฟฟ้าและอิเล็กทรอนิกส์ชนิดใช้ในครัวเรือน	1,005	912	29	63	1	Wholesale of electric household appliances and consumer electronics	
46421	การขายส่งเครื่องใช้ไฟฟ้าและอิเล็กทรอนิกส์ชนิดใช้ในครัวเรือน (ยกเว้นอุปกรณ์ไฟฟ้าสำหรับให้แสงสว่าง)	729	660	21	47	1	Wholesale of electric household appliances and consumer electronics (except lighting equipment)	
46422	การขายส่งอุปกรณ์ไฟฟ้าสำหรับให้แสงสว่าง	276	252	8	16	-	Wholesale of lighting equipment	
4643	การขายส่งสินค้าวัฒนธรรมและนันทนาการ	1,372	1,293	31	46	2	Wholesale of cultural and recreation goods	
46431	การขายส่งหนังสือ หนังสือพิมพ์ และเครื่องเขียน	478	446	17	15	-	Wholesale of books, newspapers and stationery	
46432	การขายส่งสิ่งบันเทิงภาพและเสียงทั้งบันทึกข้อมูลแล้ว และเครื่องประติมากรรม	61	51	3	7	-	Wholesale of recorded visual and audio media	
46433	การขายส่งเครื่องกีฬา	204	186	4	14	-	Wholesale of sports goods	
46434	การขายส่งเกมและของเล่น	195	183	4	6	2	Wholesale of games and toys	
46439	การขายส่งสินค้าอื่นๆ ด้านวัฒนธรรมและนันทนาการ	434	427	3	4	-	Wholesale of other cultural and recreation goods	
4644	การขายส่งสินค้าทางเภสัชกรรมและการแพทย์ เครื่องหอม และเครื่องประติมากรรม	1,062	937	48	72	5	Wholesale of pharmaceutical and medical goods, perfumery and toilet preparations	
46441	การขายส่งสินค้าทางเภสัชกรรมและการแพทย์	608	543	26	37	2	Wholesale of pharmaceutical and medical goods	
46442	การขายส่งเครื่องหอม	93	84	5	4	-	Wholesale of perfumery	
46443	การขายส่งเครื่องสำอางและเครื่องประติมากรรม	361	310	17	31	3	Wholesale of cosmetics and toilet preparations	
4649	การขายส่งของใช้ในครัวเรือนอื่นๆ	3,039	2,894	41	102	2	Wholesale of other household goods	
46491	การขายส่งอุปกรณ์ถ่ายภาพและทัศนศาสตร์	73	64	3	6	-	Wholesale of photographic and optical goods	
46492	การขายส่งนาฬิกา เครื่องประดับเพชรพลอย	771	744	9	18	-	Wholesale of watches, clocks and jewellery	
46493	การขายส่งเครื่องหนังและเครื่องใช้สำหรับการเดินทาง	253	245	2	5	1	Wholesale of leather goods and travel accessories	
46494	การขายส่งเฟอร์นิเจอร์ชนิดใช้ในครัวเรือน	398	374	6	18	-	Wholesale of household furniture	
46495	การขายส่งเครื่องดินเผา เครื่องแก้ว และเครื่องครัว	214	194	8	12	-	Wholesale of chinaware, glassware and kitchenware	
46499	การขายส่งของใช้ในครัวเรือนอื่นๆ ซึ่งมีได้จัดประเภทไว้ในที่อื่น	1,330	1,273	13	43	1	Wholesale of other household goods, n.e.c	
465	การขายส่งเครื่องจักร อุปกรณ์ และเครื่องมือเครื่องใช้	6,530	5,885	164	477	4	Wholesale of machinery, equipment and supplies	
4651	การขายส่งคอมพิวเตอร์ อุปกรณ์ต่อพ่วง และซอฟต์แวร์	373	322	17	34	-	Wholesale of computers, computer peripheral equipment and software	
46510	การขายส่งคอมพิวเตอร์ อุปกรณ์ต่อพ่วง และซอฟต์แวร์	373	322	17	34	-	Wholesale of computers, computer peripheral equipment and software	

ตาราง 21 จำนวนสถานประกอบการ จำนวนตามรูปแบบการจัดตั้งทางเศรษฐกิจ และประเภทอุตสาหกรรม (ต่อ)
TABLE 21 NUMBER OF ESTABLISHMENTS BY FORM OF ECONOMIC ORGANIZATION AND CATEGORY OF INDUSTRY (cont'd)

รหัส Code	ประเภทอุตสาหกรรม	จำนวน สถานประกอบการ Number of establishments	รูปแบบการจัดตั้งทางเศรษฐกิจ				Form of economic organization	Category of industry
			สำนักงานเพียงเดียว Single unit	สำนักงานใหญ่ Head office	สาขาส่ง Branch	อื่นๆ Others		
4652	การขายส่งอุปกรณ์และชิ้นส่วนทางอิเล็กทรอนิกส์และโทรคมนาคม	680	600	28	52	-	Wholesale of electronic and telecommunications equipment and parts	
46521	การขายส่งอุปกรณ์และชิ้นส่วนอิเล็กทรอนิกส์	371	330	16	25	-	Wholesale of electronic equipment and parts	
46522	การขายส่งโทรศัพท์และอุปกรณ์โทรคมนาคม	309	270	12	27	-	Wholesale of telephone and telecommunications equipment	
4653	การขายส่งเครื่องจักร อุปกรณ์ และเครื่องใช้ทางการเกษตร	2,402	2,226	23	151	2	Wholesale of agricultural machinery, equipment and supplies	
46530	การขายส่งเครื่องจักร อุปกรณ์ และเครื่องใช้ทางการเกษตร	2,402	2,226	23	151	2	Wholesale of agricultural machinery, equipment and supplies	
4659	การขายส่งเครื่องจักรและอุปกรณ์อื่น ๆ	3,075	2,737	96	240	2	Wholesale of other machinery and equipment	
46591	การขายส่งอุปกรณ์การขนส่ง (ยกเว้น ยานยนต์ จักรยานยนต์ และรถจักรยาน)	127	117	1	9	-	Wholesale of transport equipment (except motor vehicles, motorcycles and bicycles)	
46592	การขายส่งเครื่องจักรและอุปกรณ์งานวิศวกรรมโยธา งานเหมืองแร่ และงานก่อสร้าง	147	131	4	12	-	Wholesale of civil engineering, mining and construction machinery	
46593	การขายส่งเครื่องจักรและอุปกรณ์ชนิดอื่นในงานอุตสาหกรรม	1,424	1,263	50	109	2	Wholesale of industrial machinery and equipment	
46594	การขายส่งเครื่องจักร อุปกรณ์ และเฟอร์นิเจอร์ใช้ในสำนักงาน	285	245	6	34	-	Wholesale of office machinery, equipment and furniture	
46599	การขายส่งเครื่องจักรและอุปกรณ์อื่น ๆ ซึ่งมีได้จัดประเภทไว้ในที่อื่น	1,092	981	35	76	-	Wholesale of other machinery and equipment, n.e.c	
466	การขายส่งสินค้าเฉพาะประเภทอื่น ๆ	33,521	32,653	259	587	22	Other specialized wholesale	
4661	การขายส่งเชื้อเพลิงแข็ง เชื้อเพลิงเหลว และเชื้อเพลิงก๊าซ รวมถึงผลิตภัณฑ์ที่เกี่ยวข้อง	1,051	951	25	74	1	Wholesale of solid, liquid and gaseous fuels and related products	
46611	การขายส่งเชื้อเพลิงแข็ง	297	289	6	2	-	Wholesale of solid fuels	
46612	การขายส่งเชื้อเพลิงเหลว	119	86	5	27	1	Wholesale of liquid fuels	
46613	การขายส่งเชื้อเพลิงก๊าซ	484	444	6	34	-	Wholesale of gaseous fuels	
46614	การขายส่งผลิตภัณฑ์ที่ได้จากการกลั่นปิโตรเลียม	151	132	8	11	-	Wholesale of refined petroleum products	
4662	การขายส่งโลหะและสินแร่โลหะ	1,301	1,215	34	48	4	Wholesale of metals and metal ores	
46621	การขายส่งสินแร่เหล็กและโลหะที่ไม่ใช่เหล็ก	123	106	9	8	-	Wholesale of ferrous and non-ferrous metal ores	
46622	การขายส่งเหล็ก เหล็กกล้า และโลหะที่ไม่ใช่เหล็กขั้นมูลฐาน	1,178	1,109	25	40	4	Wholesale of iron, steel and non-ferrous metal in primary forms	
4663	การขายส่งวัสดุก่อสร้าง เครื่องโลหะ เครื่องอุปกรณ์และวัสดุสำหรับระบบท่อและระบบทำความร้อน	5,197	4,886	90	218	3	Wholesale of construction materials, hardware, plumbing and heating equipment and supplies	
46631	การขายส่งอิฐ หิน ปูน ทราช และผลิตภัณฑ์คอนกรีต	916	845	13	58	-	Wholesale of bricks, stone, cement, sand and concreat products	
46632	การขายส่งไม้และผลิตภัณฑ์จากไม้แปรรูปขั้นต้น	2,262	2,169	20	72	1	Wholesale of wood in the rough and products of primary processing of wood	

ตาราง 21 จำนวนสถานประกอบการ จำนวนตามรูปแบบการจัดตั้งทางเศรษฐกิจ และประเภทอุตสาหกรรม (ต่อ)

TABLE 21 NUMBER OF ESTABLISHMENTS BY FORM OF ECONOMIC ORGANIZATION AND CATEGORY OF INDUSTRY (cont'd)

รหัส Code	ประเภทอุตสาหกรรม	จำนวน สถานประกอบการ Number of establishments	รูปแบบการจัดตั้งทางเศรษฐกิจ				Form of economic organization	Category of industry
			สำนักงานเพียงเดียว Single unit	สำนักงานใหญ่ Head office	สำนักงานสาขา Branch	อื่นๆ Others		
46633	การทาสี น้ำมันชักเงา และแล็กเกอร์	256	241	4	11	-	Wholesale of paints, varnishes and lacquers	
46634	การขายส่งอุปกรณ์ระบบท่อและเครื่องสุขภัณฑ์	356	312	14	29	1	Wholesale of plumbing and heating equipment and supplies and sanitary equipment	
46639	การขายส่งวัสดุก่อสร้างอื่นๆ	1,407	1,319	39	48	1	Wholesale of other construction materials	
4669	การขายส่งของเสียและเศษวัสดุ และผลิตภัณฑ์อื่นๆ ซึ่งมิได้จัดประเภทไว้ในที่อื่น	25,972	25,601	110	247	14	Wholesale of waste and scrap and other products, n.e.c.	
46691	การขายส่งเคมีภัณฑ์ทางอุตสาหกรรม	781	690	46	42	3	Wholesale of industrial chemicals	
46692	การขายส่งปุ๋ยและเคมีภัณฑ์ทางการเกษตร	997	935	10	51	1	Wholesale of fertilizers and agrochemical products	
46693	การขายส่งยางพาราและพลาสติกขั้นต้น	8,889	8,806	20	57	6	Wholesale of rubber and plastic materials in primary forms	
46694	การขายส่งบรรจุภัณฑ์ชนิดใช้ในทางอุตสาหกรรม	341	332	2	7	-	Wholesale of industrial or commercial containers	
46695	การขายส่งของเสียและเศษวัสดุที่สามารถนำกลับมาใช้ใหม่	14,551	14,459	18	70	4	Wholesale of waste and scrap and materials for recycling	
46699	การขายส่งผลิตภัณฑ์อื่นๆ ซึ่งมิได้จัดประเภทไว้ในที่อื่น	413	379	14	20	-	Wholesale of other products, n.e.c.	
469	การขายส่งสินค้าทั่วไป	1,671	1,557	36	75	3	Non-specialized wholesale trade	
4690	การขายส่งสินค้าทั่วไป	1,671	1,557	36	75	3	Non-specialized wholesale trade	
46900	การขายส่งสินค้าทั่วไป	1,671	1,557	36	75	3	Non-specialized wholesale trade	
47	การขายปลีก (ยกเว้นยานยนต์และจักรยานยนต์)	804,350	781,934	1,468	20,649	299	Retail trade (except of motor vehicles and motorcycles)	
471	ร้านขายปลีกสินค้าทั่วไป	498,091	491,083	255	6,608	145	Retail sale in non-specialized stores	
4711	ร้านขายปลีกอาหาร เครื่องดื่ม หรือยาสูบ เป็นสินค้าหลัก	387,725	381,555	178	5,883	109	Retail sale in non-specialized stores with food, beverages or tobacco predominating	
47111	ซูเปอร์มาร์เก็ต	769	619	13	137	-	Supermarkets	
47112	ดีสคาว์เตอร์/ซูเปอร์เซ็นเตอร์/ไฮเปอร์มาร์เก็ต	450	134	9	306	1	Discountstores/Supercenters/Hypermarkets	
47113	ร้านสะดวกซื้อ/มินิมาร์ท	11,631	6,443	58	5,090	40	Convenience stores/Minimarts	
47114	ร้านขายของชำ	374,875	374,359	98	350	68	Grocery stores	
4719	ร้านขายปลีกสินค้าทั่วไปอื่นๆ	110,366	109,528	77	725	36	Other retail sale in non-specialized stores	
47190	ร้านขายปลีกสินค้าทั่วไปอื่นๆ	110,366	109,528	77	725	36	Other retail sale in non-specialized stores	
472	ร้านขายปลีกอาหาร เครื่องดื่ม และยาสูบ	28,932	28,072	52	798	10	Retail sale of food, beverages and tobacco in specialized stores	
4721	ร้านขายปลีกอาหาร	24,542	23,767	43	724	8	Retail sale of food in specialized stores	
47211	ร้านขายปลีกเนื้อสัตว์และผลิตภัณฑ์เนื้อสัตว์	3,103	2,922	5	176	-	Retail sale of meat and meat products in specialized stores	
47212	ร้านขายปลีกปลาและผลิตภัณฑ์สัตว์น้ำ	1,691	1,668	-	22	1	Retail sale of fish and fish products in specialized stores	

ตาราง 21 จำนวนสถานประกอบการ จำนวนตามรูปแบบการจัดตั้งทางเศรษฐกิจ และประเภทอุตสาหกรรม (ต่อ)
TABLE 21 NUMBER OF ESTABLISHMENTS BY FORM OF ECONOMIC ORGANIZATION AND CATEGORY OF INDUSTRY (cont'd)

รหัส Code	ประเภทอุตสาหกรรม	จำนวน สถานประกอบการ Number of establishments	รูปแบบการจัดตั้งทางเศรษฐกิจ			Form of economic organization			Category of industry
			สำนักงานเพียงเดียว	สำนักงานใหญ่	สำนักงานสาขา	Single unit	Head office	Branch	
47213	ร้านค้าปลีกผักและผลไม้	4,296	4,270	7	18	1		Retail sale of fruit and vegetables in specialized stores	
47214	ร้านค้าปลีกข้าว	5,945	5,925	6	12	2		Retail sale of rice in specialized stores	
47215	ร้านค้าปลีกผลิตภัณฑ์ขนมอบ	3,164	2,863	9	289	3		Retail sale of bakery products in specialized stores	
47219	ร้านค้าปลีกอาหารอื่นๆ	6,343	6,119	16	207	1		Retail sale of other food products in specialized stores	
4722	ร้านค้าปลีกเครื่องดื่ม	4,332	4,247	9	74	2		Retail sale of beverages in specialized stores	
47221	ร้านค้าปลีกเครื่องดื่มที่มีแอลกอฮอล์	1,440	1,406	3	30	1		Retail sale of alcohol beverages in specialized stores	
47222	ร้านค้าปลีกเครื่องดื่มที่ไม่มีแอลกอฮอล์	2,892	2,841	6	44	1		Retail sale of non-alcohol beverages in specialized stores	
4723	ร้านค้าปลีกผลิตภัณฑ์ยาสูบ	58	58	-	-	-		Retail sale of tobacco products in specialized stores	
47230	ร้านค้าปลีกผลิตภัณฑ์ยาสูบ	58	58	-	-	-		Retail sale of tobacco products in specialized stores	
473	ร้านค้าปลีกเชื้อเพลิงยานยนต์	31,384	29,698	152	1,509	25		Retail sale of automotive fuel in specialized stores	
4730	ร้านค้าปลีกเชื้อเพลิงยานยนต์	31,384	29,698	152	1,509	25		Retail sale of automotive fuel in specialized stores	
47300	ร้านค้าปลีกเชื้อเพลิงยานยนต์	31,384	29,698	152	1,509	25		Retail sale of automotive fuel in specialized stores	
474	ร้านค้าปลีกอุปกรณ์สารสนเทศและอุปกรณ์สื่อสารโทรคมนาคม	23,000	20,904	136	1,950	10		Retail sale of information and communications equipment in specialized stores	
4741	ร้านค้าปลีกคอมพิวเตอร์ อุปกรณ์ต่อพ่วง ซอฟต์แวร์ และอุปกรณ์สื่อสารโทรคมนาคม	21,127	19,225	124	1,769	9		Retail sale of computers, peripheral units, software and telecommunications equipment in specialized stores	
47411	ร้านค้าปลีกคอมพิวเตอร์และอุปกรณ์ต่อพ่วง	4,978	4,149	47	779	3		Retail sale of computers and peripheral units in specialized stores	
47412	ร้านค้าปลีกเครื่องเล่นวีดิโอเกมและซอฟต์แวร์สำหรับเกม	342	311	4	26	1		Retail sale of video game consoles and software in specialized stores	
47413	ร้านค้าปลีกอุปกรณ์สื่อสารโทรคมนาคม	15,807	14,765	73	964	5		Retail sale of telecommunications equipment in specialized stores	
4742	ร้านค้าปลีกอุปกรณ์ภาพและเสียง	1,873	1,679	12	181	1		Retail sale of audio and video equipment in specialized stores	
47420	ร้านค้าปลีกอุปกรณ์ภาพและเสียง	1,873	1,679	12	181	1		Retail sale of audio and video equipment in specialized stores	
475	ร้านค้าปลีกอุปกรณ์อื่นๆ ชนิดใช้ในครัวเรือน	62,046	59,659	401	1,945	41		Retail sale of other household equipment in specialized stores	
4751	ร้านค้าปลีกสิ่งทอ	4,802	4,730	10	61	1		Retail sale of textiles in specialized stores	
47511	ร้านค้าปลีกผ้า	2,575	2,538	7	29	1		Retail sale of fabrics in specialized stores	
47512	ร้านค้าปลีกของใช้ในครัวเรือนที่ทำจากผ้า	1,053	1,027	2	24	-		Retail sale of household articles of textiles in specialized stores	
47513	ร้านค้าปลีกอุปกรณ์ตัดเย็บ	1,174	1,165	1	8	-		Retail sale of haberdashery in specialized stores	
4752	ร้านค้าปลีกเครื่องโลหะ สี และกระจก	26,346	25,642	207	475	22		Retail sale of hardware, paints and glass in specialized stores	
47521	ร้านค้าปลีกเครื่องโลหะ	1,254	1,220	9	22	3		Retail sale of hardware in specialized stores	
47522	ร้านค้าปลีกสี น้ำมันชักเงา และแล็กเกอร์	672	643	7	21	1		Retail sale of paints, varnishes and lacquers in specialized stores	

ตาราง 21 จำนวนสถานประกอบการ จำนวนตามรูปแบบการจัดตั้งทางเศรษฐกิจ และประเภทอุตสาหกรรม (ต่อ)
TABLE 21 NUMBER OF ESTABLISHMENTS BY FORM OF ECONOMIC ORGANIZATION AND CATEGORY OF INDUSTRY (cont'd)

รหัส Code	ประเภทอุตสาหกรรม	จำนวน สถานประกอบการ Number of establishments	รูปแบบการจัดตั้งทางเศรษฐกิจ			Form of economic organization	Category of industry
			สำนักงานเดี่ยว Single unit	สำนักงานใหญ่ Head office	สำนักงานสาขา Branch		
47523	ร้านขายปลีกอุปกรณ์ระบบท่อและเครื่องสุขภัณฑ์	1,052	979	12	59	2	Retail sale of plumbing, heating and sanitary equipment and supplies in specialized stores
47524	ร้านขายปลีกวัสดุก่อสร้างอื่นๆ	17,770	17,357	132	266	15	Retail sale of other construction materials in specialized stores
47525	ร้านขายปลีกวัสดุก่อสร้างหลายชนิด รวมถึงวัสดุอุปกรณ์และเครื่องมือชนิดนำไปใช้ทำงานได้ด้วยตัวเอง	5,598	5,443	47	107	1	Retail sale of a variety of construction materials including do-it-yourself material and equipment in specialized stores
4753	ร้านขายปลีกพรม สิ่งปูพื้น วัสดุปิดผนังและปูพื้น	1,067	1,024	11	31	1	Retail sale of carpets, rugs, wall and floor coverings in specialized stores
47530	ร้านขายปลีกพรม สิ่งปูพื้น วัสดุปิดผนังและปูพื้น	1,067	1,024	11	31	1	Retail sale of carpets, rugs, wall and floor coverings in specialized stores
4759	ร้านขายปลีกเครื่องใช้ไฟฟ้า เฟอร์นิเจอร์ อุปกรณ์ไฟฟ้าสำหรับให้แสงสว่างและของใช้อื่นๆ ในครัวเรือน	29,831	28,263	173	1,378	17	Retail sale of electrical household appliances, furniture, lighting equipment and other household articles in specialized stores
47591	ร้านขายปลีกเฟอร์นิเจอร์ชนิดใช้ในครัวเรือน	9,391	8,919	54	415	3	Retail sale of household furniture in specialized stores
47592	ร้านขายปลีกเครื่องดินเผา เครื่องแก้ว และเครื่องครัว	2,667	2,603	6	57	1	Retail sale of chinaware, glassware and kitchenware in specialized stores
47593	ร้านขายปลีกอุปกรณ์ไฟฟ้าสำหรับให้แสงสว่าง	1,905	1,848	2	55	-	Retail sale of lighting equipment in specialized stores
47594	ร้านขายปลีกเครื่องดนตรีและอุปกรณ์ที่เกี่ยวข้อง	468	444	3	21	-	Retail sale of musical instruments and related equipment in specialized stores
47595	ร้านขายปลีกเครื่องใช้ไฟฟ้าชนิดใช้ในครัวเรือน	11,797	10,924	99	761	13	Retail sale of electrical household appliances in specialized stores
47599	ร้านขายปลีกของใช้อื่นๆ ในครัวเรือน ซึ่งมีได้จัดประเภทไว้ในที่อื่น	3,603	3,525	9	69	-	Retail sale of other household articles, n.e.c in specialized stores
476	ร้านขายปลีกสินค้าวัฒนธรรมและนันทนาการ	30,327	29,066	95	1,148	18	Retail sale of cultural and recreation goods in specialized stores
4761	ร้านขายปลีกหนังสือ หนังสือพิมพ์ และเครื่องเขียน	8,253	7,593	52	604	4	Retail sale of books, newspapers and stationary in specialized stores
47611	ร้านขายปลีกหนังสือ หนังสือพิมพ์ วารสาร และนิตยสาร	3,050	2,559	21	468	2	Retail sale of books, newspapers, periodicals and magazines in specialized stores
47612	ร้านขายปลีกเครื่องเขียนและเครื่องใช้สำนักงาน	5,203	5,034	31	136	2	Retail sale of stationary and office supplies in specialized stores
4762	ร้านขายปลีกสื่อบันทึกเสียงและภาพ	1,589	1,436	5	147	1	Retail sale of music and video recordings in specialized stores
47620	ร้านขายปลีกสื่อบันทึกเสียงและภาพ	1,589	1,436	5	147	1	Retail sale of music and video recordings in specialized stores
4763	ร้านขายปลีกเครื่องกีฬา	5,016	4,812	12	190	2	Retail sale of sporting equipment in specialized stores
47630	ร้านขายปลีกเครื่องกีฬา	5,016	4,812	12	190	2	Retail sale of sporting equipment in specialized stores
4764	ร้านขายปลีกเกมและของเล่น	2,051	1,997	3	50	1	Retail sale of games and toys in specialized stores
47640	ร้านขายปลีกเกมและของเล่น	2,051	1,997	3	50	1	Retail sale of games and toys in specialized stores

ตาราง 21 จำนวนสถานประกอบการ จำนวนตามรูปแบบการจัดตั้งทางเศรษฐกิจ และประเภทอุตสาหกรรม (ต่อ)
 TABLE 21 NUMBER OF ESTABLISHMENTS BY FORM OF ECONOMIC ORGANIZATION AND CATEGORY OF INDUSTRY (cont'd)

รหัส Code	ประเภทอุตสาหกรรม	จำนวน สถานประกอบการ Number of establishments	รูปแบบการจัดตั้งทางเศรษฐกิจ				Form of economic organization	Category of industry
			สำนักงานเพียงเดียว Single unit	สำนักงานใหญ่ Head office	สำนักงานสาขา Branch	อื่นๆ Others		
4769	ร้านขายปลีกสินค้าอื่นๆ ด้านวัฒนธรรมและนันทนาการ	13,418	13,228	23	157	10	Retail sale of other cultural and recreation goods in specialized stores	
47691	ร้านขายปลีกผลิตภัณฑ์งานฝีมือคนไทยและของที่ระลึก	5,808	5,675	11	113	9	Retail sale of Thai handicrafts and souvenirs in specialized stores	
47699	ร้านขายปลีกสินค้าอื่นๆ ด้านวัฒนธรรมและนันทนาการ ซึ่งมิได้จัดประเภทไว้ในตอน	7,610	7,553	12	44	1	Retail sale of other cultural and recreation goods, n.e.c in specialized stores	
477	ร้านขายปลีกสินค้าประเภทอื่นๆ	129,646	122,787	355	6,455	49	Retail sale of other goods in specialized stores	
4771	ร้านขายปลีกเสื้อผ้า รองเท้า และเครื่องหนัง	47,843	45,751	75	2,005	12	Retail sale of clothing, footwear and leather articles in specialized stores	
47711	ร้านขายปลีกเสื้อผ้า	39,568	38,078	55	1,424	11	Retail sale of clothing in specialized stores	
47712	ร้านขายปลีกรองเท้า	5,684	5,243	14	427	-	Retail sale of footwear in specialized stores	
47713	ร้านขายปลีกเครื่องหนัง	2,591	2,430	6	154	1	Retail sale of leather articles in specialized stores	
4772	ร้านขายปลีกสินค้าทางเภสัชกรรมและเวชภัณฑ์ เครื่องหอม และเครื่องระงับกลิ่น	24,008	22,360	86	1,542	20	Retail sale of pharmaceutical and medical goods, perfumes and toilet preparation in specialized stores	
47721	ร้านขายปลีกสินค้าทางเภสัชกรรมและเวชภัณฑ์	17,713	17,055	57	587	14	Retail sale of pharmaceutical and medical goods in specialized stores	
47722	ร้านขายปลีกเครื่องหอม	507	484	2	21	-	Retail sale of perfumes in specialized stores	
47723	ร้านขายปลีกเครื่องสำอางและเครื่องประดับ	5,788	4,821	27	934	6	Retail sale of cosmetics and toilet preparations in specialized stores	
4773	ร้านขายปลีกสินค้าใหม่อื่นๆ	52,692	49,673	181	2,823	15	Other retail sale of new goods in specialized stores	
47731	ร้านขายปลีกนาฬิกา แว่นตา และอุปกรณ์ถ่ายภาพ	5,886	4,094	30	1,758	4	Retail sale of watches, eyeglasses and photographic equipment in specialized stores	
47732	ร้านขายปลีกเครื่องประดับเพชรพลอย	10,688	9,938	71	675	4	Retail sale of jewellery in specialized stores	
47733	ร้านขายปลีกดอกไม้ ต้นไม้ และอุปกรณ์ที่เกี่ยวข้อง	19,493	19,229	43	216	5	Retail sale of flowers, plants and related equipment in specialized stores	
47734	ร้านขายปลีกสัตว์เลี้ยงและอุปกรณ์ที่เกี่ยวข้อง	7,570	7,493	18	58	1	Retail sale of pet animals and related equipment in specialized stores	
47735	ร้านขายปลีกก๊าซบรรจุถัง ถ่านไม้ และเชื้อเพลิงอื่นๆ สำหรับใช้ในครัวเรือน	4,808	4,745	9	53	1	Retail sale of household fuel oil, bottled gas, wood and other fuel in specialized stores	
47739	ร้านขายปลีกสินค้าใหม่อื่นๆ ซึ่งมิได้จัดประเภทไว้ในที่อื่น	4,247	4,174	10	63	-	Other retail sale of new goods, n.e.c in specialized stores	
4774	ร้านขายปลีกสินค้าใช้แล้ว	5,103	5,003	13	85	2	Retail sale of second-hand goods	
47741	ร้านขายปลีกโบราณวัตถุ	518	506	1	11	-	Retail sale of antiques	
47742	ร้านขายปลีกเสื้อผ้า รองเท้า และเครื่องหนัง ที่ใช้แล้ว	2,561	2,547	3	11	-	Retail sale of second hand clothing, footwear and leather articles	
47743	ร้านขายปลีกคอมพิวเตอร์และอุปกรณ์สื่อสารโทรคมนาคมที่ใช้แล้ว	375	357	1	17	-	Retail sale of second hand computer and telecommunication equipment	

ตาราง 21 จำนวนสถานประกอบการ จำนวนตามรูปแบบการจัดตั้งทางเศรษฐกิจ และประเภทอุตสาหกรรม (ต่อ)
TABLE 21 NUMBER OF ESTABLISHMENTS BY FORM OF ECONOMIC ORGANIZATION AND CATEGORY OF INDUSTRY (cont'd)

รหัส Code	ประเภทอุตสาหกรรม	จำนวน สถานประกอบการ Number of establishments	รูปแบบการจัดตั้งทางเศรษฐกิจ				Form of economic organization	Category of industry
			สำนักงานเดี่ยว Single unit	สำนักงานใหญ่ Head office	สาขากงสาขา Branch	อื่นๆ Others		
47744	ร้านค้าปลีกเครื่องใช้ไฟฟ้าและอิเล็กทรอนิกส์ชนิดใช้ในตัวที่ใช้งานแล้ว	564	543	4	17	-	Retail sale of second hand electric household appliances and consumer electronics	
47745	ร้านขายปลีกหนังสือ หนังสือพิมพ์ วารสาร และนิตยสาร ที่ใช้แล้ว	210	192	1	17	-	Retail sale of second hand books, newspapers, periodicals and magazines	
47749	ร้านขายปลีกสินค้าใช้แล้วอื่นๆ	875	858	3	12	2	Retail sale of other second-hand goods	
479	การขายปลีกโดยไม่มีการรับส่งสินค้าทางไปรษณีย์ โทรทัศน์ วิทยุ โทรศัพท์ และทางอินเทอร์เน็ต	924	665	22	236	1	Retail trade not in stores, stalls or markets	
4791	การขายปลีกโดยการรับส่งสินค้าทางไปรษณีย์ โทรทัศน์ วิทยุ โทรศัพท์ และทางอินเทอร์เน็ต	88	83	-	5	-	Retail sale via mail order houses or via internet	
47911	การขายปลีกโดยการรับส่งสินค้าทางไปรษณีย์ โทรทัศน์ วิทยุ และโทรศัพท์	44	40	-	4	-	Retail sale via mail order houses	
47912	การขายปลีกทางอินเทอร์เน็ต	44	43	-	1	-	Retail sale via internet	
4799	การขายปลีกโดยไม่มีร้านค้าด้วยวิธีอื่นๆ	836	582	22	231	1	Other retail sale not in stores, stalls or markets	
47991	การขายตรง	836	582	22	231	1	Retail sale by direct sales	
49	การขนส่งทางบกและการขนส่งทางท่อลำเลียง	45,764	44,732	145	854	33	Land transport and transport via pipelines	
492	การขนส่งผู้โดยสารทางรถโดยสารประจำทาง	25,230	24,904	36	270	20	Transport via buses	
4920	การขนส่งผู้โดยสารทางรถโดยสารประจำทาง	25,230	24,904	36	270	20	Transport via buses	
49201	การขนส่งผู้โดยสารทางรถโดยสารประจำทางในกรุงเทพมหานคร และปริมณฑล	109	99	7	3	-	Transport via buses within Bangkok and other vicinities	
49202	การขนส่งผู้โดยสารทางรถโดยสารประจำทางระหว่างกรุงเทพฯ กับจังหวัดอื่น	558	434	10	114	-	Transport via buses between Bangkok and other provinces	
49203	การขนส่งผู้โดยสารทางรถโดยสารประจำทางระหว่างจังหวัด	678	595	5	78	-	Transport via buses between provinces	
49204	การขนส่งผู้โดยสารทางรถโดยสารประจำทางในชนบท	10,620	10,543	10	63	4	Transport via buses in rural areas	
49209	การขนส่งผู้โดยสารทางรถโดยสารประจำทางอื่นๆ	13,265	13,233	4	12	16	Transport via other buses	
493	การขนส่งทางบกอื่น ๆ	20,534	19,828	109	584	13	Other land transport	
4931	การขนส่งผู้โดยสารในเขตเมืองและปริมณฑล (ยกเว้นทางรถโดยสารประจำทาง)	28	24	1	3	-	Urban and suburban passenger land transport (except via buses)	
49310	การขนส่งผู้โดยสารในเขตเมืองและปริมณฑล (ยกเว้นทางรถโดยสารประจำทาง)	28	24	1	3	-	Urban and suburban passenger land transport (except via buses)	
4932	การขนส่งผู้โดยสารทางบกอื่น ๆ	3,367	3,345	7	12	3	Other passenger land transport	
49329	การขนส่งผู้โดยสารทางบกอื่น ๆ ซึ่งมีจัดประเภทไว้นานที่อื่น	3,367	3,345	7	12	3	Other passenger land transport, n.e.c	
4933	การขนส่งสินค้าทางถนน	17,139	16,459	101	569	10	Freight transport by road	
49331	การขนส่งสินค้าเข้าเย็นหรือแช่แข็งทางถนน	56	52	2	2	-	Road transport services of freight by refrigerator vehicles	

ตาราง 21 จำนวนสถานประกอบการ จำนวนตามรูปแบบการจัดตั้งทางเศรษฐกิจ และประเภทอุตสาหกรรม (ต่อ)
TABLE 21 NUMBER OF ESTABLISHMENTS BY FORM OF ECONOMIC ORGANIZATION AND CATEGORY OF INDUSTRY (cont'd)

รหัส Code	ประเภทอุตสาหกรรม	จำนวน สถานประกอบการ Number of establishments	รูปแบบการจัดตั้งทางเศรษฐกิจ				Form of economic organization	Category of industry
			สำนักงานเพียงเดียว Single unit	สำนักงานใหญ่ Head office	สาขากงสาขา Branch	อื่นๆ Others		
49332	การขนส่งผลิตภัณฑ์ปิโตรเลียมทางถนน	70	56	2	12	-	Road transport services of freight by tank trucks or semi-trailers, petroleum products	
49333	การขนส่งของเหลวหรือก๊าซ (ยกเว้นก๊าซธรรมชาติ) ทางถนน	52	46	-	6	-	Road transport services of freight by tank trucks or semi-trailers, other bulk liquids or gases	
49334	การขนส่งสินค้าที่บรรจุในตู้คอนเทนเนอร์ทางถนน	395	318	16	59	2	Road transport services of intermodal containers	
49339	การขนส่งสินค้าอื่นๆ ทางถนน	16,566	15,987	81	490	8	Road transport services of freight by other goods	
52	กิจกรรมคลังสินค้าและกิจกรรมที่สนับสนุนการขนส่ง	1,482	1,132	43	276	31	Warehousing and support activities for transportation	
521	กิจกรรมคลังสินค้าและการจัดเก็บสินค้า	1,176	897	22	227	30	Warehousing and storage activities	
5210	กิจกรรมคลังสินค้าและการจัดเก็บสินค้า	1,176	897	22	227	30	Warehousing and storage activities	
52101	กิจกรรมคลังสินค้าและการจัดเก็บสินค้าแห้งหรือแช่แข็ง	177	141	4	32	-	Refrigerated storage activities	
52102	กิจกรรมคลังสินค้าและการจัดเก็บสินค้าอัญพัช	88	81	-	6	1	Grain storage activities	
52109	กิจกรรมคลังสินค้าและการจัดเก็บสินค้าอื่นๆ	911	675	18	189	29	Other warehousing and storage activities	
522	กิจกรรมที่สนับสนุนการขนส่ง	306	235	21	49	1	Support activities for transportation	
5229	กิจกรรมอื่นๆ ที่สนับสนุนการขนส่ง	306	235	21	49	1	Other transportation support activities	
52291	กิจกรรมการบริหารจัดการด้านการขนส่งและสถานที่เก็บสินค้า	306	235	21	49	1	Logistics activities	
55	ที่พักแรม	27,693	27,141	110	432	10	Accommodation	
551	ที่พักแรมระยะสั้น	14,150	13,676	85	382	7	Short term accommodation activities	
5510	ที่พักแรมระยะสั้น	14,150	13,676	85	382	7	Short term accommodation activities	
55101	โรงแรมและรีสอร์ท	11,971	11,517	81	368	5	Hotels and resort hotels	
55102	เกสต์เฮ้าส์	1,417	1,403	3	9	2	Guesthouses	
55103	ที่พักริมฝั่งธรรมชาติชนบท	597	595	-	2	-	Home stays	
55109	ที่พักแรมระยะสั้นอื่นๆ สำหรับนันทนาการทางนันทท่องเที่ยว	165	161	1	3	-	Other short term accommodation activities	
552	ลานตั้งค่ายพักแรม ที่จอดรถพ่วง และที่ตั้งที่พักแบบเคลื่อนที่	46	45	1	-	-	Camping grounds, recreational vehicle parks and trailer parks	
5520	ลานตั้งค่ายพักแรม ที่จอดรถพ่วง และที่ตั้งที่พักแบบเคลื่อนที่	46	45	1	-	-	Camping grounds, recreational vehicle parks and trailer parks	
55200	ลานตั้งค่ายพักแรม ที่จอดรถพ่วง และที่ตั้งที่พักแบบเคลื่อนที่	46	45	1	-	-	Camping grounds, recreational vehicle parks and trailer parks	
559	ที่พักแรมประเภทอื่นๆ	13,497	13,420	24	50	3	Other accommodation	
5590	ที่พักแรมประเภทอื่นๆ	13,497	13,420	24	50	3	Other accommodation	
55901	การบริการห้องพักหรือที่พักอาศัยสำหรับนักเรียน/นักศึกษา	5,579	5,547	12	18	2	Accommodation for students	
55909	การบริการที่พักแรมประเภทอื่นๆ ซึ่งมิได้จัดประเภทไว้ในที่อื่น	7,918	7,873	12	32	1	Other accommodation, n.e.c	

ตาราง 21 จำนวนสถานประกอบการ จำนวนตามรูปแบบการจัดตั้งทางเศรษฐกิจ และประเภทอุตสาหกรรม (ต่อ)
TABLE 21 NUMBER OF ESTABLISHMENTS BY FORM OF ECONOMIC ORGANIZATION AND CATEGORY OF INDUSTRY (cont'd)

รหัส Code	ประเภทอุตสาหกรรม	จำนวน สถานประกอบการ Number of establishments	รูปแบบการจัดตั้งทางเศรษฐกิจ			Form of economic organization			Category of industry
			สำนักงานเพียงเดียว Single unit	สำนักงานใหญ่ Head office	สาขา Branch	อื่นๆ Others			
56	การบริการอาหารและเครื่องดื่ม	258,107	253,418	245	4,411	33		Food and beverage service activities	
561	การบริการอาหาร	231,084	227,048	208	3,803	25		Restaurants and mobile food service activities	
5610	การบริการอาหาร	231,084	227,048	208	3,803	25		Restaurants and mobile food service activities	
56101	การบริการอาหารในภัตตาคาร/ร้านอาหาร	231,084	227,048	208	3,803	25		Restaurants activities	
562	การบริการจัดเลี้ยงสถานที่และกิจการบริการอาหารประเภทอื่นๆ	2,522	2,489	4	28	1		Event catering and other food service activities	
5621	การบริการจัดเลี้ยงนอกสถานที่	1,752	1,746	3	3	-		Event catering	
56210	การบริการจัดเลี้ยงนอกสถานที่	1,752	1,746	3	3	-		Event catering	
5629	การบริการอาหารประเภทอื่นๆ	770	743	1	25	1		Other food service activities	
56291	การบริการอาหารสำหรับธุรกิจขนส่ง	2	2	-	-	-		Contract food services for transportation operators	
56292	การดำเนินงานของโรงอาหาร	705	687	1	16	1		Operation of canteen	
56299	การบริการอาหารประเภทอื่นๆ ซึ่งมีได้ประเภทไวน์ที่อื่น	63	54	-	9	-		Other food service activities, n.e.c.	
563	การบริการเครื่องดื่ม	24,501	23,881	33	580	7		Beverage serving activities	
5630	การบริการเครื่องดื่ม	24,501	23,881	33	580	7		Beverage serving activities	
56301	การบริการเครื่องดื่มที่มีแอลกอฮอล์เป็นหลักในร้าน	3,966	3,914	6	45	1		Beverage serving activities in store, of mostly alcoholic beverages	
56302	การบริการเครื่องดื่มที่ไม่มีแอลกอฮอล์เป็นหลักในร้าน	20,535	19,967	27	535	6		Beverage serving activities in store, of mostly non-alcoholic beverages	
58	การจัดพิมพ์จำหน่ายหรือเผยแพร่	1,032	973	22	35	2		Publishing activities	
581	การจัดพิมพ์จำหน่ายหรือเผยแพร่หนังสือ นิตยสาร และงานอื่นๆ	864	820	15	27	2		Publishing of books, periodicals and other publishing activities	
5811	การจัดพิมพ์จำหน่ายหรือเผยแพร่หนังสือ	452	429	5	17	1		Book publishing	
58111	การจัดพิมพ์จำหน่ายหรือเผยแพร่ตำราเรียน พจนานุกรม และสารานุกรม	106	94	3	8	1		Publishing of textbooks, dictionaries and encyclopedias activities (except on-line)	
58112	การจัดพิมพ์จำหน่ายหรือเผยแพร่ใบข่าว ใปลิช และสิ่งพิมพ์อื่นๆ	331	321	2	8	-		Publishing of brochures, leaflets and similar publications activities (except on-line)	
58113	การจัดพิมพ์จำหน่ายหรือเผยแพร่หนังสือออนไลน์	10	10	-	-	-		On-line book publishing	
58114	การจัดพิมพ์จำหน่ายหรือเผยแพร่หนังสือเพื่อจำหน่ายหรือเผยแพร่	5	4	-	1	-		Licensing activities for books	
5812	การจัดพิมพ์จำหน่ายหรือเผยแพร่พจนานุกรมและรายการชื่อ-ที่อยู่ทางไปรษณีย์	2	2	-	-	-		Publishing of directories and mailing lists	
58122	การจัดพิมพ์จำหน่ายหรือเผยแพร่พจนานุกรมและรายการชื่อ-ที่อยู่ทางไปรษณีย์ผ่านทางออนไลน์	2	2	-	-	-		On-line publishing of directories and mailing lists	
5813	การจัดพิมพ์จำหน่ายหรือเผยแพร่หนังสือพิมพ์ วารสาร และนิตยสาร	251	234	9	8	-		Publishing of newspapers, journals and periodicals	

ตาราง 21 จำนวนสถานประกอบการ จำนวนตามรูปแบบการจัดตั้งทางเศรษฐกิจ และประเภทอุตสาหกรรม (ต่อ)
TABLE 21 NUMBER OF ESTABLISHMENTS BY FORM OF ECONOMIC ORGANIZATION AND CATEGORY OF INDUSTRY (cont'd)

รหัส Code	ประเภทอุตสาหกรรม	จำนวน สถานประกอบการ Number of establishments	รูปแบบการจัดตั้งทางเศรษฐกิจ				Form of economic organization	Category of industry
			สำนักงานเพียงเดียว Single unit	สำนักงานใหญ่ Head office	สำนักงานสาขา Branch	อื่นๆ Others		
58131	การพิมพ์จำหน่ายหรือเผยแพร่หนังสือพิมพ์ลงบนสื่อต่าง (ยกเว้นทางออนไลน์)	80	72	3	5	-	Publishing of newspapers (except on-line)	
58132	การพิมพ์จำหน่ายหรือเผยแพร่วารสารและนิตยสารลงบนสื่อต่าง (ยกเว้นทางออนไลน์)	155	146	6	3	-	Publishing of journals and periodicals (except on-line)	
58133	การพิมพ์จำหน่ายหรือเผยแพร่หนังสือพิมพ์ วารสาร และนิตยสารออนไลน์	15	15	-	-	-	On-line publishing of newspapers, journals and periodicals	
58134	การดูแลสิทธิ์ในการผลิตซ้ำหนังสือพิมพ์ วารสาร และนิตยสาร เพื่อจำหน่าย หรือเผยแพร่	1	1	-	-	-	Licensing activities for newspapers, journals and periodicals	
5819	การพิมพ์จำหน่ายหรือเผยแพร่งานอื่นๆ	159	155	1	2	1	Other publishing activities	
58191	การพิมพ์จำหน่ายหรือเผยแพร่งานอื่นๆ ลงบนสื่อต่าง (ยกเว้นทางออนไลน์)	148	144	1	2	1	Other publishing activities (except on-line)	
58192	การพิมพ์จำหน่ายหรือเผยแพร่งานอื่นๆ ผ่านทางออนไลน์	9	9	-	-	-	On-line other publishing activities	
58193	การดูแลสิทธิ์ในการผลิตซ้ำงานอื่นๆ เพื่อจำหน่ายหรือเผยแพร่	2	2	-	-	-	Licensing activities for other publishing	
582	การจัดทำซอฟต์แวร์สำเร็จรูป	168	153	7	8	-	Software publishing	
5820	การจัดทำซอฟต์แวร์สำเร็จรูป	168	153	7	8	-	Software publishing	
58201	การจัดทำซอฟต์แวร์เกมสำเร็จรูป	44	42	1	1	-	Software game publishing	
58202	การจัดทำซอฟต์แวร์สำเร็จรูป (ยกเว้นซอฟต์แวร์เกมสำเร็จรูป)	119	106	6	7	-	Software publishing (except software games)	
58203	การดูแลสิทธิ์ในการผลิตซ้ำซอฟต์แวร์สำเร็จรูปเพื่อจำหน่ายหรือเผยแพร่	5	5	-	-	-	Licensing activities for the right to use software	
59	การผลิตภาพยนตร์ วิดีทัศน์ และรายการโทรทัศน์ การบันทึกเสียงลงบน สื่อและการจัดพิมพ์จำหน่ายหรือเผยแพร่ดนตรี	1,121	988	19	108	6	Motion picture, video and television programme production, sound recording and music publishing activities	
591	กิจกรรมที่เกี่ยวข้องกับภาพยนตร์ วิดีทัศน์ และรายการโทรทัศน์	1,000	870	17	107	6	Motion picture, video and television programme activities	
5911	การผลิตภาพยนตร์ วิดีทัศน์ และรายการโทรทัศน์	357	328	10	15	4	Motion picture, video and television programme production activities	
59111	การผลิตภาพยนตร์และวีดิทัศน์	97	89	5	3	-	Motion picture and video production activities	
59112	การผลิตรายการโทรทัศน์	260	239	5	12	4	Television programme production activities	
5912	กิจกรรมภายหลังการผลิตภาพยนตร์ วิดีทัศน์ และรายการโทรทัศน์	104	98	-	5	1	Motion picture, video and television programme post-production activities	
59121	การบริการตัดต่อภาพและเสียง	73	69	-	3	1	Audio-visual editing activities	
59122	การบริการทำคอมพิวเตอร์กราฟิก แอนิเมชัน และเทคนิคพิเศษ	24	22	-	2	-	Computer graphics, animations and visual effects activities	
59129	กิจกรรมอื่นๆ ภายหลังการผลิตภาพยนตร์ วิดีทัศน์ และรายการโทรทัศน์	7	7	-	-	-	Other motion picture, video and television programme post-production activities	

ตาราง 21 จำนวนสถานประกอบการ จำนวนตามรูปแบบการจัดตั้งทางเศรษฐกิจ และประเภทอุตสาหกรรม (ต่อ)
TABLE 21 NUMBER OF ESTABLISHMENTS BY FORM OF ECONOMIC ORGANIZATION AND CATEGORY OF INDUSTRY (cont'd)

รหัส Code	ประเภทอุตสาหกรรม	จำนวน สถานประกอบการ Number of establishments	รูปแบบการจัดตั้งทางเศรษฐกิจ			Form of economic organization	Category of industry
			สำนักงานเพียงเดียว Single unit	สำนักงานใหญ่ Head office	สำนักงานสาขา Branch		
5913	การเผยแพร่ภาพยนตร์ วิทยุทัศน์ และรายการโทรทัศน์	29	24	2	3	-	Motion picture, video and television programme distribution activities
59131	การเผยแพร่ภาพยนตร์ วิทยุทัศน์ และรายการโทรทัศน์	23	20	1	2	-	Motion picture, video and television programme distribution activities
59132	การดูแลสิทธิในการผลิตภาพยนตร์ วิทยุทัศน์ และรายการโทรทัศน์ เพื่อจำหน่ายหรือเผยแพร่	6	4	1	1	-	Licensing activities for film rights and their revenues
5914	การฉายภาพยนตร์	510	420	5	84	1	Motion picture projection activities
59140	การฉายภาพยนตร์	510	420	5	84	1	Motion picture projection activities
592	การบันทึกเสียงลงบนสื่อและการจัดพิมพ์จำหน่ายหรือเผยแพร่ดนตรี	121	118	2	1	-	Sound recording and music publishing activities
5920	การบันทึกเสียงลงบนสื่อและการจัดพิมพ์จำหน่ายหรือเผยแพร่ดนตรี	121	118	2	1	-	Sound recording and music publishing activities
59201	การบันทึกเสียงลงบนสื่อ	96	95	1	-	-	Sound recording activities
59202	การจัดพิมพ์จำหน่ายหรือเผยแพร่ดนตรี	23	21	1	1	-	Music publishing activities
59203	การดูแลสิทธิในการผลิตซ้ำดนตรี เพื่อจำหน่ายหรือเผยแพร่	2	2	-	-	-	Licensing activities for the right to use acoustic originals
60	การจัดส่งรายการและการแพร่ภาพกระจายเสียง	819	775	5	37	2	Programming and broadcasting activities
601	การออกอากาศทางวิทยุกระจายเสียง	777	751	3	21	2	Radio broadcasting
6010	การออกอากาศทางวิทยุกระจายเสียง	777	751	3	21	2	Radio broadcasting
60101	การออกอากาศทางวิทยุกระจายเสียง (ยกเว้นทางออนไลน์)	768	743	2	21	2	Radio broadcasting (except on-line)
60102	การออกอากาศทางวิทยุกระจายเสียงผ่านทางออนไลน์	9	8	1	-	-	On-line radio broadcasting
602	การจัดส่งรายการและการแพร่ภาพกระจายเสียงทางโทรทัศน์	42	24	2	16	-	Television programming and broadcasting activities
6020	การจัดส่งรายการและการแพร่ภาพกระจายเสียงทางโทรทัศน์	42	24	2	16	-	Television programming and broadcasting activities
60201	การจัดส่งรายการและการแพร่ภาพกระจายเสียงทางโทรทัศน์ โดยไม่ต้องส่งสมัครสมาชิก (ยกเว้นทางออนไลน์)	21	8	1	12	-	Unsubscription television programming and broadcasting activities (except on-line)
60202	การจัดส่งรายการและการแพร่ภาพกระจายเสียงทางโทรทัศน์ โดยสมัคร สมาชิก (ยกเว้นทางออนไลน์)	21	16	1	4	-	Subscription television programming and broadcasting activities (except on-line)
61	การโทรคมนาคม	11,660	11,158	48	444	10	Telecommunications
611	การโทรคมนาคมแบบใช้สาย	9,770	9,487	24	250	9	Wired telecommunications activities
6110	การโทรคมนาคมแบบใช้สาย	9,770	9,487	24	250	9	Wired telecommunications activities
61101	การบริการอินเทอร์เน็ตแบบใช้สาย	9,417	9,306	10	93	8	Internet access activities over wired networks
61102	การบริการจัดส่งรายการโทรทัศน์/วิทยุผ่านสายเคเบิล	127	101	7	18	1	Home programme distribution activities over wired infrastructure
61109	การโทรคมนาคมอื่นๆ แบบใช้สาย	226	80	7	139	-	Other wired telecommunications activities

ตาราง 21 จำนวนสถานประกอบการ จำนวนตามรูปแบบการจัดตั้งทางเศรษฐกิจ และประเภทอุตสาหกรรม (ต่อ)
TABLE 21 NUMBER OF ESTABLISHMENTS BY FORM OF ECONOMIC ORGANIZATION AND CATEGORY OF INDUSTRY (cont'd)

รหัส Code	ประเภทอุตสาหกรรม	จำนวน สถานประกอบการ Number of establishments	รูปแบบการจัดตั้งทางเศรษฐกิจ Form of economic organization				Category of industry
			สำนักงานเพียงเดียว Single unit	สำนักงานใหญ่ Head office	สำนักงานสาขา Branch	อื่นๆ Others	
612	การโทรคมนาคมแบบไร้สาย	1,706	1,529	15	161	1	Wireless telecommunications activities
6120	การโทรคมนาคมแบบไร้สาย	1,706	1,529	15	161	1	Wireless telecommunications activities
61201	การบริการระบบโทรศัพท์เคลื่อนที่	302	155	10	136	1	Mobile telecommunications activities
61202	การบริการอินเทอร์เน็ตแบบไร้สาย	1,383	1,359	3	21	-	Internet access activities over wireless networks
61209	การโทรคมนาคมอื่นๆ แบบไร้สาย	21	15	2	4	-	Other wireless telecommunications activities
613	การโทรคมนาคมผ่านดาวเทียม	148	115	7	26	-	Satellite telecommunications activities
6130	การโทรคมนาคมผ่านดาวเทียม	148	115	7	26	-	Satellite telecommunications activities
61301	การบริการจัดส่งรายการโทรทัศน์/วิทยุผ่านดาวเทียม	122	97	4	21	-	Home programme distribution activities via satellite
61302	การโทรคมนาคมผ่านดาวเทียม (ยกเว้นการบริการจัดส่งรายการโทรทัศน์/วิทยุผ่านดาวเทียม)	26	18	3	5	-	Satellite telecommunications activities (except home programme distribution activities via satellite)
619	การโทรคมนาคมอื่นๆ	36	27	2	7	-	Other telecommunications activities
6190	การโทรคมนาคมอื่นๆ	36	27	2	7	-	Other telecommunications activities
61900	การโทรคมนาคมอื่นๆ	36	27	2	7	-	Other telecommunications activities
62	การจัดทำโปรแกรมคอมพิวเตอร์ การให้คำปรึกษาเกี่ยวกับคอมพิวเตอร์ และกิจกรรมที่เกี่ยวข้อง	739	648	30	61	-	Computer programming, consultancy and related activities
620	การจัดทำโปรแกรมคอมพิวเตอร์ การให้คำปรึกษาเกี่ยวกับคอมพิวเตอร์ และกิจกรรมที่เกี่ยวข้อง	739	648	30	61	-	Computer programming, consultancy and related activities
6201	การจัดทำโปรแกรมคอมพิวเตอร์ตามวัตถุประสงค์ของผู้ใช้	366	336	12	18	-	Computer programming activities
62011	การจัดทำโปรแกรมเว็บเพจและเครือข่ายตามวัตถุประสงค์ของผู้ใช้	137	127	5	5	-	Web pages and networks programming activities
62012	การจัดทำโปรแกรมคอมพิวเตอร์ตามวัตถุประสงค์ของผู้ใช้ (ยกเว้นโปรแกรมเว็บเพจและเครือข่าย)	229	209	7	13	-	Computer programming activities (except web pages and networks programming activities)
6202	การให้คำปรึกษาเกี่ยวกับคอมพิวเตอร์และการจัดการสิ่งอำนวยความสะดวกด้านคอมพิวเตอร์	267	232	13	22	-	Computer consultancy and computer facilities management activities
62021	การให้คำปรึกษาด้านฮาร์ดแวร์	141	122	6	13	-	Hardware consultancy activities
62022	การให้คำปรึกษาด้านซอฟต์แวร์	101	86	7	8	-	Software consultancy activities
62023	การจัดการสิ่งอำนวยความสะดวกด้านคอมพิวเตอร์	25	24	-	1	-	Computer facilities management activities
6209	การบริการเทคโนโลยีสารสนเทศและคอมพิวเตอร์อื่นๆ	106	80	5	21	-	Other information technology and computer services activities
62090	การบริการเทคโนโลยีสารสนเทศและคอมพิวเตอร์อื่นๆ	106	80	5	21	-	Other information technology and computer services activities

ตาราง 21 จำนวนสถานประกอบการ จำนวนตามรูปแบบการจัดตั้งทางเศรษฐกิจ และประเภทอุตสาหกรรม (ต่อ)
TABLE 21 NUMBER OF ESTABLISHMENTS BY FORM OF ECONOMIC ORGANIZATION AND CATEGORY OF INDUSTRY (cont'd)

รหัส Code	ประเภทอุตสาหกรรม	จำนวน สถานประกอบการ Number of establishments	รูปแบบการจัดตั้งทางเศรษฐกิจ				Form of economic organization	Category of industry
			สำนักงานเพียงเดียว	สำนักงานใหญ่	สำนักงานสาขา	อื่นๆ		
			Single unit	Head office	Branch	Others		
63	การบริการสารสนเทศ	136	112	5	19	-	Information service activities	
631	การประมวลผลข้อมูล การจัดการและการใช้พื้นที่บนเครื่องแม่ข่าย และกิจกรรมที่เกี่ยวข้อง รวมถึงเว็บไซต์	68	56	4	8	-	Data processing, hosting and related activities; web portals	
6311	การประมวลผลข้อมูล การจัดการและการใช้พื้นที่บนเครื่องแม่ข่าย และกิจกรรมที่เกี่ยวข้อง	38	34	2	2	-	Data processing, hosting and related activities	
63111	การบริหารจัดการและประมวลผลข้อมูล	11	10	-	1	-	Data processing activities	
63112	การจัดการและการใช้พื้นที่บนเครื่องแม่ข่าย	27	24	2	1	-	Hosting activities	
6312	เว็บไซต์	30	22	2	6	-	Web portals	
63120	เว็บไซต์	30	22	2	6	-	Web portals	
639	การบริการสารสนเทศอื่นๆ	68	56	1	11	-	Other information service activities	
6391	กิจกรรมสำนักข่าว	34	28	-	6	-	News agency activities	
63911	กิจกรรมสำนักข่าวสิ่งพิมพ์	27	22	-	5	-	News agency activities to newspapers and periodicals	
63912	กิจกรรมสำนักข่าวสื่อโทรทัศน์	7	6	-	1	-	News agency activities to audio-visual media	
6399	การบริการสารสนเทศอื่นๆ ซึ่งมิได้จัดประเภทไว้ในที่อื่น	34	28	1	5	-	Other information service activities, n.e.c	
63990	การบริการสารสนเทศอื่นๆ ซึ่งมิได้จัดประเภทไว้ในที่อื่น	34	28	1	5	-	Other information service activities, n.e.c	
68	กิจกรรมอสังหาริมทรัพย์	91,685	89,912	316	1,390	67	Real estate activities	
681	กิจกรรมอสังหาริมทรัพย์ที่เป็นของตนเองหรือเช่าจากผู้อื่น	89,852	88,387	271	1,140	54	Real estate activities with own or leased property	
6810	กิจกรรมอสังหาริมทรัพย์ที่เป็นของตนเองหรือเช่าจากผู้อื่น	89,852	88,387	271	1,140	54	Real estate activities with own or leased property	
68101	การซื้อและการขายอสังหาริมทรัพย์ที่เป็นของตนเองเพื่อการอยู่อาศัย	2,372	1,882	60	420	10	Buying and selling of on own account of residential buildings	
68102	การซื้อและการขายอสังหาริมทรัพย์ที่เป็นของตนเองที่ไม่ใช่เพื่อการอยู่อาศัย	102	84	6	12	-	Buying and selling of on own account of non-residential buildings	
68103	การให้เช่าและการดำเนินการเกี่ยวกับอสังหาริมทรัพย์ที่เป็นของตนเองหรือเช่าจากผู้อื่น เพื่อการอยู่อาศัย	82,611	81,884	146	542	39	Renting and operating of self-owned or leased of residential buildings	
68104	การให้เช่าและการดำเนินการเกี่ยวกับอสังหาริมทรัพย์ที่เป็นของตนเองหรือเช่าจากผู้อื่น ที่ไม่ใช่เพื่อการอยู่อาศัย	4,767	4,537	59	166	5	Renting and operating of self-owned or leased of non-residential buildings	
682	กิจกรรมอสังหาริมทรัพย์ โดยได้รับค่าตอบแทนหรือตามสัญญาจ้าง	1,833	1,525	45	250	13	Real estate activities on a fee or contract basis	
6820	กิจกรรมอสังหาริมทรัพย์ โดยได้รับค่าตอบแทนหรือตามสัญญาจ้าง	1,833	1,525	45	250	13	Real estate activities on a fee or contract basis	
68201	กิจกรรมของตัวแทนอสังหาริมทรัพย์ โดยได้รับค่าตอบแทนหรือตามสัญญาจ้าง	676	549	24	101	2	Activities of real estate agents and brokers on a fee or contract basis	
68202	การบริหารจัดการอสังหาริมทรัพย์ โดยได้รับค่าตอบแทนหรือตามสัญญาจ้าง	1,157	976	21	149	11	Management of real estate on a fee or contract basis	

ตาราง 21 จำนวนสถานประกอบการ จำนวนตามรูปแบบการจัดตั้งทางเศรษฐกิจ และประเภทอุตสาหกรรม (ต่อ)
TABLE 21 NUMBER OF ESTABLISHMENTS BY FORM OF ECONOMIC ORGANIZATION AND CATEGORY OF INDUSTRY (cont'd)

รหัส Code	ประเภทอุตสาหกรรม	จำนวน สถานประกอบการ Number of establishments	รูปแบบการจัดตั้งทางเศรษฐกิจ				Form of economic organization	Category of industry
			สำนักงานเพียงเดียว Single unit	สำนักงานใหญ่ Head office	สำนักงานสาขา Branch	อื่นๆ Others		
69	กิจกรรมทางกฎหมายและการบัญชี	7,442	7,309	44	79	10	Legal and accounting activities	
691	กิจกรรมทางกฎหมาย	5,228	5,163	23	38	4	Legal activities	
6910	กิจกรรมทางกฎหมาย	5,228	5,163	23	38	4	Legal activities	
69100	กิจกรรมทางกฎหมาย	5,228	5,163	23	38	4	Legal activities	
692	กิจกรรมการบัญชี และการตรวจสอบบัญชี การให้คำปรึกษาด้านภาษี	2,214	2,146	21	41	6	Accounting, bookkeeping and auditing activities; tax consultancy	
6920	กิจกรรมการบัญชี การทำบัญชี และการตรวจสอบบัญชี การให้คำปรึกษาด้านภาษี	2,214	2,146	21	41	6	Accounting, bookkeeping and auditing activities; tax consultancy	
69200	กิจกรรมการบัญชี การทำบัญชี และการตรวจสอบบัญชี การให้คำปรึกษาด้านภาษี	2,214	2,146	21	41	6	Accounting, bookkeeping and auditing activities; tax consultancy	
70	กิจกรรมของสำนักงานใหญ่และการบริการให้คำปรึกษาด้านการบริหารจัดการ	431	355	36	37	3	Activities of head offices; management consultancy activities	
701	กิจกรรมของสำนักงานใหญ่	31	16	11	4	-	Activities of head offices	
7010	กิจกรรมของสำนักงานใหญ่	31	16	11	4	-	Activities of head offices	
70100	กิจกรรมของสำนักงานใหญ่	31	16	11	4	-	Activities of head offices	
702	การบริหารให้คำปรึกษาด้านการบริหารจัดการ	400	339	25	33	3	Management consultancy activities	
7020	การบริหารให้คำปรึกษาด้านการบริหารจัดการ	400	339	25	33	3	Management consultancy activities	
70201	การบริหารให้คำปรึกษาด้านการสื่อสารประชาสัมพันธ์	44	34	3	5	2	Public relations and communication management consultancy activities	
70202	การบริหารให้คำปรึกษาด้านการบริหารจัดการทางการเงิน	75	64	6	5	-	Financial management consultancy activities	
70209	การบริหารให้คำปรึกษาด้านการบริหารจัดการอื่นๆ	281	241	16	23	1	Other management consultancy activities	
71	กิจกรรมด้านสถาปัตยกรรมและวิศวกรรม รวมถึงการทดสอบและการวิเคราะห์ทางเทคนิค	1,750	1,606	41	101	2	Architectural and engineering activities; technical testing and analysis	
711	กิจกรรมด้านสถาปัตยกรรมและวิศวกรรม และการให้คำปรึกษาด้านเทคนิคที่เกี่ยวข้อง	828	763	30	33	2	Architectural and engineering activities and related technical consultancy	
7110	กิจกรรมด้านสถาปัตยกรรมและวิศวกรรม และการให้คำปรึกษาด้านเทคนิคที่เกี่ยวข้อง	828	763	30	33	2	Architectural and engineering activities and related technical consultancy	
71101	กิจกรรมด้านสถาปัตยกรรมและการให้คำปรึกษาที่เกี่ยวข้อง	555	535	11	8	1	Architectural activities and related technical consultancy	
71102	กิจกรรมด้านวิศวกรรมและการให้คำปรึกษาที่เกี่ยวข้อง	212	178	17	16	1	Engineering activities and related technical consultancy	
71103	กิจกรรมด้านธรณีฟิสิกส์ ธรณีวิทยา และการให้คำปรึกษาที่เกี่ยวข้อง	61	50	2	9	-	Geophysical, geologic activities and related technical consultancy	

ตาราง 21 จำนวนสถานประกอบการ จำนวนตามรูปแบบการจัดตั้งทางเศรษฐกิจ และประเภทอุตสาหกรรม (ต่อ)
TABLE 21 NUMBER OF ESTABLISHMENTS BY FORM OF ECONOMIC ORGANIZATION AND CATEGORY OF INDUSTRY (cont'd)

รหัส Code	ประเภทอุตสาหกรรม	จำนวน สถานประกอบการ Number of establishments	รูปแบบการจัดตั้งทางเศรษฐกิจ			Form of economic organization	Category of industry
			สำนักงานเพียงเดียว Single unit	สำนักงานใหญ่ Head office	สำนักงานสาขา Branch		
712	การทดสอบและวิเคราะห์ทางเทคนิค	922	843	11	68	-	Technical testing and analysis
7120	การทดสอบและวิเคราะห์ทางเทคนิค	922	843	11	68	-	Technical testing and analysis
71201	การทดสอบและวิเคราะห์ห้องปฏิบัติการเคมี ภายภาพ และชีวภาพ	77	60	4	13	-	Testing and analysis services for the chemical, physical and biological properties
71202	การตรวจสอบสภาพยานยนต์ทางเทคนิค	797	746	5	46	-	Technical inspection services of motor vehicles
71209	การทดสอบและวิเคราะห์ทางเทคนิคอื่นๆ	48	37	2	9	-	Other technical testing and analysis
72	การวิจัยและพัฒนาเชิงวิทยาศาสตร์	69	52	6	11	-	Scientific research and development
721	การวิจัยและพัฒนาเชิงทดลองด้านวิทยาศาสตร์ธรรมชาติและวิศวกรรม	61	44	6	11	-	Research and experimental development on natural sciences and engineering
7210	การวิจัยและพัฒนาเชิงทดลองด้านวิทยาศาสตร์ธรรมชาติและวิศวกรรม	61	44	6	11	-	Research and experimental development on natural sciences and engineering
72101	การวิจัยและพัฒนาเชิงทดลองด้านวิทยาศาสตร์ธรรมชาติ	37	28	2	7	-	Research and experimental development on natural sciences
72102	การวิจัยและพัฒนาเชิงทดลองด้านเทคโนโลยีชีวภาพ	8	7	-	1	-	Research and experimental development on biotechnology
72109	การวิจัยและพัฒนาเชิงทดลองด้านวิศวกรรมและเทคโนโลยีอื่นๆ	16	9	4	3	-	Research and experimental development on other engineering and technology
722	การวิจัยและพัฒนาเชิงทดลองด้านสังคมศาสตร์และมนุษยศาสตร์	8	8	-	-	-	Research and experimental development on social sciences and humanities
7220	การวิจัยและพัฒนาเชิงทดลองด้านสังคมศาสตร์และมนุษยศาสตร์	8	8	-	-	-	Research and experimental development on social sciences and humanities
72200	การวิจัยและพัฒนาเชิงทดลองด้านสังคมศาสตร์และมนุษยศาสตร์	8	8	-	-	-	Research and experimental development on social sciences and humanities
73	การโฆษณาและการวิจัยตลาด	5,016	4,906	46	63	1	Advertising and market research
731	การโฆษณา	4,963	4,862	40	60	1	Advertising
7310	การโฆษณา	4,963	4,862	40	60	1	Advertising
73101	กิจกรรมของบริษัทโฆษณา	4,817	4,720	39	57	1	Advertising activities
73102	กิจกรรมของตัวแทนขายสื่อโฆษณา	146	142	1	3	-	Media representation activities
732	การวิจัยตลาดและการสำรวจความคิดเห็นของประชาชน	53	44	6	3	-	Market research and public opinion polling
7320	การวิจัยตลาดและการสำรวจความคิดเห็นของประชาชน	53	44	6	3	-	Market research and public opinion polling
73200	การวิจัยตลาดและการสำรวจความคิดเห็นของประชาชน	53	44	6	3	-	Market research and public opinion polling

ตาราง 21 จำนวนสถานประกอบการ จำนวนตามรูปแบบการจัดตั้งทางเศรษฐกิจ และประเภทอุตสาหกรรม (ต่อ)
TABLE 21 NUMBER OF ESTABLISHMENTS BY FORM OF ECONOMIC ORGANIZATION AND CATEGORY OF INDUSTRY (cont'd)

รหัส Code	ประเภทอุตสาหกรรม	จำนวน สถานประกอบการ Number of establishments	รูปแบบการจัดตั้งทางเศรษฐกิจ			Form of economic organization		Category of industry
			สำนักงานเพียงเดียว Single unit	สำนักงานใหญ่ Head office	สำนักงานสาขา Branch	อื่นๆ Others		
74	กิจกรรมทางวิชาชีพ วิทยาศาสตร์ และเทคนิคอื่นๆ	7,913	7,628	50	231	4	Other professional, scientific and technical activities	
741	กิจกรรมการออกแบบเฉพาะด้าน	1,115	1,065	11	38	1	Specialized design activities	
7410	กิจกรรมการออกแบบเฉพาะด้าน	1,115	1,065	11	38	1	Specialized design activities	
74101	กิจกรรมการออกแบบตกแต่งภายใน	669	639	6	24	-	Interior decorators activities	
74109	กิจกรรมการออกแบบเฉพาะด้านอื่นๆ	446	426	5	14	1	Other specialized design activities	
742	กิจกรรมการถ่ายภาพ	6,379	6,182	31	165	1	Photographic activities	
7420	กิจกรรมการถ่ายภาพ	6,379	6,182	31	165	1	Photographic activities	
74200	กิจกรรมการถ่ายภาพ	6,379	6,182	31	165	1	Photographic activities	
749	กิจกรรมทางวิชาชีพ วิทยาศาสตร์ และเทคนิคอื่นๆ ซึ่งมิได้จัดประเภทไว้ในที่อื่น	419	381	8	28	2	Other professional, scientific and technical activities n.e.c.	
7490	กิจกรรมทางวิชาชีพ วิทยาศาสตร์ และเทคนิคอื่นๆ ซึ่งมิได้จัดประเภทไว้ในที่อื่น	419	381	8	28	2	Other professional, scientific and technical activities n.e.c.	
74901	กิจกรรมการแปลและล่าม	162	161	-	1	-	Translation and interpretation activities	
74902	การบริการให้คำปรึกษาด้านสิ่งแวดล้อม	47	40	3	4	-	Environmental consulting	
74909	กิจกรรมทางวิชาชีพ วิทยาศาสตร์ และเทคนิคอื่นๆ ซึ่งมิได้จัดประเภทไว้ในที่อื่น	210	180	5	23	2	Other professional, scientific and technical activities n.e.c.	
77	กิจกรรมการให้เช่า	20,116	19,701	54	354	7	Rental and leasing activities	
771	การให้เช่ายานยนต์	1,324	1,266	12	44	2	Renting and leasing of motor vehicles	
7710	การให้เช่ายานยนต์	1,324	1,266	12	44	2	Renting and leasing of motor vehicles	
77101	การให้เช่ายานยนต์ชนิดนั่งส่วนบุคคล รถจักรยานยนต์ และรถขนาดเล็กที่คล้ายกัน	1,019	973	6	38	2	Renting of passenger car, pick-up truck, van and similar light motor vehicles	
77109	การให้เช่ายานยนต์ชนิดรถบรรทุกและยานยนต์หนักอื่นๆ	305	293	6	6	-	Renting of trucks and other heavy motor vehicles	
772	การให้เช่าของใช้ส่วนบุคคลและของใช้ในครัวเรือน	13,892	13,580	29	279	4	Renting and leasing of personal and household goods	
7721	การให้เช่าเครื่องอุปโภคบริโภคเพื่อการบันเทิงนันทนาการและการกีฬา	256	253	-	3	-	Renting and leasing of recreational and sports goods	
77210	การให้เช่าเครื่องอุปโภคบริโภคเพื่อการบันเทิงนันทนาการและการกีฬา	256	253	-	3	-	Renting and leasing of recreational and sports goods	
7722	การให้เช่าสื่อบันทึกเสียงและภาพ	3,206	2,966	14	225	1	Renting of video tapes and disks	
77220	การให้เช่าสื่อบันทึกเสียงและภาพ	3,206	2,966	14	225	1	Renting of video tapes and disks	
7729	การให้เช่าของใช้ส่วนบุคคลและของใช้ในครัวเรือนอื่นๆ	10,430	10,361	15	51	3	Renting and leasing of other personal and household goods	
77291	การให้เช่าหนังสือ	2,055	2,021	6	28	-	Renting and leasing of books	
77299	การให้เช่าของใช้ส่วนบุคคลและของใช้ในครัวเรือนอื่นๆ ซึ่งมิได้จัดประเภทไว้ในที่อื่น	8,375	8,340	9	23	3	Renting and leasing of other personal and household goods, n.e.c.	

ตาราง 21 จำนวนสถานประกอบการ จำนวนตามรูปแบบการจัดตั้งทางเศรษฐกิจ และประเภทอุตสาหกรรม (ต่อ)
TABLE 21 NUMBER OF ESTABLISHMENTS BY FORM OF ECONOMIC ORGANIZATION AND CATEGORY OF INDUSTRY (cont'd)

รหัส Code	ประเภทอุตสาหกรรม	จำนวน สถานประกอบการ Number of establishments	รูปแบบการจัดตั้งทางเศรษฐกิจ			Form of economic organization		Category of industry
			สำนักงานเพียงเดียว Single unit	สำนักงานใหญ่ Head office	สำนักงานสาขา Branch	อื่นๆ Others		
773	การใช้เครื่องจักร อุปกรณ์ และสินค้าที่จับต้องได้อื่นๆ	4,893	4,851	13	28	1	Renting and leasing of other machinery, equipment and tangible goods	
7730	การใช้เครื่องจักร อุปกรณ์ และสินค้าที่จับต้องได้อื่นๆ	4,893	4,851	13	28	1	Renting and leasing of other machinery, equipment and tangible goods	
77301	การใช้เครื่องจักร อุปกรณ์การขนส่งทางบก (ยกเว้นยานยนต์)	335	331	2	2	-	Renting and leasing of land-transport equipment (other than motor vehicles)	
77302	การใช้เครื่องจักร อุปกรณ์การขนส่งน้ำ	27	22	4	1	-	Renting and leasing of water-transport equipment	
77303	การใช้เครื่องจักร อุปกรณ์การขนส่งทางอากาศ	5	5	-	-	-	Renting and leasing of air transport equipment	
77304	การใช้เครื่องจักร อุปกรณ์ทางการเกษตรและการป่าไม้	506	506	-	-	-	Renting and leasing of agricultural and forestry machinery and equipment	
77305	การใช้เครื่องจักรและอุปกรณ์ในการก่อสร้างและงานวิศวกรรมโยธา	162	150	2	10	-	Renting and leasing of construction and civil-engineering machinery and equipment	
77306	การใช้เครื่องจักรและอุปกรณ์สำนักงาน	89	82	2	5	-	Renting and leasing of office machinery and equipment	
77309	การใช้เครื่องจักร อุปกรณ์ และสินค้าที่จับต้องได้อื่นๆ ซึ่งมิได้จัดประเภทไว้ในที่อื่น	3,769	3,755	3	10	1	Renting and leasing of other machinery, equipment and tangible goods, n.e.c	
774	สัญญาเช่าค่ามิงานผลิตภัณฑ์ที่มีทรัพย์สินทางปัญญาหรือผลิตภัณฑ์คล้ายกัน (ยกเว้นงานที่มีลิขสิทธิ์)	7	4	-	3	-	Leasing of intellectual property and similar products (except copyrighted works)	
7740	สัญญาเช่าค่ามิงานผลิตภัณฑ์ที่มีทรัพย์สินทางปัญญาหรือผลิตภัณฑ์คล้ายกัน (ยกเว้นงานที่มีลิขสิทธิ์)	7	4	-	3	-	Leasing of intellectual property and similar products (except copyrighted works)	
77400	สัญญาเช่าค่ามิงานผลิตภัณฑ์ที่มีทรัพย์สินทางปัญญาหรือผลิตภัณฑ์คล้ายกัน (ยกเว้นงานที่มีลิขสิทธิ์)	7	4	-	3	-	Leasing of intellectual property and similar products (except copyrighted works)	
78	กิจกรรมการจ้างงาน	885	755	30	97	3	Employment activities	
781	กิจกรรมของสำนักงานหรือตัวแทนจัดหางาน	554	468	20	63	3	Activities of employment placement agencies	
7810	กิจกรรมของสำนักงานหรือตัวแทนจัดหางาน	554	468	20	63	3	Activities of employment placement agencies	
78101	กิจกรรมการคัดเลือกนักแสดงภาพยนตร์ โทรทัศน์ และการแสดงอื่นๆ	25	24	-	-	1	Activities of casting agencies and bureaus	
78109	กิจกรรมของสำนักงานหรือตัวแทนจัดหางานอื่นๆ	529	444	20	63	2	Activities of other employment placement agencies	
782	กิจกรรมของสำนักงานหรือตัวแทนจัดหางานชั่วคราว	258	229	6	23	-	Temporary employment agency activities	
7820	กิจกรรมของสำนักงานหรือตัวแทนจัดหางานชั่วคราว	258	229	6	23	-	Temporary employment agency activities	
78200	กิจกรรมของสำนักงานหรือตัวแทนจัดหางานชั่วคราว	258	229	6	23	-	Temporary employment agency activities	

ตาราง 21 จำนวนสถานประกอบการ จำนวนตามรูปแบบการจัดตั้งทางเศรษฐกิจ และประเภทอุตสาหกรรม (ต่อ)
TABLE 21 NUMBER OF ESTABLISHMENTS BY FORM OF ECONOMIC ORGANIZATION AND CATEGORY OF INDUSTRY (cont'd)

รหัส Code	ประเภทอุตสาหกรรม	จำนวน สถานประกอบการ Number of establishments	รูปแบบการจัดตั้งทางเศรษฐกิจ				Form of economic organization		Category of industry
			สำนักงานเพียงเดียว Single unit	สำนักงานใหญ่ Head office	สำนักงานสาขา Branch	อื่นๆ Others			
783	กิจกรรมการจัดหาทรัพยากรบุคคลอื่นๆ	73	58	4	11	-	-	Other human resources provision	
7830	กิจกรรมการจัดหาทรัพยากรบุคคลอื่นๆ	73	58	4	11	-	-	Other human resources provision	
78300	กิจกรรมการจัดหาทรัพยากรบุคคลอื่นๆ	73	58	4	11	-	-	Other human resources provision	
79	กิจกรรมของตัวแทนธุรกิจท่องเที่ยว การจำหน่ายตั๋ว การบริการสำรองและกิจการที่เกี่ยวข้อง	6,111	5,297	99	707	8	8	Travel agency, tour operator, reservation service and related activities	
791	กิจกรรมของตัวแทนธุรกิจท่องเที่ยวและการจำหน่ายตั๋ว	5,858	5,062	97	691	8	8	Travel agency and tour operator activities	
7911	กิจกรรมของตัวแทนธุรกิจท่องเที่ยว	2,890	2,333	40	513	4	4	Travel agency activities	
79110	กิจกรรมของตัวแทนธุรกิจท่องเที่ยว	2,890	2,333	40	513	4	4	Travel agency activities	
7912	กิจกรรมการจัดจำหน่ายตั๋ว	2,968	2,729	57	178	4	4	Tour operator activities	
79120	กิจกรรมการจัดจำหน่ายตั๋ว	2,968	2,729	57	178	4	4	Tour operator activities	
799	กิจกรรมบริการสำรองอื่นๆ และกิจการที่เกี่ยวข้อง	253	235	2	16	-	-	Other reservation service and related activities	
7990	กิจกรรมบริการสำรองอื่นๆ และกิจการที่เกี่ยวข้อง	253	235	2	16	-	-	Other reservation service and related activities	
79901	กิจกรรมของมีดคู่เพศ	87	86	-	1	-	-	Activities of tourist guides	
79909	กิจกรรมบริการสำรองอื่นๆ และกิจการที่เกี่ยวข้อง ซึ่งมีได้จัดประเภทไว้ที่อื่น	166	149	2	15	-	-	Other reservation service and related activities, n.e.c	
80	การบริหารรักษาความปลอดภัยและการสืบสวน	991	848	27	114	2	2	Security and investigation activities	
801	การบริหารรักษาความปลอดภัยส่วนบุคคล	574	479	22	72	1	1	Private security activities	
8010	การบริหารรักษาความปลอดภัยส่วนบุคคล	574	479	22	72	1	1	Private security activities	
80100	การบริหารรักษาความปลอดภัยส่วนบุคคล	574	479	22	72	1	1	Private security activities	
802	การบริหารระบบรักษาความปลอดภัย	409	364	5	39	1	1	Security systems service activities	
8020	การบริหารระบบรักษาความปลอดภัย	409	364	5	39	1	1	Security systems service activities	
80200	การบริหารระบบรักษาความปลอดภัย	409	364	5	39	1	1	Security systems service activities	
803	กิจกรรมการสืบสวน	8	5	-	3	-	-	Investigation activities	
8030	กิจกรรมการสืบสวน	8	5	-	3	-	-	Investigation activities	
80300	กิจกรรมการสืบสวน	8	5	-	3	-	-	Investigation activities	
81	กิจกรรมการบริหารสำหรับอาคารและภูมิทัศน์	801	710	18	71	2	2	Services to buildings and landscape activities	
811	กิจกรรมสนับสนุนการอำนวยความสะดวกแบบเบ็ดเสร็จ	17	16	-	1	-	-	Combined facilities support activities	
8110	กิจกรรมสนับสนุนการอำนวยความสะดวกแบบเบ็ดเสร็จ	17	16	-	1	-	-	Combined facilities support activities	
81100	กิจกรรมสนับสนุนการอำนวยความสะดวกแบบเบ็ดเสร็จ	17	16	-	1	-	-	Combined facilities support activities	

ตาราง 21 จำนวนสถานประกอบการ จำนวนตามรูปแบบการจัดตั้งทางเศรษฐกิจ และประเภทอุตสาหกรรม (ต่อ)
TABLE 21 NUMBER OF ESTABLISHMENTS BY FORM OF ECONOMIC ORGANIZATION AND CATEGORY OF INDUSTRY (cont'd)

รหัส Code	ประเภทอุตสาหกรรม	จำนวน สถานประกอบการ Number of establishments	รูปแบบการจัดตั้งทางเศรษฐกิจ			Form of economic organization			Category of industry
			สำนักงานเพียงเดียว Single unit	สำนักงานใหญ่ Head office	สาขา Branch	อื่นๆ Others			
812	การบริการทำความสะอาด	630	542	18	68	2	Cleaning activities		
8121	การบริการทำความสะอาดทั่วไปสำหรับอาคาร	233	197	12	23	1	General cleaning of buildings		
81210	การบริการทำความสะอาดทั่วไปสำหรับอาคาร	233	197	12	23	1	General cleaning of buildings		
8129	การบริการทำความสะอาดสำหรับอาคารและอุตสาหกรรมอื่นๆ	397	345	6	45	1	Other building and industrial cleaning activities		
81291	การบริการทำความสะอาดพื้นผิวภายนอกอาคาร	6	6	-	-	-	Exterior cleaning of buildings activities		
81292	การบริการทำความสะอาดภายในที่ใช้ความชำนาญเฉพาะด้าน	21	20	-	1	-	Specialized interior cleaning activities for buildings		
81293	การบริการฆ่าเชื้อและกำจัด	321	272	5	43	1	Disinfecting and exterminating activities		
81299	การบริการทำความสะอาดสำหรับอาคารและอุตสาหกรรมอื่นๆ ซึ่งมิได้จัดประเภทไว้ในที่อื่น	49	47	1	1	-	Other building and industrial cleaning activities, n.e.c		
813	การบริการดูแลและบำรุงรักษาภูมิทัศน์	154	152	-	2	-	Landscape care and maintenance service activities		
8130	การบริการดูแลและบำรุงรักษาภูมิทัศน์	154	152	-	2	-	Landscape care and maintenance service activities		
81300	การบริการดูแลและบำรุงรักษาภูมิทัศน์	154	152	-	2	-	Landscape care and maintenance service activities		
82	การบริการด้านการบริหารและสนับสนุนการดำเนินงานของสำนักงานและกิจการอื่นๆ ที่สนับสนุนทางธุรกิจ	15,291	14,722	43	519	7	Office administrative, office support and other business support activities		
821	การบริการด้านการบริหารและสนับสนุนการดำเนินงานของสำนักงาน	11,366	11,262	16	82	6	Office administrative and support activities		
8211	การบริการด้านการบริหารสำนักงานแบบเบ็ดเสร็จ	67	55	1	8	3	Combined office administrative service activities		
82110	การบริการด้านการบริหารสำนักงานแบบเบ็ดเสร็จ	67	55	1	8	3	Combined office administrative service activities		
8219	การถ่ายเอกสาร การเตรียมเอกสาร และกิจกรรมเฉพาะด้านอื่นๆ ที่สนับสนุนการดำเนินงาน	11,299	11,207	15	74	3	Photocopying, document preparation and other specialized office support activities		
82191	การถ่ายเอกสาร	10,533	10,450	15	65	3	Photocopying activities		
82199	การเตรียมเอกสารและกิจการเฉพาะด้านอื่นๆ ที่สนับสนุนการดำเนินงานสำนักงาน	766	757	-	9	-	Document preparation and other specialized office support activities		
822	กิจกรรมศูนย์บริการลูกค้าทางโทรศัพท์	76	42	2	32	-	Activities of call centres		
8220	กิจกรรมศูนย์บริการลูกค้าทางโทรศัพท์	76	42	2	32	-	Activities of call centres		
82200	กิจกรรมศูนย์บริการลูกค้าทางโทรศัพท์	76	42	2	32	-	Activities of call centres		
823	การจัดการประชุมและการแสดงสินค้า	216	206	3	7	-	Organization of conventions and trade shows		
8230	การจัดการประชุมและการแสดงสินค้า	216	206	3	7	-	Organization of conventions and trade shows		
82301	การจัดการประชุม	47	45	-	2	-	Organization of conventions		
82302	การจัดการแสดงสินค้า	169	161	3	5	-	Organization of trade shows		

ตาราง 21 จำนวนสถานประกอบการ จำนวนตามรูปแบบการจัดตั้งทางเศรษฐกิจ และประเภทอุตสาหกรรม (ต่อ)
TABLE 21 NUMBER OF ESTABLISHMENTS BY FORM OF ECONOMIC ORGANIZATION AND CATEGORY OF INDUSTRY (cont'd)

รหัส Code	ประเภทอุตสาหกรรม	จำนวน สถานประกอบการ Number of establishments	รูปแบบการจัดตั้งทางเศรษฐกิจ				Form of economic organization	Category of industry
			สำนักงานเพียงเดียว Single unit	สำนักงานใหญ่ Head office	สำนักงานสาขา Branch	อื่นๆ Others		
829	กิจกรรมบริการสนับสนุนทางธุรกิจ ซึ่งมีได้จัดประเภทไว้ในที่อื่น	3,633	3,212	22	398	1	Business support service activities n.e.c.	
8291	กิจกรรมของตัวแทนจัดเก็บเงินและค่าบริการบริการข้อมูลเครดิต	179	158	3	18	-	Activities of collection agencies and credit bureaus	
82911	กิจกรรมของตัวแทนจัดเก็บเงิน	174	155	1	18	-	Activities of collection agencies	
82912	กิจกรรมการบริการข้อมูลเครดิต	5	3	2	-	-	Credit bureaus	
8292	กิจกรรมการบรรจุหีบห่อ	385	363	4	18	-	Packaging activities	
82920	กิจกรรมการบรรจุหีบห่อ	385	363	4	18	-	Packaging activities	
8299	กิจกรรมการบริการอื่นๆ ที่สนับสนุนทางธุรกิจ ซึ่งมีได้จัดประเภทไว้ในที่อื่น	3,069	2,691	15	362	1	Other business support service activities n.e.c.	
82990	กิจกรรมการบริการอื่นๆ ที่สนับสนุนทางธุรกิจ ซึ่งมีได้จัดประเภทไว้ในที่อื่น	3,069	2,691	15	362	1	Other business support service activities n.e.c.	
86	กิจกรรมด้านสุขภาพมนุษย์	339	268	15	55	1	Human health activities	
861	กิจกรรมโรงพยาบาล	339	268	15	55	1	Hospital activities	
8610	กิจกรรมโรงพยาบาล	339	268	15	55	1	Hospital activities	
86101	กิจกรรมโรงพยาบาล (ยกเว้นโรงพยาบาลเฉพาะทาง)	297	231	15	50	1	Hospital activities (except specialized hospital activities)	
86102	กิจกรรมโรงพยาบาลเฉพาะทาง	42	37	-	5	-	Specialized hospital activities	
90	กิจกรรมการสร้างสรรค์ศิลปะและความบันเทิง	6,654	6,626	6	10	12	Creative, arts and entertainment activities	
900	กิจกรรมการสร้างสรรค์ศิลปะและความบันเทิง	6,654	6,626	6	10	12	Creative, arts and entertainment activities	
9000	กิจกรรมการสร้างสรรค์ศิลปะและความบันเทิง	6,654	6,626	6	10	12	Creative, arts and entertainment activities	
90001	กิจกรรมการสร้างสรรค์ศิลปะ	365	361	1	3	-	Creative and arts activities	
90002	กิจกรรมด้านความบันเทิง	6,289	6,265	5	7	12	Entertainment activities	
91	กิจกรรมห้องสมุด หอจดหมายเหตุ พิพิธภัณฑ์สถาน และกิจกรรมทางวัฒนธรรมอื่นๆ	85	82	-	3	-	Libraries, archives, museums and other cultural activities	
910	กิจกรรมห้องสมุด หอจดหมายเหตุ พิพิธภัณฑ์สถาน และกิจกรรมทางวัฒนธรรมอื่นๆ	85	82	-	3	-	Libraries, archives, museums and other cultural activities	
9101	กิจกรรมห้องสมุดและหอจดหมายเหตุ	13	12	-	1	-	Libraries and archives activities	
91011	กิจกรรมห้องสมุด	13	12	-	1	-	Libraries activities	
9102	กิจกรรมพิพิธภัณฑ์และอาคารดำเนินงานเกี่ยวกับโบราณสถานและอาคารทางประวัติศาสตร์	37	36	-	1	-	Museums activities and operation of historical sites and buildings	
91021	ทางประวัติศาสตร์	33	32	-	1	-	Museums activities	
91022	การดำเนินงานเกี่ยวกับโบราณสถานและอาคารทางประวัติศาสตร์	4	4	-	-	-	Operation of historical sites and buildings	
9103	กิจกรรมสวนพฤกษชาติและสวนสัตว์ และการอนุรักษ์ธรรมชาติ	35	34	-	1	-	Botanical and zoological gardens and nature reserves activities	

ตาราง 21 จำนวนสถานประกอบการ จำนวนตามรูปแบบการจัดตั้งทางเศรษฐกิจ และประเภทอุตสาหกรรม (ต่อ)
TABLE 21 NUMBER OF ESTABLISHMENTS BY FORM OF ECONOMIC ORGANIZATION AND CATEGORY OF INDUSTRY (cont'd)

รหัส Code	ประเภทอุตสาหกรรม	จำนวน สถานประกอบการ Number of establishments	รูปแบบการจัดตั้งทางเศรษฐกิจ				Form of economic organization	Category of industry
			สำนักงานเพียงเดียว Single unit	สำนักงานใหญ่ Head office	สำนักงานสาขา Branch	อื่นๆ Others		
91031	กิจกรรมสวนพฤกษชาติและสวนสัตว์	32	31	-	1	-	Botanical and zoological gardens	
91032	กิจกรรมการอนุรักษ์ธรรมชาติ	3	3	-	-	-	Nature reserves activities	
92	กิจกรรมการพนันและการเสี่ยงโชค	858	854	-	4	-	Gambling and betting activities	
920	กิจกรรมการพนันและการเสี่ยงโชค	858	854	-	4	-	Gambling and betting activities	
9200	กิจกรรมการพนันและการเสี่ยงโชค	858	854	-	4	-	Gambling and betting activities	
92001	การดำเนินงานเกี่ยวกับสลากกินแบ่ง	789	786	-	3	-	Operation of lottery	
92009	กิจกรรมการพนันและการเสี่ยงโชคอื่นๆ	69	68	-	1	-	Other gambling and betting activities	
93	กิจกรรมด้านการศึกษา ความบันเทิง และการนันทนาการ	18,483	18,231	27	217	8	Sports activities and amusement and recreation activities	
931	กิจกรรมด้านการศึกษา	6,251	6,131	18	99	3	Sports activities	
9311	การดำเนินงานเกี่ยวกับสิ่งอำนวยความสะดวกด้านการศึกษา	5,848	5,740	16	89	3	Operation of sports facilities	
93111	การดำเนินงานเกี่ยวกับสิ่งอำนวยความสะดวกด้านการศึกษา	5,514	5,443	12	56	3	Operation of sports facilities	
93112	การดำเนินงานของศูนย์พินิจและการออกกั๊กลีลาเพื่อเพิ่มความยืดหยุ่นของร่างกาย	334	297	4	33	-	Operation of fitness centers	
9312	กิจกรรมสันทนาการกีฬา	33	32	-	1	-	Activities of sports clubs	
93120	กิจกรรมสันทนาการกีฬา	33	32	-	1	-	Activities of sports clubs	
9319	กิจกรรมอื่นๆ ด้านการศึกษา	370	359	2	9	-	Other sports activities	
93191	กิจกรรมการจัดการแข่งขันกีฬา	17	16	-	1	-	Activities of producers or promoters of sports events	
93192	กิจกรรมของสมาคม/สมาพันธ์กีฬา	9	9	-	-	-	Activities of sport associations	
93199	กิจกรรมอื่นๆ ด้านการศึกษา ซึ่งไม่ได้จัดประเภทไว้ในที่อื่น	344	334	2	8	-	Other sports activities, n.e.c	
932	กิจกรรมด้านความบันเทิงและการนันทนาการอื่นๆ	12,232	12,100	9	118	5	Other amusement and recreation activities	
9321	กิจกรรมสวนสนุกและอิมปาร์ค	54	39	2	12	1	Activities of amusement parks and theme parks	
93210	กิจกรรมสวนสนุกและอิมปาร์ค	54	39	2	12	1	Activities of amusement parks and theme parks	
9329	กิจกรรมด้านความบันเทิงและการนันทนาการอื่นๆ ซึ่งมิได้จัดประเภทไว้ในที่อื่น	12,178	12,061	7	106	4	Other amusement and recreation activities n.e.c.	
93291	กิจกรรมสวนสาธารณะและชายหาด	17	17	-	-	-	Activities of recreation parks and beaches	
93292	กิจกรรมการแสดงโชว์เพื่อความบันเทิงและการนันทนาการ	77	71	1	5	-	Activities of amusement and recreation shows	
93293	กิจกรรมการดำเนินงานร้านเกมและตู้เกมหยอดเหรียญ	11,668	11,564	6	94	4	Operation of games shops and coin-operated games activities	
93299	กิจกรรมด้านความบันเทิงและการนันทนาการอื่นๆ ซึ่งมิได้จัดประเภทไว้ในที่อื่น	416	409	-	7	-	Other amusement and recreation activities n.e.c.	

ตาราง 21 จำนวนสถานประกอบการ จำนวนตามรูปแบบการจัดตั้งทางเศรษฐกิจ และประเภทอุตสาหกรรม (ต่อ)
TABLE 21 NUMBER OF ESTABLISHMENTS BY FORM OF ECONOMIC ORGANIZATION AND CATEGORY OF INDUSTRY (cont'd)

รหัส Code	ประเภทอุตสาหกรรม	จำนวน สถานประกอบการ Number of establishments	รูปแบบการจัดตั้งทางเศรษฐกิจ				Form of economic organization	Category of industry
			สำนักงานเพียงเดียว Single unit	สำนักงานใหญ่ Head office	สำนักงานสาขา Branch	อื่นๆ Others		
95	การซ่อมคอมพิวเตอร์และของใช้ส่วนบุคคลและของใช้ในครัวเรือน	36,393	36,096	36	258	3	Repair of computers and personal and household goods	
951	การซ่อมอุปกรณ์คอมพิวเตอร์และอุปกรณ์สื่อสารโทรคมนาคม	8,117	7,943	15	158	1	Repair of computers and communication equipment	
9511	การซ่อมคอมพิวเตอร์และอุปกรณ์ต่อพ่วง	5,941	5,818	11	111	1	Repair of computers and peripheral equipment	
95110	การซ่อมคอมพิวเตอร์และอุปกรณ์ต่อพ่วง	5,941	5,818	11	111	1	Repair of computers and peripheral equipment	
9512	การซ่อมอุปกรณ์สื่อสารโทรคมนาคม	2,176	2,125	4	47	-	Repair of communication equipment	
95120	การซ่อมอุปกรณ์สื่อสารโทรคมนาคม	2,176	2,125	4	47	-	Repair of communication equipment	
952	การซ่อมของใช้ส่วนบุคคลและของใช้ในครัวเรือน	28,276	28,153	21	100	2	Repair of personal and household goods	
9521	การซ่อมเครื่องใช้อิเล็กทรอนิกส์ในครัวเรือน	9,632	9,575	7	50	-	Repair of consumer electronics	
95210	การซ่อมเครื่องใช้อิเล็กทรอนิกส์ในครัวเรือน	9,632	9,575	7	50	-	Repair of consumer electronics	
9522	การซ่อมเครื่องใช้ในครัวเรือนและอุปกรณ์สำหรับบ้านและสวน	7,509	7,471	6	32	-	Repair of household appliances and home and garden equipment	
95220	การซ่อมเครื่องใช้ในครัวเรือนและอุปกรณ์สำหรับบ้านและสวน	7,509	7,471	6	32	-	Repair of household appliances and home and garden equipment	
9523	การซ่อมรองเท้าและเครื่องหนัง	614	610	1	3	-	Repair of footwear and leather goods	
95230	การซ่อมรองเท้าและเครื่องหนัง	614	610	1	3	-	Repair of footwear and leather goods	
9524	การซ่อมเฟอร์นิเจอร์และของตกแต่งบ้าน	270	267	1	2	-	Repair of furniture and home furnishings	
95240	การซ่อมเฟอร์นิเจอร์และของตกแต่งบ้าน	270	267	1	2	-	Repair of furniture and home furnishings	
9529	การซ่อมของใช้ส่วนบุคคลและของใช้ในครัวเรือนอื่นๆ	10,251	10,230	6	13	2	Repair of other personal and household goods	
95291	การซ่อมนาฬิกา	700	691	2	7	-	Repair of watches and clocks	
95292	การซ่อมเสื้อผ้าเครื่องแต่งกาย	7,436	7,433	2	-	1	Repair and alteration of clothing	
95293	การซ่อมรถจักรยาน	758	758	-	-	-	Repair of bicycles	
95294	การซ่อมเครื่องดนตรี	32	32	-	-	-	Repair of musical instruments	
95295	การซ่อมเครื่องกีฬา	16	16	-	-	-	Repair of sporting goods	
95299	การซ่อมของใช้ส่วนบุคคลและของใช้ในครัวเรือนอื่นๆ ซึ่งมิได้จัดประเภทไว้ในที่อื่น	1,309	1,300	2	6	1	Repair of other personal and household goods, n.e.c	
96	กิจกรรมบริการส่วนบุคคลอื่นๆ	179,458	178,349	108	967	34	Other personal service activities	
961	กิจกรรมบริการเพื่อเสริมสร้างสุขภาพร่างกาย (ยกเว้นกิจกรรมด้าน	135,961	134,997	85	858	21	Personal services for wellness (except sport activities)	
9610	กิจกรรมบริการเพื่อเสริมสร้างสุขภาพร่างกาย (ยกเว้นกิจกรรมด้าน	135,961	134,997	85	858	21	Personal services for wellness (except sport activities)	
96101	กิจกรรมสปาและการนวด	13,863	13,652	23	181	7	Activities of spas and massage salons	
96102	กิจกรรมบริการลดน้ำหนัก	120	78	2	40	-	Activities of reducing and slendering salons	

ตาราง 21 จำนวนสถานประกอบการ จำนวนตามรูปแบบการจัดตั้งทางเศรษฐกิจ และประเภทอุตสาหกรรม (ต่อ)
TABLE 21 NUMBER OF ESTABLISHMENTS BY FORM OF ECONOMIC ORGANIZATION AND CATEGORY OF INDUSTRY (cont'd)

รหัส Code	ประเภทอุตสาหกรรม	จำนวน สถานประกอบการ Number of establishments	รูปแบบการจัดตั้งทางเศรษฐกิจ				Form of economic organization	Category of industry
			สำนักงานเพียงเดียว Single unit	สำนักงานใหญ่ Head office	สำนักงานสาขา Branch	อื่นๆ Others		
96103	กิจกรรมการแต่งผม	108,459	108,143	41	263	12	Activities of hairdressing salons	
96104	กิจกรรมการดูแลความงาม แต่งเล็บมือและเล็บเท้า	13,422	13,051	15	354	2	Activities of beauty, manicure and pedicure salons	
96109	กิจกรรมบริการอื่นๆ เพื่อเสริมสร้างสุขภาพร่างกาย (ยกเว้นกิจกรรมด้านการศึกษา)	97	73	4	20	-	Other personal services for wellness (except sport activities)	
962	การบริการซักรีดและซักแห้ง	32,775	32,670	17	81	7	Washing and (dry-) cleaning of textile and fur products	
9620	การบริการซักรีดและซักแห้ง	32,775	32,670	17	81	7	Washing and (dry-) cleaning of textile and fur products	
96201	การบริการซักรีดและซักแห้ง (ยกเว้นโดยเครื่องซักผ้าชนิดหยอดเหรียญ)	28,269	28,183	13	67	6	Washing and (dry-) cleaning of textile and fur products (except by self-service coin-operated machines)	
96202	การบริการซักรีดและซักแห้ง โดยเครื่องซักผ้าชนิดหยอดเหรียญ	4,484	4,465	4	14	1	Washing and (dry-) cleaning of textile and fur products by self-service coin-operated machines	
96203	การบริการฟอกและย้อมสี	22	22	-	-	-	Dyeing and colouring services	
963	กิจกรรมบริการส่วนบุคคลอื่นๆ ซึ่งมิได้จัดประเภทไว้ในที่อื่น	10,722	10,682	6	28	6	Other personal service activities n.e.c.	
9630	กิจกรรมบริการส่วนบุคคลอื่นๆ ซึ่งมิได้จัดประเภทไว้ในที่อื่น	10,722	10,682	6	28	6	Other personal service activities n.e.c.	
96301	การทำศพและกิจกรรมที่เกี่ยวข้อง	494	493	-	-	1	Funeral and related activities	
96302	กิจกรรมการดูแลสัตว์เลี้ยง	792	788	1	3	-	Pet care activities	
96303	กิจกรรมบริการด้วยเครื่องหยอดเหรียญ	1,325	1,314	-	8	3	Concession operation of coin-operated personal service machines	
96304	กิจกรรมโหราศาสตร์และไสยศาสตร์	6,409	6,407	1	1	-	Astrological and spiritualists' activities	
96305	กิจกรรมบริการอาบ อบ นวด และบริการอื่นๆ ที่คล้ายกัน	172	169	-	3	-	Turkish baths, sauna and steam baths activities	
96309	กิจกรรมบริการส่วนบุคคลอื่นๆ ซึ่งมิได้จัดประเภทไว้ในที่อื่น	1,530	1,511	4	13	2	Other personal service activities n.e.c.	

ที่มา : สำนักงานธุรกิจและอุตสาหกรรม พ.ศ. 2555 (ข้อมูลพื้นฐาน) ทั่วประเทศทั้งภาคที่ กระทรวงเทคโนโลยีสารสนเทศและการสื่อสาร

Source : The 2012 Business and Industrial Census (Basic Information) Whole Kingdom, National Statistical Office, Ministry of Information and Communication Technology.

ตาราง 22 จำนวนสถานประกอบการ จำแนกตามสัดส่วนของการลงทุนหรือถือหุ้นของต่างประเทศ และประเภทอุตสาหกรรม

TABLE 22 NUMBER OF ESTABLISHMENTS BY PROPORTION OF FOREIGN INVESTMENT OR SHARE HOLDING AND CATEGORY OF INDUSTRY

รหัส Code	ประเภทอุตสาหกรรม	จำนวน สถานประกอบการ Number of establishments	ไม่มีต่างประเทศ		สัดส่วนของการร่วมลงทุนหรือถือหุ้น			Category of industry
			รวม Total	No foreign's investment or share holding	Proportion of foreign investment or share holding			
					< 10%	10 - 50%	> 50%	
รวม		109,561	106,003	622	2,017	919	Total	
10	การผลิตผลิตภัณฑ์อาหาร	2,751	2,625	22	71	33	Manufacture of food products	
101	การแปรรูปและการถนอมเนื้อสัตว์	157	150	1	3	3	Processing and preserving of meat	
1011	การผลิตเนื้อสัตว์ (ยกเว้นสัตว์ปีก)	35	34	-	-	1	Manufacture of meat (except poultry)	
10111	การฆ่าสัตว์ (ยกเว้นสัตว์ปีก)	16	16	-	-	-	Slaughtering of meat (except poultry)	
10112	การผลิตเนื้อสัตว์ (ยกเว้นสัตว์ปีก) สด แช่เย็น หรือแช่แข็ง	19	18	-	-	1	Manufacture of fresh, chilled or frozen meat (except poultry)	
1012	การฆ่าสัตว์ปีกและการผลิตเนื้อสัตว์ปีกสด แช่เย็น หรือแช่แข็ง	53	49	1	2	1	Slaughtering and production of fresh, chilled or frozen of poultry meat	
10120	การฆ่าสัตว์ปีกและการผลิตเนื้อสัตว์ปีกสด แช่เย็น หรือแช่แข็ง	53	49	1	2	1	Slaughtering and production of fresh, chilled or frozen of poultry meat	
1013	การผลิตผลิตภัณฑ์เนื้อสัตว์และเนื้อสัตว์ปีก	69	67	2	1	1	Processing and preserving meat and poultry meat products	
10131	การผลิตเนื้อสัตว์และเนื้อสัตว์ปีกที่ทำให้แห้ง ทำเค็ม หรือรมควัน	2	2	-	-	-	Manufacture of dried, salted or smoked meat and poultry meat	
10132	การผลิตไส้กรอก ลูกชิ้น และผลิตภัณฑ์อื่นที่คล้ายกัน ที่ทำจากเนื้อสัตว์และเนื้อสัตว์ปีก	47	45	2	1	1	Manufacture of meat and poultry meat sausages, balls and other similar products	
10133	การผลิตเนื้อสัตว์และเนื้อสัตว์ปีกบรรจุกระป๋อง	1	1	-	-	-	Manufacture of canned meat and poultry meat	
10134	การผลิตผลิตภัณฑ์พลอยได้จากสัตว์และสัตว์ปีก	9	9	-	-	-	Manufacture of by products from meat and poultry meat	
10139	การผลิตผลิตภัณฑ์อื่นๆ จากเนื้อสัตว์และเนื้อสัตว์ปีก	10	10	-	-	-	Processing and preserving other meat and poultry meat products	
102	การแปรรูปและการถนอมสัตว์น้ำ	442	420	5	10	7	Processing and preserving of fish, crustaceans and molluscs	
1021	การผลิตสัตว์น้ำและผลิตภัณฑ์สัตว์น้ำสด แช่เย็น หรือแช่แข็ง	233	218	4	6	5	Manufacture of fish, crustaceans and molluscs products, fresh, chilled or frozen	
10211	การผลิตปลาและผลิตภัณฑ์จากปลาสด แช่เย็น หรือแช่แข็ง	161	156	5	2	1	Manufacture of fish products, fresh, chilled or frozen	
10212	การผลิตสัตว์น้ำและผลิตภัณฑ์สัตว์น้ำ (ยกเว้นปลา) สด แช่เย็น หรือแช่แข็ง	72	62	2	4	4	Manufacture of crustaceans and molluscs products, fresh, chilled or frozen	
1022	การผลิตสัตว์น้ำบรรจุกระป๋อง	65	62	3	3	-	Manufacture of canned fish, crustaceans and molluscs	
10221	การผลิตปลาบรรจุกระป๋อง	59	56	3	3	-	Manufacture of canned fish	
10222	การผลิตสัตว์น้ำ (ยกเว้นปลา) บรรจุกระป๋อง	6	6	-	-	-	Manufacture of canned crustaceans and molluscs	

ตาราง 22 จำนวนสถานประกอบการ จำแนกตามสัดส่วนของการลงทุนหรือถือหุ้นของต่างประเทศ และประเภทอุตสาหกรรม (ต่อ)

TABLE 22 NUMBER OF ESTABLISHMENTS BY PROPORTION OF FOREIGN INVESTMENT OR SHARE HOLDING AND CATEGORY OF INDUSTRY (cont'd)

รหัส Code	ประเภทอุตสาหกรรม	จำนวน สถานประกอบการ Number of establishments	ไม่มีต่างประเทศ		สัดส่วนของการร่วมลงทุนหรือถือหุ้น			Category of industry
			รวม รวม Total	ร่วมลงทุนหรือถือหุ้น No foreign's investment or share holding	< 10%	10 - 50%	> 50%	
1029	การผลิตผลิตภัณฑ์สัตว์น้ำแปรรูปอื่น ๆ	144	140	4	1	1	2	Manufacture of other fish and marine products
10291	การผลิตผลิตภัณฑ์สัตว์น้ำที่แช่แข็ง รมควัน ทำเค็ม แช่น้ำเกลือหรือ น้ำส้มสายชู	26	24	2	-	1	1	Manufacture of fish, crustaceans and molluscs: drying, smoking, salting, immersing in brine or vinegar
10292	การผลิตไส้กรอก ลูกชิ้น และผลิตภัณฑ์อื่นที่คล้ายกัน ที่ทำจากสัตว์น้ำ	18	17	1	-	-	1	Manufacture of fish, crustaceans and molluscs sausages, ball and other similar products
10293	การผลิตน้ำปลาและผลิตภัณฑ์สัตว์น้ำที่ได้จากการหมัก	39	38	1	1	-	-	Manufacture of fishsauce and fermented fish products
10294	การผลิตปลาป่นสำหรับใช้เป็นอาหารสัตว์	37	37	-	-	-	-	Manufacture of fishmeal for animal feed
10295	การแปรรูปสาหร่าย	6	6	-	-	-	-	Processing of seaweeds
10299	การผลิตผลิตภัณฑ์สัตว์น้ำแปรรูปอื่น ๆ ซึ่งมิได้จัดประเภทไว้ในที่อื่น	18	18	-	-	-	-	Manufacture of other fish and marine products, n.e.c.
103	การแปรรูปและการกวนผลไม้และผัก	328	306	22	5	12	5	Processing and preserving of fruit and vegetables
1030	การแปรรูปและการกวนผลไม้และผัก	328	306	22	5	12	5	Processing and preserving of fruit and vegetables
10301	การผลิตผลไม้และผักแช่แข็ง	11	10	1	-	1	-	Manufacture of frozen fruit and vegetables
10302	การผลิตผลไม้และผักบรรจุกระป๋อง	114	104	10	1	6	3	Manufacture of canned fruit and vegetables
10303	การผลิตน้ำผลไม้และน้ำผัก	54	50	4	2	2	-	Manufacture of fruit or vegetable juices
10304	การกวนผลไม้และผัก โดยทำใช้แห้ง ทำเค็ม แช่น้ำร้อนหรือแช่แข็ง	83	79	4	1	2	1	Preserving of fruit or vegetables: drying, salting, immersing in oil or vinegar
10305	การผลิตแยม มาร์มาเลด และเยลลี่	10	9	1	-	-	1	Manufacture of jams, marmalades and table jellies
10306	การแปรรูปและการกวนมันฝรั่ง	7	6	1	-	1	-	Processing and preserving of potatoes
10307	การผลิตผลิตภัณฑ์จากผลไม้เปลือกแข็ง (นัท)	6	6	-	-	-	-	Manufacture of nut products
10309	การแปรรูปและการกวนผลไม้และผักด้วยวิธีอื่น ๆ	43	42	1	1	-	-	Processing and preserving of other fruit or vegetable products
104	การผลิตน้ำมันและไขมันจากพืชและสัตว์	120	113	7	2	5	-	Manufacture of vegetable and animal oils and fats
1041	การผลิตน้ำมันพืช (ยกเว้นน้ำมันปาล์ม)	49	46	3	1	2	-	Manufacture of vegetable oils (except palm oils)
10411	การผลิตน้ำมันถั่วเหลือง	13	12	1	1	-	-	Manufacture of soybean oils
10412	การผลิตน้ำมันรำข้าว	3	3	-	-	-	-	Manufacture of rice bran oils
10414	การผลิตน้ำมันมะพร้าว	11	11	-	-	-	-	Manufacture of coconut oils
10419	การผลิตน้ำมันพืชอื่น ๆ (ยกเว้นน้ำมันปาล์ม)	22	20	2	-	2	-	Manufacture of other vegetable oils (except palm oils)
1042	การผลิตน้ำมันปาล์ม	70	66	4	1	3	-	Manufacture of palm oils
10420	การผลิตน้ำมันปาล์ม	70	66	4	1	3	-	Manufacture of palm oils
1049	การผลิตน้ำมันและไขมันจากสัตว์และผลิตภัณฑ์อื่น ๆ ที่ได้จากน้ำมันพืช	1	1	-	-	-	-	Manufacture of other vegetable and animal oils and fats
10499	การผลิตผลิตภัณฑ์อื่น ๆ ที่ได้จากน้ำมันพืช ซึ่งมิได้จัดประเภทไว้ในที่อื่น	1	1	-	-	-	-	Manufacture of other vegetable oils and fats, n.e.c.

ตาราง 22 จำนวนสถานประกอบการ จำแนกตามสัดส่วนของการร่วมลงทุนหรือถือหุ้นของต่างประเทศ และประเภทอุตสาหกรรม (ต่อ)

TABLE 22 NUMBER OF ESTABLISHMENTS BY PROPORTION OF FOREIGN INVESTMENT OR SHARE HOLDING AND CATEGORY OF INDUSTRY (cont'd)

รหัส Code	ประเภทอุตสาหกรรม	จำนวน สถานประกอบการ Number of establishments	ไม่มีต่างประเทศ		สัดส่วนของการร่วมลงทุนหรือถือหุ้น			Category of industry
			รวม No foreign's investment or share holding	ร่วมลงทุนหรือถือหุ้น Proportion of foreign investment or share holding	< 10%	10 - 50%	> 50%	
105	การผลิตผลิตภัณฑ์นม	96	91	5	1	2	2	Manufacture of dairy products
1050	การผลิตผลิตภัณฑ์นม	96	91	5	1	2	2	Manufacture of dairy products
10501	การผลิตนมพาสเจอร์ไรส์ นมสเตอริไลส์ นมไฮโดรไลส์ และ/หรือยูเอชที	27	25	2	1	1	-	Manufacture of fresh liquid milk, pasteurized, sterilized, homogenized and/or ultra heat treated
10502	การผลิตนมข้นหรือนมผง	4	2	2	-	1	1	Manufacture of powdered milk and condensed or evaporated milk
10503	การผลิตไอศกรีมและไอศกรีมหวานเย็น	43	43	-	-	-	-	Manufacture of ice cream and sherbet
10504	การผลิตโยเกิร์ตและนมเปรี้ยว	9	9	-	-	-	-	Manufacture of yoghurt
10505	การผลิตเนย	6	6	-	-	-	-	Manufacture of butter
10509	การผลิตผลิตภัณฑ์นมอื่น ๆ	7	6	1	-	-	1	Manufacture of other dairy products
106	การผลิตผลิตภัณฑ์ที่ได้จากการไม่สัญพืช สตาร์ชและผลิตภัณฑ์จากสตาrch	362	351	11	3	6	2	Manufacture of grain mill products, starches and starch products
1061	การผลิตผลิตภัณฑ์ที่ได้จากการไม่สัญพืช	265	259	6	2	3	1	Manufacture of grain mill products
10611	การสีข้าว	194	191	3	2	1	-	Rice milling
10612	การผลิตแป้งจากข้าว	17	17	-	-	-	-	Manufacture of rice flour
10613	การผลิตผลิตภัณฑ์ที่ได้จากการไม่สัญพืช	1	1	-	-	-	-	Manufacture of wheat mill products
10614	การผลิตผลิตภัณฑ์ที่ได้จากการไม่สัญพืช	5	5	-	-	-	-	Manufacture of corn mill products
10615	การผลิตผลิตภัณฑ์ที่ได้จากการไม่สัญพืชชนิดอื่น ๆ	5	4	1	-	-	1	Manufacture of other grain mill products
10616	การผลิตแป้งผสมสำเร็จสำหรับใช้ทำขนมและประกอบอาหารอื่น ๆ	30	28	2	-	2	-	Manufacture of flour mixes and prepared blended flour
10617	การผลิตน้ำธัญพืช	3	3	-	-	-	-	Manufacture of grain juice
10619	การผลิตผลิตภัณฑ์อื่น ๆ ที่ได้จากการไม่สัญพืช	10	10	-	-	-	-	Manufacture of other grain mill products
1062	การผลิตสตาrch และผลิตภัณฑ์จากสตาrch	97	92	5	1	3	1	Manufacture of starches and starch products
10621	การผลิตมันเส้นและมันอัดเม็ด	28	27	1	-	1	-	Manufacture of cassava chip and pellet
10622	การผลิตสตาrchจากมันสำปะหลัง	65	61	4	1	2	1	Manufacture of cassava starch
10623	การผลิตสตาrchจากข้าวโพด ธัญพืช และพืชผักอื่น ๆ (ยกเว้นมันสำปะหลัง)	1	1	-	-	-	-	Manufacture of starches from maize, grain and other vegetables (except cassava)
10629	การผลิตผลิตภัณฑ์จากสตาrchอื่น ๆ	3	3	-	-	-	-	Manufacture of other starch products
107	การผลิตผลิตภัณฑ์อาหารอื่น ๆ	4,016	971	45	2	30	13	Manufacture of other food products
1071	การผลิตผลิตภัณฑ์ขนมอบ	222	211	11	-	8	3	Manufacture of bakery products
10711	การผลิตขนมปัง เค้ก และเพสตรี	170	165	5	-	4	1	Manufacture of bread, cake and pastry

ตาราง 22 จำนวนสถานประกอบการ จำแนกตามสัดส่วนของการร่วมลงทุนหรือถือหุ้นของต่างประเทศ และประเภทอุตสาหกรรม (ต่อ)

TABLE 22 NUMBER OF ESTABLISHMENTS BY PROPORTION OF FOREIGN INVESTMENT OR SHARE HOLDING AND CATEGORY OF INDUSTRY (cont'd)

รหัส Code	ประเภทอุตสาหกรรม	จำนวน สถานประกอบการ Number of establishments	ไม่มีต่างประเทศ		สัดส่วนของการร่วมลงทุนหรือถือหุ้น			Category of industry
			รวม No foreign's investment or share holding	ร่วมลงทุนหรือถือหุ้น ร่วมลงทุนหรือถือหุ้น	< 10%	10 - 50%	> 50%	
10712	การผลิตเบเกอรี่และขนมปังกรอบที่คล้ายกัน	40	34	6	-	4	2	Manufacture of biscuits and other dry bakery products
10713	การผลิตขนมไทยประเภทอบ	12	12	-	-	-	-	Manufacture of Thai dessert bakery products
1072	การผลิตน้ำตาล	67	64	3	-	2	1	Manufacture of sugar
10721	การผลิตน้ำตาลทรายดิบจากอ้อย	27	26	1	-	1	-	Manufacture of raw sugar from sugarcane
10722	การผลิตน้ำตาลทรายขาวและน้ำตาลทรายบริสุทธิ์	37	35	2	-	1	1	Manufacture or refining of sugar and sugar substitutes from the juice of cane
10723	การผลิตน้ำตาลจากพืช (ยกเว้นอ้อย)	3	3	-	-	-	-	Manufacture of sugar (except from sugarcane)
1073	การผลิตโกโก้ ช็อกโกแลต ลูกกวาด และขนมที่ทำจากน้ำตาล	41	40	1	-	1	-	Manufacture of cocoa, chocolate and sugar confectionery
10731	การผลิตโกโก้และผลิตภัณฑ์ช็อกโกโก้	1	1	-	-	-	-	Manufacture of cocoa and cocoa products
10732	การผลิตช็อกโกแลตและขนมหวานจากช็อกโกแลต	7	7	-	-	-	-	Manufacture of chocolate and chocolate confectionery
10733	การผลิตหมากฝรั่ง	1	1	-	-	-	-	Manufacture of chewing gum
10734	การนอมนผลไม้ ไม่แปรรูปแช่แข็ง ผลไม้แช่แข็ง และส่วนอื่นๆ ของพืชโดยใช้น้ำตาล	9	9	-	-	-	-	Preserving in sugar of fruit, nuts, fruit peels and other parts of plants
10739	การผลิตลูกกวาดและขนมอื่นๆ ที่ทำจากน้ำตาล	23	22	1	-	1	-	Manufacture of candy and other sugar confectionery
1074	การผลิตมะกะโรนี เส้นก๋วยเตี๋ยว และผลิตภัณฑ์อาหารจำพวกแป้งที่คล้ายกัน	77	73	4	-	3	1	Manufacture of macaroni, noodles and similar farinaceous products
10742	การผลิตเส้นก๋วยเตี๋ยว บะหมี่ ก๋วยเตี๋ยว	54	51	3	-	2	1	Manufacture of noodles, meehoon and transparent vermicelli
10743	การผลิตผลิตภัณฑ์อาหารจำพวกแป้งชนิดสำเร็จรูปและกึ่งสำเร็จรูป	19	18	1	-	1	-	Manufacture of instant and semi-instant farinaceous products
10749	การผลิตผลิตภัณฑ์อาหารจำพวกแป้งอื่นๆ ที่คล้ายกัน	4	4	-	-	-	-	Manufacture of other similar farinaceous products
1075	การผลิตอาหารสำเร็จรูป	57	51	6	-	4	2	Manufacture of prepared meals and dishes
10751	การผลิตอาหารสำเร็จรูปแช่แข็ง	32	27	5	-	3	2	Manufacture of frozen prepared meals and dishes
10752	การผลิตอาหารสำเร็จรูปบรรจุในภาชนะปิดสนิทโดยวิธีสุญญากาศ	25	24	1	-	1	-	Manufacture of prepared meals and dishes in sealed vacuum containers
1076	การผลิตกาแฟ ชา และสมุนไพรแห้งสำหรับเป็นเครื่องดื่ม	62	58	4	-	2	2	Manufacture of coffee, tea and herb infusion
10761	การผลิตกาแฟ	34	32	2	-	1	1	Manufacture of coffee
10762	การผลิตชา	20	18	2	-	1	1	Manufacture of tea
10769	การผลิตสมุนไพรแห้งสำหรับเป็นเครื่องดื่ม	8	8	-	-	-	-	Manufacture of herb infusion
1077	การผลิตเครื่องปรุงอาหารประจําโต๊ะและเครื่องประกอบอาหาร	154	147	7	-	5	2	Manufacture of condiments and other cooking products
10771	การผลิตเครื่องเทศและเครื่องแกงสำเร็จรูป	36	33	3	-	2	1	Manufacture of spices and instant curry paste and powder

ตาราง 22 จำนวนสถานประกอบการ จำแนกตามสัดส่วนของการร่วมลงทุนหรือถือหุ้นของต่างประเทศ และประเภทอุตสาหกรรม (ต่อ)

TABLE 22 NUMBER OF ESTABLISHMENTS BY PROPORTION OF FOREIGN INVESTMENT OR SHARE HOLDING AND CATEGORY OF INDUSTRY (cont'd)

รหัส Code	ประเภทอุตสาหกรรม	จำนวน สถานประกอบการ Number of establishments	ไม่มีต่างประเทศ		สัดส่วนของการร่วมลงทุนหรือถือหุ้น			Category of industry
			รวม Total	ร่วมลงทุนหรือถือหุ้น No foreign's investment or share holding	< 10%	10 - 50%	> 50%	
10772	การผลิตซอสและเครื่องปรุงอาหารประจำโต๊ะ	40	2	38	-	1	1	Manufacture of table sauces and condiments
10773	การผลิตซีอิ้ว	21	-	21	-	-	-	Manufacture of soy sauces
10774	การผลิตผงชูรส	21	1	20	-	1	-	Manufacture of glutamate
10775	การผลิตเกลือปริมาณ	12	-	12	-	-	-	Manufacture of table salt
10779	การผลิตเครื่องปรุงประกอบอาหารอื่นๆ	24	1	23	-	1	-	Manufacture of other cooking products
1079	การผลิตผลิตภัณฑ์อาหารอื่นๆ ซึ่งมีได้จัดประเภทไว้ในที่อื่น	336	9	327	2	5	2	Manufacture of other food products, n.e.c.
10791	การผลิตขนมขบเคี้ยว/ขนมกรุบกรอบ	36	4	32	-	3	1	Manufacture of snack products
10792	การผลิตขนมไทยและขนมพื้นเมือง (ยกเว้นขนมอบ)	6	-	6	-	-	-	Manufacture of Thai and traditional dessert (except bakery products)
10793	การผลิตซุปรวมและอาหารชนิดพิเศษ	6	-	6	-	-	-	Manufacture of soups, broths and special foods
10794	การผลิตอาหารพร้อมปรุงและอาหารสำเร็จรูปที่เน่าเสียง่าย	34	1	33	1	-	-	Manufacture of perishable prepared foods
10795	การผลิตน้ำแข็งเพื่อการบริโภค	227	2	225	1	-	1	Manufacture of edible ice
10796	การผลิตผลิตภัณฑ์นมที่จกไข่	2	-	2	-	-	-	Manufacture of egg products
10799	การผลิตผลิตภัณฑ์อาหารอื่นๆ ซึ่งมีได้จัดประเภทไว้ในที่อื่น	25	2	23	-	2	-	Manufacture of other food products, n.e.c.
108	การผลิตอาหารสัตว์สำเร็จรูป	230	7	223	3	3	1	Manufacture of prepared animal feeds
1080	การผลิตอาหารสัตว์สำเร็จรูป	230	7	223	3	3	1	Manufacture of prepared animal feeds
10801	การผลิตอาหารสัตว์สำเร็จรูปสำหรับสัตว์เลี้ยง	153	6	147	3	3	-	Manufacture of prepared feeds for pets
10802	การผลิตอาหารสัตว์สำเร็จรูปสำหรับปศุสัตว์	77	1	76	-	-	1	Manufacture of prepared feeds for farm animals
11	การผลิตเครื่องดื่ม	330	15	315	4	8	3	Manufacture of beverages
110	การผลิตเครื่องดื่ม	330	15	315	4	8	3	Manufacture of beverages
1101	การต้ม การกลั่น และการผสมสุรา	44	6	38	1	4	1	Distilling, rectifying and blending of spirits
11011	การผลิตสุรากลั่น	36	5	31	1	3	1	Manufacture of distilled spirits
11012	การผลิตสุราผสม	8	1	7	-	1	-	Manufacture of blended spirits
1102	การผลิตไวน์	13	-	13	-	-	-	Manufacture of wines
11021	การผลิตไวน์องุ่น	1	-	1	-	-	-	Manufacture of grape wines
11022	การผลิตไวน์ผลไม้ (ยกเว้นองุ่น)	6	-	6	-	-	-	Manufacture of fruit wines (except grape wine)
11029	การผลิตไวน์อื่นๆ	6	-	6	-	-	-	Manufacture of other wines
1103	การผลิตมอลต์และสุราที่ทำจากข้าวมอลต์	9	2	7	1	-	1	Manufacture of malt liquors and malt
11030	การผลิตมอลต์และสุราที่ทำจากข้าวมอลต์	9	2	7	1	-	1	Manufacture of malt liquors and malt

ตาราง 22 จำนวนสถานประกอบการ จำแนกตามสัดส่วนของการร่วมลงทุนหรือถือหุ้นของต่างประเทศ และประเภทอุตสาหกรรม (ต่อ)

TABLE 22 NUMBER OF ESTABLISHMENTS BY PROPORTION OF FOREIGN INVESTMENT OR SHARE HOLDING AND CATEGORY OF INDUSTRY (cont'd)

รหัส Code	ประเภทอุตสาหกรรม	จำนวน สถานประกอบการ Number of establishments	ไม่มีต่างประเทศ		สัดส่วนของการร่วมลงทุนหรือถือหุ้น			Category of industry
			รวม No foreign's investment or share holding	ร่วมลงทุนหรือถือหุ้น ร่วม Total	< 10%	10 - 50%	> 50%	
1104	การผลิตเครื่องดื่มที่ไม่มีแอลกอฮอล์ น้ำแร่และน้ำดื่มบรรจุขวด ประเภทอื่น ๆ	264	257	7	2	4	1	Manufacture of soft drinks; production of mineral waters and other bottled water
11041	การผลิตน้ำดื่มบริสุทธิ์และน้ำแร่บรรจุขวด	174	173	1	1	-	-	Manufacture of bottled drinking water and mineral water
11042	การผลิตน้ำอัดลมและโซดา	30	29	1	-	-	1	Manufacture of soft drinks and sodas
11043	การผลิตเครื่องดื่มกาแฟ ชา และชาผสมสมุนไพรพร้อมดื่ม	18	17	1	-	1	-	Manufacture of coffee, tea and herb infusion beverage
11044	การผลิตเครื่องดื่มให้พลังงาน รวมถึงเครื่องดื่มเกลือแร่	20	19	1	-	1	-	Manufacture of energetic beverage including electrolite beverage
11049	การผลิตเครื่องดื่มอื่น ๆ ที่ไม่มีแอลกอฮอล์	22	19	3	1	2	-	Manufacture of other soft drinks
12	การผลิตผลิตภัณฑ์ยาสูบ	18	17	1	-	1	-	Manufacture of tobacco products
120	การผลิตผลิตภัณฑ์ยาสูบ	18	17	1	-	1	-	Manufacture of tobacco products
1200	การผลิตผลิตภัณฑ์ยาสูบ	18	17	1	-	1	-	Manufacture of tobacco products
12001	การบ่มและการอบใบยาสูบ	9	8	1	-	1	-	Stemming and redrying of tobacco
12002	การผลิตบุหรี่และซิการ์	4	4	-	-	-	-	Manufacture of cigarettes and cigars
12009	การผลิตผลิตภัณฑ์ยาสูบและผลิตภัณฑ์ที่ใช้แทนยาสูบอื่น ๆ (ยกเว้นบุหรี่และซิการ์)	5	5	-	-	-	-	Manufacture of tobacco products and products of tobacco substitutes (except cigarettes and cigars)
13	การผลิตสิ่งทอ	1,203	1,156	47	7	27	13	Manufacture of textiles
131	การปั่นด้าย การทอ และการแต่งสำเร็จสิ่งทอ	720	696	24	3	13	8	Spinning, weaving and finishing of textile
1311	การเตรียมและการปั่นเส้นใยสิ่งทอ	140	130	10	3	3	4	Preparation and spinning of textile fibres
13111	การเตรียมเส้นใยสิ่งทอ	10	8	2	1	1	-	Preparation of textile fibres
13112	การปั่นด้ายจากเส้นใยธรรมชาติ	53	49	4	1	1	2	Spinning of natural textile fibres
13113	การปั่นด้ายจากเส้นใยประดิษฐ์	77	73	4	1	1	2	Spinning of synthetic textile fibres
1312	การทอผ้า	334	324	10	-	6	4	Weaving of textiles
13121	การทอผ้าจากเส้นใยธรรมชาติ	174	169	5	-	4	1	Weaving of natural textiles
13122	การทอผ้าจากเส้นใยประดิษฐ์	90	90	-	-	-	-	Weaving of synthetic textiles
13129	การทอผ้าจากเส้นใยอื่น ๆ	70	65	5	-	2	3	Weaving of other textiles
1313	การแต่งสำเร็จสิ่งทอ	246	242	4	-	4	-	Finishing of textiles
13131	การจัดจิมและสิ่งเสกปรก การฟอกขาว และการย้อมสี	119	116	3	-	3	-	Bleaching and dyeing of textile
13132	การพิมพ์ซิลค์กรีน	120	119	1	-	1	-	Silk-screen printing
13139	การแต่งสำเร็จสิ่งทอด้วยวิธีอื่น ๆ	7	7	-	-	-	-	Other finishing of textiles

ตาราง 22 จำนวนสถานประกอบการ จำแนกตามสัดส่วนของการลงทุนหรือถือหุ้นของต่างประเทศ และประเภทอุตสาหกรรม (ต่อ)

TABLE 22 NUMBER OF ESTABLISHMENTS BY PROPORTION OF FOREIGN INVESTMENT OR SHARE HOLDING AND CATEGORY OF INDUSTRY (cont'd)

รหัส Code	ประเภทอุตสาหกรรม	จำนวน สถานประกอบการ Number of establishments	ไม่มีต่างประเทศ		สัดส่วนของการร่วมลงทุนหรือถือหุ้น			Category of industry
			รวม No foreign's investment or share holding	ร่วมลงทุนหรือถือหุ้น Proportion of foreign investment or share holding	< 10%	10 - 50%	> 50%	
139	การผลิตสิ่งทอประเภทอื่น ๆ	483	460	23	4	14	5	Manufacture of other textiles
1391	การผลิตผ้าจากกากสักบัตและโครเชต์	36	36	-	-	-	-	Manufacture of knitted and crocheted fabrics
13910	การผลิตผ้าจากกากสักบัตและโครเชต์	36	36	-	-	-	-	Manufacture of knitted and crocheted fabrics
1392	การผลิตสิ่งทอสำเร็จรูป (ยกเว้นเครื่องแต่งกาย)	217	209	8	3	3	2	Manufacture of made-up textile articles (except apparel)
13921	การผลิตเครื่องนอน ผ้าที่ใช้บนโต๊ะอาหาร ท่อน้ำ และห้องครัว	79	75	4	1	2	1	Manufacture of bed, table, toilet and kitchen linens
13922	การผลิตผลิตภัณฑ์จากผ้าใบและผ้าอื่น ๆ ที่คล้ายกัน	26	25	1	-	-	1	Manufacture of canvas and similar textile products
13929	การผลิตสิ่งทอสำเร็จรูปอื่น ๆ (ยกเว้นเครื่องแต่งกาย)	112	109	3	2	1	-	Manufacture of other made-up textile articles (except apparel)
1393	การผลิตพรมและสิ่งปูพื้นที่ทำจากสิ่งทอ	33	29	4	-	4	-	Manufacture of carpets and rugs
13930	การผลิตพรมและสิ่งปูพื้นที่ทำจากสิ่งทอ	33	29	4	-	4	-	Manufacture of carpets and rugs
1394	การผลิตเชือก เชือกเส้นใหญ่ สายใย แห และอวน	61	57	4	-	2	2	Manufacture of cordage, rope, twine and netting
13940	การผลิตเชือก เชือกเส้นใหญ่ สายใย แห และอวน	61	57	4	-	2	2	Manufacture of cordage, rope, twine and netting
1399	การผลิตสิ่งทอประเภทอื่น ๆ ซึ่งมิได้จัดประเภทไว้ในที่อื่น	136	129	7	1	5	1	Manufacture of other textiles, n.e.c.
13991	การผลิตผ้าชนิดไม่ทอ	5	4	1	-	1	-	Manufacture of non-woven textiles
13992	การผลิตสิ่งทอชนิดใช้ในทางอุตสาหกรรม	55	50	5	1	3	1	Manufacture of technical and industrial textiles
13999	การผลิตสิ่งทอประเภทอื่น ๆ ซึ่งมิได้จัดประเภทไว้ในที่อื่น	76	75	1	-	1	-	Manufacture of other textiles, n.e.c.
14	การผลิตเสื้อผ้าเครื่องแต่งกาย	1,534	1,477	57	14	31	12	Manufacture of wearing apparels
141	การผลิตเสื้อผ้าเครื่องแต่งกาย (ยกเว้นเสื้อผ้าเครื่องแต่งกายที่ทำจากขนสัตว์)	1,452	1,396	56	14	30	12	Manufacture of wearing apparel (except fur apparel)
1411	การผลิตเสื้อผ้าเครื่องแต่งกาย (ยกเว้นร้านตัดเย็บเสื้อผ้า)	941	909	32	7	18	7	Manufacture of wearing apparel (except tailoring and dressmaking)
14111	การผลิตเสื้อผ้าเครื่องแต่งกายที่ใช้ในงานอุตสาหกรรม วิชาชีพ นักเรียน และนักศึกษา	308	300	8	3	2	3	Manufacture of work wear including school uniforms
14112	การผลิตเสื้อผ้านักบินนอก	419	405	14	2	11	1	Manufacture of outerwear
14113	การผลิตเสื้อผ้านักบิน	142	132	10	2	5	3	Manufacture of underwear and nightwear
14114	การผลิตเสื้อผ้าเด็กก่อน	41	41	-	-	-	-	Manufacture of babies' garments
14115	การผลิตเสื้อผ้านักกีฬา	29	29	-	-	-	-	Manufacture of sportwear
14116	การผลิตเสื้อผ้าเครื่องแต่งกายจากหนัง	2	2	-	-	-	-	Manufacture of wearing apparel made of leather or composition leather
1412	ร้านตัดเย็บเสื้อผ้า	444	420	24	7	12	5	Custom tailoring and dressmaking
14120	ร้านตัดเย็บเสื้อผ้า	444	420	24	7	12	5	Custom tailoring and dressmaking

TABLE 22 NUMBER OF ESTABLISHMENTS BY PROPORTION OF FOREIGN INVESTMENT OR SHARE HOLDING AND CATEGORY OF INDUSTRY (cont'd)

รหัส Code	ประเภทอุตสาหกรรม	จำนวน สถานประกอบการ Number of establishments	ไม่มีต่างประเทศ		สัดส่วนของการร่วมลงทุนหรือถือหุ้น			Category of industry
			รวม No foreign's investment or share holding	ร่วมลงทุนหรือถือหุ้น	รวม	< 10%	10 - 50%	
1413	การผลิตเครื่องแต่งกาย	67	67	-	-	-	-	Manufacture of clothing accessories primarily made of textile
14131	การผลิตหมวกและเครื่องสวมศีรษะ	24	24	-	-	-	-	Manufacture of hats and caps
14139	การผลิตเครื่องประกอบเครื่องแต่งกายอื่น ๆ	43	43	-	-	-	-	Manufacture of other clothing accessories
143	การผลิตเครื่องแต่งกายที่ทำจากกากใยถักและโครเชต์	82	81	1	-	1	-	Manufacture of knitted and crocheted apparel
1430	การผลิตเครื่องแต่งกายที่ทำจากกากใยถักและโครเชต์	82	81	1	-	1	-	Manufacture of knitted and crocheted apparel
14301	การผลิตเสื้อเครื่องแต่งกายที่ทำจากกากใยถักหรือโครเชต์	35	34	1	-	1	-	Manufacture of knitted or crocheted wearing apparel
14302	การผลิตถุงเท้า ถุงน่อง เสื้อกางเกงยีนส์แขนสั้น หรือโครเชต์	47	47	-	-	-	-	Manufacture of hosiery, including socks, tights and pantyhose
15	การผลิตเครื่องหนังและผลิตภัณฑ์ที่เกี่ยวข้อง	583	554	29	3	15	11	Manufacture of leather and related products
151	การฟอกและตกแต่งหนังฟอก การผลิตกระเป๋าเดินทาง กระเป๋าถือ อาน และเครื่องลากเทียมสัตว์ การตกแต่งและย้อมสีขนสัตว์	291	275	16	1	7	8	Tanning and dressing of leather, manufacture of luggage, handbags, saddlery, and harness; dressing and dyeing of fur
1511	การฟอกและตกแต่งหนังฟอก การตกแต่งและย้อมสีขนสัตว์	85	78	7	1	1	5	Tanning and dressing of leather; dressing and dyeing of fur
15110	การฟอกและตกแต่งหนังฟอก การตกแต่งและย้อมสีขนสัตว์	85	78	7	1	1	5	Tanning and dressing of leather; dressing and dyeing of fur
1512	การผลิตกระเป๋าเดินทาง กระเป๋าถือ และสิ่งที่เกี่ยวข้อง อานและเครื่องลากเทียมสัตว์	206	197	9	-	6	3	Manufacture of luggage, handbags and the like, saddlery and harness
15121	การผลิตกระเป๋าเดินทาง กระเป๋าถือ และสิ่งที่เกี่ยวข้อง	182	175	7	-	4	3	Manufacture of luggage, handbags and the like
15122	การผลิตเครื่องลากเทียมสัตว์และของเล่นสัตว์	8	7	1	-	1	-	Manufacture of saddlery, harness and pet toys
15129	การผลิตสิ่งอื่น ๆ ที่ทำจากหนังฟอกหรือหนังสัตว์	16	15	1	-	1	-	Manufacture of other leather products
152	การผลิตรองเท้า	292	279	13	2	8	3	Manufacture of footwear
1520	การผลิตรองเท้า	292	279	13	2	8	3	Manufacture of footwear
15201	การผลิตรองเท้าหนัง	183	174	9	1	7	1	Manufacture of leather footwear
15202	การผลิตรองเท้ายาง	49	48	1	1	-	-	Manufacture of rubber footwear
15204	การผลิตรองเท้ากีฬา	38	35	3	-	1	2	Manufacture of sport footwear
15209	การผลิตรองเท้าอื่น ๆ	22	22	-	-	-	-	Manufacture of other footwear
16	การผลิตไม้และผลิตภัณฑ์จากไม้และไม้ก๊อก (ยกเว้นเฟอร์นิเจอร์)	608	584	24	4	10	10	Manufacture of wood and of products of wood and corke (except furniture); manufacture of articles of straw and plaiting mat
161	การเลื่อยไม้และการได้ไม้	236	226	10	1	3	6	Sawmilling and planing of wood
1610	การเลื่อยไม้และการได้ไม้	236	226	10	1	3	6	Sawmilling and planing of wood
16101	การเลื่อยไม้	223	214	9	1	3	5	Sawmilling of wood
16102	การอบและการอัดน้ำยาไม้	13	12	1	-	-	1	Drying, impregnation or chemical treatment of wood

ตาราง 22 จำนวนสถานประกอบการ จำแนกตามสัดส่วนของการลงทุนหรือถือหุ้นของต่างประเทศ และประเภทอุตสาหกรรม (ต่อ)

TABLE 22 NUMBER OF ESTABLISHMENTS BY PROPORTION OF FOREIGN INVESTMENT OR SHARE HOLDING AND CATEGORY OF INDUSTRY (cont'd)

รหัส Code	ประเภทอุตสาหกรรม	จำนวน สถานประกอบการ Number of establishments	ไม่ต่างประเทศ		สัดส่วนของการร่วมลงทุนหรือถือหุ้น			Category of industry
			จำนวน No	รวม Total	< 10%	10 - 50%	> 50%	
162	การผลิตไม้จากไม้ ไม้ก๊อก พาง และวัสดุภัณฑ์	372	358	14	3	7	4	Manufacture of products of wood, cork, straw and plaiting materials
1621	การผลิตแผ่นไม้บางและแผ่นไม้ที่คล้ายกัน	109	106	3	1	1	1	Manufacture of veneer sheets and wood-based panels
16210	การผลิตแผ่นไม้บางและแผ่นไม้ที่คล้ายกัน	109	106	3	1	1	1	Manufacture of veneer sheets and wood-based panels
1622	การผลิตผลิตภัณฑ์ไม้ที่ใช้ในการก่อสร้างและประกอบอาคาร	88	85	3	-	3	-	Manufacture of carpentry and joinery
16220	การผลิตผลิตภัณฑ์ไม้ที่ใช้ในการก่อสร้างและประกอบอาคาร	88	85	3	-	3	-	Manufacture of carpentry and joinery
1623	การผลิตภาชนะบรรจุที่ทำจากไม้	49	47	2	-	2	-	Manufacture of wooden containers
16230	การผลิตภาชนะบรรจุที่ทำจากไม้	49	47	2	-	2	-	Manufacture of wooden containers
1629	การผลิตผลิตภัณฑ์อื่น ๆ ที่ทำจากไม้ การผลิตสิ่งของที่ทำจากไม้ก๊อก พาง และวัสดุภัณฑ์	126	120	6	2	1	3	Manufacture of other products of wood; manufacture of articles of cork, straw and plaiting materials
16291	การผลิตเครื่องใช้ในบ้านที่ทำจากไม้และไม้ก๊อก	67	64	3	1	1	1	Manufacture of household articles of wood and cork
16292	การผลิตผลิตภัณฑ์ที่ทำจากพางและวัสดุภัณฑ์	14	14	-	-	-	-	Manufacture of straw and plaiting products
16299	การผลิตผลิตภัณฑ์อื่น ๆ ที่ทำจากไม้และไม้ก๊อก ซึ่งไม่ได้จัดประเภทไว้ในที่อื่น	45	42	3	1	-	2	Manufacture of other products of wood and cork, n.e.c
17	การผลิตกระดาษและผลิตภัณฑ์กระดาษ	859	824	35	6	16	13	Manufacture of paper and paper products
170	การผลิตกระดาษและผลิตภัณฑ์กระดาษ	859	824	35	6	16	13	Manufacture of paper and paper products
1701	การผลิตเยื่อกระดาษ กระดาษ และกระดาษแข็ง	202	195	7	1	3	3	Manufacture of pulp, paper and paperboard
17011	การผลิตเยื่อกระดาษ	19	19	-	-	-	-	Manufacture of pulp
17012	การผลิตกระดาษและกระดาษแข็ง	183	176	7	1	3	3	Manufacture of paper and paperboard
1702	การผลิตกระดาษลอนลูกฟูกและกระดาษแข็งลอนลูกฟูก และการผลิตบรรจุภัณฑ์ที่ทำจากกระดาษและกระดาษแข็ง	475	454	21	3	10	8	Manufacture of corrugated paper and paperboard and of containers of paper and paperboard
17020	การผลิตกระดาษลอนลูกฟูกและกระดาษแข็งลอนลูกฟูก และการผลิตบรรจุภัณฑ์ที่ทำจากกระดาษและกระดาษแข็ง	475	454	21	3	10	8	Manufacture of corrugated paper and paperboard and of containers of paper and paperboard
1709	การผลิตผลิตภัณฑ์อื่น ๆ ที่ทำจากกระดาษและกระดาษแข็ง	182	175	7	2	3	2	Manufacture of other articles of paper and paperboard
17091	การผลิตผลิตภัณฑ์ที่ทำจากกระดาษชนิดใช้ในครัวเรือนและสุขอนามัย	30	27	3	1	2	-	Manufacture of household and personal hygiene paper
17092	การผลิตอุปกรณ์เครื่องเขียนจากกระดาษ	79	79	-	-	-	-	Manufacture of paper stationery
17099	การผลิตผลิตภัณฑ์อื่น ๆ ที่ทำจากกระดาษและกระดาษแข็ง ซึ่งมีได้จัดประเภทไว้ในที่อื่น	73	69	4	1	1	2	Manufacture of other articles of paper and paperboard, n.e.c

ตาราง 22 จำนวนสถานประกอบการ จำแนกตามสัดส่วนของการลงทุนหรือถือหุ้นของต่างประเทศ และประเภทอุตสาหกรรม (ต่อ)

TABLE 22 NUMBER OF ESTABLISHMENTS BY PROPORTION OF FOREIGN INVESTMENT OR SHARE HOLDING AND CATEGORY OF INDUSTRY (cont'd)

รหัส Code	ประเภทอุตสาหกรรม	จำนวน สถานประกอบการ Number of establishments	ไม่มีต่างประเทศ		สัดส่วนของการร่วมลงทุนหรือถือหุ้น			Category of industry
			รวมลงทุนหรือถือหุ้น No foreign's investment or share holding	รวม Total	< 10%	10 - 50%	> 50%	
18	การพิมพ์และการผลิตซ้ำสื่อบันทึกข้อมูล	1,255	1,231	24	4	15	5	Printing and reproduction of recorded media
181	การพิมพ์และกิจการบริการที่เกี่ยวข้องกับการพิมพ์	1,238	1,214	24	4	15	5	Printing and service activities related to printing
1811	การพิมพ์	1,146	1,126	20	3	12	5	Printing
18111	การพิมพ์หนังสือพิมพ์ วารสาร และนิตยสาร	294	293	1	-	-	1	Printing of newspapers, magazines and periodicals
18112	การพิมพ์ผลึก	35	33	2	-	2	-	Printing of labels
18119	การพิมพ์อื่นๆ	817	800	17	3	10	4	Other Printing
1812	กิจการบริการที่เกี่ยวข้องกับการพิมพ์	92	88	4	1	3	-	Service activities related to printing
18121	การบริการก่อนการพิมพ์	61	58	3	-	3	-	Pre-press printing services
18122	การบริการอื่นๆ ที่เกี่ยวข้องกับการพิมพ์	31	30	1	1	-	-	Other services activities related to printing
182	การผลิตซ้ำสื่อบันทึกข้อมูล	17	17	-	-	-	-	Reproduction of recorded media
1820	การผลิตซ้ำสื่อบันทึกข้อมูล	17	17	-	-	-	-	Reproduction of recorded media
18200	การผลิตซ้ำสื่อบันทึกข้อมูล	17	17	-	-	-	-	Reproduction of recorded media
19	การผลิตถ่านโค้กและผลิตภัณฑ์ที่ได้จากการถลุงปีโตรเลียม	112	98	14	2	11	1	Manufacture of coke and refined petroleum products
191	การผลิตถ่านโค้ก	3	3	-	-	-	-	Manufacture of coke oven products
1910	การผลิตถ่านโค้ก	3	3	-	-	-	-	Manufacture of coke oven products
19100	การผลิตถ่านโค้ก	3	3	-	-	-	-	Manufacture of coke oven products
192	การผลิตผลิตภัณฑ์ที่ได้จากการถลุงปีโตรเลียม	109	95	14	2	11	1	Manufacture of refined petroleum products
1920	การผลิตผลิตภัณฑ์ที่ได้จากการถลุงปีโตรเลียม	109	95	14	2	11	1	Manufacture of refined petroleum products
19201	การผลิตผลิตภัณฑ์ที่ได้จากโรงกลั่นปีโตรเลียม	87	75	12	2	10	-	Manufacture of refinery petroleum products
19202	การผลิตเชื้อเพลิงชีวภาพ	8	6	2	-	1	1	Manufacture of bio-fuel products
19209	การผลิตผลิตภัณฑ์อื่นๆ ที่ได้จากการถลุงปีโตรเลียม	14	14	-	-	-	-	Manufacture of other petroleum products
20	การผลิตเคมีภัณฑ์และผลิตภัณฑ์เคมี	1,486	1,348	138	13	81	44	Manufacture of chemicals and chemical products
201	การผลิตเคมีภัณฑ์ขั้นมูลฐาน ปุ๋ยเคมีและสารประกอบไนโตรเจน	606	534	72	6	43	23	Manufacture of basic chemicals, fertilizers and nitrogen compounds, plastic and synthetic and primary form
	พลาสติกและยางสังเคราะห์ขั้นต้น							
2011	การผลิตเคมีภัณฑ์ขั้นมูลฐาน	206	176	30	3	18	9	Manufacture of basic chemicals
20111	การผลิตก๊าซชนิดใช้ในงานอุตสาหกรรม	60	48	12	2	6	4	Manufacture of industrial gases
20112	การผลิตสีย้อมและสีผง	70	59	11	1	9	1	Manufacture of dyes and pigments
20113	การผลิตเคมีภัณฑ์อินทรีย์อื่นๆ ขั้นมูลฐาน	15	15	-	-	-	-	Manufacture of other basic inorganic chemicals
20114	การผลิตเอทานอลและเอสเตอร์	7	6	1	-	-	1	Manufacture of ethanol and ester
20115	การผลิตเคมีภัณฑ์อินทรีย์อื่นๆ ขั้นมูลฐาน	54	48	6	-	3	3	Manufacture of other basic organic chemicals

TABLE 22 NUMBER OF ESTABLISHMENTS BY PROPORTION OF FOREIGN INVESTMENT OR SHARE HOLDING AND CATEGORY OF INDUSTRY (cont'd)

รหัส Code	ประเภทอุตสาหกรรม	จำนวน สถานประกอบการ Number of establishments	ไม่มีต่างประเทศ		สัดส่วนของการร่วมลงทุนหรือถือหุ้น			Category of industry
			รวม No foreign's investment or share holding	ร่วมลงทุนหรือถือหุ้น No foreign's investment or share holding	< 10%	10 - 50%	> 50%	
2012	การผลิตปุ๋ยเคมีและสารประกอบไนโตรเจน	137	131	6	-	3	3	Manufacture of fertilizers and nitrogen compounds
20121	การผลิตปุ๋ยเคมี	133	128	5	-	3	2	Manufacture of fertilizers
20122	การผลิตสารประกอบไนโตรเจน	4	3	1	-	-	1	Manufacture of nitrogen compounds
2013	การผลิตพลาสติกและยางสังเคราะห์ขั้นต้น	263	227	36	3	22	11	Manufacture of plastics and synthetic rubber in primary forms
20131	การผลิตเม็ดพลาสติกและพลาสติกขั้นต้น	252	217	35	3	22	10	Manufacture of plastic pellets and plastics in primary forms
20132	การผลิตยางสังเคราะห์ขั้นต้น	11	10	1	-	-	1	Manufacture of synthetic rubber in primary forms
202	การผลิตผลิตภัณฑ์เคมีอื่น ๆ	841	783	58	6	34	18	Manufacture of other chemical products
2021	การผลิตยาปราบศัตรูพืชและผลิตภัณฑ์เคมีอื่นๆ ทางเภสัชกรรม	71	68	3	-	2	1	Manufacture of pesticides and other agrochemical products
20210	การผลิตยาปราบศัตรูพืชและผลิตภัณฑ์เคมีอื่นๆ ทางเภสัชกรรม	71	68	3	-	2	1	Manufacture of pesticides and other agrochemical products
2022	การผลิตสี น้ำมันชักเงาและสารเคลือบที่คล้ายกัน หมึกพิมพ์ และน้ำมันทาไม้	254	225	29	3	20	6	Manufacture of paints, varnishes and similar coatings, printing ink and mastics
20221	การผลิตสี น้ำมันชักเงาและสารเคลือบที่คล้ายกัน และน้ำมันทาไม้	210	185	25	2	17	6	Manufacture of paints, varnishes and similar coatings and mastics
20222	การผลิตหมึกพิมพ์	44	40	4	1	3	-	Manufacture of printing ink
2023	การผลิตสบู่และสารซักฟอก ผลิตภัณฑ์เคมีที่ใช้ในการทำความสะอาด และขัดเงา น้ำหอมและเครื่องสำอาง	317	304	13	2	6	5	Manufacture of soap and detergents, cleaning and polishing preparations, perfumes and toilet preparations
20231	การผลิตสบู่และสารซักฟอก ผลิตภัณฑ์เคมีที่ใช้ในการทำความสะอาด และขัดเงา	127	124	3	-	-	3	Manufacture of soap and detergents, cleaning and polishing preparations
20232	การผลิตน้ำหอม เครื่องสำอาง และเครื่องสำอางอื่น	190	180	10	2	6	2	Manufacture of perfumes, cosmetics and toilet preparations
2029	การผลิตผลิตภัณฑ์เคมีอื่น ๆ ซึ่งมิได้จัดประเภทไว้ในที่อื่น	199	186	13	1	6	6	Manufacture of other chemical products, n.e.c
20291	การผลิตวัตถุระเบิด	9	8	1	-	-	1	Manufacture of explosives products
20292	การผลิตกาวและเยลาติน	52	48	4	-	1	3	Manufacture of gules and gelatine
20293	การผลิตน้ำมันหอมระเหย (เอสเซนเชียลออยล์)	4	4	-	-	-	-	Manufacture of essential oils
20294	การผลิตผลิตภัณฑ์เคมีที่ใช้ในการถ่ายภาพ	8	7	1	-	-	1	Manufacture of chemical preparations for photographic uses
20299	การผลิตผลิตภัณฑ์เคมีอื่น ๆ ซึ่งมิได้จัดประเภทไว้ในที่อื่น	126	119	7	1	5	1	Manufacture of other chemical products, n.e.c
203	การผลิตเส้นใยประดิษฐ์	39	31	8	1	4	3	Manufacture of man-made fibres
2030	การผลิตเส้นใยประดิษฐ์	39	31	8	1	4	3	Manufacture of man-made fibres
20300	การผลิตเส้นใยประดิษฐ์	39	31	8	1	4	3	Manufacture of man-made fibres

ตาราง 22 จำนวนสถานประกอบการ จำแนกตามสัดส่วนของการร่วมลงทุนหรือถือหุ้นของต่างประเทศ และประเภทอุตสาหกรรม (ต่อ)

TABLE 22 NUMBER OF ESTABLISHMENTS BY PROPORTION OF FOREIGN INVESTMENT OR SHARE HOLDING AND CATEGORY OF INDUSTRY (cont'd)

รหัส Code	ประเภทอุตสาหกรรม	จำนวน สถานประกอบการ Number of establishments	ไม่มีต่างประเทศ ร่วมลงทุนหรือถือหุ้น No foreign's investment or share holding	สัดส่วนของการร่วมลงทุนหรือถือหุ้น			Category of industry	
				รวม Total	< 10%	10 - 50%		> 50%
21	การผลิตเภสัชภัณฑ์ เคมีภัณฑ์ที่ใช้รักษาโรค และผลิตภัณฑ์จากพืชและสัตว์ที่ใช้รักษาโรค	266	253	13	5	7	1	Manufacture of pharmaceuticals, medicinal chemical and botanical products
210	การผลิตเภสัชภัณฑ์ เคมีภัณฑ์ที่ใช้รักษาโรค และผลิตภัณฑ์จากพืชและสัตว์ที่ใช้รักษาโรค	266	253	13	5	7	1	Manufacture of pharmaceuticals, medicinal chemical and botanical products
2100	การผลิตเภสัชภัณฑ์ เคมีภัณฑ์ที่ใช้รักษาโรค และผลิตภัณฑ์จากพืชและสัตว์ที่ใช้รักษาโรค	266	253	13	5	7	1	Manufacture of pharmaceuticals, medicinal chemical and botanical products
21001	การผลิตเภสัชภัณฑ์และเคมีภัณฑ์ที่ใช้รักษาโรค	212	200	12	5	6	1	Manufacture of pharmaceuticals, medicinal chemical products
21002	การผลิตผลิตภัณฑ์จากพืชและสัตว์ที่ใช้รักษาโรค	54	53	1	-	1	-	Manufacture of medicinal botanical products
22	การผลิตผลิตภัณฑ์ยางและพลาสติก	2,382	2,219	163	13	100	50	Manufacture of rubber and plastic products
221	การผลิตผลิตภัณฑ์ยาง	559	502	57	5	36	16	Manufacture of rubber products
2211	การผลิตยางนอกและยางใน การหล่อออกยางและการซ่อมสร้างยาง	151	135	16	1	12	3	Manufacture of rubber tyres and tubes; retreading and rebuilding of rubber tyres
22111	การผลิตยางนอกและยางใน	127	112	15	1	11	3	Manufacture of rubber tyres and tubes
22112	การหล่อออกยางและการซ่อมสร้างยาง	24	23	1	-	1	-	Retreading and rebuilding of rubber tyres
2219	การผลิตผลิตภัณฑ์ยางอื่นๆ	408	367	41	4	24	13	Manufacture of other rubber products
22191	การผลิตยางแผ่น แม่กบ และรูปทรงต่างๆ	131	119	12	2	6	4	Manufacture of rubber plates, sheets, strip, rods, profile shapes
22192	การผลิตน้ำยางข้น	24	20	4	-	3	1	Manufacture of concentrated latex
22193	การผลิตสิ่งของเครื่องใช้ด้านสุขอนามัยหรือเภสัชกรรมที่ทำจากยาง	51	44	7	1	3	3	Manufacture of rubber hygienic or pharmaceutical articles
22199	การผลิตผลิตภัณฑ์ยางอื่นๆ ซึ่งมิได้จัดประเภทไว้ในที่อื่น	202	184	18	1	12	5	Manufacture of other rubber products, n.e.c
222	การผลิตผลิตภัณฑ์พลาสติก	1,823	1,717	106	8	64	34	Manufacture of plastics products
2221	การผลิตผลิตภัณฑ์ที่ใช้ในการก่อสร้าง/ประกอบอาคารที่ทำจากพลาสติก	67	59	8	1	7	-	Manufacture of builders' plastic wares
22210	การผลิตผลิตภัณฑ์ที่ใช้ในการก่อสร้าง/ประกอบอาคารที่ทำจากพลาสติก	67	59	8	1	7	-	Manufacture of builders' plastic wares
2222	การผลิตบรรจุภัณฑ์พลาสติก	862	832	30	3	20	7	Manufacture of plastics articles for the packaging of goods
22220	การผลิตบรรจุภัณฑ์พลาสติก	862	832	30	3	20	7	Manufacture of plastics articles for the packaging of goods
2223	การผลิตผลิตภัณฑ์พลาสติกที่สำเร็จรูปและสำเร็จรูป	280	262	18	1	11	6	Manufacture of finished plastics products
22230	การผลิตผลิตภัณฑ์พลาสติกที่สำเร็จรูปและสำเร็จรูป	280	262	18	1	11	6	Manufacture of finished plastics products
2229	การผลิตผลิตภัณฑ์พลาสติกอื่นๆ	614	564	50	3	26	21	Manufacture of other plastics products
22291	การผลิตเครื่องใช้บนโต๊ะอาหาร โนครี และในท้องถิ่น ที่ทำจากพลาสติก	103	100	3	-	1	2	Manufacture of plastic tableware, kitchenware and toilet articles
22292	การผลิตผลิตภัณฑ์ไฟเบอร์กลาส	50	47	3	-	2	1	Manufacture of fiberglass products
22299	การผลิตผลิตภัณฑ์พลาสติกอื่นๆ ซึ่งมิได้จัดประเภทไว้ในที่อื่น	461	417	44	3	23	18	Manufacture of other plastics products, n.e.c.

TABLE 22 NUMBER OF ESTABLISHMENTS BY PROPORTION OF FOREIGN INVESTMENT OR SHARE HOLDING AND CATEGORY OF INDUSTRY (cont'd)

รหัส Code	ประเภทอุตสาหกรรม	จำนวน สถานประกอบการ Number of establishments	ไม่มีต่างประเทศ		สัดส่วนของการร่วมลงทุนหรือถือหุ้น			Category of industry
			จำนวน สถานประกอบการ No foreign's investment or share holding	ร่วมลงทุนหรือถือหุ้น ร่วม Total	< 10%	10 - 50%	> 50%	
23	การผลิตผลิตภัณฑ์อื่น ๆ ที่ทำจากแร่โลหะ	1,469	1,411	58	12	33	13	Manufacture of other non-metallic mineral products
231	การผลิตแก้วและผลิตภัณฑ์แก้ว	140	121	19	1	12	6	Manufacture of glass and glass products
2310	การผลิตแก้วและผลิตภัณฑ์แก้ว	140	121	19	1	12	6	Manufacture of glass and glass products
23101	การผลิตแก้ว/กระจกแผ่น	83	70	13	-	8	5	Manufacture of flat glass
23102	การผลิตภาชนะบรรจุและเครื่องใช้บนโต๊ะอาหารที่ทำจากแก้ว	28	26	2	-	2	-	Manufacture of containers and tablewares of glass
23103	การผลิตไฟเบอร์กลาส	7	7	-	-	-	-	Manufacture of glass fibres
23109	การผลิตผลิตภัณฑ์แก้วอื่น ๆ	22	18	4	1	2	1	Manufacture of other glass products
239	การผลิตผลิตภัณฑ์อื่น ๆ ที่ทำจากแร่โลหะ ซึ่งมีได้จัดประเภทไว้ในที่อื่น	1,329	1,290	39	11	21	7	Manufacture of non-metallic mineral products, n.e.c.
2391	การผลิตผลิตภัณฑ์วัสดุทนไฟ	27	24	3	-	2	1	Manufacture of refractory products
23910	การผลิตผลิตภัณฑ์วัสดุทนไฟ	27	24	3	-	2	1	Manufacture of refractory products
2392	การผลิตวัสดุก่อสร้างที่ทำจากดินเหนียว	104	94	10	4	5	1	Manufacture of clay building materials
23921	การผลิตอิฐ	17	16	1	1	-	-	Manufacture of non-refractory bricks
23922	การผลิตกระเบื้องปูพื้นและแผ่นเซรามิก	46	40	6	3	3	-	Manufacture of non-refractory ceramic flooring tiles and mosaic cubes
23923	การผลิตเครื่องสุขภัณฑ์เซรามิก	34	31	3	-	2	1	Manufacture of ceramic sanitary fixtures
23929	การผลิตวัสดุก่อสร้างอื่น ๆ ที่ทำจากดินเหนียว	7	7	-	-	-	-	Manufacture of other clay building materials
2393	การผลิตผลิตภัณฑ์เซรามิกชนิดพอร์ซเลนและผลิตภัณฑ์เซรามิกอื่น ๆ	127	124	3	-	2	1	Manufacture of other porcelain and ceramic products
23931	การผลิตผลิตภัณฑ์เครื่องใช้บนโต๊ะอาหารที่ทำจากเซรามิก	63	62	1	-	-	1	Manufacture of ceramic tableware
23932	การผลิตผลิตภัณฑ์ประติมากรรมและของประดับตกแต่งที่ทำจากเซรามิก	45	44	1	-	1	-	Manufacture of statuettes and other ornamental ceramic articles
23933	การผลิตฉนวนไฟฟ้าและอุปกรณ์ติดตั้ง ซึ่งใช้เป็นตัวฉนวนที่ทำจากเซรามิก	7	7	-	-	-	-	Manufacture of electrical insulators and insulating fittings of ceramics
23939	การผลิตผลิตภัณฑ์เซรามิกชนิดพอร์ซเลนและผลิตภัณฑ์เซรามิกอื่น ๆ ซึ่งมีได้จัดประเภทไว้ในที่อื่น	12	11	1	-	1	-	Manufacture of other porcelain and ceramic products, n.e.c.
2394	การผลิตปูนซีเมนต์ ปูนโม่ (ปูนขาว) และปูนปลาสเตอร์	174	172	2	-	-	2	Manufacture of cement, lime and plaster
23941	การผลิตปูนซีเมนต์	123	122	1	-	-	1	Manufacture of cement
23942	การผลิตปูนโม่ (ปูนขาว) และปูนปลาสเตอร์	51	50	1	-	-	1	Manufacture of lime and plaster
2395	การผลิตผลิตภัณฑ์คอนกรีต ปูนซีเมนต์ และปูนปลาสเตอร์	776	761	15	3	10	2	Manufacture of articles of concrete, cement and plaster
23951	การผลิตผลิตภัณฑ์คอนกรีตที่ใช้ในงานก่อสร้าง	459	448	11	1	9	1	Manufacture of articles of concrete for construction

ตาราง 22 จำนวนสถานประกอบการ จำแนกตามสัดส่วนของการร่วมลงทุนหรือถือหุ้นของต่างประเทศ และประเภทอุตสาหกรรม (ต่อ)

TABLE 22 NUMBER OF ESTABLISHMENTS BY PROPORTION OF FOREIGN INVESTMENT OR SHARE HOLDING AND CATEGORY OF INDUSTRY (cont'd)

รหัส Code	ประเภทอุตสาหกรรม	จำนวน สถานประกอบการ Number of establishments	ไม่มีต่างประเทศ		สัดส่วนของการร่วมลงทุนหรือถือหุ้น			Category of industry
			รวม No foreign's investment or share holding	ร่วมลงทุนหรือถือหุ้น No foreign's investment or share holding	< 10%	10 - 50%	> 50%	
23952	การผลิตผลิตภัณฑ์พลาสติกที่ใช้ในงานก่อสร้าง	26	25	1	-	-	Manufacture of articles of plaster for construction	
23953	การผลิตคอนกรีตผสมเสร็จ	250	247	3	1	1	Manufacture of ready-mix concrete	
23954	การผลิตผลิตภัณฑ์ไฟเบอร์ซีเมนต์	5	5	-	-	-	Manufacture of articles of fiber-cement	
23959	การผลิตผลิตภัณฑ์อื่น ๆ ที่ทำจากคอนกรีต ปูนซีเมนต์ และปูนปลาสเตอร์	36	36	-	-	-	Manufacture of other articles of concrete, cement and plaster	
2396	การตัด การขึ้นรูป และการแต่งสำเร็จหิน	81	78	3	2	1	Cutting, shaping and finishing of stone	
23961	การผลิตผลิตภัณฑ์หินที่ใช้ในการก่อสร้าง	51	50	1	-	1	Manufacture of stone for construction	
23969	การผลิตผลิตภัณฑ์อื่น ๆ ที่ทำจากหิน	30	28	2	2	-	Manufacture of other stone products	
2399	การผลิตผลิตภัณฑ์อื่น ๆ ที่ทำจากแร่โลหะ ซึ่งมีได้จัดประเภทไว้ในที่อื่น	40	37	3	2	1	Manufacture of other non-metallic mineral products, n.e.c.	
23991	การผลิตผลิตภัณฑ์ดูด	24	21	3	2	1	Manufacture of abrasive products	
23992	การผลิตวัสดุที่เป็นอนินทรีย์	3	3	-	-	-	Manufacture of mineral insulating materials	
23999	การผลิตผลิตภัณฑ์อื่น ๆ ที่ทำจากแร่โลหะ ซึ่งมีได้จัดประเภทไว้ในที่อื่น	13	13	-	-	-	Manufacture of other non-metallic mineral products, n.e.c.	
24	การผลิตโลหะขั้นมูลฐาน	922	861	61	7	33	Manufacture of basic metals	
241	การผลิตเหล็กและเหล็กกล้าขั้นมูลฐาน	501	474	27	2	13	Manufacture of basic iron and steel	
2410	การผลิตเหล็กและเหล็กกล้าขั้นมูลฐาน	501	474	27	2	13	Manufacture of basic iron and steel	
24101	การผลิตเหล็กและเหล็กกล้าขั้นมูลฐานในขั้นต้นและขั้นกลาง	102	90	12	1	3	Manufacture of basic iron and steel in primary and intermediate form	
24102	การผลิตเหล็กและเหล็กกล้าแผ่น	97	93	4	-	4	Manufacture of iron and steel sheets	
24103	การผลิตหลอด ท่อ โพรไฟล์กลวง และอุปกรณ์ติดตั้งที่เกี่ยวข้องที่ทำจากเหล็กกล้า	69	62	7	-	5	Manufacture of iron and steel tubes, pipes, hollow profiles and related fixtures	
24109	การผลิตเหล็กและเหล็กกล้าขั้นมูลฐานอื่น ๆ	233	229	4	1	1	Manufacture of other basic iron and steel	
242	การผลิตโลหะมีค่าและโลหะอื่น ๆ ที่ไม่ใช่เหล็กขั้นมูลฐาน	265	239	26	5	15	Manufacture of basic precious and other non-ferrous metals	
2420	การผลิตโลหะมีค่าและโลหะอื่น ๆ ที่ไม่ใช่เหล็กขั้นมูลฐาน	265	239	26	5	15	Manufacture of basic precious and other non-ferrous metals	
24201	การผลิตโลหะมีค่าขั้นมูลฐาน	22	19	3	-	2	Manufacture of basic precious metals	
24202	การผลิตอะลูมิเนียมและผลิตภัณฑ์อะลูมิเนียมขั้นมูลฐาน	120	110	10	2	7	Manufacture of basic aluminium and aluminium products	
24203	การผลิตสังกะสี ตะกั่ว และดีบุก และผลิตภัณฑ์ของดังกั่วขั้นมูลฐาน	25	22	3	2	1	Manufacture of basic zinc, lead and tin and their products	
24204	การผลิตทองแดงและผลิตภัณฑ์ทองแดงขั้นมูลฐาน	22	15	7	1	3	Manufacture of basic copper and copper products	
24209	การผลิตโลหะอื่น ๆ ที่ไม่ใช่เหล็กขั้นมูลฐาน ซึ่งมีได้จัดประเภทไว้ในที่อื่น	76	73	3	-	2	Manufacture of other basic non-ferrous metals, n.e.c.	

ตาราง 22 จำนวนสถานประกอบการ จำแนกตามสัดส่วนของการร่วมลงทุนหรือถือหุ้นของต่างประเทศ และประเภทอุตสาหกรรม (ต่อ)

TABLE 22 NUMBER OF ESTABLISHMENTS BY PROPORTION OF FOREIGN INVESTMENT OR SHARE HOLDING AND CATEGORY OF INDUSTRY (cont'd)

รหัส Code	ประเภทอุตสาหกรรม	จำนวน สถานประกอบการ Number of establishments	ไม่มีต่างประเทศ		สัดส่วนของการร่วมลงทุนหรือถือหุ้น			Category of industry
			รวม Total	No foreign's investment or share holding	รวม Total	< 10%	10 - 50%	
243	การหล่อโลหะ	156	148	8	-	5	3	Casting of metals
2431	การหล่อเหล็กและเหล็กกล้า	88	84	4	-	3	1	Casting of iron and steel
24311	การหล่อเหล็ก	75	71	4	-	3	1	Casting of iron
24312	การหล่อเหล็กกล้า	13	13	-	-	-	-	Casting of steel
2432	การหล่อโลหะที่ไม่ใช่เหล็กและเหล็กกล้า	68	64	4	-	2	2	Casting of non-ferrous metals
24320	การหล่อโลหะที่ไม่ใช่เหล็กและเหล็กกล้า	68	64	4	-	2	2	Casting of non-ferrous metals
25	การผลิตผลิตภัณฑ์โลหะประดิษฐ์ (ยกเว้นเครื่องจักรและอุปกรณ์)	3,281	3,135	146	17	78	51	Manufacture of fabricated metal products (excepts machinery and equipment)
251	การผลิตผลิตภัณฑ์ที่ไม่มีโครงสร้างเป็นโลหะ ดั้งน้ำหนักใหญ่ ที่เกี่ยวกับน้ำ และเครื่องกำเนิดไอน้ำ	764	738	26	4	14	8	Manufacture of structural metal products, tanks, reservoirs and steam generator
2511	การผลิตผลิตภัณฑ์ที่ไม่มีโครงสร้างเป็นโลหะ	655	635	20	3	11	6	Manufacture of structural metal products
25111	การผลิตโครงสร้างโลหะสำหรับใช้ในงานก่อสร้าง	155	149	6	2	2	2	Manufacture of metal frameworks for construction
25112	การผลิตอาคารสำเร็จรูปที่มีโลหะเป็นส่วนประกอบหลัก	8	6	2	-	1	1	Manufacture of prefabricated buildings mainly of metal
25113	การผลิตประตู หน้าต่าง บานเลื่อน ประตูรั้ว และผลิตภัณฑ์ที่คล้ายกันที่ทำจากโลหะ	327	320	7	1	4	2	Manufacture of metal doors, windows, shutters, gates and similar products
25119	การผลิตผลิตภัณฑ์อื่น ๆ ที่มีโครงสร้างเป็นโลหะ	165	160	5	-	4	1	Manufacture of other structural metal products
2512	การผลิตถังน้ำหนักใหญ่ ที่เกี่ยวกับน้ำ และภาชนะบรรจุที่ทำจากโลหะ	91	86	5	1	3	1	Manufacture of tanks, reservoirs and containers of metal
25121	การผลิตหม้อน้ำ (boiler) สำหรับการทำความร้อนจากส่วนกลาง และเครื่องกระจายความร้อน	3	2	1	-	1	-	Manufacture of central heating boilers and radiators
25122	การผลิตภาชนะบรรจุก๊าซอัดหรือก๊าซเหลวที่ทำจากโลหะ	20	18	2	1	1	-	Manufacture of metal containers for compressed or liquefied gas
25129	การผลิตถังน้ำหนักใหญ่ ที่เกี่ยวกับน้ำ และภาชนะบรรจุอื่นๆที่ทำจากโลหะ	68	66	2	-	1	1	Manufacture of other tanks, reservoirs and containers of metal
2513	การผลิตเครื่องกำเนิดไอน้ำ (ยกเว้นหม้อน้ำ (boiler) สำหรับการทำความร้อนจากส่วนกลาง)	18	17	1	-	-	1	Manufacture of steam generators (except central heating hot water boilers)
25130	การผลิตเครื่องกำเนิดไอน้ำ (ยกเว้นหม้อน้ำ (boiler) สำหรับการทำความร้อนจากส่วนกลาง)	18	17	1	-	-	1	Manufacture of steam generators (except central heating hot water boilers)
252	การผลิตอาวุธและกระสุน	9	8	1	1	-	-	Manufacture of weapons and ammunition
2520	การผลิตอาวุธและกระสุน	9	8	1	1	-	-	Manufacture of weapons and ammunition
25201	การผลิตกระสุนและระเบิด	7	6	1	1	-	-	Manufacture of bullets and bombs
25209	การผลิตอาวุธหนัก อาวุธปืน และอาวุธอื่นๆ	2	2	-	-	-	-	Manufacture of heavy weapons, guns and other ammunition

ตาราง 22 จำนวนสถานประกอบการ จำแนกตามสัดส่วนของการลงทุนหรือถือหุ้นของต่างประเทศ และประเภทอุตสาหกรรม (ต่อ)

TABLE 22 NUMBER OF ESTABLISHMENTS BY PROPORTION OF FOREIGN INVESTMENT OR SHARE HOLDING AND CATEGORY OF INDUSTRY (cont'd)

รหัส Code	ประเภทอุตสาหกรรม	จำนวน สถานประกอบการ Number of establishments	ไม่มีต่างประเทศ		สัดส่วนของการร่วมลงทุนหรือถือหุ้น		Category of industry	
			รวม No foreign's investment or share holding	รวม Total	< 10%	10 - 50%		> 50%
259	การผลิตภัณฑ์โลหะประดิษฐ์อื่นๆ และกิจกรรมการบริการโลหะ	2,508	2,389	119	12	64	43	Manufacture of other fabricated metal products and metalworking services activities
2591	การผลิตผลิตภัณฑ์โลหะโดยวิธีการตี การกด การตอกพิมพ์ และการม้วนขึ้นรูปโลหะ รวมถึงกรรมวิธีโลหะผสม	914	897	17	3	10	4	Forging, pressing, stamping and roll-forming of metal; powder metallurgy
25910	การผลิตผลิตภัณฑ์โลหะโดยวิธีการตี การกด การตอกพิมพ์ และการม้วน	914	897	17	3	10	4	Forging, pressing, stamping and roll-forming of metal; powder metallurgy
2592	การตกแต่งและการเคลือบโลหะ การกลึงกัดโลหะ	766	730	36	7	17	12	Machining; treatment and coating of metals
25921	การตกแต่งและการเคลือบโลหะ	168	155	13	-	6	7	Treatment and coating of metals
25922	การกลึงกัดโลหะ	598	575	23	7	11	5	Machining
2593	การผลิตของใช้ชนิดมีคม เครื่องมือที่ใช้งานด้วยมือ และเครื่องโลหะทั่วไป	317	288	29	2	16	11	Manufacture of cutlery, hand tools and general hardware
25931	การผลิตของใช้ชนิดมีคม	22	22	-	-	-	-	Manufacture of cutlery
25932	การผลิตกุญแจและบานพับ	36	36	-	-	-	-	Manufacture of locks and hinges
25939	การผลิตเครื่องมือที่ใช้งานด้วยมือและเครื่องโลหะทั่วไปอื่นๆ	259	230	29	2	16	11	Manufacture of hand tools and general hardware
2594	การผลิตถัง กระจบอง ถังกลมขนาดใหญ่ และภาชนะบรรจุที่คล้ายกันที่ทำจากโลหะ	98	92	6	-	5	1	Manufacture of pails, cans, drums and similar containers of metal
25941	การผลิตถังกลมขนาดใหญและภาชนะบรรจุที่คล้ายกันที่ทำจากโลหะ	18	18	-	-	-	-	Manufacture of drums and similar containers of metal
25949	การผลิตกระป๋องโลหะและบรรจุภัณฑ์อื่นๆ ที่ทำจากโลหะ	80	74	6	-	5	1	Manufacture of pails, cans and other containers of metal
2595	การผลิตของที่ทำจากลวด โซ่ สปริง สลักเกลียว และตะปูคาง	230	210	20	-	9	11	Manufacture of wire products, chain, springs and screw
25951	การผลิตลวด เคเบิ้ล และของที่ทำจากลวด	62	59	3	-	1	2	Manufacture of wire, cable and wire products
25952	การผลิตโซ่ สปริง สลักเกลียว และตะปูคาง	168	151	17	-	8	9	Manufacture of chain, springs, bolt and screw
2599	การผลิตผลิตภัณฑ์โลหะประดิษฐ์อื่นๆ ซึ่งมิได้จัดประเภทไว้อื่น	183	172	11	-	7	4	Manufacture of other fabricated metal products, n.e.c.
25991	การผลิตเครื่องสุขภัณฑ์ที่ทำจากโลหะ	17	14	3	-	1	2	Manufacture of metal sanitary products
25992	การผลิตเครื่องใช้ในครัวที่ทำจากโลหะ	87	84	3	-	1	2	Manufacture of metal kitchen appliances and accessories
25993	การผลิตตู้รับเหรียญและเครื่องใช้สำนักงานที่ทำจากโลหะ (ยกเว้นเฟอร์นิเจอร์)	13	13	-	-	-	-	Manufacture of metal safes and stationery (except furniture)
25999	การผลิตผลิตภัณฑ์โลหะประดิษฐ์อื่นๆ ซึ่งมิได้จัดประเภทไว้อื่น	66	61	5	-	5	-	Manufacture of other fabricated metal products, n.e.c.
26	การผลิตผลิตภัณฑ์คอมพิวเตอร์ อิเล็กทรอนิกส์ และอุปกรณ์ที่ใช้ในทางทัศนศาสตร์	803	670	133	9	67	57	Manufacture of computers, electronic and optical products
261	การผลิตชิ้นส่วนและแผงวงจรอิเล็กทรอนิกส์	441	350	91	3	49	39	Manufacture of electronic components and boards
2610	การผลิตชิ้นส่วนและแผงวงจรอิเล็กทรอนิกส์	441	350	91	3	49	39	Manufacture of electronic components and boards
26101	การผลิตชิ้นส่วนอุปกรณ์แสดงผลภาพ	15	12	3	-	1	2	Manufacture of display components

ตาราง 22 จำนวนสถานประกอบการ จำแนกตามสัดส่วนของการร่วมลงทุนหรือถือหุ้นของต่างประเทศ และประเภทอุตสาหกรรม (ต่อ)

TABLE 22 NUMBER OF ESTABLISHMENTS BY PROPORTION OF FOREIGN INVESTMENT OR SHARE HOLDING AND CATEGORY OF INDUSTRY (cont'd)

รหัส Code	ประเภทอุตสาหกรรม	จำนวน สถานประกอบการ Number of establishments	ไม่มีต่างประเทศ		สัดส่วนของการร่วมลงทุนหรือถือหุ้น			Category of industry
			รวม No foreign's investment or share holding	ร่วมลงทุนหรือถือหุ้น No foreign's investment or share holding	< 10%	10 - 50%	> 50%	
26102	การผลิตตัวเก็บประจุและตัวต้านทานอิเล็กทรอนิกส์	2	2	-	-	-	Manufacture of electronic capacitors and resistors	
26103	การผลิตแผงวงจรอิเล็กทรอนิกส์	151	116	35	-	23	Manufacture of bare printed circuit boards	
26104	การผลิตอุปกรณ์กึ่งตัวนำและวงจรรวม	84	60	24	-	15	Manufacture of semiconductor and integrated circuits	
26109	การผลิตชิ้นส่วนอิเล็กทรอนิกส์อื่น ๆ	189	160	29	3	10	Manufacture of other electronic components	
262	การผลิตคอมพิวเตอร์และอุปกรณ์ต่อพ่วง	82	69	13	-	10	Manufacture of computers and peripheral equipment	
2620	การผลิตคอมพิวเตอร์และอุปกรณ์ต่อพ่วง	82	69	13	-	10	Manufacture of computers and peripheral equipment	
26201	การผลิตประกอบคอมพิวเตอร์	29	27	2	-	1	Manufacture and/or assembly of electronic computers	
26202	การผลิตอุปกรณ์จัดเก็บข้อมูล	14	11	3	-	3	Manufacture of storage devices	
26203	การผลิตจอคอมพิวเตอร์	2	1	1	-	1	Manufacture of monitors	
26209	การผลิตอุปกรณ์ต่อพ่วงอื่น ๆ	37	30	7	-	5	Manufacture of other peripheral equipment	
263	การผลิตอุปกรณ์สื่อสาร	62	54	8	2	3	Manufacture of communication equipment	
2630	การผลิตอุปกรณ์สื่อสาร	62	54	8	2	3	Manufacture of communication equipment	
26301	การผลิตโทรศัพท์และโทรสารแบบไร้สาย	7	7	-	-	-	Manufacture of wire telephone and facsimile equipment	
26302	การผลิตอุปกรณ์สื่อสารแบบไร้สาย	10	8	2	-	1	Manufacture of wireless communications equipment	
26303	การผลิตอุปกรณ์สื่อสารที่ใช้ในการรับ/ส่งสัญญาณทางวิทยุและโทรทัศน์	27	22	5	2	1	Manufacture of radio and television transmitters and receivers	
26309	การผลิตอุปกรณ์สื่อสารอื่น ๆ	18	17	1	-	1	Manufacture of other communication equipment	
264	การผลิตเครื่องใช้อิเล็กทรอนิกส์ใช้ในครัวเรือน	89	78	11	1	4	Manufacture of consumer electronics	
2640	การผลิตเครื่องใช้อิเล็กทรอนิกส์ใช้ในครัวเรือน	89	78	11	1	4	Manufacture of consumer electronics	
26401	การผลิตเครื่องรับโทรทัศน์	16	14	2	-	1	Manufacture and/or assembly of televisions	
26402	การผลิตเครื่องรับวิทยุ เครื่องเล่น บันทึก และทำสำเนาเสียงและภาพ	15	12	3	1	-	Manufacture of radio receivers, audio and visual playing, recording and duplicating equipment (except televisions)	
26403	การผลิตไมโครโฟน ลำโพง และเครื่องขยายเสียง	45	41	4	-	2	Manufacture of microphone, amplifiers and public address systems	
26409	การผลิตเครื่องใช้อิเล็กทรอนิกส์อื่น ๆ ชนิดที่ใช้ในครัวเรือน	13	11	2	-	1	Manufacture of other consumer electronics	
265	การผลิตเครื่องอุปโภคบริโภคที่ใช้ในการวัด การทดสอบ การนำร่อง และการควบคุม รวมถึงนาฬิกา	71	62	9	3	1	Manufacture of measuring, testing, navigating and control equipment, watches and clocks	
2651	การผลิตเครื่องอุปโภคบริโภคที่ใช้ในการวัด การทดสอบ การนำร่อง และการควบคุม	52	48	4	1	1	Manufacture of measuring, testing, navigating and control equipment	
26511	การผลิตเครื่องอุปโภคบริโภคที่ใช้ในการวัด การทดสอบ การนำร่อง และการควบคุม (ยกเว้นที่ใช้ในทางอุตสาหกรรม)	43	40	3	1	1	Manufacture of measuring, testing, navigating and control equipment (except for industrial purposes)	

ตาราง 22 จำนวนสถานประกอบการ จำแนกตามสัดส่วนการลงทุนหรือถือหุ้นของต่างประเทศ และประเภทอุตสาหกรรม (ต่อ)

TABLE 22 NUMBER OF ESTABLISHMENTS BY PROPORTION OF FOREIGN INVESTMENT OR SHARE HOLDING AND CATEGORY OF INDUSTRY (cont'd)

รหัส Code	ประเภทอุตสาหกรรม	จำนวน สถานประกอบการ Number of establishments	ไม่มีต่างประเทศ		สัดส่วนของการร่วมลงทุนหรือถือหุ้น			Category of industry
			รวม Total	No foreign's investment or share holding	Proportion of foreign investment or share holding	< 10%	10 - 50%	
26512	การผลิตเครื่องปกรณัมที่ใช้ในการวัด การทดสอบ และการควบคุม กระบวนการผลิตในทางอุตสาหกรรม	9	8	1	-	-	1	Manufacture of measuring, testing, and control equipment for industrial purposes
2652	การผลิตนาฬิกา	19	14	5	2	-	3	Manufacture of watches and clocks
26521	การผลิตนาฬิกา	17	13	4	1	-	3	Manufacture of watches and clocks
26529	การผลิตผลิตภัณฑ์อื่น ๆ ที่มีเครื่องนาฬิกาประกอบอยู่	2	1	1	1	-	-	Manufacture of equipment with a watch or clock movement or with synchronous motor
266	การผลิตเครื่องฉายรังสี เครื่องใช้ทางการแพทย์และ ทางกายภาพบำบัด	11	11	-	-	-	-	Manufacture of irradiation, electromedical and electrotherapeutic equipment
2660	การผลิตเครื่องฉายรังสี เครื่องใช้ทางการแพทย์และทางกายภาพบำบัด	11	11	-	-	-	-	Manufacture of irradiation, electromedical and electrotherapeutic equipment
26600	การผลิตเครื่องฉายรังสี เครื่องใช้ทางการแพทย์และทางกายภาพบำบัด	11	11	-	-	-	-	Manufacture of irradiation, electromedical and electrotherapeutic equipment
267	การผลิตอุปกรณ์ที่ใช้ในทางทัศนศาสตร์และอุปกรณ์ถ่ายภาพ	21	20	1	-	-	1	Manufacture of optical instruments and photographic equipment
2670	การผลิตอุปกรณ์ที่ใช้ในทางทัศนศาสตร์และอุปกรณ์ถ่ายภาพ	21	20	1	-	-	1	Manufacture of optical instruments and photographic equipment
26701	การผลิตเลนส์ที่ใช้ในทางทัศนศาสตร์	5	4	1	-	-	1	Manufacture of optical lenses
26702	การผลิตอุปกรณ์ที่ใช้ในทางทัศนศาสตร์ (ยกเว้นเลนส์ที่ใช้ในทาง ทัศนศาสตร์)	3	3	-	-	-	-	Manufacture of optical instruments (except optical lenses)
26703	การผลิตอุปกรณ์ถ่ายภาพและถ่ายภาพยนตร์	13	13	-	-	-	-	Manufacture of photographic and motion picture equipment
268	การผลิตสื่อแม่เหล็กและสื่อเชิงแสง	26	26	-	-	-	-	Manufacture of magnetic and optical media
2680	การผลิตสื่อแม่เหล็กและสื่อเชิงแสง	26	26	-	-	-	-	Manufacture of magnetic and optical media
26800	การผลิตสื่อแม่เหล็กและสื่อเชิงแสง	26	26	-	-	-	-	Manufacture of magnetic and optical media
27	การผลิตอุปกรณ์ไฟฟ้า	769	689	80	11	41	28	Manufacture of electrical equipment
271	การผลิตมอเตอร์ไฟฟ้า เครื่องกำเนิดไฟฟ้า หม้อแปลงไฟฟ้า และอุปกรณ์ควบคุมและจ่ายไฟฟ้า	245	224	21	5	13	3	Manufacture of electric motors, generators, transformers and electricity distribution and control apparatus
2710	การผลิตมอเตอร์ไฟฟ้า เครื่องกำเนิดไฟฟ้า หม้อแปลงไฟฟ้า และอุปกรณ์ควบคุมและจ่ายไฟฟ้า	245	224	21	5	13	3	Manufacture of electric motors, generators, transformers and electricity distribution and control apparatus
27101	การผลิตมอเตอร์ไฟฟ้าและเครื่องกำเนิดไฟฟ้า	70	67	3	-	3	-	Manufacture of electric motors and generators

ตาราง 22 จำนวนสถานประกอบการ จำแนกตามสัดส่วนของการลงทุนหรือถือหุ้นของต่างประเทศ และประเภทอุตสาหกรรม (ต่อ)

TABLE 22 NUMBER OF ESTABLISHMENTS BY PROPORTION OF FOREIGN INVESTMENT OR SHARE HOLDING AND CATEGORY OF INDUSTRY (cont'd)

รหัส Code	ประเภทอุตสาหกรรม	จำนวน สถานประกอบการ Number of establishments	ไม่มีต่างประเทศ		สัดส่วนของการร่วมลงทุนหรือถือหุ้น			Category of industry
			รวม รวม Total	ร่วมลงทุนหรือถือหุ้น No foreign's investment or share holding	< 10%	10 - 50%	> 50%	
27102	การผลิตหม้อแปลงไฟฟ้า	54	3	51	1	2	-	Manufacture of electric transformers
27103	การผลิตอุปกรณ์ควบคุมและจ่ายไฟฟ้า	121	15	106	4	8	3	Manufacture of electricity distribution and control apparatus
272	การผลิตแบตเตอรี่และหม้อสะสมไฟฟ้า	30	1	29	-	1	-	Manufacture of batteries and accumulators
2720	การผลิตแบตเตอรี่และหม้อสะสมไฟฟ้า	30	1	29	-	1	-	Manufacture of batteries and accumulators
27200	การผลิตแบตเตอรี่และหม้อสะสมไฟฟ้า	30	1	29	-	1	-	Manufacture of batteries and accumulators
273	การผลิตสายไฟและอุปกรณ์การเดินสายไฟฟ้า	146	27	119	-	14	13	Manufacture of wiring and wiring devices
2731	การผลิตเคเบิลใยแก้วนำแสง	2	-	2	-	-	-	Manufacture of fibre optic cables
27310	การผลิตเคเบิลใยแก้วนำแสง	2	-	2	-	-	-	Manufacture of fibre optic cables
2732	การผลิตสายไฟและเคเบิลอื่น ๆ ชนิดใช้ในทางอิเล็กทรอนิกส์และไฟฟ้า	96	20	76	-	10	10	Manufacture of other electronic and electric wires and cables
27320	การผลิตสายไฟและเคเบิลอื่น ๆ ชนิดใช้ในทางอิเล็กทรอนิกส์และไฟฟ้า	96	20	76	-	10	10	Manufacture of other electronic and electric wires and cables
2733	การผลิตอุปกรณ์การเดินสายไฟฟ้า	48	7	41	-	4	3	Manufacture of wiring devices
27330	การผลิตอุปกรณ์การเดินสายไฟฟ้า	48	7	41	-	4	3	Manufacture of wiring devices
274	การผลิตอุปกรณ์ไฟฟ้าสำหรับใช้แสงสว่าง	116	10	106	3	5	2	Manufacture of electric lighting equipment
2740	การผลิตอุปกรณ์ไฟฟ้าสำหรับให้แสงสว่าง	116	10	106	3	5	2	Manufacture of electric lighting equipment
27401	การผลิตหลอดไฟฟ้า	50	4	46	-	2	2	Manufacture of electric bulbs
27409	การผลิตอุปกรณ์ไฟฟ้าสำหรับให้แสงสว่าง	66	6	60	3	3	-	Manufacture of other electric lighting equipment
275	การผลิตเครื่องใช้ในครัวเรือน	152	14	138	2	6	6	Manufacture of domestic appliances
2750	การผลิตเครื่องใช้ในครัวเรือน	152	14	138	2	6	6	Manufacture of domestic appliances
27501	การผลิตเครื่องใช้ไฟฟ้าชนิดใช้ในครัวเรือน (ยกเว้นชนิดที่ไม่ความร้อน)	88	3	85	-	1	2	Manufacture of domestic electric appliances (except electrothermic appliances)
27502	การผลิตเครื่องใช้ไฟฟ้าชนิดใช้ในครัวเรือนที่ให้ความร้อน	61	11	50	2	5	4	Manufacture of domestic electrothermic appliances
27503	การผลิตเครื่องใช้เพื่อการประกอบอาหารและให้ความร้อนชนิดใช้ในครัวเรือนที่ไม่ใช้ไฟฟ้า	3	-	3	-	-	-	Manufacture of domestic non-electric cooking and heating equipment
279	การผลิตอุปกรณ์ไฟฟ้าอื่น ๆ	80	7	73	1	2	4	Manufacture of other electrical equipment
2790	การผลิตอุปกรณ์ไฟฟ้าอื่น ๆ	80	7	73	1	2	4	Manufacture of other electrical equipment
27901	การผลิตเครื่องจ่ายไฟฟ้าสำรอง	15	-	15	-	-	-	Manufacture of power supplies
27902	การผลิตอุปกรณ์ไฟฟ้าสำหรับให้สัญญาณ	6	-	6	-	-	-	Manufacture of electrical signs
27909	การผลิตอุปกรณ์ไฟฟ้าอื่น ๆ ซึ่งมีได้จัดประเภทไว้ในที่อื่น	59	7	52	1	2	4	Manufacture of other electrical equipment, n.e.c

ตาราง 22 จำนวนสถานประกอบการ จำแนกตามสัดส่วนของร่วมลงทุนหรือถือหุ้นของต่างประเทศ และประเภทอุตสาหกรรม (ต่อ)

TABLE 22 NUMBER OF ESTABLISHMENTS BY PROPORTION OF FOREIGN INVESTMENT OR SHARE HOLDING AND CATEGORY OF INDUSTRY (cont'd)

รหัส Code	ประเภทอุตสาหกรรม	จำนวน สถานประกอบการ Number of establishments	ไม่มีต่างประเทศ		สัดส่วนของการร่วมลงทุนหรือถือหุ้น			Category of industry
			รวม Total	ร่วมลงทุนหรือถือหุ้น No foreign's investment or share holding	Proportion of foreign investment or share holding			
					< 10%	10 - 50%	> 50%	
28	การผลิตเครื่องจักรและเครื่องมือ ซึ่งมีได้จัดประเภทไว้ในที่อื่น	994	911	10	41	32	Manufacture of machinery and equipment, n.e.c	
281	การผลิตเครื่องจักรที่ใช้กันทั่วไป	617	561	7	24	25	Manufacture of general-purpose machinery	
2811	การผลิตเครื่องยนต์และเครื่องจักร (ยกเว้น เครื่องยนต์ที่ใช้กับอากาศยาน ยานยนต์ และจักรยายนต์)	41	35	1	4	1	Manufacture of engines and turbines (except aircraft, vehicle and cycle engines)	
28110	การผลิตเครื่องยนต์และเครื่องจักร (ยกเว้น เครื่องยนต์ที่ใช้กับอากาศยาน ยานยนต์ และจักรยายนต์)	41	35	1	4	1	Manufacture of engines and turbines (except aircraft, vehicle and cycle engines)	
2812	การผลิตเครื่องอุปโภคบริโภคกำลังของไหล	23	22	-	-	1	Manufacture of fluid power equipment	
28120	การผลิตเครื่องอุปโภคบริโภคกำลังของไหล	23	22	-	-	1	Manufacture of fluid power equipment	
2813	การผลิตเครื่องสูบลม คอมเพรสเซอร์ ก๊อก และวาล์วอื่น ๆ	89	81	2	4	2	Manufacture of other pumps, compressors, taps and valves	
28131	การผลิตเครื่องสูบลมและคอมเพรสเซอร์อื่น ๆ	54	49	1	2	2	Manufacture of other pumps and compressors	
28132	การผลิตก๊อกและวาล์วอื่น ๆ	35	32	1	2	-	Manufacture of other taps and valves	
2814	การผลิตตัวลูกปืน เกียร์ และอุปกรณ์ที่ใช้ขับเคลื่อน	16	13	1	-	2	Manufacture of bearings, gears, gearing and driving elements	
28140	การผลิตตัวลูกปืน เกียร์ และอุปกรณ์ที่ใช้ขับเคลื่อน	16	13	1	-	2	Manufacture of bearings, gears, gearing and driving elements	
2815	การผลิตเตาอบ เตาเผา และเครื่องพ่นหรือเครื่องฉีดเชื้อเพลิงของเตาเผา	33	32	1	1	-	Manufacture of ovens, furnaces and furnace burners	
28150	การผลิตเตาอบ เตาเผา และเครื่องพ่นหรือเครื่องฉีดเชื้อเพลิงของเตาเผา	33	32	1	1	-	Manufacture of ovens, furnaces and furnace burners	
2816	การผลิตเครื่องอุปโภคบริโภคสำหรับยกและขนย้าย	54	50	4	1	3	Manufacture of lifting and handling equipment	
28160	การผลิตเครื่องอุปโภคบริโภคสำหรับยกและขนย้าย	54	50	4	1	3	Manufacture of lifting and handling equipment	
2817	การผลิตเครื่องจักรและเครื่องใช้สำนักงาน (ยกเว้นคอมพิวเตอร์และอุปกรณ์ต่อพ่วง)	13	11	-	2	-	Manufacture of office machinery and equipment (except computers and peripheral equipment)	
28170	การผลิตเครื่องจักรและเครื่องใช้สำนักงาน (ยกเว้นคอมพิวเตอร์และอุปกรณ์ต่อพ่วง)	13	11	-	2	-	Manufacture of office machinery and equipment (except computers and peripheral equipment)	
2818	การผลิตเครื่องมือที่ใช้งานด้วยมือชนิดที่ใช้กำลังขับเคลื่อน	24	21	-	1	2	Manufacture of power-driven hand tools	
28180	การผลิตเครื่องมือที่ใช้งานด้วยมือชนิดที่ใช้กำลังขับเคลื่อน	24	21	-	1	2	Manufacture of power-driven hand tools	
2819	การผลิตเครื่องจักรอื่น ๆ ที่ใช้งานทั่วไป	324	296	3	11	14	Manufacture of other general-purpose machinery	
28191	การผลิตเครื่องทำความเย็น	211	188	3	7	13	Manufacture of industrial refrigerating or freezing equipment	
28199	การผลิตเครื่องจักรอื่น ๆ ที่ใช้งานทั่วไป ซึ่งมีได้จัดประเภทไว้ในที่อื่น	113	108	-	4	1	Manufacture of other general-purpose machinery, n.e.c	
282	การผลิตเครื่องจักรที่ใช้ในงานเฉพาะอย่าง	377	350	3	17	7	Manufacture of special-purpose machinery	
2821	การผลิตเครื่องจักรที่ใช้ในการเกษตรและการป่าไม้	70	68	1	1	-	Manufacture of agricultural and forestry machinery	
28211	การผลิตแทรกเตอร์ที่ใช้ในการเกษตร	24	22	1	1	-	Manufacture of tractors for agriculture and forestry	
28219	การผลิตเครื่องจักรอื่น ๆ ที่ใช้ในการเกษตรและการป่าไม้	46	46	-	-	-	Manufacture of other agricultural and forestry machinery	

ตาราง 22 จำนวนสถานประกอบการ จำแนกตามสัดส่วนของการลงทุนหรือถือหุ้นของต่างประเทศ และประเภทอุตสาหกรรม (ต่อ)

TABLE 22 NUMBER OF ESTABLISHMENTS BY PROPORTION OF FOREIGN INVESTMENT OR SHARE HOLDING AND CATEGORY OF INDUSTRY (cont'd)

รหัส Code	ประเภทอุตสาหกรรม	จำนวน สถานประกอบการ Number of establishments	ไม่มีต่างประเทศ		สัดส่วนของการร่วมลงทุนหรือถือหุ้น			Category of industry
			รวม No foreign's investment or share holding	ร่วมลงทุนหรือถือหุ้น ร่วมลงทุนหรือถือหุ้น	< 10%	10 - 50%	> 50%	
2822	การผลิตเครื่องจักรที่ใช้ในการขึ้นรูปโลหะและเครื่องมือกล	80	73	7	-	4	3	Manufacture of metal forming machinery and machine tools
28221	การผลิตเครื่องจักรที่ใช้ในการขึ้นรูปโลหะ	25	23	2	-	2	-	Manufacture of metal forming machinery
28229	การผลิตเครื่องมือกลอื่น ๆ	55	50	5	-	2	3	Manufacture of other machine tools
2823	การผลิตเครื่องจักรที่ใช้ในงานโลหะกรรม	18	18	-	-	-	-	Manufacture of machinery for metallurgy
28230	การผลิตเครื่องจักรที่ใช้ในงานโลหะกรรม	18	18	-	-	-	-	Manufacture of machinery for metallurgy
2824	การผลิตเครื่องจักรที่ใช้ในการทำเหมืองแร่ เหมืองหิน และการก่อสร้าง	29	26	3	-	2	1	Manufacture of machinery for mining, quarrying and construction
28240	การผลิตเครื่องจักรที่ใช้ในการทำเหมืองแร่ เหมืองหิน และการก่อสร้าง	29	26	3	-	2	1	Manufacture of machinery for mining, quarrying and construction
2825	การผลิตเครื่องจักรที่ใช้ในการผลิตอาหาร เครื่องดื่ม และยาสูบ	45	44	1	1	-	-	Manufacture of machinery for food, beverage and tobacco processing
28250	การผลิตเครื่องจักรที่ใช้ในการผลิตอาหาร เครื่องดื่ม และยาสูบ	45	44	1	1	-	-	Manufacture of machinery for food, beverage and tobacco processing
2826	การผลิตเครื่องจักรที่ใช้ในการผลิตสิ่งทอ เสื้อผ้า เครื่องแต่งกาย และเครื่องหนัง	45	43	2	-	1	1	Manufacture of machinery for textile, apparel and leather production
28261	การผลิตเครื่องจักรที่ใช้ในการเตรียม ปั่น ทอ และถักนิตสิ่งทอ	23	23	-	-	-	-	Manufacture of textile preparing, spinning, weaving and knitting machines
28269	การผลิตเครื่องจักรอื่นๆ ที่ใช้ในการผลิตสิ่งทอ เครื่องแต่งกาย และเครื่องหนัง	22	20	2	-	1	1	Manufacture of other machinery for textile, apparel and leather production
2829	การผลิตเครื่องจักรที่ใช้ในงานเฉพาะอย่างอื่นๆ	90	78	12	1	9	2	Manufacture of other special purpose machinery
28291	การผลิตเครื่องจักรที่ใช้ในการผลิตกระดาษและกระดาษแข็ง	5	5	-	-	-	-	Manufacture of paper and paperboard making machinery
28292	การผลิตเครื่องจักรที่ใช้ในการผลิตพลาสติกและยาง	28	18	10	-	8	2	Manufacture of rubber or plastics making machinery
28299	การผลิตเครื่องจักรที่ใช้ในงานเฉพาะอย่างอื่นๆ ซึ่งมีได้จัดประเภทไว้ในที่อื่น	57	55	2	1	1	-	Manufacture of other special purpose machinery, n.e.c
29	การผลิตยานยนต์ รถพ่วง และรถถังพ่วง	944	801	143	9	85	49	Manufacture of motor vehicles, trailers and semi-trailers
291	การผลิตยานยนต์	75	68	7	-	4	3	Manufacture of motor vehicles
2910	การผลิตยานยนต์	75	68	7	-	4	3	Manufacture of motor vehicles
29101	การผลิตเครื่องยนต์สำหรับยานยนต์	6	4	2	-	1	1	Manufacture of engines of a kind used for motor vehicles
29102	การผลิตรถยนต์ส่วนบุคคล	28	24	4	-	3	1	Manufacture of passenger cars
29103	การผลิตรถกระบะ 1 คัน	2	2	-	-	-	-	Manufacture of pick-up trucks

ตาราง 22 จำนวนสถานประกอบการ จำแนกตามสัดส่วนของการร่วมลงทุนหรือถือหุ้นของต่างประเทศ และประเภทอุตสาหกรรม (ต่อ)

TABLE 22 NUMBER OF ESTABLISHMENTS BY PROPORTION OF FOREIGN INVESTMENT OR SHARE HOLDING AND CATEGORY OF INDUSTRY (cont'd)

รหัส Code	ประเภทอุตสาหกรรม	จำนวน สถานประกอบการ Number of establishments	ไม่มีต่างประเทศ		สัดส่วนของการร่วมลงทุนหรือถือหุ้น			Category of industry
			รวม No foreign's investment or share holding	ร่วมลงทุนหรือถือหุ้น No foreign's investment or share holding	< 10%	10 - 50%	> 50%	
29104	การผลิตยานยนต์อื่น ๆ ที่ใช้เพื่อการโดยสาร	10	10	-	-	-	Manufacture of other motor vehicles for passengers	
29109	การผลิตยานยนต์อื่น ๆ ซึ่งมิได้จัดประเภทไว้ในที่อื่น	29	28	1	-	1	Manufacture of other motor vehicles, n.e.c	
292	การผลิตตัวถังยานยนต์ การผลิตรถพ่วงและรถกึ่งพ่วง	64	59	5	1	3	Manufacture of bodies(coachwork) for motor vehicles; manufacture of trailer and semitrailer	
2920	การผลิตตัวถังยานยนต์ การผลิตรถพ่วงและรถกึ่งพ่วง	64	59	5	1	3	Manufacture of bodies(coachwork) for motor vehicles; manufacture of trailer and semitrailer	
29201	การผลิตตัวถังยานยนต์	41	38	3	1	2	Manufacture of bodies(coachwork) for motor vehicles;	
29202	การผลิตรถพ่วงและรถกึ่งพ่วง	6	6	-	-	-	Manufacture of trailer and semitrailer	
29203	การผลิตตู้คอนเทนเนอร์	17	15	2	-	1	Manufacture of containers	
293	การผลิตชิ้นส่วนและอุปกรณ์เสริมสำหรับยานยนต์	805	674	131	8	78	Manufacture of parts and accessories for motor vehicles	
2930	การผลิตชิ้นส่วนและอุปกรณ์เสริมสำหรับยานยนต์	805	674	131	8	78	Manufacture of parts and accessories for motor vehicles	
29301	การผลิตที่นั่งภายในยานยนต์	49	40	9	1	6	Manufacture of motor vehicle seats	
29302	การผลิตอุปกรณ์ไฟฟ้าสำหรับยานยนต์	24	15	9	2	7	Manufacture of electrical equipment for motor vehicles	
29309	การผลิตชิ้นส่วนและอุปกรณ์เสริมอื่น ๆ สำหรับยานยนต์	732	619	113	5	65	Manufacture of other parts and accessories for motor vehicles	
30	การผลิตอุปกรณ์ขนส่งอื่น ๆ	223	204	19	2	10	Manufacture of other transport equipment	
301	การต่อเรือ	43	40	3	-	2	Building of ships and boats	
3011	การต่อเรือใหญ่และสิ่งก่อสร้างลอยน้ำ	27	25	2	-	2	Building of ships and floating structures	
30110	การต่อเรือใหญ่และสิ่งก่อสร้างลอยน้ำ	27	25	2	-	2	Building of ships and floating structures	
3012	การต่อเรือที่ใช้เพื่อความสำราญและการกีฬา	16	15	1	-	1	Building of pleasure and sporting boats	
30120	การต่อเรือที่ใช้เพื่อความสำราญและการกีฬา	16	15	1	-	1	Building of pleasure and sporting boats	
302	การผลิตหัวรถจักรและตู้สำหรับขนส่งทางรถไฟและรถราง	1	1	-	-	-	Manufacture of railway locomotives and rolling stock	
3020	การผลิตหัวรถจักรและตู้สำหรับขนส่งทางรถไฟและรถราง	1	1	-	-	-	Manufacture of railway locomotives and rolling stock	
30200	การผลิตหัวรถจักรและตู้สำหรับขนส่งทางรถไฟและรถราง	1	1	-	-	-	Manufacture of railway locomotives and rolling stock	
303	การผลิตอากาศยาน ยานอวกาศ และเครื่องบินที่เกี่ยวข้อง	7	5	2	-	2	Manufacture of air and spacecraft and related machinery	
3030	การผลิตอากาศยาน ยานอวกาศ และเครื่องบินที่เกี่ยวข้อง	7	5	2	-	2	Manufacture of air and spacecraft and related machinery	
30300	การผลิตอากาศยาน ยานอวกาศ และเครื่องบินที่เกี่ยวข้อง	7	5	2	-	2	Manufacture of air and spacecraft and related machinery	
304	การผลิตยานยนต์ทางการทหารเพื่อใช้ในการสู้รบ	1	-	1	-	-	Manufacture of military fighting vehicles	
3040	การผลิตยานยนต์ทางการทหารเพื่อใช้ในการสู้รบ	1	-	1	-	-	Manufacture of military fighting vehicles	
30400	การผลิตยานยนต์ทางการทหารเพื่อใช้ในการสู้รบ	1	-	1	-	-	Manufacture of military fighting vehicles	

ตาราง 22 จำนวนสถานประกอบการ จำแนกตามสัดส่วนของการร่วมลงทุนหรือถือหุ้นของต่างประเทศ และประเภทอุตสาหกรรม (ต่อ)

TABLE 22 NUMBER OF ESTABLISHMENTS BY PROPORTION OF FOREIGN INVESTMENT OR SHARE HOLDING AND CATEGORY OF INDUSTRY (cont'd)

รหัส Code	ประเภทอุตสาหกรรม	จำนวน สถานประกอบการ Number of establishments	ไม่มีต่างประเทศ		สัดส่วนของการร่วมลงทุนหรือถือหุ้น			Category of industry
			รวม No foreign's investment or share holding	ร่วมลงทุนหรือถือหุ้น Proportion of foreign investment or share holding	< 10%	10 - 50%	> 50%	
309	การผลิตอุปกรณ์ขนส่ง ซึ่งมิได้จัดประเภทไว้ในที่อื่น	171	158	13	2	6	5	Manufacture of transport equipment, n.e.c.
3091	การผลิตจักรยานยนต์	130	118	12	2	6	4	Manufacture of motorcycles
30911	การผลิตจักรยานยนต์	23	19	4	-	3	1	Manufacture of motorcycles
30912	การผลิตเครื่องยนต์ ชิ้นส่วนและอุปกรณ์เสริมสำหรับจักรยานยนต์	107	99	8	2	3	3	Manufacture of engines, parts and accessories for motorcycles
3092	การผลิตจักรยานและรถสำหรับคนพิการ	36	35	1	-	-	1	Manufacture of bicycles and invalid carriages
30921	การผลิตจักรยาน	33	32	1	-	-	1	Manufacture of bicycles
30922	การผลิตรถสำหรับคนพิการ	3	3	-	-	-	-	Manufacture of invalid carriages
3099	การผลิตอุปกรณ์ขนส่งอื่นๆ ซึ่งมิได้จัดประเภทไว้ในที่อื่น	5	5	-	-	-	-	Manufacture of other transport equipment, n.e.c
30990	การผลิตอุปกรณ์ขนส่งอื่นๆ ซึ่งมิได้จัดประเภทไว้ในที่อื่น	5	5	-	-	-	-	Manufacture of other transport equipment, n.e.c
31	การผลิตเฟอร์นิเจอร์	940	905	35	2	23	10	Manufacture of furniture
310	การผลิตเฟอร์นิเจอร์	940	905	35	2	23	10	Manufacture of furniture
3100	การผลิตเฟอร์นิเจอร์	940	905	35	2	23	10	Manufacture of furniture
31001	การผลิตเฟอร์นิเจอร์ไม้	689	662	27	1	18	8	Manufacture of wood furniture
31002	การผลิตเฟอร์นิเจอร์โลหะ	120	117	3	1	1	1	Manufacture of metal furniture
31003	การผลิตฐานรองที่นอนและที่นอน	31	31	-	-	-	-	manufacture of mattresses and mattress supports
31009	การผลิตเฟอร์นิเจอร์อื่นๆ	100	95	5	-	4	1	Manufacture of other furniture
32	การผลิตผลิตภัณฑ์อื่นๆ	1,156	1,041	115	17	65	33	Other manufacturing
321	การผลิตเครื่องประดับเพชรพลอย เครื่องประดับอัญมณี และสิ่งของที่เกี่ยวข้อง	504	436	68	8	45	15	Manufacture of jewellery, bijouterie and related articles
3211	การผลิตเครื่องประดับเพชรพลอยแท้และสิ่งของที่เกี่ยวข้อง	459	392	67	8	45	14	Manufacture of jewellery and related articles
32111	การผลิตเครื่องประดับเพชรพลอยและโลหะมีค่า	382	323	59	6	42	11	Manufacture of jewellery and bijouterie of precious stones and metals
32112	การผลิตสิ่งของเครื่องใช้จากเพชรพลอยและโลหะมีค่า	17	17	-	-	-	-	Manufacture of goldsmiths' articles of precious stones and metals
32113	การเจียระไนและการขัดเพชรพลอย	60	52	8	2	3	3	Cutting, shaping and finishing of diamonds and precious stones
3212	การผลิตเครื่องประดับเพชรพลอยเทียมและสิ่งของที่เกี่ยวข้อง	45	44	1	-	-	1	Manufacture of costume jewellery and related articles
32120	การผลิตเครื่องประดับเพชรพลอยเทียมและสิ่งของที่เกี่ยวข้อง	45	44	1	-	-	1	Manufacture of costume jewellery and related articles

ตาราง 22 จำนวนสถานประกอบการ จำแนกตามสัดส่วนของการร่วมลงทุนหรือถือหุ้นของต่างประเทศ และประเภทอุตสาหกรรม (ต่อ)

TABLE 22 NUMBER OF ESTABLISHMENTS BY PROPORTION OF FOREIGN INVESTMENT OR SHARE HOLDING AND CATEGORY OF INDUSTRY (cont'd)

รหัส Code	ประเภทอุตสาหกรรม	จำนวน สถานประกอบการ Number of establishments	ไม่มีต่างประเทศ		สัดส่วนของการร่วมลงทุนหรือถือหุ้น			Category of industry
			รวมลงทุนหรือถือหุ้น รวม Total	No foreign's investment or share holding	< 10%	10 - 50%	> 50%	
322	การผลิตเครื่องดนตรี	7	7	-	-	-	Manufacture of musical instruments	
3220	การผลิตเครื่องดนตรี	7	7	-	-	-	Manufacture of musical instruments	
32201	การผลิตเครื่องดนตรีไทย	1	1	-	-	-	Manufacture of Thai musical instruments	
32209	การผลิตเครื่องดนตรีอื่นๆ	6	6	-	-	-	Manufacture of other musical instruments	
323	การผลิตเครื่องกีฬา	77	65	12	1	6	Manufacture of sports goods	
3230	การผลิตเครื่องกีฬา	77	65	12	1	6	Manufacture of sports goods	
32301	การผลิตลูกบอลที่ใช้ในการกีฬา	15	12	3	-	1	Manufacture of balls using in sports	
32302	การผลิตกระดานโต้คลื่นและเครื่องอุปกรณ์กีฬาทางน้ำ	3	3	-	-	-	Manufacture of sailboards and surfboards	
32303	การผลิตอุปกรณ์กีฬาตกปลา	12	10	2	-	1	Manufacture of fishing sports equipment	
32309	การผลิตเครื่องกีฬาอื่นๆ	47	40	7	1	4	Manufacture of other sports goods	
324	การผลิตเกมและของเล่น	120	112	8	2	3	Manufacture of games and toys	
3240	การผลิตเกมและของเล่น	120	112	8	2	3	Manufacture of games and toys	
32401	การผลิตของเล่นที่ไม่มีล้อ	2	2	-	-	-	Manufacture of wheeled toys	
32402	การผลิตตุ๊กตา	46	43	3	1	2	Manufacture of dolls	
32409	การผลิตเกมและของเล่นอื่นๆ	72	67	5	1	1	Manufacture of other games and toys	
325	การผลิตเครื่องมือและอุปกรณ์ในทางการแพทย์และทางทันตกรรม	137	125	12	4	5	Manufacture of medical and dental instruments and supplies	
3250	การผลิตเครื่องมือและอุปกรณ์ในทางการแพทย์และทางทันตกรรม	137	125	12	4	5	Manufacture of medical and dental instruments and supplies	
32501	การผลิตเครื่องมือและอุปกรณ์ในทางการแพทย์	118	106	12	4	5	Manufacture of medical instruments and supplies	
32502	การผลิตเครื่องมือและอุปกรณ์ในทางทันตกรรม	19	19	-	-	-	Manufacture of dental instruments and supplies	
329	การผลิตผลิตภัณฑ์อื่น ๆ ซึ่งมิได้จัดประเภทไว้ในที่อื่น	311	296	15	2	6	Other manufacturing, n.e.c.	
3290	การผลิตผลิตภัณฑ์อื่น ๆ ซึ่งมิได้จัดประเภทไว้ในที่อื่น	311	296	15	2	6	Other manufacturing, n.e.c.	
32901	การผลิตไม้กวาดและแปรง	13	11	2	1	1	Manufacture of brooms and brushes	
32902	การผลิตอุปกรณ์เครื่องเขียน	66	62	4	-	3	Manufacture of stationery	
32903	การผลิตเครื่องอุปโภคบริโภคด้านความปลอดภัย	23	21	2	-	-	Manufacture of protective safety equipment	
32904	การผลิตดอกไม้และต้นไม้ประดิษฐ์	53	52	1	-	-	Manufacture of artificial flowers and plants	
32909	การผลิตผลิตภัณฑ์อื่น ๆ ซึ่งมิได้จัดประเภทไว้ในที่อื่น	156	150	6	1	2	Other manufacturing, n.e.c.	

ตาราง 22 จำนวนสถานประกอบการ จำแนกตามสัดส่วนของการร่วมลงทุนหรือถือหุ้นของต่างประเทศ และประเภทอุตสาหกรรม (ต่อ)

TABLE 22 NUMBER OF ESTABLISHMENTS BY PROPORTION OF FOREIGN INVESTMENT OR SHARE HOLDING AND CATEGORY OF INDUSTRY (cont'd)

รหัส Code	ประเภทอุตสาหกรรม	จำนวน สถานประกอบการ Number of establishments	ไม่มีต่างประเทศ		สัดส่วนของการร่วมลงทุนหรือถือหุ้น			Category of industry
			รวม No foreign investment or share holding	ร่วมลงทุนหรือถือหุ้น Proportion of foreign investment or share holding	< 10%	10 - 50%	> 50%	
		632	617	15	3	7	5	Repair and installation of machinery and equipment
331	การซ่อมและติดตั้งเครื่องจักรและอุปกรณ์	543	533	10	2	4	4	Repair of fabricated metal products, machinery and equipment
3311	การซ่อมผลิตภัณฑ์โลหะประดิษฐ์	30	28	2	1	1	-	Repair of fabricated metal products
33110	การซ่อมผลิตภัณฑ์โลหะประดิษฐ์	30	28	2	1	1	-	Repair of fabricated metal products
3312	การซ่อมเครื่องจักร	383	378	5	1	2	2	Repair of machinery
33121	การซ่อมเครื่องจักรที่ใช้งานทั่วไป	162	158	4	1	2	1	Repair of general-purpose machinery
33122	การซ่อมเครื่องจักรที่ใช้งานเฉพาะอย่าง	221	220	1	-	-	1	Repair of special-purpose machinery
3313	การซ่อมอุปกรณ์อิเล็กทรอนิกส์และอุปกรณ์ที่ใช้ในทางทัศนศาสตร์	30	29	1	-	1	-	Repair of electronic and optical equipment
33131	การซ่อมและบำรุงรักษาอุปกรณ์เพื่อการวัด การทดสอบ การบำรุงรักษา และการควบคุม	16	15	1	-	1	-	Repair of measuring, testing, navigating and control equipment
33132	การซ่อมและบำรุงรักษาเครื่องฉายรังสี เครื่องไฟฟ้าทางการแพทย์และทางกายภาพบำบัด	7	7	-	-	-	-	Repair of irradiation, electromedical and electrotherapeutic equipment
33133	การซ่อมและบำรุงรักษาอุปกรณ์ที่ใช้ในทางทัศนศาสตร์และอุปกรณ์ถ่ายภาพ	7	7	-	-	-	-	Repair of optical instruments and photographic equipment
3314	การซ่อมอุปกรณ์ไฟฟ้า	55	55	-	-	-	-	Repair of electrical equipment
33141	การซ่อมมอเตอร์ไฟฟ้า เครื่องกำเนิดไฟฟ้า หม้อแปลงไฟฟ้า และอุปกรณ์เพื่อการจ่ายและควบคุมกระแสไฟฟ้า	41	41	-	-	-	-	Repair of electric motors, generators, transformers and electricity distribution and control apparatus
33142	การซ่อมหม้อสะสมไฟฟ้าและแบตเตอรี่	1	1	-	-	-	-	Repair of accumulators and batteries
33149	การซ่อมอุปกรณ์ไฟฟ้าที่อื่น ๆ	13	13	-	-	-	-	Repair of other electrical equipment
3315	การซ่อมอุปกรณ์ขนส่ง (ยกเว้นยานยนต์)	40	38	2	-	-	2	Repair of transport equipment (except motor vehicles)
33151	การซ่อมเรือ	35	34	1	-	-	1	Repair of ships and boats
33152	การซ่อมอากาศยาน	4	3	1	-	-	1	Repair of air and spacecraft
33159	การซ่อมอุปกรณ์ขนส่งอื่น ๆ (ยกเว้นยานยนต์)	1	1	-	-	-	-	Repair of other transport equipment (except motor vehicles)
3319	การซ่อมอุปกรณ์อื่น ๆ	5	5	-	-	-	-	Repair of other equipment
33190	การซ่อมอุปกรณ์อื่น ๆ	5	5	-	-	-	-	Repair of other equipment
332	การติดตั้งเครื่องจักรและอุปกรณ์ที่ใช้ในทางอุตสาหกรรม	89	84	5	1	3	1	Installation of industrial machinery and equipment
3320	การติดตั้งเครื่องจักรและอุปกรณ์ชนิดที่ใช้ในทางอุตสาหกรรม	89	84	5	1	3	1	Installation of industrial machinery and equipment
33200	การติดตั้งเครื่องจักรและอุปกรณ์ชนิดที่ใช้ในทางอุตสาหกรรม	89	84	5	1	3	1	Installation of industrial machinery and equipment

ตาราง 22 จำนวนสถานประกอบการ จำแนกตามสัดส่วนของการลงทุนหรือถือหุ้นของต่างประเทศ และประเภทอุตสาหกรรม (ต่อ)

TABLE 22 NUMBER OF ESTABLISHMENTS BY PROPORTION OF FOREIGN INVESTMENT OR SHARE HOLDING AND CATEGORY OF INDUSTRY (cont'd)

รหัส Code	ประเภทอุตสาหกรรม	จำนวน สถานประกอบการ Number of establishments	ไม่มีต่างประเทศ		สัดส่วนของการร่วมลงทุนหรือถือหุ้น			Category of industry
			รวม No foreign's investment or share holding	รวมลงทุนหรือถือหุ้น No foreign's investment or share holding	< 10%	10 - 50%	> 50%	
37	การจัดการน้ำเสีย	36	33	-	1	2	Sewerage	
370	การจัดการน้ำเสีย	36	33	-	1	2	Sewerage	
3700	การจัดการน้ำเสีย	36	33	-	1	2	Sewerage	
37000	การจัดการน้ำเสีย	36	33	-	1	2	Sewerage	
38	การเก็บรวบรวมของเสีย การบำบัด และการกำจัดของเสีย รวมถึงการนำของเสียกลับมาใช้ใหม่	119	116	2	1	-	Waste collection, treatment and disposal activities; materials recovery	
381	การเก็บรวบรวมของเสีย	13	13	-	-	-	Waste collection	
3811	การเก็บรวบรวมของเสียที่ไม่เป็นอันตราย	13	13	-	-	-	Collection of non-hazardous waste	
38110	การเก็บรวบรวมของเสียที่ไม่เป็นอันตราย	13	13	-	-	-	Collection of non-hazardous waste	
382	การบำบัดและการกำจัดของเสีย	57	55	2	1	-	Waste treatment and disposal	
3821	การบำบัดและการกำจัดของเสียที่ไม่เป็นอันตราย	49	47	2	1	-	Treatment and disposal of non-hazardous waste	
38211	การบำบัดและการกำจัดของเสียที่ไม่เป็นอันตรายโดยการฝังกลบอย่างถูกสุขอนามัย	1	1	-	-	-	Treatment and disposal of non-hazardous waste by sanitary landfill	
38212	การบำบัดและการกำจัดของเสียที่ไม่เป็นอันตรายโดยการเผาด้วยเตาเผาขยะ	3	2	1	1	-	Treatment and disposal of non-hazardous waste by incineration	
38213	การบำบัดและการกำจัดของเสียที่ไม่เป็นอันตรายโดยวิธีชีวภาพ	42	41	1	1	-	Treatment and disposal of non-hazardous waste by biological reduction	
38219	การบำบัดและการกำจัดของเสียที่ไม่เป็นอันตรายโดยวิธีอื่นๆ	3	3	-	-	-	Treatment and disposal of non-hazardous waste by other treatments	
3822	การบำบัดและการกำจัดของเสียที่เป็นอันตราย	8	8	-	-	-	Treatment and disposal of hazardous waste	
38222	การบำบัดและการกำจัดของเสียที่เป็นอันตราย (ยกเว้นกากสารกัมมันตรังสี)	8	8	-	-	-	Treatment and disposal of hazardous waste (except radioactive nuclear waste)	
383	การนำวัสดุที่ใช้แล้วกลับมาใช้ใหม่	49	48	1	1	-	Materials recovery	
3830	การนำวัสดุที่ใช้แล้วกลับมาใช้ใหม่	49	48	1	1	-	Materials recovery	
38300	การนำวัสดุที่ใช้แล้วกลับมาใช้ใหม่	49	48	1	1	-	Materials recovery	
39	กิจกรรมการบำบัดและบริหารจัดการของเสียอื่นๆ	11	11	-	-	-	Remediation activities and other waste management services	
390	กิจกรรมการบำบัดและบริหารจัดการของเสียอื่นๆ	11	11	-	-	-	Remediation activities and other waste management services	
3900	กิจกรรมการบำบัดและบริหารจัดการของเสียอื่นๆ	11	11	-	-	-	Remediation activities and other waste management services	
39000	กิจกรรมการบำบัดและบริหารจัดการของเสียอื่นๆ	11	11	-	-	-	Remediation activities and other waste management services	

ตาราง 22 จำนวนสถานประกอบการ จำแนกตามสัดส่วนการลงทุนหรือถือหุ้นของต่างประเทศ และประเภทอุตสาหกรรม (ต่อ)

TABLE 22 NUMBER OF ESTABLISHMENTS BY PROPORTION OF FOREIGN INVESTMENT OR SHARE HOLDING AND CATEGORY OF INDUSTRY (cont'd)

รหัส Code	ประเภทอุตสาหกรรม	จำนวน สถานประกอบการ Number of establishments	ไม่มีต่างประเทศ		สัดส่วนของการร่วมลงทุนหรือถือหุ้น			Category of industry
			รวม Total	ร่วมลงทุนหรือถือหุ้น No foreign investment or share holding	< 10%	10 - 50%	> 50%	
41	การก่อสร้างอาคาร	2,351	2,312	39	9	24	6	Construction of buildings
410	การก่อสร้างอาคาร	2,351	2,312	39	9	24	6	Construction of buildings
4100	การก่อสร้างอาคาร	2,351	2,312	39	9	24	6	Construction of buildings
41001	การก่อสร้างอาคารที่อยู่อาศัย	2,192	2,156	36	9	21	6	Construction of residential buildings
41002	การก่อสร้างอาคารที่ไม่ใช่อยู่อาศัย	159	156	3	-	3	-	Construction of non-residential buildings
42	งานวิศวกรรมโยธา	274	272	2	2	-	-	Civil engineering
421	การก่อสร้างถนนและทางรถไฟ	115	114	1	1	-	-	Construction of roads and railways
4210	การก่อสร้างถนนและทางรถไฟ	115	114	1	1	-	-	Construction of roads and railways
42101	การก่อสร้างถนน สะพาน และอุโมงค์	113	112	1	1	-	-	Construction of streets, roads, bridges or tunnels
42102	การก่อสร้างทางรถไฟและรถใต้ดิน	2	2	-	-	-	-	Construction of railways and subways
422	การก่อสร้างโครงการสาธารณูปโภค	137	136	1	1	-	-	Construction of utility projects
4220	การก่อสร้างโครงการสาธารณูปโภค	137	136	1	1	-	-	Construction of utility projects
42201	การก่อสร้างโครงการสาธารณูปโภคเกี่ยวกับน้ำ น้ำมัน และก๊าซ	60	59	1	1	-	-	Construction of utility projects for water, oil, and gas
42202	การก่อสร้างโครงการสาธารณูปโภคเกี่ยวกับไฟฟ้าและการสื่อสาร	77	77	-	-	-	-	Construction of utility projects for electricity and telecommunications
429	การก่อสร้างโครงการวิศวกรรมโยธาอื่นๆ	22	22	-	-	-	-	Construction of other civil engineering projects
4290	การก่อสร้างโครงการวิศวกรรมโยธาอื่นๆ	22	22	-	-	-	-	Construction of other civil engineering projects
42901	การก่อสร้างทางน้ำ ท่าเรือ เขื่อน และโครงการวิศวกรรมโยธาอื่นๆที่เกี่ยวข้องกับน้ำ	4	4	-	-	-	-	Construction of waterways, harbour, dam and other civil engineering projects related to water
42909	การก่อสร้างโครงการวิศวกรรมโยธาอื่นๆ ซึ่งมิได้จัดประเภทไว้ในที่อื่น	18	18	-	-	-	-	Construction of other civil engineering projects, n.e.c
43	งานก่อสร้างเฉพาะทาง	1,801	1,767	34	10	19	5	Specialized construction activities
431	การรื้อถอนและการเตรียมสถานที่ก่อสร้าง	98	98	-	-	-	-	Demolition and site preparation
4311	การรื้อถอน	8	8	-	-	-	-	Demolition
43110	การรื้อถอน	8	8	-	-	-	-	Demolition
4312	การเตรียมสถานที่ก่อสร้าง	90	90	-	-	-	-	Site preparation
43120	การเตรียมสถานที่ก่อสร้าง	90	90	-	-	-	-	Site preparation
432	กิจกรรมการติดตั้งไฟฟ้า ระบบท่อ และสิ่งก่อสร้างอื่นๆ	1,159	1,132	27	8	15	4	Electrical, plumbing and other construction installation activities
4321	การติดตั้งระบบไฟฟ้า	765	748	17	7	7	3	Electrical installation
43210	การติดตั้งระบบไฟฟ้า	765	748	17	7	7	3	Electrical installation

ตาราง 22 จำนวนสถานประกอบการ จำแนกตามสัดส่วนของารร่วมลงทุนหรือถือหุ้นของต่างประเทศ และประเภทอุตสาหกรรม (ต่อ)

TABLE 22 NUMBER OF ESTABLISHMENTS BY PROPORTION OF FOREIGN INVESTMENT OR SHARE HOLDING AND CATEGORY OF INDUSTRY (cont'd)

รหัส Code	ประเภทอุตสาหกรรม	จำนวน สถานประกอบการ Number of establishments	ไม่มีต่างประเทศ		สัดส่วนของการร่วมลงทุนหรือถือหุ้น			Category of industry
			รวมลงทุนหรือถือหุ้น รวม Total	ไม่รวมลงทุนหรือถือหุ้น No foreign's investment or share holding	< 10%	10 - 50%	> 50%	
4322	การติดตั้งระบบปรับอากาศ และระบบปรับอากาศ	258	252	6	1	5	-	Plumbing, heat and air-conditioning installation
43221	การติดตั้งระบบปรับอากาศและระบายน้ำ	98	97	1	-	1	-	Water plumbing and drain laying installation
43222	การติดตั้งระบบทำความร้อน	4	4	-	-	-	-	Heating installation
43223	การติดตั้งระบบปรับอากาศและระบายอากาศ	156	151	5	1	4	-	Air conditioning and ventilation installation
4329	การติดตั้งสิ่งก่อสร้างอื่นๆ	136	132	4	-	3	1	Other construction installation
43291	การติดตั้งถนน	19	19	-	-	-	-	Insulation installation
43299	การติดตั้งสิ่งก่อสร้างอื่นๆ ซึ่งมิได้จัดประเภทไว้ในที่อื่น	117	113	4	-	3	1	Other construction installation, n.e.c
433	การตกแต่งอาคารให้เสร็จสมบูรณ์	372	369	3	1	2	-	Building completion and finishing
4330	การตกแต่งอาคารให้เสร็จสมบูรณ์	372	369	3	1	2	-	Building completion and finishing
43301	การติดตั้งระบบอาคารและอุปกรณ์ตกแต่งภายใน	283	280	3	1	2	-	Joinery installation and interior completion
43302	การปูพื้นและผนัง	40	40	-	-	-	-	Floor and wall covering
43303	การทาสี	23	23	-	-	-	-	Painting
43309	การตกแต่งอาคารให้เสร็จสมบูรณ์อื่นๆ	26	26	-	-	-	-	Other building completion and finishing
439	กิจกรรมการก่อสร้างเฉพาะด้านอื่นๆ	172	168	4	1	2	1	Other specialized construction activities
4390	กิจกรรมการก่อสร้างเฉพาะด้านอื่นๆ	172	168	4	1	2	1	Other specialized construction activities
43901	การก่อสร้างฐานราก รวมถึงการตอกเสาเข็ม	39	39	-	-	-	-	Construction of foundations, including pile driving
43909	กิจกรรมการก่อสร้างเฉพาะด้านอื่นๆ ซึ่งมิได้จัดประเภทไว้ในที่อื่น	133	129	4	1	2	1	Other specialized construction activities, n.e.c
45	การขายส่งและการขายปลีก การซ่อมยานยนต์และจักรยานยนต์	8,097	7,999	98	32	48	18	Wholesale and retail trade; repair of motor vehicles and motorcycles
451	การขายยานยนต์	2,159	2,121	38	12	16	10	Sale of motor vehicles
4510	การขายยานยนต์	2,159	2,121	38	12	16	10	Sale of motor vehicles
45101	การขายยานยนต์ใหม่ชนิดรถยนต์นั่งส่วนบุคคล รถกระบะ รถตู้ และรถขนาดเล็ที่คล้ายกัน	1,586	1,557	29	10	13	6	Sale of new passenger motor vehicles, pick-up truck, van and similar light motor vehicles
45102	การขายยานยนต์ใหม่ชนิดรถบรรทุกและยานยนต์หนักอื่นๆ	145	142	3	1	-	2	Sale of new trucks and other heavy motor vehicles
45103	การขายยานยนต์เก่าชนิดรถยนต์นั่งส่วนบุคคล รถกระบะ รถตู้ และรถขนาดเล็ที่คล้ายกัน	400	394	6	1	3	2	Sale of used passenger motor vehicles, pick-up truck, van and similar light motor vehicles
45104	การขายยานยนต์เก่าชนิดรถบรรทุกและยานยนต์หนักอื่นๆ	28	28	-	-	-	-	Sale of used trucks and other heavy motor vehicles

ตาราง 22 จำนวนสถานประกอบการ จำนวนตามสัดส่วนของการลงทุนหรือถือหุ้นของต่างประเทศ และประเภทอุตสาหกรรม (ต่อ)

TABLE 22 NUMBER OF ESTABLISHMENTS BY PROPORTION OF FOREIGN INVESTMENT OR SHARE HOLDING AND CATEGORY OF INDUSTRY (cont'd)

รหัส Code	ประเภทอุตสาหกรรม	จำนวน สถานประกอบการ Number of establishments	ไม่มีต่างประเทศ		สัดส่วนของการร่วมลงทุนหรือถือหุ้น			Category of industry
			รวม Total	No foreign's investment or share holding	รวม Total	< 10%	10 - 50%	
452	การบำรุงรักษาและซ่อมยานยนต์	1,754	19	1,735	7	10	2	Maintenance and repair of motor vehicles
4520	การบำรุงรักษาและซ่อมยานยนต์	1,754	19	1,735	7	10	2	Maintenance and repair of motor vehicles
45201	การบำรุงรักษาและซ่อมระบบเครื่องยนต์และชิ้นส่วนยานยนต์	1,261	15	1,246	5	9	1	Maintenance and repair of motor vehicle engines and other parts
45202	การซ่อมตัวถัง ประตู หน้าต่าง และอื่นๆ ที่คล้ายกัน	254	2	252	1	-	1	Repair of motor vehicle body, doors, windows and other similar services
45203	การบำรุงรักษายานยนต์ทั่วไป	239	2	237	1	1	-	Car-washing, polishing and similar services
453	การขายชิ้นส่วนและอุปกรณ์เสริมของยานยนต์	1,777	25	1,752	8	13	4	Sale of motor vehicle parts and accessories
4530	การขายชิ้นส่วนและอุปกรณ์เสริมของยานยนต์	1,777	25	1,752	8	13	4	Sale of motor vehicle parts and accessories
45301	การขายส่งชิ้นส่วนและอุปกรณ์เสริมใหม่ของยานยนต์	664	13	651	4	7	2	Wholesale of new motor vehicle parts and accessories
45302	การขายปลีกชิ้นส่วนและอุปกรณ์เสริมใหม่ของยานยนต์	937	10	927	3	5	2	Retail of new motor vehicle parts and accessories
45303	การขายส่งและปลีกชิ้นส่วนและอุปกรณ์เสริมเก่าของยานยนต์	176	2	174	1	1	-	Wholesale and retail of used motor vehicle parts and accessories
454	การขาย การบำรุงรักษาและซ่อมจักรยานยนต์ ชิ้นส่วนและอุปกรณ์เสริมที่เกี่ยวข้อง	2,407	16	2,391	5	9	2	Sale, maintenance and repair of motorcycles and related parts and accessories
4540	การขาย การบำรุงรักษาและซ่อมจักรยานยนต์ ชิ้นส่วนและอุปกรณ์เสริมที่เกี่ยวข้อง	2,407	16	2,391	5	9	2	Sale, maintenance and repair of motorcycles and related parts and accessories
45401	การขายจักรยานยนต์	2,150	13	2,137	4	7	2	Sale of motorcycles
45402	การขายส่งชิ้นส่วนและอุปกรณ์เสริมใหม่ของจักรยานยนต์	46	2	44	-	2	-	Wholesale of new motorcycle parts and accessories
45403	การขายปลีกชิ้นส่วนและอุปกรณ์เสริมใหม่ของจักรยานยนต์	63	-	63	-	-	-	Retail of new motorcycle parts and accessories
45404	การขายส่งและปลีกชิ้นส่วนและอุปกรณ์เสริมเก่าของจักรยานยนต์	6	-	6	-	-	-	Wholesale and retail of used motorcycle parts and accessories
45405	การบำรุงรักษาและซ่อมจักรยานยนต์	142	1	141	1	-	-	Maintenance and repair of motorcycles
46	การขายส่ง (ยกเว้นยานยนต์และจักรยานยนต์)	14,004	524	13,480	80	321	123	Wholesale trade (except of motor vehicles and motorcycles)
461	การขายส่งโดยได้รับค่าตอบแทนหรือตามสัญญาจ้าง	526	21	505	1	17	3	Wholesale on a fee or contract basis
4610	การขายส่งโดยได้รับค่าตอบแทนหรือตามสัญญาจ้าง	526	21	505	1	17	3	Wholesale on a fee or contract basis
46101	การขายส่งวัตถุดิบทางการเกษตรและสัตว์มีชีวิต โดยได้รับค่าตอบแทนหรือตามสัญญาจ้าง	34	2	32	-	2	-	Wholesale on a fee or contract basis of agricultural raw materials and live animals
46102	การขายส่งอาหาร เครื่องดื่ม และยาสูบ โดยได้รับค่าตอบแทนหรือตามสัญญาจ้าง	78	1	77	-	1	-	Wholesale on a fee or contract basis of food, beverages and tobacco

ตาราง 22 จำนวนสถานประกอบการ จำแนกตามสัดส่วนของการลงทุนหรือถือหุ้นของต่างประเทศ และประเภทอุตสาหกรรม (ต่อ)

TABLE 22 NUMBER OF ESTABLISHMENTS BY PROPORTION OF FOREIGN INVESTMENT OR SHARE HOLDING AND CATEGORY OF INDUSTRY (cont'd)

รหัส Code	ประเภทอุตสาหกรรม	จำนวน สถานประกอบการ Number of establishments	ไม่มีต่างประเทศ		สัดส่วนของการร่วมลงทุนหรือถือหุ้น			Category of industry
			รวม Total	No foreign's investment or share holding	Proportion of foreign investment or share holding	< 10%	10 - 50%	
46103	การขายสิ่งทอ เสื้อผ้า รองเท้า เครื่องหนัง และของใช้ในครัวเรือน โดยได้รับค่าตอบแทนหรือตามสัญญาจ้าง	72	70	2	1	1	-	Wholesale on a fee or contract basis of textiles, clothing, footwear, leather goods and household articles
46104	การขายส่งคอมพิวเตอร์และซอฟต์แวร์ อุปกรณ์อิเล็กทรอนิกส์และโทรคมนาคม โดยได้รับค่าตอบแทนหรือตามสัญญาจ้าง	60	59	1	-	1	-	Wholesale on a fee or contract basis of computers and software, electronic and telecommunications equipment
46105	การขายส่งเครื่องจักรอุตสาหกรรม โดยได้รับค่าตอบแทนหรือตามสัญญาจ้าง	80	76	4	-	4	-	Wholesale on a fee or contract basis of industrial machinery
46106	การขายส่งเชื้อเพลิง สินแร่ และโลหะ โดยได้รับค่าตอบแทนหรือตามสัญญาจ้าง	16	16	-	-	-	-	Wholesale on a fee or contract basis of fuels, ores and metals
46107	การขายส่งวัสดุก่อสร้าง เครื่องโลหะ และอุปกรณ์ระบบท่อ โดยได้รับค่าตอบแทนหรือตามสัญญาจ้าง	59	56	3	-	3	-	Wholesale on a fee or contract basis of construction materials, hardware, plumbing and heating equipment and supplies
46108	การขายส่งสินค้าเฉพาะอย่างอื่นๆ โดยได้รับค่าตอบแทนหรือตามสัญญาจ้าง	43	38	5	-	3	2	Wholesale on a fee or contract basis of other particular products
46109	การขายส่งสินค้าทั่วไป โดยได้รับค่าตอบแทนหรือตามสัญญาจ้าง	84	81	3	-	2	1	Wholesale on a fee or contract basis of a variety of goods
462	การขายส่งวัตถุดิบทางการเกษตรและสัตว์มีชีวิต	501	482	19	5	9	5	Wholesale of agricultural raw materials and live animals
4620	การขายส่งวัตถุดิบทางการเกษตรและสัตว์มีชีวิต	501	482	19	5	9	5	Wholesale of agricultural raw materials and live animals
46201	การขายส่งข้าวเปลือกและธัญพืชอื่นๆ	123	122	1	-	1	-	Wholesale of rice in the husk and other grains
46202	การขายส่งพืชน้ำมันที่ใช้ในการผลิตน้ำมันพืช	52	52	-	-	-	-	Wholesale of oil seeds and oleaginous fruits
46203	การขายส่งยาสูบที่ยังไม่เป็นผลิตภัณฑ์สำเร็จรูป	4	4	-	-	-	-	Wholesale of unmanufactured tobacco
46204	การขายส่งสัตว์มีชีวิต	29	27	2	1	1	-	Wholesale of live animals
46205	การขายส่งดอกไม้ ต้นไม้ และเมล็ดพันธุ์พืช	97	89	8	1	3	4	Wholesale of flowers, plants and seeds
46206	การขายส่งอาหารปศุสัตว์	89	85	4	2	2	-	Wholesale of animal feeds
46209	การขายส่งวัตถุดิบอื่นๆ ทางการเกษตร	107	103	4	1	2	1	Wholesale of other agricultural raw materials
463	การขายส่งอาหาร เครื่องดื่ม และยาสูบ	2,050	2,002	48	7	28	13	Wholesale of food, beverages and tobacco
4631	การขายส่งอาหาร	1,438	1,399	39	4	25	10	Wholesale of food
46311	การขายส่งเนื้อสัตว์และผลิตภัณฑ์เนื้อสัตว์	107	102	5	-	5	-	Wholesale of meat and meat products
46312	การขายส่งปลาและผลิตภัณฑ์สัตว์น้ำ	179	173	6	-	3	3	Wholesale of fish and fish products
46313	การขายส่งผักและผลไม้	223	215	8	1	5	2	Wholesale of fruits and vegetables
46314	การขายส่งผลิตภัณฑ์นม	250	248	2	1	1	-	Wholesale of dairy products
46315	การขายส่งข้าวและผลิตภัณฑ์ที่ได้จากโรงสีข้าว	151	149	2	-	2	-	Wholesale of rice and rice milling products

ตาราง 22 จำนวนสถานประกอบการ จำแนกตามสัดส่วนของการลงทุนหรือถือหุ้นของต่างประเทศ และประเภทอุตสาหกรรม (ต่อ)

TABLE 22 NUMBER OF ESTABLISHMENTS BY PROPORTION OF FOREIGN INVESTMENT OR SHARE HOLDING AND CATEGORY OF INDUSTRY (cont'd)

รหัส Code	ประเภทอุตสาหกรรม	จำนวน สถานประกอบการ Number of establishments	ไม่มีต่างประเทศ		สัดส่วนของการร่วมลงทุนหรือถือหุ้น			Category of industry
			รวม Total	ร่วมลงทุนหรือถือหุ้น No foreign's investment or share holding	< 10%	10 - 50%	> 50%	
46316	การขายส่งผลิตภัณฑ์ขนมอบ ไข่ นำนันและไขมันที่ใช้ในการบริโภค	110	110	-	-	-	Wholesale of bakery products, eggs and edible oils and fats of animal or vegetable origin	
46317	การขายส่งน้ำตาล ซอโกโกแลต ลูกกวาด และขนมที่ทำจากน้ำตาล	39	37	2	1	1	Wholesale of sugar, chocolate, candy and sugar confectionery	
46318	การขายส่งกาแฟ โกโก้	49	49	-	-	-	Wholesale of coffee, tea and cocoa	
46319	การขายส่งผลิตภัณฑ์อาหารอื่นๆ	330	316	14	2	9	Wholesale of other food products	
4632	การขายส่งเครื่องดื่มและยาสูบ	612	603	9	3	3	Wholesale of beverages and tobacco	
46321	การขายส่งเครื่องดื่มที่มีแอลกอฮอล์	347	339	8	3	3	Wholesale of alcohol beverages	
46322	การขายส่งเครื่องดื่มที่ไม่มีแอลกอฮอล์	240	240	-	-	-	Wholesale of non-alcohol beverages	
46323	การขายส่งผลิตภัณฑ์ยาสูบ	25	24	1	-	1	Wholesale of tobacco	
464	การขายส่งของใช้ในครัวเรือน	3,676	3,533	22	89	32	Wholesale of household goods	
4641	การขายส่งสิ่งทอ เสื้อผ้า และรองเท้า	1,045	1,015	3	20	7	Wholesale of textiles, clothing and footwear	
46411	การขายส่งผ้าและผ้า	475	469	2	3	1	Wholesale of yarn and fabrics	
46412	การขายส่งของใช้ในครัวเรือนที่ทำจากสิ่งทอ	85	83	2	2	-	Wholesale of household goods of textile	
46413	การขายส่งอุปกรณ์ตัดเย็บ	27	27	-	-	-	Wholesale of haberdashery	
46414	การขายส่งเสื้อผ้า	382	362	1	13	6	Wholesale of clothing	
46415	การขายส่งรองเท้า	76	74	2	2	-	Wholesale of footwear	
4642	การขายส่งเครื่องใช้ไฟฟ้าและอิเล็กทรอนิกส์ใช้ในครัวเรือน	568	548	7	9	4	Wholesale of electric household appliances and consumer electronics	
46421	การขายส่งเครื่องใช้ไฟฟ้าและอิเล็กทรอนิกส์ชนิดใช้ในครัวเรือน (ยกเว้นอุปกรณ์ไฟฟ้าสำหรับให้แสงสว่าง)	402	389	5	5	3	Wholesale of electric household appliances and consumer electronics (except lighting equipment)	
46422	การขายส่งอุปกรณ์ไฟฟ้าสำหรับให้แสงสว่าง	166	159	7	2	4	Wholesale of lighting equipment	
4643	การขายส่งสินค้าวัฒนธรรมและนันทนาการ	439	429	2	6	2	Wholesale of cultural and recreation goods	
46431	การขายส่งหนังสือ หนังสือพิมพ์ และเครื่องเขียน	220	216	4	1	2	Wholesale of books, newspapers and stationery	
46432	การขายส่งสิ่งบันทึกภาพและเสียงที่บันทึกข้อมูลแล้ว	42	40	2	1	1	Wholesale of recorded visual and audio media	
46433	การขายส่งเครื่องกีฬา	95	92	3	3	-	Wholesale of sports goods	
46434	การขายส่งเกมและของเล่น	49	49	-	-	-	Wholesale of games and toys	
46439	การขายส่งสินค้าอื่นๆ ด้านวัฒนธรรมและนันทนาการ	33	32	1	1	-	Wholesale of other cultural and recreation goods	
4644	การขายส่งสินค้าทางเภสัชกรรมและการแพทย์ เครื่องหอม และเครื่องประดับ	623	597	2	15	9	Wholesale of pharmaceutical and medical goods, perfumeries and toilet preparations	

ตาราง 22 จำนวนสถานประกอบการ จำแนกตามสัดส่วนของการลงทุนหรือถือหุ้นของต่างประเทศ และประเภทอุตสาหกรรม (ต่อ)

TABLE 22 NUMBER OF ESTABLISHMENTS BY PROPORTION OF FOREIGN INVESTMENT OR SHARE HOLDING AND CATEGORY OF INDUSTRY (cont'd)

รหัส Code	ประเภทอุตสาหกรรม	จำนวน สถานประกอบการ Number of establishments	ไม่มีต่างประเทศ		สัดส่วนของการร่วมลงทุนหรือถือหุ้น			Category of industry
			รวมลงทุนหรือถือหุ้น No foreign's investment or share holding	รวม Total	< 10%	10 - 50%	> 50%	
46441	การขายส่งสินค้าทางเภสัชกรรมและทางการแพทย์	374	361	13	1	7	5	Wholesale of pharmaceutical and medical goods
46442	การขายส่งเครื่องหอม	42	38	4	-	4	-	Wholesale of perfumeries
46443	การขายส่งเครื่องสำอางและเครื่องสำอาง	207	198	9	1	4	4	Wholesale of cosmetics and toilet preparations
46449	การขายส่งของใช้ในครัวเรือนอื่นๆ	1,001	944	57	8	39	10	Wholesale of other household goods
46491	การขายส่งอุปกรณ์ถ่ายภาพและทัศนศาสตร์	32	29	3	-	2	1	Wholesale of photographic and optical goods
46492	การขายส่งนาฬิกา เครื่องประดับเพชรพลอย	449	417	32	4	23	5	Wholesale of watches, clocks and jewellery
46493	การขายส่งเครื่องหนังและเครื่องใช้สำหรับการเดินทาง	52	50	2	-	2	-	Wholesale of leather goods and travel accessories
46494	การขายส่งเฟอร์นิเจอร์ใช้ในครัวเรือน	93	85	8	-	5	3	Wholesale of household furniture
46495	การขายส่งเครื่องดินเผา เครื่องแก้ว และเครื่องครัว	80	75	5	1	4	-	Wholesale of chinaware, glassware and kitchenware
46499	การขายส่งของใช้ในครัวเรือนอื่นๆ ซึ่งมิได้จัดประเภทไว้ในที่อื่น	295	288	7	3	3	1	Wholesale of other household goods, n.e.c
465	การขายส่งเครื่องจักร อุปกรณ์ และเครื่องมือเครื่องใช้	3,071	2,898	173	27	104	42	Wholesale of machinery, equipment and supplies
4651	การขายส่งคอมพิวเตอร์ อุปกรณ์ต่อพ่วง และซอฟต์แวร์	267	259	8	3	4	1	Wholesale of computers, computer peripheral equipment and software
46510	การขายส่งคอมพิวเตอร์ อุปกรณ์ต่อพ่วง และซอฟต์แวร์	267	259	8	3	4	1	Wholesale of computers, computer peripheral equipment and software
4652	การขายส่งอุปกรณ์และชิ้นส่วนทางอิเล็กทรอนิกส์และโทรคมนาคม	409	372	37	1	22	14	Wholesale of electronic and telecommunications equipment and parts
46521	การขายส่งอุปกรณ์และชิ้นส่วนอิเล็กทรอนิกส์	228	201	27	1	16	10	Wholesale of electronic equipment and parts
46522	การขายส่งโทรศัพท์และอุปกรณ์โทรคมนาคม	181	171	10	-	6	4	Wholesale of telephone and telecommunications equipment
4653	การขายส่งเครื่องจักร อุปกรณ์ และเครื่องใช้ทางการเกษตร	375	366	9	4	5	-	Wholesale of agricultural machinery, equipment and supplies
46530	การขายส่งเครื่องจักร อุปกรณ์ และเครื่องใช้ทางการเกษตร	375	366	9	4	5	-	Wholesale of agricultural machinery, equipment and supplies
4659	การขายส่งเครื่องจักรและอุปกรณ์อื่นๆ	2,020	1,901	119	19	73	27	Wholesale of other machinery and equipment
46591	การขายส่งอุปกรณ์การขนส่ง (ยกเว้น ยานยนต์ จักรยานยนต์ และรถจักรยาน)	50	46	4	-	1	3	Wholesale of transport equipment (except motor vehicles, motorcycles and bicycles)
46592	การขายส่งเครื่องจักรและอุปกรณ์งานวิศวกรรมโยธา งานเหมืองแร่ และงานก่อสร้าง	88	84	4	1	2	1	Wholesale of civil engineering, mining and construction machinery
46593	การขายส่งเครื่องจักรและอุปกรณ์ชนิดใช้งานอุตสาหกรรม	988	916	72	13	47	12	Wholesale of industrial machinery and equipment
46594	การขายส่งเครื่องจักร อุปกรณ์ และเฟอร์นิเจอร์ชนิดใช้ในสำนักงาน	178	170	8	-	7	1	Wholesale of office machinery, equipment and furniture
46599	การขายส่งเครื่องจักรและอุปกรณ์อื่นๆ ซึ่งมิได้จัดประเภทไว้ในที่อื่น	716	685	31	5	16	10	Wholesale of other machinery and equipment, n.e.c

ตาราง 22 จำนวนสถานประกอบการ จำแนกตามสัดส่วนของการลงทุนหรือถือหุ้นของต่างประเทศ และประเภทอุตสาหกรรม (ต่อ)

TABLE 22 NUMBER OF ESTABLISHMENTS BY PROPORTION OF FOREIGN INVESTMENT OR SHARE HOLDING AND CATEGORY OF INDUSTRY (cont'd)

รหัส Code	ประเภทอุตสาหกรรม	จำนวน สถานประกอบการ Number of establishments	ไม่มีต่างประเทศ		สัดส่วนของการร่วมลงทุนหรือถือหุ้น			Category of industry
			รวม Total	No foreign's investment or share holding	Proportion of foreign investment or share holding	< 10%	10 - 50%	
466	การขายสินค้าเฉพาะประเภทอื่น ๆ	3,829	3,721	108	17	67	24	Other specialized wholesale
4661	การขายส่งเชื้อเพลิงแข็ง เชื้อเพลิงเหลว และเชื้อเพลิงก๊าซ รวมถึงผลิตภัณฑ์ที่เกี่ยวข้อง	296	289	7	-	5	2	Wholesale of solid, liquid and gaseous fuels and related products
46611	การขายส่งเชื้อเพลิงแข็ง	22	21	1	-	1	-	Wholesale of solid fuels
46612	การขายส่งเชื้อเพลิงเหลว	80	80	-	-	-	-	Wholesale of liquid fuels
46613	การขายส่งเชื้อเพลิงก๊าซ	94	93	1	-	-	1	Wholesale of gaseous fuels
46614	การขายส่งผลิตภัณฑ์ที่ได้จากการกลั่นปิโตรเลียม	100	95	5	-	4	1	Wholesale of refined petroleum products
4662	การขายส่งโลหะและสินแร่โลหะ	617	602	15	1	14	-	Wholesale of metals and metal ores
46621	การขายส่งสินแร่เหล็กและโลหะที่ไม่ใช่เหล็ก	76	72	4	-	4	-	Wholesale of ferrous and non-ferrous metal ores
46622	การขายส่งเหล็ก เหล็กกล้า และโลหะที่ไม่ใช่เหล็กขั้นมูลฐาน	541	530	11	1	10	-	Wholesale of iron, steel and non-ferrous metal in primary forms
4663	การขายส่งวัสดุก่อสร้าง เครื่องโลหะ เครื่องอุปโภคและวัสดุสำหรับระบบท่อและระบบทำความร้อน	1,311	1,281	30	7	15	8	Wholesale of construction materials, hardware, plumbing and heating equipment and supplies
46631	การขายส่งอิฐ หิน ปูน ทราย และผลิตภัณฑ์คอนกรีต	243	238	5	3	2	-	Wholesale of bricks, stone, cement, sand and concrete products
46632	การขายส่งไม้และผลิตภัณฑ์จากไม้แปรรูปชิ้นต้น	259	257	2	-	2	-	Wholesale of wood in the rough and products of primary processing of wood
46633	การขายส่งสี น้ำมันชักเงา และแล็กเกอร์	91	87	4	2	1	1	Wholesale of paints, varnishes and lacquers
46634	การขายส่งอุปกรณ์ระบบท่อและเครื่องสุขภัณฑ์	213	203	10	-	7	3	Wholesale of plumbing and heating equipment and supplies and sanitary equipment
46639	การขายส่งวัสดุสร้างอื่นๆ	505	496	9	2	3	4	Wholesale of other construction materials
4669	การขายส่งของเสียและเศษวัสดุ และผลิตภัณฑ์อื่นๆ ซึ่งมิได้จัดประเภทไว้ในที่อื่น	1,605	1,549	56	9	33	14	Wholesale of waste and scrap and other products, n.e.c.
46691	การขายส่งเคมีภัณฑ์ทางอุตสาหกรรม	601	573	28	2	19	7	Wholesale of industrial chemicals
46692	การขายส่งปุ๋ยและเคมีภัณฑ์ทางการเกษตร	211	207	4	2	1	1	Wholesale of fertilizers and agrochemical products
46693	การขายส่งยางพาราและพลาสติกขั้นต้น	209	201	8	-	6	2	Wholesale of rubber and plastic materials in primary forms
46694	การขายส่งบรรจุภัณฑ์ชนิดใช้ในทางอุตสาหกรรม	88	84	4	-	2	2	Wholesale of industrial or commercial containers
46695	การขายส่งของเสียและเศษวัสดุที่สามารถกลับมาใช้ใหม่	303	299	4	1	2	1	Wholesale of waste and scrap and materials for recycling
46699	การขายส่งผลิตภัณฑ์อื่นๆ ซึ่งมิได้จัดประเภทไว้ในที่อื่น	193	185	8	4	3	1	Wholesale of other products, n.e.c.

TABLE 22 NUMBER OF ESTABLISHMENTS BY PROPORTION OF FOREIGN INVESTMENT OR SHARE HOLDING AND CATEGORY OF INDUSTRY (cont'd)

รหัส Code	ประเภทอุตสาหกรรม	จำนวน สถานประกอบการ Number of establishments	ไม่มีต่างประเทศ		สัดส่วนของการร่วมลงทุนหรือถือหุ้น			Category of industry
			รวม รวม Total	ร่วมลงทุนหรือถือหุ้น No foreign's investment or share holding	< 10%	10 - 50%	> 50%	
469	การขนส่งสินค้าทั่วไป	351	339	12	1	7	4	Non-specialized wholesale trade
4690	การขนส่งสินค้าทั่วไป	351	339	12	1	7	4	Non-specialized wholesale trade
46900	การขนส่งสินค้าทั่วไป	351	339	12	1	7	4	Non-specialized wholesale trade
47	การขายปลีก (ยกเว้นยานยนต์และจักรยานยนต์)	27,361	27,030	331	97	167	67	Retail trade (except of motor vehicles and motorcycles)
471	ร้านขายปลีกสินค้าทั่วไป	6,963	6,904	59	13	34	12	Retail sale in non-specialized stores
4711	ร้านขายปลีกอาหาร เครื่องดื่ม หรือยาสูบ เป็นสินค้าหลัก	6,157	6,110	47	12	25	10	Retail sale in non-specialized stores with food, beverages or tobacco predominating
47111	ซูเปอร์มาร์เก็ต	160	155	5	1	1	3	Supermarkets
47112	ดีสเคาต์/ซูเปอร์เซ็นเตอร์/ไฮเปอร์มาร์เก็ต	345	335	10	-	7	3	Discountstores/Supercenters/Hypermarkets
47113	ร้านสะดวกซื้อ/มินิมาร์ท	5,277	5,248	29	11	14	4	Convenience stores/Minimarts
47114	ร้านขายของชำ	375	372	3	-	3	-	Grocery stores
47119	ร้านขายปลีกสินค้าทั่วไปอื่นๆ	806	794	12	1	9	2	Other retail sale in non-specialized stores
47190	ร้านขายปลีกสินค้าทั่วไปอื่นๆ	806	794	12	1	9	2	Other retail sale in non-specialized stores
472	ร้านขายปลีกอาหาร เครื่องดื่ม และยาสูบ	840	831	9	5	4	-	Retail sale of food, beverages and tobacco in specialized stores
4721	ร้านขายปลีกอาหาร	730	721	9	5	4	-	Retail sale of food in specialized stores
47211	ร้านขายปลีกเนื้อสัตว์และผลิตภัณฑ์เนื้อสัตว์	190	188	2	-	2	-	Retail sale of meat and meat products in specialized stores
47212	ร้านขายปลีกปลาและผลิตภัณฑ์สัตว์น้ำ	28	27	1	-	1	-	Retail sale of fish and fish products in specialized stores
47213	ร้านขายปลีกผักและผลไม้	21	21	-	-	-	-	Retail sale of fruit and vegetables in specialized stores
47214	ร้านขายปลีกข้าว	35	33	2	2	-	-	Retail sale of rice in specialized stores
47215	ร้านขายปลีกผลิตภัณฑ์ขนมอบ	241	240	1	1	-	-	Retail sale of bakery products in specialized stores
47219	ร้านขายปลีกอาหารอื่นๆ	215	212	3	2	1	-	Retail sale of other food products in specialized stores
4722	ร้านขายปลีกเครื่องดื่ม	108	108	-	-	-	-	Retail sale of beverages in specialized stores
47221	ร้านขายปลีกเครื่องดื่มที่มีแอลกอฮอล์	59	59	-	-	-	-	Retail sale of alcohol beverages in specialized stores
47222	ร้านขายปลีกเครื่องดื่มที่ไม่มีแอลกอฮอล์	49	49	-	-	-	-	Retail sale of non-alcohol beverages in specialized stores
4723	ร้านขายปลีกผลิตภัณฑ์ยาสูบ	2	2	-	-	-	-	Retail sale of tobacco products in specialized stores
47230	ร้านขายปลีกผลิตภัณฑ์ยาสูบ	2	2	-	-	-	-	Retail sale of tobacco products in specialized stores
473	ร้านขายปลีกเชื้อเพลิงยานยนต์	2,185	2,163	22	6	15	1	Retail sale of automotive fuel in specialized stores
4730	ร้านขายปลีกเชื้อเพลิงยานยนต์	2,185	2,163	22	6	15	1	Retail sale of automotive fuel in specialized stores
47300	ร้านขายปลีกเชื้อเพลิงยานยนต์	2,185	2,163	22	6	15	1	Retail sale of automotive fuel in specialized stores

ตาราง 22 จำนวนสถานประกอบการ จำแนกตามสัดส่วนของการลงทุนหรือถือหุ้นของต่างประเทศ และประเภทอุตสาหกรรม (ต่อ)

TABLE 22 NUMBER OF ESTABLISHMENTS BY PROPORTION OF FOREIGN INVESTMENT OR SHARE HOLDING AND CATEGORY OF INDUSTRY (cont'd)

รหัส Code	ประเภทอุตสาหกรรม	จำนวน สถานประกอบการ Number of establishments	ไม่มีต่างประเทศ ร่วมลงทุนหรือถือหุ้น No foreign's investment or share holding	สัดส่วนของการร่วมลงทุนหรือถือหุ้น			Category of industry
				รวม Total	< 10%	10 - 50%	
474	ร้านขายปลีกอุปกรณ์สารสนเทศและอุปกรณ์สื่อสารโทรคมนาคม	2,706	2,676	11	13	6	Retail sale of information and communications equipment in specialized stores
4741	ร้านขายปลีกคอมพิวเตอร์ อุปกรณ์ต่อพ่วง ซอฟต์แวร์ และอุปกรณ์สื่อสารโทรคมนาคม	2,406	2,381	9	11	5	Retail sale of computers, peripheral units, software and telecommunications equipment in specialized stores
47411	ร้านขายปลีกคอมพิวเตอร์และอุปกรณ์ต่อพ่วง	1,245	1,230	7	7	1	Retail sale of computers and peripheral units in specialized stores
47412	ร้านขายปลีกเครื่องเล่นวีดิโอเกมและซอฟต์แวร์สำหรับวีดิโอ	64	64	-	-	-	Retail sale of video game consoles and software in specialized stores
47413	ร้านขายปลีกอุปกรณ์สื่อสารโทรคมนาคม	1,097	1,087	2	4	4	Retail sale of telecommunications equipment in specialized stores
4742	ร้านขายปลีกอุปกรณ์ภาพและเสียง	300	295	2	2	1	Retail sale of audio and video equipment in specialized stores
47420	ร้านขายปลีกอุปกรณ์ภาพและเสียง	300	295	2	2	1	Retail sale of audio and video equipment in specialized stores
475	ร้านขายปลีกอุปกรณ์อื่นๆ ชนิดใช้ในครัวเรือน	5,689	5,623	28	28	10	Retail sale of other household equipment in specialized stores
4751	ร้านขายปลีกสิ่งทอ	161	158	-	2	1	Retail sale of textiles in specialized stores
47511	ร้านขายปลีกผ้า	97	95	-	1	1	Retail sale of fabrics in specialized stores
47512	ร้านขายปลีกของใช้ในครัวเรือนที่ทำจากผ้า	35	35	-	-	-	Retail sale of household articles of textiles in specialized stores
47513	ร้านขายปลีกอุปกรณ์ตัดเย็บ	29	28	-	1	-	Retail sale of haberdashery in specialized stores
4752	ร้านขายปลีกเครื่องโลหะ สี และกระจก	2,498	2,468	13	13	4	Retail sale of hardware, paints and glass in specialized stores
47521	ร้านขายปลีกเครื่องโลหะ	214	210	-	2	2	Retail sale of hardware in specialized stores
47522	ร้านขายปลีกสี น้ำมันชักเงา และแล็กเกอร์	121	121	-	-	-	Retail sale of paints, varnishes and lacquers in specialized stores
47523	ร้านขายปลีกอุปกรณ์ระบบท่อและเครื่องสุขภัณฑ์	244	240	-	4	-	Retail sale of plumbing, heating and sanitary equipment and supplies in specialized stores
47524	ร้านขายปลีกวัสดุก่อสร้างอื่นๆ	1,436	1,421	10	4	1	Retail sale of other construction materials in specialized stores
47525	ร้านขายปลีกวัสดุก่อสร้างหลายชนิด รวมถึงวัสดุอุปกรณ์และเครื่องมือชนิดนำไปใช้ทำงานได้ด้วยตัวเอง	483	476	3	3	1	Retail sale of a variety of construction materials including do-it-yourself material and equipment in specialized stores
4753	ร้านขายปลีกพรม สิ่งปูพื้น วัสดุปิดผนังและปูพื้น	102	98	2	1	1	Retail sale of carpets, rugs, wall and floor coverings in specialized stores

ตาราง 22 จำนวนสถานประกอบการ จำแนกตามสัดส่วนการลงทุนหรือถือหุ้นของต่างประเทศ และประเภทอุตสาหกรรม (ต่อ)

TABLE 22 NUMBER OF ESTABLISHMENTS BY PROPORTION OF FOREIGN INVESTMENT OR SHARE HOLDING AND CATEGORY OF INDUSTRY (cont'd)

รหัส Code	ประเภทอุตสาหกรรม	จำนวน สถานประกอบการ Number of establishments	ไม่มีต่างประเทศ		สัดส่วนของการร่วมลงทุนหรือถือหุ้น			Category of industry
			รวมลงทุนหรือถือหุ้น No foreign's investment or share holding	รวม Total	< 10%	10 - 50%	> 50%	
47530	ร้านขายปลีกพรม สิ่งปูพื้น วัสดุบิดมันและปูพื้น	102	98	4	2	1	1	Retail sale of carpets, rugs, wall and floor coverings in specialized stores
4759	ร้านขายปลีกเครื่องใช้ไฟฟ้า เฟอร์นิเจอร์ อุปกรณ์ไฟฟ้าสำหรับให้แสงสว่าง และของใช้อื่นๆ ในครัวเรือน	2,928	2,899	29	13	12	4	Retail sale of electrical household appliances, furniture, lighting equipment and other household articles in specialized stores
47591	ร้านขายปลีกเฟอร์นิเจอร์ชนิดใช้ในครัวเรือน	590	583	7	3	4	-	Retail sale of household furniture in specialized stores
47592	ร้านขายปลีกเครื่องดินเผา เครื่องแก้ว และเครื่องครัว	135	132	3	2	-	1	Retail sale of chinaware, glassware and kitchenware in specialized stores
47593	ร้านขายปลีกอุปกรณ์ไฟฟ้าสำหรับให้แสงสว่าง	259	257	2	1	1	-	Retail sale of lighting equipment in specialized stores
47594	ร้านขายปลีกเครื่องดนตรีและอุปกรณ์ที่เกี่ยวข้อง	49	49	-	-	-	-	Retail sale of musical instruments and related equipment in specialized stores
47595	ร้านขายปลีกเครื่องใช้ไฟฟ้าชนิดใช้ในครัวเรือน	1,686	1,670	16	7	7	2	Retail sale of electrical household appliances in specialized stores
47599	ร้านขายปลีกของใช้อื่นๆ ในครัวเรือน ซึ่งมีได้จัดประเภทไว้ในที่อื่น	209	208	1	-	-	1	Retail sale of other household articles, n.e.c in specialized stores
476	ร้านขายปลีกสินค้าวัฒนธรรมและนันทนาการ	1,608	1,561	47	5	30	12	Retail sale of cultural and recreation goods in specialized stores
4761	ร้านขายปลีกหนังสือ หนังสือพิมพ์ และเครื่องเขียน	835	826	9	2	5	2	Retail sale of books, newspapers and stationary in specialized stores
47611	ร้านขายปลีกหนังสือ หนังสือพิมพ์ วารสาร และนิตยสาร	499	496	3	1	2	-	Retail sale of books, newspapers, periodicals and magazines in specialized stores
47612	ร้านขายปลีกเครื่องเขียนและเครื่องใช้สำนักงาน	336	330	6	1	3	2	Retail sale of stationary and office supplies in specialized stores
4762	ร้านขายปลีกเสียงบันทึกเสียงและภาพ	161	156	5	-	-	5	Retail sale of music and video recordings in specialized stores
47620	ร้านขายปลีกเสียงบันทึกเสียงและภาพ	161	156	5	-	-	5	Retail sale of music and video recordings in specialized stores
4763	ร้านขายปลีกเครื่องกีฬา	330	303	27	-	22	5	Retail sale of sporting equipment in specialized stores
47630	ร้านขายปลีกเครื่องกีฬา	330	303	27	-	22	5	Retail sale of sporting equipment in specialized stores
4764	ร้านขายปลีกเกมและของเล่น	59	58	1	1	-	-	Retail sale of games and toys in specialized stores
47640	ร้านขายปลีกเกมและของเล่น	59	58	1	1	-	-	Retail sale of games and toys in specialized stores

ตาราง 22 จำนวนสถานประกอบการ จำแนกตามสัดส่วนของการลงทุนหรือถือหุ้นของต่างประเทศ และประเภทอุตสาหกรรม (ต่อ)

TABLE 22 NUMBER OF ESTABLISHMENTS BY PROPORTION OF FOREIGN INVESTMENT OR SHARE HOLDING AND CATEGORY OF INDUSTRY (cont'd)

รหัส Code	ประเภทอุตสาหกรรม	จำนวน สถานประกอบการ Number of establishments	ไม่มีต่างประเทศ		สัดส่วนของการร่วมลงทุนหรือถือหุ้น			Category of industry
			จำนวน No	รวม Total	< 10%	10 - 50%	> 50%	
4769	ร้านขายปลีกสินค้าอื่น ๆ ด้านวัฒนธรรมและนันทนาการ	223	218	5	2	3	-	Retail sale of other cultural and recreation goods in specialized stores
47691	ร้านขายปลีกผลิตภัณฑ์งานฝีมือคนไทยและของที่ระลึก	138	133	5	2	3	-	Retail sale of Thai handicrafts and souvenirs in specialized stores
47699	ร้านขายปลีกสินค้าอื่น ๆ ด้านวัฒนธรรมและนันทนาการ ซึ่งมีได้จัดประเภทไว้ในที่อื่น	85	85	-	-	-	-	Retail sale of other cultural and recreation goods, n.e.c in specialized stores
477	ร้านขายปลีกสินค้าประเภทอื่น ๆ	7,035	6,947	88	28	39	21	Retail sale of other goods in specialized stores
4771	ร้านขายปลีกเสื้อผ้า รองเท้า และเครื่องหนัง	1,922	1,906	16	3	12	1	Retail sale of clothing, footwear and leather articles in specialized stores
47711	ร้านขายปลีกเสื้อผ้า	1,325	1,315	10	3	6	1	Retail sale of clothing in specialized stores
47712	ร้านขายปลีกรองเท้า	405	401	4	-	4	-	Retail sale of footwear in specialized stores
47713	ร้านขายปลีกเครื่องหนัง	192	190	2	-	2	-	Retail sale of leather articles in specialized stores
4772	ร้านขายปลีกสินค้าทางเภสัชกรรมและเวชภัณฑ์ เครื่องหอม และเครื่องสำอาง	1,794	1,768	26	8	11	7	Retail sale of pharmaceutical and medical goods, perfumeries and toilet preparation in specialized stores
47721	ร้านขายปลีกสินค้าทางเภสัชกรรมและเวชภัณฑ์	769	755	14	4	5	5	Retail sale of pharmaceutical and medical goods in specialized stores
47722	ร้านขายปลีกเครื่องหอม	27	25	2	1	1	-	Retail sale of perfumeries in specialized stores
47723	ร้านขายปลีกเครื่องสำอางและเครื่องประดับประทีนโฉม	998	988	10	3	5	2	Retail sale of cosmetics and toilet preparations in specialized stores
4773	ร้านขายปลีกสินค้าใหม่อื่น ๆ	3,143	3,099	44	15	16	13	Other retail sale of new goods in specialized stores
47731	ร้านขายปลีกนาฬิกา แว่นตา และอุปกรณ์ถ่ายภาพ	1,638	1,633	5	1	1	3	Retail sale of watches, eyeglasses and photographic equipment in specialized stores
47732	ร้านขายปลีกเครื่องประดับเพชรพลอย	703	676	27	10	10	7	Retail sale of jewellery in specialized stores
47733	ร้านขายปลีกดอกไม้ ต้นไม้ และอุปกรณ์ที่เกี่ยวข้อง	368	364	4	1	1	2	Retail sale of flowers, plants and related equipment in specialized stores
47734	ร้านขายปลีกสัตว์เลี้ยงและอุปกรณ์ที่เกี่ยวข้อง	131	127	4	1	2	1	Retail sale of pet animals and related equipment in specialized stores
47735	ร้านขายปลีกก๊าซบรรจุถัง ถ่านไม้ และเชื้อเพลิงอื่น ๆ สำหรับใช้ในครัวเรือน	93	93	-	-	-	-	Retail sale of household fuel oil, bottled gas, wood and other fuel in specialized stores
47739	ร้านขายปลีกสินค้าใหม่อื่น ๆ ซึ่งมีได้จัดประเภทไว้ในที่อื่น	210	206	4	2	2	-	Other retail sale of new goods, n.e.c in specialized stores

ตาราง 22 จำนวนสถานประกอบการ จำแนกตามสัดส่วนของการร่วมลงทุนหรือถือหุ้นของต่างประเทศ และประเภทอุตสาหกรรม (ต่อ)

TABLE 22 NUMBER OF ESTABLISHMENTS BY PROPORTION OF FOREIGN INVESTMENT OR SHARE HOLDING AND CATEGORY OF INDUSTRY (cont'd)

รหัส Code	ประเภทอุตสาหกรรม	จำนวน สถานประกอบการ Number of establishments	ไม่มีต่างประเทศ		สัดส่วนของการร่วมลงทุนหรือถือหุ้น			Category of industry
			รวม Total	No foreign's investment or share holding	< 10%	10 - 50%	> 50%	
4774	ร้านขายปลีกค้าใช้แล้ว	176	174	2	-	-	Retail sale of second-hand goods	
47741	ร้านขายปลีกโบราณวัตถุ	32	31	1	-	-	Retail sale of antiques	
47742	ร้านขายปลีกเสื้อผ้า รองเท้า และเครื่องหนัง ที่ใช้แล้ว	12	11	1	-	-	Retail sale of second hand clothing, footwear and leather articles	
47743	ร้านขายปลีกคอมพิวเตอร์และอุปกรณ์สื่อสารโทรคมนาคมที่ใช้แล้ว	36	36	-	-	-	Retail sale of second hand computer and telecommunication equipment	
47744	ร้านขายปลีกเครื่องใช้ไฟฟ้าและอิเล็กทรอนิกส์ชนิดใช้ในครัวเรือนที่ใช้แล้ว	48	48	-	-	-	Retail sale of second hand electric household appliances and consumer electronics	
47745	ร้านขายปลีกหนังสือ หนังสือพิมพ์ วารสาร และนิตยสาร ที่ใช้แล้ว	17	17	-	-	-	Retail sale of second hand books, newspapers, periodicals and magazines	
47749	ร้านขายปลีกสินค้าใช้แล้วอื่น ๆ	31	31	-	-	-	Retail sale of other second-hand goods	
479	การขายปลีกโดยไม่มีร้าน	335	325	10	4	5	Retail trade not in stores, stalls or markets	
4791	การขายปลีกโดยการรับสินค้าทางไปรษณีย์ โทรทัศน์ วิทยุ โทรศัพท์ และทางอินเทอร์เน็ต	29	28	1	-	1	Retail sale via mail order houses or via internet	
47911	การขายปลีกโดยการรับสินค้าทางไปรษณีย์ โทรทัศน์ วิทยุ และโทรศัพท์	10	10	-	-	-	Retail sale via mail order houses	
47912	การขายปลีกทางอินเทอร์เน็ต	19	18	1	-	1	Retail sale via internet	
4799	การขายปลีกโดยไม่มีร้านค้าปลีกอื่น ๆ	306	297	9	4	4	Other retail sale not in stores, stalls or markets	
47991	การขายตรง	306	297	9	4	4	Retail sale by direct sales	
49	การขนส่งทางบกและการขนส่งทางท่อลำเลียง	2,353	2,285	68	43	12	Land transport and transport via pipelines	
492	การขนส่งผู้โดยสารทางรถโดยสารประจำทาง	563	560	3	1	1	Transport via buses	
4920	การขนส่งผู้โดยสารทางรถโดยสารประจำทาง	563	560	3	1	1	Transport via buses	
49201	การขนส่งผู้โดยสารทางรถโดยสารประจำทางในกรุงเทพฯ และปริมณฑล	38	38	-	-	-	Transport via buses within Bangkok and vicinities	
49202	การขนส่งผู้โดยสารทางรถโดยสารประจำทางระหว่างกรุงเทพฯ กับจังหวัดอื่น	189	189	-	-	-	Transport via buses between Bangkok and other provinces	
49203	การขนส่งผู้โดยสารทางรถโดยสารประจำทางระหว่างจังหวัด	120	120	-	-	-	Transport via buses between provinces	
49204	การขนส่งผู้โดยสารทางรถโดยสารประจำทางในชนบท	156	155	1	-	-	Transport via buses in rural areas	
49209	การขนส่งผู้โดยสารทางรถโดยสารประจำทางอื่น ๆ	60	58	2	1	1	Transport via other buses	
493	การขนส่งทางบกอื่น ๆ	1,790	1,725	65	42	11	Other land transport	
4931	การขนส่งผู้โดยสารในเขตเมืองและปริมณฑล (ยกเว้นทางรถโดยสารประจำทาง)	9	8	1	-	-	Urban and suburban passenger land transport (except via buses)	

ตาราง 22 จำนวนสถานประกอบการ จำแนกตามสัดส่วนของการลงทุนหรือถือหุ้นของต่างประเทศ และประเภทอุตสาหกรรม (ต่อ)

TABLE 22 NUMBER OF ESTABLISHMENTS BY PROPORTION OF FOREIGN INVESTMENT OR SHARE HOLDING AND CATEGORY OF INDUSTRY (cont'd)

รหัส Code	ประเภทอุตสาหกรรม	จำนวน สถานประกอบการ Number of establishments	ไม่มีต่างประเทศ		สัดส่วนของการร่วมลงทุนหรือถือหุ้น			Category of industry
			รวม No foreign's investment or share holding	ร่วมลงทุนหรือถือหุ้น No foreign's investment or share holding	< 10%	10 - 50%	> 50%	
49310	การขนส่งผู้โดยสารในเขตเมืองและปริมณฑล (ยกเว้นทางรถไฟ สายประจำทาง)	9	8	1	1	-	Urban and suburban passenger land transport (except via buses)	
4932	การขนส่งผู้โดยสารทางบกอื่น ๆ	96	94	-	1	1	Other passenger land transport	
49329	การขนส่งผู้โดยสารทางบกอื่น ๆ ซึ่งมีได้จัดประเภทไว้ในที่อื่น	96	94	-	1	1	Other passenger land transport, n.e.c	
4933	การขนส่งสินค้าทางถนน	1,685	1,623	11	41	10	Freight transport by road	
49331	การขนส่งสินค้าเข้าเย็นหรือแช่แข็งทางถนน	18	16	1	1	-	Road transport services of freight by refrigerator vehicles	
49332	การขนส่งผลิตภัณฑ์ปิโตรเลียมทางถนน	31	28	1	1	1	Road transport services of freight by tank trucks or semi-trailers, petroleum products	
49333	การขนส่งของเหลวหรือก๊าซ (ยกเว้นก๊าซธรรมชาติ) ทางถนน	21	20	-	1	-	Road transport services of freight by tank trucks or semi-trailers, other bulk liquids or gases	
49334	การขนส่งสินค้าที่บรรจุในตู้คอนเทนเนอร์ทางถนน	282	269	1	8	4	Road transport services of intermodal containers	
49339	การขนส่งสินค้าอื่นๆ ทางถนน	1,333	1,290	8	30	5	Road transport services of freight by other goods	
52	กิจกรรมคลังสินค้าและกิจการที่สนับสนุนการขนส่ง	785	760	3	17	5	Warehousing and support activities for transportation	
521	กิจกรรมคลังสินค้าและการจัดเก็บสินค้า	547	534	2	8	3	Warehousing and storage activities	
5210	กิจกรรมคลังสินค้าและการจัดเก็บสินค้า	547	534	2	8	3	Warehousing and storage activities	
52101	กิจกรรมคลังสินค้าและการจัดเก็บสินค้าแช่เย็นหรือแช่แข็ง	97	96	1	1	-	Refrigerated storage activities	
52102	กิจกรรมคลังสินค้าและการจัดเก็บสินค้าอัญพัช	12	12	-	-	-	Grain storage activities	
52109	กิจกรรมคลังสินค้าและการจัดเก็บสินค้าอื่นๆ	438	426	2	7	3	Other warehousing and storage activities	
522	กิจกรรมที่สนับสนุนการขนส่ง	238	226	1	9	2	Support activities for transportation	
5229	กิจกรรมอื่นๆ ที่สนับสนุนการขนส่ง	238	226	1	9	2	Other transportation support activities	
52291	กิจกรรมการบริหารจัดการด้านการขนส่งและสถานที่เก็บสินค้า	238	226	1	9	2	Logistics activities	
55	ที่พักแรม	1,780	1,672	23	63	22	Accommodation	
551	ที่พักแรมระยะสั้น	1,738	1,633	22	61	22	Short term accommodation activities	
5510	ที่พักแรมระยะสั้น	1,738	1,633	22	61	22	Short term accommodation activities	
55101	โรงแรมและรีสอร์ท	1,688	1,584	22	60	22	Hotels and resort hotels	
55102	เกสต์เฮ้าส์	43	42	-	1	-	Guesthouses	
55103	ที่พักสั้นพัสดูวัฒนธรรมชนบท	2	2	-	-	-	Home stays	
55109	ที่พักแรมระยะสั้นอื่นๆ สำหรับนักเดินทาง/นักท่องเที่ยว	5	5	-	-	-	Other short term accommodation activities	

ตาราง 22 จำนวนสถานประกอบการ จำแนกตามสัดส่วนการลงทุนหรือถือหุ้นของต่างประเทศ และประเภทอุตสาหกรรม (ต่อ)

TABLE 22 NUMBER OF ESTABLISHMENTS BY PROPORTION OF FOREIGN INVESTMENT OR SHARE HOLDING AND CATEGORY OF INDUSTRY (cont'd)

รหัส Code	ประเภทอุตสาหกรรม	จำนวน สถานประกอบการ Number of establishments	ไม่มีต่างประเทศ		สัดส่วนของการร่วมลงทุนหรือถือหุ้น			Category of industry
			รวม No foreign's investment or share holding	ร่วมลงทุนหรือถือหุ้น No foreign's investment or share holding	< 10%	10 - 50%	> 50%	
552	ลานตั้งค่ายพักแรม ที่จัดรถพ่วง และที่ตั้งที่พักแบบเคลื่อนที่	1	-	1	-	1	-	Camping grounds, recreational vehicle parks and trailer parks
5520	ลานตั้งค่ายพักแรม ที่จัดรถพ่วง และที่ตั้งที่พักแบบเคลื่อนที่	1	-	1	-	1	-	Camping grounds, recreational vehicle parks and trailer parks
55200	ลานตั้งค่ายพักแรม ที่จัดรถพ่วง และที่ตั้งที่พักแบบเคลื่อนที่	1	-	1	-	1	-	Camping grounds, recreational vehicle parks and trailer parks
559	ที่พักแรมประเภทอื่น ๆ	41	39	2	1	1	-	Other accommodation
5590	ที่พักแรมประเภทอื่น ๆ	41	39	2	1	1	-	Other accommodation
55901	การบริการห้องพักหรือที่พักอาศัยสำหรับนักเรียน/นักศึกษา	13	13	-	-	-	-	Accommodation for students
55909	การบริการที่พักแรมประเภทอื่นๆ ซึ่งมีได้จัดประเภทไว้ในที่อื่น	28	26	2	1	1	-	Other accommodation, n.e.c
56	การบริการอาหารและเครื่องดื่ม	4,205	4,074	131	17	77	37	Food and beverage service activities
561	การบริการอาหาร	3,578	3,459	119	16	69	34	Restaurants and mobile food service activities
5610	การบริการอาหาร	3,578	3,459	119	16	69	34	Restaurants and mobile food service activities
56101	การบริการอาหารในภัตตาคาร/ร้านอาหาร	3,578	3,459	119	16	69	34	Restaurants activities
562	การบริการจัดเลี้ยงนอกสถานที่และการบริการอาหารประเภทอื่นๆ	80	80	-	-	-	-	Event catering and other food service activities
5621	การบริการจัดเลี้ยงนอกสถานที่	28	28	-	-	-	-	Event catering
56210	การบริการจัดเลี้ยงนอกสถานที่	28	28	-	-	-	-	Event catering
5629	การบริการอาหารประเภทอื่นๆ	52	52	-	-	-	-	Other food service activities
56291	การบริการอาหารสำหรับธุรกิจขนส่ง	2	2	-	-	-	-	Contract food services for transportation operators
56292	การดำเนินงานของโรงอาหาร	40	40	-	-	-	-	Operation of canteen
56299	การบริการอาหารประเภทอื่นๆ ซึ่งมีได้จัดประเภทไว้ในที่อื่น	10	10	-	-	-	-	Other food service activities, n.e.c
563	การบริการเครื่องดื่ม	547	535	12	1	8	3	Beverage serving activities
5630	การบริการเครื่องดื่ม	547	535	12	1	8	3	Beverage serving activities
56301	การบริการเครื่องดื่มที่มีแอลกอฮอล์เป็นหลักในร้าน	91	81	10	1	6	3	Beverage serving activities in store, of mostly alcoholic beverages
56302	การบริการเครื่องดื่มที่ไม่มีแอลกอฮอล์เป็นหลักในร้าน	456	454	2	-	2	-	Beverage serving activities in store, of mostly non-alcoholic beverages
58	การจัดพิมพ์จำหน่ายหรือเผยแพร่	461	444	17	5	8	4	Publishing activities
581	การจัดพิมพ์จำหน่ายหรือเผยแพร่หนังสือ นิตยสาร และงานอื่นๆ	318	311	7	3	2	2	Publishing of books, periodicals and other publishing activities
5811	การจัดพิมพ์จำหน่ายหรือเผยแพร่หนังสือ	162	160	2	-	2	-	Book publishing
58111	การจัดพิมพ์จำหน่ายหรือเผยแพร่ตำราเรียน พจนานุกรม และสารานุกรม	53	52	1	-	1	-	Publishing of textbooks, dictionaries and encyclopedias

ลงบนสื่อต่างๆ (ยกเว้นทางออนไลน์)

ตาราง 22 จำนวนสถานประกอบการ จำแนกตามสัดส่วนของการร่วมลงทุนหรือถือหุ้นของต่างประเทศ และประเภทอุตสาหกรรม (ต่อ)

TABLE 22 NUMBER OF ESTABLISHMENTS BY PROPORTION OF FOREIGN INVESTMENT OR SHARE HOLDING AND CATEGORY OF INDUSTRY (cont'd)

รหัส Code	ประเภทอุตสาหกรรม	จำนวน สถานประกอบการ Number of establishments	ไม่มีต่างประเทศ		สัดส่วนของการร่วมลงทุนหรือถือหุ้น			Category of industry
			รวม รวม Total	ร่วมลงทุนหรือถือหุ้น No foreign's investment or share holding	< 10%	10 - 50%	> 50%	
58112	การจัดพิมพ์จำหน่ายหรือเผยแพร่ใบปลิว และสิ่งพิมพ์อื่น ๆ ที่คล้ายกัน ลงบนสื่อต่างๆ (ยกเว้นทางออนไลน์)	100	99	1	-	1	-	Publishing of brochures, leaflets and similar publications activities (except on-line)
58113	การจัดพิมพ์จำหน่ายหรือเผยแพร่หนังสือออนไลน์	7	7	-	-	-	-	On-line book publishing
58114	การผลิตหรือจำหน่ายหนังสือเพื่อจำหน่ายหรือเผยแพร่	2	2	-	-	-	-	Licensing activities for books
58113	การจัดพิมพ์จำหน่ายหรือเผยแพร่หนังสือพิมพ์ วารสาร และนิตยสาร	122	117	5	3	-	2	Publishing of newspapers, journals and periodicals
58131	การจัดพิมพ์จำหน่ายหรือเผยแพร่หนังสือพิมพ์ลงบนสื่อต่างๆ (ยกเว้นทางออนไลน์)	31	30	1	-	-	1	Publishing of newspapers (except on-line)
58132	การจัดพิมพ์จำหน่ายหรือเผยแพร่วารสารและนิตยสารลงบนสื่อต่างๆ (ยกเว้นทางออนไลน์)	78	74	4	3	-	1	Publishing of journals and periodicals (except on-line)
58133	การจัดพิมพ์จำหน่ายหรือเผยแพร่หนังสือพิมพ์ วารสาร และนิตยสารออนไลน์	12	12	-	-	-	-	On-line publishing of newspapers, journals and periodicals
58134	การผลิตหรือจำหน่ายสื่อพิมพ์ วารสาร และนิตยสารเพื่อจำหน่ายหรือเผยแพร่	1	1	-	-	-	-	Licensing activities for newspapers, journals and periodicals
5819	การจัดพิมพ์จำหน่ายหรือเผยแพร่รายงานอื่นๆ	34	34	-	-	-	-	Other publishing activities
58191	การจัดพิมพ์จำหน่ายหรือเผยแพร่รายงานอื่นๆ ลงบนสื่อต่างๆ (ยกเว้นทางออนไลน์)	30	30	-	-	-	-	Other publishing activities (except on-line)
58192	การจัดพิมพ์จำหน่ายหรือเผยแพร่รายงานอื่นๆ ผ่านทางออนไลน์	4	4	-	-	-	-	On-line other publishing activities
582	การจัดทำซอฟต์แวร์สำเร็จรูป	143	133	10	2	6	2	Software publishing
5820	การจัดทำซอฟต์แวร์สำเร็จรูป	143	133	10	2	6	2	Software publishing
58201	การจัดทำซอฟต์แวร์เกมสำเร็จรูป	41	39	2	-	1	1	Software game publishing
58202	การจัดทำซอฟต์แวร์สำเร็จรูป (ยกเว้นซอฟต์แวร์เกมสำเร็จรูป)	97	89	8	2	5	1	Software publishing (except software games)
58203	การผลิตหรือจำหน่ายซอฟต์แวร์สำเร็จรูปเพื่อจำหน่ายหรือเผยแพร่	5	5	-	-	-	-	Licensing activities for the right to use software
59	การผลิตภาพยนตร์ วิดีทัศน์ และรายการโทรทัศน์ การบันทึกเสียงลงบนสื่อ และการจัดพิมพ์จำหน่ายหรือเผยแพร่ดนตรี	513	505	8	3	3	2	Motion picture, video and television programme production, sound recording and music publishing activities
591	กิจกรรมที่เกี่ยวข้องกับภาพยนตร์ วิดีทัศน์ และรายการโทรทัศน์	459	452	7	2	3	2	Motion picture, video and television programme activities
5911	การผลิตภาพยนตร์ วิดีทัศน์ และรายการโทรทัศน์	299	296	3	1	1	1	Motion picture, video and television programme production activities
59111	การผลิตภาพยนตร์และวีดิทัศน์	68	68	-	-	-	-	Motion picture and video production activities
59112	การผลิตรายการโทรทัศน์	231	228	3	1	1	1	Television programme production activities

ตาราง 22 จำนวนสถานประกอบการ จำแนกตามสัดส่วนของกรรมสิทธิ์ถือหุ้นของต่างประเทศ และประเภทอุตสาหกรรม (ต่อ)

TABLE 22 NUMBER OF ESTABLISHMENTS BY PROPORTION OF FOREIGN INVESTMENT OR SHARE HOLDING AND CATEGORY OF INDUSTRY (cont'd)

รหัส Code	ประเภทอุตสาหกรรม	จำนวน สถานประกอบการ Number of establishments	ไม่มีต่างประเทศ		สัดส่วนของการร่วมลงทุนหรือถือหุ้น			Category of industry
			รวม No foreign's investment or share holding	ร่วมลงทุนหรือถือหุ้น No foreign's investment or share holding	< 10%	10 - 50%	> 50%	
5912	กิจกรรมภายหลังการผลิตภาพยนตร์ วิดีทัศน์ และรายการโทรทัศน์	58	57	1	-	1	-	Motion picture, video and television programme post-production activities
59121	การบริการตัดต่อภาพและเสียง	40	39	1	-	1	-	Audio-visual editing activities
59122	การบริการทำคอมพิวเตอร์กราฟิก แอนิเมชัน และเทคนิคพิเศษ	13	13	-	-	-	-	Computer graphics, animations and visual effects activities
59129	กิจกรรมอื่นๆ ภายหลังการผลิตภาพยนตร์ วิดีทัศน์ และรายการโทรทัศน์	5	5	-	-	-	-	Other motion picture, video and television programme post-production activities
5913	การเผยแพร่ภาพยนตร์ วิดีทัศน์ และรายการโทรทัศน์	18	16	2	-	1	1	Motion picture, video and television programme distribution activities
59131	การเผยแพร่ภาพยนตร์ วิดีทัศน์ และรายการโทรทัศน์	14	14	-	-	-	-	Motion picture, video and television programme distribution activities
59132	การดูแลสิทธิ์ในการผลิตภาพยนตร์ วิดีทัศน์ และรายการโทรทัศน์ เพื่อจำหน่ายหรือเผยแพร่	4	2	2	-	1	1	Licensing activities for film rights and their revenues
5914	การฉายภาพยนตร์	84	83	1	1	-	-	Motion picture projection activities
59140	การฉายภาพยนตร์	84	83	1	1	-	-	Motion picture projection activities
592	การบันทึกเสียงลงบนสื่อและการจัดพิมพ์จำหน่ายหรือเผยแพร่ดนตรี	54	53	1	1	-	-	Sound recording and music publishing activities
59201	การบันทึกเสียงลงบนสื่อและการจัดพิมพ์จำหน่ายหรือเผยแพร่ดนตรี	54	53	1	1	-	-	Sound recording and music publishing activities
59201	การบันทึกเสียงลงบนสื่อ	34	33	1	1	-	-	Sound recording activities
59202	การจัดพิมพ์จำหน่ายหรือเผยแพร่ดนตรี	18	18	-	-	-	-	Music publishing activities
59203	การดูแลสิทธิ์ในการผลิตดนตรี เพื่อจำหน่ายหรือเผยแพร่	2	2	-	-	-	-	Licensing activities for the right to use acoustic originals
60	การจัดผังรายการและการแพร่กระจายเสียง	74	72	2	-	2	-	Programming and broadcasting activities
601	การออกอากาศทางวิทยุกระจายเสียง	47	45	2	-	2	-	Radio broadcasting
6010	การออกอากาศทางวิทยุกระจายเสียง	47	45	2	-	2	-	Radio broadcasting
60101	การออกอากาศทางวิทยุกระจายเสียง (ยกเว้นทางออนไลน์)	45	43	2	-	2	-	Radio broadcasting (except on-line)
60102	การออกอากาศทางวิทยุกระจายเสียงผ่านทางออนไลน์	2	2	-	-	-	-	On-line radio broadcasting
602	การจัดผังรายการและการแพร่กระจายเสียงทางโทรทัศน์	27	27	-	-	-	-	Television programming and broadcasting activities
6020	การจัดผังรายการและการแพร่กระจายเสียงทางโทรทัศน์	27	27	-	-	-	-	Television programming and broadcasting activities
60201	การจัดผังรายการและการแพร่กระจายเสียงทางโทรทัศน์ โดยไม่ต้องสมัครสมาชิก (ยกเว้นทางออนไลน์)	16	16	-	-	-	-	Unsubscription television programming and broadcasting activities (except on-line)
60202	การจัดผังรายการและการแพร่กระจายเสียงทางโทรทัศน์ โดยสมัครสมาชิก (ยกเว้นทางออนไลน์)	11	11	-	-	-	-	Subscription television programming and broadcasting activities (except on-line)

ตาราง 22 จำนวนสถานประกอบการ จำแนกตามสัดส่วนของเงินทุนหรือถือหุ้นของต่างประเทศ และประเภทอุตสาหกรรม (ต่อ)

TABLE 22 NUMBER OF ESTABLISHMENTS BY PROPORTION OF FOREIGN INVESTMENT OR SHARE HOLDING AND CATEGORY OF INDUSTRY (cont'd)

รหัส Code	ประเภทอุตสาหกรรม	จำนวน สถานประกอบการ Number of establishments	ไม่มีต่างประเทศ		สัดส่วนของการร่วมลงทุนหรือถือหุ้น			Category of industry
			รวม Total	ร่วมลงทุนหรือถือหุ้น No foreign's investment or share holding	< 10%	10 - 50%	> 50%	
61	โทรคมนาคม	679	658	21	6	9	6	Telecommunications
611	การโทรคมนาคมแบบใช้สาย	347	337	10	2	3	5	Wired telecommunications activities
6110	การโทรคมนาคมแบบใช้สาย	347	337	10	2	3	5	Wired telecommunications activities
61101	การบริการอินเทอร์เน็ตแบบใช้สาย	116	112	4	1	1	2	Internet access activities over wired networks
61102	การบริการจัดสร้างการโทรคมนาคม/วิทยุผ่านสายเคเบิล	56	55	1	1	-	-	Home programme distribution activities over wired infrastructure
61109	การโทรคมนาคมอื่นๆ แบบใช้สาย	175	170	5	-	2	3	Other wired telecommunications activities
612	การโทรคมนาคมแบบไร้สาย	233	225	8	2	5	1	Wireless telecommunications activities
6120	การโทรคมนาคมแบบไร้สาย	233	225	8	2	5	1	Wireless telecommunications activities
61201	การบริการระบบโทรศัพท์เคลื่อนที่	189	182	7	2	5	-	Mobile telecommunications activities
61202	การบริการอินเทอร์เน็ตแบบไร้สาย	34	33	1	-	-	1	Internet access activities over wireless networks
61209	การโทรคมนาคมอื่นๆ แบบไร้สาย	10	10	-	-	-	-	Other wireless telecommunications activities
613	การโทรคมนาคมผ่านดาวเทียม	70	68	2	2	-	-	Satellite telecommunications activities
6130	การโทรคมนาคมผ่านดาวเทียม	70	68	2	2	-	-	Satellite telecommunications activities
61301	การบริการจัดสร้างการโทรคมนาคม/วิทยุผ่านดาวเทียม	53	52	1	1	-	-	Home programme distribution activities via satellite
61302	การโทรคมนาคมผ่านดาวเทียม (ยกเว้นการบริการจัดสร้างการโทรคมนาคม/วิทยุผ่านดาวเทียม)	17	16	1	1	-	-	Satellite telecommunications activities (except home programme distribution activities via satellite)
619	การโทรคมนาคมอื่นๆ	29	28	1	-	1	-	Other telecommunications activities
6190	การโทรคมนาคมอื่นๆ	29	28	1	-	1	-	Other telecommunications activities
61900	การโทรคมนาคมอื่นๆ	29	28	1	-	1	-	Other telecommunications activities
62	การจัดทำโปรแกรมคอมพิวเตอร์ การให้บริการเกี่ยวกับคอมพิวเตอร์ และกิจกรรมที่เกี่ยวข้อง	557	514	43	4	25	14	Computer programming, consultancy and related activities
620	การจัดทำโปรแกรมคอมพิวเตอร์ การให้บริการเกี่ยวกับคอมพิวเตอร์ และกิจกรรมที่เกี่ยวข้อง	557	514	43	4	25	14	Computer programming, consultancy and related activities
6201	การจัดทำโปรแกรม คอมพิวเตอร์ตามวัตถุประสงค์ของผู้ใช้	279	261	18	1	10	7	Computer programming activities
62011	การจัดทำโปรแกรมเว็บเพจและเครือข่ายตามวัตถุประสงค์ของผู้ใช้	96	90	6	-	3	3	Web pages and networks programming activities
62012	การจัดทำโปรแกรมคอมพิวเตอร์ตามวัตถุประสงค์ของผู้ใช้ (ยกเว้นโปรแกรมเว็บเพจและเครือข่าย)	183	171	12	1	7	4	Computer programming activities (except web pages and networks programming activities)
6202	การให้บริการเกี่ยวกับคอมพิวเตอร์และการจัดการสิ่งอำนวยความสะดวกด้านคอมพิวเตอร์	212	195	17	1	11	5	Computer consultancy and computer facilities management activities

ตาราง 22 จำนวนสถานประกอบการ จำแนกตามสัดส่วนการลงทุนหรือถือหุ้นของต่างประเทศ และประเภทอุตสาหกรรม (ต่อ)

TABLE 22 NUMBER OF ESTABLISHMENTS BY PROPORTION OF FOREIGN INVESTMENT OR SHARE HOLDING AND CATEGORY OF INDUSTRY (cont'd)

รหัส Code	ประเภทอุตสาหกรรม	จำนวน สถานประกอบการ Number of establishments	ไม่มีต่างประเทศ		สัดส่วนของการร่วมลงทุนหรือถือหุ้น			Category of industry
			รวมลงทุนหรือถือหุ้น รวม Total	No foreign's investment or share holding	< 10%	10 - 50%	> 50%	
62021	การให้คำปรึกษาด้านฮาร์ดแวร์	114	111	3	1	1	1	Hardware consultancy activities
62022	การให้คำปรึกษาด้านซอฟต์แวร์	85	71	14	-	10	4	Software consultancy activities
62023	การจัดการข้อมูลและความปลอดภัยคอมพิวเตอร์	13	13	-	-	-	-	Computer facilities management activities
6209	การบริการเทคโนโลยีสารสนเทศและคอมพิวเตอร์อื่น ๆ	66	58	8	2	4	2	Other information technology and computer services activities
62090	การบริการเทคโนโลยีสารสนเทศและคอมพิวเตอร์อื่น ๆ	66	58	8	2	4	2	Other information technology and computer services activities
63	การบริการสารสนเทศ	75	73	2	2	-	-	Information service activities
631	การประมวลผลข้อมูล การจัดการและการให้เข้าพื้นที่บนเครื่องแม่ข่าย และกิจกรรมที่เกี่ยวข้อง	45	44	1	1	-	-	Data processing, hosting and related activities; web portals
6311	การประมวลผลข้อมูล การจัดการและการให้เข้าพื้นที่บนเครื่องแม่ข่าย และกิจกรรมที่เกี่ยวข้อง	20	20	-	-	-	-	Data processing, hosting and related activities
63111	การบริหารจัดการและประมวลผลข้อมูล	10	10	-	-	-	-	Data processing activities
63112	การจัดการและการให้เข้าพื้นที่บนเครื่องแม่ข่าย	10	10	-	-	-	-	Hosting activities
6312	เว็บไซต์	25	24	1	1	-	-	Web portals
63120	เว็บไซต์	25	24	1	1	-	-	Web portals
639	การบริการสารสนเทศอื่น ๆ	30	29	1	1	-	-	Other information service activities
6391	กิจกรรมสำนักข่าว	13	12	1	1	-	-	News agency activities
63911	กิจกรรมสำนักข่าวสิ่งพิมพ์	10	10	-	-	-	-	News agency activities to newspapers and periodicals
63912	กิจกรรมสำนักข่าวสื่ออิเล็กทรอนิกส์	3	2	1	1	-	-	News agency activities to audio-visual media
6399	การบริการสารสนเทศอื่น ๆ ซึ่งมีได้จัดประเภทไว้ในที่อื่น	17	17	-	-	-	-	Other information service activities, n.e.c.
63990	การบริการสารสนเทศอื่น ๆ ซึ่งมีได้จัดประเภทไว้ในที่อื่น	17	17	-	-	-	-	Other information service activities, n.e.c.
68	กิจกรรมอสังหาริมทรัพย์	5,228	5,078	150	39	85	26	Real estate activities
681	กิจกรรมอสังหาริมทรัพย์ที่เป็นของตนเองหรือเช่าจากผู้อื่น	4,380	4,265	115	34	60	21	Real estate activities with own or leased property
6810	กิจกรรมอสังหาริมทรัพย์ที่เป็นของตนเองหรือเช่าจากผู้อื่น	4,380	4,265	115	34	60	21	Real estate activities with own or leased property
68101	การซื้อและการขายอสังหาริมทรัพย์ที่เป็นของตนเองเพื่อการอยู่อาศัย	1,070	1,039	31	8	17	6	Buying and selling of on own account of residential buildings
68102	การซื้อและการขายอสังหาริมทรัพย์ที่เป็นของตนเองที่ไม่ใช่เพื่อการอยู่อาศัย	68	67	1	-	1	-	Buying and selling of on own account of non-residential buildings
68103	การให้เช่าและการดำเนินการเกี่ยวกับอสังหาริมทรัพย์ที่เป็นของตนเองหรือเช่าจากผู้อื่นเพื่อการอยู่อาศัย	2,274	2,228	46	17	22	7	Renting and operating of self-owned or leased of residential buildings
68104	การให้เช่าและการดำเนินการเกี่ยวกับอสังหาริมทรัพย์ที่เป็นของตนเองหรือเช่าจากผู้อื่น ที่ไม่ใช่เพื่อการอยู่อาศัย	968	931	37	9	20	8	Renting and operating of self-owned or leased of non-residential buildings

ตาราง 22 จำนวนสถานประกอบการ จำแนกตามสัดส่วนของการร่วมลงทุนหรือถือหุ้นของต่างประเทศ และประเภทอุตสาหกรรม (ต่อ)

TABLE 22 NUMBER OF ESTABLISHMENTS BY PROPORTION OF FOREIGN INVESTMENT OR SHARE HOLDING AND CATEGORY OF INDUSTRY (cont'd)

รหัส Code	ประเภทอุตสาหกรรม	จำนวน สถานประกอบการ Number of establishments	ไม่มีต่างประเทศ		สัดส่วนของการร่วมลงทุนหรือถือหุ้น			Category of industry
			รวม รวม Total	ร่วมลงทุนหรือถือหุ้น No foreign's investment or share holding	< 10%	10 - 50%	> 50%	
682	กิจกรรมอสังหาริมทรัพย์ โดยได้รับค่าตอบแทนหรือตามสัญญาจ้าง	848	35	5	25	5	Real estate activities on a fee or contract basis	
6820	กิจกรรมอสังหาริมทรัพย์ โดยได้รับค่าตอบแทนหรือตามสัญญาจ้าง	848	35	5	25	5	Real estate activities on a fee or contract basis	
68201	กิจกรรมอสังหาริมทรัพย์ โดยได้รับค่าตอบแทนหรือตามสัญญาจ้าง	438	20	1	17	2	Activities of real estate agents and brokers on a fee or contract basis	
68202	การบริหารจัดการอสังหาริมทรัพย์ โดยได้รับค่าตอบแทนหรือตามสัญญาจ้าง	410	15	4	8	3	Management of real estate on a fee or contract basis	
69	กิจกรรมทางกฎหมายและการบัญชี	1,554	32	5	21	6	Legal and accounting activities	
691	กิจกรรมทางกฎหมาย	724	18	2	11	5	Legal activities	
6910	กิจกรรมทางกฎหมาย	724	18	2	11	5	Legal activities	
69100	กิจกรรมทางกฎหมาย	724	18	2	11	5	Legal activities	
692	กิจกรรมการบัญชี การทำบัญชี และการตรวจสอบบัญชี การให้คำปรึกษาด้านภาษี	830	14	3	10	1	Accounting, bookkeeping and auditing activities; tax consultancy	
6920	กิจกรรมการบัญชี การทำบัญชี และการตรวจสอบบัญชี การให้คำปรึกษาด้านภาษี	830	14	3	10	1	Accounting, bookkeeping and auditing activities; tax consultancy	
69200	กิจกรรมการบัญชี การทำบัญชี และการตรวจสอบบัญชี การให้คำปรึกษาด้านภาษี	830	14	3	10	1	Accounting, bookkeeping and auditing activities; tax consultancy	
70	กิจกรรมของสำนักงานใหญ่และการบริการให้คำปรึกษาด้านการบริหารจัดการ	369	24	4	11	9	Activities of head offices; management consultancy activities	
701	กิจกรรมของสำนักงานใหญ่	22	-	-	-	-	Activities of head offices	
7010	กิจกรรมของสำนักงานใหญ่	22	-	-	-	-	Activities of head offices	
70100	กิจกรรมของสำนักงานใหญ่	22	-	-	-	-	Activities of head offices	
702	การบริการให้คำปรึกษาด้านการบริหารจัดการ	347	24	4	11	9	Management consultancy activities	
7020	การบริการให้คำปรึกษาด้านการบริหารจัดการ	347	24	4	11	9	Management consultancy activities	
70201	การบริการให้คำปรึกษาด้านการสื่อสารประชาสัมพันธ์	37	3	-	1	2	Public relations and communication management consultancy activities	
70202	การบริการให้คำปรึกษาด้านการบริหารจัดการทางการเงิน	63	1	1	-	-	Financial management consultancy activities	
70209	การบริการให้คำปรึกษาด้านการบริหารจัดการอื่น ๆ	247	20	3	10	7	Other management consultancy activities	

ตาราง 22 จำนวนสถานประกอบการ จำนวนตามสัดส่วนของร่วมลงทุนหรือถือหุ้นของต่างประเทศ และประเภทอุตสาหกรรม (ต่อ)

TABLE 22 NUMBER OF ESTABLISHMENTS BY PROPORTION OF FOREIGN INVESTMENT OR SHARE HOLDING AND CATEGORY OF INDUSTRY (cont'd)

รหัส Code	ประเภทอุตสาหกรรม	จำนวน สถานประกอบการ Number of establishments	ไม่มีต่างประเทศ		สัดส่วนของการร่วมลงทุนหรือถือหุ้น			Category of industry
			รวม No foreign's investment or share holding	รวม Total	< 10%	10 - 50%	> 50%	
71	กิจกรรมด้านสถาปัตยกรรมและวิศวกรรม รวมถึงการทดสอบและการวิเคราะห์ทางเทคนิค	650	614	36	3	28	5	Architectural and engineering activities; technical testing and analysis
711	กิจกรรมด้านสถาปัตยกรรมและวิศวกรรมและการให้คำปรึกษาด้านเทคนิคที่เกี่ยวข้อง	473	450	23	2	18	3	Architectural and engineering activities and related technical consultancy
7110	กิจกรรมด้านสถาปัตยกรรมและวิศวกรรม และการให้คำปรึกษาด้านเทคนิคที่เกี่ยวข้อง	473	450	23	2	18	3	Architectural and engineering activities and related technical consultancy
71101	กิจกรรมด้านสถาปัตยกรรมและการให้คำปรึกษาที่เกี่ยวข้อง	250	245	5	-	5	-	Architectural activities and related technical consultancy
71102	กิจกรรมด้านวิศวกรรมและการให้คำปรึกษาที่เกี่ยวข้อง	185	168	17	1	13	3	Engineering activities and related technical consultancy
71103	กิจกรรมด้านธรณีฟิสิกส์ ธรณีวิทยา และการให้คำปรึกษาที่เกี่ยวข้อง	38	37	1	1	-	-	Geophysical, geologic activities and related technical consultancy
712	การทดสอบและวิเคราะห์ทางเทคนิค	177	164	13	1	10	2	Technical testing and analysis
7120	การทดสอบและวิเคราะห์ทางเทคนิค	177	164	13	1	10	2	Technical testing and analysis
71201	การทดสอบและวิเคราะห์ห้องปฏิบัติการเคมี กายภาพ และชีวภาพ	64	54	10	1	8	1	Testing and analysis services for the chemical, physical and biological properties
71202	การตรวจสอบสภาพยานยนต์ทางเทคนิค	68	68	-	-	-	-	Technical inspection services of motor vehicles
71209	การทดสอบและวิเคราะห์ทางเทคนิคอื่น ๆ	45	42	3	-	2	1	Other technical testing and analysis
72	การวิจัยและพัฒนาเชิงวิทยาศาสตร์	54	47	7	-	6	1	Scientific research and development
721	การวิจัยและพัฒนาเชิงทดลองด้านวิทยาศาสตร์ธรรมชาติและวิศวกรรม	50	43	7	-	6	1	Research and experimental development on natural sciences and engineering
7210	การวิจัยและพัฒนาเชิงทดลองด้านวิทยาศาสตร์ธรรมชาติและวิศวกรรม	50	43	7	-	6	1	Research and experimental development on natural sciences and engineering
72101	การวิจัยและพัฒนาเชิงทดลองด้านวิทยาศาสตร์ธรรมชาติ	27	23	4	-	3	1	Research and experimental development on natural sciences
72102	การวิจัยและพัฒนาเชิงทดลองด้านเทคโนโลยีชีวภาพ	7	7	-	-	-	-	Research and experimental development on biotechnology
72109	การวิจัยและพัฒนาเชิงทดลองด้านวิศวกรรมและเทคโนโลยีอื่น ๆ	16	13	3	-	3	-	Research and experimental development on other engineering and technology
722	การวิจัยและพัฒนาเชิงทดลองด้านสังคมศาสตร์และมนุษยศาสตร์	4	4	-	-	-	-	Research and experimental development on social sciences and humanities
7220	การวิจัยและพัฒนาเชิงทดลองด้านสังคมศาสตร์และมนุษยศาสตร์	4	4	-	-	-	-	Research and experimental development on social sciences and humanities
72200	การวิจัยและพัฒนาเชิงทดลองด้านสังคมศาสตร์และมนุษยศาสตร์	4	4	-	-	-	-	Research and experimental development on social sciences and humanities

ตาราง 22 จำนวนสถานประกอบการ จำแนกตามสัดส่วนการลงทุนหรือถือหุ้นของต่างประเทศ และประเภทอุตสาหกรรม (ต่อ)

TABLE 22 NUMBER OF ESTABLISHMENTS BY PROPORTION OF FOREIGN INVESTMENT OR SHARE HOLDING AND CATEGORY OF INDUSTRY (cont'd)

รหัส Code	ประเภทอุตสาหกรรม	จำนวน สถานประกอบการ Number of establishments	ไม่มีต่างประเทศ		สัดส่วนของการร่วมลงทุนหรือถือหุ้น			Category of industry
			รวม Total	ร่วมลงทุนหรือถือหุ้น No foreign's investment or share holding	< 10%	10 - 50%	> 50%	
73	การโฆษณาและการวิจัยตลาด	883	862	4	13	4	Advertising and market research	
731	การโฆษณา	835	817	3	12	3	Advertising	
7310	การโฆษณา	835	817	3	12	3	Advertising	
73101	กิจกรรมของบริษัทโฆษณา	766	748	3	12	3	Advertising activities	
73102	กิจกรรมของตัวแทนขายสื่อโฆษณา	69	69	-	-	-	Media representation activities	
732	การวิจัยตลาดและการสำรวจความคิดเห็นของประชาชน	48	45	1	1	1	Market research and public opinion polling	
7320	การวิจัยตลาดและการสำรวจความคิดเห็นของประชาชน	48	45	1	1	1	Market research and public opinion polling	
73200	การวิจัยตลาดและการสำรวจความคิดเห็นของประชาชน	48	45	1	1	1	Market research and public opinion polling	
74	กิจกรรมทางวิชาชีพ วิทยาศาสตร์ และเทคนิคอื่น ๆ	955	931	4	17	3	Other professional, scientific and technical activities	
741	กิจกรรมการออกแบบเฉพาะด้าน	605	589	4	9	3	Specialized design activities	
7410	กิจกรรมการออกแบบเฉพาะด้าน	605	589	4	9	3	Specialized design activities	
74101	กิจกรรมการออกแบบตกแต่งภายใน	393	385	1	5	2	Interior decorators activities	
74109	กิจกรรมการออกแบบเฉพาะด้านอื่น ๆ	212	204	3	4	1	Other specialized design activities	
742	กิจกรรมการถ่ายภาพ	167	166	-	1	-	Photographic activities	
7420	กิจกรรมการถ่ายภาพ	167	166	-	1	-	Photographic activities	
74200	กิจกรรมการถ่ายภาพ	167	166	-	1	-	Photographic activities	
749	กิจกรรมทางวิชาชีพ วิทยาศาสตร์ และเทคนิคอื่น ๆ ซึ่งมิได้จัดประเภทไว้ในที่อื่น	183	176	-	7	-	Other professional, scientific and technical activities n.e.c.	
7490	กิจกรรมทางวิชาชีพ วิทยาศาสตร์ และเทคนิคอื่น ๆ ซึ่งมิได้จัดประเภทไว้ในที่อื่น	183	176	-	7	-	Other professional, scientific and technical activities n.e.c.	
74901	กิจกรรมการแปลและล่าม	32	32	-	-	-	Translation and interpretation activities	
74902	การบริการให้คำปรึกษาด้านสิ่งแวดล้อม	45	42	-	3	-	Environmental consulting	
74909	กิจกรรมทางวิชาชีพ วิทยาศาสตร์ และเทคนิคอื่น ๆ ซึ่งมิได้จัดประเภทไว้ในที่อื่น	106	102	-	4	-	Other professional, scientific and technical activities n.e.c.	
77	กิจกรรมการให้เช่า	690	667	5	15	3	Rental and leasing activities	
771	การให้เช่ายานยนต์	279	270	5	4	-	Renting and Leasing of motor vehicles	
7710	การให้เช่ายานยนต์	279	270	5	4	-	Renting and leasing of motor vehicles	
77101	การให้เช่ายานยนต์ชนิดส่วนบุคคล รถกระบะ รถตู้ และรถขนาดเล็กที่คล้ายกัน	196	189	5	2	-	Renting of passenger car, pick-up truck, van and similar light motor vehicles	
77109	การให้เช่ายานยนต์ชนิดรถบรรทุกและยานยนต์หนักอื่น ๆ	83	81	-	2	-	Renting of trucks and other heavy motor vehicles	

TABLE 22 NUMBER OF ESTABLISHMENTS BY PROPORTION OF FOREIGN INVESTMENT OR SHARE HOLDING AND CATEGORY OF INDUSTRY (cont'd)

รหัส Code	ประเภทอุตสาหกรรม	จำนวน สถานประกอบการ Number of establishments	ไม่มีต่างประเทศ		สัดส่วนของการร่วมลงทุนหรือถือหุ้น			Category of industry
			รวม No foreign's investment or share holding	ร่วมลงทุนหรือถือหุ้น Proportion of foreign investment or share holding	< 10%	10 - 50%	> 50%	
772	การให้เช่าของใช้ส่วนบุคคลและของใช้ในครัวเรือน	229	224	5	-	4	1	Renting and leasing of personal and household goods
7721	การให้เช่าเครื่องอุปโภคบริโภคเพื่อการนันทนาการและการกีฬา	20	18	2	-	1	1	Renting and leasing of recreational and sports goods
77210	การให้เช่าเครื่องอุปโภคบริโภคเพื่อการนันทนาการและการกีฬา	20	18	2	-	1	1	Renting and leasing of recreational and sports goods
7722	การให้เช่าสื่อบันทึกเสียงและภาพ	165	163	2	-	2	-	Renting of video tapes and disks
77220	การให้เช่าสื่อบันทึกเสียงและภาพ	165	163	2	-	2	-	Renting of video tapes and disks
7729	การให้เช่าของใช้ส่วนบุคคลและของใช้ในครัวเรือนอื่นๆ	44	43	1	-	1	-	Renting and leasing of other personal and household goods
77291	การให้เช่าหนังสือ	12	12	-	-	-	-	Renting and leasing of books
77299	การให้เช่าของใช้ส่วนบุคคลและของใช้ในครัวเรือนอื่นๆ ซึ่งมีได้จัดประเภทไว้ในที่อื่น	32	31	1	-	1	-	Renting and leasing of other personal and household goods, n.e.c
773	การให้เช่าเครื่องจักร อุปกรณ์ และสินค้าที่จับต้องได้อื่นๆ	177	169	8	-	6	2	Renting and leasing of other machinery, equipment and tangible goods
7730	การให้เช่าเครื่องจักร อุปกรณ์ และสินค้าที่จับต้องได้อื่นๆ	177	169	8	-	6	2	Renting and leasing of other machinery, equipment and tangible goods
77301	การให้เช่าเครื่องจักรขนส่งทางบก (ยกเว้นยานยนต์)	10	9	1	-	1	-	Renting and leasing of land-transport equipment (other than motor vehicles)
77302	การให้เช่าเครื่องจักรขนส่งทางน้ำ	12	11	1	-	1	-	Renting and leasing of water-transport equipment
77303	การให้เช่าเครื่องจักรขนส่งทางอากาศ	3	3	-	-	-	-	Renting and leasing of air transport equipment
77304	การให้เช่าเครื่องจักรและอุปกรณ์ทางการเกษตรและการป่าไม้	1	1	-	-	-	-	Renting and leasing of agricultural and forestry machinery and equipment
77305	การให้เช่าเครื่องจักรและอุปกรณ์ในการก่อสร้างและงานวิศวกรรมโยธา	52	49	3	-	3	-	Renting and leasing of construction and civil-engineering machinery and equipment
77306	การให้เช่าเครื่องจักรและอุปกรณ์สำนักงาน	38	37	1	-	-	1	Renting and leasing of office machinery and equipment
77309	การให้เช่าเครื่องจักร อุปกรณ์ และสินค้าที่จับต้องได้อื่นๆ ซึ่งมีได้จัดประเภทไว้ในที่อื่น	61	59	2	-	1	1	Renting and leasing of other machinery, equipment and tangible goods, n.e.c
774	สัญญาเช่าค่าเงินงานผลิตภัณฑ์ที่มีทรัพย์สินทางปัญญาหรือผลิตภัณฑ์คล้ายกัน (ยกเว้นงานที่มีลิขสิทธิ์)	5	4	1	-	1	-	Leasing of intellectual property and similar products (except copyrighted works)
7740	สัญญาเช่าค่าเงินงานผลิตภัณฑ์ที่มีทรัพย์สินทางปัญญาหรือผลิตภัณฑ์คล้ายกัน (ยกเว้นงานที่มีลิขสิทธิ์)	5	4	1	-	1	-	Leasing of intellectual property and similar products (except copyrighted works)
77400	สัญญาเช่าค่าเงินงานผลิตภัณฑ์ที่มีทรัพย์สินทางปัญญาหรือผลิตภัณฑ์คล้ายกัน (ยกเว้นงานที่มีลิขสิทธิ์)	5	4	1	-	1	-	Leasing of intellectual property and similar products (except copyrighted works)

TABLE 22 NUMBER OF ESTABLISHMENTS BY PROPORTION OF FOREIGN INVESTMENT OR SHARE HOLDING AND CATEGORY OF INDUSTRY (cont'd)

รหัส Code	ประเภทอุตสาหกรรม	จำนวน สถานประกอบการ Number of establishments	ไม่มีต่างประเทศ		สัดส่วนของการร่วมลงทุนหรือถือหุ้น			Category of industry
			รวม No foreign's investment or share holding	ร่วมลงทุนหรือถือหุ้น No foreign's investment or share holding	รวม Total	< 10%	10 - 50%	
78	กิจกรรมการจ้างงาน	655	632	23	8	13	2	Employment activities
781	กิจกรรมของสำนักงานหรือตัวแทนจัดหางาน	431	410	21	8	11	2	Activities of employment placement agencies
78110	กิจกรรมของสำนักงานหรือตัวแทนจัดหางาน	431	410	21	8	11	2	Activities of employment placement agencies
78101	กิจกรรมการคัดเลือกนักแสดงภาพยนตร์ โทรทัศน์ และการแสดงอื่นๆ	15	15	-	-	-	-	Activities of casting agencies and bureaus
78109	กิจกรรมของสำนักงานหรือตัวแทนจัดหางานอื่นๆ	416	395	21	8	11	2	Activities of other employment placement agencies
782	กิจกรรมของสำนักงานหรือตัวแทนจัดหางานชั่วคราว	156	155	1	-	1	-	Temporary employment agency activities
7820	กิจกรรมของสำนักงานหรือตัวแทนจัดหางานชั่วคราว	156	155	1	-	1	-	Temporary employment agency activities
78200	กิจกรรมของสำนักงานหรือตัวแทนจัดหางานชั่วคราว	156	155	1	-	1	-	Temporary employment agency activities
783	กิจกรรมการจัดการทรัพยากรบุคคลอื่นๆ	68	67	1	-	1	-	Other human resources provision
7830	กิจกรรมการจัดการทรัพยากรบุคคลอื่นๆ	68	67	1	-	1	-	Other human resources provision
78300	กิจกรรมการจัดการทรัพยากรบุคคลอื่นๆ	68	67	1	-	1	-	Other human resources provision
79	กิจกรรมของตัวแทนธุรกิจท่องเที่ยว การเดินทางเที่ยว การบริการสำรองและกิจการที่เกี่ยวข้อง	2,753	2,643	110	23	65	22	Travel agency, tour operator, reservation service and related activities
791	กิจกรรมของตัวแทนธุรกิจท่องเที่ยวและการเดินทางเที่ยว	2,674	2,570	104	20	64	20	Travel agency and tour operator activities
7911	กิจกรรมของตัวแทนธุรกิจท่องเที่ยว	1,408	1,367	41	9	24	8	Travel agency activities
79110	กิจกรรมของตัวแทนธุรกิจท่องเที่ยว	1,408	1,367	41	9	24	8	Travel agency activities
7912	กิจกรรมการจัดนำเที่ยว	1,266	1,203	63	11	40	12	Tour operator activities
79120	กิจกรรมการจัดนำเที่ยว	1,266	1,203	63	11	40	12	Tour operator activities
799	กิจกรรมบริการสำรองอื่นๆ และกิจการที่เกี่ยวข้อง	79	73	6	3	1	2	Other reservation service and related activities
7990	กิจกรรมบริการสำรองอื่นๆ และกิจการที่เกี่ยวข้อง	79	73	6	3	1	2	Other reservation service and related activities
79901	กิจกรรมของนักเดินทาง	5	4	1	1	-	-	Activities of tourist guides
79909	กิจกรรมบริการสำรองอื่นๆ และกิจการที่เกี่ยวข้อง ซึ่งมิได้จัดประเภทไว้ในที่อื่น	74	69	5	2	1	2	Other reservation service and related activities, n.e.c
80	การบริหารรักษาความปลอดภัยและการสืบสวน	696	686	10	5	5	-	Security and investigation activities
801	การบริหารรักษาความปลอดภัยส่วนบุคคล	457	449	8	4	4	-	Private security activities
8010	การบริหารรักษาความปลอดภัยส่วนบุคคล	457	449	8	4	4	-	Private security activities
80100	การบริหารรักษาความปลอดภัยส่วนบุคคล	457	449	8	4	4	-	Private security activities
802	การบริหารระบบรักษาความปลอดภัย	232	230	2	1	1	-	Security systems service activities
8020	การบริหารระบบรักษาความปลอดภัย	232	230	2	1	1	-	Security systems service activities
80200	การบริหารระบบรักษาความปลอดภัย	232	230	2	1	1	-	Security systems service activities

ตาราง 22 จำนวนสถานประกอบการ จำแนกตามสัดส่วนของร่วมลงทุนหรือถือหุ้นของต่างประเทศ และประเภทอุตสาหกรรม (ต่อ)

TABLE 22 NUMBER OF ESTABLISHMENTS BY PROPORTION OF FOREIGN INVESTMENT OR SHARE HOLDING AND CATEGORY OF INDUSTRY (cont'd)

รหัส Code	ประเภทอุตสาหกรรม	จำนวน สถานประกอบการ Number of establishments	ไม่มีต่างประเทศ		สัดส่วนของการร่วมลงทุนหรือถือหุ้น			Category of industry
			รวม No foreign's investment or share holding	ร่วมลงทุนหรือถือหุ้น Proportion of foreign investment or share holding	< 10%	10 - 50%	> 50%	
803	กิจกรรมการสืบสวน	7	7	-	-	-	Investigation activities	
80300	กิจกรรมการสืบสวน	7	7	-	-	-	Investigation activities	
80300	กิจกรรมการสืบสวน	7	7	-	-	-	Investigation activities	
81	กิจกรรมการบริการสำหรับอาคารและภูมิทัศน์	397	390	7	1	5	Services to buildings and landscape activities	
811	กิจกรรมสนับสนุนการอำนวยความสะดวกแบบเบ็ดเสร็จ	12	12	-	-	-	Combined facilities support activities	
8110	กิจกรรมสนับสนุนการอำนวยความสะดวกแบบเบ็ดเสร็จ	12	12	-	-	-	Combined facilities support activities	
81100	กิจกรรมสนับสนุนการอำนวยความสะดวกแบบเบ็ดเสร็จ	12	12	-	-	-	Combined facilities support activities	
812	การบริการทำความสะอาด	366	360	6	1	4	Cleaning activities	
8121	การบริการทำความสะอาดทั่วไปสำหรับอาคาร	142	138	4	-	3	General cleaning of buildings	
81210	การบริการทำความสะอาดทั่วไปสำหรับอาคาร	142	138	4	-	3	General cleaning of buildings	
8129	การบริการทำความสะอาดสำหรับอาคารและอุตสาหกรรมอื่น ๆ	224	222	2	1	1	Other building and industrial cleaning activities	
81291	การบริการทำความสะอาดพื้นผิวภายนอกอาคาร	5	5	-	-	-	Exterior cleaning of buildings activities	
81292	การบริการทำความสะอาดภายในที่ใช้ความชำนาญเฉพาะด้าน	13	11	2	1	1	Specialized interior cleaning activities for buildings	
81293	การบริการฆ่าเชื้อและกำจัด	198	198	-	-	-	Disinfecting and exterminating activities	
81299	การบริการทำความสะอาดสำหรับอาคารและอุตสาหกรรมอื่น ๆ ซึ่งมิได้จัดประเภทไว้ในที่อื่น	8	8	-	-	-	Other building and industrial cleaning activities, n.e.c	
813	การบริการดูแลและบำรุงรักษาภูมิทัศน์	19	18	1	-	1	Landscape care and maintenance service activities	
8130	การบริการดูแลและบำรุงรักษาภูมิทัศน์	19	18	1	-	1	Landscape care and maintenance service activities	
81300	การบริการดูแลและบำรุงรักษาภูมิทัศน์	19	18	1	-	1	Landscape care and maintenance service activities	
82	การบริการด้านการบริหารและสนับสนุนการดำเนินงานของสำนักงาน และกิจการอื่น ๆ ที่สนับสนุนทางธุรกิจ	1,143	1,133	10	4	4	Office administrative, office support and other business support activities	
821	การบริการด้านการบริหารและสนับสนุนการดำเนินงานของสำนักงาน	161	159	2	-	1	Office administrative and support activities	
8211	การบริการด้านการบริหารสำนักงานแบบเบ็ดเสร็จ	20	19	1	-	1	Combined office administrative service activities	
82110	การบริการด้านการบริหารสำนักงานแบบเบ็ดเสร็จ	20	19	1	-	1	Combined office administrative service activities	
8219	การถ่ายเอกสาร การเตรียมเอกสาร และกิจกรรมเฉพาะด้านอื่น ๆ ที่สนับสนุนการดำเนินงานสำนักงาน	141	140	1	-	-	Photocopying, document preparation and other specialized office support activities	
82191	การถ่ายเอกสาร	105	104	1	-	-	Photocopying activities	
82199	การเตรียมเอกสารและกิจการเฉพาะด้านอื่น ๆ ที่สนับสนุนการดำเนินงานสำนักงาน	36	36	-	-	-	Document preparation and other specialized office support activities	

TABLE 22 NUMBER OF ESTABLISHMENTS BY PROPORTION OF FOREIGN INVESTMENT OR SHARE HOLDING AND CATEGORY OF INDUSTRY (cont'd)

รหัส Code	ประเภทอุตสาหกรรม	จำนวน สถานประกอบการ Number of establishments	ไม่มีต่างประเทศ		สัดส่วนของการร่วมลงทุนหรือถือหุ้น			Category of industry
			รวม Total	No foreign's investment or share holding	รวม Total	< 10%	10 - 50%	
822	กิจกรรมศูนย์บริการลูกค้าทางโทรศัพท์	49	48	1	1	-	-	Activities of call centres
8220	กิจกรรมศูนย์บริการลูกค้าทางโทรศัพท์	49	48	1	1	-	-	Activities of call centres
82200	กิจกรรมศูนย์บริการลูกค้าทางโทรศัพท์	49	48	1	1	-	-	Activities of call centres
823	การจัดการประชุมและการแสดงสินค้า	172	170	2	2	-	-	Organization of conventions and trade shows
8230	การจัดการประชุมและการแสดงสินค้า	172	170	2	2	-	-	Organization of conventions and trade shows
82301	การจัดการประชุม	40	40	-	-	-	-	Organization of conventions
82302	การจัดการแสดงสินค้า	132	130	2	2	-	-	Organization of trade shows
829	กิจกรรมบริการสนับสนุนทางธุรกิจ ซึ่งมีได้จัดประเภทไว้ในที่อื่น	761	756	5	1	3	1	Business support service activities n.e.c.
8291	กิจกรรมของตัวแทนจัดเก็บเงินและการบริการข้อมูลเครดิต	52	52	-	-	-	-	Activities of collection agencies and credit bureaus
82911	กิจกรรมของตัวแทนจัดเก็บเงิน	48	48	-	-	-	-	Activities of collection agencies
82912	กิจกรรมการบริการข้อมูลเครดิต	4	4	-	-	-	-	Credit bureaus
8292	กิจกรรมการบรรจุหีบห่อ	123	121	2	-	1	1	Packaging activities
82920	กิจกรรมการบรรจุหีบห่อ	123	121	2	-	1	1	Packaging activities
8299	กิจกรรมการบริการอื่นๆ ที่สนับสนุนทางธุรกิจ ซึ่งมีได้จัดประเภทไว้ในที่อื่น	586	583	3	1	2	-	Other business support service activities n.e.c.
82990	กิจกรรมการบริการอื่นๆ ที่สนับสนุนทางธุรกิจ ซึ่งมีได้จัดประเภทไว้ในที่อื่น	586	583	3	1	2	-	Other business support service activities n.e.c.
86	กิจกรรมด้านสุขภาพมนุษย์	240	237	3	1	2	-	Human health activities
861	กิจกรรมโรงพยาบาล	240	237	3	1	2	-	Hospital activities
8610	กิจกรรมโรงพยาบาล	240	237	3	1	2	-	Hospital activities
86101	กิจกรรมโรงพยาบาล (ยกเว้นโรงพยาบาลเฉพาะทาง)	223	221	2	-	2	-	Hospital activities (except specialized hospital activities)
86102	กิจกรรมโรงพยาบาลเฉพาะทาง	17	16	1	1	-	-	Specialized hospital activities
90	กิจกรรมการสร้างสรรค์ศิลปะและความบันเทิง	66	66	-	-	-	-	Creative, arts and entertainment activities
900	กิจกรรมการสร้างสรรค์ศิลปะและความบันเทิง	66	66	-	-	-	-	Creative, arts and entertainment activities
9000	กิจกรรมการสร้างสรรค์ศิลปะและความบันเทิง	66	66	-	-	-	-	Creative, arts and entertainment activities
90001	กิจกรรมการสร้างสรรค์ศิลปะ	12	12	-	-	-	-	Creative and arts activities
90002	กิจกรรมด้านความบันเทิง	54	54	-	-	-	-	Entertainment activities

ตาราง 22 จำนวนสถานประกอบการ จำแนกตามสัดส่วนของเงินทุนหรือถือหุ้นของต่างประเทศ และประเภทอุตสาหกรรม (ต่อ)

TABLE 22 NUMBER OF ESTABLISHMENTS BY PROPORTION OF FOREIGN INVESTMENT OR SHARE HOLDING AND CATEGORY OF INDUSTRY (cont'd)

รหัส Code	ประเภทอุตสาหกรรม	จำนวน สถานประกอบการ Number of establishments	ไม่มีต่างประเทศ		สัดส่วนของการร่วมลงทุนหรือถือหุ้น			Category of industry
			รวม No foreign's investment or share holding	ร่วมลงทุนหรือถือหุ้น Proportion of foreign investment or share holding	< 10%	10 - 50%	> 50%	
91	กิจกรรมห้องสมุด หอจดหมายเหตุ พิพิธภัณฑ์สถาน และกิจการทางวัฒนธรรมอื่นๆ	16	14	2	-	2	-	Libraries, archives, museums and other cultural activities
910	กิจกรรมห้องสมุด หอจดหมายเหตุ พิพิธภัณฑ์สถาน และกิจการทางวัฒนธรรมอื่นๆ	16	14	2	-	2	-	Libraries, archives, museums and other cultural activities
9101	กิจกรรมห้องสมุดและหอจดหมายเหตุ	1	1	-	-	-	-	Libraries and archives activities
91011	กิจกรรมห้องสมุด	1	1	-	-	-	-	Libraries activities
9102	กิจกรรมพิพิธภัณฑ์และกิจการดำเนินงานเกี่ยวกับโบราณสถานและอาคารทางประวัติศาสตร์	4	3	1	-	1	-	Museums activities and operation of historical sites and buildings
91021	กิจกรรมพิพิธภัณฑ์	3	2	1	-	1	-	Museums activities
91022	การดำเนินงานเกี่ยวกับโบราณสถานและอาคารทางประวัติศาสตร์	1	1	-	-	-	-	Operation of historical sites and buildings
9103	กิจกรรมสวนพฤกษชาติและสวนสัตว์ และการอนุรักษ์ธรรมชาติ	11	10	1	-	1	-	Botanical and zoological gardens and nature reserves activities
91031	กิจกรรมสวนพฤกษชาติและสวนสัตว์	11	10	1	-	1	-	Botanical and zoological gardens
92	กิจกรรมการพนันและการเสี่ยงโชค	3	3	-	-	-	-	Gambling and betting activities
920	กิจกรรมการพนันและการเสี่ยงโชค	3	3	-	-	-	-	Gambling and betting activities
9200	กิจกรรมการพนันและการเสี่ยงโชค	3	3	-	-	-	-	Gambling and betting activities
92001	การดำเนินงานเกี่ยวกับสลากกินแบ่ง	2	2	-	-	-	-	Operation of lottery
92009	กิจกรรมการพนันและการเสี่ยงโชคอื่นๆ	1	1	-	-	-	-	Other gambling and betting activities
93	กิจกรรมด้านการศึกษา ความบันเทิง และการนันทนาการ	456	435	21	7	9	5	Sports activities and amusement and recreation activities
931	กิจกรรมด้านการศึกษา	325	306	19	6	8	5	Sports activities
9311	การดำเนินงานเกี่ยวกับสิ่งอำนวยความสะดวกด้านการศึกษา	273	265	8	4	2	2	Operation of sports facilities
93111	การดำเนินงานเกี่ยวกับสิ่งอำนวยความสะดวกด้านการศึกษา	211	205	6	3	1	2	Operation of sports facilities
93112	การดำเนินงานของศูนย์ฟิตเนสและการออกกำลังกายเพื่อความยืดหยุ่นของร่างกาย	62	60	2	1	1	-	Operation of fitness centers
9312	กิจกรรมสันทนาการกีฬา	4	4	-	-	-	-	Activities of sports clubs
93120	กิจกรรมสันทนาการกีฬา	4	4	-	-	-	-	Activities of sports clubs
9319	กิจกรรมอื่นๆ ด้านการศึกษา	48	37	11	2	6	3	Other sports activities
93191	กิจกรรมการจัดการแข่งขันกีฬา	10	7	3	-	2	1	Activities of producers or promoters of sports events
93199	กิจกรรมอื่นๆ ด้านการศึกษา ซึ่งมีได้จัดประเภทไว้ในที่อื่น	38	30	8	2	4	2	Other sports activities, n.e.c

ตาราง 22 จำนวนสถานประกอบการ จำแนกตามสัดส่วนการลงทุนหรือถือหุ้นของต่างประเทศ และประเภทอุตสาหกรรม (ต่อ)

TABLE 22 NUMBER OF ESTABLISHMENTS BY PROPORTION OF FOREIGN INVESTMENT OR SHARE HOLDING AND CATEGORY OF INDUSTRY (cont'd)

รหัส Code	ประเภทอุตสาหกรรม	จำนวน สถานประกอบการ Number of establishments	ไม่มีต่างประเทศ		สัดส่วนของการร่วมลงทุนหรือถือหุ้น			Category of industry
			รวม No foreign's investment or share holding	ร่วมลงทุนหรือถือหุ้น Proportion of foreign investment or share holding	< 10%	10 - 50%	> 50%	
		131	129	2	1	1	-	Other amusement and recreation activities
932	กิจกรรมด้านความบันเทิงและการันทนาการอื่นๆ							
9321	กิจกรรมสวนสนุกและอิมปาร์ค	20	19	1	1	-	-	Activities of amusement parks and theme parks
93210	กิจกรรมสวนสนุกและอิมปาร์ค	20	19	1	1	-	-	Activities of amusement parks and theme parks
9329	กิจกรรมด้านความบันเทิงและการันทนาการอื่นๆ ซึ่งมีได้จัดประเภทไว้ในที่อื่น	111	110	1	-	1	-	Other amusement and recreation activities n.e.c.
93292	กิจกรรมการแสดงโชว์เพื่อความบันเทิงและการันทนาการ	27	27	-	-	-	-	Activities of amusement and recreation shows
93293	กิจกรรมการดำเนินงานร้านเกมและตู้เกมหยอดเหรียญ	63	63	-	-	-	-	Operation of games shops and coin-operated games activities
93299	กิจกรรมด้านความบันเทิงและการันทนาการอื่นๆ ซึ่งมีได้จัดประเภทไว้ในที่อื่น	21	20	1	-	1	-	Other amusement and recreation activities n.e.c.
95	การซ่อมคอมพิวเตอร์และของใช้ส่วนบุคคลและของใช้ในครัวเรือน	661	655	6	1	4	1	Repair of computers and personal and household goods
951	การซ่อมอุปกรณ์คอมพิวเตอร์และอุปกรณ์โทรคมนาคม	379	378	1	-	1	-	Repair of computers and communication equipment
9511	การซ่อมคอมพิวเตอร์และอุปกรณ์ต่อพ่วง	330	329	1	-	1	-	Repair of computers and peripheral equipment
95110	การซ่อมคอมพิวเตอร์และอุปกรณ์ต่อพ่วง	330	329	1	-	1	-	Repair of computers and peripheral equipment
9512	การซ่อมอุปกรณ์สื่อสารโทรคมนาคม	49	49	-	-	-	-	Repair of communication equipment
95120	การซ่อมอุปกรณ์สื่อสารโทรคมนาคม	49	49	-	-	-	-	Repair of communication equipment
952	การซ่อมของใช้ส่วนบุคคลและของใช้ในครัวเรือน	282	277	5	1	3	1	Repair of personal and household goods
9521	การซ่อมเครื่องใช้อิเล็กทรอนิกส์ในครัวเรือน	109	107	2	1	-	1	Repair of consumer electronics
95210	การซ่อมเครื่องใช้อิเล็กทรอนิกส์ในครัวเรือน	109	107	2	1	-	1	Repair of consumer electronics
9522	การซ่อมเครื่องใช้ในครัวเรือนและอุปกรณ์สำหรับบ้านและสวน	130	130	-	-	-	-	Repair of household appliances and home and garden equipment
95220	การซ่อมเครื่องใช้ในครัวเรือนและอุปกรณ์สำหรับบ้านและสวน	130	130	-	-	-	-	Repair of household appliances and home and garden equipment
9523	การซ่อมรองเท้าและเครื่องหนัง	5	5	-	-	-	-	Repair of footwear and leather goods
95230	การซ่อมรองเท้าและเครื่องหนัง	5	5	-	-	-	-	Repair of footwear and leather goods
9524	การซ่อมเฟอร์นิเจอร์และของตกแต่งบ้าน	6	5	1	-	1	-	Repair of furniture and home furnishings
95240	การซ่อมเฟอร์นิเจอร์และของตกแต่งบ้าน	6	5	1	-	1	-	Repair of furniture and home furnishings
9529	การซ่อมของใช้ส่วนบุคคลและของใช้ในครัวเรือนอื่นๆ	32	30	2	-	2	-	Repair of other personal and household goods
95291	การซ่อมนาฬิกา	9	8	1	-	1	-	Repair of watches and clocks
95292	การซ่อมเสื้อผ้าเครื่องแต่งกาย	4	3	1	-	1	-	Repair and alteration of clothing
95299	การซ่อมของใช้ส่วนบุคคลและของใช้ในครัวเรือนอื่นๆ ซึ่งมีได้จัดประเภทไว้ในที่อื่น	19	19	-	-	-	-	Repair of other personal and household goods, n.e.c.

ตาราง 22 จำนวนสถานประกอบการ จำแนกตามสัดส่วนของการร่วมลงทุนหรือถือหุ้นของต่างประเทศ และประเภทอุตสาหกรรม (ต่อ)

TABLE 22 NUMBER OF ESTABLISHMENTS BY PROPORTION OF FOREIGN INVESTMENT OR SHARE HOLDING AND CATEGORY OF INDUSTRY (cont'd)

รหัส Code	ประเภทอุตสาหกรรม	จำนวน สถานประกอบการ Number of establishments	ไม่มีต่างประเทศ		สัดส่วนของการร่วมลงทุนหรือถือหุ้น			Category of industry
			รวม No foreign's investment or share holding	ร่วมลงทุนหรือถือหุ้น	รวม	< 10%	10 - 50%	
96	กิจกรรมบริการส่วนบุคคลอื่นๆ	1,036	1,020	16	4	8	4	Other personal service activities
961	กิจกรรมบริการเพื่อเสริมสร้างสุขภาพร่างกาย (ยกเว้นกิจกรรมด้าน การกีฬา)	787	775	12	3	7	2	Personal services for wellness (except sport activities)
9610	กิจกรรมบริการเพื่อเสริมสร้างสุขภาพร่างกาย (ยกเว้นกิจกรรมด้าน การกีฬา)	787	775	12	3	7	2	Personal services for wellness (except sport activities)
96101	กิจกรรมสปาและการนวด	273	267	6	1	4	1	Activities of spas and massage salons
96102	กิจกรรมบริการลดน้ำหนัก	43	42	1	-	-	1	Activities of reducing and slendening salons
96103	กิจกรรมการแต่งผม	134	134	-	-	-	-	Activities of hairdressing salons
96104	กิจกรรมการดูแลความงาม แต่งเล็บมือและเล็บเท้า	311	308	3	2	1	-	Activities of beauty, manicure and pedicure salons
96109	กิจกรรมบริการอื่นๆ เพื่อเสริมสร้างสุขภาพร่างกาย (ยกเว้นกิจกรรม ด้านการศึกษา)	26	24	2	-	2	-	Other personal services for wellness (except sport activities)
962	การบริการซักผ้าและซักแห้ง	132	130	2	-	-	2	Washing and (dry-) cleaning of textile and fur products
9620	การบริการซักผ้าและซักแห้ง	132	130	2	-	-	2	Washing and (dry-) cleaning of textile and fur products
96201	การบริการซักผ้าและซักแห้ง (ยกเว้นโดยเครื่องซักผ้าชนิดหยอดเหรียญ)	102	100	2	-	-	2	Washing and (dry-) cleaning of textile and fur products (except by self-service coin-operated machines)
96202	การบริการซักผ้าและซักแห้ง โดยเครื่องซักผ้าชนิดหยอดเหรียญ	28	28	-	-	-	-	Washing and (dry-) cleaning of textile and fur products by self-service coin-operated machines
96203	การบริการฟอกและอ้อมสี	2	2	-	-	-	-	Dyeing and colouring services
963	กิจกรรมบริการส่วนบุคคลอื่นๆ ซึ่งไม่ได้จัดประเภทไว้ในที่อื่น	117	115	2	1	1	-	Other personal service activities n.e.c.
9630	กิจกรรมบริการส่วนบุคคลอื่นๆ ซึ่งไม่ได้จัดประเภทไว้ในที่อื่น	117	115	2	1	1	-	Other personal service activities n.e.c.
96302	กิจกรรมการดูแลสัตว์เลี้ยง	2	2	-	-	-	-	Pet care activities
96303	กิจกรรมบริการด้วยเครื่องหยอดเหรียญ	15	15	-	-	-	-	Concession operation of coin-operated personal service machines
96304	กิจกรรมโหราศาสตร์และไสยศาสตร์	2	2	-	-	-	-	Astrological and spiritualists' activities
96305	กิจกรรมบริการอบ อบ นวด และบริการอื่นๆ ที่คล้ายกัน	45	44	1	1	-	-	Turkish baths, sauna and steam baths activities
96309	กิจกรรมบริการส่วนบุคคลอื่นๆ ซึ่งไม่ได้จัดประเภทไว้ในที่อื่น	53	52	1	-	1	-	Other personal service activities n.e.c.

หมายเหตุ : เฉพาะสถานประกอบการที่มีรูปแบบการจัดตั้งตามกฎหมายเป็นบริษัทจำกัด และบริษัทจำกัด (มหาชน)

Note : Only establishments which were company limited and public company limited.

ที่มา : สำนักธุรกิจและอุตสาหกรรม พ.ศ. 2555 (ข้อมูลพื้นฐาน) ทั่วประเทศโดยกระทรวงเทคโนโลยีสารสนเทศและการสื่อสาร

Source : The 2012 Business and Industrial Census (Basic Information) Whole Kingdom, National Statistical Office, Ministry of Information and Communication Technology.

ตาราง 23 จำนวนสถานประกอบการ จำนวนคนงานของสถานประกอบการ (จำนวนคนทำงาน) และประเภทอุตสาหกรรม
TABLE 23 NUMBER OF ESTABLISHMENTS BY SIZE OF ESTABLISHMENT (NUMBER OF PERSONS ENGAGED) AND CATEGORY OF INDUSTRY

รหัส Code	ประเภทอุตสาหกรรม	จำนวน สถานประกอบการ Number of establishments	ขนาดของสถานประกอบการ (จำนวนคนทำงาน) Size of establishment (Number of persons engaged)										Category of industry				
			1	2	3 - 5	6 - 10	11 - 15	16 - 20	21 - 25	26 - 30	31 - 50	51 - 100		101 - 200	201 - 500	501 - 1,000	> 1,000
	รวม	2,254,809	1,117,661	618,582	319,821	103,571	34,168	15,464	8,946	6,338	11,976	8,661	4,916	3,166	965	574	Total
10	การผลิตผลิตภัณฑ์อาหาร	104,008	52,769	29,600	11,615	4,122	1,596	905	542	429	853	623	423	329	121	81	Manufacture of food products
101	การแปรรูปและการขนมอบเนื้อสัตว์	5,242	1,153	1,800	1,479	448	121	46	36	21	39	29	25	17	9	19	Processing and preserving of meat
1011	การผลิตเนื้อสัตว์ (ยกเว้นสัตว์ปีก)	1,717	324	705	524	96	26	4	5	1	8	9	9	3	1	2	Manufacture of meat (except poultry)
10111	การฆ่าสัตว์ (ยกเว้นสัตว์ปีก)	867	122	293	343	68	20	3	4	-	3	4	6	1	-	-	Slaughtering of meat (except poultry)
10112	การผลิตเนื้อสัตว์ (ยกเว้นสัตว์ปีก) สด แช่เย็น หรือแช่แข็ง	850	202	412	181	28	6	1	1	1	5	5	3	2	1	2	Manufacture of fresh, chilled or frozen meat (except poultry)
1012	การฆ่าสัตว์ปีกและการผลิตเนื้อสัตว์ปีกสด แช่เย็น หรือแช่แข็ง	521	59	162	159	61	16	11	6	6	4	3	6	10	8	10	Slaughtering and production of fresh, chilled or frozen of poultry meat
10120	การฆ่าสัตว์ปีกและการผลิตเนื้อสัตว์ปีกสด แช่เย็น หรือแช่แข็ง	521	59	162	159	61	16	11	6	6	4	3	6	10	8	10	Slaughtering and production of fresh, chilled or frozen of poultry meat
1013	การผลิตผลิตภัณฑ์เนื้อสัตว์และเนื้อสัตว์ปีก	3,004	770	933	796	291	79	31	25	14	27	17	10	4	-	7	Processing and preserving meat and poultry meat products
10131	การผลิตเนื้อสัตว์และเนื้อสัตว์ปีกที่ทำให้แห้ง ทำเค็ม หรือรมควัน	199	43	64	71	15	3	1	-	-	1	1	-	-	-	-	Manufacture of dried, salted or smoked meat and poultry meat
10132	การผลิตไส้กรอก ลูกชิ้น และผลิตภัณฑ์อื่นที่คล้ายกัน ที่ทำจากเนื้อสัตว์และเนื้อสัตว์ปีก	1,643	334	456	511	190	55	19	19	14	20	11	5	4	-	5	Manufacture of meat and poultry meat sausages, balls and other similar products
10133	การผลิตเนื้อสัตว์และเนื้อสัตว์ปีกบรรจุกระป๋อง	5	-	-	1	1	-	-	1	-	1	1	-	-	-	-	Manufacture of canned meat and poultry meat
10134	การผลิตผลิตภัณฑ์ทยอยได้จากสัตว์และสัตว์ปีก	86	21	25	16	12	4	1	-	-	-	3	4	-	-	-	Manufacture of by products from meat and poultry meat
10139	การผลิตผลิตภัณฑ์อื่น ๆ จากเนื้อสัตว์และเนื้อสัตว์ปีก	1,071	372	388	197	73	17	10	5	-	5	1	1	-	-	2	Processing and preserving other meat and poultry meat products

ตาราง 23 จำนวนสถานประกอบการ จำนวนคนงานของสถานประกอบการ (จำนวนคนทำงาน) และประเภทอุตสาหกรรม (ต่อ)
TABLE 23 NUMBER OF ESTABLISHMENTS BY SIZE OF ESTABLISHMENT (NUMBER OF PERSONS ENGAGED) AND CATEGORY OF INDUSTRY (cont'd)

รหัส Code	ประเภทอุตสาหกรรม	จำนวน สถานประกอบการ Number of establishments	ขนาดของสถานประกอบการ (จำนวนคนทำงาน) Size of establishment (Number of persons engaged)											Category of industry			
			1	2	3 - 5	6 - 10	11- 15	16 - 20	21 - 25	26 - 30	31 - 50	51 - 100	101 - 200		201 - 500	501 - 1,000	> 1,000
102	การแปรรูปและกลั่นเนื้อสัตว์น้ำ	4,378	797	1,179	943	491	226	136	78	58	146	104	77	75	36	32	Processing and preserving of fish, crustaceans and molluscs
1021	การผลิตสัตว์น้ำและผลิตภัณฑ์สัตว์น้ำสด แช่เย็น หรือแช่แข็ง	693	42	37	81	94	56	49	37	23	63	66	47	50	27	21	Manufacture of fish, crustaceans and molluscs products, fresh, chilled or frozen
10211	การผลิตปลาและผลิตภัณฑ์จากปลาสด แช่เย็น หรือแช่แข็ง	494	14	14	58	72	47	43	30	21	51	53	38	28	12	13	Manufacture of fish products, fresh, chilled or frozen
10212	การผลิตสัตว์น้ำและผลิตภัณฑ์สัตว์น้ำ (ยกเว้นปลา) สด แช่เย็น หรือแช่แข็ง	199	28	23	23	22	9	6	7	2	12	13	9	22	15	8	Manufacture of crustaceans and molluscs products, fresh, chilled or frozen
1022	การผลิตสัตว์น้ำบรรจุกระป๋อง	86	-	-	2	8	4	3	3	4	9	13	14	10	6	10	Manufacture of canned fish, crustaceans and molluscs
10221	การผลิตปลาบรรจุกระป๋อง	80	-	-	2	8	4	3	3	4	8	12	13	9	6	8	Manufacture of canned fish
10222	การผลิตสัตว์น้ำ (ยกเว้นปลา) บรรจุกระป๋อง	6	-	-	-	-	-	-	-	-	1	1	1	1	-	2	Manufacture of canned crustaceans and molluscs
1029	การผลิตผลิตภัณฑ์สัตว์น้ำแปรรูปอื่นๆ	3,599	755	1,142	860	389	166	84	38	31	74	25	16	15	3	1	Manufacture of other fish and marine products
10291	การผลิตผลิตภัณฑ์สัตว์น้ำที่ทำให้น้ำแข็ง รมควัน ทำเค็ม แช่น้ำเกลือ หรือน้ำส้มสายชู	1,061	197	323	296	138	49	23	9	4	14	4	2	1	1	-	Manufacture of fish, crustaceans and molluscs: drying, smoking, salting, immersing in brine or vinegar
10292	การผลิตไส้กรอก ลูกชิ้น และผลิตภัณฑ์อื่นที่คล้ายกัน ที่ทำจากสัตว์น้ำ	146	10	28	43	29	6	5	3	3	9	3	3	2	2	-	Manufacture of fish, crustaceans and molluscs sausages, ball and other similar products
10293	การผลิตน้ำปลาและผลิตภัณฑ์สัตว์น้ำที่ได้จากการหมัก	1,592	363	540	353	150	82	31	19	12	27	6	6	3	-	-	Manufacture of fish sauce and fermented fish products
10294	การผลิตปลาป่นสำหรับใช้เป็นอาหารสัตว์	58	1	-	2	4	5	7	4	6	13	11	3	2	-	-	Manufacture of fishmeal for animal feed
10295	การแปรรูปสาหร่าย	16	-	-	4	3	1	1	-	3	2	-	1	1	-	-	Processing of seaweeds
10299	การผลิตผลิตภัณฑ์สัตว์น้ำแปรรูปอื่นๆ ซึ่งมีได้ประเภทไว้ในที่อื่น	726	184	251	162	65	23	17	3	3	9	1	1	6	-	1	Manufacture of other fish and marine products, n.e.c.

ตาราง 23 จำนวนสถานประกอบการ จำนวนคนงาน สถานประกอบการ (จำนวนคนทำงาน) และประเภทอุตสาหกรรม (ต่อ)
TABLE 23 NUMBER OF ESTABLISHMENTS BY SIZE OF ESTABLISHMENT (NUMBER OF PERSONS ENGAGED) AND CATEGORY OF INDUSTRY (cont'd)

รหัส Code	ประเภทอุตสาหกรรม	จำนวน สถานประกอบการ Number of establishments	ขนาดของสถานประกอบการ (จำนวนคนทำงาน) Size of establishment (Number of persons engaged)										Category of industry				
			1	2	3 - 5	6 - 10	11 - 15	16 - 20	21 - 25	26 - 30	31 - 50	51 - 100		101 - 200	201 - 500	501 - 1,000	> 1,000
103	การแปรรูปและการถนอมผลไม้และผัก	4,519	1,317	1,267	785	431	192	122	64	33	100	78	51	46	22	11	Processing and preserving of fruit and vegetables
1030	การแปรรูปและการถนอมผลไม้และผัก	4,519	1,317	785	431	192	122	64	33	100	78	51	46	22	11	Processing and preserving of fruit and vegetables	
10301	การผลิตผลไม้และผักแช่แข็ง	33	4	2	-	5	5	1	-	3	4	1	3	-	-	Manufacture of frozen fruit and vegetables	
10302	การผลิตผลไม้และผักบรรจุกระป๋อง	320	57	47	37	23	14	13	9	4	19	28	24	14	8	Manufacture of canned fruit and vegetables	
10303	การผลิตน้ำผลไม้และน้ำผัก	237	36	47	57	31	14	10	3	4	12	11	6	5	1	Manufacture of fruit or vegetable juices	
10304	การถนอมผลไม้และผัก โดยทำ ให้แห้ง ทำเค็ม แช่น้ำหรือนึ่งแล้วเสิร์ฟ	1,148	264	257	228	159	84	50	29	7	38	14	7	9	2	Preserving of fruit or vegetables: drying, salting, immersing in oil or vinegar	
10305	การผลิตแยม มarmalade และเยลลี่	222	36	55	40	45	14	11	6	4	3	4	3	1	-	Manufacture of jams, marmalades and table jellies	
10306	การแปรรูปและการถนอมมันฝรั่ง	13	1	2	1	-	1	-	-	1	2	1	3	-	1	Processing and preserving of potatoes	
10307	การผลิตผลิตภัณฑ์จากผลไม้ เปลือกแข็ง (นัท)	292	66	102	46	29	14	6	5	9	3	8	2	1	1	Manufacture of nut products	
10309	การแปรรูปและการถนอมผลไม้ และผักด้วยวิธีอื่นๆ	2,254	853	755	376	139	46	27	11	4	20	8	5	4	3	Processing and preserving of other fruit or vegetable products	
104	การผลิตน้ำมันและไขมันจากพืชและสัตว์	179	9	10	10	19	18	8	7	6	28	33	17	9	4	1	Manufacture of vegetable and animal oils and fats
1041	การผลิตน้ำมันพืช (ยกเว้นน้ำมันปาล์ม)	93	9	8	8	11	12	4	3	2	14	9	7	5	1	-	Manufacture of vegetable oils (except palm oils)
10411	การผลิตน้ำมันถั่วเหลือง	18	2	-	2	3	1	1	-	-	3	3	1	1	1	-	Manufacture of soybean oils
10412	การผลิตน้ำมันรำข้าว	6	-	-	-	2	-	-	-	-	1	3	-	-	-	-	Manufacture of rice bran oils
10414	การผลิตน้ำมันมะพร้าว	36	5	7	5	3	8	2	-	1	3	2	-	-	-	Manufacture of coconut oils	
10419	การผลิตน้ำมันพืชอื่นๆ (ยกเว้นน้ำมันปาล์ม)	33	2	1	1	3	3	1	3	1	7	1	6	4	-	-	Manufacture of other vegetable oils (except palm oils)
1042	การผลิตน้ำมันปาล์ม	83	-	-	2	8	6	4	4	4	13	24	10	4	3	1	Manufacture of palm oils
10420	การผลิตน้ำมันปาล์ม	83	-	-	2	8	6	4	4	4	13	24	10	4	3	1	Manufacture of palm oils

ตาราง 23 จำนวนสถานประกอบการ จำนวนตามขนาดของสถานประกอบการ (จำนวนคนทำงาน) และประเภทอุตสาหกรรม (ต่อ)
TABLE 23 NUMBER OF ESTABLISHMENTS BY SIZE OF ESTABLISHMENT (NUMBER OF PERSONS ENGAGED) AND CATEGORY OF INDUSTRY (cont'd)

รหัส Code	ประเภทอุตสาหกรรม	จำนวน สถานประกอบการ Number of establishments	ขนาดของสถานประกอบการ (จำนวนคนทำงาน) Size of establishment (Number of persons engaged)											Category of industry					
			1	2	3 - 5	6 - 10	11- 15	16 - 20	21 - 25	26 - 30	31 - 50	51 - 100	101 - 200		201 - 500	501 - 1,000	> 1,000		
1049	การผลิตน้ำมันและไขมันจากสัตว์ และผลิตภัณฑ์อื่น ๆ ที่ได้จากน้ำมันพืช	3	-	2	-	-	-	-	-	-	-	-	-	-	-	-	-	-	Manufacture of other vegetable and animal oils and fats
10499	การผลิตผลิตภัณฑ์อื่น ๆ ที่ได้จาก น้ำมันพืช ซึ่งมิได้จัดประเภทไว้ในที่อื่น	3	-	2	-	-	-	-	-	-	-	-	-	-	-	-	-	-	Manufacture of other vegetable oils and fats, n.e.c.
105	การผลิตผลิตภัณฑ์นม	992	245	398	160	60	24	22	10	7	18	10	11	6	3	3	3	3	Manufacture of dairy products
1050	การผลิตผลิตภัณฑ์นม	992	245	398	160	60	24	22	10	7	18	10	11	6	3	3	3	3	Manufacture of dairy products
10501	การผลิตนมสด นมพาสเจอร์ไรส์ นมสเตอริไลส์ นมโฮมโกลด์ และ/ หรือยูเอชที	66	2	5	7	7	4	4	4	3	9	5	3	6	1	3	3	3	Manufacture of fresh liquid milk, pasteurized, sterilized, homogenized and/or ultra heat treated
10502	การผลิตนมข้นหรือเนยผง	7	-	-	1	-	-	1	1	-	1	-	1	1	1	-	-	-	Manufacture of powdered milk and condensed or evaporated milk
10503	การผลิตไอศกรีมและเอคกรีม หวานเย็น	888	242	392	151	48	14	14	5	2	5	9	3	3	3	-	-	-	Manufacture of ice cream and sherbet
10504	การผลิตโยเกิร์ตและเนยรีคว	13	1	1	-	2	2	-	-	-	-	2	1	1	3	-	-	-	Manufacture of yoghurt
10505	การผลิตเนย	8	-	-	-	2	1	3	-	-	1	1	-	-	-	-	-	-	Manufacture of butter
10509	การผลิตผลิตภัณฑ์นมอื่น ๆ	10	-	-	1	1	-	-	-	2	2	1	2	-	1	-	-	-	Manufacture of other dairy products
106	การผลิตผลิตภัณฑ์ที่ได้จากการไม่ สั้ญพืช สตาร์ซ์และผลิตภัณฑ์ จากสตาร์ซ์	64,452	43,138	17,140	2,303	689	305	172	116	111	205	148	87	36	2	-	-	-	Manufacture of grain mill products, starches and starch products
1061	การผลิตผลิตภัณฑ์ที่ได้จากการไม่- สั้ญพืช	64,192	43,129	17,111	2,247	641	297	163	107	103	185	128	61	19	1	-	-	-	Manufacture of grain mill products
10611	การสั้ข้าว	63,721	43,025	16,988	2,145	594	280	151	98	96	170	118	46	9	1	-	-	-	Rice milling
10612	การผลิตแป้งจากข้าว	33	3	-	3	2	1	1	2	4	8	1	5	3	-	-	-	-	Manufacture of rice flour
10613	การผลิตผลิตภัณฑ์ที่ได้จากการไม่- สั้ข้าวสาลี	4	-	-	1	1	-	-	-	1	-	1	-	-	-	-	-	-	Manufacture of wheat mill products
10614	การผลิตผลิตภัณฑ์ที่ได้จากการไม่- สั้ข้าวโพด	71	13	30	10	9	3	1	1	-	1	2	1	-	-	-	-	-	Manufacture of corn mill products
10615	การผลิตผลิตภัณฑ์ที่ได้จากการไม่- สั้ญพืชชนิดอื่น ๆ	52	9	11	8	14	4	-	-	-	1	1	3	1	-	-	-	-	Manufacture of other grain mill products

ตาราง 23 จำนวนสถานประกอบการ จำนวนคนทำงาน และประเภทอุตสาหกรรม (ต่อ)
TABLE 23 NUMBER OF ESTABLISHMENTS BY SIZE OF ESTABLISHMENT (NUMBER OF PERSONS ENGAGED) AND CATEGORY OF INDUSTRY (cont'd)

รหัส Code	ประเภทอุตสาหกรรม	จำนวน สถานประกอบการ Number of establishments	ขนาดของสถานประกอบการ (จำนวนคนทำงาน) Size of establishment (Number of persons engaged)										Category of industry				
			1	2	3 - 5	6 - 10	11- 15	16 - 20	21 - 25	26 - 30	31 - 50	51 - 100		101 - 200	201 - 500	501 - 1,000	> 1,000
10616	การผลิตแป้งผสมสำเร็จสำหรับแป้ง ทำขนมอบและประกอบอาหารอื่นๆ	127	15	31	43	9	5	8	2	1	2	4	6	1	-	-	Manufacture of flour mixes and prepared blended flour
10617	การผลิตน้ำ ซึญซึซ	138	50	45	26	8	2	1	3	1	1	-	-	1	-	-	Manufacture of grain juice
10619	การผลิตผลิตภัณฑ์อื่นๆ ที่ได้จาก การไม่-สีซึญซึซ	46	14	6	11	4	2	1	1	-	2	1	-	4	-	-	Manufacture of other grain mill products
1062	การผลิตสตาร์ช และผลิตภัณฑ์ จากสตาร์ช	260	9	29	56	48	8	9	9	8	20	20	26	17	1	-	Manufacture of starches and starch products
10621	การผลิตมันเส้นและมันอัดเม็ด	151	6	25	49	38	4	5	5	4	6	5	3	1	-	-	Manufacture of cassava chip and pellet
10622	การผลิตสตาร์ชจากมันสำปะหลัง	95	3	1	5	10	4	2	2	3	13	13	22	17	-	-	Manufacture of cassava starch
10623	การผลิตสตาร์ชจากข้าวโพด ซึญซึซ และพืชชนิดอื่นๆ (ยกเว้นมันสำปะหลัง)	3	-	-	1	-	-	1	-	1	-	-	-	-	-	-	Manufacture of starches from maize, grain and other vegetables (except cassava)
10629	การผลิตผลิตภัณฑ์จากสตาร์ชอื่นๆ	11	-	3	1	-	-	1	2	-	1	2	1	-	-	-	Manufacture of other starch products
107	การผลิตขนมหวานอาหารอื่นๆ	23,909	6,105	7,794	5,904	1,933	681	375	217	177	280	173	119	97	40	14	Manufacture of other food products
1071	การผลิตผลิตภัณฑ์ขนมอบ	5,425	1,152	1,710	1,631	527	153	65	29	31	39	35	29	17	6	1	Manufacture of bakery products
10711	การผลิตขนมปัง เค้ก และเพสตรี	3,966	810	1,302	1,249	343	98	35	22	21	30	26	16	8	5	1	Manufacture of bread, cake and pastry
10712	การผลิตบิสกิตและขนมปังกรอบ ที่คล้ายกัน	217	24	50	70	21	10	8	-	2	5	5	12	9	1	-	Manufacture of biscuits and other dry bakery products
10713	การผลิตขนมไทยประเภทอบ	1,242	318	358	312	163	45	22	7	8	4	4	1	-	-	-	Manufacture of Thai dessert bakery products
1072	การผลิตน้ำตาล	791	313	248	107	46	11	5	4	4	4	1	10	19	13	6	Manufacture of sugar
10721	การผลิตน้ำตาลทรายดิบจากอ้อย	53	11	4	4	7	-	1	1	2	-	1	3	8	8	3	Manufacture of raw sugar from sugarcane
10722	การผลิตน้ำตาลทรายขาวและ น้ำตาลทรายบริสุทธิ์	70	5	6	10	9	6	4	2	1	2	-	6	11	5	3	Manufacture or refining of sugar and sugar substitutes from the juice of cane
10723	การผลิตน้ำตาลกลูโคส กากพืช (ยกเว้นอ้อย)	668	297	238	93	30	5	-	1	1	2	-	1	-	-	-	Manufacture of sugar (except from sugarcane)

ตาราง 23 จำนวนสถานประกอบการ จำนวนคนงานของสถานประกอบการ (จำนวนคนทำงาน) และประเภทอุตสาหกรรม (ต่อ)
TABLE 23 NUMBER OF ESTABLISHMENTS BY SIZE OF ESTABLISHMENT (NUMBER OF PERSONS ENGAGED) AND CATEGORY OF INDUSTRY (cont'd)

รหัส Code	ประเภทอุตสาหกรรม	จำนวน สถานประกอบการ Number of establishments	ขนาดของสถานประกอบการ (จำนวนคนทำงาน) Size of establishment (Number of persons engaged)										Category of industry				
			1	2	3 - 5	6 - 10	11- 15	16 - 20	21 - 25	26 - 30	31 - 50	51 - 100		101 - 200	201 - 500	501 - 1,000	> 1,000
1073	การผลิตโกโก้ ช็อกโกแลต ลูกกวาด และขนมที่ทำจากน้ำตาล	753	167	169	177	103	42	23	18	11	17	10	7	7	2	-	Manufacture of cocoa, chocolate and sugar confectionery
10731	การผลิตโกโก้และผลิตภัณฑ์จากโกโก้	1	-	-	-	-	-	-	-	-	-	-	1	-	-	-	Manufacture of cocoa and cocoa products
10732	การผลิตช็อกโกแลตและขนมหวานจากช็อกโกแลต	8	1	-	1	-	-	-	2	2	1	-	1	-	-	-	Manufacture of chocolate and chocolate confectionery
10733	การผลิตหมากฝรั่ง	1	-	-	-	-	-	-	1	-	-	-	-	-	-	-	Manufacture of chewing gum
10734	การถนอมผลไม้ ผลไม้เปลือกแข็งเปลือกผลไม้และส่วนอื่นๆของพืชโดยใช้น้ำตาล	501	114	117	121	79	26	17	7	5	7	3	3	2	-	-	Preserving in sugar of fruit, nuts, fruit peels and other parts of plants
10739	การผลิตลูกกวาดและขนมอื่นๆที่ทำจากน้ำตาล	242	52	52	55	24	16	6	9	3	9	7	2	5	2	-	Manufacture of candy and other sugar confectionery
1074	การผลิตมะกะโรนี เส้นกวนเตี๋ยว และผลิตภัณฑ์อาหารจำพวกแป้งที่คล้ายกัน	4,754	645	2,219	1,454	227	61	34	22	20	24	12	18	8	5	5	Manufacture of macaroni, noodles and similar farinaceous products
10742	การผลิตเส้นก๋วยเตี๋ยว บะหมี่ ไข่เส้น	328	13	38	93	72	31	10	13	9	16	8	15	5	3	2	Manufacture of noodles, meehoon and transparent vermicelli
10743	การผลิตผลิตภัณฑ์อาหารจำพวกแป้งชนิดสำเร็จรูปและกึ่งสำเร็จรูป	31	4	1	5	1	1	2	2	1	-	3	3	2	3	3	Manufacture of instant and semi-instant farinaceous products
10749	การผลิตผลิตภัณฑ์อาหารจำพวกแป้งอื่นๆ ที่คล้ายกัน	4,395	628	2,180	1,356	154	29	22	7	10	8	1	-	-	-	-	Manufacture of other similar farinaceous products
1075	การผลิตอาหารสำเร็จรูป	107	8	17	19	11	4	4	4	7	3	8	7	10	4	1	Manufacture of prepared meals and dishes
10751	การผลิตอาหารสำเร็จรูปแช่แข็ง	74	8	15	12	5	1	4	-	5	2	6	4	7	4	1	Manufacture of frozen prepared meals and dishes
10752	การผลิตอาหารสำเร็จรูปบรรจุในภาชนะปิดสนิทโดยวิธีสุญญากาศ	33	-	2	7	6	3	-	4	2	1	2	3	3	-	-	Manufacture of prepared meals and dishes in sealed vacuum containers
1076	การผลิตกาแฟ ชา และสมุนไพรสำหรับใช้เป็นเครื่องดื่ม	400	113	78	77	57	18	11	8	5	11	13	5	2	1	1	Manufacture of coffee, tea and herb infusion

ตาราง 23 จำนวนสถานประกอบการ จำนวนคนงานของสถานประกอบการ (จำนวนคนทำงาน และประเภทอุตสาหกรรม (ต่อ)
TABLE 23 NUMBER OF ESTABLISHMENTS BY SIZE OF ESTABLISHMENT (NUMBER OF PERSONS ENGAGED) AND CATEGORY OF INDUSTRY (cont'd)

รหัส Code	ประเภทอุตสาหกรรม	จำนวน สถานประกอบการ Number of establishments	ขนาดของสถานประกอบการ (จำนวนคนทำงาน) Size of establishment (Number of persons engaged)											Category of industry					
			1	2	3 - 5	6 - 10	11- 15	16 - 20	21 - 25	26 - 30	31 - 50	51 - 100	101 - 200		201 - 500	501 - 1,000	> 1,000		
10761	การผลิตกาแฟ	204	64	40	51	14	7	3	3	2	2	4	9	4	4	2	1	-	Manufacture of coffee
10762	การผลิตชา	109	26	10	18	28	6	5	5	2	2	4	3	1	-	-	-	1	Manufacture of tea
10769	การผลิตสมุนไพรแห้งซึ่งเป็น เครื่องดื่ม	87	23	28	8	15	5	3	-	1	3	1	3	1	-	-	-	-	Manufacture of herb infusion
1077	การผลิตเครื่องปรุงอาหารประจำโต๊ะ และเครื่องประกอบอาหาร	1,172	256	273	258	147	70	31	16	16	16	31	27	24	16	7	7	-	Manufacture of condiments and other cooking products
10771	การผลิตเครื่องเทศและเครื่อง แกงสำเร็จรูป	807	191	223	193	93	42	19	7	10	7	7	10	9	2	1	1	-	Manufacture of spices and instant curry paste and powder
10772	การผลิตผสมและเครื่องปรุงอาหาร ประจำโต๊ะ	96	12	11	14	13	5	5	4	4	-	11	6	4	10	1	1	-	Manufacture of table sauces and condiments
10773	การผลิตซีอิ้ว	67	2	5	9	14	11	5	2	2	1	5	8	3	-	2	2	-	Manufacture of soy sauces
10774	การผลิตผงชูรส	22	1	-	-	6	1	-	1	-	-	2	1	4	3	3	-	-	Manufacture of glutamate
10775	การผลิตเกลือป่น	117	36	28	31	8	5	-	1	1	3	2	1	2	-	-	-	-	Manufacture of table salt
10779	การผลิตเครื่องประกอบอาหารอื่นๆ	63	14	6	11	13	6	2	1	1	2	4	1	2	1	1	-	-	Manufacture of other cooking products
1079	การผลิตผลิตภัณฑ์อาหารอื่นๆ ซึ่งมิได้จัดประเภทไว้ในที่อื่น	10,507	3,451	3,080	2,181	815	322	202	116	83	151	67	19	18	2	2	-	-	Manufacture of other food products, n.e.c.
10791	การผลิตขนมขบเคี้ยว/ขนม กรุบกรอบ	973	328	248	233	74	27	8	9	7	12	13	6	7	1	1	-	-	Manufacture of snack products
10792	การผลิตขนมไทยและขนมพื้นเมือง (ยกเว้นขนมอบ)	4,635	1,691	1,551	952	251	79	49	17	16	21	4	2	2	2	-	-	-	Manufacture of Thai and traditional dessert (except bakery products)
10793	การผลิตซูปและอาหารชนิดพิเศษ	11	2	-	1	2	-	-	1	1	1	2	1	-	1	-	-	-	Manufacture of soups, broths and special foods
10794	การผลิตอาหารพร้อมปรุงและ อาหารสำเร็จรูปที่นำไปเสิร์ฟ	2,514	1,115	931	373	51	11	11	3	5	7	1	4	2	2	-	-	-	Manufacture of perishable prepared foods
10795	การผลิตน้ำแข็งเพื่อการบริโภค	1,643	103	215	469	330	159	102	72	48	97	41	6	1	1	-	-	-	Manufacture of edible ice
10796	การผลิตผลิตภัณฑ์จากไข่	152	36	34	33	21	8	7	5	1	5	2	-	-	-	-	-	-	Manufacture of egg products
10799	การผลิตผลิตภัณฑ์อาหารอื่นๆ ซึ่งมิได้จัดประเภทไว้ในที่อื่น	579	176	101	120	86	38	25	9	5	7	5	1	5	1	1	1	1	Manufacture of other food products, n.e.c.

ตาราง 23 จำนวนสถานประกอบการ จำนวนคนงานของสถานประกอบการ (จำนวนคนทำงาน) และประเภทอุตสาหกรรม (ต่อ)
TABLE 23 NUMBER OF ESTABLISHMENTS BY SIZE OF ESTABLISHMENT (NUMBER OF PERSONS ENGAGED) AND CATEGORY OF INDUSTRY (cont'd)

รหัส Code	ประเภทอุตสาหกรรม Industry	จำนวน สถานประกอบการ Number of establishments	ขนาดของสถานประกอบการ (จำนวนคนทำงาน) Size of establishment (Number of persons engaged)										Category of industry				
			1	2	3 - 5	6 - 10	11 - 15	16 - 20	21 - 25	26 - 30	31 - 50	51 - 100		101 - 200	201 - 500	501 - 1,000	> 1,000
108	การผลิตอาหารสัตว์สำเร็จรูป	337	5	12	31	51	29	24	14	16	37	40	37	38	2	1	Manufacture of prepared animal feeds
1080	การผลิตอาหารสัตว์สำเร็จรูป	337	5	12	31	51	29	24	14	16	37	40	37	38	2	1	Manufacture of prepared animal feeds
10801	การผลิตอาหารสัตว์สำเร็จรูปสำหรับสัตว์เลี้ยง	215	2	10	20	29	18	16	10	8	30	28	21	22	-	1	Manufacture of prepared feeds for pets
10802	การผลิตอาหารสัตว์สำเร็จรูปสำหรับปศุสัตว์	122	3	2	11	22	11	8	4	8	7	12	16	16	2	-	Manufacture of prepared feeds for farm animals
11	การผลิตเครื่องดื่ม	4,939	565	948	1,891	997	233	60	37	25	60	42	27	34	12	8	Manufacture of beverages
110	การผลิตเครื่องดื่ม	4,939	565	948	1,891	997	233	60	37	25	60	42	27	34	12	8	Manufacture of beverages
1101	การต้ม การกลั่น และการผสมสุรา	1,599	358	534	452	173	22	4	3	5	13	7	8	15	4	1	Distilling, rectifying and blending of spirits
11011	การผลิตสุรากลั่น	1,578	358	531	448	167	21	4	3	5	11	6	6	14	3	1	Manufacture of distilled spirits
11012	การผลิตสุราผสม	21	-	3	4	6	1	-	-	-	2	1	2	1	1	-	Manufacture of blended spirits
1102	การผลิตไวน์	68	4	7	19	18	6	3	2	1	3	3	1	1	-	-	Manufacture of wines
11021	การผลิตไวน์องุ่น	3	-	-	-	1	2	-	-	-	-	-	-	-	-	-	Manufacture of grape wines
11022	การผลิตไวน์ผลไม้ (ยกเว้นองุ่น)	29	1	2	8	9	1	1	2	1	3	1	-	-	-	-	Manufacture of fruit wines (except grape wine)
11029	การผลิตไวน์อื่นๆ	36	3	5	11	8	3	2	-	-	-	2	1	1	-	-	Manufacture of other wines
1103	การผลิตมอลต์และสุรที่ทำงานข้ามมอลต์	11	-	1	-	1	1	2	2	-	-	-	1	1	1	1	Manufacture of malt liquors and malt
11030	การผลิตมอลต์และสุรที่ทำงานข้ามมอลต์	11	-	1	-	1	1	2	2	1	-	-	1	1	1	1	Manufacture of malt liquors and malt
1104	การผลิตเครื่องดื่มที่ไม่มีแอลกอฮอล์ น้ำแร่และน้ำดื่มบรรจุขวดประเภทอื่นๆ	3,261	203	406	1,420	805	204	51	30	19	44	32	17	17	7	6	Production of mineral waters and other bottled water
11041	การผลิตน้ำดื่มบรรจุขวดและน้ำแร่บรรจุขวด	3,003	151	370	1,374	771	190	44	25	15	33	18	7	4	-	1	Manufacture of bottled drinking water and mineral water
11042	การผลิตน้ำอัดลมและโซดา	34	1	1	2	3	1	-	-	-	2	7	4	6	6	1	Manufacture of soft drinks and sodas
11043	การผลิตเครื่องดื่มกาแฟ ชา และชาสมุนไพรพร้อมดื่ม	42	3	5	6	12	1	3	2	-	3	3	2	2	-	-	Manufacture of coffee, tea and herb infusion beverage

ตาราง 23 จำนวนสถานประกอบการ จำนวนคนงานของสถานประกอบการ (จำนวนคนทำงาน และประเภทอุตสาหกรรม (ต่อ)
TABLE 23 NUMBER OF ESTABLISHMENTS BY SIZE OF ESTABLISHMENT (NUMBER OF PERSONS ENGAGED) AND CATEGORY OF INDUSTRY (cont'd)

รหัส Code	ประเภทอุตสาหกรรม	จำนวน สถานประกอบการ Number of establishments	ขนาดของสถานประกอบการ (จำนวนคนทำงาน) Size of establishment (Number of persons engaged)										Category of industry				
			1	2	3 - 5	6 - 10	11 - 15	16 - 20	21 - 25	26 - 30	31 - 50	51 - 100		101 - 200	201 - 500	501 - 1,000	> 1,000
11044	การผลิตเครื่องดื่มไม่ทำพลังงาน รวมถึงเครื่องดื่มเกลือแร่	23	-	-	4	5	1	1	2	-	1	4	1	4	1	4	Manufacture of energetic beverage including electrolite beverage
11049	การผลิตเครื่องดื่มอื่นๆ ที่ไม่มี แอลกอฮอล์	159	48	30	34	14	11	4	3	3	4	3	1	1	-	-	Manufacture of other soft drinks
12	การผลิตผลิตภัณฑ์ยาสูบ	3,296	211	2,571	409	45	17	12	12	3	7	4	2	3	-	-	Manufacture of tobacco products
120	การผลิตผลิตภัณฑ์ยาสูบ	3,296	211	2,571	409	45	17	12	12	3	7	4	2	3	-	-	Manufacture of tobacco products
1200	การผลิตผลิตภัณฑ์ยาสูบ	3,296	211	2,571	409	45	17	12	12	3	7	4	2	3	-	-	Manufacture of tobacco products
12001	การบ่มและการอบใบยาสูบ	365	100	156	55	18	14	5	9	1	4	-	1	2	-	-	Stemming and reddyng of tobacco
12002	การผลิตบุหรี่และซิการ์	9	1	1	-	-	-	1	2	2	-	1	-	1	-	-	Manufacture of cigarettes and cigars
12009	การผลิตผลิตภัณฑ์ยาสูบและ ผลิตภัณฑ์ที่ใช้แทนยาสูบอื่นๆ (ยกเว้นบุหรี่และซิการ์)	2,922	110	2,414	354	27	3	6	1	1	3	3	1	1	-	-	Manufacture of tobacco products and products of tobacco substitutes (except cigarettes and cigars)
13	การผลิตสิ่งทอ	59,232	48,181	4,118	2,087	1,467	897	600	360	330	469	322	172	147	56	26	Manufacture of textiles
131	การปั่นด้าย การทอ และการแต่ง สำเร็จสิ่งทอ	40,729	35,021	1,704	770	910	639	430	259	217	311	215	115	89	37	12	Spinning, weaving and finishing of textile
1311	การเตรียมและการปั่นเส้นใยสิ่งทอ	457	164	36	30	49	32	14	5	15	23	34	26	15	12	2	Preparation and spinning of textile fibres
13111	การเตรียมเส้นใยสิ่งทอ	66	32	7	4	4	6	2	1	2	1	3	3	1	-	-	Preparation of textile fibres
13112	การปั่นด้ายจากเส้นใยธรรมชาติ	279	125	24	16	33	19	8	2	7	15	13	6	5	5	1	Spinning of natural textile fibres
13113	การปั่นด้ายจากเส้นใยประดิษฐ์	112	7	5	10	12	7	4	2	6	7	18	17	9	7	1	Spinning of synthetic textile fibres
1312	การทอผ้า	38,831	34,535	1,418	387	676	543	372	225	186	227	134	56	47	17	8	Weaving of textiles
13121	การทอผ้าจากเส้นใยธรรมชาติ	38,223	34,244	1,399	357	622	513	343	204	166	192	103	36	30	12	2	Weaving of natural textiles
13122	การทอผ้าจากเส้นใยประดิษฐ์	390	219	13	18	29	17	16	13	11	17	12	11	12	1	1	Weaving of synthetic textiles
13129	การทอผ้าจากเส้นใยอื่นๆ	218	72	6	12	25	13	13	8	9	18	19	9	5	4	5	Weaving of other textiles

ตาราง 23 จำนวนสถานประกอบการ จำนวนคนงานของสถานประกอบการ (จำนวนคนทำงาน และประเภทอุตสาหกรรม (ต่อ)
TABLE 23 NUMBER OF ESTABLISHMENTS BY SIZE OF ESTABLISHMENT (NUMBER OF PERSONS ENGAGED) AND CATEGORY OF INDUSTRY (cont'd)

รหัส Code	ประเภทอุตสาหกรรม	จำนวน สถานประกอบการ Number of establishments	ขนาดของสถานประกอบการ (จำนวนคนทำงาน) Size of establishment (Number of persons engaged)											Category of industry			
			1	2	3 - 5	6 - 10	11- 15	16 - 20	21 - 25	26 - 30	31 - 50	51 - 100	101 - 200		201 - 500	501 - 1,000	> 1,000
1313	การแต่งสำเร็จสิ่งทอ	1,441	322	250	353	185	64	44	29	16	61	47	33	27	8	2	Finishing of textiles
13131	การจัดไซมันและสิ่งทอประก การฟอกขาว และการย้อมสี	394	147	39	32	27	13	13	10	7	30	27	23	19	7	-	Bleaching and dyeing of textile
13132	การพิมพ์ดิจิทัลกรีน	992	162	200	307	148	51	31	19	8	29	20	9	8	-	-	Silk-screen printing
13139	การแต่งสำเร็จสิ่งทอด้วยวิธีอื่นๆ	55	13	11	14	10	-	-	-	1	2	-	1	-	1	2	Other finishing of textiles
139	การผลิตสิ่งทอประเภทอื่นๆ	18,503	13,160	2,414	1,317	557	258	170	101	113	158	107	57	58	19	14	Manufacture of other textiles
1391	การผลิตผ้าจากการถักนิตและ โครเชต์	358	236	16	23	21	11	9	3	8	12	7	10	2	-	-	Manufacture of knitted and crocheted fabrics
13910	การผลิตผ้าจากการถักนิตและ โครเชต์	358	236	16	23	21	11	9	3	8	12	7	10	2	-	-	Manufacture of knitted and crocheted fabrics
1392	การผลิตสิ่งทอสำเร็จรูป (ยกเว้นเครื่องแต่งกาย)	6,286	3,287	1,302	982	307	113	65	36	35	64	42	20	19	7	7	Manufacture of made-up textile articles (except apparel)
13921	การผลิตเครื่องนอน ผ้าที่ขยับได้ อาทการ ห่อน้ำ และห้องครัว	2,355	399	236	137	74	74	50	28	23	38	19	12	9	4	2	Manufacture of bed, table, toilet and kitchen linens
13922	การผลิตผัดมัดย้อมผ้าจากผ้าใบและ ผ้าอื่นๆ ที่คล้ายกัน	348	87	91	104	32	9	3	2	3	5	5	4	3	-	-	Manufacture of canvas and similar textile products
13929	การผลิตสิ่งทอสำเร็จรูปอื่นๆ (ยกเว้นเครื่องแต่งกาย)	2,572	865	812	642	138	30	12	6	9	21	18	4	7	3	5	Manufacture of other made-up textile articles (except apparel)
1393	การผลิตพรมและสิ่งปูพื้นที่ทำจาก สิ่งทอ	2,519	1,911	330	105	48	33	18	10	25	16	11	2	7	2	1	Manufacture of carpets and rugs
13930	การผลิตพรมและสิ่งปูพื้นที่ทำจาก สิ่งทอ	2,519	1,911	330	105	48	33	18	10	25	16	11	2	7	2	1	Manufacture of carpets and rugs
1394	การผลิตเชือก เชือกเส้นใหญ่ ropy แห และอวน	1,901	1,328	390	40	35	17	18	7	8	12	17	10	8	7	4	Manufacture of cordage, rope, twine and netting
13940	การผลิตเชือก เชือกเส้นใหญ่ ropy แห และอวน	1,901	1,328	390	40	35	17	18	7	8	12	17	10	8	7	4	Manufacture of cordage, rope, twine and netting
1399	การผลิตสิ่งทอประเภทอื่นๆ ซึ่งมิได้จัดประเภทไว้ในที่อื่น	7,439	6,398	376	167	146	84	60	45	37	54	30	15	22	3	2	Manufacture of other textiles, n.e.c.
13991	การผลิตผ้าชนิดไม่ทอ	29	15	4	5	1	-	-	-	-	-	2	1	1	-	-	Manufacture of non-woven textiles
13992	การผลิตสิ่งทอชนิดใช้เส้นทาง อุตสาหกรรม	6,287	5,619	233	75	92	75	50	33	33	42	18	7	10	-	-	Manufacture of technical and industrial textiles
13999	การผลิตสิ่งทอประเภทอื่นๆ ซึ่งมิได้จัดประเภทไว้ในที่อื่น	1,123	764	139	87	53	9	10	12	4	12	10	7	11	3	2	Manufacture of other textiles, n.e.c.

ตาราง 23 จำนวนสถานประกอบการ จำนวนคนงานของสถานประกอบการ (จำนวนคนทำงาน) และประเภทอุตสาหกรรม (ต่อ)
TABLE 23 NUMBER OF ESTABLISHMENTS BY SIZE OF ESTABLISHMENT (NUMBER OF PERSONS ENGAGED) AND CATEGORY OF INDUSTRY (cont'd)

รหัส Code	ประเภทอุตสาหกรรม Industry	จำนวน สถานประกอบการ Number of establishments	ขนาดของสถานประกอบการ (จำนวนคนทำงาน) Size of establishment (Number of persons engaged)										Category of industry				
			1	2	3 - 5	6 - 10	11- 15	16 - 20	21 - 25	26 - 30	31 - 50	51 - 100		101 - 200	201 - 500	501 - 1,000	> 1,000
14	การผลิตเสื้อผ้าเครื่องแต่งกาย	73,503	48,901	11,603	7,041	3,176	874	424	269	165	342	237	209	143	75	44	Manufacture of wearing apparel
141	การผลิตเสื้อผ้าเครื่องแต่งกาย (ยกเว้นเสื้อผ้าเครื่องแต่งกาย ที่ทำจากขนสัตว์)	72,848	48,434	11,583	3,151	859	414	261	157	326	220	194	123	71	43	Manufacture of wearing apparel (except fur apparel)	
1411	การผลิตเสื้อผ้าเครื่องแต่งกาย (ยกเว้นร้านตัดเย็บเสื้อผ้า)	29,045	17,833	4,110	1,944	493	231	142	85	187	152	128	91	53	39	Manufacture of wearing apparel (except tailoring and dressmaking)	
14111	การผลิตเสื้อผ้าเครื่องแต่งกายที่ใช้ ในงานอุตสาหกรรม วิชาชีพ นักเรียน และนักกีฬา	13,836	8,954	2,113	743	195	100	49	28	66	56	45	32	21	10	Manufacture of work wear including school uniforms	
14112	การผลิตเสื้อผ้าชั้นนอก	10,799	5,825	1,463	988	230	100	70	44	84	67	52	36	17	16	Manufacture of outerwear	
14113	การผลิตเสื้อผ้าชั้นใน	2,269	1,572	224	116	45	17	11	8	19	18	26	17	11	11	Manufacture of underwear and nightwear	
14114	การผลิตเสื้อผ้าเด็กอ่อน	283	123	47	24	6	8	7	1	11	5	2	4	1	1	Manufacture of babies' garments	
14115	การผลิตเสื้อผ้ากีฬา	1,854	1,358	262	109	72	17	6	4	6	6	3	2	3	1	Manufacture of sportswear	
14116	การผลิตเสื้อผ้าเครื่องแต่งกาย จากหนัง	4	1	1	1	-	-	-	-	1	-	-	-	-	-	Manufacture of wearing apparel made of leather or composition leather	
1412	ร้านตัดเย็บเสื้อผ้า	42,193	29,475	7,311	1,138	321	168	104	66	117	60	54	29	17	4	Custom tailoring and dressmaking	
14120	ร้านตัดเย็บเสื้อผ้า	42,193	29,475	7,311	1,138	321	168	104	66	117	60	54	29	17	4	Custom tailoring and dressmaking	
1413	การผลิตเครื่องประกอบเครื่อง แต่งกาย	1,610	1,126	162	69	45	15	15	6	22	8	12	3	1	-	Manufacture of clothing accessories primarily made of textile	
14131	การผลิตหมวกและเครื่องเสริมศีรษะ	877	687	66	23	18	7	10	5	10	5	7	1	1	-	Manufacture of hats and caps	
14139	การผลิตเครื่องประกอบเครื่อง แต่งกายอื่นๆ	733	439	96	46	27	8	5	1	12	3	5	2	-	-	Manufacture of other clothing accessories	
142	การผลิตสิ่งของที่ทำจากขนสัตว์	1	-	-	1	-	-	-	-	-	-	-	-	-	-	Manufacture of articles of fur	
1420	การผลิตสิ่งของที่ทำจากขนสัตว์	1	-	-	1	-	-	-	-	-	-	-	-	-	-	Manufacture of articles of fur	
14200	การผลิตสิ่งของที่ทำจากขนสัตว์	1	-	-	1	-	-	-	-	-	-	-	-	-	-	Manufacture of articles of fur	

ตาราง 23 จำนวนสถานประกอบการ จำนวนคนงานของสถานประกอบการ (จำนวนคนทำงาน) และประเภทอุตสาหกรรม (ต่อ)
TABLE 23 NUMBER OF ESTABLISHMENTS BY SIZE OF ESTABLISHMENT (NUMBER OF PERSONS ENGAGED) AND CATEGORY OF INDUSTRY (cont'd)

รหัส Code	ประเภทอุตสาหกรรม Industry	จำนวน สถานประกอบการ Number of establishments	ขนาดของสถานประกอบการ (จำนวนคนทำงาน) Size of establishment (Number of persons engaged)											Category of industry				
			1	2	3 - 5	6 - 10	11 - 15	16 - 20	21 - 25	26 - 30	31 - 50	51 - 100	101 - 200		201 - 500	501 - 1,000	> 1,000	
143	การผลิตเครื่องแต่งกายที่ทำจาก การถักปั่นและโครเชต์	654	467	20	28	25	15	10	8	8	8	15	17	15	20	4	1	Manufacture of knitted and crocheted apparel
1430	การผลิตเครื่องแต่งกายที่ทำจาก การถักปั่นและโครเชต์	654	467	20	28	25	15	10	8	8	8	15	17	15	20	4	1	Manufacture of knitted and crocheted apparel
14301	การผลิตเสื้อผ้าเครื่องแต่งกายที่ทำ จากการถักปั่นหรือโครเชต์	356	281	3	7	11	4	3	4	3	8	12	8	8	10	2	-	Manufacture of knitted or crocheted wearing apparel
14302	การผลิตถุงเท้า ถุงน่อง เสื้อกางเกง ยัดแขนบนเนื้อ ที่ทำจากการถักปั่น หรือโครเชต์	298	186	17	21	14	11	7	4	5	8	3	9	3	10	2	1	Manufacture of hosiery, including socks, tights and pantyhose
15	การผลิตเครื่องหนังและผลิตภัณฑ์ ที่เกี่ยวข้อง	5,143	1,096	997	1,299	886	261	115	82	57	98	60	99	60	58	22	13	Manufacture of leather and related products
151	การฟอกและตกแต่งหนังฟอก การผลิตกระเป๋าเดินทาง กระเป๋าถือ อาน และเครื่องลากเทียมสัตว์ การตกแต่งและซ่อมเสริมสัตว์	2,443	789	523	489	257	97	56	46	32	48	32	39	32	25	10	-	Tanning and dressing of leather; manufacture of luggage, handbags, saddlery, and harness; dressing and dyeing of fur
1511	การฟอกและตกแต่งหนังฟอก การตกแต่งและซ่อมเสริมสัตว์	150	7	5	11	21	23	20	17	6	12	9	10	9	8	1	-	Tanning and dressing of leather; dressing and dyeing of fur
15110	การฟอกและตกแต่งหนังฟอก การตกแต่งและซ่อมเสริมสัตว์	150	7	5	11	21	23	20	17	6	12	9	10	9	8	1	-	Tanning and dressing of leather; dressing and dyeing of fur
1512	การผลิตกระเป๋าเดินทาง กระเป๋าถือ และสิ่งที่คล้ายกัน อานและ เครื่องลากเทียมสัตว์	2,293	782	518	478	236	74	36	29	26	36	29	29	23	17	9	-	Manufacture of luggage, handbags and the like, saddlery and harness
15121	การผลิตกระเป๋าเดินทาง กระเป๋าถือ และสิ่งที่คล้ายกัน	2,226	770	512	468	224	70	32	27	26	32	23	23	20	15	7	-	Manufacture of luggage, handbags and the like
15122	การผลิตเครื่องลากเทียมสัตว์และ ของเล่นสัตว์	17	3	1	3	1	-	1	1	-	1	1	1	3	1	1	-	Manufacture of saddlery, harness and pet toys
15129	การผลิตสิ่งของอื่นๆ ที่ทำจากหนัง ฟอกหรือหนังสัตว์	50	9	5	7	11	4	3	1	-	3	5	5	-	1	1	-	Manufacture of other leather products
152	การผลิตรองเท้า	2,700	307	474	810	629	164	59	36	25	50	60	60	28	33	12	13	Manufacture of footwear
1520	การผลิตรองเท้า	2,700	307	474	810	629	164	59	36	25	50	60	60	28	33	12	13	Manufacture of footwear
15201	การผลิตรองเท้าหนัง	1,899	203	344	628	442	105	32	21	17	33	34	34	10	19	6	5	Manufacture of leather footwear

ตาราง 23 จำนวนสถานประกอบการ จำนวนคนงานของสถานประกอบการ (จำนวนคนทำงาน) และประเภทอุตสาหกรรม (ต่อ)
TABLE 23 NUMBER OF ESTABLISHMENTS BY SIZE OF ESTABLISHMENT (NUMBER OF PERSONS ENGAGED) AND CATEGORY OF INDUSTRY (cont'd)

รหัส Code	ประเภทอุตสาหกรรม	จำนวน สถานประกอบการ Number of establishments	ขนาดของสถานประกอบการ (จำนวนคนทำงาน) Size of establishment (Number of persons engaged)										Category of industry				
			1	2	3 - 5	6 - 10	11 - 15	16 - 20	21 - 25	26 - 30	31 - 50	51 - 100		101 - 200	201 - 500	501 - 1,000	> 1,000
15202	การผลิตรองเท้า	372	50	75	84	71	28	12	8	5	11	13	6	6	2	1	Manufacture of rubber footwear
15203	การผลิตรองเท้าไม้	4	1	-	-	2	-	-	-	-	-	-	-	-	-	-	Manufacture of wood footwear
15204	การผลิตรองเท้ากีฬา	80	5	9	11	11	5	4	-	-	6	9	7	8	4	7	Manufacture of sport footwear
15209	การผลิตรองเท้าอื่นๆ	345	48	49	89	103	26	11	7	3	-	4	5	-	-	-	Manufacture of other footwear
16	การผลิตไม้และผลิตภัณฑ์จากไม้ และไม้ก๊อก (ยกเว้นเฟอร์นิเจอร์) การผลิตสิ่งของจากฟางและ วัสดุถักสานอื่นๆ	61,520	40,095	14,218	3,920	1,305	585	388	197	167	293	181	102	58	8	3	Manufacture of wood and of products of wood and cork (except furniture); manufacture of articles of straw and plaiting materials
161	การผลิตไม้และการใส่ไม้	1,397	220	252	348	179	79	56	34	20	74	67	40	24	2	2	Sawmilling and planing of wood
1610	การผลิตไม้และการใส่ไม้	1,397	220	252	348	179	79	56	34	20	74	67	40	24	2	2	Sawmilling and planing of wood
16101	การผลิตไม้	1,372	216	251	347	173	77	56	32	19	69	64	40	24	2	2	Sawmilling of wood
16102	การอบและการอัดน้ำยาไม้	25	4	1	1	6	2	-	2	1	5	3	-	-	-	-	Drying, impregnation or chemical treatment of wood
162	การผลิตผลิตภัณฑ์จากไม้ ไม้ก๊อก ฟาง และวัสดุถักสาน	60,123	39,875	13,966	3,572	1,126	506	332	163	147	219	114	62	34	6	1	Manufacture of products of wood, cork, straw and plaiting materials
1621	การผลิตแผ่นไม้บางและแผ่นไม้ที่คล้ายกัน	301	31	51	66	31	15	16	4	5	25	23	18	13	3	-	Manufacture of veneer sheets and wood-based panels
16210	การผลิตแผ่นไม้บางและแผ่นไม้ที่คล้ายกัน	301	31	51	66	31	15	16	4	5	25	23	18	13	3	-	Manufacture of veneer sheets and wood-based panels
1622	การผลิตผลิตภัณฑ์ไม้ที่ใช้ในการก่อสร้างและประกอบอาคาร	2,324	771	656	502	229	67	33	13	13	14	15	4	5	2	-	Manufacture of carpentry and joinery
16220	การผลิตผลิตภัณฑ์ไม้ที่ใช้ในการก่อสร้างและประกอบอาคาร	2,324	771	656	502	229	67	33	13	13	14	15	4	5	2	-	Manufacture of carpentry and joinery
1623	การผลิตภาชนะบรรจุที่ทำจากไม้	250	23	33	57	57	19	12	6	7	16	11	6	3	-	-	Manufacture of wooden containers
16230	การผลิตภาชนะบรรจุที่ทำจากไม้	250	23	33	57	57	19	12	6	7	16	11	6	3	-	-	Manufacture of wooden containers
1629	การผลิตผลิตภัณฑ์อื่นๆ ที่ทำจากไม้ ก	57,248	39,050	13,226	2,947	809	405	271	140	122	164	65	34	13	1	1	Manufacture of other products of wood; manufacture of articles of cork, straw and plaiting materials

ตาราง 23 จำนวนสถานประกอบการ จำนวนตามขนาดของสถานประกอบการ (จำนวนคนทำงาน) และประเภทอุตสาหกรรม (ต่อ)
TABLE 23 NUMBER OF ESTABLISHMENTS BY SIZE OF ESTABLISHMENT (NUMBER OF PERSONS ENGAGED) AND CATEGORY OF INDUSTRY (cont'd)

รหัส Code	ประเภทอุตสาหกรรม	จำนวน สถานประกอบการ Number of establishments	ขนาดของสถานประกอบการ (จำนวนคนทำงาน) Size of establishment (Number of persons engaged)										Category of industry					
			1	2	3 - 5	6 - 10	11- 15	16 - 20	21 - 25	26 - 30	31 - 50	51 - 100		101 - 200	201 - 500	501 - 1,000	> 1,000	
16291	การผลิตเครื่องใช้ในบ้านที่ทำจากไม้และไม่ถืออก	2,914	1,158	860	557	208	45	19	9	9	9	22	11	10	6	-	-	Manufacture of household articles of wood and cork
16292	การผลิตผลิตภัณฑ์ที่ทำจากฟางและวัสดุเทียม	51,476	36,274	11,688	2,055	483	319	231	109	120	109	125	47	18	5	1	1	Manufacture of straw and plaiting products
16299	การผลิตผลิตภัณฑ์อื่นๆ ที่ทำจากไม้และไม่ถืออก ซึ่งไม่ได้ระบุไว้ในที่อื่น	2,858	1,618	678	335	118	41	21	4	11	4	17	7	6	2	-	-	Manufacture of other products of wood and cork, n.e.c
17	การผลิตกระดาษและผลิตภัณฑ์กระดาษ	1,821	229	160	245	281	162	102	67	60	166	166	162	107	63	11	6	Manufacture of paper and paper products
170	การผลิตกระดาษและผลิตภัณฑ์กระดาษ	1,821	229	160	245	281	162	102	67	60	166	166	162	107	63	11	6	Manufacture of paper and paper products
1701	การผลิตเยื่อกระดาษ กระดาษ และกระดาษแข็ง	471	77	34	58	66	39	25	17	14	40	44	44	31	17	7	2	Manufacture of pulp, paper and paperboard
17011	การผลิตเยื่อกระดาษ	25	-	1	-	2	-	-	1	1	4	7	3	3	2	3	1	Manufacture of pulp
17012	การผลิตกระดาษและกระดาษแข็ง	446	77	33	58	64	39	25	16	13	36	37	28	15	4	4	1	Manufacture of paper and paperboard
1702	การผลิตกระดาษลอนลูกฟูกและกระดาษแข็งลอนลูกฟูก และการผลิตบรรจุภัณฑ์ที่ทำการกระดาษและกระดาษแข็ง	853	42	45	118	157	91	63	43	37	88	82	49	49	30	4	4	Manufacture of corrugated paper and paperboard and of containers of paper and paperboard
17020	การผลิตกระดาษลอนลูกฟูกและกระดาษแข็งลอนลูกฟูก และการผลิตบรรจุภัณฑ์ที่ทำการกระดาษและกระดาษแข็ง	853	42	45	118	157	91	63	43	37	88	82	49	49	30	4	4	Manufacture of corrugated paper and paperboard and of containers of paper and paperboard
1709	การผลิตผลิตภัณฑ์อื่นๆ ที่ทำการกระดาษและกระดาษแข็ง	497	110	81	69	58	32	14	7	9	38	36	27	16	-	-	-	Manufacture of other articles of paper and paperboard
17091	การผลิตผลิตภัณฑ์ที่ทำการกระดาษชนิดใช้ในครัวเรือนและสุขอนามัย	50	4	4	4	9	4	2	1	1	4	7	5	5	-	-	-	Manufacture of household and personal hygiene paper
17092	การผลิตอุปกรณ์เครื่องเขียนทุกกระดาษ	131	3	6	18	27	16	6	5	2	14	14	15	5	-	-	-	Manufacture of paper stationery
17099	การผลิตผลิตภัณฑ์อื่นๆ ที่ทำการกระดาษและกระดาษแข็ง ซึ่งมิได้จัดประเภทไว้ในที่อื่น	316	103	71	47	22	12	6	1	6	20	15	7	6	-	-	-	Manufacture of other articles of paper and paperboard, n.e.c

ตาราง 23 จำนวนสถานประกอบการ จำนวนคนงาน สถานประกอบการ (จำนวนคนทำงาน) และประเภทอุตสาหกรรม (ต่อ)
TABLE 23 NUMBER OF ESTABLISHMENTS BY SIZE OF ESTABLISHMENT (NUMBER OF PERSONS ENGAGED) AND CATEGORY OF INDUSTRY (cont'd)

รหัส Code	ประเภทอุตสาหกรรม	จำนวน สถานประกอบการ Number of establishments	ขนาดของสถานประกอบการ (จำนวนคนทำงาน) Size of establishment (Number of persons engaged)										Category of industry			
			1	2	3 - 5	6 - 10	11- 15	16 - 20	21 - 25	26 - 30	31 - 50	51 - 100		101 - 200	201 - 500	501 - 1,000
18	การพิมพ์และการผลิตซ้ำสิ่งพิมพ์ ข้อมูล	1,087	1,551	1,860	930	346	162	114	86	165	104	46	35	7	3	Printing and reproduction of recorded media
181	การพิมพ์และกิจการบริการที่เกี่ยวข้องกับการพิมพ์	1,085	1,551	1,857	924	346	161	114	84	159	102	45	35	7	3	Printing and service activities related to printing
1811	การพิมพ์	1,056	1,519	1,785	878	321	156	104	76	143	96	43	33	7	3	Printing
18111	การพิมพ์หนังสือพิมพ์ วารสาร และนิตยสาร	62	121	261	210	71	36	25	21	39	33	17	9	2	2	Printing of newspapers, magazines and periodicals
18112	การพิมพ์โลกา	11	18	30	23	12	3	6	-	6	4	2	4	1	-	Printing of labels
18119	การพิมพ์อื่นๆ	983	1,380	1,494	645	238	117	73	55	98	59	24	20	4	1	Other Printing
1812	กิจการบริการที่เกี่ยวข้องกับการพิมพ์	29	32	72	46	25	5	10	8	16	6	2	2	-	-	Service activities related to printing
18121	การบริการก่อนการพิมพ์	20	19	42	29	15	2	5	5	11	2	1	1	-	-	Pre-press printing services
18122	การบริการอื่นๆ ที่เกี่ยวข้องกับการพิมพ์	9	13	30	17	10	3	5	3	5	4	1	1	-	-	Other services activities related to printing
182	การผลิตซ้ำสิ่งบันทึกข้อมูล	23	-	3	6	-	1	-	2	6	2	1	-	-	-	Reproduction of recorded media
1820	การผลิตซ้ำสิ่งบันทึกข้อมูล	2	-	3	6	-	1	-	2	6	2	1	-	-	-	Reproduction of recorded media
18200	การผลิตซ้ำสิ่งบันทึกข้อมูล	2	-	3	6	-	1	-	2	6	2	1	-	-	-	Reproduction of recorded media
19	การผลิตถ่านโค้กและผลิตภัณฑ์เตาถ่านถ่านโค้ก	157	7	14	22	16	14	16	7	16	14	13	9	7	1	Manufacture of coke and refined petroleum products
191	การผลิตถ่านโค้ก	13	4	1	2	1	1	2	-	-	1	-	-	-	-	Manufacture of coke oven products
1910	การผลิตถ่านโค้ก	1	4	1	2	1	1	2	-	-	1	-	-	-	-	Manufacture of coke oven products
19100	การผลิตถ่านโค้ก	1	4	1	2	1	1	2	-	-	1	-	-	-	-	Manufacture of coke oven products
192	การผลิตผลิตภัณฑ์เตาถ่านถ่านโค้ก	144	3	13	20	15	13	14	7	16	13	13	9	7	1	Manufacture of refined petroleum products
1920	การผลิตผลิตภัณฑ์เตาถ่านถ่านโค้ก	-	3	13	20	15	13	14	7	16	13	13	9	7	1	Manufacture of refined petroleum products
19201	การผลิตผลิตภัณฑ์เตาถ่านถ่านโค้ก	-	3	6	10	9	12	13	4	13	9	12	8	7	1	Manufacture of refinery petroleum products

ตาราง 23 จำนวนสถานประกอบการ จำนวนคนงานของสถานประกอบการ (จำนวนคนทำงาน) และประเภทอุตสาหกรรม (ต่อ)
TABLE 23 NUMBER OF ESTABLISHMENTS BY SIZE OF ESTABLISHMENT (NUMBER OF PERSONS ENGAGED) AND CATEGORY OF INDUSTRY (cont'd)

รหัส Code	ประเภทอุตสาหกรรม	จำนวน สถานประกอบการ Number of establishments	ขนาดของสถานประกอบการ (จำนวนคนทำงาน) Size of establishment (Number of persons engaged)											Category of industry				
			1	2	3 - 5	6 - 10	11- 15	16 - 20	21 - 25	26 - 30	31 - 50	51 - 100	101 - 200		201 - 500	501 - 1,000	> 1,000	
19202	การผลิตเชื้อเพลิงชีวภาพ	19	-	-	4	7	1	-	-	3	1	2	1	-	-	-	-	Manufacture of bio-fuel products
19209	การผลิตผลิตภัณฑ์อื่นๆ ที่ได้จาก การกลั่นปิโตรเลียม	18	-	3	3	3	5	1	1	-	2	2	-	1	-	-	-	Manufacture of other petroleum products
20	การผลิตเคมีภัณฑ์และผลิตภัณฑ์ เคมี	360	364	386	435	281	209	121	146	323	273	141	108	30	13	13	13	Manufacture of chemicals and chemical products
201	การผลิตเคมีภัณฑ์ขั้นมูลฐาน ปุ๋ยเคมีและสารประกอบไนโตรเจน พลาสติกและยางสังเคราะห์ขั้นต้น	1,333	134	163	189	116	83	53	52	148	121	52	42	11	4	4	4	Manufacture of basic chemicals, fertilizers and nitrogen compounds, plastic and synthetic and primary form
2011	การผลิตเคมีภัณฑ์ขั้นมูลฐาน	512	99	57	49	25	21	13	14	45	35	21	15	2	-	-	-	Manufacture of basic chemicals
20111	การผลิตก๊าซชนิดใช้ในงาน อุตสาหกรรม	77	3	4	17	8	5	2	4	11	8	5	7	1	-	-	-	Manufacture of industrial gases
20112	การผลิตสีย้อมและสีผง	77	1	7	8	5	5	5	7	18	9	7	3	1	-	-	-	Manufacture of dyes and pigments
20113	การผลิตเคมีภัณฑ์อินทรีย์ขั้นต้น	32	2	1	5	10	3	1	1	4	2	2	1	-	-	-	-	Manufacture of other basic inorganic chemicals
20114	การผลิตเอทานอลและเอสเทอร์	9	-	-	1	-	2	-	-	1	4	1	-	-	-	-	-	Manufacture of ethanol and ester
20115	การผลิตเคมีภัณฑ์อินทรีย์อื่นๆ ขั้นมูลฐาน	317	110	41	13	9	8	5	3	11	12	6	4	-	-	-	-	Manufacture of other basic organic chemicals
2012	การผลิตปุ๋ยเคมีและสารประกอบ ไนโตรเจน	430	44	66	78	35	36	18	18	52	41	10	3	-	1	1	1	Manufacture of fertilizers and nitrogen compounds
20121	การผลิตปุ๋ยเคมี	424	44	65	77	34	36	17	18	52	40	10	3	-	1	1	1	Manufacture of fertilizers
20122	การผลิตสารประกอบไนโตรเจน	6	-	1	1	1	-	1	-	-	1	-	-	-	-	-	-	Manufacture of nitrogen compounds
2013	การผลิตพลาสติกและยาง สังเคราะห์ขั้นต้น	391	5	7	40	62	26	22	20	51	45	21	24	9	3	3	3	Manufacture of plastics and synthetic rubber in primary forms
20131	การผลิตเม็ดพลาสติกและพลาสติก ขั้นต้น	377	5	6	39	59	26	22	18	48	44	19	23	9	3	3	3	Manufacture of plastic pellets and plastics in primary forms
20132	การผลิตยางสังเคราะห์ขั้นต้น	14	-	1	3	-	-	-	2	3	1	2	1	-	-	-	-	Manufacture of synthetic rubber in primary forms

ตาราง 23 จำนวนสถานประกอบการ จำนวนคนงานของสถานประกอบการ (จำนวนคนทำงาน) และประเภทอุตสาหกรรม (ต่อ)
TABLE 23 NUMBER OF ESTABLISHMENTS BY SIZE OF ESTABLISHMENT (NUMBER OF PERSONS ENGAGED) AND CATEGORY OF INDUSTRY (cont'd)

รหัส Code	ประเภทอุตสาหกรรม	จำนวน สถานประกอบการ Number of establishments	ขนาดของสถานประกอบการ (จำนวนคนทำงาน) Size of establishment (Number of persons engaged)										Category of industry				
			1	2	3 - 5	6 - 10	11- 15	16 - 20	21 - 25	26 - 30	31 - 50	51 - 100		101 - 200	201 - 500	501 - 1,000	> 1,000
202	การผลิตผลิตภัณฑ์เคมีอื่นๆ	1,813	195	229	220	240	163	126	66	93	171	146	86	58	13	7	Manufacture of other chemical products
2021	การผลิตยาปราบศัตรูพืชและผลิตภัณฑ์เคมีอื่นๆทางการเกษตร	84	-	1	6	12	7	7	4	5	17	14	5	4	-	2	Manufacture of pesticides and other agrochemical products
20210	การผลิตยาปราบศัตรูพืชและผลิตภัณฑ์เคมีอื่นๆทางการเกษตร	84	-	1	6	12	7	7	4	5	17	14	5	4	-	2	Manufacture of pesticides and other agrochemical products
2022	การผลิตสี น้ำมันชักเงาและสารเคลือบที่คล้ายกัน หมึกพิมพ์และน้ำมันทาไม้	370	31	26	41	34	24	22	14	27	46	51	33	18	2	1	Manufacture of paints, varnishes and similar coatings, printing ink and mastics
20221	การผลิตสี น้ำมันชักเงาและสารเคลือบที่คล้ายกัน และน้ำมันทาไม้	292	15	17	31	29	21	19	12	25	39	38	30	13	2	1	Manufacture of paints, varnishes and similar coatings and mastics
20222	การผลิตหมึกพิมพ์	78	16	9	10	5	3	3	2	2	7	13	3	5	-	-	Manufacture of printing ink
2023	การผลิตสบู่และสารซักฟอกผลิตภัณฑ์เคมีที่ใช้ในการทำ ความสะอาดและขัดเงา น้ำหอมและเครื่องสำอาง	736	74	40	73	133	95	67	33	38	69	51	25	25	9	4	Manufacture of soap and detergents, cleaning and polishing preparations, perfumes and toilet preparations
20231	การผลิตสบู่และสารซักฟอกผลิตภัณฑ์เคมีที่ใช้ในการทำ ความสะอาดและขัดเงา	414	57	27	37	73	55	40	21	24	33	22	14	7	2	2	Manufacture of soap and detergents, cleaning and polishing preparations
20232	การผลิตน้ำหอม เครื่องสำอาง และเครื่องสำอาง	322	17	13	36	60	40	27	12	14	36	29	11	18	7	2	Manufacture of perfumes, cosmetics and toilet preparations
2029	การผลิตผลิตภัณฑ์เคมีอื่นๆ ซึ่งมีได้ จัดประเภทไว้ในที่อื่น	623	90	162	100	61	37	30	15	23	39	30	23	11	2	-	Manufacture of other chemical products, n.e.c
20291	การผลิตวัตถุระเบิด	379	87	149	75	31	20	6	1	1	4	3	2	1	-	-	Manufacture of explosives products
20292	การผลิตกาบและเยลลาติน	72	3	5	6	8	6	4	6	10	10	9	4	-	1	-	Manufacture of gules and gelatine
20293	การผลิตน้ำมันหอมระเหย (เอสเซนเชียลออยล์)	15	-	3	3	6	1	-	1	-	-	-	1	-	-	-	Manufacture of essential oils

ตาราง 23 จำนวนสถานประกอบการ จำนวนคนงานของสถานประกอบการ (จำนวนคนทำงาน) และประเภทอุตสาหกรรม (ต่อ)
TABLE 23 NUMBER OF ESTABLISHMENTS BY SIZE OF ESTABLISHMENT (NUMBER OF PERSONS ENGAGED) AND CATEGORY OF INDUSTRY (cont'd)

รหัส Code	ประเภทอุตสาหกรรม	จำนวน สถานประกอบการ Number of establishments	ขนาดของสถานประกอบการ (จำนวนคนทำงาน) Size of establishment (Number of persons engaged)											Category of industry			
			1	2	3 - 5	6 - 10	11 - 15	16 - 20	21 - 25	26 - 30	31 - 50	51 - 100	101 - 200		201 - 500	501 - 1,000	> 1,000
20294	การผลิตผลิตภัณฑ์เคมีที่ใช้ในการถ่ายรูป	11	-	-	2	2	2	2	2	-	-	1	-	-	-	-	Manufacture of chemical preparations for photographic uses
20299	การผลิตผลิตภัณฑ์เคมีอื่นๆ ซึ่งมิได้จัดประเภทไว้ในที่อื่น	146	-	5	14	14	14	10	10	20	8	16	16	9	1	-	Manufacture of other chemical products, n.e.c
203	การผลิตเส้นใยประดิษฐ์	44	-	1	3	6	6	2	2	-	2	4	6	8	6	2	Manufacture of man-made fibres
2030	การผลิตเส้นใยประดิษฐ์	44	-	1	3	6	6	2	2	-	2	4	6	8	6	2	Manufacture of man-made fibres
20300	การผลิตเส้นใยประดิษฐ์	44	-	1	3	6	6	2	2	-	2	4	6	8	6	2	Manufacture of man-made fibres
21	การผลิตเภสัชภัณฑ์ เคมีภัณฑ์ที่ใช้รักษาโรค และผลิตภัณฑ์จากพืชและสัตว์ที่ใช้รักษาโรค	770	239	73	89	83	83	41	41	37	18	41	53	23	5	1	Manufacture of pharmaceuticals, medicinal chemical and botanical products
210	การผลิตเภสัชภัณฑ์ เคมีภัณฑ์ที่ใช้รักษาโรค และผลิตภัณฑ์จากพืชและสัตว์ที่ใช้รักษาโรค	770	239	73	89	83	83	41	41	37	18	41	53	23	5	1	Manufacture of pharmaceuticals, medicinal chemical and botanical products
2100	การผลิตเภสัชภัณฑ์ เคมีภัณฑ์ที่ใช้รักษาโรค และผลิตภัณฑ์จากพืชและสัตว์ที่ใช้รักษาโรค	770	239	73	89	83	83	41	41	37	18	41	53	23	5	1	Manufacture of pharmaceuticals, medicinal chemical and botanical products
21001	การผลิตเภสัชภัณฑ์และเคมีภัณฑ์ที่ใช้รักษาโรค	302	32	7	20	29	29	21	20	20	11	38	46	23	5	1	Manufacture of pharmaceuticals, medicinal chemical products
21002	การผลิตเภสัชภัณฑ์และสัตว์ที่ใช้รักษาโรค	468	207	66	69	54	54	20	17	17	7	3	7	-	-	-	Manufacture of medicinal botanical products
22	การผลิตผลิตภัณฑ์ยางและพลาสติก	5,653	790	669	799	849	849	421	279	279	172	329	426	222	65	24	Manufacture of rubber and plastic products
221	การผลิตผลิตภัณฑ์ยาง	1,729	123	379	298	280	280	99	71	71	30	100	113	78	25	14	Manufacture of rubber products
2211	การผลิตยางนอกและยางในการหล่อต่อยางและการซ่อมสร้างยาง	230	2	13	22	26	26	11	19	19	9	25	27	22	13	8	Manufacture of rubber tyres and tubes; retreading and rebuilding of rubber tyres
22111	การผลิตยางนอกและยางใน	184	1	10	14	18	18	9	11	11	9	22	22	19	13	8	Manufacture of rubber tyres and tubes

ตาราง 23 จำนวนสถานประกอบการ จำนวนตามขนาดของสถานประกอบการ (จำนวนคนทำงาน) และประเภทอุตสาหกรรม (ต่อ)
TABLE 23 NUMBER OF ESTABLISHMENTS BY SIZE OF ESTABLISHMENT (NUMBER OF PERSONS ENGAGED) AND CATEGORY OF INDUSTRY (cont'd)

รหัส Code	ประเภทอุตสาหกรรม	จำนวน สถานประกอบการ Number of establishments	ขนาดของสถานประกอบการ (จำนวนคนทำงาน) Size of establishment (Number of persons engaged)											Category of industry				
			1	2	3 - 5	6 - 10	11 - 15	16 - 20	21 - 25	26 - 30	31 - 50	51 - 100	101 - 200		201 - 500	501 - 1,000	> 1,000	
22112	การผลิตยางและการซ่อม สร้างยาง	46	1	3	8	8	2	8	2	3	5	3	3	3	3	-	-	Retreading and rebuilding of rubber tyres
22119	การผลิตผลิตภัณฑ์ยางอื่นๆ	1,499	121	366	276	254	88	52	21	19	67	86	75	56	12	6	6	Manufacture of other rubber products
22191	การผลิตยางแผ่น แม่ก่า ก้อน และ รูปทรงต่างๆ	967	74	320	190	181	46	33	5	7	16	32	34	26	3	-	-	Manufacture of rubber plates, sheets, strip, rods, profile shapes
22192	การผลิตน้ำยางข้น	27	-	1	3	-	1	1	1	1	1	9	7	3	-	-	-	Manufacture of concentrated latex
22193	การผลิตสิ่งของเครื่องใช้ด้านสุข อนามัยหรือเภสัชกรรมที่ทำจากยาง	60	1	1	3	5	10	2	-	1	6	4	9	10	4	4	4	Manufacture of rubber hygienic or pharmaceutical articles
22199	การผลิตผลิตภัณฑ์ยางอื่นๆ ซึ่งมีได้ จัดประเภทไว้ในที่อื่น	445	46	45	82	65	32	16	15	10	44	41	25	17	5	2	2	Manufacture of other rubber products, n.e.c
222	การผลิตผลิตภัณฑ์พลาสติก	3,924	667	290	501	569	322	208	142	152	337	313	229	144	40	10	10	Manufacture of plastics products
2221	การผลิตผลิตภัณฑ์ที่ใช้ในการ ก่อสร้าง/ประกอบอาคารที่มาจาก พลาสติก	129	7	13	20	19	9	4	4	9	14	14	10	3	2	1	1	Manufacture of builders' plastic wares
22210	การผลิตผลิตภัณฑ์ที่ใช้ในการ ก่อสร้าง/ประกอบอาคารที่มาจาก พลาสติก	129	7	13	20	19	9	4	4	9	14	14	10	3	2	1	1	Manufacture of builders' plastic wares
2222	การผลิตบรรจุภัณฑ์พลาสติก	1,440	45	41	188	247	166	108	69	77	160	153	98	65	19	4	4	Manufacture of plastics articles for the packaging of goods
22220	การผลิตบรรจุภัณฑ์พลาสติก	1,440	45	41	188	247	166	108	69	77	160	153	98	65	19	4	4	Manufacture of plastics articles for the packaging of goods
2223	การผลิตผลิตภัณฑ์พลาสติกกึ่ง สำเร็จรูปและสำเร็จรูป	418	14	15	50	74	35	19	12	19	54	49	42	28	5	2	2	Manufacture of finished plastics products
22230	การผลิตผลิตภัณฑ์พลาสติกกึ่ง สำเร็จรูปและสำเร็จรูป	418	14	15	50	74	35	19	12	19	54	49	42	28	5	2	2	Manufacture of finished plastics products
2229	การผลิตผลิตภัณฑ์พลาสติกอื่นๆ	1,937	601	221	243	229	112	77	57	47	109	97	79	48	14	3	3	Manufacture of other plastics products

ตาราง 23 จำนวนสถานประกอบการ จำนวนตามขนาดของสถานประกอบการ (จำนวนคนทำงาน) และประเภทอุตสาหกรรม (ต่อ)
TABLE 23 NUMBER OF ESTABLISHMENTS BY SIZE OF ESTABLISHMENT (NUMBER OF PERSONS ENGAGED) AND CATEGORY OF INDUSTRY (cont'd)

รหัส Code	ประเภทอุตสาหกรรม	จำนวน สถานประกอบการ Number of establishments	ขนาดของสถานประกอบการ (จำนวนคนทำงาน) Size of establishment (Number of persons engaged)										Category of industry				
			1	2	3 - 5	6 - 10	11- 15	16 - 20	21 - 25	26 - 30	31 - 50	51 - 100		101 - 200	201 - 500	501 - 1,000	> 1,000
22291	การผลิตเครื่องใช้บนโต๊ะอาหาร ในครัว และในท้องถิ่น ที่ทำจากพลาสติก	193	12	7	23	34	20	10	8	9	24	18	13	10	4	1	Manufacture of plastic tableware, kitchenware and toilet articles
22292	การผลิตผลิตภัณฑ์ไฟเบอร์กลาส	107	7	11	14	22	10	11	4	3	8	6	9	2	-	-	Manufacture of fiberglass products
22299	การผลิตผลิตภัณฑ์พลาสติกอื่นๆ ซึ่งมีได้จับประเภทอื่นที่อื่น	1,637	582	203	206	173	82	56	45	35	77	73	57	36	10	2	Manufacture of other plastics products, n.e.c.
23	การผลิตผลิตภัณฑ์อื่นๆ ที่ทำจาก แร่โลหะ	13,115	1,503	2,701	4,197	2,458	798	327	209	129	290	232	132	85	31	23	Manufacture of other non- metallic mineral products
231	การผลิตแก้วและผลิตภัณฑ์แก้ว	733	160	154	218	66	15	13	12	13	22	19	15	15	7	4	Manufacture of glass and glass products
2310	การผลิตแก้วและผลิตภัณฑ์แก้ว	733	160	154	218	66	15	13	12	13	22	19	15	15	7	4	Manufacture of glass and glass products
23101	การผลิตแก้วกระจกแผ่น	528	87	121	192	53	8	10	8	7	10	13	7	5	5	2	Manufacture of flat glass
23102	การผลิตภาชนะบรรจุและเครื่องใช้ บนโต๊ะอาหารที่ทำจากแก้ว	54	8	6	5	2	3	1	1	3	6	4	5	8	1	1	Manufacture of containers and tablewares of glass
23103	การผลิตไฟเบอร์กลาส	15	-	-	3	3	2	1	1	-	3	-	1	-	-	1	Manufacture of glass fibres
23109	การผลิตผลิตภัณฑ์แก้วอื่นๆ	136	65	27	18	8	2	1	2	3	3	2	2	2	1	-	Manufacture of other glass products
239	การผลิตผลิตภัณฑ์อื่นๆ ที่ทำจาก แร่โลหะ ซึ่งมีได้จับประเภทอื่นที่อื่น	12,382	1,343	2,547	3,979	2,392	783	314	197	116	268	213	117	70	24	19	Manufacture of non-metallic mineral products, n.e.c.
2391	การผลิตผลิตภัณฑ์วัสดุทนไฟ	616	89	249	136	91	26	6	5	1	5	2	2	4	-	-	Manufacture of refractory products
23910	การผลิตผลิตภัณฑ์วัสดุทนไฟ	616	89	249	136	91	26	6	5	1	5	2	2	4	-	-	Manufacture of refractory products
2392	การผลิตวัสดุก่อสร้างที่ทำจาก ดินเหนียว	1,896	139	352	638	451	138	47	25	13	24	28	16	8	8	9	Manufacture of clay building materials
23921	การผลิตอิฐ	1,718	135	336	610	432	121	36	18	4	15	10	1	-	-	-	Manufacture of non-refractory bricks
23922	การผลิตกระเบื้องปูพื้นและแผ่น เซรามิก	61	2	-	1	8	6	4	3	4	2	10	10	2	4	5	Manufacture of non-refractory ceramic flooring tiles and mosaic cubes

ตาราง 23 จำนวนสถานประกอบการ จำนวนคนงานของสถานประกอบการ (จำนวนคนทำงาน) และประเภทอุตสาหกรรม (ต่อ)
TABLE 23 NUMBER OF ESTABLISHMENTS BY SIZE OF ESTABLISHMENT (NUMBER OF PERSONS ENGAGED) AND CATEGORY OF INDUSTRY (cont'd)

รหัส Code	ประเภทอุตสาหกรรม	จำนวน สถานประกอบการ Number of establishments	ขนาดของสถานประกอบการ (จำนวนคนทำงาน) Size of establishment (Number of persons engaged)											Category of industry			
			1	2	3 - 5	6 - 10	11 - 15	16 - 20	21 - 25	26 - 30	31 - 50	51 - 100	101 - 200		201 - 500	501 - 1,000	> 1,000
23923	การผลิตเครื่องสุขภัณฑ์เซรามิก	75	2	9	15	8	2	5	3	4	6	6	3	5	3	4	Manufacture of ceramic sanitary fixtures
23929	การผลิตวัสดุก่อสร้างอื่นๆ ที่ทำจากดินเหนียว	42	-	7	12	3	9	2	1	1	2	2	1	1	1	-	Manufacture of other clay building materials
2393	การผลิตผลิตภัณฑ์เซรามิกชนิดพอร์ซเลนและผลิตภัณฑ์เซรามิกอื่นๆ	1,776	417	425	399	247	84	42	30	21	38	23	19	17	9	5	Manufacture of other porcelain and ceramic products
23931	การผลิตผลิตภัณฑ์เครื่องใช้บนโต๊ะอาหารที่ทำจากเซรามิก	359	25	31	70	92	40	20	11	12	16	11	9	12	5	5	Manufacture of ceramic tableware
23932	การผลิตผลิตภัณฑ์ประติมากรรมและของประดับตกแต่งที่ทำจากเซรามิก	1,362	388	387	313	145	41	19	16	7	22	9	8	3	4	-	Manufacture of statuettes and other ornamental ceramic articles
23933	การผลิตนวนิยายไฟฟ้าและอุปกรณ์ติดตั้ง ซึ่งใช้เป็นนวนิยายที่ทำจากเซรามิก	10	1	-	-	3	-	-	2	-	-	1	1	2	-	-	Manufacture of electrical insulators and insulating fittings of ceramics
23939	การผลิตผลิตภัณฑ์เซรามิกชนิดพอร์ซเลนและผลิตภัณฑ์เซรามิกอื่นๆ ซึ่งมีจุดประกายไฟในตัว	45	3	7	16	7	3	3	1	2	-	2	1	-	-	-	Manufacture of other porcelain and ceramic products, n.e.c.
2394	การผลิตปูนซีเมนต์ ปูนโสม (ปูนขาว) และปูนปลาสเตอร์	405	29	49	74	69	45	36	19	8	27	25	12	8	2	2	Manufacture of cement, lime and plaster
23941	การผลิตปูนซีเมนต์	188	3	3	24	45	28	24	13	5	16	9	7	7	2	2	Manufacture of cement
23942	การผลิตปูนโสม (ปูนขาว) และปูนปลาสเตอร์	217	26	46	50	24	17	12	6	3	11	16	5	1	-	-	Manufacture of lime and plaster
2395	การผลิตผลิตภัณฑ์คอนกรีต ปูนซีเมนต์ และปูนปลาสเตอร์	6,127	394	984	2,297	1,347	442	160	98	62	147	110	54	25	4	3	Manufacture of articles of concrete, cement and plaster
23951	การผลิตผลิตภัณฑ์คอนกรีตที่ใช้ในงานก่อสร้าง	4,311	206	590	1,775	1,019	283	94	61	44	92	81	42	17	4	3	Manufacture of articles of concrete for construction
23952	การผลิตผลิตภัณฑ์ปูนปลาสเตอร์ที่ใช้ในงานก่อสร้าง	72	6	6	14	14	7	6	2	-	4	6	4	3	-	-	Manufacture of articles of plaster for construction
23953	การผลิตคอนกรีตผสมเสร็จ	406	3	3	60	101	88	45	21	14	43	18	7	3	-	-	Manufacture of ready-mix concrete
23954	การผลิตผลิตภัณฑ์ไฟเบอร์ซีเมนต์	28	2	5	13	2	3	1	-	-	1	1	-	-	-	-	Manufacture of articles of fiber-cement

ตาราง 23 จำนวนสถานประกอบการ จำนวนคนงานของสถานประกอบการ (จำนวนคนทำงาน) และประเภทอุตสาหกรรม (ต่อ)
TABLE 23 NUMBER OF ESTABLISHMENTS BY SIZE OF ESTABLISHMENT (NUMBER OF PERSONS ENGAGED) AND CATEGORY OF INDUSTRY (cont'd)

รหัส Code	ประเภทอุตสาหกรรม	จำนวน สถานประกอบการ Number of establishments	ขนาดของสถานประกอบการ (จำนวนคนทำงาน) Size of establishment (Number of persons engaged)											Category of industry			
			1	2	3 - 5	6 - 10	11- 15	16 - 20	21 - 25	26 - 30	31 - 50	51 - 100	101 - 200		201 - 500	501 - 1,000	> 1,000
23959	การผลิตผลิตภัณฑ์อื่นๆ ที่ทำจากคอนกรีต ปูนซีเมนต์ และปูนปลาสเตอร์	1,310	177	380	435	211	61	14	14	4	7	4	1	2	-	-	Manufacture of other articles of concrete, cement and plaster
2396	การตัด การขึ้นรูป และการแต่งสำเร็จหิน	1,484	272	481	424	178	45	17	13	7	17	17	9	4	-	-	Cutting, shaping and finishing of stone
23961	การผลิตผลิตภัณฑ์หินที่ใช้ในการก่อสร้าง	518	34	183	167	72	14	13	3	3	11	11	5	2	-	-	Manufacture of stone for construction
23969	การผลิตผลิตภัณฑ์อื่นๆ ที่ทำจากหิน	966	238	298	257	106	31	4	10	4	6	6	4	2	-	-	Manufacture of other stone products
2399	การผลิตผลิตภัณฑ์อื่นๆ ที่ทำจากแร่โลหะ ซึ่งมิได้จัดประเภทไว้ในที่อื่น	78	3	7	11	9	3	6	7	4	10	8	5	4	1	-	Manufacture of other non-metallic mineral products, n.e.c.
23991	การผลิตผลิตภัณฑ์ขัดถู	51	2	3	6	7	1	4	4	3	7	7	4	2	1	-	Manufacture of abrasive products
23992	การผลิตวัสดุที่เป็นนวนจากแร่	5	-	1	-	-	-	-	1	1	1	-	1	-	-	-	Manufacture of mineral insulating materials
23999	การผลิตผลิตภัณฑ์อื่นๆ ที่ทำจากแร่โลหะ ซึ่งมิได้จัดประเภทไว้ในที่อื่น	22	1	3	5	2	2	2	2	2	-	2	1	2	-	-	Manufacture of other non-metallic mineral products, n.e.c.
24	การผลิตโลหะขั้นมูลฐาน	2,343	230	260	464	366	183	114	91	81	166	173	104	79	28	4	Manufacture of basic metals
241	การผลิตเหล็กและเหล็กกล้าขั้นมูลฐาน	952	74	70	145	139	76	57	42	38	83	102	58	47	18	3	Manufacture of basic iron and steel
2410	การผลิตเหล็กและเหล็กกล้าขั้นมูลฐาน	952	74	70	145	139	76	57	42	38	83	102	58	47	18	3	Manufacture of basic iron and steel
24101	การผลิตเหล็กและเหล็กกล้าขั้นมูลฐานในขั้นต้นและขั้นกลาง	174	12	6	14	30	13	16	11	6	21	20	8	12	4	1	Manufacture of basic iron and steel in primary and intermediate form
24102	การผลิตเหล็กและเหล็กกล้าแผ่น	191	11	14	37	23	18	8	9	7	13	20	14	10	7	-	Manufacture of iron and steel sheets
24103	การผลิตหลอด ท่อ ไฟรไฟลอสองและอุปกรณ์ติดตั้งที่เกี่ยวข้องที่ทำจากเหล็กกล้า	107	3	4	10	20	7	8	5	8	7	14	12	7	2	-	Manufacture of iron and steel tubes, pipes, hollow profiles and related fixtures
24109	การผลิตเหล็กและเหล็กกล้าขั้นมูลฐานอื่นๆ	480	48	46	84	66	38	25	17	17	42	48	24	18	5	2	Manufacture of other basic iron and steel

ตาราง 23 จำนวนสถานประกอบการ จำนวนคนงานของสถานประกอบการ (จำนวนคนทำงาน) และประเภทอุตสาหกรรม (ต่อ)
TABLE 23 NUMBER OF ESTABLISHMENTS BY SIZE OF ESTABLISHMENT (NUMBER OF PERSONS ENGAGED) AND CATEGORY OF INDUSTRY (cont'd)

รหัส Code	ประเภทอุตสาหกรรม	จำนวน สถานประกอบการ Number of establishments	ขนาดของสถานประกอบการ (จำนวนคนทำงาน) Size of establishment (Number of persons engaged)										Category of industry				
			1	2	3 - 5	6 - 10	11- 15	16 - 20	21 - 25	26 - 30	31 - 50	51 - 100		101 - 200	201 - 500	501 - 1,000	> 1,000
242	การผลิตโลหะมีค่าและโลหะอื่นๆ ที่ไม่ใช่เหล็กขั้นมูลฐาน	811	134	138	173	108	42	31	19	20	37	43	32	24	9	1	Manufacture of basic precious and other non-ferrous metals
2420	การผลิตโลหะมีค่าและโลหะอื่นๆ ที่ไม่ใช่เหล็กขั้นมูลฐาน	811	134	173	108	42	31	19	20	37	43	32	24	9	1	Manufacture of basic precious and other non-ferrous metals	
24201	การผลิตโลหะมีค่าขั้นมูลฐาน	248	72	47	10	5	6	2	4	2	1	2	2	1	-	Manufacture of basic precious metals	
24202	การผลิตอะลูมิเนียมและผลิตภัณฑ์ อะลูมิเนียมขั้นมูลฐาน	349	28	44	93	65	24	12	10	7	17	15	21	9	3	1	Manufacture of basic aluminium and aluminium products
24203	การผลิตสังกะสี ตะกั่ว และดีบุก และผลิตภัณฑ์ของดังกล่าวขั้นมูลฐาน	41	2	5	6	6	1	1	1	3	2	8	3	2	1	-	Manufacture of basic zinc, lead and tin and their products
24204	การผลิตทองแดงและผลิตภัณฑ์ ทองแดงขั้นมูลฐาน	29	1	-	2	5	1	5	-	-	2	4	-	8	1	-	Manufacture of basic copper and copper products
24209	การผลิตโลหะอื่นๆ ที่ไม่ใช่เหล็ก ขั้นมูลฐาน ซึ่งมีจัดประเภทไว้ในที่อื่น	144	9	17	25	22	11	7	6	6	14	15	6	3	3	-	Manufacture of other basic non-ferrous metals, n.e.c
243	การหล่อโลหะ	580	22	52	146	119	65	26	30	23	46	28	14	8	1	-	Casting of metals
2431	การหล่อเหล็กและเหล็กกล้า	154	7	4	16	34	12	10	6	15	23	14	6	6	1	-	Casting of iron and steel
24311	การหล่อเหล็ก	128	5	3	13	29	11	7	6	15	16	12	4	6	1	-	Casting of iron
24312	การหล่อเหล็กกล้า	26	2	1	3	5	1	3	-	-	7	2	2	-	-	-	Casting of steel
2432	การหล่อโลหะที่ไม่ใช่เหล็กและ เหล็กกล้า	426	15	48	130	85	53	16	24	8	23	14	8	2	-	-	Casting of non-ferrous metals
24320	การหล่อโลหะที่ไม่ใช่เหล็กและ เหล็กกล้า	426	15	48	130	85	53	16	24	8	23	14	8	2	-	-	Casting of non-ferrous metals
25	การผลิตผลิตภัณฑ์โลหะประดิษฐ์ (ยกเว้นเครื่องจักรและอุปกรณ์)	31,660	7,929	7,012	9,740	3,621	1,018	519	309	263	509	385	182	133	28	12	Manufacture of fabricated metal products (excepts machinery and equipment)
251	การผลิตผลิตภัณฑ์ที่มีโครงสร้าง เป็นโลหะ ถังนำขนาดใหญ่ ที่เก็บก๊าซ และเครื่องกำเนิดไอน้ำ	13,984	3,221	3,721	5,053	1,213	245	110	75	49	113	98	47	32	6	1	Manufacture of structural metal products, tanks, reservoirs and steam generator
2511	การผลิตผลิตภัณฑ์ที่มีโครงสร้าง เป็นโลหะ	13,802	3,214	3,710	5,020	1,181	229	96	70	43	88	79	39	26	6	1	Manufacture of structural metal products

ตาราง 23 จำนวนสถานประกอบการ จำนวนคนงานของสถานประกอบการ (จำนวนคนทำงาน) และประเภทอุตสาหกรรม (ต่อ)
TABLE 23 NUMBER OF ESTABLISHMENTS BY SIZE OF ESTABLISHMENT (NUMBER OF PERSONS ENGAGED) AND CATEGORY OF INDUSTRY (cont'd)

รหัส Code	ประเภทอุตสาหกรรม	จำนวน สถานประกอบการ Number of establishments	ขนาดของสถานประกอบการ (จำนวนคนทำงาน) Size of establishment (Number of persons engaged)											Category of industry			
			1	2	3 - 5	6 - 10	11 - 15	16 - 20	21 - 25	26 - 30	31 - 50	51 - 100	101 - 200		201 - 500	501 - 1,000	> 1,000
25111	การผลิตโครงสร้างโลหะสำหรับใช้ในงานก่อสร้าง	561	78	85	169	82	29	23	17	5	23	28	11	9	2	-	Manufacture of metal frameworks for construction
25112	การผลิตอาคารสำเร็จรูปที่มีโลหะเป็นส่วนประกอบหลัก	21	2	6	6	-	-	1	-	1	-	1	2	-	-	-	Manufacture of prefabricated buildings mainly of metal
25113	การผลิตประตู หน้าต่าง บานเลื่อน ประตูรั้ว และผลิตภัณฑ์ที่คล้ายกันที่ทำจากโลหะ	11,644	2,890	3,187	4,289	925	151	48	38	23	37	32	15	6	2	1	Manufacture of metal doors, windows, shutters, gates and similar products
25119	การผลิตผลิตภัณฑ์อื่น ๆ ที่มีโครงสร้างเป็นโลหะ	1,576	244	436	556	168	49	25	14	15	27	19	12	9	2	-	Manufacture of other structural metal products
2512	การผลิตถังขนาดใหญ่มาก ที่เก็บกักน้ำ และภาชนะบรรจุที่ทำจากโลหะ	163	7	11	30	31	15	11	3	4	21	17	8	5	-	-	Manufacture of tanks, reservoirs and containers of metal
25121	การผลิตหม้อน้ำ (boiler) สำหรับการทำความร้อนจากส่วนกลาง และเครื่องระเหยความร้อน	10	-	1	3	3	1	1	-	1	-	-	-	-	-	-	Manufacture of central heating boilers and radiators
25122	การผลิตภาชนะบรรจุก๊าซอัดหรือก๊าซเหลวที่ทำจากโลหะ	25	1	1	3	2	1	1	-	1	7	2	3	3	-	-	Manufacture of metal containers for compressed or liquefied gas
25129	การผลิตถังขนาดใหญ่มาก ที่เก็บกักน้ำ และภาชนะบรรจุอื่นๆ ที่ทำจากโลหะ	128	6	9	24	26	13	9	3	2	14	15	5	2	-	-	Manufacture of other tanks, reservoirs and containers of metal
2513	การผลิตเครื่องกำเนิดไอน้ำ (ยกเว้นหม้อน้ำ (boiler) สำหรับการทำความร้อนจากส่วนกลาง)	19	-	-	3	1	1	3	2	2	4	2	-	1	-	-	Manufacture of steam generators (except central heating hot water boilers)
25130	การผลิตเครื่องกำเนิดไอน้ำ (ยกเว้นหม้อน้ำ (boiler) สำหรับการทำความร้อนจากส่วนกลาง)	19	-	-	3	1	1	3	2	2	4	2	-	1	-	-	Manufacture of steam generators (except central heating hot water boilers)
252	การผลิตอาวุธและกระสุน	15	3	2	-	-	-	-	1	-	3	5	1	-	-	-	Manufacture of weapons and ammunition
2520	การผลิตอาวุธและกระสุน	15	3	2	-	-	-	-	1	-	3	5	1	-	-	-	Manufacture of weapons and ammunition
25201	การผลิตกระสุนและระเบิด	11	2	1	-	-	-	-	-	-	3	5	-	-	-	-	Manufacture of bullets and bombs
25209	การผลิตอาวุธหนัก อาวุธปืน และอาวุธอื่นๆ	4	1	1	-	-	-	-	1	-	-	-	1	-	-	-	Manufacture of heavy weapons, guns and other ammunition

ตาราง 23 จำนวนสถานประกอบการ จำนวนคนงานของสถานประกอบการ (จำนวนคนทำงาน และประเภทอุตสาหกรรม (ต่อ)
TABLE 23 NUMBER OF ESTABLISHMENTS BY SIZE OF ESTABLISHMENT (NUMBER OF PERSONS ENGAGED) AND CATEGORY OF INDUSTRY (cont'd)

รหัส Code	ประเภทอุตสาหกรรม Industry	จำนวน สถานประกอบการ Number of establishments	ขนาดของสถานประกอบการ (จำนวนคนทำงาน) Size of establishment (Number of persons engaged)										Category of industry				
			1	2	3 - 5	6 - 10	11- 15	16 - 20	21 - 25	26 - 30	31 - 50	51 - 100		101 - 200	201 - 500	501 - 1,000	> 1,000
259	การผลิตผลิตภัณฑ์โลหะประดิษฐ์ อื่นๆ และกิจการบริการงานโลหะ	17,661	4,705	3,289	4,687	2,408	773	409	233	214	393	282	134	101	22	11	Manufacture of other fabricated metal products and metalworking services activities
2591	การผลิตผลิตภัณฑ์โลหะโดยวิธี การตี การกด การตอกพิมพ์ และ การม้วนขึ้นรูปโลหะ รวมถึงกรรม วิธีโลหะผง	4,984	669	708	1,695	1,061	303	159	94	81	115	59	27	13	-	-	Forging, pressing, stamping and roll-forming of metal; powder metallurgy
25910	การผลิตผลิตภัณฑ์โลหะโดยวิธี การตี การกด การตอกพิมพ์ และ การม้วนขึ้นรูปโลหะ รวมถึงกรรม วิธีโลหะผง	4,984	669	708	1,695	1,061	303	159	94	81	115	59	27	13	-	-	Forging, pressing, stamping and roll-forming of metal; powder metallurgy
2592	การตกแต่งและการเคลือบโลหะ การกลึงกัดโลหะ	9,354	3,003	2,041	2,488	1,004	310	138	72	56	117	71	22	29	2	1	Machining; treatment and coating of metals
25921	การตกแต่งและการเคลือบโลหะ	660	91	77	154	137	55	27	17	17	29	30	9	16	1	-	Treatment and coating of metals
25922	การกลึงกัดโลหะ	8,694	2,912	1,964	2,334	867	255	111	55	39	88	41	13	13	1	1	Machining
2593	การผลิตโดยใช้ชนิดมีคม เครื่องมือ ที่ใช้งานด้วยมือ และเครื่องโลหะทั่วไป	1,999	859	401	257	137	61	46	28	34	59	64	24	21	6	2	Manufacture of cutlery, hand tools and general hardware
25931	การผลิตโดยใช้ชนิดมีคม	1,047	581	259	124	39	10	10	4	4	8	2	2	4	-	-	Manufacture of cutlery
25932	การผลิตอุปกรณ์และบานพับ	240	137	43	16	9	4	4	5	2	4	7	2	6	1	-	Manufacture of locks and hinges
25939	การผลิตเครื่องมือที่ใช้งานด้วยมือ และเครื่องโลหะทั่วไปอื่นๆ	712	141	99	117	89	47	32	19	28	47	55	20	11	5	2	Manufacture of hand tools and general hardware
2594	การผลิตถัง ภาชนะบรรจุ ใหญ่ และภาชนะบรรจุที่คล้ายกัน ที่ทำจากโลหะ	210	16	15	31	36	11	15	8	5	22	16	13	15	4	3	Manufacture of pails, cans, drums and similar containers of metal
25941	การผลิตถังกลมขนาดใหญ่อื่นๆ และภาชนะบรรจุที่คล้ายกันที่ทำจากโลหะ	60	11	9	12	9	1	5	-	1	4	5	2	-	1	-	Manufacture of drums and similar containers of metal
25949	การผลิตกระป๋องโลหะและ บรรจุภัณฑ์อื่นๆ ที่ทำจากโลหะ	150	5	6	19	27	10	10	8	4	18	11	11	15	3	3	Manufacture of pails, cans and other containers of metal
2595	การผลิตของที่ทำจากลวด ไข สปริง สลักเกลียว และตะปูควาง	526	88	37	78	81	35	30	13	24	43	42	31	14	7	3	Manufacture of wire products, chain, springs and screw
25951	การผลิตลวด เคเบิล และของที่ทำ จากลวด	251	79	29	36	27	10	14	2	6	19	12	7	4	5	1	Manufacture of wire, cable and wire products

ตาราง 23 จำนวนสถานประกอบการ จำนวนคนงานของสถานประกอบการ (จำนวนคนทำงาน) และประเภทอุตสาหกรรม (ต่อ)
TABLE 23 NUMBER OF ESTABLISHMENTS BY SIZE OF ESTABLISHMENT (NUMBER OF PERSONS ENGAGED) AND CATEGORY OF INDUSTRY (cont'd)

รหัส Code	ประเภทอุตสาหกรรม	จำนวน สถานประกอบการ Number of establishments	ขนาดของสถานประกอบการ (จำนวนคนทำงาน) Size of establishment (Number of persons engaged)											Category of industry			
			1	2	3 - 5	6 - 10	11- 15	16 - 20	21 - 25	26 - 30	31 - 50	51 - 100	101 - 200		201 - 500	501 - 1,000	> 1,000
25952	การผลิตใช้ สปริง สลักเกลียว และ ตะปูควง	275	9	8	42	54	25	16	11	18	24	30	24	10	2	2	Manufacture of chain, springs, bolt and screw
2599	การผลิตผลิตภัณฑ์โลหะประดิษฐ์อื่น ๆ ซึ่งมีได้ตั้งประเภทไว้ในที่อื่น	588	70	87	138	89	53	21	18	14	37	30	17	9	3	2	Manufacture of other fabricated metal products, n.e.c.
25991	การผลิตเครื่องสุขภัณฑ์ที่ทำจากโลหะ	29	1	1	2	8	3	2	2	-	3	-	4	2	-	1	Manufacture of metal sanitary products
25992	การผลิตเครื่องใช้ในครัวที่ทำจากโลหะ	280	33	39	64	34	27	8	9	8	18	21	10	5	3	1	Manufacture of metal kitchen appliances and accessories
25993	การผลิตตู้รับเหรียญและเครื่องใช้สำนักงานที่ทำจากโลหะ (ยกเว้นเฟอร์นิเจอร์)	21	-	1	4	2	3	4	-	1	4	1	-	1	-	-	Manufacture of metal safes and stationery (except furniture)
25999	การผลิตผลิตภัณฑ์โลหะประดิษฐ์อื่น ๆ ซึ่งไม่ได้ตั้งประเภทไว้ในที่อื่น	258	36	46	68	45	20	7	7	5	12	8	3	1	-	-	Manufacture of other fabricated metal products, n.e.c.
26	การผลิตผลิตภัณฑ์คอมพิวเตอร์อิเล็กทรอนิกส์ และอุปกรณ์ที่ใช้ในทางทัศนศาสตร์	1,002	40	22	104	103	58	51	46	28	99	111	100	102	56	82	Manufacture of computers, electronic and optical products
261	การผลิตชิ้นส่วนและแผงวงจรอิเล็กทรอนิกส์	510	5	6	40	44	26	20	23	17	46	66	61	64	35	57	Manufacture of electronic components and boards
2610	การผลิตชิ้นส่วนและแผงวงจรอิเล็กทรอนิกส์	510	5	6	40	44	26	20	23	17	46	66	61	64	35	57	Manufacture of electronic components and boards
26101	การผลิตชิ้นส่วนอุปกรณ์แสดงผลภาพ	18	-	1	1	3	1	2	1	1	1	2	-	1	1	3	Manufacture of display components
26102	การผลิตตัวเก็บประจุและตัวต้านทานอิเล็กทรอนิกส์	3	-	-	-	1	-	-	1	-	-	1	-	-	-	-	Manufacture of electronic capacitors and resistors
26103	การผลิตแผงวงจรอิเล็กทรอนิกส์	172	1	4	7	20	10	8	6	5	14	19	21	21	12	24	Manufacture of bare printed circuit boards
26104	การผลิตอุปกรณ์กึ่งตัวนำและวงจรรวม	89	-	-	5	3	1	3	2	6	11	17	8	18	8	7	Manufacture of semiconductor and integrated circuits
26109	การผลิตชิ้นส่วนอิเล็กทรอนิกส์อื่นๆ	228	4	1	27	17	14	7	13	5	20	27	32	24	14	23	Manufacture of other electronic components
262	การผลิตคอมพิวเตอร์และอุปกรณ์ต่อพ่วง	97	11	1	4	15	6	5	5	2	7	8	5	12	8	8	Manufacture of computers and peripheral equipment
2620	การผลิตคอมพิวเตอร์และอุปกรณ์ต่อพ่วง	97	11	1	4	15	6	5	5	2	7	8	5	12	8	8	Manufacture of computers and peripheral equipment

ตาราง 23 จำนวนสถานประกอบการ จำนวนคนงาน สถานประกอบการ (จำนวนคนทำงาน) และประเภทอุตสาหกรรม (ต่อ)
TABLE 23 NUMBER OF ESTABLISHMENTS BY SIZE OF ESTABLISHMENT (NUMBER OF PERSONS ENGAGED) AND CATEGORY OF INDUSTRY (cont'd)

รหัส Code	ประเภทอุตสาหกรรม Industry	จำนวน สถานประกอบการ Number of establishments	ขนาดของสถานประกอบการ (จำนวนคนทำงาน) Size of establishment (Number of persons engaged)										Category of industry					
			1	2	3 - 5	6 - 10	11- 15	16 - 20	21 - 25	26 - 30	31 - 50	51 - 100		101 - 200	201 - 500	501 - 1,000	> 1,000	
26201	การผลิตประกอบคอมพิวเตอร์	42	11	-	3	8	4	2	2	1	4	2	1	1	1	3	-	Manufacture and/or assembly of electronic computers
26202	การผลิตอุปกรณ์จัดเก็บข้อมูล	14	-	1	3	1	1	1	1	-	2	-	1	1	1	-	3	Manufacture of storage devices
26203	การผลิตจอคอมพิวเตอร์	2	-	1	-	-	-	-	-	-	-	-	-	1	-	-	-	Manufacture of monitors
26209	การผลิตอุปกรณ์ต่อพ่วงอื่นๆ	39	-	-	4	1	2	2	1	1	6	3	9	5	5	5	5	Manufacture of other peripheral equipment
263	การผลิตอุปกรณ์สื่อสาร	82	5	3	13	4	5	5	5	4	8	14	8	6	2	-	-	Manufacture of communication equipment
2630	การผลิตอุปกรณ์สื่อสาร	82	5	3	13	4	5	5	4	4	8	14	8	6	2	-	-	Manufacture of communication equipment
26301	การผลิตโทรศัพท์และโทรสารแบบใช้สาย	8	-	-	3	-	-	1	-	-	1	-	2	1	-	-	-	Manufacture of wire telephone and facsimile equipment
26302	การผลิตอุปกรณ์สื่อสารแบบไร้สาย	12	-	-	2	-	1	2	-	1	-	3	1	1	1	-	-	Manufacture of wireless communications equipment
26303	การผลิตอุปกรณ์สื่อสารที่ใช้ในการรับ/ส่งสัญญาณทางวิทยุและโทรทัศน์	38	1	2	7	2	4	1	2	2	7	5	2	1	1	-	-	Manufacture of radio and television transmitters and receivers
26309	การผลิตอุปกรณ์สื่อสารอื่นๆ	24	4	1	1	2	-	1	3	1	5	4	-	2	-	-	-	Manufacture of other communication equipment
264	การผลิตเครื่องใช้อิเล็กทรอนิกส์ชนิดใช้ในครัวเรือน	162	17	10	28	22	10	10	7	3	14	10	14	7	5	5	5	Manufacture of consumer electronics
2640	การผลิตเครื่องใช้อิเล็กทรอนิกส์ชนิดใช้ในครัวเรือน	162	17	10	28	22	10	10	7	3	14	10	14	7	5	5	5	Manufacture of consumer electronics
26401	การผลิตเครื่องรับโทรทัศน์	16	-	-	1	-	1	1	1	1	3	3	-	2	3	-	-	Manufacture and/or assembly of televisions
26402	การผลิตเครื่องรับวิทยุ เครื่องเล่นบันทึก และทำสำเนาเสียงและภาพ	20	-	1	1	4	1	-	1	2	1	4	1	-	1	4	4	Manufacture of radio receivers, audio and visual playing, recording and duplicating equipment (except televisions)
26403	การผลิตไมโครโฟน ลำโพง และเครื่องขยายเสียง	107	16	7	25	14	8	8	4	1	6	6	7	4	-	1	1	Manufacture of microphone, amplifiers and public address systems

ตาราง 23 จำนวนสถานประกอบการ จำนวนคนทำงาน สถานประกอบการ (จำนวนคนทำงาน) และประเภทอุตสาหกรรม (ต่อ)
TABLE 23 NUMBER OF ESTABLISHMENTS BY SIZE OF ESTABLISHMENT (NUMBER OF PERSONS ENGAGED) AND CATEGORY OF INDUSTRY (cont'd)

รหัส Code	ประเภทอุตสาหกรรม	จำนวน สถานประกอบการ Number of establishments	ขนาดของสถานประกอบการ (จำนวนคนทำงาน) Size of establishment (Number of persons engaged)											Category of industry			
			1	2	3 - 5	6 - 10	11- 15	16 - 20	21 - 25	26 - 30	31 - 50	51 - 100	101 - 200		201 - 500	501 - 1,000	> 1,000
26409	การผลิตเครื่องใช้อิเล็กทรอนิกส์อื่น ๆ ชนิดใช้ในครัวเรือน	19	1	2	1	4	-	1	2	-	3	1	1	1	-	-	Manufacture of other consumer electronics
265	การผลิตเครื่องอุปโภคบริโภคที่ใช้ใน การวัด การทดสอบ การนำร่อง และการควบคุม รวมถึงนาฬิกา	87	1	2	11	9	7	9	5	1	12	7	8	5	1	-	Manufacture of measuring, testing, navigating and control equipment, watches and clocks
2651	การผลิตเครื่องอุปโภคบริโภคที่ใช้ในการวัด การทดสอบ การนำร่อง และการควบคุม	66	-	2	11	9	7	7	2	-	12	4	6	5	1	-	Manufacture of measuring, testing, navigating and control equipment
26511	การผลิตเครื่องอุปโภคบริโภคที่ใช้ในการวัด การทดสอบ การนำร่อง และการควบคุม (ยกเว้นที่ใช้ในทางอุตสาหกรรม)	53	-	1	8	6	6	6	1	-	12	4	3	5	1	-	Manufacture of measuring, testing, navigating and control equipment (except for industrial purposes)
26512	การผลิตเครื่องอุปโภคบริโภคที่ใช้ในการวัด การทดสอบ และการควบคุม	13	-	1	3	3	1	1	1	-	-	-	3	-	-	-	Manufacture of measuring, testing, and control equipment for industrial purposes
2652	การผลิตนาฬิกา	21	1	-	-	-	-	2	3	1	-	3	3	4	1	-	Manufacture of watches and clocks
26521	การผลิตนาฬิกา	18	1	-	-	-	-	2	2	-	-	3	3	3	1	-	Manufacture of watches and clocks
26529	การผลิตผลิตภัณฑ์อื่น ๆ ที่มีเครื่อง นาฬิกาประกอบอยู่	3	-	-	-	-	-	-	1	1	-	-	-	1	-	-	Manufacture of equipment with a watch or clock movement or with synchronous motor
266	การผลิตเครื่องฉายรังสี เครื่อง ไฟฟ้าทางการแพทย์และทาง กายภาพบำบัด	13	-	-	-	2	2	-	-	1	3	-	-	3	1	-	Manufacture of irradiation, electromedical and electrotherapeutic equipment
2660	การผลิตเครื่องฉายรังสี เครื่องไฟฟ้า ทางการแพทย์และทางกายภาพบำบัด	13	-	-	-	2	2	-	-	1	3	-	-	3	1	-	Manufacture of irradiation, electromedical and electrotherapeutic equipment
26600	การผลิตเครื่องฉายรังสี เครื่องไฟฟ้า ทางการแพทย์และทางกายภาพบำบัด	13	-	-	-	2	2	-	-	1	3	-	-	3	1	-	Manufacture of irradiation, electromedical and electrotherapeutic equipment

ตาราง 23 จำนวนสถานประกอบการ จำนวนตามขนาดของสถานประกอบการ (จำนวนคนทำงาน) และประเภทอุตสาหกรรม (ต่อ)
TABLE 23 NUMBER OF ESTABLISHMENTS BY SIZE OF ESTABLISHMENT (NUMBER OF PERSONS ENGAGED) AND CATEGORY OF INDUSTRY (cont'd)

รหัส Code	ประเภทอุตสาหกรรม Industry	จำนวน สถานประกอบการ Number of establishments	ขนาดของสถานประกอบการ (จำนวนคนทำงาน) Size of establishment (Number of persons engaged)										Category of industry					
			1	2	3 - 5	6 - 10	11- 15	16 - 20	21 - 25	26 - 30	31 - 50	51 - 100		101 - 200	201 - 500	501 - 1,000	> 1,000	
267	การผลิตอุปกรณ์ที่ใช้ในทางทัศนศาสตร์และอุปกรณ์ถ่ายภาพ	24	-	-	4	2	2	2	2	2	2	3	2	2	1	-	8	Manufacture of optical instruments and photographic equipment
2670	การผลิตอุปกรณ์ที่ใช้ในทางทัศนศาสตร์และอุปกรณ์ถ่ายภาพ	24	-	-	4	2	2	2	2	2	2	3	2	2	1	-	8	Manufacture of optical instruments and photographic equipment
26701	การผลิตเลนส์ที่ใช้ในทางทัศนศาสตร์	5	-	-	-	-	1	-	-	-	-	-	1	-	-	-	3	Manufacture of optical lenses
26702	การผลิตอุปกรณ์ที่ใช้ในทางทัศนศาสตร์ (ยกเว้นเลนส์ที่ใช้ในทางทัศนศาสตร์)	5	-	-	3	1	-	1	-	-	-	-	-	-	-	-	-	Manufacture of optical instruments (except optical lenses)
26703	การผลิตอุปกรณ์ถ่ายภาพและถ่ายภาพยนตร์	14	-	-	1	1	1	1	-	-	-	3	1	-	1	-	5	Manufacture of photographic and motion picture equipment
268	การผลิตสื่อแม่เหล็กและสื่อเชิงแสง	27	1	-	4	5	-	1	1	4	6	4	4	3	1	-	2	Manufacture of magnetic and optical media
2680	การผลิตสื่อแม่เหล็กและสื่อเชิงแสง	27	1	-	4	5	-	1	1	4	6	4	4	3	1	-	2	Manufacture of magnetic and optical media
26800	การผลิตสื่อแม่เหล็กและสื่อเชิงแสง	27	1	-	4	5	-	1	1	4	6	4	4	3	1	-	2	Manufacture of magnetic and optical media
27	การผลิตอุปกรณ์ไฟฟ้า	1,252	108	108	155	158	89	61	43	50	113	127	87	98	31	24	6	Manufacture of electrical equipment
271	การผลิตมอเตอร์ไฟฟ้า เครื่องกำเนิดไฟฟ้า หม้อแปลงไฟฟ้า และอุปกรณ์ควบคุมและจ่ายไฟฟ้า	412	51	34	67	47	28	14	16	19	33	41	28	22	6	6	6	Manufacture of electric motors, generators, transformers and electricity distribution and control apparatus
2710	การผลิตมอเตอร์ไฟฟ้า เครื่องกำเนิดไฟฟ้า หม้อแปลงไฟฟ้า และอุปกรณ์ควบคุมและจ่ายไฟฟ้า	412	51	34	67	47	28	14	16	19	33	41	28	22	6	6	6	Manufacture of electric motors, generators, transformers and electricity distribution and control apparatus
27101	การผลิตมอเตอร์ไฟฟ้าและเครื่องกำเนิดไฟฟ้า	181	37	25	44	12	10	4	5	6	9	11	9	3	3	3	3	Manufacture of electric motors and generators
27102	การผลิตหม้อแปลงไฟฟ้า	77	11	4	3	8	3	2	3	3	11	12	8	7	1	1	1	Manufacture of electric transformers

ตาราง 23 จำนวนสถานประกอบการ จำนวนคนงานของสถานประกอบการ (จำนวนคนทำงาน) และประเภทอุตสาหกรรม (ต่อ)
TABLE 23 NUMBER OF ESTABLISHMENTS BY SIZE OF ESTABLISHMENT (NUMBER OF PERSONS ENGAGED) AND CATEGORY OF INDUSTRY (cont'd)

รหัส Code	ประเภทอุตสาหกรรม	จำนวน สถานประกอบการ Number of establishments	ขนาดของสถานประกอบการ (จำนวนคนทำงาน) Size of establishment (Number of persons engaged)											Category of industry				
			1	2	3 - 5	6 - 10	11 - 15	16 - 20	21 - 25	26 - 30	31 - 50	51 - 100	101 - 200		201 - 500	501 - 1,000	> 1,000	
27103	การผลิตอุปกรณ์ควบคุมและ จ่ายไฟฟ้า	154	3	5	20	27	15	8	8	10	13	18	11	12	2	2	2	Manufacture of electricity distribution and control apparatus
272	การผลิตแบตเตอรี่และหม้อสะสม ไฟฟ้า	40	-	2	3	5	3	3	2	1	7	8	2	5	2	-	Manufacture of batteries and accumulators	
27200	การผลิตแบตเตอรี่และหม้อสะสม ไฟฟ้า	40	-	2	3	5	3	3	2	1	7	8	2	5	2	-	Manufacture of batteries and accumulators	
27200	การผลิตแบตเตอรี่และหม้อสะสม ไฟฟ้า	40	-	2	3	5	3	3	2	1	7	8	2	5	2	-	Manufacture of batteries and accumulators	
273	การผลิตสายไฟและอุปกรณ์ การเดินสายไฟฟ้า	194	-	5	18	25	15	8	7	12	18	25	21	32	6	2	Manufacture of wiring and wiring devices	
27310	การผลิตเคเบิลใยแก้วนำแสง	3	-	-	1	-	-	-	-	-	-	-	-	2	-	-	Manufacture of fibre optic cables	
27310	การผลิตเคเบิลใยแก้วนำแสง	3	-	-	1	-	-	-	-	-	-	-	-	2	-	-	Manufacture of fibre optic cables	
27320	การผลิตสายไฟและเคเบิลอื่นๆ ชนิดใช้ในทางอิเล็กทรอนิกส์และไฟฟ้า	108	-	1	4	9	7	5	4	6	12	23	13	21	3	-	Manufacture of other electronic and electric wires and cables	
27320	การผลิตสายไฟและเคเบิลอื่นๆ ชนิดใช้ในทางอิเล็กทรอนิกส์และไฟฟ้า	108	-	1	4	9	7	5	4	6	12	23	13	21	3	-	Manufacture of other electronic and electric wires and cables	
27330	การผลิตอุปกรณ์เดินสายไฟฟ้า	83	-	4	13	16	8	3	3	6	6	2	8	9	3	2	Manufacture of wiring devices	
27330	การผลิตอุปกรณ์เดินสายไฟฟ้า	83	-	4	13	16	8	3	3	6	6	2	8	9	3	2	Manufacture of wiring devices	
274	การผลิตอุปกรณ์ไฟฟ้าสำหรับใช้ แสงสว่าง	237	43	27	28	27	16	11	9	5	23	16	11	14	3	4	Manufacture of electric lighting equipment	
27400	การผลิตอุปกรณ์ไฟฟ้าสำหรับใช้ แสงสว่าง	237	43	27	28	27	16	11	9	5	23	16	11	14	3	4	Manufacture of electric lighting equipment	
27401	การผลิตหลอดไฟฟ้า	66	4	5	5	3	4	3	4	3	9	11	5	6	1	3	Manufacture of electric bulbs	
27409	การผลิตอุปกรณ์ไฟฟ้าอื่นๆ สำหรับ ใช้แสงสว่าง	171	39	22	23	24	12	8	5	2	14	5	6	8	2	1	Manufacture of other electric lighting equipment	
275	การผลิตเครื่องใช้ในครัวเรือน	249	8	34	28	35	17	14	6	11	22	25	16	16	7	10	Manufacture of domestic appliances	
27500	การผลิตเครื่องใช้ในครัวเรือน	249	8	34	28	35	17	14	6	11	22	25	16	16	7	10	Manufacture of domestic appliances	
27501	การผลิตเครื่องใช้ไฟฟ้าชนิดใช้ใน ครัวเรือน (ยกเว้นชนิดที่ให้ความร้อน)	116	2	6	11	20	10	10	-	8	12	14	11	6	3	3	Manufacture of domestic electric appliances (except electrothermic appliances)	

ตาราง 23 จำนวนสถานประกอบการ จำนวนคนงานของสถานประกอบการ (จำนวนคนทำงาน) และประเภทอุตสาหกรรม (ต่อ)
TABLE 23 NUMBER OF ESTABLISHMENTS BY SIZE OF ESTABLISHMENT (NUMBER OF PERSONS ENGAGED) AND CATEGORY OF INDUSTRY (cont'd)

รหัส Code	ประเภทอุตสาหกรรม	จำนวน สถานประกอบการ Number of establishments	ขนาดของสถานประกอบการ (จำนวนคนทำงาน) Size of establishment (Number of persons engaged)											Category of industry				
			1	2	3 - 5	6 - 10	11 - 15	16 - 20	21 - 25	26 - 30	31 - 50	51 - 100	101 - 200		201 - 500	501 - 1,000	> 1,000	
27502	การผลิตเครื่องใช้ไฟฟ้าชนิดใช้ในครัวเรือนที่มีความร้อน	77	1	3	6	8	3	3	3	5	3	9	11	5	9	4	7	Manufacture of domestic electrothermic appliances
27503	การผลิตเครื่องใช้ในการประกอบอาหารและให้ความร้อนชนิดใช้ในครัวเรือนที่ไม่ใช้ไฟฟ้า	56	5	25	11	7	4	1	1	1	-	1	-	-	1	-	-	Manufacture of domestic non-electric cooking and heating equipment
279	การผลิตอุปกรณ์ไฟฟ้าอื่นๆ	120	6	6	11	19	10	12	5	2	10	9	12	9	9	7	2	Manufacture of other electrical equipment
2790	การผลิตอุปกรณ์ไฟฟ้าอื่นๆ	120	6	6	11	19	10	12	5	2	10	9	12	9	9	7	2	Manufacture of other electrical equipment
27901	การผลิตเครื่องจ่ายไฟฟ้าสำรอง	21	1	-	1	6	4	2	-	-	2	2	2	2	1	-	-	Manufacture of power supplies
27902	การผลิตอุปกรณ์ไฟฟ้าสำหรับให้สัญญาณ	20	3	3	6	4	1	-	-	-	2	1	-	-	-	-	-	Manufacture of electrical signs
27909	การผลิตอุปกรณ์ไฟฟ้าอื่นๆ ซึ่งมีได้จัดประเภทไว้ในที่อื่น	79	2	3	4	9	5	10	5	2	6	9	9	7	8	7	2	Manufacture of other electrical equipment, n.e.c
28	การผลิตเครื่องจักรและเครื่องมือซึ่งมิได้จัดประเภทไว้ในที่อื่น	1,803	110	155	325	281	155	117	77	57	181	148	88	62	62	30	17	Manufacture of machinery and equipment, n.e.c
281	การผลิตเครื่องจักรที่ใช้รวมทั่วไป	901	27	33	146	157	91	62	42	29	98	76	59	40	40	25	16	Manufacture of general-purpose machinery
2811	การผลิตเครื่องยนต์และเครื่องกังหัน (ยกเว้น เครื่องยนต์ที่ใช้กับอากาศยาน ยานยนต์ และ จักรยานยนต์)	77	6	5	18	9	3	2	2	1	6	6	6	6	4	5	4	Manufacture of engines and turbines (except aircraft, vehicle and cycle engines)
28110	การผลิตเครื่องยนต์และเครื่องกังหัน (ยกเว้น เครื่องยนต์ที่ใช้กับอากาศยาน ยานยนต์ และ จักรยานยนต์)	77	6	5	18	9	3	2	2	1	6	6	6	6	4	5	4	Manufacture of engines and turbines (except aircraft, vehicle and cycle engines)
2812	การผลิตเครื่องอุปกรณควบคุมหาลังของไหล	34	1	2	9	7	3	2	1	-	3	1	3	3	-	2	-	Manufacture of fluid power equipment
28120	การผลิตเครื่องอุปกรณควบคุมหาลังของไหล	34	1	2	9	7	3	2	1	-	3	1	3	3	-	2	-	Manufacture of fluid power equipment
2813	การผลิตเครื่องสูบลมเพรสเซอร์ ก๊อกล และวาล์วอื่นๆ	122	2	1	15	20	19	7	9	3	15	12	10	5	5	3	1	Manufacture of other pumps, compressors, taps and valves
28131	การผลิตเครื่องสูบลมและคอมเพรสเซอร์อื่นๆ	81	2	1	12	16	14	4	8	2	9	9	2	1	1	1	-	Manufacture of other pumps and compressors

ตาราง 23 จำนวนสถานประกอบการ จำนวนคนงานของสถานประกอบการ (จำนวนคนทำงาน) และประเภทอุตสาหกรรม (ต่อ)
TABLE 23 NUMBER OF ESTABLISHMENTS BY SIZE OF ESTABLISHMENT (NUMBER OF PERSONS ENGAGED) AND CATEGORY OF INDUSTRY (cont'd)

รหัส Code	ประเภทอุตสาหกรรม	จำนวน สถานประกอบการ Number of establishments	ขนาดของสถานประกอบการ (จำนวนคนทำงาน) Size of establishment (Number of persons engaged)											Category of industry			
			1	2	3 - 5	6 - 10	11- 15	16 - 20	21 - 25	26 - 30	31 - 50	51 - 100	101 - 200		201 - 500	501 - 1,000	> 1,000
28132	การผลิตก๊อกละวาล์วอื่น ๆ	41	-	-	3	4	5	3	1	1	6	3	8	4	2	1	Manufacture of other taps and valves
2814	การผลิตลิบลูกปืน เกียร์ และอุปกรณ์ที่ใช้ขับเคลื่อน	28	2	-	8	6	1	3	2	1	2	-	2	-	-	1	Manufacture of bearings, gears, gearing and driving elements
28140	การผลิตลิบลูกปืน เกียร์ และอุปกรณ์ที่ใช้ขับเคลื่อน	28	2	-	8	6	1	3	2	1	2	-	2	-	-	1	Manufacture of bearings, gears, gearing and driving elements
2815	การผลิตเตาอบ เตาเผา และเครื่องฟั่นหรือเครื่องอัดเชื้อเพลิงของเตาเผา	64	7	4	14	6	6	5	5	2	8	4	1	2	-	-	Manufacture of ovens, furnaces and furnace burners
28150	การผลิตเตาอบ เตาเผา และเครื่องฟั่นหรือเครื่องอัดเชื้อเพลิงของเตาเผา	64	7	4	14	6	6	5	5	2	8	4	1	2	-	-	Manufacture of ovens, furnaces and furnace burners
2816	การผลิตเครื่องอุปกรณที่ใช้สำหรับยกและขนย้าย	75	1	1	17	20	7	5	3	5	9	5	1	1	-	-	Manufacture of lifting and handling equipment
28160	การผลิตเครื่องอุปกรณที่ใช้สำหรับยกและขนย้าย	75	1	1	17	20	7	5	3	5	9	5	1	1	-	-	Manufacture of lifting and handling equipment
2817	การผลิตเครื่องจักรและเครื่องใช้สำนักงาน (ยกเว้นคอมพิวเตอร์และอุปกรณ์ต่อพ่วง)	21	1	-	4	7	2	3	-	-	1	-	1	-	2	-	Manufacture of office machinery and equipment (except computers and peripheral equipment)
28170	การผลิตเครื่องจักรและเครื่องใช้สำนักงาน (ยกเว้นคอมพิวเตอร์และอุปกรณ์ต่อพ่วง)	21	1	-	4	7	2	3	-	-	1	-	1	-	2	-	Manufacture of office machinery and equipment (except computers and peripheral equipment)
2818	การผลิตเครื่องมือที่ใช้งานด้วยมือชนิดใช้กำลังขับเคลื่อน	35	2	2	3	6	3	1	1	3	5	4	3	2	-	-	Manufacture of power-driven hand tools
28180	การผลิตเครื่องมือที่ใช้งานด้วยมือชนิดใช้กำลังขับเคลื่อน	35	2	2	3	6	3	1	1	3	5	4	3	2	-	-	Manufacture of power-driven hand tools
2819	การผลิตเครื่องจักรอื่น ๆ ที่ใช้งานทั่วไป	445	5	18	58	76	47	34	19	14	49	44	32	26	13	10	Manufacture of other general-purpose machinery
28191	การผลิตเครื่องทำความเย็น	277	1	11	33	41	27	16	15	7	23	34	23	23	13	10	Manufacture of industrial refrigerating or freezing equipment

ตาราง 23 จำนวนสถานประกอบการ จำนวนคนงานของสถานประกอบการ (จำนวนคนทำงาน) และประเภทอุตสาหกรรม (ต่อ)
TABLE 23 NUMBER OF ESTABLISHMENTS BY SIZE OF ESTABLISHMENT (NUMBER OF PERSONS ENGAGED) AND CATEGORY OF INDUSTRY (cont'd)

รหัส Code	ประเภทอุตสาหกรรม	จำนวน สถานประกอบการ Number of establishments	ขนาดของสถานประกอบการ (จำนวนคนทำงาน) Size of establishment (Number of persons engaged)											Category of industry			
			1	2	3 - 5	6 - 10	11- 15	16 - 20	21 - 25	26 - 30	31 - 50	51 - 100	101 - 200		201 - 500	501 - 1,000	> 1,000
28199	การผลิตเครื่องจักรอื่นๆ ที่ใช้งานทั่วไป ซึ่งมีได้จัดประเภทไว้ในที่อื่น	168	4	7	25	35	20	18	4	7	26	10	9	3	-	-	Manufacture of other general-purpose machinery, n.e.c
282	การผลิตเครื่องจักรที่ใช้ในงานเฉพาะอย่าง	902	83	122	179	124	64	55	35	28	83	72	29	22	5	1	Manufacture of special-purpose machinery
2821	การผลิตเครื่องจักรที่ใช้ในการเกษตรและการป่าไม้	253	27	31	60	39	18	17	9	6	19	17	5	5	-	-	Manufacture of agricultural and forestry machinery
28211	การผลิตแทรกเตอร์ที่ใช้ในการเกษตร	70	8	6	13	11	6	5	2	2	7	7	2	1	-	-	Manufacture of tractors for agriculture and forestry
28219	การผลิตเครื่องจักรอื่นๆ ที่ใช้ในการเกษตรและการป่าไม้	183	19	25	47	28	12	12	7	4	12	10	3	4	-	-	Manufacture of other agricultural and forestry machinery
2822	การผลิตเครื่องจักรที่ใช้ในการขึ้นรูปโลหะและเครื่องมือกล	113	1	2	25	19	9	7	6	4	13	16	7	3	1	-	Manufacture of metal forming machinery and machine tools
28221	การผลิตเครื่องจักรที่ใช้ในการขึ้นรูปโลหะ	31	-	-	4	6	2	2	1	2	4	5	2	2	1	-	Manufacture of metal forming machinery
28229	การผลิตเครื่องมือกลอื่นๆ	82	1	2	21	13	7	5	5	2	9	11	5	1	-	-	Manufacture of other machine tools
2823	การผลิตเครื่องจักรที่ใช้ในงานโลหะกรรม	28	-	1	4	3	2	2	4	3	4	2	2	1	-	-	Manufacture of machinery for metalurgy
28230	การผลิตเครื่องจักรที่ใช้ในงานโลหะกรรม	28	-	1	4	3	2	2	4	3	4	2	2	1	-	-	Manufacture of machinery for metalurgy
2824	การผลิตเครื่องจักรที่ใช้ในการทำเหมืองแร่ เหมืองหิน และการก่อสร้าง	52	3	2	8	8	4	6	2	2	9	3	1	4	-	-	Manufacture of machinery for mining, quarrying and construction
28240	การผลิตเครื่องจักรที่ใช้ในการทำเหมืองแร่ เหมืองหิน และการก่อสร้าง	52	3	2	8	8	4	6	2	2	9	3	1	4	-	-	Manufacture of machinery for mining, quarrying and construction
2825	การผลิตเครื่องจักรที่ใช้ในการผลิตอาหาร เครื่องดื่ม และยาสูบ	157	13	19	49	27	9	4	4	2	13	12	2	3	-	-	Manufacture of machinery for food, beverage and tobacco processing
28250	การผลิตเครื่องจักรที่ใช้ในการผลิตอาหาร เครื่องดื่ม และยาสูบ	157	13	19	49	27	9	4	4	2	13	12	2	3	-	-	Manufacture of machinery for food, beverage and tobacco processing

ตาราง 23 จำนวนสถานประกอบการ จำนวนคนงานของสถานประกอบการ (จำนวนคนทำงาน) และประเภทอุตสาหกรรม (ต่อ)
TABLE 23 NUMBER OF ESTABLISHMENTS BY SIZE OF ESTABLISHMENT (NUMBER OF PERSONS ENGAGED) AND CATEGORY OF INDUSTRY (cont'd)

รหัส Code	ประเภทอุตสาหกรรม	จำนวน สถานประกอบการ Number of establishments	ขนาดของสถานประกอบการ (จำนวนคนทำงาน) Size of establishment (Number of persons engaged)											Category of industry			
			1	2	3 - 5	6 - 10	11- 15	16 - 20	21 - 25	26 - 30	31 - 50	51 - 100	101 - 200		201 - 500	501 - 1,000	> 1,000
2826	การผลิตเครื่องจักรที่ใช้ในการผลิตสิ่งทอ เสื้อผ้า เครื่องแต่งกาย และเครื่องหนัง	153	33	54	16	7	9	6	3	4	6	8	2	1	3	1	Manufacture of machinery for textile, apparel and leather production
28261	การผลิตเครื่องจักรที่ใช้ในการเตรียมปั่น ทอ และถักนิตสิ่งทอ	121	31	53	9	6	5	2	3	2	3	6	-	-	1	-	Manufacture of textile preparing, spinning, weaving and knitting machines
28269	การผลิตเครื่องจักรอื่นๆ ที่ใช้ในการผลิตสิ่งทอ เครื่องแต่งกาย และเครื่องหนัง	32	2	1	7	1	4	4	-	2	3	2	2	1	2	1	Manufacture of other machinery for textile, apparel and leather production
2829	การผลิตเครื่องจักรที่ใช้ในงานเฉพาะอย่างอื่นๆ	146	6	13	17	21	13	13	7	7	19	14	10	5	1	-	Manufacture of other special purpose machinery
28291	การผลิตเครื่องจักรที่ใช้ในการผลิตกระดาษและกระดาษแข็ง	10	-	-	3	1	2	3	-	-	1	-	-	-	-	-	Manufacture of paper and paperboard making machinery
28292	การผลิตเครื่องจักรที่ใช้ในการผลิตพลาสติกและยาง	48	2	7	4	4	2	3	2	3	4	5	7	4	1	-	Manufacture of rubber or plastics making machinery
28299	การผลิตเครื่องจักรที่ใช้ในงานเฉพาะอย่างอื่นๆ ซึ่งมิได้จัดประเภทไว้ในที่อื่น	88	4	6	10	16	9	7	5	4	14	9	3	1	-	-	Manufacture of other special purpose machinery, n.e.c
29	การผลิตยานยนต์ รถพ่วง และรถกึ่งพ่วง	2,809	505	626	496	213	117	76	51	41	110	150	149	172	68	35	Manufacture of motor vehicles, trailers and semi-trailers
291	การผลิตยานยนต์	100	2	9	9	13	6	5	9	3	15	8	7	8	4	9	Manufacture of motor vehicles
2910	การผลิตยานยนต์	100	2	2	9	13	6	5	9	3	15	8	7	8	4	9	Manufacture of motor vehicles
29101	การผลิตเครื่องยนต์สำหรับยานยนต์	7	-	-	-	1	-	1	-	1	1	-	-	1	1	1	Manufacture of engines of a kind used for motor vehicles
29102	การผลิตรถยนต์ส่วนบุคคล	32	-	1	3	2	2	-	2	-	4	1	3	6	2	6	Manufacture of passenger cars
29103	การผลิตรถกระบะ 1 คัน	4	1	-	1	-	-	1	-	-	-	-	-	-	1	-	Manufacture of pick-up trucks
29104	การผลิตยานยนต์อื่นๆ ที่ใช้เพื่อการโดยสาร	24	1	-	3	3	2	2	3	-	5	4	1	-	-	-	Manufacture of other motor vehicles for passengers
29109	การผลิตยานยนต์อื่นๆ ซึ่งมิได้จัดประเภทไว้ในที่อื่น	33	-	1	2	7	2	1	4	2	5	3	3	1	-	2	Manufacture of other motor vehicles, n.e.c

ตาราง 23 จำนวนสถานประกอบการ จำนวนคนงานของสถานประกอบการ (จำนวนคนทำงาน และประเภทอุตสาหกรรม (ต่อ)
TABLE 23 NUMBER OF ESTABLISHMENTS BY SIZE OF ESTABLISHMENT (NUMBER OF PERSONS ENGAGED) AND CATEGORY OF INDUSTRY (cont'd)

รหัส Code	ประเภทอุตสาหกรรม Industry	จำนวน สถานประกอบการ Number of establishments	ขนาดของสถานประกอบการ (จำนวนคนทำงาน) Size of establishment (Number of persons engaged)											Category of industry			
			1	2	3 - 5	6 - 10	11- 15	16 - 20	21 - 25	26 - 30	31 - 50	51 - 100	101 - 200		201 - 500	501 - 1,000	> 1,000
292	การผลิตตัวถังยานยนต์ การผลิต รถพ่วงและรถกึ่งพ่วง	258	41	73	41	22	9	5	1	11	8	9	6	1	1	1	Manufacture of bodies (coachwork) for motor vehicles; manufacture of trailer and semitrailer
2920	การผลิตตัวถังยานยนต์ การผลิต รถพ่วงและรถกึ่งพ่วง	258	41	73	41	22	9	5	1	11	8	9	6	1	1	1	Manufacture of bodies (coachwork) for motor vehicles; manufacture of trailer and semitrailer
29201	การผลิตตัวถังยานยนต์	228	40	70	36	19	6	2	1	8	3	6	6	1	1	1	Manufacture of bodies (coachwork) for motor vehicles;
29202	การผลิตรถพ่วงและรถกึ่งพ่วง	11	-	2	3	-	-	3	-	-	-	2	-	-	-	-	Manufacture of trailer and semitrailer
29203	การผลิตตู้คอนเทนเนอร์	19	1	1	2	3	3	-	-	3	5	1	-	-	-	-	Manufacture of containers
293	การผลิตชิ้นส่วนและอุปกรณ์ เสริมสำหรับยานยนต์	2,451	473	414	159	89	62	37	37	84	134	133	158	63	25	25	Manufacture of parts and accessories for motor vehicles
2930	การผลิตชิ้นส่วนและอุปกรณ์เสริม สำหรับยานยนต์	2,451	473	414	159	89	62	37	37	84	134	133	158	63	25	25	Manufacture of parts and accessories for motor vehicles
29301	การผลิตที่นั่งภายในยานยนต์	1,403	533	315	48	17	6	2	3	7	4	7	7	5	1	1	Manufacture of motor vehicle seats
29302	การผลิตอุปกรณ์ไฟฟ้าสำหรับ ยานยนต์	38	3	3	4	2	-	-	1	2	3	3	10	1	5	5	Manufacture of electrical equipment for motor vehicles
29309	การผลิตชิ้นส่วนและอุปกรณ์ เสริมอื่นๆ สำหรับยานยนต์	1,010	47	96	107	70	56	35	33	75	127	123	141	57	19	19	Manufacture of other parts and accessories for motor vehicles
30	การผลิตอุปกรณ์ขนส่งอื่นๆ	640	87	111	82	26	21	16	25	46	33	19	31	12	7	7	Manufacture of other transport equipment
301	การต่อเรือ	195	42	22	38	9	8	4	9	15	7	2	2	1	-	-	Building of ships and boats
3011	การต่อเรือใหญ่และสิ่งก่อสร้าง ลอยน้ำ	144	32	17	28	5	5	3	5	10	7	1	2	1	-	-	Building of ships and floating structures
30110	การต่อเรือใหญ่และสิ่งก่อสร้าง ลอยน้ำ	144	32	17	28	5	5	3	5	10	7	1	2	1	-	-	Building of ships and floating structures

ตาราง 23 จำนวนสถานประกอบการ จำนวนคนงานของสถานประกอบการ (จำนวนคนทำงาน) และประเภทอุตสาหกรรม (ต่อ)
TABLE 23 NUMBER OF ESTABLISHMENTS BY SIZE OF ESTABLISHMENT (NUMBER OF PERSONS ENGAGED) AND CATEGORY OF INDUSTRY (cont'd)

รหัส Code	ประเภทอุตสาหกรรม Industry	จำนวน สถานประกอบการ Number of establishments	ขนาดของสถานประกอบการ (จำนวนคนทำงาน) Size of establishment (Number of persons engaged)										Category of industry					
			1	2	3 - 5	6 - 10	11 - 15	16 - 20	21 - 25	26 - 30	31 - 50	51 - 100		101 - 200	201 - 500	501 - 1,000	> 1,000	
3012	การต่อเรือที่ใช้เพื่อความสำราญและการกีฬา	51	10	5	8	10	4	3	1	4	5	1	-	-	-	-	-	Building of pleasure and sporting boats
30120	การต่อเรือที่ใช้เพื่อความสำราญและการกีฬา	51	10	5	8	10	4	3	1	4	5	1	-	-	-	-	-	Building of pleasure and sporting boats
302	การผลิตหัวรถจักรและตู้สำหรับขนส่งทางรถไฟและรถราง	2	1	-	-	-	-	-	-	-	1	-	-	-	-	-	-	Manufacture of railway locomotives and rolling stock
3020	การผลิตหัวรถจักรและตู้สำหรับขนส่งทางรถไฟและรถราง	2	1	-	-	-	-	-	-	-	1	-	-	-	-	-	-	Manufacture of railway locomotives and rolling stock
30200	การผลิตหัวรถจักรและตู้สำหรับขนส่งทางรถไฟและรถราง	2	1	-	-	-	-	-	-	-	1	-	-	-	-	-	-	Manufacture of railway locomotives and rolling stock
303	การผลิตอากาศยาน ยานอวกาศ และเครื่องบินที่เกี่ยวข้อง	8	1	-	-	1	-	-	1	-	-	1	-	3	-	-	1	Manufacture of air and spacecraft and related machinery
3030	การผลิตอากาศยาน ยานอวกาศ และเครื่องบินที่เกี่ยวข้อง	8	1	-	-	1	-	-	1	-	-	1	-	3	-	-	1	Manufacture of air and spacecraft and related machinery
30300	การผลิตอากาศยาน ยานอวกาศ และเครื่องบินที่เกี่ยวข้อง	8	1	-	-	1	-	-	1	-	-	1	-	3	-	-	1	Manufacture of air and spacecraft and related machinery
304	การผลิตยานยนต์ทางการทหารเพื่อใช้ในการสู้รบ	1	-	-	1	-	-	-	-	-	-	-	-	-	-	-	-	Manufacture of military fighting vehicles
3040	การผลิตยานยนต์ทางการทหารเพื่อใช้ในการสู้รบ	1	-	-	1	-	-	-	-	-	-	-	-	-	-	-	-	Manufacture of military fighting vehicles
30400	การผลิตยานยนต์ทางการทหารเพื่อใช้ในการสู้รบ	1	-	-	1	-	-	-	-	-	-	-	-	-	-	-	-	Manufacture of military fighting vehicles
309	การผลิตอุปกรณ์ขนส่ง ซึ่งได้จัดประเภทไว้ในที่อื่น	434	80	65	74	43	17	12	12	16	30	25	17	26	11	6	6	Manufacture of transport equipment, n.e.c.
3091	การผลิตจักรยานยนต์	314	64	46	44	32	7	10	9	11	22	21	9	23	10	6	6	Manufacture of motorcycles
30911	การผลิตจักรยานยนต์	64	23	7	8	5	1	-	1	3	4	5	-	5	-	2	2	Manufacture of motorcycles
30912	การผลิตเครื่องยนต์ ชิ้นส่วนและอุปกรณ์เสริมสำหรับจักรยานยนต์	250	41	39	36	27	6	10	8	8	18	16	9	18	10	4	4	Manufacture of engines, parts and accessories for motorcycles
3092	การผลิตรถจักรยานและรถลำหรับคนพิการ	65	10	6	5	5	7	2	2	4	8	4	8	3	1	-	-	Manufacture of bicycles and invalid carriages

ตาราง 23 จำนวนสถานประกอบการ จำนวนคนงานของสถานประกอบการ (จำนวนคนทำงาน) และประเภทอุตสาหกรรม (ต่อ)
TABLE 23 NUMBER OF ESTABLISHMENTS BY SIZE OF ESTABLISHMENT (NUMBER OF PERSONS ENGAGED) AND CATEGORY OF INDUSTRY (cont'd)

รหัส Code	ประเภทอุตสาหกรรม	จำนวน สถานประกอบการ Number of establishments	ขนาดของสถานประกอบการ (จำนวนคนทำงาน) Size of establishment (Number of persons engaged)											Category of industry				
			1	2	3 - 5	6 - 10	11- 15	16 - 20	21 - 25	26 - 30	31 - 50	51 - 100	101 - 200		201 - 500	501 - 1,000	> 1,000	
30921	การผลิตจักรยาน	61	10	6	4	5	6	2	2	4	8	4	6	6	3	1	-	Manufacture of bicycles
30922	การผลิตสำหรับรถพิการ	4	-	1	-	1	-	-	-	-	-	-	2	-	-	-	-	Manufacture of invalid carriages
3099	การผลิตอุปกรณ์ขนส่งอื่นๆ ซึ่งมีได้ จัดประเภทไว้ในที่อื่น	55	6	13	25	6	3	-	1	1	-	-	-	-	-	-	-	Manufacture of other transport equipment, n.e.c
30990	การผลิตอุปกรณ์ขนส่งอื่นๆ ซึ่งมีได้ จัดประเภทไว้ในที่อื่น	55	6	13	25	6	3	-	1	1	-	-	-	-	-	-	-	Manufacture of other transport equipment, n.e.c
31	การผลิตเฟอร์นิเจอร์	9,114	2,170	2,316	2,258	1,042	366	181	117	100	181	167	119	71	22	4	4	Manufacture of furniture
310	การผลิตเฟอร์นิเจอร์	9,114	2,170	2,316	2,258	1,042	366	181	117	100	181	167	119	71	22	4	4	Manufacture of furniture
3100	การผลิตเฟอร์นิเจอร์	9,114	2,170	2,316	2,258	1,042	366	181	117	100	181	167	119	71	22	4	4	Manufacture of furniture
31001	การผลิตเฟอร์นิเจอร์ไม้	7,700	1,869	2,061	1,889	845	306	137	84	75	133	130	96	55	16	4	4	Manufacture of wood furniture
31002	การผลิตเฟอร์นิเจอร์โลหะ	403	26	40	123	74	21	26	21	10	25	17	9	7	4	-	-	Manufacture of metal furniture
31003	การผลิตฐานรองที่นอนและที่นอน	214	48	31	61	30	10	5	8	5	9	3	2	2	-	-	-	Manufacture of mattresses and mattress supports
31009	การผลิตเฟอร์นิเจอร์อื่นๆ	797	227	184	185	93	29	13	4	10	14	17	12	7	2	-	-	Manufacture of other furniture
32	การผลิตผลิตภัณฑ์ขึ้นรูป	22,279	10,779	5,756	2,790	1,199	470	277	147	101	246	203	158	97	34	22	22	Other manufacturing
321	การผลิตเครื่องประดับเพชรพลอย เครื่องประดับอัญมณี และสิ่งของ ที่เกี่ยวข้อง	6,354	2,454	1,942	1,027	412	104	66	29	24	101	71	70	36	11	7	7	Manufacture of jewellery, bijouterie and related articles
3211	การผลิตเครื่องประดับเพชรพลอย แท้และสิ่งของที่เกี่ยวข้อง	5,909	2,300	1,840	931	362	91	62	28	22	94	65	65	33	10	6	6	Manufacture of jewellery and related articles
32111	การผลิตเครื่องประดับเพชรพลอย และโลหะมีค่า	2,853	897	652	655	260	63	51	21	17	76	60	59	30	6	6	6	Manufacture of jewellery and bijouterie of precious stones and metals
32112	การผลิตสิ่งของเครื่องใช้จาก เพชรพลอยและโลหะมีค่า	291	125	46	70	32	9	-	1	-	3	-	2	-	3	-	-	Manufacture of goldsmiths' articles of precious stones and metals
32113	การเจียรไนและการขัดเพชรพลอย	2,765	1,278	1,142	206	70	19	11	6	5	15	5	4	3	1	-	-	Cutting, shaping and finishing of diamonds and precious stones
3212	การผลิตเครื่องประดับเพชรพลอย เทียมและสิ่งของที่เกี่ยวข้อง	445	154	102	96	50	13	4	1	2	7	6	5	3	1	1	1	Manufacture of costume jewellery and related articles
32120	การผลิตเครื่องประดับเพชรพลอย เทียมและสิ่งของที่เกี่ยวข้อง	445	154	102	96	50	13	4	1	2	7	6	5	3	1	1	1	Manufacture of costume jewellery and related articles

ตาราง 23 จำนวนสถานประกอบการ จำนวนคนงานของสถานประกอบการ (จำนวนคนทำงาน) และประเภทอุตสาหกรรม (ต่อ)
TABLE 23 NUMBER OF ESTABLISHMENTS BY SIZE OF ESTABLISHMENT (NUMBER OF PERSONS ENGAGED) AND CATEGORY OF INDUSTRY (cont'd)

รหัส Code	ประเภทอุตสาหกรรม Industry	จำนวน สถานประกอบการ Number of establishments	ขนาดของสถานประกอบการ (จำนวนคนทำงาน) Size of establishment (Number of persons engaged)											Category of industry				
			1	2	3 - 5	6 - 10	11 - 15	16 - 20	21 - 25	26 - 30	31 - 50	51 - 100	101 - 200		201 - 500	501 - 1,000	> 1,000	
322	การผลิตเครื่องดนตรี	361	119	135	66	22	8	3	2	3	2	3	3	-	-	-	-	Manufacture of musical instruments
3220	การผลิตเครื่องดนตรี	361	119	66	22	8	3	2	2	3	2	3	3	-	-	-	-	Manufacture of musical instruments
32201	การผลิตเครื่องดนตรีไทย	352	119	66	21	8	2	-	-	1	1	1	1	-	-	-	-	Manufacture of Thai musical instruments
32209	การผลิตเครื่องดนตรีอื่น ๆ	9	-	-	1	-	1	2	2	-	2	2	2	-	-	-	-	Manufacture of other musical instruments
323	การผลิตเครื่องกีฬา	122	19	10	12	9	6	2	4	7	15	10	12	5	6	6	6	Manufacture of sports goods
3230	การผลิตเครื่องกีฬา	122	19	10	12	9	6	2	4	7	15	10	12	5	6	6	6	Manufacture of sports goods
32301	การผลิตลูกบอลที่ใช้ในกีฬากีฬา	16	-	1	-	-	2	-	1	1	2	3	2	2	2	2	2	Manufacture of balls using in sports
32302	การผลิตกระดานโต้คลื่นและเครื่องอุปกรณ์กีฬาทางน้ำ	3	-	-	1	1	-	-	-	-	-	-	-	-	1	-	-	Manufacture of sailboards and surfboards
32303	การผลิตอุปกรณ์กีฬาตกปลา	30	10	3	4	1	2	-	-	3	4	-	2	-	-	-	-	Manufacture of fishing sports equipment
32309	การผลิตเครื่องกีฬาอื่น ๆ	73	9	6	7	7	2	2	3	3	9	7	8	3	3	3	3	Manufacture of other sports goods
324	การผลิตเกมและของเล่น	657	242	94	80	75	35	18	21	28	17	26	6	5	3	3	3	Manufacture of games and toys
3240	การผลิตเกมและของเล่น	657	242	80	75	35	18	21	21	28	17	26	6	5	3	3	3	Manufacture of games and toys
32401	การผลิตของเล่นที่มีล้อ	7	1	2	1	-	-	2	-	-	-	1	-	-	-	-	-	Manufacture of wheeled toys
32402	การผลิตตุ๊กตา	410	201	55	38	15	9	12	3	15	8	16	3	1	1	1	1	Manufacture of dolls
32409	การผลิตเกมและของเล่นอื่น ๆ	240	40	39	36	20	9	7	4	13	9	9	3	4	2	2	2	Manufacture of other games and toys
325	การผลิตเครื่องมือและอุปกรณ์ในทางการแพทย์และทางทันตกรรม	405	149	63	32	41	17	13	5	3	18	13	16	7	3	3	3	Manufacture of medical and dental instruments and supplies
3250	การผลิตเครื่องมือและอุปกรณ์ในทางการแพทย์และทางทันตกรรม	405	149	63	32	41	17	13	5	3	18	13	16	7	3	3	3	Manufacture of medical and dental instruments and supplies
32501	การผลิตเครื่องมือและอุปกรณ์ในทางการแพทย์	162	7	7	14	29	14	11	3	2	15	12	15	7	3	3	3	Manufacture of medical instruments and supplies

ตาราง 23 จำนวนสถานประกอบการ จำนวนสถานประกอบการ (จำนวนคนทำงาน) และประเภทอุตสาหกรรม (ต่อ)
TABLE 23 NUMBER OF ESTABLISHMENTS BY SIZE OF ESTABLISHMENT (NUMBER OF PERSONS ENGAGED) AND CATEGORY OF INDUSTRY (cont'd)

รหัส Code	ประเภทอุตสาหกรรม	จำนวน สถานประกอบการ Number of establishments	ขนาดของสถานประกอบการ (จำนวนคนทำงาน) Size of establishment (Number of persons engaged)										Category of industry								
			1	2	3 - 5	6 - 10	11 - 15	16 - 20	21 - 25	26 - 30	31 - 50	51 - 100		101 - 200	201 - 500	501 - 1,000	> 1,000				
32502	การผลิตเครื่องมือและอุปกรณ์ใน ทางทันตกรรม	243	142	56	18	12	3	2	2	2	1	2	1	3	2	1	1	1	-	-	Manufacture of dental instruments and supplies
329	การผลิตผลิตภัณฑ์อื่นๆ ซึ่งมีได้ จัดประเภทไว้ในที่อื่น	14,380	7,796	3,517	1,575	637	171	297	171	88	63	92	72	36	27	6	3	6	3	3	Other manufacturing, n.e.c.
3290	การผลิตผลิตภัณฑ์อื่นๆ ซึ่งมีได้ จัดประเภทไว้ในที่อื่น	14,380	7,796	3,517	1,575	637	171	297	171	88	63	92	72	36	27	6	3	6	3	3	Other manufacturing, n.e.c.
32901	การผลิตไม้กวาดและแปรง	6,398	4,322	1,542	258	106	44	54	44	22	15	18	13	3	-	1	-	-	-	-	Manufacture of brooms and brushes
32902	การผลิตอุปกรณ์เครื่องเขียน	255	60	75	46	13	7	6	3	4	12	13	6	6	6	2	2	2	2	2	Manufacture of stationery
32903	การผลิตเครื่องอุปกรณด้าน ความปลอดภัย	42	2	7	7	8	5	3	-	-	-	2	1	2	4	1	-	-	-	-	Manufacture of protective safety equipment
32904	การผลิตดอกไม้และต้นไม้ประดิษฐ์	4,953	2,391	1,191	702	298	84	159	84	39	27	29	15	9	7	2	-	-	-	-	Manufacture of artificial flowers and plants
32909	การผลิตผลิตภัณฑ์อื่นๆ ซึ่งมีได้ จัดประเภทไว้ในที่อื่น	2,732	1,021	702	562	212	34	72	34	24	17	31	30	16	10	-	-	-	-	1	Other manufacturing, n.e.c.
33	การซ่อมและการติดตั้งเครื่องจักร และอุปกรณ์	6,207	2,600	1,427	1,276	483	90	126	42	33	68	28	20	11	2	1	2	1	2	1	Repair and installation of machinery and equipment
331	การซ่อมผลิตภัณฑ์โลหะประดิษฐ์ เครื่องจักร และอุปกรณ์	6,083	2,596	1,421	1,245	450	79	117	37	32	50	25	18	10	2	1	2	1	2	1	Repair of fabricated metal products, machinery and equipment
3311	การซ่อมผลิตภัณฑ์โลหะประดิษฐ์	282	87	70	71	28	4	4	1	3	6	2	4	1	1	1	-	-	-	-	Repair of fabricated metal products
33110	การซ่อมผลิตภัณฑ์โลหะประดิษฐ์	282	87	70	71	28	4	4	1	3	6	2	4	1	1	1	-	-	-	-	Repair of fabricated metal products
3312	การซ่อมเครื่องจักร	3,906	1,746	835	755	309	90	57	24	21	37	17	9	5	1	-	-	-	-	-	Repair of machinery
33121	การซ่อมเครื่องจักรที่ใช้งานทั่วไป	899	242	216	241	114	22	24	11	6	9	6	4	3	1	-	-	-	-	-	Repair of general-purpose machinery
33122	การซ่อมเครื่องจักรที่ใช้งาน เฉพาะอย่าง	3,007	1,504	619	514	195	68	33	13	15	28	11	5	2	-	-	-	-	-	-	Repair of special-purpose machinery
3313	การซ่อมอุปกรณ์อิเล็กทรอนิกส์และ อุปกรณ์ที่ใช้ในทางทัศนศาสตร์	83	16	12	29	14	3	-	2	3	2	-	-	1	-	-	-	-	-	1	Repair of electronic and optical equipment

ตาราง 23 จำนวนสถานประกอบการ จำนวนคนงานของสถานประกอบการ (จำนวนคนทำงาน และประเภทอุตสาหกรรม) (ต่อ)
TABLE 23 NUMBER OF ESTABLISHMENTS BY SIZE OF ESTABLISHMENT (NUMBER OF PERSONS ENGAGED) AND CATEGORY OF INDUSTRY (cont'd)

รหัส Code	ประเภทอุตสาหกรรม	จำนวน สถานประกอบการ Number of establishments	ขนาดของสถานประกอบการ (จำนวนคนทำงาน) Size of establishment (Number of persons engaged)											Category of industry					
			1	2	3 - 5	6 - 10	11- 15	16 - 20	21 - 25	26 - 30	31 - 50	51 - 100	101 - 200		201 - 500	501 - 1,000	> 1,000		
33131	การซ่อมและบำรุงรักษาอุปกรณ์เพื่อการวัด การทดสอบ การนำร่อง และการควบคุม	32	4	4	10	8	1	-	1	1	2	1	1	-	-	1	-	-	Repair of measuring, testing, navigating and control equipment
33132	การซ่อมและบำรุงรักษาเครื่องฉายรังสี เครื่องไฟฟ้าทางการแพทย์ และทางกายภาพบำบัด	19	1	1	10	3	1	-	1	-	-	1	-	-	-	-	-	1	Repair of irradiation, electromedical and electrotherapeutic equipment
33133	การซ่อมและบำรุงรักษาอุปกรณ์ที่ใช้ในทางทัศนศาสตร์และอุปกรณ์ถ่ายภาพ	32	11	7	9	3	1	-	1	-	-	1	-	-	-	-	-	-	Repair of optical instruments and photographic equipment
3314	การซ่อมอุปกรณ์ไฟฟ้า	1,583	696	461	327	66	12	7	6	6	3	3	-	2	2	2	1	-	Repair of electrical equipment
33141	การซ่อมมอเตอร์ไฟฟ้า เครื่องกำเนิดไฟฟ้า หม้อแปลงไฟฟ้า และอุปกรณ์เพื่อการจ่ายและควบคุมกระแสไฟฟ้า	1,493	654	445	307	63	9	5	4	2	2	2	-	2	2	-	-	-	Repair of electric motors, generators, transformers and electricity distribution and control apparatus
33142	การซ่อมหม้อสะสมไฟฟ้าและแบตเตอรี่	12	6	2	3	-	1	-	-	-	-	-	-	-	-	-	-	-	Repair of accumulators and batteries
33149	การซ่อมอุปกรณ์ไฟฟ้าอื่นๆ	78	36	14	17	3	2	2	2	1	2	1	-	-	-	1	-	-	Repair of other electrical equipment
3315	การซ่อมอุปกรณ์ขนส่ง (ยกเว้นยานยนต์)	191	39	36	55	29	7	9	2	2	1	1	5	4	3	1	-	-	Repair of transport equipment (except motor vehicles)
33151	การซ่อมเรือ	183	39	33	53	27	6	9	2	2	1	1	5	4	3	1	-	-	Repair of ships and boats
33152	การซ่อมอากาศยาน	4	-	-	2	1	1	-	-	-	-	-	-	-	-	-	-	-	Repair of air and spacecraft
33159	การซ่อมอุปกรณ์ขนส่งอื่นๆ (ยกเว้นยานยนต์)	4	-	3	-	1	-	-	-	-	-	-	-	-	-	-	-	-	Repair of other transport equipment (except motor vehicles)
3319	การซ่อมอุปกรณ์อื่นๆ	38	12	7	8	4	1	2	2	2	1	1	-	-	-	1	-	-	Repair of other equipment
33190	การซ่อมอุปกรณ์อื่นๆ	38	12	7	8	4	1	2	2	2	1	1	-	-	-	1	-	-	Repair of other equipment
332	การติดตั้งเครื่องจักรและอุปกรณ์ชนิดใช้ในทางอุตสาหกรรม	124	4	6	31	33	9	11	5	1	5	1	18	3	2	1	-	-	Installation of industrial machinery and equipment
3320	การติดตั้งเครื่องจักรและอุปกรณ์ชนิดใช้ในทางอุตสาหกรรม	124	4	6	31	33	9	11	5	1	5	1	18	3	2	1	-	-	Installation of industrial machinery and equipment
33200	การติดตั้งเครื่องจักรและอุปกรณ์ชนิดใช้ในทางอุตสาหกรรม	124	4	6	31	33	9	11	5	1	5	1	18	3	2	1	-	-	Installation of industrial machinery and equipment

ตาราง 23 จำนวนสถานประกอบการ จำนวนตามขนาดของสถานประกอบการ (จำนวนคนทำงาน) และประเภทอุตสาหกรรม (ต่อ)
TABLE 23 NUMBER OF ESTABLISHMENTS BY SIZE OF ESTABLISHMENT (NUMBER OF PERSONS ENGAGED) AND CATEGORY OF INDUSTRY (cont'd)

รหัส Code	ประเภทอุตสาหกรรม	จำนวน สถานประกอบการ Number of establishments	ขนาดของสถานประกอบการ (จำนวนคนทำงาน) Size of establishment (Number of persons engaged)										Category of industry				
			1	2	3 - 5	6 - 10	11- 15	16 - 20	21 - 25	26 - 30	31 - 50	51 - 100		101 - 200	201 - 500	501 - 1,000	> 1,000
37	การจัดการน้ำเสีย	470	122	248	60	17	6	6	1	4	2	2	2	-	-	-	Sewerage
370	การจัดการน้ำเสีย	470	122	248	60	17	6	6	1	4	2	2	2	-	-	-	Sewerage
3700	การจัดการน้ำเสีย	470	122	248	60	17	6	6	1	4	2	2	2	-	-	-	Sewerage
37000	การจัดการน้ำเสีย	470	122	248	60	17	6	6	1	4	2	2	2	-	-	-	Sewerage
38	การเก็บรวบรวมของเสีย การบำบัด และการกำจัดของเสีย รวมถึง การนำของเสียกลับมาใช้ใหม่	1,082	171	204	220	184	74	56	30	32	53	39	15	4	-	-	Waste collection, treatment and disposal activities; materials recovery
381	การเก็บรวบรวมของเสีย	68	17	9	22	11	-	3	1	-	1	3	1	-	-	-	Waste collection
3811	การเก็บรวบรวมของเสียที่ไม่เป็น อันตราย	67	17	9	22	10	-	3	1	-	1	3	1	-	-	-	Collection of non-hazardous waste
38110	การเก็บรวบรวมของเสียที่ไม่เป็น อันตราย	67	17	9	22	10	-	3	1	-	1	3	1	-	-	-	Collection of non-hazardous waste
3812	การเก็บรวบรวมของเสียที่เป็น อันตราย	1	-	-	-	1	-	-	-	-	-	-	-	-	-	-	Collection of hazardous waste
38120	การเก็บรวบรวมของเสียที่เป็น อันตราย	1	-	-	-	1	-	-	-	-	-	-	-	-	-	-	Collection of hazardous waste
382	การบำบัดและการกำจัดของเสีย	482	38	44	83	93	53	36	23	28	42	28	13	1	-	-	Waste treatment and disposal
3821	การบำบัดและการกำจัดของเสีย ที่ไม่เป็นอันตราย	474	38	44	83	90	52	36	22	27	41	27	13	1	-	-	Treatment and disposal of non-hazardous waste
38211	การบำบัดและการกำจัดของเสียที่ ไม่เป็นอันตรายโดยการฝังกลบอย่าง ถูกสุขอนามัย	3	1	1	-	-	-	-	-	-	-	-	1	-	-	-	Treatment and disposal of non-hazardous waste by sanitary landfill
38212	การบำบัดและการกำจัดของเสียที่ ไม่เป็นอันตรายโดยการเผาด้วยเตา เผาขยะ	4	-	1	-	-	1	-	-	1	1	-	-	-	-	-	Treatment and disposal of non-hazardous waste by incineration
38213	การบำบัดและการกำจัดของเสียที่ ไม่เป็นอันตรายโดยวิธีชีวภาพ	464	37	42	83	89	51	36	22	26	39	26	12	1	-	-	Treatment and disposal of non-hazardous waste by biological reduction
38219	การบำบัดและการกำจัดของเสียที่ ไม่เป็นอันตรายโดยวิธีอื่นๆ	3	-	-	-	1	-	-	-	-	1	1	-	-	-	-	Treatment and disposal of non-hazardous waste by other treatments
3822	การบำบัดและการกำจัดของเสียที่ เป็นอันตราย	8	-	-	-	3	1	-	1	1	1	1	-	-	-	-	Treatment and disposal of hazardous waste

ตาราง 23 จำนวนสถานประกอบการ จำนวนคนงานของสถานประกอบการ (จำนวนคนทำงาน และประเภทอุตสาหกรรม (ต่อ)
TABLE 23 NUMBER OF ESTABLISHMENTS BY SIZE OF ESTABLISHMENT (NUMBER OF PERSONS ENGAGED) AND CATEGORY OF INDUSTRY (cont'd)

รหัส Code	ประเภทอุตสาหกรรม	จำนวน สถานประกอบการ Number of establishments	ขนาดของสถานประกอบการ (จำนวนคนทำงาน) Size of establishment (Number of persons engaged)											Category of industry						
			1	2	3 - 5	6 - 10	11 - 15	16 - 20	21 - 25	26 - 30	31 - 50	51 - 100	101 - 200		201 - 500	501 - 1,000	> 1,000			
38222	การบำบัดและการกำจัดของเสียที่เป็นอันตราย (ยกเว้นภาคสารกัมมันตรังสี)	8	-	-	-	3	1	-	1	1	1	1	1	1	-	-	-	-	-	Treatment and disposal of hazardous waste (except radioactive nuclear waste)
383	การนำวัสดุที่ใช้แล้วกลับมาใช้ใหม่	532	116	151	115	80	21	17	6	4	10	8	1	3	-	-	-	-	-	Materials recovery
3830	การนำวัสดุที่ใช้แล้วกลับมาใช้ใหม่	532	116	151	115	80	21	17	6	4	10	8	1	3	-	-	-	-	-	Materials recovery
38300	การนำวัสดุที่ใช้แล้วกลับมาใช้ใหม่	532	116	151	115	80	21	17	6	4	10	8	1	3	-	-	-	-	-	Materials recovery
39	กิจกรรมการบำบัดและบริการจัดการของเสียอื่น ๆ	13	-	1	2	3	1	2	1	-	1	1	-	1	-	-	-	-	-	Remediation activities and other waste management services
390	กิจกรรมการบำบัดและบริการจัดการของเสียอื่น ๆ	13	-	1	2	3	1	2	1	-	1	1	-	1	-	-	-	-	-	Remediation activities and other waste management services
3900	กิจกรรมการบำบัดและบริการจัดการของเสียอื่น ๆ	13	-	1	2	3	1	2	1	-	1	1	-	1	-	-	-	-	-	Remediation activities and other waste management services
39000	กิจกรรมการบำบัดและบริการจัดการของเสียอื่น ๆ	13	-	1	2	3	1	2	1	-	1	1	-	1	-	-	-	-	-	Remediation activities and other waste management services
41	การก่อสร้างอาคาร	18,571	1,965	1,431	6,918	5,085	1,543	465	325	169	300	203	101	49	8	9	9	9	9	Construction of buildings
410	การก่อสร้างอาคาร	18,571	1,965	1,431	6,918	5,085	1,543	465	325	169	300	203	101	49	8	9	9	9	9	Construction of buildings
4100	การก่อสร้างอาคาร	18,571	1,965	1,431	6,918	5,085	1,543	465	325	169	300	203	101	49	8	9	9	9	9	Construction of buildings
41001	การก่อสร้างอาคารที่อยู่อาศัย	18,177	1,940	1,415	6,818	4,994	1,494	447	306	153	274	181	92	48	7	8	8	8	8	Construction of residential buildings
41002	การก่อสร้างอาคารที่ไม่ใช่ที่อยู่อาศัย	394	25	16	100	91	49	18	19	16	26	22	9	1	1	1	1	1	1	Construction of non-residential buildings
42	งานวิศวกรรมโยธา	1,279	126	178	385	217	120	47	44	28	62	48	12	11	-	-	-	-	-	Civil engineering
421	การก่อสร้างถนนและทางรถไฟ	481	14	14	94	104	80	35	36	13	41	35	7	8	-	-	-	-	-	Construction of roads and railways
4210	การก่อสร้างถนนและทางรถไฟ	481	14	14	94	104	80	35	36	13	41	35	7	8	-	-	-	-	-	Construction of roads and railways
42101	การก่อสร้างถนน สะพาน และอุโมงค์	478	14	14	94	102	79	35	36	13	41	35	7	8	-	-	-	-	-	Construction of streets, roads, bridges or tunnels
42102	การก่อสร้างทางรถไฟและรถใต้ดิน	3	-	-	-	2	1	-	-	-	-	-	-	-	-	-	-	-	-	construction of railways and subways

ตาราง 23 จำนวนสถานประกอบการ จำนวนคนงานของสถานประกอบการ (จำนวนคนทำงาน) และประเภทอุตสาหกรรม (ต่อ)
TABLE 23 NUMBER OF ESTABLISHMENTS BY SIZE OF ESTABLISHMENT (NUMBER OF PERSONS ENGAGED) AND CATEGORY OF INDUSTRY (cont'd)

รหัส Code	ประเภทอุตสาหกรรม Industry	จำนวน สถานประกอบการ Number of establishments	ขนาดของสถานประกอบการ (จำนวนคนทำงาน) Size of establishment (Number of persons engaged)										Category of industry					
			1	2	3 - 5	6 - 10	11 - 15	16 - 20	21 - 25	26 - 30	31 - 50	51 - 100		101 - 200	201 - 500	501 - 1,000	> 1,000	
422	การก่อสร้างโครงสร้างอาคารรูปทรงแปด	739	108	158	265	103	37	11	8	13	19	11	3	3	-	-	-	Construction of utility projects
4220	การก่อสร้างโครงสร้างอาคารรูปทรงแปด	739	108	158	265	103	37	11	8	13	19	11	3	3	-	-	-	Construction of utility projects
42201	การก่อสร้างโครงสร้างอาคารรูปทรงแปดเกี่ยวกับน้ำ น้ำมัน และก๊าซ	602	97	148	235	64	19	6	6	8	11	4	2	2	-	-	-	Construction of utility projects for water, oil, and gas
42202	การก่อสร้างโครงสร้างอาคารรูปทรงแปดเกี่ยวกับไฟฟ้าและการสื่อสาร	137	11	10	30	39	18	5	2	5	8	7	1	1	-	-	-	Construction of utility projects for electricity and telecommunications
429	การก่อสร้างโครงสร้างวิศวกรรมโยธาอื่น ๆ	59	4	6	26	10	3	1	-	2	2	2	2	-	-	-	1	Construction of other civil engineering projects
4290	การก่อสร้างโครงสร้างวิศวกรรมโยธาอื่น ๆ	59	4	6	26	10	3	1	-	2	2	2	2	-	-	-	1	Construction of other civil engineering projects
42901	การก่อสร้างทางน้ำ ทำเรือ เขื่อน และโครงการวิศวกรรมโยธาอื่น ๆ ที่เกี่ยวข้องกับน้ำ	31	3	5	11	7	2	-	-	1	1	-	1	-	-	-	-	Construction of waterways, harbour, dam and other civil engineering projects related to water
42909	การก่อสร้างโครงสร้างวิศวกรรมโยธาอื่น ๆ ที่ไม่ได้จัดประเภทไว้ในที่อื่น	28	1	1	15	3	1	1	-	1	1	2	1	-	-	-	1	Construction of other civil engineering projects, n.e.c
43	งานก่อสร้างเฉพาะทาง	14,957	5,452	2,869	3,881	1,510	472	223	140	92	168	105	28	17	-	-	-	Specialized construction activities
431	การรื้อถอนและการเตรียมสถานที่ก่อสร้าง	6,360	4,031	826	950	375	88	31	16	10	24	5	3	1	-	-	-	Demolition and site preparation
4311	การรื้อถอน	43	8	4	7	9	7	2	3	-	2	1	-	-	-	-	-	Demolition
43110	การรื้อถอน	43	8	4	7	9	7	2	3	-	2	1	-	-	-	-	-	Demolition
4312	การเตรียมสถานที่ก่อสร้าง	6,317	4,023	822	943	366	81	29	13	10	22	4	3	1	-	-	-	Site preparation
43120	การเตรียมสถานที่ก่อสร้าง	6,317	4,023	822	943	366	81	29	13	10	22	4	3	1	-	-	-	Site preparation
432	กิจกรรมการติดตั้งไฟฟ้า ระบบท่อ และสิ่งก่อสร้างอื่น ๆ	4,470	902	1,073	1,229	578	218	123	88	59	97	73	19	11	-	-	-	Electrical, plumbing and other construction
4321	การติดตั้งระบบไฟฟ้า	2,856	736	594	706	382	144	82	54	37	54	48	11	8	-	-	-	Installation activities
43210	การติดตั้งระบบไฟฟ้า	2,856	736	594	706	382	144	82	54	37	54	48	11	8	-	-	-	Electrical installation
4322	การติดตั้งระบบประปา ระบบท่อ ความร้อน และระบบปรับอากาศ	844	104	166	289	123	49	24	25	17	24	15	6	2	-	-	-	Plumbing, heat and air-conditioning installation

ตาราง 23 จำนวนสถานประกอบการ จำนวนคนงานของสถานประกอบการ (จำนวนคนทำงาน) และประเภทอุตสาหกรรม (ต่อ)
TABLE 23 NUMBER OF ESTABLISHMENTS BY SIZE OF ESTABLISHMENT (NUMBER OF PERSONS ENGAGED) AND CATEGORY OF INDUSTRY (cont'd)

รหัส Code	ประเภทอุตสาหกรรม	จำนวน สถานประกอบการ Number of establishments	ขนาดของสถานประกอบการ (จำนวนคนทำงาน) Size of establishment (Number of persons engaged)											Category of industry				
			1	2	3 - 5	6 - 10	11- 15	16 - 20	21 - 25	26 - 30	31 - 50	51 - 100	101 - 200		201 - 500	501 - 1,000	> 1,000	
43221	การติดตั้งระบบประปาและ ระบายน้ำ	247	29	30	75	40	24	9	9	9	11	9	2	-	-	-	-	Water plumbing and drain laying installation
43222	การติดตั้งระบบทำความร้อน	11	-	1	1	2	2	2	2	1	-	-	-	-	-	-	-	Heating installation
43223	การติดตั้งระบบปรับอากาศและ ระบายอากาศ	586	75	135	213	81	23	13	14	7	13	6	4	2	-	-	-	Air conditioning and ventilation installation
4329	การติดตั้งสิ่งก่อสร้างอื่นๆ	770	62	313	234	73	25	17	9	5	19	10	2	1	-	-	-	Other construction installation
43291	การติดตั้งถนน	36	2	2	9	7	4	4	-	2	3	3	-	-	-	-	-	Insulation installation
43299	การติดตั้งสิ่งก่อสร้างอื่นๆ ซึ่งไม่ได้ จัดประเภทไว้ในที่อื่น	734	60	311	225	66	21	13	9	3	16	7	2	1	-	-	-	Other construction installation, n.e.c
433	การตกแต่งอาคารให้เสร็จสมบูรณ์	3,651	475	921	1,562	452	116	43	25	9	28	16	2	2	-	-	-	Building completion and finishing
4330	การตกแต่งอาคารให้เสร็จสมบูรณ์	3,651	475	921	1,562	452	116	43	25	9	28	16	2	2	-	-	-	Building completion and finishing
43301	การติดตั้งส่วนประกอบอาคารและ อุปกรณ์ตกแต่งภายใน	2,877	348	759	1,263	342	77	32	15	7	20	12	1	1	-	-	-	Joinery installation and interior completion
43302	การปูพื้นและผนัง	311	40	83	105	48	19	6	4	1	3	2	-	-	-	-	-	Floor and wall covering
43303	การทาสี	394	83	70	170	45	14	1	2	1	4	2	1	1	-	-	-	Painting
43309	การตกแต่งอาคารให้เสร็จสมบูรณ์ อื่นๆ	69	4	9	24	17	6	4	4	-	1	-	-	-	-	-	-	Other building completion and finishing
439	กิจกรรมการก่อสร้างเฉพาะด้าน อื่นๆ	476	44	49	140	105	50	26	11	14	19	11	4	3	-	-	-	Other specialized construction activities
4390	กิจกรรมการก่อสร้างเฉพาะด้านอื่นๆ	476	44	49	140	105	50	26	11	14	19	11	4	3	-	-	-	Other specialized construction activities
43901	การก่อสร้างฐานราก รวมถึงการ ตอกเสาเข็ม	130	20	10	32	19	21	8	5	4	5	4	1	1	-	-	-	Construction of foundations, including pile driving
43909	กิจกรรมการก่อสร้างเฉพาะด้านอื่นๆ ซึ่งมิได้จัดประเภทไว้ในที่อื่น	346	24	39	108	86	29	18	6	10	14	7	3	2	-	-	-	Other specialized construction activities, n.e.c
45	การขายส่งและการขายปลีก การ ซ่อมยานยนต์และจักรยานยนต์	157,605	68,276	38,740	36,171	9,120	2,188	930	568	375	646	393	144	44	6	4	4	Wholesale and retail trade; repair of motor vehicles and motorcycles

ตาราง 23 จำนวนสถานประกอบการ จำนวนคนงานของสถานประกอบการ (จำนวนคนทำงาน) และประเภทอุตสาหกรรม (ต่อ)
TABLE 23 NUMBER OF ESTABLISHMENTS BY SIZE OF ESTABLISHMENT (NUMBER OF PERSONS ENGAGED) AND CATEGORY OF INDUSTRY (cont'd)

รหัส Code	ประเภทอุตสาหกรรม Industry	จำนวน สถานประกอบการ Number of establishments	ขนาดของสถานประกอบการ (จำนวนคนทำงาน) Size of establishment (Number of persons engaged)											Category of industry			
			1	2	3 - 5	6 - 10	11 - 15	16 - 20	21 - 25	26 - 30	31 - 50	51 - 100	101 - 200		201 - 500	501 - 1,000	> 1,000
451	การขายยานยนต์	7,693	1,414	2,077	1,980	695	335	224	177	134	293	233	98	26	4	3	Sale of motor vehicles
4510	การขายยานยนต์	7,693	1,414	2,077	1,980	695	335	224	177	134	293	233	98	26	4	3	Sale of motor vehicles
45101	การขายยานยนต์ใหม่ชนิดรถยนต์ นั่งส่วนบุคคล รถกระบะ รถตู้ และรถขนานตลับที่คล้ายกัน	2,139	74	160	328	306	225	190	151	118	251	214	91	25	4	2	Sale of new passenger motor vehicles, pick-up truck, van and similar light motor vehicles
45102	การขายยานยนต์ใหม่ชนิดรถบรรทุก และยานยนต์หนักอื่นๆ	238	13	17	61	59	24	10	8	11	22	8	4	-	-	1	Sale of new trucks and other heavy motor vehicles
45103	การขายยานยนต์เก่าชนิดรถยนต์ นั่งส่วนบุคคล รถกระบะ รถตู้ และรถขนานตลับที่คล้ายกัน	5,232	1,313	1,884	1,567	314	81	21	17	4	17	10	3	1	-	-	Sale of used passenger motor vehicles, pick-up truck, van and similar light motor vehicles
45104	การขายยานยนต์เก่าชนิดรถบรรทุก และยานยนต์หนักอื่นๆ	84	14	16	24	16	5	3	1	1	3	1	-	-	-	-	Sale of used trucks and other heavy motor vehicles
452	การบำรุงรักษาและซ่อมยานยนต์	63,358	17,349	17,988	4,715	929	368	201	125	174	70	19	8	1	-	-	Maintenance and repair of motor vehicles
4520	การบำรุงรักษาและซ่อมยานยนต์	63,358	17,349	17,988	4,715	929	368	201	125	174	70	19	8	1	-	-	Maintenance and repair of motor vehicles
45201	การบำรุงรักษาและซ่อมระบบ เครื่องยนต์และชิ้นส่วนยานยนต์	48,949	14,857	14,540	2,895	619	247	147	78	127	52	15	8	-	-	-	Maintenance and repair of motor vehicle engines and other parts
45202	การซ่อมตัวถัง ประตู หน้าต่าง และอื่นๆ ที่คล้ายกัน	6,185	1,377	1,589	2,233	606	155	84	46	39	38	16	2	-	-	-	Repair of motor vehicle bodies, doors, windows and other similar services
45203	การบำรุงรักษายานยนต์ทั่วไป	8,224	1,115	1,859	3,814	1,214	155	37	8	8	9	2	2	-	1	-	Car-washing, polishing and similar services
453	การขายชิ้นส่วนและอุปกรณ์เสริม ของยานยนต์	16,250	2,739	4,807	1,867	455	165	86	57	92	55	19	7	-	-	1	Sale of motor vehicle parts and accessories
4530	การขายชิ้นส่วนและอุปกรณ์เสริม ของยานยนต์	16,250	2,739	4,807	1,867	455	165	86	57	92	55	19	7	-	-	1	Sale of motor vehicle parts and accessories
45301	การขายชิ้นส่วนและอุปกรณ์ เสริมใหม่ของยานยนต์	2,602	311	598	906	450	137	63	35	26	38	25	10	2	-	1	Wholesale of new motor vehicle parts and accessories
45302	การขายปลีกชิ้นส่วนและอุปกรณ์ เสริมใหม่ของยานยนต์	11,898	2,086	3,687	4,330	1,247	289	92	48	30	49	28	9	3	-	-	Retail of new motor vehicle parts and accessories

ตาราง 23 จำนวนสถานประกอบการ จำนวนตามขนาดของสถานประกอบการ (จำนวนคนทำงาน) และประเภทอุตสาหกรรม (ต่อ)
TABLE 23 NUMBER OF ESTABLISHMENTS BY SIZE OF ESTABLISHMENT (NUMBER OF PERSONS ENGAGED) AND CATEGORY OF INDUSTRY (cont'd)

รหัส Code	ประเภทอุตสาหกรรม	จำนวน สถานประกอบการ Number of establishments	ขนาดของสถานประกอบการ (จำนวนคนทำงาน) Size of establishment (Number of persons engaged)											Category of industry				
			1	2	3 - 5	6 - 10	11- 15	16 - 20	21 - 25	26 - 30	31 - 50	51 - 100	101 - 200		201 - 500	501 - 1,000	> 1,000	
45303	การขายส่งและปลีกชิ้นส่วนและอุปกรณ์เสริมท้ายของยานยนต์	1,750	342	522	664	170	29	10	3	1	5	2	2	-	2	-	-	Wholesale and retail of used motor vehicle parts and accessories
454	การขาย การบำรุงรักษาและซ่อมจักรยานยนต์ ชิ้นส่วนและอุปกรณ์เสริมที่เกี่ยวข้อง	70,304	46,774	13,868	6,880	1,843	469	173	104	59	87	35	8	3	1	-	-	Sale, maintenance and repair of motorcycles and related parts and accessories
4540	การขาย การบำรุงรักษาและซ่อมจักรยานยนต์ ชิ้นส่วนและอุปกรณ์เสริมที่เกี่ยวข้อง	70,304	46,774	13,868	6,880	1,843	469	173	104	59	87	35	8	3	1	-	-	Sale, maintenance and repair of motorcycles and related parts and accessories
45401	การขายจักรยานยนต์	6,247	632	1,137	2,347	1,371	380	143	81	52	65	27	8	3	1	-	-	Sale of motorcycles
45402	การขายส่งชิ้นส่วนและอุปกรณ์เสริมใหม่ของจักรยานยนต์	524	127	173	163	32	12	7	3	1	4	2	-	-	-	-	-	Wholesale of new motorcycle parts and accessories
45403	การขายปลีกชิ้นส่วนและอุปกรณ์เสริมใหม่ของจักรยานยนต์	3,271	978	1,279	826	149	17	4	8	5	3	2	-	-	-	-	-	Retail of new motorcycle parts and accessories
45404	การขายส่งและปลีกชิ้นส่วนและอุปกรณ์เสริมท้ายของจักรยานยนต์	187	87	51	35	10	2	-	-	-	2	-	-	-	-	-	-	Wholesale and retail of used motorcycle parts and accessories
45405	การบำรุงรักษาและซ่อมจักรยานยนต์	60,075	44,950	11,228	3,509	281	58	19	12	1	13	4	-	-	-	-	-	Maintenance and repair of motorcycles
46	การขายส่ง (ยกเว้นยานยนต์และจักรยานยนต์)	85,206	15,631	25,558	23,993	10,376	3,496	1,699	1,006	749	1,363	797	360	131	30	17	17	Wholesale trade (except of motor vehicles and motorcycles)
461	การขายส่งโดยได้รับค่าตอบแทน หรือตามสัญญาจ้าง	1,379	227	205	354	268	109	52	38	31	54	21	14	5	1	-	-	Wholesale on a fee or contract basis
4610	การขายส่งโดยได้รับค่าตอบแทน หรือตามสัญญาจ้าง	1,379	227	205	354	268	109	52	38	31	54	21	14	5	1	-	-	Wholesale on a fee or contract basis
46101	การขายส่งวัตถุดิบทางเกษตรและสัตว์มีชีวิต โดยได้รับค่าตอบแทนหรือตามสัญญาจ้าง	294	114	51	62	42	11	3	1	4	2	2	1	1	-	-	-	Wholesale on a fee or contract basis of agricultural raw materials and live animals
46102	การขายส่งอาหาร เครื่องดื่ม และยาสูบ โดยได้รับค่าตอบแทนหรือตามสัญญาจ้าง	299	29	50	98	59	21	12	11	3	9	4	3	-	-	-	-	Wholesale on a fee or contract basis of food, beverages and tobacco

ตาราง 23 จำนวนสถานประกอบการ จำนวนคนงานของสถานประกอบการ (จำนวนคนทำงาน) และประเภทอุตสาหกรรม (ต่อ)
TABLE 23 NUMBER OF ESTABLISHMENTS BY SIZE OF ESTABLISHMENT (NUMBER OF PERSONS ENGAGED) AND CATEGORY OF INDUSTRY (cont'd)

รหัส Code	ประเภทอุตสาหกรรม	จำนวน สถานประกอบการ Number of establishments	ขนาดของสถานประกอบการ (จำนวนคนทำงาน) Size of establishment (Number of persons engaged)											Category of industry					
			1	2	3 - 5	6 - 10	11 - 15	16 - 20	21 - 25	26 - 30	31 - 50	51 - 100	101 - 200		201 - 500	501 - 1,000	> 1,000		
46103	การขายสิ่งทอ เสื้อผ้า รองเท้า เครื่องหนัง และของใช้ในครัวเรือน โดยได้รับค่าตอบแทนหรือตามสัญญาจ้าง	164	34	30	37	27	9	5	5	8	4	4	5	3	1	1	-	-	Wholesale on a fee or contract basis of textiles, clothing, footwear, leather goods and household articles
46104	การขายเครื่องฟิวเจอร์และซอฟต์แวร์ อุปกรณ์อิเล็กทรอนิกส์ และโทรคมนาคม โดยได้รับค่าตอบแทนหรือตามสัญญาจ้าง	74	3	7	17	20	7	6	7	-	7	4	1	2	2	-	-	-	Wholesale on a fee or contract basis of computers and software, electronic and telecommunications equipment
46105	การขายเครื่องจักรอุตสาหกรรม โดยได้รับค่าตอบแทนหรือตามสัญญาจ้าง	146	14	22	39	25	16	9	4	4	6	5	4	-	-	2	-	-	Wholesale on a fee or contract basis of industrial machinery
46106	การขายสิ่งขี้เหล็ก สิมแร่ และโลหะ โดยได้รับค่าตอบแทนหรือตามสัญญาจ้าง	26	1	-	10	4	5	3	-	1	1	1	-	-	1	-	-	-	Wholesale on a fee or contract basis of fuels, ores and metals
46107	การขายสิ่งวัสดุก่อสร้าง เครื่องโลหะ และอุปกรณ์ระบบท่อ โดยได้รับค่าตอบแทนหรือตามสัญญาจ้าง	140	5	12	30	43	20	3	5	4	4	4	12	2	4	-	-	-	Wholesale on a fee or contract basis of construction materials, hardware, plumbing and heating equipment and supplies
46108	การขายสิ่งสินค้าเฉพาะอย่างอื่นๆ โดยได้รับค่าตอบแทนหรือตามสัญญาจ้าง	98	20	17	23	17	4	5	4	4	1	7	-	-	-	-	-	-	Wholesale on a fee or contract basis of other particular products
46109	การขายสิ่งสินค้าทั่วไป โดยได้รับค่าตอบแทนหรือตามสัญญาจ้าง	138	7	16	38	31	16	6	5	5	1	9	5	2	2	1	1	-	Wholesale on a fee or contract basis of a variety of goods
462	การขายสิ่งวัตถุดิบทางการเกษตร และสัตว์มีชีวิต	8,095	1,824	1,940	2,601	1,069	298	111	77	32	73	39	22	4	3	2	2	2	Wholesale of agricultural raw materials and live animals
4620	การขายสิ่งวัตถุดิบทางการเกษตร และสัตว์มีชีวิต	8,095	1,824	1,940	2,601	1,069	298	111	77	32	73	39	22	4	3	2	2	2	Wholesale of agricultural raw materials and live animals
46201	การขายสิ่งข้าวเปลือกและธัญพืชอื่นๆ	2,839	401	683	986	476	156	49	33	15	25	10	2	1	1	1	1	1	Wholesale of rice in the husk and other grains
46202	การขายสิ่งพืชน้ำมันที่ใช้ในการผลิตน้ำมันพืช	1,240	100	250	611	206	36	14	8	2	5	2	5	1	-	-	-	-	Wholesale of oil seeds and oleaginous fruits

ตาราง 23 จำนวนสถานประกอบการ จำนวนคนงานของสถานประกอบการ (จำนวนคนทำงาน) และประเภทอุตสาหกรรม (ต่อ)
TABLE 23 NUMBER OF ESTABLISHMENTS BY SIZE OF ESTABLISHMENT (NUMBER OF PERSONS ENGAGED) AND CATEGORY OF INDUSTRY (cont'd)

รหัส Code	ประเภทอุตสาหกรรม	จำนวน สถานประกอบการ Number of establishments	ขนาดของสถานประกอบการ (จำนวนคนทำงาน) Size of establishment (Number of persons engaged)											Category of industry					
			1	2	3 - 5	6 - 10	11- 15	16 - 20	21 - 25	26 - 30	31 - 50	51 - 100	101 - 200		201 - 500	501 - 1,000	> 1,000		
46203	การขายส่งยาสูบที่ยังไม่เป็นผลิตภัณฑ์สำเร็จรูป	74	16	27	16	7	5	1	1	1	1	1	1	-	-	-	-	-	Wholesale of unmanufactured tobacco
46204	การขายส่งสัตว์มีชีวิต	1,580	917	394	212	33	4	3	3	3	3	3	6	3	3	-	-	-	Wholesale of live animals
46205	การขายส่งดอกไม้ ต้นไม้ และเมล็ดพันธุ์พืช	560	112	175	128	62	18	13	8	7	14	12	9	1	1	1	-	-	Wholesale of flowers, plants and seeds
46206	การขายส่งอาหารปศุสัตว์	387	67	87	125	57	14	10	7	2	12	5	-	1	-	-	-	-	Wholesale of animal feeds
46209	การขายส่งวัตถุดิบอื่นๆ ทางการเกษตร	1,415	211	324	523	228	65	21	17	3	11	7	3	1	1	-	-	-	Wholesale of other agricultural raw materials
463	การขายส่งอาหาร เครื่องดื่ม และยาสูบ	19,096	3,253	5,704	5,774	2,249	782	355	237	157	300	171	75	30	6	3	3	3	Wholesale of food, beverages and tobacco
4631	การขายส่งอาหาร	15,819	2,830	4,960	4,652	1,767	608	287	195	122	228	102	39	21	6	2	-	-	Wholesale of food
46311	การขายส่งเนื้อสัตว์และผลิตภัณฑ์เนื้อสัตว์	899	167	274	264	104	37	13	13	8	9	4	3	3	-	-	-	-	Wholesale of meat and meat products
46312	การขายส่งปลาและผลิตภัณฑ์สัตว์น้ำ	2,553	379	766	704	312	140	71	54	20	62	29	7	7	1	1	-	-	Wholesale of fish and fish products
46313	การขายส่งผักและผลไม้	5,288	1,153	1,875	1,426	511	150	52	36	21	38	14	7	3	1	1	-	-	Wholesale of fruits and vegetables
46314	การขายส่งผลิตภัณฑ์นม	1,124	172	190	259	249	104	51	28	34	25	9	1	2	-	-	-	-	Wholesale of dairy products
46315	การขายส่งข้าวและผลิตภัณฑ์ที่ได้จากโรงสีข้าว	798	122	197	285	98	25	23	11	8	14	10	2	1	2	-	-	-	Wholesale of rice and rice milling products
46316	การขายส่งผลิตภัณฑ์นมอบ ไขมันและไขมันที่ใช้ในการบริโภค	1,523	259	531	493	135	32	23	11	8	20	6	4	1	-	-	-	-	Wholesale of bakery products, eggs and edible oils and fats of animal or vegetable origin
46317	การขายส่งน้ำตาล ซ็อกโกเลต ลูกกวาด และขนมที่ทำจากน้ำตาล	143	18	32	36	19	10	6	4	3	8	4	3	-	-	-	-	-	Wholesale of sugar, chocolate, candy and sugar confectionery
46318	การขายส่งกาแฟ ชา โกโก้	126	16	34	41	18	7	1	-	1	3	1	4	-	-	-	-	-	Wholesale of coffee, tea and cocoa
46319	การขายส่งผลิตภัณฑ์อาหารอื่นๆ	3,365	544	1,061	1,144	321	103	47	38	19	49	25	8	4	2	-	-	-	Wholesale of other food products
4632	การขายส่งเครื่องดื่มและยาสูบ	3,277	423	744	1,122	482	174	68	42	35	72	69	36	9	-	1	-	-	Wholesale of beverages and tobacco
46321	การขายส่งเครื่องดื่มที่มีแอลกอฮอล์	1,310	130	225	418	248	112	39	29	21	43	28	15	2	-	-	-	-	Wholesale of alcohol beverages

ตาราง 23 จำนวนสถานประกอบการ จำนวนตามขนาดของสถานประกอบการ (จำนวนคนทำงาน) และประเภทอุตสาหกรรม (ต่อ)
TABLE 23 NUMBER OF ESTABLISHMENTS BY SIZE OF ESTABLISHMENT (NUMBER OF PERSONS ENGAGED) AND CATEGORY OF INDUSTRY (cont'd)

รหัส Code	ประเภทอุตสาหกรรม Industry	จำนวน สถานประกอบการ Number of establishments	ขนาดของสถานประกอบการ (จำนวนคนทำงาน) Size of establishment (Number of persons engaged)											Category of industry			
			1	2	3 - 5	6 - 10	11- 15	16 - 20	21 - 25	26 - 30	31 - 50	51 - 100	101 - 200		201 - 500	501 - 1,000	> 1,000
46322	การขายเครื่องดื่มที่ไม่มีแอลกอฮอล์	1,768	271	454	626	211	55	28	12	14	28	40	21	7	-	1	Wholesale of non-alcohol beverages
46323	การขายผลิตภัณฑ์ยาสูบ	199	22	65	78	23	7	1	1	-	1	1	-	-	-	-	Wholesale of tobacco
464	การขายสิ่งของใช้ในชีวิตประจำวัน	14,914	2,927	4,262	4,224	1,769	584	308	165	135	254	170	70	35	7	4	Wholesale of household goods
4641	การขายสิ่งทอ เสื้อผ้า และรองเท้า	8,436	2,028	2,992	2,325	687	170	69	37	23	56	28	13	6	1	1	Wholesale of textiles, clothing and footwear
46411	การขายสิ่งทอและผ้า	1,241	145	232	459	281	58	27	14	6	15	3	-	1	-	-	Wholesale of yarn and fabrics
46412	การขายสิ่งของใช้ในชีวิตประจำวันที่ไม่ใช่เสื้อผ้า	392	88	118	105	39	17	5	4	2	8	2	3	-	1	-	Wholesale of household goods of textile
46413	การขายอุปกรณ์ตัดเย็บ	127	15	33	51	17	6	2	1	-	1	1	-	-	-	-	Wholesale of haberdashery
46414	การขายเสื้อผ้า	5,830	1,691	2,418	1,303	69	29	29	13	15	26	20	9	3	-	1	Wholesale of clothing
46415	การขายรองเท้า	846	89	191	407	117	20	6	5	-	6	2	1	2	-	-	Wholesale of footwear
4642	การขายเครื่องใช้ไฟฟ้าและอิเล็กทรอนิกส์ที่ใช้ในชีวิตประจำวัน	1,005	69	122	278	230	87	55	32	27	47	35	14	7	1	1	Wholesale of electric household appliances and consumer electronics
46421	การขายเครื่องใช้ไฟฟ้าและอิเล็กทรอนิกส์ที่ใช้ในชีวิตประจำวัน (ยกเว้นอุปกรณ์ไฟฟ้าสำหรับใช้แสงสว่าง)	729	52	98	207	152	56	43	18	21	37	26	11	6	1	1	Wholesale of electric household appliances and consumer electronics (except lighting equipment)
46422	การขายอุปกรณ์ไฟฟ้าสำหรับให้แสงสว่าง	276	17	24	71	78	31	12	14	6	10	9	3	1	-	-	Wholesale of lighting equipment
4643	การขายสิ่งพิมพ์วัฒนธรรมและนันทนาการ	1,372	239	260	389	214	93	51	26	19	47	17	9	7	1	-	Wholesale of cultural and recreation goods
46431	การขายสิ่งพิมพ์ หนังสือพิมพ์ และเครื่องเขียน	478	32	50	140	110	50	28	14	13	20	11	4	5	1	-	Wholesale of books, newspapers and stationery
46432	การขายสิ่งบันทึกภาพและเสียงที่บันทึกข้อมูลแล้ว	61	5	6	19	16	5	1	-	1	6	1	-	1	-	-	Wholesale of recorded visual and audio media
46433	การขายเครื่องกีฬา	204	34	33	53	32	15	16	4	2	10	3	2	-	-	-	Wholesale of sports goods
46434	การขายสิ่งของเล่นของเด็ก	195	29	45	70	21	11	-	5	2	6	2	3	1	-	-	Wholesale of games and toys
46439	การขายสิ่งบันเทิงอื่น ๆ ด้านวัฒนธรรมและนันทนาการ	434	139	126	107	35	12	6	3	1	5	-	-	-	-	-	Wholesale of other cultural and recreation goods

ตาราง 23 จำนวนสถานประกอบการ จำนวนคนงาน สถานประกอบการ (จำนวนคนทำงาน) และประเภทอุตสาหกรรม (ต่อ)
TABLE 23 NUMBER OF ESTABLISHMENTS BY SIZE OF ESTABLISHMENT (NUMBER OF PERSONS ENGAGED) AND CATEGORY OF INDUSTRY (cont'd)

รหัส Code	ประเภทอุตสาหกรรม	จำนวน สถานประกอบการ Number of establishments	ขนาดของสถานประกอบการ (จำนวนคนทำงาน) Size of establishment (Number of persons engaged)											Category of industry			
			1	2	3 - 5	6 - 10	11 - 15	16 - 20	21 - 25	26 - 30	31 - 50	51 - 100	101 - 200		201 - 500	501 - 1,000	> 1,000
4644	การขายสินค้าทางเภสัชกรรมและ ทางการแพทย์ เครื่องหอม และ เครื่องประดับ	1,062	103	157	262	204	93	58	25	30	52	49	13	12	2	2	Wholesale of pharmaceutical and medical goods, perfumeries and toilet preparations
46441	การขายสินค้าทางเภสัชกรรมและ ทางการแพทย์	608	53	67	147	127	63	37	11	17	29	33	11	10	1	2	Wholesale of pharmaceutical and medical goods
46442	การขายเครื่องหอม	93	12	31	15	20	6	-	1	-	5	3	-	-	-	-	Wholesale of perfumeries
46443	การขายเครื่องสำอางและเครื่อง ประดับ	361	38	59	100	57	24	21	13	13	18	13	2	2	1	-	Wholesale of cosmetics and toilet preparations
4649	การขายของใช้ในครัวเรือนอื่นๆ	3,039	488	731	970	434	141	75	45	36	52	41	21	3	2	-	Wholesale of other household goods
46491	การขายอุปกรณ์ถ่ายภาพและ ทัศนศาสตร์	73	8	10	28	8	4	3	3	2	2	2	1	1	1	-	Wholesale of photographic and optical goods
46492	การขายนาฬิกา เครื่องประดับ เพชรพลอย	771	86	177	263	110	43	22	15	6	20	13	14	1	1	-	Wholesale of watches, clocks and jewellery
46493	การขายเครื่องหนังและเครื่องใช้ สำหรับการเดินทาง	253	46	72	92	27	6	3	-	4	2	-	1	-	-	-	Wholesale of leather goods and travel accessories
46494	การขายเฟอร์นิเจอร์ชนิดใช้ใน ครัวเรือน	398	82	92	105	59	21	15	5	7	3	7	1	1	-	-	Wholesale of household furniture
46495	การขายเครื่องดินเผา เครื่องแก้ว และเครื่องครัว	214	27	46	64	34	16	8	4	3	6	4	2	-	-	-	Wholesale of chinaware, glassware and kitchenware
46499	การขายของใช้ในครัวเรือนอื่นๆ ซึ่งมิได้จัดประเภทไว้ในที่อื่น	1,330	239	334	418	196	51	24	18	14	19	15	2	-	-	-	Wholesale of other household goods, n.e.c.
465	การขายเครื่องจักร อุปกรณ์ และเครื่องมือเครื่องใช้	6,530	600	1,215	1,855	1,267	524	289	146	139	270	139	54	19	9	4	Wholesale of machinery, equipment and supplies
4651	การขายคอมพิวเตอร์ อุปกรณ์ ต่อพ่วง และซอฟต์แวร์	373	21	43	83	76	47	31	11	12	22	14	8	3	1	1	Wholesale of computers, computer peripheral equipment and software
46510	การขายคอมพิวเตอร์ อุปกรณ์ ต่อพ่วง และซอฟต์แวร์	373	21	43	83	76	47	31	11	12	22	14	8	3	1	1	Wholesale of computers, computer peripheral equipment and software

ตาราง 23 จำนวนสถานประกอบการ จำนวนคนงานของสถานประกอบการ (จำนวนคนทำงาน) และประเภทอุตสาหกรรม (ต่อ)
TABLE 23 NUMBER OF ESTABLISHMENTS BY SIZE OF ESTABLISHMENT (NUMBER OF PERSONS ENGAGED) AND CATEGORY OF INDUSTRY (cont'd)

รหัส Code	ประเภทอุตสาหกรรม	จำนวน สถานประกอบการ Number of establishments	ขนาดของสถานประกอบการ (จำนวนคนทำงาน) Size of establishment (Number of persons engaged)										Category of industry				
			1	2	3 - 5	6 - 10	11- 15	16 - 20	21 - 25	26 - 30	31 - 50	51 - 100		101 - 200	201 - 500	501 - 1,000	> 1,000
4652	การขายอุปกรณ์และชิ้นส่วนอิเล็กทรอนิกส์และโทรคมนาคม	680	62	107	160	141	63	44	17	13	39	15	9	6	4	-	Wholesale of electronic and telecommunications equipment and parts
46521	การขายส่งอุปกรณ์และชิ้นส่วนอิเล็กทรอนิกส์	371	30	66	83	84	32	27	8	7	17	7	4	4	2	-	Wholesale of electronic equipment and parts
46522	การขายส่งโทรศัพท์และอุปกรณ์โทรคมนาคม	309	32	41	77	57	31	17	9	6	22	8	5	2	2	-	Wholesale of telephone and telecommunications equipment
4653	การขายส่งเครื่องจักร อุปกรณ์และเครื่องใช้ทางการเกษตร	2,402	355	702	799	331	86	35	23	12	33	20	5	-	1	1	Wholesale of agricultural machinery, equipment and supplies
46530	การขายส่งเครื่องจักร อุปกรณ์และเครื่องใช้ทางการเกษตร	2,402	355	702	799	331	86	35	23	12	33	20	5	-	1	1	Wholesale of agricultural machinery, equipment and supplies
4659	การขายส่งเครื่องจักรและอุปกรณ์อื่น ๆ	3,075	162	363	813	719	328	179	95	102	176	90	32	10	4	2	Wholesale of other machinery and equipment
46591	การขายส่งอุปกรณ์การขนส่ง (ยกเว้น ยานยนต์ จักรยานยนต์ และรถจักรยาน)	127	15	25	53	18	5	3	2	4	1	-	1	-	-	-	Wholesale of transport equipment (except motor vehicles, motorcycles and bicycles)
46592	การขายส่งเครื่องจักรและอุปกรณ์งานวิศวกรรมโยธา งานเหมืองแร่ และงานก่อสร้าง	147	6	10	48	30	24	10	3	5	5	4	1	1	-	-	Wholesale of civil engineering, mining and construction machinery
46593	การขายส่งเครื่องจักรและอุปกรณ์ชนิดใช้ในโรงงานอุตสาหกรรม	1,424	71	154	363	345	158	83	51	50	87	43	12	4	2	1	Wholesale of industrial machinery and equipment
46594	การขายส่งเครื่องจักร อุปกรณ์ และเฟอร์นิเจอร์ชนิดใช้ในสำนักงาน	285	11	27	76	64	33	16	10	9	17	14	3	3	2	-	Wholesale of office machinery, equipment and furniture
46599	การขายส่งเครื่องจักรและอุปกรณ์อื่น ๆ ที่มิได้จัดประเภทไว้ในที่อื่น	1,092	59	147	273	262	108	67	29	34	66	29	15	2	-	1	Wholesale of other machinery and equipment, n.e.c
466	การขายส่งสินค้าเฉพาะประเภทอื่น ๆ	33,521	6,664	11,820	8,556	3,543	1,111	536	319	235	379	227	95	30	4	2	Other specialized wholesale
4661	การขายส่งเชื้อเพลิงแข็ง เชื้อเพลิงเหลว และเชื้อเพลิงก๊าซ รวมถึงผลิตภัณฑ์ที่เกี่ยวข้อง	1,051	181	238	262	154	73	50	21	18	34	16	1	2	-	1	Wholesale of solid, liquid and gaseous fuels and related products

ตาราง 23 จำนวนสถานประกอบการ จำนวนคนงานของสถานประกอบการ (จำนวนคนทำงาน) และประเภทอุตสาหกรรม (ต่อ)
TABLE 23 NUMBER OF ESTABLISHMENTS BY SIZE OF ESTABLISHMENT (NUMBER OF PERSONS ENGAGED) AND CATEGORY OF INDUSTRY (cont'd)

รหัส Code	ประเภทอุตสาหกรรม	จำนวน สถานประกอบการ Number of establishments	ขนาดของสถานประกอบการ (จำนวนคนทำงาน) Size of establishment (Number of persons engaged)											Category of industry				
			1	2	3 - 5	6 - 10	11 - 15	16 - 20	21 - 25	26 - 30	31 - 50	51 - 100	101 - 200		201 - 500	501 - 1,000	> 1,000	
46611	การขายเชื้อเพลิงแข็ง	297	78	116	58	17	10	5	1	3	7	1	1	1	-	-	-	Wholesale of solid fuels
46612	การขายเชื้อเพลิงเหลว	119	6	13	23	26	12	13	6	3	7	8	1	-	-	-	1	Wholesale of liquid fuels
46613	การขายเชื้อเพลิงก๊าซ	484	83	92	141	80	35	21	10	9	8	5	-	-	-	-	-	Wholesale of gaseous fuels
46614	การขายผลิตภัณฑ์ที่ได้จากการกลั่นปิโตรเลียม	151	14	17	40	31	16	11	4	3	12	2	-	1	-	-	-	Wholesale of refined petroleum products
4662	การขายสังกะสีและสินแร่โลหะ	1,301	58	123	431	316	131	81	47	30	43	27	10	3	1	-	-	Wholesale of metals and metal ores
46621	การขายสินแร่เหล็กและโลหะที่ไม่ใช่เหล็ก	123	3	11	33	31	16	11	2	3	6	5	2	-	-	-	-	Wholesale of ferrous and non-ferrous metal ores
46622	การขายเหล็ก เหล็กกล้า และโลหะที่ไม่ใช่เหล็กขั้นมูลฐาน	1,178	55	112	398	285	115	70	45	27	37	22	8	3	1	-	-	Wholesale of iron, steel and non-ferrous metal in primary forms
4663	การขายวัสดุก่อสร้าง เครื่องโลหะ เครื่องอุปกรณ์และวัสดุสำหรับระบบท่อและระบบทำความร้อน	5,197	502	937	1,702	1,064	378	180	111	77	118	76	38	11	2	1	-	Wholesale of construction materials, hardware, plumbing and heating equipment and supplies
46631	การขายสิ่งอิฐ หิน ปูน ทราย และผลิตภัณฑ์คอนกรีต	916	60	103	319	216	81	52	29	19	19	10	6	2	-	-	-	Wholesale of bricks, stone, cement, sand and concrete products
46632	การขายสิ่งไม้และผลิตภัณฑ์จากไม้แปรรูปขั้นต้น	2,262	299	529	772	398	124	45	23	14	28	16	11	3	-	-	-	Wholesale of wood in the rough and products of primary processing of wood
46633	การขายสี น้ำมันชักเงา และแล็กเกอร์	256	32	62	83	41	15	7	6	-	7	2	1	-	-	-	-	Wholesale of paints, varnishes and lacquers
46634	การขายอุปกรณ์ระบบท่อและเครื่องสุขภัณฑ์	356	22	36	88	81	40	16	13	16	19	18	5	1	-	-	1	Wholesale of plumbing and heating equipment and supplies and sanitary equipment
46639	การขายวัสดุก่อสร้างอื่นๆ	1,407	89	207	440	328	118	60	40	28	45	30	15	5	2	-	-	Wholesale of other construction materials
4669	การขายของเสียและเศษวัสดุและผลิตภัณฑ์อื่นๆ ซึ่งมีได้จัดประเภทไว้ในที่อื่น	25,972	5,923	10,522	6,161	2,009	529	225	140	110	184	108	46	14	1	-	-	Wholesale of waste and scrap and other products, n.e.c.

ตาราง 23 จำนวนสถานประกอบการ จำนวนคนงานของสถานประกอบการ (จำนวนคนทำงาน) และประเภทอุตสาหกรรม (ต่อ)
TABLE 23 NUMBER OF ESTABLISHMENTS BY SIZE OF ESTABLISHMENT (NUMBER OF PERSONS ENGAGED) AND CATEGORY OF INDUSTRY (cont'd)

รหัส Code	ประเภทอุตสาหกรรม	จำนวน สถานประกอบการ Number of establishments	ขนาดของสถานประกอบการ (จำนวนคนทำงาน) Size of establishment (Number of persons engaged)											Category of industry			
			1	2	3 - 5	6 - 10	11 - 15	16 - 20	21 - 25	26 - 30	31 - 50	51 - 100	101 - 200		201 - 500	501 - 1,000	> 1,000
46691	การขายเคมีภัณฑ์ทาง อุตสาหกรรม	781	26	66	173	203	94	61	31	40	38	26	17	5	1	-	Wholesale of industrial chemicals
46692	การขายปุ๋ยและเคมีภัณฑ์ทาง การเกษตร	997	228	316	239	100	37	17	4	8	28	14	5	1	-	-	Wholesale of fertilizers and agrochemical products
46693	การขายยางพาราและพลาสติก ขั้นต้น	8,889	2,067	4,333	1,878	346	86	44	21	19	38	39	11	7	-	-	Wholesale of rubber and plastic materials in primary forms
46694	การขายเครื่องจักรที่ใช้ใน ทางอุตสาหกรรม	341	37	83	115	65	15	6	5	8	5	1	-	1	-	-	Wholesale of industrial or commercial containers
46695	การขายของเสียและเศษวัสดุที่ สามารถนำกลับมาใช้ใหม่	14,551	3,531	5,672	3,633	1,193	262	84	65	28	51	22	10	-	-	-	Wholesale of waste and scrap and materials for recycling
46699	การขายสิ่งประดิษฐ์อื่น ๆ ซึ่งมีได้ จัดประเภทไปน้ออื่น	413	34	52	123	102	35	13	14	7	24	6	3	-	-	-	Wholesale of other products, n.e.c.
469	การขายสินค้าทั่วไป	1,671	136	412	629	211	88	48	24	20	33	30	30	8	-	2	Non-specialized wholesale trade
4690	การขายสินค้าทั่วไป	1,671	136	412	629	211	88	48	24	20	33	30	30	8	-	-	2 Non-specialized wholesale trade
46900	การขายสินค้าทั่วไป	1,671	136	412	629	211	88	48	24	20	33	30	30	8	-	-	2 Non-specialized wholesale trade
47	การขายปลีก (ยกเว้นยานยนต์ และจักรยานยนต์)	804,350	390,652	285,764	93,505	21,207	7,026	2,142	1,074	562	1,107	730	354	192	23	12	Retail trade (except of motor vehicles and motorcycles)
471	ร้านขายปลีกสินค้าทั่วไป	498,091	279,644	178,835	29,603	5,388	2,859	472	200	90	304	342	213	128	8	5	Retail sale in non-specialized stores
4711	ร้านขายปลีกอาหาร เครื่องดื่ม หรือยาสูบ เป็นสินค้าหลัก	387,725	227,879	132,521	19,356	4,278	2,475	385	144	65	211	225	119	64	2	1	Retail sale in non-specialized stores with food, beverages or tobacco predominating
47111	ซูเปอร์มาร์เก็ต	769	248	196	104	60	46	19	9	15	25	30	10	7	-	-	Supermarkets
47112	ดีสคัสน์/ซูเปอร์เซ็นเตอร์/ ไฮเปอร์มาร์เก็ต	450	24	17	44	61	108	25	7	7	33	20	50	52	1	1	Discountstores/Supercenters/ Hypermarkets
47113	ร้านสะดวกซื้อ/มินิมาร์ท	11,631	2,178	2,154	1,864	3,153	1,943	241	37	12	21	21	6	-	1	-	Convenience stores/Minimarts
47114	ร้านขายของชำ	374,875	225,429	130,154	17,344	1,004	378	100	91	31	132	154	53	5	-	-	Grocery stores
4719	ร้านขายปลีกสินค้าทั่วไปอื่น ๆ	110,366	51,765	46,314	10,247	1,110	384	87	56	25	93	117	94	64	6	4	Other retail sale in non- specialized stores
47190	ร้านขายปลีกสินค้าทั่วไปอื่น ๆ	110,366	51,765	46,314	10,247	1,110	384	87	56	25	93	117	94	64	6	4	Other retail sale in non- specialized stores

ตาราง 23 จำนวนสถานประกอบการ จำนวนคนงานของสถานประกอบการ (จำนวนคนทำงาน และประเภทอุตสาหกรรม (ต่อ)
TABLE 23 NUMBER OF ESTABLISHMENTS BY SIZE OF ESTABLISHMENT (NUMBER OF PERSONS ENGAGED) AND CATEGORY OF INDUSTRY (cont'd)

รหัส Code	ประเภทอุตสาหกรรม Industry	จำนวน สถานประกอบการ Number of establishments	ขนาดของสถานประกอบการ (จำนวนคนทำงาน) Size of establishment (Number of persons engaged)										Category of industry					
			1	2	3 - 5	6 - 10	11 - 15	16 - 20	21 - 25	26 - 30	31 - 50	51 - 100		101 - 200	201 - 500	501 - 1,000	> 1,000	
472	ร้านขายปลีกอาหาร เครื่องดื่ม และยาสูบ	28,932	11,939	10,659	5,141	835	196	68	27	15	31	14	3	2	1	1	1	Retail sale of food, beverages and tobacco in specialized stores
4721	ร้านขายปลีกอาหาร	24,542	9,920	9,158	4,450	722	168	52	21	13	19	13	3	2	-	1	1	Retail sale of food in specialized stores
47211	ร้านขายปลีกเนื้อสัตว์และผลิตภัณฑ์ เนื้อสัตว์	3,103	1,198	1,196	566	101	26	5	4	3	3	1	-	-	-	-	-	Retail sale of meat and meat products in specialized stores
47212	ร้านขายปลีกปลาและผลิตภัณฑ์ สัตว์น้ำ	1,691	611	688	317	57	10	4	-	1	2	1	-	-	-	-	-	Retail sale of fish and fish products in specialized stores
47213	ร้านขายปลีกผักและผลไม้	4,296	2,243	1,460	503	60	19	5	2	1	1	2	-	-	-	-	-	Retail sale of fruit and vegetables in specialized stores
47214	ร้านขายปลีกข้าว	5,945	2,470	2,390	943	100	20	7	-	3	5	6	-	1	-	-	-	Retail sale of rice in specialized stores
47215	ร้านขายปลีกผลิตภัณฑ์นม	3,164	1,020	1,070	833	173	43	14	5	2	3	3	1	-	-	-	-	Retail sale of bakery products in specialized stores
47219	ร้านขายปลีกอาหารอื่นๆ	6,343	2,378	2,354	1,288	231	50	17	10	3	5	3	2	1	-	-	1	Retail sale of other food products in specialized stores
4722	ร้านขายปลีกเครื่องดื่ม	4,332	1,989	1,481	685	111	28	16	6	2	12	1	-	-	1	-	-	Retail sale of beverages in specialized stores
47221	ร้านขายปลีกเครื่องดื่มที่มี แอลกอฮอล์	1,440	541	531	282	54	11	6	3	2	9	-	-	-	1	-	-	Retail sale of alcohol beverages in specialized stores
47222	ร้านขายปลีกเครื่องดื่มที่ไม่มี แอลกอฮอล์	2,892	1,448	950	403	57	17	10	3	-	3	1	-	-	-	-	-	Retail sale of non-alcohol beverages in specialized stores
4723	ร้านขายปลีกผลิตภัณฑ์ยาสูบ	58	30	20	6	2	-	-	-	-	-	-	-	-	-	-	-	Retail sale of tobacco products in specialized stores
47230	ร้านขายปลีกผลิตภัณฑ์ยาสูบ	58	30	20	6	2	-	-	-	-	-	-	-	-	-	-	-	Retail sale of tobacco products in specialized stores
473	ร้านขายปลีกเชื้อเพลิงยานยนต์	31,384	12,810	10,202	4,071	2,414	996	452	205	79	106	34	8	4	1	2	2	Retail sale of automotive fuel in specialized stores
4730	ร้านขายปลีกเชื้อเพลิงยานยนต์	31,384	12,810	10,202	4,071	2,414	996	452	205	79	106	34	8	4	1	2	2	Retail sale of automotive fuel in specialized stores

ตาราง 23 จำนวนสถานประกอบการ จำนวนคนงานของสถานประกอบการ (จำนวนคนทำงาน และประเภทอุตสาหกรรม (ต่อ)
TABLE 23 NUMBER OF ESTABLISHMENTS BY SIZE OF ESTABLISHMENT (NUMBER OF PERSONS ENGAGED) AND CATEGORY OF INDUSTRY (cont'd)

รหัส Code	ประเภทอุตสาหกรรม Industry	จำนวน สถานประกอบการ Number of establishments	ขนาดของสถานประกอบการ (จำนวนคนทำงาน) Size of establishment (Number of persons engaged)											Category of industry			
			1	2	3 - 5	6 - 10	11 - 15	16 - 20	21 - 25	26 - 30	31 - 50	51 - 100	101 - 200		201 - 500	501 - 1,000	> 1,000
47300	ร้านขายปลีกเชื้อเพลิงยานยนต์	31,384	12,810	10,202	4,071	2,414	996	452	205	79	106	34	8	4	1	2	Retail sale of automotive fuel in specialized stores
474	ร้านขายปลีกอุปกรณ์สารสนเทศ และอุปกรณ์สื่อสารโทรคมนาคม	23,000	8,500	7,996	4,622	1,186	315	127	63	53	79	34	17	6	1	1	Retail sale of information and communications equipment in specialized stores
4741	ร้านขายปลีกคอมพิวเตอร์ อุปกรณ์ต่อพ่วง ซอฟต์แวร์ และอุปกรณ์สื่อสารโทรคมนาคม	21,127	8,057	7,332	4,085	1,038	275	116	57	45	73	27	15	5	1	1	Retail sale of computers, peripheral units, software and telecommunications equipment in specialized stores
47411	ร้านขายปลีกคอมพิวเตอร์และอุปกรณ์ต่อพ่วง	4,978	1,063	1,470	1,535	557	163	72	29	23	40	14	9	2	-	1	Retail sale of computers and peripheral units in specialized stores
47412	ร้านขายปลีกเครื่องเล่นวีดิโอเกม และซอฟต์แวร์สำเร็จรูป	342	85	110	102	21	10	5	2	-	5	1	1	-	-	-	Retail sale of video game consoles and software in specialized stores
47413	ร้านขายปลีกอุปกรณ์สื่อสารโทรคมนาคม	15,807	6,909	5,752	2,448	460	102	39	26	22	28	12	5	3	1	-	Retail sale of telecommunications equipment in specialized stores
4742	ร้านขายปลีกอุปกรณ์ภาพและเสียง	1,873	443	664	537	148	40	11	6	8	6	7	2	1	-	-	Retail sale of audio and video equipment in specialized stores
47420	ร้านขายปลีกอุปกรณ์ภาพและเสียง	1,873	443	664	537	148	40	11	6	8	6	7	2	1	-	-	Retail sale of audio and video equipment in specialized stores
475	ร้านขายปลีกอุปกรณ์อื่นๆ ชนิดใช้ในบ้านเรือน	62,046	12,050	18,960	20,098	7,098	1,846	712	395	212	367	190	79	28	9	2	Retail sale of other household equipment in specialized stores
4751	ร้านขายปลีกสิ่งทอ	4,802	1,498	1,917	1,166	160	25	11	6	6	4	6	2	-	1	-	Retail sale of textiles in specialized stores
47511	ร้านขายปลีกผ้า	2,575	733	1,018	692	92	16	8	3	5	1	5	1	-	1	-	Retail sale of fabrics in specialized stores

ตาราง 23 จำนวนสถานประกอบการ จำนวนคนงานของสถานประกอบการ (จำนวนคนทำงาน) และประเภทอุตสาหกรรม (ต่อ)
TABLE 23 NUMBER OF ESTABLISHMENTS BY SIZE OF ESTABLISHMENT (NUMBER OF PERSONS ENGAGED) AND CATEGORY OF INDUSTRY (cont'd)

รหัส Code	ประเภทอุตสาหกรรม Industry	จำนวน สถานประกอบการ Number of establishments	ขนาดของสถานประกอบการ (จำนวนคนทำงาน) Size of establishment (Number of persons engaged)											Category of industry					
			1	2	3 - 5	6 - 10	11- 15	16 - 20	21 - 25	26 - 30	31 - 50	51 - 100	101 - 200		201 - 500	501 - 1,000	> 1,000		
47512	ร้านขายปลีกของใช้ในครัวเรือน ที่ห้างค้า	1,053	360	424	229	27	4	3	2	1	1	2	1	1	1	-	-	-	Retail sale of household articles of textiles in specialized stores
47513	ร้านขายปลีกอุปกรณ์ตัดเย็บ	1,174	405	475	245	41	5	-	1	1	-	-	-	-	-	-	-	-	Retail sale of haberdashery in specialized stores
4752	ร้านขายปลีกเครื่องโลหะ สี และกระดาษ	26,346	3,127	6,280	10,034	4,606	1,145	409	236	117	215	40	14	5	1	1	1	1	Retail sale of hardware, paints and glass in specialized stores
47521	ร้านขายปลีกเครื่องโลหะ	1,254	193	389	427	141	52	19	11	5	10	7	-	-	-	-	-	-	Retail sale of hardware in specialized stores
47522	ร้านขายปลีกสี น้ำมันชักเงา และ แล็กเกอร์	672	111	183	243	97	20	7	5	1	2	1	2	-	-	-	-	-	Retail sale of paints, varnishes and lacquers in specialized stores
47523	ร้านขายปลีกอุปกรณ์ระบบท่อ และเครื่องสุขภัณฑ์	1,052	179	291	321	148	43	19	11	6	14	13	2	3	1	1	1	1	Retail sale of plumbing, heating and sanitary equipment and supplies in specialized stores
47524	ร้านขายปลีกวัสดุก่อสร้างอื่นๆ	17,770	2,068	4,152	6,852	3,218	776	269	153	65	132	62	16	4	3	-	-	-	Retail sale of other construction materials in specialized stores
47525	ร้านขายปลีกวัสดุก่อสร้างหลายชนิด รวมถึงวัสดุอุปกรณ์และเครื่องมือ ชนิดนำไปใช้ทำงานได้ด้วยตัวเอง	5,598	576	1,265	2,191	1,002	254	95	56	40	57	34	20	7	1	-	-	-	Retail sale of a variety of construction materials including do-it-yourself material and equipment in specialized stores
4753	ร้านขายปลีกพรม สิ่งปูพื้น วัสดุปิด ผนังและบุพื้น	1,067	264	396	308	61	14	10	4	4	1	3	1	1	-	-	-	-	Retail sale of carpets, rugs, wall and floor coverings in specialized stores
47550	ร้านขายปลีกพรม สิ่งปูพื้น วัสดุปิด ผนังและบุพื้น	1,067	264	396	308	61	14	10	4	4	1	3	1	1	-	-	-	-	Retail sale of carpets, rugs, wall and floor coverings in specialized stores
4759	ร้านขายปลีกเครื่องใช้ไฟฟ้า เฟอร์นิเจอร์ อุปกรณ์ไฟฟ้าสำหรับ ให้แสงสว่าง และของใช้อื่นๆ ใน ครัวเรือน	29,831	7,161	10,367	8,590	2,271	662	282	149	85	147	64	36	13	3	1	1	1	Retail sale of electrical household appliances, furniture, lighting equipment and other household articles in specialized stores

ตาราง 23 จำนวนสถานประกอบการ จำนวนตามขนาดของสถานประกอบการ (จำนวนคนทำงาน) และประเภทอุตสาหกรรม (ต่อ)
TABLE 23 NUMBER OF ESTABLISHMENTS BY SIZE OF ESTABLISHMENT (NUMBER OF PERSONS ENGAGED) AND CATEGORY OF INDUSTRY (cont'd)

รหัส Code	ประเภทอุตสาหกรรม	จำนวน สถานประกอบการ Number of establishments	ขนาดของสถานประกอบการ (จำนวนคนทำงาน) Size of establishment (Number of persons engaged)											Category of industry				
			1	2	3 - 5	6 - 10	11- 15	16 - 20	21 - 25	26 - 30	31 - 50	51 - 100	101 - 200		201 - 500	501 - 1,000	> 1,000	
47591	ร้านขายปลีกฟอรัมนีเลอรัทซ์ใช้ในครัวเรือน	9,391	1,853	3,273	3,189	715	179	65	37	21	27	11	-	-	-	-	-	Retail sale of household furniture in specialized stores
47592	ร้านขายปลีกเครื่องเดินเตา เครื่องแก้ว และเครื่องครัว	2,667	1,096	964	474	88	8	6	2	3	1	4	1	-	-	-	-	Retail sale of chinaware, glassware and kitchenware in specialized stores
47593	ร้านขายปลีกอุปกรณ์ไฟฟ้าสำหรับให้แสงสว่าง	1,905	483	653	499	144	55	30	7	14	17	3	-	-	-	-	-	Retail sale of lighting equipment in specialized stores
47594	ร้านขายปลีกเครื่องดนตรีและอุปกรณ์ที่เกี่ยวข้อง	468	171	142	115	33	4	1	1	-	1	-	-	-	-	-	-	Retail sale of musical instruments and related equipment in specialized stores
47595	ร้านขายปลีกเครื่องใช้ไฟฟ้าชนิดใช้ในครัวเรือน	11,797	2,292	3,943	3,591	1,165	354	166	89	43	88	32	21	10	3	-	-	Retail sale of electrical household appliances in specialized stores
47599	ร้านขายปลีกของใช้อื่น ๆ ในครัวเรือน ซึ่งมีจัดประเภทไว้ในที่อื่น	3,603	1,266	1,392	722	126	50	12	9	5	11	7	-	2	-	-	1	Retail sale of other household articles, n.e.c in specialized stores
476	ร้านขายปลีกสินค้าวัฒนธรรม และบันเทิงนันทนาการ	30,327	12,485	10,783	5,509	1,052	206	88	56	34	67	37	7	2	1	-	-	Retail sale of cultural and recreation goods in specialized stores
4761	ร้านขายปลีกหนังสือ หนังสือพิมพ์ และเครื่องเขียน	8,253	2,710	2,714	1,954	591	122	56	29	19	36	20	1	-	1	-	-	Retail sale of books, newspapers and stationary in specialized stores
47611	ร้านขายปลีกหนังสือ หนังสือพิมพ์ วารสาร และนิตยสาร	3,050	1,107	908	698	250	36	18	6	3	11	11	1	-	1	-	-	Retail sale of books, newspapers, periodicals and magazines in specialized stores
47612	ร้านขายปลีกเครื่องเขียนและเครื่องใช้สำนักงาน	5,203	1,603	1,806	1,256	341	86	38	23	16	25	9	-	-	-	-	-	Retail sale of stationary and office supplies in specialized stores
4762	ร้านขายปลีกสื่อบันทึกเสียงและภาพ	1,589	609	573	347	42	10	1	1	3	1	1	-	1	-	-	-	Retail sale of music and video recordings in specialized stores
47620	ร้านขายปลีกสื่อบันทึกเสียงและภาพ	1,589	609	573	347	42	10	1	1	3	1	1	-	1	-	-	-	Retail sale of music and video recordings in specialized stores

ตาราง 23 จำนวนสถานประกอบการ จำนวนตามขนาดของสถานประกอบการ (จำนวนคนทำงาน) และประเภทอุตสาหกรรม (ต่อ)
TABLE 23 NUMBER OF ESTABLISHMENTS BY SIZE OF ESTABLISHMENT (NUMBER OF PERSONS ENGAGED) AND CATEGORY OF INDUSTRY (cont'd)

รหัส Code	ประเภทอุตสาหกรรม	จำนวน สถานประกอบการ Number of establishments	ขนาดของสถานประกอบการ (จำนวนคนทำงาน) Size of establishment (Number of persons engaged)											Category of industry			
			1	2	3 - 5	6 - 10	11- 15	16 - 20	21 - 25	26 - 30	31 - 50	51 - 100	101 - 200		201 - 500	501 - 1,000	> 1,000
4763	ร้านขายปลีกเครื่องกีฬา	5,016	1,896	1,986	918	136	24	14	15	5	11	7	4	-	-	-	Retail sale of sporting equipment in specialized stores
47630	ร้านขายปลีกเครื่องกีฬา	5,016	1,896	1,986	918	136	24	14	15	5	11	7	4	-	-	-	Retail sale of sporting equipment in specialized stores
4764	ร้านขายปลีกเกมและของเล่น	2,051	967	750	283	40	3	3	2	-	2	-	-	1	-	-	Retail sale of games and toys in specialized stores
47640	ร้านขายปลีกเกมและของเล่น	2,051	967	750	283	40	3	3	2	-	2	-	-	1	-	-	Retail sale of games and toys in specialized stores
4769	ร้านขายปลีกสินค้าอื่นๆ ด้านวัฒนธรรมและนันทนาการ	13,418	6,303	4,760	2,007	243	47	14	9	7	17	9	2	-	-	-	Retail sale of other cultural and recreation goods in specialized stores
47691	ร้านขายปลีกผลิตภัณฑ์งานฝีมือคนไทยและของที่ระลึก	5,808	2,808	1,985	830	114	27	9	6	7	13	7	2	-	-	-	Retail sale of Thai handicrafts and souvenirs in specialized stores
47699	ร้านขายปลีกสินค้าอื่นๆ ด้านวัฒนธรรมและนันทนาการ ซึ่งมิได้จัดประเภทไว้ในที่อื่น	7,610	3,495	2,775	1,177	129	20	5	3	-	4	2	-	-	-	-	Retail sale of other cultural and recreation goods, n.e.c in specialized stores
477	ร้านขายปลีกสินค้าประเภทอื่นๆ	129,646	52,894	48,110	24,249	3,156	580	202	125	71	139	75	26	18	1	-	Retail sale of other goods in specialized stores
4771	ร้านขายปลีกเสื้อผ้า รองเท้า และเครื่องหนัง	47,843	23,962	16,554	6,578	561	86	29	18	11	20	13	8	3	-	-	Retail sale of clothing, footwear and leather articles in specialized stores
47711	ร้านขายปลีกเสื้อผ้า	39,568	20,692	13,501	4,845	403	60	20	10	6	11	11	7	2	-	-	Retail sale of clothing in specialized stores
47712	ร้านขายปลีกรองเท้า	5,684	2,222	2,184	1,161	90	14	4	5	-	3	1	-	-	-	-	Retail sale of footwear in specialized stores
47713	ร้านขายปลีกเครื่องหนัง	2,591	1,048	869	572	68	12	5	3	5	6	1	1	1	-	-	Retail sale of leather articles in specialized stores
4772	ร้านขายปลีกสินค้าทางเภสัชกรรมและเวชภัณฑ์ เครื่องหอม และเครื่องสำอาง	24,008	10,344	8,908	3,862	582	134	48	38	15	38	25	9	5	-	-	Retail sale of pharmaceutical and medical goods, perfumeries and toilet preparation in specialized stores

ตาราง 23 จำนวนสถานประกอบการ จำนวนตามขนาดของสถานประกอบการ (จำนวนคนทำงาน) และประเภทอุตสาหกรรม (ต่อ)
TABLE 23 NUMBER OF ESTABLISHMENTS BY SIZE OF ESTABLISHMENT (NUMBER OF PERSONS ENGAGED) AND CATEGORY OF INDUSTRY (cont'd)

รหัส Code	ประเภทอุตสาหกรรม	จำนวน สถานประกอบการ Number of establishments	ขนาดของสถานประกอบการ (จำนวนคนทำงาน) Size of establishment (Number of persons engaged)											Category of industry				
			1	2	3 - 5	6 - 10	11- 15	16 - 20	21 - 25	26 - 30	31 - 50	51 - 100	101 - 200		201 - 500	501 - 1,000	> 1,000	
47721	ร้านขายยาลูกค้าทางเภสัชกรรม และเวชภัณฑ์	17,713	7,792	6,922	2,489	314	78	31	23	10	31	14	6	3	-	-	-	Retail sale of pharmaceutical and medical goods in specialized stores
47722	ร้านขายยาลูกค้าเครื่องหอม	507	271	164	57	9	2	1	1	-	1	-	-	1	-	-	-	Retail sale of perfumeries in specialized stores
47723	ร้านขายยาลูกค้าเครื่องสำอางและ เครื่องประทินผิว	5,788	2,281	1,822	1,316	259	54	16	14	5	11	3	1	-	-	-	-	Retail sale of cosmetics and toilet preparations in specialized stores
4773	ร้านขายยาลูกค้าสิ่งใหม่อื่นๆ	52,692	16,502	20,648	12,967	1,892	335	114	63	41	75	36	8	10	1	-	-	Other retail sale of new goods in specialized stores
47731	ร้านขายยาลูกค้าแว่นตา และ อุปกรณ์ถ่ายภาพ	5,886	1,360	1,783	2,356	345	15	8	4	4	8	2	1	-	-	-	-	Retail sale of watches, eyeglasses and photographic equipment in specialized stores
47732	ร้านขายยาลูกค้าเครื่องประดับ เพชรพลอย	10,688	1,986	4,780	3,442	362	58	18	9	8	13	6	1	5	-	-	-	Retail sale of jewellery in specialized stores
47733	ร้านขายยาลูกค้าดอกไม้ ต้นไม้ และ อุปกรณ์ที่เกี่ยวข้อง	19,493	6,574	7,909	4,041	685	134	55	30	13	29	16	3	3	1	-	-	Retail sale of flowers, plants and related equipment in specialized stores
47734	ร้านขายยาลูกค้าสัตว์เลี้ยงและอุปกรณ์ ที่เกี่ยวข้อง	7,570	3,160	2,936	1,213	180	43	9	11	2	9	4	1	2	-	-	-	Retail sale of pet animals and related equipment in specialized stores
47735	ร้านขายยาลูกค้าขบรจสูง ถ่านไม้ และเชื้อเพลิงอื่นๆ สำหรับใช้ในครัวเรือน	4,808	1,686	1,746	1,124	185	35	12	6	7	5	2	-	-	-	-	-	Retail sale of household fuel oil, bottled gas, wood and other fuel in specialized stores
47739	ร้านขายยาลูกค้าสินค้าใหม่อื่นๆ ซึ่งมีได้ จัดประเภทไว้ในที่อื่น	4,247	1,736	1,494	791	135	50	12	3	7	11	6	2	-	-	-	-	Other retail sale of new goods, n.e.c in specialized stores
4774	ร้านขายยาลูกค้าสินค้าใช้แล้ว	5,103	2,086	2,000	842	121	25	11	6	4	6	1	1	-	-	-	-	Retail sale of second-hand goods
47741	ร้านขายยาลูกค้าโบราณวัตถุ	518	207	212	89	-	-	-	-	1	1	-	-	-	-	-	-	Retail sale of antiques
47742	ร้านขายยาลูกค้าเสื้อผ้า รองเท้า และเครื่องหนัง ที่ใช้แล้ว	2,561	1,154	1,085	296	20	3	2	1	-	-	-	-	-	-	-	-	Retail sale of second hand clothing, footwear and leather articles

ตาราง 23 จำนวนสถานประกอบการ จำนวนตามขนาดของสถานประกอบการ (จำนวนคนทำงาน) และประเภทอุตสาหกรรม (ต่อ)
TABLE 23 NUMBER OF ESTABLISHMENTS BY SIZE OF ESTABLISHMENT (NUMBER OF PERSONS ENGAGED) AND CATEGORY OF INDUSTRY (cont'd)

รหัส Code	ประเภทอุตสาหกรรม Industry	จำนวน สถานประกอบการ Number of establishments	ขนาดของสถานประกอบการ (จำนวนคนทำงาน) Size of establishment (Number of persons engaged)											Category of industry								
			1	2	3 - 5	6 - 10	11- 15	16 - 20	21 - 25	26 - 30	31 - 50	51 - 100	101 - 200		201 - 500	501 - 1,000	> 1,000					
47743	ร้านขายอิเล็กทรอนิกส์ อุปกรณ์สื่อสารโทรคมนาคมที่ใช้แล้ว	375	161	132	68	5	6	6	1	1	1	1	1	1	1	1	1	1	1	1	1	Retail sale of second hand computer and telecommunication equipment
47744	ร้านขายอิเล็กทรอนิกส์ใช้ไฟฟ้าและ อิเล็กทรอนิกส์ชนิดใช้ใบรีดร้อนที่ใช้แล้ว	564	164	221	138	23	7	5	1	3	2	2	3	2	-	-	-	-	-	-	-	Retail sale of second hand electric household appliances and consumer electronics
47745	ร้านขายอิเล็กทรอนิกส์ หนังสือพิมพ์ วารสาร และนิตยสาร ที่ใช้แล้ว	210	88	63	42	14	2	2	-	-	1	1	-	-	-	-	-	-	-	-	-	Retail sale of second hand books, newspapers, periodicals and magazines
47749	ร้านขายอิเล็กทรอนิกส์ใช้แล้วอื่นๆ	875	312	287	209	51	7	4	3	-	-	1	1	1	1	1	1	1	1	1	1	Retail sale of other second-hand goods
479	การขายปลีกโดยไม่มีร้าน	924	330	219	212	78	28	21	3	8	14	4	1	4	1	4	1	1	1	1	1	Retail trade not in stores, stalls or markets
4791	การขายปลีกโดยการรับส่งสินค้า ทางไปรษณีย์ โทรทัศน์ วิทยุ โทรศัพท์ และทางอินเทอร์เน็ต	88	31	27	16	11	1	1	1	-	-	1	-	-	-	-	-	-	-	-	-	Retail sale via mail order houses or via internet
47911	การขายปลีกโดยการรับส่งสินค้า ทางไปรษณีย์ โทรทัศน์ วิทยุ และโทรศัพท์	44	20	15	5	3	-	-	-	-	-	-	1	-	-	-	-	-	-	-	-	Retail sale via mail order houses
47912	การขายปลีกทางอินเทอร์เน็ต	44	11	12	11	8	1	-	1	-	-	-	-	-	-	-	-	-	-	-	-	Retail sale via internet
4799	การขายปลีกโดยไม่มีร้านด้วยวิธีอื่นๆ	836	299	192	196	67	27	21	2	8	14	3	1	4	1	4	1	1	1	1	1	Other retail sale not in stores, stalls or markets
47991	การขายตรง	836	299	192	196	67	27	21	2	8	14	3	1	4	1	4	1	1	1	1	1	Retail sale by direct sales
49	การขนส่งทางบกและการขนส่ง ทางท่ออสังข	45,764	37,077	3,720	1,999	1,200	565	289	151	125	275	173	120	58	10	2	2	2	2	2	2	Land transport and transport via pipelines
492	การขนส่งผู้โดยสารทางรถยนต์ สารประจำทาง	25,230	22,620	1,668	448	181	78	52	25	19	42	35	35	23	4	4	4	4	4	4	4	Transport via buses
4920	การขนส่งผู้โดยสารทางรถยนต์ สารประจำทาง	25,230	22,620	1,668	448	181	78	52	25	19	42	35	35	23	4	4	4	4	4	4	4	Transport via buses
49201	การขนส่งผู้โดยสารทางรถยนต์ ประจำทางในกรุงเทพฯ และปริมณฑล	109	51	15	7	4	1	3	1	1	4	9	5	6	2	-	-	-	-	-	-	Transport via buses within Bangkok and vicinities
49202	การขนส่งผู้โดยสารทางรถยนต์ ประจำทางระหว่างกรุงเทพฯ กับจังหวัดอื่น	558	240	98	101	43	17	12	3	5	9	9	13	7	1	-	-	-	-	-	-	Transport via buses between Bangkok and other provinces

ตาราง 23 จำนวนสถานประกอบการ จำนวนคนงานของสถานประกอบการ (จำนวนคนทำงาน) และประเภทอุตสาหกรรม (ต่อ)
TABLE 23 NUMBER OF ESTABLISHMENTS BY SIZE OF ESTABLISHMENT (NUMBER OF PERSONS ENGAGED) AND CATEGORY OF INDUSTRY (cont'd)

รหัส Code	ประเภทอุตสาหกรรม	จำนวน สถานประกอบการ Number of establishments	ขนาดของสถานประกอบการ (จำนวนคนทำงาน) Size of establishment (Number of persons engaged)										Category of industry				
			1	2	3 - 5	6 - 10	11- 15	16 - 20	21 - 25	26 - 30	31 - 50	51 - 100		101 - 200	201 - 500	501 - 1,000	> 1,000
49203	การขนส่งผู้โดยสารทางรถโดยสารประจำทางระหว่างจังหวัด	678	403	108	72	30	16	12	6	9	9	3	8	2	-	-	Transport via buses between provinces
49204	การขนส่งผู้โดยสารทางรถโดยสารประจำทางในชนบท	10,620	9,473	829	168	60	29	15	11	4	15	6	5	5	-	-	Transport via buses in rural areas
49209	การขนส่งผู้โดยสารทางรถโดยสารประจำทางอื่นๆ	13,265	12,453	618	100	44	15	10	4	-	5	8	4	3	1	-	Transport via other buses
493	การขนส่งทางบกอื่นๆ	20,534	14,457	2,052	1,019	487	237	126	106	233	138	85	35	6	2	2	Other land transport
4931	การขนส่งผู้โดยสารในเขตเมืองและปริมณฑล (ยกเว้นทางรถโดยสารประจำทาง)	28	17	4	-	2	1	1	-	-	-	1	-	-	-	2	Urban and suburban passenger land transport (except via buses)
49310	การขนส่งผู้โดยสารในเขตเมืองและปริมณฑล (ยกเว้นทางรถโดยสารประจำทาง)	28	17	4	-	2	1	1	-	-	-	1	-	-	-	2	Urban and suburban passenger land transport (except via buses)
4932	การขนส่งผู้โดยสารทางบกอื่นๆ	3,367	2,585	409	207	84	34	14	10	3	8	7	4	2	-	-	Other passenger land transport
49329	การขนส่งผู้โดยสารทางบกอื่นๆ ซึ่งมิได้จัดประเภทไว้ในที่อื่น	3,367	2,585	409	207	84	34	14	10	3	8	7	4	2	-	-	Other passenger land transport, n.e.c.
4933	การขนส่งสินค้าทางถนน	17,139	11,855	1,639	933	452	222	116	103	225	131	80	33	6	-	-	Freight transport by road
49331	การขนส่งสินค้าเข้าหรือขนส่งทางถนน	56	14	7	3	14	5	4	2	1	2	2	-	-	-	-	Road transport services of freight by refrigerator vehicles
49332	การขนส่งสินค้าชนิดซีโตรเลียมทางถนน	70	18	3	9	8	6	3	4	1	5	9	4	-	-	-	Road transport services of freight by tank trucks or semi-trailers, petroleum products
49333	การขนส่งของเหลวหรือก๊าซ (ยกเว้นก๊าซธรรมชาติ) ทางถนน	52	17	2	6	5	5	2	-	1	8	5	-	1	-	-	Road transport services of freight by tank trucks or semi-trailers, other bulk liquids or gases
49334	การขนส่งสินค้าที่บรรจุในตู้คอนเทนเนอร์ทางถนน	395	5	25	67	96	48	36	18	19	36	22	17	4	2	-	Road transport services of intermodal containers
49339	การขนส่งสินค้าอื่นๆ ทางถนน	16,566	11,801	1,602	1,259	810	388	177	92	81	174	93	57	28	4	-	Road transport services of freight by other goods

ตาราง 23 จำนวนสถานประกอบการ จำนวนคนงานของสถานประกอบการ (จำนวนคนทำงาน) และประเภทอุตสาหกรรม (ต่อ)
TABLE 23 NUMBER OF ESTABLISHMENTS BY SIZE OF ESTABLISHMENT (NUMBER OF PERSONS ENGAGED) AND CATEGORY OF INDUSTRY (cont'd)

รหัส Code	ประเภทอุตสาหกรรม	จำนวน สถานประกอบการ Number of establishments	ขนาดของสถานประกอบการ (จำนวนคนทำงาน) Size of establishment (Number of persons engaged)											Category of industry			
			1	2	3 - 5	6 - 10	11- 15	16 - 20	21 - 25	26 - 30	31 - 50	51 - 100	101 - 200		201 - 500	501 - 1,000	> 1,000
52	กิจกรรมคลังสินค้าและกิจกรรมที่ สนับสนุนการขนส่ง	1,482	265	177	284	259	127	93	43	53	66	63	34	11	4	3	Warehousing and support activities for transportation
521	กิจกรรมคลังสินค้าและการจัด เก็บสินค้า	1,176	258	158	236	185	92	68	26	35	44	41	22	5	3	3	Warehousing and storage activities
5210	กิจกรรมคลังสินค้าและการจัดเก็บ สินค้า	1,176	258	158	236	185	92	68	26	35	44	41	22	5	3	3	Warehousing and storage activities
52101	กิจกรรมคลังสินค้าและการจัดเก็บ สินค้าเชิงยี่ห้อนำเข้า	177	16	14	35	27	14	15	6	9	13	15	8	1	3	1	Refrigerated storage activities
52102	กิจกรรมคลังสินค้าและการจัดเก็บ สินค้าสัญชาติอื่น	88	25	28	12	13	5	1	-	-	3	-	-	-	-	1	Grain storage activities
52109	กิจกรรมคลังสินค้าและการจัดเก็บ สินค้าอื่น ๆ	911	217	116	189	145	73	52	20	26	28	26	14	4	-	1	Other warehousing and storage activities
522	กิจกรรมที่สนับสนุนการขนส่ง	306	7	19	48	74	35	25	17	18	22	22	12	6	1	-	Support activities for transportation
5229	กิจกรรมอื่นๆ ที่สนับสนุนการขนส่ง	306	7	19	48	74	35	25	17	18	22	22	12	6	1	-	Other transportation support activities
52291	กิจกรรมการบริหารจัดการด้าน ขนส่งและสถานที่เก็บสินค้า	306	7	19	48	74	35	25	17	18	22	22	12	6	1	-	Logistics activities
55	ที่พักแรม	27,693	10,363	6,129	5,385	2,328	910	503	313	216	515	539	311	145	32	4	Accommodation
551	ที่พักแรมระยะสั้น	14,150	1,336	2,641	4,505	2,229	887	496	307	214	509	534	311	145	32	4	Short term accommodation activities
5510	ที่พักแรมระยะสั้น	14,150	1,336	2,641	4,505	2,229	887	496	307	214	509	534	311	145	32	4	Short term accommodation activities
55101	โรงแรมและรีสอร์ท	11,971	851	1,913	3,826	2,042	844	473	294	208	499	533	309	144	31	4	Hotels and resort hotels
55102	เกสต์เฮาส์	1,417	244	440	515	146	29	19	9	4	6	1	2	1	1	-	Guesthouses
55103	ที่พักสั้นสไตล์วัฒนธรรมชนบท	597	180	243	127	31	8	3	1	1	3	-	-	-	-	-	Home stays
55109	ที่พักแรมระยะสั้นอื่นๆ สำหรับนัก เดินทาง/นักท่องเที่ยว	165	61	45	37	10	6	1	3	1	1	-	-	-	-	-	Other short term accommodation activities
552	ลานตั้งค่ายพักแรม ที่จอดรถพ่วง และที่ตั้งที่พับแบบเคลื่อนที่	46	16	21	5	4	-	-	-	-	-	-	-	-	-	-	Camping grounds, recreational vehicle parks and trailer parks
5520	ลานตั้งค่ายพักแรม ที่จอดรถพ่วง และที่ตั้งที่พับแบบเคลื่อนที่	46	16	21	5	4	-	-	-	-	-	-	-	-	-	-	Camping grounds, recreational vehicle parks and trailer parks
55200	ลานตั้งค่ายพักแรม ที่จอดรถพ่วง และที่ตั้งที่พับแบบเคลื่อนที่	46	16	21	5	4	-	-	-	-	-	-	-	-	-	-	Camping grounds, recreational vehicle parks and trailer parks

ตาราง 23 จำนวนสถานประกอบการ จำนวนคนงานของสถานประกอบการ (จำนวนคนทำงาน) และประเภทอุตสาหกรรม (ต่อ)
TABLE 23 NUMBER OF ESTABLISHMENTS BY SIZE OF ESTABLISHMENT (NUMBER OF PERSONS ENGAGED) AND CATEGORY OF INDUSTRY (cont'd)

รหัส Code	ประเภทอุตสาหกรรม Industry	จำนวน สถานประกอบการ Number of establishments	ขนาดของสถานประกอบการ (จำนวนคนทำงาน) Size of establishment (Number of persons engaged)										Category of industry						
			1	2	3 - 5	6 - 10	11- 15	16 - 20	21 - 25	26 - 30	31 - 50	51 - 100		101 - 200	201 - 500	501 - 1,000	> 1,000		
559 ที่พักรวมประเภทอื่นๆ		13,497	9,011	3,467	875	95	23	7	6	2	5	-	-	-	-	-	-	-	Other accommodation
5590 ที่พักแรมประเภทอื่นๆ		13,497	9,011	3,467	875	95	23	7	6	2	5	-	-	-	-	-	-	-	Other accommodation
55901 การบริการห้องพักหรือที่พักอาศัย สำหรับนักเรียน/นักศึกษา		5,579	3,442	1,704	384	30	10	1	3	2	3	-	-	-	-	-	-	-	Accommodation for students
55909 การบริการที่พักแรมประเภทอื่นๆ ซึ่งมิได้จัดประเภทไว้เป็นอย่างอื่น		7,918	5,569	1,763	491	65	13	6	3	2	4	2	-	-	-	-	-	-	Other accommodation, n.e.c.
56 การบริการอาหารและเครื่องดื่ม		258,107	103,604	47,184	13,667	3,923	1,711	859	568	790	315	57	11	1	2	2	2	2	Food and beverage service activities
561 การบริการอาหาร		231,084	92,272	42,717	11,607	3,206	1,421	754	504	692	284	41	8	1	2	2	2	2	Restaurants and mobile food service activities
5610 การบริการอาหาร		231,084	92,272	42,717	11,607	3,206	1,421	754	504	692	284	41	8	1	2	2	2	2	Restaurants and mobile food service activities
56101 การบริการอาหารในภัตตาคาร/ ร้านอาหาร		231,084	92,272	42,717	11,607	3,206	1,421	754	504	692	284	41	8	1	2	2	2	2	Restaurants activities
562 การบริการจัดเลี้ยงนอกสถานที่ และการบริการอาหารประเภทอื่นๆ		2,522	287	644	606	323	92	38	21	18	3	3	-	-	-	-	-	-	Event catering and other food service activities
5621 การบริการจัดเลี้ยงนอกสถานที่		1,752	97	478	577	305	82	33	14	14	3	2	-	-	-	-	-	-	Event catering
56210 การบริการจัดเลี้ยงนอกสถานที่		1,752	97	478	577	305	82	33	14	14	3	2	-	-	-	-	-	-	Event catering
5629 การบริการอาหารประเภทอื่นๆ		770	190	340	166	29	18	10	5	7	4	1	-	-	-	-	-	-	Other food service activities
56291 การบริการอาหารสำหรับธุรกิจขนส่ง ร้านอาหาร		2	-	-	-	-	2	-	-	-	-	-	-	-	-	-	-	-	Contract food services for transportation operators
56292 การดำเนินงานของโรงอาหาร		705	166	325	150	25	17	8	3	6	4	1	-	-	-	-	-	-	Operation of canteen
56299 การบริการอาหารประเภทอื่นๆ ซึ่งมิได้จัดประเภทไว้ในที่อื่น		63	24	15	16	4	1	-	2	1	-	-	-	-	-	-	-	-	Other food service activities, n.e.c.
563 การบริการเครื่องดื่ม		24,501	11,045	3,823	1,454	394	198	67	43	80	28	13	3	-	-	-	-	-	Beverage serving activities
5630 การบริการเครื่องดื่ม		24,501	11,045	3,823	1,454	394	198	67	43	80	28	13	3	-	-	-	-	-	Beverage serving activities
56301 การบริการเครื่องดื่มที่มีแอลกอฮอล์ เป็นหลักในร้าน		3,966	411	396	1,394	312	171	57	41	69	25	12	3	-	-	-	-	-	Beverage serving activities in store, of mostly alcoholic beverages
56302 การบริการเครื่องดื่มที่ไม่มี แอลกอฮอล์เป็นหลักในร้าน		20,555	10,634	6,957	2,429	82	27	10	2	11	3	1	-	-	-	-	-	-	Beverage serving activities in store, of mostly non-alcoholic beverages

ตาราง 23 จำนวนสถานประกอบการ จำนวนคนงานต่อสถานประกอบการ (จำนวนคนทำงาน) และประเภทอุตสาหกรรม (ต่อ)
TABLE 23 NUMBER OF ESTABLISHMENTS BY SIZE OF ESTABLISHMENT (NUMBER OF PERSONS ENGAGED) AND CATEGORY OF INDUSTRY (cont'd)

รหัส Code	ประเภทอุตสาหกรรม	จำนวน สถานประกอบการ Number of establishments	ขนาดของสถานประกอบการ (จำนวนคนทำงาน) Size of establishment (Number of persons engaged)											Category of industry			
			1	2	3 - 5	6 - 10	11- 15	16 - 20	21 - 25	26 - 30	31 - 50	51 - 100	101 - 200		201 - 500	501 - 1,000	> 1,000
58	การจัดพิมพ์จำหน่ายหรือเผยแพร่	1,032	118	147	253	210	99	41	33	29	41	34	19	4	2	2	Publishing activities
581	การจัดพิมพ์จำหน่ายหรือเผยแพร่ หนังสือ นิตยสาร และงานอื่นๆ	864	110	132	217	163	79	31	27	22	29	18	4	1	2	2	Publishing of books, periodicals and other publishing activities
5811	การจัดพิมพ์จำหน่ายหรือเผยแพร่ หนังสือ	452	59	66	109	88	40	17	17	15	14	16	9	2	-	-	Book publishing
58111	การจัดพิมพ์จำหน่ายหรือเผยแพร่ ตำราเรียน พจนานุกรม และ สารานุกรม ลงหนังสือต่าง (ยกเว้นทางออนไลน์)	106	5	17	15	28	9	5	6	6	2	8	3	2	-	-	Publishing of textbooks, dictionaries and encyclopedias activities (except on-line)
58112	การจัดพิมพ์จำหน่ายหรือเผยแพร่ ไปรษณีย์ ใบปลิว และสิ่งพิมพ์อื่นๆ ที่คล้ายกัน ลงนิตยสารต่าง (ยกเว้นทางออนไลน์)	331	51	47	93	55	30	12	10	9	12	6	6	-	-	-	Publishing of brochures, leaflets and similar publications activities (except on-line)
58113	การจัดพิมพ์จำหน่ายหรือเผยแพร่ หนังสือออนไลน์	10	1	1	-	4	1	-	1	-	-	2	-	-	-	-	On-line book publishing
58114	การจัดพิมพ์จำหน่ายหรือเผยแพร่ เพื่อจำหน่ายหรือเผยแพร่ นามานุกรมและรายการชื่อ-ที่อยู่ ทางไปรษณีย์	5	2	1	1	1	1	-	-	-	-	-	-	-	-	-	Licensing activities for books
5812	การจัดพิมพ์จำหน่ายหรือเผยแพร่ นามานุกรมและรายการชื่อ-ที่อยู่ ทางไปรษณีย์	2	-	1	-	1	-	-	-	-	-	-	-	-	-	-	Publishing of directories and mailing lists
58122	การจัดพิมพ์จำหน่ายหรือเผยแพร่ นามานุกรมและรายการชื่อ-ที่อยู่ ทางไปรษณีย์ผ่านทางออนไลน์	2	-	1	-	1	-	-	-	-	-	-	-	-	-	-	On-line publishing of directories and mailing lists
5813	การจัดพิมพ์จำหน่ายหรือเผยแพร่ หนังสือพิมพ์ วารสาร และนิตยสาร	251	14	29	56	54	29	12	10	7	13	13	9	2	1	2	Publishing of newspapers, journals and periodicals
58131	การจัดพิมพ์จำหน่ายหรือเผยแพร่ หนังสือพิมพ์ลงนิตยสารต่าง (ยกเว้นทางออนไลน์)	80	8	9	20	15	8	2	3	3	2	4	4	-	-	2	Publishing of newspapers (except on-line)
58132	การจัดพิมพ์จำหน่ายหรือเผยแพร่ วารสารและนิตยสารลงนิตยสารต่าง (ยกเว้นทางออนไลน์)	155	6	19	35	37	18	10	5	2	7	9	4	2	1	-	Publishing of journals and periodicals (except on-line)

ตาราง 23 จำนวนสถานประกอบการ จำนวนคนงานของสถานประกอบการ (จำนวนคนทำงาน) และประเภทอุตสาหกรรม (ต่อ)
TABLE 23 NUMBER OF ESTABLISHMENTS BY SIZE OF ESTABLISHMENT (NUMBER OF PERSONS ENGAGED) AND CATEGORY OF INDUSTRY (cont'd)

รหัส Code	ประเภทอุตสาหกรรม Establishments	จำนวน สถานประกอบการ Number of establishments	ขนาดของสถานประกอบการ (จำนวนคนทำงาน) Size of establishment (Number of persons engaged)										Category of industry					
			1	2	3 - 5	6 - 10	11- 15	16 - 20	21 - 25	26 - 30	31 - 50	51 - 100		101 - 200	201 - 500	501 - 1,000	> 1,000	
58133	การจัดพิมพ์จำหน่ายหรือเผยแพร่หนังสือพิมพ์ วารสาร และนิตยสารออนไลน์	15	-	1	1	2	3	-	2	2	2	3	-	1	-	-	-	On-line publishing of newspapers, journals and periodicals
58134	การดูแลสิทธิในการผลิตซ้ำหนังสือพิมพ์ วารสาร และนิตยสาร เพื่อจำหน่ายหรือเผยแพร่	1	-	-	-	-	-	-	-	-	1	-	-	-	-	-	-	Licensing activities for newspapers, journals and periodicals
5819	การจัดพิมพ์จำหน่ายหรือเผยแพร่งานอื่นๆ ลงบนสื่อต่างๆ (ยกเว้นทางออนไลน์)	159	37	36	52	20	10	2	-	-	2	-	-	-	-	-	-	Other publishing activities
58191	การจัดพิมพ์จำหน่ายหรือเผยแพร่งานอื่นๆ ลงบนสื่อต่างๆ (ยกเว้นทางออนไลน์)	148	34	49	49	18	9	2	-	-	2	-	-	-	-	-	-	Other publishing activities (except on-line)
58192	การจัดพิมพ์จำหน่ายหรือเผยแพร่งานอื่นๆ ผ่านทางออนไลน์	9	2	2	2	2	1	-	-	-	-	-	-	-	-	-	-	On-line other publishing activities
58193	การดูแลสิทธิในการผลิตซ้ำงานอื่นๆ เพื่อจำหน่ายหรือเผยแพร่	2	1	-	1	-	-	-	-	-	-	-	-	-	-	-	-	Licensing activities for other publishing
582	การจัดทำซอฟต์แวร์สำเร็จรูป	168	8	15	36	47	20	10	6	7	12	5	1	1	-	1	-	Software publishing
5820	การจัดทำซอฟต์แวร์สำเร็จรูป	168	8	15	36	47	20	10	6	7	12	5	1	1	-	1	-	Software publishing
58201	การจัดทำซอฟต์แวร์เกมสำเร็จรูป	44	-	2	15	13	3	4	2	2	2	1	-	-	-	-	-	Software game publishing
58202	การจัดทำซอฟต์แวร์สำเร็จรูป (ยกเว้นซอฟต์แวร์เกมสำเร็จรูป)	119	8	13	20	33	16	5	4	5	9	4	1	1	-	1	-	Software publishing (except software games)
58203	การดูแลสิทธิในการผลิตซ้ำซอฟต์แวร์สำเร็จรูปเพื่อจำหน่ายหรือเผยแพร่	5	-	-	1	1	1	1	-	-	1	-	-	-	-	-	-	Licensing activities for the right to use software
59	การผลิตภาพยนตร์ วิดีทัศน์ และรายการโทรทัศน์ การบันทึกเสียงลงบนสื่อ และการจัดพิมพ์จำหน่ายหรือเผยแพร่ดนตรี	1,121	106	128	348	216	82	54	31	34	50	39	17	9	6	1	1	Motion picture, video and television programme production, sound recording and music publishing activities
591	กิจกรรมที่เกี่ยวข้องกับภาพยนตร์ วิดีทัศน์ และรายการโทรทัศน์	1,000	77	103	326	200	73	49	28	33	45	37	15	9	4	1	1	Motion picture, video and television programme activities
5911	การผลิตภาพยนตร์ วิดีทัศน์ และรายการโทรทัศน์	357	15	17	65	90	42	27	18	13	27	23	9	7	3	1	1	Motion picture, video and television programme production activities

ตาราง 23 จำนวนสถานประกอบการ จำนวนคนงานของสถานประกอบการ (จำนวนคนทำงาน) และประเภทอุตสาหกรรม (ต่อ)
TABLE 23 NUMBER OF ESTABLISHMENTS BY SIZE OF ESTABLISHMENT (NUMBER OF PERSONS ENGAGED) AND CATEGORY OF INDUSTRY (cont'd)

รหัส Code	ประเภทอุตสาหกรรม	จำนวน สถานประกอบการ Number of establishments	ขนาดของสถานประกอบการ (จำนวนคนทำงาน) Size of establishment (Number of persons engaged)											Category of industry			
			1	2	3 - 5	6 - 10	11- 15	16 - 20	21 - 25	26 - 30	31 - 50	51 - 100	101 - 200		201 - 500	501 - 1,000	> 1,000
59111	การผลิตภาพยนตร์และวิดีโอ	97	13	4	17	25	8	5	3	2	4	9	3	3	1	-	Motion picture and video production activities
59112	การผลิตรายการโทรทัศน์	260	2	13	48	65	34	22	15	11	23	14	6	4	2	1	Television programme production activities
59112	กิจการมภาพยนต์การผลิตภาพยนตร์ วิดีโอ และรายการโทรทัศน์	104	15	14	33	17	7	3	1	6	2	2	2	1	1	-	Motion picture, video and television programme post-production activities
59121	การบริการตัดต่อภาพและเสียง	73	13	10	23	12	6	1	1	3	1	2	-	-	1	-	Audio-visual editing activities
59122	การบริการคอมพิวเตอร์กราฟิก แอนิเมชัน และเทคนิคพิเศษ	24	1	3	8	5	1	2	-	1	1	-	2	-	-	-	Computer graphics, animations and visual effects activities
59129	กิจกรรมอื่นๆ ภายหลังจากผลิต ภาพยนตร์ วิดีทัศน์ และรายการโทรทัศน์	7	1	1	2	-	-	-	-	2	-	-	-	1	-	-	Other motion picture, video and television programme post-production activities
5913	การเผยแพร่ภาพยนตร์ วิดีทัศน์ และรายการโทรทัศน์	29	3	1	7	3	6	2	1	2	1	1	1	1	-	-	Motion picture, video and television programme distribution activities
59131	การเผยแพร่ภาพยนตร์ วิดีทัศน์ และรายการโทรทัศน์	23	3	1	6	2	4	2	1	1	1	-	1	1	-	-	Motion picture, video and television programme distribution activities
59132	การผลิตวีซีดีในการผลิตซ้ำ ภาพยนตร์ วิดีทัศน์ และรายการ โทรทัศน์ เพื่อจำหน่ายหรือเผยแพร่	6	-	-	1	1	2	-	-	1	-	1	-	-	-	-	Licensing activities for film rights and their revenues
5914	การฉายภาพยนตร์	510	44	71	221	90	18	17	8	12	15	11	3	-	-	-	Motion picture projection activities
59140	การฉายภาพยนตร์	510	44	71	221	90	18	17	8	12	15	11	3	-	-	-	Motion picture projection activities
592	การบันทึกเสียงลงบนสื่อและการ จัดพิมพ์จำหน่ายหรือเผยแพร่ดนตรี	121	29	25	22	16	9	5	3	1	5	2	2	-	2	-	Sound recording and music publishing activities
5920	การบันทึกเสียงลงบนสื่อและการ จัดพิมพ์จำหน่ายหรือเผยแพร่ดนตรี	121	29	25	22	16	9	5	3	1	5	2	2	-	2	-	Sound recording and music publishing activities
59201	การบันทึกเสียงลงบนสื่อ	96	27	23	21	10	7	1	2	1	2	1	1	-	-	-	Sound recording activities
59202	การจัดพิมพ์จำหน่ายหรือเผยแพร่ ดนตรี	23	2	2	1	5	2	3	1	-	3	1	1	-	2	-	Music publishing activities

ตาราง 23 จำนวนสถานประกอบการ จำนวนคนงานของสถานประกอบการ (จำนวนคนทำงาน) และประเภทอุตสาหกรรม (ต่อ)
TABLE 23 NUMBER OF ESTABLISHMENTS BY SIZE OF ESTABLISHMENT (NUMBER OF PERSONS ENGAGED) AND CATEGORY OF INDUSTRY (cont'd)

รหัส Code	ประเภทอุตสาหกรรม Industry	จำนวน สถานประกอบการ Number of establishments	ขนาดของสถานประกอบการ (จำนวนคนทำงาน) Size of establishment (Number of persons engaged)											Category of industry						
			1	2	3 - 5	6 - 10	11- 15	16 - 20	21 - 25	26 - 30	31 - 50	51 - 100	101 - 200		201 - 500	501 - 1,000	> 1,000			
59203	การผลิตชิ้นในการผลิตตัวเครื่อง เพื่อจำหน่ายหรือเผยแพร่	2	-	-	-	1	-	-	1	-	-	-	-	-	-	-	-	-	Licensing activities for the right to use acoustic originals	
60	การจัดส่งรายการและการแพร่ ภาพกระจายเสียง	819	151	128	311	156	42	8	8	1	5	5	2	-	2	-	-	2	Programming and broadcasting activities	
601	การออกอากาศทางวิทยุกระจาย เสียง	777	150	128	298	144	38	4	6	1	5	2	1	-	1	-	-	-	Radio broadcasting	
6010	การออกอากาศทางวิทยุกระจาย เสียง	777	150	128	298	144	38	4	6	1	5	2	1	-	1	-	-	-	Radio broadcasting	
60101	การออกอากาศทางวิทยุกระจาย เสียง (ยกเว้นทางออนไลน์)	768	148	126	296	142	38	4	6	1	4	2	1	-	1	-	-	-	Radio broadcasting (except on-line)	
60102	การออกอากาศทางวิทยุกระจาย เสียงผ่านทางออนไลน์	9	2	2	2	2	-	-	-	-	1	-	-	-	-	-	-	-	On-line radio broadcasting	
602	การจัดส่งรายการและการแพร่ ภาพกระจายเสียงทางโทรทัศน์	42	1	-	13	12	4	4	2	4	2	-	3	-	1	-	-	2	Television programming and broadcasting activities	
6020	การจัดส่งรายการและการแพร่ภาพ กระจายเสียงทางโทรทัศน์	42	1	-	13	12	4	4	2	4	2	-	3	-	1	-	-	2	Television programming and broadcasting activities	
60201	การจัดส่งรายการและการแพร่ภาพ กระจายเสียงทางโทรทัศน์ (โดยไม่ ต้องสมัครสมาชิก (ยกเว้นทางออนไลน์))	21	-	-	10	4	2	1	-	-	-	1	-	-	1	-	-	2	Unsubscription television programming and broadcasting activities (except on-line)	
60202	การจัดส่งรายการและการแพร่ภาพ กระจายเสียงทางโทรทัศน์ โดย สมัครสมาชิก (ยกเว้นทางออนไลน์)	21	1	-	3	8	2	3	2	2	-	-	2	-	-	-	-	-	Subscription television programming and broadcasting activities (except on-line)	
61	การโทรคมนาคม	11,660	6,823	3,371	903	233	99	44	34	32	47	40	6	3	8	17	6	3	8	Telecommunications
611	การโทรคมนาคมแบบใช้สาย	9,770	5,913	2,863	698	141	44	24	18	14	23	19	8	1	3	8	1	1	3	Wired telecommunications activities
6110	การโทรคมนาคมแบบใช้สาย	9,770	5,913	2,863	698	141	44	24	18	14	23	19	8	1	3	8	1	1	3	Wired telecommunications activities
61101	การบริการอินเทอร์เน็ตแบบใช้สาย	9,417	5,883	2,816	619	55	19	4	5	3	8	3	1	-	1	-	-	-	-	Internet access activities over wired networks
61102	การบริการจัดส่งรายการโทรทัศน์/ วิทยุผ่านสายเคเบิล	127	12	22	33	27	10	10	4	4	3	2	-	-	-	-	-	-	-	Home programme distribution activities over wired infrastructure

ตาราง 23 จำนวนสถานประกอบการ จำนวนตามขนาดของสถานประกอบการ (จำนวนคนทำงาน) และประเภทอุตสาหกรรม (ต่อ)
TABLE 23 NUMBER OF ESTABLISHMENTS BY SIZE OF ESTABLISHMENT (NUMBER OF PERSONS ENGAGED) AND CATEGORY OF INDUSTRY (cont'd)

รหัส Code	ประเภทอุตสาหกรรม	จำนวน สถานประกอบการ Number of establishments	ขนาดของสถานประกอบการ (จำนวนคนทำงาน) Size of establishment (Number of persons engaged)										Category of industry				
			1	2	3 - 5	6 - 10	11 - 15	16 - 20	21 - 25	26 - 30	31 - 50	51 - 100		101 - 200	201 - 500	501 - 1,000	> 1,000
61109	การโทรคมนาคมอื่นๆ แบบใช้สาย	226	18	25	46	59	15	10	9	7	12	14	7	-	1	3	Other wired telecommunications activities
612	การโทรคมนาคมแบบไร้สาย	1,706	893	489	158	59	36	9	7	12	16	12	6	3	2	4	Wireless telecommunications activities
61200	การโทรคมนาคมแบบไร้สาย	1,706	893	489	158	59	36	9	7	12	16	12	6	3	2	4	Wireless telecommunications activities
61201	การบริการระบบโทรศัพท์เคลื่อนที่	302	67	39	62	46	25	9	5	12	14	9	5	3	2	4	Mobile telecommunications activities
61202	การบริการอินเทอร์เน็ตแบบไร้สาย	1,383	822	448	92	9	8	-	1	-	1	1	1	-	-	-	Internet access activities over wireless networks
61209	การโทรคมนาคมอื่นๆ แบบไร้สาย	21	4	2	4	4	3	-	1	-	1	2	-	-	-	-	Other wireless telecommunications activities
613	การโทรคมนาคมผ่านดาวเทียม	148	12	19	43	27	16	5	8	4	4	5	3	1	-	1	Satellite telecommunications activities
61300	การโทรคมนาคมผ่านดาวเทียม	148	12	19	43	27	16	5	8	4	4	5	3	1	-	1	Satellite telecommunications activities
61301	การบริการจัดส่งรายการโทรทัศน์/วิทยุผ่านดาวเทียม	122	8	18	37	22	13	4	8	4	3	4	1	-	-	-	Home programme distribution activities via satellite
61302	การโทรคมนาคมผ่านดาวเทียม (ยกเว้นการบริการจัดส่งรายการโทรทัศน์/วิทยุผ่านดาวเทียม)	26	4	1	6	5	3	1	-	-	1	1	2	1	-	1	Satellite telecommunications activities (except home programme distribution activities via satellite)
619	การโทรคมนาคมอื่นๆ	36	5	-	4	6	3	6	1	2	4	4	-	1	-	-	Other telecommunications activities
61900	การโทรคมนาคมอื่นๆ	36	5	-	4	6	3	6	1	2	4	4	-	1	-	-	Other telecommunications activities
61900	การโทรคมนาคมอื่นๆ	36	5	-	4	6	3	6	1	2	4	4	-	1	-	-	Other telecommunications activities

ตาราง 23 จำนวนสถานประกอบการ จำแนกตามขนาดของสถานประกอบการ (จำนวนพนักงาน) และประเภทอุตสาหกรรม (ต่อ)
TABLE 23 NUMBER OF ESTABLISHMENTS BY SIZE OF ESTABLISHMENT (NUMBER OF PERSONS ENGAGED) AND CATEGORY OF INDUSTRY (cont'd)

รหัส Code	ประเภทอุตสาหกรรม	จำนวน สถานประกอบการ Number of establishments	ขนาดของสถานประกอบการ (จำนวนคนทำงาน) Size of establishment (Number of persons engaged)										Category of industry				
			1	2	3 - 5	6 - 10	11- 15	16 - 20	21 - 25	26 - 30	31 - 50	51 - 100		101 - 200	201 - 500	501 - 1,000	> 1,000
62	การจัดทำโปรแกรมคอมพิวเตอร์ การให้คำปรึกษาเกี่ยวกับคอมพิวเตอร์ และกิจการที่เกี่ยวข้อง	739	52	74	184	180	77	37	18	30	45	23	15	3	1	-	Computer programming, consultancy and related activities
620	การจัดทำโปรแกรมคอมพิวเตอร์ การให้คำปรึกษาเกี่ยวกับคอมพิวเตอร์ และกิจการที่เกี่ยวข้อง	739	52	74	184	180	77	37	18	30	45	23	15	3	1	-	Computer programming, consultancy and related activities
6201	การจัดทำโปรแกรม คอมพิวเตอร์ ตามวัตถุประสงค์ของผู้ใช้	366	30	40	95	93	39	12	8	11	17	13	6	1	1	-	Computer programming activities
62011	การจัดทำโปรแกรมเว็บเพจและ เครือข่ายตามวัตถุประสงค์ของผู้ใช้	137	10	17	37	40	15	3	2	4	3	4	2	-	-	-	Web pages and networks programming activities
62012	การจัดทำโปรแกรมคอมพิวเตอร์ ตามวัตถุประสงค์ของผู้ใช้ (ยกเว้น โปรแกรมเว็บเพจและเครือข่าย)	229	20	23	58	53	24	9	6	7	14	9	4	1	1	-	Computer programming activities (except web pages and networks programming activities)
6202	การให้คำปรึกษาเกี่ยวกับ คอมพิวเตอร์และการจัดการสิ่ง อำนวยความสะดวกด้านคอมพิวเตอร์	267	13	23	56	67	24	18	9	14	23	10	8	2	-	-	Computer consultancy and computer facilities management activities
62021	การให้คำปรึกษาด้านฮาร์ดแวร์	141	3	11	36	37	11	4	7	10	9	6	7	-	-	-	Hardware consultancy activities
62022	การให้คำปรึกษาด้านซอฟต์แวร์	101	6	7	13	25	12	13	2	4	12	4	1	2	-	-	Software consultancy activities
62023	การจัดการสิ่งอำนวยความสะดวก ด้านคอมพิวเตอร์	25	4	5	7	5	1	1	-	-	2	-	-	-	-	-	Computer facilities management activities
6209	การบริการเทคโนโลยีสารสนเทศ และคอมพิวเตอร์อื่นๆ	106	9	11	33	20	14	7	1	5	5	-	1	-	-	-	Other information technology and computer services activities
62090	การบริการเทคโนโลยีสารสนเทศ และคอมพิวเตอร์อื่นๆ	106	9	11	33	20	14	7	1	5	5	-	1	-	-	-	Other information technology and computer services activities
63	การบริการสารสนเทศ	136	21	17	28	31	13	3	4	3	5	3	6	1	-	1	Information service activities
631	การประมวลผลข้อมูล การจัดการ และการให้เข้าพื้นที่บนเครื่องแม่ข่าย และกิจการที่เกี่ยวข้อง รวมถึงเว็บท่า	68	9	4	16	16	9	2	2	1	4	1	4	-	-	-	Data processing, hosting and related activities; web portals
6311	การประมวลผลข้อมูล การจัดการ และการให้เข้าพื้นที่บนเครื่องแม่ข่าย และกิจการที่เกี่ยวข้อง	38	5	3	11	7	6	1	1	-	2	1	1	-	-	-	Data processing, hosting and related activities

ตาราง 23 จำนวนสถานประกอบการ จำนวนคนงานของสถานประกอบการ (จำนวนคนทำงาน) และประเภทอุตสาหกรรม (ต่อ)
TABLE 23 NUMBER OF ESTABLISHMENTS BY SIZE OF ESTABLISHMENT (NUMBER OF PERSONS ENGAGED) AND CATEGORY OF INDUSTRY (cont'd)

รหัส Code	ประเภทอุตสาหกรรม Industry	จำนวน สถานประกอบการ Number of establishments	ขนาดของสถานประกอบการ (จำนวนคนทำงาน) Size of establishment (Number of persons engaged)											Category of industry					
			1	2	3 - 5	6 - 10	11- 15	16 - 20	21 - 25	26 - 30	31 - 50	51 - 100	101 - 200		201 - 500	501 - 1,000	> 1,000		
63111	การบริหารจัดการและประมวลข้อมูล	11	-	-	4	-	-	4	-	-	-	-	2	1	-	-	-	-	Data processing activities
63112	การจัดการและการให้เข้าถึงบนเครือข่าย	27	5	3	7	7	2	1	1	1	-	-	-	-	1	-	-	-	Hosting activities
6312	เว็บไซต์	30	4	1	5	9	3	1	1	1	1	2	2	-	3	-	-	-	Web portals
63120	เว็บไซต์	30	4	1	5	9	3	1	1	1	1	2	2	-	3	-	-	-	Web portals
639	การบริการสารสนเทศอื่นๆ	68	12	13	12	15	4	1	2	2	1	2	1	2	1	-	-	-	Other information service activities
6391	กิจกรรมสำนักข่าว	34	5	4	8	9	3	-	1	1	1	-	1	1	-	-	-	-	News agency activities
63911	กิจกรรมสำนักข่าวสื่อพิมพ์	27	4	4	7	6	3	-	1	1	1	-	1	1	-	-	-	-	News agency activities to newspapers and periodicals
63912	กิจกรรมสำนักข่าวสื่อโทรทัศน์	7	1	-	1	3	-	-	-	-	-	1	-	1	-	-	-	-	News agency activities to audio-visual media
6399	การบริการสารสนเทศอื่นๆ ซึ่งไม่ได้จัดประเภทไว้ในที่อื่น	34	7	9	4	6	1	1	1	1	1	1	1	1	2	-	-	-	Other information service activities, n.e.c
63990	การบริการสารสนเทศอื่นๆ ซึ่งไม่ได้จัดประเภทไว้ในที่อื่น	34	7	9	4	6	1	1	1	1	1	1	1	1	2	-	-	-	Other information service activities, n.e.c
68	กิจกรรมอสังหาริมทรัพย์	91,685	60,328	17,073	9,371	2,839	873	374	220	178	138	216	145	66	31	3	8	-	Real estate activities
681	กิจกรรมอสังหาริมทรัพย์ที่เป็นของตนเองหรือเช่าจากผู้อื่น	89,852	60,164	16,851	8,783	2,400	703	299	178	102	102	161	113	59	29	3	7	-	Real estate activities with own or leased property
6810	กิจกรรมอสังหาริมทรัพย์ที่เป็นของตนเองหรือเช่าจากผู้อื่น	89,852	60,164	16,851	8,783	2,400	703	299	178	102	102	161	113	59	29	3	7	-	Real estate activities with own or leased property
68101	การซื้อและการขายอสังหาริมทรัพย์ที่เป็นของตนเองเพื่อการอยู่อาศัย	2,372	337	528	849	361	127	57	34	21	30	30	15	9	2	1	1	-	Buying and selling of on own account of residential buildings
68102	การซื้อและการขายอสังหาริมทรัพย์ที่เป็นของตนเองที่ไม่ใช่เพื่อการอยู่อาศัย	102	13	11	21	22	11	7	2	-	-	10	3	2	-	-	-	-	Buying and selling of on own account of non-residential buildings
68103	การให้เช่าและการดำเนินงานเกี่ยวกับอสังหาริมทรัพย์ที่เป็นของตนเองหรือเช่าจากผู้อื่นเพื่อการอยู่อาศัย	82,611	56,999	15,669	7,363	1,698	444	169	96	40	67	67	39	15	9	1	2	-	Renting and operating of self-owned or leased of residential buildings
68104	การให้เช่าและการดำเนินงานเกี่ยวกับอสังหาริมทรัพย์ที่เป็นของตนเองหรือเช่าจากผู้อื่นที่ไม่ใช่เพื่อการอยู่อาศัย	4,767	2,815	643	550	319	121	66	46	41	54	56	33	18	1	1	4	-	Renting and operating of self-owned or leased of non-residential buildings

ตาราง 23 จำนวนสถานประกอบการ จำแนกตามขนาดของสถานประกอบการ (จำนวนพนักงาน) และประเภทอุตสาหกรรม (ต่อ)
TABLE 23 NUMBER OF ESTABLISHMENTS BY SIZE OF ESTABLISHMENT (NUMBER OF PERSONS ENGAGED) AND CATEGORY OF INDUSTRY (cont'd)

รหัส Code	ประเภทอุตสาหกรรม Industry	จำนวน สถานประกอบการ Number of establishments	ขนาดของสถานประกอบการ (จำนวนคนทำงาน) Size of establishment (Number of persons engaged)										Category of industry				
			1	2	3 - 5	6 - 10	11- 15	16 - 20	21 - 25	26 - 30	31 - 50	51 - 100		101 - 200	201 - 500	501 - 1,000	> 1,000
682	กิจกรรมอสังหาริมทรัพย์ โดยได้รับ ค่าตอบแทนหรือตามสัญญาจ้าง	1,833	164	222	588	439	170	75	42	36	55	32	7	2	-	1	Real estate activities on a fee or contract basis
6820	กิจกรรมอสังหาริมทรัพย์ โดยได้รับ ค่าตอบแทนหรือตามสัญญาจ้าง	1,833	164	222	588	439	170	75	42	36	55	32	7	2	-	1	Real estate activities on a fee or contract basis
68201	กิจกรรมของตัวแทนอสังหาริมทรัพย์ โดยได้รับค่าตอบแทนหรือตามสัญญาจ้าง	676	78	95	226	132	54	28	15	11	17	13	5	1	-	1	Activities of real estate agents and brokers on a fee or contract basis
68202	การบริหารจัดการอสังหาริมทรัพย์ โดยได้รับค่าตอบแทนหรือตามสัญญาจ้าง	1,157	86	127	362	307	116	47	27	25	38	19	2	1	-	-	Management of real estate on a fee or contract basis
69	กิจกรรมทางกฎหมายและการบัญชี	7,442	2,537	1,294	2,225	920	201	94	43	23	50	36	14	4	-	1	Legal and accounting activities
691	กิจกรรมทางกฎหมาย	5,228	2,318	953	1,332	401	93	43	19	11	25	21	10	2	-	-	Legal activities
6910	กิจกรรมทางกฎหมาย	5,228	2,318	953	1,332	401	93	43	19	11	25	21	10	2	-	-	Legal activities
69100	กิจกรรมทางกฎหมาย	5,228	2,318	953	1,332	401	93	43	19	11	25	21	10	2	-	-	Legal activities
692	กิจกรรมการบัญชี การทำบัญชี และการตรวจสอบบัญชี การให้ คำปรึกษาด้านภาษี	2,214	219	341	893	519	108	51	24	12	25	15	4	2	-	1	Accounting, bookkeeping and auditing activities; tax consultancy
6920	กิจกรรมการบัญชี การทำบัญชี และการตรวจสอบบัญชี การให้ คำปรึกษาด้านภาษี	2,214	219	341	893	519	108	51	24	12	25	15	4	2	-	1	Accounting, bookkeeping and auditing activities; tax consultancy
69200	กิจกรรมการบัญชี การทำบัญชี และการตรวจสอบบัญชี การให้ คำปรึกษาด้านภาษี	2,214	219	341	893	519	108	51	24	12	25	15	4	2	-	1	Accounting, bookkeeping and auditing activities; tax consultancy
70	กิจกรรมของสำนักงานใหญ่และ การบริหารให้คำปรึกษาด้าน การบริหารจัดการ	431	13	30	123	114	48	33	14	11	29	9	4	2	1	-	Activities of head offices; management consultancy activities
701	กิจกรรมของสำนักงานใหญ่	31	2	3	7	4	3	3	2	2	2	2	-	-	1	-	Activities of head offices
7010	กิจกรรมของสำนักงานใหญ่	31	2	3	7	4	3	3	2	2	2	2	-	-	1	-	Activities of head offices
70100	กิจกรรมของสำนักงานใหญ่	31	2	3	7	4	3	3	2	2	2	2	-	-	1	-	Activities of head offices
702	การบริหารให้คำปรึกษาด้าน การบริหารจัดการ	400	11	27	116	110	45	30	12	9	27	7	4	2	-	-	Management consultancy activities
7020	การบริหารให้คำปรึกษาด้าน การบริหารจัดการ	400	11	27	116	110	45	30	12	9	27	7	4	2	-	-	Management consultancy activities

ตาราง 23 จำนวนสถานประกอบการ จำแนกตามขนาดของสถานประกอบการ (จำนวนพนักงาน) และประเภทอุตสาหกรรม (ต่อ)
TABLE 23 NUMBER OF ESTABLISHMENTS BY SIZE OF ESTABLISHMENT (NUMBER OF PERSONS ENGAGED) AND CATEGORY OF INDUSTRY (cont'd)

รหัส Code	จำนวน สถานประกอบการ Number of establishments	ขนาดของสถานประกอบการ (จำนวนพนักงาน) Size of establishment (Number of persons engaged)											Category of industry				
		1	2	3 - 5	6 - 10	11- 15	16 - 20	21 - 25	26 - 30	31 - 50	51 - 100	101 - 200		201 - 500	501 - 1,000	> 1,000	
70201 การบริการให้คำปรึกษาด้านการ สื่อสารประชาสัมพันธ์	44	2	4	12	10	4	8	1	-	3	-	-	-	-	-	-	Public relations and communication management consultancy activities
70202 การบริการให้คำปรึกษาด้านการ บริหารจัดการทางการเงิน	75	2	4	20	31	8	3	-	1	4	1	1	-	-	-	-	Financial management consultancy activities
70209 การบริการให้คำปรึกษาด้านการ บริหารจัดการอื่นๆ	281	7	19	84	69	33	19	11	8	20	6	3	2	-	-	-	Other management consultancy activities
71 กิจกรรมด้านสถาปัตยกรรมและ วิศวกรรม รวมถึงการทดสอบและ การวิเคราะห์ทางเทคนิค	1,750	197	332	635	266	93	56	22	28	47	36	24	11	1	2	2	Architectural and engineering activities; technical testing and analysis
711 กิจกรรมด้านสถาปัตยกรรมและ วิศวกรรม และการให้คำปรึกษา ด้านเทคนิคที่เกี่ยวข้อง	828	117	99	242	144	66	41	17	19	33	25	17	7	-	1	1	Architectural and engineering activities and related technical consultancy
71101 กิจกรรมด้านสถาปัตยกรรมและ วิศวกรรม และการให้คำปรึกษา ด้านเทคนิคที่เกี่ยวข้อง	828	117	99	242	144	66	41	17	19	33	25	17	7	-	1	1	Architectural and engineering activities and related technical consultancy
71102 กิจกรรมด้านสถาปัตยกรรมและ การให้คำปรึกษาที่เกี่ยวข้อง	555	108	85	168	92	36	23	7	11	12	8	2	2	-	1	1	Architectural activities and related technical consultancy
71103 กิจกรรมด้านธรณีฟิสิกส์ ธรณีวิทยา และการให้คำปรึกษาที่เกี่ยวข้อง	212	8	13	48	39	25	14	8	6	19	15	12	5	-	-	-	Engineering activities and related technical consultancy
71201 การทดสอบและวิเคราะห์ ประกอบทางเคมี กายภาพ และชีวภาพ	61	1	1	26	13	5	4	2	2	2	2	3	-	-	-	-	Geophysical, geologic activities and related technical consultancy
712 การทดสอบและวิเคราะห์ ทางเทคนิค	922	80	233	393	122	27	15	5	9	14	11	7	4	1	1	1	Technical testing and analysis
71202 การตรวจสอบและวิเคราะห์ทางเทคนิค	922	80	233	393	122	27	15	5	9	14	11	7	4	1	1	1	Technical testing and analysis
71201 การทดสอบและวิเคราะห์ห้อง ประกอบทางเคมี กายภาพ และชีวภาพ	77	4	6	10	19	8	7	1	4	6	4	5	1	1	1	1	Testing and analysis services for the chemical, physical and biological properties
71202 การตรวจสอบสถานยานยนต์ทางเทคนิค	797	76	227	379	89	15	5	-	2	3	1	-	-	-	-	-	Technical inspection services of motor vehicles
71209 การทดสอบและวิเคราะห์ทาง เทคนิคอื่นๆ	48	-	-	4	14	4	3	4	3	5	6	2	3	-	-	-	Other technical testing and analysis

ตาราง 23 จำนวนสถานประกอบการ จำแนกตามขนาดของสถานประกอบการ (จำนวนพนักงาน) และประเภทอุตสาหกรรม (ต่อ)
TABLE 23 NUMBER OF ESTABLISHMENTS BY SIZE OF ESTABLISHMENT (NUMBER OF PERSONS ENGAGED) AND CATEGORY OF INDUSTRY (cont'd)

รหัส Code	ประเภทอุตสาหกรรม Industry	จำนวน สถานประกอบการ Number of establishments	ขนาดของสถานประกอบการ (จำนวนคนทำงาน) Size of establishment (Number of persons engaged)											Category of industry				
			1	2	3 - 5	6 - 10	11 - 15	16 - 20	21 - 25	26 - 30	31 - 50	51 - 100	101 - 200		201 - 500	501 - 1,000	> 1,000	
72	การวิจัยและพัฒนาเชิงวิทยาศาสตร์	69	4	4	8	14	5	6	2	3	13	3	4	3	-	-	-	Scientific research and development
721	การวิจัยและพัฒนาเชิงทดลอง ด้านวิทยาศาสตร์ธรรมชาติและวิศวกรรม	61	3	3	5	13	4	6	2	3	12	3	4	3	-	-	-	Research and experimental development on natural sciences and engineering
7210	การวิจัยและพัฒนาเชิงทดลองด้าน วิทยาศาสตร์ธรรมชาติและวิศวกรรม	61	3	3	5	13	4	6	2	3	12	3	4	3	-	-	-	Research and experimental development on natural sciences and engineering
72101	การวิจัยและพัฒนาเชิงทดลองด้าน วิทยาศาสตร์ธรรมชาติ	37	3	2	4	9	1	5	-	1	6	1	2	3	-	-	-	Research and experimental development on natural sciences
72102	การวิจัยและพัฒนาเชิงทดลองด้าน เทคโนโลยีชีวภาพ	8	-	1	-	1	1	1	2	-	2	-	-	-	-	-	-	Research and experimental development on biotechnology
72109	การวิจัยและพัฒนาเชิงทดลองด้าน วิศวกรรมและเทคโนโลยีอื่น ๆ	16	-	-	1	3	2	-	-	2	4	2	2	-	-	-	-	Research and experimental development on other engineering and technology
722	การวิจัยและพัฒนาเชิงทดลองด้าน สังคมศาสตร์และมนุษยศาสตร์	8	1	1	3	1	1	-	-	-	1	-	-	-	-	-	-	Research and experimental development on social sciences and humanities
7220	การวิจัยและพัฒนาเชิงทดลองด้าน สังคมศาสตร์และมนุษยศาสตร์	8	1	1	3	1	1	-	-	-	1	-	-	-	-	-	-	Research and experimental development on social sciences and humanities
72200	การวิจัยและพัฒนาเชิงทดลองด้าน สังคมศาสตร์และมนุษยศาสตร์	8	1	1	3	1	1	-	-	-	1	-	-	-	-	-	-	Research and experimental development on social sciences and humanities
73	การโฆษณาและการวิจัยตลาด	5,016	1,376	1,357	1,363	487	154	76	53	24	62	41	16	4	3	-	-	Advertising and market research
731	การโฆษณา	4,963	1,372	1,355	1,355	473	150	69	53	23	53	39	16	3	2	-	-	Advertising
7310	การโฆษณา	4,963	1,372	1,355	1,355	473	150	69	53	23	53	39	16	3	2	-	-	Advertising
73101	กิจกรรมของบริษัทโฆษณา	4,817	1,346	1,329	1,322	451	137	60	51	21	50	32	13	3	2	-	-	Advertising activities
73102	กิจกรรมตัวแทนขายสื่อโฆษณา	146	26	33	33	22	13	9	2	2	3	7	3	-	-	-	-	Media representation activities

ตาราง 23 จำนวนสถานประกอบการ จำแนกตามขนาดของสถานประกอบการ (จำนวนพนักงาน) และประเภทอุตสาหกรรม (ต่อ)
TABLE 23 NUMBER OF ESTABLISHMENTS BY SIZE OF ESTABLISHMENT (NUMBER OF PERSONS ENGAGED) AND CATEGORY OF INDUSTRY (cont'd)

รหัส Code	ประเภทอุตสาหกรรม Sector	จำนวน สถานประกอบการ Number of establishments	ขนาดของสถานประกอบการ (จำนวนคนทำงาน) Size of establishment (Number of persons engaged)										Category of industry					
			1	2	3 - 5	6 - 10	11- 15	16 - 20	21 - 25	26 - 30	31 - 50	51 - 100		101 - 200	201 - 500	501 - 1,000	> 1,000	
732	การวิจัยตลาดและการสำรวจ ความคิดเห็นของประชาชน	53	4	2	8	14	4	7	7	4	1	9	2	1	1	1	-	Market research and public opinion polling
7320	การวิจัยตลาดและการสำรวจความคิดเห็นของประชาชน	53	4	2	8	14	4	7	7	4	1	9	2	1	1	-	-	Market research and public opinion polling
73200	การวิจัยตลาดและการสำรวจความคิดเห็นของประชาชน	53	4	2	8	14	4	7	7	4	1	9	2	1	1	-	-	Market research and public opinion polling
74	กิจกรรมทางวิชาชีพ วิทยาศาสตร์ และเทคโนโลยีอื่น ๆ	7,913	2,065	2,913	2,078	494	135	66	31	33	48	29	16	5	-	-	-	Other professional, scientific and technical activities
741	กิจกรรมการออกแบบเฉพาะด้าน	1,115	125	157	389	212	80	42	24	22	32	19	10	3	-	-	-	Specialized design activities
7410	กิจกรรมการออกแบบเฉพาะด้าน	1,115	125	157	389	212	80	42	24	22	32	19	10	3	-	-	-	Specialized design activities
74101	กิจกรรมการออกแบบตกแต่งภายใน	669	50	89	255	133	47	29	17	13	22	9	5	-	-	-	-	Interior decorators activities
74109	กิจกรรมการออกแบบเฉพาะด้านอื่น ๆ	446	75	68	134	79	33	13	7	9	10	10	5	3	-	-	-	Other specialized design activities
742	กิจกรรมการถ่ายภาพ	6,379	1,848	2,680	1,579	214	39	8	2	4	3	2	-	-	-	-	-	Photographic activities
7420	กิจกรรมการถ่ายภาพ	6,379	1,848	2,680	1,579	214	39	8	2	4	3	2	-	-	-	-	-	Photographic activities
74200	กิจกรรมการถ่ายภาพ	6,379	1,848	2,680	1,579	214	39	8	2	4	3	2	-	-	-	-	-	Photographic activities
749	กิจกรรมทางวิชาชีพ วิทยาศาสตร์ และเทคโนโลยีอื่น ๆ ซึ่งมิได้จัดประเภท ไว้ในที่อื่น	419	92	76	110	68	16	16	5	7	13	8	6	2	-	-	-	Other professional, scientific and technical activities n.e.c.
7490	กิจกรรมทางวิชาชีพ วิทยาศาสตร์ และเทคโนโลยีอื่น ๆ ซึ่งมิได้จัดประเภท ไว้ในที่อื่น	419	92	76	110	68	16	16	5	7	13	8	6	2	-	-	-	Other professional, scientific and technical activities n.e.c.
74901	กิจกรรมการแปลและล่าม	162	54	47	49	8	1	-	-	-	3	-	-	-	-	-	-	Translation and interpretation activities
74902	การบริการให้คำปรึกษาด้าน สิ่งแวดล้อม	47	1	3	7	12	5	5	3	3	3	3	2	-	-	-	-	Environmental consulting
74909	กิจกรรมทางวิชาชีพ วิทยาศาสตร์ และเทคโนโลยีอื่น ๆ ซึ่งมิได้จัดประเภท ไว้ในที่อื่น	210	37	26	54	48	10	11	2	4	7	5	4	2	-	-	-	Other professional, scientific and technical activities n.e.c.
77	กิจกรรมการให้เช่า	20,116	8,361	6,155	4,344	801	202	71	39	26	48	49	15	5	-	-	-	Rental and leasing activities
771	การให้เช่ายานยนต์	1,324	417	267	322	144	66	23	15	13	21	25	8	3	-	-	-	Renting and leasing of motor vehicles
7710	การให้เช่ายานยนต์	1,324	417	267	322	144	66	23	15	13	21	25	8	3	-	-	-	Renting and leasing of motor vehicles

ตาราง 23 จำนวนสถานประกอบการ จำแนกตามขนาดของสถานประกอบการ (จำนวนพนักงาน) และประเภทอุตสาหกรรม (ต่อ)
TABLE 23 NUMBER OF ESTABLISHMENTS BY SIZE OF ESTABLISHMENT (NUMBER OF PERSONS ENGAGED) AND CATEGORY OF INDUSTRY (cont'd)

รหัส Code	ประเภทอุตสาหกรรม Industry	จำนวน สถานประกอบการ Number of establishments	ขนาดของสถานประกอบการ (จำนวนคนทำงาน) Size of establishment (Number of persons engaged)										Category of industry				
			1	2	3 - 5	6 - 10	11 - 15	16 - 20	21 - 25	26 - 30	31 - 50	51 - 100		101 - 200	201 - 500	501 - 1,000	> 1,000
77101	การให้เช่ายานยนต์ส่วนบุคคล รถกระบะ รถตู้ และรถขนาดเล็กที่คล้ายกัน	1,019	356	234	241	99	28	11	10	6	13	6	2	-	-	-	Renting of passenger car, pickup truck, van and similar light motor vehicles
77109	การให้เช่ายานยนต์ชนิดรถบรรทุก และยานยนต์หนักอื่น ๆ	305	61	33	81	45	38	12	5	7	8	2	1	-	-	-	Renting of trucks and other heavy motor vehicles
772	การให้เช่าของใช้ส่วนบุคคลและ ของใช้ในครัวเรือน	13,892	6,475	4,578	2,463	308	37	14	8	1	3	2	-	-	-	-	Renting and leasing of personal and household goods
7721	การให้เช่าเครื่องอุปโภคเพื่อการ นันทนาการและการกีฬา	256	94	74	63	15	2	2	4	-	-	1	-	-	-	-	Renting and leasing of recreational and sports goods
77210	การให้เช่าเครื่องอุปโภคเพื่อการ นันทนาการและการกีฬา	256	94	74	63	15	2	2	4	-	-	1	-	-	-	-	Renting and leasing of recreational and sports goods
7722	การให้เช่าสื่อบันทึกเสียงและภาพ	3,206	1,350	1,133	637	76	5	2	1	-	2	-	-	-	-	-	Renting of video tapes and disks
77220	การให้เช่าสื่อบันทึกเสียงและภาพ	3,206	1,350	1,133	637	76	5	2	1	-	2	-	-	-	-	-	Renting of video tapes and disks
7729	การให้เช่าของใช้ส่วนบุคคลและ ของใช้ในครัวเรือนอื่น ๆ	10,430	5,031	3,371	1,763	217	30	10	3	1	1	2	1	-	-	-	Renting and leasing of other personal and household goods
77291	การให้เช่าหนังสือ	2,055	1,329	585	130	8	2	-	1	-	-	-	-	-	-	-	Renting and leasing of books
77299	การให้เช่าของใช้ส่วนบุคคลและ ของใช้ในครัวเรือนอื่นๆ ซึ่งมิได้ จัดประเภทไว้ในที่อื่น	8,375	3,702	2,786	1,633	209	28	10	2	1	1	2	1	-	-	-	Renting and leasing of other personal and household goods, n.e.c.
773	การให้เช่าเครื่องจักร อุปกรณ์ และสินค้าที่จับต้องได้อื่นๆ	4,893	1,469	1,308	1,559	348	99	33	15	12	24	3	2	-	-	-	Renting and leasing of other machinery, equipment and tangible goods
7730	การให้เช่าเครื่องจักร อุปกรณ์ และ สินค้าที่จับต้องได้อื่นๆ	4,893	1,469	1,308	1,559	348	99	33	15	12	24	3	2	-	-	-	Renting and leasing of other machinery, equipment and tangible goods
77301	การให้เช่าเครื่องอุปโภคทางการขนส่ง ทางบก (ยกเว้นยานยนต์)	335	167	112	42	10	3	-	-	1	-	-	-	-	-	-	Renting and leasing of land-transport equipment (other than motor vehicles)
77302	การให้เช่าเครื่องอุปโภคทางการขนส่ง ทางน้ำ	27	7	4	3	4	2	-	1	-	3	2	1	-	-	-	Renting and leasing of water-transport equipment
77303	การให้เช่าเครื่องอุปโภคทางการขนส่ง ทางอากาศ	5	1	-	1	-	1	-	1	1	-	-	-	-	-	-	Renting and leasing of air transport equipment

ตาราง 23 จำนวนสถานประกอบการ จำแนกตามขนาดของสถานประกอบการ (จำนวนพนักงาน) และประเภทอุตสาหกรรม (ต่อ)
TABLE 23 NUMBER OF ESTABLISHMENTS BY SIZE OF ESTABLISHMENT (NUMBER OF PERSONS ENGAGED) AND CATEGORY OF INDUSTRY (cont'd)

รหัส Code	ประเภทอุตสาหกรรม establishments	ขนาดของสถานประกอบการ (จำนวนคนทำงาน) Size of establishment (Number of persons engaged)											Category of industry					
		จำนวน สถานประกอบการ Number of establishments	1	2	3 - 5	6 - 10	11- 15	16 - 20	21 - 25	26 - 30	31 - 50	51 - 100		101 - 200	201 - 500	501 - 1,000	> 1,000	
77304	การให้เช่าเครื่องจักรและอุปกรณ์ ทางการเกษตรและการป่าไม้	506	351	79	63	10	2	-	-	-	-	-	-	-	-	-	-	Renting and leasing of agricultural and forestry machinery and equipment
77305	การให้เช่าเครื่องจักรและอุปกรณ์ ในการก่อสร้างและงานวิศวกรรมโยธา	162	22	27	38	29	13	12	3	3	5	6	4	4	1	2	-	Renting and leasing of construction and civil- engineering machinery and equipment
77306	การให้เช่าเครื่องจักรและอุปกรณ์ สำนักงาน	89	17	25	17	12	7	3	1	1	1	6	-	-	-	-	-	Renting and leasing of office machinery and equipment
77309	การให้เช่าเครื่องจักร อุปกรณ์ และ สินค้าที่จับต้องได้อื่นๆ ซึ่งมิได้จัด ประเภทไว้ในที่อื่น	3,769	904	1,061	1,395	283	71	18	9	4	14	9	1	-	-	-	-	Renting and leasing of other machinery, equipment and tangible goods, n.e.c
774	สัญญาเช่าทำเป็นงานผลิตภัณฑ์ มีทรัพย์สินทางปัญญาหรือผลิตภัณฑ์ ที่คล้ายกัน (ยกเว้นงานที่ไม่มีลิขสิทธิ์)	7	-	2	-	1	-	1	1	-	-	-	2	-	-	-	-	Leasing of intellectual property and similar products (except copyrighted works)
7740	สัญญาเช่าทำเป็นงานผลิตภัณฑ์ที่มี ทรัพย์สินทางปัญญาหรือผลิตภัณฑ์ ที่คล้ายกัน (ยกเว้นงานที่มีลิขสิทธิ์)	7	-	2	-	1	-	1	1	-	-	-	2	-	-	-	-	Leasing of intellectual property and similar products (except copyrighted works)
77400	สัญญาเช่าทำเป็นงานผลิตภัณฑ์ที่มี ทรัพย์สินทางปัญญาหรือผลิตภัณฑ์ ที่คล้ายกัน (ยกเว้นงานที่มีลิขสิทธิ์)	7	-	2	-	1	-	1	1	-	-	-	2	-	-	-	-	Leasing of intellectual property and similar products (except copyrighted works)
78	กิจกรรมการจ้างงาน	885	60	113	292	162	65	38	15	16	31	33	27	20	7	6	6	Employment activities
781	กิจกรรมของสำนักงานหรือตัวแทน จัดหางาน	554	32	79	202	112	40	24	8	8	14	12	6	10	3	4	4	Activities of employment placement agencies
7810	กิจกรรมของสำนักงานหรือตัวแทน จัดหางาน	554	32	79	202	112	40	24	8	8	14	12	6	10	3	4	4	Activities of employment placement agencies
78101	กิจกรรมการคัดเลือกนักแสดง ภาพยนตร์ โทรทัศน์ และการแสดงอื่นๆ	25	3	5	7	9	-	-	-	-	1	-	-	-	-	-	-	Activities of casting agencies and bureaus
78109	กิจกรรมของสำนักงานหรือตัวแทน จัดหางานอื่นๆ	529	29	74	195	103	40	24	8	8	13	12	6	10	3	4	4	Activities of other employment placement agencies

ตาราง 23 จำนวนสถานประกอบการ จำแนกตามขนาดของสถานประกอบการ (จำนวนพนักงาน) และประเภทอุตสาหกรรม (ต่อ)
TABLE 23 NUMBER OF ESTABLISHMENTS BY SIZE OF ESTABLISHMENT (NUMBER OF PERSONS ENGAGED) AND CATEGORY OF INDUSTRY (cont'd)

รหัส Code	ประเภทอุตสาหกรรม Industry	จำนวน สถานประกอบการ Number of establishments	ขนาดของสถานประกอบการ (จำนวนคนทำงาน) Size of establishment (Number of persons engaged)										Category of industry				
			1	2	3 - 5	6 - 10	11- 15	16 - 20	21 - 25	26 - 30	31 - 50	51 - 100		101 - 200	201 - 500	501 - 1,000	> 1,000
782	กิจกรรมของสำนักงานหรือตัวแทน จัดทางชั่วคราว	258	25	25	64	39	18	9	4	7	17	19	19	7	3	2	Temporary employment agency activities
7820	กิจกรรมของสำนักงานหรือตัวแทน จัดทางชั่วคราว	258	25	25	64	39	18	9	4	7	17	19	19	7	3	2	Temporary employment agency activities
78200	กิจกรรมของสำนักงานหรือตัวแทน จัดทางชั่วคราว	258	25	25	64	39	18	9	4	7	17	19	19	7	3	2	Temporary employment agency activities
783	กิจกรรมการจัดหาทรัพยากร บุคคลอื่นๆ	73	3	9	26	11	7	5	3	1	-	2	2	3	1	-	Other human resources provision
7830	กิจกรรมการจัดหาทรัพยากร บุคคลอื่นๆ	73	3	9	26	11	7	5	3	1	-	2	2	3	1	-	Other human resources provision
78300	กิจกรรมการจัดหาทรัพยากร บุคคลอื่นๆ	73	3	9	26	11	7	5	3	1	-	2	2	3	1	-	Other human resources provision
79	กิจกรรมของตัวแทนธุรกิจท่องเที่ยว การเดินทางเพื่อ การบริการสำรอง และกิจกรรมที่เกี่ยวข้อง	6,111	1,024	1,454	2,218	832	279	99	50	41	54	43	10	7	-	-	Travel agency, tour operator, reservation service and related activities
791	กิจกรรมของตัวแทนธุรกิจท่องเที่ยว และการจำหน่ายตั๋ว	5,858	964	1,403	2,123	808	271	95	47	40	50	42	10	5	-	-	Travel agency and tour operator activities
7911	กิจกรรมของตัวแทนธุรกิจท่องเที่ยว	2,890	651	784	912	316	102	37	19	14	26	20	5	4	-	-	Travel agency activities
79110	กิจกรรมของตัวแทนธุรกิจท่องเที่ยว	2,890	651	784	912	316	102	37	19	14	26	20	5	4	-	-	Travel agency activities
7912	กิจกรรมการจัดนำเที่ยว	2,968	313	619	1,211	492	169	58	28	26	24	22	5	1	-	-	Tour operator activities
79120	กิจกรรมการจัดนำเที่ยว	2,968	313	619	1,211	492	169	58	28	26	24	22	5	1	-	-	Tour operator activities
799	กิจกรรมบริการสำรองอื่นๆ และกิจการที่เกี่ยวข้อง	253	60	51	95	24	8	4	3	1	4	1	-	2	-	-	Other reservation service and related activities
7990	กิจกรรมบริการสำรองอื่นๆ และกิจการที่เกี่ยวข้อง	253	60	51	95	24	8	4	3	1	4	1	-	2	-	-	Other reservation service and related activities
79901	กิจกรรมของมัคคุเทศก์	87	44	14	22	6	1	-	-	-	-	-	-	-	-	-	Activities of tourist guides
79909	กิจกรรมบริการสำรองอื่นๆ และ กิจการที่เกี่ยวข้อง ซึ่งมิได้จัด ประเภทไว้ในที่อื่น	166	16	37	73	18	7	4	3	1	4	1	-	2	-	-	Other reservation service and related activities, n.e.c.

ตาราง 23 จำนวนสถานประกอบการ จำแนกตามขนาดของสถานประกอบการ (จำนวนพนักงาน) และประเภทอุตสาหกรรม (ต่อ)
TABLE 23 NUMBER OF ESTABLISHMENTS BY SIZE OF ESTABLISHMENT (NUMBER OF PERSONS ENGAGED) AND CATEGORY OF INDUSTRY (cont'd)

รหัส Code	ประเภทอุตสาหกรรม establishments	ขนาดของสถานประกอบการ (จำนวนคนทำงาน) Size of establishment (Number of persons engaged)											Category of industry				
		จำนวน สถานประกอบการ Number of establishments	1	2	3 - 5	6 - 10	11- 15	16 - 20	21 - 25	26 - 30	31 - 50	51 - 100		101 - 200	201 - 500	501 - 1,000	> 1,000
80	การบริการรักษาความปลอดภัย และการสืบสวน	991	45	88	207	121	84	58	47	28	80	83	71	54	13	12	Security and investigation activities
801	การบริการรักษาความปลอดภัยส่วนบุคคล	574	10	14	78	59	52	38	34	20	67	68	60	50	12	12	Private security activities
8010	การบริการรักษาความปลอดภัยส่วนบุคคล	574	10	14	78	59	52	38	34	20	67	68	60	50	12	12	Private security activities
80100	การบริการรักษาความปลอดภัยส่วนบุคคล	574	10	14	78	59	52	38	34	20	67	68	60	50	12	12	Private security activities
802	การบริการระบบรักษาความปลอดภัย	409	35	73	127	60	32	19	13	8	12	15	10	4	1	-	Security systems service activities
8020	การบริการระบบรักษาความปลอดภัย	409	35	73	127	60	32	19	13	8	12	15	10	4	1	-	Security systems service activities
80200	การบริการระบบรักษาความปลอดภัย	409	35	73	127	60	32	19	13	8	12	15	10	4	1	-	Security systems service activities
803	กิจกรรมการสืบสวน	8	-	1	2	2	-	1	-	-	1	-	1	-	-	-	Investigation activities
8030	กิจกรรมการสืบสวน	8	-	1	2	2	-	1	-	-	1	-	1	-	-	-	Investigation activities
80300	กิจกรรมการสืบสวน	8	-	1	2	2	-	1	-	-	1	-	1	-	-	-	Investigation activities
81	กิจกรรมการบริการสำหรับอาคารและภูมิทัศน์	801	58	89	213	169	66	31	25	14	40	35	31	16	7	7	Services to buildings and landscape activities
811	กิจกรรมสนับสนุนการอำนวยความสะดวกแบบเบ็ดเสร็จ	17	1	2	3	6	-	1	-	1	2	-	-	-	1	-	Combined facilities support activities
8110	กิจกรรมสนับสนุนการอำนวยความสะดวกแบบเบ็ดเสร็จ	17	1	2	3	6	-	1	-	1	2	-	-	-	1	-	Combined facilities support activities
81100	กิจกรรมสนับสนุนการอำนวยความสะดวกแบบเบ็ดเสร็จ	17	1	2	3	6	-	1	-	1	2	-	-	-	1	-	Combined facilities support activities
812	การบริการทำความสะอาด	630	30	48	156	137	63	28	24	13	36	35	31	16	6	7	Cleaning activities
8121	การบริการทำความสะอาดทั่วไปสำหรับอาคาร	233	8	5	30	38	23	15	11	7	22	20	27	14	6	7	General cleaning of buildings
81210	การบริการทำความสะอาดทั่วไปสำหรับอาคาร	233	8	5	30	38	23	15	11	7	22	20	27	14	6	7	General cleaning of buildings
8129	การบริการทำความสะอาดสำหรับอาคารและอุตสาหกรรมอื่นๆ	397	22	43	126	99	40	13	13	6	14	15	4	2	-	-	Other building and industrial cleaning activities

ตาราง 23 จำนวนสถานประกอบการ จำแนกตามขนาดของสถานประกอบการ (จำนวนพนักงาน) และประเภทอุตสาหกรรม (ต่อ)
TABLE 23 NUMBER OF ESTABLISHMENTS BY SIZE OF ESTABLISHMENT (NUMBER OF PERSONS ENGAGED) AND CATEGORY OF INDUSTRY (cont'd)

รหัส Code	ประเภทอุตสาหกรรม	จำนวน สถานประกอบการ Number of establishments	ขนาดของสถานประกอบการ (จำนวนคนทำงาน)										Category of industry						
			1	2	3 - 5	6 - 10	11- 15	16 - 20	21 - 25	26 - 30	31 - 50	51 - 100		101 - 200	201 - 500	501 - 1,000	> 1,000		
81291	การบริการทำความสะอาดพื้นผิว ภายนอกอาคาร	6	-	-	-	-	4	-	-	1	-	-	-	-	-	-	-	-	Exterior cleaning of buildings activities
81292	การบริการทำความสะอาดภายใน ที่ใช้ความชำนาญเฉพาะด้าน	21	-	1	4	5	3	1	2	-	-	-	-	-	-	-	-	-	Specialized interior cleaning activities for buildings
81293	การบริการฆ่าเชื้อและกำจัด	321	13	42	103	85	28	10	10	5	10	4	1	-	-	-	-	-	Disinfecting and exterminating activities
81299	การบริการทำความสะอาดสำหรับ อาคารและอุตสาหกรรมอื่นๆ ซึ่งมิได้จัดประเภทไว้ในที่อื่น	49	9	-	19	9	5	2	-	1	2	-	1	-	-	-	-	-	Other building and industrial cleaning activities, n.e.c.
813	การบริการดูแลและบำรุงรักษา ภูมิทัศน์	154	27	39	54	26	3	2	1	-	2	-	-	-	-	-	-	-	Landscape care and maintenance service activities
8130	การบริการดูแลและบำรุงรักษา ภูมิทัศน์	154	27	39	54	26	3	2	1	-	2	-	-	-	-	-	-	-	Landscape care and maintenance service activities
81300	การบริการดูแลและบำรุงรักษา ภูมิทัศน์	154	27	39	54	26	3	2	1	-	2	-	-	-	-	-	-	-	Landscape care and maintenance service activities
82	การบริการด้านการบริหารและ สนับสนุนการดำเนินงานของสำนักงาน และกิจการอื่นๆ ที่สนับสนุนทางธุรกิจ	15,291	6,971	5,096	2,350	479	153	65	28	28	52	33	9	2	-	-	-	-	Office administrative, office support and other business support activities
821	การบริการด้านการบริหารและ สนับสนุนการดำเนินงานของสำนักงาน	14,366	5,543	4,084	1,491	174	41	6	4	4	8	6	3	2	-	-	-	-	Office administrative and support activities
8211	การบริการด้านการบริหารสำนัก งานแบบเบ็ดเสร็จ	67	17	12	7	3	1	1	1	-	3	2	2	-	-	-	-	-	Combined office administrative service activities
82110	การบริการด้านการบริหารสำนักงาน แบบเบ็ดเสร็จ	67	17	12	7	3	1	1	1	-	3	2	2	-	-	-	-	-	Combined office administrative service activities
8219	การถ่ายเอกสาร การเตรียมเอกสาร และกิจการเฉพาะด้านอื่นๆ ที่สนับสนุนการดำเนินงานสำนักงาน	11,299	5,526	4,067	1,479	167	38	5	3	4	5	4	1	-	-	-	-	-	Photocopying, document preparation and other specialized office support activities
82191	การถ่ายเอกสาร	10,533	5,153	3,822	1,371	137	37	3	2	2	4	2	-	-	-	-	-	-	Photocopying activities
82199	การเตรียมเอกสารและกิจการ เฉพาะด้านอื่นๆ ที่สนับสนุนการ ดำเนินงานสำนักงาน	766	373	245	108	30	1	2	1	2	1	2	1	-	-	-	-	-	Document preparation and other specialized office support activities

ตาราง 23 จำนวนสถานประกอบการ จำแนกตามขนาดของสถานประกอบการ (จำนวนพนักงาน) และประเภทอุตสาหกรรม (ต่อ)
TABLE 23 NUMBER OF ESTABLISHMENTS BY SIZE OF ESTABLISHMENT (NUMBER OF PERSONS ENGAGED) AND CATEGORY OF INDUSTRY (cont'd)

รหัส Code	ประเภทอุตสาหกรรม Industry	จำนวน สถานประกอบการ Number of establishments	ขนาดของสถานประกอบการ (จำนวนพนักงาน) Size of establishment (Number of persons engaged)											Category of industry			
			1	2	3 - 5	6 - 10	11- 15	16 - 20	21 - 25	26 - 30	31 - 50	51 - 100	101 - 200		201 - 500	501 - 1,000	> 1,000
822	กิจกรรมศูนย์บริการลูกค้าทางโทรศัพท์	76	13	9	17	16	4	2	3	5	3	3	3	1	-	-	Activities of call centres
8220	กิจกรรมศูนย์บริการลูกค้าทางโทรศัพท์	76	13	9	17	16	4	2	3	5	3	3	3	1	-	-	Activities of call centres
82200	กิจกรรมศูนย์บริการลูกค้าทางโทรศัพท์	76	13	9	17	16	4	2	3	5	3	3	3	1	-	-	Activities of call centres
823	การจัดการประชุมและการแสดงสินค้า	216	5	10	58	59	34	11	7	6	10	7	6	2	1	-	Organization of conventions and trade shows
8230	การจัดการประชุมและการแสดงสินค้า	216	5	10	58	59	34	11	7	6	10	7	6	2	1	-	Organization of conventions and trade shows
82301	การจัดการประชุม	47	2	1	15	14	7	1	-	2	4	-	1	-	-	-	Organization of conventions
82302	การจัดการแสดงสินค้า	169	3	9	43	45	27	10	7	4	6	7	5	2	1	-	Organization of trade shows
829	กิจกรรมบริการสนับสนุนทางธุรกิจ ซึ่งมีได้จัดประเภทไว้ในที่อื่น	3,633	1,410	993	784	230	74	46	14	15	31	17	14	4	1	-	Business support service activities n.e.c.
8291	กิจกรรมท่องเที่ยวเริ่มต้นเก็บเงินและการบริการข้อมูลเครดิต	179	63	50	25	18	5	6	1	2	4	3	1	1	-	-	Activities of collection agencies and credit bureaus
82911	กิจกรรมท่องเที่ยวเริ่มต้นเก็บเงิน	174	63	49	25	17	5	5	1	2	3	2	1	1	-	-	Activities of collection agencies
82912	กิจกรรมการบริการข้อมูลเครดิต	5	-	1	-	1	-	1	-	-	1	1	-	-	-	-	Credit bureaus
8292	กิจกรรมการบรรจุหีบห่อ	385	51	56	96	74	27	22	6	9	17	13	12	2	-	-	Packaging activities
82920	กิจกรรมการบรรจุหีบห่อ	385	51	56	96	74	27	22	6	9	17	13	12	2	-	-	Packaging activities
8299	กิจกรรมการบริการอื่นๆ ที่สนับสนุนทางธุรกิจ ซึ่งไม่ได้จัดประเภทไว้ในที่อื่น	3,069	1,296	887	663	138	42	18	7	4	10	1	1	1	1	-	Other business support service activities n.e.c.
82990	กิจกรรมการบริการอื่นๆ ที่สนับสนุนทางธุรกิจ ซึ่งไม่ได้จัดประเภทไว้ในที่อื่น	3,069	1,296	887	663	138	42	18	7	4	10	1	1	1	1	-	Other business support service activities n.e.c.
86	กิจกรรมด้านสุขภาพมนุษย์	339	22	4	4	-	10	11	5	10	20	47	66	89	36	15	Human health activities
861	กิจกรรมโรงพยาบาล	339	22	4	4	-	10	11	5	10	20	47	66	89	36	15	Hospital activities
8610	กิจกรรมโรงพยาบาล	339	22	4	4	-	10	11	5	10	20	47	66	89	36	15	Hospital activities
86101	กิจกรรมโรงพยาบาล (ยกเว้นโรงพยาบาลเฉพาะทาง)	297	19	2	2	-	9	7	5	6	16	40	59	83	35	14	Hospital activities (except specialized hospital activities)
86102	กิจกรรมโรงพยาบาลเฉพาะทาง	42	3	2	2	-	1	4	-	4	4	7	7	6	1	1	Specialized hospital activities

ตาราง 23 จำนวนสถานประกอบการ จำแนกตามขนาดของสถานประกอบการ (จำนวนพนักงาน) และประเภทอุตสาหกรรม (ต่อ)
TABLE 23 NUMBER OF ESTABLISHMENTS BY SIZE OF ESTABLISHMENT (NUMBER OF PERSONS ENGAGED) AND CATEGORY OF INDUSTRY (cont'd)

รหัส Code	จำนวน สถานประกอบการ Number of establishments	ขนาดของสถานประกอบการ (จำนวนคนทำงาน) Size of establishment (Number of persons engaged)										ประเภทอุตสาหกรรม Category of industry					
		1	2	3 - 5	6 - 10	11-15	16 - 20	21 - 25	26 - 30	31 - 50	51 - 100		101 - 200	201 - 500	501 - 1,000	> 1,000	
90	6,654	1,514	701	1,094	1,236	884	543	319	118	164	55	17	9	-	-	-	Creative, arts and entertainment activities
900	6,654	1,514	701	1,094	1,236	884	543	319	118	164	55	17	9	-	-	-	Creative, arts and entertainment activities
9000	6,654	1,514	701	1,094	1,236	884	543	319	118	164	55	17	9	-	-	-	Creative, arts and entertainment activities
90001	365	191	87	64	12	4	3	1	-	3	-	-	-	-	-	-	Creative and arts activities
90002	6,289	1,323	614	1,030	1,224	880	540	318	118	161	55	17	9	-	-	-	Entertainment activities
91	85	10	11	16	14	6	6	2	1	9	5	4	-	1	-	-	Libraries, archives, museums and other cultural activities
910	85	10	11	16	14	6	6	2	1	9	5	4	-	1	-	-	Libraries, archives, museums and other cultural activities
9101	13	3	2	7	-	-	1	-	-	-	-	-	-	-	-	-	Libraries and archives activities
91011	13	3	2	7	-	-	1	-	-	-	-	-	-	-	-	-	Libraries activities
9102	37	5	6	5	7	5	2	1	-	2	4	-	-	-	-	-	Museums activities and operation of historical sites and buildings
91021	33	5	6	5	6	4	1	1	-	1	4	-	-	-	-	-	Museums activities
91022	4	-	-	-	1	1	1	-	-	1	-	-	-	-	-	-	Operation of historical sites and buildings
9103	35	2	3	4	7	1	3	1	1	7	1	4	-	1	-	-	Botanical and zoological gardens and nature reserves activities
91031	32	2	2	4	6	-	3	1	1	7	1	4	-	1	-	-	Botanical and zoological gardens
91032	3	-	1	-	1	1	-	-	-	-	-	-	-	-	-	-	Nature reserves activities
92	858	574	204	68	7	3	-	-	-	1	1	-	-	-	-	-	Gambling and betting activities
920	858	574	204	68	7	3	-	-	-	1	1	-	-	-	-	-	Gambling and betting activities
9200	858	574	204	68	7	3	-	-	-	1	1	-	-	-	-	-	Gambling and betting activities
92001	789	545	183	52	6	2	-	-	-	1	1	-	-	-	-	-	Operation of lottery

ตาราง 23 จำนวนสถานประกอบการ จำแนกตามขนาดของสถานประกอบการ (จำนวนพนักงาน) และประเภทอุตสาหกรรม (ต่อ)
TABLE 23 NUMBER OF ESTABLISHMENTS BY SIZE OF ESTABLISHMENT (NUMBER OF PERSONS ENGAGED) AND CATEGORY OF INDUSTRY (cont'd)

รหัส Code	จำนวน สถานประกอบการ Number of establishments	ขนาดของสถานประกอบการ (จำนวนคนทำงาน) Size of establishment (Number of persons engaged)											ประเภทอุตสาหกรรม Category of industry							
		1	2	3 - 5	6 - 10	11- 15	16 - 20	21 - 25	26 - 30	31 - 50	51 - 100	101 - 200		201 - 500	501 - 1,000	> 1,000				
92009	69	29	21	16	1	1	1	1	1	1	1	1	1	1	1	1	1	1	1	Other gambling and betting activities
93	18,483	10,300	5,070	2,118	524	159	67	38	37	57	51	39	20	2	1	2	20	1	1	Sports activities and amusement and recreation activities
931	6,251	2,688	1,612	1,158	420	123	54	26	27	46	46	36	14	1	1	1	14	1	1	Sports activities
9311	5,848	2,590	1,500	1,039	371	113	48	25	25	45	42	35	14	1	1	1	14	1	1	Operation of sports facilities
93111	5,514	2,525	1,428	936	318	99	44	23	22	38	32	34	14	1	1	1	14	1	1	Operation of sports facilities
93112	334	65	72	103	53	14	4	2	3	7	10	1	-	-	-	-	-	-	-	Operation of fitness centers
9312	33	2	7	9	6	3	1	-	-	1	3	1	-	-	-	-	-	-	-	Activities of sports clubs
93120	33	2	7	9	6	3	1	-	-	1	3	1	-	-	-	-	-	-	-	Activities of sports clubs
9319	370	96	105	110	43	7	5	1	2	-	1	-	-	-	-	-	-	-	-	Other sports activities
93191	17	-	-	7	7	-	1	-	2	-	-	-	-	-	-	-	-	-	-	Activities of producers or promoters of sports events
93192	9	4	2	1	-	-	-	1	-	-	1	-	-	-	-	-	-	-	-	Activities of sport associations
93199	344	92	103	102	36	7	4	-	-	-	-	-	-	-	-	-	-	-	-	Other sports activities, n.e.c
932	12,232	7,612	3,458	960	104	36	13	12	10	11	5	3	6	1	1	1	6	1	1	Other amusement and recreation activities
9321	54	6	14	20	4	1	1	3	1	1	-	1	1	1	1	1	1	1	1	Activities of amusement parks and theme parks
93210	54	6	14	20	4	1	1	3	1	1	-	1	1	1	1	1	1	1	1	Activities of amusement parks and theme parks
9329	12,178	7,606	3,444	940	100	35	12	9	9	10	5	2	5	-	1	1	5	2	1	Other amusement and recreation activities n.e.c.
93291	17	5	4	5	3	-	-	-	-	-	-	-	-	-	-	-	-	-	-	Activities of recreation parks and beaches

ตาราง 23 จำนวนสถานประกอบการ จำแนกตามขนาดของสถานประกอบการ (จำนวนพนักงาน) และประเภทอุตสาหกรรม (ต่อ)
TABLE 23 NUMBER OF ESTABLISHMENTS BY SIZE OF ESTABLISHMENT (NUMBER OF PERSONS ENGAGED) AND CATEGORY OF INDUSTRY (cont'd)

รหัส Code	ประเภทอุตสาหกรรม	จำนวน สถานประกอบการ Number of establishments	ขนาดของสถานประกอบการ (จำนวนคนทำงาน) Size of establishment (Number of persons engaged)										Category of industry					
			1	2	3 - 5	6 - 10	11- 15	16 - 20	21 - 25	26 - 30	31 - 50	51 - 100		101 - 200	201 - 500	501 - 1,000	> 1,000	
93292	กิจกรรมการแสดงโชว์เพื่อความบันเทิงและการนันทนาการ	77	5	6	17	17	7	4	2	5	4	3	4	2	4	1	1	Activities of amusement and recreation shows
93293	กิจกรรมการดำเนินงานร้านเกมและตู้เกมหยอดเหรียญ	11,668	7,504	3,334	768	39	15	1	2	1	2	1	-	-	1	-	-	Operation of games shops and coin-operated games activities
93299	กิจกรรมด้านความบันเทิงและการนันทนาการอื่นๆ ซึ่งมิได้จัดประเภทไว้ในที่อื่น	416	92	100	150	41	13	7	5	3	4	1	-	-	-	-	-	Other amusement and recreation activities n.e.c.
95	การซ่อมคอมพิวเตอร์และของใช้ส่วนบุคคลและของใช้ในครัวเรือน	36,393	26,161	6,691	2,795	516	117	36	25	16	23	7	4	1	1	1	-	Repair of computers and personal and household goods
951	การซ่อมอุปกรณ์คอมพิวเตอร์และอุปกรณ์สื่อสารโทรคมนาคม	8,117	4,904	2,145	806	170	47	10	11	9	9	2	2	1	1	1	-	Repair of computers and communication equipment
9511	การซ่อมคอมพิวเตอร์และอุปกรณ์ต่อพ่วง	5,941	3,470	1,560	697	144	41	6	8	5	4	2	2	1	1	1	-	Repair of computers and peripheral equipment
95110	การซ่อมคอมพิวเตอร์และอุปกรณ์ต่อพ่วง	5,941	3,470	1,560	697	144	41	6	8	5	4	2	2	1	1	1	-	Repair of computers and peripheral equipment
9512	การซ่อมอุปกรณ์สื่อสารโทรคมนาคม	2,176	1,434	585	109	26	6	4	3	4	5	-	-	-	-	-	-	Repair of communication equipment
95120	การซ่อมอุปกรณ์สื่อสารโทรคมนาคม	2,176	1,434	585	109	26	6	4	3	4	5	-	-	-	-	-	-	Repair of communication equipment
952	การซ่อมของใช้ส่วนบุคคลและของใช้ในครัวเรือน	28,276	21,257	4,546	1,989	346	70	26	14	7	14	5	2	-	-	-	-	Repair of personal and household goods
9521	การซ่อมเครื่องใช้อิเล็กทรอนิกส์ในครัวเรือน	9,632	7,172	1,689	614	104	27	11	5	3	6	1	-	-	-	-	-	Repair of consumer electronics
95210	การซ่อมเครื่องใช้อิเล็กทรอนิกส์ในครัวเรือน	9,632	7,172	1,689	614	104	27	11	5	3	6	1	-	-	-	-	-	Repair of consumer electronics
9522	การซ่อมเครื่องใช้ในครัวเรือนและอุปกรณ์สำหรับบ้านและสวน	7,509	4,632	1,657	982	178	29	14	6	3	4	2	2	-	-	-	-	Repair of household appliances and home and garden equipment
95220	การซ่อมเครื่องใช้ในครัวเรือนและอุปกรณ์สำหรับบ้านและสวน	7,509	4,632	1,657	982	178	29	14	6	3	4	2	2	-	-	-	-	Repair of household appliances and home and garden equipment
9523	การซ่อมรองเท้าและเครื่องหนัง	614	395	130	67	19	3	-	-	-	-	-	-	-	-	-	-	Repair of footwear and leather goods

ตาราง 23 จำนวนสถานประกอบการ จำแนกตามขนาดของสถานประกอบการ (จำนวนพนักงาน) และประเภทอุตสาหกรรม (ต่อ)
TABLE 23 NUMBER OF ESTABLISHMENTS BY SIZE OF ESTABLISHMENT (NUMBER OF PERSONS ENGAGED) AND CATEGORY OF INDUSTRY (cont'd)

รหัส Code	ประเภทอุตสาหกรรม Number of establishments	ขนาดของสถานประกอบการ (จำนวนคนทำงาน) Size of establishment (Number of persons engaged)											Category of industry					
		1	2	3 - 5	6 - 10	11- 15	16 - 20	21 - 25	26 - 30	31 - 50	51 - 100	101 - 200		201 - 500	501 - 1,000	> 1,000		
95230	การซ่อมรองเท้าและเครื่องหนัง	614	395	130	67	19	3	-	-	-	-	-	-	-	-	-	-	Repair of footwear and leather goods
9524	การซ่อมเฟอร์นิเจอร์และของตกแต่งบ้าน	270	96	89	72	11	-	-	-	-	-	-	-	1	-	-	-	Repair of furniture and home furnishings
95240	การซ่อมเฟอร์นิเจอร์และของตกแต่งบ้าน	270	96	89	72	11	-	-	-	-	-	-	-	1	-	-	-	Repair of furniture and home furnishings
9529	การซ่อมของใช้ส่วนบุคคลและของใช้ในครัวเรือนอื่นๆ	10,251	8,962	981	254	34	11	1	3	1	3	1	-	3	1	-	-	Repair of other personal and household goods
95291	การซ่อมนาฬิกา	700	557	120	19	1	1	-	-	-	-	-	-	1	-	-	-	Repair of watches and clocks
95292	การซ่อมเสื้อผ้าเครื่องแต่งกาย	7,436	6,779	531	105	14	5	1	1	-	-	-	-	1	-	-	-	Repair and alteration of clothing
95293	การซ่อมรถจักรยาน	758	633	104	19	2	-	-	-	-	-	-	-	-	-	-	-	Repair of bicycles
95294	การซ่อมเครื่องดนตรี	32	20	8	4	-	-	-	-	-	-	-	-	-	-	-	-	Repair of musical instruments
95295	การซ่อมเครื่องกีฬา	16	11	4	-	1	-	-	-	-	-	-	-	-	-	-	-	Repair of sporting goods
95299	การซ่อมของใช้ส่วนบุคคลและของใช้ในครัวเรือนอื่นๆ ซึ่งไม่ได้จัดประเภทไว้ในที่อื่น	1,309	962	214	107	16	5	1	2	-	-	-	-	1	-	-	-	Repair of other personal and household goods, n.e.c
96	กิจกรรมบริการส่วนบุคคลอื่นๆ	179,458	134,444	28,255	12,714	2,773	632	240	130	61	110	71	23	4	1	-	-	Other personal service activities
961	กิจกรรมบริการเพื่อเสริมสร้างสุขภาพร่างกาย (ยกเว้นกิจกรรมด้านการกีฬา)	135,961	103,601	18,544	10,318	2,493	556	190	89	45	71	40	13	1	-	-	-	Personal services for wellness (except sport activities)
9610	กิจกรรมบริการเพื่อเสริมสร้างสุขภาพร่างกาย (ยกเว้นกิจกรรมด้านการกีฬา)	135,961	103,601	18,544	10,318	2,493	556	190	89	45	71	40	13	1	-	-	-	Personal services for wellness (except sport activities)
96101	กิจกรรมสปาและการนวด	13,863	4,514	2,572	4,383	1,676	394	135	58	31	53	34	12	1	-	-	-	Activities of spas and massage salons
96102	กิจกรรมบริการลดน้ำหนัก	120	24	18	31	26	6	7	4	-	4	-	-	-	-	-	-	Activities of reducing and slendening salons
96103	กิจกรรมการแต่งผม	108,459	89,203	13,887	4,745	478	89	19	17	7	8	5	1	-	-	-	-	Activities of hairdressing salons
96104	กิจกรรมการดูแลความงาม แต่งเส้นผมและเล็บเท้า	13,422	9,843	2,044	1,127	296	63	25	10	7	6	1	-	-	-	-	-	Activities of beauty, manicure and pedicure salons
96109	กิจกรรมบริการอื่นๆ เพื่อเสริมสร้างสุขภาพร่างกาย (ยกเว้นกิจกรรมด้านการกีฬา)	97	17	23	32	17	4	4	-	-	-	-	-	-	-	-	-	Other personal services for wellness (except sport activities)

ตาราง 23 จำนวนสถานประกอบการ จำแนกตามขนาดของสถานประกอบการ (จำนวนพนักงาน) และประเภทอุตสาหกรรม (ต่อ)
TABLE 23 NUMBER OF ESTABLISHMENTS BY SIZE OF ESTABLISHMENT (NUMBER OF PERSONS ENGAGED) AND CATEGORY OF INDUSTRY (cont'd)

รหัส Code	ประเภทอุตสาหกรรม Sector	จำนวน สถานประกอบการ Number of establishments	ขนาดของสถานประกอบการ (จำนวนคนทำงาน) Size of establishment (Number of persons engaged)										Category of industry					
			1	2	3 - 5	6 - 10	11- 15	16 - 20	21 - 25	26 - 30	31 - 50	51 - 100		101 - 200	201 - 500	501 - 1,000	> 1,000	
962	การบริการซักรีดและซักแห้ง	32,775	21,954	8,566	1,970	164	45	24	21	6	13	9	1	1	1	-	-	Washing and (dry-) cleaning of textile and fur products
9620	การบริการซักรีดและซักแห้ง	32,775	21,954	8,566	1,970	164	45	24	21	6	13	9	1	1	1	-	-	Washing and (dry-) cleaning of textile and fur products
96201	การบริการซักรีดและซักแห้ง (ยกเว้นโดยเครื่องซักผ้าอัตโนมัติหยอดเหรียญ)	28,269	18,058	8,060	1,883	155	43	23	19	6	10	9	1	1	1	-	-	Washing and (dry-) cleaning of textile and fur products (except by self-service coin-operated machines)
96202	การบริการซักรีดและซักแห้ง โดยเครื่องซักผ้าอัตโนมัติหยอดเหรียญ	4,484	3,882	503	86	8	1	-	2	-	2	-	-	-	-	-	-	Washing and (dry-) cleaning of textile and fur products by self-service coin-operated machines
96203	การบริการฟอกและย้อมสี	22	14	3	1	1	1	1	-	-	1	-	-	-	-	-	-	Dyeing and colouring services
963	กิจกรรมบริการส่วนบุคคลอื่น ๆ ซึ่งมิได้จัดประเภทไว้ในที่อื่น	10,722	8,889	426	116	31	26	20	10	26	22	9	2	-	-	-	-	Other personal service activities n.e.c.
9630	กิจกรรมบริการส่วนบุคคลอื่น ๆ ซึ่งมิได้จัดประเภทไว้ในที่อื่น	10,722	8,889	426	116	31	26	20	10	26	22	9	2	-	-	-	-	Other personal service activities n.e.c.
96301	การทำศพและกิจกรรมที่เกี่ยวข้อง	494	434	17	25	11	5	2	-	-	-	-	-	-	-	-	-	Funeral and related activities
96302	กิจกรรมการดูแลสัตว์เลี้ยง	792	295	359	123	13	1	-	1	-	-	-	-	-	-	-	-	Pet care activities
96303	กิจกรรมบริการด้วยเครื่องหยอดเหรียญ	1,325	1,066	209	34	12	3	-	1	-	-	-	-	-	-	-	-	Concession operation of coin-operated personal service machines
96304	กิจกรรมโหราศาสตร์และไสยศาสตร์	6,409	6,229	128	37	11	3	-	-	-	1	-	-	-	-	-	-	'Astrological and spiritualists' activities
96305	กิจกรรมบริการอาบ อบ นวด และบริการอื่น ๆ ที่คล้ายกัน	172	21	7	18	10	18	13	6	22	22	9	2	-	-	-	-	Turkish baths, sauna and steam baths activities
96309	กิจกรรมบริการส่วนบุคคลอื่น ๆ ซึ่งมิได้จัดประเภทไว้ในที่อื่น	1,550	844	425	189	45	9	6	5	4	3	-	-	-	-	-	-	Other personal service activities n.e.c.

ที่มา : สำนักธุรกิจและอุตสาหกรรม พ.ศ. 2555 (ข้อมูลพื้นฐาน) ทิวราชาอาณาจักร สำนักงานสถิติแห่งชาติ กระทรวงเทคโนโลยีสารสนเทศและการสื่อสาร
Source : The 2012 Business and Industrial Census (Basic Information) Whole Kingdom, National Statistical Office, Ministry of Information and Communication Technology.

ตาราง 24 จำนวนคนทำงานในสถานประกอบการ จำแนกตามขนาดของสถานประกอบการ (จำนวนคนทำงาน) และประเภทอุตสาหกรรม
TABLE 24 NUMBER OF PERSONS ENGAGED IN ESTABLISHMENTS BY SIZE OF ESTABLISHMENT (NUMBER OF PERSONS ENGAGED) AND CATEGORY OF INDUSTRY

รหัส Code	ประเภทอุตสาหกรรม	จำนวน คนทำงาน Number of persons engaged	ขนาดของสถานประกอบการ (จำนวนคนทำงาน) Size of establishment (Number of persons engaged)											Category of industry			
			1	2	3 - 5	6 - 10	11- 15	16 - 20	21 - 25	26 - 30	31 - 50	51 - 100	101 - 200		201 - 500	501 - 1,000	> 1,000
	รวม	10,228,839	1,117,661	1,237,164	1,169,134	784,883	436,598	282,911	204,590	182,389	479,728	622,847	711,645	1,004,689	682,976	1,311,624	Total
10	การผลิตผลิตภัณฑ์อาหาร	774,562	52,769	59,200	42,332	32,037	20,817	16,715	12,444	12,336	33,976	45,441	61,324	107,835	86,896	190,440	Manufacture of food products
101	การแปรรูปและการถนอมเนื้อสัตว์	106,350	1,153	3,600	5,470	3,385	1,559	866	835	601	1,554	2,059	3,667	5,826	7,237	68,538	Processing and preserving of meat
1011	การผลิตเนื้อสัตว์ (ยกเว้นสัตว์ปีก)	11,276	324	1,410	1,942	719	341	79	116	26	347	608	1,160	1,036	600	2,568	Manufacture of meat (except poultry)
10111	การฆ่าสัตว์ (ยกเว้นสัตว์ปีก)	4,389	122	586	1,296	507	262	59	91	-	135	269	712	350	-	-	Slaughtering of meat (except poultry)
10112	การผลิตเนื้อสัตว์ (ยกเว้นสัตว์ปีก) สด แช่เย็น หรือแช่แข็ง	6,887	202	824	646	212	79	20	25	26	212	339	448	686	600	2,568	Manufacture of fresh, chilled or frozen meat (except poultry)
1012	การฆ่าสัตว์ปีกและการผลิตเนื้อสัตว์ปีกสด แช่เย็น หรือแช่แข็ง	44,316	59	324	582	461	198	210	139	169	159	177	1,009	3,315	6,637	30,877	Slaughtering and production of fresh, chilled or frozen of poultry meat
10120	การฆ่าสัตว์ปีกและการผลิตเนื้อสัตว์ปีกสด แช่เย็น หรือแช่แข็ง	44,316	59	324	582	461	198	210	139	169	159	177	1,009	3,315	6,637	30,877	Slaughtering and production of fresh, chilled or frozen of poultry meat
1013	การผลิตผลิตภัณฑ์เนื้อสัตว์และเนื้อสัตว์ปีก	50,758	770	1,866	2,946	2,205	1,020	577	580	406	1,048	1,274	1,498	1,475	-	35,093	Processing and preserving meat and poultry meat products
10131	การผลิตเนื้อสัตว์และเนื้อสัตว์ปีกที่ทำในแห้ง ทั้งต้ม หรือรมควัน	685	43	128	244	99	39	20	-	-	32	80	-	-	-	-	Manufacture of dried, salted or smoked meat and poultry meat
10132	การผลิตไส้กรอก ลูกชิ้น และผลิตภัณฑ์อื่นที่คล้ายกัน ที่ทำจากเนื้อสัตว์และเนื้อสัตว์ปีก	19,955	334	912	1,903	1,471	719	352	441	406	757	801	681	1,475	-	9,703	Manufacture of meat and poultry meat sausages, balls and other similar products
10133	การผลิตเนื้อสัตว์และเนื้อสัตว์ปีกบรรจุกระป๋อง	137	-	-	5	6	-	-	25	-	43	58	-	-	-	-	Manufacture of canned meat and poultry meat
10134	การผลิตผลิตภัณฑ์เนื้อสัตว์ปีก	1,218	21	50	63	89	47	16	-	-	-	275	657	-	-	-	Manufacture of by products from meat and poultry meat
10139	การผลิตผลิตภัณฑ์อื่น ๆ จากเนื้อสัตว์และเนื้อสัตว์ปีก	28,763	372	776	731	540	215	189	114	-	216	60	160	-	-	25,390	Processing and preserving other meat and poultry meat products

ตาราง 24 จำนวนคนทำงานในสถานประกอบการ จำนวนตามขนาดของสถานประกอบการ (จำนวนคนทำงาน) และประเภทอุตสาหกรรม (ต่อ)
 TABLE 24 NUMBER OF PERSONS ENGAGED IN ESTABLISHMENTS BY SIZE OF ESTABLISHMENT (NUMBER OF PERSONS ENGAGED) AND CATEGORY OF INDUSTRY (cont'd)

รหัส Code	ประเภทอุตสาหกรรม	จำนวน คนทำงาน Number of persons engaged	ขนาดของสถานประกอบการ (จำนวนคนทำงาน) Size of establishment (Number of persons engaged)											Category of industry			
			1	2	3 - 5	6 - 10	11 - 15	16 - 20	21 - 25	26 - 30	31 - 50	51 - 100	101 - 200		201 - 500	501 - 1,000	> 1,000
102	การแปรรูปและกรรมการนมสัตว์น้ำ	168,755	797	2,358	3,531	3,862	2,940	2,544	1,777	1,689	5,824	7,833	11,449	25,649	26,286	72,216	Processing and preserving of fish, crustaceans and molluscs
1021	การผลิตสัตว์น้ำและผลิตภัณฑ์สัตว์น้ำสด แช่เย็น หรือแช่แข็ง	103,192	42	74	324	783	744	936	837	679	2,592	5,053	6,926	17,175	19,954	47,073	Manufacture of fish, crustaceans and molluscs products, fresh, chilled or frozen
10211	การผลิตปลาและผลิตภัณฑ์จากปลาสด แช่เย็น หรือแช่แข็ง	67,272	14	28	241	600	623	816	681	619	2,106	4,015	5,494	9,283	8,533	34,219	Manufacture of fish products, fresh, chilled or frozen
10212	การผลิตสัตว์น้ำและผลิตภัณฑ์สัตว์น้ำ (ยกเว้นปลา) สด แช่เย็น หรือแช่แข็ง	35,920	28	46	83	183	121	120	156	60	486	1,038	1,432	7,892	11,421	12,854	Manufacture of crustaceans and molluscs products, fresh, chilled or frozen
1022	การผลิตสัตว์น้ำบรรจุกระป๋อง	35,177	-	-	9	66	52	56	67	120	353	1,009	2,100	3,713	4,329	23,303	Manufacture of canned fish, crustaceans and molluscs
10221	การผลิตปลาบรรจุกระป๋อง	26,452	-	-	9	66	52	56	67	120	318	951	1,950	3,441	4,329	15,093	Manufacture of canned fish
10222	การผลิตสัตว์น้ำ (ยกเว้นปลา) บรรจุกระป๋อง	8,725	-	-	-	-	-	-	-	-	35	58	150	272	-	8,210	Manufacture of canned crustaceans and molluscs
1029	การผลิตผลิตภัณฑ์สัตว์น้ำแปรรูปอื่นๆ	30,386	755	2,284	3,198	3,013	2,144	1,552	873	890	2,879	1,771	2,423	4,761	2,003	1,840	Manufacture of other fish and marine products
10291	การผลิตผลิตภัณฑ์สัตว์น้ำที่ทำให้แห้ง ร่มควัน ทาเค็ม แช่น้ำเกลือ หรือน้ำส้มสายชู	6,766	197	646	1,108	1,052	614	420	209	115	524	247	362	471	801	-	Manufacture of fish, crustaceans and molluscs: drying, smoking, salting, immersing in brine or vinegar
10292	การผลิตไส้กรอก ลูกชิ้น และผลิตภัณฑ์อื่นที่คล้ายกัน ที่ทำจากสัตว์น้ำ	3,491	10	56	171	232	79	93	66	83	351	202	415	531	1,202	-	Manufacture of fish, crustaceans and molluscs sausages, ball and other similar products
10293	การผลิตน้ำปลาและผลิตภัณฑ์สัตว์น้ำที่ได้จากการหมัก	9,576	363	1,080	1,297	1,173	1,093	576	445	339	1,005	430	931	844	-	-	Manufacture of fishsauce and fermented fish products
10294	การผลิตปลาป่นสำหรับใช้เป็นอาหารสัตว์	2,815	1	-	10	32	60	139	90	173	564	822	440	484	-	-	Manufacture of fishmeal for animal feed
10295	การแปรรูปสาหร่าย	913	-	-	17	30	15	18	-	90	93	-	151	499	-	-	Processing of seaweeds
10299	การผลิตผลิตภัณฑ์สัตว์น้ำแปรรูปอื่นๆ ซึ่งมีได้ประเภทไว้ในอื่น	6,825	184	502	595	494	283	306	63	90	342	70	124	1,932	-	1,840	Manufacture of other fish and marine products, n.e.c.

ตาราง 24 จำนวนคนทำงานในสถานประกอบการ จำแนกตามขนาดของสถานประกอบการ (จำนวนคนทำงาน) และประเภทอุตสาหกรรม (ต่อ)
 TABLE 24 NUMBER OF PERSONS ENGAGED IN ESTABLISHMENTS BY SIZE OF ESTABLISHMENT (NUMBER OF PERSONS ENGAGED) AND CATEGORY OF INDUSTRY (cont'd)

รหัส Code	ประเภทอุตสาหกรรม	จำนวน คนทำงาน Number of persons engaged	ขนาดของสถานประกอบการ (จำนวนคนทำงาน) Size of establishment (Number of persons engaged)										Category of industry				
			1	2	3 - 5	6 - 10	11-15	16 - 20	21 - 25	26 - 30	31 - 50	51 - 100		101 - 200	201 - 500	501 - 1,000	> 1,000
103	การแปรรูปและการถนอมผลไม้และผัก	86,401	1,317	2,534	2,952	3,371	2,479	2,199	1,453	959	3,933	5,724	7,648	15,349	15,853	20,630	Processing and preserving of fruit and vegetables
1030	การแปรรูปและการถนอมผลไม้และผัก	86,401	1,317	2,534	2,952	3,371	2,479	2,199	1,453	959	3,933	5,724	7,648	15,349	15,853	20,630	Processing and preserving of fruit and vegetables
10301	การผลิตผลไม้และผักแช่แข็ง	2,007	4	4	-	37	67	87	23	-	102	332	101	1,250	-	-	Manufacture of frozen fruit and vegetables
10302	การผลิตผลไม้และผักบรรจุกระป๋อง	41,570	57	94	139	170	184	245	206	115	751	1,955	3,640	7,573	10,042	16,399	Manufacture of canned fruit and vegetables
10303	การผลิตน้ำผลไม้และน้ำผัก	5,937	36	94	220	235	180	186	64	120	469	833	961	1,829	710	-	Manufacture of fruit or vegetable juices
10304	การผลิตผลไม้และผัก โดยทำไว้แห้ง ทำจิม เซ็นไวน์หรือทำส้มสายชู	13,373	264	514	880	1,260	1,071	874	657	207	1,521	1,083	929	2,793	1,320	-	Preserving of fruit or vegetables: drying, salting, immersing in oil or vinegar
10305	การผลิตแยม มาร์มาเลด และยลลี่	2,530	36	110	155	372	189	207	139	113	125	282	442	360	-	-	Manufacture of jams, marmalades and table jellies
10306	การแปรรูปและการถนอมมันฝรั่ง	1,434	1	4	5	-	12	-	-	30	73	74	485	-	750	-	Processing and preserving of potatoes
10307	การผลิตผลิตภัณฑ์จากผลไม้เปลือกแข็ง (นัท)	3,449	66	204	185	215	185	110	115	257	100	590	320	301	801	-	Manufacture of nut products
10309	การแปรรูปและการถนอมผลไม้และผักด้วยวิธีอื่น ๆ	16,101	853	1,510	1,368	1,082	591	490	249	117	792	575	770	1,243	2,230	4,231	Processing and preserving of other fruit or vegetable products
104	การผลิตน้ำมันและไขมันจากพืชและสัตว์	14,316	9	20	37	143	235	153	156	177	1,175	2,541	2,557	2,808	3,230	1,075	Manufacture of vegetable and animal oils and fats
1041	การผลิตน้ำมันพืช (ยกเว้นน้ำมันปาล์ม)	5,335	9	16	29	86	161	73	68	57	597	718	934	1,587	1,000	-	Manufacture of vegetable oils (except palm oils)
10411	การผลิตน้ำมันถั่วเหลือง	1,971	2	-	7	25	11	16	-	-	129	280	101	400	1,000	-	Manufacture of soybean oils
10412	การผลิตน้ำมันรำข้าว	285	-	-	-	17	-	-	-	-	40	228	-	-	-	-	Manufacture of rice bran oils
10414	การผลิตน้ำมันมะพร้าว	495	5	14	19	24	111	37	-	27	118	140	-	-	-	-	Manufacture of coconut oils
10419	การผลิตน้ำมันพืชอื่นๆ (ยกเว้นน้ำมันปาล์ม)	2,584	2	2	3	20	39	20	68	30	310	70	833	1,187	-	-	Manufacture of other vegetable oils (except palm oils)
1042	การผลิตน้ำมันปาล์ม	8,928	-	-	8	57	74	80	88	120	529	1,823	1,623	1,221	2,230	1,075	Manufacture of palm oils
10420	การผลิตน้ำมันปาล์ม	8,928	-	-	8	57	74	80	88	120	529	1,823	1,623	1,221	2,230	1,075	Manufacture of palm oils

ตาราง 24 จำนวนคนทำงานในสถานประกอบการ จำนวนตามขนาดของสถานประกอบการ (จำนวนคนทำงาน) และประเภทอุตสาหกรรม (ต่อ)
TABLE 24 NUMBER OF PERSONS ENGAGED IN ESTABLISHMENTS BY SIZE OF ESTABLISHMENT (NUMBER OF PERSONS ENGAGED) AND CATEGORY OF INDUSTRY (cont'd)

รหัส Code	ประเภทอุตสาหกรรม	จำนวน คนทำงาน Number of persons engaged	ขนาดของสถานประกอบการ (จำนวนคนทำงาน) Size of establishment (Number of persons engaged)											Category of industry					
			1	2	3 - 5	6 - 10	11-15	16 - 20	21 - 25	26 - 30	31 - 50	51 - 100	101 - 200		201 - 500	501 - 1,000	> 1,000		
1049	การผลิตน้ำมันและไขมันจากสัตว์ และผลิตภัณฑ์อื่นๆ ที่ได้จากน้ำมันพืช	53	-	4	-	-	-	-	-	-	-	-	-	49	-	-	-	-	Manufacture of other vegetable and animal oils and fats
10499	การผลิตเมล็ดพันธุ์อื่นๆ ที่ได้จาก น้ำมันพืช ซึ่งไม่จัดประเภทไว้ในที่อื่น	53	-	4	-	-	-	-	-	-	-	-	-	49	-	-	-	-	Manufacture of other vegetable oils and fats, n.e.c.
105	การผลิตผลิตภัณฑ์นม	18,002	245	796	584	472	315	399	220	194	220	1514	1,252	737	3,074	4,734	3,466	3,466	Manufacture of dairy products
1050	การผลิตผลิตภัณฑ์นม	18,002	245	796	584	472	315	399	220	194	220	1,514	1,252	737	3,074	4,734	3,466	3,466	Manufacture of dairy products
10501	การผลิตนมสด นมพาสเจอร์ไรส์ นมสเตอไรส์ นมโฮมจีนเนส และ/ หรือยูเอชที	7,558	2	10	30	64	100	75	89	84	89	467	330	386	1,616	839	3,466	3,466	Manufacture of fresh liquid milk, pasteurized, sterilized, homogenized and/or ultra heat treated
10502	การผลิตนมข้นหรือเนย	1,329	-	-	4	-	-	19	24	-	24	-	-	50	300	751	-	-	Manufacture of powdered milk and condensed or evaporated milk
10503	การผลิตไอศกรีมและผลิตภัณฑ์ หวานเย็น	4,552	242	784	547	361	178	252	107	54	197	642	430	758	-	-	-	-	Manufacture of ice cream and sherbet
10504	การผลิตโยเกิร์ตและนมเปรี้ยว	3,232	1	2	-	19	26	-	-	-	-	175	165	-	400	2,444	-	-	Manufacture of yoghurt
10505	การผลิตเนย	165	-	-	-	19	11	53	-	-	-	-	51	31	-	-	-	-	Manufacture of butter
10509	การผลิตผลิตภัณฑ์นมอื่นๆ	1,166	-	-	3	9	-	-	-	56	73	64	261	-	-	700	-	-	Manufacture of other dairy products
106	การผลิตผลิตภัณฑ์ที่ได้จาก ไม่-สัณฐานพืช สดาร์ชและผลิตภัณฑ์ จากสตรัช์	146,524	43,138	34,280	8,075	5,432	4,008	3,151	2,662	3,178	8,068	10,744	11,852	10,816	1,120	1,120	-	-	Manufacture of grain mill products, starches and starch products
1061	การผลิตเมล็ดพันธุ์ที่ได้จากการ ไม่-สัณฐานพืช	133,569	43,129	34,222	7,848	5,088	3,903	2,987	2,455	2,950	7,256	9,338	8,084	5,783	526	-	-	-	Manufacture of grain mill products
10611	การสีข้าว	124,975	43,025	33,976	7,458	4,710	3,688	2,768	2,249	2,749	6,628	8,641	5,940	2,617	526	-	-	-	Rice milling
10612	การผลิตแป้งจากข้าว	2,305	3	-	13	14	11	18	46	111	337	90	618	1,044	-	-	-	-	Manufacture of rice flour
10613	การผลิตเมล็ดพันธุ์ที่ได้จากการ ไม่-สัณฐานพืช	95	-	-	3	10	-	-	-	30	-	52	-	-	-	-	-	-	Manufacture of wheat mill products
10614	การผลิตเมล็ดพันธุ์ที่ได้จากการ ไม่-สัณฐานพืช	577	13	60	40	68	36	16	22	-	42	130	150	-	-	-	-	-	Manufacture of corn mill products
10615	การผลิตเมล็ดพันธุ์ที่ได้จากการ ไม่-สัณฐานพืชชนิดอื่นๆ	1,010	9	22	29	112	52	-	-	-	42	54	464	226	-	-	-	-	Manufacture of other grain mill products

ตาราง 24 จำนวนคนทำงานในสถานประกอบการ จำนวนตามขนาดของสถานประกอบการ (จำนวนคนทำงาน) และประเภทอุตสาหกรรม (ต่อ)
 TABLE 24 NUMBER OF PERSONS ENGAGED IN ESTABLISHMENTS BY SIZE OF ESTABLISHMENT (NUMBER OF PERSONS ENGAGED) AND CATEGORY OF INDUSTRY (cont'd)

รหัส Code	ประเภทอุตสาหกรรม	จำนวน คนทำงาน Number of persons engaged	ขนาดของสถานประกอบการ (จำนวนคนทำงาน) Size of establishment (Number of persons engaged)										Category of industry				
			1	2	3 - 5	6 - 10	11-15	16 - 20	21 - 25	26 - 30	31 - 50	51 - 100		101 - 200	201 - 500	501 - 1,000	> 1,000
10616	การผลิตแป้งเส้นสำเร็จสำหรับใช้ ทำขนมอบและประกอบอาหารอื่นๆ	2,392	15	62	172	79	61	152	46	30	82	310	912	471	-	-	Manufacture of flour mixes and prepared blended flour
10617	การผลิตน้ำอ้อยพืช	745	50	90	93	61	27	16	68	30	40	-	-	270	-	-	Manufacture of grain juice
10619	การผลิตเมล็ดพันธุ์อื่นๆ ที่ได้จาก การไม่เสี้อัญพืช	1,470	14	12	40	34	28	17	24	-	85	61	-	1,155	-	-	Manufacture of other grain mill products
1062	การผลิตน้ำตาลทราย และผลิตภัณฑ์ จากน้ำตาลทราย	12,955	9	58	227	344	105	164	207	228	812	1,406	3,768	5,033	594	-	Manufacture of starches and starch products
10621	การผลิตมันเส้นและมันอัดเม็ด	2,468	6	50	200	267	54	94	112	110	253	340	388	-	594	-	Manufacture of cassava chip and pellet
10622	การผลิตน้ำตาลจากมันสำปะหลัง	10,060	3	2	20	77	51	34	47	88	527	940	3,238	5,033	-	-	Manufacture of cassava starch
10623	การผลิตน้ำตาลจากข้าวโพด อัญพืช และพืชผักอื่นๆ (ยกเว้นมันสำปะหลัง)	51	-	-	4	-	-	17	-	30	-	-	-	-	-	-	Manufacture of starches from maize, grain and other vegetables (except cassava)
10629	การผลิตผลิตภัณฑ์จากน้ำตาลอื่นๆ	376	-	6	3	-	-	19	48	-	32	126	142	-	-	-	Manufacture of other starch products
107	การผลิตผลิตภัณฑ์อาหารอื่นๆ	208,075	6,105	15,588	21,558	14,940	8,911	6,946	5,016	5,079	11,217	12,248	17,467	32,613	27,392	22,995	Manufacture of other food products
1071	การผลิตผลิตภัณฑ์ขนมอบ	38,597	1,152	3,420	5,966	3,975	1,988	1,188	678	897	1,587	2,525	4,305	5,511	4,105	1,300	Manufacture of bakery products
10711	การผลิตขนมปัง เค้ก และเพสตรี	26,501	810	2,604	4,559	2,590	1,259	634	518	609	1,223	1,989	2,363	2,439	3,604	1,300	Manufacture of bread, cake and pastry
10712	การผลิตบิสกิตและขนมปังกรอบ ที่คล้ายกัน	6,783	24	100	261	159	132	147	-	58	218	301	1,810	3,072	501	-	Manufacture of biscuits and other dry bakery products
10713	การผลิตขนมไทยประเภทอบ	5,313	318	716	1,146	1,226	597	407	160	230	146	235	132	-	-	-	Manufacture of Thai dessert bakery products
1072	การผลิตน้ำตาล	27,416	313	496	409	350	145	100	97	114	162	78	1,541	6,639	8,813	8,159	Manufacture of sugar
10721	การผลิตน้ำตาลทรายดิบจากอ้อย	13,569	11	8	18	56	-	20	24	54	-	78	510	2,910	5,455	4,425	Manufacture of raw sugar from sugarcane
10722	การผลิตน้ำตาลทรายขาวและ น้ำตาลทรายบริสุทธิ์	12,192	5	12	42	80	81	80	48	30	90	-	903	3,729	3,358	3,734	Manufacture or refining of sugar and sugar substitutes from the juice of cane
10723	การผลิตน้ำตาลจากพืช (ยกเว้นอ้อย)	1,655	297	476	349	214	64	-	25	30	72	-	128	-	-	-	Manufacture of sugar (except from sugarcane)

ตาราง 24 จำนวนคนทำงานในสถานประกอบการ จำแนกตามขนาดของสถานประกอบการ (จำนวนคนทำงาน) และประเภทอุตสาหกรรม (ต่อ)
 TABLE 24 NUMBER OF PERSONS ENGAGED IN ESTABLISHMENTS BY SIZE OF ESTABLISHMENT (NUMBER OF PERSONS ENGAGED) AND CATEGORY OF INDUSTRY (cont'd)

รหัส Code	ประเภทอุตสาหกรรม	จำนวน คนทำงาน Number of persons engaged	ขนาดของสถานประกอบการ (จำนวนคนทำงาน) Size of establishment (Number of persons engaged)											Category of industry			
			1	2	3 - 5	6 - 10	11-15	16 - 20	21 - 25	26 - 30	31 - 50	51 - 100	101 - 200		201 - 500	501 - 1,000	> 1,000
1073	การผลิตโกโก้ ช็อกโกแลต ลูกกวาด และขนมที่ทำจากน้ำตาล	9,706	167	338	682	820	565	436	419	319	704	653	1,050	2,207	1,346	-	Manufacture of cocoa, chocolate and sugar confectionery
10731	การผลิตโกโก้และผลิตภัณฑ์จากโกโก้	175	-	-	-	-	-	-	-	-	-	-	175	-	-	-	Manufacture of cocoa and cocoa products
10732	การผลิตช็อกโกแลตและขนมหวานจากช็อกโกแลต	298	1	-	5	-	-	-	48	59	50	-	135	-	-	-	Manufacture of chocolate and chocolate confectionery
10733	การผลิตขนมหวาน	29	-	-	-	-	-	-	-	29	-	-	-	-	-	-	Manufacture of chewing gum
10734	การผลิตผลไม้สดไม่เปลือกแข็งเปลือกผลไม้และส่วนอื่นๆของพืชโดยใช้น้ำตาล	4,096	114	234	460	637	346	327	164	147	281	208	437	741	-	-	Preserving in sugar of fruit, nuts, fruit peels and other parts of plants
10739	การผลิตลูกกวาดและขนมอื่นๆที่ทำจากน้ำตาล	5,108	52	104	217	183	219	109	207	84	373	445	303	1,466	1,346	-	Manufacture of candy and other sugar confectionery
1074	การผลิตกะหรี่ เส้นก๋วยเตี๋ยว และผลิตภัณฑ์อาหารจำพวกแป้งที่คล้ายกัน	34,509	645	4,438	5,183	1,664	785	629	509	579	1,004	894	2,446	2,981	3,726	9,026	Manufacture of macaroni, noodles and similar farinaceous products
10742	การผลิตเส้นก๋วยเตี๋ยว ะหมี่ วุ้นเส้น	12,206	13	76	356	553	386	184	302	259	677	569	2,001	1,806	2,450	2,574	Manufacture of noodles, meehoon and transparent vermicelli
10743	การผลิตผลิตภัณฑ์อาหารจำพวกแป้งชนิดสำเร็จรูปและกึ่งสำเร็จรูป	9,769	4	2	21	8	11	40	45	30	-	260	445	1,175	1,276	6,452	Manufacture of instant and semi-instant farinaceous products
10749	การผลิตผลิตภัณฑ์อาหารจำพวกแป้งอื่นๆ ที่คล้ายกัน	12,534	628	4,360	4,806	1,103	388	405	162	290	327	65	-	-	-	-	Manufacture of other similar farinaceous products
1075	การผลิตอาหารสำเร็จรูป	11,165	8	34	77	95	53	76	84	198	139	532	1,081	3,420	2,868	2,500	Manufacture of prepared meals and dishes
10751	การผลิตอาหารสำเร็จรูปแช่แข็ง	9,267	8	30	45	38	11	76	-	146	95	405	660	2,385	2,868	2,500	Manufacture of frozen prepared meals and dishes
10752	การผลิตอาหารสำเร็จรูปบรรจุในภาชนะปิดสนิทโดยวิธีสุญญากาศ	1,898	-	4	32	57	42	-	84	52	44	127	421	1,035	-	-	Manufacture of prepared meals and dishes in sealed vacuum containers
1076	การผลิตกาแฟ และสมุนไพรสำหรับใช้เป็นเครื่องดื่ม	7,185	113	156	278	474	248	207	183	136	484	922	764	650	560	2,010	Manufacture of coffee, tea and herb infusion

ตาราง 24 จำนวนคนทำงานในสถานประกอบการ จำนวนตามขนาดของสถานประกอบการ (จำนวนคนทำงาน) และประเภทอุตสาหกรรม (ต่อ)
TABLE 24 NUMBER OF PERSONS ENGAGED IN ESTABLISHMENTS BY SIZE OF ESTABLISHMENT (NUMBER OF PERSONS ENGAGED) AND CATEGORY OF INDUSTRY (cont'd)

รหัส Code	ประเภทอุตสาหกรรม	จำนวน คนทำงาน Number of persons engaged	ขนาดของสถานประกอบการ (จำนวนคนทำงาน) Size of establishment (Number of persons engaged)											Category of industry			
			1	2	3 - 5	6 - 10	11-15	16 - 20	21 - 25	26 - 30	31 - 50	51 - 100	101 - 200		201 - 500	501 - 1,000	> 1,000
10761	การผลิตกาแฟ	3,419	64	80	174	118	93	56	75	54	190	681	624	650	560	-	Manufacture of coffee
10762	การผลิตชา	3,208	26	20	73	228	83	94	108	56	181	189	140	-	-	2,010	Manufacture of tea
10769	การผลิตสมุนไพรแห้งสำหรับชงเป็นเครื่องดื่ม	558	23	56	31	128	72	57	-	26	113	52	-	-	-	-	Manufacture of herb infusion
1077	การผลิตเครื่องปรุงอาหารประเภทไส้และเครื่องประกอบอาหาร	21,591	256	546	980	1,189	911	572	373	460	1,257	1,955	3,066	5,505	4,521	-	Manufacture of condiments and other cooking products
10771	การผลิตเครื่องเทศและเครื่องแกงสำเร็จรูป	7,042	191	446	725	760	550	351	164	287	267	672	1,153	800	676	-	Manufacture of spices and instant curry paste and powder
10772	การผลิตผสมและเครื่องปรุงอาหารประจําโต๊ะ	6,024	12	22	59	92	63	91	91	-	453	418	463	3,360	900	-	Manufacture of table sauces and condiments
10773	การผลิตซอส	2,894	2	10	35	111	142	96	50	30	207	622	425	-	1,164	-	Manufacture of soy sauces
10774	การผลิตผงชูรส	3,669	1	-	-	58	11	-	21	-	80	85	543	1,089	1,781	-	Manufacture of glutamate
10775	การผลิตเกลือโรติก	849	36	56	115	63	66	-	22	83	77	75	256	-	-	-	Manufacture of table salt
10779	การผลิตเครื่องประกอบอาหารอื่น ๆ	1,113	14	12	46	105	79	34	25	60	173	83	226	256	-	-	Manufacture of other cooking products
1079	การผลิตผลิตภัณฑ์อาหารอื่นๆ ซึ่งมิได้จัดประเภทไว้ในที่อื่น	57,906	3,451	6,160	7,983	6,373	4,216	3,738	2,673	2,376	5,880	4,689	3,214	5,700	1,453	-	Manufacture of other food products, n.e.c.
10791	การผลิตขนมขบเคี้ยว/ขนมกรุบกรอบ	8,336	328	496	840	594	357	145	210	210	451	949	1,019	1,937	800	-	Manufacture of snack products
10792	การผลิตขนมไทยและขนมพื้นเมือง (ยกเว้นขนมอบ)	14,970	1,691	3,102	3,439	1,895	1,061	922	404	462	740	282	297	675	-	-	Manufacture of Thai and traditional dessert (except bakery products)
10793	การผลิตสุปและอาหารชนิดพิเศษ	601	2	-	4	14	-	-	23	30	93	65	-	370	-	-	Manufacture of soups, broths and special foods
10794	การผลิตอาหารพร้อมปรุงและอาหารสำเร็จรูปที่นำเสิร์ฟง่าย	7,194	1,115	1,862	1,312	395	142	206	66	148	286	60	722	880	-	-	Manufacture of perishable prepared foods
10795	การผลิตน้ำแข็งเพื่อการบริโภค	19,846	103	430	1,800	2,606	2,031	1,872	1,637	1,354	3,817	2,887	976	333	-	-	Manufacture of edible ice
10796	การผลิตผลิตภัณฑ์จากไข่	1,116	36	68	134	165	113	128	119	30	200	123	-	-	-	-	Manufacture of egg products
10799	การผลิตผลิตภัณฑ์อาหารอื่นๆ ซึ่งมิได้จัดประเภทไว้ในที่อื่น	5,843	176	202	454	704	512	465	214	142	293	323	200	1,505	653	-	Manufacture of other food products, n.e.c.
108	การผลิตอาหารสัตว์สำเร็จรูป	26,139	5	24	125	432	370	457	325	459	1,468	3,040	5,170	11,700	1,044	1,520	Manufacture of prepared animal feeds
1080	การผลิตอาหารสัตว์สำเร็จรูป	26,139	5	24	125	432	370	457	325	459	1,468	3,040	5,170	11,700	1,044	1,520	Manufacture of prepared animal feeds

ตาราง 24 จำนวนคนทำงานในสถานประกอบการ จำแนกตามขนาดของสถานประกอบการ (จำนวนคนทำงาน) และประเภทอุตสาหกรรม (ต่อ)
 TABLE 24 NUMBER OF PERSONS ENGAGED IN ESTABLISHMENTS BY SIZE OF ESTABLISHMENT (NUMBER OF PERSONS ENGAGED) AND CATEGORY OF INDUSTRY (cont'd)

รหัส Code	ประเภทอุตสาหกรรม	จำนวน คนทำงาน Number of persons engaged	ขนาดของสถานประกอบการ (จำนวนคนทำงาน) Size of establishment (Number of persons engaged)											Category of industry			
			1	2	3 - 5	6 - 10	11 - 15	16 - 20	21 - 25	26 - 30	31 - 50	51 - 100	101 - 200		201 - 500	501 - 1,000	> 1,000
10801	การผลิตอาหารสำเร็จรูปสำหรับสัตว์เลี้ยง	15,706	2	20	80	239	223	308	224	225	1,212	2,157	2,946	6,540	-	1,520	Manufacture of prepared feeds for pets
10802	การผลิตอาหารสำเร็จรูปสำหรับปศุสัตว์	10,433	3	4	45	193	147	149	91	234	256	883	2,224	5,160	1,044	-	Manufacture of prepared feeds for farm animals
11	การผลิตเครื่องดื่ม	73,707	565	1,896	7,441	7,485	2,969	1,097	854	728	2,426	2,986	4,115	10,764	7,961	22,420	Manufacture of Beverages
110	การผลิตเครื่องดื่ม	73,707	565	1,896	7,485	2,969	1,097	854	728	2,426	2,426	2,986	4,115	10,764	7,961	22,420	Manufacture of beverages
1101	การต้ม การกลั่น และการผสมสุรา	17,366	358	1,068	1,708	1,268	290	74	66	148	498	484	1,343	4,395	2,665	3,001	Distilling, rectifying and blending of spirits
11011	การผลิตสุรากลั่น	15,863	358	1,062	1,689	1,223	279	74	66	148	408	411	1,026	4,055	2,063	3,001	Manufacture of distilled spirits
11012	การผลิตสุรากลั่นผสม	1,503	-	6	19	45	11	-	-	-	90	73	317	340	602	-	Manufacture of blended spirits
1102	การผลิตไวน์	1,254	4	14	78	143	81	56	42	30	124	217	120	345	-	-	Manufacture of wines
11021	การผลิตไวน์องุ่น	38	-	-	-	8	30	-	-	-	-	-	-	-	-	-	Manufacture of grape wines
11022	การผลิตไวน์ผลไม้ (ยกเว้นองุ่น)	436	1	4	33	78	13	20	42	30	124	91	-	-	-	-	Manufacture of fruit wines (except grape wine)
11029	การผลิตไวน์อื่นๆ	780	3	10	45	57	38	36	-	-	-	126	120	345	-	-	Manufacture of other wines
1103	การผลิตเบียร์และสุราที่ทำจากข้าวมอลต์	2,604	-	2	-	6	14	40	50	-	-	-	200	340	752	1,200	Manufacture of malt liquors and malt
11030	การผลิตเบียร์และสุราที่ทำจากข้าวมอลต์	2,604	-	2	-	6	14	40	50	-	-	-	200	340	752	1,200	Manufacture of malt liquors and malt
1104	การผลิตเครื่องดื่มที่ไม่มีแอลกอฮอล์ น้ำแร่และน้ำดื่มบรรจุขวดประเภทอื่นๆ	52,483	203	812	5,655	6,068	2,584	927	696	550	1,804	2,285	2,452	5,684	4,544	18,219	Manufacture of soft drinks; production of mineral waters and other bottled water
11041	การผลิตน้ำดื่มบรรจุขวดและน้ำแร่บรรจุขวด	22,834	151	740	5,472	5,792	2,402	805	574	435	1,311	1,247	1,021	1,242	-	1,642	Manufacture of bottled drinking water and mineral water
11042	การผลิตน้ำอัดลมและโซดา	16,613	1	2	8	23	15	-	-	-	82	514	671	1,991	4,040	9,266	Manufacture of soft drinks and sodas
11043	การผลิตเครื่องดื่มกาแฟ ชา และชงชงสมุนไพรพร้อมดื่ม	1,331	3	10	23	99	15	48	50	-	140	188	230	525	-	-	Manufacture of coffee, tea and herb infusion beverage
11044	การผลิตเครื่องดื่มให้พลังงาน รวมถึงเครื่องดื่มเกลือแร่	9,817	-	-	19	38	13	-	-	29	100	-	200	1,603	504	7,311	Manufacture of energetic beverage including electrolite beverage
11049	การผลิตเครื่องดื่มอื่นๆ ที่ไม่มีแอลกอฮอล์	1,888	48	60	133	116	139	74	72	86	171	336	330	323	-	-	Manufacture of other soft drinks

ตาราง 24 จำนวนคนทำงานในสถานประกอบการ จำนวนตามขนาดของสถานประกอบการ (จำนวนคนทำงาน) และประเภทอุตสาหกรรม (ต่อ)
 TABLE 24 NUMBER OF PERSONS ENGAGED IN ESTABLISHMENTS BY SIZE OF ESTABLISHMENT (NUMBER OF PERSONS ENGAGED) AND CATEGORY OF INDUSTRY (cont'd)

รหัส Code	จำนวน คนทำงาน Number of persons engaged	ขนาดของสถานประกอบการ (จำนวนคนทำงาน) Size of establishment (Number of persons engaged)											Category of industry			
		1	2	3 - 5	6 - 10	11-15	16 - 20	21 - 25	26 - 30	31 - 50	51 - 100	101 - 200		201 - 500	501 - 1,000	> 1,000
12 การผลิตผลิตภัณฑ์ยาสูบ	9,580	211	5,142	1,427	320	208	216	272	86	252	271	338	837	-	-	Manufacture of tobacco products
120 การผลิตผลิตภัณฑ์ยาสูบ	9,580	211	5,142	1,427	320	208	216	272	86	252	271	338	837	-	-	Manufacture of tobacco products
1200 การผลิตผลิตภัณฑ์ยาสูบ	9,580	211	5,142	1,427	320	208	216	272	86	252	271	338	837	-	-	Manufacture of tobacco products
12001 การแปรรูปยาสูบ	2,149	100	312	215	136	172	90	203	29	147	-	158	587	-	-	Stemming and redrying of tobacco
12002 การผลิตบุหรี่และซิการ์	428	1	2	-	-	-	17	46	57	-	55	-	250	-	-	Manufacture of cigarettes and cigars
12009 การผลิตผลิตภัณฑ์ยาสูบและผลิตภัณฑ์ใช้แทนยาสูบอื่นๆ (ยกเว้นบุหรี่และซิการ์)	7,003	110	4,828	1,212	184	36	109	23	-	105	216	180	-	-	-	Manufacture of tobacco products and products of tobacco substitutes (except cigarettes and cigars)
13 การผลิตสิ่งทอ	330,255	48,181	8,236	7,829	12,134	12,244	11,340	8,417	9,573	18,768	23,604	25,444	49,009	40,118	55,358	Manufacture of textiles
131 การปั่นด้าย การทอ และการแต่งสำเร็จสิ่งทอ	213,667	35,021	3,408	2,984	7,721	8,767	8,159	6,066	6,272	12,532	15,905	17,421	29,642	26,840	32,929	Spinning, weaving and finishing of textile
13111 การเตรียมเส้นใยสังเคราะห์	24,789	164	72	109	401	421	250	113	427	925	2,632	3,848	4,907	8,092	2,428	Preparation and spinning of textile fibres
131111 การเตรียมเส้นใยสังเคราะห์	1,459	32	14	13	40	80	36	24	56	50	240	374	480	-	-	Preparation of textile fibres
131112 การปั่นด้ายจากเส้นใยธรรมชาติ	10,276	125	48	60	263	249	137	44	204	578	1,035	879	1,574	3,680	1,400	Spinning of natural textile fibres
131113 การปั่นด้ายจากเส้นใยประดิษฐ์	13,074	7	10	36	98	92	77	45	167	297	1,357	2,595	2,853	4,412	1,028	Spinning of synthetic textile fibres
1312 การทอผ้า	153,941	34,535	2,836	1,532	5,853	7,520	7,102	5,284	5,385	9,021	9,569	8,449	15,748	12,906	28,201	Weaving of textiles
13121 การทอผ้าจากเส้นใยธรรมชาติ	120,241	34,244	2,798	1,403	5,410	7,102	6,552	4,805	4,821	7,641	7,303	5,474	10,005	8,966	13,717	Weaving of natural textiles
13122 การทอผ้าจากเส้นใยประดิษฐ์	10,808	219	26	74	244	236	299	299	310	662	809	1,629	3,931	730	1,340	Weaving of synthetic textiles
13129 การทอผ้าจากเส้นใยอื่นๆ	22,892	72	12	55	199	182	251	180	254	718	1,457	1,346	1,812	3,210	13,144	Weaving of other textiles
1313 การแต่งสำเร็จสิ่งทอ	34,957	322	500	1,343	1,467	826	807	669	460	2,586	3,704	5,124	8,987	5,842	2,300	Finishing of textiles
13131 การจัดพิมพ์และสิ่งทอการฟอกขาว และการย้อมสี	19,889	147	78	122	220	168	245	234	206	1,269	2,148	3,561	6,569	4,922	-	Bleaching and dyeing of textile
13132 การพิมพ์ซิลค์สกรีน	11,341	162	400	1,174	1,162	658	562	435	224	1,227	1,556	1,363	2,418	-	-	Silk-screen printing
13139 การแต่งสำเร็จสิ่งทอด้วยวิธีอื่นๆ	3,707	13	22	47	85	-	-	-	30	90	-	200	-	920	2,300	Other finishing of textiles

ตาราง 24 จำนวนคนทำงานในสถานประกอบการ จำแนกตามขนาดของสถานประกอบการ (จำนวนคนทำงาน) และประเภทอุตสาหกรรม (ต่อ)
 TABLE 24 NUMBER OF PERSONS ENGAGED IN ESTABLISHMENTS BY SIZE OF ESTABLISHMENT (NUMBER OF PERSONS ENGAGED) AND CATEGORY OF INDUSTRY (cont'd)

รหัส Code	จำนวน คนทำงาน Number of persons engaged	ขนาดของสถานประกอบการ (จำนวนคนทำงาน) Size of establishment (Number of persons engaged)											Category of industry			
		1	2	3 - 5	6 - 10	11-15	16 - 20	21 - 25	26 - 30	31 - 50	51 - 100	101 - 200		201 - 500	501 - 1,000	> 1,000
139 การผลิตสิ่งทอประเภทอื่น ๆ	116,588	13,160	4,828	4,845	4,413	3,477	3,181	2,351	3,301	6,236	7,699	8,023	19,367	13,278	22,429	Manufacture of other textiles
1391 การผลิตผ้าจากการถักนิตและโครเชต์	4,165	236	32	86	184	144	176	69	236	462	532	1,408	600	-	-	Manufacture of knitted and crocheted fabrics
13910 การผลิตผ้าจากการถักนิตและโครเชต์	4,165	236	32	86	184	144	176	69	236	462	532	1,408	600	-	-	Manufacture of knitted and crocheted fabrics
1392 การผลิตสิ่งทอสำเร็จรูป (ยกเว้นเครื่องแต่งกาย)	46,036	3,287	2,604	3,589	2,378	1,514	1,199	824	1,015	2,449	3,075	2,883	6,256	4,824	10,139	Manufacture of made-up textile articles (except apparel)
13921 การผลิตเครื่องนอน ผ้าที่ซับนิตใช้ อาหาร ท่อน้ำ และห้องครัว	21,373	2,335	798	905	1,122	1,005	925	641	666	1,437	1,364	1,788	3,032	2,540	2,815	Manufacture of bed, table, toilet and kitchen linens
13922 การผลิตเสื้อมันฝรั่งผ้าใบและผ้าอื่นๆ ที่คล้ายกัน	3,353	87	182	359	251	110	52	44	86	185	314	565	1,118	-	-	Manufacture of canvas and similar textile products
13929 การผลิตสิ่งทอสำเร็จรูปอื่นๆ (ยกเว้นเครื่องแต่งกาย)	21,310	865	1,624	2,325	1,005	399	222	139	263	827	1,397	530	2,106	2,284	7,324	Manufacture of other made-up textile articles (except apparel)
1393 การผลิตพรมและสิ่งปูพื้นที่ทำจากสิ่งทอ	12,150	1,911	660	378	390	452	338	234	727	663	761	267	2,270	1,499	1,600	Manufacture of carpets and rugs
13930 การผลิตพรมและสิ่งปูพื้นที่ทำจากสิ่งทอ	12,150	1,911	660	378	390	452	338	234	727	663	761	267	2,270	1,499	1,600	Manufacture of carpets and rugs
1394 การผลิตเชือก เชือกเส้นใหญ่ ตาข่าย แห และอวน	20,795	1,328	780	152	274	225	338	167	234	414	1,205	1,498	2,812	4,687	6,681	Manufacture of cordage, rope, twine and netting
13940 การผลิตเชือก เชือกเส้นใหญ่ ตาข่าย แห และอวน	20,795	1,328	780	152	274	225	338	167	234	414	1,205	1,498	2,812	4,687	6,681	Manufacture of cordage, rope, twine and netting
1399 การผลิตสิ่งทอประเภทอื่นๆ (ซึ่งมิได้จัดประเภทไว้ในที่อื่น)	33,442	6,398	752	640	1,187	1,142	1,130	1,057	1,089	2,248	2,126	1,967	7,429	2,268	4,009	Manufacture of other textiles, n.e.c.
13991 การผลิตผ้าชนิดไม่ทอ	639	15	8	18	8	-	-	-	-	-	200	120	270	-	-	Manufacture of non-woven textiles
13992 การผลิตสิ่งทอชนิดใช้เนททงอุตสาหกรรม	18,085	5,619	466	293	768	1,032	944	774	975	1,743	1,170	971	3,330	-	-	Manufacture of technical and industrial textiles
13999 การผลิตสิ่งทอประเภทอื่นๆ (ซึ่งมิได้จัดประเภทไว้ในที่อื่น)	14,718	764	278	329	411	110	186	283	114	505	756	876	3,829	2,268	4,009	Manufacture of other textiles, n.e.c.

ตาราง 24 จำนวนคนทำงานในสถานประกอบการ จำแนกตามขนาดของสถานประกอบการ (จำนวนคนทำงาน) และประเภทอุตสาหกรรม (ต่อ)
 TABLE 24 NUMBER OF PERSONS ENGAGED IN ESTABLISHMENTS BY SIZE OF ESTABLISHMENT (NUMBER OF PERSONS ENGAGED) AND CATEGORY OF INDUSTRY (cont'd)

รหัส Code	ประเภทอุตสาหกรรม	จำนวน คนทำงาน Number of persons engaged	ขนาดของสถานประกอบการ (จำนวนคนทำงาน) Size of establishment (Number of persons engaged)											Category of industry			
			1	2	3 - 5	6 - 10	11 - 15	16 - 20	21 - 25	26 - 30	31 - 50	51 - 100	101 - 200		201 - 500	501 - 1,000	> 1,000
14	การผลิตเสื้อผ้าเครื่องแต่งกาย	405,556	48,901	23,206	26,392	23,979	11,072	7,782	6,101	4,759	13,600	17,140	29,698	45,154	54,180	93,592	Manufacture of wearing apparels
141	การผลิตเสื้อผ้าเครื่องแต่งกาย (ยกเว้นเสื้อผ้าเครื่องแต่งกาย ที่ทำจากขนสัตว์)	390,523	48,434	23,166	26,279	23,778	10,868	7,611	5,921	4,524	12,937	15,762	27,536	39,391	51,824	92,492	Manufacture of wearing apparel (except fur apparel)
1411	การผลิตเสื้อผ้าเครื่องแต่งกาย (ยกเว้นร้านตัดเย็บเสื้อผ้า)	262,069	17,833	8,220	13,635	14,595	6,185	4,215	3,212	2,436	7,513	10,962	18,392	29,510	38,740	86,621	Manufacture of wearing apparel (except tailoring and dressmaking)
14111	การผลิตเสื้อผ้าเครื่องแต่งกายที่ใช้ ในงานอุตสาหกรรม วิชชีพ นักเรียน และนักศึกษา	89,117	8,954	4,226	5,434	5,625	2,468	1,850	1,115	812	2,701	3,972	6,456	10,246	15,260	19,998	Manufacture of work wear including school uniforms
14112	การผลิตเสื้อผ้าชั้นนอก	112,888	5,825	2,926	6,965	7,334	2,853	1,802	1,578	1,254	3,275	4,782	7,192	11,555	12,015	43,532	Manufacture of outerwear
14113	การผลิตเสื้อผ้าชั้นใน	45,533	1,572	448	674	894	582	304	247	230	770	1,405	4,099	5,707	8,561	20,040	Manufacture of underwear and nightwear
14114	การผลิตเสื้อผ้าเด็กอ่อน	5,156	123	94	169	198	77	147	157	27	464	330	290	1,380	650	1,050	Manufacture of babies' garments
14115	การผลิตเสื้อผ้ากีฬา	9,327	1,358	524	393	534	205	112	115	113	268	473	355	622	2,254	2,001	Manufacture of sportwear
14116	การผลิตเสื้อผ้าเครื่องแต่งกาย จากหนัง	48	1	2	-	10	-	-	-	-	35	-	-	-	-	-	Manufacture of wearing apparel made of leather or composition leather
1412	ร้านตัดเย็บเสื้อผ้า	119,958	29,475	14,622	12,164	8,640	4,133	3,112	2,375	1,918	4,572	4,187	7,568	8,938	12,383	5,871	Custom tailoring and dressmaking
14120	ร้านตัดเย็บเสื้อผ้า	119,958	29,475	14,622	12,164	8,640	4,133	3,112	2,375	1,918	4,572	4,187	7,568	8,938	12,383	5,871	Custom tailoring and dressmaking
1413	การผลิตเครื่องประกอบเครื่อง แต่งกาย	8,496	1,126	324	480	543	550	284	334	170	852	613	1,576	943	701	-	Manufacture of clothing accessories primarily made of textile
14131	การผลิตหมวกและเครื่องเสริมศีรษะ	4,426	687	132	138	181	226	136	220	141	393	363	878	230	701	-	Manufacture of hats and caps
14139	การผลิตเครื่องประกอบเครื่อง แต่งกายอื่นๆ	4,070	439	192	342	362	324	148	114	29	459	250	698	713	-	-	Manufacture of other clothing accessories
142	การผลิตสิ่งของที่ทำจากขนสัตว์	3	-	-	3	-	-	-	-	-	-	-	-	-	-	-	Manufacture of articles of fur
1420	การผลิตสิ่งของที่ทำจากขนสัตว์	3	-	-	3	-	-	-	-	-	-	-	-	-	-	-	Manufacture of articles of fur
14200	การผลิตสิ่งของที่ทำจากขนสัตว์	3	-	-	3	-	-	-	-	-	-	-	-	-	-	-	Manufacture of articles of fur

ตาราง 24 จำนวนคนทำงานในสถานประกอบการ จำแนกตามขนาดของสถานประกอบการ (จำนวนคนทำงาน) และประเภทอุตสาหกรรม (ต่อ)

TABLE 24 NUMBER OF PERSONS ENGAGED IN ESTABLISHMENTS BY SIZE OF ESTABLISHMENT (NUMBER OF PERSONS ENGAGED) AND CATEGORY OF INDUSTRY (cont'd)

รหัส Code	ประเภทอุตสาหกรรม	จำนวน คนทำงาน Number of persons engaged	ขนาดของสถานประกอบการ (จำนวนคนทำงาน) Size of establishment (Number of persons engaged)										Category of industry				
			1	2	3 - 5	6 - 10	11-15	16 - 20	21 - 25	26 - 30	31 - 50	51 - 100		101 - 200	201 - 500	501 - 1,000	> 1,000
143	การผลิตเครื่องแต่งกายที่ทำจาก การถักนิตและไตรเซต	15,030	467	40	110	201	204	171	180	235	663	1,378	2,162	5,763	2,356	1,100	Manufacture of knitted and crocheted apparel
1430	การผลิตเครื่องแต่งกายที่ทำจาก การถักนิตและไตรเซต	15,030	467	40	110	201	204	171	180	235	663	1,378	2,162	5,763	2,356	1,100	Manufacture of knitted and crocheted apparel
14301	การผลิตเสื้อผ้าเครื่องแต่งกายที่ทำ จากการถักนิตหรือไตรเซต	7,294	281	6	28	92	54	54	95	86	335	659	1,815	2,723	1,066	-	Manufacture of knitted or crocheted wearing apparel
14302	การผลิตถุงเท้า ถุงมือ เสื้อกางเกง ยัดนุ่นขนสัตว์ ที่ทำจากการถักนิต หรือไตรเซต	7,736	186	34	82	109	150	117	85	149	328	719	347	3,040	1,290	1,100	Manufacture of hosiery, including socks, tights and pantyhose
15	การผลิตเครื่องหนังและผลิตภัณฑ์ ที่เกี่ยวข้อง	106,375	1,096	1,994	5,014	6,657	3,278	2,083	1,874	1,612	3,969	7,276	9,177	18,962	15,984	27,399	Manufacture of leather and related products
151	การผลิตกระเป๋าเดินทาง กระเป๋าถือ อาน และเครื่องอานเทียมสัตว์ การตกแต่งและยัดขนสัตว์	34,361	789	1,046	1,828	1,955	1,253	1,032	1,065	894	1,850	2,877	4,893	7,998	6,881	-	Tanning and dressing of leather; manufacture of luggage, handbags, saddlery, and harness; dressing and dyeing of fur
1511	การฟอกและตกแต่งหนังฟอก การตกแต่งและยัดขนสัตว์	7,196	7	10	48	168	296	376	400	169	459	754	1,280	2,629	600	-	Tanning and dressing of leather; dressing and dyeing of fur
15110	การฟอกและตกแต่งหนังฟอก การตกแต่งและยัดขนสัตว์	7,196	7	10	48	168	296	376	400	169	459	754	1,280	2,629	600	-	Tanning and dressing of leather; dressing and dyeing of fur
1512	การผลิตกระเป๋าเดินทาง กระเป๋าถือ และสิ่งคล้ายกัน อานและเครื่อง อานเทียมสัตว์	27,165	782	1,036	1,780	1,787	957	656	665	725	1,391	2,123	3,613	5,369	6,281	-	Manufacture of luggage, handbags and the like, saddlery and harness
15121	การผลิตกระเป๋าเดินทาง กระเป๋าถือ และสิ่งคล้ายกัน	23,820	770	1,024	1,744	1,701	906	582	617	725	1,221	1,673	3,230	4,670	4,957	-	Manufacture of luggage, handbags and the like
15122	การผลิตเครื่องอานเทียมสัตว์และ ของเล่นสัตว์	1,574	3	2	12	6	-	17	25	-	50	83	383	469	524	-	Manufacture of saddlery, harness and pet toys
15129	การผลิตสิ่งของอื่นๆ ที่ทำจาก หนังฟอกหรือหนังสัตว์	1,771	9	10	24	80	51	57	23	-	120	367	-	230	800	-	Manufacture of other leather products
152	การผลิตรองเท้า	72,014	307	948	3,186	4,702	2,025	1,051	809	718	2,119	4,399	4,284	10,964	9,103	27,399	Manufacture of footwear
1520	การผลิตรองเท้า	72,014	307	948	3,186	4,702	2,025	1,051	809	718	2,119	4,399	4,284	10,964	9,103	27,399	Manufacture of footwear
15201	การผลิตรองเท้าหนัง	40,206	203	688	2,468	3,295	1,288	566	470	493	1,402	2,556	1,511	6,478	4,096	14,692	Manufacture of leather footwear

ตาราง 24 จำนวนคนทำงานในสถานประกอบการ จำแนกตามขนาดของสถานประกอบการ (จำนวนคนทำงาน) และประเภทอุตสาหกรรม (ต่อ)
TABLE 24 NUMBER OF PERSONS ENGAGED IN ESTABLISHMENTS BY SIZE OF ESTABLISHMENT (NUMBER OF PERSONS ENGAGED) AND CATEGORY OF INDUSTRY (cont'd)

รหัส Code	จำนวน คนทำงาน Number of persons engaged	ขนาดของสถานประกอบการ (จำนวนคนทำงาน) Size of establishment (Number of persons engaged)											Category of industry			
		1	2	3 - 5	6 - 10	11-15	16 - 20	21 - 25	26 - 30	31 - 50	51 - 100	101 - 200		201 - 500	501 - 1,000	> 1,000
15202 การผลิตรองเท้า	10,351	50	150	338	537	351	222	177	141	457	861	885	1,778	1,730	2,674	Manufacture of rubber footwear
15203 การผลิตรองเท้าไม้	17	1	2	-	14	-	-	-	-	-	-	-	-	-	-	Manufacture of wood footwear
15204 การผลิตรองเท้ากีฬา	18,362	5	10	37	78	60	72	-	-	260	707	1,115	2,708	3,277	10,033	Manufacture of sport footwear
15209 การผลิตรองเท้าอื่นๆ	3,078	48	98	343	778	326	191	162	84	-	275	773	-	-	-	Manufacture of other footwear
16 การผลิตไม้และผลิตภัณฑ์จากไม้ และไม้ก๊อก (ยกเว้นเฟอร์นิเจอร์)	183,964	40,095	28,436	13,948	10,354	7,780	7,246	4,562	4,834	11,826	12,743	14,843	17,226	6,311	3,760	Manufacture of wood and products of wood and cork (except furniture); manufacture of articles of straw and plaiting materials
161 การเลื่อยไม้และการไสไม้	31,037	220	504	1,298	1,375	1,017	1,007	765	566	3,007	4,869	5,661	7,022	1,276	2,450	Sawmilling and planing of wood
1610 การเลื่อยไม้และการไสไม้	31,037	220	504	1,298	1,375	1,017	1,007	765	566	3,007	4,869	5,661	7,022	1,276	2,450	Sawmilling and planing of wood
16101 การเลื่อยไม้	30,472	216	502	1,293	1,328	989	1,007	720	536	2,813	4,659	5,661	7,022	1,276	2,450	Sawmilling of wood
16102 การอบและการอัดไม้ขี้ยาไม้	565	4	2	5	47	28	-	45	30	194	210	-	-	-	-	Drying, impregnation or chemical treatment of wood
162 การผลิตผลิตภัณฑ์จากไม้ ไม้ก๊อก พาก และวัสดุถักสาน	152,927	39,875	27,932	12,650	8,979	6,763	6,239	3,797	4,268	8,819	7,874	9,182	10,204	5,035	1,310	Manufacture of products of wood, cork, straw and plaiting materials
1621 การผลิตแผ่นไม้บางและแผ่นไม้ที่คล้ายกัน	13,017	31	102	258	248	195	284	93	140	995	1,608	2,654	4,244	2,165	-	Manufacture of veneer sheets and wood-based panels
16210 การผลิตแผ่นไม้บางและแผ่นไม้ที่คล้ายกัน	13,017	31	102	258	248	195	284	93	140	995	1,608	2,654	4,244	2,165	-	Manufacture of veneer sheets and wood-based panels
1622 การผลิตผลิตภัณฑ์ไม้ที่ใช้ในการก่อสร้างและประกอบอาคาร	13,415	771	1,312	1,903	1,713	833	592	293	373	564	1,080	760	1,331	1,890	-	Manufacture of carpentry and joinery
16220 การผลิตผลิตภัณฑ์ไม้ที่ใช้ในการก่อสร้างและประกอบอาคาร	13,415	771	1,312	1,903	1,713	833	592	293	373	564	1,080	760	1,331	1,890	-	Manufacture of carpentry and joinery
1623 การผลิตภาชนะบรรจุที่ทำจากไม้	4,677	23	66	224	462	248	222	141	206	618	811	917	739	-	-	Manufacture of wooden containers
16230 การผลิตภาชนะบรรจุที่ทำจากไม้	4,677	23	66	224	462	248	222	141	206	618	811	917	739	-	-	Manufacture of wooden containers

ตาราง 24 จำนวนคนทำงานในสถานประกอบการ จำแนกตามขนาดของสถานประกอบการ (จำนวนคนทำงาน) และประเภทอุตสาหกรรม (ต่อ)
 TABLE 24 NUMBER OF PERSONS ENGAGED IN ESTABLISHMENTS BY SIZE OF ESTABLISHMENT (NUMBER OF PERSONS ENGAGED) AND CATEGORY OF INDUSTRY (cont'd)

รหัส Code	ประเภทอุตสาหกรรม	จำนวน คนทำงาน Number of persons engaged	ขนาดของสถานประกอบการ (จำนวนคนทำงาน) Size of establishment (Number of persons engaged)											Category of industry			
			1	2	3 - 5	6 - 10	11-15	16 - 20	21 - 25	26 - 30	31 - 50	51 - 100	101 - 200		201 - 500	501 - 1,000	> 1,000
1629	การผลิตผลิตภัณฑ์อื่น ๆ ที่ทำจากไม้ การผลิตสิ่งของที่ทำงานไม้ ก้อน ฟาง และวัสดุเทียม	121,818	39,050	26,452	10,265	6,556	5,487	5,141	3,270	3,549	6,642	4,375	4,851	3,890	980	1,310	Manufacture of other products of wood; manufacture of articles of cork, straw and plaiting materials
16291	การผลิตเครื่องใช้ในบ้านที่ทำจากไม้และไม้ก๊อก	12,723	1,158	1,720	2,088	1,557	564	346	212	260	851	716	1,498	1,753	-	-	Manufacture of household articles of wood and cork
16292	การผลิตผลิตภัณฑ์ที่ทำจากฟางและวัสดุเทียม	100,078	36,274	23,376	6,960	4,066	4,404	4,419	2,805	3,184	5,074	3,129	2,510	1,587	980	1,310	Manufacture of straw and plaiting products
16299	การผลิตผลิตภัณฑ์อื่น ๆ ที่ทำจากไม้และไม้ก๊อก ซึ่งมีได้ประเภทไว้ในที่อื่น	9,017	1,618	1,356	1,217	933	519	376	253	105	717	530	843	550	-	-	Manufacture of other products of wood and cork, n.e.c.
17	การผลิตกระดาษและผลิตภัณฑ์กระดาษ	82,148	229	320	972	2,228	2,098	1,884	1,564	1,729	6,813	11,966	15,711	19,309	7,207	10,118	Manufacture of paper and paper products
170	การผลิตกระดาษและผลิตภัณฑ์กระดาษ	82,148	229	320	972	2,228	2,098	1,884	1,564	1,729	6,813	11,966	15,711	19,309	7,207	10,118	Manufacture of paper and paper products
1701	การผลิตเยื่อกระดาษ กระดาษ และกระดาษแข็ง	24,055	77	68	235	523	500	460	389	399	1,667	3,138	4,569	5,111	4,758	2,161	Manufacture of pulp, paper and paperboard
17011	การผลิตเยื่อกระดาษ	4,841	-	2	-	16	-	-	24	30	176	547	517	517	1,944	1,068	Manufacture of pulp
17012	การผลิตกระดาษและกระดาษแข็ง	19,214	77	66	235	507	500	460	365	369	1,491	2,591	4,052	4,594	2,814	1,093	Manufacture of paper and paperboard
1702	การผลิตกระดาษลอนลูกฟูกและกระดาษแข็งลอนลูกฟูก และการผลิตบรรจุภัณฑ์ทำจากกระดาษและกระดาษแข็ง	42,724	42	90	471	1,259	1,181	1,168	1,013	1,072	3,530	6,135	7,188	9,169	2,449	7,957	Manufacture of corrugated paper and paperboard and of containers of paper and paperboard
17020	การผลิตกระดาษลอนลูกฟูกและกระดาษแข็งลอนลูกฟูก และการผลิตบรรจุภัณฑ์ที่ทำจากกระดาษและกระดาษแข็ง	42,724	42	90	471	1,259	1,181	1,168	1,013	1,072	3,530	6,135	7,188	9,169	2,449	7,957	Manufacture of corrugated paper and paperboard and of containers of paper and paperboard
1709	การผลิตผลิตภัณฑ์อื่น ๆ ที่ทำจากกระดาษและกระดาษแข็ง	15,369	110	162	266	446	417	256	162	258	1,616	2,693	3,954	5,029	-	-	Manufacture of other articles of paper and paperboard
17091	การผลิตผลิตภัณฑ์ที่ทำจากกระดาษชนิดใช้ในครัวเรือนและสุขอนามัย	3,568	4	8	15	73	52	33	21	27	168	587	835	1,745	-	-	Manufacture of household and personal hygiene paper

ตาราง 24 จำนวนคนทำงานในสถานประกอบการ จำนวนตามขนาดของสถานประกอบการ (จำนวนคนทำงาน) และประเภทอุตสาหกรรม (ต่อ)
TABLE 24 NUMBER OF PERSONS ENGAGED IN ESTABLISHMENTS BY SIZE OF ESTABLISHMENT (NUMBER OF PERSONS ENGAGED) AND CATEGORY OF INDUSTRY (cont'd)

รหัส Code	ประเภทอุตสาหกรรม	จำนวน คนทำงาน Number of persons engaged	ขนาดของสถานประกอบการ (จำนวนคนทำงาน) Size of establishment (Number of persons engaged)											Category of industry			
			1	2	3 - 5	6 - 10	11 - 15	16 - 20	21 - 25	26 - 30	31 - 50	51 - 100	101 - 200		201 - 500	501 - 1,000	> 1,000
17092	การผลิตอุปกรณ์เครื่องเขียนจากกระดาษ	5,649	3	12	67	217	210	112	116	56	569	979	2,090	1,218	-	-	Manufacture of paper stationery
17099	การผลิตผลิตภัณฑ์อื่น ๆ ที่ทำจากกระดาษและกระดาษแข็ง ซึ่งไม่ได้จัดประเภทไว้ในที่อื่น	6,152	103	142	184	156	155	111	25	175	879	1,127	1,029	2,066	-	-	Manufacture of other articles of paper and paperboard, n.e.c.
18	การพิมพ์และการผลิตซ้ำสื่อบันทึกข้อมูล	72,035	1,087	3,102	7,002	7,179	4,426	2,946	2,606	2,442	6,656	7,203	6,979	10,133	4,610	5,664	Printing and reproduction of recorded media
181	การพิมพ์และกิจการบริการที่เกี่ยวข้องกับการพิมพ์	71,329	1,085	3,102	6,992	7,129	4,426	2,930	2,606	2,382	6,420	7,071	6,779	10,133	4,610	5,664	Printing and service activities related to printing
1811	การพิมพ์	67,668	1,056	3,038	6,731	6,779	4,101	2,836	2,380	2,161	5,740	6,575	6,454	9,543	4,610	5,664	Printing
18111	การพิมพ์หนังสือพิมพ์ วารสารและนิตยสาร	19,788	62	242	1,026	1,653	885	659	564	602	1,583	2,158	2,814	2,472	1,368	3,700	Printing of newspapers, magazines and periodicals
18112	การพิมพ์ผลึก	3,503	11	36	115	177	149	55	142	-	222	236	249	1,411	700	-	Printing of labels
18119	การพิมพ์อื่นๆ	44,377	983	2,760	5,590	4,949	3,067	2,122	1,674	1,559	3,935	4,181	3,391	5,660	2,542	1,964	Other Printing
1812	กิจกรรมบริการที่เกี่ยวข้องกับการพิมพ์	3,661	29	64	261	350	325	94	226	221	680	496	325	590	-	-	Service activities related to printing
18121	การบริการก่อนการพิมพ์	2,004	20	38	152	224	195	40	115	140	467	186	187	240	-	-	Pre-press printing services
18122	การบริการอื่นๆ ที่เกี่ยวข้องกับการพิมพ์	1,657	9	26	109	126	130	54	111	81	213	310	138	350	-	-	Other services activities related to printing
182	การผลิตซ้ำสื่อบันทึกข้อมูล	706	2	-	10	50	-	16	-	60	236	132	200	-	-	-	Reproduction of recorded media
1820	การผลิตซ้ำสื่อบันทึกข้อมูล	706	2	-	10	50	-	16	-	60	236	132	200	-	-	-	Reproduction of recorded media
18200	การผลิตซ้ำสื่อบันทึกข้อมูล	706	2	-	10	50	-	16	-	60	236	132	200	-	-	-	Reproduction of recorded media
19	การผลิตถ่านโค้กและผลิตภัณฑ์ที่ได้จากการถลุงปิโตรเลียม	14,737	1	14	59	171	217	256	370	203	678	1,021	1,965	3,576	5,146	1,060	Manufacture of coke and refined petroleum products
191	การผลิตถ่านโค้ก	160	1	8	4	14	13	20	47	-	-	53	-	-	-	-	Manufacture of coke oven products
1910	การผลิตถ่านโค้ก	160	1	8	4	14	13	20	47	-	-	53	-	-	-	-	Manufacture of coke oven products
19100	การผลิตถ่านโค้ก	160	1	8	4	14	13	20	47	-	-	53	-	-	-	-	Manufacture of coke oven products

ตาราง 24 จำนวนคนทำงานในสถานประกอบการ จำนวนตามขนาดของสถานประกอบการ (จำนวนคนทำงาน) และประเภทอุตสาหกรรม (ต่อ)
 TABLE 24 NUMBER OF PERSONS ENGAGED IN ESTABLISHMENTS BY SIZE OF ESTABLISHMENT (NUMBER OF PERSONS ENGAGED) AND CATEGORY OF INDUSTRY (cont'd)

รหัส Code	ประเภทอุตสาหกรรม	จำนวน คนทำงาน Number of persons engaged	ขนาดของสถานประกอบการ (จำนวนคนทำงาน) Size of establishment (Number of persons engaged)										Category of industry				
			1	2	3 - 5	6 - 10	11-15	16 - 20	21 - 25	26 - 30	31 - 50	51 - 100		101 - 200	201 - 500	501 - 1,000	> 1,000
192	การผลิตผลิตภัณฑ์ได้จากกาก กลั่นปิโตรเลียม	14,577	-	6	55	157	204	236	323	203	678	968	1,965	3,576	5,146	1,060	Manufacture of refined petroleum products
1920	การผลิตผลิตภัณฑ์ได้จากกาก กลั่นปิโตรเลียม	14,577	-	6	55	157	204	236	323	203	678	968	1,965	3,576	5,146	1,060	Manufacture of refined petroleum products
19201	การผลิตผลิตภัณฑ์ได้จากโรง กลั่นปิโตรเลียม	13,378	-	6	26	76	122	216	301	116	551	653	1,815	3,290	5,146	1,060	Manufacture of refinery petroleum products
19202	การผลิตเชื้อเพลิงชีวภาพ	542	-	-	15	57	11	-	-	87	50	172	150	-	-	-	Manufacture of bio-fuel products
19209	การผลิตผลิตภัณฑ์อื่นๆ ที่ได้จาก กากกลั่นปิโตรเลียม	657	-	-	14	24	71	20	22	-	77	143	-	286	-	-	Manufacture of other petroleum products
20	การผลิตเคมีภัณฑ์และผลิตภัณฑ์ เคมี	153,214	360	728	1,518	3,563	3,713	3,916	2,835	4,210	13,270	20,432	21,173	34,942	21,276	21,278	Manufacture of chemicals and chemical products
201	การผลิตเคมีภัณฑ์ขั้นมูลฐาน ปุ๋ยเคมีและสารประกอบไนโตรเจน พลาสติกและยางสังเคราะห์ขั้นต้น	58,223	165	268	655	1,545	1,510	1,557	1,230	1,490	5,954	8,799	7,645	13,384	7,201	6,820	Manufacture of basic chemicals, fertilizers and nitrogen compounds, plastic and synthetic and primary form
2011	การผลิตเคมีภัณฑ์ขั้นมูลฐาน	15,909	116	198	226	384	332	392	302	395	1,730	2,501	3,255	4,570	1,508	-	Manufacture of basic chemicals
20111	การผลิตก๊าซชนิดใช้ในงาน อุตสาหกรรม	5,215	3	4	14	135	100	90	46	114	409	556	638	2,183	923	-	Manufacture of industrial gases
20112	การผลิตสีและสิ่ง ขึ้นมูลฐาน	4,356	1	2	30	61	66	94	113	194	689	650	1,135	736	585	-	Manufacture of dyes and pigments
20113	การผลิตเคมีภัณฑ์อื่นที่มีปริมาณ ขั้นมูลฐาน	1,079	2	2	19	81	38	20	25	-	132	140	370	250	-	-	Manufacture of other basic inorganic chemicals
20114	การผลิตเอทานอลและเอสเทอร์	494	-	-	-	6	-	36	-	-	40	294	118	-	-	-	Manufacture of ethanol and ester
20115	การผลิตเคมีภัณฑ์อื่นที่มีปริมาณ ขั้นมูลฐาน	4,765	110	190	163	101	128	152	118	87	460	861	994	1,401	-	-	Manufacture of other basic organic chemicals
2012	การผลิตปุ๋ยเคมีและสารประกอบ ไนโตรเจน	11,693	44	56	271	654	462	672	420	518	2,156	3,089	1,329	812	-	1,210	Manufacture of fertilizers and nitrogen compounds
20121	การผลิตปุ๋ยเคมี	11,589	44	54	266	644	450	672	399	518	2,156	3,035	1,329	812	-	1,210	Manufacture of fertilizers
20122	การผลิตสารประกอบไนโตรเจน	104	-	2	5	10	12	-	21	-	-	54	-	-	-	-	Manufacture of nitrogen compounds

ตาราง 24 จำนวนคนทำงานในสถานประกอบการ จำแนกตามขนาดของสถานประกอบการ (จำนวนคนทำงาน) และประเภทอุตสาหกรรม (ต่อ)
TABLE 24 NUMBER OF PERSONS ENGAGED IN ESTABLISHMENTS BY SIZE OF ESTABLISHMENT (NUMBER OF PERSONS ENGAGED) AND CATEGORY OF INDUSTRY (cont'd)

รหัส Code	จำนวน คนทำงาน Number of persons engaged	ขนาดของสถานประกอบการ (จำนวนคนทำงาน) Size of establishment (Number of persons engaged)											Category of industry			
		1	2	3 - 5	6 - 10	11-15	16 - 20	21 - 25	26 - 30	31 - 50	51 - 100	101 - 200		201 - 500	501 - 1,000	> 1,000
2013 การผลิตพลาสติกและยาง สังเคราะห์ขั้นต้น	30,621	5	14	158	507	716	493	508	577	2,068	3,209	3,061	8,002	5,693	5,610	Manufacture of plastics and synthetic rubber in primary forms
20131 การผลิตเม็ดพลาสติกและพลาสติก ขั้นต้น	29,542	5	12	155	477	716	493	508	520	1,956	3,134	2,661	7,602	5,693	5,610	Manufacture of plastic pallets and plastics in primary forms
20132 การผลิตยางสังเคราะห์ขั้นต้น	1,079	-	2	3	30	-	-	-	57	112	75	400	400	-	-	Manufacture of synthetic rubber in primary forms
202 การผลิตผลิตภัณฑ์เคมีอื่นๆ	83,082	195	458	852	1,965	2,176	2,359	1,557	2,690	7,145	11,133	13,121	18,753	9,721	10,957	Manufacture of other chemical products
2021 การผลิตยาปราบศัตรูพืชและ ผลิตภัณฑ์เคมีอื่นๆ ทางเกษตร	6,750	-	2	27	100	89	125	91	148	704	1,087	756	1,196	-	2,425	Manufacture of pesticides and other agrochemical products
20210 การผลิตยาปราบศัตรูพืชและ ผลิตภัณฑ์เคมีอื่นๆ ทางเกษตร	6,750	-	2	27	100	89	125	91	148	704	1,087	756	1,196	-	2,425	Manufacture of pesticides and other agrochemical products
2022 การผลิตสี น้ำมันชักเงาและสาร เคลือบที่คล้ายกัน ที่มีกัมมันต์ และน้ำมันหนาไม่	22,709	31	52	155	275	319	416	334	784	2,010	4,064	5,231	5,825	1,411	1,802	Manufacture of paints, varnishes and similar coatings, printing ink and mastics
20221 การผลิตสี น้ำมันชักเงาและสาร เคลือบที่คล้ายกัน และน้ำมันหนาไม่	19,072	15	34	122	234	281	356	287	724	1,709	2,948	4,761	4,388	1,411	1,802	Manufacture of paints, varnishes and similar coatings and mastics
20222 การผลิตหมึกพิมพ์	3,637	16	18	33	41	38	60	47	60	301	1,116	470	1,437	-	-	Manufacture of printing ink
2023 การผลิตปูนและสารซักฟอก ผลิตภัณฑ์เคมีที่ใช้ในการทำ สะอาดและขัดเงา น้ำหอมและ เครื่องสำอาง	38,216	74	80	300	1,108	1,280	1,268	784	1,081	2,768	3,692	3,710	8,261	7,080	6,730	Manufacture of soap and detergents, cleaning and polishing preparations, perfumes and toilet preparations
20231 การผลิตปูนและสารซักฟอก ผลิตภัณฑ์เคมีที่ใช้ในการทำ สะอาดและขัดเงา	15,885	57	54	153	610	749	767	498	689	1,300	1,456	2,035	1,907	1,600	4,010	Manufacture of soap and detergents, cleaning and polishing preparations
20232 การผลิตน้ำหอม เครื่องสำอาง และเครื่องสำอาง	22,331	17	26	147	498	531	501	286	392	1,468	2,236	1,675	6,354	5,480	2,720	Manufacture of perfumes, cosmetics and toilet preparations

ตาราง 24 จำนวนคนทำงานในสถานประกอบการ จำแนกตามขนาดของสถานประกอบการ (จำนวนคนทำงาน) และประเภทอุตสาหกรรม (ต่อ)
 TABLE 24 NUMBER OF PERSONS ENGAGED IN ESTABLISHMENTS BY SIZE OF ESTABLISHMENT (NUMBER OF PERSONS ENGAGED) AND CATEGORY OF INDUSTRY (cont'd)

รหัส Code	ประเภทอุตสาหกรรม	จำนวน คนทำงาน Number of persons engaged	ขนาดของสถานประกอบการ (จำนวนคนทำงาน) Size of establishment (Number of persons engaged)										Category of industry				
			1	2	3 - 5	6 - 10	11-15	16 - 20	21 - 25	26 - 30	31 - 50	51 - 100		101 - 200	201 - 500	501 - 1,000	> 1,000
2029	การผลิตผลิตภัณฑ์เคมีอื่นๆ ซึ่งมีได้ จัดประเภทไว้ในที่อื่น	15,407	90	324	370	482	488	550	348	677	1,663	2,290	3,424	3,471	1,230	-	Manufacture of other chemical products, n.e.c
20291	การผลิตวัตถุระเบิด	2,395	87	298	267	240	252	109	-	30	158	216	306	432	-	-	Manufacture of explosives products
20292	การผลิตกาวและยลาติน	2,948	3	10	24	58	79	68	141	296	420	628	521	-	700	-	Manufacture of gules and gelatine
20293	การผลิตน้ำมันหอมระเหย (เอสเซนเชียลออยล์)	239	-	6	11	53	-	15	-	24	-	-	130	-	-	-	Manufacture of essential oils
20294	การผลิตผลิตภัณฑ์เคมีที่ใช้ใน การถ่ายรูป	801	-	-	9	13	-	-	-	58	83	148	-	490	-	-	Manufacture of chemical preparations for photographic uses
20299	การผลิตผลิตภัณฑ์เคมีอื่นๆ ซึ่งมีได้ จัดประเภทไว้ในที่อื่น	9,024	-	10	59	118	142	373	183	293	1,002	1,298	2,467	2,549	530	-	Manufacture of other chemical products, n.e.c
203	การผลิตเส้นใยประดิษฐ์	11,909	-	2	11	53	27	-	48	30	171	500	407	2,805	4,354	3,501	Manufacture of man-made fibres
2030	การผลิตเส้นใยประดิษฐ์	11,909	-	2	11	53	27	-	48	30	171	500	407	2,805	4,354	3,501	Manufacture of man-made fibres
20300	การผลิตเส้นใยประดิษฐ์	11,909	-	2	11	53	27	-	48	30	171	500	407	2,805	4,354	3,501	Manufacture of man-made fibres
21	การผลิตเภสัชภัณฑ์ เคมีภัณฑ์ที่ใช้รักษาโรค และผลิตภัณฑ์จากพืชและสัตว์ที่ใช้รักษาโรค	28,590	239	146	352	658	540	675	421	406	2,195	3,770	6,135	8,238	3,415	1,400	Manufacture of pharmaceuticals, medicinal chemical and botanical products
210	การผลิตเภสัชภัณฑ์ เคมีภัณฑ์ที่ใช้รักษาโรค และผลิตภัณฑ์จากพืชและสัตว์ที่ใช้รักษาโรค	28,590	239	146	352	658	540	675	421	406	2,195	3,770	6,135	8,238	3,415	1,400	Manufacture of pharmaceuticals, medicinal chemical and botanical products
21001	การผลิตเภสัชภัณฑ์และเคมีภัณฑ์ที่ใช้รักษาโรค	28,590	239	146	352	658	540	675	421	406	2,195	3,770	6,135	8,238	3,415	1,400	Manufacture of pharmaceuticals, medicinal chemical and botanical products
21001	การผลิตเภสัชภัณฑ์และเคมีภัณฑ์ที่ใช้รักษาโรค	25,215	32	14	79	239	271	367	260	291	1,672	3,275	5,662	8,238	3,415	1,400	Manufacture of pharmaceuticals, medicinal chemical products

ตาราง 24 จำนวนคนทำงานในสถานประกอบการ จำแนกตามขนาดของสถานประกอบการ (จำนวนคนทำงาน) และประเภทอุตสาหกรรม (ต่อ)
 TABLE 24 NUMBER OF PERSONS ENGAGED IN ESTABLISHMENTS BY SIZE OF ESTABLISHMENT (NUMBER OF PERSONS ENGAGED) AND CATEGORY OF INDUSTRY (cont'd)

รหัส Code	ประเภทอุตสาหกรรม	จำนวน คนทำงาน Number of persons engaged	ขนาดของสถานประกอบการ (จำนวนคนทำงาน) Size of establishment (Number of persons engaged)											Category of industry			
			1	2	3 - 5	6 - 10	11 - 15	16 - 20	21 - 25	26 - 30	31 - 50	51 - 100	101 - 200		201 - 500	501 - 1,000	> 1,000
21002	การผลิตผลิตภัณฑ์จากพืชและสัตว์ ที่ใช้รักษาโรค	3,375	207	132	273	419	269	308	161	115	523	495	473	-	-	-	Manufacture of medicinal botanical products
22	การผลิตผลิตภัณฑ์ยางและ พลาสติก	291,179	790	1,338	3,115	6,772	5,416	17,844	3,909	5,255	17,844	31,298	48,153	73,384	46,445	42,308	Manufacture of rubber and plastic products
221	การผลิตผลิตภัณฑ์ยาง	109,250	123	758	1,161	2,204	1,279	1,313	680	831	3,863	8,284	14,835	26,527	18,589	28,803	Manufacture of rubber products
2211	การผลิตยางรมและยางใน การห่ออย่างและการซ่อม สร้างยาง	39,512	2	26	87	211	137	359	205	294	1,007	1,889	4,034	7,838	9,750	13,673	Manufacture of rubber tyres and tubes; retreading and rebuilding of rubber tyres
22111	การผลิตยางรมและยางใน	37,159	1	20	53	139	112	209	205	237	885	1,603	3,634	6,638	9,750	13,673	Manufacture of rubber tyres and tubes
22112	การห่ออย่างและการซ่อม สร้างยาง	2,353	1	6	34	72	25	150	-	57	122	286	400	1,200	-	-	Retreading and rebuilding of rubber tyres
2219	การผลิตผลิตภัณฑ์ยางอื่นๆ	69,738	121	732	1,074	1,993	1,142	954	475	537	2,856	6,395	10,801	18,689	8,839	15,130	Manufacture of other rubber products
22191	การผลิตยางรม กึ่ง ก้อน และ รูปทรงต่างๆ	22,717	74	640	748	1,403	607	594	110	198	683	2,391	4,918	8,293	2,058	-	Manufacture of rubber plates, sheets, strip, rods, profile shapes
22192	การผลิตน้ำยางข้น	2,819	-	-	4	18	-	18	23	30	40	703	1,042	941	-	-	Manufacture of concentrated latex
22193	การผลิตสิ่งของเครื่องใช้กันสุข อนามัยหรือวัสดุกรรมที่ทำจากยาง	19,248	1	2	10	41	136	56	-	28	261	304	1,342	3,637	2,825	10,625	Manufacture of rubber hygienic or pharmaceutical articles
22199	การผลิตผลิตภัณฑ์ยางอื่นๆ ซึ่งมีได้ จัดประเภทไว้ในที่อื่น	24,954	46	90	312	531	399	306	342	281	1,872	2,997	3,499	5,818	3,956	4,505	Manufacture of other rubber products, n.e.c
222	การผลิตผลิตภัณฑ์พลาสติก	181,929	667	580	1,954	4,568	4,137	3,839	3,229	4,424	13,981	23,014	33,318	46,857	27,856	13,505	Manufacture of plastics products
2221	การผลิตผลิตภัณฑ์ใช้ในการ ก่อสร้าง/ประกอบอาคารที่หักจาก พลาสติก	7,652	7	26	77	153	112	75	90	266	581	1,120	1,427	844	1,674	1,200	Manufacture of builders' plastic wares
22210	การผลิตผลิตภัณฑ์ใช้ในการ ก่อสร้าง/ประกอบอาคารที่หักจาก พลาสติก	7,652	7	26	77	153	112	75	90	266	581	1,120	1,427	844	1,674	1,200	Manufacture of builders' plastic wares
2222	การผลิตบรรจุภัณฑ์พลาสติก	80,983	45	82	747	2,020	2,140	2,027	1,564	2,258	6,674	11,051	14,019	20,523	12,679	5,154	Manufacture of plastics articles for the packaging of goods

ตาราง 24 จำนวนคนทำงานในสถานประกอบการ จำนวนตามขนาดของสถานประกอบการ (จำนวนคนทำงาน) และประเภทอุตสาหกรรม (ต่อ)
 TABLE 24 NUMBER OF PERSONS ENGAGED IN ESTABLISHMENTS BY SIZE OF ESTABLISHMENT (NUMBER OF PERSONS ENGAGED) AND CATEGORY OF INDUSTRY (cont'd)

รหัส Code	จำนวน คนทำงาน Number of persons engaged	ขนาดของสถานประกอบการ (จำนวนคนทำงาน) Size of establishment (Number of persons engaged)											Category of industry			
		1	2	3 - 5	6 - 10	11-15	16 - 20	21 - 25	26 - 30	31 - 50	51 - 100	101 - 200		201 - 500	501 - 1,000	> 1,000
22220 การผลิตบรรจุภัณฑ์พลาสติก	80,983	45	82	747	2,020	2,140	2,027	1,564	2,258	6,674	11,051	14,019	20,523	12,679	5,154	Manufacture of plastics articles for the packaging of goods
22223 การผลิตผลิตภัณฑ์พลาสติกทั้งสำเร็จรูปและสำเร็จรูป	29,993	14	30	200	603	441	354	284	541	2,189	3,757	6,189	8,706	3,385	3,300	Manufacture of finished plastics products
22230 การผลิตผลิตภัณฑ์พลาสติกทั้งสำเร็จรูปและสำเร็จรูป	29,993	14	30	200	603	441	354	284	541	2,189	3,757	6,189	8,706	3,385	3,300	Manufacture of finished plastics products
22229 การผลิตผลิตภัณฑ์พลาสติกอื่นๆ	63,301	601	442	930	1,792	1,444	1,383	1,291	1,359	4,537	7,086	11,683	16,784	10,118	3,851	Manufacture of other plastics products
22291 การผลิตเครื่องใช้ไม่มีเชื้อเพลิงในครัว และในท้องถิ่น ที่ทำจากพลาสติก	12,752	12	14	96	280	267	186	187	262	1,096	1,262	2,013	3,275	2,502	1,300	Manufacture of plastic tableware, kitchenware and toilet articles
22292 การผลิตผลิตภัณฑ์โพลีเอสเตอร์	3,587	7	22	51	183	123	198	91	86	312	458	1,256	800	-	-	Manufacture of fiberglass products
22299 การผลิตผลิตภัณฑ์พลาสติกอื่นๆ ซึ่งมิได้จัดประเภทไว้ในที่อื่น	46,962	582	406	783	1,329	1,054	999	1,013	1,011	3,129	5,366	8,414	12,709	7,616	2,551	Manufacture of other plastics products, n.e.c.
23 การผลิตผลิตภัณฑ์อื่นๆ ที่ทำจากแร่โลหะ	196,959	1,503	5,402	16,343	18,605	10,179	5,919	4,766	3,661	11,688	16,575	19,258	25,890	21,054	36,116	Manufacture of other non-metallic mineral products
231 การผลิตแก้วและผลิตภัณฑ์แก้ว	22,967	160	308	829	487	192	242	271	372	947	1,294	2,553	4,837	4,495	5,980	Manufacture of glass and glass products
2310 การผลิตแก้วและผลิตภัณฑ์แก้ว	22,967	160	308	829	487	192	242	271	372	947	1,294	2,553	4,837	4,495	5,980	Manufacture of glass and glass products
23101 การผลิตแก้ว/กระจกแผ่น	11,596	87	242	721	377	99	182	184	196	409	937	1,144	1,562	3,176	2,280	Manufacture of flat glass
23102 การผลิตภาชนะบรรจุและเครื่องใช้บนโต๊ะอาหารที่ทำจากแก้ว	5,955	8	12	20	16	39	20	22	86	265	238	884	2,625	520	1,200	Manufacture of containers and tablewares of glass
23103 การผลิตโพลีเอสเตอร์	2,877	-	-	9	29	27	20	23	-	123	-	146	-	-	2,500	Manufacture of glass fibres
23109 การผลิตผลิตภัณฑ์แก้วอื่นๆ	2,539	65	54	79	65	27	20	42	90	150	119	379	650	799	-	Manufacture of other glass products
239 การผลิตผลิตภัณฑ์อื่นๆ ที่ทำจากแร่โลหะ ซึ่งมิได้จัดประเภทไว้ในที่อื่น	173,992	1,343	5,094	15,514	18,118	9,987	5,677	4,495	3,289	10,741	15,281	16,705	21,053	16,559	30,136	Manufacture of non-metallic mineral products, n.e.c.
2391 การผลิตผลิตภัณฑ์วัสดุทนไฟ	4,033	89	498	534	685	353	113	124	29	240	146	261	961	-	-	Manufacture of refractory products
23910 การผลิตผลิตภัณฑ์วัสดุทนไฟ	4,033	89	498	534	685	353	113	124	29	240	146	261	961	-	-	Manufacture of refractory products

ตาราง 24 จำนวนคนทำงานในสถานประกอบการ จำแนกตามขนาดของสถานประกอบการ (จำนวนคนทำงาน) และประเภทอุตสาหกรรม (ต่อ)
 TABLE 24 NUMBER OF PERSONS ENGAGED IN ESTABLISHMENTS BY SIZE OF ESTABLISHMENT (NUMBER OF PERSONS ENGAGED) AND CATEGORY OF INDUSTRY (cont'd)

รหัส Code	ประเภทอุตสาหกรรม	จำนวน คนทำงาน Number of persons engaged	ขนาดของสถานประกอบการ (จำนวนคนทำงาน) Size of establishment (Number of persons engaged)											Category of industry			
			1	2	3 - 5	6 - 10	11- 15	16 - 20	21 - 25	26 - 30	31 - 50	51 - 100	101 - 200		201 - 500	501 - 1,000	> 1,000
2392	การผลิตวัสดุก่อสร้างที่ทำจากดินเหนียว	37,248	139	704	2,498	3,440	1,749	848	561	359	918	2,133	2,500	2,572	5,448	13,379	Manufacture of clay building materials
23921	การผลิตอิฐ	10,659	135	672	2,396	3,296	1,520	645	400	106	562	777	150	-	-	-	Manufacture of non-refractory bricks
23922	การผลิตกระเบื้องปูพื้นและแผ่นเซรามิก	12,530	2	-	3	54	83	75	67	115	79	768	1,578	827	2,585	6,294	Manufacture of non-refractory ceramic flooring tiles and mosaic cubes
23923	การผลิตเครื่องสุขภัณฑ์เซรามิก	12,195	2	18	53	62	91	26	72	110	227	455	481	1,400	2,113	7,085	Manufacture of ceramic sanitary fixtures
23929	การผลิตวัสดุก่อสร้างอื่นๆ ที่ทำจากดินเหนียว	1,864	-	14	46	28	120	37	22	28	50	133	291	345	750	-	Manufacture of other clay building materials
2393	การผลิตผลิตภัณฑ์เซรามิกชนิดพอร์ซเลนและผลิตภัณฑ์เซรามิกอื่นๆ	31,952	417	850	1,496	1,887	1,077	767	692	586	1,523	1,659	2,568	4,301	6,519	7,610	Manufacture of other porcelain and ceramic products
23931	การผลิตผลิตภัณฑ์เครื่องใช้บนโต๊ะอาหารที่ทำจากเซรามิก	19,819	25	62	283	731	515	374	253	333	635	772	1,221	2,963	4,042	7,610	Manufacture of ceramic tableware
23932	การผลิตผลิตภัณฑ์ประติมากรรมและของประดับตกแต่งที่ทำจากเซรามิก	10,664	388	774	1,149	1,079	528	338	367	196	888	630	1,081	769	2,477	-	Manufacture of statuettes and other ornamental ceramic articles
23933	การผลิตนวนิยายไฟฟ้าและอุปกรณ์ติดตั้ง ซึ่งใช้เป็นนวนิยายที่ทำจากเซรามิก	868	1	-	-	24	-	-	47	-	-	97	130	569	-	-	Manufacture of electrical insulators and insulating fittings of ceramics
23939	การผลิตผลิตภัณฑ์เซรามิกชนิดพอร์ซเลนและผลิตภัณฑ์เซรามิกอื่นๆ ซึ่งมีได้ทั่วประเทศไว้ในที่อื่น และปูนลาสเตอร์	601	3	14	64	53	34	55	25	57	-	160	136	-	-	-	Manufacture of other porcelain and ceramic products; n.e.c
2394	การผลิตปูนซีเมนต์ ปูนโสม (ปูนขาว) และปูนลาสเตอร์	16,669	29	98	285	571	596	662	429	235	1,100	1,806	1,776	2,878	1,453	4,751	Manufacture of cement, lime and plaster
23941	การผลิตปูนซีเมนต์	12,848	3	6	103	371	436	293	293	145	669	676	1,031	2,538	1,453	4,751	Manufacture of cement
23942	การผลิตปูนโสม (ปูนขาว) และปูนลาสเตอร์	3,821	26	92	182	200	223	226	136	90	431	1,130	745	340	-	-	Manufacture of lime and plaster
2395	การผลิตผลิตภัณฑ์คอนกรีตปูนซีเมนต์ และปูนลาสเตอร์	70,345	394	1,968	9,036	10,160	2,872	2,220	1,763	1,763	5,872	7,819	7,593	8,108	2,531	4,396	Manufacture of articles of concrete, cement and plaster
23951	การผลิตผลิตภัณฑ์คอนกรีตที่ใช้ในงาก่อสร้าง	51,952	206	1,180	7,010	7,629	1,696	1,371	1,248	1,248	3,697	5,837	5,952	5,600	2,531	4,396	Manufacture of articles of concrete for construction

ตาราง 24 จำนวนคนทำงานในสถานประกอบการ จำนวนตามขนาดของสถานประกอบการ (จำนวนคนทำงาน) และประเภทอุตสาหกรรม (ต่อ)
TABLE 24 NUMBER OF PERSONS ENGAGED IN ESTABLISHMENTS BY SIZE OF ESTABLISHMENT (NUMBER OF PERSONS ENGAGED) AND CATEGORY OF INDUSTRY (cont'd)

รหัส Code	ประเภทอุตสาหกรรม	จำนวน คนทำงาน Number of persons engaged	ขนาดของสถานประกอบการ (จำนวนคนทำงาน) Size of establishment (Number of persons engaged)											Category of industry			
			1	2	3 - 5	6 - 10	11-15	16 - 20	21 - 25	26 - 30	31 - 50	51 - 100	101 - 200		201 - 500	501 - 1,000	> 1,000
23952	การผลิตผลิตภัณฑ์ปูนปลาสเตอร์ ที่ใช้ในงานก่อสร้าง	2,583	6	12	53	113	87	110	47	156	447	597	955	-	-	-	Manufacture of articles of plaster for construction
23953	การผลิตคอนกรีตผสมเสร็จ	8,636	3	6	259	816	1,128	809	480	1,711	1,188	924	910	-	-	-	Manufacture of ready-mix concrete
23954	การผลิตผลิตภัณฑ์ไฟเบอร์ซีเมนต์	265	2	10	50	15	42	16	-	50	80	-	-	-	-	-	Manufacture of articles of fiber-cement
23959	การผลิตผลิตภัณฑ์อื่นๆ ที่ทำจาก คอนกรีต ปูนซีเมนต์ และปูนปลาสเตอร์	6,909	177	760	1,664	1,587	757	241	322	113	267	120	643	-	-	-	Manufacture of other articles of concrete, cement and plaster
2396	การผลิต การขึ้นรูป และการแต่ง สำเร็จหิน	9,694	272	962	1,619	1,298	564	308	301	199	1,207	1,234	1,031	-	-	-	Cutting, shaping and finishing of stone
23961	การผลิตผลิตภัณฑ์หินที่ขึ้น ภาคก่อสร้าง	4,429	34	366	638	510	169	238	71	86	459	655	441	-	-	-	Manufacture of stone for construction
23969	การผลิตผลิตภัณฑ์อื่นๆ ที่ทำจากหิน	5,265	238	596	981	788	395	70	230	113	445	579	590	-	-	-	Manufacture of other stone products
2399	การผลิตผลิตภัณฑ์อื่นๆ ที่ทำจาก แร่โลหะ ซึ่งมิได้จัดประเภทไว้ในที่อื่น	4,051	3	14	46	77	35	107	168	118	389	773	1,202	608	-	-	Manufacture of other non- metallic mineral products, n.e.c.
23991	การผลิตผลิตภัณฑ์ขัดถู	2,930	2	6	25	61	11	72	96	90	265	666	580	608	-	-	Manufacture of abrasive products
23992	การผลิตวัสดุที่เป็นนวนฉนวน	201	-	2	-	-	-	-	25	28	39	107	-	-	-	-	Manufacture of mineral insulating materials
23999	การผลิตผลิตภัณฑ์อื่นๆ ที่ทำจาก แร่โลหะ ซึ่งมิได้จัดประเภทไว้ในที่อื่น	920	1	6	21	16	24	35	47	-	63	-	622	-	-	-	Manufacture of other non- metallic mineral products, n.e.c.
24	การผลิตโลหะขั้นมูลฐาน	100,106	230	520	1,829	2,866	2,364	2,118	2,087	2,365	6,850	12,743	15,277	26,303	19,973	4,581	Manufacture of basic metals
241	การผลิตเหล็กและเหล็กกล้า ขั้นมูลฐาน	58,083	74	140	581	1,120	974	1,081	972	1,110	3,425	7,685	8,743	16,153	12,449	3,576	Manufacture of basic iron and steel
2410	การผลิตเหล็กและเหล็กกล้า ขั้นมูลฐาน	58,083	74	140	581	1,120	974	1,081	972	1,110	3,425	7,685	8,743	16,153	12,449	3,576	Manufacture of basic iron and steel
24101	การผลิตเหล็กและเหล็กกล้าขั้นมูล ฐานในขั้นต้นและขั้นกลาง	13,170	12	12	57	239	165	299	252	179	866	1,532	1,282	4,370	2,787	1,118	Manufacture of basic iron and steel in primary and intermediate form

ตาราง 24 จำนวนคนทำงานในสถานประกอบการ จำแนกตามขนาดของสถานประกอบการ (จำนวนคนทำงาน) และประเภทอุตสาหกรรม (ต่อ)
 TABLE 24 NUMBER OF PERSONS ENGAGED IN ESTABLISHMENTS BY SIZE OF ESTABLISHMENT (NUMBER OF PERSONS ENGAGED) AND CATEGORY OF INDUSTRY (cont'd)

รหัส Code	ประเภทอุตสาหกรรม	จำนวน คนทำงาน Number of persons engaged	ขนาดของสถานประกอบการ (จำนวนคนทำงาน) Size of establishment (Number of persons engaged)											Category of industry			
			1	2	3 - 5	6 - 10	11-15	16 - 20	21 - 25	26 - 30	31 - 50	51 - 100	101 - 200		201 - 500	501 - 1,000	> 1,000
24102	การผลิตเหล็กและเหล็กกล้าแผ่น	13,761	11	28	155	182	223	150	214	200	507	1,450	2,225	3,545	4,871	-	Manufacture of iron and steel sheets
24103	การผลิตหลอด ท่อ โพรไฟล์กลวง และอุปกรณ์ติดตั้งที่เกี่ยวข้อง ที่ทำจากเหล็กกล้า	7,495	3	8	40	159	89	160	115	236	294	1,045	1,840	2,426	1,080	-	Manufacture of iron and steel tubes, pipes, hollow profiles and related fixtures
24109	การผลิตเหล็กและเหล็กกล้าขั้นมูลฐานอื่น ๆ	23,657	48	92	329	540	497	472	391	495	1,758	3,658	3,396	5,812	3,711	2,458	Manufacture of other basic iron and steel
242	การผลิตโลหะมีค่าและโลหะอื่นๆที่ไม่ใช่เหล็กขั้นมูลฐาน	28,639	134	276	664	815	558	569	438	588	1,521	3,031	4,841	7,537	6,662	1,005	Manufacture of basic precious and other non-ferrous metals
24200	การผลิตโลหะมีค่าและโลหะอื่นๆที่ไม่ใช่เหล็กขั้นมูลฐาน	28,639	134	276	664	815	558	569	438	588	1,521	3,031	4,841	7,537	6,662	1,005	Manufacture of basic precious and other non-ferrous metals
24201	การผลิตโลหะมีค่าขั้นมูลฐาน	2,603	94	144	180	69	64	111	46	116	100	70	330	479	800	-	Manufacture of basic precious metals
24202	การผลิตอะลูมิเนียมและผลิตภัณฑ์อะลูมิเนียมขั้นมูลฐาน	13,424	28	88	357	494	318	213	234	205	666	1,035	3,160	3,020	2,601	1,005	Manufacture of basic aluminium and aluminium products
24203	การผลิตสังกะสี ตะกั่ว และดีบุก และผลิตภัณฑ์ของดังกล่าวขั้นมูลฐาน	2,537	2	10	22	42	14	16	21	90	89	600	442	636	553	-	Manufacture of basic zinc, lead and tin and their products
24204	การผลิตทองแดงและผลิตภัณฑ์ทองแดงขั้นมูลฐาน	3,709	1	-	6	39	15	96	-	-	100	271	-	2,581	600	-	Manufacture of basic copper and copper products
24209	การผลิตโลหะอื่นๆที่ไม่ใช่เหล็กขั้นมูลฐาน ซึ่งมิได้จัดประเภทไว้ในที่อื่น	6,366	9	34	99	171	147	133	137	177	566	1,055	909	821	2,108	-	Manufacture of other basic non-ferrous metals, n.e.c
243	การหล่อโลหะ	13,384	22	104	584	931	832	468	677	667	1,904	2,027	1,693	2,613	862	-	Casting of metals
24310	การหล่อเหล็กและเหล็กกล้า	6,689	7	8	64	266	156	176	142	437	982	997	692	1,900	862	-	Casting of iron and steel
24311	การหล่อเหล็ก	5,870	5	6	52	227	145	127	142	437	686	834	447	1,900	862	-	Casting of iron
24312	การหล่อเหล็กกล้า	819	2	2	12	39	11	49	-	-	296	163	245	-	-	-	Casting of steel
24320	การหล่อโลหะที่ไม่ใช่เหล็กและเหล็กกล้า	6,695	15	96	520	665	676	292	535	230	922	1,030	1,001	713	-	-	Casting of non-ferrous metals
24321	การหล่อโลหะที่ไม่ใช่เหล็กและเหล็กกล้า	6,695	15	96	520	665	676	292	535	230	922	1,030	1,001	713	-	-	Casting of non-ferrous metals

ตาราง 24 จำนวนคนทำงานในสถานประกอบการ จำแนกตามขนาดของสถานประกอบการ (จำนวนคนทำงาน) และประเภทอุตสาหกรรม (ต่อ)
 TABLE 24 NUMBER OF PERSONS ENGAGED IN ESTABLISHMENTS BY SIZE OF ESTABLISHMENT (NUMBER OF PERSONS ENGAGED) AND CATEGORY OF INDUSTRY (cont'd)

รหัส Code	ประเภทอุตสาหกรรม	จำนวน คนทำงาน Number of persons engaged	ขนาดของสถานประกอบการ (จำนวนคนทำงาน) Size of establishment (Number of persons engaged)											Category of industry			
			1	2	3 - 5	6 - 10	11 - 15	16 - 20	21 - 25	26 - 30	31 - 50	51 - 100	101 - 200		201 - 500	501 - 1,000	> 1,000
25	การผลิตผลิตภัณฑ์โลหะประดิษฐ์ (ยกเว้นเครื่องจักรและอุปกรณ์)	280,615	7,929	14,024	36,320	27,164	12,912	9,526	7,078	7,582	20,589	27,524	26,484	40,054	19,473	23,956	Manufacture of fabricated metal products (excepts machinery and equipment)
251	การผลิตผลิตภัณฑ์ที่มีโครงสร้าง เป็นโลหะ ถังน้ำหนักใหญ่ ที่เก็บกักน้ำ และเครื่องกำเนิดไอน้ำ	84,224	3,221	7,442	18,530	8,742	3,065	2,016	1,710	1,403	4,597	7,037	6,824	8,940	3,870	6,827	Manufacture of structural metal products, tanks, reservoirs and steam generator
2511	การผลิตผลิตภัณฑ์ที่มีโครงสร้าง เป็นโลหะ	77,658	3,214	7,420	18,392	8,500	2,861	1,745	1,596	1,231	3,558	5,665	5,586	7,193	3,870	6,827	Manufacture of structural metal products
25111	การผลิตโครงสร้างโลหะสำหรับใช้ในงานก่อสร้าง	10,935	78	170	634	610	360	421	394	145	937	1,939	1,555	2,364	1,328	-	Manufacture of metal frameworks for construction
25112	การผลิตอาคารสำเร็จรูปที่มีโลหะ	840	2	4	24	42	-	-	22	-	31	-	180	535	-	-	Manufacture of prefabricated buildings mainly of metal
25113	การผลิตประตู หน้าต่าง บ้านเรือน ประตูล้อ และผลิตภัณฑ์คล้ายกัน ที่ทำจากโลหะ	51,738	2,890	6,374	15,694	6,605	1,873	865	860	659	1,508	2,280	2,127	1,662	1,514	6,827	Manufacture of metal doors, windows, shutters, gates and similar products
25119	การผลิตผลิตภัณฑ์อื่น ๆ ที่มีโครงสร้างเป็นโลหะ	14,145	244	872	2,040	1,243	628	459	320	427	1,082	1,446	1,724	2,632	1,028	-	Manufacture of other structural metal products
2512	การผลิตถังน้ำหนักใหญ่ ที่เก็บกักน้ำ และภาชนะบรรจุที่ทำจากโลหะ	5,682	7	22	127	235	190	212	68	116	839	1,239	1,238	1,389	-	-	Manufacture of tanks, reservoirs and containers of metal
25121	การผลิตหม้อน้ำ (boiler) สำหรับ การทำความร้อนจากส่วนกลาง และเครื่องกระจายความร้อน	98	-	2	13	22	11	20	-	30	-	-	-	-	-	-	Manufacture of central heating boilers and radiators
25122	การผลิตภาชนะบรรจุก๊าซอัดหรือ ก๊าซเหลวที่ทำจากโลหะ	1,825	1	2	11	16	13	16	-	30	295	200	452	789	-	-	Manufacture of metal containers for compressed or liquefied gas
25129	การผลิตถังน้ำหนักใหญ่ ที่เก็บกักน้ำ และภาชนะบรรจุอื่นๆ ที่ทำจากโลหะ	3,759	6	18	103	197	166	176	68	56	544	1,039	786	600	-	-	Manufacture of other tanks, reservoirs and containers of metal
2513	การผลิตเครื่องกำเนิดไอน้ำ (ยกเว้นหม้อน้ำ (boiler) สำหรับ การทำความร้อนจากส่วนกลาง)	884	-	-	11	7	14	59	46	56	200	133	-	358	-	-	Manufacture of steam generators (except central heating hot water-boilers)

ตาราง 24 จำนวนคนทำงานในสถานประกอบการ จำแนกตามขนาดของสถานประกอบการ (จำนวนคนทำงาน) และประเภทอุตสาหกรรม (ต่อ)
TABLE 24 NUMBER OF PERSONS ENGAGED IN ESTABLISHMENTS BY SIZE OF ESTABLISHMENT (NUMBER OF PERSONS ENGAGED) AND CATEGORY OF INDUSTRY (cont'd)

รหัส Code	ประเภทอุตสาหกรรม	จำนวน คนทำงาน Number of persons engaged	ขนาดของสถานประกอบการ (จำนวนคนทำงาน) Size of establishment (Number of persons engaged)											Category of industry			
			1	2	3 - 5	6 - 10	11 - 15	16 - 20	21 - 25	26 - 30	31 - 50	51 - 100	101 - 200		201 - 500	501 - 1,000	> 1,000
25130	การผลิตเครื่องกำเนิดไอน้ำ (ยกเว้นหม้อน้ำ (boiler) สำหรับ การทำความร้อนจากส่วนกลาง)	884	-	-	11	7	14	59	46	56	200	133	-	358	-	-	Manufacture of steam generators (except central heating hot water boilers)
252	การผลิตอาวุธและกระสุน	724	3	4	-	-	-	-	23	-	134	379	181	-	-	-	Manufacture of weapons and ammunition
25200	การผลิตอาวุธและกระสุน	724	3	4	-	-	-	-	23	-	134	379	181	-	-	-	Manufacture of weapons and ammunition
25201	การผลิตกระสุนและระเบิด	517	2	2	-	-	-	-	-	-	134	379	-	-	-	-	Manufacture of bullets and bombs
25209	การผลิตอาวุธหนัก อาวุธปืน และอาวุธอื่นๆ	207	1	2	-	-	-	-	23	-	-	-	181	-	-	-	Manufacture of heavy weapons, guns and other ammunition
259	การผลิตผลิตภัณฑ์โลหะประดิษฐ์ อื่นๆ และกิจกรรมการบริหารงานโลหะ	195,667	4,705	6,578	17,790	18,422	9,847	7,510	5,345	6,179	15,858	20,108	19,479	31,114	15,603	17,129	Manufacture of other fabricated metal products and metalworking services activities
25910	การผลิตผลิตภัณฑ์โลหะโดยวิธี การตัด การกด การดอกลิ่ม และ การม้วนขึ้นรูปโลหะ รวมถึงกรรม วิธีโลหะผง	44,409	669	1,416	6,555	8,163	3,900	2,911	2,179	2,340	4,537	4,102	3,552	4,085	-	-	Forging, pressing, stamping and roll-forming of metal; powder metallurgy
25910	การผลิตผลิตภัณฑ์โลหะโดยวิธี การตี การกด การดอกลิ่ม และ การม้วนขึ้นรูปโลหะ รวมถึงกรรม วิธีโลหะผง	44,409	669	1,416	6,555	8,163	3,900	2,911	2,179	2,340	4,537	4,102	3,552	4,085	-	-	Forging, pressing, stamping and roll-forming of metal; powder metallurgy
25920	การตกแต่งและการเคลือบโลหะ	58,943	3,003	4,082	9,309	7,596	3,917	2,513	1,644	1,622	4,713	4,882	3,205	8,192	1,586	2,679	Machining; treatment and coating of metals
25921	การตกแต่งและการเคลือบโลหะ	14,535	91	154	618	1,078	698	518	391	502	1,138	2,195	1,416	4,736	1,000	-	Treatment and coating of metals
25922	การกลึงตัดโลหะ	44,408	2,912	3,928	8,691	6,518	3,219	1,995	1,253	1,120	3,575	2,687	1,789	3,456	586	2,679	Machining
25930	การผลิตเครื่องมือและเครื่องโลหะทั่วไป	31,457	859	802	975	1,075	770	854	637	975	2,394	4,699	3,575	7,176	4,076	2,590	Manufacture of cutlery, hand tools and general hardware
25931	การผลิตเครื่องมือ	4,491	581	518	461	294	126	187	84	106	317	160	320	1,337	-	-	Manufacture of cutlery
25932	การผลิตลูกบิดและบานพับ	4,195	137	86	63	79	55	79	115	56	152	548	341	1,934	550	-	Manufacture of locks and hinges

ตาราง 24 จำนวนคนทำงานในสถานประกอบการ จำแนกตามขนาดของสถานประกอบการ (จำนวนคนทำงาน) และประเภทอุตสาหกรรม (ต่อ)
TABLE 24 NUMBER OF PERSONS ENGAGED IN ESTABLISHMENTS BY SIZE OF ESTABLISHMENT (NUMBER OF PERSONS ENGAGED) AND CATEGORY OF INDUSTRY (cont'd)

รหัส Code	ประเภทอุตสาหกรรม	จำนวน คนทำงาน Number of persons engaged	ขนาดของสถานประกอบการ (จำนวนคนทำงาน) Size of establishment (Number of persons engaged)											Category of industry			
			1	2	3 - 5	6 - 10	11-15	16 - 20	21 - 25	26 - 30	31 - 50	51 - 100	101 - 200		201 - 500	501 - 1,000	> 1,000
25939	การผลิตเครื่องมือที่ใช้ร่วมกับมือ และเครื่องมือที่เปลี่ยน ขนาดไทย และภาชนะบรรจุที่ คล้ายกันที่ทำจากโลหะ	22,771	141	198	451	702	389	588	438	813	1,925	3,991	2,914	3,905	3,526	2,590	Manufacture of hand tools and general hardware
2594	การผลิตถังกลมขนาดใหญ่และ ขนาดไทย และภาชนะบรรจุที่ คล้ายกันที่ทำจากโลหะ	16,166	16	30	126	269	135	282	176	140	876	1,164	1,988	4,735	2,928	3,301	Manufacture of pails, cans, drums and similar containers of metal
25941	การผลิตถังกลมขนาดใหญ่และ ภาชนะบรรจุที่คล้ายกันที่ทำจากโลหะ	1,741	11	18	46	63	14	90	-	28	175	317	290	-	689	-	Manufacture of drums and similar containers of metal
25949	การผลิตระบองโลหะและ บรรจุภัณฑ์อื่น ๆ ที่ทำจากโลหะ	14,425	5	12	80	206	121	192	176	112	701	847	1,698	4,735	2,239	3,301	Manufacture of pails, cans and other containers of metal
2595	การผลิตของที่ทำจากสแตนเลส สแตนเลส และตะปูเดว	25,847	88	74	304	643	458	561	301	698	1,826	3,029	4,445	4,037	5,224	4,159	Manufacture of wire products, chain, springs and screw and wire products
25951	การผลิตสแตนเลส และของที่ทำ จากสแตนเลส	9,389	79	58	135	224	132	262	44	177	775	883	944	1,122	3,324	1,230	Manufacture of wire, cable and wire products
25952	การผลิตโซ่ สปริง สลักเกลียว และตะปูเดว	16,458	9	16	169	419	326	299	257	521	1,051	2,146	3,501	2,915	1,900	2,929	Manufacture of chain, springs, bolt and screw
2599	การผลิตผลิตภัณฑ์โลหะประดิษฐ์ อื่นๆ ซึ่งมิได้จัดประเภทไว้ในที่อื่น	18,845	70	174	521	676	667	389	408	404	1,512	2,232	2,714	2,889	1,789	4,400	Manufacture of other fabricated metal products, n.e.c.
25991	การผลิตเครื่องสุขภัณฑ์ที่ทำ จากโลหะ	2,963	1	2	6	66	38	36	46	-	118	-	770	780	-	1,100	Manufacture of metal sanitary products
25992	การผลิตเครื่องใช้ในครัวที่ทำ จากโลหะ	12,100	33	78	242	260	338	156	203	228	777	1,586	1,527	1,583	1,789	3,300	Manufacture of metal kitchen appliances and accessories
25993	การผลิตตู้รับเหรียญและเครื่องใช้ สำนักงานที่ทำจากโลหะ (ยกเว้นเฟอร์นิเจอร์)	637	-	2	15	15	39	75	-	30	140	51	-	270	-	-	Manufacture of metal safes and stationery (except furniture)
25999	การผลิตผลิตภัณฑ์โลหะประดิษฐ์ อื่นๆ ซึ่งมิได้จัดประเภทไว้ในที่อื่น	3,145	36	92	258	335	252	122	159	146	477	595	417	256	-	-	Manufacture of other fabricated metal products, n.e.c.
26	การผลิตผลิตภัณฑ์คอมพิวเตอร์ อิเล็กทรอนิกส์ และอุปกรณ์ที่ใช้ ในทางทัศนศาสตร์	340,344	40	44	395	832	765	944	1,065	811	4,234	8,504	14,800	32,226	41,519	234,165	Manufacture of computers, electronic and optical products
261	การผลิตชิ้นส่วนและแผงวงจร อิเล็กทรอนิกส์	208,741	5	12	155	364	345	377	537	499	1,958	5,057	8,820	19,780	26,841	143,991	Manufacture of electronic components and boards
2610	การผลิตชิ้นส่วนและแผงวงจร อิเล็กทรอนิกส์	208,741	5	12	155	364	345	377	537	499	1,958	5,057	8,820	19,780	26,841	143,991	Manufacture of electronic components and boards

ตาราง 24 จำนวนคนทำงานในสถานประกอบการ จำนวนตามขนาดของสถานประกอบการ (จำนวนคนทำงาน) และประเภทอุตสาหกรรม (ต่อ)
 TABLE 24 NUMBER OF PERSONS ENGAGED IN ESTABLISHMENTS BY SIZE OF ESTABLISHMENT (NUMBER OF PERSONS ENGAGED) AND CATEGORY OF INDUSTRY (cont'd)

รหัส Code	ประเภทอุตสาหกรรม	จำนวน คนทำงาน Number of persons engaged	ขนาดของสถานประกอบการ (จำนวนคนทำงาน) Size of establishment (Number of persons engaged)											Category of industry			
			1	2	3 - 5	6 - 10	11 - 15	16 - 20	21 - 25	26 - 30	31 - 50	51 - 100	101 - 200		201 - 500	501 - 1,000	> 1,000
26101	การผลิตชิ้นส่วนอุปกรณ์แสดงผลภาพ	6,843	-	2	3	22	15	34	22	30	32	160	-	400	800	5,323	Manufacture of display components
26102	การผลิตตัวเก็บประจุและตัวต้านทานอิเล็กทรอนิกส์	127	-	-	6	-	-	21	-	-	100	-	-	-	-	-	Manufacture of electronic capacitors and resistors
26103	การผลิตแผงวงจรรวมอิเล็กทรอนิกส์	76,680	1	8	28	182	133	153	142	150	635	1,451	3,161	6,790	8,824	55,022	Manufacture of bare printed circuit boards
26104	การผลิตอุปกรณ์กึ่งตัวนำและวงจรรวม	25,738	-	-	21	23	13	60	49	176	480	1,357	1,175	5,580	6,319	10,485	Manufacture of semiconductor and integrated circuits
26109	การผลิตชิ้นส่วนอิเล็กทรอนิกส์อื่นๆ	99,353	4	2	103	131	184	130	303	143	811	1,989	4,484	7,010	10,898	73,161	Manufacture of other electronic components
262	การผลิตคอมพิวเตอร์และอุปกรณ์ต่อพ่วง	50,246	11	2	18	111	76	92	113	56	278	604	861	3,764	5,847	38,413	Manufacture of computers and peripheral equipment
2620	การผลิตคอมพิวเตอร์และอุปกรณ์ต่อพ่วง	50,246	11	2	18	111	76	92	113	56	278	604	861	3,764	5,847	38,413	Manufacture of computers and peripheral equipment
26201	การผลิตอุปกรณ์คอมพิวเตอร์	3,720	11	-	14	59	52	40	44	26	168	176	200	450	2,480	-	Manufacture and/or assembly of electronic computers
26202	การผลิตอุปกรณ์จัดเก็บข้อมูล	13,221	-	-	4	28	11	16	21	-	75	-	130	390	-	12,546	Manufacture of storage devices
26203	การผลิตคอมพิวเตอร์	322	-	2	-	-	-	-	-	-	-	-	-	320	-	-	Manufacture of monitors
26209	การผลิตอุปกรณ์ต่อพ่วงอื่นๆ	32,983	-	-	-	24	13	36	48	30	35	428	531	2,604	3,367	25,867	Manufacture of other peripheral equipment
263	การผลิตอุปกรณ์สื่อสาร	6,245	5	6	50	33	62	95	114	117	334	1,104	1,233	1,992	1,100	-	Manufacture of communication equipment
2630	การผลิตอุปกรณ์สื่อสาร	6,245	5	6	50	33	62	95	114	117	334	1,104	1,233	1,992	1,100	-	Manufacture of communication equipment
26301	การผลิตโทรศัพท์และโทรสารแบบไร้สาย	892	-	-	11	-	-	18	-	-	40	-	398	425	-	-	Manufacture of wire telephone and facsimile equipment
26302	การผลิตอุปกรณ์สื่อสารแบบไร้สาย	1,354	-	-	6	-	13	37	-	30	-	231	120	337	580	-	Manufacture of wireless communications equipment
26303	การผลิตอุปกรณ์สื่อสารที่ใช้การรับ/ส่งสัญญาณทางวิทยุและโทรทัศน์	2,591	1	4	28	20	49	20	44	60	80	578	715	472	520	-	Manufacture of radio and television transmitters and receivers
26509	การผลิตอุปกรณ์สื่อสารอื่นๆ	1,408	4	2	5	13	-	20	70	27	214	295	-	758	-	-	Manufacture of other communication equipment

ตาราง 24 จำนวนคนทำงานในสถานประกอบการ จำแนกตามขนาดของสถานประกอบการ (จำนวนคนทำงาน) และประเภทอุตสาหกรรม (ต่อ)
TABLE 24 NUMBER OF PERSONS ENGAGED IN ESTABLISHMENTS BY SIZE OF ESTABLISHMENT (NUMBER OF PERSONS ENGAGED) AND CATEGORY OF INDUSTRY (cont'd)

รหัส Code	ประเภทอุตสาหกรรม	จำนวน คนทำงาน Number of persons engaged	ขนาดของสถานประกอบการ (จำนวนคนทำงาน) Size of establishment (Number of persons engaged)										Category of industry				
			1	2	3 - 5	6 - 10	11-15	16 - 20	21 - 25	26 - 30	31 - 50	51 - 100		101 - 200	201 - 500	501 - 1,000	> 1,000
264	การผลิตเครื่องใช้อิเล็กทรอนิกส์ชนิดใช้ในครัวเรือน	22,453	17	20	97	180	135	182	163	82	605	762	2,093	2,205	3,399	12,513	Manufacture of consumer electronics
26400	การผลิตเครื่องใช้อิเล็กทรอนิกส์ชนิดใช้ในครัวเรือน	22,453	17	20	97	180	135	182	163	82	605	762	2,093	2,205	3,399	12,513	Manufacture of consumer electronics
26401	การผลิตเครื่องรับโทรทัศน์	3,296	-	-	4	-	11	18	25	27	147	213	-	800	2,051	-	Manufacture and/or assembly of televisions
26402	การผลิตเครื่องรับวิทยุ เครื่องเล่นบันทึก และทำสำเนาเสียงและภาพ	12,842	-	2	3	35	12	-	-	28	81	100	620	-	548	11,413	Manufacture of radio receivers, audio and visual playing, recording and duplicating equipment (except televisions)
26403	การผลิตไมโครโฟน ลำโพง และเครื่องขยายเสียง	4,555	16	14	85	109	112	148	88	27	244	449	1,040	1,123	-	1,100	Manufacture of microphone, amplifiers and public address systems
26409	การผลิตเครื่องใช้อิเล็กทรอนิกส์อื่นๆชนิดใช้ในครัวเรือน	1,760	1	4	5	36	-	16	50	-	133	-	433	282	800	-	Manufacture of other consumer electronics
265	การผลิตเครื่องอุปกรณ์ที่ใช้ในการวัด การทดสอบ การควบคุม และการควบคุมรวมสัญญาณไฟฟ้า	10,845	1	4	43	71	91	161	113	27	526	525	1,265	2,775	3,433	1,810	Manufacture of measuring, testing, navigating and control equipment, watches and clocks
2651	การผลิตเครื่องอุปกรณ์ที่ใช้ในการวัด การทดสอบ การนำร่อง และการควบคุม	4,345	-	4	43	71	91	128	46	-	526	343	858	1,585	650	-	Manufacture of measuring, testing, navigating and control equipment
26511	การผลิตเครื่องอุปกรณ์ที่ใช้ในการวัด การทดสอบ การนำร่อง และการควบคุม (ยกเว้นที่ใช้ในทางอุตสาหกรรม)	3,782	-	2	32	50	77	108	21	-	526	343	388	1,585	650	-	Manufacture of measuring, testing, navigating and control equipment (except for industrial purposes)
26512	การผลิตเครื่องอุปกรณ์ที่ใช้ในการวัด การทดสอบ และการควบคุม กระบวนการผลิตในทางอุตสาหกรรม	563	-	2	11	21	14	20	25	-	-	-	470	-	-	-	Manufacture of measuring, testing, and control equipment for industrial purposes
2652	การผลิตนาฬิกา	6,500	1	-	-	-	-	33	67	27	-	182	407	1,190	2,783	1,810	Manufacture of watches and clocks
26521	การผลิตนาฬิกา	5,548	1	-	-	-	-	33	42	-	-	182	407	1,190	1,883	1,810	Manufacture of watches and clocks

ตาราง 24 จำนวนคนทำงานในสถานประกอบการ จำแนกตามขนาดของสถานประกอบการ (จำนวนคนทำงาน) และประเภทอุตสาหกรรม (ต่อ)
TABLE 24 NUMBER OF PERSONS ENGAGED IN ESTABLISHMENTS BY SIZE OF ESTABLISHMENT (NUMBER OF PERSONS ENGAGED) AND CATEGORY OF INDUSTRY (cont'd)

รหัส Code	ประเภทอุตสาหกรรม	จำนวน คนทำงาน Number of persons engaged	ขนาดของสถานประกอบการ (จำนวนคนทำงาน) Size of establishment (Number of persons engaged)										Category of industry						
			1	2	3 - 5	6 - 10	11-15	16 - 20	21 - 25	26 - 30	31 - 50	51 - 100		101 - 200	201 - 500	501 - 1,000	> 1,000		
26529	การผลิตชิ้นส่วนอื่น ๆ ที่มีเครื่อง นาฬิกาประกอบอยู่	952	-	-	-	-	-	-	-	-	-	25	27	-	-	-	900	-	Manufacture of equipment with a watch or clock movement or with synchronous motor
266	การผลิตเครื่องฉายรังสี เครื่อง ไฟฟ้าทางการแพทย์และทาง กายภาพบำบัด	3,360	-	-	-	14	27	-	-	30	140	-	1,050	899	1,200	899	1,200	1,200	Manufacture of irradiation, electromedical and electrotherapeutic equipment
2660	การผลิตเครื่องฉายรังสี เครื่องไฟฟ้า ทางการแพทย์และทางกายภาพบำบัด	3,360	-	-	-	14	27	-	-	30	140	-	1,050	899	1,200	899	1,200	1,200	Manufacture of irradiation, electromedical and electrotherapeutic equipment
26600	การผลิตเครื่องฉายรังสี เครื่องไฟฟ้า ทางการแพทย์และทางกายภาพบำบัด	3,360	-	-	-	14	27	-	-	30	140	-	1,050	899	1,200	899	1,200	1,200	Manufacture of irradiation, electromedical and electrotherapeutic equipment
267	การผลิตอุปกรณ์ที่ใช้ในทาง ทัศนศาสตร์และอุปกรณ์ถ่ายภาพ	26,463	-	-	16	16	29	37	-	-	116	105	360	-	25,784	-	-	-	Manufacture of optical instruments and photographic equipment
2670	การผลิตอุปกรณ์ที่ใช้ในทาง ทัศนศาสตร์และอุปกรณ์ถ่ายภาพ	26,463	-	-	16	16	29	37	-	-	116	105	360	-	25,784	-	-	-	Manufacture of optical instruments and photographic equipment
26701	การผลิตเลนส์ที่ใช้ในทางทัศนศาสตร์	6,282	-	-	-	-	14	-	-	-	-	54	-	-	-	-	-	6,214	Manufacture of optical lenses
26702	การผลิตอุปกรณ์ที่ใช้ในทาง ทัศนศาสตร์ (ยกเว้นเลนส์ที่ใช้ใน ทางทัศนศาสตร์)	36	-	-	11	8	-	17	-	-	-	-	-	-	-	-	-	-	Manufacture of optical instruments (except optical lenses)
26703	การผลิตอุปกรณ์ถ่ายภาพและ ถ่ายภาพยนตร์	20,145	-	-	5	8	15	20	-	-	116	51	360	-	19,570	-	-	-	Manufacture of photographic and motion picture equipment
268	การผลิตสื่อแม่เหล็กและสื่อเชิงแสง	11,991	1	-	16	43	-	-	25	-	277	347	528	300	10,454	-	-	-	Manufacture of magnetic and optical media
2680	การผลิตสื่อแม่เหล็กและสื่อเชิงแสง	11,991	1	-	16	43	-	-	25	-	277	347	528	300	10,454	-	-	-	Manufacture of magnetic and optical media
26800	การผลิตสื่อแม่เหล็กและสื่อเชิงแสง	11,991	1	-	16	43	-	-	25	-	277	347	528	300	10,454	-	-	-	Manufacture of magnetic and optical media

ตาราง 24 จำนวนคนทำงานในสถานประกอบการ จำนวนตามขนาดของสถานประกอบการ (จำนวนคนทำงาน) และประเภทอุตสาหกรรม (ต่อ)
TABLE 24 NUMBER OF PERSONS ENGAGED IN ESTABLISHMENTS BY SIZE OF ESTABLISHMENT (NUMBER OF PERSONS ENGAGED) AND CATEGORY OF INDUSTRY (cont'd)

รหัส Code	จำนวน คนทำงาน Number of persons engaged	ขนาดของสถานประกอบการ (จำนวนคนทำงาน) Size of establishment (Number of persons engaged)											Category of industry			
		1	2	3 - 5	6 - 10	11-15	16 - 20	21 - 25	26 - 30	31 - 50	51 - 100	101 - 200		201 - 500	501 - 1,000	> 1,000
27 การผลิตอุปกรณ์ไฟฟ้า	142,892	108	216	595	1,275	1,167	1,140	991	1,458	4,618	9,871	13,151	32,511	23,408	52,383	Manufacture of electrical equipment
271 การผลิตมอเตอร์ไฟฟ้า เครื่องกำเนิดไฟฟ้า หม้อแปลงไฟฟ้า และอุปกรณ์ควบคุมและจ่ายไฟฟ้า	31,638	51	68	266	375	369	259	362	553	1,311	3,204	4,385	8,011	4,405	8,019	Manufacture of electric motors, generators, transformers and electricity distribution and control apparatus
2710 การผลิตมอเตอร์ไฟฟ้า เครื่องกำเนิดไฟฟ้า หม้อแปลงไฟฟ้า และอุปกรณ์ควบคุมและจ่ายไฟฟ้า	31,638	51	68	266	375	369	259	362	553	1,311	3,204	4,385	8,011	4,405	8,019	Manufacture of electric motors, generators, transformers and electricity distribution and control apparatus
27101 การผลิตมอเตอร์ไฟฟ้าและเครื่องกำเนิดไฟฟ้า	11,738	37	50	169	92	129	70	111	176	378	852	1,406	1,405	2,251	4,612	Manufacture of electric motors and generators
27102 การผลิตหม้อแปลงไฟฟ้า	7,091	11	8	12	60	38	36	66	90	410	918	1,322	2,413	700	1,007	Manufacture of electric transformers
27103 การผลิตอุปกรณ์ควบคุมและจ่ายไฟฟ้า	12,809	3	10	85	223	202	153	185	287	523	1,434	1,657	4,193	1,454	2,400	Manufacture of electricity distribution and control apparatus
272 การผลิตแบตเตอรี่และหม้อสะสมไฟฟ้า	5,012	-	4	15	39	34	40	-	30	281	638	222	1,996	1,713	-	Manufacture of batteries and accumulators
2720 การผลิตแบตเตอรี่และหม้อสะสมไฟฟ้า	5,012	-	4	15	39	34	40	-	30	281	638	222	1,996	1,713	-	Manufacture of batteries and accumulators
27200 การผลิตแบตเตอรี่และหม้อสะสมไฟฟ้า	5,012	-	4	15	39	34	40	-	30	281	638	222	1,996	1,713	-	Manufacture of batteries and accumulators
273 การผลิตสายไฟและอุปกรณ์การเดินสายไฟฟ้า	24,833	-	10	69	200	190	149	161	351	733	1,947	3,399	10,193	4,221	3,210	Manufacture of wiring and wiring devices
2731 การผลิตเคเบิลใยแก้วนำแสง	671	-	-	4	-	-	-	-	-	-	-	-	667	-	-	Manufacture of fibre optic cables
27310 การผลิตเคเบิลใยแก้วนำแสง	671	-	-	4	-	-	-	-	-	-	-	-	667	-	-	Manufacture of fibre optic cables
2732 การผลิตสายไฟและเคเบิลอื่น ๆ ชนิดใช้ในงานอิเล็กทรอนิกส์และไฟฟ้า	14,158	-	2	14	73	93	93	92	175	506	1,836	2,039	7,088	2,147	-	Manufacture of other electronic and electric wires and cables

ตาราง 24 จำนวนคนทำงานในสถานประกอบการ จำนวนตามขนาดของสถานประกอบการ (จำนวนคนทำงาน) และประเภทอุตสาหกรรม (ต่อ)
 TABLE 24 NUMBER OF PERSONS ENGAGED IN ESTABLISHMENTS BY SIZE OF ESTABLISHMENT (NUMBER OF PERSONS ENGAGED) AND CATEGORY OF INDUSTRY (cont'd)

รหัส Code	ประเภทอุตสาหกรรม	จำนวน คนทำงาน Number of persons engaged	ขนาดของสถานประกอบการ (จำนวนคนทำงาน) Size of establishment (Number of persons engaged)											Category of industry			
			1	2	3 - 5	6 - 10	11-15	16 - 20	21 - 25	26 - 30	31 - 50	51 - 100	101 - 200		201 - 500	501 - 1,000	> 1,000
27320	การผลิตสายไฟและเคเบิลอื่นๆ ชนิดใช้ในทางอิเล็กทรอนิกส์และไฟฟ้า	14,158	-	2	14	73	93	93	92	175	506	1,836	2,039	7,088	2,147	-	Manufacture of other electronic and electric wires and cables
2733	การผลิตอุปกรณ์การเดินสายไฟฟ้า	10,004	-	8	51	127	97	56	69	176	227	111	1,360	2,438	2,074	3,210	Manufacture of wiring devices
27330	การผลิตอุปกรณ์การเดินสายไฟฟ้า	10,004	-	8	51	127	97	56	69	176	227	111	1,360	2,438	2,074	3,210	Manufacture of wiring devices
274	การผลิตอุปกรณ์ไฟฟ้าสำหรับใช้ แสงสว่าง	19,022	43	54	103	225	214	203	212	146	983	1,238	1,689	4,611	1,791	7,510	Manufacture of electric lighting equipment
2740	การผลิตอุปกรณ์ไฟฟ้าสำหรับใช้ แสงสว่าง	19,022	43	54	103	225	214	203	212	146	983	1,238	1,689	4,611	1,791	7,510	Manufacture of electric lighting equipment
27401	การผลิตหลอดไฟฟ้า	10,877	4	10	18	27	54	54	92	89	381	824	762	1,922	630	6,010	Manufacture of electric bulbs
27409	การผลิตอุปกรณ์ไฟฟ้าอื่นๆ สำหรับ ไฟแสงสว่าง	8,145	39	44	85	198	160	149	120	57	602	414	927	2,689	1,161	1,500	Manufacture of other electric lighting equipment
275	การผลิตเครื่องใช้ไฟฟ้าครัวเรือน	42,400	8	68	104	281	220	261	143	321	910	1,906	2,188	4,914	5,550	25,526	Manufacture of domestic appliances
2750	การผลิตเครื่องใช้ไฟฟ้าครัวเรือน	42,400	8	68	104	281	220	261	143	321	910	1,906	2,188	4,914	5,550	25,526	Manufacture of domestic appliances
27501	การผลิตเครื่องใช้ไฟฟ้าชนิดใช้ ครัวเรือน (ยกเว้นชนิดที่ใช้ความร้อน)	19,086	2	12	42	166	134	186	-	233	506	1,031	1,507	1,898	2,035	11,334	Manufacture of domestic electric appliances (except electrothermic appliances)
27502	การผลิตเครื่องใช้ไฟฟ้าชนิดใช้ ครัวเรือนที่ให้ความร้อน	22,792	1	6	24	65	35	59	121	88	371	875	681	2,759	3,515	14,192	Manufacture of domestic electrothermic appliances
27503	การผลิตเครื่องใช้ในการประกอบ อาหารและให้ความร้อนชนิดใช้ ครัวเรือนที่ไม่ใช้ไฟฟ้า	522	5	50	38	50	51	16	22	-	33	-	-	257	-	-	Manufacture of domestic non-electric cooking and heating equipment
279	การผลิตอุปกรณ์ไฟฟ้าอื่นๆ	19,987	6	12	38	155	140	228	113	57	400	938	1,268	2,786	5,728	8,118	Manufacture of other electrical equipment
2790	การผลิตอุปกรณ์ไฟฟ้าอื่นๆ	19,987	6	12	38	155	140	228	113	57	400	938	1,268	2,786	5,728	8,118	Manufacture of other electrical equipment
27901	การผลิตเครื่องจ่ายไฟฟ้าสำรอง	849	1	-	4	48	59	36	-	-	66	157	258	220	-	-	Manufacture of power supplies
27902	การผลิตอุปกรณ์ไฟฟ้าสำหรับ ให้สัญญาณ	243	3	6	21	38	15	-	-	-	90	70	-	-	-	-	Manufacture of electrical signs
27909	การผลิตอุปกรณ์ไฟฟ้าอื่นๆ ซึ่งมีได้ จัดประเภทไว้ในที่อื่น	18,895	2	6	13	69	66	192	113	57	244	711	1,010	2,566	5,728	8,118	Manufacture of other electrical equipment, n.e.c

ตาราง 24 จำนวนคนทำงานในสถานประกอบการ จำแนกตามขนาดของสถานประกอบการ (จำนวนคนทำงาน) และประเภทอุตสาหกรรม (ต่อ)
TABLE 24 NUMBER OF PERSONS ENGAGED IN ESTABLISHMENTS BY SIZE OF ESTABLISHMENT (NUMBER OF PERSONS ENGAGED) AND CATEGORY OF INDUSTRY (cont'd)

รหัส Code	ประเภทอุตสาหกรรม	จำนวน คนทำงาน Number of persons engaged	ขนาดของสถานประกอบการ (จำนวนคนทำงาน) Size of establishment (Number of persons engaged)											Category of industry			
			1	2	3 - 5	6 - 10	11-15	16 - 20	21 - 25	26 - 30	31 - 50	51 - 100	101 - 200		201 - 500	501 - 1,000	> 1,000
28	การผลิตเครื่องจักรและเครื่องมือ ซึ่งไม่ได้ประเภทไว้ในที่อื่น	117,093	110	310	1,268	2,224	1,996	2,177	1,785	1,655	7,520	11,040	13,053	19,791	23,187	30,977	Manufacture of machinery and equipment, n.e.c
281	การผลิตเครื่องจักรที่ใช้ยกทั่วไป	87,511	27	66	577	1,273	1,180	1,157	964	846	4,167	5,631	8,688	13,071	20,007	29,857	Manufacture of general-purpose machinery
2811	การผลิตเครื่องยนต์และเครื่องจักร (ยกเว้น เครื่องยนต์ที่ใช้กับอากาศยาน ยานยนต์ และ จักรยานยนต์)	17,051	6	10	66	73	42	37	46	30	239	426	839	1,561	3,894	9,782	Manufacture of engines and turbines (except aircraft, vehicle and cycle engines)
28110	การผลิตเครื่องยนต์และเครื่องจักร (ยกเว้น เครื่องยนต์ที่ใช้กับอากาศยาน ยานยนต์ และ จักรยานยนต์)	17,051	6	10	66	73	42	37	46	30	239	426	839	1,561	3,894	9,782	Manufacture of engines and turbines (except aircraft, vehicle and cycle engines)
2812	การผลิตเครื่องอุปกรณควบคุมน กำลังของไหล	2,081	1	4	36	59	42	36	22	-	137	71	517	-	1,156	-	Manufacture of fluid power equipment
28120	การผลิตเครื่องอุปกรณควบคุมน กำลังของไหล	2,081	1	4	36	59	42	36	22	-	137	71	517	-	1,156	-	Manufacture of fluid power equipment
2813	การผลิตเครื่องสูบลมคอมเพรสเซอร์ ก๊อ และวาล์วอื่น ๆ	9,642	2	2	64	161	251	133	207	90	646	766	1,561	1,363	3,000	1,396	Manufacture of other pumps, compressors, taps and valves
28131	การผลิตเครื่องสูบลมและคอม เพรสเซอร์อื่น ๆ	3,239	2	2	51	134	182	77	182	60	401	599	287	262	1,000	-	Manufacture of other pumps and compressors
28132	การผลิตก๊อและวาล์วอื่น ๆ	6,403	-	-	13	27	69	56	25	30	245	167	1,274	1,101	2,000	1,396	Manufacture of other taps and valves
2814	การผลิตลับลูกปืน เกียร์ และ อุปกรณ์ที่ใช้ขับเคลื่อน	3,039	2	-	30	51	11	53	46	30	72	-	244	-	-	2,500	Manufacture of bearings, gears, gearing and driving elements
28140	การผลิตลับลูกปืน เกียร์ และ อุปกรณ์ที่ใช้ขับเคลื่อน	3,039	2	-	30	51	11	53	46	30	72	-	244	-	-	2,500	Manufacture of bearings, gears, gearing and driving elements
2815	การผลิตเตาอบ เตาเผา และ เครื่องฟืนหรือเครื่องฮีตเชิงเพลิง ของเตาเผา	1,899	7	8	60	49	76	93	114	60	343	317	110	662	-	-	Manufacture of ovens, furnaces and furnace burners
28150	การผลิตเตาอบ เตาเผา และ เครื่องฟืนหรือเครื่องฮีตเชิงเพลิง ของเตาเผา	1,899	7	8	60	49	76	93	114	60	343	317	110	662	-	-	Manufacture of ovens, furnaces and furnace burners
2816	การผลิตเครื่องอุปกรณที่ใช้ลำหรับ ยกและขนย้าย	2,035	1	2	62	160	91	96	67	146	392	366	155	497	-	-	Manufacture of lifting and handling equipment
28160	การผลิตเครื่องอุปกรณที่ใช้ลำหรับ ยกและขนย้าย	2,035	1	2	62	160	91	96	67	146	392	366	155	497	-	-	Manufacture of lifting and handling equipment

ตาราง 24 จำนวนคนทำงานในสถานประกอบการ จำแนกตามขนาดของสถานประกอบการ (จำนวนคนทำงาน) และประเภทอุตสาหกรรม (ต่อ)
TABLE 24 NUMBER OF PERSONS ENGAGED IN ESTABLISHMENTS BY SIZE OF ESTABLISHMENT (NUMBER OF PERSONS ENGAGED) AND CATEGORY OF INDUSTRY (cont'd)

รหัส Code	ประเภทอุตสาหกรรม	จำนวน คนทำงาน Number of persons engaged	ขนาดของสถานประกอบการ (จำนวนคนทำงาน) Size of establishment (Number of persons engaged)											Category of industry		
			1	2	3 - 5	6 - 10	11-15	16 - 20	21 - 25	26 - 30	31 - 50	51 - 100	101 - 200		201 - 500	501 - 1,000
2817	การผลิตเครื่องจักรและเครื่องใช้สำนักงาน (ยกเว้นคอมพิวเตอร์และอุปกรณ์ต่อพ่วง)	2,074	1	-	17	54	26	58	-	-	35	200	-	1,683	-	Manufacture of office machinery and equipment (except computers and peripheral equipment)
28170	การผลิตเครื่องจักรและเครื่องใช้สำนักงาน (ยกเว้นคอมพิวเตอร์และอุปกรณ์ต่อพ่วง)	2,074	1	-	17	54	26	58	-	-	35	200	-	1,683	-	Manufacture of office machinery and equipment (except computers and peripheral equipment)
2818	การผลิตเครื่องมือที่ใช้งานด้วยมือชนิดใช้กำลังขับเคลื่อน	1,818	2	4	12	50	34	20	23	86	225	331	365	666	-	Manufacture of power-driven hand tools
28180	การผลิตเครื่องมือที่ใช้งานด้วยมือชนิดใช้กำลังขับเคลื่อน	1,818	2	4	12	50	34	20	23	86	225	331	365	666	-	Manufacture of power-driven hand tools
2819	การผลิตเครื่องจักรอื่นๆ ที่ใช้งานทั่วไป	47,872	5	36	230	616	607	631	439	404	2,078	3,354	4,697	8,322	16,179	Manufacture of other general-purpose machinery
28191	การผลิตเครื่องจักรความเย็น	42,345	1	22	128	318	342	298	347	200	999	2,704	3,401	7,132	16,179	Manufacture of industrial refrigerating or freezing equipment
28199	การผลิตเครื่องจักรอื่นๆ ที่ใช้งานทั่วไป ซึ่งมีได้จัดประเภทไว้ในที่อื่น	5,527	4	14	102	298	265	333	92	204	1,079	650	1,296	1,190	-	Manufacture of other general-purpose machinery, n.e.c.
282	การผลิตเครื่องจักรที่ใช้ในงานเฉพาะอย่าง	29,582	83	244	691	951	816	1,020	821	809	3,353	5,409	4,365	6,720	3,180	Manufacture of special-purpose machinery
2821	การผลิตเครื่องจักรที่ใช้ในการเกษตรและการป่าไม้	5,897	27	62	226	284	224	312	213	177	758	1,309	723	1,582	-	Manufacture of agricultural and forestry machinery
28211	การผลิตแทรกเตอร์ที่ใช้ในการเกษตร	1,817	8	12	51	83	71	90	50	60	304	566	302	220	-	Manufacture of tractors for agriculture and forestry
28219	การผลิตเครื่องจักรอื่นๆ ที่ใช้ในการเกษตรและการป่าไม้	4,080	19	50	175	201	153	222	163	117	454	743	421	1,362	-	Manufacture of other agricultural and forestry machinery
2822	การผลิตเครื่องจักรที่ใช้ในการขึ้นรูปโลหะและเครื่องมือกล	5,031	1	4	100	156	118	129	138	115	474	1,225	970	1,000	601	Manufacture of metal forming machinery and machine tools
28221	การผลิตเครื่องจักรที่ใช้ในการขึ้นรูปโลหะ	2,390	-	-	18	52	28	39	25	60	148	352	288	779	601	Manufacture of metal forming machinery

ตาราง 24 จำนวนคนทำงานในสถานประกอบการ จำแนกตามขนาดของสถานประกอบการ (จำนวนคนทำงาน) และประเภทอุตสาหกรรม (ต่อ)
TABLE 24 NUMBER OF PERSONS ENGAGED IN ESTABLISHMENTS BY SIZE OF ESTABLISHMENT (NUMBER OF PERSONS ENGAGED) AND CATEGORY OF INDUSTRY (cont'd)

รหัส Code	ประเภทอุตสาหกรรม	จำนวน คนทำงาน Number of persons engaged	ขนาดของสถานประกอบการ (จำนวนคนทำงาน) Size of establishment (Number of persons engaged)											Category of industry			
			1	2	3 - 5	6 - 10	11-15	16 - 20	21 - 25	26 - 30	31 - 50	51 - 100	101 - 200		201 - 500	501 - 1,000	> 1,000
28229	การผลิตเครื่องมือกลอื่นๆ	2,641	1	4	82	104	90	113	55	326	873	682	221	-	-	-	Manufacture of other machine tools
2823	การผลิตเครื่องจักรที่ใช้ในงานโลหะกรรม	1,456	-	2	16	25	26	35	86	160	151	358	500	-	-	-	Manufacture of machinery for metallurgy
28230	การผลิตเครื่องจักรที่ใช้ในงานโลหะกรรม	1,456	-	2	16	25	26	35	86	160	151	358	500	-	-	-	Manufacture of machinery for metallurgy
2824	การผลิตเครื่องจักรที่ใช้ในการทำเหมืองแร่ เหมืองหิน และการก่อสร้าง	2,093	3	4	36	62	50	113	60	377	174	118	1,046	-	-	-	Manufacture of machinery for mining, quarrying and construction
28240	การผลิตเครื่องจักรที่ใช้ในการทำเหมืองแร่ เหมืองหิน และการก่อสร้าง	2,093	3	4	36	62	50	113	60	377	174	118	1,046	-	-	-	Manufacture of machinery for mining, quarrying and construction
2825	การผลิตเครื่องจักรที่ใช้ในการผลิตอาหาร เครื่องดื่ม และยาสูบ	3,341	13	38	182	207	115	76	94	563	866	265	866	-	-	-	Manufacture of machinery for food, beverage and tobacco processing
28250	การผลิตเครื่องจักรที่ใช้ในการผลิตอาหาร เครื่องดื่ม และยาสูบ	3,341	13	38	182	207	115	76	94	563	866	265	866	-	-	-	Manufacture of machinery for food, beverage and tobacco processing
2826	การผลิตเครื่องจักรที่ใช้ในการผลิตสิ่งทอ เสื้อผ้า เครื่องแต่งกาย และเครื่องหนัง	5,227	33	108	60	57	119	117	73	235	578	279	310	2,024	1,120	1,120	Manufacture of machinery for textile, apparel and leather production
28261	การผลิตเครื่องจักรที่ใช้ในการเตรียม ปั่น ทอ และจักกัสิ่งทอ	1,788	31	106	34	51	62	38	73	100	417	-	-	820	-	-	Manufacture of textile preparing, spinning, weaving and knitting machines
28269	การผลิตเครื่องจักรอื่นๆ ที่ใช้ในการผลิตสิ่งทอ เครื่องแต่งกาย และเครื่องหนัง	3,439	2	2	26	6	57	79	-	58	161	279	310	1,204	1,120	1,120	Manufacture of other machinery for textile, apparel and leather production
2829	การผลิตเครื่องจักรที่ใช้ในงานเฉพาะอย่างอื่นๆ	6,537	6	26	71	160	164	238	156	201	786	1,106	1,416	555	-	-	Manufacture of other special purpose machinery
28291	การผลิตเครื่องจักรที่ใช้ในการผลิตกระดาษและกระดาษแข็ง	141	-	-	12	7	30	51	-	-	41	-	-	-	-	-	Manufacture of paper and paperboard making machinery

ตาราง 24 จำนวนคนทำงานในสถานประกอบการ จำแนกตามขนาดของสถานประกอบการ (จำนวนคนทำงาน) และประเภทอุตสาหกรรม (ต่อ)
TABLE 24 NUMBER OF PERSONS ENGAGED IN ESTABLISHMENTS BY SIZE OF ESTABLISHMENT (NUMBER OF PERSONS ENGAGED) AND CATEGORY OF INDUSTRY (cont'd)

รหัส Code	ประเภทอุตสาหกรรม	จำนวน คนทำงาน Number of persons engaged	ขนาดของสถานประกอบการ (จำนวนคนทำงาน) Size of establishment (Number of persons engaged)										Category of industry				
			1	2	3 - 5	6 - 10	11 - 15	16 - 20	21 - 25	26 - 30	31 - 50	51 - 100		101 - 200	201 - 500	501 - 1,000	> 1,000
28292	การผลิตเครื่องจักรที่ใช้ในการผลิตพลาสติกและยาง	3,757	2	14	16	28	22	60	46	82	144	435	1,180	1,173	555	-	Manufacture of rubber or plastics making machinery
28299	การผลิตเครื่องจักรที่ใช้ในงานเฉพาะอย่างอื่นๆ ซึ่งมีได้ประเภทไว้ในที่อื่น	2,639	4	12	43	125	112	127	110	119	601	671	472	243	-	-	Manufacture of other special purpose machinery, n.e.c
29	การผลิตยานยนต์ รถพ่วง และรถกึ่งพ่วง	245,993	505	1,252	1,816	1,665	1,492	1,387	1,192	1,188	4,701	11,355	22,386	58,026	45,873	93,095	Manufacture of motor vehicles, trailers and semi-trailers
291	การผลิตยานยนต์	28,397	2	4	37	110	79	92	208	87	636	668	1,006	2,802	2,522	20,144	Manufacture of motor vehicles
2910	การผลิตยานยนต์	28,397	2	4	37	110	79	92	208	87	636	668	1,006	2,802	2,522	20,144	Manufacture of motor vehicles
29101	การผลิตเครื่องยนต์สำหรับยานยนต์	3,264	-	-	-	8	-	17	-	30	49	-	-	306	738	2,116	Manufacture of engines of a kind used for motor vehicles
29102	การผลิตรถยนต์ส่วนบุคคล	17,324	-	2	13	18	26	-	50	-	165	91	387	2,176	1,254	13,142	Manufacture of passenger cars
29103	การผลิตกระบะ 1 คัน	553	1	-	5	-	-	17	-	-	-	-	-	-	530	-	Manufacture of pick-up trucks
29104	การผลิตยานยนต์อื่นๆ ที่ใช้เพื่อการโดยสาร	869	1	-	11	28	26	40	70	-	204	297	192	-	-	-	Manufacture of other motor vehicles for passengers
29109	การผลิตยานยนต์อื่นๆ ซึ่งไม่ได้จัดประเภทไว้ในที่อื่น	6,387	-	2	8	56	27	18	88	57	218	280	427	320	-	4,886	Manufacture of other motor vehicles, n.e.c
292	การผลิตตัวถังยานยนต์ การผลิตรถพ่วงและรถกึ่งพ่วง	7,927	30	82	278	324	274	155	110	30	432	617	1,291	2,026	938	1,340	Manufacture of bodies (coachwork) for motor vehicles; manufacture of trailer and semitrailer
2920	การผลิตตัวถังยานยนต์ การผลิตรถพ่วงและรถกึ่งพ่วง	7,927	30	82	278	324	274	155	110	30	432	617	1,291	2,026	938	1,340	Manufacture of bodies (coachwork) for motor vehicles; manufacture of trailer and semitrailer
29201	การผลิตตัวถังยานยนต์	6,801	29	80	267	281	232	103	42	30	321	224	888	2,026	938	1,340	Manufacture of bodies (coachwork) for motor vehicles;
29202	การผลิตรถพ่วงและรถกึ่งพ่วง	359	1	-	8	30	-	-	68	-	-	-	252	-	-	-	Manufacture of trailer and semitrailer
29203	การผลิตตู้คอนเทนเนอร์	767	-	2	3	13	42	52	-	-	111	393	151	-	-	-	Manufacture of containers

ตาราง 24 จำนวนคนทำงานในสถานประกอบการ จำนวนตามขนาดของสถานประกอบการ (จำนวนคนทำงาน) และประเภทอุตสาหกรรม (ต่อ)
TABLE 24 NUMBER OF PERSONS ENGAGED IN ESTABLISHMENTS BY SIZE OF ESTABLISHMENT (NUMBER OF PERSONS ENGAGED) AND CATEGORY OF INDUSTRY (cont'd)

รหัส Code	ประเภทอุตสาหกรรม	จำนวน คนทำงาน Number of persons engaged	ขนาดของสถานประกอบการ (จำนวนคนทำงาน) Size of establishment (Number of persons engaged)										Category of industry				
			1	2	3 - 5	6 - 10	11-15	16 - 20	21 - 25	26 - 30	31 - 50	51 - 100		101 - 200	201 - 500	501 - 1,000	> 1,000
293	การผลิตชิ้นส่วนและอุปกรณ์เสริมสำหรับยานยนต์	209,609	473	1,166	1,501	1,231	1,139	1,140	874	1,071	3,633	10,070	20,089	53,198	42,413	71,611	Manufacture of parts and accessories for motor vehicles
2930	การผลิตชิ้นส่วนและอุปกรณ์เสริมสำหรับยานยนต์	209,609	473	1,166	1,501	1,231	1,139	1,140	874	1,071	3,633	10,070	20,089	53,198	42,413	71,611	Manufacture of parts and accessories for motor vehicles
29301	การผลิตที่นั่งภายในรถยนต์	12,759	448	1,066	1,109	351	215	111	45	90	293	272	1,012	2,717	2,930	2,100	Manufacture of motor vehicle seats
29302	การผลิตอุปกรณ์ไฟฟ้าสำหรับยานยนต์	20,333	1	6	10	26	23	-	-	30	90	179	374	3,415	600	15,579	Manufacture of electrical equipment for motor vehicles
29309	การผลิตชิ้นส่วนและอุปกรณ์เสริมอื่นๆ สำหรับยานยนต์	176,517	24	94	382	854	901	1,029	829	951	3,250	9,619	18,703	47,066	38,883	53,932	Manufacture of other parts and accessories for motor vehicles
30	การผลิตอุปกรณ์ขนส่งอื่นๆ	46,836	124	174	422	635	333	387	365	717	1,904	2,319	2,666	9,766	8,497	18,527	Manufacture of other transport equipment
301	การต่อเรือ	3,717	42	44	143	291	118	151	88	253	626	486	225	650	600	-	Building of ships and floating structures
3011	การต่อเรือใหญ่และลี้กก่อสร้างลอยน้ำ	3,031	32	34	115	221	67	96	67	143	410	486	110	650	600	-	Building of ships and floating structures
30110	การต่อเรือใหญ่และลี้กก่อสร้างลอยน้ำ	3,031	32	34	115	221	67	96	67	143	410	486	110	650	600	-	Building of ships and floating structures
3012	การต่อเรือที่ใช้เพื่อความสำราญและการกีฬา	686	10	10	28	70	51	55	21	110	216	-	115	-	-	-	Building of pleasure and sporting boats
30120	การต่อเรือที่ใช้เพื่อความสำราญและการกีฬา	686	10	10	28	70	51	55	21	110	216	-	115	-	-	-	Building of pleasure and sporting boats
302	การผลิตหัวรถจักรและผู้สำหรับขนส่งทางรถไฟและรถราง	41	1	-	-	-	-	-	-	-	40	-	-	-	-	-	Manufacture of railway locomotives and rolling stock
3020	การผลิตหัวรถจักรและผู้สำหรับขนส่งทางรถไฟและรถราง	41	1	-	-	-	-	-	-	-	40	-	-	-	-	-	Manufacture of railway locomotives and rolling stock
30200	การผลิตหัวรถจักรและผู้สำหรับขนส่งทางรถไฟและรถราง	41	1	-	-	-	-	-	-	-	40	-	-	-	-	-	Manufacture of railway locomotives and rolling stock

ตาราง 24 จำนวนคนทำงานในสถานประกอบการ จำแนกตามขนาดของสถานประกอบการ (จำนวนคนทำงาน) และประเภทอุตสาหกรรม (ต่อ)
TABLE 24 NUMBER OF PERSONS ENGAGED IN ESTABLISHMENTS BY SIZE OF ESTABLISHMENT (NUMBER OF PERSONS ENGAGED) AND CATEGORY OF INDUSTRY (cont'd)

รหัส Code	ประเภทอุตสาหกรรม persons engaged	จำนวน คนทำงาน Number of persons engaged	ขนาดของสถานประกอบการ (จำนวนคนทำงาน) Size of establishment (Number of persons engaged)											Category of industry					
			1	2	3 - 5	6 - 10	11-15	16 - 20	21 - 25	26 - 30	31 - 50	51 - 100	101 - 200		201 - 500	501 - 1,000	> 1,000		
303	การผลิตอากาศยาน ยานอวกาศ และเครื่องมือที่เกี่ยวข้อง	2,995	1	-	-	10	-	-	20	-	-	-	-	70	-	942	-	1,952	Manufacture of air and spacecraft and related machinery
30300	การผลิตอากาศยาน ยานอวกาศ และเครื่องมือที่เกี่ยวข้อง	2,995	1	-	-	10	-	-	20	-	-	-	-	70	-	942	-	1,952	Manufacture of air and spacecraft and related machinery
303000	การผลิตอากาศยาน ยานอวกาศ และเครื่องมือที่เกี่ยวข้อง	2,995	1	-	-	10	-	-	20	-	-	-	-	70	-	942	-	1,952	Manufacture of air and spacecraft and related machinery
304	การผลิตยานยนต์ทางการทหาร เพื่อใช้ในการสู้รบ	5	-	-	5	-	-	-	-	-	-	-	-	-	-	-	-	-	Manufacture of military fighting vehicles
30400	การผลิตยานยนต์ทางการทหารเพื่อใช้ในการสู้รบ	5	-	-	5	-	-	-	-	-	-	-	-	-	-	-	-	-	Manufacture of military fighting vehicles
304000	การผลิตยานยนต์ทางการทหารเพื่อใช้ในการสู้รบ	5	-	-	5	-	-	-	-	-	-	-	-	-	-	-	-	-	Manufacture of military fighting vehicles
309	การผลิตอุปกรณ์ขนส่ง ซึ่งมิได้จัดประเภทไว้ในที่อื่น	40,078	80	130	274	334	215	216	277	464	1,238	1,763	2,441	8,174	7,897	16,575	16,575	16,575	Manufacture of transport equipment, n.e.c.
3091	การผลิตจักรยานยนต์	35,883	64	92	157	250	90	180	209	323	913	1,475	1,315	6,993	7,247	16,575	16,575	16,575	Manufacture of motorcycles
30911	การผลิตจักรยานยนต์	13,095	23	14	28	42	15	-	24	90	180	334	-	1,375	-	10,910	10,910	10,910	Manufacture of motorcycles
30912	การผลิตเครื่องยนต์ ชิ้นส่วนและอุปกรณ์เสริมสำหรับจักรยานยนต์	22,848	41	78	129	208	75	180	185	233	733	1,141	1,315	5,618	7,247	5,665	5,665	5,665	Manufacture of engines, parts and accessories for motorcycles
3092	การผลิตรถจักรยานและรถสี่ล้อรับคนพิการ	3,929	10	12	22	36	85	36	45	113	325	288	1,126	1,181	650	-	-	-	Manufacture of bicycles and invalid carriages
30921	การผลิตรถจักรยาน	3,672	10	12	18	36	74	36	45	113	325	288	884	1,181	650	-	-	-	Manufacture of bicycles
30922	การผลิตรถสี่ล้อรับคนพิการ	257	-	-	4	-	11	-	-	-	-	-	242	-	-	-	-	-	Manufacture of invalid carriages
3099	การผลิตอุปกรณ์ขนส่งอื่นๆ ซึ่งมิได้จัดประเภทไว้ในที่อื่น	266	6	26	95	48	40	-	23	28	-	-	-	-	-	-	-	-	Manufacture of other transport equipment, n.e.c.
30990	การผลิตอุปกรณ์ขนส่งอื่นๆ ซึ่งมิได้จัดประเภทไว้ในที่อื่น	266	6	26	95	48	40	-	23	28	-	-	-	-	-	-	-	-	Manufacture of other transport equipment, n.e.c.
31	การผลิตเฟอร์นิเจอร์	117,583	2,170	4,632	8,502	7,861	4,661	3,314	2,669	2,894	7,268	12,086	17,194	22,232	15,984	6,116	6,116	6,116	Manufacture of furniture
310	การผลิตเฟอร์นิเจอร์	117,583	2,170	4,632	8,502	7,861	4,661	3,314	2,669	2,894	7,268	12,086	17,194	22,232	15,984	6,116	6,116	6,116	Manufacture of furniture
3100	การผลิตเฟอร์นิเจอร์	117,583	2,170	4,632	8,502	7,861	4,661	3,314	2,669	2,894	7,268	12,086	17,194	22,232	15,984	6,116	6,116	6,116	Manufacture of furniture
31001	การผลิตเฟอร์นิเจอร์ไม้	93,604	1,869	4,122	7,101	6,368	3,901	2,502	1,917	2,162	5,328	9,357	13,910	17,212	11,739	6,116	6,116	6,116	Manufacture of wood furniture
31002	การผลิตเฟอร์นิเจอร์โลหะ	11,570	26	80	479	572	263	487	477	296	1,004	1,217	1,302	2,297	3,070	-	-	-	Manufacture of metal furniture

ตาราง 24 จำนวนคนทำงานในสถานประกอบการ จำแนกตามขนาดของสถานประกอบการ (จำนวนคนทำงาน) และประเภทอุตสาหกรรม (ต่อ)
 TABLE 24 NUMBER OF PERSONS ENGAGED IN ESTABLISHMENTS BY SIZE OF ESTABLISHMENT (NUMBER OF PERSONS ENGAGED) AND CATEGORY OF INDUSTRY (cont'd)

รหัส Code	จำนวน คนทำงาน Number of persons engaged	ขนาดของสถานประกอบการ (จำนวนคนทำงาน) Size of establishment (Number of persons engaged)											Category of industry			
		1	2	3 - 5	6 - 10	11-15	16 - 20	21 - 25	26 - 30	31 - 50	51 - 100	101 - 200		201 - 500	501 - 1,000	> 1,000
31003 การผลิตฐานรองที่นอนและที่นอน	2,411	48	62	225	224	131	95	184	148	374	218	272	430	-	-	Manufacture of mattresses and mattress supports
31009 การผลิตเฟอร์นิเจอร์อื่น ๆ	9,998	227	368	697	697	366	230	91	288	562	1,294	1,710	2,293	1,175	-	Manufacture of other furniture
32 การผลิตผลิตภัณฑ์อื่น ๆ	206,028	10,779	11,512	10,234	9,343	6,216	5,112	3,386	2,920	10,022	14,522	23,097	30,300	22,448	46,137	Other manufacturing
321 การผลิตเครื่องประดับเพชรพลอย เครื่องประดับอัญมณี และสิ่งของ ที่เกี่ยวข้อง	73,286	2,454	3,884	3,813	3,075	1,307	1,183	658	688	4,087	5,054	10,410	10,904	7,416	18,353	Manufacture of jewellery, bijouterie and related articles
3211 การผลิตเครื่องประดับเพชรพลอย	67,252	2,300	3,680	3,452	2,708	1,130	1,112	637	628	3,814	4,621	9,662	9,974	6,681	16,853	Manufacture of jewellery and related articles
32111 การผลิตเครื่องประดับเพชรพลอย และโลหะมีค่า	55,383	897	1,304	2,444	1,955	786	913	482	488	3,090	4,279	8,825	9,014	4,053	16,853	Manufacture of jewellery and bijouterie of precious stones and metals
32112 การผลิตสิ่งทองเครื่องใช้จากเพชร พลอยและโลหะมีค่า	3,301	125	92	281	246	116	-	21	-	113	-	280	-	2,027	-	Manufacture of goldsmiths' articles of precious stones and metals
32113 การเจียรไนและการขัดเพชรพลอย	8,568	1,278	2,284	727	507	228	199	134	140	611	342	557	960	601	-	Cutting, shaping and finishing of diamonds and precious stones
3212 การผลิตเครื่องประดับเพชรพลอย เทียมและสิ่งของที่เกี่ยวข้อง	6,034	154	204	361	367	177	71	21	60	273	433	748	930	735	1,500	Manufacture of costume jewellery and related articles
32120 การผลิตเครื่องประดับเพชรพลอย เทียมและสิ่งของที่เกี่ยวข้อง	6,034	154	204	361	367	177	71	21	60	273	433	748	930	735	1,500	Manufacture of costume jewellery and related articles
322 การผลิตเครื่องดนตรี	1,626	119	270	236	170	100	52	47	-	-	202	430	-	-	-	Manufacture of musical instruments
3220 การผลิตเครื่องดนตรี	1,626	119	270	236	170	100	52	47	-	-	202	430	-	-	-	Manufacture of musical instruments
32201 การผลิตเครื่องดนตรีไทย	1,100	119	268	236	164	100	32	-	-	-	51	130	-	-	-	Manufacture of Thai musical instruments
32209 การผลิตเครื่องดนตรีอื่น ๆ	526	-	2	-	6	-	20	47	-	-	151	300	-	-	-	Manufacture of other musical instruments
323 การผลิตเครื่องกีฬา	22,913	19	10	36	97	119	117	50	120	308	1,070	1,633	4,235	3,316	11,783	Manufacture of sports goods
3230 การผลิตเครื่องกีฬา	22,913	19	10	36	97	119	117	50	120	308	1,070	1,633	4,235	3,316	11,783	Manufacture of sports goods
32301 การผลิตลูกบอลที่ใช้ในการกีฬา	5,191	-	-	5	-	-	40	-	30	48	155	358	658	1,363	2,534	Manufacture of balls using in sports
32302 การผลิตกระดานโต้คลื่นและเครื่อง อุปกรณ์กีฬาทางน้ำ	3,592	-	-	-	8	15	-	-	-	-	-	-	-	-	3,569	Manufacture of sailboards and surfboards

ตาราง 24 จำนวนคนทำงานในสถานประกอบการ จำนวนตามขนาดของสถานประกอบการ (จำนวนคนทำงาน) และประเภทอุตสาหกรรม (ต่อ)
TABLE 24 NUMBER OF PERSONS ENGAGED IN ESTABLISHMENTS BY SIZE OF ESTABLISHMENT (NUMBER OF PERSONS ENGAGED) AND CATEGORY OF INDUSTRY (cont'd)

รหัส Code	จำนวน คนทำงาน Number of persons engaged	ขนาดของสถานประกอบการ (จำนวนคนทำงาน) Size of establishment (Number of persons engaged)											Category of industry			
		1	2	3 - 5	6 - 10	11-15	16 - 20	21 - 25	26 - 30	31 - 50	51 - 100	101 - 200		201 - 500	501 - 1,000	> 1,000
32303 การผลิตอุปกรณ์กีฬาตกปลา	1,422	10	2	10	29	12	37	-	-	127	299	-	896	-	-	Manufacture of fishing sports equipment
32309 การผลิตเครื่องกีฬาอื่น ๆ	12,708	9	8	21	60	92	40	50	90	133	616	1,275	2,681	1,953	5,680	Manufacture of other sports goods
324 การผลิตเกมและของเล่น	19,060	242	188	309	574	459	333	479	200	1,098	1,257	3,788	1,872	3,246	5,015	Manufacture of games and toys
3240 การผลิตเกมและของเล่น	19,060	242	188	309	574	459	333	479	200	1,098	1,257	3,788	1,872	3,246	5,015	Manufacture of games and toys
32401 การผลิตของเล่นที่มีล้อ	239	1	7	6	-	-	45	-	-	-	-	180	-	-	-	Manufacture of wheeled toys
32402 การผลิตตุ๊กตา	7,246	201	110	119	288	198	167	274	85	590	628	2,253	752	520	1,061	Manufacture of dolls
32409 การผลิตเกมและของเล่นอื่นๆ	11,575	40	78	183	280	261	166	160	115	508	629	1,355	1,120	2,726	3,954	Manufacture of other games and toys
325 การผลิตเครื่องมือและอุปกรณ์ในทางการแพทย์และทางทันตกรรม	21,998	149	126	123	338	221	239	113	86	769	1,705	1,835	4,893	4,851	6,550	Manufacture of medical and dental instruments and supplies
3250 การผลิตเครื่องมือและอุปกรณ์ในทางการแพทย์และทางทันตกรรม	21,998	149	126	123	338	221	239	113	86	769	1,705	1,835	4,893	4,851	6,550	Manufacture of medical and dental instruments and supplies
32501 การผลิตเครื่องมือและอุปกรณ์ในทางการแพทย์	20,799	7	14	55	238	180	203	69	58	664	1,553	1,685	4,672	4,851	6,550	Manufacture of medical instruments and supplies
32502 การผลิตเครื่องมือและอุปกรณ์ในทันตกรรม	1,199	142	112	68	100	41	36	44	28	105	152	150	221	-	-	Manufacture of dental instruments and supplies
329 การผลิตผลิตภัณฑ์อื่นๆ ซึ่งมีได้จัดประเภทไว้ในที่อื่น	67,145	7,796	7,034	5,717	5,089	4,010	3,188	2,039	1,826	3,760	5,234	5,001	8,396	3,619	4,436	Other manufacturing, n.e.c.
3290 การผลิตผลิตภัณฑ์อื่นๆ ซึ่งมีได้จัดประเภทไว้ในที่อื่น	67,145	7,796	7,034	5,717	5,089	4,010	3,188	2,039	1,826	3,760	5,234	5,001	8,396	3,619	4,436	Other manufacturing, n.e.c.
32901 การผลิตไม้กวาดและแปรง	14,545	4,322	3,084	917	880	737	847	505	442	732	972	446	-	661	-	Manufacture of brooms and brushes
32902 การผลิตอุปกรณ์เครื่องเขียน	8,970	60	150	165	100	90	112	70	116	536	923	823	1,950	1,165	2,710	Manufacture of stationery
32903 การผลิตเครื่องอุปกรณ์ด้านความปลอดภัย	2,655	2	14	29	62	68	50	-	-	89	60	259	1,480	542	-	Manufacture of protective safety equipment
32904 การผลิตดอกไม้และต้นไม้ประดิษฐ์	21,910	2,391	2,382	2,542	2,421	2,173	1,563	917	788	1,167	1,171	1,236	1,908	1,251	-	Manufacture of artificial flowers and plants
32909 การผลิตผลิตภัณฑ์อื่นๆ ซึ่งมีได้จัดประเภทไว้ในที่อื่น	19,065	1,021	1,404	2,064	1,626	942	616	547	480	1,236	2,108	2,237	3,058	-	1,726	Other manufacturing, n.e.c.

ตาราง 24 จำนวนคนทำงานในสถานประกอบการ จำแนกตามขนาดของสถานประกอบการ (จำนวนคนทำงาน) และประเภทอุตสาหกรรม (ต่อ)

TABLE 24 NUMBER OF PERSONS ENGAGED IN ESTABLISHMENTS BY SIZE OF ESTABLISHMENT (NUMBER OF PERSONS ENGAGED) AND CATEGORY OF INDUSTRY (cont'd)

รหัส Code	ประเภทอุตสาหกรรม	จำนวน คนทำงาน Number of persons engaged	ขนาดของสถานประกอบการ (จำนวนคนทำงาน) Size of establishment (Number of persons engaged)										Category of industry				
			1	2	3 - 5	6 - 10	11-15	16 - 20	21 - 25	26 - 30	31 - 50	51 - 100		101 - 200	201 - 500	501 - 1,000	> 1,000
33	การซ่อมและการติดตั้งเครื่องจักรและอุปกรณ์	31,702	2,600	2,854	4,685	3,633	1,607	1,616	955	961	2,729	1,998	2,567	3,152	1,145	1,200	Repair and installation of machinery and equipment
331	การซ่อมผลิตภัณฑ์โลหะประดิษฐ์เครื่องจักร และอุปกรณ์	29,354	2,596	2,842	4,563	3,361	1,489	1,418	841	931	1,983	1,784	2,318	2,883	1,145	1,200	Repair of fabricated metal products, machinery and equipment
33111	การซ่อมผลิตภัณฑ์โลหะประดิษฐ์	2,881	87	140	253	197	52	74	21	90	273	200	547	402	545	-	Repair of fabricated metal products
33110	การซ่อมผลิตภัณฑ์โลหะประดิษฐ์	2,881	87	140	253	197	52	74	21	90	273	200	547	402	545	-	Repair of fabricated metal products
3312	การซ่อมเครื่องจักร	17,463	1,746	1,670	2,801	2,314	1,151	1,017	550	608	1,416	1,116	1,154	1,320	600	-	Repair of machinery
33121	การซ่อมเครื่องจักรที่ใช้งานทั่วไป	6,229	242	432	916	877	286	409	251	176	327	422	496	795	600	-	Repair of general-purpose machinery
33122	การซ่อมเครื่องจักรที่ใช้งานเฉพาะอย่าง	11,234	1,504	1,238	1,885	1,437	865	608	299	432	1,089	694	658	525	-	-	Repair of special-purpose machinery
3313	การซ่อมอุปกรณ์อิเล็กทรอนิกส์และอุปกรณ์ที่ใช้ในทางทัศนศาสตร์	2,105	16	24	113	107	40	-	43	87	75	-	-	400	-	1,200	Repair of electronic and optical equipment
33131	การซ่อมและบำรุงรักษาอุปกรณ์เพื่อการวัด การทดสอบ การนำร่อง และการควบคุม	644	4	8	42	62	15	-	43	30	40	-	-	400	-	-	Repair of measuring, testing, navigating and control equipment
33132	การซ่อมและบำรุงรักษาเครื่องฉายรังสี เครื่องใช้ทางการแพทย์ และทางกายภาพบำบัด	1,334	1	2	39	18	12	-	-	27	35	-	-	-	-	1,200	Repair of irradiation, electromedical and electrotherapeutic equipment
33133	การซ่อมและบำรุงรักษาอุปกรณ์ที่ใช้ในทางทัศนศาสตร์และอุปกรณ์ถ่ายภาพ	127	11	14	32	27	13	-	-	30	-	-	-	-	-	-	Repair of optical instruments and photographic equipment
3314	การซ่อมอุปกรณ์ไฟฟ้า	4,365	696	922	1,149	486	148	128	134	90	-	158	251	203	-	-	Repair of electrical equipment
33141	การซ่อมมอเตอร์ไฟฟ้า เครื่องกำเนิดไฟฟ้า หม้อแปลงไฟฟ้า และอุปกรณ์เพื่อการจ่ายและควบคุมกระแสไฟฟ้า	3,849	654	890	1,072	467	111	95	91	60	-	158	251	-	-	-	Repair of electric motors, generators, transformers and electricity distribution and control apparatus
33142	การซ่อมหม้อสะสมไฟฟ้าและแบตเตอรี่	32	6	4	11	-	11	-	-	-	-	-	-	-	-	-	Repair of accumulators and batteries
33149	การซ่อมอุปกรณ์ไฟฟ้าอื่น ๆ	484	36	28	66	19	26	33	43	30	-	-	-	203	-	-	Repair of other electrical equipment

ตาราง 24 จำนวนคนทำงานในสถานประกอบการ จำแนกตามขนาดของสถานประกอบการ (จำนวนคนทำงาน) และประเภทอุตสาหกรรม (ต่อ)
TABLE 24 NUMBER OF PERSONS ENGAGED IN ESTABLISHMENTS BY SIZE OF ESTABLISHMENT (NUMBER OF PERSONS ENGAGED) AND CATEGORY OF INDUSTRY (cont'd)

รหัส Code	ประเภทอุตสาหกรรม	จำนวน คนทำงาน Number of persons engaged	ขนาดของสถานประกอบการ (จำนวนคนทำงาน) Size of establishment (Number of persons engaged)											Category of industry			
			1	2	3 - 5	6 - 10	11-15	16 - 20	21 - 25	26 - 30	31 - 50	51 - 100	101 - 200		201 - 500	501 - 1,000	> 1,000
3315	การซ่อมอุปกรณ์ขนส่ง (ยกเว้นยานยนต์)	2,044	39	72	212	224	87	164	47	26	219	310	366	278	-	-	Repair of transport equipment (except motor vehicles)
33151	การซ่อมเรือ	2,002	39	66	203	209	75	164	47	26	219	310	366	278	-	-	Repair of ships and boats
33152	การซ่อมอากาศยาน	30	-	-	9	9	12	-	-	-	-	-	-	-	-	-	Repair of air and spacecraft
33159	การซ่อมอุปกรณ์ขนส่งอื่นๆ (ยกเว้นยานยนต์)	12	-	6	-	6	-	-	-	-	-	-	-	-	-	-	Repair of other transport equipment (except motor vehicles)
3319	การซ่อมอุปกรณ์อื่นๆ	496	12	14	35	33	11	35	46	30	-	-	-	280	-	-	Repair of other equipment
33190	การซ่อมอุปกรณ์อื่นๆ	496	12	14	35	33	11	35	46	30	-	-	-	280	-	-	Repair of other equipment
332	การติดตั้งเครื่องจักรและอุปกรณ์ ชนิดใช้ในงานอุตสาหกรรม	2,348	4	12	122	272	118	198	114	30	746	214	249	269	-	-	Installation of industrial machinery and equipment
3320	การติดตั้งเครื่องจักรและอุปกรณ์ ชนิดใช้ในงานอุตสาหกรรม	2,348	4	12	122	272	118	198	114	30	746	214	249	269	-	-	Installation of industrial machinery and equipment
33200	การติดตั้งเครื่องจักรและอุปกรณ์ ชนิดใช้ในงานอุตสาหกรรม	2,348	4	12	122	272	118	198	114	30	746	214	249	269	-	-	Installation of industrial machinery and equipment
37	การจัดการน้ำเสีย	1,821	122	496	203	127	75	110	21	113	82	150	322	-	-	-	Sewerage
370	การจัดการน้ำเสีย	1,821	122	496	203	127	75	110	21	113	82	150	322	-	-	-	Sewerage
3700	การจัดการน้ำเสีย	1,821	122	496	203	127	75	110	21	113	82	150	322	-	-	-	Sewerage
37000	การจัดการน้ำเสีย	1,821	122	496	203	127	75	110	21	113	82	150	322	-	-	-	Sewerage
38	การเก็บรวบรวมของเสีย การบำบัด และการกำจัดของเสีย รวมถึง การนำของเสียกลับมาใช้ใหม่	14,969	171	408	853	1,485	1,008	1,047	701	937	2,202	2,698	2,109	1,350	-	-	Waste collection, treatment and disposal activities; materials recovery
381	การเก็บรวบรวมของเสีย	804	17	18	85	99	-	60	25	-	31	269	200	-	-	-	Waste collection
3811	การเก็บรวบรวมของเสียที่ไม่เป็น อันตราย	794	17	18	85	89	-	60	25	-	31	269	200	-	-	-	Collection of non-hazardous waste
38110	การเก็บรวบรวมของเสียที่ไม่เป็น อันตราย	794	17	18	85	89	-	60	25	-	31	269	200	-	-	-	Collection of non-hazardous waste
3812	การเก็บรวบรวมของเสียที่เป็น อันตราย	10	-	-	-	10	-	-	-	-	-	-	-	-	-	-	Collection of hazardous waste
38120	การเก็บรวบรวมของเสียที่เป็น อันตราย	10	-	-	-	10	-	-	-	-	-	-	-	-	-	-	Collection of hazardous waste
382	การบำบัดและการกำจัดของเสีย	9,850	38	88	332	784	738	678	540	824	1,764	1,885	1,789	390	-	-	Waste treatment and disposal
3821	การบำบัดและการกำจัดของเสีย ที่ไม่เป็นอันตราย	9,648	38	88	332	760	723	678	516	796	1,733	1,805	1,789	390	-	-	Treatment and disposal of non-hazardous waste

ตาราง 24 จำนวนคนทำงานในสถานประกอบการ จำนวนตามขนาดของสถานประกอบการ (จำนวนคนทำงาน) และประเภทอุตสาหกรรม (ต่อ)
TABLE 24 NUMBER OF PERSONS ENGAGED IN ESTABLISHMENTS BY SIZE OF ESTABLISHMENT (NUMBER OF PERSONS ENGAGED) AND CATEGORY OF INDUSTRY (cont'd)

รหัส Code	ประเภทอุตสาหกรรม	จำนวน คนทำงาน Number of persons engaged	ขนาดของสถานประกอบการ (จำนวนคนทำงาน) Size of establishment (Number of persons engaged)											Category of industry				
			1	2	3 - 5	6 - 10	11-15	16 - 20	21 - 25	26 - 30	31 - 50	51 - 100	101 - 200		201 - 500	501 - 1,000	> 1,000	
38211	การบำบัดและการกำจัดของเสีย ที่เป็นอันตรายโดยการฝังกลบ อย่างถูกสุขอนามัย	141	1	2	-	-	-	-	-	-	-	-	-	-	138	-	-	Treatment and disposal of non-hazardous waste by sanitary landfill
38212	การบำบัดและการกำจัดของเสีย ที่เป็นอันตรายโดยการเผาด้วย เตาขยะ	75	-	2	-	-	-	12	-	-	30	31	-	-	-	-	-	Treatment and disposal of non-hazardous waste by incineration
38213	การบำบัดและการกำจัดของเสีย ที่เป็นอันตรายโดยวิธีชีวภาพ	9,276	37	84	332	754	711	678	516	766	1,652	1,705	1,651	390	-	-	-	Treatment and disposal of non-hazardous waste by biological reduction
38219	การบำบัดและการกำจัดของเสีย ที่เป็นอันตรายโดยวิธีอื่นๆ	156	-	-	-	6	-	-	-	-	-	100	-	-	-	-	-	Treatment and disposal of non-hazardous waste by other treatments
3822	การบำบัดและการกำจัดของเสีย ที่เป็นอันตราย	202	-	-	-	24	15	-	24	28	31	80	-	-	-	-	-	Treatment and disposal of hazardous waste
38222	การบำบัดและการกำจัดของเสีย ที่เป็นอันตราย (ยกเว้นภาคสาร กัมมันตรังสี)	202	-	-	-	24	15	-	24	28	31	80	-	-	-	-	-	Treatment and disposal of hazardous waste (except radioactive nuclear waste)
383	การนำวัสดุที่ใช้แล้วกลับมาใช้ใหม่	4,315	116	302	436	602	270	309	136	113	407	544	120	960	-	-	-	Materials recovery
3830	การนำวัสดุที่ใช้แล้วกลับมาใช้ใหม่	4,315	116	302	436	602	270	309	136	113	407	544	120	960	-	-	-	Materials recovery
38300	การนำวัสดุที่ใช้แล้วกลับมาใช้ใหม่	4,315	116	302	436	602	270	309	136	113	407	544	120	960	-	-	-	Materials recovery
39	กิจกรรมการบำบัดและบริการจัด การของเสียอื่นๆ	457	-	2	10	29	15	39	25	-	50	80	-	207	-	-	-	Remediation activities and other waste management services
390	กิจกรรมการบำบัดและบริการจัด การของเสียอื่นๆ	457	-	2	10	29	15	39	25	-	50	80	-	207	-	-	-	Remediation activities and other waste management services
3900	กิจกรรมการบำบัดและบริการจัด การของเสียอื่นๆ	457	-	2	10	29	15	39	25	-	50	80	-	207	-	-	-	Remediation activities and other waste management services
39000	กิจกรรมการบำบัดและบริการจัด การของเสียอื่นๆ	457	-	2	10	29	15	39	25	-	50	80	-	207	-	-	-	Remediation activities and other waste management services

ตาราง 24 จำนวนคนทำงานในสถานประกอบการ จำแนกตามขนาดของสถานประกอบการ (จำนวนคนทำงาน) และประเภทอุตสาหกรรม (ต่อ)
 TABLE 24 NUMBER OF PERSONS ENGAGED IN ESTABLISHMENTS BY SIZE OF ESTABLISHMENT (NUMBER OF PERSONS ENGAGED) AND CATEGORY OF INDUSTRY (cont'd)

รหัส Code	ประเภทอุตสาหกรรม	จำนวน คนทำงาน Number of persons engaged	ขนาดของสถานประกอบการ (จำนวนคนทำงาน) Size of establishment (Number of persons engaged)										Category of industry				
			1	2	3 - 5	6 - 10	11 - 15	16 - 20	21 - 25	26 - 30	31 - 50	51 - 100		101 - 200	201 - 500	501 - 1,000	> 1,000
41	การก่อสร้างอาคาร	211,019	1,965	2,862	28,299	37,993	19,089	8,408	7,337	4,809	11,816	13,820	14,415	15,370	6,296	38,540	Construction of buildings
410	การก่อสร้างอาคาร	211,019	1,965	2,862	28,299	37,993	19,089	8,408	7,337	4,809	11,816	13,820	14,415	15,370	6,296	38,540	Construction of buildings
4100	การก่อสร้างอาคาร	211,019	1,965	2,862	28,299	37,993	19,089	8,408	7,337	4,809	11,816	13,820	14,415	15,370	6,296	38,540	Construction of buildings
41001	การก่อสร้างอาคารที่อยู่อาศัย	200,369	1,940	2,850	27,891	37,272	18,464	8,082	6,902	4,347	10,756	12,266	13,218	15,020	5,341	36,040	Construction of residential buildings
41002	การก่อสร้างอาคารที่ไม่ใช่ที่อยู่อาศัย	10,650	25	32	408	721	625	326	435	462	1,060	1,554	1,197	350	955	2,500	Construction of non-residential buildings
42	งานวิศวกรรมโยธา	25,698	126	356	1,496	1,684	1,515	828	984	796	2,442	3,459	1,652	3,980	-	6,380	Civil engineering
421	การก่อสร้างถนนและทางรถไฟ	11,868	14	28	391	811	1,018	614	813	372	1,581	2,556	940	2,730	-	-	Construction of roads and railways
4210	การก่อสร้างถนนและทางรถไฟ	11,868	14	28	391	811	1,018	614	813	372	1,581	2,556	940	2,730	-	-	Construction of roads and railways
42101	การก่อสร้างถนน สะพาน และอุโมงค์	11,841	14	28	391	795	1,007	614	813	372	1,581	2,556	940	2,730	-	-	Construction of streets, roads, bridges or tunnels
42102	การก่อสร้างทางรถไฟและรถใต้ดิน	27	-	-	-	16	11	-	-	-	-	-	-	-	-	-	Construction of railways and subways
422	การก่อสร้างโครงการสาธารณูปโภค	6,627	108	316	1,001	802	460	198	171	366	784	751	420	1,250	-	-	Construction of utility projects
4220	การก่อสร้างโครงการสาธารณูปโภค	6,627	108	316	1,001	802	460	198	171	366	784	751	420	1,250	-	-	Construction of utility projects
42201	การก่อสร้างโครงการสาธารณูปโภคเกี่ยวกับน้ำ น้ำมัน และก๊าซ	4,334	97	296	879	484	235	106	127	227	433	230	270	950	-	-	Construction of utility projects for water, oil, and gas
42202	การก่อสร้างโครงการสาธารณูปโภคเกี่ยวกับไฟฟ้าและการสื่อสาร	2,293	11	20	122	318	225	92	44	139	351	521	150	300	-	-	Construction of utility projects for electricity and telecommunications
429	การก่อสร้างโครงการวิศวกรรมโยธาอื่น ๆ	7,203	4	12	104	71	37	16	-	58	77	152	292	-	-	6,380	Construction of other civil engineering projects
4290	การก่อสร้างโครงการวิศวกรรมโยธาอื่น ๆ	7,203	4	12	104	71	37	16	-	58	77	152	292	-	-	6,380	Construction of other civil engineering projects
42901	การก่อสร้างทางน้ำ ท่าเรือ เขื่อน และโครงการวิศวกรรมโยธาอื่น ๆ ที่เกี่ยวข้องกัน	327	3	10	46	50	26	-	-	28	34	-	130	-	-	-	Construction of waterways, harbour, dam and other civil engineering projects related to water
42909	การก่อสร้างโครงการวิศวกรรมโยธาอื่น ๆ ซึ่งมีได้แต่ประเภทวิศวกรรมโยธาอื่น ๆ	6,876	1	2	58	21	11	16	-	30	43	152	162	-	-	6,380	Construction of other civil engineering projects, n.e.c

ตาราง 24 จำนวนคนทำงานในสถานประกอบการ จำแนกตามขนาดของสถานประกอบการ (จำนวนคนทำงาน) และประเภทอุตสาหกรรม (ต่อ)
 TABLE 24 NUMBER OF PERSONS ENGAGED IN ESTABLISHMENTS BY SIZE OF ESTABLISHMENT (NUMBER OF PERSONS ENGAGED) AND CATEGORY OF INDUSTRY (cont'd)

รหัส Code	จำนวน คนทำงาน Number of persons engaged	ขนาดของสถานประกอบการ (จำนวนคนทำงาน) Size of establishment (Number of persons engaged)											Category of industry				
		1	2	3 - 5	6 - 10	11-15	16 - 20	21 - 25	26 - 30	31 - 50	51 - 100	101 - 200		201 - 500	501 - 1,000	> 1,000	
43 งานก่อสร้างเฉพาะทาง	76,407	5,452	5,738	14,567	11,438	5,932	4,087	3,179	2,649	6,721	7,377	3,974	5,293	-	-	-	Specialized construction activities
431 การรื้อถอนและการเตรียมสถานที่ก่อสร้าง	16,435	4,031	1,652	3,578	2,767	1,100	569	359	281	949	351	388	410	-	-	-	Demolition and site preparation
43111 การรื้อถอน	448	8	8	31	65	91	36	69	-	80	60	-	-	-	-	-	Demolition
43110 การรื้อถอน	448	8	8	31	65	91	36	69	-	80	60	-	-	-	-	-	Demolition
4312 การเตรียมสถานที่ก่อสร้าง	15,987	4,023	1,644	3,547	2,702	1,009	533	290	281	869	291	388	410	-	-	-	Site preparation
43120 การเตรียมสถานที่ก่อสร้าง	15,987	4,023	1,644	3,547	2,702	1,009	533	290	281	869	291	388	410	-	-	-	Site preparation
432 กิจกรรมการติดตั้งไฟฟ้า ระบบท่อ และสิ่งก่อสร้างอื่นๆ	36,148	902	2,146	4,596	4,523	2,774	2,249	2,024	1,702	3,932	5,125	2,823	3,352	-	-	-	Electrical, plumbing and other construction
4321 การติดตั้งระบบไฟฟ้า	22,898	736	1,188	2,661	3,033	1,844	1,502	1,255	1,068	2,182	3,468	1,600	2,361	-	-	-	Electrical installation
43210 การติดตั้งระบบไฟฟ้า	22,898	736	1,188	2,661	3,033	1,844	1,502	1,255	1,068	2,182	3,468	1,600	2,361	-	-	-	Electrical installation
4322 การติดตั้งระบบประปา ระบบทำความร้อน และระบบปรับอากาศ	8,020	104	332	1,078	907	614	425	567	489	979	999	953	573	-	-	-	Plumbing, heat and air-conditioning installation
43221 การติดตั้งระบบประปาและระบบทำความร้อน	2,970	29	60	281	301	296	164	201	261	465	620	292	-	-	-	-	Water plumbing and drain laying installation
43222 การติดตั้งระบบทำความร้อน	151	-	2	5	14	25	34	45	26	-	-	-	-	-	-	-	Heating installation
43223 การติดตั้งระบบปรับอากาศและระบบอากาศ	4,899	75	270	792	592	293	227	321	202	514	379	661	573	-	-	-	Air conditioning and ventilation installation
4329 การติดตั้งสิ่งก่อสร้างอื่นๆ	5,230	62	626	857	583	316	322	202	145	771	658	270	418	-	-	-	Other construction installation
43291 การติดตั้งถนน	627	4	32	52	51	76	-	57	57	142	211	-	-	-	-	-	Insulation installation
43299 การติดตั้งสิ่งก่อสร้างอื่นๆ ซึ่งไม่ได้จัดประเภทไว้ในที่อื่น	4,603	60	622	825	531	265	246	202	88	629	447	270	418	-	-	-	Other construction installation, n.e.c
433 การตกแต่งอาคารให้เสร็จสมบูรณ์	17,576	475	1,842	5,830	3,344	1,441	793	551	256	1,093	1,096	280	575	-	-	-	Building completion and finishing
4330 การตกแต่งอาคารให้เสร็จสมบูรณ์	17,576	475	1,842	5,830	3,344	1,441	793	551	256	1,093	1,096	280	575	-	-	-	Building completion and finishing
43301 การติดตั้งส่วนประกอบอาคารและอุปกรณ์ตกแต่งภายใน	13,245	348	1,518	4,684	2,527	964	594	331	198	784	867	130	300	-	-	-	Joinery installation and interior completion
43302 การปูพื้นและผนัง	1,636	40	166	393	353	233	110	88	28	114	111	-	-	-	-	-	Floor and wall covering
43303 การทาสี	2,165	83	140	654	322	166	20	47	30	160	118	150	275	-	-	-	Painting
43309 การตกแต่งอาคารให้เสร็จสมบูรณ์อื่นๆ	550	4	18	99	142	78	69	85	-	35	-	-	-	-	-	-	Other building completion and finishing

ตาราง 24 จำนวนคนทำงานในสถานประกอบการ จำแนกตามขนาดของสถานประกอบการ (จำนวนคนทำงาน) และประเภทอุตสาหกรรม (ต่อ)
TABLE 24 NUMBER OF PERSONS ENGAGED IN ESTABLISHMENTS BY SIZE OF ESTABLISHMENT (NUMBER OF PERSONS ENGAGED) AND CATEGORY OF INDUSTRY (cont'd)

รหัส Code	จำนวน คนทำงาน Number of persons engaged	ขนาดของสถานประกอบการ (จำนวนคนทำงาน) Size of establishment (Number of persons engaged)											Category of industry			
		1	2	3 - 5	6 - 10	11-15	16 - 20	21 - 25	26 - 30	31 - 50	51 - 100	101 - 200		201 - 500	501 - 1,000	> 1,000
439 กิจกรรมการก่อสร้างเฉพาะ ด้านอื่น ๆ	6,248	44	98	563	804	617	476	245	410	747	805	483	956	-	-	Other specialized construction activities
4390 กิจกรรมการก่อสร้างเฉพาะด้านอื่นๆ	6,248	44	98	563	804	617	476	245	410	747	805	483	956	-	-	Other specialized construction activities
43901 การก่อสร้างฐานราก รวมถึง การตอกเสาเข็ม	1,798	20	20	132	151	263	148	114	118	219	302	110	201	-	-	Construction of foundations, including pile driving
43909 กิจกรรมการก่อสร้างเฉพาะด้านอื่นๆ ซึ่งมิได้จัดประเภทไว้ในที่อื่น	4,450	24	78	431	653	354	328	131	292	528	503	373	755	-	-	Other specialized construction activities, n.e.c.
45 การขายส่งและการขายปลีก การซ่อมยานยนต์และจักรยานยนต์	509,763	68,276	77,480	131,870	67,123	27,744	16,860	12,985	10,704	25,143	27,894	20,164	12,596	4,704	6,220	Wholesale and retail trade; repair of motor vehicles and motorcycles
451 การขายยานยนต์	92,369	1,414	4,154	7,281	5,427	4,369	4,135	4,098	3,838	11,622	16,992	14,046	6,816	2,958	5,219	Sale of motor vehicles
4510 การขายยานยนต์	92,369	1,414	4,154	7,281	5,427	4,369	4,135	4,098	3,838	11,622	16,992	14,046	6,816	2,958	5,219	Sale of motor vehicles
45101 การขายยานยนต์ใหม่ชนิดรถยนต์ นั่งส่วนบุคคล รถกระบะ รถตู้ และรถขนาดเล็กรถจักรยานยนต์	68,758	74	320	1,284	2,495	2,981	3,515	3,500	3,380	10,047	15,539	13,057	6,606	2,958	3,002	Sale of new passenger motor vehicles, pick-up truck, van and similar light motor vehicles
45102 การขายยานยนต์ใหม่ชนิดรถบรรทุก และยานยนต์หนักอื่นๆ	5,981	13	34	224	487	308	182	183	316	836	642	539	-	-	2,217	Sale of new trucks and other heavy motor vehicles
45103 การขายยานยนต์เก่าชนิดรถยนต์ นั่งส่วนบุคคล รถกระบะ รถตู้ และรถขนาดเล็กรถจักรยานยนต์	17,043	1,313	3,768	5,679	2,314	1,017	386	392	112	642	760	450	210	-	-	Sale of used passenger motor vehicles, pick-up truck, van and similar light motor vehicles
45104 การขายยานยนต์เก่าชนิดรถบรรทุก และยานยนต์หนักอื่นๆ	587	14	32	94	131	63	52	23	30	97	51	-	-	-	-	Sale of used trucks and other heavy motor vehicles
452 การบำรุงรักษาและซ่อมยานยนต์	208,909	17,349	35,976	77,932	34,119	11,717	6,588	4,541	3,554	6,636	4,666	2,475	2,610	746	-	Maintenance and repair of motor vehicles
4520 การบำรุงรักษาและซ่อมยานยนต์	208,909	17,349	35,976	77,932	34,119	11,717	6,588	4,541	3,554	6,636	4,666	2,475	2,610	746	-	Maintenance and repair of motor vehicles
45201 การบำรุงรักษาและซ่อมระบบ เครื่องยนต์และชิ้นส่วนยานยนต์	150,999	14,857	29,080	55,292	20,955	7,794	4,442	3,326	2,225	4,840	3,581	1,997	2,610	-	-	Maintenance and repair of motor vehicle engines and other parts
45202 การซ่อมตัวถัง ประตู กระจัง และอื่นๆ ที่คล้ายกัน	25,392	1,377	3,178	8,151	4,441	1,977	1,490	1,034	1,105	1,455	946	238	-	-	-	Repair of motor vehicle bodies, doors, windows and other similar services

ตาราง 24 จำนวนคนทำงานในสถานประกอบการ จำนวนตามขนาดของสถานประกอบการ (จำนวนคนทำงาน) และประเภทอุตสาหกรรม (ต่อ)
TABLE 24 NUMBER OF PERSONS ENGAGED IN ESTABLISHMENTS BY SIZE OF ESTABLISHMENT (NUMBER OF PERSONS ENGAGED) AND CATEGORY OF INDUSTRY (cont'd)

รหัส Code	จำนวน คนทำงาน Number of persons engaged	ขนาดของสถานประกอบการ (จำนวนคนทำงาน) Size of establishment (Number of persons engaged)											Category of industry				
		1	2	3 - 5	6 - 10	11-15	16 - 20	21 - 25	26 - 30	31 - 50	51 - 100	101 - 200		201 - 500	501 - 1,000	> 1,000	
45203	32,518	1,115	3,718	14,489	8,723	1,946	656	181	224	341	139	240	-	746	-	-	Car-washing, polishing and similar services
453 การขายชิ้นส่วนและอุปกรณ์เสริมของยานยนต์	73,408	2,739	9,614	21,764	13,822	5,730	3,022	1,998	1,648	3,584	3,775	2,558	2,153	-	1,001	-	Sale of motor vehicle parts and accessories
4530 การขายชิ้นส่วนและอุปกรณ์เสริมของยานยนต์	73,408	2,739	9,614	21,764	13,822	5,730	3,022	1,998	1,648	3,584	3,775	2,558	2,153	-	1,001	-	Sale of motor vehicle parts and accessories
45301 การขายชิ้นส่วนและอุปกรณ์เสริมใหม่ของยานยนต์	18,870	311	1,196	3,415	1,727	1,162	808	762	1,545	1,817	1,256	439	-	-	1,001	-	Wholesale of new motor vehicle parts and accessories
45302 การขายปลีกชิ้นส่วนและอุปกรณ์เสริมใหม่ของยานยนต์	47,803	2,086	7,374	15,955	9,154	3,636	1,676	1,118	856	1,838	1,844	1,302	964	-	-	-	Retail of new motor vehicle parts and accessories
45303 การขายส่งและปลีกชิ้นส่วนและอุปกรณ์เสริมเก่าของยานยนต์	6,735	342	1,044	2,394	1,237	367	184	72	30	201	114	-	750	-	-	-	Wholesale and retail of used motor vehicle parts and accessories
454 การขาย การบำรุงรักษาและซ่อมจักรยานยนต์ ชิ้นส่วนและอุปกรณ์เสริมที่เกี่ยวข้อง	135,077	46,774	27,736	24,893	13,755	5,928	3,115	2,348	1,664	3,301	2,461	1,085	1,017	1,000	-	-	Sale, maintenance and repair of motorcycles and related parts and accessories
4540 การขาย การบำรุงรักษาและซ่อมจักรยานยนต์ ชิ้นส่วนและอุปกรณ์เสริมที่เกี่ยวข้อง	135,077	46,774	27,736	24,893	13,755	5,928	3,115	2,348	1,664	3,301	2,461	1,085	1,017	1,000	-	-	Sale, maintenance and repair of motorcycles and related parts and accessories
45401 การขายจักรยานยนต์	40,680	632	2,274	9,155	10,380	4,812	2,565	1,846	1,467	2,487	1,960	1,085	1,017	1,000	-	-	Sale of motorcycles
45402 การขายส่งชิ้นส่วนและอุปกรณ์เสริมใหม่ของจักรยานยนต์	2,007	127	346	617	235	153	129	67	27	156	150	-	-	-	-	-	Wholesale of new motorcycle parts and accessories
45403 การขายปลีกชิ้นส่วนและอุปกรณ์เสริมใหม่ของจักรยานยนต์	8,406	978	2,558	1,046	210	72	180	140	140	121	109	-	-	-	-	-	Retail of new motorcycle parts and accessories
45404 การขายส่งและปลีกชิ้นส่วนและอุปกรณ์เสริมเก่าของจักรยานยนต์	503	87	102	133	81	29	-	-	-	71	-	-	-	-	-	-	Wholesale and retail of used motorcycle parts and accessories
45405 การบำรุงรักษาและซ่อมจักรยานยนต์	83,481	44,950	22,456	11,996	2,013	724	349	255	30	466	242	-	-	-	-	-	Maintenance and repair of motorcycles

ตาราง 24 จำนวนคนทำงานในสถานประกอบการ จำแนกตามขนาดของสถานประกอบการ (จำนวนคนทำงาน) และประเภทอุตสาหกรรม (ต่อ)
TABLE 24 NUMBER OF PERSONS ENGAGED IN ESTABLISHMENTS BY SIZE OF ESTABLISHMENT (NUMBER OF PERSONS ENGAGED) AND CATEGORY OF INDUSTRY (cont'd)

รหัส Code	จำนวน คนทำงาน Number of persons engaged	ขนาดของสถานประกอบการ (จำนวนคนทำงาน) Size of establishment (Number of persons engaged)											Category of industry			
		1	2	3 - 5	6 - 10	11-15	16 - 20	21 - 25	26 - 30	31 - 50	51 - 100	101 - 200		201 - 500	501 - 1,000	> 1,000
46	626,840	15,631	51,116	90,286	78,756	44,568	31,011	22,809	21,537	54,268	55,831	51,186	41,281	21,865	46,695	Wholesale trade (except of motor vehicles and motorcycles)
461	15,478	227	410	1,395	2,037	1,380	953	870	879	2,092	1,362	1,755	1,318	800	-	Wholesale on a fee or contract basis
4610	15,478	227	410	1,395	2,037	1,380	953	870	879	2,092	1,362	1,755	1,318	800	-	Wholesale on a fee or contract basis
46101	1,663	114	102	240	298	137	55	24	112	82	135	113	251	-	-	Wholesale on a fee or contract basis of agricultural raw materials and live animals
46102	2,816	29	100	380	434	262	224	258	87	354	289	399	-	-	-	Wholesale on a fee or contract basis of food, beverages and tobacco
46103	1,706	34	60	134	201	113	91	180	111	183	196	103	300	-	-	Wholesale on a fee or contract basis of textiles, clothing, footwear, leather goods and household articles
46104	1,127	3	14	74	164	84	103	-	199	162	60	264	-	-	-	Wholesale on a fee or contract basis of computers and software, electronic and telecommunications equipment
46105	1,946	14	44	153	207	208	170	86	170	178	269	-	447	-	-	Wholesale on a fee or contract basis of industrial machinery
46106	370	1	-	43	29	65	55	-	30	35	-	112	-	-	-	Wholesale on a fee or contract basis of fuels, ores and metals
46107	2,104	5	24	123	340	254	49	115	110	493	110	481	-	-	-	Wholesale on a fee or contract basis of construction materials, hardware, plumbing and heating equipment and supplies

ตาราง 24 จำนวนคนทำงานในสถานประกอบการ จำแนกตามขนาดของสถานประกอบการ (จำนวนคนทำงาน) และประเภทอุตสาหกรรม (ต่อ)
 TABLE 24 NUMBER OF PERSONS ENGAGED IN ESTABLISHMENTS BY SIZE OF ESTABLISHMENT (NUMBER OF PERSONS ENGAGED) AND CATEGORY OF INDUSTRY (cont'd)

รหัส Code	ประเภทอุตสาหกรรม	จำนวน คนทำงาน Number of persons engaged	ขนาดของสถานประกอบการ (จำนวนคนทำงาน) Size of establishment (Number of persons engaged)											Category of industry			
			1	2	3 - 5	6 - 10	11-15	16 - 20	21 - 25	26 - 30	31 - 50	51 - 100	101 - 200		201 - 500	501 - 1,000	> 1,000
46108	การขายสินค้าเฉพาะอย่างอื่น ๆ โดยได้รับค่าตอบแทนหรือตามสัญญาจ้าง	815	20	34	85	135	55	90	96	30	270	-	-	-	-	-	Wholesale on a fee or contract basis of other particular products
46109	การขายสินค้าทั่วไป โดยได้รับค่าตอบแทนหรือตามสัญญาจ้าง	2,931	7	32	163	229	202	116	111	30	335	303	283	800	320	800	Wholesale on a fee or contract basis of a variety of goods
462	การขายส่งวัตถุดิบทางการเกษตร และสัตว์มีชีวิต	47,684	1,824	3,880	9,998	7,955	3,777	1,983	1,736	915	2,747	2,658	3,175	1,360	2,374	3,302	Wholesale of agricultural raw materials and live animals
4620	การขายส่งวัตถุดิบทางการเกษตร และสัตว์มีชีวิต	47,684	1,824	3,880	9,998	7,955	3,777	1,983	1,736	915	2,747	2,658	3,175	1,360	2,374	3,302	Wholesale of agricultural raw materials and live animals
46201	การขายส่งข้าวเปลือกและธัญพืชอื่น ๆ	18,212	401	1,366	3,845	3,514	1,980	864	751	422	918	664	303	260	824	2,100	Wholesale of rice in the husk and other grains
46202	การขายส่งพืชน้ำมันที่ใช้การผลิตน้ำมันพืช	6,861	100	500	2,363	1,523	453	246	172	60	206	138	700	400	-	-	Wholesale of oil seeds and oleaginous fruits
46203	การขายส่งลูกพืชซึ่งไม่ผลิตกินได้สำเร็จรูป	313	16	54	60	53	62	16	22	30	-	-	-	-	-	-	Wholesale of unmanufactured tobacco
46204	การขายส่งสัตว์มีชีวิต	3,865	917	788	757	232	49	49	71	60	231	175	536	-	-	-	Wholesale of live animals
46205	การขายส่งดอกไม้ ต้นไม้ และเมล็ดพันธุ์พืช	6,118	112	350	471	487	233	239	182	202	535	823	1,234	250	1,000	-	Wholesale of flowers, plants and seeds
46206	การขายส่งอาหารปศุสัตว์	3,100	67	174	477	454	177	184	156	58	454	349	-	-	550	-	Wholesale of animal feeds
46209	การขายส่งวัตถุดิบอื่นๆ ทางการเกษตร	9,215	211	648	2,025	1,692	823	385	382	83	403	509	402	450	-	1,202	Wholesale of other agricultural raw materials
463	การขายส่งอาหาร เครื่องดื่ม และยาสูบ	131,826	3,253	11,408	21,678	16,974	9,898	6,413	5,356	4,468	12,024	12,029	10,617	9,184	4,822	3,702	Wholesale of food, beverages and tobacco
4631	การขายส่งอาหาร	100,164	2,830	9,920	17,470	13,298	7,664	5,171	4,403	3,457	9,085	7,210	5,716	6,466	4,822	2,652	Wholesale of food
46311	การขายส่งเนื้อสัตว์และผลิตภัณฑ์เนื้อสัตว์	5,753	167	548	987	767	470	241	294	235	356	295	510	883	-	-	Wholesale of meat and meat products
46312	การขายส่งปลาและผลิตภัณฑ์สัตว์น้ำ	21,266	379	1,532	2,656	2,344	1,790	1,267	1,214	567	2,457	1,928	876	2,142	1,000	1,114	Wholesale of fish and fish products
46313	การขายส่งผักและผลไม้	25,010	1,153	3,750	5,381	3,822	1,864	927	799	586	1,515	1,048	997	1,058	572	1,538	Wholesale of fruits and vegetables
46314	การขายส่งผลิตภัณฑ์นม	9,605	172	380	1,001	1,992	1,314	923	634	962	948	604	125	550	-	-	Wholesale of dairy products
46315	การขายส่งข้าวและผลิตภัณฑ์ที่ได้จากโรงสีข้าว	7,048	122	394	1,085	739	311	419	242	232	559	645	281	320	1,699	-	Wholesale of rice and rice milling products

ตาราง 24 จำนวนคนทำงานในสถานประกอบการ จำแนกตามขนาดของสถานประกอบการ (จำนวนคนทำงาน) และประเภทอุตสาหกรรม (ต่อ)
 TABLE 24 NUMBER OF PERSONS ENGAGED IN ESTABLISHMENTS BY SIZE OF ESTABLISHMENT (NUMBER OF PERSONS ENGAGED) AND CATEGORY OF INDUSTRY (cont'd)

รหัส Code	จำนวน คนทำงาน Number of persons engaged	ขนาดของสถานประกอบการ (จำนวนคนทำงาน) Size of establishment (Number of persons engaged)											Category of industry			
		1	2	3 - 5	6 - 10	11-15	16 - 20	21 - 25	26 - 30	31 - 50	51 - 100	101 - 200		201 - 500	501 - 1,000	> 1,000
46316 การขายส่งผลิตภัณฑ์ขนมอบ ไขมันและไขมันที่ใช้ในการบริโภค	7,607	259	1,062	1,825	987	395	405	254	221	851	418	629	321	-	-	Wholesale of bakery products, eggs and edible oils and fats of animal or vegetable origin
46317 การขายส่งน้ำตาล ซิโอโกแลต ลูกกวาด และขนมที่ทำจากน้ำตาล	1,971	18	64	131	162	132	115	95	88	355	321	490	-	-	-	Wholesale of sugar, chocolate, candy and sugar confectionery
46318 การขายส่งกาแฟ ชา โกโก้	1,227	16	68	156	141	93	16	-	30	110	60	537	-	-	-	Wholesale of coffee, tea and cocoa
46319 การขายส่งผลิตภัณฑ์อาหารอื่นๆ	20,677	544	2,122	4,248	2,344	1,295	858	871	536	1,954	1,891	1,271	1,192	1,551	-	Wholesale of other food products
4632 การขายส่งเครื่องดื่มและยาสูบ	31,662	423	1,488	4,208	3,676	2,234	1,242	953	1,011	2,939	4,819	4,901	2,718	-	1,050	Wholesale of beverages and tobacco
46321 การขายส่งเครื่องดื่มที่มีแอลกอฮอล์	13,905	130	450	1,603	1,914	1,438	703	652	610	1,739	1,853	2,213	600	-	-	Wholesale of alcohol beverages
46322 การขายส่งเครื่องดื่มที่ไม่มีแอลกอฮอล์	16,899	271	908	2,329	1,584	706	519	279	401	1,150	2,896	2,688	2,118	-	1,050	Wholesale of non-alcohol beverages
46323 การขายส่งผลิตภัณฑ์ยาสูบ	858	22	130	276	178	90	20	22	-	50	70	-	-	-	-	Wholesale of tobacco
464 การขายส่งของใช้ในชีวิตประจำวัน	124,221	2,927	8,524	15,678	13,467	7,431	5,667	3,746	3,917	10,264	11,834	10,157	11,912	4,860	13,837	Wholesale of household goods
4641 การขายส่งเสื้อผ้า และรองเท้า	44,685	2,028	5,984	8,479	5,101	2,142	1,258	837	661	2,267	1,939	2,011	2,210	650	9,118	Wholesale of textiles, clothing and footwear
46411 การขายส่งตัวยและผ้า	7,431	145	464	1,812	2,100	714	484	318	172	590	222	-	410	-	-	Wholesale of yarn and fabrics
46412 การขายส่งของใช้ในครัวเรือนที่ทำจากสิ่งทอ	2,995	88	236	399	293	220	93	85	52	332	125	422	-	650	-	Wholesale of household goods of textile
46413 การขายส่งอุปกรณ์ตัดเย็บ	614	15	66	189	120	74	36	23	-	35	56	-	-	-	-	Wholesale of haberdashery
46414 การขายส่งเสื้อผ้า	29,239	1,691	4,836	4,533	1,744	876	539	290	437	1,058	1,398	1,469	1,250	-	9,118	Wholesale of clothing
46415 การขายส่งรองเท้า	4,406	89	382	1,546	844	258	106	121	-	252	138	120	550	-	-	Wholesale of footwear
4642 การขายส่งเครื่องใช้ไฟฟ้าและอิเล็กทรอนิกส์ชนิดใช้ในบ้านเรือน	18,376	69	244	1,089	1,797	1,112	1,028	729	794	1,958	2,576	2,214	2,147	700	1,919	Wholesale of electric household appliances and consumer electronics
46421 การขายส่งเครื่องใช้ไฟฟ้าและอิเล็กทรอนิกส์ชนิดใช้ในครัวเรือน (ยกเว้นอุปกรณ์ไฟฟ้าสำหรับให้แสงสว่าง)	14,406	52	196	804	1,184	708	807	408	624	1,558	1,897	1,702	1,847	700	1,919	Wholesale of electric household appliances and consumer electronics (except lighting equipment)

ตาราง 24 จำนวนคนทำงานในสถานประกอบการ จำแนกตามขนาดของสถานประกอบการ (จำนวนคนทำงาน) และประเภทอุตสาหกรรม (ต่อ)
 TABLE 24 NUMBER OF PERSONS ENGAGED IN ESTABLISHMENTS BY SIZE OF ESTABLISHMENT (NUMBER OF PERSONS ENGAGED) AND CATEGORY OF INDUSTRY (cont'd)

รหัส Code	ประเภทอุตสาหกรรม	จำนวน คนทำงาน Number of persons engaged	ขนาดของสถานประกอบการ (จำนวนคนทำงาน) Size of establishment (Number of persons engaged)											Category of industry			
			1	2	3 - 5	6 - 10	11-15	16 - 20	21 - 25	26 - 30	31 - 50	51 - 100	101 - 200		201 - 500	501 - 1,000	> 1,000
46422	การขายส่งอุปกรณ์ไฟฟ้าสำหรับใช้ แสงสว่าง	3,970	17	48	285	613	404	221	170	321	400	679	512	300	-	-	Wholesale of lighting equipment
4643	การขายส่งสินค้าวัฒนธรรมและ นันทนาการ	14,761	239	520	1,481	1,669	1,187	941	594	541	1,923	1,135	1,228	2,493	810	-	Wholesale of cultural and recreation goods
46431	การขายส่งหนังสือ หนังสือพิมพ์ และเครื่องเขียน	8,040	32	100	548	841	644	515	372	319	815	723	565	1,756	810	-	Wholesale of books, newspapers and stationery
46432	การขายส่งอุปกรณ์กีฬาและเสียง ที่บันทึกข้อมูลแล้ว	972	5	12	79	123	64	20	-	30	272	80	-	287	-	-	Wholesale of recorded visual and audio media
46433	การขายส่งเครื่องกีฬา	2,146	34	66	204	264	196	301	94	56	405	201	325	-	-	-	Wholesale of sports goods
46434	การขายส่งเกมและของเล่น	2,006	29	90	258	162	132	-	117	56	243	131	338	450	-	-	Wholesale of games and toys
46439	การขายส่งสินค้าอื่น ๆ ด้าน วัฒนธรรมและนันทนาการ	1,597	139	252	392	279	151	105	64	27	188	-	-	-	-	-	Wholesale of other cultural and recreation goods
4644	การขายส่งสินค้าทางเภสัชกรรมและ ทางการแพทย์ เครื่องหอม และ เครื่องประดับนิม	21,894	103	314	1,011	1,614	1,183	1,088	571	876	2,030	3,316	1,751	3,922	1,315	2,800	Wholesale of pharmaceutical and medical goods, perfumeries and toilet preparations
46441	การขายส่งสินค้าทางเภสัชกรรม และทางการแพทย์	15,354	53	134	569	998	814	696	249	493	1,110	2,312	1,439	3,172	515	2,800	Wholesale of pharmaceutical and medical goods
46442	การขายส่งเครื่องหอม	754	12	62	57	147	71	-	25	-	200	180	-	-	-	-	Wholesale of perfumeries
46443	การขายส่งเครื่องสำอางและ เครื่องประดับนิม	5,786	38	118	385	469	298	392	297	383	720	824	312	750	800	-	Wholesale of cosmetics and toilet preparations
4649	การขายส่งของใช้ในครัวเรือนอื่นๆ	24,505	488	1,462	3,618	3,286	1,807	1,352	1,015	1,045	2,086	2,868	2,953	1,140	1,385	-	Wholesale of other household goods
46491	การขายส่งอุปกรณ์ถ่ายภาพและ ทัศนศาสตร์	2,029	8	20	107	63	46	53	68	60	62	155	112	400	875	-	Wholesale of photographic and optical goods
46492	การขายส่งนาฬิกา เครื่องประดับ เพชรพลอย	8,355	86	354	981	830	564	400	332	171	837	944	2,026	320	510	-	Wholesale of watches, clocks and jewellery
46493	การขายส่งเครื่องหนังและเครื่องใช้ สำหรับการเดินทาง	1,168	46	144	328	204	77	56	-	116	76	-	121	-	-	-	Wholesale of leather goods and travel accessories
46494	การขายส่งเฟอร์นิเจอร์ไม้ใช้ ครัวเรือน	3,213	82	184	385	451	283	265	110	204	121	541	167	420	-	-	Wholesale of household furniture
46495	การขายส่งเครื่องดินเผา เครื่องแก้ว และเครื่องครัว	1,948	27	92	246	259	198	150	95	88	235	272	286	-	-	-	Wholesale of chinaware, glassware and kitchenware
46499	การขายส่งของใช้ในครัวเรือนอื่นๆ ซึ่งไม่ได้จัดประเภทไว้ในที่อื่น	7,792	239	668	1,571	1,479	639	428	410	406	755	956	241	-	-	-	Wholesale of other household goods, n.e.c

ตาราง 24 จำนวนคนทำงานในสถานประกอบการ จำแนกตามขนาดของสถานประกอบการ (จำนวนคนทำงาน) และประเภทอุตสาหกรรม (ต่อ)
 TABLE 24 NUMBER OF PERSONS ENGAGED IN ESTABLISHMENTS BY SIZE OF ESTABLISHMENT (NUMBER OF PERSONS ENGAGED) AND CATEGORY OF INDUSTRY (cont'd)

รหัส Code	ประเภทอุตสาหกรรม	จำนวน คนทำงาน Number of persons engaged	ขนาดของสถานประกอบการ (จำนวนคนทำงาน) Size of establishment (Number of persons engaged)										Category of industry				
			1	2	3 - 5	6 - 10	11-15	16 - 20	21 - 25	26 - 30	31 - 50	51 - 100		101 - 200	201 - 500	501 - 1,000	> 1,000
465	การขายส่งเครื่องจักร อุปกรณ์ และเครื่องมือเครื่องใช้	94,295	600	2,430	7,177	9,818	6,837	5,350	3,327	4,013	10,734	9,712	7,853	5,959	5,619	14,866	Wholesale of machinery, equipment and supplies
4651	การขายส่งคอมพิวเตอร์ อุปกรณ์ ต่อพ่วง และซอฟต์แวร์	8,666	21	86	326	597	616	567	252	356	878	1,052	1,164	851	550	1,350	Wholesale of computers, computer peripheral equipment and software
46510	การขายส่งคอมพิวเตอร์ อุปกรณ์ ต่อพ่วง และซอฟต์แวร์	8,666	21	86	326	597	616	567	252	356	878	1,052	1,164	851	550	1,350	Wholesale of computers, computer peripheral equipment and software
4652	การขายส่งอุปกรณ์และชิ้นส่วน ทางอิเล็กทรอนิกส์และโทรคมนาคม	12,523	62	214	632	1,132	807	796	394	374	1,566	1,014	1,131	1,842	2,559	-	Wholesale of electronic and telecommunications equipment and parts
46521	การขายส่งอุปกรณ์และชิ้นส่วน อิเล็กทรอนิกส์	6,827	30	132	329	651	412	482	185	194	689	501	522	1,311	1,389	-	Wholesale of electronic equipment and parts
46522	การขายส่งโทรศัพท์และอุปกรณ์ โทรคมนาคม	5,696	32	82	303	481	395	314	209	180	877	513	609	531	1,170	-	Wholesale of telephone and telecommunications equipment
4653	การขายส่งเครื่องจักร อุปกรณ์ และเครื่องใช้ทางการเกษตร	18,133	355	1,404	2,987	2,456	1,130	648	516	342	1,239	1,397	723	-	-	4,936	Wholesale of agricultural machinery, equipment and supplies
46530	การขายส่งเครื่องจักร อุปกรณ์ และเครื่องใช้ทางการเกษตร	18,133	355	1,404	2,987	2,456	1,130	648	516	342	1,239	1,397	723	-	-	4,936	Wholesale of agricultural machinery, equipment and supplies
4659	การขายส่งเครื่องจักรและอุปกรณ์ อื่นๆ	54,973	162	726	3,232	5,633	4,284	3,339	2,165	2,941	7,051	6,249	4,835	3,266	2,510	8,580	Wholesale of other machinery and equipment
46591	การขายส่งอุปกรณ์การขนส่ง (ยกเว้น ยานยนต์ จักรยานยนต์ และรถจักรยาน)	924	15	50	201	136	73	56	46	116	31	-	200	-	-	-	Wholesale of transport equipment (except motor vehicles, motorcycles and bicycles)
46592	การขายส่งเครื่องจักรและอุปกรณ์ งานวิศวกรรมโยธา งานเหมืองแร่ และงานก่อสร้าง	2,094	6	20	177	230	312	185	67	146	206	325	190	230	-	-	Wholesale of civil engineering, mining and construction machinery
46593	การขายส่งเครื่องจักรและอุปกรณ์ ชนิดใช้ในโรงงานอุตสาหกรรม	22,867	71	308	1,466	2,722	2,056	1,547	1,164	1,435	3,487	2,874	1,675	1,232	1,320	1,510	Wholesale of industrial machinery and equipment

ตาราง 24 จำนวนคนทำงานในสถานประกอบการ จำแนกตามขนาดของสถานประกอบการ (จำนวนคนทำงาน) และประเภทอุตสาหกรรม (ต่อ)
 TABLE 24 NUMBER OF PERSONS ENGAGED IN ESTABLISHMENTS BY SIZE OF ESTABLISHMENT (NUMBER OF PERSONS ENGAGED) AND CATEGORY OF INDUSTRY (cont'd)

รหัส Code	ประเภทอุตสาหกรรม	จำนวน คนทำงาน Number of persons engaged	ขนาดของสถานประกอบการ (จำนวนคนทำงาน) Size of establishment (Number of persons engaged)											Category of industry			
			1	2	3 - 5	6 - 10	11-15	16 - 20	21 - 25	26 - 30	31 - 50	51 - 100	101 - 200		201 - 500	501 - 1,000	> 1,000
46594	การขายส่งเครื่องจักร อุปกรณ์ และ เฟอร์นิเจอร์ใช้ในบ้าน	6,464	11	54	304	491	426	296	220	267	665	979	447	1,114	1,190	-	Wholesale of office machinery, equipment and furniture
46599	การขายส่งเครื่องจักรและอุปกรณ์ อื่นๆ ซึ่งมีค่าประมาณที่ไว้เกินอื่น	22,624	59	294	1,084	2,054	1,417	1,255	668	977	2,662	2,071	2,323	690	-	7,070	Wholesale of other machinery and equipment, n.e.c.
466	การขายส่งสินค้าเฉพาะประเภท อื่นๆ	187,104	6,664	23,640	32,006	26,920	14,105	9,774	7,235	6,784	15,120	15,956	13,535	9,183	3,390	2,792	Other specialized wholesale
4661	การขายส่งเชื้อเพลิงแข็ง เชื้อเพลิง เหลว และเชื้อเพลิงก๊าซ รวมถึง ผลิตภัณฑ์ที่เกี่ยวข้อง	10,368	181	476	981	1,209	941	889	476	510	1,414	1,251	150	690	-	1,200	Wholesale of solid, liquid and gaseous fuels and related products
46611	การขายส่งเชื้อเพลิงแข็ง	1,703	78	232	201	125	130	89	23	90	285	70	-	380	-	-	Wholesale of solid fuels
46612	การขายส่งเชื้อเพลิงเหลว	3,281	6	26	93	210	166	238	132	89	328	643	150	-	-	1,200	Wholesale of liquid fuels
46613	การขายส่งเชื้อเพลิงก๊าซ	3,416	83	184	523	630	444	363	229	249	310	401	-	-	-	-	Wholesale of gaseous fuels
46614	การขายส่งผลิตภัณฑ์ได้จาก กากล้นปิโตรเลียม	1,968	14	34	164	244	201	199	92	82	491	137	-	310	-	-	Wholesale of refined petroleum products
4662	การขายส่งโลหะและสินค้าโลหะ	16,525	58	246	1,751	2,470	1,671	1,488	1,073	869	1,788	1,734	1,551	886	960	-	Wholesale of metals and metal ores
46621	การขายส่งสินแร่เหล็กและโลหะ ที่ไม่ใช่เหล็ก	1,812	3	22	136	238	205	204	44	87	272	296	305	-	-	-	Wholesale of ferrous and non-ferrous metal ores
46622	การขายส่งเหล็ก เหล็กกล้า และ โลหะที่ไม่ใช่เหล็กขั้นมูลฐาน	14,713	55	224	1,595	2,232	1,466	1,284	1,029	782	1,516	1,438	1,246	886	960	-	Wholesale of iron, steel and non-ferrous metal in primary forms
4663	การขายส่งวัสดุก่อสร้าง เครื่องโลหะ เครื่องอุปกรณ์และวัสดุสำหรับ ระบบท่อและระบบทำความร้อน	51,380	502	1,874	6,667	8,150	4,811	3,273	2,491	2,221	4,645	5,276	5,199	3,059	1,620	1,592	Wholesale of construction materials, hardware, plumbing and heating equipment and supplies
46631	การขายส่งอิฐ หิน ปูน ทราย และผลิตภัณฑ์คอนกรีต	9,268	60	206	1,264	1,682	1,017	932	650	542	696	782	827	610	-	-	Wholesale of bricks, stone, cement, sand and concrete products
46632	การขายส่งไม้และผลิตภัณฑ์จาก ไม้แปรรูปขั้นต้น	15,138	299	1,058	2,997	2,982	1,572	816	517	398	1,098	1,033	1,494	874	-	-	Wholesale of wood in the rough and products of primary processing of wood
46633	การขายส่งสี น้ำมันชักเงา และแล็กเกอร์	1,749	32	124	316	314	201	130	132	-	280	113	107	-	-	-	Wholesale of paints, varnishes and lacquers

ตาราง 24 จำนวนคนทำงานในสถานประกอบการ จำนวนตามขนาดของสถานประกอบการ (จำนวนคนทำงาน) และประเภทอุตสาหกรรม (ต่อ)
TABLE 24 NUMBER OF PERSONS ENGAGED IN ESTABLISHMENTS BY SIZE OF ESTABLISHMENT (NUMBER OF PERSONS ENGAGED) AND CATEGORY OF INDUSTRY (cont'd)

รหัส Code	จำนวน คนทำงาน Number of persons engaged	ขนาดของสถานประกอบการ (จำนวนคนทำงาน) Size of establishment (Number of persons engaged)											Category of industry			
		1	2	3 - 5	6 - 10	11-15	16 - 20	21 - 25	26 - 30	31 - 50	51 - 100	101 - 200		201 - 500	501 - 1,000	> 1,000
46634	7,123	22	72	359	616	526	291	297	470	756	1,262	630	230	-	1,592	Wholesale of plumbing and heating equipment and supplies and sanitary equipment
46639	18,102	89	414	1,731	2,556	1,495	1,104	895	811	1,815	2,086	2,141	1,345	1,620	-	Wholesale of other construction materials
46669	108,831	5,923	21,044	22,627	15,091	6,682	4,124	3,195	3,184	7,273	7,695	6,635	4,548	810	-	Wholesale of waste and scrap and other products, n.e.c.
46691	14,566	26	132	695	1,652	1,219	1,128	711	1,155	1,505	1,784	2,376	1,373	810	-	Wholesale of industrial chemicals
46692	6,830	228	632	880	773	483	318	86	227	1,107	976	720	400	-	-	Wholesale of fertilizers and agrochemical products
46693	31,305	2,067	8,666	6,561	2,557	1,095	796	485	566	1,530	2,977	1,680	2,325	-	-	Wholesale of rubber and plastic materials in primary forms
46694	2,502	37	166	444	489	187	101	108	228	222	70	-	450	-	-	Wholesale of industrial or commercial containers
46695	49,113	3,531	11,344	13,559	8,828	3,240	1,537	1,477	798	1,924	1,477	1,398	-	-	-	Wholesale of waste and scrap and materials for recycling
46699	4,515	34	104	488	792	458	244	328	210	985	411	461	-	-	-	Wholesale of other products, n.e.c.
469	26,232	136	824	2,354	1,585	1,140	871	539	561	1,287	2,280	4,094	2,365	-	8,196	Non-specialized wholesale trade
4690	26,232	136	824	2,354	1,585	1,140	871	539	561	1,287	2,280	4,094	2,365	-	-	Non-specialized wholesale trade
46900	26,232	136	824	2,354	1,585	1,140	871	539	561	1,287	2,280	4,094	2,365	-	-	Non-specialized wholesale trade
47	1,861,189	390,652	571,528	331,546	160,861	88,763	38,524	24,378	16,110	43,682	52,528	50,175	53,867	16,455	22,120	Retail trade (except of motor vehicles and motorcycles)
471	951,098	279,644	357,670	100,684	43,140	35,986	8,305	4,485	2,621	12,293	25,207	30,507	34,423	5,449	10,684	Retail sale in non-specialized stores
4711	697,864	227,879	265,042	65,794	34,795	31,029	6,734	3,232	1,896	8,617	16,434	16,903	16,402	1,907	1,200	Retail sale in non-specialized stores with food, beverages or tobacco predominating

ตาราง 24 จำนวนคนทำงานในสถานประกอบการ จำแนกตามขนาดของสถานประกอบการ (จำนวนคนทำงาน) และประเภทอุตสาหกรรม (ต่อ)
TABLE 24 NUMBER OF PERSONS ENGAGED IN ESTABLISHMENTS BY SIZE OF ESTABLISHMENT (NUMBER OF PERSONS ENGAGED) AND CATEGORY OF INDUSTRY (cont'd)

รหัส Code	ประเภทอุตสาหกรรม	จำนวน คนทำงาน Number of persons engaged	ขนาดของสถานประกอบการ (จำนวนคนทำงาน) Size of establishment (Number of persons engaged)											Category of industry			
			1	2	3 - 5	6 - 10	11-15	16 - 20	21 - 25	26 - 30	31 - 50	51 - 100	101 - 200		201 - 500	501 - 1,000	> 1,000
47111	ซูเปอร์มาร์เก็ต	9,392	248	392	390	482	577	346	208	436	997	2,177	1,438	1,701	-	-	Supermarkets
47112	ดีสคัฟเตอร์/ซูเปอร์เซ็นเตอร์/ ไฮเปอร์มาร์เก็ต	28,846	24	34	185	515	1,396	437	160	209	1,376	1,501	7,494	13,388	927	1,200	Discounters/Supercenters/ Hypermarkets
47113	ร้านสะดวกซื้อ/มินิมาร์ท	73,473	2,178	4,308	7,158	26,160	41,57	840	349	820	1,442	806	-	980	-	-	Convenience stores/Minimarts
47114	ร้านขายของชำ	586,153	225,429	260,308	58,061	7,638	4,781	1,794	2,024	902	5,424	11,314	7,165	1,313	-	-	Grocery stores
4719	ร้านขายปลีกสินค้าทั่วไปอื่นๆ	253,234	51,765	92,628	34,890	8,345	4,957	1,571	1,253	725	3,676	8,773	13,604	18,021	3,542	9,484	Other retail sale in non-specialized stores
47190	ร้านขายปลีกสินค้าทั่วไปอื่นๆ	253,234	51,765	92,628	34,890	8,345	4,957	1,571	1,253	725	3,676	8,773	13,604	18,021	3,542	9,484	Other retail sale in non-specialized stores
472	ร้านขายปลีกอาหาร เครื่องดื่ม และยาสูบ	67,751	11,939	21,318	18,303	6,126	2,483	1,246	608	430	1,185	963	455	774	749	1,172	Retail sale of food, beverages and tobacco in specialized stores
4721	ร้านขายปลีกอาหาร	57,306	9,920	18,316	15,842	5,292	2,132	948	476	370	697	912	455	774	-	1,172	Retail sale of food in specialized stores
47211	ร้านขายปลีกเนื้อสัตว์และผลิตภัณฑ์ เนื้อสัตว์	7,109	1,198	2,392	2,017	718	327	95	96	87	107	72	-	-	-	-	Retail sale of meat and meat products in specialized stores
47212	ร้านขายปลีกปลาและผลิตภัณฑ์ สัตว์น้ำ	3,924	611	1,376	1,142	420	123	75	-	29	66	82	-	-	-	-	Retail sale of fish and fish products in specialized stores
47213	ร้านขายปลีกผักและผลไม้	7,969	2,243	2,920	1,793	454	230	88	46	29	34	132	-	-	-	-	Retail sale of fruit and vegetables in specialized stores
47214	ร้านขายปลีกข้าว	12,665	2,470	4,780	3,299	712	270	123	-	90	192	455	-	274	-	-	Retail sale of rice in specialized stores
47215	ร้านขายปลีกผลิตภัณฑ์นม	8,647	1,020	2,140	2,997	1,288	541	261	113	56	110	-	121	-	-	-	Retail sale of bakery products in specialized stores
47219	ร้านขายปลีกอาหารอื่นๆ	16,992	2,378	4,708	4,594	1,700	641	306	221	79	188	171	334	500	-	1,172	Retail sale of other food products in specialized stores
4722	ร้านขายปลีกเครื่องดื่ม	10,339	1,989	2,962	2,440	819	351	298	132	60	488	51	-	-	749	-	Retail sale of beverages in specialized stores
47221	ร้านขายปลีกเครื่องดื่มที่มี แอลกอฮอล์	4,529	541	1,062	1,021	406	146	113	63	60	368	-	-	-	749	-	Retail sale of alcohol beverages in specialized stores
47222	ร้านขายปลีกเครื่องดื่มที่ไม่มี แอลกอฮอล์	5,810	1,448	1,900	1,419	413	205	185	69	-	120	51	-	-	-	-	Retail sale of non-alcohol beverages in specialized stores

ตาราง 24 จำนวนคนทำงานในสถานประกอบการ จำแนกตามขนาดของสถานประกอบการ (จำนวนคนทำงาน) และประเภทอุตสาหกรรม (ต่อ)
 TABLE 24 NUMBER OF PERSONS ENGAGED IN ESTABLISHMENTS BY SIZE OF ESTABLISHMENT (NUMBER OF PERSONS ENGAGED) AND CATEGORY OF INDUSTRY (cont'd)

รหัส Code	จำนวน คนทำงาน Number of persons engaged	ขนาดของสถานประกอบการ (จำนวนคนทำงาน) Size of establishment (Number of persons engaged)											Category of industry					
		1	2	3 - 5	6 - 10	11-15	16 - 20	21 - 25	26 - 30	31 - 50	51 - 100	101 - 200		201 - 500	501 - 1,000	> 1,000		
4723 ร้านขายปลีกผลิตภัณฑ์ยาสูบ	106	30	40	21	15	-	-	-	-	-	-	-	-	-	-	-	-	Retail sale of tobacco products in specialized stores
47230 ร้านขายปลีกผลิตภัณฑ์ยาสูบ	106	30	40	21	15	-	-	-	-	-	-	-	-	-	-	-	-	Retail sale of tobacco products in specialized stores
473 ร้านขายปลีกเชื้อเพลิงยานยนต์	107,021	12,810	20,404	15,174	18,653	12,595	8,088	4,666	2,230	4,046	2,400	1,000	1,417	824	2,714	2,714	2,714	Retail sale of automotive fuel in specialized stores
4730 ร้านขายปลีกเชื้อเพลิงยานยนต์	107,021	12,810	20,404	15,174	18,653	12,595	8,088	4,666	2,230	4,046	2,400	1,000	1,417	824	2,714	2,714	2,714	Retail sale of automotive fuel in specialized stores
474 ร้านขายปลีกอุปกรณ์สารสนเทศ และอุปกรณ์สื่อสารโทรคมนาคม	71,170	8,500	15,992	16,811	8,830	4,008	2,290	1,444	1,530	3,130	2,246	2,254	1,560	559	2,016	2,016	2,016	Retail sale of information and communications equipment in specialized stores
47411 ร้านขายปลีกคอมพิวเตอร์ อุปกรณ์ต่อพ่วง ซอฟต์แวร์ และอุปกรณ์สื่อสารโทรคมนาคม	64,064	8,057	14,664	14,868	7,728	3,521	2,094	1,314	1,304	2,901	1,777	2,001	1,260	559	2,016	2,016	2,016	Retail sale of computers, peripheral units, software and telecommunications equipment in specialized stores
474111 ร้านขายปลีกคอมพิวเตอร์และอุปกรณ์ต่อพ่วง	24,950	1,063	2,940	5,766	4,184	2,090	1,297	676	655	1,575	938	1,201	549	-	2,016	-	-	Retail sale of computers and peripheral units in specialized stores
47412 ร้านขายปลีกเครื่องเล่นวีดิโอเกม และซอฟต์แวร์สำหรับวีดิโอเกม	1,471	85	220	356	169	127	92	43	-	221	51	107	-	-	-	-	-	Retail sale of video game consoles and software in specialized stores
47413 ร้านขายปลีกอุปกรณ์สื่อสารโทรคมนาคม	37,643	6,909	11,504	8,746	3,375	1,304	705	595	649	1,105	788	693	711	559	-	-	-	Retail sale of telecommunications equipment in specialized stores
47421 ร้านขายปลีกอุปกรณ์ภาพและเสียง	7,106	443	1,328	1,943	1,102	487	196	130	226	229	469	253	300	-	-	-	-	Retail sale of audio and video equipment in specialized stores
47420 ร้านขายปลีกอุปกรณ์ภาพและเสียง	7,106	443	1,328	1,943	1,102	487	196	130	226	229	469	253	300	-	-	-	-	Retail sale of audio and video equipment in specialized stores

ตาราง 24 จำนวนคนทำงานในสถานประกอบการ จำนวนตามขนาดของสถานประกอบการ (จำนวนคนทำงาน) และประเภทอุตสาหกรรม (ต่อ)
TABLE 24 NUMBER OF PERSONS ENGAGED IN ESTABLISHMENTS BY SIZE OF ESTABLISHMENT (NUMBER OF PERSONS ENGAGED) AND CATEGORY OF INDUSTRY (cont'd)

รหัส Code	จำนวน คนทำงาน Number of persons engaged	ขนาดของสถานประกอบการ (จำนวนคนทำงาน) Size of establishment (Number of persons engaged)											Category of industry			
		1	2	3 - 5	6 - 10	11-15	16 - 20	21 - 25	26 - 30	31 - 50	51 - 100	101 - 200		201 - 500	501 - 1,000	> 1,000
475 ร้านขายปลีกอุปกรณ์อื่น ๆ ชนิดใช้ในครัวเรือน	285,907	12,050	37,920	74,847	52,815	23,353	12,924	9,004	6,041	14,274	13,444	11,122	8,378	6,701	3,034	Retail sale of other household equipment in specialized stores
4751 ร้านขายปลีกสิ่งทอ	13,145	1,498	3,834	4,085	1,130	306	202	131	170	178	421	265	-	925	-	Retail sale of textiles in specialized stores
47511 ร้านขายปลีกผ้า	7,868	733	2,036	2,433	652	195	150	67	142	50	360	125	-	925	-	Retail sale of fabrics in specialized stores
47512 ร้านขายปลีกของใช้ในครัวเรือน ที่ต่างจากผ้า	2,614	360	848	794	185	50	52	43	-	81	61	140	-	-	-	Retail sale of household articles of textiles in specialized stores
47513 ร้านขายปลีกอุปกรณ์ตัดเย็บ	2,663	405	950	858	293	61	-	21	28	47	-	-	-	-	-	Retail sale of haberdashery in specialized stores
4752 ร้านขายปลีกเครื่องโลหะ กระจก	150,600	3,127	12,560	34,318	34,318	14,414	7,391	5,359	3,331	8,405	8,115	5,481	4,313	3,229	2,020	Retail sale of hardware, paints and glass in specialized stores
47521 ร้านขายปลีกเครื่องโลหะ	5,938	193	778	1,087	663	351	243	146	146	375	497	-	-	-	-	Retail sale of hardware in specialized stores
47522 ร้านขายปลีกสี น้ำมันชักเงา และ แล็กเกอร์	3,130	111	366	708	256	132	116	28	28	79	52	357	-	-	-	Retail sale of paints, varnishes and lacquers in specialized stores
47523 ร้านขายปลีกอุปกรณ์ระบบท่อ และเครื่องสุขภัณฑ์	9,765	179	582	1,124	1,124	559	352	248	170	548	908	303	1,008	571	2,020	Retail sale of plumbing, heating and sanitary equipment and supplies in specialized stores
47524 ร้านขายปลีกวัสดุก่อสร้างอื่นๆ	95,691	2,068	8,304	26,290	23,958	9,718	4,843	3,479	1,855	5,121	4,353	2,180	1,424	2,098	-	Retail sale of other construction materials in specialized stores
47525 ร้านขายปลีกวัสดุก่อสร้างหลายชนิด รวมถึงวัสดุอุปกรณ์และเครื่องมือ ชนิดนำไปใช้ทำงานได้ด้วยตัวเอง	36,076	576	2,550	7,441	7,441	3,218	1,713	1,273	1,132	2,282	2,305	2,641	1,881	560	-	Retail sale of a variety of construction materials including do-it-yourself material and equipment in specialized stores
4753 ร้านขายปลีกพรม สิ่งปูพื้น วัสดุปิด ผนังและบุพื้น	3,827	264	792	1,082	450	180	190	89	120	45	225	184	206	-	-	Retail sale of carpets, rugs, wall and floor coverings in specialized stores

ตาราง 24 จำนวนคนทำงานในสถานประกอบการ จำแนกตามขนาดของสถานประกอบการ (จำนวนคนทำงาน) และประเภทอุตสาหกรรม (ต่อ)
 TABLE 24 NUMBER OF PERSONS ENGAGED IN ESTABLISHMENTS BY SIZE OF ESTABLISHMENT (NUMBER OF PERSONS ENGAGED) AND CATEGORY OF INDUSTRY (cont'd)

รหัส Code	ประเภทอุตสาหกรรม	จำนวน คนทำงาน Number of persons engaged	ขนาดของสถานประกอบการ (จำนวนคนทำงาน) Size of establishment (Number of persons engaged)										Category of industry						
			1	2	3 - 5	6 - 10	11-15	16 - 20	21 - 25	26 - 30	31 - 50	51 - 100		101 - 200	201 - 500	501 - 1,000	> 1,000		
47530	ร้านขายปลีกพรม สิ่งปูพื้น วัสดุบิด ผนังและปูพื้น	3,827	264	792	1,082	450	180	190	89	120	89	120	45	225	184	206	-	Retail sale of carpets, rugs, wall and floor coverings in specialized stores	
47591	ร้านขายปลีกเครื่องใช้ไฟฟ้า เฟอร์นิเจอร์ อุปกรณ์ไฟฟ้าสำหรับ ให้แสงสว่าง และของใช้อื่นๆ ในครัวเรือน	118,335	7,161	20,734	31,143	16,917	8,453	5,141	3,425	2,420	5,192	3,859	2,547	1,014	1,014	1,014	-	Retail sale of electrical household appliances, furniture, lighting equipment and other household articles in specialized stores	
47591	ร้านขายปลีกเฟอร์นิเจอร์ชนิดใช้ ในครัวเรือน	34,127	1,853	6,546	11,540	5,223	2,279	1,180	834	605	1,401	-	-	1,607	1,401	-	-	Retail sale of household furniture in specialized stores	
47592	ร้านขายปลีกเครื่องดินเผา เครื่องแก้ว และเครื่องครัว	6,910	1,096	1,928	1,663	634	251	148	143	56	559	230	-	85	559	230	-	Retail sale of chinaware, glassware and kitchenware in specialized stores	
47593	ร้านขายปลีกอุปกรณ์ไฟฟ้าสำหรับ ให้แสงสว่าง	7,319	483	1,306	1,812	1,066	721	546	168	390	632	195	-	195	-	-	-	Retail sale of lighting equipment in specialized stores	
47594	ร้านขายปลีกเครื่องดนตรีและ อุปกรณ์ที่เกี่ยวข้อง	1,228	171	284	410	240	52	17	23	-	31	-	-	-	-	-	-	Retail sale of musical instruments and related equipment in specialized stores	
47595	ร้านขายปลีกเครื่องใช้ไฟฟ้าชนิดใช้ ในครัวเรือน	57,559	2,292	7,886	13,162	8,826	4,504	3,030	2,045	1,223	3,383	2,320	3,089	2,320	3,232	3,089	2,547	Retail sale of electrical household appliances in specialized stores	
47599	ร้านขายปลีกของใช้อื่นๆ ในครัวเรือน ซึ่งไม่ได้จัดประเภทไว้ในที่อื่น	11,192	1,266	2,784	2,536	928	646	220	212	146	424	476	-	476	-	540	-	1,014	Retail sale of other household articles, n.e.c. in specialized stores
476	ร้านขายปลีกสินค้าวัฒนธรรมและ นันทนาการ	75,328	12,485	21,566	19,644	7,826	2,598	1,593	1,274	980	2,664	2,657	933	600	933	508	600	600	Retail sale of cultural and recreation goods in specialized stores
4761	ร้านขายปลีกหนังสือ หนังสือพิมพ์ และเครื่องเขียน	27,097	2,710	5,428	7,213	4,441	1,534	1,004	672	550	1,381	1,447	117	1,447	117	-	600	-	Retail sale of books, newspapers and stationary in specialized stores

ตาราง 24 จำนวนคนทำงานในสถานประกอบการ จำแนกตามขนาดของสถานประกอบการ (จำนวนคนทำงาน) และประเภทอุตสาหกรรม (ต่อ)
TABLE 24 NUMBER OF PERSONS ENGAGED IN ESTABLISHMENTS BY SIZE OF ESTABLISHMENT (NUMBER OF PERSONS ENGAGED) AND CATEGORY OF INDUSTRY (cont'd)

รหัส Code	จำนวน คนทำงาน Number of persons engaged	ขนาดของสถานประกอบการ (จำนวนคนทำงาน) Size of establishment (Number of persons engaged)											Category of industry		
		1	2	3 - 5	6 - 10	11 - 15	16 - 20	21 - 25	26 - 30	31 - 50	51 - 100	101 - 200		201 - 500	501 - 1,000
47611 ร้านขายปลีกหนังสือ หนังสือพิมพ์ วารสาร และนิตยสาร	10,374	1,107	1,816	2,626	1,855	445	314	142	90	416	846	117	600	-	Retail sale of books, newspapers, periodicals and magazines in specialized stores
47612 ร้านขายปลีกเครื่องเขียนและเครื่อง ใช้สำนักงาน	16,723	1,603	3,612	4,587	2,586	1,089	690	530	460	965	601	-	-	-	Retail sale of stationary and office supplies in specialized stores
4762 ร้านขายปลีกสื่อบันทึกเสียงและภาพ	3,958	609	1,146	1,222	300	123	16	21	83	38	100	-	300	-	Retail sale of music and video recordings in specialized stores
47620 ร้านขายปลีกสื่อบันทึกเสียงและภาพ	3,958	609	1,146	1,222	300	123	16	21	83	38	100	-	300	-	Retail sale of music and video recordings in specialized stores
4763 ร้านขายปลีกเครื่องกีฬา	12,583	1,896	3,972	3,250	1,013	303	251	339	144	455	448	512	-	-	Retail sale of sporting equipment in specialized stores
47630 ร้านขายปลีกเครื่องกีฬา	12,583	1,896	3,972	3,250	1,013	303	251	339	144	455	448	512	-	-	Retail sale of sporting equipment in specialized stores
4764 ร้านขายปลีกเกมและของเล่น	4,168	967	1,500	995	279	35	54	45	-	85	-	-	208	-	Retail sale of games and toys in specialized stores
47640 ร้านขายปลีกเกมและของเล่น	4,168	967	1,500	995	279	35	54	45	-	85	-	-	208	-	Retail sale of games and toys in specialized stores
4769 ร้านขายปลีกสินค้าอื่นๆ ด้าน วัฒนธรรมและนันทนาการ	27,522	6,303	9,520	6,964	1,793	603	268	197	203	705	662	304	-	-	Retail sale of other cultural and recreation goods in specialized stores
47691 ร้านขายปลีกผลิตภัณฑ์งานฝีมือ คนไทยและของที่ระลึก	12,747	2,808	3,970	2,890	873	349	173	131	203	533	513	304	-	-	Retail sale of Thai handicrafts and souvenirs in specialized stores
47699 ร้านขายปลีกสินค้าอื่นๆ ด้าน วัฒนธรรมและนันทนาการ ซึ่งได้ จัดประเภทไว้ในที่อื่น	14,775	3,495	5,550	4,074	920	254	95	66	-	172	149	-	-	-	Retail sale of other cultural and recreation goods, n.e.c in specialized stores

ตาราง 24 จำนวนคนทำงานในสถานประกอบการ จำแนกตามขนาดของสถานประกอบการ (จำนวนคนทำงาน) และประเภทอุตสาหกรรม (ต่อ)
 TABLE 24 NUMBER OF PERSONS ENGAGED IN ESTABLISHMENTS BY SIZE OF ESTABLISHMENT (NUMBER OF PERSONS ENGAGED) AND CATEGORY OF INDUSTRY (cont'd)

รหัส Code	ประเภทอุตสาหกรรม	จำนวน คนทำงาน Number of persons engaged	ขนาดของสถานประกอบการ (จำนวนคนทำงาน) Size of establishment (Number of persons engaged)											Category of industry			
			1	2	3 - 5	6 - 10	11-15	16 - 20	21 - 25	26 - 30	31 - 50	51 - 100	101 - 200		201 - 500	501 - 1,000	> 1,000
477	ร้านขายปลีกสินค้าประเภทอื่นๆ	293,756	52,894	96,220	85,288	22,862	7,378	3,679	2,827	2,045	5,507	5,322	3,754	5,407	573	-	Retail sale of other goods in specialized stores
4771	ร้านขายปลีกเสื้อผ้า รองเท้า และเครื่องหนัง	89,739	23,962	33,108	22,618	3,990	1,089	517	402	320	783	895	1,097	958	-	-	Retail sale of clothing, footwear and leather articles in specialized stores
47711	ร้านขายปลีกเสื้อผ้า	71,588	20,692	27,002	16,664	2,882	766	359	221	180	450	745	971	656	-	-	Retail sale of clothing in specialized stores
47712	ร้านขายปลีกรองเท้า	11,778	2,222	4,368	3,997	616	181	68	116	-	120	90	-	-	-	-	Retail sale of footwear in specialized stores
47713	ร้านขายปลีกเครื่องหนัง	6,373	1,048	1,738	1,957	492	142	90	65	140	213	60	126	302	-	-	Retail sale of leather articles in specialized stores
4772	ร้านขายปลีกสินค้าทางเภสัชกรรม และเวชภัณฑ์ เครื่องหอม และเครื่องประดับ	56,025	10,344	17,816	13,455	4,320	1,714	898	862	435	1,486	1,803	1,294	1,598	-	-	Retail sale of pharmaceutical and medical goods, perfumeries and toilet preparation in specialized stores
47721	ร้านขายปลีกสินค้าทางเภสัชกรรม และเวชภัณฑ์	39,136	7,792	13,844	8,595	2,324	996	572	523	287	1,205	1,020	912	1,066	-	-	Retail sale of pharmaceutical and medical goods in specialized stores
47722	ร้านขายปลีกเครื่องหอม	1,173	271	328	194	73	23	18	25	-	40	-	-	201	-	-	Retail sale of perfumeries in specialized stores
47723	ร้านขายปลีกเครื่องสำอางและเครื่องประดับ	15,716	2,281	3,644	4,666	1,923	695	308	314	148	241	783	382	331	-	-	Retail sale of cosmetics and toilet preparations in specialized stores
4773	ร้านขายปลีกสินค้าใหม่อื่นๆ	136,783	16,502	41,296	46,276	13,652	4,252	2,060	1,425	1,173	3,017	2,543	1,163	2,851	573	-	Other retail sale of new goods in specialized stores
47731	ร้านขายปลีกนาฬิกา แว่นตา และอุปกรณ์ถ่ายภาพ	17,063	1,360	3,566	8,626	2,376	179	139	93	113	307	114	190	-	-	-	Retail sale of watches, eyeglasses and photographic equipment in specialized stores
47732	ร้านขายปลีกเครื่องประดับเพชรพลอย	30,387	1,986	9,560	12,182	2,609	760	324	202	233	526	423	176	1,406	-	-	Retail sale of jewellery in specialized stores
47733	ร้านขายปลีกดอกไม้ ต้นไม้ และอุปกรณ์ที่เกี่ยวข้อง	49,637	6,574	15,818	14,288	5,018	1,704	997	661	373	1,172	1,169	411	859	573	-	Retail sale of flowers, plants and related equipment in specialized stores

ตาราง 24 จำนวนคนทำงานในสถานประกอบการ จำแนกตามขนาดของสถานประกอบการ (จำนวนคนทำงาน) และประเภทอุตสาหกรรม (ต่อ)
TABLE 24 NUMBER OF ESTABLISHMENTS BY SIZE OF ESTABLISHMENT (NUMBER OF PERSONS ENGAGED) AND CATEGORY OF INDUSTRY (cont'd)

รหัส Code	ประเภทอุตสาหกรรม	จำนวน คนทำงาน Number of persons engaged	ขนาดของสถานประกอบการ (จำนวนคนทำงาน) Size of establishment (Number of persons engaged)										Category of industry				
			1	2	3 - 5	6 - 10	11-15	16 - 20	21 - 25	26 - 30	31 - 50	51 - 100		101 - 200	201 - 500	501 - 1,000	> 1,000
47734	ร้านขายปลีกสัตว์เลี้ยงและอุปกรณ์ที่เกี่ยวข้อง	16,979	3,160	5,872	4,305	1,309	545	169	245	57	351	230	150	586	-	-	Retail sale of pet animals and related equipment in specialized stores
47735	ร้านขายปลีกก๊าซบรรจุถัง ถ้าไม่ และซื้อเพลิงอื่นๆ สำหรับใช้ใน ครัวเรือน	11,877	1,686	3,492	4,061	1,337	433	212	135	200	170	151	-	-	-	-	Retail sale of household fuel oil, bottled gas, wood and other fuel in specialized stores
47739	ร้านขายปลีกสินค้าใหม่อื่นๆ ซึ่งมีได้ จัดประเภทไว้ในที่อื่น	10,840	1,736	2,988	2,814	1,003	631	219	69	197	491	456	236	-	-	-	Other retail sale of new goods, n.e.c in specialized stores
4774	ร้านขายปลีกสินค้าใช้แล้ว	11,209	2,086	4,000	2,939	900	323	204	138	117	221	81	200	-	-	-	Retail sale of second-hand goods
47741	ร้านขายปลีกโบราณวัตถุ	1,047	207	424	302	52	-	-	30	32	-	-	-	-	-	-	Retail sale of antiques
47742	ร้านขายปลีกเสื้อผ้า รองเท้า และเครื่องหนัง ที่ใช้แล้ว	4,567	1,154	2,170	1,000	141	40	40	22	-	-	-	-	-	-	-	Retail sale of second hand clothing, footwear and leather articles
47743	ร้านขายปลีกคอมพิวเตอร์และ อุปกรณ์สื่อสารโทรคมนาคมที่ใช้แล้ว	1,056	161	264	244	35	80	-	22	-	50	-	200	-	-	-	Retail sale of second hand computer and telecommunication equipment
47744	ร้านขายปลีกเครื่องใช้ไฟฟ้าและ อิเล็กทรอนิกส์ชนิดใช้ในครัวเรือน ที่ใช้แล้ว	1,641	164	442	486	182	93	94	25	87	68	-	-	-	-	-	Retail sale of second hand electric household appliances and consumer electronics
47745	ร้านขายปลีกหนังสือ หนังสือพิมพ์ วารสาร และนิตยสาร ที่ใช้แล้ว	540	88	126	157	105	24	-	-	-	40	-	-	-	-	-	Retail sale of second hand books, newspapers, periodicals and magazines
47749	ร้านขายปลีกสินค้าใช้แล้วอื่นๆ	2,358	312	574	750	385	86	70	69	-	31	81	-	-	-	-	Retail sale of other second-hand goods
479	การขายปลีกโดยไม่ใช้ร้าน	9,158	330	438	795	609	362	399	70	233	583	289	150	1,400	1,000	2,500	Retail trade not in stores, stalls or markets
4791	การขายปลีกโดยการรับส่งสินค้า ทางไปรษณีย์ โทรทัศน์ วิทยุ โทรศัพท์ และทางอินเทอร์เน็ต	371	31	54	62	89	13	-	22	-	-	100	-	-	-	-	Retail sale via mail order houses or via internet

ตาราง 24 จำนวนคนทำงานในสถานประกอบการ จำนวนตามขนาดของสถานประกอบการ (จำนวนคนทำงาน) และประเภทอุตสาหกรรม (ต่อ)
TABLE 24 NUMBER OF PERSONS ENGAGED IN ESTABLISHMENTS BY SIZE OF ESTABLISHMENT (NUMBER OF PERSONS ENGAGED) AND CATEGORY OF INDUSTRY (cont'd)

รหัส Code	ประเภทอุตสาหกรรม	จำนวน คนทำงาน Number of persons engaged	ขนาดของสถานประกอบการ (จำนวนคนทำงาน) Size of establishment (Number of persons engaged)											Category of industry				
			1	2	3 - 5	6 - 10	11-15	16 - 20	21 - 25	26 - 30	31 - 50	51 - 100	101 - 200		201 - 500	501 - 1,000	> 1,000	
47911	การขายปลีกโดยการรับส่งสินค้า ทางไปรษณีย์ โทรทัศน์ วิทยุ และโทรศัพท์	192	20	30	19	23	-	-	-	-	-	-	-	-	-	-	-	Retail sale via mail order houses
47912	การขายปลีกทางอินเทอร์เน็ต	179	24	43	66	13	-	22	-	-	-	-	-	-	-	-	-	Retail sale via internet
4799	การขายปลีกโดยไม่มีร้านค้าปลีกอื่น ๆ	8,787	299	384	733	520	349	399	48	233	583	189	150	1,400	1,000	2,500	2,500	Other retail sale not in stores, stalls or markets
47991	การขายตรง	8,787	299	384	733	520	349	399	48	233	583	189	150	1,400	1,000	2,500	2,500	Retail sale by direct sales
49	การขนส่งทางบกและการขนส่ง ทางอากาศ	148,948	37,077	7,440	7,612	9,391	7,231	5,334	3,459	3,606	11,353	11,918	16,719	17,818	7,374	2,616	2,616	Land transport and transport via pipelines - Transport via buses
492	การขนส่งผู้โดยสารทางรถยนต์ สายประจำทาง	51,362	22,620	3,336	1,669	1,401	976	963	564	543	1,652	2,589	4,722	7,222	3,105	3,105	3,105	Transport via buses
4920	การขนส่งผู้โดยสารทางรถยนต์ สายประจำทาง	51,362	22,620	3,336	1,669	1,401	976	963	564	543	1,652	2,589	4,722	7,222	3,105	3,105	3,105	Transport via buses
49201	การขนส่งผู้โดยสารทางรถยนต์สาย ประจำทางในกรุงเทพฯ และปริมณฑล	5,621	51	30	30	33	12	56	25	30	162	699	669	2,231	1,593	-	-	Transport via buses within Bangkok and vicinities
49202	การขนส่งผู้โดยสารทางรถยนต์สาย ประจำทางระหว่างกรุงเทพฯ กับจังหวัดอื่น	7,358	240	196	392	321	207	216	71	142	367	603	1,693	2,310	600	-	-	Transport via buses between Bangkok and other provinces
49203	การขนส่งผู้โดยสารทางรถยนต์สาย ประจำทางระหว่างจังหวัด	4,115	403	216	260	239	204	234	135	259	344	228	1,129	464	-	-	-	Transport via buses between provinces
49204	การขนส่งผู้โดยสารทางรถยนต์สาย ประจำทางในชนบท	16,323	9,473	1,658	615	466	364	275	241	112	565	485	793	1,276	-	-	-	Transport via buses in rural areas
49209	การขนส่งผู้โดยสารทางรถยนต์สาย ประจำทางอื่น ๆ	17,945	12,453	1,236	372	342	189	182	92	-	214	574	438	941	912	-	-	Transport via other buses
493	การขนส่งทางบกอื่น ๆ	97,586	14,457	4,104	5,943	7,990	6,255	4,371	2,895	3,063	9,701	9,329	11,997	10,596	4,269	2,616	2,616	Other land transport
4931	การขนส่งผู้โดยสารในเขตเมืองและ ปริมณฑล (ยกเว้นทางรถโดยสาร ประจำทาง)	2,809	17	8	-	12	15	20	-	-	-	-	121	-	-	-	-	Urban and suburban passenger land transport (except via buses)
49310	การขนส่งผู้โดยสารในเขตเมืองและ ปริมณฑล (ยกเว้นทางรถโดยสาร ประจำทาง)	2,809	17	8	-	12	15	20	-	-	-	-	121	-	-	-	-	Urban and suburban passenger land transport (except via buses)
4932	การขนส่งผู้โดยสารทางอื่น ๆ	7,683	2,585	818	755	644	429	254	221	88	288	520	552	529	-	-	-	Other passenger land transport
49329	การขนส่งผู้โดยสารทางอื่น ๆ ซึ่งมิได้ประเภทใดในอื่น	7,683	2,585	818	755	644	429	254	221	88	288	520	552	529	-	-	-	Other passenger land transport, n.e.c.

ตาราง 24 จำนวนคนทำงานในสถานประกอบการ จำนวนตามขนาดของสถานประกอบการ (จำนวนคนทำงาน) และประเภทอุตสาหกรรม (ต่อ)
 TABLE 24 NUMBER OF PERSONS ENGAGED IN ESTABLISHMENTS BY SIZE OF ESTABLISHMENT (NUMBER OF PERSONS ENGAGED) AND CATEGORY OF INDUSTRY (cont'd)

รหัส Code	จำนวน คนทำงาน Number of persons engaged	ขนาดของสถานประกอบการ (จำนวนคนทำงาน) Size of establishment (Number of persons engaged)											Category of industry			
		1	2	3 - 5	6 - 10	11-15	16 - 20	21 - 25	26 - 30	31 - 50	51 - 100	101 - 200		201 - 500	501 - 1,000	> 1,000
4933 การขนส่งสินค้าทางถนน	87,094	11,855	3,278	5,188	7,334	5,811	4,097	2,674	2,975	9,413	8,809	11,324	10,067	4,269	-	Freight transport by road
49331 การขนส่งสินค้าขึ้นหรือเข้แจ้ง ทางถนน	804	14	14	12	111	74	72	46	30	87	122	222	-	-	-	Road transport services of freight by refrigerator vehicles
49332 การขนส่งผลิตภัณฑ์ปิโตรเลียม ทางถนน	1,659	18	6	38	65	74	53	94	30	180	625	476	-	-	-	Road transport services of freight by tank trucks or semi-trailers, petroleum products
49333 การขนส่งของเหลวหรือก๊าซ (ยกเว้นก๊าซธรรมชาติ) ทางถนน	1,238	17	4	25	36	64	32	-	30	367	413	-	250	-	-	Road transport services of freight by tank trucks or semi-trailers, other bulk liquids or gases
49334 การขนส่งสินค้าที่บรรจุในตู้ คอนเทนเนอร์ทางถนน	12,058	5	50	278	788	630	656	425	546	1,563	1,482	2,552	1,669	1,414	-	Road transport services of intermodal containers
49339 การขนส่งสินค้าอื่นๆ ทางถนน	71,335	11,801	3,204	4,835	6,334	4,969	3,284	2,109	2,339	7,216	6,167	8,074	8,148	2,855	-	Road transport services of freight by other goods
52 กิจกรรมคลังสินค้าและกิจการที่ สนับสนุนการขนส่ง	33,525	265	354	1,140	2,117	1,680	1,754	982	1,539	2,725	4,585	4,964	4,172	3,345	3,903	Warehousing and support activities
521 กิจการคลังสินค้าและการจัด เก็บสินค้า	23,490	258	316	937	1,519	1,219	1,284	581	1,018	1,815	2,922	3,331	1,987	2,400	3,903	Warehousing and storage activities
5210 กิจการคลังสินค้าและการจัดเก็บ สินค้า	23,490	258	316	937	1,519	1,219	1,284	581	1,018	1,815	2,922	3,331	1,987	2,400	3,903	Warehousing and storage activities
52101 กิจการคลังสินค้าและการจัดเก็บ สินค้าขึ้นหรือเข้แจ้ง	8,054	16	28	140	221	184	279	133	261	550	1,091	1,260	398	2,400	1,093	Refrigerated storage activities
52102 กิจการคลังสินค้าและการจัดเก็บ สินค้าจัดตู้แช่	1,460	25	56	53	105	68	17	-	-	126	-	-	-	-	1,010	Grain storage activities
52109 กิจการคลังสินค้าและการจัดเก็บ สินค้าอื่นๆ	13,976	217	232	744	1,193	967	988	448	757	1,139	1,831	2,071	1,589	-	1,800	Other warehousing and storage activities
522 กิจการที่สนับสนุนการขนส่ง	10,035	7	38	203	598	461	470	401	521	910	1,663	1,633	2,185	945	-	Support activities for transportation
5229 กิจการอื่นๆ ที่สนับสนุนการขนส่ง	10,035	7	38	203	598	461	470	401	521	910	1,663	1,633	2,185	945	-	Other transportation support activities
52291 กิจการบริการบริหารจัดการด้าน การขนส่งและสถานที่เก็บสินค้า	10,035	7	38	203	598	461	470	401	521	910	1,663	1,633	2,185	945	-	Logistics activities

ตาราง 24 จำนวนคนทำงานในสถานประกอบการ จำนวนตามขนาดของสถานประกอบการ (จำนวนคนทำงาน) และประเภทอุตสาหกรรม (ต่อ)
TABLE 24 NUMBER OF PERSONS ENGAGED IN ESTABLISHMENTS BY SIZE OF ESTABLISHMENT (NUMBER OF PERSONS ENGAGED) AND CATEGORY OF INDUSTRY (cont'd)

รหัส Code	จำนวน คนทำงาน Number of persons engaged	ขนาดของสถานประกอบการ (จำนวนคนทำงาน) Size of establishment (Number of persons engaged)											Category of industry			
		1	2	3 - 5	6 - 10	11 - 15	16 - 20	21 - 25	26 - 30	31 - 50	51 - 100	101 - 200		201 - 500	501 - 1,000	> 1,000
55 ที่พักแรม	270,775	10,363	12,258	20,309	17,717	11,755	9,205	7,201	6,179	20,390	38,886	44,511	46,963	20,060	4,978	Accommodation
551 ที่พักแรมระยะสั้น	249,698	1,336	5,282	17,232	16,964	11,469	9,082	7,060	6,123	20,134	38,504	44,511	46,963	20,060	4,978	Short term accommodation activities
5510 ที่พักแรมระยะสั้น	249,698	1,336	5,282	17,232	16,964	11,469	9,082	7,060	6,123	20,134	38,504	44,511	46,963	20,060	4,978	Short term accommodation activities
55101 โรงแรมและรีสอร์ท	240,623	851	3,826	14,727	15,582	10,906	8,666	6,761	5,951	19,760	38,426	44,273	46,688	19,228	4,978	Hotels and resort hotels
55102 กาดเต๋ยี่	6,783	244	880	1,905	1,073	377	345	206	112	218	78	238	275	832	-	Guesthouses
55103 ที่พักแรมสัปดาห์นรมชนบท	1,696	180	486	462	231	104	53	25	30	125	-	-	-	-	-	Home stays
55109 ที่พักแรมระยะสั้นอื่นๆ สัฟรับนั้ก	596	61	90	138	78	82	18	68	30	31	-	-	-	-	-	Other short term accommodation activities
552 สถานที่พั้แรม ที่จอดรถ่วง และที่ต้งที่กั้แบบเคลื่อนที่	114	16	42	22	34	-	-	-	-	-	-	-	-	-	-	Camping grounds, recreational vehicle parks and trailer parks
5520 สถานที่ค่ายพักแรม ที่จอดรถ่วง และที่ต้งที่กั้แบบเคลื่อนที่	114	16	42	22	34	-	-	-	-	-	-	-	-	-	-	Camping grounds, recreational vehicle parks and trailer parks
55200 สถานที่ค่ายพักแรม ที่จอดรถ่วง และที่ต้งที่กั้แบบเคลื่อนที่	114	16	42	22	34	-	-	-	-	-	-	-	-	-	-	Camping grounds, recreational vehicle parks and trailer parks
559 ที่พักแรมประเภทอื่น ๆ	20,963	9,011	6,934	3,055	719	286	123	141	56	256	382	-	-	-	-	Other accommodation
5590 ที่พักแรมประเภทอื่น ๆ	20,963	9,011	6,934	3,055	719	286	123	141	56	256	382	-	-	-	-	Other accommodation
55901 การบริการห้องพั้กรือที่พักอาศัย สัฟรับนั้กเรียน/นั้กศึกษา	8,985	3,442	3,408	1,355	238	124	20	69	87	87	242	-	-	-	-	Accommodation for students
55909 การบริการที่พักแรมประเภทอื่น ๆ ซึ่มิได้จัดประเภทไว้ในที่อื่น	11,978	5,569	3,526	1,700	481	162	103	72	56	169	140	-	-	-	-	Other accommodation, n.e.c
56 การบริการอาหารและเครื่องดื่ม	731,398	103,604	170,830	173,003	101,684	49,890	31,156	19,591	16,310	30,622	21,106	7,736	3,240	501	2,125	Food and beverage service activities
561 การบริการอาหาร	644,151	92,272	155,150	156,357	85,900	40,722	25,902	17,197	14,483	26,825	18,851	5,570	2,296	501	2,125	Restaurants and mobile food service activities
5610 การบริการอาหาร	644,151	92,272	155,150	156,357	85,900	40,722	25,902	17,197	14,483	26,825	18,851	5,570	2,296	501	2,125	Restaurants and mobile food service activities
56101 การบริการอาหารในภั้ตาคาร/ร้านอาหาร	644,151	92,272	155,150	156,357	85,900	40,722	25,902	17,197	14,483	26,825	18,851	5,570	2,296	501	2,125	Restaurants activities
562 การบริการจัดเลี้ยงนอกสถานที่ และบริการบริหารภั้ตาคารอื่น ๆ	17,055	287	974	2,512	4,768	4,077	1,647	858	597	690	225	420	-	-	-	Event catering and other food service activities
5621 การบริการจัดเลี้ยงนอกสถานที่	14,407	97	294	1,940	4,556	3,839	1,471	742	400	533	225	310	-	-	-	Event catering
56210 การบริการจัดเลี้ยงนอกสถานที่	14,407	97	294	1,940	4,556	3,839	1,471	742	400	533	225	310	-	-	-	Event catering

ตาราง 24 จำนวนคนทำงานในสถานประกอบการ จำแนกตามขนาดของสถานประกอบการ (จำนวนคนทำงาน) และประเภทอุตสาหกรรม (ต่อ)

TABLE 24 NUMBER OF PERSONS ENGAGED IN ESTABLISHMENTS BY SIZE OF ESTABLISHMENT (NUMBER OF PERSONS ENGAGED) AND CATEGORY OF INDUSTRY (cont'd)

รหัส Code	จำนวน คนทำงาน Number of persons engaged	ขนาดของสถานประกอบการ (จำนวนคนทำงาน) Size of establishment (Number of persons engaged)											Category of industry				
		1	2	3 - 5	6 - 10	11-15	16 - 20	21 - 25	26 - 30	31 - 50	51 - 100	101 - 200		201 - 500	501 - 1,000	> 1,000	
5629	2,648	190	680	572	212	238	176	116	197	157	-	110	-	-	-	-	Other food service activities
56291	33	-	-	-	-	-	33	-	-	-	-	-	-	-	-	-	Contract food services for transportation operators
56292	2,382	166	650	512	179	223	143	73	169	157	-	110	-	-	-	-	Operation of canteen
56299	233	24	30	60	33	15	-	43	28	-	-	-	-	-	-	-	Other food service activities, n.e.c
563	70,192	11,045	14,706	14,134	11,016	5,091	3,607	1,536	1,230	3,107	2,030	1,746	944	-	-	-	Beverage serving activities
5630	70,192	11,045	14,706	11,016	5,091	3,607	3,607	1,536	1,230	3,107	2,030	1,746	944	-	-	-	Beverage serving activities
56301	31,827	411	792	5,627	8,248	4,068	3,127	1,305	1,170	2,688	1,851	1,596	944	-	-	-	Beverage serving activities in store, of mostly alcoholic beverages
56302	38,365	10,634	13,914	2,768	1,023	480	231	231	60	419	179	150	-	-	-	-	Beverage serving activities in store, of mostly non-alcoholic beverages
58	19,453	118	294	991	1,661	1,253	757	755	835	1,617	2,547	2,774	1,436	1,300	3,115	3,115	Publishing activities
581	16,390	110	264	842	1,287	996	571	613	633	1,138	2,131	2,654	1,436	600	3,115	3,115	Publishing of books, periodicals and other publishing activities
5811	6,786	59	132	422	698	502	311	388	427	559	1,133	1,305	850	-	-	-	Book publishing
58111	2,720	5	34	53	227	113	95	143	174	73	552	401	850	-	-	-	Publishing of textbooks, dictionaries and encyclopedias activities (except on-line)
58112	3,801	51	94	364	423	376	216	223	253	486	411	904	-	-	-	-	Publishing of brochures, leaflets and similar publications activities (except on-line)
58113	246	1	2	-	38	13	-	22	-	-	170	-	-	-	-	-	On-line book publishing
58114	19	2	2	5	10	-	-	-	-	-	-	-	-	-	-	-	Licensing activities for books
5812	9	-	2	-	7	-	-	-	-	-	-	-	-	-	-	-	Publishing of directories and mailing lists

ตาราง 24 จำนวนคนทำงานในสถานประกอบการ จำแนกตามขนาดของสถานประกอบการ (จำนวนคนทำงาน) และประเภทอุตสาหกรรม (ต่อ)
TABLE 24 NUMBER OF PERSONS ENGAGED IN ESTABLISHMENTS BY SIZE OF ESTABLISHMENT (NUMBER OF PERSONS ENGAGED) AND CATEGORY OF INDUSTRY (cont'd)

รหัส Code	จำนวน คนทำงาน Number of persons engaged	ขนาดของสถานประกอบการ (จำนวนคนทำงาน) Size of establishment (Number of persons engaged)											ประเภทอุตสาหกรรม Category of industry				
		1	2	3 - 5	6 - 10	11-15	16 - 20	21 - 25	26 - 30	31 - 50	51 - 100	101 - 200		201 - 500	501 - 1,000	> 1,000	
58122	9	-	2	-	7	-	-	-	-	-	-	-	-	-	-	-	On-line publishing of directories and mailing lists
5813	8,867	14	58	223	429	361	220	225	206	483	998	1,349	586	600	3,115	3,115	Publishing of newspapers, journals and periodicals
58131	4,643	8	18	83	124	101	32	72	88	74	332	596	-	-	3,115	3,115	Publishing of newspapers (except on-line)
58132	3,748	6	38	136	293	226	188	111	60	257	666	581	586	600	-	-	Publishing of journals and periodicals (except on-line)
58133	443	-	2	4	12	34	-	42	58	119	-	172	-	-	-	-	On-line publishing of newspapers, journals and periodicals
58134	33	-	-	-	-	-	-	-	-	33	-	-	-	-	-	-	Licensing activities for newspapers, journals and periodicals
5819	728	37	72	197	153	133	40	-	-	96	-	-	-	-	-	-	Other publishing activities
58191	683	34	68	186	138	121	40	-	-	96	-	-	-	-	-	-	Other publishing activities (except on-line)
58192	40	2	4	7	15	12	-	-	-	-	-	-	-	-	-	-	On-line other publishing activities
58193	5	1	-	4	-	-	-	-	-	-	-	-	-	-	-	-	Licensing activities for other publishing
582	3,063	8	30	149	374	257	186	142	202	479	416	120	-	700	-	-	Software publishing
5820	3,063	8	30	149	374	257	186	142	202	479	416	120	-	700	-	-	Software publishing
58201	561	-	4	64	100	44	74	49	60	86	80	-	-	-	-	-	Software game publishing
58202	2,407	8	26	80	266	201	92	93	142	343	336	120	-	700	-	-	Software publishing (except software games)
58203	95	-	-	5	8	12	20	-	-	50	-	-	-	-	-	-	Licensing activities for the right to use software

ตาราง 24 จำนวนคนทำงานในสถานประกอบการ จำแนกตามขนาดของสถานประกอบการ (จำนวนคนทำงาน) และประเภทอุตสาหกรรม (ต่อ)
 TABLE 24 NUMBER OF PERSONS ENGAGED IN ESTABLISHMENTS BY SIZE OF ESTABLISHMENT (NUMBER OF PERSONS ENGAGED) AND CATEGORY OF INDUSTRY (cont'd)

รหัส Code	จำนวน คนทำงาน Number of persons engaged	ขนาดของสถานประกอบการ (จำนวนคนทำงาน) Size of establishment (Number of persons engaged)											Category of industry			
		1	2	3 - 5	6 - 10	11-15	16 - 20	21 - 25	26 - 30	31 - 50	51 - 100	101 - 200		201 - 500	501 - 1,000	> 1,000
59 การผลิตภาพยนตร์ วิดีทัศน์ และ รายการโทรทัศน์ การบันทึกเสียง ลงบนสื่อ และการจัดพิมพ์จำหน่าย หรือเผยแพร่ดนตรี	22,668	106	256	1,412	1,640	1,051	988	725	988	2,055	2,662	2,294	2,475	4,596	1,420	Motion picture, video and television programme production, sound recording and music publishing activities
591 กิจกรรมที่เกี่ยวข้องกับภาพยนตร์ วีดิทัศน์ และรายการโทรทัศน์	19,609	77	206	1,320	1,517	936	892	654	958	1,837	2,518	1,973	2,475	2,826	1,420	Motion picture, video and television programme activities
5911 การผลิตภาพยนตร์ วิดีทัศน์ และรายการโทรทัศน์	12,508	15	34	271	721	542	495	430	380	1,128	1,598	1,211	1,962	2,301	1,420	Motion picture, video and television programme production activities
59111 การผลิตภาพยนตร์และวีดิทัศน์	3,312	13	8	69	206	103	93	71	60	162	678	391	857	601	-	Motion picture and video production activities
59112 การผลิตรายการโทรทัศน์	9,196	2	26	202	515	439	402	359	320	966	920	820	1,105	1,700	1,420	Television programme production activities
5912 กิจกรรมการผลิตภาพยนตร์ วีดิทัศน์ และรายการโทรทัศน์	1,816	15	28	128	115	90	55	21	173	75	141	240	212	525	-	Motion picture, video and television programme post-production activities
59121 การบริการตัดต่อภาพและเสียง	1,114	13	20	92	81	78	17	21	86	40	141	-	-	525	-	Audio-visual editing activities
59122 การบริการคอมพิวเตอร์กราฟิก แอนิเมชัน และเทคนิคพิเศษ	422	1	6	29	34	12	36	-	29	35	-	240	-	-	-	Computer graphics, animations and visual effects activities
59129 กิจกรรมอื่นๆ ภายหลังจากผลิต ภาพยนตร์ วิดีทัศน์ และรายการโทรทัศน์	280	1	2	7	-	-	-	-	58	-	-	-	212	-	-	Other motion picture, video and television programme post-production activities
5913 การเผยแพร่ภาพยนตร์ วิดีทัศน์ และ รายการโทรทัศน์	811	3	2	30	26	77	34	22	60	40	52	164	301	-	-	Motion picture, video and television programme distribution activities
59131 การเผยแพร่ภาพยนตร์ วิดีทัศน์ และ รายการโทรทัศน์	686	3	2	27	16	47	34	22	30	40	-	164	301	-	-	Motion picture, video and television programme distribution activities
59132 การดูแลสิทธิในการผลิตซ้ำ ภาพยนตร์ วิดีทัศน์ และรายการ โทรทัศน์ เพื่อจำหน่ายหรือเผยแพร่	125	-	-	3	10	30	-	-	30	-	52	-	-	-	-	Licensing activities for film rights and their revenues

ตาราง 24 จำนวนคนทำงานในสถานประกอบการ จำนวนตามขนาดของสถานประกอบการ (จำนวนคนทำงาน) และประเภทอุตสาหกรรม (ต่อ)
TABLE 24 NUMBER OF PERSONS ENGAGED IN ESTABLISHMENTS BY SIZE OF ESTABLISHMENT (NUMBER OF PERSONS ENGAGED) AND CATEGORY OF INDUSTRY (cont'd)

รหัส Code	ประเภทอุตสาหกรรม	จำนวน คนทำงาน Number of persons engaged	ขนาดของสถานประกอบการ (จำนวนคนทำงาน) Size of establishment (Number of persons engaged)											Category of industry			
			1	2	3 - 5	6 - 10	11-15	16 - 20	21 - 25	26 - 30	31 - 50	51 - 100	101 - 200		201 - 500	501 - 1,000	> 1,000
5914	การฉายภาพยนตร์	4,474	44	142	891	655	227	310	181	345	594	727	358	-	-	-	Motion picture projection activities
59140	การฉายภาพยนตร์	4,474	44	142	891	655	227	310	181	345	594	727	358	-	-	-	Motion picture projection activities
592	การบันทึกเสียงลงบนสื่อและการจัดพิมพ์จำหน่ายหรือเผยแพร่ดนตรี	3,059	29	50	92	123	115	96	71	30	218	144	321	-	1,770	-	Sound recording and music publishing activities
5920	การบันทึกเสียงลงบนสื่อและการจัดพิมพ์จำหน่ายหรือเผยแพร่ดนตรี	3,059	29	50	92	123	115	96	71	30	218	144	321	-	1,770	-	Sound recording and music publishing activities
59201	การบันทึกเสียงลงบนสื่อ	735	27	46	87	78	90	16	50	30	83	88	140	-	-	-	Sound recording activities
59202	การจัดพิมพ์จำหน่ายหรือเผยแพร่ดนตรี	2,298	2	4	5	39	25	60	21	-	135	56	181	-	1,770	-	Music publishing activities
59203	การดูแลสิทธิในการผลิตจัดดนตรีเพื่อจำหน่ายหรือเผยแพร่	26	-	-	6	-	20	-	-	-	-	-	-	-	-	-	Licensing activities for the right to use acoustic originals
60	การจัดผังรายการและการแพร่ภาพกระจายเสียง	7,913	151	256	1,212	1,188	549	142	185	30	204	373	-	673	-	2,950	Programming and broadcasting activities
601	การออกอากาศทางวิทยุกระจายเสียง	3,987	150	256	1,161	1,096	493	68	140	30	204	137	-	252	-	-	Radio broadcasting
6010	การออกอากาศทางวิทยุกระจายเสียง	3,987	150	256	1,161	1,096	493	68	140	30	204	137	-	252	-	-	Radio broadcasting
60101	การออกอากาศทางวิทยุกระจายเสียง (ยกเว้นทางออนไลน์)	3,908	148	252	1,153	1,081	493	68	140	30	154	137	-	252	-	-	Radio broadcasting (except on-line)
60102	การออกอากาศทางวิทยุกระจายเสียงผ่านทางออนไลน์	79	2	4	8	15	-	-	-	-	50	-	-	-	-	-	On-line radio broadcasting
602	การจัดผังรายการและการแพร่ภาพกระจายเสียงทางโทรทัศน์	3,926	1	-	51	92	56	74	45	-	-	236	-	421	-	2,950	Television programming and broadcasting activities
6020	การจัดผังรายการและการแพร่ภาพกระจายเสียงทางโทรทัศน์	3,926	1	-	51	92	56	74	45	-	-	236	-	421	-	2,950	Television programming and broadcasting activities
60201	การจัดผังรายการและการแพร่ภาพกระจายเสียงทางโทรทัศน์ โดยไม่ต้องสมัครสมาชิก (ยกเว้นทางออนไลน์)	3,577	-	-	39	29	30	18	-	-	-	90	-	421	-	2,950	Unsubscription television programming and broadcasting activities (except on-line)
60202	การจัดผังรายการและการแพร่ภาพกระจายเสียงทางโทรทัศน์ โดยสมัครสมาชิก (ยกเว้นทางออนไลน์)	349	1	-	12	63	26	56	45	-	-	146	-	-	-	-	Subscription television programming and broadcasting activities (except on-line)

ตาราง 24 จำนวนคนทำงานในสถานประกอบการ จำแนกตามขนาดของสถานประกอบการ (จำนวนคนทำงาน) และประเภทอุตสาหกรรม (ต่อ)
 TABLE 24 NUMBER OF PERSONS ENGAGED IN ESTABLISHMENTS BY SIZE OF ESTABLISHMENT (NUMBER OF PERSONS ENGAGED) AND CATEGORY OF INDUSTRY (cont'd)

รหัส Code	ประเภทอุตสาหกรรม	จำนวน คนทำงาน Number of persons engaged	ขนาดของสถานประกอบการ (จำนวนคนทำงาน) Size of establishment (Number of persons engaged)											Category of industry			
			1	2	3 - 5	6 - 10	11-15	16 - 20	21 - 25	26 - 30	31 - 50	51 - 100	101 - 200		201 - 500	501 - 1,000	> 1,000
61	การโทรคมนาคม	54,868	6,823	6,742	3,138	1,821	1,277	826	790	915	1,961	2,913	2,489	1,974	2,050	21,149	Telecommunications
611	การโทรคมนาคมแบบใช้สาย	30,627	5,913	5,726	2,390	1,101	563	459	414	402	980	1,412	1,167	347	600	9,153	Wired telecommunications activities
6110	การโทรคมนาคมแบบใช้สาย	30,627	5,913	5,726	2,390	1,101	563	459	414	402	980	1,412	1,167	347	600	9,153	Wired telecommunications activities
61101	การบริการอินเทอร์เน็ตแบบใช้สาย	15,503	5,883	5,652	2,083	417	236	77	112	86	327	196	107	347	-	-	Internet access activities over wired networks
61102	การบริการจัดส่งรายการโทรทัศน์/วิทยุผ่านสายเคเบิล	1,178	12	44	124	203	123	185	91	110	117	169	-	-	-	-	Home programme distribution activities over wired infrastructure
61109	การโทรคมนาคมอื่นๆ แบบใช้สาย	13,946	18	50	183	481	204	197	211	206	536	1,047	1,060	-	600	9,153	Other wired telecommunications activities
612	การโทรคมนาคมแบบไร้สาย	19,390	893	978	563	462	463	163	165	342	674	870	887	984	1,450	10,496	Wireless telecommunications activities
6120	การโทรคมนาคมแบบไร้สาย	19,390	893	978	563	462	463	163	165	342	674	870	887	984	1,450	10,496	Wireless telecommunications activities
61201	การบริการระบบโทรศัพท์เคลื่อนที่	16,627	67	78	237	372	324	163	119	342	601	657	737	984	1,450	10,496	Mobile telecommunications activities
61202	การบริการอินเทอร์เน็ตแบบไร้สาย	2,491	822	896	313	63	98	-	25	-	36	88	150	-	-	-	Internet access activities over wireless networks
61209	การโทรคมนาคมอื่นๆ แบบไร้สาย	272	4	4	13	27	41	-	21	-	37	125	-	-	-	-	Other wireless telecommunications activities
613	การโทรคมนาคมผ่านดาวเทียม	3,798	12	38	169	210	212	92	186	112	135	334	435	363	-	1,500	Satellite telecommunications activities
6130	การโทรคมนาคมผ่านดาวเทียม	3,798	12	38	169	210	212	92	186	112	135	334	435	363	-	1,500	Satellite telecommunications activities
61301	การบริการจัดส่งรายการโทรทัศน์/วิทยุผ่านดาวเทียม	1,414	8	36	146	172	169	72	186	112	99	264	150	-	-	-	Home programme distribution activities via satellite
61302	การโทรคมนาคมผ่านดาวเทียม (ยกเว้นการบริการจัดส่งรายการโทรทัศน์/วิทยุผ่านดาวเทียม)	2,384	4	2	23	38	43	20	-	-	36	70	285	363	-	1,500	Satellite telecommunications activities (except home programme distribution activities via satellite)

ตาราง 24 จำนวนคนทำงานในสถานประกอบการ จำแนกตามขนาดของสถานประกอบการ (จำนวนคนทำงาน) และประเภทอุตสาหกรรม (ต่อ)
TABLE 24 NUMBER OF PERSONS ENGAGED IN ESTABLISHMENTS BY SIZE OF ESTABLISHMENT (NUMBER OF PERSONS ENGAGED) AND CATEGORY OF INDUSTRY (cont'd)

รหัส Code	ประเภทอุตสาหกรรม	จำนวน คนทำงาน Number of persons engaged	ขนาดของสถานประกอบการ (จำนวนคนทำงาน) Size of establishment (Number of persons engaged)											Category of industry			
			1	2	3 - 5	6 - 10	11-15	16 - 20	21 - 25	26 - 30	31 - 50	51 - 100	101 - 200		201 - 500	501 - 1,000	> 1,000
63	การบริการสารสนเทศ	3,326	21	34	107	242	168	53	97	86	217	208	815	244	-	1,034	Information service activities
631	การประมวลผลข้อมูล การจัดการ และการใช้ข้อมูลที่ทันสมัยและเครือข่าย และกิจการที่มีส่วนเกี่ยวข้องกับ และกิจการที่มีส่วนเกี่ยวข้องกับ	1,273	9	8	60	131	113	37	50	30	167	80	588	-	-	-	Data processing, hosting and related activities; web portals
6311	การประมวลผลข้อมูล การจัดการ และการใช้ข้อมูลที่ทันสมัยและเครือข่าย และกิจการที่มีส่วนเกี่ยวข้องกับ	565	5	6	42	57	71	20	25	-	77	80	182	-	-	-	Data processing, hosting and related activities
63111	การบริหารจัดการและประมวลผลข้อมูล	221	-	-	17	-	47	-	-	-	77	80	-	-	-	-	Data processing activities
63112	การจัดการและการให้เข้าพื้นที่บนเครื่องแม่ข่าย	344	5	6	25	57	24	20	25	-	-	-	182	-	-	-	Hosting activities
6312	เว็บไซต์	708	4	2	18	74	42	17	25	30	90	-	406	-	-	-	Web portals
63120	เว็บไซต์	708	4	2	18	74	42	17	25	30	90	-	406	-	-	-	Web portals
639	การบริการสารสนเทศอื่นๆ	2,053	12	26	47	111	55	16	47	56	50	128	227	244	-	1,034	Other information service activities
6391	กิจกรรมสำนักข่าว	1,549	5	8	33	63	44	-	25	30	-	63	-	244	-	1,034	News agency activities
63911	กิจกรรมสำนักข่าวสื่อสิ่งพิมพ์	1,429	4	8	28	42	44	-	25	-	-	-	-	244	-	1,034	News agency activities to newspapers and periodicals
63912	กิจกรรมสำนักข่าวสื่ออิเล็กทรอนิกส์	120	1	-	5	21	-	-	-	30	-	63	-	-	-	-	News agency activities to audio-visual media
6399	การบริการสารสนเทศอื่นๆ ซึ่งไม่ได้ จัดประเภทไว้ในที่อื่น	504	7	18	14	48	11	16	22	26	50	65	227	-	-	-	Other information service activities, n.e.c
63990	การบริการสารสนเทศอื่นๆ ซึ่งไม่ได้ จัดประเภทไว้ในที่อื่น	504	7	18	14	48	11	16	22	26	50	65	227	-	-	-	Other information service activities, n.e.c
68	กิจกรรมอสังหาริมทรัพย์	241,355	60,328	34,146	34,188	21,644	11,125	6,843	5,079	3,973	8,710	10,296	9,565	10,123	2,391	22,944	Real estate activities
681	กิจกรรมอสังหาริมทรัพย์ที่เป็น ของตนเองหรือเช่าจากผู้ อื่น	212,184	60,164	33,702	31,898	18,237	8,941	5,472	4,110	2,953	6,516	7,980	8,488	9,500	2,391	11,832	Real estate activities with own or leased property
6810	กิจกรรมอสังหาริมทรัพย์ที่เป็น ของตนเองหรือเช่าจากผู้ อื่น	212,184	60,164	33,702	31,898	18,237	8,941	5,472	4,110	2,953	6,516	7,980	8,488	9,500	2,391	11,832	Real estate activities with own or leased property
68101	การซื้อขายอสังหาริมทรัพย์ ที่เป็นของตนเองเพื่อการอยู่อาศัย	17,620	337	1,056	3,225	2,762	1,640	1,063	783	611	1,171	1,000	1,262	714	896	1,100	Buying and selling of on own account of residential buildings
68102	การซื้อขายอสังหาริมทรัพย์ ที่ไม่เป็นของตนเองเพื่อการอยู่อาศัย	1,559	13	22	80	178	145	132	44	-	447	199	299	-	-	-	Buying and selling of on own account of non-residential buildings

ตาราง 24 จำนวนคนทำงานในสถานประกอบการ จำนวนตามขนาดของสถานประกอบการ (จำนวนคนทำงาน) และประเภทอุตสาหกรรม (ต่อ)
TABLE 24 NUMBER OF PERSONS ENGAGED IN ESTABLISHMENTS BY SIZE OF ESTABLISHMENT (NUMBER OF PERSONS ENGAGED) AND CATEGORY OF INDUSTRY (cont'd)

รหัส Code	ประเภทอุตสาหกรรม	จำนวน คนทำงาน Number of persons engaged	ขนาดของสถานประกอบการ (จำนวนคนทำงาน) Size of establishment (Number of persons engaged)										Category of industry				
			1	2	3 - 5	6 - 10	11-15	16 - 20	21 - 25	26 - 30	31 - 50	51 - 100		101 - 200	201 - 500	501 - 1,000	> 1,000
68103	กาให้เช่าและกิจการดำเนินการเกี่ยวกับอสังหาริมทรัพย์ที่เป็นของตนเองหรือเช่าจากผู้อื่นเพื่อการอยู่อาศัย	156,963	56,999	31,338	26,476	12,787	5,606	3,052	2,200	1,156	2,570	2,769	2,061	3,377	630	5,942	Renting and operating of self-owned or leased of residential buildings
68104	กาให้เช่าและกิจการดำเนินการเกี่ยวกับอสังหาริมทรัพย์ที่เป็นของตนเอง	36,042	2,815	1,286	2,117	2,510	1,550	1,225	1,083	1,186	2,328	4,012	4,866	5,409	865	4,790	Renting and operating of self-owned or leased of non-residential buildings
682	กิจกรรมอสังหาริมทรัพย์ โดยได้	29,171	164	444	2,290	3,407	2,184	1,371	969	1,020	2,194	2,316	1,077	623	-	11,112	Real estate activities on a fee or contract basis
68200	กิจกรรมอสังหาริมทรัพย์ โดยได้รับค่าตอบแทนหรือตามสัญญาจ้าง	29,171	164	444	2,290	3,407	2,184	1,371	969	1,020	2,194	2,316	1,077	623	-	11,112	Real estate activities on a fee or contract basis
68201	กิจกรรมของตัวแทนอสังหาริมทรัพย์ โดยได้รับค่าตอบแทนหรือตามสัญญาจ้าง	17,938	78	190	881	1,036	674	517	337	310	683	947	770	403	-	11,112	Activities of real estate agents and brokers on a fee or contract basis
68202	กาบริการจัดการอสังหาริมทรัพย์ โดยได้รับค่าตอบแทนหรือตามสัญญาจ้าง	11,233	86	254	1,409	2,371	1,510	854	632	710	1,511	1,369	307	220	-	-	Management of real estate on a fee or contract basis
69	กิจกรรมทางกฎหมายและการบัญชี	35,168	2,537	2,588	8,384	6,885	2,584	1,737	980	666	2,007	2,662	1,866	1,270	-	1,002	Legal and accounting activities
691	กิจกรรมทางกฎหมาย	19,323	2,318	1,906	4,903	3,002	1,198	807	440	319	1,012	1,567	1,301	550	-	-	Legal activities
69100	กิจกรรมทางกฎหมาย	19,323	2,318	1,906	4,903	3,002	1,198	807	440	319	1,012	1,567	1,301	550	-	-	Legal activities
692	กิจกรรมการบัญชี การทำบัญชี และการตรวจสอบบัญชี การให้คำปรึกษาด้านภาษี	15,845	219	682	3,481	3,883	1,386	930	540	347	995	1,095	565	720	-	1,002	Accounting, bookkeeping and auditing activities; tax consultancy
69200	กิจกรรมการบัญชี การทำบัญชี และการตรวจสอบบัญชี การให้คำปรึกษาด้านภาษี	15,845	219	682	3,481	3,883	1,386	930	540	347	995	1,095	565	720	-	1,002	Accounting, bookkeeping and auditing activities; tax consultancy
69200	กิจกรรมการบัญชี การทำบัญชี และการตรวจสอบบัญชี การให้คำปรึกษาด้านภาษี	15,845	219	682	3,481	3,883	1,386	930	540	347	995	1,095	565	720	-	1,002	Accounting, bookkeeping and auditing activities; tax consultancy
70	กิจกรรมของสำนักงานใหญ่และการบริการให้คำปรึกษาด้านการบริหารจัดการ	7,321	13	60	504	906	622	629	314	313	1,213	730	483	620	914	-	Activities of head offices; management consultancy activities
701	กิจกรรมของสำนักงานใหญ่	1,473	2	6	28	37	38	56	42	53	97	200	-	-	914	-	Activities of head offices
70100	กิจกรรมของสำนักงานใหญ่	1,473	2	6	28	37	38	56	42	53	97	200	-	-	914	-	Activities of head offices
70100	กิจกรรมของสำนักงานใหญ่	1,473	2	6	28	37	38	56	42	53	97	200	-	-	914	-	Activities of head offices

ตาราง 24 จำนวนคนทำงานในสถานประกอบการ จำแนกตามขนาดของสถานประกอบการ (จำนวนคนทำงาน) และประเภทอุตสาหกรรม (ต่อ)
TABLE 24 NUMBER OF PERSONS ENGAGED IN ESTABLISHMENTS BY SIZE OF ESTABLISHMENT (NUMBER OF PERSONS ENGAGED) AND CATEGORY OF INDUSTRY (cont'd)

รหัส Code	จำนวน คนทำงาน Number of persons engaged	ขนาดของสถานประกอบการ (จำนวนคนทำงาน) Size of establishment (Number of persons engaged)											Category of industry			
		1	2	3 - 5	6 - 10	11-15	16 - 20	21 - 25	26 - 30	31 - 50	51 - 100	101 - 200		201 - 500	501 - 1,000	> 1,000
702 การบริการที่ค้าปลีกด้าน การบริหารจัดการ	5,848	11	54	476	869	584	573	272	260	1,116	530	483	620	-	-	Management consultancy activities
7020 การบริการที่ค้าปลีกด้านการบริหารจัดการ	5,848	11	54	476	869	584	573	272	260	1,116	530	483	620	-	-	Management consultancy activities
70201 การบริการที่ค้าปลีกด้านการสื่อสารประชาสัมพันธ์	496	2	8	49	88	51	153	21	-	124	-	-	-	-	-	Public relations and communication management consultancy activities
70202 การบริการที่ค้าปลีกด้านการบริหารจัดการทางการเงิน	855	2	8	80	249	103	60	-	28	150	70	105	-	-	-	Financial management consultancy activities
70209 การบริการที่ค้าปลีกด้านการบริหารจัดการอื่นๆ	4,497	7	38	347	532	430	360	251	232	842	460	378	620	-	-	Other management consultancy activities
71 กิจกรรมด้านสถาปัตยกรรมและการวิเคราะห์ทางเทคนิค	22,822	197	664	2,408	2,030	1,202	1,022	509	810	1,914	2,651	3,561	3,060	597	2,197	Architectural and engineering activities; technical testing and analysis
711 กิจกรรมด้านสถาปัตยกรรมและวิศวกรรม และการให้คำปรึกษาด้านเทคนิคที่เกี่ยวข้อง	13,490	117	198	938	1,127	851	749	403	552	1,358	1,817	2,396	1,864	-	1,120	Architectural and engineering activities and related technical consultancy
7110 กิจกรรมด้านสถาปัตยกรรมและวิศวกรรม และการให้คำปรึกษาด้านเทคนิคที่เกี่ยวข้อง	13,490	117	198	938	1,127	851	749	403	552	1,358	1,817	2,396	1,864	-	1,120	Architectural and engineering activities and related technical consultancy
71101 กิจกรรมด้านสถาปัตยกรรมและการให้คำปรึกษาที่เกี่ยวข้อง	6,093	108	170	641	718	466	424	164	324	466	585	306	601	-	1,120	Architectural activities and related technical consultancy
71102 กิจกรรมด้านวิศวกรรมและการให้คำปรึกษาที่เกี่ยวข้อง	6,278	8	26	200	310	317	252	196	171	812	1,118	1,605	1,263	-	-	Engineering activities and related technical consultancy
71103 กิจกรรมด้านธรณีฟิสิกส์ ธรณีวิทยา และการให้คำปรึกษาที่เกี่ยวข้อง	1,119	1	2	97	99	68	73	43	57	80	114	485	-	-	-	Geophysical, geologic activities and related technical consultancy
712 การทดสอบและวิเคราะห์ทางเทคนิค	9,332	80	466	1,470	903	351	273	106	258	556	834	1,165	1,196	597	1,077	Technical testing and analysis
7120 การทดสอบและวิเคราะห์ทางเทคนิค	9,332	80	466	1,470	903	351	273	106	258	556	834	1,165	1,196	597	1,077	Technical testing and analysis

ตาราง 24 จำนวนคนทำงานในสถานประกอบการ จำนวนตามขนาดของสถานประกอบการ (จำนวนคนทำงาน) และประเภทอุตสาหกรรม (ต่อ)
 TABLE 24 NUMBER OF PERSONS ENGAGED IN ESTABLISHMENTS BY SIZE OF ESTABLISHMENT (NUMBER OF PERSONS ENGAGED) AND CATEGORY OF INDUSTRY (cont'd)

รหัส Code	จำนวน คนทำงาน Number of persons engaged	ขนาดของสถานประกอบการ (จำนวนคนทำงาน) Size of establishment (Number of persons engaged)											Category of industry			
		1	2	3 - 5	6 - 10	11-15	16 - 20	21 - 25	26 - 30	31 - 50	51 - 100	101 - 200		201 - 500	501 - 1,000	> 1,000
71201 การทดสอบและวิเคราะห์องค์ประกอบทางเคมี ภายภาค และชีวภาพ	3,906	4	12	42	144	109	126	21	116	246	338	814	260	597	1,077	Testing and analysis services for the chemical, physical and biological properties
71202 การตรวจสภาพยานยนต์ทางเทคนิค	3,135	76	454	1,413	649	192	92	-	56	124	79	-	-	-	-	Technical inspection services of motor vehicles
71209 การทดสอบและวิเคราะห์ทางเทคนิคอื่น ๆ	2,291	-	-	15	110	50	55	85	86	186	417	351	936	-	-	Other technical testing and analysis
72 การวิจัยและพัฒนาเชิงวิทยาศาสตร์	2,505	4	8	34	116	69	108	44	90	523	241	561	707	-	-	Scientific research and development
721 การวิจัยและพัฒนาเชิงทดลอง ด้านวิทยาศาสตร์ธรรมชาติและวิศวกรรม	2,414	3	6	21	106	54	108	44	90	473	241	561	707	-	-	Research and experimental sciences and engineering
7210 การวิจัยและพัฒนาเชิงทดลองด้านวิทยาศาสตร์ธรรมชาติและวิศวกรรม	2,414	3	6	21	106	54	108	44	90	473	241	561	707	-	-	Research and experimental sciences and engineering
72101 การวิจัยและพัฒนาเชิงทดลองด้านวิทยาศาสตร์ธรรมชาติและวิศวกรรม	1,512	3	4	16	73	14	92	-	30	237	75	261	707	-	-	Research and experimental development on natural sciences
72102 การวิจัยและพัฒนาเชิงทดลองด้านเทคโนโลยีชีวภาพ	159	-	2	-	10	11	16	44	-	76	-	-	-	-	-	Research and experimental development on biotechnology
72109 การวิจัยและพัฒนาเชิงทดลองด้านวิศวกรรมและเทคโนโลยีอื่น ๆ	743	-	-	5	23	29	-	-	60	160	166	300	-	-	-	Research and experimental development on other engineering and technology
722 การวิจัยและพัฒนาเชิงทดลอง ด้านสังคมศาสตร์และมนุษยศาสตร์	91	1	2	13	10	15	-	-	-	50	-	-	-	-	-	Research and experimental sciences and humanities
7220 การวิจัยและพัฒนาเชิงทดลองด้านสังคมศาสตร์และมนุษยศาสตร์	91	1	2	13	10	15	-	-	-	50	-	-	-	-	-	Research and experimental sciences and humanities
72200 การวิจัยและพัฒนาเชิงทดลองด้านสังคมศาสตร์และมนุษยศาสตร์	91	1	2	13	10	15	-	-	-	50	-	-	-	-	-	Research and experimental development on social sciences and humanities

ตาราง 24 จำนวนคนทำงานในสถานประกอบการ จำแนกตามขนาดของสถานประกอบการ (จำนวนคนทำงาน) และประเภทอุตสาหกรรม (ต่อ)
TABLE 24 NUMBER OF PERSONS ENGAGED IN ESTABLISHMENTS BY SIZE OF ESTABLISHMENT (NUMBER OF PERSONS ENGAGED) AND CATEGORY OF INDUSTRY (cont'd)

รหัส Code	ประเภทอุตสาหกรรม	จำนวน คนทำงาน Number of persons engaged	ขนาดของสถานประกอบการ (จำนวนคนทำงาน) Size of establishment (Number of persons engaged)											Category of industry			
			1	2	3 - 5	6 - 10	11-15	16 - 20	21 - 25	26 - 30	31 - 50	51 - 100	101 - 200		201 - 500	501 - 1,000	> 1,000
73	การโฆษณาและการจัดตลาด	29,256	1,376	2,714	4,990	3,684	1,938	1,396	1,228	698	2,496	2,917	2,402	1,099	2,318	-	Advertising and market research
731	การโฆษณา	27,321	1,372	2,710	4,955	3,574	1,888	1,258	1,228	668	2,132	2,737	2,402	879	1,518	-	Advertising
7310	การโฆษณา	27,321	1,372	2,710	4,955	3,574	1,888	1,258	1,228	668	2,132	2,737	2,402	879	1,518	-	Advertising
73101	กิจกรรมของบริษัทโฆษณา	25,432	1,346	2,658	4,828	3,406	1,716	1,094	1,182	608	2,024	2,206	1,967	879	1,518	-	Advertising activities
73102	กิจกรรมของตัวแทนขายสื่อโฆษณา	1,889	26	52	127	168	172	164	46	60	108	551	435	-	-	-	Media representation activities
732	การวิจัยตลาดและการสำรวจ	1,935	4	4	35	110	50	138	-	30	364	180	-	220	800	-	Market research and public opinion polling
7320	การวิจัยตลาดและการสำรวจ	1,935	4	4	35	110	50	138	-	30	364	180	-	220	800	-	Market research and public opinion polling
73200	การวิจัยตลาดและการสำรวจ	1,935	4	4	35	110	50	138	-	30	364	180	-	220	800	-	Market research and public opinion polling
74	กิจกรรมทางวิชาชีพ วิทยาศาสตร์ และเทคนิคอื่น ๆ	31,516	2,065	5,826	7,503	3,713	1,763	1,215	717	977	1,914	2,087	2,343	1,393	-	-	Other professional, scientific and technical activities
741	กิจกรรมการออกแบบเฉพาะด้าน	11,520	125	314	1,532	1,623	1,057	784	557	648	1,269	1,426	1,442	743	-	-	Specialized design activities
7410	กิจกรรมการออกแบบเฉพาะด้าน	11,520	125	314	1,532	1,623	1,057	784	557	648	1,269	1,426	1,442	743	-	-	Specialized design activities
74101	กิจกรรมการออกแบบตกแต่งภายใน	6,490	50	178	1,015	1,016	615	536	402	380	869	658	771	-	-	-	Interior decorators activities
74109	กิจกรรมการออกแบบเฉพาะด้านอื่น ๆ	5,030	75	136	517	607	442	248	155	268	400	768	671	743	-	-	Other specialized design activities
742	กิจกรรมการถ่ายภาพ	15,409	1,848	5,360	5,556	1,577	488	148	46	120	122	144	-	-	-	-	Photographic activities
7420	กิจกรรมการถ่ายภาพ	15,409	1,848	5,360	5,556	1,577	488	148	46	120	122	144	-	-	-	-	Photographic activities
74200	กิจกรรมการถ่ายภาพ	15,409	1,848	5,360	5,556	1,577	488	148	46	120	122	144	-	-	-	-	Photographic activities
749	กิจกรรมทางวิชาชีพ วิทยาศาสตร์ และเทคนิคอื่น ๆ ซึ่งมิได้จัดประเภทไว้ในที่อื่น	4,587	92	152	415	513	218	283	114	209	523	517	901	650	-	-	Other professional, scientific and technical activities n.e.c.
7490	กิจกรรมทางวิชาชีพ วิทยาศาสตร์ และเทคนิคอื่น ๆ ซึ่งมิได้จัดประเภทไว้ในที่อื่น	4,587	92	152	415	513	218	283	114	209	523	517	901	650	-	-	Other professional, scientific and technical activities n.e.c.
74901	กิจกรรมการแปลและล่าม	522	54	94	180	56	12	-	-	-	126	-	-	-	-	-	Translation and interpretation activities
74902	การบริการให้คำปรึกษาด้านสิ่งแวดล้อม	1,012	1	6	29	84	71	93	70	90	100	217	251	-	-	-	Environmental consulting
74909	กิจกรรมทางวิชาชีพ วิทยาศาสตร์ และเทคนิคอื่น ๆ ซึ่งมิได้จัดประเภทไว้ในที่อื่น	3,053	37	52	206	373	135	190	44	119	297	300	650	650	-	-	Other professional, scientific and technical activities n.e.c.

ตาราง 24 จำนวนคนทำงานในสถานประกอบการ จำแนกตามขนาดของสถานประกอบการ (จำนวนคนทำงาน) และประเภทอุตสาหกรรม (ต่อ)
 TABLE 24 NUMBER OF PERSONS ENGAGED IN ESTABLISHMENTS BY SIZE OF ESTABLISHMENT (NUMBER OF PERSONS ENGAGED) AND CATEGORY OF INDUSTRY (cont'd)

รหัส Code	จำนวน คนทำงาน Number of persons engaged	ขนาดของสถานประกอบการ (จำนวนคนทำงาน) Size of establishment (Number of persons engaged)											Category of industry			
		1	2	3 - 5	6 - 10	11-15	16 - 20	21 - 25	26 - 30	31 - 50	51 - 100	101 - 200		201 - 500	501 - 1,000	> 1,000
77 กิจกรรมการให้เช่า	56,871	8,361	12,310	15,660	5,846	2,593	1,292	897	762	1,903	3,337	2,228	1,682	-	-	Rental and leasing activities
771 การให้เช่ายานยนต์	9,790	417	534	1,203	1,105	823	428	348	377	818	1,710	1,145	882	-	-	Renting and leasing of motor vehicles
7710 การให้เช่ายานยนต์	9,790	417	534	1,203	1,105	823	428	348	377	818	1,710	1,145	882	-	-	Renting and leasing of motor vehicles
77101 การให้เช่ายานยนต์ชนิดนั่งส่วนบุคคล รถกระบะ รถตู้ และรถขนาดเล็กรถจักรยานยนต์	6,310	356	468	907	765	343	202	229	175	501	861	823	680	-	-	Renting of passenger car, pick-up truck, van and similar light motor vehicles
77109 การให้เช่ายานยนต์ชนิดรถบรรทุก และยานยนต์หนักอื่น ๆ	3,480	61	66	296	340	480	226	119	202	317	849	322	202	-	-	Renting of trucks and other heavy motor vehicles
772 การให้เช่าของใช้ส่วนบุคคลและของใช้ในครัวเรือน	28,140	6,475	9,156	8,732	2,196	472	240	183	30	130	205	321	-	-	-	Renting and leasing of personal and household goods
7721 การให้เช่าเครื่องอุปโภคเพื่อการนันทนาการและการกีฬา	987	94	148	224	119	25	32	90	-	-	55	200	-	-	-	Renting and leasing of recreational and sports goods
77210 การให้เช่าเครื่องอุปโภคเพื่อการนันทนาการและการกีฬา	987	94	148	224	119	25	32	90	-	-	55	200	-	-	-	Renting and leasing of recreational and sports goods
7722 การให้เช่าสื่อบันทึกเสียงและภาพ	6,641	1,350	2,266	2,282	528	68	37	22	-	88	-	-	-	-	-	Renting of video tapes and disks
77220 การให้เช่าสื่อบันทึกเสียงและภาพ	6,641	1,350	2,266	2,282	528	68	37	22	-	88	-	-	-	-	-	Renting of video tapes and disks
7729 การให้เช่าของใช้ส่วนบุคคลและของใช้ในครัวเรือนอื่นๆ	20,512	5,031	6,742	6,226	1,549	379	171	71	30	42	150	121	-	-	-	Renting and leasing of other personal and household goods
77291 การให้เช่าหนังสือ	3,038	1,329	1,170	438	56	24	-	21	-	-	-	-	-	-	-	Renting and leasing of books
77299 การให้เช่าของใช้ส่วนบุคคลและของใช้ในครัวเรือนอื่นๆ ซึ่งมิได้จัดประเภทไว้ในที่อื่น	17,474	3,702	5,572	5,788	1,493	355	171	50	30	42	150	121	-	-	-	Renting and leasing of other personal and household goods, n.e.c.
773 การให้เช่าเครื่องจักร อุปกรณ์ และสินค้าที่จับต้องได้อื่นๆ	18,538	1,469	2,616	5,725	2,537	1,298	604	345	355	955	1,422	412	800	-	-	Renting and leasing of other machinery, equipment and tangible goods
7730 การให้เช่าเครื่องจักร อุปกรณ์ และสินค้าที่จับต้องได้อื่นๆ	18,538	1,469	2,616	5,725	2,537	1,298	604	345	355	955	1,422	412	800	-	-	Renting and leasing of other machinery, equipment and tangible goods

ตาราง 24 จำนวนคนทำงานในสถานประกอบการ จำแนกตามขนาดของสถานประกอบการ (จำนวนคนทำงาน) และประเภทอุตสาหกรรม (ต่อ)
 TABLE 24 NUMBER OF PERSONS ENGAGED IN ESTABLISHMENTS BY SIZE OF ESTABLISHMENT (NUMBER OF PERSONS ENGAGED) AND CATEGORY OF INDUSTRY (cont'd)

รหัส Code	ประเภทอุตสาหกรรม	จำนวน คนทำงาน Number of persons engaged	ขนาดของสถานประกอบการ (จำนวนคนทำงาน) Size of establishment (Number of persons engaged)											Category of industry				
			1	2	3 - 5	6 - 10	11-15	16 - 20	21 - 25	26 - 30	31 - 50	51 - 100	101 - 200		201 - 500	501 - 1,000	> 1,000	
77301	การให้เช่าเครื่องอุปโภคบริโภค ส่งทางบก (ยกเว้นยานยนต์)	684	167	224	147	77	39	-	-	30	-	-	-	-	-	-	-	Renting and leasing of land- transport equipment (other than motor vehicles)
77302	การให้เช่าเครื่องอุปโภคบริโภค ขนส่งทางน้ำ	474	7	8	12	34	29	-	25	-	126	110	-	-	-	-	-	Renting and leasing of water- transport equipment
77303	การให้เช่าเครื่องอุปโภคบริโภค ส่งทางอากาศ	71	1	-	3	-	12	-	25	30	-	-	-	-	-	-	-	Renting and leasing of air transport equipment
77304	การให้เช่าเครื่องจักรและอุปกรณ์ ทางการเกษตรและการป่าไม้	838	351	158	206	62	27	-	-	-	34	-	-	-	-	-	-	Renting and leasing of agricultural and forestry machinery and equipment
77305	การให้เช่าเครื่องจักรและอุปกรณ์ ในการก่อสร้างและงานวิศวกรรมโยธา	2,437	22	54	154	236	168	221	68	146	219	102	800	-	-	-	-	Renting and leasing of construction and civil- engineering machinery and equipment
77306	การให้เช่าเครื่องจักรและอุปกรณ์ สำนักงาน	851	17	50	66	89	94	54	21	30	-	-	-	-	-	-	-	Renting and leasing of office machinery and equipment
77309	การให้เช่าเครื่องจักร อุปกรณ์ และสินค้าที่จับต้องได้อื่นๆ ซึ่งมิได้ จัดประเภทไว้ในที่อื่น	13,183	904	2,122	5,137	2,039	929	329	206	119	579	200	-	-	-	-	-	Renting and leasing of other machinery, equipment and tangible goods, n.e.c
774	สัญญาเช่าดำเนินงานผลิตภัณฑ์ มีทรัพย์สินทางปัญญาหรือผลิตภัณฑ์ ที่คล้ายกัน (ยกเว้นงานที่ไม่มีลิขสิทธิ์)	403	-	4	-	8	-	20	21	-	-	350	-	-	-	-	-	Leasing of intellectual property and similar products (except copyrighted works)
7740	สัญญาเช่าดำเนินงานผลิตภัณฑ์ มีทรัพย์สินทางปัญญาหรือผลิตภัณฑ์ ที่คล้ายกัน (ยกเว้นงานที่ไม่มีลิขสิทธิ์)	403	-	4	-	8	-	20	21	-	-	350	-	-	-	-	-	Leasing of intellectual property and similar products (except copyrighted works)
77400	สัญญาเช่าดำเนินงานผลิตภัณฑ์ มีทรัพย์สินทางปัญญาหรือผลิตภัณฑ์ ที่คล้ายกัน (ยกเว้นงานที่ไม่มีลิขสิทธิ์)	403	-	4	-	8	-	20	21	-	-	350	-	-	-	-	-	Leasing of intellectual property and similar products (except copyrighted works)
78	กิจกรรมการจ้างงาน	47,511	60	226	1,148	1,297	833	715	333	461	1,233	2,311	6,733	4,595	23,616	-	-	Employment activities
781	กิจกรรมของสำนักงานหรือตัวแทน จัดหางาน	32,051	32	158	810	897	509	441	175	227	576	841	3,295	2,159	20,866	-	-	Activities of employment placement agencies
7810	กิจกรรมของสำนักงานหรือตัวแทน จัดหางาน	32,051	32	158	810	897	509	441	175	227	576	841	3,295	2,159	20,866	-	-	Activities of employment placement agencies

ตาราง 24 จำนวนคนทำงานในสถานประกอบการ จำแนกตามขนาดของสถานประกอบการ (จำนวนคนทำงาน) และประเภทอุตสาหกรรม (ต่อ)
TABLE 24 NUMBER OF PERSONS ENGAGED IN ESTABLISHMENTS BY SIZE OF ESTABLISHMENT (NUMBER OF PERSONS ENGAGED) AND CATEGORY OF INDUSTRY (cont'd)

รหัส Code	จำนวน คนทำงาน Number of persons engaged	ขนาดของสถานประกอบการ (จำนวนคนทำงาน) Size of establishment (Number of persons engaged)											Category of industry				
		1	2	3 - 5	6 - 10	11-15	16 - 20	21 - 25	26 - 30	31 - 50	51 - 100	101 - 200		201 - 500	501 - 1,000	> 1,000	
78101	145	3	10	27	70	-	-	-	-	35	-	-	-	-	-	-	Activities of casting agencies and bureaux
78109	31,906	29	148	783	827	509	441	175	227	541	841	1,065	3,295	2,159	20,866	20,866	Activities of other employment placement agencies
782	12,821	25	50	248	304	234	175	89	204	657	1,284	2,560	2,405	1,836	2,750	2,750	Temporary employment agency activities
78201	12,821	25	50	248	304	234	175	89	204	657	1,284	2,560	2,405	1,836	2,750	2,750	Temporary employment agency activities
78200	12,821	25	50	248	304	234	175	89	204	657	1,284	2,560	2,405	1,836	2,750	2,750	Temporary employment agency activities
783	2,639	3	18	90	96	90	99	69	30	-	186	325	1,033	600	-	-	Other human resources provision
78301	2,639	3	18	90	96	90	99	69	30	-	186	325	1,033	600	-	-	Other human resources provision
78300	2,639	3	18	90	96	90	99	69	30	-	186	325	1,033	600	-	-	Other human resources provision
79	35,344	1,024	2,908	8,322	6,414	3,587	1,807	1,146	1,186	2,142	2,993	1,494	2,321	-	-	-	Travel agency, tour operator, reservation service and related activities
791	33,554	964	2,806	7,969	6,248	3,483	1,731	1,081	1,156	1,962	2,940	1,494	1,720	-	-	-	Travel agency and tour operator activities
7911	15,347	651	1,568	3,364	2,424	1,320	668	444	400	1,018	1,306	804	1,380	-	-	-	Travel agency activities
79110	15,347	651	1,568	3,364	2,424	1,320	668	444	400	1,018	1,306	804	1,380	-	-	-	Travel agency activities
7912	18,207	313	1,238	4,605	3,824	2,163	1,063	637	756	944	1,634	690	340	-	-	-	Tour operator activities
79120	18,207	313	1,238	4,605	3,824	2,163	1,063	637	756	944	1,634	690	340	-	-	-	Tour operator activities
799	1,790	60	102	353	166	104	76	65	30	180	53	-	601	-	-	-	Other reservation service and related activities
7990	1,790	60	102	353	166	104	76	65	30	180	53	-	601	-	-	-	Other reservation service and related activities
79901	206	44	28	76	43	15	-	-	-	-	-	-	-	-	-	-	Activities of tourist guides
79909	1,584	16	74	277	123	89	76	65	30	180	53	-	601	-	-	-	Other reservation service and related activities, n.e.c

ตาราง 24 จำนวนคนทำงานในสถานประกอบการ จำแนกตามขนาดของสถานประกอบการ (จำนวนคนทำงาน) และประเภทอุตสาหกรรม (ต่อ)
TABLE 24 NUMBER OF PERSONS ENGAGED IN ESTABLISHMENTS BY SIZE OF ESTABLISHMENT (NUMBER OF PERSONS ENGAGED) AND CATEGORY OF INDUSTRY (cont'd)

รหัส Code	ประเภทอุตสาหกรรม persons engaged	จำนวน คนทำงาน Number of	ขนาดของสถานประกอบการ (จำนวนคนทำงาน) Size of establishment (Number of persons engaged)											Category of industry			
			1	2	3 - 5	6 - 10	11-15	16 - 20	21 - 25	26 - 30	31 - 50	51 - 100	101 - 200		201 - 500	501 - 1,000	> 1,000
80	การบริการรักษาความปลอดภัย และการสืบสวน	81,470	45	176	804	953	1,084	1,079	1,064	824	3,207	6,234	10,008	16,206	8,450	31,336	Security and investigation activities
801	การบริการรักษาความปลอดภัย ส่วนบุคคล	74,109	10	28	302	487	662	710	765	592	2,673	5,074	8,459	15,146	7,865	31,336	Private security activities
8010	การบริการรักษาความปลอดภัย ส่วนบุคคล	74,109	10	28	302	487	662	710	765	592	2,673	5,074	8,459	15,146	7,865	31,336	Private security activities
802	การบริการระบบรักษาความปลอดภัย	7,133	35	146	495	451	422	349	299	232	494	1,160	1,405	1,060	585	-	Security systems service activities
8020	การบริการระบบรักษาความปลอดภัย	7,133	35	146	495	451	422	349	299	232	494	1,160	1,405	1,060	585	-	Security systems service activities
80200	การบริการระบบรักษาความปลอดภัย	7,133	35	146	495	451	422	349	299	232	494	1,160	1,405	1,060	585	-	Security systems service activities
803	กิจกรรมการสืบสวน	228	-	2	7	15	-	20	-	-	40	-	144	-	-	-	Investigation activities
8030	กิจกรรมการสืบสวน	228	-	2	7	15	-	20	-	-	40	-	144	-	-	-	Investigation activities
80300	กิจกรรมการสืบสวน	228	-	2	7	15	-	20	-	-	40	-	144	-	-	-	Investigation activities
81	กิจกรรมการบริการสำหรับอาคารและภูมิทัศน์	41,309	58	178	831	1,338	843	551	566	402	1,669	2,684	4,381	4,588	4,733	18,487	Services to buildings and landscape activities
811	กิจกรรมสนับสนุนการอำนวยความสะดวกแบบเบ็ดเสร็จ	1,094	1	4	11	52	-	20	-	27	78	-	-	-	901	-	Combined facilities support activities
8110	กิจกรรมสนับสนุนการอำนวยความสะดวกแบบเบ็ดเสร็จ	1,094	1	4	11	52	-	20	-	27	78	-	-	-	901	-	Combined facilities support activities
81100	กิจกรรมสนับสนุนการอำนวยความสะดวกแบบเบ็ดเสร็จ	1,094	1	4	11	52	-	20	-	27	78	-	-	-	901	-	Combined facilities support activities
812	การบริการทำความสะอาด	39,526	30	96	616	1,090	809	497	545	375	1,496	2,684	4,381	4,588	3,832	18,487	Cleaning activities
8121	การบริการทำความสะอาดทั่วไป	34,001	8	10	109	316	303	267	252	203	953	1,489	3,888	3,884	3,832	18,487	General cleaning of buildings
81210	การบริการทำความสะอาดทั่วไป	34,001	8	10	109	316	303	267	252	203	953	1,489	3,888	3,884	3,832	18,487	General cleaning of buildings
8129	การบริการทำความสะอาดสำหรับอาคารและอุตสาหกรรมอื่นๆ	5,525	22	86	507	774	506	230	293	172	543	1,195	493	704	-	-	Other building and industrial cleaning activities
81291	การบริการทำความสะอาดพื้นผิวภายนอกอาคาร	142	-	-	-	-	52	-	22	-	-	68	-	-	-	-	Exterior cleaning of buildings activities

ตาราง 24 จำนวนคนทำงานในสถานประกอบการ จำแนกตามขนาดของสถานประกอบการ (จำนวนคนทำงาน) และประเภทอุตสาหกรรม (ต่อ)
TABLE 24 NUMBER OF PERSONS ENGAGED IN ESTABLISHMENTS BY SIZE OF ESTABLISHMENT (NUMBER OF PERSONS ENGAGED) AND CATEGORY OF INDUSTRY (cont'd)

รหัส Code	ประเภทอุตสาหกรรม	จำนวน คนทำงาน Number of persons engaged	ขนาดของสถานประกอบการ (จำนวนคนทำงาน) Size of establishment (Number of persons engaged)											Category of industry				
			1	2	3 - 5	6 - 10	11-15	16 - 20	21 - 25	26 - 30	31 - 50	51 - 100	101 - 200		201 - 500	501 - 1,000	> 1,000	
81292	การบริการทำความสะอาดภายใน ที่ใช้ความชำนาญเฉพาะด้าน	488	-	2	13	44	33	17	46	-	133	200	-	-	-	-	-	Specialized interior cleaning activities for buildings
81293	การบริการฆ่าเชื้อและกำจัด อาคารและอุตสาหกรรมอื่นๆ ซึ่งมีได้จัดประเภทไว้ในที่อื่น	4,133	13	84	421	663	359	176	225	142	370	774	493	413	-	-	-	Disinfecting and exterminating activities
81299	การบริการทำความสะอาดสำหรับ อาคารและอุตสาหกรรมอื่นๆ ซึ่งไม่ได้จัดประเภทไว้ในที่อื่น	762	9	-	73	67	62	37	-	30	40	153	-	291	-	-	-	Other building and industrial cleaning activities, n.e.c
813	การบริการดูแลและบำรุงรักษา ภูมิทัศน์	689	27	78	204	196	34	34	21	-	95	-	-	-	-	-	-	Landscape care and maintenance service activities
81300	การบริการดูแลและบำรุงรักษา ภูมิทัศน์	689	27	78	204	196	34	34	21	-	95	-	-	-	-	-	-	Landscape care and maintenance service activities
81300	การบริการดูแลและบำรุงรักษา ภูมิทัศน์	689	27	78	204	196	34	34	21	-	95	-	-	-	-	-	-	Landscape care and maintenance service activities
82	การบริการด้านการบริหารและ สนับสนุนการดำเนินงานของสำนักงาน และกิจการอื่นๆ ที่สนับสนุนทางธุรกิจ	45,548	6,971	10,192	8,309	3,634	1,956	1,199	647	890	2,142	2,343	3,343	2,402	1,520	-	-	Office administrative, office support and other business support activities
821	การบริการด้านการบริหารและ สนับสนุนการดำเนินงานของสำนักงาน	22,477	5,543	8,168	5,136	1,272	504	107	95	120	308	358	404	462	-	-	-	Office administrative and support activities
8211	การบริการด้านการบริหาร สำนักงานแบบเบ็ดเสร็จ	1,215	17	34	46	58	42	18	25	-	117	145	251	462	-	-	-	Combined office administrative service activities
82110	การบริการด้านการบริหาร สำนักงานแบบเบ็ดเสร็จ	1,215	17	34	46	58	42	18	25	-	117	145	251	462	-	-	-	Combined office administrative service activities
8219	การถ่ายเอกสาร การเตรียมเอกสาร และกิจการเฉพาะด้านอื่นๆ ที่สนับสนุนการดำเนินงานสำนักงาน	21,262	5,526	8,134	5,090	1,214	462	89	70	120	191	213	153	-	-	-	-	Photocopying, document preparation and other specialized office support activities
82191	การถ่ายเอกสาร	19,333	5,153	7,644	4,704	980	450	49	48	60	141	104	-	-	-	-	-	Photocopying activities
82199	การเตรียมเอกสารและกิจการ เฉพาะด้านอื่นๆ ที่สนับสนุนการ ดำเนินงานสำนักงาน	1,929	373	490	386	234	12	40	22	60	50	109	153	-	-	-	-	Document preparation and other specialized office support activities

ตาราง 24 จำนวนคนทำงานในสถานประกอบการ จำนวนตามขนาดของสถานประกอบการ (จำนวนคนทำงาน) และประเภทอุตสาหกรรม (ต่อ)
TABLE 24 NUMBER OF PERSONS ENGAGED IN ESTABLISHMENTS BY SIZE OF ESTABLISHMENT (NUMBER OF PERSONS ENGAGED) AND CATEGORY OF INDUSTRY (cont'd)

รหัส Code	จำนวน คนทำงาน Number of persons engaged	ขนาดของสถานประกอบการ (จำนวนคนทำงาน) Size of establishment (Number of persons engaged)											Category of industry			
		1	2	3 - 5	6 - 10	11-15	16 - 20	21 - 25	26 - 30	31 - 50	51 - 100	101 - 200		201 - 500	501 - 1,000	> 1,000
822 กิจกรรมศูนย์บริการลูกค้า ทางโทรศัพท์	1,207	13	18	68	130	49	37	65	150	125	252	-	300	-	-	Activities of call centres
8220 กิจกรรมศูนย์บริการลูกค้าทาง โทรศัพท์	1,207	13	18	68	130	49	37	65	150	125	252	-	300	-	-	Activities of call centres
82200 กิจกรรมศูนย์บริการลูกค้าทาง โทรศัพท์	1,207	13	18	68	130	49	37	65	150	125	252	-	300	-	-	Activities of call centres
823 กิจการบริการประชุมและการ แสดงสินค้า	4,852	5	20	238	470	447	203	169	180	419	473	937	471	820	-	Organization of conventions and trade shows
8230 การจัดการประชุมและการแสดง สินค้า	4,852	5	20	238	470	447	203	169	180	419	473	937	471	820	-	Organization of conventions and trade shows
82301 การจัดการประชุม	678	2	2	62	110	92	20	-	60	180	-	150	-	-	-	Organization of conventions
82302 การจัดการแสดงสินค้า	4,174	3	18	176	360	355	183	169	120	239	473	787	471	820	-	Organization of trade shows
829 กิจกรรมบริการสนับสนุนทางธุรกิจ ซึ่งไม่ได้ประเภทไว้ในที่อื่น	17,012	1,410	1,986	2,867	1,762	956	852	318	440	1,290	1,260	2,002	1,169	700	-	Business support service activities n.e.c.
8291 กิจกรรมของตัวแทนจัดเก็บเงินและ การบริหารข้อมูลเครดิต	1,523	63	100	97	147	65	113	24	60	157	268	170	259	-	-	Activities of collection agencies and credit bureaux
82911 กิจกรรมของตัวแทนจัดเก็บเงิน	1,357	63	98	97	140	65	93	24	60	117	171	170	259	-	-	Activities of collection agencies
82912 กิจกรรมการบริหารข้อมูลเครดิต	166	-	2	-	7	-	20	-	-	40	97	-	-	-	-	Credit bureaux
8292 กิจกรรมการบรรจุหีบห่อ	6,230	51	112	374	594	348	412	136	268	739	915	1,671	610	-	-	Packaging activities
82920 กิจกรรมการบรรจุหีบห่อ	6,230	51	112	374	594	348	412	136	268	739	915	1,671	610	-	-	Packaging activities
8299 กิจกรรมการบริการอื่นๆ ที่สนับสนุน ทางธุรกิจ ซึ่งไม่ได้ประเภทไว้ในที่อื่น	9,259	1,296	1,774	2,396	1,021	543	327	158	112	394	77	161	300	700	-	Other business support service activities n.e.c.
82990 กิจกรรมการบริการอื่นๆ ที่ สนับสนุนทางธุรกิจ ซึ่งไม่ได้ประเภท ไว้ในที่อื่น	9,259	1,296	1,774	2,396	1,021	543	327	158	112	394	77	161	300	700	-	Other business support service activities n.e.c.
86 กิจกรรมด้านสุขภาพมนุษย์	92,076	22	8	15	-	129	208	114	288	837	3,500	9,543	29,006	22,772	25,634	Human health activities
861 กิจกรรมโรงพยาบาล	92,076	22	8	15	-	129	208	114	288	837	3,500	9,543	29,006	22,772	25,634	Hospital activities
8610 กิจกรรมโรงพยาบาล	92,076	22	8	15	-	129	208	114	288	837	3,500	9,543	29,006	22,772	25,634	Hospital activities
86101 กิจกรรมโรงพยาบาล (ยกเว้น โรงพยาบาลเฉพาะทาง)	85,721	19	4	7	-	114	130	114	178	686	2,940	8,657	26,789	22,172	23,911	Hospital activities (except specialized hospital activities)
86102 กิจกรรมโรงพยาบาลเฉพาะทาง	6,355	3	4	8	-	15	78	-	110	151	560	886	2,217	600	1,723	Specialized hospital activities

ตาราง 24 จำนวนคนทำงานในสถานประกอบการ จำแนกตามขนาดของสถานประกอบการ (จำนวนคนทำงาน) และประเภทอุตสาหกรรม (ต่อ)
TABLE 24 NUMBER OF PERSONS ENGAGED IN ESTABLISHMENTS BY SIZE OF ESTABLISHMENT (NUMBER OF PERSONS ENGAGED) AND CATEGORY OF INDUSTRY (cont'd)

รหัส Code	ประเภทอุตสาหกรรม	จำนวน คนทำงาน Number of persons engaged	ขนาดของสถานประกอบการ (จำนวนคนทำงาน) Size of establishment (Number of persons engaged)										Category of industry				
			1	2	3 - 5	6 - 10	11-15	16 - 20	21 - 25	26 - 30	31 - 50	51 - 100		101 - 200	201 - 500	501 - 1,000	> 1,000
90	กิจกรรมการสร้างสรรค์ศิลปะและ ความบันเทิง	63,767	1,514	1,402	4,233	9,882	11,625	9,976	7,333	3,353	6,052	3,756	2,217	2,424	-	-	Creative, arts and entertainment activities
900	กิจกรรมการสร้างสรรค์ศิลปะ และความบันเทิง	63,767	1,514	1,402	4,233	9,882	11,625	9,976	7,333	3,353	6,052	3,756	2,217	2,424	-	-	Creative, arts and entertainment activities
9000	กิจกรรมการสร้างสรรค์ศิลปะและ ความบันเทิง	63,767	1,514	1,402	4,233	9,882	11,625	9,976	7,333	3,353	6,052	3,756	2,217	2,424	-	-	Creative, arts and entertainment activities
90001	กิจกรรมการสร้างสรรค์ศิลปะ	951	174	228	228	89	50	56	25	-	138	-	-	-	-	-	Creative and arts activities
90002	กิจกรรมด้านความบันเทิง	62,816	1,328	4,005	9,793	11,575	9,920	7,308	3,353	3,353	5,914	3,756	2,217	2,424	-	-	Entertainment activities
91	กิจกรรมห้องสมุด หอจดหมายเหตุ พิพิธภัณฑ์สถาน และกิจกรรม ทางวัฒนธรรมอื่นๆ	2,493	10	22	61	103	74	105	49	30	350	427	512	-	750	-	Libraries, archives, museums and other cultural activities
910	กิจกรรมห้องสมุด หอจดหมายเหตุ พิพิธภัณฑ์สถาน และกิจกรรม ทางวัฒนธรรมอื่นๆ	2,493	10	22	61	103	74	105	49	30	350	427	512	-	750	-	Libraries, archives, museums and other cultural activities
9101	กิจกรรมห้องสมุดและหอ จดหมายเหตุ	50	3	4	27	-	-	16	-	-	-	-	-	-	-	-	Libraries and archives activities
91011	กิจกรรมห้องสมุด	50	3	4	27	-	-	16	-	-	-	-	-	-	-	-	Libraries activities
9102	กิจกรรมพิพิธภัณฑ์และการดำเนินงาน เกี่ยวกับโบราณสถานและอาคาร ทางประวัติศาสตร์	610	5	12	20	44	62	37	25	-	70	335	-	-	-	-	Museums activities and operation of historical sites and buildings
91021	กิจกรรมพิพิธภัณฑ์	537	5	12	20	38	48	20	25	-	34	335	-	-	-	-	Museums activities
91022	การดำเนินงานเกี่ยวกับโบราณสถาน และอาคารทางประวัติศาสตร์	73	-	-	-	6	14	17	-	-	36	-	-	-	-	-	Operation of historical sites and buildings
9103	กิจกรรมสวนพฤกษชาติและสวนสัตว์ และการอนุรักษ์ธรรมชาติ	1,833	2	6	14	59	12	52	24	30	280	92	512	-	750	-	Botanical and zoological gardens and nature reserves activities
91031	กิจกรรมสวนพฤกษชาติและสวนสัตว์	1,810	2	4	14	50	-	52	24	30	280	92	512	-	750	-	Botanical and zoological gardens
91032	กิจกรรมการอนุรักษ์ธรรมชาติ	23	-	2	-	9	12	-	-	-	-	-	-	-	-	-	Nature reserves activities
92	กิจกรรมการพนันและการเสี่ยงโชค	1,425	574	408	242	55	35	-	-	-	31	80	-	-	-	-	Gambling and betting activities
920	กิจกรรมการพนันและการเสี่ยงโชค	1,425	574	408	242	55	35	-	-	-	31	80	-	-	-	-	Gambling and betting activities
9200	กิจกรรมการพนันและการเสี่ยงโชค	1,425	574	408	242	55	35	-	-	-	31	80	-	-	-	-	Gambling and betting activities
92001	การค้าเงินงานเกี่ยวกับสลากกินแบ่ง	1,243	545	366	185	45	22	-	-	-	-	80	-	-	-	-	Operation of lottery

ตาราง 24 จำนวนคนทำงานในสถานประกอบการ จำนวนตามขนาดของสถานประกอบการ (จำนวนคนทำงาน) และประเภทอุตสาหกรรม (ต่อ)
TABLE 24 NUMBER OF PERSONS ENGAGED IN ESTABLISHMENTS BY SIZE OF ESTABLISHMENT (NUMBER OF PERSONS ENGAGED) AND CATEGORY OF INDUSTRY (cont'd)

รหัส Code	จำนวน คนทำงาน Number of persons engaged	ขนาดของสถานประกอบการ (จำนวนคนทำงาน) Size of establishment (Number of persons engaged)											Category of industry					
		1	2	3 - 5	6 - 10	11-15	16 - 20	21 - 25	26 - 30	31 - 50	51 - 100	101 - 200		201 - 500	501 - 1,000	> 1,000		
92009	182	29	42	57	10	13	-	-	-	31	-	-	-	-	-	-	-	Other gambling and betting activities
93	57,604	10,300	10,140	7,570	3,986	2,029	1,246	865	1,070	2,284	3,910	5,756	6,095	1,240	1,113	1,113	Sports activities and amusement and recreation activities	
931	33,090	2,688	3,224	4,260	3,203	1,580	1,015	586	779	1,858	3,547	5,365	4,345	640	640	-	Sports activities	
9311	31,138	2,590	3,000	3,823	2,833	1,455	903	564	724	1,808	3,193	5,260	4,345	640	-	-	Operation of sports facilities	
93111	28,631	2,525	2,856	3,438	2,423	1,274	829	514	637	1,513	2,527	5,110	4,345	640	-	-	Operation of sports facilities	
93112	2,507	65	144	385	410	181	74	50	87	295	666	150	-	-	-	-	Operation of fitness centers	
																		Operation of fitness centers
9312	558	2	14	34	45	36	18	-	-	50	254	105	-	-	-	-	Activities of sports clubs	
93120	558	2	14	34	45	36	18	-	-	50	254	105	-	-	-	-	Activities of sports clubs	
9319	1,394	96	210	403	325	89	94	22	55	-	100	-	-	-	-	-	Other sports activities	
93191	162	-	-	29	58	-	20	-	55	-	-	-	-	-	-	-	Activities of producers or promoters of sports events	
93192	133	4	4	3	-	-	-	22	-	-	100	-	-	-	-	-	Activities of sport associations	
93199	1,099	92	206	371	267	89	74	-	-	-	-	-	-	-	-	-	Other sports activities, n.e.c	
932	24,514	7,612	6,916	3,310	783	449	231	279	291	426	363	391	1,750	600	1,113	600	Other amusement and recreation activities	
9321	1,331	6	28	76	34	11	20	68	30	38	-	112	308	600	-	-	Activities of amusement parks and theme parks	
93210	1,331	6	28	76	34	11	20	68	30	38	-	112	308	600	-	-	Activities of amusement parks and theme parks	
9329	23,183	7,606	6,888	3,234	749	438	211	211	261	388	363	279	1,442	-	1,113	-	Other amusement and recreation activities n.e.c.	
93291	53	5	8	18	22	-	-	-	-	-	-	-	-	-	-	-	Activities of recreation parks and beaches	
93292	3,329	5	12	65	143	89	74	47	145	149	228	279	980	-	1,113	-	Activities of amusement and recreation shows	

ตาราง 24 จำนวนคนทำงานในสถานประกอบการ จำนวนตามขนาดของสถานประกอบการ (จำนวนคนทำงาน) และประเภทอุตสาหกรรม (ต่อ)
TABLE 24 NUMBER OF PERSONS ENGAGED IN ESTABLISHMENTS BY SIZE OF ESTABLISHMENT (NUMBER OF PERSONS ENGAGED) AND CATEGORY OF INDUSTRY (cont'd)

รหัส Code	จำนวน คนทำงาน Number of persons engaged	ขนาดของสถานประกอบการ (จำนวนคนทำงาน) Size of establishment (Number of persons engaged)											Category of industry			
		1	2	3 - 5	6 - 10	11-15	16 - 20	21 - 25	26 - 30	31 - 50	51 - 100	101 - 200		201 - 500	501 - 1,000	> 1,000
93293 กิจกรรมการค้าเงินจากร้านค้าและผู้ขายปลีก	17,943	7,504	6,668	2,597	278	187	16	30	86	65	-	462	-	-	-	Operation of games shops and coin-operated games activities
93299 กิจกรรมด้านความบันเทิงและการบันเทิงอื่น ๆ ซึ่งมิได้จัดประเภทไว้ในที่อื่น	1,858	92	200	554	306	162	121	86	153	70	-	-	-	-	-	Other amusement and recreation activities n.e.c.
95 การซ่อมคอมพิวเตอร์และใช้ส่วนบุคคลและใช้ในครัวเรือน	59,389	26,161	13,382	9,897	3,817	1,471	647	561	463	889	584	697	300	520	-	Repair of computers and personal and household goods
<i>951 การซ่อมอุปกรณ์คอมพิวเตอร์และอุปกรณ์สื่อสารโทรคมนาคม</i>	<i>16,367</i>	<i>4,904</i>	<i>4,290</i>	<i>2,864</i>	<i>1,287</i>	<i>591</i>	<i>181</i>	<i>254</i>	<i>254</i>	<i>374</i>	<i>198</i>	<i>350</i>	<i>300</i>	<i>520</i>	<i>-</i>	<i>Repair of computers and communication equipment</i>
9511 การซ่อมคอมพิวเตอร์และอุปกรณ์ต่อพ่วง	12,646	3,470	3,120	2,486	1,095	517	105	142	142	159	198	350	300	520	-	Repair of computers and peripheral equipment
95110 การซ่อมคอมพิวเตอร์และอุปกรณ์ต่อพ่วง	12,646	3,470	3,120	2,486	1,095	517	105	142	142	159	198	350	300	520	-	Repair of computers and peripheral equipment
95112 การซ่อมอุปกรณ์สื่อสารโทรคมนาคม	3,721	1,434	1,170	378	192	74	76	70	112	215	-	-	-	-	-	Repair of communication equipment
95120 การซ่อมอุปกรณ์สื่อสารโทรคมนาคม	3,721	1,434	1,170	378	192	74	76	70	112	215	-	-	-	-	-	Repair of communication equipment
952 การซ่อมของใช้ส่วนบุคคลและใช้ในครัวเรือน	43,022	21,257	9,092	7,033	2,530	880	466	307	209	515	386	347	-	-	-	Repair of personal and household goods
9521 การซ่อมเครื่องใช้อิเล็กทรอนิกส์ในครัวเรือน	14,437	7,172	3,378	2,118	754	339	194	109	90	221	62	-	-	-	-	Repair of consumer electronics
95210 การซ่อมเครื่องใช้อิเล็กทรอนิกส์ในครัวเรือน	14,437	7,172	3,378	2,118	754	339	194	109	90	221	62	-	-	-	-	Repair of consumer electronics
9522 การซ่อมเครื่องใช้ในครัวเรือนและอุปกรณ์สำหรับบ้านและสวน	14,253	4,632	3,314	3,523	1,299	370	255	131	89	149	144	347	-	-	-	Repair of household appliances and home and garden equipment
95220 การซ่อมเครื่องใช้ในครัวเรือนและอุปกรณ์สำหรับบ้านและสวน	14,253	4,632	3,314	3,523	1,299	370	255	131	89	149	144	347	-	-	-	Repair of household appliances and home and garden equipment
9523 การซ่อมรองเท้าและเครื่องหนัง	1,079	395	260	249	137	38	-	-	-	-	-	-	-	-	-	Repair of footwear and leather goods

ตาราง 24 จำนวนคนทำงานในสถานประกอบการ จำแนกตามขนาดของสถานประกอบการ (จำนวนคนทำงาน) และประเภทอุตสาหกรรม (ต่อ)
 TABLE 24 NUMBER OF PERSONS ENGAGED IN ESTABLISHMENTS BY SIZE OF ESTABLISHMENT (NUMBER OF PERSONS ENGAGED) AND CATEGORY OF INDUSTRY (cont'd)

รหัส Code	ประเภทอุตสาหกรรม	จำนวน คนทำงาน Number of persons engaged	ขนาดของสถานประกอบการ (จำนวนคนทำงาน) Size of establishment (Number of persons engaged)											Category of industry				
			1	2	3 - 5	6 - 10	11-15	16 - 20	21 - 25	26 - 30	31 - 50	51 - 100	101 - 200		201 - 500	501 - 1,000	> 1,000	
95230	การซ่อมรองเท้าและเครื่องหนัง	1,079	395	260	249	137	38	-	-	-	-	-	-	-	-	-	-	Repair of footwear and leather goods
9524	การซ่อมเฟอร์นิเจอร์และของตกแต่งบ้าน	749	96	178	259	79	-	-	-	-	37	100	-	-	-	-	-	Repair of furniture and home furnishings
95240	การซ่อมเฟอร์นิเจอร์และของตกแต่งบ้าน	749	96	178	259	79	-	-	-	-	37	100	-	-	-	-	-	Repair of furniture and home furnishings
9529	การซ่อมของใช้ส่วนบุคคลและของใช้ในครัวเรือนอื่นๆ	12,504	8,962	1,962	884	261	133	17	67	30	108	80	-	-	-	-	-	Repair of other personal and household goods
95291	การซ่อมนาฬิกา	943	557	240	63	7	15	-	-	30	31	-	-	-	-	-	-	Repair of watches and clocks
95292	การซ่อมเสื้อผ้าเครื่องแต่งกาย	8,440	6,779	1,062	363	118	56	-	21	-	41	-	-	-	-	-	-	Repair and alteration of clothing
95293	การซ่อมรถจักรยาน	922	633	208	65	16	-	-	-	-	-	-	-	-	-	-	-	Repair of bicycles
95294	การซ่อมเครื่องดนตรี	48	20	16	12	-	-	-	-	-	-	-	-	-	-	-	-	Repair of musical instruments
95295	การซ่อมเครื่องกีฬา	25	11	8	-	6	-	-	-	-	-	-	-	-	-	-	-	Repair of sporting goods
95299	การซ่อมของใช้ส่วนบุคคลและของใช้ในครัวเรือนอื่นๆ ซึ่งไม่ได้จัดประเภทไว้อื่นๆ	2,126	962	428	381	114	62	17	46	-	36	80	-	-	-	-	-	Repair of other personal and household goods, n.e.c.
96	กิจกรรมบริการส่วนบุคคลอื่นๆ	287,901	134,444	56,510	45,431	20,578	8,006	4,368	2,950	1,744	4,393	4,793	3,084	1,080	520	-	-	Other personal service activities
961	กิจกรรมบริการเพื่อเสริมสร้างสุขภาพร่างกาย (ยกเว้นกิจกรรมด้านการกีฬา)	217,859	103,601	37,088	37,308	18,507	7,036	3,442	2,003	1,282	2,817	2,703	1,772	300	-	-	-	Personal services for wellness (except sport activities)
9610	กิจกรรมบริการเพื่อเสริมสร้างสุขภาพร่างกาย (ยกเว้นกิจกรรมด้านการกีฬา)	217,859	103,601	37,088	37,308	18,507	7,036	3,442	2,003	1,282	2,817	2,703	1,772	300	-	-	-	Personal services for wellness (except sport activities)
96101	กิจกรรมสปาและกายนวด	54,719	4,514	5,144	16,674	12,517	5,010	2,427	1,309	883	2,066	2,218	1,657	300	-	-	-	Activities of spas and massage salons
96102	กิจกรรมบริการลดน้ำหนัก	878	24	36	122	204	86	129	92	-	185	-	-	-	-	-	-	Activities of reducing and slendering salons
96103	กิจกรรมการแต่งผม	139,640	89,203	27,774	16,339	3,482	1,091	357	374	197	323	385	115	-	-	-	-	Activities of hairdressing salons
96104	กิจกรรมการดูแลความงามแต่เริ่มเมื่อและเล็บเท้า	22,179	9,843	4,088	4,049	2,172	796	458	228	202	243	100	-	-	-	-	-	Activities of beauty, manicure and pedicure salons
96109	กิจกรรมบริการอื่นๆ เพื่อเสริมสร้างสุขภาพร่างกาย (ยกเว้นกิจกรรมด้านการกีฬา)	443	17	46	124	132	53	71	-	-	-	-	-	-	-	-	-	Other personal services for wellness (except sport activities)

ตาราง 24 จำนวนคนทำงานในสถานประกอบการ จำแนกตามขนาดของสถานประกอบการ (จำนวนคนทำงาน) และประเภทอุตสาหกรรม (ต่อ)
TABLE 24 NUMBER OF PERSONS ENGAGED IN ESTABLISHMENTS BY SIZE OF ESTABLISHMENT (NUMBER OF PERSONS ENGAGED) AND CATEGORY OF INDUSTRY (cont'd)

รหัส Code	จำนวน คนทำงาน Number of persons engaged	ขนาดของสถานประกอบการ (จำนวนคนทำงาน) Size of establishment (Number of persons engaged)											Category of industry			
		1	2	3 - 5	6 - 10	11-15	16 - 20	21 - 25	26 - 30	31 - 50	51 - 100	101 - 200		201 - 500	501 - 1,000	> 1,000
962 การบริการจัดซื้อและซักแห้ง	50,578	21,954	17,132	6,612	1,190	570	446	478	171	522	632	101	250	520	-	Washing and (dry-) cleaning of textile and fur products
9620 การบริการจัดซื้อและซักแห้ง	50,578	21,954	17,132	6,612	1,190	570	446	478	171	522	632	101	250	520	-	Washing and (dry-) cleaning of textile and fur products
96201 การบริการจัดซื้อและซักแห้ง (ยกเว้นโดยเครื่องซักผ้าชนิดหยอดเหรียญ)	45,094	18,058	16,120	6,322	1,121	548	426	432	171	393	632	101	250	520	-	Washing and (dry-) cleaning of textile and fur products (except by self-service coin-operated machines)
96202 การบริการจัดซื้อและซักแห้ง โดยเครื่องซักผ้าชนิดหยอดเหรียญ	5,388	3,882	1,006	287	62	11	-	46	-	94	-	-	-	-	-	Washing and (dry-) cleaning of textile and fur products by self-service coin-operated machines
96203 การบริการฟอกและย้อมสี	96	14	6	3	7	11	20	-	-	35	-	-	-	-	-	Dyeing and colouring services
963 กิจกรรมบริการส่วนบุคคลอื่นๆ ซึ่งไม่ได้จัดประเภทไว้ในที่อื่น	19,464	8,889	2,290	1,511	881	400	480	469	291	1,054	1,458	1,211	530	-	-	Other personal service activities n.e.c.
9630 กิจกรรมบริการส่วนบุคคลอื่นๆ ซึ่งไม่ได้จัดประเภทไว้ในที่อื่น	19,464	8,889	2,290	1,511	881	400	480	469	291	1,054	1,458	1,211	530	-	-	Other personal service activities n.e.c.
96301 การทำศพและกิจกรรมที่เกี่ยวข้อง	742	434	34	94	82	65	33	-	-	-	-	-	-	-	-	Funeral and related activities
96302 กิจกรรมการดูแลสัตว์เลี้ยง	1,569	295	718	431	91	13	-	21	-	-	-	-	-	-	-	Pet care activities
96303 กิจกรรมบริการตัวเครื่องหยอดเหรียญ	1,757	1,066	418	120	94	35	-	24	-	-	-	-	-	-	-	Concession operation of coin-operated personal service machines
96304 กิจกรรมโหราศาสตร์และไสยศาสตร์	6,790	6,229	256	134	92	38	-	-	-	41	-	-	-	-	-	Astrological and spiritualists' activities
96305 กิจกรรมบริการอาบ อบ นวด และบริการอื่นๆ ที่คล้ายกัน	5,336	21	14	70	195	132	332	310	171	892	1,458	1,211	530	-	-	Turkish baths, sauna and steam baths activities
96309 กิจกรรมบริการส่วนบุคคลอื่นๆ ซึ่งไม่ได้จัดประเภทไว้ในที่อื่น	3,270	884	850	662	327	117	115	114	120	121	-	-	-	-	-	Other personal service activities n.e.c.

ที่มา : สำนักงานธุรกิจและอุตสาหกรรม พ.ศ. 2555 (ข้อมูลพื้นฐาน) ทั่วประเทศ สำนักงานสถิติแห่งชาติ กระทรวงเทคโนโลยีสารสนเทศและการสื่อสาร

Source : The 2012 Business and Industrial Census (Basic Information) Whole Kingdom, National Statistical Office, Ministry of Information and Communication Technology.

ตาราง 25 จำนวนลูกจ้างในสถานประกอบการ จำแนกตามขนาดของสถานประกอบการ (จำนวนคนทำงาน) และประเภทอุตสาหกรรม
TABLE 25 NUMBER OF EMPLOYEES IN ESTABLISHMENTS BY SIZE OF ESTABLISHMENT (NUMBER OF PERSONS ENGAGED) AND CATEGORY OF INDUSTRY

รหัส Code	ประเภทอุตสาหกรรม	จำนวน ลูกจ้าง Number of employees	ขนาดของสถานประกอบการ (จำนวนคนทำงาน) Size of establishment (Number of persons engaged)										Category of industry				
			1	2	3 - 5	6 - 10	11-15	16 - 20	21 - 25	26 - 30	31 - 50	51 - 100		101 - 200	201 - 500	501 - 1,000	> 1,000
	รวม	6,960,810	18,667	129,423	607,103	625,630	371,596	248,091	178,653	164,396	440,929	582,796	685,483	988,900	674,580	1,244,563	Total
10	การผลิตผลิตภัณฑ์อาหาร	597,884	324	1,601	13,860	21,724	15,511	13,067	9,910	9,881	29,422	40,492	57,373	107,433	86,861	190,425	Manufacture of food products
101	การแปรรูปและการถนอมเนื้อสัตว์	96,117	15	188	1,977	2,332	1,210	653	662	454	1,372	2,008	3,652	5,824	7,236	68,534	Processing and preserving of meat
1011	การผลิตเนื้อสัตว์ (ยกเว้นสัตว์ปีก)	8,235	9	95	825	528	292	77	106	26	336	592	1,145	1,036	600	2,568	Manufacture of meat (except poultry)
10111	การฆ่าสัตว์ (ยกเว้นสัตว์ปีก)	2,808	4	57	571	368	221	57	81	-	130	266	703	350	-	-	Slaughtering of meat (except poultry)
10112	การผลิตเนื้อสัตว์ (ยกเว้นสัตว์ปีก)สด แช่เย็น หรือแช่แข็ง	5,427	5	38	160	160	71	20	25	26	206	326	442	686	600	2,568	Manufacture of fresh, chilled or frozen meat (except poultry)
1012	การฆ่าสัตว์ปีกและการผลิตเนื้อสัตว์ปีกสด แช่เย็น หรือแช่แข็ง	43,362	-	20	227	323	172	195	106	160	150	174	1,009	3,313	6,636	30,877	Slaughtering and production of fresh, chilled or frozen of poultry meat
10120	การฆ่าสัตว์ปีกและการผลิตเนื้อสัตว์ปีกสด แช่เย็น หรือแช่แข็ง	43,362	-	20	227	323	172	195	106	160	150	174	1,009	3,313	6,636	30,877	Slaughtering and production of fresh, chilled or frozen of poultry meat
1013	การผลิตผลิตภัณฑ์เนื้อสัตว์และเนื้อสัตว์ปีก	44,520	6	73	925	1,481	746	381	450	268	886	1,242	1,498	1,475	-	35,089	Processing and preserving meat and poultry meat products
10131	การผลิตเนื้อสัตว์และเนื้อสัตว์ปีกที่นำไปแช่แข็ง ทำเค็ม หรือรมควัน	262	-	7	47	54	22	20	-	-	32	80	-	-	-	-	Manufacture of dried, salted or smoked meat and poultry meat
10132	การผลิตไส้กรอก ลูกชิ้น และผลิตภัณฑ์ที่คล้ายกัน ที่ทำจากเนื้อสัตว์และเนื้อสัตว์ปีกบรรจุกระป๋อง	16,248	4	33	630	990	519	234	344	268	598	772	681	1,475	-	9,700	Manufacture of meat and poultry meat sausages, balls and other similar products
10133	การผลิตเนื้อสัตว์และเนื้อสัตว์ปีก	123	-	-	2	-	-	-	23	-	40	58	-	-	-	-	Manufacture of canned meat and poultry meat
10134	การผลิตผลิตภัณฑ์ทอดได้จากสัตว์และสัตว์ปีก	1,074	1	6	23	73	42	-	-	-	-	272	657	-	-	-	Manufacture of by-products from meat and poultry meat
10139	การผลิตผลิตภัณฑ์อื่นๆ จากเนื้อสัตว์และเนื้อสัตว์ปีก	26,813	1	27	223	364	163	127	83	-	216	60	160	-	-	25,389	Processing and preserving other meat and poultry meat products

ตาราง 25 จำนวนลูกจ้างในสถานประกอบการ จำแนกตามขนาดของสถานประกอบการ (จำนวนคนทำงาน) และประเภทอุตสาหกรรม (ต่อ)
TABLE 25 NUMBER OF EMPLOYEES IN ESTABLISHMENTS BY SIZE OF ESTABLISHMENT (NUMBER OF PERSONS ENGAGED) AND CATEGORY OF INDUSTRY (cont'd)

รหัส Code	ประเภทอุตสาหกรรม	จำนวน ลูกจ้าง Number of employees	ขนาดของสถานประกอบการ (จำนวนคนทำงาน) Size of establishment (Number of persons engaged)										Category of industry				
			1	2	3 - 5	6 - 10	11- 15	16 - 20	21 - 25	26 - 30	31 - 50	51 - 100		101 - 200	201 - 500	501 - 1,000	> 1,000
102	การแปรรูปและถนอมผลิตภัณฑ์น้ำ	159,497	12	79	1,252	2,707	2,243	2,092	1,473	1,495	5,232	7,513	11,276	25,633	26,274	72,216	Processing and preserving of fish, crustaceans and molluscs
1021	การผลิตสัตว์น้ำและผลิตภัณฑ์สัตว์น้ำสด แช่เย็น หรือแช่แข็ง	102,360	-	7	156	610	645	900	770	666	2,548	4,970	6,908	17,165	19,942	47,073	Manufacture of fish, crustaceans and molluscs products, fresh, chilled or frozen
10211	การผลิตปลาและผลิตภัณฑ์จากปลาสด แช่เย็น หรือแช่แข็ง	66,688	-	6	123	468	552	788	625	606	2,073	3,937	5,478	9,280	8,533	34,219	Manufacture of fish products, fresh, chilled or frozen
10212	การผลิตสัตว์น้ำและผลิตภัณฑ์สัตว์น้ำ (ยกเว้นปลา) สด แช่เย็น หรือแช่แข็ง	35,672	-	1	33	142	93	112	145	60	475	1,033	1,430	7,885	11,409	12,854	Manufacture of crustaceans and molluscs products, fresh, chilled or frozen
1022	การผลิตสัตว์น้ำบรรจุกระป๋อง	34,990	-	-	8	49	50	54	66	118	348	1,005	1,950	3,710	4,329	23,303	Manufacture of canned fish, crustaceans and molluscs
10221	การผลิตปลาบรรจุกระป๋อง	26,265	-	-	8	49	50	54	66	118	313	947	1,800	3,438	4,329	15,093	Manufacture of canned fish
10222	การผลิตสัตว์น้ำ (ยกเว้นปลา) บรรจุกระป๋อง	8,725	-	-	-	-	-	-	-	-	35	58	150	272	-	8,210	Manufacture of canned crustaceans and molluscs
1029	การผลิตผลิตภัณฑ์สัตว์น้ำแปรรูปอื่นๆ	22,147	12	72	1,088	2,048	1,548	1,138	637	711	2,336	1,538	2,418	4,758	2,003	1,840	Manufacture of other fish and marine products
10291	การผลิตผลิตภัณฑ์สัตว์น้ำที่ทำให้น้ำแข็ง ร่มครัน ทำเค็ม แช่น้ำเกลือ หรือน้ำส้มสายชู	4,587	8	15	401	777	496	372	168	105	421	192	360	471	801	-	Manufacture of fish, crustaceans and molluscs: drying, smoking, salting, immersing in brine or vinegar
10292	การผลิตไส้กรอก ลูกชิ้น และผลิตภัณฑ์อื่นที่คล้ายกัน ที่ทำจากสัตว์น้ำ	3,181	-	-	75	176	56	86	56	80	302	202	415	531	1,202	-	Manufacture of fish, crustaceans and molluscs sausages, ball and other similar products
10293	การผลิตน้ำปลาและผลิตภัณฑ์สัตว์น้ำที่ได้จากการหมัก	5,506	2	34	438	724	702	342	263	241	734	256	929	841	-	-	Manufacture of fishsauce and fermented fish products
10294	การผลิตปลาป่นสำหรับใช้เป็นอาหารสัตว์	2,782	-	-	8	28	55	137	88	170	552	820	440	484	-	-	Manufacture of fishmeal for animal feed
10295	การแปรรูปสาหร่าย	873	-	-	4	10	15	18	-	85	92	-	150	499	-	-	Processing of seaweeds

ตาราง 25 จำนวนลูกจ้างในสถานประกอบการ จำแนกตามขนาดของสถานประกอบการ (จำนวนคนทำงาน) และประเภทอุตสาหกรรม (ต่อ)
TABLE 25 NUMBER OF EMPLOYEES IN ESTABLISHMENTS BY SIZE OF ESTABLISHMENT (NUMBER OF PERSONS ENGAGED) AND CATEGORY OF INDUSTRY (cont'd)

รหัส Code	ประเภทอุตสาหกรรม	จำนวน ลูกจ้าง Number of employees	ขนาดของสถานประกอบการ (จำนวนคนทำงาน) Size of establishment (Number of persons engaged)										Category of industry				
			1	2	3 - 5	6 - 10	11- 15	16 - 20	21 - 25	26 - 30	31 - 50	51 - 100		101 - 200	201 - 500	501 - 1,000	> 1,000
10299	การผลิตผลิตภัณฑ์สัตว์น้ำแปรรูป อื่นๆ ซึ่งมิได้จัดประเภทไว้ในที่อื่น	5,218	2	23	162	333	224	183	62	30	235	68	124	1,932	-	1,840	Manufacture of other fish and marine products, n.e.c.
103	การแปรรูปและการถนอมผลไม้และผัก	76,503	5	90	1,086	2,311	1,879	1,665	1,114	787	3,359	5,088	7,310	15,345	15,835	20,629	Processing and preserving of fruit and vegetables
1030	การแปรรูปและการถนอมผลไม้และผัก	76,503	5	90	1,086	2,311	1,879	1,665	1,114	787	3,359	5,088	7,310	15,345	15,835	20,629	Processing and preserving of fruit and vegetables
10301	การผลิตผลไม้และผักแช่แข็ง	1,949	-	-	-	31	44	79	20	-	95	329	101	1,250	-	-	Manufacture of frozen fruit and vegetables
10302	การผลิตผลไม้และผักบรรจุกระป๋อง	40,744	1	6	53	105	123	220	155	115	617	1,868	3,486	7,572	10,025	16,398	Manufacture of canned fruit and vegetables
10303	การผลิตน้ำผลไม้และน้ำผัก	5,464	-	5	80	194	133	121	41	105	457	828	961	1,829	710	-	Manufacture of fruit or vegetable juices
10304	การถนอมผลไม้และผัก โดยทำให้ง่าย ทำครีม แช่น้ำร้อนหรือน้ำส้มสายชู	10,841	1	31	373	924	907	682	551	140	1,279	913	929	2,791	1,320	-	Preserving of fruit or vegetables: drying, salting, immersing in oil or vinegar
10305	การผลิตแยม มาร์มาลาด และเยลลี่	1,870	-	2	62	240	123	69	84	84	124	282	440	360	-	-	Manufacture of jams, marmalades and table jellies
10306	การแปรรูปและการถนอมมันฝรั่ง	1,415	-	1	3	-	-	-	-	30	72	74	485	-	750	-	Processing and preserving of potatoes
10307	การผลิตผลิตภัณฑ์จากผลไม้เปลือกแข็ง (ไม้)	2,301	-	4	82	157	127	104	88	199	60	242	138	300	800	-	Manufacture of nut products
10309	การแปรรูปและการถนอมผลไม้และผักด้วยวิธีอื่นๆ	11,919	3	41	433	660	422	390	175	114	655	552	770	1,243	2,230	4,231	Processing and preserving of other fruit or vegetable products
104	การผลิตน้ำมันและไขมันจากพืชและสัตว์	13,954	1	2	21	119	204	149	148	173	1,164	2,526	2,434	2,708	3,230	1,075	Manufacture of vegetable and animal oils and fats
1041	การผลิตน้ำมันพืช (ยกเว้นน้ำมันปาล์ม)	5,134	1	2	13	71	134	69	65	53	590	716	933	1,487	1,000	-	Manufacture of vegetable oils (except palm oils)
10411	การผลิตน้ำมันถั่วเหลือง	1,863	-	-	6	21	11	15	-	-	129	280	101	300	1,000	-	Manufacture of soybean oils
10412	การผลิตน้ำมันรำข้าว	281	-	-	-	15	-	-	-	-	40	226	-	-	-	-	Manufacture of rice bran oils

ตาราง 25 จำนวนลูกจ้างในสถานประกอบการ จำแนกตามขนาดของสถานประกอบการ (จำนวนคนทำงาน) และประเภทอุตสาหกรรม (ต่อ)
TABLE 25 NUMBER OF EMPLOYEES IN ESTABLISHMENTS BY SIZE OF ESTABLISHMENT (NUMBER OF PERSONS ENGAGED) AND CATEGORY OF INDUSTRY (cont'd)

รหัส Code	ประเภทอุตสาหกรรม Industry	จำนวน ลูกจ้าง Number of employees	ขนาดของสถานประกอบการ (จำนวนคนทำงาน) Size of establishment (Number of persons engaged)											Category of industry				
			1	2	3 - 5	6 - 10	11- 15	16 - 20	21 - 25	26 - 30	31 - 50	51 - 100	101 - 200		201 - 500	501 - 1,000	> 1,000	
10414	การผลิตน้ำมันมะพร้าว	436	1	-	4	17	100	36	-	25	113	140	-	-	-	-	-	Manufacture of coconut oils
10419	การผลิตน้ำมันพืชอื่น ๆ (ยกเว้น น้ำมันปาล์ม)	2,554	-	2	3	18	23	18	65	28	308	70	832	1,187	-	-	-	Manufacture of other vegetable oils (except palm oils)
1042	การผลิตน้ำมันปาล์ม	8,771	-	-	8	48	70	80	83	120	525	1,810	1,501	1,221	2,230	1,075	1,075	Manufacture of palm oils
10420	การผลิตน้ำมันปาล์ม	8,771	-	-	8	48	70	80	83	120	525	1,810	1,501	1,221	2,230	1,075	1,075	Manufacture of palm oils
1049	การผลิตน้ำมันและไขมันจากสัตว์ และผลิตภัณฑ์อื่น ๆ ที่ได้จากน้ำมันพืช	49	-	-	-	-	-	-	-	-	49	-	-	-	-	-	-	Manufacture of other vegetable and animal oils and fats
10499	การผลิตผลิตภัณฑ์อื่น ๆ ที่ได้จาก น้ำมันพืช ซึ่งมิได้จัดประเภทไว้ในที่อื่น	49	-	-	-	-	-	-	-	-	49	-	-	-	-	-	-	Manufacture of other vegetable oils and fats, n.e.c.
105	การผลิตผลิตภัณฑ์นม	16,217	1	30	226	375	286	380	196	192	702	1,244	1,513	2,872	4,734	3,466	3,466	Manufacture of dairy products
1050	การผลิตผลิตภัณฑ์นม	16,217	1	30	226	375	286	380	196	192	702	1,244	1,513	2,872	4,734	3,466	3,466	Manufacture of dairy products
10501	การผลิตนมสด เมทาบอลไอส์ นมสเตอริไลส์ นมโฮมโม่ในสี่ และ/ หรือเยลลี่	7,270	-	-	17	51	94	75	71	84	365	325	467	1,416	839	-	-	Manufacture of fresh liquid milk, pasteurized, sterilized, homogenized and/or ultra heat treated
10502	การผลิตนมข้นหรือนมผง	1,326	-	-	2	-	-	19	24	-	50	-	180	300	751	-	-	Manufacture of powdered milk and condensed or evaporated milk
10503	การผลิตไอศกรีมและไอศกรีม หวานเย็น	3,081	1	30	204	282	159	237	101	52	187	640	430	758	-	-	-	Manufacture of ice cream and sherbet
10504	การผลิตโยเกิร์ตและนมเปรี้ยว	3,223	-	-	-	18	23	-	-	-	-	165	175	398	2,444	-	-	Manufacture of yoghurt
10505	การผลิตเนย	155	-	-	-	16	10	49	-	-	30	50	-	-	-	-	-	Manufacture of butter
10509	การผลิตผลิตภัณฑ์นมอื่น ๆ	1,162	-	-	3	8	-	-	-	56	70	64	261	-	700	-	-	Manufacture of other dairy products
106	การผลิตผลิตภัณฑ์แป้งจากการไม่ สียูรีพีช สตาร์ชและผลิตภัณฑ์ จากสตาร์ช	50,252	227	551	2,110	3,449	2,752	2,340	2,211	2,318	6,261	7,486	8,652	10,775	1,120	-	-	Manufacture of grain mill products, starches and starch products
1061	การผลิตผลิตภัณฑ์แป้งจากการไม่- สียูรีพีช	37,658	225	535	1,977	3,191	2,658	2,192	2,018	2,094	5,475	6,091	4,915	5,761	526	-	-	Manufacture of grain mill products

ตาราง 25 จำนวนลูกจ้างในสถานประกอบการ จำแนกตามขนาดของสถานประกอบการ (จำนวนคนทำงาน) และประเภทอุตสาหกรรม (ต่อ)
TABLE 25 NUMBER OF EMPLOYEES IN ESTABLISHMENTS BY SIZE OF ESTABLISHMENT (NUMBER OF PERSONS ENGAGED) AND CATEGORY OF INDUSTRY (cont'd)

รหัส Code	ประเภทอุตสาหกรรม	จำนวน ลูกจ้าง Number of employees	ขนาดของสถานประกอบการ (จำนวนคนทำงาน) Size of establishment (Number of persons engaged)											Category of industry			
			1	2	3 - 5	6 - 10	11- 15	16 - 20	21 - 25	26 - 30	31 - 50	51 - 100	101 - 200		201 - 500	501 - 1,000	> 1,000
10611	การสีข้าว	29,944	225	529	1,817	2,917	2,488	2,002	1,825	1,928	4,907	5,396	2,782	2,602	526	-	Rice milling
10612	การผลิตแป้งจากข้าว	2,219	-	-	10	12	10	16	39	106	280	90	612	1,044	-	-	Manufacture of rice flour
10613	การผลิตผลิตภัณฑ์ที่ได้จากการไม่- สีข้าวกลาลี	88	-	-	-	8	-	-	-	30	-	50	-	-	-	-	Manufacture of wheat mill products
10614	การผลิตผลิตภัณฑ์ที่ได้จากการไม่- สีข้าวไรฟีด	458	-	-	16	55	29	16	20	-	42	130	150	-	-	-	Manufacture of corn mill products
10615	การผลิตผลิตภัณฑ์ที่ได้จากการไม่- สีญี่ปุ่นชนิดอื่น ๆ	922	-	-	14	83	47	-	-	-	40	54	459	225	-	-	Manufacture of other grain mill products
10616	การผลิตแป้งผสมสำเร็จสำหรับใช้ ทำขนมอบและประกอบอาหารอื่น ๆ	2,163	-	4	69	69	54	125	44	30	81	310	912	465	-	-	Manufacture of flour mixes and prepared blended flour
10617	การผลิตน้ำซึญพืช	463	-	-	31	25	15	16	66	-	40	-	-	270	-	-	Manufacture of grain juice
10619	การผลิตผลิตภัณฑ์อื่น ๆ ที่ได้จาก การไม่-สีญี่ปุ่นซึญพืช	1,401	-	2	20	22	15	17	24	-	85	61	-	1,155	-	-	Manufacture of other grain mill products
1062	การผลิตสตาร์ช และผลิตภัณฑ์ จากสตาร์ช	12,594	2	16	133	258	94	148	193	224	786	1,395	3,737	5,014	594	-	Manufacture of starches and starch products
10621	การผลิตมันเส้นและมันอัดเม็ด	2,233	2	15	116	193	48	86	107	106	244	334	388	-	594	-	Manufacture of cassava chip and pellet
10622	การผลิตสตาร์ชจากมันสำปะหลัง	9,960	-	1	15	65	46	32	45	88	512	935	3,207	5,014	-	-	Manufacture of cassava starch
10623	การผลิตสตาร์ชจากข้าวโพด ซึญพืช และพืชชนิดอื่น ๆ (ยกเว้นมันสำปะหลัง)	47	-	-	2	-	-	15	-	30	-	-	-	-	-	-	Manufacture of starches from maize, grain and other vegetables (except cassava)
10629	การผลิตผลิตภัณฑ์จากสตาร์ชอื่น ๆ	354	-	-	-	-	-	15	41	-	30	126	142	-	-	-	Manufacture of other starch products
107	การผลิตผลิตภัณฑ์อาหารอื่น ๆ	159,530	62	656	7,111	10,058	6,615	5,361	3,791	4,013	9,912	11,606	17,380	32,592	27,388	22,985	Manufacture of other food products
1071	การผลิตผลิตภัณฑ์ขนมอบ	28,367	15	264	2,451	2,770	1,578	986	511	730	1,427	2,441	4,282	5,507	4,105	1,300	Manufacture of bakery products
10711	การผลิตขนมปัง เค้ก และแพสตรี	19,346	12	220	1,908	1,851	1,081	565	424	541	1,074	1,970	2,359	2,437	3,604	1,300	Manufacture of bread, cake and pastry
10712	การผลิตบิสกิตและขนมปังกรอบ ที่คล้ายกัน	6,428	-	2	141	116	96	140	-	58	212	299	1,793	3,070	501	-	Manufacture of biscuits and other dry bakery products

ตาราง 25 จำนวนลูกจ้างในสถานประกอบการ จำแนกตามขนาดของสถานประกอบการ (จำนวนคนทำงาน) และประเภทอุตสาหกรรม (ต่อ)
TABLE 25 NUMBER OF EMPLOYEES IN ESTABLISHMENTS BY SIZE OF ESTABLISHMENT (NUMBER OF PERSONS ENGAGED) AND CATEGORY OF INDUSTRY (cont'd)

รหัส Code	ประเภทอุตสาหกรรม	จำนวน ลูกจ้าง Number of employees	ขนาดของสถานประกอบการ (จำนวนคนทำงาน) Size of establishment (Number of persons engaged)										Category of industry					
			1	2	3 - 5	6 - 10	11- 15	16 - 20	21 - 25	26 - 30	31 - 50	51 - 100		101 - 200	201 - 500	501 - 1,000	> 1,000	
10713	การผลิตขนมไทยประเภทอบ	2,593	3	42	402	803	401	281	87	131	141	172	130	-	-	-	-	Manufacture of Thai dessert bakery products
1072	การผลิตน้ำตาล	26,131	-	2	152	268	109	80	89	98	118	75	1,534	6,637	8,810	8,159	8,159	Manufacture of sugar
10721	การผลิตน้ำตาลทรายดิบจากอ้อย	13,512	-	-	12	48	-	20	20	38	-	75	510	2,910	5,454	4,425	4,425	Manufacture of raw sugar from sugarcane
10722	การผลิตน้ำตาลทรายขาวและน้ำตาลทรายบริสุทธิ์	12,103	-	-	25	65	74	60	48	30	88	-	896	3,727	3,356	3,734	3,734	Manufacture or refining of sugar and sugar substitutes from the juice of cane
10723	การผลิตน้ำตาลกลูโคส (ยกเว้นอ้อย)	516	-	2	115	155	35	21	30	30	30	-	128	-	-	-	-	Manufacture of sugar (except from sugarcane)
1073	การผลิตโกโก้ ช็อกโกแลต ลูกกวาด และขนมที่ทำจากน้ำตาล	7,537	-	20	229	525	353	305	249	170	500	597	1,037	2,206	1,346	-	-	Manufacture of cocoa, chocolate and sugar confectionery
10731	การผลิตโกโก้และผลิตภัณฑ์จากโกโก้	175	-	-	-	-	-	-	-	-	-	-	175	-	-	-	-	Manufacture of cocoa and cocoa products
10732	การผลิตช็อกโกแลตและขนมหวานจากช็อกโกแลต	292	-	-	4	-	-	-	48	59	46	-	135	-	-	-	-	Manufacture of chocolate and chocolate confectionery
10733	การผลิตหมากฝรั่ง	29	-	-	-	-	-	-	-	29	-	-	-	-	-	-	-	Manufacture of chewing gum
10734	การผลิตนมผลไม้ ผงผลไม้เลือกแห้ง แปรรูปผลไม้และส่วนอื่นๆ ของพืช โดยใช้น้ำตาล	2,597	-	15	142	401	199	233	90	30	166	157	424	740	-	-	-	Preserving in sugar of fruit, nuts, fruit peels and other parts of plants
10739	การผลิตลูกกวาดและขนมอื่นๆ ที่ทำจากน้ำตาล	4,444	-	5	83	124	154	72	111	52	288	440	303	1,466	1,346	-	-	Manufacture of candy and other sugar confectionery
1074	การผลิตมะกะโรนี เส้นก๋วยเตี๋ยว และผลิตภัณฑ์อาหารจำพวกแป้ง ที่คล้ายกัน	24,151	11	73	1,089	1,073	615	480	386	413	968	877	2,434	2,980	3,726	9,026	9,026	Manufacture of macaroni, noodles and similar farinaceous products
10742	การผลิตเส้นก๋วยเตี๋ยว บะหมี่ วุ้นเส้น	11,617	1	2	158	419	333	151	275	251	651	557	1,989	1,806	2,450	2,574	2,574	Manufacture of noodles, meehoon and transparent vermicelli
10743	การผลิตผลิตภัณฑ์อาหารจำพวก แป้งชนิดสำเร็จรูปและกึ่งสำเร็จรูป	9,737	-	-	11	7	11	35	43	28	-	255	445	1,174	1,276	6,452	6,452	Manufacture of instant and semi-instant farinaceous products

ตาราง 25 จำนวนลูกจ้างในสถานประกอบการ จำแนกตามขนาดของสถานประกอบการ (จำนวนคนทำงาน) และประเภทอุตสาหกรรม (ต่อ)
TABLE 25 NUMBER OF EMPLOYEES IN ESTABLISHMENTS BY SIZE OF ESTABLISHMENT (NUMBER OF PERSONS ENGAGED) AND CATEGORY OF INDUSTRY (cont'd)

รหัส Code	ประเภทอุตสาหกรรม	จำนวน ลูกจ้าง Number of employees	ขนาดของสถานประกอบการ (จำนวนคนทำงาน) Size of establishment (Number of persons engaged)											Category of industry				
			1	2	3 - 5	6 - 10	11- 15	16 - 20	21 - 25	26 - 30	31 - 50	51 - 100	101 - 200		201 - 500	501 - 1,000	> 1,000	
10749	การผลิตผลิตภัณฑ์อาหารจำพวกแป้งอื่นๆ ที่คล้ายกัน	2,797	10	71	920	647	271	294	68	134	317	65	-	-	-	-	-	Manufacture of other similar farinaceous products
1075	การผลิตอาหารสำเร็จรูป	11,067	1	2	53	81	50	75	82	190	139	532	1,074	3,420	2,868	2,500	2,868	Manufacture of prepared meals and dishes
10751	การผลิตอาหารสำเร็จรูปแช่แข็ง	9,201	1	2	27	34	10	75	-	139	95	405	660	2,385	2,868	2,500	2,868	Manufacture of frozen prepared meals and dishes
10752	การผลิตอาหารสำเร็จรูปบรรจุในภาชนะปิดสนิทโดยวิธีสุญญากาศ	1,866	-	-	26	47	40	-	82	51	44	127	414	1,035	-	-	-	Manufacture of prepared meals and dishes in sealed vacuum containers
1076	การผลิตกาแฟ ชา และสมุนไพรสำหรับชงเป็นเครื่องดื่ม	6,262	3	5	107	326	188	146	159	106	402	848	762	650	560	2,000	2,000	Manufacture of coffee, tea and herb infusion
10761	การผลิตกาแฟ	3,004	2	2	51	102	72	40	75	26	188	614	622	650	560	-	-	Manufacture of coffee
10762	การผลิตชา	3,018	1	2	44	162	75	89	84	55	179	187	140	-	-	2,000	2,000	Manufacture of tea
10769	การผลิตสมุนไพรสำหรับชงเป็นเครื่องดื่ม	240	-	1	12	62	41	17	-	25	35	47	-	-	-	-	-	Manufacture of herb infusion
1077	การผลิตเครื่องปรุงอาหารประจำโต๊ะและเครื่องประกอบอาหาร	19,007	4	30	372	850	649	420	245	355	1,170	1,840	3,048	5,504	4,520	-	-	Manufacture of condiments and other cooking products
10771	การผลิตเครื่องเทศและเครื่องแกงสำเร็จรูป	4,953	1	19	247	498	349	208	45	215	189	564	1,142	800	676	-	-	Manufacture of spices and instant curry paste and powder
10772	การผลิตขนมและเครื่องปรุงอาหารประจำโต๊ะ	5,924	-	1	36	66	59	88	87	-	447	418	463	3,359	900	-	-	Manufacture of table sauces and condiments
10773	การผลิตซีอิ๊ว	2,789	-	1	13	79	117	92	47	30	207	615	424	-	1,164	-	-	Manufacture of soy sauces
10774	การผลิตผงชูรส	3,663	-	-	-	55	10	-	21	-	80	85	543	1,089	1,780	-	-	Manufacture of glutamate
10775	การผลิตเกลือบริโภค	632	2	8	44	54	54	-	20	50	75	75	250	-	-	-	-	Manufacture of table salt
10779	การผลิตเครื่องประกอบอาหารอื่นๆ	1,046	1	1	32	98	60	32	25	60	172	83	226	256	-	-	-	Manufacture of other cooking products
1079	การผลิตผลิตภัณฑ์อาหารอื่นๆ ซึ่งมีจุดประสงค์บริโภคในทันที	37,008	28	260	2,658	4,165	3,073	2,869	2,070	1,951	5,188	4,396	3,209	5,688	1,453	-	-	Manufacture of other food products, n.e.c.
10791	การผลิตขนมขบเคี้ยว/ขนมกรุบกรอบ	6,317	3	16	317	324	220	117	90	208	332	938	1,019	1,933	800	-	-	Manufacture of snack products

ตาราง 25 จำนวนลูกจ้างในสถานประกอบการ จำแนกตามขนาดของสถานประกอบการ (จำนวนคนทำงาน) และประเภทอุตสาหกรรม (ต่อ)
TABLE 25 NUMBER OF EMPLOYEES IN ESTABLISHMENTS BY SIZE OF ESTABLISHMENT (NUMBER OF PERSONS ENGAGED) AND CATEGORY OF INDUSTRY (cont'd)

รหัส Code	ประเภทอุตสาหกรรม Industry	จำนวน ลูกจ้าง Number of employees	ขนาดของสถานประกอบการ (จำนวนคนทำงาน) Size of establishment (Number of persons engaged)										Category of industry					
			1	2	3 - 5	6 - 10	11- 15	16 - 20	21 - 25	26 - 30	31 - 50	51 - 100		101 - 200	201 - 500	501 - 1,000	> 1,000	
10792	การผลิตขนมไทยและขนมพื้นเมือง (ยกเว้นขนมอบ)	5,035	9	86	830	1,053	539	511	225	212	212	545	58	292	675	-	-	Manufacture of Thai and traditional dessert (except bakery products)
10793	การผลิตซุ๊ปและอาหารชนิดพิเศษ	585	-	-	1	5	-	-	23	30	30	91	65	-	370	-	-	Manufacture of soups, broths and special foods
10794	การผลิตอาหารปรุงรสและอาหารสำเร็จรูปที่ไม่น่าเสียง่าย	2,954	7	64	303	256	93	182	56	79	255	60	722	877	-	-	-	Manufacture of perishable prepared foods
10795	การผลิตน้ำแข็งเพื่อการบริโภค	17,445	7	76	1,000	2,124	1,811	1,723	1,535	1,311	3,716	2,833	976	333	-	-	-	Manufacture of edible ice
10796	การผลิตผลิตภัณฑ์จากไข่	591	-	3	58	82	70	83	49	-	127	119	-	-	-	-	-	Manufacture of egg products
10799	การผลิตผลิตภัณฑ์อาหารอื่นๆ ซึ่งมีได้จัดประเภทไว้ในที่อื่น	4,081	2	15	149	321	340	253	92	111	122	323	200	1,500	653	-	-	Manufacture of other food products, n.e.c.
108	การผลิตอาหารสัตว์สำเร็จรูป	25,814	1	5	77	373	322	427	315	449	1,420	3,021	5,156	11,684	1,044	1,520	1,520	Manufacture of prepared animal feeds
1080	การผลิตอาหารสัตว์สำเร็จรูป	25,814	1	5	77	373	322	427	315	449	1,420	3,021	5,156	11,684	1,044	1,520	1,520	Manufacture of prepared animal feeds
10801	การผลิตอาหารสัตว์สำเร็จรูปสำหรับสัตว์เลี้ยง	15,504	-	3	43	209	199	303	226	223	1,164	2,151	2,933	6,530	-	-	-	Manufacture of prepared feeds for pets
10802	การผลิตอาหารสัตว์สำเร็จรูปสำหรับปศุสัตว์	10,310	1	2	34	164	123	124	89	226	256	870	2,223	5,154	1,044	-	-	Manufacture of prepared feeds for farm animals
11	การผลิตเครื่องดื่ม	64,309	26	330	3,970	5,615	2,425	956	738	625	2,120	2,598	4,096	10,441	7,956	22,413	22,413	Manufacture of beverages
110	การผลิตเครื่องดื่ม	64,309	26	330	3,970	5,615	2,425	956	738	625	2,120	2,598	4,096	10,441	7,956	22,413	22,413	Manufacture of beverages
1101	การต้ม การกลั่น และการผสมสุรา	13,733	11	152	639	802	152	54	42	116	350	334	1,340	4,076	2,665	3,000	3,000	Distilling, rectifying and blending of spirits
11011	การผลิตสุรากลั่น	12,257	11	150	626	762	141	54	42	116	260	266	1,024	3,742	2,063	3,000	3,000	Manufacture of distilled spirits
11012	การผลิตสุราผสม	1,476	-	2	13	40	11	-	-	-	90	68	316	334	602	-	-	Manufacture of blended spirits
1102	การผลิตไวน์	1,057	-	1	46	113	79	56	40	30	77	150	120	345	-	-	-	Manufacture of wines
11021	การผลิตไวน์องุ่น	37	-	-	-	8	29	-	-	-	-	-	-	-	-	-	-	Manufacture of grape wines
11022	การผลิตไวน์ผลไม้ (ยกเว้นองุ่น)	350	-	1	21	58	13	20	40	30	77	90	-	-	-	-	-	Manufacture of fruit wines (except grape wine)
11029	การผลิตไวน์อื่นๆ	670	-	-	25	47	37	36	-	-	-	60	120	345	-	-	-	Manufacture of other wines

ตาราง 25 จำนวนลูกจ้างในสถานประกอบการ จำแนกตามขนาดของสถานประกอบการ (จำนวนคนทำงาน) และประเภทอุตสาหกรรม (ต่อ)
TABLE 25 NUMBER OF EMPLOYEES IN ESTABLISHMENTS BY SIZE OF ESTABLISHMENT (NUMBER OF PERSONS ENGAGED) AND CATEGORY OF INDUSTRY (cont'd)

รหัส Code	ประเภทอุตสาหกรรม	จำนวน ลูกจ้าง Number of employees	ขนาดของสถานประกอบการ (จำนวนคนทำงาน) Size of establishment (Number of persons engaged)											Category of industry		
			1	2	3 - 5	6 - 10	11-15	16 - 20	21 - 25	26 - 30	31 - 50	51 - 100	101 - 200		201 - 500	501 - 1,000
1103	การผลิตมอลต์และสุราที่ทำจากข้าวมอลต์	2,595	-	-	-	5	10	38	50	-	-	200	340	752	1,200	Manufacture of malt liquors and malt
11030	การผลิตมอลต์และสุราที่ทำจากข้าวมอลต์	2,595	-	-	-	5	10	38	50	-	-	200	340	752	1,200	Manufacture of malt liquors and malt
1104	การผลิตเครื่องดื่มที่ไม่มีแอลกอฮอล์ น้ำแร่และน้ำดื่มบรรจุขวดประเภทอื่นๆ	46,924	177	3,285	4,695	2,184	808	1,693	2,114	2,436	5,680	18,213	4,539	18,213	Manufacture of soft drinks; production of mineral waters and other bottled water	
11041	การผลิตน้ำดื่มบริสุทธิและน้ำแร่บรรจุขวด	17,636	14	3,186	4,470	2,018	695	1,241	1,085	1,242	1,242	1,642	1,642	1,642	Manufacture of bottled drinking water and mineral water	
11042	การผลิตน้ำอัดลมและไซดา	16,597	-	8	16	15	-	-	81	514	670	1,991	4,035	9,266	Manufacture of soft drinks and sodas	
11043	การผลิตเครื่องดื่มกาแฟ ชา และ ชาสมุนไพรพร้อมดื่ม	1,271	-	13	81	15	44	50	140	183	220	524	-	-	Manufacture of coffee, tea and herb infusion beverage	
11044	การผลิตเครื่องดื่มที่แต่งาน รวมถึงเครื่องดื่มเกลือแร่	9,804	-	17	37	12	-	29	100	-	200	1,600	504	7,305	Manufacture of energetic beverage including electrolite beverage	
11049	การผลิตเครื่องดื่มอื่นๆ ที่ไม่มี แอลกอฮอล์	1,616	1	5	61	124	69	70	131	332	325	323	-	-	Manufacture of other soft drinks	
12	การผลิตผลิตภัณฑ์ยาสูบ	3,116	1	13	456	246	178	197	260	267	338	837	-	-	Manufacture of tobacco products	
120	การผลิตผลิตภัณฑ์ยาสูบ	3,116	1	13	456	246	178	197	260	267	338	837	-	-	Manufacture of tobacco products	
1200	การผลิตผลิตภัณฑ์ยาสูบ	3,116	1	13	456	246	178	197	260	267	338	837	-	-	Manufacture of tobacco products	
12001	การบ่มและการอบใบยาสูบ	1,561	1	4	109	108	148	85	191	141	158	587	-	-	Stemming and re drying of tobacco	
12002	การผลิตบุหรี่และซิการ์	421	-	-	-	-	15	46	55	55	-	250	-	-	Manufacture of cigarettes and cigars	
12009	การผลิตผลิตภัณฑ์ยาสูบและ ผลิตภัณฑ์ที่ใช้แทนยาสูบอื่นๆ (ยกเว้นบุหรี่และซิการ์)	1,134	-	9	347	138	30	97	23	98	212	180	-	-	Manufacture of tobacco products and products of tobacco substitutes (except cigarettes and cigars)	

ตาราง 25 จำนวนลูกจ้างในสถานประกอบการ จำแนกตามขนาดของสถานประกอบการ (จำนวนคนทำงาน) และประเภทอุตสาหกรรม (ต่อ)
TABLE 25 NUMBER OF EMPLOYEES IN ESTABLISHMENTS BY SIZE OF ESTABLISHMENT (NUMBER OF PERSONS ENGAGED) AND CATEGORY OF INDUSTRY (cont'd)

รหัส Code	ประเภทอุตสาหกรรม	จำนวน ลูกจ้าง Number of employees	ขนาดของสถานประกอบการ (จำนวนคนทำงาน) Size of establishment (Number of persons engaged)										Category of industry				
			1	2	3 - 5	6 - 10	11- 15	16 - 20	21 - 25	26 - 30	31 - 50	51 - 100		101 - 200	201 - 500	501 - 1,000	> 1,000
13	การผลิตสิ่งทอ	220,924	80	365	3,330	6,383	6,496	5,938	4,705	5,746	13,107	19,903	24,703	46,809	40,017	43,342	Manufacture of textiles
131	การปั่นด้าย การทอ และการแต่ง สีสำเร็จสิ่งทอ	134,768	61	99	1,250	3,631	4,394	4,073	3,261	3,741	8,546	12,789	16,696	28,564	26,744	20,919	Spinning, weaving and finishing of textile
1311	การเตรียมและการปั่นเส้นใยสิ่งทอ	24,085	-	-	53	316	339	217	105	417	871	2,514	3,828	4,905	8,092	2,428	Preparation and spinning of textile fibres
13111	การเตรียมเส้นใยสิ่งทอ	1,310	-	-	7	29	46	33	20	53	48	239	356	479	-	-	Preparation of textile fibres
13112	การปั่นด้ายจากเส้นใยธรรมชาติ	9,770	-	-	23	205	208	108	41	197	526	930	879	1,573	3,680	1,400	Spinning of natural textile fibres
13113	การปั่นด้ายจากเส้นใยประดิษฐ์	13,005	-	-	23	82	85	76	44	167	297	1,345	2,593	2,853	4,412	1,028	Spinning of synthetic textile fibres
1312	การทอผ้า	77,858	53	41	448	2,121	3,344	3,152	2,543	2,878	5,180	6,675	7,745	14,677	12,810	16,191	Weaving of textiles
13121	การทอผ้าจากเส้นใยธรรมชาติ	45,346	51	33	363	1,799	3,051	2,694	2,238	2,330	3,903	4,555	4,772	8,937	8,910	1,710	Weaving of natural textiles
13122	การทอผ้าจากเส้นใยประดิษฐ์	10,175	1	52	192	154	154	269	195	300	644	742	1,628	3,928	730	1,340	Weaving of synthetic textiles
13129	การทอผ้าจากเส้นใยอื่น ๆ	22,337	1	8	33	130	139	189	110	248	633	1,378	1,345	1,812	3,170	13,141	Weaving of other textiles
1313	การแต่งสำเร็จสิ่งทอ	32,825	8	58	749	1,194	711	704	613	446	2,495	3,600	5,123	8,982	5,842	2,300	Finishing of textiles
13131	การขัดไข่ม่มและสีสกรอก การฟอกขาว และการย้อมสี	19,351	2	2	53	191	137	219	221	206	1,226	2,046	3,560	6,566	4,922	-	Bleaching and dyeing of textile
13132	การพิมพ์ซิลค์สกรีน	9,857	5	53	672	939	574	485	392	215	1,189	1,554	1,363	2,416	-	-	Silk-screen printing
13139	การแต่งสำเร็จสิ่งทอด้วยวิธีอื่น ๆ	3,617	1	3	24	64	-	-	-	25	80	-	200	-	920	2,300	Other finishing of textiles
139	การผลิตสิ่งทอประเภทอื่น ๆ	86,156	19	266	2,080	2,752	2,102	1,865	1,444	2,005	4,561	7,114	8,007	18,245	13,273	22,423	Manufacture of other textiles
1391	การผลิตผ้าจากการถักนิตและ โครเซต	3,313	1	4	15	95	75	114	23	144	382	454	1,406	600	-	-	Manufacture of knitted and crocheted fabrics
13910	การผลิตผ้าจากการถักนิตและ โครเซต	3,313	1	4	15	95	75	114	23	144	382	454	1,406	600	-	-	Manufacture of knitted and crocheted fabrics
1392	การผลิตสิ่งทอสำเร็จรูป (ยกเว้น เครื่องแต่งกาย)	35,621	8	214	1,694	1,711	976	768	512	747	2,008	2,909	2,874	6,239	4,824	10,137	Manufacture of made-up textile articles (except apparel)
13921	การผลิตเครื่องนอน ผ้าที่ใช้บนโต๊ะ อาหาร ห้องน้ำ และห้องครัว	15,476	2	31	392	756	595	528	363	429	1,007	1,212	1,784	3,022	2,540	2,815	Manufacture of bed, table, toilet and kitchen linens
13922	การผลิตผลิตภัณฑ์จากผ้าใบและ ผ้าอื่น ๆ ที่คล้ายกัน	2,787	2	9	132	196	90	51	42	86	185	311	565	1,118	-	-	Manufacture of canvas and similar textile products
13929	การผลิตสิ่งทอสำเร็จรูปอื่น ๆ (ยกเว้นเครื่องแต่งกาย)	17,358	4	174	1,170	759	291	189	107	232	816	1,386	525	2,099	2,284	7,322	Manufacture of other made-up textile articles (except apparel)

ตาราง 25 จำนวนลูกจ้างในสถานประกอบการ จำนวนตามขนาดของสถานประกอบการ (จำนวนคนทำงาน) และประเภทอุตสาหกรรม (ต่อ)
TABLE 25 NUMBER OF EMPLOYEES IN ESTABLISHMENTS BY SIZE OF ESTABLISHMENT (NUMBER OF PERSONS ENGAGED) AND CATEGORY OF INDUSTRY (cont'd)

รหัส Code	ประเภทอุตสาหกรรม	จำนวน ลูกจ้าง Number of employees	ขนาดของสถานประกอบการ (จำนวนคนทำงาน) Size of establishment (Number of persons engaged)										Category of industry				
			1	2	3 - 5	6 - 10	11- 15	16 - 20	21 - 25	26 - 30	31 - 50	51 - 100		101 - 200	201 - 500	501 - 1,000	> 1,000
1393	การผลิตพรมและสิ่งทอพื้นที่ทำ จากสิ่งทอ	7,961	3	6	82	228	276	143	111	320	463	702	267	2,261	1,499	1,600	Manufacture of carpets and rugs
13930	การผลิตพรมและสิ่งทอพื้นที่ทำ จากสิ่งทอ	7,961	3	6	82	228	276	143	111	320	463	702	267	2,261	1,499	1,600	Manufacture of carpets and rugs
1394	การผลิตเชือก เชือกเส้นใหญ่ ด้ายชาย แห และอวน	18,196	1	13	59	204	189	248	156	140	329	1,192	1,495	2,811	4,682	6,677	Manufacture of cordage, rope, twine and netting
13940	การผลิตเชือก เชือกเส้นใหญ่ ด้ายชาย แห และอวน	18,196	1	13	59	204	189	248	156	140	329	1,192	1,495	2,811	4,682	6,677	Manufacture of cordage, rope, twine and netting
1399	การผลิตสิ่งทอประเภทอื่นๆ ซึ่งมีได้ จัดประเภทไว้ในที่อื่น	21,065	6	29	230	514	586	592	642	654	1,379	1,857	1,965	6,334	2,268	4,009	Manufacture of other textiles, n.e.c.
13991	การผลิตผ้าชนิดไม่ทอ	611	-	3	11	7	-	-	-	-	-	200	120	270	-	-	Manufacture of non-woven textiles
13992	การผลิตสิ่งทอชนิดใช้ในทาง อุตสาหกรรม	7,310	4	11	59	219	489	465	433	573	927	917	969	2,244	-	-	Manufacture of technical and industrial textiles
13999	การผลิตสิ่งทอประเภทอื่นๆ ซึ่งมีได้ จัดประเภทไว้ในที่อื่น	13,144	2	15	160	288	97	127	209	81	452	740	876	3,820	2,268	4,009	Manufacture of other textiles, n.e.c.
14	การผลิตเสื้อผ้าเครื่องแต่งกาย	305,616	244	1,943	12,912	17,521	8,629	6,095	4,988	3,646	12,459	16,240	29,005	45,007	53,368	93,559	Manufacture of wearing apparels
141	การผลิตเสื้อผ้าเครื่องแต่งกาย (ยกเว้นเสื้อผ้าเครื่องแต่งกายที่ทำ จากขนสัตว์)	291,330	242	1,940	12,855	17,353	8,448	5,957	4,839	3,414	11,844	14,864	26,848	39,245	51,022	92,459	Manufacture of wearing apparel (except fur apparel)
1411	การผลิตเสื้อผ้าเครื่องแต่งกาย (ยกเว้นร้านตัดเย็บเสื้อผ้า)	221,896	60	418	6,526	10,935	5,141	3,468	2,794	2,097	7,183	10,376	18,204	29,457	38,648	86,589	Manufacture of wearing apparel (except tailoring and dressmaking)
14111	การผลิตเสื้อผ้าเครื่องแต่งกายที่ใช้ ในงานอุตสาหกรรม วิชาชีพ นักเรียน และนักศึกษา	69,829	31	171	2,589	4,126	1,893	1,342	961	565	2,617	3,657	6,422	10,228	15,253	19,974	Manufacture of work wear including school uniforms
14112	การผลิตเสื้อผ้าชั้นนอก	97,455	24	203	3,305	5,551	2,485	1,651	1,370	1,172	3,096	4,532	7,050	11,549	11,940	43,527	Manufacture of outerwear
14113	การผลิตเสื้อผ้าชั้นใน	42,767	4	17	336	699	526	247	212	225	730	1,391	4,090	5,700	8,552	20,038	Manufacture of underwear and nightwear
14114	การผลิตเสื้อผ้าเด็กอ่อน	4,772	-	6	106	161	66	131	146	27	453	326	290	1,360	650	1,050	Manufacture of babies' garments
14115	การผลิตเสื้อผ้ากีฬา	7,028	1	21	190	388	171	97	105	108	252	470	352	620	2,253	2,000	Manufacture of sportwear

ตาราง 25 จำนวนลูกจ้างในสถานประกอบการ จำแนกตามขนาดของสถานประกอบการ (จำนวนคนทำงาน) และประเภทอุตสาหกรรม (ต่อ)
TABLE 25 NUMBER OF EMPLOYEES IN ESTABLISHMENTS BY SIZE OF ESTABLISHMENT (NUMBER OF PERSONS ENGAGED) AND CATEGORY OF INDUSTRY (cont'd)

รหัส Code	ประเภทอุตสาหกรรม Industry	จำนวน ลูกจ้าง Number of employees	ขนาดของสถานประกอบการ (จำนวนคนทำงาน) Size of establishment (Number of persons engaged)											Category of industry					
			1	2	3 - 5	6 - 10	11- 15	16 - 20	21 - 25	26 - 30	31 - 50	51 - 100	101 - 200		201 - 500	501 - 1,000	> 1,000		
14116	การผลิตเสื้อผ้าเครื่องแต่งกาย จากหนัง	45	-	-	-	10	-	-	-	-	-	35	-	-	-	-	-	-	Manufacture of wearing apparel made of leather or composition leather
1412	ร้านค้าเย็บเสื้อผ้า	63,431	178	1,512	6,094	6,004	2,872	2,312	1,732	1,210	4,038	4,018	7,073	8,845	11,673	5,870	5,870	Custom tailoring and dressmaking	
14120	ร้านค้าเย็บเสื้อผ้า	63,431	178	1,512	6,094	6,004	2,872	2,312	1,732	1,210	4,038	4,018	7,073	8,845	11,673	5,870	5,870	Custom tailoring and dressmaking	
1413	การผลิตเครื่องประกอบเครื่อง แต่งกาย	6,003	4	10	235	414	435	177	313	107	623	470	1,571	943	701	-	-	Manufacture of clothing accessories primarily made of textile	
14131	การผลิตหมวกและเครื่องสวมศีรษะ	3,043	1	5	62	129	151	74	207	79	228	300	876	230	701	-	-	Manufacture of hats and caps	
14139	การผลิตเครื่องประกอบเครื่อง แต่งกายอื่นๆ	2,960	3	5	173	285	284	103	106	28	395	170	695	713	-	-	-	Manufacture of other clothing accessories	
143	การผลิตเครื่องแต่งกายที่ทำจาก การถักกนิตและโครเซต	14,286	2	3	57	168	181	138	149	232	615	1,376	2,157	5,762	2,346	1,100	1,100	Manufacture of knitted and crocheted apparel	
1430	การผลิตเครื่องแต่งกายที่ทำจาก การถักกนิตและโครเซต	14,286	2	3	57	168	181	138	149	232	615	1,376	2,157	5,762	2,346	1,100	1,100	Manufacture of knitted and crocheted apparel	
14301	การผลิตเสื้อผ้าเครื่องแต่งกายที่ทำ จากการถักกนิตหรือโครเซต	6,881	1	1	17	82	50	32	69	84	290	657	1,810	2,722	1,066	-	-	Manufacture of knitted or crocheted wearing apparel	
14302	การผลิตถุงเท้า ถุงน่อง เสื้อกางเกง ยัดแน่นเนื้อ ที่ทำจากการถักกนิต หรือโครเซต	7,405	1	2	40	86	131	106	80	148	325	719	347	3,040	1,280	1,100	1,100	Manufacture of hosiery, including socks, tights and panty/hose	
15	การผลิตเครื่องหนังและผลิตภัณฑ์ ที่เกี่ยวข้อง	97,696	8	138	2,279	5,133	2,751	1,863	1,707	1,502	3,712	7,145	9,162	18,920	15,983	27,393	27,393	Manufacture of leather and related products	
151	การฟอกและตกแต่งหนังฟอก การผลิตกระเป๋าเดินทาง กระเป๋าถือ อาน และเครื่องลากเข็นสัตว์ การตกแต่งและซ่อมสิ่งหนังสัตว์	30,222	5	55	760	1,456	1,012	893	988	791	1,658	2,863	4,887	7,973	6,881	-	-	Tanning and dressing of leather, manufacture of luggage, handbags, saddlery, and harness; dressing and dyeing of fur	
1511	การฟอกและตกแต่งหนังฟอก การตกแต่งและซ่อมสิ่งหนังสัตว์	7,106	-	2	32	151	268	370	394	168	459	754	1,280	2,628	600	-	-	Tanning and dressing of leather; dressing and dyeing of fur	

ตาราง 25 จำนวนลูกจ้างในสถานประกอบการ จำแนกตามขนาดของสถานประกอบการ (จำนวนคนทำงาน) และประเภทอุตสาหกรรม (ต่อ)
TABLE 25 NUMBER OF EMPLOYEES IN ESTABLISHMENTS BY SIZE OF ESTABLISHMENT (NUMBER OF PERSONS ENGAGED) AND CATEGORY OF INDUSTRY (cont'd)

รหัส Code	ประเภทอุตสาหกรรม	จำนวน ลูกจ้าง Number of employees	ขนาดของสถานประกอบการ (จำนวนคนทำงาน) Size of establishment (Number of persons engaged)										Category of industry					
			1	2	3 - 5	6 - 10	11- 15	16 - 20	21 - 25	26 - 30	31 - 50	51 - 100		101 - 200	201 - 500	501 - 1,000	> 1,000	
15110	การฟอกและตกแต่งหนังพอก การตกแต่งและขึ้นเส้นสัตว์	7,106	-	2	32	151	268	370	394	168	168	459	754	1,280	2,628	600	-	Tanning and dressing of leather; dressing and dyeing of fur
1512	การผลิตกระเป๋าเดินทาง กระเป๋าถือ และสิ่งทีคล้ายกัน อานและเครื่อง ลากเทียมสัตว์	23,116	5	53	728	1,305	744	523	594	623	623	1,199	2,109	3,607	5,345	6,281	-	Manufacture of luggage, handbags and the like, saddlery and harness
15121	การผลิตกระเป๋าเดินทาง กระเป๋าถือ และสิ่งทีคล้ายกัน	19,884	5	50	707	1,235	698	462	546	623	623	1,070	1,661	3,224	4,646	4,957	-	Manufacture of luggage, handbags and the like
15122	การผลิตเครื่องลากเทียมสัตว์และ ของเล่นสัตว์	1,551	-	1	8	3	-	5	25	-	-	50	83	383	469	524	-	Manufacture of saddlery, harness and pet toys
15129	การผลิตสิ่งของอื่นๆ ที่ทำจากหนัง พอกหรือหนังอัด	1,681	-	2	13	67	46	56	23	-	-	79	365	-	230	800	-	Manufacture of other leather products
152	การผลิตรองเท้า	67,474	3	83	1,519	3,677	1,739	970	719	711	711	2,054	4,282	4,275	10,947	9,102	27,393	Manufacture of footwear
1520	การผลิตรองเท้า	67,474	3	83	1,519	3,677	1,739	970	719	711	711	2,054	4,282	4,275	10,947	9,102	27,393	Manufacture of footwear
15201	การผลิตรองเท้าหนัง	37,054	1	64	1,215	2,590	1,081	510	427	490	490	1,388	2,521	1,509	6,476	4,096	14,686	Manufacture of leather footwear
15202	การผลิตรองเท้ายาง	9,678	1	14	138	409	311	214	168	140	140	411	812	880	1,777	1,729	2,674	Manufacture of rubber footwear
15203	การผลิตรองเท้าไม้	13	-	-	-	13	-	-	-	-	-	-	-	-	-	-	-	Manufacture of wood footwear
15204	การผลิตรองเท้ากีฬา	18,277	-	-	13	64	54	69	-	-	-	255	705	1,113	2,694	3,277	10,033	Manufacture of sport footwear
15209	การผลิตรองเท้าอื่นๆ	2,452	1	5	153	601	293	177	124	81	81	-	244	773	-	-	-	Manufacture of other footwear
16	การผลิตไม้และผลิตภัณฑ์จากไม้ และไม้ก๊อก (ยกเว้นเฟอร์นิเจอร์)	83,240	92	454	3,928	6,365	4,606	4,308	2,523	2,959	2,959	8,530	10,280	13,708	16,717	6,310	2,460	Manufacture of wood and of products of wood and cork (except furniture);
161	การผลิตสิ่งของจากฟางและวัสดุ ถักสานอื่น	29,195	5	70	748	1,118	922	930	719	540	540	2,950	4,809	5,642	7,017	1,275	2,450	manufacture of articles of straw and plaiting materials Sawmilling and planing of wood
1610	การผลิตสิ่งของที่ไม่ใช่การสานไม้	29,195	5	70	748	1,118	922	930	719	540	540	2,950	4,809	5,642	7,017	1,275	2,450	Sawmilling and planing of wood
16101	การผลิตสิ่งไม้	28,656	4	70	748	1,078	896	930	675	515	515	2,757	4,599	5,642	7,017	1,275	2,450	Sawmilling of wood
16102	การอบและการอัดน้ำยาไม้	539	1	-	-	40	26	-	44	25	25	193	210	-	-	-	-	Drying, impregnation or chemical treatment of wood

ตาราง 25 จำนวนลูกจ้างในสถานประกอบการ จำแนกตามขนาดของสถานประกอบการ (จำนวนคนทำงาน) และประเภทอุตสาหกรรม (ต่อ)
TABLE 25 NUMBER OF EMPLOYEES IN ESTABLISHMENTS BY SIZE OF ESTABLISHMENT (NUMBER OF PERSONS ENGAGED) AND CATEGORY OF INDUSTRY (cont'd)

รหัส Code	ประเภทอุตสาหกรรม	จำนวน ลูกจ้าง Number of employees	ขนาดของสถานประกอบการ (จำนวนคนทำงาน) Size of establishment (Number of persons engaged)										Category of industry				
			1	2	3 - 5	6 - 10	11- 15	16 - 20	21 - 25	26 - 30	31 - 50	51 - 100		101 - 200	201 - 500	501 - 1,000	> 1,000
162	การผลิตผลิตภัณฑ์จากไม้ ไม้ก๊อก พาง และวัสดุเทียม	54,045	87	384	3,180	5,247	3,684	3,378	1,804	2,419	5,580	5,471	8,066	9,700	5,035	10	Manufacture of products of wood, cork, straw and plaiting materials
1621	การผลิตแผ่นไม้บางและแผ่นไม้ที่คล้ายกัน	12,666	1	5	131	221	181	269	88	136	982	1,595	2,652	4,240	2,165	-	Manufacture of veneer sheets and wood-based panels
16210	การผลิตแผ่นไม้บางและแผ่นไม้ที่คล้ายกัน	12,666	1	5	131	221	181	269	88	136	982	1,595	2,652	4,240	2,165	-	Manufacture of veneer sheets and wood-based panels
1622	การผลิตผลิตภัณฑ์ไม้ที่ใช้ในการก่อสร้างและประกอบอาคาร	10,066	10	133	1,035	1,369	744	551	279	362	558	1,044	760	1,331	1,890	-	Manufacture of carpentry and joinery
16220	การผลิตผลิตภัณฑ์ไม้ที่ใช้ในการก่อสร้างและประกอบอาคาร	10,066	10	133	1,035	1,369	744	551	279	362	558	1,044	760	1,331	1,890	-	Manufacture of carpentry and joinery
1623	การผลิตภาชนะบรรจุที่ทำจากไม้	4,285	-	5	113	394	230	206	137	205	600	745	915	735	-	-	Manufacture of wooden containers
16230	การผลิตภาชนะบรรจุที่ทำจากไม้	4,285	-	5	113	394	230	206	137	205	600	745	915	735	-	-	Manufacture of wooden containers
1629	การผลิตผลิตภัณฑ์อื่นๆ ที่ทำจากไม้ การผลิตสิ่งของที่ทำจากไม้ก๊อก พาง และวัสดุเทียม	27,028	76	241	1,901	3,263	2,529	2,352	1,300	1,716	3,440	2,087	3,739	3,394	980	10	Manufacture of other products of wood; manufacture of articles of cork, straw and plaiting materials
16291	การผลิตเครื่องใช้ในบ้านที่ทำจากไม้และไม่ก๊อก	7,950	10	123	897	1,118	487	305	152	253	775	579	1,498	1,753	-	-	Manufacture of household articles of wood and cork
16292	การผลิตผลิตภัณฑ์ที่ทำจากพางและวัสดุเทียม	14,579	61	85	522	1,507	1,645	1,724	933	1,387	2,108	979	1,547	1,091	980	10	Manufacture of straw and plaiting products
16299	การผลิตผลิตภัณฑ์อื่นๆ ที่ทำจากไม้และไม่ก๊อก ซึ่งไม่ได้จัดประเภทไว้ในที่อื่น	4,499	5	33	482	638	397	323	215	76	557	529	694	550	-	-	Manufacture of other products of wood and cork, n.e.c
17	การผลิตกระดาษและผลิตภัณฑ์กระดาษ	80,170	2	37	586	1,857	1,890	1,753	1,517	1,695	6,674	11,887	15,676	19,297	7,194	10,105	Manufacture of paper and paper products
170	การผลิตกระดาษและผลิตภัณฑ์กระดาษ	80,170	2	37	586	1,857	1,890	1,753	1,517	1,695	6,674	11,887	15,676	19,297	7,194	10,105	Manufacture of paper and paper products
1701	การผลิตเยื่อกระดาษ กระดาษ และกระดาษแข็ง	23,460	1	7	142	414	401	416	373	393	1,622	3,129	4,552	5,110	4,752	2,148	Manufacture of pulp, paper and paperboard

ตาราง 25 จำนวนลูกจ้างในสถานประกอบการ จำแนกตามขนาดของสถานประกอบการ (จำนวนคนทำงาน) และประเภทอุตสาหกรรม (ต่อ)
TABLE 25 NUMBER OF EMPLOYEES IN ESTABLISHMENTS BY SIZE OF ESTABLISHMENT (NUMBER OF PERSONS ENGAGED) AND CATEGORY OF INDUSTRY (cont'd)

รหัส Code	ประเภทอุตสาหกรรม	จำนวน ลูกจ้าง Number of employees	ขนาดของสถานประกอบการ (จำนวนคนทำงาน) Size of establishment (Number of persons engaged)										Category of industry				
			1	2	3 - 5	6 - 10	11- 15	16 - 20	21 - 25	26 - 30	31 - 50	51 - 100		101 - 200	201 - 500	501 - 1,000	> 1,000
17011	การผลิตเยื่อกระดาษ	4,799	-	-	-	12	-	-	22	30	157	546	517	517	1,943	1,055	Manufacture of pulp
17012	การผลิตกระดาษและกระดาษแข็ง	18,661	1	7	142	402	401	416	351	363	1,465	2,583	4,035	4,593	2,809	1,093	Manufacture of paper and paperboard
1702	การผลิตกระดาษลอนลูกฟูกและกระดาษแข็งลอนลูกฟูก และกระดาษแข็งลอนลูกฟูก และการผลิตบรรจุภัณฑ์ที่ทำจากกระดาษและกระดาษแข็ง	41,951	-	10	304	1,071	1,103	1,110	986	1,047	3,484	6,093	7,185	9,159	2,442	7,957	Manufacture of corrugated paper and paperboard and of containers of paper and paperboard
17020	การผลิตกระดาษลอนลูกฟูกและกระดาษแข็งลอนลูกฟูก และการผลิตบรรจุภัณฑ์ที่ทำจากกระดาษและกระดาษแข็ง	41,951	-	10	304	1,071	1,103	1,110	986	1,047	3,484	6,093	7,185	9,159	2,442	7,957	Manufacture of corrugated paper and paperboard and of containers of paper and paperboard
1709	การผลิตผลิตภัณฑ์อื่น ๆ ที่ทำจากกระดาษและกระดาษแข็ง	14,759	1	20	140	372	386	227	158	255	1,568	2,665	3,939	5,028	-	-	Manufacture of other articles of paper and paperboard
17091	การผลิตผลิตภัณฑ์อื่น ๆ ที่ทำจากกระดาษชนิดใช้ในครัวเรือนและสุขอนามัย	3,550	-	3	9	55	50	33	21	27	168	586	833	1,745	-	-	Manufacture of household and personal hygiene paper
17092	การผลิตอุปกรณ์เครื่องเขียนกระดาษ	5,486	-	2	41	187	195	108	112	54	536	956	2,077	1,218	-	-	Manufacture of paper stationery
17099	การผลิตผลิตภัณฑ์อื่น ๆ ที่ทำจากกระดาษและกระดาษแข็ง ซึ่งมิได้จัดประเภทไว้ในที่อื่น	5,743	1	15	90	130	141	86	25	174	864	1,123	1,029	2,065	-	-	Manufacture of other articles of paper and paperboard, n.e.c
18	การพิมพ์และการผลิตซีดีฉบับที่ ข้อมูล	63,304	35	538	4,138	6,096	3,971	2,816	2,488	2,368	6,536	7,122	6,930	10,102	4,500	5,664	Printing and reproduction of recorded media
181	การพิมพ์และกิจการบริการที่ เกี่ยวข้องกับการพิมพ์	62,622	35	538	4,132	6,050	3,971	2,800	2,488	2,308	6,304	6,992	6,738	10,102	4,500	5,664	Printing and service activities related to printing
1811	การพิมพ์	59,218	34	512	3,962	5,742	3,673	2,708	2,276	2,088	5,634	6,499	6,413	9,513	4,500	5,664	Printing
18111	การพิมพ์หนังสือพิมพ์ วารสาร และนิตยสาร	18,615	4	48	618	1,404	782	624	535	587	1,569	2,122	2,800	2,464	1,358	3,700	Printing of newspapers, magazines and periodicals
18112	การพิมพ์ฉลาก	3,237	2	6	69	142	121	53	133	-	220	232	248	1,411	600	-	Printing of labels
18119	การพิมพ์อื่น ๆ	37,366	28	458	3,275	4,196	2,770	2,031	1,608	1,501	3,845	4,145	3,365	5,638	2,542	1,964	Other Printing

ตาราง 25 จำนวนลูกจ้างในสถานประกอบการ จำนวนตามขนาดของสถานประกอบการ (จำนวนคนทำงาน) และประเภทอุตสาหกรรม (ต่อ)
TABLE 25 NUMBER OF EMPLOYEES IN ESTABLISHMENTS BY SIZE OF ESTABLISHMENT (NUMBER OF PERSONS ENGAGED) AND CATEGORY OF INDUSTRY (cont'd)

รหัส Code	จำนวน ลูกจ้าง Number of employees	ขนาดของสถานประกอบการ (จำนวนคนทำงาน) Size of establishment (Number of persons engaged)											Category of industry				
		1	2	3 - 5	6 - 10	11-15	16 - 20	21 - 25	26 - 30	31 - 50	51 - 100	101 - 200		201 - 500	501 - 1,000	> 1,000	
1812 กิจกรรมบริการที่เกี่ยวข้องกับ การพิมพ์	3,404	1	26	170	308	298	92	212	220	670	493	325	589	-	-	-	Service activities related to printing
18121 การบริการก่อนการพิมพ์	1,848	1	12	92	200	179	40	111	140	461	186	187	239	-	-	-	Pre-press printing services
18122 การบริการอื่นๆ ที่เกี่ยวข้องกับ การพิมพ์	1,556	-	14	78	108	119	52	101	80	209	307	138	350	-	-	-	Other services activities related to printing
182 การผลิตซ้ำสื่อบันทึกข้อมูล	682	-	-	6	46	-	16	-	60	232	130	192	-	-	-	-	Reproduction of recorded media
1820 การผลิตซ้ำสื่อบันทึกข้อมูล	682	-	-	6	46	-	16	-	60	232	130	192	-	-	-	-	Reproduction of recorded media
18200 การผลิตซ้ำสื่อบันทึกข้อมูล	682	-	-	6	46	-	16	-	60	232	130	192	-	-	-	-	Reproduction of recorded media
19 การผลิตถ่านโค้กและผลิตภัณฑ์ ที่ได้จากการถ่านโค้ก	14,593	-	4	47	155	203	248	328	170	670	1,021	1,965	3,576	5,146	1,060	-	Manufacture of coke and refined petroleum products
191 การผลิตถ่านโค้ก	118	-	2	2	9	12	20	20	-	-	53	-	-	-	-	-	Manufacture of coke oven products
1910 การผลิตถ่านโค้ก	118	-	2	2	9	12	20	20	-	-	53	-	-	-	-	-	Manufacture of coke oven products
19100 การผลิตถ่านโค้ก	118	-	2	2	9	12	20	20	-	-	53	-	-	-	-	-	Manufacture of coke oven products
192 การผลิตผลิตภัณฑ์ที่ได้จากการ ถ่านโค้ก	14,475	-	2	45	146	191	228	308	170	670	968	1,965	3,576	5,146	1,060	-	Manufacture of refined petroleum products
1920 การผลิตผลิตภัณฑ์ที่ได้จากการ ถ่านโค้ก	14,475	-	2	45	146	191	228	308	170	670	968	1,965	3,576	5,146	1,060	-	Manufacture of refined petroleum products
19201 การผลิตผลิตภัณฑ์ที่ได้จากโรง ถ่านโค้ก	13,325	-	2	23	67	110	210	288	115	546	653	1,815	3,290	5,146	1,060	-	Manufacture of refinery petroleum products
19202 การผลิตเชื้อเพลิงจิงกวาก	506	-	-	11	57	11	-	-	55	50	172	150	-	-	-	-	Manufacture of bio-fuel products
19209 การผลิตผลิตภัณฑ์ที่ได้จาก การถ่านโค้ก	644	-	-	11	22	70	18	20	-	74	143	-	286	-	-	-	Manufacture of other petroleum products

ตาราง 25 จำนวนลูกจ้างในสถานประกอบการ จำแนกตามขนาดของสถานประกอบการ (จำนวนพนักงาน) และประเภทอุตสาหกรรม (ต่อ)
TABLE 25 NUMBER OF EMPLOYEES IN ESTABLISHMENTS BY SIZE OF ESTABLISHMENT (NUMBER OF PERSONS ENGAGED) AND CATEGORY OF INDUSTRY (cont'd)

รหัส Code	ประเภทอุตสาหกรรม	จำนวน ลูกจ้าง Number of employees	ขนาดของสถานประกอบการ (จำนวนคนทำงาน) Size of establishment (Number of persons engaged)										Category of industry				
			1	2	3 - 5	6 - 10	11- 15	16 - 20	21 - 25	26 - 30	31 - 50	51 - 100		101 - 200	201 - 500	501 - 1,000	> 1,000
20	การผลิตเคมีภัณฑ์และผลิตภัณฑ์เคมี	142,853	10	57	798	2,695	2,933	3,191	2,435	3,730	11,942	19,121	20,719	34,705	21,272	19,245	Manufacture of chemicals and chemical products
201	การผลิตเคมีภัณฑ์ขั้นมูลฐาน ปุ๋ยเคมีและการประกอบปุ๋ยอินทรีย์ พลาสติกและยางสังเคราะห์ขั้นต้น	54,626	5	20	375	1,248	1,282	1,289	1,005	1,351	5,355	8,092	7,430	13,167	7,197	6,810	Manufacture of basic chemicals, fertilizers and nitrogen compounds, plastic and synthetic and primary form
2011	การผลิตเคมีภัณฑ์ขั้นมูลฐาน	15,090	4	7	125	307	281	357	269	386	1,723	2,492	3,061	4,570	1,508	-	Manufacture of basic chemicals
20111	การผลิตก๊าซชนิดใช้ในงานอุตสาหกรรม	5,178	2	1	11	112	99	90	44	114	408	553	638	2,183	923	-	Manufacture of industrial gases
20112	การผลิตสีข้อมและสีผง	4,325	-	-	23	58	66	91	109	186	686	650	1,135	736	585	-	Manufacture of dyes and pigments
20113	การผลิตเคมีภัณฑ์อินทรีย์ขั้นต้นขั้นมูลฐาน	1,036	-	-	13	58	35	14	25	-	131	140	370	250	-	-	Manufacture of other basic inorganic chemicals
20114	การผลิตเอทานอลและเอสเตอร์	465	-	-	-	6	-	17	-	-	40	288	114	-	-	-	Manufacture of ethanol and ester
20115	การผลิตเคมีภัณฑ์อินทรีย์อื่นๆขั้นมูลฐาน	4,086	2	6	78	73	81	145	91	86	458	861	804	1,401	-	-	Manufacture of other basic organic chemicals
2012	การผลิตปุ๋ยเคมีและการประกอบไนโตรเจน	9,160	-	9	134	477	341	444	245	397	1,582	2,413	1,310	598	-	1,210	Manufacture of fertilizers and nitrogen compounds
20121	การผลิตปุ๋ยเคมี	9,057	-	7	129	467	329	444	224	397	1,582	2,360	1,310	598	-	1,210	Manufacture of fertilizers
20122	การผลิตสารประกอบไนโตรเจนสังเคราะห์ขั้นต้น	103	-	2	5	10	12	-	21	-	-	53	-	-	-	-	Manufacture of nitrogen compounds
2013	การผลิตพลาสติกและยางสังเคราะห์ขั้นต้น	30,376	1	4	116	464	660	488	491	568	2,050	3,187	3,059	7,999	5,689	5,600	Manufacture of plastics and synthetic rubber in primary forms
20131	การผลิตพลาสติกและพลาสติกขั้นต้น	29,300	1	3	114	434	660	488	491	511	1,939	3,112	2,659	7,599	5,689	5,600	Manufacture of plastic pallets and plastics in primary forms
20132	การผลิตยางสังเคราะห์ขั้นต้น	1,076	-	1	2	30	-	-	-	57	111	75	400	400	-	-	Manufacture of synthetic rubber in primary forms

ตาราง 25 จำนวนลูกจ้างในสถานประกอบการ จำแนกตามขนาดของสถานประกอบการ (จำนวนพนักงาน) และประเภทอุตสาหกรรม (ต่อ)
TABLE 25 NUMBER OF EMPLOYEES IN ESTABLISHMENTS BY SIZE OF ESTABLISHMENT (NUMBER OF PERSONS ENGAGED) AND CATEGORY OF INDUSTRY (cont'd)

รหัส Code	ประเภทอุตสาหกรรม	จำนวน ลูกจ้าง Number of employees	ขนาดของสถานประกอบการ (จำนวนคนทำงาน) Size of establishment (Number of persons engaged)											Category of industry			
			1	2	3 - 5	6 - 10	11- 15	16 - 20	21 - 25	26 - 30	31 - 50	51 - 100	101 - 200		201 - 500	501 - 1,000	> 1,000
202	การผลิตผลิตภัณฑ์เคมีอื่นๆ	78,334	5	37	413	1,394	1,624	1,902	1,384	2,349	6,416	10,555	12,884	18,733	9,721	10,937	Manufacture of other chemical products
2021	การผลิตยาปราบศัตรูพืชและผลิตภัณฑ์เคมีอื่นๆ ทางเภสัชกรรม	6,639	-	-	23	88	86	121	68	148	652	1,077	755	1,196	-	2,425	Manufacture of pesticides and other agrochemical products
20210	การผลิตยาปราบศัตรูพืชและผลิตภัณฑ์เคมีอื่นๆ ทางเภสัชกรรม	6,639	-	-	23	88	86	121	68	148	652	1,077	755	1,196	-	2,425	Manufacture of pesticides and other agrochemical products
2022	การผลิตสี น้ำมันชักเงาและสารเคลือบที่คล้ายกัน หมึกพิมพ์ และน้ำมันทาไม้	22,432	1	6	105	253	310	411	326	763	1,969	4,050	5,208	5,817	1,411	1,802	Manufacture of paints, varnishes and similar coatings, printing ink and mastics
20221	การผลิตสี น้ำมันชักเงาและสารเคลือบที่คล้ายกัน และน้ำมันทาไม้	18,905	1	4	84	217	273	351	279	703	1,702	2,940	4,758	4,380	1,411	1,802	Manufacture of paints, varnishes and similar coatings and mastics
20222	การผลิตหมึกพิมพ์	3,527	-	2	21	36	37	60	47	60	267	1,110	450	1,437	-	-	Manufacture of printing ink
2023	การผลิตสบู่และสารซักฟอก ผลิตภัณฑ์เคมีที่ใช้ในการทำ ความสะอาดและขัดเงา น้ำหอมและเครื่องสำอาง	35,011	4	23	155	722	910	847	651	766	2,209	3,180	3,500	8,254	7,080	6,710	Manufacture of soap and detergents, cleaning and polishing preparations, perfumes and toilet preparation
20231	การผลิตสบู่และสารซักฟอก ผลิตภัณฑ์เคมีที่ใช้ในการทำ ความสะอาดและขัดเงา	13,384	2	12	72	339	516	428	366	443	847	1,011	1,833	1,905	1,600	4,010	Manufacture of soap and detergents, cleaning and polishing preparations
20232	การผลิตน้ำหอม เครื่องสำอาง และเครื่องสำอาง	21,627	2	11	83	383	394	419	285	323	1,362	2,169	1,667	6,349	5,480	2,700	Manufacture of perfumes, cosmetics and toilet preparations
2029	การผลิตผลิตภัณฑ์เคมีอื่นๆ ซึ่งมีได้ จัดประเภทไว้ในที่อื่น	14,252	-	8	130	331	318	523	339	672	1,586	2,228	3,421	3,466	1,230	-	Manufacture of other chemical products, n.e.c
20291	การผลิตวัตถุระเบิด	1,378	-	3	57	126	99	90	-	29	82	154	306	432	-	-	Manufacture of explosives products
20292	การผลิตกาวและเยลาติน	2,906	-	-	12	55	78	65	136	293	420	628	519	-	700	-	Manufacture of gules and gelatine

ตาราง 25 จำนวนลูกจ้างในสถานประกอบการ จำแนกตามขนาดของสถานประกอบการ (จำนวนพนักงาน) และประเภทอุตสาหกรรม (ต่อ)
TABLE 25 NUMBER OF EMPLOYEES IN ESTABLISHMENTS BY SIZE OF ESTABLISHMENT (NUMBER OF PERSONS ENGAGED) AND CATEGORY OF INDUSTRY (cont'd)

รหัส Code	ประเภทอุตสาหกรรม Industry	จำนวน ลูกจ้าง Number of employees	ขนาดของสถานประกอบการ (จำนวนคนทำงาน) Size of establishment (Number of persons engaged)											Category of industry				
			1	2	3 - 5	6 - 10	11-15	16 - 20	21 - 25	26 - 30	31 - 50	51 - 100	101 - 200		201 - 500	501 - 1,000	> 1,000	
20293	การผลิตน้ำมันหอมระเหย (เอสเซนเชียลออยล์)	201	-	2	5	28	13	-	23	-	-	-	-	-	-	-	-	Manufacture of essential oils
20294	การผลิตผลิตภัณฑ์เคมีที่ใช้ใน การถ่ายภาพ	798	-	-	8	11	-	-	-	58	83	148	-	490	-	-	-	Manufacture of chemical preparations for photographic uses
20299	การผลิตผลิตภัณฑ์เคมีอื่นๆ ซึ่งมีได้ จัดประเภทไว้ในที่อื่น	8,969	-	3	48	111	128	368	180	292	1,001	1,298	2,466	2,544	530	-	-	Manufacture of other chemical products, n.e.c
203	การผลิตเส้นใยประดิษฐ์	9,893	-	-	10	53	27	-	46	30	171	494	405	2,805	4,354	1,498	1,498	Manufacture of man-made fibres
2030	การผลิตเส้นใยประดิษฐ์	9,893	-	-	10	53	27	-	46	30	171	494	405	2,805	4,354	1,498	1,498	Manufacture of man-made fibres
20300	การผลิตเส้นใยประดิษฐ์	9,893	-	-	10	53	27	-	46	30	171	494	405	2,805	4,354	1,498	1,498	Manufacture of man-made fibres
21	การผลิตผลิตภัณฑ์ เคมีภัณฑ์ที่ใช้ รักษาโรค และผลิตภัณฑ์จากพืช และสัตว์ที่ใช้รักษาโรค	27,057	4	11	180	457	408	523	347	373	1,979	3,736	6,103	8,121	3,415	1,400	1,400	Manufacture of pharmaceuticals, medicinal chemical and botanical products
210	การผลิตผลิตภัณฑ์ เคมีภัณฑ์ที่ใช้ รักษาโรค และผลิตภัณฑ์จากพืช และสัตว์ที่ใช้รักษาโรค	27,057	4	11	180	457	408	523	347	373	1,979	3,736	6,103	8,121	3,415	1,400	1,400	Manufacture of pharmaceuticals, medicinal chemical and botanical products
2100	การผลิตผลิตภัณฑ์ เคมีภัณฑ์ที่ใช้ รักษาโรค และผลิตภัณฑ์จากพืช และสัตว์ที่ใช้รักษาโรค	27,057	4	11	180	457	408	523	347	373	1,979	3,736	6,103	8,121	3,415	1,400	1,400	Manufacture of pharmaceuticals, medicinal chemical and botanical products
21001	การผลิตผลิตภัณฑ์และเคมีภัณฑ์ ที่ใช้รักษาโรค	24,700	2	2	58	202	254	285	242	289	1,550	3,250	5,630	8,121	3,415	1,400	1,400	Manufacture of pharmaceuticals, medicinal chemical products
21002	การผลิตผลิตภัณฑ์จากพืชและสัตว์ ที่ใช้รักษาโรค	2,357	2	9	122	255	154	238	105	84	429	486	473	-	-	-	-	Manufacture of medicinal botanical products

ตาราง 25 จำนวนลูกจ้างในสถานประกอบการ จำแนกตามขนาดของสถานประกอบการ (จำนวนพนักงาน) และประเภทอุตสาหกรรม (ต่อ)
TABLE 25 NUMBER OF EMPLOYEES IN ESTABLISHMENTS BY SIZE OF ESTABLISHMENT (NUMBER OF PERSONS ENGAGED) AND CATEGORY OF INDUSTRY (cont'd)

รหัส Code	ประเภทอุตสาหกรรม	จำนวน ลูกจ้าง Number of employees	ขนาดของสถานประกอบการ (จำนวนคนทำงาน) Size of establishment (Number of persons engaged)										Category of industry				
			1	2	3 - 5	6 - 10	11-15	16 - 20	21 - 25	26 - 30	31 - 50	51 - 100		101 - 200	201 - 500	501 - 1,000	> 1,000
22	การผลิตผลิตภัณฑ์ยางและพลาสติก	284,468	15	145	1,942	5,832	4,882	4,894	3,729	5,102	17,545	30,896	47,482	73,301	46,401	42,302	Manufacture of rubber and plastic products
221	การผลิตผลิตภัณฑ์ยาง	106,382	4	46	665	1,847	1,122	1,259	641	802	3,782	8,050	14,254	26,518	18,589	28,803	Manufacture of rubber products
2211	การผลิตยางนอกและยางใน การล้อตอกยางและการซ่อมสร้างยาง	39,365	-	8	58	181	126	346	196	286	1,000	1,874	4,031	7,836	9,750	13,673	Manufacture of rubber tyres and tubes; retreading and rebuilding of rubber tyres
22111	การผลิตยางนอกและยางใน	37,052	-	6	32	119	102	201	196	252	882	1,592	3,631	6,636	9,750	13,673	Manufacture of rubber tyres and tubes
22112	การล้อตอกยางและการซ่อมสร้างยาง	2,313	-	2	26	62	24	145	-	54	118	282	400	1,200	-	-	Retreading and rebuilding of rubber tyres
22119	การผลิตผลิตภัณฑ์ยางอื่นๆ	67,017	4	38	607	1,666	996	913	445	516	2,782	6,176	10,223	18,682	8,839	15,130	Manufacture of other rubber products
22191	การผลิตยางแผ่น เท่ง ก้อน และรูปทรงต่างๆ	20,582	3	30	429	1,134	512	561	108	187	678	2,245	4,349	8,288	2,058	-	Manufacture of rubber plates, sheets, strip, rods, profile shapes
22192	การผลิตน้ำยางข้น	2,814	-	-	17	-	18	23	30	40	703	1,042	941	-	-	-	Manufacture of concentrated latex
22193	การผลิตสิ่งของเครื่องใช้ด้านสุขภาพอนามัยหรือเครื่องสำอาง	19,230	-	2	7	40	129	36	-	28	259	304	1,338	3,637	2,825	10,625	Manufacture of rubber hygienic or pharmaceutical articles
22199	การผลิตผลิตภัณฑ์ยางอื่นๆ ซึ่งมิได้จัดประเภทไว้ในที่อื่น	24,391	1	6	171	475	355	298	314	271	1,805	2,924	3,494	5,816	3,956	4,505	Manufacture of other rubber products, n.e.c
222	การผลิตผลิตภัณฑ์พลาสติก	178,086	11	99	1,277	3,985	3,760	3,635	3,088	4,300	13,763	22,846	33,228	46,783	27,812	13,499	Manufacture of plastics products
2221	การผลิตผลิตภัณฑ์ที่ใช้ในการก่อสร้าง/ประกอบอาคารที่ทำจากพลาสติก	7,550	-	6	45	137	103	72	87	266	578	1,116	1,427	839	1,674	1,200	Manufacture of builders' plastic wares
22210	การผลิตผลิตภัณฑ์ที่ใช้ในการก่อสร้าง/ประกอบอาคารที่ทำจากพลาสติก	7,550	-	6	45	137	103	72	87	266	578	1,116	1,427	839	1,674	1,200	Manufacture of builders' plastic wares

ตาราง 25 จำนวนลูกจ้างในสถานประกอบการ จำแนกตามขนาดของสถานประกอบการ (จำนวนพนักงาน) และประเภทอุตสาหกรรม (ต่อ)
TABLE 25 NUMBER OF EMPLOYEES IN ESTABLISHMENTS BY SIZE OF ESTABLISHMENT (NUMBER OF PERSONS ENGAGED) AND CATEGORY OF INDUSTRY (cont'd)

รหัส Code	ประเภทอุตสาหกรรม	จำนวน ลูกจ้าง Number of employees	ขนาดของสถานประกอบการ (จำนวนคนทำงาน) Size of establishment (Number of persons engaged)										Category of industry			
			1	2	3 - 5	6 - 10	11- 15	16 - 20	21 - 25	26 - 30	31 - 50	51 - 100		101 - 200	201 - 500	501 - 1,000
2222	การผลิตบรรจุภัณฑ์พลาสติก	79,772	23	520	1,784	1,970	1,925	1,481	2,222	6,577	10,975	13,998	20,501	12,646	5,148	Manufacture of plastics articles for the packaging of goods
22220	การผลิตบรรจุภัณฑ์พลาสติก	79,772	23	520	1,784	1,970	1,925	1,481	2,222	6,577	10,975	13,998	20,501	12,646	5,148	Manufacture of plastics articles for the packaging of goods
22223	การผลิตผลิตภัณฑ์พลาสติกทั้งสำเร็จรูปและสำเร็จรูป	29,693	6	147	545	396	345	278	534	2,166	3,731	6,175	8,688	3,380	3,300	Manufacture of finished plastics products
22230	การผลิตผลิตภัณฑ์พลาสติกทั้งสำเร็จรูปและสำเร็จรูป	29,693	6	147	545	396	345	278	534	2,166	3,731	6,175	8,688	3,380	3,300	Manufacture of finished plastics products
2229	การผลิตผลิตภัณฑ์พลาสติกอื่นๆ	61,071	7	565	1,519	1,291	1,293	1,242	1,278	4,442	7,024	11,628	16,755	10,112	3,851	Manufacture of other plastics products
22291	การผลิตเครื่องใช้ในโต๊ะอาหารในครัว และในท้องถิ่น ที่ทำจากพลาสติก	12,484	-	3	66	222	225	160	174	229	1,081	1,250	2,008	3,268	1,300	Manufacture of plastic tableware, kitchenware and toilet articles
22292	การผลิตผลิตภัณฑ์ไฟเบอร์กลาส	3,492	-	4	31	165	116	189	91	85	307	448	1,256	800	-	Manufacture of fiberglass products
22299	การผลิตผลิตภัณฑ์พลาสติกอื่นๆ ซึ่งมิได้จัดประเภทไว้ในที่อื่น	45,095	7	468	1,132	950	944	977	964	3,054	5,326	8,364	12,687	7,614	2,551	Manufacture of other plastics products, n.e.c.
23	การผลิตผลิตภัณฑ์อื่นๆ ที่ทำจากแร่ไอโตะ	174,456	28	8,401	14,231	8,782	5,468	4,443	3,471	11,357	16,183	19,165	25,879	20,449	36,106	Manufacture of other non-metallic mineral products
231	การผลิตแก้วและผลิตภัณฑ์แก้ว	21,478	6	53	528	416	167	231	241	370	932	1,271	2,551	4,837	5,980	Manufacture of glass and glass products
2310	การผลิตแก้วและผลิตภัณฑ์แก้ว	21,478	6	53	528	416	167	231	241	370	932	1,271	2,551	4,837	5,980	Manufacture of glass and glass products
23101	การผลิตแก้ว/กระจกแผ่น	10,329	6	50	463	318	79	171	157	194	405	924	1,144	1,562	2,280	Manufacture of flat glass
23102	การผลิตภาชนะบรรจุและเครื่องใช้บนโต๊ะอาหารที่ทำจากแก้ว	5,913	-	-	14	16	39	20	86	261	228	884	2,625	520	1,200	Manufacture of containers and tablewares of glass
23103	การผลิตไฟเบอร์กลาส	2,859	-	-	4	26	24	20	23	-	116	-	146	-	2,500	Manufacture of glass fibres
23109	การผลิตผลิตภัณฑ์แก้วอื่นๆ	2,377	-	3	47	56	25	20	41	90	150	119	377	650	799	Manufacture of other glass products

ตาราง 25 จำนวนลูกจ้างในสถานประกอบการ จำแนกตามขนาดของสถานประกอบการ (จำนวนพนักงาน) และประเภทอุตสาหกรรม (ต่อ)
TABLE 25 NUMBER OF EMPLOYEES IN ESTABLISHMENTS BY SIZE OF ESTABLISHMENT (NUMBER OF PERSONS ENGAGED) AND CATEGORY OF INDUSTRY (cont'd)

รหัส Code	ประเภทอุตสาหกรรม Industry	จำนวน ลูกจ้าง Number of employees	ขนาดของสถานประกอบการ (จำนวนคนทำงาน) Size of establishment (Number of persons engaged)										Category of industry				
			1	2	3 - 5	6 - 10	11-15	16 - 20	21 - 25	26 - 30	31 - 50	51 - 100		101 - 200	201 - 500	501 - 1,000	> 1,000
239	การผลิตผลิตภัณฑ์อื่น ๆ ที่ทำจาก แร่โลหะ ซึ่งมีได้จัดประเภทไว้ ในที่อื่น	152,978	22	440	7,873	13,815	8,615	5,237	4,202	3,101	10,425	14,912	16,614	21,042	16,554	30,126	Manufacture of non-metallic mineral products, n.e.c.
2391	การผลิตผลิตภัณฑ์สุดท้ายไฟ	2,862	1	22	201	497	279	112	115	29	239	146	260	961	-	-	Manufacture of refractory products
23910	การผลิตผลิตภัณฑ์สุดท้ายไฟ	2,862	1	22	201	497	279	112	115	29	239	146	260	961	-	-	Manufacture of refractory products
2392	การผลิตวัสดุก่อสร้างที่ทำจาก ดินเหนียว	33,826	1	28	1,226	2,618	1,469	773	510	319	896	2,102	2,500	2,572	5,443	13,369	Manufacture of clay building materials
23921	การผลิตอิฐ	7,409	1	23	1,168	2,497	1,262	573	357	76	543	759	150	-	-	-	Manufacture of non-refractory bricks
23922	การผลิตกระเบื้องปูพื้นและแผ่น เซรามิก	12,503	-	-	2	44	80	72	65	115	78	768	1,578	827	2,580	6,294	Manufacture of non-refractory ceramic flooring tiles and mosaic cubes
23923	การผลิตเครื่องสุขภัณฑ์เซรามิก	12,113	-	4	29	54	23	91	68	103	225	447	481	1,400	2,113	7,075	Manufacture of ceramic sanitary fixtures
23929	การผลิตวัสดุก่อสร้างอื่นๆ ที่ทำจาก ดินเหนียว	1,801	-	1	27	23	104	37	20	25	50	128	291	345	750	-	Manufacture of other clay building materials
2393	การผลิตผลิตภัณฑ์เซรามิกอื่นๆ พอร์ซเลนและผลิตภัณฑ์เซรามิกอื่นๆ	28,909	4	46	605	1,434	910	702	640	533	1,488	1,556	2,565	4,297	6,519	7,610	Manufacture of other porcelain and ceramic products
23931	การผลิตผลิตภัณฑ์เครื่องใช้บนโต๊ะ อาหารที่ทำจากเซรามิก	19,246	1	7	152	592	456	343	243	313	619	690	1,219	2,959	4,042	7,610	Manufacture of ceramic tableware
23932	การผลิตผลิตภัณฑ์ประติมากรรม และของประดับตกแต่งที่ทำจาก เซรามิก	8,277	3	39	434	781	421	305	327	163	869	609	1,080	769	2,477	-	Manufacture of statuettes and other ornamental ceramic articles
23933	การผลิตนวนิยายและอุปกรณ์ ตัดตั้ง ซึ่งใช้เป็นส่วนที่จากเซรามิก	864	-	-	-	23	-	-	45	-	-	97	130	569	-	-	Manufacture of electrical insulators and insulating fittings of ceramics
23939	การผลิตผลิตภัณฑ์เซรามิกชนิด พอร์ซเลนและผลิตภัณฑ์เซรามิกอื่นๆ ซึ่งไม่ได้จัดประเภทไว้ในที่อื่น	522	-	-	19	38	33	54	25	57	-	160	136	-	-	-	Manufacture of other porcelain and ceramic products, n.e.c.

ตาราง 25 จำนวนลูกจ้างในสถานประกอบการ จำแนกตามขนาดของสถานประกอบการ (จำนวนพนักงาน) และประเภทอุตสาหกรรม (ต่อ)
TABLE 25 NUMBER OF EMPLOYEES IN ESTABLISHMENTS BY SIZE OF ESTABLISHMENT (NUMBER OF PERSONS ENGAGED) AND CATEGORY OF INDUSTRY (cont'd)

รหัส Code	ประเภทอุตสาหกรรม	จำนวน ลูกจ้าง Number of employees	ขนาดของสถานประกอบการ (จำนวนคนทำงาน) Size of establishment (Number of persons engaged)											Category of industry			
			1	2	3 - 5	6 - 10	11- 15	16 - 20	21 - 25	26 - 30	31 - 50	51 - 100	101 - 200		201 - 500	501 - 1,000	> 1,000
2394	การผลิตปูนซีเมนต์ ปูนโม่ (ปูนขาว) และปูนปลาสเตอร์	16,225	1	5	168	485	560	633	417	222	1,079	1,800	1,773	2,878	1,453	4,751	Manufacture of cement, lime and plaster
23941	การผลิตปูนซีเมนต์	12,704	1	3	80	323	354	419	285	134	659	676	1,028	2,538	1,453	4,751	Manufacture of cement
23942	การผลิตปูนโม่ (ปูนขาว) และปูนปลาสเตอร์	3,521	-	2	88	162	206	214	132	88	420	1,124	745	340	-	-	Manufacture of lime and plaster
2395	การผลิตผลิตภัณฑ์คอนกรีต	60,190	8	266	4,943	7,776	4,896	2,638	2,072	1,696	5,687	7,655	7,525	8,101	2,531	4,396	Manufacture of articles of concrete, cement and plaster
23951	การผลิตผลิตภัณฑ์คอนกรีตที่ใช้ในงานก่อสร้าง	44,811	7	190	3,996	5,809	3,105	1,527	1,274	1,196	3,597	5,697	5,893	5,593	2,531	4,396	Manufacture of articles of concrete for construction
23952	การผลิตผลิตภัณฑ์ปูนปลาสเตอร์	2,510	1	6	27	95	79	105	45	-	155	447	595	955	-	-	Manufacture of articles of plaster for construction
23953	การผลิตคอนกรีตผสมเสร็จ	8,254	-	6	216	728	1,037	769	463	392	1,638	1,178	917	910	-	-	Manufacture of ready-mix concrete
23954	การผลิตผลิตภัณฑ์ไฟเบอร์ซีเมนต์	223	-	-	27	12	40	14	-	-	50	80	-	-	-	-	Manufacture of articles of fiber-cement
23959	การผลิตผลิตภัณฑ์อื่นๆ ที่ทำจากคอนกรีต ปูนซีเมนต์ และปูนปลาสเตอร์	4,392	-	64	677	1,132	635	223	290	108	247	253	120	643	-	-	Manufacture of other articles of concrete, cement and plaster
2396	การตัด การขึ้นรูป และการแต่งสำเร็จหิน	6,985	7	70	698	936	468	281	282	185	657	1,150	1,220	1,031	-	-	Cutting, shaping and finishing of stone
23961	การผลิตผลิตภัณฑ์หินที่ใช้ในการก่อสร้าง	3,362	1	4	202	370	150	229	65	83	418	757	642	441	-	-	Manufacture of stone for construction
23969	การผลิตผลิตภัณฑ์อื่นๆ ที่ทำจากหิน	3,623	6	66	496	566	318	52	217	102	239	393	578	590	-	-	Manufacture of other stone products
2399	การผลิตผลิตภัณฑ์อื่นๆ ที่ทำจากแร่โลหะ ซึ่งมิได้จัดประเภทไว้ในที่อื่น	3,981	-	3	32	69	33	98	166	117	379	503	771	1,202	608	-	Manufacture of other non-metallic mineral products, n.e.c.
23991	การผลิตผลิตภัณฑ์ดู	2,879	-	1	18	53	10	64	95	89	257	440	664	580	608	-	Manufacture of abrasive products
23992	การผลิตวัสดุที่เป็นอนินทรีย์	199	-	-	-	-	-	-	25	28	39	-	107	-	-	-	Manufacture of mineral insulating materials

ตาราง 25 จำนวนลูกจ้างในสถานประกอบการ จำแนกตามขนาดของสถานประกอบการ (จำนวนคนทำงาน) และประเภทอุตสาหกรรม (ต่อ)
TABLE 25 NUMBER OF EMPLOYEES IN ESTABLISHMENTS BY SIZE OF ESTABLISHMENT (NUMBER OF PERSONS ENGAGED) AND CATEGORY OF INDUSTRY (cont'd)

รหัส Code	จำนวน ลูกจ้าง Number of employees	ขนาดของสถานประกอบการ (จำนวนคนทำงาน) Size of establishment (Number of persons engaged)											Category of industry			
		1	2	3 - 5	6 - 10	11-15	16 - 20	21 - 25	26 - 30	31 - 50	51 - 100	101 - 200		201 - 500	501 - 1,000	> 1,000
23999	903	-	2	14	16	23	34	46	-	83	63	-	622	-	-	Manufacture of other non-metallic mineral products, n.e.c.
24	97,739	12	108	1,168	2,443	2,163	2,075	2,007	2,319	6,762	12,660	15,249	26,251	19,941	4,581	Manufacture of basic metals
241	57,307	5	39	412	998	919	1,062	934	1,094	3,390	7,626	8,728	16,107	12,417	3,576	Manufacture of basic iron and steel
2410	57,307	5	39	412	998	919	1,062	934	1,094	3,390	7,626	8,728	16,107	12,417	3,576	Manufacture of basic iron and steel
24101	13,053	1	-	44	209	157	291	246	179	854	1,521	1,282	4,364	2,787	1,118	Manufacture of basic iron and steel in primary and intermediate form
24102	13,558	1	12	115	164	205	147	204	191	497	1,441	2,214	3,526	4,841	-	Manufacture of iron and steel sheets
24103	7,382	-	1	26	135	79	152	105	232	294	1,032	1,840	2,406	1,080	-	Manufacture of iron and steel tubes, pipes, hollow profiles and related fixtures
24109	23,314	3	26	227	490	478	472	379	492	1,745	3,632	3,392	5,811	3,709	2,458	Manufacture of other basic iron and steel
242	27,821	5	51	442	682	515	558	423	581	1,504	3,026	4,835	7,532	6,662	1,005	Manufacture of basic precious and other non-ferrous metals
2420	27,821	5	51	442	682	515	558	423	581	1,504	3,026	4,835	7,532	6,662	1,005	Manufacture of basic precious and other non-ferrous metals
24201	2,292	2	18	111	53	62	109	45	116	100	70	330	476	800	-	Manufacture of basic precious metals
24202	13,105	2	23	249	424	304	206	224	199	659	1,035	3,154	3,020	2,601	1,005	Manufacture of basic aluminium and aluminium products
24203	2,503	1	3	17	37	3	15	20	89	89	600	442	634	553	-	Manufacture of basic zinc, lead and tin and their products

ตาราง 25 จำนวนลูกจ้างในสถานประกอบการ จำแนกตามขนาดของสถานประกอบการ (จำนวนพนักงาน) และประเภทอุตสาหกรรม (ต่อ)
TABLE 25 NUMBER OF EMPLOYEES IN ESTABLISHMENTS BY SIZE OF ESTABLISHMENT (NUMBER OF PERSONS ENGAGED) AND CATEGORY OF INDUSTRY (cont'd)

รหัส Code	ประเภทอุตสาหกรรม	จำนวน ลูกจ้าง Number of employees	ขนาดของสถานประกอบการ (จำนวนคนทำงาน) Size of establishment (Number of persons engaged)											Category of industry			
			1	2	3 - 5	6 - 10	11-15	16 - 20	21 - 25	26 - 30	31 - 50	51 - 100	101 - 200		201 - 500	501 - 1,000	> 1,000
24204	การผลิตทองแดงและผลิตภัณฑ์ ทองแดงขั้นมูลฐาน	3,692	-	-	2	34	10	96	-	-	100	269	-	2,581	600	-	Manufacture of basic copper and copper products
24209	การผลิตโลหะอื่นๆ ที่ไม่ใช่เหล็ก ขั้นมูลฐาน ซึ่งมีได้จัดประเภทไว้ในที่อื่น	6,229	-	7	63	134	136	132	134	177	556	1,052	909	821	2,108	-	Manufacture of other basic non-ferrous metals, n.e.c
243	การผลิตโลหะ	12,611	2	18	314	763	729	455	650	644	1,868	2,008	1,686	2,612	862	-	Casting of metals
2431	การผลิตเหล็กและเหล็กกล้า	6,564	-	4	49	236	152	171	140	416	967	982	685	1,900	862	-	Casting of iron and steel
24311	การผลิตเหล็ก	5,779	-	4	43	201	142	125	140	416	682	822	442	1,900	862	-	Casting of iron
24312	การผลิตเหล็กกล้า	785	-	-	6	35	10	46	-	-	285	160	243	-	-	-	Casting of steel
2432	การผลิตโลหะที่ไม่ใช่เหล็กและ เหล็กกล้า	6,047	2	14	265	527	577	284	510	228	901	1,026	1,001	712	-	-	Casting of non-ferrous metals
24320	การผลิตโลหะที่ไม่ใช่เหล็กและ เหล็กกล้า	6,047	2	14	265	527	577	284	510	228	901	1,026	1,001	712	-	-	Casting of non-ferrous metals
25	การผลิตผลิตภัณฑ์โลหะประดิษฐ์ (ยกเว้นเครื่องจักรและอุปกรณ์)	239,758	167	2,794	22,807	22,664	11,685	8,999	6,717	7,315	20,025	27,076	26,285	39,798	19,471	23,955	Manufacture of fabricated metal products (excepts machinery and equipment)
251	การผลิตผลิตภัณฑ์ที่มีโครงสร้าง เป็นโลหะ ถังน้ำขนาดใหญ่ ที่เก็บกักน้ำ และเครื่องกำเนิดไอน้ำ	65,039	76	1,423	11,363	7,099	2,707	1,897	1,583	1,365	4,429	6,903	6,791	8,707	3,869	6,827	Manufacture of structural metal products, tanks, reservoirs and steam generator
2511	การผลิตผลิตภัณฑ์ที่มีโครงสร้าง เป็นโลหะ	58,598	75	1,417	11,268	6,879	2,512	1,632	1,470	1,194	3,400	5,537	5,554	6,964	3,869	6,827	Manufacture of structural metal products
25111	การผลิตโครงสร้างโลหะสำหรับใช้ ในงานก่อสร้าง	10,084	3	40	432	516	317	400	385	138	928	1,928	1,532	2,138	1,327	-	Manufacture of metal frameworks for construction
25112	การผลิตอาคารสำเร็จรูปที่มีโลหะ เป็นส่วนประกอบหลัก	826	-	3	19	39	-	-	20	-	30	-	180	535	-	-	Manufacture of prefabricated buildings mainly of metal
25113	การผลิตประตู หน้าต่าง บานเลื่อน ประตูลูก และผลิตภัณฑ์คล้ายกัน ที่ทำจากโลหะ	35,666	66	1,224	9,585	5,283	1,640	793	764	637	1,385	2,169	2,120	1,659	1,514	6,827	Manufacture of metal doors, windows, shutters, gates and similar products
25119	การผลิตผลิตภัณฑ์อื่นๆ ที่มีโครงสร้าง สร้างเป็นโลหะ	12,022	6	150	1,232	1,041	555	439	301	419	1,057	1,440	1,722	2,632	1,028	-	Manufacture of other structural metal products

ตาราง 25 จำนวนลูกจ้างในสถานประกอบการ จำแนกตามขนาดของสถานประกอบการ (จำนวนพนักงาน) และประเภทอุตสาหกรรม (ต่อ)

TABLE 25 NUMBER OF EMPLOYEES IN ESTABLISHMENTS BY SIZE OF ESTABLISHMENT (NUMBER OF PERSONS ENGAGED) AND CATEGORY OF INDUSTRY (cont'd)

รหัส Code	ประเภทอุตสาหกรรม	จำนวน ลูกจ้าง Number of employees	ขนาดของสถานประกอบการ (จำนวนคนทำงาน) Size of establishment (Number of persons engaged)											Category of industry			
			1	2	3 - 5	6 - 10	11-15	16 - 20	21 - 25	26 - 30	31 - 50	51 - 100	101 - 200		201 - 500	501 - 1,000	> 1,000
2512	การผลิตถังน้ำหนักใหญ่ ที่เก็บกักน้ำ และภาชนะบรรจุที่ทำจากโลหะ	5,564	1	6	86	213	183	206	67	115	829	1,233	1,237	1,388	-	-	Manufacture of tanks, reservoirs and containers of metal
25121	การผลิตหม้อน้ำ (boiler) สำหรับการทำความร้อนจากส่วนกลาง และเครื่องกระจายความร้อน	91	-	2	9	19	11	20	-	30	-	-	-	-	-	-	Manufacture of central heating boilers and radiators
25122	การผลิตภาชนะบรรจุก๊าซอัดหรือก๊าซเหลวที่ทำจากโลหะ	1,815	1	1	6	16	13	16	-	30	293	200	451	788	-	-	Manufacture of metal containers for compressed or liquefied gas
25129	การผลิตถังน้ำหนักใหญ่ ที่เก็บกักน้ำ และภาชนะบรรจุอื่นๆ ที่ทำจากโลหะ	3,658	-	3	71	178	159	170	67	55	536	1,033	786	600	-	-	Manufacture of other tanks, reservoirs and containers of metal
2513	การผลิตเครื่องกำเนิดไอน้ำ (ยกเว้นหม้อน้ำ (boiler) สำหรับการทำความร้อนจากส่วนกลาง)	877	-	-	9	7	12	59	46	56	200	133	-	355	-	-	Manufacture of steam generators (except central heating hot water boilers)
25130	การผลิตเครื่องกำเนิดไอน้ำ (ยกเว้นหม้อน้ำ (boiler) สำหรับการทำความร้อนจากส่วนกลาง)	877	-	-	9	7	12	59	46	56	200	133	-	355	-	-	Manufacture of steam generators (except central heating hot water boilers)
252	การผลิตอาวุธและกระสุน	715	-	1	-	-	-	-	23	-	132	378	181	-	-	-	Manufacture of weapons and ammunition
2520	การผลิตอาวุธและกระสุน	715	-	1	-	-	-	-	23	-	132	378	181	-	-	-	Manufacture of weapons and ammunition
25201	การผลิตกระสุนและระเบิด	510	-	-	-	-	-	-	-	-	132	378	-	-	-	-	Manufacture of bullets and bombs
25209	การผลิตอาวุธหนัก อาวุธปืน และอาวุธอื่นๆ	205	-	1	-	-	-	-	23	-	-	-	181	-	-	-	Manufacture of heavy weapons, guns and other ammunition
259	การผลิตผลิตภัณฑ์โลหะประดิษฐ์ อื่นๆ และกิจกรรมบริการ งานโลหะ	174,004	91	1,370	11,444	15,565	8,978	7,102	5,111	5,950	15,464	19,795	19,313	31,091	15,602	17,128	Manufacture of other fabricated metal products and metalworking services activities
2591	การผลิตผลิตภัณฑ์โลหะโดยวิธีการตี การกด การตอกพิมพ์ และการม้วนขึ้นรูปโลหะ รวมถึงกรรมวิธีโลหะผง	38,957	32	379	4,511	7,023	3,629	2,813	2,082	2,292	4,488	4,059	3,545	4,084	-	-	Forging, pressing, stamping and roll-forming of metal; powder metallurgy

ตาราง 25 จำนวนลูกจ้างในสถานประกอบการ จำแนกตามขนาดของสถานประกอบการ (จำนวนคนทำงาน) และประเภทอุตสาหกรรม (ต่อ)
TABLE 25 NUMBER OF EMPLOYEES IN ESTABLISHMENTS BY SIZE OF ESTABLISHMENT (NUMBER OF PERSONS ENGAGED) AND CATEGORY OF INDUSTRY (cont'd)

รหัส Code	ประเภทอุตสาหกรรม	จำนวน ลูกจ้าง Number of employees	ขนาดของสถานประกอบการ (จำนวนคนทำงาน) Size of establishment (Number of persons engaged)										Category of industry					
			1	2	3 - 5	6 - 10	11- 15	16 - 20	21 - 25	26 - 30	31 - 50	51 - 100		101 - 200	201 - 500	501 - 1,000	> 1,000	
25910	การผลิตผลิตภัณฑ์โลหะโดยวิธีการกัด การตกฟิมท์ และการมัน้ำขึ้นรูปโลหะ รวมถึงกรรมวิธีโลหะผง	38,937	32	379	4,511	7,023	3,629	2,813	2,082	2,292	4,488	4,059	3,545	4,084	-	-	-	Forging, pressing, stamping and roll-forming of metal; powder metallurgy
2592	การตกแต่งและการเคลือบโลหะ การกลึงตัดโลหะ	46,996	51	895	5,831	6,373	3,526	2,378	1,577	1,587	4,576	4,670	3,081	8,186	1,586	2,679	2,679	Machining, treatment and coating of metals
25921	การตกแต่งและการเคลือบโลหะ	13,790	4	28	373	928	636	507	373	497	1,119	2,177	1,413	4,735	1,000	-	-	Treatment and coating of metals
25922	การกลึงตัดโลหะ	33,206	47	867	5,458	5,445	2,890	1,871	1,204	1,090	3,457	2,493	1,668	3,451	586	2,679	2,679	Machining
2593	การผลิตของใช้ชนิดมีคม เครื่องมือที่ใช้งานด้วยมือ และเครื่องมือโลหะทั่วไป	28,897	6	52	518	886	680	789	614	954	2,321	4,682	3,564	7,165	4,076	2,590	2,590	Manufacture of cutlery, hand tools and general hardware
25931	การผลิตของใช้ชนิดมีคม	2,907	2	14	188	210	84	143	80	103	266	160	320	1,337	-	-	-	Manufacture of cutlery
25932	การผลิตปูนแฉะแบบพับ	3,926	1	6	38	66	52	79	112	54	150	544	341	1,933	550	-	-	Manufacture of locks and hinges
25939	การผลิตเครื่องมือที่ใช้งานด้วยมือ และเครื่องมือที่ทำไปอื่น ๆ	22,064	3	32	292	610	544	567	422	797	1,905	3,978	2,903	3,895	3,526	2,590	2,590	Manufacture of hand tools and general hardware
2594	การผลิตถัง กระบอง ถังกลมขนาดใหญ่ และภาชนะบรรจุที่คล้ายกันที่ทำจากโลหะ	15,882	-	3	62	222	122	253	161	129	827	1,160	1,985	4,730	2,928	3,300	3,300	Manufacture of pails, cans, drums and similar containers of metal
25941	การผลิตถังกลมขนาดใหญ่และภาชนะบรรจุที่คล้ายกันที่ทำจากโลหะ	1,672	-	3	21	50	13	90	-	25	174	317	290	-	689	-	-	Manufacture of drums and similar containers of metal
25949	การผลิตกระป๋องโลหะและบรรจุภัณฑ์อื่นๆ ที่ทำจากโลหะ	14,210	-	-	41	172	109	163	161	104	653	843	1,695	4,730	2,239	3,300	3,300	Manufacture of pails, cans and other containers of metal
2595	การผลิตของที่ทำจากอลูมิเนียม สลักเกลียว และตะปูคาง	25,165	2	11	199	508	415	505	291	601	1,761	3,017	4,436	4,037	5,223	4,159	4,159	Manufacture of wire products, chain, springs and screw
25951	การผลิตอลูมิเนียม สลักเกลียว และของที่ทำจากอลูมิเนียม	8,912	-	8	81	151	110	217	41	85	726	881	937	1,122	3,323	1,230	1,230	Manufacture of wire, cable and wire products
25952	การผลิตโซ่ สปริง สลักเกลียว และตะปูคาง	16,253	2	3	118	357	305	288	250	516	1,035	2,136	3,499	2,915	1,900	2,929	2,929	Manufacture of chain, springs, bolt and screw
2599	การผลิตผลิตภัณฑ์โลหะประดิษฐ์อื่นๆ ที่มีได้จัดประเภทไว้ในที่อื่น	18,127	-	30	323	553	606	364	386	387	1,491	2,207	2,702	2,889	1,789	4,400	4,400	Manufacture of other fabricated metal products, n.e.c.
25991	การผลิตเครื่องสุขภัณฑ์ที่ทำจากโลหะ	2,940	-	-	4	57	35	34	42	-	118	-	770	780	-	1,100	1,100	Manufacture of metal sanitary products

ตาราง 25 จำนวนลูกจ้างในสถานประกอบการ จำแนกตามขนาดของสถานประกอบการ (จำนวนคนทำงาน) และประเภทอุตสาหกรรม (ต่อ)
TABLE 25 NUMBER OF EMPLOYEES IN ESTABLISHMENTS BY SIZE OF ESTABLISHMENT (NUMBER OF PERSONS ENGAGED) AND CATEGORY OF INDUSTRY (cont'd)

รหัส Code	ประเภทอุตสาหกรรม	จำนวน ลูกจ้าง Number of employees	ขนาดของสถานประกอบการ (จำนวนคนทำงาน) Size of establishment (Number of persons engaged)										Category of industry				
			1	2	3 - 5	6 - 10	11- 15	16 - 20	21 - 25	26 - 30	31 - 50	51 - 100		101 - 200	201 - 500	501 - 1,000	> 1,000
25992	การผลิตเครื่องใช้ไฟฟ้าที่ทำจากโลหะ	11,776	-	20	155	215	302	147	196	218	768	1,568	1,583	1,789	3,300	Manufacture of metal kitchen appliances and accessories	
25993	การผลิตตู้รับยี่และเครื่องใช้สำนักงานที่ทำจากโลหะ (ยกเว้นเฟอร์นิเจอร์)	618	-	1	11	11	37	73	-	30	135	50	270	-	-	Manufacture of metal safes and stationery (except furniture)	
25999	การผลิตผลิตภัณฑ์โลหะประดิษฐ์อื่นๆ ซึ่งมิได้จัดประเภทไว้ในที่อื่น	2,793	-	9	153	270	232	110	148	139	470	589	417	256	-	Manufacture of other fabricated metal products, n.e.c.	
26	การผลิตผลิตภัณฑ์คอมพิวเตอร์อิเล็กทรอนิกส์ และอุปกรณ์ที่ใช้ในทางทัศนศาสตร์	337,849	5	16	295	764	724	926	1,029	799	4,184	8,385	14,547	32,205	41,511	232,459	Manufacture of computers, electronic and optical products
261	การผลิตชิ้นส่วนและแผงวงจรอิเล็กทรอนิกส์	206,815	2	4	131	339	322	375	522	494	1,943	5,046	8,744	19,775	26,833	142,285	Manufacture of electronic components and boards
2610	การผลิตชิ้นส่วนและแผงวงจรอิเล็กทรอนิกส์	206,815	2	4	131	339	322	375	522	494	1,943	5,046	8,744	19,775	26,833	142,285	Manufacture of electronic components and boards
26101	การผลิตชิ้นส่วนอุปกรณ์แสดงภาพ	6,836	-	-	3	21	15	34	18	30	32	160	-	400	800	5,323	Manufacture of display components
26102	การผลิตตัวเก็บประจุและตัวต้านทานอิเล็กทรอนิกส์	126	-	-	-	5	-	-	21	-	-	100	-	-	-	-	Manufacture of electronic capacitors and resistors
26103	การผลิตแผงวงจรอิเล็กทรอนิกส์	76,339	-	3	24	178	128	153	141	149	632	1,447	3,104	6,790	8,820	54,770	Manufacture of bare printed circuit boards
26104	การผลิตอุปกรณ์กึ่งตัวนำและวงจรรวม	25,724	-	-	16	22	13	60	49	175	480	1,357	1,173	5,579	6,315	10,485	Manufacture of semiconductor and integrated circuits
26109	การผลิตชิ้นส่วนอิเล็กทรอนิกส์อื่นๆ	97,790	2	1	88	113	166	128	293	140	799	1,982	4,467	7,006	10,898	71,707	Manufacture of other electronic components
262	การผลิตคอมพิวเตอร์และอุปกรณ์ต่อพ่วง	50,198	1	1	16	98	75	91	105	55	272	600	861	3,763	5,847	38,413	Manufacture of computers and peripheral equipment
2620	การผลิตคอมพิวเตอร์และอุปกรณ์ต่อพ่วง	50,198	1	1	16	98	75	91	105	55	272	600	861	3,763	5,847	38,413	Manufacture of computers and peripheral equipment
26201	การผลิตประกอบคอมพิวเตอร์	3,695	1	-	12	57	51	40	40	25	163	176	200	450	2,480	-	Manufacture and/or assembly of electronic computers

ตาราง 25 จำนวนลูกจ้างในสถานประกอบการ จำแนกตามขนาดของสถานประกอบการ (จำนวนพนักงาน) และประเภทอุตสาหกรรม (ต่อ)
TABLE 25 NUMBER OF EMPLOYEES IN ESTABLISHMENTS BY SIZE OF ESTABLISHMENT (NUMBER OF PERSONS ENGAGED) AND CATEGORY OF INDUSTRY (cont'd)

รหัส Code	ประเภทอุตสาหกรรม Industry	จำนวน ลูกจ้าง Number of employees	ขนาดของสถานประกอบการ (จำนวนคนทำงาน) Size of establishment (Number of persons engaged)										Category of industry				
			1	2	3 - 5	6 - 10	11-15	16 - 20	21 - 25	26 - 30	31 - 50	51 - 100		101 - 200	201 - 500	501 - 1,000	> 1,000
26202	การผลิตอุปกรณ์จัดเก็บข้อมูล	13,209	-	-	4	19	11	15	20	-	74	-	130	390	-	12,546	Manufacture of storage devices
26203	การผลิตคอมพิวเตอร์	321	-	1	-	-	-	-	-	-	-	-	320	-	-	-	Manufacture of monitors
26209	การผลิตอุปกรณ์ต่อพ่วงอื่นๆ	32,973	-	-	-	22	13	36	45	30	35	424	531	2,603	3,367	25,867	Manufacture of other peripheral equipment
263	การผลิตอุปกรณ์สื่อสาร	5,981	-	4	38	32	59	94	112	117	331	1,013	1,098	1,983	1,100	-	Manufacture of communication equipment
2630	การผลิตอุปกรณ์สื่อสาร	5,981	-	4	38	32	59	94	112	117	331	1,013	1,098	1,983	1,100	-	Manufacture of communication equipment
26301	การผลิตโทรศัพท์และโทรสารแบบใช้สาย	890	-	-	9	-	-	18	-	-	40	-	398	425	-	-	Manufacture of wire telephone and facsimile equipment
26302	การผลิตอุปกรณ์สื่อสารแบบไร้สาย	1,343	-	-	4	-	12	36	-	30	-	231	120	330	580	-	Manufacture of wireless communications equipment
26303	การผลิตอุปกรณ์สื่อสารที่ใช้ในการรับ/ส่งสัญญาณทางวิทยุและโทรทัศน์	2,351	-	2	20	20	47	20	44	60	80	488	580	470	520	-	Manufacture of radio and television transmitters and receivers
26309	การผลิตอุปกรณ์สื่อสารอื่นๆ	1,397	-	2	5	12	20	20	68	27	211	294	-	758	-	-	Manufacture of other communication equipment
264	การผลิตเครื่องใช้อิเล็กทรอนิกส์ชนิดใช้ในครัวเรือน	22,283	1	4	51	163	127	180	158	79	595	758	2,051	2,204	3,399	12,513	Manufacture of consumer electronics
2640	การผลิตเครื่องใช้อิเล็กทรอนิกส์ชนิดใช้ในครัวเรือน	22,283	1	4	51	163	127	180	158	79	595	758	2,051	2,204	3,399	12,513	Manufacture of consumer electronics
26401	การผลิตเครื่องรับโทรทัศน์	3,289	-	-	2	-	10	18	25	25	145	213	-	800	2,051	-	Manufacture and/or assembly of televisions
26402	การผลิตเครื่องรับวิทยุ เครื่องเล่นบันทึก และทำสำเนาเสียงและภาพ	12,829	-	1	-	31	10	-	-	27	80	100	619	-	548	11,413	Manufacture of radio receivers, audio and visual playing, recording and duplicating equipment (except televisions)
26403	การผลิตไมโครโฟน ลำโพง และเครื่องขยายเสียง	4,454	1	1	46	98	107	146	85	27	237	445	1,039	1,122	-	1,100	Manufacture of microphone, amplifiers and public address systems

ตาราง 25 จำนวนลูกจ้างในสถานประกอบการ จำแนกตามขนาดของสถานประกอบการ (จำนวนคนทำงาน) และประเภทอุตสาหกรรม (ต่อ)
TABLE 25 NUMBER OF EMPLOYEES IN ESTABLISHMENTS BY SIZE OF ESTABLISHMENT (NUMBER OF PERSONS ENGAGED) AND CATEGORY OF INDUSTRY (cont'd)

รหัส Code	ประเภทอุตสาหกรรม Industry	จำนวน ลูกจ้าง Number of employees	ขนาดของสถานประกอบการ (จำนวนคนทำงาน) Size of establishment (Number of persons engaged)										Category of industry				
			1	2	3 - 5	6 - 10	11-15	16 - 20	21 - 25	26 - 30	31 - 50	51 - 100		101 - 200	201 - 500	501 - 1,000	> 1,000
26409	การผลิตเครื่องใช้อิเล็กทรอนิกส์อื่น ๆ ชนิดใช้มือหรือ	1,711	-	2	3	34	-	16	48	-	133	-	393	282	800	-	Manufacture of other consumer electronics
265	การผลิตเครื่องใช้ที่ใช้ใน การวัด การทดสอบ การนำร่อง และการควบคุม รวมถึงนาฬิกา	10,776	-	3	32	64	85	150	107	25	515	517	1,265	2,770	3,433	1,810	Manufacture of measuring, testing, navigating and control equipment, watches and clocks
2651	การผลิตเครื่องอุปกรณ์ที่ใช้ในการวัด การทดสอบ การนำร่อง และการ ควบคุม	4,289	-	3	32	64	85	118	42	-	515	342	858	1,580	650	-	Manufacture of measuring, testing, navigating and control equipment
26511	การผลิตเครื่องอุปกรณ์ที่ใช้ในการวัด การทดสอบ การนำร่อง และการ ควบคุม (ยกเว้นที่ใช้ในทางอุตสาหกรรม)	3,735	-	1	24	44	71	100	20	-	515	342	388	1,580	650	-	Manufacture of measuring, testing, navigating and control equipment (except for industrial purposes)
26512	การผลิตเครื่องอุปกรณ์ที่ใช้ในการวัด การทดสอบ และการควบคุมระบบ การผลิตในทางอุตสาหกรรม	554	-	2	8	20	14	18	22	-	-	-	470	-	-	-	Manufacture of measuring, testing, and control equipment for industrial purposes
2652	การผลิตนาฬิกา	6,487	-	-	-	-	-	32	65	25	-	175	407	1,190	2,783	1,810	Manufacture of watches and clocks
26521	การผลิตนาฬิกา	5,537	-	-	-	-	-	32	40	-	-	175	407	1,190	1,883	1,810	Manufacture of watches and clocks
26529	การผลิตผลิตภัณฑ์อื่น ๆ ที่มีเครื่อง นาฬิกาประกอบอยู่	950	-	-	-	-	-	-	25	25	-	-	-	-	900	-	Manufacture of equipment with a watch or clock movement or with synchronous motor
266	การผลิตเครื่องฉายรังสี เครื่อง ไฟฟ้าทางการแพทย์และทางกาย ภาพบำบัด	3,358	-	-	-	13	27	-	-	29	140	-	-	1,050	899	1,200	Manufacture of irradiation, electrotherapeutic equipment
2660	การผลิตเครื่องฉายรังสี เครื่องไฟฟ้า ทางการแพทย์และทางกายภาพบำบัด	3,358	-	-	-	13	27	-	-	29	140	-	-	1,050	899	1,200	Manufacture of irradiation, electrotherapeutic equipment

ตาราง 25 จำนวนลูกจ้างในสถานประกอบการ จำแนกตามขนาดของสถานประกอบการ (จำนวนพนักงาน) และประเภทอุตสาหกรรม (ต่อ)
TABLE 25 NUMBER OF EMPLOYEES IN ESTABLISHMENTS BY SIZE OF ESTABLISHMENT (NUMBER OF PERSONS ENGAGED) AND CATEGORY OF INDUSTRY (cont'd)

รหัส Code	ประเภทอุตสาหกรรม Industry	จำนวน ลูกจ้าง Number of employees	ขนาดของสถานประกอบการ (จำนวนคนทำงาน) Size of establishment (Number of persons engaged)										Category of industry				
			1	2	3 - 5	6 - 10	11-15	16 - 20	21 - 25	26 - 30	31 - 50	51 - 100		101 - 200	201 - 500	501 - 1,000	> 1,000
26600	การผลิตเครื่องมือรังสี เครื่องไฟฟ้า ทางการแพทย์และทางกายภาพบำบัด	3,358	-	-	-	13	27	-	-	29	140	-	-	1,050	899	1,200	Manufacture of irradiation, electromedical and electrotherapeutic equipment
267	การผลิตอุปกรณ์ที่ใช้ในทาง ทัศนศาสตร์และอุปกรณ์ถ่ายภาพ	26,455	-	-	13	15	29	36	-	114	104	-	360	-	25,784	Manufacture of optical instruments and photographic equipment	
2670	การผลิตอุปกรณ์ที่ใช้ในทาง ทัศนศาสตร์และอุปกรณ์ถ่ายภาพ	26,455	-	-	13	15	29	36	-	114	104	-	360	-	25,784	Manufacture of optical instruments and photographic equipment	
26701	การผลิตเลนส์ที่ใช้ในทางทัศนศาสตร์	6,282	-	-	-	-	14	-	-	-	54	-	-	-	6,214	Manufacture of optical lenses	
26702	การผลิตอุปกรณ์ที่ใช้ในทาง ทัศนศาสตร์ (ยกเว้นเลนส์ที่ใช้ใน ทางทัศนศาสตร์)	32	-	-	9	7	-	16	-	-	-	-	-	-	-	Manufacture of optical instruments (except optical lenses)	
26703	การผลิตอุปกรณ์ถ่ายภาพและ ถ่ายภาพยนตร์	20,141	-	-	4	8	15	20	-	114	50	-	360	-	19,570	Manufacture of photographic and motion picture equipment	
268	การผลิตสื่อแม่เหล็กและสื่อเชิงแสง	11,983	1	-	14	40	-	-	25	274	347	528	300	-	10,454	Manufacture of magnetic and optical media	
2680	การผลิตสื่อแม่เหล็กและสื่อเชิงแสง	11,983	1	-	14	40	-	-	25	274	347	528	300	-	10,454	Manufacture of magnetic and optical media	
26800	การผลิตสื่อแม่เหล็กและสื่อเชิงแสง	11,983	1	-	14	40	-	-	25	274	347	528	300	-	10,454	Manufacture of magnetic and optical media	
27	การผลิตอุปกรณ์ไฟฟ้า	141,807	6	44	407	1,092	1,052	1,097	959	4,547	9,821	13,122	32,460	23,408	52,362	Manufacture of electrical equipment	
271	การผลิตมอเตอร์ไฟฟ้า เครื่อง กำเนิดไฟฟ้า หม้อแปลงไฟฟ้า และอุปกรณ์ควบคุมและจ่ายไฟฟ้า	31,348	2	20	194	341	350	242	355	537	1,295	4,381	8,011	4,405	8,019	Manufacture of electric motors, generators, transformers and electricity distribution and control apparatus	
2710	การผลิตมอเตอร์ไฟฟ้า เครื่องกำเนิด ไฟฟ้า หม้อแปลงไฟฟ้า และอุปกรณ์ ควบคุมและจ่ายไฟฟ้า	31,348	2	20	194	341	350	242	355	537	1,295	4,381	8,011	4,405	8,019	Manufacture of electric motors, generators, transformers and electricity distribution and control apparatus	

ตาราง 25 จำนวนลูกจ้างในสถานประกอบการ จำแนกตามขนาดของสถานประกอบการ (จำนวนพนักงาน) และประเภทอุตสาหกรรม (ต่อ)
TABLE 25 NUMBER OF EMPLOYEES IN ESTABLISHMENTS BY SIZE OF ESTABLISHMENT (NUMBER OF PERSONS ENGAGED) AND CATEGORY OF INDUSTRY (cont'd)

รหัส Code	ประเภทอุตสาหกรรม	จำนวน ลูกจ้าง Number of employees	ขนาดของสถานประกอบการ (จำนวนคนทำงาน) Size of establishment (Number of persons engaged)											Category of industry			
			1	2	3 - 5	6 - 10	11-15	16 - 20	21 - 25	26 - 30	31 - 50	51 - 100	101 - 200		201 - 500	501 - 1,000	> 1,000
27101	การผลิตมอเตอร์ไฟฟ้าและเครื่องกำเนิดไฟฟ้า	11,582	2	12	119	78	124	67	111	171	376	850	1,404	1,405	2,251	4,612	Manufacture of electric motors and generators
27102	การผลิตหม้อแปลงไฟฟ้า	7,041	-	1	7	55	37	36	64	84	401	914	1,322	2,413	700	1,007	Manufacture of electric transformers
27103	การผลิตอุปกรณ์ควบคุมและจ่ายไฟฟ้า	12,725	-	7	68	208	189	139	180	282	518	1,432	1,655	4,193	1,454	2,400	Manufacture of electricity distribution and control apparatus
272	การผลิตแบตเตอรี่และหม้อสะสมไฟฟ้า	4,984	-	2	12	37	34	39	-	30	278	621	222	1,996	1,713	-	Manufacture of batteries and accumulators
2720	การผลิตแบตเตอรี่และหม้อสะสมไฟฟ้า	4,984	-	2	12	37	34	39	-	30	278	621	222	1,996	1,713	-	Manufacture of batteries and accumulators
27200	การผลิตแบตเตอรี่และหม้อสะสมไฟฟ้า	4,984	-	2	12	37	34	39	-	30	278	621	222	1,996	1,713	-	Manufacture of batteries and accumulators
273	การผลิตสายไฟและอุปกรณ์การเดินสายไฟฟ้า	24,706	-	4	51	180	164	147	153	348	720	1,946	3,391	10,171	4,221	3,210	Manufacture of wiring and wiring devices
2731	การผลิตเคเบิลใยแก้วนำแสง	670	-	-	3	-	-	-	-	-	-	-	-	667	-	-	Manufacture of fibre optic cables
27310	การผลิตเคเบิลใยแก้วนำแสง	670	-	-	3	-	-	-	-	-	-	-	-	667	-	-	Manufacture of fibre optic cables
2732	การผลิตสายไฟและเคเบิลอื่นๆชนิดใช้ในทางอิเล็กทรอนิกส์และเคเบิลไฟฟ้า	14,103	-	2	10	69	86	92	89	174	502	1,835	2,031	7,066	2,147	-	Manufacture of other electronic and electric wires and cables
27320	การผลิตสายไฟและเคเบิลอื่นๆชนิดใช้ในทางอิเล็กทรอนิกส์และเคเบิลไฟฟ้า	14,103	-	2	10	69	86	92	89	174	502	1,835	2,031	7,066	2,147	-	Manufacture of other electronic and electric wires and cables
2733	การผลิตอุปกรณ์การเดินสายไฟฟ้า	9,933	-	2	38	111	78	55	64	174	218	111	1,360	2,438	2,074	3,210	Manufacture of wiring devices
27330	การผลิตอุปกรณ์การเดินสายไฟฟ้า	9,933	-	2	38	111	78	55	64	174	218	111	1,360	2,438	2,074	3,210	Manufacture of wiring devices
274	การผลิตอุปกรณ์ไฟฟ้าสำหรับใช้แสงสว่าง	18,764	2	6	59	189	183	188	209	146	975	1,229	1,684	4,604	1,791	7,499	Manufacture of electric lighting equipment
2740	การผลิตอุปกรณ์ไฟฟ้าสำหรับใช้แสงสว่าง	18,764	2	6	59	189	183	188	209	146	975	1,229	1,684	4,604	1,791	7,499	Manufacture of electric lighting equipment
27401	การผลิตหลอดไฟฟ้า	10,838	1	1	15	27	53	52	91	89	379	819	760	1,922	630	5,999	Manufacture of electric bulbs

ตาราง 25 จำนวนลูกจ้างในสถานประกอบการ จำแนกตามขนาดของสถานประกอบการ (จำนวนพนักงาน) และประเภทอุตสาหกรรม (ต่อ)
TABLE 25 NUMBER OF EMPLOYEES IN ESTABLISHMENTS BY SIZE OF ESTABLISHMENT (NUMBER OF PERSONS ENGAGED) AND CATEGORY OF INDUSTRY (cont'd)

รหัส Code	ประเภทอุตสาหกรรม	จำนวน ลูกจ้าง Number of employees	ขนาดของสถานประกอบการ (จำนวนคนทำงาน) Size of establishment (Number of persons engaged)										Category of industry				
			1	2	3 - 5	6 - 10	11-15	16 - 20	21 - 25	26 - 30	31 - 50	51 - 100		101 - 200	201 - 500	501 - 1,000	> 1,000
27409	การผลิตอุปกรณ์ไฟฟ้าอื่นๆ สำหรับ ใช้แสงสว่าง	7,926	1	5	44	162	130	136	118	57	596	410	924	2,682	1,161	1,500	Manufacture of other electric lighting equipment
275	การผลิตเครื่องใช้ในครัวเรือน	42,133	-	10	70	224	191	255	136	314	889	1,898	2,177	4,903	5,550	25,516	Manufacture of domestic appliances
2750	การผลิตเครื่องใช้ในครัวเรือน	42,133	-	10	70	224	191	255	136	314	889	1,898	2,177	4,903	5,550	25,516	Manufacture of domestic appliances
27501	การผลิตเครื่องใช้ไฟฟ้าชนิดใช้ใน ครัวเรือน (ยกเว้นชนิดที่ให้ความร้อน)	19,007	-	7	34	143	125	182	-	227	496	1,024	1,504	1,896	2,035	11,334	Manufacture of domestic electric appliances (except electrothermic appliances)
27502	การผลิตเครื่องใช้ไฟฟ้าชนิดใช้ใน ครัวเรือนที่ให้ความร้อน	22,735	-	3	19	53	32	59	116	87	365	874	673	2,757	3,515	14,182	Manufacture of domestic electrothermic appliances
27503	การผลิตเครื่องใช้ในการประกอบ อาหารและให้ความร้อนชนิดใช้ใน ครัวเรือนที่ไม่ใช้ไฟฟ้า	391	-	-	17	28	34	14	20	-	28	-	-	250	-	-	Manufacture of domestic non- electric cooking and heating equipment
279	การผลิตอุปกรณ์ไฟฟ้าอื่นๆ	19,872	2	2	21	121	130	226	106	55	390	931	1,267	2,775	5,728	8,118	Manufacture of other electrical equipment
2790	การผลิตอุปกรณ์ไฟฟ้าอื่นๆ	19,872	2	2	21	121	130	226	106	55	390	931	1,267	2,775	5,728	8,118	Manufacture of other electrical equipment
27901	การผลิตเครื่องจ่ายไฟฟ้าสำรอง	831	-	-	2	44	57	35	-	-	60	155	258	220	-	-	Manufacture of power supplies
27902	การผลิตอุปกรณ์ไฟฟ้าสำหรับให้ สัญญาณ	205	-	1	12	22	10	-	-	-	90	70	-	-	-	-	Manufacture of electrical signs
27909	การผลิตอุปกรณ์ไฟฟ้าอื่นๆ ซึ่งมีได้ จัดประเภทไว้ในที่อื่น	18,836	2	1	7	55	63	191	106	55	240	706	1,009	2,555	5,728	8,118	Manufacture of other electrical equipment, n.e.c
28	การผลิตเครื่องจักรและเครื่องมือ ซึ่งมิได้จัดประเภทไว้ในที่อื่น	115,400	4	66	855	1,930	1,860	2,094	1,705	1,630	7,370	10,973	13,002	19,750	23,184	30,977	Manufacture of machinery and equipment, n.e.c
281	การผลิตเครื่องจักรที่ใช้จำนวนตัวไป	86,844	2	30	425	1,124	1,102	1,109	927	839	4,133	5,594	8,641	13,057	20,004	29,857	Manufacture of general- purpose machinery
2811	การผลิตเครื่องยนต์และเครื่องกังหัน (ยกเว้น เครื่องยนต์ที่ใช้กับอากาศยาน ยานยนต์ และ จักรยานยนต์)	16,976	-	1	42	62	33	37	36	30	236	425	837	1,561	3,894	9,782	Manufacture of engines and turbines (except aircraft, vehicle and cycle engines)

ตาราง 25 จำนวนลูกจ้างในสถานประกอบการ จำแนกตามขนาดของสถานประกอบการ (จำนวนพนักงาน) และประเภทอุตสาหกรรม (ต่อ)
TABLE 25 NUMBER OF EMPLOYEES IN ESTABLISHMENTS BY SIZE OF ESTABLISHMENT (NUMBER OF PERSONS ENGAGED) AND CATEGORY OF INDUSTRY (cont'd)

รหัส Code	ประเภทอุตสาหกรรม	จำนวน ลูกจ้าง Number of employees	ขนาดของสถานประกอบการ (จำนวนคนทำงาน) Size of establishment (Number of persons engaged)										Category of industry				
			1	2	3 - 5	6 - 10	11-15	16 - 20	21 - 25	26 - 30	31 - 50	51 - 100		101 - 200	201 - 500	501 - 1,000	> 1,000
28110	การผลิตเครื่องยนต์และเครื่องกังหัน (ยกเว้น เครื่องยนต์ที่ใช้กับอากาศยาน ยานยนต์ และ จักรยานยนต์)	16,976	-	1	42	62	33	37	36	30	236	425	837	1,561	3,894	9,782	Manufacture of engines and turbines (except aircraft, vehicle and cycle engines)
2812	การผลิตเครื่องอุปการณืควบคุม กำลังของไหล	2,054	1	2	25	52	39	36	22	-	137	71	513	-	1,156	-	Manufacture of fluid power equipment
28120	การผลิตเครื่องอุปการณืควบคุม กำลังของไหล	2,054	1	2	25	52	39	36	22	-	137	71	513	-	1,156	-	Manufacture of fluid power equipment
2813	การผลิตเครื่องสูบ คอมเพรสเซอร์ ก๊อก และวาล์วอื่น ๆ	9,562	-	2	50	149	237	112	200	90	642	764	1,561	1,359	3,000	1,396	Manufacture of other pumps, compressors, taps and valves
28131	การผลิตเครื่องสูบและคอม เพรสเซอร์อื่น ๆ	3,194	-	2	39	125	172	76	175	60	399	597	287	262	1,000	-	Manufacture of other pumps and compressors
28132	การผลิตก๊อกและวาล์วอื่น ๆ	6,368	-	-	11	24	65	36	25	30	243	167	1,274	1,097	2,000	1,396	Manufacture of other taps and valves
2814	การผลิตตัลลับลูกปืน เกียร์ และ อุปกรณ์ที่ใช้ขับเคลื่อน	3,013	-	-	17	48	10	52	40	30	72	-	244	-	-	2,500	Manufacture of bearings, gears, gearing and driving elements
28140	การผลิตตัลลับลูกปืน เกียร์ และ อุปกรณ์ที่ใช้ขับเคลื่อน	3,013	-	-	17	48	10	52	40	30	72	-	244	-	-	2,500	Manufacture of bearings, gears, gearing and driving elements
2815	การผลิตเตาอบ เตาเผา และเครื่อง พ่นหรือเครื่องฉีดเชื้อเพลิงของเตาเผา	1,857	-	2	42	48	71	91	111	60	343	317	110	662	-	-	Manufacture of ovens, furnaces and furnace burners
28150	การผลิตเตาอบ เตาเผา และเครื่อง พ่นหรือเครื่องฉีดเชื้อเพลิงของเตาเผา	1,857	-	2	42	48	71	91	111	60	343	317	110	662	-	-	Manufacture of ovens, furnaces and furnace burners
2816	การผลิตเครื่องอุปการณืที่ใช้สำหรับ ยกและขนย้าย	1,987	-	1	47	143	85	94	67	146	390	362	155	497	-	-	Manufacture of lifting and handling equipment
28160	การผลิตเครื่องอุปการณืที่ใช้สำหรับ ยกและขนย้าย	1,987	-	1	47	143	85	94	67	146	390	362	155	497	-	-	Manufacture of lifting and handling equipment
2817	การผลิตเครื่องจักรและเครื่องใช้ สำนักงาน (ยกเว้นคอมพิวเตอร์และ อุปกรณ์ต่อพ่วง)	2,038	-	-	15	43	25	57	-	-	35	-	180	-	1,683	-	Manufacture of office machinery and equipment (except computers and peripheral equipment)

ตาราง 25 จำนวนลูกจ้างในสถานประกอบการ จำแนกตามขนาดของสถานประกอบการ (จำนวนพนักงาน) และประเภทอุตสาหกรรม (ต่อ)
TABLE 25 NUMBER OF EMPLOYEES IN ESTABLISHMENTS BY SIZE OF ESTABLISHMENT (NUMBER OF PERSONS ENGAGED) AND CATEGORY OF INDUSTRY (cont'd)

รหัส Code	ประเภทอุตสาหกรรม	จำนวน ลูกจ้าง Number of employees	ขนาดของสถานประกอบการ (จำนวนคนทำงาน) Size of establishment (Number of persons engaged)											Category of industry			
			1	2	3 - 5	6 - 10	11-15	16 - 20	21 - 25	26 - 30	31 - 50	51 - 100	101 - 200		201 - 500	501 - 1,000	> 1,000
28170	การผลิตเครื่องจักรและเครื่องมือสำนักงาน (ยกเว้นคอมพิวเตอร์และอุปกรณ์ต่อพ่วง)	2,038	-	-	15	43	25	57	-	-	35	-	180	-	1,683	-	Manufacture of office machinery and equipment (except computers and peripheral equipment)
2818	การผลิตเครื่องมือที่ใช้งานด้วยมือชนิดใช้กำลังขับเคลื่อน	1,794	-	9	42	32	20	23	86	223	330	363	666	-	-	-	Manufacture of power-driven hand tools
28180	การผลิตเครื่องมือที่ใช้งานด้วยมือชนิดใช้กำลังขับเคลื่อน	1,794	-	9	42	32	20	23	86	223	330	363	666	-	-	-	Manufacture of power-driven hand tools
2819	การผลิตเครื่องจักรอื่นๆ ที่ใช้งานทั่วไป	47,563	1	22	178	537	570	610	428	397	2,055	4,678	8,312	10,271	16,179	16,179	Manufacture of other general-purpose machinery
28191	การผลิตเครื่องทอความเย็น	42,153	1	13	98	269	319	291	337	199	984	3,390	7,122	10,271	16,179	16,179	Manufacture of industrial refrigerating or freezing equipment
28199	การผลิตเครื่องจักรอื่นๆ ที่ใช้งานทั่วไป ซึ่งไม่ได้จัดประเภทไว้ในที่อื่น	5,410	-	9	80	268	251	319	91	198	1,071	1,288	1,190	-	-	-	Manufacture of other general-purpose machinery, n.e.c
282	การผลิตเครื่องจักรที่ใช้ในงานเฉพาะอย่าง	28,556	2	36	430	806	758	985	778	791	3,237	4,361	6,693	3,180	1,120	3,180	Manufacture of special-purpose machinery
2821	การผลิตเครื่องจักรที่ใช้ในการเกษตรและการป่าไม้	5,569	-	12	132	225	203	301	195	172	727	1,301	723	1,578	-	-	Manufacture of agricultural and forestry machinery
28211	การผลิตแทรกเตอร์ที่ใช้ในการเกษตร	1,729	-	-	26	71	65	87	50	60	287	561	302	220	-	-	Manufacture of tractors for agriculture and forestry
28219	การผลิตเครื่องจักรอื่นๆ ที่ใช้ในการเกษตรและการป่าไม้	3,840	-	12	106	154	138	214	145	112	440	740	421	1,358	-	-	Manufacture of other agricultural and forestry machinery
2822	การผลิตเครื่องจักรที่ใช้ในการขึ้นรูปโลหะและเครื่องมือกล	4,935	-	2	74	137	113	125	134	115	470	1,216	969	979	601	-	Manufacture of metal forming machinery and machine tools
28221	การผลิตเครื่องจักรที่ใช้ในการขึ้นรูปโลหะ	2,351	-	-	15	50	28	39	22	60	147	343	287	759	601	-	Manufacture of metal forming machinery
28229	การผลิตเครื่องมือกลอื่นๆ	2,584	-	2	59	87	85	86	112	55	323	873	682	220	-	-	Manufacture of other machine tools

ตาราง 25 จำนวนลูกจ้างในสถานประกอบการ จำแนกตามขนาดของสถานประกอบการ (จำนวนพนักงาน) และประเภทอุตสาหกรรม (ต่อ)
TABLE 25 NUMBER OF EMPLOYEES IN ESTABLISHMENTS BY SIZE OF ESTABLISHMENT (NUMBER OF PERSONS ENGAGED) AND CATEGORY OF INDUSTRY (cont'd)

รหัส Code	ประเภทอุตสาหกรรม	จำนวน ลูกจ้าง Number of employees	ขนาดของสถานประกอบการ (จำนวนคนทำงาน) Size of establishment (Number of persons engaged)										Category of industry				
			1	2	3 - 5	6 - 10	11-15	16 - 20	21 - 25	26 - 30	31 - 50	51 - 100		101 - 200	201 - 500	501 - 1,000	> 1,000
2823	การผลิตเครื่องจักรที่ใช้ในงานโลหะกรรม	1,437	-	-	12	24	22	35	91	85	160	150	358	500	-	-	Manufacture of machinery for metallurgy
28230	การผลิตเครื่องจักรที่ใช้ในงานโลหะกรรม	1,437	-	-	12	24	22	35	91	85	160	150	358	500	-	-	Manufacture of machinery for metallurgy
2824	การผลิตเครื่องจักรที่ใช้ในการทำเหมืองแร่ เหมืองหิน และการก่อสร้าง	2,034	1	2	22	58	46	112	46	60	353	172	118	1,044	-	-	Manufacture of machinery for mining, quarrying and construction
28240	การผลิตเครื่องจักรที่ใช้ในการทำเหมืองแร่ เหมืองหิน และการก่อสร้าง	2,034	1	2	22	58	46	112	46	60	353	172	118	1,044	-	-	Manufacture of machinery for mining, quarrying and construction
2825	การผลิตเครื่องจักรที่ใช้ในการผลิตอาหาร เครื่องดื่ม และยาสูบ	3,130	1	4	114	164	100	74	89	56	532	865	265	866	-	-	Manufacture of machinery for food, beverage and tobacco processing
28250	การผลิตเครื่องจักรที่ใช้ในการผลิตอาหาร เครื่องดื่ม และยาสูบ	3,130	1	4	114	164	100	74	89	56	532	865	265	866	-	-	Manufacture of machinery for food, beverage and tobacco processing
2826	การผลิตเครื่องจักรที่ใช้ในการผลิตสิ่งทอ เสื้อผ้า เครื่องแต่งกาย และเครื่องหนัง	5,030	-	3	24	54	115	111	73	114	231	572	279	310	2,024	1,120	Manufacture of machinery for textile, apparel and leather production
28261	การผลิตเครื่องจักรที่ใช้ในการเตรียมปั่น ทอ และถักนิตสิ่งทอ	1,615	-	3	7	49	59	38	73	56	98	412	-	-	820	-	Manufacture of textile preparing, spinning, weaving and knitting machines
28269	การผลิตเครื่องจักรอื่นๆ ที่ใช้ในการผลิตสิ่งทอ เครื่องแต่งกาย และเครื่องหนัง	3,415	-	-	17	5	56	73	-	58	133	160	279	310	1,204	1,120	Manufacture of other machinery for textile, apparel and leather production
2829	การผลิตเครื่องจักรที่ใช้ในงานเฉพาะอย่างอื่นๆ	6,421	-	13	52	144	159	227	150	189	764	1,103	1,649	1,416	555	-	Manufacture of other special purpose machinery
28291	การผลิตเครื่องจักรที่ใช้ในการผลิตกระดาษและกระดาษแข็ง	132	-	-	9	5	29	49	-	-	40	-	-	-	-	-	Manufacture of paper and paperboard making machinery
28292	การผลิตเครื่องจักรที่ใช้ในการผลิตพลาสติกและยาง	3,729	-	4	9	26	22	60	44	78	143	435	1,180	1,173	555	-	Manufacture of rubber or plastics making machinery

ตาราง 25 จำนวนลูกจ้างในสถานประกอบการ จำแนกตามขนาดของสถานประกอบการ (จำนวนพนักงาน) และประเภทอุตสาหกรรม (ต่อ)
TABLE 25 NUMBER OF EMPLOYEES IN ESTABLISHMENTS BY SIZE OF ESTABLISHMENT (NUMBER OF PERSONS ENGAGED) AND CATEGORY OF INDUSTRY (cont'd)

รหัส Code	ประเภทอุตสาหกรรม Industry	จำนวน ลูกจ้าง Number of employees	ขนาดของสถานประกอบการ (จำนวนคนทำงาน) Size of establishment (Number of persons engaged)										Category of industry				
			1	2	3 - 5	6 - 10	11-15	16 - 20	21 - 25	26 - 30	31 - 50	51 - 100		101 - 200	201 - 500	501 - 1,000	> 1,000
28299	การผลิตเครื่องจักรที่ใช้เฉพาะ อย่างอื่นฯ ซึ่งมีได้จัดประเภทไว้ในที่อื่น	2,560	-	9	34	113	108	118	106	111	581	668	469	243	-	-	Manufacture of other special purpose machinery, n.e.c
29	การผลิตยานยนต์ รถพ่วง และ รถกึ่งพ่วง	242,889	11	234	1,106	1,392	1,354	1,298	1,154	1,167	4,652	11,294	22,335	57,987	45,814	93,091	Manufacture of motor vehicles, trailers and semi-trailers
291	การผลิตยานยนต์	28,338	1	2	29	99	70	84	204	85	626	667	1,006	2,801	2,522	20,142	Manufacture of motor vehicles
2910	การผลิตยานยนต์	28,338	1	2	29	99	70	84	204	85	626	667	1,006	2,801	2,522	20,142	Manufacture of motor vehicles
29101	การผลิตเครื่องยนต์สำหรับยานยนต์	3,261	-	-	-	7	-	16	-	30	49	-	-	306	738	2,115	Manufacture of engines of a kind used for motor vehicles
29102	การผลิตรถยนต์ส่วนบุคคล	17,319	-	1	11	18	26	-	50	-	165	91	387	2,175	1,254	13,141	Manufacture of passenger cars
29103	การผลิตรถกระบะ 1 คัน	551	-	-	4	-	-	17	-	-	-	-	-	-	530	-	Manufacture of pick-up trucks
29104	การผลิตยานยนต์อื่นๆ ที่ใช้เพื่อ การโดยสาร	840	1	-	8	23	20	35	69	-	195	297	192	-	-	-	Manufacture of other motor vehicles for passengers
29109	การผลิตยานยนต์อื่นๆ ซึ่งมิได้จัด ประเภทไว้ในที่อื่น	6,367	-	1	6	51	24	16	85	55	217	279	427	320	-	4,886	Manufacture of other motor vehicles, n.e.c
292	การผลิตตัวถังยานยนต์ การผลิต รถพ่วงและรถกึ่งพ่วง	7,618	-	24	176	261	257	146	107	30	429	615	1,291	2,015	927	1,340	Manufacture of bodies (coachwork) for motor vehicles; manufacture of trailer and semitrailer
2920	การผลิตตัวถังยานยนต์ การผลิต รถพ่วงและรถกึ่งพ่วง	7,618	-	24	176	261	257	146	107	30	429	615	1,291	2,015	927	1,340	Manufacture of bodies (coachwork) for motor vehicles; manufacture of trailer and semitrailer
29201	การผลิตตัวถังยานยนต์	6,508	-	22	168	227	215	94	41	30	319	222	888	2,015	927	1,340	Manufacture of bodies (coachwork) for motor vehicles;
29202	การผลิตรถพ่วงและรถกึ่งพ่วง	347	-	-	6	23	-	-	66	-	-	-	252	-	-	-	Manufacture of trailer and semitrailer
29203	การผลิตตู้คอนเทนเนอร์	763	-	2	2	11	42	52	-	-	110	393	151	-	-	-	Manufacture of containers

ตาราง 25 จำนวนลูกจ้างในสถานประกอบการ จำแนกตามขนาดของสถานประกอบการ (จำนวนพนักงาน) และประเภทอุตสาหกรรม (ต่อ)
TABLE 25 NUMBER OF EMPLOYEES IN ESTABLISHMENTS BY SIZE OF ESTABLISHMENT (NUMBER OF PERSONS ENGAGED) AND CATEGORY OF INDUSTRY (cont'd)

รหัส Code	ประเภทอุตสาหกรรม Industry	จำนวน ลูกจ้าง Number of employees	ขนาดของสถานประกอบการ (จำนวนคนทำงาน) Size of establishment (Number of persons engaged)										Category of industry				
			1	2	3 - 5	6 - 10	11-15	16 - 20	21 - 25	26 - 30	31 - 50	51 - 100		101 - 200	201 - 500	501 - 1,000	> 1,000
293	การผลิตชิ้นส่วนและอุปกรณ์เสริม สำหรับยานยนต์	206,933	10	208	901	1,032	1,027	1,068	843	1,052	3,597	10,012	20,038	53,171	42,365	71,609	Manufacture of parts and accessories for motor vehicles
2930	การผลิตชิ้นส่วนและอุปกรณ์เสริม สำหรับยานยนต์	206,933	10	208	901	1,052	1,027	1,068	843	1,052	3,597	10,012	20,038	53,171	42,365	71,609	Manufacture of parts and accessories for motor vehicles
29301	การผลิตที่นั่งภายในยานยนต์	10,765	6	177	602	275	173	96	45	89	284	271	1,008	2,716	2,923	2,100	Manufacture of motor vehicle seats
29302	การผลิตอุปกรณ์ไฟฟ้าสำหรับ ยานยนต์	20,300	-	1	5	14	20	-	-	25	90	179	373	3,414	600	15,579	Manufacture of electrical equipment for motor vehicles
29309	การผลิตชิ้นส่วนและอุปกรณ์เสริม อื่นๆ สำหรับยานยนต์	175,868	4	30	294	743	834	972	798	938	3,223	9,562	18,657	47,041	38,842	53,950	Manufacture of other parts and accessories for motor vehicles
30	การผลิตอุปกรณ์ขนส่งอื่นๆ	46,190	3	41	249	554	307	375	358	703	1,887	2,293	2,645	9,756	8,492	18,527	Manufacture of other transport equipment
301	การต่อเรือ	3,492	-	7	84	243	111	148	86	248	618	472	225	650	600	-	Building of ships and boats
3011	การต่อเรือใหญ่และสิ่งก่อสร้าง ลอยน้ำ	2,855	-	4	67	186	64	95	65	140	402	472	110	650	600	-	Building of ships and floating structures
30110	การต่อเรือใหญ่และสิ่งก่อสร้าง ลอยน้ำ	2,855	-	4	67	186	64	95	65	140	402	472	110	650	600	-	Building of ships and floating structures
3012	การต่อเรือที่ใช้เพื่อความสำราญ และการกีฬา	637	-	3	17	57	47	53	21	108	216	-	115	-	-	-	Building of pleasure and sporting boats
30120	การต่อเรือที่ใช้เพื่อความสำราญ และการกีฬา	637	-	3	17	57	47	53	21	108	216	-	115	-	-	-	Building of pleasure and sporting boats
302	การผลิตหัวรถจักรและตู้สำหรับ ขนส่งทางรถไฟและรถราง	40	-	-	-	-	-	-	-	-	40	-	-	-	-	-	Manufacture of railway locomotives and rolling stock
3020	การผลิตหัวรถจักรและตู้สำหรับ ขนส่งทางรถไฟและรถราง	40	-	-	-	-	-	-	-	-	40	-	-	-	-	-	Manufacture of railway locomotives and rolling stock
30200	การผลิตหัวรถจักรและตู้สำหรับ ขนส่งทางรถไฟและรถราง	40	-	-	-	-	-	-	-	-	40	-	-	-	-	-	Manufacture of railway locomotives and rolling stock

ตาราง 25 จำนวนลูกจ้างในสถานประกอบการ จำแนกตามขนาดของสถานประกอบการ (จำนวนพนักงาน) และประเภทอุตสาหกรรม (ต่อ)
TABLE 25 NUMBER OF EMPLOYEES IN ESTABLISHMENTS BY SIZE OF ESTABLISHMENT (NUMBER OF PERSONS ENGAGED) AND CATEGORY OF INDUSTRY (cont'd)

รหัส Code	ประเภทอุตสาหกรรม Industry	จำนวน ลูกจ้าง Number of employees	ขนาดของสถานประกอบการ (จำนวนคนทำงาน) Size of establishment (Number of persons engaged)										Category of industry							
			1	2	3 - 5	6 - 10	11-15	16 - 20	21 - 25	26 - 30	31 - 50	51 - 100		101 - 200	201 - 500	501 - 1,000	> 1,000			
303	การผลิตอากาศยาน ยานอวกาศ และเครื่องจักรที่เกี่ยวข้อง	2,986	-	-	-	-	-	-	-	-	18	-	-	-	-	936	-	-	1,952	Manufacture of air and spacecraft and related machinery
3030	การผลิตอากาศยาน ยานอวกาศ และเครื่องจักรที่เกี่ยวข้อง	2,986	-	-	-	10	-	-	-	-	18	-	-	-	70	936	-	-	1,952	Manufacture of air and spacecraft and related machinery
30300	การผลิตอากาศยาน ยานอวกาศ และเครื่องจักรที่เกี่ยวข้อง	2,986	-	-	-	10	-	-	-	-	18	-	-	-	70	936	-	-	1,952	Manufacture of air and spacecraft and related machinery
304	การผลิตยานยนต์ทางทหาร เพื่อใช้ในการสู้รบ	5	-	-	5	-	-	-	-	-	-	-	-	-	-	-	-	-	-	Manufacture of military fighting vehicles
3040	การผลิตยานยนต์ทางทหาร เพื่อใช้ในการสู้รบ	5	-	-	5	-	-	-	-	-	-	-	-	-	-	-	-	-	-	Manufacture of military fighting vehicles
30400	การผลิตยานยนต์ทางทหารเพื่อ ใช้ในการสู้รบ	5	-	-	5	-	-	-	-	-	-	-	-	-	-	-	-	-	-	Manufacture of military fighting vehicles
309	การผลิตอุปกรณ์ขนส่ง ซึ่งมีได้จัด ประเภทไว้ในที่อื่น	39,667	3	34	160	301	196	209	272	455	1,229	1,751	2,420	8,170	7,892	16,575	7,892	16,575	16,575	Manufacture of transport equipment, n.e.c.
3091	การผลิตจักรยานยนต์	35,611	1	22	95	222	85	176	205	318	904	1,463	1,314	6,989	7,242	16,575	7,242	16,575	16,575	Manufacture of motorcycles
30911	การผลิตจักรยานยนต์	12,979	4	18	18	37	10	23	90	90	180	333	-	1,374	-	10,910	-	10,910	10,910	Manufacture of motorcycles
30912	การผลิตเครื่องยนต์ ชิ้นส่วนและ อุปกรณ์เสริมสำหรับจักรยานยนต์	22,632	1	18	77	185	75	176	182	228	724	1,130	1,314	5,615	7,242	5,665	7,242	5,665	5,665	Manufacture of engines, parts and accessories for motorcycles
3092	การผลิตรถจักรยานและรถลำหรับ คนพิการ	3,867	1	3	16	36	74	33	45	109	325	288	1,106	1,181	650	-	-	-	-	Manufacture of bicycles and invalid carriages
30921	การผลิตรถจักรยาน	3,631	1	3	13	36	63	33	45	109	325	288	884	1,181	650	-	-	-	-	Manufacture of bicycles
30922	การผลิตรถลำหรับคนพิการ	236	-	-	3	-	11	-	-	-	-	-	222	-	-	-	-	-	-	Manufacture of invalid carriages
3099	การผลิตอุปกรณ์ขนส่งอื่นๆ ซึ่งมิได้จัดประเภทไว้ในที่อื่น	189	1	9	49	43	37	-	22	28	-	-	-	-	-	-	-	-	-	Manufacture of other transport equipment, n.e.c.
30990	การผลิตอุปกรณ์ขนส่งอื่น ๆ ซึ่งมีได้ จัดประเภทไว้ในที่อื่น	189	1	9	49	43	37	-	22	28	-	-	-	-	-	-	-	-	-	Manufacture of other transport equipment, n.e.c.

ตาราง 25 จำนวนลูกจ้างในสถานประกอบการ จำแนกตามขนาดของสถานประกอบการ (จำนวนพนักงาน) และประเภทอุตสาหกรรม (ต่อ)
TABLE 25 NUMBER OF EMPLOYEES IN ESTABLISHMENTS BY SIZE OF ESTABLISHMENT (NUMBER OF PERSONS ENGAGED) AND CATEGORY OF INDUSTRY (cont'd)

รหัส Code	จำนวน ลูกจ้าง Number of employees	ประเภทอุตสาหกรรม	ขนาดของสถานประกอบการ (จำนวนคนทำงาน) Size of establishment (Number of persons engaged)											Category of industry			
			1	2	3 - 5	6 - 10	11- 15	16 - 20	21 - 25	26 - 30	31 - 50	51 - 100	101 - 200		201 - 500	501 - 1,000	> 1,000
31	101,967	การผลิตเฟอร์นิเจอร์	33	397	4,660	6,327	4,021	3,026	2,417	2,673	7,024	11,371	16,457	21,470	15,975	6,116	Manufacture of furniture
310	101,967	การผลิตเฟอร์นิเจอร์	33	397	4,660	6,327	4,021	3,026	2,417	2,673	7,024	11,371	16,457	21,470	15,975	6,116	Manufacture of furniture
3100	101,967	การผลิตเฟอร์นิเจอร์	33	397	4,660	6,327	4,021	3,026	2,417	2,673	7,024	11,371	16,457	21,470	15,975	6,116	Manufacture of furniture
31001	79,890	การผลิตเฟอร์นิเจอร์ไม้	30	319	3,850	5,111	3,343	2,247	1,714	1,986	5,103	8,657	13,188	16,490	11,736	6,116	Manufacture of wood furniture
31002	11,135	การผลิตเฟอร์นิเจอร์โลหะ	1	19	321	492	246	472	456	288	996	1,215	1,295	2,265	3,069	-	Manufacture of metal furniture
31003	2,088	การผลิตฐานรองที่นั่งนอนและที่นอน	1	9	107	177	120	89	157	148	370	208	272	430	-	-	Manufacture of mattresses and mattress supports
31009	8,854	การผลิตเฟอร์นิเจอร์อื่น ๆ	1	50	382	547	312	218	90	251	555	1,291	1,702	2,285	1,170	-	Manufacture of other furniture
32	166,362	การผลิตผลิตภัณฑ์อื่น ๆ	53	523	3,949	6,198	4,226	3,539	2,573	2,201	8,912	13,620	22,691	30,076	21,664	46,137	Other manufacturing
321	63,554	การผลิตเครื่องประดับเพชรพลอย เครื่องประดับอัญมณี และสิ่งของที่เกี่ยวข้ง	14	151	1,707	2,451	1,103	1,122	612	663	3,924	4,999	10,355	10,690	7,410	18,353	Manufacture of jewellery, bijouterie and related articles
3211	58,215	การผลิตเครื่องประดับเพชรพลอยแท้และสิ่งของที่เกี่ยวข้อง	13	137	1,551	2,162	969	1,061	592	603	3,658	4,574	9,607	9,760	6,675	16,853	Manufacture of jewellery and related articles
32111	51,138	การผลิตเครื่องประดับเพชรพลอยแท้และโลหะมีค่า	10	104	1,214	1,583	689	872	450	472	3,036	4,234	8,770	8,800	4,051	16,853	Manufacture of jewellery and bijouterie of precious stones and metals
32112	2,851	การผลิตสิ่งของเครื่องใช้จากเพชรพลอยและโลหะมีค่า	1	9	143	183	85	-	15	-	111	-	280	-	2,024	-	Manufacture of goldsmiths' articles of precious stones and metals
32113	4,226	การเจียรไนและการขัดเพชรพลอย	2	24	194	396	195	189	127	131	511	340	557	960	600	-	Cutting, shaping and finishing of diamonds and precious stones
3212	5,339	การผลิตเครื่องประดับเพชรพลอยเทียมและสิ่งของที่เกี่ยวข้อง	1	14	156	289	134	61	20	60	266	425	748	930	735	1,500	Manufacture of costume jewellery and related articles
32120	5,339	การผลิตเครื่องประดับเพชรพลอยเทียมและสิ่งของที่เกี่ยวข้อง	1	14	156	289	134	61	20	60	266	425	748	930	735	1,500	Manufacture of costume jewellery and related articles
322	923	การผลิตเครื่องดนตรี	-	7	33	106	87	47	44	-	-	199	400	-	-	-	Manufacture of musical instruments
3220	923	การผลิตเครื่องดนตรี	-	7	33	106	87	47	44	-	-	199	400	-	-	-	Manufacture of musical instruments

ตาราง 25 จำนวนลูกจ้างในสถานประกอบการ จำแนกตามขนาดของสถานประกอบการ (จำนวนพนักงาน) และประเภทอุตสาหกรรม (ต่อ)
TABLE 25 NUMBER OF EMPLOYEES IN ESTABLISHMENTS BY SIZE OF ESTABLISHMENT (NUMBER OF PERSONS ENGAGED) AND CATEGORY OF INDUSTRY (cont'd)

รหัส Code	ประเภทอุตสาหกรรม Industry	จำนวน ลูกจ้าง Number of employees	ขนาดของสถานประกอบการ (จำนวนคนทำงาน) Size of establishment (Number of persons engaged)										Category of industry					
			1	2	3 - 5	6 - 10	11-15	16 - 20	21 - 25	26 - 30	31 - 50	51 - 100		101 - 200	201 - 500	501 - 1,000	> 1,000	
32201	การผลิตเครื่องดนตรีไทย	435	-	7	33	101	87	27	-	-	-	50	130	-	-	-	-	Manufacture of Thai musical instruments
32209	การผลิตเครื่องดนตรีอื่นๆ	488	-	-	-	5	-	20	44	-	149	270	-	-	-	-	-	Manufacture of other musical instruments
323	การผลิตเครื่องกีฬา	22,753	-	4	20	82	109	117	45	119	301	993	4,234	3,316	11,783	11,783	11,783	Manufacture of sports goods
3230	การผลิตเครื่องกีฬา	22,753	-	4	20	82	109	117	45	119	301	993	4,234	3,316	11,783	11,783	11,783	Manufacture of sports goods
32301	การผลิตลูกบอลที่ใช้ในการกีฬา	5,180	-	-	-	-	-	40	-	30	45	155	658	1,363	2,554	2,554	2,554	Manufacture of balls using in sports
32302	การผลิตกระดานโต้คลื่นและเครื่องอุปกรณ์กีฬาทางน้ำ	3,590	-	-	-	6	15	-	-	-	-	-	-	-	-	-	3,569	Manufacture of sailboards and surfboards
32303	การผลิตอุปกรณ์กีฬาตกปลา	1,393	-	-	6	25	10	37	-	-	123	296	-	896	-	-	-	Manufacture of fishing sports equipment
32309	การผลิตเครื่องกีฬาอื่นๆ	12,590	-	4	14	51	84	40	45	89	133	542	2,680	1,953	5,680	5,680	5,680	Manufacture of other sports goods
324	การผลิตเกมและของเล่น	18,105	3	14	141	426	383	309	437	169	1,079	1,244	1,870	3,235	5,015	5,015	5,015	Manufacture of games and toys
3240	การผลิตเกมและของเล่น	18,105	3	14	141	426	383	309	437	169	1,079	1,244	1,870	3,235	5,015	5,015	5,015	Manufacture of games and toys
32401	การผลิตของเล่นที่มีล้อ	232	-	-	2	6	-	-	44	-	-	-	180	-	-	-	-	Manufacture of wheeled toys
32402	การผลิตตุ๊กตา	6,645	2	8	49	210	150	160	240	55	579	623	750	511	1,061	1,061	1,061	Manufacture of dolls
32409	การผลิตเกมและของเล่นอื่นๆ	11,228	1	6	90	210	233	149	153	114	500	621	1,120	2,724	3,954	3,954	3,954	Manufacture of other games and toys
325	การผลิตเครื่องมือและอุปกรณ์ในทางการแพทย์และทางทันตกรรม	21,507	2	17	75	305	203	232	110	83	758	1,644	4,888	4,805	6,550	6,550	6,550	Manufacture of medical and dental instruments and supplies
3250	การผลิตเครื่องมือและอุปกรณ์ทางการแพทย์และทางทันตกรรม	21,507	2	17	75	305	203	232	110	83	758	1,644	4,888	4,805	6,550	6,550	6,550	Manufacture of medical and dental instruments and supplies
32501	การผลิตเครื่องมือและอุปกรณ์ทางการแพทย์	20,616	1	2	35	225	166	198	66	58	659	1,499	4,667	4,805	6,550	6,550	6,550	Manufacture of medical instruments and supplies
32502	การผลิตเครื่องมือและอุปกรณ์ทันตกรรม	891	1	15	40	80	37	34	44	25	99	145	221	-	-	-	-	Manufacture of dental instruments and supplies

ตาราง 25 จำนวนลูกจ้างในสถานประกอบการ จำแนกตามขนาดของสถานประกอบการ (จำนวนพนักงาน) และประเภทอุตสาหกรรม (ต่อ)
TABLE 25 NUMBER OF EMPLOYEES IN ESTABLISHMENTS BY SIZE OF ESTABLISHMENT (NUMBER OF PERSONS ENGAGED) AND CATEGORY OF INDUSTRY (cont'd)

รหัส Code	ประเภทอุตสาหกรรม Industry	จำนวน ลูกจ้าง Number of employees	ขนาดของสถานประกอบการ (จำนวนคนทำงาน) Size of establishment (Number of persons engaged)										Category of industry				
			1	2	3 - 5	6 - 10	11- 15	16 - 20	21 - 25	26 - 30	31 - 50	51 - 100		101 - 200	201 - 500	501 - 1,000	> 1,000
329	การผลิตผลิตภัณฑ์อื่น ๆ ซึ่งมิได้จัดประเภทไว้ในที่อื่น	39,520	34	330	1,973	2,828	2,341	1,712	1,325	1,167	2,850	4,541	4,691	8,394	2,898	4,436	Other manufacturing, n.e.c.
3290	การผลิตผลิตภัณฑ์อื่น ๆ ซึ่งมิได้จัดประเภทไว้ในที่อื่น	39,520	34	330	1,973	2,828	2,341	1,712	1,325	1,167	2,850	4,541	4,691	8,394	2,898	4,436	Other manufacturing, n.e.c.
32901	การผลิตไม้กวาดและแปรง	3,424	12	13	127	342	340	312	263	116	333	610	295	-	661	-	Manufacture of brooms and brushes
32902	การผลิตอุปกรณ์เครื่องเขียน	8,650	-	19	84	84	78	109	67	114	528	919	823	1,950	1,165	2,710	Manufacture of stationery
32903	การผลิตเครื่องอุปกรณืด้านความปลอดภัย	2,618	1	3	20	53	63	48	-	-	89	60	259	1,480	542	-	Manufacture of protective safety equipment
32904	การผลิตดอกไม้ประดิษฐ์	10,174	11	184	832	1,162	1,087	728	512	490	720	932	1,079	1,907	530	-	Manufacture of artificial flowers and plants
32909	การผลิตผลิตภัณฑ์อื่น ๆ ซึ่งมิได้จัดประเภทไว้ในที่อื่น	14,654	10	111	910	1,187	773	515	483	447	1,180	2,020	2,235	3,057	-	1,726	Other manufacturing, n.e.c.
33	การซ่อมและการติดตั้งเครื่องจักรและอุปกรณ์	24,223	44	590	2,919	3,088	1,471	1,523	926	941	2,680	1,993	2,556	3,147	1,145	1,200	Repair and installation of machinery and equipment
331	การซ่อมผลิตภัณฑ์โลหะประดิษฐ์เครื่องจักร และอุปกรณ์	21,931	44	583	2,818	2,828	1,356	1,330	812	911	1,940	1,779	2,307	2,878	1,145	1,200	Repair of fabricated metal products, machinery and equipment
3311	การซ่อมผลิตภัณฑ์โลหะประดิษฐ์	2,525	2	28	138	164	49	73	21	86	270	200	547	402	545	-	Repair of fabricated metal products
33110	การซ่อมผลิตภัณฑ์โลหะประดิษฐ์	2,525	2	28	138	164	49	73	21	86	270	200	547	402	545	-	Repair of fabricated metal products
3312	การซ่อมเครื่องจักร	12,696	28	306	1,726	1,946	1,057	945	535	601	1,376	1,111	1,145	1,320	600	-	Repair of machinery
33121	การซ่อมเครื่องจักรที่ใช้งานทั่วไป	5,179	9	101	625	759	262	381	243	176	315	422	491	795	600	-	Repair of general-purpose machinery
33122	การซ่อมเครื่องจักรที่ใช้งานเฉพาะอย่าง	7,517	19	205	1,101	1,187	795	564	292	425	1,061	689	654	525	-	-	Repair of special-purpose machinery
3313	การซ่อมอุปกรณ์อิเล็กทรอนิกส์และอุปกรณ์ที่ใช้ในทางทัศนศาสตร์	2,019	-	7	83	100	27	-	42	85	75	-	-	400	-	1,200	Repair of electronic and optical equipment

ตาราง 25 จำนวนลูกจ้างในสถานประกอบการ จำแนกตามขนาดของสถานประกอบการ (จำนวนพนักงาน) และประเภทอุตสาหกรรม (ต่อ)
TABLE 25 NUMBER OF EMPLOYEES IN ESTABLISHMENTS BY SIZE OF ESTABLISHMENT (NUMBER OF PERSONS ENGAGED) AND CATEGORY OF INDUSTRY (cont'd)

รหัส Code	ประเภทอุตสาหกรรม	จำนวน ลูกจ้าง Number of employees	ขนาดของสถานประกอบการ (จำนวนคนทำงาน) Size of establishment (Number of persons engaged)										Category of industry					
			1	2	3 - 5	6 - 10	11-15	16 - 20	21 - 25	26 - 30	31 - 50	51 - 100		101 - 200	201 - 500	501 - 1,000	> 1,000	
33131	การซ่อมและบำรุงรักษาอุปกรณ์เพื่อ การวัด การทดสอบ การนำร่อง และการควบคุม	618	-	3	30	58	15	-	42	30	40	-	400	-	-	-	-	Repair of measuring, testing, navigating and control equipment
33132	การซ่อมและบำรุงรักษาเครื่องฉาย รังสี เครื่องไฟฟ้าทางการแพทย์และ ทางกายภาพบำบัด	1,322	-	1	31	16	12	-	-	27	35	-	-	-	-	1,200	-	Repair of irradiation, electromedical and electrotherapeutic equipment
33133	การซ่อมและบำรุงรักษาอุปกรณ์ ที่ใช้ในทางทัศนศาสตร์และอุปกรณ์ ถ่ายภาพ	79	-	3	22	26	-	-	-	28	-	-	-	-	-	-	-	Repair of optical instruments and photographic equipment
3314	การซ่อมอุปกรณ์ไฟฟ้า	2,415	12	217	705	397	134	122	129	87	-	158	251	203	-	-	-	Repair of electrical equipment
33141	การซ่อมมอเตอร์ไฟฟ้า เครื่อง กำเนิดไฟฟ้า หม้อแปลงไฟฟ้า และอุปกรณ์เพื่อการจ่ายและ ควบคุมกระแสไฟฟ้า	2,001	12	209	657	382	99	90	86	57	-	158	251	-	-	-	-	Repair of electric motors, generators, transformers and electricity distribution and control apparatus
33142	การซ่อมหม้อสะสมไฟฟ้าและ แบตเตอรี่	19	-	1	8	-	10	-	-	-	-	-	-	-	-	-	-	Repair of accumulators and batteries
33149	การซ่อมอุปกรณ์ไฟฟ้าอื่นๆ	395	-	7	40	15	25	32	43	30	-	-	-	203	-	-	-	Repair of other electrical equipment
3315	การซ่อมอุปกรณ์ขนส่ง (ยกเว้นยานยนต์)	1,826	2	22	141	190	79	157	40	24	219	310	364	278	-	-	-	Repair of transport equipment (except motor vehicles)
33151	การซ่อมเรือ	1,794	2	19	132	181	68	157	40	24	219	310	364	278	-	-	-	Repair of ships and boats
33152	การซ่อมอากาศยาน	24	-	-	9	4	11	-	-	-	-	-	-	-	-	-	-	Repair of air and spacecraft
33159	การซ่อมอุปกรณ์ขนส่งอื่นๆ (ยกเว้นยานยนต์)	8	-	3	-	5	-	-	-	-	-	-	-	-	-	-	-	Repair of other transport equipment (except motor vehicles)
3319	การซ่อมอุปกรณ์อื่นๆ	450	-	3	25	31	10	33	45	28	-	-	-	275	-	-	-	Repair of other equipment
33190	การซ่อมอุปกรณ์อื่นๆ	450	-	3	25	31	10	33	45	28	-	-	-	275	-	-	-	Repair of other equipment
332	การติดตั้งเครื่องจักรและอุปกรณ์ ชนิดใช้ในทางอุตสาหกรรม	2,292	-	7	101	260	115	193	114	30	740	214	249	269	-	-	-	Installation of industrial machinery and equipment
3320	การติดตั้งเครื่องจักรและอุปกรณ์ ชนิดใช้ในทางอุตสาหกรรม	2,292	-	7	101	260	115	193	114	30	740	214	249	269	-	-	-	Installation of industrial machinery and equipment

ตาราง 25 จำนวนลูกจ้างในสถานประกอบการ จำแนกตามขนาดของสถานประกอบการ (จำนวนพนักงาน) และประเภทอุตสาหกรรม (ต่อ)
TABLE 25 NUMBER OF EMPLOYEES IN ESTABLISHMENTS BY SIZE OF ESTABLISHMENT (NUMBER OF PERSONS ENGAGED) AND CATEGORY OF INDUSTRY (cont'd)

รหัส Code	ประเภทอุตสาหกรรม	จำนวน ลูกจ้าง Number of employees	ขนาดของสถานประกอบการ (จำนวนคนทำงาน) Size of establishment (Number of persons engaged)										Category of industry					
			1	2	3 - 5	6 - 10	11-15	16 - 20	21 - 25	26 - 30	31 - 50	51 - 100		101 - 200	201 - 500	501 - 1,000	> 1,000	
33200	การติดตั้งเครื่องจักรและอุปกรณ์ ชนิดใช้ในทางอุตสาหกรรม	2,292	-	7	101	260	115	193	114	30	740	214	249	269	-	-	-	Installation of industrial machinery and equipment
37	การจัดการน้ำเสีย	1,119	1	49	107	102	73	105	21	111	78	150	322	-	-	-	Sewerage	
370	การจัดการน้ำเสีย	1,119	1	49	107	102	73	105	21	111	78	150	322	-	-	-	Sewerage	
37000	การจัดการน้ำเสีย	1,119	1	49	107	102	73	105	21	111	78	150	322	-	-	-	Sewerage	
37000	การจัดการน้ำเสีย	1,119	1	49	107	102	73	105	21	111	78	150	322	-	-	-	Sewerage	
38	การเก็บรวบรวมของเสีย การบำบัด และการกำจัดของเสีย รวมถึง การนำของเสียกลับมาใช้ใหม่	9,413	5	28	397	985	694	658	475	642	1,213	1,839	1,517	960	-	-	-	Waste collection, treatment and disposal activities; materials recovery
381	การเก็บรวบรวมของเสีย	699	1	2	54	82	-	38	23	-	30	269	200	-	-	-	Waste collection	
3811	การเก็บรวบรวมของเสียที่ไม่เป็น อันตราย	691	1	2	54	74	-	38	23	-	30	269	200	-	-	-	Collection of non-hazardous waste	
38110	การเก็บรวบรวมของเสียที่ไม่เป็น อันตราย	691	1	2	54	74	-	38	23	-	30	269	200	-	-	-	Collection of non-hazardous waste	
3812	การเก็บรวบรวมของเสียที่เป็น อันตราย	8	-	-	-	8	-	-	-	-	-	-	-	-	-	-	Collection of hazardous waste	
38120	การเก็บรวบรวมของเสียที่เป็น อันตราย	8	-	-	-	8	-	-	-	-	-	-	-	-	-	-	Collection of hazardous waste	
382	การบำบัดและการกำจัดของเสีย	5,283	1	8	173	451	449	326	324	529	787	1,038	1,197	-	-	-	-	Waste treatment and disposal
3821	การบำบัดและการกำจัดของเสีย ที่ไม่เป็นอันตราย	5,083	1	8	173	429	434	326	300	501	756	958	1,197	-	-	-	-	Treatment and disposal of non-hazardous waste
38211	การบำบัดและการกำจัดของเสียที่ ไม่เป็นอันตรายโดยการฝังกลบอย่าง ถูกสุขอนามัย	131	1	-	-	-	-	-	-	-	-	-	130	-	-	-	-	Treatment and disposal of non-hazardous waste by sanitary landfill
38212	การบำบัดและการกำจัดของเสีย ที่ไม่เป็นอันตรายโดยการเผาด้วย เตาเผาขยะ	73	-	2	-	-	11	-	-	30	30	-	-	-	-	-	-	Treatment and disposal of non-hazardous waste by incineration
38213	การบำบัดและการกำจัดของเสีย ที่ไม่เป็นอันตรายโดยวิธีชีวภาพ	4,727	-	6	173	423	423	326	300	471	680	858	1,067	-	-	-	-	Treatment and disposal of non-hazardous waste by biological reduction

ตาราง 25 จำนวนลูกจ้างในสถานประกอบการ จำแนกตามขนาดของสถานประกอบการ (จำนวนคนทำงาน) และประเภทอุตสาหกรรม (ต่อ)
TABLE 25 NUMBER OF EMPLOYEES IN ESTABLISHMENTS BY SIZE OF ESTABLISHMENT (NUMBER OF PERSONS ENGAGED) AND CATEGORY OF INDUSTRY (cont'd)

รหัส Code	ประเภทอุตสาหกรรม Industry	จำนวน ลูกจ้าง Number of employees	ขนาดของสถานประกอบการ (จำนวนคนทำงาน) Size of establishment (Number of persons engaged)											Category of industry							
			1	2	3 - 5	6 - 10	11-15	16 - 20	21 - 25	26 - 30	31 - 50	51 - 100	101 - 200		201 - 500	501 - 1,000	> 1,000				
38219	การบำบัดและการกำจัดของเสีย ที่ไม่เป็นอันตรายวิธีอื่น ๆ	152	-	-	-	6	-	-	-	-	-	-	-	46	100	-	-	-	-	-	Treatment and disposal of non-hazardous waste by other treatments
3822	การบำบัดและการกำจัดของเสีย ที่เป็นอันตราย	200	-	-	-	22	-	15	-	24	28	31	80	-	-	-	-	-	-	-	Treatment and disposal of hazardous waste
38222	การบำบัดและการกำจัดของเสียที่ เป็นอันตราย (ยกเว้นภาสาร กัมมันตรังสี)	200	-	-	-	22	-	15	-	24	28	31	80	-	-	-	-	-	-	-	Treatment and disposal of hazardous waste (except radioactive nuclear waste)
383	การนำวัสดุที่ใช้แล้วกลับมาใช้ใหม่	3,431	3	18	170	452	245	245	294	128	113	396	532	120	960	-	-	-	-	-	Materials recovery
3830	การนำวัสดุที่ใช้แล้วกลับมาใช้ใหม่	3,431	3	18	170	452	245	245	294	128	113	396	532	120	960	-	-	-	-	-	Materials recovery
38300	การนำวัสดุที่ใช้แล้วกลับมาใช้ใหม่	3,431	3	18	170	452	245	245	294	128	113	396	532	120	960	-	-	-	-	-	Materials recovery
39	กิจกรรมการบำบัดและบริการจัด การของเสียอื่น ๆ	446	-	-	9	28	15	39	25	25	-	50	80	-	200	-	-	-	-	-	Remediation activities and other waste management services
390	กิจกรรมการบำบัดและบริการจัด การของเสียอื่น ๆ	446	-	-	9	28	15	39	25	25	-	50	80	-	200	-	-	-	-	-	Remediation activities and other waste management services
3900	กิจกรรมการบำบัดและบริการจัด การของเสียอื่น ๆ	446	-	-	9	28	15	39	25	25	-	50	80	-	200	-	-	-	-	-	Remediation activities and other waste management services
39000	กิจกรรมการบำบัดและบริการจัด การของเสียอื่น ๆ	446	-	-	9	28	15	39	25	25	-	50	80	-	200	-	-	-	-	-	Remediation activities and other waste management services
41	การก่อสร้างอาคาร	171,316	118	754	19,297	31,269	17,079	7,886	6,916	6,916	4,664	11,458	13,516	14,240	15,151	6,287	22,681	6,287	22,681	6,287	Construction of buildings
410	การก่อสร้างอาคาร	171,316	118	754	19,297	31,269	17,079	7,886	6,916	6,916	4,664	11,458	13,516	14,240	15,151	6,287	22,681	6,287	22,681	6,287	Construction of buildings
4100	การก่อสร้างอาคาร	171,316	118	754	19,297	31,269	17,079	7,886	6,916	6,916	4,664	11,458	13,516	14,240	15,151	6,287	22,681	6,287	22,681	6,287	Construction of buildings
41001	การก่อสร้างอาคารที่อยู่อาศัย	161,051	114	742	19,000	30,646	16,497	7,569	6,499	4,211	10,429	11,977	13,048	14,801	5,337	20,181	5,337	20,181	5,337	20,181	Construction of residential buildings
41002	การก่อสร้างอาคารที่ไม่ใช่ที่อยู่อาศัย	10,265	4	12	297	623	582	317	417	453	1,029	1,539	1,192	350	950	2,500	2,500	950	2,500	950	Construction of non-residential buildings

ตาราง 25 จำนวนลูกจ้างในสถานประกอบการ จำแนกตามขนาดของสถานประกอบการ (จำนวนพนักงาน) และประเภทอุตสาหกรรม (ต่อ)
TABLE 25 NUMBER OF EMPLOYEES IN ESTABLISHMENTS BY SIZE OF ESTABLISHMENT (NUMBER OF PERSONS ENGAGED) AND CATEGORY OF INDUSTRY (cont'd)

รหัส Code	ประเภทอุตสาหกรรม	จำนวน ลูกจ้าง Number of employees	ขนาดของสถานประกอบการ (จำนวนคนทำงาน) Size of establishment (Number of persons engaged)										Category of industry				
			1	2	3 - 5	6 - 10	11-15	16 - 20	21 - 25	26 - 30	31 - 50	51 - 100		101 - 200	201 - 500	501 - 1,000	> 1,000
42	งานวิศวกรรมโยธา	24,186	11	84	1,026	1,429	1,365	754	940	773	2,378	3,424	1,647	3,975	-	6,380	Civil engineering
421	การก่อสร้างถนนและทางรถไฟ	11,336	3	16	301	688	909	566	776	356	1,534	2,522	938	2,727	-	-	Construction of roads and railways
4210	การก่อสร้างถนนและทางรถไฟ	11,336	3	16	301	688	909	566	776	356	1,534	2,522	938	2,727	-	-	Construction of roads and railways
42101	การก่อสร้างถนน สะพาน และอุโมงค์	11,312	3	16	301	674	899	566	776	356	1,534	2,522	938	2,727	-	-	Construction of streets, roads, bridges or tunnels
42102	การก่อสร้างทางรถไฟและรถใต้ดิน	24	-	-	14	10	-	-	-	-	-	-	-	-	-	-	construction of railways and subways
422	การก่อสร้างโครงการสาธารณูปโภค	5,702	7	63	642	683	421	173	164	359	771	751	420	1,248	-	-	Construction of utility projects
4220	การก่อสร้างโครงการสาธารณูปโภค	5,702	7	63	642	683	421	173	164	359	771	751	420	1,248	-	-	Construction of utility projects
42201	การก่อสร้างโครงการสาธารณูปโภคเกี่ยวกับน้ำ น้ำมัน และก๊าซ	3,522	4	56	548	397	216	85	122	221	425	230	270	948	-	-	Construction of utility projects for water, oil, and gas
42202	การก่อสร้างโครงการสาธารณูปโภคเกี่ยวกับไฟฟ้าและการสื่อสาร	2,180	3	7	94	286	205	88	42	138	346	521	150	300	-	-	Construction of utility projects for electricity and telecommunications
429	การก่อสร้างโครงการวิศวกรรมโยธาอื่นๆ	7,148	1	5	83	58	35	15	-	58	73	151	289	-	-	6,380	Construction of other civil engineering projects
4290	การก่อสร้างโครงการวิศวกรรมโยธาอื่นๆ	7,148	1	5	83	58	35	15	-	58	73	151	289	-	-	6,380	Construction of other civil engineering projects
42901	การก่อสร้างทางน้ำ ทำเรือ เขื่อน และโครงการวิศวกรรมโยธาอื่นๆที่เกี่ยวข้องกับน้ำ	288	-	4	34	39	24	-	-	28	30	-	129	-	-	-	Construction of waterways, harbour, dam and other civil engineering projects related to water
42909	การก่อสร้างโครงการวิศวกรรมโยธาอื่นๆ ซึ่งมิได้จัดประเภทไว้ในที่อื่น	6,860	1	1	49	19	11	15	-	30	43	151	160	-	-	6,380	Construction of other civil engineering projects, n.e.c
43	งานก่อสร้างเฉพาะทาง	58,149	188	1,223	9,407	9,762	5,439	3,863	3,048	2,583	6,616	7,281	3,849	4,890	-	-	Specialized construction activities
431	การรื้อถอนและการเตรียมสถานที่ก่อสร้าง	8,522	86	330	2,159	2,258	971	505	338	267	917	295	388	8	-	-	Demolition and site preparation
4311	การรื้อถอน	342	1	-	23	58	76	34	65	-	80	5	-	-	-	-	Demolition
43110	การรื้อถอน	342	1	-	23	58	76	34	65	-	80	5	-	-	-	-	Demolition

ตาราง 25 จำนวนลูกจ้างในสถานประกอบการ จำแนกตามขนาดของสถานประกอบการ (จำนวนพนักงาน) และประเภทอุตสาหกรรม (ต่อ)
TABLE 25 NUMBER OF EMPLOYEES IN ESTABLISHMENTS BY SIZE OF ESTABLISHMENT (NUMBER OF PERSONS ENGAGED) AND CATEGORY OF INDUSTRY (cont'd)

รหัส Code	ประเภทอุตสาหกรรม	จำนวน ลูกจ้าง Number of employees	ขนาดของสถานประกอบการ (จำนวนคนทำงาน) Size of establishment (Number of persons engaged)										Category of industry					
			1	2	3 - 5	6 - 10	11- 15	16 - 20	21 - 25	26 - 30	31 - 50	51 - 100		101 - 200	201 - 500	501 - 1,000	> 1,000	
4312	การเตรียมสถานที่ก่อสร้าง	8,180	85	330	2,136	2,200	895	471	273	267	837	290	388	8	-	-	-	Site preparation
43120	การเตรียมสถานที่ก่อสร้าง	8,180	85	330	2,136	2,200	895	471	273	267	837	290	388	8	-	-	-	Site preparation
432	กิจกรรมการติดตั้งไฟฟ้า ระบบท่อ และสิ่งก่อสร้างอื่นๆ	30,998	61	445	3,120	4,006	2,579	2,140	1,954	1,663	3,887	5,093	2,698	3,352	-	-	-	Electrical, plumbing and other construction
4321	การติดตั้งระบบไฟฟ้า	19,739	51	289	1,842	2,713	1,720	1,425	1,210	1,040	2,163	3,445	1,480	2,361	-	-	-	Electrical installation
43210	การติดตั้งระบบไฟฟ้า	19,739	51	289	1,842	2,713	1,720	1,425	1,210	1,040	2,163	3,445	1,480	2,361	-	-	-	Electrical installation
4322	การติดตั้งระบบประปา ระบบทำความร้อน และระบบปรับอากาศ	7,109	8	95	751	773	569	408	548	478	966	990	950	573	-	-	-	Plumbing, heat and air-conditioning installation
43221	การติดตั้งระบบประปาและระบบน้ำ	2,732	3	21	206	254	277	158	193	253	462	615	290	-	-	-	-	Water plumbing and drain laying installation
43222	การติดตั้งระบบทำความร้อน	143	-	-	5	13	25	31	44	25	-	-	-	-	-	-	-	Heating installation
43223	การติดตั้งระบบปรับอากาศและระบบอากาศ	4,234	5	74	540	506	267	219	311	200	504	375	660	573	-	-	-	Air conditioning and ventilation installation
4329	การติดตั้งสิ่งก่อสร้างอื่นๆ	4,150	2	61	527	520	290	307	196	145	758	658	268	418	-	-	-	Other construction installation
43291	การติดตั้งถนน	599	1	1	25	43	47	72	-	57	142	211	-	-	-	-	-	Insulation installation
43299	การติดตั้งสิ่งก่อสร้างอื่นๆ ซึ่งมิได้จัดประเภทไว้ในที่อื่น	3,551	1	60	502	477	243	235	196	88	616	447	268	418	-	-	-	Other construction installation, n.e.c.
433	การตกแต่งอาคารให้เสร็จสมบูรณ์	12,858	32	426	3,731	2,813	1,319	757	517	246	1,072	1,090	280	575	-	-	-	Building completion and finishing
4330	การตกแต่งอาคารให้เสร็จสมบูรณ์	12,858	32	426	3,731	2,813	1,319	757	517	246	1,072	1,090	280	575	-	-	-	Building completion and finishing
43301	การติดตั้งส่วนประกอบอาคารและอุปกรณ์ตกแต่งภายใน	9,506	24	357	2,996	2,115	884	565	314	192	766	863	130	300	-	-	-	Joinery installation and interior completion
43302	การปูพื้นและผนัง	1,211	1	37	233	291	210	108	80	28	113	110	-	-	-	-	-	Floor and wall covering
43303	การทาสี	1,689	6	29	433	282	151	19	43	26	158	117	150	275	-	-	-	Painting
43309	การตกแต่งอาคารให้เสร็จสมบูรณ์อื่นๆ	452	1	3	69	125	74	65	80	-	35	-	-	-	-	-	-	Other building completion and finishing
439	กิจกรรมการก่อสร้างเฉพาะด้านอื่นๆ	5,771	9	22	397	685	570	461	239	407	740	803	483	955	-	-	-	Other specialized construction activities
4390	กิจกรรมการก่อสร้างเฉพาะด้านอื่นๆ	5,771	9	22	397	685	570	461	239	407	740	803	483	955	-	-	-	Other specialized construction activities

ตาราง 25 จำนวนลูกจ้างในสถานประกอบการ จำแนกตามขนาดของสถานประกอบการ (จำนวนพนักงาน) และประเภทอุตสาหกรรม (ต่อ)
TABLE 25 NUMBER OF EMPLOYEES IN ESTABLISHMENTS BY SIZE OF ESTABLISHMENT (NUMBER OF PERSONS ENGAGED) AND CATEGORY OF INDUSTRY (cont'd)

รหัส Code	ประเภทอุตสาหกรรม Industry	จำนวน ลูกจ้าง Number of employees	ขนาดของสถานประกอบการ (จำนวนคนทำงาน) Size of establishment (Number of persons engaged)										Category of industry				
			1	2	3 - 5	6 - 10	11 - 15	16 - 20	21 - 25	26 - 30	31 - 50	51 - 100		101 - 200	201 - 500	501 - 1,000	> 1,000
43901	การก่อสร้างฐานราก รวมถึง การตอกเสาเข็ม	1,683	5	102	243	142	111	118	219	300	110	200	-	-	-	Construction of foundations, including pile driving	
43909	กิจกรรมการก่อสร้างเฉพาะด้านอื่นๆ ซึ่งไม่ได้จัดประเภทไว้ในที่อื่น	4,088	4	17	295	319	128	289	521	503	373	755	-	-	-	Other specialized construction activities, n.e.c	
45	การขายส่งและการขายปลีก การซ่อมยานยนต์และจักรยานยนต์	308,477	1,028	15,778	80,529	54,888	24,601	15,760	12,163	10,339	23,819	27,034	19,687	11,931	4,703	6,217	Wholesale and retail trade; repair of motor vehicles and motorcycles
451	การขายยานยนต์	82,872	54	1,036	4,425	4,659	4,077	3,952	3,943	3,751	11,407	16,778	13,840	6,776	2,957	5,217	Sale of motor vehicles
4510	การขายยานยนต์	82,872	54	1,036	4,425	4,659	4,077	3,952	3,943	3,751	11,407	16,778	13,840	6,776	2,957	5,217	Sale of motor vehicles
45101	การขายยานยนต์ใหม่ชนิดรถยนต์ นั่งส่วนบุคคล รถกระบะ รถตู้ และรถขนาดเล็กที่คล้ายกัน	66,910	11	119	990	2,292	2,837	3,368	3,393	3,299	9,887	15,333	12,851	6,573	2,957	3,000	Sale of new passenger motor vehicles, pick-up truck, van and similar light motor vehicles
45102	การขายยานยนต์ใหม่ชนิดรถบรรทุก และยานยนต์หนักอื่นๆ	5,772	2	15	160	434	288	177	172	312	817	639	539	-	-	2,217	Sale of new trucks and other heavy motor vehicles
45103	การขายยานยนต์เก่าชนิดรถยนต์ นั่งส่วนบุคคล รถกระบะ รถตู้ และรถขนาดเล็กที่คล้ายกัน	9,698	41	896	3,211	1,812	895	356	355	110	613	756	450	203	-	-	Sale of used passenger motor vehicles, pick-up truck, van and similar light motor vehicles
45104	การขายยานยนต์เก่าชนิดรถบรรทุก และยานยนต์หนักอื่นๆ	492	-	6	64	121	57	51	23	30	90	50	-	-	-	-	Sale of used trucks and other heavy motor vehicles
452	การบำรุงรักษาและซ่อมยานยนต์	123,761	396	8,004	47,910	27,518	10,249	6,132	4,197	3,392	6,135	4,445	2,236	2,401	746	-	Maintenance and repair of motor vehicles
4520	การบำรุงรักษาและซ่อมยานยนต์	123,761	396	8,004	47,910	27,518	10,249	6,132	4,197	3,392	6,135	4,445	2,236	2,401	746	-	Maintenance and repair of motor vehicles
45201	การบำรุงรักษาและซ่อมระบบ เครื่องยนต์และชิ้นส่วนยานยนต์	85,472	316	6,500	33,706	16,786	6,724	4,143	3,077	2,126	4,496	3,438	1,759	2,401	-	-	Maintenance and repair of motor vehicle engines and other parts
45202	การซ่อมตัวถัง ประตู หน้าต่าง และอื่นๆ ที่คล้ายกัน	17,028	31	727	5,029	3,608	1,765	1,379	954	1,045	1,372	880	238	-	-	-	Repair of motor vehicle bodies, doors, windows and other similar services

ตาราง 25 จำนวนลูกจ้างในสถานประกอบการ จำแนกตามขนาดของสถานประกอบการ (จำนวนคนทำงาน) และประเภทอุตสาหกรรม (ต่อ)
TABLE 25 NUMBER OF EMPLOYEES IN ESTABLISHMENTS BY SIZE OF ESTABLISHMENT (NUMBER OF PERSONS ENGAGED) AND CATEGORY OF INDUSTRY (cont'd)

รหัส Code	ประเภทอุตสาหกรรม Industry	ขนาดของสถานประกอบการ (จำนวนคนทำงาน) Size of establishment (Number of persons engaged)											Category of industry					
		1	2	3 - 5	6 - 10	11- 15	16 - 20	21 - 25	26 - 30	31 - 50	51 - 100	101 - 200		201 - 500	501 - 1,000	> 1,000		
45203	การบำรุงรักษายานยนต์ทั่วไป	21,261	777	9,175	7,124	1,760	610	166	221	267	127	239	-	746	-	-	-	Car-washing, polishing and similar services
453	การขายชิ้นส่วนและอุปกรณ์เสริมของยานยนต์	50,367	2,092	13,248	11,140	5,018	2,784	1,854	1,590	3,256	3,559	2,528	2,140	1,000	-	-	1,000	Sale of motor vehicle parts and accessories
4530	การขายชิ้นส่วนและอุปกรณ์เสริมของยานยนต์	50,367	2,092	13,248	11,140	5,018	2,784	1,854	1,590	3,256	3,559	2,528	2,140	1,000	-	-	1,000	Sale of motor vehicle parts and accessories
45301	การขายชิ้นส่วนและอุปกรณ์เสริมใหม่ของยานยนต์	15,234	301	2,204	2,825	1,556	1,067	770	741	1,406	1,675	1,230	437	-	-	-	-	Wholesale of new motor vehicle parts and accessories
45302	การขายปลีกชิ้นส่วนและอุปกรณ์เสริมใหม่ของยานยนต์	30,811	1,533	9,591	7,340	3,141	1,546	1,017	819	1,651	1,821	1,298	953	-	-	-	-	Retail of new motor vehicle parts and accessories
45303	การขายส่งและปลีกชิ้นส่วนและอุปกรณ์เสริมเก่าของยานยนต์	4,322	258	1,453	975	321	171	67	30	199	63	-	750	-	-	-	-	Wholesale and retail of used motor vehicle parts and accessories
454	การขาย การบำรุงรักษาและซ่อมจักรยานยนต์ ชิ้นส่วนและอุปกรณ์เสริมที่เกี่ยวข้อง	51,477	420	14,946	11,571	5,257	2,892	2,169	1,606	3,021	2,252	1,083	614	1,000	-	-	-	Sale, maintenance and repair of motorcycles and related parts and accessories
4540	การขาย การบำรุงรักษาและซ่อมจักรยานยนต์ ชิ้นส่วนและอุปกรณ์เสริมที่เกี่ยวข้อง	51,477	420	14,946	11,571	5,257	2,892	2,169	1,606	3,021	2,252	1,083	614	1,000	-	-	-	Sale, maintenance and repair of motorcycles and related parts and accessories
45401	การขายจักรยานยนต์	33,844	854	6,839	9,079	4,431	2,379	1,769	1,417	2,360	1,946	1,083	614	1,000	-	-	-	Sale of motorcycles
45402	การขายส่งชิ้นส่วนและอุปกรณ์เสริมใหม่ของจักรยานยนต์	1,228	49	347	179	137	125	65	25	149	149	-	-	-	-	-	-	Wholesale of new motorcycle parts and accessories
45403	การขายปลีกชิ้นส่วนและอุปกรณ์เสริมใหม่ของจักรยานยนต์	3,440	371	1,546	773	178	64	161	134	120	60	-	-	-	-	-	-	Retail of new motorcycle parts and accessories
45404	การขายส่งและปลีกชิ้นส่วนและอุปกรณ์เสริมเก่าของจักรยานยนต์	261	17	75	70	27	-	-	-	70	-	-	-	-	-	-	-	Wholesale and retail of used motorcycle parts and accessories
45405	การบำรุงรักษาและซ่อมจักรยานยนต์	12,704	3,355	6,139	1,470	484	324	174	30	322	97	-	-	-	-	-	-	Maintenance and repair of motorcycles

ตาราง 25 จำนวนลูกจ้างในสถานประกอบการ จำแนกตามขนาดของสถานประกอบการ (จำนวนพนักงาน) และประเภทอุตสาหกรรม (ต่อ)
TABLE 25 NUMBER OF EMPLOYEES IN ESTABLISHMENTS BY SIZE OF ESTABLISHMENT (NUMBER OF PERSONS ENGAGED) AND CATEGORY OF INDUSTRY (cont'd)

รหัส Code	ประเภทอุตสาหกรรม	จำนวน ลูกจ้าง Number of employees	ขนาดของสถานประกอบการ (จำนวนคนทำงาน) Size of establishment (Number of persons engaged)										Category of industry				
			1	2	3 - 5	6 - 10	11- 15	16 - 20	21 - 25	26 - 30	31 - 50	51 - 100		101 - 200	201 - 500	501 - 1,000	> 1,000
46	การขายส่ง (ยกเว้นยานยนต์และจักรยานยนต์)	493,780	879	7,703	50,603	63,810	39,514	28,947	21,170	20,639	51,883	53,736	49,748	39,876	20,989	44,283	Wholesale trade (except of motor vehicles and motorcycles)
461	การขายส่งโดยได้รับค่าตอบแทน หรือตามสัญญาจ้าง	13,721	17	112	908	1,734	1,263	898	835	850	2,003	1,341	1,643	1,317	800	-	Wholesale on a fee or contract basis
4610	การขายส่งโดยได้รับค่าตอบแทน หรือตามสัญญาจ้าง	13,721	17	112	908	1,734	1,263	898	835	850	2,003	1,341	1,643	1,317	800	-	Wholesale on a fee or contract basis
46101	การขายส่งวัตถุดิบทางการเกษตร และสัตว์มีชีวิต โดยได้รับค่าตอบแทนหรือตามสัญญาจ้าง	1,272	3	14	140	248	120	47	23	109	70	135	113	250	-	-	Wholesale on a fee or contract basis of agricultural raw materials and live animals
46102	การขายส่งอาหาร เครื่องดื่ม และยาสูบ โดยได้รับค่าตอบแทนหรือตามสัญญาจ้าง	2,431	2	28	215	364	252	217	243	85	345	288	392	-	-	-	Wholesale on a fee or contract basis of food, beverages and tobacco
46103	การขายส่งสิ่งทอ เสื้อผ้า รองเท้า เครื่องหนัง และของใช้ในชีวิตประจำวัน โดยได้รับค่าตอบแทนหรือสัญญาจ้าง	1,513	4	18	84	174	95	84	173	108	180	193	100	300	-	-	Wholesale on a fee or contract basis of textiles, clothing, footwear, leather goods and household articles
46104	การขายส่งคอมพิวเตอร์และซอฟต์แวร์ อุปกรณ์อิเล็กทรอนิกส์ และโทรทัศน์ โดยได้รับค่าตอบแทนหรือตามสัญญาจ้าง	1,053	2	8	59	140	74	100	-	192	158	60	260	-	-	-	Wholesale on a fee or contract basis of computers and software, electronic and telecommunications equipment
46105	การขายส่งเครื่องจักรอุตสาหกรรม โดยได้รับค่าตอบแทนหรือตามสัญญาจ้าง	1,788	1	17	111	188	193	158	83	165	158	267	-	447	-	-	Wholesale on a fee or contract basis of industrial machinery
46106	การขายส่งเชื้อเพลิง สินแร่ และโลหะ โดยได้รับค่าตอบแทนหรือตามสัญญาจ้าง	351	-	-	35	26	63	50	-	30	35	-	112	-	-	-	Wholesale on a fee or contract basis of fuels, ores and metals

ตาราง 25 จำนวนลูกจ้างในสถานประกอบการ จำแนกตามขนาดของสถานประกอบการ (จำนวนคนทำงาน) และประเภทอุตสาหกรรม (ต่อ)
TABLE 25 NUMBER OF EMPLOYEES IN ESTABLISHMENTS BY SIZE OF ESTABLISHMENT (NUMBER OF PERSONS ENGAGED) AND CATEGORY OF INDUSTRY (cont'd)

รหัส Code	ประเภทอุตสาหกรรม	จำนวน ลูกจ้าง Number of employees	ขนาดของสถานประกอบการ (จำนวนคนทำงาน) Size of establishment (Number of persons engaged)										Category of industry				
			1	2	3 - 5	6 - 10	11-15	16 - 20	21 - 25	26 - 30	31 - 50	51 - 100		101 - 200	201 - 500	501 - 1,000	> 1,000
46107	การขยาส่งวัสดุก่อสร้าง เครื่องโลหะ และอุปกรณ์ระบบท่อ โดยได้รับ ค่าตอบแทนหรือตามสัญญาจ้าง	1,825	1	4	87	278	230	47	111	102	476	106	383	-	-	-	Wholesale on a fee or contract basis of construction materials, hardware, plumbing and heating equipment and supplies
46108	การขยาส่งสินค้าเฉพาะอย่างอื่น ๆ โดยได้รับค่าตอบแทนหรือตาม สัญญาจ้าง	692	2	4	54	116	50	84	95	30	257	-	-	-	-	-	Wholesale on a fee or contract basis of other particular products
46109	การขยาส่งสินค้าทั่วไป โดยได้รับ ค่าตอบแทนหรือตามสัญญาจ้าง	2,796	2	19	123	200	186	111	107	29	324	292	283	320	800	-	Wholesale on a fee or contract basis of a variety of goods
462	การขยาส่งวัสดุดิบทางการเกษตร และสัตว์มีชีวิต	31,676	44	489	5,345	6,034	3,114	1,765	1,602	824	2,619	2,556	3,158	1,360	1,558	1,208	Wholesale of agricultural raw materials and live animals
4620	การขยาส่งวัตถุดิบทางการเกษตร และสัตว์มีชีวิต	31,676	44	489	5,345	6,034	3,114	1,765	1,602	824	2,619	2,556	3,158	1,360	1,558	1,208	Wholesale of agricultural raw materials and live animals
46201	การขยาส่งข้าวเปลือกและ ธัญพืชอื่น ๆ	10,317	10	169	2,024	2,595	1,605	764	678	364	880	652	300	260	8	8	Wholesale of rice in the husk and other grains
46202	การขยาส่งพืชน้ำมันที่ใช้ในการผลิต น้ำมันพืช	5,052	7	111	1,467	1,208	378	216	164	60	205	137	699	400	-	-	Wholesale of oil seeds and oleaginous fruits
46203	การขยาส่งยางสุบที่ยังไม่เป็น ผลิตภัณฑ์สำเร็จรูป	182	1	7	22	39	55	10	20	28	-	-	-	-	-	-	Wholesale of unmanufactured tobacco
46204	การขยาส่งสัตว์มีชีวิต	1,558	5	27	260	149	46	45	71	55	194	170	536	-	-	-	Wholesale of live animals
46205	การขยาส่งดอกไม้ ต้นไม้ และ เมล็ดพันธุ์พืช	5,214	7	43	224	398	211	226	163	200	522	742	1,228	250	1,000	-	Wholesale of flowers, plants and seeds
46206	การขยาส่งอาหารปศุสัตว์	2,609	2	36	292	389	159	179	147	57	451	347	-	-	550	-	Wholesale of animal feeds
46209	การขยาส่งวัตถุดิบอื่น ๆ ทางการเกษตร	6,744	12	96	1,056	1,256	660	325	359	60	367	508	395	450	-	1,200	Wholesale of other agricultural raw materials
463	การขยาส่งอาหาร เครื่องดื่ม และยาสูบ	100,729	86	1,139	11,092	13,283	8,734	5,950	5,005	4,273	11,597	11,738	10,449	8,975	4,812	3,596	Wholesale of food, beverages and tobacco
4631	การขยาส่งอาหาร	74,018	65	878	8,799	10,290	6,671	4,780	4,097	3,319	8,692	6,961	5,643	6,460	4,812	2,551	Wholesale of food
46311	การขยาส่งเนื้อสัตว์และผลิตภัณฑ์ เนื้อสัตว์	4,284	3	59	502	593	432	202	286	230	348	286	460	883	-	-	Wholesale of meat and meat products

ตาราง 25 จำนวนลูกจ้างในสถานประกอบการ จำแนกตามขนาดของสถานประกอบการ (จำนวนพนักงาน) และประเภทอุตสาหกรรม (ต่อ)
TABLE 25 NUMBER OF EMPLOYEES IN ESTABLISHMENTS BY SIZE OF ESTABLISHMENT (NUMBER OF PERSONS ENGAGED) AND CATEGORY OF INDUSTRY (cont'd)

รหัส Code	ประเภทอุตสาหกรรม	จำนวน ลูกจ้าง Number of employees	ขนาดของสถานประกอบการ (จำนวนคนทำงาน) Size of establishment (Number of persons engaged)											Category of industry		
			1	2	3 - 5	6 - 10	11- 15	16 - 20	21 - 25	26 - 30	31 - 50	51 - 100	101 - 200		201 - 500	501 - 1,000
46312	การขายส่งปลาและผลิตภัณฑ์สัตว์น้ำ	16,714	79	1,299	1,803	1,569	1,153	1,112	545	2,350	1,784	870	2,140	990	1,013	Wholesale of fish and fish products
46313	การขายส่งผักและผลไม้	15,774	13	2,554	2,766	1,532	845	696	563	1,417	1,041	992	1,058	572	1,538	Wholesale of fruits and vegetables
46314	การขายส่งผลิตภัณฑ์นม	8,190	10	613	1,718	1,174	881	608	938	931	570	125	550	-	-	Wholesale of dairy products
46315	การขายส่งข้าวและผลิตภัณฑ์ได้จากโรงสีข้าว	5,950	6	664	599	286	401	231	201	552	632	281	320	1,699	-	Wholesale of rice and rice milling products
46316	การขายส่งผลิตภัณฑ์นมอบ ไขมันและไขมันที่ใช้ในการบริโภค	5,072	5	876	753	331	376	243	211	819	411	628	320	-	-	Wholesale of bakery products, eggs and edible oils and fats of animal or vegetable origin
46317	การขายส่งน้ำตาล ซึ่กโกแลต	1,736	2	4	58	127	118	102	92	85	352	480	-	-	-	Wholesale of sugar, chocolate, candy and sugar confectionery
46318	ผลิตภัณฑ์ที่ทำจากน้ำตาล ลูกกวาด และขนมที่ทำจากน้ำตาล	1,071	3	100	117	82	16	-	30	109	60	536	-	-	-	Wholesale of coffee, tea and cocoa
46319	การขายส่งผลิตภัณฑ์อาหารอื่นๆ	15,227	16	282	2,133	1,814	1,147	804	829	516	1,814	1,271	1,189	1,551	-	Wholesale of other food products
4632	การขายส่งเครื่องดื่มและยาสูบ	26,711	21	2,293	2,993	2,063	1,170	908	954	2,905	4,777	4,806	2,515	-	1,045	Wholesale of beverages and tobacco
46321	การขายส่งเครื่องดื่มที่มีแอลกอฮอล์	12,118	9	105	1,577	1,332	657	622	593	1,715	1,846	2,128	600	-	-	Wholesale of alcohol beverages
46322	การขายส่งเครื่องดื่มที่ไม่มีแอลกอฮอล์	14,055	10	134	1,225	1,274	650	496	361	1,140	2,863	2,678	1,915	-	1,045	Wholesale of non-alcohol beverages
46323	การขายส่งผลิตภัณฑ์ยาสูบ	538	2	22	134	142	81	17	22	-	50	68	-	-	-	Wholesale of tobacco
464	การขายส่งของใช้ในครัวเรือน	105,010	494	2,771	9,913	11,285	6,696	5,311	3,490	3,835	9,854	9,990	11,267	4,840	13,736	Wholesale of household goods
4641	การขายส่งสิ่งทอ เสื้อผ้า และรองเท้า	33,989	343	1,958	5,054	4,124	1,848	1,173	788	654	2,193	1,978	2,199	650	9,118	Wholesale of textiles, clothing and footwear
46411	การขายส่งท้ายและผ้า	5,769	22	115	1,210	1,734	625	439	296	168	542	218	400	-	-	Wholesale of yarn and fabrics
46412	การขายส่งของใช้ในครัวเรือนที่ทำจากสิ่งทอ	2,391	4	37	220	236	181	87	80	50	326	400	-	650	-	Wholesale of household goods of textile
46413	การขายส่งอุปกรณ์ตัดเย็บ	453	4	18	115	99	71	35	20	-	35	56	-	-	-	Wholesale of haberdashery

ตาราง 25 จำนวนลูกจ้างในสถานประกอบการ จำแนกตามขนาดของสถานประกอบการ (จำนวนพนักงาน) และประเภทอุตสาหกรรม (ต่อ)
TABLE 25 NUMBER OF EMPLOYEES IN ESTABLISHMENTS BY SIZE OF ESTABLISHMENT (NUMBER OF PERSONS ENGAGED) AND CATEGORY OF INDUSTRY (cont'd)

รหัส Code	ประเภทอุตสาหกรรม	จำนวน ลูกจ้าง Number of employees	ขนาดของสถานประกอบการ (จำนวนคนทำงาน) Size of establishment (Number of persons engaged)											Category of industry		
			1	2	3 - 5	6 - 10	11-15	16 - 20	21 - 25	26 - 30	31 - 50	51 - 100	101 - 200		201 - 500	501 - 1,000
46414	การขายเสื้อผ้า	22,279	1,679	2,698	1,413	757	518	274	436	1,041	1,380	1,459	1,249	-	9,118	Wholesale of clothing
46415	การขายรองเท้า	3,097	109	811	642	214	94	118	-	249	135	119	550	-	-	Wholesale of footwear
4642	การขายเครื่องใช้ไฟฟ้าและ อิเล็กทรอนิกส์ชนิดใช้ในครัวเรือน	17,063	97	788	1,569	1,043	949	663	785	1,909	2,484	2,106	2,140	700	1,818	Wholesale of electric household appliances and consumer electronics
46421	การขายเครื่องใช้ไฟฟ้าและ อิเล็กทรอนิกส์ชนิดใช้ในครัวเรือน (ยกเว้นอุปกรณ์ไฟฟ้าสำหรับให้แสงสว่าง)	13,401	78	586	1,033	672	738	377	621	1,525	1,809	1,594	1,840	700	1,818	Wholesale of electric household appliances and consumer electronics
46422	การขายอุปกรณ์ไฟฟ้าสำหรับให้ แสงสว่าง	3,662	2	202	536	371	211	286	164	384	675	512	300	-	-	Wholesale of lighting equipment
4643	การขายส่งสินค้าวัฒนธรรมและ นันทนาการ	12,603	119	927	1,382	1,053	884	554	525	1,814	1,121	1,218	2,189	800	-	Wholesale of cultural and recreation goods
46431	การขายส่งหนังสือ หนังสือพิมพ์ และเครื่องเขียน	7,379	6	358	692	576	477	295	359	764	713	557	1,756	800	-	Wholesale of books, newspapers and stationery
46432	การขายส่งสื่อบันทึกภาพและเสียง ที่บันทึกข้อมูลแล้ว	877	1	66	105	58	20	-	30	230	80	-	283	-	-	Wholesale of recorded visual and audio media
46433	การขายส่งเครื่องกีฬา	1,931	4	25	137	231	289	86	55	401	200	325	-	-	-	Wholesale of sports goods
46434	การขายส่งเกมและของเล่น	1,460	2	19	170	136	117	-	113	233	128	336	150	-	-	Wholesale of games and toys
46439	การขายส่งสินค้าอื่นๆ ด้านวัฒนธรรม และนันทนาการ	956	4	196	218	124	98	60	25	186	-	-	-	-	-	Wholesale of other cultural and recreation goods
4644	การขายส่งสินค้าทางเภสัชกรรมและ ทางการแพทย์ เครื่องหอม และ เครื่องสำอาง	20,791	127	738	1,404	1,115	1,019	553	860	1,992	3,191	1,742	3,919	1,315	2,800	Wholesale of pharmaceutical and medical goods, perfumeries and toilet preparations
46441	การขายส่งสินค้าทางเภสัชกรรม และทางการแพทย์	14,667	9	54	857	769	635	240	482	1,088	2,199	1,431	3,169	515	2,800	Wholesale of pharmaceutical and medical goods
46442	การขายส่งเครื่องหอม	653	-	18	128	64	-	24	-	198	180	-	-	-	-	Wholesale of perfumeries
46443	การขายส่งเครื่องสำอางและเครื่อง สำอาง	5,471	7	55	419	282	384	289	378	706	812	311	750	800	-	Wholesale of cosmetics and toilet preparations

ตาราง 25 จำนวนลูกจ้างในสถานประกอบการ จำแนกตามขนาดของสถานประกอบการ (จำนวนพนักงาน) และประเภทอุตสาหกรรม (ต่อ)
TABLE 25 NUMBER OF EMPLOYEES IN ESTABLISHMENTS BY SIZE OF ESTABLISHMENT (NUMBER OF PERSONS ENGAGED) AND CATEGORY OF INDUSTRY (cont'd)

รหัส Code	จำนวน ลูกจ้าง Number of employees	ประเภทอุตสาหกรรม	ขนาดของสถานประกอบการ (จำนวนคนทำงาน) Size of establishment (Number of persons engaged)											Category of industry			
			1	2	3 - 5	6 - 10	11- 15	16 - 20	21 - 25	26 - 30	31 - 50	51 - 100	101 - 200		201 - 500	501 - 1,000	> 1,000
4649	20,564	การขายส่งของใช้ในครัวเรือนอื่นๆ	106	470	2,406	2,806	1,637	1,286	932	1,011	1,946	2,823	2,946	820	1,375	-	Wholesale of other household goods
46491	1,968	การขายส่งอุปกรณ์ถ่ายภาพและทัศนศาสตร์	-	5	84	58	42	50	66	60	61	155	112	400	875	-	Wholesale of photographic and optical goods
46492	7,376	การขายส่งนาฬิกา เครื่องประดับเพชรพลอย	51	209	743	761	531	382	316	166	741	932	2,024	20	500	-	Wholesale of watches, clocks and jewellery
46493	911	การขายส่งเครื่องหนังและเครื่องใช้สำหรับการเดินทาง	23	69	223	168	70	56	-	108	73	-	121	-	-	-	Wholesale of leather goods and travel accessories
46494	2,674	การขายส่งเฟอร์นิเจอร์ชนิดไม้เนื้อแข็ง	4	24	237	374	263	254	105	194	114	539	166	400	-	-	Wholesale of household furniture
46495	1,667	การขายส่งเครื่องดินเผา เครื่องแก้ว และเครื่องครัว	1	28	141	221	187	136	85	85	232	269	282	-	-	-	Wholesale of chinaware, glassware and kitchenware
46499	5,968	การขายส่งของใช้ในครัวเรือนอื่นๆ ซึ่งมีได้จัดประเภทไว้ในที่อื่น	27	135	978	1,224	544	408	360	398	725	928	241	-	-	-	Wholesale of other household goods, n.e.c
465	86,856	การขายส่งเครื่องจักร อุปกรณ์ และเครื่องมือเครื่องใช้	83	685	4,872	8,586	6,323	5,119	3,172	3,915	10,450	9,610	7,716	5,951	5,619	14,755	Wholesale of machinery, equipment and supplies
4651	8,375	การขายส่งคอมพิวเตอร์ อุปกรณ์ต่อพ่วง และซอฟต์แวร์	3	40	257	552	576	549	244	351	863	1,042	1,153	850	550	1,345	Wholesale of computers, computer peripheral equipment and software
46510	8,375	การขายส่งคอมพิวเตอร์ อุปกรณ์ต่อพ่วง และซอฟต์แวร์	3	40	257	552	576	549	244	351	863	1,042	1,153	850	550	1,345	Wholesale of computers, computer peripheral equipment and software
4652	11,865	การขายส่งอุปกรณ์และชิ้นส่วนทางอิเล็กทรอนิกส์และโทรคมนาคม	13	78	479	1,009	745	750	379	369	1,530	991	1,122	1,841	2,559	-	Wholesale of electronic and telecommunications equipment and parts
46521	6,466	การขายส่งอุปกรณ์และชิ้นส่วนอิเล็กทรอนิกส์	9	53	258	573	371	453	176	192	669	498	514	1,311	1,389	-	Wholesale of electronic equipment and parts
46522	5,399	การขายส่งโทรศัพท์และอุปกรณ์โทรคมนาคม	4	25	221	436	374	297	203	177	861	493	608	530	1,170	-	Wholesale of telephone and telecommunications equipment

ตาราง 25 จำนวนลูกจ้างในสถานประกอบการ จำแนกตามขนาดของสถานประกอบการ (จำนวนพนักงาน) และประเภทอุตสาหกรรม (ต่อ)
TABLE 25 NUMBER OF EMPLOYEES IN ESTABLISHMENTS BY SIZE OF ESTABLISHMENT (NUMBER OF PERSONS ENGAGED) AND CATEGORY OF INDUSTRY (cont'd)

รหัส Code	ประเภทอุตสาหกรรม	จำนวน ลูกจ้าง Number of employees	ขนาดของสถานประกอบการ (จำนวนคนทำงาน) Size of establishment (Number of persons engaged)										Category of industry					
			1	2	3 - 5	6 - 10	11- 15	16 - 20	21 - 25	26 - 30	31 - 50	51 - 100		101 - 200	201 - 500	501 - 1,000	> 1,000	
4653	การขายส่งเครื่องจักร อุปกรณ์ และเครื่องใช้ทางการเกษตร	14,489	19	238	1,697	1,969	1,015	603	496	324	1,195	1,381	722	-	-	-	4,850	Wholesale of agricultural machinery, equipment and supplies
46530	การขายส่งเครื่องจักร อุปกรณ์ และเครื่องใช้ทางการเกษตร	14,489	19	238	1,697	1,969	1,015	603	496	324	1,195	1,381	722	-	-	-	4,850	Wholesale of agricultural machinery, equipment and supplies
4659	การขายส่งเครื่องจักรและอุปกรณ์ อื่นๆ	52,127	48	329	2,439	5,056	3,987	3,217	2,053	2,871	6,862	6,196	4,719	3,260	2,510	-	8,580	Wholesale of other machinery and equipment
46591	การขายส่งอุปกรณ์การขนส่ง (ยกเว้น ยานยนต์ จักรยานยนต์ และรถจักรยาน)	794	-	16	136	127	73	49	46	116	31	-	200	-	-	-	-	Wholesale of transport equipment (except motor vehicles, motorcycles and bicycles)
46592	การขายส่งเครื่องจักรและอุปกรณ์ งานวิศวกรรมโยธา งานเหมืองแร่ และงานก่อสร้าง	1,969	1	12	128	212	291	173	64	142	206	320	190	230	-	-	-	Wholesale of civil engineering, mining and construction machinery
46593	การขายส่งเครื่องจักรและอุปกรณ์ ชนิดใช้ในโรงงานอุตสาหกรรม	21,513	27	147	1,121	2,441	1,909	1,513	1,107	1,401	3,366	2,852	1,569	1,230	1,320	1,510	1,510	Wholesale of industrial machinery and equipment
46594	การขายส่งเครื่องจักร อุปกรณ์ และเฟอร์นิเจอร์ชนิดใช้ในสำนักงาน และเฟอร์นิเจอร์ประเภทอื่น	6,205	3	18	226	437	392	286	213	260	657	968	445	1,110	1,190	-	-	Wholesale of office machinery, equipment and furniture
46599	การขายส่งเครื่องจักรและอุปกรณ์ อื่นๆ ซึ่งมีได้จัดประเภทไว้ในที่อื่น	21,646	17	136	828	1,839	1,322	1,196	623	952	2,602	2,056	2,315	690	-	-	7,070	Wholesale of other machinery and equipment, n.e.c
466	การขายส่งสินค้าเฉพาะประเภทอื่นๆ	132,411	138	2,372	17,229	21,644	12,355	9,085	6,582	6,385	14,176	14,705	12,945	8,643	3,360	2,792	2,792	Other specialized wholesale
4661	การขายส่งเชื้อเพลิงแข็ง เชื้อเพลิง เหลว และเชื้อเพลิงก๊าซ รวมถึง ผลิตภัณฑ์ที่เกี่ยวข้อง	9,090	6	83	606	1,046	866	843	462	504	1,390	1,244	150	690	-	-	1,200	Wholesale of solid, liquid and gaseous fuels and related products
46611	การขายส่งเชื้อเพลิงแข็ง	1,227	-	15	85	98	112	83	21	90	278	65	-	380	-	-	-	Wholesale of solid fuels
46612	การขายส่งเชื้อเพลิงเหลว	3,191	1	9	61	192	159	231	128	89	328	643	150	-	-	-	1,200	Wholesale of liquid fuels
46613	การขายส่งเชื้อเพลิงก๊าซ	2,838	3	46	330	541	405	338	223	247	305	400	-	-	-	-	-	Wholesale of gaseous fuels
46614	การขายส่งผลิตภัณฑ์ที่ได้จาก การกลั่นปิโตรเลียม	1,834	2	13	130	215	190	191	90	78	479	136	-	310	-	-	-	Wholesale of refined petroleum products

ตาราง 25 จำนวนลูกจ้างในสถานประกอบการ จำแนกตามขนาดของสถานประกอบการ (จำนวนพนักงาน) และประเภทอุตสาหกรรม (ต่อ)
TABLE 25 NUMBER OF EMPLOYEES IN ESTABLISHMENTS BY SIZE OF ESTABLISHMENT (NUMBER OF PERSONS ENGAGED) AND CATEGORY OF INDUSTRY (cont'd)

รหัส Code	ประเภทอุตสาหกรรม	จำนวน ลูกจ้าง Number of employees	ขนาดของสถานประกอบการ (จำนวนคนทำงาน) Size of establishment (Number of persons engaged)										Category of industry			
			1	2	3 - 5	6 - 10	11- 15	16 - 20	21 - 25	26 - 30	31 - 50	51 - 100		101 - 200	201 - 500	501 - 1,000
4662	การขายส่งโลหะและสินแร่โลหะ	15,152	88	1,217	2,152	1,536	1,431	1,022	856	1,759	1,692	1,548	880	960	-	Wholesale of metals and metal ores
46621	การขายส่งสินแร่เหล็กและโลหะที่ไม่ใช่เหล็ก	1,672	7	89	208	185	198	38	83	272	286	305	-	-	-	Wholesale of ferrous and non-ferrous metal ores
46622	การขายส่งเหล็ก เหล็กกล้า และโลหะที่ไม่ใช่เหล็กขั้นพื้นฐาน	13,480	81	1,128	1,944	1,351	1,233	984	773	1,487	1,406	1,243	880	960	-	Wholesale of iron, steel and non-ferrous metal in primary forms
4663	การขายส่งวัสดุก่อสร้าง เครื่องโลหะ เครื่องอุปกรณ์และวัสดุสำหรับระบบท่อและระบบทำความร้อน	44,309	35	4,398	6,734	4,292	3,052	2,339	2,161	4,472	5,164	4,960	3,055	1,600	1,592	Wholesale of construction materials, hardware, plumbing and heating equipment and supplies
46631	การขายส่งอิฐ หิน ปูน ทราย และผลิตภัณฑ์คอนกรีต	8,022	6	860	1,396	909	878	597	535	670	777	723	610	-	-	Wholesale of bricks, stone, cement, sand and concreat products
46632	การขายส่งไม้และผลิตภัณฑ์จากไม้แปรรูปขั้นต้น	11,731	9	1,856	2,402	1,379	748	483	383	1,023	1,012	1,369	874	-	-	Wholesale of wood in the rough and products of primary processing of wood
46633	การขายส่งสี น้ำมันชักเงา และแล็กเกอร์	1,440	2	222	268	184	125	123	-	271	106	107	-	-	-	Wholesale of paints, varnishes and lacquers
46634	การขายส่งอุปกรณ์ระบบท่อและเครื่องสุขภัณฑ์	6,771	6	262	547	468	274	292	463	734	1,242	626	230	-	1,592	Wholesale of plumbing and heating equipment and supplies and sanitary equipment
46639	การขายส่งวัสดุก่อสร้างอื่นๆ	16,345	12	1,198	2,121	1,352	1,027	844	780	1,774	2,027	2,135	1,341	1,600	-	Wholesale of other construction materials
4669	การขายส่งของเสียและเศษวัสดุ และผลิตภัณฑ์อื่น ๆ ซึ่งมีได้จัดประเภทไว้ในที่อื่น	63,860	86	1,746	11,712	5,661	3,759	2,759	2,864	6,555	6,605	6,287	4,018	800	-	Wholesale of waste and scrap and other products, n.e.c.
46691	การขายส่งเคมีภัณฑ์ทางอุตสาหกรรม	13,904	8	69	1,492	1,108	1,096	669	1,133	1,480	1,765	2,358	1,373	800	-	Wholesale of industrial chemicals

ตาราง 25 จำนวนลูกจ้างในสถานประกอบการ จำแนกตามขนาดของสถานประกอบการ (จำนวนคนทำงาน) และประเภทอุตสาหกรรม (ต่อ)
TABLE 25 NUMBER OF EMPLOYEES IN ESTABLISHMENTS BY SIZE OF ESTABLISHMENT (NUMBER OF PERSONS ENGAGED) AND CATEGORY OF INDUSTRY (cont'd)

รหัส Code	ประเภทอุตสาหกรรม	จำนวน ลูกจ้าง Number of employees	ขนาดของสถานประกอบการ (จำนวนคนทำงาน) Size of establishment (Number of persons engaged)										Category of industry					
			1	2	3 - 5	6 - 10	11-15	16 - 20	21 - 25	26 - 30	31 - 50	51 - 100		101 - 200	201 - 500	501 - 1,000	> 1,000	
46692	การขายส่งปุ๋ยและเคมีภัณฑ์ทาง การเกษตร	4,930	10	97	509	623	408	300	73	225	1,001	973	711	-	-	-	Wholesale of fertilizers and agrochemical products	
46693	การขายส่งยางพาราและพลาสติก ขั้นต้น	14,958	28	883	3,194	1,869	840	689	298	362	1,110	2,098	1,392	2,195	-	-	Wholesale of rubber and plastic materials in primary forms	
46694	การขายส่งบรรจุภัณฑ์ชนิดใช้ใบ ทางอุตสาหกรรม	2,009	2	44	269	391	173	80	101	211	218	70	-	450	-	-	Wholesale of industrial or commercial containers	
46695	การขายส่งของเสียและเศษวัสดุที่ สามารถนำกลับมาใช้ใหม่	24,036	29	614	6,157	6,642	2,713	1,369	1,317	729	1,792	1,306	1,368	-	-	-	Wholesale of waste and scrap and materials for recycling	
46699	การขายส่งผลิตภัณฑ์อื่นๆ ซึ่งมีได้ จัดประเภทไว้ในที่อื่น	4,023	9	39	326	695	419	225	301	204	954	393	458	-	-	-	Wholesale of other products, n.e.c.	
469	การขายส่งสินค้าทั่วไป	23,377	17	135	1,244	1,244	1,029	819	484	557	1,184	2,258	3,847	2,363	-	-	8,196 Non-specialized wholesale trade	
4690	การขายส่งสินค้าทั่วไป	23,377	17	135	1,244	1,244	1,029	819	484	557	1,184	2,258	3,847	2,363	-	-	8,196	
46900	การขายส่งสินค้าทั่วไป	23,377	17	135	1,244	1,244	1,029	819	484	557	1,184	2,258	3,847	2,363	-	-	8,196	
47	การขายปลีก (ยกเว้นยานยนต์ และจักรยานยนต์)	671,461	7,710	43,288	148,159	130,455	77,782	34,655	20,291	14,268	36,039	37,187	39,433	48,369	12,923	-	-	20,902
471	ร้านขายปลีกสินค้าทั่วไป	196,718	3,051	8,734	20,317	35,563	31,633	6,897	2,353	1,716	7,411	12,439	21,527	31,630	2,763	-	-	10,684
4711	ร้านขายปลีกอาหาร เครื่องดื่ม หรือยาสูบ เป็นสินค้าหลัก	128,677	2,301	5,996	12,511	29,727	27,932	5,695	1,689	1,225	4,601	7,630	11,583	15,656	931	-	-	1,200
47111	ซูเปอร์มาร์เก็ต	8,448	4	42	199	413	550	335	200	401	994	2,173	1,437	1,700	-	-	-	or tobacco predominating Supermarkets
47112	ดีสคัฟต์/ซูเปอร์เซ็นเตอร์/ ไฮเปอร์มาร์เก็ต	28,662	-	11	138	503	1,369	432	151	206	1,365	1,488	7,487	13,385	927	-	-	1,200
47113	ร้านสะดวกซื้อ/มินิมาร์ท	63,681	136	1,122	5,386	25,167	23,739	4,057	775	345	814	1,421	715	-	4	-	-	Convenience stores/Minimarts
47114	ร้านขายของชำ	27,886	2,161	4,821	6,788	3,644	2,274	871	563	273	1,428	2,548	1,944	571	-	-	-	Grocery stores
4719	ร้านขายปลีกสินค้าทั่วไปอื่นๆ	68,041	750	2,738	7,806	5,836	3,701	1,202	664	491	2,810	4,809	9,944	15,974	1,832	-	-	9,484
47190	ร้านขายปลีกสินค้าทั่วไปอื่นๆ	68,041	750	2,738	7,806	5,836	3,701	1,202	664	491	2,810	4,809	9,944	15,974	1,832	-	-	9,484

ตาราง 25 จำนวนลูกจ้างในสถานประกอบการ จำแนกตามขนาดของสถานประกอบการ (จำนวนพนักงาน) และประเภทอุตสาหกรรม (ต่อ)
TABLE 25 NUMBER OF EMPLOYEES IN ESTABLISHMENTS BY SIZE OF ESTABLISHMENT (NUMBER OF PERSONS ENGAGED) AND CATEGORY OF INDUSTRY (cont'd)

รหัส Code	ประเภทอุตสาหกรรม	ขนาดของสถานประกอบการ (จำนวนคนทำงาน)											Category of industry				
		จำนวน ลูกจ้าง Number of employees	1	2	3 - 5	6 - 10	11- 15	16 - 20	21 - 25	26 - 30	31 - 50	51 - 100		101 - 200	201 - 500	501 - 1,000	> 1,000
472	ร้านขายปลีกอาหาร เครื่องดื่ม และยาสูบ	24,157	261	2,185	8,365	4,579	2,096	1,091	480	356	1,067	814	454	500	749	1,160	Retail sale of food, beverages and tobacco in specialized stores
4721	ร้านขายปลีกอาหาร	19,964	202	1,836	7,201	3,926	1,813	820	374	297	617	764	454	500	-	1,160	Retail sale of food in specialized stores
47211	ร้านขายปลีกเนื้อสัตว์และผลิตภัณฑ์เนื้อสัตว์	2,484	19	229	975	533	289	88	92	80	107	72	-	-	-	-	Retail sale of meat and meat products in specialized stores
47212	ร้านขายปลีกปลาและผลิตภัณฑ์สัตว์น้ำ	1,216	12	96	477	311	111	67	-	-	60	82	-	-	-	-	Retail sale of fish and fish products in specialized stores
47213	ร้านขายปลีกผักและผลไม้สด	1,516	31	166	654	313	162	66	20	-	34	70	-	-	-	-	Retail sale of fruit and vegetables in specialized stores
47214	ร้านขายปลีกข้าว	3,152	40	393	1,331	466	213	84	-	90	160	375	-	-	-	-	Retail sale of rice in specialized stores
47215	ร้านขายปลีกผลิตภัณฑ์ขนมอบ	4,204	36	360	1,620	1,054	498	249	110	49	108	-	120	-	-	-	Retail sale of bakery products in specialized stores
47219	ร้านขายปลีกอาหารอื่นๆ	7,392	64	592	2,144	1,249	540	266	152	78	148	165	334	500	-	1,160	Retail sale of other food products in specialized stores
4722	ร้านขายปลีกเครื่องดื่ม	4,164	58	347	1,152	639	283	271	106	59	450	50	-	-	749	-	Retail sale of beverages in specialized stores
47221	ร้านขายปลีกเครื่องดื่มที่มีแอลกอฮอล์	2,433	15	117	530	327	126	110	38	59	362	-	-	-	749	-	Retail sale of alcohol beverages in specialized stores
47222	ร้านขายปลีกเครื่องดื่มที่ไม่มีแอลกอฮอล์	1,731	43	230	622	312	157	161	68	-	88	50	-	-	-	-	Retail sale of non-alcohol beverages in specialized stores
4723	ร้านขายปลีกผลิตภัณฑ์ยาสูบ	29	1	2	12	14	-	-	-	-	-	-	-	-	-	-	Retail sale of tobacco products in specialized stores
47230	ร้านขายปลีกผลิตภัณฑ์ยาสูบ	29	1	2	12	14	-	-	-	-	-	-	-	-	-	-	Retail sale of tobacco products in specialized stores
473	ร้านขายปลีกเชื้อเพลิงยานยนต์	57,826	204	1,460	7,847	15,936	11,278	7,506	4,272	2,092	3,413	1,448	445	407	8	1,510	Retail sale of automotive fuel in specialized stores
4730	ร้านขายปลีกเชื้อเพลิงยานยนต์	57,826	204	1,460	7,847	15,936	11,278	7,506	4,272	2,092	3,413	1,448	445	407	8	1,510	Retail sale of automotive fuel in specialized stores

ตาราง 25 จำนวนลูกจ้างในสถานประกอบการ จำแนกตามขนาดของสถานประกอบการ (จำนวนคนทำงาน) และประเภทอุตสาหกรรม (ต่อ)
TABLE 25 NUMBER OF EMPLOYEES IN ESTABLISHMENTS BY SIZE OF ESTABLISHMENT (NUMBER OF PERSONS ENGAGED) AND CATEGORY OF INDUSTRY (cont'd)

รหัส Code	ประเภทอุตสาหกรรม Industry	จำนวน ลูกจ้าง Number of employees	ขนาดของสถานประกอบการ (จำนวนคนทำงาน) Size of establishment (Number of persons engaged)										Category of industry				
			1	2	3 - 5	6 - 10	11- 15	16 - 20	21 - 25	26 - 30	31 - 50	51 - 100		101 - 200	201 - 500	501 - 1,000	> 1,000
47300	ร้านขายปลีกเชื้อเพลิงยานยนต์	57,826	204	1,460	7,847	15,956	11,278	7,506	4,272	2,092	3,413	1,448	445	407	8	1,510	Retail sale of automotive fuel in specialized stores
474	ร้านขายปลีกอุปกรณ์สารสนเทศ และอุปกรณ์สื่อสารโทรคมนาคม	42,495	328	3,121	11,178	7,773	3,664	2,173	1,330	1,425	2,949	2,174	2,248	1,558	559	2,015	Retail sale of information and communications equipment in specialized stores
4741	ร้านขายปลีกคอมพิวเตอร์ อุปกรณ์ต่อพ่วง ซอฟต์แวร์ และอุปกรณ์สื่อสารโทรคมนาคม	37,768	295	2,744	9,931	6,857	3,230	1,993	1,208	1,206	2,756	1,720	1,996	1,258	559	2,015	Retail sale of computers, peripheral units, software and telecommunications equipment in specialized stores
47411	ร้านขายปลีกคอมพิวเตอร์และอุปกรณ์ต่อพ่วง	19,479	67	881	4,198	3,716	1,955	1,252	650	605	1,510	884	1,198	548	-	2,015	Retail sale of computers and peripheral units in specialized stores
47412	ร้านขายปลีกเครื่องเล่นวีดีโอเกมและซอฟต์แวร์สำเร็จรูป	1,036	12	61	237	150	110	86	43	-	179	51	107	-	-	-	Retail sale of video game consoles and software in specialized stores
47413	ร้านขายปลีกอุปกรณ์สื่อสารโทรคมนาคม	17,253	216	1,802	5,496	2,991	1,165	655	515	601	1,067	785	691	710	559	-	Retail sale of telecommunications equipment in specialized stores
4742	ร้านขายปลีกอุปกรณ์ภาพและเสียง	4,727	33	377	1,247	916	434	180	122	219	193	454	252	300	-	-	Retail sale of audio and video equipment in specialized stores
47420	ร้านขายปลีกอุปกรณ์ภาพและเสียง	4,727	33	377	1,247	916	434	180	122	219	193	454	252	300	-	-	Retail sale of audio and video equipment in specialized stores
475	ร้านขายปลีกอุปกรณ์อื่นๆ ชนิดใช้ในครัวเรือน	192,320	574	6,736	42,473	41,546	20,413	11,979	8,366	5,732	13,474	12,938	10,850	7,550	6,676	3,033	Retail sale of other household equipment in specialized stores
4751	ร้านขายปลีกสิ่งทอ	5,794	59	691	1,996	829	268	141	125	139	176	329	141	-	900	-	Retail sale of textiles in specialized stores

ตาราง 25 จำนวนลูกจ้างในสถานประกอบการ จำแนกตามขนาดของสถานประกอบการ (จำนวนพนักงาน) และประเภทอุตสาหกรรม (ต่อ)
TABLE 25 NUMBER OF EMPLOYEES IN ESTABLISHMENTS BY SIZE OF ESTABLISHMENT (NUMBER OF PERSONS ENGAGED) AND CATEGORY OF INDUSTRY (cont'd)

รหัส Code	ประเภทอุตสาหกรรม	จำนวน ลูกจ้าง Number of employees	ขนาดของสถานประกอบการ (จำนวนคนทำงาน) Size of establishment (Number of persons engaged)											Category of industry			
			1	2	3 - 5	6 - 10	11-15	16 - 20	21 - 25	26 - 30	31 - 50	51 - 100	101 - 200		201 - 500	501 - 1,000	> 1,000
47511	ร้านขายเสื้อผ้า	3,896	38	439	1,249	488	178	106	66	112	50	269	1	-	900	-	Retail sale of fabrics in specialized stores
47512	ร้านขายเสื้อผ้าที่ใช้เครื่องเรือนที่ทำจากผ้า	1,032	12	142	365	118	42	35	39	-	79	60	140	-	-	-	Retail sale of household articles of textiles in specialized stores
47513	ร้านขายเสื้อผ้าอุปกรณ์ตัดเย็บ	866	9	110	382	223	48	-	20	27	47	-	-	-	-	-	Retail sale of haberdashery in specialized stores
4752	ร้านขายเหล็กเครื่องโลหะ สี และกระจก	109,369	163	2,374	22,662	26,678	12,453	6,753	4,961	3,103	7,899	7,828	5,354	3,892	3,229	2,020	Retail sale of hardware, paints and glass in specialized stores
47521	ร้านขายเหล็กเครื่องโลหะ	4,193	13	171	993	883	586	335	230	138	353	491	-	-	-	-	Retail sale of hardware in specialized stores
47522	ร้านขายเหล็กสี น้ำมันชักเงา และแล็กเกอร์	2,207	10	91	582	571	213	120	116	26	78	50	350	-	-	-	Retail sale of paints, varnishes and lacquers in specialized stores
47523	ร้านขายเหล็กอุปกรณ์ระบบท่อ และเครื่องสูบลม	8,335	9	114	732	957	511	319	208	164	515	905	303	1,007	571	2,020	Retail sale of plumbing, heating and sanitary equipment and supplies in specialized stores
47524	ร้านขายเหล็กวัสดุก่อสร้างอื่นๆ	67,462	97	1,542	15,426	18,525	8,370	4,403	3,232	1,756	4,774	4,145	2,074	1,020	2,098	-	Retail sale of other construction materials in specialized stores
47525	ร้านขายเหล็กวัสดุก่อสร้างหลายชนิด รวมถึงวัสดุอุปกรณ์และเครื่องมือชนิดนำไปใช้ทำงานได้ด้วยตัวเอง	27,172	34	456	4,929	5,742	2,773	1,576	1,175	1,019	2,179	2,237	2,627	1,865	560	-	Retail sale of a variety of construction materials including do-it-yourself material and equipment in specialized stores
4753	ร้านขายเหล็กพรม สิ่งปูพื้น วัสดุปิดผนังและปูพื้น	2,318	14	147	598	356	165	185	87	120	40	217	183	206	-	-	Retail sale of carpets, rugs, wall and floor coverings in specialized stores
47530	ร้านขายเหล็กพรม สิ่งปูพื้น วัสดุปิดผนังและปูพื้น	2,318	14	147	598	356	165	185	87	120	40	217	183	206	-	-	Retail sale of carpets, rugs, wall and floor coverings in specialized stores

ตาราง 25 จำนวนลูกจ้างในสถานประกอบการ จำแนกตามขนาดของสถานประกอบการ (จำนวนพนักงาน) และประเภทอุตสาหกรรม (ต่อ)
TABLE 25 NUMBER OF EMPLOYEES IN ESTABLISHMENTS BY SIZE OF ESTABLISHMENT (NUMBER OF PERSONS ENGAGED) AND CATEGORY OF INDUSTRY (cont'd)

รหัส Code	ประเภทอุตสาหกรรม Industry	จำนวน ลูกจ้าง Number of employees	ขนาดของสถานประกอบการ (จำนวนคนทำงาน) Size of establishment (Number of persons engaged)										Category of industry			
			1	2	3 - 5	6 - 10	11 - 15	16 - 20	21 - 25	26 - 30	31 - 50	51 - 100		101 - 200	201 - 500	501 - 1,000
4759	ร้านขายอิเล็กทรอนิกส์ใช้ไฟฟ้า เพื่อรับจอร์ อุปกรณ์ไฟฟ้าสำหรับ ให้แสงสว่าง และของใช้อื่นๆ ในครัวเรือน	74,839	3,524	17,217	13,683	7,527	4,900	3,193	2,370	5,359	4,564	5,172	3,432	2,547	1,013	Retail sale of electrical household appliances, furniture, lighting equipment and other household articles in specialized stores
47591	ร้านขายอิเล็กทรอนิกส์ใช้ไฟฟ้า ครัวเรือน	20,108	1,259	6,277	4,001	1,984	1,120	760	591	1,043	1,582	1,400	-	-	-	Retail sale of household furniture in specialized stores
47592	ร้านขายอิเล็กทรอนิกส์แผง เครื่องแก้ว และเครื่องครัว	3,069	256	781	493	229	138	138	55	76	85	557	230	-	-	Retail sale of chinaware, glassware and kitchenware in specialized stores
47593	ร้านขายอิเล็กทรอนิกส์ใช้ไฟฟ้าสำหรับ ให้แสงสว่าง	4,647	216	1,028	889	642	512	163	377	609	189	-	-	-	-	Retail sale of lighting equipment in specialized stores
47594	ร้านขายอิเล็กทรอนิกส์และ อุปกรณ์ที่เกี่ยวข้อง	620	70	232	199	39	16	23	-	30	-	-	-	-	-	Retail sale of musical instruments and related equipment in specialized stores
47595	ร้านขายอิเล็กทรอนิกส์ใช้ไฟฟ้าชนิด ใช้ในครัวเรือน	40,677	1,379	7,716	7,359	4,094	2,905	1,925	1,203	3,244	2,297	3,215	2,662	2,547	-	Retail sale of electrical household appliances in specialized stores
47599	ร้านขายอิเล็กทรอนิกส์อื่นๆ ในครัว เรือน ซึ่งไม่ได้จัดประเภทไว้ในที่อื่น	5,718	364	1,183	742	539	209	184	144	357	411	-	540	-	1,013	Retail sale of other household articles, n.e.c in specialized stores
476	ร้านขายปลีกสินค้าวัฒนธรรม และบันเทิง	32,809	3,222	10,291	6,366	2,214	1,389	1,079	927	2,564	2,486	718	508	600	-	Retail sale of cultural and recreation goods in specialized stores
4761	ร้านขายปลีกหนังสือ หนังสือพิมพ์ และเครื่องเขียน	15,809	883	4,274	3,788	1,351	898	636	540	1,293	1,346	117	-	600	-	Retail sale of books, newspapers and stationary in specialized stores
47611	ร้านขายปลีกหนังสือ หนังสือพิมพ์ วารสาร และนิตยสาร	6,706	336	1,845	1,719	387	288	137	90	410	748	117	-	600	-	Retail sale of books, newspapers, periodicals and magazines in specialized stores

ตาราง 25 จำนวนลูกจ้างในสถานประกอบการ จำแนกตามขนาดของสถานประกอบการ (จำนวนพนักงาน) และประเภทอุตสาหกรรม (ต่อ)
TABLE 25 NUMBER OF EMPLOYEES IN ESTABLISHMENTS BY SIZE OF ESTABLISHMENT (NUMBER OF PERSONS ENGAGED) AND CATEGORY OF INDUSTRY (cont'd)

รหัส Code	ประเภทอุตสาหกรรม	จำนวน ลูกจ้าง Number of employees	ขนาดของสถานประกอบการ (จำนวนคนทำงาน) Size of establishment (Number of persons engaged)										Category of industry					
			1	2	3 - 5	6 - 10	11- 15	16 - 20	21 - 25	26 - 30	31 - 50	51 - 100		101 - 200	201 - 500	501 - 1,000	> 1,000	
47612	ร้านขายเด็กเครื่องเขียนและเครื่องใช้สำนักงาน	9,103	54	547	2,429	2,069	964	610	499	450	883	598	-	-	-	-	-	Retail sale of stationary and office supplies in specialized stores
4762	ร้านขายเด็กสื่อบันทึกเสียงและภาพ	1,987	45	251	791	244	113	15	10	82	37	99	-	300	-	-	-	Retail sale of music and video recordings in specialized stores
47620	ร้านขายเด็กสื่อบันทึกเสียงและภาพ	1,987	45	251	791	244	113	15	10	82	37	99	-	300	-	-	-	Retail sale of music and video recordings in specialized stores
4763	ร้านขายเด็กเครื่องกีฬา	5,362	42	570	1,681	814	276	243	296	138	454	447	401	-	-	-	-	Retail sale of sporting equipment in specialized stores
47630	ร้านขายเด็กเครื่องกีฬา	5,362	42	570	1,681	814	276	243	296	138	454	447	401	-	-	-	-	Retail sale of sporting equipment in specialized stores
4764	ร้านขายเด็กเกมและของเล่น	1,431	59	239	515	219	31	51	24	-	85	-	-	208	-	-	-	Retail sale of games and toys in specialized stores
47640	ร้านขายเด็กเกมและของเล่น	1,431	59	239	515	219	31	51	24	-	85	-	-	208	-	-	-	Retail sale of games and toys in specialized stores
4769	ร้านขายเด็กสินค้าอื่นๆ ด้านวัฒนธรรมและนันทนาการ	8,220	216	1,279	3,030	1,301	443	182	113	167	695	594	200	-	-	-	-	Retail sale of other cultural and recreation goods in specialized stores
47691	ร้านขายเด็กผลิตภัณฑ์งานฝีมือคนไทยและของที่ระลึก	4,863	156	719	1,538	639	269	130	72	167	524	449	200	-	-	-	-	Retail sale of Thai handicrafts and souvenirs in specialized stores
47699	ร้านขายเด็กสินค้าอื่นๆ ด้านวัฒนธรรมและนันทนาการ ซึ่งมิได้จัดประเภทไว้ในที่อื่น	3,357	60	560	1,492	662	174	52	41	-	171	145	-	-	-	-	-	Retail sale of other cultural and recreation goods, n.e.c in specialized stores
477	ร้านขายเด็กสินค้าประเภทอื่นๆ	116,807	2,817	17,645	47,053	18,152	6,148	3,229	2,345	1,789	4,582	4,600	3,041	4,838	568	-	-	Retail sale of other goods in specialized stores
4771	ร้านขายเด็กเสื้อผ้า รองเท้า และเครื่องหนัง	30,507	1,741	7,468	13,271	3,182	852	434	325	257	619	844	556	958	-	-	-	Retail sale of clothing, footwear and leather articles in specialized stores

ตาราง 25 จำนวนลูกจ้างในสถานประกอบการ จำแนกตามขนาดของสถานประกอบการ (จำนวนพนักงาน) และประเภทอุตสาหกรรม (ต่อ)
TABLE 25 NUMBER OF EMPLOYEES IN ESTABLISHMENTS BY SIZE OF ESTABLISHMENT (NUMBER OF PERSONS ENGAGED) AND CATEGORY OF INDUSTRY (cont'd)

รหัส Code	จำนวน ลูกจ้าง Number of employees	ประเภทอุตสาหกรรม	ขนาดของสถานประกอบการ (จำนวนคนทำงาน) Size of establishment (Number of persons engaged)											Category of industry			
			1	2	3 - 5	6 - 10	11 - 15	16 - 20	21 - 25	26 - 30	31 - 50	51 - 100	101 - 200		201 - 500	501 - 1,000	> 1,000
47711	22,323	ร้านขายปลีกเสื้อผ้า	1,425	5,810	9,548	2,236	582	289	168	119	366	694	430	656	-	-	Retail sale of clothing in specialized stores
47712	4,744	ร้านขายปลีกรองเท้า	194	1,086	2,449	538	153	66	92	-	76	90	-	-	-	-	Retail sale of footwear in specialized stores
47713	3,440	ร้านขายปลีกเครื่องหนัง	122	572	1,274	408	117	79	65	138	177	60	126	302	-	-	Retail sale of leather articles in specialized stores
4772	24,636	ร้านขายปลีกสินค้าทางเภสัชกรรม และเวชภัณฑ์ เครื่องหอม และเครื่องประดับใหม่	430	3,623	7,676	3,645	1,503	814	696	427	1,442	1,492	1,291	1,597	-	-	Retail sale of pharmaceutical and medical goods, perfumeries and toilet preparation in specialized stores
47721	14,465	ร้านขายปลีกสินค้าทางเภสัชกรรม และเวชภัณฑ์	273	2,176	4,191	1,916	840	493	387	279	1,163	773	909	1,065	-	-	Retail sale of pharmaceutical and medical goods in specialized stores
47722	552	ร้านขายปลีกเครื่องหอม	16	69	107	57	20	18	24	-	40	-	-	201	-	-	Retail sale of perfumeries in specialized stores
47723	9,619	ร้านขายปลีกเครื่องสำอางและเครื่องประดับใหม่	141	1,378	3,378	1,672	643	303	285	148	239	719	382	331	-	-	Retail sale of cosmetics and toilet preparations in specialized stores
4773	57,881	ร้านขายปลีกสินค้าใหม่อื่นๆ	562	6,084	24,719	10,625	3,542	1,786	1,213	995	2,326	2,184	994	2,283	568	-	Other retail sale of new goods in specialized stores
47731	11,277	ร้านขายปลีกนาฬิกา แว่นตา และอุปกรณ์ถ่ายภาพ	89	1,156	6,931	2,126	145	136	80	106	205	113	190	-	-	-	Retail sale of watches, eyeglasses and photographic equipment in specialized stores
47732	13,482	ร้านขายปลีกเครื่องประดับเพชรพลอย	174	1,595	5,798	2,095	669	305	194	172	487	411	176	1,406	-	-	Retail sale of jewellery in specialized stores
47733	17,758	ร้านขายปลีกดอกไม้ ต้นไม้ และอุปกรณ์ที่เกี่ยวข้อง	175	1,797	6,461	3,562	1,330	831	518	337	799	836	242	302	568	-	Retail sale of flowers, plants and related equipment in specialized stores

ตาราง 25 จำนวนลูกจ้างในสถานประกอบการ จำแนกตามขนาดของสถานประกอบการ (จำนวนพนักงาน) และประเภทอุตสาหกรรม (ต่อ)
TABLE 25 NUMBER OF EMPLOYEES IN ESTABLISHMENTS BY SIZE OF ESTABLISHMENT (NUMBER OF PERSONS ENGAGED) AND CATEGORY OF INDUSTRY (cont'd)

รหัส Code	ประเภทอุตสาหกรรม	จำนวน ลูกจ้าง Number of employees	ขนาดของสถานประกอบการ (จำนวนคนทำงาน) Size of establishment (Number of persons engaged)										Category of industry				
			1	2	3 - 5	6 - 10	11- 15	16 - 20	21 - 25	26 - 30	31 - 50	51 - 100		101 - 200	201 - 500	501 - 1,000	> 1,000
47734	ร้านขายปลีกสัตว์เลื้อยและอุปกรณ์ที่เกี่ยวข้อง	5,919	720	2,009	1,006	460	148	228	57	278	229	150	575	-	-	-	Retail sale of pet animals and related equipment in specialized stores
47735	ร้านขายปลีกก๊าซบรรจุถัง ถ่านไม้ และเชื้อเพลิงอื่น ๆ สำหรับใช้ในครัวเรือน	4,793	444	2,199	1,038	396	183	130	129	115	145	-	-	-	-	-	Retail sale of household fuel oil, bottled gas, wood and other fuel in specialized stores
47739	ร้านขายปลีกสินค้าใหม่อื่นๆ ซึ่มีได้จัดประเภทไว้ในที่อื่น	4,652	372	1,321	798	542	183	63	194	442	450	236	-	-	-	-	Other retail sale of new goods, n.e.c in specialized stores
4774	ร้านขายปลีกสินค้าใช้แล้ว	3,783	470	1,387	700	251	195	111	110	195	80	200	-	-	-	-	Retail sale of second-hand goods
47741	ร้านขายปลีกโบราณวัตถุ	405	34	110	38	-	-	-	25	30	-	-	-	-	-	-	Retail sale of antiques
47742	ร้านขายปลีกเสื้อผ้า รองเท้า และเครื่องหนัง ที่ใช้แล้ว	646	25	302	87	13	40	20	-	-	-	-	-	-	-	-	Retail sale of second hand clothing, footwear and leather articles
47743	ร้านขายปลีกคอมพิวเตอร์และอุปกรณ์สื่อสารโทรคมนาคมที่ใช้แล้ว	580	6	43	173	29	57	-	22	50	-	200	-	-	-	-	Retail sale of second hand computer and telecommunication equipment
47744	ร้านขายปลีกเครื่องใช้ไฟฟ้าและอิเล็กทรอนิกส์ชนิดใช้ชั่วคราวที่ใช้น้ำแล้ว	831	6	60	260	157	83	92	23	65	-	-	-	-	-	-	Retail sale of second hand electric household appliances and consumer electronics
47745	ร้านขายปลีกหนังสือ หนังสือพิมพ์วารสาร และนิตยสาร ที่ใช้น้ำแล้ว	282	8	27	106	79	22	-	-	40	-	-	-	-	-	-	Retail sale of second hand books, newspapers, periodicals and magazines
47749	ร้านขายปลีกสินค้าใช้แล้วอื่นๆ	1,039	5	71	378	310	76	63	46	10	80	-	-	-	-	-	Retail sale of other second-hand goods
479	การขายปลีกโดยไม่มีร้าน	8,329	30	185	635	540	336	391	66	579	288	150	1,398	1,000	2,500	2,500	Retail trade not in stores, stalls or markets
4791	การขายปลีกโดยการรับสั่งสินค้าทางไปรษณีย์ โทรทัศน์ วิทยุ โทรศัพท์ และทางอินเทอร์เน็ต	279	5	14	45	83	13	-	19	-	100	-	-	-	-	-	Retail sale via mail order houses or via internet

ตาราง 25 จำนวนลูกจ้างในสถานประกอบการ จำแนกตามขนาดของสถานประกอบการ (จำนวนพนักงาน) และประเภทอุตสาหกรรม (ต่อ)
TABLE 25 NUMBER OF EMPLOYEES IN ESTABLISHMENTS BY SIZE OF ESTABLISHMENT (NUMBER OF PERSONS ENGAGED) AND CATEGORY OF INDUSTRY (cont'd)

รหัส Code	ประเภทอุตสาหกรรม	จำนวน ลูกจ้าง Number of employees	ขนาดของสถานประกอบการ (จำนวนคนทำงาน) Size of establishment (Number of persons engaged)											Category of industry					
			1	2	3 - 5	6 - 10	11-15	16 - 20	21 - 25	26 - 30	31 - 50	51 - 100	101 - 200		201 - 500	501 - 1,000	> 1,000		
47911	การขายปลีกโดยการรับสั่งสินค้าทางไปรษณีย์ โทรทัศน์ วิทยุ และโทรศัพท์	140	2	4	12	22	-	-	-	-	-	-	-	-	-	-	-	-	Retail sale via mail order houses
47912	การขายปลีกทางอินเทอร์เน็ต	139	3	10	33	61	13	-	19	-	-	-	-	-	-	-	-	-	Retail sale via internet
47999	การขายปลีกโดยไม่มีร้านค้าปลีกอื่น ๆ	8,050	25	171	590	457	323	391	47	231	579	188	150	1,398	1,000	2,500	-	-	Other retail sale not in stores, stalls or markets
47991	การขายตรง	8,050	25	171	590	457	323	391	47	231	579	188	150	1,398	1,000	2,500	-	-	Retail sale by direct sales
49	การขายส่งทางบกและการขนส่งทางท่อลำเลียง	98,278	238	1,106	4,983	8,029	6,540	5,067	3,250	3,489	10,966	11,717	16,330	17,285	6,662	2,616	-	-	Land transport and transport via pipelines
492	การขายส่งผู้โดยสารทางรถโดยสารประจำทาง	23,956	107	421	1,072	1,156	840	892	547	521	1,560	2,534	4,394	6,814	3,098	-	-	-	Transport via buses
4920	การขายส่งผู้โดยสารทางรถโดยสารประจำทาง	23,956	107	421	1,072	1,156	840	892	547	521	1,560	2,534	4,394	6,814	3,098	-	-	-	Transport via buses
49201	การขายส่งผู้โดยสารทางรถโดยสารประจำทางในกรุงเทพฯ และปริมณฑล	5,435	2	9	22	22	12	37	23	29	160	687	616	2,230	1,586	-	-	-	Transport via buses within Bangkok and vicinities
49202	การขายส่งผู้โดยสารทางรถโดยสารประจำทางระหว่างกรุงเทพฯ กับจังหวัดอื่น	6,806	26	89	320	281	199	201	70	132	323	574	1,682	2,309	600	-	-	-	Transport via buses between Bangkok and other provinces
49203	การขายส่งผู้โดยสารทางรถโดยสารประจำทางระหว่างจังหวัด	3,280	22	65	175	207	181	225	128	256	322	228	1,007	464	-	-	-	-	Transport via buses between provinces
49204	การขายส่งผู้โดยสารทางรถโดยสารประจำทางในชนบท	4,747	28	186	347	363	278	253	235	104	546	481	651	1,275	-	-	-	-	Transport via buses in rural areas
49209	การขายส่งผู้โดยสารทางรถโดยสารประจำทางอื่น ๆ	3,688	29	72	208	283	170	176	91	-	209	564	438	536	912	-	-	-	Transport via other buses
493	การขายส่งทางอากาศ	74,322	131	685	3,911	6,873	5,700	4,175	2,703	2,968	9,406	9,183	11,936	10,471	3,564	2,616	-	-	Other land transport
4931	การขายส่งผู้โดยสารในเมืองและปริมณฑล (ยกเว้นทางรถโดยสารประจำทาง)	2,780	2	2	-	9	14	17	-	-	-	-	120	-	-	2,616	-	-	Urban and suburban passenger land transport (except via buses)
49310	การขายส่งผู้โดยสารในเมืองและปริมณฑล (ยกเว้นทางรถโดยสารประจำทาง)	2,780	2	2	-	9	14	17	-	-	-	-	120	-	-	2,616	-	-	Urban and suburban passenger land transport (except via buses)

ตาราง 25 จำนวนลูกจ้างในสถานประกอบการ จำแนกตามขนาดของสถานประกอบการ (จำนวนพนักงาน) และประเภทอุตสาหกรรม (ต่อ)
TABLE 25 NUMBER OF EMPLOYEES IN ESTABLISHMENTS BY SIZE OF ESTABLISHMENT (NUMBER OF PERSONS ENGAGED) AND CATEGORY OF INDUSTRY (cont'd)

รหัส Code	ประเภทอุตสาหกรรม	จำนวน ลูกจ้าง Number of employees	ขนาดของสถานประกอบการ (จำนวนคนทำงาน) Size of establishment (Number of persons engaged)										Category of industry					
			1	2	3 - 5	6 - 10	11- 15	16 - 20	21 - 25	26 - 30	31 - 50	51 - 100		101 - 200	201 - 500	501 - 1,000	> 1,000	
4932	การขนส่งผู้โดยสารทางบกอื่นๆ	3,855	21	120	412	524	394	236	205	88	285	505	540	525	-	-	-	Other passenger land transport
49329	การขนส่งผู้โดยสารทางบกอื่นๆ ซึ่งมิได้จัดประเภทไว้ในที่อื่น	3,855	21	120	412	524	394	236	205	88	285	505	540	525	-	-	-	Other passenger land transport, n.e.c
4933	การขนส่งสินค้าทางถนน	67,687	108	563	3,499	6,340	5,292	3,922	2,498	2,880	9,121	8,678	11,276	9,946	3,564	-	-	Freight transport by road
49331	การขนส่งสินค้าเข้าเข็นหรือแ่งเชิง ทางถนน	755	1	5	9	97	69	70	45	30	87	120	222	-	-	-	-	Road transport services of freight by refrigerator vehicles
49332	การขนส่งผลิตภัณฑ์ปิโตรเลียม ทางถนน	1,589	-	3	28	57	70	53	88	30	164	623	473	-	-	-	-	Road transport services of freight by tank trucks or semi-trailers, petroleum products
49333	การขนส่งของเหลวหรือก๊าซ (ยกเว้นก๊าซธรรมชาติ) ทางถนน	1,208	2	1	20	35	61	31	-	30	367	411	-	250	-	-	-	Road transport services of freight by tank trucks or semi- trailers, other bulk liquids or gases
49334	การขนส่งสินค้าที่บรรจุในตู้ คอนเทนเนอร์ทางถนน	11,769	2	24	238	710	598	635	411	540	1,512	1,476	2,548	1,665	1,410	-	-	Road transport services of intermodal containers
49339	การขนส่งสินค้าอื่นๆ ทางถนน	52,366	103	550	3,204	5,441	4,494	3,133	1,954	2,250	6,991	6,048	8,033	8,031	2,154	-	-	Road transport services of freight by other goods
52	กิจกรรมคลังสินค้าและกิจกรรมที่ สนับสนุนการขนส่ง	32,188	62	157	894	1,928	1,592	1,702	953	1,506	2,632	4,547	4,806	4,171	3,345	3,893	3,893	Warehousing and support activities for transportation
521	กิจกรรมคลังสินค้าและการจัดเก็บ สินค้า	22,351	58	135	724	1,372	1,154	1,250	561	994	1,751	2,897	3,175	1,987	2,400	3,893	3,893	Warehousing and storage activities
5210	กิจกรรมคลังสินค้าและการจัดเก็บ สินค้า	22,351	58	135	724	1,372	1,154	1,250	561	994	1,751	2,897	3,175	1,987	2,400	3,893	3,893	Warehousing and storage activities
52101	กิจกรรมคลังสินค้าและการจัดเก็บ สินค้าเข้าหรือแ่งเชิง	7,760	1	5	103	201	171	273	128	259	530	1,084	1,114	398	2,400	1,093	1,093	Refrigerated storage activities
52102	กิจกรรมคลังสินค้าและการจัดเก็บ สินค้าอัญมณี	1,334	1	12	38	77	66	16	-	-	124	-	-	-	-	1,000	1,000	Grain storage activities
52109	กิจกรรมคลังสินค้าและการจัดเก็บ สินค้าอื่นๆ	13,257	56	118	583	1,094	917	961	433	735	1,097	1,813	2,061	1,589	-	-	1,800	Other warehousing and storage activities

ตาราง 25 จำนวนลูกจ้างในสถานประกอบการ จำแนกตามขนาดของสถานประกอบการ (จำนวนพนักงาน) และประเภทอุตสาหกรรม (ต่อ)
TABLE 25 NUMBER OF EMPLOYEES IN ESTABLISHMENTS BY SIZE OF ESTABLISHMENT (NUMBER OF PERSONS ENGAGED) AND CATEGORY OF INDUSTRY (cont'd)

รหัส Code	ประเภทอุตสาหกรรม Industry	จำนวน ลูกจ้าง Number of employees	ขนาดของสถานประกอบการ (จำนวนคนทำงาน) Size of establishment (Number of persons engaged)										Category of industry					
			1	2	3 - 5	6 - 10	11-15	16 - 20	21 - 25	26 - 30	31 - 50	51 - 100		101 - 200	201 - 500	501 - 1,000	> 1,000	
522	กิจกรรมที่สนับสนุนการขนส่ง	9,837	4	22	170	556	438	452	392	512	881	1,650	1,631	2,184	945	-	Support activities for transportation	
5229	กิจกรรมอื่นๆ ที่สนับสนุนการขนส่ง	9,837	4	22	170	556	438	452	392	512	881	1,650	1,631	2,184	945	-	Other transportation support activities	
52291	กิจกรรมการบริหารจัดการด้านกรขนส่งและสถานที่เก็บสินค้า	9,837	4	22	170	556	438	452	392	512	881	1,650	1,631	2,184	945	-	Logistics activities	
55	ที่พักแรม	234,973	461	2,631	11,919	14,396	10,462	8,653	6,719	5,958	19,782	38,268	44,375	46,915	19,461	4,973	Accommodation	
551	ที่พักแรมระยะสั้น	230,085	116	1,384	10,371	13,795	10,247	8,531	6,591	5,903	19,535	37,888	44,375	46,915	19,461	4,973	Short term accommodation activities	
5510	ที่พักแรมระยะสั้น	230,085	116	1,384	10,371	13,795	10,247	8,531	6,591	5,903	19,535	37,888	44,375	46,915	19,461	4,973	Short term accommodation activities	
55101	โรงแรมและรีสอร์ท	224,253	72	1,036	8,909	12,713	9,779	8,171	6,363	5,765	19,255	37,810	44,138	46,640	18,629	4,973	Hotels and resort hotels	
55102	เกสต์เฮาส์	4,949	40	292	1,184	871	340	312	165	108	215	78	237	275	832	-	Guesthouses	
55103	ที่พักสั้นสำหรับนักท่องเที่ยว	502	2	41	194	145	55	30	-	-	35	-	-	-	-	-	Home stays	
55109	ที่พักแรมระยะสั้นอื่นๆ สำหรับนักเดินทาง/นักท่องเที่ยว	381	2	15	84	66	73	18	63	30	30	-	-	-	-	-	Other short term accommodation activities	
552	ลานตั้งค่ายพักแรม ที่จอดรถพวง และที่ตั้งที่กางแบบเคลื่อนที่	53	-	5	18	30	-	-	-	-	-	-	-	-	-	-	Camping grounds, recreational vehicle parks and trailer parks	
5520	ลานตั้งค่ายพักแรม ที่จอดรถพวง และที่ตั้งที่กางแบบเคลื่อนที่	53	-	5	18	30	-	-	-	-	-	-	-	-	-	-	-	Camping grounds, recreational vehicle parks and trailer parks
55200	ลานตั้งค่ายพักแรม ที่จอดรถพวง และที่ตั้งที่กางแบบเคลื่อนที่	53	-	5	18	30	-	-	-	-	-	-	-	-	-	-	-	Camping grounds, recreational vehicle parks and trailer parks
559	ที่พักแรมประเภทอื่นๆ	4,835	345	1,242	1,530	571	215	122	128	55	247	380	-	-	-	-	Other accommodation	
5590	ที่พักแรมประเภทอื่นๆ	4,835	345	1,242	1,530	571	215	122	128	55	247	380	-	-	-	-	-	Other accommodation
55901	การบริหารการท่องเที่ยวที่อาศัยสำหรับนักเรียน/นักศึกษา	1,957	108	499	660	196	97	20	57	-	80	240	-	-	-	-	-	Accommodation for students
55909	การบริหารที่พักแรมประเภทอื่นๆ ซึ่งมิได้จัดประเภทไว้ในที่อื่น	2,878	237	743	870	375	118	102	71	55	167	140	-	-	-	-	-	Other accommodation, n.e.c

ตาราง 25 จำนวนลูกจ้างในสถานประกอบการ จำแนกตามขนาดของสถานประกอบการ (จำนวนคนทำงาน) และประเภทอุตสาหกรรม (ต่อ)

TABLE 25 NUMBER OF EMPLOYEES IN ESTABLISHMENTS BY SIZE OF ESTABLISHMENT (NUMBER OF PERSONS ENGAGED) AND CATEGORY OF INDUSTRY (cont'd)

รหัส Code	ประเภทอุตสาหกรรม	จำนวน ลูกจ้าง Number of employees	ขนาดของสถานประกอบการ (จำนวนคนทำงาน) Size of establishment (Number of persons engaged)										Category of industry				
			1	2	3 - 5	6 - 10	11- 15	16 - 20	21 - 25	26 - 30	31 - 50	51 - 100		101 - 200	201 - 500	501 - 1,000	> 1,000
56	การบริการอาหารและเครื่องดื่ม	342,090	1,496	13,889	80,682	79,801	43,768	29,076	17,988	15,667	28,975	20,419	6,683	3,130	500	16	Food and beverage service activities
561	การบริการอาหาร	291,535	1,153	11,742	70,888	66,812	35,764	24,187	15,800	13,910	25,497	18,186	4,793	2,287	500	16	Restaurants and mobile food service activities
56101	การบริการอาหารในภัตตาคาร/ ร้านอาหาร	291,535	1,153	11,742	70,888	66,812	35,764	24,187	15,800	13,910	25,497	18,186	4,793	2,287	500	16	Restaurants activities
562	การบริการจัดเลี้ยงนอกสถานที่ และการบริการอาหารประเภทอื่นๆ	12,277	32	170	1,171	3,498	3,368	1,456	772	547	624	219	420	-	-	-	Event catering and other food service activities
5621	การบริการจัดเลี้ยงนอกสถานที่	10,657	5	23	854	3,316	3,133	1,282	656	351	508	219	310	-	-	-	Event catering
56210	การบริการจัดเลี้ยงนอกสถานที่	10,657	5	23	854	3,316	3,133	1,282	656	351	508	219	310	-	-	-	Event catering
5629	การบริการอาหารประเภทอื่นๆ	1,620	27	147	317	182	235	174	116	196	116	-	110	-	-	-	Other food service activities
56291	การบริการอาหารสำหรับธุรกิจขนส่ง	31	-	-	-	-	-	31	-	-	-	-	-	-	-	-	Contract food services for transportation operators
56292	การดำเนินงานของโรงอาหาร	1,436	21	142	289	153	220	143	73	169	116	-	110	-	-	-	Operation of canteen
56299	การบริการอาหารประเภทอื่นๆ ซึ่งมิได้จัดประเภทไว้ในที่อื่น	153	6	5	28	29	15	-	43	27	-	-	-	-	-	-	Other food service activities, n.e.c.
563	การบริการเครื่องดื่ม	38,278	311	1,977	8,623	9,491	4,636	3,433	1,416	1,210	2,854	2,014	1,470	843	-	-	Beverage serving activities
5630	การบริการเครื่องดื่ม	38,278	311	1,977	8,623	9,491	4,636	3,433	1,416	1,210	2,854	2,014	1,470	843	-	-	Beverage serving activities
56301	การบริการเครื่องดื่มที่มีแอลกอฮอล์ เป็นหลักในร้าน	27,199	18	164	4,070	7,189	3,729	2,965	1,230	1,150	2,525	1,846	1,470	843	-	-	Beverage serving activities in store, of mostly alcoholic beverages
56302	การบริการเครื่องดื่มที่ไม่มี แอลกอฮอล์เป็นหลักในร้าน	11,079	293	1,813	4,553	2,302	907	468	186	60	329	168	-	-	-	-	Beverage serving activities in store, of mostly non-alcoholic beverages
58	การจัดพิมพ์จำหน่ายหรือเผยแพร่	18,249	11	65	654	1,440	1,151	723	720	813	1,541	2,517	2,769	1,430	1,300	3,115	Publishing activities
581	การจัดพิมพ์จำหน่ายหรือเผยแพร่ หนังสือ นิตยสาร และงานอื่นๆ	15,322	9	55	531	1,085	906	544	586	614	1,096	2,102	2,649	1,430	600	3,115	Publishing of books, periodicals and other publishing activities
5811	การจัดพิมพ์จำหน่ายหรือเผยแพร่ หนังสือ	6,207	5	21	260	590	455	289	368	410	542	1,116	1,301	850	-	-	Book publishing

ตาราง 25 จำนวนลูกจ้างในสถานประกอบการ จำแนกตามขนาดของสถานประกอบการ (จำนวนพนักงาน) และประเภทอุตสาหกรรม (ต่อ)
TABLE 25 NUMBER OF EMPLOYEES IN ESTABLISHMENTS BY SIZE OF ESTABLISHMENT (NUMBER OF PERSONS ENGAGED) AND CATEGORY OF INDUSTRY (cont'd)

รหัส Code	ประเภทอุตสาหกรรม	จำนวน ลูกจ้าง Number of employees	ขนาดของสถานประกอบการ (จำนวนคนทำงาน) Size of establishment (Number of persons engaged)										Category of industry					
			1	2	3 - 5	6 - 10	11-15	16 - 20	21 - 25	26 - 30	31 - 50	51 - 100		101 - 200	201 - 500	501 - 1,000	> 1,000	
58111	การจัดพิมพ์จำหน่ายหรือเผยแพร่ ตำราเรียน พจนานุกรม และสารานุกรม ลงนิตยสาร (ยกเว้นทางออนไลน์)	2,611	3	10	37	195	105	91	139	168	66	547	400	850	-	-	-	Publishing of textbooks, dictionaries and encyclopedias activities (except on-line)
58112	การจัดพิมพ์จำหน่ายหรือเผยแพร่ โบรชัวร์ โปสเตอร์ และสิ่งพิมพ์อื่น ๆ ที่คล้ายกัน ลงนิตยสารต่าง ๆ (ยกเว้นทางออนไลน์)	3,348	2	11	218	355	338	198	208	242	476	399	901	-	-	-	-	Publishing of brochures, leaflets and similar publications activities (except on-line)
58113	การจัดพิมพ์จำหน่ายหรือเผยแพร่ หนังสือออนไลน์	237	-	-	-	34	12	-	21	-	-	170	-	-	-	-	-	On-line book publishing
58114	การดูแลสิทธิในกรรมสิทธิ์หนังสือ เพื่อจำหน่ายหรือเผยแพร่	11	-	-	5	6	-	-	-	-	-	-	-	-	-	-	-	Licensing activities for books
5812	การจัดพิมพ์จำหน่ายหรือเผยแพร่ นิตยสารและรายการชื่อ-ที่อยู่ ทางไปรษณีย์	6	-	-	-	6	-	-	-	-	-	-	-	-	-	-	-	Publishing of directories and mailing lists
58122	การจัดพิมพ์จำหน่ายหรือเผยแพร่ นิตยสารและรายการชื่อ-ที่อยู่ ทางไปรษณีย์ผ่านทางออนไลน์	6	-	-	-	6	-	-	-	-	-	-	-	-	-	-	-	On-line publishing of directories and mailing lists
5813	การจัดพิมพ์จำหน่ายหรือเผยแพร่ หนังสือพิมพ์ วารสาร และนิตยสาร	8,598	-	13	154	366	332	217	218	204	465	986	1,348	580	600	3,115	600	Publishing of newspapers, journals and periodicals
58131	การจัดพิมพ์จำหน่ายหรือเผยแพร่ หนังสือพิมพ์ลงนิตยสารต่าง ๆ (ยกเว้นทางออนไลน์)	4,564	-	7	56	109	94	29	70	86	70	332	596	-	-	3,115	-	Publishing of newspapers (except on-line)
58132	การจัดพิมพ์จำหน่ายหรือเผยแพร่ วารสารและนิตยสารลงนิตยสาร ต่าง ๆ (ยกเว้นทางออนไลน์)	3,575	-	5	95	248	206	188	108	60	251	654	580	580	600	-	-	Publishing of journals and periodicals (except on-line)
58133	การจัดพิมพ์จำหน่ายหรือเผยแพร่ หนังสือพิมพ์ วารสาร และนิตยสาร ออนไลน์	432	-	1	3	9	32	-	40	58	117	-	172	-	-	-	-	On-line publishing of newspapers, journals and periodicals

ตาราง 25 จำนวนลูกจ้างในสถานประกอบการ จำแนกตามขนาดของสถานประกอบการ (จำนวนพนักงาน) และประเภทอุตสาหกรรม (ต่อ)
TABLE 25 NUMBER OF EMPLOYEES IN ESTABLISHMENTS BY SIZE OF ESTABLISHMENT (NUMBER OF PERSONS ENGAGED) AND CATEGORY OF INDUSTRY (cont'd)

รหัส Code	ประเภทอุตสาหกรรม	จำนวน ลูกจ้าง Number of employees	ขนาดของสถานประกอบการ (จำนวนคนทำงาน) Size of establishment (Number of persons engaged)										Category of industry								
			1	2	3 - 5	6 - 10	11-15	16 - 20	21 - 25	26 - 30	31 - 50	51 - 100		101 - 200	201 - 500	501 - 1,000	> 1,000				
58134	การดูแลสิทธิในการผลิตชิ้นงาน พิมพ์ วารสาร และนิตยสาร เพื่อ จำหน่ายหรือเผยแพร่	27	-	-	-	-	-	-	-	-	-	-	-	27	-	-	-	-	-	-	Licensing activities for newspapers, journals and periodicals
5819	การจัดพิมพ์จำหน่ายหรือเผยแพร่ งานอื่นๆ	511	4	21	117	123	119	38	-	-	-	-	-	89	-	-	-	-	-	-	Other publishing activities
58191	การจัดพิมพ์จำหน่ายหรือเผยแพร่ งานอื่นๆ ลงบนสื่อต่างๆ	482	4	19	113	110	109	38	-	-	-	-	-	89	-	-	-	-	-	-	Other publishing activities (except on-line)
58192	การจัดพิมพ์จำหน่ายหรือเผยแพร่ (ยกเว้นทางออนไลน์)	27	-	2	2	13	10	-	-	-	-	-	-	-	-	-	-	-	-	-	On-line other publishing activities
58193	การดูแลสิทธิในการผลิตชิ้นงานอื่นๆ เพื่อจำหน่ายหรือเผยแพร่	2	-	-	2	-	-	-	-	-	-	-	-	-	-	-	-	-	-	-	Licensing activities for other publishing
582	การจัดทำซอฟต์แวร์สำเนา	2,927	2	10	123	355	245	179	134	199	445	415	120	700	-	-	-	-	-	-	Software publishing
5820	การจัดทำซอฟต์แวร์สำเนา รูป	2,927	2	10	123	355	245	179	134	199	445	415	120	700	-	-	-	-	-	-	Software publishing
58201	การจัดทำซอฟต์แวร์เกมสำเนา รูป	532	-	1	57	97	42	68	49	60	78	80	-	-	-	-	-	-	-	-	Software game publishing
58202	การจัดทำซอฟต์แวร์สำเนา รูป (ยกเว้นซอฟต์แวร์เกมสำเนา รูป)	2,301	2	9	61	250	191	91	85	139	318	335	120	700	-	-	-	-	-	-	Software publishing (except software games)
58203	การดูแลสิทธิในการผลิตซอฟต์แวร์ สำเนาไปเพื่อจำหน่ายหรือเผยแพร่	94	-	-	5	8	12	20	-	-	49	-	-	-	-	-	-	-	-	-	Licensing activities for the right to use software
59	การผลิตภาพยนตร์ วิดีทัศน์ และ รายการโทรทัศน์ การบันทึกเสียง ลงบนสื่อ และการจัดพิมพ์จำหน่าย หรือเผยแพร่ดนตรี	21,401	9	80	917	1,424	1,002	944	704	965	2,037	2,567	2,265	2,472	4,595	1,420	1,420	1,420	1,420	1,420	Motion picture, video and television programme production, sound recording and music publishing activities
591	กิจกรรมที่เกี่ยวข้องกับภาพยนตร์ วีดิทัศน์ และรายการโทรทัศน์	18,532	8	60	850	1,313	895	850	633	935	1,823	2,504	1,944	2,472	2,825	1,420	1,420	1,420	1,420	1,420	Motion picture, video and television programme production activities
5911	การผลิตภาพยนตร์ วิดีทัศน์ และ รายการโทรทัศน์	12,242	5	21	219	648	514	471	412	369	1,116	1,585	1,202	1,960	2,300	1,420	1,420	1,420	1,420	1,420	Motion picture, video and television programme production activities

ตาราง 25 จำนวนลูกจ้างในสถานประกอบการ จำแนกตามขนาดของสถานประกอบการ (จำนวนพนักงาน) และประเภทอุตสาหกรรม (ต่อ)
TABLE 25 NUMBER OF EMPLOYEES IN ESTABLISHMENTS BY SIZE OF ESTABLISHMENT (NUMBER OF PERSONS ENGAGED) AND CATEGORY OF INDUSTRY (cont'd)

รหัส Code	ประเภทอุตสาหกรรม	จำนวน ลูกจ้าง Number of employees	ขนาดของสถานประกอบการ (จำนวนคนทำงาน) Size of establishment (Number of persons engaged)											Category of industry			
			1	2	3	3 - 5	6 - 10	11-15	16 - 20	21 - 25	26 - 30	31 - 50	51 - 100		101 - 200	201 - 500	501 - 1,000
59111	การผลิตภาพยนตร์และวีดิทัศน์	3,235	4	3	55	185	96	90	67	60	159	676	385	855	600	-	Motion picture and video production activities
59112	การผลิตรายการโทรทัศน์	9,007	1	18	164	463	418	381	345	309	957	909	817	1,105	1,700	1,420	Television programme production activities
59129	กิจกรรมภายใต้การผลิตภาพยนตร์ วีดิทัศน์ และรายการโทรทัศน์	1,708	2	13	91	107	88	51	20	165	74	140	220	212	525	-	Motion picture, video and television programme post-production activities
59121	การบริการตัดต่อภาพและเสียง	1,046	2	8	65	76	76	16	20	78	40	140	-	-	525	-	Audio-visual editing activities
59122	การบริการทำคอมพิวเตอร์กราฟิกพิเศษ แอนิเมชัน และเทคนิคพิเศษ	384	-	3	20	31	12	35	-	29	34	-	220	-	-	-	Computer graphics, animations and visual effects activities
59129	กิจกรรมอื่นๆ ภายใต้การผลิตภาพยนตร์ วีดิทัศน์ และรายการโทรทัศน์	278	-	2	6	-	-	-	-	58	-	-	-	212	-	-	Other motion picture, video and television programme and post-production activities
5913	การเผยแพร่ภาพยนตร์ วีดิทัศน์ และรายการโทรทัศน์	787	-	-	26	22	74	29	20	60	40	52	164	300	-	-	Motion picture, video and television programme distribution activities
59131	การเผยแพร่ภาพยนตร์ วีดิทัศน์ และรายการโทรทัศน์	663	-	-	24	12	44	29	20	30	40	-	164	300	-	-	Motion picture, video and television programme distribution activities
59132	การดูแลสิทธิในการผลิตซ้ำ ภาพยนตร์ วีดิทัศน์ และรายการ โทรทัศน์ เพื่อจำหน่ายหรือเผยแพร่	124	-	-	2	10	30	-	-	30	-	52	-	-	-	-	Licensing activities for film rights and their revenues
5914	การฉายภาพยนตร์	3,795	1	26	514	536	219	299	181	341	593	727	358	-	-	-	Motion picture projection activities
59140	การฉายภาพยนตร์	3,795	1	26	514	536	219	299	181	341	593	727	358	-	-	-	Motion picture projection activities
592	การบันทึกเสียงลงบนสื่อและการ จัดพิมพ์จำหน่ายหรือเผยแพร่ดนตรี	2,869	1	20	67	111	107	94	71	30	214	63	321	-	1,770	-	Sound recording and music publishing activities
5920	การบันทึกเสียงลงบนสื่อและการ จัดพิมพ์จำหน่ายหรือเผยแพร่ดนตรี	2,869	1	20	67	111	107	94	71	30	214	63	321	-	1,770	-	Sound recording and music publishing activities

ตาราง 25 จำนวนลูกจ้างในสถานประกอบการ จำแนกตามขนาดของสถานประกอบการ (จำนวนพนักงาน) และประเภทอุตสาหกรรม (ต่อ)
TABLE 25 NUMBER OF EMPLOYEES IN ESTABLISHMENTS BY SIZE OF ESTABLISHMENT (NUMBER OF PERSONS ENGAGED) AND CATEGORY OF INDUSTRY (cont'd)

รหัส Code	ประเภทอุตสาหกรรม	จำนวน ลูกจ้าง Number of employees	ขนาดของสถานประกอบการ (จำนวนคนทำงาน) Size of establishment (Number of persons engaged)											Category of industry								
			1	2	3 - 5	6 - 10	11-15	16 - 20	21 - 25	26 - 30	31 - 50	51 - 100	101 - 200		201 - 500	501 - 1,000	> 1,000					
59201	การบันทึกเสียงบนสื่อ	559	1	17	62	73	83	16	50	30	80	7	140	-	-	-	-	Sound recording activities				
59202	การจัดพิมพ์จำหน่ายหรือเผยแพร่ดนตรี	2,287	-	3	5	34	24	59	21	-	134	56	181	-	-	1,770	-	Music publishing activities				
59203	การดูแลสิทธิในการผลิตซ้ำดนตรีเพื่อจำหน่ายหรือเผยแพร่	23	-	-	-	4	-	-	19	-	-	-	-	-	-	-	-	Licensing activities for the right to use acoustic originals				
60	การจัดส่งรายการและการแพร่ภาพกระจายเสียง	6,675	11	65	717	942	419	138	172	27	190	371	-	673	-	-	-	2,950	Programming and broadcasting activities			
601	การออกอากาศทางวิทยุกระจายเสียง	2,778	11	65	672	864	366	67	128	27	190	136	-	252	-	-	-	-	Radio broadcasting			
6010	การออกอากาศทางวิทยุกระจายเสียง	2,778	11	65	672	864	366	67	128	27	190	136	-	252	-	-	-	-	Radio broadcasting			
60101	การออกอากาศทางวิทยุกระจายเสียง (ยกเว้นทางออนไลน์)	2,714	10	64	667	855	366	67	128	27	142	136	-	252	-	-	-	-	Radio broadcasting (except on-line)			
60102	การออกอากาศทางวิทยุกระจายเสียงผ่านทางออนไลน์	64	1	1	5	9	-	-	-	-	48	-	-	-	-	-	-	-	On-line radio broadcasting			
602	การจัดส่งรายการและการแพร่ภาพกระจายเสียงทางโทรทัศน์	3,897	-	-	45	78	53	71	44	-	-	235	-	421	-	-	-	-	2,950	Television programming and broadcasting activities		
6020	การจัดส่งรายการและการแพร่ภาพกระจายเสียงทางโทรทัศน์	3,897	-	-	45	78	53	71	44	-	-	235	-	421	-	-	-	-	-	Television programming and broadcasting activities		
60201	การจัดส่งรายการและการแพร่ภาพกระจายเสียงทางโทรทัศน์ โดยไม่ต้องสมัครสมาชิก (ยกเว้นทางออนไลน์)	3,565	-	-	36	23	28	18	-	-	-	89	-	421	-	-	-	-	-	2,950	Unsubscription television programming and broadcasting activities (except on-line)	
60202	การจัดส่งรายการและการแพร่ภาพกระจายเสียงทางโทรทัศน์ โดยสมัครสมาชิก (ยกเว้นทางออนไลน์)	332	-	-	9	55	25	53	44	-	-	146	-	-	-	-	-	-	-	-	Subscription television programming and broadcasting activities (except on-line)	
61	การโทรคมนาคม	40,365	144	856	1,791	1,640	1,155	793	730	898	1,918	2,881	2,386	1,974	2,050	2,149	2,050	2,149	2,050	2,149	Telematics	
611	การโทรคมนาคมแบบใช้สาย	18,285	120	711	1,263	981	494	436	367	398	953	1,398	1,064	347	600	600	600	600	600	600	600	Wired telecommunications activities
6110	การโทรคมนาคมแบบใช้สาย	18,285	120	711	1,263	981	494	436	367	398	953	1,398	1,064	347	600	600	600	600	600	600	600	Wired telecommunications activities

ตาราง 25 จำนวนลูกจ้างในสถานประกอบการ จำแนกตามขนาดของสถานประกอบการ (จำนวนทำงาน) และประเภทอุตสาหกรรม (ต่อ)
TABLE 25 NUMBER OF EMPLOYEES IN ESTABLISHMENTS BY SIZE OF ESTABLISHMENT (NUMBER OF PERSONS ENGAGED) AND CATEGORY OF INDUSTRY (cont'd)

รหัส Code	ประเภทอุตสาหกรรม	ขนาดของสถานประกอบการ (จำนวนคนทำงาน)											Category of industry			
		จำนวน ลูกจ้าง Number of employees	Size of establishment (Number of persons engaged)													
		1	2	3 - 5	6 - 10	11- 15	16 - 20	21 - 25	26 - 30	31 - 50	51 - 100	101 - 200	201 - 500	501 - 1,000	> 1,000	
61101	การบริการอินเทอร์เน็ตแบบไร้สาย	3,418	674	1,007	359	175	61	69	85	324	195	5	347	-	-	Internet access activities over wired networks
61102	การบริการจัดส่งรายการโทรทัศน์/วิทยุผ่านสายเคเบิล	1,042	2	89	165	119	182	89	108	109	164	-	-	-	-	Home programme distribution activities over wired infrastructure
61109	การโทรคมนาคมอื่นๆ แบบไร้สาย	13,825	1	22	167	457	200	193	205	520	1,039	1,059	-	600	9,153	Other wired telecommunications activities
612	การโทรคมนาคมแบบไร้สาย	17,412	22	137	389	432	428	158	337	674	857	887	984	1,450	10,496	Wireless telecommunications activities
6120	การโทรคมนาคมแบบไร้สาย	17,412	22	137	389	432	428	158	337	674	857	887	984	1,450	10,496	Wireless telecommunications activities
61201	การบริการระบบโทรศัพท์เคลื่อนที่	16,456	6	31	214	358	312	158	337	601	654	737	984	1,450	10,496	Mobile telecommunications activities
61202	การบริการอินเทอร์เน็ตแบบไร้สาย	716	15	105	167	50	80	-	25	36	88	150	-	-	-	Internet access activities over wireless networks
61209	การโทรคมนาคมอื่นๆ แบบไร้สาย	240	1	8	24	36	-	18	-	37	115	-	-	-	-	Other wireless telecommunications activities
613	การโทรคมนาคมผ่านดาวเทียม	3,644	-	8	125	183	196	87	111	126	333	435	363	-	1,500	Satellite telecommunications activities
6130	การโทรคมนาคมผ่านดาวเทียม	3,644	-	8	125	183	196	87	111	126	333	435	363	-	1,500	Satellite telecommunications activities
61301	การบริการจัดส่งรายการโทรทัศน์/วิทยุผ่านดาวเทียม	1,276	-	8	104	151	155	67	111	90	263	150	-	-	-	Home programme distribution activities via satellite
61302	การโทรคมนาคมผ่านดาวเทียม (ยกเว้นบริการจัดส่งรายการโทรทัศน์/วิทยุผ่านดาวเทียม)	2,368	-	-	21	32	41	20	-	36	70	285	363	-	1,500	Satellite telecommunications activities (except home programme distribution activities via satellite)
619	การโทรคมนาคมอื่นๆ	1,024	2	-	14	44	37	112	25	165	293	-	280	-	-	Other telecommunications activities
6190	การโทรคมนาคมอื่นๆ	1,024	2	-	14	44	37	112	25	165	293	-	280	-	-	Other telecommunications activities

ตาราง 25 จำนวนลูกจ้างในสถานประกอบการ จำแนกตามขนาดของสถานประกอบการ (จำนวนพนักงาน) และประเภทอุตสาหกรรม (ต่อ)
TABLE 25 NUMBER OF EMPLOYEES IN ESTABLISHMENTS BY SIZE OF ESTABLISHMENT (NUMBER OF PERSONS ENGAGED) AND CATEGORY OF INDUSTRY (cont'd)

รหัส Code	ประเภทอุตสาหกรรม	จำนวน ลูกจ้าง Number of employees	ขนาดของสถานประกอบการ (จำนวนคนทำงาน) Size of establishment (Number of persons engaged)										Category of industry				
			1	2	3 - 5	6 - 10	11-15	16 - 20	21 - 25	26 - 30	31 - 50	51 - 100		101 - 200	201 - 500	501 - 1,000	> 1,000
61900	การโทรคมนาคมอื่นๆ	1,024	-	14	44	37	112	25	52	165	293	-	280	-	-	-	Other telecommunications activities
62	การจัดทำโปรแกรมคอมพิวเตอร์ การให้คำปรึกษาเกี่ยวกับคอมพิวเตอร์ และกิจการที่เกี่ยวข้อง	12,532	64	586	1,293	908	682	408	849	1,866	1,584	2,261	1,020	1,000	-	-	Computer programming, consultancy and related activities
620	การจัดทำโปรแกรมคอมพิวเตอร์ การให้คำปรึกษาเกี่ยวกับ คอมพิวเตอร์ และกิจการที่เกี่ยวข้อง	12,532	64	586	1,293	908	682	408	849	1,866	1,584	2,261	1,020	1,000	-	-	Computer programming, consultancy and related activities
6201	การจัดทำโปรแกรม คอมพิวเตอร์ ตามวัตถุประสงค์ของผู้ใช้	6,242	4	311	673	464	226	178	313	723	860	1,040	420	1,000	-	-	Computer programming activities
62011	การจัดทำโปรแกรมเว็บเพจและ เครือข่ายตามวัตถุประสงค์ของผู้ใช้	1,563	2	116	272	183	53	40	115	130	298	340	-	-	-	-	Web pages and networks programming activities
62012	การจัดทำโปรแกรมคอมพิวเตอร์ ตามวัตถุประสงค์ของผู้ใช้ (ยกเว้น โปรแกรมเว็บเพจและเครือข่าย)	4,679	2	195	401	281	173	138	198	593	562	700	420	1,000	-	-	Computer programming activities (except web pages and networks programming activities)
6202	การให้คำปรึกษาเกี่ยวกับ คอมพิวเตอร์และการจัดการสิ่ง อำนวยความสะดวกด้านคอมพิวเตอร์	5,341	6	176	493	271	324	205	401	940	724	1,178	600	-	-	-	Computer consultancy and computer facilities management activities
62021	การให้คำปรึกษาด้านฮาร์ดแวร์	2,884	2	116	265	120	71	158	288	347	454	1,050	-	-	-	-	Hardware consultancy activities
62022	การให้คำปรึกษาด้านซอฟต์แวร์	2,305	3	42	197	141	238	47	113	521	270	128	600	-	-	-	Software consultancy activities
62023	การจัดการสิ่งอำนวยความสะดวก ด้านคอมพิวเตอร์	152	1	5	18	10	15	-	-	72	-	-	-	-	-	-	Computer facilities management activities
6209	การบริการเทคโนโลยีสารสนเทศ และคอมพิวเตอร์อื่นๆ	949	1	99	127	173	132	25	135	203	-	43	-	-	-	-	Other information technology and computer services activities
62090	การบริการเทคโนโลยีสารสนเทศ และคอมพิวเตอร์อื่นๆ*	949	1	99	127	173	132	25	135	203	-	43	-	-	-	-	Other information technology and computer services activities

ตาราง 25 จำนวนลูกจ้างในสถานประกอบการ จำแนกตามขนาดของสถานประกอบการ (จำนวนพนักงาน) และประเภทอุตสาหกรรม (ต่อ)
TABLE 25 NUMBER OF EMPLOYEES IN ESTABLISHMENTS BY SIZE OF ESTABLISHMENT (NUMBER OF PERSONS ENGAGED) AND CATEGORY OF INDUSTRY (cont'd)

รหัส Code	ประเภทอุตสาหกรรม	จำนวน ลูกจ้าง Number of employees	ขนาดของสถานประกอบการ (จำนวนคนทำงาน) Size of establishment (Number of persons engaged)										Category of industry				
			1	2	3 - 5	6 - 10	11-15	16 - 20	21 - 25	26 - 30	31 - 50	51 - 100		101 - 200	201 - 500	501 - 1,000	> 1,000
63	การบริการสารสนเทศ	3,234	1	16	76	230	162	51	96	86	216	208	814	244	-	1,034	Information service activities
631	การประมวลผลข้อมูล การจัดการ และการใช้พื้นที่บนเครื่องแม่ข่าย และกิจการที่เกี่ยวข้อง รวมถึงเว็บท่า	1,230	1	3	40	127	110	36	49	30	166	80	588	-	-	-	Data processing, hosting and related activities; web portals
6311	การประมวลผลข้อมูล การจัดการ และการใช้พื้นที่บนเครื่องแม่ข่าย และกิจการที่เกี่ยวข้อง	537	-	1	29	54	70	20	25	-	76	80	182	-	-	-	Data processing, hosting and related activities
63111	การบริหารจัดการและประมวลผล ข้อมูล	218	-	-	15	-	47	-	-	-	76	80	-	-	-	-	Data processing activities
63112	การจัดการและการใช้พื้นที่บน เครื่องแม่ข่าย	319	-	1	14	54	23	20	25	-	-	-	182	-	-	-	Hosting activities
6312	เว็บท่า	693	1	2	11	73	40	16	24	30	90	-	406	-	-	-	Web portals
63120	เว็บท่า	693	1	2	11	73	40	16	24	30	90	-	406	-	-	-	Web portals
639	การบริการสารสนเทศอื่นๆ	2,004	-	13	36	103	52	15	47	56	50	128	244	-	-	1,034	Other information service activities
6391	กิจกรรมสำนักข่าว	1,527	-	6	24	59	42	-	25	30	-	63	-	244	-	1,034	News agency activities
63911	กิจกรรมสำนักข่าวสื่อพิมพ์	1,411	-	6	20	40	42	-	25	-	-	-	-	244	-	1,034	News agency activities to newspapers and periodicals
63912	กิจกรรมสำนักข่าวสื่อโทรทัศน์	116	-	-	4	19	-	-	-	30	-	63	-	-	-	-	News agency activities to audio-visual media
6399	การบริการสารสนเทศอื่นๆ ซึ่งมีได้ จัดประเภทไว้ในที่อื่น	477	-	7	12	44	10	15	22	26	50	65	226	-	-	-	Other information service activities, n.e.c
63990	การบริการสารสนเทศอื่นๆ ซึ่งมีได้ จัดประเภทไว้ในที่อื่น	477	-	7	12	44	10	15	22	26	50	65	226	-	-	-	Other information service activities, n.e.c
68	กิจกรรมอสังหาริมทรัพย์	126,615	2,097	9,782	23,075	18,813	9,953	6,558	4,792	3,859	8,378	9,996	9,404	10,108	2,391	7,409	Real estate activities
681	กิจกรรมอสังหาริมทรัพย์ที่เป็นของ ตนเองหรือเช่าจากผู้อื่น	109,663	2,042	9,483	21,079	15,647	7,899	5,215	3,841	2,845	6,238	7,761	8,329	9,485	2,391	7,408	Real estate activities with own or leased property
6810	กิจกรรมอสังหาริมทรัพย์ที่เป็นของ ตนเองหรือเช่าจากผู้อื่น	109,663	2,042	9,483	21,079	15,647	7,899	5,215	3,841	2,845	6,238	7,761	8,329	9,485	2,391	7,408	Real estate activities with own or leased property

ตาราง 25 จำนวนลูกจ้างในสถานประกอบการ จำแนกตามขนาดของสถานประกอบการ (จำนวนพนักงาน) และประเภทอุตสาหกรรม (ต่อ)
TABLE 25 NUMBER OF EMPLOYEES IN ESTABLISHMENTS BY SIZE OF ESTABLISHMENT (NUMBER OF PERSONS ENGAGED) AND CATEGORY OF INDUSTRY (cont'd)

รหัส Code	ประเภทอุตสาหกรรม Industry	จำนวน ลูกจ้าง Number of employees	ขนาดของสถานประกอบการ (จำนวนคนทำงาน) Size of establishment (Number of persons engaged)										Category of industry				
			1	2	3 - 5	6 - 10	11- 15	16 - 20	21 - 25	26 - 30	31 - 50	51 - 100		101 - 200	201 - 500	501 - 1,000	> 1,000
68101	การซื้อขายอสังหาริมทรัพย์ ที่เป็นของตนเองเพื่อการอยู่อาศัย	15,737	57	595	2,685	2,507	1,544	1,023	736	607	1,150	990	1,133	714	896	1,100	Buying and selling of on own account of residential buildings
68102	การซื้อขายอสังหาริมทรัพย์ ที่เป็นของตนเองที่ไม่ใช่เพื่อการ อยู่อาศัย	1,443	3	14	65	163	141	129	26	-	404	199	299	-	-	-	Buying and selling of on own account of non-residential buildings
68103	การซื้อขายอสังหาริมทรัพย์ กับอสังหาริมทรัพย์ที่เป็นของตนเอง หรือเช่าจากผู้อื่นเพื่อการอยู่อาศัย	61,180	1,854	8,467	16,760	10,739	4,771	2,867	2,004	1,101	2,383	2,652	2,057	3,377	630	1,518	Renting and operating of self-owned or leased of residential buildings
68104	การซื้อขายอสังหาริมทรัพย์ กับอสังหาริมทรัพย์ที่เป็นของตนเอง หรือเช่าจากผู้อื่นที่ไม่ใช่เพื่อการอยู่อาศัย	31,303	128	407	1,569	2,238	1,443	1,196	1,075	1,137	2,301	3,920	4,840	5,394	865	4,790	Renting and operating of self-owned or leased of non-residential buildings
682	กิจกรรมอสังหาริมทรัพย์ โดยได้รับ ค่าตอบแทนหรือตามสัญญาจ้าง	16,952	55	299	1,996	3,166	2,054	1,343	1,014	951	2,140	2,235	1,075	623	-	1	Real estate activities on a fee or contract basis
68201	กิจกรรมอสังหาริมทรัพย์ โดยได้รับ ค่าตอบแทนหรือตามสัญญาจ้าง	16,952	55	299	1,996	3,166	2,054	1,343	1,014	951	2,140	2,235	1,075	623	-	1	Real estate activities on a fee or contract basis
68202	กิจกรรมอสังหาริมทรัพย์ โดยได้รับ ค่าตอบแทนหรือตามสัญญาจ้าง	6,299	20	110	724	958	622	506	332	305	674	876	768	403	-	1	Activities of real estate agents and brokers on a fee or contract basis
68202	การบริหารจัดการอสังหาริมทรัพย์ โดยไม่รับค่าตอบแทนหรือตาม สัญญาจ้าง	10,653	35	189	1,272	2,208	1,432	837	619	709	1,466	1,359	307	220	-	-	Management of real estate on a fee or contract basis
69	กิจกรรมทางกฎหมายและการบัญชี	26,178	90	723	5,370	2,362	1,679	1,679	928	656	1,920	2,557	1,865	1,270	-	1,000	Legal and accounting activities
691	กิจกรรมทางกฎหมาย	12,696	56	455	2,854	2,375	1,079	788	421	312	959	1,546	1,301	550	-	-	Legal activities
6910	กิจกรรมทางกฎหมาย	12,696	56	455	2,854	2,375	1,079	788	421	312	959	1,546	1,301	550	-	-	Legal activities
69100	กิจกรรมทางกฎหมาย	12,696	56	455	2,854	2,375	1,079	788	421	312	959	1,546	1,301	550	-	-	Legal activities
692	กิจกรรมการบัญชี การทำบัญชี และการตรวจสอบบัญชี การให้ คำปรึกษาด้านภาษี	13,482	34	268	2,516	3,383	1,283	891	507	344	961	1,011	564	720	-	1,000	Accounting, bookkeeping and auditing activities; tax consultancy
6920	กิจกรรมการบัญชี การทำบัญชี และการตรวจสอบบัญชี การให้ คำปรึกษาด้านภาษี	13,482	34	268	2,516	3,383	1,283	891	507	344	961	1,011	564	720	-	1,000	Accounting, bookkeeping and auditing activities; tax consultancy

ตาราง 25 จำนวนลูกจ้างในสถานประกอบการ จำแนกตามขนาดของสถานประกอบการ (จำนวนพนักงาน) และประเภทอุตสาหกรรม (ต่อ)
TABLE 25 NUMBER OF EMPLOYEES IN ESTABLISHMENTS BY SIZE OF ESTABLISHMENT (NUMBER OF PERSONS ENGAGED) AND CATEGORY OF INDUSTRY (cont'd)

รหัส Code	ประเภทอุตสาหกรรม	จำนวน ลูกจ้าง Number of employees	ขนาดของสถานประกอบการ (จำนวนคนทำงาน) Size of establishment (Number of persons engaged)										Category of industry				
			1	2	3 - 5	6 - 10	11- 15	16 - 20	21 - 25	26 - 30	31 - 50	51 - 100		101 - 200	201 - 500	501 - 1,000	> 1,000
69200	กิจการกรับบัญชี การทำบัญชี และการตรวจสอบบัญชี การให้คำปรึกษาด้านภาษี	13,482	34	268	2,516	3,383	1,283	891	507	344	961	1,011	564	720	-	1,000	Accounting, bookkeeping and auditing activities; tax consultancy
70	กิจกรรมของสำนักงานใหญ่และการบริการให้คำปรึกษาด้านการบริหารจัดการ	7,093	8	36	420	851	602	624	309	304	1,193	729	483	620	914	-	Activities of head offices; management consultancy activities
701	กิจกรรมของสำนักงานใหญ่	1,445	1	2	19	35	38	56	41	49	90	200	-	-	914	-	Activities of head offices
7010	กิจกรรมของสำนักงานใหญ่	1,445	1	2	19	35	38	56	41	49	90	200	-	-	914	-	Activities of head offices
70100	กิจกรรมของสำนักงานใหญ่	1,445	1	2	19	35	38	56	41	49	90	200	-	-	914	-	Activities of head offices
702	การบริการให้คำปรึกษาด้านการบริหารจัดการ	5,648	7	34	401	816	564	568	268	255	1,103	529	483	620	-	-	Management consultancy activities
7020	การบริการให้คำปรึกษาด้านการบริหารจัดการ	5,648	7	34	401	816	564	568	268	255	1,103	529	483	620	-	-	Management consultancy activities
70201	การบริการให้คำปรึกษาด้านการสื่อสารประชาสัมพันธ์	477	1	5	42	85	50	150	20	-	124	-	-	-	-	-	Public relations and communication management consultancy activities
70202	การบริการให้คำปรึกษาด้านการบริหารจัดการทางการเงิน	816	-	6	67	237	97	60	-	27	147	70	105	-	-	-	Financial management consultancy activities
70209	การบริการให้คำปรึกษาด้านการบริหารจัดการอื่น ๆ	4,355	6	23	292	494	417	358	248	228	832	459	378	620	-	-	Other management consultancy activities
71	กิจกรรมด้านสถาปัตยกรรมและวิศวกรรม รวมถึงการทดสอบและการวิเคราะห์ทางเทคนิค	20,710	35	257	1,721	1,788	1,128	989	497	793	1,848	2,627	3,474	2,859	597	2,097	Architectural and engineering activities; technical testing and analysis
711	กิจกรรมด้านสถาปัตยกรรมและวิศวกรรม และการให้คำปรึกษาด้านเทคนิคที่เกี่ยวข้อง	12,436	16	67	706	1,019	808	727	393	543	1,349	1,805	2,320	1,663	-	1,020	Architectural and engineering activities and related technical consultancy
7110	กิจกรรมด้านสถาปัตยกรรมและวิศวกรรม และการให้คำปรึกษาด้านเทคนิคที่เกี่ยวข้อง	12,436	16	67	706	1,019	808	727	393	543	1,349	1,805	2,320	1,663	-	1,020	Architectural and engineering activities and related technical consultancy
71101	กิจกรรมด้านสถาปัตยกรรมและการให้คำปรึกษาที่เกี่ยวข้อง	5,471	12	53	472	640	442	409	162	315	462	579	305	600	-	1,020	Architectural activities and related technical consultancy

ตาราง 25 จำนวนลูกจ้างในสถานประกอบการ จำแนกตามขนาดของสถานประกอบการ (จำนวนพนักงาน) และประเภทอุตสาหกรรม (ต่อ)
TABLE 25 NUMBER OF EMPLOYEES IN ESTABLISHMENTS BY SIZE OF ESTABLISHMENT (NUMBER OF PERSONS ENGAGED) AND CATEGORY OF INDUSTRY (cont'd)

รหัส Code	ประเภทอุตสาหกรรม	จำนวน ลูกจ้าง Number of employees	ขนาดของสถานประกอบการ (จำนวนคนทำงาน) Size of establishment (Number of persons engaged)										Category of industry				
			1	2	3 - 5	6 - 10	11 - 15	16 - 20	21 - 25	26 - 30	31 - 50	51 - 100		101 - 200	201 - 500	501 - 1,000	> 1,000
71102	กิจกรรมด้านวิศวกรรมและการให้ คำปรึกษาที่เกี่ยวข้อง	5,883	3	13	163	283	298	246	190	171	807	1,116	1,530	1,063	-	-	Engineering activities and related technical consultancy
71103	กิจกรรมด้านธรณีฟิสิกส์ ธรณีวิทยา และการให้คำปรึกษาที่เกี่ยวข้อง	1,082	1	1	71	96	68	72	41	57	80	110	485	-	-	Geophysical, geologic activities and related technical consultancy	
712	การทดสอบและวิเคราะห์ ทางเทคนิค	8,274	19	190	1,015	769	320	262	104	250	499	822	1,154	1,196	597	1,077	Technical testing and analysis
7120	การทดสอบและวิเคราะห์ทางเทคนิค	8,274	19	190	1,015	769	320	262	104	250	499	822	1,154	1,196	597	1,077	Technical testing and analysis
71201	การทดสอบและวิเคราะห์ห้องค้ ประกอบทางเคมี ภาพถ่าย และชีวภาพ	3,825	4	9	40	139	106	120	21	109	197	333	813	260	597	1,077	Testing and analysis services for the chemical, physical and biological properties
71202	การตรวจสภาพยานยนต์ทางเทคนิค	2,193	15	181	961	525	167	89	-	56	120	79	-	-	-	-	Technical inspection services of motor vehicles
71209	การทดสอบและวิเคราะห์ทาง เทคนิคอื่นๆ	2,256	-	-	14	105	47	53	83	85	182	410	341	936	-	-	Other technical testing and analysis
72	การวิจัยและพัฒนาเชิงวิทยาศาสตร์	2,468	2	5	32	111	66	108	42	89	506	241	561	705	-	-	Scientific research and development
721	การวิจัยและพัฒนาเชิงทดลอง ด้านวิทยาศาสตร์ธรรมชาติและ วิศวกรรม	2,380	2	5	19	101	51	108	42	89	456	241	561	705	-	-	Research and experimental development on natural sciences and engineering
7210	การวิจัยและพัฒนาเชิงทดลองด้าน วิทยาศาสตร์ธรรมชาติและวิศวกรรม	2,380	2	5	19	101	51	108	42	89	456	241	561	705	-	-	Research and experimental development on natural sciences and engineering
72101	การวิจัยและพัฒนาเชิงทดลองด้าน วิทยาศาสตร์ธรรมชาติ	1,484	2	3	14	69	13	92	-	30	220	75	261	705	-	-	Research and experimental development on natural sciences
72102	การวิจัยและพัฒนาเชิงทดลองด้าน เทคโนโลยีชีวภาพ	156	-	2	-	10	10	16	42	-	76	-	-	-	-	-	Research and experimental development on biotechnology
72109	การวิจัยและพัฒนาเชิงทดลองด้าน วิศวกรรมและเทคโนโลยีอื่นๆ	740	-	-	5	22	28	-	-	59	160	166	300	-	-	-	Research and experimental development on other engineering and technology

ตาราง 25 จำนวนลูกจ้างในสถานประกอบการ จำแนกตามขนาดของสถานประกอบการ (จำนวนพนักงาน) และประเภทอุตสาหกรรม (ต่อ)
TABLE 25 NUMBER OF EMPLOYEES IN ESTABLISHMENTS BY SIZE OF ESTABLISHMENT (NUMBER OF PERSONS ENGAGED) AND CATEGORY OF INDUSTRY (cont'd)

รหัส Code	ประเภทอุตสาหกรรม Industry	จำนวน ลูกจ้าง Number of employees	ขนาดของสถานประกอบการ (จำนวนคนทำงาน) Size of establishment (Number of persons engaged)										Category of industry								
			1	2	3 - 5	6 - 10	11-15	16 - 20	21 - 25	26 - 30	31 - 50	51 - 100		101 - 200	201 - 500	501 - 1,000	> 1,000				
722	การวิจัยและพัฒนาเชิงทดลอง ด้านสังคมศาสตร์และมนุษยศาสตร์	88	-	-	13	10	15	-	-	-	-	50	-	-	-	-	-	-	-	-	Research and experimental development on social sciences and humanities
7220	การวิจัยและพัฒนาเชิงทดลองด้าน สังคมศาสตร์และมนุษยศาสตร์	88	-	-	13	10	15	-	-	-	-	50	-	-	-	-	-	-	-	-	Research and experimental development on social sciences and humanities
72200	การวิจัยและพัฒนาเชิงทดลองด้าน สังคมศาสตร์และมนุษยศาสตร์	88	-	-	13	10	15	-	-	-	-	50	-	-	-	-	-	-	-	-	Research and experimental development on social sciences and humanities
73	การโฆษณาและการวิจัยตลาด	22,785	36	468	3,078	3,151	1,761	1,341	1,154	679	2,434	2,890	2,376	1,099	2,318	-	-	-	-	-	Advertising and market research
731	การโฆษณา	20,880	34	466	3,050	3,047	1,714	1,204	1,154	649	2,079	2,710	2,376	879	1,518	-	-	-	-	-	Advertising
7310	การโฆษณา	20,880	34	466	3,050	3,047	1,714	1,204	1,154	649	2,079	2,710	2,376	879	1,518	-	-	-	-	-	Advertising
73101	กิจกรรมของบริษัทโฆษณา	19,143	34	449	2,968	2,901	1,556	1,043	1,108	592	1,974	2,180	1,941	879	1,518	-	-	-	-	-	Advertising activities
73102	กิจกรรมของตัวแทนขายสื่อโฆษณา	1,737	-	17	82	146	158	161	46	57	105	530	435	-	-	-	-	-	-	-	Media representation activities
732	การวิจัยตลาดและการสำรวจ ความคิดเห็นของประชาชน	1,905	2	2	28	104	47	137	-	30	355	180	-	220	800	-	-	-	-	-	Market research and public opinion polling
7320	การวิจัยตลาดและการสำรวจความ คิดเห็นของประชาชน	1,905	2	2	28	104	47	137	-	30	355	180	-	220	800	-	-	-	-	-	Market research and public opinion polling
73200	การวิจัยตลาดและการสำรวจความ คิดเห็นของประชาชน	1,905	2	2	28	104	47	137	-	30	355	180	-	220	800	-	-	-	-	-	Market research and public opinion polling
74	กิจกรรมทางวิชาชีพ วิทยาศาสตร์ และเทคโนโลยีอื่น ๆ	20,223	79	765	4,168	3,150	1,618	1,168	696	961	1,849	2,072	2,304	1,393	-	-	-	-	-	-	Other professional, scientific and technical activities
741	กิจกรรมการออกแบบเฉพาะด้าน	10,477	24	104	1,159	1,461	987	751	539	635	1,250	1,416	1,408	743	-	-	-	-	-	-	Specialized design activities
7410	กิจกรรมการออกแบบเฉพาะด้าน	10,477	24	104	1,159	1,461	987	751	539	635	1,250	1,416	1,408	743	-	-	-	-	-	-	Specialized design activities
74101	กิจกรรมการออกแบบตกแต่งภายใน	5,894	16	65	793	910	573	507	392	372	853	650	763	-	-	-	-	-	-	-	Interior decorators activities
74109	กิจกรรมการออกแบบเฉพาะ ด้านอื่น ๆ	4,583	8	39	366	551	414	244	147	263	397	766	645	743	-	-	-	-	-	-	Other specialized design activities
742	กิจกรรมการถ่ายภาพ	5,581	47	623	2,695	1,223	423	143	45	118	120	144	-	-	-	-	-	-	-	-	Photographic activities
7420	กิจกรรมการถ่ายภาพ	5,581	47	623	2,695	1,223	423	143	45	118	120	144	-	-	-	-	-	-	-	-	Photographic activities
74200	กิจกรรมการถ่ายภาพ	5,581	47	623	2,695	1,223	423	143	45	118	120	144	-	-	-	-	-	-	-	-	Photographic activities

ตาราง 25 จำนวนลูกจ้างในสถานประกอบการ จำแนกตามขนาดของสถานประกอบการ (จำนวนพนักงาน) และประเภทอุตสาหกรรม (ต่อ)
TABLE 25 NUMBER OF EMPLOYEES IN ESTABLISHMENTS BY SIZE OF ESTABLISHMENT (NUMBER OF PERSONS ENGAGED) AND CATEGORY OF INDUSTRY (cont'd)

รหัส Code	ประเภทอุตสาหกรรม Industry	จำนวน ลูกจ้าง Number of employees	ขนาดของสถานประกอบการ (จำนวนคนทำงาน) Size of establishment (Number of persons engaged)										Category of industry					
			1	2	3 - 5	6 - 10	11-15	16 - 20	21 - 25	26 - 30	31 - 50	51 - 100		101 - 200	201 - 500	501 - 1,000	> 1,000	
749	กิจกรรมทางวิชาชีพ วิทยาศาสตร์ และเทคโนโลยีอื่น ๆ ซึ่งมิได้จัดประเภท ไว้ในที่อื่น	4,165	8	38	314	466	208	274	112	208	479	512	896	650	-	-	-	Other professional, scientific and technical activities n.e.c.
7490	กิจกรรมทางวิชาชีพ วิทยาศาสตร์ และเทคโนโลยีอื่น ๆ ซึ่งมิได้จัดประเภท ไว้ในที่อื่น	4,165	8	38	314	466	208	274	112	208	479	512	896	650	-	-	-	Other professional, scientific and technical activities n.e.c.
74901	กิจกรรมการแปลและล่าม	316	4	27	141	48	12	-	-	-	84	-	-	-	-	-	-	Translation and interpretation activities
74902	การบริการให้คำปรึกษาด้าน สิ่งแวดล้อม	982	1	4	25	78	69	87	69	90	98	215	246	-	-	-	-	Environmental consulting
74909	กิจกรรมทางวิชาชีพ วิทยาศาสตร์ และเทคโนโลยีอื่น ๆ ซึ่งมิได้จัดประเภท ไว้ในที่อื่น	2,867	3	7	148	340	127	187	43	118	297	297	650	650	-	-	-	Other professional, scientific and technical activities n.e.c.
77	กิจกรรมการให้เช่า	28,154	193	1,838	8,193	4,474	1,846	1,189	824	747	1,822	3,282	2,064	1,682	-	-	-	Rental and leasing activities
771	การให้เช่ายานยนต์	8,276	20	147	802	950	742	416	332	369	802	1,676	1,138	882	-	-	-	Renting and leasing of motor vehicles
7710	การให้เช่ายานยนต์	8,276	20	147	802	950	742	416	332	369	802	1,676	1,138	882	-	-	-	Renting and leasing of motor vehicles
77101	การให้เช่ายานยนต์ชนิดนั่งส่วนบุคคล รถกระบะ รถตู้ และรถขนาดเล็ก ที่คล้ายกัน	5,122	15	131	611	664	298	193	216	170	495	833	816	680	-	-	-	Renting of passenger car, pick-up truck, van and similar light motor vehicles
77109	การให้เช่ายานยนต์ชนิดรถบรรทุก และยานยนต์หนักอื่น ๆ	3,154	5	16	191	286	444	223	116	199	307	843	322	202	-	-	-	Renting of trucks and other heavy motor vehicles
772	การให้เช่าของใช้ส่วนบุคคลและ ของใช้ในครัวเรือน	8,915	140	1,405	4,575	1,634	251	210	179	25	130	200	166	-	-	-	-	Renting and leasing of personal and household goods
7721	การให้เช่าเครื่องอุปโภคเพื่อการ นันทนาการและการกีฬา	601	1	21	124	93	23	31	87	-	-	55	166	-	-	-	-	Renting and Leasing of recreational and sports goods
77210	การให้เช่าเครื่องอุปโภคเพื่อการ นันทนาการและการกีฬา	601	1	21	124	93	23	31	87	-	-	55	166	-	-	-	-	Renting and Leasing of recreational and sports goods

ตาราง 25 จำนวนลูกจ้างในสถานประกอบการ จำแนกตามขนาดของสถานประกอบการ (จำนวนพนักงาน) และประเภทอุตสาหกรรม (ต่อ)
TABLE 25 NUMBER OF EMPLOYEES IN ESTABLISHMENTS BY SIZE OF ESTABLISHMENT (NUMBER OF PERSONS ENGAGED) AND CATEGORY OF INDUSTRY (cont'd)

รหัส Code	ประเภทอุตสาหกรรม	จำนวน ลูกจ้าง Number of employees	ขนาดของสถานประกอบการ (จำนวนคนทำงาน) Size of establishment (Number of persons engaged)										Category of industry						
			1	2	3 - 5	6 - 10	11-15	16 - 20	21 - 25	26 - 30	31 - 50	51 - 100		101 - 200	201 - 500	501 - 1,000	> 1,000		
7722	การให้เช่าสื่อบันทึกเสียงและภาพ	2,728	46	510	1,520	444	62	36	22	-	88	-	-	-	-	-	-	-	Renting of video tapes and disks
77220	การให้เช่าสื่อบันทึกเสียงและภาพ	2,728	46	510	1,520	444	62	36	22	-	88	-	-	-	-	-	-	-	Renting of video tapes and disks
7729	การให้เช่าของใช้ส่วนบุคคลและของใช้ในครัวเรือนอื่นๆ	5,586	93	874	2,931	1,097	166	143	70	25	42	145	-	-	-	-	-	-	Renting and leasing of other personal and household goods
77291	การให้เช่าหนังสือ	550	47	221	208	42	12	-	20	-	-	-	-	-	-	-	-	-	Renting and leasing of books
77299	การให้เช่าของใช้ส่วนบุคคลและของใช้ในครัวเรือนอื่นๆ ซึ่งมีจัดประเภทไว้ในที่อื่น	5,036	46	653	2,723	1,055	154	143	50	25	42	145	-	-	-	-	-	-	Renting and leasing of other personal and household goods, n.e.c
773	การให้เช่าเครื่องจักร อุปกรณ์ และสินค้าที่จับต้องได้อื่นๆ	10,570	33	284	2,816	1,886	853	547	292	353	890	1,406	410	800	-	-	-	-	Renting and leasing of other machinery, equipment and tangible goods
7730	การให้เช่าเครื่องจักร อุปกรณ์ และสินค้าที่จับต้องได้อื่นๆ	10,570	33	284	2,816	1,886	853	547	292	353	890	1,406	410	800	-	-	-	-	Renting and leasing of other machinery, equipment and tangible goods
77301	การให้เช่าเครื่องอุปกรณ์การขนส่งทางบก (ยกเว้นยานยนต์)	259	8	41	80	63	37	-	30	-	-	-	-	-	-	-	-	-	Renting and leasing of land-transport equipment (other than motor vehicles)
77302	การให้เช่าเครื่องอุปกรณ์การขนส่งน้ำ	451	-	-	8	32	29	-	25	-	123	124	110	-	-	-	-	-	Renting and leasing of water-transport equipment
77303	การให้เช่าเครื่องอุปกรณ์การขนส่งทางอากาศ	68	-	-	3	-	10	-	25	30	-	-	-	-	-	-	-	-	Renting and leasing of air transport equipment
77304	การให้เช่าเครื่องจักรและอุปกรณ์ทางการเกษตรและการป่าไม้	246	2	31	110	46	23	-	-	-	34	-	-	-	-	-	-	-	Renting and leasing of agricultural and forestry machinery and equipment
77305	การให้เช่าเครื่องจักรและอุปกรณ์ในการก่อสร้างและงานวิศวกรรมโยธา	2,274	3	15	113	211	149	212	66	144	216	245	100	800	-	-	-	-	Renting and leasing of construction and civil-engineering machinery and equipment
77306	การให้เช่าเครื่องจักรและอุปกรณ์สำนักงาน	746	2	6	50	80	83	54	20	30	-	421	-	-	-	-	-	-	Renting and leasing of office machinery and equipment

ตาราง 25 จำนวนลูกจ้างในสถานประกอบการ จำแนกตามขนาดของสถานประกอบการ (จำนวนทำงาน) และประเภทอุตสาหกรรม (ต่อ)
TABLE 25 NUMBER OF EMPLOYEES IN ESTABLISHMENTS BY SIZE OF ESTABLISHMENT (NUMBER OF PERSONS ENGAGED) AND CATEGORY OF INDUSTRY (cont'd)

รหัส Code	ประเภทอุตสาหกรรม	จำนวน ลูกจ้าง Number of employees	ขนาดของสถานประกอบการ (จำนวนคนทำงาน) Size of establishment (Number of persons engaged)										Category of industry					
			1	2	3 - 5	6 - 10	11-15	16 - 20	21 - 25	26 - 30	31 - 50	51 - 100		101 - 200	201 - 500	501 - 1,000	> 1,000	
77309	การให้เช่าเครื่องจักร อุปกรณ์ และสินค้าที่จับต้องได้อื่นๆ ซึ่งมีได้ จัดประเภทไว้ในที่อื่น	6,526	18	191	2,452	1,454	522	281	156	119	517	616	200	-	-	-	-	Renting and leasing of other machinery, equipment and tangible goods, n.e.c
774	สัญญาเช่าดำเนินงานผลิตภัณฑ์ที่มี ทรัพย์สินทางปัญญาหรือผลิตภัณฑ์ ที่คล้ายกัน (ยกเว้นงานที่ไม่มีลิขสิทธิ์)	393	-	2	-	4	-	16	21	-	-	-	350	-	-	-	-	Leasing of intellectual property and similar products (except copyrighted works)
7740	สัญญาเช่าดำเนินงานผลิตภัณฑ์ที่มี ทรัพย์สินทางปัญญาหรือผลิตภัณฑ์ ที่คล้ายกัน (ยกเว้นงานที่มีลิขสิทธิ์)	393	-	2	-	4	-	16	21	-	-	-	350	-	-	-	-	Leasing of intellectual property and similar products (except copyrighted works)
77400	สัญญาเช่าดำเนินงานผลิตภัณฑ์ที่มี ทรัพย์สินทางปัญญาหรือผลิตภัณฑ์ ที่คล้ายกัน (ยกเว้นงานที่มีลิขสิทธิ์)	393	-	2	-	4	-	16	21	-	-	-	350	-	-	-	-	Leasing of intellectual property and similar products (except copyrighted works)
78	กิจกรรมการจ้างงาน	35,886	18	125	915	1,189	778	685	321	457	1,159	2,292	3,940	6,621	4,594	12,792	10,042	Employment activities Activities of employment placement agencies
781	กิจกรรมของสำนักงานหรือตัวแทน จัดหางาน	20,745	13	85	627	829	471	422	170	223	517	835	1,062	3,290	2,159	10,042	2,159	Activities of employment placement agencies
7810	กิจกรรมของสำนักงานหรือตัวแทน จัดหางาน	20,745	13	85	627	829	471	422	170	223	517	835	1,062	3,290	2,159	10,042	2,159	Activities of employment placement agencies
78101	กิจกรรมการคัดเลือกนักแสดง ภาพยนตร์ โทรทัศน์ และการแสดงอื่นๆ	125	2	4	21	63	-	-	-	-	35	-	-	-	-	-	-	Activities of casting agencies and bureaus
78109	กิจกรรมของสำนักงานหรือตัวแทน จัดหางานอื่นๆ	20,620	11	81	606	766	471	422	170	223	482	835	1,062	3,290	2,159	10,042	2,159	Activities of other employment placement agencies
782	กิจกรรมของสำนักงานหรือตัวแทน จัดหางานชั่วคราว	12,526	3	23	205	271	219	165	83	204	642	1,271	2,554	2,301	1,835	2,750	2,750	Temporary employment agency activities
7820	กิจกรรมของสำนักงานหรือตัวแทน จัดหางานชั่วคราว	12,526	3	23	205	271	219	165	83	204	642	1,271	2,554	2,301	1,835	2,750	2,750	Temporary employment agency activities
78200	กิจกรรมของสำนักงานหรือตัวแทน จัดหางานชั่วคราว	12,526	3	23	205	271	219	165	83	204	642	1,271	2,554	2,301	1,835	2,750	2,750	Temporary employment agency activities

ตาราง 25 จำนวนลูกจ้างในสถานประกอบการ จำแนกตามขนาดของสถานประกอบการ (จำนวนพนักงาน) และประเภทอุตสาหกรรม (ต่อ)
TABLE 25 NUMBER OF EMPLOYEES IN ESTABLISHMENTS BY SIZE OF ESTABLISHMENT (NUMBER OF PERSONS ENGAGED) AND CATEGORY OF INDUSTRY (cont'd)

รหัส Code	ประเภทอุตสาหกรรม Industry	จำนวน ลูกจ้าง Number of employees	ขนาดของสถานประกอบการ (จำนวนคนทำงาน) Size of establishment (Number of persons engaged)										Category of industry			
			1	2	3 - 5	6 - 10	11-15	16 - 20	21 - 25	26 - 30	31 - 50	51 - 100		101 - 200	201 - 500	501 - 1,000
783	กิจกรรมการจัดการทรัพยากรบุคคล อื่นๆ	2,615	17	83	89	88	98	68	30	-	186	324	1,030	600	-	Other human resources provision
7830	กิจกรรมการจัดการทรัพยากรบุคคล อื่นๆ	2,615	17	83	89	88	98	68	30	-	186	324	1,030	600	-	Other human resources provision
78300	กิจกรรมการจัดการทรัพยากรบุคคล อื่นๆ	2,615	17	83	89	88	98	68	30	-	186	324	1,030	600	-	Other human resources provision
79	กิจกรรมท่องเที่ยว เสนอธุรกิจท่องเที่ยว การจัดนำเที่ยว การบริการสำรอง และกิจกรรมที่เกี่ยวข้อง	29,772	266	1,403	5,725	3,282	1,751	1,116	1,145	2,096	2,886	1,491	2,318	-	-	Travel agency, tour operator, reservation service and related activities
791	กิจกรรมท่องเที่ยว เสนอธุรกิจท่องเที่ยว เที่ยวและการจัดนำเที่ยว	28,250	261	1,355	5,585	3,181	1,677	1,053	1,115	1,916	2,833	1,491	1,718	-	-	Travel agency and tour operator activities
7911	กิจกรรมท่องเที่ยว เสนอธุรกิจท่องเที่ยว	13,024	186	810	2,644	1,225	653	439	398	995	1,294	801	1,380	-	-	Travel agency activities
79110	กิจกรรมท่องเที่ยว เสนอธุรกิจท่องเที่ยว	13,024	186	810	2,644	1,225	653	439	398	995	1,294	801	1,380	-	-	Travel agency activities
7912	กิจกรรมการจัดนำเที่ยว	15,226	75	545	3,386	1,956	1,024	614	717	921	1,539	690	338	-	-	Tour operator activities
79120	กิจกรรมการจัดนำเที่ยว	15,226	75	545	3,386	1,956	1,024	614	717	921	1,539	690	338	-	-	Tour operator activities
799	กิจกรรมบริการสำรองอื่นๆ และกิจกรรมที่เกี่ยวข้อง	1,522	5	48	248	140	101	54	63	180	53	-	600	-	-	Other reservation service and related activities
7990	กิจกรรมบริการสำรองอื่นๆ	1,522	5	48	248	140	101	54	63	180	53	-	600	-	-	Other reservation service and related activities
79901	กิจกรรมที่เกี่ยวข้อง	106	3	7	46	35	15	-	-	-	-	-	-	-	-	Activities of tourist guides
79909	กิจกรรมบริการสำรองอื่นๆ และ กิจกรรมที่เกี่ยวข้อง ซึ่งไม่ได้จัด ประเภทไว้นั้นอื่น	1,416	2	41	202	105	86	54	63	180	53	-	600	-	-	Other reservation service and related activities, n.e.c
80	การบริการรักษาความปลอดภัย และการสืบสวน	78,411	16	618	864	1,021	1,006	1,028	820	3,132	6,145	9,956	15,767	8,443	29,523	Security and investigation activities
801	การบริการรักษาความปลอดภัย ส่วนบุคคล	71,524	8	229	443	630	647	735	590	2,607	5,012	8,416	14,810	7,858	29,523	Private security activities
8010	การบริการรักษาความปลอดภัย ส่วนบุคคล	71,524	8	229	443	630	647	735	590	2,607	5,012	8,416	14,810	7,858	29,523	Private security activities
80100	การบริการรักษาความปลอดภัย ส่วนบุคคล	71,524	8	229	443	630	647	735	590	2,607	5,012	8,416	14,810	7,858	29,523	Private security activities

ตาราง 25 จำนวนลูกจ้างในสถานประกอบการ จำแนกตามขนาดของสถานประกอบการ (จำนวนพนักงาน) และประเภทอุตสาหกรรม (ต่อ)
TABLE 25 NUMBER OF EMPLOYEES IN ESTABLISHMENTS BY SIZE OF ESTABLISHMENT (NUMBER OF PERSONS ENGAGED) AND CATEGORY OF INDUSTRY (cont'd)

รหัส Code	ประเภทอุตสาหกรรม Industry	จำนวน ลูกจ้าง Number of employees	ขนาดของสถานประกอบการ (จำนวนคนทำงาน) Size of establishment (Number of persons engaged)											Category of industry			
			1	2	3 - 5	6 - 10	11-15	16 - 20	21 - 25	26 - 30	31 - 50	51 - 100	101 - 200		201 - 500	501 - 1,000	> 1,000
802	การบริการระบบรักษาความปลอดภัย	6,663	8	56	383	407	391	339	293	230	485	1,133	1,396	957	585	-	Security systems service activities
8020	การบริการระบบรักษาความปลอดภัย	6,663	8	56	383	407	391	339	293	230	485	1,133	1,396	957	585	-	Security systems service activities
80200	การบริการระบบรักษาความปลอดภัย	6,663	8	56	383	407	391	339	293	230	485	1,133	1,396	957	585	-	Security systems service activities
803	กิจกรรมการสืบสวน	224	-	-	6	14	-	20	-	-	40	-	144	-	-	-	Investigation activities
8030	กิจกรรมการสืบสวน	224	-	-	6	14	-	20	-	-	40	-	144	-	-	-	Investigation activities
80300	กิจกรรมการสืบสวน	224	-	-	6	14	-	20	-	-	40	-	144	-	-	-	Investigation activities
81	กิจกรรมการบริการสำหรับอาคารและภูมิทัศน์	40,430	11	65	601	1,179	771	526	548	373	1,628	2,630	4,299	4,581	4,731	18,487	Services to buildings and landscape activities
811	กิจกรรมสนับสนุนการอำนวยความสะดวกแบบเบ็ดเสร็จ	1,078	-	2	10	46	-	20	-	27	73	-	-	-	900	-	Combined facilities support activities
8110	กิจกรรมสนับสนุนการอำนวยความสะดวกแบบเบ็ดเสร็จ	1,078	-	2	10	46	-	20	-	27	73	-	-	-	900	-	Combined facilities support activities
81100	กิจกรรมสนับสนุนการอำนวยความสะดวกแบบเบ็ดเสร็จ	1,078	-	2	10	46	-	20	-	27	73	-	-	-	900	-	Combined facilities support activities
812	การบริการทำความสะอาด	38,887	9	47	468	975	750	473	528	346	1,463	2,630	4,299	4,581	3,831	18,487	Cleaning activities
8121	การบริการทำความสะอาดทั่วไป	33,724	5	7	90	269	274	248	244	187	934	1,457	3,814	3,877	3,831	18,487	General cleaning of buildings
81210	การบริการทำความสะอาดทั่วไป	33,724	5	7	90	269	274	248	244	187	934	1,457	3,814	3,877	3,831	18,487	General cleaning of buildings
81219	การบริการทำความสะอาดสำหรับอาคารและอุตสาหกรรมอื่นๆ	5,163	4	40	378	706	476	225	284	159	529	1,173	485	704	-	-	Other building and industrial cleaning activities
81291	การบริการทำความสะอาดพื้นผิวภายนอกอาคาร	128	-	-	-	-	49	-	20	-	-	59	-	-	-	-	Exterior cleaning of buildings activities
81292	การบริการทำความสะอาดภายในที่ใช้งานเฉพาะด้าน	477	-	1	12	40	32	17	45	-	130	200	-	-	-	-	Specialized interior cleaning activities for buildings
81293	การบริการฆ่าเชื้อและกำจัด	3,849	4	39	321	606	339	171	219	129	359	764	485	413	-	-	Disinfecting and exterminating activities

ตาราง 25 จำนวนลูกจ้างในสถานประกอบการ จำแนกตามขนาดของสถานประกอบการ (จำนวนพนักงาน) และประเภทอุตสาหกรรม (ต่อ)
TABLE 25 NUMBER OF EMPLOYEES IN ESTABLISHMENTS BY SIZE OF ESTABLISHMENT (NUMBER OF PERSONS ENGAGED) AND CATEGORY OF INDUSTRY (cont'd)

รหัส Code	ประเภทอุตสาหกรรม	จำนวน ลูกจ้าง Number of employees	ขนาดของสถานประกอบการ (จำนวนคนทำงาน) Size of establishment (Number of persons engaged)										Category of industry					
			1	2	3 - 5	6 - 10	11-15	16 - 20	21 - 25	26 - 30	31 - 50	51 - 100		101 - 200	201 - 500	501 - 1,000	> 1,000	
81299	การบริการที่ความสะอาดสำหรับอาคารและอุตสาหกรรมอื่นๆ ซึ่งมิได้จัดประเภทไว้ในที่อื่น	709	-	-	45	60	56	37	-	30	40	150	-	291	-	-	-	Other building and industrial cleaning activities, n.e.c
813	การบริการดูแลและบำรุงรักษาภูมิทัศน์	465	2	16	123	158	21	33	20	92	92	-	-	-	-	-	-	Landscape care and maintenance service activities
81300	การบริการดูแลและบำรุงรักษาภูมิทัศน์	465	2	16	123	158	21	33	20	92	92	-	-	-	-	-	-	Landscape care and maintenance service activities
82	การบริการด้านการบริหารและสนับสนุนการดำเนินงานของสำนักงานและกิจการอื่นๆ ที่สนับสนุนทางธุรกิจ	25,544	236	1,570	4,727	3,100	1,713	1,148	612	881	1,981	2,321	3,333	2,402	1,520	-	-	Office administrative, office support and other business support activities
821	การบริการด้านการบริหารและสนับสนุนการดำเนินงานของสำนักงาน	6,698	145	922	2,456	1,036	369	95	90	116	253	353	401	462	-	-	-	Office administrative and support activities
8211	การบริการด้านการบริหารสำนักงานแบบเบ็ดเสร็จ	1,148	2	15	35	49	31	18	25	-	116	145	250	462	-	-	-	Combined office administrative service activities
82110	การบริการด้านการบริหารสำนักงานแบบเบ็ดเสร็จ	1,148	2	15	35	49	31	18	25	-	116	145	250	462	-	-	-	Combined office administrative service activities
8219	การถ่ายเอกสาร การเตรียมเอกสารและกิจการเฉพาะด้านอื่นๆ ที่สนับสนุนการดำเนินงานสำนักงาน	5,550	143	907	2,421	987	338	77	65	116	137	208	151	-	-	-	-	Photocopying, document preparation and other specialized office support activities
82191	การถ่ายเอกสาร	4,618	131	831	2,212	787	327	38	47	56	87	102	-	-	-	-	-	Photocopying activities
82199	การเตรียมเอกสารและกิจการเฉพาะด้านอื่นๆ ที่สนับสนุนการดำเนินงานสำนักงาน	932	12	76	209	200	11	39	18	60	50	106	151	-	-	-	-	Document preparation and other specialized office support activities
822	กิจกรรมศูนย์บริการลูกค้าทางโทรศัพท์	1,150	1	4	58	123	48	35	64	150	124	243	-	300	-	-	-	Activities of call centres
8220	กิจกรรมศูนย์บริการลูกค้าทางโทรศัพท์	1,150	1	4	58	123	48	35	64	150	124	243	-	300	-	-	-	Activities of call centres

ตาราง 25 จำนวนลูกจ้างในสถานประกอบการ จำแนกตามขนาดของสถานประกอบการ (จำนวนคนทำงาน) และประเภทอุตสาหกรรม (ต่อ)

TABLE 25 NUMBER OF EMPLOYEES IN ESTABLISHMENTS BY SIZE OF ESTABLISHMENT (NUMBER OF PERSONS ENGAGED) AND CATEGORY OF INDUSTRY (cont'd)

รหัส Code	ประเภทอุตสาหกรรม	จำนวน ลูกจ้าง Number of employees	ขนาดของสถานประกอบการ (จำนวนคนทำงาน) Size of establishment (Number of persons engaged)											Category of industry			
			1	2	3 - 5	6 - 10	11-15	16 - 20	21 - 25	26 - 30	31 - 50	51 - 100	101 - 200		201 - 500	501 - 1,000	> 1,000
82200	กิจกรรมศูนย์บริการลูกค้าทางโทรศัพท์	1,150	1	4	58	123	48	35	64	150	124	243	-	300	-	-	Activities of call centres
823	การจัดการประชุมและการแสดงสินค้า	4,653	2	15	187	409	418	190	146	179	410	470	936	471	820	-	Organization of conventions and trade shows
8230	การจัดการประชุมและการแสดงสินค้า	4,653	2	15	187	409	418	190	146	179	410	470	936	471	820	-	Organization of conventions and trade shows
82301	การจัดการประชุม	646	-	2	51	100	86	19	-	60	178	-	150	-	-	-	Organization of conventions
82302	การจัดการแสดงสินค้า	4,007	2	13	136	309	332	171	146	119	232	470	786	471	820	-	Organization of trade shows
829	กิจกรรมบริการสนับสนุนทางธุรกิจ ซึ่งมีได้จัดประเภทไว้ในที่อื่น	13,043	88	629	2,026	1,532	878	828	312	436	1,194	1,255	1,996	1,169	700	-	Business support service activities n.e.c.
8291	กิจกรรมท่องเที่ยวทัวร์และ การบริการอู่เรือ	1,293	3	23	77	120	61	113	23	60	116	268	170	259	-	-	Activities of collection agencies and credit bureaus
82911	กิจกรรมท่องเที่ยวทัวร์และ การบริการอู่เรือ	1,129	3	23	77	113	61	93	23	60	76	171	170	259	-	-	Activities of collection agencies
82912	กิจกรรมการบริการอู่เรือ	164	-	-	-	7	-	20	-	-	40	97	-	-	-	-	Credit bureaus
8292	กิจกรรมการบรรจุภัณฑ์	5,719	-	18	211	506	314	396	132	268	689	910	1,665	610	-	-	Packaging activities
82920	กิจกรรมการบรรจุภัณฑ์	5,719	-	18	211	506	314	396	132	268	689	910	1,665	610	-	-	Packaging activities
8299	กิจกรรมการบริการอื่น ๆ ที่สนับสนุน ทางธุรกิจ ซึ่งมีได้จัดประเภทไว้ในที่อื่น	6,031	85	588	1,738	906	503	319	157	108	389	77	161	300	700	-	Other business support service activities n.e.c.
82990	กิจกรรมการบริการอื่น ๆ ที่สนับสนุน ทางธุรกิจ ซึ่งมีได้จัดประเภทไว้ในที่อื่น	6,031	85	588	1,738	906	503	319	157	108	389	77	161	300	700	-	Other business support service activities n.e.c.
86	กิจกรรมด้านสุขภาพมนุษย์	91,829	19	1	9	-	126	201	114	283	790	3,492	9,506	28,904	22,750	25,634	Human health activities
861	กิจกรรมโรงพยาบาล	91,829	19	1	9	-	126	201	114	283	790	3,492	9,506	28,904	22,750	25,634	Hospital activities
8610	กิจกรรมโรงพยาบาล	91,829	19	1	9	-	126	201	114	283	790	3,492	9,506	28,904	22,750	25,634	Hospital activities
86101	กิจกรรมโรงพยาบาล (ยกเว้น โรงพยาบาลเฉพาะทาง)	85,509	17	1	6	-	112	126	114	176	646	2,933	8,629	26,688	22,150	23,911	Hospital activities (except specialized hospital activities)
86102	กิจกรรมโรงพยาบาลเฉพาะทาง	6,320	2	-	3	-	14	75	-	107	144	559	877	2,216	600	1,723	Specialized hospital activities
90	กิจกรรมการสร้างสรรค์ศิลปะและความบันเทิง	44,709	19	153	2,044	7,095	8,415	6,448	5,040	2,424	5,226	3,381	2,067	2,397	-	-	Creative, arts and entertainment activities
900	กิจกรรมการสร้างสรรค์ศิลปะและความบันเทิง	44,709	19	153	2,044	7,095	8,415	6,448	5,040	2,424	5,226	3,381	2,067	2,397	-	-	Creative, arts and entertainment activities
9000	กิจกรรมการสร้างสรรค์ศิลปะและความบันเทิง	44,709	19	153	2,044	7,095	8,415	6,448	5,040	2,424	5,226	3,381	2,067	2,397	-	-	Creative, arts and entertainment activities

ตาราง 25 จำนวนลูกจ้างในสถานประกอบการ จำแนกตามขนาดของสถานประกอบการ (จำนวนพนักงาน) และประเภทอุตสาหกรรม (ต่อ)
TABLE 25 NUMBER OF EMPLOYEES IN ESTABLISHMENTS BY SIZE OF ESTABLISHMENT (NUMBER OF PERSONS ENGAGED) AND CATEGORY OF INDUSTRY (cont'd)

รหัส Code	ประเภทอุตสาหกรรม Industry	จำนวน ลูกจ้าง Number of employees	ขนาดของสถานประกอบการ (จำนวนคนทำงาน) Size of establishment (Number of persons engaged)											Category of industry						
			1	2	3 - 5	6 - 10	11-15	16 - 20	21 - 25	26 - 30	31 - 50	51 - 100	101 - 200		201 - 500	501 - 1,000	> 1,000			
90001	กิจกรรมการสร้างสรรค์ศิลปะ	418	6	25	108	52	42	34	21	-	130	-	-	-	-	-	-	-	-	Creative and arts activities
90002	กิจกรรมด้านความบันเทิง	44,291	13	128	1,936	7,043	8,373	6,414	5,019	2,424	5,096	3,381	2,067	2,397	-	-	-	-	-	Entertainment activities
91	กิจกรรมห้องสมุด หอจดหมายเหตุ พิพิธภัณฑ์สถาน และกิจกรรมทางวัฒนธรรมอื่นๆ	2,412	4	7	40	83	71	101	49	30	339	426	512	-	750	-	-	-	-	Libraries, archives, museums and other cultural activities
910	กิจกรรมห้องสมุด หอจดหมายเหตุ พิพิธภัณฑ์สถาน และกิจกรรมทางวัฒนธรรมอื่นๆ	2,412	4	7	40	83	71	101	49	30	339	426	512	-	750	-	-	-	-	Libraries, archives, museums and other cultural activities
9101	กิจกรรมห้องสมุดและหอจดหมายเหตุ	39	-	20	-	-	-	16	-	-	-	-	-	-	-	-	-	-	-	Libraries and archives activities
91011	กิจกรรมห้องสมุด	39	-	20	-	-	-	16	-	-	-	-	-	-	-	-	-	-	-	Libraries activities
9102	กิจกรรมพิพิธภัณฑ์และการดำเนินงานเกี่ยวกับโบราณสถานและอาคารทางประวัติศาสตร์	569	4	10	34	59	37	25	66	334	-	-	-	-	-	-	-	-	-	Museums activities and operation of historical sites and buildings
91021	กิจกรรมพิพิธภัณฑ์	499	4	10	30	46	20	25	36	334	-	-	-	-	-	-	-	-	-	Museums activities
91022	การดำเนินงานเกี่ยวกับโบราณสถานและอาคารทางประวัติศาสตร์	70	-	-	4	13	17	-	-	-	-	-	-	-	-	-	-	-	-	Operation of historical sites and buildings
9103	กิจกรรมสวนพฤกษชาติและสวนสัตว์และการอนุรักษ์ธรรมชาติ	1,804	1	3	10	49	12	48	24	30	273	92	512	-	750	-	-	-	-	Botanical and zoological gardens and nature reserves activities
91031	กิจกรรมสวนพฤกษชาติและสวนสัตว์	1,782	1	2	10	40	-	48	24	30	273	92	512	-	750	-	-	-	-	Botanical and zoological gardens
91032	กิจกรรมการอนุรักษ์ธรรมชาติ	22	-	1	9	12	-	-	-	-	-	-	-	-	-	-	-	-	-	Nature reserves activities
92	กิจกรรมการพนันและการเสี่ยงโชค	303	4	26	103	40	20	-	-	-	30	80	-	-	-	-	-	-	-	Gambling and betting activities
920	กิจกรรมการพนันและการเสี่ยงโชค	303	4	26	103	40	20	-	-	-	30	80	-	-	-	-	-	-	-	Gambling and betting activities
9200	กิจกรรมการพนันและการเสี่ยงโชค	303	4	26	103	40	20	-	-	-	30	80	-	-	-	-	-	-	-	Gambling and betting activities
92001	การดำเนินงานเกี่ยวกับสลากกินแบ่ง	221	4	22	64	31	20	-	-	-	-	80	-	-	-	-	-	-	-	Operation of lottery
92009	กิจกรรมการพนันและการเสี่ยงโชคอื่นๆ	82	-	4	39	9	-	-	-	-	30	-	-	-	-	-	-	-	-	Other gambling and betting activities

ตาราง 25 จำนวนลูกจ้างในสถานประกอบการ จำแนกตามขนาดของสถานประกอบการ (จำนวนพนักงาน) และประเภทอุตสาหกรรม (ต่อ)
TABLE 25 NUMBER OF EMPLOYEES IN ESTABLISHMENTS BY SIZE OF ESTABLISHMENT (NUMBER OF PERSONS ENGAGED) AND CATEGORY OF INDUSTRY (cont'd)

รหัส Code	ประเภทอุตสาหกรรม	จำนวน ลูกจ้าง Number of employees	ขนาดของสถานประกอบการ (จำนวนคนทำงาน) Size of establishment (Number of persons engaged)										Category of industry				
			1	2	3 - 5	6 - 10	11- 15	16 - 20	21 - 25	26 - 30	31 - 50	51 - 100		101 - 200	201 - 500	501 - 1,000	> 1,000
93	กิจกรรมด้านกีฬา ความบันเทิง และการนันทนาการ	33,960	292	1,502	4,222	3,200	1,725	1,133	788	1,013	2,071	3,835	5,743	6,083	1,240	1,113	Sports activities and recreation activities
931	กิจกรรมด้านนันทนาการ	24,908	80	523	2,583	2,623	1,401	934	521	726	1,718	3,473	5,353	4,333	640	-	Sports activities
9311	การดำเนินงานเกี่ยวกับสิ่งอำนวยความสะดวกด้านการกีฬา	23,511	75	487	2,317	2,308	1,293	824	499	693	1,669	3,120	5,253	4,333	640	-	Operation of sports facilities
93111	การดำเนินงานเกี่ยวกับสิ่งอำนวยความสะดวกด้านนันทนาการ	21,328	64	440	2,039	1,947	1,122	754	449	607	1,375	2,455	5,103	4,333	640	-	Operation of sports facilities
93112	การดำเนินงานของศูนย์พัฒนาและ	2,183	11	47	278	361	171	70	50	86	294	665	150	-	-	-	Operation of fitness centers
	การออกกำลังกายเพื่อสุขภาพ																
	ยิตฟุนของร่างกาย																
9312	กิจกรรมสันทนาการ	540	1	11	31	44	33	18	-	-	49	253	100	-	-	-	Activities of sports clubs
93120	กิจกรรมสันทนาการ	540	1	11	31	44	33	18	-	-	49	253	100	-	-	-	Activities of sports clubs
9319	กิจกรรมอื่นๆ ด้านนันทนาการ	857	4	25	235	271	75	92	22	33	-	100	-	-	-	-	Other sports activities
93191	กิจกรรมการจัดการแข่งขันกีฬา	126	-	-	25	48	-	-	-	33	-	-	-	-	-	-	Activities of producers or promoters of sports events
93192	กิจกรรมสมาคม/สมาพันธ์กีฬา	125	1	-	2	-	-	-	22	-	-	100	-	-	-	-	Activities of sport associations
93199	กิจกรรมอื่นๆ ด้านนันทนาการ ซึ่งมีได้	606	3	25	208	223	75	72	-	-	-	-	-	-	-	-	Other sports activities, n.e.c
	จัดประเภทไว้ในที่อื่น																
932	กิจกรรมด้านความบันเทิงและ การนันทนาการอื่นๆ	9,052	212	979	1,639	577	324	199	267	287	353	362	390	1,750	600	1,113	Other amusement and recreation activities
9321	กิจกรรมสวนสนุกและอิมพอร์ต	1,284	3	12	57	28	11	20	68	27	38	-	112	308	600	-	Activities of amusement parks and theme parks
93210	กิจกรรมสวนสนุกและอิมพอร์ต	1,284	3	12	57	28	11	20	68	27	38	-	112	308	600	-	Activities of amusement parks and theme parks
9329	กิจกรรมด้านความบันเทิงและการนันทนาการอื่นๆ ซึ่งมีได้จัดประเภทไว้ในที่อื่น	7,768	209	967	1,582	549	313	179	199	260	315	362	278	1,442	-	1,113	Other amusement and recreation activities n.e.c.
93291	กิจกรรมสวนสาธารณะและชายหาด	26	-	1	6	19	-	-	-	-	-	-	-	-	-	-	Activities of recreation parks and beaches
93292	กิจกรรมการแสดงโชว์เพื่อความบันเทิงและการนันทนาการ	3,204	-	1	37	111	82	68	40	145	121	228	278	980	-	1,113	Activities of amusement and recreation shows
93293	กิจกรรมการค้าขายงานรมและตู้เกมหยอดเหรียญ	3,365	204	938	1,251	205	99	16	50	30	45	65	-	462	-	-	Operation of games shops and coin-operated games activities

ตาราง 25 จำนวนลูกจ้างในสถานประกอบการ จำแนกตามขนาดของสถานประกอบการ (จำนวนพนักงาน) และประเภทอุตสาหกรรม (ต่อ)
TABLE 25 NUMBER OF EMPLOYEES IN ESTABLISHMENTS BY SIZE OF ESTABLISHMENT (NUMBER OF PERSONS ENGAGED) AND CATEGORY OF INDUSTRY (cont'd)

รหัส Code	ประเภทอุตสาหกรรม	จำนวน ลูกจ้าง Number of employees	ขนาดของสถานประกอบการ (จำนวนคนทำงาน) Size of establishment (Number of persons engaged)										Category of industry					
			1	2	3 - 5	6 - 10	11-15	16 - 20	21 - 25	26 - 30	31 - 50	51 - 100		101 - 200	201 - 500	501 - 1,000	> 1,000	
93299	กิจกรรมด้านความบันเทิงและ การบันเทิงการอื่นๆ ซึ่งมิได้จัด ประเภทไว้ในที่อื่น	1,173	5	27	288	214	132	95	109	85	149	69	-	-	-	-	-	Other amusement and recreation activities n.e.c.
95	การซ่อมคอมพิวเตอร์และของใช้ ส่วนบุคคลและของใช้ในครัวเรือน	16,602	272	1,903	5,658	3,141	1,232	616	524	457	713	579	687	300	520	-	-	Repair of computers and personal and household goods
951	การซ่อมอุปกรณ์คอมพิวเตอร์และ อุปกรณ์สื่อสารโทรคมนาคม	6,459	78	613	1,741	1,130	502	174	245	253	360	198	345	300	520	-	-	Repair of computers and communication equipment
9511	การซ่อมคอมพิวเตอร์และอุปกรณ์ ต่อพ่วง	5,462	62	516	1,557	953	452	98	175	141	145	198	345	300	520	-	-	Repair of computers and peripheral equipment
95110	การซ่อมคอมพิวเตอร์และอุปกรณ์ ต่อพ่วง	5,462	62	516	1,557	953	452	98	175	141	145	198	345	300	520	-	-	Repair of computers and peripheral equipment
9512	การซ่อมอุปกรณ์สื่อสารโทรคมนาคม	997	16	97	184	177	50	76	70	112	215	-	-	-	-	-	-	Repair of communication equipment
95120	การซ่อมอุปกรณ์สื่อสารโทรคมนาคม	997	16	97	184	177	50	76	70	112	215	-	-	-	-	-	-	Repair of communication equipment
952	การซ่อมของใช้ส่วนบุคคลและ ของใช้ในครัวเรือน	10,143	194	1,290	3,917	2,011	730	442	279	204	353	381	342	-	-	-	-	Repair of personal and household goods
9521	การซ่อมเครื่องใช้อิเล็กทรอนิกส์ใน ครัวเรือน	3,245	68	535	1,155	628	259	187	108	85	158	62	-	-	-	-	-	Repair of consumer electronics
95210	การซ่อมเครื่องใช้อิเล็กทรอนิกส์ใน ครัวเรือน	3,245	68	535	1,155	628	259	187	108	85	158	62	-	-	-	-	-	Repair of consumer electronics
9522	การซ่อมเครื่องใช้ในครัวเรือนและ อุปกรณ์สำหรับบ้านและสวน	5,197	61	560	2,149	1,055	340	240	126	89	96	139	342	-	-	-	-	Repair of household appliances and home and garden equipment
95220	การซ่อมเครื่องใช้ในครัวเรือนและ อุปกรณ์สำหรับบ้านและสวน	5,197	61	560	2,149	1,055	340	240	126	89	96	139	342	-	-	-	-	Repair of household appliances and home and garden equipment
9523	การซ่อมรองเท้าและเครื่องหนัง	230	9	26	93	68	34	-	-	-	-	-	-	-	-	-	-	Repair of footwear and leather goods
95230	การซ่อมรองเท้าและเครื่องหนัง	230	9	26	93	68	34	-	-	-	-	-	-	-	-	-	-	Repair of footwear and leather goods

ตาราง 25 จำนวนลูกจ้างในสถานประกอบการ จำแนกตามขนาดของสถานประกอบการ (จำนวนพนักงาน) และประเภทอุตสาหกรรม (ต่อ)
TABLE 25 NUMBER OF EMPLOYEES IN ESTABLISHMENTS BY SIZE OF ESTABLISHMENT (NUMBER OF PERSONS ENGAGED) AND CATEGORY OF INDUSTRY (cont'd)

รหัส Code	ประเภทอุตสาหกรรม	จำนวน ลูกจ้าง Number of employees	ขนาดของสถานประกอบการ (จำนวนคนทำงาน) Size of establishment (Number of persons engaged)										Category of industry						
			1	2	3 - 5	6 - 10	11- 15	16 - 20	21 - 25	26 - 30	31 - 50	51 - 100		101 - 200	201 - 500	501 - 1,000	> 1,000		
9524	การซ่อมเฟอร์นิเจอร์และของ ตกแต่งบ้าน	379	-	31	145	67	-	-	-	-	-	-	-	36	100	-	-	-	Repair of furniture and home furnishings
95240	การซ่อมเฟอร์นิเจอร์และของ ตกแต่งบ้าน	379	-	31	145	67	-	-	-	-	-	-	-	36	100	-	-	-	Repair of furniture and home furnishings
9529	การซ่อมของใช้ส่วนบุคคลและ ของใช้ในครัวเรือนอื่นๆ	1,092	56	138	375	193	97	15	45	30	63	80	-	-	-	-	-	-	Repair of other personal and household goods
95291	การซ่อมนาฬิกา	134	8	22	22	7	15	-	-	30	30	-	-	-	-	-	-	-	Repair of watches and clocks
95292	การซ่อมเสื้อผ้าเครื่องแต่งกาย	296	34	44	119	74	25	-	-	-	-	-	-	-	-	-	-	-	Repair and alteration of clothing
95293	การซ่อมรถจักรยาน	62	3	21	24	14	-	-	-	-	-	-	-	-	-	-	-	-	Repair of bicycles
95294	การซ่อมเครื่องดนตรี	8	-	2	6	-	-	-	-	-	-	-	-	-	-	-	-	-	Repair of musical instruments
95295	การซ่อมเครื่องกีฬา	5	1	-	-	4	-	-	-	-	-	-	-	-	-	-	-	-	Repair of sporting goods
95299	การซ่อมของใช้ส่วนบุคคลและของ ใช้ในครัวเรือนอื่นๆ ซึ่งมีได้จัด ประเภทไว้ในที่อื่น	587	10	49	204	94	57	15	45	-	33	80	-	-	-	-	-	-	Repair of other personal and household goods, n.e.c
96	กิจกรรมบริการส่วนบุคคลอื่นๆ	84,524	1,379	9,944	27,801	17,305	6,857	4,075	2,519	1,618	3,822	4,632	2,972	1,080	520	-	-	-	Other personal service activities
961	กิจกรรมบริการเพื่อเสริมสร้าง สุขภาพร่างกาย (ยกเว้นกิจกรรม ด้านการกีฬา)	67,581	946	7,677	24,159	15,682	6,102	3,188	1,729	1,186	2,372	2,577	1,663	300	-	-	-	-	Personal services for wellness (except sport activities)
9610	กิจกรรมบริการเพื่อเสริมสร้าง สุขภาพร่างกาย (ยกเว้นกิจกรรม ด้านการกีฬา)	67,581	946	7,677	24,159	15,682	6,102	3,188	1,729	1,186	2,372	2,577	1,663	300	-	-	-	-	Personal services for wellness (except sport activities)
96101	กิจกรรมสปาและการนวด	37,972	81	1,150	11,532	10,590	4,495	2,193	1,234	811	1,860	2,175	1,551	300	-	-	-	-	Activities of spas and massage salons
96102	กิจกรรมบริการลดน้ำหนัก	797	1	7	97	200	86	129	92	-	185	-	-	-	-	-	-	-	Activities of reducing and slendering salons
96103	กิจกรรมการแต่งผม	21,056	771	5,693	9,670	2,867	722	347	201	173	198	302	112	-	-	-	-	-	Activities of hairdressing salons
96104	กิจกรรมการดูแลความงาม แต่งเส้นผมและเล็บเท้า	7,386	91	803	2,765	1,898	746	450	202	202	129	100	-	-	-	-	-	-	Activities of beauty, manucure and pedicure salons
96109	กิจกรรมบริการอื่นๆ เพื่อเสริมสร้าง สุขภาพร่างกาย (ยกเว้นกิจกรรม ด้านการกีฬา)	370	2	24	95	127	53	69	-	-	-	-	-	-	-	-	-	-	Other personal services for wellness (except sport activities)

ตาราง 25 จำนวนลูกจ้างในสถานประกอบการ จำแนกตามขนาดของสถานประกอบการ (จำนวนพนักงาน) และประเภทอุตสาหกรรม (ต่อ)
TABLE 25 NUMBER OF EMPLOYEES IN ESTABLISHMENTS BY SIZE OF ESTABLISHMENT (NUMBER OF PERSONS ENGAGED) AND CATEGORY OF INDUSTRY (cont'd)

รหัส Code	ประเภทอุตสาหกรรม	จำนวน ลูกจ้าง Number of employees	ขนาดของสถานประกอบการ (จำนวนคนทำงาน) Size of establishment (Number of persons engaged)										Category of industry					
			1	2	3 - 5	6 - 10	11-15	16 - 20	21 - 25	26 - 30	31 - 50	51 - 100		101 - 200	201 - 500	501 - 1,000	> 1,000	
962	การบริการซักรีดและซักแห้ง	9,404	370	1,924	2,815	943	431	424	358	168	482	618	101	250	520	-	-	Washing and (dry-) cleaning of textile and fur products
9620	การบริการซักรีดและซักแห้ง	9,404	370	1,924	2,815	943	431	424	358	168	482	618	101	250	520	-	-	Washing and (dry-) cleaning of textile and fur products
96201	การบริการซักรีดและซักแห้ง (ยกเว้นโดยเครื่องซักผ้าชนิดหยดเหรียญ)	8,829	278	1,771	2,688	890	421	404	333	168	387	618	101	250	520	-	-	Washing and (dry-) cleaning of textile and fur products (except by self-service coin-operated machines)
96202	การบริการซักรีดและซักแห้ง โดยเครื่องซักผ้าชนิดหยดเหรียญ	501	92	151	126	47	-	-	25	-	60	-	-	-	-	-	-	Washing and (dry-) cleaning of textile and fur products by self-service coin-operated machines
96203	การบริการฟอกและย้อมสี	74	-	2	1	6	10	20	-	-	35	-	-	-	-	-	-	Dyeing and colouring services
963	กิจกรรมบริการส่วนบุคคลอื่นๆ ซึ่งมีได้จัดประเภทไว้ในที่อื่น	7,539	63	343	827	680	324	463	432	264	968	1,437	1,208	530	-	-	-	Other personal service activities n.e.c.
9630	กิจกรรมบริการส่วนบุคคลอื่นๆ ซึ่งมีได้จัดประเภทไว้ในที่อื่น	7,539	63	343	827	680	324	463	432	264	968	1,437	1,208	530	-	-	-	Other personal service activities n.e.c.
96301	การทำศพและกิจกรรมที่เกี่ยวข้อง	198	1	1	48	59	31	-	-	-	-	-	-	-	-	-	-	Funeral and related activities
96302	กิจกรรมการดูแลสัตว์เลี้ยง	487	9	126	251	69	12	-	20	-	-	-	-	-	-	-	-	Pet care activities
96303	กิจกรรมบริการด้วยเครื่องหยดเหรียญ	177	12	30	52	66	17	-	-	-	-	-	-	-	-	-	-	Concession operation of coin-operated personal service machines
96304	กิจกรรมโหราศาสตร์และไสยศาสตร์	157	14	13	43	72	15	-	-	-	-	-	-	-	-	-	-	Astrological and spiritualists' activities
96305	กิจกรรมบริการอาบ อบ นวด และบริการอื่นๆ ที่คล้ายกัน	5,195	1	4	56	173	117	322	301	168	878	1,437	1,208	530	-	-	-	Turkish baths, sauna and steam baths activities
96309	กิจกรรมบริการส่วนบุคคลอื่นๆ ซึ่งมีได้จัดประเภทไว้ในที่อื่น	1,325	26	169	377	241	105	110	111	96	90	-	-	-	-	-	-	Other personal service activities n.e.c.

ที่มา : สำนักข้อมูลทางสถิติและอุตสาหกรรม พ.ศ. 2555 (ข้อมูลพื้นฐาน) ทวีร์ชอนแก้วกร สำนักงานสถิติแห่งชาติ กระทรวงเทคโนโลยีสารสนเทศและการสื่อสาร

Source : The 2012 Business and Industrial Census (Basic Information) Whole Kingdom, National Statistical Office, Ministry of Information and Communication Technology.

ตาราง 26 จำนวนสถานประกอบการ จำแนกตามการขายสินค้าหรือบริการทางอินเทอร์เน็ต และประเภทอุตสาหกรรม
TABLE 26 NUMBER OF ESTABLISHMENTS BY SALES OF GOODS VIA INTERNET AND CATEGORY OF INDUSTRY

รหัส Code	ประเภทอุตสาหกรรม	จำนวน สถานประกอบการ Number of establishments	การขายสินค้าหรือบริการทางอินเทอร์เน็ต Sales of goods via internet		Category of industry
			มี Yes	ไม่มี No	
	รวม	2,254,809	13,224	2,241,585	Total
10	การผลิตผลิตภัณฑ์อาหาร	104,008	302	103,706	Manufacture of food products
101	การแปรรูปและการถนอมเนื้อสัตว์	5,242	19	5,223	Processing and preserving of meat
1011	การผลิตเนื้อสัตว์ (ยกเว้นสัตว์ปีก)	1,717	5	1,712	Manufacture of meat (except poultry)
10111	การฆ่าสัตว์ (ยกเว้นสัตว์ปีก)	867	2	865	Slaughtering of meat (except poultry)
101112	การผลิตเนื้อสัตว์ (ยกเว้นสัตว์ปีก) สด แช่เย็น หรือแช่แข็ง	850	3	847	Manufacture of fresh, chilled or frozen meat (except poultry)
1012	การฆ่าสัตว์ปีกและการผลิตเนื้อสัตว์ปีกสด แช่เย็น หรือแช่แข็ง	521	6	515	Slaughtering and production of fresh, chilled or frozen of poultry meat
10120	การฆ่าสัตว์ปีกและการผลิตเนื้อสัตว์ปีกสด แช่เย็น หรือแช่แข็ง	521	6	515	Slaughtering and production of fresh, chilled or frozen of poultry meat
1013	การผลิตผลิตภัณฑ์เนื้อสัตว์และเนื้อสัตว์ปีก	3,004	8	2,996	Processing and preserving meat and poultry meat products
10131	การผลิตเนื้อสัตว์และเนื้อสัตว์ปีกที่ทำแห้ง ทำเค็ม หรือรมควัน	199	-	199	Manufacture of dried, salted or smoked meat and poultry meat
10132	การผลิตไส้กรอก ลูกชิ้น และผลิตภัณฑ์อื่นที่คล้ายกัน ที่ทำจากเนื้อสัตว์และเนื้อสัตว์ปีก	1,643	6	1,637	Manufacture of meat and poultry meat sausages, balls and other similar products
10133	การผลิตเนื้อสัตว์และเนื้อสัตว์ปีกบรรจุกระป๋อง	5	-	5	Manufacture of canned meat and poultry meat
10134	การผลิตผลิตภัณฑ์ที่พลอยได้จากสัตว์และสัตว์ปีก	86	-	86	Manufacture of by products from meat and poultry meat
10139	การผลิตผลิตภัณฑ์อื่นๆ จากเนื้อสัตว์และเนื้อสัตว์ปีก	1,071	2	1,069	Processing and preserving other meat and poultry meat products
102	การแปรรูปและการถนอมสัตว์น้ำ	4,378	33	4,345	Processing and preserving of fish, crustaceans and molluscs
1021	การผลิตสัตว์น้ำและผลิตภัณฑ์สัตว์น้ำสด แช่เย็น หรือแช่แข็ง	693	16	677	Manufacture of fish, crustaceans and molluscs products, fresh, chilled or frozen
10211	การผลิตปลาและผลิตภัณฑ์จากปลาสด แช่เย็น หรือแช่แข็ง	494	7	487	Manufacture of fish products, fresh, chilled or frozen
10212	การผลิตสัตว์น้ำและผลิตภัณฑ์สัตว์น้ำ (ยกเว้นปลา) สด แช่เย็น หรือแช่แข็ง	199	9	190	Manufacture of crustaceans and molluscs products, fresh, chilled or frozen

ตาราง 26 จำนวนสถานประกอบการ จำนวนตามการขยายสินค้าหรือบริการทางอินเทอร์เน็ต และประเภทอุตสาหกรรม (ต่อ)
TABLE 26 NUMBER OF ESTABLISHMENTS BY SALES OF GOODS VIA INTERNET AND CATEGORY OF INDUSTRY (cont'd)

รหัส Code	ประเภทอุตสาหกรรม	จำนวน สถานประกอบการ Number of establishments	การขายสินค้าหรือบริการทางอินเทอร์เน็ต Sales of goods via internet		Category of industry
			มี Yes	ไม่มี No	
1022	การผลิตสัตว์น้ำบรรจุกระป๋อง	86	7	79	Manufacture of canned fish, crustaceans and molluscs
10221	การผลิตปลาบรรจุกระป๋อง	80	6	74	Manufacture of canned fish
10222	การผลิตสัตว์น้ำ (ยกเว้นปลา) บรรจุกระป๋อง	6	1	5	Manufacture of canned crustaceans and molluscs
1029	การผลิตผลิตภัณฑ์สัตว์น้ำแปรรูปอื่นๆ	3,599	10	3,589	Manufacture of other fish and marine products
10291	การผลิตผลิตภัณฑ์สัตว์น้ำที่ทำให้แห้ง รมควัน ทำเค็ม แช่น้ำเกลือหรือน้ำส้มสายชู	1,061	2	1,059	Manufacture of fish, crustaceans and molluscs: drying, smoking, salting, immersing in brine or vinegar
10292	การผลิตได้กรอก ถูกขึ้น และผลิตภัณฑ์อื่นที่คล้ายกัน ที่ทำจากสัตว์น้ำ	146	-	146	Manufacture of fish, crustaceans and molluscs sausages, ball and other similar products
10293	การผลิตน้ำปลาและผลิตภัณฑ์สัตว์น้ำที่ได้จากการหมัก	1,592	3	1,589	Manufacture of fishsauce and fermented fish products
10294	การผลิตปลาป่นสำหรับป้อนเป็นอาหารสัตว์	58	3	55	Manufacture of fishmeal for animal feed
10295	การแปรรูปสาหร่าย	16	1	15	Processing of seaweeds
10299	การผลิตผลิตภัณฑ์สัตว์น้ำแปรรูปอื่นๆ ซึ่งมีได้จัดประเภทไว้ในที่อื่น	726	1	725	Manufacture of other fish and marine products, n.e.c.
103	การแปรรูปและการถนอมผลไม้และผัก	4,519	23	4,496	Processing and preserving of fruit and vegetables
1030	การแปรรูปและการถนอมผลไม้และผัก	4,519	23	4,496	Processing and preserving of fruit and vegetables
10301	การผลิตผลไม้และผักแช่แข็ง	33	1	32	Manufacture of frozen fruit and vegetables
10302	การผลิตผลไม้และผักบรรจุกระป๋อง	320	12	308	Manufacture of canned fruit and vegetables
10303	การผลิตน้ำผลไม้และน้ำผัก	237	2	235	Manufacture of fruit or vegetable juices
10304	การถนอมผลไม้และผัก โดยทำให้แห้ง ทำเค็ม แช่น้ำเกลือหรือน้ำส้มสายชู	1,148	1	1,147	Preserving of fruit or vegetables: drying, salting, immersing in oil or vinegar
10305	การผลิตแยม มาร์มาเลด และเยลลี่	222	2	220	Manufacture of jams, marmalades and table jellies
10306	การแปรรูปและการถนอมมันฝรั่ง	13	-	13	Processing and preserving of potatoes
10307	การผลิตผลิตภัณฑ์จากผลไม้เปลือกแข็ง (นัท)	292	2	290	Manufacture of nut products
10309	การแปรรูปและการถนอมผลไม้และผักด้วยวิธีอื่นๆ	2,254	3	2,251	Processing and preserving of other fruit or vegetable products
104	การผลิตน้ำมันและไขมันจากพืชและสัตว์	179	14	165	Manufacture of vegetable and animal oils and fats
1041	การผลิตน้ำมันพืช (ยกเว้นน้ำมันปาล์ม)	93	9	84	Manufacture of vegetable oils (except palm oils)
10411	การผลิตน้ำมันถั่วเหลือง	18	3	15	Manufacture of soybean oils
10412	การผลิตน้ำมันรำข้าว	6	-	6	Manufacture of rice bran oils

ตาราง 26 จำนวนสถานประกอบการ จำนวนตามการขยายสินค้าหรือบริการทางอินเทอร์เน็ต และประเภทอุตสาหกรรม (ต่อ)
TABLE 26 NUMBER OF ESTABLISHMENTS BY SALES OF GOODS VIA INTERNET AND CATEGORY OF INDUSTRY (cont'd)

รหัส Code	ประเภทอุตสาหกรรม	จำนวน สถานประกอบการ Number of establishments	การขายสินค้าหรือบริการทางอินเทอร์เน็ต Sales of goods via internet		Category of industry
			มี Yes	ไม่มี No	
10414	การผลิตน้ำมันมะพร้าว	36	-	36	Manufacture of coconut oils
10419	การผลิตน้ำมันพืชอื่นๆ (ยกเว้นน้ำมันปาล์ม)	33	6	27	Manufacture of other vegetable oils (except palm oils)
1042	การผลิตน้ำมันปาล์ม	83	5	78	Manufacture of palm oils
10420	การผลิตน้ำมันปาล์ม	83	5	78	Manufacture of palm oils
1049	การผลิตน้ำมันและไขมันจากสัตว์และผลิตภัณฑ์อื่นๆ ที่ได้จากน้ำมันพืช	3	-	3	Manufacture of other vegetable and animal oils and fats
10499	การผลิตผลิตภัณฑ์อื่นๆ ที่ได้จากน้ำมันพืช ซึ่งมิได้จัดประเภทไว้ในที่อื่น	3	-	3	Manufacture of other vegetable oils and fats, n.e.c.
105	การผลิตผลิตภัณฑ์นม	992	14	978	Manufacture of dairy products
1050	การผลิตผลิตภัณฑ์นม	992	14	978	Manufacture of dairy products
10501	การผลิตนมสด นมพาสเจอร์ไรส์ นมสเตอริไลส์ นมไอเมจิเนส และ/หรือยูเอชที	66	5	61	Manufacture of fresh liquid milk, pasteurized, sterilized, homogenized and/or ultra heat treated
10502	การผลิตนมข้นหรือนมผง	7	2	5	Manufacture of powdered milk and condensed or evaporated milk
10503	การผลิตไอศกรีมและไอศกรีมหวานเย็น	888	6	882	Manufacture of ice cream and sherbet
10504	การผลิตโยเกิร์ตและนมเปรี้ยว	13	-	13	Manufacture of yoghurt
10505	การผลิตเนย	8	-	8	Manufacture of butter
10509	การผลิตผลิตภัณฑ์นมอื่น ๆ	10	1	9	Manufacture of other dairy products
106	การผลิตผลิตภัณฑ์ที่ได้จากการไม่-สัณยพืช สัตว์และผลิตภัณฑ์	64,452	79	64,373	Manufacture of grain mill products, starches and starch products
จากสัตว์					
1061	การผลิตผลิตภัณฑ์ที่ได้จากการไม่-สัณยพืช	64,192	70	64,122	Manufacture of grain mill products
10611	การสีข้าว	63,721	62	63,659	Rice milling
10612	การผลิตแป้งจากข้าว	33	2	31	Manufacture of rice flour
10613	การผลิตผลิตภัณฑ์ที่ได้จากการไม่-สัณยพืช	4	-	4	Manufacture of wheat mill products
10614	การผลิตผลิตภัณฑ์ที่ได้จากการไม่-สัณยพืช	71	-	71	Manufacture of corn mill products
10615	การผลิตผลิตภัณฑ์ที่ได้จากการไม่-สัณยพืชอื่น ๆ	52	-	52	Manufacture of other grain mill products
10616	การผลิตแป้งผสมสำเร็จสำหรับใช้ทำขนมอบและประกอบอาหารอื่นๆ	127	1	126	Manufacture of flour mixes and prepared blended flour
10617	การผลิตน้ำอัญพืช	138	1	137	Manufacture of grain juice
10619	การผลิตผลิตภัณฑ์อื่นๆ ที่ได้จากการไม่-สัณยพืช	46	4	42	Manufacture of other grain mill products

ตาราง 26 จำนวนสถานประกอบการ จำนวนตามการขายสินค้าหรือบริการทางอินเทอร์เน็ต และประเภทอุตสาหกรรม (ต่อ)
TABLE 26 NUMBER OF ESTABLISHMENTS BY SALES OF GOODS VIA INTERNET AND CATEGORY OF INDUSTRY (cont'd)

รหัส Code	ประเภทอุตสาหกรรม	จำนวน สถานประกอบการ Number of establishments	การขายสินค้าหรือบริการทางอินเทอร์เน็ต Sales of goods via internet		Category of industry
			มี Yes	ไม่มี No	
1062	การผลิตสตรังซ์ และผลิตภัณฑ์จากสตรังซ์	260	9	251	Manufacture of starches and starch products
10621	การผลิตมันเส้นและมันอัดเม็ด	151	2	149	Manufacture of cassava chip and pellet
10622	การผลิตสตรังซ์จากมันสำปะหลัง	95	7	88	Manufacture of cassava starch
10623	การผลิตสตรังซ์จากข้าวโพด ธัญพืช และพืชผักอื่นๆ (ยกเว้นมันสำปะหลัง)	3	-	3	Manufacture of starches from maize, grain and other vegetables (except cassava)
10629	การผลิตผลิตภัณฑ์จากสตรังซ์อื่นๆ	11	-	11	Manufacture of other starch products
107	การผลิตผลิตภัณฑ์อาหารอื่นๆ	23,909	97	23,812	Manufacture of other food products
1071	การผลิตผลิตภัณฑ์ขนมอบ	5,425	28	5,397	Manufacture of bakery products
10711	การผลิตขนมปัง เค้ก และเพสตรี	3,966	22	3,944	Manufacture of bread, cake and pastry
10712	การผลิตบิสกิตและขนมปังกรอบที่คล้ายกัน	217	1	216	Manufacture of biscuits and other dry bakery products
10713	การผลิตขนมไทยประเภทอบ	1,242	5	1,237	Manufacture of Thai dessert bakery products
1072	การผลิตน้ำตาล	791	4	787	Manufacture of sugar
10721	การผลิตน้ำตาลทรายดิบจากอ้อย	53	4	49	Manufacture of raw sugar from sugarcane
10722	การผลิตน้ำตาลทรายขาวและน้ำตาลทรายบริสุทธิ์	70	-	70	Manufacture or refining of sugar and sugar substitutes from the juice of cane
10723	การผลิตน้ำตาลจากพืช (ยกเว้นอ้อย)	668	-	668	Manufacture of sugar (except from sugarcane)
1073	การผลิตโกโก้ ช็อกโกแลต ลูกกวาด และขนมที่ทำจากน้ำตาล	753	5	748	Manufacture of cocoa, chocolate and sugar confectionery
10731	การผลิตโกโก้และผลิตภัณฑ์ช็อกโกโก้	1	-	1	Manufacture of cocoa and cocoa products
10732	การผลิตช็อกโกแลตและขนมหวานจากช็อกโกแลต	8	-	8	Manufacture of chocolate and chocolate confectionery
10733	การผลิตหมากฝรั่ง	1	-	1	Manufacture of chewing gum
10734	การถนอมผลไม้ ผลไม้เปลือกแข็ง เปลือกผลไม้และส่วนอื่นๆ ของพืชโดยใช้น้ำตาล	501	1	500	Preserving in sugar of fruit, nuts, fruit peels and other parts of plants
10739	การผลิตลูกกวาดและขนมอื่นๆ ที่ทำจากน้ำตาล	242	4	238	Manufacture of candy and other sugar confectionery
1074	การผลิตมะกะโรนี เส้นก๋วยเตี๋ยว และผลิตภัณฑ์อาหารจำพวกแป้งที่คล้ายกัน	4,754	14	4,740	Manufacture of macaroni, noodles and similar farinaceous products
10742	การผลิตเส้นก๋วยเตี๋ยว บะหมี่ วุ้นเส้น	328	7	321	Manufacture of noodles, meehoon and transparent vermicelli
10743	การผลิตผลิตภัณฑ์อาหารจำพวกแป้งชนิดสำเร็จรูปและกึ่งสำเร็จรูป	31	1	30	Manufacture of instant and semi-instant farinaceous products

ตาราง 26 จำนวนสถานประกอบการ จำแนกตามการขายสินค้าหรือบริการทางอินเทอร์เน็ต และประเภทอุตสาหกรรม (ต่อ)
TABLE 26 NUMBER OF ESTABLISHMENTS BY SALES OF GOODS VIA INTERNET AND CATEGORY OF INDUSTRY (cont'd)

รหัส Code	ประเภทอุตสาหกรรม	จำนวน สถานประกอบการ Number of establishments	การขายสินค้าหรือบริการทางอินเทอร์เน็ต Sales of goods via internet		Category of industry
			มี Yes	ไม่มี No	
10749	การผลิตผลิตภัณฑ์อาหารจำพวกแป้งอื่นๆ ที่คล้ายกัน	4,395	6	4,389	Manufacture of other similar farinaceous products
1075	การผลิตอาหารสำเร็จรูป	107	6	101	Manufacture of prepared meals and dishes
10751	การผลิตอาหารสำเร็จรูปแช่แข็ง	74	4	70	Manufacture of frozen prepared meals and dishes
10752	การผลิตอาหารสำเร็จรูปบรรจุในภาชนะปิดสนิทโดยวิธีสุญญากาศ	33	2	31	Manufacture of prepared meals and dishes in sealed vacuum containers
1076	การผลิตกาแฟ ชา และสมุนไพรสำหรับชงเป็นเครื่องดื่ม	400	8	392	Manufacture of coffee, tea and herb infusion
10761	การผลิตกาแฟ	204	4	200	Manufacture of coffee
10762	การผลิตชา	109	1	108	Manufacture of tea
10769	การผลิตสมุนไพรสำหรับชงเป็นเครื่องดื่ม	87	3	84	Manufacture of herb infusion
1077	การผลิตเครื่องปรุงอาหารประจำโต๊ะและเครื่องประกอบอาหาร	1,172	15	1,157	Manufacture of condiments and other cooking products
10771	การผลิตเครื่องเทศและเครื่องแกงสำเร็จรูป	807	4	803	Manufacture of spices and instant curry paste and powder
10772	การผลิตซอสและเครื่องปรุงอาหารประจำโต๊ะ	96	4	92	Manufacture of table sauces and condiments
10773	การผลิตซีอิ๊ว	67	2	65	Manufacture of soy sauces
10774	การผลิตผงชูรส	22	1	21	Manufacture of glutamate
10775	การผลิตเกลือบริโภค	117	2	115	Manufacture of table salt
10779	การผลิตเครื่องประกอบอาหารอื่นๆ	63	2	61	Manufacture of other cooking products
1079	การผลิตผลิตภัณฑ์อาหารอื่นๆ ซึ่งมีได้จัดประเภทไว้ในที่อื่น	10,507	17	10,490	Manufacture of other food products, n.e.c.
10791	การผลิตขนมขบเคี้ยว/ขนมกรุบกรอบ	973	2	971	Manufacture of snack products
10792	การผลิตขนมไทยและขนมพื้นเมือง (ยกเว้นขนมอบ)	4,635	6	4,629	Manufacture of Thai and traditional dessert (except bakery products)
10793	การผลิตซุปและอาหารชนิดพิเศษ	11	-	11	Manufacture of soups, broths and special foods
10794	การผลิตอาหารพร้อมปรุงและอาหารสำเร็จรูปที่เน่าเสียง่าย	2,514	3	2,511	Manufacture of perishable prepared foods
10795	การผลิตน้ำแข็งเพื่อการบริโภค	1,643	4	1,639	Manufacture of edible ice
10796	การผลิตผลิตภัณฑ์จากไข่	152	-	152	Manufacture of egg products
10799	การผลิตผลิตภัณฑ์อาหารอื่นๆ ซึ่งมีได้จัดประเภทไว้ในที่อื่น	579	2	577	Manufacture of other food products, n.e.c.

ตาราง 26 จำนวนสถานประกอบการ จำนวนตามการขายนสินค้าหรือบริการทางอินเทอร์เน็ต และประเภทอุตสาหกรรม (ต่อ)
TABLE 26 NUMBER OF ESTABLISHMENTS BY SALES OF GOODS VIA INTERNET AND CATEGORY OF INDUSTRY (cont'd)

รหัส Code	ประเภทอุตสาหกรรม	จำนวน สถานประกอบการ Number of establishments	การขายสินค้าหรือบริการทางอินเทอร์เน็ต Sales of goods via internet		Category of industry
			มี Yes	ไม่มี No	
108	การผลิตอาหารสัตว์สำเร็จรูป	337	23	314	Manufacture of prepared animal feeds
1080	การผลิตอาหารสัตว์สำเร็จรูป	337	23	314	Manufacture of prepared animal feeds
10801	การผลิตอาหารสำเร็จรูปสำหรับสัตว์เลี้ยง	215	12	203	Manufacture of prepared feeds for pets
10802	การผลิตอาหารสำเร็จรูปสำหรับปศุสัตว์	122	11	111	Manufacture of prepared feeds for farm animals
11	การผลิตเครื่องดื่ม	4,939	23	4,916	Manufacture of beverages
110	การผลิตเครื่องดื่ม	4,939	23	4,916	Manufacture of beverages
1101	การต้ม การกลั่น และการผสมสุรา	1,599	1	1,598	Distilling, rectifying and blending of spirits
11011	การผลิตสุรากลั่น	1,578	1	1,577	Manufacture of distilled spirits
11012	การผลิตสุราผสม	21	-	21	Manufacture of blended spirits
1102	การผลิตไวน์	68	1	67	Manufacture of wines
11021	การผลิตไวน์องุ่น	3	-	3	Manufacture of grape wines
11022	การผลิตไวน์ผลไม้ (ยกเว้นองุ่น)	29	1	28	Manufacture of fruit wines (except grape wine)
11029	การผลิตไวน์อื่นๆ	36	-	36	Manufacture of other wines
1103	การผลิตมอลต์และสุราที่ทำจากข้าวมอลต์	11	-	11	Manufacture of malt liquors and malt
11030	การผลิตมอลต์และสุราที่ทำจากข้าวมอลต์	11	-	11	Manufacture of malt liquors and malt
1104	การผลิตเครื่องดื่มที่ไม่มีแอลกอฮอล์ น้ำแร่และน้ำดื่มบรรจุขวดประเภทอื่นๆ	3,261	21	3,240	Manufacture of soft drinks; production of mineral waters and other bottled water
11041	การผลิตน้ำดื่มบริสุทธิ์และน้ำแร่บรรจุขวด	3,003	12	2,991	Manufacture of bottled drinking water and mineral water
11042	การผลิตน้ำอัดลมและโซดา	34	5	29	Manufacture of soft drinks and sodas
11043	การผลิตเครื่องดื่มกาแฟ ชา และชาผสมสมุนไพรพร้อมดื่ม	42	2	40	Manufacture of coffee, tea and herb infusion beverage
11044	การผลิตเครื่องดื่มให้พลังงาน รวมถึงเครื่องดื่มเกลือแร่	23	2	21	Manufacture of energetic beverage including electrolite beverage
11049	การผลิตเครื่องดื่มอื่นๆ ที่ไม่มีแอลกอฮอล์	159	-	159	Manufacture of other soft drinks
12	การผลิตผลิตภัณฑ์ยาสูบ	3,296	1	3,295	Manufacture of tobacco products
120	การผลิตผลิตภัณฑ์ยาสูบ	3,296	1	3,295	Manufacture of tobacco products
1200	การผลิตผลิตภัณฑ์ยาสูบ	3,296	1	3,295	Manufacture of tobacco products
12001	การบ่มและการอบใบยาสูบ	365	1	364	Stemming and redrying of tobacco

ตาราง 26 จำนวนสถานประกอบการ จำนวนตามการขายสินค้าหรือบริการทางอินเทอร์เน็ต และประเภทอุตสาหกรรม (ต่อ)
TABLE 26 NUMBER OF ESTABLISHMENTS BY SALES OF GOODS VIA INTERNET AND CATEGORY OF INDUSTRY (cont'd)

รหัส Code	ประเภทอุตสาหกรรม	จำนวน สถานประกอบการ Number of establishments	การขายสินค้าหรือบริการทางอินเทอร์เน็ต Sales of goods via internet		Category of industry
			มี Yes	ไม่มี No	
12002	การผลิตบุหรี่และซิการ์	9	-	9	Manufacture of cigarettes and cigars
12009	การผลิตผลิตภัณฑ์ยาสูบและผลิตภัณฑ์ใช้แทนยาสูบอื่นๆ (ยกเว้นบุหรี่และซิการ์)	2,922	-	2,922	Manufacture of tobacco products and products of tobacco substitutes (except cigarettes and cigars)
13	การผลิตสิ่งทอ	59,232	147	59,085	Manufacture of textiles
131	การปั่นด้าย การทอ และการแต่งสำเร็จสิ่งทอ	40,729	90	40,639	Spinning, weaving and finishing of textile
13111	การเตรียมและการปั่นเส้นใยสิ่งทอ	457	12	445	Preparation and spinning of textile fibres
131111	การเตรียมเส้นใยสิ่งทอ	66	2	64	Preparation of textile fibres
131112	การปั่นด้ายจากเส้นใยธรรมชาติ	279	4	275	Spinning of natural textile fibres
131113	การปั่นด้ายจากเส้นใยประดิษฐ์	112	6	106	Spinning of synthetic textile fibres
1312	การทอผ้า	38,831	58	38,773	Weaving of textiles
13121	การทอผ้าจากเส้นใยธรรมชาติ	38,223	45	38,178	Weaving of natural textiles
13122	การทอผ้าจากเส้นใยประดิษฐ์	390	5	385	Weaving of synthetic textiles
13129	การทอผ้าจากเส้นใยอื่นๆ	218	8	210	Weaving of other textiles
1313	การแต่งสำเร็จสิ่งทอ	1,441	20	1,421	Finishing of textiles
13131	การจัดดิ้นและสิ่งสลับปรก การฟอกขาว และการย้อมสี	394	5	389	Bleaching and dyeing of textile
13132	การพิมพ์ซิลค์สกรีน	992	15	977	Silk-screen printing
13139	การแต่งสำเร็จสิ่งทอด้วยวิธีอื่นๆ	55	-	55	Other finishing of textiles
139	การผลิตสิ่งทอประเภทอื่นๆ	18,503	57	18,446	Manufacture of other textiles
1391	การผลิตผ้าจากการถักนิตและโครเชต์	358	2	356	Manufacture of knitted and crocheted fabrics
13910	การผลิตผ้าจากการถักนิตและโครเชต์	358	2	356	Manufacture of knitted and crocheted fabrics
1392	การผลิตสิ่งทอสำเร็จรูป (ยกเว้นเครื่องแต่งกาย)	6,286	19	6,267	Manufacture of made-up textile articles (except apparel)
13921	การผลิตเครื่องนอน ผักที่ใช้บนโต๊ะอาหาร ท้องน้ำ และห้องครัว	3,366	6	3,360	Manufacture of bed, table, toilet and kitchen linens
13922	การผลิตผลิตภัณฑ์จากผ้าใบและผ้าอื่นๆ ที่คล้ายกัน	348	3	345	Manufacture of canvas and similar textile products
13929	การผลิตสิ่งทอสำเร็จรูปอื่นๆ (ยกเว้นเครื่องแต่งกาย)	2,572	10	2,562	Manufacture of other made-up textile articles (except apparel)
1393	การผลิตพรมและสิ่งปูพื้นที่ทำจากสิ่งทอ	2,519	7	2,512	Manufacture of carpets and rugs
13930	การผลิตพรมและสิ่งปูพื้นที่ทำจากสิ่งทอ	2,519	7	2,512	Manufacture of carpets and rugs

ตาราง 26 จำนวนสถานประกอบการ จำนวนตามการขายสินค้าหรือบริการทางอินเทอร์เน็ต และประเภทอุตสาหกรรม (ต่อ)
TABLE 26 NUMBER OF ESTABLISHMENTS BY SALES OF GOODS VIA INTERNET AND CATEGORY OF INDUSTRY (cont'd)

รหัส Code	ประเภทอุตสาหกรรม	จำนวน สถานประกอบการ Number of establishments	การขายสินค้าหรือบริการทางอินเทอร์เน็ต Sales of goods via internet		Category of industry
			มี Yes	ไม่มี No	
1394	การผลิตเชือก เชือกเส้นใหญ่ ropy และอวน	1,901	7	1,894	Manufacture of cordage, rope, twine and netting
13940	การผลิตเชือก เชือกเส้นใหญ่ ropy และอวน	1,901	7	1,894	Manufacture of cordage, rope, twine and netting
1399	การผลิตสิ่งทอประเภทอื่นๆ ซึ่งมีได้จัดประเภทไว้ในที่อื่น	7,439	22	7,417	Manufacture of other textiles, n.e.c.
13991	การผลิตผ้าชนิดไม่ทอ	29	1	28	Manufacture of non-woven textiles
13992	การผลิตสิ่งทอชนิดใช้ในทางอุตสาหกรรม	6,287	13	6,274	Manufacture of technical and industrial textiles
13999	การผลิตสิ่งทอประเภทอื่นๆ ซึ่งมีได้จัดประเภทไว้ในที่อื่น	1,123	8	1,115	Manufacture of other textiles, n.e.c.
14	การผลิตเสื้อผ้าเครื่องแต่งกาย	73,503	189	73,314	Manufacture of wearing apparels
141	การผลิตเสื้อผ้าเครื่องแต่งกาย (ยกเว้นเสื้อผ้าเครื่องแต่งกายที่ทำจากขนสัตว์)	72,848	184	72,664	Manufacture of wearing apparel (except fur apparel)
1411	การผลิตเสื้อผ้าเครื่องแต่งกาย (ยกเว้นร้านตัดเย็บเสื้อผ้า)	29,045	97	28,948	Manufacture of wearing apparel (except tailoring and dressmaking)
14111	การผลิตเสื้อผ้าเครื่องแต่งกายที่ใช้ในงานอุตสาหกรรม วิชาชีพ นักเรียน และนักศึกษา	13,836	44	13,792	Manufacture of work wear including school uniforms
14112	การผลิตเสื้อผ้าชั้นนอก	10,799	29	10,770	Manufacture of outerwear
14113	การผลิตเสื้อผ้าชั้นใน	2,269	17	2,252	Manufacture of underwear and nightwear
14114	การผลิตเสื้อผ้าเด็กก่อน	283	2	281	Manufacture of babies' garments
14115	การผลิตเสื้อผ้ากีฬา	1,854	5	1,849	Manufacture of sportwear
14116	การผลิตเสื้อผ้าเครื่องแต่งกายจากหนัง	4	-	4	Manufacture of wearing apparel made of leather or composition leather
1412	ร้านตัดเย็บเสื้อผ้า	42,193	77	42,116	Custom tailoring and dressmaking
14120	ร้านตัดเย็บเสื้อผ้า	42,193	77	42,116	Custom tailoring and dressmaking
1413	การผลิตเครื่องประกอบเครื่องแต่งกาย	1,610	10	1,600	Manufacture of clothing accessories primarily made of textile
14131	การผลิตหมวกและเครื่องสวมศีรษะ	877	5	872	Manufacture of hats and caps
14139	การผลิตเครื่องประกอบเครื่องแต่งกายอื่น ๆ	733	5	728	Manufacture of other clothing accessories
142	การผลิตสิ่งของที่ทำจากขนสัตว์	1	-	1	Manufacture of articles of fur
1420	การผลิตสิ่งของที่ทำจากขนสัตว์	1	-	1	Manufacture of articles of fur
14200	การผลิตสิ่งของที่ทำจากขนสัตว์	1	-	1	Manufacture of articles of fur

ตาราง 26 จำนวนสถานประกอบการ จำนวนตามการขายสินค้าหรือบริการทางอินเทอร์เน็ต และประเภทอุตสาหกรรม (ต่อ)
TABLE 26 NUMBER OF ESTABLISHMENTS BY SALES OF GOODS VIA INTERNET AND CATEGORY OF INDUSTRY (cont'd)

รหัส Code	ประเภทอุตสาหกรรม	จำนวน สถานประกอบการ Number of establishments	การขายสินค้าหรือบริการทางอินเทอร์เน็ต Sales of goods via internet		Category of industry
			มี Yes	ไม่มี No	
143	การผลิตเครื่องแต่งกายที่ทำจากกากกัญชงและโครเซต	654	5	649	Manufacture of knitted and crocheted apparel
1430	การผลิตเครื่องแต่งกายที่ทำจากการถักนิตและโครเซต	654	5	649	Manufacture of knitted and crocheted apparel
14301	การผลิตเสื้อผ้าเครื่องแต่งกายที่ทำจากการถักนิตหรือโครเซต	356	4	352	Manufacture of knitted or crocheted wearing apparel
14302	การผลิตถุงเท้า ถุงนอน เสื้อกางเกงยัดแขนเสื้อ ที่ทำจากการถักนิตหรือโครเซต	298	1	297	Manufacture of hosiery, including socks, tights and pantyhose
15	การผลิตเครื่องหนังและผลิตภัณฑ์ที่เกี่ยวข้อง	5,143	59	5,084	Manufacture of leather and related products
151	การฟอกและตกแต่งหนังฟอก การผลิตกระเป๋าเดินทาง กระเป๋าถือ อาน และเครื่องลากเทียมสัตว์ การตกแต่งและย้อมสีขนสัตว์	2,443	35	2,408	Tanning and dressing of leather; manufacture of luggage, handbags, saddlery, and harness; dressing and dyeing of fur
1511	การฟอกและตกแต่งหนังฟอก การตกแต่งและย้อมสีขนสัตว์	150	10	140	Tanning and dressing of leather; dressing and dyeing of fur
15110	การฟอกและตกแต่งหนังฟอก การตกแต่งและย้อมสีขนสัตว์	150	10	140	Tanning and dressing of leather; dressing and dyeing of fur
1512	การผลิตกระเป๋าเดินทาง กระเป๋าถือ และสิ่งที่ทำคล้ายกัน อานและเครื่องลากเทียมสัตว์	2,293	25	2,268	Manufacture of luggage, handbags and the like, saddlery and harness
15121	การผลิตกระเป๋าเดินทาง กระเป๋าถือ และสิ่งที่ทำคล้ายกัน	2,226	23	2,203	Manufacture of luggage, handbags and the like
15122	การผลิตเครื่องลากเทียมสัตว์และของเล่นสัตว์	17	-	17	Manufacture of saddlery, harness and pet toys
15129	การผลิตสิ่งของอื่นๆ ที่ทำจากหนังฟอกหรือหนังอัด	50	2	48	Manufacture of other leather products
152	การผลิตรองเท้า	2,700	24	2,676	Manufacture of footwear
1520	การผลิตรองเท้า	2,700	24	2,676	Manufacture of footwear
15201	การผลิตรองเท้าหนัง	1,899	14	1,885	Manufacture of leather footwear
15202	การผลิตรองเท้าผ้าใบ	372	4	368	Manufacture of rubber footwear
15203	การผลิตรองเท้าไม้	4	-	4	Manufacture of wood footwear
15204	การผลิตรองเท้ากีฬา	80	3	77	Manufacture of sport footwear
15209	การผลิตรองเท้าอื่นๆ	345	3	342	Manufacture of other footwear
16	การผลิตไม้และผลิตภัณฑ์จากไม้และไม้ก๊อก (ยกเว้นเฟอร์นิเจอร์) การผลิตสิ่งของจากฟางและวัสดุถักสานอื่น	61,520	87	61,433	Manufacture of wood and of products of wood and cork (except furniture); manufacture of articles of straw and plaiting materials
161	การผลิตไม้และการได้ไม้	1,397	9	1,388	Sawmilling and planing of wood
1610	การผลิตไม้และการได้ไม้	1,397	9	1,388	Sawmilling and planing of wood

ตาราง 26 จำนวนสถานประกอบการ จำนวนตามการขายสินค้าหรือบริการทางอินเทอร์เน็ต และประเภทอุตสาหกรรม (ต่อ)
TABLE 26 NUMBER OF ESTABLISHMENTS BY SALES OF GOODS VIA INTERNET AND CATEGORY OF INDUSTRY (cont'd)

รหัส Code	ประเภทอุตสาหกรรม	จำนวน สถานประกอบการ Number of establishments	การขายสินค้าหรือบริการทางอินเทอร์เน็ต Sales of goods via internet		Category of industry
			มี Yes	ไม่มี No	
16101	การเลื่อยไม้	1,372	8	1,364	Sawmilling of wood
16102	การอบและการอัดน้ำไม้	25	1	24	Drying, impregnation or chemical treatment of wood
162	การผลิตผลิตภัณฑ์จากไม้ ไม้ก๊อก พวง และวัสดุตุ๊กตาสาน	60,123	78	60,045	Manufacture of products of wood, cork, straw and plaiting materials
1621	การผลิตแผ่นไม้บางและแผ่นไม้ที่คล้ายกัน	301	7	294	Manufacture of veneer sheets and wood-based panels
16210	การผลิตแผ่นไม้บางและแผ่นไม้ที่คล้ายกัน	301	7	294	Manufacture of veneer sheets and wood-based panels
1622	การผลิตผลิตภัณฑ์ไม้ที่ใช้ในการก่อสร้างและประกอบอาคาร	2,324	12	2,312	Manufacture of carpentry and joinery
16220	การผลิตผลิตภัณฑ์ไม้ที่ใช้ในการก่อสร้างและประกอบอาคาร	2,324	12	2,312	Manufacture of carpentry and joinery
1623	การผลิตภาชนะบรรจุที่ทำจากไม้	250	2	248	Manufacture of wooden containers
16230	การผลิตภาชนะบรรจุที่ทำจากไม้	250	2	248	Manufacture of wooden containers
1629	การผลิตผลิตภัณฑ์อื่น ๆ ที่ทำจากไม้ การผลิตสิ่งของที่ทำจากไม้ก๊อก พวง และวัสดุตุ๊กตาสาน	57,248	57	57,191	Manufacture of other products of wood; manufacture of articles of cork, straw and plaiting materials
16291	การผลิตเครื่องใช้ในในบ้านที่ทำจากไม้และไม้ก๊อก	2,914	11	2,903	Manufacture of household articles of wood and cork
16292	การผลิตผลิตภัณฑ์ที่ทำจากพวงและวัสดุตุ๊กตาสาน	51,476	38	51,438	Manufacture of straw and plaiting products
16299	การผลิตผลิตภัณฑ์อื่น ๆ ที่ทำจากไม้และไม้ก๊อก ซึ่งมีได้จัดประเภทไว้ในที่อื่น	2,858	8	2,850	Manufacture of other products of wood and cork, n.e.c
17	การผลิตกระดาษและผลิตภัณฑ์กระดาษ	1,821	72	1,749	Manufacture of paper and paper products
170	การผลิตกระดาษและผลิตภัณฑ์กระดาษ	1,821	72	1,749	Manufacture of paper and paper products
1701	การผลิตเยื่อกระดาษ กระดาษ และกระดาษแข็ง	471	26	445	Manufacture of pulp, paper and paperboard
17011	การผลิตเยื่อกระดาษ	25	-	25	Manufacture of pulp
17012	การผลิตกระดาษและกระดาษแข็ง	446	26	420	Manufacture of paper and paperboard
1702	การผลิตกระดาษคอนลุคฟูกและกระดาษแข็งลอนลุคฟูก และการผลิตบรรจุภัณฑ์ที่ทำจากกระดาษและกระดาษแข็ง	853	28	825	Manufacture of corrugated paper and paperboard and of containers of paper and paperboard
17020	การผลิตกระดาษคอนลุคฟูกและกระดาษแข็งลอนลุคฟูก และการผลิตบรรจุภัณฑ์ที่ทำจากกระดาษและกระดาษแข็ง	853	28	825	Manufacture of corrugated paper and paperboard and of containers of paper and paperboard
1709	การผลิตผลิตภัณฑ์อื่น ๆ ที่ทำจากกระดาษและกระดาษแข็ง	497	18	479	Manufacture of other articles of paper and paperboard
17091	การผลิตผลิตภัณฑ์ที่ทำจากกระดาษชนิดใช้ในครัวเรือนและสุขอนามัย	50	5	45	Manufacture of household and personal hygiene paper

ตาราง 26 จำนวนสถานประกอบการ จำนวนตามการขายสินค้าหรือบริการทางอินเทอร์เน็ต และประเภทอุตสาหกรรม (ต่อ)
TABLE 26 NUMBER OF ESTABLISHMENTS BY SALES OF GOODS VIA INTERNET AND CATEGORY OF INDUSTRY (cont'd)

รหัส Code	ประเภทอุตสาหกรรม	จำนวน สถานประกอบการ Number of establishments	การขายสินค้าหรือบริการทางอินเทอร์เน็ต Sales of goods via internet		Category of industry
			มี Yes	ไม่มี No	
17092	การผลิตอุปกรณ์เครื่องเขียนจากกระดาษ	131	7	124	Manufacture of paper stationery
17099	การผลิตผลิตภัณฑ์อื่น ๆ ที่ได้จากกระดาษและกระดาษแข็ง ซึ่งมีได้ จัดประเภทไว้ในที่อื่น	316	6	310	Manufacture of other articles of paper and paperboard, n.e.c
18	การพิมพ์และการผลิตซ้ำสื่อบันทึกข้อมูล	6,496	155	6,341	Printing and reproduction of recorded media
181	การพิมพ์และกิจการบริการที่เกี่ยวข้องกับการพิมพ์	6,473	152	6,321	Printing and service activities related to printing
1811	การพิมพ์	6,220	142	6,078	Printing
18111	การพิมพ์หนังสือพิมพ์ วารสาร และนิตยสาร	909	45	864	Printing of newspapers, magazines and periodicals
18112	การพิมพ์ฉลาก	120	4	116	Printing of labels
18119	การพิมพ์อื่น ๆ	5,191	93	5,098	Other Printing
1812	กิจกรรมบริการที่เกี่ยวข้องกับการพิมพ์	253	10	243	Service activities related to printing
18121	การบริการก่อนการพิมพ์	152	6	146	Pre-press printing services
18122	การบริการอื่น ๆ ที่เกี่ยวข้องกับการพิมพ์	101	4	97	Other services activities related to printing
182	การผลิตซ้ำสื่อบันทึกข้อมูล	23	3	20	Reproduction of recorded media
1820	การผลิตซ้ำสื่อบันทึกข้อมูล	23	3	20	Reproduction of recorded media
18200	การผลิตซ้ำสื่อบันทึกข้อมูล	23	3	20	Reproduction of recorded media
19	การผลิตถ่านโค้กและผลิตภัณฑ์ที่ได้จากการถลุงถ่านปีโตรเลียม	157	12	145	Manufacture of coke and refined petroleum products
191	การผลิตถ่านโค้ก	13	-	13	Manufacture of coke oven products
1910	การผลิตถ่านโค้ก	13	-	13	Manufacture of coke oven products
19100	การผลิตถ่านโค้ก	13	-	13	Manufacture of coke oven products
192	การผลิตผลิตภัณฑ์ที่ได้จากการถลุงถ่านปีโตรเลียม	144	12	132	Manufacture of refined petroleum products
1920	การผลิตผลิตภัณฑ์ที่ได้จากการถลุงถ่านปีโตรเลียม	144	12	132	Manufacture of refined petroleum products
19201	การผลิตผลิตภัณฑ์ที่ได้จากโรงกลั่นปีโตรเลียม	107	10	97	Manufacture of refinery petroleum products
19202	การผลิตเชื้อเพลิงชีวภาพ	19	1	18	Manufacture of bio-fuel products
19209	การผลิตผลิตภัณฑ์อื่น ๆ ที่ได้จากถลุงถ่านปีโตรเลียม	18	1	17	Manufacture of other petroleum products

ตาราง 26 จำนวนสถานประกอบการ จำนวนตามการขายสินค้าหรือบริการทางอินเทอร์เน็ต และประเภทอุตสาหกรรม (ต่อ)
TABLE 26 NUMBER OF ESTABLISHMENTS BY SALES OF GOODS VIA INTERNET AND CATEGORY OF INDUSTRY (cont'd)

รหัส Code	ประเภทอุตสาหกรรม	จำนวน สถานประกอบการ Number of establishments	การขายสินค้าหรือบริการทางอินเทอร์เน็ต Sales of goods via internet		Category of industry
			มี Yes	ไม่มี No	
20	การผลิตเคมีภัณฑ์และผลิตภัณฑ์เคมี	3,190	133	3,057	Manufacture of chemicals and chemical products
201	การผลิตเคมีภัณฑ์ขั้นพื้นฐาน ปุ๋ยเคมีและสารประกอบไนโตรเจน	1,333	57	1,276	Manufacture of basic chemicals, fertilizers and nitrogen compounds, plastic and synthetic and primary form
2011	การผลิตเคมีภัณฑ์ขั้นพื้นฐาน	512	28	484	Manufacture of basic chemicals
20111	การผลิตก๊าซชนิดใช้ในงานอุตสาหกรรม	77	16	61	Manufacture of industrial gases
201112	การผลิตสีย้อมและสีผง	77	4	73	Manufacture of dyes and pigments
201113	การผลิตเคมีภัณฑ์อื่น ๆ ชั้นมูลฐาน	32	1	31	Manufacture of other basic inorganic chemicals
201114	การผลิตเอทานอลและเอสเตอร์	9	-	9	Manufacture of ethanol and ester
201115	การผลิตเคมีภัณฑ์อื่น ๆ ชั้นมูลฐาน	317	7	310	Manufacture of other basic organic chemicals
2012	การผลิตปุ๋ยเคมีและสารประกอบไนโตรเจน	430	6	424	Manufacture of fertilizers and nitrogen compounds
20121	การผลิตปุ๋ยเคมี	424	6	418	Manufacture of fertilizers
20122	การผลิตสารประกอบไนโตรเจน	6	-	6	Manufacture of nitrogen compounds
2013	การผลิตพลาสติกและยางสังเคราะห์ขั้นต้น	391	23	368	Manufacture of plastics and synthetic rubber in primary forms
20131	การผลิตเม็ดพลาสติกและพลาสติกขั้นต้น	377	23	354	Manufacture of plastic pellets and plastics in primary forms
20132	การผลิตยางสังเคราะห์ขั้นต้น	14	-	14	Manufacture of synthetic rubber in primary forms
202	การผลิตผลิตภัณฑ์เคมีอื่น ๆ	1,813	71	1,742	Manufacture of other chemical products
2021	การผลิตยาปราบศัตรูพืชและผลิตภัณฑ์เคมีอื่นๆ ทางเกษตร	84	6	78	Manufacture of pesticides and other agrochemical products
20210	การผลิตยาปราบศัตรูพืชและผลิตภัณฑ์เคมีอื่นๆ ทางเกษตร	84	6	78	Manufacture of pesticides and other agrochemical products
2022	การผลิตสี น้ำมันชักเงาและสารเคลือบที่คล้ายกัน หมึกพิมพ์ และน้ำมันทาไม้	370	24	346	Manufacture of paints, varnishes and similar coatings, printing ink and mastics
20221	การผลิตสี น้ำมันชักเงาและสารเคลือบที่คล้ายกัน และน้ำมันทาไม้	292	17	275	Manufacture of paints, varnishes and similar coatings and mastics
20222	การผลิตหมึกพิมพ์	78	7	71	Manufacture of printing ink
2023	การผลิตสบู่และสารซักฟอก ผลิตภัณฑ์เคมีที่ใช้ในการทำความสะอาด และขัดเงา น้ำหอมและเครื่องสำอาง	736	29	707	Manufacture of soap and detergents, cleaning and polishing preparations, perfumes and toilet preparations
20231	การผลิตสบู่และสารซักฟอก ผลิตภัณฑ์เคมีที่ใช้ในการทำความสะอาด และขัดเงา	414	8	406	Manufacture of soap and detergents, cleaning and polishing preparations

ตาราง 26 จำนวนสถานประกอบการ จำนวนตามการขยายสินค้าหรือบริการทางอินเทอร์เน็ต และประเภทอุตสาหกรรม (ต่อ)
TABLE 26 NUMBER OF ESTABLISHMENTS BY SALES OF GOODS VIA INTERNET AND CATEGORY OF INDUSTRY (cont'd)

รหัส Code	ประเภทอุตสาหกรรม	จำนวน สถานประกอบการ Number of establishments	การขายสินค้าหรือบริการทางอินเทอร์เน็ต Sales of goods via internet		Category of industry
			มี Yes	ไม่มี No	
20232	การผลิตน้ำหอม เครื่องสำอาง และเครื่องสำอาง	322	21	301	Manufacture of perfumes, cosmetics and toilet preparations
2029	การผลิตผลิตภัณฑ์เคมีอื่นๆ ซึ่งมิได้จัดประเภทไว้นั้นที่อื่น	623	12	611	Manufacture of other chemical products, n.e.c
20291	การผลิตวัตถุระเบิด	379	-	379	Manufacture of explosives products
20292	การผลิตกาวและเยลาติน	72	2	70	Manufacture of gules and gelatine
20293	การผลิตน้ำมันหอมระเหย (เอสเซนเชียลออยล์)	15	-	15	Manufacture of essential oils
20294	การผลิตผลิตภัณฑ์เคมีที่ใช้ในการถ่ายรูป	11	1	10	Manufacture of chemical preparations for photographic uses
20299	การผลิตผลิตภัณฑ์เคมีอื่นๆ ซึ่งมิได้จัดประเภทไว้นั้นที่อื่น	146	9	137	Manufacture of other chemical products, n.e.c
203	การผลิตเส้นใยประดิษฐ์	44	5	39	Manufacture of man-made fibres
2030	การผลิตเส้นใยประดิษฐ์	44	5	39	Manufacture of man-made fibres
20300	การผลิตเส้นใยประดิษฐ์	44	5	39	Manufacture of man-made fibres
21	การผลิตเภสัชภัณฑ์ เคมีภัณฑ์ที่ใช้รักษาโรค และผลิตภัณฑ์จากพืช และสัตว์ที่ใช้รักษาโรค	770	30	740	Manufacture of pharmaceuticals, medicinal chemical and botanical products
210	การผลิตเภสัชภัณฑ์ เคมีภัณฑ์ที่ใช้รักษาโรค และผลิตภัณฑ์จากพืช และสัตว์ที่ใช้รักษาโรค	770	30	740	Manufacture of pharmaceuticals, medicinal chemical and botanical products
2100	การผลิตเภสัชภัณฑ์ เคมีภัณฑ์ที่ใช้รักษาโรค และผลิตภัณฑ์จากพืช และสัตว์ที่ใช้รักษาโรค	770	30	740	Manufacture of pharmaceuticals, medicinal chemical and botanical products
21001	การผลิตเภสัชภัณฑ์และเคมีภัณฑ์ที่ใช้รักษาโรค	302	21	281	Manufacture of pharmaceuticals, medicinal chemical products
21002	การผลิตเภสัชภัณฑ์จากพืชและสัตว์ที่ใช้รักษาโรค	468	9	459	Manufacture of medicinal botanical products
22	การผลิตผลิตภัณฑ์ยางและพลาสติก	5,653	166	5,487	Manufacture of rubber and plastic products
221	การผลิตผลิตภัณฑ์ยาง	1,729	41	1,688	Manufacture of rubber products
2211	การผลิตยางนอกและยางใน การหล่อตอกยางและการซ่อมสร้างยาง	230	14	216	Manufacture of rubber tyres and tubes; retreading and rebuilding of rubber tyres
22111	การผลิตยางนอกและยางใน	184	14	170	Manufacture of rubber tyres and tubes
22112	การหล่อตอกยางและการซ่อมสร้างยาง	46	-	46	Retreading and rebuilding of rubber tyres
2219	การผลิตผลิตภัณฑ์ยางอื่นๆ	1,499	27	1,472	Manufacture of other rubber products
22191	การผลิตยางแผ่น แห้ง ก้อน และรูปทรงต่างๆ	967	9	958	Manufacture of rubber plates, sheets, strip, rods, profile shapes
22192	การผลิตน้ำยางข้น	27	1	26	Manufacture of concentrated latex

ตาราง 26 จำนวนสถานประกอบการ จำนวนตามการขยายสินค้าหรือบริการทางอินเทอร์เน็ต และประเภทอุตสาหกรรม (ต่อ)
TABLE 26 NUMBER OF ESTABLISHMENTS BY SALES OF GOODS VIA INTERNET AND CATEGORY OF INDUSTRY (cont'd)

รหัส Code	ประเภทอุตสาหกรรม	จำนวน สถานประกอบการ Number of establishments	การขายสินค้าหรือบริการทางอินเทอร์เน็ต Sales of goods via internet		Category of industry
			มี Yes	ไม่มี No	
22193	การผลิตเครื่องใช้ในบ้านสุขอนามัยหรือเครื่องสำอางที่ทำจากยาง	60	3	57	Manufacture of rubber hygienic or pharmaceutical articles
22199	การผลิตผลิตภัณฑ์ยางอื่นๆ ซึ่งไม่ได้จัดประเภทไว้ในที่อื่น	445	14	431	Manufacture of other rubber products, n.e.c
222	การผลิตผลิตภัณฑ์พลาสติก	3,924	125	3,799	Manufacture of plastics products
2221	การผลิตผลิตภัณฑ์ที่ใช้ในการก่อสร้าง/ประกอบอาคารที่ทำจากพลาสติก	129	4	125	Manufacture of builders' plastic wares
22210	การผลิตผลิตภัณฑ์ที่ใช้ในการก่อสร้าง/ประกอบอาคารที่ทำจากพลาสติก	129	4	125	Manufacture of builders' plastic wares
2222	การผลิตบรรจุภัณฑ์พลาสติก	1,440	44	1,396	Manufacture of plastics articles for the packaging of goods
22220	การผลิตบรรจุภัณฑ์พลาสติก	1,440	44	1,396	Manufacture of plastics articles for the packaging of goods
2223	การผลิตผลิตภัณฑ์พลาสติกกึ่งสำเร็จรูปและสำเร็จรูป	418	26	392	Manufacture of finished plastics products
22230	การผลิตผลิตภัณฑ์พลาสติกกึ่งสำเร็จรูปและสำเร็จรูป	418	26	392	Manufacture of finished plastics products
2229	การผลิตผลิตภัณฑ์พลาสติกอื่นๆ	1,937	51	1,886	Manufacture of other plastics products
22291	การผลิตเครื่องใช้บนโต๊ะอาหาร ในครัว และในห้องน้ำ ที่ทำจากพลาสติก	193	7	186	Manufacture of plastic tableware, kitchenware and toilet articles
22292	การผลิตผลิตภัณฑ์ไฟเบอร์กลาส	107	1	106	Manufacture of fiberglass products
22299	การผลิตผลิตภัณฑ์พลาสติกอื่นๆ ซึ่งไม่ได้จัดประเภทไว้ในที่อื่น	1,637	43	1,594	Manufacture of other plastics products, n.e.c.
23	การผลิตผลิตภัณฑ์อื่นๆ ที่ทำจากแร่โลหะ	13,115	147	12,968	Manufacture of other non-metallic mineral products
231	การผลิตแก้วและผลิตภัณฑ์แก้ว	733	11	722	Manufacture of glass and glass products
2310	การผลิตแก้วและผลิตภัณฑ์แก้ว	733	11	722	Manufacture of glass and glass products
23101	การผลิตแก้ว/กระจกแผ่น	528	6	522	Manufacture of flat glass
23102	การผลิตภาชนะบรรจุและเครื่องใช้บนโต๊ะอาหารที่ทำจากแก้ว	54	2	52	Manufacture of containers and tablewares of glass
23103	การผลิตไฟเบอร์กลาส	15	-	15	Manufacture of glass fibres
23109	การผลิตผลิตภัณฑ์แก้วอื่นๆ	136	3	133	Manufacture of other glass products
239	การผลิตผลิตภัณฑ์อื่นๆ ที่ทำจากแร่โลหะ ซึ่งไม่ได้จัดประเภทไว้ในที่อื่น	12,382	136	12,246	Manufacture of non-metallic mineral products, n.e.c.
2391	การผลิตผลิตภัณฑ์วัสดุทนไฟ	616	7	609	Manufacture of refractory products
23910	การผลิตผลิตภัณฑ์วัสดุทนไฟ	616	7	609	Manufacture of refractory products
2392	การผลิตวัสดุก่อสร้างที่ทำจากดินเหนียว	1,896	19	1,877	Manufacture of clay building materials
23921	การผลิตอิฐ	1,718	1	1,717	Manufacture of non-refractory bricks
23922	การผลิตกระเบื้องปูพื้นและแผ่นเซรามิก	61	8	53	Manufacture of non-refractory ceramic flooring tiles and mosaic cubes

ตาราง 26 จำนวนสถานประกอบการ จำนวนตามการขายสินค้าหรือบริการทางอินเทอร์เน็ต และประเภทอุตสาหกรรม (ต่อ)
TABLE 26 NUMBER OF ESTABLISHMENTS BY SALES OF GOODS VIA INTERNET AND CATEGORY OF INDUSTRY (cont'd)

รหัส Code	ประเภทอุตสาหกรรม	จำนวน สถานประกอบการ Number of establishments	การขายสินค้าหรือบริการทางอินเทอร์เน็ต Sales of goods via internet		Category of industry
			มี Yes	ไม่มี No	
23923	การผลิตเครื่องสุขภัณฑ์เซรามิก	75	5	70	Manufacture of ceramic sanitary fixtures
23929	การผลิตวัสดุก่อสร้างอื่นๆ ที่ทำจากดินเหนียว	42	5	37	Manufacture of other clay building materials
2393	การผลิตผลิตภัณฑ์เซรามิกชนิดพอร์ซเลนและผลิตภัณฑ์เซรามิกอื่นๆ	1,776	39	1,737	Manufacture of other porcelain and ceramic products
23931	การผลิตผลิตภัณฑ์เครื่องใช้บนโต๊ะอาหารที่ทำจากเซรามิก	359	26	333	Manufacture of ceramic tableware
23932	การผลิตผลิตภัณฑ์ประติมากรรมและของประดับตกแต่งที่ทำจากเซรามิก	1,362	10	1,352	Manufacture of statuettes and other ornamental ceramic articles
23933	การผลิตฉนวนไฟฟ้าและอุปกรณ์ติดตั้ง ซึ่งใช้เป็นฉนวนที่ทำจากเซรามิก	10	1	9	Manufacture of electrical insulators and insulating fittings of ceramics
23939	การผลิตผลิตภัณฑ์เซรามิกชนิดพอร์ซเลนและผลิตภัณฑ์เซรามิกอื่นๆ ซึ่งมีได้จัดประเภทไว้ในที่อื่น	45	2	43	Manufacture of other porcelain and ceramic products, n.e.c.
2394	การผลิตปูนซีเมนต์ ปูนไลม์ (ปูนขาว) และปูนปลาสเตอร์	405	12	393	Manufacture of cement, lime and plaster
23941	การผลิตปูนซีเมนต์	188	10	178	Manufacture of cement
23942	การผลิตปูนไลม์ (ปูนขาว) และปูนปลาสเตอร์	217	2	215	Manufacture of lime and plaster
2395	การผลิตผลิตภัณฑ์คอนกรีต ปูนซีเมนต์ และปูนปลาสเตอร์	6,127	49	6,078	Manufacture of articles of concrete, cement and plaster
23951	การผลิตผลิตภัณฑ์คอนกรีตที่ใช้ในงานก่อสร้าง	4,311	27	4,284	Manufacture of articles of concrete for construction
23952	การผลิตผลิตภัณฑ์ปูนปลาสเตอร์ที่ใช้ในงานก่อสร้าง	72	3	69	Manufacture of articles of plaster for construction
23953	การผลิตคอนกรีตผสมเสร็จ	406	12	394	Manufacture of ready-mix concrete
23954	การผลิตผลิตภัณฑ์ไฟเบอร์ซีเมนต์	28	-	28	Manufacture of articles of fiber-cement
23959	การผลิตผลิตภัณฑ์อื่นๆ ที่ทำจากคอนกรีต ปูนซีเมนต์ และปูนปลาสเตอร์	1,310	7	1,303	Manufacture of other articles of concrete, cement and plaster
2396	การตัด การขึ้นรูป และการแต่งสำเร็จหิน	1,484	7	1,477	Cutting, shaping and finishing of stone
23961	การผลิตผลิตภัณฑ์หินที่ใช้ในการก่อสร้าง	518	3	515	Manufacture of stone for construction
23969	การผลิตผลิตภัณฑ์หินอื่นๆ ที่ทำจากหิน	966	4	962	Manufacture of other stone products
2399	การผลิตผลิตภัณฑ์อื่น ๆ ที่ทำจากแร่โลหะ ซึ่งมีได้จัดประเภทไว้ในที่อื่น	78	3	75	Manufacture of other non-metallic mineral products, n.e.c.
23991	การผลิตผลิตภัณฑ์ขัดถู	51	3	48	Manufacture of abrasive products
23992	การผลิตวัสดุที่เป็นฉนวนจากแร่	5	-	5	Manufacture of mineral insulating materials
23999	การผลิตผลิตภัณฑ์อื่น ๆ ที่ทำจากแร่โลหะ ซึ่งมีได้จัดประเภทไว้ในที่อื่น	22	-	22	Manufacture of other non-metallic mineral products, n.e.c.

ตาราง 26 จำนวนสถานประกอบการ จำนวนตามการขายสินค้าหรือบริการทางอินเทอร์เน็ต และประเภทอุตสาหกรรม (ต่อ)
TABLE 26 NUMBER OF ESTABLISHMENTS BY SALES OF GOODS VIA INTERNET AND CATEGORY OF INDUSTRY (cont'd)

รหัส Code	ประเภทอุตสาหกรรม	จำนวน สถานประกอบการ Number of establishments	การขายสินค้าหรือบริการทางอินเทอร์เน็ต Sales of goods via internet		Category of industry
			มี Yes	ไม่มี No	
24	การผลิตโลหะขั้นมูลฐาน	2,343	66	2,277	Manufacture of basic metals
241	การผลิตเหล็กและเหล็กกล้าขั้นมูลฐาน	952	39	913	Manufacture of basic iron and steel
2410	การผลิตเหล็กและเหล็กกล้าขั้นมูลฐาน	952	39	913	Manufacture of basic iron and steel
24101	การผลิตเหล็กและเหล็กกล้าขั้นมูลฐานในขั้นต้นและขั้นกลาง	174	11	163	Manufacture of basic iron and steel in primary and intermediate form
24102	การผลิตเหล็กและเหล็กกล้าแผ่น	191	9	182	Manufacture of iron and steel sheets
24103	การผลิตหลอด ท่อ โฟวไฟล็กว และอุปกรณ์ติดตั้งที่เกี่ยวข้องที่ทำจากเหล็กกล้า	107	7	100	Manufacture of iron and steel tubes, pipes, hollow profiles and related fixtures
24109	การผลิตเหล็กและเหล็กกล้าขั้นมูลฐานอื่นๆ	480	12	468	Manufacture of other basic iron and steel
242	การผลิตโลหะมีค่าและโลหะอื่นๆ ที่ไม่ใช่เหล็กขั้นมูลฐาน	811	17	794	Manufacture of basic precious and other non-ferrous metals
2420	การผลิตโลหะมีค่าและโลหะอื่นๆ ที่ไม่ใช่เหล็กขั้นมูลฐาน	811	17	794	Manufacture of basic precious and other non-ferrous metals
24201	การผลิตโลหะมีค่าขั้นมูลฐาน	248	2	246	Manufacture of basic precious metals
24202	การผลิตอะลูมิเนียมและผลิตภัณฑ์อะลูมิเนียมขั้นมูลฐาน	349	7	342	Manufacture of basic aluminium and aluminium products
24203	การผลิตสังกะสี ตะกั่ว และดีบุก และผลิตภัณฑ์ของดังกกล่าวขั้นมูลฐาน	41	1	40	Manufacture of basic zinc, lead and tin and their products
24204	การผลิตทองแดงและผลิตภัณฑ์ทองแดงขั้นมูลฐาน	29	1	28	Manufacture of basic copper and copper products
24209	การผลิตโลหะอื่นๆ ที่ไม่ใช่เหล็กขั้นมูลฐาน ซึ่งไม่ได้จัดประเภทไว้ในที่อื่น	144	6	138	Manufacture of other basic non-ferrous metals, n.e.c
243	การหล่อโลหะ	580	10	570	Casting of metals
2431	การหล่อเหล็กและเหล็กกล้า	154	3	151	Casting of iron and steel
24311	การหล่อเหล็ก	128	2	126	Casting of iron
24312	การหล่อเหล็กกล้า	26	1	25	Casting of steel
2432	การหล่อโลหะที่ไม่ใช่เหล็กและเหล็กกล้า	426	7	419	Casting of non-ferrous metals
24320	การหล่อโลหะที่ไม่ใช่เหล็กและเหล็กกล้า	426	7	419	Casting of non-ferrous metals
25	การผลิตผลิตภัณฑ์โลหะประดิษฐ์ (ยกเว้นเครื่องจักรและอุปกรณ์)	31,660	202	31,458	Manufacture of fabricated metal products (excepts machinery and equipment)
251	การผลิตผลิตภัณฑ์ที่มีโครงสร้างเป็นโลหะ ถังหมักขนาดใหญ่ ที่เก็บกักน้ำ และเครื่องกำเนิดไอน้ำ	13,984	63	13,921	Manufacture of structural metal products, tanks, reservoirs and steam generator
2511	การผลิตผลิตภัณฑ์ที่มีโครงสร้างเป็นโลหะ	13,802	52	13,750	Manufacture of structural metal products

ตาราง 26 จำนวนสถานประกอบการ จำนวนตามการขยายสินค้าหรือบริการทางอินเทอร์เน็ต และประเภทอุตสาหกรรม (ต่อ)
TABLE 26 NUMBER OF ESTABLISHMENTS BY SALES OF GOODS VIA INTERNET AND CATEGORY OF INDUSTRY (cont'd)

รหัส Code	ประเภทอุตสาหกรรม	จำนวน สถานประกอบการ Number of establishments	การขายสินค้าหรือบริการทางอินเทอร์เน็ต Sales of goods via internet		Category of industry
			มี Yes	ไม่มี No	
25111	การผลิตโครงสร้างโลหะสำหรับใช้ในงานก่อสร้าง	561	14	547	Manufacture of metal frameworks for construction
25112	การผลิตอาคารสำเร็จรูปที่มีโลหะเป็นส่วนประกอบหลัก	21	-	21	Manufacture of prefabricated buildings mainly of metal
25113	การผลิตประตู หน้าต่าง บานเลื่อน ประตูรั้ว และผลิตภัณฑ์ที่คล้ายกันที่ทำจากโลหะ	11,644	25	11,619	Manufacture of metal doors, windows, shutters, gates and similar products
25119	การผลิตผลิตภัณฑ์อื่น ๆ ที่มีโครงสร้างเป็นโลหะ	1,576	13	1,563	Manufacture of other structural metal products
2512	การผลิตถังน้ำขนาดใหญ่มากมาย ที่เก็บกักน้ำ และภาชนะบรรจุที่ทำจากโลหะ	163	9	154	Manufacture of tanks, reservoirs and containers of metal
25121	การผลิตหม้อน้ำ (boiler) สำหรับการทำความร้อนจากส่วนกลาง และเครื่องกระจายความร้อน	10	-	10	Manufacture of central heating boilers and radiators
25122	การผลิตภาชนะบรรจุก๊าซหรือก๊าซเหลวที่ทำจากโลหะ	25	2	23	Manufacture of metal containers for compressed or liquefied gas
25129	การผลิตถังน้ำขนาดใหญ่ ที่เก็บกักน้ำ และภาชนะบรรจุอื่นๆ ที่ทำจากโลหะ	128	7	121	Manufacture of other tanks, reservoirs and containers of metal
2513	การผลิตเครื่องกำเนิดไอน้ำ (ยกเว้นหม้อน้ำ) สำหรับการทำความร้อนจากส่วนกลาง	19	2	17	Manufacture of steam generators (except central heating hot water boilers)
25130	การผลิตเครื่องกำเนิดไอน้ำ (ยกเว้นหม้อน้ำ) สำหรับการทำความร้อนจากส่วนกลาง	19	2	17	Manufacture of steam generators (except central heating hot water boilers)
252	การผลิตอาวุธและกระสุน	15	1	14	Manufacture of weapons and ammunition
25201	การผลิตอาวุธและกระสุน	15	1	14	Manufacture of weapons and ammunition
25209	การผลิตกระสุนและระเบิด	11	1	10	Manufacture of bullets and bombs
25209	การผลิตอาวุธหนัก อาวุธปืน และอาวุธอื่นๆ	4	-	4	Manufacture of heavy weapons, guns and other ammunition
259	การผลิตผลิตภัณฑ์โลหะประดิษฐ์อื่นๆ และกิจกรรมการบริการงานโลหะ	17,661	138	17,523	Manufacture of other fabricated metal products and metalworking services activities
2591	การผลิตผลิตภัณฑ์โลหะโดยวิธีการตี การกด การตอกพิมพ์ และการมัน	4,984	32	4,952	Forging, pressing, stamping and roll-forming of metal; powder metallurgy
25910	การผลิตผลิตภัณฑ์โลหะโดยวิธีการตี การกด การตอกพิมพ์ และการมัน	4,984	32	4,952	Forging, pressing, stamping and roll-forming of metal; powder metallurgy
2592	การผลิตผลิตภัณฑ์โลหะ	9,354	49	9,305	Machining; treatment and coating of metals
25921	การผลิตและการเคลือบโลหะ	660	7	653	Treatment and coating of metals

ตาราง 26 จำนวนสถานประกอบการ จำแนกตามการขายสินค้าหรือบริการทางอินเทอร์เน็ต และประเภทอุตสาหกรรม (ต่อ)
TABLE 26 NUMBER OF ESTABLISHMENTS BY SALES OF GOODS VIA INTERNET AND CATEGORY OF INDUSTRY (cont'd)

รหัส Code	ประเภทอุตสาหกรรม	จำนวน สถานประกอบการ Number of establishments	การขายสินค้าหรือบริการทางอินเทอร์เน็ต Sales of goods via internet		Category of industry
			มี Yes	ไม่มี No	
25922	การกลึงก็ได้โลหะ	8,694	42	8,652	Machining
2593	การผลิตของใช้ชนิดมีคม เครื่องมือที่ใช้งานด้วยมือ และเครื่องโลหะทั่วไป	1,999	16	1,983	Manufacture of cutlery, hand tools and general hardware
25931	การผลิตของใช้ชนิดมีคม	1,047	4	1,043	Manufacture of cutlery
25932	การผลิตกุญแจและบานพับ	240	1	239	Manufacture of locks and hinges
25939	การผลิตเครื่องมือที่ใช้งานด้วยมือและเครื่องโลหะทั่วไปอื่นๆ	712	11	701	Manufacture of hand tools and general hardware
2594	การผลิตถัง กระบุง กังกลมขนาดใหญ่ และภาชนะบรรจุที่คล้ายกันที่ทำจากโลหะ	210	5	205	Manufacture of pails, cans, drums and similar containers of metal
25941	การผลิตถังกลมขนาดใหญ่และภาชนะบรรจุที่คล้ายกันที่ทำจากโลหะ	60	2	58	Manufacture of drums and similar containers of metal
25949	การผลิตกระป๋องโลหะและบรรจุภัณฑ์อื่นๆ ที่ทำจากโลหะ	150	3	147	Manufacture of pails, cans and other containers of metal
2595	การผลิตของที่ทำจากลวด โซ่ สปริง สลักเกลียว และตะปูคาง	526	15	511	Manufacture of wire products, chain, springs and screw
25951	การผลิตลวด เคเบิล และของที่ทำจากลวด	251	7	244	Manufacture of wire, cable and wire products
25952	การผลิตโซ่ สปริง สลักเกลียว และตะปูคาง	275	8	267	Manufacture of chain, springs, bolt and screw
2599	การผลิตผลิตภัณฑ์โลหะประดิษฐ์อื่นๆ ซึ่งมีได้จัดประเภทไว้ในที่อื่น	588	21	567	Manufacture of other fabricated metal products, n.e.c.
25991	การผลิตเครื่องสุขภัณฑ์ที่ทำจากโลหะ	29	2	27	Manufacture of metal sanitary products
25992	การผลิตเครื่องใช้ครัวที่ทำจากโลหะ	280	7	273	Manufacture of metal kitchen appliances and accessories
25993	การผลิตตู้รับเหรียญและเครื่องใช้สำนักงานที่ทำจากโลหะ (ยกเว้นเฟอร์นิเจอร์)	21	3	18	Manufacture of metal safes and stationery (except furniture)
25999	การผลิตผลิตภัณฑ์โลหะประดิษฐ์อื่นๆ ซึ่งมีได้จัดประเภทไว้ในที่อื่น	258	9	249	Manufacture of other fabricated metal products, n.e.c.
26	การผลิตผลิตภัณฑ์คอมพิวเตอร์ อิเล็กทรอนิกส์ และอุปกรณ์ที่ใช้ในทางทัศนศาสตร์	1,002	94	908	Manufacture of computers, electronic and optical products
261	การผลิตชิ้นส่วนและแผงวงจรอิเล็กทรอนิกส์	510	51	459	Manufacture of electronic components and boards
2610	การผลิตชิ้นส่วนและแผงวงจรอิเล็กทรอนิกส์	510	51	459	Manufacture of electronic components and boards
26101	การผลิตชิ้นส่วนอุปกรณ์แสดงผลภาพ	18	-	18	Manufacture of display components
26102	การผลิตตัวเก็บประจุและตัวต้านทานอิเล็กทรอนิกส์	3	-	3	Manufacture of electronic capacitors and resistors
26103	การผลิตแผงวงจรอิเล็กทรอนิกส์	172	20	152	Manufacture of bare printed circuit boards
26104	การผลิตอุปกรณ์กึ่งตัวนำและวงจรรวม	89	5	84	Manufacture of semiconductor and integrated circuits
26109	การผลิตชิ้นส่วนอิเล็กทรอนิกส์อื่นๆ	228	26	202	Manufacture of other electronic components

ตาราง 26 จำนวนสถานประกอบการ จำนวนตามการขายสินค้าหรือบริการทางอินเทอร์เน็ต และประเภทอุตสาหกรรม (ต่อ)
TABLE 26 NUMBER OF ESTABLISHMENTS BY SALES OF GOODS VIA INTERNET AND CATEGORY OF INDUSTRY (cont'd)

รหัส Code	ประเภทอุตสาหกรรม	จำนวน สถานประกอบการ Number of establishments	การขายสินค้าหรือบริการทางอินเทอร์เน็ต Sales of goods via internet		Category of industry
			มี Yes	ไม่มี No	
262	การผลิตคอมพิวเตอร์และอุปกรณ์ต่อพ่วง	97	12	85	Manufacture of computers and peripheral equipment
2620	การผลิตคอมพิวเตอร์และอุปกรณ์ต่อพ่วง	97	12	85	Manufacture of computers and peripheral equipment
26201	การผลิต/ประกอบคอมพิวเตอร์	42	3	39	Manufacture and/or assembly of electronic computers
26202	การผลิตอุปกรณ์จัดเก็บข้อมูล	14	2	12	Manufacture of storage devices
26203	การผลิตจอคอมพิวเตอร์	2	-	2	Manufacture of monitors
26209	การผลิตอุปกรณ์ต่อพ่วงอื่นๆ	39	7	32	Manufacture of other peripheral equipment
263	การผลิตอุปกรณ์สื่อสาร	82	12	70	Manufacture of communication equipment
2630	การผลิตอุปกรณ์สื่อสาร	82	12	70	Manufacture of communication equipment
26301	การผลิตโทรศัพท์และโทรสารแบบใช้สาย	8	1	7	Manufacture of wire telephone and facsimile equipment
26302	การผลิตอุปกรณ์สื่อสารแบบไร้สาย	12	-	12	Manufacture of wireless communications equipment
26303	การผลิตอุปกรณ์สื่อสารที่ใช้ในการรับ/ส่งสัญญาณทางวิทยุและโทรทัศน์	38	8	30	Manufacture of radio and television transmitters and receivers
26309	การผลิตอุปกรณ์สื่อสารอื่นๆ	24	3	21	Manufacture of other communication equipment
264	การผลิตเครื่องใช้อิเล็กทรอนิกส์ชนิดใช้ในครัวเรือน	162	5	157	Manufacture of consumer electronics
2640	การผลิตเครื่องใช้อิเล็กทรอนิกส์ชนิดใช้ในครัวเรือน	162	5	157	Manufacture of consumer electronics
26401	การผลิตเครื่องรับโทรทัศน์	16	-	16	Manufacture and/or assembly of televisions
26402	การผลิตเครื่องรับวิทยุ เครื่องเล่น บันทึกลับ และทำสำเนาเสียงและภาพ	20	-	20	Manufacture of radio receivers, audio and visual playing, recording and duplicating equipment (except televisions)
26403	การผลิตไมโครโฟน ลำโพง และเครื่องขยายเสียง	107	4	103	Manufacture of microphone, amplifiers and public address systems
26409	การผลิตเครื่องใช้อิเล็กทรอนิกส์อื่นๆ ชนิดใช้ในครัวเรือน	19	1	18	Manufacture of other consumer electronics
265	การผลิตเครื่องอุปกรณ์ที่ใช้ในการวัด การทดสอบ การนำร่อง และการควบคุม รวมถึงนาฬิกา	87	12	75	Manufacture of measuring, testing, navigating and control equipment, watches and clocks
2651	การผลิตเครื่องอุปกรณ์ที่ใช้ในการวัด การทดสอบ การนำร่อง และการควบคุม	66	8	58	Manufacture of measuring, testing, navigating and control equipment
26511	การผลิตเครื่องอุปกรณ์ที่ใช้ในการวัด การทดสอบ การนำร่อง และการควบคุม (ยกเว้นที่ใช้ในทางอุตสาหกรรม)	53	7	46	Manufacture of measuring, testing, navigating and control equipment (except for industrial purposes)
26512	การผลิตเครื่องอุปกรณ์ที่ใช้ในการวัด การทดสอบ และการควบคุมกระบวนการผลิตในทางอุตสาหกรรม	13	1	12	Manufacture of measuring, testing, and control equipment for industrial purposes

ตาราง 26 จำนวนสถานประกอบการ จำนวนตามการขายสินค้าหรือบริการทางอินเทอร์เน็ต และประเภทอุตสาหกรรม (ต่อ)
TABLE 26 NUMBER OF ESTABLISHMENTS BY SALES OF GOODS VIA INTERNET AND CATEGORY OF INDUSTRY (cont'd)

รหัส Code	ประเภทอุตสาหกรรม	จำนวน สถานประกอบการ Number of establishments	การขายสินค้าหรือบริการทางอินเทอร์เน็ต Sales of goods via internet		Category of industry
			มี Yes	ไม่มี No	
2652	การผลิตนาฬิกา	21	4	17	Manufacture of watches and clocks
26521	การผลิตนาฬิกา	18	4	14	Manufacture of watches and clocks
26529	การผลิตผลิตภัณฑ์อื่น ๆ ที่มีเครื่องนาฬิกาประกอบอยู่	3	-	3	Manufacture of equipment with a watch or clock movement or with synchronous motor
266	การผลิตเครื่องฉายรังสี เครื่องไฟฟ้าทางการแพทย์และทางการแพทย์กายภาพบำบัด	13	2	11	Manufacture of irradiation, electromedical and electrotherapeutic equipment
2660	การผลิตเครื่องฉายรังสี เครื่องไฟฟ้าทางการแพทย์และทางการแพทย์กายภาพบำบัด	13	2	11	Manufacture of irradiation, electromedical and electrotherapeutic equipment
26600	การผลิตเครื่องฉายรังสี เครื่องไฟฟ้าทางการแพทย์และทางการแพทย์กายภาพบำบัด	13	2	11	Manufacture of irradiation, electromedical and electrotherapeutic equipment
267	การผลิตอุปกรณ์ที่ใช้ในทางทัศนศาสตร์และอุปกรณ์ถ่ายภาพ	24	-	24	Manufacture of optical instruments and photographic equipment
2670	การผลิตอุปกรณ์ที่ใช้ในทางทัศนศาสตร์และอุปกรณ์ถ่ายภาพ	24	-	24	Manufacture of optical instruments and photographic equipment
26701	การผลิตเลนส์ที่ใช้ในทางทัศนศาสตร์	5	-	5	Manufacture of optical lenses
26702	การผลิตอุปกรณ์ที่ใช้ในทางทัศนศาสตร์ (ยกเว้นเลนส์ที่ใช้ในทางทัศนศาสตร์)	5	-	5	Manufacture of optical instruments (except optical lenses)
26703	การผลิตอุปกรณ์ถ่ายภาพและถ่ายภาพยนตร์	14	-	14	Manufacture of photographic and motion picture equipment
268	การผลิตสื่อแม่เหล็กและสื่อเชิงแสง	27	-	27	Manufacture of magnetic and optical media
2680	การผลิตสื่อแม่เหล็กและสื่อเชิงแสง	27	-	27	Manufacture of magnetic and optical media
26800	การผลิตสื่อแม่เหล็กและสื่อเชิงแสง	27	-	27	Manufacture of magnetic and optical media
27	การผลิตอุปกรณ์ไฟฟ้า	1,252	56	1,196	Manufacture of electrical equipment
271	การผลิตมอเตอร์ไฟฟ้า เครื่องกำเนิดไฟฟ้า หม้อแปลงไฟฟ้า และอุปกรณ์ควบคุมและจ่ายไฟฟ้า	412	15	397	Manufacture of electric motors, generators, transformers and electricity distribution and control apparatus
2710	การผลิตมอเตอร์ไฟฟ้า เครื่องกำเนิดไฟฟ้า หม้อแปลงไฟฟ้า และอุปกรณ์ควบคุมและจ่ายไฟฟ้า	412	15	397	Manufacture of electric motors, generators, transformers and electricity distribution and control apparatus
27101	การผลิตมอเตอร์ไฟฟ้าและเครื่องกำเนิดไฟฟ้า	181	3	178	Manufacture of electric motors and generators

ตาราง 26 จำนวนสถานประกอบการ จำนวนตามการขยายสินค้าหรือบริการทางอินเทอร์เน็ต และประเภทอุตสาหกรรม (ต่อ)
TABLE 26 NUMBER OF ESTABLISHMENTS BY SALES OF GOODS VIA INTERNET AND CATEGORY OF INDUSTRY (cont'd)

รหัส Code	ประเภทอุตสาหกรรม	จำนวน สถานประกอบการ Number of establishments	การขายสินค้าหรือบริการทางอินเทอร์เน็ต Sales of goods via internet		Category of industry
			มี Yes	ไม่มี No	
27102	การผลิตหม้อแปลงไฟฟ้า	77	3	74	Manufacture of electric transformers
27103	การผลิตอุปกรณ์ควบคุมและจ่ายไฟฟ้า	154	9	145	Manufacture of electricity distribution and control apparatus
272	การผลิตแบตเตอรี่และหม้อสะสมไฟฟ้า	40	3	37	Manufacture of batteries and accumulators
2720	การผลิตแบตเตอรี่และหม้อสะสมไฟฟ้า	40	3	37	Manufacture of batteries and accumulators
27200	การผลิตแบตเตอรี่และหม้อสะสมไฟฟ้า	40	3	37	Manufacture of batteries and accumulators
273	การผลิตสายไฟและอุปกรณ์การเดินสายไฟฟ้า	194	14	180	Manufacture of wiring and wiring devices
2731	การผลิตเคเบิลใยแก้วนำแสง	3	-	3	Manufacture of fibre optic cables
27310	การผลิตเคเบิลใยแก้วนำแสง	3	-	3	Manufacture of fibre optic cables
2732	การผลิตสายไฟและเคเบิลอื่นๆ ชนิดใช้ในทางอิเล็กทรอนิกส์และไฟฟ้า	108	10	98	Manufacture of other electronic and electric wires and cables
27320	การผลิตสายไฟและเคเบิลอื่นๆ ชนิดใช้ในทางอิเล็กทรอนิกส์และไฟฟ้า	108	10	98	Manufacture of other electronic and electric wires and cables
2733	การผลิตอุปกรณ์การเดินสายไฟฟ้า	83	4	79	Manufacture of wiring devices
27330	การผลิตอุปกรณ์การเดินสายไฟฟ้า	83	4	79	Manufacture of wiring devices
274	การผลิตอุปกรณ์ไฟฟ้าสำหรับให้แสงสว่าง	237	8	229	Manufacture of electric lighting equipment
2740	การผลิตอุปกรณ์ไฟฟ้าสำหรับให้แสงสว่าง	237	8	229	Manufacture of electric lighting equipment
27401	การผลิตหลอดไฟฟ้า	66	4	62	Manufacture of electric bulbs
27409	การผลิตอุปกรณ์ไฟฟ้าอื่นๆ สำหรับให้แสงสว่าง	171	4	167	Manufacture of other electric lighting equipment
275	การผลิตเครื่องใช้ในครัวเรือน	249	9	240	Manufacture of domestic appliances
2750	การผลิตเครื่องใช้ในครัวเรือน	249	9	240	Manufacture of domestic appliances
27501	การผลิตเครื่องใช้ไฟฟ้าชนิดใช้ในครัวเรือน (ยกเว้นชนิดที่ให้ความร้อน)	116	7	109	Manufacture of domestic electric appliances (except electrothermic appliances)
27502	การผลิตเครื่องใช้ไฟฟ้าชนิดใช้ในครัวเรือนที่ให้ความร้อน	77	2	75	Manufacture of domestic electrothermic appliances
27503	การผลิตเครื่องใช้ประกอบการประกอบอาหารและให้ความร้อนชนิดใช้ในครัวเรือนที่ไม่ใช้ไฟฟ้า	56	-	56	Manufacture of domestic non-electric cooking and heating equipment
279	การผลิตอุปกรณ์ไฟฟ้าอื่นๆ	120	7	113	Manufacture of other electrical equipment
2790	การผลิตอุปกรณ์ไฟฟ้าอื่นๆ	120	7	113	Manufacture of other electrical equipment
27901	การผลิตเครื่องจ่ายไฟฟ้าสำรอง	21	1	20	Manufacture of power supplies
27902	การผลิตอุปกรณ์ไฟฟ้าสำหรับให้สัญญาณ	20	-	20	Manufacture of electrical signs
27909	การผลิตอุปกรณ์ไฟฟ้าอื่นๆ ซึ่งมีจัดประเภทไว้มิฉะนั้น	79	6	73	Manufacture of other electrical equipment, n.e.c

ตาราง 26 จำนวนสถานประกอบการ จำแนกตามการขายสินค้าหรือบริการทางอินเทอร์เน็ต และประเภทอุตสาหกรรม (ต่อ)
TABLE 26 NUMBER OF ESTABLISHMENTS BY SALES OF GOODS VIA INTERNET AND CATEGORY OF INDUSTRY (cont'd)

รหัส Code	ประเภทอุตสาหกรรม	จำนวน สถานประกอบการ Number of establishments	การขายสินค้าหรือบริการทางอินเทอร์เน็ต Sales of goods via internet		Category of industry
			มี Yes	ไม่มี No	
28	การผลิตเครื่องจักรและเครื่องมือ ซึ่งมิได้จัดประเภทไว้ในที่อื่น	1,803	101	1,702	Manufacture of machinery and equipment, n.e.c
281	การผลิตเครื่องจักรที่ใช้งานทั่วไป	901	55	846	Manufacture of general-purpose machinery
2811	การผลิตเครื่องยนต์และเครื่องกังหัน (ยกเว้น เครื่องยนต์ที่ใช้กับอากาศยาน ยานยนต์ และ จักรยานยนต์)	77	3	74	Manufacture of engines and turbines (except aircraft, vehicle and cycle engines)
28110	การผลิตเครื่องยนต์และเครื่องกังหัน (ยกเว้น เครื่องยนต์ที่ใช้กับอากาศยาน ยานยนต์ และ จักรยานยนต์)	77	3	74	Manufacture of engines and turbines (except aircraft, vehicle and cycle engines)
2812	การผลิตเครื่องอุปโภคบริโภคกำลังของไหล	34	-	34	Manufacture of fluid power equipment
28120	การผลิตเครื่องอุปโภคบริโภคกำลังของไหล	34	-	34	Manufacture of fluid power equipment
2813	การผลิตเครื่องสูบลม คอมเพรสเซอร์ ก๊อ และวาล์วอื่น ๆ	122	7	115	Manufacture of other pumps, compressors, taps and valves
28131	การผลิตเครื่องสูบลมและคอมเพรสเซอร์อื่น ๆ	81	1	80	Manufacture of other pumps and compressors
28132	การผลิตก๊อและวาล์วอื่น ๆ	41	6	35	Manufacture of other taps and valves
2814	การผลิตดัดลูกปืน เกียร์ และอุปกรณ์ที่ใช้ขับเคลื่อน	28	2	26	Manufacture of bearings, gears, gearing and driving elements
28140	การผลิตดัดลูกปืน เกียร์ และอุปกรณ์ที่ใช้ขับเคลื่อน	28	2	26	Manufacture of bearings, gears, gearing and driving elements
2815	การผลิตเตาอบ เตาเผา และเครื่องพ่นหรือเครื่องฉีดเชื้อเพลิงของเตาเผา	64	4	60	Manufacture of ovens, furnaces and furnace burners
28150	การผลิตเตาอบ เตาเผา และเครื่องพ่นหรือเครื่องฉีดเชื้อเพลิงของเตาเผา	64	4	60	Manufacture of ovens, furnaces and furnace burners
2816	การผลิตเครื่องอุปโภคบริโภคที่ใช้สำหรับยกและขนย้าย	75	2	73	Manufacture of lifting and handling equipment
28160	การผลิตเครื่องอุปโภคบริโภคที่ใช้สำหรับยกและขนย้าย	75	2	73	Manufacture of lifting and handling equipment
2817	การผลิตเครื่องจักรและเครื่องใช้สำนักงาน (ยกเว้นคอมพิวเตอร์และอุปกรณ์ต่อพ่วง)	21	2	19	Manufacture of office machinery and equipment (except computers and peripheral equipment)
28170	การผลิตเครื่องจักรและเครื่องใช้สำนักงาน (ยกเว้นคอมพิวเตอร์และอุปกรณ์ต่อพ่วง)	21	2	19	Manufacture of office machinery and equipment (except computers and peripheral equipment)
2818	การผลิตเครื่องมือที่ใช้งานด้วยมือชนิดใช้กำลังขับเคลื่อน	35	1	34	Manufacture of power-driven hand tools
28180	การผลิตเครื่องมือที่ใช้งานด้วยมือชนิดใช้กำลังขับเคลื่อน	35	1	34	Manufacture of power-driven hand tools
2819	การผลิตเครื่องจักรอื่น ๆ ที่ใช้งานทั่วไป	445	34	411	Manufacture of other general-purpose machinery
28191	การผลิตเครื่องทำความเย็น	277	25	252	Manufacture of industrial refrigerating or freezing equipment
28199	การผลิตเครื่องจักรอื่น ๆ ที่ใช้งานทั่วไป ซึ่งมีได้จัดประเภทไว้ในที่อื่น	168	9	159	Manufacture of other general-purpose machinery, n.e.c

ตาราง 26 จำนวนสถานประกอบการ จำนวนตามการขายสินค้าหรือบริการทางอินเทอร์เน็ต และประเภทอุตสาหกรรม (ต่อ)
TABLE 26 NUMBER OF ESTABLISHMENTS BY SALES OF GOODS VIA INTERNET AND CATEGORY OF INDUSTRY (cont'd)

รหัส Code	ประเภทอุตสาหกรรม	จำนวน สถานประกอบการ Number of establishments	การขายสินค้าหรือบริการทางอินเทอร์เน็ต Sales of goods via internet		Category of industry
			มี Yes	ไม่มี No	
282	การผลิตเครื่องจักรที่ใช้ในงานเฉพาะอย่าง	902	46	856	Manufacture of special-purpose machinery
2821	การผลิตเครื่องจักรที่ใช้ในการเกษตรและการป่าไม้	253	8	245	Manufacture of agricultural and forestry machinery
28211	การผลิตแทรกเตอร์ที่ใช้ในการเกษตร	70	2	68	Manufacture of tractors for agriculture and forestry
28219	การผลิตเครื่องจักรอื่นๆ ที่ใช้ในการเกษตรและการป่าไม้	183	6	177	Manufacture of other agricultural and forestry machinery
2822	การผลิตเครื่องจักรที่ใช้ในการขึ้นรูปโลหะและเครื่องมือกล	113	22	91	Manufacture of metal forming machinery and machine tools
28221	การผลิตเครื่องจักรที่ใช้ในการขึ้นรูปโลหะ	31	2	29	Manufacture of metal forming machinery
28229	การผลิตเครื่องมือกลอื่นๆ	82	20	62	Manufacture of other machine tools
2823	การผลิตเครื่องจักรที่ใช้ในงานโลหะกรรม	28	2	26	Manufacture of machinery for metallurgy
28230	การผลิตเครื่องจักรที่ใช้ในงานโลหะกรรม	28	2	26	Manufacture of machinery for metallurgy
2824	การผลิตเครื่องจักรที่ใช้ในการทำงานเหมืองแร่ เหมืองหิน และการก่อสร้าง	52	5	47	Manufacture of machinery for mining, quarrying and construction
28240	การผลิตเครื่องจักรที่ใช้ในการทำงานเหมืองแร่ เหมืองหิน และการก่อสร้าง	52	5	47	Manufacture of machinery for mining, quarrying and construction
2825	การผลิตเครื่องจักรที่ใช้ในการผลิตอาหาร เครื่องดื่ม และยาสูบ	157	3	154	Manufacture of machinery for food, beverage and tobacco processing
28250	การผลิตเครื่องจักรที่ใช้ในการผลิตอาหาร เครื่องดื่ม และยาสูบ	157	3	154	Manufacture of machinery for food, beverage and tobacco processing
2826	การผลิตเครื่องจักรที่ใช้ในการผลิตสิ่งทอ เสื้อผ้า เครื่องแต่งกาย และเครื่องหนัง	153	-	153	Manufacture of machinery for textile, apparel and leather production
28261	การผลิตเครื่องจักรที่ใช้ในการเตรียม ปั่น ทอ และถักนิตสิ่งทอ	121	-	121	Manufacture of textile preparing, spinning, weaving and knitting machines
28269	การผลิตเครื่องจักรอื่นๆ ที่ใช้ในการผลิตสิ่งทอ เครื่องแต่งกาย และเครื่องหนัง	32	-	32	Manufacture of other machinery for textile, apparel and leather production
2829	การผลิตเครื่องจักรที่ใช้ในงานเฉพาะอย่างอื่นๆ	146	6	140	Manufacture of other special purpose machinery
28291	การผลิตเครื่องจักรที่ใช้ในการผลิตกระดาษและกระดาษแข็ง	10	-	10	Manufacture of paper and paperboard making machinery
28292	การผลิตเครื่องจักรที่ใช้ในการผลิตพลาสติกและยาง	48	1	47	Manufacture of rubber or plastics making machinery
28299	การผลิตเครื่องจักรที่ใช้ในงานเฉพาะอย่างอื่นๆ ซึ่งมิได้จัดประเภทไว้นี้ที่อื่น	88	5	83	Manufacture of other special purpose machinery, n.e.c

ตาราง 26 จำนวนสถานประกอบการ จำนวนตามการขายสินค้าหรือบริการทางอินเทอร์เน็ต และประเภทอุตสาหกรรม (ต่อ)
TABLE 26 NUMBER OF ESTABLISHMENTS BY SALES OF GOODS VIA INTERNET AND CATEGORY OF INDUSTRY (cont'd)

รหัส Code	ประเภทอุตสาหกรรม	จำนวน สถานประกอบการ Number of establishments	การขายสินค้าหรือบริการทางอินเทอร์เน็ต Sales of goods via internet		Category of industry
			มี Yes	ไม่มี No	
29	การผลิตยานยนต์ รถพ่วง และรถกึ่งพ่วง	2,809	95	2,714	Manufacture of motor vehicles, trailers and semi-trailers
291	การผลิตยานยนต์	100	10	90	Manufacture of motor vehicles
2910	การผลิตยานยนต์	100	10	90	Manufacture of motor vehicles
29101	การผลิตเครื่องยนต์สำหรับยานยนต์	7	-	7	Manufacture of engines of a kind used for motor vehicles
29102	การผลิตรถยนต์ส่วนบุคคล	32	8	24	Manufacture of passenger cars
29103	การผลิตรถกระบะ 1 คัน	4	-	4	Manufacture of pick-up trucks
29104	การผลิตยานยนต์อื่นๆ ที่ใช้ในการโดยสาร	24	-	24	Manufacture of other motor vehicles for passengers
29109	การผลิตยานยนต์อื่นๆ ซึ่งมีได้จัดประเภทไว้ในที่อื่น	33	2	31	Manufacture of other motor vehicles, n.e.c
292	การผลิตตัวถังยานยนต์ การผลิตรถพ่วงและรถกึ่งพ่วง	258	6	252	Manufacture of bodies(coachwork) for motor vehicles; manufacture of trailer and semitrailer
2920	การผลิตตัวถังยานยนต์ การผลิตรถพ่วงและรถกึ่งพ่วง	258	6	252	Manufacture of bodies(coachwork) for motor vehicles; manufacture of trailer and semitrailer
29201	การผลิตตัวถังยานยนต์	228	2	226	Manufacture of bodies(coachwork) for motor vehicles;
29202	การผลิตรถพ่วงและรถกึ่งพ่วง	11	1	10	Manufacture of trailer and semitrailer
29203	การผลิตตู้คอนเทนเนอร์	19	3	16	Manufacture of containers
293	การผลิตชิ้นส่วนและอุปกรณ์เสริมสำหรับยานยนต์	2,451	79	2,372	Manufacture of parts and accessories for motor vehicles
2930	การผลิตชิ้นส่วนและอุปกรณ์เสริมสำหรับยานยนต์	2,451	79	2,372	Manufacture of parts and accessories for motor vehicles
29301	การผลิตที่นั่งภายในยานยนต์	1,403	4	1,399	Manufacture of motor vehicle seats
29302	การผลิตอุปกรณ์ไฟฟ้าสำหรับยานยนต์	38	5	33	Manufacture of electrical equipment for motor vehicles
29309	การผลิตชิ้นส่วนและอุปกรณ์เสริมอื่นๆ สำหรับยานยนต์	1,010	70	940	Manufacture of other parts and accessories for motor vehicles
30	การผลิตอุปกรณ์ขนส่งอื่นๆ	640	21	619	Manufacture of other transport equipment
301	การต่อเรือ	195	3	192	Building of ships and boats
3011	การต่อเรือใหญ่และสิ่งก่อสร้างลอยน้ำ	144	2	142	Building of ships and floating structures
30110	การต่อเรือใหญ่และสิ่งก่อสร้างลอยน้ำ	144	2	142	Building of ships and floating structures
3012	การต่อเรือที่ใช้เพื่อความสำราญและการกีฬา	51	1	50	Building of pleasure and sporting boats
30120	การต่อเรือที่ใช้เพื่อความสำราญและการกีฬา	51	1	50	Building of pleasure and sporting boats

ตาราง 26 จำนวนสถานประกอบการ จำนวนตามการขยายตัวของบริการทางอินเทอร์เน็ต และประเภทอุตสาหกรรม (ต่อ)
TABLE 26 NUMBER OF ESTABLISHMENTS BY SALES OF GOODS VIA INTERNET AND CATEGORY OF INDUSTRY (cont'd)

รหัส Code	ประเภทอุตสาหกรรม	จำนวน สถานประกอบการ Number of establishments	การขายสินค้าหรือบริการทางอินเทอร์เน็ต Sales of goods via internet		Category of industry
			มี Yes	ไม่มี No	
302	การผลิตตัวรถจักรยานและตู้สำหรับขนส่งทางรถไฟและรถราง	2	-	2	Manufacture of railway locomotives and rolling stock
3020	การผลิตตัวรถจักรยานและตู้สำหรับขนส่งทางรถไฟและรถราง	2	-	2	Manufacture of railway locomotives and rolling stock
30200	การผลิตตัวรถจักรยานและตู้สำหรับขนส่งทางรถไฟและรถราง	2	-	2	Manufacture of railway locomotives and rolling stock
303	การผลิตอากาศยาน ยานอวกาศ และเครื่องจักรที่เกี่ยวข้อง	8	-	8	Manufacture of air and spacecraft and related machinery
3030	การผลิตอากาศยาน ยานอวกาศ และเครื่องจักรที่เกี่ยวข้อง	8	-	8	Manufacture of air and spacecraft and related machinery
30300	การผลิตอากาศยาน ยานอวกาศ และเครื่องจักรที่เกี่ยวข้อง	8	-	8	Manufacture of air and spacecraft and related machinery
304	การผลิตยานยนต์ทางการทหารเพื่อใช้ในการสู้รบ	1	-	1	Manufacture of military fighting vehicles
3040	การผลิตยานยนต์ทางการทหารเพื่อใช้ในการสู้รบ	1	-	1	Manufacture of military fighting vehicles
30400	การผลิตยานยนต์ทางการทหารเพื่อใช้ในการสู้รบ	1	-	1	Manufacture of military fighting vehicles
309	การผลิตอุปกรณ์ขนส่ง ซึ่งมีได้จัดประเภทไว้ในที่อื่น	434	18	416	Manufacture of transport equipment, n.e.c.
3091	การผลิตจักรยานยนต์	314	13	301	Manufacture of motorcycles
30911	การผลิตจักรยานยนต์	64	7	57	Manufacture of motorcycles
30912	การผลิตเครื่องยนต์ ชิ้นส่วนและอุปกรณ์เสริมสำหรับจักรยานยนต์	250	6	244	Manufacture of engines, parts and accessories for motorcycles
3092	การผลิตรถจักรยานและรถสำหรับคนพิการ	65	5	60	Manufacture of bicycles and invalid carriages
30921	การผลิตรถจักรยาน	61	4	57	Manufacture of bicycles
30922	การผลิตรถสำหรับคนพิการ	4	1	3	Manufacture of invalid carriages
3099	การผลิตอุปกรณ์ขนส่งอื่นๆ ซึ่งมีได้จัดประเภทไว้ในที่อื่น	55	-	55	Manufacture of other transport equipment, n.e.c
30990	การผลิตอุปกรณ์ขนส่งอื่นๆ ซึ่งมีได้จัดประเภทไว้ในที่อื่น	55	-	55	Manufacture of other transport equipment, n.e.c
31	การผลิตเฟอร์นิเจอร์	9,114	66	9,048	Manufacture of furniture
310	การผลิตเฟอร์นิเจอร์	9,114	66	9,048	Manufacture of furniture
3100	การผลิตเฟอร์นิเจอร์	9,114	66	9,048	Manufacture of furniture
31001	การผลิตเฟอร์นิเจอร์ไม้	7,700	46	7,654	Manufacture of wood furniture
31002	การผลิตเฟอร์นิเจอร์โลหะ	403	8	395	Manufacture of metal furniture
31003	การผลิตฐานรองที่นอนและที่นอน	214	1	213	Manufacture of mattresses and mattress supports
31009	การผลิตเฟอร์นิเจอร์อื่นๆ	797	11	786	Manufacture of other furniture

ตาราง 26 จำนวนสถานประกอบการ จำนวนตามการขายสินค้าหรือบริการทางอินเทอร์เน็ต และประเภทอุตสาหกรรม (ต่อ)
TABLE 26 NUMBER OF ESTABLISHMENTS BY SALES OF GOODS VIA INTERNET AND CATEGORY OF INDUSTRY (cont'd)

รหัส Code	ประเภทอุตสาหกรรม	จำนวน สถานประกอบการ Number of establishments	การขายสินค้าหรือบริการทางอินเทอร์เน็ต Sales of goods via internet		Category of industry
			มี Yes	ไม่มี No	
32	การผลิตภัณฑ์อื่น ๆ	22,279	112	22,167	Other manufacturing
321	การผลิตเครื่องประดับเพชรพลอย เครื่องประดับอัญมณี และสิ่งของที่เกี่ยวข้อง	6,354	40	6,314	Manufacture of jewellery, bijouterie and related articles
3211	การผลิตเครื่องประดับเพชรพลอยแท้และสิ่งของที่เกี่ยวข้อง	5,909	37	5,872	Manufacture of jewellery and related articles
32111	การผลิตเครื่องประดับเพชรพลอยและโลหะมีค่า	2,853	33	2,820	Manufacture of jewellery and bijouterie of precious stones and metals
32112	การผลิตสิ่งของเครื่องใช้จากเพชรพลอยและโลหะมีค่า	291	2	289	Manufacture of goldsmiths' articles of precious stones and metals
32113	การเลื่อยระไนและการขัดเพชรพลอย	2,765	2	2,763	Cutting, shaping and finishing of diamonds and precious stones
3212	การผลิตเครื่องประดับเพชรพลอยเทียมและสิ่งของที่เกี่ยวข้อง	445	3	442	Manufacture of costume jewellery and related articles
32120	การผลิตเครื่องประดับเพชรพลอยเทียมและสิ่งของที่เกี่ยวข้อง	445	3	442	Manufacture of costume jewellery and related articles
322	การผลิตเครื่องดนตรี	361	1	360	Manufacture of musical instruments
3220	การผลิตเครื่องดนตรี	361	1	360	Manufacture of musical instruments
32201	การผลิตเครื่องดนตรีไทย	352	1	351	Manufacture of Thai musical instruments
32209	การผลิตเครื่องดนตรีอื่น ๆ	9	-	9	Manufacture of other musical instruments
323	การผลิตเครื่องกีฬา	122	10	112	Manufacture of sports goods
3230	การผลิตเครื่องกีฬา	122	10	112	Manufacture of sports goods
32301	การผลิตลูกบอลที่ใช้ในการกีฬา	16	-	16	Manufacture of balls using in sports
32302	การผลิตกระดานโต้คลื่นและเครื่องอุปกรณ์กีฬาทางน้ำ	3	1	2	Manufacture of sailboards and surfboards
32303	การผลิตอุปกรณ์กีฬาตกปลา	30	1	29	Manufacture of fishing sports equipment
32309	การผลิตเครื่องกีฬาอื่น ๆ	73	8	65	Manufacture of other sports goods
324	การผลิตเกมและของเล่น	657	9	648	Manufacture of games and toys
3240	การผลิตเกมและของเล่น	657	9	648	Manufacture of games and toys
32401	การผลิตของเล่นที่มีล้อ	7	-	7	Manufacture of wheeled toys
32402	การผลิตตุ๊กตา	410	5	405	Manufacture of dolls
32409	การผลิตเกมและของเล่นอื่น ๆ	240	4	236	Manufacture of other games and toys

ตาราง 26 จำนวนสถานประกอบการ จำนวนตามการขายสินค้าหรือบริการทางอินเทอร์เน็ต และประเภทอุตสาหกรรม (ต่อ)
TABLE 26 NUMBER OF ESTABLISHMENTS BY SALES OF GOODS VIA INTERNET AND CATEGORY OF INDUSTRY (cont'd)

รหัส Code	ประเภทอุตสาหกรรม	จำนวน สถานประกอบการ Number of establishments	การขายสินค้าหรือบริการทางอินเทอร์เน็ต Sales of goods via internet		Category of industry
			มี Yes	ไม่มี No	
325	การผลิตเครื่องมือและอุปกรณ์ในทางการแพทย์และทางทันตกรรม	405	13	392	Manufacture of medical and dental instruments and supplies
3250	การผลิตเครื่องมือและอุปกรณ์ในทางการแพทย์และทางทันตกรรม	405	13	392	Manufacture of medical and dental instruments and supplies
32501	การผลิตเครื่องมือและอุปกรณ์ในทางการแพทย์	162	9	153	Manufacture of medical instruments and supplies
32502	การผลิตเครื่องมือและอุปกรณ์ในทางทันตกรรม	243	4	239	Manufacture of dental instruments and supplies
329	การผลิตผลิตภัณฑ์อื่น ๆ ซึ่งมิได้จัดประเภทไว้ในที่อื่น	14,380	39	14,341	Other manufacturing, n.e.c.
3290	การผลิตผลิตภัณฑ์อื่น ๆ ซึ่งมิได้จัดประเภทไว้ในที่อื่น	14,380	39	14,341	Other manufacturing, n.e.c.
32901	การผลิตไม้กวาดและแปรง	6,398	5	6,393	Manufacture of brooms and brushes
32902	การผลิตอุปกรณ์เครื่องเขียน	255	6	249	Manufacture of stationery
32903	การผลิตเครื่องอุปกรณด้านความปลอดภัย	42	2	40	Manufacture of protective safety equipment
32904	การผลิตดอกไม้และต้นไม้ประดิษฐ์	4,953	17	4,936	Manufacture of artificial flowers and plants
32909	การผลิตผลิตภัณฑ์อื่น ๆ ซึ่งมิได้จัดประเภทไว้ในที่อื่น	2,732	9	2,723	Other manufacturing, n.e.c.
33	การซ่อมและการติดตั้งเครื่องจักรและอุปกรณ์	6,207	44	6,163	Repair and installation of machinery and equipment
331	การซ่อมผลิตภัณฑ์โลหะประดิษฐ์ เครื่องจักร และอุปกรณ์	6,083	36	6,047	Repair of fabricated metal products, machinery and equipment
3311	การซ่อมผลิตภัณฑ์โลหะประดิษฐ์	282	1	281	Repair of fabricated metal products
33110	การซ่อมผลิตภัณฑ์โลหะประดิษฐ์	282	1	281	Repair of fabricated metal products
3312	การซ่อมเครื่องจักร	3,906	24	3,882	Repair of machinery
33121	การซ่อมเครื่องจักรที่ใช้งานทั่วไป	899	8	891	Repair of general-purpose machinery
33122	การซ่อมเครื่องจักรที่ใช้ในงานเฉพาะอย่าง	3,007	16	2,991	Repair of special-purpose machinery
3313	การซ่อมอุปกรณ์อิเล็กทรอนิกส์และอุปกรณ์ที่ใช้ในทางทัศนศาสตร์	83	5	78	Repair of electronic and optical equipment
33131	การซ่อมและบำรุงรักษาอุปกรณ์เพื่อการวัด การทดสอบ การนำร่อง และการควบคุม	32	2	30	Repair of measuring, testing, navigating and control equipment
33132	การซ่อมและบำรุงรักษาเครื่องฉายรังสี เครื่องไฟฟ้าทางการแพทย์และทางกายภาพบำบัด	19	1	18	Repair of irradiation, electromedical and electrotherapeutic equipment
33133	การซ่อมและบำรุงรักษาอุปกรณ์ที่ใช้ในทางทัศนศาสตร์และอุปกรณ์ถ่ายภาพ	32	2	30	Repair of optical instruments and photographic equipment

ตาราง 26 จำนวนสถานประกอบการ จำแนกตามการขายสินค้าหรือบริการทางอินเทอร์เน็ต และประเภทอุตสาหกรรม (ต่อ)
TABLE 26 NUMBER OF ESTABLISHMENTS BY SALES OF GOODS VIA INTERNET AND CATEGORY OF INDUSTRY (cont'd)

รหัส Code	ประเภทอุตสาหกรรม	จำนวน สถานประกอบการ Number of establishments	การขายสินค้าหรือบริการทางอินเทอร์เน็ต Sales of goods via internet		Category of industry
			มี Yes	ไม่มี No	
3314	การซ่อมอุปกรณ์ไฟฟ้า	1,583	4	1,579	Repair of electrical equipment
33141	การซ่อมมอเตอร์ไฟฟ้า เครื่องกำเนิดไฟฟ้า หม้อแปลงไฟฟ้า และอุปกรณ์ เพื่อกระจายและควบคุมกระแสไฟฟ้า	1,493	2	1,491	Repair of electric motors, generators, transformers and electricity distribution and control apparatus
33142	การซ่อมหม้อสะสมไฟฟ้าและแบตเตอรี่	12	-	12	Repair of accumulators and batteries
33149	การซ่อมอุปกรณ์ไฟฟ้าอื่น ๆ	78	2	76	Repair of other electrical equipment
3315	การซ่อมอุปกรณ์ขนส่ง (ยกเว้นยานยนต์)	191	2	189	Repair of transport equipment (except motor vehicles)
33151	การซ่อมเรือ	183	-	183	Repair of ships and boats
33152	การซ่อมอากาศยาน	4	2	2	Repair of air and spacecraft
33159	การซ่อมอุปกรณ์ขนส่งอื่น ๆ (ยกเว้นยานยนต์)	4	-	4	Repair of other transport equipment (except motor vehicles)
3319	การซ่อมอุปกรณ์อื่น ๆ	38	-	38	Repair of other equipment
33190	การซ่อมอุปกรณ์อื่น ๆ	38	-	38	Repair of other equipment
332	การติดตั้งเครื่องจักรและอุปกรณ์ชนิดใช้ในทางอุตสาหกรรม	124	8	116	Installation of industrial machinery and equipment
3320	การติดตั้งเครื่องจักรและอุปกรณ์ชนิดใช้ในทางอุตสาหกรรม	124	8	116	Installation of industrial machinery and equipment
33200	การติดตั้งเครื่องจักรและอุปกรณ์ชนิดใช้ในทางอุตสาหกรรม	124	8	116	Installation of industrial machinery and equipment
37	การจัดจำหน่ายเสีย	470	2	468	Sewerage
370	การจัดจำหน่ายเสีย	470	2	468	Sewerage
3700	การจัดจำหน่ายเสีย	470	2	468	Sewerage
37000	การจัดจำหน่ายเสีย	470	2	468	Sewerage
38	การเก็บรวบรวมของเสีย การบำบัด และการกำจัดของเสีย รวมถึงการนำ ของเสียกลับมาใช้ใหม่	1,082	2	1,080	Waste collection, treatment and disposal activities; materials recovery
381	การเก็บรวบรวมของเสีย	68	-	68	Waste collection
3811	การเก็บรวบรวมของเสียที่ไม่เป็นอันตราย	67	-	67	Collection of non-hazardous waste
38110	การเก็บรวบรวมของเสียที่ไม่เป็นอันตราย	67	-	67	Collection of non-hazardous waste
3812	การเก็บรวบรวมของเสียที่เป็นอันตราย	1	-	1	Collection of hazardous waste
38120	การเก็บรวบรวมของเสียที่เป็นอันตราย	1	-	1	Collection of hazardous waste
382	การบำบัดและการกำจัดของเสีย	482	2	480	Waste treatment and disposal
3821	การบำบัดและการกำจัดของเสียที่ไม่เป็นอันตราย	474	2	472	Treatment and disposal of non-hazardous waste

ตาราง 26 จำนวนสถานประกอบการ จำนวนตามการขายสินค้าหรือบริการทางอินเทอร์เน็ต และประเภทอุตสาหกรรม (ต่อ)
TABLE 26 NUMBER OF ESTABLISHMENTS BY SALES OF GOODS VIA INTERNET AND CATEGORY OF INDUSTRY (cont'd)

รหัส Code	ประเภทอุตสาหกรรม	จำนวน สถานประกอบการ Number of establishments	การขายสินค้าหรือบริการทางอินเทอร์เน็ต Sales of goods via internet		Category of industry
			มี Yes	ไม่มี No	
38211	การบำบัดและการกำจัดของเสียที่ไม่เป็นอันตรายโดยการฝังกลบอย่างถูก สุขอนามัย	3	-	3	Treatment and disposal of non-hazardous waste by sanitary landfill
38212	การบำบัดและการกำจัดของเสียที่ไม่เป็นอันตรายโดยการเผาด้วยเตาเผาขยะ	4	-	4	Treatment and disposal of non-hazardous waste by incineration
38213	การบำบัดและการกำจัดของเสียที่ไม่เป็นอันตรายโดยวิธีชีวภาพ	464	-	464	Treatment and disposal of non-hazardous waste by biological reduction
38219	การบำบัดและการกำจัดของเสียที่ไม่เป็นอันตรายโดยวิธีอื่น ๆ	3	2	1	Treatment and disposal of non-hazardous waste by other treatments
3822	การบำบัดและการกำจัดของเสียที่เป็นอันตราย	8	-	8	Treatment and disposal of hazardous waste
38222	การบำบัดและการกำจัดของเสียที่เป็นอันตราย (ยกเว้นกากสารกัมมันตรังสี)	8	-	8	Treatment and disposal of hazardous waste (except radioactive nuclear waste)
383	การนำวัสดุที่ใช้แล้วกลับมาใช้ใหม่	532	-	532	Materials recovery
3830	การนำวัสดุที่ใช้แล้วกลับมาใช้ใหม่	532	-	532	Materials recovery
38300	การนำวัสดุที่ใช้แล้วกลับมาใช้ใหม่	532	-	532	Materials recovery
39	กิจกรรมการบำบัดและบริการจัดการของเสียอื่น ๆ	13	2	11	Remediation activities and other waste management services
390	กิจกรรมการบำบัดและบริการจัดการของเสียอื่น ๆ	13	2	11	Remediation activities and other waste management services
3900	กิจกรรมการบำบัดและบริการจัดการของเสียอื่น ๆ	13	2	11	Remediation activities and other waste management services
39000	กิจกรรมการบำบัดและบริการจัดการของเสียอื่น ๆ	13	2	11	Remediation activities and other waste management services
41	การก่อสร้างอาคาร	18,571	142	18,429	Construction of buildings
410	การก่อสร้างอาคาร	18,571	142	18,429	Construction of buildings
4100	การก่อสร้างอาคาร	18,571	142	18,429	Construction of buildings
41001	การก่อสร้างอาคารที่อยู่อาศัย	18,177	125	18,052	Construction of residential buildings
41002	การก่อสร้างอาคารที่ไม่ใช่ที่อยู่อาศัย	394	17	377	Construction of non-residential buildings

ตาราง 26 จำนวนสถานประกอบการ จำนวนตามการขายสินค้าหรือบริการทางอินเทอร์เน็ต และประเภทอุตสาหกรรม (ต่อ)
TABLE 26 NUMBER OF ESTABLISHMENTS BY SALES OF GOODS VIA INTERNET AND CATEGORY OF INDUSTRY (cont'd)

รหัส Code	ประเภทอุตสาหกรรม	จำนวน สถานประกอบการ Number of establishments	การขายสินค้าหรือบริการทางอินเทอร์เน็ต Sales of goods via internet		Category of industry
			มี Yes	ไม่มี No	
42	งานวิศวกรรมโยธา	1,279	18	1,261	Civil engineering
421	การก่อสร้างถนนและทางรถไฟ	481	5	476	Construction of roads and railways
4210	การก่อสร้างถนนและทางรถไฟ	481	5	476	Construction of roads and railways
42101	การก่อสร้างถนน สะพาน และอุโมงค์	478	5	473	Construction of streets, roads, bridges or tunnels
42102	การก่อสร้างทางรถไฟและรถใต้ดิน	3	-	3	construction of railways and subways
422	การก่อสร้างโครงการสาธารณูปโภค	739	10	729	Construction of utility projects
4220	การก่อสร้างโครงการสาธารณูปโภค	739	10	729	Construction of utility projects
42201	การก่อสร้างโครงการสาธารณูปโภคเกี่ยวกับน้ำ น้ำมัน และก๊าซ	602	2	600	Construction of utility projects for water, oil, and gas
42202	การก่อสร้างโครงการสาธารณูปโภคเกี่ยวกับไฟฟ้าและการสื่อสาร	137	8	129	Construction of utility projects for electricity and telecommunications
429	การก่อสร้างโครงการวิศวกรรมโยธาอื่นๆ	59	3	56	Construction of other civil engineering projects
4290	การก่อสร้างโครงการวิศวกรรมโยธาอื่นๆ	59	3	56	Construction of other civil engineering projects
42901	การก่อสร้างทางน้ำ ท่าเรือ เขื่อน และโครงการวิศวกรรมโยธาอื่นๆที่เกี่ยวข้องกับน้ำ	31	1	30	Construction of waterways, harbour, dam and other civil engineering projects related to water
42909	การก่อสร้างโครงการวิศวกรรมโยธาอื่นๆ ซึ่งไม่ได้จัดประเภทไว้ในที่อื่น	28	2	26	Construction of other civil engineering projects, n.e.c
43	งานก่อสร้างเฉพาะทาง	14,957	155	14,802	Specialized construction activities
431	การรื้อถอนและการเตรียมสถานที่ก่อสร้าง	6,360	7	6,353	Demolition and site preparation
4311	การรื้อถอน	43	-	43	Demolition
43110	การรื้อถอน	43	-	43	Demolition
4312	การเตรียมสถานที่ก่อสร้าง	6,317	7	6,310	Site preparation
43120	การเตรียมสถานที่ก่อสร้าง	6,317	7	6,310	Site preparation
432	กิจกรรมการติดตั้งไฟฟ้า ระบบท่อ และสิ่งก่อสร้างอื่นๆ	4,470	106	4,364	Electrical, plumbing and other construction installation activities
4321	การติดตั้งระบบไฟฟ้า	2,856	69	2,787	Electrical installation
43210	การติดตั้งระบบไฟฟ้า	2,856	69	2,787	Electrical installation
4322	การติดตั้งระบบประปา ระบบทำความร้อน และระบบปรับอากาศ	844	25	819	Plumbing, heat and air-conditioning installation
43221	การติดตั้งระบบประปาและระบบทำความร้อน	247	9	238	Water plumbing and drain laying installation

ตาราง 26 จำนวนสถานประกอบการ จำนวนตามการขายสินค้าหรือบริการทางอินเทอร์เน็ต และประเภทอุตสาหกรรม (ต่อ)
TABLE 26 NUMBER OF ESTABLISHMENTS BY SALES OF GOODS VIA INTERNET AND CATEGORY OF INDUSTRY (cont'd)

รหัส Code	ประเภทอุตสาหกรรม	จำนวน สถานประกอบการ Number of establishments	การขายสินค้าหรือบริการทางอินเทอร์เน็ต Sales of goods via internet		Category of industry
			มี Yes	ไม่มี No	
43222	การติดตั้งระบบทำความร้อน	11	1	10	Heating installation
43223	การติดตั้งระบบปรับอากาศและระบายอากาศ	586	15	571	Air conditioning and ventilation installation
43229	การติดตั้งสิ่งก่อสร้างอื่นๆ	770	12	758	Other construction installation
43291	การติดตั้งฉนวน	36	2	34	Insulation installation
43299	การติดตั้งสิ่งก่อสร้างอื่นๆ ซึ่งมีได้จัดประเภทไว้ในที่อื่น	734	10	724	Other construction installation, n.e.c
433	การตกแต่งอาคารให้เสร็จสมบูรณ์	3,651	24	3,627	Building completion and finishing
4330	การตกแต่งอาคารให้เสร็จสมบูรณ์	3,651	24	3,627	Building completion and finishing
43301	การติดตั้งส่วนประกอบอาคารและอุปกรณ์ตกแต่งภายใน	2,877	21	2,856	Joinery installation and interior completion
43302	การปูพื้นและผนัง	311	2	309	Floor and wall covering
43303	การทาสี	394	1	393	Painting
43309	การตกแต่งอาคารให้เสร็จสมบูรณ์อื่นๆ	69	-	69	Other building completion and finishing
439	กิจกรรมการก่อสร้างเฉพาะด้านอื่นๆ	476	18	458	Other specialized construction activities
4390	กิจกรรมการก่อสร้างเฉพาะด้านอื่นๆ	476	18	458	Other specialized construction activities
43901	การก่อสร้างฐานราก รวมถึงการตอกเสาเข็ม	130	6	124	Construction of foundations, including pile driving
43909	กิจกรรมการก่อสร้างเฉพาะด้านอื่นๆ ซึ่งไม่ได้จัดประเภทไว้ในที่อื่น	346	12	334	Other specialized construction activities, n.e.c
45	การขายส่งและการขายปลีก การซ่อมยานยนต์และจักรยายนต์	157,605	774	156,831	Wholesale and retail trade; repair of motor vehicles and motorcycles
451	การขายยานยนต์	7,693	285	7,408	Sale of motor vehicles
4510	การขายยานยนต์	7,693	285	7,408	Sale of motor vehicles
45101	การขายยานยนต์ใหม่ชนิดรถยนต์นั่งส่วนบุคคล รถกระบะ รถตู้ และรถขนาดเล็กที่คล้ายกัน	2,139	197	1,942	Sale of new passenger motor vehicles, pick-up truck, van and similar light motor vehicles
45102	การขายยานยนต์ใหม่ชนิดรถบรรทุกและยานยนต์หนักอื่นๆ	238	7	231	Sale of new trucks and other heavy motor vehicles
45103	การขายยานยนต์เก่าชนิดรถยนต์นั่งส่วนบุคคล รถกระบะ รถตู้ และรถขนาดเล็กที่คล้ายกัน	5,232	80	5,152	Sale of used passenger motor vehicles, pick-up truck, van and similar light motor vehicles
45104	การขายยานยนต์เก่าชนิดรถบรรทุกและยานยนต์หนักอื่นๆ	84	1	83	Sale of used trucks and other heavy motor vehicles

ตาราง 26 จำนวนสถานประกอบการ จำแนกตามการขายสินค้าหรือบริการทางอินเทอร์เน็ต และประเภทอุตสาหกรรม (ต่อ)
TABLE 26 NUMBER OF ESTABLISHMENTS BY SALES OF GOODS VIA INTERNET AND CATEGORY OF INDUSTRY (cont'd)

รหัส Code	ประเภทอุตสาหกรรม	จำนวน สถานประกอบการ Number of establishments	การขายสินค้าหรือบริการทางอินเทอร์เน็ต Sales of goods via internet		Category of industry
			มี Yes	ไม่มี No	
452	การบำรุงรักษาและซ่อมยานยนต์	63,358	151	63,207	Maintenance and repair of motor vehicles
4520	การบำรุงรักษาและซ่อมยานยนต์	63,358	151	63,207	Maintenance and repair of motor vehicles
45201	การบำรุงรักษาระบบเครื่องยนต์และชิ้นส่วนยานยนต์	48,949	120	48,829	Maintenance and repair of motor vehicle engines and other parts
45202	การซ่อมตัวถัง ประตู หน้าต่าง และอื่นๆ ที่คล้ายกัน	6,185	18	6,167	Repair of motor vehicle bodies, doors, windows and other similar services
45203	การบำรุงรักษายานยนต์ทั่วไป	8,224	13	8,211	Car-washing, polishing and similar services
453	การขายชิ้นส่วนและอุปกรณ์เสริมของยานยนต์	16,250	171	16,079	Sale of motor vehicle parts and accessories
4530	การขายชิ้นส่วนและอุปกรณ์เสริมของยานยนต์	16,250	171	16,079	Sale of motor vehicle parts and accessories
45301	การขายสิ่งชิ้นส่วนและอุปกรณ์เสริมใหม่ของยานยนต์	2,602	60	2,542	Wholesale of new motor vehicle parts and accessories
45302	การขายปลีกชิ้นส่วนและอุปกรณ์เสริมใหม่ของยานยนต์	11,898	98	11,800	Retail of new motor vehicle parts and accessories
45303	การขายส่งและปลีกชิ้นส่วนและอุปกรณ์เสริมเก่าของยานยนต์	1,750	13	1,737	Wholesale and retail of used motor vehicle parts and accessories
454	การขาย การบำรุงรักษาและซ่อมจักรยานยนต์ ชิ้นส่วนและอุปกรณ์เสริมที่เกี่ยวข้อง	70,304	167	70,137	Sale, maintenance and repair of motorcycles and related parts and accessories
4540	การขาย การบำรุงรักษาและซ่อมจักรยานยนต์ ชิ้นส่วนและอุปกรณ์เสริมที่เกี่ยวข้อง	70,304	167	70,137	Sale, maintenance and repair of motorcycles and related parts and accessories
45401	การขายจักรยานยนต์	6,247	98	6,149	Sale of motorcycles
45402	การขายสิ่งชิ้นส่วนและอุปกรณ์เสริมใหม่ของจักรยานยนต์	524	1	523	Wholesale of new motorcycle parts and accessories
45403	การขายปลีกชิ้นส่วนและอุปกรณ์เสริมใหม่ของจักรยานยนต์	3,271	4	3,267	Retail of new motorcycle parts and accessories
45404	การขายส่งและปลีกชิ้นส่วนและอุปกรณ์เสริมเก่าของจักรยานยนต์	187	3	184	Wholesale and retail of used motorcycle parts and accessories
45405	การบำรุงรักษาและซ่อมจักรยานยนต์	60,075	61	60,014	Maintenance and repair of motorcycles
46	การขายส่ง (ยกเว้นยานยนต์และจักรยานยนต์)	85,206	1,260	83,946	Wholesale trade (except of motor vehicles and motorcycles)
461	การขายส่งโดยได้รับค่าตอบแทนหรือตามสัญญาจ้าง	1,379	43	1,336	Wholesale on a fee or contract basis
4610	การขายส่งโดยได้รับค่าตอบแทนหรือตามสัญญาจ้าง	1,379	43	1,336	Wholesale on a fee or contract basis
46101	การขายส่งวัตถุดิบทางการเกษตรและสัตว์มีชีวิต โดยได้รับค่าตอบแทนหรือตามสัญญาจ้าง	294	1	293	Wholesale on a fee or contract basis of agricultural raw materials and live animals

ตาราง 26 จำนวนสถานประกอบการ จำแนกตามการขายสินค้าหรือบริการทางอินเทอร์เน็ต และประเภทอุตสาหกรรม (ต่อ)
TABLE 26 NUMBER OF ESTABLISHMENTS BY SALES OF GOODS VIA INTERNET AND CATEGORY OF INDUSTRY (cont'd)

รหัส Code	ประเภทอุตสาหกรรม	จำนวน สถานประกอบการ Number of establishments	การขายสินค้าหรือบริการทางอินเทอร์เน็ต Sales of goods via internet		Category of industry
			มี Yes	ไม่มี No	
46102	การขายส่งอาหาร เครื่องดื่ม และยาสูบ โดยได้รับค่าตอบแทนหรือตามสัญญาจ้าง	299	4	295	Wholesale on a fee or contract basis of food, beverages and tobacco
46103	การขายส่งสิ่งทอ เสื้อผ้า รองเท้า เครื่องหนัง และของใช้ในครัวเรือน โดยได้รับค่าตอบแทนหรือตามสัญญาจ้าง	164	6	158	Wholesale on a fee or contract basis of textiles, clothing, footwear, leather goods and household articles
46104	การขายส่งคอมพิวเตอร์และซอฟต์แวร์ อุปกรณ์อิเล็กทรอนิกส์และโทรคมนาคม โดยได้รับค่าตอบแทนหรือตามสัญญาจ้าง	74	4	70	Wholesale on a fee or contract basis of computers and software, electronic and telecommunications equipment
46105	การขายส่งเครื่องจักรอุตสาหกรรม โดยได้รับค่าตอบแทนหรือตามสัญญาจ้าง	146	6	140	Wholesale on a fee or contract basis of industrial machinery
46106	การขายส่งเชื้อเพลิง สินแร่ และโลหะ โดยได้รับค่าตอบแทนหรือตามสัญญาจ้าง	26	2	24	Wholesale on a fee or contract basis of fuels, ores and metals
46107	การขายส่งวัสดุก่อสร้าง เครื่องโลหะ และอุปกรณ์ระบบท่อ โดยได้รับค่าตอบแทนหรือตามสัญญาจ้าง	140	9	131	Wholesale on a fee or contract basis of construction materials, hardware, plumbing and heating equipment and supplies
46108	การขายส่งสินค้าเฉพาะอย่างอื่นๆ โดยได้รับค่าตอบแทนหรือตามสัญญาจ้าง	98	2	96	Wholesale on a fee or contract basis of other particular products
46109	การขายส่งสินค้าทั่วไป โดยได้รับค่าตอบแทนหรือตามสัญญาจ้าง	138	9	129	Wholesale on a fee or contract basis of a variety of goods
462	การขายส่งวัตถุดิบทางการเกษตรและสัตว์มีชีวิต	8,095	49	8,046	Wholesale of agricultural raw materials and live animals
4620	การขายส่งวัตถุดิบทางการเกษตรและสัตว์มีชีวิต	8,095	49	8,046	Wholesale of agricultural raw materials and live animals
46201	การขายส่งข้าวเปลือกและรัฐพืชอื่นๆ	2,839	9	2,830	Wholesale of rice in the husk and other grains
46202	การขายส่งพืชพันธุ์ที่ใช้ในการผลิตน้ำมันพืช	1,240	4	1,236	Wholesale of oil seeds and oleaginous fruits
46203	การขายส่งยาสูบที่ยังไม่เป็นผลิตภัณฑ์สำเร็จรูป	74	-	74	Wholesale of unmanufactured tobacco
46204	การขายส่งสัตว์มีชีวิต	1,580	7	1,573	Wholesale of live animals
46205	การขายส่งดอกไม้ ต้นไม้ และเมล็ดพันธุ์พืช	560	11	549	Wholesale of flowers, plants and seeds
46206	การขายส่งอาหารปศุสัตว์	387	6	381	Wholesale of animal feeds
46209	การขายส่งวัตถุดิบอื่นๆ ทางการเกษตร	1,415	12	1,403	Wholesale of other agricultural raw materials
463	การขายส่งอาหาร เครื่องดื่ม และยาสูบ	19,096	126	18,970	Wholesale of food, beverages and tobacco
4631	การขายส่งอาหาร	15,819	88	15,731	Wholesale of food
46311	การขายส่งเนื้อสัตว์และผลิตภัณฑ์เนื้อสัตว์	899	1	898	Wholesale of meat and meat products

ตาราง 26 จำนวนสถานประกอบการ จำนวนตามการขายสินค้าหรือบริการทางอินเทอร์เน็ต และประเภทอุตสาหกรรม (ต่อ)
TABLE 26 NUMBER OF ESTABLISHMENTS BY SALES OF GOODS VIA INTERNET AND CATEGORY OF INDUSTRY (cont'd)

รหัส Code	ประเภทอุตสาหกรรม	จำนวน สถานประกอบการ Number of establishments	การขายสินค้าหรือบริการทางอินเทอร์เน็ต Sales of goods via internet		Category of industry
			มี Yes	ไม่มี No	
46312	การขายส่งปลาและผลิตภัณฑ์สัตว์น้ำ	2,553	12	2,541	Wholesale of fish and fish products
46313	การขายส่งผักและผลไม้	5,288	13	5,275	Wholesale of fruits and vegetables
46314	การขายส่งผลิตภัณฑ์นม	1,124	8	1,116	Wholesale of dairy products
46315	การขายส่งข้าวและผลิตภัณฑ์ที่ได้จากโรงสีข้าว	798	12	786	Wholesale of rice and rice milling products
46316	การขายส่งผลิตภัณฑ์ขนมอบ ไข่ น้ำมันและไขมันที่ใช้ในการบริโภค	1,523	6	1,517	Wholesale of bakery products, eggs and edible oils and fats of animal or vegetable origin
46317	การขายส่งน้ำตาล ซอโกโก้แลต ลูกกวาด และขนมที่ทำจากน้ำตาล	143	4	139	Wholesale of sugar, chocolate, candy and sugar confectionery
46318	การขายส่งกาแฟ ชา โกโก้	126	5	121	Wholesale of coffee, tea and cocoa
46319	การขายส่งผลิตภัณฑ์อาหารอื่นๆ	3,365	27	3,338	Wholesale of other food products
4632	การขายส่งเครื่องดื่มและยาสูบ	3,277	38	3,239	Wholesale of beverages and tobacco
46321	การขายส่งเครื่องดื่มที่มีแอลกอฮอล์	1,310	20	1,290	Wholesale of alcohol beverages
46322	การขายส่งเครื่องดื่มที่ไม่มีแอลกอฮอล์	1,768	16	1,752	Wholesale of non-alcohol beverages
46323	การขายส่งผลิตภัณฑ์ยาสูบ	199	2	197	Wholesale of tobacco
464	การขายส่งของใช้ในครัวเรือน	14,914	402	14,512	Wholesale of household goods
4641	การขายส่งสิ่งทอ เสื้อผ้า และรองเท้า	8,436	172	8,264	Wholesale of textiles, clothing and footwear
46411	การขายส่งตัวยและผ้า	1,241	16	1,225	Wholesale of yarn and fabrics
46412	การขายส่งของใช้ในครัวเรือนที่ทำจากสิ่งทอ	392	6	386	Wholesale of household goods of textile
46413	การขายส่งอุปกรณ์ตัดเย็บ	127	4	123	Wholesale of haberdashery
46414	การขายส่งเสื้อผ้า	5,830	141	5,689	Wholesale of clothing
46415	การขายส่งรองเท้า	846	5	841	Wholesale of footwear
4642	การขายส่งเครื่องใช้ไฟฟ้าและอิเล็กทรอนิกส์ที่ใช้ในครัวเรือน	1,005	49	956	Wholesale of electric household appliances and consumer electronics
46421	การขายส่งเครื่องใช้ไฟฟ้าและอิเล็กทรอนิกส์ที่ใช้ในครัวเรือน (ยกเว้นอุปกรณ์ไฟฟ้าสำหรับให้แสงสว่าง)	729	32	697	Wholesale of electric household appliances and consumer electronics (except lighting equipment)
46422	การขายส่งอุปกรณ์ไฟฟ้าสำหรับให้แสงสว่าง	276	17	259	Wholesale of lighting equipment
4643	การขายส่งสินค้าวัฒนธรรมและนันทนาการ	1,372	42	1,330	Wholesale of cultural and recreation goods
46431	การขายส่งหนังสือ หนังสือพิมพ์ และเครื่องเขียน	478	27	451	Wholesale of books, newspapers and stationery

ตาราง 26 จำนวนสถานประกอบการ จำนวนตามการขายสินค้าหรือบริการทางอินเทอร์เน็ต และประเภทอุตสาหกรรม (ต่อ)
TABLE 26 NUMBER OF ESTABLISHMENTS BY SALES OF GOODS VIA INTERNET AND CATEGORY OF INDUSTRY (cont'd)

รหัส Code	ประเภทอุตสาหกรรม	จำนวน สถานประกอบการ Number of establishments	การขายสินค้าหรือบริการทางอินเทอร์เน็ต Sales of goods via internet		Category of industry
			มี Yes	ไม่มี No	
46432	การขายส่งสิ่งบันทึกภาพและเสียงที่บันทึกข้อมูลแล้ว	61	1	60	Wholesale of recorded visual and audio media
46433	การขายส่งเครื่องกีฬา	204	9	195	Wholesale of sports goods
46434	การขายส่งเกมและของเล่น	195	3	192	Wholesale of games and toys
46439	การขายส่งสินค้าอื่น ๆ ด้านวัฒนธรรมและนันทนาการ	434	2	432	Wholesale of other cultural and recreation goods
4644	การขายส่งสินค้าทางเภสัชกรรมและทางการแพทย์ เครื่องหอม และเครื่องสำอาง	1,062	72	990	Wholesale of pharmaceutical and medical goods, perfumeries and toilet preparations
46441	การขายส่งสินค้าทางเภสัชกรรมและทางการแพทย์	608	47	561	Wholesale of pharmaceutical and medical goods
46442	การขายส่งเครื่องหอม	93	7	86	Wholesale of perfumeries
46443	การขายส่งเครื่องสำอางและเครื่องสำอางอื่น ๆ	361	18	343	Wholesale of cosmetics and toilet preparations
4649	การขายส่งของใช้ในครัวเรือนอื่น ๆ	3,039	67	2,972	Wholesale of other household goods
46491	การขายส่งอุปกรณ์ถ่ายภาพและทัศนศาสตร์	73	6	67	Wholesale of photographic and optical goods
46492	การขายส่งนาฬิกา เครื่องประดับเพชรพลอย	771	10	761	Wholesale of watches, clocks and jewellery
46493	การขายส่งเครื่องหนังและเครื่องใช้สำหรับการเดินทาง	253	4	249	Wholesale of leather goods and travel accessories
46494	การขายส่งเฟอร์นิเจอร์ชนิดใช้ในครัวเรือน	398	13	385	Wholesale of household furniture
46495	การขายส่งเครื่องดินเผา เครื่องแก้ว และเครื่องครัว	214	9	205	Wholesale of chinaware, glassware and kitchenware
46499	การขายส่งของใช้ในครัวเรือนอื่น ๆ ซึ่งมีได้จัดประเภทไว้ในที่อื่น	1,330	25	1,305	Wholesale of other household goods, n.e.c
465	การขายส่งเครื่องจักร อุปกรณ์ และเครื่องมือเครื่องใช้	6,530	335	6,195	Wholesale of machinery, equipment and supplies
4651	การขายส่งคอมพิวเตอร์ อุปกรณ์ต่อพ่วง และซอฟต์แวร์	373	39	334	Wholesale of computers, computer peripheral equipment and software
46510	การขายส่งคอมพิวเตอร์ อุปกรณ์ต่อพ่วง และซอฟต์แวร์	373	39	334	Wholesale of computers, computer peripheral equipment and software
4652	การขายส่งอุปกรณ์และชิ้นส่วนทางอิเล็กทรอนิกส์และโทรคมนาคม	680	45	635	Wholesale of electronic and telecommunications equipment and parts
46521	การขายส่งอุปกรณ์และชิ้นส่วนอิเล็กทรอนิกส์	371	21	350	Wholesale of electronic equipment and parts
46522	การขายส่งโทรศัพท์และอุปกรณ์โทรคมนาคม	309	24	285	Wholesale of telephone and telecommunications equipment
4653	การขายส่งเครื่องจักร อุปกรณ์ และเครื่องใช้ทางการเกษตร	2,402	28	2,374	Wholesale of agricultural machinery, equipment and supplies
46530	การขายส่งเครื่องจักร อุปกรณ์ และเครื่องใช้ทางการเกษตร	2,402	28	2,374	Wholesale of agricultural machinery, equipment and supplies

ตาราง 26 จำนวนสถานประกอบการ จำแนกตามการขายสินค้าหรือบริการทางอินเทอร์เน็ต และประเภทอุตสาหกรรม (ต่อ)
TABLE 26 NUMBER OF ESTABLISHMENTS BY SALES OF GOODS VIA INTERNET AND CATEGORY OF INDUSTRY (cont'd)

รหัส Code	ประเภทอุตสาหกรรม	จำนวน สถานประกอบการ Number of establishments	การขายสินค้าหรือบริการทางอินเทอร์เน็ต Sales of goods via internet		Category of industry
			มี Yes	ไม่มี No	
4659	การขายส่งเครื่องจักรและอุปกรณ์อื่นๆ	3,075	223	2,852	Wholesale of other machinery and equipment
46591	การขายส่งอุปกรณ์การขนส่ง (ยกเว้น ยานยนต์ จักรยานยนต์ และรถจักรยาน)	127	8	119	Wholesale of transport equipment (except motor vehicles, motorcycles and bicycles)
46592	การขายส่งเครื่องจักรและอุปกรณ์งานวิศวกรรมโยธา งานเหมืองแร่ และงานก่อสร้าง	147	10	137	Wholesale of civil engineering, mining and construction machinery
46593	การขายส่งเครื่องจักรและอุปกรณ์ชนิดที่ใช้ในงานอุตสาหกรรม	1,424	117	1,307	Wholesale of industrial machinery and equipment
46594	การขายส่งเครื่องจักร อุปกรณ์ และเฟอร์นิเจอร์ชนิดใช้ในสำนักงาน	285	14	271	Wholesale of office machinery, equipment and furniture
46599	การขายส่งเครื่องจักรและอุปกรณ์อื่นๆ ซึ่งมิได้จัดประเภทไว้ในที่อื่น	1,092	74	1,018	Wholesale of other machinery and equipment, n.e.c
466	การขายส่งสินค้าเฉพาะประเภทอื่นๆ	33,521	268	33,253	Other specialized wholesale
4661	การขายส่งเชื้อเพลิงแข็ง เชื้อเพลิงเหลว และเชื้อเพลิงก๊าซ รวมถึงผลิตภัณฑ์ที่เกี่ยวข้อง	1,051	16	1,035	Wholesale of solid, liquid and gaseous fuels and related products
46611	การขายส่งเชื้อเพลิงแข็ง	297	5	292	Wholesale of solid fuels
46612	การขายส่งเชื้อเพลิงเหลว	119	-	119	Wholesale of liquid fuels
46613	การขายส่งเชื้อเพลิงก๊าซ	484	1	483	Wholesale of gaseous fuels
46614	การขายส่งผลิตภัณฑ์ที่ได้จากการกลั่นปิโตรเลียม	151	10	141	Wholesale of refined petroleum products
4662	การขายส่งโลหะและสินแร่โลหะ	1,301	43	1,258	Wholesale of metals and metal ores
46621	การขายส่งสินแร่เหล็กและโลหะที่ไม่ใช่เหล็ก	123	3	120	Wholesale of ferrous and non-ferrous metal ores
46622	การขายส่งเหล็ก เหล็กกล้า และโลหะที่ไม่ใช่เหล็กขั้นพื้นฐาน	1,178	40	1,138	Wholesale of iron, steel and non-ferrous metal in primary forms
4663	การขายส่งวัสดุก่อสร้าง เครื่องอุปโภคบริโภค และวัสดุสำหรับระบบท่อและระบบทำความร้อน	5,197	93	5,104	Wholesale of construction materials, hardware, plumbing and heating equipment and supplies
46631	การขายส่งอิฐ หิน ปูน ทราซ และผลิตภัณฑ์คอนกรีต	916	12	904	Wholesale of bricks, stone, cement, sand and concret products
46632	การขายส่งไม้และผลิตภัณฑ์จากไม้แปรรูปขั้นต้น	2,262	13	2,249	Wholesale of wood in the rough and products of primary processing of wood
46633	การขายส่งสี น้ำมันชักเงา และแล็กเกอร์	256	5	251	Wholesale of paints, varnishes and lacquers
46634	การขายส่งอุปกรณ์ระบบท่อและเครื่องสุขภัณฑ์	356	27	329	Wholesale of plumbing and heating equipment and supplies and sanitary equipment
46639	การขายส่งวัสดุก่อสร้างอื่นๆ	1,407	36	1,371	Wholesale of other construction materials

ตาราง 26 จำนวนสถานประกอบการ จำแนกตามการขายสินค้าหรือบริการทางอินเทอร์เน็ต และประเภทอุตสาหกรรม (ต่อ)
TABLE 26 NUMBER OF ESTABLISHMENTS BY SALES OF GOODS VIA INTERNET AND CATEGORY OF INDUSTRY (cont'd)

รหัส Code	ประเภทอุตสาหกรรม	จำนวน สถานประกอบการ Number of establishments	การขายสินค้าหรือบริการทางอินเทอร์เน็ต Sales of goods via internet		Category of industry
			มี Yes	ไม่มี No	
4669	การขายส่งของเสียและเศษวัสดุ และผลิตภัณฑ์อื่น ๆ ซึ่งมิได้จัดประเภทไว้ใหม่	25,972	116	25,856	Wholesale of waste and scrap and other products, n.e.c.
46691	การขายส่งเคมีภัณฑ์ทางอุตสาหกรรม	781	47	734	Wholesale of industrial chemicals
46692	การขายส่งปุ๋ยและเคมีภัณฑ์ทางการเกษตร	997	13	984	Wholesale of fertilizers and agrochemical products
46693	การขายส่งยางพาราและพลาสติกขั้นต้น	8,889	17	8,872	Wholesale of rubber and plastic materials in primary forms
46694	การขายส่งบรรจุภัณฑ์ชนิดใช้ในทางอุตสาหกรรม	341	8	333	Wholesale of industrial or commercial containers
46695	การขายส่งของเสียและเศษวัสดุที่สามารถนำกลับมาใช้ใหม่	14,551	18	14,533	Wholesale of waste and scrap and materials for recycling
46699	การขายส่งผลิตภัณฑ์อื่น ๆ ซึ่งมิได้จัดประเภทไว้ในที่อื่น	413	13	400	Wholesale of other products, n.e.c.
469	การขายส่งสินค้าทั่วไป	1,671	37	1,634	Non-specialized wholesale trade
4690	การขายส่งสินค้าทั่วไป	1,671	37	1,634	Non-specialized wholesale trade
46900	การขายส่งสินค้าทั่วไป	1,671	37	1,634	Non-specialized wholesale trade
47	การขายปลีก (ยกเว้นยานยนต์และจักรยานยนต์)	804,350	2,553	801,797	Retail trade (except of motor vehicles and motorcycles)
471	ร้านขายปลีกสินค้าทั่วไป	498,091	604	497,487	Retail sale in non-specialized stores
4711	ร้านขายปลีกอาหาร เครื่องดื่ม หรือยาสูบ เป็นสินค้าหลัก	387,725	477	387,248	Retail sale in non-specialized stores with food, beverages or tobacco predominating
47111	ซูเปอร์มาร์เก็ต	769	14	755	Supermarkets
47112	ดีสคานท์สโตร์/ซูเปอร์เซ็นเตอร์/ไฮเปอร์มาร์เก็ต	450	21	429	Discount stores/Supercenters/Hypermarkets
47113	ร้านสะดวกซื้อ/มินิมาร์ท	11,631	225	11,406	Convenience stores/Minimarts
47114	ร้านขายของชำ	374,875	217	374,658	Grocery stores
4719	ร้านขายปลีกสินค้าทั่วไปอื่นๆ	110,366	127	110,239	Other retail sale in non-specialized stores
47190	ร้านขายปลีกสินค้าทั่วไปอื่นๆ	110,366	127	110,239	Other retail sale in non-specialized stores
472	ร้านขายปลีกอาหาร เครื่องดื่ม และยาสูบ	28,932	82	28,850	Retail sale of food, beverages and tobacco in specialized stores
4721	ร้านขายปลีกอาหาร	24,542	68	24,474	Retail sale of food in specialized stores
47211	ร้านขายปลีกเนื้อสัตว์และผลิตภัณฑ์เนื้อสัตว์	3,103	12	3,091	Retail sale of meat and meat products in specialized stores
47212	ร้านขายปลีกปลาและผลิตภัณฑ์สัตว์น้ำ	1,691	4	1,687	Retail sale of fish and fish products in specialized stores
47213	ร้านขายปลีกผักและผลไม้	4,296	-	4,296	Retail sale of fruit and vegetables in specialized stores

ตาราง 26 จำนวนสถานประกอบการ จำแนกตามการขายสินค้าหรือบริการทางอินเทอร์เน็ต และประเภทอุตสาหกรรม (ต่อ)
TABLE 26 NUMBER OF ESTABLISHMENTS BY SALES OF GOODS VIA INTERNET AND CATEGORY OF INDUSTRY (cont'd)

รหัส Code	ประเภทอุตสาหกรรม	จำนวน สถานประกอบการ Number of establishments	การขายสินค้าหรือบริการทางอินเทอร์เน็ต Sales of goods via internet		Category of industry
			มี Yes	ไม่มี No	
47214	ร้านขายปลีกข้าว	5,945	8	5,937	Retail sale of rice in specialized stores
47215	ร้านขายปลีกผลิตภัณฑ์ขนมอบ	3,164	20	3,144	Retail sale of bakery products in specialized stores
47219	ร้านขายปลีกอาหารอื่นๆ	6,343	24	6,319	Retail sale of other food products in specialized stores
4722	ร้านขายปลีกเครื่องดื่ม	4,332	14	4,318	Retail sale of beverages in specialized stores
47221	ร้านขายปลีกเครื่องดื่มที่มีแอลกอฮอล์	1,440	6	1,434	Retail sale of alcohol beverages in specialized stores
47222	ร้านขายปลีกเครื่องดื่มที่ไม่มีแอลกอฮอล์	2,892	8	2,884	Retail sale of non-alcohol beverages in specialized stores
4723	ร้านขายปลีกผลิตภัณฑ์ยาสูบ	58	-	58	Retail sale of tobacco products in specialized stores
47230	ร้านขายปลีกผลิตภัณฑ์ยาสูบ	58	-	58	Retail sale of tobacco products in specialized stores
473	ร้านขายปลีกเชื้อเพลิงยานยนต์	31,384	64	31,320	Retail sale of automotive fuel in specialized stores
4730	ร้านขายปลีกเชื้อเพลิงยานยนต์	31,384	64	31,320	Retail sale of automotive fuel in specialized stores
47300	ร้านขายปลีกเชื้อเพลิงยานยนต์	31,384	64	31,320	Retail sale of automotive fuel in specialized stores
474	ร้านขายปลีกอุปกรณ์สารสนเทศและอุปกรณ์สื่อสารโทรคมนาคม	23,000	296	22,704	Retail sale of information and communications equipment in specialized stores
4741	ร้านขายปลีกคอมพิวเตอร์ อุปกรณ์ต่อพ่วง ซอฟต์แวร์ และอุปกรณ์สื่อสารโทรคมนาคม	21,127	254	20,873	Retail sale of computers, peripheral units, software and telecommunications equipment in specialized stores
47411	ร้านขายปลีกคอมพิวเตอร์และอุปกรณ์ต่อพ่วง	4,978	135	4,843	Retail sale of computers and peripheral units in specialized stores
47412	ร้านขายปลีกเครื่องเล่นวีดีโอเกมและซอฟต์แวร์สำหรับจู่รูป	342	5	337	Retail sale of video game consoles and software in specialized stores
47413	ร้านขายปลีกอุปกรณ์สื่อสารโทรคมนาคม	15,807	114	15,693	Retail sale of telecommunications equipment in specialized stores
4742	ร้านขายปลีกอุปกรณ์ภาพและเสียง	1,873	42	1,831	Retail sale of audio and video equipment in specialized stores
47420	ร้านขายปลีกอุปกรณ์ภาพและเสียง	1,873	42	1,831	Retail sale of audio and video equipment in specialized stores
475	ร้านขายปลีกอุปกรณ์อื่นๆ ชนิดใช้ในครัวเรือน	62,046	483	61,563	Retail sale of other household equipment in specialized stores
4751	ร้านขายปลีกสิ่งทอ	4,802	32	4,770	Retail sale of textiles in specialized stores
47511	ร้านขายปลีกผ้า	2,575	23	2,552	Retail sale of fabrics in specialized stores

ตาราง 26 จำนวนสถานประกอบการ จำนวนตามการขายสินค้าหรือบริการทางอินเทอร์เน็ต และประเภทอุตสาหกรรม (ต่อ)
TABLE 26 NUMBER OF ESTABLISHMENTS BY SALES OF GOODS VIA INTERNET AND CATEGORY OF INDUSTRY (cont'd)

รหัส Code	ประเภทอุตสาหกรรม	จำนวน สถานประกอบการ Number of establishments	การขายสินค้าหรือบริการทางอินเทอร์เน็ต Sales of goods via internet		Category of industry
			มี Yes	ไม่มี No	
47512	ร้านขายปลีกของใช้ในครัวเรือนที่ทำจากผ้า	1,053	6	1,047	Retail sale of household articles of textiles in specialized stores
47513	ร้านขายปลีกอุปกรณ์ตัดเย็บ	1,174	3	1,171	Retail sale of haberdashery in specialized stores
4752	ร้านขายปลีกเครื่องโลหะ สี และกระจก	26,346	151	26,195	Retail sale of hardware, paints and glass in specialized stores
47521	ร้านขายปลีกเครื่องโลหะ	1,254	13	1,241	Retail sale of hardware in specialized stores
47522	ร้านขายปลีกสี น้ำมันชักเงา และแล็กเกอร์	672	10	662	Retail sale of paints, varnishes and lacquers in specialized stores
47523	ร้านขายปลีกอุปกรณ์ระบบท่อและเครื่องสุขภัณฑ์	1,052	19	1,033	Retail sale of plumbing, heating and sanitary equipment and supplies in specialized stores
47524	ร้านขายปลีกวัสดุก่อสร้างอื่นๆ	17,770	81	17,689	Retail sale of other construction materials in specialized stores
47525	ร้านขายปลีกวัสดุก่อสร้างหลายชนิด รวมถึงวัสดุอุปกรณ์และเครื่องมือชนิดนำไปใช้ทำงานได้ด้วยตัวเอง	5,598	28	5,570	Retail sale of a variety of construction materials including do-it-yourself material and equipment in specialized stores
4753	ร้านขายปลีกพรม สิ่งปูพื้น วัสดุปิดผนังและปูพื้น	1,067	7	1,060	Retail sale of carpets, rugs, wall and floor coverings in specialized stores
47530	ร้านขายปลีกพรม สิ่งปูพื้น วัสดุปิดผนังและปูพื้น	1,067	7	1,060	Retail sale of carpets, rugs, wall and floor coverings in specialized stores
4759	ร้านขายปลีกเครื่องใช้ไฟฟ้า พอร์นิงเจอร์ อุปกรณ์ไฟฟ้าสำหรับให้แสงสว่างและของใช้อื่นๆ ในครัวเรือน	29,831	293	29,538	Retail sale of electrical household appliances, furniture, lighting equipment and other household articles in specialized stores
47591	ร้านขายปลีกพอร์นิงเจอร์ชนิดใช้ในครัวเรือน	9,391	124	9,267	Retail sale of household furniture in specialized stores
47592	ร้านขายปลีกเครื่องดินเผา เครื่องแก้ว และเครื่องครัว	2,667	18	2,649	Retail sale of chinaware, glassware and kitchenware in specialized stores
47593	ร้านขายปลีกอุปกรณ์ไฟฟ้าสำหรับให้แสงสว่าง	1,905	20	1,885	Retail sale of lighting equipment in specialized stores
47594	ร้านขายปลีกเครื่องดนตรีและอุปกรณ์ที่เกี่ยวข้อง	468	11	457	Retail sale of musical instruments and related equipment in specialized stores
47595	ร้านขายปลีกเครื่องใช้ไฟฟ้าชนิดใช้ในครัวเรือน	11,797	100	11,697	Retail sale of electrical household appliances in specialized stores
47599	ร้านขายปลีกของใช้อื่นๆ ในครัวเรือน ซึ่งมีได้จัดประเภทไว้ในที่อื่น	3,603	20	3,583	Retail sale of other household articles, n.e.c in specialized stores

ตาราง 26 จำนวนสถานประกอบการ จำนวนตามการขายสินค้าหรือบริการทางอินเทอร์เน็ต และประเภทอุตสาหกรรม (ต่อ)
TABLE 26 NUMBER OF ESTABLISHMENTS BY SALES OF GOODS VIA INTERNET AND CATEGORY OF INDUSTRY (cont'd)

รหัส Code	ประเภทอุตสาหกรรม	จำนวน สถานประกอบการ Number of establishments	การขายสินค้าหรือบริการทางอินเทอร์เน็ต Sales of goods via internet		Category of industry
			มี Yes	ไม่มี No	
476	ร้านขายปลีกสินค้าวัฒนธรรมและนันทนาการ	30,327	252	30,075	Retail sale of cultural and recreation goods in specialized stores
4761	ร้านขายปลีกหนังสือ หนังสือพิมพ์ และเครื่องเขียน	8,253	102	8,151	Retail sale of books, newspapers and stationery in specialized stores
47611	ร้านขายปลีกหนังสือ หนังสือพิมพ์ วารสาร และนิตยสาร	3,050	61	2,989	Retail sale of books, newspapers, periodicals and magazines in specialized stores
47612	ร้านขายปลีกเครื่องเขียนและเครื่องใช้สำนักงาน	5,203	41	5,162	Retail sale of stationery and office supplies in specialized stores
4762	ร้านขายปลีกสื่อบันทึกเสียงและภาพ	1,589	16	1,573	Retail sale of music and video recordings in specialized stores
47620	ร้านขายปลีกสื่อบันทึกเสียงและภาพ	1,589	16	1,573	Retail sale of music and video recordings in specialized stores
4763	ร้านขายปลีกเครื่องกีฬา	5,016	51	4,965	Retail sale of sporting equipment in specialized stores
47630	ร้านขายปลีกเครื่องกีฬา	5,016	51	4,965	Retail sale of sporting equipment in specialized stores
4764	ร้านขายปลีกเกมและของเล่น	2,051	15	2,036	Retail sale of games and toys in specialized stores
47640	ร้านขายปลีกเกมและของเล่น	2,051	15	2,036	Retail sale of games and toys in specialized stores
4769	ร้านขายปลีกสินค้าอื่นๆ ด้านวัฒนธรรมและนันทนาการ	13,418	68	13,350	Retail sale of other cultural and recreation goods in specialized stores
47691	ร้านขายปลีกผลิตภัณฑ์งานฝีมือของไทยและของที่ระลึก	5,808	35	5,773	Retail sale of Thai handicrafts and souvenirs in specialized stores
47699	ร้านขายปลีกสินค้าอื่นๆ ด้านวัฒนธรรมและนันทนาการ ซึ่งมิได้จัดประเภทไว้ในที่อื่น	7,610	33	7,577	Retail sale of other cultural and recreation goods, n.e.c in specialized stores
477	ร้านขายปลีกสินค้าประเภทอื่นๆ	129,646	694	128,952	Retail sale of other goods in specialized stores
4771	ร้านขายปลีกเสื้อผ้า รองเท้า และเครื่องหนัง	47,843	220	47,623	Retail sale of clothing, footwear and leather articles in specialized stores
47711	ร้านขายปลีกเสื้อผ้า	39,568	157	39,411	Retail sale of clothing in specialized stores
47712	ร้านขายปลีกรองเท้า	5,684	37	5,647	Retail sale of footwear in specialized stores
47713	ร้านขายปลีกเครื่องหนัง	2,591	26	2,565	Retail sale of leather articles in specialized stores
4772	ร้านขายปลีกสินค้าทางการแพทย์และเวชภัณฑ์ เครื่องหอม และเครื่องสำอาง	24,008	223	23,785	Retail sale of pharmaceutical and medical goods, perfumeries and toilet preparation in specialized stores

ตาราง 26 จำนวนสถานประกอบการ จำแนกตามการขายสินค้าหรือบริการทางอินเทอร์เน็ต และประเภทอุตสาหกรรม (ต่อ)
TABLE 26 NUMBER OF ESTABLISHMENTS BY SALES OF GOODS VIA INTERNET AND CATEGORY OF INDUSTRY (cont'd)

รหัส Code	ประเภทอุตสาหกรรม	จำนวน สถานประกอบการ Number of establishments	การขายสินค้าหรือบริการทางอินเทอร์เน็ต Sales of goods via internet		Category of industry
			มี Yes	ไม่มี No	
47721	ร้านขายยาลูกกลิ้งด้านเวชภัณฑ์	17,713	106	17,607	Retail sale of pharmaceutical and medical goods in specialized stores
47722	ร้านขายยาลูกกลิ้งเครื่องหอม	507	8	499	Retail sale of perfumeries in specialized stores
47723	ร้านขายยาลูกกลิ้งเครื่องสำอางและเครื่องประดับ	5,788	109	5,679	Retail sale of cosmetics and toilet preparations in specialized stores
4773	ร้านขายยาลูกกลิ้งด้านอื่น ๆ	52,692	231	52,461	Other retail sale of new goods in specialized stores
47731	ร้านขายยาลูกกลิ้งนาฬิกา แวนตา และอุปกรณ์ถ่ายภาพ	5,886	80	5,806	Retail sale of watches, eyeglasses and photographic equipment in specialized stores
47732	ร้านขายยาลูกกลิ้งเครื่องประดับเพชรพลอย	10,688	58	10,630	Retail sale of jewellery in specialized stores
47733	ร้านขายยาลูกกลิ้งดอกไม้ ต้นไม้ และอุปกรณ์ที่เกี่ยวข้อง	19,493	35	19,458	Retail sale of flowers, plants and related equipment in specialized stores
47734	ร้านขายยาลูกกลิ้งสัตว์เลี้ยงและอุปกรณ์ที่เกี่ยวข้อง	7,570	21	7,549	Retail sale of pet animals and related equipment in specialized stores
47735	ร้านขายยาลูกกลิ้งก๊าซบรรจุถัง ถ่านไม้ และเชื้อเพลิงอื่น ๆ สำหรับใช้ในครัวเรือน	4,808	4	4,804	Retail sale of household fuel oil, bottled gas, wood and other fuel in specialized stores
47739	ร้านขายยาลูกกลิ้งสินค้าใหม่อื่น ๆ ซึ่งมีได้จัดประเภทไว้ในที่อื่น	4,247	33	4,214	Other retail sale of new goods, n.e.c in specialized stores
4774	ร้านขายยาลูกกลิ้งด้านอื่น ๆ	5,103	20	5,083	Retail sale of second-hand goods
47741	ร้านขายยาลูกกลิ้งโบราณวัตถุ	518	3	515	Retail sale of antiques
47742	ร้านขายยาลูกกลิ้งเสื้อผ้า รองเท้า และเครื่องหนัง ที่ใช้แล้ว	2,561	4	2,557	Retail sale of second hand clothing, footwear and leather articles
47743	ร้านขายยาลูกกลิ้งคอมพิวเตอร์และอุปกรณ์สื่อสารโทรคมนาคมที่ใช้แล้ว	375	2	373	Retail sale of second hand computer and telecommunication equipment
47744	ร้านขายยาลูกกลิ้งเครื่องใช้ไฟฟ้าและอิเล็กทรอนิกส์ที่ใช้ในครัวเรือนที่ใช้แล้ว	564	2	562	Retail sale of second hand electric household appliances and consumer electronics
47745	ร้านขายยาลูกกลิ้งหนังสือ หนังสือพิมพ์ วารสาร และนิตยสาร ที่ใช้แล้ว	210	3	207	Retail sale of second hand books, newspapers, periodicals and magazines
47749	ร้านขายยาลูกกลิ้งด้านอื่น ๆ	875	6	869	Retail sale of other second-hand goods

ตาราง 26 จำนวนสถานประกอบการ จำแนกตามการขายสินค้าหรือบริการทางอินเทอร์เน็ต และประเภทอุตสาหกรรม (ต่อ)
TABLE 26 NUMBER OF ESTABLISHMENTS BY SALES OF GOODS VIA INTERNET AND CATEGORY OF INDUSTRY (cont'd)

รหัส Code	ประเภทอุตสาหกรรม	จำนวน สถานประกอบการ Number of establishments	การขายสินค้าหรือบริการทางอินเทอร์เน็ต Sales of goods via internet		Category of industry
			มี Yes	ไม่มี No	
479	การขายปลีกโดยไม่มีร้าน	924	78	846	Retail trade not in stores, stalls or markets
4791	การขายปลีกโดยการรับสั่งสินค้าทางไปรษณีย์ โทรทัศน์ วิทยุ โทรศัพท์ และทางอินเทอร์เน็ต	88	24	64	Retail sale via mail order houses or via internet
47911	การขายปลีกโดยการรับสั่งสินค้าทางไปรษณีย์ โทรทัศน์ วิทยุ และโทรศัพท์	44	2	42	Retail sale via mail order houses
47912	การขายปลีกทางอินเทอร์เน็ต	44	22	22	Retail sale via internet
4799	การขายปลีกโดยไม่มีร้านด้วยวิธีอื่นๆ	836	54	782	Other retail sale not in stores, stalls or markets
47991	การขายตรง	836	54	782	Retail sale by direct sales
49	การขนส่งทางบกและการขนส่งทางท่อลำเลียง	45,764	195	45,569	Land transport and transport via pipelines
492	การขนส่งผู้โดยสารทางรถโดยสารประจำทาง	25,230	54	25,176	Transport via buses
4920	การขนส่งผู้โดยสารทางรถโดยสารประจำทาง	25,230	54	25,176	Transport via buses
49201	การขนส่งผู้โดยสารทางรถโดยสารประจำทางในกรุงเทพฯ และปริมณฑล	109	2	107	Transport via buses within Bangkok and vicinities
49202	การขนส่งผู้โดยสารทางรถโดยสารประจำทางระหว่างกรุงเทพฯ กับจังหวัดอื่น	558	9	549	Transport via buses between Bangkok and other provinces
49203	การขนส่งผู้โดยสารทางรถโดยสารประจำทางระหว่างจังหวัด	678	6	672	Transport via buses between provinces
49204	การขนส่งผู้โดยสารทางรถโดยสารประจำทางในชนบท	10,620	18	10,602	Transport via buses in rural areas
49209	การขนส่งผู้โดยสารทางรถโดยสารประจำทางอื่นๆ	13,265	19	13,246	Transport via other buses
493	การขนส่งทางบกอื่นๆ	20,534	141	20,393	Other land transport
4931	การขนส่งผู้โดยสารในเขตเมืองและปริมณฑล (ยกเว้นทางรถโดยสารประจำทาง)	28	2	26	Urban and suburban passenger land transport (except via buses)
49310	การขนส่งผู้โดยสารในเขตเมืองและปริมณฑล (ยกเว้นทางรถโดยสารประจำทาง)	28	2	26	Urban and suburban passenger land transport (except via buses)
4932	การขนส่งผู้โดยสารทางบกอื่นๆ	3,367	14	3,353	Other passenger land transport
49329	การขนส่งผู้โดยสารทางบกอื่นๆ ซึ่งไม่ได้จัดประเภทไว้อื่น	3,367	14	3,353	Other passenger land transport, n.e.c
4933	การขนส่งสินค้าทางถนน	17,139	125	17,014	Freight transport by road
49331	การขนส่งสินค้าแก่เข้าเย็นหรือแช่แข็งทางถนน	56	1	55	Road transport services of freight by refrigerator vehicles
49332	การขนส่งผลิตภัณฑ์ปิโตรเลียมทางถนน	70	-	70	Road transport services of freight by tank trucks or semi-trailers, petroleum products

ตาราง 26 จำนวนสถานประกอบการ จำนวนตามการขายสินค้าหรือบริการทางอินเทอร์เน็ต และประเภทอุตสาหกรรม (ต่อ)
TABLE 26 NUMBER OF ESTABLISHMENTS BY SALES OF GOODS VIA INTERNET AND CATEGORY OF INDUSTRY (cont'd)

รหัส Code	ประเภทอุตสาหกรรม	จำนวน สถานประกอบการ Number of establishments	การขายสินค้าหรือบริการทางอินเทอร์เน็ต Sales of goods via internet		Category of industry
			มี Yes	ไม่มี No	
49333	การขนส่งของเหลวหรือก๊าซ (ยกเว้นก๊าซธรรมชาติ) ทางถนน	52	1	51	Road transport services of freight by tank trucks or semi-trailers,
49334	การขนส่งสินค้าที่บรรจุในตู้คอนเทนเนอร์ทางถนน	395	24	371	other bulk liquids or gases
49339	การขนส่งสินค้าอื่นๆ ทางถนน	16,566	99	16,467	Road transport services of intermodal containers
	52 กิจกรรมคลังสินค้าและกิจการที่สนับสนุนการขนส่ง	1,482	41	1,441	Road transport services of freight by other goods
521	กิจการคลังสินค้าและการจัดเก็บสินค้า	1,176	21	1,155	Warehousing and support activities for transportation
5210	กิจการคลังสินค้าและการจัดเก็บสินค้า	1,176	21	1,155	Warehousing and storage activities
52101	กิจการคลังสินค้าและการจัดเก็บสินค้าแห้ง	177	4	173	Refrigerated storage activities
52102	กิจการคลังสินค้าและการจัดเก็บสินค้าแช่เย็นหรือแช่แข็ง	88	-	88	Grain storage activities
52109	กิจการคลังสินค้าและการจัดเก็บสินค้าอื่นๆ	911	17	894	Other warehousing and storage activities
522	กิจการที่สนับสนุนการขนส่ง	306	20	286	Support activities for transportation
5229	กิจการอื่นๆ ที่สนับสนุนการขนส่ง	306	20	286	Other transportation support activities
52291	กิจการบริการบริหารจัดการด้านการขนส่งและสถานที่เก็บสินค้า	306	20	286	Logistics activities
55	ที่พักแรม	27,693	1,657	26,036	Accommodation
551	ที่พักแรมระยะสั้น	14,150	1,595	12,555	Short term accommodation activities
5510	ที่พักแรมระยะสั้น	14,150	1,595	12,555	Short term accommodation activities
55101	โรงแรมและรีสอร์ท	11,971	1,412	10,559	Hotels and resort hotels
55102	เกสต์เฮ้าส์	1,417	104	1,313	Guesthouses
55103	ที่พักสัปดาห์สุดสัปดาห์	597	71	526	Home stays
55109	ที่พักแรมระยะสั้นอื่นๆ สำหรับนักเดินทาง/นักท่องเที่ยว	165	8	157	Other short term accommodation activities
552	ลานตั้งค่ายพักแรม ที่จอดรถพ่วง และที่ตั้งที่เก็บแบบเคลื่อนที่	46	3	43	Camping grounds, recreational vehicle parks and trailer parks
5520	ลานตั้งค่ายพักแรม ที่จอดรถพ่วง และที่ตั้งที่เก็บแบบเคลื่อนที่	46	3	43	Camping grounds, recreational vehicle parks and trailer parks
55200	ลานตั้งค่ายพักแรม ที่จอดรถพ่วง และที่ตั้งที่เก็บแบบเคลื่อนที่	46	3	43	Camping grounds, recreational vehicle parks and trailer parks
559	ที่พักแรมประเภทอื่นๆ	13,497	59	13,438	Other accommodation
5590	ที่พักแรมประเภทอื่นๆ	13,497	59	13,438	Other accommodation
55901	การบริการห้องพักหรือที่พักอาศัยสำหรับนักเรียน/นักศึกษา	5,579	21	5,558	Accommodation for students
55909	การบริการที่พักแรมประเภทอื่นๆ ซึ่งมิได้จัดประเภทไว้มันอื่น	7,918	38	7,880	Other accommodation, n.e.c

ตาราง 26 จำนวนสถานประกอบการ จำนวนตามการขายนิตยสารหรือบริการทางอินเทอร์เน็ต และประเภทอุตสาหกรรม (ต่อ)
TABLE 26 NUMBER OF ESTABLISHMENTS BY SALES OF GOODS VIA INTERNET AND CATEGORY OF INDUSTRY (cont'd)

รหัส Code	ประเภทอุตสาหกรรม	จำนวน สถานประกอบการ Number of establishments	การขายสินค้าหรือบริการทางอินเทอร์เน็ต Sales of goods via internet		Category of industry
			มี Yes	ไม่มี No	
56	การบริการอาหารและเครื่องดื่ม	258,107	623	257,484	Food and beverage service activities
561	การบริการอาหาร	231,084	538	230,546	Restaurants and mobile food service activities
5610	การบริการอาหาร	231,084	538	230,546	Restaurants and mobile food service activities
56101	การบริการอาหารในภัตตาคาร/ร้านอาหาร	231,084	538	230,546	Restaurants activities
562	การบริการจัดเลี้ยงนอกสถานที่และการบริการอาหารประเภทอื่นๆ	2,522	5	2,517	Event catering and other food service activities
5621	การบริการจัดเลี้ยงนอกสถานที่	1,752	4	1,748	Event catering
56210	การบริการจัดเลี้ยงนอกสถานที่	1,752	4	1,748	Event catering
5629	การบริการอาหารประเภทอื่นๆ	770	1	769	Other food service activities
56291	การบริการอาหารสำหรับธุรกิจขนส่ง	2	-	2	Contract food services for transportation operators
56292	การดำเนินงานของโรงอาหาร	705	1	704	Operation of canteen
56299	การบริการอาหารประเภทอื่นๆ ซึ่งไม่ได้จัดประเภทไว้อย่างอื่น	63	-	63	Other food service activities, n.e.c
563	การบริการเครื่องดื่ม	24,501	80	24,421	Beverage serving activities
5630	การบริการเครื่องดื่ม	24,501	80	24,421	Beverage serving activities
56301	การบริการเครื่องดื่มที่มีแอลกอฮอล์เป็นหลักในร้าน	3,966	21	3,945	Beverage serving activities in store, of mostly alcoholic beverages
56302	การบริการเครื่องดื่มที่ไม่มีแอลกอฮอล์เป็นหลักในร้าน	20,535	59	20,476	Beverage serving activities in store, of mostly non-alcoholic beverages
58	การจัดพิมพ์จำหน่ายหรือเผยแพร่	1,032	69	963	Publishing activities
581	การจัดพิมพ์จำหน่ายหรือเผยแพร่หนังสือ นิตยสาร และงานอื่นๆ	864	48	816	Publishing of books, periodicals and other publishing activities
5811	การจัดพิมพ์จำหน่ายหรือเผยแพร่หนังสือ	452	22	430	Book publishing
58111	การจัดพิมพ์จำหน่ายหรือเผยแพร่ตำราเรียน พจนานุกรม และสารานุกรม ลงบนสื่อต่างๆ (ยกเว้นทางออนไลน์)	106	11	95	Publishing of textbooks, dictionaries and encyclopedias activities (except on-line)
58112	การจัดพิมพ์จำหน่ายหรือเผยแพร่โบรชัวร์ ใบปลิว และสิ่งพิมพ์อื่น ๆ ที่คล้ายกัน ลงบนสื่อต่างๆ (ยกเว้นทางออนไลน์)	331	7	324	Publishing of brochures, leaflets and similar publications activities (except on-line)
58113	การจัดพิมพ์จำหน่ายหรือเผยแพร่หนังสือออนไลน์	10	3	7	On-line book publishing
58114	การดูแลสิทธิในการผลิตซ้ำหนังสือเพื่อจำหน่ายหรือเผยแพร่	5	1	4	Licensing activities for books

ตาราง 26 จำนวนสถานประกอบการ จำนวนตามการขายนิตยสารทางอินเทอร์เน็ต และประเภทอุตสาหกรรม (ต่อ)
TABLE 26 NUMBER OF ESTABLISHMENTS BY SALES OF GOODS VIA INTERNET AND CATEGORY OF INDUSTRY (cont'd)

รหัส Code	ประเภทอุตสาหกรรม	จำนวน สถานประกอบการ Number of establishments	การขายสินค้าหรือบริการทางอินเทอร์เน็ต Sales of goods via internet		Category of industry
			มี Yes	ไม่มี No	
5812	การจัดพิมพ์จำหน่ายหรือเผยแพร่มาในรูปแบบการซื้อ-ที่อยู่ทางไปรษณีย์	2	1	1	Publishing of directories and mailing lists
58122	การจัดพิมพ์จำหน่ายหรือเผยแพร่มาในรูปแบบการซื้อ-ที่อยู่ทางไปรษณีย์ผ่านทางออนไลน์	2	1	1	On-line publishing of directories and mailing lists
5813	การจัดพิมพ์จำหน่ายหรือเผยแพร่หนังสือพิมพ์ วารสาร และนิตยสาร	251	22	229	Publishing of newspapers, journals and periodicals
58131	การจัดพิมพ์จำหน่ายหรือเผยแพร่หนังสือพิมพ์ลงบนสื่อต่าง (ยกเว้นทางออนไลน์)	80	10	70	Publishing of newspapers (except on-line)
58132	การจัดพิมพ์จำหน่ายหรือเผยแพร่วารสารและนิตยสารลงบนสื่อต่าง (ยกเว้นทางออนไลน์)	155	9	146	Publishing of journals and periodicals (except on-line)
58133	การจัดพิมพ์จำหน่ายหรือเผยแพร่หนังสือพิมพ์ วารสาร และนิตยสารออนไลน์	15	3	12	On-line publishing of newspapers, journals and periodicals
58134	การดูแลสิทธิในการผลิตซ้ำหนังสือพิมพ์ วารสาร และนิตยสารเพื่อจำหน่ายหรือเผยแพร่	1	-	1	Licensing activities for newspapers, journals and periodicals
5819	การจัดพิมพ์จำหน่ายหรือเผยแพร่งานอื่นๆ	159	3	156	Other publishing activities
58191	การจัดพิมพ์จำหน่ายหรือเผยแพร่งานอื่นๆ ลงบนสื่อต่าง (ยกเว้นทางออนไลน์)	148	2	146	Other publishing activities (except on-line)
58192	การจัดพิมพ์จำหน่ายหรือเผยแพร่งานอื่นๆ ผ่านทางออนไลน์	9	1	8	On-line other publishing activities
58193	การดูแลสิทธิในการผลิตซ้ำงานอื่นๆ เพื่อจำหน่ายหรือเผยแพร่	2	-	2	Licensing activities for other publishing
582	การจัดทำซอฟต์แวร์สำเร็จรูป	168	21	147	Software publishing
5820	การจัดทำซอฟต์แวร์สำเร็จรูป	168	21	147	Software publishing
58201	การจัดทำซอฟต์แวร์เกมสำเร็จรูป	44	5	39	Software game publishing
58202	การจัดทำซอฟต์แวร์สำเร็จรูป (ยกเว้นซอฟต์แวร์เกมสำเร็จรูป)	119	16	103	Software publishing (except software games)
58203	การดูแลสิทธิในการผลิตซ้ำซอฟต์แวร์สำเร็จรูปเพื่อจำหน่ายหรือเผยแพร่	5	-	5	Licensing activities for the right to use software

ตาราง 26 จำนวนสถานประกอบการ จำแนกตามการขายสินค้าหรือบริการทางอินเทอร์เน็ต และประเภทอุตสาหกรรม (ต่อ)
TABLE 26 NUMBER OF ESTABLISHMENTS BY SALES OF GOODS VIA INTERNET AND CATEGORY OF INDUSTRY (cont'd)

รหัส Code	ประเภทอุตสาหกรรม	จำนวน สถานประกอบการ Number of establishments	การขายสินค้าหรือบริการทางอินเทอร์เน็ต Sales of goods via internet		Category of industry
			มี Yes	ไม่มี No	
59	การผลิตภาพยนตร์ วิดีทัศน์ และรายการโทรทัศน์ การบันทึกเสียง ลงบนสื่อ และการจัดพิมพ์จำหน่ายหรือเผยแพร่ดนตรี	1,121	57	1,064	Motion picture, video and television programme production, sound recording and music publishing activities
591	กิจกรรมที่เกี่ยวข้องกับภาพยนตร์ วิดีทัศน์ และรายการโทรทัศน์	1,000	48	952	Motion picture, video and television programme activities
5911	การผลิตภาพยนตร์ วิดีทัศน์ และรายการโทรทัศน์	357	23	334	Motion picture, video and television programme production activities
59111	การผลิตภาพยนตร์และวีดิทัศน์	97	6	91	Motion picture and video production activities
59112	การผลิตรายการโทรทัศน์	260	17	243	Television programme production activities
5912	กิจกรรมภายหลังการผลิตภาพยนตร์ วิดีทัศน์ และรายการโทรทัศน์	104	4	100	Motion picture, video and television programme post- production activities
59121	การบริการต่อภาพและเสียง	73	2	71	Audio-visual editing activities
59122	การบริการทำคอมพิวเตอร์กราฟิก แอนิเมชัน และเทคนิคพิเศษ	24	2	22	Computer graphics, animations and visual effects activities
59129	กิจกรรมอื่นๆ ภายหลังการผลิตภาพยนตร์ วิดีทัศน์ และรายการโทรทัศน์	7	-	7	Other motion picture, video and television programme post- production activities
5913	การเผยแพร่ภาพยนตร์ วิดีทัศน์ และรายการโทรทัศน์	29	4	25	Motion picture, video and television programme distribution activities
59131	การเผยแพร่ภาพยนตร์ วิดีทัศน์ และรายการโทรทัศน์	23	2	21	Motion picture, video and television programme distribution activities
59132	การดูแลสิทธิในการผลิตภาพยนตร์ วิดีทัศน์ และรายการโทรทัศน์ เพื่อจำหน่ายหรือเผยแพร่	6	2	4	Licensing activities for film rights and their revenues
5914	การฉายภาพยนตร์	510	17	493	Motion picture projection activities
59140	การฉายภาพยนตร์	510	17	493	Motion picture projection activities
592	การบันทึกเสียงลงบนสื่อและการจัดพิมพ์จำหน่ายหรือเผยแพร่ดนตรี	121	9	112	Sound recording and music publishing activities
5920	การบันทึกเสียงลงบนสื่อและการจัดพิมพ์จำหน่ายหรือเผยแพร่ดนตรี	121	9	112	Sound recording and music publishing activities
59201	การบันทึกเสียงลงบนสื่อ	96	3	93	Sound recording activities
59202	การจัดพิมพ์จำหน่ายหรือเผยแพร่ดนตรี	23	6	17	Music publishing activities
59203	การดูแลสิทธิในการผลิตซัดดนตรี เพื่อจำหน่ายหรือเผยแพร่	2	-	2	Licensing activities for the right to use acoustic originals

ตาราง 26 จำนวนสถานประกอบการ จำนวนตามการขยายตัวหรือบริการทางอินเทอร์เน็ต และประเภทอุตสาหกรรม (ต่อ)
TABLE 26 NUMBER OF ESTABLISHMENTS BY SALES OF GOODS VIA INTERNET AND CATEGORY OF INDUSTRY (cont'd)

รหัส Code	ประเภทอุตสาหกรรม	จำนวน สถานประกอบการ Number of establishments	การขายสินค้าหรือบริการทางอินเทอร์เน็ต Sales of goods via internet		Category of industry
			มี Yes	ไม่มี No	
60	การจัดส่งรายการและการแพร่ภาพกระจายเสียง	819	13	806	Programming and broadcasting activities
601	การออกอากาศทางวิทยุกระจายเสียง	777	10	767	Radio broadcasting
6010	การออกอากาศทางวิทยุกระจายเสียง	777	10	767	Radio broadcasting
60101	การออกอากาศทางวิทยุกระจายเสียง (ยกเว้นทางออนไลน์)	768	9	759	Radio broadcasting (except on-line)
60102	การออกอากาศทางวิทยุกระจายเสียงผ่านทางออนไลน์	9	1	8	On-line radio broadcasting
602	การจัดส่งรายการและการแพร่ภาพกระจายเสียงทางโทรทัศน์	42	3	39	Television programming and broadcasting activities
6020	การจัดส่งรายการและการแพร่ภาพกระจายเสียงทางโทรทัศน์	42	3	39	Television programming and broadcasting activities
60201	การจัดส่งรายการและการแพร่ภาพกระจายเสียงทางโทรทัศน์ โดยไม่ต้อง สมัครสมาชิก (ยกเว้นทางออนไลน์)	21	2	19	Unsubscription television programming and broadcasting activities (except on-line)
60202	การจัดส่งรายการและการแพร่ภาพกระจายเสียงทางโทรทัศน์ โดยสมัครสมาชิก (ยกเว้นทางออนไลน์)	21	1	20	Subscription television programming and broadcasting activities (except on-line)
61	โทรคมนาคม	11,660	232	11,428	Telecommunications
611	การโทรคมนาคมแบบใช้สาย	9,770	173	9,597	Wired telecommunications activities
6110	การโทรคมนาคมแบบใช้สาย	9,770	173	9,597	Wired telecommunications activities
61101	การบริการอินเทอร์เน็ตแบบใช้สาย	9,417	133	9,284	Internet access activities over wired networks
61102	การบริการจัดส่งรายการโทรทัศน์/วิทยุผ่านสายเคเบิล	127	5	122	Home programme distribution activities over wired infrastructure
61109	การโทรคมนาคมอื่นๆ แบบใช้สาย	226	35	191	Other wired telecommunications activities
612	การโทรคมนาคมแบบไร้สาย	1,706	44	1,662	Wireless telecommunications activities
6120	การโทรคมนาคมแบบไร้สาย	1,706	44	1,662	Wireless telecommunications activities
61201	การบริการระบบโทรศัพท์เคลื่อนที่	302	19	283	Mobile telecommunications activities
61202	การบริการอินเทอร์เน็ตแบบไร้สาย	1,383	22	1,361	Internet access activities over wireless networks
61209	การโทรคมนาคมอื่นๆ แบบไร้สาย	21	3	18	Other wireless telecommunications activities
613	การโทรคมนาคมผ่านดาวเทียม	148	13	135	Satellite telecommunications activities
6130	การโทรคมนาคมผ่านดาวเทียม	148	13	135	Satellite telecommunications activities
61301	การบริการจัดส่งรายการโทรทัศน์/วิทยุผ่านดาวเทียม	122	6	116	Home programme distribution activities via satellite
61302	การโทรคมนาคมผ่านดาวเทียม (ยกเว้นการบริการจัดส่งรายการโทรทัศน์/ วิทยุผ่านดาวเทียม)	26	7	19	Satellite telecommunications activities (except home programme distribution activities via satellite)

ตาราง 26 จำนวนสถานประกอบการ จำนวนตามการขายสินค้าหรือบริการทางอินเทอร์เน็ต และประเภทอุตสาหกรรม (ต่อ)
TABLE 26 NUMBER OF ESTABLISHMENTS BY SALES OF GOODS VIA INTERNET AND CATEGORY OF INDUSTRY (cont'd)

รหัส Code	ประเภทอุตสาหกรรม	จำนวน สถานประกอบการ Number of establishments	การขายสินค้าหรือบริการทางอินเทอร์เน็ต Sales of goods via internet		Category of industry
			มี Yes	ไม่มี No	
619	การโทรคมนาคมอื่นๆ	36	2	34	Other telecommunications activities
6190	การโทรคมนาคมอื่นๆ	36	2	34	Other telecommunications activities
61900	การโทรคมนาคมอื่นๆ	36	2	34	Other telecommunications activities
62	การจัดทำโปรแกรมคอมพิวเตอร์ การให้คำปรึกษาเกี่ยวกับคอมพิวเตอร์ และกิจกรรมที่เกี่ยวข้อง	739	85	654	Computer programming, consultancy and related activities
620	การจัดทำโปรแกรมคอมพิวเตอร์ การให้คำปรึกษาเกี่ยวกับคอมพิวเตอร์ และกิจกรรมที่เกี่ยวข้อง	739	85	654	Computer programming, consultancy and related activities
6201	การจัดทำโปรแกรม คอมพิวเตอร์ตามวัตถุประสงค์ของผู้ใช้	366	51	315	Computer programming activities
62011	การจัดทำโปรแกรมเว็บไซต์และเครือข่ายตามวัตถุประสงค์ของผู้ใช้	137	21	116	Web pages and networks programming activities
62012	การจัดทำโปรแกรมคอมพิวเตอร์ตามวัตถุประสงค์ของผู้ใช้ (ยกเว้นโปรแกรมเว็บเพจและเครือข่าย)	229	30	199	Computer programming activities (except web pages and networks programming activities)
6202	การให้คำปรึกษาเกี่ยวกับคอมพิวเตอร์และการจัดการสิ่งอำนวยความสะดวกด้านคอมพิวเตอร์	267	23	244	Computer consultancy and computer facilities management activities
62021	การให้คำปรึกษาด้านฮาร์ดแวร์	141	11	130	Hardware consultancy activities
62022	การให้คำปรึกษาด้านซอฟต์แวร์	101	11	90	Software consultancy activities
62023	การจัดการสิ่งอำนวยความสะดวกด้านคอมพิวเตอร์	25	1	24	Computer facilities management activities
6209	การบริการเทคโนโลยีสารสนเทศและคอมพิวเตอร์อื่นๆ	106	11	95	Other information technology and computer services activities
62090	การบริการเทคโนโลยีสารสนเทศและคอมพิวเตอร์อื่นๆ	106	11	95	Other information technology and computer services activities
63	การบริการสารสนเทศ	136	27	109	Information service activities
631	การประมวลผลข้อมูล การจัดการและการให้เข้าพื้นที่บนเครื่องแม่ข่าย และกิจกรรมที่เกี่ยวข้อง	68	16	52	Data processing, hosting and related activities; web portals
6311	การประมวลผลข้อมูล การจัดการและการให้เข้าพื้นที่บนเครื่องแม่ข่าย และกิจกรรมที่เกี่ยวข้อง	38	9	29	Data processing, hosting and related activities
63111	การบริหารจัดการและประมวลผลข้อมูล	11	3	8	Data processing activities
63112	การจัดการและการให้เข้าพื้นที่บนเครื่องแม่ข่าย	27	6	21	Hosting activities
6312	เว็บท่า	30	7	23	Web portals
63120	เว็บท่า	30	7	23	Web portals

ตาราง 26 จำนวนสถานประกอบการ จำแนกตามการขายสินค้าหรือบริการทางอินเทอร์เน็ต และประเภทอุตสาหกรรม (ต่อ)
TABLE 26 NUMBER OF ESTABLISHMENTS BY SALES OF GOODS VIA INTERNET AND CATEGORY OF INDUSTRY (cont'd)

รหัส Code	ประเภทอุตสาหกรรม	จำนวน สถานประกอบการ Number of establishments	การขายสินค้าหรือบริการทางอินเทอร์เน็ต Sales of goods via internet		Category of industry
			มี Yes	ไม่มี No	
639	การบริการสารสนเทศอื่นๆ	68	11	57	Other information service activities
6391	กิจกรรมสำนักข่าว	34	6	28	News agency activities
63911	กิจกรรมสำนักข่าวสิ่งพิมพ์	27	4	23	News agency activities to newspapers and periodicals
63912	กิจกรรมสำนักข่าวสื่อโสตทัศน	7	2	5	News agency activities to audio-visual media
6399	การบริการสารสนเทศอื่นๆ ซึ่งมีได้ประเภทใดในข้ออื่น	34	5	29	Other information service activities, n.e.c
63990	การบริการสารสนเทศอื่นๆ ซึ่งมีได้ประเภทใดในข้ออื่น	34	5	29	Other information service activities, n.e.c
68	กิจกรรมอสังหาริมทรัพย์	91,685	880	90,805	Real estate activities
681	กิจกรรมอสังหาริมทรัพย์ที่เป็นของตนเองหรือเช่าจากผู้อื่น	89,852	762	89,090	Real estate activities with own or leased property
6810	กิจกรรมอสังหาริมทรัพย์ที่เป็นของตนเองหรือเช่าจากผู้อื่น	89,852	762	89,090	Real estate activities with own or leased property
68101	การซื้อขายอสังหาริมทรัพย์ที่เป็นของตนเองเพื่อการอยู่อาศัย	2,372	208	2,164	Buying and selling of on own account of residential buildings
68102	การซื้อขายอสังหาริมทรัพย์ที่เป็นของตนเองที่ไม่ใช่เพื่อการอยู่อาศัย	102	10	92	Buying and selling of on own account of non-residential buildings
68103	การให้เช่าและการดำเนินการเกี่ยวกับอสังหาริมทรัพย์ที่เป็นของตนเองหรือเช่าจากผู้อื่นเพื่อการอยู่อาศัย	82,611	470	82,141	Renting and operating of self-owned or leased of residential buildings
68104	การให้เช่าและการดำเนินการเกี่ยวกับอสังหาริมทรัพย์ที่เป็นของตนเองหรือเช่าจากผู้อื่นที่ไม่ใช่เพื่อการอยู่อาศัย	4,767	74	4,693	Renting and operating of self-owned or leased of non-residential buildings
682	กิจกรรมอสังหาริมทรัพย์ โดยได้ราคาตอบแทนหรือตามสัญญาจ้าง	1,833	118	1,715	Real estate activities on a fee or contract basis
6820	กิจกรรมอสังหาริมทรัพย์ โดยได้ราคาตอบแทนหรือตามสัญญาจ้าง	1,833	118	1,715	Real estate activities on a fee or contract basis
68201	กิจกรรมของตัวแทนอสังหาริมทรัพย์ โดยได้ราคาตอบแทนหรือตามสัญญาจ้าง	676	51	625	Activities of real estate agents and brokers on a fee or contract basis
68202	การบริหารจัดการอสังหาริมทรัพย์ โดยได้ราคาตอบแทนหรือตามสัญญาจ้าง	1,157	67	1,090	Management of real estate on a fee or contract basis
69	กิจกรรมทางกฎหมายและการบัญชี	7,442	89	7,353	Legal and accounting activities
691	กิจกรรมทางกฎหมาย	5,228	49	5,179	Legal activities
6910	กิจกรรมทางกฎหมาย	5,228	49	5,179	Legal activities
69100	กิจกรรมทางกฎหมาย	5,228	49	5,179	Legal activities

ตาราง 26 จำนวนสถานประกอบการ จำนวนตามการขยายสินค้าหรือบริการทางอินเทอร์เน็ต และประเภทอุตสาหกรรม (ต่อ)
TABLE 26 NUMBER OF ESTABLISHMENTS BY SALES OF GOODS VIA INTERNET AND CATEGORY OF INDUSTRY (cont'd)

รหัส Code	ประเภทอุตสาหกรรม	จำนวน สถานประกอบการ Number of establishments	การขายสินค้าหรือบริการทางอินเทอร์เน็ต Sales of goods via internet		Category of industry
			มี Yes	ไม่มี No	
692	กิจกรรมบัญชี การทำบัญชี และการตรวจสอบบัญชี การให้คำปรึกษาด้านภาษี	2,214	40	2,174	Accounting, bookkeeping and auditing activities; tax consultancy
6920	กิจกรรมการบัญชี การทำบัญชี และการตรวจสอบบัญชี การให้คำปรึกษาด้านภาษี	2,214	40	2,174	Accounting, bookkeeping and auditing activities; tax consultancy
69200	กิจกรรมการบัญชี การทำบัญชี และการตรวจสอบบัญชี การให้คำปรึกษาด้านภาษี	2,214	40	2,174	Accounting, bookkeeping and auditing activities; tax consultancy
70	กิจกรรมของสำนักงานใหญ่และบริการให้คำปรึกษาด้านการบริหารจัดการ	431	43	388	Activities of head offices; management consultancy activities
701	กิจกรรมของสำนักงานใหญ่	31	3	28	Activities of head offices
7010	กิจกรรมของสำนักงานใหญ่	31	3	28	Activities of head offices
70100	กิจกรรมของสำนักงานใหญ่	31	3	28	Activities of head offices
702	การบริหารให้คำปรึกษาด้านการบริหารจัดการ	400	40	360	Management consultancy activities
7020	การบริหารให้คำปรึกษาด้านการบริหารจัดการ	400	40	360	Management consultancy activities
70201	การบริหารให้คำปรึกษาด้านการสื่อสารประชาสัมพันธ์	44	6	38	Public relations and communication management consultancy activities
70202	การบริหารให้คำปรึกษาด้านการบริหารจัดการทางการเงิน	75	4	71	Financial management consultancy activities
70209	การบริหารให้คำปรึกษาด้านการบริหารจัดการอื่นๆ	281	30	251	Other management consultancy activities
71	กิจกรรมด้านสถาปัตยกรรมและวิศวกรรม รวมถึงการทดสอบและการวิเคราะห์ทางเทคนิค	1,750	73	1,677	Architectural and engineering activities; technical testing and analysis
711	กิจกรรมด้านสถาปัตยกรรมและวิศวกรรม และการให้คำปรึกษาด้านเทคนิคที่เกี่ยวข้อง	828	54	774	Architectural and engineering activities and related technical consultancy
7110	กิจกรรมด้านสถาปัตยกรรมและวิศวกรรม และการให้คำปรึกษาด้านเทคนิคที่เกี่ยวข้อง	828	54	774	Architectural and engineering activities and related technical consultancy
71101	กิจกรรมด้านสถาปัตยกรรมและการให้คำปรึกษาที่เกี่ยวข้อง	555	27	528	Architectural activities and related technical consultancy
71102	กิจกรรมด้านวิศวกรรมและการให้คำปรึกษาที่เกี่ยวข้อง	212	23	189	Engineering activities and related technical consultancy
71103	กิจกรรมด้านธรณีฟิสิกส์ ธรณีวิทยา และการให้คำปรึกษาที่เกี่ยวข้อง	61	4	57	Geophysical, geologic activities and related technical consultancy

ตาราง 26 จำนวนสถานประกอบการ จำนวนตามการขายสินค้าหรือบริการทางอินเทอร์เน็ต และประเภทอุตสาหกรรม (ต่อ)
TABLE 26 NUMBER OF ESTABLISHMENTS BY SALES OF GOODS VIA INTERNET AND CATEGORY OF INDUSTRY (cont'd)

รหัส Code	ประเภทอุตสาหกรรม	จำนวน สถานประกอบการ Number of establishments	การขายสินค้าหรือบริการทางอินเทอร์เน็ต Sales of goods via internet		Category of industry
			มี Yes	ไม่มี No	
712	การทดสอบและวิเคราะห์ทางเทคนิค	922	19	903	Technical testing and analysis
71201	การทดสอบและวิเคราะห์ทางเทคนิค	922	19	903	Technical testing and analysis
712011	การทดสอบและวิเคราะห์ห้องปฏิบัติการเคมี กายภาพ และชีวภาพ	77	7	70	Testing and analysis services for the chemical, physical and biological properties
71202	การตรวจสอบสภาพยานยนต์ทางเทคนิค	797	6	791	Technical inspection services of motor vehicles
71209	การทดสอบและวิเคราะห์ทางเทคนิคอื่นๆ	48	6	42	Other technical testing and analysis
72	การวิจัยและพัฒนาเชิงวิทยาศาสตร์	69	10	59	Scientific research and development
721	การวิจัยและพัฒนาเชิงทดลองด้านวิทยาศาสตร์ธรรมชาติและวิศวกรรม	61	10	51	Research and experimental development on natural sciences and engineering
72101	การวิจัยและพัฒนาเชิงทดลองด้านวิทยาศาสตร์ธรรมชาติและวิศวกรรม	61	10	51	Research and experimental development on natural sciences and engineering
721011	การวิจัยและพัฒนาเชิงทดลองด้านวิทยาศาสตร์ธรรมชาติ	37	6	31	Research and experimental development on natural sciences
72102	การวิจัยและพัฒนาเชิงทดลองด้านเทคโนโลยีชีวภาพ	8	1	7	Research and experimental development on biotechnology
72109	การวิจัยและพัฒนาเชิงทดลองด้านวิศวกรรมและเทคโนโลยีอื่นๆ	16	3	13	Research and experimental development on other engineering and technology
722	การวิจัยและพัฒนาเชิงทดลองด้านสังคมศาสตร์และมนุษยศาสตร์	8	-	8	Research and experimental development on social sciences and humanities
72201	การวิจัยและพัฒนาเชิงทดลองด้านสังคมศาสตร์และมนุษยศาสตร์	8	-	8	Research and experimental development on social sciences and humanities
72200	การวิจัยและพัฒนาเชิงทดลองด้านสังคมศาสตร์และมนุษยศาสตร์	8	-	8	Research and experimental development on social sciences and humanities
73	การโฆษณาและการจัดตลาด	5,016	131	4,885	Advertising and market research
731	การโฆษณา	4,963	125	4,838	Advertising
7310	การโฆษณา	4,963	125	4,838	Advertising
73101	กิจกรรมของบริษัทโฆษณา	4,817	114	4,703	Advertising activities
73102	กิจกรรมของตัวแทนขายสื่อโฆษณา	146	11	135	Media representation activities

ตาราง 26 จำนวนสถานประกอบการ จำนวนตามการขายสินค้าหรือบริการทางอินเทอร์เน็ต และประเภทอุตสาหกรรม (ต่อ)
TABLE 26 NUMBER OF ESTABLISHMENTS BY SALES OF GOODS VIA INTERNET AND CATEGORY OF INDUSTRY (cont'd)

รหัส Code	ประเภทอุตสาหกรรม	จำนวน สถานประกอบการ Number of establishments	การขายสินค้าหรือบริการทางอินเทอร์เน็ต Sales of goods via internet		Category of industry
			มี Yes	ไม่มี No	
732	การวิจัยตลาดและการสำรวจความคิดเห็นของประชาชน	53	6	47	Market research and public opinion polling
7320	การวิจัยตลาดและการสำรวจความคิดเห็นของประชาชน	53	6	47	Market research and public opinion polling
73200	การวิจัยตลาดและการสำรวจความคิดเห็นของประชาชน	53	6	47	Market research and public opinion polling
74	กิจกรรมทางวิชาชีพ วิทยาศาสตร์ และเทคนิคอื่นๆ	7,913	119	7,794	Other professional, scientific and technical activities
741	กิจกรรมการออกแบบเฉพาะด้าน	1,115	63	1,052	Specialized design activities
7410	กิจกรรมการออกแบบเฉพาะด้าน	1,115	63	1,052	Specialized design activities
74101	กิจกรรมการออกแบบตกแต่งภายใน	669	43	626	Interior decorators activities
74109	กิจกรรมการออกแบบเฉพาะด้านอื่นๆ	446	20	426	Other specialized design activities
742	กิจกรรมการถ่ายภาพ	6,379	29	6,350	Photographic activities
7420	กิจกรรมการถ่ายภาพ	6,379	29	6,350	Photographic activities
74200	กิจกรรมการถ่ายภาพ	6,379	29	6,350	Photographic activities
749	กิจกรรมทางวิชาชีพ วิทยาศาสตร์ และเทคนิคอื่นๆ ซึ่งมีได้จัดประเภทไว้ในที่อื่น	419	27	392	Other professional, scientific and technical activities n.e.c.
7490	กิจกรรมทางวิชาชีพ วิทยาศาสตร์ และเทคนิคอื่นๆ ซึ่งมีได้จัดประเภทไว้ในที่อื่น	419	27	392	Other professional, scientific and technical activities n.e.c.
74901	กิจกรรมการแปลและล่าม	162	10	152	Translation and interpretation activities
74902	การบริการให้คำปรึกษาด้านสิ่งแวดล้อม	47	7	40	Environmental consulting
74909	กิจกรรมทางวิชาชีพ วิทยาศาสตร์ และเทคนิคอื่นๆ ซึ่งมีได้จัดประเภทไว้ในที่อื่น	210	10	200	Other professional, scientific and technical activities n.e.c.
77	กิจกรรมการให้เช่า	20,116	112	20,004	Rental and leasing activities
771	การให้เช่ายานยนต์	1,324	50	1,274	Renting and leasing of motor vehicles
7710	การให้เช่ายานยนต์	1,324	50	1,274	Renting and leasing of motor vehicles
77101	การให้เช่ายานยนต์ชนิดนั่งส่วนบุคคล รถกระบะ รถตู้ และรถขนาดเล็กรถยนต์ด้วยกัน	1,019	41	978	Renting of passenger car, pick-up truck, van and similar light motor vehicles
77109	การให้เช่ายานยนต์ชนิดรถบรรทุกและยานยนต์หนักอื่นๆ	305	9	296	Renting of trucks and other heavy motor vehicles
772	การให้เช่าของใช้ส่วนบุคคลและของใช้ในชีวิตประจำวัน	13,892	44	13,848	Renting and leasing of personal and household goods
7721	การให้เช่าเครื่องอุปโภคบริโภคเพื่อการนันทนาการและการกีฬา	256	11	245	Renting and leasing of recreational and sports goods
77210	การให้เช่าเครื่องอุปโภคบริโภคเพื่อการนันทนาการและการกีฬา	256	11	245	Renting and leasing of recreational and sports goods

ตาราง 26 จำนวนสถานประกอบการ จำนวนตามการขายสินค้าหรือบริการทางอินเทอร์เน็ต และประเภทอุตสาหกรรม (ต่อ)
TABLE 26 NUMBER OF ESTABLISHMENTS BY SALES OF GOODS VIA INTERNET AND CATEGORY OF INDUSTRY (cont'd)

รหัส Code	ประเภทอุตสาหกรรม	จำนวน สถานประกอบการ Number of establishments	การขายสินค้าหรือบริการทางอินเทอร์เน็ต Sales of goods via internet		Category of industry
			มี Yes	ไม่มี No	
7722	การให้เช่าสื่อบันทึกเสียงและภาพ	3,206	9	3,197	Renting of video tapes and disks
77220	การให้เช่าสื่อบันทึกเสียงและภาพ	3,206	9	3,197	Renting of video tapes and disks
7729	การให้เช่าของใช้ส่วนบุคคลและของใช้ในครัวเรือนอื่นๆ	10,430	24	10,406	Renting and leasing of other personal and household goods
77291	การให้เช่าหนังสือ	2,055	3	2,052	Renting and leasing of books
77299	การให้เช่าของใช้ส่วนบุคคลและของใช้ในครัวเรือนอื่นๆ ซึ่งมิได้จัดประเภทไว้ในที่อื่น	8,375	21	8,354	Renting and leasing of other personal and household goods, n.e.c.
773	การให้เช่าเครื่องจักร อุปกรณ์ และสินค้าที่จับต้องได้อื่นๆ	4,893	16	4,877	Renting and leasing of other machinery, equipment and tangible goods
7730	การให้เช่าเครื่องจักร อุปกรณ์ และสินค้าที่จับต้องได้อื่นๆ	4,893	16	4,877	Renting and leasing of other machinery, equipment and tangible goods
77301	การให้เช่าเครื่องจักร อุปกรณ์ขนส่งทางบก (ยกเว้นยานยนต์)	335	2	333	Renting and leasing of land-transport equipment (other than motor vehicles)
77302	การให้เช่าเครื่องจักร อุปกรณ์ขนส่งน้ำ	27	1	26	Renting and leasing of water-transport equipment
77303	การให้เช่าเครื่องจักร อุปกรณ์ขนส่งทางอากาศ	5	1	4	Renting and leasing of air transport equipment
77304	การให้เช่าเครื่องจักรและอุปกรณ์ทางการเกษตรและการป่าไม้	506	-	506	Renting and leasing of agricultural and forestry machinery and equipment
77305	การให้เช่าเครื่องจักรและอุปกรณ์ในการก่อสร้างและงานวิศวกรรมโยธา	162	5	157	Renting and leasing of construction and civil-engineering machinery and equipment
77306	การให้เช่าเครื่องจักรและอุปกรณ์สำนักงาน	89	4	85	Renting and leasing of office machinery and equipment
77309	การให้เช่าเครื่องจักร อุปกรณ์ และสินค้าที่จับต้องได้อื่นๆ ซึ่งมิได้จัดประเภทไว้ในที่อื่น	3,769	3	3,766	Renting and leasing of other machinery, equipment and tangible goods, n.e.c.
774	สัญญาเช่าดำเนินการผลิตภัณฑ์ที่มีทรัพย์สินทางปัญญาหรือผลิตภัณฑ์ที่คล้ายกัน (ยกเว้นงานที่มีลิขสิทธิ์)	7	2	5	Leasing of intellectual property and similar products (except copyrighted works)
7740	สัญญาเช่าดำเนินการผลิตภัณฑ์ที่มีทรัพย์สินทางปัญญาหรือผลิตภัณฑ์ที่คล้ายกัน (ยกเว้นงานที่มีลิขสิทธิ์)	7	2	5	Leasing of intellectual property and similar products (except copyrighted works)
77400	สัญญาเช่าดำเนินการผลิตภัณฑ์ที่มีทรัพย์สินทางปัญญาหรือผลิตภัณฑ์ที่คล้ายกัน (ยกเว้นงานที่มีลิขสิทธิ์)	7	2	5	Leasing of intellectual property and similar products (except copyrighted works)

ตาราง 26 จำนวนสถานประกอบการ จำแนกตามการขายสินค้าหรือบริการทางอินเทอร์เน็ต และประเภทอุตสาหกรรม (ต่อ)
TABLE 26 NUMBER OF ESTABLISHMENTS BY SALES OF GOODS VIA INTERNET AND CATEGORY OF INDUSTRY (cont'd)

รหัส Code	ประเภทอุตสาหกรรม	จำนวน สถานประกอบการ Number of establishments	การขายสินค้าหรือบริการทางอินเทอร์เน็ต Sales of goods via internet		Category of industry
			มี Yes	ไม่มี No	
78	กิจกรรมการจ้างงาน	885	43	842	Employment activities
781	กิจกรรมของสำนักงานหรือตัวแทนจัดหางาน	554	29	525	Activities of employment placement agencies
7810	กิจกรรมของสำนักงานหรือตัวแทนจัดหางาน	554	29	525	Activities of employment placement agencies
78101	กิจกรรมการคัดเลือกนักแสดงภาพยนตร์ โทรทัศน์ และการแสดงอื่นๆ	25	-	25	Activities of casting agencies and bureaus
78109	กิจกรรมของสำนักงานหรือตัวแทนจัดหางานอื่นๆ	529	29	500	Activities of other employment placement agencies
782	กิจกรรมของสำนักงานหรือตัวแทนจัดหางานชั่วคราว	258	13	245	Temporary employment agency activities
7820	กิจกรรมของสำนักงานหรือตัวแทนจัดหางานชั่วคราว	258	13	245	Temporary employment agency activities
78200	กิจกรรมของสำนักงานหรือตัวแทนจัดหางานชั่วคราว	258	13	245	Temporary employment agency activities
783	กิจกรรมการจัดการทรัพยากรบุคคลอื่นๆ	73	1	72	Other human resources provision
7830	กิจกรรมการจัดการทรัพยากรบุคคลอื่นๆ	73	1	72	Other human resources provision
78300	กิจกรรมการจัดการทรัพยากรบุคคลอื่นๆ	73	1	72	Other human resources provision
79	กิจกรรมของตัวแทนธุรกิจท่องเที่ยว การจัดงานเที่ยว การบริการสำรองและกิจการที่เกี่ยวข้อง	6,111	650	5,461	Travel agency, tour operator, reservation service and related activities
791	กิจกรรมของตัวแทนธุรกิจท่องเที่ยวและการจัดงานเที่ยว	5,858	625	5,233	Travel agency and tour operator activities
7911	กิจกรรมของตัวแทนธุรกิจท่องเที่ยว	2,890	318	2,572	Travel agency activities
79110	กิจกรรมของตัวแทนธุรกิจท่องเที่ยว	2,890	318	2,572	Travel agency activities
7912	กิจกรรมการจัดนำเที่ยว	2,968	307	2,661	Tour operator activities
79120	กิจกรรมการจัดนำเที่ยว	2,968	307	2,661	Tour operator activities
799	กิจกรรมบริการสำรองอื่นๆ และกิจการที่เกี่ยวข้อง	253	25	228	Other reservation service and related activities
7990	กิจกรรมบริการสำรองอื่นๆ และกิจการที่เกี่ยวข้อง ซึ่งมีได้จัดประเภทไว้ในที่อื่น	253	25	228	Other reservation service and related activities
79901	กิจกรรมของมัคคุเทศก์	87	3	84	Activities of tourist guides
79909	กิจกรรมบริการสำรองอื่นๆ และกิจการที่เกี่ยวข้อง ซึ่งมีได้จัดประเภทไว้ในที่อื่น	166	22	144	Other reservation service and related activities, n.e.c.
80	การบริหารรักษาความปลอดภัยและการสืบสวน	991	51	940	Security and investigation activities
801	การบริหารรักษาความปลอดภัยส่วนบุคคล	574	23	551	Private security activities
8010	การบริหารรักษาความปลอดภัยส่วนบุคคล	574	23	551	Private security activities
80100	การบริหารรักษาความปลอดภัยส่วนบุคคล	574	23	551	Private security activities

ตาราง 26 จำนวนสถานประกอบการ จำนวนตามการขยายสินค้าหรือบริการทางอินเทอร์เน็ต และประเภทอุตสาหกรรม (ต่อ)
TABLE 26 NUMBER OF ESTABLISHMENTS BY SALES OF GOODS VIA INTERNET AND CATEGORY OF INDUSTRY (cont'd)

รหัส Code	ประเภทอุตสาหกรรม	จำนวน สถานประกอบการ Number of establishments	การขายสินค้าหรือบริการทางอินเทอร์เน็ต Sales of goods via internet		Category of industry
			มี Yes	ไม่มี No	
802	การบริการระบบรักษาความปลอดภัย	409	27	382	Security systems service activities
8020	การบริการระบบรักษาความปลอดภัย	409	27	382	Security systems service activities
80200	การบริการระบบรักษาความปลอดภัย	409	27	382	Security systems service activities
803	กิจกรรมการสืบสวน	8	1	7	Investigation activities
8030	กิจกรรมการสืบสวน	8	1	7	Investigation activities
80300	กิจกรรมการสืบสวน	8	1	7	Investigation activities
81	กิจกรรมการบริการสำหรับอาคารและภูมิทัศน์	801	36	765	Services to buildings and landscape activities
811	กิจกรรมสนับสนุนการอำนวยความสะดวกแบบเบ็ดเสร็จ	17	1	16	Combined facilities support activities
8110	กิจกรรมสนับสนุนการอำนวยความสะดวกแบบเบ็ดเสร็จ	17	1	16	Combined facilities support activities
81100	กิจกรรมสนับสนุนการอำนวยความสะดวกแบบเบ็ดเสร็จ	17	1	16	Combined facilities support activities
812	การบริการทำความสะอาด	630	34	596	Cleaning activities
8121	การบริการทำความสะอาดทั่วไปสำหรับอาคาร	233	14	219	General cleaning of buildings
81210	การบริการทำความสะอาดทั่วไปสำหรับอาคาร	233	14	219	General cleaning of buildings
81219	การบริการทำความสะอาดสำหรับอาคารและอุตสาหกรรมอื่นๆ	397	20	377	Other building and industrial cleaning activities
81291	การบริการทำความสะอาดพื้นผิวภายนอกอาคาร	6	-	6	Exterior cleaning of buildings activities
81292	การบริการทำความสะอาดภายในที่ใช้ความชำนาญเฉพาะด้าน	21	-	21	Specialized interior cleaning activities for buildings
81293	การบริการฆ่าเชื้อและกำจัด	321	20	301	Disinfecting and exterminating activities
81299	การบริการทำความสะอาดสำหรับอาคารและอุตสาหกรรมอื่นๆ ซึ่งไม่ได้จัดประเภทไว้ในที่อื่น	49	-	49	Other building and industrial cleaning activities, n.e.c
813	การบริการดูแลและบำรุงรักษาภูมิทัศน์	154	1	153	Landscape care and maintenance service activities
8130	การบริการดูแลและบำรุงรักษาภูมิทัศน์	154	1	153	Landscape care and maintenance service activities
81300	การบริการดูแลและบำรุงรักษาภูมิทัศน์	154	1	153	Landscape care and maintenance service activities
82	การบริการด้านการบริหารและสนับสนุนการดำเนินงานของสำนักงานและกิจการอื่นๆ ที่สนับสนุนทางธุรกิจ	15,291	96	15,195	Office administrative, office support and other business support activities
821	การบริการด้านการบริหารและสนับสนุนการดำเนินงานของสำนักงาน	11,366	31	11,335	Office administrative and support activities
8211	การบริการด้านการบริหารสำนักงานแบบเบ็ดเสร็จ	67	3	64	Combined office administrative service activities
82110	การบริการด้านการบริหารสำนักงานแบบเบ็ดเสร็จ	67	3	64	Combined office administrative service activities

ตาราง 26 จำนวนสถานประกอบการ จำนวนตามการขายสินค้าหรือบริการทางอินเทอร์เน็ต และประเภทอุตสาหกรรม (ต่อ)
TABLE 26 NUMBER OF ESTABLISHMENTS BY SALES OF GOODS VIA INTERNET AND CATEGORY OF INDUSTRY (cont'd)

รหัส Code	ประเภทอุตสาหกรรม	จำนวน สถานประกอบการ Number of establishments	การขายสินค้าหรือบริการทางอินเทอร์เน็ต Sales of goods via internet		Category of industry
			มี Yes	ไม่มี No	
8219	การถ่ายเอกสาร การเตรียมเอกสาร และกิจกรรมเฉพาะด้านอื่นๆ ที่สนับสนุนการดำเนินงานสำนักงาน	11,299	28	11,271	Photocopying, document preparation and other specialized office support activities
82191	การถ่ายเอกสาร	10,533	21	10,512	Photocopying activities
82199	การเตรียมเอกสารและกิจการเฉพาะด้านอื่นๆ ที่สนับสนุนการดำเนินงานสำนักงาน	766	7	759	Document preparation and other specialized office support activities
822	กิจกรรมศูนย์บริการลูกค้าทางโทรศัพท์	76	8	68	Activities of call centres
8220	กิจกรรมศูนย์บริการลูกค้าทางโทรศัพท์	76	8	68	Activities of call centres
82200	กิจกรรมศูนย์บริการลูกค้าทางโทรศัพท์	76	8	68	Activities of call centres
823	การจัดการประชุมและการแสดงสินค้า	216	20	196	Organization of conventions and trade shows
8230	การจัดการประชุมและการแสดงสินค้า	216	20	196	Organization of conventions and trade shows
82301	การจัดการประชุม	47	4	43	Organization of conventions
82302	การจัดการแสดงสินค้า	169	16	153	Organization of trade shows
829	กิจกรรมบริการสนับสนุนทางธุรกิจ ซึ่งมีได้จัดประเภทไว้ในที่อื่น	3,633	37	3,596	Business support service activities n.e.c.
8291	กิจกรรมของตัวแทนจัดเก็บเงินและการบริการข้อมูลเครดิต	179	8	171	Activities of collection agencies and credit bureaus
82911	กิจกรรมของตัวแทนจัดเก็บเงิน	174	7	167	Activities of collection agencies
82912	กิจกรรมการบริการข้อมูลเครดิต	5	1	4	Credit bureaus
8292	กิจกรรมการบรรจุหีบห่อ	385	4	381	Packaging activities
82920	กิจกรรมการบรรจุหีบห่อ	385	4	381	Packaging activities
8299	กิจกรรมการบริการอื่นๆ ที่สนับสนุนทางธุรกิจ ซึ่งมีได้จัดประเภทไว้ในที่อื่น	3,069	25	3,044	Other business support service activities n.e.c.
82990	กิจกรรมการบริการอื่นๆ ที่สนับสนุนทางธุรกิจ ซึ่งมีได้จัดประเภทไว้ในที่อื่น	3,069	25	3,044	Other business support service activities n.e.c.
86	กิจกรรมด้านสุขภาพมนุษย์	339	-	339	Human health activities
861	กิจกรรมโรงพยาบาล	339	-	339	Hospital activities
8610	กิจกรรมโรงพยาบาล	339	-	339	Hospital activities
86101	กิจกรรมโรงพยาบาล (ยกเว้นโรงพยาบาลเฉพาะทาง)	297	-	297	Hospital activities (except specialized hospital activities)
86102	กิจกรรมโรงพยาบาลเฉพาะทาง	42	-	42	Specialized hospital activities

ตาราง 26 จำนวนสถานประกอบการ จำแนกตามการขายสินค้าหรือบริการทางอินเทอร์เน็ต และประเภทอุตสาหกรรม (ต่อ)
TABLE 26 NUMBER OF ESTABLISHMENTS BY SALES OF GOODS VIA INTERNET AND CATEGORY OF INDUSTRY (cont'd)

รหัส Code	ประเภทอุตสาหกรรม	จำนวน สถานประกอบการ Number of establishments	การขายสินค้าหรือบริการทางอินเทอร์เน็ต Sales of goods via internet		Category of industry
			มี Yes	ไม่มี No	
90	กิจกรรมการสร้างสื่อบันเทิงและความบันเทิง	6,654	18	6,636	Creative, arts and entertainment activities
900	กิจกรรมการสร้างสื่อบันเทิงและความบันเทิง	6,654	18	6,636	Creative, arts and entertainment activities
9000	กิจกรรมการสร้างสื่อบันเทิงและความบันเทิง	6,654	18	6,636	Creative, arts and entertainment activities
90001	กิจกรรมการสร้างสื่อบันเทิง	365	3	362	Creative and arts activities
90002	กิจกรรมด้านความบันเทิง	6,289	15	6,274	Entertainment activities
91	กิจกรรมห้องสมุด หอจดหมายเหตุ พิพิธภัณฑ์สถาน และกิจกรรมทางวัฒนธรรมอื่นๆ	85	6	79	Libraries, archives, museums and other cultural activities
910	กิจกรรมห้องสมุด หอจดหมายเหตุ พิพิธภัณฑ์สถาน และกิจกรรมทางวัฒนธรรมอื่นๆ	85	6	79	Libraries, archives, museums and other cultural activities
9101	กิจกรรมห้องสมุดและหอจดหมายเหตุ	13	1	12	Libraries and archives activities
91011	กิจกรรมห้องสมุด	13	1	12	Libraries activities
9102	กิจกรรมพิพิธภัณฑ์และการดำเนินงานเกี่ยวกับโบราณสถานและอาคารทางประวัติศาสตร์	37	1	36	Museums activities and operation of historical sites and buildings
91021	กิจกรรมพิพิธภัณฑ์	33	1	32	Museums activities
91022	การดำเนินงานเกี่ยวกับโบราณสถานและอาคารทางประวัติศาสตร์	4	-	4	Operation of historical sites and buildings
9103	กิจกรรมสวนพฤกษชาติและสวนสัตว์ และการอนุรักษ์ธรรมชาติ	35	4	31	Botanical and zoological gardens and nature reserves activities
91031	กิจกรรมสวนพฤกษชาติและสวนสัตว์	32	4	28	Botanical and zoological gardens
91032	กิจกรรมการอนุรักษ์ธรรมชาติ	3	-	3	Nature reserves activities
92	กิจกรรมพนันและการเสี่ยงโชค	858	2	856	Gambling and betting activities
920	กิจกรรมพนันและการเสี่ยงโชค	858	2	856	Gambling and betting activities
9200	กิจกรรมพนันและการเสี่ยงโชค	858	2	856	Gambling and betting activities
92001	การดำเนินงานเกี่ยวกับสลากกินแบ่ง	789	2	787	Operation of lottery
92009	กิจกรรมพนันและการเสี่ยงโชคอื่นๆ	69	-	69	Other gambling and betting activities
93	กิจกรรมด้านการกีฬา ความบันเทิง และการนันทนาการ	18,483	192	18,291	Sports activities and amusement and recreation activities
931	กิจกรรมด้านการกีฬา	6,251	57	6,194	Sports activities
9311	การดำเนินงานเกี่ยวกับสิ่งอำนวยความสะดวกด้านกีฬา	5,848	45	5,803	Operation of sports facilities
93111	การดำเนินงานเกี่ยวกับสิ่งอำนวยความสะดวกด้านกีฬา	5,514	34	5,480	Operation of sports facilities

ตาราง 26 จำนวนสถานประกอบการ จำนวนตามการขายสินค้าหรือบริการทางอินเทอร์เน็ต และประเภทอุตสาหกรรม (ต่อ)
TABLE 26 NUMBER OF ESTABLISHMENTS BY SALES OF GOODS VIA INTERNET AND CATEGORY OF INDUSTRY (cont'd)

รหัส Code	ประเภทอุตสาหกรรม	จำนวน สถานประกอบการ Number of establishments	การขายสินค้าหรือบริการทางอินเทอร์เน็ต Sales of goods via internet		Category of industry
			มี Yes	ไม่มี No	
93112	การดำเนินงานของศูนย์พัฒนาและการเล่นกีฬาเพื่อฝึกความยืดหยุ่นของร่างกาย	334	11	323	Operation of fitness centers
9312	กิจกรรมสันทนาการ	33	2	31	Activities of sports clubs
93120	กิจกรรมสันทนาการ	33	2	31	Activities of sports clubs
9319	กิจกรรมอื่นๆ ด้านการกีฬา	370	10	360	Other sports activities
93191	กิจกรรมการจัดการแข่งขันกีฬา	17	2	15	Activities of producers or promoters of sports events
93192	กิจกรรมของสมาคม/สมาพันธ์กีฬา	9	-	9	Activities of sport associations
93199	กิจกรรมอื่นๆ ด้านการกีฬา ซึ่งมิได้จัดประเภทไว้ในที่อื่น	344	8	336	Other sports activities, n.e.c.
932	กิจกรรมด้านความบันเทิงและการนันทนาการอื่นๆ	12,232	135	12,097	Other amusement and recreation activities
9321	กิจกรรมสวนสนุกและอิมปาร์ค	54	-	54	Activities of amusement parks and theme parks
93210	กิจกรรมสวนสนุกและอิมปาร์ค	54	-	54	Activities of amusement parks and theme parks
9329	กิจกรรมด้านความบันเทิงและการนันทนาการอื่นๆ ซึ่งมิได้จัดประเภทไว้ในที่อื่น	12,178	135	12,043	Other amusement and recreation activities n.e.c.
93291	กิจกรรมสวนสาธารณะและชายหาด	17	-	17	Activities of recreation parks and beaches
93292	กิจกรรมการแสดงโชว์เพื่อความบันเทิงและการนันทนาการ	77	7	70	Activities of amusement and recreation shows
93293	กิจกรรมการดำเนินงานร้านเกมและตู้เกมหยอดเหรียญ	11,668	115	11,553	Operation of games shops and coin-operated games activities
93299	กิจกรรมด้านความบันเทิงและการนันทนาการอื่นๆ ซึ่งมิได้จัดประเภทไว้ในที่อื่น	416	13	403	Other amusement and recreation activities n.e.c.
95	การซ่อมคอมพิวเตอร์และของใช้ส่วนบุคคลและของใช้ในชีวิตประจำวัน	36,393	87	36,306	Repair of computers and personal and household goods
951	การซ่อมอุปกรณ์คอมพิวเตอร์และอุปกรณ์สื่อสารโทรคมนาคม	8,117	57	8,060	Repair of computers and communication equipment
9511	การซ่อมคอมพิวเตอร์และอุปกรณ์ต่อพ่วง	5,941	49	5,892	Repair of computers and peripheral equipment
95110	การซ่อมคอมพิวเตอร์และอุปกรณ์ต่อพ่วง	5,941	49	5,892	Repair of computers and peripheral equipment
9512	การซ่อมอุปกรณ์สื่อสารโทรคมนาคม	2,176	8	2,168	Repair of communication equipment
95120	การซ่อมอุปกรณ์สื่อสารโทรคมนาคม	2,176	8	2,168	Repair of communication equipment
952	การซ่อมของใช้ส่วนบุคคลและของใช้ในชีวิตประจำวัน	28,276	30	28,246	Repair of personal and household goods
9521	การซ่อมเครื่องใช้อิเล็กทรอนิกส์ในชีวิตประจำวัน	9,632	13	9,619	Repair of consumer electronics
95210	การซ่อมเครื่องใช้อิเล็กทรอนิกส์ในชีวิตประจำวัน	9,632	13	9,619	Repair of consumer electronics

ตาราง 26 จำนวนสถานประกอบการ จำแนกตามการขายสินค้าหรือบริการทางอินเทอร์เน็ต และประเภทอุตสาหกรรม (ต่อ)
TABLE 26 NUMBER OF ESTABLISHMENTS BY SALES OF GOODS VIA INTERNET AND CATEGORY OF INDUSTRY (cont'd)

รหัส Code	ประเภทอุตสาหกรรม	จำนวน สถานประกอบการ Number of establishments	การขายสินค้าหรือบริการทางอินเทอร์เน็ต Sales of goods via internet		Category of industry
			มี Yes	ไม่มี No	
9522	การซ่อมเครื่องใช้ในครัวเรือนและอุปกรณ์สำหรับบ้านและสวน	7,509	8	7,501	Repair of household appliances and home and garden equipment
95220	การซ่อมเครื่องใช้ในครัวเรือนและอุปกรณ์สำหรับบ้านและสวน	7,509	8	7,501	Repair of household appliances and home and garden equipment
9523	การซ่อมรองเท้าและเครื่องหนัง	614	1	613	Repair of footwear and leather goods
95230	การซ่อมรองเท้าและเครื่องหนัง	614	1	613	Repair of footwear and leather goods
9524	การซ่อมเฟอร์นิเจอร์และของตกแต่งบ้าน	270	1	269	Repair of furniture and home furnishings
95240	การซ่อมเฟอร์นิเจอร์และของตกแต่งบ้าน	270	1	269	Repair of furniture and home furnishings
9529	การซ่อมของใช้ส่วนบุคคลและของใช้ในครัวเรือนอื่นๆ	10,251	7	10,244	Repair of other personal and household goods
95291	การซ่อมนาฬิกา	700	-	700	Repair of watches and clocks
95292	การซ่อมเสื้อผ้าเครื่องแต่งกาย	7,436	1	7,435	Repair and alteration of clothing
95293	การซ่อมจักรยาน	758	-	758	Repair of bicycles
95294	การซ่อมเครื่องดนตรี	32	-	32	Repair of musical instruments
95295	การซ่อมเครื่องกีฬา	16	-	16	Repair of sporting goods
95299	การซ่อมของใช้ส่วนบุคคลและของใช้ในครัวเรือนอื่นๆ ซึ่งมีได้จัดประเภทไว้ในที่อื่น	1,309	6	1,303	Repair of other personal and household goods, n.e.c
96	กิจกรรมบริการส่วนบุคคลอื่นๆ	179,458	299	179,159	Other personal service activities
961	กิจกรรมบริการเพื่อเสริมสร้างสุขภาพร่างกาย (ยกเว้นกิจกรรมด้านการกีฬา)	135,961	245	135,716	Personal services for wellness (except sport activities)
9610	กิจกรรมบริการเพื่อเสริมสร้างสุขภาพร่างกาย (ยกเว้นกิจกรรมด้านการกีฬา)	135,961	245	135,716	Personal services for wellness (except sport activities)
96101	กิจกรรมสปาและการนวด	13,863	80	13,783	Activities of spas and massage salons
96102	กิจกรรมบริการลดน้ำหนัก	120	3	117	Activities of reducing and slendering salons
96103	กิจกรรมการแต่งผม	108,459	109	108,350	Activities of hairdressing salons
96104	กิจกรรมการดูแลความงาม แต่งเล็บมือและเล็บเท้า	13,422	53	13,369	Activities of beauty, manucure and pedicure salons
96109	กิจกรรมบริการอื่นๆ เพื่อเสริมสร้างสุขภาพร่างกาย (ยกเว้นกิจกรรมด้านการกีฬา)	97	-	97	Other personal services for wellness (except sport activities)

ตาราง 26 จำนวนสถานประกอบการ จำนวนตามการขายสินค้าหรือบริการทางอินเทอร์เน็ต และประเภทอุตสาหกรรม (ต่อ)
TABLE 26 NUMBER OF ESTABLISHMENTS BY SALES OF GOODS VIA INTERNET AND CATEGORY OF INDUSTRY (cont'd)

รหัส Code	ประเภทอุตสาหกรรม	จำนวน สถานประกอบการ Number of establishments	การขายสินค้าหรือบริการทางอินเทอร์เน็ต Sales of goods via internet		Category of industry
			มี Yes	ไม่มี No	
962	การบริการซักและซักแห้ง	32,775	32	32,743	Washing and (dry-) cleaning of textile and fur products
9620	การบริการซักแห้ง	32,775	32	32,743	Washing and (dry-) cleaning of textile and fur products
96201	การบริการซักแห้ง (ยกเว้นโดยเครื่องซักผ้าชนิดหยอดเหรียญ)	28,269	29	28,240	Washing and (dry-) cleaning of textile and fur products (except by self-service coin-operated machines)
96202	การบริการซักแห้งและซักแห้ง โดยเครื่องซักผ้าชนิดหยอดเหรียญ	4,484	3	4,481	Washing and (dry-) cleaning of textile and fur products by self-service coin-operated machines
96203	การบริการฟอกและย้อมสี	22	-	22	Dyeing and colouring services
963	กิจกรรมบริการส่วนบุคคลอื่นๆ ซึ่งมิได้จัดประเภทไว้ในที่อื่น	10,722	22	10,700	Other personal service activities n.e.c.
9630	กิจกรรมบริการส่วนบุคคลอื่นๆ ซึ่งมิได้จัดประเภทไว้ในที่อื่น	10,722	22	10,700	Other personal service activities n.e.c.
96301	การทำศพและกิจการที่เกี่ยวข้อง	494	-	494	Funeral and related activities
96302	กิจการดูแลสัตว์เลี้ยง	792	4	788	Pet care activities
96303	กิจการบริการด้วยเครื่องหยอดเหรียญ	1,325	1	1,324	Concession operation of coin-operated personal service machines
96304	กิจกรรมโหราศาสตร์และไสยศาสตร์	6,409	7	6,402	Astrological and spiritualists' activities
96305	กิจกรรมบริการอบ อบ นวด และบริการอื่นๆ ที่คล้ายกัน	172	1	171	Turkish baths, sauna and steam baths activities
96309	กิจกรรมบริการส่วนบุคคลอื่นๆ ซึ่งมิได้จัดประเภทไว้ในที่อื่น	1,530	9	1,521	Other personal service activities n.e.c.

ที่มา : สำนักธุรกิจและอุตสาหกรรม พ.ศ. 2555 (ข้อมูลพื้นฐาน) ทั่วประเทศ สำนักงานสถิติแห่งชาติ กระทรวงเทคโนโลยีสารสนเทศและการสื่อสาร

Source : The 2012 Business and Industrial Census (Basic Information) Whole Kingdom, National Statistical Office, Ministry of Information and Communication Technology.

ภาคผนวก
APPENDIX

ภาคผนวก ก

คำนิยาม

แนวคิดและคำนิยาม

1. สถานประกอบการ

หมายถึง สถานที่หรือบางส่วนของสถานที่ที่มีที่ตั้งที่แน่นอน และมีการดำเนินกิจกรรมทางเศรษฐกิจ ไม่ว่ากิจกรรมนั้นจะดำเนินงานโดยบุคคลที่เป็นเจ้าของหรือควบคุมกิจการโดยนิติบุคคลก็ตาม

2. การจัดกลุ่มกิจกรรมทางเศรษฐกิจ

ในการเก็บรวบรวมข้อมูลพื้นฐานครั้งนี้ ได้จัดจำแนกกิจกรรมทางเศรษฐกิจตามการ จัดประเภทมาตรฐานอุตสาหกรรมประเทศไทย ปี 2552 ดังนี้

1) การขายส่ง และการขายปลีก การซ่อมแซมยานยนต์และจักรยานยนต์

การดำเนินกิจกรรมทั้งหมด (ยกเว้นการผลิตและการให้เช่า) ที่เกี่ยวข้องกับยานยนต์และจักรยานยนต์ รวมถึงรถบรรทุก เช่น การขายส่ง และขายปลีกยานยนต์ รถจักรยานยนต์ทั้งใหม่และที่ใช้แล้ว รวมทั้งการบำรุงรักษาและการซ่อมแซม การขายอะไหล่ และชิ้นส่วนอุปกรณ์สำหรับยานยนต์และจักรยานยนต์ การดำเนินกิจการที่เกี่ยวข้องกับตัวแทนขายส่งหรือขายปลีกยานยนต์ รวมถึง การล้าง การขัดเงายานยนต์ อยู่ซ่อมรถยนต์ ฯลฯ

2) การขายส่ง

- การขายส่งที่ดำเนินงานด้วยตนเองหรือทำโดยได้รับค่าตอบแทนหรือตามสัญญาจ้าง (การขายเพื่อค่าคอมมิชชั่น/ค่านายหน้า) ซึ่งเกี่ยวกับการขายส่งภายในประเทศและระหว่างประเทศ (นำเข้า/ส่งออก)

- การขายส่ง คือ การขายต่อ (การขายสินค้าที่ไม่มีการเปลี่ยนแปลงสภาพสินค้า) สินค้าใหม่และที่ใช้แล้วให้แก่ผู้ขายปลีก หรือการค้าแบบธุรกิจสู่ธุรกิจ เช่น ขายให้กับผู้ใช้ในงานอุตสาหกรรม พาณิชยกรรม สถาบัน หรือผู้ใช้งานในวิชาชีพ หรือขายต่อให้กับผู้ขายส่งรายอื่น ๆ หรือบุคคล/บริษัทที่ทำหน้าที่ตัวแทนหรือนายหน้าซื้อขายสินค้า ประเภทของธุรกิจที่สำคัญ ได้แก่ พ่อค้าขายส่ง คือ ผู้ขายส่งที่ดำเนินกิจการซื้อและขายสินค้าของตนเอง เช่น พ่อค้าขายส่ง ผู้แทนจำหน่ายสินค้าอุตสาหกรรม ผู้ส่งสินค้าออก ผู้นำเข้าสินค้า และการรวมกลุ่มสหกรณ์เพื่อซื้อสินค้า สาขาและสำนักงานขาย (ไม่ใช่ร้านค้าปลีก) ซึ่งมีหน่วยผลิตหรือเหมืองแร่ (ที่แยกตัวออกมาต่างหาก) เป็นผู้ควบคุมดูแล โดยมีวัตถุประสงค์เพื่อการจำหน่ายสินค้า และแทบจะไม่เคยส่งสินค้าเพื่อให้โรงงานหรือแหล่งผลิตส่งสินค้าให้โดยตรง ทั้งนี้รวมถึงนายหน้าซื้อขายสินค้า การขายเพื่อนายหน้า และตัวแทนจำหน่าย และกลุ่มผู้ประกอบการ ผู้ซื้อและกลุ่มสหกรณ์ซึ่งดำเนินการเกี่ยวกับการจำหน่ายผลิตภัณฑ์เกษตรออกสู่ตลาด ผู้ขายส่งมักทำการรวบรวมสินค้าในปริมาณมากมาคัดแยกขนาดและคัดคุณภาพสินค้า นำสินค้ามาจัดแบ่งและทำการบรรจุหีบห่อใหม่เพื่อจำหน่ายต่อ เช่น ร้านขายยาที่ดำเนินกิจกรรมเก็บสินค้าเข้าเย็น จัดส่ง และจัดวางสินค้า ทำการส่งเสริมการขายให้แก่ลูกค้าและออกแบบฉลาก

3) การขายปลีก

การนำสินค้าใหม่และสินค้าใช้แล้วมาขายต่อให้แก่ประชาชนทั่วไป (สินค้าที่นำมาขายไม่เปลี่ยนแปลงสภาพ) เพื่อการบริโภคหรือใช้ประโยชน์ส่วนบุคคลหรือครัวเรือน โดยขายสินค้าผ่านทางช่องทางการจำหน่ายต่าง ๆ เช่น ร้านค้า ห้างสรรพสินค้า สหกรณ์ผู้บริโภค ฯลฯ

4) ที่พักแรม บริการอาหารและเครื่องดื่ม

- การบริการที่พักแรมชั่วคราว/ระยะสั้นแก่นักเดินทางและนักท่องเที่ยว รวมถึงการบริการที่พักยาวสำหรับนักเรียน/นักศึกษา พนักงาน และบุคคลอื่นที่คล้ายกัน ซึ่งบางแห่งอาจแบ่งให้บริการเฉพาะที่พัก ขณะที่บางแห่งให้บริการทั้งที่พัก อาหาร และ/หรือสิ่งอำนวยความสะดวกเพื่อนันทนาการ เช่น โรงแรม โมเต็ล หอพัก ห้องพักภายในบ้าน เกสต์เฮาส์ ที่พักแรมเยาวชน ที่พักชั่วคราว เป็นต้น

- กิจกรรมการขายอาหารและเครื่องดื่ม ที่จัดเตรียมไว้พร้อมที่จะบริโภคได้ทันที ไม่ว่าจะ เป็นร้านอาหารทั่วไป ร้านอาหารแบบบริการตนเอง เช่น ภัตตาคาร คาเฟ่ สถานที่บริการขายอาหารกลางวัน และร้านขายเครื่องดื่ม เป็นต้น

5) กิจกรรมด้านข้อมูลข่าวสารและการสื่อสาร

- กิจกรรมการจัดจำหน่ายหรือเผยแพร่หนังสือ โบรชัวร์ ใบปลิว พจนานุกรม สารานุกรม แผนที่โลก แผนที่และแผนภูมิ การจัดพิมพ์จำหน่ายหรือเผยแพร่หนังสือพิมพ์ วารสาร และนิตยสาร นามานุกรม รายชื่อ และที่อยู่ทางไปรษณีย์ของผู้ที่ได้รับข้อมูลข่าวสารหรือโฆษณาเป็นประจำ รวมถึงการจัดทำซอฟต์แวร์สำเร็จรูป

- กิจกรรมการผลิตภาพยนตร์ทั้งที่ฉายและไม่ได้ฉายในโรงภาพยนตร์ ไม่ว่าจะบนที่กลางบน แผ่นฟิล์ม เทปวีดีทัศน์ หรือดีวีดี เพื่อที่จะนำไปฉายในโรงภาพยนตร์หรือเพื่อออกอากาศทางโทรทัศน์ กิจกรรมสนับสนุน เช่น การลำดับภาพยนตร์ การตัดต่อภาพยนตร์ การพากย์ภาพยนตร์ ฯลฯ การเผยแพร่/จำหน่าย ภาพยนตร์ให้แก่อุตสาหกรรมอื่นๆ การฉายภาพยนตร์ รวมถึงการซื้อและขายสิทธิ์การเผยแพร่/จำหน่าย ภาพยนตร์

- กิจกรรมการสร้างสรรค์เนื้อหาและการได้มาของสิทธิ์ในการเผยแพร่และการแพร่ภาพ กระจายเสียงทางวิทยุ โทรทัศน์ออกอากาศและการจัดผังรายการทางวิทยุและโทรทัศน์ ตามรายการบันเทิง รายการข่าว รายการสนทนาและที่คล้ายกัน การแพร่ภาพกระจายเสียงข้อมูลร่วมกันทั้งทางวิทยุหรือโทรทัศน์ ผ่านทางเทคโนโลยีต่างๆ เช่น ทางอากาศ ทางดาวเทียม ทางเครือข่ายเคเบิล หรือทางอินเทอร์เน็ต รวมถึงการผลิตรายการ (ที่มีรูปแบบรายการที่ค่อนข้างจำกัด เช่น รายการข่าว รายการกีฬา รายการเพื่อการศึกษา หรือ รายการสำหรับเด็ก) เพื่อให้บุคคลที่สามนำรายการดังกล่าวไปแพร่ภาพกระจายเสียงให้แก่ลูกค้าเฉพาะกลุ่ม ซึ่งเป็นผู้บอกรับเป็นสมาชิกหรือเสียค่าธรรมเนียมเข้าชม

- กิจกรรมโทรคมนาคมและบริการที่เกี่ยวข้อง เช่น การส่งสัญญาณเสียงพูด ข้อมูล ข้อความ เสียง และภาพ ระบบการส่งสัญญาณอาจดำเนินการโดยใช้เทคโนโลยีอย่างใดอย่างหนึ่งหรือหลายอย่างประกอบกัน โดยไม่เกี่ยวข้องกันกับส่วนของการผลิตข้อมูล

- กิจกรรมการบริการความรู้ความชำนาญทางด้านเทคโนโลยีสารสนเทศ เช่น การเขียน การแก้ไข การทดสอบ การให้ความช่วยเหลือและแก้ไขปัญหาทางด้านซอฟต์แวร์ การวางแผนและการออกแบบระบบคอมพิวเตอร์ ซึ่งประกอบด้วยส่วนของฮาร์ดแวร์ ซอฟต์แวร์ และเทคโนโลยีการสื่อสารรวมเข้าด้วยกัน การจัดการ และดำเนินการเกี่ยวกับระบบคอมพิวเตอร์ ณ สถานที่ของลูกค้า และ/หรือ สิ่งอำนวยความสะดวกในการประมวลผลข้อมูล และกิจกรรมด้านวิชาชีพและเทคนิคทางด้านคอมพิวเตอร์อื่นๆ

- กิจกรรมเว็บทำ กิจกรรมการประมวลผลข้อมูล การจัดการและการให้เช่าพื้นที่บนเครื่องแม่ข่าย (web hosting) รวมถึงกิจกรรมอื่นๆ ที่มีวัตถุประสงค์เพื่อการบริการข้อมูลเป็นหลัก

6) กิจกรรมอสังหาริมทรัพย์

- การซื้อหรือการขายอสังหาริมทรัพย์ การให้เช่าอสังหาริมทรัพย์ การบริการอสังหาริมทรัพย์อื่นๆ เช่น การประเมินราคาอสังหาริมทรัพย์ หรือทำหน้าที่เป็นผู้จัดการดูแลผลประโยชน์ของคู่สัญญา (escrow agent) ด้านอสังหาริมทรัพย์ อาจดำเนินการโดยมีอสังหาริมทรัพย์เป็นของตนเองหรือเช่าจากผู้อื่นก็ได้ และอาจดำเนินการโดยได้รับค่าตอบแทนหรือสัญญาจ้าง รวมถึงการพัฒนาโครงการก่อสร้างของตนเองเพื่อให้เช่าพื้นที่

7) กิจกรรมทางวิชาการ วิทยาศาสตร์และเทคโนโลยี

- การให้คำปรึกษาและการเป็นตัวแทนในคดีแพ่ง คดีอาญาหรือข้อพิพาทด้านแรงงาน รวมถึงการเตรียมเอกสารทางกฎหมาย การตรวจสอบบัญชี การเตรียมงบการเงินและการทำบัญชี
- การให้คำปรึกษาและให้ความช่วยเหลือแก่ธุรกิจและองค์กรอื่น ๆ ทางด้านการบริหารจัดการ เช่น การวางแผนกลยุทธ์และองค์กร การวางแผนทางการเงินและการจัดทำงบประมาณเป้าหมายและนโยบายทางการตลาด การกำหนดนโยบายภารกิจ แผนงานด้านทรัพยากรมนุษย์ การจัดทำตารางการผลิตและจัดทำแผนควบคุมรวมถึงการควบคุมดูแลและบริหารจัดการหน่วยอื่นๆ ของบริษัท
- การบริหารด้านสถาปัตยกรรม วิศวกรรม การจัดทำแบบแปลน การตรวจสอบอาคาร การสำรวจ และการทำแผนที่ รวมถึงการบริการทดสอบทางกายภาพ ทางเคมี และการทดสอบเพื่อการวิเคราะห์ด้านอื่นๆ
- กิจกรรมการวิจัยพื้นฐาน เป็นการศึกษาในเชิงทฤษฎีหรือเชิงทดลอง การวิจัยประยุกต์ เป็นการศึกษาหาความรู้ใหม่ๆ และการทดลองเชิงพัฒนา เป็นการศึกษาอย่างมีระบบ ซึ่งเป็นการวิจัยและการพัฒนา การทดลองทางด้านวิทยาศาสตร์ธรรมชาติ วิศวกรรมสังคมศาสตร์ และมนุษยศาสตร์
- การสร้างสรรค์งานโฆษณาและการกำหนดรูปแบบงานโฆษณาในนิตยสาร หนังสือ วิทยุ โทรทัศน์ หรือสื่อโฆษณาอื่นๆ รวมถึงการออกแบบโครงสร้างและสถานที่จัดแสดงโฆษณา
- การให้บริการด้านวิชาชีพ วิทยาศาสตร์ และเทคนิค อื่นๆ เช่นการตกแต่งภายใน การออกแบบผลิตภัณฑ์ทางอุตสาหกรรม การถ่ายภาพ การแปลเอกสารและล่าม การบริการให้คำปรึกษาด้านสิ่งแวดล้อม ฯลฯ

8) กิจกรรมการบริหารและการบริการสนับสนุน

- การให้เช่ายานยนต์ อุปกรณ์เพื่อการกีฬาและนันทนาการ เครื่องอุปกรณ์การขนส่ง เครื่องจักรและเครื่องอุปกรณ์อื่นๆ ของใช้ส่วนบุคคลและของใช้ในครัวเรือน
- กิจกรรมการจ้างงาน ตัวแทนจัดหางาน คัดเลือกนักแสดงภาพยนตร์ โทรทัศน์ และการแสดงอื่น ๆ
- กิจกรรมของตัวแทนการท่องเที่ยว การจัดนำเที่ยว การบริการสำรอง และกิจกรรมมัคคุเทศก์ กิจกรรมการขายตั๋วเข้าชมภาพยนตร์ การแสดงละคร คอนเสิร์ตและการแข่งขันกีฬา
- การบริการระบบรักษาความปลอดภัย บริการยาม และการสืบสวน
- การบริการสนับสนุนทั่วไป เช่น การทำความสะอาดภายในและภายนอกอาคารทุกประเภท เครื่องจักรอุตสาหกรรม รถไฟ รถโดยสาร เครื่องบิน ฯลฯ ตลอดจนการให้บริการออกแบบภูมิทัศน์
- การบริการด้านบริหาร สนับสนุนการดำเนินงานของสำนักงานและกิจกรรมอื่นๆ ที่สนับสนุนทางธุรกิจ เช่นการจัดประชุมและการสัมมนา การแสดงสินค้า กิจกรรมของตัวแทนจัดเก็บเงิน การบริการข้อมูลเครดิต การบรรจุหีบห่อ กิจกรรมศูนย์บริการลูกค้าทางโทรศัพท์ (call centre) การให้เช่าตู้เก็บเอกสารส่วนตัว (mailbox)

9) ศิลปะ ความบันเทิง และนันทนาการ

- กิจกรรมการสร้างสรรค์ศิลปะ เช่น จิตรกร ช่างปั้น ช่างแกะสลัก ช่างทำพิมพ์ นักเขียน/นักหนังสือพิมพ์อิสระทุกสาขา การแสดงละครเวที คอนเสิร์ต ฯลฯ
- กิจกรรมห้องสมุด กิจกรรมหอจดหมายเหตุ กิจกรรมพิพิธภัณฑ์ สวนพฤกษชาติและสวนสัตว์ แหล่งโบราณสถาน การอนุรักษ์ทางประวัติศาสตร์ ฯลฯ

- การพ่นและการเสียดสี เช่น การขายลอตเตอรี่/สลากกินแบ่งทุกประเภท
- กิจกรรมด้านการนันทนาการ ความบันเทิง และกีฬา เช่น สนามฟุตบอล สนามเทนนิส สระว่ายน้ำ ฯลฯ

10) กิจกรรมบริการอื่นๆ

- การซ่อมคอมพิวเตอร์ อุปกรณ์สื่อสารโทรคมนาคม และของใช้ส่วนบุคคลและของใช้ในครัวเรือน
- กิจกรรมบริการส่วนบุคคลอื่นๆ เช่น การบริการซักรีดและซักแห้ง ผลิตภัณฑ์สิ่งทอและขนสัตว์ การแต่งผมและการเสริมสวยอื่นๆ การทำศพและกิจกรรมที่เกี่ยวข้อง เป็นต้น

11) การผลิต

การเปลี่ยนรูปวัตถุให้เป็นผลิตภัณฑ์ชนิดใหม่ด้วยเครื่องจักรกลหรือเคมีภัณฑ์ โดยไม่คำนึงถึงว่างานนั้นทำด้วยเครื่องจักรหรือด้วยมือ หรือทำในโรงงาน โรงซ่อม หรือเคหะสถาน หรือผลิตภัณฑ์นั้นจะนำมาขายส่งหรือขายปลีกก็ตาม การประกอบชิ้นส่วนของผลิตภัณฑ์ที่ผลิตขึ้นนับว่าเป็นการผลิตด้วย

12) การจัดการและการบำบัดน้ำเสีย ของเสียและสิ่งปฏิกูล

- การดำเนินการของระบบท่อระบายของเสียหรือการบำบัดสิ่งปฏิกูล โดยการเก็บกัก การบำบัด และการกำจัดน้ำเสียและสิ่งปฏิกูล
- การเก็บ การบำบัด การจำกัดและการขนย้ายของเสียจากชุมชนหรืออุตสาหกรรม รวมถึงการดำเนินการเพื่อนำของเสียกลับมาใช้ใหม่
- การบริการบำบัด เช่นการทำความสะอาดอาคารและสถานที่ พื้นดิน น้ำบนพื้นผิวดิน หรือน้ำใต้ดินที่มีสิ่งปนเปื้อน

13) การก่อสร้าง

- กิจกรรมการก่อสร้างทั่วไป และการก่อสร้างเฉพาะทางสำหรับอาคารและงานวิศวกรรมโยธา รวมถึงการก่อสร้างใหม่ การซ่อมแซม การต่อเติม และการดัดแปลง และการรื้อทำลายอาคาร การสร้างโดยประกอบชิ้นส่วนอาคารหรือสิ่งก่อสร้างสำเร็จรูป ณ สถานที่ก่อสร้าง และการก่อสร้างอาคารที่มีลักษณะชั่วคราว หรือสิ่งก่อสร้างด้านวิศวกรรมโยธา อุตสาหกรรมก่อสร้างประกอบด้วยสถานประกอบการที่ดำเนินกิจการดังต่อไปนี้
 - การก่อสร้างอาคาร ทั้งที่เป็นที่อยู่อาศัยและไม่ใช่ที่อยู่อาศัย เช่น บ้านเดี่ยว บ้านอยู่อาศัย แบบหลายครอบครัว อาคารสูง การปรับปรุงอาคาร/สิ่งก่อสร้างเพื่ออยู่อาศัย การประกอบอาคารเพื่ออยู่อาศัย สำเร็จรูป ณ สถานที่ก่อสร้าง โรงงาน โรงพยาบาล โรงเรียน โรงแรม ร้านค้า อาคารสำนักงาน ห้างสรรพสินค้า โรงจอดรถ โกดังสินค้า โรงยิม ฯลฯ
 - งานวิศวกรรมโยธา เช่น ทางหลวง ถนน สะพาน อุโมงค์ ทางรถไฟ สนามบิน ท่าเรือ และโครงการทางน้ำ ระบบชลประทาน ระบบระบายน้ำ สิ่งอำนวยความสะดวกทางอุตสาหกรรม ท่อส่งและสายไฟฟ้า สนามกีฬา ซึ่งหมายรวมทั้งการก่อสร้างใหม่ การต่อเติม ดัดแปลง และซ่อมแซมด้วย
 - งานก่อสร้างเฉพาะทาง เช่น ส่วนประกอบของอาคารและงานวิศวกรรมโยธาโดยไม่ได้รับผิดชอบโครงการทั้งหมด งานตอกเสาเข็ม งานฐานราก งานโครงสร้าง งานคอนกรีต งานก่ออิฐ งานก่อหิน งานนั่งร้าน งานมุงหลังคา ติดตั้งลิฟต์ บันไดเลื่อน การรื้อถอน การติดตั้งกระจก การฉาบปูน การทาสี ตกแต่งอาคาร การติดตั้งและปูพื้นด้วยวัสดุต่าง ๆ การขัดพื้น ฯลฯ

14) การขนส่งทางบก สถานที่เก็บสินค้า

- หมวดย่อย 49 ในกิจกรรมรหัส 49201 49202 49203 49204 49209 49310 49329 49331 49332 49333 49334 และกิจกรรม 49339 การขนส่งผู้โดยสารทางบกอื่นๆ ที่มีตารางเวลา และที่ไม่มีตารางเวลา รวมถึงการขนส่งสินค้าทางถนน

- หมวดย่อย 52 ในกิจกรรมรหัส 52101 52102 52109 และ 52291 การดำเนินการเกี่ยวกับสิ่งอำนวยความสะดวกในการเก็บสินค้าทุกชนิดและสถานที่เก็บสินค้าทุกประเภท เช่น การดำเนินงานของไซโลเก็บธัญพืช สถานที่เก็บสินค้าแช่เย็น แท็งก์เก็บสินค้า สินค้าประเภทเฟอร์นิเจอร์ รถยนต์ ไม้ซุง ก๊าซและน้ำมัน สารเคมี สิ่งทอ อาหารและผลิตภัณฑ์ทางการเกษตร ฯลฯ ทั้งนี้รวมถึงการเก็บสินค้าในเขตการค้าระหว่างประเทศด้วย

15) กิจกรรมด้านโรงพยาบาลเอกชน (86101 และ 86102)

- กิจกรรมของโรงพยาบาลทั่วไปและโรงพยาบาลเฉพาะโรค สถานพักฟื้นสำหรับผู้ป่วย ศูนย์ป้องกันโรค โรงพยาบาลโรคจิต ศูนย์ฟื้นฟู (ที่มีการรักษาทางการแพทย์) สถานพยาบาล

- กิจกรรมที่ให้บริการสำหรับผู้ป่วยในเป็นส่วนใหญ่ และทำการรักษาภายใต้คำแนะนำของแพทย์ ซึ่งประกอบด้วยบริการของคณะแพทย์และผู้ช่วยแพทย์ สิ่งอำนวยความสะดวกในห้องปฏิบัติการและทางด้านเทคนิค รวมทั้งการบริการทางด้านรังสีวิทยาและวิสัญญีวิทยา สิ่งอำนวยความสะดวกด้านอาหารและด้านอื่นๆ ของโรงพยาบาล เช่น การบริการด้านห้องฉุกเฉิน

3. รูปแบบการจัดตั้งตามกฎหมาย จำแนกออกเป็น 6 ประเภท ได้แก่

ส่วนบุคคล หมายถึง สถานที่ประกอบการที่มีเจ้าของเป็นบุคคลธรรมดาคนเดียวหรือหลายคนรวมกัน และให้หมายรวมถึง ห้างหุ้นส่วนสามัญที่ไม่จดทะเบียนเป็นนิติบุคคลด้วย

ห้างหุ้นส่วนจำกัด (หจก.) **ห้างหุ้นส่วนสามัญนิติบุคคล (หสน.)** หมายถึง สถานที่ประกอบการที่จัดตั้งขึ้นโดยคณะบุคคลตั้งแต่ 2 คนขึ้นไป รวมทุนกันเพื่อประกอบกิจการและรับผิดชอบร่วมกัน โดยจดทะเบียนถูกต้องตามกฎหมาย

บริษัทจำกัด บริษัทจำกัด (มหาชน)

บริษัทจำกัด : (บจก.) หมายถึง สถานที่ประกอบการที่จัดตั้งขึ้นโดยผู้ริเริ่มคณะหนึ่ง และได้จดทะเบียนถูกต้องตามกฎหมาย โดยมีผู้ริเริ่มดำเนินการอย่างน้อย 7 คนขึ้นไป

บริษัทจำกัด (มหาชน) : (บมจ.) หมายถึง สถานที่ประกอบการที่จัดตั้งขึ้นโดยการจดทะเบียนจัดตั้งบริษัท การควบบริษัทหรือการแปรสภาพบริษัท และวัตถุประสงค์ที่จะขายหุ้นต่อประชาชน โดยมีผู้ริเริ่มดำเนินการตั้งแต่ 15 คนขึ้นไป

ส่วนราชการ รัฐวิสาหกิจ หมายถึง สถานที่ประกอบการที่รัฐบาลเป็นเจ้าของ หรือมีทุนอยู่ด้วยไม่น้อยกว่าร้อยละ 50 ของทุนทั้งหมด ในที่นี้ให้หมายรวมถึงสถานที่ประกอบการที่ดำเนินการโดยรัฐบาลด้วย

สหกรณ์ หมายถึง สถานที่ประกอบการที่จัดตั้งขึ้นในรูปของสหกรณ์ โดยจดทะเบียนถูกต้องตามกฎหมายว่าด้วยสหกรณ์ โดยมีผู้ก่อตั้งไม่น้อยกว่า 10 คน

อื่นๆ หมายถึง สถานที่ประกอบการที่จัดตั้งในรูปแบบอื่นๆ นอกจากที่กล่าวข้างต้น เช่น มูลนิธิ สโมสร สมาคม กลุ่มแม่บ้าน ชมรมต่างๆ ร้านค้าสาธิต เป็นต้น

4. รูปแบบการจัดตั้งทางเศรษฐกิจ จำแนกออกเป็น 3 ประเภท ได้แก่

สำนักงานเดี่ยว หมายถึง สถานประกอบการที่ไม่มีหน่วยงานย่อยหรือสาขาอื่นใด และไม่เป็นหน่วยงานย่อยหรือสาขาของสถานประกอบการอื่น

สำนักงานใหญ่ หมายถึง สถานประกอบการที่เป็นเจ้าของ และควบคุมกิจการของสถานประกอบการอื่น ที่เป็นสำนักงานสาขาหรือหน่วยงานย่อย

สำนักงานสาขา หมายถึง สถานประกอบการที่เป็นสาขา หรือหน่วยงานย่อยของสถานประกอบการอื่น ที่เป็นสำนักงานใหญ่

อื่นๆ หมายถึง สถานประกอบการที่จัดตั้งในรูปแบบอื่นๆ นอกจากที่กล่าวข้างต้น

5. คนทำงาน

หมายถึง คนที่ทำงานในสถานประกอบการ **ทั้งที่ ได้รับเงินเดือนและไม่ได้รับเงินเดือน** ที่สถานประกอบการมีอยู่ตามปกติ รวมทั้งผู้ที่ปกติทำงานอยู่ในสถานประกอบการแห่งนี้ แต่ในวันดังกล่าวไม่ได้มาทำงาน เนื่องจากเจ็บป่วย ลาหยุด พักผ่อน โดยได้รับค่าจ้าง/เงินเดือน **คนทำงานประกอบด้วย**

1) **คนทำงานทั้งสิ้น** ได้แก่ เจ้าของกิจการ หุ้นส่วน หรือสมาชิกในครอบครัวที่ทำงานให้กับสถานประกอบการผู้ที่มาฝึกงาน หรือผู้ปฏิบัติงานในสถานประกอบการซึ่งมีจำนวนชั่วโมงทำงานไม่ต่ำกว่าสัปดาห์ละ 20 ชั่วโมง โดยเจ้าของหรือผู้ประกอบการอาจให้เงิน อาหาร เครื่องนุ่งห่ม หรือช่วยเหลือเกื้อกูลอย่างอื่น ๆ แต่ไม่ต้องรับผิดชอบในเรื่องการจ่ายค่าแรงให้ตามกฎหมาย

2) **ลูกจ้าง** ได้แก่ ผู้ที่ปฏิบัติงานให้กับสถานประกอบการ โดยได้รับเงินเดือนหรือค่าจ้างเป็นประจำ ตั้งแต่ระดับบริหาร นักวิชาการ เสมียน พนักงานต่างๆ เช่น ผู้จัดการ ผู้อำนวยการ ผู้ปฏิบัติงานในท้องทดลอง พนักงานขาย และลูกจ้างที่ทำงานในกรรมวิธีการผลิต เป็นต้น ค่าจ้างที่ได้รับอาจเป็นรายปักษ์ รายสัปดาห์ รายวัน รายชั่วโมงหรือรายชิ้นก็ได้ นอกจากนี้ยังรวมถึงผู้ที่สถานประกอบการส่งไปประจำที่สถานประกอบการอื่นด้วย เช่น พนักงานรักษาความปลอดภัย คนทำความสะอาด พนักงานขายตามห้างสรรพสินค้า เป็นต้น

3) เฉพาะอุตสาหกรรมการผลิต **ให้รวม** ลูกจ้างเช่า/แรงงานเช่า (Leased Employee) ซึ่งหมายถึง บุคคลทั้งหมดที่ส่งตัวมาจากสำนักจัดหางานหรือองค์กรที่คล้ายคลึงกัน ให้แก่สถานประกอบการในอุตสาหกรรมการผลิต สำนักงานดังกล่าวไม่มีหน้าที่บังคับบัญชาลูกจ้างซึ่งภายใต้การควบคุม (สั่งการหรือการบังคับบัญชา) ของลูกจ้างเช่าจะมีชื่อในบัญชีเงินเดือนของสำนักจัดหางาน ลูกจ้างเช่านี้จะมีชื่อในบัญชีเงินเดือนของสำนักจัดหางาน ไม่ใช่ของสถานประกอบการผู้จ่ายค่าบริการ การจัดหาบุคลากรนี้มักทำในระยะเวลาสั้น

ไม่รวมคนทำงาน ดังต่อไปนี้

- (1) ผู้บริหารหรือผู้ถือหุ้นที่ได้รับเบี้ยประชุมเป็นครั้งคราว
- (2) คนทำงานของสถานประกอบการอื่นที่มาปฏิบัติงานประจำที่สถานประกอบการแห่งนี้
- (3) คนทำงานที่รับงานไปทำที่บ้านแล้วนำมาส่งโดยไม่ได้ลงทุนซื้อวัสดุ อุปกรณ์ (แต่ถ้ามีการใช้เครื่องมือส่วนตัวเล็กน้อยได้ เช่น มีด เข็มด้าย)
- (4) คนงานที่ทำงานเป็นระยะเวลานาน เช่น ลาไปรับราชการทหาร
- (5) คนที่สถานประกอบการจ้างมาทำงานเฉพาะอย่างเป็นครั้งคราว เช่น กรรมกรที่จ้างมาขนของ พนักงานเดินตลาดหรือตัวแทนขายที่ไม่มีเงินเดือนประจำ

6. การขายสินค้าหรือบริการทางอินเทอร์เน็ต

สถานประกอบการที่มีการขายสินค้าหรือบริการให้ลูกค้าผ่านทางอินเทอร์เน็ต หมายถึง การให้ลูกค้าสั่งซื้อ สั่งจองสินค้าหรือบริการผ่านทางอินเทอร์เน็ต (ผ่านทางหน้าเว็บไซต์หรือทาง E-mail) ส่วนการชำระเงินหรือการจัดส่งของจะทำผ่านช่องทางใดก็ได้

7. วิธีการเก็บรวบรวมข้อมูล

การเก็บรวบรวมข้อมูลใช้วิธีส่งเจ้าหน้าที่ ซึ่งเป็นข้าราชการและพนักงานของสำนักงานสถิติแห่งชาติออกไปทำการสัมภาษณ์ เจ้าของ ผู้ประกอบการ หรือผู้ที่ได้รับมอบหมายให้ตอบข้อมูลโดยดำเนินการดังนี้

7.1 **ขั้นการเก็บรวบรวมข้อมูลพื้นฐาน: การนับจุด (Listing)** เดือนมีนาคม - มิถุนายน 2554

7.2 **ขั้นการเก็บรวบรวมข้อมูลรายละเอียด: การแจกนับ (Enumeration)** เดือนพฤษภาคม - สิงหาคม 2555

8. การประมวลผลข้อมูล

การประมวลผลข้อมูลพื้นฐานทุกขั้นตอน และการจัดทำรายงานผลระดับจังหวัด ดำเนินการที่สำนักงานสถิติจังหวัด โดยสำนักงานสถิติแห่งชาติในส่วนกลางให้การสนับสนุนทางด้านวิชาการ เช่น การจัดทำโปรแกรมสำหรับการบันทึกข้อมูลและประมวลผลข้อมูล และการจัดทำต้นแบบตารางเสนอผลและรายงานผลเป็นต้น สำหรับข้อมูลพื้นฐานระดับภาคและทั่วประเทศรวมทั้งข้อมูลรายละเอียดเกี่ยวกับการดำเนินกิจการของสถานประกอบการทำการประมวลผลและจัดทำรายงานที่สำนักงานสถิติแห่งชาติในส่วนกลางโดยมีการประมวลผลและนำเสนอผลข้อมูล ดังนี้

8.1 **ขั้นการประมวลผลและนำเสนอผลข้อมูลพื้นฐาน:** ภายในเดือนมกราคม 2555

8.2 **ขั้นการประมวลผลและนำเสนอผลข้อมูลรายละเอียด:**

- **สรุปข้อมูลเบื้องต้น** ภายในพฤษภาคม 2556
- **ข้อมูลฉบับสมบูรณ์ระดับจังหวัด** ภายในกันยายน 2556

9. การเสนอผลและจัดทำรายงานผล

การจัดทำรายงานผลสำมะโนธุรกิจและอุตสาหกรรม พ.ศ. 2555 (ข้อมูลพื้นฐาน) มีดังนี้

- 1) รายงานผลเบื้องต้น
- 2) รายงานผลระดับจังหวัด 75 จังหวัด
- 3) รายงานผลระดับภาคและทั่วราชอาณาจักร จำนวน 7 ฉบับ ประกอบด้วย รายงานผลของ

กรุงเทพมหานคร ปริมณฑล ภาคกลาง ภาคเหนือ ภาคตะวันออกเฉียงเหนือ ภาคใต้ และทั่วราชอาณาจักร

Appendix A

Definitions

Concepts and definitions

1. Establishment

An establishment is defined as an economic unit which engages under the ownership or control of a single legal entity, in a kind of economic activity at a fixed location.

2. Economic activity

The economic activity used in conducting the 2012 Business Trade and Industrial Census, is based on 2009 Thailand Standard Industrial Classification: TSIC-2009, as follows;

1) Wholesale and retail trade, repair of motor vehicles and motorcycles

All activities (except manufacture and renting) related to motor vehicles and motorcycles. Including lorries and trucks, such as wholesale and retail sale of new and second-hand vehicles, the maintenance and repair of vehicles and the wholesale and retail sale of parts and accessories for motor vehicles and motorcycles. Also included are activities of commission agents involved in wholesale or retail sale of vehicles, including washing, polishing of motor vehicles etc.

2) Wholesale Trade

- Wholesale trade on owe account or a fee or contracts basis, (sales to the commission /commission) related to domestic wholesale trade as well as international wholesale trade (import/export).

- Wholesale is the resale (sale without transformation) of new and used goods to retailers, business-to-business trade, such as to industrial, commercial, institutional or professional users, or resale to other wholesalers, or involves acting as an agent or broker in buying goods for, or selling goods to, such persons or companies. The principal types of businesses included are merchant wholesale, i.e. wholesale who take title to the goods they sell, such as wholesale merchants or jobbers, industrial distributors, exporters, importers, and cooperative buying associations, sales branches and sales offices (but not retail stores) that are maintained by manufacturing or mining units apart from their plants or mines for the purpose of marketing their products and that do not merely take orders to be filled by direct shipments from the plants or mines. Also included are merchandise brokers, commission merchants and agents and assemblers, buyers and cooperative associations engaged in the marketing of farm product.

- Wholesalers frequently physically assemble, sort and grade goods in large lots, break bulk, repack and redistribute in smaller lots, for example pharmaceuticals; store, refrigerate, deliver and install goods, engaged in sales promotion for their customers and label design.

3) Retail trade

Bringing new products and product use, and then sell them to the general public. (sale without transformation) for consumption or use of personal or household consumption or utilization, by shops, department stores, stalls, consumer cooperatives, etc.

4) Accommodation, food and beverage service activities

- The provision of short-term accommodation for travelers and tourists. Including the provision of long term accommodation for students, workers and similar individuals. Some units may provide only accommodation while some of the accommodation and food services and/or recreational facilities such as hotels, motel, dormitory rooms house guest house accommodation, temporary accommodation etc.

- The food and beverages serving activities providing complete meals or drinks fit for immediate consumption, whether in traditional restaurants, such as restaurants, cafe place that serves food, lunch and beverage etc.

5) Information and communication

- The publishing of books, brochures, leaflets, dictionaries, encyclopedias, atlases maps and charts; publishing of newspapers, magazines, journals and directories; directory and mailing list and other publishing including the preparation of software packages.

- The production of theatrical and non - theatrical motion pictures whether on film, video tape or disc for direct projection in theatres or for broadcasting on television; supporting activities such as film editing, cutting, dubbing etc. ; distribution of motion pictures and other film productions; includes the purchase and sale of publishing rights/ distribution of movies.

- The activities of creating content and acquiring the rights to distribute content and subsequently broadcasting that content, such as radio, television and data program of entertainment, news, talk, Also included is data broadcasting, typically integrated with radio or TV broadcasting. The broadcasting can be performed using different technologies, over-the-air, via a cable network or via Internet. This division also includes the production of programs that are typically narrowcast in nature (limited format, such as news, sports, education or youth-oriented programming) on a subscription or fee basis, to a third party, for subsequent broadcasting to the public.

- Telecommunications and related service activities, such as transmitting voice, data, text, sound and video. The transmission facilities that carry out these activities may be based on a single technology or a combination of technologies. The commonality of activities classified in this division is the transmission of content, without being involved in its creation. The breakdown in this division is based on the type of infrastructure operated.

- Service activities and expertise in information technology, such as writing, editing, testing and help fix problems in software; planning and designing computer systems that integrate computer, hardware, software and communications technologies; on-site management and operation of clients' computer systems and / or data process facilities; and other professional and techniques computer-related activities.

- The activities of web search portals, data processing and hosting activities, as well as other activities that primarily supply information.

6) Real estate activities

The buying or sale real estate, renting real estate, providing other real estate services such as appraiser real estate or acting as real estate escrow agent. Activities in this section may be carried out on own or leased property and may be done on a fee or contract basis. Also Included is the building of structures, combined with maintaining ownership or leasing of such structures.

7) Professional, scientific and technical activities

- The provision of advice and representation in civil cases, advice and representation criminal actions, advice and representation in connection with labour disputes. As well as legal documents. Audit Preparation of financial statements and accounting.

- The provision of advice and assistance to businesses and other organizations on management issues, such as strategies and organization planning; financial planning and budgeting; marketing objectives and policies; human resources policies, practices, and planning; production scheduling; and control planning. It also including the overseeing and managing of other units of the same company.

- The provision of architectural services, engineering services, drafting services, building inspection services and surveying and mapping services. It also includes the performance of physical, chemical and other analysis testing services.

- Basic research activities: experimental or theoretical work undertaken primarily. Applied research: Original investigations undertaken in order acquire new knowledge. Experimental and development: A systematic study. This is a research and development; experiments in natural science; social engineering and humanities.

- Creation of advertising and advertising in the form of radio, television, magazines, books or other media. Including structural design and advertising venue.

- Other professional scientific and technical services such as interior decoration, industrial design, photography and translation and interpretation. The environmental consulting services, etc.

8) Administrative and support service activities

- The renting of motor vehicles, the renting of recreation and sports equipment and personal and household equipment, the leasing of other machinery and equipment of the kind often used for business operations, including other transport equipment.

- Employment activities, activities of employment placement agencies, movies, TV shows and other.

- The activities of travel agencies, tours operator, reservations service and related. And guides activity, ticket sale, film, drama, concerts and sporting events.

- Security systems services activities.

- General support services, such as cleaning interior and exterior of buildings of all types, cleaning of industrial machinery, cleaning of train, buses, planes etc., as well as provision of landscape care.

- Office administrative, office support and other business support activities. Such as Organization of conventions, trade shows, activity of collection agencies, credit bureau, packaging agencies, call centre and mailbox.

9) Arts, entertainment and recreation

- Creative, art and entertainment activities such as painter, sculptor, engraver, type writer, for all subject including fiction writing, concerts and opera or dance etc.

- Betting and gambling, such as selling lottery / lottery all.

- Sport activities and amusement and recreation activities, such as sport football field, tennis courts, swimming pools, etc.

10) Other service activities

- Repair of computer and personal and household goods.
- Other personal service activities such as laundry and dry cleaning of textile and fur products Hairdressing and other beauty treatment Funeral and related activities etc.

11) Manufacturing

Manufacturing is defined here as the physical or chemical transformation of materials or components into new products, whether the work is performed by power-driven machines or by hand, whether it is done in a factory or in the worker's home, and whether the products are sold at wholesale or retail. Assembly of the component parts of manufactured products is considered manufacturing.

12) Sewerage, waste management and remediation activities

- The operation of sewer systems or waste treatment facilities that collect, treat and disposal of sewage.

- The collection, treatment and disposal of waste materials. This also includes local handling of waste materials and the operation of materials from the community or industry. Including the operation of waste to be recycled.

- The provision of remediation service, i.e. the cleanup of contaminated buildings and sites, soil, surface or ground wastes.

13) Construction

- The activities general construction and specialized construction activities for buildings and civil engineering works. Including new work, repair, additions and alterations, the erection of prefabricated buildings or structures on the site and also construction of a temporary nature:

- The construction of complete residential or non- residential buildings, such as single-family houses, multi-family building, high-rise building, building / construction for housing, factories, hospitals, schools, shops, department stores, warehouse, garage and gym building. etc

- Civil engineering such as construction streets, bridges, tunnels, railway, airfields, harbor and other water projects, irrigation systems, sewerage systems, industrial facilities, pipelines and electric lines, outdoor sports facilities etc. Include the addition of new construction, modification and repair.

- Specialized construction activities, i.e. the construction of parts of building and civil engineering works without responsibility for the entire project, such as pile driving, foundation work, carcass work, concrete work, brick laying, stone setting, scaffolding, roof covering, installation elevator, demolition, glazing, plastering, painting, wall and floor tiling or covering with other materials etc.

14) Land transport and storage

- Divisions 49 only activities 49201, 49202, 49203, 49204, 49209, 49310, 49329, 49331, 49332, 49333, 49334 and 49339 such as other schedule passengers land transport and other non - schedule passengers land transport.

- Divisions 52 only activities 52101, 52102, 52109 and 52291 such as the operation of storage and warehouse facilities for all kinds and all types of good: operation of grain silos, refrigerated warehouse, storage tank furniture, timber, oil, gas and send the associated chemical products, textiles, food and agriculture, etc. includes the storage area of international trade.

15) Private hospital activities (only activities 86101 and 86102)

- Activities of the general hospital and specialized hospital, Sanitarium for patients with disease prevention center, physician hospital, rehabilitation center (medical care) hospital.

- The activities are chiefly directed to inpatient, are carried out under the direct supervision of medical doctors and include services of medical and paramedical staff, services of laboratory and technical facilities, including radiology and anesthesiology services, emergency room services.

3. Form of legal organization

Individual proprietor

Refers to a privately-owned establishment or an establishment owned by organized in the form of partnership, but not registered.

Juristic partnership

Refers to an establishment which was legally registered by at least 2 persons who were bound together to form and share there responsibilities in a business.

Company limited or Public company limited

Company limited

Refers to an establishment, which was established and legally registered by an initiative group of at least 7 persons.

Public company limited

Refers to an establishment, which was established and legally registered by an initiative group of at least 15 persons.

Government or State enterprise

Refers to an establishment, which entirely owned by the government or more than 50 percent of its shares belonged to the government.

Cooperatives

Refers to an establishment, which was organized on cooperative lines and registered under the Cooperation Act. With an initiative group of not less than 10 persons.

Others

Refers to establishments other than those mentioned earlier.

4. Form of economic organization

Single unit

Refers to an establishment which was not a branch of any establishment or which had no Branch or subsidiary.

Head office is a head quarter establishment, which owned or controlled their branches or subsidiary unit.

Branch or subsidiary

Refers to an establishment, which was a branch or a subsidiary of another establishment.

5. Persons engaged

This refers to paid and unpaid workers working at the end of the pay period nearest to December of the year. It also included persons who normally worked in the establishments but were absent during the referred period due to illness or on leave with pay, but excluded those persons who were on leave for military services or one who had obtained long leave or were on strike.

Persons engaged in an establishment were classified as follows;

1) Total persons engaged i.e. the owners or business partners who managed or participated in the management of establishment; all persons living in the household of any proprietors of the owners and working in the establishment at least 20 hours a week without regular pay. The owners or the entrepreneur might provide them with money, foods, clothes and other subsidies, but were not responsible for the legal pay.

2) Employees refer to those persons who worked in the establishment and received regular pay in terms of wages or salaries or piecework. These included administrative, technical and clerical personnel such as salaried managers and directors, laboratory and research workers, salesmen and operative workers.

3) Specific manufacturing include lease employee / workers, refer to that all those who sent of from the employment agency or similar organization. The establishments in the manufacturing industry. These offices are responsible for supervising the employees under control. (Command or command) of employee leasing will be named in the payroll employment agency. This lease shall be named in the payroll of the employment agency. The establishment of the service charge. Recruitment is usually done in a short period of time.

Excluded the persons engaged were as follows ;

(1) Managers or directors paid solely for their attendance at meeting of the board of director.

(2) Persons from other establishment working at this establishment.

(3) Home workers

(4) Persons who were on leave for persons who were on leave for military services or one who had obtained long leave or were on strike.

(5) Persons who were employed to work occasionally such as laborer and sale agents who do not receive regular pay.

6. Sale of goods and services via internet

The establishments with sales of goods or services to customers via the internet refer to customers purchase, order products via the internet. (Via the website or via E-mail) Payment or delivery of which will be made through any channel.

7. Data collection

The interviewing method was employed in data collection. The enumerators who are permanent and temporary staffs of the National Statistical Office were sent out to the establishments for interviewing the entrepreneurs or persons entitled. All information collected period are as follows;

7.1 Listing Stage : March to June 2011

7.2 Enumeration Stage : May - August 2012

8. Data processing

Basic information of the establishments in provincial areas was processed at the provincial offices with the technical supports from the central office e.g. preparation of the software programs for data entry and tabulation, and drafting form of the report. Those basic data for regions and the whole kingdom, as well as the detailed information of the establishments were processed at the central office. The duration of data processing and presentation are as follows;

8.1 Listing Stage : within January 2012

8.2 Enumeration Stage :

- Preliminary report May 2013
- Final report September 2013

9. Data presentation and reporting

Results of the basic information of establishment are presented into 3 levels of publication.

- 1) Preliminary results
- 2) Report of the Provincial level are consisted 75 Provincial.
- 3) Report of Regional and Whole Kingdom report consists of 7 volumes ed.

Bangkok Metropolitan, Vicinity, Central region, Northern region, Northeastern region, Southern region and Whole Kingdom.

รายงานสำมะโนธุรกิจและอุตสาหกรรม
REPORT OF BUSINESS TRADE AND INDUSTRIAL CENSUS

1. รายงานสำมะโนอุตสาหกรรม พ.ศ. 2507 ทัวราชอาณาจักร
REPORT OF THE 1964 INDUSTRIAL CENSUS WHOLE KINGDOM
2. รายงานสำมะโนธุรกิจทางการค้าหรือบริการ พ.ศ. 2509 ทัวราชอาณาจักร
CENSUS OF BUSINESS TRADE OR SERVICES, 1966 : WHOLE KINGDOM
รายงานสำมะโนธุรกิจทางการค้าหรือบริการ พ.ศ. 2509 ภาคเหนือ
CENSUS OF BUSINESS TRADE AND SERVICES, 1966 : NORTH REGION
รายงานสำมะโนธุรกิจทางการค้าหรือบริการ พ.ศ. 2509 ภาคตะวันออกเฉียงเหนือ
CENSUS OF BUSINESS TRADE OR SERVICES, 1966 : NORTH EAST REGION
รายงานสำมะโนธุรกิจทางการค้าหรือบริการ พ.ศ. 2509 ภาคกลาง
CENSUS OF BUSINESS TRADE OR SERVICES, 1966 : CENTRAL REGION
รายงานสำมะโนธุรกิจทางการค้าหรือบริการ พ.ศ. 2509 เทศบาลนครกรุงเทพ และธนบุรี
CENSUS OF BUSINESS TRADE OR SERVICES, 1966 : BANGKOK AND THON BURI
รายงานสำมะโนธุรกิจทางการค้าหรือบริการ พ.ศ. 2509 ภาคใต้
CENSUS OF BUSINESS TRADE OR SERVICES, 1966 : SOUTHERN REGION
3. รายงานสำมะโนธุรกิจทางการค้าหรือบริการ พ.ศ. 2511 พระนคร ธนบุรี สมุทรปราการ นนทบุรี และปทุมธานี
CENSUS OF BUSINESS TRADE OR SERVICES 1968 : PHRA NAKHON, THONBURI, SAMUT PRAKAN, NONTHABURI AND PATHUM THANI
4. รายงานสำมะโนอุตสาหกรรม พ.ศ. 2511 พระนคร ธนบุรี สมุทรปราการ นนทบุรี และปทุมธานี
REPORT OF THE 1968 INDUSTRIAL CENSUS PHRA NAKHON, THONBURI, SAMUT PRAKAN, NONTHABURI AND PATHUM THANI
5. รายงานสำมะโนธุรกิจทางการค้าและธุรกิจทางการบริการ พ.ศ. 2512 ทัวราชอาณาจักร
CENSUS OF BUSINESS TRADE AND SERVICES 1969 : WHOLE KINGDOM
รายงานสำมะโนธุรกิจทางการค้าและธุรกิจทางการบริการ พ.ศ. 2512 พระนคร ธนบุรี สมุทรปราการ นนทบุรี และปทุมธานี
CENSUS OF BUSINESS TRADE AND SERVICES 1969 : PHRA NAKHON, THONBURI, SAMUT PRAKAN, NONTHABURI AND PATHUM THANI
6. รายงานสำมะโนอุตสาหกรรม พ.ศ. 2512 ทัวราชอาณาจักร
REPORT OF THE 1969 INDUSTRIAL CENSUS WHOLE KINGDOM
รายงานสำมะโนอุตสาหกรรม พ.ศ. 2512 พระนคร ธนบุรี สมุทรปราการ นนทบุรี และปทุมธานี
REPORT OF THE 1969 INDUSTRIAL CENSUS PHRA NAKHON, THONBURI, SAMUT PRAKAN, NONTHABURI AND PATHUM THANI

7. รายงานสำมะโนธุรกิจทางการค้าและธุรกิจทางการบริการ พ.ศ. 2513 พระนคร ธนบุรี สมุทรปราการ นนทบุรี และปทุมธานี
CENSUS OF BUSINESS TRADE AND SERVICES 1970 : PHRA NAKHON, THONBURI, SAMUT PRAKAN, NONTHABURI AND PATHUM THANI
8. รายงานสำมะโนอุตสาหกรรม พ.ศ. 2513 พระนคร ธนบุรี สมุทรปราการ นนทบุรี และปทุมธานี
REPORT OF THE 1970 INDUSTRIAL CENSUS PHRA NAKHON, THONBURI, SAMUT PRAKAN, NONTHABURI AND PATHUM THANI
9. รายงานสำมะโนธุรกิจทางการค้าและธุรกิจทางการบริการ พ.ศ. 2514 ที่ราชอาณาจักร
CENSUS OF BUSINESS TRADE AND SERVICES 1971 : WHOLE KINGDOM
รายงานสำมะโนธุรกิจทางการค้าและธุรกิจทางการบริการ พ.ศ. 2514 พระนคร ธนบุรี สมุทรปราการ นนทบุรี และปทุมธานี
CENSUS OF BUSINESS TRADE AND SERVICES 1971 : PHRA NAKHON, THONBURI, SAMUT PRAKAN, NONTHABURI AND PATHUM THANI
10. รายงานสำมะโนอุตสาหกรรม พ.ศ. 2514 ที่ราชอาณาจักร
REPORT OF THE 1971 INDUSTRIAL CENSUS WHOLE KINGDOM
. รายงานสำมะโนอุตสาหกรรม พ.ศ. 2514 พระนคร ธนบุรี สมุทรปราการ นนทบุรี และปทุมธานี
REPORT OF THE 1971 INDUSTRIAL CENSUS PHRA NAKHON, THONBURI, SAMUT PRAKAN, NONTHABURI AND PATHUM THANI
11. รายงานสำมะโนธุรกิจทางการค้าและธุรกิจทางการบริการ พ.ศ. 2515
CENSUS OF BUSINESS TRADE AND SERVICES 1972
12. รายงานสำมะโนธุรกิจทางการค้าและธุรกิจทางการบริการ พ.ศ. 2519 ที่ราชอาณาจักร
REPORT CENSUS OF BUSINESS TRADE AND SERVICES 1976 : WHOLE KINGDOM
รายงานสำมะโนธุรกิจทางการค้าและธุรกิจทางการบริการ พ.ศ. 2519 กรุงเทพมหานคร นนทบุรี ปทุมธานี และสมุทรปราการ
REPORT CENSUS OF BUSINESS TRADE AND SERVICES 1976 : BANGKOK METROPOLIS, NONTHABURI PATHUM THANI AND SAMUT PRAKAN
13. รายงานสำมะโนอุตสาหกรรม พ.ศ. 2519 ที่ราชอาณาจักร
REPORT OF THE 1976 INDUSTRIAL CENSUS WHOLE KINGDOM
รายงานสำมะโน พ.ศ. 2519 กรุงเทพมหานคร นนทบุรี ปทุมธานี และสมุทรปราการ
REPORT OF THE 1976 INDUSTRIAL CENSUS BANGKOK METROPOLIS, NONTHABURI, PATHUM THANI AND SAMUT PRAKAN
14. รายงานสำมะโนธุรกิจทางการค้าและธุรกิจทางการบริการ พ.ศ. 2520 ที่ราชอาณาจักร
REPORT CENSUS OF BUSINESS TRADE AND SERVICES 1977 : WHOLE KINGDOM
รายงานสำมะโนธุรกิจทางการค้าและธุรกิจทางการบริการ พ.ศ. 2520 กรุงเทพมหานคร นนทบุรี ปทุมธานี และสมุทรปราการ
REPORT CENSUS OF BUSINESS TRADE AND SERVICES 1977 : BANGKOK METROPOLIS, NONTHABURI, PATHUM THANI AND SAMUT PRAKAN

15. รายงานสำมะโนธุรกิจทางการค้าและธุรกิจทางการบริการ พ.ศ. 2521 ที่ว่าราชอาณาจักร
REPORT CENSUS OF BUSINESS TRADE AND SERVICES 1978 : WHOLE KINGDOM
รายงานสำมะโนธุรกิจทางการค้าและธุรกิจทางการบริการ พ.ศ. 2521 กรุงเทพมหานคร นนทบุรี
ปทุมธานี และสมุทรปราการ
REPORT CENSUS OF BUSINESS TRADE AND SERVICES 1978 : BANGKOK METROPOLIS,
NONGTHABURI, PATHUM THANI AND SAMUT PRAKAN
16. รายงานสำมะโนอุตสาหกรรม พ.ศ. 2521 ที่ว่าราชอาณาจักร
REPORT OF THE 1978 INDUSTRIAL CENSUS WHOLE KINGDOM
รายงานสำมะโนอุตสาหกรรม พ.ศ. 2521 กรุงเทพมหานคร นนทบุรี ปทุมธานี และสมุทรปราการ
REPORT OF THE 1978 INDUSTRIAL CENSUS BANGKOK METROPOLIS, NONGTHABURI,
PATHUM THANI AND SAMUT PRAKAN
17. รายงานสำมะโนธุรกิจทางการค้าและธุรกิจทางการบริการ พ.ศ. 2523 ที่ว่าราชอาณาจักร
REPORT CENSUS OF BUSINESS TRADE AND SERVICES 1980 : WHOLE KINGDOM
รายงานสำมะโนธุรกิจทางการค้าและธุรกิจทางการบริการ พ.ศ. 2523 กรุงเทพมหานคร นนทบุรี
ปทุมธานี และสมุทรปราการ
REPORT CENSUS OF BUSINESS TRADE AND SERVICES 1980 : BANGKOK METROPOLIS,
NONGTHABURI, PATHUM THANI AND SAMUT PRAKAN
18. รายงานสำมะโนอุตสาหกรรม พ.ศ. 2523 ที่ว่าราชอาณาจักร
REPORT OF THE 1980 INDUSTRIAL CENSUS WHOLE KINGDOM
รายงานสำมะโนอุตสาหกรรม พ.ศ. 2523 กรุงเทพมหานคร นนทบุรี ปทุมธานี และสมุทรปราการ
REPORT OF THE 1980 INDUSTRIAL CENSUS BANGKOK METROPOLIS, NONGTHABURI,
PATHUM THANI AND SAMUT PRAKAN
19. รายงานสำมะโนธุรกิจทางการค้าและธุรกิจทางการบริการ พ.ศ. 2524 ที่ว่าราชอาณาจักร
REPORT CENSUS OF BUSINESS TRADE AND SERVICES 1981 : WHOLE KINGDOM
รายงานสำมะโนธุรกิจทางการค้าและธุรกิจทางการบริการ พ.ศ. 2524 กรุงเทพมหานคร นนทบุรี
ปทุมธานี และสมุทรปราการ
REPORT CENSUS OF BUSINESS TRADE AND SERVICES 1981 : BANGKOK METROPOLIS,
NONGTHABURI, PATHUM THANI AND SAMUT PRAKAN
20. รายงานสำมะโนธุรกิจทางการค้าและธุรกิจทางการบริการ พ.ศ. 2531 ที่ว่าราชอาณาจักร
REPORT OF THE 1988 CENSUS OF BUSINESS TRADE AND SERVICES : WHOLE KINGDOM
รายงานสำมะโนธุรกิจทางการค้าและธุรกิจทางการบริการ พ.ศ. 2531 กรุงเทพมหานคร
REPORT OF THE 1988 CENSUS OF BUSINESS TRADE AND SERVICES : BANGKOK METROPOLIS
รายงานสำมะโนธุรกิจทางการค้าและธุรกิจทางการบริการ พ.ศ. 2531 ภาคกลาง
REPORT OF THE 1988 CENSUS OF BUSINESS TRADE AND SERVICES : CENTRAL REGION

- รายงานสำมะโนธุรกิจทางการค้าและธุรกิจทางการบริการ พ.ศ. 2531 ภาคเหนือ
REPORT OF THE 1988 CENSUS OF BUSINESS TRADE AND SERVICES : NORTHERN REGION
- รายงานสำมะโนธุรกิจทางการค้าและธุรกิจทางการบริการ พ.ศ. 2531 ภาคตะวันออกเฉียงเหนือ
REPORT OF THE 1988 CENSUS OF BUSINESS TRADE AND SERVICES : NORTHEASTERN REGION
- รายงานสำมะโนธุรกิจทางการค้าและธุรกิจทางการบริการ พ.ศ. 2531 ภาคใต้
REPORT OF THE 1988 CENSUS OF BUSINESS TRADE AND SERVICES : SOUTHERN REGION
21. รายงานสำมะโนอุตสาหกรรม พ.ศ. 2540 ทั้งราชอาณาจักร
REPORT OF THE 1997 INDUSTRIAL CENSUS : WHOLE KINGDOM
- รายงานสำมะโนอุตสาหกรรม พ.ศ. 2540 กรุงเทพมหานคร
REPORT OF THE 1997 INDUSTRIAL CENSUS : BANGKOK METROPOLIS
- รายงานสำมะโนอุตสาหกรรม พ.ศ. 2540 ปริมณฑล
REPORT OF THE 1997 INDUSTRIAL CENSUS : VICINITY
- รายงานสำมะโนอุตสาหกรรม พ.ศ. 2540 ภาคกลาง
REPORT OF THE 1997 INDUSTRIAL CENSUS : CENTRAL REGION
- รายงานสำมะโนอุตสาหกรรม พ.ศ. 2540 ภาคเหนือ
REPORT OF THE 1997 INDUSTRIAL CENSUS : NORTHERN REGION
- รายงานสำมะโนอุตสาหกรรม พ.ศ. 2540 ภาคตะวันออกเฉียงเหนือ
REPORT OF THE 1997 INDUSTRIAL CENSUS : NORTHEASTERN REGION
- รายงานสำมะโนอุตสาหกรรม พ.ศ. 2540 ภาคใต้
REPORT OF THE 1997 INDUSTRIAL CENSUS : SOUTHERN REGION
22. รายงานสำมะโนธุรกิจทางการค้าและธุรกิจทางการบริการ พ.ศ. 2545
ข้อมูลพื้นฐาน : องค์การบริหารส่วนตำบล ทั้งราชอาณาจักร
REPORT OF THE 2002 BUSINESS TRADE AND SERVICES CENSUS
BASIC INFORMATION : SUBDISTRICT ADMINISTRATION ORGANIZATION WHOLE KINGDOM
- รายงานสำมะโนธุรกิจทางการค้าและธุรกิจทางการบริการ พ.ศ. 2545
ข้อมูลพื้นฐาน : ในเขตเทศบาล กรุงเทพมหานคร
REPORT OF THE 2002 BUSINESS TRADE AND SERVICES CENSUS
BASIC INFORMATION : MUNICIPAL AREAS BANGKOK
- รายงานสำมะโนธุรกิจทางการค้าและธุรกิจทางการบริการ พ.ศ. 2545
ข้อมูลพื้นฐาน : ในเขตเทศบาล ปริมณฑล
REPORT OF THE 2002 BUSINESS TRADE AND SERVICES CENSUS
BASIC INFORMATION : MUNICIPAL AREAS VICINITY
- รายงานสำมะโนธุรกิจทางการค้าและธุรกิจทางการบริการ พ.ศ. 2545
ข้อมูลพื้นฐาน : ในเขตเทศบาล ภาคกลาง
REPORT OF THE 2002 BUSINESS TRADE AND SERVICES CENSUS
BASIC INFORMATION : MUNICIPAL AREAS CENTRAL REGION

รายงานสำมะโนธุรกิจทางการค้าและธุรกิจทางการบริการ พ.ศ. 2545

ข้อมูลพื้นฐาน : ในเขตเทศบาล ภาคเหนือ

REPORT OF THE 2002 BUSINESS TRADE AND SERVICES CENSUS

BASIC INFORMATION : MUNICIPAL AREAS NORTHERN REGION

รายงานสำมะโนธุรกิจทางการค้าและธุรกิจทางการบริการ พ.ศ. 2545

ข้อมูลพื้นฐาน : ในเขตเทศบาล ภาคตะวันออกเฉียงเหนือ

REPORT OF THE 2002 BUSINESS TRADE AND SERVICES CENSUS

BASIC INFORMATION : MUNICIPAL AREAS NORTHEASTERN REGION

รายงานสำมะโนธุรกิจทางการค้าและธุรกิจทางการบริการ พ.ศ. 2545

ข้อมูลพื้นฐาน : ในเขตเทศบาล ภาคใต้

REPORT OF THE 2002 BUSINESS TRADE AND SERVICES CENSUS

BASIC INFORMATION : MUNICIPAL AREAS SOUTHERN REGION

23. สำมะโนอุตสาหกรรม พ.ศ. 2550 (ข้อมูลพื้นฐาน) ทั่วราชอาณาจักร

THE 2007 INDUSTRIAL CENSUS (BASIC INFORMATION) WHOLE KINGDOM

สำมะโนอุตสาหกรรม พ.ศ. 2550 (ข้อมูลพื้นฐาน : นอกเขตเทศบาล) ทั่วราชอาณาจักร

THE 2007 INDUSTRIAL CENSUS (BASIC INFORMATION : NON-MUNICIPAL AREA) WHOLE KINGDOM

สำมะโนอุตสาหกรรม พ.ศ. 2550 (ข้อมูลพื้นฐาน : นอกเขตเทศบาล) ปริมณฑล

THE 2007 INDUSTRIAL CENSUS (BASIC INFORMATION : NON-MUNICIPAL AREA) VICINITY

สำมะโนอุตสาหกรรม พ.ศ. 2550 (ข้อมูลพื้นฐาน : นอกเขตเทศบาล) ภาคกลาง

THE 2007 INDUSTRIAL CENSUS (BASIC INFORMATION : NON-MUNICIPAL AREA) CENTRAL REGION

สำมะโนอุตสาหกรรม พ.ศ. 2550 (ข้อมูลพื้นฐาน : นอกเขตเทศบาล) ภาคเหนือ

THE 2007 INDUSTRIAL CENSUS (BASIC INFORMATION : NON-MUNICIPAL AREA) NORTHERN REGION

สำมะโนอุตสาหกรรม พ.ศ. 2550 (ข้อมูลพื้นฐาน : นอกเขตเทศบาล) ภาคตะวันออกเฉียงเหนือ

THE 2007 INDUSTRIAL CENSUS (BASIC INFORMATION : NON-MUNICIPAL AREA) NORTHEASTERN REGION

สำมะโนอุตสาหกรรม พ.ศ. 2550 (ข้อมูลพื้นฐาน : นอกเขตเทศบาล) ภาคใต้

THE 2007 INDUSTRIAL CENSUS (BASIC INFORMATION : NON-MUNICIPAL AREA) SOUTHERN REGION

สำมะโนอุตสาหกรรม พ.ศ. 2550 (ข้อมูลพื้นฐาน : ในเขตเทศบาล) ทั่วราชอาณาจักร

THE 2007 INDUSTRIAL CENSUS (BASIC INFORMATION : MUNICIPAL AREA) WHOLE KINGDOM

สำมะโนอุตสาหกรรม พ.ศ. 2550 (ข้อมูลพื้นฐาน : ในเขตเทศบาล) ปริมณฑล

THE 2007 INDUSTRIAL CENSUS (BASIC INFORMATION : MUNICIPAL AREA) VICINITY

สำมะโนอุตสาหกรรม พ.ศ. 2550 (ข้อมูลพื้นฐาน : ในเขตเทศบาล) ภาคกลาง

THE 2007 INDUSTRIAL CENSUS (BASIC INFORMATION : MUNICIPAL AREA) CENTRAL REGION

สำมะโนอุตสาหกรรม พ.ศ. 2550 (ข้อมูลพื้นฐาน : ในเขตเทศบาล) ภาคเหนือ

THE 2007 INDUSTRIAL CENSUS (BASIC INFORMATION : MUNICIPAL AREA) NORTHERN REGION

- สำมะโนอุตสาหกรรม พ.ศ. 2550 (ข้อมูลพื้นฐาน : ในเขตเทศบาล) ภาคตะวันออกเฉียงเหนือ
THE 2007 INDUSTRIAL CENSUS (BASIC INFORMATION : MUNICIPAL AREA) NORTHEASTERN REGION
- สำมะโนอุตสาหกรรม พ.ศ. 2550 (ข้อมูลพื้นฐาน : ในเขตเทศบาล) ภาคใต้
THE 2007 INDUSTRIAL CENSUS (BASIC INFORMATION : MUNICIPAL AREA) SOUTHERN REGION
24. สำมะโนอุตสาหกรรม พ.ศ. 2550 ทัวราชอาณาจักร
THE 2007 INDUSTRY CENSUS WHOLE KINGDOM
- สำมะโนอุตสาหกรรม พ.ศ. 2550 กรุงเทพมหานคร
THE 2007 INDUSTRY CENSUS BANGKOK
- สำมะโนอุตสาหกรรม พ.ศ. 2550 ปริมณฑล
THE 2007 INDUSTRY CENSUS VICINITY
- สำมะโนอุตสาหกรรม พ.ศ. 2550 ภาคกลาง
THE 2007 INDUSTRY CENSUS CENTRAL REGION
- สำมะโนอุตสาหกรรม พ.ศ. 2550 ภาคเหนือ
THE 2007 INDUSTRY CENSUS NORTHERN REGION
- สำมะโนอุตสาหกรรม พ.ศ. 2550 ภาคตะวันออกเฉียงเหนือ
THE 2007 INDUSTRY CENSUS NORTHEASTERN REGION
- สำมะโนอุตสาหกรรม พ.ศ. 2550 ภาคใต้
THE 2007 INDUSTRY CENSUS SOUTHERN REGION
25. สำมะโนธุรกิจและอุตสาหกรรม พ.ศ. 2555 ข้อมูลพื้นฐาน ทัวราชอาณาจักร
THE 2012 BUSINESS TRADE AND INDUSTRIAL CENSUS BASIC INFORMATION WHOLE KINGDOM
- สำมะโนธุรกิจและอุตสาหกรรม พ.ศ. 2555 ข้อมูลพื้นฐาน กรุงเทพมหานคร
THE 2012 BUSINESS TRADE AND INDUSTRIAL CENSUS BASIC INFORMATION BANGKOK
- สำมะโนธุรกิจและอุตสาหกรรม พ.ศ. 2555 ข้อมูลพื้นฐาน ปริมณฑล
THE 2012 BUSINESS TRADE AND INDUSTRIAL CENSUS BASIC INFORMATION VICINITY
- สำมะโนธุรกิจและอุตสาหกรรม พ.ศ. 2555 ข้อมูลพื้นฐาน ภาคกลาง
THE 2012 BUSINESS TRADE AND INDUSTRIAL CENSUS BASIC INFORMATION CENTRAL REGION
- สำมะโนธุรกิจและอุตสาหกรรม พ.ศ. 2555 ข้อมูลพื้นฐาน ภาคเหนือ
THE 2012 BUSINESS TRADE AND INDUSTRIAL CENSUS BASIC INFORMATION NORTHERN REGION
- สำมะโนธุรกิจและอุตสาหกรรม พ.ศ. 2555 ข้อมูลพื้นฐาน ภาคตะวันออกเฉียงเหนือ
THE 2012 BUSINESS TRADE AND INDUSTRIAL CENSUS BASIC INFORMATION NORTHEASTERN REGION
- สำมะโนธุรกิจและอุตสาหกรรม พ.ศ. 2555 ข้อมูลพื้นฐาน ภาคใต้
THE 2012 BUSINESS TRADE AND INDUSTRIAL CENSUS BASIC INFORMATION SOUTHERN REGION

คณะผู้จัดทำ CD - ROM

หน่วยงานเจ้าของเรื่อง

สำนักสถิติเศรษฐกิจและสังคม
สำนักงานสถิติแห่งชาติ
โทร. 0 2142 1236

หน่วยงานผลิตและออกแบบ

กลุ่มบูรณาการข้อมูลสถิติ
สำนักสถิติพยากรณ์
โทร. 0 2141 7494



ตารางสถิติในรูปแบบ Format Excel

ตารางสถิติในรูปแบบ Format Excel (ต่อ)

- ตาราง 19** จำนวนสถานประกอบการ จำแนกตามการขายสินค้าหรือบริการทางอินเทอร์เน็ต รูปแบบการจัดตั้งตามกฎหมาย และขนาดของสถานประกอบการ (จำนวนคนทำงาน)
- ตาราง 20** จำนวนสถานประกอบการ จำแนกตามรูปแบบการจัดตั้งตามกฎหมาย และประเภทอุตสาหกรรม
- ตาราง 21** จำนวนสถานประกอบการ จำแนกตามรูปแบบการจัดตั้งทางเศรษฐกิจ และประเภทอุตสาหกรรม
- ตาราง 22** จำนวนสถานประกอบการ จำแนกตามสัดส่วนของการร่วมลงทุนหรือถือหุ้นของต่างประเทศ และประเภทอุตสาหกรรม
- ตาราง 23** จำนวนสถานประกอบการ จำแนกตามขนาดของสถานประกอบการ (จำนวนคนทำงาน) และประเภทอุตสาหกรรม
- ตาราง 24** จำนวนคนทำงานในสถานประกอบการ จำแนกตามขนาดของสถานประกอบการ (จำนวนคนทำงาน) และประเภทอุตสาหกรรม
- ตาราง 25** จำนวนลูกจ้างในสถานประกอบการ จำแนกตามขนาดของสถานประกอบการ (จำนวนคนทำงาน) และประเภทอุตสาหกรรม
- ตาราง 26** จำนวนสถานประกอบการ จำแนกตามการขายสินค้าหรือบริการทางอินเทอร์เน็ต และประเภทอุตสาหกรรม