



สำมะโนธุรกิจและอุตสาหกรรม พ.ศ. 2555

: อุตสาหกรรมการผลิต

THE 2012 BUSINESS AND INDUSTRIAL CENSUS

: MANUFACTURING INDUSTRY

ภาคใต้

SOUTHERN REGION



สำนักงานสถิติแห่งชาติ

กระทรวงเทคโนโลยีสารสนเทศและการสื่อสาร

NATIONAL STATISTICAL OFFICE

MINISTRY OF INFORMATION AND COMMUNICATION TECHNOLOGY

คำนำ

บทสรุปสำหรับผู้บริหาร

สารบัญแผนภูมิ

สารบัญตาราง

บทที่ 1 บทนำ

- ✦ ความเป็นมา
- ✦ วัตถุประสงค์
- ✦ ขอบข่ายและคัมรวม
- ✦ คาบเวลาอ้างอิง
- ✦ รายการข้อมูลที่เกี่ยวข้อง
- ✦ ประโยชน์ที่จะได้รับ

บทที่ 2 สรุปข้อมูลที่สำคัญ

- ✦ ข้อมูลทั่วไปของสกาบประกอบการอุตสาหกรรมการผลิต
- ✦ ข้อมูลสถิติที่สำคัญ จำแนกตามขนาดของสกาบประกอบการและหมวดย่อยอุตสาหกรรม
- ✦ การเปรียบเทียบการดำเนินกิจการอุตสาหกรรมการผลิตในระยะ 5 ปีที่ผ่านมา
- ✦ ความคิดเห็นของผู้ประกอบการ

ตารางสถิติ

- ✦ ตอนที่ 1 ข้อมูลการดำเนินกิจการของสกาบประกอบการอุตสาหกรรมการผลิต จำแนกตามขนาดของสกาบประกอบการ
- ✦ ตอนที่ 2 ข้อมูลการดำเนินกิจการของสกาบประกอบการอุตสาหกรรมการผลิต จำแนกตามประเภทอุตสาหกรรม

ภาคผนวก

- ✦ ภาคผนวก ก ระเบียบวิธี
- ✦ ภาคผนวก ข ดำนิยาม
- ✦ ภาคผนวก ค ข้อมูลสถิติที่สำคัญ จำแนกตามประเภทอุตสาหกรรมการผลิตตามกิจกรรมทางเศรษฐกิจทุกประเภทตามมาตรฐานสากล ฉบับ Revision 3

คณะผู้จัดทำ CD-ROM

หน่วยงานที่เผยแพร่

ตารางสถิติในรูป Format Excel

- ✦ ตอนที่ 1 ข้อมูลการดำเนินกิจการของสกาบประกอบการอุตสาหกรรมการผลิต จำแนกตามขนาดของสกาบประกอบการ
- ✦ ตอนที่ 2 ข้อมูลการดำเนินกิจการของสกาบประกอบการอุตสาหกรรมการผลิต จำแนกตามประเภทอุตสาหกรรม

หน่วยงานเจ้าของเรื่อง

สำนักสถิติเศรษฐกิจและสังคม
สำนักงานสถิติแห่งชาติ
ศูนย์ราชการเฉลิมพระเกียรติ 80 พรรษาฯ อาคารรัฐประศาสนภักดี ชั้น 3
ถนนแจ้งวัฒนะ เขตหลักสี่ กทม. 10210
โทร. 0 2142 1236
โทรสาร 0 2143 8134
ไปรษณีย์อิเล็กทรอนิกส์ eindbusi@nso.go.th

Division in Charge

Economic and Social Statistics Bureau
National Statistical Office,
The Government Complex, Ratthaprasasanabhakti Building, 3rd
Floor
Chaeng Watthana Rd., Laksi Bangkok 10210, THAILAND
Tel. +66 21421236
Fax : +66 21438134
E-mail : eindbusi@nso.go.th

หน่วยงานที่เผยแพร่

สำนักสถิติพยากรณ์
สำนักงานสถิติแห่งชาติ
ศูนย์ราชการเฉลิมพระเกียรติ 80 พรรษาฯ อาคารรัฐประศาสนภักดี ชั้น 2
ถนนแจ้งวัฒนะ เขตหลักสี่ กทม. 10210
โทร. 0 2141 7498
โทรสาร 0 2143 8132
ไปรษณีย์อิเล็กทรอนิกส์ binfopub@nso.go.th

Distributed by

Statistical Forecasting Bureau
National Statistical Office,
The Government Complex, Ratthaprasasanabhakti Building, 2nd
Floor
Chaeng Watthana Rd., Laksi Bangkok 10210, THAILAND
Tel. +66 21417498
Fax : +66 21438132
E-mail : binfopub@nso.go.th

ปีที่จัดพิมพ์

2556

Published

2013

ISBN 978-974-11-3084-9

คำนำ

สถานการณ์ทางเศรษฐกิจในยุคโลกไร้พรมแดน มีผลทำให้โครงสร้างการดำเนินธุรกิจเปลี่ยนแปลงไป โดยเฉพาะอุตสาหกรรมการผลิตนับเป็นกิจกรรมทางเศรษฐกิจสาขาหนึ่งที่มีบทบาทอย่างมากต่อระบบเศรษฐกิจของประเทศไทย จึงเห็นได้ว่าโครงสร้างของระบบเศรษฐกิจของประเทศขึ้นอยู่กับอุตสาหกรรมค่อนข้างมาก ประกอบกับปัจจุบันมีอุตสาหกรรมการผลิตใหม่ๆ เกิดขึ้น รวมทั้งการประกอบอุตสาหกรรมขนาดเล็ก และอุตสาหกรรมในครัวเรือน ก็มีบทบาทสำคัญต่อการเจริญเติบโตทางเศรษฐกิจโดยรวมของประเทศเพิ่มขึ้น ดังนั้นข้อมูลสถิติและสารสนเทศโครงสร้างพื้นฐานเกี่ยวกับการประกอบอุตสาหกรรมการผลิต จึงมีความสำคัญและจำเป็นสำหรับภาครัฐและเอกชนใช้ในการกำหนดนโยบายและวางแผนพัฒนาด้านเศรษฐกิจและอุตสาหกรรมทั้งในระดับประเทศ และระดับจังหวัด เพื่อเพิ่มศักยภาพการแข่งขันในเวทีการค้าโลก

ในการจัดทำสำมะโนธุรกิจและอุตสาหกรรม พ.ศ. 2555 : อุตสาหกรรมการผลิต ได้จัดพิมพ์รายงานเผยแพร่รวม 7 ฉบับ คือ ทิวราชอาณาจักร กรุงเทพมหานคร ปริมณฑล ภาคกลาง ภาคเหนือ ภาคตะวันออกเฉียงเหนือ และภาคใต้ สำหรับรายงานฉบับนี้เป็นรายงานผลการเก็บรวบรวมข้อมูลรายละเอียดเกี่ยวกับการประกอบกิจการอุตสาหกรรมการผลิต ตามการจัดประเภทมาตรฐานอุตสาหกรรมประเทศไทย ปี 2552 (Thailand Standard Industrial Classification: TSIC 2009) การนำเสนอผลนั้น ได้นำเสนอข้อมูลเป็น 2 ตอน คือ ตอนที่ 1 ข้อมูลการดำเนินกิจการ จำแนกตามขนาดของสถานประกอบการ และข้อมูลการดำเนินกิจการ จำแนกตามประเภทอุตสาหกรรม นอกจากนี้ข้อมูลสถิติดังกล่าวยังมีข้อมูลเกี่ยวกับการวิจัยและพัฒนาเทคโนโลยีและนวัตกรรม และข้อมูลผลกระทบจากอุทกภัยต่อสถานประกอบการ แต่ไม่ได้นำเสนอในรายงานฉบับนี้ ผู้สนใจสามารถติดต่อขอข้อมูลได้ที่สำนักสถิติเศรษฐกิจและสังคม

ผลจากสำมะโนธุรกิจและอุตสาหกรรม พ.ศ. 2555 มีจำนวนสถานประกอบการ**อุตสาหกรรมการผลิต**ที่ตั้งอยู่ในภาคใต้ทั้งสิ้น ประมาณ 33,548 แห่ง ส่วนใหญ่หรือร้อยละ 96.0 เป็นสถานประกอบการขนาดเล็กที่มีคนทำงาน 1 – 15 คน อุตสาหกรรมที่สำคัญในภาคนี้ ได้แก่ *การผลิตผลิตภัณฑ์อาหาร* (ร้อยละ 26.2) และ*การผลิตเสื้อผ้าเครื่องแต่งกาย* (ร้อยละ 25.2) มีคนทำงานในสถานประกอบการทั้งสิ้นประมาณ 233,827 คน และการจ้างงานทั้งสิ้นประมาณ 187,708 คน โดยได้รับค่าตอบแทนเฉลี่ยประมาณ 98,545 บาทต่อคนต่อปี สำหรับการดำเนินกิจการในภาพรวมมีมูลค่าผลผลิต ค่าใช้จ่ายขั้นกลาง และมูลค่าเพิ่ม รวมทั้งสิ้นประมาณ 508,684.4 381,303.5 และ 127,380.9 ล้านบาท ตามลำดับ

สำนักงานสถิติแห่งชาติ ใคร่ขอขอบคุณผู้ประกอบการและผู้เกี่ยวข้องทุกฝ่ายที่ได้ให้ความร่วมมือในการให้ข้อมูล ซึ่งเป็นผลให้การปฏิบัติงานครั้งนี้สำเร็จลุล่วงไปด้วยดี และหวังเป็นอย่างยิ่งว่ารายงานฉบับนี้คงเป็นประโยชน์ต่อหน่วยงานภาครัฐ ภาคเอกชน นักวิชาการ/นักวิจัย ตลอดจนผู้ที่สนใจโดยทั่วไป

Preface

Due to the economic situation in the modern world without borders has resulted in the structural business, has changed dramatically. Particularly in the manufacturing industry is much significant role in the economy of Thailand, moreover it be seen that the structure of the economy of the country depends on the industry rather. At present there are new kind of manufacture industry in the economy, including the small scale industries and home industry which has a role in the economic growth of the country as a whole increased. Therefore, statistical data on basic information of the manufacture is important and necessary for the public and private sector in policy formulation and development planning of economic and industry in both the national and provincial level, to increase competitiveness in the global trade arena.

The 2012 Business trade and Industrial Census are published into 7 volumes, i.e. The Whole kingdom, Bangkok, Vicinity, Central, Northern, Northeastern and the Southern region. For the data presents the results of the enumeration stage, classified by Thailand Standard Industrial Classifications (TSIC-2009). The census results are presented into 2 part i.e. part 1 operation information of establishment by size of establishment and part 2 operation information of establishment by category of industry. However, more details of information are available at the economic and social statistics bureau, NSO.

The results of the 2012 Business Trade and Industrial Census, there were totally 33,548 establishments, in the Southern region. Most of them (about 96.0) were small scale with 1 – 15 persons. The highlight industries of this region were *manufacture of food products* and *manufacture of wearing apparels*, which had the high proportions, of about 26.2 and 25.2 percent respectively. For unpaid workers and employees working in manufacturing establishments, there were totally 233,827 persons. In terms of employees, there were totally 187,708 persons and received the annual remuneration, of about 98,545 baht per person. The manufacturing establishments in the Southern region provided value of gross output, intermediate consumption and value added, of about 508,684.4 million baht, 381,303.5 million baht and 127,308.9 million baht respectively.

The National Statistical Office would like to express her sincere gratitude to all entrepreneurs and all those concerned for their kind cooperation contributing to the success of the census. The survey information would be useful for both public and private sectors. As well as the general public.

บทสรุปสำหรับผู้บริหาร

ในปัจจุบันโครงสร้างอุตสาหกรรมการผลิตเปลี่ยนแปลงอย่างรวดเร็ว มีอุตสาหกรรมการผลิตใหม่ๆ เกิดขึ้น รวมทั้งการประกอบอุตสาหกรรมขนาดเล็ก และอุตสาหกรรมในครัวเรือน ก็มีบทบาทสำคัญต่อการเจริญเติบโต ทางเศรษฐกิจโดยรวมของประเทศเพิ่มขึ้น ดังนั้นข้อมูลสถิติและสารสนเทศโครงสร้างพื้นฐานเกี่ยวกับการประกอบอุตสาหกรรมดังกล่าว จึงมีความสำคัญและจำเป็นสำหรับภาครัฐ และเอกชนใช้ในการกำหนดนโยบายและวางแผนพัฒนาด้านเศรษฐกิจและอุตสาหกรรมทั้งในระดับประเทศ และระดับจังหวัด เพื่อเพิ่มศักยภาพการแข่งขันในเวทีการค้าโลก สำนักงานสถิติแห่งชาติและหน่วยงานหลักด้านเศรษฐกิจของประเทศ ได้แก่ สำนักงานเศรษฐกิจอุตสาหกรรม สำนักงานคณะกรรมการพัฒนาการเศรษฐกิจและสังคมแห่งชาติ ธนาคารแห่งประเทศไทย และกระทรวงพาณิชย์ เห็นควรให้มีการจัดทำสำมะโนอุตสาหกรรมทุก 5 ปี เพื่อให้ประเทศมีข้อมูลสถิติพื้นฐานที่สำคัญ ซึ่งทุกภาคส่วนสามารถใช้ประโยชน์ในการวางแผนพัฒนาประเทศร่วมกัน

สำนักงานสถิติแห่งชาติ ได้จัดทำสำมะโนธุรกิจทางการค้าและธุรกิจทางการบริการ มาแล้ว 3 ครั้ง ในปี 2509 2531 และ 2545 และจัดทำสำมะโนอุตสาหกรรม มาแล้ว 3 ครั้งเช่นกัน ในปี 2507 2540 และ 2550 สำหรับในปี 2555 ครบรอบ 10 ปี การทำสำมะโนธุรกิจทางการค้าและธุรกิจทางการบริการ และครบรอบ 5 ปี การทำสำมะโนอุตสาหกรรม สำนักงานสถิติแห่งชาติ จึงได้บูรณาการการจัดทำสำมะโนดังกล่าวไปพร้อมกันภายใต้ชื่อ “โครงการสำมะโนธุรกิจและอุตสาหกรรม พ.ศ. 2555”

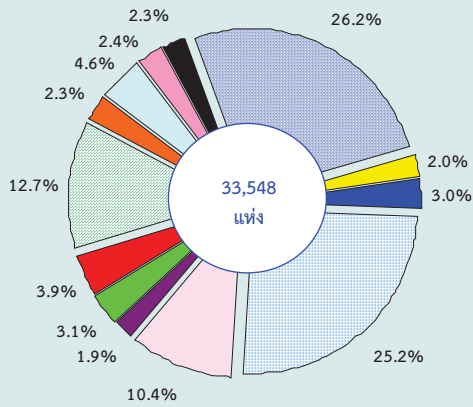
สำหรับข้อมูลที่น่าสนใจในรายงานฉบับนี้เป็นผลการสำมะโนธุรกิจและอุตสาหกรรม พ.ศ. 2555 : อุตสาหกรรมการผลิต ที่ได้จากการแฉกนับข้อมูลรายละเอียดของสถานประกอบการอุตสาหกรรมการผลิต โดยกำหนดระเบียบวิธีทาง

สถิติเฉพาะสถานประกอบการที่มีคนทำงาน 1 – 10 คน ทำการสำรวจด้วยตัวอย่าง ส่วนสถานประกอบการที่มีคนทำงาน 11 คนขึ้นไป จะทำการเก็บรวบรวมข้อมูลทุกแห่ง ซึ่งได้ดำเนินการในรอบปี 2554 (1 มกราคม – 31 ธันวาคม 2554) ที่ตั้งอยู่ในภาคใต้ และประกอบอุตสาหกรรมตามการจัดประเภทมาตรฐานอุตสาหกรรมประเทศไทย ปี 2552 (Thailand Standard Industrial Classification: TSIC-2009) โดยได้ดำเนินการเก็บรวบรวมข้อมูลในระหว่างเดือนพฤษภาคม – สิงหาคม พ.ศ. 2555 สรุปดังนี้

จำนวนสถานประกอบการ จำแนกตามหมวดย่อยอุตสาหกรรม

ผลจากการสำมะโนธุรกิจและอุตสาหกรรม พ.ศ. 2555 พบว่า มีจำนวนสถานประกอบการอุตสาหกรรมการผลิต ที่ตั้งอยู่ในภาคใต้ทั้งสิ้น มีประมาณ 33,548 แห่ง อุตสาหกรรมสำคัญในภาคนี้ ได้แก่ การผลิตผลิตภัณฑ์อาหาร และการผลิตเสื้อผ้าเครื่องแต่งกาย โดยมีสถานประกอบการด้านนี้ร้อยละ 26.2 และ 25.2 ตามลำดับ นอกจากนี้อุตสาหกรรมสำคัญในลำดับรองลงไป ได้แก่ การผลิตผลิตภัณฑ์โลหะประดิษฐ์ (ยกเว้นเครื่องจักรและอุปกรณ์) ร้อยละ 12.7 การผลิตไม้และผลิตภัณฑ์จากไม้และไม้ก๊อก (ยกเว้นเฟอร์นิเจอร์) การผลิตสิ่งของจากฟางและวัสดุถักสานอื่นๆ ร้อยละ 10.4 และการผลิตผลิตภัณฑ์อื่นๆ ร้อยละ 4.6 ตามลำดับ ส่วนสถานประกอบการอุตสาหกรรมการผลิตหมวดย่อยอื่นๆ นอกเหนือจากที่กล่าวข้างต้น มีจำนวนต่ำกว่าร้อยละ 4.0

**แผนภูมิ ก ร้อยละของสถานประกอบการอุตสาหกรรมผลิต
จำแนกตามหมวดย่อยอุตสาหกรรม**

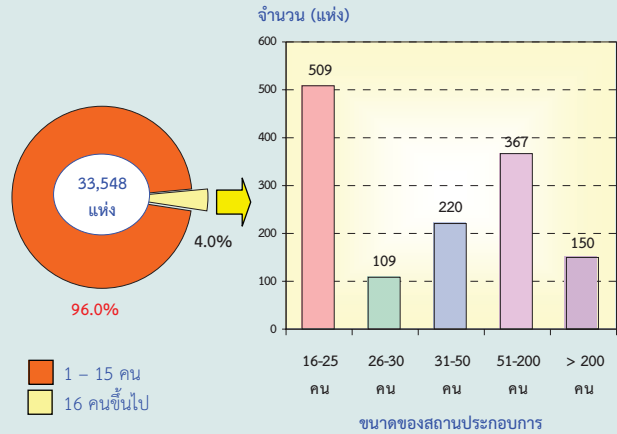


- หมวดย่อย 10 การผลิตผลิตภัณฑ์อาหาร
- หมวดย่อย 11 การผลิตเครื่องดื่ม
- หมวดย่อย 13 การผลิตสิ่งทอ
- หมวดย่อย 14 การผลิตเสื้อผ้าเครื่องแต่งกาย
- หมวดย่อย 16 การผลิตไม้และผลิตภัณฑ์จากไม้และไม้ก๊อก (ยกเว้นเฟอร์นิเจอร์) การผลิตสิ่งของจากฟางและวัสดุถักสานอื่นๆ
- หมวดย่อย 18 การพิมพ์และการผลิตซ้ำสื่อบันทึกข้อมูล
- หมวดย่อย 22 การผลิตผลิตภัณฑ์ยางและพลาสติก
- หมวดย่อย 23 การผลิตผลิตภัณฑ์อื่นๆ ที่ทำจากแร่โลหะ
- หมวดย่อย 25 การผลิตผลิตภัณฑ์โลหะประดิษฐ์ (ยกเว้นเครื่องจักรและอุปกรณ์)
- หมวดย่อย 31 การผลิตเฟอร์นิเจอร์
- หมวดย่อย 32 การผลิตผลิตภัณฑ์อื่นๆ
- หมวดย่อย 33 การซ่อมและการติดตั้งเครื่องจักรและอุปกรณ์
- หมวดย่อยอื่นๆ ได้แก่ หมวดย่อย 12 15 17 19 - 21 24 26 - 30 37 - 39 และ 58

ขนาดของสถานประกอบการ

สถานประกอบการ ส่วนใหญ่ร้อยละ 96.0 หรือ 32,193 แห่ง เป็นสถานประกอบการที่มีคนทำงาน 1 - 15 คน สถานประกอบการที่มีคนทำงานตั้งแต่ 16 คนขึ้นไป อยู่เพียงร้อยละ 4.0 หรือมีจำนวน 1,355 แห่ง ในจำนวนนี้เป็นสถานประกอบการที่มีคนทำงาน 16 - 25 คน มีประมาณ 509 แห่ง ที่มีคนทำงาน 51 - 200 คน และ 31 - 50 คน มีประมาณ 367 และ 220 แห่ง ตามลำดับ ส่วนสถานประกอบการที่มีคนทำงานมากกว่า 200 คน และ 26 - 30 คน มีจำนวน 150 และ 109 แห่ง ตามลำดับ

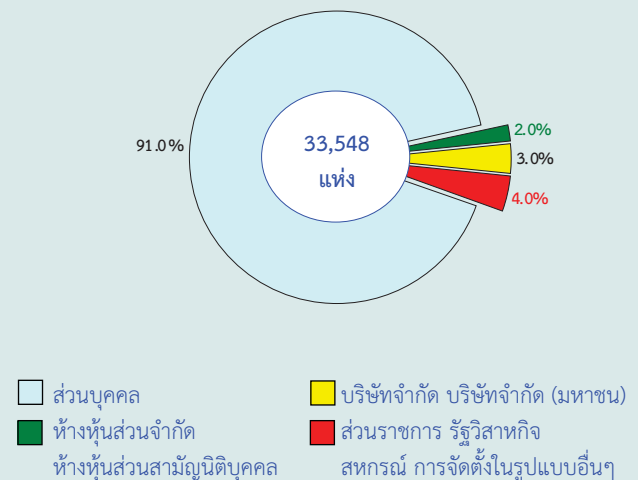
**แผนภูมิ ข จำนวนสถานประกอบการอุตสาหกรรม
การผลิต จำแนกตามขนาดของสถาน
ประกอบการ (จำนวนคนทำงาน)**



รูปแบบการจัดตั้งตามกฎหมาย

สถานประกอบการส่วนใหญ่ (ร้อยละ 91.0) มีรูปแบบการจัดตั้งเป็นส่วนบุคคล หรือ ห้างหุ้นส่วนสามัญที่ไม่เป็นนิติบุคคล ส่วนที่มีรูปแบบเป็นส่วนราชการ รัฐวิสาหกิจ สหกรณ์ และอื่นๆ มีประมาณร้อยละ 4.0 สำหรับสถานประกอบการที่มีรูปแบบเป็นบริษัทจำกัด บริษัทจำกัด (มหาชน) และห้างหุ้นส่วนสามัญนิติบุคคล ห้างหุ้นส่วนจำกัด มีสัดส่วนประมาณร้อยละ 3.0 และ 2.0 ตามลำดับ

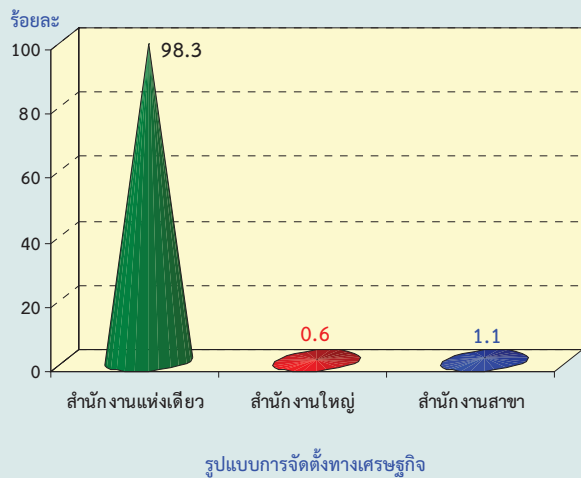
**แผนภูมิ ค ร้อยละของสถานประกอบการอุตสาหกรรม
การผลิต จำแนกตามรูปแบบการจัดตั้งตาม
กฎหมาย**



รูปแบบการจัดตั้งทางเศรษฐกิจ

สถานประกอบการอุตสาหกรรมการผลิตในภาคใต้ ร้อยละ 98.3 เป็นสำนักงานแห่งเดียว ไม่มีสำนักงานใหญ่หรือสำนักงานสาขาอยู่ที่ใดอีก ร้อยละ 1.1 เป็นสำนักงานสาขา และร้อยละ 0.6 เป็นสำนักงานใหญ่

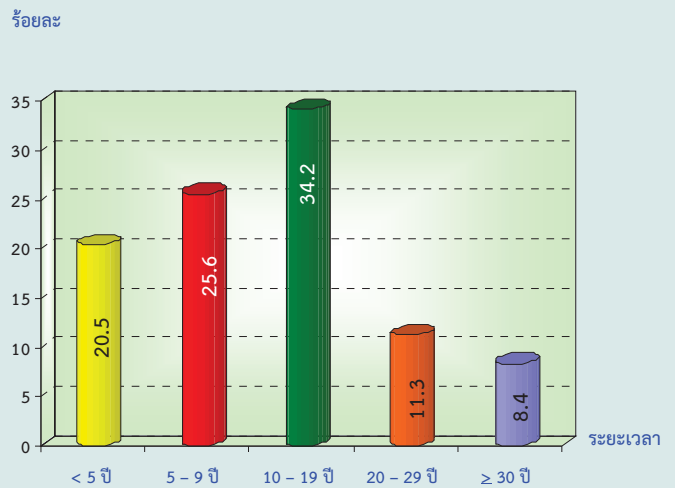
แผนภูมิ ง ร้อยละของสถานประกอบการอุตสาหกรรมการผลิต จำแนกตามรูปแบบการจัดตั้งทางเศรษฐกิจ



ระยะเวลาในการดำเนินงาน

สถานประกอบการอุตสาหกรรมการผลิตส่วนใหญ่ประมาณร้อยละ 34.2 เป็นสถานประกอบการที่ดำเนินงาน 10 – 19 ปี ดำเนินกิจการระหว่าง 5 – 9 ปี และน้อยกว่า 5 ปี มีประมาณร้อยละ 25.6 และ 20.5 ตามลำดับ ส่วนสถานประกอบการที่ดำเนินงาน 20 – 29 ปี มีประมาณร้อยละ 11.3 ในขณะที่สถานประกอบการที่ดำเนินงานตั้งแต่ 30 ปีขึ้นไปนั้นมีเพียงเล็กน้อย ประมาณร้อยละ 8.4 ของจำนวนสถานประกอบการทั้งสิ้น

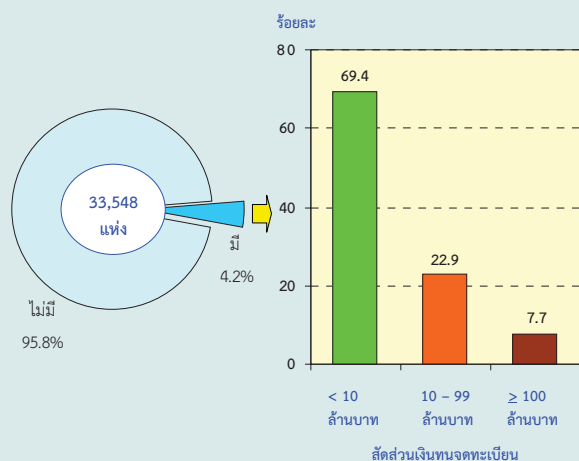
แผนภูมิ จ ร้อยละของสถานประกอบการอุตสาหกรรมการผลิต จำแนกตามระยะเวลาในการดำเนินงาน



ทุนจดทะเบียน

สถานประกอบการอุตสาหกรรมการผลิตในภาคใต้ที่มีทุนจดทะเบียน มีจำนวน 1,394 แห่ง หรือร้อยละ 4.2 ของจำนวนสถานประกอบการทั้งสิ้น ในจำนวนนี้ส่วนใหญ่ (ร้อยละ 69.4) มีทุนจดทะเบียนน้อยกว่า 10 ล้านบาท ที่มีทุนจดทะเบียน 10 – 99 ล้านบาท มีประมาณร้อยละ 22.9 สำหรับสถานประกอบการที่มีทุนจดทะเบียนตั้งแต่ 100 ล้านบาทขึ้นไป มีเพียงประมาณร้อยละ 7.7

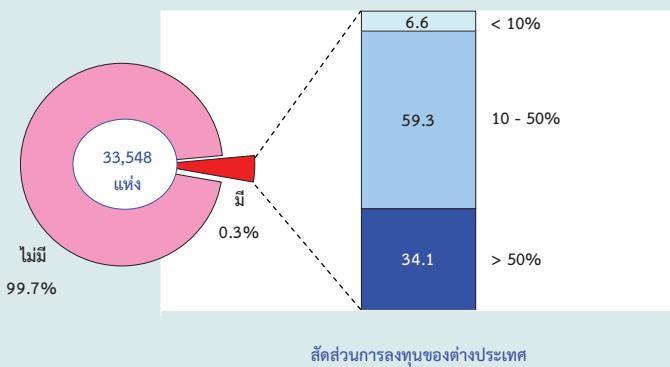
แผนภูมิ ฉ ร้อยละของสถานประกอบการอุตสาหกรรมการผลิต จำแนกตามทุนจดทะเบียน



การมีต่างประเทศร่วมลงทุนหรือถือหุ้น

สถานประกอบการอุตสาหกรรมการผลิตในภาคใต้ ที่มีรูปแบบการจัดตั้งตามกฎหมายเป็นบริษัทจำกัด หรือบริษัทจำกัด (มหาชน) ส่วนใหญ่ (ร้อยละ 99.7) ไม่มีการลงทุนจากต่างประเทศ ส่วนที่มีการลงทุนหรือถือหุ้นจากต่างประเทศ มีเพียงร้อยละ 0.3 ในจำนวนนี้ส่วนใหญ่ประมาณร้อยละ 59.3 เป็นการลงทุนจากต่างประเทศ 10 – 50% ที่มีการลงทุนจากต่างประเทศมากกว่า 50% มีประมาณร้อยละ 34.1 และที่มีการลงทุนจากต่างประเทศน้อยกว่า 10% มีประมาณร้อยละ 6.6 เท่านั้น

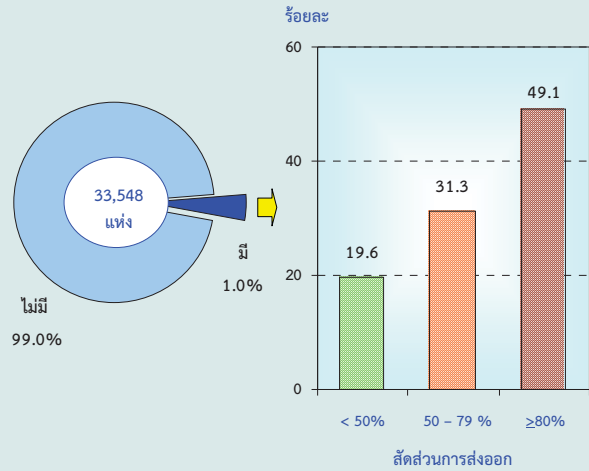
แผนภูมิ ข ร้อยละของสถานประกอบการอุตสาหกรรมการผลิต จำแนกตามการมีต่างประเทศร่วมลงทุนหรือถือหุ้น



การส่งออกสินค้าไปจำหน่ายต่างประเทศ

สถานประกอบการอุตสาหกรรมการผลิตที่มีการส่งสินค้าออกไปต่างประเทศ ซึ่งมีประมาณ 344 แห่ง หรือร้อยละ 1.0 ในจำนวนนี้ ร้อยละ 49.1 มีมูลค่าการส่งสินค้าออกไปจำหน่ายในต่างประเทศมากกว่าหรือเท่ากับ 80% ของมูลค่าขายผลผลิต ร้อยละ 31.3 มีมูลค่าการส่งออกระหว่าง 50 – 79% ที่เหลืออีกประมาณร้อยละ 19.6 มีการส่งออกน้อยกว่า 50% ของมูลค่าขายผลผลิต

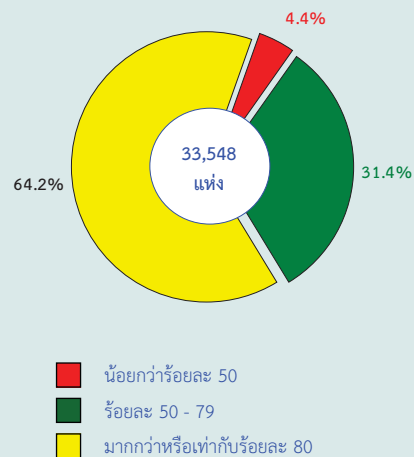
แผนภูมิ ช ร้อยละของสถานประกอบการอุตสาหกรรมการผลิต จำแนกตามการส่งออกสินค้าไปจำหน่ายต่างประเทศ



อัตราการใช้กำลังการผลิต

อัตราการใช้กำลังการผลิตต่อปี 2554 ของสถานประกอบการอุตสาหกรรมการผลิตพบว่า มีการใช้กำลังการผลิตโดยเฉลี่ยประมาณ 80.0% โดยร้อยละ 64.2 รายงานว่ามีการใช้กำลังการผลิตมากกว่าหรือเท่ากับ 80% ที่รายงานว่ามีกำลังการผลิต 50 – 79% มีร้อยละ 31.4 ในขณะที่สถานประกอบการร้อยละ 4.4 รายงานว่ามีการใช้กำลังการผลิตน้อยกว่า 50%

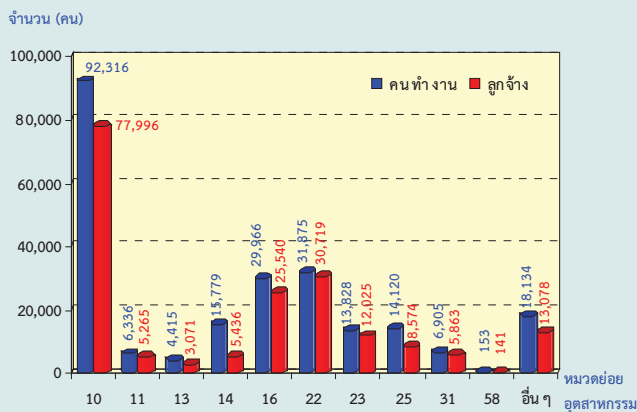
แผนภูมิ ฉ ร้อยละของสถานประกอบการอุตสาหกรรมการผลิต จำแนกตามอัตราการใช้กำลังการผลิต



จำนวนคนทำงานและลูกจ้าง

ในปี 2554 มีคนทำงานในสถานประกอบการอุตสาหกรรมผลิตที่ตั้งอยู่ในภาคใต้ รวมทั้งสิ้นประมาณ 233,827 คน โดยในจำนวนนี้เป็นลูกจ้าง ประมาณ 187,708 คน เมื่อจำแนกลูกจ้างตามหมวดย่อยอุตสาหกรรมต่างๆ พบว่า ส่วนใหญ่หรือร้อยละ 41.6 ทำงานในอุตสาหกรรมการผลิตผลิตภัณฑ์อาหาร รองลงมาอยู่ในการผลิตผลิตภัณฑ์ยางและพลาสติก ประมาณร้อยละ 16.4 อยู่ในอุตสาหกรรมผลิตไม้และผลิตภัณฑ์จากไม้และไม้ก๊อก (ยกเว้นเฟอร์นิเจอร์) การผลิตสิ่งของจากฟางและวัสดุถักสานอื่นๆ มีประมาณร้อยละ 13.6 ที่ทำงานอยู่ในอุตสาหกรรมผลิตหมวดย่อยอื่นๆ นอกเหนือจากที่กล่าวข้างต้น ต่ำกว่าร้อยละ 10.0

แผนภูมิ ฎ จำนวนคนทำงานและลูกจ้างของสถานประกอบการอุตสาหกรรมผลิต จำแนกตามหมวดย่อยอุตสาหกรรม



หมายเหตุ : คนทำงาน หมายถึง เจ้าของกิจการหรือหุ้นส่วนที่ทำงานโดยไม่ได้รับค่าจ้าง เงินเดือน และลูกจ้าง

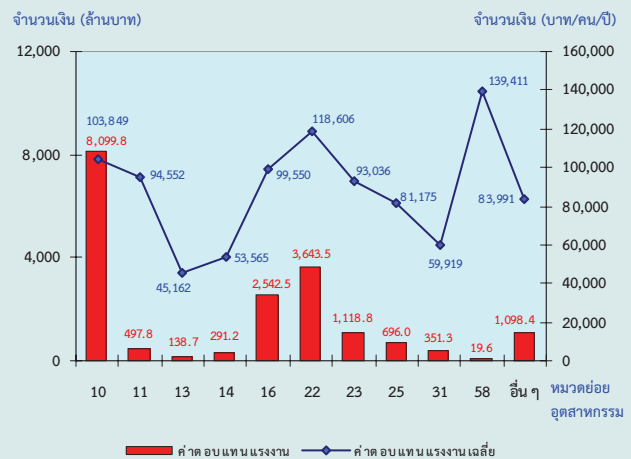
หมวดย่อยอุตสาหกรรม :

- หมวดย่อย 10 การผลิตผลิตภัณฑ์อาหาร
- หมวดย่อย 11 การผลิตเครื่องดื่ม
- หมวดย่อย 13 การผลิตสิ่งทอ
- หมวดย่อย 14 การผลิตเสื้อผ้าเครื่องแต่งกาย
- หมวดย่อย 16 การผลิตไม้และผลิตภัณฑ์จากไม้และไม้ก๊อก (ยกเว้นเฟอร์นิเจอร์) การผลิตสิ่งของจากฟางและวัสดุถักสานอื่นๆ
- หมวดย่อย 22 การผลิตผลิตภัณฑ์ยางและพลาสติก
- หมวดย่อย 23 การผลิตผลิตภัณฑ์อื่นๆ ที่ทำจากแร่โลหะ
- หมวดย่อย 25 การผลิตผลิตภัณฑ์โลหะประดิษฐ์ (ยกเว้นเครื่องจักรและอุปกรณ์)
- หมวดย่อย 31 การผลิตเฟอร์นิเจอร์
- หมวดย่อย 58 การจัดพิมพ์จำหน่ายหรือเผยแพร่
- หมวดย่อยอื่นๆ ได้แก่ หมวดย่อย 12 15 17 - 21 24 26 - 30 32 - 33 และ 37 - 39

ค่าตอบแทนแรงงาน

ในปี 2554 ลูกจ้างในอุตสาหกรรมการผลิตที่ตั้งอยู่ในภาคใต้ ได้รับค่าตอบแทนแรงงานรวมทั้งสิ้นประมาณ 18,497.6 ล้านบาท หรือเฉลี่ยต่อคนต่อปีประมาณ 98,545 โดยลูกจ้างในอุตสาหกรรมการจัดพิมพ์จำหน่ายหรือเผยแพร่ได้รับค่าตอบแทนแรงงานเฉลี่ยต่อคนต่อปีสูงกว่าอุตสาหกรรมผลิตหมวดย่อยอื่นๆ ประมาณ 139,411 บาท ส่วนอุตสาหกรรมการผลิตผลิตภัณฑ์ยางและพลาสติก ได้รับค่าตอบแทนแรงงานเฉลี่ยต่อคนต่อปีสูงในลำดับรองลงมา ประมาณ 118,606 บาท

แผนภูมิ ฎ ค่าตอบแทนแรงงานของสถานประกอบการอุตสาหกรรมผลิต จำแนกตามหมวดย่อยอุตสาหกรรม



หมวดย่อยอุตสาหกรรม :

- หมวดย่อย 10 การผลิตผลิตภัณฑ์อาหาร
- หมวดย่อย 11 การผลิตเครื่องดื่ม
- หมวดย่อย 13 การผลิตสิ่งทอ
- หมวดย่อย 14 การผลิตเสื้อผ้าเครื่องแต่งกาย
- หมวดย่อย 16 การผลิตไม้และผลิตภัณฑ์จากไม้และไม้ก๊อก (ยกเว้นเฟอร์นิเจอร์) การผลิตสิ่งของจากฟางและวัสดุถักสานอื่นๆ
- หมวดย่อย 22 การผลิตผลิตภัณฑ์ยางและพลาสติก
- หมวดย่อย 23 การผลิตผลิตภัณฑ์อื่นๆ ที่ทำจากแร่โลหะ
- หมวดย่อย 25 การผลิตผลิตภัณฑ์โลหะประดิษฐ์ (ยกเว้นเครื่องจักรและอุปกรณ์)
- หมวดย่อย 31 การผลิตเฟอร์นิเจอร์
- หมวดย่อย 58 การจัดพิมพ์จำหน่ายหรือเผยแพร่
- หมวดย่อยอื่นๆ ได้แก่ หมวดย่อย 12 15 17 - 21 24 26 - 30 32 - 33 และ 37 - 39

มูลค่าผลผลิต ค่าใช้จ่ายชั้นกลาง และมูลค่าเพิ่ม

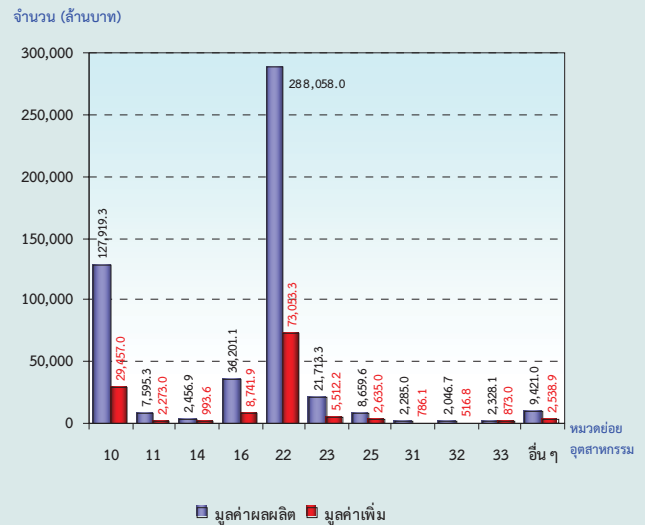
การประกอบอุตสาหกรรมการผลิตในภาคใต้ ในปี 2554 มีมูลค่าผลผลิตรวมทั้งสิ้นประมาณ 508,684.4 ล้านบาท เป็นค่าใช้จ่ายชั้นกลางประมาณ 381,303.5 ล้านบาท และมูลค่าเพิ่มประมาณ 127,380.9 ล้านบาท โดยมีสัดส่วนของมูลค่าเพิ่มต่อมูลค่าผลผลิตประมาณร้อยละ 25.0

สำหรับมูลค่าผลผลิตเฉลี่ยต่อสถานประกอบการมีมูลค่าประมาณ 15.2 ล้านบาท และมูลค่าผลผลิตเฉลี่ยต่อคนทำงาน มีประมาณ 2.2 ล้านบาท ในด้านมูลค่าเพิ่มเฉลี่ยต่อสถานประกอบการ มีประมาณ 3.8 ล้านบาท และมูลค่าเพิ่มเฉลี่ยต่อคนทำงาน มีประมาณ 544,766 บาท

หากพิจารณามูลค่าผลผลิตเฉลี่ยตามหมวดย่อยอุตสาหกรรม พบว่า อุตสาหกรรมการผลิตผลิตภัณฑ์ยางและพลาสติก มีมูลค่าผลผลิตเฉลี่ยต่อสถานประกอบการ และต่อคนทำงานสูงสุดที่ดูประมาณ 272.8 และ 9.0 ล้านบาท ตามลำดับ

สำหรับมูลค่าเพิ่มเฉลี่ย มีลักษณะเช่นเดียวกับมูลค่าผลผลิตเฉลี่ย กล่าวคือ อุตสาหกรรมการผลิตผลิตภัณฑ์ยางและพลาสติก มีมูลค่าเพิ่มเฉลี่ยต่อสถานประกอบการและต่อคนทำงานสูงสุดที่ดูประมาณ 69.2 และ 2.3 ล้านบาท ตามลำดับ รองลงมาเป็นอุตสาหกรรมการผลิตถ่านโค้กและผลิตภัณฑ์ที่ได้จากการกลั่นปิโตรเลียม มีมูลค่าเพิ่มเฉลี่ยต่อสถานประกอบการและต่อคนทำงานประมาณ 29.7 และ 1.3 ล้านบาท ตามลำดับ

แผนภูมิ ฎ มูลค่าผลผลิต และมูลค่าเพิ่มของสถานประกอบการ จำแนกตามหมวดย่อยอุตสาหกรรม



มูลค่าเพิ่ม คำนวณโดย มูลค่าผลผลิต หักด้วยค่าใช้จ่ายชั้นกลาง
มูลค่าผลผลิต หมายถึง รายรับของสถานประกอบการในรอบปี 2554
ค่าใช้จ่ายชั้นกลาง หมายถึง รายจ่ายที่ใช้ในการดำเนินการในขบวนการผลิตของสถานประกอบการในรอบปี 2554

หมวดย่อยอุตสาหกรรม :

- หมวดย่อย 10 การผลิตผลิตภัณฑ์อาหาร
- หมวดย่อย 11 การผลิตเครื่องดื่ม
- หมวดย่อย 14 การผลิตเสื้อผ้าเครื่องแต่งกาย
- หมวดย่อย 16 การผลิตไม้และผลิตภัณฑ์จากไม้และไม้ก๊อก (ยกเว้นเฟอร์นิเจอร์) การผลิตสิ่งของจากฟางและวัสดุจากสานอื่นๆ
- หมวดย่อย 22 การผลิตผลิตภัณฑ์ยางและพลาสติก
- หมวดย่อย 23 การผลิตผลิตภัณฑ์อื่นๆ ที่ทำจากแร่โลหะ
- หมวดย่อย 25 การผลิตผลิตภัณฑ์โลหะประดิษฐ์ (ยกเว้นเครื่องจักรและอุปกรณ์)
- หมวดย่อย 31 การผลิตเฟอร์นิเจอร์
- หมวดย่อย 32 การผลิตผลิตภัณฑ์อื่นๆ
- หมวดย่อย 33 การซ่อมและการติดตั้งเครื่องจักรและอุปกรณ์
- หมวดย่อยอื่นๆ ได้แก่ หมวดย่อย 12 - 13 15 17 - 21 24 26 - 30 37 - 39 และ 58

การเปรียบเทียบการดำเนินกิจการอุตสาหกรรมการผลิตในระยะ 5 ปีที่ผ่านมา

เมื่อเปรียบเทียบผลการทำสำมะโนธุรกิจและอุตสาหกรรม พ.ศ. 2555 กับสำมะโนอุตสาหกรรม พ.ศ. 2550 ซึ่งเป็นข้อมูลของการดำเนินกิจการในรอบปี 2554 เทียบกับปี 2549 พบว่า สถานประกอบการอุตสาหกรรมการผลิตในภาคใต้ มีจำนวนสถานประกอบการลดลง ร้อยละ 8.5 จำนวนคนทำงานลดลงร้อยละ 2.4 ในขณะที่จำนวนคนทำงานเฉลี่ยต่อสถานประกอบการเพิ่มขึ้น ร้อยละ 7.7

ตาราง ก ข้อมูลที่สำคัญของสถานประกอบการอุตสาหกรรมการผลิตปี 2549 และ 2554

รายการข้อมูลที่สำคัญ	ปี 2549	ปี 2554	ร้อยละของการเปลี่ยนแปลง
จำนวนสถานประกอบการ (แห่ง)	36,671	33,548	-8.5
จำนวนคนทำงาน (คน)	239,513	233,827	-2.4
เฉลี่ยต่อสถานประกอบการ (คน)	6.5	7.0	7.7
จำนวนลูกจ้าง (คน)	190,768	187,708	-1.6
เฉลี่ยต่อสถานประกอบการ (คน)	5.2	5.6	7.7
ค่าตอบแทนแรงงาน (ล้านบาท)	16,174.2	18,497.6	14.4
เฉลี่ยต่อคนต่อปี (บาท)	84,784.8	98,544.5	16.2
มูลค่าผลผลิต (ล้านบาท)	358,854.6	508,684.4	41.8
เฉลี่ยต่อสถานประกอบการ (พันบาท)	9,785.8	15,162.9	54.9
เฉลี่ยต่อคนทำงาน (พันบาท)	1,498.3	2,175.5	45.2
ค่าใช้จ่ายชั้นกลาง (ล้านบาท)	275,905.2	381,303.5	38.2
เฉลี่ยต่อสถานประกอบการ (พันบาท)	7,523.8	11,365.9	51.1
เฉลี่ยต่อคนทำงาน (พันบาท)	1,151.9	1,630.7	41.6
มูลค่าเพิ่ม (ล้านบาท)	82,949.4	127,380.9	53.6
เฉลี่ยต่อสถานประกอบการ (พันบาท)	2,262.0	3,797.0	67.9
เฉลี่ยต่อคนทำงาน (พันบาท)	346.3	544.8	57.3

ด้านการจ้างงาน พบว่า มีจำนวนลูกจ้างลดลง ร้อยละ 1.6 แต่เป็นที่น่าสังเกตว่าจำนวนลูกจ้างเฉลี่ยต่อสถานประกอบการกลับเพิ่มขึ้นร้อยละ 7.7 ส่วนค่าตอบแทนแรงงานที่ลูกจ้างได้รับ มีมูลค่าเพิ่มขึ้นเช่นเดียวกัน คือ ร้อยละ 14.4 ในช่วง 5 ปีที่ผ่านมา

ในด้านการดำเนินงาน พบว่า มูลค่าผลผลิต ค่าใช้จ่ายชั้นกลาง และมูลค่าเพิ่มของอุตสาหกรรมการผลิตในภาคใต้ในช่วง 5 ปีนี้ มีมูลค่าเพิ่มขึ้นร้อยละ 41.8 38.2 และ 53.6 ตามลำดับ

สรุปและข้อเสนอแนะของสถานประกอบการ

ผลจากสำมะโนธุรกิจและอุตสาหกรรม พ.ศ. 2555 พบว่า มีสถานประกอบการอุตสาหกรรมการผลิตในภาพรวมที่ตั้งอยู่ในภาคใต้

ทั้งสิ้น มีประมาณ 33,548 แห่ง ส่วนใหญ่หรือร้อยละ 96.0 เป็นสถานประกอบการขนาดเล็กที่มีคนทำงาน 1 – 15 คน และอุตสาหกรรมที่สำคัญในภาคนี้ ได้แก่ การผลิตผลิตภัณฑ์อาหาร (ร้อยละ 26.2) คนทำงานในสถานประกอบการมีทั้งสิ้นประมาณ 0.2 ล้านคน และมีจ้างงานรวมทั้งสิ้นประมาณ 0.2 ล้านคน ได้รับค่าตอบแทนเฉลี่ยต่อคนต่อปีประมาณ 98,545 บาท สำหรับมูลค่าผลผลิต ค่าใช้จ่ายชั้นกลาง และมูลค่าเพิ่ม มีมูลค่าทั้งสิ้น 508,684.4 381,303.5 และ 127,380.9 ล้านบาท ตามลำดับ

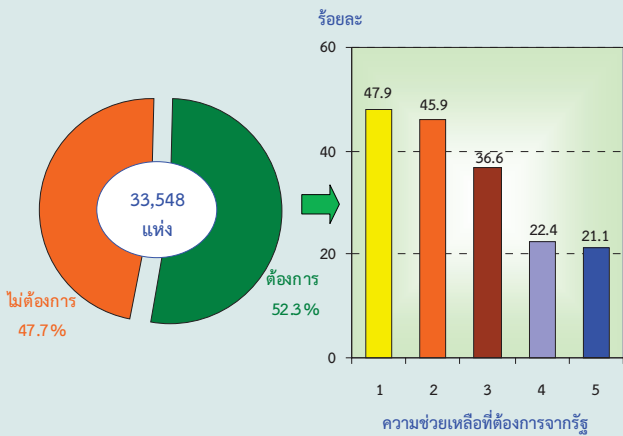
เมื่อเปรียบเทียบข้อมูลระหว่างสำมะโนธุรกิจและอุตสาหกรรม พ.ศ. 2555 กับสำมะโนอุตสาหกรรม พ.ศ. 2550 ผลจากสำมะโนสะท้อนให้เห็นว่าในช่วง 5 ปี ที่ผ่านมากการประกอบอุตสาหกรรมในภาคใต้ มีการเจริญเติบโตไม่มากนัก

เนื่องมาจากการชะลอตัวทางเศรษฐกิจโลก และผลกระทบของอุทกภัยในภาคกลาง ส่งผลทำให้ภาคใต้มีจำนวนสถานประกอบการ และการจ้างงาน ลดลงจาก 5 ปีที่แล้ว

● **ความต้องการให้ภาครัฐช่วยเหลือ**

สำหรับความต้องการให้ภาครัฐช่วยเหลือ นั้น มีสถานประกอบการร้อยละ 47.7 ไม่ต้องการให้ภาครัฐช่วยเหลือ ที่เหลืออีกประมาณ ร้อยละ 52.3 ต้องการให้ภาครัฐช่วยเหลือ โดยความต้องการให้รัฐช่วยเหลือ 5 อันดับแรก คือ ลดต้นทุนการผลิต (ร้อยละ 47.9) ส่งเสริมการลงทุนให้แก่ผู้ประกอบการ (ร้อยละ 45.9) จัดหาแหล่งเงินทุนดอกเบี้ยต่ำ (ร้อยละ 36.6) จัดหาฝึกอบรมและพัฒนาฝีมือแรงงาน (ร้อยละ 22.4) และขยายตลาดรับซื้อผลผลิต ส่งเสริมการส่งออก (ร้อยละ 21.1) ตามลำดับ

แผนภูมิ ร้อยละของสถานประกอบการอุตสาหกรรม การผลิต จำแนกตามความต้องการให้ภาครัฐช่วยเหลือ 5 อันดับแรก



หมายเหตุ : สถานประกอบการ 1 แห่งสามารถตอบได้มากกว่า 1 ข้อ

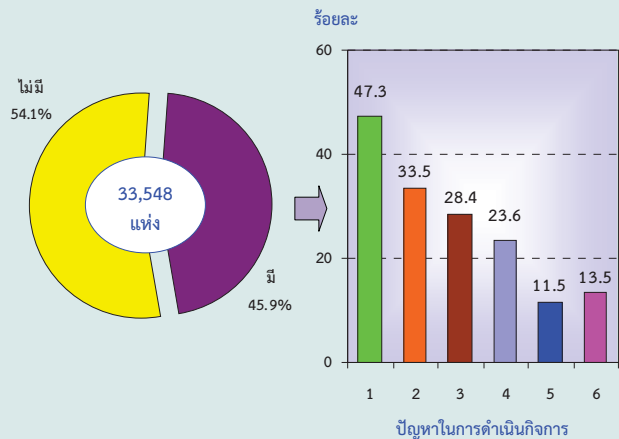
ความช่วยเหลือที่ต้องการจากรัฐ :

1. ลดต้นทุนการผลิต
2. ส่งเสริมการลงทุนให้แก่ผู้ประกอบการ
3. จัดหาแหล่งเงินทุนดอกเบี้ยต่ำ
4. จัดหา ฝึกอบรม และพัฒนาฝีมือแรงงาน
5. ขยายตลาดรับซื้อผลผลิต ส่งเสริมการส่งออก

● **ปัญหาในการดำเนินงาน**

สถานประกอบการอุตสาหกรรมการผลิตประมาณร้อยละ 45.9 รายงานว่ามีปัญหาในการดำเนินงาน โดยปัญหาในการดำเนินงานส่วนใหญ่ร้อยละ 47.3 มีปัญหาเกี่ยวกับเงินทุน ไม่เพียงพอ รองลงมา มีปัญหาเกี่ยวกับขาดแคลนแรงงาน ขาดแคลนวัตถุดิบที่ใช้ในการผลิต และตลาดผลผลิต ร้อยละ 33.5 28.4 และ 23.6 ตามลำดับ ในขณะที่ปัญหานโยบายด้านการค้าของรัฐบาลไม่แน่นอน มีเพียงร้อยละ 11.5

แผนภูมิ ท ร้อยละของสถานประกอบการอุตสาหกรรม การผลิต จำแนกตามการมีปัญหาในการดำเนินงาน



หมายเหตุ : สถานประกอบการ 1 แห่งสามารถตอบได้มากกว่า 1 ข้อ

ปัญหาในการดำเนินงาน :

1. เงินทุนไม่เพียงพอ
2. ขาดแคลนแรงงาน
3. ขาดแคลนวัตถุดิบที่ใช้ในการผลิต
4. ตลาดผลผลิต
5. นโยบายด้านการค้าของรัฐบาลไม่แน่นอน
6. อื่นๆ

Executive Summary

At present the structure of business trade, services and industrial activity, has changed dramatically. There are new kind of business in the economy, including the small scale industries and home industry which has a role in the economic growth of the country as a whole increased. Therefore, statistical data on basic information of the business is important and necessary for the public and private sector in policy formulation and development planning of economic and industry in both the national and provincial level, to increase competitiveness in the global trade arena. The National Statistical Office (NSO) proposed by the key government agencies, including the Office of Industry Economics, the Ministry of Industry, Office of the National Economic and Social Development Board, Bank of Thailand and the Ministry of Commerce, to conduct the Industrial Census every 5 years, there for, the basic information obtained by the census can be used for both government and private sectors in various aspects.

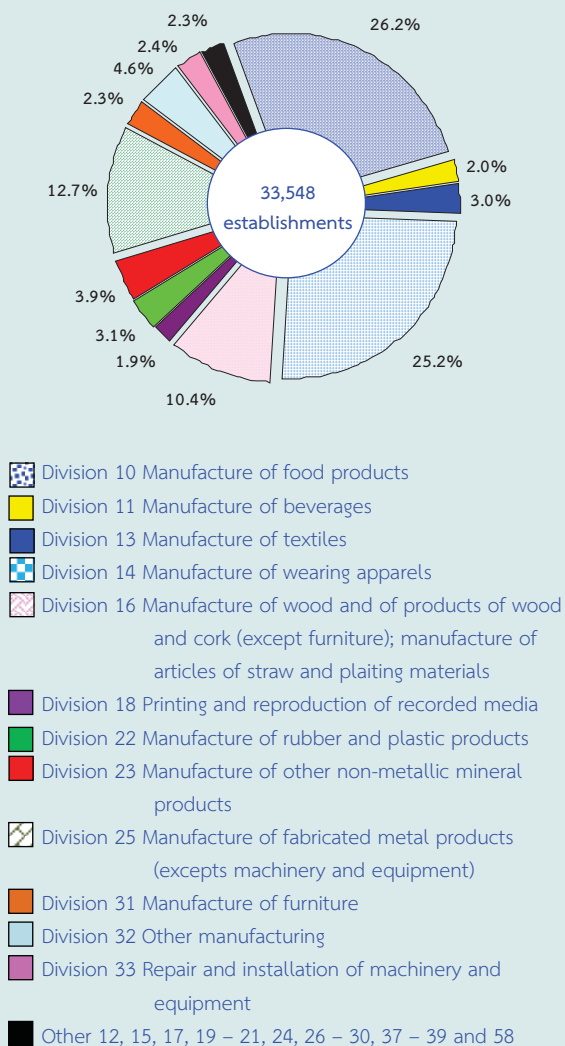
The NSO had carried The Business trade and Services Census for 3 times, in 1966 and 1988 and 2002. The Industrial Census had been conducted 3 times as well, in 1964 and 1997, in 2007. For the year 2012 will mature around 10 years for conducting the Census of Business trade and Services and 5 years for conducting the Census of Industrial. The NSO had integrated of such a census named “The 2012 Business trade and Industrial Census”.

The data presents in this report was the results of the 2012 Business and Industrial Census: Manufacturing Industry. The statistical methodology using for the establishments with 1 – 10 persons engaged were a sample survey and for the establishment with 11 persons engaged and over were completely enumerated. The enumeration stage, field work was conducted during May 1 to August 30, 2011. The data presented the operational information of manufacturing establishment in **Southern region** in the year 2011 (January 1 – December 31, 2011) and classified by Thailand Standard Industrial Classifications (TSIC-2009). The main findings are as follows:

Number of establishments by division of industry

The results of the 2012 Business and Industrial Census, there were totally 33,548 **manufacturing** establishments in the Southern region. The highlight industries of this region were *manufacture of food products* and *manufacture of wearing apparels*. There were about 26.2 and 25.2 percent respectively. The followings were *manufacture of fabricated metal products (excepts machinery and equipment)* (about 12.7 percent) *manufacture of wood and of products of wood and cork (except furniture); manufacture of articles of straw and plaiting materials* (about 10.4 percent) and *other manufacturing* (about 4.6 percent) respectively. The other divisions of industry, not mentioned above, each division had less than 4.0 percent.

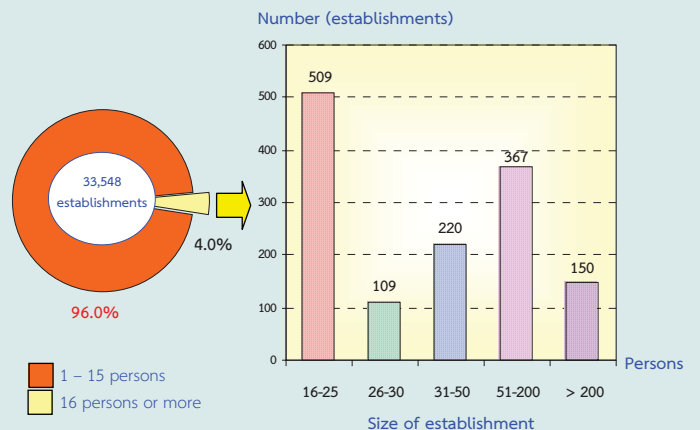
Figure A Percentage of manufacturing establishments by division of industry



Size of establishment

Most of manufacturing establishments (about 96.0 percent or 32,193 establishments) were establishments with 1 – 15 persons engaged. The establishments with 16 persons or more were about 4.0 percent or 1,355 establishments of this number, establishments with 16 – 25 persons, 51 – 200 persons, 31 – 50 persons were about 509, 367 and 220 establishments respectively. The establishments with more than 200 persons and 26 – 30 person, were about 150 and 109 establishments respectively.

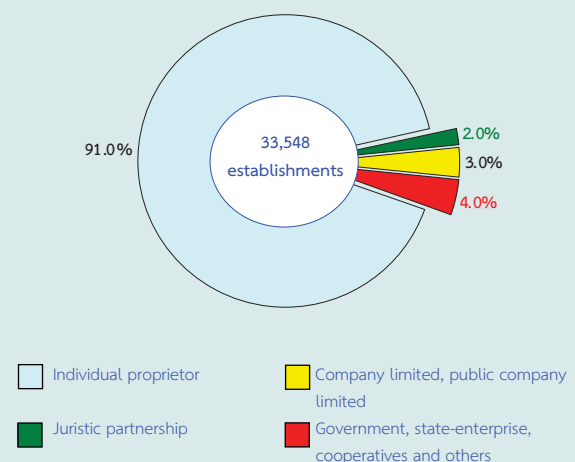
Figure B Number of manufacturing establishments by size of establishments (number of persons engaged)



Form of legal organization

Most establishments (about 91.0 percent) were individual proprietor. The establishments, which were in the form of government, state-enterprise, cooperatives and other was about 4.0 percent. For those, which were company limited, public company limited and juristic partnership had proportions, of about 3.0 and 2.0 percent respectively.

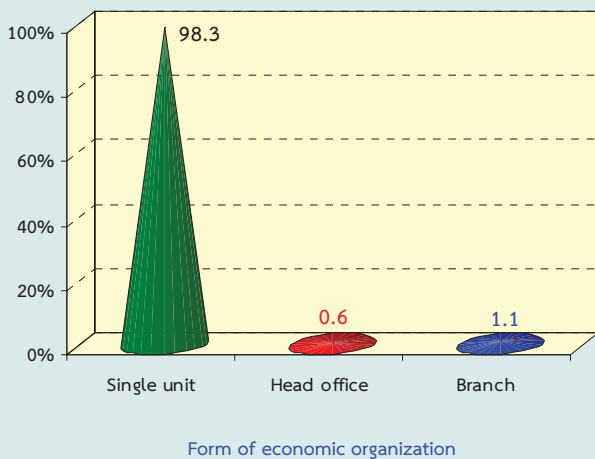
Figure C Percentage of manufacturing establishments by form of legal organization



Form of economic organization

The manufacturing establishments in the Southern region (about 98.3 percent) were in form of single unit. About 1.1 percent was an office branch or subsidiary and about 0.6 percent was head office.

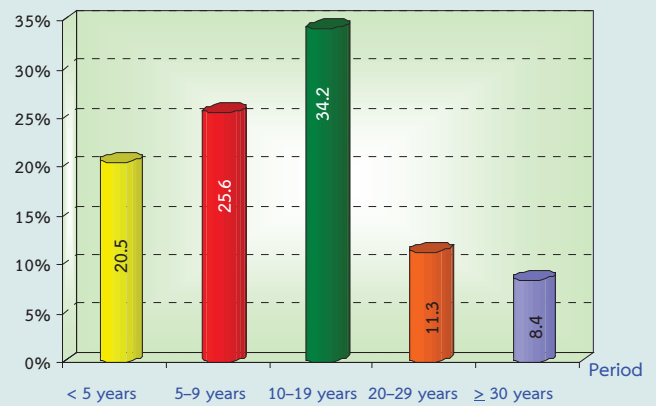
Figure D Percentage of manufacturing establishments by form of economic organization



Period of operation

Most of the establishments (about 34.2 percent) have operated their manufacturing for 10 – 19 years. The establishments operated their manufacturing for 5 – 9 year and less than 5 years were about 25.6 and 20.5 percent respectively. The establishments operated their manufacturing for 20 – 29 years was about 11.3 percent. While the establishments operated their manufacturing for 30 years or more had the lowest proportion of about 8.4 percent of the total.

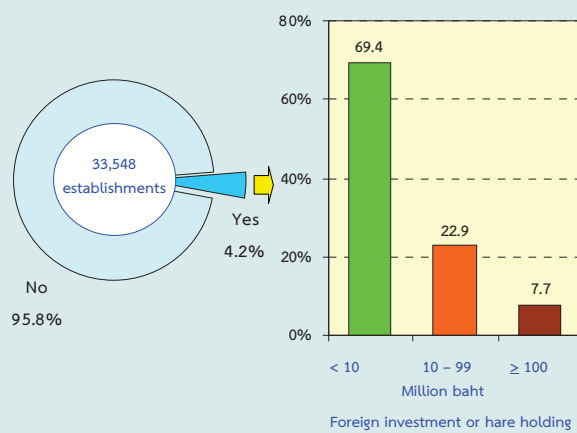
Figure E Percentage of manufacturing establishments by period of operation



Register capital

The number of manufacturing establishments in the Southern region with registered were about 1,394 establishments or about 4.2 percent of the total. Out of these, most of them (about 69.4) had less than 10 million baht of registered capital. Those with 10 – 99 million baht of registered were about 22.9 percent. The establishment with 100 million baht of registered and over was only 7.7 percent.

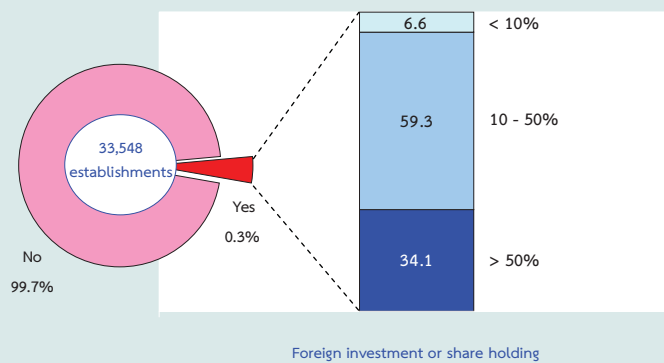
Figure F Percentage of manufacturing establishments by foreign investment or share holding



Foreign investment or share holding

For the foreign investment share holding in the Southern region, form corporate establishment (company limited and public company limited) had about 99.7 percent had no foreign investment or share holding. For the establishments with foreign share holding about 0.3 percent did. Out of these, about 59.3 percent was 10 – 50% of share holding and about 34.1 percent was over 50% of share holding. The rest of about 6.6 percent was less than 10% of share holding.

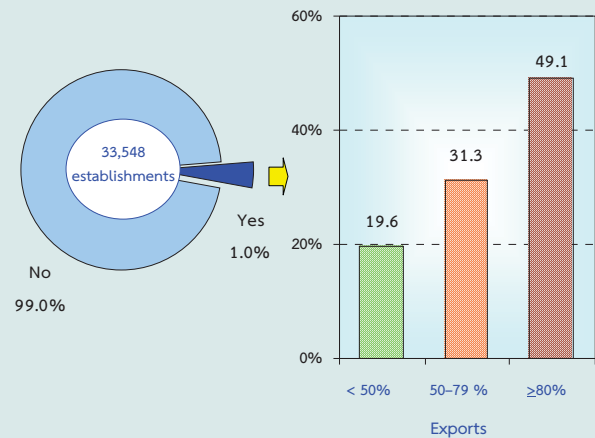
Figure G Percentage of manufacturing establishments by foreign investment or share holding



Export

For the export of goods of manufacturing establishments, there were only 344 establishments or 1.0 percent. Out of these, about 49.1 percent. Exported with over 80% of the total sales of goods produced about 31.3 had the proportion of exported between 50 – 79%. The rest of about 19.6 percent with less than 50% of export.

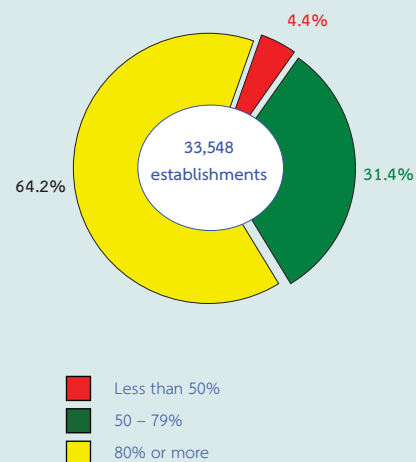
Figure H Percentage of manufacturing establishments by export



Capacity utilization rate

The average capacity utilization rate in 2011 of manufacturing establishments was about 80%. The majority of manufacturing establishments (about 64.2 percent) had capacity utilization rate about 80% or more. The establishment with the capacity utilization rate between 50 – 79% was about 31.4 percent. While those with capacity utilization rate less than 50% was about 4.4 percent.

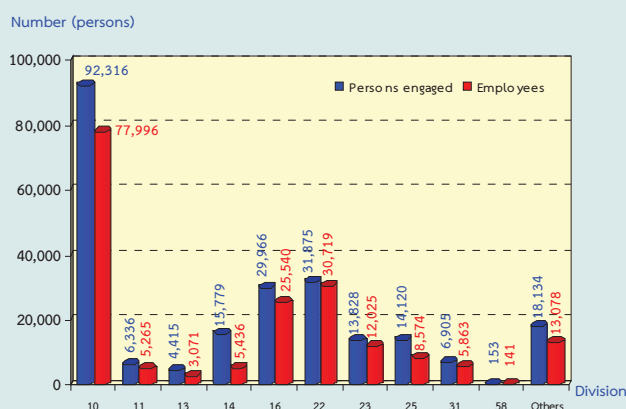
Figure I Percentage of manufacturing establishments by capacity utilization rate



Number of persons engaged and employees

In 2011 the workers of the manufacturing establishments in the Southern region were totally 233,827 persons. In term of employees, there were totally 187,708 persons. Most of them about 41.6 percent worked in *manufacture of food products*. Followed by those worked in *manufacture of rubber and plastic products* about 16.4 percent. The *manufacture of wood and of products of wood and cork (except furniture); manufacture of articles of straw and plaiting materials* about 13.6 percent. The other division of industry not mentioned above, each division had less than 10.0 percent.

Figure J Number of persons engaged and employees of manufacturing establishments by division of industry



Note : Persons engaged refer to owner or juristic partnerships unpaid worker and employees.

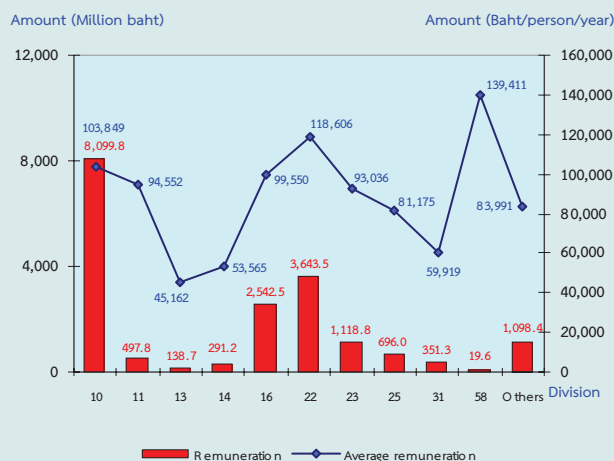
Division of industry:

- Division 10 Manufacture of food products
- Division 11 Manufacture of beverages
- Division 13 Manufacture of textiles
- Division 14 Manufacture of wearing apparels
- Division 16 Manufacture of wood and of products of wood and cork (except furniture); manufacture of articles of straw and plaiting materials
- Division 22 Manufacture of rubber and plastic products
- Division 23 Manufacture of other non-metallic mineral products
- Division 25 Manufacture of fabricated metal products (excepts machinery and equipment)
- Division 31 Manufacture of furniture
- Division 58 Publishing activities
- Others 12, 15, 17 – 21, 24, 26 – 30, 32 – 33 and 37 – 39

Remuneration

In 2011 the employees working in manufacturing establishments in the Southern region received the total remuneration about 18,497.6 million baht or 98,545 baht per person annually. The employees engaged in *publishing activities* received annual remuneration higher than the other, of about 139,411 baht per person. Those engaged in *manufacture of rubber and plastic product* received the annual remuneration about 118,606 baht per persons respectively.

Figure K Remuneration of manufacturing establishments by division of industry



Division of industry:

- Division 10 Manufacture of food products
- Division 11 Manufacture of beverages
- Division 13 Manufacture of textiles
- Division 14 Manufacture of wearing apparels
- Division 16 Manufacture of wood and of products of wood and cork (except furniture); manufacture of articles of straw and plaiting materials
- Division 22 Manufacture of rubber and plastic products
- Division 23 Manufacture of other non-metallic mineral products
- Division 25 Manufacture of fabricated metal products (excepts machinery and equipment)
- Division 31 Manufacture of furniture
- Division 58 Publishing activities
- Others 12, 15, 17 – 21, 24, 26 – 30, 32 – 33 and 37 – 39

Value of gross output, intermediate consumption and value added

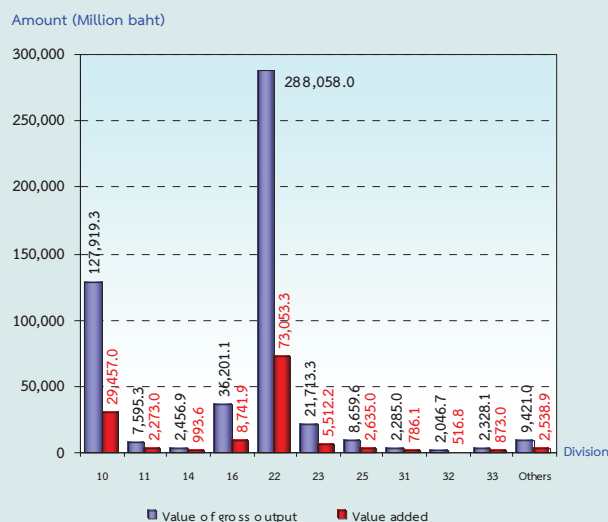
In 2011, the value of gross output of manufacturing establishments was totally 508,684.4 million baht. The intermediate consumption and value added were totally 381,303.5 and 127,380.9 million baht respectively. Comparing the value added to value of gross output was about 25.0 percent.

For the average value of gross output were about 15.2 million baht per establishment and 2.2 million baht per person. In terms of the average value added, these were about 3.8 million baht per establishment and 544,766 baht per person respectively.

Considering by division of industry, it was found that establishments engaged in *manufacture of rubber and plastic products* had the highest average value of gross output per establishment about 272.8 million baht and average value of gross output per person about 9.0 million baht respectively.

For the establishments engaged in *manufacture of rubber and plastic products* had the highest average value added per establishment and per person had about 69.2 and 2.3 million baht respectively. The following engaged in *manufacture of coke and refined petroleum products* had average value of gross output and average value added per person, of about 29.7 and 1.3 million baht respectively.

Figure L Value of gross output and value added of manufacturing establishments by division of industry



Value added = Value of gross output – Intermediate consumption
Value of gross output refers to receipts of establishment in 2006
Intermediate consumption refers to all expenses on the production process of goods or services in the establishment in 2011

Division of industry:

Division 10 Manufacture of food products

Division 11 Manufacture of beverages

Division 14 Manufacture of wearing apparels

Division 16 Manufacture of wood and of products of wood and cork (except furniture); manufacture of articles of straw and plaiting materials

Division 22 Manufacture of rubber and plastic products

Division 23 Manufacture of other non-metallic mineral products

Division 25 Manufacture of fabricated metal products (excepts machinery and equipment)

Division 31 Manufacture of furniture

Division 32 Other manufacturing

Division 33 Repair and installation of machinery and equipment

Others 12 – 13, 15, 17 – 21, 24, 26 – 30, 37 – 39 and 58

Data comparison of manufacturing establishments during 5 years

Comparing the data of the 2012 Business and Industrial Census and the 2007 Industrial Census, which the operation period was of the year in 2011 and 2006, the results showed that number of manufacturing establishment and number of persons engaged decreased by 8.5 and 2.4 percent respectively. While the average number of person engaged per establishment increased by 7.7 percent.

Table A Principal data of manufacturing establishments in year 2006 and 2011

Data items	2006	2011	% Change
Number of establishments (Establishments)	36,671	33,548	-8.5
Number of persons engaged (Persons)	239,513	233,827	-2.4
<i>Average establishment (Persons)</i>	<i>6.5</i>	<i>7.0</i>	<i>7.7</i>
Number of employees (Persons)	190,768	187,708	-1.6
<i>Average establishment (Persons)</i>	<i>5.2</i>	<i>5.6</i>	<i>7.7</i>
Remuneration (Million baht)	16,174.2	18,497.6	14.4
<i>Average annual per employee (Baht)</i>	<i>84,784.8</i>	<i>98,544.5</i>	<i>16.2</i>
Value of gross output (Million baht)	358,854.6	508,684.4	41.8
<i>Average per establishment (Thousand baht)</i>	<i>9,785.8</i>	<i>15,162.9</i>	<i>54.9</i>
<i>Average per person (Thousand baht)</i>	<i>1,498.3</i>	<i>2,175.5</i>	<i>45.2</i>
Intermediate consumption (Million baht)	275,905.2	381,303.5	38.2
<i>Average per establishment (Thousand baht)</i>	<i>7,523.8</i>	<i>11,365.9</i>	<i>51.1</i>
<i>Average per person (Thousand baht)</i>	<i>1,151.9</i>	<i>1,630.7</i>	<i>41.6</i>
Value added (Million baht)	82,949.4	127,380.9	53.6
<i>Average per establishment (Thousand baht)</i>	<i>2,262.0</i>	<i>3,797.0</i>	<i>67.9</i>
<i>Average per person (Thousand baht)</i>	<i>346.3</i>	<i>544.8</i>	<i>57.3</i>

In terms of employment, number of employees decreased by 1.6 percent. It is noticeable that the average number of employees per establishment increased by 7.7 percent. However, the annual remuneration during 5 year increased by 14.4 percent.

For the value of gross output, intermediate consumption and value added of manufacturing establishments during 5 year increased by 41.8, 38.2 and 53.6 percent respectively.

Data summary and recommendation

The results of the 2012 Business and Industrial Census, show that there were totally 33,548 manufacturing establishments in the Southern region. Most of them were small scale establishments with 1 – 15 person of about 96.0 percent. The highlight industry was *manufacture of food product*

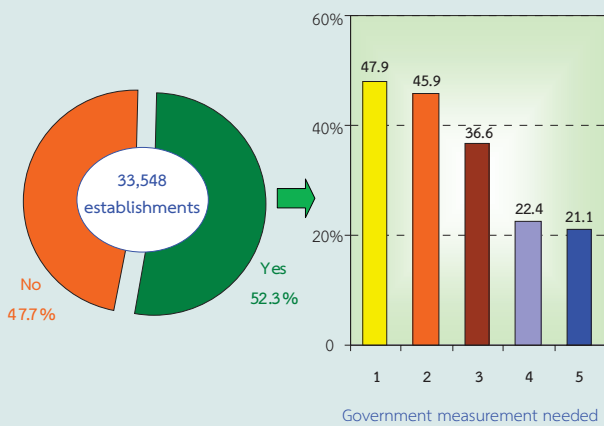
(about 26.2 percent). There were totally 0.2 million persons and out of these, about 0.2 million persons were employees. They received the annual remuneration, of about 98,545 baht per person. The manufacturing establishments contributed value of gross output, intermediate consumption and value added of about 508,684.4, 381,303.5 and 127,380.9 million baht respectively.

Comparing the data of the 2012 Business and Industrial Census and the 2007 Industrial Census, as the result, the operation of establishment in the Southern region during 5 years ago has gradually grown because, the world economy slowed down due to the flood crisis causing the number of establishments and employment decreased in Southern region.

- **Governments measurement needed**

For the manufacturing establishments in the Southern region had no government measurement needed (about 47.7 percent), the rest of about 52.3 percent did. The government measurement needed the top 5 series i.e. reduce production cost (about 47.9 percent), investment promotion to operators (about 45.9 percent), find out the low interest of loan (about 36.6 percent), provide training and skill employee development (about 22.4 percent), expand the market for buy purchase (about 21.1 percent) respectively.

Figure M Percentage of manufacturing establishment by government measurement needed the top 5 series



Note: The establishment can be done by more than 1

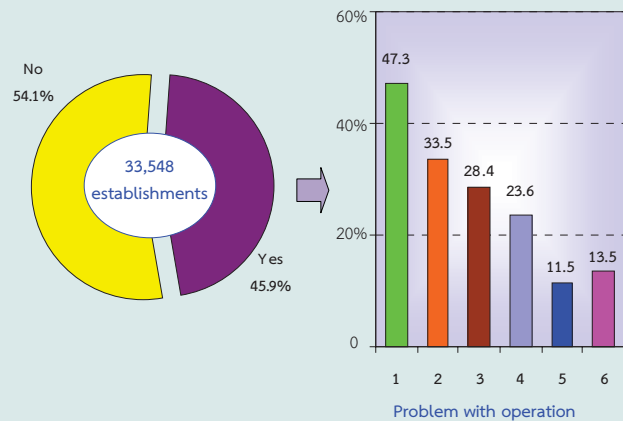
Government measurement needed:

1. Reduce production cost
2. Investment promotion to operators
3. Find out the low interest of loan
4. Provide training and skills employee development
5. Expand the market for buy purchase

- **Problem with operation**

The establishment, about 45.9 percent reported had problem with operation. Most of them about 47.3 percent inadequate capital problems. The following were labor shortage, raw material shortages used in the production and product market were about 33.5, 28.4 and 23.6 percent respectively. While the uncertainty of government trade policy was about 11.5 percent.

Figure N Percentage of manufacturing establishment by problem with operation



Note: The establishment can be done by more than 1

Problem with operation:

1. Inadequate capital
2. Labor shortage
3. Raw material shortages used in the production
4. Product market
5. Uncertainty of government trade policy
6. Other

สารบัญแนกภูมิ

แผนภูมิ ก	ร้อยละของสถานประกอบการอุตสาหกรรมการผลิต จำแนกตามหมวดย่อยอุตสาหกรรม
แผนภูมิ ข	จำนวนสถานประกอบการอุตสาหกรรมการผลิต จำแนกตามขนาดของสถานประกอบการ (จำนวนคนทำงาน)
แผนภูมิ ค	ร้อยละของสถานประกอบการอุตสาหกรรมการผลิต จำแนกตามรูปแบบการจัดตั้งตามกฎหมาย
แผนภูมิ ง	ร้อยละของสถานประกอบการอุตสาหกรรมการผลิต จำแนกตามรูปแบบการจัดตั้งทางเศรษฐกิจ
แผนภูมิ จ	ร้อยละของสถานประกอบการอุตสาหกรรมการผลิต จำแนกตามระยะเวลาในการดำเนินกิจการ
แผนภูมิ ฉ	ร้อยละของสถานประกอบการอุตสาหกรรมการผลิต จำแนกตามทุนจดทะเบียน
แผนภูมิ ช	ร้อยละของสถานประกอบการอุตสาหกรรมการผลิต จำแนกตามการมีต่างประเทศร่วมลงทุนหรือถือหุ้น
แผนภูมิ ซ	ร้อยละของสถานประกอบการอุตสาหกรรมการผลิต จำแนกตามการส่งออกสินค้าไปจำหน่ายต่างประเทศ
แผนภูมิ ฌ	ร้อยละของสถานประกอบการอุตสาหกรรมการผลิต จำแนกตามอัตราการใช้กำลังการผลิต
แผนภูมิ ฎ	จำนวนคนทำงานและลูกจ้างของสถานประกอบการอุตสาหกรรมการผลิต จำแนกตามหมวดย่อยอุตสาหกรรม
แผนภูมิ ฏ	ค่าตอบแทนแรงงานของสถานประกอบการอุตสาหกรรมการผลิต จำแนกตามหมวดย่อยอุตสาหกรรม
แผนภูมิ ฐ	มูลค่าผลผลิต และมูลค่าเพิ่มของสถานประกอบการ จำแนกตามหมวดย่อยอุตสาหกรรม
แผนภูมิ ฑ	ร้อยละของสถานประกอบการอุตสาหกรรมการผลิต จำแนกตามความต้องการให้ภาครัฐช่วยเหลือ 5 อันดับแรก
แผนภูมิ ท	ร้อยละของสถานประกอบการอุตสาหกรรมการผลิต จำแนกตามการมีปัญหาในการดำเนินกิจการ
แผนภูมิ ฒ	จำนวนสถานประกอบการอุตสาหกรรมการผลิต จำแนกตามขนาดของสถานประกอบการ (จำนวนคนทำงาน)
แผนภูมิ ณ	ร้อยละของสถานประกอบการอุตสาหกรรมการผลิต จำแนกตามรูปแบบการจัดตั้งตามกฎหมาย
แผนภูมิ ด	ร้อยละของสถานประกอบการอุตสาหกรรมการผลิต จำแนกตามรูปแบบการจัดตั้งทางเศรษฐกิจ

สารบัญแผนภูมิ (ต่อ)

- แผนภูมิ ต ร้อยละของสถานประกอบการอุตสาหกรรมการผลิต จำแนกตามระยะเวลาในการดำเนินกิจการ
- แผนภูมิ ถ ร้อยละของสถานประกอบการอุตสาหกรรมการผลิต จำแนกตามทุนจดทะเบียน
- แผนภูมิ ท ร้อยละของสถานประกอบการอุตสาหกรรมการผลิต จำแนกตามการมีต่างประเทศร่วมลงทุนหรือถือหุ้น
- แผนภูมิ ธ ร้อยละของสถานประกอบการอุตสาหกรรมการผลิต จำแนกตามการส่งสินค้าออกไปจำหน่ายต่างประเทศ
- แผนภูมิ น ร้อยละของสถานประกอบการอุตสาหกรรมการผลิต จำแนกตามการใช้วัตถุดิบจากต่างประเทศ
- แผนภูมิ บ ร้อยละของสถานประกอบการอุตสาหกรรมการผลิต จำแนกตามอัตราการใช้กำลังการผลิต
- แผนภูมิ ป ร้อยละของสถานประกอบการอุตสาหกรรมการผลิต จำแนกตามความต้องการให้ภาครัฐช่วยเหลือ
- แผนภูมิ ผ ร้อยละของสถานประกอบการอุตสาหกรรมการผลิต จำแนกตามปัญหาในการดำเนินกิจการ

สารบัญตาราง

- ตาราง ก** ข้อมูลที่สำคัญของสถานประกอบการอุตสาหกรรมการผลิตปี 2549 และ 2554
- ตาราง ข** จำนวนและร้อยละของสถานประกอบการอุตสาหกรรมการผลิต จำแนกตามหมวดย่อยอุตสาหกรรม
- ตาราง ค** คนทำงาน ลูกจ้าง และค่าตอบแทนแรงงาน จำแนกตามขนาดของสถานประกอบการ และหมวดย่อยอุตสาหกรรม
- ตาราง ง** มูลค่าผลผลิต ค่าใช้จ่ายชั้นกลาง และมูลค่าเพิ่มของสถานประกอบการอุตสาหกรรมการผลิต จำแนกตามขนาดของสถานประกอบการ และหมวดย่อยอุตสาหกรรม
- ตาราง จ** มูลค่าผลผลิต และมูลค่าเพิ่มเฉลี่ยต่อสถานประกอบการ และต่อคนทำงาน จำแนกตามขนาดของสถานประกอบการ และหมวดย่อยอุตสาหกรรม
- ตาราง ฉ** ข้อมูลที่สำคัญของสถานประกอบการอุตสาหกรรมการผลิตปี 2549 และ 2554

บทที่ 1

บทนำ

1.1 ความเป็นมา

สำนักงานสถิติแห่งชาติ ได้จัดทำสำมะโนธุรกิจทางการค้าและธุรกิจทางการบริการและสำมะโนอุตสาหกรรมทุก 10 ปี ตามข้อเสนอแนะขององค์การสหประชาชาติ เพื่อให้ประเทศมีข้อมูลพื้นฐานที่สำคัญทางด้านธุรกิจทางการค้า ธุรกิจทางการบริการ และอุตสาหกรรมการผลิตอย่างต่อเนื่อง โดยสำมะโนธุรกิจทางการค้าและธุรกิจทางการบริการได้จัดทำมาแล้ว 3 ครั้งในปี 2509 2531 และ 2545 สำมะโนอุตสาหกรรมจัดทำมาแล้ว 3 ครั้ง เช่นกัน ในปี 2507 2540 และ 2550 สำหรับในปี 2555 จะครบรอบ 10 ปีการจัดทำสำมะโนธุรกิจทางการค้าและธุรกิจทางการบริการ

สืบเนื่องมาจากปัจจุบันโครงสร้างด้านเศรษฐกิจมีการเปลี่ยนแปลงรวดเร็วมากตามที่กล่าวมาแล้ว ทำให้หน่วยงานหลักด้านเศรษฐกิจของประเทศ คือ สำนักงานเศรษฐกิจอุตสาหกรรม กระทรวงอุตสาหกรรม สำนักงานคณะกรรมการพัฒนาการเศรษฐกิจและสังคมแห่งชาติ ธนาคารแห่งประเทศไทย และกระทรวงพาณิชย์ มีความจำเป็นต้องใช้ข้อมูลที่ทันสมัยเพื่อใช้ในการวิเคราะห์และติดตามสถานการณ์ด้านเศรษฐกิจของประเทศและภูมิภาค จึงขอให้สำนักงานสถิติแห่งชาติจัดทำข้อมูลสำมะโนอุตสาหกรรมจากเดิมทุก 10 ปี เป็นจัดทำทุก 5 ปี ประกอบกับปัจจุบันประเทศต่างๆ ส่วนใหญ่ได้มีการจัดทำสำมะโนด้านเศรษฐกิจทุก 5 ปี

ดังนั้น สำนักงานสถิติแห่งชาติ จึงได้วางแผนปรับการจัดทำสำมะโนอุตสาหกรรมเป็นประจำทุก 5 ปี โดยจะเริ่มดำเนินการในปี 2555 โดยบูรณาการดำเนินการไปพร้อมกับการสำมะโนธุรกิจทางการค้าและธุรกิจทางการบริการในปี 2555

สำหรับการเก็บรวบรวมข้อมูลแบ่งเป็น 2 ขั้นตอนคือ ขั้นการเก็บรวบรวมข้อมูลพื้นฐานของสถานประกอบการทุกประเภท และขั้นการเก็บรวบรวมข้อมูลรายละเอียดของสถานประกอบการเฉพาะสถานประกอบการที่ประกอบธุรกิจทางการค้าธุรกิจทางการบริการ และอุตสาหกรรมการผลิต

1.2 วัตถุประสงค์

1) เพื่อเก็บรวบรวมข้อมูลที่สำคัญทางด้านอุตสาหกรรมการผลิต เช่น จำนวนสถานประกอบการ ประเภทอุตสาหกรรม จำนวนคนทำงาน ลูกจ้าง ค่าตอบแทนแรงงาน มูลค่าซื้อวัตถุดิบ และวัสดุประกอบในการผลิตและค่าใช้จ่ายในการดำเนินงานของสถานประกอบการ มูลค่าขายผลผลิต และรายรับของสถานประกอบการ ผลิตภัณฑ์และวัตถุดิบคงเหลือรวมทั้งมูลค่าสินทรัพย์ถาวรของสถานประกอบการ เป็นต้น

2) เพื่อใช้ในการจัดทำบัญชีประชาชาติ และสร้างตารางปัจจัยการผลิตและผลผลิตของประเทศ

1.3 ขอบข่ายและคัมรวม

สถานประกอบการที่อยู่ในขอบข่ายสำมะโน ได้แก่ สถานประกอบการที่ดำเนินกิจการเกี่ยวกับการผลิต ตามการจัดประเภทมาตรฐานอุตสาหกรรมประเทศไทย ปี 2552 (Thailand Standard Industrial Classification: TSIC-2009)

คัมรวมสถานประกอบการอุตสาหกรรมการผลิตทุกแห่ง ที่ตั้งอยู่ในเขตเทศบาล และนอกเขตเทศบาล ทั่วประเทศ

1.4 คาบเวลาอ้างอิง

ข้อมูลที่เกี่ยวข้องเป็นข้อมูลของสถานประกอบการที่ดำเนินกิจการในรอบ 12 เดือน (การดำเนินกิจการระหว่าง 1 มกราคม – 31 ธันวาคม 2554)

1.5 รายการข้อมูลที่เกี่ยวข้อง

1) ข้อมูลทั่วไปของสถานประกอบการ ได้แก่ ชื่อ ที่ตั้ง และสถานที่ติดต่อของสถานประกอบการ รูปแบบการจัดตั้งตามกฎหมาย รูปแบบการจัดตั้งทางเศรษฐกิจ การมีต่างประเทศร่วมลงทุนหรือถือหุ้น

2) คนทำงานและค่าตอบแทนแรงงาน

3) ต้นทุนการผลิตและค่าใช้จ่ายของสถานประกอบการ

4) ผลผลิตและรายรับของสถานประกอบการ

5) สินทรัพย์ หนี้สิน และแหล่งเงินทุนของสถานประกอบการ

6) การวิจัยและพัฒนา ด้านวิทยาศาสตร์ เทคโนโลยีและนวัตกรรม

7) ผลกระทบจากอุทกภัยต่อสถานประกอบการในปี 2554

8) ความคิดเห็นและข้อเสนอแนะของสถานประกอบการ

1.6 ประโยชน์ที่จะได้รับ

ข้อมูลที่ได้จะเป็นประโยชน์สำหรับผู้ใช้อข้อมูลทั้งในภาครัฐบาลและเอกชนที่สำคัญ ดังนี้

ภาครัฐ

1) ใช้ในการวางแผนและกำหนดนโยบายการพัฒนาเศรษฐกิจด้านอุตสาหกรรมการผลิตทั้งในระดับประเทศและระดับท้องถิ่น เพื่อเสริมสร้างศักยภาพของอุตสาหกรรมให้สามารถแข่งขันได้ในเวทีการค้าโลก

2) ใช้ในการจัดทำดัชนีชี้วัดภาวะเศรษฐกิจและภาวะการดำเนินกิจการ เช่น ผลิตภัณท์มวลรวม ตารางปัจจัยการผลิตและ

ผลผลิตของประเทศ สัดส่วนแรงงานในภาคการผลิต เป็นต้น

3) ใช้ในการวิเคราะห์สถานการณ์และจัดทำแผนส่งเสริมวิสาหกิจขนาดกลางและขนาดย่อมของประเทศ

4) ใช้ประกอบการพิจารณากำหนดนโยบายออกกฎหมายและมาตรการต่างๆ เพื่อส่งเสริมและกำหนดทิศทางการประกอบอุตสาหกรรมการผลิตให้เป็นไปตามแนวนโยบายที่กำหนดไว้

5) เป็นข้อมูลพื้นฐานในการวางแผนจัดทำโครงสร้างพื้นฐาน (Infrastructure) เพื่อสนับสนุนอุตสาหกรรมการผลิตของประเทศ

6) ใช้ในการพัฒนาระบบข้อมูลเพื่อการวางแผนเตือนภัยทางเศรษฐกิจและสังคม

7) ใช้ประโยชน์ในทางสถิติเพื่อจัดทำกรอบตัวอย่าง สำหรับการเก็บรวบรวมข้อมูลจากสถานประกอบการของหน่วยสถิติต่างๆ

ภาคเอกชน

1) ผู้ประกอบการใช้ข้อมูลพื้นฐานและข้อมูลการดำเนินกิจการเป็นเครื่องมือสำหรับการวิเคราะห์สถานการณ์ด้านเศรษฐกิจ รวมทั้งการวางแผนตัดสินใจเกี่ยวกับการลงทุนขยายกิจการ/สาขา บริหารและควบคุมการดำเนินกิจการในด้านต่างๆ ให้มีประสิทธิภาพยิ่งขึ้น

2) ใช้ข้อมูลเป็นมาตรฐาน เพื่อเปรียบเทียบ (Benchmark) ผลการดำเนินกิจการของตนกับกิจการอื่นๆ ในอุตสาหกรรม ประเภทเดียวกัน หรือขนาดต่างๆ

3) สำหรับ นักวิชาการ นักวิจัย และสถาบันการศึกษา นำไปศึกษาวิเคราะห์ต่อยอดสร้างนวัตกรรม เพื่อสนับสนุน ส่งเสริม และพัฒนาอุตสาหกรรมการผลิตที่อยู่ในความสนใจ และเรื่องต่างๆ ที่เกี่ยวข้อง

บทที่ 2

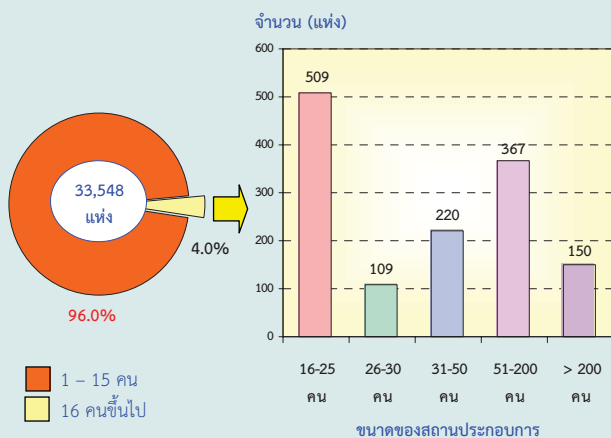
สรุปข้อมูลที่สำคัญ

2.1 ข้อมูลทั่วไปของสถานประกอบการ อุตสาหกรรมการผลิต

2.1.1 จำนวนและขนาดของสถานประกอบการ

ผลจากสำมะโนธุรกิจและอุตสาหกรรม พ.ศ. 2555 มีจำนวนสถานประกอบการ อุตสาหกรรมการผลิต ที่ตั้งอยู่ในภาคใต้ทั้งสิ้น ประมาณ 33,548 แห่ง เป็นสถานประกอบการ ขนาดเล็กที่มีคนทำงาน 1 – 15 คน จำนวน 32,193 แห่ง หรือร้อยละ 96.0 สำหรับสถานประกอบการที่มีคนทำงานตั้งแต่ 16 คนขึ้นไป มีอยู่เพียงร้อยละ 4.0 หรือมีจำนวน 1,335 แห่งในจำนวนนี้เป็นสถานประกอบการที่มีคนทำงาน 16 – 25 คน มีประมาณ 509 แห่ง สถานประกอบการที่มีคนทำงาน 51 – 200 คน 31 – 50 คน และมากกว่า 200 คน มีประมาณ 367 220 และ 150 แห่ง ส่วนที่มีคนทำงาน 26 – 30 คน มีประมาณ 109 แห่ง

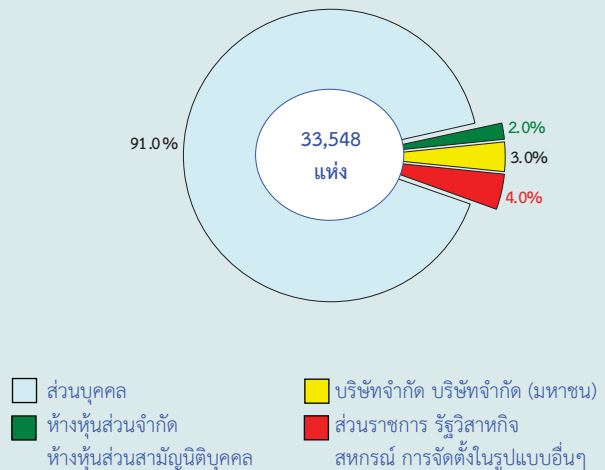
แผนภูมิ ๓ จำนวนสถานประกอบการอุตสาหกรรม การผลิต จำแนกตามขนาดของสถาน ประกอบการ (จำนวนคนทำงาน)



2.1.2 รูปแบบการจัดตั้งตามกฎหมาย

สถานประกอบการส่วนใหญ่ (ร้อยละ 91.0) มีรูปแบบการจัดตั้งเป็นส่วนบุคคล หรือห้างหุ้นส่วนสามัญที่ไม่เป็นนิติบุคคล ส่วนที่มีรูปแบบเป็นส่วนราชการ รัฐวิสาหกิจ สหกรณ์ และการจัดตั้งในรูปแบบอื่นๆ มีประมาณร้อยละ 4.0 สำหรับสถานประกอบการที่มีรูปแบบเป็นบริษัทจำกัด บริษัทจำกัด (มหาชน) และห้างหุ้นส่วนสามัญนิติบุคคล ห้างหุ้นส่วนจำกัด มีสัดส่วนประมาณ ร้อยละ 3.0 และ 2.0 ตามลำดับ

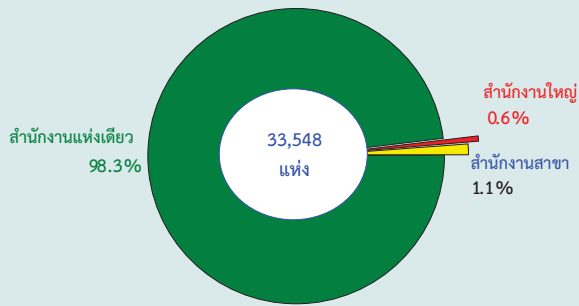
แผนภูมิ ๓ ร้อยละของสถานประกอบการอุตสาหกรรม การผลิต จำแนกตามรูปแบบการจัดตั้งตาม กฎหมาย



2.1.3 รูปแบบการจัดตั้งทางเศรษฐกิจ

สถานประกอบการที่พบในการสำมะโนครั้งนี้ ร้อยละ 98.3 เป็นสำนักงานแห่งเดียวไม่มีสำนักงานใหญ่ หรือสำนักงานสาขาอยู่ที่ใดอีก ร้อยละ 1.1 เป็นสำนักงานสาขา และร้อยละ 0.6 เป็นสำนักงานใหญ่

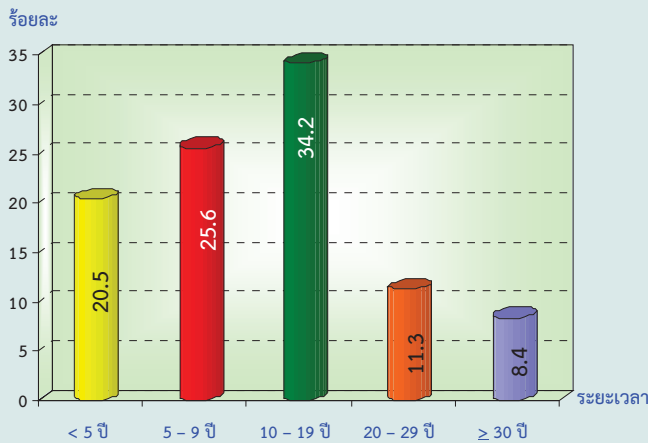
**แผนภูมิ ด ร้อยละของสถานประกอบการอุตสาหกรรม
การผลิต จำแนกตามรูปแบบการจัดตั้งทาง
เศรษฐกิจ**



2.1.4 ระยะเวลาในการดำเนินการ

สถานประกอบการผลิตในภาคใต้ ส่วนใหญ่ (ร้อยละ 80.3) เป็นสถานประกอบการที่ดำเนินการมาแล้วไม่เกิน 19 ปี ในจำนวนนี้ดำเนินการน้อยกว่า 5 ปี (ร้อยละ 20.5) 5 – 9 ปี (ร้อยละ 25.6) และ 10 – 19 ปี (ร้อยละ 34.2) ส่วนที่ดำเนินการตั้งแต่ 20 ปีขึ้นไป มีเพียงร้อยละ 19.7

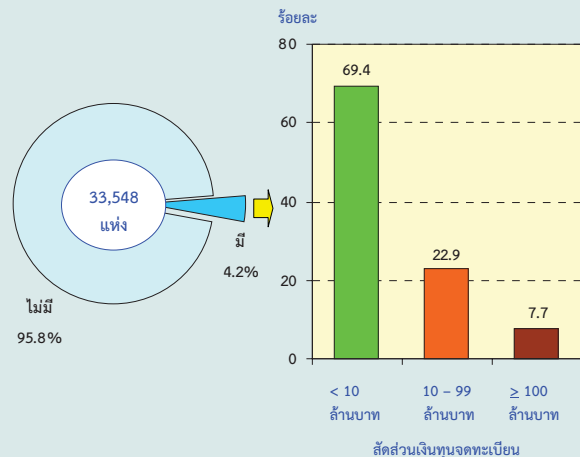
**แผนภูมิ ค ร้อยละของสถานประกอบการอุตสาหกรรมการผลิต
จำแนกตามระยะเวลาในการดำเนินการ**



2.1.5 ทุนจดทะเบียน

สถานประกอบการอุตสาหกรรมการผลิตในภาคใต้ ที่มีทุนจดทะเบียนมีอยู่ประมาณ 1,396 แห่ง หรือร้อยละ 4.2 ส่วนใหญ่ (ร้อยละ 69.4) มีทุนจดทะเบียนน้อยกว่า 10 ล้านบาท ที่มีทุนจดทะเบียน 10 – 99 ล้านบาท มีประมาณร้อยละ 22.9 และที่มีทุนจดทะเบียนตั้งแต่ 100 ล้านบาทขึ้นไป มีเพียงร้อยละ 7.7

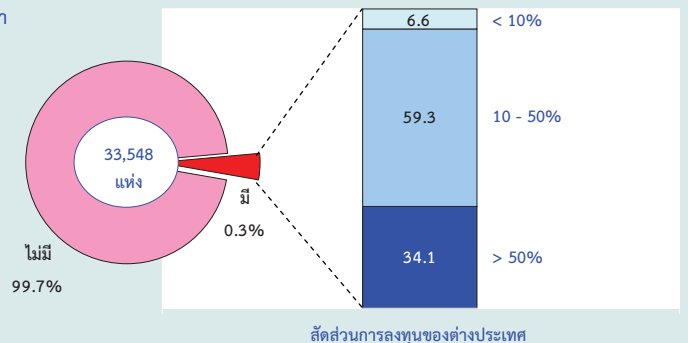
**แผนภูมิ ถ ร้อยละของสถานประกอบการอุตสาหกรรมการผลิต
จำแนกตามทุนจดทะเบียน**



**2.1.6 การร่วมลงทุนหรือถือหุ้นของ
ต่างประเทศ**

สถานประกอบการอุตสาหกรรมการผลิตในภาคใต้ ส่วนใหญ่ (ร้อยละ 99.7) ไม่มีการลงทุนจากต่างประเทศ และที่มีต่างประเทศร่วมลงทุนหรือถือหุ้นในกิจการมีอยู่เพียง 91 แห่ง หรือร้อยละ 0.3 ในจำนวนนี้ ส่วนใหญ่ (ร้อยละ 59.3) เป็นการลงทุนจากต่างประเทศ 10 – 50% ที่มีการลงทุนจากต่างประเทศมากกว่า 50% มีประมาณร้อยละ 34.1 และที่มีการลงทุนจากต่างประเทศน้อยกว่า 10% มีประมาณร้อยละ 6.6 เท่านั้น

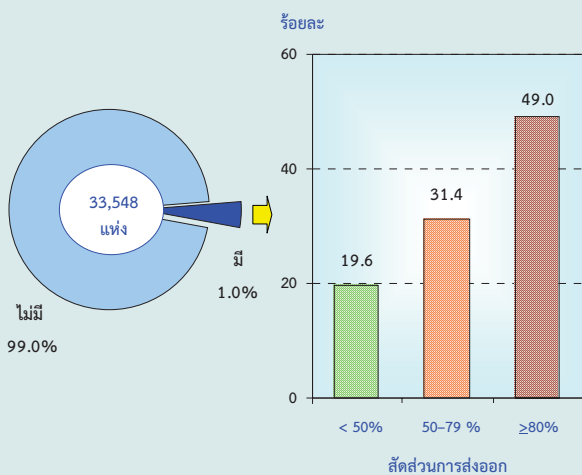
**แผนภูมิ ท ร้อยละของสถานประกอบการอุตสาหกรรม
การผลิต จำแนกตามการมีต่างประเทศ
ร่วมลงทุนหรือถือหุ้น**



2.1.7 การส่งออกสินค้าไปจำหน่ายต่างประเทศ

สถานประกอบการที่มีการส่งออกสินค้าไปจำหน่ายต่างประเทศ มีจำนวน 343 แห่ง หรือร้อยละ 1.0 ในจำนวนนี้ร้อยละ 49.0 มีมูลค่าการส่งออกมากกว่าหรือเท่ากับ 80% ของมูลค่าขายผลผลิต ร้อยละ 31.4 มีการส่งออก 50 – 79% ที่เหลืออีกประมาณร้อยละ 19.6 มีการส่งออกน้อยกว่า 50% ของมูลค่าขายผลผลิต

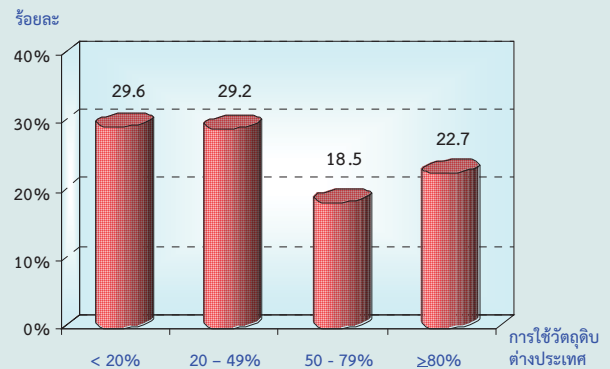
แผนภูมิ ๖ ร้อยละของสถานประกอบการอุตสาหกรรมการผลิต จำแนกตามการส่งสินค้าออกไปจำหน่ายต่างประเทศ



2.1.8 การใช้วัตถุดิบจากต่างประเทศ

การประกอบการอุตสาหกรรมการผลิตในภาคใต้นั้น มีการใช้วัตถุดิบนำเข้าจากต่างประเทศด้วย โดยสถานประกอบการร้อยละ 58.8 มีการนำเข้าน้อยกว่า 50% ที่มีการนำเข้ามากกว่า 50% นั้น มีประมาณร้อยละ 41.2 ในจำนวนนี้ร้อยละ 22.7 มีการนำเข้าวัตถุดิบมากกว่าหรือเท่ากับ 80% และร้อยละ 18.5 มีการนำเข้า 50 – 79%

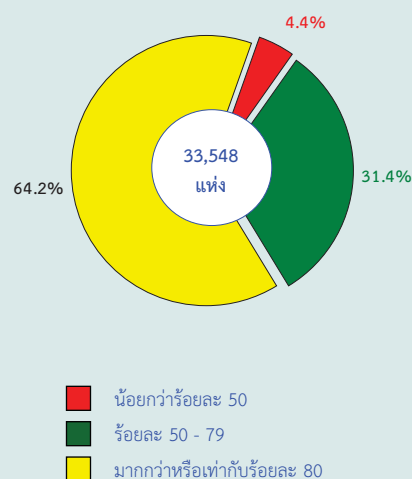
แผนภูมิ ๗ ร้อยละของสถานประกอบการอุตสาหกรรมการผลิต จำแนกตามการใช้วัตถุดิบจากต่างประเทศ



2.1.9 อัตราการใช้กำลังการผลิต

อัตราการใช้กำลังการผลิตต่อปี 2554 ของสถานประกอบการอุตสาหกรรมการผลิตพบว่า มีการใช้กำลังการผลิตโดยเฉลี่ยประมาณ 80.0% โดยร้อยละ 64.2 รายงานว่ามีการใช้กำลังการผลิตมากกว่าหรือเท่ากับ 80% ที่รายงานว่ามีกำลังการผลิต 50 – 79% มีร้อยละ 31.4 ในขณะที่สถานประกอบการร้อยละ 4.4 รายงานว่ามีการใช้กำลังการผลิตน้อยกว่า 50%

แผนภูมิ ๘ ร้อยละของสถานประกอบการอุตสาหกรรมการผลิต จำแนกตามอัตราการใช้กำลังการผลิต



2.1.10 หมวดย่อยอุตสาหกรรม

เมื่อพิจารณาจำนวนสถานประกอบการ จำแนกตามหมวดย่อยอุตสาหกรรม (ตาราง ข) พบว่า สถานประกอบการอุตสาหกรรมการผลิตในภาคใต้ ส่วนใหญ่ (ร้อยละ 26.2) ประกอบอุตสาหกรรมการผลิตผลิตภัณฑ์อาหาร รองลงมา เป็นสถานประกอบการการผลิตเสื้อผ้าเครื่องแต่งกาย ประมาณร้อยละ 25.2 การผลิตผลิตภัณฑ์โลหะ

ประดิษฐ์ (ยกเว้นเครื่องจักรและอุปกรณ์) และการผลิตไม้และผลิตภัณฑ์จากไม้และไม้ก๊อก (ยกเว้นเฟอร์นิเจอร์) การผลิตสิ่งของจากฟางและวัสดุถักสานอื่นๆ ประมาณร้อยละ 12.7 และ 10.4 ตามลำดับ สำหรับการประกอบอุตสาหกรรมการผลิตในหมวดย่อยอื่นๆ นอกจากที่กล่าวข้างต้นแต่ละหมวดย่อยมีจำนวนต่ำกว่าร้อยละ 5.0

ตาราง ข จำนวนและร้อยละของสถานประกอบการอุตสาหกรรมการผลิต จำแนกตามหมวดย่อยอุตสาหกรรม

หมวดย่อยอุตสาหกรรม	จำนวน	ร้อยละ
รวม	33,548	100.0
การผลิตผลิตภัณฑ์อาหาร	8,790	26.2
การผลิตเครื่องดื่มน้ำ	683	2.0
การผลิตผลิตภัณฑ์ยาสูบ	67	0.2
การผลิตสิ่งทอ	1,013	3.0
การผลิตเสื้อผ้าเครื่องแต่งกาย	8,437	25.2
การผลิตเครื่องหนังและผลิตภัณฑ์ที่เกี่ยวข้อง	15	-
การผลิตไม้และผลิตภัณฑ์จากไม้และไม้ก๊อก (ยกเว้นเฟอร์นิเจอร์) การผลิตสิ่งของจากฟางและวัสดุถักสานอื่นๆ	3,487	10.4
การผลิตกระดาษและผลิตภัณฑ์กระดาษ	18	0.1
การพิมพ์และการผลิตซ้ำสื่อบันทึกข้อมูล	631	1.9
การผลิตถ่านโค้กและผลิตภัณฑ์ที่ได้จากการถลุงปิโตรเลียม	9	-
การผลิตเคมีภัณฑ์และผลิตภัณฑ์เคมี	100	0.3
การผลิตเภสัชภัณฑ์ เคมีภัณฑ์ที่ใช้รักษาโรค และผลิตภัณฑ์จากพืชและสัตว์ที่ใช้รักษาโรค	69	0.2
การผลิตผลิตภัณฑ์ยางและพลาสติก	1,056	3.2
การผลิตผลิตภัณฑ์อื่นๆ ที่ทำจากแร่โลหะ	1,310	3.9
การผลิตโลหะขั้นมูลฐาน	49	0.1
การผลิตผลิตภัณฑ์โลหะประดิษฐ์ (ยกเว้นเครื่องจักรและอุปกรณ์)	4,248	12.7
การผลิตผลิตภัณฑ์คอมพิวเตอร์ อิเล็กทรอนิกส์ และอุปกรณ์ที่ใช้ในทางทัศนศาสตร์	9	-
การผลิตอุปกรณ์ไฟฟ้า	28	0.1
การผลิตเครื่องจักรและเครื่องมือ ซึ่งมีได้จัดประเภทไว้ในที่อื่น	26	0.1
การผลิตยานยนต์ รถพ่วง และรถกึ่งพ่วง	176	0.5
การผลิตอุปกรณ์ขนส่งอื่นๆ	112	0.3
การผลิตเฟอร์นิเจอร์	787	2.3
การผลิตผลิตภัณฑ์อื่นๆ	1,527	4.6
การซ่อมและการติดตั้งเครื่องจักรและอุปกรณ์	821	2.5
การจัดการน้ำเสีย	12	-
การเก็บรวบรวมของเสีย การบำบัด และการกำจัดของเสีย รวมถึงการนำของเสียกลับมาใช้ใหม่	56	0.2
การจัดพิมพ์จำหน่ายหรือเผยแพร่	12	-

หมายเหตุ : - ไม่มีข้อมูลหรือข้อมูลมีค่าเป็น 0 หรือมีข้อมูลจำนวนเล็กน้อย

2.2 ข้อมูลสถิติที่สำคัญ จำแนกตามขนาดของสถานประกอบการและหมวดย่อยอุตสาหกรรม

2.2.1 คนทำงานและค่าตอบแทนแรงงาน

1) จำนวนคนทำงาน

ข้อมูลคนทำงาน (ตาราง ค) แสดงให้เห็นว่าในปี 2554 มีคนทำงานในสถานประกอบการอุตสาหกรรมการผลิตที่ตั้งอยู่ในภาคใต้ทั้งสิ้น ประมาณ 233,827 คน โดยส่วนใหญ่เป็นคนทำงานที่ปฏิบัติงานอยู่ในสถานประกอบการที่มีคนทำงาน 1 – 15 คน ประมาณ 89,124 คน หรือร้อยละ 38.1

หากพิจารณาตามหมวดย่อยอุตสาหกรรม พบว่า เป็นคนทำงานที่ปฏิบัติงานอยู่ในอุตสาหกรรมการผลิตผลิตภัณฑ์อาหาร ประมาณ 92,316 คน หรือร้อยละ 39.5 รองลงมาปฏิบัติงานในอุตสาหกรรมการผลิตผลิตภัณฑ์ยางและพลาสติก และการผลิตไม้และผลิตภัณฑ์จากไม้และไม้ก๊อก (ยกเว้นเฟอร์นิเจอร์) การผลิตสิ่งของจากฟางและวัสดุถักสานอื่นๆ ประมาณร้อยละ 13.6 และ 12.8 ตามลำดับ สำหรับการประกอบอุตสาหกรรมการผลิตในหมวดย่อยอื่นๆ นอกจากที่กล่าวข้างต้น แต่ละหมวดย่อยมีสัดส่วนของคนทำงานไม่เกินร้อยละ 7.0 ของคนทำงานทั้งสิ้น

2) จำนวนลูกจ้าง

ด้านการจ้างงาน พบว่า มีจำนวนลูกจ้างปฏิบัติงานอยู่ในสถานประกอบการทั้งสิ้น ประมาณ 187,708 คน ส่วนใหญ่ปฏิบัติงานอยู่ในสถานประกอบการขนาดใหญ่ที่มีคนทำงานมากกว่า 200 คน (ประมาณ 87,461 คน หรือร้อยละ 46.6)

เมื่อจำแนกลูกจ้างตามหมวดย่อยอุตสาหกรรม พบว่า ส่วนใหญ่หรือร้อยละ 41.6 ทำงานในอุตสาหกรรมการผลิตผลิตภัณฑ์อาหาร รองลงมาอยู่ในอุตสาหกรรมการผลิตผลิตภัณฑ์ยางและพลาสติก ประมาณร้อยละ 16.4 อยู่ในการผลิตไม้และผลิตภัณฑ์จากไม้และไม้ก๊อก (ยกเว้นเฟอร์นิเจอร์) การผลิตสิ่งของจากฟางและวัสดุ

ถักสานอื่นๆ ประมาณร้อยละ 13.6 ที่ทำงานอยู่ในอุตสาหกรรมการผลิตหมวดย่อยอื่นๆ นอกเหนือจากที่กล่าวข้างต้นแต่ละหมวดย่อย มีสัดส่วนของลูกจ้างไม่เกินร้อยละ 7.0

3) ค่าตอบแทนแรงงาน

ลูกจ้างปฏิบัติงานอยู่ในสถานประกอบการอุตสาหกรรมการผลิตที่ตั้งอยู่ในภาคใต้ ได้รับค่าตอบแทนแรงงานรวมทั้งสิ้น ประมาณ 18,497.6 ล้านบาท หรือเฉลี่ยต่อคนต่อปี ประมาณ 98,545 บาท โดยลูกจ้างในสถานประกอบการขนาดใหญ่ที่มีคนทำงานมากกว่า 200 คน ได้รับค่าตอบแทนแรงงานเฉลี่ยต่อคนต่อปี สูงที่สุด ประมาณ 122,552 บาท รองลงมา คือ ลูกจ้างที่ปฏิบัติงานอยู่ในสถานประกอบการที่มีคนทำงาน 51 – 200 คน ได้รับค่าตอบแทนแรงงานเฉลี่ยต่อคนต่อปี ประมาณ 97,284 บาท สำหรับลูกจ้างที่ปฏิบัติงานในสถานประกอบการที่มีคนทำงาน 1 – 15 คน ได้รับค่าตอบแทนเฉลี่ยต่ำที่สุด 64,702 บาท

เมื่อพิจารณาตามหมวดย่อยอุตสาหกรรม พบว่า ลูกจ้างในอุตสาหกรรมการจัดพิมพ์จำหน่ายหรือเผยแพร่ ได้รับค่าตอบแทนแรงงานเฉลี่ยต่อคนต่อปีสูงที่สุด คือ ประมาณ 139,411 บาท รองลงมาได้แก่ ลูกจ้างในอุตสาหกรรมการผลิตผลิตภัณฑ์ยางและพลาสติก ประมาณ 118,606 บาท ในขณะที่ลูกจ้างในอุตสาหกรรมการผลิตเครื่องหนังและผลิตภัณฑ์ที่เกี่ยวข้อง ได้รับค่าตอบแทนแรงงานเฉลี่ยต่อคนต่อปีต่ำที่สุด ประมาณ 25,133 บาท

ตาราง ค คนทำงาน ลูกจ้าง และค่าตอบแทนแรงงาน จำแนกตามขนาดของสถานประกอบการ และหมวดย่อยอุตสาหกรรม

ขนาดของสถานประกอบการ/ หมวดย่อยอุตสาหกรรม	จำนวน สถาน ประกอบการ (แห่ง)	คนทำงาน		ลูกจ้าง		ค่าตอบแทนแรงงาน	
		จำนวน (คน)	ร้อยละ	จำนวน (คน)	ร้อยละ	มูลค่า (พันบาท)	เฉลี่ยต่อคน ต่อปี (บาท)
รวม	33,548	233,827	100.0	187,708	100.0	18,497,585.4	98,544.5
ขนาดของสถานประกอบการ							
1 – 15 คน	32,193	89,124	38.1	43,861	23.4	2,837,906.4	64,702.3
16 – 25 คน	509	10,089	4.3	9,594	5.1	622,520.6	64,886.4
26 – 30 คน	109	3,053	1.3	2,962	1.6	219,282.1	74,031.8
31 – 50 คน	220	8,662	3.7	8,461	4.5	658,515.3	77,829.5
51 – 200 คน	367	35,436	15.2	35,369	18.8	3,440,833.9	97,283.9
มากกว่า 200 คน	150	87,463	37.4	87,461	46.6	10,718,527.0	122,552.1
หมวดย่อยอุตสาหกรรม							
การผลิตผลิตภัณฑ์อาหาร	8,790	92,316	39.5	77,996	41.6	8,099,796.6	103,848.9
การผลิตเครื่องดื่ม	683	6,336	2.7	5,265	2.8	497,813.9	94,551.5
การผลิตผลิตภัณฑ์ยาสูบ	67	201	0.1	78	-	4,983.0	63,884.6
การผลิตสิ่งทอ	1,013	4,415	1.9	3,071	1.6	138,692.0	45,161.8
การผลิตเสื้อผ้าเครื่องแต่งกาย	8,437	15,779	6.7	5,436	2.9	291,178.1	53,564.8
การผลิตเครื่องหนังและผลิตภัณฑ์ที่เกี่ยวข้อง	15	81	-	64	-	1,608.5	25,132.8
การผลิตไม้และผลิตภัณฑ์จากไม้และไม้ก๊อก (ยกเว้นเฟอร์นิเจอร์) การผลิตสิ่งของจาก ฟางและวัสดุจากสถานอื่นๆ	3,487	29,966	12.8	25,540	13.6	2,542,497.1	99,549.6
การผลิตกระดาษและผลิตภัณฑ์กระดาษ	18	642	0.3	626	0.3	73,167.3	116,880.7
การพิมพ์และการผลิตซ้ำสื่อบันทึกข้อมูล	631	2,755	1.2	1,803	1.0	149,598.6	82,972.0
การผลิตถ่านโค้กและผลิตภัณฑ์ที่ได้จากการ ถลุงปิโตรเลียม	9	209	0.1	202	0.1	18,302.0	90,604.0
การผลิตเคมีภัณฑ์และผลิตภัณฑ์เคมี	100	1,326	0.6	1,200	0.6	102,448.0	85,373.3
การผลิตเภสัชภัณฑ์ เคมีภัณฑ์ที่ใช้รักษาโรค และผลิตภัณฑ์จากพืชและสัตว์ที่ใช้รักษาโรค	69	289	0.1	199	0.1	5,794.8	29,119.6
การผลิตผลิตภัณฑ์ยางและพลาสติก	1,056	31,875	13.6	30,719	16.4	3,643,465.1	118,606.2
การผลิตผลิตภัณฑ์อื่นๆ ที่ทำจากแร่โลหะ	1,310	13,828	5.9	12,025	6.4	1,118,752.9	93,035.6
การผลิตโลหะขั้นมูลฐาน	49	390	0.2	320	0.2	27,213.4	85,041.9
การผลิตผลิตภัณฑ์โลหะประดิษฐ์ (ยกเว้น เครื่องจักรและอุปกรณ์)	4,248	14,120	6.0	8,574	4.6	695,991.7	81,174.7
การผลิตผลิตภัณฑ์คอมพิวเตอร์ อิเล็กทรอนิกส์ และอุปกรณ์ที่ใช้ในการ ทางทัศนศาสตร์	9	105	-	96	0.1	7,347.4	76,535.4
การผลิตอุปกรณ์ไฟฟ้า	28	126	0.1	84	-	5,732.9	68,248.8
การผลิตเครื่องจักรและเครื่องมือ ซึ่งมีได้จัด ประเภทไว้ในที่อื่น	26	623	0.3	601	0.3	69,892.3	116,293.3
การผลิตยานยนต์ รถพ่วง และรถกึ่งพ่วง	176	872	0.4	600	0.3	68,592.4	114,320.7
การผลิตอุปกรณ์ขนส่งอื่นๆ	112	477	0.2	329	0.2	29,161.2	88,635.9
การผลิตเฟอร์นิเจอร์	787	6,905	3.0	5,863	3.1	351,305.9	59,919.1
การผลิตผลิตภัณฑ์อื่นๆ	1,527	5,625	2.4	3,547	1.9	261,147.8	73,625.0
การซ่อมและการติดตั้งเครื่องจักรและ อุปกรณ์	821	3,590	1.5	2,588	1.4	231,723.0	89,537.5
การจัดการน้ำเสีย	12	42	-	26	-	2,258.4	86,861.5
การเก็บรวบรวมของเสีย การบำบัด และ การกำจัดของเสีย รวมถึงการนำของเสีย กลับมาใช้ใหม่	56	781	0.3	715	0.4	39,464.0	55,194.4
การจัดพิมพ์จำหน่ายหรือเผยแพร่	12	153	0.1	141	0.1	19,657.0	139,411.3

หมายเหตุ : - ไม่มีข้อมูล หรือข้อมูลมีค่าเป็น 0 หรือมีข้อมูลจำนวนเล็กน้อย

2.2.2 มูลค่าผลผลิต ค่าใช้จ่ายชั้นกลาง และมูลค่าเพิ่ม

ในด้านการดำเนินกิจการของสถานประกอบการอุตสาหกรรมการผลิตในภาคใต้ (ตาราง ง) พบว่า มีมูลค่าผลผลิตรวมทั้งสิ้น ประมาณ 508,684.4 ล้านบาท ค่าใช้จ่ายชั้นกลาง ประมาณ 381,303.5 ล้านบาท และมูลค่าเพิ่ม ประมาณ 127,380.9 ล้านบาท โดยมีสัดส่วนของมูลค่าเพิ่มต่อมูลค่าผลผลิต ประมาณร้อยละ 25.0

หากพิจารณาตามขนาดของสถานประกอบการ พบว่า สถานประกอบการขนาดใหญ่ ที่มีคนทำงานมากกว่า 200 คน มีมูลค่าผลผลิต ค่าใช้จ่ายชั้นกลาง และมูลค่าเพิ่มในสัดส่วนสูงที่สุด คือ ร้อยละ 63.8 62.9 และ 66.7 ตามลำดับ ในขณะที่สัดส่วนของมูลค่าเพิ่มต่อมูลค่าผลผลิตสูงที่สุดนั้นมาจากสถานประกอบการขนาดเล็กที่มีคนทำงาน 1 – 15 คน ประมาณร้อยละ 27.5

เมื่อพิจารณาตามหมวดย่อยอุตสาหกรรมประเภทต่างๆ พบว่า มูลค่าผลผลิต ค่าใช้จ่ายชั้นกลาง และมูลค่าเพิ่มของสถานประกอบการ ส่วนใหญ่มาจากอุตสาหกรรม*การผลิตผลิตภัณฑ์ยางและพลาสติก* ประมาณร้อยละ 56.6 56.4 และ 57.4 ตามลำดับ รองลงมา มาจากอุตสาหกรรม*การผลิตผลิตภัณฑ์อาหาร* มีสัดส่วนของมูลค่าผลผลิต ค่าใช้จ่ายชั้นกลาง และมูลค่าเพิ่ม ประมาณร้อยละ 25.2 25.8 และ 23.1 ตามลำดับ ส่วนอุตสาหกรรม*การผลิตไม้และผลิตภัณฑ์จากไม้และไม้ก๊อก (ยกเว้นเฟอร์นิเจอร์) การผลิตสิ่งของจากฟางและวัสดุจากสานอื่นๆ* มีสัดส่วนของมูลค่าผลผลิต ค่าใช้จ่ายชั้นกลาง และมูลค่าเพิ่ม ประมาณร้อยละ 7.1 7.2 และ 6.9 ตามลำดับ นอกจากนี้อุตสาหกรรมการผลิตอื่นๆ ในแต่ละหมวดย่อยมีมูลค่าผลผลิต ค่าใช้จ่ายชั้นกลาง และมูลค่าเพิ่ม ในสัดส่วนไม่เกินร้อยละ 6.0

เมื่อพิจารณาเปรียบเทียบมูลค่าเพิ่มต่อมูลค่าผลผลิตในแต่ละหมวดย่อยอุตสาหกรรม พบว่า สถานประกอบการที่ประกอบอุตสาหกรรม*การพิมพ์และการผลิตซ้ำสื่อบันทึกข้อมูล การผลิต*

เสื้อผ้าเครื่องแต่งกาย และกิจกรรมการเก็บรวบรวมของเสีย การบำบัด และการกำจัดของเสีย รวมถึงการนำของเสียกลับมาใช้ใหม่ มีสัดส่วนของมูลค่าเพิ่มต่อมูลค่าผลผลิตสูงใกล้เคียงกัน คือร้อยละ 40.5 40.4 และ 40.2 ตามลำดับ ในขณะที่อุตสาหกรรม*การผลิตยานยนต์ รถพ่วง และรถกึ่งพ่วง* มีสัดส่วนของมูลค่าเพิ่มต่อมูลค่าผลผลิตต่ำที่สุด คือ ร้อยละ 15.3 (ตาราง ง)

2.2.3 มูลค่าผลผลิตและมูลค่าเพิ่มเฉลี่ยต่อสถานประกอบการ

จากตาราง จ แสดงให้เห็นว่าสถานประกอบการอุตสาหกรรมการผลิตในภาคใต้ มีมูลค่าผลผลิต และมูลค่าเพิ่มเฉลี่ยต่อสถานประกอบการ ประมาณ 15.2 และ 3.8 ล้านบาท ตามลำดับ

หากพิจารณาตามขนาดของสถานประกอบการ พบว่า มูลค่าผลผลิต และมูลค่าเพิ่มเฉลี่ยต่อสถานประกอบการจะแปรผันตามขนาดของกิจการ กล่าวคือ สถานประกอบการขนาดเล็กที่มีคนทำงาน 1 – 15 คน มีมูลค่าผลผลิตและมูลค่าเพิ่มเฉลี่ยต่อสถานประกอบการน้อยที่สุด คือ ประมาณ 1.2 ล้านบาท และ 340,748 บาท ตามลำดับ ในขณะที่สถานประกอบการขนาดใหญ่ที่มีคนทำงานมากกว่า 200 คน มีมูลค่าเพิ่ม และมูลค่าเพิ่มเฉลี่ยต่อสถานประกอบการมากที่สุด คือ ประมาณ 2,164.2 และ 565.9 ล้านบาท ตามลำดับ

เมื่อพิจารณาตามหมวดย่อยอุตสาหกรรม พบว่า อุตสาหกรรม*การผลิตผลิตภัณฑ์ยางและพลาสติก* มีมูลค่าผลผลิต และมูลค่าเพิ่มเฉลี่ยต่อสถานประกอบการมากที่สุด ประมาณ 276.9 และ 69.2 ล้านบาท ตามลำดับ สำหรับอุตสาหกรรม*การผลิตเครื่องหนังและผลิตภัณฑ์ที่เกี่ยวข้อง* มีมูลค่าผลผลิตและมูลค่าเพิ่มเฉลี่ยต่อสถานประกอบการน้อยที่สุด คือ ประมาณ 286,667 และ 106,667 บาท ตามลำดับ

ตาราง ง มูลค่าผลผลิต ค่าใช้จ่ายชั้นกลาง และมูลค่าเพิ่มของสถานประกอบการอุตสาหกรรมการผลิต จำแนกตามขนาดของสถานประกอบการ และหมวดย่อยอุตสาหกรรม

ขนาดของสถานประกอบการ/ หมวดย่อยอุตสาหกรรม	มูลค่าผลผลิต		ค่าใช้จ่ายชั้นกลาง		มูลค่าเพิ่ม		มูลค่าเพิ่มต่อมูลค่าผลผลิต (ร้อยละ)
	มูลค่า (ล้านบาท)	ร้อยละ	มูลค่า (ล้านบาท)	ร้อยละ	มูลค่า (ล้านบาท)	ร้อยละ	
รวม	508,684.4	100.0	381,303.5	100.0	127,380.9	100.0	25.0
ขนาดของสถานประกอบการ							
1 - 15 คน	39,925.3	7.9	28,955.6	7.6	10,969.7	8.6	27.5
16 - 25 คน	9,655.0	1.9	7,079.8	1.8	2,575.2	2.0	26.7
26 - 30 คน	3,635.3	0.7	2,659.3	0.7	976.0	0.8	26.8
31 - 50 คน	10,675.6	2.1	8,199.9	2.2	2,475.7	1.9	23.2
51 - 200 คน	120,160.6	23.6	94,659.2	24.8	25,501.4	20.0	21.2
มากกว่า 200 คน	324,632.6	63.8	239,749.7	62.9	84,882.9	66.7	26.1
หมวดย่อยอุตสาหกรรม							
การผลิตผลิตภัณฑ์อาหาร	127,919.3	25.2	98,462.3	25.8	29,451.0	23.1	23.0
การผลิตเครื่องดื่ม	7,595.3	1.5	5,322.3	1.4	2,273.0	1.9	29.9
การผลิตผลิตภัณฑ์ยาสูบ	56.3	-	34.5	-	21.9	-	38.9
การผลิตสิ่งทอ	827.1	0.2	525.0	0.1	302.1	0.2	36.5
การผลิตเสื้อผ้าเครื่องแต่งกาย	2,456.9	0.5	1,463.3	0.4	993.6	0.8	40.4
การผลิตเครื่องหนังและผลิตภัณฑ์ที่เกี่ยวข้อง	4.3	-	2.7	-	1.6	-	37.2
การผลิตไม้และผลิตภัณฑ์จากไม้และไม้ก๊อก (ยกเว้นเฟอร์นิเจอร์) การผลิตสิ่งของจากฟาง และวัสดุอัดก้อนอื่นๆ	36,201.1	7.1	27,459.2	7.2	8,741.9	6.9	24.1
การผลิตกระดาษและผลิตภัณฑ์กระดาษ	1,453.1	0.3	1,125.7	0.3	327.4	0.3	22.5
การพิมพ์และการผลิตซ้ำสื่อบันทึกข้อมูล	1,149.0	0.2	683.3	0.2	465.7	0.4	40.5
การผลิตถ่านโค้กและผลิตภัณฑ์ที่ได้จากการถลุง ปิโตรเลียม	1,333.4	0.3	1,066.5	0.3	266.9	0.2	20.0
การผลิตเคมีภัณฑ์และผลิตภัณฑ์เคมี	1,048.4	0.2	761.3	0.2	287.1	0.2	27.4
การผลิตเภสัชภัณฑ์ เคมีภัณฑ์ที่ใช้รักษาโรค และ ผลิตภัณฑ์จากพืชและสัตว์ที่ใช้รักษาโรค	191.8	-	143.2	-	48.6	-	25.3
การผลิตผลิตภัณฑ์ยางและพลาสติก	288,058.0	56.6	215,004.6	56.4	73,053.3	57.4	25.4
การผลิตผลิตภัณฑ์อื่นๆ ที่ทำจากแร่โลหะ	21,713.3	4.3	16,201.1	4.3	5,512.2	4.3	25.4
การผลิตโลหะขั้นมูลฐาน	152.0	-	103.4	-	48.6	-	32.0
การผลิตผลิตภัณฑ์โลหะประดิษฐ์ (ยกเว้น เครื่องจักรและอุปกรณ์)	8,659.6	1.7	6,024.6	1.6	2,635.0	2.1	30.4
การผลิตผลิตภัณฑ์คอมพิวเตอร์ อิเล็กทรอนิกส์ และอุปกรณ์ที่ใช้ในการทางทัศนศาสตร์	67.7	-	43.8	-	24.0	-	35.5
การผลิตอุปกรณ์ไฟฟ้า	34.1	-	21.6	-	12.5	-	36.7
การผลิตเครื่องจักรและเครื่องมือ ซึ่งมีได้จัด ประเภทไว้ในที่อื่น	762.3	0.2	600.3	0.2	161.9	0.1	21.2
การผลิตยานยนต์ รถพ่วง และรถกึ่งพ่วง	1,319.7	0.3	1,117.5	0.3	202.2	0.2	15.3
การผลิตอุปกรณ์ขนส่งอื่นๆ	183.9	-	129.3	-	54.6	-	29.7
การผลิตเฟอร์นิเจอร์	2,285.0	0.4	1,498.9	0.4	786.1	0.6	34.4
การผลิตผลิตภัณฑ์อื่นๆ	2,046.7	0.4	1,529.9	0.4	516.8	0.4	25.3
การซ่อมและการติดตั้งเครื่องจักรและอุปกรณ์	2,328.1	0.5	1,455.1	0.4	873.0	0.7	37.5
การจัดการน้ำเสีย	20.2	-	14.4	-	5.8	-	28.7
การเก็บรวบรวมของเสีย การบำบัด และการกำจัด ของเสีย รวมถึงการนำของเสียกลับมาใช้ใหม่	697.3	0.1	417.2	0.1	280.2	0.2	40.2
การจัดพิมพ์จำหน่ายหรือเผยแพร่	120.4	-	92.6	-	27.8	-	23.1

หมายเหตุ : - ไม่มีข้อมูล หรือข้อมูลมีค่าเป็น 0 หรือมีข้อมูลจำนวนเล็กน้อย

ตาราง จ มูลค่าการผลิต และมูลค่าเพิ่มเฉลี่ยต่อสถานประกอบการ และต่อคนทำงาน จำแนกตามขนาดของสถานประกอบการ และหมวดย่อยอุตสาหกรรม

หน่วย : พันบาท

ขนาดของสถานประกอบการ/ หมวดย่อยอุตสาหกรรม	มูลค่าการผลิตเฉลี่ย		มูลค่าเพิ่มเฉลี่ย	
	ต่อสถาน ประกอบการ	ต่อ คนทำงาน	ต่อสถาน ประกอบการ	ต่อ คนทำงาน
รวม	15,162.9	2,175.5	3,797.0	544.8
ขนาดของสถานประกอบการ				
1 – 15 คน	1,204.2	448.0	340.7	123.1
16 – 25 คน	18,968.6	957.0	5,059.3	255.2
26 – 30 คน	33,351.4	1,190.7	8,954.1	319.7
31 – 50 คน	48,525.5	1,232.5	11,253.2	285.8
51 – 200 คน	327,413.1	3,390.9	69,486.1	719.6
มากกว่า 200 คน	2,164,217.3	3,711.7	565,886.0	970.5
หมวดย่อยอุตสาหกรรม				
การผลิตผลิตภัณฑ์อาหาร	14,552.8	1,385.7	3,351.2	319.1
การผลิตเครื่องตี	11,120.5	1,198.8	3,328.0	358.7
การผลิตผลิตภัณฑ์ยาสูบ	840.3	280.1	326.9	109.0
การผลิตสิ่งทอ	816.5	187.3	298.2	68.4
การผลิตเสื้อผ้าเครื่องแต่งกาย	291.2	155.7	117.8	63.0
การผลิตเครื่องหนังและผลิตภัณฑ์ที่เกี่ยวข้อง	286.7	53.1	106.7	19.8
การผลิตไม้และผลิตภัณฑ์จากไม้และไม้ก๊อก (ยกเว้นเฟอร์นิเจอร์) การผลิต สิ่งของจากฟางและวัสดุถักสานอื่นๆ	10,381.7	1,208.1	2,507.0	291.7
การผลิตกระดาษและผลิตภัณฑ์กระดาษ	80,727.8	2,263.4	18,188.9	510.0
การพิมพ์และการผลิตซ้ำสื่อบันทึกข้อมูล	1,820.9	417.1	738.0	169.0
การผลิตถ่านโค้กและผลิตภัณฑ์ที่ได้จากการถลุงปิโตรเลียม	148,155.6	6,379.9	29,655.6	1,277.0
การผลิตเคมีภัณฑ์และผลิตภัณฑ์เคมี	10,484.0	790.6	2,871.0	216.5
การผลิตเภสัชภัณฑ์ เคมีภัณฑ์ที่ใช้รักษาโรค และผลิตภัณฑ์จากพืชและสัตว์ที่ใช้ รักษาโรค	2,779.7	663.7	704.3	168.2
การผลิตผลิตภัณฑ์ยางและพลาสติก	272,782.2	9,037.1	69,179.3	2,291.9
การผลิตผลิตภัณฑ์อื่นๆ ที่ทำจากแร่โลหะ	16,575.0	1,570.2	4,207.8	398.6
การผลิตโลหะขั้นมูลฐาน	3,102.0	389.7	991.8	124.6
การผลิตผลิตภัณฑ์โลหะประดิษฐ์ (ยกเว้นเครื่องจักรและอุปกรณ์)	2,038.5	613.3	620.3	186.6
การผลิตผลิตภัณฑ์คอมพิวเตอร์ อิเล็กทรอนิกส์ และอุปกรณ์ที่ใช้ในการทางทันตศาสตร์	7,522.2	644.8	2,666.7	228.6
การผลิตอุปกรณ์ไฟฟ้า	1,217.9	270.6	446.4	99.2
การผลิตเครื่องจักรและเครื่องมือ ซึ่งมีได้จัดประเภทไว้ในที่อื่น	29,319.2	1,223.6	6,226.9	259.9
การผลิตยานยนต์ รถพ่วง และรถกึ่งพ่วง	7,498.3	1,513.4	1,148.9	231.9
การผลิตอุปกรณ์ขนส่งอื่นๆ	1,642.0	385.5	487.5	114.5
การผลิตเฟอร์นิเจอร์	2,903.4	330.9	998.9	113.8
การผลิตผลิตภัณฑ์อื่นๆ	1,340.3	363.9	338.4	91.9
การซ่อมและการติดตั้งเครื่องจักรและอุปกรณ์	2,835.7	648.5	1,063.3	243.2
การจัดการน้ำเสีย	1,683.3	481.0	483.3	138.1
การเก็บรวบรวมของเสีย การบำบัด และการกำจัดของเสีย รวมถึงการนำ ของเสียกลับมาใช้ใหม่	12,451.8	892.8	5,003.6	358.8
การจัดพิมพ์จำหน่ายหรือเผยแพร่	10,033.3	786.9	2,316.7	181.7

2.2.4 มูลค่าผลผลิตและมูลค่าเพิ่มเฉลี่ยต่อคนทำงาน

มูลค่าผลผลิตและมูลค่าเพิ่มเฉลี่ยต่อคนทำงาน พบว่า สถานประกอบการอุตสาหกรรมการผลิตในภาคใต้ มีมูลค่าผลผลิตและมูลค่าเพิ่มเฉลี่ยต่อคนทำงาน ประมาณ 2.2 ล้านบาท และ 544,766 บาท ตามลำดับ

เมื่อพิจารณาตามขนาดของสถานประกอบการ พบว่า อุตสาหกรรมการผลิตที่มีคนทำงานมากกว่า 200 คน มีมูลค่าผลผลิต และมูลค่าเพิ่มเฉลี่ยต่อคนทำงานสูงที่สุด คือประมาณ 3.7 ล้านบาท และ 970,501 บาท ตามลำดับ ในขณะที่สถานประกอบการขนาดเล็กที่มีคนทำงาน 1 – 15 คน มีมูลค่าผลผลิตและ

มูลค่าเพิ่มเฉลี่ยต่อคนทำงานต่ำที่สุด คือประมาณ 447,974 และ 123,084 บาท ตามลำดับ

ด้านมูลค่าผลผลิตและมูลค่าเพิ่มเฉลี่ยต่อคนทำงานในแต่ละหมวดย่อยอุตสาหกรรม พบว่า อุตสาหกรรมการผลิตผลิตภัณฑ์ยางและพลาสติก มีมูลค่าผลผลิตและมูลค่าเพิ่มเฉลี่ยต่อคนทำงานสูงที่สุด ประมาณ 9.0 และ 2.3 ล้านบาท ตามลำดับ รองลงมา ได้แก่ การผลิตถ่านโค้กและผลิตภัณฑ์ที่ได้จากการกลั่นปิโตรเลียม ประมาณ 6.4 และ 1.3 ล้านบาท ตามลำดับ ส่วนสถานประกอบการอุตสาหกรรมการผลิตเครื่องหนังและผลิตภัณฑ์ที่เกี่ยวข้อง มีมูลค่าผลผลิตและมูลค่าเพิ่มเฉลี่ยต่อคนทำงานน้อยที่สุด ประมาณ 53,086 และ 19,753 บาท ตามลำดับ (ตาราง จ)

ตาราง จ ข้อมูลที่สำคัญของสถานประกอบการอุตสาหกรรมการผลิตปี 2549 และ 2554

รายการข้อมูลที่สำคัญ	ปี 2549	ปี 2554	ร้อยละของการเปลี่ยนแปลง
จำนวนสถานประกอบการ (แห่ง)	36,671	33,548	-8.5
จำนวนคนทำงาน (คน)	239,513	233,827	-2.4
เฉลี่ยต่อสถานประกอบการ (คน)	6.5	7.0	7.7
จำนวนลูกจ้าง (คน)	190,768	187,708	-1.6
เฉลี่ยต่อสถานประกอบการ (คน)	5.2	5.6	7.7
ค่าตอบแทนแรงงาน (ล้านบาท)	16,174.2	18,497.6	14.4
เฉลี่ยต่อคนต่อปี (บาท)	84,784.8	98,544.5	16.2
มูลค่าผลผลิต (ล้านบาท)	358,854.6	508,684.4	41.8
เฉลี่ยต่อสถานประกอบการ (พันบาท)	9,785.8	15,162.9	54.9
เฉลี่ยต่อคนทำงาน (พันบาท)	1,498.3	2,175.5	45.2
ค่าใช้จ่ายขั้นกลาง (ล้านบาท)	275,905.2	381,303.5	38.2
เฉลี่ยต่อสถานประกอบการ (พันบาท)	7,523.8	11,365.9	51.1
เฉลี่ยต่อคนทำงาน (พันบาท)	1,151.9	1,630.7	41.6
มูลค่าเพิ่ม (ล้านบาท)	82,949.4	127,380.9	53.6
เฉลี่ยต่อสถานประกอบการ (พันบาท)	2,262.0	3,797.0	67.9
เฉลี่ยต่อคนทำงาน (พันบาท)	346.3	544.8	57.3

2.3 การเปรียบเทียบการดำเนินงาน อุตสาหกรรมการผลิตในระยะ 5 ปีที่ผ่านมา

เมื่อเปรียบเทียบผลจากสำมะโนธุรกิจและอุตสาหกรรม พ.ศ. 2555 กับสำมะโนอุตสาหกรรม พ.ศ. 2550 ซึ่งเป็นข้อมูลของการดำเนินงานในรอบปี 2554 เทียบกับปี 2549 พบว่า สถานประกอบการอุตสาหกรรมการผลิตในภาคใต้ มีจำนวนสถานประกอบการลดลง ร้อยละ 8.5 จำนวนคนทำงานลดลงร้อยละ 2.4 ในขณะที่จำนวนคนทำงานเฉลี่ยต่อสถานประกอบการเพิ่มขึ้น ร้อยละ 7.7

ด้านการจ้างงาน พบว่า มีจำนวนลูกจ้างลดลง ร้อยละ 1.6 แต่เป็นที่น่าสังเกตว่าจำนวนลูกจ้างเฉลี่ยต่อสถานประกอบการกลับเพิ่มขึ้น ร้อยละ 7.7 ส่วนค่าตอบแทนแรงงานที่ลูกจ้างได้รับ มีมูลค่าเพิ่มขึ้นเช่นเดียวกัน คือ ร้อยละ 14.4 ในช่วง 5 ปีที่ผ่านมา

ในด้านการดำเนินงาน พบว่า มูลค่าผลผลิต ค่าใช้จ่ายขั้นกลาง และมูลค่าเพิ่มของอุตสาหกรรมการผลิตในภาคใต้ในช่วง 5 ปีนี้ มีมูลค่าเพิ่มขึ้นร้อยละ 41.8 38.2 และ 53.6 ตามลำดับ

ผลจากสำมะโนสะท้อนให้เห็นว่าในช่วง 5 ปีที่ผ่านมาการประกอบอุตสาหกรรมในภาคใต้ มีการเจริญเติบโตไม่มากนัก เนื่องมาจากการชะลอตัวทางเศรษฐกิจโลก และผลกระทบของอุทกภัยในภาคกลาง ส่งผลทำให้ภาคใต้มีจำนวนสถานประกอบการ และการจ้างงานลดลงจาก 5 ปีที่แล้ว

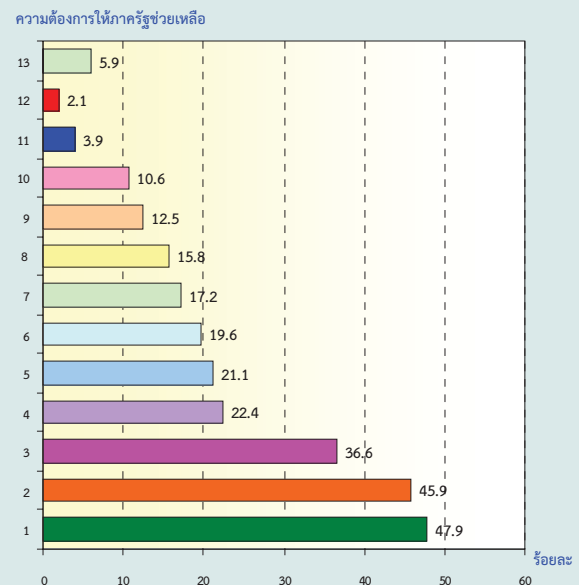
2.4 ความคิดเห็นของผู้ประกอบการ

2.4.1 ความต้องการให้ภาครัฐช่วยเหลือ

ในภาพรวมของสถานประกอบการอุตสาหกรรมการผลิตในภาคใต้ (แผนภูมิ ป) รายงานว่าต้องการให้ภาครัฐช่วยเหลือเกี่ยวกับการลดต้นทุนการผลิตมากที่สุด ร้อยละ 47.9 รองลงมาต้องการให้ภาครัฐช่วยส่งเสริมการลงทุนให้แก่ผู้ประกอบการ และจัดหาแหล่งเงินทุนร้อยละ 45.9 และ 36.6 ตามลำดับ ส่วนสถานประกอบการร้อยละ 22.4 ต้องการให้ภาครัฐจัดหา

ฝึกอบรมและพัฒนาฝีมือแรงงาน ร้อยละ 21.1 ต้องการให้ขยายตลาดรับซื้อผลผลิตและส่งเสริมการส่งออก ในขณะที่รายงานว่าการให้ภาครัฐเพิ่มประสิทธิภาพด้านศุลกากรมีเพียงร้อยละ 2.1 เท่านั้น

แผนภูมิ ป ร้อยละของสถานประกอบการอุตสาหกรรม การผลิต จำแนกตามความต้องการให้ ภาครัฐช่วยเหลือ



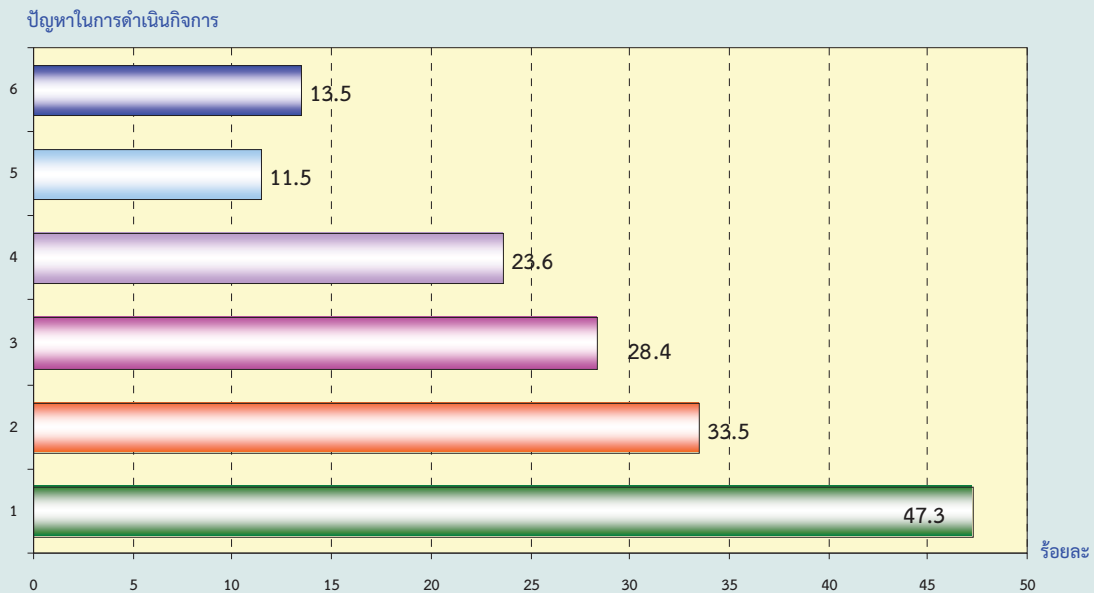
ความต้องการให้ภาครัฐช่วยเหลือ:

1. ลดต้นทุนการผลิต
2. ส่งเสริมการลงทุนให้แก่ผู้ประกอบการ
3. จัดหาแหล่งเงินทุนกู้ดอกเบี้ยต่ำ
4. จัดทำฝึกอบรมและพัฒนาฝีมือแรงงาน
5. ขยายตลาดรับซื้อผลผลิต ส่งเสริมการส่งออก
6. เพิ่มวงเงินสินเชื่อให้แก่ผู้ประกอบการ
7. ลดภาษีหรือยกเว้นภาษีนำเข้าวัตถุดิบ
8. เพิ่มสภาพคล่องทางการเงิน
9. จัดงานแสดงสินค้าให้แก่ผู้ประกอบการ
10. มาตรการรักษาความปลอดภัยจากการก่อการร้าย
11. เร่งรัดการคืนภาษีมูลค่าเพิ่ม
12. เพิ่มประสิทธิภาพด้านศุลกากร
13. อื่นๆ

2.4.2 ปัญหาในการดำเนินงาน

สถานประกอบการอุตสาหกรรมการผลิตประมาณร้อยละ 45.9 รายงานว่ามีปัญหาในการดำเนินงาน โดยส่วนใหญ่ร้อยละ 47.3 รายงานว่ามีปัญหาเกี่ยวกับเงินทุนไม่เพียงพอ รองลงมามีปัญหาเกี่ยวกับขาดแคลนแรงงาน ขาดแคลนวัตถุดิบที่ใช้ในการผลิต และตลาดผลผลิต ร้อยละ 33.5 28.4 และ 23.6 ตามลำดับ ในขณะที่ปัญหานโยบายด้านการค้าของรัฐบาลไม่แน่นอน มีเพียงร้อยละ 11.5

แผนภูมิ ผ ร้อยละของสถานประกอบการอุตสาหกรรมการผลิต จำแนกตามปัญหาในการดำเนินงาน



ปัญหาในการดำเนินงาน:

1. เงินทุนไม่เพียงพอ
2. ขาดแคลนแรงงาน
3. ขาดแคลนวัตถุดิบที่ใช้ในการผลิต
4. ตลาดผลผลิต
5. นโยบายด้านการค้าของรัฐบาลไม่แน่นอน
6. อื่นๆ

Chapter 1

Introduction

1.1 Background

The National Statistical Office (NSO) continuously conducted the Business trade and services Census and the Industrial Census every 10 years, based on the recommendation of the United Nation to obtain timely basic information of the business. The Business trade and Services Census had been conducted for 3 times, in 1966 and 1988 and 2002. The Industrial Census had been conducted 3 times as well, in 1964 and 1997, in 2007. For the year 2012 will mature around 10 years for conducting the Census of Business trade and Services.

Stemmed from the current economic structure is changing rapidly, as mentioned above. The key government agencies (including the Office of Industry Economics, the Ministry of Industry, Office of the National Economic and Social Development Board, Bank of Thailand and the Ministry of Commerce.) require using more current information for analyzing and monitoring the economy of the country, both local and regional area. Thus, asked the NSO to conduct the Industrial Census every 5 years, like most countries done.

Therefore, the NSO has made plans to adjust to conduct the Industrial Census every 5 years starting from 2012 by integrating the process along with the 2012 Census of Business Trade and business services.

The 2012 Business trade and Industrial Census, was performed 2 stages. The listing stage, which basic information of all establishments engaged in all economic activities is collected. The enumeration stage,

which detailed information of establishments engaged in only business trade and manufacturing are collected.

1.2 Objectives

The objectives of the 2012 The Business and industrial Census as follows;

1) To collect basic information which clarify the structure and the distribution of the establishments in economic activity of the country such wholesale trade, retail trade, services, industry, construction, land transport, storage and information and communication industry and the private hospital activities etc.

2) To prepare the data for volume control. And it will be allocated for the collection data for enumeration.

1.3 Scope and coverage

The establishments under the scope of this census were those engaged primarily in manufacturing industry classified according to Thailand Standard Industrial Classifications (TSIC - 2009). The census covered all manufacturing establishments, with located in municipal area and non-municipal areas throughout the country.

1.4 Reference period

All information collected refers to the operation of establishment during January 1 to December31, 2011.

1.5 The item of data

The items of data collected are as follows;

- 1) General information of manufacturing establishment e.g. name and address of establishments, type of economic activities, form of legal organization and form of economic organization and foreign investment or share holding etc.
- 2) Number of persons engaged, number of employees and remuneration
- 3) Cost of production and expenditure of establishment
- 4) Sale of goods produced other receipts of establishment
- 5) Assets, liabilities and financial resources of establishment
- 6) Research and development on science, technology and innovation
- 7) Effected by flood an the establishment in 2011
- 8) Opinions and recommendations of the establishment.

1.6 Utilization

Data obtained from the Census are very useful for both government and private sectors; it can be utilized in various aspects as follows:

State Sector

- 1) To be used in policy formulating and economic development plan of the country both local and nation level which enhances the potential to the businesses to compete in the global trade arena.
- 2) To be used for the framework for such composite measures as gross domestic product estimates, input/output measures, production and price indexes and proportion of workers in the manufacturing sector and services industry etc.

3) To be used in development plan and analyze the situation of SMEs.

4) To be used in considering and setting up the government policy and regulations of promoting and implicate the production trade by the government role.

5) To be used for infrastructure planning to support business and manufacturer.

6) To be used in the development of early warning system in economic and social.

7) To be used as the directory as a sample frame for the annual and other related surveys of establishment of various statistical units.

Private Sector

1) Entrepreneurs use the basic data and information as a tool for the analysis of economic situations as a whole and to enable them in making decisions regarding expansion investment, improvement and development their business in various fields more effective.

2) To be used as a standard for comparison (Benchmark) their performance with other companies in the same industry or of different sizes.

3) To be used by those who are interested in relevant indent study of economic situation and related matters.

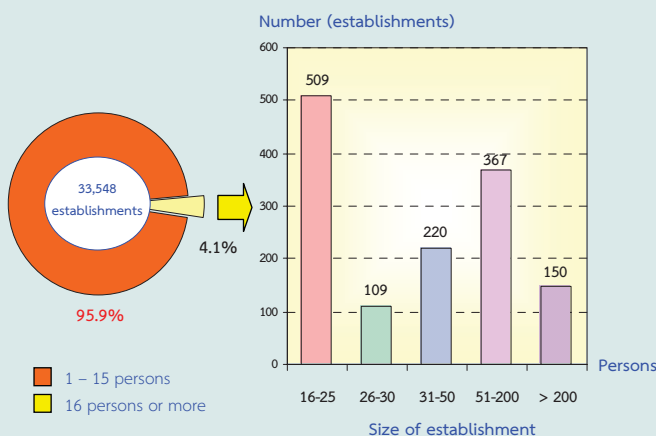
CHAPTER 2 MAJOR FINDINGS

2.1 General information of manufacturing establishments

2.1.1 Number and size of establishments

The results of the 2012 Business and Industrial Census, show that there were totally 33,548 manufacturing establishments, in the Southern region. About 32,193 establishments or about 96.0 percent were small scale establishments with 1 - 15 persons. The establishments with 16 persons or more were totally 1,335 or about 4.0 percent. Out of these, were the establishment with 16 – 25, 51 – 200, 31 – 50 and more than 200 persons about 509, 367, 220 and 150 establishments respectively. For the establishments 26 – 30 persons was about 109 establishments.

Figure O Number of manufacturing establishments by size of establishments (number of persons engaged)

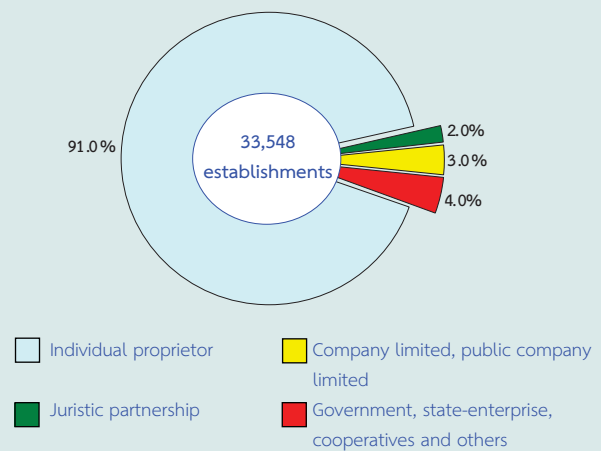


2.1.2 Form of legal organization

Most establishments (about 91.0 percent) were individual proprietor. The establishments, which were in the form of government, state-

enterprise, cooperatives and other was about 4.0 percent. For those, which were company limited, public company limited and juristic partnership had proportions, of about 3.0 and 2.0 percent respectively.

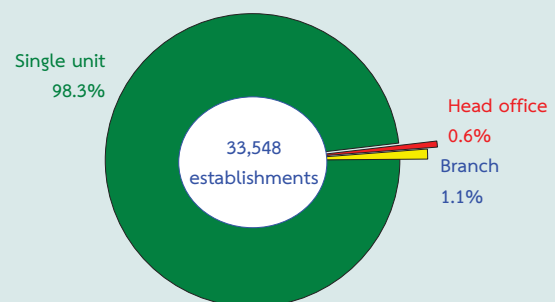
Figure P Percentage of manufacturing establishments by form of legal organization



2.1.3 Form of economic organization

The manufacturing establishments in the Southern region (about 98.3 percent) were in form of single unit. About 1.1 percent was an office branch or subsidiary and about 0.6 percent was head office.

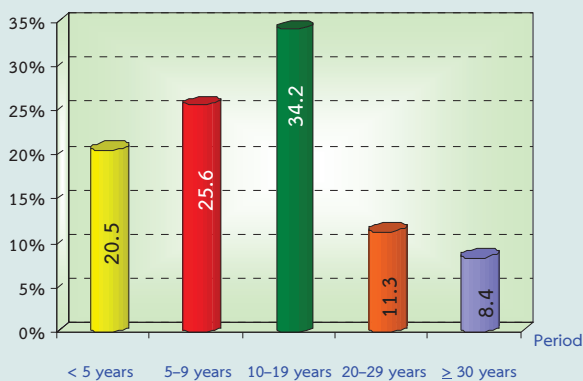
Figure Q Percentage of manufacturing establishments by form of economic organization



2.1.4 Period of operation

Most of the establishment in the Southern region (about 80.3 percent) operated their manufacturing for 19 years or less. Out of these, operated for less than 5 year (about 20.5 percent). The establishment operated their manufacturing for 5 – 9 years and 10 – 19 years were about 25.6 and 34.2 percent respectively. While those, operated their manufacturing for 20 years or more was about 19.7 percent.

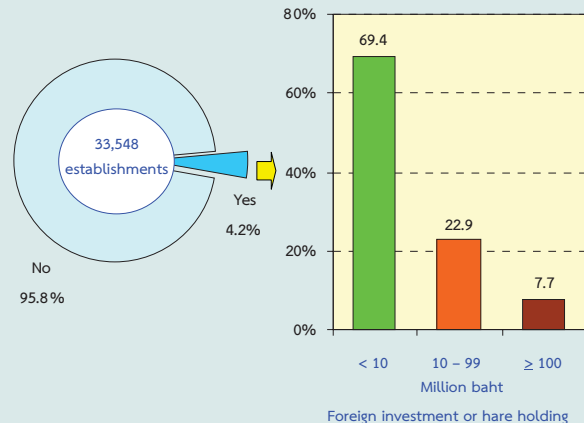
Figure R Percentage of manufacturing establishments by period of operation



2.1.5 Register capital

The number of manufacturing establishments in the Southern region with registered were about 1,396 establishments or about 4.2 percent of the total. Out of these, most of them (about 69.4) had less than 10 million baht of registered capital. Those with 10 – 99 million baht of registered were about 22.9 percent. The establishment with 100 million baht of registered and over was only 7.7 percent.

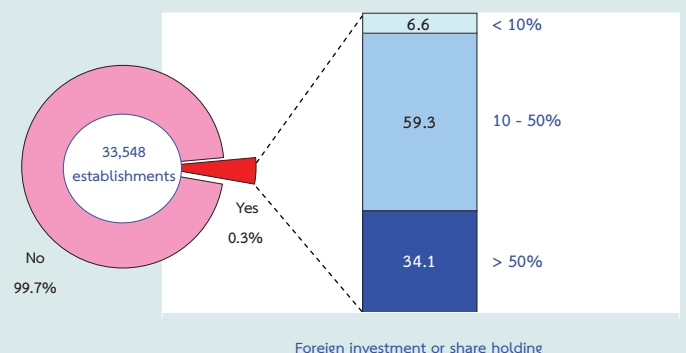
Figure S Percentage of manufacturing establishments by foreign investment or share holding



2.1.6 Foreign investment or share holding

For the foreign investment share holding in the Southern region, form corporate establishment (company limited and public company limited) had about 99.7 percent had no foreign investment or share holding. For the establishments with foreign share holding about 0.3 percent did. Out of these, about 59.3 percent was 10 – 50% of share holding and about 34.1 percent was over 50% of share holding. The rest of about 6.6 percent was less than 10% of share holding.

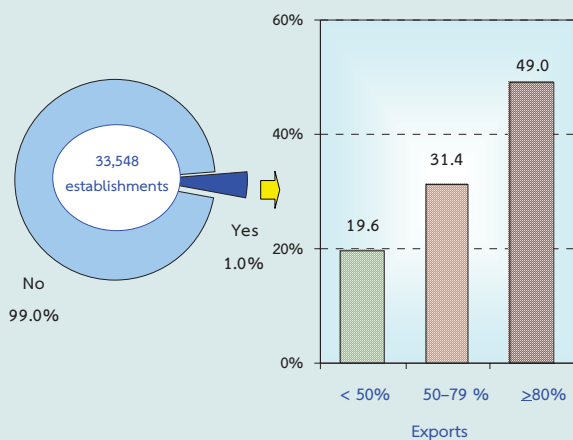
Figure T Percentage of manufacturing establishments by foreign investment or share holding



2.1.7 Export

For the export of goods of manufacturing establishments, there are only 343 establishments or 1.0 percent. Out of these, about 49.0 percent. Exported with over 80% of the total sales of goods produced about 31.4 had the proportion of exported between 50 – 79%. The rest of about 19.6 percent with less than 50% of export.

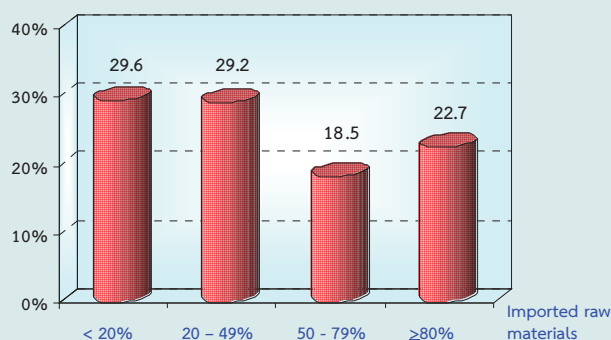
Figure U Percentage of manufacturing establishments by export



2.1.8 Use of imported raw materials

Data concerning imported materials of manufacturing establishments in the Southern region, most of them (about 58.8 percent) imported raw materials from abroad less than 50%. The establishments raw materials from abroad 50% or more was about 41.2 percent.

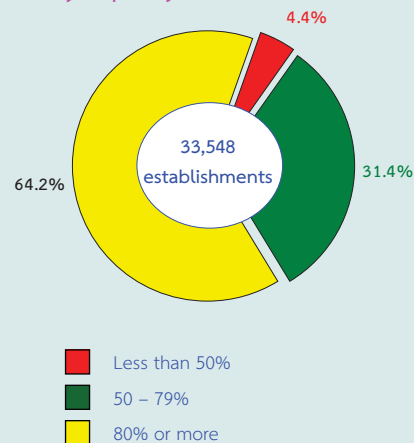
Figure V Percentage of manufacturing establishments by use of imported raw materials



2.1.9 Capacity utilization rate

The average capacity utilization rate in 2011 of manufacturing establishments was about 80%. The majority of manufacturing establishments (about 64.2 percent) had capacity utilization rate about 80% or more. The establishments with the capacity utilization rate between 50 – 79% were about 31.4 percent. While those with capacity utilization rate less than 50% was about 4.4 percent.

Figure W Percentage of manufacturing establishments by capacity utilization rate



2.1.10 Division of industry

Considering the manufacturing establishments by division of industry, table B illustrates that in the Southern region. The highlight industries in this was *manufacture of food product* about 26.2 percent. The followings was *manufacture of wearing apparels* (about 25.2 percent). The establishment manufacturing of *manufacture of fabricated metal products (excepts machinery and equipment)* and *manufacture of wood and of products of wood and cork (except furniture); manufacture of articles of straw and plaiting materials* were about 12.7 and 10.4 percent respectively. The other division of industry, not mentioned above, each division had less than 5.0 percent.

Table B Number and percentage of manufacturing establishment by division industry

Division	Number	%
Total	33,548	100.0
Manufacture of food products	8,790	26.2
Manufacture of beverages	683	2.0
Manufacture of tobacco products	67	0.2
Manufacture of textiles	1,013	3.0
Manufacture of wearing apparels	8,437	25.2
Manufacture of leather and related products	15	-
Manufacture of wood and products of wood and cork (except furniture); manufacture of articles of straw and plaiting materials	3,487	10.4
Manufacture of paper and paper products	18	0.1
Printing and reproduction of recorded media	631	1.9
Manufacture of coke and refined petroleum products	9	-
Manufacture of chemicals and chemical products	100	0.3
Manufacture of pharmaceuticals, medicinal chemical and botanical products	69	0.2
Manufacture of rubber and plastic products	1,056	3.2
Manufacture of other non-metallic mineral products	1,310	3.9
Manufacture of basic metals	49	0.1
Manufacture of fabricated metal products (excepts machinery and equipment)	4,248	12.7
Manufacture of computer, electronic and optical products	9	-
Manufacture of electrical equipment	28	0.1
Manufacture of machinery and equipment, n.e.c	26	0.1
Manufacture of motor vehicles, trailers and semi-trailers	176	0.5
Manufacture of other transport equipment	112	0.3
Manufacture of furniture	787	2.3
Other manufacturing	1,527	4.6
Repair and installation of machinery and equipment	821	2.5
Sewerage	12	-
Waste collection, treatment and disposal activities; materials recovery	56	0.2
Publishing activities	12	-

Note: - Nil or zero negligible amount

2.2 Principal statistics by size of establishment and division of industry

2.2.1 Persons engaged and remuneration

1) Number of persons engaged

In 2011, the workers of the manufacturing establishments in the Southern region, were totally 233,827 persons. Most of them (about 89,124 persons or 38.1 percent) were in establishments with 1 – 15 persons (Table C)

Considering by division of industry, most of them (about 92,316 persons or 39.5 percent) worked in *manufacture of food products*. Followed by those worked in *manufacture of rubber and plastic products* and *manufacture of wood and products of wood and cork (except furniture); manufacture of articles of straw and plaiting materials* had the proportions of about 13.6 and 12.8 percent respectively. The other divisions of industry not mentioned above, had rather low proportion of persons engaged, of which each one had less than 7.0 percent of the total.

2) Number of employees

In terms of employees of manufacturing establishments, there were totally 187,708 persons. Most of them worked in the large scale establishment with more than 200 persons, of about 87,461 persons or 46.6 percent.

Considering by division of industry, it was found that about 41.6 percent of employees worked in *manufacture of food products*. This was followed by those worked in *manufacture of rubber and plastic products* and *manufacture of wood and product of wood and cork (except furniture); manufacture of articles of straw and plaiting material* about 16.4 and 13.6 percent

respectively. The other division of industry not mentioned above had rather low proportion of employees, of which each one had less than 7.0 percent.

3) Remuneration

The employees worked in manufacturing establishment in the Southern region received the total remuneration of about 18,497.6 million baht or about 98,545 baht per person annually. The employees worked in the large scale establishment with more than 200 persons received the highest annual remuneration, of about 122,552 baht per person. This was followed by those engaged in the establishment with 51 – 200 persons which received the annual remuneration, of about 97,284 baht per persons. For those employees worked in establishment with 1 – 15 person received the lowest annual remuneration, of about 64,702 baht per person.

Considering by division of industry, it was found that employees worked in *publishing activities* received the highest annual remuneration, of about 139,411 baht per person. This was followed by those engaged in *manufacture of rubber and plastic products* which received the annual remuneration of about 118,606 baht per person. While the employees worked in *manufacture of leather and related products* received the lowest annual remuneration, of about 25,133 baht per person.

Table C Persons engaged, employees and remuneration by size of establishment and division of industry

Size of establishment/ Division of industry	Number of establish- ments	Persons engaged		Employees		Remuneration	
		Number (Persons)	%	Number (Persons)	%	Value (Thousand Baht)	Average annual remuneration per employee (Baht)
Total	33,548	233,827	100.0	187,708	100.0	18,497,585.4	98,544.5
Size of establishment							
1 – 15 persons	32,193	89,124	38.1	43,861	23.4	2,837,906.4	64,702.3
16 – 25 persons	509	10,089	4.3	9,594	5.1	622,520.6	64,886.4
26 – 30 persons	109	3,053	1.3	2,962	1.6	219,282.1	74,031.8
31 – 50 persons	220	8,662	3.7	8,461	4.5	658,515.3	77,829.5
51 – 200 persons	367	35,436	15.2	35,369	18.8	3,440,833.9	97,283.9
200 persons or more	150	87,463	37.4	87,461	46.6	10,718,527.0	122,552.1
Division of industry							
Manufacture of food products	8,790	92,316	39.5	77,996	41.6	8,099,796.6	103,848.9
Manufacture of beverages	683	6,336	2.7	5,265	2.8	497,813.9	94,551.5
Manufacture of tobacco products	67	201	0.1	78	-	4,983.0	63,884.6
Manufacture of textiles	1,013	4,415	1.9	3,071	1.6	138,692.0	45,161.8
Manufacture of wearing apparels	8,437	15,779	6.7	5,436	2.9	291,178.1	53,564.8
Manufacture of leather and related products	15	81	-	64	-	1,608.5	25,132.8
Manufacture of wood and products of wood and cork (except furniture); manufacture of articles of straw and plaiting materials	3,487	29,966	12.8	25,540	13.6	2,542,497.1	99,549.6
Manufacture of paper and paper products	18	642	0.3	626	0.3	73,167.3	116,880.7
Printing and reproduction of recorded media	631	2,755	1.2	1,803	1.0	149,598.6	82,972.0
Manufacture of coke and refined petroleum products	9	209	0.1	202	0.1	18,302.0	90,604.0
Manufacture of chemicals and chemical products	100	1,326	0.6	1,200	0.6	102,448.0	85,373.3
Manufacture of pharmaceuticals, medicinal chemical and botanical products	69	289	0.1	199	0.1	5,794.8	29,119.6
Manufacture of rubber and plastic products	1,056	31,875	13.6	30,719	16.4	3,643,465.1	118,606.2
Manufacture of other non-metallic mineral products	1,310	13,828	5.9	12,025	6.4	1,118,752.9	93,035.6
Manufacture of basic metals	49	390	0.2	320	0.2	27,213.4	85,041.9
Manufacture of fabricated metal products (excepts machinery and equipment)	4,248	14,120	6.0	8,574	4.6	695,991.7	81,174.7
Manufacture of computer, electronic and optical products	9	105	-	96	0.1	7,347.4	76,535.4
Manufacture of electrical equipment	28	126	0.1	84	-	5,732.9	68,248.8
Manufacture of machinery and equipment, n.e.c	26	623	0.3	601	0.3	69,892.3	116,293.3
Manufacture of motor vehicles, trailers and semi-trailers	176	872	0.4	600	0.3	68,592.4	114,320.7
Manufacture of other transport equipment	112	477	0.2	329	0.2	29,161.2	88,635.9
Manufacture of furniture	787	6,905	3.0	5,863	3.1	351,305.9	59,919.1
Other manufacturing	1,527	5,625	2.4	3,547	1.9	261,147.8	73,625.0
Repair and installation of machinery and equipment	821	3,590	1.5	2,588	1.4	231,723.0	89,537.5
Sewerage	12	42	-	26	-	2,258.4	86,861.5
Waste collection, treatment and disposal activities; materials recovery	56	781	0.3	715	0.4	39,464.0	55,194.4
Publishing activities	12	153	0.1	141	0.1	19,657.0	139,411.3

Note: - Nil or zero negligible amount

2.2.2 Value of gross output, intermediate consumption and value added

For the value of gross output of manufacturing establishments in the Southern region (Table D) were totally 508,684.4 million baht. The intermediate consumption was totally 381,303.5 million baht and the value added was 127,380.9 million baht. Comparing the value added to value of gross output, it was about 25.0 percent.

Considering by size of establishment, it was found that the large scale establishments with more than 200 persons contributed the highest proportion of value of gross output, intermediate consumption and value added, of about 63.8, 62.9 and 66.7 percent respectively. Moreover, the highest value added to value of gross output, of about 27.5 percent was from the small size establishment with 1 - 15 persons.

Considering by division of industry, it was found that most value of gross output, intermediate consumption and value added were from *manufacture of rubber and plastic products*, of about 56.6, 56.4 and 57.4 percent respectively. The following engaged in *manufacture of food products* had the proportions of value of gross output, intermediate consumption and value added, of about 25.2, 25.8 and 23.1 percent respectively. While establishments engaged in *manufacture of wood and of products of wood and cork (except furniture); manufacture of articles of straw and plaiting materials* had the proportion of value of gross output, intermediate consumption and value added of about 7.1, 7.2 and 6.9 percent respectively. The other divisions of industry had rather low proportion each division had less than 6.0 percent.

Comparing value added to value of gross output in each division, it reveals that the establishments engaged in *Printing and*

reproduction of recorded media, manufacture of wearing apparels and waste collection, treatment and disposal activities; materials recovery, had the close proportion of about 40.5, 40.4 and 40.2 percent respectively. While establishments engaged in *manufacture of motor vehicles, trailers and semi-trailers* had the lowest proportion of value added to value of gross output, of about 14.9 percent (Table D).

2.2.3 Gross output and value added per establishment

Table E shows the average value of gross output and the average value added per establishment in the Southern region, it was about 15.2 and 3.8 million baht respectively.

Considering by size of establishment, it was found that the average value of gross output and average value added per establishment varied considerably in sizes of establishment : the smallest size of establishments with 1 - 15 persons had the lowest average value of gross output and average value added per establishment, of about 1.2 million baht and 340,748 baht respectively, while the largest size with more than 200 persons had the highest average value of gross output and average value added per establishment, of about 2,164.2 and 565.9 million baht respectively.

Considering by division of industry, it was found that establishments engaged in *manufacture of rubber and plastic products* had the highest average value of gross output and average value added per establishment about 276.9 and 69.2 million baht respectively. While the establishments engaged in *manufacture of leather and related product* had the lowest average value of gross output and average value added per establishment, of about 286,667 baht and 106,667 baht.

Table D Value of gross output, intermediate consumption and value added by size of establishment and division of industry

Size of establishment/ Division of industry	Value of gross output		Intermediate consumption		Value added		Value added per Value of gross output (%)
	Value (Million baht)	%	Value (Million baht)	%	Value (Million baht)	%	
Total	508,684.4	100.0	381,303.5	100.0	127,380.9	100.0	25.0
Size of establishment							
1 – 15 persons	39,925.3	7.9	28,955.6	7.6	10,969.7	8.6	27.5
16 – 25 persons	9,655.0	1.9	7,079.8	1.8	2,575.2	2.0	26.7
26 – 30 persons	3,635.3	0.7	2,659.3	0.7	976.0	0.8	26.8
31 – 50 persons	10,675.6	2.1	8,199.9	2.2	2,475.7	1.9	23.2
51 – 200 persons	120,160.6	23.6	94,659.2	24.8	25,501.4	20.0	21.2
200 persons or more	324,632.6	63.8	239,749.7	62.9	84,882.9	66.7	26.1
Division of industry							
Manufacture of food products	127,919.3	25.2	98,462.3	25.8	29,451.0	23.1	23.0
Manufacture of beverages	7,595.3	1.5	5,322.3	1.4	2,273.0	1.9	29.9
Manufacture of tobacco products	56.3	-	34.5	-	21.9	-	38.9
Manufacture of textiles	827.1	0.2	525.0	0.1	302.1	0.2	36.5
Manufacture of wearing apparels	2,456.9	0.5	1,463.3	0.4	993.6	0.8	40.4
Manufacture of leather and related products	4.3	-	2.7	-	1.6	-	37.2
Manufacture of wood and products of wood and cork (except furniture); manufacture of articles of straw and plaiting materials	36,201.1	7.1	27,459.2	7.2	8,741.9	6.9	24.1
Manufacture of paper and paper products	1,453.1	0.3	1,125.7	0.3	327.4	0.3	22.5
Printing and reproduction of recorded media	1,149.0	0.2	683.3	0.2	465.7	0.4	40.5
Manufacture of coke and refined petroleum products	1,333.4	0.3	1,066.5	0.3	266.9	0.2	20.0
Manufacture of chemicals and chemical products	1,048.4	0.2	761.3	0.2	287.1	0.2	27.4
Manufacture of pharmaceuticals, medicinal chemical and botanical products	191.8	-	143.2	-	48.6	-	25.3
Manufacture of rubber and plastic products	288,058.0	56.6	215,004.6	56.4	73,053.3	57.4	25.4
Manufacture of other non-metallic mineral products	21,713.3	4.3	16,201.1	4.3	5,512.2	4.3	25.4
Manufacture of basic metals	152.0	-	103.4	-	48.6	-	32.0
Manufacture of fabricated metal products (excepts machinery and equipment)	8,659.6	1.7	6,024.6	1.6	2,635.0	2.1	30.4
Manufacture of computer, electronic and optical products	67.7	-	43.8	-	24.0	-	35.5
Manufacture of electrical equipment	34.1	-	21.6	-	12.5	-	36.7
Manufacture of machinery and equipment, n.e.c	762.3	0.2	600.3	0.2	161.9	0.1	21.2
Manufacture of motor vehicles, trailers and semi-trailers	1,319.7	0.3	1,117.5	0.3	202.2	0.2	15.3
Manufacture of other transport equipment	183.9	-	129.3	-	54.6	-	29.7
Manufacture of furniture	2,285.0	0.4	1,498.9	0.4	786.1	0.6	34.4
Other manufacturing	2,046.7	0.4	1,529.9	0.4	516.8	0.4	25.3
Repair and installation of machinery and equipment	2,328.1	0.5	1,455.1	0.4	873.0	0.7	37.5
Sewerage	20.2	-	14.4	-	5.8	-	28.7
Waste collection, treatment and disposal activities; materials recovery	697.3	0.1	417.2	0.1	280.2	0.2	40.2
Publishing activities	120.4	-	92.6	-	27.8	-	23.1

Note: - Nil or zero negligible amount

Table E Average value of gross output and average value added by size of establishment and division of industry

(In Thousand Baht)

Size of establishment/ Division of industry	Average value of gross output		Average value added	
	Per establishment	Per person	Per establishment	Per person
Total	15,162.9	2,175.5	3,797.0	544.8
Size of establishment				
1 – 15 persons	1,204.2	448.0	340.7	123.1
16 – 25 persons	18,968.6	957.0	5,059.3	255.2
26 – 30 persons	33,351.4	1,190.7	8,954.1	319.7
31 – 50 persons	48,525.5	1,232.5	11,253.2	285.8
51 – 200 persons	327,413.1	3,390.9	69,486.1	719.6
200 persons or more	2,164,217.3	3,711.7	565,886.0	970.5
Division of industry				
Manufacture of food products	14,552.8	1,385.7	3,351.2	319.1
Manufacture of beverages	11,120.5	1,198.8	3,328.0	358.7
Manufacture of tobacco products	840.3	280.1	326.9	109.0
Manufacture of textiles	816.5	187.3	298.2	68.4
Manufacture of wearing apparels	291.2	155.7	117.8	63.0
Manufacture of leather and related products	286.7	53.1	106.7	19.8
Manufacture of wood and products of wood and cork (except furniture); manufacture of articles of straw and plaiting materials	10,381.7	1,208.1	2,507.0	291.7
Manufacture of paper and paper products	80,727.8	2,263.4	18,188.9	510.0
Printing and reproduction of recorded media	1,820.9	417.1	738.0	169.0
Manufacture of coke and refined petroleum products	148,155.6	6,379.9	29,655.6	1,277.0
Manufacture of chemicals and chemical products	10,484.0	790.6	2,871.0	216.5
Manufacture of pharmaceuticals, medicinal chemical and botanical products	2,779.7	663.7	704.3	168.2
Manufacture of rubber and plastic products	272,782.2	9,037.1	69,179.3	2,291.9
Manufacture of other non-metallic mineral products	16,575.0	1,570.2	4,207.8	398.6
Manufacture of basic metals	3,102.0	389.7	991.8	124.6
Manufacture of fabricated metal products (excepts machinery and equipment)	2,038.5	613.3	620.3	186.6
Manufacture of computer, electronic and optical products	7,522.2	644.8	2,666.7	228.6
Manufacture of electrical equipment	1,217.9	270.6	446.4	99.2
Manufacture of machinery and equipment, n.e.c	29,319.2	1,223.6	6,226.9	259.9
Manufacture of motor vehicles, trailers and semi-trailers	7,498.3	1,513.4	1,148.9	231.9
Manufacture of other transport equipment	1,642.0	385.5	487.5	114.5
Manufacture of furniture	2,903.4	330.9	998.9	113.8
Other manufacturing	1,340.3	363.9	338.4	91.9
Repair and installation of machinery and equipment	2,835.7	648.5	1,063.3	243.2
Sewerage	1,683.3	481.0	483.3	138.1
Waste collection, treatment and disposal activities; materials recovery	12,451.8	892.8	5,003.6	358.8
Publishing activities	10,033.3	786.9	2,316.7	181.7

2.2.4 Gross output and value added per person

For the gross output and the value added per person, it appeared that the manufacturing establishments in the Southern region had the average value of gross output and average value added per person of about 2.2 million baht and 544,766 baht respectively.

Considering by size of establishment, it was found that the establishments with more than 200 persons had the highest average value of gross output and average value added per person, of about 3.7 million baht and 970,501 baht respectively. While the small scale establishments with 1 - 15 persons had the lowest average value of gross output and average value added per person, of about 447,974 baht and 123,084 baht respectively.

In terms of average value of gross output and average value added per person in each division of industry, it was found that establishments engaged in *manufacture of rubber and plastic products* had the highest average value of gross output and average value added per person, of about 9.0 and 2.3 million baht respectively. Establishments engaged in *manufacture of coke and refined petroleum products* about 6.4 and 1.3 million baht per person respectively. Those engaged in *manufacture of leather and related products* had the lowest average value of gross output and average per person, of about 53,086 and 19,753 baht respectively. (Table E).

Table F Principal data of manufacturing establishments in year 2006 and 2011

Data items	2006	2011	% Change
Number of establishments (Establishments)	36,671	33,548	-8.5
Number of persons engaged (Persons)	239,513	233,827	-2.4
<i>Average establishment (Persons)</i>	<i>6.5</i>	<i>7.0</i>	<i>7.7</i>
Number of employees (Persons)	190,768	187,708	-1.6
<i>Average establishment (Persons)</i>	<i>5.2</i>	<i>5.6</i>	<i>7.7</i>
Remuneration (Million baht)	16,174.2	18,497.6	14.4
<i>Average annual per employee (Baht)</i>	<i>84,784.8</i>	<i>98,544.5</i>	<i>16.2</i>
Value of gross output (Million baht)	358,854.6	508,684.4	41.8
<i>Average per establishment (Thousand baht)</i>	<i>9,785.8</i>	<i>15,162.9</i>	<i>54.9</i>
<i>Average per person (Thousand baht)</i>	<i>1,498.3</i>	<i>2,175.5</i>	<i>45.2</i>
Intermediate consumption (Million baht)	275,905.2	381,303.5	38.2
<i>Average per establishment (Thousand baht)</i>	<i>7,523.8</i>	<i>11,365.9</i>	<i>51.1</i>
<i>Average per person (Thousand baht)</i>	<i>1,151.9</i>	<i>1,630.7</i>	<i>41.6</i>
Value added (Million baht)	82,949.4	127,380.9	53.6
<i>Average per establishment (Thousand baht)</i>	<i>2,262.0</i>	<i>3,797.0</i>	<i>67.9</i>
<i>Average per person (Thousand baht)</i>	<i>346.3</i>	<i>544.8</i>	<i>57.3</i>

2.3 Data comparison of manufacturing establishments during 5 years

Comparing the data of the 2012 Business and Industrial Census and the 2007 Industrial Census, which the operation period was of the year in 2011 and 2006, the results showed that number of manufacturing establishment and number of persons engaged decreased by 8.5 and 2.4 percent respectively. While the average number of person engaged per establishment increased by 7.7 percent.

In terms of employment, number of employees decreased by 1.6 percent. It is noticeable that the average number of employees per establishment increased by 7.7 percent. However, the annual remuneration during 5 year increased by 14.4 percent.

For the value of gross output, intermediate consumption and value added of manufacturing establishment during 5 year increased by 41.8, 38.2 and 53.6 percent respectively.

The result operation of establishment in the Southern region during 5 year ago has gradually grown because the world economy slowed down due to the flood crisis causing number of establishments and employment products decreased in the Southern region.

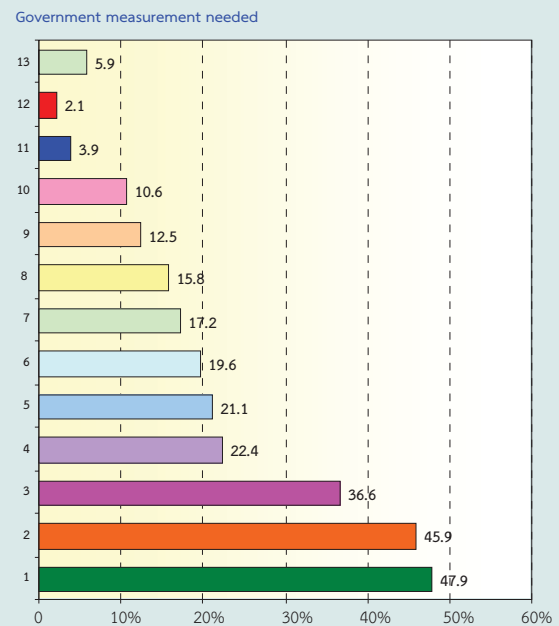
2.4 Business sentiment

2.4.1 Government measurement needed

For the government measurement needed, (Figure X) it was found that the establishment reported reducing cost of production was the highest proportion (about 47.9 percent) following were investment promotion to operators and low interest loan funds, of about 45.9 and 36.6 percent

respectively. The establishments reported were training and skill development and expands the market for buy purchase, about 22.4 and 21.1 respectively. While the optimization of custom was the lowest of about 2.1 percent.

Figure X Percentage of manufacturing establishments by government measurement needed



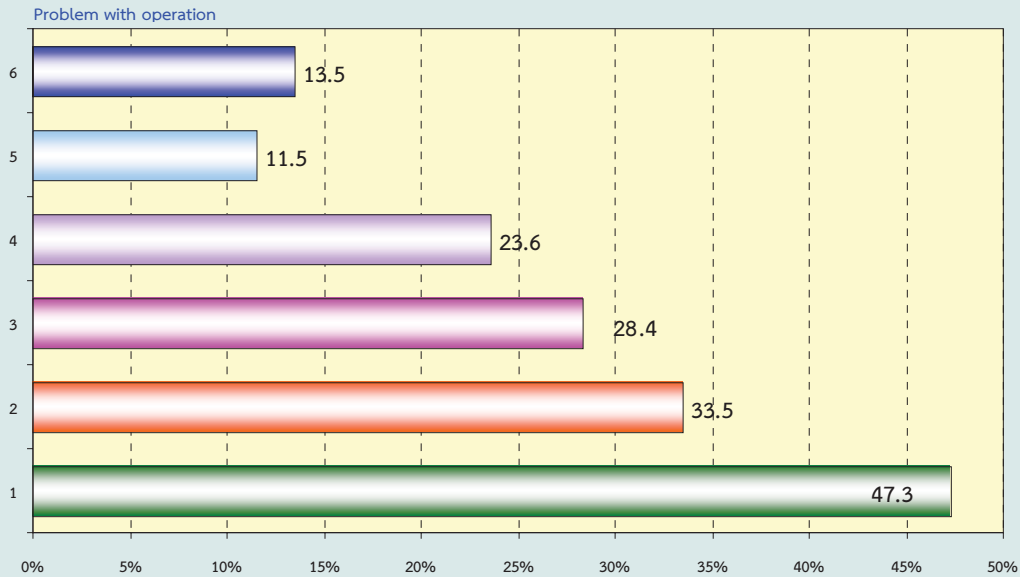
Government measurement needed:

1. Reduce production cost
2. Investment promotion to operators
3. Find out the low interest of loan
4. Provide training and skills employee development
5. Expand the market for buy purchase
6. Increase in the facility
7. Reduce taxes or exclude
8. Increase liquidity
9. Fair to the local operators
10. Standards of security and terrorism
11. Urgent rebate on tax
12. Optimization of customs
13. Others

2.4.2 Problem with operation

The establishment, about 45.9 percent reported had problem with operation. Most of them about 47.3 percent inadequate capital problems. The following were labor shortage; raw material shortages used in the production and product market were about 33.5, 28.4 and 23.6 percent respectively. While the uncertainty of government trade policy was about 11.5 percent.

Figure Y Percentage of manufacturing establishment by problem with operation



Problem with operation:

1. Inadequate capital
2. Labor shortage
3. Raw material shortages used in the production
4. Product market
5. Uncertainty of government trade policy
6. Others

ตารางสถิติ

ตอนที่ 1 ข้อมูลการดำเนินงานกิจการของสถานประกอบการอุตสาหกรรมการผลิต
จำแนกตามขนาดของสถานประกอบการ

สารบัญตารางสถิติ

- ตอนที่ 1** ข้อมูลการดำเนินการ จำแนกตามขนาดของสถานประกอบการ
- ตาราง 1** สถิติมูลฐานอุตสาหกรรมการผลิตในปี 2554 จำแนกตามขนาดของสถานประกอบการ (จำนวนคนทำงาน) ภาคใต้ พ.ศ. 2555
- ตาราง 2** มูลค่าผลผลิตของสถานประกอบการอุตสาหกรรมการผลิตในปี 2554 จำแนกตามขนาดของสถานประกอบการ (จำนวนคนทำงาน) ภาคใต้ พ.ศ. 2555
- ตาราง 3** ค่าใช้จ่ายขั้นกลางของสถานประกอบการอุตสาหกรรมการผลิตในปี 2554 จำแนกตามขนาดของสถานประกอบการ (จำนวนคนทำงาน) ภาคใต้ พ.ศ. 2555
- ตาราง 4** คนทำงานในสถานประกอบการอุตสาหกรรมการผลิตในปี 2554 จำแนกตามสถานภาพการทำงาน เพศ และขนาดของสถานประกอบการ (จำนวนคนทำงาน) ภาคใต้ พ.ศ. 2555
- ตาราง 5** จำนวนสถานประกอบการอุตสาหกรรมการผลิต จำแนกตามจำนวนพนักงานต่อสัปดาห์ จำนวนชั่วโมงทำงานเฉลี่ยต่อวันของลูกจ้าง และขนาดของสถานประกอบการ (จำนวนคนทำงาน) ภาคใต้ พ.ศ. 2555
- ตาราง 6** ค่าตอบแทนแรงงานในปี 2554 จำแนกตามขนาดของสถานประกอบการ (จำนวนคนทำงาน) ภาคใต้ พ.ศ. 2555
- ตาราง 7** จำนวนและร้อยละของสถานประกอบการอุตสาหกรรมการผลิต จำแนกตามอัตราการใช้กำลังการผลิตต่อปี 2554 และขนาดของสถานประกอบการ (จำนวนคนทำงาน) ภาคใต้ พ.ศ. 2555
- ตาราง 8** มูลค่าวัตถุดิบและวัสดุประกอบฯ และสินค้าคงเหลือต้นปีและปลายปี 2554 จำแนกตามขนาดของสถานประกอบการ (จำนวนคนทำงาน) ภาคใต้ พ.ศ. 2555
- ตาราง 9** ส่วนเปลี่ยนแปลงของมูลค่าวัตถุดิบและวัสดุประกอบฯ และสินค้าคงเหลือในปี 2554 จำแนกตามขนาดของสถานประกอบการ (จำนวนคนทำงาน) ภาคใต้ พ.ศ. 2555
- ตาราง 10** ค่าใช้จ่ายทั้งสิ้นของสถานประกอบการอุตสาหกรรมการผลิตในปี 2554 จำแนกตามขนาดของสถานประกอบการ (จำนวนคนทำงาน) ภาคใต้ พ.ศ. 2555
- ตาราง 11** รายรับทั้งสิ้นของสถานประกอบการอุตสาหกรรมการผลิตในปี 2554 จำแนกตามขนาดของสถานประกอบการ (จำนวนคนทำงาน) ภาคใต้ พ.ศ. 2555
- ตาราง 12** มูลค่าตามบัญชีของสินทรัพย์ถาวรในปี 2554 จำแนกตามขนาดของสถานประกอบการ (จำนวนคนทำงาน) ภาคใต้ พ.ศ. 2555
- ตาราง 13** มูลค่าสินทรัพย์ถาวรที่เปลี่ยนแปลงระหว่าง มกราคม - ธันวาคม 2554 จำแนกตามขนาดของสถานประกอบการ (จำนวนคนทำงาน) ภาคใต้ พ.ศ. 2555

ตาราง 1 สถิติฐานอุตสาหกรรมการผลิตในปี 2554 จำแนกตามขนาดของสถานประกอบการ (จำนวนคนทำงาน) ภาคใต้ พ.ศ. 2555

TABLE 1 SUMMARY OF BASIC STATISTICS FOR MANUFACTURING ESTABLISHMENTS IN 2011 BY SIZE OF ESTABLISHMENT (NUMBER OF PERSONS ENGAGED), SOUTHERN REGION, 2012

ขนาดของสถานประกอบการ (จำนวนคนทำงาน)	จำนวน สถานประกอบการ	จำนวน คนทำงาน	ลูกจ้าง Employees		มูลค่าผลผลิต Value of gross output	ค่าใช้จ่าย ขั้นกลาง Intermediate consumption	มูลค่าเพิ่ม Value added	ขนาด Size of establishment (Number of person engaged)
			จำนวน Number	ค่าตอบแทน แรงงาน Remuneration				
รวม	33,548	233,827	187,708	18,497,585.4	508,684,384.0	381,303,457.5	127,380,926.5	Total
1 - 15 คน	32,193	89,124	43,861	2,837,906.4	39,925,297.9	28,955,577.6	10,969,720.2	1 - 15 persons
16 - 25 คน	509	10,089	9,594	622,520.6	9,654,986.3	7,079,824.1	2,575,162.2	16 - 25 persons
26 - 30 คน	109	3,053	2,962	219,282.1	3,635,267.5	2,659,266.2	976,001.3	26 - 30 persons
31 - 50 คน	220	8,662	8,461	658,515.3	10,675,648.3	8,199,921.3	2,475,726.9	31 - 50 persons
51 - 200 คน	367	35,436	35,369	3,440,833.9	120,160,554.3	94,659,169.9	25,501,384.4	51 - 200 persons
มากกว่า 200 คน	150	87,463	87,461	10,718,527.0	324,632,629.7	239,749,698.3	84,882,931.4	More than 200 persons

(พันบาท In Thousand Baht)

ตาราง 2 มูลค่าผลผลิตของสถานประกอบการอุตสาหกรรมผลิตในปี 2554 จำแนกตามขนาดของสถานประกอบการ (จำนวนคนทำงาน) ภาคใต้ พ.ศ. 2555

TABLE 2 VALUE OF GROSS OUTPUT OF MANUFACTURING ESTABLISHMENTS IN 2011 BY SIZE OF ESTABLISHMENT (NUMBER OF PERSONS ENGAGED), SOUTHERN REGION, 2012

		(พันบาท In Thousand Baht)							
จำนวน สถาน- ประกอบการ	จำนวน ของสถาน ประกอบการ	รวม	มูลค่าขายผลผลิต	รายได้จาก การขายสินค้า	รายได้จากการ รับจ้างเหมาทำการ ผลิตสินค้า	รายได้จากการ ให้บริการบำรุงรักษา ซ่อมแซมและติดตั้ง	รายได้จากการ ให้เช่าอาคาร และรายรับอื่น ๆ	ส่วนเปลี่ยนแปลง	
	Number of establishments	Total	Sales of goods produced	ที่ซื้อมาจาก ในสภาพเดิม	Receipts for contract and commission work	Receipts for repair and installation work etc.	Receipts for rent on building etc.	Change in value of stocks of goods	Size of establishment (Number of person engaged)
รวม	33,548	508,684,384.0	495,429,906.2	3,862,722.3	367,001.2	319,756.4	3,957,928.2	4,747,069.8	Total
1 - 15 คน	32,193	39,925,297.9	37,994,777.8	1,204,043.3	188,018.1	75,630.1	328,539.3	134,289.4	1 - 15 persons
16 - 25 คน	509	9,654,986.3	9,428,580.4	100,733.3	1,794.5	190.3	64,108.7	59,579.2	16 - 25 persons
26 - 30 คน	109	3,635,267.5	3,505,511.2	45,219.3	15,600.5	5,000.0	1,600.2	62,336.2	26 - 30 persons
31 - 50 คน	220	10,675,648.3	10,263,869.4	32,892.5	3,066.0	20,868.0	15,945.8	339,006.5	31 - 50 persons
51 - 200 คน	367	120,160,554.3	117,559,964.6	542,764.7	157,455.5	16,881.8	546,786.4	1,336,701.4	51 - 200 persons
มากกว่า 200 คน	150	324,632,629.7	316,677,202.7	1,937,069.2	1,066.7	201,186.3	3,000,947.8	2,815,157.1	More than 200 persons

ตาราง 3 ค่าใช้จ่ายขั้นกลางของสถานประกอบการอุตสาหกรรมการผลิตในปี 2554 จำแนกตามขนาดของสถานประกอบการ (จำนวนคนทำงาน) ภาคใต้ พ.ศ. 2555

TABLE 3 INTERMEDIATE CONSUMPTION OF MANUFACTURING ESTABLISHMENTS IN 2011 BY SIZE OF ESTABLISHMENT (NUMBER OF PERSONS ENGAGED), SOUTHERN REGION, 2012

		(พันบาท In Thousand Baht)									
จำนวน สถาน- ประกอบการ	รวม	ค่าซื้อวัตถุดิบ และวัสดุประกอบฯ ที่ใช้ในการผลิต	ค่าซื้อเพลิง และค่าไฟฟ้า ที่ใช้ในการผลิต	ค่าติดตั้งซ่อมแซมและ บำรุงรักษาสินค้า ที่จำหน่ายให้ลูกค้า	ค่าติดตั้งซ่อมแซมและ บำรุงรักษาเครื่องจักร เครื่องมือ	ค่าซื้อสินค้า ที่ซื้อมาจำหน่าย ในสภาพเดิม	ค่าจ้างเหมาจ่ายให้ สถานประกอบการ อื่นผลิตสินค้าให้	ค่าใช้จ่ายอื่น ๆ Other expenses	ส่วนเปลี่ยนแปลง มูลค่าวัตถุดิบและ วัสดุประกอบฯ คงเหลือ		
Number of establishments	Total	Purchase of materials and components used in production	Cost of fuels, cost of electricity used in production	Cost of repair and maintenance sales of goods of purchase	Cost of repair and maintenance of machinery and equipment	Purchase of goods for resale	Cost of contract and commission work		Change in value of stocks of materials and components		Size of establishment (Number of person engaged)
รวม	381,303,457.5	329,299,078.9	10,689,401.7	671,373.7	5,040,848.4	6,801,265.85	386,565.5	28,877,769.9	462,846.4	Total	
1 - 15 คน	28,955,577.6	23,705,016.9	1,131,988.4	82,213.5	324,164.2	901,949.77	171,735.2	2,640,939.1	2,429.5		1 - 15 persons
16 - 25 คน	7,079,824.1	5,876,989.5	360,634.7	16,399.6	77,038.7	88,215.25	3,713.9	731,330.2	74,497.7		16 - 25 persons
26 - 30 คน	2,659,266.2	2,095,257.4	217,029.3	57,558.3	46,550.3	48,392.57	24,613.1	256,965.9	87,100.6		26 - 30 persons
31 - 50 คน	8,199,921.3	6,590,680.1	585,696.1	36,742.6	131,828.5	25,922.35	13,670.1	799,240.6	-16,141.0		31 - 50 persons
51 - 200 คน	94,659,169.9	83,787,665.3	2,625,937.5	193,393.3	1,005,584.1	750,672.75	49,942.2	7,025,276.0	779,301.2		51 - 200 persons
มากกว่า 200 คน	239,749,698.29	207,243,469.77	5,768,115.69	285,066.43	3,455,682.53	4,986,113.17	122,890.98	17,424,018.12	-464,341.60		More than 200 persons

ตาราง 4 คนทำงานในสถานประกอบการอุตสาหกรรมผลิตในปี 2554 จำแนกตามสถานภาพการทำงาน เพศ และขนาดของสถานประกอบการ (จำนวนคนทำงาน) ภาคใต้ พ.ศ. 2555

TABLE 4 PERSONS ENGAGED IN MANUFACTURING ESTABLISHMENTS IN 2011 BY WORK STATUS, SEX AND SIZE OF ESTABLISHMENT (NUMBER OF PERSONS ENGAGED), SOUTHERN REGION, 2012

ขนาดของสถานประกอบการ (จำนวนคนทำงาน)	จำนวน สถาน- ประกอบการ	คนทำงานโดยไม่ได้รับค่าจ้าง/ เงินเดือน						ลูกจ้างในกรรมวิธีการผลิต Operatives						ลูกจ้างอื่น ๆ		Size of establishment (Number of person engaged)				
		รวม		ชาย		หญิง		รวม		ชาย		หญิง		รวม			ชาย			
		Total	Male	Female	Total	Male	Female	Total	Male	Female	Total	Male	Female	Total	Male		Female	Total	Male	
		Unpaid workers	Skill labour		Unskill labour		Other employees													
รวม	33,548	233,827	117,455	116,373	46,119	21,803	24,316	169,830	87,448	82,382	102,309	55,502	46,807	67,521	31,945	35,575	17,878	8,204	9,674	Total
1 - 15 คน	32,193	89,124	45,239	43,885	45,263	21,368	23,896	42,661	23,291	19,371	30,126	16,370	13,756	12,536	6,921	5,615	1,199	580	619	1 - 15 persons
16 - 25 คน	509	10,089	4,972	5,116	494	243	251	9,004	4,469	4,535	6,158	2,715	3,443	2,846	1,754	1,092	590	260	331	16 - 25 persons
26 - 30 คน	109	3,053	1,679	1,374	91	49	42	2,791	1,570	1,221	1,612	818	794	1,179	752	427	171	60	111	26 - 30 persons
31 - 50 คน	220	8,662	4,954	3,708	201	100	101	7,705	4,503	3,202	4,815	2,566	2,249	2,891	1,937	954	756	351	405	31 - 50 persons
51 - 200 คน	367	35,436	20,877	14,559	68	41	26	31,887	19,302	12,585	20,946	12,941	8,005	10,941	6,361	4,580	3,482	1,534	1,948	51 - 200 persons
มากกว่า 200 คน	150	87,463	39,734	47,730	2	1	1	75,782	34,313	41,469	38,654	20,093	18,561	37,128	14,221	22,907	11,679	5,419	6,260	More than 200 persons

ตาราง 5 จำนวนสถานประกอบการอุตสาหกรรมผลิต จำนวนตามจำนวนวันทำงานต่อสัปดาห์ จำนวนชั่วโมงทำงานเฉลี่ยต่อวันของลูกจ้าง และขนาดของสถานประกอบการ (จำนวนคนทำงาน) ภาคใต้ พ.ศ. 2555

TABLE 5 NUMBER OF MANUFACTURING ESTABLISHMENTS BY WORKING DAYS PER WEEK, WORKING HOURS PER DAY OF EMPLOYEES AND SIZE OF ESTABLISHMENT (NUMBER OF PERSONS ENGAGED),

SOUTHERN REGION, 2012

ขนาดของสถานประกอบการ (จำนวนคนทำงาน)	จำนวน สถาน ประกอบการ Number of establishments	คนทำงานที่ไม่ได้รับค่าจ้าง/เงินเดือน Unpaid workers			ลูกจ้างในกรรมวิธีการผลิต Operatives			ลูกจ้างอื่น ๆ Other employees			Size of establishment (Number of person engaged)									
		จำนวนวันทำงานต่อสัปดาห์ Number of working days per week	จำนวนชั่วโมงทำงานเฉลี่ยต่อวัน Number of working hours per day	จำนวนวันทำงานต่อสัปดาห์ Number of working days per week	จำนวนชั่วโมงทำงานเฉลี่ยต่อวัน Number of working hours per day	จำนวนวันทำงานต่อสัปดาห์ Number of working days per week	จำนวนชั่วโมงทำงานเฉลี่ยต่อวัน Number of working hours per day	จำนวนวันทำงานต่อสัปดาห์ Number of working days per week	จำนวนชั่วโมงทำงานเฉลี่ยต่อวัน Number of working hours per day											
		< 5	6	7	< 8	8 - 10	11 - 12	< 5	6	7		< 8	8 - 10	11 - 12						
รวม	33,548	6,119	14,827	10,482	11,894	18,105	1,429	2,122	8,389	2,765	2,826	9,856	460	155	1,009	145	138	1,130	19	Total
1 - 15 คน	32,193	6,048	14,566	10,374	11,784	17,780	1,423	1,987	7,355	2,579	2,658	8,710	419	122	429	99	117	509	6	1 - 15 persons
16 - 25 คน	509	50	158	65	71	196	5	71	343	95	97	401	11	6	125	22	12	141	-	16 - 25 persons
26 - 30 คน	109	6	31	17	10	44	-	11	78	20	14	92	3	3	39	4	2	42	1	26 - 30 persons
31 - 50 คน	220	13	45	18	19	57	-	17	171	32	26	189	5	4	97	6	2	104	-	31 - 50 persons
51 - 200 คน	367	2	27	8	10	26	1	32	302	33	26	331	10	17	212	7	3	225	7	51 - 200 persons
มากกว่า 200 คน	150	-	-	1	-	1	-	4	140	6	5	133	12	3	107	6	2	109	5	More than 200 persons

ตาราง 6 ค่าตอบแทนแรงงานในปี 2554 จำนวนตามขนาดของสถานประกอบการ (จำนวนคนทำงาน) ภาคใต้ พ.ศ. 2555

TABLE 6 REMUNERATION IN 2011 BY SIZE OF ESTABLISHMENT (NUMBER OF PERSONS ENGAGED), SOUTHERN REGION, 2012

ขนาดของสถานประกอบการ (จำนวนคนทำงาน)	จำนวน สถาน- ประกอบการ	จำนวนลูกจ้าง Number of employees	รวม Total	ลูกจ้างในกรรมวิธีการผลิต Operatives						ลูกจ้างอื่น ๆ Other employees						รวม Total	เงินที่สถานประกอบการ จ่ายสมทบเข้ากองทุน เพื่อการประกันสังคม และ เงินที่สถานประกอบการ จ่ายสมทบเข้ากองทุน เพื่อการประกันสังคม และ เงินที่สถานประกอบการ จ่ายสมทบเข้ากองทุน เพื่อการประกันสังคม และ	Size of establishment (Number of person engaged)		
				ค่าจ้าง เงินเดือน	ค่าจ้าง เงินเดือน	ค่าจ้าง เงินเดือน	ค่าจ้าง เงินเดือน	ค่าล่วงเวลา โบนัส ฯลฯ	ค่าล่วงเวลา โบนัส ฯลฯ	สวัสดิการและ ผลประโยชน์ตอบแทน	สวัสดิการและ ผลประโยชน์ตอบแทน	ค่ารักษาพยาบาล อื่น ๆ	ค่ารักษาพยาบาล อื่น ๆ	ค่าล่วงเวลา โบนัส ฯลฯ	ค่าล่วงเวลา โบนัส ฯลฯ				ค่ารักษาพยาบาล อื่น ๆ	ค่ารักษาพยาบาล อื่น ๆ
รวม	33,548	187,708	18,497,585.4	15,510,638.5	13,457,134.8	1,315,677.2	44,608.6	221,570.7	471,647.3	2,986,946.9	2,528,716.7	286,286.4	30,886.2	43,571.6	95,485.9	Total				
1 - 15 คน	32,193	43,861	2,837,906.4	2,741,973.0	2,628,601.5	29,067.9	2,348.8	48,285.9	33,668.9	95,933.4	88,946.0	3,163.5	124.8	1,393.3	2,305.9	1 - 15 persons				
16 - 25 คน	509	9,594	622,520.7	568,975.3	536,699.6	14,566.1	723.2	2,796.3	14,190.2	53,545.3	49,017.4	2,425.9	146.2	223.6	1,732.3	16 - 25 persons				
26 - 30 คน	109	2,962	219,282.1	200,676.8	181,577.4	10,427.4	202.0	2,524.2	5,945.8	18,605.3	16,703.1	1,041.4	39.0	219.6	602.2	26 - 30 persons				
31 - 50 คน	220	8,461	658,515.3	572,255.7	510,895.1	34,927.3	674.0	4,788.5	20,970.8	86,259.6	77,526.5	4,624.3	118.9	582.7	3,407.2	31 - 50 persons				
51 - 200 คน	367	35,369	3,440,833.88	2,922,011.95	2,565,119.96	215,909.48	6,204.62	32,131.09	102,646.80	518,821.93	460,835.02	31,452.79	943.27	5,277.43	20,313.42	51 - 200 persons				
มากกว่า 200 คน	150	87,461	10,718,526.99	8,504,745.72	7,034,241.29	1,010,778.98	34,455.99	131,044.76	294,224.70	2,213,781.27	1,835,688.76	245,578.49	29,514.06	35,874.97	67,124.99	More than 200 persons				

(พันบาท In Thousand Baht)

ตาราง 7 จำนวนและร้อยละของสถานประกอบการอุตสาหกรรมผลิต จำแนกตามอัตราการใช้กำลังการผลิตต่อปี 2554 และขนาดของสถานประกอบการ (จำนวนคนทำงาน) ภาคใต้ พ.ศ. 2555

TABLE 7 NUMBER AND PERCENTAGE OF MANUFACTURING ESTABLISHMENTS BY PERCENTAGE OF CAPACITY UTILIZATION IN 2011 AND SIZE OF ESTABLISHMENT (NUMBER OF PERSONS ENGAGED),

SOUTHERN REGION, 2012

ขนาดของสถานประกอบการ (จำนวนคนทำงาน)	จำนวนสถานประกอบการ		อัตราการใช้กำลังการผลิตต่อปี 2554 Percentage of capacity utilization in 2011						เฉลี่ยต่อ สถานประกอบการ Average per establishment	Size of establishment (Number of persons engaged)
	Number of establishments		< 50 %		50 - 79 %		> 80 %			
	จำนวน Number	ร้อยละ %	จำนวน Number	ร้อยละ %	จำนวน Number	ร้อยละ %	จำนวน Number	ร้อยละ %		
รวม	33,548	100.00	1,488	4.4	10,525	31.4	21,535	64.2	80.0	Total
1 - 15 คน	32,193	100.00	1,435	4.5	10,147	31.5	20,611	64.0	80.0	1 - 15 persons
16 - 25 คน	509	100.00	22	4.4	146	28.7	341	66.9	80.9	16 - 25 persons
26 - 30 คน	109	100.00	-	-	26	23.9	83	76.1	84.7	26 - 30 persons
31 - 50 คน	220	100.00	12	5.5	69	31.1	140	63.4	79.0	31 - 50 persons
51 - 200 คน	367	100.00	12	3.2	100	27.2	255	69.6	82.4	51 - 200 persons
มากกว่า 200 คน	150	100.00	7	4.7	38	25.1	105	70.2	82.1	More than 200 persons

ตาราง 8 มูลค่าวัตถุดิบและวัสดุประกอบฯ และสินค้าคงเหลือต้นปีและปลายปี 2554 จำแนกตามขนาดของสถานประกอบการ (จำนวนคนทำงาน) ภาคใต้ พ.ศ. 2555

TABLE 8 VALUE OF STOCKS AT THE BEGINNING AND THE END OF 2011 BY SIZE OF ESTABLISHMENT (NUMBER OF PERSONS ENGAGED), SOUTHERN REGION, 2012

จำนวน สถาน- ประกอบการ Number of establishments	มูลค่า ณ ต้นปี 2554 At the beginning of 2011				มูลค่า ณ ปลายปี 2554 At the end of 2011				รวม Total	วัตถุดิบ และ วัสดุประกอบฯ Materials and components	สินค้า ระหว่าง ผลิต Work in progress	สินค้า สำเร็จรูป Finished goods	สินค้าที่เข้ามา จำหน่ายใน สภาพเดิม Goods purchased for resale	รวม Total	วัตถุดิบ และ วัสดุประกอบฯ Materials and components	สินค้า ระหว่าง ผลิต Work in progress	สินค้า สำเร็จรูป Finished goods	สินค้าที่เข้ามา จำหน่ายใน สภาพเดิม Goods purchased for resale	ขนาดของสถานประกอบการ (จำนวนคนทำงาน) Size of establishment (Number of person engaged)
	รวม Total	วัตถุดิบ และ วัสดุประกอบฯ Materials and components	สินค้า ระหว่าง ผลิต Work in progress	สินค้า สำเร็จรูป Finished goods	รวม Total	วัตถุดิบ และ วัสดุประกอบฯ Materials and components	สินค้า ระหว่าง ผลิต Work in progress	สินค้า สำเร็จรูป Finished goods											
รวม	39,107,342.2	19,752,043.9	4,256,924.6	14,431,895.2	44,317,258.3	20,214,890.3	5,140,579.0	18,274,857.8	686,931.3	686,931.3	Total	Total	Total	Total	Total	Total	Total	Total	Total
1 - 15 คน	2,908,591.1	1,429,201.0	456,747.7	927,610.8	3,045,310.0	1,431,630.4	434,085.9	1,081,954.1	97,639.6	97,639.6	1 - 15 persons	1 - 15 persons	1 - 15 persons	1 - 15 persons	1 - 15 persons	1 - 15 persons	1 - 15 persons	1 - 15 persons	1 - 15 persons
16 - 25 คน	1,275,231.8	628,930.4	264,317.9	327,038.0	1,409,308.7	703,428.1	173,301.1	484,093.0	48,486.6	48,486.6	16 - 25 คน	16 - 25 persons	16 - 25 persons	16 - 25 persons	16 - 25 persons	16 - 25 persons	16 - 25 persons	16 - 25 persons	16 - 25 persons
26 - 30 คน	262,965.0	188,491.7	43,100.4	22,017.8	412,401.8	275,592.3	67,370.1	60,663.8	8,775.5	8,775.5	26 - 30 คน	26 - 30 persons	26 - 30 persons	26 - 30 persons	26 - 30 persons	26 - 30 persons	26 - 30 persons	26 - 30 persons	26 - 30 persons
31 - 50 คน	997,832.4	446,610.6	163,772.3	368,162.8	1,320,697.9	430,469.6	156,656.1	719,490.5	14,081.6	14,081.6	31 - 50 คน	31 - 50 persons	31 - 50 persons	31 - 50 persons	31 - 50 persons	31 - 50 persons	31 - 50 persons	31 - 50 persons	31 - 50 persons
51 - 200 คน	9,099,645.0	4,491,827.9	1,435,771.9	2,843,606.3	11,215,647.6	5,271,129.1	1,201,797.9	4,356,035.0	386,685.6	386,685.6	51 - 200 คน	51 - 200 persons	51 - 200 persons	51 - 200 persons	51 - 200 persons	51 - 200 persons	51 - 200 persons	51 - 200 persons	51 - 200 persons
มากกว่า 200 คน	24,563,076.9	12,566,982.3	1,893,214.5	9,943,459.6	26,913,892.4	12,102,640.7	3,107,367.9	11,572,621.4	131,262.4	131,262.4	มากกว่า 200 คน	More than 200 persons	More than 200 persons	More than 200 persons	More than 200 persons	More than 200 persons	More than 200 persons	More than 200 persons	More than 200 persons

(พันบาท In Thousand Baht)

ตาราง 9 ส่วนเปลี่ยนแปลงของมูลค่าวัตถุดิบและวัสดุประกอบฯ และสินค้าคงเหลือในปี 2554 จำแนกตามขนาดของสถานประกอบการ (จำนวนคนทำงาน) ภาคใต้ พ.ศ. 2555

TABLE 9 CHANGE IN VALUE OF STOCKS IN 2011 BY SIZE OF ESTABLISHMENT (NUMBER OF PERSONS ENGAGED), SOUTHERN REGION, 2012

ขนาดของสถานประกอบการ (จำนวนคนทำงาน)	จำนวน สถาน- ประกอบการ Number of establishments	ส่วนเปลี่ยนแปลงของมูลค่าวัตถุดิบและวัสดุประกอบฯ และสินค้าคงเหลือ Change in value of stocks					Size of establishment (Number of person engaged)
		รวม Total	วัตถุดิบและ วัสดุประกอบฯ Materials and components	สินค้าระหว่าง ผลิต Work in progress	สินค้า สำเร็จรูป Finished goods	สินค้าที่ซื้อมา จำหน่ายในสภาพเดิม Goods purchased for resale	
รวม	33,548	5,209,916.2	462,846.4	883,654.4	3,842,962.5	20,452.9	Total
1 - 15 คน	32,193	136,718.9	2,429.5	-22,661.8	154,343.2	2,608.0	1 - 15 persons
16 - 25 คน	509	134,076.9	74,497.7	-91,016.8	157,055.0	-6,459.0	16 - 25 persons
26 - 30 คน	109	149,436.8	87,100.6	24,269.8	38,646.0	-579.6	26 - 30 persons
31 - 50 คน	220	322,865.5	-16,141.0	-7,116.2	351,327.7	-5,205.0	31 - 50 persons
51 - 200 คน	367	2,116,002.6	779,301.2	-233,974.0	1,512,428.8	58,246.7	51 - 200 persons
มากกว่า 200 คน	150	2,350,815.5	-464,341.6	1,214,153.4	1,629,161.8	-28,158.2	More than 200 persons

(พันบาท In Thousand Baht)

ตาราง 10 ค่าใช้จ่ายทั้งสิ้นของสถานประกอบการอุตสาหกรรมผลิตในปี 2554 จำแนกตามขนาดของสถานประกอบการ (จำนวนคนทำงาน) ภาคใต้ พ.ศ. 2555

TABLE 10 TOTAL EXPENSES OF INDUSTRY ESTABLISHMENTS IN 2011 BY SIZE OF ESTABLISHMENT (NUMBER OF PERSONS ENGAGED), SOUTHERN REGION, 2012

		(พันบาท In Thousand Baht)									
จำนวน สถาน- ประกอบการ	รวม Total	ค่าซื้อวัตถุดิบ และวัสดุประกอบ ที่ใช้ในการผลิต	ค่าซื้อเพลิง และค่าไฟฟ้า ที่ใช้จ่ายในการผลิต	ค่าติดตั้งซ่อมแซมและ บำรุงรักษาสินค้า ที่จำหน่ายให้ลูกค้า	ค่าติดตั้งซ่อมแซมและ บำรุงรักษาเครื่องจักร เครื่องมือ	ค่าซื้อสินค้า ที่ซื้อมาจำหน่ายให้ ในสภาพเดิม	ค่าจ้างเหมาจ่ายให้ สถานประกอบการ อื่นผลิตสินค้าให้	ค่าใช้จ่าย ในการขาย Cost of sale	ค่าใช้จ่าย ในการบริหาร และดำเนินงาน Administrative expense	ค่าใช้จ่ายอื่น ๆ Other expenses	Size of establishment (Number of person engaged)
Number of establishments		Purchase of materials and components	Cost of fuels, electricity used in production	Cost of repair and maintenance sales of goods of purchase	Cost of repair and maintenance of machinery and equipment	Purchase of goods for resale commission work	Cost of contract and commission				
รวม	383,825,690.3	329,299,078.9	10,689,401.7	671,373.7	5,040,848.4	6,801,265.9	386,565.5	9,065,498.9	14,263,900.0	7,607,757.3	Total
1 - 15 คน	29,379,469.3	23,705,016.9	1,131,988.4	82,213.5	324,164.2	901,949.8	171,735.2	404,220.4	2,382,613.2	275,567.7	1 - 15 persons
16 - 25 คน	7,189,904.4	5,876,989.5	360,634.7	16,399.6	77,038.7	88,215.3	3,713.9	154,366.7	469,248.5	143,297.5	16 - 25 persons
26 - 30 คน	2,764,989.7	2,095,257.4	217,029.3	57,558.3	46,550.3	48,392.6	24,613.1	49,593.2	197,497.1	28,498.4	26 - 30 persons
31 - 50 คน	8,249,889.6	6,590,680.1	585,696.1	36,742.6	131,828.5	25,922.4	13,670.1	222,376.4	494,844.5	148,129.1	31 - 50 persons
51 - 200 คน	96,029,686.0	83,787,665.3	2,625,937.5	193,393.3	1,005,584.1	750,672.8	49,942.2	2,489,452.5	3,690,474.0	1,436,564.4	51 - 200 persons
มากกว่า 200 คน	240,211,751.4	207,243,469.8	5,768,115.7	285,066.4	3,455,682.5	4,986,113.2	122,891.0	5,745,489.8	7,029,222.7	5,575,700.3	More than 200 persons

ตาราง 11 รายรับทั้งสิ้นของสถานประกอบการอุตสาหกรรมผลิตในปี 2554 จำแนกตามขนาดของสถานประกอบการ (จำนวนคนทำงาน) ภาคใต้ พ.ศ. 2555

TABLE 11 TOTAL RECEIPTS OF INDUSTRY ESTABLISHMENTS IN 2011 BY SIZE OF ESTABLISHMENT (NUMBER OF PERSONS ENGAGED), SOUTHERN REGION, 2012

ขนาดของสถานประกอบการ (จำนวนคนทำงาน)	จำนวน สถานประกอบการ Number of establishments	รวม Total	(พันบาท In Thousand Baht)												รวม Total	ขนาดของสถานประกอบการ (จำนวนคนทำงาน)
			มูลค่าขายผลิต Sales of goods produced	ขายจาก การขายสินค้า ที่ซื้อเข้ามา Sales of goods purchased for resale	รับจ้าง ผลิตสินค้า Receipts for contract and commission work	บริการ ซ่อมแซม Receipts for repair and installation work done for others	รายได้จากการให้ เช่าที่ดิน Receipts for rent on land	รายได้จากการ ให้เช่าอาคาร อาคารพร้อมที่ดิน Receipts for rent on building, vehicle, machinery and equipment	เงินปันผล Dividend	ดอกเบี้ย Interest	กำไรจากการ เปลี่ยนแปลง อัตราแลกเปลี่ยน Gain from currency exchange	รายอื่น ๆ Other receipts	Size of establishment (Number of person engaged)			
1 - 15 คน	32,193	40,053,380.1	37,994,777.8	1,204,043.3	188,018.1	75,630.1	784.6	52,522.5	251,574.8	8,133.6	1,878.7	276,016.7	1 - 15 persons			
16 - 25 คน	509	9,734,622.7	9,428,580.4	100,733.3	1,794.5	190.3	260.0	84.0	136,130.9	2,366.9	457.7	64,024.7	16 - 25 persons			
26 - 30 คน	109	3,577,136.4	3,505,511.2	45,219.3	15,600.5	5,000.0	-	-	432.0	3,773.1	-	1,600.2	26 - 30 persons			
31 - 50 คน	220	10,351,107.6	10,263,869.4	32,892.5	3,066.0	20,868.0	1,520.0	945.8	387.5	7,677.5	4,880.7	15,000.1	31 - 50 persons			
51 - 200 คน	367	119,316,525.3	117,559,964.6	542,764.7	157,455.5	16,881.8	1,557.0	30,014.4	120,161.7	133,507.3	237,446.4	516,772.0	51 - 200 persons			
มากกว่า 200 คน	150	322,814,107.1	316,677,202.7	1,937,069.2	1,066.7	201,186.3	3,401.8	18,171.8	154,869.2	120,087.8	718,275.7	2,982,776.0	More than 200 persons			

ตาราง 12 มูลค่าตามบัญชีของสินทรัพย์ถาวรในปี 2554 จำนวนคนตามขนาดของสถานประกอบการ (จำนวนคนทำงาน) ภาคใต้ พ.ศ. 2555

TABLE 12 BOOK VALUE OF FIXED ASSETS IN 2011 BY SIZE OF ESTABLISHMENT (NUMBER OF PERSONS ENGAGED), SOUTHERN REGION, 2012

ขนาดของสถานประกอบการ (จำนวนคนทำงาน)	จำนวน สถาน ประกอบการ Number of establishments	มูลค่าสินทรัพย์ถาวรตามงวด Book value of fixed assets 1 Jan. 2011						มูลค่าสินทรัพย์ถาวรตามงวด Book value of fixed assets 31 Dec. 2011						Total			
		รวม Total	ที่ดิน Land	อาคารและ สิ่งก่อสร้าง Building and construction	เครื่องจักร Machinery	ยานพาหนะ Vehicles	เครื่องใช้ สำนักงาน Office appliances	เครื่องมือ อื่น ๆ Other tools	สินทรัพย์ ถาวรอื่น ๆ Other fixed assets	รวม Total	ที่ดิน Land	อาคารและ สิ่งก่อสร้าง Building and construction	เครื่องจักร Machinery		ยานพาหนะ Vehicles	เครื่องใช้ สำนักงาน Office appliances	เครื่องมือ อื่น ๆ Other tools
รวม	33,548	154,209,464.4	38,650,285	35,260,556.7	55,870,389.3	18,876,176	1,310,303.7	2,529,910.1	1,711,843.6	143,129,105.9	38,286,328.3	34,002,907.5	49,166,519.8	15,966,043.6	1,305,357.8	2,680,789.5	1,721,159.3
1 - 15 คน	32,193	38,806,459.0	15,335,064.3	10,513,784.5	5,018,736.5	6,811,866.1	314,814.0	659,183.3	153,010.4	36,859,015.6	15,836,176.8	10,020,210.8	4,329,959.3	5,715,021.0	276,322.6	627,934.9	53,390.2
16 - 25 คน	509	5,164,901.7	1,982,271.3	1,057,117.5	1,134,025.3	842,511.0	55,377.1	85,341.6	8,258.1	4,963,097.5	2,099,141.8	1,000,388.4	949,312.2	767,399.7	52,210.1	79,577.5	15,067.8
26 - 30 คน	109	1,188,787.3	276,208.1	308,366.8	319,871.4	256,143.9	16,746.1	9,809.3	1,421.8	1,125,067.6	282,088.9	288,350.4	313,615.8	216,955.9	14,352.2	8,628.2	1,076.1
31 - 50 คน	220	6,701,812.1	2,386,674.7	1,421,591.9	1,900,334.0	832,398.8	59,155.4	93,741.4	7,915.9	6,841,885.9	2,934,645.1	1,366,375.2	1,625,909.7	730,985.2	59,730.3	115,478.8	8,761.5
51 - 200 คน	367	34,840,965.3	8,253,029.8	7,226,687.7	10,664,379.3	7,733,034.2	294,331.0	300,831.2	368,672.1	30,119,678.8	7,205,260.4	6,849,924.2	8,401,947.1	6,288,991.2	303,309.0	451,900.3	618,346.6
มากกว่า 200 คน	150	67,506,539.0	10,417,036.8	14,732,788.4	36,833,042.8	2,400,222.1	569,880.1	1,381,003.4	1,172,565.4	63,220,360.5	9,929,015.2	14,477,658.6	33,545,775.8	2,246,690.5	599,433.7	1,397,269.8	1,024,517.0

(พันบาท In Thousand Baht)

ตาราง 13 มูลค่าสินทรัพย์ถาวรที่เปลี่ยนแปลงระหว่าง มกราคม - ธันวาคม 2554 จำแนกตามขนาดของสถานประกอบการ (จำนวนคนทำงาน) ภาคใต้ พ.ศ. 2555

TABLE 13 VALUE OF FIXED ASSETS CHANGED IN JANUARY - DECEMBER 2011 BY SIZE OF ESTABLISHMENT (NUMBER OF PERSONS ENGAGED),

SOUTHERN REGION, 2012

ขนาดของสถานประกอบการ (จำนวนคนทำงาน)	จำนวน สถาน- ประกอบการ Number of establishments	มูลค่าสินทรัพย์ถาวรที่เปลี่ยนแปลง Change in value of fixed assets				Size of establishment (Number of person engaged)
		มูลค่าสินทรัพย์ ถาวรที่ซื้อหรือ ผลิตขึ้นเอง Value of new or cost producing of fixed assets	มูลค่าสินทรัพย์ ถาวรที่ขาย Value of disposal of fixed assets	ค่าโอน กรรมสิทธิ์ Ownership transfer fee		
รวม	33,548	7,252,657.0	1,990,783.4	12,833.8	Total	
1 - 15 คน	32,193	1,276,756.8	1,421,995.7	612.1	1 - 15 persons	
16 - 25 คน	509	126,211.0	56,437.0	-	16 - 25 persons	
26 - 30 คน	109	65,508.1	1,947.1	-	26 - 30 persons	
31 - 50 คน	220	130,144.5	8,293.5	35.0	31 - 50 persons	
51 - 200 คน	367	2,066,875.2	273,674.6	11.5	51 - 200 persons	
มากกว่า 200 คน	150	3,587,161.4	228,435.6	12,175.3	More than 200 persons	

(พันบาท In Thousand Baht)

ตอนที่ 2 ข้อมูลการดำเนินงานของสถานประกอบการอุตสาหกรรมการผลิต
จำแนกตามประเภทอุตสาหกรรม

สารบัญตารางสถิติ

- ตอนที่ 2 ข้อมูลการดำเนินการ จำแนกตามประเภทอุตสาหกรรม**
- ตาราง 1** สถิติมูลฐานอุตสาหกรรมการผลิตในปี 2554 จำแนกตามประเภทอุตสาหกรรม ภาคใต้ พ.ศ. 2555
- ตาราง 2** มูลค่าผลผลิตของสถานประกอบการอุตสาหกรรมการผลิตในปี 2554 จำแนกตามประเภทอุตสาหกรรม ภาคใต้ พ.ศ. 2555
- ตาราง 3** ค่าใช้จ่ายขั้นกลางของสถานประกอบการอุตสาหกรรมการผลิตในปี 2554 จำแนกตามประเภทอุตสาหกรรม ภาคใต้ พ.ศ. 2555
- ตาราง 4** คนทำงานในสถานประกอบการอุตสาหกรรมการผลิตในปี 2554 จำแนกตามสถานภาพการทำงาน เพศ และประเภทอุตสาหกรรม ภาคใต้ พ.ศ. 2555
- ตาราง 5** จำนวนสถานประกอบการอุตสาหกรรมการผลิต จำแนกตามจำนวนวันทำงานต่อสัปดาห์ จำนวนชั่วโมงทำงานเฉลี่ยต่อวันของลูกจ้าง และประเภทอุตสาหกรรม ภาคใต้ พ.ศ. 2555
- ตาราง 6** ค่าตอบแทนแรงงานในปี 2554 จำแนกตามประเภทอุตสาหกรรม ภาคใต้ พ.ศ. 2555
- ตาราง 7** จำนวนและร้อยละของสถานประกอบการอุตสาหกรรมการผลิต จำแนกตามอัตราการใช้กำลังการผลิตต่อปี 2554 และ ประเภทอุตสาหกรรม ภาคใต้ พ.ศ. 2555
- ตาราง 8** มูลค่าวัตถุดิบและวัสดุประกอบฯ และสินค้าคงเหลือต้นปีและปลายปี 2554 จำแนกตามประเภทอุตสาหกรรม ภาคใต้ พ.ศ. 2555
- ตาราง 9** ส่วนเปลี่ยนแปลงของมูลค่าวัตถุดิบและวัสดุประกอบฯ และสินค้าคงเหลือในปี 2554 จำแนกตามประเภทอุตสาหกรรม ภาคใต้ พ.ศ. 2555
- ตาราง 10** ค่าใช้จ่ายทั้งสิ้นของสถานประกอบการอุตสาหกรรมการผลิตในปี 2554 จำแนกตามประเภทอุตสาหกรรม ภาคใต้ พ.ศ. 2555
- ตาราง 11** รายรับทั้งสิ้นของสถานประกอบการอุตสาหกรรมการผลิตในปี 2554 จำแนกตามประเภทอุตสาหกรรม ภาคใต้ พ.ศ. 2555
- ตาราง 12** มูลค่าตามบัญชีของสินทรัพย์ถาวรในปี 2554 จำแนกตามประเภทอุตสาหกรรม ภาคใต้ พ.ศ. 2555
- ตาราง 13** มูลค่าสินทรัพย์ถาวรที่เปลี่ยนแปลงระหว่าง มกราคม - ธันวาคม 2554 จำแนกตามประเภทอุตสาหกรรม ภาคใต้ พ.ศ. 2555

ตาราง 1 สถิติฐานอุตสาหกรรมการผลิตในปี 2554 จำแนกตามประเภทอุตสาหกรรม ภาคใต้ พ.ศ. 2555

TABLE 1 SUMMARY OF BASIC STATISTICS FOR MANUFACTURING ESTABLISHMENTS IN 2011 BY CATEGORY OF INDUSTRY, SOUTHERN REGION, 2012

รหัส Code	ประเภทอุตสาหกรรม Sector	จำนวน สถานประกอบการ Number of establishments	จำนวน คนทำงาน Number of persons engaged	ลูกจ้าง Employees		มูลค่าผลิต Value of gross output	ค่าใช้จ่าย ชั้นกลาง Intermediate consumption	มูลค่าเพิ่ม Value added	Category of industry
				จำนวน Number	ค่าตอบแทน แรงงาน Remuneration				
	รวม	33,548	233,827	187,708	18,497,585.4	508,684,384.0	381,303,457.5	127,380,926.5	Total
10	การผลิตผลิตภัณฑ์อาหาร	8,790	92,316	77,996	8,099,796.6	127,919,301.5	98,462,317.4	29,456,984.1	Manufacture of food products
101	การแปรรูปและการถนอมเนื้อสัตว์	358	1,656	1,038	83,573.8	1,402,779.6	929,049.7	473,729.9	Processing and preserving of meat
10111	การผลิตเนื้อสัตว์ (ยกเว้นสัตว์ปีก)	121	374	162	11,639.0	365,748.2	301,046.2	64,702.0	Manufacture of meat (except poultry)
101111	การฆ่าสัตว์ (ยกเว้นสัตว์ปีก)	38	139	76	5,875.1	163,911.1	125,079.5	38,831.5	Slaughtering of meat (except poultry)
101112	การผลิตเนื้อสัตว์ (ยกเว้นสัตว์ปีก) สด แช่เย็น หรือแช่แข็ง	83	235	86	5,763.9	201,837.1	175,966.7	25,870.4	Manufacture of fresh, chilled or frozen meat (except poultry)
10112	การฆ่าสัตว์ปีกและการผลิตเนื้อสัตว์ปีกสด แช่เย็น หรือแช่แข็ง	89	334	181	13,107.6	284,732.8	216,113.9	68,618.9	Slaughtering and production of fresh, chilled or frozen poultry meat
10120	การฆ่าสัตว์ปีกและการผลิตเนื้อสัตว์ปีกสด แช่เย็น หรือแช่แข็ง	89	334	181	13,107.6	284,732.8	216,113.9	68,618.9	Slaughtering and production of fresh, chilled or frozen poultry meat
1013	การผลิตผลิตภัณฑ์เนื้อสัตว์และเนื้อสัตว์ปีก	148	947	695	58,827.2	752,298.7	411,889.6	340,409.1	Processing and preserving meat and poultry meat products
10131	การผลิตเนื้อสัตว์และเนื้อสัตว์ปีกที่ทำให้แห้ง ทำเค็ม หรือรมควัน	1	5	3	D	D	D	D	Manufacture of dried, salted or smoked meat and poultry meat
10132	การผลิตไส้กรอก ลูกชิ้น และผลิตภัณฑ์อื่นที่คล้ายกัน ที่ทำจากเนื้อสัตว์และเนื้อสัตว์ปีก	28	190	152	10,186.6	90,825.1	70,446.4	20,378.7	Manufacture of meat and poultry meat sausages, balls and other similar products
10134	การผลิตผลิตภัณฑ์ที่ทยอยได้จากสัตว์และสัตว์ปีก	9	336	324	35,769.0	407,002.0	150,815.8	256,186.2	Manufacture of by products from meat and poultry meat
10139	การผลิตผลิตภัณฑ์อื่นๆ จากเนื้อสัตว์และเนื้อสัตว์ปีก	110	416	216	12,763.6	247,971.5	186,422.1	61,549.4	Processing and preserving other meat and poultry meat products
102	การแปรรูปและการถนอมสัตว์น้ำ	1,156	52,591	50,599	5,814,436.7	55,667,391.1	42,869,492.1	12,797,899.0	Processing and preserving of fish, crustaceans and molluscs

(พันบาท In Thousand Baht)

ตาราง 1 สถิติฐานอุตสาหกรรมภาคใต้ พ.ศ. 2555 (ต่อ)

TABLE 1 SUMMARY OF BASIC STATISTICS FOR MANUFACTURING ESTABLISHMENTS IN 2011 BY CATEGORY OF INDUSTRY, SOUTHERN REGION, 2012 (Cont'd)

รหัส Code	ประเภทอุตสาหกรรม	จำนวน สถานประกอบการ Number of establishments	จำนวน คนทำงาน Number of persons engaged	ลูกจ้าง Employees		มูลค่าผลิต Value of gross output	ค่าใช้จ่าย ชั้นกลาง Intermediate consumption	มูลค่าเพิ่ม Value added	Category of industry
				จำนวน Number	ค่าตอบแทน แรงงาน Remuneration				
1021	การผลิตสัตว์น้ำและผลิตภัณฑ์สัตว์น้ำสด แช่เย็น หรือแช่แข็ง	163	28,755	28,535	3,403,924.9	30,164,233.8	22,564,367.8	7,599,866.1	Manufacture of fish, crustaceans and molluscs products, fresh, chilled or frozen
10211	การผลิตปลาและผลิตภัณฑ์จากปลาสด แช่เย็น หรือแช่แข็ง	67	14,966	14,891	1,758,722.4	7,750,001.8	4,941,008.8	2,808,993.0	Manufacture of fish products, fresh, chilled or frozen
10212	การผลิตสัตว์น้ำและผลิตภัณฑ์สัตว์น้ำ (ยกเว้นปลา) สด แช่เย็น หรือแช่แข็ง	96	13,789	13,644	1,645,202.4	22,414,232.0	17,623,358.9	4,790,873.1	Manufacture of crustaceans and molluscs products, fresh, chilled or frozen
1022	การผลิตสัตว์น้ำบรรจุกระป๋อง	16	12,873	12,873	1,558,384.5	15,965,108.5	13,038,078.1	2,927,030.4	Manufacture of canned fish, crustaceans and molluscs
10221	การผลิตปลาบรรจุกระป๋อง	15	12,802	12,802	1,551,967.9	15,882,592.9	12,969,674.5	2,912,918.4	Manufacture of canned fish
10222	การผลิตสัตว์น้ำ (ยกเว้นปลา) บรรจุกระป๋อง	1	71	71	D	D	D	D	Manufacture of canned crustaceans and molluscs
1029	การผลิตผลิตภัณฑ์สัตว์น้ำแปรรูปอื่นๆ	977	10,963	9,191	852,127.4	9,538,048.8	7,267,046.3	2,271,002.5	Manufacture of other fish and marine products
10291	การผลิตผลิตภัณฑ์สัตว์น้ำที่ทำให้แห้ง รมควัน ทำเค็ม แช่น้ำเกลือหรือน้ำส้มสายชู	457	2,624	1,754	122,817.4	1,505,418.8	1,113,601.8	391,817.0	Manufacture of fish, crustaceans and molluscs: drying, smoking, salting, immersing in brine or vinegar
10292	การผลิตไส้กรอก ลูกชิ้น และผลิตภัณฑ์อื่นที่คล้ายกันที่ทำจากสัตว์น้ำ	23	3,609	3,568	409,372.1	3,924,302.4	2,976,217.5	948,084.9	Manufacture of fish, crustaceans and molluscs sausages, ball and other similar products
10293	การผลิตน้ำปลาและผลิตภัณฑ์สัตว์น้ำที่ได้จากการหมัก	345	1,492	839	35,678.8	264,277.5	163,631.8	100,645.7	Manufacture of fishsauce and fermented fish products
10294	การผลิตปลาบดสำหรับใช้เป็นอาหารสัตว์	46	2,099	2,083	186,777.4	3,367,348.3	2,689,546.2	677,802.1	Manufacture of fishmeal for animal feed
10299	การผลิตผลิตภัณฑ์สัตว์น้ำแปรรูปอื่นๆ ซึ่งมิได้จัดประเภทไว้อย่างอื่น	106	1,139	947	97,481.7	476,701.9	324,049.0	152,652.8	Manufacture of other fish and marine products, n.e.c.
103	การแปรรูปและการถนอมผลไม้และผัก	545	3,342	2,390	220,360.1	1,922,158.9	1,428,610.7	493,548.2	Processing and preserving of fruit and vegetables
1030	การแปรรูปและการถนอมผลไม้และผัก	545	3,342	2,390	220,360.1	1,922,158.9	1,428,610.7	493,548.2	Processing and preserving of fruit and vegetables
10302	การผลิตผลไม้และผักบรรจุกระป๋อง	3	1,525	1,525	D	D	D	D	Manufacture of canned fruit and vegetables

(พันบาท In Thousand Baht)

ตาราง 1 สถิติฐานอุตสาหกรรมการผลิตในปี 2554 จำแนกตามประเภทอุตสาหกรรม ภาคใต้ พ.ศ. 2555 (ต่อ)

TABLE 1 SUMMARY OF BASIC STATISTICS FOR MANUFACTURING ESTABLISHMENTS IN 2011 BY CATEGORY OF INDUSTRY, SOUTHERN REGION, 2012 (Cont'd)

รหัส Code	ประเภทอุตสาหกรรม	จำนวน สถานประกอบการ Number of establishments	จำนวน คนทำงาน Number of persons engaged	ลูกจ้าง Employees		มูลค่าผลิต Value of gross output	ค่าใช้จ่าย ชั้นกลาง Intermediate consumption	มูลค่าเพิ่ม Value added	Category of industry
				จำนวน Number	ค่าตอบแทน แรงงาน Remuneration				
10303	การผลิตน้ำตาลไม้และน้ำผัก	38	125	62	1,886.0	20,241.9	11,640.1	8,601.8	Manufacture of fruit or vegetable juices
10304	การถนอมผลไม้และผัก โดยทำให้ง่าย ทิ้งน้ำ และแช่แข็ง	87	320	164	6,756.7	42,186.8	29,695.7	12,491.1	Preserving of fruit or vegetables: drying, salting, immersing in oil or vinegar
10305	การผลิตเยลลี่ มาร์มาเลด และเยลลี่แช่ในน้ำส้มหรือน้ำส้มสายชู	50	183	90	2,032.1	20,901.5	13,775.6	7,126.0	Manufacture of jams, marmalades and table jellies
10307	การผลิตผลิตภัณฑ์จากผลไม้แปรรูป (นม)	43	312	238	17,697.6	227,232.6	194,629.8	32,602.8	Manufacture of nut products
10309	การแปรรูปและการถนอมผลไม้และผักด้วยวิธีอื่นๆ	324	876	312	18,609.4	219,758.6	140,970.6	78,788.0	Processing and preserving of other fruit or vegetable products
104	การผลิตน้ำมันและไขมันจากพืชและสัตว์	70	7,998	7,984	958,466.8	55,657,142.0	44,537,773.8	11,119,368.2	Manufacture of vegetable and animal oils and fats
1041	การผลิตน้ำมันพืช (ยกเว้นน้ำมันปาล์ม)	7	104	96	8,690.3	39,386.0	29,399.1	9,986.9	Manufacture of vegetable oils (except palm oils)
10414	การผลิตน้ำมันมะพร้าว	7	104	96	8,690.3	39,386.0	29,399.1	9,986.9	Manufacture of coconut oils
1042	การผลิตน้ำมันปาล์ม	63	7,894	7,888	949,776.6	55,617,756.0	44,508,374.7	11,109,381.3	Manufacture of palm oils
10420	การผลิตน้ำมันปาล์ม	63	7,894	7,888	949,776.6	55,617,756.0	44,508,374.7	11,109,381.3	Manufacture of palm oils
105	การผลิตผลิตภัณฑ์นม	142	735	487	47,587.2	540,783.9	419,005.6	121,778.3	Manufacture of dairy products
1050	การผลิตผลิตภัณฑ์นม	142	735	487	47,587.2	540,783.9	419,005.6	121,778.3	Manufacture of dairy products
10501	การผลิตนมสด นมพาสเจอร์ไรส์ นมสเตอริไลส์ นมไขมันสูง/หรือยูเอชที	4	96	90	13,009.6	327,771.2	271,087.2	56,684.0	Manufacture of fresh liquid milk, pasteurized, sterilized, homogenized and/or ultra heat treated
10503	การผลิตไอศกรีมและไอศกรีมหวานเย็น	136	532	292	24,422.0	174,981.4	118,887.9	56,093.5	Manufacture of ice cream and sherbet
10504	การผลิตโยเกิร์ตและนมเปรี้ยว	1	2	-	-	D	D	D	Manufacture of yoghurt
10505	การผลิตเนย	1	105	105	D	D	D	D	Manufacture of butter
106	การผลิตผลิตภัณฑ์ที่ได้จากการไม่-สัณฐานพืช	1,658	3,878	1,492	83,556.3	2,007,622.0	1,398,340.9	609,281.1	Manufacture of grain mill products, starches and starch products
1061	การผลิตผลิตภัณฑ์ที่ได้จากการไม่-สัณฐานพืช	1,653	3,854	1,476	82,296.6	2,004,142.8	1,396,176.4	607,966.4	Manufacture of grain mill products
10611	การสีข้าว	1,620	3,524	1,197	51,815.2	1,339,046.7	911,719.0	427,327.7	Rice milling
10612	การผลิตแป้งจากข้าว	1	8	6	D	D	D	D	Manufacture of rice flour

(พันบาท In Thousand Baht)

ตาราง 1 สถิติฐานอุตสาหกรรมการผลิตในปี 2554 จำแนกตามประเภทอุตสาหกรรม ภาคใต้ พ.ศ. 2555 (ต่อ)

TABLE 1 SUMMARY OF BASIC STATISTICS FOR MANUFACTURING ESTABLISHMENTS IN 2011 BY CATEGORY OF INDUSTRY, SOUTHERN REGION, 2012 (Cont'd)

รหัส Code	ประเภทอุตสาหกรรม Industry	จำนวน สถานประกอบการ Number of establishments	จำนวน คนทำงาน Number of persons engaged	ลูกจ้าง Employees		มูลค่าผลิต Value of gross output	ค่าใช้จ่าย ชั้นกลาง Intermediate consumption	มูลค่าเพิ่ม Value added	Category of industry
				จำนวน Number	ค่าตอบแทน Remuneration				
10613	การผลิตผลิตภัณฑ์ที่ได้จากการไม่ใช้ข้าวสาลี	1	2	2	D	D	D	D	Manufacture of wheat mill products
10616	การผลิตแป้งผสมสำเร็จสำหรับใช้ทำขนมอบ และประกอบอาหารอื่นๆ	4	51	48	4,220.5	12,902.1	7,609.1	5,293.0	Manufacture of flour mixes and prepared blended flour
10617	การผลิตน้ำอัดลม	27	269	223	25,738.9	644,039.4	470,578.8	173,460.6	Manufacture of grain juice
1062	การผลิตสตาร์ช และผลิตภัณฑ์จากสตาร์ช	5	24	16	1,259.8	3,479.2	2,164.5	1,314.7	Manufacture of starches and starch products
10622	การผลิตสตาร์ชจากมันสำปะหลัง	1	12	10	D	D	D	D	Manufacture of cassava starch
10629	การผลิตผลิตภัณฑ์จากสตาร์ชอื่นๆ	4	12	6	275.8	957.2	374.6	582.6	Manufacture of other starch products
107	การผลิตผลิตภัณฑ์อาหารอื่นๆ	4,848	20,707	12,606	756,640.2	6,077,018.6	4,061,862.8	2,015,155.9	Manufacture of other food products
1071	การผลิตผลิตภัณฑ์ขนมอบ	1,073	4,668	2,963	144,390.0	1,125,973.8	721,612.6	404,361.1	Manufacture of bakery products
10711	การผลิตขนมปัง เค้ก และเพสตรี	733	3,264	2,162	119,855.2	924,187.8	602,591.9	321,596.0	Manufacture of bread, cake and pastry
10712	การผลิตบิสกิตและขนมปังกรอบที่คล้ายกัน	30	105	52	2,796.4	15,873.9	9,822.4	6,051.5	Manufacture of biscuits and other dry bakery products
10713	การผลิตขนมไทยประเภทอบ	310	1,300	749	21,738.3	185,912.1	109,198.3	76,713.7	Manufacture of Thai dessert bakery products
1072	การผลิตน้ำตาล	419	1,077	401	15,486.1	130,321.1	99,302.7	31,018.4	Manufacture of sugar
10721	การผลิตน้ำตาลทรายดิบจากอ้อย	6	12	-	-	1,728.0	1,548.6	179.4	Manufacture of raw sugar from sugarcane
10722	การผลิตน้ำตาลทรายขาวและน้ำตาลทรายบริสุทธิ์	3	6	1	D	D	D	D	Manufacture or refining of sugar and sugar substitutes from the juice of cane
10723	การผลิตน้ำตาลจากพืช (ยกเว้นอ้อย)	410	1,059	400	15,436.1	124,945.2	94,341.8	30,603.3	Manufacture of sugar (except from sugarcane)
1073	การผลิตโกโก้ ช็อกโกแลต ลูกกวาด และขนมที่ทำจากน้ำตาล	84	589	444	17,366.7	58,949.7	35,744.2	23,205.5	Manufacture of cocoa, chocolate and sugar confectionery
10732	การผลิตช็อกโกแลตและขนมหวานจากช็อกโกแลต	1	1	-	-	D	D	D	Manufacture of chocolate and chocolate confectionery
10733	การผลิตหมากฝรั่ง	1	15	10	D	D	D	D	Manufacture of chewing gum

(พันบาท In Thousand Baht)

ตาราง 1 สถิติฐานอุตสาหกรรมการผลิตในปี 2554 จำแนกตามประเภทอุตสาหกรรม ภาคใต้ พ.ศ. 2555 (ต่อ)

TABLE 1 SUMMARY OF BASIC STATISTICS FOR MANUFACTURING ESTABLISHMENTS IN 2011 BY CATEGORY OF INDUSTRY, SOUTHERN REGION, 2012 (Cont'd)

รหัส Code	ประเภทอุตสาหกรรม Industry	จำนวน สถานประกอบการ Number of establishments	จำนวน คนทำงาน Number of persons engaged	ลูกจ้าง Employees		มูลค่าผลผลิต Value of gross output	ค่าใช้จ่าย ชั้นกลาง Intermediate consumption	มูลค่าเพิ่ม Value added	Category of industry
				จำนวน Number	ค่าตอบแทน แรงงาน Remuneration				
10734	การนอมผลไม้ ผลไม้เปลือกแข็ง เปลือกผลไม้ และส่วนอื่นๆ ของพืชได้ใช้น้ำตาล	58	370	257	8,584.6	33,163.3	22,662.8	10,500.6	Preserving in sugar of fruit, nuts, fruit peels and other parts of plants
10739	การผลิตลูกกวาดและขนมอื่นๆ ที่ทำจากน้ำตาล	24	203	177	8,662.1	25,559.4	12,962.1	12,597.4	Manufacture of candy and other sugar confectionery
1074	การผลิตมะกะโรนี เส้นก๋วยเตี๋ยว และผลิตภัณฑ์อาหารจำพวกแป้งที่คล้ายกัน	463	1,980	1,050	81,884.0	621,664.0	398,112.2	223,551.8	Manufacture of macaroni, noodles and similar farinaceous products
10742	การผลิตเส้นก๋วยเตี๋ยว บะหมี่ ุ้นเส้น	37	282	213	20,977.1	148,163.6	100,945.7	47,217.9	Manufacture of noodles, meehoon and transparent vermicelli
10743	การผลิตผลิตภัณฑ์อาหารจำพวกแป้งชนิดสำเร็จรูปและกึ่งสำเร็จรูป	1	239	239	D	D	D	D	Manufacture of instant and semi-instant farinaceous products
10749	การผลิตผลิตภัณฑ์อาหารจำพวกแป้งอื่นๆ ที่คล้ายกัน	425	1,459	599	34,616.0	363,495.2	219,999.4	143,495.8	Manufacture of other similar farinaceous products
1075	การผลิตอาหารสำเร็จรูป	6	35	23	2,311.3	20,493.0	15,164.4	5,328.6	Manufacture of prepared meals and dishes
10751	การผลิตอาหารสำเร็จรูปแช่แข็ง	6	35	23	2,311.3	20,493.0	15,164.4	5,328.6	Manufacture of frozen prepared meals and dishes
1076	การผลิตกาแฟ ชา และสมุนไพรผสมสำหรับชงเป็นเครื่องดื่ม	151	483	201	10,018.7	78,686.5	38,566.8	40,119.7	Manufacture of coffee, tea and herb infusion
10761	การผลิตกาแฟ	145	428	151	8,906.7	71,036.3	33,660.8	37,375.5	Manufacture of coffee
10762	การผลิตชา	1	4	3	D	D	D	D	Manufacture of tea
10769	การผลิตสมุนไพรผสมสำหรับชงเป็นเครื่องดื่ม	5	51	47	968.0	2,690.2	1,494.0	1,196.2	Manufacture of herb infusion
1077	การผลิตเครื่องปรุงอาหารประจำโต๊ะและเครื่องปรุงประกอบอาหาร	358	1,913	1,373	65,860.3	417,340.8	280,171.6	137,169.2	Manufacture of condiments and other cooking products
10771	การผลิตเครื่องเทศและเครื่องแกงสำเร็จรูป	337	1,713	1,203	52,792.0	370,314.7	247,348.2	122,966.4	Manufacture of spices and instant curry paste and powder
10772	การผลิตซอสและเครื่องปรุงอาหารประจำโต๊ะ	4	17	11	741.6	5,408.0	4,296.9	1,111.1	Manufacture of table sauces and condiments
10773	การผลิตซีอิ๊ว	14	156	135	11,018.7	40,266.9	27,405.4	12,861.5	Manufacture of soy sauces
10775	การผลิตเกลือบริโภค	2	12	9	D	D	D	D	Manufacture of table salt

(พันบาท In Thousand Baht)

ตาราง 1 สถิติฐานอุตสาหกรรมภาคใต้ พ.ศ. 2555 (ต่อ)

TABLE 1 SUMMARY OF BASIC STATISTICS FOR MANUFACTURING ESTABLISHMENTS IN 2011 BY CATEGORY OF INDUSTRY, SOUTHERN REGION, 2012 (Cont'd)

รหัส Code	ประเภทอุตสาหกรรม	จำนวน สถานประกอบการ Number of establishments	จำนวน คนทำงาน Number of persons engaged	ลูกจ้าง Employees		มูลค่าผลผลิต Value of gross output	ค่าใช้จ่าย ชั้นกลาง Intermediate consumption	มูลค่าเพิ่ม Value added	Category of industry
				จำนวน Number	ค่าตอบแทน แรงงาน Remuneration				
10779	การผลิตเครื่องประกอบอาหารอื่น ๆ	1	15	15	D	D	D	D	Manufacture of other cooking products
1079	การผลิตผลิตภัณฑ์อาหารอื่น ๆ ซึ่งมิได้จัดประเภทไว้ในที่อื่น	2,294	9,962	6,151	419,323.2	3,623,589.8	2,473,188.2	1,150,401.6	Manufacture of other food products, n.e.c.
10791	การผลิตขนมขบเคี้ยว/ขนมกรุบกรอบ	257	1,039	524	27,162.7	328,968.4	205,306.4	123,662.0	Manufacture of snack products
10792	การผลิตขนมไทยและขนมพื้นเมือง (ยกเว้นขนมเอป)	1,348	4,284	2,034	85,333.8	747,265.1	452,801.6	294,463.5	Manufacture of Thai and traditional dessert (except bakery products)
10793	การผลิตซุปรวมและอาหารชนิดพิเศษ	1	2	-	-	D	D	D	Manufacture of soups, broths and special foods
10794	การผลิตอาหารพร้อมปรุงและอาหารสำเร็จรูปที่ไม่น่าเสียง่าย	349	792	187	9,702.1	234,929.6	160,227.7	74,701.9	Manufacture of perishable prepared foods
10795	การผลิตน้ำแข็งเพื่อการบริโภค	250	3,496	3,215	289,794.7	2,187,184.4	1,566,371.1	620,813.3	Manufacture of edible ice
10796	การผลิตผลิตภัณฑ์จากไข่	23	105	65	2,461.4	26,167.5	19,895.6	6,271.9	Manufacture of egg products
10799	การผลิตผลิตภัณฑ์อาหารอื่น ๆ ซึ่งมิได้จัดประเภทไว้ในที่อื่น	66	244	127	4,868.5	98,874.7	68,521.9	30,352.8	Manufacture of other food products, n.e.c.
108	การผลิตอาหารสัตว์สำหรับเลี้ยง	13	1,411	1,400	135,175.5	4,644,405.4	2,818,181.8	1,826,223.5	Manufacture of prepared animal feeds
1080	การผลิตอาหารสัตว์สำหรับเลี้ยง	13	1,411	1,400	135,175.5	4,644,405.4	2,818,181.8	1,826,223.5	Manufacture of prepared animal feeds
10801	การผลิตอาหารสำหรับเลี้ยงสัตว์	5	190	187	16,771.2	2,208,552.9	1,150,761.1	1,057,791.8	Manufacture of prepared feeds for pets
10802	การผลิตอาหารสำหรับเลี้ยงสัตว์	8	1,221	1,213	118,404.3	2,435,852.5	1,667,420.7	768,431.8	Manufacture of prepared feeds for farm animals
11	การผลิตเครื่องดื่ม	683	6,336	5,265	497,813.9	7,595,340.4	5,322,311.3	2,273,029.1	Manufacture of beverages
110	การผลิตเครื่องดื่ม	683	6,336	5,265	497,813.9	7,595,340.4	5,322,311.3	2,273,029.1	Manufacture of beverages
1101	การต้ม การกลั่น และการผสมสุรา	89	538	372	34,498.5	937,447.2	697,641.4	239,805.8	Distilling, rectifying and blending of spirits
11011	การผลิตสุรากลั่น	88	536	372	34,498.5	936,803.7	697,167.3	239,636.3	Manufacture of distilled spirits
11012	การผลิตสุราผสม	1	2	-	-	D	D	D	Manufacture of blended spirits
1102	การผลิตไวน์	3	10	3	D	D	D	D	Manufacture of wines
11029	การผลิตไวน์อื่น ๆ	3	10	3	D	D	D	D	Manufacture of other wines
1104	การผลิตเครื่องดื่มที่ไม่มีแอลกอฮอล์ น้ำแร่และน้ำดื่มบรรจุขวดประเภทอื่น ๆ	591	5,788	4,890	463,072.9	6,656,979.3	4,624,412.9	2,032,566.4	Manufacture of soft drinks; production of mineral waters and other bottled water

(พันบาท In Thousand Baht)

ตาราง 1 สถิติฐานอุตสาหกรรมการผลิตในปี 2554 จำแนกตามประเภทอุตสาหกรรม ภาคใต้ พ.ศ. 2555 (ต่อ)

TABLE 1 SUMMARY OF BASIC STATISTICS FOR MANUFACTURING ESTABLISHMENTS IN 2011 BY CATEGORY OF INDUSTRY, SOUTHERN REGION, 2012 (Cont'd)

รหัส Code	ประเภทอุตสาหกรรม Industry	จำนวน สถานประกอบการ Number of establishments	จำนวน คนทำงาน Number of persons engaged	ลูกจ้าง Employees		มูลค่าผลิต Value of gross output	ค่าใช้จ่าย ชั้นกลาง Intermediate consumption	มูลค่าเพิ่ม Value added	Category of industry
				จำนวน Number	ค่าตอบแทน แรงงาน Remuneration				
11041	การผลิตน้ำดื่มบริสุทธิ์และน้ำแร่บรรจุขวด	573	3,644	2,767	195,189.7	826,427.5	517,280.4	309,147.1	Manufacture of bottled drinking water and mineral water
11042	การผลิตน้ำอัดลมและโซดา	5	2,085	2,083	265,274.2	5,821,763.7	4,101,318.7	1,720,445.0	Manufacture of soft drinks and sodas
11043	การผลิตเครื่องดื่มกาแฟ และชาของสมุนไพรพร้อมดื่ม	2	14	13	D	D	D	D	Manufacture of coffee, tea and herb infusion beverage
11049	การผลิตเครื่องดื่มอื่น ๆ ที่ไม่มีแอลกอฮอล์	11	45	27	1,984.8	6,511.6	4,457.0	2,054.6	Manufacture of other soft drinks
12	การผลิตผลิตภัณฑ์ยาสูบ	67	201	78	4,983.0	56,344.5	34,461.6	21,882.9	Manufacture of tobacco products
120	การผลิตผลิตภัณฑ์ยาสูบ	67	201	78	4,983.0	56,344.5	34,461.6	21,882.9	Manufacture of tobacco products
1200	การผลิตผลิตภัณฑ์ยาสูบ	67	201	78	4,983.0	56,344.5	34,461.6	21,882.9	Manufacture of tobacco products
12001	การแปรรูปยาสูบ	50	132	43	2,070.3	8,277.8	5,068.9	3,208.9	Stemming and re drying of tobacco
12009	การผลิตผลิตภัณฑ์ยาสูบและผลิตภัณฑ์เกี่ยวยาสูบอื่น ๆ (ยกเว้นบุหรี่และซิการ์)	17	69	35	2,912.7	48,066.7	29,392.7	18,674.0	Manufacture of tobacco products and products of tobacco substitutes (except cigarettes and cigars)
13	การผลิตสิ่งทอ	1,013	4,415	3,071	138,692.0	827,142.9	525,048.3	302,094.6	Manufacture of textiles
131	การปั่นด้าย การทอ และการแต่งสำเร็จสิ่งทอ	521	2,474	1,844	78,507.7	295,598.5	187,637.4	107,961.1	Spinning, weaving and finishing of textile
1311	การเตรียมและการปั่นเส้นใยสิ่งทอ	12	212	200	19,055.6	73,653.2	48,097.1	25,556.1	Preparation and spinning of textile fibres
13111	การเตรียมเส้นใยสิ่งทอ	3	24	21	D	D	D	D	Preparation of textile fibres
13112	การปั่นด้ายจากเส้นใยธรรมชาติ	9	188	179	17,222.0	63,118.2	41,650.1	21,468.1	Spinning of natural textile fibres
1312	การทอผ้า	293	1,325	1,028	24,886.4	61,863.3	36,000.0	25,863.3	Weaving of textiles
13121	การทอผ้าจากเส้นใยธรรมชาติ	284	1,294	1,005	22,735.7	58,458.0	33,619.8	24,838.2	Weaving of natural textiles
13122	การทอผ้าจากเส้นใยประดิษฐ์	5	10	4	319.5	1,175.3	642.9	532.5	Weaving of synthetic textiles
13129	การทอผ้าจากเส้นใยอื่น ๆ	4	22	19	1,831.2	2,230.0	1,737.4	492.7	Weaving of other textiles
1313	การแต่งสำเร็จสิ่งทอ	216	936	616	34,565.7	160,082.0	103,540.3	56,541.7	Finishing of textiles
13131	การจืดไข่ม้วนและสิ่งสปรก การฟอกขาวและการย้อมสี	30	110	75	2,004.0	8,632.5	3,407.7	5,224.9	Bleaching and dyeing of textile

(พันบาท In Thousand Baht)

ตาราง 1 สถิติฐานอุตสาหกรรมภาคใต้ 2554 จำแนกตามประเภทอุตสาหกรรม ภาคใต้ พ.ศ. 2555 (ต่อ)

TABLE 1 SUMMARY OF BASIC STATISTICS FOR MANUFACTURING ESTABLISHMENTS IN 2011 BY CATEGORY OF INDUSTRY, SOUTHERN REGION, 2012 (Cont'd)

รหัส Code	ประเภทอุตสาหกรรม	จำนวน สถานประกอบการ Number of establishments	จำนวน คนทำงาน Number of persons engaged	ลูกจ้าง Employees		มูลค่าผลผลิต Value of gross output	ค่าใช้จ่าย ชั้นกลาง Intermediate consumption	มูลค่าเพิ่ม Value added	Category of industry
				จำนวน Number	ค่าตอบแทน แรงงาน Remuneration				
13132	การพิมพ์ซิลค์สกรีน	184	821	537	32,363.7	151,119.5	100,032.5	51,087.1	Silk-screen printing
13139	การแต่งสำเร็จสิ่งทอด้วยวิธีอื่นๆ	2	6	4	D	D	D	D	Other finishing of textiles
139	การผลิตสิ่งทอประเภทอื่นๆ	492	1,941	1,227	60,184.4	531,544.4	337,410.9	194,133.5	Manufacture of other textiles
1391	การผลิตผ้าจากกากการถักนิตและโครเชต์	1	1	-	-	D	D	D	Manufacture of knitted and crocheted fabrics
13910	การผลิตผ้าจากกากการถักนิตและโครเชต์	1	1	-	-	D	D	D	Manufacture of knitted and crocheted fabrics
1392	การผลิตสิ่งทอสำเร็จรูป (ยกเว้นเครื่องแต่งกาย)	398	1,258	657	48,581.7	433,187.8	281,797.5	151,390.2	Manufacture of made-up textile articles (except apparel)
13921	การผลิตเครื่องนอน ผักที่จับบนโต๊ะอาหาร ห้องน้ำและห้องครัว	17	106	87	3,765.6	18,606.4	12,807.0	5,799.5	Manufacture of bed, table, toilet and kitchen linens
13922	การผลิตผลิตภัณฑ์จากผ้าไหมและผ้าอื่นๆ ที่คล้ายกัน	11	40	20	1,549.6	17,719.9	11,176.4	6,543.5	Manufacture of canvas and similar textile products
13929	การผลิตสิ่งทอสำเร็จรูปอื่นๆ (ยกเว้นเครื่องแต่งกาย)	370	1,112	549	43,266.5	396,861.4	257,814.2	139,047.2	Manufacture of other made-up textile articles (except apparel)
1393	การผลิตพรมและสิ่งปูพื้นที่ทำจากสิ่งทอ	5	7	2	124.8	1,239.8	706.0	533.8	Manufacture of carpets and rugs
13930	การผลิตพรมและสิ่งปูพื้นที่ทำจากสิ่งทอ	5	7	2	124.8	1,239.8	706.0	533.8	Manufacture of carpets and rugs
1394	การผลิตเชือก เชือกเส้นใหญ่ ตากาย แพและอวน	44	610	551	10,758.9	91,847.6	52,235.4	39,612.2	Manufacture of cordage, rope, twine and netting
13940	การผลิตเชือก เชือกเส้นใหญ่ ตากาย แพและอวน	44	610	551	10,758.9	91,847.6	52,235.4	39,612.2	Manufacture of cordage, rope, twine and netting
1399	การผลิตสิ่งทอประเภทอื่นๆ ซึ่งมีได้จัดประเภทไว้ในที่อื่น	44	65	17	719.0	5,225.2	2,637.1	2,588.1	Manufacture of other textiles, n.e.c.
13999	การผลิตสิ่งทอประเภทอื่นๆ ซึ่งมีได้จัดประเภทไว้ในที่อื่น	44	65	17	719.0	5,225.2	2,637.1	2,588.1	Manufacture of other textiles, n.e.c.
14	การผลิตเสื้อผ้าเครื่องแต่งกาย	8,437	15,779	5,436	291,178.1	2,456,935.5	1,463,311.2	993,624.3	Manufacture of wearing apparels
141	การผลิตเสื้อผ้าเครื่องแต่งกาย	8,428	15,770	5,436	291,178.1	2,455,994.0	1,463,027.7	992,966.3	Manufacture of wearing apparel (except fur apparel)
1411	การผลิตเสื้อผ้าเครื่องแต่งกาย (ยกเว้นร้านตัดเย็บเสื้อผ้า)	289	687	330	20,008.4	230,062.8	153,243.6	76,819.3	Manufacture of wearing apparel (except tailoring and dressmaking)

ตาราง 1 สถิติฐานอุตสาหกรรมการผลิตในปี 2554 จำแนกตามประเภทอุตสาหกรรม ภาคใต้ พ.ศ. 2555 (ต่อ)

TABLE 1 SUMMARY OF BASIC STATISTICS FOR MANUFACTURING ESTABLISHMENTS IN 2011 BY CATEGORY OF INDUSTRY, SOUTHERN REGION, 2012 (Cont'd)

รหัส Code	ประเภทอุตสาหกรรม Sector	จำนวน สถานประกอบการ Number of establishments	จำนวน คนทำงาน Number of persons engaged	ลูกจ้าง Employees		มูลค่าผลผลิต Value of gross output	ค่าใช้จ่าย ชั้นกลาง Intermediate consumption	มูลค่าเพิ่ม Value added	Category of industry
				จำนวน Number	ค่าตอบแทน แรงงาน Remuneration				
14111	การผลิตเสื้อผ้าเครื่องแต่งกายที่ใช้ในงานอุตสาหกรรม วิชาชีพ นักเรียน และนักศึกษา	131	349	199	12,807.9	103,862.6	65,280.4	38,582.2	Manufacture of work wear including school uniforms
14112	การผลิตเสื้อผ้าขนอก	45	115	31	2,659.6	24,160.3	15,772.8	8,387.5	Manufacture of outerwear
14113	การผลิตเสื้อผ้าขนใน	93	175	83	3,554.6	93,657.9	67,465.7	26,192.2	Manufacture of underwear and nightwear
14115	การผลิตเสื้อผ้ากีฬา	20	48	17	986.3	8,382.0	4,724.6	3,657.4	Manufacture of sportswear
1412	ร้านตัดเย็บเสื้อผ้า	7,410	13,059	3,948	221,438.7	1,944,921.4	1,150,891.8	794,029.6	Custom tailoring and dressmaking
14120	ร้านตัดเย็บเสื้อผ้า	7,410	13,059	3,948	221,438.7	1,944,921.4	1,150,891.8	794,029.6	Custom tailoring and dressmaking
1413	การผลิตเครื่องประกอบเครื่องแต่งกาย	729	2,024	1,159	49,731.0	281,009.8	158,892.3	122,117.5	Manufacture of clothing accessories primarily made of textile
14131	การผลิตหมวกและเครื่องสวมศีรษะ	281	1,006	620	27,741.4	187,161.6	108,811.3	78,350.4	Manufacture of hats and caps
14139	การผลิตเครื่องประกอบเครื่องแต่งกายอื่น ๆ	448	1,019	539	21,989.6	93,848.2	50,081.1	43,767.1	Manufacture of other clothing accessories
143	การผลิตเครื่องแต่งกายที่ทำงานการถักนิตและโครเชต์	9	9	-	-	941.5	283.5	658.0	Manufacture of knitted and crocheted apparel
1430	การผลิตเครื่องแต่งกายที่ทำงานการถักนิตและโครเชต์	9	9	-	-	941.5	283.5	658.0	Manufacture of knitted and crocheted apparel
14301	การผลิตเสื้อผ้าเครื่องแต่งกายที่ทำงานการถักนิตหรือโครเชต์	9	9	-	-	941.5	283.5	658.0	Manufacture of knitted or crocheted wearing apparel
15	การผลิตเครื่องหนังและผลิตภัณฑ์ที่เกี่ยวข้อง	15	81	64	1,608.5	4,260.8	2,676.4	1,584.5	Manufacture of leather and related products
151	การฟอกและตกแต่งหนังฟอก การผลิตกระเป๋าเดินทาง กระเป๋าถือ อานและเครื่องลากเทียมสัตว์ การตกแต่งและย้อมสีขนสัตว์	14	79	64	1,608.5	4,200.8	2,630.8	1,570.1	Tanning and dressing of leather; manufacture of luggage, handbags, saddlery, and harness; dressing and dyeing of furs
1511	การฟอกและตกแต่งหนังฟอก การตกแต่งและย้อมสีขนสัตว์	1	2	-	-	D	D	D	Tanning and dressing of leather; dressing and dyeing of fur
15110	การฟอกและตกแต่งหนังฟอก การตกแต่งและย้อมสีขนสัตว์	1	2	-	-	D	D	D	Tanning and dressing of leather; dressing and dyeing of fur

(พันบาท In Thousand Baht)

ตาราง 1 สถิติฐานอุตสาหกรรมการผลิตในปี 2554 จำแนกตามประเภทอุตสาหกรรม ภาคใต้ พ.ศ. 2555 (ต่อ)

TABLE 1 SUMMARY OF BASIC STATISTICS FOR MANUFACTURING ESTABLISHMENTS IN 2011 BY CATEGORY OF INDUSTRY, SOUTHERN REGION, 2012 (Cont'd)

รหัส Code	ประเภทอุตสาหกรรม Industry	จำนวน สถานประกอบการ Number of establishments	จำนวน คนทำงาน Number of persons engaged	ลูกจ้าง Employees		มูลค่าผลผลิต Value of gross output	ค่าใช้จ่าย ชั้นกลาง Intermediate consumption	มูลค่าเพิ่ม Value added	Category of industry
				จำนวน Number	ค่าตอบแทน แรงงาน Remuneration				
1512	การผลิตกระเป๋าเดินทาง กระเป๋าถือ และสิ่งที่คล้ายกัน อาและเครื่องลากเทียมเส้ตัว	13	77	64	1,608.5	4,114.2	2,576.8	1,537.4	Manufacture of luggage, handbags and the like, saddlery and harness
15121	การผลิตกระเป๋าเดินทาง กระเป๋าถือ และสิ่งที่คล้ายกัน	9	68	60	1,417.7	2,576.2	1,562.7	1,013.5	Manufacture of luggage, handbags and the like
15122	การผลิตเครื่องลากเทียมเส้ตัวและของเล่นสัตว์	1	6	4	D	D	D	D	Manufacture of saddlery, harness and pet toys
15129	การผลิตสิ่งของอื่นๆ ที่ทำจากหนังฟอกหรือหนังอัด	3	3	-	-	D	D	D	Manufacture of other leather products
152	การผลิตรองเท้า	1	2	-	-	D	D	D	Manufacture of footwear
1520	การผลิตรองเท้า	1	2	-	-	D	D	D	Manufacture of footwear
15201	การผลิตรองเท้าหนัง	1	2	-	-	D	D	D	Manufacture of leather footwear
16	การผลิตไม้และผลิตภัณฑ์จากไม้และไม้กอก (ยกเว้นเฟอร์นิเจอร์) การผลิตสิ่งของจากฟางและวัสดุถักสานอื่นๆ	3,487	29,966	25,540	2,542,497.1	36,201,106.3	27,459,229.0	8,741,877.3	Manufacture of wood and of products of wood and cork (except furniture); manufacture of articles of straw and plaiting materials
161	การเลื่อยไม้และการไสไม้	424	19,305	18,910	2,088,164.3	29,430,022.4	22,458,987.7	6,971,034.7	Sawmilling and planning of wood
1610	การเลื่อยไม้และการไสไม้	424	19,305	18,910	2,088,164.3	29,430,022.4	22,458,987.7	6,971,034.7	Sawmilling and planning of wood
16101	การเลื่อยไม้	415	17,702	17,307	1,930,222.2	26,942,618.1	20,436,545.0	6,506,073.2	Sawmilling of wood
16102	การอบและการอัดน้ำยาไม้	9	1,603	1,603	157,942.1	2,487,404.3	2,022,442.7	464,961.5	Drying, impregnation or chemical treatment of wood
162	การผลิตผลิตภัณฑ์จากไม้ ไม้กอก ฟางและวัสดุถักสาน	3,063	10,662	6,630	454,332.7	6,771,083.9	5,000,241.3	1,770,842.6	Manufacture of products of wood, cork, straw and plaiting materials
1621	การผลิตแผ่นไม้บางและแผ่นไม้ที่คล้ายกัน	45	3,198	3,173	290,418.1	5,325,252.6	4,068,762.0	1,256,490.7	Manufacture of veneer sheets and wood-based panels
16210	การผลิตแผ่นไม้บางและแผ่นไม้ที่คล้ายกัน	45	3,198	3,173	290,418.1	5,325,252.6	4,068,762.0	1,256,490.7	Manufacture of veneer sheets and wood-based panels
1622	การผลิตผลิตภัณฑ์ไม้ที่ใช้ในการก่อสร้างและประกอบอาคาร	374	1,187	755	62,811.6	889,603.5	595,361.8	294,241.7	Manufacture of carpentry and joinery
16220	การผลิตผลิตภัณฑ์ไม้ที่ใช้ในการก่อสร้างและประกอบอาคาร	374	1,187	755	62,811.6	889,603.5	595,361.8	294,241.7	Manufacture of carpentry and joinery

(พันบาท In Thousand Baht)

ตาราง 1 สถิติฐานอุตสาหกรรมการผลิตในปี 2554 จำแนกตามประเภทอุตสาหกรรม ภาคใต้ พ.ศ. 2555 (ต่อ)

TABLE 1 SUMMARY OF BASIC STATISTICS FOR MANUFACTURING ESTABLISHMENTS IN 2011 BY CATEGORY OF INDUSTRY, SOUTHERN REGION, 2012 (Cont'd)

รหัส Code	ประเภทอุตสาหกรรม	จำนวน สถานประกอบการ Number of establishments	จำนวน คนทำงาน Number of persons engaged	ลูกจ้าง Employees		มูลค่าผลิต Value of gross output	ค่าใช้จ่าย ชั้นกลาง Intermediate consumption	มูลค่าเพิ่ม Value added	Category of industry
				จำนวน Number	ค่าตอบแทน แรงงาน Remuneration				
1623	การผลิตภาชนะบรรจุที่ทำจากไม้	11	69	54	4,327.4	11,638.0	6,909.5	4,728.6	Manufacture of wooden containers
16230	การผลิตภาชนะบรรจุที่ทำจากไม้	11	69	54	4,327.4	11,638.0	6,909.5	4,728.6	Manufacture of wooden containers
1629	การผลิตผลิตภัณฑ์อื่นๆ ที่ทำจากไม้ การผลิตสิ่ง ของที่ทำจากไม้ ก๊อ ก ฟางและวัสดุอัดก้อน	2,633	6,208	2,649	96,775.7	544,589.8	329,208.1	215,381.7	Manufacture of other products of wood; manufacture of articles of cork, straw and plaiting materials
16291	การผลิตเครื่องใช้ในบ้านที่ทำจากไม้และไม่ก๊อ ก	205	622	338	12,478.1	100,345.8	61,480.5	38,865.4	Manufacture of household articles of wood and cork
16292	การผลิตผลิตภัณฑ์ที่ทำจากฟางและวัสดุอัดก้อน	2,269	4,872	1,855	63,585.0	355,263.2	213,445.1	141,818.1	Manufacture of straw and plaiting products
16299	การผลิตผลิตภัณฑ์อื่นๆ ที่ทำจากไม้และไม่ก๊อ ก ซึ่งมีได้จัดประเภทไว้ในที่อื่น	159	714	456	20,712.7	88,980.8	54,282.5	34,698.3	Manufacture of other products of wood and cork, n.e.c
17	การผลิตกระดาษและผลิตภัณฑ์กระดาษ	18	642	626	73,167.3	1,453,149.0	1,125,743.7	327,405.2	Manufacture of paper and paper products
170	การผลิตกระดาษและผลิตภัณฑ์กระดาษ	18	642	626	73,167.3	1,453,149.0	1,125,743.7	327,405.2	Manufacture of paper and paper products
1701	การผลิตเยื่อกระดาษ กระดาษและกระดาษแข็ง	4	76	75	8,546.4	66,497.7	25,977.3	40,520.4	Manufacture of pulp, paper and paperboard
17012	การผลิตกระดาษและกระดาษแข็ง	4	76	75	8,546.4	66,497.7	25,977.3	40,520.4	Manufacture of paper and paperboard
1702	การผลิตกระดาษลอนลูกฟูกและกระดาษแข็งลอนลูกฟูก และการผลิตบรรจุภัณฑ์ที่ทำจากกระดาษและกระดาษแข็ง	5	549	548	64,477.0	1,384,660.9	1,098,781.4	285,879.5	Manufacture of corrugated paper and paperboard and of containers of paper and paperboard
17020	การผลิตกระดาษลอนลูกฟูกและกระดาษแข็งลอนลูกฟูก และการผลิตบรรจุภัณฑ์ที่ทำจากกระดาษและกระดาษแข็ง	5	549	548	64,477.0	1,384,660.9	1,098,781.4	285,879.5	Manufacture of corrugated paper and paperboard and of containers of paper and paperboard
1709	การผลิตผลิตภัณฑ์อื่นๆ ที่ทำจากกระดาษและกระดาษแข็ง	9	17	3	144.0	1,990.4	985.1	1,005.4	Manufacture of other articles of paper and paperboard
17099	การผลิตผลิตภัณฑ์อื่นๆ ที่ทำจากกระดาษและกระดาษแข็ง ซึ่งมีได้จัดประเภทไว้ในที่อื่น	9	17	3	144.0	1,990.4	985.1	1,005.4	Manufacture of other articles of paper and paperboard, n.e.c
18	การพิมพ์และการผลิตซ้ำสิ่งบันทึกข้อมูล	631	2,755	1,803	149,598.6	1,148,982.5	683,238.7	465,743.8	Printing and reproduction of recorded media
181	การพิมพ์และกิจการบริการที่เกี่ยวข้องกับการพิมพ์	630	2,752	1,801	149,382.6	1,148,622.5	683,134.0	465,488.5	Printing and service activities related to printing

(พันบาท In Thousand Baht)

ตาราง 1 สถิติฐานอุตสาหกรรมภาคใต้ 2554 จำแนกตามประเภทอุตสาหกรรม ภาคใต้ พ.ศ. 2555 (ต่อ)

TABLE 1 SUMMARY OF BASIC STATISTICS FOR MANUFACTURING ESTABLISHMENTS IN 2011 BY CATEGORY OF INDUSTRY, SOUTHERN REGION, 2012 (Cont'd)

รหัส Code	ประเภทอุตสาหกรรม	จำนวน สถานประกอบการ Number of establishments	จำนวน คนทำงาน Number of persons engaged	ลูกจ้าง Employees		มูลค่าผลิต Value of gross output	ค่าใช้จ่าย ชั้นกลาง Intermediate consumption	มูลค่าเพิ่ม Value added	Category of industry
				จำนวน Number	ค่าตอบแทน แรงงาน Remuneration				
1811	การพิมพ์	622	2,730	1,791	148,432.2	1,144,972.4	681,726.6	463,245.8	Printing
18111	การพิมพ์หนังสือพิมพ์ วารสาร และนิตยสาร	46	402	335	26,689.5	156,819.8	95,737.3	61,082.5	Printing of newspapers, magazines and periodicals
18112	การพิมพ์ตลาด	4	21	16	984.0	3,568.0	1,642.5	1,925.5	Printing of labels
18119	การพิมพ์อื่นๆ	572	2,307	1,440	120,758.7	984,584.6	584,346.8	400,237.9	Other Printing
1812	กิจกรรมบริการที่เกี่ยวข้องกับการพิมพ์	8	23	10	950.4	3,650.1	1,407.4	2,242.7	Service activities related to printing
18121	การบริการก่อนการพิมพ์	4	16	10	950.4	2,904.8	1,147.8	1,757.0	Pre-press printing services
18122	การบริการอื่นๆ ที่เกี่ยวข้องกับการพิมพ์	4	7	-	-	745.3	259.7	485.7	Other services activities related to printing
182	การผลิตซ้ำสูบน้ำที่ขมขื่น	1	3	2	D	D	D	D	Reproduction of recorded media
1820	การผลิตซ้ำสูบน้ำที่ขมขื่น	1	3	2	D	D	D	D	Reproduction of recorded media
18200	การผลิตซ้ำสูบน้ำที่ขมขื่น	1	3	2	D	D	D	D	Reproduction of recorded media
19	การผลิตถ่านโค้กและผลิตภัณฑ์ที่ได้จากการถลุงแร่เหล็ก	9	209	202	18,302.0	1,333,421.8	1,066,494.7	266,927.1	Manufacture of coke and refined petroleum products
192	การผลิตเคมีภัณฑ์ที่ได้จากการกลั่นปิโตรเลียม	9	209	202	18,302.0	1,333,421.8	1,066,494.7	266,927.1	Manufacture of refined petroleum products
1920	การผลิตเคมีภัณฑ์ที่ได้จากการกลั่นปิโตรเลียม	9	209	202	18,302.0	1,333,421.8	1,066,494.7	266,927.1	Manufacture of refined petroleum products
19201	การผลิตเคมีภัณฑ์ที่ได้จากโรงกลั่นปิโตรเลียม	8	202	197	18,269.0	1,332,100.6	1,065,353.5	266,747.1	Manufacture of refinery petroleum products
19202	การผลิตเชื้อเพลิงชีวภาพ	1	7	5	D	D	D	D	Manufacture of bio-fuel products
20	การผลิตเคมีภัณฑ์และผลิตภัณฑ์เคมี	100	1,326	1,200	102,448.0	1,048,355.2	761,272.8	287,082.4	Manufacture of chemicals and chemical products
201	การผลิตเคมีภัณฑ์ขั้นมูลฐาน ปุ๋ยเคมีและสารประกอบไนโตรเจน พลาสติกและยางสังเคราะห์ขั้นต้น	48	505	440	40,711.7	474,386.3	367,958.7	106,427.6	Manufacture of basic chemicals, fertilizers and nitrogen compounds, plastic and synthetic and primary form
2011	การผลิตเคมีภัณฑ์ขั้นมูลฐาน	34	271	222	20,969.1	208,305.7	175,227.3	33,078.5	Manufacture of basic chemicals
20111	การผลิตก๊าซชนิดอื่นที่ต่างจากอุตสาหกรรม	5	47	46	3,555.8	35,345.4	27,178.9	8,166.5	Manufacture of industrial gases
20115	การผลิตเคมีภัณฑ์อื่นที่ต่างจากขั้นมูลฐาน	29	224	176	17,413.3	172,960.3	148,048.4	24,912.0	Manufacture of other basic organic chemicals
2012	การผลิตปุ๋ยเคมีและสารประกอบไนโตรเจน	9	99	87	5,036.8	69,784.4	58,395.1	11,389.3	Manufacture of fertilizers and nitrogen compounds

(พันบาท In Thousand Baht)

ตาราง 1 สถิติฐานอุตสาหกรรมภาคใต้ พ.ศ. 2555 (ต่อ)

TABLE 1 SUMMARY OF BASIC STATISTICS FOR MANUFACTURING ESTABLISHMENTS IN 2011 BY CATEGORY OF INDUSTRY, SOUTHERN REGION, 2012 (Cont'd)

รหัส Code	ประเภทอุตสาหกรรม	จำนวน สถานประกอบการ Number of establishments	จำนวน คนทำงาน Number of persons engaged	ลูกจ้าง Employees		มูลค่าผลิต Value of gross output	ค่าใช้จ่าย ชั้นกลาง Intermediate consumption	มูลค่าเพิ่ม Value added	Category of industry
				จำนวน Number	ค่าตอบแทน แรงงาน Remuneration				
20121	การผลิตปุ๋ยเคมี	9	99	87	5,036.8	69,784.4	58,395.1	11,389.3	Manufacture of fertilizers
2013	การผลิตพลาสติกและยางสังเคราะห์ขั้นต้น	5	135	131	14,705.8	196,296.2	134,336.3	61,959.9	Manufacture of plastics and synthetic rubber in primary forms
20131	การผลิตเม็ดพลาสติกและพลาสติกขั้นต้น	5	135	131	14,705.8	196,296.2	134,336.3	61,959.9	Manufacture of plastic pellets and plastics in primary forms
202	การผลิตผลิตภัณฑ์เคมีอื่น ๆ	52	822	760	61,736.3	573,968.8	393,314.1	180,654.7	Manufacture of other chemical products
2021	การผลิตยาปราบศัตรูพืชและผลิตภัณฑ์เคมีอื่น ๆ ทางเภสัชกรรม	1	216	216	D	D	D	D	Manufacture of pesticides and other agrochemical products
20210	การผลิตยาปราบศัตรูพืชและผลิตภัณฑ์เคมีอื่น ๆ ทางเภสัชกรรม	1	216	216	D	D	D	D	Manufacture of pesticides and other agrochemical products
2022	การผลิตสี น้ำมันชักเงาและสารเคลือบที่คล้ายกัน หมึกพิมพ์และน้ำมันทาไม้	12	15	2	135.6	5,938.6	4,385.1	1,553.5	Manufacture of paints, varnishes and similar coatings, printing ink and mastics
20221	การผลิตสี น้ำมันชักเงาและสารเคลือบที่คล้ายกัน และน้ำมันทาไม้	5	7	2	135.6	3,969.5	2,840.1	1,129.4	Manufacture of paints, varnishes and similar coatings and mastics
20222	การผลิตหมึกพิมพ์	7	8	-	-	1,969.1	1,545.0	424.1	Manufacture of printing ink
2023	การผลิตสบู่และสารซักฟอก ผลิตภัณฑ์ใช้ใน การทำความสะอาดและขัดเงา น้ำหอมและเครื่องประดับ	31	344	305	7,397.9	20,312.5	9,812.3	10,500.2	Manufacture of soap and detergents, cleaning and polishing preparations, perfumes and toilet preparations
20231	การผลิตสบู่และสารซักฟอก ผลิตภัณฑ์ใช้ใน การทำความสะอาดและขัดเงา	23	294	261	4,300.1	3,496.1	2,276.1	1,220.1	Manufacture of soap and detergents, cleaning and polishing preparations
20232	การผลิตน้ำหอม เครื่องสำอาง และเครื่องประดับ	8	50	44	3,097.8	16,816.4	7,536.2	9,280.2	Manufacture of perfumes, cosmetics and toilet preparations
2029	การผลิตผลิตภัณฑ์เคมีอื่น ๆ ซึ่งมีได้ทั้งประเภทไว้ในที่อื่น	8	247	237	28,023.6	232,214.7	178,386.1	53,828.6	Manufacture of other chemical products, n.e.c
20291	การผลิตวัตถุระเบิด	4	157	150	16,694.8	34,476.6	16,844.7	17,631.9	Manufacture of explosives products

(พันบาท In Thousand Baht)

ตาราง 1 สถิติฐานอุตสาหกรรมภาคใต้ พ.ศ. 2555 (ต่อ)

TABLE 1 SUMMARY OF BASIC STATISTICS FOR MANUFACTURING ESTABLISHMENTS IN 2011 BY CATEGORY OF INDUSTRY, SOUTHERN REGION, 2012 (Cont'd)

รหัส Code	ประเภทอุตสาหกรรม	จำนวน สถานประกอบการ Number of establishments	จำนวน คนทำงาน Number of persons engaged	ลูกจ้าง Employees		มูลค่าผลผลิต Value of gross output	ค่าใช้จ่าย ชั้นกลาง Intermediate consumption	มูลค่าเพิ่ม Value added	Category of industry
				จำนวน Number	ค่าตอบแทน แรงงาน Remuneration				
20292	การผลิตกาวยและลาติน	1	61	61	D	D	D	D	Manufacture of gules and gelatin
20293	การผลิตน้ำมันหอมระเหย (เอสเซนเชียลออยล์)	2	28	26	D	D	D	D	Manufacture of essential oils
20299	การผลิตผลิตภัณฑ์เคมีอื่นๆ ซึ่งมีได้จัดประเภทไว้ในที่อื่น	1	1	-	-	D	D	D	Manufacture of other chemical products, n.e.c
21	การผลิตเภสัชภัณฑ์ เคมีภัณฑ์ที่ใช้รักษาโรค และผลิตภัณฑ์จากพืชและสัตว์ที่ใช้รักษาโรค	69	289	199	5,794.8	191,819.8	143,203.4	48,616.4	Manufacture of pharmaceuticals, medicinal chemical and botanical products
210	การผลิตเภสัชภัณฑ์ เคมีภัณฑ์ที่ใช้รักษาโรค	69	289	199	5,794.8	191,819.8	143,203.4	48,616.4	Manufacture of pharmaceuticals, medicinal chemical and botanical products
2100	การผลิตเภสัชภัณฑ์ เคมีภัณฑ์ที่ใช้รักษาโรค และผลิตภัณฑ์ที่ใช้รักษาโรค	69	289	199	5,794.8	191,819.8	143,203.4	48,616.4	Manufacture of pharmaceuticals, medicinal chemical and botanical products
21001	การผลิตเภสัชภัณฑ์และเคมีภัณฑ์ที่ใช้รักษาโรค	9	128	117	2,357.4	5,252.9	3,756.6	1,496.3	Manufacture of pharmaceuticals, medicinal chemical products
21002	การผลิตเภสัชภัณฑ์จากพืชและสัตว์ที่ใช้รักษาโรค	60	161	82	3,437.4	186,566.9	139,446.8	47,120.1	Manufacture of medicinal botanical products
22	การผลิตผลิตภัณฑ์ยางและพลาสติก	1,056	31,875	30,719	3,643,465.1	288,057,964.7	215,004,618.0	73,053,346.7	Manufacture of rubber and plastic products
221	การผลิตผลิตภัณฑ์ยาง	836	30,629	29,720	3,559,326.6	287,138,173.9	214,344,503.6	72,793,670.3	Manufacture of rubber products
2211	การผลิตยางนอกและยางใน การหล่อออกยาง และการซ่อมสร้างยาง	2	7	7	D	D	D	D	Manufacture of rubber tyres and tubes; retreading and rebuilding of rubber tyres
22112	การหล่อออกยางและการซ่อมสร้างยาง	2	7	7	D	D	D	D	Retreading and rebuilding of rubber tyres
2219	การผลิตผลิตภัณฑ์ยางอื่นๆ	834	30,622	29,713	3,558,803.8	287,134,398.3	214,341,664.0	72,792,734.3	Manufacture of other rubber products
22191	การผลิตยางแผ่น แพง ก้อน และรูปทรงต่างๆ	781	18,908	18,006	2,038,229.0	245,194,466.9	179,509,787.1	65,684,679.8	Manufacture of rubber plates, sheets, strip, rods, profile shapes
22192	การผลิตน้ำยางข้น	29	3,338	3,334	397,369.5	29,882,748.5	25,226,485.3	4,656,263.2	Manufacture of concentrated latex
22193	การผลิตสิ่งของเครื่องใช้ด้านสุขอนามัย หรือผลิตภัณฑ์ทำจากยาง	20	8,106	8,104	1,097,435.3	11,759,166.1	9,440,674.7	2,318,491.4	Manufacture of rubber hygienic or pharmaceutical articles
22199	การผลิตผลิตภัณฑ์ยางอื่นๆ ซึ่งมีได้จัดประเภทไว้ในที่อื่น	4	270	269	25,770.1	298,016.8	164,716.9	133,299.9	Manufacture of other rubber products, n.e.c
222	การผลิตผลิตภัณฑ์พลาสติก	220	1,247	999	84,138.6	919,790.8	660,114.4	259,676.4	Manufacture of plastics products

(พันบาท In Thousand Baht)

ตาราง 1 สถิติฐานอุตสาหกรรมการผลิตในปี 2554 จำแนกตามประเภทอุตสาหกรรม ภาคใต้ พ.ศ. 2555 (ต่อ)

TABLE 1 SUMMARY OF BASIC STATISTICS FOR MANUFACTURING ESTABLISHMENTS IN 2011 BY CATEGORY OF INDUSTRY, SOUTHERN REGION, 2012 (Cont'd)

รหัส Code	ประเภทอุตสาหกรรม	จำนวน สถานประกอบการ Number of establishments	จำนวน คนทำงาน Number of persons engaged	ลูกจ้าง Employees		มูลค่าผลิต Value of gross output	ค่าใช้จ่าย ชั้นกลาง Intermediate consumption	มูลค่าเพิ่ม Value added	Category of industry
				จำนวน Number	ค่าตอบแทน แรงงาน Remuneration				
2221	การผลิตผลิตภัณฑ์ที่ใช้ในการก่อสร้าง/ ประกอบอาคารที่ทำจากพลาสติก	4	26	21	1,464.0	10,025.9	4,454.8	5,571.1	Manufacture of builders' plastic wares
22210	การผลิตผลิตภัณฑ์ที่ใช้ในการก่อสร้าง/ ประกอบอาคารที่ทำจากพลาสติก	4	26	21	1,464.0	10,025.9	4,454.8	5,571.1	Manufacture of builders' plastic wares
2222	การผลิตบรรจุภัณฑ์พลาสติก	42	812	772	66,406.9	712,422.1	503,328.7	209,093.4	Manufacture of plastics articles for the packaging of goods
22220	การผลิตบรรจุภัณฑ์พลาสติก	42	812	772	66,406.9	712,422.1	503,328.7	209,093.4	Manufacture of plastics articles for the packaging of goods
2223	การผลิตผลิตภัณฑ์พลาสติกกึ่งสำเร็จรูปและสำเร็จรูป	3	87	85	D	D	D	D	Manufacture of finished plastics products
22230	การผลิตผลิตภัณฑ์พลาสติกกึ่งสำเร็จรูปและสำเร็จรูป	3	87	85	D	D	D	D	Manufacture of finished plastics products
2229	การผลิตผลิตภัณฑ์พลาสติกอื่นๆ	171	322	121	10,687.6	190,867.5	147,759.0	43,108.5	Manufacture of other plastics products
22291	การผลิตเครื่องใช้บนโต๊ะอาหาร ในครัว และในห้องน้ำ ที่ทำจากพลาสติก	1	30	30	D	D	D	D	Manufacture of plastic tableware, kitchenware and toilet articles
22292	การผลิตผลิตภัณฑ์ไฟเบอร์กลาส	4	22	20	1,370.0	5,854.7	2,221.1	3,633.6	Manufacture of fiberglass products
22299	การผลิตผลิตภัณฑ์พลาสติกอื่นๆ ซึ่งไม่ได้จัดประเภทไว้ในที่อื่น	166	270	71	6,349.8	91,417.9	62,172.5	29,245.4	Manufacture of other plastics products, n.e.c.
23	การผลิตผลิตภัณฑ์อื่นๆ ที่ทำจากแร่โลหะ	1,310	13,828	12,025	1,118,752.9	21,713,306.1	16,201,142.9	5,512,163.2	Manufacture of other non-metallic mineral products
231	การผลิตแก้วและผลิตภัณฑ์แก้ว	77	374	246	17,421.4	163,158.1	110,377.9	52,780.2	Manufacture of glass and glass products
2310	การผลิตแก้วและผลิตภัณฑ์แก้ว	77	374	246	17,421.4	163,158.1	110,377.9	52,780.2	Manufacture of glass and glass products
23101	การผลิตแก้ว/กระจกแผ่น	65	335	230	16,502.7	154,065.7	105,095.7	48,970.0	Manufacture of flat glass
23103	การผลิตไฟเบอร์กลาส	2	3	1	D	D	D	D	Manufacture of glass fibres
23109	การผลิตผลิตภัณฑ์แก้วอื่นๆ	10	36	15	902.7	8,162.4	4,515.2	3,647.2	Manufacture of other glass products
239	การผลิตผลิตภัณฑ์อื่นๆ ที่ทำจากแร่โลหะ ซึ่งมิได้จัดประเภทไว้ในที่อื่น	1,233	13,454	11,779	1,101,331.5	21,550,148.0	16,090,765.0	5,459,383.0	Manufacture of non-metallic mineral products, n.e.c.
2391	การผลิตผลิตภัณฑ์วัสดุทนไฟ	11	168	152	17,310.9	178,250.6	113,424.3	64,826.4	Manufacture of refractory products

(พันบาท In Thousand Baht)

ตาราง 1 สถิติฐานอุตสาหกรรมภาคใต้ พ.ศ. 2555 (ต่อ)

TABLE 1 SUMMARY OF BASIC STATISTICS FOR MANUFACTURING ESTABLISHMENTS IN 2011 BY CATEGORY OF INDUSTRY, SOUTHERN REGION, 2012 (Cont'd)

รหัส Code	ประเภทอุตสาหกรรม	จำนวน สถานประกอบการ Number of establishments	จำนวน คนทำงาน Number of persons engaged	ลูกจ้าง Employees		มูลค่าผลผลิต Value of gross output	ค่าใช้จ่าย ขั้นกลาง Intermediate consumption	มูลค่าเพิ่ม Value added	Category of industry
				จำนวน Number	ค่าตอบแทน แรงงาน Remuneration				
23910	การผลิตผลิตภัณฑ์วัสดุทนไฟ	11	168	152	17,310.9	178,250.6	113,424.3	64,826.4	Manufacture of refractory products
2392	การผลิตวัสดุก่อสร้างที่ทำงานดินเหนียว	166	1,857	1,586	114,835.7	2,000,370.1	909,460.8	1,090,909.3	Manufacture of clay building materials
23921	การผลิตอิฐ	156	1,603	1,343	85,310.8	424,397.0	264,887.6	159,509.3	Manufacture of non-refractory bricks
23923	การผลิตเครื่องสุขภัณฑ์เซรามิก	3	18	15	D	D	D	D	Manufacture of ceramic sanitary fixtures
23929	การผลิตวัสดุก่อสร้างอื่นๆ ที่ทำงานดินเหนียว	7	236	228	27,939.8	1,568,274.4	639,833.8	928,440.6	Manufacture of other clay building materials
2393	การผลิตผลิตภัณฑ์เซรามิกชนิดพอร์ซเลน และผลิตภัณฑ์เซรามิกอื่นๆ	45	321	249	16,128.0	62,092.9	29,433.0	32,660.0	Manufacture of other porcelain and ceramic products
23931	การผลิตผลิตภัณฑ์เครื่องใช้บนโต๊ะอาหารที่ทำจากเซรามิก	5	49	41	1,764.8	7,234.2	4,221.5	3,012.8	Manufacture of ceramic tableware
23932	การผลิตผลิตภัณฑ์ประติมากรรมและของ ประดับตกแต่งที่ทำจากเซรามิก	30	189	143	9,321.5	30,431.6	16,085.1	14,346.5	Manufacture of statuettes and other ornamental ceramic articles
23939	การผลิตผลิตภัณฑ์เซรามิกชนิดพอร์ซเลนและ ผลิตภัณฑ์เซรามิกอื่นๆ ซึ่งมีได้จัดประเภทไว้ในที่อื่น	10	83	65	5,041.6	24,427.0	9,126.4	15,300.7	Manufacture of other porcelain and ceramic products, n.e.c
2394	การผลิตปูนซีเมนต์ ปูนโสม (ปูนขาว) และปูนปลาสเตอร์	46	1,048	994	113,343.6	7,361,644.3	6,095,720.6	1,265,923.8	Manufacture of cement, lime and plaster
23941	การผลิตปูนซีเมนต์	15	747	740	91,896.4	7,085,534.4	5,883,352.8	1,202,181.5	Manufacture of cement
23942	การผลิตปูนโสม (ปูนขาว) และปูนปลาสเตอร์	31	301	254	21,447.2	276,110.0	212,367.7	63,742.3	Manufacture of lime and plaster
2395	การผลิตผลิตภัณฑ์คอนกรีต ปูนซีเมนต์ และปูนปลาสเตอร์	877	9,554	8,415	808,195.7	11,579,041.6	8,649,017.3	2,930,024.3	Manufacture of articles of concrete, cement and plaster
23951	การผลิตผลิตภัณฑ์คอนกรีตที่ใช้ในงานก่อสร้าง	712	6,603	5,627	528,427.6	5,661,944.7	4,030,867.6	1,631,077.1	Manufacture of articles of concrete for construction
23952	การผลิตผลิตภัณฑ์ปูนปลาสเตอร์ที่ใช้ในงานก่อสร้าง	6	632	629	66,791.6	499,024.1	360,102.0	138,922.1	Manufacture of articles of plaster for construction
23953	การผลิตคอนกรีตผสมเสร็จ	81	1,977	1,949	198,711.5	5,336,813.1	4,205,889.9	1,130,923.2	Manufacture of ready-mixed concrete
23959	การผลิตผลิตภัณฑ์อื่นๆ ที่ทำจากคอนกรีต ปูนซีเมนต์ และปูนปลาสเตอร์	78	342	210	14,265.0	81,259.7	52,157.8	29,101.9	Manufacture of other articles of concrete, cement and plaster
2396	การตัด การขึ้นรูป และการแต่งสำเร็จหิน	85	495	378	31,013.8	367,609.4	293,012.7	74,596.7	Cutting, shaping and finishing of stone
23961	การผลิตผลิตภัณฑ์หินที่ใช้ในการก่อสร้าง	14	250	236	22,056.2	304,008.0	250,826.8	53,181.2	Manufacture of stone for construction

(พันบาท In Thousand Baht)

ตาราง 1 สถิติฐานอุตสาหกรรมการผลิตในปี 2554 จำแนกตามประเภทอุตสาหกรรม ภาคใต้ พ.ศ. 2555 (ต่อ)

TABLE 1 SUMMARY OF BASIC STATISTICS FOR MANUFACTURING ESTABLISHMENTS IN 2011 BY CATEGORY OF INDUSTRY, SOUTHERN REGION, 2012 (Cont'd)

รหัส Code	ประเภทอุตสาหกรรม Industry	จำนวน สถานประกอบการ Number of establishments	จำนวน คนทำงาน Number of persons engaged	ลูกจ้าง Employees		มูลค่าผลผลิต Value of gross output	ค่าใช้จ่าย ชั้นกลาง Intermediate consumption	มูลค่าเพิ่ม Value added	Category of industry
				จำนวน Number	ค่าตอบแทน แรงงาน Remuneration				
23969	การผลิตผลิตภัณฑ์อื่น ๆ ที่ทำจากหิน	71	245	142	8,957.6	63,601.4	42,185.9	21,415.5	Manufacture of other stone products
23999	การผลิตผลิตภัณฑ์อื่น ๆ ที่ทำจากแร่โลหะ ซึ่งไม่ได้จัดประเภทไว้ในที่อื่น	3	11	6	D	D	D	D	Manufacture of other non-metallic mineral products, n.e.c.
23991	การผลิตผลิตภัณฑ์ขัดถู	3	11	6	D	D	D	D	Manufacture of abrasive products
24	การผลิตโลหะขั้นมูลฐาน	49	390	320	27,213.4	151,995.5	103,432.7	48,562.8	Manufacture of basic metals
241	การผลิตเหล็กและเหล็กกล้าขั้นมูลฐาน	16	89	66	4,923.5	55,896.4	37,823.6	18,072.8	Manufacture of basic iron and steel
2410	การผลิตเหล็กและเหล็กกล้าขั้นมูลฐาน	16	89	66	4,923.5	55,896.4	37,823.6	18,072.8	Manufacture of basic iron and steel
24101	การผลิตเหล็กและเหล็กกล้าขั้นมูลฐานในขั้นต้นและขั้นกลาง	2	9	5	D	D	D	D	Manufacture of basic iron and steel in primary and intermediate form
24102	การผลิตเหล็กและเหล็กกล้าแผ่น	4	14	8	798.7	18,485.2	9,640.3	8,844.9	Manufacture of iron and steel sheets
24103	การผลิตหลอด ท่อ โพรไฟล์กลวง และอุปกรณ์ติดตั้ง ที่เกี่ยวข้อง ที่ทำจากเหล็กกล้า	5	41	34	2,286.7	17,149.7	13,563.7	3,586.0	Manufacture of iron and steel tubes, pipes, hollow profiles and related fixtures
24109	การผลิตเหล็กและเหล็กกล้าขั้นมูลฐานอื่น ๆ	5	25	19	1,560.0	18,341.5	13,158.8	5,182.7	Manufacture of other basic iron and steel
242	การผลิตโลหะมีค่าและโลหะอื่น ๆ ที่ไม่ใช่เหล็กขั้นมูลฐาน	28	273	237	21,297.5	87,384.1	60,622.3	26,761.8	Manufacture of basic precious and other non-ferrous metals
2420	การผลิตโลหะมีค่าและโลหะอื่น ๆ ที่ไม่ใช่เหล็กขั้นมูลฐาน	28	273	237	21,297.5	87,384.1	60,622.3	26,761.8	Manufacture of basic precious and other non-ferrous metals
24201	การผลิตโลหะมีค่าขั้นมูลฐาน	9	133	123	13,024.8	32,263.4	23,676.7	8,586.7	Manufacture of basic precious metals
24202	การผลิตอะลูมิเนียมและผลิตภัณฑ์อะลูมิเนียมขั้นมูลฐาน	14	53	32	2,588.3	28,574.8	20,515.2	8,059.6	Manufacture of basic aluminium and aluminium products
24203	การผลิตสังกะสี ตะกั่ว และดีบุกและผลิตภัณฑ์ของ ดังกล่าวขั้นมูลฐาน	3	8	3	D	D	D	D	Manufacture of basic zinc, lead and tin and their products
24209	การผลิตโลหะอื่น ๆ ที่ไม่ใช่เหล็กขั้นมูลฐาน ซึ่งไม่ได้จัดประเภทไว้ในที่อื่น	2	80	79	D	D	D	D	Manufacture of other basic non-ferrous metals, n.e.c.
243	การผลิตโลหะ	5	28	17	992.4	8,715.1	4,986.9	3,728.2	Casting of metals

(พันบาท In Thousand Baht)

ตาราง 1 สถิติฐานอุตสาหกรรมภาคใต้ 2554 จำแนกตามประเภทอุตสาหกรรม ภาคใต้ พ.ศ. 2555 (ต่อ)

TABLE 1 SUMMARY OF BASIC STATISTICS FOR MANUFACTURING ESTABLISHMENTS IN 2011 BY CATEGORY OF INDUSTRY, SOUTHERN REGION, 2012 (Cont'd)

รหัส Code	ประเภทอุตสาหกรรม Sector	จำนวน สถานประกอบการ Number of establishments	จำนวน คนทำงาน Number of persons engaged	ลูกจ้าง Employees		มูลค่าผลิต Value of gross output	ค่าใช้จ่าย ชั้นกลาง Intermediate consumption	มูลค่าเพิ่ม Value added	Category of industry
				จำนวน Number	ค่าตอบแทน แรงงาน Remuneration				
2431	การหล่อเหล็กและเหล็กกล้า	2	20	17	D	D	D	D	Casting of iron and steel
24311	การหล่อเหล็ก	2	20	17	D	D	D	D	Casting of iron
2432	การหล่อโลหะที่ไม่ใช่เหล็กและเหล็กกล้า	3	8	-	-	D	D	D	Casting of non-ferrous metals
24320	การหล่อโลหะที่ไม่ใช่เหล็กและเหล็กกล้า	3	8	-	-	D	D	D	Casting of non-ferrous metals
25	การผลิตผลิตภัณฑ์โลหะประดิษฐ์ (ยกเว้นเครื่องจักรและอุปกรณ์)	4,248	14,120	8,574	695,991.7	8,659,586.8	6,024,590.9	2,634,995.9	Manufacture of fabricated metal products (excepts machinery and equipment)
251	การผลิตผลิตภัณฑ์ที่มีโครงสร้างเป็นโลหะ ถังน้ำหนักใหญ่ ที่เก็บกักน้ำและเครื่องกำเนิดน้ำ	2,642	8,809	5,388	429,784.5	6,173,936.5	4,502,210.0	1,671,726.6	Manufacture of structural metal products, tanks, reservoirs and steam generator
2511	การผลิตผลิตภัณฑ์ที่มีโครงสร้างเป็นโลหะ	2,624	8,559	5,154	405,752.7	5,272,959.7	3,788,482.5	1,484,477.2	Manufacture of structural metal products
25111	การผลิตโครงสร้างโลหะสำหรับชิ้นงานก่อสร้าง	37	368	332	30,612.4	1,400,060.0	1,017,806.1	382,254.0	Manufacture of metal frameworks for construction
25112	การผลิตอาคารสำเร็จรูปที่มีโลหะเป็นส่วนประกอบหลัก	2	14	11	D	D	D	D	Manufacture of prefabricated buildings mainly of metal
25113	การผลิตประตู หน้าต่าง บานเลื่อน ประตูรั้ว และผลิตภัณฑ์ที่คล้ายกันที่ทำจากโลหะ	2,430	7,516	4,361	340,727.8	2,873,733.6	1,910,114.7	963,618.8	Manufacture of metal doors, windows, shutters, gates and similar products
25119	การผลิตผลิตภัณฑ์อื่น ๆ ที่มีโครงสร้างเป็นโลหะ	155	660	450	33,582.1	994,826.1	857,690.6	137,135.5	Manufacture of other structural metal products
2512	การผลิตถังน้ำหนักใหญ่ ที่เก็บกักน้ำ และภาชนะบรรจุที่ทำจากโลหะ	18	251	234	24,031.8	900,976.8	713,727.5	187,249.4	Manufacture of tanks, reservoirs and containers of metal
25121	การผลิตหม้อน้ำ (boiler) สำหรับการทำความร้อน จากส่วนกลาง และเครื่องกระจายความร้อน	1	26	26	D	D	D	D	Manufacture of central heating boilers and radiators
25122	การผลิตภาชนะบรรจุแก๊สหรือก๊าซเหลวที่ทำจากโลหะ	1	23	23	D	D	D	D	Manufacture of metal containers for compressed or liquefied gas
25129	การผลิตถังน้ำหนักใหญ่ ที่เก็บกักน้ำ และภาชนะบรรจุอื่นๆ ที่ทำจากโลหะ	16	202	185	20,077.7	811,594.6	645,320.4	166,274.2	Manufacture of other tanks, reservoirs and containers of metal
259	การผลิตผลิตภัณฑ์โลหะประดิษฐ์อื่นๆ และกิจกรรมการบริการงานโลหะ	1,606	5,310	3,187	266,207.2	2,485,650.3	1,522,381.0	963,269.3	Manufacture of other fabricated metal products and metalworking services activities

(พันบาท In Thousand Baht)

ตาราง 1 สถิติฐานอุตสาหกรรมการผลิตในปี 2554 จำแนกตามประเภทอุตสาหกรรม ภาคใต้ พ.ศ. 2555 (ต่อ)

TABLE 1 SUMMARY OF BASIC STATISTICS FOR MANUFACTURING ESTABLISHMENTS IN 2011 BY CATEGORY OF INDUSTRY, SOUTHERN REGION, 2012 (Cont'd)

รหัส Code	ประเภทอุตสาหกรรม	จำนวน สถานประกอบการ Number of establishments	จำนวน คนทำงาน Number of persons engaged	ลูกจ้าง Employees		มูลค่าผลิต Value of gross output	ค่าใช้จ่าย ชั้นกลาง Intermediate consumption	มูลค่าเพิ่ม Value added	Category of industry
				จำนวน Number	ค่าตอบแทน แรงงาน Remuneration				
2591	การผลิตผลิตภัณฑ์โลหะโดยวิธีการตี การกด การดอกลิ่มพุ่ม และกรรมวิธีรูปโลหะ รวมถึงกรรมวิธีโลหะผง	483	1,696	1,000	85,353.0	558,822.9	345,361.5	213,461.5	Forging, pressing, stamping and roll-forming of metal; powder metallurgy
25910	การผลิตผลิตภัณฑ์โลหะโดยวิธีการตี การกด การดอกลิ่มพุ่ม และกรรมวิธีรูปโลหะ รวมถึงกรรมวิธีโลหะผง	483	1,696	1,000	85,353.0	558,822.9	345,361.5	213,461.5	Forging, pressing, stamping and roll-forming of metal; powder metallurgy
2592	การตกแต่งและการเคลือบโลหะ การลึงกัดโลหะ	916	2,635	1,484	115,836.7	815,054.6	517,539.0	297,515.6	Machining; treatment and coating of metals
25921	การตกแต่งและการเคลือบโลหะ	8	24	13	982.0	10,028.8	6,271.7	3,757.2	Treatment and coating of metals
25922	การลึงกัดโลหะ	908	2,612	1,471	114,854.7	805,025.7	511,267.3	293,758.4	Machining
2593	การผลิตของใช้ชนิดมีคม เครื่องมือที่ใช้งานด้วยมือ และเครื่องมือโลหะทั่วไป	154	471	262	15,976.9	82,906.2	43,544.6	39,361.6	Manufacture of cutlery, hand tools and general hardware
25931	การผลิตของใช้ชนิดมีคม	88	228	107	6,948.9	39,230.2	20,274.1	18,956.1	Manufacture of cutlery
25932	การผลิตกุญแจและบานพับ	23	28	-	-	4,827.7	2,365.1	2,462.6	Manufacture of locks and hinges
25939	การผลิตเครื่องมือที่ใช้งานด้วยมือและเครื่องมือโลหะทั่วไปอื่นๆ	43	215	154	9,028.0	38,848.3	20,905.3	17,943.0	Manufacture of hand tools and general hardware
2594	การผลิตถัง กระบอง ถังกลมขนาดใหญ่ และภาชนะบรรจุที่คล้ายกันที่ทำจากโลหะ	18	270	256	31,242.9	948,222.5	573,938.2	374,284.3	Manufacture of pails, cans, drums and similar containers of metal
25941	การผลิตถังกลมขนาดใหญ่และภาชนะบรรจุที่คล้ายกันที่ทำจากโลหะ	14	86	76	6,265.1	83,486.1	57,249.5	26,236.7	Manufacture of drums and similar containers of metal
25949	การผลิตกระป๋องโลหะและบรรจุภัณฑ์อื่นๆ ที่ทำจากโลหะ	4	184	180	24,977.8	864,736.4	516,688.7	348,047.7	Manufacture of pails, cans and other containers of metal
2595	การผลิตของที่ทำจากลวด โซ่ สปริง สลักเกลียวและตะปูควง	5	157	155	14,856.8	57,368.1	28,179.7	29,188.4	Manufacture of wire products, chain, springs and screw
25951	การผลิตลวด เคเบิล และของที่ทำจากลวด	3	34	33	D	D	D	D	Manufacture of wire, cable and wire products
25952	การผลิตโซ่ สปริง สลักเกลียว และตะปูควง	2	123	122	D	D	D	D	Manufacture of chain, springs, bolt and screw
2599	การผลิตผลิตภัณฑ์โลหะประดิษฐ์อื่นๆ ซึ่งมิได้จัดประเภทไว้ในที่อื่น	30	81	30	2,941.0	23,276.1	13,818.2	9,457.9	Manufacture of other fabricated metal products, n.e.c.
25991	การผลิตเครื่องสุขภัณฑ์ที่ทำจากโลหะ	1	1	-	-	D	D	D	Manufacture of metal sanitary products

(พันบาท In Thousand Baht)

ตาราง 1 สถิติฐานอุตสาหกรรมการผลิตในปี 2554 จำแนกตามประเภทอุตสาหกรรม ภาคใต้ พ.ศ. 2555 (ต่อ)

TABLE 1 SUMMARY OF BASIC STATISTICS FOR MANUFACTURING ESTABLISHMENTS IN 2011 BY CATEGORY OF INDUSTRY, SOUTHERN REGION, 2012 (Cont'd)

รหัส Code	ประเภทอุตสาหกรรม Industry	จำนวน สถานประกอบการ Number of establishments	จำนวน คนทำงาน Number of persons engaged	ลูกจ้าง Employees		มูลค่าผลผลิต Value of gross output	ค่าใช้จ่าย ขั้นกลาง Intermediate consumption	มูลค่าเพิ่ม Value added	Category of industry
				จำนวน Number	ค่าตอบแทน แรงงาน Remuneration				
25992	การผลิตเครื่องใช้ในครัวที่ทำจากโลหะ	11	22	5	412.3	5,039.2	3,855.5	1,183.7	Manufacture of metal kitchen appliances and accessories
25999	การผลิตผลิตภัณฑ์โลหะประดิษฐ์อื่นๆ ซึ่งไม่ได้จัดประเภทไว้ในที่อื่น	18	58	25	2,528.6	17,626.4	9,406.1	8,220.3	Manufacture of other fabricated metal products, n.e.c.
26	การผลิตผลิตภัณฑ์คอมพิวเตอร์ อิเล็กทรอนิกส์ และอุปกรณ์ที่ใช้ในทางทัศนศาสตร์	9	105	96	7,347.4	67,708.9	43,751.7	23,957.2	Manufacture of computers, electronic and optical products
261	การผลิตชิ้นส่วนและแผงวงจรอิเล็กทรอนิกส์	1	78	78	D	D	D	D	Manufacture of electronic components and boards
2610	การผลิตชิ้นส่วนและแผงวงจรอิเล็กทรอนิกส์	1	78	78	D	D	D	D	Manufacture of electronic components and boards
26104	การผลิตอุปกรณ์กึ่งตัวนำและวงจรรวม	1	78	78	D	D	D	D	Manufacture of semiconductor and integrated circuits
263	การผลิตอุปกรณ์สื่อสาร	1	3	2	D	D	D	D	Manufacture of communication equipment
2630	การผลิตอุปกรณ์สื่อสาร	1	3	2	D	D	D	D	Manufacture of communication equipment
26302	การผลิตอุปกรณ์สื่อสารแบบไร้สาย	1	3	2	D	D	D	D	Manufacture of wireless communications equipment
264	การผลิตเครื่องใช้อิเล็กทรอนิกส์ชนิดใช้ในครัวเรือน	7	24	16	851.1	44,831.1	27,629.5	17,201.7	Manufacture of consumer electronics
2640	การผลิตเครื่องใช้อิเล็กทรอนิกส์ชนิดใช้ในครัวเรือน	7	24	16	851.1	44,831.1	27,629.5	17,201.7	Manufacture of consumer electronics
26403	การผลิตไมโครโฟน ลำโพง และเครื่องขยายเสียง	6	18	11	641.1	13,276.2	8,731.1	4,545.1	Manufacture of microphone, amplifiers and public address systems
26409	การผลิตเครื่องใช้อิเล็กทรอนิกส์อื่นๆ ชนิดใช้ในครัวเรือน	1	6	5	D	D	D	D	Manufacture of other consumer electronics
27	การผลิตอุปกรณ์ไฟฟ้า	28	126	84	5,732.9	34,072.6	21,564.4	12,508.2	Manufacture of electrical equipment
271	การผลิตมอเตอร์ไฟฟ้า เครื่องกำเนิดไฟฟ้า หม้อแปลงไฟฟ้า และอุปกรณ์ควบคุมและจ่ายไฟฟ้า	19	70	39	3,078.3	22,400.3	13,754.3	8,646.0	Manufacture of electric motors, generators, transformers and electricity distribution and control apparatus

(พันบาท In Thousand Baht)

ตาราง 1 สถิติฐานอุตสาหกรรมภาคใต้ ปี 2554 จำแนกตามประเภทอุตสาหกรรม ภาคใต้ พ.ศ. 2555 (ต่อ)

TABLE 1 SUMMARY OF BASIC STATISTICS FOR MANUFACTURING ESTABLISHMENTS IN 2011 BY CATEGORY OF INDUSTRY, SOUTHERN REGION, 2012 (Cont'd)

รหัส Code	ประเภทอุตสาหกรรม	จำนวน สถานประกอบการ Number of establishments	จำนวน คนทำงาน Number of persons engaged	ลูกจ้าง Employees		มูลค่าผลิต Value of gross output	ค่าใช้จ่าย ชั้นกลาง Intermediate consumption	มูลค่าเพิ่ม Value added	Category of industry
				จำนวน Number	ค่าตอบแทน แรงงาน Remuneration				
2710	การผลิตมอเตอร์ไฟฟ้า เครื่องกำเนิดไฟฟ้า หม้อแปลงไฟฟ้า และอุปกรณ์ควบคุมและจ่ายไฟฟ้า	19	70	39	3,078.3	22,400.3	13,754.3	8,646.0	Manufacture of electric motors, generators, transformers and electricity distribution and control apparatus
27101	การผลิตมอเตอร์ไฟฟ้าและเครื่องกำเนิดไฟฟ้า	15	51	28	2,092.3	17,237.3	9,732.6	7,504.7	Manufacture of electric motors and generators
27103	การผลิตอุปกรณ์ควบคุมและจ่ายไฟฟ้า	4	19	11	986.0	5,163.0	4,021.7	1,141.3	Manufacture of electricity distribution and control apparatus
272	การผลิตแบตเตอรี่และหม้อสะสมไฟฟ้า	1	2	-	-	D	D	D	Manufacture of batteries and accumulators
2720	การผลิตแบตเตอรี่และหม้อสะสมไฟฟ้า	1	2	-	-	D	D	D	Manufacture of batteries and accumulators
27200	การผลิตแบตเตอรี่และหม้อสะสมไฟฟ้า	1	2	-	-	D	D	D	Manufacture of batteries and accumulators
274	การผลิตอุปกรณ์ไฟฟ้าสำหรับให้แสงสว่าง	2	21	18	D	D	D	D	Manufacture of electric lighting equipment
2740	การผลิตอุปกรณ์ไฟฟ้าสำหรับให้แสงสว่าง	2	21	18	D	D	D	D	Manufacture of electric lighting equipment
27409	การผลิตอุปกรณ์ไฟฟ้าอื่นๆ สำหรับให้แสงสว่าง	2	21	18	D	D	D	D	Manufacture of other electric lighting equipment
275	การผลิตเครื่องใช้ในครัวเรือน	5	23	17	891.8	3,678.3	2,074.8	1,603.6	Manufacture of domestic appliances
2750	การผลิตเครื่องใช้ในครัวเรือน	5	23	17	891.8	3,678.3	2,074.8	1,603.6	Manufacture of domestic appliances
27503	การผลิตเครื่องใช้ในครัวเรือนที่ไม่ใช้ไฟฟ้า	5	23	17	891.8	3,678.3	2,074.8	1,603.6	Manufacture of domestic non-electric cooking and heating equipment
279	การผลิตอุปกรณ์ไฟฟ้าอื่นๆ	1	10	10	D	D	D	D	Manufacture of other electrical equipment
2790	การผลิตอุปกรณ์ไฟฟ้าอื่นๆ	1	10	10	D	D	D	D	Manufacture of other electrical equipment
27901	การผลิตเครื่องจ่ายไฟฟ้าสำรอง	1	10	10	D	D	D	D	Manufacture of power supplies
28	การผลิตเครื่องจักรและเครื่องมือ ซึ่งมิได้จัดประเภทไว้ในที่อื่น	26	623	601	69,892.3	762,253.4	600,306.9	161,946.5	Manufacture of machinery and equipment, n.e.c
281	การผลิตเครื่องจักรที่ใช้งานทั่วไป	20	411	393	46,151.1	601,451.8	489,994.4	111,457.4	Manufacture of general-purpose machinery
2811	การผลิตเครื่องยนต์และเครื่องกังหัน (ยกเว้นเครื่องยนต์ที่ใช้กับอากาศยาน ยานยนต์และจักรยายนต์)	12	61	47	4,001.7	32,272.6	18,275.2	13,997.4	Manufacture of engines and turbines (except aircraft, vehicle and cycle engines)

(พันบาท In Thousand Baht)

ตาราง 1 สถิติฐานอุตสาหกรรมภาคใต้ พ.ศ. 2555 (ต่อ)

TABLE 1 SUMMARY OF BASIC STATISTICS FOR MANUFACTURING ESTABLISHMENTS IN 2011 BY CATEGORY OF INDUSTRY, SOUTHERN REGION, 2012 (Cont'd)

รหัส Code	ประเภทอุตสาหกรรม	จำนวน สถานประกอบการ Number of establishments	จำนวน คนทำงาน Number of persons engaged	ลูกจ้าง Employees		มูลค่าผลิต Value of gross output	ค่าใช้จ่าย ชั้นกลาง Intermediate consumption	มูลค่าเพิ่ม Value added	Category of industry
				จำนวน Number	ค่าตอบแทน แรงงาน Remuneration				
28110	การผลิตเครื่องยนต์และเครื่องกังหัน (ยกเว้น เครื่องยนต์ที่ใช้กับอากาศยาน ยานยนต์และจักรยายนต์)	12	61	47	4,001.7	32,272.6	18,275.2	13,997.4	Manufacture of engines and turbines (except aircraft, vehicle and cycle engines)
28115	การผลิตเตาอบ เตาเผา และเครื่องพ่นหรือ เครื่องฉีดเชื้อเพลิงของเตาเผา	1	11	9	D	D	D	D	Manufacture of ovens, furnaces and furnace burners
281150	การผลิตเตาอบ เตาเผา และเครื่องพ่นหรือ เครื่องฉีดเชื้อเพลิงของเตาเผา	1	11	9	D	D	D	D	Manufacture of ovens, furnaces and furnace burners
28116	การผลิตเครื่องอุปกรณที่ใช้สำหรับยกและขนย้าย	2	21	19	D	D	D	D	Manufacture of lifting and handling equipment
281160	การผลิตเครื่องอุปกรณที่ใช้สำหรับยกและขนย้าย	2	21	19	D	D	D	D	Manufacture of lifting and handling equipment
28118	การผลิตเครื่องมือที่ใช้งานด้วยมือชนิดใช้กำลังขับเคลื่อน	1	201	201	D	D	D	D	Manufacture of power-driven hand tools
281180	การผลิตเครื่องมือที่ใช้งานด้วยมือชนิดใช้กำลังขับเคลื่อน	1	201	201	D	D	D	D	Manufacture of power-driven hand tools
28119	การผลิตเครื่องจักรอื่นๆ ที่ใช้งานทั่วไป	4	117	117	12,603.1	86,748.1	61,853.8	24,894.3	Manufacture of other general-purpose machinery
281199	การผลิตเครื่องจักรอื่นๆ ที่ใช้งานทั่วไป ซึ่งมิได้จัดประเภทไว้ก่อนหน้านี้	4	117	117	12,603.1	86,748.1	61,853.8	24,894.3	Manufacture of other general-purpose machinery, n.e.c
282	การผลิตเครื่องจักรที่ใช้ในงานเฉพาะอย่าง	6	212	208	23,741.1	160,801.6	110,312.5	50,489.1	Manufacture of special-purpose machinery
2821	การผลิตเครื่องจักรที่ใช้ในการเกษตรและการป่าไม้	2	173	173	D	D	D	D	Manufacture of agricultural and forestry machinery
28219	การผลิตเครื่องจักรอื่นๆ ที่ใช้ในการเกษตรและการป่าไม้	2	173	173	D	D	D	D	Manufacture of other agricultural and forestry machinery
2825	การผลิตเครื่องจักรที่ใช้ในการผลิตอาหาร เครื่องดื่มและยาสูบ	2	3	-	-	D	D	D	Manufacture of machinery for food, beverage and tobacco processing
28250	การผลิตเครื่องจักรที่ใช้ในการผลิตอาหาร เครื่องดื่มและยาสูบ	2	3	-	-	D	D	D	Manufacture of machinery for food, beverage and tobacco processing
2829	การผลิตเครื่องจักรที่ใช้ในงานเฉพาะอย่างอื่นๆ	2	36	35	D	D	D	D	Manufacture of other special purpose machinery
28292	การผลิตเครื่องจักรที่ใช้ในการผลิตพลาสติกและยาง	1	6	5	D	D	D	D	Manufacture of rubber or plastics making machinery

(พันบาท In Thousand Baht)

ตาราง 1 สถิติฐานอุตสาหกรรมภาคใต้ 2554 จำแนกตามประเภทอุตสาหกรรม ภาคใต้ พ.ศ. 2555 (ต่อ)

TABLE 1 SUMMARY OF BASIC STATISTICS FOR MANUFACTURING ESTABLISHMENTS IN 2011 BY CATEGORY OF INDUSTRY, SOUTHERN REGION, 2012 (Cont'd)

รหัส Code	ประเภทอุตสาหกรรม Industry	จำนวน สถานประกอบการ Number of establishments	จำนวน คนทำงาน Number of persons engaged	ลูกจ้าง Employees		มูลค่าผลผลิต Value of gross output	ค่าใช้จ่าย ขั้นกลาง Intermediate consumption	มูลค่าเพิ่ม Value added	Category of industry
				จำนวน Number	ค่าตอบแทน แรงงาน Remuneration				
28299	การผลิตเครื่องจักรที่ใช้งานเฉพาะอย่างอื่น ๆ ซึ่งมิได้จัดประเภทไว้ในที่อื่น	1	30	30	D	D	D	D	Manufacture of other special purpose machinery, n.e.c
29	การผลิตยานยนต์ รถพ่วง และรถถังพ่วง	176	872	600	68,592.4	1,319,689.9	1,117,486.2	202,203.7	Manufacture of motor vehicles, trailers and semi-trailers
292	การผลิตตัวถังยานยนต์ การผลิตรถพ่วงและรถถังพ่วง	11	38	22	1,124.2	20,003.1	13,440.1	6,563.0	Manufacture of bodies(coachwork) for motor vehicles; manufacture of trailer and semitrailer
2920	การผลิตตัวถังยานยนต์ การผลิตรถพ่วงและรถถังพ่วง	11	38	22	1,124.2	20,003.1	13,440.1	6,563.0	Manufacture of bodies(coachwork) for motor vehicles; manufacture of trailer and semitrailer
29201	การผลิตตัวถังยานยนต์	10	37	22	1,124.2	19,679.1	13,206.3	6,472.8	Manufacture of bodies(coachwork) for motor vehicles
29202	การผลิตรถพ่วงและรถถังพ่วง	1	1	-	-	D	D	D	Manufacture of trailer and semitrailer
293	การผลิตชิ้นส่วนและอุปกรณ์เสริมสำหรับยานยนต์	165	834	578	67,468.2	1,299,686.8	1,104,046.1	195,640.7	Manufacture of parts and accessories for motor vehicles
2930	การผลิตชิ้นส่วนและอุปกรณ์เสริมสำหรับยานยนต์	165	834	578	67,468.2	1,299,686.8	1,104,046.1	195,640.7	Manufacture of parts and accessories for motor vehicles
29301	การผลิตที่นั่งภายในยานยนต์	160	414	163	13,941.6	133,921.2	89,601.2	44,320.0	Manufacture of motor vehicle seats
29302	การผลิตอุปกรณ์ไฟฟ้าสำหรับยานยนต์	-	-	-	-	-	-	-	Manufacture of electrical equipment for motor vehicles
29309	การผลิตชิ้นส่วนและอุปกรณ์เสริมอื่น ๆ สำหรับยานยนต์	5	420	415	53,526.6	1,165,765.6	1,014,444.9	151,320.7	Manufacture of other parts and accessories for motor vehicles
30	การผลิตอุปกรณ์ขนส่งอื่น ๆ	112	477	329	29,161.2	183,872.9	129,265.8	54,607.1	Manufacture of other transport equipment
301	การต่อเรือ	72	375	281	25,499.0	151,957.0	109,797.2	42,159.8	Building of ships and boats
3011	การต่อเรือใหญ่และสิ่งก่อสร้างลอยน้ำ	62	344	259	23,299.8	139,146.8	101,371.1	37,775.7	Building of ships and floating structures
30110	การต่อเรือใหญ่และสิ่งก่อสร้างลอยน้ำ	62	344	259	23,299.8	139,146.8	101,371.1	37,775.7	Building of ships and floating structures
3012	การต่อเรือที่ใช้เพื่อความสันทนาการและการกีฬา	10	31	22	2,199.2	12,810.2	8,426.1	4,384.1	Building of pleasure and sporting boats

(พันบาท In Thousand Baht)

ตาราง 1 สถิติฐานอุตสาหกรรมภาคใต้ พ.ศ. 2555 (ต่อ)

TABLE 1 SUMMARY OF BASIC STATISTICS FOR MANUFACTURING ESTABLISHMENTS IN 2011 BY CATEGORY OF INDUSTRY, SOUTHERN REGION, 2012 (Cont'd)

รหัส Code	ประเภทอุตสาหกรรม	จำนวน สถานประกอบการ Number of establishments	จำนวน คนทำงาน Number of persons engaged	ลูกจ้าง Employees		มูลค่าผลิต Value of gross output	ค่าใช้จ่าย ชั้นกลาง Intermediate consumption	มูลค่าเพิ่ม Value added	Category of industry
				จำนวน Number	ค่าตอบแทน แรงงาน Remuneration				
30120	การต่อเรือที่ใช้เพื่อความสำราญและการกีฬา	10	31	22	2,199.2	12,810.2	8,426.1	4,384.1	Building of pleasure and sporting boats
309	การผลิตอุปกรณ์ขนส่ง ซึ่งมีได้จัดประเภทไว้ในที่อื่น	40	102	48	3,662.2	31,915.9	19,468.6	12,447.3	Manufacture of transport equipment, n.e.c.
3091	การผลิตจักรยานยนต์	37	92	40	2,971.8	30,245.8	18,288.2	11,957.6	Manufacture of motorcycles
30911	การผลิตจักรยานยนต์	27	75	38	2,787.0	23,469.3	14,451.2	9,018.1	Manufacture of motorcycles
30912	การผลิตเครื่องยนต์ ชิ้นส่วนและอุปกรณ์เสริมสำหรับจักรยานยนต์	10	17	2	184.8	6,776.5	3,837.1	2,939.5	Manufacture of engines, parts and accessories for motorcycles
3099	การผลิตอุปกรณ์ขนส่งอื่นๆ ซึ่งมิได้จัดประเภทไว้ในที่อื่น	3	10	8	D	D	D	D	Manufacture of other transport equipment, n.e.c
30990	การผลิตอุปกรณ์ขนส่งอื่นๆ ซึ่งมิได้จัดประเภทไว้ในที่อื่น	3	10	8	D	D	D	D	Manufacture of other transport equipment, n.e.c
31	การผลิตเฟอร์นิเจอร์	787	6,905	5,863	351,305.9	2,285,028.4	1,498,883.5	786,144.9	Manufacture of furniture
310	การผลิตเฟอร์นิเจอร์	787	6,905	5,863	351,305.9	2,285,028.4	1,498,883.5	786,144.9	Manufacture of furniture
3100	การผลิตเฟอร์นิเจอร์	787	6,905	5,863	351,305.9	2,285,028.4	1,498,883.5	786,144.9	Manufacture of furniture
31001	การผลิตเฟอร์นิเจอร์ไม้	613	5,515	4,724	295,246.1	1,976,675.7	1,284,426.7	692,249.1	Manufacture of wood furniture
31002	การผลิตเฟอร์นิเจอร์โลหะ	33	247	201	15,600.1	100,393.4	70,803.9	29,589.5	Manufacture of metal furniture
31003	การผลิตฐานรองที่นั่งนอนและที่นอน	19	178	150	12,396.4	91,495.1	65,209.3	26,285.8	Manufacture of mattresses and mattress supports
31009	การผลิตเฟอร์นิเจอร์อื่น ๆ	122	966	788	28,063.4	116,464.2	78,443.7	38,020.6	Manufacture of other furniture
32	การผลิตผลิตภัณฑ์อื่น ๆ	1,527	5,625	3,547	261,147.8	2,046,674.4	1,529,854.2	516,820.2	Other manufacturing
321	การผลิตเครื่องประดับเพชรพลอย เครื่องประดับอัญมณี และสิ่งของที่เกี่ยวข้อง	329	716	272	19,670.4	316,111.4	218,881.8	97,229.6	Manufacture of jewellery, bijouterie and related articles
3211	การผลิตเครื่องประดับเพชรพลอยแท้และสิ่งของที่เกี่ยวข้อง	297	614	215	17,146.8	290,922.0	205,104.8	85,817.1	Manufacture of jewellery and related articles
32111	การผลิตเครื่องประดับเพชรพลอยและโลหะมีค่า	270	515	150	9,997.3	243,770.0	164,597.1	79,172.9	Manufacture of jewellery and bijouterie of precious stones and metals
32112	การผลิตเครื่องประดับจากเพชรพลอยและโลหะมีค่า	18	81	57	6,041.5	38,419.3	33,168.0	5,251.3	Manufacture of goldsmiths' articles of precious stones and metals
32113	การเจียระไนและการขัดเพชรพลอย	9	18	8	1,107.9	8,732.7	7,339.7	1,392.9	Cutting, shaping and finishing of diamonds and precious stones

(พันบาท In Thousand Baht)

ตาราง 1 สถิติฐานอุตสาหกรรมการผลิตในปี 2554 จำแนกตามประเภทอุตสาหกรรม ภาคใต้ พ.ศ. 2555 (ต่อ)

TABLE 1 SUMMARY OF BASIC STATISTICS FOR MANUFACTURING ESTABLISHMENTS IN 2011 BY CATEGORY OF INDUSTRY, SOUTHERN REGION, 2012 (Cont'd)

รหัส Code	ประเภทอุตสาหกรรม Sector	จำนวน สถานประกอบการ Number of establishments	จำนวน คนทำงาน Number of persons engaged	ลูกจ้าง Employees		มูลค่าผลิต Value of gross output	ค่าใช้จ่าย ชั้นกลาง Intermediate consumption	มูลค่าเพิ่ม Value added	Category of industry
				จำนวน Number	ค่าตอบแทน แรงงาน Remuneration				
3212	การผลิตเครื่องประดับเพชรพลอยเทียม และสิ่งของที่เกี่ยวข้อง	32	102	57	2,523.6	25,189.4	13,777.0	11,412.5	Manufacture of costume jewellery and related articles
32120	การผลิตเครื่องประดับเพชรพลอยเทียม และสิ่งของที่เกี่ยวข้อง	32	102	57	2,523.6	25,189.4	13,777.0	11,412.5	Manufacture of costume jewellery and related articles
322	การผลิตเครื่องดนตรี	11	11	-	-	1,530.2	744.9	785.3	Manufacture of musical instruments
3220	การผลิตเครื่องดนตรี	11	11	-	-	1,530.2	744.9	785.3	Manufacture of musical instruments
32201	การผลิตเครื่องดนตรีไทย	11	11	-	-	1,530.2	744.9	785.3	Manufacture of Thai musical instruments
323	การผลิตเครื่องกีฬา	1	1	-	-	D	D	D	Manufacture of sports goods
3230	การผลิตเครื่องกีฬา	1	1	-	-	D	D	D	Manufacture of sports goods
32303	การผลิตอุปกรณ์กีฬากอล์ฟ	1	1	-	-	D	D	D	Manufacture of fishing sports equipment
324	การผลิตเกมและของเล่น	20	1,015	989	135,505.3	619,122.0	466,012.0	153,110.1	Manufacture of games and toys
3240	การผลิตเกมและของเล่น	20	1,015	989	135,505.3	619,122.0	466,012.0	153,110.1	Manufacture of games and toys
32402	การผลิตตุ๊กตา	12	81	64	1,173.6	2,601.8	1,655.4	946.4	Manufacture of dolls
32409	การผลิตเกมและของเล่นอื่นๆ	8	934	925	134,331.7	616,520.2	464,356.5	152,163.7	Manufacture of other games and toys
325	การผลิตเครื่องมือและอุปกรณ์ทางการแพทย์ และทางทันตกรรม	47	289	235	23,790.4	579,401.5	501,338.0	78,063.5	Manufacture of medical and dental instruments and supplies
3250	การผลิตเครื่องมือและอุปกรณ์ทางการแพทย์ และทางทันตกรรม	47	289	235	23,790.4	579,401.5	501,338.0	78,063.5	Manufacture of medical and dental instruments and supplies
32501	การผลิตเครื่องมือและอุปกรณ์ทางการแพทย์	3	127	125	D	D	D	D	Manufacture of medical instruments and supplies
32502	การผลิตเครื่องมือและอุปกรณ์ทันตกรรม	44	162	110	9,320.4	35,774.3	22,169.0	13,605.3	Manufacture of dental instruments and supplies
329	การผลิตผลิตภัณฑ์อื่นๆ ซึ่งมิได้จัดประเภทไว้ในที่อื่น	1,119	3,593	2,052	82,181.7	530,503.3	342,873.6	187,629.8	Other manufacturing, n.e.c.
3290	การผลิตผลิตภัณฑ์อื่นๆ ซึ่งมิได้จัดประเภทไว้ในที่อื่น	1,119	3,593	2,052	82,181.7	530,503.3	342,873.6	187,629.8	Other manufacturing, n.e.c.
32901	การผลิตไม้กวาดและแปรง	315	682	284	3,241.4	23,134.5	12,558.2	10,576.3	Manufacture of brooms and brushes
32902	การผลิตอุปกรณ์เครื่องเขียน	23	55	17	1,429.8	11,933.2	7,557.2	4,376.0	Manufacture of stationery
32904	การผลิตดอกไม้และต้นไม้ประดิษฐ์	349	1,301	865	29,880.1	137,465.0	82,095.1	55,370.0	Manufacture of artificial flowers and plants

(พันบาท In Thousand Baht)

ตาราง 1 สถิติฐานอุตสาหกรรมภาคใต้ พ.ศ. 2555 (ต่อ)

TABLE 1 SUMMARY OF BASIC STATISTICS FOR MANUFACTURING ESTABLISHMENTS IN 2011 BY CATEGORY OF INDUSTRY, SOUTHERN REGION, 2012 (Cont'd)

รหัส Code	ประเภทอุตสาหกรรม	จำนวน สถานประกอบการ Number of establishments	จำนวน คนทำงาน Number of persons engaged	ลูกจ้าง Employees		มูลค่าผลิต Value of gross output	ค่าใช้จ่าย ชั้นกลาง Intermediate consumption	มูลค่าเพิ่ม Value added	Category of industry
				จำนวน Number	ค่าตอบแทน แรงงาน Remuneration				
32909	การผลิตผลิตภัณฑ์อื่น ๆ ซึ่งมีได้จัดประเภทไว้ในที่อื่น	432	1,555	886	47,630.5	357,970.7	240,663.2	117,307.5	Other manufacturing, n.e.c.
33	การซ่อมและการติดตั้งเครื่องจักรและอุปกรณ์	821	3,590	2,588	231,723.0	2,328,119.5	1,455,092.5	873,027.0	Repair and installation of machinery and equipment
331	การซ่อมผลิตภัณฑ์โลหะประดิษฐ์ เครื่องจักรและอุปกรณ์	818	3,568	2,566	229,673.4	2,313,475.4	1,444,929.8	868,545.6	Repair of fabricated metal products, machinery and equipment
3311	การซ่อมผลิตภัณฑ์โลหะประดิษฐ์	20	559	540	71,835.3	272,571.7	106,350.9	166,220.8	Repair of fabricated metal products
33110	การซ่อมผลิตภัณฑ์โลหะประดิษฐ์	20	559	540	71,835.3	272,571.7	106,350.9	166,220.8	Repair of fabricated metal products
3312	การซ่อมเครื่องจักร	423	1,598	1,094	90,221.0	1,315,866.0	849,501.2	466,364.8	Repair of machinery
33121	การซ่อมเครื่องจักรที่ใช้งานทั่วไป	211	699	437	35,691.2	389,388.9	227,167.7	162,221.2	Repair of general-purpose machinery
33122	การซ่อมเครื่องจักรที่ใช้งานเฉพาะอย่าง	212	899	657	54,529.8	926,477.1	622,333.6	304,143.6	Repair of special-purpose machinery
3313	การซ่อมอุปกรณ์อิเล็กทรอนิกส์และอุปกรณ์ที่ใช้ในทางทัศนศาสตร์	6	23	17	1,032.0	13,717.3	4,203.9	9,513.4	Repair of electronic and optical equipment
33131	การซ่อมและบำรุงรักษาอุปกรณ์เพื่อการวัด การทดสอบ การนำร่องและการควบคุม	3	6	2	D	D	D	D	Repair of measuring, testing, navigating and control equipment
33132	การซ่อมและบำรุงรักษาเครื่องมือวัด เครื่องมือไฟฟ้า ทางการแพทย์และทางกายภาพบำบัด	2	12	10	D	D	D	D	Repair of irradiation, electromedical and electrotherapeutic
33133	การซ่อมและบำรุงรักษาอุปกรณ์ที่ใช้ในทางทัศนศาสตร์ และอุปกรณ์ถ่ายภาพ	1	5	5	D	D	D	D	Repair of optical instruments and photographic equipment
3314	การซ่อมอุปกรณ์ไฟฟ้า	259	652	297	22,973.1	375,686.6	228,801.8	146,884.9	Repair of electrical equipment
33141	การซ่อมมอเตอร์ไฟฟ้า เครื่องกำเนิดไฟฟ้า หม้อแปลงไฟฟ้า และอุปกรณ์เพื่อการจ่ายและควบคุมกระแสไฟฟ้า	259	652	297	22,973.1	375,686.6	228,801.8	146,884.9	Repair of electric motors, generators, transformers and electricity distribution and control apparatus
3315	การซ่อมอุปกรณ์ขนส่ง (ยกเว้นยานยนต์)	100	662	554	42,225.3	332,790.1	254,343.3	78,446.8	Repair of transport equipment (except motor vehicles)
33151	การซ่อมเรือ	100	662	554	42,225.3	332,790.1	254,343.3	78,446.8	Repair of ships and boats

(พันบาท In Thousand Baht)

ตาราง 1 สถิติฐานอุตสาหกรรมการผลิตในปี 2554 จำแนกตามประเภทอุตสาหกรรม ภาคใต้ พ.ศ. 2555 (ต่อ)

TABLE 1 SUMMARY OF BASIC STATISTICS FOR MANUFACTURING ESTABLISHMENTS IN 2011 BY CATEGORY OF INDUSTRY, SOUTHERN REGION, 2012 (Cont'd)

รหัส Code	ประเภทอุตสาหกรรม	จำนวน สถานประกอบการ Number of establishments	จำนวน คนทำงาน Number of persons engaged	ลูกจ้าง Employees		มูลค่าผลผลิต Value of gross output	ค่าใช้จ่าย ชั้นกลาง Intermediate consumption	มูลค่าเพิ่ม Value added	Category of industry
				จำนวน Number	ค่าตอบแทน แรงงาน Remuneration				
3319	การซ่อมอุปกรณ์อื่นๆ	10	74	64	1,386.6	2,843.6	1,728.6	1,115.0	Repair of other equipment
33190	การซ่อมอุปกรณ์อื่นๆ	10	74	64	1,386.6	2,843.6	1,728.6	1,115.0	Repair of other equipment
332	การติดตั้งเครื่องจักรและอุปกรณ์ชนิดที่ใช้ในทางอุตสาหกรรม	3	22	22	D	D	D	D	Installation of industrial machinery and equipment
3320	การติดตั้งเครื่องจักรและอุปกรณ์ชนิดที่ใช้ในทางอุตสาหกรรม	3	22	22	D	D	D	D	Installation of industrial machinery and equipment
33200	การติดตั้งเครื่องจักรและอุปกรณ์ชนิดที่ใช้ในทางอุตสาหกรรม	3	22	22	D	D	D	D	Installation of industrial machinery and equipment
37	การจัดการน้ำเสีย	12	42	26	2,258.4	20,226.1	14,393.9	5,832.2	Sewerage
370	การจัดการน้ำเสีย	12	42	26	2,258.4	20,226.1	14,393.9	5,832.2	Sewerage
3700	การจัดการน้ำเสีย	12	42	26	2,258.4	20,226.1	14,393.9	5,832.2	Sewerage
37000	การจัดการน้ำเสีย	12	42	26	2,258.4	20,226.1	14,393.9	5,832.2	Sewerage
38	การเก็บรวบรวมของเสีย การบำบัด และการกำจัดของเสีย	56	781	715	39,464.0	697,346.8	417,181.7	280,165.1	Waste collection, treatment and disposal
	รวมถึงการนำของเสียกลับมาใช้ใหม่								activities; materials recovery
381	การเก็บรวบรวมของเสีย	2	192	190	D	D	D	D	Waste collection
3811	การเก็บรวบรวมของเสียที่ไม่เป็นอันตราย	2	192	190	D	D	D	D	Collection of non-hazardous waste
38110	การเก็บรวบรวมของเสียที่ไม่เป็นอันตราย	2	192	190	D	D	D	D	Collection of non-hazardous waste
382	การบำบัดและการกำจัดของเสีย	50	546	486	11,317.3	50,932.9	35,737.0	15,195.9	Waste treatment and disposal
3821	การบำบัดและการกำจัดของเสียที่ไม่เป็นอันตราย	50	546	486	11,317.3	50,932.9	35,737.0	15,195.9	Treatment and disposal of non-hazardous waste
38213	การบำบัดและการกำจัดของเสียที่ไม่เป็นอันตราย	50	546	486	11,317.3	50,932.9	35,737.0	15,195.9	Treatment and disposal of non-hazardous waste by biological reduction
	โดยวิธีชีวภาพ								waste by biological reduction
383	การนำวัสดุที่ใช้แล้วกลับมาใช้ใหม่	4	43	39	3,066.7	12,627.1	9,012.0	3,615.1	Materials recovery
3830	การนำวัสดุที่ใช้แล้วกลับมาใช้ใหม่	4	43	39	3,066.7	12,627.1	9,012.0	3,615.1	Materials recovery
38300	การนำวัสดุที่ใช้แล้วกลับมาใช้ใหม่	4	43	39	3,066.7	12,627.1	9,012.0	3,615.1	Materials recovery
58	การจัดพิมพ์จำหน่ายหรือเผยแพร่	12	153	141	19,657.0	120,377.9	92,583.7	27,794.2	Publishing activities

(พันบาท In Thousand Baht)

ตาราง 1 สถิติฐานอุตสาหกรรมภาคใต้ในปี 2554 จำแนกตามประเภทอุตสาหกรรม ภาคใต้ พ.ศ. 2555 (ต่อ)

TABLE 1 SUMMARY OF BASIC STATISTICS FOR MANUFACTURING ESTABLISHMENTS IN 2011 BY CATEGORY OF INDUSTRY, SOUTHERN REGION, 2012 (Cont'd)

รหัส Code	ประเภทอุตสาหกรรม	จำนวน สถานประกอบการ Number of establishments	จำนวน คนทำงาน Number of persons engaged	ลูกจ้าง Employees		มูลค่าผลิต Value of gross output	ค่าใช้จ่าย ขั้นกลาง Intermediate consumption	มูลค่าเพิ่ม Value added	Category of industry
				จำนวน Number	ค่าตอบแทน แรงงาน Remuneration				
581	การจัดพิมพ์จำหน่ายหรือเผยแพร่หนังสือ นิตยสารและงานอื่นๆ	12	153	141	19,657.0	120,377.9	92,583.7	27,794.2	Publishing of books, periodicals and other publishing activities
5813	การจัดพิมพ์จำหน่ายหรือเผยแพร่หนังสือพิมพ์ วารสารและนิตยสาร	7	138	131	19,025.0	117,685.5	90,871.1	26,814.4	Publishing of newspapers, journals and periodicals
58131	การจัดพิมพ์จำหน่ายหรือเผยแพร่หนังสือพิมพ์ (ยกเว้นทางออนไลน์)	4	23	17	1,126.0	6,166.0	4,166.4	1,999.6	Publishing of newspapers (except on-line)
58132	การจัดพิมพ์จำหน่ายหรือเผยแพร่วารสารและนิตยสาร ลงบนสื่อต่างๆ (ยกเว้นทางออนไลน์)	2	14	13	D	D	D	D	Publishing of journals and periodicals (except on-line)
58133	การจัดพิมพ์จำหน่ายหรือเผยแพร่หนังสือพิมพ์ วารสารและนิตยสารออนไลน์	1	101	101	D	D	D	D	On-line publishing of newspapers, journals and periodicals
5819	การจัดพิมพ์จำหน่ายหรือเผยแพร่งานอื่นๆ	5	15	10	632.0	2,692.4	1,712.6	979.8	Other publishing activities
58191	การจัดพิมพ์จำหน่ายหรือเผยแพร่งานอื่นๆ ลงบนสื่อต่างๆ (ยกเว้นทางออนไลน์)	5	15	10	632.0	2,692.4	1,712.6	979.8	Other publishing activities (except on-line)

หมายเหตุ : D หมายถึง ตัวเลขที่ไม่เปิดเผย

Note : D means disclosure prohibited.

(พันบาท In Thousand Baht)

ตาราง 2 มูลค่าผลิตของโรงงานประกอบการอุตสาหกรรมผลิตในปี 2554 จำแนกตามประเภทอุตสาหกรรม ภาคใต้ พ.ศ. 2555

TABLE 2 VALUE OF GROSS OUTPUT OF MANUFACTURING ESTABLISHMENTS IN 2011 BY CATEGORY OF INDUSTRY, SOUTHERN REGION, 2012

รหัส Code	ประเภทอุตสาหกรรม	จำนวน สถาน- ประกอบ การ Number of establishments	รวม Total	มูลค่าขายผลิต Sales of goods produced	รายรับจาก การขายสินค้า ที่ซื้อจําหน่าย ในสภาพเดิม Sales of goods purchased for resale	รายรับจาก รับจ้างเหมาทําการ ผลิตสินค้า Receipts for contract and commission work	รายรับจาก ให้บริการบำรุงรักษา ซ่อมแซมและติดตั้ง ใหม่ Receipts for repair and installation work etc.	รายรับจาก ให้เช่าอาคาร ฯลฯ และรายอื่น ๆ Receipts for rent on building etc. and other receipts	ส่วนเปลี่ยนแปลง มูลค่าสินค้าคงเหลือ Change in value of stocks of goods	Category of industry	(พันบาท In Thousand Baht)
	รวม	33,548	508,684,384.0	495,429,906.2	3,862,722.3	367,001.2	319,756.4	3,957,928.2	4,747,069.8	Total	
	10 การผลิตผลิตภัณฑ์อาหาร	8,790	127,919,301.5	123,111,362.7	1,382,918.2	93,389.2	7,285.8	759,127.5	2,565,218.1	Manufacture of food products	
	101 การแปรรูปและการถนอมเนื้อสัตว์	358	1,402,779.6	1,357,025.0	1,185.2	3,208.1	-	10,804.5	30,556.9	Processing and preserving of meat	
	1011 การผลิตเนื้อสัตว์ (ยกเว้นสัตว์ปีก)	121	365,748.2	361,873.8	840.0	2,457.5	-	632.7	-55.7	Manufacture of meat (except poultry)	
	10111 การฆ่าสัตว์ (ยกเว้นสัตว์ปีก)	38	163,911.1	160,326.6	840.0	2,437.5	-	432.7	-125.7	Slaughtering of meat (except poultry)	
	10112 การผลิตเนื้อสัตว์ (ยกเว้นสัตว์ปีก) สด แช่เย็น หรือแช่แข็ง	83	201,837.1	201,547.1	-	20.0	-	200.0	70.0	Manufacture of fresh, chilled or frozen meat (except poultry)	
	1012 การฆ่าสัตว์ปีกและการผลิตเนื้อสัตว์ปีกสด แช่เย็น หรือแช่แข็ง	89	284,732.8	283,702.9	345.2	540.0	-	72.8	71.9	Slaughtering and production of fresh, chilled or frozen poultry meat	
	10120 การฆ่าสัตว์ปีกและการผลิตเนื้อสัตว์ปีกสด แช่เย็น หรือแช่แข็ง	89	284,732.8	283,702.9	345.2	540.0	-	72.8	71.9	Slaughtering and production of fresh, chilled or frozen poultry meat	
	1013 การผลิตผลิตภัณฑ์เนื้อสัตว์และเนื้อสัตว์ปีก	148	752,298.7	711,448.3	-	210.7	-	10,099.0	30,540.7	Processing and preserving meat and poultry meat products	
	10131 การผลิตเนื้อสัตว์และเนื้อสัตว์ปีกที่ทำไว้แช่แข็ง ทําเค็ม หรือรมควัน	1	D	D	-	-	-	-	-	Manufacture of dried, salted or smoked meat and poultry meat	
	10132 การผลิตไส้กรอก ลูกชิ้น และผลิตภัณฑ์อื่นที่คล้ายกัน ที่ทำจากเนื้อสัตว์และเนื้อสัตว์ปีก	28	90,825.1	90,879.8	-	-	-	-	-54.7	Manufacture of meat and poultry meat sausages, balls and other similar products	
	10134 การผลิตผลิตภัณฑ์พลอยได้จากสัตว์และสัตว์ปีก	9	407,002.0	366,379.9	-	-	-	10,000.0	30,622.1	Manufacture of by products from meat and poultry meat	
	10139 การผลิตผลิตภัณฑ์อื่น ๆ จากเนื้อสัตว์และเนื้อสัตว์ปีก	110	247,971.5	247,688.6	-	210.7	-	99.0	-26.8	Processing and preserving other meat and poultry meat products	
	102 การแปรรูปและการถนอมผลิตภัณฑ์น้ำ	1,156	55,667,391.1	53,127,982.8	780,039.7	61,474.5	7,220.7	573,188.1	1,117,485.3	Processing and preserving of fish, crustaceans and molluscs	
	1021 การผลิตสัตว์น้ำและผลิตภัณฑ์สัตว์น้ำสด แช่เย็น หรือแช่แข็ง	163	30,164,233.8	28,115,377.1	715,476.5	59,717.3	-	308,559.4	965,103.4	Manufacture of fish, crustaceans and molluscs products, fresh, chilled or frozen	

ตาราง 2 มูลค่าผลิตภัณฑ์ของโรงงานประกอบการอุตสาหกรรมผลิตในปี 2554 จำแนกตามประเภทอุตสาหกรรม ภาคใต้ พ.ศ. 2555 (ต่อ)

TABLE 2 VALUE OF GROSS OUTPUT OF MANUFACTURING ESTABLISHMENTS IN 2011 BY CATEGORY OF INDUSTRY, SOUTHERN REGION, 2012 (cont'd)

รหัส Code	ประเภทอุตสาหกรรม	จำนวน สถาน- ประกอบ Number of establishments	รวม Total	มูลค่าขายผลผลิต Sales of goods produced	การขายสินค้า ที่ซื้อจําหน่าย ในสภาพเดิม Sales of goods purchased for resale	รายรับจากการ รับจ้างเหมาทํากิจการ ผลิตสินค้า Receipts for contract and commission work	รายรับจากการ ให้บริการบำรุงรักษา ซ่อมแซมและติดตั้ง ใหม่ Receipts for repair and installation work etc.	รายรับจากการ ให้เช่าอาคาร ฯลฯ และรายอื่น ๆ Receipts for rent on building etc. and other receipts	ส่วนเปลี่ยนแปลง มูลค่าสินค้าคงเหลือ Change in value of stocks of goods	Category of industry
10211	การผลิตปลาและผลิตภัณฑ์จากปลาสด แช่เย็น หรือแช่แข็ง	67	7,750,001.8	6,823,066.7	708,969.5	58,597.3	-	13,218.1	146,150.3	Manufacture of fish products, fresh, chilled or frozen
10212	การผลิตสัตว์น้ำและผลิตภัณฑ์สัตว์น้ำ (ยกเว้นปลา)	96	22,414,232.0	21,292,310.4	6,507.1	1,120.0	-	295,341.3	818,953.2	Manufacture of crustaceans and molluscs products, fresh, chilled or frozen
1022	การผลิตสัตว์น้ำบรรจุกระป๋อง	16	15,965,108.5	15,586,649.0	51,179.2	564.9	6,803.7	249,950.1	69,961.5	Manufacture of canned fish, crustaceans and molluscs
10221	การผลิตปลาบรรจุกระป๋อง	15	15,882,592.9	15,504,133.4	51,179.2	564.9	6,803.7	249,950.1	69,961.5	Manufacture of canned fish
10222	การผลิตสัตว์น้ำ (ยกเว้นปลา) บรรจุกระป๋อง	1	D	D	-	-	-	-	-	Manufacture of canned crustaceans and molluscs
1029	การผลิตผลิตภัณฑ์สัตว์น้ำแปรรูปอื่นๆ	977	9,538,048.8	9,425,956.7	13,383.9	1,192.3	417.0	14,678.5	82,420.4	Manufacture of other fish and marine products
10291	การผลิตผลิตภัณฑ์สัตว์น้ำที่ทาให้แห้ง รมควัน ทำเค็ม แช่น้ำเกลือหรือน้ำส้มสายชู	457	1,505,418.8	1,491,262.2	4,865.6	878.5	-	2,183.8	6,228.7	Manufacture of fish, crustaceans and molluscs: drying, smoking, salting, immersing in brine or vinegar
10292	การผลิตไส้กรอก ลูกชิ้น และผลิตภัณฑ์อื่นที่คล้ายกัน ที่ทำจากสัตว์น้ำ	23	3,924,302.4	3,819,937.8	-	-	-	777.8	103,586.8	Manufacture of fish, crustaceans and molluscs sausages, ball and other similar products
10293	การผลิตน้ำปลาและผลิตภัณฑ์สัตว์น้ำที่ได้จากการหมัก	345	264,277.5	254,724.9	8,516.3	313.9	78.5	1,419.4	-775.4	Manufacture of fish sauce and fermented fish products
10294	การผลิตปลาป่นสำหรับใช้เป็นอาหารสัตว์	46	3,367,348.3	3,362,579.8	-	-	338.5	9,360.2	-4,930.2	Manufacture of fishmeal for animal feed
10299	การผลิตผลิตภัณฑ์สัตว์น้ำแปรรูปอื่นๆ ซึ่งมิได้จัดประเภทไว้ในที่อื่น	106	476,701.9	497,452.1	2.1	-	-	937.3	-21,689.6	Manufacture of other fish and marine products, n.e.c.
103	การแปรรูปและการถนอมผลไม้และผัก	545	1,922,158.9	1,872,147.6	12,499.5	-	-	8,890.6	28,621.3	Processing and preserving of fruit and vegetables
1030	การแปรรูปและการถนอมผลไม้และผัก	545	1,922,158.9	1,872,147.6	12,499.5	-	-	8,890.6	28,621.3	Processing and preserving of fruit and vegetables
10302	การผลิตผลไม้และผักบรรจุกระป๋อง	3	D	D	-	-	-	D	D	Manufacture of canned fruit and vegetables
10303	การผลิตน้ำผลไม้และน้ำผัก	38	20,241.9	20,238.0	-	-	-	-	3.8	Manufacture of fruit or vegetable juices
10304	การถนอมผลไม้และผัก โดยทำให้แห้ง ทำเค็ม แช่น้ำมันหรือน้ำส้มสายชู	87	42,186.8	36,126.0	5,857.3	-	-	-	203.5	Preserving of fruit or vegetables: drying, salting, immersing in oil or vinegar

ตาราง 2 มูลค่าผลิตของโรงงานประกอบการอุตสาหกรรมผลิตในปี 2554 จำแนกตามประเภทอุตสาหกรรม ภาคใต้ พ.ศ. 2555 (ต่อ)

TABLE 2 VALUE OF GROSS OUTPUT OF MANUFACTURING ESTABLISHMENTS IN 2011 BY CATEGORY OF INDUSTRY, SOUTHERN REGION, 2012 (cont'd)

รหัส Code	ประเภทอุตสาหกรรม	จำนวน สถาน- ประกอบ Number of establishments	รวม Total	มูลค่าขายผลิต Sales of goods produced	การขายสินค้า ที่ซื้อเข้ามา ในสภาพเดิม Sales of goods purchased for resale	รายรับจากการ รับจ้างเหมาทำการ ผลิตสินค้า Receipts for contract and commission work	รายรับจากการ ให้บริการบำรุงรักษา ซ่อมแซมและติดตั้ง ให้สถานที่ ประกอบกรอื่น Receipts for repair and installation work etc.	รายรับจากการ ให้เช่าอาคาร ฯลฯ และรายอื่น ๆ Receipts for rent on building etc. and other receipts	ส่วนเปลี่ยนแปลง มูลค่าสินค้าคงเหลือ Change in value of stocks of goods	Category of industry
10305	การผลิตแอม มอนิเอต และยลลี่	50	20,901.5	17,793.5	2,667.5	-	-	372.7	67.9	Manufacture of jams, marmalades and table jellies
10307	การผลิตผลิตภัณฑ์จากผลไม้เปลือกแข็ง (นัท)	43	227,232.6	227,451.2	26.7	-	-	30.0	-275.2	Manufacture of nut products
10309	การแปรรูปและถนอมผลไม้และผักด้วยวิธีอื่นๆ	324	219,758.6	213,610.6	3,948.1	-	-	2,365.4	-165.5	Processing and preserving of other fruit or vegetable products
104	การผลิตน้ำมันและไขมันจากพืชและสัตว์	70	55,657,142.0	53,653,549.9	478,602.0	-	60.0	105,977.1	1,418,953.1	Manufacture of vegetable and animal oils and fats
1041	การผลิตน้ำมันพืช (ยกเว้นน้ำมันปาล์ม)	7	39,386.0	40,078.5	-	-	-	-	-692.5	Manufacture of vegetable oils (except palm oils)
10414	การผลิตน้ำมันมะพร้าว	7	39,386.0	40,078.5	-	-	-	-	-692.5	Manufacture of coconut oils
1042	การผลิตน้ำมันปาล์ม	63	55,617,756.0	53,613,471.4	478,602.0	-	60.0	105,977.1	1,419,645.6	Manufacture of palm oils
10420	การผลิตน้ำมันปาล์ม	63	55,617,756.0	53,613,471.4	478,602.0	-	60.0	105,977.1	1,419,645.6	Manufacture of palm oils
105	การผลิตผลิตภัณฑ์นม	142	540,783.9	477,332.5	40.8	-	-	12,652.9	50,757.7	Manufacture of dairy products
1050	การผลิตนมสด นมพาสเจอร์ไรส์ และ/หรือยูเอชที	142	540,783.9	477,332.5	40.8	-	-	12,652.9	50,757.7	Manufacture of dairy products
10501	การผลิตนมสด นมพาสเจอร์ไรส์ เมสคอร์ไรส์	4	327,771.2	266,744.2	-	-	-	12,607.9	48,419.2	Manufacture of fresh liquid milk, pasteurized, sterilized, homogenized and/or ultra heat treated
10503	การผลิตไอศกรีมและไอศกรีมหวานเย็น	136	174,981.4	172,556.1	40.8	-	-	45.0	2,339.5	Manufacture of ice cream and sherbet
10504	การผลิตโยเกิร์ตและนมเปรี้ยว	1	D	D	-	-	-	-	D	Manufacture of yoghurt
10505	การผลิตเนย	1	D	D	-	-	-	-	-	Manufacture of butter
106	การผลิตผลิตภัณฑ์ที่ได้จากการไม่-สัณยพืช	1,658	2,007,621.9	1,925,480.4	46,795.6	25,915.0	-	10,129.4	-698.5	Manufacture of grain mill products, starches and starch products
<i>สตาร์ชและผลิตภัณฑ์จากสตาร์ช</i>										
1061	การผลิตผลิตภัณฑ์ที่ได้จากการไม่-สัณยพืช	1,653	2,004,142.7	1,922,003.2	46,795.6	25,915.0	-	10,129.4	-700.5	Manufacture of grain mill products
10611	การสีข้าว	1,620	1,339,046.7	1,252,750.0	46,723.6	25,915.0	-	10,129.4	3,528.7	Rice milling
10612	การผลิตแป้งจากข้าว	1	D	D	-	-	-	-	D	Manufacture of rice flour
10613	การผลิตผลิตภัณฑ์ที่ได้จากการไม่-สัณยพืช	1	D	D	-	-	-	-	D	Manufacture of wheat mill products
10616	การผลิตแป้งผสมสำเร็จสำหรับใช้ทำขนมอบและประกอบอาหารอื่นๆ	4	12,902.1	12,925.4	-	-	-	-	-23.3	Manufacture of flour mixes and prepared blended flour

ตาราง 2 มูลค่าผลิตของโรงงานประกอบการอุตสาหกรรมผลิตในปี 2554 จำแนกตามประเภทอุตสาหกรรม ภาคใต้ พ.ศ. 2555 (ต่อ)

TABLE 2 VALUE OF GROSS OUTPUT OF MANUFACTURING ESTABLISHMENTS IN 2011 BY CATEGORY OF INDUSTRY, SOUTHERN REGION, 2012 (cont'd)

รหัส Code	ประเภทอุตสาหกรรม	จำนวน สถาน- ประกอบ Number of establishments	รวม Total	มูลค่าขายผลิต Sales of goods produced	การขายสินค้า ที่ซื้อจำหน่าย ในสภาพเดิม Sales of goods purchased for resale	รายรับจากการ รับจ้างเหมาทำการ ผลิตสินค้า Receipts for contract and commission work	รายรับจากการ ให้บริการบำรุงรักษา ซ่อมแซมและติดตั้ง ใหม่ Receipts for repair and installation work etc.	รายรับจากการ ให้เช่าอาคาร ฯลฯ และรายอื่น ๆ Receipts for rent on building etc.	ส่วนเปลี่ยนแปลง มูลค่าสินค้าคงเหลือ Change in value of stocks of goods	Category of industry
10617	การผลิตน้ำดื่ม	27	644,039.4	648,167.8	72.0	-	-	-	-4,200.4	Manufacture of grain juice
10622	การผลิตสารย้อมและผลิตภัณฑ์จากสัตว์	5	3,479.2	3,477.2	-	-	-	-	2.0	Manufacture of starches and starch products
10629	การผลิตสารย้อมสีจากสัตว์	1	D	D	-	-	-	-	D	Manufacture of cassava starch
107	การผลิตผลิตภัณฑ์อาหารอื่น ๆ	4	957.2	957.2	-	-	-	-	-	Manufacture of other starch products
1071	การผลิตผลิตภัณฑ์ขนมอบ	4,848	6,077,018.6	5,962,594.1	63,755.6	2,791.5	5.1	35,010.6	12,861.7	Manufacture of other food products
10711	การผลิตขนมปัง เค้ก และแพสตรี	1,073	1,125,973.8	1,083,091.4	7,504.9	62.7	-	13,647.9	21,667.0	Manufacture of bakery products
10712	การผลิตบิสกิตและขนมปังกรอบที่คล้ายกัน	733	924,187.8	893,498.1	2,983.1	62.7	-	6,138.6	21,505.4	Manufacture of bread, cake and pastry
10713	การผลิตขนมไทยประเภทอบ	30	15,873.9	15,171.8	708.8	-	-	2.0	-8.7	Manufacture of biscuits and other dry bakery products
1072	การผลิตน้ำตาล	310	185,912.1	174,421.5	3,813.0	-	-	7,507.3	170.3	Manufacture of Thai dessert bakery products
10721	การผลิตน้ำตาลทรายดิบจากอ้อย	419	130,321.1	130,477.0	-	-	-	-	-155.9	Manufacture of sugar
10722	การผลิตน้ำตาลทรายขาวและน้ำตาลทรายบริสุทธิ์	6	1,728.0	1,728.0	-	-	-	-	-	Manufacture of raw sugar from sugarcane
10723	การผลิตน้ำตาลจากพืช (ยกเว้นอ้อย)	3	D	D	-	-	-	-	D	Manufacture or refining of sugar and sugar substitutes from the juice of cane
1073	การผลิตโกโก้	410	124,945.2	124,701.0	-	-	-	-	244.1	Manufacture of sugar (except from sugarcane)
10732	การผลิตช็อกโกแลตและขนมหวานจากช็อกโกแลตและขนมที่ทำจากน้ำตาล	84	58,949.7	58,642.1	244.0	-	-	4.0	59.6	Manufacture of cocoa, chocolate and sugar confectionery
10733	การผลิตขนมฝรั่ง	1	D	D	-	-	-	-	-	Manufacture of chocolate and chocolate confectionery
10734	การถนอมผลไม้ ผลไม้แปรรูปแข็ง เปลือกผลไม้ และส่วนอื่นๆ ของพืชโดยใช้น้ำตาล	58	33,163.3	32,862.3	244.0	-	-	4.0	53.0	Manufacture of chewing gum Preserving in sugar of fruit, nuts, fruit peels and other parts of plants
10739	การผลิตลูกกวาดและขนมอื่นๆ ที่ทำจากน้ำตาล	24	25,559.4	25,552.8	-	-	-	-	6.6	Manufacture of candy and other sugar confectionery

ตาราง 2 มูลค่าผลิตของโรงงานประกอบอุตสาหกรรมผลิตในปี 2554 จำแนกตามประเภทอุตสาหกรรม ภาคใต้ พ.ศ. 2555 (ต่อ)

TABLE 2 VALUE OF GROSS OUTPUT OF MANUFACTURING ESTABLISHMENTS IN 2011 BY CATEGORY OF INDUSTRY, SOUTHERN REGION, 2012 (cont'd)

รหัส Code	ประเภทอุตสาหกรรม	จำนวน สถาน- ประกอบ Number of establishments	รวม Total	มูลค่าขายผลิต Sales of goods produced	รายรับจาก การขายสินค้า ที่ซื้อจําหน่าย ในสภาพเดิม Sales of goods purchased for resale	รายรับจากการ รับจ้างเหมาทํางาน ผลิตสินค้า Receipts for contract and commission work	รายรับจากการ ให้บริการบำรุงรักษา ซ่อมแซมและติดตั้ง ให้สถานที่ Receipts for repair and installation work etc.	รายรับจากการ ให้เช่าอาคาร ฯลฯ และรายอื่น ๆ Receipts for rent on building etc. and other receipts	ส่วนเปลี่ยนแปลง มูลค่าสินค้าคงเหลือ Change in value of stocks of goods	Category of industry
1074	การผลิตขนมปัง ไลน์ เส้นก๋วยเตี๋ยว และผลิตภัณฑ์อาหาร จําหน่ายที่คล้ายกัน	463	621,664.0	616,804.3	4,186.8	-	-	1,164.1	-491.2	Manufacture of macaroni, noodles and similar farinaceous products
10742	การผลิตเส้นก๋วยเตี๋ยว บะหมี่ วั่นเส้น	37	148,163.6	146,551.9	1,533.0	-	-	72.0	6.7	Manufacture of noodles, meehoon and transparent vermicelli
10743	การผลิตผลิตภัณฑ์อาหารจําหน่ายแช่แข็งสำเร็จรูป และกึ่งสำเร็จรูป	1	D	D	-	-	-	-	-	Manufacture of instant and semi-instant farinaceous products
10749	การผลิตผลิตภัณฑ์อาหารจําหน่ายแช่แข็ง ที่คล้ายกัน	425	363,495.2	360,247.2	2,653.8	-	-	1,092.1	-497.9	Manufacture of other similar farinaceous products
1075	การผลิตอาหารสำเร็จรูป	6	20,493.0	20,493.0	-	-	-	-	-	Manufacture of prepared meals and dishes
10751	การผลิตอาหารสำเร็จรูปแช่แข็ง	6	20,493.0	20,493.0	-	-	-	-	-	Manufacture of frozen prepared meals and dishes
1076	การผลิตกาแฟ ชา และสมุนไพรแห้งพร้อมรับประทานเป็นเครื่องดื่ม	151	78,686.5	53,161.2	21,830.2	2,499.3	-	368.0	827.7	Manufacture of coffee, tea and herb infusion
10761	การผลิตกาแฟ	145	71,036.3	45,509.5	21,830.2	2,499.3	-	368.0	829.3	Manufacture of coffee
10762	การผลิตชา	1	D	D	-	-	-	-	-	Manufacture of tea
10769	การผลิตสมุนไพรแห้งพร้อมรับประทานเป็นเครื่องดื่ม	5	2,690.2	2,691.7	-	-	-	-	-1.6	Manufacture of herb infusion
1077	การผลิตเครื่องปรุงอาหารประจําโต๊ะและ เครื่องประกอบอาหาร	358	417,340.8	402,270.7	12,337.5	1,69.5	-	2,669.0	-105.9	Manufacture of condiments and other cooking products
10771	การผลิตเครื่องเทศและเครื่องแกงสำเร็จรูป	337	370,314.7	354,975.9	12,327.5	109.5	-	2,669.0	232.8	Manufacture of spices and instant curry paste and powder
10772	การผลิตซอสและเครื่องปรุงอาหารประจําโต๊ะ	4	5,408.0	5,422.0	-	-	-	-	-14.0	Manufacture of table sauces and condiments
10773	การผลิตซีอิ๊ว	14	40,266.9	40,507.8	10.0	600	-	-	-310.9	Manufacture of soy sauces
10775	การผลิตเกลือโรยโรต	2	D	D	-	-	-	-	D	Manufacture of table salt
10779	การผลิตเครื่องประกอบอาหารอื่นๆ	1	D	D	-	-	-	-	D	Manufacture of other cooking products
1079	การผลิตผลิตภัณฑ์อาหารอื่นๆ ซึ่งมีได้จัดประเภทไว้ในที่อื่น	2,294	3,623,589.8	3,597,654.6	17,652.2	600	5.1	17,157.8	-8,939.7	Manufacture of other food products, n.e.c.
10791	การผลิตขนมขบเคี้ยว/ขนมกรุบกรอบ	257	328,968.4	325,264.5	-	-	-	2,550.0	1,153.9	Manufacture of snack products
10792	การผลิตขนมไทยและขนมพื้นเมือง (ยกเว้นขนมอบ)	1,348	747,265.1	726,324.2	7,668.3	-	5.1	12,833.6	433.9	Manufacture of Thai and traditional Dessert (except bakery products)

ตาราง 2 มูลค่าผลิตภัณฑ์ของโรงงานประกอบอาหารอุตสาหกรรมผลิตในปี 2554 จำแนกตามประเภทอุตสาหกรรม ภาคใต้ พ.ศ. 2555 (ต่อ)

TABLE 2 VALUE OF GROSS OUTPUT OF MANUFACTURING ESTABLISHMENTS IN 2011 BY CATEGORY OF INDUSTRY, SOUTHERN REGION, 2012 (cont'd)

รหัส Code	ประเภทอุตสาหกรรม	จำนวน สถาน- ประกอบ Number of establishments	รวม Total	มูลค่าขายผลิต Sales of goods produced	การขายสินค้า ที่ซื้อเข้ามา ในสภาพเดิม Sales of goods purchased for resale	รายรับจากการ รับจ้างเหมาทำการ ผลิตสินค้า Receipts for contract and commission work	รายรับจากการ ให้บริการบำรุงรักษา ซ่อมแซมและติดตั้ง ใหม่ Receipts for repair and installation work etc.	รายรับจากการ ให้เช่าอาคาร ฯลฯ และรายอื่น ๆ Receipts for rent on building etc. and other receipts	ส่วนเปลี่ยนแปลง มูลค่าสินค้าคงเหลือ Change in value of stocks of goods	Category of industry
10793	การผลิตซูบและอาหารชนิดพิเศษ	1	D	D	-	-	-	-	D	Manufacture of soups, broths and special foods
10794	การผลิตอาหารพร้อมปรุงและอาหารสำเร็จรูปแช่แข็ง	349	234,929.6	233,157.1	103.8	60.0	-	1,640.0	-31.4	Manufacture of perishable prepared foods
10795	การผลิตน้ำแข็งเพื่อการบริโภค	250	2,187,184.4	2,197,391.1	192.0	-	-	134.2	-10,532.9	Manufacture of edible ice
10796	การผลิตผลิตภัณฑ์จากไข่	23	26,167.5	26,194.6	18.0	-	-	-	-45.1	Manufacture of egg products
10799	การผลิตผลิตภัณฑ์อาหารอื่นๆ ซึ่งมีได้จัดประเภทไว้ในที่อื่น	66	98,874.7	89,123.1	9,670.0	-	-	-	81.6	Manufacture of other food products, n.e.c.
108	การผลิตอาหารสัตว์สำเร็จรูป	13	4,644,405.4	4,735,250.4	-	-	-	2,474.4	-93,319.4	Manufacture of prepared animal feeds
10800	การผลิตอาหารสัตว์สำเร็จรูป	13	4,644,405.4	4,735,250.4	-	-	-	2,474.4	-93,319.4	Manufacture of prepared animal feeds
10801	การผลิตอาหารสำเร็จรูปสำหรับสัตว์เลี้ยง	5	2,208,552.9	2,211,831.0	-	-	-	2,474.4	-5,752.5	Manufacture of prepared feeds for pets
10802	การผลิตอาหารสำเร็จรูปสำหรับสัตว์	8	2,435,852.5	2,523,419.3	-	-	-	-	-87,566.9	Manufacture of prepared feeds for farm animals
11	การผลิตเครื่องดื่ม	683	7,595,340.4	7,608,043.7	10,697.9	1,066.7	-	8,018.6	-32,486.5	Manufacture of beverages
110	การผลิตเครื่องดื่ม	683	7,595,340.4	7,608,043.7	10,697.9	1,066.7	-	8,018.6	-32,486.5	Manufacture of beverages
1101	การต้ม การกลั่น และการผสมสุรา	89	937,447.2	934,642.3	-	-	-	3,205.9	-401.1	Distilling, rectifying and blending of spirits
11011	การผลิตสุรากลั่น	88	936,803.7	933,998.8	-	-	-	3,205.9	-401.1	Manufacture of distilled spirits
11012	การผลิตสุรากลั่น	1	D	D	-	-	-	-	-	Manufacture of blended spirits
1102	การผลิตไวน์	3	D	D	-	-	-	-	D	Manufacture of wines
11029	การผลิตไวน์อื่นๆ	3	D	D	-	-	-	-	D	Manufacture of other wines
1104	การผลิตเครื่องดื่มที่ไม่มีแอลกอฮอล์ น้ำแร่และน้ำดื่มบรรจุขวดประเภทอื่นๆ	591	6,656,979.2	6,672,483.4	10,697.9	1,066.7	-	4,812.7	-32,081.4	Manufacture of soft drinks; production of mineral waters and other bottled water
11041	การผลิตน้ำดื่มบรรจุขวดและน้ำบรรจุขวด	573	826,427.5	820,371.4	10,697.9	-	-	4,812.7	-9,454.4	Manufacture of bottled drinking water and mineral water
11042	การผลิตน้ำอัดลมและโซดา	5	5,821,763.7	5,843,305.4	-	1,066.7	-	-	-22,608.5	Manufacture of soft drinks and sodas
11043	การผลิตเครื่องดื่มกาแฟ ชา และชาผสมนมพร้อมดื่ม	2	D	D	-	-	-	-	D	Manufacture of coffee, tea and herb infusion beverage
11049	การผลิตเครื่องดื่มอื่นๆ ที่ไม่มีแอลกอฮอล์	11	6,511.6	6,526.6	-	-	-	-	-15.0	Manufacture of other soft drinks

(พันบาท In Thousand Baht)

ตาราง 2 มูลค่าผลิตภัณฑ์ของโรงงานประกอบการอุตสาหกรรมผลิตในปี 2554 จำแนกตามประเภทอุตสาหกรรม ภาคใต้ พ.ศ. 2555 (ต่อ)

TABLE 2 VALUE OF GROSS OUTPUT OF MANUFACTURING ESTABLISHMENTS IN 2011 BY CATEGORY OF INDUSTRY, SOUTHERN REGION, 2012 (cont'd)

รหัส Code	ประเภทอุตสาหกรรม	จำนวน สถาน- ประกอบ Number of establishments	รวม Total	มูลค่าขายผลิต Sales of goods produced	การขายสินค้า ที่ซื้อจําหน่าย ในสภาพเดิม Sales of goods purchased for resale	รายรับจาก รับจ้างเหมาทํางาน ผลิตสินค้า Receipts for contract and commission work	รายรับจากการ ให้บริการบำรุงรักษา ซ่อมแซมและติดตั้ง ใหม่ Receipts for repair and installation work etc.	รายรับจากการ ให้เช่าอาคาร ฯลฯ และรายอื่น ๆ Receipts for rent on building etc.	ส่วนเปลี่ยนแปลง มูลค่าสินค้าคงเหลือ Change in value of stocks of goods	Category of industry
12	การผลิตภัณฑิณฑ์	67	56,344.5	55,760.1	528.0	-	-	-	56.4	Manufacture of tobacco products
120	การผลิตภัณฑิณฑ์	67	56,344.5	55,760.1	528.0	-	-	-	56.4	Manufacture of tobacco products
1200	การผลิตภัณฑิณฑ์	67	56,344.5	55,760.1	528.0	-	-	-	56.4	Manufacture of tobacco products
12001	การผลิตภัณฑิณฑ์	50	8,277.8	8,769.8	48.0	-	-	-	-540.0	Stemming and re-drying of tobacco
12009	การผลิตภัณฑิณฑ์	17	48,066.7	46,990.3	480.0	-	-	-	596.4	Manufacture of tobacco products and products of tobacco substitutes (except cigarettes and cigars)
13	การผลิตสิ่งทอ	1,013	827,142.9	804,841.4	15,172.3	5,005.4	231.4	581.3	1,311.0	Manufacture of textiles
131	การปั่นด้าย การทอ และการแต่งสิ่งทอ	521	295,598.5	284,651.7	7,008.8	2,683.9	-	195.0	1,059.2	Spinning, weaving and finishing of textile
1311	การเตรียมและการปั่นเส้นใยสิ่งทอ	12	73,653.2	73,793.0	-	-	-	-	-139.8	Preparation and spinning of textile fibres
13111	การเตรียมเส้นใยสิ่งทอ	3	D	D	-	-	-	-	D	Preparation of textile fibres
13112	การปั่นด้ายจากเส้นใยธรรมชาติ	9	63,118.2	63,193.0	-	-	-	-	-74.8	Spinning of natural textile fibres
1312	การทอผ้า	293	61,863.3	57,221.6	2,560.0	1,939.8	-	1.0	140.9	Weaving of textiles
13121	การทอผ้าจากเส้นใยธรรมชาติ	284	58,458.0	54,129.6	2,560.0	1,659.0	-	1.0	108.4	Weaving of natural textiles
13122	การทอผ้าจากเส้นใยประดิษฐ์	5	1,175.3	1,175.3	-	-	-	-	-	Weaving of synthetic textiles
13129	การทอผ้าจากเส้นใยอื่น ๆ	4	2,230.0	1,916.7	-	280.8	-	-	32.5	Weaving of other textiles
1313	การแต่งสิ่งสิ่งทอ	216	160,082.0	153,637.1	4,448.8	744.1	-	194.0	1,058.1	Finishing of textiles
13131	การขัดไข่ม่มและสิ่งสกปรก การฟอกขาว และการย้อมสี	30	8,632.5	8,636.2	-	-	-	54.0	-57.6	Bleaching and dyeing of textile
13132	การพิมพ์ซิลค์สกรีน	184	151,119.5	144,670.9	4,448.8	744.1	-	140.0	1,115.7	Silk-screen printing
13139	การแต่งสิ่งสิ่งทอตัวอื่น ๆ	2	D	D	-	-	-	-	-	Other finishing of textiles
139	การผลิตสิ่งทอประเภทอื่น ๆ	492	531,544.4	520,189.8	8,163.6	2,321.5	231.4	386.3	251.8	Manufacture of other textiles
1391	การผลิตผ้าจากกากใยและโครเชต์	1	D	D	-	-	-	-	D	Manufacture of knitted and crocheted fabrics
13910	การผลิตผ้าจากกากใยและโครเชต์	1	D	D	-	-	-	-	D	Manufacture of knitted and crocheted fabrics
1392	การผลิตสิ่งทอสำเร็จรูป (ยกเว้นเครื่องแต่งกาย)	398	433,187.8	422,807.9	8,156.1	1,313.4	231.4	369.5	309.6	Manufacture of made-up textile articles (except apparel)

ตาราง 2 มูลค่าผลผลิตของโรงงานประกอบการอุตสาหกรรมผลิตในปี 2554 จำแนกตามประเภทอุตสาหกรรม ภาคใต้ พ.ศ. 2555 (ต่อ)

TABLE 2 VALUE OF GROSS OUTPUT OF MANUFACTURING ESTABLISHMENTS IN 2011 BY CATEGORY OF INDUSTRY, SOUTHERN REGION, 2012 (cont'd)

รหัส Code	ประเภทอุตสาหกรรม	จำนวน สถาน- ประกอบการ Number of establishments	รวม Total	มูลค่าขายผลผลิต Sales of goods produced	การขายสินค้า ที่ซื้อเข้ามา ในสภาพเดิม Sales of goods purchased for resale	รายรับจากการ รับจ้างเหมาทำการ ผลิตสินค้า Receipts for contract and commission work	รายรับจากการ ให้บริการบำรุงรักษา ซ่อมแซมและติดตั้ง ใหม่ Receipts for repair and installation work etc.	รายรับจากการ ให้เช่าอาคาร ฯลฯ และรายอื่น ๆ Receipts for rent on building etc. and other receipts	ส่วนเปลี่ยนแปลง มูลค่าสินค้าคงเหลือ Change in value of stocks of goods	Category of industry
13921	การผลิตเครื่องนอน ผ้าที่ใช้ในห้องอาหาร ห้องนั่ง และห้องครัว	17	18,606.4	18,896.5	160.0	240	-	39.0	-513.1	Manufacture of bed, table, toilet and kitchen linens
13922	การผลิตผลิตภัณฑ์กันน้ำและผ้าอื่นๆ ที่คล้ายกัน	11	17,719.9	17,542.9	-	-	-	-	177.0	Manufacture of canvas and similar textile products
13929	การผลิตสิ่งทอสำเร็จรูปอื่นๆ (ยกเว้นเครื่องแต่งกาย)	370	396,861.4	386,368.4	7,996.1	1,289.4	231.4	330.5	645.7	Manufacture of other made-up textile articles (except apparel)
1393	การผลิตพรมและสิ่งปูพื้นที่ทำจากสิ่งทอ	5	1,239.8	1,278.4	-	-	-	-	-38.6	Manufacture of carpets and rugs
13930	การผลิตพรมและสิ่งปูพื้นที่ทำจากสิ่งทอ	5	1,239.8	1,278.4	-	-	-	-	-38.6	Manufacture of carpets and rugs
1394	การผลิตเชือก เชือกเส้นใหญ่ ด้ายย่น แห และอวน	44	91,847.6	91,832.4	-	18.2	-	16.8	-19.8	Manufacture of cordage, rope, twine and netting
13940	การผลิตเชือก เชือกเส้นใหญ่ ด้ายย่น แห และอวน	44	91,847.6	91,832.4	-	18.2	-	16.8	-19.8	Manufacture of cordage, rope, twine and netting
1399	การผลิตสิ่งทอประเภทอื่นๆ ที่มีได้ตั้งประเภทไว้ในที่อื่น	44	5,225.2	4,223.1	7.5	990.0	-	-	4.6	Manufacture of other textiles, n.e.c.
13999	การผลิตสิ่งทอประเภทอื่นๆ ที่มีได้ตั้งประเภทไว้ในที่อื่น	44	5,225.2	4,223.1	7.5	990.0	-	-	4.6	Manufacture of other textiles, n.e.c.
14	การผลิตเสื้อผ้าเครื่องแต่งกาย	8,437	2,456,935.5	2,350,514.8	18,118.6	43,392.4	1,677.9	59,210.1	-15,978.4	Manufacture of wearing apparels
141	การผลิตเสื้อผ้าเครื่องแต่งกาย (ยกเว้นเสื้อผ้าเครื่องแต่งกายที่ทำจากขนสัตว์)	8,428	2,455,994.0	2,349,585.2	18,104.2	43,392.4	1,677.9	59,210.1	-15,975.8	Manufacture of wearing apparel (except fur apparel)
1411	การผลิตเสื้อผ้าเครื่องแต่งกาย (ยกเว้นร้านตัดเย็บเสื้อผ้า)	289	230,062.8	213,124.1	1,940.0	16,801.1	-	480.0	-2,282.4	Manufacture of wearing apparel (except tailoring and dressmaking)
14111	การผลิตเสื้อผ้าเครื่องแต่งกายที่ใช้ในงานอุตสาหกรรม วิชาชีพ นักเรียน และนักศึกษา	131	103,862.6	103,088.6	360.0	2,434.8	-	-	-2,020.8	Manufacture of work wear including school uniforms
14112	การผลิตเสื้อตัวสั้นนอก	45	24,160.3	22,126.8	1,580.0	-	-	480.0	-26.5	Manufacture of outerwear
14113	การผลิตเสื้อตัวสั้นใน	93	93,657.9	79,780.4	-	14,105.0	-	-	-227.5	Manufacture of underwear and nightwear
14115	การผลิตเสื้อตัวกีฬา	20	8,382.0	8,128.3	-	261.3	-	-	-7.6	Manufacture of sportswear
1412	ร้านตัดเย็บเสื้อผ้า	7,410	1,944,921.4	1,857,355.8	15,988.0	26,591.3	1,653.9	57,260.2	-13,927.9	Custom tailoring and dressmaking
14120	ร้านตัดเย็บเสื้อผ้า	7,410	1,944,921.4	1,857,355.8	15,988.0	26,591.3	1,653.9	57,260.2	-13,927.9	Custom tailoring and dressmaking
1413	การผลิตเครื่องประกอบเครื่องแต่งกาย	729	281,009.8	279,105.3	176.2	-	24.0	1,469.9	234.4	Manufacture of clothing accessories primarily made of textile

ตาราง 2 มูลค่าผลิตภัณฑ์ของโรงงานประกอบอุตสาหกรรมผลิตในปี 2554 จำแนกตามประเภทอุตสาหกรรม ภาคใต้ พ.ศ. 2555 (ต่อ)

TABLE 2 VALUE OF GROSS OUTPUT OF MANUFACTURING ESTABLISHMENTS IN 2011 BY CATEGORY OF INDUSTRY, SOUTHERN REGION, 2012 (cont'd)

รหัส Code	ประเภทอุตสาหกรรม	จำนวน สถาน- ประกอบ Number of establishments	รวม Total	มูลค่าขายผลิต Sales of goods produced	รายรับจาก การขายสินค้า ที่ซื้อจําหน่าย ในสภาพเดิม Sales of goods purchased for resale	รายรับจากการ รับจ้างเหมาทําการ ผลิตสินค้า Receipts for contract and commission work	รายรับจากการ ให้บริการบำรุงรักษา ซ่อมแซมและติดตั้ง ใหม่ Receipts for repair and installation work etc.	รายรับจากการ ให้เช่าอาคาร ฯลฯ และรายอื่น ๆ Receipts for rent on building etc. and other receipts	ส่วนเปลี่ยนแปลง มูลค่าสินค้าคงเหลือ Change in value of stocks of goods	Category of industry
14131	การผลิตหมวกและเครื่องสวมศีรษะ	281	187,161.6	187,135.2	-	-	-	432.9	-406.4	Manufacture of hats and caps
14139	การผลิตเครื่องประกอบเครื่องแต่งกายอื่น ๆ	448	93,848.2	91,970.2	176.2	-	24.0	1,037.0	640.8	Manufacture of other clothing accessories
143	การผลิตเครื่องแต่งกายที่ทํากิจกรรมกีฬาและไครสต์	9	941.5	929.6	14.4	-	-	-	-2.5	Manufacture of knitted and crocheted apparel
1430	การผลิตเครื่องแต่งกายที่ทำจากการถักนิตและโครสต์	9	941.5	929.6	14.4	-	-	-	-2.5	Manufacture of knitted and crocheted apparel
14301	การผลิตเสื้อผ้าเครื่องแต่งกายที่ทํากิจกรรมกีฬา	9	941.5	929.6	14.4	-	-	-	-2.5	Manufacture of knitted or crocheted wearing apparel
15	การผลิตเครื่องหนังและผลิตภัณฑ์ที่เกี่ยวข้อง	15	4,260.8	4,256.8	-	-	-	-	4.0	Manufacture of leather and related products
151	การฟอกและตกแต่งหนังฟอก การผลิตกระเป๋าเดินทาง การตกแต่งและย้อมสีหนังสัตว์	14	4,200.8	4,196.8	-	-	-	-	4.0	Tanning and dressing of leather; manufacture of luggage, handbags, saddlery, and harness; dressing and dyeing of fur
1511	การฟอกและตกแต่งหนังฟอก	1	D	D	-	-	-	-	-	Tanning and dressing of leather; dressing and dyeing of fur
15111	การตกแต่งและย้อมสีหนังสัตว์	1	D	D	-	-	-	-	-	Tanning and dressing of leather; dressing and dyeing of fur
15110	การฟอกและตกแต่งหนังฟอก	13	4,114.2	4,110.2	-	-	-	-	4.0	Manufacture of luggage, handbags and the like, saddlery and harness
1512	การผลิตกระเป๋าเดินทาง กระเป๋าถือ และสิ่งทีคล้ายกัน	9	2,576.2	2,554.2	-	-	-	-	22.0	Manufacture of luggage, handbags and the like
15121	การผลิตกระเป๋าเดินทาง กระเป๋าถือ และสิ่งทีคล้ายกัน	1	D	D	-	-	-	-	D	Manufacture of luggage, handbags and the like
15122	การผลิตเครื่องสายกระเป๋าเดินทางและของเล่นสัตว์	3	D	D	-	-	-	-	D	Manufacture of saddlery, harness and pet toys
15129	การผลิตสิ่งของอื่นๆ ที่ทำจากหนังฟอกหรือหนังสัตว์	1	D	D	-	-	-	-	-	Manufacture of other leather products
152	การผลิตรองเท้า	1	D	D	-	-	-	-	-	Manufacture of footwear
1520	การผลิตรองเท้า	1	D	D	-	-	-	-	-	Manufacture of footwear
15201	การผลิตรองเท้าหนัง	1	D	D	-	-	-	-	-	Manufacture of leather footwear

ตาราง 2 มูลค่าผลิตของโรงงานประกอบการอุตสาหกรรมผลิตในปี 2554 จำแนกตามประเภทอุตสาหกรรม ภาคใต้ พ.ศ. 2555 (ต่อ)

TABLE 2 VALUE OF GROSS OUTPUT OF MANUFACTURING ESTABLISHMENTS IN 2011 BY CATEGORY OF INDUSTRY, SOUTHERN REGION, 2012 (cont'd)

รหัส Code	ประเภทอุตสาหกรรม	จำนวน สถาน- ประกอบ Number of establishments	รวม Total	มูลค่าขายผลิต Sales of goods produced	การขายสินค้า ที่ซื้อจําหน่าย ในสภาพเดิม Sales of goods purchased for resale	รายรับจากการ รับจ้างเหมาทําการ ผลิตสินค้า Receipts for contract and commission work	รายรับจากการ ให้บริการบำรุงรักษา ซ่อมแซมและติดตั้ง ใหม่ Receipts for repair and installation work etc.	รายรับจากการ ให้เช่าอาคาร ฯลฯ และรายอื่น ๆ Receipts for rent on building etc. and other receipts	ส่วนเปลี่ยนแปลง มูลค่าสินค้าทางหนังสือ Change in value of stocks of goods	Category of industry
16	การผลิตไม้และผลิตภัณฑ์จากไม้และไม้ก๊อก (ยกเว้นเฟอร์นิเจอร์) การผลิตสิ่งของจากฟาง และวัสดุจากสานอื่นๆ	3,487	36,201,106.3	35,081,378.5	371,286.8	31,441.7	18,438.3	312,725.8	385,835.2	Manufacture of wood and of products of wood and cork (except furniture); manufacture of articles of straw and plaiting materials
161	การผลิตไม้และผลิตภัณฑ์จากไม้	424	29,430,022.4	28,274,880.4	320,324.8	22,090.2	18,405.0	303,922.2	490,399.8	Sawmilling and planing of wood
1610	การเลื่อยไม้และการไสไม้	424	29,430,022.4	28,274,880.4	320,324.8	22,090.2	18,405.0	303,922.2	490,399.8	Sawmilling and planing of wood
16101	การเลื่อยไม้	415	26,942,618.1	26,000,200.2	320,324.8	22,090.2	18,291.5	286,450.2	295,261.3	Sawmilling of wood
16102	การอบและการอัดน้ำยาไม้	9	2,487,404.3	2,274,680.3	-	-	113.5	17,472.0	195,138.5	Drying, impregnation or chemical treatment of wood
162	การผลิตผลิตภัณฑ์จากไม้ ไม้ก๊อก ฟาง และวัสดุที่สาน	3,063	6,771,083.9	6,806,498.1	50,962.0	9,351.5	33.3	8,803.6	-104,564.6	Manufacture of products of wood, cork, straw and plaiting materials
1621	การผลิตแผ่นไม้บางและแผ่นไม้ที่คล้ายกัน	45	5,325,252.6	5,404,740.9	5,000.0	240.0	-	100.0	-84,828.2	Manufacture of veneer sheets and wood-based panels
16210	การผลิตแผ่นไม้บางและแผ่นไม้ที่คล้ายกัน	45	5,325,252.6	5,404,740.9	5,000.0	240.0	-	100.0	-84,828.2	Manufacture of veneer sheets and wood-based panels
1622	การผลิตผลิตภัณฑ์ไม้ที่ใช้ในการก่อสร้างและประกอบอาคาร	374	889,603.5	862,730.2	32,336.0	7,344.3	-	5,489.0	-18,296.1	Manufacture of carpentry and joinery
16220	การผลิตผลิตภัณฑ์ไม้ที่ใช้ในการก่อสร้างและประกอบอาคาร	374	889,603.5	862,730.2	32,336.0	7,344.3	-	5,489.0	-18,296.1	Manufacture of carpentry and joinery
1623	การผลิตภาชนะบรรจุที่ทำจากไม้	11	11,638.0	12,059.3	-	-	-	-	-421.3	Manufacture of wooden containers
16230	การผลิตภาชนะบรรจุที่ทำจากไม้	11	11,638.0	12,059.3	-	-	-	-	-421.3	Manufacture of wooden containers
1629	การผลิตผลิตภัณฑ์อื่นๆ ที่ทำจากไม้ การผลิตสิ่งของ ที่ทำจากไม้ก๊อก ฟาง และวัสดุที่สาน	2,633	544,589.8	526,967.7	13,626.0	1,767.2	33.3	3,214.6	-1,019.0	Manufacture of other products of wood; manufacture of articles of cork, straw and plaiting materials
16291	การผลิตเครื่องใช้ในบ้านที่ทำจากไม้และไม้ก๊อก	205	100,345.8	97,712.7	1,980.1	-	-	327.9	325.2	Manufacture of household articles of wood and cork
16292	การผลิตผลิตภัณฑ์ที่ทำจากฟางและวัสดุที่สาน	2,269	355,263.2	342,182.1	10,088.0	1,691.6	33.3	2,331.3	-983.2	Manufacture of straw and plaiting products

(พันบาท In Thousand Baht)

ตาราง 2 มูลค่าผลิตภัณฑ์ของโรงงานประกอบการอุตสาหกรรมผลิตในปี 2554 จำแนกตามประเภทอุตสาหกรรม ภาคใต้ พ.ศ. 2555 (ต่อ)

TABLE 2 VALUE OF GROSS OUTPUT OF MANUFACTURING ESTABLISHMENTS IN 2011 BY CATEGORY OF INDUSTRY, SOUTHERN REGION, 2012 (cont'd)

รหัส Code	ประเภทอุตสาหกรรม	จำนวน สถาน- ประกอบการ Number of establishments	รวม Total	มูลค่าขายผลิต Sales of goods produced	การขายสินค้า ที่ซื้อจําหน่าย ในสภาพเดิม Sales of goods purchased for resale	รายรับจากการ รับจ้างเหมาทําการ ผลิตสินค้า Receipts for contract and commission work	รายรับจากการ ให้บริการบำรุงรักษา ซ่อมแซมและติดตั้ง ใหม่ Receipts for repair and installation work etc.	รายรับจากการ ให้เช่าอาคาร ฯลฯ และรายอื่น ๆ Receipts for rent on building etc. and other receipts	ส่วนเปลี่ยนแปลง มูลค่าสินค้าคงเหลือ Change in value of stocks of goods	Category of industry
16299	การผลิตผลิตภัณฑ์อื่น ๆ ที่ทำจากไม้และไม้ก๊อก ซึ่งไม่ได้จัดประเภทไว้ในที่อื่น	159	88,980.8	87,072.8	1,637.9	75.6	-	555.4	-361.0	Manufacture of other products of wood and cork, n.e.c
17	การผลิตกระดาษและผลิตภัณฑ์กระดาษ	18	1,453,149.0	1,247,849.8	200,740.6	2,535.3	1,692.7	11,849.0	-11,518.4	Manufacture of paper and paper products
170	การผลิตกระดาษและผลิตภัณฑ์กระดาษ	18	1,453,149.0	1,247,849.8	200,740.6	2,535.3	1,692.7	11,849.0	-11,518.4	Manufacture of paper and paper products
1701	การผลิตเยื่อกระดาษ กระดาษ และกระดาษแข็ง	4	66,497.7	52,455.6	-	2,535.3	1,402.7	10,128.2	-24.0	Manufacture of pulp, paper and paperboard
17012	การผลิตเยื่อกระดาษ กระดาษ และกระดาษแข็ง	4	66,497.7	52,455.6	-	2,535.3	1,402.7	10,128.2	-24.0	Manufacture of pulp, paper and paperboard
1702	การผลิตกระดาษเคลือบทุกประเภทและกระดาษแข็งลอนลูกฟูก และการผลิตบรรจุภัณฑ์ที่ทำจากกระดาษและกระดาษแข็ง	5	1,384,660.9	1,193,620.8	200,740.6	-	130.0	1,672.9	-11,503.4	Manufacture of corrugated paper and paperboard and of containers of paper and paperboard
17020	การผลิตกระดาษเคลือบทุกประเภทและกระดาษแข็งลอนลูกฟูก	5	1,384,660.9	1,193,620.8	200,740.6	-	130.0	1,672.9	-11,503.4	Manufacture of corrugated paper and paperboard and of containers of paper and paperboard
1709	การผลิตผลิตภัณฑ์อื่น ๆ ที่ทำจากกระดาษและกระดาษแข็ง	9	1,990.4	1,773.4	-	-	160.0	48.0	9.0	Manufacture of other articles of paper and paperboard
17099	การผลิตผลิตภัณฑ์อื่น ๆ ที่ทำจากกระดาษและกระดาษแข็ง ซึ่งไม่ได้จัดประเภทไว้ในที่อื่น	9	1,990.4	1,773.4	-	-	160.0	48.0	9.0	Manufacture of other articles of paper and paperboard, n.e.c
18	การพิมพ์และการผลิตซ้ำสื่อบันทึกข้อมูล	631	1,148,982.5	1,126,016.7	6,998.7	1,117.5	469.6	7,803.6	6,576.5	Printing and reproduction of recorded media
181	การพิมพ์และการบริการที่เกี่ยวข้องกับการพิมพ์	630	1,148,622.5	1,125,656.7	6,998.7	1,117.5	469.6	7,803.6	6,576.5	Printing and service activities related to printing
1811	การพิมพ์	622	1,144,972.4	1,122,271.9	6,758.7	1,092.1	469.6	7,803.6	6,576.5	Printing
18111	การพิมพ์หนังสือพิมพ์ วารสาร และนิตยสาร	46	156,819.8	144,418.9	1,054.6	-	-	230.9	11,115.4	Printing of newspapers, magazines and periodicals
18112	การพิมพ์ฉลาก	4	3,568.0	3,410.0	150.0	-	-	-	8.0	Printing of labels
18119	การพิมพ์อื่น ๆ	572	984,584.6	974,443.0	5,554.1	1,092.1	469.6	7,572.7	-4,546.9	Other Printing
1812	กิจกรรมบริการที่เกี่ยวข้องกับการพิมพ์	8	3,650.1	3,384.8	240.0	25.3	-	-	-	Service activities related to printing
18121	การบริการก่อนการพิมพ์	4	2,904.8	2,904.8	-	-	-	-	-	Pre-press printing services
18122	การบริการอื่น ๆ ที่เกี่ยวข้องกับการพิมพ์	4	745.3	480.0	240.0	25.3	-	-	-	Other services activities related to printing
182	การผลิตซ้ำสื่อบันทึกข้อมูล	1	D	D	-	-	-	-	-	Reproduction of recorded media
1820	การผลิตซ้ำสื่อบันทึกข้อมูล	1	D	D	-	-	-	-	-	Reproduction of recorded media

ตาราง 2 มูลค่าผลผลิตของโรงงานประกอบอุตสาหกรรมผลิตในปี 2554 จำแนกตามประเภทอุตสาหกรรม ภาคใต้ พ.ศ. 2555 (ต่อ)

TABLE 2 VALUE OF GROSS OUTPUT OF MANUFACTURING ESTABLISHMENTS IN 2011 BY CATEGORY OF INDUSTRY, SOUTHERN REGION, 2012 (cont'd)

รหัส Code	ประเภทอุตสาหกรรม	จำนวน สถาน- ประกอบ Number of establishments	รวม Total	มูลค่าขายผลผลิต Sales of goods produced	การขายสินค้า ที่ซื้อจําหน่าย ในสภาพเดิม Sales of goods purchased for resale	รายรับจากการ รับจ้างเหมาทํางาน ผลิตสินค้า Receipts for contract and commission work	รายรับจากการ ให้บริการบำรุงรักษา ซ่อมแซมและติดตั้ง ใหม่ Receipts for repair and installation work etc.	รายรับจากการ ให้เช่าอาคาร ฯลฯ และรายอื่น ๆ Receipts for rent on building etc.	ส่วนเปลี่ยนแปลง มูลค่าสินค้าคงเหลือ Change in value of stocks of goods	Category of industry
18200	การผลิตซ้ำสิ่งอื่นที่ข้อยกเว้น	1	D	D	-	-	-	-	-	Reproduction of recorded media
19	การผลิตถ่านโค้กและผลิตภัณฑ์ที่ได้จากการถลุงปีโตรเซียม	9	1,333,421.8	1,357,954.8	-	-	-	-	-24,532.9	Manufacture of coke and refined petroleum products
192	การผลิตผลิตภัณฑ์ที่ได้จากการถลุงปีโตรเซียม	9	1,333,421.8	1,357,954.8	-	-	-	-	-24,532.9	Manufacture of refined petroleum products
1920	การผลิตผลิตภัณฑ์ที่ได้จากการถลุงปีโตรเซียม	9	1,333,421.8	1,357,954.8	-	-	-	-	-24,532.9	Manufacture of refined petroleum products
19201	การผลิตผลิตภัณฑ์ที่ได้จากโรงถลุงปีโตรเซียม	8	1,332,100.6	1,356,631.6	-	-	-	-	-24,530.9	Manufacture of refinery petroleum products
19202	การผลิตเชื้อเพลิงชีวภาพ	1	D	D	-	-	-	-	D	Manufacture of bio-fuel products
20	การผลิตเคมีภัณฑ์และผลิตภัณฑ์เคมี	100	1,048,355.2	988,148.8	11,521.2	-	-	3,473.1	45,212.0	Manufacture of chemicals and chemical products
201	การผลิตเคมีภัณฑ์ขั้นมูลฐาน ปุ๋ยเคมีและสารประกอบไนโตรเจน พลาสติกและยางสังเคราะห์ขั้นต้น	48	474,386.3	451,023.7	11,163.8	-	-	491.9	11,706.9	Manufacture of basic chemicals, fertilizers and nitrogen compounds, plastic and synthetic and primary form
2011	การผลิตเคมีภัณฑ์ขั้นมูลฐาน	34	208,305.7	202,925.6	2,697.8	-	-	443.5	2,238.9	Manufacture of basic chemicals
20111	การผลิตก๊าซชนิดใช้ในงานอุตสาหกรรม	5	35,345.4	35,465.4	-	-	-	-	-120.0	Manufacture of industrial gases
20115	การผลิตเคมีภัณฑ์อื่นที่ข้อยกเว้นอื่น ๆ ขั้นมูลฐาน	29	172,960.3	167,460.2	2,697.8	-	-	443.5	2,358.9	Manufacture of other basic organic chemicals
2012	การผลิตปุ๋ยเคมีและสารประกอบไนโตรเจน	9	69,784.4	65,035.0	1,666.0	-	-	48.5	3,034.9	Manufacture of fertilizers and nitrogen compounds
20121	การผลิตปุ๋ยเคมี	9	69,784.4	65,035.0	1,666.0	-	-	48.5	3,034.9	Manufacture of fertilizers
2013	การผลิตพลาสติกและยางสังเคราะห์ขั้นต้น	5	196,296.2	183,063.1	6,800.0	-	-	-	6,433.2	Manufacture of plastics and synthetic rubber in primary forms
20131	การผลิตเม็ดพลาสติกและพลาสติกขั้นต้น	5	196,296.2	183,063.1	6,800.0	-	-	-	6,433.2	Manufacture of plastic pallets and plastics in primary forms
202	การผลิตผลิตภัณฑ์เคมีอื่น ๆ	52	573,968.8	537,125.2	357.4	-	-	2,981.2	33,505.1	Manufacture of other chemical products
2021	การผลิตยาปราบศัตรูพืชและผลิตภัณฑ์เคมีอื่น ๆ ทางเภสัชกรรม	1	D	D	-	-	-	D	D	Manufacture of pesticides and other agrochemical products

(พันบาท In Thousand Baht)

ตาราง 2 มูลค่าผลผลิตของโรงงานประกอบการอุตสาหกรรมผลิตในปี 2554 จำแนกตามประเภทอุตสาหกรรม ภาคใต้ พ.ศ. 2555 (ต่อ)

TABLE 2 VALUE OF GROSS OUTPUT OF MANUFACTURING ESTABLISHMENTS IN 2011 BY CATEGORY OF INDUSTRY, SOUTHERN REGION, 2012 (cont'd)

รหัส Code	ประเภทอุตสาหกรรม	จำนวน สถาน- ประกอบการ Number of establishments	รวม Total	มูลค่าขายผลผลิต Sales of goods produced	การขายสินค้า ที่ซื้อเข้ามาจำหน่าย ในสภาพเดิม Sales of goods purchased for resale	รายรับจากการ รับจ้างเหมาทำการ ผลิตสินค้า Receipts for contract and commission work	รายรับจากการ ให้บริการบำรุงรักษา ซ่อมแซมและติดตั้ง ใหม่ Receipts for repair and installation work etc.	รายรับจากการ ให้เช่าอาคาร ฯลฯ และรายอื่น ๆ Receipts for rent on building etc. and other receipts	ส่วนเปลี่ยนแปลง มูลค่าสินค้าคงเหลือ Change in value of stocks of goods	Category of industry
20210	การผลิตยาปราบศัตรูพืชและผลิตภัณฑ์เคมีอื่น ๆ ทางการเกษตร	1	D	D	-	-	-	D	D	Manufacture of pesticides and other agrochemical products
2022	การผลิตสี น้ำมันชักเงาและสารเคลือบที่คล้ายกัน หมึกพิมพ์ และน้ำมันทาไม้	12	5,938.6	5,768.4	244.9	-	-	-	-74.8	Manufacture of paints, varnishes and similar coatings, printing ink and mastics
20221	การผลิตสี น้ำมันชักเงาและสารเคลือบที่คล้ายกัน และน้ำมันทาไม้	5	3,969.5	3,941.7	67.5	-	-	-	-39.8	Manufacture of paints, varnishes and similar coatings and mastics
20222	การผลิตหมึกพิมพ์	7	1,969.1	1,826.7	177.4	-	-	-	-35.0	Manufacture of printing ink
2023	การผลิตสบู่และสารซักฟอก ผลิตภัณฑ์เคมีที่ใช้ในการ ทำความสะอาดและขัดเงา น้ำหอมและเครื่องสำอาง	31	20,312.5	20,630.3	112.5	-	-	-	-430.3	Manufacture of soap and detergents, cleaning and polishing preparations, perfumes and toilet preparations
20231	การผลิตสบู่และสารซักฟอก ผลิตภัณฑ์เคมีที่ใช้ ในการทำความสะอาดและขัดเงา	23	3,496.1	3,400.6	112.5	-	-	-	-17.0	Manufacture of soap and detergents, cleaning and polishing preparations
20232	การผลิตน้ำหอม เครื่องสำอาง และเครื่องสำอางใหม่	8	16,816.4	17,229.7	-	-	-	-	-413.4	Manufacture of perfumes, cosmetics and toilet preparations
2029	การผลิตผลิตภัณฑ์เคมีอื่น ๆ ซึ่งมีได้จัดประเภทไว้ในที่อื่น	8	232,214.7	207,381.7	-	-	-	298.7	24,534.4	Manufacture of other chemical products, n.e.c
20291	การผลิตวัตถุระเบิด	4	34,476.6	11,979.6	-	-	-	3.7	22,493.4	Manufacture of explosives products
20292	การผลิตกาวและเยลาติน	1	D	D	-	-	-	D	D	Manufacture of gules and gelatin
20293	การผลิตน้ำมันหอมระเหย (เอสเซนเชียลออยล์)	2	D	D	-	-	-	-	D	Manufacture of essential oils
20299	การผลิตผลิตภัณฑ์เคมีอื่น ๆ ซึ่งมีได้จัดประเภทไว้ในที่อื่น	1	D	D	-	-	-	-	-	Manufacture of other chemical products, n.e.c
21	การผลิตเภสัชภัณฑ์ เคมีภัณฑ์ที่ใช้รักษาโรค และผลิตภัณฑ์จากพืชและสัตว์ที่ใช้รักษาโรค	69	191,819.8	189,417.1	-	211.2	-	348.3	1,843.3	Manufacture of pharmaceuticals, medicinal chemical and botanical products
210	การผลิตเภสัชภัณฑ์ เคมีภัณฑ์ที่ใช้รักษาโรค และผลิตภัณฑ์จากพืชและสัตว์ที่ใช้รักษาโรค	69	191,819.8	189,417.1	-	211.2	-	348.3	1,843.3	Manufacture of pharmaceuticals, medicinal chemical and botanical products
2100	การผลิตเภสัชภัณฑ์ เคมีภัณฑ์ที่ใช้รักษาโรค และผลิตภัณฑ์จากพืชและสัตว์ที่ใช้รักษาโรค	69	191,819.8	189,417.1	-	211.2	-	348.3	1,843.3	Manufacture of pharmaceuticals, medicinal chemical and botanical products

ตาราง 2 มูลค่าผลิตของโรงงานประกอบการอุตสาหกรรมผลิตในปี 2554 จำแนกตามประเภทอุตสาหกรรม ภาคใต้ พ.ศ. 2555 (ต่อ)

TABLE 2 VALUE OF GROSS OUTPUT OF MANUFACTURING ESTABLISHMENTS IN 2011 BY CATEGORY OF INDUSTRY, SOUTHERN REGION, 2012 (cont'd)

รหัส Code	ประเภทอุตสาหกรรม	จำนวน สถาน- ประกอบการ Number of establishments	รวม Total	มูลค่าขายผลิต Sales of goods produced	การขายสินค้า ที่ซื้อจําหน่าย ในสภาพเดิม Sales of goods purchased for resale	รายรับจากการ รับจ้างเหมาทำการ ผลิตสินค้า Receipts for contract and commission work	รายรับจากการ ให้บริการบำรุงรักษา ซ่อมแซมและติดตั้ง ใหม่ Receipts for repair and installation work etc.	รายรับจากการ ให้เช่าอาคาร ฯลฯ และรายอื่น ๆ Receipts for rent on building etc. and other receipts	ส่วนเปลี่ยนแปลง มูลค่าสินค้าคงเหลือ Change in value of stocks of goods	Category of industry
21001	การผลิตเภสัชภัณฑ์และเคมีภัณฑ์ที่ใช้รักษาโรค	9	5,252.9	5,350.9	-	-	-	-	-98.0	Manufacture of pharmaceuticals, medicinal chemical products
21002	การผลิตผลิตภัณฑ์จากพืชและสัตว์ที่ใช้ทางโรค	60	186,566.9	184,066.1	-	211.2	-	348.3	1,941.3	Manufacture of medicinal botanical products
22	การผลิตผลิตภัณฑ์ยางและพลาสติก	1,056	288,057,964.7	282,706,688.5	1,200,389.0	387.9	169,244.0	2,363,276.0	1,617,979.2	Manufacture of rubber and plastic products
221	การผลิตผลิตภัณฑ์ยาง	836	287,138,173.9	281,815,748.0	1,197,186.9	357.9	169,209.0	2,362,773.7	1,592,898.3	Manufacture of rubber products
2211	การผลิตยางนอกระบบยาง การถอดออกยาง และการซ่อมสร้างยาง	2	D	D	-	-	-	-	D	Manufacture of rubber tyres and tubes; retreading and rebuilding of rubber tyres
22112	การผลิตยางและการซ่อมสร้างยาง	2	D	D	-	-	-	-	D	Retreading and rebuilding of rubber tyres
22119	การผลิตผลิตภัณฑ์ยางอื่น ๆ	834	287,134,398.3	281,811,698.0	1,197,186.9	357.9	169,209.0	2,362,773.7	1,593,172.7	Manufacture of other rubber products
22191	การผลิตยางแผ่น ก้อน และรูปทรงต่าง ๆ	781	245,194,466.9	241,178,522.6	634,443.1	-	169,209.0	2,247,014.4	965,277.9	Manufacture of rubber plates, sheets, strip, rods, profile shapes
22192	การผลิตนํ้ายางข้น	29	29,882,748.5	28,594,499.8	562,743.9	213.9	-	5,394.2	719,896.7	Manufacture of concentrated latex
22193	การผลิตสิ่งของเครื่องใช้ด้านสุขอนามัย หรือสิ่งขจรกรรมที่ทำจากยาง	20	11,759,166.1	11,744,254.4	-	144.0	-	110,365.1	-95,597.5	Manufacture of rubber hygienic or pharmaceutical articles
22199	การผลิตผลิตภัณฑ์ยางอื่น ๆ ซึ่งมีได้จัดประเภทไว้ในที่อื่น	4	298,016.8	294,421.2	-	-	-	-	3,595.6	Manufacture of other rubber products, n.e.c
222	การผลิตผลิตภัณฑ์พลาสติก	220	919,790.8	890,940.5	3,202.1	30.0	35.0	502.4	25,080.9	Manufacture of plastics products
2221	การผลิตผลิตภัณฑ์ที่ใช้ในการก่อสร้าง/ ประกอบอาคารที่จากพลาสติก	4	10,025.9	9,300.9	720.0	-	-	-	5.0	Manufacture of builders' plastic wares
22210	การผลิตผลิตภัณฑ์ที่ใช้ในการก่อสร้าง/ ประกอบอาคารที่จากพลาสติก	4	10,025.9	9,300.9	720.0	-	-	-	5.0	Manufacture of builders' plastic wares
2222	การผลิตบรรจุภัณฑ์พลาสติก	42	712,422.1	687,255.1	-	-	-	305.6	24,861.4	Manufacture of plastics articles for the packaging of goods
22220	การผลิตบรรจุภัณฑ์พลาสติก	42	712,422.1	687,255.1	-	-	-	305.6	24,861.4	Manufacture of plastics articles for the packaging of goods
2223	การผลิตผลิตภัณฑ์พลาสติกที่สำเร็จรูปและสำเร็จรูป	3	D	D	-	-	-	-	D	Manufacture of finished plastics products

ตาราง 2 มูลค่าผลิตภัณฑ์ของโรงงานประกอบอุตสาหกรรมการผลิตในปี 2554 จำแนกตามประเภทอุตสาหกรรม ภาคใต้ พ.ศ. 2555 (ต่อ)

TABLE 2 VALUE OF GROSS OUTPUT OF MANUFACTURING ESTABLISHMENTS IN 2011 BY CATEGORY OF INDUSTRY, SOUTHERN REGION, 2012 (cont'd)

(พันบาท In Thousand Baht)										
รหัส Code	ประเภทอุตสาหกรรม	จำนวน สถาน- ประกอบ Number of establishments	รวม Total	มูลค่าขายผลผลิต Sales of goods produced	การขายสินค้า ที่ซื้อจากร้านค้า ในสภาพเดิม Sales of goods purchased for resale	รายรับจากการ รับจ้างเหมาทำการ ผลิตสินค้า Receipts for contract and commission work	รายรับจากการ ให้บริการบำรุงรักษา ซ่อมแซมและติดตั้ง ใหม่ Receipts for repair and installation work etc.	รายรับจากการ ให้เช่าอาคาร ฯลฯ และรายอื่น ๆ Receipts for rent on building etc.	ส่วนเปลี่ยนแปลง มูลค่าสินค้าคงเหลือ Change in value of stocks of goods	Category of industry
22230	การผลิตผลิตภัณฑ์พลาสติกทั้งที่หล่อที่ขึ้นรูปและสำเร็จรูป	3	D	D	-	-	-	-	D	Manufacture of finished plastics products
2229	การผลิตผลิตภัณฑ์พลาสติกอื่น ๆ	171	190,867.5	187,906.1	2,482.1	30.0	35.0	196.8	217.5	Manufacture of other plastics products
22291	การผลิตเครื่องใช้เบ็ดเตล็ดอาหาร ในครัว และในห้องน้ำ ที่ทำจากพลาสติก	1	D	D	-	-	-	-	D	Manufacture of plastic tableware, kitchenware and toilet articles
22292	การผลิตผลิตภัณฑ์ไฟเบอร์กลาส	4	5,854.7	5,794.0	-	-	35.0	-	25.7	Manufacture of fiberglass products
22299	การผลิตผลิตภัณฑ์พลาสติกอื่น ๆ ซึ่งไม่ได้จัดประเภทไว้ในที่อื่น	166	91,417.9	89,712.1	2,482.1	30.0	-	196.8	-1,003.1	Manufacture of other plastics products, n.e.c.
23	การผลิตผลิตภัณฑ์อื่น ๆ ที่ทำจากแร่โลหะ	1,310	21,713,306.1	20,921,041.5	451,871.4	13,612.2	34,112.3	110,965.7	181,702.9	Manufacture of other non-metallic mineral products
231	การผลิตแก้วและผลิตภัณฑ์แก้ว	77	163,158.1	141,918.7	14,646.1	5,720.0	113.8	962.5	-202.9	Manufacture of glass and glass products
2310	การผลิตแก้วและผลิตภัณฑ์แก้ว	77	163,158.1	141,918.7	14,646.1	5,720.0	113.8	962.5	-202.9	Manufacture of glass and glass products
23101	การผลิตแก้วกระเบื้อง	65	154,065.7	133,680.3	13,716.1	5,720.0	113.8	962.5	-126.9	Manufacture of flat glass
23103	การผลิตไฟเบอร์กลาส	2	D	D	-	-	-	-	-	Manufacture of glass fibres
23109	การผลิตผลิตภัณฑ์แก้วอื่น ๆ	10	8,162.4	7,308.4	930.0	-	-	-	-76.0	Manufacture of other glass products
239	การผลิตผลิตภัณฑ์อื่น ๆ ที่ทำจากแร่โลหะ ซึ่งไม่ได้จัดประเภทไว้ในที่อื่น	1,233	21,550,148.0	20,779,122.9	437,225.4	7,892.2	33,998.6	110,003.2	181,905.8	Manufacture of non-metallic mineral products, n.e.c.
2391	การผลิตผลิตภัณฑ์วัสดุทนไฟ	11	178,250.6	165,247.2	-	-	-	-	13,003.4	Manufacture of refractory products
23910	การผลิตผลิตภัณฑ์วัสดุทนไฟ	11	178,250.6	165,247.2	-	-	-	-	13,003.4	Manufacture of refractory products
2392	การผลิตวัสดุก่อสร้างที่ทำจากดินเหนียว	166	2,000,370.1	2,135,884.2	7,515.0	-	-	1,027.5	-144,056.6	Manufacture of clay building materials
23921	การผลิตอิฐ	156	424,397.0	417,051.0	7,515.0	-	-	1,027.5	-1,196.6	Manufacture of non-refractory bricks
23923	การผลิตเครื่องสุขภัณฑ์เซรามิก	3	D	D	-	-	-	-	D	Manufacture of ceramic sanitary fixtures
23929	การผลิตวัสดุก่อสร้างอื่น ๆ ที่ทำจากดินเหนียว	7	1,568,274.4	1,711,394.4	-	-	-	-	-143,120.0	Manufacture of other clay building materials
2393	การผลิตผลิตภัณฑ์เซรามิกชนิดพอร์ซเลน และผลิตภัณฑ์เซรามิกอื่น ๆ	45	62,092.9	60,772.4	30.0	-	-	132.0	1,158.5	Manufacture of other porcelain and ceramic products
23931	การผลิตผลิตภัณฑ์เครื่องใช้เบ็ดเตล็ดอาหารที่ทำจากเซรามิก	5	7,234.2	7,343.7	-	-	-	-	-109.5	Manufacture of ceramic tableware

ตาราง 2 มูลค่าผลิตของโรงงานประกอบการอุตสาหกรรมผลิตในปี 2554 จำแนกตามประเภทอุตสาหกรรม ภาคใต้ พ.ศ. 2555 (ต่อ)

TABLE 2 VALUE OF GROSS OUTPUT OF MANUFACTURING ESTABLISHMENTS IN 2011 BY CATEGORY OF INDUSTRY, SOUTHERN REGION, 2012 (cont'd)

รหัส Code	ประเภทอุตสาหกรรม	จำนวน สถาน- ประกอบ Number of establishments	รวม Total	มูลค่าขายผลิต Sales of goods produced	รายรับจาก การขายสินค้า ที่ซื้อจําหน่าย ในสภาพเดิม Sales of goods purchased for resale	รายรับจากการ รับจ้างเหมาทํากา ผลิตสินค้า Receipts for contract and commission work	รายรับจากการ ให้บริการบำรุงรักษา ซ่อมแซมและติดตั้ง ใหม่ Receipts for repair and installation work etc.	รายรับจากการ ให้เช่าอาคาร ฯลฯ และรายอื่น ๆ Receipts for rent on building etc. and other receipts	ส่วนเปลี่ยนแปลง มูลค่าสินค้าคงเหลือ Change in value of stocks of goods	Category of industry
23932	การผลิตผลิตภัณฑ์ประติมากรรมและของประดับ ตกแต่งที่ทำจากเซรามิก	30	30,431.6	30,131.4	20.0	-	-	20.0	260.2	Manufacture of statuettes and other ornamental ceramic articles
23939	การผลิตผลิตภัณฑ์เซรามิกหรือพอร์ซเลนและ ผลิตภัณฑ์เซรามิกอื่นๆ ซึ่งมีได้ตั้งประเภทไว้ในที่อื่น	10	24,427.0	23,297.3	10.0	-	-	112.0	1,007.8	Manufacture of other porcelain and ceramic products, n.e.c.
2394	การผลิตปูนซีเมนต์ ปูนไลม์ (ปูนขาว) และปูนปลาสเตอร์	46	7,361,644.3	7,190,474.8	7,473.1	-	-	31,203.3	132,493.2	Manufacture of cement, lime and plaster
23941	การผลิตปูนซีเมนต์	15	7,085,534.4	6,911,969.1	-	-	-	30,231.3	143,334.0	Manufacture of cement
23942	การผลิตปูนไลม์ (ปูนขาว) และปูนปลาสเตอร์	31	276,110.0	278,505.7	7,473.1	-	-	972.1	-10,840.9	Manufacture of lime and plaster
2395	การผลิตผลิตภัณฑ์คอนกรีต ปูนซีเมนต์ และปูนปลาสเตอร์	877	11,579,041.6	10,868,439.1	419,541.3	7,892.2	33,998.6	77,352.4	171,818.1	Manufacture of articles of concrete, cement and plaster
23951	การผลิตผลิตภัณฑ์คอนกรีตที่ใช้ในงานก่อสร้าง	712	5,661,944.7	5,315,915.0	112,774.1	7,864.2	25,000.0	13,395.0	186,996.4	Manufacture of articles of concrete for construction
23952	การผลิตผลิตภัณฑ์ปูนปลาสเตอร์ที่ใช้ในงานก่อสร้าง	6	499,024.1	517,585.0	4,401.0	-	-	-	-22,961.9	Manufacture of articles of plaster for construction
23953	การผลิตคอนกรีตผสมเสร็จ	81	5,336,813.1	4,959,562.1	296,884.7	-	8,988.6	63,957.4	7,410.3	Manufacture of ready-mixed concrete
23959	การผลิตผลิตภัณฑ์อื่นๆ ที่ทำจากคอนกรีต ปูนซีเมนต์ และปูนปลาสเตอร์	78	81,259.7	75,377.0	5,481.5	28.0	-	-	373.3	Manufacture of other articles of concrete, cement and plaster
2396	การตัด การขึ้นรูป และการแต่งสำเร็จหิน	85	367,609.4	357,165.2	2,666.0	-	-	288.0	7,490.2	Cutting, shaping and finishing of stone
23961	การผลิตผลิตภัณฑ์หินที่ใช้ในการก่อสร้าง	14	304,008.0	296,643.7	-	-	-	288.0	7,076.2	Manufacture of stone for construction
23969	การผลิตผลิตภัณฑ์อื่นๆ ที่ทำจากหิน	71	63,601.4	60,521.5	2,666.0	-	-	-	414.0	Manufacture of other stone products
2399	การผลิตผลิตภัณฑ์อื่นๆ ที่ทำจากแร่โลหะ ซึ่งมิได้ตั้งประเภทไว้ในที่อื่น	3	D	D	-	-	-	-	D	Manufacture of other non-metallic mineral products, n.e.c.
23991	การผลิตผลิตภัณฑ์ดู	3	D	D	-	-	-	-	D	Manufacture of abrasive products
24	การผลิตโลหะขั้นมูลฐาน	49	151,995.5	140,173.8	832.5	9,746.4	120.0	689.3	433.5	Manufacture of basic metals
241	การผลิตเหล็กและเหล็กกล้าขั้นมูลฐาน	16	55,896.4	45,058.9	60.0	9,538.4	-	-	1,239.1	Manufacture of basic iron and steel
2410	การผลิตเหล็กและเหล็กกล้าขั้นมูลฐาน	16	55,896.4	45,058.9	60.0	9,538.4	-	-	1,239.1	Manufacture of basic iron and steel

ตาราง 2 มูลค่าผลิตของโรงงานประกอบการอุตสาหกรรมผลิตในปี 2554 จำแนกตามประเภทอุตสาหกรรม ภาคใต้ พ.ศ. 2555 (ต่อ)

TABLE 2 VALUE OF GROSS OUTPUT OF MANUFACTURING ESTABLISHMENTS IN 2011 BY CATEGORY OF INDUSTRY, SOUTHERN REGION, 2012 (cont'd)

(พันบาท In Thousand Baht)										
รหัส Code	ประเภทอุตสาหกรรม	จำนวน สถาน- ประกอบการ Number of establishments	รวม Total	มูลค่าขายผลิต Sales of goods produced	ขายปลีก ที่ซื้อจําหน่าย ในสภาพเดิม Sales of goods purchased for resale	รายรับจาก รับจ้างเหมาทํางาน ผลิตสินค้า Receipts for contract and commission work	รายรับจากการ ให้บริการบำรุงรักษา ซ่อมแซมและติดตั้ง ใหม่ Receipts for repair and installation work etc.	รายรับจากการ ให้เช่าอาคาร ฯลฯ และรายอื่น ๆ Receipts for rent on building etc. and other receipts	ส่วนเปลี่ยนแปลง มูลค่าสินค้าคงเหลือ Change in value of stocks of goods	Category of industry
24101	การผลิตเหล็กและเหล็กกล้าขั้นมูลฐาน ในขั้นต้นและขั้นกลาง	2	D	D	-	-	-	-	-	Manufacture of basic iron and steel in primary and intermediate form
24102	การผลิตเหล็กและเหล็กกล้าแผ่น	4	18,485.2	8,699.5	-	9,468.4	-	-	317.3	Manufacture of iron and steel sheets
24103	การผลิตหลอด ท่อ ไฟฟ้าลัดวงจร และอุปกรณ์ติดตั้ง ที่เกี่ยวข้อง ที่ทำจากเหล็กกล้า	5	17,149.7	15,406.9	60.0	70.0	-	-	1,612.8	Manufacture of iron and steel tubes, pipes, hollow profiles and related fixtures
24109	การผลิตเหล็กและเหล็กกล้าขั้นมูลฐานอื่นๆ	5	18,341.5	19,032.5	-	-	-	-	-691.0	Manufacture of other basic iron and steel
242	การผลิตโลหะมีค่าและโลหะอื่นๆ ที่ไม่ใช่เหล็กขั้นมูลฐาน	28	87,384.1	86,531.9	772.5	88.0	120.0	689.3	-817.6	Manufacture of basic precious and other non-ferrous metals
2420	การผลิตโลหะมีค่าและโลหะอื่นๆ ที่ไม่ใช่เหล็กขั้นมูลฐาน	28	87,384.1	86,531.9	772.5	88.0	120.0	689.3	-817.6	Manufacture of basic precious and other non-ferrous metals
24201	การผลิตโลหะมีค่าขั้นมูลฐาน	9	32,263.4	31,051.6	732.5	48.0	100.0	605.3	-274.0	Manufacture of basic precious metals
24202	การผลิตอะลูมิเนียมและผลิตภัณฑ์อะลูมิเนียมขั้นมูลฐาน	14	28,574.8	28,804.9	40.0	40.0	20.0	-	-330.1	Manufacture of basic aluminium and aluminium products
24203	การผลิตสังกะสี ตะกั่ว และดีบุก และผลิตภัณฑ์ของดังกล่าวขั้นมูลฐาน	3	D	D	-	-	-	-	D	Manufacture of basic zinc, lead and tin and their products
24209	การผลิตโลหะอื่นๆ ที่ไม่ใช่เหล็กขั้นมูลฐาน ซึ่งไม่ได้จัดประเภทไว้ในที่อื่น	2	D	D	-	-	-	D	D	Manufacture of other basic non-ferrous metals, n.e.c
243	การหล่อโลหะ	5	8,715.1	8,583.1	-	120.0	-	-	12.0	Casting of metals
2431	การหล่อเหล็กและเหล็กกล้า	2	D	D	-	D	-	-	D	Casting of iron and steel
24311	การหล่อเหล็ก	2	D	D	-	D	-	-	D	Casting of iron
2432	การหล่อโลหะที่ไม่ใช่เหล็กและเหล็กกล้า	3	D	D	-	-	-	-	-	Casting of non-ferrous metals
24320	การหล่อโลหะที่ไม่ใช่เหล็กและเหล็กกล้า	3	D	D	-	-	-	-	-	Casting of non-ferrous metals
25	การผลิตเหล็กกับโลหะประดิษฐ์ (ยกเว้นเครื่องจักรและอุปกรณ์)	4,248	8,659,586.9	8,442,118.0	53,710.4	132,714.7	27,892.2	33,338.0	-30,186.4	Manufacture of fabricated metal products (excepts machinery and equipment)

ตาราง 2 มูลค่าผลิตของสถานประกอบการอุตสาหกรรมผลิตในปี 2554 จำแนกตามประเภทอุตสาหกรรม ภาคใต้ พ.ศ. 2555 (ต่อ)

TABLE 2 VALUE OF GROSS OUTPUT OF MANUFACTURING ESTABLISHMENTS IN 2011 BY CATEGORY OF INDUSTRY, SOUTHERN REGION, 2012 (cont'd)

รหัส Code	ประเภทอุตสาหกรรม	จำนวน สถาน- ประกอบ Number of establishments	รวม Total	มูลค่าขายผลิต Sales of goods produced	การขายสินค้า ที่ซื้อจําหน่าย ในสภาพเดิม Sales of goods purchased for resale	รายรับจากการ รับจ้างเหมาทํากิจการ ผลิตสินค้า Receipts for contract and commission work	รายรับจากการ ให้บริการบำรุงรักษา ซ่อมแซมและติดตั้ง ที่ไม่ได้สถาน ประกอบอื่น Receipts for repair and installation work etc.	รายรับจากการ ให้เช่าอาคาร ฯลฯ และรายอื่น ๆ Receipts for rent on building etc. and other receipts	ส่วนเปลี่ยนแปลง มูลค่าสินค้าคงเหลือ Change in value of stocks of goods	Category of industry
251	การผลิตเหล็กที่มีโครงสร้างเป็นโลหะ ตั้งน้ำหนักใหญ่ ที่เก็บกักน้ำ และเครื่องกำเนิดไอน้ำ	2,642	6,173,936.5	5,985,365.4	46,108.1	114,601.6	27,545.1	24,356.9	-24,040.5	Manufacture of structural metal products, tanks, reservoirs and steam generator
2511	การผลิตเหล็กที่มีโครงสร้างเป็นโลหะ	2,624	5,272,959.7	5,086,191.8	41,057.7	114,601.6	27,539.1	23,822.9	-20,253.5	Manufacture of structural metal products
25111	การผลิตโครงสร้างโลหะสำหรับใช้ในงานก่อสร้าง	37	1,400,060.0	1,406,236.6	8,273.9	840.0	66.7	-	-15,357.2	Manufacture of metal frameworks for construction
25112	การผลิตอาคารสำเร็จรูปที่มีโลหะเป็นส่วนประกอบหลัก	2	D	D	-	-	-	-	-	Manufacture of prefabricated buildings mainly of metal
25113	การผลิตประตู หน้าต่าง บานเลื่อน ประตูหัว และผลิตภัณฑ์คล้ายกันที่ทำจากโลหะ	2,430	2,873,733.6	2,685,884.4	28,698.9	113,566.6	23,136.5	22,938.2	-490.9	Manufacture of metal doors, windows, shutters, gates and similar products
25119	การผลิตผลิตภัณฑ์อื่น ๆ ที่โครงสร้างเป็นโลหะ	155	994,826.1	989,730.8	4,084.9	195.0	4,336.0	884.7	-4,405.3	Manufacture of other structural metal products
2512	การผลิตตั้งน้ำหนักใหญ่ ที่เก็บกักน้ำ และภาชนะบรรจุที่ทำจากโลหะ	18	900,976.8	899,173.6	5,050.3	-	6.0	534.0	-3,787.1	Manufacture of tanks, reservoirs and containers of metal
25121	การผลิตหม้อน้ำ (boiler) สำหรับการทำความร้อน จากส่วนกลาง และเครื่องกระจายความร้อน	1	D	D	-	-	-	-	-	Manufacture of central heating boilers and radiators
25122	การผลิตภาชนะบรรจุก๊าซหรือก๊าซเหลวที่ทำจากโลหะ	1	D	D	-	-	-	-	D	Manufacture of metal containers for compressed or liquefied gas
25129	การผลิตตั้งน้ำหนักใหญ่ ที่เก็บกักน้ำ และภาชนะบรรจุอื่น ๆ ที่ทำจากโลหะ	16	811,594.6	809,806.3	5,050.3	-	6.0	534.0	-3,802.1	Manufacture of other tanks, reservoirs and containers of metal
259	การผลิตผลิตภัณฑ์โลหะประดิษฐ์อื่น ๆ และกิจการบริการงานโลหะ	1,606	2,485,650.3	2,456,752.6	7,602.3	18,113.0	347.1	8,981.1	-6,145.9	Manufacture of other fabricated metal products and metalworking services activities
2591	การผลิตผลิตภัณฑ์โลหะโดยวิธีการที่ การตก การดัดพิมพ์ และการมันขึ้นรูปโลหะ รวมถึงกรรมวิธีโลหะผง	483	558,822.9	551,489.3	494.8	3,229.6	143.3	3,512.9	-47.0	Forging, pressing, stamping and roll-forming of metal; powder metallurgy
25910	การผลิตผลิตภัณฑ์โลหะโดยวิธีการที่ การตก การดัดพิมพ์ และการมันขึ้นรูปโลหะ รวมถึงกรรมวิธีโลหะผง	483	558,822.9	551,489.3	494.8	3,229.6	143.3	3,512.9	-47.0	Forging, pressing, stamping and roll-forming of metal; powder metallurgy
2592	การตกแต่งและการเคลือบโลหะ การกลึงกลึงโลหะ	916	815,054.6	798,834.5	3,964.7	14,632.1	78.1	2,945.2	-5,400.0	Machining; treatment and coating of metals
25921	การตกแต่งและการเคลือบโลหะ	8	10,028.8	9,128.8	900.0	-	-	-	-	Treatment and coating of metals

ตาราง 2 มูลค่าผลิตภัณฑ์ของภาคประกอบอุตสาหกรรมผลิตในปี 2554 จำแนกตามประเภทอุตสาหกรรม ภาคใต้ พ.ศ. 2555 (ต่อ)

TABLE 2 VALUE OF GROSS OUTPUT OF MANUFACTURING ESTABLISHMENTS IN 2011 BY CATEGORY OF INDUSTRY, SOUTHERN REGION, 2012 (cont'd)

รหัส Code	ประเภทอุตสาหกรรม	จำนวน สถาน- ประกอบ Number of establishments	รวม Total	มูลค่าขายผลิต Sales of goods produced	การขายสินค้า ที่ซื้อเข้ามา ในสภาพเดิม Sales of goods purchased for resale	รายรับจากการ รับจ้างเหมาทำการ ผลิตสินค้า Receipts for contract and commission work	รายรับจากการ ให้บริการบำรุงรักษา ซ่อมแซมและติดตั้ง ที่ไม่ได้ตาม ประกอบารอื่น Receipts for repair and installation work etc.	รายรับจากการ ให้เช่าอาคาร ฯลฯ และรายอื่น ๆ Receipts for rent on building etc.	ส่วนเปลี่ยนแปลง มูลค่าสินค้าคงเหลือ Change in value of stocks of goods	Category of industry
25922	การลึงก์ไม้โลหะ	908	805,025.7	789,705.6	3,064.7	14,632.1	78.1	2,945.2	-5,400.0	Machining
2593	การผลิตของใช้ชนิดมีคม เครื่องมือที่ใช้งานด้วยมือ และเครื่องมือโลหะทั่วไป	154	82,906.2	79,362.2	1,855.8	146.4	125.6	1,846.3	-430.1	Manufacture of cutlery, hand tools and general hardware
25931	การผลิตของใช้ชนิดมีคม	88	39,230.2	38,699.0	130.9	-	94.3	676.3	-370.3	Manufacture of cutlery
25932	การผลิตกุญแจและบานพับ	23	4,827.7	4,132.2	412.0	-	-	180.0	103.5	Manufacture of locks and hinges
25939	การผลิตเครื่องมือใช้งานด้วยมือและเครื่องโลหะทั่วไปอื่นๆ	43	38,848.3	36,531.0	1,312.9	146.4	31.4	990.0	-163.3	Manufacture of hand tools and general hardware
2594	การผลิตถัง กระบอง ดึงกลมขนาดใหญ่ และภาชนะบรรจุที่คล้ายกันที่ทำจากโลหะ	18	948,222.5	946,526.9	620.0	105.0	-	586.8	383.8	Manufacture of pails, cans, drums and similar containers of metal
25941	การผลิตถังกลมขนาดใหญ่และภาชนะบรรจุที่คล้ายกันที่ทำจากโลหะ	14	83,486.1	98,085.3	500.0	105.0	-	180.0	-15,384.2	Manufacture of drums and similar containers of metal
25949	การผลิตกระป๋องโลหะและบรรจุภัณฑ์อื่นๆ ที่ทำจากโลหะ	4	864,736.4	848,441.6	120.0	-	-	406.8	15,768.0	Manufacture of pails, cans and other containers of metal
2595	การผลิตของที่ทำจากลวด ใช้ สปริง สลักเกลียว และตะปูควง	5	57,368.1	57,300.3	52.0	-	-	60.0	-44.2	Manufacture of wire products, chain, springs and screw
25951	การผลิตลวด เตะเบ็ด และของที่ทำจากลวด	3	D	D	-	-	-	-	D	Manufacture of wire, cable and wire products
25952	การผลิตโซ่ สปริง สลักเกลียว และตะปูควง	2	D	D	D	-	-	D	D	Manufacture of chain, springs, bott and screw
2599	การผลิตผลิตภัณฑ์โลหะประดิษฐ์อื่นๆ ซึ่งมิได้จัดประเภทไว้ในที่อื่น	30	23,276.1	23,239.4	615.0	-	-	30.0	-608.3	Manufacture of other fabricated metal products, n.e.c.
25991	การผลิตเครื่องสุขภัณฑ์ที่ทำจากโลหะ	1	D	D	-	-	-	-	D	Manufacture of metal sanitary products
25992	การผลิตเครื่องใช้ในครัวที่ทำจากโลหะ	11	5,039.2	5,199.0	48.0	-	-	-	-207.8	Manufacture of metal kitchen appliances and accessories
25999	การผลิตผลิตภัณฑ์โลหะประดิษฐ์อื่นๆ ซึ่งมิได้จัดประเภทไว้ในที่อื่น	18	17,626.4	17,440.4	567.0	-	-	30.0	-411.0	Manufacture of other fabricated metal products, n.e.c.
26	การผลิตผลิตภัณฑ์คอมพิวเตอร์ อิเล็กทรอนิกส์ และอุปกรณ์ที่ใช้ในทางวิทยาศาสตร์	9	67,708.9	65,943.4	90.0	-	90.0	533.7	1,051.8	Manufacture of computers, electronic and optical products

ตาราง 2 มูลค่าผลิตของสถานประกอบการอุตสาหกรรมผลิตในปี 2554 จำแนกตามประเภทอุตสาหกรรม ภาคใต้ พ.ศ. 2555 (ต่อ)

TABLE 2 VALUE OF GROSS OUTPUT OF MANUFACTURING ESTABLISHMENTS IN 2011 BY CATEGORY OF INDUSTRY, SOUTHERN REGION, 2012 (cont'd)

รหัส Code	ประเภทอุตสาหกรรม	จำนวน สถาน- ประกอบการ Number of establishments	รวม Total	มูลค่าขายผลิต Sales of goods produced	รายรับจาก การขายสินค้า ที่ซื้อเข้ามาจำหน่าย ในสภาพเดิม Sales of goods purchased for resale	รายรับจากการ รับจ้างเหมาทำการ ผลิตสินค้า Receipts for contract and commission work	รายรับจากการ ให้บริการบำรุงรักษา ซ่อมแซมและติดตั้ง ใหม่สถานที่ Receipts for repair and installation work etc.	รายรับจากการ ให้เช่าอาคาร ฯลฯ และรายอื่น ๆ Receipts for rent on building etc.	ส่วนเปลี่ยนแปลง มูลค่าสินค้าคงเหลือ Change in value of stocks of goods	Category of industry
261	การผลิตชิ้นส่วนและแผงวงจรอิเล็กทรอนิกส์	1	D	D	-	-	-	-	D	Manufacture of electronic components and boards
2610	การผลิตชิ้นส่วนและแผงวงจรอิเล็กทรอนิกส์	1	D	D	-	-	-	-	D	Manufacture of electronic components and boards
26104	การผลิตอุปกรณ์ที่มีตัวนำและวงจรรวม	1	D	D	-	-	-	-	D	Manufacture of semiconductor and integrated circuits
263	การผลิตอุปกรณ์สื่อสาร	1	D	D	-	-	-	-	-	Manufacture of communication equipment
2630	การผลิตอุปกรณ์สื่อสาร	1	D	D	-	-	-	-	-	Manufacture of communication equipment
26302	การผลิตอุปกรณ์สื่อสารแบบไร้สาย	1	D	D	-	-	-	-	-	Manufacture of wireless communications equipment
264	การผลิตเครื่องใช้อิเล็กทรอนิกส์ชนิดใช้ในครัวเรือน	7	44,831.1	43,055.6	90.0	-	90.0	533.7	1,061.8	Manufacture of consumer electronics
2640	การผลิตเครื่องใช้อิเล็กทรอนิกส์ชนิดใช้ในครัวเรือน	7	44,831.1	43,055.6	90.0	-	90.0	533.7	1,061.8	Manufacture of consumer electronics
26403	การผลิตไมโครโฟน ลำโพง และเครื่องขยายเสียง	6	13,276.2	15,725.9	90.0	-	90.0	-	-2,629.7	Manufacture of microphone, amplifiers and public address systems
26409	การผลิตเครื่องใช้อิเล็กทรอนิกส์อื่นๆ ชนิดใช้ในครัวเรือน	1	D	D	-	-	-	D	D	Manufacture of other consumer electronics
27	การผลิตอุปกรณ์ไฟฟ้า	28	34,072.6	31,432.7	900.0	1,920.0	-	-	-180.0	Manufacture of electrical equipment
271	การผลิตมอเตอร์ไฟฟ้า เครื่องกำเนิดไฟฟ้า หม้อแปลงไฟฟ้า และอุปกรณ์ควบคุมและจ่ายไฟฟ้า	19	22,400.3	20,487.3	-	1,920.0	-	-	-7.0	Manufacture of electric motors, generators, transformers and electricity distribution and control apparatus
2710	การผลิตมอเตอร์ไฟฟ้า เครื่องกำเนิดไฟฟ้า หม้อแปลงไฟฟ้า และอุปกรณ์ควบคุมและจ่ายไฟฟ้า	19	22,400.3	20,487.3	-	1,920.0	-	-	-7.0	Manufacture of electric motors, generators, transformers and electricity distribution and control apparatus
27101	การผลิตมอเตอร์ไฟฟ้าและเครื่องกำเนิดไฟฟ้า	15	17,257.3	15,324.3	-	1,920.0	-	-	-7.0	Manufacture of electric motors and generators
27103	การผลิตอุปกรณ์ควบคุมและจ่ายไฟฟ้า	4	5,163.0	5,163.0	-	-	-	-	-	Manufacture of electricity distribution and control apparatus
272	การผลิตแบตเตอรี่และหม้อสะสมไฟฟ้า	1	D	D	-	-	-	-	-	Manufacture of batteries and accumulators

ตาราง 2 มูลค่าผลิตภัณฑ์ของโรงงานประกอบอุตสาหกรรมผลิตในปี 2554 จำแนกตามประเภทอุตสาหกรรม ภาคใต้ พ.ศ. 2555 (ต่อ)

TABLE 2 VALUE OF GROSS OUTPUT OF MANUFACTURING ESTABLISHMENTS IN 2011 BY CATEGORY OF INDUSTRY, SOUTHERN REGION, 2012 (cont'd)

รหัส Code	ประเภทอุตสาหกรรม	จำนวน สถาน- ประกอบ Number of establishments	รวม Total	มูลค่าขายผลิต Sales of goods produced	การขายสินค้า ที่ซื้อเข้ามา ในสภาพเดิม Sales of goods purchased for resale	รายรับจากการ รับจ้างเหมาทำการ ผลิตสินค้า Receipts for contract and commission work	รายรับจากการ ให้บริการบำรุงรักษา ซ่อมแซมและติดตั้ง ใหม่ Receipts for repair and installation work etc.	รายรับจากการ ให้เช่าอาคาร ฯลฯ และรายอื่น ๆ Receipts for rent on building etc. and other receipts	ส่วนเปลี่ยนแปลง มูลค่าสินค้าทางเหลือ Change in value of stocks of goods	Category of industry
2720	การผลิตแบตเตอรี่และหม้อสะสมไฟฟ้า	1	D	D	-	-	-	-	-	Manufacture of batteries and accumulators
27200	การผลิตแบตเตอรี่และหม้อสะสมไฟฟ้า	1	D	D	-	-	-	-	-	Manufacture of batteries and accumulators
274	การผลิตอุปกรณ์ไฟฟ้าสำหรับใช้แสงสว่าง	2	D	D	-	-	-	-	D	Manufacture of electric lighting equipment
2740	การผลิตอุปกรณ์ไฟฟ้าสำหรับใช้แสงสว่าง	2	D	D	-	-	-	-	D	Manufacture of electric lighting equipment
27409	การผลิตอุปกรณ์ไฟฟ้าอื่น ๆ สำหรับใช้แสงสว่าง	2	D	D	-	-	-	-	D	Manufacture of other electric lighting equipment
275	การผลิตเครื่องใช้ในครัวเรือน	5	3,678.3	3,005.3	900.0	-	-	-	-227.0	Manufacture of domestic appliances
2750	การผลิตเครื่องใช้ในครัวเรือน	5	3,678.3	3,005.3	900.0	-	-	-	-227.0	Manufacture of domestic appliances
27503	การผลิตเครื่องใช้ในครัวเรือน ให้ความร้อนชนิดใช้แก๊สหรือไฟฟ้า	5	3,678.3	3,005.3	900.0	-	-	-	-227.0	Manufacture of domestic non-electric cooking and heating equipment
279	การผลิตอุปกรณ์ไฟฟ้าอื่น ๆ	1	D	D	-	-	-	-	D	Manufacture of other electrical equipment
2790	การผลิตอุปกรณ์ไฟฟ้าอื่น ๆ	1	D	D	-	-	-	-	D	Manufacture of other electrical equipment
27901	การผลิตเครื่องจ่ายไฟฟ้าสำรอง	1	D	D	-	-	-	-	D	Manufacture of power supplies
28	การผลิตเครื่องจักรและเครื่องมือ ซึ่งมีได้จับประเภทไว้ในที่อื่น	26	762,253.4	588,867.3	13,292.1	10,522.0	-	165,242.7	-15,670.6	Manufacture of machinery and equipment, n.e.c
281	การผลิตเครื่องจักรที่ใช้งานทั่วไป	20	601,451.8	453,608.5	1,047.6	-	-	165,236.0	-18,440.3	Manufacture of general-purpose machinery
2811	การผลิตเครื่องยนต์และเครื่องกังหัน (ยกเว้น เครื่องยนต์ ที่ใช้ในอากาศยาน ยานยนต์ และ จักรยานยนต์)	12	32,272.6	32,388.4	1,000.0	-	-	-	-1,115.8	Manufacture of engines and turbines (except aircraft, vehicle and cycle engines)
28110	การผลิตเครื่องยนต์และเครื่องกังหัน (ยกเว้น เครื่องยนต์ ที่ใช้ในอากาศยาน ยานยนต์ และ จักรยานยนต์)	12	32,272.6	32,388.4	1,000.0	-	-	-	-1,115.8	Manufacture of engines and turbines (except aircraft, vehicle and cycle engines)
2815	การผลิตเตาอบ เตาเผา และเครื่องพ่นหรือเครื่องฉีด เชื้อเพลิงของเตาเผา	1	D	D	-	-	-	-	-	Manufacture of ovens, furnaces and furnace burners
28150	การผลิตเตาอบ เตาเผา และเครื่องพ่นหรือเครื่องฉีด เชื้อเพลิงของเตาเผา	1	D	D	-	-	-	-	-	Manufacture of ovens, furnaces and furnace burners
2816	การผลิตเครื่องอุปกรณ์ที่ใช้สำหรับยกและขนย้าย	2	D	D	-	-	-	-	D	Manufacture of lifting and handling equipment
28160	การผลิตเครื่องอุปกรณ์ที่ใช้สำหรับยกและขนย้าย	2	D	D	-	-	-	-	D	Manufacture of lifting and handling equipment

ตาราง 2 มูลค่าผลิตภัณฑ์ของโรงงานประกอบอุตสาหกรรมผลิตในปี 2554 จำแนกตามประเภทอุตสาหกรรม ภาคใต้ พ.ศ. 2555 (ต่อ)

TABLE 2 VALUE OF GROSS OUTPUT OF MANUFACTURING ESTABLISHMENTS IN 2011 BY CATEGORY OF INDUSTRY, SOUTHERN REGION, 2012 (cont'd)

รหัส Code	ประเภทอุตสาหกรรม	จำนวน สถาน- ประกอบ Number of establishments	รวม Total	มูลค่าขายผลิต Sales of goods produced	การขายสินค้า ที่ซื้อจําหน่าย ในสภาพเดิม Sales of goods purchased for resale	รายรับจาก รับจ้างเหมาทำการ ผลิตสินค้า Receipts for contract and commission work	รายรับจากการ ให้บริการบำรุงรักษา ซ่อมแซมและติดตั้ง ให้สถานที่ Receipts for repair and installation work etc.	รายรับจากการ ให้เช่าอาคาร ฯลฯ และรายอื่น ๆ Receipts for rent on building etc.	ส่วนเปลี่ยนแปลง มูลค่าสินค้าคงเหลือ Change in value of stocks of goods	Category of industry
2818	การผลิตเครื่องมือที่ใช้ในครัวเรือนที่ใช้กำลังขับเคลื่อน	1	D	D	D	-	-	D	D	Manufacture of power-driven hand tools
28180	การผลิตเครื่องมือที่ใช้ในครัวเรือนที่ใช้กำลังขับเคลื่อน	1	D	D	D	-	-	D	D	Manufacture of power-driven hand tools
2819	การผลิตเครื่องจักรอื่นๆ ที่ใช้งานทั่วไป	4	86,748.1	85,850.7	-	-	-	6.5	890.9	Manufacture of other general-purpose machinery
28199	การผลิตเครื่องจักรอื่นๆ ที่ใช้งานทั่วไป ซึ่งไม่ได้จัดประเภทไว้ในที่อื่น	4	86,748.1	85,850.7	-	-	-	6.5	890.9	Manufacture of other general-purpose machinery, n.e.c.
282	การผลิตเครื่องจักรที่ใช้ในงานเฉพาะอย่าง	6	160,801.6	135,258.8	12,244.5	10,522.0	-	6.6	2,769.7	Manufacture of special-purpose machinery
2821	การผลิตเครื่องจักรที่ใช้ในการเกษตรและการป่าไม้	2	D	D	D	-	-	D	D	Manufacture of agricultural and forestry machinery
28219	การผลิตเครื่องจักรอื่นๆ ที่ใช้ในการเกษตรและการป่าไม้	2	D	D	D	-	-	D	D	Manufacture of other agricultural and forestry machinery
2825	การผลิตเครื่องจักรที่ใช้ในการผลิตอาหาร เครื่องดื่ม และยาสูบ	2	D	D	-	-	-	-	D	Manufacture of machinery for food, beverage and tobacco processing
28250	การผลิตเครื่องจักรที่ใช้ในการผลิตอาหาร เครื่องดื่ม และยาสูบ	2	D	D	-	-	-	-	D	Manufacture of machinery for food, beverage and tobacco processing
2829	การผลิตเครื่องจักรที่ใช้ในงานเฉพาะอย่างอื่นๆ	2	D	D	-	D	-	-	D	Manufacture of other special purpose machinery
28292	การผลิตเครื่องจักรที่ใช้ในการผลิตพลาสติกและยาง	1	D	D	-	-	-	-	-	Manufacture of rubber or plastics making machinery
28299	การผลิตเครื่องจักรที่ใช้ในงานเฉพาะอย่างอื่นๆ ซึ่งไม่ได้จัดประเภทไว้ในที่อื่น	1	D	D	-	D	-	-	D	Manufacture of other special purpose machinery, n.e.c.
29	การผลิตยานยนต์ รถพ่วง และรถกึ่งพ่วง	176	1,319,689.9	1,415,267.3	13,431.2	140.8	97.4	483.0	-109,729.8	Manufacture of motor vehicles, trailers and semi-trailers
292	การผลิตตัวถังยานยนต์ การผลิตรถพ่วงและรถกึ่งพ่วง	11	20,003.1	20,039.5	14.0	-	-	3.0	-53.4	Manufacture of bodies(coachwork) for motor vehicles; manufacture of trailer and semitrailer
2920	การผลิตตัวถังยานยนต์ การผลิตรถพ่วงและรถกึ่งพ่วง	11	20,003.1	20,039.5	14.0	-	-	3.0	-53.4	Manufacture of bodies(coachwork) for motor vehicles; manufacture of trailer and semitrailer

ตาราง 2 มูลค่าผลิตภัณฑ์ของภาคการผลิตและบริการตามประเภทอุตสาหกรรม ภาคใต้ พ.ศ. 2555 (ต่อ)

TABLE 2 VALUE OF GROSS OUTPUT OF MANUFACTURING ESTABLISHMENTS IN 2011 BY CATEGORY OF INDUSTRY, SOUTHERN REGION, 2012 (cont'd)

รหัส Code	ประเภทอุตสาหกรรม Industry	จำนวน สถาน- ประกอบ Number of establishments	รวม Total	มูลค่าขายผลิต Sales of goods produced	การขายสินค้า ที่ซื้อเข้ามาจำหน่าย ในสภาพเดิม Sales of goods purchased for resale	รายรับจากการ รับจ้างเหมาทำการ ผลิตสินค้า Receipts for contract and commission work	รายรับจากการ ให้บริการบำรุงรักษา ซ่อมแซมและติดตั้ง ใหม่ Receipts for repair and installation work etc.	รายรับจากการ ให้เช่าอาคาร ฯลฯ และรายอื่น ๆ Receipts for rent on building etc. and other receipts	ส่วนเปลี่ยนแปลง มูลค่าสินค้าคงเหลือ Change in value of stocks of goods	Category of industry
29201	การผลิตตัวถังยานยนต์	10	19,679.1	19,714.5	14.0	-	-	3.0	-52.4	Manufacture of bodies(coachwork) for motor vehicles;
29202	การผลิตรถพ่วงและรถกึ่งพ่วง	1	D	D	-	-	-	-	D	Manufacture of trailer and semitrailer
293	การผลิตชิ้นส่วนและอุปกรณ์เสริมสำหรับยานยนต์	165	1,299,686.8	1,395,227.8	13,417.2	140.8	97.4	480.0	-109,676.4	Manufacture of parts and accessories for motor vehicles
2930	การผลิตชิ้นส่วนและอุปกรณ์เสริมสำหรับยานยนต์	165	1,299,686.8	1,395,227.8	13,417.2	140.8	97.4	480.0	-109,676.4	Manufacture of parts and accessories for motor vehicles
29301	การผลิตที่นั่งภายในยานยนต์	160	133,921.2	132,937.3	647.4	140.8	62.4	480.0	-346.8	Manufacture of motor vehicle seats
29309	การผลิตชิ้นส่วนและอุปกรณ์เสริมอื่น ๆ สำหรับยานยนต์	5	1,165,765.6	1,262,290.5	12,769.8	-	35.0	-	-109,329.6	Manufacture of other parts and accessories for motor vehicles
30	การผลิตอุปกรณ์ขนส่งอื่นๆ	112	183,872.9	174,822.3	240.0	1,356.0	5,000.0	572.9	1,881.7	Manufacture of other transport equipment
301	การต่อเรือ	72	151,957.0	143,166.1	-	1,356.0	5,000.0	-	2,434.9	Building of ships and boats
3011	การต่อเรือใหญ่และสิ่งก่อสร้างลอยน้ำ	62	139,146.8	130,375.9	-	1,356.0	5,000.0	-	2,414.9	Building of ships and floating structures
30110	การต่อเรือใหญ่และสิ่งก่อสร้างลอยน้ำ	62	139,146.8	130,375.9	-	1,356.0	5,000.0	-	2,414.9	Building of ships and floating structures
3012	การต่อเรือที่ใช้เพื่อความสำราญและการกีฬา	10	12,810.2	12,790.2	-	-	-	-	20.0	Building of pleasure and sporting boats
30120	การต่อเรือที่ใช้เพื่อความสำราญและการกีฬา	10	12,810.2	12,790.2	-	-	-	-	20.0	Building of pleasure and sporting boats
309	การผลิตอุปกรณ์ขนส่ง ซึ่งมีได้จัดประเภทไว้ในที่อื่น	40	31,915.9	31,656.2	240.0	-	-	572.9	-553.2	Manufacture of transport equipment, n.e.c.
3091	การผลิตจักรยานยนต์	37	30,245.8	29,986.1	240.0	-	-	572.9	-553.2	Manufacture of motorcycles
30911	การผลิตจักรยานยนต์	27	23,469.3	23,504.4	-	-	-	572.9	-608.0	Manufacture of motorcycles
30912	การผลิตเครื่องยนต์ ชิ้นส่วนและอุปกรณ์เสริม สำหรับจักรยานยนต์	10	6,776.5	6,481.7	240.0	-	-	-	54.8	Manufacture of engines, parts and accessories for motorcycles
3099	การผลิตอุปกรณ์ขนส่งอื่นๆ ซึ่งมีได้จัดประเภทไว้ในที่อื่น	3	D	D	-	-	-	-	-	Manufacture of other transport equipment, n.e.c
30990	การผลิตอุปกรณ์ขนส่งอื่นๆ ซึ่งมีได้จัดประเภทไว้ในที่อื่น	3	D	D	-	-	-	-	-	Manufacture of other transport equipment, n.e.c
31	การผลิตเฟอร์นิเจอร์	787	2,285,028.4	2,244,324.3	14,968.7	6,296.7	524.6	19,110.1	-196.0	Manufacture of furniture
310	การผลิตเฟอร์นิเจอร์	787	2,285,028.4	2,244,324.3	14,968.7	6,296.7	524.6	19,110.1	-196.0	Manufacture of furniture
3100	การผลิตเฟอร์นิเจอร์	787	2,285,028.4	2,244,324.3	14,968.7	6,296.7	524.6	19,110.1	-196.0	Manufacture of furniture
31001	การผลิตเฟอร์นิเจอร์ไม้	613	1,976,675.7	1,945,301.8	10,461.5	6,063.6	424.6	19,021.1	-4,596.8	Manufacture of wood furniture

(พันบาท In Thousand Baht)

ตาราง 2 มูลค่าผลิตของโรงงานประกอบการอุตสาหกรรมผลิตในปี 2554 จำแนกตามประเภทอุตสาหกรรม ภาคใต้ พ.ศ. 2555 (ต่อ)

TABLE 2 VALUE OF GROSS OUTPUT OF MANUFACTURING ESTABLISHMENTS IN 2011 BY CATEGORY OF INDUSTRY, SOUTHERN REGION, 2012 (cont'd)

รหัส Code	ประเภทอุตสาหกรรม	จำนวน สถาน- ประกอบ Number of establishments	รวม Total	มูลค่าขายผลิต Sales of goods produced	ขายปลีก การขายสินค้า ที่ซื้อจําหน่าย ในสภาพเดิม Sales of goods purchased for resale	รับจ้างเหมาทำการ ผลิตสินค้า Receipts for contract and commission work	รับบริการบำรุงรักษา ซ่อมแซมและติดตั้ง ใหม่ Receipts for repair and installation work etc.	ให้เช่าอาคาร ฯลฯ และรายอื่น ๆ Receipts for rent on building etc. and other receipts	ส่วนเปลี่ยนแปลง มูลค่าสินค้าคงเหลือ Change in value of stocks of goods	Category of industry
31002	การผลิตเฟอร์นิเจอร์โลหะ	33	100,393.4	98,640.5	230.0	-	-	5.0	1,517.9	Manufacture of metal furniture
31003	การผลิตฐานรองหมอนและที่นอน	19	91,495.1	85,570.6	3,437.2	-	-	24.0	2,463.2	Manufacture of mattresses and mattress supports
31009	การผลิตเฟอร์นิเจอร์อื่น ๆ	122	116,464.2	114,811.4	840.0	233.2	100.0	60.0	419.7	Manufacture of other furniture
32	การผลิตผลิตภัณฑ์พลาสติก	1,527	2,046,674.4	2,017,135.2	21,824.6	3,398.4	697.2	15,274.6	-11,655.8	Other manufacturing
321	การผลิตเครื่องปั้นดินเผาและเครื่องปั้นดินเผา	329	316,111.4	291,944.2	15,405.3	2,511.4	-	1,502.7	4,747.7	Manufacture of jewellery, bijouterie and related articles
3211	การผลิตเครื่องปั้นดินเผาและเครื่องปั้นดินเผาที่เกี่ยวข้อง	297	290,921.9	268,200.2	13,725.4	2,511.4	-	1,424.7	5,060.2	Manufacture of jewellery and related articles
32111	การผลิตเครื่องปั้นดินเผาและเครื่องปั้นดินเผา	270	243,770.0	221,090.7	13,480.4	2,433.4	-	1,400.7	5,364.7	Manufacture of jewellery and bijouterie of precious stones and metals
32112	การผลิตเครื่องปั้นดินเผาที่ใช้จากเพชรพลอยและโลหะมีค่า	18	38,419.3	38,471.8	180.0	78.0	-	-	-310.5	Manufacture of goldsmiths' articles of precious stones and metals
32113	การผลิตเครื่องปั้นดินเผาที่ใช้เพชรพลอย	9	8,732.7	8,637.7	65.0	-	-	24.0	6.0	Cutting, shaping and finishing of diamonds and precious stones
3212	การผลิตเครื่องปั้นดินเผาและเครื่องปั้นดินเผาที่เกี่ยวข้อง	32	25,189.4	23,744.0	1,680.0	-	-	78.0	-312.5	Manufacture of costume jewellery and related articles
32120	การผลิตเครื่องปั้นดินเผาและเครื่องปั้นดินเผา	32	25,189.4	23,744.0	1,680.0	-	-	78.0	-312.5	Manufacture of costume jewellery and related articles
322	การผลิตเครื่องดนตรี	11	1,530.2	1,508.5	20.0	-	-	35.0	-33.3	Manufacture of musical instruments
3220	การผลิตเครื่องดนตรี	11	1,530.2	1,508.5	20.0	-	-	35.0	-33.3	Manufacture of musical instruments
32201	การผลิตเครื่องดนตรีไทย	11	1,530.2	1,508.5	20.0	-	-	35.0	-33.3	Manufacture of Thai musical instruments
323	การผลิตเครื่องกีฬา	1	D	D	-	-	-	-	-	Manufacture of sports goods
3230	การผลิตเครื่องกีฬา	1	D	D	-	-	-	-	-	Manufacture of sports goods
32303	การผลิตอุปกรณ์กีฬาทุกประเภท	1	D	D	-	-	-	-	-	Manufacture of fishing sports equipment
324	การผลิตเกมและของเล่น	20	619,122.0	623,457.8	-	50.0	-	9,588.0	-13,973.7	Manufacture of games and toys
3240	การผลิตเกมและของเล่น	20	619,122.0	623,457.8	-	50.0	-	9,588.0	-13,973.7	Manufacture of games and toys
32402	การผลิตตุ๊กตา	12	2,601.8	2,552.8	-	50.0	-	-	-1.0	Manufacture of dolls
32409	การผลิตเกมและของเล่นอื่นๆ	8	616,520.2	620,905.0	-	-	-	9,588.0	-13,972.7	Manufacture of other games and toys

(พันบาท In Thousand Baht)

ตาราง 2 มูลค่าผลิตภัณฑ์ของโรงงานประกอบการอุตสาหกรรมผลิตในปี 2554 จำแนกตามประเภทอุตสาหกรรม ภาคใต้ พ.ศ. 2555 (ต่อ)

TABLE 2 VALUE OF GROSS OUTPUT OF MANUFACTURING ESTABLISHMENTS IN 2011 BY CATEGORY OF INDUSTRY, SOUTHERN REGION, 2012 (cont'd)

รหัส Code	ประเภทอุตสาหกรรม Industry	จำนวน สถาน- ประกอบ การ Number of establishments	รวม Total	มูลค่าขายผลผลิต Sales of goods produced	การขายสินค้า ที่ซื้อจําหน่าย ในสภาพเดิม Sales of goods purchased for resale	รายรับจากการ รับจ้างเหมาทํางาน ผลิตสินค้า Receipts for contract and commission work	รายรับจากการ ให้บริการบำรุงรักษา ซ่อมแซมและติดตั้ง ใหม่ Receipts for repair and installation work etc.	รายรับจากการ ให้เช่าอาคาร ฯลฯ และรายรับอื่น ๆ Receipts for rent on building etc. and other receipts	ส่วนเปลี่ยนแปลง มูลค่าสินค้าคงเหลือ Change in value of stocks of goods	Category of industry
325	การผลิตเครื่องมือและอุปกรณ์ในทางการแพทย์	47	579,401.5	583,018.7	18.0	-	-	540.0	-4,175.3	Manufacture of medical and dental instruments and supplies
	และทางทันตกรรม									
32501	การผลิตเครื่องมือและอุปกรณ์ในทางการแพทย์	3	D	D	-	-	-	-	D	Manufacture of medical instruments and supplies
32502	การผลิตเครื่องมือและอุปกรณ์ในทางทันตกรรม	44	35,774.3	35,220.7	18.0	-	-	540.0	-4.4	Manufacture of dental instruments and supplies
329	การผลิตผลิตภัณฑ์อื่น ๆ ซึ่งมีได้จัดประเภทไว้ในที่อื่น	1,119	530,503.4	517,200.0	6,381.3	837.0	697.2	3,609.0	1,778.9	Other manufacturing, n.e.c.
32901	การผลิตผลิตภัณฑ์อื่น ๆ ซึ่งมีได้จัดประเภทไว้ในที่อื่น	1,119	530,503.4	517,200.0	6,381.3	837.0	697.2	3,609.0	1,778.9	Other manufacturing, n.e.c.
32901	การผลิตไม้กวาดและแปรง	315	23,134.5	22,571.3	359.5	-	54.5	241.5	-92.4	Manufacture of brooms and brushes
32902	การผลิตอุปกรณ์เครื่องเขียน	23	11,933.2	11,865.1	20.0	100.0	-	-	-51.9	Manufacture of stationery
32904	การผลิตดอกไม้และต้นไม้ประดิษฐ์	349	137,465.0	130,668.8	3,871.2	702.2	117.7	2,822.0	-716.9	Manufacture of artificial flowers and plants
32909	การผลิตผลิตภัณฑ์อื่น ๆ ซึ่งมีได้จัดประเภทไว้ในที่อื่น	432	357,970.7	352,094.9	2,130.5	34.8	525.0	545.5	2,640.1	Other manufacturing, n.e.c.
33	การซ่อมและการติดตั้งเครื่องจักรและอุปกรณ์	821	2,328,119.5	2,032,181.4	52,406.3	8,746.8	52,183.0	84,215.5	98,386.6	Repair and installation of machinery and equipment
331	การซ่อมผลิตภัณฑ์โลหะประดิษฐ์ เครื่องจักร	818	2,313,475.4	2,017,537.2	52,406.3	8,746.8	52,183.0	84,215.5	98,386.6	Repair of fabricated metal products, machinery and equipment
	และอุปกรณ์									
33111	การซ่อมผลิตภัณฑ์โลหะประดิษฐ์	20	272,571.7	270,925.7	1,150.0	-	-	503.0	-7.0	Repair of fabricated metal products
33110	การซ่อมผลิตภัณฑ์โลหะประดิษฐ์	20	272,571.7	270,925.7	1,150.0	-	-	503.0	-7.0	Repair of fabricated metal products
33112	การซ่อมเครื่องจักร	423	1,315,866.0	1,068,202.3	43,652.4	8,218.9	52,107.0	82,970.9	60,714.5	Repair of machinery
33121	การซ่อมเครื่องจักรที่ใช้งานทั่วไป	211	389,388.9	366,599.6	1,278.6	2,688.0	22,213.0	476.5	-3,866.8	Repair of general-purpose machinery
33122	การซ่อมเครื่องจักรที่ใช้งานเฉพาะอย่าง	212	926,477.1	701,602.7	42,373.8	5,530.9	29,894.0	82,494.4	64,581.3	Repair of special-purpose machinery
33113	การซ่อมอุปกรณ์อิเล็กทรอนิกส์และอุปกรณ์ที่ใช้ในทางทัศนศาสตร์	6	13,717.3	13,757.3	-	-	-	-	-40.0	Repair of electronic and optical equipment
33131	การซ่อมและบำรุงรักษาอุปกรณ์เพื่อการวัด การทดสอบ การนำร่อง และการควบคุม	3	D	D	-	-	-	-	-	Repair of measuring, testing, navigating and control equipment
33132	การซ่อมและบำรุงรักษาเครื่องฉายรังสี เครื่องไฟฟ้าทางการแพทย์และทางกายภาพบำบัด	2	D	D	-	-	-	-	D	Repair of irradiation, electromedical and electrotherapeutic

ตาราง 2 มูลค่าผลิตภัณฑ์ของโรงงานประกอบการอุตสาหกรรมผลิตในปี 2554 จำแนกตามประเภทอุตสาหกรรม ภาคใต้ พ.ศ. 2555 (ต่อ)

TABLE 2 VALUE OF GROSS OUTPUT OF MANUFACTURING ESTABLISHMENTS IN 2011 BY CATEGORY OF INDUSTRY, SOUTHERN REGION, 2012 (cont'd)

รหัส Code	ประเภทอุตสาหกรรม	จำนวน สถาน- ประกอบ Number of establishments	รวม Total	มูลค่าขายผลิต Sales of goods produced	รายรับจาก การขายสินค้า ที่ซื้อเข้ามาจำหน่าย ในสภาพเดิม Sales of goods purchased for resale	รายรับจากการ รับจ้างเหมาทำการ ผลิตสินค้า Receipts for contract and commission work	รายรับจากการ ให้บริการบำรุงรักษา ซ่อมแซมและติดตั้ง ใหม่ Receipts for repair and installation work etc.	รายรับจากการ ให้เช่าอาคาร ฯลฯ และรายอื่น ๆ Receipts for rent on building etc. and other receipts	ส่วนเปลี่ยนแปลง มูลค่าสินค้าคงเหลือ Change in value of stocks of goods	Category of industry
33133	การซ่อมและบำรุงรักษาอุปกรณ์ที่ใช้ในทางทัศนศาสตร์ และอุปกรณ์ถ่ายภาพ	1	D	D	-	-	-	-	-	Repair of optical instruments and photographic equipment
33114	การซ่อมอุปกรณ์ไฟฟ้า	259	375,686.6	324,609.9	7,191.6	23.9	-	663.5	43,197.8	Repair of electrical equipment
33141	การซ่อมมอเตอร์ไฟฟ้า เครื่องกำเนิดไฟฟ้า หม้อแปลงไฟฟ้า และอุปกรณ์เพื่อการจัดจำหน่ายและควบคุมกระแสไฟฟ้า	259	375,686.6	324,609.9	7,191.6	23.9	-	663.5	43,197.8	Repair of electric motors, generators, transformers and electricity distribution and control apparatus
3315	การซ่อมอุปกรณ์ขนส่ง (ยกเว้นยานยนต์)	100	332,790.1	337,226.9	412.4	504.0	76.0	78.0	-5,507.2	Repair of transport equipment (except motor vehicles)
33151	การซ่อมเรือ	100	332,790.1	337,226.9	412.4	504.0	76.0	78.0	-5,507.2	Repair of ships and boats
3319	การซ่อมอุปกรณ์อื่น ๆ	10	2,843.6	2,815.0	-	-	-	-	28.6	Repair of other equipment
33190	การซ่อมอุปกรณ์อื่น ๆ	10	2,843.6	2,815.0	-	-	-	-	28.6	Repair of other equipment
332	การติดตั้งเครื่องจักรและอุปกรณ์ชนิดที่ใช้ ในทางอุตสาหกรรม	3	D	D	-	-	-	-	-	Installation of industrial machinery and equipment
3320	การติดตั้งเครื่องจักรและอุปกรณ์ชนิดที่ใช้ ในทางอุตสาหกรรม	3	D	D	-	-	-	-	-	Installation of industrial machinery and equipment
33200	การติดตั้งเครื่องจักรและอุปกรณ์ชนิดที่ใช้ในทางอุตสาหกรรม	3	D	D	-	-	-	-	-	Installation of industrial machinery and equipment
37	การจัดการน้ำเสีย	12	20,226.1	19,485.7	-	-	-	-	740.4	Sewerage
370	การจัดการน้ำเสีย	12	20,226.1	19,485.7	-	-	-	-	740.4	Sewerage
3700	การจัดการน้ำเสีย	12	20,226.1	19,485.7	-	-	-	-	740.4	Sewerage
37000	การจัดการน้ำเสีย	12	20,226.1	19,485.7	-	-	-	-	740.4	Sewerage
38	การเก็บรวบรวมของเสีย การบำบัด และการกำจัด ของเสีย รวมถึงการนำของเสียกลับมาใช้ใหม่	56	697,346.8	584,366.0	20,783.7	-	-	1,025.0	91,172.0	Waste collection, treatment and disposal activities; materials recovery
381	การเก็บรวบรวมของเสีย	2	D	D	D	-	-	-	D	Waste collection
3811	การเก็บรวบรวมของเสียที่ไม่เป็นอันตราย	2	D	D	D	-	-	-	D	Collection of non-hazardous waste
38110	การเก็บรวบรวมของเสียที่ไม่เป็นอันตราย	2	D	D	D	-	-	-	D	Collection of non-hazardous waste
382	การบำบัดและการกำจัดของเสีย	50	50,932.9	48,452.1	783.7	-	-	1,025.0	672.0	Waste treatment and disposal
3821	การบำบัดและการกำจัดของเสียที่ไม่เป็นอันตราย	50	50,932.9	48,452.1	783.7	-	-	1,025.0	672.0	Treatment and disposal of non-hazardous waste

ตาราง 2 มูลค่าผลิตภัณฑ์ของโรงงานประกอบการอุตสาหกรรมผลิตในปี 2554 จำแนกตามประเภทอุตสาหกรรม ภาคใต้ พ.ศ. 2555 (ต่อ)

TABLE 2 VALUE OF GROSS OUTPUT OF MANUFACTURING ESTABLISHMENTS IN 2011 BY CATEGORY OF INDUSTRY, SOUTHERN REGION, 2012 (cont'd)

รหัส Code	ประเภทอุตสาหกรรม	จำนวน สถาน- ประกอบ Number of establishments	รวม Total	มูลค่าขายผลิต Sales of goods produced	การขายสินค้า ที่ซื้อจากร้านค้า ในสภาพเดิม Sales of goods purchased for resale	รายรับจาก รับจ้างเหมาทำการ ผลิตสินค้า Receipts for contract and commission work	รายรับจากการ ให้บริการบำรุงรักษา ซ่อมแซมและติดตั้ง ใหม่ Receipts for repair and installation work etc.	รายรับจากการ ให้เช่าอาคาร ฯลฯ และรายรับอื่น ๆ Receipts for rent on building etc.	ส่วนเปลี่ยนแปลง มูลค่าสินค้าคงเหลือ Change in value of stocks of goods	Category of industry
38213	การบำบัดและการกำจัดของเสียที่เป็นอันตรายโดยวิธีชีวภาพ	50	50,932.9	48,452.1	783.7	-	-	1,025.0	672.0	Treatment and disposal of non-hazardous waste by biological reduction
383	การนำวัสดุที่ใช้แล้วกลับมาใช้ใหม่	4	12,627.1	12,627.1	-	-	-	-	-	Materials recovery
3830	การนำวัสดุที่ใช้แล้วกลับมาใช้ใหม่	4	12,627.1	12,627.1	-	-	-	-	-	Materials recovery
38300	การนำวัสดุที่ใช้แล้วกลับมาใช้ใหม่	4	12,627.1	12,627.1	-	-	-	-	-	Materials recovery
58	การจัดพิมพ์จำหน่ายหรือเผยแพร่	12	120,377.9	120,513.6	-	-	-	64.4	-200.1	Publishing activities
581	การจัดพิมพ์จำหน่ายหรือเผยแพร่หนังสือ นิตยสาร และงานอื่นๆ	12	120,377.9	120,513.6	-	-	-	64.4	-200.1	Publishing of books, periodicals and other publishing activities
5813	การจัดพิมพ์จำหน่ายหรือเผยแพร่หนังสือพิมพ์ วารสาร และนิตยสาร	7	117,685.5	117,873.6	-	-	-	14.4	-202.5	Publishing of newspapers, journals and periodicals
58131	การจัดพิมพ์จำหน่ายหรือเผยแพร่หนังสือพิมพ์	4	6,166.0	5,956.6	-	-	-	14.4	195.0	Publishing of newspapers (except on-line)
58132	การจัดพิมพ์จำหน่ายหรือเผยแพร่วารสารและนิตยสารลงบนสื่อต่างๆ (ยกเว้นทางออนไลน์)	2	D	D	-	-	-	-	D	Publishing of journals and periodicals (except on-line)
58133	การจัดพิมพ์จำหน่ายหรือเผยแพร่หนังสือพิมพ์ วารสาร และนิตยสารออนไลน์	1	D	D	-	-	-	-	D	On-line publishing of newspapers, journals and periodicals
5819	การจัดพิมพ์จำหน่ายหรือเผยแพร่งานอื่นๆ	5	2,692.4	2,640.0	-	-	-	50.0	2.4	Other publishing activities
58191	การจัดพิมพ์จำหน่ายหรือเผยแพร่งานอื่นๆ ลงบนสื่อต่างๆ (ยกเว้นทางออนไลน์)	5	2,692.4	2,640.0	-	-	-	50.0	2.4	Other publishing activities (except on-line)

หมายเหตุ : D หมายถึง ตัวเลขที่ไม่เปิดเผย

Note : D means disclosure prohibited.

ตาราง 3 ค่าใช้จ่ายขั้นกลางของสถานประกอบการอุตสาหกรรมผลิตในปี 2554 จำแนกตามประเภทอุตสาหกรรม ภาคใต้ พ.ศ. 2555

TABLE 3 INTERMEDIATE CONSUMPTION OF MANUFACTURING ESTABLISHMENTS IN 2011 BY CATEGORY OF INDUSTRY, SOUTHERN REGION, 2012

รหัส Code	ประเภทอุตสาหกรรม	จำนวน สถาน- ประกอบ Number of establishments	รวม Total	ค่าซื้อวัตถุดิบ และวัสดุประกอบ ที่ใช้ในการผลิต Purchase of materials and components	ค่าซื้อเพลิง และค่าไฟฟ้า ที่ใช้ในการผลิต Cost of fuels, cost of electricity used in production	ค่าติดตั้งซ่อมแซมและ บำรุงรักษาสินค้า ที่จำหน่ายได้ลูกค้า Cost of repair and maintenance sales of goods of purchase	ค่าติดตั้งซ่อมแซมและ บำรุงรักษาเครื่องจักร เครื่องมือ Cost of repair and maintenance of machinery and equipment	ค่าซื้อสินค้า ที่ซื้อจากร้านค้า ในสภาพเดิม Purchase of goods for resale	ค่าจ้างเหมาจ่ายให้ สถานประกอบการ อื่นผลิตสินค้าให้ Cost of contract and commission work	ค่าใช้จ่ายอื่น ๆ Other expenses	ส่วนเปลี่ยนแปลง มูลค่าวัตถุดิบและ วัสดุประกอบฯ คงเหลือ Change in value of stocks of materials and components	Category of industry	Total
10	การผลิตผลิตภัณฑ์อาหาร	8,790	98,462,317.4	81,170,974.5	3,599,738.6	97,726.2	1,097,093.2	3,223,384.0	47,868.5	9,790,436.6	564,904.1	Manufacture of food products	98,462,317.4
101	การผลิตเนื้อสัตว์และกรรมกรวมเนื้อสัตว์	358	929,049.7	848,774.4	16,291.6	555.3	2,267.9	1,382.9	5.6	59,922.3	150.2	Processing and preserving of meat	929,049.7
1011	การผลิตเนื้อสัตว์ (ยกเว้นสัตว์ปีก)	121	301,046.2	283,891.5	3,074.5	109.0	412.0	720.0	5.6	12,569.3	-264.3	Manufacture of meat (except poultry)	301,046.2
10111	การผลิตสัตว์ (ยกเว้นสัตว์ปีก)	38	125,079.5	117,608.4	1,330.9	1.0	339.5	720.0	5.6	4,917.8	-156.4	Slaughtering of meat (except poultry)	125,079.5
101112	การผลิตเนื้อสัตว์ (ยกเว้นสัตว์ปีก) สด แช่เย็น หรือแช่แข็ง	83	175,966.7	166,283.1	1,743.6	108.0	72.5	-	-	7,651.5	-107.9	Manufacture of fresh, chilled or frozen meat (except poultry)	175,966.7
1012	การผลิตสัตว์ปีกและการผลิตเนื้อสัตว์ปีก สด แช่เย็น หรือแช่แข็ง	89	216,113.9	205,362.6	2,295.3	44.6	519.3	662.9	-	7,141.9	-87.4	Slaughtering and production of fresh, chilled or frozen poultry meat	216,113.9
10120	การผลิตสัตว์ปีกและการผลิตเนื้อสัตว์ปีก สด แช่เย็น หรือแช่แข็ง	89	216,113.9	205,362.6	2,295.3	44.6	519.3	662.9	-	7,141.9	-87.4	Slaughtering and production of fresh, chilled or frozen poultry meat	216,113.9
1013	การผลิตผลิตภัณฑ์เนื้อสัตว์และเนื้อสัตว์ปีกที่ทำให้นึ่งหรือต้มหรือรมควัน	148	411,889.6	359,520.3	10,921.8	401.7	1,336.7	-	-	40,211.0	501.9	Processing and preserving meat and poultry meat products	411,889.6
10131	การผลิตเนื้อสัตว์และเนื้อสัตว์ปีกที่ทำให้นึ่งหรือต้มหรือรมควัน	1	D	D	D	-	D	-	-	D	D	Manufacture of dried, salted or smoked meat and poultry meat	D
10132	การผลิตไส้กรอก ลูกชิ้นและผลิตภัณฑ์อื่นที่คล้ายกัน ที่ทำจากเนื้อสัตว์และเนื้อสัตว์ปีก	28	70,446.4	61,396.5	1,782.6	17.3	306.7	-	-	6,853.4	-89.9	Manufacture of meat and poultry meat sausages, balls and other similar products	70,446.4
10134	การผลิตผลิตภัณฑ์เนื้อสัตว์ปีกที่ผลิตจากสัตว์ปีกและสัตว์ปีก	9	150,815.9	126,476.2	2,625.2	357.0	654.2	-	-	21,400.8	697.5	Manufacture of by products from meat and poultry meat	150,815.9
10139	การผลิตผลิตภัณฑ์เนื้อสัตว์ปีกจากเนื้อสัตว์และเนื้อสัตว์ปีก	110	186,422.1	168,011.6	6,226.0	274	350.8	-	-	11,702.1	-104.3	Processing and preserving other meat and poultry meat products	186,422.1
102	การผลิตผลิตภัณฑ์เนื้อสัตว์ปีก	1,156	42,869,492.1	35,970,396.7	1,831,464.7	45,553.8	433,942.8	77,806.8	15,700.3	5,054,350.5	559,723.4	Processing and preserving of fish, crustaceans and molluscs	42,869,492.1
1021	การผลิตสัตว์น้ำและผลิตภัณฑ์สัตว์น้ำ สด แช่เย็นหรือแช่แข็ง	163	22,564,367.7	17,832,978.3	1,132,909.5	33,283.2	264,853.0	55,254.3	260.0	3,128,116.0	-116,713.4	Manufacture of fish, crustaceans and molluscs products, fresh, chilled or frozen	22,564,367.7
10211	การผลิตปลาและผลิตภัณฑ์จากปลา สด แช่เย็นหรือแช่แข็ง	67	4,941,008.8	3,359,749.4	525,705.8	10,172.5	203,679.7	50,809.4	-	776,717.1	-14,175.0	Manufacture of fish products, fresh, chilled or frozen	4,941,008.8

ตาราง 3 ค่าใช้จ่ายขั้นกลางของสถานประกอบการอุตสาหกรรมผลิตในปี 2554 จำแนกตามประเภทอุตสาหกรรม ภาคใต้ พ.ศ. 2555 (ต่อ)
TABLE 3 INTERMEDIATE CONSUMPTION OF MANUFACTURING ESTABLISHMENTS IN 2011 BY CATEGORY OF INDUSTRY, SOUTHERN REGION, 2012 (cont'd)

รหัส Code	จำนวน สถาน- ประกอบ Number of establishments	รวม Total	ค่าซื้อวัตถุดิบ และวัสดุประกอบ ที่ใช้ในการผลิต Purchase of materials and components	ค่าซื้อเพลิง และค่าไฟฟ้า ที่ใช้ในการผลิต Cost of fuels, cost of electricity used in production	ค่าติดตั้งซ่อมแซมและ บำรุงรักษาสินค้า ที่จำหน่ายได้ลูกค้า Cost of repair and maintenance sales of goods of purchase	ค่าติดตั้งซ่อมแซมและ บำรุงรักษาเครื่องจักร เครื่องมือ Cost of repair and maintenance of machinery and equipment	ค่าซื้อสินค้า ที่ซื้อจากร้านค้า ในสภาพเดิม Purchase of goods for resale	ค่าจ้างเหมาจ่ายให้ สถานประกอบการ อื่นผลิตสินค้าให้ Cost of contract and commission work	ค่าใช้จ่ายอื่น ๆ Other expenses	ส่วนเปลี่ยนแปลง มูลค่าวัตถุดิบและ วัสดุประกอบฯ คงเหลือ Change in value of stocks of materials and components	ประเภทอุตสาหกรรม Category of industry
10212 การผลิตสัตว์น้ำและผลิตภัณฑ์สัตว์น้ำ (ยกเว้นปลา) สด แช่เย็นหรือแช่แข็ง	96	17,623,358.9	14,473,229.0	607,203.7	23,110.7	61,173.3	4,444.9	2,600	2,351,398.9	-102,538.4	Manufacture of crustaceans and molluscs products, fresh, chilled or frozen
1022 การผลิตสัตว์น้ำบรรจุกระป๋อง	16	13,038,078.1	11,685,704.7	289,243.0	-	106,536.2	75.0	12,160.2	1,360,442.3	416,083.3	Manufacture of canned fish, crustaceans and molluscs
10221 การผลิตปลาบรรจุกระป๋อง	15	12,969,674.5	11,625,704.7	288,523.0	-	106,476.2	75.0	12,160.2	1,352,818.7	416,083.3	Manufacture of canned fish
10222 การผลิตสัตว์น้ำ (ยกเว้นปลา) บรรจุกระป๋อง	1	D	D	D	-	D	-	-	D	-	Manufacture of canned crustaceans and molluscs
1029 การผลิตผลิตภัณฑ์สัตว์น้ำแปรรูปอื่นๆ	977	7,267,046.3	6,451,713.7	409,312.3	12,270.5	62,553.6	22,477.5	3,280.1	565,792.2	260,353.5	Manufacture of other fish and marine products
10291 การผลิตผลิตภัณฑ์สัตว์น้ำทำให้ง่าย ทานได้ แช่เย็นหรือแช่แข็ง	457	1,113,601.8	1,016,857.4	27,184.9	175.3	8,159.1	3,787.4	207.6	63,997.7	6,767.6	Manufacture of fish, crustaceans and molluscs: drying, smoking, salting, immersing in brine or vinegar
10292 การผลิตไส้กรอก ลูกชิ้นและผลิตภัณฑ์อื่น ที่คล้ายกัน ที่ทำจากสัตว์น้ำ	23	2,976,217.5	2,681,246.0	82,936.8	2,544.0	17,107.5	10,867.3	-	181,455.1	-61.0	Manufacture of fish, crustaceans and molluscs sausages, ball and other similar products
10293 การผลิตน้ำปลาและผลิตภัณฑ์สัตว์น้ำ ที่ได้จากการหมัก	345	163,631.8	136,659.8	4,132.1	104.3	1,096.4	4,544.0	-	16,647.7	-447.7	Manufacture of fish sauce and fermented fish products
10294 การผลิตปลาป่นสำหรับใช้เป็นอาหารสัตว์	46	2,689,546.2	2,176,683.7	261,636.8	2,467.9	30,863.6	3,277.5	3,072.5	253,757.8	22,213.5	Manufacture of fishmeal for animal feed
10299 การผลิตผลิตภัณฑ์สัตว์น้ำแปรรูปอื่นๆ ซึ่งไม่ได้จัดประเภทไว้ในที่อื่น	106	324,049.0	440,266.9	33,421.7	6,979.1	5,327.1	1.3	-	69,994.0	231,881.0	Manufacture of other fish and marine products, n.e.c.
103 การแปรรูปและการกอบนวดผลไม้และผัก	545	1,428,610.7	973,116.1	121,290.0	1,230.5	36,218.7	8,292.8	5,106.3	189,172.2	-94,184.2	Processing and preserving of fruit and vegetables
1030 การแปรรูปและการกอบนวดผลไม้และผัก	545	1,428,610.7	973,116.1	121,290.0	1,230.5	36,218.7	8,292.8	5,106.3	189,172.2	-94,184.2	Processing and preserving of fruit and vegetables
10302 การผลิตผลไม้และผักบรรจุกระป๋อง	3	D	D	D	D	D	-	D	D	D	Manufacture of canned fruit and vegetables
10303 การผลิตน้ำผลไม้และน้ำผัก	38	11,640.1	9,283.9	400.9	-	85.4	24.0	-	1,834.4	-11.5	Manufacture of fruit or vegetable juices
10304 การกอบนวดผลไม้และผัก โดยทำให้ง่าย ทานได้ แช่เย็นหรือแช่แข็ง	87	29,695.7	21,216.7	636.0	82.5	82.8	4,015.0	-	3,794.3	131.5	Preserving of fruit or vegetables: drying, salting, immersing in oil or vinegar

ตาราง 3 ค่าใช้จ่ายขั้นกลางของสถานประกอบการอุตสาหกรรมผลิตในปี 2554 จำแนกตามประเภทอุตสาหกรรม ภาคใต้ พ.ศ. 2555 (ต่อ)
TABLE 3 INTERMEDIATE CONSUMPTION OF MANUFACTURING ESTABLISHMENTS IN 2011 BY CATEGORY OF INDUSTRY, SOUTHERN REGION, 2012 (cont'd)

รหัส Code	ประเภทอุตสาหกรรม	จำนวน สถาน- ประกอบการ Number of establishments	รวม Total	ค่าซื้อวัตถุดิบ และวัสดุประกอบ ที่ใช้ในการผลิต Purchase of materials and components	ค่าซื้อเพลิง และค่าไฟฟ้า ที่ใช้ในการผลิต Cost of fuels, cost of electricity used in production	ค่าติดตั้งซ่อมแซมและ บำรุงรักษาสินค้า ที่จำหน่ายได้ลูกค้า Cost of repair and maintenance sales of goods of purchase	ค่าติดตั้งซ่อมแซมและ บำรุงรักษาเครื่องจักร เครื่องมือ Cost of repair and machinery and equipment	ค่าซื้อสินค้า ที่ซื้อจากร้านค้า ในสภาพเดิม Purchase of goods for resale	ค่าจ้างเหมาจ่ายให้ สถานประกอบการ อื่นผลิตสินค้าให้ Cost of contract and commission work	ค่าใช้จ่ายอื่น ๆ Other expenses	ส่วนเปลี่ยนแปลง มูลค่าวัตถุดิบและ วัสดุประกอบฯ คงเหลือ Change in value of stocks of materials and components	Category of industry
10305	การผลิตแยม มาร์มเลด และเยลลี่	50	13,775.6	10,303.9	370.9	52.6	51.5	1,273.8	82.3	1,712.4	71.6	Manufacture of jams, marmalades and table jellies
10307	การผลิตผลิตภัณฑ์จากผลไม้เนื้อมีรสแข็ง (น้ำ)	43	194,629.8	190,396.2	1,585.9	2.0	214.3	13.3	24.0	2,484.9	90.8	Manufacture of nut products
10309	การแปรรูปและการถนอมผลไม้และผักด้วยวิธีอื่นๆ	324	140,970.6	112,085.5	4,671.2	93.4	2,054.8	2,966.7	-	17,724.4	-1,374.7	Processing and preserving of other fruit or vegetable products
104	การผลิตน้ำมันและไขมันจากพืชและสัตว์	70	44,537,773.8	37,211,087.4	519,192.4	40,638.1	471,711.0	3,021,385.5	26,006.9	3,440,866.0	193,113.4	Manufacture of vegetable and animal oils and fats
1041	การผลิตน้ำมันพืช (ยกเว้นน้ำมันปาล์ม)	7	29,399.1	26,425.4	1,133.1	-	126.5	-	-	2,048.7	334.5	Manufacture of vegetable oils (except palm oils)
10414	การผลิตน้ำมันมะพร้าว	7	29,399.1	26,425.4	1,133.1	-	126.5	-	-	2,048.7	334.5	Manufacture of coconut oils
1042	การผลิตน้ำมันงา	63	44,508,374.7	37,184,662.0	518,059.3	40,638.1	471,584.5	3,021,385.5	26,006.9	3,438,817.3	192,778.9	Manufacture of palm oils
10420	การผลิตน้ำมันปาล์ม	63	44,508,374.7	37,184,662.0	518,059.3	40,638.1	471,584.5	3,021,385.5	26,006.9	3,438,817.3	192,778.9	Manufacture of palm oils
105	การผลิตผลิตภัณฑ์นม	142	419,005.6	332,125.0	22,184.7	780.1	13,074.4	32.0	-	52,703.3	1,893.8	Manufacture of dairy products
1050	การผลิตกับดักนม	142	419,005.6	332,125.0	22,184.7	780.1	13,074.4	32.0	-	52,703.3	1,893.8	Manufacture of dairy products
10501	การผลิตนมสด นมพาสเจอร์ไรส์ นมสเตอริไลส์ นมไม่ใช้น้ำ และ/หรือยูเอชที	4	271,087.2	230,999.2	6,333.4	-	3,449.6	-	-	29,284.6	-1,020.5	Manufacture of fresh liquid milk, pasteurized, sterilized, homogenized and/or ultra heat treated
10503	การผลิตไอศกรีมและไอศกรีมหวานเย็น	136	118,887.9	80,885.8	13,433.3	780.1	3,624.8	32.0	-	23,046.2	2,914.3	Manufacture of ice cream and sherbet
10504	การผลิตโยเกิร์ตและนมเปรี้ยว	1	D	D	D	-	-	-	-	D	-	Manufacture of yoghurt
10505	การผลิตเนย	1	D	D	D	-	D	-	-	D	-	Manufacture of butter
106	การผลิตผลิตภัณฑ์ที่ได้จากการไม่สัณฐาน	1,658	1,398,340.9	1,100,046.7	56,176.4	137.8	27,904.7	54,651.0	4.8	151,203.4	-8,216.1	Manufacture of grain mill products, starches and starch products
<i>สตาร์ชและผลิตภัณฑ์จากสตาร์ช</i>												
1061	การผลิตผลิตภัณฑ์ที่ได้จากการไม่สัณฐาน	1,653	1,396,176.4	1,098,131.4	56,015.2	132.8	27,884.7	54,651.0	4.8	151,130.3	-8,226.2	Manufacture of grain mill products
10611	การผลิตข้าว	1,620	911,719.0	716,241.4	49,705.6	126.8	24,982.2	54,586.6	4.8	60,463.6	-5,608.1	Rice milling
10612	การผลิตแป้งจากข้าว	1	D	D	D	-	D	-	-	D	D	Manufacture of rice flour
10613	การผลิตผลิตภัณฑ์ที่ได้จากการไม่สัณฐาน	1	D	D	D	-	-	-	-	D	D	Manufacture of wheat mill products
10616	การผลิตแป้งและเส้นสำเร็จสำหรับใช้ทำขนมอบและประกอบอาหารอื่นๆ	4	7,609.1	6,179.5	700.2	-	242.5	-	-	454.4	-32.5	Manufacture of flour mixes and prepared blended flour
10617	การผลิตน้ำอัญชัน	27	470,578.8	369,710.4	5,483.4	5.0	2,650.1	64.4	-	90,069.8	-2,595.7	Manufacture of grain juice

ตาราง 3 ค่าใช้จ่ายขั้นกลางของสถานประกอบการอุตสาหกรรมผลิตในปี 2554 จำแนกตามประเภทอุตสาหกรรม ภาคใต้ พ.ศ. 2555 (ต่อ)
TABLE 3 INTERMEDIATE CONSUMPTION OF MANUFACTURING ESTABLISHMENTS IN 2011 BY CATEGORY OF INDUSTRY, SOUTHERN REGION, 2012 (cont'd)

รหัส Code	ประเภทอุตสาหกรรม	จำนวน สถาน- ประกอบกร Number of establishments	รวม Total	ค่าซื้อวัตถุดิบ และวัสดุประกอบ ที่ใช้ในการผลิต Purchase of materials and components	ค่าซื้อเพลิง และค่าไฟฟ้า ที่ใช้ในการผลิต Cost of fuels, cost of electricity used in production	ค่าติดตั้งซ่อมแซมและ บำรุงรักษาสินค้า ที่จำหน่ายได้ Cost of repair and maintenance sales of goods of purchase	ค่าติดตั้งซ่อมแซมและ บำรุงรักษาเครื่องจักร เครื่องมือ Cost of repair and machinery and equipment	ค่าซื้อสินค้า ที่ซื้อจากร้านค้า ในสภาพเดิม Purchase of goods for resale	ค่าจ้างเหมาจ่ายให้ สถานประกอบการ อื่นผลิตสินค้าให้ Cost of contract and commission work	ค่าใช้จ่ายอื่น ๆ Other expenses	ส่วนเปลี่ยนแปลง มูลค่าวัตถุดิบและ วัสดุประกอบฯ คงเหลือ Change in value of stocks of materials and components	Category of industry
1062	การผลิตสารฯ และผลิตภัณฑ์จากสารฯ	5	2,164.5	1,915.4	161.2	5.0	20.0	-	-	73.1	10.1	Manufacture of starches and starch products
10622	การผลิตสารฯ จากมันสำปะหลัง	1	D	D	D	D	-	-	-	D	D	Manufacture of cassava starch
10629	การผลิตผลิตภัณฑ์จากสารฯ อื่นๆ	4	374.6	235.4	65.2	-	20.0	-	-	68.2	14.1	Manufacture of other starch products
107	การผลิตผลิตภัณฑ์อาหารอื่นๆ	4,848	4,061,862.8	2,352,304.3	930,994.7	8,830.7	78,748.0	59,833.1	1,044.7	642,639.4	12,532.0	Manufacture of other food products
1071	การผลิตผลิตภัณฑ์ขนมอบ	1,073	721,612.6	535,635.7	36,059.9	812.7	10,080.5	16,700.0	468.6	112,473.7	-9,381.5	Manufacture of bakery products
10711	การผลิตขนมปัง เค้ก และเพสตรี	733	602,591.9	444,887.5	28,423.7	787.7	9,468.4	11,479.5	315.0	98,766.5	-8,463.7	Manufacture of bread, cake and pastry
10712	การผลิตบิสกิตและขนมปังกรอบที่คล้ายกัน	30	9,822.4	7,735.2	329.8	-	55.2	543.3	-	1,144.7	-14.1	Manufacture of biscuits and other dry bakery products
10713	การผลิตขนมไทยประเภทอบ	310	109,198.4	83,013.0	7,306.4	25.1	55.69	4,677.2	153.6	12,562.5	-903.7	Manufacture of Thai dessert bakery products
1072	การผลิตน้ำตาล	419	99,302.7	85,323.6	8,516.1	-	105.3	-	-	5,389.3	31.5	Manufacture of sugar
10721	การผลิตน้ำตาลทรายดิบจากอ้อย	6	1,548.6	1,252.8	31.2	-	-	-	-	264.6	-	Manufacture of raw sugar from sugarcane
10722	การผลิตน้ำตาลทรายขาวและน้ำตาลทรายบริสุทธิ์	3	D	D	D	-	D	-	-	D	D	Manufacture or refining of sugar and sugar substitutes from the juice of cane
10723	การผลิตน้ำตาลจากพืช (ยกเว้นอ้อย)	410	94,341.9	81,020.3	8,371.9	-	100.3	-	-	4,816.0	-33.5	Manufacture of sugar (except from sugarcane)
1073	การผลิตโกโก้ ช็อกโกแลต ลูกกวาด และขนมที่ทำจากน้ำตาล	84	35,744.2	27,422.0	2,453.3	35.0	123.1	25.0	-	4,881.5	-804.3	Manufacture of cocoa, chocolate and sugar confectionery
10732	การผลิตช็อกโกแลตและขนมหวานจากช็อกโกแลต	1	D	D	D	-	-	-	-	D	-	Manufacture of chocolate and chocolate confectionery
10733	การผลิตขนมฝรั่ง	1	D	D	D	-	-	-	-	D	-	Manufacture of chewing gum
10734	การขนมอบผลไม้ ผลไม้แช่แข็ง เปลือกผลไม้และส่วนอื่นๆ ของพืชโดยใช้น้ำตาล	58	22,662.8	17,452.9	1,946.0	28.0	36.5	25.0	-	3,096.2	-78.2	Preserving in sugar of fruit, nuts, fruit peels and other parts of plants
10739	การผลิตลูกกวาดและขนมอื่นๆ ที่ทำจากน้ำตาล	24	12,962.1	9,868.1	496.1	7.0	86.6	-	-	1,778.1	-726.1	Manufacture of candy and other sugar confectionery
1074	การผลิตมะกะโรนี เส้นก๋วยเตี๋ยว และผลิตภัณฑ์อาหารจำพวกแป้งที่คล้ายกัน	463	398,112.2	321,578.4	36,777.7	170.6	12,014.5	6,760.2	-	41,032.2	20,221.2	Manufacture of macaroni, noodles and similar farinaceous products
10742	การผลิตเส้นก๋วยเตี๋ยว ะหมี่ วั่นเส้น	37	100,945.7	78,463.6	5,825.9	-	1,185.0	4,651.2	-	10,307.4	-512.6	Manufacture of noodles, meehoon and transparent vermicelli

ตาราง 3 ค่าใช้จ่ายขั้นกลางของสถานประกอบการอุตสาหกรรมผลิตในปี 2554 จำแนกตามประเภทอุตสาหกรรม ภาคใต้ พ.ศ. 2555 (ต่อ)
TABLE 3 INTERMEDIATE CONSUMPTION OF MANUFACTURING ESTABLISHMENTS IN 2011 BY CATEGORY OF INDUSTRY, SOUTHERN REGION, 2012 (cont'd)

รหัส Code	ประเภทอุตสาหกรรม	จำนวน สถาน- ประกอบการ Number of establishments	รวม Total	ค่าซื้อวัตถุดิบ และวัสดุประกอบ ที่ใช้ในการผลิต Purchase of materials and components	ค่าซื้อเพลิง และค่าไฟฟ้า ที่ใช้ในการผลิต Cost of fuels, cost of electricity used in production	ค่าติดตั้งซ่อมแซมและ บำรุงรักษาสินค้า ที่จำหน่ายได้ลูกค้า Cost of repair and maintenance sales of goods of purchase	ค่าติดตั้งซ่อมแซมและ บำรุงรักษาเครื่องจักร เครื่องมือ Cost of repair and machinery and equipment	ค่าซื้อสินค้า ที่ซื้อจากร้านค้า ในสภาพเดิม Purchase of goods for resale	ค่าจ้างเหมาจ่ายให้ สถานประกอบการ อื่นผลิตสินค้าให้ Cost of contract and commission work	ค่าใช้จ่ายอื่น ๆ	ส่วนเปลี่ยนแปลง มูลค่าวัตถุดิบและ วัสดุประกอบฯ คงเหลือ Change in value of stocks of materials and components	Category of industry
10743	การผลิตผลิตภัณฑ์อาหารจำพวกแป้งชนิด สำเร็จรูปและกึ่งสำเร็จรูป	1	D	D	-	D	D	-	-	D	D	Manufacture of instant and semi- instant farinaceous products
10749	การผลิตผลิตภัณฑ์อาหารจำพวกแป้งอื่น ๆ ที่คล้ายกัน	425	219,999.4	181,961.7	12,605.8	170.6	2,966.9	2,109.0	-	21,292.4	1,106.9	Manufacture of other similar farinaceous products
1075	การผลิตอาหารสำเร็จรูป	6	15,164.4	13,393.5	378.2	-	975.0	-	-	2,918.7	2,501.0	Manufacture of prepared meals and dishes
10751	การผลิตอาหารสำเร็จรูปแช่แข็ง	6	15,164.4	13,393.5	378.2	-	975.0	-	-	2,918.7	2,501.0	Manufacture of frozen prepared meals and dishes
1076	การผลิตกาแฟ ชา และสมุนไพรสำหรับ ใช้เป็นเครื่องดื่ม	151	38,566.8	14,084.2	3,721.6	94.6	865.6	13,469.1	-	6,098.7	-233.0	Manufacture of coffee, tea and herb infusion
10761	การผลิตกาแฟ	145	33,660.8	9,658.4	3,664.0	94.6	862.1	13,469.1	-	5,695.1	-217.5	Manufacture of coffee
10762	การผลิตชา	1	D	D	D	-	-	-	-	D	D	Manufacture of tea
10769	การผลิตสมุนไพรสำหรับใช้เป็นเครื่องดื่ม	5	1,494.0	1,305.8	37.6	-	3.5	-	-	147.6	0.5	Manufacture of herb infusion
1077	การผลิตเครื่องปรุงอาหารประจําโต๊ะและ เครื่องประกอบอาหาร	358	280,171.6	234,242.5	7,045.3	633.8	1,499.4	9,177.7	576.1	28,683.8	1,686.9	Manufacture of condiments and other cooking products
10771	การผลิตเครื่องเทศและเครื่องแกงสำเร็จรูป	337	247,348.2	208,894.3	4,755.2	609.8	1,331.0	9,137.7	514.1	23,879.6	1,773.4	Manufacture of spices and instant curry paste and powder
10772	การผลิตซอสและเครื่องปรุงอาหารประจําโต๊ะ	4	4,296.9	3,702.0	404.0	-	0.5	-	-	187.4	-3.0	Manufacture of table sauces and condiments
10773	การผลิตซอว์	14	27,405.4	20,582.7	1,868.8	24.0	168.0	40.0	62.0	4,544.8	-115.2	Manufacture of soy sauces
10775	การผลิตเกลือบริโภค	2	D	D	D	-	-	-	-	D	D	Manufacture of table salt
10779	การผลิตเครื่องประกอบอาหารอื่น ๆ	1	D	D	D	-	-	-	-	D	D	Manufacture of other cooking products
1079	การผลิตผลิตภัณฑ์อาหารอื่น ๆ ซึ่งมิได้จัดประเภท ไว้ในพื้้น	2,294	2,473,188.2	1,120,624.3	836,042.7	7,084.0	53,084.6	13,701.1	-	44,116.15	-1,489.9	Manufacture of other food products, n.e.c.
10791	การผลิตขนมเค้ก/ขนมกรุบกรอบ	257	205,306.4	182,953.3	10,436.4	38.9	666.6	-	-	10,007.2	-1,204.1	Manufacture of snack products
10792	การผลิตขนมไทยและขนมพื้นเมือง (ยกเว้นขนมอบ)	1,348	452,801.6	367,338.1	26,299.3	146.8	1,716.3	7,142.4	-	49,751.5	-407.3	Manufacture of Thai and traditional dessert (except bakery products)
10793	การผลิตซุปและอาหารชนิดพิเศษ	1	D	D	D	-	D	-	-	D	D	Manufacture of soups, broths and special foods

ตาราง 3 ค่าใช้จ่ายขั้นกลางของสถานประกอบการอุตสาหกรรมผลิตในปี 2554 จำแนกตามประเภทอุตสาหกรรม ภาคใต้ พ.ศ. 2555 (ต่อ)
TABLE 3 INTERMEDIATE CONSUMPTION OF MANUFACTURING ESTABLISHMENTS IN 2011 BY CATEGORY OF INDUSTRY, SOUTHERN REGION, 2012 (cont'd)

รหัส Code	จำนวน สถาน- ประกอบ Number of establishments	รวม Total	ค่าซื้อวัตถุดิบ และวัสดุประกอบ ที่ใช้ในการผลิต Purchase of materials and components	ค่าซื้อเพลิง และค่าไฟฟ้า ที่ใช้ในการผลิต Cost of fuels, cost of electricity used in production	ค่าซื้อเครื่องจักร และวัสดุ ที่จำหน่ายให้ลูกค้า Cost of repair and maintenance sales of goods of purchase	ค่าซื้อซ่อมแซมและ บำรุงรักษาเครื่องจักร เครื่องมือ Cost of repair and maintenance of machinery and equipment	ค่าซื้อสินค้า ที่ซื้อจากร้านค้า ในสภาพเดิม Purchase of goods for resale	ค่าจ้างเหมาจ่ายให้ สถานประกอบการ อื่นผลิตสินค้าให้ Cost of contract and commission work	ค่าใช้จ่ายอื่น ๆ Other expenses	ส่วนเปลี่ยนแปลง มูลค่าวัตถุดิบและ วัสดุประกอบฯ คงเหลือ Change in value of stocks of materials and components	ประเภทอุตสาหกรรม Category of industry
10794 การผลิตอาหารพร้อมปรุงและอาหารสำเร็จรูป ที่นำเสิร์ฟ	349	160,227.7	140,076.5	6,620.6	-	275.4	415.4	-	12,777.3	-62.5	Manufacture of perishable prepared foods
10795 การผลิตน้ำแข็งเพื่อการบริโภค	250	1,566,371.2	369,491.4	789,666.7	6,898.4	50,282.3	1,373.4	-	348,376.7	-282.3	Manufacture of edible ice
10796 การผลิตผลิตภัณฑ์จากไข่	23	19,895.6	17,505.3	397.6	-	7.0	15.0	-	1,895.9	-74.9	Manufacture of egg products
10799 การผลิตผลิตภัณฑ์อาหารอื่นๆ ซึ่งมีได้จัดประเภทไว้ในที่อื่น	66	68,521.9	43,229.9	2,616.2	-	134.0	4,755.0	-	18,327.9	541.1	Manufacture of other food products, n.e.c.
108 การผลิตอาหารสัตว์สำหรับปศุสัตว์	13	2,818,181.8	2,383,124.0	102,144.3	-	33,225.6	-	-	199,579.6	-100,108.4	Manufacture of prepared animal feeds
1080 การผลิตอาหารสัตว์สำหรับปศุสัตว์	13	2,818,181.8	2,383,124.0	102,144.3	-	33,225.6	-	-	199,579.6	-100,108.4	Manufacture of prepared animal feeds
10801 การผลิตอาหารสัตว์สำหรับสัตว์เลี้ยง	5	1,150,761.2	934,346.9	17,064.9	-	7,029.2	-	-	85,680.5	-106,639.6	Manufacture of prepared feeds for pets
10802 การผลิตอาหารสัตว์สำหรับปศุสัตว์	8	1,667,420.7	1,448,777.1	85,079.4	-	26,196.4	-	-	113,899.1	6,531.2	Manufacture of prepared feeds for farm animals
11 การผลิตเครื่องดื่ม	683	5,322,311.3	3,517,432.0	158,842.2	8,820.1	71,415.8	801,702.0	-	1,707,785.8	943,686.6	Manufacture of beverages
110 การผลิตเครื่องดื่ม	683	5,322,311.3	3,517,432.0	158,842.2	8,820.1	71,415.8	801,702.0	-	1,707,785.8	943,686.6	Manufacture of beverages
1101 การต้ม การกลั่น และการผสมสุรา	89	697,641.4	214,210.1	16,864.2	0.8	4,351.6	-	-	462,838.4	623.6	Distilling, rectifying and blending of spirits
11011 การผลิตสุก้าน	88	697,167.4	213,850.1	16,792.2	0.8	4,351.6	-	-	462,797.4	624.6	Manufacture of distilled spirits
11012 การผลิตสุราผสม	1	D	D	D	-	-	-	-	D	D	Manufacture of blended spirits
1102 การผลิตไวน์	3	D	D	D	-	-	-	-	D	D	Manufacture of wines
11029 การผลิตไวน์อื่นๆ	3	D	D	D	-	-	-	-	D	D	Manufacture of other wines
1104 การผลิตเครื่องดื่มที่ไม่มีแอลกอฮอล์ น้ำแร่และน้ำดื่มบรรจุขวดประเภทอื่นๆ	591	4,624,412.9	3,303,092.7	141,964.7	8,819.2	67,064.3	801,702.0	-	1,244,833.0	943,063.0	Manufacture of soft drinks; production of mineral waters and other bottled water
11041 การผลิตน้ำดื่มบรรจุขวดและน้ำแร่บรรจุขวด	573	517,280.4	291,015.7	81,329.4	4,883.1	18,482.5	7,171.8	-	114,819.3	421.2	Manufacture of bottled drinking water and mineral water
11042 การผลิตน้ำอัดลมและโซดา	5	4,101,318.7	3,007,737.8	60,317.0	3,936.2	48,479.8	794,530.2	-	1,129,000.0	942,682.3	Manufacture of soft drinks and sodas
11043 การผลิตเครื่องดื่มกาแฟ ชา และชาผสมนมพร้อมดื่ม	2	D	D	D	-	-	-	-	D	D	Manufacture of coffee, tea and herb infusion beverage
11049 การผลิตเครื่องดื่มอื่นๆ ที่ไม่มีแอลกอฮอล์	11	4,457.0	3,389.2	256.9	-	102.0	-	-	703.4	-5.5	Manufacture of other soft drinks

ตาราง 3 ค่าใช้จ่ายขั้นกลางของสถานประกอบการอุตสาหกรรมผลิตในปี 2554 จำแนกตามประเภทอุตสาหกรรม ภาคใต้ พ.ศ. 2555 (ต่อ)
TABLE 3 INTERMEDIATE CONSUMPTION OF MANUFACTURING ESTABLISHMENTS IN 2011 BY CATEGORY OF INDUSTRY, SOUTHERN REGION, 2012 (cont'd)

รหัส Code	ประเภทอุตสาหกรรม	จำนวน สถาน- ประกอบกร Number of establishments	รวม Total	ค่าซื้อวัตถุดิบ และวัสดุประกอบ ที่ใช้ในการผลิต Purchase of materials and components	ค่าซื้อเพลิง และค่าไฟฟ้า ที่ใช้ในการผลิต Cost of fuels, cost of electricity used in production	ค่าติดตั้งซ่อมแซมและ บำรุงรักษาสินค้า ที่จำหน่ายได้ลูกค้า Cost of repair and maintenance sales of goods of purchase	ค่าติดตั้งซ่อมแซมและ บำรุงรักษาเครื่องจักร เครื่องมือ Cost of repair and maintenance of machinery and equipment	ค่าซื้อสินค้า ที่ซื้อจากร้านค้า ในสภาพเดิม Purchase of goods for resale	ค่าจ้างเหมาจ่ายให้ สถานประกอบการ อื่นผลิตสินค้าให้ Cost of contract and commission work	ค่าใช้จ่ายอื่น ๆ Other expenses	ส่วนเปลี่ยนแปลง มูลค่าวัตถุดิบและ วัสดุประกอบฯ คงเหลือ Change in value of stocks of materials and components	Category of industry
67		67	34,461.6	24,460.7	468.9	-	61.7	396.0	-	1,992.0	-7,082.2	Manufacture of tobacco products
67		67	34,461.6	24,460.7	468.9	-	61.7	396.0	-	1,992.0	-7,082.2	Manufacture of tobacco products
67		67	34,461.6	24,460.7	468.9	-	61.7	396.0	-	1,992.0	-7,082.2	Manufacture of tobacco products
50		50	5,068.9	3,576.9	367.2	-	25.7	36.0	-	1,011.6	-51.5	Stemming and re-drying of tobacco
17		17	29,392.7	20,883.8	101.7	-	36.0	360.0	-	980.4	-7,030.8	Manufacture of tobacco products and products of tobacco substitutes (except cigarettes and cigars)
1,013		1,013	525,048.3	372,874.2	34,388.2	8,157.7	8,043.2	14,678.0	8,195.8	85,398.4	6,687.2	Manufacture of textiles
521		521	187,637.4	127,952.7	12,261.9	1,416.8	4,134.0	2,770.6	1,158.4	37,002.9	-940.1	Spinning, weaving and finishing of textile
12		12	48,097.1	23,831.0	5,041.9	98.0	3,000.7	-	120.0	16,178.5	173.0	Preparation and spinning of textile fibres
3		3	D	D	D	D	D	-	-	D	D	Preparation of textile fibres
9		9	41,650.1	20,307.0	3,769.9	18.0	2,800.7	-	120.0	14,882.5	248.0	Spinning of natural textile fibres
293		293	36,000.0	28,060.8	1,187.9	18.4	546.0	1,440.0	68.4	3,338.3	-1,340.3	Weaving of textiles
284		284	33,619.8	25,817.9	1,159.2	18.4	542.2	1,440.0	-	3,276.9	-1,365.3	Weaving of natural textiles
5		5	642.9	507.7	21.8	-	3.8	-	68.4	40.6	-0.6	Weaving of synthetic textiles
4		4	1,737.4	1,735.2	7.0	-	-	-	-	20.8	25.6	Weaving of other textiles
216		216	103,540.3	76,060.9	6,032.2	1,300.5	587.2	1,330.6	970.0	17,486.1	227.2	Finishing of textiles
30		30	3,407.7	2,350.8	268.4	41.3	22.0	-	-	754.3	29.0	Bleaching and dyeing of textile
184		184	100,032.4	73,644.2	5,749.4	1,259.2	564.0	1,330.6	970.0	16,713.1	198.1	Silk-screen printing
2		2	D	D	D	-	D	-	-	D	-	Other finishing of textiles
492		492	337,410.9	244,921.5	22,126.3	6,740.9	3,909.2	11,907.4	7,037.4	48,395.5	7,627.3	Manufacture of other textiles
1		1	D	D	D	D	D	-	-	D	D	Manufacture of knitted and crocheted fabrics
1		1	D	D	D	D	D	-	-	D	D	Manufacture of knitted and crocheted fabrics
398		398	281,797.6	203,826.2	8,853.8	1,008.5	2,516.1	11,892.4	7,036.2	45,613.9	-1,050.4	Manufacture of made-up textile articles (except apparel)

ตาราง 3 ค่าใช้จ่ายขั้นกลางของสถานประกอบการอุตสาหกรรมผลิตในปี 2554 จำแนกตามประเภทอุตสาหกรรม ภาคใต้ พ.ศ. 2555 (ต่อ)
TABLE 3 INTERMEDIATE CONSUMPTION OF MANUFACTURING ESTABLISHMENTS IN 2011 BY CATEGORY OF INDUSTRY, SOUTHERN REGION, 2012 (cont'd)

รหัส Code	ประเภทอุตสาหกรรม	จำนวน สถาน- ประกอบ Number of establishments	รวม Total	ค่าซื้อวัตถุดิบ และวัสดุประกอบ ที่ใช้ในการผลิต Purchase of materials and components	ค่าซื้อเพลิง และค่าไฟฟ้า ที่ใช้ในการผลิต Cost of fuels, cost of electricity used in production	ค่าติดตั้งซ่อมแซมและ บำรุงรักษาสินค้า ที่จำหน่ายได้ Cost of repair and maintenance sales of goods of purchase	ค่าติดตั้งซ่อมแซมและ บำรุงรักษาเครื่องจักร เครื่องมือ Cost of repair and machinery and equipment	ค่าซื้อสินค้า ที่ซื้อจากร้านค้า ในสภาพเดิม Purchase of goods for resale	ค่าจ้างเหมาจ่ายให้ สถานประกอบการ อื่นผลิตสินค้าให้ Cost of contract and commission work	ค่าใช้จ่ายอื่น ๆ Other expenses	ส่วนเปลี่ยนแปลง มูลค่าวัตถุดิบและ วัสดุประกอบฯ คงเหลือ Change in value of stocks of materials and components	Category of industry
13921	การผลิตเครื่องนอน ผ้าที่ใช้ในโต๊ะอาหาร หมอนผ้า และห้อยตัว	17	12,807.0	10,608.6	623.5	-	96.4	74.0	-	1,872.1	467.7	Manufacture of bed, table, toilet and kitchen linens
13922	การผลิตผลิตภัณฑ์กันน้ำและผ้าอื่นๆ ที่คล้ายกัน	11	11,176.4	8,348.0	575.8	364.3	484.3	-	-	2,034.5	630.6	Manufacture of canvas and similar textile products
13929	การผลิตสิ่งทอสำเร็จรูปอื่นๆ (ยกเว้นเครื่องแต่งกาย	370	257,814.2	184,869.6	7,654.4	644.2	1,935.3	11,818.4	7,036.2	41,707.3	-2,148.8	Manufacture of other made-up textile articles (except apparel)
1393	การผลิตพรมและสิ่งปูพื้นที่ทำจากสิ่งทอ	5	706.0	586.0	32.8	2.0	10.0	-	-	51.1	-24.1	Manufacture of carpets and rugs
13930	การผลิตพรมและสิ่งปูพื้นที่ทำจากสิ่งทอ	5	706.0	586.0	32.8	2.0	10.0	-	-	51.1	-24.1	Manufacture of carpets and rugs
1394	การผลิตเชือก เชือกเส้นใหญ่ ropy และอวน	44	52,235.4	38,681.8	13,085.9	5,729.9	1,341.0	-	1.2	2,118.8	8,723.2	Manufacture of cordage, rope, twine and netting
13940	การผลิตเชือก เชือกเส้นใหญ่ ropy และอวน	44	52,235.4	38,681.8	13,085.9	5,729.9	1,341.0	-	1.2	2,118.8	8,723.2	Manufacture of cordage, rope, twine and netting
1399	การผลิตสิ่งทอประเภทอื่นๆ ซึ่งมีได้ทั้งประเภท ใยเนื้อ	44	2,637.1	1,812.5	150.3	-	41.5	15.0	-	598.5	-19.4	Manufacture of other textiles, n.e.c.
13999	การผลิตสิ่งทอประเภทอื่นๆ ซึ่งมีได้ทั้งประเภท ใยเนื้อ	44	2,637.1	1,812.5	150.3	-	41.5	15.0	-	598.5	-19.4	Manufacture of other textiles, n.e.c.
14	การผลิตเสื้อผ้าเครื่องแต่งกาย	8,437	1,463,311.2	965,617.7	91,548.9	4,512.3	40,690.9	16,194.8	75,113.7	261,227.8	-8,405.3	Manufacture of wearing apparels
141	การผลิตเสื้อผ้าเครื่องแต่งกาย (ยกเว้นเสื้อผ้าเครื่องแต่งกายที่ทำจากขนสัตว์)	8,428	1,463,027.7	965,433.1	91,537.2	4,512.0	40,690.6	16,187.8	75,113.7	261,150.5	-8,402.9	Manufacture of wearing apparel (except fur apparel)
1411	การผลิตเสื้อผ้าเครื่องแต่งกาย (ยกเว้นร้าน ตัดเย็บเสื้อผ้า)	289	153,243.6	125,221.8	4,658.7	75.3	746.5	300.0	1,244.2	19,024.4	-1,972.8	Manufacture of wearing apparel (except tailoring and dressmaking)
14111	การผลิตเสื้อผ้าเครื่องแต่งกายที่ใช้ในงาน อุตสาหกรรม วิชาชีพ นักเรียน และนักศึกษา	131	65,280.4	51,867.7	1,522.6	13.6	215.9	240.0	1,192.3	8,468.0	-1,760.2	Manufacture of work wear including school uniforms
14112	การผลิตเสื้อผ้าชั้นนอก	45	15,772.8	7,323.5	773.2	61.8	350.0	60.0	51.9	6,889.8	-262.8	Manufacture of outerwear
14113	การผลิตเสื้อตัวสั้น	93	67,465.7	62,730.5	2,174.3	-	166.5	-	-	2,485.3	90.9	Manufacture of underwear and nightwear
14115	การผลิตเสื้อตัวกีฬา	20	4,724.6	3,300.1	188.6	-	14.0	-	-	1,181.3	-40.7	Manufacture of sportswear
1412	ร้านตัดเย็บเสื้อผ้า	7,410	1,150,891.8	699,980.8	79,091.7	4,206.2	39,199.2	15,800.9	73,683.1	232,512.1	-6,417.7	Custom tailoring and dressmaking
14120	ร้านตัดเย็บเสื้อผ้า	7,410	1,150,891.8	699,980.8	79,091.7	4,206.2	39,199.2	15,800.9	73,683.1	232,512.1	-6,417.7	Custom tailoring and dressmaking

ตาราง 3 ค่าใช้จ่ายขั้นกลางของสถานประกอบการอุตสาหกรรมผลิตในปี 2554 จำแนกตามประเภทอุตสาหกรรม ภาคใต้ พ.ศ. 2555 (ต่อ)
TABLE 3 INTERMEDIATE CONSUMPTION OF MANUFACTURING ESTABLISHMENTS IN 2011 BY CATEGORY OF INDUSTRY, SOUTHERN REGION, 2012 (cont'd)

รหัส Code	ประเภทอุตสาหกรรม	จำนวน สถาน- ประกอบ Number of establishments	รวม Total	ค่าซื้อวัตถุดิบ และวัสดุประกอบ ที่ใช้ในการผลิต Purchase of materials and components	ค่าซื้อพลังงาน และค่าไฟฟ้า ที่ใช้ในการผลิต Cost of fuels, cost of electricity used in production	ค่าติดตั้งซ่อมแซมและ บำรุงรักษาสินค้า ที่จำหน่ายได้ลูกค้า Cost of repair and maintenance sales of goods of purchase	ค่าติดตั้งซ่อมแซมและ บำรุงรักษาเครื่องจักร เครื่องมือ Cost of repair and machinery and equipment	ค่าซื้อสินค้า ที่ซื้อจากร้านค้า ในสภาพเดิม Purchase of goods for resale	ค่าจ้างเหมาจ่ายให้ สถานประกอบการ อื่นผลิตสินค้าให้ Cost of contract and commission work	ค่าใช้จ่ายอื่น ๆ Other expenses	ส่วนเปลี่ยนแปลง มูลค่าวัตถุดิบและ วัสดุประกอบฯ คงเหลือ Change in value of stocks of materials and components	Category of industry
1413	การผลิตเครื่องประกอบเครื่องแต่งกาย	729	158,892.3	140,230.5	7,786.8	230.4	744.9	86.9	186.4	9,614.0	-12.5	Manufacture of clothing accessories
14131	การผลิตหมวกและเครื่องศีรษะ	281	108,811.3	99,405.5	4,164.8	10.5	134.7	-	186.4	4,423.7	-485.6	primarily made of textile
14139	การผลิตเครื่องประกอบเครื่องแต่งกายอื่น ๆ	448	50,081.1	40,825.0	3,622.0	219.9	610.1	86.9	-	5,190.3	473.1	Manufacture of other clothing accessories
143	การผลิตเครื่องแต่งกายที่ทำจากกากกัญชง และไครสต์	9	283.5	184.6	11.7	0.3	0.4	7.0	-	77.3	-2.3	Manufacture of knitted and crocheted apparel
1430	การผลิตเครื่องแต่งกายที่ทำจากการถักนิต และไครสต์	9	283.5	184.6	11.7	0.3	0.4	7.0	-	77.3	-2.3	Manufacture of knitted and crocheted apparel
14301	การผลิตเสื้อผ้าเครื่องแต่งกายที่ทำจากการถักนิต หรือไครสต์	9	283.5	184.6	11.7	0.3	0.4	7.0	-	77.3	-2.3	Manufacture of knitted or crocheted wearing apparel
15	การผลิตเครื่องหนังและผลิตภัณฑ์ที่เกี่ยวข้อง	15	2,676.4	1,991.8	87.5	2.0	36.8	-	-	442.9	-115.5	Manufacture of leather and related products
151	การฟอกและตกแต่งหนังฟอก การผลิต กระเป๋าเดินทาง กระเป๋าถือ อาน และเครื่อง ลากหิ้วชนิดตัว การตกแต่งและย้อมสีชนิดตัว	14	2,630.8	1,966.8	83.9	2.0	36.8	-	-	426.9	-114.5	Tanning and dressing of leather; manufacture of luggage, handbags, saddlery, and harness; dressing and dyeing of fur
1511	การฟอกและตกแต่งหนังฟอก การตกแต่งและ ย้อมสีชนิดตัว	1	D	D	D	-	-	-	-	D	D	Tanning and dressing of leather; dressing and dyeing of fur
15110	การฟอกและตกแต่งหนังฟอก การตกแต่งและ ย้อมสีชนิดตัว	1	D	D	D	-	-	-	-	D	D	Tanning and dressing of leather; dressing and dyeing of fur
15129	การผลิตกระเป๋าเดินทาง กระเป๋าถือ และสิ่งที่เกี่ยวข้อง อานและเครื่องลากหิ้วชนิดตัว	13	2,576.8	1,934.8	81.9	2.0	36.8	-	-	407.4	-114.0	Manufacture of luggage, handbags and the like, saddlery and harness
15121	การผลิตกระเป๋าเดินทาง กระเป๋าถือ และสิ่งที่เกี่ยวข้อง	9	1,562.7	1,119.7	63.0	2.0	33.0	-	-	243.0	-102.0	Manufacture of luggage, handbags and the like
15122	การผลิตเครื่องลากหิ้วชนิดตัวและของเล่นสัตว์	1	D	D	D	-	-	-	-	D	D	Manufacture of saddlery, harness and pet toys
15129	การผลิตสิ่งอื่น ๆ ที่ทำจากหนังฟอกหรือหนังสัตว์	3	D	D	D	-	D	-	-	D	-	Manufacture of other leather products
152	การผลิตรองเท้า	1	D	D	D	-	-	-	-	D	D	Manufacture of footwear
1520	การผลิตรองเท้า	1	D	D	D	-	-	-	-	D	D	Manufacture of footwear
15201	การผลิตรองเท้าหนัง	1	D	D	D	-	-	-	-	D	D	Manufacture of leather footwear

ตาราง 3 ค่าใช้จ่ายขั้นกลางของสถานประกอบการอุตสาหกรรมผลิตในปี 2554 จำแนกตามประเภทอุตสาหกรรม ภาคใต้ พ.ศ. 2555 (ต่อ)

TABLE 3 INTERMEDIATE CONSUMPTION OF MANUFACTURING ESTABLISHMENTS IN 2011 BY CATEGORY OF INDUSTRY, SOUTHERN REGION, 2012 (cont'd)

รหัส Code	ประเภทอุตสาหกรรม	จำนวน สถาน- ประกอบกร Number of establishments	รวม Total	ค่าซื้อวัตถุดิบ และวัสดุประกอบ ที่ใช้ในการผลิต Purchase of materials and components	ค่าซื้อเพลิง และค่าไฟฟ้า ที่ใช้ในการผลิต Cost of fuels, cost of electricity used in production	ค่าติดตั้งซ่อมแซมและ บำรุงรักษาสินค้า ที่จำหน่ายได้มูลค่า Cost of repair and maintenance sales of goods of purchase	ค่าติดตั้งซ่อมแซมและ บำรุงรักษาเครื่องจักร เครื่องมือ Cost of repair and machinery and equipment	ค่าซื้อสินค้า ที่ซื้อจากร้านค้า ในสภาพเดิม Purchase of goods for resale	ค่าจ้างเหมาจ่ายให้ สถานประกอบการ อื่นผลิตสินค้าให้ Cost of contract and commission work	ค่าใช้จ่ายอื่น ๆ Other expenses	ส่วนเปลี่ยนแปลง มูลค่าวัตถุดิบและ วัสดุประกอบฯ คงเหลือ Change in value of stocks of materials and components	Category of industry
16	การผลิตไม้และผลิตภัณฑ์จากไม้และไม้ก๊อก (ยกเว้นเฟอร์นิเจอร์) การผลิตสิ่งของจากฟาง และวัสดุอุตสาหกรรมอื่นๆ	3,487	27,459,229.0	21,701,398.1	1,762,149.9	173,153.5	323,376.9	751,932.3	12,363.3	3,005,154.2	270,299.2	Manufacture of wood and of products of wood and cork (except furniture); manufacture of articles of straw and plaiting materials
161	การผลิตไม้และผลิตภัณฑ์	424	22,458,987.7	17,704,544.5	1,339,854.6	170,724.7	195,313.3	713,389.2	10,700.1	2,538,415.2	213,953.9	Sawmilling and planing of wood
1610	การผลิตไม้และผลิตภัณฑ์	424	22,458,987.7	17,704,544.5	1,339,854.6	170,724.7	195,313.3	713,389.2	10,700.1	2,538,415.2	213,953.9	Sawmilling and planing of wood
16101	การผลิตไม้	415	20,436,545.0	15,985,028.9	1,259,299.4	169,024.7	182,380.1	666,611.3	10,700.1	2,332,493.4	168,993.0	Sawmilling of wood
16102	การอบและการอัดน้ำยาไม้	9	2,022,442.7	1,719,515.6	80,555.3	1,700.0	12,933.2	46,777.8	-	205,921.8	44,961.0	Drying, impregnation or chemical treatment of wood
162	การผลิตผลิตภัณฑ์จากไม้ ก๊อก ฟาง และวัสดุอุตสาหกรรม	3,063	5,000,241.3	3,996,853.6	422,295.3	2,428.8	128,063.6	38,543.1	1,663.2	466,739.0	56,345.3	Manufacture of products of wood, cork, straw and plaiting materials
1621	การผลิตไม้ ก๊อก ฟาง และวัสดุอุตสาหกรรม	45	4,068,762.0	3,243,037.8	382,589.9	24.8	116,758.5	2,720.0	1,000.0	368,292.0	45,661.0	Manufacture of veneer sheets and wood-based panels
16210	การผลิตแผ่นไม้ ก๊อก และไม้ที่คล้ายกัน	45	4,068,762.0	3,243,037.8	382,589.9	24.8	116,758.5	2,720.0	1,000.0	368,292.0	45,661.0	Manufacture of veneer sheets and wood-based panels
1622	การผลิตผลิตภัณฑ์ที่ไม่ใช่ในการก่อสร้างและประกอบอาคาร	374	595,361.8	493,959.5	29,061.7	2,201.1	9,315.5	24,406.7	239.2	46,549.0	10,371.0	Manufacture of carpentry and joinery
16220	การผลิตผลิตภัณฑ์ที่ไม่ใช่ในการก่อสร้างและประกอบอาคาร	374	595,361.8	493,959.5	29,061.7	2,201.1	9,315.5	24,406.7	239.2	46,549.0	10,371.0	Manufacture of carpentry and joinery
1623	การผลิตภาชนะบรรจุที่ทำจากไม้	11	6,909.5	5,092.5	628.5	-	198.2	-	-	1,187.3	197.0	Manufacture of wooden containers
16230	การผลิตภาชนะบรรจุที่ทำจากไม้	11	6,909.5	5,092.5	628.5	-	198.2	-	-	1,187.3	197.0	Manufacture of wooden containers
1629	การผลิตผลิตภัณฑ์อื่นๆ ที่ทำจากไม้	2,633	329,208.1	254,763.7	10,015.1	202.9	1,791.4	11,416.5	424.0	50,710.7	116.2	Manufacture of other products of wood; manufacture of articles of cork, straw and plaiting materials
16291	การผลิตเครื่องใช้ในบ้านที่ทำจากไม้และไม้ก๊อก	205	61,480.5	44,312.4	3,326.1	25.0	581.7	1,572.6	318.5	12,858.8	1,514.5	Manufacture of household articles of wood and cork
16292	การผลิตผลิตภัณฑ์ที่ทำจากฟางและวัสดุอุตสาหกรรม	2,269	213,445.1	166,507.6	5,230.0	144.0	824.4	8,375.7	96.5	31,025.3	-1,241.7	Manufacture of straw and plaiting products
16299	การผลิตผลิตภัณฑ์อื่นๆ ที่ทำจากไม้และไม้ก๊อก ซึ่งไม่ได้จัดประเภทไว้ในที่อื่น	159	54,282.5	43,943.7	1,459.0	33.9	385.4	1,468.2	9.0	6,826.6	-156.6	Manufacture of other products of wood and cork, n.e.c

ตาราง 3 ค่าใช้จ่ายขั้นกลางของสถานประกอบการอุตสาหกรรมผลิตในปี 2554 จำแนกตามประเภทอุตสาหกรรม ภาคใต้ พ.ศ. 2555 (ต่อ)
TABLE 3 INTERMEDIATE CONSUMPTION OF MANUFACTURING ESTABLISHMENTS IN 2011 BY CATEGORY OF INDUSTRY, SOUTHERN REGION, 2012 (cont'd)

รหัส Code	ประเภทอุตสาหกรรม	จำนวน สถาน- ประกอบ Number of establishments	รวม Total	ค่าซื้อวัตถุดิบ และวัสดุประกอบ ที่ใช้ในการผลิต Purchase of materials and components	ค่าเชื้อเพลิง และค่าไฟฟ้า ที่ใช้ในการผลิต Cost of fuels, cost of electricity used in production	ค่าติดตั้งซ่อมแซมและ บำรุงรักษาสินค้า ที่จำหน่ายได้ Cost of repair and maintenance sales of goods of purchase	ค่าติดตั้งซ่อมแซมและ บำรุงรักษาเครื่องจักร เครื่องมือ Cost of repair and machinery and equipment	ค่าซื้อสินค้า ที่ซื้อมาจำหน่าย ในสภาพเดิม Purchase of goods for resale	ค่าจ้างหน้าจ้อให้ สถานประกอบการ อื่นผลิตสินค้าให้ Cost of contract and commission work	ค่าใช้จ่ายอื่น ๆ Other expenses	ส่วนเปลี่ยนแปลง มูลค่าวัตถุดิบและ วัสดุประกอบฯ คงเหลือ Change in value of stocks of materials and components	Category of industry
17	การผลิตกระดาษและผลิตภัณฑ์กระดาษ	18	1,125,743.7	842,122.4	31,869.4	7,068.5	13,488.4	85,324.6	4,325.5	136,665.5	-4,879.5	Manufacture of paper and paper products
170	การผลิตกระดาษและผลิตภัณฑ์กระดาษ	18	1,125,743.7	842,122.4	31,869.4	7,068.5	13,488.4	85,324.6	4,325.5	136,665.5	-4,879.5	Manufacture of paper and paper products
1701	การผลิตเยื่อกระดาษ กระดาษ และกระดาษแข็ง	4	25,977.3	9,445.5	1,521.5	6,068.5	-	-	-	8,179.3	-762.5	Manufacture of pulp, paper and paperboard
17012	การผลิตกระดาษและกระดาษแข็ง	4	25,977.3	9,445.5	1,521.5	6,068.5	-	-	-	8,179.3	-762.5	Manufacture of paper and paperboard
1702	การผลิตกระดาษของลวกและกระดาษแข็ง ลอนลูกฟูก และการผลิตบรรจุภัณฑ์ที่ทำจากกระดาษและกระดาษแข็ง	5	1,098,781.4	832,169.9	30,319.0	1,000.0	13,466.4	85,324.6	4,325.5	127,989.2	-4,186.8	Manufacture of corrugated paper and paperboard and of containers of paper and paperboard
17020	การผลิตกระดาษลอนลูกฟูกและกระดาษแข็ง ลอนลูกฟูก และการผลิตบรรจุภัณฑ์ที่ทำจากกระดาษและกระดาษแข็ง	5	1,098,781.4	832,169.9	30,319.0	1,000.0	13,466.4	85,324.6	4,325.5	127,989.2	-4,186.8	Manufacture of corrugated paper and paperboard and of containers of paper and paperboard
1709	การผลิตผลิตภัณฑ์อื่น ๆ ที่ทำจากกระดาษ และกระดาษแข็ง	9	985.1	507.0	28.9	-	22.0	-	-	496.9	69.8	Manufacture of other articles of paper and paperboard
17099	การผลิตผลิตภัณฑ์อื่น ๆ ที่ทำจากกระดาษ และกระดาษแข็ง	9	985.1	507.0	28.9	-	22.0	-	-	496.9	69.8	Manufacture of other articles of paper and paperboard, n.e.c
18	การพิมพ์และการผลิตที่เกี่ยวข้อง	631	683,238.7	492,150.8	22,717.3	7,098.1	18,672.3	4,493.9	30,032.4	105,544.5	-2,529.4	Printing and reproduction of recorded media
181	การพิมพ์และกิจการบริการที่เกี่ยวข้องกับการพิมพ์	630	683,134.0	492,140.8	22,693.3	7,098.1	18,672.3	4,493.9	30,032.4	105,469.8	-2,533.4	Printing and service activities related to printing
1811	การพิมพ์	622	681,726.6	491,600.8	22,650.1	7,098.1	18,596.3	4,333.9	30,032.4	104,964.3	-2,450.7	Printing
18111	การพิมพ์หนังสือพิมพ์ วารสาร และนิตยสาร	46	95,737.3	76,882.9	4,118.3	1,885.8	2,339.2	1,060.0	117.5	13,766.4	4,432.8	Printing of newspapers, magazines and periodicals
18112	การพิมพ์ฉลาก	4	1,642.5	482.0	118.6	25.0	148.0	100.0	156.0	644.9	32.0	Printing of labels
18119	การพิมพ์อื่น ๆ	572	584,346.8	414,236.0	18,413.2	5,187.3	16,109.1	3,173.9	29,758.9	90,553.0	-6,915.4	Other Printing
1812	กิจกรรมบริการที่เกี่ยวข้องกับการพิมพ์	8	1,407.4	540.0	43.2	-	76.0	160.0	-	505.5	-82.8	Service activities related to printing
18121	การบริการก่อนการพิมพ์	4	1,147.8	480.0	36.0	-	72.0	-	-	479.8	-80.0	Pre-press printing services
18122	การบริการอื่น ๆ ที่เกี่ยวข้องกับกรพิมพ์	4	259.7	60.0	7.2	-	4.0	160.0	-	25.7	-2.8	Other services activities related to printing

ตาราง 3 ค่าใช้จ่ายชั้นกลางของสถานประกอบการอุตสาหกรรมผลิตในปี 2554 จำแนกตามประเภทอุตสาหกรรม ภาคใต้ พ.ศ. 2555 (ต่อ)
TABLE 3 INTERMEDIATE CONSUMPTION OF MANUFACTURING ESTABLISHMENTS IN 2011 BY CATEGORY OF INDUSTRY, SOUTHERN REGION, 2012 (cont'd)

รหัส Code	ประเภทอุตสาหกรรม	จำนวน สถาน- ประกอบ Number of establishments	รวม Total	ค่าซื้อวัตถุดิบ และวัสดุประกอบ ที่ใช้ในการผลิต Purchase of materials and components	ค่าซื้อเพลิง และค่าไฟฟ้า ที่ใช้ในการผลิต Cost of fuels, cost of electricity used in production	ค่าติดตั้งซ่อมแซมและ บำรุงรักษาสินค้า ที่จำหน่ายได้ลูกค้า Cost of repair and maintenance sales of goods of purchase	ค่าติดตั้งซ่อมแซมและ บำรุงรักษาเครื่องจักร เครื่องมือ Cost of repair and machinery and equipment	ค่าซื้อสินค้า ที่ซื้อมาจำหน่าย ในสภาพเดิม Purchase of goods for resale	ค่าจ้างเหมาจ่ายให้ สถานประกอบการ อื่นผลิตสินค้าให้ Cost of contract and commission work	ค่าใช้จ่ายอื่น ๆ Other expenses	ส่วนเปลี่ยนแปลง มูลค่าวัตถุดิบและ วัสดุประกอบฯ คงเหลือ Change in value of stocks of materials and components	Category of industry
182	การผลิตซ้ำสลับกันที่ข้อมูล											Reproduction of recorded media
1820	การผลิตซ้ำสลับกันที่ข้อมูล	1	D	D	D	-	-	-	-	-	D	Reproduction of recorded media
18200	การผลิตซ้ำสลับกันที่ข้อมูล	1	D	D	D	-	-	-	-	-	D	Reproduction of recorded media
19	การผลิตถ่านโค้กและผลิตภัณฑ์ที่ได้จาก การถ่านปิโตรเลียม	9	1,066,494.7	945,684.5	50,998.0	10,000.0	18,857.6	-	4,000.0	27,738.8	-9,215.8	Manufacture of coke and refined petroleum products
192	การผลิตผลิตภัณฑ์ที่ได้จากการถ่านปิโตรเลียม	9	1,066,494.7	945,684.5	50,998.0	10,000.0	18,857.6	-	4,000.0	27,738.8	-9,215.8	Manufacture of refined petroleum products
1920	การผลิตผลิตภัณฑ์ที่ได้จากการถ่านปิโตรเลียม	9	1,066,494.7	945,684.5	50,998.0	10,000.0	18,857.6	-	4,000.0	27,738.8	-9,215.8	Manufacture of refined petroleum products
19201	การผลิตผลิตภัณฑ์ที่ได้จากโรงกลั่นปิโตรเลียม	8	1,065,353.5	944,741.3	50,992.0	10,000.0	18,857.6	-	4,000.0	27,546.8	-9,215.8	Manufacture of refinery petroleum products
19202	การผลิตเชื้อเพลิงชีวภาพ	1	D	D	D	-	-	-	-	-	-	Manufacture of bio-fuel products
20	การผลิตเคมีภัณฑ์และผลิตภัณฑ์เคมี	100	761,272.8	501,565.9	41,684.0	6,627.8	9,812.3	13,917.7	6,569.0	190,757.2	9,661.2	Manufacture of chemicals and chemical products
201	การผลิตเคมีภัณฑ์ขั้นมูลฐาน และสารประกอบปิโตรเจน พลาสติกและ ยางสังเคราะห์ขั้นต้น	48	367,958.7	206,580.3	31,930.8	6,600.8	7,212.3	13,644.5	100.0	93,498.1	-8,391.9	Manufacture of basic chemicals, fertilizers and nitrogen compounds, plastic and synthetic and primary form
2011	การผลิตเคมีภัณฑ์ขั้นมูลฐาน	34	175,227.3	77,819.5	8,139.3	6,111.4	2,607.4	7,094.5	-	69,391.8	-4,063.5	Manufacture of basic chemicals
20111	การผลิตก๊าซชนิดใช้ในงานอุตสาหกรรม	5	27,178.9	24,840.0	610.4	20.0	150.0	-	-	2,243.5	685.0	Manufacture of industrial gases
20115	การผลิตเคมีภัณฑ์ขั้นมูลฐาน	29	148,048.4	52,979.5	7,528.9	6,091.4	2,457.4	7,094.5	-	67,148.2	-4,748.5	Manufacture of other basic organic chemicals
2012	การผลิตปุ๋ยเคมีและสารประกอบไนโตรเจน	9	58,395.1	46,661.4	1,707.0	-	912.7	50.0	-	9,458.2	394.2	Manufacture of fertilizers and nitrogen compounds
20121	การผลิตปุ๋ยเคมี	9	58,395.1	46,661.4	1,707.0	-	912.7	50.0	-	9,458.2	394.2	Manufacture of fertilizers
2013	การผลิตพลาสติกและยางสังเคราะห์ขั้นต้น	5	134,336.4	82,099.4	22,084.6	489.4	3,692.2	6,500.0	100.0	14,648.2	-4,722.6	Manufacture of plastics and synthetic rubber in primary forms
20131	การผลิตเม็ดพลาสติกและพลาสติกขั้นต้น	5	134,336.4	82,099.4	22,084.6	489.4	3,692.2	6,500.0	100.0	14,648.2	-4,722.6	Manufacture of plastic pellets and plastics in primary forms

(พันบาท In Thousand Baht)

ตาราง 3 ค่าใช้จ่ายขั้นกลางของสถานประกอบการอุตสาหกรรมผลิตในปี 2554 จำแนกตามประเภทอุตสาหกรรม ภาคใต้ พ.ศ. 2555 (ต่อ)
TABLE 3 INTERMEDIATE CONSUMPTION OF MANUFACTURING ESTABLISHMENTS IN 2011 BY CATEGORY OF INDUSTRY, SOUTHERN REGION, 2012 (cont'd)

รหัส Code	ประเภทอุตสาหกรรม	จำนวน สถาน- ประกอบการ Number of establishments	รวม Total	ค่าซื้อวัตถุดิบ และวัสดุประกอบ ที่ใช้ในการผลิต Purchase of materials and components	ค่าเชื้อเพลิง และค่าไฟฟ้า ที่ใช้ในการผลิต Cost of fuels, cost of electricity used in production	ค่าติดตั้งซ่อมแซมและ บำรุงรักษาสินค้า ที่จำหน่ายได้ Cost of repair and maintenance sales of goods of purchase	ค่าติดตั้งซ่อมแซมและ บำรุงรักษาเครื่องจักร เครื่องมือ Cost of repair and machinery and equipment	ค่าซื้อสินค้า ที่ซื้อจากร้านค้า ในสภาพเดิม Purchase of goods for resale	ค่าจ้างหน้าจ้อให้ สถานประกอบการ อื่นผลิตสินค้าให้ Cost of contract and commission work	ค่าใช้จ่ายอื่น ๆ Other expenses	ส่วนเปลี่ยนแปลง มูลค่าวัตถุดิบและ วัสดุประกอบฯ คงเหลือ Change in value of stocks of materials and components	Category of industry
2021	การผลิตยานยนต์ตู้พ่วงและผลิตภัณฑ์เคมีอื่นๆ ทางการเกษตร	1	D	D	-	-	D	-	D	D	D	Manufacture of pesticides and other agrochemical products
20210	การผลิตยานยนต์ตู้พ่วงและผลิตภัณฑ์เคมีอื่นๆ ทางการเกษตร	1	D	D	-	-	D	-	D	D	D	Manufacture of pesticides and other agrochemical products
2022	การผลิตสี น้ำมันชักเงาและสารเคลือบที่คล้ายกัน หมึกพิมพ์ และน้ำมันทาไม้	12	4,385.1	2,976.4	97.2	-	12.2	210.7	-	1,069.5	-19.2	Manufacture of paints, varnishes and similar coatings, printing ink and mastics
20221	การผลิตสี น้ำมันชักเงาและสารเคลือบที่คล้ายกัน และน้ำมันทาไม้	5	2,840.1	2,287.5	43.0	-	7.2	75.0	-	452.8	25.4	Manufacture of paints, varnishes and similar coatings and mastics
20222	การผลิตหมึกพิมพ์	7	1,545.0	688.9	54.3	-	5.0	135.7	-	616.7	-44.5	Manufacture of printing ink
2023	การผลิตสบู่และสารซักฟอก ผลิตภัณฑ์เคมี ที่ใช้ในการทำความสะอาดและขัดเงา น้ำมัน และเครื่องประขนโม	31	9,812.3	11,197.4	206.6	27.0	258.6	62.5	-	1,577.1	3,516.9	Manufacture of soap and detergents, cleaning and polishing preparations, perfumes and toilet preparations
20231	การผลิตสบู่และสารซักฟอก ผลิตภัณฑ์เคมี ที่ใช้ในการทำความสะอาดและขัดเงา	23	2,276.1	1,713.4	89.0	17.0	25.6	62.5	-	330.1	-38.5	Manufacture of soap and detergents, cleaning and polishing preparations
20232	การผลิตน้ำหอม เครื่องสำอาง และเครื่อง ประขนโม	8	7,536.2	9,484.0	117.6	10.0	233.0	-	-	1,247.0	3,555.4	Manufacture of perfumes, cosmetics and toilet preparations
2029	การผลิตผลิตภัณฑ์เคมีอื่นๆ ซึ่งไม่ได้จัด ประเภทไว้ในที่อื่น	8	178,386.1	169,309.2	3,514.2	-	233.2	-	50.0	12,387.4	7,107.9	Manufacture of other chemical products, n.e.c
20291	การผลิตวัตถุระเบิด	4	16,844.7	10,254.4	2,186.7	-	21.2	-	50.0	4,446.3	113.9	Manufacture of explosives products
20292	การผลิตกาวและเยลาติน	1	D	D	D	-	D	-	-	D	D	Manufacture of gules and gelatin
20293	การผลิตน้ำมันหอมระเหย (เอสเซนเชียลออยล์)	2	D	D	D	-	-	-	-	D	D	Manufacture of essential oils
20299	การผลิตผลิตภัณฑ์เคมีอื่นๆ ซึ่งไม่ได้จัดประเภท ไว้ในที่อื่น	1	D	-	D	-	D	-	-	D	D	Manufacture of other chemical products, n.e.c
21	การผลิตเภสัชภัณฑ์ เคมีภัณฑ์ที่ใช้รักษาโรค และผลิตภัณฑ์จากพืชและสัตว์ที่ใช้รักษาโรค	69	143,203.4	102,230.0	805.2	120.0	231.7	-	117.6	39,144.4	-554.5	Manufacture of pharmaceuticals, medicinal chemical and botanical products

(พันบาท In Thousand Baht)

ตาราง 3 ค่าใช้จ่ายขั้นกลางของสถานประกอบการอุตสาหกรรมผลิตในปี 2554 จำแนกตามประเภทอุตสาหกรรม ภาคใต้ พ.ศ. 2555 (ต่อ)

TABLE 3 INTERMEDIATE CONSUMPTION OF MANUFACTURING ESTABLISHMENTS IN 2011 BY CATEGORY OF INDUSTRY, SOUTHERN REGION, 2012 (cont'd)

รหัส Code	ประเภทอุตสาหกรรม	จำนวน สถาน- ประกอบ Number of establishments	รวม Total	ค่าซื้อวัตถุดิบ และวัสดุประกอบ ที่ใช้ในการผลิต Purchase of materials and components	ค่าเชื้อเพลิง และค่าไฟฟ้า ที่ใช้ในการผลิต Cost of fuels, cost of electricity used in production	ค่าติดตั้งซ่อมแซมและ บำรุงรักษาสินค้า ที่จำหน่ายได้ Cost of repair and maintenance sales of goods of purchase	ค่าติดตั้งซ่อมแซมและ บำรุงรักษาเครื่องจักร เครื่องมือ Cost of repair and machinery and equipment	ค่าซื้อสินค้า ที่ซื้อจากร้านค้า ในสภาพเดิม Purchase of goods for resale	ค่าจ้างเหมาจ่ายให้ สถานประกอบการ อื่นผลิตสินค้าให้ Cost of contract and commission work	ค่าใช้จ่ายอื่น ๆ Other expenses	ส่วนเปลี่ยนแปลง มูลค่าวัตถุดิบและ วัสดุประกอบฯ คงเหลือ Change in value of stocks of materials and components	Category of industry
210	การผลิตเภสัชภัณฑ์ เคมีภัณฑ์ที่ใช้รักษาโรค และผลิตภัณฑ์จากพืชและสัตว์ที่ใช้รักษาโรค	69	143,203.4	102,230.0	805.2	120.0	231.7	-	117.6	39,144.4	-554.5	Manufacture of pharmaceuticals, medicinal chemical and botanical products
2100	การผลิตเภสัชภัณฑ์ เคมีภัณฑ์ที่ใช้รักษาโรค	69	143,203.4	102,230.0	805.2	120.0	231.7	-	117.6	39,144.4	-554.5	Manufacture of pharmaceuticals, medicinal chemical and botanical products
21001	การผลิตเภสัชภัณฑ์และเคมีภัณฑ์ที่ใช้รักษาโรค	9	3,756.6	2,333.3	157.6	-	25.0	-	-	757.3	-483.5	Manufacture of pharmaceuticals, medicinal chemical products
21002	การผลิตเภสัชภัณฑ์จากพืชและสัตว์ที่ใช้รักษาโรค	60	139,446.8	99,896.8	647.6	120.0	206.7	-	117.6	38,387.1	-71.0	Manufacture of medicinal botanical products
22	การผลิตผลิตภัณฑ์ยางและพลาสติก	1,056	215,004,618.0	197,081,900.6	3,250,297.8	107,862.9	2,462,823.1	1,270,071.4	22,911.1	9,333,070.9	-1,475,680.3	Manufacture of rubber and plastic products
221	การผลิตผลิตภัณฑ์ยาง	836	214,344,503.6	196,545,731.2	3,200,500.5	107,575.4	2,455,697.2	1,266,637.1	22,911.1	9,272,767.9	-1,472,683.2	Manufacture of rubber products
2211	การผลิตยางธรรมชาติและยางใน การล้อรถยนต์ และการซ่อมสร้างยาง	2	D	D	D	-	D	-	-	D	D	Manufacture of rubber tyres and tubes; retreading and rebuilding of rubber tyres
22112	การผลิตล้อรถยนต์และการซ่อมสร้างยาง	2	D	D	D	-	D	-	-	D	D	Retreading and rebuilding of rubber tyres
22119	การผลิตผลิตภัณฑ์ยางอื่น ๆ	834	214,341,664.0	196,543,822.0	3,200,412.2	107,575.4	2,455,686.2	1,266,637.1	22,911.1	9,272,071.6	-1,472,548.3	Manufacture of other rubber products
22191	การผลิตยางแผ่น กึ่ง ก้อน และรูปทรงต่าง ๆ	781	179,509,787.1	167,952,137.1	2,522,071.1	15,569.5	595,982.3	708,395.7	22,469.7	5,913,275.4	-1,779,886.4	Manufacture of rubber plates, sheets, strip, rods, profile shapes
22192	การผลิตน้ำยางข้น	29	25,226,485.3	22,374,523.8	134,033.0	519.0	36,757.3	557,270.9	-	1,926,488.4	-196,893.0	Manufacture of concentrated latex
22193	การผลิตเส้นของเครื่องใช้ด้านสุขอนามัยหรือ ผลิตภัณฑ์ทำกาย นึ่ง	20	9,440,674.7	6,067,830.0	533,546.3	90,103.2	1,819,748.4	-	441.5	1,417,200.6	488,195.2	Manufacture of rubber hygienic or pharmaceutical articles
22199	การผลิตผลิตภัณฑ์ยางอื่น ๆ ซึ่งมีตั้งแต่ประเภท ไม้เนื้ออ่อน	4	164,716.9	149,331.2	10,761.8	1,383.8	3,198.2	970.5	-	15,107.3	16,035.9	Manufacture of other rubber products, n.e.c
222	การผลิตผลิตภัณฑ์พลาสติก	220	660,114.4	536,169.4	49,797.3	287.5	7,126.0	3,434.3	-	60,303.0	-2,997.0	Manufacture of plastics products
2221	การผลิตผลิตภัณฑ์ที่ใช้ในการก่อสร้าง/ ประกอบอาคารที่จากพลาสติก	4	4,454.8	3,361.4	67.8	30.0	1.0	600.0	-	476.9	82.3	Manufacture of builders' plastic wares
22210	การผลิตผลิตภัณฑ์ที่ใช้ในการก่อสร้าง/ ประกอบอาคารที่จากพลาสติก	4	4,454.8	3,361.4	67.8	30.0	1.0	600.0	-	476.9	82.3	Manufacture of builders' plastic wares

ตาราง 3 ค่าใช้จ่ายขั้นกลางของสถานประกอบการอุตสาหกรรมผลิตในปี 2554 จำแนกตามประเภทอุตสาหกรรม ภาคใต้ พ.ศ. 2555 (ต่อ)
TABLE 3 INTERMEDIATE CONSUMPTION OF MANUFACTURING ESTABLISHMENTS IN 2011 BY CATEGORY OF INDUSTRY, SOUTHERN REGION, 2012 (cont'd)

รหัส Code	ประเภทอุตสาหกรรม	จำนวน สถาน- ประกอบ Number of establishments	รวม Total	ค่าซื้อวัตถุดิบ และวัสดุประกอบ ที่ใช้ในการผลิต Purchase of materials and components	ค่าเชื้อเพลิง และค่าไฟฟ้า ที่ใช้ในการผลิต Cost of fuels, cost of electricity used in production	ค่าติดตั้งซ่อมแซมและ บำรุงรักษาสินค้า ที่จำหน่ายได้ Cost of repair and maintenance sales of goods of purchase	ค่าติดตั้งซ่อมแซมและ บำรุงรักษาเครื่องจักร เครื่องมือ Cost of repair and maintenance of machinery and equipment	ค่าซื้อสินค้า ที่ซื้อจากร้านค้า ในสภาพเดิม Purchase of goods for resale	ค่าจ้างเหมาจ่ายให้ สถานประกอบการ อื่นผลิตสินค้าให้ Cost of contract and commission work	ค่าใช้จ่ายอื่น ๆ Other expenses	ส่วนเปลี่ยนแปลง มูลค่าวัตถุดิบและ วัสดุประกอบฯ คงเหลือ Change in value of stocks of materials and components	Category of industry
2222	การผลิตบรรจุภัณฑ์พลาสติก	42	503,328.7	420,207.3	31,988.6	125.0	5,337.1	-	-	44,614.0	-1,056.7	Manufacture of plastics articles for the packaging of goods
22220	การผลิตบรรจุภัณฑ์พลาสติก	42	503,328.7	420,207.3	31,988.6	125.0	5,337.1	-	-	44,614.0	-1,056.7	Manufacture of plastics articles for the packaging of goods
2223	การผลิตผลิตภัณฑ์พลาสติกทั้งสำเร็จรูปและสำเร็จรูป	3	D	D	D	-	D	-	-	D	D	Manufacture of finished plastics products
22230	การผลิตผลิตภัณฑ์พลาสติกทั้งสำเร็จรูปและสำเร็จรูป	3	D	D	D	-	D	-	-	D	D	Manufacture of finished plastics products
2229	การผลิตผลิตภัณฑ์พลาสติกอื่นๆ	171	147,759.0	109,810.7	17,460.9	132.5	1,625.8	2,834.3	-	14,150.5	-1,744.3	Manufacture of other plastics products
22291	การผลิตเครื่องใช้ในโต๊ะอาหาร ในครัว และในท้องถิ่น ที่ทำจากพลาสติก	1	D	D	D	-	D	-	-	D	D	Manufacture of plastic tableware, kitchenware and toilet articles
22292	การผลิตผลิตภัณฑ์โพลีเอทิลีน	4	2,221.1	1,603.0	50.0	6.0	16.5	-	-	455.6	-90.0	Manufacture of fibreglass products
22299	การผลิตผลิตภัณฑ์พลาสติกอื่นๆ ซึ่งมิได้จัดประเภทไว้ในที่อื่น	166	62,172.5	48,207.7	1,210.9	126.5	709.2	2,834.3	-	9,170.0	86.0	Manufacture of other plastics products, n.e.c.
23	การผลิตผลิตภัณฑ์อื่น ๆ ที่ทำจากแร่โลหะ	1,310	16,201,142.9	11,468,168.0	1,077,748.6	75,997.2	773,637.8	454,067.3	40,869.8	2,502,742.1	192,087.8	Manufacture of other non-metallic mineral products
231	การผลิตแก้วและผลิตภัณฑ์แก้ว	77	110,377.9	75,721.9	3,833.9	250.8	549.6	18,163.1	470.0	11,800.2	411.5	Manufacture of glass and glass products
2310	การผลิตแก้วและผลิตภัณฑ์แก้ว	77	110,377.9	75,721.9	3,833.9	250.8	549.6	18,163.1	470.0	11,800.2	411.5	Manufacture of glass and glass products
23101	การผลิตแก้ว/กระจกแผ่น	65	105,095.7	72,569.9	3,704.0	250.8	511.6	17,406.1	470.0	10,688.7	505.3	Manufacture of flat glass
23103	การผลิตโพลีเอทิลีน	2	D	D	D	-	-	-	-	D	-	Manufacture of glass fibres
23109	การผลิตผลิตภัณฑ์แก้วอื่นๆ	10	4,515.2	2,642.0	121.7	-	38.0	757.0	-	862.8	-93.8	Manufacture of other glass products
239	การผลิตผลิตภัณฑ์อื่น ๆ ที่ทำจากแร่โลหะ ซึ่งมีได้จัดประเภทไว้ในที่อื่น	1,233	16,090,765.0	11,392,446.2	1,073,914.7	75,746.4	773,088.3	435,904.2	40,399.8	2,490,941.8	191,676.3	Manufacture of non-metallic mineral products, n.e.c.
2391	การผลิตผลิตภัณฑ์รัตนหิน	11	113,424.3	96,402.0	4,378.9	2,790.9	1,210.5	30.0	-	10,810.4	2,198.4	Manufacture of refractory products
23910	การผลิตผลิตภัณฑ์รัตนหิน	11	113,424.3	96,402.0	4,378.9	2,790.9	1,210.5	30.0	-	10,810.4	2,198.4	Manufacture of refractory products
2392	การผลิตวัสดุก่อสร้างที่ทำจากดินเหนียว	166	909,460.8	544,993.7	132,333.9	848.9	26,424.0	7,435.0	-	223,392.5	25,967.2	Manufacture of clay building materials
23921	การผลิตอิฐ	156	264,887.6	150,074.7	62,390.0	848.9	6,329.0	7,435.0	-	33,257.5	-4,552.5	Manufacture of non-refractory bricks
23923	การผลิตเครื่องสุขภัณฑ์เซรามิก	3	D	D	D	-	D	-	-	D	D	Manufacture of ceramic sanitary fixtures

ตาราง 3 ค่าใช้จ่ายขั้นกลางของสถานประกอบการอุตสาหกรรมผลิตในปี 2554 จำแนกตามประเภทอุตสาหกรรม ภาคใต้ พ.ศ. 2555 (ต่อ)
TABLE 3 INTERMEDIATE CONSUMPTION OF MANUFACTURING ESTABLISHMENTS IN 2011 BY CATEGORY OF INDUSTRY, SOUTHERN REGION, 2012 (cont'd)

รหัส Code	ประเภทอุตสาหกรรม	จำนวน สถาน- ประกอบกร Number of establishments	รวม Total	ค่าซื้อวัตถุดิบ และวัสดุประกอบฯ ที่ใช้ในการผลิต Purchase of materials and components	ค่าซื้อเพลิง และค่าไฟฟ้า ที่ใช้ในการผลิต Cost of fuels, cost of electricity used in production	ค่าติดตั้งซ่อมแซมและ บำรุงรักษาสินค้า ที่จำหน่ายได้ลูกค้า Cost of repair and maintenance sales of goods of purchase	ค่าติดตั้งซ่อมแซมและ บำรุงรักษาเครื่องจักร เครื่องมือ Cost of repair and maintenance of machinery and equipment	ค่าซื้อสินค้า ที่ซื้อจากร้านค้า ในสภาพเดิม Purchase of goods for resale	ค่าจ้างเหมาจ่ายให้ สถานประกอบการ อื่นผลิตสินค้าให้ Cost of contract and commission work	ค่าใช้จ่ายอื่น ๆ Other expenses	ส่วนเปลี่ยนแปลง มูลค่าวัตถุดิบและ วัสดุประกอบฯ คงเหลือ Change in value of stocks of materials and components	Category of industry
23929	การผลิตวัสดุก่อสร้างอื่นๆ ที่ทำจากดินเหนียว	7	639,833.8	391,897.0	69,321.4	-	20,045.0	-	-	188,757.8	30,187.4	Manufacture of other clay building materials
2393	การผลิตผลิตภัณฑ์เซรามิกชนิดพอร์ซเลนและผลิตภัณฑ์เซรามิกอื่นๆ	45	29,433.0	16,128.4	6,220.6	70.0	439.8	30.0	-	6,244.0	-300.2	Manufacture of other porcelain and ceramic products
23931	การผลิตผลิตภัณฑ์เครื่องใช้บนโต๊ะอาหารที่ทำจากเซรามิก	5	4,221.5	1,753.0	1,746.0	-	-	-	-	1,015.9	293.4	Manufacture of ceramic tableware
23932	การผลิตผลิตภัณฑ์ประติมากรรมและของประดับตกแต่งที่ทำจากเซรามิก	30	16,085.1	11,093.4	604.4	70.0	249.8	10.0	-	3,699.0	-358.6	Manufacture of statuettes and other ornamental ceramic articles
23939	การผลิตผลิตภัณฑ์เซรามิกชนิดพอร์ซเลนและผลิตภัณฑ์เซรามิกอื่นๆ ซึ่งมีได้แก่ประเภทไว้ในที่อื่น	10	9,126.4	3,282.0	3,870.2	-	190.0	20.0	-	1,529.2	-235.0	Manufacture of other porcelain and ceramic products, n.e.c
2394	การผลิตปูนซีเมนต์ ปูนโสม (ปูนขาว) และปูนปลาสเตอร์	46	6,095,720.6	4,097,066.9	597,344.1	3.0	601,746.3	4,533.7	-	811,726.0	16,699.4	Manufacture of cement, lime and plaster
23941	การผลิตปูนซีเมนต์	15	5,883,352.9	3,980,642.6	556,697.9	-	599,940.3	-	-	766,388.7	20,316.6	Manufacture of cement
23942	การผลิตปูนโสม (ปูนขาว) และปูนปลาสเตอร์	31	212,367.7	116,424.3	40,646.2	3.0	1,806.0	4,533.7	-	45,337.3	-3,617.3	Manufacture of lime and plaster
2395	การผลิตผลิตภัณฑ์คอนกรีต ปูนซีเมนต์ และปูนปลาสเตอร์	877	8,649,017.3	6,508,982.3	286,174.1	46,315.0	124,080.8	422,507.8	26,106.9	1,370,800.0	135,949.6	Manufacture of articles of concrete, cement and plaster
23951	การผลิตผลิตภัณฑ์คอนกรีตที่ใช้ในงานก่อสร้าง	712	4,030,867.6	2,990,580.2	116,491.5	41,706.2	60,346.5	331,629.5	608.9	660,241.6	170,736.7	Manufacture of articles of concrete for construction
23952	การผลิตผลิตภัณฑ์ปูนปลาสเตอร์ที่ใช้ในงานก่อสร้าง	6	360,102.0	296,261.3	33,785.4	1,560.0	669.0	2,901.0	-	19,436.6	-5,488.7	Manufacture of articles of plaster for construction
23953	การผลิตคอนกรีตผสมเสร็จ	81	4,205,889.9	3,184,293.5	135,096.1	2,888.0	60,338.3	84,637.0	25,498.0	683,424.7	-29,714.3	Manufacture of ready-mixed concrete
23959	การผลิตผลิตภัณฑ์อื่นๆ ที่ทำจากคอนกรีต ปูนซีเมนต์ และปูนปลาสเตอร์	78	52,157.8	37,847.3	801.1	160.8	2,727.0	3,340.4	-	7,697.1	415.9	Manufacture of other articles of concrete, cement and plaster
2396	การตัด การขึ้นรูป และการแต่งสำเร็จหิน	85	293,012.7	128,612.5	47,361.5	25,718.7	19,110.9	1,367.7	14,292.9	67,715.2	11,166.7	Cutting, shaping and finishing of stone
23961	การผลิตผลิตภัณฑ์หินที่ใช้ในงานก่อสร้าง	14	250,826.8	95,696.9	46,266.2	25,652.1	18,773.2	-	14,292.9	61,835.4	11,689.9	Manufacture of stone for construction
23969	การผลิตผลิตภัณฑ์อื่นๆ ที่ทำจากหิน	71	42,185.9	32,915.6	1,095.2	66.5	337.7	1,367.7	-	5,879.8	-523.2	Manufacture of other stone products
2399	การผลิตผลิตภัณฑ์อื่นๆ ที่ทำจากแร่โลหะซึ่งมิได้จัดประเภทไว้ในที่อื่น	3	D	D	D	-	D	-	-	D	D	Manufacture of other non-metallic mineral products, n.e.c.
23991	การผลิตผลิตภัณฑ์ดูด	3	D	D	D	-	D	-	-	D	D	Manufacture of abrasive products

ตาราง 3 ค่าใช้จ่ายขั้นกลางของสถานประกอบการอุตสาหกรรมผลิตในปี 2554 จำแนกตามประเภทอุตสาหกรรม ภาคใต้ พ.ศ. 2555 (ต่อ)

TABLE 3 INTERMEDIATE CONSUMPTION OF MANUFACTURING ESTABLISHMENTS IN 2011 BY CATEGORY OF INDUSTRY, SOUTHERN REGION, 2012 (cont'd)

รหัส Code	ประเภทอุตสาหกรรม	จำนวน สถาน- ประกอบกร Number of establishments	รวม Total	ค่าซื้อวัตถุดิบ และวัสดุประกอบ ที่ใช้ในการผลิต Purchase of materials and components	ค่าเชื้อเพลิง และค่าไฟฟ้า ที่ใช้ในการผลิต Cost of fuels, cost of electricity used in production	ค่าติดตั้งซ่อมแซมและ บำรุงรักษาสินค้า ที่จำหน่ายได้ลูกค้า Cost of repair and maintenance sales of goods of purchase	ค่าติดตั้งซ่อมแซมและ บำรุงรักษาเครื่องจักร เครื่องมือ Cost of repair and machinery and equipment	ค่าซื้อสินค้า ที่ซื้อมาจำหน่าย ในสภาพเดิม Purchase of goods for resale	ค่าจ้างเหมาจ่ายให้ สถานประกอบการ อื่นผลิตสินค้าให้ Cost of contract and commission work	ค่าใช้จ่ายอื่น ๆ Other expenses	ส่วนเปลี่ยนแปลง มูลค่าวัตถุดิบและ วัสดุประกอบฯ คงเหลือ Change in value of stocks of materials and components	Category of industry
24	การผลิตโลหะขั้นมูลฐาน	49	103,432.7	75,285.4	10,470.1	1,175.1	2,694.8	873.9	201.7	11,140.0	-1,591.8	Manufacture of basic metals
241	การผลิตเหล็กและเหล็กกล้าขั้นมูลฐาน	16	37,823.6	26,647.4	3,064.4	1,014.0	2,071.1	233.3	-	4,883.8	90.4	Manufacture of basic iron and steel
2410	การผลิตเหล็กและเหล็กกล้าขั้นมูลฐาน	16	37,823.6	26,647.4	3,064.4	1,014.0	2,071.1	233.3	-	4,883.8	90.4	Manufacture of basic iron and steel
24101	การผลิตเหล็กและเหล็กกล้าขั้นมูลฐานในขั้นต้น และขั้นกลาง	2	D	D	D	-	-	-	-	D	-	Manufacture of basic iron and steel in primary and intermediate form
24102	การผลิตเหล็กและเหล็กกล้าแผ่น	4	9,640.3	7,299.9	76.8	-	21.6	-	-	2,240.8	-1.2	Manufacture of iron and steel sheets
24103	การผลิตหลอด ท่อ โฟรฟัลกลวง และอุปกรณ์ ติดตั้งที่เกี่ยวข้อง ที่ทำงานเหล็กกล้า	5	13,563.7	8,152.5	1,514.3	1,010.0	1,335.8	233.3	-	1,423.8	106.0	Manufacture of iron and steel tubes, pipes, hollow profiles and related fixtures
24109	การผลิตเหล็กและเหล็กกล้าขั้นมูลฐานอื่นๆ	5	13,158.8	10,235.0	1,425.2	4.0	713.7	-	-	766.5	-1.4	Manufacture of other basic iron and steel
242	การผลิตโลหะมีค่าและโลหะอื่นๆ ที่ไม่ใช่เหล็ก ขั้นมูลฐาน	28	60,622.3	44,999.7	7,243.2	131.1	550.1	640.7	201.7	5,445.7	-1,410.2	Manufacture of basic precious and other non-ferrous metals
2420	การผลิตโลหะมีค่าและโลหะอื่นๆ ที่ไม่ใช่เหล็ก ขั้นมูลฐาน	28	60,622.3	44,999.7	7,243.2	131.1	550.1	640.7	201.7	5,445.7	-1,410.2	Manufacture of basic precious and other non-ferrous metals
24201	การผลิตโลหะมีค่าขั้นมูลฐาน	9	23,676.7	18,969.1	1,798.6	123.6	173.6	600.7	201.7	1,980.8	171.2	Manufacture of basic precious metals
24202	การผลิตอะลูมิเนียมและผลิตภัณฑ์อะลูมิเนียม ขั้นมูลฐาน	14	20,515.2	17,383.2	488.0	7.5	193.3	40.0	-	1,358.4	-1,044.8	Manufacture of basic aluminium and aluminium products
24203	การผลิตสังกะสี ตะกั่ว และดีบุก และผลิตภัณฑ์ ของของดังกล่าวขั้นมูลฐาน	3	D	D	D	-	D	-	-	D	D	Manufacture of basic zinc, lead and tin and their products
24209	การผลิตโลหะอื่นๆ ที่ไม่ใช่เหล็กขั้นมูลฐาน ซึ่งมิได้จัดประเภทไว้ในที่อื่น	2	D	D	D	-	D	-	-	D	D	Manufacture of other basic non-ferrous metals, n.e.c
243	การหล่อโลหะ	5	4,986.9	3,638.2	162.6	30.0	73.6	-	-	810.4	-272.0	Casting of metals
2431	การหล่อเหล็กและเหล็กกล้า	2	D	D	D	D	D	-	-	D	D	Casting of iron and steel
24311	การหล่อเหล็ก	2	D	D	D	D	D	-	-	D	D	Casting of iron
2432	การหล่อโลหะที่ไม่ใช่เหล็กและเหล็กกล้า	3	D	D	D	-	D	-	-	D	D	Casting of non-ferrous metals
24320	การหล่อโลหะที่ไม่ใช่เหล็กและเหล็กกล้า	3	D	D	D	-	D	-	-	D	D	Casting of non-ferrous metals

ตาราง 3 ค่าใช้จ่ายขั้นกลางของสถานประกอบการอุตสาหกรรมผลิตในปี 2554 จำแนกตามประเภทอุตสาหกรรม ภาคใต้ พ.ศ. 2555 (ต่อ)
TABLE 3 INTERMEDIATE CONSUMPTION OF MANUFACTURING ESTABLISHMENTS IN 2011 BY CATEGORY OF INDUSTRY, SOUTHERN REGION, 2012 (cont'd)

รหัส Code	ประเภทอุตสาหกรรม	จำนวน สถาน- ประกอบ Number of establishments	รวม Total	ค่าซื้อวัตถุดิบ และวัสดุประกอบ ที่ใช้ในการผลิต Purchase of materials and components	ค่าซื้อเพลิง และค่าไฟฟ้า ที่ใช้ในการผลิต Cost of fuels, cost of electricity used in production	ค่าติดตั้งซ่อมแซมและ บำรุงรักษาสินค้า ที่จำหน่ายได้มูลค่า Cost of repair and maintenance of goods of purchase	ค่าติดตั้งซ่อมแซมและ บำรุงรักษาเครื่องจักร เครื่องมือ Cost of repair and machinery and equipment	ค่าซื้อสินค้า ที่ซื้อจากร้านค้า ในสภาพเดิม Purchase of goods for resale	ค่าจ้างเหมาจ่ายให้ สถานประกอบการ อื่นผลิตสินค้าให้ Cost of contract and commission work	ค่าใช้จ่ายอื่น ๆ Other expenses	ส่วนเปลี่ยนแปลง มูลค่าวัตถุดิบและ วัสดุประกอบ ค่าเหลือ Change in value of stocks of materials and components	Category of industry
25	การผลิตผลิตภัณฑ์โลหะประดิษฐ์ (ยกเว้น เครื่องจักรและอุปกรณ์)	4,248	6,024,590.9	5,010,617.4	137,535.8	90,594.9	93,041.6	54,001.7	30,722.8	573,787.7	-34,289.1	Manufacture of fabricated metal products (excepts machinery and equipment)
251	การผลิตผลิตภัณฑ์ที่มีโครงสร้างเป็นโลหะ ถึงน้ำหนักใหญ่ ที่เก็บกักน้ำ และเครื่องกำเนิดไอน้ำ	2,642	4,502,210.0	3,750,210.3	85,523.9	83,651.7	65,744.6	39,827.4	26,891.3	375,547.8	-74,813.0	Manufacture of structural metal products, tanks, reservoirs and steam generator
2511	การผลิตผลิตภัณฑ์ที่มีโครงสร้างเป็นโลหะ	2,624	3,788,482.5	3,227,859.9	72,619.1	39,458.6	50,666.5	33,096.1	7,104.7	325,454.3	-32,223.2	Manufacture of structural metal products
25111	การผลิตโครงสร้างโลหะสำหรับใช้ในโรงงานก่อสร้าง	37	1,017,806.1	973,561.2	10,129.3	275.0	6,177.4	2,453.3	-	22,390.6	-2,819.3	Manufacture of metal frameworks for construction
25112	การผลิตอาคารสำเร็จรูปที่ไม่มีโลหะเป็นส่วนประกอบหลัก	2	D	D	D	-	D	-	-	D	D	Manufacture of prefabricated buildings mainly of metal
25113	การผลิตประตู หน้าต่าง บานเลื่อน ประตูรั้ว และผลิตภัณฑ์ที่คล้ายกันที่ทำจากโลหะ	2,430	1,910,114.7	1,514,340.7	46,233.0	36,724.2	19,920.2	24,148.5	3,967.0	253,503.4	-11,277.8	Manufacture of metal doors, windows, shutters, gates and similar products
25119	การผลิตผลิตภัณฑ์อื่น ๆ ที่ไม่โครงสร้างเป็นโลหะ	155	857,690.6	737,438.1	16,227.4	2,459.5	24,544.4	6,494.4	3,137.7	49,272.1	-18,117.1	Manufacture of other structural metal products
2512	การผลิตถังน้ำหนักขนาดใหญ่ ที่เก็บกักน้ำ และภาชนะ บรรจุที่ทำจากโลหะ	18	713,727.5	522,550.3	12,904.8	44,193.0	15,078.1	6,731.2	19,786.6	50,093.6	-42,589.8	Manufacture of tanks, reservoirs and containers of metal
25121	การผลิตหม้อน้ำ (boiler) สำหรับการทำความร้อน จากส่วนกลาง และเครื่องระเหยความร้อน	1	D	D	D	D	D	-	-	D	D	Manufacture of central heating boilers and radiators
25122	การผลิตภาชนะบรรจุแก๊สอัดหรือก๊าซเหลว ที่ทำจากโลหะ	1	D	D	D	-	D	-	-	D	-	Manufacture of metal containers for compressed or liquefied gas
25129	การผลิตถังน้ำหนักใหญ่ ที่เก็บกักน้ำ และ ภาชนะบรรจุอื่น ๆ ที่ทำจากโลหะ	16	645,320.4	514,455.6	9,411.5	2.4	5,400.1	6,731.2	19,786.6	39,507.8	-50,025.3	Manufacture of other tanks, reservoirs and containers of metal
259	การผลิตผลิตภัณฑ์โลหะประดิษฐ์อื่น ๆ และกิจการบริการจมน้ำโลหะ	1,606	1,522,381.0	1,260,407.2	52,012.0	6,943.2	27,297.0	14,174.3	3,831.5	198,239.8	40,523.9	Manufacture of other fabricated metal products and metalworking services activities
2591	การผลิตผลิตภัณฑ์โลหะโดยวิธีการตี การกด การดอกรีด และกรรมวิธีโลหะ รวมถึงกรรมวิธีโลหะผง	483	345,361.4	262,113.8	16,143.6	1,494.2	8,175.2	8,368.0	-	47,740.0	-1,326.8	Forging, pressing, stamping and roll-forming of metal; powder metallurgy

ตาราง 3 ค่าใช้จ่ายขั้นกลางของสถานประกอบการอุตสาหกรรมผลิตในปี 2554 จำแนกตามประเภทอุตสาหกรรม ภาคใต้ พ.ศ. 2555 (ต่อ)
TABLE 3 INTERMEDIATE CONSUMPTION OF MANUFACTURING ESTABLISHMENTS IN 2011 BY CATEGORY OF INDUSTRY, SOUTHERN REGION, 2012 (cont'd)

รหัส Code	ประเภทอุตสาหกรรม	จำนวน สถาน- ประกอบกร Number of establishments	รวม Total	ค่าซื้อวัตถุดิบ และวัสดุประกอบ ที่ใช้ในการผลิต Purchase of materials and components	ค่าซื้อเพลิง และค่าไฟฟ้า ที่ใช้ในการผลิต Cost of fuels, cost of electricity used in production	ค่าติดตั้งซ่อมแซมและ บำรุงรักษาสินค้า ที่จำหน่ายได้ลูกค้า Cost of repair and maintenance sales of goods of purchase	ค่าติดตั้งซ่อมแซมและ บำรุงรักษาเครื่องจักร เครื่องมือ Cost of repair and machinery and equipment	ค่าซื้อสินค้า ที่ซื้อจากร้านค้า ในสถานเดิม Purchase of goods for resale	ค่าจ้างเหมาจ่ายให้ สถานประกอบการ อื่นผลิตสินค้าให้ Cost of contract and commission work	ค่าใช้จ่ายอื่น ๆ Other expenses	ส่วนเปลี่ยนแปลง มูลค่าวัตถุดิบและ วัสดุประกอบฯ คงเหลือ Change in value of stocks of materials and components	Category of industry
25910	การผลิตผลิตภัณฑ์โลหะโดยวิธีการตี การกด การดัด การขึ้นรูป และการเชื่อมโลหะ รวมถึงกรรมวิธีโลหะผสม	483	345,361.4	262,113.8	16,143.6	1,494.2	8,175.2	8,368.0	-	47,740.0	-1,326.8	Forging, pressing, stamping and roll-forming of metal; powder metallurgy
25920	การตกแต่งและการเคลือบโลหะ	916	517,539.0	391,573.2	22,131.0	5,127.5	8,905.9	3,605.1	3,826.5	62,673.9	-19,695.7	Machining; treatment and coating of metals
25921	การกลึงที่โลหะ	8	6,271.7	3,120.0	262.9	-	117.5	1,440.0	-	944.3	-387.0	Treatment and coating of metals
25922	การตกแต่งและการเคลือบโลหะ	908	511,267.3	388,453.2	21,868.1	5,127.5	8,788.4	2,165.1	3,826.5	61,729.6	-19,308.7	Machining
25930	การผลิตของใช้ชนิดมีคม เครื่องมือที่ใช้งานด้านเครื่องมือและเครื่องมือโลหะทั่วไป	154	43,544.6	32,646.2	3,381.6	85.5	622.5	1,186.1	-	4,863.3	-759.3	Manufacture of cutlery, hand tools and general hardware
25931	การผลิตของใช้ชนิดมีคม	88	20,274.1	14,422.6	2,490.3	64.0	354.9	82.9	-	2,297.8	-561.8	Manufacture of cutlery
25932	การผลิตลูกกุญแจและบานพับ	23	2,365.1	1,325.4	77.2	11.8	77.6	114.0	-	802.6	43.4	Manufacture of locks and hinges
25939	การผลิตเครื่องมือที่ใช้งานด้านเครื่องมือและเครื่องมือโลหะทั่วไปอื่นๆ	43	20,905.4	16,898.3	814.2	9.7	190.0	989.2	-	1,763.0	-241.0	Manufacture of hand tools and general hardware
25940	การผลิตถัง กระป๋อง ถังกลมขนาดใหญ่ และภาชนะบรรจุที่คล้ายกันที่ทำจากโลหะ	18	573,938.2	539,142.7	9,421.4	-	9,257.8	440.0	5.0	78,832.4	63,161.2	Manufacture of pails, cans, drums and similar containers of metal
25941	การผลิตถังกลมขนาดใหญ่อื่นๆและภาชนะบรรจุที่คล้ายกันที่ทำจากโลหะ	14	57,249.5	39,932.0	1,814.8	-	208.8	400.0	-	9,759.2	-5,134.7	Manufacture of drums and similar containers of metal
25949	การผลิตกระป๋องโลหะและบรรจุภัณฑ์อื่นที่ทำจากโลหะ	4	516,688.7	499,210.7	7,606.6	-	9,049.0	40.0	5.0	69,073.3	68,295.9	Manufacture of pails, cans and other containers of metal
25950	การผลิตของที่ทำจากลวด ไซ่ สปริง สลักเกลียว และตะปูควง	5	28,179.7	25,810.2	374.8	5.0	152.0	500	-	1,141.1	-646.6	Manufacture of wire products, chain, springs and screw
25951	การผลิตลวด เคเบิล และของที่ทำจากลวด	3	D	D	D	-	-	-	-	D	D	Manufacture of wire, cable and wire products
25952	การผลิตไซ่ สปริง สลักเกลียว และตะปูควง	2	D	D	D	D	D	D	-	D	D	Manufacture of chain, springs, bolt and screw
25990	การผลิตผลิตภัณฑ์โลหะประดิษฐ์อื่นๆ ซึ่งไม่ได้จัดประเภทไว้ในที่อื่น	30	13,818.2	9,121.0	559.5	231.1	183.6	525.0	-	2,989.2	-209.0	Manufacture of other fabricated metal products, n.e.c.
25991	การผลิตเครื่องมือสุขภัณฑ์ที่ทำจากโลหะ	1	D	D	D	D	D	-	-	D	D	Manufacture of metal sanitary products
25992	การผลิตเครื่องใช้ในครัวที่ทำจากโลหะ	11	3,855.5	2,668.0	181.9	96.8	14.3	45.0	-	569.0	-280.5	Manufacture of metal kitchen appliances and accessories

ตาราง 3 ค่าใช้จ่ายขั้นกลางของสถานประกอบการอุตสาหกรรมผลิตในปี 2554 จำแนกตามประเภทอุตสาหกรรม ภาคใต้ พ.ศ. 2555 (ต่อ)
TABLE 3 INTERMEDIATE CONSUMPTION OF MANUFACTURING ESTABLISHMENTS IN 2011 BY CATEGORY OF INDUSTRY, SOUTHERN REGION, 2012 (cont'd)

รหัส Code	ประเภทอุตสาหกรรม	จำนวน สถาน- ประกอบกร Number of establishments	รวม Total	ค่าซื้อวัตถุดิบ และวัสดุประกอบ ที่ใช้ในการผลิต Purchase of materials and components	ค่าเชื้อเพลิง และค่าไฟฟ้า ที่ใช้ในการผลิต Cost of fuels, cost of electricity used in production	ค่าติดตั้งซ่อมแซมและ บำรุงรักษาสินค้า ที่จำหน่ายได้ลูกค้า Cost of repair and maintenance sales of goods of purchase	ค่าติดตั้งซ่อมแซมและ บำรุงรักษาเครื่องจักร เครื่องมือ Cost of repair and machinery and equipment	ค่าซื้อสินค้า ที่ซื้อจากร้านค้า ในสภาพเดิม Purchase of goods for resale	ค่าจ้างเหมาจ่ายให้ สถานประกอบการ อื่นผลิตสินค้าให้ Cost of contract and commission work	ค่าใช้จ่ายอื่น ๆ Other expenses	ส่วนเปลี่ยนแปลง มูลค่าวัตถุดิบและ วัสดุประกอบฯ คงเหลือ Change in value of stocks of materials and components	Category of industry
25999	การผลิตผลิตภัณฑ์โลหะประดิษฐ์อื่นๆ ซึ่งมีได้ จัดประเภทไว้ในที่อื่น	18	9,406.1	6,093.0	363.2	74.3	134.3	480.0	-	2,338.3	76.9	Manufacture of other fabricated metal products, n.e.c.
26	การผลิตผลิตภัณฑ์คอมพิวเตอร์ อิเล็กทรอนิกส์ และอุปกรณ์ที่ใช้ในทางทัศนศาสตร์	9	43,751.7	35,898.0	2,971.2	50.0	92.9	45.0	-	3,058.2	-1,636.5	Manufacture of computers, electronic and optical products
261	การผลิตชิ้นส่วนและแผงวงจรรวมอิเล็กทรอนิกส์	1	D	D	D	D	D	-	-	D	D	Manufacture of electronic components and boards
2610	การผลิตชิ้นส่วนและแผงวงจรรวมอิเล็กทรอนิกส์	1	D	D	D	D	D	-	-	D	D	Manufacture of electronic components and boards
26104	การผลิตอุปกรณ์กึ่งตัวนำและวงจรรวม	1	D	D	D	D	D	-	-	D	D	Manufacture of semiconductor and integrated circuits
263	การผลิตอุปกรณ์สื่อสาร	1	D	D	D	-	D	-	-	D	D	Manufacture of communication equipment
2630	การผลิตอุปกรณ์สื่อสาร	1	D	D	D	-	D	-	-	D	D	Manufacture of communication equipment
26302	การผลิตอุปกรณ์สื่อสารแบบไร้สาย	1	D	D	D	-	D	-	-	D	D	Manufacture of wireless communications equipment
264	การผลิตเครื่องใช้อิเล็กทรอนิกส์ชนิด ใช้ใบคว่ำเรือน	7	27,629.5	20,368.0	2,836.4	-	2.9	45.0	-	2,759.7	-1,617.5	Manufacture of consumer electronics
2640	การผลิตเครื่องใช้อิเล็กทรอนิกส์ชนิดใช้ใบคว่ำเรือน	7	27,629.5	20,368.0	2,836.4	-	2.9	45.0	-	2,759.7	-1,617.5	Manufacture of consumer electronics
26403	การผลิตไมโครโฟน ลำโพง และเครื่องขยายเสียง	6	8,731.1	4,666.0	2,127.8	-	2.9	45.0	-	1,707.9	-181.5	Manufacture of microphone, amplifiers and public address systems
26409	การผลิตเครื่องใช้อิเล็กทรอนิกส์อื่น ๆ ชนิดใช้ใบคว่ำเรือน	1	D	D	D	-	-	-	-	D	D	Manufacture of other consumer electronics
27	การผลิตอุปกรณ์ไฟฟ้า	28	21,564.4	16,857.9	1,243.9	428.5	324.2	420.0	-	1,982.0	-307.9	Manufacture of electrical equipment
271	การผลิตมอเตอร์ไฟฟ้า เครื่องกำเนิดไฟฟ้า หม้อแปลงไฟฟ้า และอุปกรณ์ควบคุมและจ่ายไฟฟ้า	19	13,754.3	10,461.1	985.5	371.0	271.2	-	-	1,476.1	-189.5	Manufacture of electric motors, generators, transformers and electricity distribution and control apparatus

ตาราง 3 ค่าใช้จ่ายขั้นกลางของสถานประกอบการอุตสาหกรรมผลิตในปี 2554 จำแนกตามประเภทอุตสาหกรรม ภาคใต้ พ.ศ. 2555 (ต่อ)
TABLE 3 INTERMEDIATE CONSUMPTION OF MANUFACTURING ESTABLISHMENTS IN 2011 BY CATEGORY OF INDUSTRY, SOUTHERN REGION, 2012 (cont'd)

รหัส Code	ประเภทอุตสาหกรรม	จำนวน สถาน- ประกอบ Number of establishments	รวม Total	ค่าซื้อวัตถุดิบ และวัสดุประกอบ ที่ใช้ในการผลิต Purchase of materials and components	ค่าซื้อเพลิง และค่าไฟฟ้า ที่ใช้ในการผลิต Cost of fuels, cost of electricity used in production	ค่าติดตั้งซ่อมแซมและ บำรุงรักษาสินค้า ที่จำหน่ายได้ลูกค้า Cost of repair and maintenance sales of goods of purchase	ค่าติดตั้งซ่อมแซมและ บำรุงรักษาเครื่องจักร เครื่องมือ Cost of repair and maintenance of machinery and equipment	ค่าซื้อสินค้า ที่ซื้อจากร้านค้า ในสภาพเดิม Purchase of goods for resale	ค่าจ้างเหมาจ่ายให้ สถานประกอบการ อื่นผลิตสินค้าให้ Cost of contract and commission work	ค่าใช้จ่ายอื่น ๆ Other expenses	ส่วนเปลี่ยนแปลง มูลค่าวัตถุดิบและ วัสดุประกอบฯ คงเหลือ Change in value of stocks of materials and components	Category of industry
2710	การผลิตมอเตอร์ไฟฟ้า เครื่องกำเนิดไฟฟ้า หม้อแปลงไฟฟ้า และอุปกรณ์ควบคุมและจ่ายไฟฟ้า	19	13,754.3	10,461.1	985.5	371.0	271.2	-	-	1,476.1	-189.5	Manufacture of electric motors, generators, transformers and electricity distribution and control apparatus
27101	การผลิตมอเตอร์ไฟฟ้าและเครื่องกำเนิดไฟฟ้า	15	9,732.6	8,059.1	372.9	-	271.2	-	-	833.5	-196.0	Manufacture of electric motors and generators
27103	การผลิตอุปกรณ์ควบคุมและจ่ายไฟฟ้า	4	4,021.7	2,402.0	612.6	371.0	-	-	-	642.6	6.5	Manufacture of electricity distribution and control apparatus
272	การผลิตแบตเตอรี่และหม้อสะสมไฟฟ้า	1	D	D	D	-	-	-	-	D	D	Manufacture of batteries and accumulators
2720	การผลิตแบตเตอรี่และหม้อสะสมไฟฟ้า	1	D	D	D	-	-	-	-	D	D	Manufacture of batteries and accumulators
27200	การผลิตแบตเตอรี่และหม้อสะสมไฟฟ้า	1	D	D	D	-	-	-	-	D	D	Manufacture of batteries and accumulators
274	การผลิตอุปกรณ์ไฟฟ้าสำหรับให้แสงสว่าง	2	D	D	D	D	D	-	-	D	D	Manufacture of electric lighting equipment
2740	การผลิตอุปกรณ์ไฟฟ้าสำหรับให้แสงสว่าง	2	D	D	D	D	D	-	-	D	D	Manufacture of electric lighting equipment
27409	การผลิตอุปกรณ์ไฟฟ้าอื่น ๆ สำหรับให้แสงสว่าง	2	D	D	D	D	D	-	-	D	D	Manufacture of other electric lighting equipment
275	การผลิตเครื่องใช้ในครัวเรือน	5	2,074.8	1,280.5	70.6	-	8.1	420.0	-	182.0	-113.5	Manufacture of domestic appliances
2750	การผลิตเครื่องใช้ในครัวเรือน	5	2,074.8	1,280.5	70.6	-	8.1	420.0	-	182.0	-113.5	Manufacture of domestic appliances
27503	การผลิตเครื่องใช้ในครัวเรือนประเภทและ ให้ความร้อนชนิดใช้เครื่องร้อนที่ไม่ใช้ไฟฟ้า	5	2,074.8	1,280.5	70.6	-	8.1	420.0	-	182.0	-113.5	Manufacture of domestic non-electric cooking and heating equipment
279	การผลิตอุปกรณ์ไฟฟ้าอื่น ๆ	1	D	D	D	-	D	-	-	D	D	Manufacture of other electrical equipment
2790	การผลิตอุปกรณ์ไฟฟ้าอื่น ๆ	1	D	D	D	-	D	-	-	D	D	Manufacture of other electrical equipment
27901	การผลิตเครื่องจ่ายไฟฟ้าสำรอง	1	D	D	D	-	D	-	-	D	D	Manufacture of power supplies

ตาราง 3 ค่าใช้จ่ายขั้นกลางของสถานประกอบการอุตสาหกรรมผลิตในปี 2554 จำแนกตามประเภทอุตสาหกรรม ภาคใต้ พ.ศ. 2555 (ต่อ)
TABLE 3 INTERMEDIATE CONSUMPTION OF MANUFACTURING ESTABLISHMENTS IN 2011 BY CATEGORY OF INDUSTRY, SOUTHERN REGION, 2012 (cont'd)

รหัส Code	ประเภทอุตสาหกรรม	จำนวน สถาน- ประกอบกร Number of establishments	รวม Total	ค่าซื้อวัตถุดิบ และวัสดุประกอบ ที่ใช้ในการผลิต Purchase of materials and components	ค่าซื้อเพลิง และค่าไฟฟ้า ที่ใช้ในการผลิต Cost of fuels, cost of electricity used in production	ค่าติดตั้งซ่อมแซมและ บำรุงรักษาสินค้า ที่จำหน่ายได้ลูกค้า Cost of repair and maintenance sales of goods of purchase	ค่าติดตั้งซ่อมแซมและ บำรุงรักษาเครื่องจักร เครื่องมือ Cost of repair and machinery and equipment	ค่าซื้อสินค้า ที่ซื้อมาจำหน่าย ในสภาพเดิม Purchase of goods for resale	ค่าจ้างเหมาจ่ายให้ สถานประกอบการ อื่นผลิตสินค้าให้ Cost of contract and commission work	ค่าใช้จ่ายอื่น ๆ Other expenses	ส่วนเปลี่ยนแปลง มูลค่าวัตถุดิบและ วัสดุประกอบฯ คงเหลือ Change in value of stocks of materials and components	Category of industry
28	การผลิตเครื่องจักรและเครื่องมือ ซึ่งมีได้ จัดประเภทไว้ในที่อื่น	26	600,306.9	284,938.5	13,132.7	412.0	5,862.1	4,913.2	207.7	273,808.8	-17,032.0	Manufacture of machinery and equipment, n.e.c
281	การผลิตเครื่องจักรที่ใช้หมุนทั่วไป	20	489,994.4	192,556.5	10,723.3	412.0	5,191.8	964.2	-	241,944.6	-38,202.0	Manufacture of general-purpose machinery
2811	การผลิตเครื่องยนต์และเครื่องกังหัน (ยกเว้น เครื่องยนต์ที่ใช้กับอากาศยาน ยานยนต์ และ จักรยานยนต์)	12	18,275.2	11,929.0	838.7	112.0	712.0	800.0	-	3,802.5	-81.0	Manufacture of engines and turbines (except aircraft, vehicle and cycle engines)
28110	การผลิตเครื่องยนต์และเครื่องกังหัน (ยกเว้น เครื่องยนต์ที่ใช้กับอากาศยาน ยานยนต์ และ จักรยานยนต์)	12	18,275.2	11,929.0	838.7	112.0	712.0	800.0	-	3,802.5	-81.0	Manufacture of engines and turbines (except aircraft, vehicle and cycle engines)
2815	การผลิตเตาเผา และเครื่องพ่นหรือ เครื่องฉีดเชื้อเพลิงของเตาเผา	1	D	D	D	-	-	-	-	D	D	Manufacture of ovens, furnaces and furnace burners
28150	การผลิตเตาเผา และเครื่องพ่นหรือ เครื่องฉีดเชื้อเพลิงของเตาเผา	1	D	D	D	-	-	-	-	D	D	Manufacture of ovens, furnaces and furnace burners
2816	การผลิตเครื่องอุปกรณ์ที่ใช้สำหรับยกและขนย้าย	2	D	D	D	D	-	-	-	D	D	Manufacture of lifting and handling equipment
28160	การผลิตเครื่องอุปกรณ์ที่ใช้สำหรับยกและขนย้าย	2	D	D	D	D	-	-	-	D	D	Manufacture of lifting and handling equipment
2818	การผลิตเครื่องมือที่ใช้งานด้วยมือชนิดใช้ กำลังขับเคลื่อน	1	D	D	D	-	D	D	-	D	D	Manufacture of power-driven hand tools
28180	การผลิตเครื่องมือที่ใช้งานด้วยมือชนิดใช้ กำลังขับเคลื่อน	1	D	D	D	-	D	D	-	D	D	Manufacture of power-driven hand tools
2819	การผลิตเครื่องจักรอื่น ๆ ที่ใช้งานทั่วไป	4	61,853.8	52,256.9	1,311.1	240.0	220.0	-	-	8,112.8	287.0	Manufacture of other general-purpose machinery
28199	การผลิตเครื่องจักรอื่น ๆ ที่ใช้งานทั่วไป ซึ่งมิได้จัดประเภทไว้ในที่อื่น	4	61,853.8	52,256.9	1,311.1	240.0	220.0	-	-	8,112.8	287.0	Manufacture of other general-purpose machinery, n.e.c
282	การผลิตเครื่องจักรที่ใช้ในงานเฉพาะอย่าง	6	110,312.5	92,382.0	2,409.4	-	670.4	3,948.9	207.7	31,864.2	21,170.0	Manufacture of special-purpose machinery
2821	การผลิตเครื่องจักรที่ใช้ในการเกษตรและการป่าไม้	2	D	D	D	-	D	D	D	D	D	Manufacture of agricultural and forestry machinery

ตาราง 3 ค่าใช้จ่ายขั้นกลางของสถานประกอบการอุตสาหกรรมผลิตในปี 2554 จำแนกตามประเภทอุตสาหกรรม ภาคใต้ พ.ศ. 2555 (ต่อ)
TABLE 3 INTERMEDIATE CONSUMPTION OF MANUFACTURING ESTABLISHMENTS IN 2011 BY CATEGORY OF INDUSTRY, SOUTHERN REGION, 2012 (cont'd)

รหัส Code	ประเภทอุตสาหกรรม	จำนวน สถาน- ประกอบ Number of establishments	รวม Total	ค่าซื้อวัตถุดิบ และวัสดุประกอบ ที่ใช้ในการผลิต Purchase of materials and components	ค่าเชื้อเพลิง และค่าไฟฟ้า ที่ใช้ในการผลิต Cost of fuels, cost of electricity used in production	ค่าติดตั้งซ่อมแซมและ บำรุงรักษาสินค้า ที่จำหน่ายได้ Cost of repair and maintenance sales of goods of purchase	ค่าติดตั้งซ่อมแซมและ บำรุงรักษาเครื่องจักร เครื่องมือ Cost of repair and machinery and equipment	ค่าซื้อสินค้า ที่ซื้อจากร้านค้า ในสภาพเดิม Purchase of goods for resale	ค่าจ้างเหมาจ่ายให้ สถานประกอบการ อื่นผลิตสินค้าให้ Cost of contract and commission work	ค่าใช้จ่ายอื่น ๆ Other expenses	ส่วนเปลี่ยนแปลง มูลค่าวัตถุดิบและ วัสดุประกอบฯ คงเหลือ Change in value of stocks of materials and components	Category of industry
28219	การผลิตเครื่องจักรอื่นๆ ที่ใช้ในการเกษตรและ การป่าไม้	2	D	D	D	-	D	D	D	D	D	Manufacture of other agricultural and forestry machinery
2825	การผลิตเครื่องจักรที่ใช้ในการผลิตอาหาร เครื่องดื่ม และยาสูบ	2	D	D	D	-	-	-	-	D	D	Manufacture of machinery for food, beverage and tobacco processing
28250	การผลิตเครื่องจักรที่ใช้ในการผลิตอาหาร เครื่องดื่ม และยาสูบ	2	D	D	D	-	-	-	-	D	D	Manufacture of machinery for food, beverage and tobacco processing
2829	การผลิตเครื่องจักรที่ใช้ในงานเฉพาะอย่างอื่นๆ	2	D	D	D	-	-	-	-	D	D	Manufacture of other special purpose machinery
28292	การผลิตเครื่องจักรที่ใช้ในการผลิตพลาสติกและยาง	1	D	D	D	-	-	-	-	D	D	Manufacture of rubber or plastics making machinery
28299	การผลิตเครื่องจักรที่ใช้งานเฉพาะอย่างอื่นๆ ซึ่งไม่ได้จัดประเภทไว้ในที่อื่น	1	D	D	D	-	-	-	-	D	D	Manufacture of other special purpose machinery, n.e.c
29	การผลิตยานยนต์ รถพ่วง และรถกึ่งพ่วง	176	1,117,486.2	845,721.5	120,905.0	14,230.2	3,988.1	24,019.5	49,537.6	51,157.2	-7,927.1	Manufacture of motor vehicles, trailers and semi-trailers
292	การผลิตตัวถังยานยนต์ การผลิตรถพ่วงและ รถกึ่งพ่วง	11	13,440.1	9,688.9	478.6	366.0	48.0	70.0	50.0	2,663.6	-75.0	Manufacture of bodies(coachwork) for motor vehicles; manufacture of trailer and semitrailer
2920	การผลิตตัวถังยานยนต์ การผลิตรถพ่วงและ รถกึ่งพ่วง	11	13,440.1	9,688.9	478.6	366.0	48.0	70.0	50.0	2,663.6	-75.0	Manufacture of bodies(coachwork) for motor vehicles; manufacture of trailer and semitrailer
29201	การผลิตตัวถังยานยนต์	10	13,206.3	9,508.9	476.6	366.0	45.0	70.0	50.0	2,612.8	-77.0	Manufacture of bodies(coachwork) for motor vehicles;
29202	การผลิตรถพ่วงและรถกึ่งพ่วง	1	D	D	D	-	D	-	-	D	D	Manufacture of trailer and semitrailer
293	การผลิตชิ้นส่วนและอุปกรณ์เสริมสำหรับยานยนต์	165	1,104,046.1	836,032.6	120,426.4	13,864.2	3,940.1	23,949.5	49,487.6	48,493.6	-7,852.1	Manufacture of parts and accessories for motor vehicles
2930	การผลิตชิ้นส่วนและอุปกรณ์เสริมสำหรับยานยนต์	165	1,104,046.1	836,032.6	120,426.4	13,864.2	3,940.1	23,949.5	49,487.6	48,493.6	-7,852.1	Manufacture of parts and accessories for motor vehicles
29301	การผลิตที่นั่งภายในยานยนต์	160	89,601.2	69,498.9	2,525.1	920.2	985.9	384.0	-	15,364.7	77.6	Manufacture of motor vehicle seats
29309	การผลิตชิ้นส่วนและอุปกรณ์เสริมอื่นๆ สำหรับยานยนต์	5	1,014,444.9	766,533.8	117,901.3	12,944.1	2,954.2	23,565.5	49,487.6	33,128.9	-7,929.6	Manufacture of other parts and accessories for motor vehicles

ตาราง 3 ค่าใช้จ่ายขั้นกลางของสถานประกอบการอุตสาหกรรมผลิตในปี 2554 จำแนกตามประเภทอุตสาหกรรม ภาคใต้ พ.ศ. 2555 (ต่อ)
TABLE 3 INTERMEDIATE CONSUMPTION OF MANUFACTURING ESTABLISHMENTS IN 2011 BY CATEGORY OF INDUSTRY, SOUTHERN REGION, 2012 (cont'd)

รหัส Code	ประเภทอุตสาหกรรม	จำนวน สถาน- ประกอบการ Number of establishments	รวม Total	ค่าซื้อวัตถุดิบ และวัสดุประกอบ ที่ใช้ในการผลิต Purchase of materials and components	ค่าเชื้อเพลิง และค่าไฟฟ้า ที่ใช้ในการผลิต Cost of fuels, cost of electricity used in production	ค่าซื้อเครื่องจักร และยานพาหนะ ที่จำหน่ายให้ลูกค้า Cost of repair and maintenance sales of goods of purchase	ค่าติดตั้งซ่อมแซมและ บำรุงรักษาเครื่องจักร เครื่องมือ Cost of repair and machinery and equipment	ค่าซื้อสินค้า ที่ซื้อจากร้านค้า ในภาคเพิ่มเติม Purchase of goods for resale and commission work	ค่าจ้างเหมาจ่ายให้ สถานประกอบการ อื่นผลิตสินค้าให้ Cost of contract and commission work	ค่าใช้จ่ายอื่น ๆ Other expenses	ส่วนเปลี่ยนแปลง มูลค่าวัตถุดิบและ วัสดุประกอบฯ คงเหลือ Change in value of stocks of materials and components	Category of industry
30	การผลิตอุปกรณ์ขนส่งอื่น ๆ	112	129,265.8	96,786.3	4,176.9	6,397.0	2,452.8	644.0	350.0	13,114.2	-5,344.7	Manufacture of other transport equipment
301	การต่อเรือ	72	109,797.2	82,466.7	2,814.4	6,361.0	1,762.3	500.0	350.0	10,468.1	-5,072.8	Building of ships and floating structures
3011	การต่อเรือใหญ่และสิ่งก่อสร้างลอยน้ำ	62	101,371.1	75,370.7	2,742.2	6,311.0	1,690.6	500.0	250.0	9,782.1	-4,724.6	Building of ships and floating structures
30110	การต่อเรือใหญ่และสิ่งก่อสร้างลอยน้ำ	62	101,371.1	75,370.7	2,742.2	6,311.0	1,690.6	500.0	250.0	9,782.1	-4,724.6	Building of ships and floating structures
3012	การต่อเรือที่ใช้เพื่อความสำราญและการกีฬา	10	8,426.1	7,098.0	72.2	50.0	71.7	-	100.0	686.0	-348.2	Building of pleasure and sporting boats
30120	การต่อเรือที่ใช้เพื่อความสำราญและการกีฬา	10	8,426.1	7,098.0	72.2	50.0	71.7	-	100.0	686.0	-348.2	Building of pleasure and sporting boats
309	การผลิตอุปกรณ์ขนส่ง ซึ่งมีได้จัดประเภทไว้ในที่อื่น	40	19,468.6	14,317.6	1,362.5	36.0	690.6	144.0	-	2,646.1	-271.9	Manufacture of transport equipment, n.e.c.
3091	การผลิตจักรยานยนต์	37	18,288.2	13,417.6	1,277.3	36.0	670.6	144.0	-	2,501.1	-241.7	Manufacture of motorcycles
30911	การผลิตจักรยานยนต์	27	14,451.2	10,622.6	1,184.9	36.0	647.1	-	-	1,922.4	-38.2	Manufacture of motorcycles
30912	การผลิตเครื่องยนต์ ชิ้นส่วนและอุปกรณ์เสริมสำหรับจักรยานยนต์	10	3,837.1	2,795.0	92.4	-	23.5	144.0	-	578.6	-203.5	Manufacture of engines, parts and accessories for motorcycles
3099	การผลิตอุปกรณ์ขนส่งอื่น ๆ ซึ่งมีได้จัดประเภทไว้ในที่อื่น	3	D	D	D	-	D	-	-	D	D	Manufacture of other transport equipment, n.e.c.
30990	การผลิตอุปกรณ์ขนส่งอื่น ๆ ซึ่งมีได้จัดประเภทไว้ในที่อื่น	3	D	D	D	-	D	-	-	D	D	Manufacture of other transport equipment, n.e.c.
31	การผลิตเฟอร์นิเจอร์	787	1,498,883.5	1,227,346.0	68,232.9	6,575.8	29,307.7	11,428.9	-	159,994.0	4,001.7	Manufacture of furniture
310	การผลิตเฟอร์นิเจอร์	787	1,498,883.5	1,227,346.0	68,232.9	6,575.8	29,307.7	11,428.9	-	159,994.0	4,001.7	Manufacture of furniture
3100	การผลิตเฟอร์นิเจอร์	787	1,498,883.5	1,227,346.0	68,232.9	6,575.8	29,307.7	11,428.9	-	159,994.0	4,001.7	Manufacture of furniture
31001	การผลิตเฟอร์นิเจอร์ไม้	613	1,284,426.7	1,061,451.2	61,152.2	4,461.0	27,036.9	7,386.1	-	129,215.4	6,276.2	Manufacture of wood furniture
31002	การผลิตเฟอร์นิเจอร์โลหะ	33	70,803.9	59,964.6	1,602.8	1,203.0	718.6	975.0	-	6,061.3	-278.6	Manufacture of metal furniture
31003	การผลิตฐานรองที่นั่งและที่นอน	19	65,209.3	52,656.0	3,082.5	451.6	174.4	2,427.8	-	4,758.9	-1,658.1	Manufacture of mattresses and mattress supports
31009	การผลิตเฟอร์นิเจอร์อื่น ๆ	122	78,443.7	53,274.2	2,395.4	460.2	1,377.8	640.0	-	19,958.4	-337.7	Manufacture of other furniture
32	การผลิตผลิตภัณฑ์อื่น ๆ	1,527	1,529,854.2	1,032,070.9	141,604.0	8,528.1	14,916.6	13,935.4	222.3	319,048.6	471.8	Other manufacturing
321	การผลิตเครื่องประดับเพชรพลอย	329	218,881.8	166,426.6	7,437.9	1,492.7	3,547.8	9,753.5	104.0	27,167.3	-2,952.0	Manufacture of jewellery, bijouterie and related articles
3211	การผลิตเครื่องประดับเพชรพลอยแท้และสิ่งของที่เกี่ยวข้อง	297	205,104.8	156,376.8	7,157.3	1,482.7	3,466.8	8,473.5	104.0	25,622.1	-2,421.5	Manufacture of jewellery and related articles

ตาราง 3 ค่าใช้จ่ายขั้นกลางของสถานประกอบการอุตสาหกรรมผลิตในปี 2554 จำแนกตามประเภทอุตสาหกรรม ภาคใต้ พ.ศ. 2555 (ต่อ)

TABLE 3 INTERMEDIATE CONSUMPTION OF MANUFACTURING ESTABLISHMENTS IN 2011 BY CATEGORY OF INDUSTRY, SOUTHERN REGION, 2012 (cont'd)

รหัส Code	ประเภทอุตสาหกรรม	จำนวน สถาน- ประกอบ Number of establishments	รวม Total	ค่าซื้อวัตถุดิบ และวัสดุประกอบ ที่ใช้ในการผลิต Purchase of materials and components	ค่าซื้อเพลิง และค่าไฟฟ้า ที่ใช้ในการผลิต Cost of fuels, cost of electricity used in production	ค่าติดตั้งซ่อมแซมและ บำรุงรักษาสินค้า ที่จำหน่ายได้ลูกค้า Cost of repair and maintenance sales of goods of purchase	ค่าติดตั้งซ่อมแซมและ บำรุงรักษาเครื่องจักร เครื่องมือ Cost of repair and machinery and equipment	ค่าซื้อสินค้า ที่ซื้อจากร้านค้า ในสภาพเดิม Purchase of goods for resale	ค่าจ้างเหมาจ่ายให้ สถานประกอบการ อื่นผลิตสินค้าให้ Cost of contract and commission work	ค่าใช้จ่ายอื่น ๆ Other expenses	ส่วนเปลี่ยนแปลง มูลค่าวัตถุดิบและ วัสดุประกอบฯ คงเหลือ Change in value of stocks of materials and components	Category of industry
32111	การผลิตเครื่องปรับอากาศเพรทพลอยและโลหะมีค่า	270	164,597.1	134,053.9	3,810.2	695.0	1,329.5	7,929.5	104.0	15,277.8	-1,397.1	Manufacture of jewellery and bijouterie of precious stones and metals
32112	การผลิตเครื่องจักรเชิงกลเพรทพลอยและโลหะมีค่า	18	33,168.0	18,920.5	3,159.1	787.7	2,114.3	492.0	-	7,750.7	36.3	Manufacture of goldsmiths' articles of precious stones and metals
32113	การผลิตเครื่องมือและการจัดเพรทพลอย	9	7,339.7	3,402.4	188.0	-	23.0	52.0	-	2,613.6	-1,060.7	Cutting, shaping and finishing of diamonds and precious stones
3212	การผลิตเครื่องประดับเพรทพลอยเทียมและสิ่งของที่เกี่ยวข้อง	32	13,777.0	10,049.8	280.5	10.0	81.0	1,280.0	-	1,545.2	-530.5	Manufacture of costume jewellery and related articles
32120	การผลิตเครื่องประดับเพรทพลอยเทียมและสิ่งของที่เกี่ยวข้อง	32	13,777.0	10,049.8	280.5	10.0	81.0	1,280.0	-	1,545.2	-530.5	Manufacture of costume jewellery and related articles
322	การผลิตเครื่องดนตรี	11	744.9	530.4	38.4	-	15.3	100.0	16.7	32.3	-11.8	Manufacture of musical instruments
3220	การผลิตเครื่องดนตรี	11	744.9	530.4	38.4	-	15.3	100.0	16.7	32.3	-11.8	Manufacture of musical instruments
32201	การผลิตเครื่องดนตรีไทย	11	744.9	530.4	38.4	-	15.3	100.0	16.7	32.3	-11.8	Manufacture of Thai musical instruments
323	การผลิตเครื่องกีฬา	1	D	D	-	-	-	-	-	-	-	Manufacture of sports goods
3230	การผลิตเครื่องกีฬา	1	D	D	-	-	-	-	-	-	-	Manufacture of sports goods
32303	การผลิตอุปกรณ์กีฬาทุกประเภท	1	D	D	-	-	-	-	-	-	-	Manufacture of fishing sports equipment
324	การผลิตเกมและของเล่น	20	466,012.0	285,485.4	81,428.3	6,253.8	9,687.0	18.0	-	89,939.0	6,799.5	Manufacture of games and toys
3240	การผลิตเกมและของเล่น	20	466,012.0	285,485.4	81,428.3	6,253.8	9,687.0	18.0	-	89,939.0	6,799.5	Manufacture of games and toys
32402	การผลิตตุ๊กตา	12	1,655.4	1,288.3	36.2	-	8.6	18.0	-	306.1	1.8	Manufacture of dolls
32409	การผลิตเกมและของเล่นอื่นๆ	8	464,356.5	284,197.1	81,392.1	6,253.8	9,678.3	-	-	89,632.9	6,797.7	Manufacture of other games and toys
325	การผลิตเครื่องมือและอุปกรณ์ในทางการแพทย์และทางทันตกรรม	47	501,338.0	299,714.9	39,724.5	160.8	116.0	-	-	156,312.2	-5,309.6	Manufacture of medical and dental instruments and supplies
3250	การผลิตเครื่องมือและอุปกรณ์ในทางการแพทย์และทางทันตกรรม	47	501,338.0	299,714.9	39,724.5	160.8	116.0	-	-	156,312.2	-5,309.6	Manufacture of medical and dental instruments and supplies
32501	การผลิตเครื่องมือและอุปกรณ์ในทางการแพทย์	3	D	D	D	-	D	-	-	D	D	Manufacture of medical instruments and supplies
32502	การผลิตเครื่องมือและอุปกรณ์ในทางทันตกรรม	44	22,169.0	18,244.7	770.7	160.8	106.0	-	-	2,740.4	-146.5	Manufacture of dental instruments and supplies

ตาราง 3 ค่าใช้จ่ายขั้นกลางของสถานประกอบการการผลิตในปี 2554 จำแนกตามประเภทอุตสาหกรรม ภาคใต้ พ.ศ. 2555 (ต่อ)
TABLE 3 INTERMEDIATE CONSUMPTION OF MANUFACTURING ESTABLISHMENTS IN 2011 BY CATEGORY OF INDUSTRY, SOUTHERN REGION, 2012 (cont'd)

รหัส Code	ประเภทอุตสาหกรรม	จำนวน สถาน- ประกอบ Number of establishments	รวม Total	ค่าซื้อวัตถุดิบ และวัสดุประกอบ ที่ใช้ในการผลิต Purchase of materials and components	ค่าเชื้อเพลิง และค่าไฟฟ้า ที่ใช้ในการผลิต Cost of fuels, cost of electricity used in production	ค่าติดตั้งซ่อมแซมและ บำรุงรักษาสินค้า ที่จำหน่ายได้ลูกค้า Cost of repair and maintenance sales of goods of purchase	ค่าติดตั้งซ่อมแซมและ บำรุงรักษาเครื่องจักร เครื่องมือ Cost of repair and machinery and equipment	ค่าซื้อสินค้า ที่ซื้อมาจำหน่าย ในสภาพเดิม Purchase of goods for resale	ค่าจ้างหน้าจ้อให้ สถานประกอบการ อื่นผลิตสินค้าให้ Cost of contract and commission work	ค่าใช้จ่ายอื่น ๆ Other expenses	ส่วนเปลี่ยนแปลง มูลค่าวัตถุดิบและ วัสดุประกอบฯ คงเหลือ Change in value of stocks of materials and components	Category of industry
329	การผลิตผลิตภัณฑ์อื่น ๆ ซึ่งมีได้จัดประเภทไว้ในที่อื่น	1,119	342,873.6	279,909.5	12,975.0	620.8	1,550.6	4,064.0	101.7	45,597.8	1,945.8	Other manufacturing, n.e.c.
	3290 การผลิตผลิตภัณฑ์อื่น ๆ ซึ่งมีได้จัดประเภทไว้ในที่อื่น	1,119	342,873.6	279,909.5	12,975.0	620.8	1,550.6	4,064.0	101.7	45,597.8	1,945.8	Other manufacturing, n.e.c.
	32901 การผลิตไม้กวาดและแปรง	315	12,558.2	8,818.3	784.6	-	52.3	329.5	-	2,476.1	-97.4	Manufacture of brooms and brushes
	32902 การผลิตอุปกรณ์เครื่องเขียน	23	7,557.2	5,260.2	410.5	29.9	101.1	30.0	-	1,590.3	-135.2	Manufacture of stationery
	32904 การผลิตดอกไม้ประดับไม้ประดับ	349	82,095.1	58,732.2	2,226.2	55.0	509.0	1,708.1	101.7	18,097.7	-665.2	Manufacture of artificial flowers and plants
	32909 การผลิตผลิตภัณฑ์อื่น ๆ ซึ่งมีได้จัดประเภทไว้ในที่อื่น	432	240,663.2	207,098.8	9,553.7	536.0	888.2	1,996.3	-	23,433.7	2,843.5	Other manufacturing, n.e.c.
33	การซ่อมและการติดตั้งเครื่องจักรและอุปกรณ์	821	1,455,092.5	1,049,887.9	48,512.6	25,447.5	39,913.5	44,212.6	46,520.7	248,673.3	48,075.7	Repair and installation of machinery and equipment
331	การซ่อมผลิตภัณฑ์โลหะประดิษฐ์ เครื่องจักรและอุปกรณ์	818	1,444,929.7	1,043,896.7	48,440.3	25,429.9	39,828.5	44,212.6	44,320.7	246,791.7	47,990.6	Repair of fabricated metal products, machinery and equipment
	3311 การซ่อมผลิตภัณฑ์โลหะประดิษฐ์	20	106,350.9	42,867.2	4,287.1	83.8	524.2	810.0	43,637.1	14,500.9	359.4	Repair of fabricated metal products
	33110 การซ่อมผลิตภัณฑ์โลหะประดิษฐ์	20	106,350.9	42,867.2	4,287.1	83.8	524.2	810.0	43,637.1	14,500.9	359.4	Repair of fabricated metal products
	33112 การซ่อมเครื่องจักร	423	849,501.2	631,780.8	29,789.0	23,183.8	31,379.0	38,049.6	244.3	172,629.1	77,554.3	Repair of machinery
	33121 การซ่อมเครื่องจักรที่ใช้งานทั่วไป	211	227,167.7	150,241.1	10,711.2	12,727.3	11,205.8	3,890.9	-	37,174.2	-1,217.1	Repair of general-purpose machinery
	33122 การซ่อมเครื่องจักรที่ใช้งานเฉพาะอย่าง	212	622,333.6	481,539.7	19,077.8	10,456.5	20,173.3	34,158.6	244.3	135,454.8	78,771.4	Repair of special-purpose machinery
	3313 การซ่อมอุปกรณ์อิเล็กทรอนิกส์และอุปกรณ์ที่ใช้ในทางทัศนศาสตร์	6	4,203.9	2,020.0	118.4	24.0	-	-	-	2,057.0	15.5	Repair of electronic and optical equipment
	33131 การซ่อมและบำรุงรักษาอุปกรณ์เพื่อการวัด การทดสอบ การนำร่อง และการควบคุม	3	D	D	D	D	-	-	-	-	D	Repair of measuring, testing, navigating and control equipment
	33132 การซ่อมและบำรุงรักษาเครื่องมือรังสี เครื่องไฟฟ้าทางการแพทย์และทางกายภาพบำบัด	2	D	D	D	-	-	-	-	-	D	Repair of irradiation, electromedical and electrotherapeutic
	33133 การซ่อมและบำรุงรักษาอุปกรณ์ที่ใช้ในทางทัศนศาสตร์และอุปกรณ์ถ่ายภาพ	1	D	D	D	-	-	-	-	-	D	Repair of optical instruments and photographic equipment
	3314 การซ่อมอุปกรณ์ไฟฟ้า	259	228,801.8	172,239.0	7,115.7	994.3	3,202.4	4,979.0	317.7	22,689.2	-17,264.5	Repair of electrical equipment

(พันบาท In Thousand Baht)

ตาราง 3 ค่าใช้จ่ายขั้นกลางของสถานประกอบการอุตสาหกรรมผลิตในปี 2554 จำแนกตามประเภทอุตสาหกรรม ภาคใต้ พ.ศ. 2555 (ต่อ)

TABLE 3 INTERMEDIATE CONSUMPTION OF MANUFACTURING ESTABLISHMENTS IN 2011 BY CATEGORY OF INDUSTRY, SOUTHERN REGION, 2012 (cont'd)

รหัส Code	ประเภทอุตสาหกรรม	จำนวน สถาน- ประกอบ Number of establishments	รวม Total	ค่าซื้อวัตถุดิบ และวัสดุประกอบ ที่ใช้ในการผลิต Purchase of materials and components	ค่าเชื้อเพลิง และค่าไฟฟ้า ที่ใช้ในการผลิต Cost of fuels, cost of electricity used in production	ค่าติดตั้งซ่อมแซมและ บำรุงรักษาสินค้า ที่จำหน่ายได้ลูกค้า Cost of repair and maintenance sales of goods of purchase	ค่าติดตั้งซ่อมแซมและ บำรุงรักษาเครื่องจักร เครื่องมือ Cost of repair and machinery and equipment	ค่าซื้อสินค้า ที่ซื้อจากร้านค้า ในสภาพเดิม Purchase of goods for resale	ค่าจ้างเหมาจ่ายให้ สถานประกอบการ อื่นผลิตสินค้าให้ Cost of contract and commission work	ค่าใช้จ่ายอื่น ๆ Other expenses	ส่วนเปลี่ยนแปลง มูลค่าวัตถุดิบและ วัสดุประกอบฯ คงเหลือ Change in value of stocks of materials and components	Category of industry
33141	การซ่อมมอเตอร์ไฟฟ้า เครื่องกำเนิดไฟฟ้า หม้อแปลงไฟฟ้า และอุปกรณ์เพื่อการจ่ายและ ควบคุมกระแสไฟฟ้า	259	228,801.8	172,239.0	7,115.7	994.3	3,202.4	4,979.0	317.7	22,689.2	-17,264.5	Repair of electric motors, generators, transformers and electricity distribution and control apparatus
3315	การซ่อมอุปกรณ์ขนส่ง (ยกเว้นยานยนต์)	100	254,343.3	193,791.9	7,056.8	1,144.0	4,687.1	374.0	121.6	34,619.1	-12,548.8	Repair of transport equipment (except motor vehicles)
33151	การซ่อมเรือ	100	254,343.3	193,791.9	7,056.8	1,144.0	4,687.1	374.0	121.6	34,619.1	-12,548.8	Repair of ships and boats
3319	การซ่อมอุปกรณ์อื่นๆ	10	1,728.6	1,197.9	73.3	-	35.8	-	-	296.5	-125.2	Repair of other equipment
33190	การซ่อมอุปกรณ์อื่นๆ	10	1,728.6	1,197.9	73.3	-	35.8	-	-	296.5	-125.2	Repair of other equipment
332	การติดตั้งเครื่องจักรและอุปกรณ์ชนิดใช้ ทางอุตสาหกรรม	3	D	D	D	D	D	-	D	D	D	Installation of industrial machinery and equipment
3320	การติดตั้งเครื่องจักรและอุปกรณ์ชนิดใช้ใน ทางอุตสาหกรรม	3	D	D	D	D	D	-	D	D	D	Installation of industrial machinery and equipment
33200	การติดตั้งเครื่องจักรและอุปกรณ์ชนิดใช้ใน ทางอุตสาหกรรม	3	D	D	D	D	D	-	D	D	D	Installation of industrial machinery and equipment
37	การจัดทำน้ำเสีย	12	14,393.9	11,747.1	307.4	-	169.1	-	-	2,170.3	-	Sewerage
370	การจัดทำน้ำเสีย	12	14,393.9	11,747.1	307.4	-	169.1	-	-	2,170.3	-	Sewerage
3700	การจัดทำน้ำเสีย	12	14,393.9	11,747.1	307.4	-	169.1	-	-	2,170.3	-	Sewerage
37000	การจัดทำน้ำเสีย	12	14,393.9	11,747.1	307.4	-	169.1	-	-	2,170.3	-	Sewerage
38	การเก็บรวบรวมของเสีย การบำบัด และ การจัดของเสีย รวมถึงการนำของเสียกลับไป มาใช้ใหม่	56	417,181.7	337,542.9	16,456.0	10,038.3	9,309.8	10,610.0	5,000.0	27,406.2	-818.5	Waste collection, treatment and disposal activities; materials recovery
381	การเก็บรวบรวมของเสีย	2	D	D	D	D	D	D	D	D	D	Waste collection
3811	การเก็บรวบรวมของเสียที่ไม่เป็นอันตราย	2	D	D	D	D	D	D	D	D	D	Collection of non-hazardous waste
38110	การเก็บรวบรวมของเสียที่ไม่เป็นอันตราย	2	D	D	D	D	D	D	D	D	D	Collection of non-hazardous waste
382	การบำบัดและการกำจัดของเสีย	50	35,737.0	26,875.1	1,479.0	4.0	2,096.4	610.0	-	3,702.8	-969.7	Waste treatment and disposal
3821	การบำบัดและการกำจัดของเสียที่ไม่เป็นอันตราย	50	35,737.0	26,875.1	1,479.0	4.0	2,096.4	610.0	-	3,702.8	-969.7	Treatment and disposal of non-hazardous waste
38213	การบำบัดและการกำจัดของเสียที่ไม่เป็นอันตราย โดยวิธีชีวภาพ	50	35,737.0	26,875.1	1,479.0	4.0	2,096.4	610.0	-	3,702.8	-969.7	Treatment and disposal of non- hazardous waste by biological reduction

ตาราง 3 ค่าใช้จ่ายขั้นกลางของสถานประกอบการอุตสาหกรรมผลิตในปี 2554 จำแนกตามประเภทอุตสาหกรรม ภาคใต้ พ.ศ. 2555 (ต่อ)
TABLE 3 INTERMEDIATE CONSUMPTION OF MANUFACTURING ESTABLISHMENTS IN 2011 BY CATEGORY OF INDUSTRY, SOUTHERN REGION, 2012 (cont'd)

รหัส Code	ประเภทอุตสาหกรรม	จำนวน สถาน- ประกอบการ Number of establishments	รวม Total	ค่าซื้อวัตถุดิบ และวัสดุประกอบ ที่ใช้ในการผลิต Purchase of materials and components	ค่าเชื้อเพลิง และค่าไฟฟ้า ที่ใช้ในการผลิต Cost of fuels, cost of electricity used in production	ค่าติดตั้งซ่อมแซมและ บำรุงรักษาสินค้า ที่จำหน่ายได้ลูกค้า Cost of repair and maintenance sales of goods of purchase	ค่าติดตั้งซ่อมแซมและ บำรุงรักษาเครื่องจักร เครื่องมือ Cost of repair and machinery and equipment	ค่าซื้อสินค้า ที่ซื้อจากร้านค้า ในสภาพเดิม Purchase of goods for resale	ค่าจ้างเหมาจ่ายให้ สถานประกอบการ อื่นผลิตสินค้าให้ Cost of contract and commission work	ค่าใช้จ่ายอื่น ๆ Other expenses	ส่วนเปลี่ยนแปลง มูลค่าวัตถุดิบและ วัสดุประกอบฯ คงเหลือ Change in value of stocks of materials and components	Category of industry
383	การนำวัสดุที่ใช้แล้วกลับมาใช้ใหม่	4	9,012.0	6,706.6	472.9	34.3	213.4	-	-	2,256.6	671.8	Materials recovery
3830	การนำวัสดุที่ใช้แล้วกลับมาใช้ใหม่	4	9,012.0	6,706.6	472.9	34.3	213.4	-	-	2,256.6	671.8	Materials recovery
38300	การนำวัสดุที่ใช้แล้วกลับมาใช้ใหม่	4	9,012.0	6,706.6	472.9	34.3	213.4	-	-	2,256.6	671.8	Materials recovery
58	การจัดพิมพ์จำหน่ายหรือเผยแพร่	12	92,583.7	85,808.0	508.6	350.0	533.5	-	1,436.0	4,328.6	381.0	Publishing activities
581	การจัดพิมพ์จำหน่ายหรือเผยแพร่หนังสือ นิตยสาร และงานอื่นๆ	12	92,583.7	85,808.0	508.6	350.0	533.5	-	1,436.0	4,328.6	381.0	Publishing of books, periodicals and other publishing activities
5813	การจัดพิมพ์จำหน่ายหรือเผยแพร่หนังสือพิมพ์ วารสาร และนิตยสาร	7	90,871.1	84,548.0	457.0	350.0	373.5	-	1,436.0	4,092.6	386.0	Publishing of newspapers, journals and periodicals
58131	การจัดพิมพ์จำหน่ายหรือเผยแพร่หนังสือพิมพ์ ลงบนสื่อต่างๆ (ยกเว้นทางออนไลน์)	4	4,166.4	1,572.0	94.0	-	16.0	-	1,436.0	1,234.4	186.0	Publishing of newspapers (except on-line)
58132	การจัดพิมพ์จำหน่ายหรือเผยแพร่วารสารและ นิตยสารลงบนสื่อต่างๆ (ยกเว้นทางออนไลน์)	2	D	D	D	-	D	-	-	-	-	Publishing of journals and periodicals (except on-line)
58133	การจัดพิมพ์จำหน่ายหรือเผยแพร่หนังสือพิมพ์ วารสาร และนิตยสารออนไลน์	1	D	D	D	D	D	-	-	-	D	On-line publishing of newspapers, journals and periodicals
5819	การจัดพิมพ์จำหน่ายหรือเผยแพร่ต่างๆ	5	1,712.6	1,260.0	51.6	-	160.0	-	-	236.0	-5.0	Other publishing activities
58191	การจัดพิมพ์จำหน่ายหรือเผยแพร่ต่างๆ ลงบนสื่อต่างๆ (ยกเว้นทางออนไลน์)	5	1,712.6	1,260.0	51.6	-	160.0	-	-	236.0	-5.0	Other publishing activities (except on-line)

หมายเหตุ : D หมายถึง ตัวเลขที่ไม่เปิดเผย

Note : D means disclosure prohibited.

ตาราง 4 คนทำงานในสถานประกอบการอุตสาหกรรมผลิตในปี 2554 จำแนกตามสถานภาพการทำงาน เพศ และประเภทอุตสาหกรรม ภาคใต้ พ.ศ. 2555

TABLE 4 PERSONS ENGAGED IN MANUFACTURING ESTABLISHMENTS IN 2011 BY WORK STATUS, SEX AND CATEGORY OF INDUSTRY, SOUTHERN REGION, 2012

รหัส Code	ประเภทอุตสาหกรรม	จำนวน สถาน- ประกอบกร Number of establishments	รวม Total		คนทำงานโดยไม่ได้รับค่าจ้าง/ เงินเดือน Unpaid workers				ลูกจ้างในกรรมสิทธิ์การผลิต Operatives				ลูกจ้างอื่น ๆ Other employees				Category of industry				
			ชาย Male	หญิง Female	รวม Total	รวม Total		รวม Total		รวม Total		ชาย Male	หญิง Female	รวม Total	รวม Total			ชาย Male	หญิง Female		
						ชาย Male	หญิง Female	ชาย Male	หญิง Female	ชาย Male	หญิง Female				ชาย Male	หญิง Female				ชาย Male	หญิง Female
	รวม	33,548	233,827	117,455	116,373	46,119	21,803	24,316	87,448	82,382	102,309	55,502	46,807	67,521	31,945	35,575	17,878	8,204	9,674	Total	
10	การผลิตผลิตภัณฑ์อาหาร	8,790	92,316	36,051	56,265	14,321	6,141	8,179	68,903	26,119	42,785	37,933	15,164	22,768	30,971	10,954	20,017	9,092	3,791	5,301	Manufacture of food products
101	การแปรรูปและการถนอมเนื้อสัตว์	358	1,656	854	802	617	305	313	988	532	706	371	335	282	162	120	50	17	33	33	Processing and preserving of meat
1011	การผลิตเนื้อสัตว์ (ยกเว้นสัตว์ปีก)	121	374	245	129	212	108	105	156	132	24	120	105	14	36	26	10	6	6	-	Manufacture of meat (except poultry)
10111	การฆ่าสัตว์ (ยกเว้นสัตว์ปีก)	38	139	105	35	63	32	31	76	73	4	67	64	3	9	8	1	-	-	-	Slaughtering of meat (except poultry)
10112	การผลิตเนื้อสัตว์ (ยกเว้นสัตว์ปีก) สดแช่เย็น หรือแช่แข็ง	83	235	141	94	149	76	74	80	59	21	53	41	12	27	18	9	6	6	-	Manufacture of fresh, chilled or frozen meat (except poultry)
1012	การฆ่าสัตว์ปีกและการผลิตเนื้อสัตว์ปีกสดแช่เย็น หรือแช่แข็ง	89	334	198	137	153	76	77	168	120	48	85	68	17	83	52	31	13	2	11	Slaughtering and production of fresh, chilled or frozen poultry meat
10120	การฆ่าสัตว์ปีกและการผลิตเนื้อสัตว์ปีกสดแช่เย็น หรือแช่แข็ง	89	334	198	137	153	76	77	168	120	48	85	68	17	83	52	31	13	2	11	Slaughtering and production of fresh, chilled or frozen poultry meat
1013	การผลิตผลิตภัณฑ์เนื้อสัตว์ปีกแช่เย็น หรือแช่แข็ง	148	947	411	536	252	121	131	664	281	383	501	197	304	163	84	79	31	9	22	Processing and preserving meat and poultry meat products
10131	การผลิตเนื้อสัตว์และเนื้อสัตว์ปีกที่ทำไขแห้ง ทำหิม หรือรมควัน	1	5	3	2	2	-	2	3	3	-	3	3	-	-	-	-	-	-	-	Manufacture of dried, salted or smoked meat and poultry meat
10132	การผลิตไส้กรอก ลูกชิ้น และผลิตภัณฑ์ที่คล้ายกัน ที่ทำจากเนื้อสัตว์และเนื้อสัตว์ปีก	28	190	77	113	38	19	18	147	57	90	111	42	69	36	15	21	5	-	5	Manufacture of meat and poultry meat sausages, balls and other similar products
10134	การผลิตผลิตภัณฑ์ที่ทออบได้จากสัตว์และสัตว์ปีก	9	336	132	204	12	4	8	307	120	187	227	80	147	80	40	40	17	8	9	Manufacture of by products from meat and poultry meat
10139	การผลิตผลิตภัณฑ์อื่น ๆ จากเนื้อสัตว์และเนื้อสัตว์ปีก	110	416	199	217	200	97	103	207	100	106	160	72	88	46	29	18	9	1	8	Processing and preserving other meat and poultry meat products
102	การแปรรูปและการถนอมผลิตภัณฑ์นม	1,156	52,591	17,516	35,075	1,992	855	1,137	43,846	14,134	29,712	21,987	8,022	13,964	21,859	6,112	15,747	6,753	2,527	4,226	Processing and preserving of fish, crustaceans and molluscs
1021	การผลิตสัตว์น้ำและผลิตภัณฑ์สัตว์น้ำสดแช่เย็น หรือแช่แข็ง	163	28,755	9,058	19,697	220	103	117	24,387	7,642	16,744	11,850	4,357	7,494	12,536	3,286	9,251	4,149	1,313	2,836	Manufacture of fish, crustaceans and molluscs products, fresh, chilled or frozen
10211	การผลิตปลาและผลิตภัณฑ์จากปลาสดแช่เย็น หรือแช่แข็ง	67	14,966	5,699	9,268	75	36	40	12,214	4,837	7,377	9,669	3,833	5,836	2,545	1,004	1,541	2,677	826	1,851	Manufacture of fish products, fresh, chilled or frozen
10212	การผลิตสัตว์น้ำและผลิตภัณฑ์สัตว์น้ำ (ยกเว้นปลา) สด แช่เย็น หรือแช่แข็ง	96	13,789	3,360	10,429	145	68	77	12,173	2,805	9,367	2,181	523	1,658	9,991	2,282	7,710	1,472	487	985	Manufacture of crustaceans and molluscs products, fresh, chilled or frozen
1022	การผลิตสัตว์น้ำบรรจุกระป๋อง	16	12,873	3,596	9,277	-	-	-	11,449	2,957	8,492	2,072	3,666	5,711	885	4,826	1,424	639	785	785	Manufacture of canned fish, crustaceans and molluscs

ตาราง 4 คนทำงานในสถานประกอบการอุตสาหกรรมผลิตในปี 2554 จำแนกตามสถานภาพการทำงาน เพศ และประเภทอุตสาหกรรม ภาคใต้ พ.ศ. 2555 (ต่อ)

TABLE 4 PERSONS ENGAGED IN MANUFACTURING ESTABLISHMENTS IN 2011 BY WORK STATUS, SEX AND CATEGORY OF INDUSTRY, SOUTHERN REGION, 2012 (cont'd)

รหัส Code	ประเภทอุตสาหกรรม	จำนวน สถาน- ประกอบกร Number of establishments	รวม		คนทำงานโดยไม่ได้รับค่าจ้าง/ เงินเดือน				รวม				ผู้ปฏิบัติงานไม่มีฝีมือ				ผู้ปฏิบัติงานมีฝีมือ				ลูกจ้างอื่น ๆ				Category of industry			
			Total		Unpaid workers		Total		Skill labour		Total		Unskill labour		Total		Total		Total		Total							
			ชาย Male	หญิง Female	ชาย Male	หญิง Female	ชาย Male	หญิง Female	ชาย Male	หญิง Female	ชาย Male	หญิง Female	ชาย Male	หญิง Female	ชาย Male	หญิง Female	ชาย Male	หญิง Female	ชาย Male	หญิง Female	ชาย Male	หญิง Female						
10221	การผลิตปลาบรรจุกระป๋อง	15	12,802	3,580	9,222	-	-	-	-	11,378	2,941	8,437	5,667	2,056	3,611	5,711	885	4,826	1,424	639	785	-	-	-	-	-	-	Manufacture of canned fish
10222	การผลิตสัตว์น้ำ (ยกเว้นปลา) บรรจุกระป๋อง	1	71	16	55	-	-	-	-	71	16	55	71	16	55	-	-	-	-	-	-	-	-	-	-	-	-	Manufacture of canned crustaceans and molluscs
1029	การผลิตผลิตภัณฑ์สัตว์น้ำแปรรูปอื่น ๆ	977	10,963	4,862	6,101	1,772	751	1,021	4,475	4,398	1,594	2,805	4,398	1,594	2,805	3,612	1,941	1,671	1,181	576	605	-	-	-	-	-	Manufacture of other fish and marine products	
10291	การผลิตผลิตภัณฑ์สัตว์น้ำที่นำไปแช่ หมควัน ทำแห้ง แช่น้ำเกลือหรือน้ำส้มสายชู	457	2,624	990	1,634	870	373	497	1,088	1,684	596	1,088	781	237	544	903	359	544	70	22	49	-	-	-	-	-	Manufacture of fish, crustaceans and molluscs: drying, smoking, salting, immersing in brine or vinegar	
10292	การผลิตไส้กรอก ลูกชิ้น และผลิตภัณฑ์อื่น ที่คล้ายกัน ที่ทำจากสัตว์น้ำ	23	3,609	1,469	2,140	42	19	22	1,702	2,824	1,122	1,702	1,820	539	1,281	1,004	583	421	744	328	416	-	-	-	-	-	Manufacture of fish, crustaceans and molluscs sausages, ball and other similar products	
10293	การผลิตน้ำปลาและผลิตภัณฑ์สัตว์น้ำ ที่ได้จากหมัก	345	1,492	491	1,001	653	275	378	608	805	196	608	571	119	453	233	78	155	35	20	15	-	-	-	-	-	Manufacture of fish sauce and fermented fish products	
10294	การผลิตปลาป่นสำหรับใช้ป้อนอาหารสัตว์	46	2,099	1,382	717	16	10	6	608	1,805	1,197	608	604	403	202	1,201	795	407	278	175	103	-	-	-	-	-	Manufacture of fishmeal for animal feed	
10299	การผลิตผลิตภัณฑ์สัตว์น้ำแปรรูปอื่น ๆ ซึ่งมิได้จัดประเภทไว้ในที่อื่น	106	1,139	530	609	192	75	117	469	893	424	469	622	297	325	271	127	144	54	31	23	-	-	-	-	-	Manufacture of other fish and marine products, n.e.c.	
103	การแปรรูปและการยอมผลไม้และผัก	545	3,342	1,092	2,250	951	433	518	1,686	2,323	638	1,686	1,779	466	1,312	545	171	373	67	21	46	-	-	-	-	-	Processing and preserving of fruit and vegetables	
1030	การแปรรูปและการยอมผลไม้และผัก	545	3,342	1,092	2,250	951	433	518	1,686	2,323	638	1,686	1,779	466	1,312	545	171	373	67	21	46	-	-	-	-	-	Processing and preserving of fruit and vegetables	
10302	การผลิตผลไม้และผักบรรจุกระป๋อง	3	1,525	429	1,096	-	-	-	1,082	1,101	412	1,082	1,101	317	784	393	95	298	31	17	14	-	-	-	-	-	Manufacture of canned fruit and vegetables	
10303	การผลิตน้ำผลไม้และผัก	38	125	43	81	62	33	30	52	62	10	52	53	6	46	10	4	6	-	-	-	-	-	-	-	-	Manufacture of fruit or vegetable juices	
10304	การยอมผลไม้และผัก โดยทำให้ง่ายขึ้น แช่น้ำเกลือหรือน้ำส้มสายชู	87	320	99	222	157	61	96	125	163	38	125	138	27	111	25	10	15	1	-	1	-	-	-	-	-	Preserving of fruit or vegetables: drying, salting, immersing in oil or vinegar	
10305	การผลิตแยม มارجาเลต และเนยใส	50	183	50	133	93	26	67	66	87	21	66	82	19	63	5	3	3	3	3	3	-	-	-	-	-	Manufacture of jams, marmalades and table jellies	
10307	การผลิตผลิตภัณฑ์จากผลไม้และผักแห้ง (น้ำ)	43	312	80	232	74	29	46	176	203	50	176	203	40	163	23	10	13	12	1	10	-	-	-	-	-	Manufacture of nut products	
10309	การแปรรูปและการยอมผลไม้และผักด้วยวิธีอื่น ๆ	324	876	391	486	564	285	280	185	291	106	185	202	57	145	89	50	40	21	-	21	-	-	-	-	-	Processing and preserving of other fruit or vegetable products	
104	การผลิตน้ำมันและไขมันจากพืชและสัตว์	70	7,998	5,767	2,231	14	10	4	1,609	3,676	2,943	733	2,885	2,008	877	1,424	806	618	1,424	806	618	-	-	-	-	-	Manufacture of vegetable and animal oils and fats	

ตาราง 4 คนทำงานในสถานประกอบการอุตสาหกรรมผลิตในปี 2554 จำแนกตามสถานภาพการทำงาน เพศ และประเภทอุตสาหกรรม ภาคใต้ พ.ศ. 2555 (ต่อ)

TABLE 4 PERSONS ENGAGED IN MANUFACTURING ESTABLISHMENTS IN 2011 BY WORK STATUS, SEX AND CATEGORY OF INDUSTRY, SOUTHERN REGION, 2012 (cont'd)

รหัส Code	ประเภทอุตสาหกรรม	จำนวน สถาน- ประกอบกร Number of establishments	คนทำงานโดยไม่ได้รับค่าจ้าง/ เงินเดือน						ลูกจ้างในกรรมสิทธิ์การผลิต Operatives						Category of industry
			รวม			รวม			รวม			รวม			
			ชาย Male	หญิง Female	Total	ชาย Male	หญิง Female	Total	ชาย Male	หญิง Female	Total	ชาย Male	หญิง Female	Total	
1041	การผลิตน้ำมันพืช (ยกเว้นน้ำมันปาล์ม)	7	104	64	40	87	57	30	22	8	8	9	3	6	Manufacture of vegetable oils (except palm oils)
1041.4	การผลิตน้ำมันมะพร้าว	7	104	64	40	87	57	30	22	8	8	9	3	6	Manufacture of coconut oils
1042	การผลิตน้ำมันปาล์ม	63	7,894	5,703	2,191	6,473	4,894	1,579	2,886	711	2,877	1,415	803	612	Manufacture of palm oils
1042.0	การผลิตน้ำมันปาล์ม	63	7,894	5,703	2,191	6,473	4,894	1,579	2,886	711	2,877	1,415	803	612	Manufacture of palm oils
105	การผลิตผลิตภัณฑ์นม	142	735	366	369	459	234	225	108	201	84	117	28	17	Manufacture of dairy products
1050	การผลิตผลิตภัณฑ์นม	142	735	366	369	459	234	225	108	201	84	117	28	17	Manufacture of dairy products
10501	การผลิตนมสด นมพาสเจอร์ไรส์ นมสเตอริไลส์ นมเอโนไซส์ และ/หรือเยลลี่	4	96	60	36	90	57	33	33	-	-	-	-	-	Manufacture of fresh liquid milk, pasteurized, sterilized, homogenized and/or ultra heat treated
10503	การผลิตไอศกรีมและไอศกรีมหวานเย็น	136	532	247	285	264	119	145	71	100	26	74	28	17	Manufacture of ice cream and sherbet
10504	การผลิตโยเกิร์ตและนมเปรี้ยว	1	2	1	1	-	-	-	-	-	-	-	-	-	Manufacture of yoghurt
10505	การผลิตเนย	1	105	58	47	105	58	47	4	101	58	43	-	-	Manufacture of butter
106	การผลิตผลิตภัณฑ์ที่ได้จากการไม่สัณฐานพืช	1,658	3,878	2,236	1,642	1,466	713	753	442	290	734	26	19	7	Manufacture of grain mill products, starches and starch products
1061	การผลิตผลิตภัณฑ์ที่ได้จากการไม่สัณฐานพืช	1,653	3,854	2,219	1,635	1,452	700	752	430	290	732	24	19	5	Manufacture of grain mill products
10611	การสีข้าว	1,620	3,524	2,031	1,493	1,184	626	644	393	233	558	147	13	-	Rice milling
10612	การผลิตแป้งจากข้าว	1	8	6	2	6	5	1	-	-	6	5	1	-	Manufacture of rice flour
10613	การผลิตผลิตภัณฑ์ที่ได้จากการไม่สัณฐานพืช	1	2	-	2	2	-	2	1	1	1	-	-	-	Manufacture of wheat mill products
10616	การผลิตแป้งผสมสำเร็จสำหรับใช้ทำขนมอบและประกอบอาหารอื่นๆ	4	51	17	34	48	16	32	34	6	14	10	4	-	Manufacture of flour mixes and prepared blended flour
10617	การผลิตแป้งซีเรียล	27	269	165	104	212	139	73	59	31	153	108	45	5	Manufacture of grain juice
1062	การผลิตสตาร์ช และผลิตภัณฑ์จากสตาร์ช	5	24	17	7	14	13	1	12	12	2	1	2	2	Manufacture of starches and starch products
10622	การผลิตสตาร์ชจากมันสำปะหลัง	1	12	11	1	10	10	-	10	10	-	-	-	-	Manufacture of cassava starch
10629	การผลิตผลิตภัณฑ์จากสตาร์ชอื่นๆ	4	12	6	6	4	3	1	2	2	2	1	1	2	Manufacture of other starch products
107	การผลิตผลิตภัณฑ์อาหารอื่น ๆ	4,848	20,707	7,358	13,348	12,074	4,156	7,919	8,050	2,202	5,849	4,024	299	232	Manufacture of other food products
1071	การผลิตผลิตภัณฑ์ขนมอบ	1,073	4,668	946	3,722	2,912	432	2,480	313	1,952	647	120	528	27	Manufacture of bakery products
10711	การผลิตขนมปัง ซัก และเพสที	733	3,264	683	2,581	1,102	359	1,757	1,592	252	1,340	106	417	25	Manufacture of bread, cake and pastry
10712	การผลิตผลิตภัณฑ์ขนมปังกรอบที่คล้ายกัน	30	105	14	91	51	2	49	32	2	31	18	1	1	Manufacture of biscuits and other dry bakery products
10713	การผลิตขนมพายและขนม	310	1,300	249	1,051	745	72	673	581	105	13	92	4	2	Manufacture of Thai dessert bakery products
1072	การผลิตน้ำตาล	419	1,077	422	654	401	178	223	123	86	277	140	137	-	Manufacture of sugar

ตาราง 4 คนทำงานในสถานประกอบการอุตสาหกรรมการผลิตในปี 2554 จำแนกตามสถานภาพการทำงาน เพศ และประเภทอุตสาหกรรม ภาคใต้ พ.ศ. 2555 (ต่อ)

TABLE 4 PERSONS ENGAGED IN MANUFACTURING ESTABLISHMENTS IN 2011 BY WORK STATUS, SEX AND CATEGORY OF INDUSTRY, SOUTHERN REGION, 2012 (cont'd)

รหัส Code	ประเภทอุตสาหกรรม	จำนวน สถาน- ประกอบกร Number of establishments	รวม Total			คนทำงานโดยไม่ได้รับค่าจ้าง/ เงินเดือน Unpaid workers			รวม Total			ผู้ปฏิบัติงานที่มีมือ Skill labour			ผู้ปฏิบัติงานไม่มีมือ Unskill labour			ลูกจ้างอื่น ๆ Other employees			Category of industry	
			รวม Total	ชาย Male	หญิง Female	รวม Total	ชาย Male	หญิง Female	รวม Total	ชาย Male	หญิง Female	รวม Total	ชาย Male	หญิง Female	รวม Total	ชาย Male	หญิง Female	รวม Total	ชาย Male	หญิง Female		
			รวม Total	ชาย Male	หญิง Female	รวม Total	ชาย Male	หญิง Female	รวม Total	ชาย Male	หญิง Female	รวม Total	ชาย Male	หญิง Female	รวม Total	ชาย Male	หญิง Female	รวม Total	ชาย Male	หญิง Female		
10721	การผลิตน้ำตาลทรายดิบจากอ้อย	6	12	-	12	-	-	12	-	-	-	-	-	-	-	-	-	-	-	-	Manufacture of raw sugar from sugarcane	
10722	การผลิตน้ำตาลทรายขาวและน้ำตาลทรายบริสุทธิ์	3	6	3	3	2	3	5	2	3	1	1	1	-	-	1	-	-	-	-	Manufacture or refining of sugar and sugar substitutes from the juice of cane	
10723	การผลิตน้ำตาลจากพืช (ยกเว้นอ้อย)	410	1,059	419	639	242	417	659	242	417	400	177	223	38	86	276	139	137	-	-	Manufacture of sugar (except from sugarcane)	
1073	การผลิตโกโก้ ช็อกโกแลต ลูกกวาด และขนมที่ทำจากน้ำตาล	84	589	110	479	146	40	105	441	70	371	334	62	272	107	8	99	3	-	3	Manufacture of cocoa, chocolate and sugar confectionery	
10732	การผลิตช็อกโกแลตและขนมหวานจากช็อกโกแลต	1	1	-	1	-	-	1	-	-	-	-	-	-	-	-	-	-	-	-	Manufacture of chocolate and chocolate confectionery	
10733	การผลิตหมากฝรั่ง	1	15	-	15	-	-	5	10	-	10	-	10	-	-	-	-	-	-	-	Manufacture of chewing gum	
10734	การผลิตนมผงไม่ผสมไขมัน ผลิตภัณฑ์เลือกผลไม้ และส่วนอื่นๆ ของพืชโดยใช้น้ำตาล	58	370	57	313	34	79	256	23	233	188	21	167	68	2	66	1	-	1	-	Preserving in sugar of fruit, nuts, fruit peels and other parts of plants	
10739	การผลิตลูกกวาดและขนมอื่นๆ ที่ทำจากน้ำตาล	24	203	54	150	27	7	20	175	47	128	136	41	95	39	6	33	2	-	2	Manufacture of candy and other sugar confectionery	
1074	การผลิตเมกะโรนี เส้นก๋วยเตี๋ยว และผลิตภัณฑ์อาหารจำพวกแป้งที่คล้ายกัน	463	1,980	868	1,112	929	410	520	1,035	449	587	786	369	417	249	79	170	15	10	5	Manufacture of macaroni, noodles and similar farinaceous products	
10742	การผลิตเส้นก๋วยเตี๋ยว บะหมี่ คุกกี้ และอื่น	37	282	151	132	69	37	32	205	109	96	120	74	47	85	35	50	8	5	3	Manufacture of noodles, meehoon and transparent vermicelli	
10743	การผลิตผลิตภัณฑ์อาหารจำพวกแป้งชนิดสำเร็จรูป และกึ่งสำเร็จรูป	1	239	160	79	-	-	-	239	160	79	239	160	79	-	-	-	-	-	-	-	Manufacture of instant and semi-instant farinaceous products
10749	การผลิตผลิตภัณฑ์อาหารจำพวกแป้งอื่นๆ ที่คล้ายกัน	425	1,459	557	901	860	372	488	591	180	411	427	136	291	164	44	120	7	5	2	Manufacture of other similar farinaceous products	
1075	การผลิตอาหารสำเร็จรูป	6	35	17	18	12	5	7	23	12	11	-	-	-	23	12	11	-	-	-	Manufacture of prepared meals and dishes	
10751	การผลิตอาหารสำเร็จรูปแช่แข็ง	6	35	17	18	12	5	7	23	12	11	-	-	-	23	12	11	-	-	-	Manufacture of frozen prepared meals and dishes	
1076	การผลิตกาแฟ ชา และสมุนไพรแห้ง สำหรับชงเป็นเครื่องดื่ม	151	483	259	223	281	189	92	201	70	131	158	61	97	43	9	34	-	-	-	-	Manufacture of coffee, tea and herb infusion
10761	การผลิตกาแฟ	145	428	248	179	276	188	88	151	60	91	127	54	73	24	6	18	-	-	-	-	Manufacture of coffee
10762	การผลิตชา	1	4	3	1	1	-	1	3	3	-	-	-	-	3	3	-	-	-	-	-	Manufacture of tea
10769	การผลิตสมุนไพรแห้งสำหรับชงเป็นเครื่องดื่ม	5	51	8	43	4	1	3	47	7	40	31	7	24	16	-	16	-	-	-	-	Manufacture of herb infusion
1077	การผลิตเครื่องปรุงอาหารประจําโต๊ะ และเครื่องประกอบอาหาร	338	1,913	338	1,575	540	173	367	1,313	156	1,157	974	75	899	339	81	257	60	9	52	-	Manufacture of condiments and other cooking products

ตาราง 4 คนทำงานในสถานประกอบการอุตสาหกรรมผลิตในปี 2554 จำแนกตามสถานภาพการทำงาน เพศ และประเภทอุตสาหกรรม ภาคใต้ พ.ศ. 2555 (ต่อ)

TABLE 4 PERSONS ENGAGED IN MANUFACTURING ESTABLISHMENTS IN 2011 BY WORK STATUS, SEX AND CATEGORY OF INDUSTRY, SOUTHERN REGION, 2012 (cont'd)

รหัส Code	ประเภทอุตสาหกรรม	จำนวน สถาน- ประกอบกร Number of establishments	รวม		คนทำงานโดยไม่ได้รับค่าจ้าง/ เงินเดือน				รวม				ผู้ปฏิบัติงานไม่มีฝีมือ				ผู้ปฏิบัติงานมีฝีมือ				ลูกจ้างอื่น ๆ				Category of industry
			Total		Unpaid workers		Total		Skill labour		Unskill labour		Total		Other employees		Total		Total						
			ชาย Male	หญิง Female	ชาย Male	หญิง Female	ชาย Male	หญิง Female	ชาย Male	หญิง Female	ชาย Male	หญิง Female	ชาย Male	หญิง Female	ชาย Male	หญิง Female	ชาย Male	หญิง Female	ชาย Male	หญิง Female	ชาย Male	หญิง Female			
10771	การผลิตเครื่องเทศและเครื่องสำอางรูป	337	1,713	246	1,467	510	1,467	160	350	1,153	84	1,069	908	59	849	245	25	219	50	2	49	Manufacture of spices and instant curry paste and powder			
10772	การผลิตของเสแสะเครื่องปรุงอาหารประจําโต๊ะ	4	17	5	12	6	12	2	4	11	3	8	4	1	3	7	2	5	-	-	-	Manufacture of table sauces and condiments			
10773	การผลิตข้าว	14	156	82	74	21	10	11	125	65	60	47	15	32	78	50	28	10	7	3	Manufacture of soy sauces				
10775	การผลิตเกลือบริโภค	2	12	5	7	3	1	2	9	4	5	-	-	-	9	4	5	-	-	-	Manufacture of table salt				
10779	การผลิตเครื่องประกอบอาหารอื่นๆ	1	15	-	15	-	15	-	15	15	-	15	-	15	-	15	-	-	-	-	-	Manufacture of other cooking products			
1079	การผลิตขนมปังและขนมหวานอื่นๆ ซึ่งไม่ได้จัดประเภทไว้ในที่อื่น	2,294	9,962	4,397	5,565	3,811	1,352	2,459	5,749	2,788	2,960	3,410	1,284	2,127	2,339	1,505	834	402	257	145	Manufacture of other food products, n.e.c.				
10791	การผลิตขนมปังเค้ก/ขนมปังกรอบ	257	1,039	289	749	515	206	309	521	84	438	328	24	303	194	60	134	2	-	2	Manufacture of snack products				
10792	การผลิตขนมปังและขนมปังอื่น (ยกเว้นขนมอบ)	1,348	4,284	960	3,324	2,250	713	1,537	2,003	219	1,784	1,636	201	1,435	367	18	349	31	28	3	Manufacture of Thai and traditional dessert (except bakery products)				
10793	การผลิตขนมและอาหารชนิดพิเศษ	1	2	1	1	2	1	1	1	-	-	-	-	-	-	-	-	-	-	-	Manufacture of soups, broths and special foods				
10794	การผลิตอาหารพร้อมปรุงและอาหาร สำเร็จรูปที่นำไปเสิร์ฟ	349	792	259	533	606	225	381	183	35	148	141	31	110	42	4	38	4	-	4	Manufacture of perishable prepared foods				
10795	การผลิตน้ำแข็งเพื่อการค้า	250	3,496	2,821	676	282	146	136	2,865	2,446	420	1,187	1,022	164	1,679	1,423	255	349	229	120	Manufacture of edible ice				
10796	การผลิตผลิตภัณฑ์จากไข่	23	105	22	83	40	18	23	65	4	61	48	4	44	17	-	17	-	-	-	Manufacture of egg products				
10799	การผลิตผลิตภัณฑ์อาหารอื่นๆ ซึ่งไม่ได้จัดประเภทไว้ในที่อื่น	66	244	45	199	117	44	73	111	1	110	71	1	70	40	-	40	-	16	-	16	Manufacture of other food products, n.e.c.			
108	การผลิตอาหารสัตว์สำเร็จรูป	13	1,411	862	549	11	10	1	1,187	761	426	745	568	177	442	193	249	213	91	122	Manufacture of prepared animal feeds				
1080	การผลิตอาหารสัตว์สำเร็จรูป	13	1,411	862	549	11	10	1	1,187	761	426	745	568	177	442	193	249	213	91	122	Manufacture of prepared animal feeds				
10801	การผลิตอาหารสัตว์สำเร็จรูปสำหรับสัตว์เลี้ยง	5	190	164	26	3	2	1	151	144	7	151	144	7	-	-	-	36	18	18	Manufacture of prepared feeds for pets				
10802	การผลิตอาหารสัตว์สำเร็จรูปสำหรับปศุสัตว์	8	1,221	698	523	8	8	-	1,036	617	419	594	424	170	442	193	249	177	73	104	Manufacture of prepared feeds for farm animals				
11	การผลิตเครื่องดื่ม	683	6,336	4,013	2,323	1,070	574	496	3,678	2,286	1,392	1,738	1,089	649	1,940	1,197	743	1,587	1,152	435	Manufacture of beverages				
110	การผลิตเครื่องดื่ม	683	6,336	4,013	2,323	1,070	574	496	3,678	2,286	1,392	1,738	1,089	649	1,940	1,197	743	1,587	1,152	435	Manufacture of beverages				
1101	การต้ม การกลั่น และการผสมสุรา	89	538	367	170	165	93	72	363	270	93	189	147	42	174	124	51	9	4	5	Distilling, rectifying and blending of spirits				
11011	การผลิตสุรากลั่น	88	536	366	169	163	92	71	363	270	93	189	147	42	174	124	51	9	4	5	Manufacture of distilled spirits				
11012	การผลิตสุราผสม	1	2	1	1	2	1	1	-	-	-	-	-	-	-	-	-	-	-	-	Manufacture of blended spirits				
1102	การผลิตไวน์	3	10	6	4	7	4	3	3	2	1	2	1	1	1	1	1	-	-	-	Manufacture of wines				
11029	การผลิตไวน์อื่นๆ	3	10	6	4	7	4	3	3	2	1	2	1	1	1	1	1	-	-	-	Manufacture of other wines				

ตาราง 4 คนทำงานในสถานประกอบการอุตสาหกรรมการผลิตในปี 2554 จำแนกตามสถานภาพการทำงาน เพศ และประเภทอุตสาหกรรม ภาคใต้ พ.ศ. 2555 (ต่อ)

TABLE 4 PERSONS ENGAGED IN MANUFACTURING ESTABLISHMENTS IN 2011 BY WORK STATUS, SEX AND CATEGORY OF INDUSTRY, SOUTHERN REGION, 2012 (cont'd)

รหัส Code	ประเภทอุตสาหกรรม	จำนวน สถาน- ประกอบการ		คนทำงานโดยไม่ได้รับค่าจ้าง/ เงินเดือน				รวม				ผู้ปฏิบัติงานไม่มีฝีมือ Unskill labour				ผู้ปฏิบัติงานมีฝีมือ Skill labour				ผู้ปฏิบัติงานมีฝีมือ Operatives				อุตสาหกรรม Category of industry		
		รวม Total		ชาย Male		หญิง Female		รวม Total		ชาย Male		หญิง Female		รวม Total		ชาย Male		หญิง Female		รวม Total		ชาย Male			หญิง Female	
		รวม Total	ชาย Male	หญิง Female	รวม Total	ชาย Male	หญิง Female	รวม Total	ชาย Male	หญิง Female	รวม Total	ชาย Male	หญิง Female	รวม Total	ชาย Male	หญิง Female	รวม Total	ชาย Male	หญิง Female	รวม Total	ชาย Male	หญิง Female	รวม Total		ชาย Male	หญิง Female
1104	การผลิตเครื่องดื่มที่ไม่มีแอลกอฮอล์ น้ำดื่มและน้ำดื่มบรรจุขวดประเภทอื่น ๆ	591	3,640	2,148	898	477	421	3,312	2,014	1,298	982	409	2,584	1,602	982	1,186	700	486	1,398	902	496	1,578	1,148	430	Manufacture of soft drinks; production of mineral waters and other bottled water	
11041	การผลิตน้ำดื่มบรรจุขวด	573	3,644	2,154	877	468	409	2,584	1,602	982	486	1,186	700	486	1,398	902	496	1,578	1,148	430	Manufacture of bottled drinking water and mineral water					
11042	การผลิตน้ำอัดลมและโซดา	5	2,085	1,460	625	2	1	693	396	297	340	232	108	353	164	189	327	1,390	1,063	327	Manufacture of soft drinks and sodas					
11043	การผลิตเครื่องดื่มกาแฟ ชา และชาสมุนไพรพร้อมดื่ม	2	14	8	1	-	1	13	6	7	5	2	3	8	4	4	-	-	-	-	Manufacture of coffee, tea and herb infusion beverage					
11049	การผลิตเครื่องดื่มอื่น ๆ ที่ไม่มีแอลกอฮอล์	11	45	20	25	18	8	10	22	10	12	16	7	9	6	3	3	5	2	3	Manufacture of other soft drinks					
12	การผลิตผลิตภัณฑ์ยาสูบ	67	201	75	123	48	75	73	25	48	33	10	23	40	15	25	5	2	3	Manufacture of tobacco products						
120	การผลิตผลิตภัณฑ์ยาสูบ	67	201	75	123	48	75	73	25	48	33	10	23	40	15	25	5	2	3	Manufacture of tobacco products						
1200	การผลิตผลิตภัณฑ์ยาสูบ	67	201	75	123	48	75	73	25	48	33	10	23	40	15	25	5	2	3	Manufacture of tobacco products						
12001	การนึ่งและการอบยาสูบ	50	132	46	89	31	58	43	15	28	27	8	19	16	7	9	-	-	-	-	Stemming and retying of tobacco					
12009	การผลิตผลิตภัณฑ์ยาสูบและผลิตภัณฑ์ที่ใช้แทนยาสูบอื่น ๆ (ยกเว้นบุหรี่และซิการ์)	17	69	29	34	17	17	30	10	20	6	2	4	24	8	16	5	2	3	Manufacture of tobacco products and products of tobacco substitutes (except cigarettes and cigars)						
13	การผลิตสิ่งทอ	1,013	4,415	1,519	1,344	439	905	3,034	1,062	1,972	2,468	777	1,691	566	285	281	37	18	19	Manufacture of textiles						
131	การปั่นด้าย การทอ และการแต่งสิ่งทอ	521	2,474	560	1,914	186	444	1,838	373	1,465	1,581	294	1,287	257	79	178	6	1	5	Spinning, weaving and finishing of textile fibres						
1311	การเตรียมและการปั่นเส้นใยสิ่งทอ	12	212	111	101	12	7	5	196	103	93	77	39	38	119	64	55	4	1	3	Preparation and spinning of textile fibres					
13111	การเตรียมเส้นใยสิ่งทอ	3	24	17	7	3	3	-	21	14	7	9	7	2	12	7	5	-	-	-	Preparation of textile fibres					
13112	การปั่นด้ายจากเส้นใยธรรมชาติ	9	188	94	9	4	5	175	89	86	68	32	36	107	57	50	4	1	3	Spinning of natural textile fibres						
1312	การทอผ้า	293	1,325	63	1,262	297	16	281	1,028	47	981	45	883	100	2	98	-	-	-	-	Weaving of textiles					
13121	การทอผ้าจากเส้นใยธรรมชาติ	284	1,294	62	1,232	289	15	274	1,005	47	958	45	861	99	2	97	-	-	-	-	Weaving of natural textiles					
13122	การทอผ้าจากเส้นใยประดิษฐ์	5	10	1	9	6	1	5	4	-	3	-	3	1	-	1	-	-	-	-	Weaving of synthetic textiles					
13129	การทอผ้าจากเส้นใยอื่น ๆ	4	22	-	22	3	-	19	-	19	-	19	-	-	-	-	-	-	-	-	Weaving of other textiles					
1313	การแต่งสิ่งทอ	216	936	386	550	320	163	576	210	366	38	13	25	2	2	2	-	-	-	-	Finishing of textiles					
13131	การจัดพิมพ์และสิ่งสกปรก การฟอกขาว และการย้อมสี	30	109	16	94	35	6	75	9	65	70	7	63	5	2	2	-	-	-	-	Bleaching and dyeing of textile					
13132	การพิมพ์สีคัดกรีน	184	821	370	451	283	156	127	535	214	321	502	203	299	33	11	23	2	-	2	Silkscreen printing					
13139	การแต่งสิ่งทอด้วยวิธีอื่น ๆ	2	6	-	6	2	-	4	-	4	4	-	4	-	-	-	-	-	-	-	Other finishing of textiles					
139	การผลิตสิ่งทอประเภทอื่น ๆ	492	1,941	959	982	714	254	461	1,196	689	507	887	483	404	309	206	103	31	17	14	Manufacture of other textiles					
1391	การผลิตผ้าจากการถักโครเชต์	1	1	-	1	1	-	1	-	-	-	-	-	-	-	-	-	-	-	-	Manufacture of knitted and crocheted fabrics					
13910	การผลิตผ้าจากการถักโครเชต์	1	1	-	1	1	-	1	-	-	-	-	-	-	-	-	-	-	-	-	Manufacture of knitted and crocheted fabrics					

ตาราง 4 คนทำงานในสถานประกอบการอุตสาหกรรมการผลิตในปี 2554 จำแนกตามสถานภาพการทำงาน เพศ และประเภทอุตสาหกรรม ภาคใต้ พ.ศ. 2555 (ต่อ)

TABLE 4 PERSONS ENGAGED IN MANUFACTURING ESTABLISHMENTS IN 2011 BY WORK STATUS, SEX AND CATEGORY OF INDUSTRY, SOUTHERN REGION, 2012 (cont'd)

รหัส Code	ประเภทอุตสาหกรรม	จำนวน สถาน- ประกอบกร Number of establishments	รวม		คนทำงานโดยไม่ได้รับค่าจ้าง/ เงินเดือน				ผู้ปฏิบัติงานที่มีมือ				ผู้ปฏิบัติงานไม่มีมือ				ลูกจ้างอื่น ๆ		Category of industry	
			รวม Total	ชาย Male	หญิง Female	รวม		รวม Total	ชาย Male	หญิง Female	รวม		รวม Total	ชาย Male	หญิง Female	รวม		ชาย Male		หญิง Female
						รวม Total	ชาย Male				หญิง Female	รวม Total				ชาย Male	หญิง Female			
1392	การผลิตเสื้อผ้าสำเร็จรูป (ยกเว้นเครื่องแต่งกาย)	398	1,258	464	794	387	602	215	387	519	194	325	108	37	70	17	12	Manufacture of made-up textile articles (except apparel)		
13921	การผลิตเสื้อแขนสั้น ผ้าที่ขลิบคอเอกรอก พองน้ำ และคอครุ	17	106	15	91	13	81	6	13	74	5	67	9	2	7	2	4	Manufacture of bed, table, toilet and kitchen linens		
13922	การผลิตเสื้อแขนสั้น ผักกาดอกสามเหลี่ยมและผ้าอื่น ๆ ที่คล้ายกัน	11	40	29	11	7	20	13	7	4	7	4	9	9	-	-	-	Manufacture of canvas and similar textile products		
13929	การผลิตเสื้อผ้าสำเร็จรูปอื่น ๆ (ยกเว้นเครื่องแต่งกาย)	370	1,112	420	692	367	563	196	367	317	436	254	90	26	63	23	15	Manufacture of other made-up textile articles (except apparel)		
1393	การผลิตพรมและสิ่งปูพื้นที่ทำจากสิ่งทอ	5	7	-	7	5	2	5	-	2	2	2	-	-	-	-	-	Manufacture of carpets and rugs		
13930	การผลิตพรมและสิ่งปูพื้นที่ทำจากสิ่งทอ	5	7	-	7	5	2	5	-	2	2	2	-	-	-	-	-	Manufacture of carpets and rugs		
1394	การผลิตเชือก เชือกเส้นใหญ่ ผ้าทอ และอวน	44	610	490	120	59	33	550	457	93	349	289	60	201	168	33	2	2	Manufacture of cordage, rope, twine and netting	
13940	การผลิตเชือก เชือกเส้นใหญ่ ผ้าทอ และอวน	44	610	490	120	59	33	550	457	93	349	289	60	201	168	33	2	2	Manufacture of cordage, rope, twine and netting	
1399	การผลิตเสื้อผ้าประเภทอื่น ๆ ซึ่งไม่ได้จัดประเภทไว้ในที่อื่น	44	65	5	60	43	17	5	43	17	17	17	-	-	-	-	-	-	Manufacture of other textiles, n.e.c.	
13999	การผลิตเสื้อผ้าประเภทอื่น ๆ ซึ่งไม่ได้จัดประเภทไว้ในที่อื่น	44	65	5	60	43	17	5	43	17	17	17	-	-	-	-	-	-	Manufacture of other textiles, n.e.c.	
14	การผลิตเสื้อผ้าเครื่องแต่งกาย	8,437	15,779	3,099	12,681	7,854	5,370	2,489	7,854	4,484	553	3,931	886	44	841	66	12	54	Manufacture of wearing apparels	
141	การผลิตเสื้อผ้าเครื่องแต่งกาย (ยกเว้นเสื้อผ้าเครื่องแต่งกายที่ทำจากขนสัตว์)	8,428	15,770	3,097	12,673	7,846	5,370	2,488	7,846	4,484	553	3,931	886	44	841	66	12	54	Manufacture of wearing apparels (except fur apparels)	
1411	การผลิตเสื้อผ้านเครื่องแต่งกาย (ยกเว้นเสื้อสูท เสื้อผ้า)	289	687	223	464	221	309	136	221	234	66	223	20	9	11	20	12	8	Manufacture of wearing apparel (except tailoring and dressmaking)	
14111	การผลิตเสื้อผ้านเครื่องแต่งกายที่ใช้ในงานอุตสาหกรรม วิจิตร นักร้อง และนักกีฬา	131	349	77	272	112	182	37	112	152	30	145	7	-	7	17	10	7	Manufacture of work wear including school uniforms	
14112	การผลิตเสื้อผ้านักเรียน	45	115	57	58	44	29	14	44	14	18	10	11	7	4	2	2	-	Manufacture of outerwear	
14113	การผลิตเสื้อผ้านักกีฬา	93	175	75	101	46	82	47	82	54	28	54	-	-	-	1	-	1	Manufacture of underwear and nightwear	
14115	การผลิตเสื้อผ้านักกีฬา	20	48	15	33	20	17	3	14	15	1	14	2	2	-	-	-	-	Manufacture of sportswear	
1412	ร้านตัดเสื้อผ้า	7,410	13,059	2,498	10,562	9,111	3,902	2,138	6,973	3,543	333	3,171	398	26	372	46	-	46	Custom tailoring and dressmaking	
14120	ร้านตัดเสื้อผ้า	7,410	13,059	2,498	10,562	9,111	3,902	2,138	6,973	3,543	333	3,171	398	26	372	46	-	46	Custom tailoring and dressmaking	
1413	การผลิตเครื่องประกอบเครื่องแต่งกาย	729	2,024	376	1,648	866	1,159	163	996	691	154	537	468	9	459	-	-	-	Manufacture of clothing accessories primarily made of textile	

ตาราง 4 คนทำงานในสถานประกอบการอุตสาหกรรมการผลิตในปี 2554 จำแนกตามสถานภาพการทำงาน เพศ และประเภทอุตสาหกรรม ภาคใต้ พ.ศ. 2555 (ต่อ)

TABLE 4 PERSONS ENGAGED IN MANUFACTURING ESTABLISHMENTS IN 2011 BY WORK STATUS, SEX AND CATEGORY OF INDUSTRY, SOUTHERN REGION, 2012 (cont'd)

รหัส Code	ประเภทอุตสาหกรรม	จำนวน สถาน- ประกอบการ Number of establishments	รวม Total		คนทำงานโดยไม่ได้รับค่าจ้าง/ เงินเดือน Unpaid workers				ผู้ปฏิบัติงานที่มีฝีมือ Skill labour				ผู้ปฏิบัติงานไม่มีฝีมือ Unskill labour				ลูกจ้างอื่น ๆ Other employees		Category of industry
			รวม Total	ชาย Male	หญิง Female	รวม Total	ชาย Male	หญิง Female	รวม Total	ชาย Male	หญิง Female	รวม Total	ชาย Male	หญิง Female	รวม Total	ชาย Male	หญิง Female		
			รวม Total	ชาย Male	หญิง Female	รวม Total	ชาย Male	หญิง Female	รวม Total	ชาย Male	หญิง Female	รวม Total	ชาย Male	หญิง Female	รวม Total	ชาย Male	หญิง Female		
14131	การผลิตหมวกและเครื่องสวมศีรษะ	281	1,006	268	738	386	145	242	496	355	115	241	264	9	255	-	-	Manufacture of hats and caps	
14139	การผลิตเครื่องประกอบเครื่องแต่งกายอื่นๆ	448	1,019	108	910	480	69	410	500	336	39	297	203	-	203	-	-	Manufacture of other clothing accessories	
143	การผลิตเครื่องแต่งกายที่ทำจากกระดาษ ถักโครเชต์	9	9	1	8	9	1	8	-	-	-	-	-	-	-	-	-	Manufacture of knitted and crocheted apparel	
1430	การผลิตเครื่องแต่งกายที่ทำจากกระดาษถักโครเชต์	9	9	1	8	9	1	8	-	-	-	-	-	-	-	-	-	Manufacture of knitted and crocheted apparel	
14301	การผลิตเสื้อผ้าเครื่องแต่งกายที่ทำจากกระดาษถักโครเชต์	9	9	1	8	9	1	8	-	-	-	-	-	-	-	-	-	Manufacture of knitted or crocheted wearing apparel	
14302	การผลิตถุงเท้า ถุงน่อง เสื้อกางเกงยัดแขนเนื้อที่ทำจากการถักโครเชต์หรือโครเชต์	-	-	-	-	-	-	-	-	-	-	-	-	-	-	-	-	Manufacture of hosiery, including socks, tights and pantyhose	
15	การผลิตเครื่องหนังและผลิตภัณฑ์ที่เกี่ยวข้อง	15	81	15	66	17	8	9	56	63	7	56	-	-	1	-	1	Manufacture of leather and related products	
151	การฟอกและตกแต่งหนังฟอก การผลิตกระเป๋าเดินทาง กระเป๋าถือ อาน และเครื่องสายเข็มขัดรัด การตกแต่งและย้อมสีหนังสัตว์	14	79	14	65	15	7	8	56	63	7	56	-	-	1	-	1	Tanning and dressing of leather; manufacture of luggage, handbags, saddlery, and harness; dressing and dyeing of fur	
1511	การฟอกและตกแต่งหนังฟอก การตกแต่งและย้อมสีหนังสัตว์	1	2	1	1	2	1	1	-	-	-	-	-	-	-	-	-	Tanning and dressing of leather, dressing and dyeing of fur	
15110	การฟอกและตกแต่งหนังฟอก การตกแต่งและย้อมสีหนังสัตว์	1	2	1	1	2	1	1	-	-	-	-	-	-	-	-	-	Tanning and dressing of leather, dressing and dyeing of fur	
1512	การผลิตกระเป๋าเดินทาง กระเป๋าถือ และสิ่งหัตถ์อาน อานและเครื่องสายเข็มขัดรัด	13	77	13	64	13	6	7	56	63	7	56	-	-	1	-	1	Manufacture of luggage, handbags and the like, saddlery and harness	
15121	การผลิตกระเป๋าเดินทาง กระเป๋าถือ และสิ่งหัตถ์อาน	9	68	7	61	8	2	6	54	59	5	54	-	-	1	-	1	Manufacture of luggage, handbags and the like	
15122	การผลิตเครื่องสายเข็มขัดรัดและของเล่นสัตว์	1	6	3	3	2	1	1	2	4	2	2	-	-	-	-	-	Manufacture of saddlery, harness and pet toys	
15129	การผลิตสิ่งของอื่นๆ ที่ทำจากหนังฟอกหรือหนังสัตว์	3	3	3	-	3	3	-	-	-	-	-	-	-	-	-	-	Manufacture of other leather products	
152	การผลิตรองเท้า	1	2	1	1	2	1	1	-	-	-	-	-	-	-	-	-	Manufacture of footwear	
1520	การผลิตรองเท้า	1	2	1	1	2	1	1	-	-	-	-	-	-	-	-	-	Manufacture of footwear	
15201	การผลิตรองเท้าหนัง	1	2	1	1	2	1	1	-	-	-	-	-	-	-	-	-	Manufacture of leather footwear	

ตาราง 4 คนทำงานในสถานประกอบการอุตสาหกรรมการผลิตในปี 2554 จำแนกตามสถานภาพการทำงาน เพศ และประเภทอุตสาหกรรม ภาคใต้ พ.ศ. 2555 (ต่อ)

TABLE 4 PERSONS ENGAGED IN MANUFACTURING ESTABLISHMENTS IN 2011 BY WORK STATUS, SEX AND CATEGORY OF INDUSTRY, SOUTHERN REGION, 2012 (cont'd)

รหัส Code	ประเภทอุตสาหกรรม	จำนวน สถาน- ประกอบ การ	รวม		คนทำงานโดยไม่ได้รับค่าจ้าง/ เงินเดือน				ผู้จ้างในกรรมสิทธิ์การผลิต Operatives				ลูกจ้างอื่น ๆ				Category of industry
			Total		รวม		รวม		รวม		รวม		รวม		รวม		
			ชาย Male	หญิง Female	ชาย Male	หญิง Female	ชาย Male	หญิง Female	ชาย Male	หญิง Female	ชาย Male	หญิง Female	ชาย Male	หญิง Female	ชาย Male	หญิง Female	
3,487	29,966	18,162	11,804	4,426	1,902	2,524	8,292	16,266	10,842	5,424	7,355	4,487	2,868	1,920	932	988	Manufacture of wood and of products of wood and cork (except furniture); manufacture of articles of straw and plaiting materials
424	19,305	12,515	6,789	395	335	59	5,902	10,654	7,313	3,341	6,580	4,019	2,561	1,677	848	828	Sawmilling and planing of wood
424	19,305	12,515	6,789	395	335	59	5,902	10,654	7,313	3,341	6,580	4,019	2,561	1,677	848	828	Sawmilling and planing of wood
415	17,702	11,638	6,063	395	335	59	5,268	10,082	6,942	3,140	5,714	3,586	2,128	1,512	775	736	Sawmilling of wood
9	1,603	877	726	-	-	-	634	572	371	201	866	433	433	165	73	92	Drying, impregnation or chemical treatment of wood
3,063	10,662	5,647	5,015	4,031	1,567	2,465	2,391	5,613	3,529	2,083	775	468	307	243	83	160	Manufacture of products of wood, cork, straw and plaiting materials
45	3,198	2,361	837	26	19	7	2,996	2,706	2,106	600	290	181	109	177	55	122	Manufacture of veneer sheets and wood-based panels
45	3,198	2,361	837	26	19	7	2,996	2,706	2,106	600	290	181	109	177	55	122	Manufacture of veneer sheets and wood-based panels
374	1,187	957	230	432	354	77	702	462	378	84	240	197	43	53	28	25	Manufacture of carpentry and joinery
374	1,187	957	230	432	354	77	702	462	378	84	240	197	43	53	28	25	Manufacture of carpentry and joinery
11	69	41	28	15	11	4	30	40	21	19	14	8	5	-	-	-	Manufacture of wooden containers
11	69	41	28	15	11	4	30	40	21	19	14	8	5	-	-	-	Manufacture of wooden containers
2,633	6,208	2,288	3,920	3,559	1,183	2,376	2,656	2,405	1,024	1,382	231	82	149	13	-	13	Manufacture of other products of wood; manufacture of articles of cork, straw and plaiting materials
205	622	462	160	283	181	102	328	280	236	30	62	44	18	10	-	10	Manufacture of household articles of wood and cork
2,269	4,872	1,411	3,460	3,017	832	2,185	1,852	1,736	576	1,159	116	3	113	3	-	3	Manufacture of straw and plaiting products
159	714	415	299	259	170	89	456	403	211	192	53	35	18	-	-	-	Manufacture of other products of wood and cork, n.e.c.
18	642	301	341	16	9	7	512	260	152	146	214	100	114	114	40	74	Manufacture of paper and paper products
18	642	301	341	16	9	7	512	260	152	146	214	100	114	114	40	74	Manufacture of paper and paper products

ตาราง 4 คนทำงานในสถานประกอบการอุตสาหกรรมผลิตในปี 2554 จำแนกตามสถานภาพการทำงาน เพศ และประเภทอุตสาหกรรม ภาคใต้ พ.ศ. 2555 (ต่อ)

TABLE 4 PERSONS ENGAGED IN MANUFACTURING ESTABLISHMENTS IN 2011 BY WORK STATUS, SEX AND CATEGORY OF INDUSTRY, SOUTHERN REGION, 2012 (cont'd)

รหัส Code	ประเภทอุตสาหกรรม	จำนวน สถาน- ประกอบกิจการ	รวม			คนทำงานโดยไม่ได้รับค่าจ้าง/ เงินเดือน			รวม			ผู้ปฏิบัติงานที่มีฝีมือ			ผู้ปฏิบัติงานไม่มีฝีมือ			ลูกจ้างอื่น ๆ			Category of industry				
			ชาย		หญิง		รวม		ชาย		หญิง		รวม		ชาย		หญิง		รวม			ชาย		หญิง	
			Male	Female	Male	Female	Male	Female	Male	Female	Male	Female	Male	Female	Male	Female	Male	Female	Male	Female		Male	Female	Male	Female
1701	การผลิตเยื่อกระดาษ กระดาษ และกระดาษแข็ง	4	76	34	42	1	1	1	1	38	38	6	6	58	26	32	5	1	4	Manufacture of pulp, paper and paperboard					
1702	การผลิตกระดาษอลูมิเนียมและกระดาษแข็ง อลูมิเนียม และการผลิตบรรจุภัณฑ์ที่ทำจาก กระดาษและกระดาษแข็ง	5	549	257	292	1	1	439	218	221	283	144	139	156	74	82	109	39	70	Manufacture of corrugated paper and paperboard and of containers of paper and paperboard					
1703	การผลิตกระดาษอลูมิเนียมและกระดาษแข็ง	5	549	257	292	1	1	439	218	221	283	144	139	156	74	82	109	39	70	Manufacture of corrugated paper and paperboard and of containers of paper and paperboard					
1709	การผลิตผลิตภัณฑ์อื่น ๆ ที่ทำจากกระดาษ และกระดาษแข็ง	9	17	10	7	14	8	6	3	2	1	3	2	1	-	-	-	-	-	Manufacture of other articles of paper and paperboard					
17099	การผลิตผลิตภัณฑ์อื่น ๆ ที่ทำจากกระดาษ และกระดาษแข็ง ซึ่งไม่ได้ระบุประเภทไว้ในที่อื่น	9	17	10	7	14	8	6	3	2	1	3	2	1	-	-	-	-	-	Manufacture of other articles of paper and paperboard, n.e.c					
18	การพิมพ์และการผลิตสิ่งพิมพ์ที่เกี่ยวข้อง	631	2,795	1,558	1,218	952	547	405	1,700	977	723	1,225	726	499	475	251	224	103	89	Printing and reproduction of recorded media					
181	การพิมพ์และการพิมพ์ที่เกี่ยวข้อง	630	2,752	1,537	1,216	951	547	404	1,698	976	722	1,223	725	498	475	251	224	103	89	Printing and service activities related to printing					
1811	การพิมพ์	622	2,730	1,525	1,205	939	539	400	1,688	972	716	1,215	721	494	473	251	222	103	89	Printing					
18111	การพิมพ์หนังสือพิมพ์ วารสาร และนิตยสาร	46	402	188	213	67	39	28	323	147	175	140	56	84	183	92	92	12	10	Printing of newspapers, magazines and periodicals					
18112	การพิมพ์สื่อ	4	21	16	5	5	5	-	16	11	5	16	11	5	-	-	-	-	-	Printing of labels					
18119	การพิมพ์อื่น ๆ	572	2,307	1,321	987	867	495	372	1,349	813	536	1,059	654	405	290	159	131	91	79	Other Printing					
1812	กิจกรรมบริการที่เกี่ยวข้องกับการพิมพ์	8	23	12	11	13	8	5	10	4	6	8	4	4	2	-	2	-	-	Service activities related to printing					
18121	การบริการก่อนการพิมพ์	4	16	8	8	6	4	2	10	4	6	8	4	4	2	-	2	-	-	Pre-press printing services					
18122	การบริการอื่น ๆ ที่เกี่ยวข้องกับการพิมพ์	4	7	4	3	7	4	3	-	-	-	-	-	-	-	-	-	-	-	Other services activities related to printing					
182	การผลิตซ้ำสิ่งบันทึกข้อมูล	1	3	1	2	1	-	1	2	1	1	2	1	1	-	-	-	-	-	Reproduction of recorded media					
1820	การผลิตซ้ำสิ่งบันทึกข้อมูล	1	3	1	2	1	-	1	2	1	1	2	1	1	-	-	-	-	-	Reproduction of recorded media					
18200	การผลิตซ้ำสิ่งบันทึกข้อมูล	1	3	1	2	1	-	1	2	1	1	2	1	1	-	-	-	-	-	Reproduction of recorded media					
19	การผลิตถ่านโค้กและผลิตภัณฑ์ได้จาก ถ่านโค้กปิโตรเลียม	9	209	177	32	7	5	2	185	163	22	71	56	15	114	107	7	17	8	Manufacture of coke and refined petroleum products					
192	การผลิตผลิตภัณฑ์ได้จากถ่านโค้กปิโตรเลียม	9	209	177	32	7	5	2	185	163	22	71	56	15	114	107	7	17	8	Manufacture of refined petroleum products					
1920	การผลิตผลิตภัณฑ์ได้จากถ่านโค้กปิโตรเลียม	9	209	177	32	7	5	2	185	163	22	71	56	15	114	107	7	17	8	Manufacture of refined petroleum products					
19201	การผลิตผลิตภัณฑ์ได้จากโรงกลั่นปิโตรเลียม	8	202	171	31	5	4	1	180	158	22	66	51	15	114	107	7	17	8	Manufacture of refinery petroleum products					

ตาราง 4 คนทำงานในสถานประกอบการอุตสาหกรรมการผลิตในปี 2554 จำแนกตามสถานภาพการทำงาน เพศ และประเภทอุตสาหกรรม ภาคใต้ พ.ศ. 2555 (ต่อ)

TABLE 4 PERSONS ENGAGED IN MANUFACTURING ESTABLISHMENTS IN 2011 BY WORK STATUS, SEX AND CATEGORY OF INDUSTRY, SOUTHERN REGION, 2012 (cont'd)

รหัส Code	ประเภทอุตสาหกรรม	จำนวน สถาน- ประกอบ การ	คนทำงานโดยไม่ได้รับค่าจ้าง/ เงินเดือน						ลูกจ้างในกรรมสิทธิ์การผลิต Operatives						ลูกจ้างอื่น ๆ Other employees	Category of industry					
			รวม		ชาย		หญิง		รวม		ชาย		หญิง				ผู้ปฏิบัติงานไม่มีฝีมือ Unskilled labour				
			รวม Total	ชาย Male	หญิง Female	รวม Total	ชาย Male	หญิง Female	รวม Total	ชาย Male	หญิง Female	รวม Total	ชาย Male	หญิง Female			รวม Total	ชาย Male	หญิง Female		
19202	การผลิตเชื้อเพลิงชีวภาพ	1	7	6	1	1	5	5	-	-	-	-	-	-	-	-	-	Manufacture of bio-fuel products			
20	การผลิตเคมีภัณฑ์และผลิตภัณฑ์เคมี	100	1,326	567	759	127	60	67	1,109	464	645	438	223	448	241	207	91	44	47	Manufacture of chemicals and chemical products	
201	การผลิตเคมีภัณฑ์ขั้นสูง	48	505	298	207	65	35	30	373	228	146	106	171	276	171	106	67	36	31	Manufacture of basic chemicals, fertilizers and nitrogen compounds, plastic and synthetic and primary form	
2011	การผลิตเคมีภัณฑ์ขั้นสูง	34	271	179	92	49	25	24	172	125	48	132	96	132	96	37	40	29	11	20	Manufacture of basic chemicals
20111	การผลิตก๊าซในโรงงานอุตสาหกรรม	5	47	33	14	1	-	1	43	31	12	23	14	23	17	3	3	2	2	1	Manufacture of industrial gases
20115	การผลิตเคมีภัณฑ์อื่น ๆ ในโรงงาน	29	224	146	78	48	25	23	129	94	36	109	82	28	20	12	8	47	28	19	Manufacture of other basic organic chemicals
2012	การผลิตปุ๋ยและสารประกอบไม่ตรง	9	99	60	39	12	8	4	80	50	30	55	39	16	25	11	14	7	2	5	Manufacture of fertilizers and nitrogen compounds
20121	การผลิตปุ๋ยเคมี	9	99	60	39	12	8	4	80	50	30	55	39	16	25	11	14	7	2	5	Manufacture of fertilizers
2013	การผลิตพลาสติกและยางสังเคราะห์	5	135	59	76	4	2	2	121	53	68	89	36	53	32	17	15	10	4	6	Manufacture of plastics and synthetics rubber in primary form
20131	การผลิตเม็ดพลาสติกและพลาสติกขั้นต้น	5	135	59	76	4	2	2	121	53	68	89	36	53	32	17	15	10	4	6	Manufacture of plastic pellets and plastics in primary forms
202	การผลิตเคมีภัณฑ์เคมีภัณฑ์	52	822	269	552	62	25	37	736	236	500	385	52	333	184	167	24	8	16	16	Manufacture of other chemical products
2021	การผลิตยาปราบศัตรูพืชและผลิตภัณฑ์เคมีภัณฑ์ทางการเกษตร	1	216	122	94	-	-	-	216	122	94	9	8	1	207	114	93	-	-	-	Manufacture of pesticides and other agrochemical products
20210	การผลิตยาปราบศัตรูพืชและผลิตภัณฑ์เคมีภัณฑ์ทางการเกษตร	1	216	122	94	-	-	-	216	122	94	9	8	1	207	114	93	-	-	-	Manufacture of pesticides and other agrochemical products
2022	การผลิตสี น้ำมันสีผงและสารเคลือบที่คล้ายกันที่มีส่วนผสม และน้ำมันทาไม้	12	15	13	2	13	12	1	1	1	-	1	1	-	-	-	-	1	-	1	Manufacture of paints, varnishes and similar coatings, printing ink and mastics
20221	การผลิตสี น้ำมันสีผงและสารเคลือบที่คล้ายกัน และน้ำมันทาไม้	5	7	6	1	5	5	-	1	1	-	1	1	-	-	-	-	1	-	1	Manufacture of paints, varnishes and similar coatings and mastics
20222	การผลิตหมึกพิมพ์	7	8	7	1	8	7	1	-	-	-	-	-	-	-	-	-	-	-	-	Manufacture of printing ink
2023	การผลิตสบู่และสารซักฟอก ผลิตภัณฑ์เคมีที่ใช้ในครัวเรือนและอุตสาหกรรม	31	344	13	330	39	6	33	300	6	294	294	6	288	6	6	5	1	4	4	Manufacture of soap and detergents, cleaning and polishing preparations, perfumes and toilet preparations
20231	การผลิตสบู่และสารซักฟอก ผลิตภัณฑ์เคมีที่ใช้ในครัวเรือนและอุตสาหกรรม	23	294	5	288	33	4	29	256	-	256	256	-	256	-	-	5	1	4	4	Manufacture of soap and detergents, cleaning and polishing preparations

ตาราง 4 คนทำงานในสถานประกอบการอุตสาหกรรมการผลิตในปี 2554 จำแนกตามสถานภาพการทำงาน เพศ และประเภทอุตสาหกรรม ภาคใต้ พ.ศ. 2555 (ต่อ)

TABLE 4 PERSONS ENGAGED IN MANUFACTURING ESTABLISHMENTS IN 2011 BY WORK STATUS, SEX AND CATEGORY OF INDUSTRY, SOUTHERN REGION, 2012 (cont'd)

รหัส Code	ประเภทอุตสาหกรรม	จำนวน สถาน- ประกอบ การ Number of establishments	รวม		คนทำงานโดยไม่ได้รับค่าจ้าง/ เงินเดือน				ผู้ปฏิบัติงานที่มีฝีมือ				ผู้ปฏิบัติงานไม่มีฝีมือ				ลูกจ้างอื่น ๆ		Category of industry
			Total		Unpaid workers		Skill labour		Unskilled labour		Other employees								
			ชาย Male	หญิง Female	รวม Total	ชาย Male	หญิง Female	รวม Total	ชาย Male	หญิง Female	รวม Total	ชาย Male	หญิง Female	รวม Total	ชาย Male	หญิง Female			
20232	การผลิตน้ำหอม เครื่องสำอาง และเครื่องประดับ	8	50	8	42	6	2	4	38	6	32	6	-	6	-	-	-	Manufacture of perfumes, cosmetics and toilet preparations	
2029	การผลิตผลิตภัณฑ์เคมีอื่นๆ ซึ่งไม่ได้จัดประเภทไว้ในที่อื่น	8	247	121	126	10	7	3	112	81	44	138	70	68	18	7	11	Manufacture of other chemical products, n.e.c	
20291	การผลิตวัตถุระเบิด	4	157	79	78	7	4	3	75	12	5	7	138	70	68	-	-	Manufacture of explosives products	
20292	การผลิตกาวและเย็บติด	1	61	26	35	-	-	-	24	43	19	24	-	-	18	7	11	Manufacture of glues and gelatin	
20293	การผลิตน้ำมันหอมระเหย (เอสเซนเชียลออยล์)	2	28	15	13	2	2	-	13	26	13	13	-	-	-	-	-	Manufacture of essential oils	
20299	การผลิตผลิตภัณฑ์เคมีอื่นๆ ซึ่งไม่ได้จัดประเภทไว้ในที่อื่น	1	1	1	-	1	1	-	-	-	-	-	-	-	-	-	-	Manufacture of other chemical products, n.e.c	
21	การผลิตเภสัชภัณฑ์ เหมันภัณฑ์ใช้รักษาโรค และผลิตภัณฑ์จากพืชและสัตว์ที่ใช้รักษาโรค	69	289	84	205	90	45	45	160	165	30	135	31	6	25	3	-	Manufacture of pharmaceuticals, medicinal chemical and botanical products	
210	การผลิตเภสัชภัณฑ์ เหมันภัณฑ์ใช้รักษาโรค และผลิตภัณฑ์จากพืชและสัตว์ที่ใช้รักษาโรค	69	289	84	205	90	45	45	160	165	30	135	31	6	25	3	-	Manufacture of pharmaceuticals, medicinal chemical and botanical products	
2100	การผลิตเภสัชภัณฑ์ เหมันภัณฑ์ใช้รักษาโรค และผลิตภัณฑ์จากพืชและสัตว์ที่ใช้รักษาโรค	69	289	84	205	90	45	45	160	165	30	135	31	6	25	3	-	Manufacture of pharmaceuticals, medicinal chemical and botanical products	
21001	การผลิตเภสัชภัณฑ์และเคมีภัณฑ์ที่ใช้รักษาโรค	9	128	16	112	11	4	7	105	94	10	84	22	1	21	1	-	Manufacture of pharmaceuticals, medicinal chemical products	
21002	การผลิตเภสัชภัณฑ์จากพืชและสัตว์ที่ใช้รักษาโรค	60	161	68	93	79	41	38	55	71	20	51	9	5	4	2	-	Manufacture of medicinal botanical products	
22	การผลิตผลิตภัณฑ์ยางและพลาสติก	1,056	31,875	16,308	15,567	1,156	695	461	13,385	12,919	7,282	5,637	14,772	7,025	7,748	3,028	1,721	Manufacture of rubber and plastic products	
221	การผลิตผลิตภัณฑ์ยาง	836	30,629	15,599	15,030	908	498	411	12,975	12,285	6,944	5,341	14,521	6,888	7,633	2,914	1,645	Manufacture of rubber products	
2211	การผลิตยางนอกและยางใน การหล่อตอกยาง และการซ่อมสร้างยาง	2	7	5	2	-	-	-	2	5	5	-	2	-	2	-	-	Manufacture of rubber tyres and tubes; retreading and rebuilding of rubber tyres	
22112	การผลิตยางนอกและการซ่อมสร้างยาง	2	7	5	2	-	-	-	2	5	5	-	2	-	2	-	-	Retreading and rebuilding of rubber tyres	
2219	การผลิตผลิตภัณฑ์ยางอื่นๆ	834	30,622	15,594	15,028	908	498	411	12,973	12,280	6,939	5,341	14,519	6,888	7,631	2,914	1,645	Manufacture of other rubber products	
22191	การผลิตยางแผ่น แปะ ก้อน และรูปทรงต่างๆ	781	18,908	10,977	7,931	901	494	408	6,455	7,141	4,527	2,614	8,843	5,003	3,840	2,022	953	1,069	Manufacture of rubber plates, sheets, strip, rods, profile shapes
22192	การผลิตน้ำยางข้น	29	3,338	1,728	1,610	4	2	2	1,263	1,653	925	728	1,121	586	535	560	215	345	Manufacture of concentrated latex
22193	การผลิตสิ่งของเครื่องใช้ด้านสุขอนามัย หรือผลิตภัณฑ์จากยาง	20	8,106	2,699	5,407	2	1	1	5,188	3,296	1,340	1,956	4,500	1,268	3,232	308	90	218	Manufacture of rubber hygienic or pharmaceutical articles

ตาราง 4 คนทำงานในสถานประกอบการอุตสาหกรรมการผลิตในปี 2554 จำแนกตามสถานภาพการทำงาน เพศ และประเภทอุตสาหกรรม ภาคใต้ พ.ศ. 2555 (ต่อ)

TABLE 4 PERSONS ENGAGED IN MANUFACTURING ESTABLISHMENTS IN 2011 BY WORK STATUS, SEX AND CATEGORY OF INDUSTRY, SOUTHERN REGION, 2012 (cont'd)

รหัส Code	ประเภทอุตสาหกรรม	จำนวน สถาน- ประกอบการ Number of establishments	คนทำงานโดยไม่ได้รับค่าจ้าง/ เงินเดือน						ลูกจ้างในกรรมสิทธิ์การผลิต Operatives						ลูกจ้างอื่น ๆ Other employees	Category of industry							
			รวม		ชาย		หญิง		รวม		ชาย		หญิง				รวม		ชาย		หญิง		
			Total	Male	Female	Total	Male	Female	Total	Male	Female	Total	Male	Female			Total	Male	Female	Total	Male	Female	
22199	การผลิตผลิตภัณฑ์อื่น ๆ ซึ่งไม่ได้ระบุประเภทไว้ในที่อื่น	4	270	190	80	1	1	-	245	178	67	190	147	43	55	31	24	24	11	13	13	Manufacture of other rubber products, n.e.c	
222	การผลิตผลิตภัณฑ์พลาสติก	220	1,247	710	537	248	197	51	885	474	410	634	338	296	251	137	114	114	38	76	76	Manufacture of plastics products	
2221	การผลิตผลิตภัณฑ์พลาสติก ประกอบอาคารที่ทำงานพลาสติก	4	26	22	4	5	4	1	18	18	-	4	4	-	14	14	-	3	-	3	3	Manufacture of builders' plastic wares	
22210	การผลิตผลิตภัณฑ์ที่ใช้ในการก่อสร้าง/ ประกอบอาคารที่ทำงานพลาสติก	4	26	22	4	5	4	1	18	18	-	4	4	-	14	14	-	3	-	3	3	Manufacture of builders' plastic wares	
2222	การผลิตบรรจุภัณฑ์พลาสติก	42	812	388	424	40	23	17	688	340	348	500	245	255	188	95	93	84	26	58	58	Manufacture of plastics articles for the packaging of goods	
22220	การผลิตบรรจุภัณฑ์พลาสติก	42	812	388	424	40	23	17	688	340	348	500	245	255	188	95	93	84	26	58	58	Manufacture of plastics articles for the packaging of goods	
2223	การผลิตผลิตภัณฑ์พลาสติกสำหรับเครื่องใช้	3	87	57	30	2	1	1	73	49	24	28	24	4	45	25	20	12	7	5	5	Manufacture of finished plastics products	
22230	การผลิตผลิตภัณฑ์พลาสติกสำหรับเครื่องใช้	3	87	57	30	2	1	1	73	49	24	28	24	4	45	25	20	12	7	5	5	Manufacture of finished plastics products	
2229	การผลิตผลิตภัณฑ์พลาสติกอื่น ๆ	171	322	242	79	201	170	31	106	68	38	102	65	37	4	3	1	15	5	10	10	Manufacture of other plastics products	
22291	การผลิตเครื่องใช้บนโต๊ะอาหาร ในครัว และในท้องถิ่น ที่ทำงานพลาสติก	1	30	13	17	-	-	-	22	10	12	22	10	12	-	-	-	8	3	5	5	Manufacture of plastic tableware, kitchenware and toilet articles	
22292	การผลิตหลอดไฟ	4	22	8	14	2	2	-	20	6	14	18	4	14	2	2	-	-	-	-	-	Manufacture of fiberglass products	
22299	การผลิตผลิตภัณฑ์พลาสติกอื่น ๆ ซึ่งไม่ได้ระบุประเภทไว้ในที่อื่น	166	270	221	48	199	168	31	64	52	12	62	51	11	2	1	1	7	2	5	5	Manufacture of other plastics products, n.e.c.	
23	การผลิตผลิตภัณฑ์อื่น ๆ ที่ทำงานแร่โลหะ	1,310	13,828	9,883	3,945	1,803	1,112	691	11,103	8,251	2,852	6,919	5,164	1,754	4,185	3,087	1,098	922	521	401	401	Manufacture of other non-metallic mineral products	
231	การผลิตแก้วและผลิตภัณฑ์แก้ว	77	374	305	69	128	89	39	219	203	16	165	156	9	54	48	7	27	13	14	14	Manufacture of glass and glass products	
2310	การผลิตแก้วและผลิตภัณฑ์แก้ว	77	374	305	69	128	89	39	219	203	16	165	156	9	54	48	7	27	13	14	14	Manufacture of glass and glass products	
23101	การผลิตแก้ว/กระจกแผ่น	65	335	274	61	105	74	31	203	187	16	157	148	9	46	40	7	27	13	14	14	Manufacture of flat glass	
23103	การผลิตไฟเบอร์กลาส	2	3	3	-	2	2	-	1	1	-	1	1	-	-	-	-	-	-	-	-	-	Manufacture of glass fibres
23109	การผลิตผลิตภัณฑ์แก้วอื่น ๆ	10	36	28	8	21	13	8	15	15	-	7	7	-	8	8	-	-	-	-	-	-	Manufacture of other glass products
239	การผลิตผลิตภัณฑ์อื่น ๆ ที่ทำงานแร่โลหะ ซึ่งไม่ได้ระบุประเภทไว้ในที่อื่น	1,233	13,454	9,578	3,876	1,675	1,023	652	10,884	8,048	2,836	6,754	5,009	1,745	4,130	3,039	1,091	895	508	387	387	Manufacture of non-metallic mineral products, n.e.c.	
2391	การผลิตผลิตภัณฑ์ดินเผา	11	168	91	77	16	8	8	139	78	61	124	71	53	15	7	8	13	5	8	8	Manufacture of refractory products	
23910	การผลิตผลิตภัณฑ์ดินเผา	11	168	91	77	16	8	8	139	78	61	124	71	53	15	7	8	13	5	8	8	Manufacture of refractory products	
2392	การผลิตวัสดุก่อสร้างที่ทำงานดินเผา	166	1,857	1,074	783	271	157	114	1,498	837	661	861	524	337	637	312	325	88	80	8	8	Manufacture of clay building materials	
23921	การผลิตอิฐ	156	1,603	869	734	260	150	110	1,332	713	619	717	408	309	615	304	311	11	6	5	5	Manufacture of non-refractory bricks	

ตาราง 4 คนทำงานในสถานประกอบการอุตสาหกรรมการผลิตในปี 2554 จำแนกตามสถานภาพการทำงาน เพศ และประเภทอุตสาหกรรม ภาคใต้ พ.ศ. 2555 (ต่อ)

TABLE 4 PERSONS ENGAGED IN MANUFACTURING ESTABLISHMENTS IN 2011 BY WORK STATUS, SEX AND CATEGORY OF INDUSTRY, SOUTHERN REGION, 2012 (cont'd)

รหัส Code	ประเภทอุตสาหกรรม	จำนวน สถาน- ประกอบการ Number of establishments	รวม		คนทำงานโดยไม่ได้รับค่าจ้าง/ เงินเดือน				รวม				ผู้ปฏิบัติงานที่มีฝีมือ				ผู้ปฏิบัติงานไม่มีฝีมือ				ลูกจ้างอื่น ๆ		Category of industry			
			ชาย Male	หญิง Female	รวม Total	ชาย Male	หญิง Female	รวม Total	ชาย Male	หญิง Female	รวม Total	ชาย Male	หญิง Female	รวม Total	ชาย Male	หญิง Female	รวม Total	ชาย Male	หญิง Female	รวม Total	ชาย Male	หญิง Female				
																								ชาย Male	หญิง Female	รวม Total
23923	การผลิตเครื่องสุขภัณฑ์เซรามิก	3	18	7	11	3	1	2	9	6	15	6	3	7	10	3	3	5	2	-	-	-	-	-	-	Manufacture of ceramic sanitary fixtures
23929	การผลิตวัสดุก่อสร้างอื่นๆ ที่ทำจากดินเหนียว	7	236	198	38	8	6	2	118	33	151	118	33	134	113	21	17	5	12	77	74	3	-	-	-	Manufacture of other clay building materials
2393	การผลิตผลิตภัณฑ์เซรามิกชนิดอื่นและผลิตภัณฑ์เซรามิกอื่นๆ	45	321	180	141	73	40	33	246	139	246	139	106	173	97	75	73	42	31	3	1	2	-	-	-	Manufacture of other porcelain and ceramic products
23931	การผลิตผลิตภัณฑ์เครื่องใช้ในบ้านได้แก่อาหารที่ทำจากเซรามิก	5	49	19	30	8	4	4	15	26	41	15	26	27	11	16	14	4	10	-	-	-	-	-	-	Manufacture of ceramic tableware
23932	การผลิตผลิตภัณฑ์เครื่องใช้ประจำวันประเภทเครื่องประดับ	30	189	113	76	46	26	20	140	86	140	86	54	108	64	44	32	22	10	3	1	2	-	-	-	Manufacture of statuettes and other ornamental ceramic articles
23939	การผลิตผลิตภัณฑ์เซรามิกชนิดอื่นและผลิตภัณฑ์เซรามิกอื่นๆ ซึ่งมีได้แก่ประเภทอื่นที่ขึ้นและปูนปลาสเตอร์	10	83	48	36	19	9	9	65	38	65	38	26	38	22	15	27	16	11	-	-	-	-	-	-	Manufacture of other porcelain and ceramic products, n.e.c
2394	การผลิตปูนซีเมนต์ ปูนไลม์ (ปูนขาว) และปูนปลาสเตอร์	46	1,048	869	179	54	30	24	923	796	923	796	127	770	674	95	153	122	31	71	43	29	-	-	-	Manufacture of cement, lime and plaster
23941	การผลิตปูนซีเมนต์	15	747	683	64	7	6	1	694	646	694	646	48	601	553	48	93	93	-	46	31	15	-	-	-	Manufacture of cement
23942	การผลิตปูนไลม์ (ปูนขาว) และปูนปลาสเตอร์	31	301	186	115	47	24	23	229	150	229	150	79	169	121	47	60	29	31	25	12	14	-	-	-	Manufacture of lime and plaster
2395	การผลิตผลิตภัณฑ์คอนกรีต ปูนซีเมนต์ และปูนปลาสเตอร์	877	9,554	6,988	2,566	1,139	707	433	7,721	5,911	7,721	5,911	1,810	4,565	3,433	1,132	3,156	2,478	678	694	371	323	-	-	-	Manufacture of articles of concrete, cement and plaster
23951	การผลิตผลิตภัณฑ์คอนกรีตที่ใช้ในงานก่อสร้าง	712	6,603	4,832	1,771	977	603	373	5,211	4,005	5,211	4,005	1,207	2,838	2,167	671	2,373	1,838	535	416	224	191	-	-	-	Manufacture of articles of concrete for construction
23952	การผลิตผลิตภัณฑ์ปูนปลาสเตอร์ที่ใช้ในงานก่อสร้าง	6	632	430	202	3	2	1	572	398	572	398	174	539	389	150	33	9	24	57	30	27	-	-	-	Manufacture of articles of plaster for construction
23953	การผลิตคอนกรีตผสมเสร็จ	81	1,977	1,490	488	28	17	11	1,728	1,356	1,728	1,356	372	1,061	789	272	667	567	100	222	117	105	-	-	-	Manufacture of ready-mixed concrete
23959	การผลิตผลิตภัณฑ์อื่นๆ ที่ทำจากคอนกรีต ปูนซีเมนต์ และปูนปลาสเตอร์	78	342	237	105	132	84	47	210	152	210	152	58	127	88	39	83	64	19	-	-	-	-	-	-	Manufacture of other articles of concrete, cement and plaster
2396	การตัด การขึ้นรูป และการแต่งสำเร็จหิน	85	495	370	124	117	79	38	352	284	352	284	68	256	206	50	96	78	18	26	8	18	-	-	-	Cutting, shaping and finishing of stone
23961	การผลิตผลิตภัณฑ์หินที่ใช้ในการก่อสร้าง	14	250	187	63	14	9	5	224	175	224	175	49	158	122	36	66	53	13	12	3	9	-	-	-	Manufacture of stone for construction
23969	การผลิตผลิตภัณฑ์หินอื่นๆ ที่ทำจากหิน	71	245	183	61	103	70	33	128	109	128	109	19	98	84	14	30	25	5	14	5	9	-	-	-	Manufacture of other stone products
2399	การผลิตผลิตภัณฑ์อื่น ๆ ที่ทำจากแร่โลหะ ซึ่งมีได้แก่ประเภทอื่นที่ขึ้น	3	11	6	5	5	3	2	6	3	6	3	3	6	3	3	-	-	-	-	-	-	-	-	-	Manufacture of other non-metallic mineral products, n.e.c.
23991	การผลิตผลิตภัณฑ์	3	11	6	5	5	3	2	6	3	6	3	3	6	3	3	-	-	-	-	-	-	-	-	-	Manufacture of abrasive products
24	การผลิตโลหะขั้นมูลฐาน	49	390	281	109	71	44	27	295	232	295	232	63	259	199	60	36	33	3	25	6	19	-	-	-	Manufacture of basic metals
241	การผลิตเหล็กและเหล็กกล้าขั้นมูลฐาน	16	89	68	21	23	15	8	57	49	57	49	8	54	47	7	3	2	1	9	4	5	-	-	-	Manufacture of basic iron and steel
2410	การผลิตเหล็กและเหล็กกล้าขั้นมูลฐาน	16	89	68	21	23	15	8	57	49	57	49	8	54	47	7	3	2	1	9	4	5	-	-	-	Manufacture of basic iron and steel

ตาราง 4 คนทำงานในสถานประกอบการอุตสาหกรรมการผลิตในปี 2554 จำแนกตามสถานภาพการทำงาน เพศ และประเภทอุตสาหกรรม ภาคใต้ พ.ศ. 2555 (ต่อ)

TABLE 4 PERSONS ENGAGED IN MANUFACTURING ESTABLISHMENTS IN 2011 BY WORK STATUS, SEX AND CATEGORY OF INDUSTRY, SOUTHERN REGION, 2012 (cont'd)

รหัส Code	ประเภทอุตสาหกรรม	จำนวน สถาน- ประกอบกร Number of establishments	รวม Total		คนทำงานโดยไม่ได้รับค่าจ้าง/ เงินเดือน Unpaid workers				ลูกจ้างในกรรมสิทธิ์การผลิต Operatives				ลูกจ้างอื่น ๆ Other employees				Category of industry				
			ชาย Male	หญิง Female	รวม Total	รวม Total		ผู้ปฏิบัติงานที่มีมือ Unskilled labour		ผู้ปฏิบัติงานที่มีมือ Skill labour		รวม Total	ชาย Male	หญิง Female	รวม Total	ชาย Male		หญิง Female			
						ชาย Male	หญิง Female	ชาย Male	หญิง Female	ชาย Male	หญิง Female										
24101	การผลิตเหล็กและเหล็กกล้าขั้นมูลฐาน ในขั้นต้นและขั้นกลาง	2	9	7	2	4	2	2	5	5	-	-	-	-	-	-	Manufacture of basic iron and steel in primary and intermediate form				
24102	การผลิตเหล็กและเหล็กกล้าแผ่น	4	14	9	5	6	3	3	4	4	-	-	-	4	2	2	Manufacture of iron and steel sheets				
24103	การผลิตหลอด ท่อ โพรไฟล์คอง และอุปกรณ์ ดัดตั้งที่เกี่ยวข้อง ที่ทำจากเหล็กกล้า	5	41	30	11	7	5	2	29	23	6	26	21	5	2	3	Manufacture of iron and steel tubes, pipes, hollow profiles and related fixtures				
24109	การผลิตเหล็กและเหล็กกล้าขั้นมูลฐานอื่นๆ	5	25	22	3	6	5	1	19	17	2	19	17	2	-	-	Manufacture of other basic iron and steel				
242	การผลิตโลหะมีค่าและโลหะอื่นๆ ที่ไม่ใช่เหล็กขั้นมูลฐาน	28	273	191	82	37	22	15	223	168	55	203	150	53	20	14	12	Manufacture of basic precious and other non-ferrous metals			
2420	การผลิตโลหะมีค่าและโลหะอื่นๆ ที่ไม่ใช่เหล็กขั้นมูลฐาน	28	273	191	82	37	22	15	223	168	55	203	150	53	20	14	12	Manufacture of basic precious and other non-ferrous metals			
24201	การผลิตโลหะมีค่าขั้นมูลฐาน	9	133	101	32	10	5	5	116	94	22	103	83	20	13	7	5	Manufacture of basic precious metals			
24202	การผลิตอะลูมิเนียมและผลิตภัณฑ์ อะลูมิเนียมขั้นมูลฐาน	14	53	44	9	21	13	9	32	32	-	25	25	-	7	-	-	Manufacture of basic aluminium and aluminium products			
24203	การผลิตสังกะสี ตะกั่ว และดีบุก และผลิตภัณฑ์ ขององค์กล่าวขั้นมูลฐาน	3	8	6	2	5	3	2	3	3	-	3	3	-	-	-	-	Manufacture of basic zinc, lead and tin and their products			
24209	การผลิตโลหะอื่นๆ ที่ไม่ใช่เหล็กขั้นมูลฐาน ซึ่งไม่ได้จัดประเภทไว้ในที่อื่น	2	80	40	40	1	1	-	72	39	33	72	39	33	-	-	7	Manufacture of other basic non-ferrous metals, n.e.c			
243	การหล่อโลหะ	5	28	22	6	11	7	4	15	15	-	2	2	-	13	-	2	Casting of metals			
2431	การหล่อเหล็กและเหล็กกล้า	2	20	17	3	3	2	1	15	15	-	2	2	-	13	-	2	Casting of iron and steel			
24311	การหล่อเหล็ก	2	20	17	3	3	2	1	15	15	-	2	2	-	13	-	2	Casting of iron			
2432	การหล่อโลหะที่ไม่ใช่เหล็กและเหล็กกล้า	3	8	5	3	8	5	3	-	-	-	-	-	-	-	-	-	Casting of non-ferrous metals			
24320	การหล่อโลหะที่ไม่ใช่เหล็กและเหล็กกล้า	3	8	5	3	8	5	3	-	-	-	-	-	-	-	-	-	Casting of non-ferrous metals			
25	การผลิตเครื่องจักรกลและอุปกรณ์ (ยกเว้นเครื่องจักรและอุปกรณ์) สำหรับขนาดไทย ที่เก็บกักน้ำ และเครื่องกำเนิดไอน้ำ	4,248	14,120	12,546	1,574	5,545	4,681	864	8,346	7,763	583	6,399	5,992	408	1,947	1,771	176	228	103	126	Manufacture of fabricated metal products (excepts machinery and equipment)
251	การผลิตเครื่องจักรกลที่มีโครงสร้างเป็นโลหะ สำหรับขนาดไทย ที่เก็บกักน้ำ และเครื่องกำเนิดไอน้ำ	2,642	8,809	7,899	911	3,422	2,845	577	5,269	5,004	265	3,866	3,704	163	1,403	1,301	102	119	49	70	Manufacture of structural metal products, tanks, reservoirs and steam generator
2511	การผลิตเครื่องจักรที่มีโครงสร้างเป็นโลหะ	2,624	8,559	7,713	846	3,405	2,835	570	5,055	4,838	217	3,722	3,576	147	1,333	1,263	70	99	39	60	Manufacture of structural metal products
25111	การผลิตโครงสร้างโลหะสำหรับใช้ในภาคก่อสร้าง	37	368	299	70	37	30	7	315	262	52	250	229	21	65	34	31	17	6	11	Manufacture of metal frameworks for construction
25112	การผลิตอาคารสำเร็จรูปที่มีโลหะเป็นส่วนประกอบหลัก	2	14	11	3	3	2	1	11	9	2	11	9	2	-	-	-	-	-	-	Manufacture of prefabricated buildings mainly of metal

ตาราง 4 คนทำงานในสถานประกอบการอุตสาหกรรมการผลิตในปี 2554 จำแนกตามสถานภาพการทำงาน เพศ และประเภทอุตสาหกรรม ภาคใต้ พ.ศ. 2555 (ต่อ)

TABLE 4 PERSONS ENGAGED IN MANUFACTURING ESTABLISHMENTS IN 2011 BY WORK STATUS, SEX AND CATEGORY OF INDUSTRY, SOUTHERN REGION, 2012 (cont'd)

รหัส Code	ประเภทอุตสาหกรรม	จำนวน สถาน- ประกอบกร	คนทำงานโดยไม่ได้รับค่าจ้าง/ เงินเดือน						ลูกจ้างในกรรมสิทธิ์การผลิต Operatives						ลูกจ้างอื่น ๆ Other employees	Category of industry				
			รวม			รวม			รวม			รวม								
			ชาย Male	หญิง Female	รวม Total	ชาย Male	หญิง Female	รวม Total	ชาย Male	หญิง Female	รวม Total	ชาย Male	หญิง Female	รวม Total			ชาย Male	หญิง Female		
25113	การผลิตประตู หน้าต่าง บานเลื่อน ประตูรั้ว และผลิตภัณฑ์คล้ายกันที่ทำจากโลหะ	2,430	7,516	640	3,155	2,646	510	4,318	4,218	100	3,172	3,089	83	1,147	1,130	17	43	13	30	Manufacture of metal doors, windows, shutters, gates and similar products
25119	การผลิตเหล็กกับดักอื่น ๆ ที่มีแรงสร้างเป็นโลหะ	155	660	134	210	157	53	411	349	62	289	249	40	122	100	22	39	20	18	Manufacture of other structural metal products
2512	การผลิตถังน้ำมันขนาดใหญ่ ที่เก็บกักน้ำ และภาชนะบรรจุที่จากโลหะ	18	251	65	17	10	7	214	166	48	144	128	16	70	38	32	20	10	10	Manufacture of tanks, reservoirs and containers of metal
25121	การผลิตหม้อน้ำ (boiler) สำหรับการทำความร้อน	1	26	6	-	-	-	13	12	1	13	12	1	-	-	-	13	8	5	Manufacture of central heating boilers and radiators
25122	ภาชนะบรรจุและเครื่องระเหยความร้อน	1	23	18	5	-	-	21	17	4	21	17	4	-	-	-	2	1	1	Manufacture of metal containers for compressed or liquefied gas
25129	ภาชนะบรรจุอื่น ๆ ที่ทำจากโลหะ และภาชนะบรรจุอื่น ๆ ที่ทำจากโลหะ	16	202	148	54	17	10	7	180	137	43	110	99	11	70	38	5	1	4	Manufacture of other tanks, reservoirs and containers of metal
259	การผลิตเหล็กหล่อโลหะประติงซ์อื่น ๆ และกิจกรรมการบริการโลหะ	1,606	5,310	4,647	2,124	1,836	288	3,077	2,758	319	2,533	2,288	245	544	470	74	110	53	56	Manufacture of other fabricated metal products and metalworking services activities
2591	การผลิตเหล็กหล่อโลหะโดยวิธีการที่ การกด การตอกพิมพ์ และการขึ้นรูปโลหะ รวมถึงกรรมวิธีโลหะผง	483	1,696	1,519	696	568	128	983	951	33	843	822	22	140	129	11	17	-	17	Forging, pressing, stamping and roll-forming of metal; powder metallurgy
25910	การผลิตเหล็กหล่อโลหะโดยวิธีการที่ การกด การตอกพิมพ์ และการขึ้นรูปโลหะ	483	1,696	1,519	696	568	128	983	951	33	843	822	22	140	129	11	17	-	17	Forging, pressing, stamping and roll-forming of metal; powder metallurgy
2592	การตกแต่งและการเคลือบโลหะ การสีถึงที่โลหะ	916	2,635	2,448	1,152	1,050	102	1,462	1,388	74	1,137	1,102	35	324	285	39	22	10	12	Machining, treatment and coating of metals
25921	การตกแต่งและการเคลือบโลหะ	8	24	18	11	8	3	12	11	1	8	7	1	4	4	-	2	-	2	Treatment and coating of metals
25922	การสีถึงที่โลหะ	908	2,612	2,430	1,141	1,042	99	1,450	1,377	73	1,130	1,096	34	320	281	39	21	10	10	Machining
2593	การผลิตเครื่องใช้ขัดมัน เครื่องมือที่ใช้งานควมมือ และเครื่องมือโลหะทั่วไป	154	471	381	210	164	46	253	210	43	213	179	33	40	30	10	8	7	1	Manufacture of cutlery, hand tools and general hardware
25931	การผลิตของใช้ขัดมัน	88	228	200	121	99	22	106	101	5	86	86	-	20	15	5	1	-	1	Manufacture of cutlery
25932	การผลิตกุญแจและบานพับ	23	28	22	28	22	6	-	-	-	-	-	-	-	-	-	-	-	-	Manufacture of locks and hinges
25939	การผลิตเครื่องมือที่ใช้งานควมมือ และเครื่องมือโลหะทั่วไป	43	216	159	61	43	18	147	108	38	127	93	33	20	15	5	7	7	-	Manufacture of hand tools and general hardware
2594	การผลิตถัง กระป๋อง ถังอลูมิเนียม และภาชนะบรรจุที่คล้ายกันที่ทำจากโลหะ	18	270	146	14	14	-	214	103	111	206	99	107	8	4	4	42	28	14	Manufacture of pails, cans, drums and similar containers of metal

ตาราง 4 คนทำงานในสถานประกอบการอุตสาหกรรมผลิตในปี 2554 จำแนกตามสถานภาพการทำงาน เพศ และประเภทอุตสาหกรรม ภาคใต้ พ.ศ. 2555 (ต่อ)

TABLE 4 PERSONS ENGAGED IN MANUFACTURING ESTABLISHMENTS IN 2011 BY WORK STATUS, SEX AND CATEGORY OF INDUSTRY, SOUTHERN REGION, 2012 (cont'd)

รหัส Code	ประเภทอุตสาหกรรม	จำนวน สถาน- ประกอบการ Number of establishments	รวม Total		คนทำงานโดยไม่ได้รับค่าจ้าง/ เงินเดือน Unpaid workers				ผู้ปฏิบัติงานที่มีฝีมือ Skill labour				ผู้ปฏิบัติงานไม่มีฝีมือ Unskill labour				ลูกจ้างอื่น ๆ Other employees		Category of industry	
			ชาย Male	หญิง Female	รวม Total	ชาย Male	หญิง Female	รวม Total	ชาย Male	หญิง Female	รวม Total	ชาย Male	หญิง Female	รวม Total	ชาย Male	หญิง Female	รวม Total	ชาย Male		หญิง Female
			รวม Total	ชาย Male	หญิง Female	รวม Total	ชาย Male	หญิง Female	รวม Total	ชาย Male	หญิง Female	รวม Total	ชาย Male	หญิง Female	รวม Total	ชาย Male	หญิง Female	รวม Total		ชาย Male
25941	การผลิตสิ่งทอขนาดใหญ่และภาชนะ บรรจุที่คล้ายกันที่ทำจากโลหะ	14	86	80	7	10	10	10	7	72	65	7	4	4	-	-	-	-	-	Manufacture of drums and similar containers of metal
25949	การผลิตกระป๋องโลหะและบรรจุภัณฑ์อื่น ๆ ที่ทำจากโลหะ	4	184	66	118	4	4	4	104	134	34	100	4	-	4	42	28	14	Manufacture of pails, cans and other containers of metal	
2595	การผลิตของที่ทำจากอลูมิเนียม สลับสีผิว และตะปูเกลียว	5	157	89	68	2	2	58	111	111	63	48	26	16	10	18	8	10	Manufacture of wire products, chain, springs and screw	
25951	การผลิตอลูมิเนียม และของที่ทำจากอลูมิเนียม	3	34	16	18	1	1	18	32	32	14	18	-	-	-	1	1	-	Manufacture of wire, cable and wire products	
25952	การผลิตโซ่ สปริง สลักเกลียว และตะปูเกลียว	2	123	73	50	1	1	105	65	79	49	30	26	16	10	17	7	10	Manufacture of chain, springs, bolt and screw	
2599	การผลิตผลิตภัณฑ์โลหะประดิษฐ์อื่น ๆ ซึ่งไม่ได้จัดประเภทที่ใดในข้างต้น	30	81	66	15	50	38	12	28	23	23	-	5	5	-	2	-	2	Manufacture of other fabricated metal products, n.e.c.	
25991	การผลิตเครื่องสุขภัณฑ์ที่ทำจากโลหะ	1	1	1	-	1	1	-	-	-	-	-	-	-	-	-	-	-	Manufacture of metal sanitary products	
25992	การผลิตเครื่องใช้ในครัวที่ทำจากโลหะ	11	22	21	1	17	16	1	5	5	-	-	5	5	-	-	-	-	Manufacture of metal kitchen appliances and accessories	
25999	การผลิตผลิตภัณฑ์โลหะประดิษฐ์อื่น ๆ ซึ่งไม่ได้จัดประเภทที่ใดในข้างต้น	18	58	44	14	32	21	11	23	23	23	-	-	-	-	2	-	2	Manufacture of other fabricated metal products, n.e.c.	
26	การผลิตผลิตภัณฑ์คอมพิวเตอร์ อิเล็กทรอนิกส์ และอุปกรณ์ที่ใช้ในทางทัศนศาสตร์	9	105	42	63	9	-	94	32	62	24	57	13	8	5	2	1	1	Manufacture of computers, electronic and optical products	
261	การผลิตชิ้นส่วนและแผงวงจรอิเล็กทรอนิกส์	1	78	20	58	-	-	76	19	57	19	57	-	-	-	2	1	1	Manufacture of electronic components and boards	
2610	การผลิตชิ้นส่วนและแผงวงจรอิเล็กทรอนิกส์	1	78	20	58	-	-	76	19	57	19	57	-	-	-	2	1	1	Manufacture of electronic components and boards	
26104	การผลิตอุปกรณ์กึ่งตัวนำและวงจรรวม	1	78	20	58	-	-	76	19	57	19	57	-	-	-	2	1	1	Manufacture of semiconductor and integrated circuits	
263	การผลิตอุปกรณ์สื่อสาร	1	3	3	-	1	1	-	2	2	-	-	2	2	-	-	-	-	Manufacture of communication equipment	
2630	การผลิตอุปกรณ์สื่อสาร	1	3	3	-	1	1	-	2	2	-	-	2	2	-	-	-	-	Manufacture of communication equipment	
26302	การผลิตอุปกรณ์สื่อสารแบบไร้สาย	1	3	3	-	1	1	-	2	2	-	-	2	2	-	-	-	-	Manufacture of wireless communications equipment	
264	การผลิตเครื่องใช้อิเล็กทรอนิกส์ใช้ในครัวเรือน	7	24	19	5	8	8	-	16	5	5	-	11	6	5	-	-	-	Manufacture of consumer electronics	
2640	การผลิตเครื่องใช้อิเล็กทรอนิกส์ใช้ในครัวเรือน	7	24	19	5	8	8	-	16	5	5	-	11	6	5	-	-	-	Manufacture of consumer electronics	
26403	การผลิตไมโครโฟน ลำโพง และเครื่องขยายเสียง	6	18	13	5	7	7	-	11	6	5	-	6	1	5	-	-	-	Manufacture of microphone, amplifiers and public address systems	

ตาราง 4 คนทำงานในสถานประกอบการอุตสาหกรรมผลิตในปี 2554 จำแนกตามสถานภาพการทำงาน เพศ และประเภทอุตสาหกรรม ภาคใต้ พ.ศ. 2555 (ต่อ)

TABLE 4 PERSONS ENGAGED IN MANUFACTURING ESTABLISHMENTS IN 2011 BY WORK STATUS, SEX AND CATEGORY OF INDUSTRY, SOUTHERN REGION, 2012 (cont'd)

รหัส Code	ประเภทอุตสาหกรรม	จำนวน สถาน- ประกอบการ Number of establishments	รวม Total		คนทำงานโดยไม่ได้รับค่าจ้าง/ เงินเดือน Unpaid workers				ผู้ปฏิบัติงานที่มีฝีมือ Operatives				ผู้ปฏิบัติงานไม่มีฝีมือ Unskilled labour				ลูกจ้างอื่น ๆ Other employees		Category of industry		
			ชาย Male	หญิง Female	รวม Total	ชาย Male	หญิง Female	รวม Total	ชาย Male	หญิง Female	รวม Total	ชาย Male	หญิง Female	รวม Total	ชาย Male	หญิง Female	รวม Total	ชาย Male		หญิง Female	
																					1
26409	การผลิตเครื่องใช้อิเล็กทรอนิกส์ ชนิดใช้ในครัวเรือน	1	6	-	6	1	1	-	5	-	5	-	-	-	5	-	-	-	-	Manufacture of other consumer electronics	
27	การผลิตอุปกรณ์ไฟฟ้า	28	126	99	27	42	32	10	79	63	16	65	53	12	14	10	4	5	4	1	Manufacture of electrical equipment
271	การผลิตมอเตอร์ไฟฟ้า เครื่องกำเนิดไฟฟ้า หม้อแปลงไฟฟ้า และอุปกรณ์ควบคุม และจ่ายไฟฟ้า	19	70	58	12	31	23	8	34	31	3	31	30	1	3	1	2	5	4	1	Manufacture of electric motors, generators, transformers and electricity distribution and control apparatus
27101	การผลิตมอเตอร์ไฟฟ้าและเครื่องกำเนิดไฟฟ้า	15	51	46	5	23	19	4	27	27	-	26	26	-	1	1	-	1	-	1	Manufacture of electric motors and generators
27103	การผลิตอุปกรณ์ควบคุมและจ่ายไฟฟ้า	4	19	12	7	8	4	4	7	4	3	5	4	1	2	-	2	4	4	-	Manufacture of electricity distribution and control apparatus
272	การผลิตแบตเตอรี่และหม้อสะสมไฟฟ้า	1	2	1	1	2	1	1	-	-	-	-	-	-	-	-	-	-	-	-	Manufacture of batteries and accumulators
27200	การผลิตแบตเตอรี่และหม้อสะสมไฟฟ้า	1	2	1	1	2	1	1	-	-	-	-	-	-	-	-	-	-	-	-	Manufacture of batteries and accumulators
274	การผลิตอุปกรณ์ไฟฟ้าสำหรับให้แสงสว่าง	2	21	13	8	3	3	-	18	10	8	12	6	6	6	4	2	-	-	-	Manufacture of electric lighting equipment
27400	การผลิตอุปกรณ์ไฟฟ้าสำหรับให้แสงสว่าง	2	21	13	8	3	3	-	18	10	8	12	6	6	6	4	2	-	-	-	Manufacture of electric lighting equipment
27409	การผลิตอุปกรณ์ไฟฟ้าอื่น ๆ สำหรับให้แสงสว่าง	2	21	13	8	3	3	-	18	10	8	12	6	6	6	4	2	-	-	-	Manufacture of other electric lighting equipment
275	การผลิตเครื่องใช้ในครัวเรือน	5	23	18	5	6	5	1	17	13	4	17	13	4	-	-	-	-	-	-	Manufacture of domestic appliances
27500	การผลิตเครื่องใช้ในครัวเรือน	5	23	18	5	6	5	1	17	13	4	17	13	4	-	-	-	-	-	-	Manufacture of domestic appliances
27503	การผลิตเครื่องใช้ในครัวเรือนที่ประกอบอาหารและให้ ความร้อนชนิดใช้ในครัวเรือนที่ไม่ใช่ไฟฟ้า	5	23	18	5	6	5	1	17	13	4	17	13	4	-	-	-	-	-	-	Manufacture of domestic non-electric cooking and heating equipment
279	การผลิตอุปกรณ์ไฟฟ้าอื่น ๆ	1	10	9	1	-	-	-	10	9	1	5	4	1	5	5	-	-	-	-	Manufacture of other electrical equipment
27900	การผลิตอุปกรณ์ไฟฟ้าอื่น ๆ	1	10	9	1	-	-	-	10	9	1	5	4	1	5	5	-	-	-	-	Manufacture of other electrical equipment
27901	การผลิตเครื่องจ่ายไฟฟ้าสำรอง	1	10	9	1	-	-	-	10	9	1	5	4	1	5	5	-	-	-	-	Manufacture of power supplies
28	การผลิตเครื่องจักรและเครื่องมือ ซึ่งมิได้ประกอบเข้าในข้ออื่น	26	623	338	285	22	15	7	526	305	221	402	234	168	124	71	53	75	18	57	Manufacture of machinery and equipment, n.e.c.

ตาราง 4 คนทำงานในสถานประกอบการอุตสาหกรรมผลิตในปี 2554 จำแนกตามสถานภาพการทำงาน เพศ และประเภทอุตสาหกรรม ภาคใต้ พ.ศ. 2555 (ต่อ)

TABLE 4 PERSONS ENGAGED IN MANUFACTURING ESTABLISHMENTS IN 2011 BY WORK STATUS, SEX AND CATEGORY OF INDUSTRY, SOUTHERN REGION, 2012 (cont'd)

รหัส Code	ประเภทอุตสาหกรรม	จำนวน สถาน- ประกอบกร Number of establishments	รวม		คนทำงานโดยไม่ได้รับค่าจ้าง/ เงินเดือน				ผู้จ้างในกรรมสิทธิ์การผลิต Operatives				ผู้ปฏิบัติงานไม่มีฝีมือ Unskilled labour				ลูกจ้างอื่น ๆ Other employees				Category of industry		
			รวม		รวม		รวม		รวม		รวม		รวม		รวม		รวม						
			ชาย Male	หญิง Female	ชาย Male	หญิง Female	ชาย Male	หญิง Female	ชาย Male	หญิง Female	ชาย Male	หญิง Female	ชาย Male	หญิง Female	ชาย Male	หญิง Female	ชาย Male	หญิง Female					
281	การผลิตเครื่องจักรที่ใช้งานทั่วไป	20	411	272	139	18	11	7	337	247	90	182	40	115	65	50	14	42	56	14	42	Manufacture of general-purpose machinery	
2811	การผลิตเครื่องยนต์และเครื่องกังหัน (ยกเว้นเครื่องยนต์ที่ใช้กับอากาศยาน ยานยนต์ และ จักรยานยนต์)	12	61	53	8	14	9	5	46	43	3	40	3	3	3	-	-	1	1	1	1	-	Manufacture of engines and turbines (except aircraft, vehicle and cycle engines)
28110	การผลิตเครื่องยนต์และเครื่องกังหัน (ยกเว้นเครื่องยนต์ที่ใช้กับอากาศยาน ยานยนต์ และ จักรยานยนต์)	12	61	53	8	14	9	5	46	43	3	40	3	3	3	-	-	1	1	1	1	-	Manufacture of engines and turbines (except aircraft, vehicle and cycle engines)
2815	การผลิตเตาอบ ตาเนา และเครื่องปั่นหรือเครื่องขัดเนื้อเหล็กของตนเอง	1	11	8	3	2	1	1	9	7	2	7	2	-	-	-	-	-	-	-	-	-	Manufacture of ovens, furnaces and furnace burners
28150	การผลิตเตาอบ ตาเนา และเครื่องปั่นหรือเครื่องขัดเนื้อเหล็กของตนเอง	1	11	8	3	2	1	1	9	7	2	7	2	-	-	-	-	-	-	-	-	-	Manufacture of ovens, furnaces and furnace burners
2816	การผลิตเครื่องอุปโภคบริโภคที่ใช้สำหรับยกและขนย้าย	2	21	18	3	2	1	1	19	17	2	17	2	-	-	-	-	-	-	-	-	-	Manufacture of lifting and handling equipment
28160	การผลิตเครื่องอุปโภคบริโภคที่ใช้สำหรับยกและขนย้าย	2	21	18	3	2	1	1	19	17	2	17	2	-	-	-	-	-	-	-	-	-	Manufacture of lifting and handling equipment
2818	การผลิตเครื่องมือที่ใช้งานด้วยมือชนิดใช้กำลังขับเคลื่อน	1	201	129	72	-	-	-	167	122	45	83	9	84	48	36	7	27	34	7	27	27	Manufacture of power-driven hand tools
28180	การผลิตเครื่องมือที่ใช้งานด้วยมือชนิดใช้กำลังขับเคลื่อน	1	201	129	72	-	-	-	167	122	45	83	9	84	48	36	7	27	34	7	27	27	Manufacture of power-driven hand tools
2819	การผลิตเครื่องจักรอื่น ๆ ที่ใช้งานทั่วไป	4	117	64	53	-	-	-	96	58	38	68	44	28	14	14	6	15	21	6	15	15	Manufacture of other general-purpose machinery
28199	การผลิตเครื่องจักรอื่น ๆ ที่ใช้งานทั่วไปซึ่งไม่ได้ระบุประเภทไว้ในที่อื่น	4	117	64	53	-	-	-	96	58	38	68	44	28	14	14	6	15	21	6	15	15	Manufacture of other general-purpose machinery, n.e.c
282	การผลิตเครื่องจักรที่ใช้ในงานเฉพาะอย่าง	6	212	66	146	4	4	-	189	58	131	180	52	9	6	3	4	15	19	4	15	15	Manufacture of special-purpose machinery
2821	การผลิตเครื่องจักรที่ใช้ในการเกษตรและการป่าไม้	2	173	48	125	-	-	-	154	44	110	145	38	107	9	6	3	4	19	4	15	15	Manufacture of agricultural and forestry machinery
28219	การผลิตเครื่องจักรอื่น ๆ ที่ใช้ในการเกษตรและการป่าไม้	2	173	48	125	-	-	-	154	44	110	145	38	107	9	6	3	4	19	4	15	15	Manufacture of other agricultural and forestry machinery
2825	การผลิตเครื่องจักรที่ใช้ในการผลิตอาหาร เครื่องดื่ม และยาสูบ	2	3	3	-	3	3	-	-	-	-	-	-	-	-	-	-	-	-	-	-	-	Manufacture of machinery for food, beverage and tobacco processing

ตาราง 4 คนทำงานในสถานประกอบการอุตสาหกรรมการผลิตในปี 2554 จำแนกตามสถานภาพการทำงาน เพศ และประเภทอุตสาหกรรม ภาคใต้ พ.ศ. 2555 (ต่อ)

TABLE 4 PERSONS ENGAGED IN MANUFACTURING ESTABLISHMENTS IN 2011 BY WORK STATUS, SEX AND CATEGORY OF INDUSTRY, SOUTHERN REGION, 2012 (cont'd)

รหัส Code	ประเภทอุตสาหกรรม	จำนวน สถาน- ประกอบกร Number of establishments	รวม Total			คนทำงานโดยไม่ได้รับค่าจ้าง/ เงินเดือน Unpaid workers			รวม Total			ผู้ปฏิบัติงานที่มีฝีมือ Skill labour			ผู้ปฏิบัติงานไม่มีฝีมือ Unskill labour			ลูกจ้างอื่น ๆ Other employees			Category of industry
			รวม Total	ชาย Male	หญิง Female	รวม Total	ชาย Male	หญิง Female	รวม Total	ชาย Male	หญิง Female	รวม Total	ชาย Male	หญิง Female	รวม Total	ชาย Male	หญิง Female	รวม Total	ชาย Male	หญิง Female	
			รวม Total	ชาย Male	หญิง Female	รวม Total	ชาย Male	หญิง Female	รวม Total	ชาย Male	หญิง Female	รวม Total	ชาย Male	หญิง Female	รวม Total	ชาย Male	หญิง Female	รวม Total	ชาย Male	หญิง Female	
28250	การผลิตเครื่องจักรที่ใช้ในการผลิตอาหาร เครื่องดื่ม และยาสูบ	2	3	-	3	-	-	-	-	-	-	-	-	-	-	-	-	-	-	-	Manufacture of machinery for food, beverage and tobacco processing
2829	การผลิตเครื่องจักรที่ใช้ในงานเฉพาะอย่างอื่น ๆ	2	36	15	21	1	1	35	14	21	35	14	21	-	-	-	-	-	-	-	Manufacture of other special purpose machinery
28292	การผลิตเครื่องจักรที่ใช้ในการผลิตเหล็กและยาง	1	6	6	-	1	1	5	5	-	5	5	-	-	-	-	-	-	-	-	Manufacture of rubber or plastics making machinery
28299	การผลิตเครื่องจักรที่ใช้ในงานเฉพาะอย่างอื่น ๆ ซึ่งไม่ได้จัดประเภทไว้ในที่อื่น	1	30	9	21	-	-	30	9	21	30	9	21	-	-	-	-	-	-	-	Manufacture of other special purpose machinery, n.e.c
29	การผลิตยานยนต์ รถพ่วง และรถกึ่งพ่วง	176	872	724	148	224	48	544	483	60	445	413	33	33	99	71	28	56	16	40	Manufacture of motor vehicles, trailers and semi-trailers
292	การผลิตตัวถังยานยนต์ การผลิตรถพ่วง และรถกึ่งพ่วง	11	38	34	4	16	13	3	22	21	1	20	1	20	1	1	-	-	-	-	Manufacture of bodies(coachwork) for motor vehicles; manufacture of trailer and semitrailer
2920	การผลิตตัวถังยานยนต์ การผลิตรถพ่วง และรถกึ่งพ่วง	11	38	34	4	16	13	3	22	21	1	20	1	20	1	1	-	-	-	-	Manufacture of bodies(coachwork) for motor vehicles; manufacture of trailer and semitrailer
29201	การผลิตตัวถังยานยนต์	10	37	33	4	15	12	3	22	21	1	20	1	20	1	1	-	-	-	-	Manufacture of bodies(coachwork) for motor vehicles;
29202	การผลิตรถพ่วงและรถกึ่งพ่วง	1	1	1	-	1	1	-	-	-	-	-	-	-	-	-	-	-	-	-	Manufacture of trailer and semitrailer
293	การผลิตชิ้นส่วนและอุปกรณ์เสริมสำหรับยานยนต์	165	834	690	144	256	211	45	522	462	59	424	393	32	98	70	28	56	16	40	Manufacture of parts and accessories for motor vehicles
2930	การผลิตชิ้นส่วนและอุปกรณ์เสริมสำหรับยานยนต์	165	834	690	144	256	211	45	522	462	59	424	393	32	98	70	28	56	16	40	Manufacture of parts and accessories for motor vehicles
29301	การผลิตที่นั่งภายในยานยนต์	160	414	362	52	251	208	43	163	153	9	137	136	2	26	18	8	-	-	-	Manufacture of motor vehicle seats
29309	การผลิตชิ้นส่วนและอุปกรณ์เสริมอื่น ๆ สำหรับยานยนต์	5	420	328	92	5	3	359	309	50	287	257	30	72	52	20	20	56	16	40	Manufacture of other parts and accessories for motor vehicles
30	การผลิตอุปกรณ์ขนส่งอื่น ๆ	112	477	414	63	148	123	25	307	283	24	249	230	19	58	53	5	22	9	14	Manufacture of other transport equipment
301	การผลิตเรือ	72	375	326	49	93	80	14	263	239	24	222	203	19	42	36	5	18	7	11	Building of ships and boats
3011	การผลิตเรือใหญ่และสิ่งก่อสร้างลอยน้ำ	62	344	297	47	84	71	14	243	221	22	213	194	19	31	27	3	16	5	11	Building of ships and floating structures
30110	การผลิตเรือใหญ่และสิ่งก่อสร้างลอยน้ำ	62	344	297	47	84	71	14	243	221	22	213	194	19	31	27	3	16	5	11	Building of ships and floating structures
3012	การผลิตเรือที่ใช้เพื่อความสวยงามและกีฬา	10	31	29	2	9	9	-	20	18	2	9	9	-	11	9	2	2	2	-	Building of pleasure and sporting boats
30120	การผลิตเรือที่ใช้เพื่อความสวยงามและกีฬา	10	31	29	2	9	9	-	20	18	2	9	9	-	11	9	2	2	2	-	Building of pleasure and sporting boats

ตาราง 4 คนทำงานในสถานประกอบการอุตสาหกรรมการผลิตในปี 2554 จำแนกตามสถานภาพการทำงาน เพศ และประเภทอุตสาหกรรม ภาคใต้ พ.ศ. 2555 (ต่อ)
TABLE 4 PERSONS ENGAGED IN MANUFACTURING ESTABLISHMENTS IN 2011 BY WORK STATUS, SEX AND CATEGORY OF INDUSTRY, SOUTHERN REGION, 2012 (cont'd)

รหัส Code	ประเภทอุตสาหกรรม	จำนวน สถาน- ประกอบการ Number of establishments	รวม		คนทำงานโดยไม่ได้รับค่าจ้าง/ เงินเดือน				ผู้ปฏิบัติงานที่มีฝีมือ				ผู้ปฏิบัติงานไม่มีฝีมือ				ลูกจ้างอื่น ๆ		Category of industry		
			รวม Total	ชาย Male	หญิง Female	รวม		ชาย		หญิง		รวม		ชาย		หญิง		รวม Total		ชาย Male	หญิง Female
						รวม Total	ชาย Male	หญิง Female	รวม Total	ชาย Male	หญิง Female	รวม Total	ชาย Male	หญิง Female	รวม Total	ชาย Male	หญิง Female				
309	การผลิตอุปกรณ์ขนส่ง ซึ่งได้จัดประเภทไว้ในที่อื่น	40	102	88	14	55	43	12	44	44	27	27	16	16	4	2	3	Manufacture of transport equipment, n.e.c.			
3091	การผลิตจักรยานยนต์	37	92	80	12	53	42	11	37	37	20	16	16	3	2	2	2	Manufacture of motorcycles			
30911	การผลิตจักรยานยนต์	27	75	68	7	38	32	6	35	35	18	16	16	3	2	2	2	Manufacture of motorcycles			
30912	การผลิตเครื่องยนต์ ชิ้นส่วนและอุปกรณ์เสริมสำหรับจักรยานยนต์	10	17	12	5	15	10	5	2	2	2	-	-	-	-	-	-	Manufacture of engines, parts and accessories for motorcycles			
3099	การผลิตอุปกรณ์ขนส่งอื่นๆ ซึ่งได้จัดประเภทไว้ในที่อื่น	3	10	8	2	2	1	1	7	7	7	-	-	-	1	-	1	Manufacture of other transport equipment, n.e.c.			
30990	การผลิตอุปกรณ์ขนส่งอื่นๆ ซึ่งได้จัดประเภทไว้ในที่อื่น	3	10	8	2	2	1	1	7	7	7	-	-	-	1	-	1	Manufacture of other transport equipment, n.e.c.			
31	การผลิตเฟอร์นิเจอร์	787	6,905	5,576	1,330	1,042	771	271	5,678	4,709	969	4,035	3,377	657	312	185	89	Manufacture of furniture			
310	การผลิตเฟอร์นิเจอร์	787	6,905	5,576	1,330	1,042	771	271	5,678	4,709	969	4,035	3,377	657	312	185	89	Manufacture of furniture			
3100	การผลิตเฟอร์นิเจอร์	787	6,905	5,576	1,330	1,042	771	271	5,678	4,709	969	4,035	3,377	657	312	185	89	Manufacture of furniture			
31001	การผลิตเฟอร์นิเจอร์ไม้	613	5,515	4,453	1,062	791	610	182	4,579	3,782	797	3,106	2,582	524	1,473	145	62	83	Manufacture of wood furniture		
31002	การผลิตเฟอร์นิเจอร์โลหะ	33	247	189	58	45	34	11	173	132	41	112	85	27	14	29	7	7	Manufacture of metal furniture		
31003	การผลิตฐานรองหมอนและที่นอน	19	178	128	50	27	8	19	150	120	30	83	67	16	67	53	-	-	Manufacture of mattresses and mattress supports		
31009	การผลิตเฟอร์นิเจอร์อื่นๆ	122	966	806	160	178	119	59	776	675	101	734	644	90	11	12	-	-	Manufacture of other furniture		
32	การผลิตเครื่องปั้นดินเผา	1,527	5,625	1,992	3,633	2,077	946	1,131	3,405	992	2,413	2,702	842	1,860	553	142	54	88	Other manufacturing		
321	การผลิตเครื่องปั้นดินเผาเคลือบ เครื่องปั้นดินเผาเคลือบ และสิ่งของที่เกี่ยวข้อง	329	716	515	201	444	342	102	266	170	96	233	152	81	32	18	6	3	Manufacture of jewellery, bijouterie and related articles		
3211	การผลิตเครื่องปั้นดินเผาเคลือบ เครื่องปั้นดินเผาเคลือบ และสิ่งของที่เกี่ยวข้อง	297	614	476	139	399	319	80	215	156	59	193	143	50	22	14	9	-	-	Manufacture of jewellery and related articles	
32111	การผลิตเครื่องปั้นดินเผาเคลือบและโลหะมีค่า	270	515	417	98	366	292	73	150	125	25	132	113	19	17	12	6	-	-	Manufacture of jewellery and bijouterie of precious stones and metals	
32112	การผลิตเครื่องปั้นดินเผาเคลือบใช้จากเพชรพลอยและโลหะมีค่า	18	81	46	35	24	20	4	57	26	31	52	24	28	5	2	3	-	-	Manufacture of goldsmiths' articles of precious stones and metals	
32113	การผลิตเครื่องปั้นดินเผาเคลือบเพชรพลอยและโลหะมีค่า	9	18	12	6	10	7	3	8	5	3	8	5	3	-	-	-	-	-	Cutting, shaping and finishing of diamonds and precious stones	
3212	การผลิตเครื่องปั้นดินเผาเคลือบเทียมและสิ่งของที่เกี่ยวข้อง	32	102	39	62	45	23	22	51	14	37	41	10	31	10	4	6	3	3	Manufacture of costume jewellery and related articles	

ตาราง 4 คนทำงานในสถานประกอบการอุตสาหกรรมการผลิตในปี 2554 จำแนกตามสถานภาพการทำงาน เพศ และประเภทอุตสาหกรรม ภาคใต้ พ.ศ. 2555 (ต่อ)

TABLE 4 PERSONS ENGAGED IN MANUFACTURING ESTABLISHMENTS IN 2011 BY WORK STATUS, SEX AND CATEGORY OF INDUSTRY, SOUTHERN REGION, 2012 (cont'd)

รหัส Code	ประเภทอุตสาหกรรม	จำนวน สถาน- ประกอบการ Number of establishments	คนทำงานโดยไม่ได้รับค่าจ้าง/ เงินเดือน						ผู้จ้างในกรรมสิทธิ์การผลิต Operatives						ผู้ปฏิบัติงานไม่มีฝีมือ Unskill labour			ลูกจ้างอื่น ๆ Other employees			Category of industry
			รวม Total		ชาย Male		หญิง Female		รวม Total		ชาย Male		หญิง Female		รวม Total		ชาย Male		หญิง Female		
			รวม Total	ชาย Male	หญิง Female	รวม Total	ชาย Male	หญิง Female	รวม Total	ชาย Male	หญิง Female	รวม Total	ชาย Male	หญิง Female	รวม Total	ชาย Male	หญิง Female	รวม Total	ชาย Male	หญิง Female	
32120	การผลิตเครื่องประดับเพชรพลอยเทียม และสิ่งของที่เกี่ยวข้อง	32	102	39	62	45	23	22	37	41	10	31	10	4	6	3	3			3	Manufacture of costume jewellery and related articles
322	การผลิตเครื่องดนตรี	11	11	11	-	11	11	-	-	-	-	-	-	-	-	-	-	-	-	-	Manufacture of musical instruments
3220	การผลิตเครื่องดนตรี	11	11	11	-	11	11	-	-	-	-	-	-	-	-	-	-	-	-	-	Manufacture of musical instruments
32201	การผลิตเครื่องดนตรีไทย	11	11	11	-	11	11	-	-	-	-	-	-	-	-	-	-	-	-	-	Manufacture of Thai musical instruments
323	การผลิตเครื่องกีฬา	1	1	1	-	1	1	-	-	-	-	-	-	-	-	-	-	-	-	-	Manufacture of sports goods
3230	การผลิตเครื่องกีฬา	1	1	1	-	1	1	-	-	-	-	-	-	-	-	-	-	-	-	-	Manufacture of sports goods
32303	การผลิตอุปกรณ์กีฬาตกปลา	1	1	1	-	1	1	-	-	-	-	-	-	-	-	-	-	-	-	-	Manufacture of fishing sports equipment
324	การผลิตเกมและของเล่น	20	1,015	426	589	26	10	16	513	824	334	490	34	23	108	48	60				Manufacture of games and toys
3240	การผลิตเกมและของเล่น	20	1,015	426	589	26	10	16	513	824	334	490	34	23	108	48	60				Manufacture of games and toys
32402	การผลิตตุ๊กตา	12	81	2	79	17	2	15	64	64	-	64	-	-	-	-	-	-	-	-	Manufacture of dolls
32409	การผลิตเกมและของเล่นอื่นๆ	8	934	424	510	9	8	1	449	760	334	426	34	23	108	48	60				Manufacture of other games and toys
325	การผลิตเครื่องมือและอุปกรณ์ในทาง การแพทย์และทางทันตกรรม	47	289	139	150	54	40	14	136	174	67	107	32	29	-	-	-				Manufacture of medical and dental instruments and supplies
3250	การผลิตเครื่องมือและอุปกรณ์ในทาง การแพทย์และทางทันตกรรม	47	289	139	150	54	40	14	136	174	67	107	32	29	-	-	-				Manufacture of medical and dental instruments and supplies
32501	การผลิตเครื่องมือและอุปกรณ์ในทางการแพทย์	3	127	47	80	2	2	-	80	125	45	80	-	-	-	-	-				Manufacture of medical instruments and supplies
32502	การผลิตเครื่องมือและอุปกรณ์ในทางทันตกรรม	44	162	92	70	52	38	14	56	49	22	27	32	29	-	-	-				Manufacture of dental instruments and supplies
329	การผลิตผลิตภัณฑ์อื่น ๆ ซึ่งไม่ได้จัดประเภทไว้ในที่อื่น	1,119	3,593	900	2,693	1,542	542	1,000	1,669	1,471	288	1,183	67	486	28	3	25				Other manufacturing, n.e.c.
3290	การผลิตผลิตภัณฑ์อื่น ๆ ซึ่งไม่ได้จัดประเภทไว้ในที่อื่น	1,119	3,593	900	2,693	1,542	542	1,000	1,669	1,471	288	1,183	67	486	28	3	25				Other manufacturing, n.e.c.
32901	การผลิตไม้กวาดและแปรง	315	682	136	547	398	120	278	268	284	16	268	-	-	-	-	-				Manufacture of brooms and brushes
32902	การผลิตอุปกรณ์เครื่องเขียน	23	55	38	17	38	26	12	2	14	12	2	-	-	3	-	3				Manufacture of stationery
32904	การผลิตดอกไม้และต้นไม้ประดิษฐ์	349	1,301	167	1,133	436	87	348	784	727	69	658	11	126	1	-	1				Manufacture of artificial flowers and plants
32909	การผลิตผลิตภัณฑ์อื่น ๆ ซึ่งไม่ได้จัดประเภทไว้ในที่อื่น	432	1,555	559	996	670	309	361	614	445	191	254	416	56	360	24	3	21			Other manufacturing, n.e.c.
33	การซ่อมและการติดตั้งเครื่องจักรและอุปกรณ์	821	3,590	3,028	562	1,002	818	184	282	1,945	1,741	204	501	422	79	143	48	95			Repair and installation of machinery and equipment
331	การซ่อมผลิตภัณฑ์โลหะประเภทอื่น เครื่องจักร และอุปกรณ์	818	3,568	3,013	555	1,002	818	184	276	1,924	1,726	198	501	422	79	142	48	94			Repair of fabricated metal products, machinery and equipment

ตาราง 4 คนทำงานในสถานประกอบการอุตสาหกรรมการผลิตในปี 2554 จำแนกตามสถานภาพการทำงาน เพศ และประเภทอุตสาหกรรม ภาคใต้ พ.ศ. 2555 (ต่อ)

TABLE 4 PERSONS ENGAGED IN MANUFACTURING ESTABLISHMENTS IN 2011 BY WORK STATUS, SEX AND CATEGORY OF INDUSTRY, SOUTHERN REGION, 2012 (cont'd)

รหัส Code	ประเภทอุตสาหกรรม	จำนวน สถาน- ประกอบกร	รวม		คนทำงานโดยไม่ได้รับค่าจ้าง/ เงินเดือน				ผู้ปฏิบัติงานที่มีมือ				ผู้ปฏิบัติงานไม่มีมือ				ลูกจ้างอื่น ๆ		Category of industry		
			รวม Total	ชาย Male	หญิง Female	รวม Total	ชาย Male	หญิง Female	รวม Total	ชาย Male	หญิง Female	รวม Total	ชาย Male	หญิง Female	รวม Total	ชาย Male	หญิง Female				
																		รวม Total		ชาย Male	หญิง Female
20	3311 การซ่อมผลิตภัณฑ์โลหะประดิษฐ์	20	559	507	52	19	16	3	500	471	29	496	470	26	5	2	3	40	20	20	Repair of fabricated metal products
20	33110 การซ่อมผลิตภัณฑ์โลหะประดิษฐ์	20	559	507	52	19	16	3	500	471	29	496	470	26	5	2	3	40	20	20	Repair of fabricated metal products
423	3312 การซ่อมเครื่องจักร	423	1,598	1,311	287	504	425	79	1,039	869	170	749	618	131	290	251	39	55	17	38	Repair of machinery
211	33121 การซ่อมเครื่องจักรที่ใช้งานทั่วไป	211	699	591	108	262	215	47	424	369	55	335	298	37	89	71	18	13	7	6	Repair of general-purpose machinery
212	33122 การซ่อมเครื่องจักรที่ใช้งานเฉพาะอย่าง	212	899	720	178	242	210	32	615	500	115	414	320	93	201	180	21	42	10	32	Repair of special-purpose machinery
6	3313 การซ่อมอุปกรณ์อิเล็กทรอนิกส์และอุปกรณ์ที่ใช้ในทางทัศนศาสตร์	6	23	16	7	6	5	1	17	11	6	17	11	6	-	-	-	-	-	-	Repair of electronic and optical equipment
3	33131 การซ่อมและบำรุงรักษาอุปกรณ์เพื่อการวัด การทดสอบ การนำร่อง และการควบคุม	3	6	5	1	4	3	1	2	2	-	2	2	-	-	-	-	-	-	-	Repair of measuring, testing, navigating and control equipment
2	33132 การซ่อมและบำรุงรักษาเครื่องวงรังสี เครื่องไฟฟ้า ทางกลกรพยนตร์และทางกายภาพบำบัด	2	12	8	4	2	2	-	10	6	4	10	6	4	-	-	-	-	-	-	Repair of irradiation, electromedical and electrotherapeutic
1	33133 การซ่อมและบำรุงรักษาอุปกรณ์ที่ใช้ในทางทัศนศาสตร์และอุปกรณ์ถ่ายภาพ	1	5	3	2	-	-	-	5	3	2	5	3	2	-	-	-	-	-	-	Repair of optical instruments and photographic equipment
259	3314 การซ่อมอุปกรณ์ไฟฟ้า	259	652	593	118	354	272	83	288	262	27	252	231	21	37	31	6	9	-	9	Repair of electrical equipment
259	33141 การซ่อมมอเตอร์ไฟฟ้า เครื่องกำเนิดไฟฟ้า หม้อแปลงไฟฟ้า และอุปกรณ์ต่อการจ่าย และควบคุมกระแสไฟฟ้า	259	652	593	118	354	272	83	288	262	27	252	231	21	37	31	6	9	-	9	Repair of electric motors, generators, transformers and electricity distribution and control apparatus
100	3315 การซ่อมอุปกรณ์ขนส่ง (ยกเว้นยานยนต์)	100	662	573	90	109	91	18	516	471	45	396	381	15	120	90	30	38	10	27	Repair of transport equipment (except motor-vehicles)
100	33151 การซ่อมเรือ	100	662	573	90	109	91	18	516	471	45	396	381	15	120	90	30	38	10	27	Repair of ships and boats
10	3319 การซ่อมอุปกรณ์อื่นๆ	10	74	73	1	10	9	1	64	64	-	15	15	-	49	49	-	-	-	-	Repair of other equipment
10	33190 การซ่อมอุปกรณ์อื่นๆ	10	74	73	1	10	9	1	64	64	-	15	15	-	49	49	-	-	-	-	Repair of other equipment
3	332 การติดตั้งเครื่องจักรและอุปกรณ์ชนิดที่ใช้ในทางอุตสาหกรรม	3	22	15	7	-	-	-	21	15	6	21	15	6	-	-	-	1	-	1	Installation of industrial machinery and equipment
3	3320 การติดตั้งเครื่องจักรและอุปกรณ์ชนิดที่ใช้ในทางอุตสาหกรรม	3	22	15	7	-	-	-	21	15	6	21	15	6	-	-	-	1	-	1	Installation of industrial machinery and equipment
3	33200 การติดตั้งเครื่องจักรและอุปกรณ์ชนิดที่ใช้ในทางอุตสาหกรรม	3	22	15	7	-	-	-	21	15	6	21	15	6	-	-	-	1	-	1	Installation of industrial machinery and equipment
12	37 การจัดการน้ำเสีย	12	42	26	16	16	10	6	26	16	10	11	6	5	15	10	5	-	-	-	Sewerage
12	370 การจัดการน้ำเสีย	12	42	26	16	16	10	6	26	16	10	11	6	5	15	10	5	-	-	-	Sewerage
12	37000 การจัดการน้ำเสีย	12	42	26	16	16	10	6	26	16	10	11	6	5	15	10	5	-	-	-	Sewerage

ตาราง 4 คนทำงานในสถานประกอบการอุตสาหกรรมผลิตในปี 2554 จำแนกตามสถานภาพการทำงาน เพศ และประเภทอุตสาหกรรม ภาคใต้ พ.ศ. 2555 (ต่อ)

TABLE 4 PERSONS ENGAGED IN MANUFACTURING ESTABLISHMENTS IN 2011 BY WORK STATUS, SEX AND CATEGORY OF INDUSTRY, SOUTHERN REGION, 2012 (cont'd)

รหัส Code	ประเภทอุตสาหกรรม	จำนวน สถาน- ประกอบการ Number of establishments	รวม		คนทำงานโดยไม่ได้รับค่าจ้าง/ เงินเดือน				รวม				ผู้ปฏิบัติงานไม่มีฝีมือ Unskill labour				ผู้ปฏิบัติงานมีฝีมือ Skill labour				ผู้ปฏิบัติงานไม่มีฝีมือ Operatives				Category of industry		
			รวม		ชาย		หญิง		รวม		ชาย		หญิง		รวม		ชาย		หญิง		รวม		ชาย			หญิง	
			Total	Male	Female	Total	Male	Female	Total	Male	Female	Total	Male	Female	Total	Male	Female	Total	Male	Female	Total	Male	Female	Total		Male	Female
38	การเก็บรวบรวมของเสีย การบำบัด และการกำจัดของเสีย รวมถึงการนำของเสียกลับมาใช้ใหม่	56	781	479	302	67	48	18	709	427	282	353	219	133	356	207	149	6	4	2	6	4	2	6	4	2	Waste collection, treatment and disposal activities; materials recovery
381	การเก็บรวบรวมของเสีย	2	192	131	61	2	1	1	190	130	60	50	30	20	140	100	40	-	-	-	-	-	-	-	-	-	Waste collection
3811	การเก็บรวบรวมของเสียที่เป็นอันตราย	2	192	131	61	2	1	1	190	130	60	50	30	20	140	100	40	-	-	-	-	-	-	-	-	-	Collection of non-hazardous waste
38110	การเก็บรวบรวมของเสียที่เป็นอันตราย	2	192	131	61	2	1	1	190	130	60	50	30	20	140	100	40	-	-	-	-	-	-	-	-	-	Collection of non-hazardous waste
382	การบำบัดและการกำจัดของเสีย	50	546	325	221	61	44	16	480	277	203	274	173	100	206	103	103	6	4	2	6	4	2	6	4	2	Waste treatment and disposal
3821	การบำบัดและการกำจัดของเสียที่เป็นอันตราย	50	546	325	221	61	44	16	480	277	203	274	173	100	206	103	103	6	4	2	6	4	2	6	4	2	Treatment and disposal of non-hazardous waste
38213	การบำบัดและการกำจัดของเสียที่เป็นอันตรายโดยวิธีชีวภาพ	50	546	325	221	61	44	16	480	277	203	274	173	100	206	103	103	6	4	2	6	4	2	6	4	2	Treatment and disposal of non-hazardous waste by biological reduction
383	การนำวัสดุที่ใช้แล้วกลับมาใช้ใหม่	4	43	23	20	4	3	1	39	20	19	29	16	13	10	4	6	-	-	-	-	-	-	-	-	-	Materials recovery
3830	การนำวัสดุที่ใช้แล้วกลับมาใช้ใหม่	4	43	23	20	4	3	1	39	20	19	29	16	13	10	4	6	-	-	-	-	-	-	-	-	-	Materials recovery
38300	การนำวัสดุที่ใช้แล้วกลับมาใช้ใหม่	4	43	23	20	4	3	1	39	20	19	29	16	13	10	4	6	-	-	-	-	-	-	-	-	-	Materials recovery
58	การจัดพิมพ์จำหน่ายหรือเผยแพร่	12	153	118	35	12	9	3	139	108	31	121	98	23	18	10	8	2	1	1	1	1	1	1	1	1	Publishing activities
581	การจัดพิมพ์จำหน่ายหรือเผยแพร่หนังสือ นิตยสาร และงานอื่นๆ	12	153	118	35	12	9	3	139	108	31	121	98	23	18	10	8	2	1	1	1	1	1	1	1	1	Publishing of books, periodicals and other publishing activities
5813	การจัดพิมพ์จำหน่ายหรือเผยแพร่หนังสือ นิตยสาร และนิตยสาร	7	138	105	33	7	4	3	129	100	29	119	98	21	10	2	8	2	1	1	1	1	1	1	1	1	Publishing of newspapers, journals and periodicals
58131	การจัดพิมพ์จำหน่ายหรือเผยแพร่หนังสือ นิตยสารต่างๆ (ยกเว้นทางออนไลน์)	4	23	15	8	6	3	3	17	12	5	17	12	5	-	-	-	-	-	-	-	-	-	-	-	-	Publishing of newspapers (except on-line)
58132	การจัดพิมพ์จำหน่ายหรือเผยแพร่วารสารและนิตยสารลงบนสื่อต่างๆ (ยกเว้นทางออนไลน์)	2	14	5	9	1	1	-	11	3	8	1	1	-	10	2	8	2	1	1	1	1	1	1	1	1	Publishing of journals and periodicals (except on-line)
58133	การจัดพิมพ์จำหน่ายหรือเผยแพร่หนังสือ นิตยสาร และนิตยสารออนไลน์	1	101	85	16	-	-	-	101	85	16	101	85	16	-	-	-	-	-	-	-	-	-	-	-	-	On-line publishing of newspapers, journals and periodicals
5819	การจัดพิมพ์จำหน่ายหรือเผยแพร่งานอื่นๆ	5	15	13	2	5	5	-	10	8	2	2	-	2	8	8	-	-	-	-	-	-	-	-	-	-	Other publishing activities
58191	การจัดพิมพ์จำหน่ายหรือเผยแพร่งานอื่นๆ ลงบนสื่อต่างๆ (ยกเว้นทางออนไลน์)	5	15	13	2	5	5	-	10	8	2	2	-	2	8	8	-	-	-	-	-	-	-	-	-	-	Other publishing activities (except on-line)

ตาราง 5 จำนวนสถานประกอบการอุตสาหกรรมผลิต จำนวนตามจำนวนวันทำงานต่อสัปดาห์ จำนวนชั่วโมงทำงานเฉลี่ยต่อวันของลูกจ้าง และประเภทอุตสาหกรรม ภาคใต้ พ.ศ. 2555

TABLE 5 NUMBER OF MANUFACTURING ESTABLISHMENTS BY WORKING DAYS PER WEEK, WORKING HOURS PER DAY OF EMPLOYEES AND CATEGORY OF INDUSTRY, SOUTHERN REGION, 2012

รหัส Code	ประเภทอุตสาหกรรม	จำนวน		คนทำงานโดยไม่ได้ค่าจ้าง/เงินเดือน						ลูกจ้างในกรรมวิธีกรรมผลิต						Category of industry					
		สถาน ประกอบ การ	จำนวน ของ สถาน ประกอบ การ	จำนวนวันทำงานต่อสัปดาห์		จำนวนชั่วโมงทำงานเฉลี่ยต่อวัน		ลูกจ้างอื่น ๆ		ลูกจ้างอื่น ๆ		จำนวนชั่วโมงทำงานเฉลี่ยต่อวัน		จำนวนชั่วโมงทำงานเฉลี่ยต่อวัน							
				< 5	6 - 7	< 8	8 - 10	11 - 12	< 5	6	7	< 8	8 - 10		11 - 12		< 5	6	7	< 8	8 - 10
	รวม	33,548	6,119	14,827	10,482	11,894	18,105	1,429	2,122	8,389	2,765	2,826	9,856	460	155	1,009	145	138	1,130	19	Total
10	การผลิตผลิตภัณฑ์อาหาร	8,790	2,332	2,908	2,918	4,045	3,762	350	908	1,690	1,108	1,309	2,259	136	54	277	49	54	314	7	Manufacture of food products
101	การแปรรูปและการถนอมเนื้อสัตว์	358	98	128	112	192	130	16	46	95	60	91	97	12	3	7	-	6	4	-	Processing and preserving of meat
1011	การผลิตเนื้อสัตว์ (ยกเว้นสัตว์ปีก)	121	34	45	33	72	37	2	11	29	16	36	18	2	3	-	-	3	-	-	Manufacture of meat (except poultry)
10111	การฆ่าสัตว์ (ยกเว้นสัตว์ปีก)	38	9	7	15	18	12	2	6	9	9	15	7	2	-	-	-	-	-	-	Slaughtering of meat (except poultry)
10112	การผลิตเนื้อสัตว์ (ยกเว้นสัตว์ปีก) สด แช่เย็น หรือแช่แข็ง	83	25	37	18	54	26	-	5	20	7	21	11	-	3	-	-	3	-	-	Manufacture of fresh, chilled or frozen meat (except poultry)
1012	การผลิตสัตว์ปีกและการผลิตเนื้อสัตว์ปีกสด แช่เย็น หรือแช่แข็ง	89	11	35	42	62	24	2	2	22	23	28	17	2	-	3	-	2	1	-	Slaughtering and production of fresh, chilled or frozen of poultry meat
10120	การผลิตสัตว์ปีกและการผลิตเนื้อสัตว์ปีกสด แช่เย็น หรือแช่แข็ง	89	11	35	42	62	24	2	2	22	23	28	17	2	-	3	-	2	1	-	Slaughtering and production of fresh, chilled or frozen of poultry meat
1013	การผลิตผลิตภัณฑ์เนื้อสัตว์และเนื้อสัตว์ปีก	148	53	49	37	57	69	12	33	44	21	26	63	9	-	4	-	1	3	-	Processing and preserving meat and poultry meat products
10131	การผลิตเนื้อสัตว์และเนื้อสัตว์ปีกที่แช่แข็ง ทำขึ้น หรือรมควัน	1	1	-	-	-	1	-	1	-	-	-	1	-	-	-	-	-	-	-	Manufacture of dried, salted or smoked meat and poultry meat
10132	การผลิตไส้กรอก ลูกชิ้น และผลิตภัณฑ์อื่นที่คล้ายกัน ที่ทำจากเนื้อสัตว์และเนื้อสัตว์ปีก	28	7	10	5	13	9	-	1	14	5	7	13	-	-	2	-	1	1	-	Manufacture of meat and poultry meat sausages, balls and other similar products
10134	การผลิตผลิตภัณฑ์เนื้อสัตว์และเนื้อสัตว์ปีก	9	2	5	-	6	-	1	-	3	-	-	1	2	-	1	-	-	1	-	Manufacture of by products from meat and poultry meat
10139	การผลิตผลิตภัณฑ์อื่น ๆ จากเนื้อสัตว์และเนื้อสัตว์ปีก	110	43	33	32	38	59	11	31	27	16	19	48	7	-	1	-	-	1	-	Processing and preserving other meat and poultry meat products
102	การแปรรูปและการถนอมสัตว์น้ำ	1,156	308	341	362	418	565	27	171	360	157	220	457	12	2	126	14	11	131	1	Processing and preserving of fish, crustaceans and molluscs
1021	การผลิตสัตว์น้ำและผลิตภัณฑ์สัตว์น้ำสด แช่เย็น หรือแช่แข็ง	163	23	44	44	27	83	1	9	95	27	13	117	-	1	63	7	2	68	1	Manufacture of fish, crustaceans and molluscs products, fresh, chilled or frozen
10211	การผลิตปลาและผลิตภัณฑ์จากปลาสด แช่เย็น หรือแช่แข็ง	67	3	30	5	3	35	-	2	56	8	1	64	-	-	41	2	2	40	1	Manufacture of fish products, fresh, chilled or frozen
10212	การผลิตสัตว์น้ำและผลิตภัณฑ์สัตว์น้ำ (ยกเว้นปลา) สด แช่เย็น หรือแช่แข็ง	96	20	14	39	24	48	1	7	39	20	12	53	-	1	22	5	-	28	-	Manufacture of crustaceans and molluscs products, fresh, chilled or frozen
1022	การผลิตสัตว์น้ำบรรจุกระป๋อง	16	-	-	-	-	-	-	1	14	1	-	16	-	-	12	-	-	12	-	Manufacture of canned fish, crustaceans and molluscs
10221	การผลิตปลาบรรจุกระป๋อง	15	-	-	-	-	-	-	1	14	-	-	15	-	-	12	-	-	12	-	Manufacture of canned fish
10222	การผลิตสัตว์น้ำ (ยกเว้นปลา) บรรจุกระป๋อง	1	-	-	-	-	-	-	-	-	1	-	1	-	-	-	-	-	-	-	Manufacture of canned crustaceans and molluscs

ตาราง 5 จำนวนสถานประกอบการอุตสาหกรรมผลิต จำนวนตามจำนวนวันทำงานต่อสัปดาห์ จำนวนชั่วโมงทำงานเฉลี่ยต่อวันของลูกจ้าง และประเภทอุตสาหกรรม ภาคใต้ พ.ศ. 2555 (ต่อ)

TABLE 5 NUMBER OF MANUFACTURING ESTABLISHMENTS BY WORKING DAYS PER WEEK, WORKING HOURS PER DAY OF EMPLOYEES AND CATEGORY OF INDUSTRY, SOUTHERN REGION, 2012 (cont'd)

รหัส Code	ประเภทอุตสาหกรรม	จำนวน					คนทำงานโดยไม่ได้รับจ้าง/เงินเดือน					ลูกจ้างในกรรมวิธีกรรมผลิต					ลูกจ้างอื่น ๆ					Category of industry
		จำนวน สถาน ประกอบ การ	จำนวนวันทำงานต่อสัปดาห์ Number of working days per week	< 5	6	7	< 8	8 - 10	11 - 12	< 5	6	7	< 8	8 - 10	11 - 12	< 5	6	7	< 8	8 - 10	11 - 12	
1029	การผลิตผลิตภัณฑ์ที่ปรับปรุงเป็นๆ	977	284	297	318	391	482	26	162	252	129	206	324	12	1	51	8	9	51	-	Manufacture of other fish and marine products	
10291	การผลิตผลิตภัณฑ์ที่ทำขึ้นทั้ง หมควัน ทับทิม แซ่บเกล็ดหรือไส้แซ่บ	457	159	130	159	204	233	11	79	101	73	99	146	7	-	11	-	2	9	-	Manufacture of fish, crustaceans and molluscs: drying, smoking, salting, immersing in brine or vinegar	
10292	การผลิตไส้กรอก ลูกชิ้น และผลิตภัณฑ์อื่นที่คล้ายกัน ที่ทำจากสัตว์น้ำ	23	6	11	2	12	7	-	6	11	2	8	10	1	-	3	1	-	4	-	Manufacture of fish, crustaceans and molluscs sausages, ball and other similar products	
10293	การผลิตน้ำปลาและผลิตภัณฑ์ที่ทำขึ้นที่ได้ออกกรรม	345	109	107	117	134	185	13	55	69	24	66	79	3	1	15	6	7	15	-	Manufacture of fish sauce and fermented fish products	
10294	การผลิตปลาป่นสำหรับใช้เป็นอาหารสัตว์	46	-	10	1	-	11	-	1	42	3	2	44	-	-	19	1	-	20	-	Manufacture of fishmeal for animal feed	
10299	การผลิตผลิตภัณฑ์ที่ปรับปรุงเป็นๆ ซึ่งมิได้จัดประเภทไว้ในที่อื่น	106	11	40	39	41	46	3	21	29	26	31	44	1	-	3	-	-	3	-	Manufacture of other fish and marine products, n.e.c.	
103	การแปรรูปและการกอบนึ่ง/แช่แข็ง	545	91	191	242	205	273	46	25	99	68	58	129	4	4	14	-	4	12	-	Processing and preserving of fruit and vegetables	
1030	การแปรรูปและกอบนึ่งและแช่แข็ง	545	91	191	242	205	273	46	25	99	68	58	129	4	4	14	-	4	12	-	Processing and preserving of fruit and vegetables	
10302	การผลิตผลไม้และผักบรรจุกระป๋อง	3	-	-	-	-	-	-	-	3	-	-	2	1	-	3	-	-	3	-	Manufacture of canned fruit and vegetables	
10303	การผลิตน้ำผลไม้และน้ำผัก	38	14	12	11	23	13	-	3	6	6	7	8	-	-	-	-	-	-	-	Manufacture of fruit or vegetable juices	
10304	การกอบนึ่งและแช่แข็ง โดยทำเป็นแข็ง ทำเค็ม แช่ในน้ำเย็นหรือน้ำเกลือ	87	18	35	31	24	46	14	11	17	6	8	26	-	1	-	-	-	1	-	Preserving of fruit or vegetables: drying, salting, immersing in oil or vinegar	
10305	การผลิตแยม มาร์มลาเด และเยลลี่	50	19	15	15	30	18	1	2	9	4	5	10	-	-	3	-	3	-	-	Manufacture of jams, marmalades and table jellies	
10307	การผลิตผลิตภัณฑ์จากผลไม้แช่แข็ง (น้ำ)	43	19	14	7	23	14	2	5	12	2	7	13	-	2	3	-	1	2	-	Manufacture of nut products	
10309	การแปรรูปและการกอบนึ่งและแช่แข็งวิธีอื่นๆ	324	22	115	178	104	181	29	4	52	50	32	70	3	1	5	-	-	6	-	Processing and preserving of other fruit or vegetable products	
104	การผลิตน้ำมันและไขมันจากพืชและสัตว์	70	1	5	2	1	7	-	-	61	8	3	62	4	1	48	2	1	48	2	Manufacture of vegetable and animal oils and fats	
1041	การผลิตน้ำมันพืช (ยกเว้นน้ำมันปาล์ม)	7	1	1	2	1	3	-	-	4	2	1	5	-	-	3	-	-	3	-	Manufacture of vegetable oils (except palm oils)	
10414	การผลิตน้ำมันพืชรั่ว	7	1	1	2	1	3	-	-	4	2	1	5	-	-	3	-	-	3	-	Manufacture of coconut oils	
1042	การผลิตน้ำมันปาล์ม	63	-	4	-	4	-	-	-	57	6	2	57	4	1	45	2	1	45	2	Manufacture of palm oils	
10420	การผลิตน้ำมันปาล์ม	63	-	4	-	4	-	-	-	57	6	2	57	4	1	45	2	1	45	2	Manufacture of palm oils	
105	การผลิตผลิตภัณฑ์นม	142	42	60	35	85	49	3	11	13	7	13	17	-	3	2	-	4	-	-	Manufacture of dairy products	
1050	การผลิตผลิตภัณฑ์นม	142	42	60	35	85	49	3	11	13	7	13	17	-	3	2	-	4	-	-	Manufacture of dairy products	

ตาราง 5 จำนวนสถานประกอบการอุตสาหกรรมผลิต จานมตามจำนวนวันทำงานต่อสัปดาห์ จำนวนชั่วโมงทำงานเฉลี่ยต่อวันของลูกจ้าง และประเภทอุตสาหกรรม ภาคใต้ พ.ศ. 2555 (ต่อ)

TABLE 5 NUMBER OF MANUFACTURING ESTABLISHMENTS BY WORKING DAYS PER WEEK, WORKING HOURS PER DAY OF EMPLOYEES AND CATEGORY OF INDUSTRY, SOUTHERN REGION, 2012 (cont'd)

รหัส Code	ประเภทอุตสาหกรรม	จำนวน					คนทำงานโดยไม่ได้รับค่าจ้าง/เงินเดือน					ลูกจ้างในกรรมวิธีการผลิต					ลูกจ้างอื่น ๆ					Category of industry							
		สถานประกอบ					จำนวนวันทำงานต่อสัปดาห์					จำนวนวันทำงานต่อสัปดาห์					จำนวนวันทำงานต่อสัปดาห์						Category of industry						
		Number of establishments	< 5	6	7	< 8	8 - 10	11 - 12	< 5	6	7	< 8	8 - 10	11 - 12	< 5	6	7	< 8	8 - 10	11 - 12									
10501	การผลิตนมผงผงโรย นมผงเอวี่ไลส์ นมโถงจีนโน้ส และ/หรือเยลลี่	4	-	2	1	2	1	-	-	1	-	-	-	1	-	-	-	-	-	-	-	-	-	-	-	-	-	-	Manufacture of fresh liquid milk, pasteurized, sterilized, homogenized and/or ultra heat treated
10503	การผลิตไอศกรีมและไอศกรีมหวานเย็น	136	42	57	34	83	47	3	11	11	7	13	15	-	3	2	-	-	-	-	-	-	-	-	-	-	-	-	Manufacture of ice cream and sherbet
10504	การผลิตโยเกิร์ตและนมเปรี้ยว	1	-	1	-	-	1	-	-	-	-	-	-	-	-	-	-	-	-	-	-	-	-	-	-	-	-	-	Manufacture of yoghurt
10505	การผลิตเนย	1	-	-	-	-	-	-	-	1	-	-	-	-	-	-	-	-	-	-	-	-	-	-	-	-	-	-	Manufacture of butter
106	การผลิตผลิตภัณฑ์ที่ได้ออกจากนม-สัตว์ที่ สัตว์และผลิตภัณฑ์จากสัตว์	1,658	619	499	458	1,024	548	4	174	101	117	175	205	1	14	1	-	-	-	-	-	-	-	-	-	-	-	-	Manufacture of grain mill products, starches and starch products
1061	การผลิตแป้งสาลี	1,653	619	498	455	1,024	545	3	174	99	116	175	202	1	14	-	-	-	-	-	-	-	-	-	-	-	-	-	Manufacture of grain mill products
10611	การผลิตข้าว	1,620	613	486	446	1,004	540	2	169	89	114	165	196	1	13	-	-	-	-	-	-	-	-	-	-	-	-	-	Rice milling
10612	การผลิตแป้งจากข้าว	1	-	1	-	1	-	-	1	-	1	-	-	-	-	-	-	-	-	-	-	-	-	-	-	-	-	-	Manufacture of rice flour
10613	การผลิตผลิตภัณฑ์ที่ได้จากนม-สัตว์กลาส์	1	-	-	-	-	-	-	-	1	-	-	1	-	-	-	-	-	-	-	-	-	-	-	-	-	-	-	Manufacture of wheat mill products
10616	การผลิตแป้งผสมแป้งสำเร็จสำหรับใช้ทำขนมอบและประกอบอาหารอื่น ๆ	4	-	1	1	1	1	-	1	1	-	1	1	-	-	-	-	-	-	-	-	-	-	-	-	-	-	Manufacture of flour mixes and prepared blended flour	
10617	การผลิตน้ำเชื่อมพืช	27	6	10	8	19	4	1	3	6	2	8	4	-	1	-	-	-	-	-	-	-	-	-	-	-	-	-	Manufacture of grain juice
1062	การผลิตสตาร์ และผลิตภัณฑ์จากสตาร์	5	-	1	3	-	3	1	-	2	1	-	3	-	1	-	-	-	-	-	-	-	-	-	-	-	-	-	Manufacture of starches and starch products
10622	การผลิตเครื่องสำอางและสกินแคร์	1	-	1	-	-	1	-	-	1	-	-	1	-	-	-	-	-	-	-	-	-	-	-	-	-	-	-	Manufacture of casava starch
10629	การผลิตผลิตภัณฑ์จากสตาร์อื่นๆ	4	-	-	3	-	2	1	-	1	-	2	-	-	-	-	-	-	-	-	-	-	-	-	-	-	-	-	Manufacture of other starch products
107	การผลิตผลิตภัณฑ์อาหารอื่นๆ	4,948	1,173	1,681	1,706	2,119	2,187	254	480	949	692	750	1,278	102	28	74	32	32	96	4	4	8	8	10	10	10	8	8	Manufacture of other food products
1071	การผลิตเค้กขนมอบ	1,073	289	430	287	426	532	48	148	306	129	180	375	27	4	8	-	1	10	-	-	-	-	-	-	-	-	-	Manufacture of bakery products
10711	การผลิตขนมปัง ผัก และพืช	733	179	309	193	252	400	30	91	243	97	110	309	12	4	5	-	-	8	-	-	-	-	-	-	-	-	-	Manufacture of bread, cake and pastry
10712	การผลิตบิสกิตและขนมปังกรอบที่คล้ายกัน	30	13	7	9	11	19	-	5	3	4	5	7	-	-	1	-	-	1	-	-	-	-	-	-	-	-	-	Manufacture of biscuits and other dry bakery products
10713	การผลิตขนมไทยประเภทอบ	310	97	113	84	164	113	18	52	60	28	65	59	15	-	2	-	1	1	-	-	-	-	-	-	-	-	-	Manufacture of Thai dessert bakery products
1072	การผลิตน้ำตาล	419	44	112	263	92	327	-	5	17	104	10	113	-	-	-	-	-	-	-	-	-	-	-	-	-	-	-	Manufacture of sugar
10721	การผลิตน้ำตาลทรายดิบจากอ้อย	6	6	-	-	6	-	-	-	-	-	-	-	-	-	-	-	-	-	-	-	-	-	-	-	-	-	-	Manufacture of raw sugar from sugarcane
10722	การผลิตน้ำตาลทรายขาวและน้ำตาลทรายบริสุทธิ์	3	-	1	2	-	3	-	-	1	-	-	1	-	-	-	-	-	-	-	-	-	-	-	-	-	-	-	Manufacture or refining of sugar and sugar substitutes from the juice of cane
10723	การผลิตน้ำตาลจากพืช (ยกเว้นอ้อย)	410	38	111	261	86	324	-	5	16	104	10	112	-	-	-	-	-	-	-	-	-	-	-	-	-	-	-	Manufacture of sugar (except from sugarcane)
1073	การผลิตโกโก้ ช็อกโกแลต ลูกกวาด และขนมที่ทำจากน้ำตาล	84	31	24	15	35	35	-	25	15	12	21	29	1	2	-	3	-	-	-	-	-	-	-	-	-	-	-	Manufacture of cocoa, chocolate and sugar confectionery
10732	การผลิตช็อกโกแลตและขนมหวานจากช็อกโกแลต	1	1	-	-	1	-	-	-	-	-	-	-	-	-	-	-	-	-	-	-	-	-	-	-	-	-	-	Manufacture of chocolate and chocolate confectionery
10733	การผลิตหมากฝรั่ง	1	1	-	-	1	-	-	1	-	-	-	-	-	-	-	-	-	-	-	-	-	-	-	-	-	-	-	Manufacture of chewing gum

ตาราง 5 จำนวนสถานประกอบการอุตสาหกรรมผลิต จำนวนตามจำนวนวันทำงานต่อสัปดาห์ จำนวนชั่วโมงทำงานเฉลี่ยต่อวันของลูกจ้าง และประเภทอุตสาหกรรม ภาคใต้ พ.ศ. 2555 (ต่อ)

TABLE 5 NUMBER OF MANUFACTURING ESTABLISHMENTS BY WORKING DAYS PER WEEK, WORKING HOURS PER DAY OF EMPLOYEES AND CATEGORY OF INDUSTRY, SOUTHERN REGION, 2012 (cont'd)

รหัส Code	ประเภทอุตสาหกรรม	จำนวน		คนทำงานโดยไม่ได้จ้าง/เงินเดือน Unpaid workers						ลูกจ้างในกรรมวิธีกรรมผลิต Operatives						Category of industry									
		สถาน ประกอบ Number of establishments	จำนวน โรงงานต่อ สัปดาห์ Number of working days per week	จำนวนชั่วโมงทำงานเฉลี่ยต่อวัน			จำนวนวันทำงานต่อสัปดาห์			จำนวนชั่วโมงทำงานเฉลี่ยต่อวัน			จำนวนวันทำงานต่อสัปดาห์												
				< 5	6	7	< 8	8 - 10	11 - 12	< 5	6	7	< 8	8 - 10	11 - 12		< 5	6	7	< 8	8 - 10	11 - 12			
10734	การผลิตผลไม้ ผลไม้เปลือกแข็ง เปลือกผลไม้ และส่วนอื่นๆ ของพืชที่โดยทั่วไปขาด	58	23	15	12	24	26	-	14	12	11	16	19	-	1	-	1	-	1	-	-	1	-	-	Preserving in sugar of fruit, nuts, fruit peels and other parts of plants
10739	การผลิตลูกกวาดและขนมอื่นๆ ที่ทำจากน้ำตาล	24	6	9	3	9	9	-	10	3	1	4	10	-	1	-	2	-	-	-	-	-	-	-	Manufacture of candy and other sugar confectionery
1074	การผลิตและรับ แป้งกวนเดียว และผลิตภัณฑ์อาหารจากแป้งที่คล้ายกัน	463	57	117	282	304	137	15	18	77	139	134	91	10	2	2	2	6	-	-	-	-	-	-	Manufacture of macaroni, noodles and similar farinaceous products
10742	การผลิตเส้นก๋วยเตี๋ยว บะหมี่ วุ้นเส้น	37	1	15	20	12	23	1	-	9	17	8	18	-	1	-	1	-	-	-	-	-	-	-	Manufacture of noodles, meehoon and transparent vermicelli
10743	การผลิตผลิตภัณฑ์อาหารจากแป้งชนิดสำเร็จรูปและกึ่งสำเร็จรูป	1	-	-	-	-	-	-	-	1	-	-	1	-	-	-	-	-	-	-	-	-	-	-	Manufacture of instant and semi-instant farinaceous products
10749	การผลิตผลิตภัณฑ์อาหารจากแป้งอื่นๆ ที่คล้ายกัน	425	56	102	262	292	114	14	18	66	122	126	72	10	2	2	2	5	-	-	-	-	-	-	Manufacture of other similar farinaceous products
1075	การผลิตอาหารสำเร็จรูป	6	3	2	2	4	1	-	-	1	-	-	1	-	-	-	-	-	-	-	-	-	-	-	Manufacture of prepared meals and dishes
10751	การผลิตอาหารสำเร็จรูปแช่แข็ง	6	3	2	-	4	1	-	-	1	-	-	1	-	-	-	-	-	-	-	-	-	-	-	Manufacture of frozen prepared meals and dishes
1076	การผลิตกาแฟ ชา และสมุนไพรผสมสำหรับใช้เป็นเครื่องดื่ม	151	73	65	9	67	79	1	10	6	4	8	11	-	-	-	-	-	-	-	-	-	-	-	Manufacture of coffee, tea and herb infusion
10761	การผลิตกาแฟ	145	71	64	8	65	77	1	9	6	1	7	8	-	-	-	-	-	-	-	-	-	-	-	Manufacture of coffee
10762	การผลิตชา	1	-	-	1	-	1	-	-	-	1	-	1	-	-	-	-	-	-	-	-	-	-	-	Manufacture of tea
10769	การผลิตสมุนไพรผสมสำหรับใช้เป็นเครื่องดื่ม	5	2	1	-	2	1	-	1	-	2	1	2	-	-	-	-	-	-	-	-	-	-	-	Manufacture of herb infusion
1077	การผลิตเครื่องปรุงอาหารประเภทโต๊ะและเครื่องประกอบอาหาร	358	136	53	132	202	100	18	89	49	54	106	78	9	7	7	8	6	-	-	-	-	-	-	Manufacture of condiments and other cooking products
10771	การผลิตเครื่องเทศและเครื่องแกงสำเร็จรูป	337	132	43	129	195	90	18	83	37	53	98	67	9	6	4	8	2	-	-	-	-	-	-	Manufacture of spices and instant curry paste and powder
10772	การผลิตของและเครื่องปรุงอาหารประเภทโต๊ะ	4	1	2	1	1	3	-	1	2	1	1	3	-	-	-	-	-	-	-	-	-	-	-	Manufacture of table sauces and condiments
10773	การผลิตซีอิ๊ว	14	3	8	-	5	6	-	3	10	-	5	8	-	1	3	-	4	-	-	-	-	-	-	Manufacture of soy sauces
10775	การผลิตเกลือบริโภค	2	-	-	2	1	1	-	1	-	-	1	-	-	-	-	-	-	-	-	-	-	-	-	Manufacture of table salt
10779	การผลิตเครื่องปรุงอาหารอื่นๆ	1	-	-	-	-	-	-	1	-	-	1	-	-	-	-	-	-	-	-	-	-	-	-	Manufacture of other cooking products
1079	การผลิตผลิตภัณฑ์อาหารอื่นๆ ซึ่งมิได้จัดประเภทไว้ในที่อื่น	2,294	540	878	718	989	976	172	185	478	250	290	580	57	13	54	30	18	73	4	-	-	-	-	Manufacture of other food products, n.e.c.
10791	การผลิตขนมเค้ก/ขนมกรุบกรอบ	257	14	219	18	67	182	2	7	138	8	27	127	-	-	2	-	2	-	-	-	-	-	-	Manufacture of snack products
10792	การผลิตขนมปังและขนมพื้นเมือง (ยกเว้นขนมอบ)	1,348	407	453	439	682	495	123	138	160	142	206	217	31	10	3	8	2	19	-	-	-	-	-	Manufacture of Thai and traditional dessert (except bakery products)
10793	การผลิตซุปและอาหารชนิดพิเศษ	1	-	1	-	-	1	-	-	-	-	-	-	-	-	-	-	-	-	-	-	-	-	-	Manufacture of soups, broths and special foods

ตาราง 5 จำนวนสถานประกอบการอุตสาหกรรมผลิต จำนวนตามจำนวนวันทำงานต่อสัปดาห์ จำนวนชั่วโมงทำงานเฉลี่ยต่อวันของลูกจ้าง และประเภทอุตสาหกรรม ภาคใต้ พ.ศ. 2555 (ต่อ)

TABLE 5 NUMBER OF MANUFACTURING ESTABLISHMENTS BY WORKING DAYS PER WEEK, WORKING HOURS PER DAY OF EMPLOYEES AND CATEGORY OF INDUSTRY, SOUTHERN REGION, 2012 (cont'd)

รหัส Code	ประเภทอุตสาหกรรม	จำนวน		คนทำงานโดยไม่ได้ค่าจ้าง/เงินเดือน					ลูกจ้างในกรรมวิธีการผลิต					ลูกจ้างอื่น ๆ					Category of industry		
		สถาน ประกอบ การ	จำนวน โรงงาน	จำนวนวันทำงานต่อสัปดาห์		จำนวนชั่วโมงทำงานเฉลี่ยต่อวัน		จำนวนวันทำงานต่อสัปดาห์		จำนวนชั่วโมงทำงานเฉลี่ยต่อวัน		จำนวนวันทำงานต่อสัปดาห์		จำนวนชั่วโมงทำงานเฉลี่ยต่อวัน		จำนวนวันทำงานต่อสัปดาห์		Category of industry			
				Number of establishments	Number of plants	< 5	6 - 7	8 - 10	11 - 12	< 5	6 - 7	8 - 10	11 - 12	< 5	6 - 7	8 - 10	11 - 12			< 5	6 - 7
10794	การผลิตอาหารพร้อมปรุงและอาหาร สำเร็จรูปแช่แข็ง	349	88	127	132	197	128	22	23	42	10	27	37	10	-	4	-	4	-	-	Manufacture of perishable prepared foods
10795	การผลิตน้ำแข็งเพื่อการบริโภค	250	6	66	88	17	135	9	1	130	89	14	189	16	3	45	20	8	55	4	Manufacture of edible ice
10796	การผลิตผลิตภัณฑ์จากไข่	23	12	2	7	13	6	1	7	4	1	7	5	-	-	-	-	-	-	-	Manufacture of egg products
10799	การผลิตผลิตภัณฑ์อาหารอื่นๆ ซึ่งมีจุดประสงค์อื่น	66	14	10	34	13	30	16	10	5	-	9	6	-	-	2	2	-	-	-	Manufacture of other food products, n.e.c.
108	การผลิตอาหารสัตว์ที่จำพวก	13	-	4	-	1	3	-	1	12	-	-	13	-	-	5	1	-	6	-	Manufacture of prepared animal feeds
1080	การผลิตอาหารสัตว์สำเร็จรูป	13	-	4	-	1	3	-	1	12	-	-	13	-	-	5	1	-	6	-	Manufacture of prepared animal feeds
10801	การผลิตอาหารสำเร็จรูปสำหรับสัตว์เลี้ยง	5	-	2	-	-	2	-	-	5	-	-	5	-	-	2	-	-	2	-	Manufacture of prepared feeds for pets
10802	การผลิตอาหารสำเร็จรูปสำหรับสัตว์เลี้ยง	8	-	2	-	1	1	-	1	7	-	-	8	-	-	3	1	-	4	-	Manufacture of prepared feeds for farm animals
11	การผลิตเครื่องดื่ม	683	120	321	163	164	418	21	61	358	132	73	466	13	7	48	4	3	51	-	Manufacture of beverages
110	การผลิตเครื่องดื่ม	683	120	321	163	164	418	21	61	358	132	73	466	13	7	48	4	3	51	-	Manufacture of beverages
1101	การผลิตน้ำดื่ม และการผลิตน้ำดื่ม	89	54	12	15	55	21	5	18	11	2	17	14	-	-	1	-	-	1	-	Distilling, rectifying and blending of spirits
11011	การผลิตสุรากลั่น	88	53	12	15	55	20	5	18	11	2	17	14	-	-	1	-	-	1	-	Manufacture of distilled spirits
11012	การผลิตสุรากลั่น	1	1	1	1	1	1	1	1	1	1	1	1	1	1	1	1	1	1	1	Manufacture of blended spirits
1102	การผลิตไวน์	3	2	-	1	2	1	-	1	-	1	1	1	-	-	-	-	-	-	-	Manufacture of wines
11029	การผลิตไวน์อื่นๆ	3	2	-	1	2	1	-	1	-	1	1	1	-	-	-	-	-	-	-	Manufacture of other wines
1104	การผลิตเครื่องดื่มที่ไม่มีแอลกอฮอล์ น้ำแร่เย็นที่มีรสจืดและน้ำดื่มบรรจุขวด	591	64	309	147	107	396	16	42	348	129	54	451	13	7	47	4	3	50	-	Manufacture of soft drinks; production of mineral waters and other bottled water
11041	การผลิตน้ำดื่มบรรจุขวด	573	57	306	145	101	392	14	37	344	126	51	442	13	5	44	4	3	45	-	Manufacture of bottled drinking water and mineral water
11042	การผลิตน้ำดื่มบรรจุขวด	5	-	-	1	-	1	-	1	3	1	1	4	-	1	3	-	-	4	-	Manufacture of soft drinks and sodas
11043	การผลิตเครื่องดื่มกาแฟ ชา และชากรุ่นปรุงพร้อมดื่ม	2	-	-	1	-	1	-	1	-	1	-	2	-	-	-	-	-	-	-	Manufacture of coffee, tea and herb infusion beverage
11049	การผลิตเครื่องดื่มอื่นๆ ที่ไม่มีแอลกอฮอล์	11	7	3	-	6	2	2	3	1	1	2	3	-	1	-	-	-	1	-	Manufacture of other soft drinks
12	การผลิตผลิตภัณฑ์ยาสูบ	67	13	15	38	23	40	4	2	3	3	1	8	-	-	1	-	1	-	-	Manufacture of tobacco products
120	การผลิตผลิตภัณฑ์ยาสูบ	67	13	15	38	23	40	4	2	3	3	1	8	-	-	1	-	1	-	-	Manufacture of tobacco products
1200	การผลิตผลิตภัณฑ์ยาสูบ	67	13	15	38	23	40	4	2	3	3	1	8	-	-	1	-	1	-	-	Manufacture of tobacco products
12001	การผลิตและกวนยาสูบ	50	4	15	30	16	30	4	2	2	3	1	7	-	-	-	-	-	-	-	Stemming and rehydrating of tobacco
12009	การผลิตผลิตภัณฑ์ยาสูบและผลิตภัณฑ์ ที่ใช้น้ำมันยาสูบอื่นๆ (ยกเว้นบุหรี่และซิการ์)	17	9	-	8	7	10	-	-	1	-	-	1	-	-	-	-	-	1	-	Manufacture of tobacco products and products of tobacco substitutes (except cigarettes and cigars)
13	การผลิตสิ่งทอ	1,013	155	452	350	454	483	20	49	309	58	93	315	9	6	10	1	3	15	-	Manufacture of textiles
131	การผลิตสิ่งทอ	521	78	161	245	296	171	16	23	113	45	68	106	7	-	2	1	-	3	-	Spinning, weaving and finishing of textile

ตาราง 5 จำนวนสถานประกอบการอุตสาหกรรมผลิต จำนวนตามจำนวนวันทำงานต่อสัปดาห์ จำนวนชั่วโมงทำงานเฉลี่ยต่อวันของลูกจ้าง และประเภทอุตสาหกรรม ภาคใต้ พ.ศ. 2555 (ต่อ)

TABLE 5 NUMBER OF MANUFACTURING ESTABLISHMENTS BY WORKING DAYS PER WEEK, WORKING HOURS PER DAY OF EMPLOYEES AND CATEGORY OF INDUSTRY, SOUTHERN REGION, 2012 (cont'd)

รหัส Code	ประเภทอุตสาหกรรม	จำนวน		คนทำงานโดยไม่ได้จ้าง/เงินเดือน						ลูกจ้างในกรรมวิธีกรรมผลิต						Category of industry			
		สถาน ประกอบ การ	จำนวน ของ โรงงาน	จำนวนวันทำงานต่อสัปดาห์		จำนวนชั่วโมงทำงานเฉลี่ยต่อวัน		ลูกจ้างอื่น ๆ		จำนวนวันทำงานต่อสัปดาห์		จำนวนชั่วโมงทำงานเฉลี่ยต่อวัน		จำนวน ของ ลูกจ้าง ต่อ สัปดาห์	จำนวน ของ ชั่วโมง ทำงาน ต่อ วัน				
				< 5	6 - 7	< 8	8 - 10	11 - 12	< 5	6	7	< 8	8 - 10				11 - 12	< 5	6
1311	การทอเส้นใยและทอเส้นใยสังเคราะห์	12	1	8	1	1	9	-	1	10	1	11	-	1	1	1	2	-	Preparation and spinning of textile fibres
13111	การทอเส้นใยสังเคราะห์	3	1	2	-	-	3	-	1	2	-	3	-	-	-	-	-	-	Preparation of textile fibres
13112	การปั่นด้ายจากเส้นใยธรรมชาติ	9	-	6	1	1	6	-	8	1	1	8	-	1	1	2	-	-	Spinning of natural textile fibres
1312	การทอผ้า	293	44	18	209	241	25	6	10	17	35	41	20	-	-	-	-	-	Weaving of textiles
13121	การทอผ้าจากเส้นใยธรรมชาติ	284	43	16	205	237	21	6	10	16	31	39	17	-	-	-	-	-	Weaving of natural textiles
13122	การทอผ้าจากเส้นใยสังเคราะห์	5	1	1	3	4	1	-	-	1	-	1	-	-	-	-	-	-	Weaving of synthetic textiles
13129	การทอผ้าจากเส้นใยอื่น ๆ	4	-	2	1	-	3	-	-	-	4	2	3	-	-	-	-	-	Weaving of other textiles
1313	การแต่งสำเร็จสิ่งทอ	216	33	134	35	54	137	11	13	86	9	26	75	7	1	1	1	-	Finishing of textiles
13131	การจัดขั้วไหมและสิ่งทอประเภท การฟอกขาว และการย้อมสี	30	5	11	11	14	12	-	3	4	1	4	4	-	-	-	-	-	Bleaching and dyeing of textile
13132	การพิมพ์สีคัดกรีน	184	28	121	24	38	125	11	10	80	8	20	71	7	1	1	1	-	Silkscreen printing
13139	การแต่งสำเร็จสิ่งทอตัวอื่น ๆ	2	-	2	-	2	-	-	2	-	-	2	-	-	-	-	-	-	Other finishing of textiles
139	การผลิตสิ่งทอประเภทอื่น ๆ	492	77	291	105	158	312	4	25	197	13	26	209	3	6	8	12	3	Manufacture of other textiles
1391	การผลิตผ้าจากกระดาษและกระดาษ	1	-	-	1	-	1	-	-	-	-	-	-	-	-	-	-	-	Manufacture of knitted and crocheted fabrics
13910	การผลิตผ้าจากกระดาษและกระดาษ	1	-	-	1	-	1	-	-	-	-	-	-	-	-	-	-	-	Manufacture of knitted and crocheted fabrics
1392	การผลิตสิ่งทอสำเร็จรูป (ยกเว้นเครื่องแต่งกาย)	398	52	264	67	100	280	4	15	184	13	17	195	3	6	6	10	-	Manufacture of made-up textile articles (except apparel)
13921	การผลิตเครื่องนอน ผ้าที่ใช้ไม่มีเสียดการหัดงา และหัดงา	17	3	7	5	6	8	1	3	5	2	3	7	1	-	2	-	-	Manufacture of bed, table, toilet and kitchen linens
13922	การผลิตสิ่งทอสำเร็จรูปและผ้าอื่น ๆ ที่คล้ายกัน	11	-	11	-	1	10	-	-	6	-	8	-	-	-	-	-	-	Manufacture of canvas and similar textile products
13929	การผลิตสิ่งทอสำเร็จรูป (ยกเว้นเครื่องแต่งกาย)	370	49	247	62	93	262	3	12	173	11	14	180	2	6	4	8	-	Manufacture of other made-up textile articles (except apparel)
1393	การผลิตพรมและสิ่งปูพื้นที่ทำจากสิ่งทอ	5	-	3	2	2	3	-	-	1	-	1	-	-	-	-	-	-	Manufacture of carpets and rugs
13930	การผลิตพรมและสิ่งปูพื้นที่ทำจากสิ่งทอ	5	-	3	2	2	3	-	-	1	-	1	-	-	-	-	-	-	Manufacture of carpets and rugs
1394	การผลิตเชือก เชือกเส้นใหญ่ สาย และอวน	44	17	15	8	24	16	-	9	11	-	8	12	-	2	-	2	-	Manufacture of cordage, rope, twine and netting
13940	การผลิตเชือก เชือกเส้นใหญ่ สาย และอวน	44	17	15	8	24	16	-	9	11	-	8	12	-	2	-	2	-	Manufacture of cordage, rope, twine and netting
1399	การผลิตสิ่งทอประเภทอื่น ๆ	44	8	9	27	32	12	-	1	1	-	1	1	-	-	-	-	-	Manufacture of other textiles, n.e.c.
13999	การผลิตสิ่งทอประเภทอื่น ๆ	44	8	9	27	32	12	-	1	1	-	1	1	-	-	-	-	-	Manufacture of other textiles, n.e.c.
14	การผลิตเสื้อผ้าเครื่องแต่งกาย	8,437	1,023	3,609	3,694	3,091	4,692	542	147	924	361	162	1,024	180	-	54	2	3	Manufacture of wearing apparel

ตาราง 5 จำนวนสถานประกอบการอุตสาหกรรมผลิต จำนวนตามจำนวนวันทำงานต่อสัปดาห์ จำนวนชั่วโมงทำงานเฉลี่ยต่อวันของลูกจ้าง และประเภทอุตสาหกรรม ภาคใต้ พ.ศ. 2555 (ต่อ)

TABLE 5 NUMBER OF MANUFACTURING ESTABLISHMENTS BY WORKING DAYS PER WEEK, WORKING HOURS PER DAY OF EMPLOYEES AND CATEGORY OF INDUSTRY, SOUTHERN REGION, 2012 (cont'd)

รหัส Code	ประเภทอุตสาหกรรม	คนทำงานโดยไม่ได้รับค่าจ้าง/เงินเดือน Unpaid workers						ลูกจ้างในกรรมวิธีการผลิต Operatives						Category of industry						
		จำนวนโรงงานต่อสัปดาห์		จำนวนชั่วโมงทำงานเฉลี่ยต่อวัน		จำนวนวันทำงานต่อสัปดาห์		จำนวนชั่วโมงทำงานเฉลี่ยต่อวัน		จำนวนวันทำงานต่อสัปดาห์		จำนวนชั่วโมงทำงานเฉลี่ยต่อวัน								
		< 5	6	7	< 8	8 - 10	11 - 12	< 5	6	7	< 8	8 - 10	11 - 12		< 5	6	7	< 8	8 - 10	11 - 12
141	การผลิตเสื้อผ้าเครื่องแต่งกาย (ยกเว้นเสื้อผ้าเครื่องแต่งกายที่ทำจากขนสัตว์)	8,428	1,022	3,609	3,686	3,089	4,685	542	147	924	361	162	1,024	180	54	2	3	50	3	Manufacture of wearing apparel (except fur apparel)
1411	การผลิตเสื้อผ้าเครื่องแต่งกาย (ยกเว้นผ้าตัดแบบเสื้อตัว)	289	28	79	170	52	208	16	6	34	16	9	46	1	8	2	-	7	3	Manufacture of wearing apparel (except tailoring and dressmaking)
14111	การผลิตเสื้อผ้าเครื่องแต่งกายที่ใช้ในงานอุตสาหกรรม	131	15	48	58	35	82	5	2	20	13	5	30	-	7	-	-	7	-	Manufacture of work wear including school uniforms
14112	การผลิตเสื้อตัวขึ้นนอก	45	12	16	17	18	18	9	4	7	-	4	7	-	-	2	-	-	2	Manufacture of outerwear
14113	การผลิตเสื้อตัวขึ้นใน	93	-	-	92	-	92	-	-	1	1	-	1	1	1	-	-	-	1	Manufacture of underwear and nightwear
14115	การผลิตเสื้อตัวกีฬา	20	1	15	3	-	16	2	-	6	2	-	8	-	-	-	-	-	-	Manufacture of sportswear
1412	ร้านตัดแบบเสื้อตัว	7,410	972	3,034	3,306	2,783	4,003	526	120	713	323	110	820	179	46	-	3	43	-	Custom tailoring and dressmaking
14120	ร้านตัดแบบเสื้อตัว	7,410	972	3,034	3,306	2,783	4,003	526	120	713	323	110	820	179	46	-	3	43	-	Custom tailoring and dressmaking
1413	การผลิตเครื่องประกอบเครื่องแต่งกาย	729	22	495	210	253	474	-	21	178	22	43	158	-	-	-	-	-	-	Manufacture of clothing accessories primarily made of textile
14131	การผลิตหมวกและหมวกคลุมศีรษะ	281	20	181	79	76	203	-	21	67	22	1	90	-	-	-	-	-	-	Manufacture of hats and caps
14139	การผลิตเครื่องประกอบเครื่องแต่งกายอื่นๆ	448	3	315	131	178	270	-	-	111	-	42	69	-	-	-	-	-	-	Manufacture of other clothing accessories
143	การผลิตเครื่องแต่งกายที่ทำจากถักถักนิตและโครเซต์	9	1	-	8	2	7	-	-	-	-	-	-	-	-	-	-	-	-	Manufacture of knitted and crocheted apparel
1430	การผลิตเครื่องแต่งกายที่ทำจากถักถักนิต	9	1	-	8	2	7	-	-	-	-	-	-	-	-	-	-	-	-	Manufacture of knitted and crocheted apparel
14301	การผลิตเสื้อผ้าเครื่องแต่งกายที่ทำจากการถักนิต	9	1	-	8	2	7	-	-	-	-	-	-	-	-	-	-	-	-	Manufacture of knitted or crocheted wearing apparel
14302	การผลิตเสื้อผ้าเครื่องแต่งกายที่ทำจากโครเซต์	-	-	-	-	-	-	-	-	-	-	-	-	-	-	-	-	-	-	Manufacture of crocheted apparel
15	การผลิตเครื่องหนังและผลิตภัณฑ์ที่เกี่ยวข้อง	15	3	1	8	9	3	1	1	4	-	4	1	-	1	-	1	-	-	Manufacture of leather and related products
151	การฟอกและตกแต่งหนังฟอก การผลิตกระเป๋าเดินทาง กระเป๋าถือ อาน และเครื่องสำอางที่ผลิตด้วย การตกแต่งเย็บเย็บหนัง	14	3	1	7	9	3	-	1	4	-	4	1	-	1	-	1	-	-	Tanning and dressing of leather; manufacture of luggage, handbags, saddlery, and harness; dressing and dyeing of fur
1511	การฟอกและตกแต่งหนังฟอก การตกแต่งและเย็บเย็บหนัง	1	-	-	1	1	-	-	-	-	-	-	-	-	-	-	-	-	-	Tanning and dressing of leather; dressing and dyeing of fur
15110	การฟอกและตกแต่งหนังฟอก การตกแต่งและเย็บเย็บหนัง	1	-	-	1	1	-	-	-	-	-	-	-	-	-	-	-	-	-	Tanning and dressing of leather; dressing and dyeing of fur
1512	การผลิตกระเป๋าเดินทาง กระเป๋าถือ และสิ่งทีคล้ายกัน อานและเครื่องสำอางที่ผลิตด้วย	13	3	1	6	8	3	-	1	4	-	4	1	-	1	-	1	-	-	Manufacture of luggage, handbags and the like, saddlery and harness
15121	การผลิตกระเป๋าเดินทาง กระเป๋าถือ และสิ่งทีคล้ายกัน	9	2	1	3	6	-	-	4	-	4	-	4	-	1	-	1	-	-	Manufacture of luggage, handbags and the like

ตาราง 5 จำนวนสถานประกอบการอุตสาหกรรมผลิต จำนวนตามจำนวนวันทำงานต่อสัปดาห์ จำนวนชั่วโมงทำงานเฉลี่ยต่อวันของลูกจ้าง และประเภทอุตสาหกรรม ภาคใต้ พ.ศ. 2555 (ต่อ)

TABLE 5 NUMBER OF MANUFACTURING ESTABLISHMENTS BY WORKING DAYS PER WEEK, WORKING HOURS PER DAY OF EMPLOYEES AND CATEGORY OF INDUSTRY, SOUTHERN REGION, 2012 (cont'd)

รหัส Code	ประเภทอุตสาหกรรม	จำนวน					คนทำงานโดยไม่ได้รับค่าจ้าง/เงินเดือน					ลูกจ้างในกรรมวิธีการผลิต					ลูกจ้างอื่น ๆ					Category of industry			
		สถานประกอบการ		จำนวนชั่วโมงทำงานต่อสัปดาห์		จำนวนชั่วโมงทำงานเฉลี่ยต่อวัน	จำนวนชั่วโมงทำงานต่อสัปดาห์		จำนวนชั่วโมงทำงานเฉลี่ยต่อวัน		จำนวนชั่วโมงทำงานต่อสัปดาห์	จำนวนชั่วโมงทำงานต่อสัปดาห์		จำนวนชั่วโมงทำงานเฉลี่ยต่อวัน		จำนวนชั่วโมงทำงานต่อสัปดาห์	จำนวนชั่วโมงทำงานเฉลี่ยต่อวัน								
		Number of establishments	< 5	6	7		< 8	8 - 10	11 - 12	< 5		6	7	< 8	8 - 10		11 - 12	< 5	6	7	< 8		8 - 10	11 - 12	
15122	การผลิตเครื่องเล่นกีฬาสีและของเล่นสัตว์	1	1	-	-	-	1	-	-	-	-	-	-	-	-	-	-	-	-	-	-	-	-	Manufacture of saddlery, harness and pet toys	
15129	การผลิตสิ่งของอื่นๆ ที่ได้จากหนังลอกหรือหนังอัด	3	-	-	3	2	-	-	-	-	-	-	-	-	-	-	-	-	-	-	-	-	-	Manufacture of other leather products	
152	การผลิตรองเท้า	1	-	-	1	-	1	-	-	-	-	-	-	-	-	-	-	-	-	-	-	-	-	Manufacture of footwear	
15201	การผลิตรองเท้า	1	-	-	1	-	1	-	-	-	-	-	-	-	-	-	-	-	-	-	-	-	-	Manufacture of footwear	
15201	การผลิตรองเท้าหนัง	1	-	-	1	-	1	-	-	-	-	-	-	-	-	-	-	-	-	-	-	-	-	Manufacture of leather footwear	
16	การผลิตไม้และผลิตภัณฑ์จากไม้และไม้กอก (ยกเว้นเฟอร์นิเจอร์) การผลิตสิ่งของจากฟางและวัสดุจากสถานอื่นๆ	3,487	853	1,055	1,342	1,376	250	187	566	138	179	667	2	8	147	1	7	148	1	-	-	-	-	Manufacture of wood and of products of wood and cork (except furniture); manufacture of articles of straw and plaiting materials	
161	การผลิตไม้และการไสไม้	424	127	127	22	111	163	2	61	256	12	68	259	1	2	117	1	118	1	-	-	-	-	Sawmilling and planning of wood	
16101	การผลิตไม้เลาะการไสไม้	424	127	127	22	111	163	2	61	256	12	68	259	1	2	117	1	118	1	-	-	-	-	Sawmilling and planning of wood	
16101	การผลิตไม้	415	127	127	22	111	163	2	61	248	11	68	250	1	2	112	1	113	1	-	-	-	-	Sawmilling of wood	
16102	การอบและการอัดน้ำไม้	9	-	-	-	-	-	-	8	1	-	9	-	-	-	-	-	5	-	-	-	-	-	-	Drying, impregnation or chemical treatment of wood
162	การผลิตผลิตภัณฑ์จากไม้ ไม้กอก ฟาง และวัสดุจากสถาน	3,063	726	927	1,319	1,265	248	127	311	126	111	408	1	6	30	-	6	30	-	-	-	-	-	Manufacture of products of wood, cork, straw and plaiting materials	
1621	การผลิตแผ่นไม้บางและแผ่นไม้ที่คล้ายกัน	45	-	11	7	2	16	-	6	37	2	1	43	-	6	10	-	16	-	-	-	-	-	Manufacture of veneer sheets and wood-based panels	
16210	การผลิตแผ่นไม้บางและแผ่นไม้ที่คล้ายกัน	45	-	11	7	2	16	-	6	37	2	1	43	-	6	10	-	16	-	-	-	-	-	Manufacture of veneer sheets and wood-based panels	
1622	การผลิตผลิตภัณฑ์ไม้ที่ใช้ในการก่อสร้างและประกอบอาคาร	374	86	191	78	137	211	8	11	116	24	27	120	-	-	16	-	13	-	-	-	-	-	Manufacture of carpentry and joinery	
16220	การผลิตผลิตภัณฑ์ไม้ที่ใช้ในการก่อสร้างและประกอบอาคาร	374	86	191	78	137	211	8	11	116	24	27	120	-	-	16	-	13	-	-	-	-	-	Manufacture of carpentry and joinery	
1623	การผลิตภาชนะบรรจุที่ทำจากไม้	11	-	9	2	1	10	-	-	6	2	-	8	-	-	-	-	-	-	-	-	-	-	Manufacture of wooden containers	
16230	การผลิตภาชนะบรรจุที่ทำจากไม้	11	-	9	2	1	10	-	-	6	2	-	8	-	-	-	-	-	-	-	-	-	-	Manufacture of wooden containers	
1629	การผลิตสิ่งของอื่นๆ ที่ทำจากไม้ การผลิตสิ่งของที่ทำจากไม้กอก ฟาง และวัสดุจากสถาน	2,633	640	716	1,232	1,125	240	110	152	99	83	236	1	-	4	-	3	1	-	-	-	-	-	Manufacture of other products of wood; manufacture of articles of cork, straw and plaiting materials	
16291	การผลิตเครื่องใช้ในบ้านที่ทำจากไม้และไม้กอก	205	19	123	57	48	135	16	8	49	1	15	43	-	-	1	-	1	-	-	-	-	-	Manufacture of household articles of wood and cork	
16299	การผลิตผลิตภัณฑ์ที่ทำจากไม้และวัสดุจากสถาน	2,269	601	545	1,086	1,025	982	224	101	81	84	60	165	-	-	3	-	3	-	-	-	-	-	Manufacture of straw and plaiting products	
16299	การผลิตผลิตภัณฑ์ที่ทำจากไม้และไม้กอก ซึ่งมีจัดประเภทไว้ในที่อื่น	159	20	48	89	52	105	-	1	22	14	8	28	1	-	-	-	-	-	-	-	-	-	Manufacture of other products of wood and cork, n.e.c.	

ตาราง 5 จำนวนสถานประกอบการอุตสาหกรรมผลิต จำนวนตามจำนวนวันทำงานต่อสัปดาห์ จำนวนชั่วโมงทำงานเฉลี่ยต่อวันของลูกจ้าง และประเภทอุตสาหกรรม ภาคใต้ พ.ศ. 2555 (ต่อ)

TABLE 5 NUMBER OF MANUFACTURING ESTABLISHMENTS BY WORKING DAYS PER WEEK, WORKING HOURS PER DAY OF EMPLOYEES AND CATEGORY OF INDUSTRY, SOUTHERN REGION, 2012 (cont'd)

รหัส Code	ประเภทอุตสาหกรรม	จำนวน		คนทำงานโดยไม่ได้จ้าง/เงินเดือน					ลูกจ้างในกรรมวิธีการผลิต					ลูกจ้างอื่น ๆ					Category of industry		
		สถาน ประกอบ Number of establishments	จำนวน โรงงาน Number of plants	จำนวนวันทำงานต่อสัปดาห์		จำนวนชั่วโมงทำงานต่อสัปดาห์		จำนวนวันทำงานต่อสัปดาห์		จำนวนชั่วโมงทำงานต่อสัปดาห์		จำนวนวันทำงานต่อสัปดาห์		จำนวนชั่วโมงทำงานต่อสัปดาห์		จำนวนวันทำงานต่อสัปดาห์	จำนวนชั่วโมงทำงานต่อสัปดาห์	จำนวนวันทำงานต่อสัปดาห์		จำนวนชั่วโมงทำงานต่อสัปดาห์	
				< 5	6 - 7	8 - 10	11 - 12	< 5	6	7	8 - 10	11 - 12	< 5	6	7						8 - 10
17	การผลิตกระดาษและผลิตภัณฑ์กระดาษ	18	-	7	4	7	4	-	-	8	2	1	9	-	-	3	1	-	4	-	Manufacture of paper and paper products
170	การผลิตกระดาษและผลิตภัณฑ์กระดาษ	18	-	7	4	7	4	-	-	8	2	1	9	-	-	3	1	-	4	-	Manufacture of paper and paper products
1701	การผลิตเยื่อกระดาษ กระดาษ และกระดาษแข็ง	4	-	1	-	-	1	-	-	4	-	-	4	-	-	2	-	-	2	-	Manufacture of pulp, paper and paperboard
17012	การผลิตกระดาษและกระดาษแข็ง	4	-	1	-	-	1	-	-	4	-	-	4	-	-	2	-	-	2	-	Manufacture of paper and paperboard
1702	การผลิตกระดาษของลูกฟูกและกระดาษแข็ง ลูกฟูก และการผลิตบรรจุภัณฑ์ที่จาก กระดาษและกระดาษแข็ง	5	-	1	-	1	-	-	4	1	1	4	-	-	1	-	-	-	2	-	Manufacture of corrugated paper and paperboard and of containers of paper and paperboard
17020	การผลิตกระดาษของลูกฟูกและกระดาษแข็ง ลูกฟูก และการผลิตบรรจุภัณฑ์ที่ จากกระดาษและกระดาษแข็ง	5	-	1	-	1	-	-	4	1	1	4	-	-	1	-	-	-	2	-	Manufacture of corrugated paper and paperboard and of containers of paper and paperboard
1709	การผลิตผลิตภัณฑ์อื่น ๆ ที่ได้จากกระดาษ และกระดาษแข็ง	9	-	5	4	6	3	-	-	1	-	1	-	-	-	-	-	-	-	-	Manufacture of other articles of paper and paperboard
17099	การผลิตผลิตภัณฑ์อื่น ๆ ที่ได้จากกระดาษและ กระดาษแข็ง ซึ่งมีได้ปะปนกันไปเป็นต้น	9	-	5	4	6	3	-	-	1	-	1	-	-	-	-	-	-	-	-	Manufacture of other articles of paper and paperboard, n.e.c
18	การพิมพ์และการผลิตข้อมูลอิเล็กทรอนิกส์	631	43	465	84	62	498	32	21	315	10	7	330	5	7	39	-	3	43	-	Printing and reproduction of recorded media
181	การพิมพ์และการบริการที่เกี่ยวข้อง กับการพิมพ์	630	43	464	84	62	497	32	21	314	10	7	329	5	7	39	-	3	43	-	Printing and service activities related to printing
1811	การพิมพ์	622	43	457	83	61	490	32	21	310	10	7	325	5	7	39	-	3	43	-	Printing
18111	การพิมพ์หนังสือพิมพ์ วารสาร และนิตยสาร	46	3	31	4	5	32	2	2	32	3	1	33	2	-	3	-	-	3	-	Printing of newspapers, magazines and periodicals
18112	การพิมพ์ฉลาก	4	-	3	1	-	4	-	-	2	1	-	3	-	-	-	-	-	-	-	Printing of labels
18119	การพิมพ์อื่นๆ	572	40	423	78	56	454	30	19	276	6	6	288	3	7	36	-	3	40	-	Other printing
1812	การบริการที่เกี่ยวข้องกับการพิมพ์	8	-	7	1	1	7	-	-	4	-	-	4	-	-	-	-	-	-	-	Service activities related to printing
18122	การบริการอื่นๆ ที่เกี่ยวข้องกับการพิมพ์	4	-	3	1	1	3	-	-	4	-	-	4	-	-	-	-	-	-	-	Pre-press printing services
182	การผลิตซ้ำสื่อบันทึกข้อมูล	1	-	1	-	-	1	-	-	1	-	-	1	-	-	-	-	-	-	-	Other services activities related to printing
1820	การผลิตซ้ำสื่อบันทึกข้อมูล	1	-	1	-	-	1	-	-	1	-	-	1	-	-	-	-	-	-	-	Reproduction of recorded media
18200	การผลิตซ้ำสื่อบันทึกข้อมูล	1	-	1	-	-	1	-	-	1	-	-	1	-	-	-	-	-	-	-	Reproduction of recorded media
19	การผลิตถ่านโค้กและผลิตภัณฑ์ที่ได้ จากการถลุงปิโตรเลียม	9	-	3	1	1	3	-	-	8	1	1	8	-	-	4	-	-	4	-	Manufacture of coke and refined petroleum products
192	การผลิตถ่านโค้กและผลิตภัณฑ์ที่ได้จากการถลุงปิโตรเลียม	9	-	3	1	1	3	-	-	8	1	1	8	-	-	4	-	-	4	-	Manufacture of refined petroleum products
1920	การผลิตถ่านโค้กและผลิตภัณฑ์ที่ได้จากการถลุงปิโตรเลียม	9	-	3	1	1	3	-	-	8	1	1	8	-	-	4	-	-	4	-	Manufacture of refined petroleum products

ตาราง 5 จำนวนสถานประกอบการอุตสาหกรรมผลิต จำนวนตามจำนวนวันทำงานต่อสัปดาห์ จำนวนชั่วโมงทำงานเฉลี่ยต่อวันของลูกจ้าง และประเภทอุตสาหกรรม ภาคใต้ พ.ศ. 2555 (ต่อ)

TABLE 5 NUMBER OF MANUFACTURING ESTABLISHMENTS BY WORKING DAYS PER WEEK, WORKING HOURS PER DAY OF EMPLOYEES AND CATEGORY OF INDUSTRY, SOUTHERN REGION, 2012 (cont'd)

รหัส Code	ประเภทอุตสาหกรรม	คนทำงานโดยไม่ได้ค่าจ้าง/เงินเดือน Unpaid workers					ลูกจ้างในกรรมวิธีการผลิต Operatives					ลูกจ้างอื่น ๆ Other employees					Category of industry				
		จำนวนวันทำงานต่อสัปดาห์ จำนวนชั่วโมงทำงานเฉลี่ยต่อวัน					จำนวนวันทำงานต่อสัปดาห์ จำนวนชั่วโมงทำงานเฉลี่ยต่อวัน					จำนวนวันทำงานต่อสัปดาห์ จำนวนชั่วโมงทำงานเฉลี่ยต่อวัน									
		< 5	6	7	< 8	8 - 10	11 - 12	< 5	6	7	< 8	8 - 10	11 - 12	< 5	6	7		< 8	8 - 10	11 - 12	
19201	การผลิตผลิตภัณฑ์จากยางเส้นบิวทิลาดีเอม	8	-	3	-	3	-	8	-	8	-	8	-	4	-	4	-	4	-	Manufacture of refinery petroleum products	
19202	การผลิตเชื้อเพลิงชีวภาพ	1	-	1	1	1	-	1	1	1	-	-	-	-	-	-	-	-	-	Manufacture of bio-fuel products	
20	การผลิตภัณฑ์และผลิตภัณฑ์เคมี	100	26	40	13	51	25	2	25	3	22	32	1	-	14	-	3	9	2	Manufacture of chemical and chemical products	
201	การผลิตภัณฑ์ขั้นสูง สารประกอบอินทรีย์ สารประกอบไม่โลหะ พลาสติกและยางสังเคราะห์ขั้นต้น	48	7	27	2	29	6	1	5	16	2	4	18	1	-	8	-	7	1	Manufacture of basic chemicals, fertilizers and nitrogen compounds, plastic and synthetic and primary form	
2011	การผลิตภัณฑ์ขั้นสูง	34	-	26	-	23	3	-	-	11	-	-	11	-	-	5	-	5	-	Manufacture of basic chemicals	
20111	การผลิตก๊าซที่ใช้ในภาคอุตสาหกรรม	5	-	1	-	-	1	-	5	-	-	5	-	-	2	-	-	2	-	Manufacture of industrial gases	
20115	การผลิตภัณฑ์อินทรีย์อื่นๆ	29	-	25	-	23	2	-	6	-	-	6	-	-	3	-	-	3	-	Manufacture of other basic organic chemicals	
2012	การผลิตปุ๋ยและสารประกอบอินทรีย์	9	7	-	1	6	2	-	5	1	4	3	-	-	1	-	-	1	-	Manufacture of fertilizers and nitrogen compounds	
20121	การผลิตปุ๋ยเคมี	9	7	-	1	6	2	-	5	1	4	3	-	-	1	-	-	1	-	Manufacture of fertilizers	
2013	การผลิตพลาสติกและยางสังเคราะห์ขั้นต้น	5	-	1	1	-	1	1	-	4	1	-	4	1	-	2	-	1	1	Manufacture of plastics and synthetic rubber in primary forms	
20131	การผลิตเม็ดพลาสติกและพลาสติกขั้นต้น	5	-	1	1	-	1	1	-	4	1	-	4	1	-	2	-	1	1	Manufacture of plastic pellets and plastics in primary forms	
202	การผลิตผลิตภัณฑ์อื่น ๆ	52	19	13	11	22	20	1	20	12	1	18	14	-	-	6	-	3	2	Manufacture of other chemical products	
2021	การผลิตยาปราบศัตรูพืชและผลิตภัณฑ์อื่น ๆทางการเกษตร	1	-	-	-	-	-	-	-	1	-	-	1	-	-	-	-	-	-	-	Manufacture of pesticides and other agrochemical products
20210	การผลิตยาปราบศัตรูพืชและผลิตภัณฑ์อื่น ๆทางการเกษตร	1	-	-	-	-	-	-	-	1	-	-	1	-	-	-	-	-	-	-	Manufacture of pesticides and other agrochemical products
2022	การผลิตสี น้ำมันสีและสารเคลือบสีต่างๆ หน้ำกั้นท์ และน้ำมันทาไม้	12	-	7	5	4	9	-	1	-	1	-	1	-	1	-	-	-	1	Manufacture of paints, varnishes and similar coatings, printing ink and mastics	
20221	การผลิตสี น้ำมันสีและสารเคลือบสีต่างๆ และน้ำมันทาไม้	5	-	5	-	4	2	-	1	-	1	-	1	-	1	-	-	-	1	Manufacture of paints, varnishes and similar coatings, printing ink and mastics	
20222	การผลิตสีกั้นท์	7	-	2	5	-	7	-	-	-	-	-	-	-	-	-	-	-	-	Manufacture of printing ink	
2023	การผลิตสบู่และสารซักฟอก ผลิตภัณฑ์เคมีที่ใช้ในการทำความสะอาดและขัดเงา น้ำมันหอมและเครื่องประดับ	31	17	3	5	19	5	1	18	6	1	17	7	-	4	-	3	1	-	Manufacture of soap and detergents, cleaning and polishing preparations, perfumes and toilet preparations	
20231	การผลิตสบู่และสารซักฟอก ผลิตภัณฑ์เคมีที่ใช้ในการทำความสะอาดและขัดเงา	23	15	2	3	16	4	-	13	4	1	14	4	-	4	-	3	1	-	Manufacture of soap and detergents, cleaning and polishing preparations	
20232	การผลิตน้ำหอม เครื่องสำอาง และเครื่องประดับ	8	2	1	2	3	1	1	5	2	-	3	3	-	-	-	-	-	-	Manufacture of perfumes, cosmetics and toilet preparations	

ตาราง 5 จำนวนสถานประกอบการอุตสาหกรรมผลิต จำนวนตามจำนวนวันทำงานต่อสัปดาห์ จำนวนชั่วโมงทำงานเฉลี่ยต่อวันของลูกจ้าง และประเภทอุตสาหกรรม ภาคใต้ พ.ศ. 2555 (ต่อ)

TABLE 5 NUMBER OF MANUFACTURING ESTABLISHMENTS BY WORKING DAYS PER WEEK, WORKING HOURS PER DAY OF EMPLOYEES AND CATEGORY OF INDUSTRY, SOUTHERN REGION, 2012 (cont'd)

รหัส Code	ประเภทอุตสาหกรรม	จำนวน		คนทำงานโดยไม่ได้รับค่าจ้าง/เงินเดือน					ลูกจ้างในกรรมวิธีกรรมผลิต					ลูกจ้างอื่น ๆ					Category of industry		
		สถาน ประกอบ Number of establishments	จำนวนวันทำงานต่อสัปดาห์ Number of working days per week	Unpaid workers			Operatives			Other employees			จำนวนวันทำงานต่อสัปดาห์ Number of working days per week	จำนวนชั่วโมงทำงานเฉลี่ยต่อวัน Number of working hours per day	จำนวนวันทำงานต่อสัปดาห์ Number of working days per week	จำนวนชั่วโมงทำงานเฉลี่ยต่อวัน Number of working hours per day					
				< 5	8 - 10	11 - 12	< 5	8 - 10	11 - 12	< 5	8 - 10	11 - 12					< 5	8 - 10		11 - 12	
2029	การผลิตผลิตภัณฑ์เคมี ซึ่งมีจุดประปรายไปในที่อื่น	8	2	3	1	-	6	-	2	4	-	-	1	-	-	1	-	-	1	-	Manufacture of other chemical products, n.e.c
20291	การผลิตวัตถุระเบิด	4	2	1	1	-	4	-	2	1	-	-	-	-	-	-	-	-	-	-	Manufacture of explosives products
20292	การผลิตกาและเยลิติน	1	-	-	-	-	-	-	-	-	-	-	-	-	1	-	-	-	-	-	Manufacture of gules and gelatin
20293	การผลิตน้ำมันหอมระเหย (เอสเซนเชียลออยล์)	2	-	1	-	-	1	-	-	2	-	-	-	-	-	-	-	-	-	-	Manufacture of essential oils
20299	การผลิตผลิตภัณฑ์เคมีอื่น ๆ ซึ่งมีจุดประปรายไปในที่อื่น	1	-	1	-	-	1	-	-	-	-	-	-	-	-	-	-	-	-	-	Manufacture of other chemical products, n.e.c
21	การผลิตเภสัชภัณฑ์ เคมีภัณฑ์ที่ใช้รักษาโรค และผลิตภัณฑ์จากพืชและสัตว์ที่ใช้รักษาโรค	69	29	21	14	42	18	5	8	9	2	10	9	-	2	-	-	2	-	2	Manufacture of pharmaceuticals, medicinal chemical and botanical products
210	การผลิตเภสัชภัณฑ์ เคมีภัณฑ์ที่ใช้รักษาโรค และผลิตภัณฑ์จากพืชและสัตว์ที่ใช้รักษาโรค	69	29	21	14	42	18	5	8	9	2	10	9	-	2	-	-	2	-	2	Manufacture of pharmaceuticals, medicinal chemical and botanical products
2100	การผลิตเภสัชภัณฑ์ เคมีภัณฑ์ที่ใช้รักษาโรค และผลิตภัณฑ์จากพืชและสัตว์ที่ใช้รักษาโรค	69	29	21	14	42	18	5	8	9	2	10	9	-	2	-	-	2	-	2	Manufacture of pharmaceuticals, medicinal chemical and botanical products
21001	การผลิตเภสัชภัณฑ์และเคมีภัณฑ์ที่ใช้รักษาโรค	9	3	3	1	4	3	-	4	3	1	4	4	-	1	-	-	1	-	1	Manufacture of pharmaceuticals, medicinal chemical products
21002	การผลิตเภสัชภัณฑ์จากพืชและสัตว์ที่ใช้รักษาโรค	60	26	18	13	38	15	5	4	6	1	6	5	-	1	-	-	1	-	1	Manufacture of medicinal botanical products
22	การผลิตผลิตภัณฑ์ยางและพลาสติก	1,056	172	236	269	358	288	30	68	271	402	259	445	36	28	118	60	35	168	3	Manufacture of rubber and plastic products
221	การผลิตผลิตภัณฑ์ยาง	836	159	104	216	320	138	21	68	206	400	259	383	31	28	96	60	35	147	2	Manufacture of rubber products
2211	การผลิตยางและยางเป็น การถอดออก และการซ่อมสร้างยาง	2	-	-	-	-	-	-	-	2	-	1	1	-	-	-	-	-	-	-	Manufacture of rubber tyres and tubes; retreading and rebuilding of rubber tyres
22112	การถอดออกและการซ่อมสร้างยาง	2	-	-	-	-	-	-	-	2	-	1	1	-	-	-	-	-	-	-	Retreading and rebuilding of rubber tyres
22119	การผลิตผลิตภัณฑ์ยางอื่น ๆ	834	159	104	216	320	138	21	68	204	400	258	382	31	28	96	60	35	147	2	Manufacture of other rubber products
22191	การผลิตยางแผ่น แฟง ก้อน และรูปทรงต่างๆ	781	159	103	213	318	136	21	68	159	395	256	340	25	26	63	58	33	114	-	Manufacture of rubber plates, sheets, strip, rods, profile shapes
22192	การผลิตน้ำยางข้น	29	-	1	1	-	2	-	-	25	3	-	24	4	-	19	2	-	21	-	Manufacture of concentrated latex
22193	การผลิตสิ่งของเครื่องใช้ทางสุขอนามัยหรือ เภสัชกรรมที่ทำจากยาง	20	-	-	1	1	-	-	-	17	2	2	15	2	11	-	-	2	9	2	Manufacture of rubber hygienic or pharmaceutical articles
22199	การผลิตผลิตภัณฑ์ยางอื่น ๆ ซึ่งมีจุดประปรายไปในที่อื่น	4	-	-	1	1	-	-	-	3	-	-	3	-	-	3	-	-	3	-	Manufacture of other rubber products, n.e.c
222	การผลิตผลิตภัณฑ์พลาสติก	220	13	132	53	38	151	9	-	65	2	-	61	5	-	22	-	-	21	1	Manufacture of plastics products
2221	การผลิตผลิตภัณฑ์ที่ใช้ในการก่อสร้าง/ ประกอบอาคารที่ทำจากพลาสติก	4	1	3	-	1	3	-	-	3	-	-	3	-	-	1	-	-	1	-	Manufacture of builders' plastic wares

ตาราง 5 จำนวนสถานประกอบการอุตสาหกรรมผลิต จำนวนตามจำนวนวันทำงานต่อสัปดาห์ จำนวนชั่วโมงทำงานเฉลี่ยต่อวันของลูกจ้าง และประเภทอุตสาหกรรม ภาคใต้ พ.ศ. 2555 (ต่อ)

TABLE 5 NUMBER OF MANUFACTURING ESTABLISHMENTS BY WORKING DAYS PER WEEK, WORKING HOURS PER DAY OF EMPLOYEES AND CATEGORY OF INDUSTRY, SOUTHERN REGION, 2012 (cont'd)

รหัส Code	ประเภทอุตสาหกรรม	จำนวน		คนทำงานโดยไม่ได้รับค่าจ้าง/เงินเดือน						ลูกจ้างในกรรมวิธีการผลิต						ลูกจ้างอื่น ๆ						Category of industry				
		สถาน ประกอบ Number of establishments	จำนวนวันทำงานต่อสัปดาห์ Number of working days per week	Unpaid workers		Operatives		Other employees		จำนวนวันทำงานต่อสัปดาห์ Number of working days per week	จำนวนชั่วโมงทำงานเฉลี่ยต่อวัน Number of working hours per day	จำนวนวันทำงานต่อสัปดาห์ Number of working days per week	จำนวนชั่วโมงทำงานเฉลี่ยต่อวัน Number of working hours per day	จำนวนวันทำงานต่อสัปดาห์ Number of working days per week	จำนวนชั่วโมงทำงานเฉลี่ยต่อวัน Number of working hours per day	จำนวนวันทำงานต่อสัปดาห์ Number of working days per week	จำนวนชั่วโมงทำงานเฉลี่ยต่อวัน Number of working hours per day									
				< 5	6-7	8-10	11-12	< 5	6-7									8-10	11-12	< 5	6-7		8-10	11-12		
22210	การผลิตผลิตภัณฑ์ขึ้นการก่อสร้าง/ ประกอบอาคารที่จากพลาสติก	4	1	3	-	1	3	-	3	-	-	3	-	-	1	-	-	1	-	-	1	-	Manufacture of builders' plastic wares			
2222	การผลิตบรรจุภัณฑ์พลาสติก	42	-	26	-	1	24	1	-	39	-	34	5	-	18	-	-	17	1	-	-	1	Manufacture of plastics articles for the packaging of goods			
22220	การผลิตบรรจุภัณฑ์พลาสติก	42	-	26	-	1	24	1	-	39	-	34	5	-	18	-	-	17	1	-	-	1	Manufacture of plastics articles for the packaging of goods			
2223	การผลิตผลิตภัณฑ์พลาสติกทั้งสำเร็จรูป และสำเร็จรูป	3	-	1	-	-	1	-	-	2	-	2	-	-	1	-	-	1	-	-	-	-	1	Manufacture of finished plastics products		
22230	การผลิตผลิตภัณฑ์พลาสติกทั้งสำเร็จรูป และสำเร็จรูป	3	-	1	-	-	1	-	-	2	-	2	-	-	1	-	-	1	-	-	-	-	1	Manufacture of finished plastics products		
2229	การผลิตผลิตภัณฑ์พลาสติกอื่นๆ	171	12	102	53	36	123	8	-	21	2	23	-	-	2	-	-	2	-	-	-	2	-	Manufacture of other plastics products		
22291	การผลิตเครื่องใช้บนโต๊ะอาหาร ในครัว และในห้างค้าปลีก	1	-	-	-	-	-	-	-	1	-	1	-	-	1	-	-	1	-	-	-	1	-	-	Manufacture of plastic tableware, kitchenware and toilet articles	
22292	การผลิตผลิตภัณฑ์พลาสติก	4	-	2	-	1	1	-	-	3	-	3	-	-	-	-	-	-	-	-	-	-	-	-	Manufacture of fiberglass products	
22299	การผลิตผลิตภัณฑ์พลาสติกอื่นๆ ซึ่งมีลักษณะไม่แน่นอน	166	12	100	53	35	122	8	-	17	2	19	-	-	1	-	-	1	-	-	-	1	-	-	Manufacture of other plastics products, n.e.c.	
23	การผลิตผลิตภัณฑ์อื่น ๆ ที่ทำงานแร่โลหะ	1,310	213	704	173	270	807	13	181	807	89	177	887	13	19	117	8	11	131	-	-	-	-	-	Manufacture of other non-metallic mineral products	
231	การผลิตแก้วและผลิตภัณฑ์แก้ว	77	3	65	6	17	57	-	2	56	1	5	54	-	-	2	-	-	2	-	-	-	-	-	Manufacture of glass and glass products	
2310	การผลิตแก้วและผลิตภัณฑ์แก้ว	77	3	65	6	17	57	-	2	56	1	5	54	-	-	2	-	-	2	-	-	-	-	-	Manufacture of glass and glass products	
23101	การผลิตแก้ว/กระจกแผ่น	65	2	54	6	13	49	-	1	48	1	1	49	-	-	2	-	-	2	-	-	-	-	-	Manufacture of flat glass	
23103	การผลิตใยแก้ว	2	1	1	-	1	1	-	-	1	-	-	-	-	-	-	-	-	-	-	-	-	-	-	Manufacture of glass fibres	
23109	การผลิตผลิตภัณฑ์แก้วอื่นๆ	10	-	10	-	3	7	-	-	8	-	3	5	-	-	-	-	-	-	-	-	-	-	-	Manufacture of other glass products	
239	การผลิตผลิตภัณฑ์อื่น ๆ ที่ทำงานแร่โลหะ ซึ่งมีลักษณะไม่แน่นอน	1,233	210	639	167	253	749	13	179	751	88	172	833	13	19	115	8	11	129	-	-	-	-	-	Manufacture of non-metallic mineral products, n.e.c.	
2391	การผลิตผลิตภัณฑ์ดินเหนียว	11	2	6	1	-	8	1	2	7	-	1	8	-	-	2	-	-	2	-	-	-	-	-	Manufacture of refractory products	
23910	การผลิตผลิตภัณฑ์ดินเหนียว	11	2	6	1	-	8	1	2	7	-	1	8	-	-	2	-	-	2	-	-	-	-	-	Manufacture of refractory products	
2392	การผลิตวัสดุก่อสร้างที่จากดินเหนียว	166	42	101	16	22	135	2	35	109	13	19	136	2	3	6	-	1	7	-	-	-	-	-	Manufacture of clay building materials	
23921	การผลิตอิฐ	156	41	95	15	22	127	2	34	104	10	19	127	2	2	6	-	1	6	-	-	-	-	-	Manufacture of non-refractory bricks	
23923	การผลิตเครื่องสุขภัณฑ์เซรามิก	3	-	1	1	-	2	-	-	3	-	-	3	-	-	-	-	-	-	-	-	-	-	-	Manufacture of ceramic sanitary fixtures	
23929	การผลิตวัสดุก่อสร้างอื่นๆ ที่จากดินเหนียว	3	-	1	1	-	-	-	-	-	-	-	-	-	-	-	-	-	-	-	-	-	-	-	Manufacture of other clay building materials	
2393	การผลิตผลิตภัณฑ์เซรามิกอื่น ๆ	45	7	18	16	20	21	-	7	17	2	5	21	-	-	1	2	1	2	-	-	-	-	-	Manufacture of other porcelain and ceramic products	
23931	การผลิตผลิตภัณฑ์เซรามิกใช้บนโต๊ะอาหาร ที่จากเซรามิก	5	1	3	-	-	4	-	1	4	-	-	5	-	-	-	-	-	-	-	-	-	-	-	-	Manufacture of ceramic tableware

ตาราง 5 จำนวนสถานประกอบการอุตสาหกรรมผลิต จำนวนตามจำนวนวันทำงานต่อสัปดาห์ จำนวนชั่วโมงทำงานเฉลี่ยต่อวันของลูกจ้าง และประเภทอุตสาหกรรม ภาคใต้ พ.ศ. 2555 (ต่อ)

TABLE 5 NUMBER OF MANUFACTURING ESTABLISHMENTS BY WORKING DAYS PER WEEK, WORKING HOURS PER DAY OF EMPLOYEES AND CATEGORY OF INDUSTRY, SOUTHERN REGION, 2012 (cont'd)

รหัส Code	ประเภทอุตสาหกรรม	จำนวน		คนทำงานโดยไม่ได้รับค่าจ้าง/เงินเดือน						ลูกจ้างในกรรมวิธีการผลิต						Category of industry						
		สถานประกอบ		Unpaid workers		Operatives		Other employees		จำนวนวันทำงานต่อสัปดาห์		จำนวนชั่วโมงทำงานเฉลี่ยต่อวัน		จำนวนวันทำงานต่อสัปดาห์			จำนวนชั่วโมงทำงานเฉลี่ยต่อวัน					
		Number of establishments	Number of employees	< 5	6	7	< 8	8 - 10	11 - 12	< 5	6	7	< 8	8 - 10	11 - 12		< 5	6	7	< 8	8 - 10	11 - 12
23932	การผลิตผลิตภัณฑ์พลาสติกและของประดับตกแต่งที่ทำจากพลาสติก	30	3	10	14	14	13	-	2	9	2	3	10	-	1	2	1	2	1	2	-	Manufacture of statuettes and other ornamental ceramic articles
23939	การผลิตผลิตภัณฑ์เซรามิกชนิดเทอร์ราซโซและผลิตภัณฑ์เซรามิกอื่น ๆ ซึ่งไม่ได้จัดประเภทไว้ในที่อื่น	10	3	5	2	6	4	-	4	4	-	2	6	-	-	-	-	-	-	-	-	Manufacture of other porcelain and ceramic products, n.e.c.
2394	การผลิตปูนซีเมนต์ ปูนโพลี (ปูนขาว) และปูนปลาสเตอร์	46	8	23	1	5	28	-	11	33	1	4	41	-	1	10	-	11	-	-	-	Manufacture of cement, lime and plaster
23941	การผลิตปูนซีเมนต์	15	1	4	-	1	4	-	4	11	-	-	15	-	1	5	-	6	-	-	-	Manufacture of cement
23942	การผลิตปูนโพลี (ปูนขาว) และปูนปลาสเตอร์	31	7	19	1	4	24	-	7	22	1	4	26	-	5	5	-	5	-	-	-	Manufacture of lime and plaster
2395	การผลิตผลิตภัณฑ์คอนกรีต ปูนซีเมนต์ และปูนปลาสเตอร์	877	137	445	115	177	508	10	120	548	66	133	590	11	15	90	5	7	102	-	-	Manufacture of articles of concrete, cement and plaster
23951	การผลิตผลิตภัณฑ์คอนกรีตที่ใช้ในงานก่อสร้าง	712	124	396	85	163	436	5	107	447	48	129	470	4	8	58	3	6	62	-	-	Manufacture of articles of concrete for construction
23952	การผลิตผลิตภัณฑ์ปูนปลาสเตอร์ที่ใช้ในงานก่อสร้าง	6	-	2	-	2	-	-	-	3	1	-	4	-	-	-	1	-	1	-	-	Manufacture of articles of plaster for construction
23953	การผลิตคอนกรีตผสมเสร็จ	81	3	11	2	1	14	1	6	70	5	-	80	1	7	33	1	1	39	-	-	Manufacture of ready-mixed concrete
23959	การผลิตผลิตภัณฑ์อื่น ๆ ที่ทำจากคอนกรีต ปูนซีเมนต์ และปูนปลาสเตอร์	78	10	36	28	11	59	5	7	27	13	4	36	7	-	-	-	-	-	-	-	Manufacture of other articles of concrete, cement and plaster
2396	การขุด และการแต่งสำเร็จหิน	85	13	45	18	27	48	-	4	37	6	10	37	-	-	6	1	2	5	-	-	Cutting, shaping and finishing of stone
23961	การผลิตผลิตภัณฑ์ที่ใช้ในการก่อสร้าง	14	-	4	5	3	6	-	1	7	3	3	8	-	-	3	-	-	3	-	-	Manufacture of stone for construction
23969	การผลิตผลิตภัณฑ์อื่น ๆ ที่ทำจากหิน	71	13	41	13	24	42	-	3	30	3	7	29	-	-	3	1	2	2	-	-	Manufacture of other stone products
2399	การผลิตผลิตภัณฑ์อื่น ๆ ที่ทำจากแร่โลหะ ซึ่งมีดัชนีประเภทไว้ในที่อื่น	3	2	1	-	1	2	-	-	1	-	1	-	-	-	-	-	-	-	-	-	Manufacture of other non-metallic mineral products, n.e.c.
23991	การผลิตผลิตภัณฑ์	3	2	1	-	1	2	-	-	1	-	1	-	-	-	-	-	-	-	-	-	Manufacture of abrasive products
24	การผลิตโลหะขั้นมูลฐาน	49	2	32	9	6	35	3	1	27	1	2	25	2	-	5	-	5	-	-	-	Manufacture of basic metals
241	การผลิตเหล็กและเหล็กกล้าขั้นมูลฐาน	16	-	13	-	9	-	-	-	9	-	-	9	-	-	2	-	2	-	-	-	Manufacture of basic iron and steel
2410	การผลิตเหล็กและเหล็กกล้าขั้นมูลฐาน	16	-	13	-	9	-	-	-	9	-	-	9	-	-	2	-	2	-	-	-	Manufacture of basic iron and steel
24101	การผลิตเหล็กและเหล็กกล้าขั้นมูลฐานขั้นต้น และขั้นกลาง	2	-	2	-	-	2	-	-	1	-	-	1	-	-	-	-	-	-	-	-	Manufacture of basic iron and steel in primary and intermediate form
24102	การผลิตเหล็กและเหล็กกล้าแผ่น	4	-	3	-	-	3	-	-	1	-	-	1	-	-	1	-	1	-	-	-	Manufacture of iron and steel sheets
24103	การผลิตหลอด ท่อ โฟลว์ไฟลต์กลาง และอุปกรณ์ติดตั้งที่เกี่ยวข้อง ที่ทำจากเหล็กกล้า	5	-	4	-	-	4	-	-	4	-	-	4	-	-	1	-	1	-	-	-	Manufacture of iron and steel tubes, pipes, hollow profiles and related fixtures
24109	การผลิตเหล็กและเหล็กกล้าขั้นมูลฐานอื่นๆ	5	-	4	-	-	4	-	-	3	-	-	3	-	-	-	-	-	-	-	-	Manufacture of other basic iron and steel
242	การผลิตโลหะมีค่าและโลหะอื่นๆ ที่ไม่ใช่เหล็กขั้นมูลฐาน	28	1	17	7	5	18	3	1	16	1	2	14	2	-	2	-	2	-	-	-	Manufacture of basic precious and other non-ferrous metals

ตาราง 5 จำนวนสถานประกอบการอุตสาหกรรมผลิต จำนวนตามจำนวนวันทำงานต่อสัปดาห์ จำนวนชั่วโมงทำงานเฉลี่ยต่อวันของลูกจ้าง และประเภทอุตสาหกรรม ภาคใต้ พ.ศ. 2555 (ต่อ)

TABLE 5 NUMBER OF MANUFACTURING ESTABLISHMENTS BY WORKING DAYS PER WEEK, WORKING HOURS PER DAY OF EMPLOYEES AND CATEGORY OF INDUSTRY, SOUTHERN REGION, 2012 (cont'd)

รหัส Code	ประเภทอุตสาหกรรม	จำนวน		คนทำงานโดยไม่ได้รับค่าจ้าง/เงินเดือน					ลูกจ้างในกรรมวิธีการผลิต					ลูกจ้างอื่น ๆ					Category of industry			
		สถาน ประกอบ Number of establishments	จำนวนวันทำงานต่อสัปดาห์ Number of working days per week	Unpaid workers			Operatives		Other employees			จำนวนชั่วโมงทำงานเฉลี่ยต่อวัน										
				< 5	6	7	< 8	8 - 10	11 - 12	< 5	6	7	< 8	8 - 10	11 - 12	< 5	6	7		< 8	8 - 10	11 - 12
2420	การผลิตโลหะมีค่าและโลหะอื่นๆที่ไม่ใช่เหล็กขั้นมูลฐาน	28	1	17	7	5	18	3	1	16	1	2	14	2	-	2	-	-	-	2	-	Manufacture of basic precious and other non-ferrous metals
24201	การผลิตโลหะมีค่าขั้นมูลฐาน	9	-	4	4	-	6	2	1	2	-	-	2	1	-	1	-	-	-	1	-	Manufacture of basic precious metals
24202	การผลิตตะกั่วขั้นมูลฐานและผลิตภัณฑ์อะลูมิเนียมขั้นมูลฐาน	14	-	12	3	4	10	-	-	12	-	2	10	-	-	-	-	-	-	-	-	Manufacture of basic aluminium and aluminium products
24203	การผลิตสังกะสี ตะกั่ว และสลิคกันท์ของทองคำขาวขั้นมูลฐาน	3	1	2	-	1	1	1	-	1	-	-	-	1	-	-	-	-	-	-	-	Manufacture of basic zinc, lead and tin and their products
24209	การผลิตโลหะอื่นๆที่ไม่ใช่เหล็กขั้นมูลฐานซึ่งมีจัดประเภทไว้เป็นพิเศษ	2	-	-	1	-	1	-	-	1	1	-	2	-	-	1	-	-	-	1	-	Manufacture of other basic non-ferrous metals, n.e.c.
243	การหล่อโลหะ	5	1	2	2	1	4	-	-	2	-	2	-	-	1	-	-	-	1	-	1	Casting of metals
2431	การหล่อเหล็กและเหล็กกล้า	2	1	1	-	1	1	-	-	2	-	2	-	-	-	1	-	-	-	1	-	Casting of iron and steel
24311	การหล่อเหล็ก	2	1	1	-	1	1	-	-	2	-	2	-	-	-	1	-	-	-	1	-	Casting of iron
2432	การหล่อโลหะที่ไม่ใช่เหล็กและเหล็กกล้า	3	-	1	2	-	3	-	-	-	-	-	-	-	-	-	-	-	-	-	-	Casting of non-ferrous metals
24320	การหล่อโลหะที่ไม่ใช่เหล็กและเหล็กกล้า	3	-	1	2	-	3	-	-	-	-	-	-	-	-	-	-	-	-	-	-	Casting of non-ferrous metals
25	การผลิตเหล็กกล้าและโลหะประติรูป (ยกเว้นเครื่องจักรและอุปกรณ์)	4,248	530	3,100	515	839	3,290	16	239	2,009	208	2,148	11	11	51	12	12	59	2	2	2	Manufacture of fabricated metal products (except machinery and equipment)
251	การผลิตเหล็กกล้าที่มีโครงสร้างเป็นโลหะ	2,642	353	1,937	283	490	2,070	12	177	1,337	156	1,499	9	6	29	10	6	40	-	-	-	Manufacture of structural metal products, tanks, reservoirs and steam generator
	ถังน้ำหนักใหญ่ ที่เก็บกักน้ำ และเครื่องกำเนิดไอน้ำ																					
2511	การผลิตเหล็กกล้าที่มีโครงสร้างเป็นโลหะ	2,624	353	1,926	282	489	2,059	12	176	1,324	156	1,485	9	5	26	10	6	36	-	-	-	Manufacture of structural metal products
25111	การผลิตโครงสร้างโลหะสำหรับใช้ในยานยนต์	37	5	18	4	5	21	1	2	21	2	23	1	1	3	-	-	4	-	-	-	Manufacture of metal frameworks for construction
25112	การผลิตอาคารสำเร็จรูปที่โลหะเป็นส่วนประกอบหลัก	2	-	2	-	1	1	-	-	2	-	2	-	-	-	-	-	-	-	-	-	Manufacture of prefabricated buildings mainly of metal
25113	การผลิตประตู หน้าต่างบานเลื่อน ประตูรั้ว และผลิตภัณฑ์คล้ายกันที่จากโลหะ	2,430	322	1,808	254	452	1,924	8	167	1,235	145	1,385	8	2	13	9	-	24	-	-	-	Manufacture of metal doors, windows, shutters, gates and similar products
25119	การผลิตเหล็กกล้าที่อื่นๆที่มีโครงสร้างเป็นโลหะ	155	26	99	23	32	113	3	7	66	9	74	-	2	10	1	6	7	-	-	-	Manufacture of other structural metal products
2512	การผลิตถังน้ำหนักใหญ่ ที่เก็บกักน้ำ และภาชนะบรรจุที่จากโลหะ	18	-	11	1	1	11	-	1	13	-	14	-	1	3	-	-	4	-	-	-	Manufacture of tanks, reservoirs and containers of metal
25121	การผลิตหม้อต้ม (boiler) สำหรับให้ความร้อนจากส่วนกลาง และเครื่องทำความร้อน	1	-	-	-	-	-	-	1	-	-	1	-	1	-	-	-	1	-	-	-	Manufacture of central heating boilers and radiators
25122	การผลิตภาชนะบรรจุอัดหรือก๊าซเหลวที่จากโลหะ	1	-	-	-	-	-	-	-	1	-	1	-	-	1	-	-	1	-	-	-	Manufacture of metal containers for compressed or liquefied gas

ตาราง 5 จำนวนสถานประกอบการอุตสาหกรรมผลิต จำนวนตามจำนวนวันทำงานต่อสัปดาห์ จำนวนชั่วโมงทำงานเฉลี่ยต่อวันของลูกจ้าง และประเภทอุตสาหกรรม ภาคใต้ พ.ศ. 2555 (ต่อ)
 TABLE 5 NUMBER OF MANUFACTURING ESTABLISHMENTS BY WORKING DAYS PER WEEK, WORKING HOURS PER DAY OF EMPLOYEES AND CATEGORY OF INDUSTRY, SOUTHERN REGION, 2012 (cont'd)

รหัส Code	ประเภทอุตสาหกรรม	จำนวน					คนทำงานโดยไม่ได้จ้าง/เงินเดือน					ลูกจ้างในกรรมวิธีการผลิต					ลูกจ้างอื่น ๆ					Category of industry
		สถานประกอบการ					Unpaid workers					Operatives					Other employees					
		จำนวน Number of establishments	จำนวนวันทำงานต่อสัปดาห์ Number of working days per week	< 5	6	7	< 8	8 - 10	11 - 12	< 5	6	7	< 8	8 - 10	11 - 12	< 5	6	7	< 8	8 - 10	11 - 12	
25129	การผลิตสิ่งนันทนาการขนาดใหญ่ ที่ใช้กับบ้าน และภาชนะบรรจุอื่นๆ ที่ทำจากโลหะ	16	-	11	1	1	11	-	-	12	-	-	12	-	-	2	-	-	2	-	-	Manufacture of other tanks, reservoirs and containers of metal
259	การผลิตผลิตภัณฑ์โลหะประดิษฐ์อื่นๆ และกิจกรรมการบริการงานโลหะ	1,606	177	1,163	233	349	1,220	4	62	672	52	132	649	2	5	22	2	6	19	2	Manufacture of other fabricated metal products and metalworking services activities	
2591	การผลิตผลิตภัณฑ์โลหะโดยใช้กรรมวิธีการถอดอกพิมพ์ และกรรมวิธีหล่อ	483	24	403	49	85	391	-	-	232	14	33	212	-	-	5	-	-	5	-	-	Forging, pressing, stamping and roll-forming of metal; powder metallurgy
25910	การผลิตผลิตภัณฑ์โลหะโดยใช้กรรมวิธีการถอดอกพิมพ์ และกรรมวิธีหล่อ	483	24	403	49	85	391	-	-	232	14	33	212	-	-	5	-	-	5	-	-	Forging, pressing, stamping and roll-forming of metal; powder metallurgy
2592	การผลิตเหล็กกล้า	916	118	658	121	191	707	-	46	395	22	71	390	-	-	11	-	3	8	-	-	Machining; treatment and coating of metals
25921	การผลิตเหล็กกล้า	8	3	6	4	5	5	-	5	-	-	1	4	-	-	2	-	-	2	-	-	Treatment and coating of metals
25922	การผลิตเหล็กกล้า	908	116	653	121	188	702	-	46	391	22	70	387	-	-	10	-	3	7	-	-	Machining
2593	การผลิตเครื่องใช้เครื่องมือ และเครื่องมือช่าง	154	28	72	54	59	93	2	11	31	11	23	30	-	-	4	2	1	2	3	-	Manufacture of cutlery, hand tools and general hardware
25931	การผลิตเครื่องใช้เครื่องมือ	88	13	39	36	39	47	2	4	24	6	17	17	-	-	3	-	1	1	-	-	Manufacture of cutlery
25932	การผลิตอุปกรณ์เสริม	23	3	14	6	1	22	-	-	-	-	-	-	-	-	-	-	-	-	-	-	Manufacture of locks and hinges
25939	การผลิตเครื่องมือใช้ช่างด้วยมือและเครื่องมือช่างอื่นๆ	43	12	19	12	19	24	-	7	7	5	6	13	-	-	2	2	-	2	-	-	Manufacture of hand tools and general hardware
2594	การผลิตถัง กระป๋อง ถังขนาดใหญ่อื่นๆ และภาชนะบรรจุที่คล้ายกันที่ทำจากโลหะ	18	3	10	1	5	8	1	3	8	2	3	10	-	-	2	-	-	2	-	-	Manufacture of pails, cans, drums and similar containers of metal
25941	การผลิตถังขนาดใหญ่อื่นๆ และภาชนะบรรจุที่คล้ายกันที่ทำจากโลหะ	14	3	7	1	5	5	1	3	5	2	3	7	-	-	-	-	-	-	-	-	Manufacture of drums and similar containers of metal
25949	การผลิตกระป๋องโลหะและบรรจุภัณฑ์อื่นๆที่ทำจากโลหะ	4	-	3	-	-	3	-	-	3	-	-	3	-	-	2	-	-	2	-	-	Manufacture of pails, cans and other containers of metal
2595	การผลิตของที่ทำจากอลูมิเนียม สลักสกรู และตะปู	5	1	-	1	2	-	-	1	2	2	1	3	1	1	1	-	1	-	1	-	Manufacture of wire products, chain, springs and screw
25951	การผลิตอลูมิเนียม สลักสกรู และตะปู	3	1	-	-	1	-	-	1	1	1	1	2	-	-	1	-	1	-	-	-	Manufacture of wire, cable and wire products
25952	การผลิตโซ่ สกรู สลักสกรู และตะปู	2	-	-	1	1	-	-	1	1	1	-	1	1	1	-	1	-	1	-	-	Manufacture of chain, springs, bolt and screw
2599	การผลิตผลิตภัณฑ์โลหะประดิษฐ์อื่นๆ ซึ่งมีลักษณะไม่ระบุ	30	4	20	6	7	22	1	1	4	1	1	4	1	1	1	1	1	1	1	1	Manufacture of other fabricated metal products, n.e.c.
25991	การผลิตเครื่องใช้ที่ทำจากโลหะ	1	-	1	-	-	1	-	-	-	-	-	-	-	-	-	-	-	-	-	-	Manufacture of metal sanitary products
25992	การผลิตเครื่องใช้ในชีวิตประจำวันที่ทำจากโลหะ	11	2	6	3	5	6	-	1	1	-	1	1	-	-	-	-	-	-	-	-	Manufacture of metal kitchen appliances and accessories

ตาราง 5 จำนวนสถานประกอบการอุตสาหกรรมผลิต จำนวนตามจำนวนวันทำงานต่อสัปดาห์ จำนวนชั่วโมงทำงานเฉลี่ยต่อวันของลูกจ้าง และประเภทอุตสาหกรรม ภาคใต้ พ.ศ. 2555 (ต่อ)

TABLE 5 NUMBER OF MANUFACTURING ESTABLISHMENTS BY WORKING DAYS PER WEEK, WORKING HOURS PER DAY OF EMPLOYEES AND CATEGORY OF INDUSTRY, SOUTHERN REGION, 2012 (cont'd)

รหัส Code	ประเภทอุตสาหกรรม	จำนวน						ลูกจ้างในกรรมวิธีการผลิต						Category of industry						
		คนทำงานโดยไม่ได้ค่าจ้าง/เงินเดือน			ลูกจ้างอื่น ๆ			Operatives			Other employees									
		จำนวน สถาน ประกอบ การ Number of establishments	จำนวนวันทำงานต่อสัปดาห์ Number of working days per week	จำนวนชั่วโมงทำงานเฉลี่ยต่อวัน Number of working hours per day	จำนวนวันทำงานต่อสัปดาห์ Number of working days per week	จำนวนชั่วโมงทำงานเฉลี่ยต่อวัน Number of working hours per day	จำนวนวันทำงานต่อสัปดาห์ Number of working days per week	จำนวนวันทำงานต่อสัปดาห์ Number of working days per week	จำนวนชั่วโมงทำงานเฉลี่ยต่อวัน Number of working hours per day	จำนวนวันทำงานต่อสัปดาห์ Number of working days per week	จำนวนชั่วโมงทำงานเฉลี่ยต่อวัน Number of working hours per day	จำนวนวันทำงานต่อสัปดาห์ Number of working days per week	จำนวนชั่วโมงทำงานเฉลี่ยต่อวัน Number of working hours per day							
25999	การผลิตสินค้าประเภทประติรูปอื่นๆ ซึ่งมีได้แก่ประเภทไวน์ที่อื่น	18	2	13	3	2	15	1	-	3	1	-	1	-	1	-	1	-	1	Manufacture of other fabricated metal products, n.e.c.
26	การผลิตผลิตภัณฑ์คอมพิวเตอร์ อิเล็กทรอนิกส์ และอุปกรณ์ที่ใช้ในทางทหาร	9	1	6	-	-	7	-	2	3	-	-	5	-	1	-	1	-	1	Manufacture of computers, electronic and optical products
261	การผลิตชิ้นส่วนและแผงวงจรถ่ายสัญญาณ	1	-	-	-	-	-	-	-	1	-	-	1	-	1	-	-	-	1	Manufacture of electronic components and boards
2610	การผลิตชิ้นส่วนและแผงวงจรถ่ายสัญญาณ	1	-	-	-	-	-	-	-	1	-	-	1	-	1	-	-	-	1	Manufacture of electronic components and boards
26104	การผลิตอุปกรณ์กึ่งตัวนำและวงจรรวม	1	-	-	-	-	-	-	-	1	-	-	1	-	1	-	-	-	1	Manufacture of semiconductor and integrated circuits
263	การผลิตอุปกรณ์สื่อสาร	1	1	-	-	-	1	-	1	-	-	-	1	-	-	-	-	-	-	Manufacture of communication equipment
2630	การผลิตอุปกรณ์สื่อสาร	1	1	-	-	-	1	-	1	-	-	-	1	-	-	-	-	-	-	Manufacture of communication equipment
26302	การผลิตอุปกรณ์สื่อสารแบบไร้สาย	1	1	-	-	-	1	-	1	-	-	-	1	-	-	-	-	-	-	Manufacture of wireless communications equipment
264	การผลิตเครื่องใช้อิเล็กทรอนิกส์ชนิดใช้ตัวเรือน	7	-	6	-	-	6	-	6	-	-	3	-	3	-	-	-	-	-	Manufacture of consumer electronics
2640	การผลิตเครื่องใช้อิเล็กทรอนิกส์ชนิดใช้ตัวเรือน	7	-	6	-	-	6	-	6	-	-	3	-	3	-	-	-	-	-	Manufacture of consumer electronics
26403	การผลิตไมโครโฟน ลำโพง และเครื่องขยายเสียง	6	-	5	-	-	5	-	2	-	-	2	-	2	-	-	-	-	-	Manufacture of microphone, amplifiers and public address systems
26409	การผลิตเครื่องใช้อิเล็กทรอนิกส์ชนิดใช้ตัวเรือน	1	-	1	-	-	1	-	1	-	-	1	-	1	-	-	-	-	-	Manufacture of other consumer electronics
27	การผลิตอุปกรณ์ไฟฟ้า	28	3	22	2	2	23	2	3	12	2	2	13	2	2	-	2	-	2	Manufacture of electrical equipment
271	การผลิตมอเตอร์ไฟฟ้า เครื่องกำเนิดไฟฟ้า หม้อแปลงไฟฟ้า และอุปกรณ์ควบคุมและจ่ายไฟฟ้า	19	-	19	-	-	19	-	9	-	9	-	9	-	2	-	2	-	2	Manufacture of electric motors, generators, transformers and control apparatus
2710	การผลิตมอเตอร์ไฟฟ้า เครื่องกำเนิดไฟฟ้า หม้อแปลงไฟฟ้า และอุปกรณ์ควบคุมและจ่ายไฟฟ้า	19	-	19	-	-	19	-	9	-	9	-	9	-	2	-	2	-	2	Manufacture of electric motors, generators, transformers and electricity distribution and control apparatus
27101	การผลิตมอเตอร์ไฟฟ้าและเครื่องกำเนิดไฟฟ้า	15	-	15	-	-	15	-	8	-	8	-	8	-	1	-	1	-	1	Manufacture of electric motors and generators
27103	การผลิตอุปกรณ์ควบคุมและจ่ายไฟฟ้า	4	-	4	-	-	4	-	1	-	1	-	1	-	1	-	1	-	1	Manufacture of electricity distribution and control apparatus
272	การผลิตแบตเตอรี่และหม้อสะสมไฟฟ้า	1	-	1	-	-	1	-	-	-	-	-	-	-	-	-	-	-	-	Manufacture of batteries and accumulators
2720	การผลิตแบตเตอรี่และหม้อสะสมไฟฟ้า	1	-	1	-	-	1	-	-	-	-	-	-	-	-	-	-	-	-	Manufacture of batteries and accumulators

ตาราง 5 จำนวนสถานประกอบการอุตสาหกรรมผลิต จำนวนตามจำนวนวันทำงานต่อสัปดาห์ จำนวนชั่วโมงทำงานเฉลี่ยต่อวันของลูกจ้าง และประเภทอุตสาหกรรม ภาคใต้ พ.ศ. 2555 (ต่อ)

TABLE 5 NUMBER OF MANUFACTURING ESTABLISHMENTS BY WORKING DAYS PER WEEK, WORKING HOURS PER DAY OF EMPLOYEES AND CATEGORY OF INDUSTRY, SOUTHERN REGION, 2012 (cont'd)

รหัส Code	ประเภทอุตสาหกรรม	จำนวน		คนทำงานโดยไม่ได้จ้าง/เงินเดือน					ลูกจ้างในกรรมวิธีการผลิต					ลูกจ้างอื่น ๆ					Category of industry	
		สถาน ประกอบ การ	Number of establishments	จำนวนวันทำงานต่อสัปดาห์		จำนวนชั่วโมงทำงานเฉลี่ยต่อวัน		จำนวนวันทำงานต่อสัปดาห์		จำนวนชั่วโมงทำงานเฉลี่ยต่อวัน		จำนวนวันทำงานต่อสัปดาห์		จำนวนชั่วโมงทำงานเฉลี่ยต่อวัน		จำนวนวันทำงานต่อสัปดาห์		Category of industry		
				< 5	6 - 7	< 8	8 - 10	11 - 12	< 5	6	7	< 8	8 - 10	11 - 12	< 5	6	7			< 8
27200	การผลิตแบตเตอรี่และหม้อสะสมไฟฟ้า	1	-	1	-	-	1	-	-	-	-	-	-	-	-	-	-	-	-	Manufacture of batteries and accumulators
274	การผลิตอุปกรณ์ไฟฟ้าสำหรับใช้แสงสว่าง	2	1	1	-	1	1	-	1	1	-	1	-	1	-	-	-	-	-	Manufacture of electric lighting equipment
27400	การผลิตอุปกรณ์ไฟฟ้าสำหรับใช้แสงสว่าง	2	1	1	-	1	1	-	1	1	-	1	-	1	-	-	-	-	-	Manufacture of electric lighting equipment
27500	การผลิตเครื่องใช้ครัวเรือน	5	2	1	2	1	2	2	1	2	2	1	2	2	-	-	-	-	-	Manufacture of domestic appliances
27500	การผลิตเครื่องใช้ในการประกอบอาหารและให้ความร้อนโดยใช้ไฟฟ้า	5	2	1	2	1	2	2	1	2	2	1	2	2	-	-	-	-	-	Manufacture of domestic non-electric cooking and heating equipment
279	การผลิตอุปกรณ์ไฟฟ้าอื่น ๆ	1	-	-	-	-	1	-	-	1	-	-	-	-	-	-	-	-	-	Manufacture of other electrical equipment
27900	การผลิตอุปกรณ์ไฟฟ้าอื่น ๆ	1	-	-	-	-	1	-	-	1	-	-	-	-	-	-	-	-	-	Manufacture of other electrical equipment
27901	การผลิตเครื่องจ่ายไฟฟ้าแรงสูง	1	-	-	-	-	1	-	-	1	-	-	-	-	-	-	-	-	-	Manufacture of power supplies
28	การผลิตเครื่องจักรและเครื่องมือซึ่งมีกำลังประเภทโรตารี	26	3	12	1	6	9	1	1	21	-	3	18	1	1	4	-	-	5	Manufacture of machinery and equipment, n.e.c
281	การผลิตเครื่องจักรที่ใช้หมุนทั่วไป	20	2	10	1	5	8	-	1	17	-	3	14	1	1	3	-	-	4	Manufacture of general-purpose machinery
2811	การผลิตเครื่องยนต์และเครื่องกังหัน (ยกเว้นเครื่องยนต์ที่ใช้บอกาศยาน อากาศยาน และ จักรยานยนต์)	12	1	9	1	3	8	-	10	-	1	9	-	1	-	-	-	-	1	Manufacture of engines and turbines (except aircraft, vehicle and cycle engines)
28110	การผลิตเครื่องยนต์และเครื่องกังหัน (ยกเว้นเครื่องยนต์ที่ใช้บอกาศยาน อากาศยาน และ จักรยานยนต์)	12	1	9	1	3	8	-	10	-	1	9	-	1	-	-	-	-	1	Manufacture of engines and turbines (except aircraft, vehicle and cycle engines)
2815	การผลิตเตาอบ เตาเผา และเครื่องพ่นเชื้อเพลิงชนิดเชื้อเพลิงของเตาเผา	1	1	-	-	1	-	-	1	-	-	1	-	-	-	-	-	-	-	Manufacture of ovens, furnaces and furnace burners
28150	การผลิตเตาอบ เตาเผา และเครื่องพ่นเชื้อเพลิงชนิดเชื้อเพลิงของเตาเผา	1	1	-	-	1	-	-	1	-	-	1	-	-	-	-	-	-	-	Manufacture of ovens, furnaces and furnace burners
2816	การผลิตเครื่องอุปกรณที่ใช้สำหรับยกและขนย้าย	2	-	1	-	1	-	-	2	-	1	1	-	-	-	-	-	-	-	Manufacture of lifting and handling equipment
28160	การผลิตเครื่องอุปกรณที่ใช้สำหรับยกและขนย้าย	2	-	1	-	1	-	-	2	-	1	1	-	-	-	-	-	-	-	Manufacture of lifting and handling equipment
2818	การผลิตเครื่องมือที่ใช้งานด้วยมือชนิดใช้กำลังขับเคลื่อน	1	-	-	-	-	-	-	1	-	-	1	-	-	1	-	-	-	1	Manufacture of power-driven hand tools

ตาราง 5 จำนวนสถานประกอบการอุตสาหกรรมผลิต จำนวนตามจำนวนวันทำงานต่อสัปดาห์ จำนวนชั่วโมงทำงานเฉลี่ยต่อวันของลูกจ้าง และประเภทอุตสาหกรรม ภาคใต้ พ.ศ. 2555 (ต่อ)

TABLE 5 NUMBER OF MANUFACTURING ESTABLISHMENTS BY WORKING DAYS PER WEEK, WORKING HOURS PER DAY OF EMPLOYEES AND CATEGORY OF INDUSTRY, SOUTHERN REGION, 2012 (cont'd)

รหัส Code	ประเภทอุตสาหกรรม	จำนวน สถาน ประกอบ การ Number of establishments		คนทำงานโดยไม่ได้รับค่าจ้าง/เงินเดือน Unpaid workers				ลูกจ้างในกรรมวิธีการผลิต Operatives				ลูกจ้างอื่น ๆ Other employees				Category of industry										
		จำนวน ของ โรงงาน ที่ ผลิต สินค้า ได้ จำนวน วัน ทำงาน ต่อ สัปดาห์ Number of working days per week	จำนวน ของ โรงงาน ที่ ผลิต สินค้า ได้ จำนวน วัน ทำงาน ต่อ สัปดาห์ Number of working days per week	< 5	6	7	< 8	8 - 10	11 - 12	< 5	6	7	< 8	8 - 10	11 - 12		< 5	6	7	< 8	8 - 10	11 - 12				
28180	การผลิตเครื่องมือที่ใช้จำนวนมือชนิดใช้กำลังคน	1	-	-	-	-	-	-	-	-	-	-	-	-	-	-	-	-	-	-	-	-	-	-	-	Manufacture of power-driven hand tools
2819	การผลิตเครื่องจักรอื่นๆ ที่ใช้งานทั่วไป	4	-	-	-	-	-	-	-	-	-	-	-	-	-	-	-	-	-	-	-	-	-	-	-	Manufacture of other general-purpose machinery
28199	การผลิตเครื่องจักรอื่นๆ ที่ใช้งานทั่วไปซึ่งมีจัดประเภทไว้ในที่อื่น	4	-	-	-	-	-	-	-	-	-	-	-	-	-	-	-	-	-	-	-	-	-	-	-	Manufacture of other general-purpose machinery, n.e.c
282	การผลิตเครื่องจักรที่ใช้ในภาคเกษตร	6	1	2	-	1	1	1	4	-	4	-	4	-	4	-	1	-	1	-	1	-	1	-	1	Manufacture of special-purpose machinery
2821	การผลิตเครื่องจักรที่ใช้ในการเกษตรและการทำไม้	2	-	-	-	-	-	-	2	-	2	-	2	-	2	-	1	-	1	-	1	-	1	-	1	Manufacture of agricultural and forestry machinery
28219	การผลิตเครื่องจักรอื่นๆ ที่ใช้ในการเกษตรและการทำไม้	2	-	-	-	-	-	-	2	-	2	-	2	-	2	-	1	-	1	-	1	-	1	-	1	Manufacture of other agricultural and forestry machinery
2825	การผลิตเครื่องจักรที่ใช้ในการผลิตอาหาร เครื่องดื่ม และยาสูบ	2	1	1	-	1	-	1	-	-	-	-	-	-	-	-	-	-	-	-	-	-	-	-	-	Manufacture of machinery for food, beverage and tobacco processing
28250	การผลิตเครื่องจักรที่ใช้ในการผลิตอาหาร เครื่องดื่ม และยาสูบ	2	1	1	-	1	-	1	-	-	-	-	-	-	-	-	-	-	-	-	-	-	-	-	-	Manufacture of machinery for food, beverage and tobacco processing
2829	การผลิตเครื่องจักรที่ใช้ในงานเฉพาะอย่างอื่นๆ	2	-	1	-	1	-	1	-	-	-	-	-	-	-	-	-	-	-	-	-	-	-	-	-	Manufacture of other special purpose machinery
28292	การผลิตเครื่องจักรที่ใช้ในการผลิตพลาสติกและยาง	1	-	1	-	1	-	1	-	-	-	-	-	-	-	-	-	-	-	-	-	-	-	-	-	Manufacture of rubber or plastics making machinery
28299	การผลิตเครื่องจักรที่ใช้ในงานเฉพาะอย่างอื่นๆ ซึ่งมีจัดประเภทไว้ในที่อื่น	1	-	-	-	-	-	-	-	-	-	-	-	-	-	-	-	-	-	-	-	-	-	-	-	Manufacture of other special purpose machinery, n.e.c
29	การผลิตยานยนต์ รถพ่วง และรถกึ่งพ่วง	176	13	142	17	13	153	7	6	68	-	4	68	-	4	68	-	2	-	2	-	2	-	2	-	Manufacture of motor vehicles, trailers and semi-trailers
292	การผลิตตัวถังยานยนต์ การยึดรถพ่วง และรถกึ่งพ่วง	11	-	10	-	1	9	-	-	9	-	1	8	-	1	8	-	-	-	-	-	-	-	-	-	Manufacture of bodies(coachwork) for motor vehicles; manufacture of trailer and semitrailer
2920	การผลิตตัวถังยานยนต์ การยึดรถพ่วง และรถกึ่งพ่วง	11	-	10	-	1	9	-	-	9	-	1	8	-	1	8	-	-	-	-	-	-	-	-	-	Manufacture of bodies(coachwork) for motor vehicles; manufacture of trailer and semitrailer
29201	การผลิตตัวถังยานยนต์	10	-	9	-	1	8	-	-	9	-	1	8	-	1	8	-	-	-	-	-	-	-	-	-	Manufacture of bodies(coachwork) for motor vehicles;
29202	การผลิตรถพ่วงและรถกึ่งพ่วง	1	-	1	-	-	1	-	-	-	-	-	-	-	-	-	-	-	-	-	-	-	-	-	-	Manufacture of trailer and semitrailer
293	การผลิตชิ้นส่วนและอุปกรณ์เสริมสำหรับยานยนต์	165	13	132	17	12	144	7	6	59	-	3	60	-	3	60	-	2	-	2	-	2	-	2	-	Manufacture of parts and accessories for motor vehicles

ตาราง 5 จำนวนสถานประกอบการอุตสาหกรรมผลิต จำนวนตามจำนวนวันทำงานต่อสัปดาห์ จำนวนชั่วโมงทำงานเฉลี่ยต่อวันของลูกจ้าง และประเภทอุตสาหกรรม ภาคใต้ พ.ศ. 2555 (ต่อ)

TABLE 5 NUMBER OF MANUFACTURING ESTABLISHMENTS BY WORKING DAYS PER WEEK, WORKING HOURS PER DAY OF EMPLOYEES AND CATEGORY OF INDUSTRY, SOUTHERN REGION, 2012 (cont'd)

รหัส Code	ประเภทอุตสาหกรรม	จำนวน		คนทำงานโดยไม่ได้รับค่าจ้าง/เงินเดือน					ลูกจ้างในกรรมวิธีการผลิต					ลูกจ้างอื่น ๆ					Category of industry							
		สถาน ประกอบ การ	Number of establishments	จำนวนวันทำงานต่อสัปดาห์		จำนวนชั่วโมงทำงานเฉลี่ยต่อวัน			จำนวนวันทำงานต่อสัปดาห์		จำนวนชั่วโมงทำงานเฉลี่ยต่อวัน			จำนวนวันทำงานต่อสัปดาห์		จำนวนชั่วโมงทำงานเฉลี่ยต่อวัน										
				< 5	6	7	< 8	8 - 10	11 - 12	< 5	6	7	< 8	8 - 10	11 - 12	< 5	6	7		< 8	8 - 10	11 - 12				
2930	การผลิตชิ้นส่วนและอุปกรณ์เสริมสำหรับยานยนต์	165	13	132	17	12	144	7	6	59	-	3	60	-	2	-	-	2	-	-	-	-	-	2	-	Manufacture of parts and accessories for motor vehicles
29301	การผลิตที่นั่งภายในยานยนต์	160	13	128	17	11	141	7	6	54	-	3	55	-	-	-	-	-	-	-	-	-	-	-	-	Manufacture of motor vehicle seats
29309	การผลิตชิ้นส่วนและอุปกรณ์เสริมอื่นๆ สำหรับยานยนต์	5	-	4	-	1	3	-	-	5	-	-	5	-	2	-	-	2	-	-	-	-	-	2	-	Manufacture of other parts and accessories for motor vehicles
30	การผลิตอุปกรณ์ขนส่งอื่นๆ	112	16	60	27	31	67	6	6	35	8	8	40	1	-	5	2	7	-	-	-	-	7	-	Manufacture of other transport equipment	
301	การต่อเรือ	72	9	33	23	20	40	5	4	23	7	8	25	1	-	2	2	4	-	-	-	-	4	-	Building of ships and boats	
3011	การต่อเรือใบและสิ่งก่อสร้างลอยน้ำ	62	7	28	21	16	35	5	4	20	6	7	22	1	-	2	1	3	-	-	-	-	3	-	Building of ships and floating structures	
30110	การต่อเรือใบและสิ่งก่อสร้างลอยน้ำ	62	7	28	21	16	35	5	4	20	6	7	22	1	-	2	1	3	-	-	-	-	3	-	Building of ships and floating structures	
3012	การต่อเรือที่ใช้เครื่องยนต์และกาที่ฟ้า	10	2	5	2	4	5	-	-	3	1	1	3	-	-	-	-	1	-	-	-	-	1	-	Building of pleasure and sporting boats	
30120	การต่อเรือที่ใช้เครื่องยนต์และกาที่ฟ้า	10	2	5	2	4	5	-	-	3	1	1	3	-	-	-	-	1	-	-	-	-	1	-	Building of pleasure and sporting boats	
309	การผลิตอุปกรณ์ขนส่ง	40	8	27	4	11	27	1	3	11	1	-	15	-	-	3	-	3	-	-	-	-	3	-	Manufacture of transport equipment, n.e.c.	
3091	การผลิตจักรยานยนต์	37	7	26	4	11	25	1	2	10	1	-	13	-	-	2	-	2	-	-	-	-	2	-	Manufacture of motorcycles	
30911	การผลิตจักรยานยนต์	27	5	18	4	7	19	1	2	8	1	-	11	-	-	2	-	2	-	-	-	-	2	-	Manufacture of motorcycles	
30912	การผลิตเครื่องยนต์ ชิ้นส่วนและอุปกรณ์เสริมสำหรับจักรยานยนต์	10	2	8	-	4	6	-	-	2	-	-	2	-	-	-	-	-	-	-	-	-	-	-	Manufacture of engines, parts and accessories for motorcycles	
3099	การผลิตอุปกรณ์ขนส่งอื่นๆ	3	1	1	-	-	2	-	1	1	-	-	2	-	-	1	-	1	-	-	-	-	1	-	Manufacture of other transport equipment, n.e.c.	
30990	การผลิตอุปกรณ์ขนส่งอื่นๆ	3	1	1	-	-	2	-	1	1	-	-	2	-	-	1	-	1	-	-	-	-	1	-	Manufacture of other transport equipment, n.e.c.	
31	การผลิตเฟอร์นิเจอร์	787	117	464	155	179	547	11	58	369	45	54	417	1	8	40	1	41	-	-	-	-	41	-	Manufacture of furniture	
310	การผลิตเฟอร์นิเจอร์	787	117	464	155	179	547	11	58	369	45	54	417	1	8	40	1	41	-	-	-	-	41	-	Manufacture of furniture	
3100	การผลิตเฟอร์นิเจอร์	787	117	464	155	179	547	11	58	369	45	54	417	1	8	40	1	41	-	-	-	-	41	-	Manufacture of furniture	
31001	การผลิตเฟอร์นิเจอร์ไม้	613	110	330	127	150	408	9	52	288	40	44	337	-	8	31	1	1	-	-	-	-	32	-	Manufacture of wood furniture	
31002	การผลิตเฟอร์นิเจอร์โลหะ	33	1	29	1	4	27	-	3	21	-	2	22	-	4	-	-	4	-	-	-	-	4	-	Manufacture of metal furniture	
31003	การผลิตพรมเบาะและที่นอน	19	-	11	7	6	12	-	-	7	1	2	7	-	-	-	-	-	-	-	-	-	-	-	Manufacture of mattresses and mattress supports	
31009	การผลิตเฟอร์นิเจอร์อื่นๆ	122	6	94	20	19	99	1	3	53	4	7	52	1	-	6	-	6	-	-	-	-	6	-	Manufacture of other furniture	
32	การผลิตเครื่องปั้นดินเผา	1,527	361	589	532	716	674	92	97	184	160	139	265	38	-	30	-	27	-	-	-	-	3	27	-	Other manufacturing
321	การผลิตเครื่องปั้นดินเผาและสิ่งของที่เกี่ยวของ	329	21	215	92	64	248	15	7	53	6	8	58	-	-	1	-	1	-	-	-	-	1	-	-	Manufacture of jewellery, bijouterie and related articles
3211	การผลิตเครื่องปั้นดินเผาและสิ่งของที่เกี่ยวของ	297	17	201	77	57	227	10	5	49	5	8	50	-	-	-	-	-	-	-	-	-	-	-	-	Manufacture of jewellery and related articles

ตาราง 5 จำนวนสถานประกอบการอุตสาหกรรมผลิต จำนวนตามจำนวนวันทำงานต่อสัปดาห์ จำนวนชั่วโมงทำงานเฉลี่ยต่อวันของลูกจ้าง และประเภทอุตสาหกรรม ภาคใต้ พ.ศ. 2555 (ต่อ)

TABLE 5 NUMBER OF MANUFACTURING ESTABLISHMENTS BY WORKING DAYS PER WEEK, WORKING HOURS PER DAY OF EMPLOYEES AND CATEGORY OF INDUSTRY, SOUTHERN REGION, 2012 (cont'd)

รหัส Code	ประเภทอุตสาหกรรม	จำนวน		คนทำงานโดยไม่ได้จ้าง/เงินเดือน					ลูกจ้างในกรรมวิธีการผลิต					ลูกจ้างอื่น ๆ					Category of industry		
		สถาน ประกอบ Number of establishments	จำนวนวันทำงานต่อสัปดาห์ Number of working days per week	Unpaid workers					Operatives					Other employees							
				< 5	6	7	< 8	8 - 10	11 - 12	< 5	6	7	< 8	8 - 10	11 - 12	< 5	6	7		< 8	8 - 10
32111	การผลิตเครื่องประดับเพชรพลอยและโลหะมีค่า	270	11	188	71	51	209	10	3	47	5	8	47	-	-	-	-	-	-	-	Manufacture of jewellery and bijouterie of precious stones and metals
32112	การผลิตเครื่องเครื่องใช้จากเพชรพลอยและโลหะมีค่า	18	4	10	3	4	13	-	2	1	-	-	3	-	-	-	-	-	-	-	Manufacture of goldsmiths' articles of precious stones and metals
32113	การเจียรไนและการตัดเพชรพลอย	9	2	3	3	3	5	-	-	1	-	-	1	-	-	-	-	-	-	-	Cutting, shaping and finishing of diamonds and precious stones
3212	การผลิตเครื่องประดับเพชรพลอยเทียมและสิ่งของที่เกี่ยวข้อง	32	4	14	14	7	20	5	2	4	2	-	8	-	-	1	-	-	-	1	Manufacture of costume jewellery and related articles
32120	การผลิตเครื่องประดับเพชรพลอยเทียมและสิ่งของที่เกี่ยวข้อง	32	4	14	14	7	20	5	2	4	2	-	8	-	-	1	-	-	-	1	Manufacture of costume jewellery and related articles
322	การผลิตเครื่องดนตรี	11	5	-	6	6	3	2	-	-	-	-	-	-	-	-	-	-	-	-	Manufacture of musical instruments
3220	การผลิตเครื่องดนตรี	11	5	-	6	6	3	2	-	-	-	-	-	-	-	-	-	-	-	-	Manufacture of musical instruments
32201	การผลิตเครื่องดนตรีไทย	11	5	-	6	6	3	2	-	-	-	-	-	-	-	-	-	-	-	-	Manufacture of Thai musical instruments
323	การผลิตเครื่องกีฬา	1	1	-	1	-	-	-	-	-	-	-	-	-	-	-	-	-	-	-	Manufacture of sports goods
3230	การผลิตเครื่องกีฬา	1	1	-	1	-	-	-	-	-	-	-	-	-	-	-	-	-	-	-	Manufacture of sports goods
32303	การผลิตอุปกรณ์กีฬาพลาสติก	1	1	-	1	-	-	-	-	-	-	-	-	-	-	-	-	-	-	-	Manufacture of fishing sports equipment
324	การผลิตเกมและของเล่น	20	5	7	7	11	7	-	2	6	4	7	5	-	1	-	-	-	-	-	Manufacture of games and toys
3240	การผลิตเกมและของเล่น	20	5	7	7	11	7	-	2	6	4	7	5	-	1	-	-	-	-	-	Manufacture of games and toys
32402	การผลิตตุ๊กตา	12	2	3	7	7	5	-	2	1	4	6	1	-	-	-	-	-	-	-	Manufacture of dolls
32409	การผลิตเกมและของเล่นอื่นๆ	8	3	3	-	4	2	-	5	-	1	1	4	-	-	-	-	-	-	-	Manufacture of other games and toys
325	การผลิตเครื่องมือและอุปกรณ์ทางการแพทย์และทางการแพทย์	47	10	26	5	17	23	2	1	9	-	-	10	-	-	-	-	-	-	-	Manufacture of medical and dental instruments and supplies
3250	การผลิตเครื่องมือและอุปกรณ์ทางการแพทย์และทางการแพทย์	47	10	26	5	17	23	2	1	9	-	-	10	-	-	-	-	-	-	-	Manufacture of medical and dental instruments and supplies
32501	การผลิตเครื่องมือและอุปกรณ์ทางการแพทย์	3	-	2	-	2	-	-	1	-	-	-	1	-	-	-	-	-	-	-	Manufacture of medical instruments and supplies
32502	การผลิตเครื่องมือและอุปกรณ์ทางการแพทย์	44	10	24	5	15	23	2	-	9	-	-	9	-	-	-	-	-	-	-	Manufacture of dental instruments and supplies
329	การผลิตผลิตภัณฑ์อื่นๆ ซึ่งมีวัตถุประสงค์เพื่อใช้ในท้องถิ่น	1,119	320	342	423	617	393	74	87	116	149	123	192	38	28	3	25	25	25	25	Other manufacturing, n.e.c.
3290	การผลิตผลิตภัณฑ์อื่นๆ ซึ่งมีวัตถุประสงค์เพื่อใช้ในท้องถิ่น	1,119	320	342	423	617	393	74	87	116	149	123	192	38	28	3	25	25	25	25	Other manufacturing, n.e.c.
32901	การผลิตผลิตภัณฑ์อื่นๆ	315	138	61	113	235	62	15	11	-	14	12	2	9	-	-	-	-	-	-	Manufacture of brooms and brushes
32902	การผลิตอุปกรณ์เครื่องเขียน	23	1	19	4	1	22	-	2	4	2	-	6	-	3	-	-	-	-	3	Manufacture of stationery
32904	การผลิตดอกไม้และต้นไม้ประดิษฐ์	349	95	95	136	182	129	14	50	56	55	77	87	3	1	-	-	-	-	1	Manufacture of artificial flowers and plants

ตาราง 5 จำนวนสถานประกอบการอุตสาหกรรมผลิต จำนวนตามจำนวนวันทำงานต่อสัปดาห์ จำนวนชั่วโมงทำงานเฉลี่ยต่อวันของลูกจ้าง และประเภทอุตสาหกรรม ภาคใต้ พ.ศ. 2555 (ต่อ)

TABLE 5 NUMBER OF MANUFACTURING ESTABLISHMENTS BY WORKING DAYS PER WEEK, WORKING HOURS PER DAY OF EMPLOYEES AND CATEGORY OF INDUSTRY, SOUTHERN REGION, 2012 (cont'd)

รหัส Code	ประเภทอุตสาหกรรม	จำนวน		คนทำงานโดยไม่ได้รับค่าจ้าง/เงินเดือน						ลูกจ้างในกรรมวิธีการผลิต						Category of industry			
		สถานประกอบ		Unpaid workers		Operatives		Other employees											
		จำนวน Number of establishments	จำนวนวันทำงานต่อสัปดาห์ Number of working days per week	< 5	6	7	< 8	8 - 10	11 - 12	< 5	6	7	< 8	8 - 10	11 - 12				
3700	การจัดการน้ำเสีย	12	3	4	2	4	4	1	3	1	2	1	4	1	-	-	-	-	Sewerage
37000	การจัดการน้ำเสีย	12	3	4	2	4	4	1	3	1	2	1	4	1	-	-	-	-	Sewerage
38	การเก็บรวบรวมของเสีย การบำบัด และการกำจัดของเสีย รวมถึงการนำของเสีย กลับมาใช้ใหม่	56	23	11	8	15	24	2	27	17	5	16	32	2	1	1	2	-	Waste collection, treatment and disposal activities; materials recovery
381	การเก็บรวบรวมของเสีย	2	-	-	1	-	1	-	-	1	-	-	1	-	-	-	-	-	Waste collection
3811	การเก็บรวบรวมของเสียที่ไม่เป็นอันตราย	2	-	-	1	-	1	-	-	1	-	-	1	-	-	-	-	-	Collection of non-hazardous waste
38110	การเก็บรวบรวมของเสียที่ไม่เป็นอันตราย	2	-	-	1	-	1	-	-	1	-	-	1	-	-	-	-	-	Collection of non-hazardous waste
382	การบำบัดและการกำจัดของเสีย	50	23	9	6	14	21	2	27	14	4	16	28	2	1	1	2	-	Waste treatment and disposal
3821	การบำบัดและการกำจัดของเสียที่ไม่เป็นอันตราย	50	23	9	6	14	21	2	27	14	4	16	28	2	1	1	2	-	Treatment and disposal of non-hazardous waste
38213	การบำบัดและการกำจัดของเสียที่ไม่เป็น อันตรายโดยวิธีชีวภาพ	50	23	9	6	14	21	2	27	14	4	16	28	2	1	1	2	-	Treatment and disposal of non-hazardous waste by biological reduction
383	การนำวัสดุที่ใช้แล้วกลับมาใช้ใหม่	4	-	2	1	1	2	-	-	2	1	-	3	-	-	-	-	-	Materials recovery
3830	การนำวัสดุที่ใช้แล้วกลับมาใช้ใหม่	4	-	2	1	1	2	-	-	2	1	-	3	-	-	-	-	-	Materials recovery
38300	การนำวัสดุที่ใช้แล้วกลับมาใช้ใหม่	4	-	2	1	1	2	-	-	2	1	-	3	-	-	-	-	-	Materials recovery
58	การจัดพิมพ์จำหน่ายหรือเผยแพร่	12	-	8	1	-	9	-	3	7	-	-	10	-	1	-	1	-	Publishing activities
581	การจัดพิมพ์จำหน่ายหรือเผยแพร่หนังสือ นิตยสาร และงานอื่น ๆ	12	-	8	1	-	9	-	3	7	-	-	10	-	1	-	1	-	Publishing of books, periodicals and other publishing activities
5813	การจัดพิมพ์จำหน่ายหรือเผยแพร่หนังสือพิมพ์ วารสาร และนิตยสาร	7	-	3	1	-	4	-	3	2	-	-	5	-	1	-	1	-	Publishing of newspapers, journals and periodicals
58131	การจัดพิมพ์จำหน่ายหรือเผยแพร่หนังสือพิมพ์ ลงนิตยสารต่าง ๆ (ยกเว้นทางออนไลน์)	4	-	2	1	-	3	-	2	1	-	-	3	-	-	-	-	-	Publishing of newspapers (except on-line)
58132	การจัดพิมพ์จำหน่ายหรือเผยแพร่วารสารและ นิตยสารลงนิตยสารต่าง ๆ (ยกเว้นทางออนไลน์)	2	-	1	-	-	1	-	-	1	-	-	1	-	1	-	1	-	Publishing of journals and periodicals (except on-line)
58133	การจัดพิมพ์จำหน่ายหรือเผยแพร่หนังสือพิมพ์ วารสาร และนิตยสารออนไลน์	1	-	-	-	-	-	-	1	-	-	-	1	-	-	-	-	-	On-line publishing of newspapers, journals and periodicals
5819	การจัดพิมพ์จำหน่ายหรือเผยแพร่งานอื่น ๆ ลงนิตยสารต่าง ๆ (ยกเว้นทางออนไลน์)	5	-	5	-	-	5	-	-	5	-	-	5	-	-	-	-	-	Other publishing activities
58191	การจัดพิมพ์จำหน่ายหรือเผยแพร่งานอื่น ๆ ลงนิตยสารต่าง ๆ (ยกเว้นทางออนไลน์)	5	-	5	-	-	5	-	-	5	-	-	5	-	-	-	-	-	Other publishing activities (except on-line)

ตาราง 6 ค่าตอบแทนแรงงานในปี 2554 จำนวนตามประเภทอุตสาหกรรม ภาคใต้ พ.ศ. 2555
TABLE 6 REMUNERATION IN 2011 BY CATEGORY OF INDUSTRY, SOUTHERN REGION, 2012

รหัส Code	ประเภทอุตสาหกรรม Number of establishments	จำนวน สถาน- ประกอบ การ Number of employees	จำนวนผู้จ้าง Total	ผู้จ้างในกรรมสิทธิ์ผลิต										รวม Total	เงินที่สถานประกอบการ จ่ายสมทบกองทุน เพื่อการประกันสังคม-สา ง Employer's contribution to social security	เงินที่สถานประกอบการ จ่ายสมทบกองทุน เพื่อการประกันสังคม-สา ง Employer's contribution to social security	Category of industry		
				รวม		ค่าจ้าง เงินเดือน Wages salaries		ค่าล่วงเวลา โบนัส ฯลฯ Overtime bonus etc.		ค่าจ้างอื่น ๆ ค่ารักษาพยาบาล อื่น ๆ Medical care Others		ค่าจ้างอื่น ๆ ค่าล่วงเวลา โบนัส ฯลฯ Overtime bonus etc.						ค่าจ้างอื่น ๆ ค่ารักษาพยาบาล อื่น ๆ Medical care Others	
				จำนวน	มูลค่า	จำนวน	มูลค่า	จำนวน	มูลค่า	จำนวน	มูลค่า	จำนวน	มูลค่า					จำนวน	มูลค่า
				33,548	18,497,585.4	15,510,638.5	13,457,134.8	1,315,677.2	44,608.6	221,570.7	471,647.3	2,896,946.9	2,528,716.7	288,286.4	30,886.2	43,571.6	95,485.9	Total	
				8,790	8,099,796.6	6,365,453.2	5,461,915.6	550,874.5	23,542.0	117,959.0	211,162.2	1,734,343.4	1,461,227.8	168,872.3	26,647.8	27,802.1	49,793.5	Manufacture of food products	
				1,038	85,573.8	79,529.4	67,280.7	5,586.9	41.8	4,744.7	1,875.3	4,044.4	3,106.3	385.6	50.5	370.6	131.4	Processing and preserving of meat	
				121	11,639.0	11,423.0	11,193.1	115.9	-	49.4	64.7	216.0	216.0	-	-	-	-	Manufacture of meat (except poultry)	
				38	5,875.1	5,875.1	5,750.2	22.8	-	49.4	52.8	-	-	-	-	-	-	Slaughtering of meat (except poultry)	
				83	5,763.9	5,547.9	5,442.9	93.1	-	-	11.9	216.0	216.0	-	-	-	-	Manufacture of fresh, chilled or frozen meat (except poultry)	
				89	13,107.6	11,991.6	11,875.2	55.0	36.0	-	25.4	1,116.0	1,107.0	-	-	-	-	9.0	Slaughtering and production of fresh, chilled or frozen of poultry meat
				89	13,107.6	11,991.6	11,875.2	55.0	36.0	-	25.4	1,116.0	1,107.0	-	-	-	-	9.0	Slaughtering and production of fresh, chilled or frozen of poultry meat
				148	58,827.2	56,114.8	44,212.4	5,416.0	5.8	4,695.4	1,785.3	2,712.4	1,783.3	385.6	50.5	370.6	122.4	122.4	Processing and preserving meat and poultry meat products
				1	3	D	D	-	-	-	-	-	-	-	-	-	-	-	Manufacture of dried, salted or smoked meat and poultry meat
				28	10,186.6	9,929.2	9,395.9	-	1.0	391.0	141.3	257.4	252.0	-	-	-	-	5.4	Manufacture of meat and poultry meat
				9	35,769.0	33,729.0	22,862.7	5,138.2	4.8	4,211.2	1,512.2	2,040.0	1,231.3	285.6	50.5	370.6	102.0	102.0	Sausages, balls and other similar products
				110	12,763.6	12,348.6	11,845.9	277.8	-	93.2	131.7	415.0	300.0	100.0	-	-	-	15.0	Manufacture of by products from meat and poultry meat
				1,156	5,814,636.7	4,386,412.8	3,685,439.3	444,210.5	19,993.9	84,261.5	152,507.6	1,428,023.9	1,205,501.6	139,776.3	22,003.0	20,747.2	39,995.8	39,995.8	Processing and preserving other meat and poultry meat products
				163	3,403,924.9	2,445,904.4	2,089,270.1	200,299.6	11,446.4	51,669.2	93,219.1	958,020.5	821,285.1	69,224.8	21,829.2	13,516.7	32,164.8	32,164.8	Processing and preserving of fish, crustaceans and molluscs
				67	1,758,722.5	1,397,514.9	1,169,289.4	137,988.7	539.0	33,054.4	56,643.4	361,207.5	332,893.6	10,492.3	98.5	1,389.2	16,333.9	16,333.9	Manufacture of fish, crustaceans and molluscs products, fresh, chilled or frozen
				96	1,645,202.4	1,048,389.5	919,980.7	62,310.9	10,907.4	18,614.8	36,575.7	596,813.0	488,391.5	58,732.5	21,730.6	12,127.5	15,830.9	15,830.9	Manufacture of fish products, fresh, chilled or frozen
				16	1,558,386.5	1,243,145.3	937,825.1	228,098.7	8,136.4	26,327.1	42,758.1	315,239.2	239,167.5	65,492.6	161.2	6,221.9	4,196.0	4,196.0	Manufacture of crustaceans and molluscs products, fresh, chilled or frozen
				15	1,551,967.9	1,236,728.8	931,651.1	228,098.7	8,136.4	26,327.1	42,515.6	315,239.2	239,167.5	65,492.6	161.2	6,221.9	4,196.0	4,196.0	Manufacture of canned fish, crustaceans and molluscs
				1	71	D	D	-	-	-	-	-	-	-	-	-	-	-	Manufacture of canned crustaceans and molluscs

ตาราง 6 ค่าตอบแทนแรงงานในปี 2554 จำนวนตามประเภทอุตสาหกรรม ภาคใต้ พ.ศ. 2555 (ต่อ)

TABLE 6 REMUNERATION IN 2011 BY CATEGORY OF INDUSTRY, SOUTHERN REGION, 2012 (cont'd)

รหัส Code	ประเภทอุตสาหกรรม Sector	จำนวน สถาน- ประกอบ Number of establishments	จำนวนผู้จ้าง Number of employees	รวม Total	ผู้จ้างในกรรมสิทธิ์ผลิต Operatives				ผู้จ้างอื่น ๆ Other employees				เงินที่สถานประกอบ จ้างสมทบเข้ากองทุน เพื่อการประกันสังคม-อา การแพทย์ Employer's contribution to social security	เงินที่สถานประกอบ จ้างสมทบเข้ากองทุน เพื่อการประกันสังคม-อา การแพทย์ Employer's contribution to social security	Category of industry		
					รวม Total	ค่าจ้าง เงินเดือน Wages salaries	ค่าล่วง เวลา Overtime bonus etc.	ค่าจ้าง โบนัส ฯลฯ Fringe benefits Others	รวม Total	ค่าจ้าง เงินเดือน Wages salaries	ค่าล่วง เวลา Overtime bonus etc.	ค่าจ้าง โบนัส ฯลฯ Fringe benefits Others					
1029	การผลิตผลิตภัณฑ์สัตว์น้ำประมงอื่นๆ	977	9,191	852,127.4	697,363.1	658,344.2	15,812.2	411.1	6,265.3	16,530.4	154,764.3	145,049.1	5,088.9	12.6	1,008.7	3,635.0	Manufacture of other fish and marine products
10291	การผลิตผลิตภัณฑ์สัตว์น้ำที่ทำไข่แห้ง รวมตัวหนึ่งส่วนหนึ่ง เช่นไข่ของหรือไข่ผสมสาหร่าย	457	1,754	122,817.4	113,528.8	104,591.3	5,325.7	117.3	1,854.3	1,640.2	9,288.6	8,862.0	-	-	34.2	392.4	Manufacture of fish, crustaceans and molluscs: drying, smoking, salting, immersing in brine or vinegar
10292	การผลิตไข่กรอบ ลูกชิ้น และผลิตภัณฑ์อื่นที่คล้ายกัน ที่ทำจากสัตว์น้ำ	23	3,568	409,372.1	321,970.9	314,730.7	122.0	65.0	32.5	7,020.7	87,401.2	86,213.4	25.0	-	10.2	1,152.6	Manufacture of fish, crustaceans and molluscs sausages, ball and other similar products
10293	การผลิตปลาและผลิตภัณฑ์สัตว์น้ำที่หีบจากกรรมที่	345	839	35,678.8	34,222.4	33,959.1	12.5	-	157.7	93.2	1,456.3	1,435.9	-	-	15.0	5.4	Manufacture of fish sauce and fermented fish products
10294	การผลิตปลาเป็นเส้นหรือใช้เข้าอาหารสัตว์	46	2,083	186,777.4	146,502.8	126,783.8	10,320.0	228.8	3,932.7	5,237.5	40,274.6	32,835.8	5,025.4	9.6	949.3	1,454.6	Manufacture of fishmeal for animal feed
10299	การผลิตผลิตภัณฑ์สัตว์น้ำประมงอื่นๆ ซึ่งมีได้ประเภทอื่นไป	106	947	97,481.7	81,138.2	78,279.3	32.0	-	288.0	2,538.9	16,343.5	15,702.0	8.5	3.0	-	630.0	Manufacture of other fish and marine products, n.e.c.
103	การแปรรูปและการถนอมผลไม้สด	545	2,390	220,360.1	213,148.0	186,667.2	7,038.8	1,603.2	9,414.0	8,424.8	7,212.1	6,694.5	95.0	12.3	79.8	330.5	Processing and preserving of fruit and vegetables
1030	การแปรรูปและการถนอมผลไม้และผัก	545	2,390	220,360.1	213,148.0	186,667.2	7,038.8	1,603.2	9,414.0	8,424.8	7,212.1	6,694.5	95.0	12.3	79.8	330.5	Processing and preserving of fruit and vegetables
10302	การผลิตผลไม้และผักบรรจุกระป๋อง	3	1,525	D	D	D	D	D	D	D	D	D	D	D	D	D	Manufacture of canned fruit and vegetables
10303	การผลิตผลไม้และผัก	38	62	1,886.0	1,886.0	1,882.4	-	-	-	3.6	-	-	-	-	-	-	Manufacture of fruit or vegetable juices
10304	การถนอมผลไม้และผัก โดยทำแห้งหรือแช่เย็น	87	164	6,756.7	6,714.7	6,653.0	-	-	61.7	0.0	42.0	42.0	-	-	-	-	Preserving of fruit or vegetables: drying, salting, immersing in oil or vinegar
10305	การผลิตแยม มาร์มาเลด และเยลลี่	50	90	2,032.1	1,937.2	1,927.2	10.0	-	-	0.0	94.9	94.9	-	-	-	-	Manufacture of jams, marmalades and table jellies
10307	การผลิตผลิตภัณฑ์จากผลไม้และผักแห้ง (ไม่ใช่)	43	238	17,697.6	16,639.8	15,908.6	226.0	-	48.0	457.2	1,057.8	1,011.2	-	-	-	46.6	Manufacture of nut products
10309	การแปรรูปและการถนอมผลไม้และผักด้วยวิธีอื่นๆ	324	312	18,609.4	17,682.5	17,258.4	44.8	73.2	86.3	219.8	926.9	801.6	50.0	-	40.0	35.3	Processing and preserving of other fruit or vegetable products
104	การผลิตน้ำมันและไขมันจากพืชและสัตว์	70	7,984	958,466.8	752,224.8	658,595.1	56,580.4	1,429.9	8,350.2	27,269.2	206,242.0	168,981.8	22,948.4	4,515.3	3,551.1	6,245.4	Manufacture of vegetable and animal oils and fats
1041	การผลิตน้ำมันพืช (ยกเว้นน้ำมันปาล์ม)	7	96	8,690.3	7,448.7	7,061.4	-	-	-	387.3	1,241.6	1,197.0	-	-	-	44.6	Manufacture of vegetable oils (except palm oils)
10414	การผลิตน้ำมันมะพร้าว	7	96	8,690.3	7,448.7	7,061.4	-	-	-	387.3	1,241.6	1,197.0	-	-	-	44.6	Manufacture of coconut oils
1042	การผลิตน้ำมันปาล์ม	63	7,888	949,776.6	744,776.1	651,533.7	56,580.4	1,429.9	8,350.2	26,881.9	205,000.5	167,784.8	22,948.4	4,515.3	3,551.1	6,200.9	Manufacture of palm oils
10420	การผลิตน้ำมันปาล์ม	63	7,888	949,776.6	744,776.1	651,533.7	56,580.4	1,429.9	8,350.2	26,881.9	205,000.5	167,784.8	22,948.4	4,515.3	3,551.1	6,200.9	Manufacture of palm oils
105	การผลิตผลิตภัณฑ์นม	142	487	47,587.2	46,047.1	39,382.5	3,475.5	53.3	683.6	2,452.3	1,540.1	1,493.6	3.8	-	-	42.7	Manufacture of dairy products
1050	การผลิตผลิตภัณฑ์นม	142	487	47,587.2	46,047.1	39,382.5	3,475.5	53.3	683.6	2,452.3	1,540.1	1,493.6	3.8	-	-	42.7	Manufacture of dairy products

ตาราง 6 ค่าตอบแทนแรงงานในปี 2554 จำนวนตามประเภทอุตสาหกรรม ภาคใต้ พ.ศ. 2555 (ต่อ)

TABLE 6 REMUNERATION IN 2011 BY CATEGORY OF INDUSTRY, SOUTHERN REGION, 2012 (cont'd)

รหัส Code	ประเภทอุตสาหกรรม Number of establishments	จำนวน สถาน- ประกอบ Number of employees	จำนวนผู้จ้าง Number of employees	รวม Total		ผู้จ้างในกรรมสิทธิ์ Operatives		ผู้จ้างอื่น ๆ Other employees		เงินที่สถานประกอบการ จ้างสมทบเข้ากองทุน เพื่อการประกันสังคมฯ Employer's contribution to social security	เงินที่สถานประกอบการ จ้างสมทบเข้ากองทุน เพื่อการประกันสังคมฯ Employer's contribution to social security	Category of industry
				รวม Total	ค่าจ้าง Wages	ค่าจ้าง salaries	ค่าจ้าง salaries	ค่าจ้าง salaries	ค่าจ้าง salaries			
10501	การผลิตนม นมพาสเจอร์ไรส์ นมสเตอไรส์ นมไม่ขึ้นยีส และ/หรือยูเอชที	4	90	13,009.5	10,374.9	1,596.0	34.5	588.1	416.0	-	-	Manufacture of fresh liquid milk, pasteurized, sterilized, homogenized and/or ultra heat treated
10503	การผลิตเครื่องดื่มแอลกอฮอล์	136	292	24,422.1	19,834.8	1,115.1	18.8	95.5	1,817.9	1,540.1	3.8	Manufacture of ice cream and sherbet
10504	การผลิตเบเกอรี่และขนมปัง	1	-	-	-	-	-	-	-	-	-	Manufacture of yogurt
10505	การผลิตนม	1	105	D	D	D	-	-	D	-	-	Manufacture of butter
106	การผลิตผลิตภัณฑ์ที่ได้จากการไม่ใช้ยีสที่ สภาวะและผลิตภัณฑ์จากถั่ว	1,658	1,492	83,556.3	74,961.4	3,904.0	5.0	1,058.1	1,205.0	2,422.8	6.0	Manufacture of grain mill products, starches and starch products
1061	การผลิตผลิตภัณฑ์ที่ได้จากการไม่ใช้ยีสที่	1,653	1,476	82,296.6	73,844.4	3,899.0	5.0	1,052.1	1,202.9	2,293.2	-	Manufacture of grain mill products
10611	การผลิตข้าว	1,620	1,197	51,815.2	50,539.0	5.0	968.1	20.3	20.3	277.2	-	Rice milling
10612	การผลิตแป้งจากข้าว	1	6	D	D	-	-	-	-	-	-	Manufacture of rice flour
10613	การผลิตผลิตภัณฑ์ที่ได้จากการไม่ใช้ยีสที่	1	2	D	D	-	-	D	-	-	-	Manufacture of wheat mill products
10616	การผลิตแป้งผสมสำหรับทำขนมปังที่ใช้ถั่วและถั่วเหลือง	4	48	4,220.5	4,058.4	-	-	-	162.1	-	-	Manufacture of flour mixes and prepared blended flour
10617	การผลิตน้ำยีส	27	223	25,738.9	18,748.4	3,894.0	-	60.0	1,020.5	2,016.0	-	Manufacture of grain juice
1062	การผลิตถั่ว และผลิตภัณฑ์จากถั่ว	5	16	1,259.8	1,117.0	5.0	-	6.0	2.2	129.6	6.0	Manufacture of starches and starch products
10622	การผลิตถั่วจากไม้สักป่าหลัง	1	10	D	D	D	-	-	-	-	-	Manufacture of cassava starch
10629	การผลิตผลิตภัณฑ์จากถั่วอื่น ๆ	4	6	275.8	146.2	-	-	6.0	2.2	129.6	-	Manufacture of other starch products
107	การผลิตผลิตภัณฑ์จากอื่น ๆ	4,848	12,606	756,640.2	665,727.2	20,650.1	374.9	6,646.4	12,891.9	50,349.7	66.7	Manufacture of other food products
1071	การผลิตผลิตภัณฑ์จากอื่น ๆ	1,073	2,963	144,390.0	139,857.7	1,562.4	152.3	2,708.7	1,763.1	4,532.3	20.0	Manufacture of bakery products
10711	การผลิตขนมปัง เค้ก และพาย	733	2,162	119,855.2	115,495.7	1,438.0	152.3	1,877.4	1,652.6	4,359.5	20.0	Manufacture of bread, cake and pastry
10712	การผลิตเบเกอรี่และขนมปังกรอบที่คล้ายกัน	30	52	2,796.4	2,677.6	86.4	-	57.6	38.4	118.8	10.8	Manufacture of biscuits and other dry bakery products
10713	การผลิตขนมปังประเภทอื่น	310	749	21,738.3	20,800.6	38.0	-	773.7	72.1	54.0	-	Manufacture of Thai dessert bakery products
1072	การผลิตน้ำตาล	419	401	15,486.1	15,486.0	-	-	-	0.1	-	-	Manufacture of sugar
10721	การผลิตน้ำตาลทรายดิบจากอ้อย	6	-	-	-	-	-	-	-	-	-	Manufacture of raw sugar from sugarcane
10722	การผลิตน้ำตาลทรายขาวและน้ำตาลทรายขาวบริสุทธิ์	3	1	D	D	-	-	-	-	-	-	Manufacture or refining of sugar and sugar substitutes from the juice of cane
10723	การผลิตน้ำตาลจากพืช (ยกเว้นอ้อย)	410	400	15,436.1	15,436.0	-	-	-	0.1	-	-	Manufacture of sugar (except from sugarcane)
1073	การผลิตโกโก้ ช็อกโกแลต ลูกกวาด และขนมที่ทำจากน้ำตาล	84	444	17,366.7	16,841.1	139.0	-	75.2	253.7	57.8	57.8	Manufacture of cocoa, chocolate and sugar confectionery
10732	การผลิตช็อกโกแลตและขนมหวานจากช็อกโกแลต	1	-	-	-	-	-	-	-	-	-	Manufacture of chocolate and chocolate confectionery
10733	การผลิตขนมฝรั่ง	1	10	D	D	-	-	-	-	-	-	Manufacture of chewing gum

(หน่วยเป็น Thousand Baht)

ตาราง 6 ค่าตอบแทนแรงงานในปี 2554 จำนวนตามประเภทอุตสาหกรรม ภาคใต้ พ.ศ. 2555 (ต่อ)

TABLE 6 REMUNERATION IN 2011 BY CATEGORY OF INDUSTRY, SOUTHERN REGION, 2012 (cont'd)

รหัส Code	ประเภทอุตสาหกรรม Sector	จำนวน สถาน- ประกอบ การ Number of establishments	จำนวนผู้จ้าง Number of employees	รวม Total	ผู้จ้างในกรรมสิทธิ์ผลิต Operatives				ผู้จ้างอื่น ๆ Other employees				เงินที่สถานประกอบการ จ้างสมทบเข้ากองทุน เพื่อการประกันสังคม-อา ชีพ Employer's contribution to social security	เงินที่สถานประกอบการ จ้างสมทบเข้ากองทุน เพื่อการประกันสังคม-อา ชีพ Employer's contribution to social security	Category of industry
					รวม Total	ค่าจ้าง เงินเดือน Wages salaries	ค่าล่วงเวลา โบนัส ฯลฯ Overtime bonus etc.	สวัสดิการและผลประโยชน์ตอบแทน อื่น ๆ Medical care Others	รวม Total	ค่าจ้าง เงินเดือน salaries	ค่าล่วงเวลา โบนัส ฯลฯ Overtime bonus etc.	สวัสดิการและผลประโยชน์ตอบแทน อื่น ๆ Medical care Others			
10734	การผลิตผลไม้สดไม่เปลือกแข็ง เปลือกผลไม้ และส่วนอื่นๆ ของพืชโดยใช้มือตัด	58	257	8,584.6	8,476.1	80.0	-	-	11.6	17.0	-	-	-	-	Preserving in sugar of fruit, nuts, fruit peels and other parts of plants
10739	การผลิตลูกกวาดและขนมอื่นๆ ที่ทำจากน้ำตาล	24	177	8,662.1	8,245.0	59.0	-	75.2	242.1	40.8	-	-	-	-	Manufacture of candy and other sugar confectionery
1074	การผลิตขนานริ้ว เส้นก๋วยเตี๋ยว และผลิตภัณฑ์อาหารที่ทำจากแป้งที่คล้ายกัน	463	1,050	81,884.0	80,300.0	76,812.1	15.1	1,433.4	1,383.6	1,584.0	44.3	-	173.5	28.0	Manufacture of macaroni, noodles and similar farinaceous products
10742	การผลิตเส้นก๋วยเตี๋ยว ขนมปัง คุกกี้	37	213	20,977.1	19,869.0	17,622.9	-	1,232.6	430.8	1,108.0	863.7	-	173.5	28.0	Manufacture of noodles, meehoon and transparent vermicelli
10743	การผลิตผลิตภัณฑ์อาหารที่ทำจากแป้งชนิดแข็งรูปและที่คล้ายรูป	1	239	D	D	D	-	-	D	-	-	-	-	-	Manufacture of instant and semi-instant farinaceous products
10749	การผลิตผลิตภัณฑ์อาหารที่ทำจากแป้งอื่นๆ ที่คล้ายกัน	425	599	34,616.0	33,664.0	73.2	15.1	200.8	187.0	475.9	474.5	1.5	-	-	Manufacture of other similar farinaceous products
1075	การผลิตอาหารแข็งรูป	6	23	2,311.3	2,311.3	2,244.0	-	-	67.3	-	-	-	-	-	Manufacture of prepared meals and dishes
10751	การผลิตอาหารแข็งรูปแช่แข็ง	6	23	2,311.3	2,311.3	2,244.0	-	-	67.3	-	-	-	-	-	Manufacture of frozen prepared meals and dishes
1076	การผลิตกาแฟ ชา และสมุนไพรสำหรับใช้เป็นเครื่องดื่ม	151	201	10,018.7	10,018.7	8,809.3	-	-	367.1	-	-	-	-	-	Manufacture of coffee, tea and herb infusion
10761	การผลิตกาแฟ	145	151	8,906.7	8,906.7	7,697.4	-	-	367.1	-	-	-	-	-	Manufacture of coffee
10762	การผลิตชา	1	3	D	D	D	-	-	-	-	-	-	-	-	Manufacture of tea
10769	การผลิตสมุนไพรสำหรับใช้เป็นเครื่องดื่ม	5	47	968.0	968.0	968.0	-	-	-	-	-	-	-	-	Manufacture of herb infusion
1077	การผลิตเครื่องดื่มปรุงอาหารประเภทอื่นที่ไม่ใช่เครื่องดื่มประเภทอาหาร	358	1,373	65,860.3	61,676.6	60,452.4	18.0	301.9	626.1	4,183.7	3,849.0	-	279.9	54.8	Manufacture of condiments and other cooking products
10771	การผลิตเครื่องดื่มและเครื่องดื่มแข็งรูป	337	1,203	52,792.0	49,190.6	48,195.9	18.0	301.9	411.6	3,601.4	3,291.0	-	279.9	30.5	Manufacture of spices and instant curry paste and powder
10772	การผลิตขนมเครื่องปรุงอาหารประเภทอื่น	4	11	741.6	741.6	741.6	-	-	-	-	-	-	-	-	Manufacture of table sauces and condiments
10773	การผลิตซีอิ๊ว	14	135	11,018.7	10,436.4	10,206.9	15.0	-	214.5	582.3	558.0	-	-	24.3	Manufacture of soy sauces
10775	การผลิตเกลือบริโภค	2	9	D	D	D	-	-	-	-	-	-	-	-	Manufacture of table salt
10779	การผลิตเครื่องปรุงอาหารอื่นๆ	1	15	D	D	D	-	-	-	-	-	-	-	-	Manufacture of other cooking products
1079	การผลิตผลิตภัณฑ์อาหารอื่นๆ ที่มีวัตถุประสงค์เพื่อใช้เป็นเครื่องดื่ม	2,294	6,151	419,323.2	379,331.3	351,411.2	189.5	2,127.2	8,430.9	39,991.9	35,283.6	3,388.5	46.7	1,195.8	Manufacture of other food products, n.e.c.
10791	การผลิตขนมเค้ก/ขนมกรอกอบ	257	524	27,162.7	27,121.9	27,028.5	-	2.0	91.4	40.8	40.8	-	-	-	Manufacture of snack products
10792	การผลิตขนมเค้กและขนมพื้นเมือง (ยกเว้นขนมอบ)	1,348	2,034	85,333.8	84,615.7	83,750.3	31.5	587.5	246.4	718.1	718.1	-	-	-	Manufacture of Thai and traditional dessert (except bakery products)
10793	การผลิตซุปและอาหารชนิดพิเศษ	1	-	-	-	-	-	-	-	-	-	-	-	-	Manufacture of soups, broths and special foods

(หน่วยเป็น Thousand Baht)

ตาราง 6 ค่าตอบแทนแรงงานในปี 2554 จำนวนตามประเภทอุตสาหกรรม ภาคใต้ พ.ศ. 2555 (ต่อ)

TABLE 6 REMUNERATION IN 2011 BY CATEGORY OF INDUSTRY, SOUTHERN REGION, 2012 (cont'd)

รหัส Code	ประเภทอุตสาหกรรม Industry	จำนวน สถาน- ประกอบการ Number of establishments	จำนวนผู้จ้าง Number of employees	รวม Total	ผู้จ้างในกรรมสิทธิ์การผลิต Operatives				ผู้จ้างอื่น ๆ Other employees				เงินที่สถานประกอบการ จ่ายเงินตอบแทน Employer's contribution to social security	Category of industry	
					รวม Total	ค่าจ้าง เงินเดือน Wages salaries	ค่าล่วงเวลา โบนัส ฯลฯ Overtime bonus etc.	สวัสดิการและผลประโยชน์ตอบแทน อื่น ๆ Fringe benefits Others	รวม Total	ค่าจ้าง เงินเดือน salaries	ค่าล่วงเวลา โบนัส ฯลฯ Overtime bonus etc.	สวัสดิการและผลประโยชน์ตอบแทน อื่น ๆ Fringe benefits Others			
10794	การผลิตอาหารพร้อมปรุงและอาหารสำเร็จรูป ที่ไม่แช่แข็ง	349	187	9,702.1	9,534.1	9,247.4	-	286.7	0.1	168.0	-	-	-	-	Manufacture of perishable prepared foods
10795	การผลิตน้ำแข็งถาวรปิด	250	3,215	289,794.7	251,401.7	224,843.0	17,129.0	189.5	1,251.1	38,393.0	33,684.7	3,388.5	46.7	77.3	Manufacture of edible ice
10796	การผลิตผลิตภัณฑ์จากไข่	23	65	2,461.4	2,461.4	2,461.4	-	-	-	-	-	-	-	-	Manufacture of egg products
10799	การผลิตผลิตภัณฑ์อาหารอื่นๆ ซึ่งไม่ได้ระบุแยกไว้ที่อื่น	66	127	4,868.5	4,196.5	4,080.7	12.0	-	103.8	672.0	-	-	-	-	Manufacture of other food products, n.e.c.
108	การผลิตอาหารสัตว์น้ำจืด	13	1,400	135,175.5	100,667.1	83,862.2	9,428.5	40.0	2,800.5	34,508.4	28,617.7	1,982.1	-	2,433.6	Manufacture of prepared animal feeds
1080	การผลิตอาหารสัตว์น้ำจืด	13	1,400	135,175.5	100,667.1	83,862.2	9,428.5	40.0	2,800.5	34,508.4	28,617.7	1,982.1	-	2,433.6	Manufacture of prepared animal feeds
10801	การผลิตอาหารเลี้ยงสัตว์สำหรับเลี้ยง	5	187	16,771.2	13,747.2	8,486.7	4,599.4	-	661.1	3,024.0	2,226.4	646.5	-	-	Manufacture of prepared feeds for pets
10802	การผลิตอาหารเลี้ยงสัตว์สำหรับสัตว์	8	1,213	118,404.3	86,919.9	75,375.4	4,829.1	40.0	2,800.5	31,484.4	26,391.3	1,335.6	-	2,433.6	Manufacture of prepared feeds for farm animals
11	การผลิตเครื่องดื่ม	683	5,265	497,813.9	298,957.1	270,418.8	17,835.8	239.2	2,942.2	198,856.8	168,362.8	18,783.1	98.6	2,137.2	Manufacture of beverages
110	การผลิตเครื่องดื่ม	683	5,265	497,813.9	298,957.1	270,418.8	17,835.8	239.2	2,942.2	198,856.8	168,362.8	18,783.1	98.6	2,137.2	Manufacture of beverages
1101	การผลิต การกลั่น และการหมัก	89	372	34,098.5	33,019.2	27,374.0	4,302.7	86.4	140.7	1,479.4	1,123.2	300.0	-	-	Distilling, rectifying and blending of spirits
11011	การผลิตสุรา	88	372	34,098.5	33,019.2	27,374.0	4,302.7	86.4	140.7	1,479.4	1,123.2	300.0	-	-	Manufacture of distilled spirits
11012	การผลิตสุราผสม	1	-	-	-	-	-	-	-	-	-	-	-	-	Manufacture of blended spirits
1102	การผลิตไวน์	3	3	D	D	D	D	-	-	-	-	-	-	-	Manufacture of wines
11029	การผลิตไวน์อื่นๆ	3	3	D	D	D	D	-	-	-	-	-	-	-	Manufacture of other wines
1104	การผลิตเครื่องดื่มที่ไม่มีแอลกอฮอล์ น้ำและน้ำดื่มบรรจุขวดประเภทอื่นๆ	591	4,890	463,072.9	265,695.5	242,802.5	13,533.1	152.8	2,801.5	197,377.4	167,239.6	18,483.1	98.6	2,137.2	Manufacture of soft drinks; production of mineral waters and other bottled water
11041	การผลิตน้ำดื่มบรรจุขวด	573	2,767	195,189.7	180,716.3	172,038.4	2,797.6	152.8	2,411.2	14,473.4	13,629.9	306.0	6.6	223.9	Manufacture of bottled drinking water and mineral water
11042	การผลิตน้ำอัดลมและโซดา	5	2,083	265,274.2	82,666.8	68,479.7	10,735.5	-	390.3	182,607.4	153,321.7	18,177.1	92.0	1,913.3	Manufacture of soft drinks and sodas
11043	การผลิตเครื่องดื่มกาแฟ ชา และชาผสมกับนมหรือผลไม้	2	13	D	D	D	D	-	-	-	-	-	-	-	Manufacture of coffee, tea and herb infusion beverage
11049	การผลิตเครื่องดื่มอื่นๆ ที่ไม่มีแอลกอฮอล์	11	27	1,984.8	1,688.2	1,683.1	-	-	5.0	296.6	288.0	-	-	-	Manufacture of other soft drinks
12	การผลิตผลิตภัณฑ์ยาสูบ	67	78	4,983.0	4,683.0	3,834.3	760.5	-	88.2	300.0	300.0	-	-	-	Manufacture of tobacco products
120	การผลิตผลิตภัณฑ์ยาสูบ	67	78	4,983.0	4,683.0	3,834.3	760.5	-	88.2	300.0	300.0	-	-	-	Manufacture of tobacco products
1200	การผลิตผลิตภัณฑ์ยาสูบ	67	78	4,983.0	4,683.0	3,834.3	760.5	-	88.2	300.0	300.0	-	-	-	Manufacture of tobacco products
12001	การบ่มและการแปรรูปยาสูบ	50	43	2,070.3	2,070.3	2,070.3	-	-	0.0	-	-	-	-	-	Stemming and reeling of tobacco
12009	การผลิตผลิตภัณฑ์ยาสูบและผลิตภัณฑ์ ที่ใช้น้ำมันยาสูบอื่นๆ (ยกเว้นบุหรี่และซิการ์)	17	35	2,912.7	2,612.7	1,764.0	760.5	-	88.2	300.0	300.0	-	-	-	Manufacture of tobacco products and products of tobacco substitutes (except cigarettes and cigars)
13	การผลิตสิ่งทอ	1,013	3,071	138,692.0	136,499.3	132,135.9	1,330.2	-	1,456.2	2,192.7	2,067.0	29.8	-	50.7	Manufacture of textiles
131	การปั่นด้าย การทอ และการย้อมสิ่งทอ	521	1,844	78,507.7	78,127.0	76,302.4	987.8	-	136.0	380.7	372.0	-	-	-	Spinning, weaving and finishing of textile

ตาราง 6 ค่าตอบแทนแรงงานในปี 2554 จำนวนตามประเภทอุตสาหกรรม ภาคใต้ พ.ศ. 2555 (ต่อ)

TABLE 6 REMUNERATION IN 2011 BY CATEGORY OF INDUSTRY, SOUTHERN REGION, 2012 (cont'd)

รหัส Code	ประเภทอุตสาหกรรม Sector	จำนวน สถาน- ประกอบการ Number of establishments	จำนวนผู้จ้าง Number of employees	รวม Total	ผู้จ้างในกรรมสิทธิ์ผลิต Operatives				ผู้จ้างอื่น ๆ Other employees				รวม Total	เงินเดือน Wages, salaries	ค่าจ้าง โบนัส ฯลฯ Overtime bonus etc.	ค่าจ้าง โบนัส ฯลฯ Overtime bonus etc.	เงินเดือน Wages, salaries	รวม Total	เงินที่สถานประกอบการ Employer's contribution to social security				เงินที่สถานประกอบการ Employer's contribution to social security	ประเภทของ Category of industry
					ค่าจ้าง เงินเดือน Wages, salaries	ค่าจ้าง โบนัส ฯลฯ Overtime bonus etc.	ค่าจ้าง โบนัส ฯลฯ Overtime bonus etc.	ค่าจ้าง โบนัส ฯลฯ Overtime bonus etc.	ค่าจ้าง เงินเดือน Wages, salaries	ค่าจ้าง โบนัส ฯลฯ Overtime bonus etc.	ค่าจ้าง โบนัส ฯลฯ Overtime bonus etc.	ค่าจ้าง โบนัส ฯลฯ Overtime bonus etc.							ค่าจ้าง เงินเดือน Wages, salaries	ค่าจ้าง โบนัส ฯลฯ Overtime bonus etc.	ค่าจ้าง โบนัส ฯลฯ Overtime bonus etc.	ค่าจ้าง โบนัส ฯลฯ Overtime bonus etc.		
1311	การเคี่ยวน้ำตาลป็นเส้นไม่สังกะสี	12	200	19,055.6	18,872.9	18,114.1	240.0	-	120.0	398.8	182.7	174.0	-	-	-	-	-	8.7	Preparation and spinning of textile fibres					
13111	การเคี่ยวน้ำตาลป็นเส้นไม่สังกะสี	3	21	D	D	D	-	D	D	D	-	-	-	-	-	-	-	-	Preparation of textile fibres					
13112	การปั่นด้ายจากเส้นใยธรรมชาติ	9	179	17,222.0	17,039.3	16,462.9	240.0	-	-	336.4	182.7	174.0	-	-	-	-	-	8.7	Spinning of natural textile fibres					
1312	การทอผ้า	293	1,028	24,886.4	24,886.4	24,886.3	-	-	-	0.1	-	-	-	-	-	-	-	-	Weaving of textiles					
13121	การทอผ้าจากเส้นใยธรรมชาติ	284	1,005	22,735.7	22,735.7	22,735.7	-	-	-	0.1	-	-	-	-	-	-	-	-	Weaving of natural textiles					
13122	การทอผ้าจากเส้นใยสังกะสี	5	4	319.5	319.5	319.5	-	-	-	-	-	-	-	-	-	-	-	-	Weaving of synthetic textiles					
13129	การทอผ้าจากเส้นใยสังกะสี	4	19	1,831.2	1,831.2	1,831.2	-	-	-	-	-	-	-	-	-	-	-	-	Weaving of other textiles					
1313	การแต่งเส้นสิ่งทอ	216	616	34,565.7	34,567.7	33,301.9	747.8	-	16.0	302.0	198.0	198.0	-	-	-	-	-	-	Finishing of textiles					
13131	การย้อมเส้นใยและสิ่งทอประเภท การย้อมสี และการย้อมสี	30	75	2,004.0	2,004.0	2,004.0	-	-	-	0.0	-	-	-	-	-	-	-	-	Bleaching and dyeing of textile					
13132	การพิมพ์ลวดลายบนเส้นใย	184	537	32,363.7	32,165.7	31,099.9	747.8	-	16.0	302.0	198.0	198.0	-	-	-	-	-	-	Silk-screen printing					
13139	การแต่งเส้นใยสังกะสี	2	4	D	D	D	-	-	-	-	-	-	-	-	-	-	-	-	Other finishing of textiles					
139	การผลิตสิ่งทอประเภทอื่นๆ	492	1,227	60,184.4	59,372.4	55,833.5	342.4	-	1,320.2	876.3	1,812.0	1,695.0	29.8	-	-	-	-	36.5	Manufacture of other textiles					
1391	การผลิตสิ่งทอประเภทอื่นๆ	1	-	-	-	-	-	-	-	-	-	-	-	-	-	-	-	-	Manufacture of knitted and crocheted fabrics					
13910	การผลิตสิ่งทอประเภทอื่นๆ	1	-	-	-	-	-	-	-	-	-	-	-	-	-	-	-	-	Manufacture of knitted and crocheted fabrics					
1392	การผลิตสิ่งทอประเภทอื่นๆ	398	657	48,381.7	46,904.7	44,464.3	342.4	-	1,320.2	777.8	1,677.0	1,560.0	29.8	-	-	-	-	36.5	Manufacture of made-up textile articles (except apparels)					
13921	การผลิตสิ่งทอประเภทอื่นๆ	17	87	3,765.6	3,403.7	3,365.0	5.0	-	-	33.7	361.8	336.0	10.0	-	-	-	-	15.8	Manufacture of bed, table, toilet and kitchen linens					
13922	การผลิตสิ่งทอประเภทอื่นๆ	11	20	1,549.6	1,549.6	1,387.9	-	-	124.8	36.9	-	-	-	-	-	-	-	-	Manufacture of canvas and similar textile products					
13929	การผลิตสิ่งทอประเภทอื่นๆ	370	549	43,266.5	41,951.4	39,711.4	337.4	-	1,195.4	707.2	1,315.1	1,224.0	19.8	-	-	-	-	20.7	Manufacture of other made-up textile articles (except apparels)					
1393	การผลิตสิ่งทอประเภทอื่นๆ	5	2	124.8	124.8	124.8	-	-	-	-	-	-	-	-	-	-	-	-	Manufacture of carpets and rugs					
13930	การผลิตสิ่งทอประเภทอื่นๆ	5	2	124.8	124.8	124.8	-	-	-	-	-	-	-	-	-	-	-	-	Manufacture of carpets and rugs					
1394	การผลิตเชือก เชือกเส้นใหญ่	44	551	10,758.9	10,623.9	10,525.4	-	-	-	98.5	135.0	135.0	-	-	-	-	-	-	Manufacture of cordage, rope, twine and netting					
13940	การผลิตเชือก เชือกเส้นใหญ่	44	551	10,758.9	10,623.9	10,525.4	-	-	-	98.5	135.0	135.0	-	-	-	-	-	-	Manufacture of cordage, rope, twine and netting					
1399	การผลิตสิ่งทอประเภทอื่นๆ	44	17	719.0	719.0	719.0	-	-	-	-	-	-	-	-	-	-	-	-	Manufacture of other textiles, n.e.c.					
13999	การผลิตสิ่งทอประเภทอื่นๆ	44	17	719.0	719.0	719.0	-	-	-	-	-	-	-	-	-	-	-	-	Manufacture of other textiles, n.e.c.					
14	การผลิตเสื้อผ้าเครื่องแต่งกาย	8,437	5,436	291,178.1	285,912.8	280,853.9	853.7	5.0	2,101.4	2,098.8	5,265.3	5,066.9	63.8	-	-	-	-	-	134.6	Manufacture of wearing apparels				

(หน่วยเป็น Thousand Baht)

ตาราง 6 ค่าตอบแทนแรงงานในปี 2554 จำนวนตามประเภทอุตสาหกรรม ภาคใต้ พ.ศ. 2555 (ต่อ)

TABLE 6 REMUNERATION IN 2011 BY CATEGORY OF INDUSTRY, SOUTHERN REGION, 2012 (cont'd)

รหัส Code	ประเภทอุตสาหกรรม Industry	จำนวน สถาน- ประกอบการ Number of establishments	จำนวนผู้จ้าง Number of employees	รวม Total	ผู้จ้างในกรรมสิทธิ์การผลิต Operatives				ผู้จ้างอื่น ๆ Other employees				รวม Total	เงินเดือน Wages, salaries	ค่าจ้าง โบนัส ฯลฯ Overtime bonus etc.	ค่าล่วงเวลา โบนัส ฯลฯ Overtime bonus etc.	เงินที่สถานประกอบการ จ่ายเงินตอบแทน Employer's contribution to social security			ประเภทของ Category of industry
					รวม Total	เงินเดือน Wages, salaries	ค่าจ้าง โบนัส ฯลฯ Overtime bonus etc.	Fringe benefits อื่น ๆ Others		รวม Total	เงินเดือน Wages, salaries	ค่าจ้าง โบนัส ฯลฯ Overtime bonus etc.					Fringe benefits อื่น ๆ Others			
								ค่าจ้าง โบนัส ฯลฯ Overtime bonus etc.	ค่าจ้างพยาบาล Medical care								ค่าจ้างพยาบาล Medical care	อื่น ๆ Others	ค่าจ้าง โบนัส ฯลฯ Overtime bonus etc.	
141	การผลิตเสื้อผ้าเครื่องแต่งกาย (ยกเว้น เสื้อผ้าเครื่องแต่งกายที่ทำจากขนสัตว์)	8,428	5,436	291,178.1	285,912.8	280,853.9	853.7	5.0	2,101.4	2,098.8	5,265.3	5,066.9	63.8	-	-	-	134.6	Manufacture of wearing apparel (except fur apparel)		
1411	การผลิตเสื้อผ้าเครื่องแต่งกาย (ยกเว้นผ้าพันคอ เสื้อผ้าที่ทำจากขนสัตว์)	289	330	20,008.4	18,023.7	17,093.8	450.2	5.0	194.8	279.9	1,984.8	1,912.0	63.8	-	-	-	9.0	Manufacture of wearing apparel (except tailoring and dressmaking)		
14111	การผลิตเสื้อผ้าเครื่องแต่งกายที่ ใช้ใยผ้า	131	199	12,807.9	11,366.9	10,762.6	310.2	-	52.3	241.8	1,441.0	1,441.0	-	-	-	-	-	Manufacture of work wear including school uniforms		
14112	การผลิตเสื้อผ้าเครื่องแต่งกายที่ ใช้ใยสังเคราะห์	45	31	2,659.6	2,350.9	2,176.3	-	-	142.5	32.1	308.8	285.0	23.8	-	-	-	-	Manufacture of outerwear		
14113	การผลิตเสื้อผ้าที่ทำ จากขนสัตว์	93	83	3,556.6	3,319.6	3,174.6	140.0	5.0	-	-	235.0	186.0	40.0	-	-	-	9.0	Manufacture of underwear and nightwear		
14115	การผลิตเสื้อผ้าที่ทำ จากใยสังเคราะห์	20	17	986.3	986.3	980.3	-	-	-	6.0	-	-	-	-	-	-	-	Manufacture of sportswear		
1412	การผลิตเสื้อผ้า ที่ทำจากขนสัตว์	7,410	3,948	221,438.7	218,158.1	214,798.1	200.0	-	1,558.1	1,802.0	3,280.6	3,154.9	-	-	-	-	125.6	Custom tailoring and dressmaking		
14120	การผลิตเสื้อผ้า ที่ทำจากขนสัตว์	7,410	3,948	221,438.7	218,158.1	214,798.1	200.0	-	1,558.1	1,802.0	3,280.6	3,154.9	-	-	-	-	125.6	Custom tailoring and dressmaking		
1413	การผลิตเครื่องประกอบเครื่องแต่งกาย	729	1,159	49,731.0	49,731.0	48,962.0	203.6	-	548.5	17.0	-	-	-	-	-	-	-	Manufacture of clothing accessories primarily made of textile		
14131	การผลิตหมวกและเครื่องประดับ	281	620	27,741.4	27,741.4	27,077.3	115.6	-	548.5	0.1	-	-	-	-	-	-	-	Manufacture of hats and caps		
14139	การผลิตเครื่องประกอบเครื่องแต่งกาย อื่นๆ	448	539	21,989.6	21,989.6	21,884.7	88.0	-	-	16.9	-	-	-	-	-	-	-	Manufacture of other clothing accessories		
143	การผลิตเครื่องแต่งกายที่ทำจากขนสัตว์ และใยสัตว์	9	-	-	-	-	-	-	-	-	-	-	-	-	-	-	-	Manufacture of knitted and crocheted apparel		
1430	การผลิตเครื่องแต่งกายที่ทำจากขนสัตว์ และใยสัตว์	9	-	-	-	-	-	-	-	-	-	-	-	-	-	-	-	-	Manufacture of knitted and crocheted apparel	
14301	การผลิตเสื้อผ้าเครื่องแต่งกายที่ทำจาก ขนสัตว์หรือโครเชต์	9	-	-	-	-	-	-	-	-	-	-	-	-	-	-	-	-	Manufacture of knitted or crocheted wearing apparel	
15	การผลิตเครื่องหนังและผลิตภัณฑ์ที่เกี่ยวข้อง	15	64	1,608.5	1,595.5	1,595.5	-	-	-	-	13.0	13.0	-	-	-	-	-	Manufacture of leather and related products		
151	การผลิตและตกแต่งหนังสัตว์ กระเป๋าคาดอก กระเป๋าถือ กระเป๋าเดินทาง กระเป๋าเป้สะพายหลัง กระเป๋าสะพายไหล่ กระเป๋าสะพายหลัง กระเป๋าสะพายไหล่ กระเป๋าสะพายหลัง	14	64	1,608.5	1,595.5	1,595.5	-	-	-	-	13.0	13.0	-	-	-	-	-	-	Tanning and dressing of leather; manufacture of luggage, handbags, saddlery, and harness; dressing and dyeing of fur	
1511	การผลิตและตกแต่งหนังสัตว์ กระเป๋าคาดอก กระเป๋าถือ กระเป๋าเดินทาง กระเป๋าเป้สะพายหลัง กระเป๋าสะพายไหล่ กระเป๋าสะพายหลัง กระเป๋าสะพายไหล่ กระเป๋าสะพายหลัง	1	-	-	-	-	-	-	-	-	-	-	-	-	-	-	-	-	Tanning and dressing of leather; dressing and dyeing of fur	
15110	การผลิตและตกแต่งหนังสัตว์ กระเป๋าคาดอก กระเป๋าถือ กระเป๋าเดินทาง กระเป๋าเป้สะพายหลัง กระเป๋าสะพายไหล่ กระเป๋าสะพายหลัง กระเป๋าสะพายไหล่ กระเป๋าสะพายหลัง	1	-	-	-	-	-	-	-	-	-	-	-	-	-	-	-	-	Tanning and dressing of leather; dressing and dyeing of fur	
1512	การผลิตกระเป๋าเดินทาง กระเป๋าเป้สะพายหลัง กระเป๋าสะพายไหล่ กระเป๋าสะพายหลัง	13	64	1,608.5	1,595.5	1,595.5	-	-	-	-	13.0	13.0	-	-	-	-	-	-	Manufacture of luggage, handbags and the like, saddlery and harness	
15121	การผลิตกระเป๋าเดินทาง กระเป๋าเป้สะพายหลัง กระเป๋าสะพายไหล่ กระเป๋าสะพายหลัง	9	60	1,417.7	1,404.7	1,404.7	-	-	-	-	13.0	13.0	-	-	-	-	-	-	Manufacture of luggage, handbags and the like	

ตาราง 6 ค่าตอบแทนแรงงานในปี 2554 จำนวนตามประเภทอุตสาหกรรม ภาคใต้ พ.ศ. 2555 (ต่อ)

TABLE 6 REMUNERATION IN 2011 BY CATEGORY OF INDUSTRY, SOUTHERN REGION, 2012 (cont'd)

รหัส Code	ประเภทอุตสาหกรรม Number of establishments	จำนวน สถาน- ประกอบการ Number of employees	จำนวนผู้จ้าง Number of employees	รวม Total			ผู้จ้างในกรรมสิทธิ์ Operatives			ผู้จ้างอื่น ๆ Other employees			เงินที่สถานประกอบการ จ่ายสมทบเข้ากองทุน เพื่อการประกันสังคมฯ Employer's contribution to social security	เงินที่สถานประกอบการ จ่ายสมทบเข้ากองทุน เพื่อการประกันสังคมฯ Employer's contribution to social security	Category of industry	
				จำนวน Total	ค่าจ้าง Wages	เงินเดือน salaries	ค่าจ้าง Wages	เงินเดือน salaries	ค่าจ้าง Wages	เงินเดือน salaries	ค่าจ้าง Wages	เงินเดือน salaries				ค่าจ้าง Wages
15122	การผลิตเครื่องสำอางค์และสีย้อมและของแต่งเส้นด้าย	1	4	D	D	D	-	-	-	-	-	-	-	-	-	Manufacture of saddlery, harness and pet toys
15129	การผลิตสิ่งของอื่นๆ ที่ทำจากหนังหรือหนังสัตว์	3	-	-	-	-	-	-	-	-	-	-	-	-	-	Manufacture of other leather products
152	การผลิตรองเท้า	1	-	-	-	-	-	-	-	-	-	-	-	-	-	Manufacture of footwear
15200	การผลิตรองเท้า	1	-	-	-	-	-	-	-	-	-	-	-	-	-	Manufacture of footwear
15201	การผลิตรองเท้าหนัง	1	-	-	-	-	-	-	-	-	-	-	-	-	-	Manufacture of leather footwear
16	การผลิตไม้และผลิตภัณฑ์จากไม้และไม้ก๊อก (ยกเว้นเฟอร์นิเจอร์) การผลิตสิ่งของจากฟางและวัสดุทดแทนอื่นๆ	3,487	25,540	2,542,497.1	2,274,131.4	2,066,342.8	136,081.2	3,514.4	10,481.8	2,814.3	18,701.4	2,814.3	1,160.8	10,438.5	10,438.5	Manufacture of wood and of products of wood and cork (except furniture); manufacture of articles of straw and plaiting materials
161	การผลิตไม้และวัสดุไม้	424	18,910	2,088,164.4	1,847,356.4	1,655,378.2	132,896.5	3,452.3	9,149.1	2,814.3	18,323.5	2,814.3	973.3	9,510.0	9,510.0	Sawmilling and planing of wood
1610	การผลิตไม้และวัสดุไม้	424	18,910	2,088,164.4	1,847,356.4	1,655,378.2	132,896.5	3,452.3	9,149.1	2,814.3	18,323.5	2,814.3	973.3	9,510.0	9,510.0	Sawmilling and planing of wood
16101	การผลิตไม้	415	17,307	1,930,222.2	1,717,810.5	1,544,258.2	118,799.0	3,393.6	8,668.3	2,559.1	14,700.9	2,559.1	583.0	8,350.2	8,350.2	Sawmilling of wood
16102	การถนอมและการตัดไม้	9	1,603	157,942.1	129,545.9	111,120.1	14,097.4	58.7	480.9	3,788.8	22,968.3	3,622.6	390.4	1,159.8	1,159.8	Drying, impregnation or chemical treatment of wood
162	การผลิตผลิตภัณฑ์ที่ทำจากไม้ ไม้ก๊อก ฟาง และวัสดุทดแทน	3,063	6,630	454,332.7	426,775.0	410,944.6	3,184.8	62.1	1,332.7	11,230.9	27,557.7	26,063.8	187.5	928.5	928.5	Manufacture of products of wood, cork, straw and plaiting materials
1621	การผลิตแผ่นไม้บางและแผ่นไม้คล้ายกัน	45	3,173	290,418.1	268,830.7	256,687.5	1,983.4	35.0	262.5	9,862.2	21,587.4	20,692.0	94.3	782.4	782.4	Manufacture of veneer sheets and wood-based panels
16210	การผลิตแผ่นไม้บางและแผ่นไม้คล้ายกัน	45	3,173	290,418.1	268,830.7	256,687.5	1,983.4	35.0	262.5	9,862.2	21,587.4	20,692.0	94.3	782.4	782.4	Manufacture of veneer sheets and wood-based panels
1622	การผลิตผลิตภัณฑ์ที่ทำจากไม้ที่ใช้ในการก่อสร้างและประกอบอาคาร	374	755	62,811.6	57,363.1	54,113.4	1,178.2	22.8	953.5	1,095.2	5,448.5	4,850.1	283.6	146.1	146.1	Manufacture of carpentry and joinery
16220	การผลิตผลิตภัณฑ์ที่ทำจากไม้ที่ใช้ในการก่อสร้างและประกอบอาคาร	374	755	62,811.6	57,363.1	54,113.4	1,178.2	22.8	953.5	1,095.2	5,448.5	4,850.1	283.6	146.1	146.1	Manufacture of carpentry and joinery
1623	การผลิตภาชนะบรรจุที่ทำจากไม้	11	54	4,327.4	4,327.4	4,266.3	2.7	-	-	58.4	-	-	-	-	-	Manufacture of wooden containers
16230	การผลิตภาชนะบรรจุที่ทำจากไม้	11	54	4,327.4	4,327.4	4,266.3	2.7	-	-	58.4	-	-	-	-	-	Manufacture of wooden containers
1629	การผลิตผลิตภัณฑ์อื่นๆ ที่ทำจากไม้ การผลิตสิ่งของที่ทำจากไม้ก๊อก ฟาง และวัสดุทดแทน	2,633	2,649	96,775.7	96,253.9	95,897.4	20.5	4.3	116.7	215.1	521.8	521.8	-	-	-	Manufacture of other products of wood; manufacture of articles of cork, straw and plaiting materials
16291	การผลิตเครื่องใช้ในครัวที่ทำจากไม้และไม้ก๊อก	205	338	12,478.1	11,998.1	11,901.3	20.5	4.3	-	72.1	480.0	480.0	-	-	-	Manufacture of household articles of wood and cork
16292	การผลิตผลิตภัณฑ์ที่ทำจากฟางและวัสดุทดแทน	2,269	1,855	63,585.0	63,543.2	63,426.3	-	-	116.7	0.2	41.8	41.8	-	-	-	Manufacture of straw and plaiting products
16299	การผลิตผลิตภัณฑ์อื่นๆ ที่ทำจากไม้และไม้ก๊อก ซึ่งมิได้จัดประเภทไว้ในที่อื่น	159	456	20,712.7	20,712.7	20,569.8	-	-	-	142.8	-	-	-	-	-	Manufacture of other products of wood and cork, n.e.c.

ตาราง 6 ค่าตอบแทนแรงงานในปี 2554 จำแนกตามประเภทอุตสาหกรรม ภาคใต้ พ.ศ. 2555 (ต่อ)

TABLE 6 REMUNERATION IN 2011 BY CATEGORY OF INDUSTRY, SOUTHERN REGION, 2012 (cont.d)

รหัส Code	ประเภทอุตสาหกรรม Industry	จำนวน สถาน- ประกอบ การ Number of establishments	จำนวนผู้จ้าง Number of employees	รวม Total	ผู้จ้างในกรรมสิทธิ์ผลิต Operatives				ผู้จ้างอื่น ๆ Other employees				เงินที่สถานประกอบการ จ่ายแทนผู้จ้าง ที่ทำการประกันสังคม ฯลฯ Employer's contribution to social security	เงินที่สถานประกอบการ จ่ายแทนผู้จ้าง ที่ทำการประกันสังคม ฯลฯ Employer's contribution to social security	ประเภท Category of industry		
					รวม Total	ค่าจ้าง เงินเดือน Wages salaries	ค่าล่วงเวลา โบนัส ฯลฯ Overtime bonus etc.	สวัสดิการและผลประโยชน์ตอบแทน อื่น ๆ Fringe benefits Others	รวม Total	ค่าจ้าง เงินเดือน Wages salaries	ค่าล่วงเวลา โบนัส ฯลฯ Overtime bonus etc.	สวัสดิการและผลประโยชน์ตอบแทน อื่น ๆ Fringe benefits Others					
17	การผลิตกระดาษและผลิตภัณฑ์กระดาษ	18	626	73,167.4	58,441.8	47,476.5	8,199.5	97.9	342.5	2,325.4	14,725.5	7,842.4	6,018.0	108.6	46.6	710.0	Manufacture of paper and paper products
170	การผลิตกระดาษและผลิตภัณฑ์กระดาษ	18	626	73,167.4	58,441.8	47,476.5	8,199.5	97.9	342.5	2,325.4	14,725.5	7,842.4	6,018.0	108.6	46.6	710.0	Manufacture of paper and paper products
1701	การผลิตเยื่อกระดาษ กระดาษ และกระดาษแข็ง	4	75	8,546.4	8,218.0	5,574.9	2,322.5	20.4	25.5	274.7	328.3	319.0	-	0.4	1.0	8.0	Manufacture of pulp, paper and paperboard
17012	การผลิตกระดาษและกระดาษแข็ง	4	75	8,546.4	8,218.0	5,574.9	2,322.5	20.4	25.5	274.7	328.3	319.0	-	0.4	1.0	8.0	Manufacture of paper and paperboard
1702	การผลิตกระดาษอลูมิเนียมและกระดาษแข็ง อลูมิเนียม และการเคลือบบรรจุภัณฑ์ที่ทำจาก กระดาษและกระดาษแข็ง	5	548	64,477.0	50,079.8	41,757.6	5,876.9	77.5	317.0	2,050.8	14,397.2	7,523.5	6,018.0	108.2	45.6	702.0	Manufacture of corrugated paper and paperboard and of containers of paper and paperboard
17020	การผลิตกระดาษอลูมิเนียมและกระดาษแข็ง อลูมิเนียม และการเคลือบบรรจุภัณฑ์ที่ทำจาก กระดาษและกระดาษแข็ง	5	548	64,477.0	50,079.8	41,757.6	5,876.9	77.5	317.0	2,050.8	14,397.2	7,523.5	6,018.0	108.2	45.6	702.0	Manufacture of corrugated paper and paperboard and of containers of paper and paperboard
1709	การผลิตผลิตภัณฑ์อื่น ๆ ที่ทำจากกระดาษ และกระดาษแข็ง	9	3	144.0	144.0	144.0	-	-	-	-	-	-	-	-	-	-	Manufacture of other articles of paper and paperboard
17099	การผลิตผลิตภัณฑ์อื่น ๆ ที่ทำจากกระดาษ และกระดาษแข็ง ซึ่งมิได้ระบุไว้ในที่อื่น	9	3	144.0	144.0	144.0	-	-	-	-	-	-	-	-	-	-	Manufacture of other articles of paper and paperboard, n.e.c.
18	การพิมพ์และการผลิตสิ่งพิมพ์ที่อื่น ๆ	631	1,803	149,598.6	138,499.0	129,037.2	2,112.6	243.0	2,505.6	4,600.6	11,099.6	10,423.5	20.0	-	110.7	545.3	Printing and reproduction of recorded media
181	การพิมพ์และกิจการพิมพ์ที่เกี่ยวข้อง กับการพิมพ์	630	1,801	149,382.6	138,285.0	128,845.2	2,088.6	243.0	2,505.6	4,600.6	11,099.6	10,423.5	20.0	-	110.7	545.3	Printing and service activities related to printing
1811	การพิมพ์	622	1,791	148,432.2	137,332.6	128,008.4	2,082.6	240.6	2,443.0	4,558.0	11,099.6	10,423.5	20.0	-	110.7	545.3	Printing
18111	การพิมพ์หนังสือพิมพ์ วารสาร และนิตยสาร	46	335	26,689.5	25,631.5	24,112.4	372.3	100.0	324.8	722.0	1,058.0	864.0	20.0	-	-	174.0	Printing of newspapers, magazines and periodicals
18112	การพิมพ์ตลาด	4	16	984.0	984.0	984.0	-	-	-	-	-	-	-	-	-	-	Printing of labels
18119	การพิมพ์อื่น ๆ	572	1,440	120,758.7	110,717.1	102,912.0	1,710.4	140.6	2,118.2	3,836.0	10,041.6	9,559.5	-	-	110.7	371.3	Other printing
1812	กิจการบริการที่เกี่ยวข้องกับการพิมพ์	8	10	950.4	950.4	836.8	6.0	2.4	62.6	42.6	-	-	-	-	-	-	Service activities related to printing
18121	การบริการก่อนการพิมพ์	4	10	950.4	950.4	836.8	6.0	2.4	62.6	42.6	-	-	-	-	-	-	Pre-press printing services
18122	การบริการอื่น ๆ ที่เกี่ยวข้องกับการพิมพ์	4	-	-	-	-	-	-	-	-	-	-	-	-	-	-	Other services activities related to printing
182	การผลิตซ้ำสิ่งบันทึกข้อมูล	1	2	D	D	D	D	-	-	-	-	-	-	-	-	-	Reproduction of recorded media
1820	การผลิตซ้ำสิ่งบันทึกข้อมูล	1	2	D	D	D	D	-	-	-	-	-	-	-	-	-	Reproduction of recorded media
18200	การผลิตซ้ำสิ่งบันทึกข้อมูล	1	2	D	D	D	D	-	-	-	-	-	-	-	-	-	Reproduction of recorded media
19	การผลิตถ่านโค้กและผลิตภัณฑ์ที่ได้จาก ถ่านโค้ก	9	202	18,302.0	16,165.1	15,047.5	614.5	6.9	125.8	370.4	2,136.9	1,604.7	430.0	50.0	7.3	44.9	Manufacture of coke and refined petroleum products
192	การผลิตถ่านโค้กและผลิตภัณฑ์ที่ได้จาก ถ่านโค้ก	9	202	18,302.0	16,165.1	15,047.5	614.5	6.9	125.8	370.4	2,136.9	1,604.7	430.0	50.0	7.3	44.9	Manufacture of refined petroleum products
1920	การผลิตถ่านโค้กและผลิตภัณฑ์ที่ได้จาก ถ่านโค้ก	9	202	18,302.0	16,165.1	15,047.5	614.5	6.9	125.8	370.4	2,136.9	1,604.7	430.0	50.0	7.3	44.9	Manufacture of refined petroleum products

(หน่วยเป็น Thousand Baht)

ตาราง 6 ค่าตอบแทนแรงงานในปี 2554 จำแนกตามประเภทอุตสาหกรรม ภาคใต้ พ.ศ. 2555 (ต่อ)

TABLE 6 REMUNERATION IN 2011 BY CATEGORY OF INDUSTRY, SOUTHERN REGION, 2012 (cont'd)

รหัส Code	ประเภทอุตสาหกรรม	จำนวน สถาน- ประกอบ Number of establishments	จำนวนผู้จ้าง Number of employees	รวม Total	ผู้จ้างในกรรมสิทธิ์ผลิต Operatives				ผู้จ้างอื่น ๆ Other employees				เงินที่สถานประกอบการ จ้างสมทบเข้ากองทุน เพื่อการประกันสังคม-อา การ	เงินที่สถานประกอบการ จ้างสมทบเข้ากองทุน เพื่อการประกันสังคม-อา การ	Category of industry		
					รวม Total	ค่าจ้าง เงินเดือน Wages salaries	ค่าล่วงเวลา โบนัส ฯลฯ Overtime bonus etc.	สวัสดิการและผลประโยชน์ตอบแทน อื่น ๆ Medical care Others	รวม Total	ค่าจ้าง เงินเดือน Wages salaries	ค่าล่วงเวลา โบนัส ฯลฯ Overtime bonus etc.	สวัสดิการและผลประโยชน์ตอบแทน อื่น ๆ Medical care Others					
19201	การผลิตผลิตภัณฑ์ที่ได้จากปิโตรเลียม	8	197	18,269.0	16,132.1	15,014.5	614.5	6.9	125.8	370.4	2,136.9	1,604.7	430.0	50.0	7.3	44.9	Manufacture of refinery petroleum products
19202	การผลิตเชื้อเพลิงชีวภาพ	1	5	D	D	D	D	-	-	-	-	-	-	-	-	-	Manufacture of bio-fuel products
20	การผลิตมีภัณฑ์และผลิตภัณฑ์เคมี	100	1,200	102,448.0	92,808.7	81,800.4	6,301.4	124.7	460.6	4,121.6	9,639.3	8,372.3	740.8	87.0	36.5	402.7	Manufacture of chemicals and chemical products
201	การผลิตมีภัณฑ์ขั้นสูง สารประกอบไฮดรอกซิลและสารประกอบฟอสฟอรัส	48	440	40,711.8	33,322.2	30,253.8	1,481.2	52.7	242.2	1,595.3	7,386.6	6,216.8	740.8	87.0	36.5	305.5	Manufacture of basic chemicals, fertilizers and nitrogen compounds, plastic and synthetic and primary form
2011	การผลิตมีภัณฑ์ขั้นสูง	34	222	20,969.1	14,728.3	13,183.8	535.1	-	215.0	794.5	6,240.9	5,192.5	701.3	72.0	28.7	246.5	Manufacture of basic chemicals
20111	การผลิตปิโตรเลียมขั้นสูง	5	46	3,555.8	3,327.2	3,014.4	-	-	156.8	156.8	228.7	222.0	-	-	-	6.7	Manufacture of industrial gases
20115	การผลิตมีภัณฑ์ขั้นสูงอื่น ๆ	29	176	17,413.3	11,401.1	10,169.4	535.1	-	59.0	637.7	6,012.2	4,970.5	701.3	72.0	28.7	239.8	Manufacture of other basic organic chemicals
2012	การผลิตปิโตรเลียมและสารประกอบปิโตรเลียม	9	87	5,036.8	4,444.1	4,233.3	59.0	20.0	126.9	126.9	592.8	521.3	25.0	15.0	5.4	26.1	Manufacture of fertilizers and nitrogen compounds
20121	การผลิตปิโตรเลียม	9	87	5,036.8	4,444.1	4,233.3	59.0	20.0	126.9	126.9	592.8	521.3	25.0	15.0	5.4	26.1	Manufacture of fertilizers
2013	การผลิตพลาสติกและยางสังเคราะห์	5	131	14,705.8	14,152.8	12,836.8	587.2	32.7	22.3	673.9	553.0	503.0	14.6	-	2.4	33.0	Manufacture of plastics and synthetic rubber in primary forms
20131	การผลิตเม็ดพลาสติกและพลาสติกขั้นสูง	5	131	14,705.8	14,152.8	12,836.8	587.2	32.7	22.3	673.9	553.0	503.0	14.6	-	2.4	33.0	Manufacture of plastic pellets and plastics in primary forms
202	การผลิตผลิตภัณฑ์เคมีอื่น ๆ	52	760	61,736.3	59,483.6	51,546.6	5,120.2	72.0	218.4	2,526.4	2,252.7	2,155.5	-	-	-	97.2	Manufacture of other chemical products
2021	การผลิตปราบศัตรูพืชและผลิตภัณฑ์เคมีอื่น ๆ	1	216	D	D	D	D	-	D	D	-	-	-	-	-	-	Manufacture of pesticides and other agrochemical products
20210	การผลิตปราบศัตรูพืชและผลิตภัณฑ์เคมีอื่น ๆ	1	216	D	D	D	D	-	D	D	-	-	-	-	-	-	Manufacture of pesticides and other agrochemical products
2022	การผลิตสี น้ำมันสีและสารเคลือบที่คล้ายกัน	12	2	135.6	54.0	54.0	-	-	-	-	81.6	81.6	-	-	-	-	Manufacture of paints, varnishes and similar coatings, printing ink and mastics
20221	การผลิตสี น้ำมันสีและสารเคลือบที่คล้ายกัน	5	2	135.6	54.0	54.0	-	-	-	-	81.6	81.6	-	-	-	-	Manufacture of paints, varnishes and similar coatings, printing ink and mastics
20222	การผลิตสี น้ำมันสี	7	-	-	-	-	-	-	-	-	-	-	-	-	-	-	Manufacture of pigments and similar coatings and mastics
2023	การผลิตปุ๋ยและสารกำจัดศัตรูพืช ผลิตภัณฑ์อื่น ๆ	31	305	7,397.9	7,268.0	7,028.8	55.0	72.0	-	112.2	129.9	129.9	-	-	-	-	Manufacture of printing ink
20231	การผลิตปุ๋ยและสารกำจัดศัตรูพืช ผลิตภัณฑ์อื่น ๆ	23	261	4,300.1	4,170.2	4,115.2	55.0	-	-	-	129.9	129.9	-	-	-	-	Manufacture of soap and detergents, cleaning and polishing preparations, perfumes and toilet preparations
20232	การผลิตน้ำหอม เครื่องสำอาง และเครื่องสำอาง	8	44	3,097.8	3,097.8	2,913.6	-	72.0	-	112.2	-	-	-	-	-	-	Manufacture of soap and detergents, cleaning and polishing preparations, perfumes and toilet preparations

(หน่วย: ใน Thousand Baht)

ตาราง 6 ค่าตอบแทนแรงงานในปี 2554 จำนวนตามประเภทอุตสาหกรรม ภาคใต้ พ.ศ. 2555 (ต่อ)

TABLE 6 REMUNERATION IN 2011 BY CATEGORY OF INDUSTRY, SOUTHERN REGION, 2012 (cont'd)

รหัส Code	ประเภทอุตสาหกรรม Number of establishments	จำนวนผู้จ้าง Number of employees	รวม Total	ผู้จ้างในกรรมสิทธิ์สัมฤทธิ์				ผู้จ้างอื่น ๆ Other employees				เงินที่สถานประกอบการ จ้างสมทบเข้ากองทุน เพื่อการประกันสังคม ฯลฯ Employer's contribution to social security	เงินที่สถานประกอบการ จ้างสมทบเข้ากองทุน เพื่อการประกันสังคม ฯลฯ Employer's contribution to social security	Category of industry
				รวม Total	ค่าจ้าง Wages	ค่าล่วงเวลา Overtime bonus etc.	สวัสดิการและผลประโยชน์ตอบแทน อื่น ๆ Medical care Others	รวม Total	ค่าจ้าง salaries	ค่าล่วงเวลา bonus etc.	สวัสดิการและผลประโยชน์ตอบแทน อื่น ๆ Fringe benefits Others			
2029 การผลิตผลิตภัณฑ์เคมีภัณฑ์ ซึ่งไม่ได้ใช้ประกอบยานยนต์	8	237	28,023.6	24,793.6	65.2	-	18.4	1,105.2	2,041.2	1,944.0	-	-	97.2	Manufacture of other chemical products, n.e.c
20291 การผลิตวัตถุระเบิด	4	150	16,694.8	15,926.4	-	-	-	768.3	-	-	-	-	-	Manufacture of explosives products
20292 การผลิตสารและยาเคมีภัณฑ์	1	61	D	D	D	-	-	D	D	D	-	-	-	Manufacture of guls and gelatin
20293 การผลิตน้ำมันและไขมัน (ยกเว้นเมล็ดพืช)	2	26	D	D	-	-	-	D	-	-	-	-	-	Manufacture of essential oils
20299 การผลิตผลิตภัณฑ์เคมีภัณฑ์ ซึ่งไม่ได้ใช้ประกอบยานยนต์	1	-	-	-	-	-	-	-	-	-	-	-	-	Manufacture of other chemical products, n.e.c
21 การผลิตผลิตภัณฑ์สิ่งทอ และผลิตภัณฑ์จากพืชและสัตว์ที่ใช้ทำกระดาษ	69	199	5,794.8	5,347.1	-	-	15.8	93.7	338.2	312.0	-	-	14.4	Manufacture of pharmaceuticals, medicinal chemical and botanical products
210 การผลิตผลิตภัณฑ์สิ่งทอ และผลิตภัณฑ์จากพืชและสัตว์ที่ใช้ทำกระดาษ	69	199	5,794.8	5,347.1	-	-	15.8	93.7	338.2	312.0	-	-	14.4	Manufacture of pharmaceuticals, medicinal chemical and botanical products
2100 การผลิตผลิตภัณฑ์สิ่งทอ และผลิตภัณฑ์จากพืชและสัตว์ที่ใช้ทำกระดาษ	69	199	5,794.8	5,347.1	-	-	15.8	93.7	338.2	312.0	-	-	14.4	Manufacture of pharmaceuticals, medicinal chemical and botanical products
21001 การผลิตผลิตภัณฑ์สิ่งทอ และผลิตภัณฑ์จากพืชและสัตว์ที่ใช้ทำกระดาษ	9	117	2,357.4	2,193.1	-	-	14.4	9.5	140.4	120.0	-	-	14.4	Manufacture of pharmaceuticals, medicinal chemical products
21002 การผลิตผลิตภัณฑ์สิ่งทอ และผลิตภัณฑ์จากพืชและสัตว์ที่ใช้ทำกระดาษ	60	82	3,437.4	3,154.0	-	-	1.4	84.2	197.8	192.0	-	-	-	Manufacture of medicinal botanical products
22 การผลิตผลิตภัณฑ์ยางและพลาสติก	1,056	30,719	3,643,465.1	3,186,217.5	431,022.3	5,256.2	25,643.1	1,07,209.4	457,247.6	385,604.6	50,182.4	406.6	6,248.3	Manufacture of rubber and plastic products
221 การผลิตผลิตภัณฑ์ยาง	836	29,720	3,559,326.5	3,114,262.8	2,551,115.0	428,068.7	5,256.2	25,285.2	445,063.8	374,420.9	49,730.5	406.6	6,204.3	Manufacture of rubber products
2211 การผลิตยางแผ่นยาง และยางเส้น	2	7	D	D	-	-	-	D	-	-	-	-	-	Manufacture of rubber tyres and tubes; retreading and rebuilding of rubber tyres
22112 การผลิตยางแผ่นยาง และยางเส้น	2	7	D	D	-	-	-	D	-	-	-	-	-	Retreading and rebuilding of rubber tyres
2219 การผลิตผลิตภัณฑ์ยางอื่น ๆ	834	29,713	3,558,803.8	3,113,740.0	428,068.7	5,256.2	25,285.2	104,319.0	445,063.8	374,420.9	49,730.5	406.6	6,204.3	Manufacture of other rubber products
22191 การผลิตยางแผ่น ยาง ก้อน และรูปทรงต่าง ๆ	781	18,006	2,038,229.0	1,756,278.8	249,522.5	4,518.2	11,894.7	50,508.2	281,950.1	231,402.6	39,771.2	327.3	1,451.1	Manufacture of rubber plates, sheets, strip, rods, profile shapes
22192 การผลิตยางเส้น	29	3,334	397,369.5	299,626.8	38,180.6	6.2	2,520.8	9,959.0	106,742.8	93,577.1	6,594.7	79.3	3,461.9	Manufacture of concentrated latex
22193 การผลิตยางเส้นที่ใช้ทำถุงยางอนามัย หรือผลิตภัณฑ์ทำจากยาง	20	8,104	1,097,435.3	1,044,829.8	140,005.7	731.9	10,869.7	42,821.0	52,605.6	45,893.2	3,324.6	-	1,291.3	Manufacture of rubber hygienic or pharmaceutical articles
22199 การผลิตผลิตภัณฑ์ยางอื่น ๆ ซึ่งไม่ได้ใช้ประกอบยานยนต์	4	269	25,770.1	22,004.7	360.0	-	-	1,030.7	3,765.4	3,548.0	40.0	-	-	Manufacture of other rubber products, n.e.c
222 การผลิตผลิตภัณฑ์พลาสติก	220	999	84,138.6	71,954.7	2,953.7	-	357.9	2,871.7	12,183.8	11,183.7	451.9	-	44.0	Manufacture of plastics products
2221 การผลิตผลิตภัณฑ์ที่ใช้ในการทำบรรจุภัณฑ์ หรือพลาสติกที่ใช้ในการทำกระดาษ	4	21	1,464.0	1,311.9	1,257.6	-	2.5	51.8	152.1	144.0	-	-	3.8	Manufacture of builders' plastic wares

(หน่วยเป็น Thousand Baht)

ตาราง 6 ค่าตอบแทนแรงงานในปี 2554 จำแนกตามประเภทอุตสาหกรรม ภาคใต้ พ.ศ. 2555 (ต่อ)

TABLE 6 REMUNERATION IN 2011 BY CATEGORY OF INDUSTRY, SOUTHERN REGION, 2012 (cont'd)

รหัส Code	ประเภทอุตสาหกรรม Sector	จำนวน สถาน- ประกอบ Number of establishments	จำนวนผู้จ้าง Number of employees	รวม Total	ผู้จ้างในกรรมสิทธิ์ผลิต Operatives				ผู้จ้างอื่น ๆ Other employees				เงินที่สถานประกอบการ จ้างสมทบเข้ากองทุน เพื่อการประกันสังคมฯ Employer's contribution to social security	เงินที่สถานประกอบการ จ้างสมทบเข้ากองทุน เพื่อการประกันสังคมฯ Employer's contribution to social security	Category of industry
					รวม Total	ค่าจ้าง เงินเดือน Wages salaries	ค่าล่วงเวลา โบนัส ฯลฯ Overtime bonus etc.	สวัสดิการและผลประโยชน์ตอบแทน อื่น ๆ Medical care Others	รวม Total	ค่าจ้าง เงินเดือน salaries	ค่าล่วงเวลา โบนัส ฯลฯ bonus etc.	สวัสดิการและผลประโยชน์ตอบแทน อื่น ๆ Others			
22210	การผลิตผลิตภัณฑ์ที่ใช้ในการก่อสร้าง/ ประกอบอาคารที่ทำงานก่อสร้าง	4	21	1,464.0	1,311.9	1,237.6	-	2.5	51.8	152.1	144.0	-	3.8	4.3	Manufacture of builders' plastic wares
2222	การผลิตบรรจุภัณฑ์พลาสติก	42	772	66,406.9	57,046.7	52,173.2	2,193.9	334.4	2,345.3	9,360.2	8,457.6	451.9	40.3	410.4	Manufacture of plastics articles for the packaging of goods
22220	การผลิตบรรจุภัณฑ์พลาสติก	42	772	66,406.9	57,046.7	52,173.2	2,193.9	334.4	2,345.3	9,360.2	8,457.6	451.9	40.3	410.4	Manufacture of plastics articles for the packaging of goods
2223	การผลิตผลิตภัณฑ์พลาสติกที่สำเร็จรูปและสำเร็จรูป	3	85	D	D	D	D	-	D	D	D	-	-	D	Manufacture of finished plastics products
22230	การผลิตผลิตภัณฑ์พลาสติกที่สำเร็จรูปและสำเร็จรูป	3	85	D	D	D	D	-	D	D	D	-	-	D	Manufacture of finished plastics products
2229	การผลิตผลิตภัณฑ์พลาสติกอื่นๆ	171	121	10,687.6	9,234.7	8,231.5	713.0	21.0	269.2	1,452.9	1,421.4	-	-	31.5	Manufacture of other plastics products
22291	การผลิตเครื่องใช้ในบ้าน ออกราน ในครัว และในห้องน้ำ ที่ทำจากพลาสติก	1	30	D	D	D	D	-	D	D	D	-	-	-	Manufacture of plastic tableware, kitchenware and toilet articles
22292	การผลิตผลิตภัณฑ์ไปเบอร์กลาส	4	20	1,370.0	1,370.0	1,306.0	10.0	-	54.0	-	-	-	-	-	Manufacture of fiber/glass products
22299	การผลิตผลิตภัณฑ์พลาสติกอื่นๆ ซึ่งไม่ได้ระบุมาไว้ในที่อื่น	166	71	6,349.8	5,688.3	5,640.4	1.0	-	46.8	661.5	630.0	-	-	31.5	Manufacture of other plastics products, n.e.c.
23	การผลิตผลิตภัณฑ์อื่นๆ ที่ทำจากแร่โลหะ	1,310	12,025	1,118,752.9	979,725.8	878,098.0	49,151.5	7,850.5	30,411.1	139,027.1	124,323.3	9,274.5	524.3	4,223.5	Manufacture of other non-metallic mineral products
231	การผลิตแก้วและผลิตภัณฑ์แก้ว	77	246	17,421.4	15,703.2	13,774.1	426.9	74.7	887.8	1,718.2	1,361.2	84.0	-	161.5	Manufacture of glass and glass products
2310	การผลิตแก้วและผลิตภัณฑ์แก้ว	77	246	17,421.4	15,703.2	13,774.1	426.9	74.7	887.8	1,718.2	1,361.2	84.0	-	161.5	Manufacture of glass and glass products
23101	การผลิตแก้วกระจกแผ่น	65	230	16,502.7	14,784.5	12,914.3	421.9	74.7	841.8	1,718.2	1,361.2	84.0	-	161.5	Manufacture of flat glass
23103	การผลิตไปเบอร์กลาส	2	1	D	D	D	D	-	-	-	-	-	-	-	Manufacture of glass fibres
23109	การผลิตผลิตภัณฑ์แก้วอื่นๆ	10	15	902.7	902.7	843.8	5.0	46.1	7.8	-	-	-	-	-	Manufacture of other glass products
239	การผลิตผลิตภัณฑ์อื่นๆ ที่ทำจากแร่โลหะ ซึ่งไม่ได้ระบุมาไว้ในที่อื่น	1,233	11,779	1,101,331.5	964,022.6	864,323.9	48,724.7	7,775.8	29,871.4	137,308.9	122,962.1	9,190.5	524.3	4,112.0	Manufacture of non-metallic mineral products, n.e.c.
2391	การผลิตผลิตภัณฑ์สังกะสี	11	152	17,310.9	15,422.0	14,288.7	2.0	60.0	1,071.3	1,888.9	1,815.2	-	-	73.6	Manufacture of refractory products
23910	การผลิตผลิตภัณฑ์สังกะสี	11	152	17,310.9	15,422.0	14,288.7	2.0	60.0	1,071.3	1,888.9	1,815.2	-	-	73.6	Manufacture of refractory products
2392	การผลิตวัสดุก่อสร้างที่ทำจากดินเหนียว	166	1,586	114,835.7	103,796.1	100,177.1	1,682.6	350.0	1,442.7	11,039.6	9,501.7	600.0	400.0	537.9	Manufacture of clay building materials
23921	การผลิตอิฐ	156	1,343	85,310.8	84,620.0	83,602.8	182.6	143.7	690.9	690.8	670.3	-	-	20.5	Manufacture of non-refractory bricks
23923	การผลิตเครื่องสุขภัณฑ์เซรามิก	3	15	D	D	D	D	-	D	-	-	-	-	-	Manufacture of ceramic sanitary fixtures
23929	การผลิตวัสดุก่อสร้างอื่นๆ ที่ทำจากดินเหนียว	7	228	27,939.8	17,591.0	15,004.2	1,500.0	350.0	736.8	10,348.8	8,831.4	600.0	400.0	517.4	Manufacture of other clay building materials
2393	การผลิตผลิตภัณฑ์เซรามิกที่ใช้อาหาร และผลิตภัณฑ์เซรามิกอื่นๆ	45	249	16,128.0	15,839.9	15,306.5	109.0	22.0	402.4	288.1	273.6	8.0	-	6.5	Manufacture of other porcelain and ceramic products
23931	การผลิตผลิตภัณฑ์เครื่องใช้เซรามิกที่ใช้อาหาร ที่ทำงานเซรามิก	5	41	1,764.8	1,764.8	1,719.7	-	-	45.2	-	-	-	-	-	Manufacture of ceramic tableware
23932	การผลิตผลิตภัณฑ์ประติมากรรมและของ ประดับตกแต่งที่ทำงานเซรามิก	30	143	9,321.5	9,033.4	8,720.4	79.0	22.0	212.0	288.1	273.6	8.0	-	6.5	Manufacture of statuettes and other ornamental ceramic articles

ตาราง 6 ค่าตอบแทนแรงงานในปี 2554 จำนวนตามประเภทอุตสาหกรรม ภาคใต้ พ.ศ. 2555 (ต่อ)

TABLE 6 REMUNERATION IN 2011 BY CATEGORY OF INDUSTRY, SOUTHERN REGION, 2012 (cont'd)

รหัส Code	ประเภทอุตสาหกรรม Number of establishments	จำนวน สถาน- ประกอบ การ Number of employees	จำนวนผู้จ้าง Total	รวม Total			ผู้จ้างในกรรมสิทธิ์ Operatives			ผู้จ้างอื่น ๆ Other employees			เงินที่สถานประกอบ การ จ้างสมทบกองทุน เพื่อการประกันสังคมฯ Employer's contribution to social security	เงินที่สถานประกอบ การ จ้างสมทบกองทุน เพื่อการประกันสังคมฯ Employer's contribution to social security	Category of industry
				รวม Total	ค่าจ้าง เงินเดือน Wages salaries	ค่าล่วงเวลา โบนัส ฯลฯ Overtime bonus etc.	ค่าจ้าง เงินเดือน Wages salaries	ค่าล่วงเวลา โบนัส ฯลฯ Overtime bonus etc.	ค่าจ้าง เงินเดือน Wages salaries	ค่าล่วงเวลา โบนัส ฯลฯ Overtime bonus etc.	ค่าจ้าง เงินเดือน Wages salaries	ค่าล่วงเวลา โบนัส ฯลฯ Overtime bonus etc.			
23939	การผลิตผลิตภัณฑ์กระดาษและผลิตภัณฑ์อื่น ๆ ซึ่งมีได้ประเภทไว้ในอื่น	10	65	5,041.7	4,866.4	30.0	145.2	-	-	-	-	-	-	-	Manufacture of other porcelain and ceramic products, n.e.c.
2394	การผลิตปูนซีเมนต์ ปูนไลม์ (ปูนขาว) และปูนปลาสเตอร์	46	994	113,343.6	103,582.3	14,826.6	6,183.8	9,194.1	5,647.5	106.5	15.0	442.8	-	Manufacture of cement, lime and plaster	
23941	การผลิตปูนซีเมนต์	15	740	91,896.4	87,243.5	13,325.9	6,183.8	9,119.1	5,165.9	91.5	-	293.4	-	Manufacture of cement	
23942	การผลิตปูนไลม์ (ปูนขาว) และปูนปลาสเตอร์	31	254	21,447.2	16,338.8	14,279.4	-	75.0	483.6	15.0	15.0	149.4	-	Manufacture of lime and plaster	
2395	การผลิตผลิตภัณฑ์ก่อสร้าง ปูนซีเมนต์ และปูนปลาสเตอร์	877	8,415	808,195.7	696,158.5	640,274.8	30,233.6	1,242.0	3,899.1	20,509.0	124.3	505.0	2,983.8	Manufacture of articles of concrete, cement and plaster	
23951	การผลิตผลิตภัณฑ์ก่อสร้างที่ใช้ในงานก่อสร้าง	712	5,627	528,427.6	454,315.5	416,998.3	423.4	2,578.9	11,686.6	5,475.5	12.3	272.3	1,541.6	Manufacture of articles of concrete for construction	
23952	การผลิตผลิตภัณฑ์ปูนปลาสเตอร์ที่ใช้ในงานก่อสร้าง	6	629	66,791.6	60,635.6	57,222.0	-	111.0	2,528.7	-	-	-	307.8	Manufacture of articles of plaster for construction	
23953	การผลิตคอนกรีตผสมเสร็จ	81	1,949	198,711.5	166,942.5	152,001.2	774.8	1,094.7	6,238.5	2,856.0	112.0	232.7	1,134.4	Manufacture of ready-mixed concrete	
23959	การผลิตผลิตภัณฑ์อื่น ๆ ที่ทำจากคอนกรีต ปูนซีเมนต์ และปูนปลาสเตอร์	78	210	14,265.0	14,053.4	-	43.8	114.6	53.3	-	-	-	-	Manufacture of other articles of concrete, cement and plaster	
2396	การตัด การจับ และการแต่งสำเร็จหิน	85	378	31,013.7	28,719.9	26,042.5	-	8.0	798.5	2,093.9	144.5	-	67.4	Manufacture of stone for construction	
23961	การผลิตผลิตภัณฑ์หินที่ใช้ในการก่อสร้าง	14	236	22,056.2	20,475.1	17,922.6	-	-	695.4	1,581.1	1,386.0	-	56.6	Manufacture of other stone products	
23969	การผลิตผลิตภัณฑ์อื่น ๆ ที่ทำจากหิน	71	142	8,957.6	8,244.8	8,120.0	1.8	8.0	103.0	712.8	696.0	-	10.8	Manufacture of other non-metallic mineral products, n.e.c.	
2399	การผลิตผลิตภัณฑ์อื่น ๆ ที่ทำจากโลหะ ซึ่งมีได้จัดประเภทไว้ในอื่น	3	6	D	D	D	-	-	-	-	-	-	-	Manufacture of abrasive products	
23991	การผลิตผลิตภัณฑ์ขัด	3	6	D	D	D	-	-	-	-	-	-	-	Manufacture of abrasive products	
24	การผลิตโลหะขั้นมูลฐาน	49	320	27,213.4	24,497.5	23,467.0	7.5	121.0	792.5	2,715.9	2,615.4	-	100.6	Manufacture of basic metals	
241	การผลิตเหล็กและผลิตภัณฑ์ขั้นมูลฐาน	16	66	4,923.5	4,064.3	3,789.4	4.0	86.4	148.6	859.2	822.0	-	37.2	Manufacture of basic iron and steel	
2410	การผลิตเหล็กและผลิตภัณฑ์ขั้นมูลฐาน	16	66	4,923.5	4,064.3	3,789.4	4.0	86.4	148.6	859.2	822.0	-	37.2	Manufacture of basic iron and steel in primary and intermediate form	
24101	การผลิตเหล็กและผลิตภัณฑ์ขั้นมูลฐาน	2	5	D	D	D	-	-	D	-	-	-	-	Manufacture of iron and steel sheets	
24102	การผลิตเหล็กและผลิตภัณฑ์ขั้นมูลฐาน	4	8	798.7	299.5	288.0	-	-	11.5	499.2	480.0	-	19.2	Manufacture of iron and steel tubes, pipes, hollow profiles and related fixtures	
24103	การผลิตหลอด ฆบ. โฟลไรด์กลวง และอุปกรณ์ติดตั้งที่เกี่ยวข้อง ที่ทำจากเหล็กกล้า	5	34	2,286.7	1,926.7	1,862.6	-	-	64.1	360.0	342.0	-	18.0	Manufacture of other basic iron and steel	
24109	การผลิตเหล็กและผลิตภัณฑ์ขั้นมูลฐานอื่น ๆ	5	19	1,560.0	1,560.0	1,368.8	40.0	86.4	64.8	-	-	-	-	Manufacture of other basic iron and steel in primary and intermediate form	
242	การผลิตโลหะมีค่าและโลหะอื่น ๆ	28	237	21,297.5	19,663.3	18,933.7	69.5	7.5	34.6	618.1	1,577.4	-	56.9	Manufacture of other basic iron and steel	
2420	การผลิตโลหะมีค่าและโลหะอื่น ๆ	28	237	21,297.5	19,663.3	18,933.7	69.5	7.5	34.6	618.1	1,577.4	-	56.9	Manufacture of other basic iron and steel in primary and intermediate form	
24201	การผลิตโลหะมีค่าขั้นมูลฐาน	9	123	13,024.8	11,830.5	11,283.8	-	-	546.7	1,194.2	1,137.4	-	56.9	Manufacture of basic precious metals	
24202	การผลิตโลหะมีค่าขั้นมูลฐาน													Manufacture of other non-ferrous metals	

(หน่วยเป็น Thousand Baht)

ตาราง 6 ค่าตอบแทนแรงงานในปี 2554 จำแนกตามประเภทอุตสาหกรรม ภาคใต้ พ.ศ. 2555 (ต่อ)

TABLE 6 REMUNERATION IN 2011 BY CATEGORY OF INDUSTRY, SOUTHERN REGION, 2012 (cont'd)

รหัส Code	ประเภทอุตสาหกรรม Industry	จำนวน ประกอบ สถาน- ประกอบ การ Number of establishments	จำนวนผู้จ้าง Number of employees	รวม Total	ผู้จ้างในกรรมสิทธิ์ผลิต Operatives			ผู้จ้างอื่น ๆ Other employees			รวม Total	เงินเดือน Wages, salaries	ค่าจ้าง โบนัส ฯลฯ Overtime bonus etc.	ค่าจ้าง โบนัส ฯลฯ Overtime bonus etc.	เงินเดือน Wages, salaries	ค่าจ้าง โบนัส ฯลฯ Overtime bonus etc.	เงินที่สถานประกอบการ จ่ายเงินตอบแทน Employer's contribution to social security	เงินที่สถานประกอบการ จ่ายเงินตอบแทน Employer's contribution to social security	Category of industry
					รวม Total	ค่าจ้าง Wages, salaries	ค่าจ้าง โบนัส ฯลฯ Overtime bonus etc.	ค่าจ้าง โบนัส ฯลฯ Overtime bonus etc.	ค่าจ้าง โบนัส ฯลฯ Overtime bonus etc.	เงินที่สถานประกอบการ จ่ายเงินตอบแทน Employer's contribution to social security									
24202	การผลิตอะลูมิเนียมและผลิตภัณฑ์ อะลูมิเนียมขั้นมูลฐาน	14	32	2,588.3	2,588.3	2,405.3	69.5	7.5	34.6	71.4	-	-	-	-	-	-	-	Manufacture of basic aluminium and aluminium products	
24203	การผลิตสังกะสี ตะกั่ว และดีบุก และผลิตภัณฑ์ ของสองสิ่งดังกล่าวขั้นมูลฐาน	3	3	D	D	D	-	-	-	-	-	-	-	-	-	-	-	Manufacture of basic zinc, lead and tin and their products	
24209	การผลิตโลหะอื่นๆ ที่ไม่ใช่เหล็กขั้นมูลฐาน ซึ่งมีวัตถุประสงค์ประกอบเท่านั้น	2	79	D	D	D	-	-	-	-	-	-	-	-	-	-	-	Manufacture of other basic non-ferrous metals, n.e.c.	
243	การผลิตโลหะ	5	17	992.4	769.9	744.0	-	-	-	25.9	-	-	-	-	-	-	-	Casting of metals	
2431	การผลิตเหล็กและเหล็กกล้า	2	17	D	D	D	-	-	-	D	-	-	-	-	-	-	-	Casting of iron and steel	
24311	การผลิตเหล็ก	2	17	D	D	D	-	-	-	D	-	-	-	-	-	-	-	Casting of iron	
2432	การผลิตโลหะที่ไม่ใช่เหล็กและเหล็กกล้า	3	-	-	-	-	-	-	-	-	-	-	-	-	-	-	-	Casting of non-ferrous metals	
24320	การผลิตโลหะที่ไม่ใช่เหล็กและเหล็กกล้า	3	-	-	-	-	-	-	-	-	-	-	-	-	-	-	-	Casting of non-ferrous metals	
25	การผลิตผลิตภัณฑ์โลหะประดิษฐ์ (ยกเว้นเครื่องจักรและอุปกรณ์)	4,248	8,574	695,991.7	664,681.6	609,421.2	21,279.8	174.8	22,033.3	11,772.5	31,310.1	27,083.1	2,578.7	32.0	404.3	1,212.0	1,212.0	Manufacture of fabricated metal products (excepts machinery and equipment)	
251	การผลิตผลิตภัณฑ์โลหะประดิษฐ์เป็นโลหะ ตัวนำขนาดใหญ่ ที่ใช้กับกังหัน และเครื่องกำเนิดไอน้ำ	2,642	5,388	429,784.5	415,582.9	384,120.8	9,109.9	80.4	15,540.8	6,731.1	14,201.6	12,664.7	755.8	-	257.7	523.4	523.4	Manufacture of structural metal products, tanks, reservoirs and steam generator	
2511	การผลิตผลิตภัณฑ์ที่มีโครงสร้างเป็นโลหะ	2,624	5,154	405,752.7	393,192.8	363,976.8	7,968.2	75.8	15,257.6	5,914.4	12,559.9	11,058.8	746.5	-	257.7	496.9	496.9	Manufacture of structural metal products	
25111	การผลิตโครงสร้างโลหะสำหรับใช้ในโรงงาน	37	332	30,612.4	28,392.0	26,627.5	343.5	-	226.8	1,194.3	2,220.4	2,032.8	91.0	-	-	96.6	96.6	Manufacture of metal frameworks for construction	
25112	การผลิตอาคารสำเร็จรูปที่มีโลหะเป็น ส่วนประกอบหลัก	2	11	D	D	D	-	-	D	-	-	-	-	-	-	-	-	Manufacture of prefabricated buildings mainly of metal	
25113	การผลิตประตู หน้าต่าง บานเลื่อน ประตู และผลิตภัณฑ์ที่คล้ายกันที่ทำจากโลหะ	2,430	4,361	340,727.8	334,191.7	309,834.6	7,028.3	75.8	13,466.0	3,787.0	6,536.1	5,642.3	440.9	-	256.5	196.4	196.4	Manufacture of metal doors, windows, shutters, gates and similar products	
25119	การผลิตผลิตภัณฑ์อื่นๆ ที่ไม่รวมสร้างเป็นโลหะ	155	450	33,582.1	29,778.7	26,727.5	596.4	-	1,521.7	933.1	3,803.4	3,383.7	214.6	-	1.2	203.9	203.9	Manufacture of other structural metal products	
2512	การผลิตถังขนถ่ายใหญ่ ที่ใช้กับกังหัน และภาชนะบรรจุที่ทำจากโลหะ	18	234	24,031.8	22,390.1	20,144.0	1,141.7	4.6	283.2	816.6	1,641.7	1,605.9	9.3	-	-	26.5	26.5	Manufacture of tanks, reservoirs and containers of metal	
25121	การผลิตหม้อน้ำ (boiler) สำหรับทำความร้อน จากส่วนกลาง และเครื่องระบายความร้อน	1	26	D	D	D	D	D	D	D	D	D	-	-	-	-	-	Manufacture of central heating boilers and radiators	
25122	การผลิตภาชนะบรรจุแก๊สอัดหรือ ก๊าซเหลวที่ทำจากโลหะ	1	23	D	D	D	-	-	-	D	D	D	-	-	-	D	D	Manufacture of metal containers for compressed or liquefied gas	
25129	การผลิตถังขนถ่ายใหญ่ ที่ใช้กับกังหัน และภาชนะบรรจุอื่นๆ ที่ทำจากโลหะ	16	185	20,077.7	19,660.1	17,870.6	1,039.2	-	108.0	642.3	417.6	387.9	9.3	-	-	20.4	20.4	Manufacture of other tanks, reservoirs and containers of metal	

(หน่วยเป็น Thousand Baht)

ตาราง 6 ค่าตอบแทนแรงงานในปี 2554 จำนวนตามประเภทอุตสาหกรรม ภาคใต้ พ.ศ. 2555 (ต่อ)

TABLE 6 REMUNERATION IN 2011 BY CATEGORY OF INDUSTRY, SOUTHERN REGION, 2012 (cont'd)

รหัส Code	ประเภทอุตสาหกรรม Sector	จำนวน สถาน- ประกอบ การ Number of establishments	จำนวนผู้จ้าง Number of employees	รวม Total		ผู้จ้างในกรรมสิทธิ์ Operatives		ผู้จ้างอื่น ๆ Other employees		เงินที่สถานประกอบ การ Employer's contribution to social security	เงินที่สถานประกอบ การ Employer's contribution to social security	Category of industry						
				รวม Total	ค่าจ้าง Wages	ค่าจ้าง Wages	ค่าจ้าง salaries	ค่าจ้าง salaries	ค่าจ้าง salaries				ค่าจ้าง salaries	ค่าจ้าง salaries				
259	การผลิตสินค้าโลหะประเภทอื่น ๆ และกิจการบริการช่างโลหะ	1,606	3,187	266,207.2	249,098.7	225,300.5	12,169.9	94.5	6,492.4	5,041.4	17,108.5	14,418.5	1,822.9	32.0	146.6	688.5	Manufacture of other fabricated metal products and metalworking services	
2591	การผลิตสินค้าโลหะประเภทอื่น ๆ การถลุง การหล่อขึ้นรูป และการขึ้นรูปโลหะ	483	1,000	85,352.9	83,504.1	77,265.7	2,742.1	5.0	2,311.2	1,180.2	1,848.9	1,515.4	265.6	-	-	67.9	Forging, pressing, stamping and roll-forming of metal; powder metallurgy	
25910	การผลิตสินค้าโลหะประเภทอื่น ๆ การถลุง การหล่อขึ้นรูป และการขึ้นรูปโลหะ	483	1,000	85,352.9	83,504.1	77,265.7	2,742.1	5.0	2,311.2	1,180.2	1,848.9	1,515.4	265.6	-	-	67.9	Forging, pressing, stamping and roll-forming of metal; powder metallurgy	
2592	การผลิตสินค้าโลหะประเภทอื่น ๆ การกลึง การตัดเฉือน และการขึ้นรูปโลหะ	916	1,484	115,836.7	113,713.3	104,802.6	3,190.7	89.5	3,370.0	2,260.6	2,123.4	1,727.7	172.9	32.0	120.6	70.3	Machining; treatment and coating of metals	
25921	การผลิตสินค้าโลหะประเภทอื่น ๆ การกลึง	8	13	982.0	865.0	643.6	54.0	-	148.5	18.9	117.0	88.7	18.0	-	4.5	5.9	Treatment and coating of metals	
25922	การผลิตสินค้าโลหะประเภทอื่น ๆ การตัดเฉือน	908	1,471	114,854.7	112,848.3	104,159.0	3,136.7	89.5	3,221.5	2,241.7	2,006.4	1,639.1	154.9	32.0	116.1	64.4	Machining	
2593	การผลิตสินค้าโลหะประเภทอื่น ๆ เครื่องมือใช้ ช่างโลหะทุกประเภท	154	262	15,976.9	15,329.9	15,072.7	35.4	-	115.0	106.9	647.0	647.0	-	-	-	-	Manufacture of cutlery, hand tools and general hardware	
25931	การผลิตสินค้าโลหะประเภทอื่น ๆ เครื่องมือใช้ ช่างโลหะทุกประเภท	88	107	6,948.9	6,840.9	6,745.9	35.4	-	55.0	4.5	108.0	108.0	-	-	-	-	Manufacture of cutlery	
25932	การผลิตสินค้าโลหะประเภทอื่น ๆ เครื่องมือใช้ ช่างโลหะทุกประเภท	23	-	-	-	-	-	-	-	-	-	-	-	-	-	-	-	Manufacture of locks and hinges
25939	การผลิตเครื่องมือใช้ช่างโลหะทุกประเภท และเครื่องมือใช้ช่างโลหะ	43	154	9,028.0	8,489.1	8,326.7	-	-	60.0	102.3	539.0	539.0	-	-	-	-	Manufacture of hand tools and general hardware	
2594	การผลิตสินค้าโลหะประเภทอื่น ๆ เครื่องมือใช้ช่างโลหะ และภาชนะบรรจุที่คล้ายกันที่ทำงานโลหะ	18	256	31,242.9	21,734.0	15,665.4	4,598.6	-	499.8	970.3	9,508.9	7,853.3	1,221.3	-	11.2	423.0	Manufacture of pails, cans, drums and similar containers of metal	
25941	การผลิตสินค้าโลหะประเภทอื่น ๆ เครื่องมือใช้ช่างโลหะ และภาชนะบรรจุที่คล้ายกันที่ทำงานโลหะ	14	76	6,265.1	6,265.1	6,028.5	-	-	-	236.6	-	-	-	-	-	-	Manufacture of pails, cans and other containers of metal	
25949	การผลิตสินค้าโลหะประเภทอื่น ๆ เครื่องมือใช้ช่างโลหะ และภาชนะบรรจุที่คล้ายกันที่ทำงานโลหะ	4	180	24,977.8	15,468.9	9,636.9	4,598.6	-	499.8	733.7	9,508.9	7,853.3	1,221.3	-	11.2	423.0	Manufacture of pails, cans and other containers of metal	
2595	การผลิตสินค้าโลหะประเภทอื่น ๆ เครื่องมือใช้ช่างโลหะ และภาชนะบรรจุที่คล้ายกันที่ทำงานโลหะ	5	155	14,856.8	12,053.1	10,082.0	1,483.2	-	16.2	471.7	2,803.7	2,505.6	163.2	-	12.5	122.4	Manufacture of wire products, chain, springs and screw	
25951	การผลิตสินค้าโลหะประเภทอื่น ๆ เครื่องมือใช้ช่างโลหะ และภาชนะบรรจุที่คล้ายกันที่ทำงานโลหะ	3	33	D	D	D	D	-	-	D	D	D	-	-	-	-	Manufacture of wire, cable and wire products	
25952	การผลิตสินค้าโลหะประเภทอื่น ๆ เครื่องมือใช้ช่างโลหะ และภาชนะบรรจุที่คล้ายกันที่ทำงานโลหะ	2	122	D	D	D	D	-	D	D	D	D	-	-	-	-	Manufacture of chain, springs, bolt and screw	
2599	การผลิตสินค้าโลหะประเภทอื่น ๆ เครื่องมือใช้ช่างโลหะ และภาชนะบรรจุที่คล้ายกันที่ทำงานโลหะ	30	30	2,941.0	2,764.3	2,412.2	120.0	-	180.3	51.8	176.6	169.5	-	-	2.3	4.9	Manufacture of other fabricated metal products, n.e.c.	
25991	การผลิตสินค้าโลหะประเภทอื่น ๆ เครื่องมือใช้ช่างโลหะ และภาชนะบรรจุที่คล้ายกันที่ทำงานโลหะ	1	-	-	-	-	-	-	-	-	-	-	-	-	-	-	-	Manufacture of metal sanitary products
25992	การผลิตสินค้าโลหะประเภทอื่น ๆ เครื่องมือใช้ช่างโลหะ และภาชนะบรรจุที่คล้ายกันที่ทำงานโลหะ	11	5	412.3	412.3	393.6	-	-	-	18.7	-	-	-	-	-	-	-	Manufacture of metal kitchen appliances and accessories
25999	การผลิตสินค้าโลหะประเภทอื่น ๆ เครื่องมือใช้ช่างโลหะ และภาชนะบรรจุที่คล้ายกันที่ทำงานโลหะ	18	25	2,528.6	2,352.0	2,018.6	120.0	-	180.3	33.1	176.6	169.5	-	-	2.3	4.9	Manufacture of other fabricated metal products, n.e.c.	

ตาราง 6 ค่าตอบแทนแรงงานในปี 2554 จำนวนตามประเภทอุตสาหกรรม ภาคใต้ พ.ศ. 2555 (ต่อ)

TABLE 6 REMUNERATION IN 2011 BY CATEGORY OF INDUSTRY, SOUTHERN REGION, 2012 (cont'd)

รหัส Code	ประเภทอุตสาหกรรม Number of establishments	จำนวน สถาน- ประกอบ การ Number of employees	จำนวนผู้จ้าง Total	รวม Total			ผู้จ้างในกรรมสิทธิ์ Operatives			ผู้จ้างอื่น ๆ Other employees			เงินที่สถานประกอบ การ จ่าย เข้า กองทุน เพื่อ การ ประกัน สังคม และ ประกัน สุขภาพ ของ ลูก จ้าง Employer's contribution to social security	เงินที่สถานประกอบ การ จ่าย เข้า กองทุน เพื่อ การ ประกัน สังคม และ ประกัน สุขภาพ ของ ลูก จ้าง Employer's contribution to social security	Category of industry
				รวม Total	ค่าจ้าง เงินเดือน Wages	ค่าล่วงเวลา โบนัส ฯลฯ Overtime bonus etc.	ค่าจ้าง เงินเดือน salaries	ค่าล่วงเวลา โบนัส ฯลฯ Overtime bonus etc.	ค่าจ้าง เงินเดือน salaries	ค่าล่วงเวลา โบนัส ฯลฯ Overtime bonus etc.	ค่าจ้าง เงินเดือน salaries	ค่าล่วงเวลา โบนัส ฯลฯ Overtime bonus etc.			
26	การผลิตผลิตภัณฑ์คอมพิวเตอร์ อิเล็กทรอนิกส์ และอุปกรณ์ที่ใช้ในทางอิเล็กทรอนิกส์	9	96	7,347.4	7,133.0	-	22.4	192.0	-	-	-	-	-	-	Manufacture of computers, electronic and optical products
261	การผลิตชิ้นส่วนและแผงวงจรรวม	1	78	D	D	-	-	D	-	-	-	-	-	-	Manufacture of electronic components and boards
26104	การผลิตชิ้นส่วนและแผงวงจรรวม	1	78	D	D	-	-	D	-	-	-	-	-	-	Manufacture of semiconductor and integrated circuits
263	การผลิตอุปกรณ์สื่อสาร	1	2	D	D	-	-	-	-	-	-	-	-	-	Manufacture of communication equipment
2630	การผลิตอุปกรณ์สื่อสาร	1	2	D	D	-	-	-	-	-	-	-	-	-	Manufacture of communication equipment
26302	การผลิตอุปกรณ์สื่อสารแบบไร้สาย	1	2	D	D	-	-	-	-	-	-	-	-	-	Manufacture of wireless communications equipment
264	การผลิตเครื่องใช้อิเล็กทรอนิกส์ที่ใช้ครัวเรือน	7	16	851.1	828.7	-	22.4	-	-	-	-	-	-	-	Manufacture of consumer electronics
2640	การผลิตเครื่องใช้อิเล็กทรอนิกส์ที่ใช้ครัวเรือน	7	16	851.1	828.7	-	22.4	-	-	-	-	-	-	-	Manufacture of consumer electronics
26403	การผลิตไมโครโฟน ลำโพง และเครื่องขยายเสียง	6	11	641.1	625.0	-	16.1	-	-	-	-	-	-	-	Manufacture of microphone, amplifiers and public address systems
26409	การผลิตเครื่องใช้อิเล็กทรอนิกส์อื่น ๆ	1	5	D	D	-	-	-	-	-	-	-	-	-	Manufacture of other consumer electronics
27	การผลิตอุปกรณ์ไฟฟ้า	28	84	5,732.9	4,963.1	31.3	186.5	487.2	-	-	-	-	-	-	Manufacture of electrical equipment
271	การผลิตมอเตอร์ไฟฟ้า เครื่องกำเนิดไฟฟ้า หม้อแปลงไฟฟ้า และอุปกรณ์ควบคุม	19	39	3,078.3	2,368.5	6.3	186.5	487.2	-	-	-	-	-	-	Manufacture of electric motors, generators, transformers and control apparatus
2710	การผลิตมอเตอร์ไฟฟ้า เครื่องกำเนิดไฟฟ้า หม้อแปลงไฟฟ้า และอุปกรณ์ควบคุมและจ่ายไฟฟ้า	19	39	3,078.3	2,368.5	6.3	186.5	487.2	-	-	-	-	-	-	Manufacture of electric motors, generators, transformers and electricity distribution and control apparatus
27101	การผลิตมอเตอร์ไฟฟ้าและเครื่องกำเนิดไฟฟ้า	15	28	2,092.3	1,795.5	6.3	186.5	91.2	-	-	-	-	-	-	Manufacture of electric motors and generators
27103	การผลิตอุปกรณ์ควบคุมและจ่ายไฟฟ้า	4	11	986.0	573.0	-	-	396.0	-	-	-	-	-	-	Manufacture of electricity distribution and control apparatus
272	การผลิตแบตเตอรี่และหม้อแปลงไฟฟ้า	1	-	-	-	-	-	-	-	-	-	-	-	-	Manufacture of batteries and accumulators
2720	การผลิตแบตเตอรี่และหม้อแปลงไฟฟ้า	1	-	-	-	-	-	-	-	-	-	-	-	-	Manufacture of batteries and accumulators
27200	การผลิตแบตเตอรี่และหม้อแปลงไฟฟ้า	1	-	-	-	-	-	-	-	-	-	-	-	-	Manufacture of batteries and accumulators

(พันบาท ใน Thousand Baht)

ตาราง 6 ค่าตอบแทนแรงงานในปี 2554 จำนวนตามประเภทอุตสาหกรรม ภาคใต้ พ.ศ. 2555 (ต่อ)

TABLE 6 REMUNERATION IN 2011 BY CATEGORY OF INDUSTRY, SOUTHERN REGION, 2012 (cont'd)

รหัส Code	ประเภทอุตสาหกรรม Sector	จำนวน สถาน- ประกอบการ Number of establishments	จำนวนผู้จ้าง Number of employees	รวม Total		ผู้จ้างในกรรมสิทธิ์ Operatives		ผู้จ้างอื่น ๆ Other employees		รวม Total	เงินที่สถานประกอบการ จ้างสมทบเข้ากองทุน เพื่อการประกันสังคม-ค่า จ้าง Employer's contribution to social security	เงินที่สถานประกอบการ จ้างสมทบเข้ากองทุน เพื่อการประกันสังคม-ค่า จ้าง Employer's contribution to social security	ประเภทของ Category of industry
				จำนวน Total	ค่าจ้าง Wages	ค่าจ้าง Wages	โบนัส ฯลฯ Overtime bonus etc.	ค่าจ้าง Wages	โบนัส ฯลฯ Overtime bonus etc.				
274	การผลิตอุปกรณ์ไฟฟ้าสำหรับใช้แสงสว่าง	2	18	D	D	D	D	-	-	-	-	-	Manufacture of electric lighting equipment
27400	การผลิตอุปกรณ์ไฟฟ้าสำหรับใช้แสงสว่าง	2	18	D	D	D	D	-	-	-	-	-	Manufacture of electric lighting equipment
275	การผลิตเครื่องใช้ครัวเรือน	5	17	891.8	891.8	891.8	891.8	-	-	-	-	-	Manufacture of domestic appliances
27500	การผลิตเครื่องใช้ครัวเรือน	5	17	891.8	891.8	891.8	891.8	-	-	-	-	-	Manufacture of domestic appliances
27503	การผลิตเครื่องใช้ประกอบอาหารและให้ความร้อนโดยใช้เครื่องที่ไม่ใช้ไฟฟ้า	5	17	891.8	891.8	891.8	891.8	-	-	-	-	-	Manufacture of domestic non-electric cooking and heating equipment
279	การผลิตอุปกรณ์ไฟฟ้าอื่น ๆ	1	10	D	D	D	D	-	-	-	D	-	Manufacture of other electrical equipment
27900	การผลิตอุปกรณ์ไฟฟ้าอื่น ๆ	1	10	D	D	D	D	-	-	-	D	-	Manufacture of other electrical equipment
27901	การผลิตเครื่องใช้ไฟฟ้า	1	10	D	D	D	D	-	-	-	D	-	Manufacture of power supplies
28	การผลิตเครื่องจักรและเครื่องมือซึ่งมีได้จับประเภทไว้ในที่อื่น	26	601	69,892.3	55,726.6	39,854.0	11,747.8	147.8	1,076.0	147.8	2,901.0	2,901.0	Manufacture of machinery and equipment, n.e.c.
281	การผลิตเครื่องจักรที่ใช้ความร้อน	20	393	46,151.1	36,294.6	26,289.3	7,150.0	147.8	1,076.0	147.8	1,631.5	1,631.5	Manufacture of general-purpose machinery
28110	การผลิตเครื่องยนต์และเครื่องกำเนิดไฟฟ้าและเครื่องยนต์ที่ใช้แก๊สธรรมชาติ	12	47	4,001.7	3,972.9	3,671.2	78.0	3.8	105.0	3.8	114.8	114.8	Manufacture of engines and turbines (except aircraft, vehicle and cycle engines)
28110	การผลิตเครื่องยนต์และเครื่องกำเนิดไฟฟ้าและเครื่องยนต์ที่ใช้แก๊สธรรมชาติ	12	47	4,001.7	3,972.9	3,671.2	78.0	3.8	105.0	3.8	114.8	114.8	Manufacture of engines and turbines (except aircraft, vehicle and cycle engines)
2815	การผลิตเตาเผา และเครื่องเป่าหรือเครื่องเชื่อมพลังของเตาเผา	1	9	D	D	D	D	-	-	-	-	-	Manufacture of ovens, furnaces and furnace burners
28150	การผลิตเตาเผา และเครื่องเป่าหรือเครื่องเชื่อมพลังของเตาเผา	1	9	D	D	D	D	-	-	-	-	-	Manufacture of ovens, furnaces and furnace burners
2816	การผลิตเครื่องอุปการะที่ใช้สำหรับยกและขนถ่าย	2	19	D	D	D	D	-	-	-	D	-	Manufacture of lifting and handling equipment
28160	การผลิตเครื่องอุปการะที่ใช้สำหรับยกและขนถ่าย	2	19	D	D	D	D	-	-	-	D	-	Manufacture of lifting and handling equipment
2818	การผลิตเครื่องมือที่ใช้สำหรับมือจับใช้กำลังขับเคลื่อน	1	201	D	D	D	D	-	-	-	D	-	Manufacture of power-driven hand tools
28180	การผลิตเครื่องมือที่ใช้สำหรับมือจับใช้กำลังขับเคลื่อน	1	201	D	D	D	D	-	-	-	D	-	Manufacture of power-driven hand tools

(จำนวนใน Thousand Baht)

ตาราง 6 ค่าตอบแทนแรงงานในปี 2554 จำนวนตามประเภทอุตสาหกรรม ภาคใต้ พ.ศ. 2555 (ต่อ)

TABLE 6 REMUNERATION IN 2011 BY CATEGORY OF INDUSTRY, SOUTHERN REGION, 2012 (cont'd)

รหัส Code	ประเภทอุตสาหกรรม Industry	จำนวน สถาน- ประกอบการ Number of establishments	จำนวนผู้จ้าง Number of employees	รวม Total		ผู้จ้างในกรรมสิทธิ์ Operatives				ผู้จ้างอื่น ๆ Other employees				เงินที่สถานประกอบการ จ่ายเงินเข้ากองทุน เพื่อการประกันสังคม-ลา เจ็บป่วย Employer's contribution to social security	เงินที่สถานประกอบการ จ่ายเงินเข้ากองทุน เพื่อการประกันสังคม-ลา เจ็บป่วย Employer's contribution to social security	Category of industry
				รวม Total	ค่าจ้าง Wages	ค่าจ้าง salaries	ค่าล่วงเวลา Overtime bonus etc.	สวัสดิการและผลประโยชน์ตอบแทน Fringe benefits Others	รวม Total	ค่าจ้าง Wages	ค่าจ้าง salaries	ค่าล่วงเวลา Overtime bonus etc.	สวัสดิการและผลประโยชน์ตอบแทน Fringe benefits Others			
2819	การผลิตเครื่องจักรอื่น ๆ ที่ใช้จับทั่วไป	4	117	12,603.1	6,447.4	5,447.6	627.9	144.0	-	227.9	6,155.7	4,865.3	993.6	-	296.8	Manufacture of other general-purpose machinery
28199	การผลิตเครื่องจักรอื่น ๆ ที่ใช้จับทั่วไป ซึ่งไม่ได้ใช้ประกอบกับเครื่องอื่น	4	117	12,603.1	6,447.4	5,447.6	627.9	144.0	-	227.9	6,155.7	4,865.3	993.6	-	296.8	Manufacture of other general-purpose machinery, n.e.c
282	การผลิตเครื่องจักรที่ใช้ในงานเฉพาะอย่าง	6	208	23,741.1	19,431.9	13,564.7	4,597.8	-	-	1,269.5	4,309.2	4,104.0	-	-	205.2	Manufacture of special-purpose machinery
2821	การผลิตเครื่องจักรที่ใช้ในการเกษตรและการทำไม้	2	173	D	D	D	D	-	-	D	D	D	-	-	D	Manufacture of agricultural and forestry machinery
28219	การผลิตเครื่องจักรอื่น ๆ ที่ใช้ในการเกษตรและการทำไม้	2	173	D	D	D	D	-	-	D	D	D	-	-	D	Manufacture of other agricultural and forestry machinery
2825	การผลิตเครื่องจักรที่ใช้ในการผลิตอาหาร เครื่องดื่ม และยาสูบ	2	-	-	-	-	-	-	-	-	-	-	-	-	-	Manufacture of machinery for food, beverage and tobacco processing
28250	การผลิตเครื่องจักรที่ใช้ในการผลิตอาหาร เครื่องดื่ม และยาสูบ	2	-	-	-	-	-	-	-	-	-	-	-	-	-	Manufacture of machinery for food, beverage and tobacco processing
2829	การผลิตเครื่องจักรที่ใช้ในงานเฉพาะอย่างอื่น ๆ	2	35	D	D	D	D	-	-	D	-	-	-	-	-	Manufacture of other special purpose machinery
28292	การผลิตเครื่องจักรที่ใช้ในการผลิตพลาสติกและยาง	1	5	D	D	D	D	-	-	-	-	-	-	-	-	Manufacture of rubber or plastics making machinery
28299	การผลิตเครื่องจักรที่ใช้ในงานเฉพาะอย่างอื่น ๆ ซึ่งไม่ได้ใช้ประกอบกับเครื่องมืออื่น	1	30	D	D	D	D	-	-	D	-	-	-	-	-	Manufacture of other special purpose machinery, n.e.c
29	การผลิตยานยนต์ รถพ่วง และรถกึ่งพ่วง	176	600	68,592.4	61,949.1	36,557.0	18,146.7	386.4	4,154.6	2,704.5	6,643.3	792.2	4,950.0	55.0	514.8	Manufacture of motor vehicles, trailers and semi-trailers
292	การผลิตตัวถังยานยนต์ การผลิตรถพ่วง และรถกึ่งพ่วง	11	22	1,124.2	1,124.2	934.0	69.1	-	108.0	13.1	-	-	-	-	-	Manufacture of bodies(coachwork) for motor vehicles; manufacture of trailer and semitrailer
29201	การผลิตตัวถังยานยนต์	10	22	1,124.2	1,124.2	934.0	69.1	-	108.0	13.1	-	-	-	-	-	Manufacture of bodies(coachwork) for motor vehicles;
29202	การผลิตรถพ่วงและรถกึ่งพ่วง	1	-	-	-	-	-	-	-	-	-	-	-	-	-	Manufacture of trailer and semitrailer
293	การผลิตชิ้นส่วนและอุปกรณ์เสริมสำหรับยานยนต์	165	578	67,468.2	60,824.9	35,623.0	18,077.5	386.4	4,046.6	2,691.4	6,643.3	792.2	4,950.0	55.0	514.8	Manufacture of parts and accessories for motor vehicles
2930	การผลิตชิ้นส่วนและอุปกรณ์เสริมสำหรับยานยนต์	165	578	67,468.2	60,824.9	35,623.0	18,077.5	386.4	4,046.6	2,691.4	6,643.3	792.2	4,950.0	55.0	514.8	Manufacture of parts and accessories for motor vehicles

(หน่วยเป็น Thousand Baht)

ตาราง 6 ค่าตอบแทนแรงงานในปี 2554 จำนวนตามประเภทอุตสาหกรรม ภาคใต้ พ.ศ. 2555 (ต่อ)

TABLE 6 REMUNERATION IN 2011 BY CATEGORY OF INDUSTRY, SOUTHERN REGION, 2012 (cont'd)

รหัส Code	ประเภทอุตสาหกรรม Establishments	จำนวน สถาน- ประกอบ Number of establishments	จำนวนผู้จ้าง Number of employees	รวม Total	ผู้จ้างในกรรมสิทธิ์ผลิต Operatives					ผู้จ้างอื่น ๆ Other employees					เงินที่สถานประกอบการ จ้างสมทบเข้ากองทุน เพื่อการประกันสังคม ฯลฯ Employer's contribution to social security	เงินที่สถานประกอบการ จ้างสมทบเข้ากองทุน เพื่อการประกันสังคม ฯลฯ Employer's contribution to social security	Category of industry
					รวม Total	ค่าจ้าง Wages	ค่าล่วงเวลา Overtime bonus etc.	สวัสดิการและผลประโยชน์ตอบแทน อื่น ๆ Medical care	ค่าจ้าง Wages	ค่าล่วงเวลา Overtime bonus etc.	สวัสดิการและผลประโยชน์ตอบแทน อื่น ๆ Medical care	รวม Total	ค่าจ้าง Wages	ค่าล่วงเวลา Overtime bonus etc.			
29301	การผลิตชิ้นยานยนต์	160	163	13,941.6	12,781.1	36.9	194.4	551.3	-	-	-	-	377.8	-	-	-	Manufacture of motor vehicle seats
29309	การผลิตชิ้นส่วนและอุปกรณ์เสริมอื่น ๆ สำหรับยานยนต์	5	415	53,526.6	22,841.9	18,040.6	192.0	3,495.3	6,643.3	792.2	4,950.0	55.0	514.8	331.3	-	-	Manufacture of other parts and accessories for motor vehicles
30	การผลิตอุปกรณ์ขนส่งอื่น ๆ	112	329	29,161.2	25,741.5	210.8	-	375.5	2,183.9	2,070.0	26.5	-	7.7	79.7	-	-	Manufacture of other transport equipment
301	การผลิตเรือ	72	281	25,499.0	22,717.3	142.8	-	64.3	2,000.3	1,890.0	26.5	-	7.7	76.1	-	-	Building of ships and boats
3011	การผลิตเรือใหญ่และเรือจล่อล่าสัตว์	62	259	23,299.8	21,496.1	62.8	-	-	1,803.6	1,710.0	26.5	-	-	67.1	-	-	Building of ships and floating structures
30110	การผลิตเรือใหญ่และเรือจล่อล่าสัตว์	62	259	23,299.8	21,496.1	62.8	-	-	1,803.6	1,710.0	26.5	-	-	67.1	-	-	Building of ships and floating structures
3012	การผลิตเรือใช้เครื่องยนต์ความเร็วสูงและกั๊ก	10	22	2,199.2	2,002.5	80.0	-	64.3	196.7	180.0	-	-	7.7	9.0	-	-	Building of pleasure and sporting boats
30120	การผลิตเรือใช้เครื่องยนต์ความเร็วสูงและกั๊ก	10	22	2,199.2	2,002.5	80.0	-	64.3	196.7	180.0	-	-	7.7	9.0	-	-	Building of pleasure and sporting boats
309	การผลิตอุปกรณ์ขนส่ง	40	48	3,682.2	3,024.1	68.0	-	311.1	183.6	180.0	-	-	-	3.6	-	-	Manufacture of transport equipment, n.e.c.
3091	การผลิตจักรยานยนต์	37	40	2,971.7	2,863.7	68.0	-	311.1	108.0	108.0	-	-	-	-	-	-	Manufacture of motorcycles
30911	การผลิตจักรยานยนต์	27	38	2,786.9	2,678.9	68.0	-	311.1	108.0	108.0	-	-	-	-	-	-	Manufacture of motorcycles
30912	การผลิตเครื่องยนต์ ชิ้นส่วนและอุปกรณ์เสริม สำหรับจักรยานยนต์	10	2	184.8	184.8	-	-	-	-	-	-	-	-	-	-	-	Manufacture of engines, parts and accessories for motorcycles
3099	การผลิตอุปกรณ์ขนส่งอื่น ๆ ซึ่งไม่ได้จัดประเภทไว้ในที่อื่น	3	8	D	D	-	-	-	D	D	-	-	-	D	-	-	Manufacture of other transport equipment, n.e.c.
30990	การผลิตอุปกรณ์ขนส่งอื่น ๆ ซึ่งไม่ได้จัดประเภทไว้ในที่อื่น	3	8	D	D	-	-	-	D	D	-	-	-	D	-	-	Manufacture of other transport equipment, n.e.c.
31	การผลิตเฟอร์นิเจอร์	787	5,863	351,305.9	326,130.9	8,906.0	36.0	3,480.6	25,175.0	23,445.6	640.6	12.0	122.0	954.8	-	-	Manufacture of furniture
310	การผลิตเฟอร์นิเจอร์	787	5,863	351,305.9	326,130.9	8,906.0	36.0	3,480.6	25,175.0	23,445.6	640.6	12.0	122.0	954.8	-	-	Manufacture of furniture
3100	การผลิตเฟอร์นิเจอร์	787	5,863	351,305.9	326,130.9	8,906.0	36.0	3,480.6	25,175.0	23,445.6	640.6	12.0	122.0	954.8	-	-	Manufacture of furniture
31001	การผลิตเฟอร์นิเจอร์ไม้	613	4,724	295,246.1	272,748.6	3,924.7	6.0	2,776.6	22,497.5	21,064.3	550.6	-	50.0	832.6	-	-	Manufacture of wood furniture
31002	การผลิตเฟอร์นิเจอร์โลหะ	33	201	15,600.1	13,852.6	124.3	-	22.4	1,747.5	1,661.3	-	-	-	86.2	-	-	Manufacture of metal furniture
31003	การผลิตเฟอร์นิเจอร์อื่น ๆ	19	150	12,396.4	12,396.4	6,781.0	-	381.6	-	-	-	-	-	-	-	-	Manufacture of mattresses and mattress supports
31009	การผลิตเฟอร์นิเจอร์อื่น ๆ	122	788	28,063.4	27,133.4	180.0	30.0	300.0	930.0	720.0	90.0	12.0	72.0	36.0	-	-	Manufacture of other furniture
32	การผลิตผลิตภัณฑ์เครื่องประดับ	1,527	3,547	261,147.8	213,633.9	187,550.0	2,567.0	5,474.9	47,513.9	42,335.1	1,004.3	-	3,266.0	908.4	-	-	Other manufacturing
321	การผลิตเครื่องประดับเพชรพลอย	329	272	19,670.4	18,146.4	834.3	20.0	193.8	97.2	97.2	-	-	-	-	-	-	Manufacture of jewellery, bijouterie and related articles
3211	การผลิตเครื่องประดับเพชรพลอยและโลหะมีค่า และสิ่งของที่เกี่ยวเนื่อง	297	215	17,146.8	15,720.0	834.3	20.0	193.8	378.7	-	-	-	-	-	-	-	Manufacture of jewellery and bijouterie of precious stones and metals
32111	การผลิตเครื่องประดับเพชรพลอยและโลหะมีค่า	270	150	9,997.3	9,392.5	334.3	20.0	140.3	110.2	-	-	-	-	-	-	-	Manufacture of jewellery and bijouterie of precious stones and metals

ตาราง 6 ค่าตอบแทนแรงงานในปี 2554 จำนวนตามประเภทอุตสาหกรรม ภาคใต้ พ.ศ. 2555 (ต่อ)

TABLE 6 REMUNERATION IN 2011 BY CATEGORY OF INDUSTRY, SOUTHERN REGION, 2012 (cont'd)

รหัส Code	ประเภทอุตสาหกรรม Industry	จำนวน สถาน- ประกอบการ Number of establishments	จำนวนผู้จ้าง Number of employees	รวม Total		ผู้จ้างในกรรมสิทธิ์การผลิต Operatives				ผู้จ้างอื่น ๆ Other employees				เงินที่สถานประกอบการ จ่ายเงินเข้ากองทุน เพื่อการประกันสังคม-อา การ Employer's contribution to social security	เงินที่สถานประกอบการ จ่ายเงินเข้ากองทุน เพื่อการประกันสังคม-อา การ Employer's contribution to social security	Category of industry
				รวม Total	ค่าจ้าง Wages	ค่าจ้าง Wages	เงินเดือน salaries	ค่าล่วงเวลา Overtime bonus etc.	ค่าจ้าง Wages	เงินเดือน salaries	ค่าล่วงเวลา Overtime bonus etc.	ค่าจ้าง Wages	เงินเดือน salaries			
32112	การผลิตเครื่องใช้จากพลาสติก และโลหะเบา	18	57	6,041.5	5,288.6	500.0	-	53.5	229.5	-	-	-	-	-	-	Manufacture of goldsmiths' articles of precious stones and metals
32113	การผลิตเครื่องใช้จากพลาสติก	9	8	1,107.9	1,068.9	-	-	-	39.0	-	-	-	-	-	-	Cutting, shaping and finishing of diamonds and precious stones
3212	การผลิตเครื่องประดับพลาสติกและโลหะ	32	57	2,523.6	2,426.4	2,426.4	-	-	-	97.2	97.2	-	-	-	-	Manufacture of costume jewellery and related articles
32120	การผลิตเครื่องประดับพลาสติกและโลหะ	32	57	2,523.6	2,426.4	2,426.4	-	-	-	97.2	97.2	-	-	-	-	Manufacture of costume jewellery and related articles
322	การผลิตเครื่องดนตรี	11	-	-	-	-	-	-	-	-	-	-	-	-	-	Manufacture of musical instruments
3220	การผลิตเครื่องดนตรี	11	-	-	-	-	-	-	-	-	-	-	-	-	-	Manufacture of musical instruments
32201	การผลิตเครื่องดนตรีไทย	11	-	-	-	-	-	-	-	-	-	-	-	-	-	Manufacture of Thai musical instruments
323	การผลิตเครื่องกีฬา	1	-	-	-	-	-	-	-	-	-	-	-	-	-	Manufacture of sports goods
3230	การผลิตเครื่องกีฬา	1	-	-	-	-	-	-	-	-	-	-	-	-	-	Manufacture of sports goods
32303	การผลิตอุปกรณ์กีฬา	1	-	-	-	-	-	-	-	-	-	-	-	-	-	Manufacture of fishing sports equipment
324	การผลิตเกมและของเล่น	20	989	135,505.3	90,439.4	9,857.1	45.6	4,956.2	2,958.7	45,065.9	40,069.5	1,004.3	3,098.0	894.0	894.0	Manufacture of games and toys
3240	การผลิตเกมและของเล่น	20	989	135,505.3	90,439.4	9,857.1	45.6	4,956.2	2,958.7	45,065.9	40,069.5	1,004.3	3,098.0	894.0	894.0	Manufacture of games and toys
32402	การผลิตตุ๊กตา	12	64	1,173.6	1,173.6	-	-	-	-	-	-	-	-	-	-	Manufacture of dolls
32409	การผลิตเกมและของเล่นอื่น ๆ	8	925	134,331.7	89,265.8	9,857.1	45.6	4,956.2	2,958.7	45,065.9	40,069.5	1,004.3	3,098.0	894.0	894.0	Manufacture of other games and toys
325	การผลิตเครื่องมือและอุปกรณ์ทางการแพทย์	47	235	23,790.4	20,233.7	194.2	2,500.0	-	862.5	-	-	-	-	-	-	Manufacture of medical and dental instruments and supplies
3250	การผลิตเครื่องมือและอุปกรณ์ทางการแพทย์	47	235	23,790.4	20,233.7	194.2	2,500.0	-	862.5	-	-	-	-	-	-	Manufacture of medical and dental instruments and supplies
32501	การผลิตเครื่องมือและอุปกรณ์ทางการแพทย์	3	125	D	D	-	D	-	D	-	-	-	-	-	-	Manufacture of medical instruments and supplies
32502	การผลิตเครื่องมือและอุปกรณ์ทางการแพทย์	44	110	9,320.4	8,833.7	194.2	-	-	292.5	-	-	-	-	-	-	Manufacture of dental instruments and supplies
329	การผลิตผลิตภัณฑ์อื่น ๆ	1,119	2,052	82,181.7	79,830.9	2,309.8	1.4	324.9	646.6	2,350.8	2,168.4	-	168.0	14.4	14.4	Other manufacturing, n.e.c.
3290	การผลิตผลิตภัณฑ์อื่น ๆ	1,119	2,052	82,181.7	79,830.9	2,309.8	1.4	324.9	646.6	2,350.8	2,168.4	-	168.0	14.4	14.4	Other manufacturing, n.e.c.
32901	การผลิตไม้กวาดและแปรง	315	284	3,241.4	3,241.3	-	-	-	-	-	-	-	-	-	-	Manufacture of brooms and brushes
32902	การผลิตอุปกรณ์เครื่องเขียน	23	17	1,429.8	1,095.0	-	-	-	32.4	302.4	288.0	-	-	-	-	Manufacture of stationery
32904	การผลิตดอกไม้ประดิษฐ์	349	865	29,880.1	29,282.1	167.1	-	246.1	170.3	14.4	14.4	-	-	-	-	Manufacture of artificial flowers and plants
32909	การผลิตผลิตภัณฑ์อื่น ๆ	432	886	47,630.5	45,596.5	2,142.7	1.4	78.8	443.9	2,034.0	1,866.0	-	168.0	-	-	Other manufacturing, n.e.c.

(หน่วยเป็น Thousand Baht)

ตาราง 6 ค่าตอบแทนแรงงานในปี 2554 จำนวนตามประเภทอุตสาหกรรม ภาคใต้ พ.ศ. 2555 (ต่อ)

TABLE 6 REMUNERATION IN 2011 BY CATEGORY OF INDUSTRY, SOUTHERN REGION, 2012 (cont'd)

รหัส Code	ประเภทอุตสาหกรรม Establishments	จำนวน สถาน- ประกอบการ Number of establishments	จำนวนผู้จ้าง Number of employees	รวม Total	ผู้จ้างในกรรมสิทธิ์การผลิต Operatives				ผู้จ้างอื่น ๆ Other employees				เงินที่สถานประกอบการ จ่ายเงินให้แก่ลูกจ้าง Employer's contribution to social security	เงินที่สถานประกอบการ จ่ายเงินให้แก่ลูกจ้าง Employer's contribution to social security	Category of industry
					รวม Total	ค่าจ้าง Wages salaries	ค่าล่วงเวลา Overtime bonus etc.	ค่าจ้าง Wages salaries	ค่าล่วงเวลา Overtime bonus etc.	ค่าจ้าง Wages salaries	ค่าล่วงเวลา Overtime bonus etc.				
33	การซ่อมและกรณีติดตั้งเครื่องจักรและอุปกรณ์	821	2,588	231,722.9	219,404.8	167,949.2	36,803.6	407.6	6,091.7	8,152.7	50.0	3,491.0	633.1	566.6	Repair and installation of machinery and equipment
331	การซ่อมผลิตภัณฑ์โลหะประดิษฐ์ เครื่องจักร และอุปกรณ์	818	2,566	229,673.3	217,430.0	166,034.2	36,803.6	407.6	6,091.7	8,092.9	50.0	3,491.0	633.1	563.8	Repair of fabricated metal products, machinery and equipment
33110	การซ่อมผลิตภัณฑ์โลหะประดิษฐ์	20	540	71,835.3	67,515.3	27,865.4	32,526.7	-	3,831.4	3,291.8	-	3,345.2	394.3	216.0	Repair of fabricated metal products
33112	การซ่อมเครื่องจักร	423	1,094	90,221.0	85,340.0	79,907.7	1,207.3	316.6	1,128.4	2,780.1	17.6	1,288.8	158.2	188.3	Repair of machinery
33121	การซ่อมเครื่องจักรที่ใช้แก๊ส	211	437	35,691.2	34,634.3	33,025.8	345.5	-	435.6	827.4	-	1,016.8	-	22.5	Repair of general-purpose machinery
33122	การซ่อมเครื่องจักรที่ใช้แก๊สอย่างอื่น	212	657	54,529.9	50,705.7	46,881.9	861.8	316.6	692.8	1,952.7	-	1,288.8	158.2	165.9	Repair of special-purpose machinery
3313	การซ่อมอุปกรณ์อิเล็กทรอนิกส์และอุปกรณ์ที่ใช้ในทางวิศวกรรม	6	17	1,032.0	1,032.0	920.3	48.9	-	19.0	43.8	-	-	-	-	Repair of electronic and optical equipment
33131	การซ่อมและบำรุงรักษาอุปกรณ์อิเล็กทรอนิกส์	3	2	D	D	D	-	-	-	-	-	-	-	-	Repair of measuring, testing, navigating and control equipment
33132	การซ่อมและบำรุงรักษาเครื่องจักรกล	2	10	D	D	D	-	-	-	D	-	-	-	-	Repair of radiation, electromedical and electrotherapeutic
33133	การซ่อมและบำรุงรักษาอุปกรณ์ที่ใช้ในทางวิศวกรรมและอุปกรณ์อิเล็กทรอนิกส์	1	5	D	D	D	D	-	D	D	-	-	-	-	Repair of optical instruments and photographic equipment
3314	การซ่อมอุปกรณ์ไฟฟ้า	259	298	22,973.1	22,120.1	17,879.6	2,648.2	-	961.9	630.4	-	736.8	80.6	35.5	Repair of electrical equipment
33141	การซ่อมมอเตอร์ไฟฟ้า เครื่องกำเนิดไฟฟ้า หม้อแปลงไฟฟ้า และอุปกรณ์ที่เกี่ยวข้องและควบคุมมอเตอร์ไฟฟ้า	259	298	22,973.1	22,120.1	17,879.6	2,648.2	-	961.9	630.4	-	736.8	80.6	35.5	Repair of electric motors, generators, transformers and electricity distribution and control apparatus
3315	การซ่อมอุปกรณ์ขนส่ง (ยกเว้นยานยนต์)	100	554	42,225.3	40,035.9	38,087.2	372.4	91.0	151.1	1,338.2	32.4	17.0	-	125.9	Repair of transport equipment (except motor vehicles)
33151	การซ่อมเรือ	100	554	42,225.3	40,035.9	38,087.2	372.4	91.0	151.1	1,338.2	32.4	17.0	-	125.9	Repair of ships and boats
33190	การซ่อมอุปกรณ์อื่น ๆ	10	64	1,386.6	1,386.6	1,374.0	-	-	-	12.6	-	-	-	-	Repair of other equipment
332	การติดตั้งเครื่องจักรและอุปกรณ์ชนิดอื่น	3	22	D	D	D	D	D	D	D	D	D	D	D	Installation of industrial machinery and equipment
3320	การติดตั้งเครื่องจักรและอุปกรณ์ชนิดอื่น	3	22	D	D	D	D	D	D	D	D	D	D	D	Installation of industrial machinery and equipment
33200	การติดตั้งเครื่องจักรและอุปกรณ์ชนิดอื่น	3	22	D	D	D	D	D	D	D	D	D	D	D	Installation of industrial machinery and equipment
37	การจักกรน้ำเสีย	12	26	2,258.4	2,258.4	2,031.3	-	-	172.8	54.2	-	-	-	-	Sewerage
370	การจักกรน้ำเสีย	12	26	2,258.4	2,258.4	2,031.3	-	-	172.8	54.2	-	-	-	-	Sewerage
3700	การจักกรน้ำเสีย	12	26	2,258.4	2,258.4	2,031.3	-	-	172.8	54.2	-	-	-	-	Sewerage

ตาราง 6 ค่าตอบแทนแรงงานในปี 2554 จำนวนตามประเภทอุตสาหกรรม ภาคใต้ พ.ศ. 2555 (ต่อ)

TABLE 6 REMUNERATION IN 2011 BY CATEGORY OF INDUSTRY, SOUTHERN REGION, 2012 (cont'd)

รหัส Code	ประเภทอุตสาหกรรม Establishments	จำนวน สถาน- ประกอบการ Number of establishments	จำนวนผู้จ้าง Number of employees	รวม Total	ผู้จ้างในกรรมสิทธิ์ผลิต Operatives			ผู้จ้างอื่น ๆ Other employees			รวม Total	เงินเดือน Wages, salaries	ค่าจ้าง โบนัส ฯลฯ Overtime bonus etc.	ค่าจ้าง เงินเดือน salaries	เงินที่สถานประกอบการ จ่ายเงินตอบแทน เงินที่สถานประกอบการ จ่ายเงินตอบแทน Employer's contribution to social security	เงินที่สถานประกอบการ จ่ายเงินตอบแทน เงินที่สถานประกอบการ จ่ายเงินตอบแทน Employer's contribution to social security	Category of industry
					รวม Total	ค่าจ้าง เงินเดือน Wages, salaries	ค่าจ้าง โบนัส ฯลฯ Overtime bonus etc.	ค่าจ้าง เงินเดือน salaries	โบนัส ฯลฯ Overtime bonus etc.	ค่าจ้าง เงินเดือน salaries							
37000	การจักสานไม้เสื่อ	12	26	2,258.4	2,258.4	2,031.3	-	-	172.8	56.2	-	-	-	-	-	-	Severage
38	การเก็บรวบรวมของเสีย การบำบัด และกำจัดของเสีย รวมถึงการนำของเสียกลับมาใช้ใหม่	56	715	39,464.0	38,953.4	37,438.2	20.0	1.8	155.0	1,338.4	-	-	494.4	-	16.2	-	Waste collection, treatment and disposal activities; materials recovery
381	การเก็บรวบรวมของเสีย	2	190	D	D	D	-	-	-	D	-	-	-	-	-	-	Waste collection
3811	การเก็บรวบรวมของเสียที่เป็นอันตราย	2	190	D	D	D	-	-	-	D	-	-	-	-	-	-	Collection of non-hazardous waste
38110	การเก็บรวบรวมของเสียที่เป็นอันตราย	2	190	D	D	D	-	-	-	D	-	-	-	-	-	-	Collection of non-hazardous waste
382	การบำบัดและการกำจัดของเสีย	50	486	11,317.3	10,806.7	10,666.7	-	-	140.0	0.1	-	-	494.4	-	16.2	-	Waste treatment and disposal of non-hazardous waste
3821	การบำบัดและการกำจัดของเสียที่เป็นอันตราย	50	486	11,317.3	10,806.7	10,666.7	-	-	140.0	0.1	-	-	494.4	-	16.2	-	Treatment and disposal of non-hazardous waste
38213	การบำบัดและการกำจัดของเสียที่เป็นอันตรายโดยวิธีชีวภาพ	50	486	11,317.3	10,806.7	10,666.7	-	-	140.0	0.1	-	-	494.4	-	16.2	-	Treatment and disposal of non-hazardous waste by biological reduction
383	การนำวัสดุที่รีไซเคิลกลับมาใช้ใหม่	4	39	3,066.7	3,066.7	2,945.5	20.0	1.8	15.0	84.3	-	-	-	-	-	-	Materials recovery
3830	การนำวัสดุที่ใช้แล้วกลับมาใช้ใหม่	4	39	3,066.7	3,066.7	2,945.5	20.0	1.8	15.0	84.3	-	-	-	-	-	-	Materials recovery
38300	การนำวัสดุที่ใช้แล้วกลับมาใช้ใหม่	4	39	3,066.7	3,066.7	2,945.5	20.0	1.8	15.0	84.3	-	-	-	-	-	-	Materials recovery
58	การจัดพิมพ์จำหน่ายสิ่งพิมพ์	12	141	19,657.0	19,477.0	19,098.2	88.6	-	-	290.3	-	-	180.0	-	-	-	Publishing activities
581	การจัดพิมพ์จำหน่ายสิ่งพิมพ์และงานอื่นๆ	12	141	19,657.0	19,477.0	19,098.2	88.6	-	-	290.3	-	-	180.0	-	-	-	Publishing of books, periodicals and other publishing activities
5813	การจัดพิมพ์จำหน่ายสิ่งพิมพ์และงานอื่นๆ	7	131	19,025.0	18,845.0	18,474.2	80.6	-	-	290.3	-	-	180.0	-	-	-	Publishing of newspapers, journals and periodicals
58131	การจัดพิมพ์จำหน่ายสิ่งพิมพ์และงานอื่นๆ	4	17	1,126.0	1,126.0	1,062.7	60.0	-	-	3.3	-	-	-	-	-	-	Publishing of newspapers (except on-line)
58132	การจัดพิมพ์จำหน่ายสิ่งพิมพ์และงานอื่นๆ	2	13	D	D	D	D	-	-	D	-	-	D	-	-	-	Publishing of journals and periodicals (except on-line)
58133	การจัดพิมพ์จำหน่ายสิ่งพิมพ์และงานอื่นๆ	1	101	D	D	D	-	-	-	D	-	-	-	-	-	-	On-line publishing of newspapers, journals and periodicals
5819	การจัดพิมพ์จำหน่ายสิ่งพิมพ์และงานอื่นๆ	5	10	632.0	632.0	624.0	8.0	-	-	-	-	-	-	-	-	-	Other publishing activities
58191	การจัดพิมพ์จำหน่ายสิ่งพิมพ์และงานอื่นๆ	5	10	632.0	632.0	624.0	8.0	-	-	-	-	-	-	-	-	-	Other publishing activities (except on-line)

หมายเหตุ : (1) D หมายถึง ตัวเลขที่ไม่เปิดเผย

: (2) - หมายความว่าข้อมูลดังกล่าวเป็น 0 หรือมีค่าศูนย์จำนวนเล็กน้อย

Note : (1) D means disclosure prohibited.

: (2) - Nil or zero or negligible amount

ตาราง 7 จำนวนและร้อยละของสถานประกอบการอุตสาหกรรมการผลิต จำนวนตามอัตราการที่ใช้กำลังการผลิตต่อปี 2554 และ ประเภทอุตสาหกรรม ภาคใต้ พ.ศ. 2555

TABLE 7 NUMBER AND PERCENTAGE OF MANUFACTURING ESTABLISHMENTS BY PERCENTAGE OF CAPACITY UTILIZATION IN 2011 AND CATEGORY OF INDUSTRY, SOUTHERN REGION, 2012

รหัส Code	ประเภทอุตสาหกรรม	จำนวนสถานประกอบการ										อัตรากาที่ใช้กำลังการผลิตต่อปี 2554		Percentage of capacity utilization in 2011		เฉลี่ยต่อ สถานประกอบการ Average per establishment	Category of industry
		Number of establishments		< 50 %		50 - 79 %		> 80 %		ร้อยละ	จำนวน	ร้อยละ	จำนวน	ร้อยละ			
		จำนวน	ร้อยละ	จำนวน	ร้อยละ	จำนวน	ร้อยละ	จำนวน	ร้อยละ								
	รวม	33,548	100.0	1,488	4.4	10,525	31.4	21,535	64.2					80.0	Total		
10	การผลิตผลิตภัณฑ์อาหาร	8,790	100.0	464	5.3	2,406	27.4	5,920	67.4					80.5	Manufacture of food products		
101	การแปรรูปและการถนอมเนื้อสัตว์	358	100.0	9	2.5	83	23.5	266	74.0					83.6	Processing and preserving of meat		
1011	การผลิตเนื้อสัตว์ (ยกเว้นสัตว์ปีก)	121	100.0	7	5.8	29	24.0	85	70.2					82.1	Manufacture of meat (except poultry)		
10111	การฆ่าสัตว์ (ยกเว้นสัตว์ปีก)	38	100.0	2	5.3	7	18.4	29	76.3					81.6	Slaughtering of meat (except poultry)		
10112	การผลิตเนื้อสัตว์ (ยกเว้นสัตว์ปีก) สด แช่เย็น หรือแช่แข็ง	83	100.0	5	6.0	22	26.5	56	67.5					82.3	Manufacture of fresh, chilled or frozen meat (except poultry)		
1012	การฆ่าสัตว์ปีกและการผลิตเนื้อสัตว์ปีกสด แช่เย็น หรือแช่แข็ง	89	100.0	-	-	13	14.6	76	85.4					87.7	Slaughtering and production of fresh, chilled or frozen of poultry meat		
10120	การฆ่าสัตว์ปีกและการผลิตเนื้อสัตว์ปีกสด แช่เย็น หรือแช่แข็ง	89	100.0	-	-	13	14.6	76	85.4					87.7	Slaughtering and production of fresh, chilled or frozen of poultry meat		
1013	การผลิตผลิตภัณฑ์เนื้อสัตว์และเนื้อสัตว์ปีก	148	100.0	2	1.4	42	28.4	104	70.3					82.4	Processing and preserving meat and poultry meat products		
10131	การผลิตเนื้อสัตว์และเนื้อสัตว์ปีกที่ทำให้แห้ง ทั่วเค็ม หรือรมควัน	1	100.0	-	-	-	-	1	100.0					90.0	Manufacture of dried, salted or smoked meat and poultry meat		
10132	การผลิตไส้กรอก ลูกชิ้น และผลิตภัณฑ์อื่นที่คล้ายกัน ที่ทำจากเนื้อสัตว์และเนื้อสัตว์ปีก	28	100.0	-	-	7	25.0	21	75.0					83.6	Manufacture of meat and poultry meat sausages, balls and other similar products		
10134	การผลิตผลิตภัณฑ์พัพพลอยด์จากสัตว์และสัตว์ปีก	9	100.0	-	-	4	44.4	5	55.6					80.6	Manufacture of by products from meat and poultry meat		
10139	การผลิตผลิตภัณฑ์อื่น ๆ จากเนื้อสัตว์และเนื้อสัตว์ปีก	110	100.0	2	1.8	31	28.2	77	70.0					82.2	Processing and preserving other meat and poultry meat products		

ตาราง 7 จำนวนและร้อยละของสถานประกอบการอุตสาหกรรมการผลิต จำแนกตามอัตราการที่ใช้กำลังการผลิตต่อปี 2554 และ ประเภทอุตสาหกรรม ภาคใต้ พ.ศ. 2555 (ต่อ)

TABLE 7 NUMBER AND PERCENTAGE OF MANUFACTURING ESTABLISHMENTS BY PERCENTAGE OF CAPACITY UTILIZATION IN 2011 AND CATEGORY OF INDUSTRY, SOUTHERN REGION, 2012 (cont'd)

รหัส Code	ประเภทอุตสาหกรรม	จำนวนสถานประกอบการ อัตราการใช้กำลังการผลิตต่อปี 2554 Percentage of capacity utilization in 2011										เฉลี่ยต่อ สถานประกอบการ Average per establishment	Category of industry
		จำนวนสถานประกอบการ		< 50 %		50 - 79 %		> 80 %		เฉลี่ยต่อ สถานประกอบการ Average per establishment			
		จำนวน Number	ร้อยละ %	จำนวน Number	ร้อยละ %	จำนวน Number	ร้อยละ %	จำนวน Number	ร้อยละ %				
102	การแปรรูปและการถนอมสัตว์น้ำ	1,156	100.0	65	5.7	366	31.6	725	62.7	78.7	Processing and preserving of fish, crustaceans and molluscs		
1021	การผลิตสัตว์น้ำและผลิตภัณฑ์สัตว์น้ำสด แช่เย็น หรือแช่แข็ง	163	100.0	3	1.8	70	42.9	90	55.3	79.0	Manufacture of fish, crustaceans and molluscs products, fresh, chilled or frozen		
10211	การผลิตปลาและผลิตภัณฑ์จากปลาสด แช่เย็น หรือแช่แข็ง	67	100.0	3	4.4	22	32.4	43	63.2	81.2	Manufacture of fish products, fresh, chilled or frozen		
10212	การผลิตสัตว์น้ำและผลิตภัณฑ์สัตว์น้ำ (ยกเว้นปลา) สด แช่เย็น หรือแช่แข็ง	96	100.0	-	-	48	50.0	48	50.0	77.4	Manufacture of crustaceans and molluscs products, fresh, chilled or frozen		
1022	การผลิตสัตว์น้ำบรรจุกระป๋อง	16	100.0	-	-	5	31.3	11	68.7	87.3	Manufacture of canned fish, crustaceans and molluscs		
10221	การผลิตปลาบรรจุกระป๋อง	15	100.0	-	-	5	33.3	10	66.7	86.4	Manufacture of canned fish		
10222	การผลิตสัตว์น้ำ (ยกเว้นปลา) บรรจุกระป๋อง	1	100.0	-	-	-	-	1	100.0	100.0	Manufacture of canned crustaceans and molluscs		
1029	การผลิตผลิตภัณฑ์สัตว์น้ำแปรรูปอื่นๆ	977	100.0	62	6.4	291	29.8	624	63.8	78.5	Manufacture of other fish and marine products		
10291	การผลิตผลิตภัณฑ์สัตว์น้ำที่กึ่งแห้ง รมควัน ทำเค็ม แช่น้ำเกลือหรือน้ำส้มสายชู	457	100.0	28	6.2	144	31.5	286	62.3	77.5	Manufacture of fish, crustaceans and molluscs: drying, smoking, salting, immersing in brine or vinegar		
10292	การผลิตไส้กรอก ลูกชิ้น และผลิตภัณฑ์อื่นที่คล้ายกัน ที่ทำจากสัตว์น้ำ	23	100.0	1	4.4	9	39.1	13	56.5	77.0	Manufacture of fish, crustaceans and molluscs sausages, ball and other similar products		
10293	การผลิตน้ำปลาและผลิตภัณฑ์สัตว์น้ำที่ได้จากการหมัก	345	100.0	27	7.8	100	29.0	218	63.2	78.6	Manufacture of fishsauce and fermented fish products		
10294	การผลิตปลาแปรรูปสำหรับใช้เป็นอาหารสัตว์	46	100.0	4	7.6	12	25.0	31	67.4	78.9	Manufacture of fishmeal for animal feed		
10299	การผลิตผลิตภัณฑ์สัตว์น้ำแปรรูปอื่นๆ ซึ่งไม่ได้จัดประเภทไว้ในที่อื่น	106	100.0	3	2.9	26	24.5	77	72.6	82.3	Manufacture of other fish and marine products, n.e.c.		

ตาราง 7 จำนวนและร้อยละของสถานประกอบการอุตสาหกรรมการผลิต จำแนกตามอัตราการใช้กำลังการผลิตต่อปี 2554 และ ประเภทอุตสาหกรรม ภาคใต้ พ.ศ. 2555 (ต่อ)

TABLE 7 NUMBER AND PERCENTAGE OF MANUFACTURING ESTABLISHMENTS BY PERCENTAGE OF CAPACITY UTILIZATION IN 2011 AND CATEGORY OF INDUSTRY, SOUTHERN REGION, 2012 (cont'd)

รหัส Code	ประเภทอุตสาหกรรม	จำนวนสถานประกอบการ		อัตราการใช้กำลังการผลิตต่อปี 2554		Percentage of capacity utilization in 2011		เฉลี่ยต่อ สถานประกอบการ Average per establishment	Category of industry	
		จำนวน Number	ร้อยละ %	จำนวน Number	ร้อยละ %	จำนวน Number	ร้อยละ %			จำนวน Number
103	การแปรรูปและการถนอมผลไม้และผัก	545	100.0	19	3.5	135	24.8	391	71.8	Processing and preserving of fruit and vegetables
1030	การแปรรูปและการถนอมผลไม้และผัก	545	100.0	19	3.5	135	24.8	391	71.8	Processing and preserving of fruit and vegetables
10302	การผลิตผลไม้และผักบรรจุกระป๋อง	3	100.0	-	-	2	66.7	1	33.3	Manufacture of canned fruit and vegetables
10303	การผลิตน้ำมันและน้ำผัก	38	100.0	3	7.9	13	34.2	22	57.9	Manufacture of fruit or vegetable juices
10304	การถนอมผลไม้และผัก โดยทำให้แห้ง ทำเค็ม แช่น้ำนํ้ามันหรือนํ้าส้มสายชู	87	100.0	10	11.6	21	24.4	55	64.0	Preserving of fruit or vegetables: drying, salting, immersing in oil or vinegar
10305	การผลิตแยม มาร์มาเลด และเยลลี่	50	100.0	-	-	11	22.0	39	78.0	Manufacture of jams, marmalades and table jellies
10307	การผลิตผลิตภัณฑ์จากผลไม้เปลือกแข็ง (นัท)	43	100.0	-	-	12	27.9	31	72.1	Manufacture of nut products
10309	การแปรรูปและการถนอมผลไม้และผักด้วยวิธีอื่นๆ	324	100.0	5	1.5	77	23.8	242	74.7	Processing and preserving of other fruit or vegetable products
104	การผลิตน้ำมันและไขมันจากพืชและสัตว์	70	100.0	4	6.2	21	30.2	45	63.6	Manufacture of vegetable and animal oils and fats
1041	การผลิตน้ำมันพืช (ยกเว้นน้ำมันปาล์ม)	7	100.0	1	14.3	5	71.4	1	14.3	Manufacture of vegetable oils (except palm oils)
10414	การผลิตน้ำมันมะพร้าว	7	100.0	1	14.3	5	71.4	1	14.3	Manufacture of coconut oils
1042	การผลิตน้ำมันปาล์ม	63	100.0	3	4.8	16	25.4	44	69.8	Manufacture of palm oils
10420	การผลิตน้ำมันปาล์ม	63	100.0	3	4.8	16	25.4	44	69.8	Manufacture of palm oils
105	การผลิตผลิตภัณฑ์นม	142	100.0	3	2.1	36	25.4	103	72.5	Manufacture of dairy products
1050	การผลิตผลิตภัณฑ์นม	142	100.0	3	2.1	36	25.4	103	72.5	Manufacture of dairy products
10501	การผลิตนมสด นมพาสเจอร์ไรส์ นมสเตอริไลส์ นมไอโมไนส์ และ/หรือยูเอชที	4	100.0	-	-	-	-	4	100.0	Manufacture of fresh liquid milk, pasteurized, sterilized, homogenized and/or ultra heat treated
10503	การผลิตไอศกรีมและไอศกรีมหวานเย็น	136	100.0	3	2.2	36	26.5	97	71.3	Manufacture of ice cream and sherbet
10504	การผลิตโยเกิร์ตและนมเปรี้ยว	1	100.0	-	-	-	-	1	100.0	Manufacture of yoghurt

ตาราง 7 จำนวนและร้อยละของสถานประกอบการอุตสาหกรรมการผลิต จำแนกตามอัตราการใช้กำลังการผลิตต่อปี 2554 และ ประเภทอุตสาหกรรม ภาคใต้ พ.ศ. 2555 (ต่อ)

TABLE 7 NUMBER AND PERCENTAGE OF MANUFACTURING ESTABLISHMENTS BY PERCENTAGE OF CAPACITY UTILIZATION IN 2011 AND CATEGORY OF INDUSTRY, SOUTHERN REGION, 2012 (cont'd)

รหัส Code	ประเภทอุตสาหกรรม	จำนวนสถานประกอบการ		อัตราการใช้กำลังการผลิตต่อปี 2554 Percentage of capacity utilization in 2011						เฉลี่ยต่อ สถานประกอบการ Average per establishment	Category of industry		
		จำนวน Number	ร้อยละ %	จำนวน Number	ร้อยละ %	จำนวน Number	ร้อยละ %	จำนวน Number	ร้อยละ %			จำนวน Number	ร้อยละ %
10505	การผลิตเนย	1	100.0	-	-	-	-	-	-	1	100.0	90.0	Manufacture of butter
106	การผลิตผลิตภัณฑ์ที่ได้จากการไม่ใช้ยีสซ์ สแตร์ชและผลิตภัณฑ์จากสแตร์ช	1,658	100.0	234	14.2	601	36.3	823	49.6	823	49.6	70.9	Manufacture of grain mill products, starches and starch products
1061	การผลิตผลิตภัณฑ์ที่ได้จากการไม่ใช้ยีสซ์	1,653	100.0	234	14.2	597	36.1	822	49.7	822	49.7	70.9	Manufacture of grain mill products
10611	การสีข้าว	1,620	100.0	232	14.3	593	36.6	796	49.1	796	49.1	70.6	Rice milling
10612	การผลิตแป้งจากข้าว	1	100.0	-	-	-	-	1	100.0	1	100.0	80.0	Manufacture of rice flour
10613	การผลิตผลิตภัณฑ์ที่ได้จากการไม่ใช้วาสลีย์	1	100.0	1	100.0	-	-	-	-	-	-	30.0	Manufacture of wheat mill products
10616	การผลิตแป้งผสมสำเร็จสำหรับใช้ทำขนมอบ และประกอบอาหารอื่นๆ	4	100.0	-	-	1	25.0	3	75.0	3	75.0	85.0	Manufacture of flour mixes and prepared blended flour
10617	การผลิตน้ำยีสซ์	27	100.0	1	3.7	3	11.1	23	85.2	23	85.2	85.9	Manufacture of grain juice
1062	การผลิตสแตร์ช และผลิตภัณฑ์จากสแตร์ช	5	100.0	-	-	4	80.0	1	20.0	1	20.0	73.0	Manufacture of starches and starch products
10622	การผลิตสแตร์ชจากมันสำปะหลัง	1	100.0	-	-	1	100.0	-	-	-	-	75.0	Manufacture of cassava starch
10629	การผลิตผลิตภัณฑ์จากสแตร์ชอื่นๆ	4	100.0	-	-	3	75.0	1	25.0	1	25.0	72.5	Manufacture of other starch products
107	การผลิตผลิตภัณฑ์อาหารอื่นๆ	4,848	100.0	130	2.7	1,160	23.9	3,558	73.4	3,558	73.4	83.9	Manufacture of other food products
1071	การผลิตผลิตภัณฑ์ขนมอบ	1,073	100.0	29	2.7	260	24.2	784	73.1	784	73.1	82.7	Manufacture of bakery products
10711	การผลิตขนมปัง เค้ก และเพสทรี	733	100.0	16	2.2	167	22.8	550	75.0	550	75.0	83.2	Manufacture of bread, cake and pastry
10712	การผลิตบิสกิตและขนมปังกรอบที่คล้ายกัน	30	100.0	-	-	8	26.7	22	73.3	22	73.3	88.4	Manufacture of biscuits and other dry bakery products
10713	การผลิตขนมไทยประเภทอบ	310	100.0	13	4.2	85	27.5	211	68.3	211	68.3	81.1	Manufacture of Thai dessert bakery products
1072	การผลิตน้ำตาล	419	100.0	8	1.9	28	6.7	383	91.4	383	91.4	92.8	Manufacture of sugar
10721	การผลิตน้ำตาลทรายดิบจากอ้อย	6	100.0	-	-	-	-	6	100.0	6	100.0	90.0	Manufacture of raw sugar from sugarcane
10722	การผลิตน้ำตาลทรายขาวและน้ำตาลทรายบริสุทธิ์	3	100.0	1	33.3	2	66.7	-	-	-	-	56.7	Manufacture or refining of sugar and sugar substitutes from the juice of cane

ตาราง 7 จำนวนและร้อยละของสถานประกอบการอุตสาหกรรมการผลิต จำแนกตามอัตราการที่ใช้กำลังการผลิตต่อปี 2554 และ ประเภทอุตสาหกรรม ภาคใต้ พ.ศ. 2555 (ต่อ)

TABLE 7 NUMBER AND PERCENTAGE OF MANUFACTURING ESTABLISHMENTS BY PERCENTAGE OF CAPACITY UTILIZATION IN 2011 AND CATEGORY OF INDUSTRY, SOUTHERN REGION, 2012 (cont'd)

รหัส Code	ประเภทอุตสาหกรรม	อัตราการใช้กำลังการผลิตต่อปี 2554 Percentage of capacity utilization in 2011												เฉลี่ยต่อ สถานประกอบการ Average per establishment	Category of industry
		จำนวนสถานประกอบการ Number of establishments		< 50 %		50 - 79 %		> 80 %		เฉลี่ยต่อ สถานประกอบการ Average per establishment					
		จำนวน Number	ร้อยละ %	จำนวน Number	ร้อยละ %	จำนวน Number	ร้อยละ %	จำนวน Number	ร้อยละ %	จำนวน Number	ร้อยละ %				
10723	การผลิตน้ำตาลจากพืช (ยกเว้นอ้อย)	410	100.0	7	1.7	26	6.3	377	92.0	93.1	Manufacture of sugar (except from sugarcane)				
1073	การผลิตโกโก้ ช็อกโกแลต ลูกกวาด และขนมที่ทำจากน้ำตาล	84	100.0	1	1.2	24	23.6	59	70.2	81.1	Manufacture of cocoa, chocolate and sugar confectionery				
10732	การผลิตช็อกโกแลตและขนมหวานจากช็อกโกแลต	1	100.0	-	-	1	100.0	-	-	50.0	Manufacture of chocolate and chocolate confectionery				
10733	การผลิตหมากฝรั่ง	1	100.0	-	-	-	-	1	100.0	100.0	Manufacture of chewing gum				
10734	การถนอมผลไม้ ผลไม้เปลือกแข็ง เปลือกผลไม้ และส่วนอื่นๆ ของพืชโดยใช้น้ำตาล	58	100.0	1	1.8	14	24.1	43	74.1	81.7	Preserving in sugar of fruit, nuts, fruit peels and other parts of plants				
10739	การผลิตลูกกวาดและขนมอื่นๆ ที่ทำจากน้ำตาล	24	100.0	-	-	9	36.0	16	64.0	80.3	Manufacture of candy and other sugar confectionery				
1074	การผลิตมะกะโรนี เส้นก๋วยเตี๋ยว และผลิตภัณฑ์อาหารจำพวกแป้งที่คล้ายกัน	463	100.0	18	3.9	87	18.7	359	77.4	84.5	Manufacture of macaroni, noodles and similar farinaceous products				
10742	การผลิตเส้นก๋วยเตี๋ยว บะหมี่ วุ้นเส้น	37	100.0	2	5.4	6	16.2	29	78.4	84.9	Manufacture of noodles, meehoon and transparent vermicelli				
10743	การผลิตผลิตภัณฑ์อาหารจำพวกแป้งชนิดสำเร็จรูป และกึ่งสำเร็จรูป	1	100.0	-	-	-	-	1	100.0	80.0	Manufacture of instant and semi-instant farinaceous products				
10749	การผลิตผลิตภัณฑ์อาหารจำพวกแป้งอื่นๆ ที่คล้ายกัน	425	100.0	16	3.7	81	19.1	328	77.2	84.4	Manufacture of other similar farinaceous products				
1075	การผลิตอาหารสำเร็จรูป	6	100.0	-	-	-	-	6	100.0	91.7	Manufacture of prepared meals and dishes				
10751	การผลิตอาหารสำเร็จรูปแช่แข็ง	6	100.0	-	-	-	-	6	100.0	91.7	Manufacture of frozen prepared meals and dishes				
1076	การผลิตกาแฟ ชา และสมุนไพรผสมสำเร็จรูปเป็นเครื่องดื่ม	151	100.0	6	3.9	99	65.6	46	30.5	68.7	Manufacture of coffee, tea and herb infusion				
10761	การผลิตกาแฟ	145	100.0	6	4.1	97	66.9	42	29.0	68.4	Manufacture of coffee				
10762	การผลิตชา	1	100.0	-	-	-	-	1	100.0	80.0	Manufacture of tea				
10769	การผลิตสมุนไพรผสมสำเร็จรูปเป็นเครื่องดื่ม	5	100.0	-	-	2	40.0	3	60.0	74.0	Manufacture of herb infusion				

ตาราง 7 จำนวนและร้อยละของสถานประกอบการอุตสาหกรรมการผลิต จำแนกตามอัตราการใช้จ่ายการผลิตต่อปี 2554 และ ประเภทอุตสาหกรรม ภาคใต้ พ.ศ. 2555 (ต่อ)

TABLE 7 NUMBER AND PERCENTAGE OF MANUFACTURING ESTABLISHMENTS BY PERCENTAGE OF CAPACITY UTILIZATION IN 2011 AND CATEGORY OF INDUSTRY, SOUTHERN REGION, 2012 (cont'd)

รหัส Code	ประเภทอุตสาหกรรม	จำนวนสถานประกอบการ		อัตราการใช้จ่ายการผลิตต่อปี 2554 Percentage of capacity utilization in 2011						เฉลี่ยต่อ สถานประกอบการ Average per establishment	Category of industry
		จำนวน Number	ร้อยละ %	จำนวน Number	ร้อยละ %	จำนวน Number	ร้อยละ %	จำนวน Number	ร้อยละ %		
1077	การผลิตเครื่องปรุงอาหารประจําโต๊ะและ เครื่องประกอบอาหาร	358	100.0	10	2.8	77	21.5	271	75.7	84.9	Manufacture of condiments and other cooking products
10771	การผลิตเครื่องเทศและเครื่องแกงสำเร็จรูป	337	100.0	10	3.0	75	22.2	252	74.8	84.4	Manufacture of spices and instant curry paste and powder
10772	การผลิตซอสและเครื่องปรุงอาหารประจําโต๊ะ	4	100.0	-	-	-	-	4	100.0	90.0	Manufacture of table sauces and condiments
10773	การผลิตซีอิ๊ว	14	100.0	-	-	2	14.3	12	85.7	92.1	Manufacture of soy sauces
10775	การผลิตเกลือบริโภค	2	100.0	-	-	-	-	2	100.0	100.0	Manufacture of table salt
10779	การผลิตเครื่องประกอบอาหารอื่นๆ	1	100.0	-	-	-	-	1	100.0	100.0	Manufacture of other cooking products
1079	การผลิตผลิตภัณฑ์อาหารอื่นๆ ซึ่งมีได้จัดประเภทไว้ในที่อื่น	2,294	100.0	57	2.4	586	25.6	1,650	72.0	83.6	Manufacture of other food products, n.e.c.
10791	การผลิตขนมขบเคี้ยว/ขนมกรุบกรอบ	257	100.0	-	-	49	19.1	208	81.0	88.2	Manufacture of snack products
10792	การผลิตขนมไทยและขนมพื้นเมือง (ยกเว้นขนมอบ)	1,348	100.0	42	3.1	363	26.9	943	70.0	82.7	Manufacture of Thai and traditional dessert (except bakery products)
10793	การผลิตซูปและอาหารชนิดพิเศษ	1	100.0	-	-	1	100.0	-	-	70.0	Manufacture of soups, broths and special foods
10794	การผลิตอาหารพร้อมปรุงและอาหารสำเร็จรูปที่ไม่เสถียร	349	100.0	4	1.1	74	21.2	271	77.7	86.4	Manufacture of perishable prepared foods
10795	การผลิตน้ำแข็งเพื่อการบริโภค	250	100.0	10	4.0	74	29.6	166	66.4	80.0	Manufacture of edible ice
10796	การผลิตผลิตภัณฑ์จากไข่	23	100.0	1	4.4	3	13.0	19	82.6	85.9	Manufacture of egg products
10799	การผลิตผลิตภัณฑ์อาหารอื่นๆ ซึ่งมิได้จัดประเภทไว้ในที่อื่น	66	100.0	-	-	22	33.3	44	66.7	83.3	Manufacture of other food products, n.e.c.
108	การผลิตอาหารสัตว์สำเร็จรูป	13	100.0	-	-	4	30.8	9	69.2	85.0	Manufacture of prepared animal feeds
1080	การผลิตอาหารสัตว์สำเร็จรูป	13	100.0	-	-	4	30.8	9	69.2	85.0	Manufacture of prepared animal feeds
10801	การผลิตอาหารสัตว์สำเร็จรูปสำหรับสัตว์เลี้ยง	5	100.0	-	-	1	20.0	4	80.0	87.6	Manufacture of prepared feeds for pets
10802	การผลิตอาหารสัตว์สำเร็จรูปสำหรับปศุสัตว์	8	100.0	-	-	3	37.5	5	62.5	83.4	Manufacture of prepared feeds for farm animals
11	การผลิตเครื่องดื่ม	683	100.0	13	1.9	158	23.1	513	75.0	84.0	Manufacture of beverages
110	การผลิตเครื่องดื่ม	683	100.0	13	1.9	158	23.1	513	75.0	84.0	Manufacture of beverages

ตาราง 7 จำนวนและร้อยละของสถานประกอบการอุตสาหกรรมการผลิต จำแนกตามอัตราการใช้กำลังการผลิตต่อปี 2554 และ ประเภทอุตสาหกรรม ภาคใต้ พ.ศ. 2555 (ต่อ)

TABLE 7 NUMBER AND PERCENTAGE OF MANUFACTURING ESTABLISHMENTS BY PERCENTAGE OF CAPACITY UTILIZATION IN 2011 AND CATEGORY OF INDUSTRY, SOUTHERN REGION, 2012 (cont'd)

รหัส Code	ประเภทอุตสาหกรรม	จำนวนสถานประกอบการ อัตรการใช้กำลังการผลิตต่อปี 2554 Percentage of capacity utilization in 2011										เฉลี่ยต่อ สถานประกอบการ Average per establishment	Category of industry
		จำนวนสถานประกอบการ		< 50 %		50 - 79 %		> 80 %		ร้อยละ	ร้อยละ		
		จำนวน	ร้อยละ	จำนวน	ร้อยละ	จำนวน	ร้อยละ	จำนวน	ร้อยละ				
1101	การต้ม การกลั่น และการผสมสุรา	89	100.0	-	-	30	33.7	59	66.3	-	-	82.7	Distilling, rectifying and blending of spirits
11011	การผลิตสุรากลั่น	88	100.0	-	-	29	33.0	59	67.0	-	-	82.9	Manufacture of distilled spirits
11012	การผลิตสุราผสม	1	100.0	-	-	1	100.0	-	-	-	-	60.0	Manufacture of blended spirits
1102	การผลิตไวน์	3	100.0	-	-	1	33.3	2	66.7	-	-	83.3	Manufacture of wines
11029	การผลิตไวน์อื่นๆ	3	100.0	-	-	1	33.3	2	66.7	-	-	83.3	Manufacture of other wines
1104	การผลิตเครื่องดื่มที่ไม่มีแอลกอฮอล์	591	100.0	13	2.2	127	21.5	451	76.3	-	-	84.2	Manufacture of soft drinks; production of mineral waters and other bottled water
11041	การผลิตน้ำดื่มบรรจุขวดประเภทอื่นๆ	573	100.0	12	2.1	120	20.9	441	77.0	-	-	84.5	Manufacture of bottled drinking water and mineral water
11042	การผลิตน้ำอัดลมและโซดา	5	100.0	-	-	2	40.0	3	60.0	-	-	80.0	Manufacture of soft drinks and sodas
11043	การผลิตเครื่องดื่มกาแฟ ชา และชาขงสมุนไพรพร้อมดื่ม	2	100.0	-	-	1	50.0	1	50.0	-	-	75.0	Manufacture of coffee, tea and herb infusion beverage
11049	การผลิตเครื่องดื่มอื่นๆที่ไม่มีแอลกอฮอล์	11	100.0	1	9.2	4	36.4	6	54.5	-	-	73.6	Manufacture of other soft drinks
12	การผลิตผลิตภัณฑ์ยาสูบ	67	100.0	13	18.8	27	39.7	28	41.2	-	-	65.3	Manufacture of tobacco products
120	การผลิตผลิตภัณฑ์ยาสูบ	67	100.0	13	18.8	27	39.7	28	41.2	-	-	65.3	Manufacture of tobacco products
1200	การผลิตผลิตภัณฑ์ยาสูบ	67	100.0	13	18.8	27	39.7	28	41.2	-	-	65.3	Manufacture of tobacco products
12001	การบ่มและการอบใบยาสูบ	50	100.0	13	25.5	18	35.3	20	39.2	-	-	61.0	Stemming and redrying of tobacco
12009	การผลิตผลิตภัณฑ์ยาสูบและผลิตภัณฑ์ที่ใช้แทนยาสูบอื่นๆ (ยกเว้นบุหรี่และซิการ์)	17	100.0	-	-	9	52.9	8	47.1	-	-	78.2	Manufacture of tobacco products and products of tobacco substitutes (except cigarettes and cigars)
13	การผลิตสิ่งทอ	1,013	100.0	36	3.5	475	46.9	502	49.6	-	-	76.4	Manufacture of textiles
131	การปั่นด้าย การทอ และการแต่งสำเร็จสิ่งทอ	521	100.0	6	1.2	294	56.4	221	42.5	-	-	75.3	Spinning, weaving and finishing of textile
1311	การเตรียมและการปั่นเส้นใยสิ่งทอ	12	100.0	1	8.3	3	25.0	8	66.7	-	-	80.0	Preparation and spinning of textile fibres

ตาราง 7 จำนวนและร้อยละของสถานประกอบการอุตสาหกรรมการผลิต จำนวนตามอัตราการที่ใช้กำลังการผลิตต่อปี 2554 และ ประเภทอุตสาหกรรม ภาคใต้ พ.ศ. 2555 (ต่อ)

TABLE 7 NUMBER AND PERCENTAGE OF MANUFACTURING ESTABLISHMENTS BY PERCENTAGE OF CAPACITY UTILIZATION IN 2011 AND CATEGORY OF INDUSTRY, SOUTHERN REGION, 2012 (cont'd)

รหัส Code	ประเภทอุตสาหกรรม	จำนวนสถานประกอบการ อัตราการใช้กำลังการผลิตต่อปี 2554 Percentage of capacity utilization in 2011										เฉลี่ยต่อ สถานประกอบการ Average per establishment	Category of industry
		จำนวนสถานประกอบการ		< 50 %		50 - 79 %		> 80 %		จำนวน	ร้อยละ		
		จำนวน	ร้อยละ	จำนวน	ร้อยละ	จำนวน	ร้อยละ	จำนวน	ร้อยละ				
13111	การเตรียมเส้นใยสิ่งทอ	3	100.0	1	33.3	1	33.3	1	33.4	1	33.4	55.0	Preparation of textile fibres
13112	การปั่นด้ายจากเส้นใยธรรมชาติ	9	100.0	-	-	2	22.2	7	77.8	7	77.8	88.3	Spinning of natural textile fibres
1312	การทอผ้า	293	100.0	4	1.3	224	76.5	65	22.2	65	22.2	70.5	Weaving of textiles
13121	การทอผ้าจากเส้นใยธรรมชาติ	284	100.0	4	1.4	220	77.5	60	21.2	60	21.2	70.1	Weaving of natural textiles
13122	การทอผ้าจากเส้นใยประดิษฐ์	5	100.0	-	-	3	60.0	2	40.0	2	40.0	78.0	Weaving of synthetic textiles
13129	การทอผ้าจากเส้นใยอื่น ๆ	4	100.0	-	-	1	25.0	3	75.0	3	75.0	87.5	Weaving of other textiles
1313	การแต่งสำเร็จสิ่งทอ	216	100.0	1	0.5	67	31.0	148	68.5	148	68.5	81.6	Finishing of textiles
13131	การขัดไข่ม่มและสิ่งสกปรก และการย้อมสี	30	100.0	1	3.4	10	33.3	19	63.3	19	63.3	79.1	Bleaching and dyeing of textile
13132	การพิมพ์ซิลค์สกรีน	184	100.0	-	-	57	31.0	127	69.0	127	69.0	81.9	Silk-screen printing
13139	การแต่งสำเร็จสิ่งทอตัวอื่น ๆ	2	100.0	-	-	-	-	2	100.0	2	100.0	92.0	Other finishing of textiles
139	การผลิตสิ่งทอประเภทอื่น ๆ	492	100.0	30	6.1	181	36.8	281	57.1	281	57.1	77.5	Manufacture of other textiles
1391	การผลิตผ้าจากถักนิตและโครเชต์	1	100.0	-	-	-	-	1	100.0	1	100.0	100.0	Manufacture of knitted and crocheted fabrics
13910	การผลิตผ้าจากการถักนิตและโครเชต์	1	100.0	-	-	-	-	1	100.0	1	100.0	100.0	Manufacture of knitted and crocheted fabrics
1392	การผลิตสิ่งทอสำเร็จรูป (ยกเว้นเครื่องแต่งกาย)	398	100.0	15	3.8	135	34.0	247	62.2	247	62.2	79.8	Manufacture of made-up textile articles (except apparel)
13921	การผลิตเครื่องนอน ผ้าที่ใช้บนโต๊ะอาหาร ห้องน้ำ และห้องครัว	17	100.0	3	18.7	7	43.8	6	37.5	6	37.5	66.1	Manufacture of bed, table, toilet and kitchen linens
13922	การผลิตผลิตภัณฑ์จากผ้าใบและผ้าอื่น ๆ ที่คล้ายกัน	11	100.0	-	-	1	9.1	10	90.9	10	90.9	83.6	Manufacture of canvas and similar textile products
13929	การผลิตสิ่งทอสำเร็จรูปอื่น ๆ (ยกเว้นเครื่องแต่งกาย)	370	100.0	12	3.3	127	34.3	231	62.4	231	62.4	80.3	Manufacture of other made-up textile articles (except apparel)
1393	การผลิตพรมและสิ่งปูพื้นที่ทำจากสิ่งทอ	5	100.0	-	-	2	40.0	3	60.0	3	60.0	84.0	Manufacture of carpets and rugs
13930	การผลิตพรมและสิ่งปูพื้นที่ทำจากสิ่งทอ	5	100.0	-	-	2	10.0	3	60.0	3	60.0	84.0	Manufacture of carpets and rugs
1394	การผลิตเชือก เชือกเส้นใหญ่ ตาข่าย แห และอวน	44	100.0	4	9.1	18	40.9	22	50.0	22	50.0	73.6	Manufacture of cordage, rope, twine and netting

ตาราง 7 จำนวนและร้อยละของสถานประกอบการอุตสาหกรรมผลิต จำนวนตามอัตราการใช้กำลังการผลิตต่อปี 2554 และ ประเภทอุตสาหกรรม ภาคใต้ พ.ศ. 2555 (ต่อ)

TABLE 7 NUMBER AND PERCENTAGE OF MANUFACTURING ESTABLISHMENTS BY PERCENTAGE OF CAPACITY UTILIZATION IN 2011 AND CATEGORY OF INDUSTRY, SOUTHERN REGION, 2012 (cont'd)

รหัส Code	ประเภทอุตสาหกรรม	อัตราการใช้กำลังการผลิตต่อปี 2554 Percentage of capacity utilization in 2011												เฉลี่ยต่อ สถานประกอบการ Average per establishment	Category of industry
		จำนวนสถานประกอบการ			< 50 %			50 - 79 %			> 80 %				
		จำนวน Number	ร้อยละ %	จำนวน Number	ร้อยละ %	จำนวน Number	ร้อยละ %	จำนวน Number	ร้อยละ %	จำนวน Number	ร้อยละ %				
13940	การผลิตเชือก เชือกเส้นใหญ่ ตาย้วย เท และอวน	44	100.0	4	9.1	18	40.9	22	50.0	73.6	Manufacture of cordage, rope, twine and netting				
13999	การผลิตสิ่งทอประเภทอื่นๆ ซึ่งไม่ได้จัดประเภทไว้ในที่อื่น	44	100.0	11	25.0	26	59.1	7	15.9	59.8	Manufacture of other textiles, n.e.c.				
13999	การผลิตสิ่งทอประเภทอื่นๆ ซึ่งไม่ได้จัดประเภทไว้ในที่อื่น	44	100.0	11	25.0	26	59.1	7	15.9	59.8	Manufacture of other textiles, n.e.c.				
14	การผลิตเสื้อผ้าเครื่องแต่งกาย	8,437	100.0	350	4.2	2,728	32.3	5,359	63.5	79.9	Manufacture of wearing apparels				
141	การผลิตเสื้อผ้าเครื่องแต่งกาย (ยกเว้นเสื้อผ้าเครื่องแต่งกายที่ทำจากขนสัตว์)	8,428	100.0	350	4.2	2,722	32.3	5,356	63.6	79.9	Manufacture of wearing apparel (except fur apparel)				
1411	การผลิตเสื้อผ้าเครื่องแต่งกาย (ยกเว้นร้านตัดเย็บเสื้อผ้า)	289	100.0	-	-	66	22.8	223	77.2	85.7	Manufacture of wearing apparel (except tailoring and dressmaking)				
14111	การผลิตเสื้อผ้าเครื่องแต่งกายที่ใช้ในงานอุตสาหกรรม วิชาชีพ นักเรียน และนักศึกษา	131	100.0	-	-	51	38.9	80	61.1	79.1	Manufacture of work wear including school uniforms				
14112	การผลิตเสื้อผ้าชั้นนอก	45	100.0	-	-	9	19.6	37	80.4	85.8	Manufacture of outerwear				
14113	การผลิตเสื้อผ้านั้นใน	93	100.0	-	-	-	-	93	100.0	94.9	Manufacture of underwear and nightwear				
14115	การผลิตเสื้อผ้านักกีฬา	20	100.0	-	-	6	30.0	14	70.0	85.4	Manufacture of sportswear				
1412	ร้านตัดเย็บเสื้อผ้า	7,410	100.0	332	4.5	2,484	33.5	4,594	62.0	79.1	Custom tailoring and dressmaking				
14120	ร้านตัดเย็บเสื้อผ้า	7,410	100.0	332	4.5	2,484	33.5	4,594	62.0	79.1	Custom tailoring and dressmaking				
1413	การผลิตเครื่องประกอบเครื่องแต่งกาย	729	100.0	19	2.6	172	23.6	539	73.8	85.5	Manufacture of clothing accessories primarily made of textile				
14131	การผลิตหมวกและเครื่องสวมศีรษะ	281	100.0	19	6.8	79	28.0	184	65.2	82.7	Manufacture of hats and caps				
14139	การผลิตเครื่องประกอบเครื่องแต่งกายอื่นๆ	448	100.0	-	-	93	20.8	355	79.2	87.3	Manufacture of other clothing accessories				
143	การผลิตเครื่องแต่งกายที่ทำจากการถักนิตและโครเชต์	9	100.0	-	-	6	66.7	3	33.3	74.5	Manufacture of knitted and crocheted apparel				
1430	การผลิตเครื่องแต่งกายที่ทำจากการถักนิตและโครเชต์	9	100.0	-	-	6	66.7	3	33.3	74.5	Manufacture of knitted and crocheted apparel				
14301	การผลิตเสื้อผ้าเครื่องแต่งกายที่ทำจากการถักนิตหรือโครเชต์	9	100.0	-	-	6	66.7	3	33.3	74.5	Manufacture of knitted or crocheted wearing apparel				

ตาราง 7 จำนวนและร้อยละของสถานประกอบการอุตสาหกรรมการผลิต จำแนกตามอัตราการใช้กำลังการผลิตต่อปี 2554 และ ประเภทอุตสาหกรรม ภาคใต้ พ.ศ. 2555 (ต่อ)

TABLE 7 NUMBER AND PERCENTAGE OF MANUFACTURING ESTABLISHMENTS BY PERCENTAGE OF CAPACITY UTILIZATION IN 2011 AND CATEGORY OF INDUSTRY, SOUTHERN REGION, 2012 (cont'd)

รหัส Code	ประเภทอุตสาหกรรม	อัตราการใช้กำลังการผลิตต่อปี 2554 Percentage of capacity utilization in 2011										เฉลี่ยต่อ สถานประกอบการ Average per establishment	Category of industry	
		จำนวนสถานประกอบการ Number of establishments		< 50 %		50 - 79 %		> 80 %		ร้อยละ %	จำนวน Number			ร้อยละ %
		จำนวน Number	ร้อยละ %	จำนวน Number	ร้อยละ %	จำนวน Number	ร้อยละ %	จำนวน Number	ร้อยละ %					
15	การผลิตเครื่องหนังและผลิตภัณฑ์ที่เกี่ยวข้อง	15	100.0	2	13.3	6	40.0	7	46.7	69.3	Manufacture of leather and related products			
151	การฟอกและตกแต่งหนังฟอก การผลิตกระเป๋าเดินทาง กระเป๋าถือ อาน และเครื่องลากเทียมสัตว์	14	100.0	2	14.2	6	42.9	6	42.9	67.1	Tanning and dressing of leather; manufacture of luggage, handbags, saddlery, and harness; dressing and dyeing of fur			
1511	การฟอกและตกแต่งหนังฟอก การตกแต่ง และย้อมสีหนังสัตว์	1	100.0	-	-	-	-	1	100.0	80.0	Tanning and dressing of leather; dressing and dyeing of fur			
15110	การฟอกและตกแต่งหนังฟอก การตกแต่ง และย้อมสีหนังสัตว์	1	100.0	-	-	-	-	1	100.0	80.0	Tanning and dressing of leather; dressing and dyeing of fur			
1512	การผลิตกระเป๋าเดินทาง กระเป๋าถือ และสิ่งทอคล้ายกัน อานและเครื่องลากเทียมสัตว์	13	100.0	2	15.3	6	46.2	5	38.5	66.2	Manufacture of luggage, handbags and the like, saddlery and harness			
15121	การผลิตกระเป๋าเดินทาง กระเป๋าถือ และสิ่งทอคล้ายกัน	9	100.0	2	22.3	3	33.3	4	44.4	63.3	Manufacture of luggage, handbags and the like			
15122	การผลิตเครื่องลากเทียมสัตว์และของเล่นสัตว์	1	100.0	-	-	-	-	1	100.0	80.0	Manufacture of saddlery, harness and pet toys			
15129	การผลิตสิ่งอื่น ๆ ที่ทำจากหนังฟอกหรือหนังอัด	3	100.0	-	-	3	100.0	-	-	70.0	Manufacture of other leather products			
152	การผลิตรองเท้า	1	100.0	-	-	-	-	1	100.0	100.0	Manufacture of footwear			
1520	การผลิตรองเท้า	1	100.0	-	-	-	-	1	100.0	100.0	Manufacture of footwear			
15201	การผลิตรองเท้าหนัง	1	100.0	-	-	-	-	1	100.0	100.0	Manufacture of leather footwear			
16	การผลิตไม้และผลิตภัณฑ์จากไม้และไม้ก๊อก (ยกเว้นเฟอร์นิเจอร์) การผลิตสิ่งของจากฟาง และวัสดุที่ถักสานอื่นๆ	3,487	100.0	100	2.8	1,118	32.1	2,269	65.1	80.7	Manufacture of wood and of products of wood and cork (except furniture); manufacture of articles of straw and plaiting materials			
161	การผลิตไม้และการไสไม้	424	100.0	19	4.5	135	31.8	270	63.7	81.5	Sawmilling and planing of wood			
1610	การผลิตไม้และการไสไม้	424	100.0	19	4.5	135	31.8	270	63.7	81.5	Sawmilling and planing of wood			
16101	การผลิตไม้	415	100.0	19	4.6	132	31.8	264	63.6	81.4	Sawmilling of wood			

ตาราง 7 จำนวนและร้อยละของสถานประกอบการอุตสาหกรรมการผลิต จำนวนตามอัตราการใช้กำลังการผลิตต่อปี 2554 และ ประเภทอุตสาหกรรม ภาคใต้ พ.ศ. 2555 (ต่อ)

TABLE 7 NUMBER AND PERCENTAGE OF MANUFACTURING ESTABLISHMENTS BY PERCENTAGE OF CAPACITY UTILIZATION IN 2011 AND CATEGORY OF INDUSTRY, SOUTHERN REGION, 2012 (cont'd)

รหัส Code	ประเภทอุตสาหกรรม	จำนวนสถานประกอบการ อัตรากาการใช้กำลังการผลิตต่อปี 2554 Percentage of capacity utilization in 2011										เฉลี่ยต่อ สถานประกอบการ Average per establishment	Category of industry
		จำนวนสถานประกอบการ		< 50 %		50 - 79 %		> 80 %		เฉลี่ยต่อ สถานประกอบการ Average per establishment	Category of industry		
		จำนวน Number	ร้อยละ %	จำนวน Number	ร้อยละ %	จำนวน Number	ร้อยละ %	จำนวน Number	ร้อยละ %				
16102	การอบและ การอัดน้ำยาไม้	9	100.0	-	-	3	33.3	-	-	6	66.7	82.2	Drying, impregnation or chemical treatment of wood
162	การผลิตผลิตภัณฑ์จากไม้ ไม้ก๊อก พง และวัสดุอิฐกลา	3,063	100.0	81	2.6	983	32.1	1,999	65.3		80.6	Manufacture of products of wood, cork, straw and plaiting materials	
1621	การผลิตแผ่นไม้บางและแผ่นไม้ที่คล้ายกัน	45	100.0	-	-	13	28.3	33	71.7		83.4	Manufacture of veneer sheets and wood-based panels	
16210	การผลิตแผ่นไม้บางและแผ่นไม้ที่คล้ายกัน	45	100.0	-	-	13	28.3	33	71.7		83.4	Manufacture of veneer sheets and wood-based panels	
1622	การผลิตผลิตภัณฑ์ไม้ที่ใช้ในการก่อสร้าง และประกอบอาคาร	374	100.0	5	1.4	125	33.4	244	65.2		80.0	Manufacture of carpentry and joinery	
16220	การผลิตผลิตภัณฑ์ไม้ที่ใช้ในการก่อสร้าง และประกอบอาคาร	374	100.0	5	1.4	125	33.4	244	65.2		80.0	Manufacture of carpentry and joinery	
1623	การผลิตภาชนะบรรจุที่ทำจากไม้	11	100.0	-	-	4	36.4	7	63.6		71.5	Manufacture of wooden containers	
16230	การผลิตภาชนะบรรจุที่ทำจากไม้	11	100.0	-	-	4	36.4	7	63.6		71.5	Manufacture of wooden containers	
1629	การผลิตผลิตภัณฑ์อื่น ๆ ที่ทำจากไม้ การผลิตสิ่งของที่ ทำจากไม้ก๊อก พง และวัสดุอิฐกลา	2,633	100.0	76	2.9	841	31.9	1,716	65.2		80.7	Manufacture of other products of wood; manufacture of articles of cork, straw and plaiting materials	
16291	การผลิตเครื่องใช้ในบ้านที่ทำจากไม้และไม้ก๊อก	205	100.0	2	1.0	78	38.0	125	61.0		78.7	Manufacture of household articles of wood and cork	
16292	การผลิตผลิตภัณฑ์ที่ทำจากพงและวัสดุอิฐกลา	2,269	100.0	74	3.2	712	31.4	1,483	65.4		80.9	Manufacture of straw and plaiting products	
16299	การผลิตผลิตภัณฑ์อื่น ๆ ที่ทำจากไม้และไม้ก๊อก ซึ่งมิได้จัดประเภทไว้ในที่อื่น	159	100.0	-	-	51	32.1	108	67.9		80.6	Manufacture of other products of wood and cork, n.e.c.	
17	การผลิตกระดาษและผลิตภัณฑ์กระดาษ	18	100.0	6	33.3	3	16.7	9	50.0		65.2	Manufacture of paper and paper products	

ตาราง 7 จำนวนและร้อยละของสถานประกอบการอุตสาหกรรมการผลิต จำนวนตามอัตราการที่ใช้กำลังการผลิตต่อปี 2554 และ ประเภทอุตสาหกรรม ภาคใต้ พ.ศ. 2555 (ต่อ)

TABLE 7 NUMBER AND PERCENTAGE OF MANUFACTURING ESTABLISHMENTS BY PERCENTAGE OF CAPACITY UTILIZATION IN 2011 AND CATEGORY OF INDUSTRY, SOUTHERN REGION, 2012 (cont'd)

รหัส Code	ประเภทอุตสาหกรรม	จำนวนสถานประกอบการ						อัตราการที่ใช้กำลังการผลิตต่อปี 2554 Percentage of capacity utilization in 2011						เฉลี่ยต่อ สถานประกอบการ Average per establishment	Category of industry
		จำนวน establishments		< 50 %		50 - 79 %		> 80 %		เฉลี่ยต่อ สถานประกอบการ Average per establishment					
จำนวน Number	ร้อยละ %	จำนวน Number	ร้อยละ %	จำนวน Number	ร้อยละ %	จำนวน Number	ร้อยละ %	จำนวน Number	ร้อยละ %	จำนวน Number	ร้อยละ %	จำนวน Number	ร้อยละ %	จำนวน Number	ร้อยละ %
170	การผลิตกระดาษและผลิตภัณฑ์กระดาษ	18	100.0	6	33.3	3	16.7	9	50.0	65.2	Manufacture of paper and paper products				
1701	การผลิตเยื่อกระดาษ กระดาษ และกระดาษแข็ง	4	100.0	1	25.0	-	-	3	75.0	80.0	Manufacture of pulp, paper and paperboard				
17012	การผลิตกระดาษและกระดาษแข็ง	4	100.0	1	25.0	-	-	3	75.0	80.0	Manufacture of paper and paperboard				
1702	การผลิตกระดาษลอนลูกฟูกและกระดาษแข็งลอนลูกฟูก และการผลิตบรรจุภัณฑ์ที่ทำการกระดาษ และกระดาษแข็ง	5	100.0	1	20.0	-	-	4	80.0	80.6	Manufacture of corrugated paper and paperboard and of containers of paper and paperboard				
17020	การผลิตกระดาษลอนลูกฟูกและกระดาษแข็งลอนลูกฟูก และการผลิตบรรจุภัณฑ์ที่ทำการกระดาษ และกระดาษแข็ง	5	100.0	1	20.0	-	-	4	80.0	80.6	Manufacture of corrugated paper and paperboard and of containers of paper and paperboard				
1709	การผลิตผลิตภัณฑ์อื่นๆ ที่ทำการกระดาษและกระดาษแข็ง	9	100.0	4	44.4	3	33.3	2	22.3	50.0	Manufacture of other articles of paper and paperboard				
17099	การผลิตผลิตภัณฑ์อื่นๆ ที่ทำการกระดาษและกระดาษแข็ง ซึ่งไม่ได้จัดประเภทไว้มาก่อน	9	100.0	4	44.4	3	33.3	2	22.3	50.0	Manufacture of other articles of paper and paperboard, n.e.c				
18	การพิมพ์และการผลิตสิ่งพิมพ์ที่เชื่อมโยง	631	100.0	12	1.9	176	27.9	443	70.2	81.1	Printing and reproduction of recorded media				
181	การพิมพ์และการบริการที่เกี่ยวข้องกับการพิมพ์	630	100.0	12	1.9	175	27.8	443	70.3	81.1	Printing and service activities related to printing				
1811	การพิมพ์	622	100.0	11	1.8	170	27.3	441	70.9	81.5	Printing				
18111	การพิมพ์หนังสือพิมพ์ วารสาร และนิตยสาร	46	100.0	1	2.2	8	17.4	37	80.4	84.5	Printing of newspapers, magazines and periodicals				
18112	การพิมพ์ฉลาก	4	100.0	1	25.0	1	25.0	2	50.0	70.0	Printing of labels				
18119	การพิมพ์อื่นๆ	572	100.0	9	1.6	161	28.1	402	70.3	81.3	Other Printing				
1812	กิจกรรมบริการที่เกี่ยวข้องกับการพิมพ์	8	100.0	1	12.5	5	62.5	2	25.0	55.0	Service activities related to printing				
18121	การบริการก่อนการพิมพ์	4	100.0	-	-	2	50.0	2	50.0	70.0	Pre-press printing services				
18122	การบริการอื่นๆ ที่เกี่ยวข้องกับการพิมพ์	4	100.0	1	25.0	3	75.0	-	-	40.0	Other services activities related to printing				
182	การผลิตสิ่งพิมพ์ที่เชื่อมโยง	1	100.0	-	-	1	100.0	-	-	70.0	Reproduction of recorded media				

ตาราง 7 จำนวนและร้อยละของสถานประกอบการอุตสาหกรรมการผลิต จำแนกตามอัตราการใช้กำลังการผลิตต่อปี 2554 และ ประเภทอุตสาหกรรม ภาคใต้ พ.ศ. 2555 (ต่อ)

TABLE 7 NUMBER AND PERCENTAGE OF MANUFACTURING ESTABLISHMENTS BY PERCENTAGE OF CAPACITY UTILIZATION IN 2011 AND CATEGORY OF INDUSTRY, SOUTHERN REGION, 2012 (cont'd)

รหัส Code	ประเภทอุตสาหกรรม	อัตราการใช้กำลังการผลิตต่อปี 2554 Percentage of capacity utilization in 2011												เฉลี่ยต่อ สถานประกอบการ Average per establishment	Category of industry
		จำนวนสถานประกอบการ Number of establishments		< 50 %		50 - 79 %		> 80 %							
		จำนวน Number	ร้อยละ %	จำนวน Number	ร้อยละ %	จำนวน Number	ร้อยละ %	จำนวน Number	ร้อยละ %	จำนวน Number	ร้อยละ %	จำนวน Number	ร้อยละ %		
1820	การผลิตซ้ำสลับที่กลุ่ม	1	100.0	-	-	1	100.0	-	-	-	-	-	-	70.0	Reproduction of recorded media
18200	การผลิตซ้ำสลับที่กลุ่ม	1	100.0	-	-	1	100.0	-	-	-	-	-	-	70.0	Reproduction of recorded media
19	การผลิตถ่านโค้กและผลิตภัณฑ์ได้ จากการกลั่นปิโตรเลียม	9	100.0	3	33.3	2	22.3	4	44.4	-	-	-	-	66.7	Manufacture of coke and refined petroleum products
192	การผลิตผลิตภัณฑ์ที่ได้จากการกลั่นปิโตรเลียม	9	100.0	3	33.3	2	22.3	4	44.4	-	-	-	-	66.7	Manufacture of refined petroleum products
1920	การผลิตผลิตภัณฑ์ที่ได้จากการกลั่นปิโตรเลียม	9	100.0	3	33.3	2	22.3	4	44.4	-	-	-	-	66.7	Manufacture of refined petroleum products
19201	การผลิตผลิตภัณฑ์ได้จากโรงกลั่นปิโตรเลียม	8	100.0	3	37.5	2	25.0	3	37.5	-	-	-	-	62.5	Manufacture of refinery petroleum products
19202	การผลิตเชื้อเพลิงชีวภาพ	1	100.0	-	-	-	-	1	100.0	-	-	-	-	100.0	Manufacture of bio-fuel products
20	การผลิตเคมีภัณฑ์และผลิตภัณฑ์เคมี	100	100.0	5	5.0	27	27.0	68	68.0	-	-	-	-	77.4	Manufacture of chemicals and chemical products
201	การผลิตเคมีภัณฑ์พื้นฐาน ปุ๋ยเคมีและสารประกอบ ไนโตรเจน พลาสติกและยางสังเคราะห์ขั้นต้น	48	100.0	2	4.1	10	20.4	37	75.5	-	-	-	-	78.1	Manufacture of basic chemicals, fertilizers and nitrogen compounds, plastic and synthetic and primary form
2011	การผลิตเคมีภัณฑ์ขั้นพื้นฐาน	34	100.0	-	-	6	17.1	29	82.9	-	-	-	-	80.4	Manufacture of basic chemicals
20111	การผลิตก๊าซชนิดใช้ในโรงงานอุตสาหกรรม	5	100.0	-	-	1	20.0	4	80.0	-	-	-	-	90.0	Manufacture of industrial gases
20115	การผลิตเคมีภัณฑ์อื่น ๆ ชั้นพื้นฐาน	29	100.0	-	-	5	16.7	25	83.3	-	-	-	-	78.7	Manufacture of other basic organic chemicals
2012	การผลิตปุ๋ยเคมีและสารประกอบไนโตรเจน	9	100.0	2	22.2	2	22.2	5	55.6	-	-	-	-	65.6	Manufacture of fertilizers and nitrogen compounds
20121	การผลิตปุ๋ยเคมี	9	100.0	2	22.2	2	22.2	5	55.6	-	-	-	-	65.6	Manufacture of fertilizers
2013	การผลิตพลาสติกและยางสังเคราะห์ขั้นต้น	5	100.0	-	-	2	40.0	3	60.0	-	-	-	-	84.8	Manufacture of plastics and synthetic rubber in primary forms
20131	การผลิตเม็ดพลาสติกและพลาสติกขั้นต้น	5	100.0	-	-	2	40.0	3	60.0	-	-	-	-	84.8	Manufacture of plastic pellets and plastics in primary forms
202	การผลิตผลิตภัณฑ์เคมีอื่น ๆ	52	100.0	3	5.8	18	34.6	31	59.6	-	-	-	-	76.7	Manufacture of other chemical products

ตาราง 7 จำนวนและร้อยละของสถานประกอบการอุตสาหกรรมการผลิต จำแนกตามอัตราการใช้กำลังการผลิตต่อปี 2554 และ ประเภทอุตสาหกรรม ภาคใต้ พ.ศ. 2555 (ต่อ)

TABLE 7 NUMBER AND PERCENTAGE OF MANUFACTURING ESTABLISHMENTS BY PERCENTAGE OF CAPACITY UTILIZATION IN 2011 AND CATEGORY OF INDUSTRY, SOUTHERN REGION, 2012 (cont'd)

รหัส Code	ประเภทอุตสาหกรรม	จำนวนสถานประกอบการ		อัตราการใช้กำลังการผลิตต่อปี 2554 Percentage of capacity utilization in 2011						เฉลี่ยต่อ สถานประกอบการ Average per establishment	Category of industry		
		จำนวน Number	ร้อยละ %	จำนวน Number	ร้อยละ %	จำนวน Number	ร้อยละ %	จำนวน Number	ร้อยละ %			จำนวน Number	ร้อยละ %
2021	การผลิตยาปราบศัตรูพืชและผลิตภัณฑ์เคมีอื่นๆ ทางการเกษตร	1	100.0	-	-	1	100.0	-	-	-	-	60.0	Manufacture of pesticides and other agrochemical products
20210	การผลิตยาปราบศัตรูพืชและผลิตภัณฑ์เคมีอื่นๆ ทางการเกษตร	1	100.0	-	-	1	100.0	-	-	-	-	60.0	Manufacture of pesticides and other agrochemical products
2022	การผลิตสี น้ำมันชักเงาและสารเคลือบที่คล้ายกัน หมึกพิมพ์ และน้ำมันทาไม้	12	100.0	-	-	7	53.8	-	-	6	46.2	71.3	Manufacture of paints, varnishes and similar coatings, printing ink and mastics
20221	การผลิตสี น้ำมันชักเงาและสารเคลือบที่คล้ายกัน และน้ำมันทาไม้	5	100.0	-	-	3	50.0	-	-	3	50.0	75.0	Manufacture of paints, varnishes and similar coatings and mastics
20222	การผลิตหมึกพิมพ์	7	100.0	-	-	4	57.2	-	-	3	42.9	68.6	Manufacture of printing ink
2023	การผลิตสบู่และสารซักฟอก ผลิตภัณฑ์เคมีที่ใช้ในการ ทำความสะอาดและขัดเงา น้ำหอมและเครื่องสำอาง	31	100.0	2	6.5	9	29.8	2	8.7	20	64.5	77.6	Manufacture of soap and detergents, cleaning and polishing preparations, perfumes and toilet preparations
20231	การผลิตสบู่และสารซักฟอก ผลิตภัณฑ์เคมีที่ใช้ ในการทำความสะอาดและขัดเงา	23	100.0	2	8.7	5	21.7	2	8.7	16	69.6	77.0	Manufacture of soap and detergents, cleaning and polishing preparations
20232	การผลิตน้ำหอม เครื่องสำอาง และเครื่องสำอาง ประเภทอื่น	8	100.0	-	-	4	50.0	-	-	4	50.0	79.4	Manufacture of perfumes, cosmetics and toilet preparations
2029	การผลิตผลิตภัณฑ์เคมีอื่นๆ ซึ่งมีได้จัดประเภทไว้ในที่อื่น	8	100.0	1	12.5	1	12.5	-	-	6	75.0	83.8	Manufacture of other chemical products, n.e.c
20291	การผลิตวัตถุระเบิด	4	100.0	-	-	-	-	-	-	4	100.0	100.0	Manufacture of explosives products
20292	การผลิตกาวและเยลาติน	1	100.0	-	-	-	-	-	-	1	100.0	80.0	Manufacture of gules and gelatin
20293	การผลิตน้ำมันหอมระเหย (เอสเซนเชียลออยล์)	2	100.0	-	-	1	50.0	-	-	1	50.0	75.0	Manufacture of essential oils
20299	การผลิตผลิตภัณฑ์เคมีอื่นๆ ซึ่งมีได้จัดประเภทไว้ในที่อื่น	1	100.0	1	100.0	-	-	-	-	-	-	40.0	Manufacture of other chemical products, n.e.c
21	การผลิตเภสัชภัณฑ์ เคมีภัณฑ์ที่ใช้รักษาโรค และผลิตภัณฑ์จากพืชและสัตว์ที่ใช้รักษาโรค	69	100.0	-	-	24	34.8	-	-	45	65.2	83.6	Manufacture of pharmaceuticals, medicinal chemical and botanical products

ตาราง 7 จำนวนและร้อยละของสถานประกอบการอุตสาหกรรมการผลิต จำแนกตามอัตราการใช้กำลังการผลิตต่อปี 2554 และ ประเภทอุตสาหกรรม ภาคใต้ พ.ศ. 2555 (ต่อ)

TABLE 7 NUMBER AND PERCENTAGE OF MANUFACTURING ESTABLISHMENTS BY PERCENTAGE OF CAPACITY UTILIZATION IN 2011 AND CATEGORY OF INDUSTRY, SOUTHERN REGION, 2012 (cont'd)

รหัส Code	ประเภทอุตสาหกรรม	อัตราการใช้กำลังการผลิตต่อปี 2554 Percentage of capacity utilization in 2011										เฉลี่ยต่อ สถานประกอบการ Average per establishment	Category of industry
		จำนวนสถานประกอบการ Number of establishments		< 50 %		50 - 79 %		> 80 %		เฉลี่ยต่อ สถานประกอบการ Average per establishment	Category of industry		
		จำนวน Number	ร้อยละ %	จำนวน Number	ร้อยละ %	จำนวน Number	ร้อยละ %	จำนวน Number	ร้อยละ %				
210	การผลิตเภสัชภัณฑ์ เคมีภัณฑ์ที่ใช้รักษาโรค และผลิตภัณฑ์จากพืชและสัตว์ที่ใช้รักษาโรค	69	100.0	-	-	24	34.8	45	65.2	83.6	83.6	Manufacture of pharmaceuticals, medicinal chemical and botanical products	
2100	การผลิตเภสัชภัณฑ์ เคมีภัณฑ์ที่ใช้รักษาโรค และผลิตภัณฑ์จากพืชและสัตว์ที่ใช้รักษาโรค	69	100.0	-	-	24	34.8	45	65.2	83.6	83.6	Manufacture of pharmaceuticals, medicinal chemical and botanical products	
21001	การผลิตเภสัชภัณฑ์และเคมีภัณฑ์ที่ใช้รักษาโรค	9	100.0	-	-	3	33.3	6	66.7	87.2	87.2	Manufacture of pharmaceuticals, medicinal chemical products	
21002	การผลิตผลิตภัณฑ์จากพืชและสัตว์ที่ใช้รักษาโรค	60	100.0	-	-	21	35.0	39	65.0	83.1	83.1	Manufacture of medicinal botanical products	
22	การผลิตพลาสติกยางและพลาสติก	1,056	100.0	45	4.2	315	29.8	697	66.0	80.3	80.3	Manufacture of rubber and plastic products	
221	การผลิตพลาสติกอื่นที่ยาง	836	100.0	37	4.4	241	28.8	559	66.8	81.2	81.2	Manufacture of rubber products	
2211	การผลิตยางนอกและยางใน การหล่อตอกยาง และการซ่อมสร้างยาง	2	100.0	1	50.0	-	-	1	50.0	60.0	60.0	Manufacture of rubber tyres and tubes; retreading and rebuilding of rubber tyres	
22112	การหล่อตอกยางและการซ่อมสร้างยาง	2	100.0	1	50.0	-	-	1	50.0	60.0	60.0	Retreading and rebuilding of rubber tyres	
2219	การผลิตผลิตภัณฑ์ยางอื่นๆ	834	100.0	36	4.3	241	28.9	558	66.9	81.2	81.2	Manufacture of other rubber products	
22191	การผลิตยางแผ่น แขนง ก้อน และรูปทรงต่างๆ	781	100.0	34	3.8	227	29.0	521	64.5	81.2	81.2	Manufacture of rubber plates, sheets, strip, rods, profile shapes	
22192	การผลิตน้ำยางข้น	29	100.0	-	-	10	34.5	19	65.5	83.5	83.5	Manufacture of concentrated latex	
22193	การผลิตสิ่งของเครื่องใช้ด้านสุขอนามัย หรือผลิตภัณฑ์ที่ทำจากยาง	20	100.0	2	10.0	3	15.0	15	75.0	79.0	79.0	Manufacture of rubber hygienic or pharmaceutical articles	
22199	การผลิตผลิตภัณฑ์ยางอื่นๆ ซึ่งไม่ได้จัดประเภทไว้มันที่อื่น	4	100.0	-	-	1	25.0	3	75.0	72.5	72.5	Manufacture of other rubber products, n.e.c	
222	การผลิตผลิตภัณฑ์พลาสติก	220	100.0	8	3.7	74	33.6	138	62.7	77.2	77.2	Manufacture of plastics products	
2221	การผลิตผลิตภัณฑ์ที่ใช้ในการก่อสร้าง/ ประกอบอาคารที่ทำจากพลาสติก	4	100.0	-	-	1	25.0	3	75.0	82.5	82.5	Manufacture of builders' plastic wares	

ตาราง 7 จำนวนและร้อยละของสถานประกอบการอุตสาหกรรมการผลิต จำแนกตามอัตราการที่ใช้กำลังการผลิตต่อปี 2554 และ ประเภทอุตสาหกรรม ภาคใต้ พ.ศ. 2555 (ต่อ)

TABLE 7 NUMBER AND PERCENTAGE OF MANUFACTURING ESTABLISHMENTS BY PERCENTAGE OF CAPACITY UTILIZATION IN 2011 AND CATEGORY OF INDUSTRY, SOUTHERN REGION, 2012 (cont'd)

รหัส Code	ประเภทอุตสาหกรรม	จำนวนสถานประกอบการ						อัตราการที่ใช้กำลังการผลิตต่อปี 2554 Percentage of capacity utilization in 2011						เฉลี่ยต่อ สถานประกอบการ Average per establishment	Category of industry
		จำนวน		ร้อยละ		จำนวน		ร้อยละ		จำนวน		ร้อยละ			
		Number	%	Number	%	Number	%	Number	%	Number	%	Number	%		
22210	การผลิตผลิตภัณฑ์ที่ใช้ในการก่อสร้าง/ ประกอบอาคารที่ทำจากพลาสติก	4	100.0	-	-	1	25.0	3	75.0	82.5	Manufacture of builders' plastic wares				
2222	การผลิตบรรจุภัณฑ์พลาสติก	42	100.0	-	-	14	33.3	28	66.7	81.1	Manufacture of plastics articles for the packaging of goods				
22220	การผลิตบรรจุภัณฑ์พลาสติก	42	100.0	-	-	14	33.3	28	66.7	81.1	Manufacture of plastics articles for the packaging of goods				
2223	การผลิตผลิตภัณฑ์พลาสติกกึ่งสำเร็จรูปและสำเร็จรูป	3	100.0	-	-	2	66.7	1	33.3	70.0	Manufacture of finished plastics products				
22230	การผลิตผลิตภัณฑ์พลาสติกกึ่งสำเร็จรูปและสำเร็จรูป	3	100.0	-	-	2	66.7	1	33.3	70.0	Manufacture of finished plastics products				
2229	การผลิตผลิตภัณฑ์พลาสติกอื่นๆ	171	100.0	8	4.7	57	33.4	106	62.0	76.3	Manufacture of other plastics products				
22291	การผลิตเครื่องใช้บนโต๊ะอาหาร ในครัว และในห้องน้ำ ที่ทำจากพลาสติก	1	100.0	-	-	-	-	1	100.0	100.0	Manufacture of plastic tableware, kitchenware and toilet articles				
22292	การผลิตผลิตภัณฑ์ไฟเบอร์กลาส	4	100.0	-	-	1	25.0	3	75.0	91.3	Manufacture of fiberglass products				
22299	การผลิตผลิตภัณฑ์พลาสติกอื่นๆ ซึ่งไม่ได้จัดประเภทไว้ในที่อื่น	166	100.0	8	4.9	56	33.7	102	61.4	75.8	Manufacture of other plastics products, n.e.c.				
23	การผลิตผลิตภัณฑ์อื่นๆ ที่ทำจากแร่โลหะ	1,310	100.0	66	5.0	428	32.7	816	62.3	78.9	Manufacture of other non-metallic mineral products				
231	การผลิตแก้วและผลิตภัณฑ์แก้ว	77	100.0	6	7.8	30	39.0	41	53.2	75.3	Manufacture of glass and glass products				
2310	การผลิตแก้วและผลิตภัณฑ์แก้ว	77	100.0	6	7.8	30	39.0	41	53.2	75.3	Manufacture of glass and glass products				
23101	การผลิตแก้ว/กระจกแผ่น	65	100.0	4	6.2	24	36.9	37	56.9	76.3	Manufacture of flat glass				
23103	การผลิตไฟเบอร์กลาส	2	100.0	-	-	2	100.0	-	-	50.0	Manufacture of glass fibres				
23109	การผลิตผลิตภัณฑ์แก้วอื่นๆ	10	100.0	2	20.0	4	40.0	4	40.0	74.0	Manufacture of other glass products				
239	การผลิตผลิตภัณฑ์อื่นๆ ที่ทำจากแร่โลหะ ซึ่งไม่ได้จัดประเภทไว้ในที่อื่น	1,233	100.0	59	4.7	399	32.3	775	62.9	79.1	Manufacture of non-metallic mineral products, n.e.c.				

ตาราง 7 จำนวนและร้อยละของสถานประกอบการอุตสาหกรรมการผลิต จำนวนตามอัตราการที่ใช้กำลังการผลิตต่อปี 2554 และ ประเภทอุตสาหกรรม ภาคใต้ พ.ศ. 2555 (ต่อ)

TABLE 7 NUMBER AND PERCENTAGE OF MANUFACTURING ESTABLISHMENTS BY PERCENTAGE OF CAPACITY UTILIZATION IN 2011 AND CATEGORY OF INDUSTRY, SOUTHERN REGION, 2012 (cont'd)

รหัส Code	ประเภทอุตสาหกรรม	จำนวนสถานประกอบการ										อัตราการที่ใช้กำลังการผลิตต่อปี 2554			เฉลี่ยต่อ สถานประกอบการ Average per establishment	Category of industry
		Number of establishments		< 50 %		50 - 79 %		> 80 %		ร้อยละ	จำนวน	ร้อยละ	จำนวน	ร้อยละ		
		จำนวน	ร้อยละ	จำนวน	ร้อยละ	จำนวน	ร้อยละ	จำนวน	ร้อยละ							
2391	การผลิตผลิตภัณฑ์สแตนเลส	11	100.0	2	18.2	2	18.2	7	63.6	76.4	Manufacture of refractory products					
23910	การผลิตผลิตภัณฑ์สแตนเลส	11	100.0	2	18.2	2	18.2	7	63.6	76.4	Manufacture of refractory products					
2392	การผลิตวัสดุก่อสร้างที่ทำจากดินเหนียว	166	100.0	6	3.6	82	49.4	78	47.0	76.0	Manufacture of clay building materials					
23921	การผลิตอิฐ	156	100.0	6	3.9	81	51.9	69	44.2	75.4	Manufacture of non-refractory bricks					
23923	การผลิตเครื่องสุขภัณฑ์เซรามิก	3	100.0	-	-	-	-	3	100.0	90.0	Manufacture of ceramic sanitary fixtures					
23929	การผลิตวัสดุก่อสร้างอื่นๆ ที่ทำจากดินเหนียว	7	100.0	-	-	1	14.3	6	85.7	84.3	Manufacture of other clay building materials					
2393	การผลิตผลิตภัณฑ์เซรามิกชนิดพอร์ซเลนและผลิตภัณฑ์เซรามิกอื่นๆ	45	100.0	1	2.3	15	33.3	29	64.4	78.5	Manufacture of other porcelain and ceramic products					
23931	การผลิตผลิตภัณฑ์เครื่องใช้บนโต๊ะอาหารที่ทำจากเซรามิก	5	100.0	-	-	-	-	5	100.0	80.0	Manufacture of ceramic tableware					
23932	การผลิตผลิตภัณฑ์ประติมากรรมและของประดับตกแต่งที่ทำจากเซรามิก	30	100.0	1	3.3	12	40.0	17	56.7	75.5	Manufacture of statuettes and other ornamental ceramic articles					
23939	การผลิตผลิตภัณฑ์เซรามิกชนิดพอร์ซเลนและผลิตภัณฑ์เซรามิกอื่นๆ ซึ่งไม่ได้จัดประเภทไว้ในที่อื่น	10	100.0	-	-	3	26.7	7	73.3	86.9	Manufacture of other porcelain and ceramic products, n.e.c					
2394	การผลิตปูนซีเมนต์ ปูนโสม (ปูนขาว) และปูนปลาสเตอร์	46	100.0	-	-	11	23.9	35	76.1	85.4	Manufacture of cement, lime and plaster					
23941	การผลิตปูนซีเมนต์	15	100.0	-	-	-	-	15	100.0	93.9	Manufacture of cement					
23942	การผลิตปูนโสม (ปูนขาว) และปูนปลาสเตอร์	31	100.0	-	-	11	35.5	20	64.5	81.2	Manufacture of lime and plaster					
2395	การผลิตผลิตภัณฑ์คอนกรีต ปูนซีเมนต์ และปูนปลาสเตอร์	877	100.0	40	4.5	268	30.6	569	64.9	79.7	Manufacture of articles of concrete, cement and plaster					
23951	การผลิตผลิตภัณฑ์คอนกรีตที่ใช้ในงานก่อสร้าง	712	100.0	33	4.7	221	31.0	458	64.3	79.3	Manufacture of articles of concrete for construction					
23952	การผลิตผลิตภัณฑ์ปูนปลาสเตอร์ที่ใช้ในงานก่อสร้าง	6	100.0	-	-	5	83.3	1	16.7	73.3	Manufacture of articles of plaster for construction					
23953	การผลิตคอนกรีตผสมเสร็จ	81	100.0	2	2.4	25	30.5	55	67.1	81.8	Manufacture of ready-mixed concrete					
23959	การผลิตผลิตภัณฑ์อื่นๆ ที่ทำจากคอนกรีต ปูนซีเมนต์ และปูนปลาสเตอร์	78	100.0	6	7.7	17	21.8	55	70.5	82.2	Manufacture of other articles of concrete, cement and plaster					

ตาราง 7 จำนวนและร้อยละของสถานประกอบการอุตสาหกรรมการผลิต จำแนกตามอัตราการใช้กำลังการผลิตต่อปี 2554 และ ประเภทอุตสาหกรรม ภาคใต้ พ.ศ. 2555 (ต่อ)

TABLE 7 NUMBER AND PERCENTAGE OF MANUFACTURING ESTABLISHMENTS BY PERCENTAGE OF CAPACITY UTILIZATION IN 2011 AND CATEGORY OF INDUSTRY, SOUTHERN REGION, 2012 (cont'd)

รหัส Code	ประเภทอุตสาหกรรม	จำนวนสถานประกอบการ										อัตราการใช้กำลังการผลิตต่อปี 2554			เฉลี่ยต่อ สถานประกอบการ Average per establishment	Category of industry
		จำนวน		ร้อยละ		จำนวน		ร้อยละ		จำนวน		ร้อยละ				
		Number	%	Number	%	Number	%	Number	%	Number	%	Number	%			
2396	การตัด การขึ้นรูป และการแต่งสำเร็จหิน	85	100.0	10	11.8	21	24.7	54	63.5	75.9	Cutting, shaping and finishing of stone					
23961	การผลิตผลิตภัณฑ์หินที่ใช้ในการก่อสร้าง	14	100.0	2	14.2	6	42.9	6	42.9	65.8	Manufacture of stone for construction					
23969	การผลิตผลิตภัณฑ์อื่นๆ ที่ทำจากหิน	71	100.0	8	11.3	15	21.1	48	67.6	77.9	Manufacture of other stone products					
2399	การผลิตผลิตภัณฑ์อื่นๆ ที่ทำจากแร่โลหะ ซึ่งมีได้จัดประเภทไว้ในที่อื่น	3	100.0	-	-	-	-	3	100.0	80.0	Manufacture of other non-metallic mineral products, n.e.c.					
23991	การผลิตผลิตภัณฑ์ขัด	3	100.0	-	-	-	-	3	100.0	80.0	Manufacture of abrasive products					
24	การผลิตโลหะขั้นมูลฐาน	49	100.0	1	2.1	8	16.3	40	81.6	86.4	Manufacture of basic metals					
241	การผลิตเหล็กและเหล็กกล้าขั้นมูลฐาน	16	100.0	-	-	2	12.5	14	87.5	86.7	Manufacture of basic iron and steel					
2410	การผลิตเหล็กและเหล็กกล้าขั้นมูลฐาน	16	100.0	-	-	2	12.5	14	87.5	86.7	Manufacture of basic iron and steel					
24101	การผลิตเหล็กและเหล็กกล้าขั้นมูลฐานใน ขั้นต้นและขั้นกลาง	2	100.0	-	-	-	-	2	100.0	90.0	Manufacture of basic iron and steel in primary and intermediate form					
24102	การผลิตเหล็กและเหล็กกล้าแผ่น	4	100.0	-	-	1	25.0	3	75.0	87.3	Manufacture of iron and steel sheets					
24103	การผลิตหลอด ท่อ โพรไฟล์กลวง และอุปกรณ์ ติดตั้งที่เกี่ยวข้อง ที่ทำจากเหล็กกล้า	5	100.0	-	-	-	-	5	100.0	84.0	Manufacture of iron and steel tubes, pipes, hollow profiles and related fixtures					
24109	การผลิตเหล็กและเหล็กกล้าขั้นมูลฐานอื่นๆ	5	100.0	-	-	1	20.0	4	80.0	87.6	Manufacture of other basic iron and steel					
242	การผลิตโลหะมีค่าและโลหะอื่นๆ ที่ไม่ใช่เหล็กขั้นมูลฐาน	28	100.0	1	3.5	5	17.9	22	78.6	87.3	Manufacture of basic precious and other non-ferrous metals					
2420	การผลิตโลหะมีค่าและโลหะอื่นๆ ที่ไม่ใช่เหล็กขั้นมูลฐาน	28	100.0	1	3.5	5	17.9	22	78.6	87.3	Manufacture of basic precious and other non-ferrous metals					
24201	การผลิตโลหะมีค่าขั้นมูลฐาน	9	100.0	-	-	3	33.3	6	66.7	85.6	Manufacture of basic precious metals					
24202	การผลิตอะลูมิเนียมและผลิตภัณฑ์อะลูมิเนียมขั้นมูลฐาน	14	100.0	-	-	1	7.1	13	92.9	92.5	Manufacture of basic aluminium and aluminium products					

ตาราง 7 จำนวนและร้อยละของสถานประกอบการอุตสาหกรรมการผลิต จำนวนตามอัตราการใช้กำลังการผลิตต่อปี 2554 และ ประเภทอุตสาหกรรม ภาคใต้ พ.ศ. 2555 (ต่อ)

TABLE 7 NUMBER AND PERCENTAGE OF MANUFACTURING ESTABLISHMENTS BY PERCENTAGE OF CAPACITY UTILIZATION IN 2011 AND CATEGORY OF INDUSTRY, SOUTHERN REGION, 2012 (cont'd)

รหัส Code	ประเภทอุตสาหกรรม	จำนวนสถานประกอบการ						อัตราการใช้กำลังการผลิตต่อปี 2554 Percentage of capacity utilization in 2011						เฉลี่ยต่อ สถานประกอบการ Average per establishment	Category of industry	
		Number of establishments		< 50 %		50 - 79 %		> 80 %		ร้อยละ	จำนวน	ร้อยละ	จำนวน			ร้อยละ
		จำนวน	ร้อยละ	จำนวน	ร้อยละ	จำนวน	ร้อยละ	จำนวน	ร้อยละ							
24203	การผลิตสังกะสี ตะกั่ว และดีบุก และผลิตภัณฑ์ของ ของดังกล่าวขั้นมูลฐาน	3	100.0	1	33.3	1	33.3	1	33.3	1	33.4	66.7	Manufacture of basic zinc, lead and tin and their products			
24209	การผลิตโลหะอื่นๆ ที่ไม่ใช่เหล็กขั้นมูลฐาน ซึ่งไม่ได้จัดประเภทไว้ในที่อื่น	2	100.0	-	-	-	-	-	-	2	100.0	90.0	Manufacture of other basic non-ferrous metals, n.e.c			
243	การหล่อโลหะ	5	100.0	-	-	1	20.0	4	80.0	80.0	80.0	80.0	Casting of metals			
2431	การหล่อเหล็กและเหล็กกล้า	2	100.0	-	-	1	50.0	1	50.0	1	50.0	75.0	Casting of iron and steel			
24311	การหล่อเหล็ก	2	100.0	-	-	1	50.0	1	50.0	1	50.0	75.0	Casting of iron			
2432	การหล่อโลหะที่ไม่ใช่เหล็กและเหล็กกล้า	3	100.0	-	-	-	-	3	100.0	3	100.0	83.3	Casting of non-ferrous metals			
24320	การหล่อโลหะที่ไม่ใช่เหล็กและเหล็กกล้า	3	100.0	-	-	-	-	3	100.0	3	100.0	83.3	Casting of non-ferrous metals			
25	การผลิตผลิตภัณฑ์โลหะประดิษฐ์ (ยกเว้นเครื่องจักรและอุปกรณ์)	4,248	100.0	192	4.6	1,357	31.9	2,699	63.5	80.6	80.6	80.6	Manufacture of fabricated metal products (excepts machinery and equipment)			
251	การผลิตผลิตภัณฑ์ที่มีโครงสร้างเป็นโลหะ ถังน้ำขนาดใหญ ที่เก็บกักน้ำ และเครื่องกำเนิดไอน้ำ	2,642	100.0	140	5.3	841	31.8	1,661	62.9	80.3	80.3	80.3	Manufacture of structural metal products, tanks, reservoirs and steam generator			
2511	การผลิตผลิตภัณฑ์ที่มีโครงสร้างเป็นโลหะ	2,624	100.0	140	5.3	834	31.8	1,650	62.9	80.3	80.3	80.3	Manufacture of structural metal products			
25111	การผลิตโครงสร้างโลหะสำหรับใช้ในโรงงานก่อสร้าง	37	100.0	2	5.4	11	29.7	24	64.9	78.1	78.1	78.1	Manufacture of metal frameworks for construction			
25112	การผลิตอาคารสำเร็จรูปที่มีโลหะเป็นส่วนประกอบหลัก	2	100.0	-	-	2	100.0	-	-	65.0	65.0	65.0	Manufacture of prefabricated buildings mainly of metal			
25113	การผลิตประตู หน้าต่าง บานเลื่อน ประตูรั้ว และผลิตภัณฑ์ที่คล้ายกันที่ทำจากโลหะ	2,430	100.0	129	5.3	764	31.4	1,538	63.3	80.5	80.5	80.5	Manufacture of metal doors, windows, shutters, gates and similar products			
25119	การผลิตผลิตภัณฑ์อื่นๆ ที่มีโครงสร้างเป็นโลหะ	155	100.0	9	5.8	58	37.4	88	56.8	77.2	77.2	77.2	Manufacture of other structural metal products			
2512	การผลิตถังขนาดใหญ ที่เก็บกักน้ำ และภาชนะบรรจุที่ทำจากโลหะ	18	100.0	-	-	7	38.9	11	61.1	83.6	83.6	83.6	Manufacture of tanks, reservoirs and containers of metal			

ตาราง 7 จำนวนและร้อยละของสถานประกอบการอุตสาหกรรมการผลิต จำแนกตามอัตราการที่ใช้กำลังการผลิตต่อปี 2554 และ ประเภทอุตสาหกรรม ภาคใต้ พ.ศ. 2555 (ต่อ)

TABLE 7 NUMBER AND PERCENTAGE OF MANUFACTURING ESTABLISHMENTS BY PERCENTAGE OF CAPACITY UTILIZATION IN 2011 AND CATEGORY OF INDUSTRY, SOUTHERN REGION, 2012 (cont'd)

รหัส Code	ประเภทอุตสาหกรรม	อัตราการที่ใช้กำลังการผลิตต่อปี 2554 Percentage of capacity utilization in 2011												เฉลี่ยต่อ สถานประกอบการ Average per establishment	Category of industry
		จำนวนสถานประกอบการ Number of establishments			< 50 %			50 - 79 %			> 80 %				
		จำนวน Number	ร้อยละ %	จำนวน Number	ร้อยละ %	จำนวน Number	ร้อยละ %	จำนวน Number	ร้อยละ %	จำนวน Number	ร้อยละ %				
25121	การผลิตหม้อน้ำ (boiler) สำหรับการทำความร้อน จากส่วนกลาง และเครื่องกระจายความร้อน	1	100.0	-	-	-	-	-	-	-	-	1	100.0	80.0	Manufacture of central heating boilers and radiators
25122	การผลิตภาชนะบรรจุก๊าซอัดหรือก๊าซเหลวที่ทำจากโลหะ	1	100.0	-	-	-	-	-	-	-	-	1	100.0	100.0	Manufacture of metal containers for compressed or liquefied gas
25129	การผลิตถังขนาดใหญ่ว่าแก่กับน้ำ และภาชนะบรรจุอื่นๆ ที่ทำจากโลหะ	16	100.0	-	-	-	-	7	43.7	-	-	9	56.3	82.8	Manufacture of other tanks, reservoirs and containers of metal
259	การผลิตผลิตภัณฑ์โลหะประดิษฐ์อื่นๆ และกิจการบริการงานโลหะ	1,606	100.0	52	3.3	516	32.1	1,038	64.6	300	62.2	300	62.2	80.1	Manufacture of other fabricated metal products and metalworking services activities
2591	การผลิตภัณฑ์โลหะโดยวิธีการที่ การกด การตอกพิมพ์ และการม้วนขึ้นรูปโลหะ รวมถึงกรรมวิธีโลหะผง	483	100.0	16	3.4	166	34.4	300	62.2	300	62.2	300	62.2	80.1	Forging, pressing, stamping and roll-forming of metal; powder metallurgy
25910	การผลิตผลิตภัณฑ์โลหะโดยวิธีการที่ การกด การตอกพิมพ์ และการม้วนขึ้นรูปโลหะ รวมถึงกรรมวิธีโลหะผง	483	100.0	16	3.4	166	34.4	300	62.2	300	62.2	300	62.2	80.1	Forging, pressing, stamping and roll-forming of metal; powder metallurgy
2592	การตกแต่งและการเคลือบโลหะ การกลึงกัดไสโลหะ	916	100.0	23	2.5	292	31.9	601	65.6	601	65.6	601	65.6	81.7	Machining; treatment and coating of metals
25921	การตกแต่งและการเคลือบโลหะ	8	100.0	-	-	5	62.5	3	37.5	3	37.5	3	37.5	70.6	Treatment and coating of metals
25922	การกลึงกัดไสโลหะ	908	100.0	23	2.5	287	31.6	598	65.9	598	65.9	598	65.9	81.8	Machining
2593	การผลิตของใช้ชนิดมีคม เครื่องมือที่ใช้งานด้วยมือ และเครื่องมือทุกตัวไป	154	100.0	12	7.7	39	25.2	104	67.1	104	67.1	104	67.1	80.7	Manufacture of cutlery, hand tools and general hardware
25931	การผลิตของใช้ชนิดมีคม	88	100.0	8	9.0	18	20.2	63	70.8	63	70.8	63	70.8	81.1	Manufacture of cutlery
25932	การผลิตกุญแจและบานพับ	23	100.0	2	8.7	5	21.7	16	69.6	16	69.6	16	69.6	79.6	Manufacture of locks and hinges
25939	การผลิตเครื่องมือที่ใช้งานด้วยมือและเครื่องมือทุกตัวไปอื่นๆ	43	100.0	2	4.7	16	37.2	25	58.1	25	58.1	25	58.1	80.6	Manufacture of hand tools and general hardware
2594	การผลิตถัง กระป๋อง ถังกลมขนาดใหญ่ และภาชนะบรรจุที่คล้ายกันที่ทำจากโลหะ	18	100.0	-	-	10	55.6	8	44.4	8	44.4	8	44.4	73.2	Manufacture of pails, cans, drums and similar containers of metal

ตาราง 7 จำนวนและร้อยละของสถานประกอบการอุตสาหกรรมการผลิต จำแนกตามอัตราการใช้กำลังการผลิตต่อปี 2554 และ ประเภทอุตสาหกรรม ภาคใต้ พ.ศ. 2555 (ต่อ)

TABLE 7 NUMBER AND PERCENTAGE OF MANUFACTURING ESTABLISHMENTS BY PERCENTAGE OF CAPACITY UTILIZATION IN 2011 AND CATEGORY OF INDUSTRY, SOUTHERN REGION, 2012 (cont'd)

รหัส Code	ประเภทอุตสาหกรรม	จำนวนสถานประกอบการ		อัตราการใช้กำลังการผลิตต่อปี 2554 Percentage of capacity utilization in 2011						เฉลี่ยต่อ สถานประกอบการ Average per establishment	Category of industry
		จำนวน Number	ร้อยละ %	จำนวน Number	ร้อยละ %	จำนวน Number	ร้อยละ %	จำนวน Number	ร้อยละ %		
25941	การผลิตถังกลมขนาดใหญ่และภาชนะบรรจุ ที่คล้ายกันที่ทำจากโลหะ	14	100.0	-	-	9	64.3	5	35.7	71.2	Manufacture of drums and similar containers of metal
25949	การผลิตกระป๋องโลหะและบรรจุภัณฑ์อื่นๆ ที่ทำจากโลหะ	4	100.0	-	-	1	25.0	3	75.0	80.0	Manufacture of pails, cans and other containers of metal
2595	การผลิตของที่ทำจากลวด ไข สปริง สลักเกลียว และตะปูควง	5	100.0	1	20.0	2	40.0	2	40.0	69.0	Manufacture of wire products, chain, springs and screw
25951	การผลิตลวด เคเบิล และของที่ทำจากลวด	3	100.0	1	33.3	1	33.3	1	33.4	60.0	Manufacture of wire, cable and wire products
25952	การผลิตไข สปริง สลักเกลียว และตะปูควง	2	100.0	-	-	1	50.0	1	50.0	82.5	Manufacture of chain, springs, bolt and screw
2599	การผลิตผลิตภัณฑ์โลหะประดิษฐ์อื่นๆ ซึ่งมิได้จัดประเภทไว้ในที่อื่น	30	100.0	-	-	7	22.6	24	77.4	85.5	Manufacture of other fabricated metal products, n.e.c.
25991	การผลิตเครื่องสุขภัณฑ์ที่ทำจากโลหะ	1	100.0	-	-	-	-	1	100.0	80.0	Manufacture of metal sanitary products
25992	การผลิตเครื่องใช้ในครัวที่ทำจากโลหะ	11	100.0	-	-	2	18.2	9	81.8	85.5	Manufacture of metal kitchen appliances and accessories
25999	การผลิตผลิตภัณฑ์โลหะประดิษฐ์อื่นๆ ซึ่งมิได้จัดประเภทไว้ในที่อื่น	18	100.0	-	-	5	26.3	14	73.7	85.8	Manufacture of other fabricated metal products, n.e.c.
26	การผลิตผลิตภัณฑ์คอมพิวเตอร์ อิเล็กทรอนิกส์ และอุปกรณ์ที่ใช้ในทางทัศนศาสตร์	9	100.0	-	-	3	33.3	6	66.7	84.4	Manufacture of computers, electronic and optical products
261	การผลิตชิ้นส่วนและแผงวงจรอิเล็กทรอนิกส์	1	100.0	-	-	-	-	1	100.0	90.0	Manufacture of electronic components and boards
2610	การผลิตชิ้นส่วนและแผงวงจรอิเล็กทรอนิกส์	1	100.0	-	-	-	-	1	100.0	90.0	Manufacture of electronic components and boards
26104	การผลิตอุปกรณ์กึ่งตัวนำและวงจรรวม	1	100.0	-	-	-	-	1	100.0	90.0	Manufacture of semiconductor and integrated circuits
263	การผลิตอุปกรณ์สื่อสาร	1	100.0	-	-	-	-	1	100.0	100.0	Manufacture of communication equipment

ตาราง 7 จำนวนและร้อยละของสถานประกอบการอุตสาหกรรมการผลิต จำนวนตามวิธีการใช้กำลังการผลิตต่อปี 2554 และ ประเภทอุตสาหกรรม ภาคใต้ พ.ศ. 2555 (ต่อ)

TABLE 7 NUMBER AND PERCENTAGE OF MANUFACTURING ESTABLISHMENTS BY PERCENTAGE OF CAPACITY UTILIZATION IN 2011 AND CATEGORY OF INDUSTRY, SOUTHERN REGION, 2012 (cont'd)

รหัส Code	ประเภทอุตสาหกรรม	อัตราการใช้กำลังการผลิตต่อปี 2554 Percentage of capacity utilization in 2011												เฉลี่ยต่อ สถานประกอบการ Average per establishment	Category of industry
		จำนวนสถานประกอบการ Number of establishments		< 50 %		50 - 79 %		> 80 %		เฉลี่ยต่อ สถานประกอบการ Average per establishment					
		จำนวน Number	ร้อยละ %	จำนวน Number	ร้อยละ %	จำนวน Number	ร้อยละ %	จำนวน Number	ร้อยละ %	จำนวน Number	ร้อยละ %				
2630	การผลิตอุปกรณ์สื่อสาร	1	100.0	-	-	-	-	-	-	1	100.0	100.0	100.0	Manufacture of communication equipment	
26302	การผลิตอุปกรณ์สื่อสารแบบไร้สาย	1	100.0	-	-	-	-	-	-	1	100.0	100.0	100.0	Manufacture of wireless communications equipment	
264	การผลิตเครื่องใช้อิเล็กทรอนิกส์ใช้ในชีวิตประจำวัน	7	100.0	-	-	3	42.9	4	57.1	81.4	81.4	81.4	Manufacture of consumer electronics		
2640	การผลิตเครื่องใช้อิเล็กทรอนิกส์ในชีวิตประจำวัน	7	100.0	-	-	3	42.9	4	57.1	81.4	81.4	81.4	Manufacture of consumer electronics		
26403	การผลิตไมโครโฟน ลำโพง และเครื่องขยายเสียง	6	100.0	-	-	3	50.0	3	50.0	78.3	78.3	78.3	Manufacture of microphone, amplifiers and public address systems		
26409	การผลิตเครื่องใช้อิเล็กทรอนิกส์อื่นๆ ชนิดใช้ในชีวิตประจำวัน	1	100.0	-	-	-	-	1	100.0	100.0	100.0	100.0	Manufacture of other consumer electronics		
27	การผลิตอุปกรณ์ไฟฟ้า	28	100.0	-	-	10	34.5	19	65.5	80.9	80.9	80.9	Manufacture of electrical equipment		
271	การผลิตมอเตอร์ไฟฟ้า เครื่องกำเนิดไฟฟ้า หม้อแปลงไฟฟ้า และอุปกรณ์ควบคุมและจ่ายไฟฟ้า	19	100.0	-	-	8	40.0	12	60.0	81.9	81.9	81.9	Manufacture of electric motors, generators, transformers and electricity distribution and control apparatus		
2710	การผลิตมอเตอร์ไฟฟ้า เครื่องกำเนิดไฟฟ้า หม้อแปลงไฟฟ้า และอุปกรณ์ควบคุมและจ่ายไฟฟ้า	19	100.0	-	-	8	40.0	12	60.0	81.9	81.9	81.9	Manufacture of electric motors, generators, transformers and electricity distribution and control apparatus		
27101	การผลิตมอเตอร์ไฟฟ้าและเครื่องกำเนิดไฟฟ้า	15	100.0	-	-	7	43.7	9	56.3	81.7	81.7	81.7	Manufacture of electric motors and generators		
27103	การผลิตอุปกรณ์ควบคุมและจ่ายไฟฟ้า	4	100.0	-	-	1	25.0	3	75.0	82.5	82.5	82.5	Manufacture of electricity distribution and control apparatus		
272	การผลิตแบตเตอรี่และหม้อสะสมไฟฟ้า	1	100.0	-	-	-	-	1	100.0	80.0	80.0	80.0	Manufacture of batteries and accumulators		
2720	การผลิตแบตเตอรี่และหม้อสะสมไฟฟ้า	1	100.0	-	-	-	-	1	100.0	80.0	80.0	80.0	Manufacture of batteries and accumulators		
27200	การผลิตแบตเตอรี่และหม้อสะสมไฟฟ้า	1	100.0	-	-	-	-	1	100.0	80.0	80.0	80.0	Manufacture of batteries and accumulators		
274	การผลิตอุปกรณ์ไฟฟ้าสำหรับให้แสงสว่าง	2	100.0	-	-	-	-	2	100.0	90.0	90.0	90.0	Manufacture of electric lighting equipment		
2740	การผลิตอุปกรณ์ไฟฟ้าสำหรับให้แสงสว่าง	2	100.0	-	-	-	-	2	100.0	90.0	90.0	90.0	Manufacture of electric lighting equipment		

ตาราง 7 จำนวนและร้อยละของสถานประกอบการอุตสาหกรรมการผลิต จำนวนตามอัตราการใช้กำลังการผลิตต่อปี 2554 และ ประเภทอุตสาหกรรม ภาคใต้ พ.ศ. 2555 (ต่อ)

TABLE 7 NUMBER AND PERCENTAGE OF MANUFACTURING ESTABLISHMENTS BY PERCENTAGE OF CAPACITY UTILIZATION IN 2011 AND CATEGORY OF INDUSTRY, SOUTHERN REGION, 2012 (cont'd)

รหัส Code	ประเภทอุตสาหกรรม	จำนวนสถานประกอบการ						อัตราการใช้กำลังการผลิตต่อปี 2554 Percentage of capacity utilization in 2011						เฉลี่ยต่อ สถานประกอบการ Average per establishment	Category of industry	
		Number of establishments		< 50 %		50 - 79 %		> 80 %		ร้อยละ	จำนวน	ร้อยละ	จำนวน			ร้อยละ
		จำนวน	ร้อยละ	จำนวน	ร้อยละ	จำนวน	ร้อยละ	จำนวน	ร้อยละ							
27409	การผลิตอุปกรณ์ไฟฟ้าอื่น ๆ สำหรับให้แสงสว่าง	2	100.0	-	-	-	-	-	-	-	-	2	100.0	90.0	Manufacture of other electric lighting equipment	
275	การผลิตเครื่องใช้ในครัวเรือน	5	100.0	-	-	2	40.0	3	60.0	60.0	74.0	3	60.0	74.0	Manufacture of domestic appliances	
2750	การผลิตเครื่องใช้ในครัวเรือน	5	100.0	-	-	2	40.0	3	60.0	60.0	74.0	3	60.0	74.0	Manufacture of domestic appliances	
27503	การผลิตเครื่องใช้ในการประกอบอาหารและให้ความร้อนชนิดใช้ในครัวเรือนที่ไม่ใช้ไฟฟ้า	5	100.0	-	-	2	40.0	3	60.0	60.0	74.0	3	60.0	74.0	Manufacture of domestic non-electric cooking and heating equipment	
279	การผลิตอุปกรณ์ไฟฟ้าอื่น ๆ	1	100.0	-	-	-	-	1	100.0	100.0	80.0	1	100.0	80.0	Manufacture of other electrical equipment	
2790	การผลิตอุปกรณ์ไฟฟ้าอื่น ๆ	1	100.0	-	-	-	-	1	100.0	100.0	80.0	1	100.0	80.0	Manufacture of other electrical equipment	
27901	การผลิตเครื่องจ่ายไฟฟ้าสกรอง	1	100.0	-	-	-	-	1	100.0	100.0	80.0	1	100.0	80.0	Manufacture of power supplies	
28	การผลิตเครื่องจักรและเครื่องมือซึ่งมีได้จัดประเภทไว้ในที่อื่น	26	100.0	1	3.9	4	15.4	21	80.8	83.9	83.9	21	80.8	83.9	Manufacture of machinery and equipment, n.e.c	
281	การผลิตเครื่องจักรที่ใช้งานทั่วไป	20	100.0	1	5.0	3	15.0	16	80.0	84.9	84.9	16	80.0	84.9	Manufacture of general-purpose machinery	
2811	การผลิตเครื่องยนต์และเครื่องกังหัน (ยกเว้น เครื่องยนต์ที่ใช้กับอากาศยาน ยานยนต์ และ จักรยานยนต์)	12	100.0	-	-	2	16.7	10	83.3	87.5	87.5	10	83.3	87.5	Manufacture of engines and turbines (except aircraft, vehicle and cycle engines)	
28110	การผลิตเครื่องยนต์และเครื่องกังหัน (ยกเว้น เครื่องยนต์ที่ใช้กับอากาศยาน ยานยนต์ และ จักรยานยนต์)	12	100.0	-	-	2	16.7	10	83.3	87.5	87.5	10	83.3	87.5	Manufacture of engines and turbines (except aircraft, vehicle and cycle engines)	
2815	การผลิตเตาอบ เตาเผา และเครื่องฟั่นหรือเครื่องฉีดเชื้อเพลิงของเตาเผา	1	100.0	1	100.0	-	-	-	-	30.0	30.0	-	-	30.0	Manufacture of ovens, furnaces and furnace burners	
28150	การผลิตเตาอบ เตาเผา และเครื่องฟั่นหรือเครื่องฉีดเชื้อเพลิงของเตาเผา	1	100.0	1	100.0	-	-	-	-	30.0	30.0	-	-	30.0	Manufacture of ovens, furnaces and furnace burners	
2816	การผลิตเครื่องอุปกรณที่ใช้สำหรับยกและขนย้าย	2	100.0	-	-	-	-	2	100.0	100.0	100.0	2	100.0	100.0	Manufacture of lifting and handling equipment	
28160	การผลิตเครื่องอุปกรณที่ใช้สำหรับยกและขนย้าย	2	100.0	-	-	-	-	2	100.0	100.0	100.0	2	100.0	100.0	Manufacture of lifting and handling equipment	
2818	การผลิตเครื่องมือที่ใช้งานด้วยมือชนิดใช้กำลังขับเคลื่อน	1	100.0	-	-	-	-	1	100.0	100.0	100.0	1	100.0	100.0	Manufacture of power-driven hand tools	
28180	การผลิตเครื่องมือที่ใช้งานด้วยมือชนิดใช้กำลังขับเคลื่อน	1	100.0	-	-	-	-	1	100.0	100.0	100.0	1	100.0	100.0	Manufacture of power-driven hand tools	

ตาราง 7 จำนวนและร้อยละของสถานประกอบการอุตสาหกรรมการผลิต จำแนกตามอัตราการใช้กำลังการผลิตต่อปี 2554 และ ประเภทอุตสาหกรรม ภาคใต้ พ.ศ. 2555 (ต่อ)

TABLE 7 NUMBER AND PERCENTAGE OF MANUFACTURING ESTABLISHMENTS BY PERCENTAGE OF CAPACITY UTILIZATION IN 2011 AND CATEGORY OF INDUSTRY, SOUTHERN REGION, 2012 (cont'd)

รหัส Code	ประเภทอุตสาหกรรม	จำนวนสถานประกอบการ อัตราการใช้กำลังการผลิตต่อปี 2554 Percentage of capacity utilization in 2011												เฉลี่ยต่อ สถานประกอบการ Average per establishment	Category of industry
		จำนวนสถานประกอบการ			< 50 %			50 - 79 %			> 80 %				
		จำนวน Number	ร้อยละ %	จำนวน Number	ร้อยละ %	จำนวน Number	ร้อยละ %	จำนวน Number	ร้อยละ %	จำนวน Number	ร้อยละ %				
2819	การผลิตเครื่องจักรอื่นๆ ที่ใช้งานทั่วไป	4	100.0	-	-	1	25.0	3	75.0	-	-	-	-	79.5	Manufacture of other general-purpose machinery
28199	การผลิตเครื่องจักรอื่นๆ ที่ใช้งานทั่วไป ซึ่งไม่ได้จัดประเภทไว้อื่น	4	100.0	-	-	1	25.0	3	75.0	-	-	-	-	79.5	Manufacture of other general-purpose machinery
282	การผลิตเครื่องจักรที่ใช้ในงานเฉพาะอย่าง	6	100.0	-	-	1	16.7	5	83.3	-	-	-	-	80.3	Manufacture of special-purpose machinery
2821	การผลิตเครื่องจักรที่ใช้ในการเกษตรและการป่าไม้	2	100.0	-	-	1	50.0	1	50.0	-	-	-	-	71.0	Manufacture of agricultural and forestry machinery
28219	การผลิตเครื่องจักรอื่นๆ ที่ใช้ในการเกษตรและการป่าไม้	2	100.0	-	-	1	50.0	1	50.0	-	-	-	-	71.0	Manufacture of other agricultural and forestry machinery
2825	การผลิตเครื่องจักรที่ใช้ในการผลิตอาหาร เครื่องดื่ม และยาสูบ	2	100.0	-	-	-	-	2	100.0	-	-	-	-	80.0	Manufacture of machinery for food, beverage and tobacco processing
28250	การผลิตเครื่องจักรที่ใช้ในการผลิตอาหาร เครื่องดื่ม และยาสูบ	2	100.0	-	-	-	-	2	100.0	-	-	-	-	80.0	Manufacture of machinery for food, beverage and tobacco processing
2829	การผลิตเครื่องจักรที่ใช้ในงานเฉพาะอย่างอื่นๆ	2	100.0	-	-	-	-	2	100.0	-	-	-	-	90.0	Manufacture of other special purpose machinery
28292	การผลิตเครื่องจักรที่ใช้ในการผลิตพลาสติกและยาง	1	100.0	-	-	-	-	1	100.0	-	-	-	-	100.0	Manufacture of rubber or plastics making machinery
28299	การผลิตเครื่องจักรที่ใช้งานเฉพาะอย่างอื่นๆ ซึ่งไม่ได้จัดประเภทไว้อื่น	1	100.0	-	-	-	-	1	100.0	-	-	-	-	80.0	Manufacture of other special purpose machinery, n.e.c
29	การผลิตยานยนต์ รถพ่วง และรถกึ่งพ่วง	176	100.0	5	2.8	45	25.6	126	71.6	-	-	-	-	79.7	Manufacture of motor vehicles, trailers and semi-trailers
292	การผลิตตัวถังยานยนต์ การผลิตรถพ่วงและรถกึ่งพ่วง	11	100.0	-	-	2	18.2	9	81.8	-	-	-	-	88.6	Manufacture of bodies(coachwork) for motor vehicles; manufacture of trailer and semitrailer
2920	การผลิตตัวถังยานยนต์ การผลิตรถพ่วงและรถกึ่งพ่วง	11	100.0	-	-	2	18.2	9	81.8	-	-	-	-	88.6	Manufacture of bodies(coachwork) for motor vehicles; manufacture of trailer and semitrailer
29201	การผลิตตัวถังยานยนต์	10	100.0	-	-	2	20.0	8	80.0	-	-	-	-	89.5	Manufacture of bodies(coachwork) for motor vehicles;

ตาราง 7 จำนวนและร้อยละของสถานประกอบการอุตสาหกรรมการผลิต จำนวนตามอัตราการใช้จ่ายการผลิตต่อปี 2554 และ ประเภทอุตสาหกรรม ภาคใต้ พ.ศ. 2555 (ต่อ)

TABLE 7 NUMBER AND PERCENTAGE OF MANUFACTURING ESTABLISHMENTS BY PERCENTAGE OF CAPACITY UTILIZATION IN 2011 AND CATEGORY OF INDUSTRY, SOUTHERN REGION, 2012 (cont'd)

รหัส Code	ประเภทอุตสาหกรรม	จำนวนสถานประกอบการ		อัตราการใช้กำลังการผลิตต่อปี 2554		Percentage of capacity utilization in 2011		เฉลี่ยต่อ สถานประกอบการ Average per establishment	Category of industry
		จำนวน Number	ร้อยละ %	จำนวน Number	ร้อยละ %	จำนวน Number	ร้อยละ %		
29202	การผลิตพวงและรถถัง	1	100.0	-	-	-	-	100.0	Manufacture of trailer and semitrailer
293	การผลิตชิ้นส่วนและอุปกรณ์เสริมสำหรับยานยนต์	165	100.0	5	3.0	43	26.1	70.9	Manufacture of parts and accessories for motor vehicles
2930	การผลิตชิ้นส่วนและอุปกรณ์เสริมสำหรับยานยนต์	165	100.0	5	3.0	43	26.1	70.9	Manufacture of parts and accessories for motor vehicles
29301	การผลิตที่นั่งภายในยานยนต์	160	100.0	5	3.1	40	25.0	71.9	Manufacture of motor vehicle seats
29309	การผลิตชิ้นส่วนและอุปกรณ์เสริมอื่นๆ สำหรับยานยนต์	5	100.0	-	-	3	60.0	40.0	Manufacture of other parts and accessories for motor vehicles
30	การผลิตอุปกรณ์ขนส่งอื่นๆ	112	100.0	4	3.6	30	26.8	69.6	Manufacture of other transport equipment
301	การต่อเรือ	72	100.0	2	2.8	15	21.1	76.1	Building of ships and boats
3011	การต่อเรือใหญ่และสิ่งก่อสร้างลอยน้ำ	62	100.0	2	3.3	13	21.3	75.4	Building of ships and floating structures
30110	การต่อเรือใหญ่และสิ่งก่อสร้างลอยน้ำ	62	100.0	2	3.3	13	21.3	75.4	Building of ships and floating structures
3012	การต่อเรือที่ใช้เพื่อความสันทนาการกีฬา	10	100.0	-	-	2	20.0	80.0	Building of pleasure and sporting boats
30120	การต่อเรือที่ใช้เพื่อความสันทนาการกีฬา	10	100.0	-	-	2	20.0	80.0	Building of pleasure and sporting boats
309	การผลิตอุปกรณ์ขนส่ง ซึ่งมีได้จัดประเภทไว้ในที่อื่น	40	100.0	1	3.6	15	40.0	60.0	Manufacture of transport equipment, n.e.c.
3091	การผลิตจักรยานยนต์	37	100.0	1	2.7	12	32.4	64.9	Manufacture of motorcycles
30911	การผลิตจักรยานยนต์	27	100.0	1	3.7	8	29.6	66.7	Manufacture of motorcycles
30912	การผลิตเครื่องยนต์ ชิ้นส่วนและอุปกรณ์เสริม สำหรับจักรยานยนต์	10	100.0	-	-	4	40.0	60.0	Manufacture of engines, parts and accessories for motorcycles
3099	การผลิตอุปกรณ์ขนส่งอื่นๆ ซึ่งมีได้จัดประเภทไว้ในที่อื่น	3	100.0	-	-	3	100.0	-	Manufacture of other transport equipment, n.e.c.
30990	การผลิตอุปกรณ์ขนส่งอื่นๆ ซึ่งมีได้จัดประเภทไว้ในที่อื่น	3	100.0	-	-	3	100.0	-	Manufacture of other transport equipment, n.e.c.
31	การผลิตเฟอร์นิเจอร์	787	100.0	23	2.9	244	31.0	66.1	Manufacture of furniture
310	การผลิตเฟอร์นิเจอร์	787	100.0	23	2.9	244	31.0	66.1	Manufacture of furniture

ตาราง 7 จำนวนและร้อยละของสถานประกอบการอุตสาหกรรมการผลิต จำแนกตามอัตราการที่ใช้กำลังการผลิตต่อปี 2554 และ ประเภทอุตสาหกรรม ภาคใต้ พ.ศ. 2555 (ต่อ)

TABLE 7 NUMBER AND PERCENTAGE OF MANUFACTURING ESTABLISHMENTS BY PERCENTAGE OF CAPACITY UTILIZATION IN 2011 AND CATEGORY OF INDUSTRY, SOUTHERN REGION, 2012 (cont'd)

รหัส Code	ประเภทอุตสาหกรรม	จำนวนสถานประกอบการ		อัตราการที่ใช้กำลังการผลิตต่อปี 2554 Percentage of capacity utilization in 2011						เฉลี่ยต่อ สถานประกอบการ Average per establishment	Category of industry
		จำนวน Number	ร้อยละ %	จำนวน Number	ร้อยละ %	จำนวน Number	ร้อยละ %	จำนวน Number	ร้อยละ %		
3100	การผลิตเฟอร์นิเจอร์	787	100.0	23	2.9	244	31.0	520	66.1	81.0	Manufacture of furniture
31001	การผลิตเฟอร์นิเจอร์ไม้	613	100.0	19	3.1	207	33.8	386	66.1	79.8	Manufacture of wood furniture
31002	การผลิตเฟอร์นิเจอร์โลหะ	33	100.0	-	-	2	6.1	31	93.9	91.3	Manufacture of metal furniture
31003	การผลิตฐานรองที่นอนและที่นอน	19	100.0	4	21.1	5	26.3	10	52.6	72.0	Manufacture of mattresses and mattress supports
31009	การผลิตเฟอร์นิเจอร์อื่นๆ	122	100.0	-	-	30	24.6	92	75.4	85.9	Manufacture of other furniture
32	การผลิตผลิตภัณฑ์อื่นๆ	1,527	100.0	93	6.1	675	44.2	759	49.7	75.7	Other manufacturing
321	การผลิตเครื่องประดับเพชรพลอย เครื่องประดับอัญมณี และสิ่งของที่เกี่ยวข้อง	329	100.0	14	4.3	102	31.0	213	64.7	79.1	Manufacture of jewellery, bijouterie and related articles
3211	การผลิตเครื่องประดับเพชรพลอยแท้และสิ่งของที่เกี่ยวข้อง	297	100.0	14	4.8	102	34.3	181	60.9	77.9	Manufacture of jewellery and related articles
32111	การผลิตเครื่องประดับเพชรพลอยและโลหะมีค่า	270	100.0	14	5.1	89	33.0	167	61.9	78.1	Manufacture of jewellery and bijouterie of precious stones and metals
32112	การผลิตสิ่งของเครื่องใช้จากเพชรพลอยและโลหะมีค่า	18	100.0	-	-	8	44.4	10	55.6	75.9	Manufacture of goldsmiths' articles of precious stones and metals
32113	การเย็บปะติดและตกแต่งเพชรพลอย	9	100.0	-	-	5	55.6	4	44.4	77.8	Cutting, shaping and finishing of diamonds and precious stones
3212	การผลิตเครื่องประดับเพชรพลอยเทียม และสิ่งของที่เกี่ยวข้อง	32	100.0	-	-	-	-	32	100.0	89.7	Manufacture of costume jewellery and related articles
32120	การผลิตเครื่องประดับเพชรพลอยเทียม และสิ่งของที่เกี่ยวข้อง	32	100.0	-	-	-	-	32	100.0	89.7	Manufacture of costume jewellery and related articles
322	การผลิตเครื่องดนตรี	11	100.0	-	-	3	27.3	8	72.7	88.7	Manufacture of musical instruments
3220	การผลิตเครื่องดนตรี	11	100.0	-	-	3	27.3	8	72.7	88.7	Manufacture of musical instruments
32201	การผลิตเครื่องดนตรีไทย	11	100.0	-	-	3	27.3	8	72.7	88.7	Manufacture of Thai musical instruments
323	การผลิตเครื่องกีฬา	1	100.0	-	-	-	-	1	100.0	90.0	Manufacture of sports goods

ตาราง 7 จำนวนและร้อยละของสถานประกอบการอุตสาหกรรมการผลิต จำนวนตามอัตราการใช้กำลังการผลิตต่อปี 2554 และ ประเภทอุตสาหกรรม ภาคใต้ พ.ศ. 2555 (ต่อ)

TABLE 7 NUMBER AND PERCENTAGE OF MANUFACTURING ESTABLISHMENTS BY PERCENTAGE OF CAPACITY UTILIZATION IN 2011 AND CATEGORY OF INDUSTRY, SOUTHERN REGION, 2012 (cont'd)

รหัส Code	ประเภทอุตสาหกรรม	จำนวนสถานประกอบการ						อัตราการใช้กำลังการผลิตต่อปี 2554 Percentage of capacity utilization in 2011						เฉลี่ยต่อ สถานประกอบการ Average per establishment	Category of industry
		จำนวน		ร้อยละ		จำนวน		ร้อยละ		จำนวน		ร้อยละ			
		Number	%	Number	%	Number	%	Number	%	Number	%	Number	%		
3230	การผลิตเครื่องกีฬา	1	100.0	-	-	-	-	-	-	1	100.0	-	-	90.0	Manufacture of sports goods
32303	การผลิตอุปกรณ์กีฬาตกปลา	1	100.0	-	-	-	-	-	-	1	100.0	-	-	90.0	Manufacture of fishing sports equipment
324	การผลิตเกมและของเล่น	20	100.0	1	5.0	9	45.0	10	50.0	10	50.0	73.5	73.5	73.5	Manufacture of games and toys
3240	การผลิตเกมและของเล่น	20	100.0	1	5.0	9	45.0	10	50.0	10	50.0	73.5	73.5	73.5	Manufacture of games and toys
32402	การผลิตตุ๊กตา	12	100.0	1	8.3	5	41.7	6	50.0	6	50.0	71.6	71.6	71.6	Manufacture of dolls
32409	การผลิตเกมและของเล่นอื่นๆ	8	100.0	-	-	3	37.5	5	62.5	5	62.5	76.5	76.5	76.5	Manufacture of other games and toys
325	การผลิตเครื่องมือและอุปกรณ์ทางการแพทย์และทางทันตกรรม	47	100.0	6	12.5	12	25.0	30	62.5	30	62.5	78.0	78.0	78.0	Manufacture of medical and dental instruments and supplies
3250	การผลิตเครื่องมือและอุปกรณ์ทางการแพทย์	47	100.0	6	12.5	12	25.0	30	62.5	30	62.5	78.0	78.0	78.0	Manufacture of medical and dental instruments and supplies
32501	การผลิตเครื่องมือและอุปกรณ์ทางการแพทย์	3	100.0	-	-	2	66.7	1	33.3	1	33.3	73.3	73.3	73.3	Manufacture of medical instruments and supplies
32502	การผลิตเครื่องมือและอุปกรณ์ทันตกรรม	44	100.0	6	13.4	10	22.2	29	64.4	29	64.4	78.4	78.4	78.4	Manufacture of dental instruments and supplies
329	การผลิตผลิตภัณฑ์อื่นๆ ซึ่งมิได้จัดประเภทไว้ในที่อื่น	1,119	100.0	72	6.5	549	49.1	497	44.5	497	44.5	74.5	74.5	74.5	Other manufacturing, n.e.c.
3290	การผลิตผลิตภัณฑ์อื่นๆ ซึ่งมิได้จัดประเภทไว้ในที่อื่น	1,119	100.0	72	6.5	549	49.1	497	44.5	497	44.5	74.5	74.5	74.5	Other manufacturing, n.e.c.
32901	การผลิตไม้กวาดและแปรง	315	100.0	52	16.5	143	45.4	120	38.2	120	38.2	69.8	69.8	69.8	Manufacture of brooms and brushes
32902	การผลิตอุปกรณ์เครื่องเขียน	23	100.0	-	-	7	30.4	16	69.6	16	69.6	79.7	79.7	79.7	Manufacture of stationery
32904	การผลิตดอกไม้ประดิษฐ์	349	100.0	5	1.5	181	51.9	163	46.7	163	46.7	77.7	77.7	77.7	Manufacture of artificial flowers and plants
32909	การผลิตผลิตภัณฑ์อื่นๆ ซึ่งมิได้จัดประเภทไว้ในที่อื่น	432	100.0	15	3.5	218	50.5	199	46.1	199	46.1	75.2	75.2	75.2	Other manufacturing, n.e.c.
33	การซ่อมและการติดตั้งเครื่องจักรและอุปกรณ์	821	100.0	49	5.9	234	28.5	539	65.6	539	65.6	80.3	80.3	80.3	Repair and installation of machinery and equipment
331	การซ่อมผลิตภัณฑ์โลหะประดิษฐ์	818	100.0	49	6.0	234	28.6	536	65.4	536	65.4	80.3	80.3	80.3	Repair of fabricated metal products, machinery and equipment
3311	การซ่อมผลิตภัณฑ์โลหะประดิษฐ์	20	100.0	2	9.5	10	47.6	9	42.9	9	42.9	76.8	76.8	76.8	Repair of fabricated metal products

ตาราง 7 จำนวนและร้อยละของสถานประกอบการอุตสาหกรรมการผลิต จำนวนตามอัตราการที่ใช้กำลังการผลิตต่อปี 2554 และ ประเภทอุตสาหกรรม ภาคใต้ พ.ศ. 2555 (ต่อ)

TABLE 7 NUMBER AND PERCENTAGE OF MANUFACTURING ESTABLISHMENTS BY PERCENTAGE OF CAPACITY UTILIZATION IN 2011 AND CATEGORY OF INDUSTRY, SOUTHERN REGION, 2012 (cont'd)

รหัส Code	ประเภทอุตสาหกรรม	จำนวนสถานประกอบการ อัตราการใช้กำลังการผลิตต่อปี 2554 Percentage of capacity utilization in 2011										เฉลี่ยต่อ สถานประกอบการ Average per establishment	Category of industry
		จำนวนสถานประกอบการ		< 50 %		50 - 79 %		> 80 %		เฉลี่ยต่อ สถานประกอบการ Average per establishment	Category of industry		
		จำนวน Number	ร้อยละ %	จำนวน Number	ร้อยละ %	จำนวน Number	ร้อยละ %	จำนวน Number	ร้อยละ %				
33110	การซ่อมผลิตภัณฑ์โลหะประดิษฐ์	20	100.0	2	9.5	10	47.6	9	42.9	76.8	Repair of fabricated metal products		
33112	การซ่อมเครื่องจักร	423	100.0	41	9.7	123	29.1	259	61.2	77.9	Repair of machinery		
33121	การซ่อมเครื่องจักรที่ใช้งานทั่วไป	211	100.0	30	14.2	50	23.7	131	62.1	76.6	Repair of general-purpose machinery		
33122	การซ่อมเครื่องจักรที่ใช้งานเฉพาะอย่าง	212	100.0	10	4.8	73	34.4	129	60.8	79.1	Repair of special-purpose machinery		
3313	การซ่อมอุปกรณ์อิเล็กทรอนิกส์และอุปกรณ์ที่ใช้ในทางทันตศาสตร์	6	100.0	-	-	1	16.7	5	83.3	79.2	Repair of electronic and optical equipment		
33131	การซ่อมและบำรุงรักษาอุปกรณ์เพื่อการวัด การทดสอบ การบำรุง และควบคุม	3	100.0	-	-	1	33.3	2	66.7	76.7	Repair of measuring, testing, navigating and control equipment		
33132	การซ่อมและบำรุงรักษาเครื่องมือเครื่องใช้ไฟฟ้า	2	100.0	-	-	-	-	2	100.0	80.0	Repair of irradiation, electromedical and electrotherapeutic		
33133	การซ่อมและบำรุงรักษาอุปกรณ์ที่ใช้ในทางทันตศาสตร์ และอุปกรณ์ถ่ายภาพ	1	100.0	-	-	-	-	1	100.0	85.0	Repair of optical instruments and photographic equipment		
3314	การซ่อมอุปกรณ์ไฟฟ้า	259	100.0	2	0.7	68	26.2	190	73.1	83.5	Repair of electrical equipment		
33141	การซ่อมมอเตอร์ไฟฟ้า เครื่องกำเนิดไฟฟ้า หม้อแปลงไฟฟ้า และอุปกรณ์เพื่อการจ่ายและควบคุมกระแสไฟฟ้า	259	100.0	2	0.7	68	26.2	190	73.1	83.5	Repair of electric motors, generators, transformers and electricity distribution and control apparatus		
3315	การซ่อมอุปกรณ์ขนส่ง (ยกเว้นยานยนต์)	100	100.0	5	5.0	30	30.0	65	65.0	82.8	Repair of transport equipment (except motor vehicles)		
33151	การซ่อมเรือ	100	100.0	5	5.0	30	30.0	65	65.0	82.8	Repair of ships and boats		
3319	การซ่อมอุปกรณ์อื่น ๆ	10	100.0	-	-	3	27.3	8	72.7	83.5	Repair of other equipment		
33190	การซ่อมอุปกรณ์อื่น ๆ	10	100.0	-	-	3	27.3	8	72.7	83.5	Repair of other equipment		
332	การติดตั้งเครื่องจักรและอุปกรณ์ชนิดใช้ในทางอุตสาหกรรม	3	100.0	-	-	-	-	3	100.0	86.7	Installation of industrial machinery and equipment		

ตาราง 7 จำนวนและร้อยละของสถานประกอบการอุตสาหกรรมการผลิต จำแนกตามอัตราการใช้กำลังการผลิตต่อปี 2554 และ ประเภทอุตสาหกรรม ภาคใต้ พ.ศ. 2555 (ต่อ)

TABLE 7 NUMBER AND PERCENTAGE OF MANUFACTURING ESTABLISHMENTS BY PERCENTAGE OF CAPACITY UTILIZATION IN 2011 AND CATEGORY OF INDUSTRY, SOUTHERN REGION, 2012 (cont'd)

รหัส Code	ประเภทอุตสาหกรรม	จำนวนสถานประกอบการ		อัตราการใช้กำลังการผลิตต่อปี 2554		Percentage of capacity utilization in 2011		เฉลี่ยต่อ สถานประกอบการ Average per establishment	Category of industry
		จำนวน Number	ร้อยละ %	จำนวน Number	ร้อยละ %	จำนวน Number	ร้อยละ %		
3320	การติดตั้งเครื่องจักรและอุปกรณ์ใช้ในทางอุตสาหกรรม ใช้ในทางอุตสาหกรรม	3	100.0	-	-	-	-	100.0	Installation of industrial machinery and equipment
33200	การติดตั้งเครื่องจักรและอุปกรณ์ใช้ในทางอุตสาหกรรม	3	100.0	-	-	-	-	100.0	Installation of industrial machinery and equipment
37	การจัดทำน้ำเสีย	12	100.0	-	-	4	33.3	66.7	Sewerage
370	การจัดทำน้ำเสีย	12	100.0	-	-	4	33.3	66.7	Sewerage
3700	การจัดทำน้ำเสีย	12	100.0	-	-	4	33.3	66.7	Sewerage
37000	การจัดทำน้ำเสีย	12	100.0	-	-	4	33.3	66.7	Sewerage
38	การเก็บรวบรวมของเสีย การบำบัด และการกำจัด ของเสีย รวมถึงการนำของเสียกลับมาใช้ใหม่	56	100.0	4	7.1	17	30.4	62.5	Waste collection, treatment and disposal activities; materials recovery
381	การเก็บรวบรวมของเสีย	2	100.0	-	-	2	100.0	-	Waste collection
3811	การเก็บรวบรวมของเสียที่ไม่เป็นอันตราย	2	100.0	-	-	2	100.0	-	Collection of non-hazardous waste
38110	การเก็บรวบรวมของเสียที่ไม่เป็นอันตราย	2	100.0	-	-	2	100.0	-	Collection of non-hazardous waste
382	การบำบัดและการกำจัดของเสีย	50	100.0	4	8.0	15	30.0	62.0	Waste treatment and disposal
3821	การบำบัดและการกำจัดของเสียที่ไม่เป็นอันตราย	50	100.0	4	8.0	15	30.0	62.0	Treatment and disposal of non-hazardous waste
38213	การบำบัดและการกำจัดของเสียที่ไม่เป็น อันตรายโดยวิธีชีวภาพ	50	100.0	4	8.0	15	30.0	62.0	Treatment and disposal of non-hazardous waste by biological reduction
383	การนำวัสดุที่ใช้แล้วกลับมาใช้ใหม่	4	100.0	-	-	-	-	100.0	Materials recovery
3830	การนำวัสดุที่ใช้แล้วกลับมาใช้ใหม่	4	100.0	-	-	-	-	100.0	Materials recovery
38300	การนำวัสดุที่ใช้แล้วกลับมาใช้ใหม่	4	100.0	-	-	-	-	100.0	Materials recovery
58	การจัดพิมพ์จำหน่ายหรือเผยแพร่	12	100.0	2	16.6	2	16.7	66.7	Publishing activities
581	การจัดพิมพ์จำหน่ายหรือเผยแพร่หนังสือ นิตยสาร และงานอื่นๆ	12	100.0	2	16.6	2	16.7	66.7	Publishing of books, periodicals and other publishing activities

ตาราง 7 จำนวนและร้อยละของสถานประกอบการอุตสาหกรรมผลิต จำนวนตามอัตราการใช้กำลังการผลิตปี 2554 และ ประเภทอุตสาหกรรม ภาคใต้ พ.ศ. 2555 (ต่อ)

TABLE 7 NUMBER AND PERCENTAGE OF MANUFACTURING ESTABLISHMENTS BY PERCENTAGE OF CAPACITY UTILIZATION IN 2011 AND CATEGORY OF INDUSTRY, SOUTHERN REGION, 2012 (cont'd)

รหัส Code	ประเภทอุตสาหกรรม	จำนวนสถานประกอบการ อัตราการใช้กำลังการผลิตปี 2554 Percentage of capacity utilization in 2011												เฉลี่ยต่อ สถานประกอบการ Average per establishment	Category of industry
		จำนวนสถานประกอบการ		< 50 %		50 - 79 %		> 80 %		เฉลี่ยต่อ					
		จำนวน Number	ร้อยละ %	จำนวน Number	ร้อยละ %	จำนวน Number	ร้อยละ %	จำนวน Number	ร้อยละ %	จำนวน Number	ร้อยละ %				
5813	การจัดพิมพ์จำหน่ายหรือเผยแพร่หนังสือพิมพ์ วารสาร และนิตยสาร	7	100.0	2	28.5	2	28.6	3	42.9	63.6			Publishing of newspapers, journals and periodicals		
58131	การจัดพิมพ์จำหน่ายหรือเผยแพร่หนังสือพิมพ์ลงบนสื่อต่างๆ (ยกเว้นทางออนไลน์)	4	100.0	2	50.0	1	25.0	1	25.0	42.5			Publishing of newspapers (except on-line)		
58132	การจัดพิมพ์จำหน่ายหรือเผยแพร่วารสารและนิตยสาร ลงบนสื่อต่างๆ (ยกเว้นทางออนไลน์)	2	100.0	-	-	1	50.0	1	50.0	87.5			Publishing of journals and periodicals (except on-line)		
58133	การจัดพิมพ์จำหน่ายหรือเผยแพร่หนังสือพิมพ์ วารสาร และนิตยสารออนไลน์	1	100.0	-	-	-	-	1	100.0	100.0			On-line publishing of newspapers, journals and periodicals		
5819	การจัดพิมพ์จำหน่ายหรือเผยแพร่งานอื่นๆ	5	100.0	-	-	-	-	5	100.0	96.0			Other publishing activities		
58191	การจัดพิมพ์จำหน่ายหรือเผยแพร่งานอื่นๆ ลงบนสื่อต่างๆ (ยกเว้นทางออนไลน์)	5	100.0	-	-	-	-	5	100.0	96.0			Other publishing activities (except on-line)		

ตาราง 8 มูลค่าวัตถุดิบและวัสดุประกอบฯ และสินค้าคงเหลือต้นปีและปลายปี 2554 จำนวนตามประเภทอุตสาหกรรม ภาคใต้ พ.ศ. 2555
TABLE 8 VALUE OF STOCKS AT THE BEGINNING AND THE END OF 2011 BY CATEGORY OF INDUSTRY, SOUTHERN REGION, 2012

รหัส Code	ประเภทอุตสาหกรรม	จำนวน สถาน- ประกอบการ Number of establishments	มูลค่า ณ ต้นปี 2554 At the beginning of 2011				มูลค่า ณ ปลายปี 2554 At the end of 2011				สินค้าที่ซื้อมา จำนวน สภาพเดิม Goods purchased for resale	สินค้า สำเร็จรูป Finished goods	สินค้า ระหว่าง ผลิต Work in progress	สินค้า ที่ซื้อ มา จำนวน สภาพเดิม Goods purchased for resale	Category of industry
			รวม Total	วัตถุดิบ และ วัสดุประกอบฯ Materials and components	สินค้า ระหว่าง ผลิต Work in progress	สินค้า สำเร็จรูป Finished goods	สินค้า ที่ซื้อ มา จำนวน สภาพเดิม Goods purchased for resale	รวม Total	วัตถุดิบ และ วัสดุประกอบฯ Materials and components	สินค้า ระหว่าง ผลิต Work in progress					
	รวม	33,348	39,107,342.15	19,752,043.9	4,256,924.6	14,431,895.2	666,478.4	44,317,258.3	20,214,890.3	5,140,579.0	18,274,857.8	686,931.3	Total		
	10 การผลิตผลิตภัณฑ์อาหาร	8,790	7,326,895.30	2,584,734.5	742,395.9	3,930,895.2	68,869.8	10,457,017.5	3,149,638.6	760,014.1	6,466,133.2	81,231.7	Manufacture of food products		
	101 การแปรรูปและการถนอมเนื้อสัตว์	358	38,972.1	15,925.1	19,560.4	3,406.6	80.0	69,679.2	16,075.4	18,418.4	35,115.5	70.0	Processing and preserving of meat		
	1011 การผลิตเนื้อสัตว์ (ยกเว้นสัตว์ปีก)	121	2,198.2	1,954.0	119.2	45.0	80.0	1,878.2	1,689.7	103.5	15.0	70.0	Manufacture of meat (except poultry)		
	10111 การฆ่าสัตว์ (ยกเว้นสัตว์ปีก)	38	732.6	533.4	119.2	-	80.0	450.5	377.0	3.5	-	70.0	Slaughtering of meat (except poultry)		
	10112 การผลิตเนื้อสัตว์ (ยกเว้นสัตว์ปีก) สด	83	1,465.6	1,420.6	-	45.0	-	1,427.7	1,312.7	100.0	15.0	-	Manufacture of fresh, chilled or frozen meat (except poultry)		
	แช่เย็น หรือแช่แข็ง														
	1012 การฆ่าสัตว์ปีกและการผลิตเนื้อสัตว์ปีกสด	89	2,599.9	1,849.9	602.1	147.9	-	2,584.5	1,762.6	687.7	134.3	-	Slaughtering and production of fresh, chilled or frozen of poultry meat		
	แช่เย็น หรือแช่แข็ง														
	10120 การฆ่าสัตว์ปีกและการผลิตเนื้อสัตว์ปีกสด	89	2,599.9	1,849.9	602.1	147.9	-	2,584.5	1,762.6	687.7	134.3	-	Slaughtering and production of fresh, chilled or frozen of poultry meat		
	แช่เย็น หรือแช่แข็ง														
	1013 การผลิตผลิตภัณฑ์เนื้อสัตว์และเนื้อสัตว์ปีก	148	34,174.0	12,121.2	18,839.1	3,213.6	-	65,216.6	12,623.1	17,627.3	34,966.2	-	Processing and preserving meat and poultry meat products		
	10131 การผลิตเนื้อสัตว์และเนื้อสัตว์ปีกที่ทำไม่แห้ง	1	D	D	-	-	-	D	D	-	-	-	Manufacture of dried, salted or smoked meat and poultry meat		
	ท่วม หรือรมควัน														
	10132 การผลิตไส้กรอก ลูกชิ้น และผลิตภัณฑ์อื่นที่คล้ายกัน ที่ทำจากเนื้อสัตว์และเนื้อสัตว์ปีก	28	2,522.8	1,575.5	112.0	835.3	-	2,378.2	1,485.6	132.8	759.8	-	Manufacture of meat and poultry meat sausages, balls and other similar products		
	10134 การผลิตผลิตภัณฑ์เนื้อสัตว์และเนื้อสัตว์ปีก	9	30,965.6	10,071.0	18,658.0	2,236.6	-	62,285.2	10,768.5	17,435.7	34,081.0	-	Manufacture of by products from meat and poultry meat		
	10139 การผลิตผลิตภัณฑ์อื่น ๆ จากเนื้อสัตว์และเนื้อสัตว์ปีก	110	678.7	467.7	69.2	141.8	-	547.6	363.5	58.8	125.4	-	Processing and preserving other meat and poultry meat products		
	102 การแปรรูปและการถนอมสัตว์น้ำ	1,156	4,380,674.25	1,190,587.2	239,387.0	2,900,624.2	50,076.0	6,057,882.9	1,750,310.5	256,490.3	3,991,788.9	59,293.2	Processing and preserving of fish, crustaceans and molluscs		
	1021 การผลิตสัตว์น้ำและผลิตภัณฑ์สัตว์น้ำสด	163	2,113,809.2	297,563.2	102,552.0	1,664,434.6	49,259.4	2,962,199.2	180,849.8	109,111.7	2,613,489.0	58,748.8	Manufacture of fish, crustaceans and molluscs products, fresh, chilled or frozen		
	แช่เย็น หรือแช่แข็ง														
	10211 การผลิตปลาและผลิตภัณฑ์จากปลาสด	67	736,948.4	140,054.2	52,095.9	495,815.8	48,982.4	868,923.7	125,879.3	57,208.3	627,231.0	58,605.1	Manufacture of fish products, fresh, chilled or frozen		
	แช่เย็น หรือแช่แข็ง														

(พันบาท In Thousand Baht)

ตาราง 8 มูลค่าวัตถุดิบและวัสดุประกอบฯ และสินค้าคงเหลือต้นปีและปลายปี 2554 จำนวนตามประเภทอุตสาหกรรม ภาคใต้ พ.ศ. 2555 (ต่อ)

TABLE 8 VALUE OF STOCKS AT THE BEGINNING AND THE END OF 2011 BY CATEGORY OF INDUSTRY, SOUTHERN REGION, 2012 (cont'd)

รหัส Code	ประเภทอุตสาหกรรม	จำนวน สถาน- ประกอบกร Number of establishments	มูลค่า ณ ต้นปี 2554 At the beginning of 2011				มูลค่า ณ ปลายปี 2554 At the end of 2011				สินค้าที่ซื้อมา จำนวนใน สภาพเดิม Goods purchased for resale	Category of industry
			รวม Total	วัตถุดิบ และ วัสดุประกอบฯ Materials and components	สินค้า ระหว่าง ผลิต Work in progress	สินค้า สำเร็จรูป Finished goods	สินค้า ระหว่าง ผลิต Work in progress	สินค้า สำเร็จรูป Finished goods				
10212	การผลิตสัตว์น้ำและผลิตภัณฑ์สัตว์น้ำ (ยกเว้นปลา) สด แช่เย็น หรือแช่แข็ง	96	1,376,860.8	157,508.9	50,456.1	1,168,618.8	277.0	54,970.5	1,986,258.1	143.7	Manufacture of crustaceans and molluscs products, fresh, chilled or frozen	
1022	การผลิตสัตว์น้ำบรรจุกระป๋อง	16	1,823,857.1	751,844.8	39,468.7	1,032,493.6	50.0	1,167,928.1	1,072,791.2	10.0	Manufacture of canned fish, crustaceans and molluscs	
10221	การผลิตปลาบรรจุกระป๋อง	15	1,823,857.1	751,844.8	39,468.7	1,032,493.6	50.0	1,167,928.1	1,072,791.2	10.0	Manufacture of canned fish	
10222	การผลิตสัตว์น้ำ (ยกเว้นปลา) บรรจุกระป๋อง	1	-	-	-	-	-	-	-	-	Manufacture of canned crustaceans and molluscs	
1029	การผลิตผลิตภัณฑ์สัตว์น้ำแปรรูปอื่นๆ	977	443,008.00	141,179.2	97,366.3	203,696.0	766.5	401,532.6	305,508.7	534.4	Manufacture of other fish and marine products	
10291	การผลิตผลิตภัณฑ์สัตว์น้ำที่ทำไข่แห้ง รวมกัน ทำเค็ม แช่น้ำเกลือหรือน้ำส้มสายชู	457	52,304.3	22,346.5	22,235.8	7,662.0	600	29,114.1	28,332.0	4.0	Manufacture of fish, crustaceans and molluscs: drying, smoking, salting, immersing in brine or vinegar	
10292	การผลิตไส้กรอก ลูกชิ้น และผลิตภัณฑ์อื่นที่คล้ายกัน ที่ทำจากสัตว์น้ำ	23	95,850.5	12,112.3	23,494.8	60,223.4	-	12,051.3	170,909.5	26.5	Manufacture of fish, crustaceans and molluscs sausages, ball and other similar products	
10293	การผลิตน้ำปลาและผลิตภัณฑ์สัตว์น้ำที่ได้จากการหมัก	345	16,090.0	7,761.6	3,220.7	4,476.2	631.5	7,313.9	4,763.0	443.9	Manufacture of fish sauce and fermented fish products	
10294	การผลิตปลาป่นสำหรับใช้เป็นอาหารสัตว์	46	182,480.09	55,584.6	25,030.2	103,790.3	75.0	75,798.1	196,231.1	60.0	Manufacture of fishmeal for animal feed	
10299	การผลิตผลิตภัณฑ์สัตว์น้ำแปรรูปอื่นๆ ซึ่งมิได้จัดประเภทไว้ในข้ออื่น	106	96,303.1	45,374.2	23,384.9	27,544.0	-	277,255.2	1,770,305.5	-	Manufacture of other fish and marine products, n.e.c.	
103	การแปรรูปและการถนอมผลไม้และผัก	545	464,786.3	191,433.6	243,806.8	28,880.0	666.0	97,249.4	281,232.8	601.5	Processing and preserving of fruit and vegetables	
1030	การแปรรูปและการถนอมผลไม้และผัก	545	464,786.3	191,433.6	243,806.8	28,880.0	666.0	97,249.4	281,232.8	601.5	Processing and preserving of fruit and vegetables	
10302	การผลิตผลไม้และผักบรรจุกระป๋อง	3	D	D	D	D	-	D	D	-	Manufacture of canned fruit and vegetables	
10303	การผลิตน้ำผลไม้และน้ำผัก	38	202.6	181.9	6.4	9.8	4.5	170.4	11.2	3.0	Manufacture of fruit or vegetable juices	
10304	การถนอมผลไม้และผัก โดยทำไข่แห้ง ทำเค็ม แช่น้ำร้อนหรือน้ำส้มสายชู	87	2,488.1	1,373.8	431.4	435.4	247.5	1,505.4	450.8	286.5	Preserving of fruit or vegetables: drying, salting, immersing in oil or vinegar	

(พันบาท In Thousand Baht)

ตาราง 8 มูลค่าวัตถุดิบและวัสดุประกอบฯ และสินค้าคงเหลือต้นปีและปลายปี 2554 จําแนกตามประเภทอุตสาหกรรม ภาคใต้ พ.ศ. 2555 (ต่อ)

TABLE 8 VALUE OF STOCKS AT THE BEGINNING AND THE END OF 2011 BY CATEGORY OF INDUSTRY, SOUTHERN REGION, 2012 (cont'd)

รหัส Code	ประเภทอุตสาหกรรม	จำนวน สถาน- ประกอบ Number of establishments	มูลค่า ณ ต้นปี 2554 At the beginning of 2011				มูลค่า ณ ปลายปี 2554 At the end of 2011				สินค้าที่ซื้อมา จำนวน สำหรับ จำหน่ายใน สภาพเดิม Goods purchased for resale	สินค้า สำเร็จรูป Finished goods	Category of industry
			รวม Total	วัตถุดิบ และ วัสดุประกอบฯ Materials and components	สินค้า ระหว่าง ผลิต Work in progress	สินค้า สำเร็จรูป Finished goods	รวม Total	วัตถุดิบ และ วัสดุประกอบฯ Materials and components	สินค้า ระหว่าง ผลิต Work in progress	สินค้า สำเร็จรูป Finished goods			
10305	การผลิตนม มังกรลาด และยลลี่	50	1,058.7	424.5	202.9	403.2	28.1	1,198.2	496.1	199.5	460.5	42.1	Manufacture of jams, marmalades and table jellies
10307	การผลิตผลิตภัณฑ์จากผลไม้แปรรูป (น้ำ)	43	1,076.7	579.8	235.4	250.9	10.7	892.3	670.6	20.7	194.3	6.7	Manufacture of nut products
10309	การแปรรูปและการขนส่งผลไม้และผักชนิดอื่นๆ	324	7,365.5	5,269.3	1,022.0	699.0	375.3	5,825.5	3,894.6	1,064.5	602.9	263.3	Processing and preserving of other fruit or vegetable products
104	การผลิตน้ำมันและไขมันจากพืชและสัตว์	70	1,591,809.7	551,054.3	211,949.8	828,805.6	-	3,203,876.1	744,167.6	178,105.0	2,281,603.5	-	Manufacture of vegetable and animal oils and fats
1041	การผลิตน้ำมันพืช (ยกเว้นน้ำมันปาล์ม)	7	8,076.8	2,909.8	5,152.0	150	-	7,718.8	3,244.3	4,461.5	13.0	-	Manufacture of vegetable oils (except palm oils)
10414	การผลิตน้ำมันมะพร้าว	7	8,076.8	2,909.8	5,152.0	150	-	7,718.8	3,244.3	4,461.5	13.0	-	Manufacture of coconut oils
1042	การผลิตน้ำมันปาล์ม	63	1,583,732.9	548,144.5	206,797.8	828,790.6	-	3,196,157.4	740,923.4	173,643.5	2,281,590.5	-	Manufacture of palm oils
10420	การผลิตน้ำมันปาล์ม	63	1,583,732.9	548,144.5	206,797.8	828,790.6	-	3,196,157.4	740,923.4	173,643.5	2,281,590.5	-	Manufacture of palm oils
105	การผลิตผลิตภัณฑ์นม	142	14,980.8	10,870.6	722.8	3,378.6	8.8	67,632.3	12,764.4	855.1	54,005.9	7.0	Manufacture of dairy products
1050	การผลิตผลิตภัณฑ์นม	142	14,980.8	10,870.6	722.8	3,378.6	8.8	67,632.3	12,764.4	855.1	54,005.9	7.0	Manufacture of dairy products
10501	การผลิตนมสด นมพาสเจอร์ไรส์ นมสเตอริไลส์ นมไขมันจืด และ/หรือยูโฟทท์	4	2,474.9	2,329.3	-	145.7	-	49,873.7	1,308.8	-	48,564.9	-	Manufacture of fresh liquid milk, pasteurized, sterilized, homogenized and/or ultra heat treated
10503	การผลิตไอศกรีมและไอศกรีมหวานเย็น	136	12,500.9	8,541.3	722.8	3,228.0	8.8	17,754.6	11,455.6	855.1	5,437.1	7.0	Manufacture of ice cream and sherbet
10504	การผลิตโยเกิร์ตและนมเปรี้ยว	1	D	-	-	D	-	D	-	-	D	-	Manufacture of yoghurt
10505	การผลิตเนย	1	-	-	-	-	-	-	-	-	-	-	Manufacture of butter
106	การผลิตผลิตภัณฑ์ที่ได้จากการไม่-สัณฐานพืช	1,658	75,266.1	40,758.0	9,988.6	14,441.3	10,078.2	66,351.5	32,541.9	8,601.3	15,089.1	10,119.1	Manufacture of grain mill products, starches and starch products
<i>สตาร์ชและผลิตภัณฑ์จากสตาร์ช</i>													
1061	การผลิตผลิตภัณฑ์ที่ได้จากการไม่-สัณฐานพืช	1,653	75,211.2	40,723.1	9,968.6	14,441.3	10,078.2	66,284.5	32,496.9	8,579.3	15,089.1	10,119.1	Manufacture of grain mill products
10611	การสีข้าว	1,620	55,950.2	34,440.1	6,544.8	8,890.6	6,074.7	53,870.8	28,832.1	6,666.2	11,257.4	7,115.1	Rice milling
10612	การผลิตแป้งจากข้าว	1	D	D	D	D	-	D	D	D	D	-	Manufacture of rice flour
10613	การผลิตผลิตภัณฑ์ที่ได้จากการไม่-สัณฐานพืช	1	D	D	-	D	-	D	D	-	D	-	Manufacture of wheat mill products
10616	การผลิตแป้งผสมสำหรับใช้ทำขนมอบและประกอบอาหารอื่นๆ	4	101.8	56.5	13.3	32.0	-	46.0	24.0	5.0	17.0	-	Manufacture of flour mixes and prepared blended flour
10617	การผลิตน้ำขิงพืช	27	19,115.2	6,206.5	3,404.5	5,500.7	4,003.5	12,319.2	3,610.8	1,903.6	3,800.7	3,004.0	Manufacture of grain juice

(พันบาท In Thousand Baht)

ตาราง 8 มูลค่าวัตถุดิบและวัสดุประกอบฯ และสินค้าคงเหลือต้นปีและปลายปี 2554 จานแนตามประเภทอุตสาหกรรม ภาคใต้ พ.ศ. 2555 (ต่อ)

TABLE 8 VALUE OF STOCKS AT THE BEGINNING AND THE END OF 2011 BY CATEGORY OF INDUSTRY, SOUTHERN REGION, 2012 (cont'd)

รหัส Code	ประเภทอุตสาหกรรม	จำนวน สถาน- ประกอบฯ Number of establishments	มูลค่า ณ ต้นปี 2554 At the beginning of 2011				มูลค่า ณ ปลายปี 2554 At the end of 2011				สินค้าที่ซื้อมา จำนวน สภาพเดิม Goods purchased for resale	Category of industry	
			รวม Total	วัตถุดิบ และ วัสดุประกอบฯ Materials and components	สินค้า ระหว่าง ผลิต Work in progress	สินค้า สำเร็จรูป Finished goods	สินค้าที่ซื้อมา จำนวน สภาพเดิม Goods purchased for resale	รวม Total	วัตถุดิบ และ วัสดุประกอบฯ Materials and components	สินค้า ระหว่าง ผลิต Work in progress			สินค้า สำเร็จรูป Finished goods
1062	การผลิตสุรา และผลิตภัณฑ์จากสตร้า	5	54.9	34.9	20.0	-	67.0	45.0	22.0	-	-	-	Manufacture of starches and starch products
10622	การผลิตสุรากลั่น	1	D	D	D	-	D	D	D	-	-	-	Manufacture of cassava starch
10629	การผลิตเครื่องดื่มแอลกอฮอล์อื่นๆ	4	20.9	20.9	-	-	35.0	35.0	-	-	-	-	Manufacture of other starch products
107	การผลิตผลิตภัณฑ์อาหารอื่นฯ	4,848	286,101.4	166,444.4	16,944.6	44,751.6	261,495.1	178,976.4	16,262.1	55,115.7	11,140.9	11,140.9	Manufacture of other food products
1071	การผลิตผลิตภัณฑ์นม	1,073	63,844.8	39,892.6	4,359.8	12,449.4	76,130.4	30,511.1	4,275.9	31,047.1	10,296.3	10,296.3	Manufacture of bakery products
10711	การผลิตนมผง และผลิตภัณฑ์นม	733	59,429.3	36,887.5	3,728.5	11,739.0	72,471.0	28,423.9	3,715.8	30,101.2	10,230.3	10,230.3	Manufacture of bread, cake and pastry
10712	การผลิตผลิตภัณฑ์นมที่อื่น	30	108.4	67.6	-	29.7	85.6	53.5	-	21.2	10.9	10.9	Manufacture of biscuits and other dry bakery products
10713	การผลิตขนมปัง	310	4,307.1	2,975.5	631.3	680.7	3,573.8	2,033.8	560.1	924.8	55.0	55.0	Manufacture of Thai dessert bakery products
1072	การผลิตน้ำตาล	419	6,148.2	4,110.3	701.0	1,336.9	6,023.8	4,141.8	630.8	1,251.2	-	-	Manufacture of sugar
10721	การผลิตน้ำตาลทรายดิบจากอ้อย	6	60.0	60.0	-	-	60.0	60.0	-	-	-	-	Manufacture of raw sugar from sugarcane
10722	การผลิตน้ำตาลทรายขาวและน้ำตาลทรายบริสุทธิ์	3	D	D	D	D	D	D	D	D	D	D	Manufacture or refining of sugar and sugar substitutes from the juice of cane
10723	การผลิตน้ำตาลจากพืช (ยกเว้นอ้อย)	410	4,668.2	3,530.3	201.0	936.9	4,878.8	3,496.8	330.8	1,051.2	-	-	Manufacture of sugar (except from sugarcane)
1073	การผลิตโกโก้ ช็อกโกแลต ลูกกวาด และขนมที่ทำจากน้ำตาล	84	3,003.8	1,994.6	359.8	629.4	2,259.1	1,190.3	354.4	679.4	35.0	35.0	Manufacture of cocoa, chocolate and sugar confectionery
10732	การผลิตช็อกโกแลตและขนมหวานจากช็อกโกแลต	1	-	-	-	-	-	-	-	-	-	-	Manufacture of chocolate and chocolate confectionery
10733	การผลิตขนมฝรั่ง	1	D	D	-	-	D	D	-	-	-	-	Manufacture of chewing gum
10734	การผลิตผลไม้ ผลไม้เนื้อแข็ง เปลือกผลไม้ และส่วนอื่นๆ ของพืชที่ใช้ทำน้ำตาล	58	1,653.5	857.4	276.9	499.2	1,628.4	779.3	274.3	539.8	35.0	35.0	Preserving in sugar of fruit, nuts, fruit peels and other parts of plants
10739	การผลิตลูกกวาดและขนมอื่นๆ ที่ทำจากน้ำตาล	24	1,345.3	1,132.1	82.9	130.2	625.7	406.0	80.2	139.6	-	-	Manufacture of candy and other sugar confectionery
1074	การผลิตและบรรจุภัณฑ์อาหารจำพวกแป้งชนิดอาหารจำพวกแป้งที่คล้ายกัน	463	66,376.2	62,816.5	2,871.6	630.7	86,106.3	83,037.7	2,420.5	602.2	45.9	45.9	Manufacture of macaroni, noodles and similar farinaceous products
10742	การผลิตเส้นก๋วยเตี๋ยว บะหมี่ วั่นเส้น	37	2,694.0	1,715.9	499.4	437.4	2,188.2	1,203.4	513.7	438.0	33.1	33.1	Manufacture of noodles, meehoon and transparent vermicelli
10743	การผลิตผลิตภัณฑ์อาหารจำพวกแป้งชนิดสำเร็จรูปและกึ่งสำเร็จรูป	1	D	D	-	-	D	D	-	-	-	-	Manufacture of instant and semi-instant farinaceous products

(พันบาท In Thousand Baht)

ตาราง 8 มูลค่าวัตถุดิบและวัสดุประกอบฯ และสินค้าคงเหลือต้นปีและปลายปี 2554 จานแนตามประเภทอุตสาหกรรม ภาคใต้ พ.ศ. 2555 (ต่อ)

TABLE 8 VALUE OF STOCKS AT THE BEGINNING AND THE END OF 2011 BY CATEGORY OF INDUSTRY, SOUTHERN REGION, 2012 (cont'd)

รหัส Code	ประเภทอุตสาหกรรม	จำนวน สถาน- ประกอบการ Number of establishments	มูลค่า ณ ต้นปี 2554 At the beginning of 2011				มูลค่า ณ ปลายปี 2554 At the end of 2011				สินค้าที่ซื้อมา จำนวน สำหรับ จำหน่ายใน สภาพเดิม Goods purchased for resale	สินค้า สำเร็จรูป สภาพเดิม Finished goods	สินค้า ระหว่าง ผลิต Work in progress	สินค้า สำเร็จรูป สภาพเดิม Finished goods	สินค้าที่ซื้อมา จำนวน สำหรับ จำหน่ายใน สภาพเดิม Goods purchased for resale	Category of industry
			รวม Total	วัตถุดิบ และ วัสดุประกอบฯ Materials and components	สินค้า ระหว่าง ผลิต Work in progress	สินค้า สำเร็จรูป Finished goods	สินค้าที่ซื้อมา จำนวน สำหรับ จำหน่ายใน สภาพเดิม Goods purchased for resale	รวม Total	วัตถุดิบ และ วัสดุประกอบฯ Materials and components	สินค้า ระหว่าง ผลิต Work in progress						
10749	การผลิตผลิตภัณฑ์อาหารจำพวกแป้งอื่นๆ ที่คล้ายกัน	425	7,211.3	4,629.7	2,372.3	1,933	16.0	7,820.4	5,736.6	1,906.7	164.2	12.8	Manufacture of other similar farinaceous products			
1075	การผลิตอาหารสำเร็จรูป	6	1,013.6	1,013.6	-	-	-	3,514.6	3,514.6	-	-	-	Manufacture of prepared meals and dishes			
10751	การผลิตอาหารสำเร็จรูปแช่แข็ง	6	1,013.6	1,013.6	-	-	-	3,514.6	3,514.6	-	-	-	Manufacture of frozen prepared meals and dishes			
1076	การผลิตกาแฟ ชา และสมุนไพรผสม สำหรับชงเป็นเครื่องดื่ม	151	7,092.0	2,412.7	386.8	4,292.5	-	7,686.8	2,179.7	272.0	5,235.1	-	Manufacture of coffee, tea and herb infusion			
10761	การผลิตกาแฟ	145	7,026.1	2,376.2	380.8	4,269.0	-	7,637.9	2,158.7	265.8	5,213.4	-	Manufacture of coffee			
10762	การผลิตชา	1	D	D	-	-	-	-	-	-	-	-	Manufacture of tea			
10769	การผลิตสมุนไพรผสมสำหรับชงเป็นเครื่องดื่ม	5	50.0	20.5	6.0	23.5	-	48.9	21.0	6.2	21.7	-	Manufacture of herb infusion			
1077	การผลิตเครื่องปรุงอาหารประจำโต๊ะ และเครื่องประกอบอาหาร	358	14,332.4	9,668.5	1,683.9	2,643.5	336.5	15,913.4	11,355.4	1,447.9	2,721.2	389.0	Manufacture of condiments and other cooking products			
10771	การผลิตเครื่องเทศเครื่องแกงสำเร็จรูป	337	11,635.4	8,557.3	1,033.8	1,707.8	336.5	13,641.6	10,330.7	821.3	2,100.6	389.0	Manufacture of spices and instant curry paste and powder			
10772	การผลิตซอสและเครื่องปรุงรสอาหารประจำโต๊ะ	4	227.0	68.0	97.0	62.0	-	210.0	65.0	84.0	61.0	-	Manufacture of table sauces and condiments			
10773	การผลิตซีอิ๊ว	14	2,333.8	957.9	515.6	860.4	-	1,907.7	842.6	512.6	552.5	-	Manufacture of soy sauces			
10775	การผลิตเกลือโรติก	2	D	D	D	D	-	D	D	D	D	-	Manufacture of table salt			
10779	การผลิตเครื่องประกอบอาหารอื่นๆ ซึ่งไม่ได้จัดประเภทไว้ในข้ออื่น	1	D	D	-	D	-	D	D	-	D	-	Manufacture of other cooking products			
1079	การผลิตขนมไทยและขนมพื้นเมือง (ยกเว้นขนมอบ)	2,294	74,290.4	44,555.7	6,581.6	22,769.2	403.9	63,860.8	43,045.9	6,860.7	13,579.6	374.7	Manufacture of other food products, n.e.c.			
10791	การผลิตขนมเข่ง/ขนมกรอบ	257	11,375.0	5,752.3	1,702.7	3,920.0	-	11,324.8	4,548.2	1,684.0	5,092.5	-	Manufacture of snack products			
10792	การผลิตขนมไทยและขนมพื้นเมือง (ยกเว้นขนมอบ)	1,348	11,938.0	8,748.4	912.0	1,989.2	288.4	11,964.7	8,341.1	1,044.8	2,292.4	286.3	Manufacture of Thai and traditional dessert (except bakery products)			
10793	การผลิตสุญและอาหารชนิดพิเศษ	1	D	D	D	D	-	D	D	D	D	-	Manufacture of soups, broths and special foods			
10794	การผลิตอาหารพร้อมปรุงและอาหาร สำเร็จรูปแช่แข็ง	349	1,545.9	1,198.0	119.3	228.6	-	1,452.1	1,135.5	119.0	197.6	-	Manufacture of perishable prepared foods			
10795	การผลิตน้ำแข็งเพื่อการบริโภค	250	47,163.2	27,863.7	2,813.2	16,373.5	112.8	36,348.0	27,581.4	3,093.9	5,585.9	86.8	Manufacture of edible ice			
10796	การผลิตผลิตภัณฑ์จากไข่	23	1,811.8	747.2	977.7	86.3	0.6	1,691.9	672.3	886.5	132.4	0.6	Manufacture of egg products			

(พันบาท In Thousand Baht)

ตาราง 8 มูลค่าวัตถุดิบและวัสดุประกอบฯ และสินค้าคงเหลือต้นปีและปลายปี 2554 จำนวนตามประเภทอุตสาหกรรม ภาคใต้ พ.ศ. 2555 (ต่อ)

TABLE 8 VALUE OF STOCKS AT THE BEGINNING AND THE END OF 2011 BY CATEGORY OF INDUSTRY, SOUTHERN REGION, 2012 (cont'd)

รหัส Code	ประเภทอุตสาหกรรม	จำนวน สถาน- ประกอบ การ Number of establishments	มูลค่า ณ ต้นปี 2554 At the beginning of 2011				มูลค่า ณ ปลายปี 2554 At the end of 2011				สินค้าที่ซื้อ เข้ามา ใน ปี นี้ Goods purchased for resale	ประเภท อุตสาหกรรม Category of industry	
			รวม Total	วัตถุดิบ และ วัสดุ ประกอบ ฯ Materials and components	สินค้า ระหว่าง ผลิต Work in progress	สินค้า สำเร็จ รูป Finished goods	รวม Total	วัตถุดิบ และ วัสดุ ประกอบ ฯ Materials and components	สินค้า ระหว่าง ผลิต Work in progress	สินค้า สำเร็จ รูป Finished goods			
10799	การผลิตผลิตภัณฑ์อาหารอื่นๆ ซึ่งไม่ได้จัดประเภทไว้ในที่อื่น	66	444.5	221.2	52.7	168.6	2.0	1,067.2	762.3	28.3	275.6	1.0	Manufacture of other food products, n.e.c.
108	การผลิตอาหารสัตว์สำเร็จรูป	13	524,304.8	417,661.4	36.0	106,607.4	-	330,877.0	317,553.0	49.0	13,275.0	-	Manufacture of prepared animal feeds
1080	การผลิตอาหารสัตว์สำเร็จรูป	13	524,304.8	417,661.4	36.0	106,607.4	-	330,877.0	317,553.0	49.0	13,275.0	-	Manufacture of prepared animal feeds
10801	การผลิตอาหารสำเร็จรูปได้แก่รับสัตว์เลี้ยง	5	399,778.6	382,759.7	1.0	17,017.9	-	287,386.5	276,120.1	1.0	11,265.4	-	Manufacture of prepared feeds for pets
10802	การผลิตอาหารสำเร็จรูปได้แก่รับปศุสัตว์	8	124,526.2	34,901.7	35.0	89,589.5	-	43,490.6	41,432.9	48.0	2,009.6	-	Manufacture of prepared feeds for farm animals
11	การผลิตเครื่องดื่ม	683	420,620.7	169,802.4	7,541.8	148,096.4	95,180.1	1,331,820.8	1,113,489.0	6,675.1	141,519.3	70,137.4	Manufacture of beverages
110	การผลิตเครื่องดื่ม	683	420,620.7	169,802.4	7,541.8	148,096.4	95,180.1	1,331,820.8	1,113,489.0	6,675.1	141,519.3	70,137.4	Manufacture of beverages
1101	การต้ม การกลั่น และการผสมสุรา	89	2,770.7	1,387.6	326.0	1,057.1	-	2,993.3	2,011.2	311.4	670.7	-	Distilling, rectifying and blending of spirits
11011	การผลิตสุรากลั่น	88	2,756.7	1,378.6	326.0	1,052.1	-	2,980.3	2,003.2	311.4	665.7	-	Manufacture of distilled spirits
11012	การผลิตสุราผสม	1	D	D	-	D	-	D	D	-	D	-	Manufacture of blended spirits
1102	การผลิตไวน์	3	D	D	D	D	-	D	D	D	D	-	Manufacture of wines
11029	การผลิตไวน์อื่นๆ	3	D	D	D	D	-	D	D	D	D	-	Manufacture of other wines
1104	การผลิตเครื่องดื่มที่ไม่ใช่แอลกอฮอล์ น้ำแร่และน้ำดื่มบรรจุขวดประเภทอื่นๆ	591	417,811.8	168,410.2	7,190.8	147,030.8	95,180.1	1,328,793.4	1,111,473.2	6,338.7	140,844.1	70,137.4	Manufacture of soft drinks; production of mineral waters and other bottled water
11041	การผลิตน้ำดื่มบริสุทธิ์และน้ำแร่บรรจุขวด	573	42,242.4	16,488.1	4,640.8	20,943.4	170.1	33,209.2	16,909.4	4,788.7	11,380.2	130.9	Manufacture of bottled drinking water and mineral water
11042	การผลิตน้ำอัดลมและโซดา	5	375,408.1	151,787.1	2,550.0	126,071.1	95,000.0	1,295,481.9	1,094,469.4	1,550.0	129,462.6	70,000.0	Manufacture of soft drinks and sodas
11043	การผลิตเครื่องดื่มกาแฟ ชา และชาผสมพร้อมดื่ม	2	D	D	-	-	D	D	D	-	-	D	Manufacture of coffee, tea and herb infusion beverage
11049	การผลิตเครื่องดื่มอื่นๆ ที่ไม่มีแอลกอฮอล์	11	51.3	35.0	-	16.3	-	30.8	29.5	-	1.3	-	Manufacture of other soft drinks
12	การผลิตผลิตภัณฑ์ยาสูบ	67	21,081.7	11,187.5	3,622.2	6,271.9	-	14,055.9	4,105.3	8,069.0	1,881.6	-	Manufacture of tobacco products
120	การผลิตผลิตภัณฑ์ยาสูบ	67	21,081.7	11,187.5	3,622.2	6,271.9	-	14,055.9	4,105.3	8,069.0	1,881.6	-	Manufacture of tobacco products
1200	การผลิตผลิตภัณฑ์ยาสูบ	67	21,081.7	11,187.5	3,622.2	6,271.9	-	14,055.9	4,105.3	8,069.0	1,881.6	-	Manufacture of tobacco products
12001	การแปรรูปยาสูบ	50	872.1	184.7	415.5	271.9	-	280.7	133.2	65.9	81.6	-	Stemming and rehydrating of tobacco
12009	การผลิตผลิตภัณฑ์ยาสูบและผลิตภัณฑ์ ที่เข้ามายุติอื่นๆ (ยกเว้นบุหรี่และซิการ์)	17	20,209.6	11,002.9	3,206.8	6,000.0	-	13,775.2	3,972.1	8,003.2	1,800.0	-	Manufacture of tobacco products and products of tobacco substitutes (except cigarettes and cigars)

(พันบาท In Thousand Baht)

ตาราง 8 มูลค่าวัตถุดิบและวัสดุประกอบฯ และสินค้าคงเหลือต้นปีและปลายปี 2554 จานแนกตามประเภทอุตสาหกรรม ภาคใต้ พ.ศ. 2555 (ต่อ)

TABLE 8 VALUE OF STOCKS AT THE BEGINNING AND THE END OF 2011 BY CATEGORY OF INDUSTRY, SOUTHERN REGION, 2012 (cont'd)

รหัส Code	ประเภทอุตสาหกรรม	จำนวน สถาน- ประกอบ Number of establishments	มูลค่า ณ ต้นปี 2554 At the beginning of 2011				มูลค่า ณ ปลายปี 2554 At the end of 2011				สินค้าที่ซื้อมา จำนวน สำหรับ จำหน่าย ใน ปี ถัดไป Goods purchased for resale	Category of industry	
			รวม Total	วัตถุดิบ และ วัสดุประกอบฯ Materials and components	สินค้า ระหว่าง ผลิต Work in progress	สินค้า สำเร็จรูป Finished goods	สินค้าที่ซื้อมา จำนวน สำหรับ จำหน่าย ใน ปี ถัดไป Goods purchased for resale	รวม Total	วัตถุดิบ และ วัสดุประกอบฯ Materials and components	สินค้า ระหว่าง ผลิต Work in progress			สินค้า สำเร็จรูป Finished goods
13	การผลิตสิ่งทอ	1,013	79,594.8	54,893.3	10,715.4	12,432.6	1,553.5	87,592.9	61,580.5	11,427.8	13,182.1	1,402.4	Manufacture of textiles
131	การปั่นด้าย การทอ และการแต่งผ้าสำเร็จสิ่งทอ	521	23,977.5	9,836.2	7,321.1	6,329.3	488.9	24,096.5	8,896.1	7,120.6	7,408.9	668.9	Spinning, weaving and finishing of textile
1311	การเตรียมและการปั่นเส้นใยสิ่งทอ	12	5,460.1	1,235.0	3,093.0	1,132.1	-	5,493.3	1,408.0	3,240.0	845.3	-	Preparation and spinning of textile fibres
13111	การเตรียมเส้นใยสิ่งทอ	3	D	D	D	-	-	D	D	D	-	-	Preparation of textile fibres
13112	การปั่นด้ายจากเส้นใยธรรมชาติ	9	5,085.1	985.0	2,968.0	1,132.1	-	5,258.3	1,233.0	3,180.0	845.3	-	Spinning of natural textile fibres
1312	การทอผ้า	293	7,989.7	4,009.2	2,137.1	1,623.4	220.0	6,790.4	2,668.9	1,836.8	2,004.6	280.0	Weaving of textiles
13121	การทอผ้าจากเส้นใยธรรมชาติ	284	7,680.2	3,772.2	2,137.1	1,550.9	220.0	6,423.3	2,406.9	1,836.8	1,899.6	280.0	Weaving of natural textiles
13122	การทอผ้าจากเส้นใยประดิษฐ์	5	4.6	4.6	-	-	-	4.0	4.0	-	-	-	Weaving of synthetic textiles
13129	การทอผ้าจากเส้นใยอื่น ๆ	4	305.0	282.5	-	72.5	-	363.1	258.1	-	105.0	-	Weaving of other textiles
1313	การแต่งสำเร็จสิ่งทอ	216	10,527.7	4,594.0	2,091.0	3,573.8	268.9	11,812.9	4,821.2	2,043.8	4,559.0	388.9	Finishing of textiles
13131	การขัดเงาและสิ่งสกปรก การฟอกขาว และการย้อมสี	30	562.5	308.8	132.3	121.5	-	533.8	337.8	84.1	112.0	-	Bleaching and dyeing of textile
13132	การพิมพ์ดิจิทัลกรีน	184	9,965.2	4,285.3	1,958.7	3,452.3	268.9	11,279.0	4,483.4	1,959.8	4,447.0	388.9	Silk-screen printing
13139	การแต่งสำเร็จสิ่งทอด้วยวิธีอื่น ๆ	2	-	-	-	-	-	-	-	-	-	-	Other finishing of textiles
139	การผลิตสิ่งทอประเภทอื่น ๆ	492	55,617.3	45,055.1	3,394.3	6,103.3	1,064.6	63,496.4	52,682.4	4,307.2	5,773.2	733.6	Manufacture of other textiles
1391	การผลิตผ้าจากการถักโครเชต์และโครชต์	1	D	D	D	D	-	D	D	D	D	-	Manufacture of knitted and crocheted fabrics
13910	การผลิตผ้าจากการถักโครเชต์และโครชต์	1	D	D	D	D	-	D	D	D	D	-	Manufacture of knitted and crocheted fabrics
1392	การผลิตสิ่งทอสำเร็จรูป (ยกเว้นเครื่องแต่งกาย)	398	36,561.5	26,426.7	3,250.7	5,825.6	1,058.6	35,820.6	25,376.3	4,190.2	5,529.6	724.6	Manufacture of made-up textile articles (except apparel)
13921	การผลิตเครื่องนอน ผ้าที่พับเป็นโต๊ะอาหาร หอผ้า และห้อยครัว	17	2,758.4	900.8	35.1	1,758.6	64.0	2,713.1	1,368.5	54.1	1,219.8	70.7	Manufacture of bed, table, toilet and kitchen linens
13922	การผลิตผลิตภัณฑ์จากผ้าและผ้าอื่น ๆ ที่คล้ายกัน	11	1,348.7	953.7	335.0	60.0	-	2,156.3	1,584.3	492.0	80.0	-	Manufacture of canvas and similar textile products
13929	การผลิตสิ่งทอสำเร็จรูปอื่น ๆ (ยกเว้นเครื่องแต่งกาย)	370	32,454.3	24,572.2	2,880.6	4,007.0	994.6	30,951.3	22,423.5	3,644.0	4,229.8	653.9	Manufacture of other made-up textile articles (except apparel)
1393	การผลิตพรมและสิ่งปูพื้นที่ทำจากสิ่งทอ	5	227.8	117.5	78.2	32.1	-	165.1	93.4	38.9	32.8	-	Manufacture of carpets and rugs
13930	การผลิตพรมและสิ่งปูพื้นที่ทำจากสิ่งทอ	5	227.8	117.5	78.2	32.1	-	165.1	93.4	38.9	32.8	-	Manufacture of carpets and rugs
1394	การผลิตเชือก เชือกเส้นใหญ่ สายพาน แขน และอวน	44	18,625.6	18,384.4	44.6	196.7	-	27,329.0	27,107.6	54.2	167.3	-	Manufacture of cordage, rope, twine and netting

(พันบาท In Thousand Baht)

ตาราง 8 มูลค่าวัตถุดิบและวัสดุประกอบฯ และสินค้าคงเหลือต้นปีและปลายปี 2554 จำแนกตามประเภทอุตสาหกรรม ภาคใต้ พ.ศ. 2555 (ต่อ)

TABLE 8 VALUE OF STOCKS AT THE BEGINNING AND THE END OF 2011 BY CATEGORY OF INDUSTRY, SOUTHERN REGION, 2012 (cont'd)

รหัส Code	ประเภทอุตสาหกรรม	จำนวน สถาน- ประกอบกร Number of establishments	มูลค่า ณ ต้นปี 2554 At the beginning of 2011				มูลค่า ณ ปลายปี 2554 At the end of 2011				สินค้าที่ซื้อมา จำนวนใน สภาพเดิม Goods purchased for resale	Category of industry	
			รวม Total	วัตถุดิบ และ วัสดุประกอบฯ Materials and components	สินค้า ระหว่าง ผลิต Work in progress	สินค้า สำเร็จรูป Finished goods	สินค้า ที่ซื้อมา จำนวนใน สภาพเดิม Goods purchased for resale	รวม Total	วัตถุดิบ และ วัสดุประกอบฯ Materials and components	สินค้า ระหว่าง ผลิต Work in progress			สินค้า สำเร็จรูป Finished goods
13940	การผลิตเชือก เชือกเส้นใหญ่ ตาข่าย แพ และอวน	44	18,625.6	18,384.4	44.6	196.7	-	27,329.0	27,107.6	54.2	167.3	-	Manufacture of cordage, rope, twine and netting
1399	การผลิตสิ่งทอประเภทอื่นฯ ซึ่งมิได้จัดประเภทไว้ในที่อื่น	44	185.4	119.6	158	44.0	6.0	170.7	100.2	21.0	40.5	9.0	Manufacture of other textiles, n.e.c.
13999	การผลิตสิ่งทอประเภทอื่นฯ ซึ่งมิได้จัดประเภทไว้ในที่อื่น	44	185.4	119.6	158	44.0	6.0	170.7	100.2	21.0	40.5	9.0	Manufacture of other textiles, n.e.c.
14	การผลิตเสื้อผ้าเครื่องแต่งกาย	8,437	223,439.7	105,761.6	29,650.6	70,906.8	17,120.7	199,056.1	97,356.4	29,938.2	55,162.8	16,598.8	Manufacture of wearing apparels
141	การผลิตเสื้อผ้าเครื่องแต่งกาย (ยกเว้นเสื้อผ้าเครื่องแต่งกายที่ทำจากขนสัตว์)	8,428	223,230.3	105,571.4	29,645.0	70,893.2	17,120.7	198,851.6	97,168.5	29,933.6	55,150.7	16,598.8	Manufacture of wearing apparel (except fur apparel)
1411	การผลิตเสื้อผ้าเครื่องแต่งกาย (ยกเว้นร้านตัดเย็บเสื้อผ้า)	289	22,847.0	10,686.2	3,356.7	8,684.1	1200	18,591.8	8,713.4	3,580.5	6,177.9	1200	Manufacture of wearing apparel (except tailoring and dressmaking)
14111	การผลิตเสื้อผ้าเครื่องแต่งกายที่ใช้ในงานอุตสาหกรรม วิชาชีพ นักเรียน และนักศึกษา	131	13,852.5	7,321.0	2,596.3	3,905.2	300	10,071.5	5,560.7	3,037.0	1,428.8	45.0	Manufacture of work wear including school uniforms
14112	การผลิตเสื้อตัวสั้นนอก	45	6,696.1	1,893.6	530	4,689.5	600	6,406.9	1,630.9	62.5	4,668.5	45.0	Manufacture of outerwear
14113	การผลิตเสื้อตัวสั้นใน	93	1,902.8	1,220.3	682.5	-	-	1,766.2	1,311.2	455.0	-	-	Manufacture of underwear and nightwear
14115	การผลิตเสื้อตัวกีฬา	20	395.6	251.3	249	89.4	300	347.3	210.6	26.0	80.7	30.0	Manufacture of sportswear
1412	ร้านตัดเย็บเสื้อผ้า	7,410	177,572.3	86,305.4	21,698.6	52,568.9	16,999.4	157,226.7	79,887.7	22,527.7	38,332.5	16,478.8	Custom tailoring and dressmaking
14120	ร้านตัดเย็บเสื้อผ้า	7,410	177,572.3	86,305.4	21,698.6	52,568.9	16,999.4	157,226.7	79,887.7	22,527.7	38,332.5	16,478.8	Custom tailoring and dressmaking
1413	การผลิตเครื่องประกอบเครื่องแต่งกาย	729	22,811.1	8,579.9	4,589.7	9,640.3	1.3	23,033.0	8,567.4	3,825.4	10,640.3	-	Manufacture of clothing accessories primarily made of textile
14131	การผลิตหมวกและเครื่องสวมศีรษะ	281	11,053.3	2,519.7	1,242.4	7,291.2	-	10,161.3	2,034.1	977.4	7,149.8	-	Manufacture of hats and caps
14139	การผลิตเครื่องประกอบเครื่องแต่งกายอื่นๆ	448	11,757.8	6,060.2	3,347.3	2,349.0	1.3	12,871.7	6,533.3	2,848.0	3,490.5	-	Manufacture of other clothing accessories
143	การผลิตเครื่องแต่งกายที่ทำจากการถักนิตและโครเชต์	9	209.4	190.2	5.6	13.6	-	204.5	187.8	4.6	12.1	-	Manufacture of knitted and crocheted apparel
1430	การผลิตเครื่องแต่งกายที่ทำจากการถักนิตและโครเชต์	9	209.4	190.2	5.6	13.6	-	204.5	187.8	4.6	12.1	-	Manufacture of knitted and crocheted apparel
14301	การผลิตเสื้อผ้าเครื่องแต่งกายที่ทำจากการถักนิตหรือโครเชต์	9	209.4	190.2	5.6	13.6	-	204.5	187.8	4.6	12.1	-	Manufacture of knitted or crocheted wearing apparel

(พันบาท In Thousand Baht)

ตาราง 8 มูลค่าวัตถุดิบและวัสดุประกอบฯ และสินค้าคงเหลือต้นปีและปลายปี 2554 จําแนกตามประเภทอุตสาหกรรม ภาคใต้ พ.ศ. 2555 (ต่อ)

TABLE 8 VALUE OF STOCKS AT THE BEGINNING AND THE END OF 2011 BY CATEGORY OF INDUSTRY, SOUTHERN REGION, 2012 (cont'd)

รหัส Code	ประเภทอุตสาหกรรม	จำนวน สถาน- ประกอบ Number of establishments	มูลค่า ณ ต้นปี 2554 At the beginning of 2011				มูลค่า ณ ปลายปี 2554 At the end of 2011				สินค้าที่ซื้อมา จำนวน สภาพเดิม Goods purchased for resale	Category of industry	
			รวม Total	วัตถุดิบ และ วัสดุประกอบฯ Materials and components	สินค้า ระหว่าง ผลิต Work in progress	สินค้า สำเร็จรูป Finished goods	สินค้าที่ซื้อมา จำนวน สภาพเดิม Goods purchased for resale	รวม Total	วัตถุดิบ และ วัสดุประกอบฯ Materials and components	สินค้า ระหว่าง ผลิต Work in progress			สินค้า สำเร็จรูป Finished goods
15	การผลิตเครื่องหนังและผลิตภัณฑ์ที่เกี่ยวข้อง	15	441.2	251.2	53.5	136.5	-	329.7	135.7	66.0	128.0	-	Manufacture of leather and related products
151	การฟอกและตกแต่งหนังฟอก การผลิตกระเป๋าเดินทาง กระเป๋าถือ ฮาน และเครื่องสำอางที่ใช้น้ำมัน การตกแต่งและย้อมสีหนังสัตว์	14	431.2	241.2	53.5	136.5	-	320.7	126.7	66.0	128.0	-	Tanning and dressing of leather; dressing and dyeing of fur
1511	การฟอกและตกแต่งหนังฟอก การตกแต่งและย้อมสีหนังสัตว์	1	D	D	-	-	-	D	D	-	-	-	Tanning and dressing of leather; dressing and dyeing of fur
15110	การฟอกและตกแต่งหนังฟอก การตกแต่งและย้อมสีหนังสัตว์	1	D	D	-	-	-	D	D	-	-	-	Tanning and dressing of leather; dressing and dyeing of fur
1512	การผลิตกระเป๋าเดินทาง กระเป๋าถือ และสิ่งทีคล้ายกัน ฮานและเครื่องสำอางที่ใช้น้ำมัน	13	430.2	240.2	53.5	136.5	-	320.2	126.2	66.0	128.0	-	Manufacture of luggage, handbags and the like, saddlery and harness
15121	การผลิตกระเป๋าเดินทาง กระเป๋าถือ และสิ่งทีคล้ายกัน	9	377.2	218.7	43.0	115.5	-	297.2	116.7	57.0	123.5	-	Manufacture of luggage, handbags and the like
15122	การผลิตเครื่องสำอางที่ใช้น้ำมันและของเล่นสัตว์	1	D	D	-	D	-	D	D	-	-	-	Manufacture of saddlery, harness and pet toys
15129	การผลิตสิ่งของอื่นๆ ที่ทำจากหนังฟอกหรือหนังสัตว์	3	D	D	D	D	-	D	D	D	D	-	Manufacture of other leather products
152	การผลิตรองเท้า	1	D	D	-	-	-	D	D	-	-	-	Manufacture of footwear
1520	การผลิตรองเท้า	1	D	D	-	-	-	D	D	-	-	-	Manufacture of footwear
15201	การผลิตรองเท้าหนัง	1	D	D	-	-	-	D	D	-	-	-	Manufacture of leather footwear
16	การผลิตไม้และผลิตภัณฑ์จากไม้และไม้ก๊อก (ยกเว้นเฟอร์นิเจอร์) การผลิตสิ่งของจากฟางและวัสดุที่สานอื่นๆ	3,487	3,156,829.9	962,779.5	825,139.3	1,285,064.9	83,846.2	3,812,964.3	1,233,078.6	954,037.3	1,529,129.4	96,718.9	Manufacture of wood and of products of wood and cork (except furniture); manufacture of articles of straw and plaiting materials
161	การผลิตไม้และการใช้ไม้	424	2,365,026.7	706,622.6	678,955.9	908,974.2	70,474.0	3,069,380.3	920,576.5	784,675.5	1,279,280.3	84,848.0	Sawmilling and planing of wood
1610	การผลิตไม้และการใช้ไม้	424	2,365,026.7	706,622.6	678,955.9	908,974.2	70,474.0	3,069,380.3	920,576.5	784,675.5	1,279,280.3	84,848.0	Sawmilling and planing of wood
16101	การผลิตไม้	415	2,250,311.8	681,475.2	648,916.2	850,715.1	69,205.4	2,714,566.0	850,468.1	715,276.6	1,071,573.9	77,247.4	Sawmilling of wood
16102	การอบและการอัดไม้	9	114,714.8	25,147.4	30,039.8	58,259.1	1,268.6	354,814.3	70,108.4	69,398.9	207,706.4	7,600.6	Drying, impregnation or chemical treatment of wood

(พันบาท In Thousand Baht)

ตาราง 8 มูลค่าวัตถุดิบและวัสดุประกอบฯ และสินค้าคงเหลือต้นปีและปลายปี 2554 จานแนตามประเภทอุตสาหกรรม ภาคใต้ พ.ศ. 2555 (ต่อ)

TABLE 8 VALUE OF STOCKS AT THE BEGINNING AND THE END OF 2011 BY CATEGORY OF INDUSTRY, SOUTHERN REGION, 2012 (cont'd)

รหัส Code	ประเภทอุตสาหกรรม	จำนวน สถาน- ประกอบ Number of establishments	มูลค่า ณ ต้นปี 2554 At the beginning of 2011				มูลค่า ณ ปลายปี 2554 At the end of 2011				สินค้าที่ซื้อมา จำนวน สภาพเดิม Goods purchased for resale	Category of industry
			รวม Total	วัตถุดิบ และ วัสดุประกอบฯ Materials and components	สินค้า ระหว่าง ผลิต Work in progress	สินค้า สำเร็จรูป Finished goods	สินค้าที่ซื้อมา จำนวน สภาพเดิม Goods purchased for resale	รวม Total	วัตถุดิบ และ วัสดุประกอบฯ Materials and components	สินค้า ระหว่าง ผลิต Work in progress		
162	การผลิตผลิตภัณฑ์จากไม้ ไม้เทียม ฟาง และวัสดุถักสาน	3,063	791,803.2	256,156.9	146,183.4	376,090.8	13,372.2	743,583.9	249,849.1	11,870.9	Manufacture of products of wood, cork, straw and plaiting materials	
1621	การผลิตแผ่นไม้ยางและแผ่นไม้ที่คล้ายกัน	45	598,152.9	166,590.0	118,666.1	310,321.8	2,575.0	558,985.6	197,703.9	1,910.4	Manufacture of veneer sheets and wood-based panels	
16210	การผลิตแผ่นไม้ยางและแผ่นไม้ที่คล้ายกัน	45	598,152.9	166,590.0	118,666.1	310,321.8	2,575.0	558,985.6	197,703.9	1,910.4	Manufacture of veneer sheets and wood-based panels	
1622	การผลิตผลิตภัณฑ์ไม้ที่ใช้ในการก่อสร้าง และประกอบอาคาร	374	144,537.7	64,034.8	19,174.6	51,212.9	10,115.4	136,612.6	37,308.8	9,435.4	Manufacture of carpentry and joinery	
16220	การผลิตผลิตภัณฑ์ไม้ที่ใช้ในการก่อสร้าง และประกอบอาคาร	374	144,537.7	64,034.8	19,174.6	51,212.9	10,115.4	136,612.6	37,308.8	9,435.4	Manufacture of carpentry and joinery	
1623	การผลิตภาชนะบรรจุที่ทำจากไม้	11	1,768.4	965.7	199.5	603.3	-	1,544.2	187.2	194.3	Manufacture of wooden containers	
16230	การผลิตภาชนะบรรจุที่ทำจากไม้	11	1,768.4	965.7	199.5	603.3	-	1,544.2	187.2	194.3	Manufacture of wooden containers	
1629	การผลิตผลิตภัณฑ์อื่น ๆ ที่ทำจากไม้ การผลิต สิ่งของที่ทำจากไม้เทียม ฟาง และวัสดุถักสาน	2,633	47,344.3	24,566.4	8,143.2	13,952.9	681.8	46,441.5	14,642.1	525.1	Manufacture of other products of wood; manufacture of articles of cork, straw and plaiting materials	
16291	การผลิตเครื่องใช้ในครัวที่ทำจากไม้และไม้เทียม	205	9,264.3	3,424.2	807.0	4,622.3	410.9	11,104.0	5,000.8	392.4	Manufacture of household articles of wood and cork	
16292	การผลิตผลิตภัณฑ์ที่ทำจากฟางและวัสดุถักสาน	2,269	28,155.4	18,088.6	5,790.9	4,107.9	167.9	25,930.6	4,512.7	88.7	Manufacture of straw and plaiting products	
16299	การผลิตผลิตภัณฑ์อื่น ๆ ที่ทำจากไม้และไม้เทียม ซึ่งไม่ได้จัดประเภทไว้ในข้ออื่น	159	9,924.6	3,053.6	1,545.3	5,222.7	103.0	9,407.0	1,337.4	44.0	Manufacture of other products of wood and cork, n.e.c	
17	การผลิตกระดาษและผลิตภัณฑ์กระดาษ	18	43,453.8	15,065.0	4,871.1	816.6	22,701.1	27,056.0	6,729.6	9,427.7	Manufacture of paper and paper products	
170	การผลิตกระดาษและผลิตภัณฑ์กระดาษ	18	43,453.8	15,065.0	4,871.1	816.6	22,701.1	27,056.0	6,729.6	9,427.7	Manufacture of paper and paper products	
1701	การผลิตเยื่อกระดาษ กระดาษ และกระดาษแข็ง	4	2,586.9	2,195.9	352.0	39.0	-	1,800.4	277.0	-	Manufacture of pulp, paper and paperboard	
17012	การผลิตกระดาษและกระดาษแข็ง	4	2,586.9	2,195.9	352.0	39.0	-	1,800.4	277.0	-	Manufacture of paper and paperboard	
1702	การผลิตกระดาษอนุพัทธ์และกระดาษแข็ง ลอนคู่ฟูก และการผลิตบรรจุภัณฑ์ที่ทำจาก กระดาษและกระดาษแข็ง	5	40,683.3	12,771.5	4,499.1	711.6	22,701.1	24,993.1	6,427.6	9,427.7	Manufacture of corrugated paper and paperboard and of containers of paper and paperboard	

(พันบาท In Thousand Baht)

ตาราง 8 มูลค่าวัตถุดิบและวัสดุประกอบฯ และสินค้าคงเหลือต้นปีและปลายปี 2554 จำนวนตามประเภทอุตสาหกรรม ภาคใต้ พ.ศ. 2555 (ต่อ)

TABLE 8 VALUE OF STOCKS AT THE BEGINNING AND THE END OF 2011 BY CATEGORY OF INDUSTRY, SOUTHERN REGION, 2012 (cont'd)

รหัส Code	ประเภทอุตสาหกรรม	จำนวน สถาน- ประกอบ Number of establishments	มูลค่า ณ ต้นปี 2554 At the beginning of 2011				มูลค่า ณ ปลายปี 2554 At the end of 2011				สินค้าที่ซื้อมา จำนวนไม่ สามารถ ระบุ Goods purchased for resale	Category of industry	
			รวม Total	วัตถุดิบ และ วัสดุประกอบฯ Materials and components	สินค้า ระหว่าง ผลิต Work in progress	สินค้า สำเร็จรูป Finished goods	สินค้าที่ซื้อมา จำนวนไม่ สามารถ ระบุ Goods purchased for resale	รวม Total	วัตถุดิบ และ วัสดุประกอบฯ Materials and components	สินค้า ระหว่าง ผลิต Work in progress			สินค้า สำเร็จรูป Finished goods
17020	การผลิตกระดาษลูกฟูกและกระดาษแข็ง ลอนลูกฟูก และการผลิตบรรจุภัณฑ์ทำจาก กระดาษและกระดาษแข็ง	5	40,683.3	12,771.5	4,499.1	711.6	22,701.1	24,993.1	8,584.7	6,427.6	553.2	9,427.7	Manufacture of corrugated paper and paperboard and of containers of paper and paperboard
1709	การผลิตสิ่งทออื่น ๆ ที่ทำจากกระดาษ และกระดาษแข็ง	9	183.7	97.7	20.0	66.0	-	262.5	167.5	25.0	70.0	-	Manufacture of other articles of paper and paperboard
17099	การผลิตสิ่งทออื่น ๆ ที่ทำจากกระดาษและ กระดาษแข็ง ซึ่งมีได้ตั้งแต่ประเภทอื่นก่อน	9	183.7	97.7	20.0	66.0	-	262.5	167.5	25.0	70.0	-	Manufacture of other articles of paper and paperboard, n.e.c
18	การพิมพ์และการผลิตซ้ำสิ่งพิมพ์ทุกชนิด	631	73,045.5	52,210.7	11,001.2	8,294.2	1,539.5	77,092.7	49,681.3	9,081.2	17,414.0	916.2	Printing and reproduction of recorded media
181	การพิมพ์และกิจการบริการที่เกี่ยวข้อง กับการพิมพ์	630	73,044.5	52,209.7	11,001.2	8,294.2	1,539.5	77,087.7	49,676.3	9,081.2	17,414.0	916.2	Printing and service activities related to printing
1811	การพิมพ์	622	72,847.3	52,092.5	11,001.2	8,294.2	1,459.5	76,973.2	49,641.8	9,081.2	17,414.0	856.2	Printing
18111	การพิมพ์หนังสือพิมพ์ วารสาร และนิตยสาร	46	12,360.5	7,008.4	4,099.0	1,253.1	-	27,908.7	11,441.2	4,426.3	12,041.3	-	Printing of newspapers, magazines and periodicals
18112	การพิมพ์นิตยสาร	4	103.0	55.0	20.0	26.0	2.0	143.0	87.0	25.0	30.0	1.0	Printing of labels
18119	การพิมพ์อื่น ๆ	572	60,383.8	45,029.0	6,882.2	7,015.1	1,457.5	48,921.5	38,113.6	4,629.9	5,342.8	835.2	Other Printing
1812	กิจกรรมบริการที่เกี่ยวข้องกับการพิมพ์	8	197.2	117.2	-	-	80.0	114.5	34.5	-	-	80.0	Service activities related to printing
18121	การบริการก่อนการพิมพ์	4	110.0	110.0	-	-	-	30.0	30.0	-	-	-	Pre-press printing services
18122	การบริการอื่นๆ ที่เกี่ยวข้องกับการพิมพ์	4	87.2	7.2	-	-	80.0	84.5	4.5	-	-	80.0	Other services activities related to printing
182	การผลิตซ้ำสิ่งบันทึกข้อมูล	1	D	D	-	-	-	D	D	-	-	-	Reproduction of recorded media
1820	การผลิตซ้ำสิ่งบันทึกข้อมูล	1	D	D	-	-	-	D	D	-	-	-	Reproduction of recorded media
18200	การผลิตซ้ำสิ่งบันทึกข้อมูล	1	D	D	-	-	-	D	D	-	-	-	Reproduction of recorded media
19	การผลิตถ่านโค้กและผลิตภัณฑ์ที่ได้ จากการถลุงแร่เหล็ก	9	187,678.1	141,915.2	5.2	45,757.7	-	153,923.4	132,699.4	3.2	21,226.8	-	Manufacture of coke and refined petroleum products
192	การผลิตถ่านโค้กที่ได้จากการถลุงแร่เหล็ก	9	187,678.1	141,915.2	5.2	45,757.7	-	153,929.4	132,699.4	3.2	21,226.8	-	Manufacture of refined petroleum products
1920	การผลิตถ่านโค้กที่ได้จากการถลุงแร่เหล็ก	9	187,678.1	141,915.2	5.2	45,757.7	-	153,929.4	132,699.4	3.2	21,226.8	-	Manufacture of refined petroleum products
19201	การผลิตถ่านโค้กที่ได้จากโรงถลุงแร่เหล็ก	8	187,666.7	141,910.2	-	45,756.5	-	153,920.0	132,694.4	-	21,225.6	-	Manufacture of refinery petroleum products
19202	การผลิตเชื้อเพลิงชีวภาพ	1	D	D	D	D	-	D	D	D	D	-	Manufacture of bio-fuel products

(พันบาท In Thousand Baht)

ตาราง 8 มูลค่าวัตถุดิบและวัสดุประกอบ ณ ต้นปี 2554 จำนวนตามประเภทอุตสาหกรรม ภาคใต้ พ.ศ. 2555 (ต่อ)

TABLE 8 VALUE OF STOCKS AT THE BEGINNING AND THE END OF 2011 BY CATEGORY OF INDUSTRY, SOUTHERN REGION, 2012 (cont'd)

รหัส Code	ประเภทอุตสาหกรรม	จำนวน สถาน- ประกอบ Number of establishments	มูลค่า ณ ต้นปี 2554 At the beginning of 2011				มูลค่า ณ ปลายปี 2554 At the end of 2011				สินค้าที่ซื้อ จำนวน สำหรับ จำหน่าย Goods purchased for resale	Category of industry	
			รวม Total	วัตถุดิบ และ วัสดุประกอบ Materials and components	สินค้า ระหว่าง ผลิต Work in progress	สินค้า สำเร็จรูป Finished goods	สินค้าที่ซื้อ จำนวน สำหรับ จำหน่าย Goods purchased for resale	รวม Total	วัตถุดิบ และ วัสดุประกอบ Materials and components	สินค้า ระหว่าง ผลิต Work in progress			สินค้า สำเร็จรูป Finished goods
20	การผลิตเคมีภัณฑ์และผลิตภัณฑ์เคมี	100	121,898.8	76,238.5	2,957.9	37,287.2	5,415.3	176,772.1	85,899.7	2,555.0	79,849.5	8,467.8	Manufacture of chemicals and chemical products
201	การผลิตเคมีภัณฑ์ขั้นสูง สารประกอบไฮโดรเจน พลาสติกและยางสังเคราะห์ขั้นต้น	48	85,484.7	50,439.3	1,209.8	28,540.3	5,295.3	88,799.7	42,047.4	570.9	37,778.9	8,402.6	Manufacture of basic chemicals, fertilizers and nitrogen compounds, plastic and synthetic and primary form
2011	การผลิตเคมีภัณฑ์ขั้นสูง	34	30,469.7	17,062.4	1,127.4	7,984.6	4,295.3	28,645.1	12,998.9	499.3	8,659.3	6,487.6	Manufacture of basic chemicals
2011.1	การผลิตก๊าซไนโตรเจนเหลว	5	2,070.0	1,950.0	120.0	-	-	2,635.0	2,635.0	-	-	-	Manufacture of industrial gases
2011.5	การผลิตเคมีภัณฑ์อื่นหรืออื่นๆ ขั้นสูง	29	28,399.7	15,112.4	1,007.4	7,984.6	4,295.3	26,010.1	10,363.9	499.3	8,659.3	6,487.6	Manufacture of other basic organic chemicals
2012	การผลิตปุ๋ยเคมีและสารประกอบไนโตรเจน	9	11,510.3	5,805.3	62.4	4,642.6	1,000.0	14,939.3	6,199.5	61.6	6,763.2	1,915.0	Manufacture of fertilizers and nitrogen compounds
2012.1	การผลิตปุ๋ยเคมี	9	11,510.3	5,805.3	62.4	4,642.6	1,000.0	14,939.3	6,199.5	61.6	6,763.2	1,915.0	Manufacture of fertilizers
2013	การผลิตพลาสติกและยางสังเคราะห์ขั้นต้น	5	43,504.7	27,571.6	20.0	15,913.1	-	45,215.3	22,849.0	10.0	22,356.3	-	Manufacture of plastics and synthetic rubber in primary forms
2013.1	การผลิตเม็ดพลาสติกและพลาสติกขั้นต้น	5	43,504.7	27,571.6	20.0	15,913.1	-	45,215.3	22,849.0	10.0	22,356.3	-	Manufacture of plastic pellets and plastics in primary forms
202	การผลิตเคมีภัณฑ์อื่น ๆ	52	36,414.2	25,799.2	1,748.1	8,746.9	120.0	87,972.3	43,852.3	1,984.2	42,070.6	65.3	Manufacture of other chemical products
202.1	การผลิตยาปราบศัตรูพืชและผลิตภัณฑ์อื่น ๆ ทางเภสัชกรรม	1	D	D	-	D	-	D	D	-	D	-	Manufacture of pesticides and other agrochemical products
202.10	การผลิตยาปราบศัตรูพืชและผลิตภัณฑ์อื่น ๆ ทางเภสัชกรรม	1	D	D	-	D	-	D	D	-	D	-	Manufacture of pesticides and other agrochemical products
2022	การผลิตสี น้ำมันสีและสารเคลือบที่คล้ายกัน หมึกพิมพ์ และน้ำมันทาไม้	12	591.4	441.4	-	30.0	120.0	497.5	422.3	-	10.0	65.3	Manufacture of paints, varnishes and similar coatings, printing ink and mastics
2022.1	การผลิตสี น้ำมันสีและสารเคลือบที่คล้ายกัน และน้ำมันทาไม้	5	430.4	355.4	-	-	75.0	416.0	380.8	-	-	35.3	Manufacture of paints, varnishes and similar coatings and mastics
2022.2	การผลิตหมึกพิมพ์	7	161.0	86.0	-	30.0	45.0	81.5	41.5	-	10.0	30.0	Manufacture of printing ink
2023	การผลิตสบู่และสารซักฟอก ผลิตภัณฑ์ที่ใช้ในการทำความสะอาดและขัดเงา น้ำมันและเครื่องประดับ	31	1,129.5	304.6	54.1	770.9	-	4,216.1	3,821.5	44.6	350.1	-	Manufacture of soap and detergents, cleaning and polishing preparations, perfumes and toilet preparations

(พันบาท In Thousand Baht)

ตาราง 8 มูลค่าวัตถุดิบและวัสดุประกอบฯ และสินค้าคงเหลือต้นปีและปลายปี 2554 จำนวนตามประเภทอุตสาหกรรม ภาคใต้ พ.ศ. 2555 (ต่อ)

TABLE 8 VALUE OF STOCKS AT THE BEGINNING AND THE END OF 2011 BY CATEGORY OF INDUSTRY, SOUTHERN REGION, 2012 (cont'd)

รหัส Code	ประเภทอุตสาหกรรม	จำนวน สถาน- ประกอบ Number of establishments	มูลค่า ณ ต้นปี 2554 At the beginning of 2011				มูลค่า ณ ปลายปี 2554 At the end of 2011				สินค้านำเข้า สำหรับ จำหน่ายใน สภาพเดิม Goods purchased for resale	Category of industry	
			รวม Total	วัตถุดิบ และ วัสดุประกอบฯ Materials and components	สินค้า ระหว่าง ผลิต Work in progress	สินค้า สำเร็จรูป Finished goods	สินค้านำเข้า สำหรับ จำหน่ายใน สภาพเดิม Goods purchased for resale	รวม Total	วัตถุดิบ และ วัสดุประกอบฯ Materials and components	สินค้า ระหว่าง ผลิต Work in progress			สินค้า สำเร็จรูป Finished goods
20231	การผลิตและถลุงเหล็ก ผลิตภัณฑ์เหล็กใช้ ในการทำความสะอาดและขัดเงา	23	280.5	145.0	53.6	81.9	-	225.0	106.5	44.1	74.4	-	Manufacture of soap and detergents, cleaning and polishing preparations
20232	การผลิตน้ำมัน เครื่องสำอาง และเครื่องประดับ	8	849.1	159.6	0.5	689.0	-	3,991.2	3,715.0	0.5	275.7	-	Manufacture of perfumes, cosmetics and toilet preparations
2029	การผลิตผลิตภัณฑ์เคมีอื่นๆ ซึ่งมิได้จัดประเภทไว้ในที่อื่น	8	13,863.0	10,158.2	1,694.0	2,010.8	-	45,505.2	17,266.1	1,939.6	26,299.6	-	Manufacture of other chemical products, n.e.c
20291	การผลิตวัตถุระเบิด	4	1,200.4	939.2	72.0	189.2	-	23,807.6	1,053.1	115.2	22,639.4	-	Manufacture of explosives products
20292	การผลิตกาวและพลาสติก	1	D	D	-	D	-	D	D	-	D	-	Manufacture of guls and gelatin
20293	การผลิตน้ำมันหอมระเหย (เอสเซนเชียลออยล์)	2	D	D	D	D	-	D	D	D	D	-	Manufacture of essential oils
20299	การผลิตผลิตภัณฑ์เคมีอื่นๆ ซึ่งมิได้จัดประเภทไว้ในที่อื่น	1	D	D	-	-	-	D	D	-	-	-	Manufacture of other chemical products, n.e.c
21	การผลิตเภสัชภัณฑ์ เคมีภัณฑ์ใช้รักษาโรค และผลิตภัณฑ์จากพืชและสัตว์ที่ใช้รักษาโรค	69	13,356.7	766.5	139.5	12,450.7	-	14,645.5	212.0	26.0	14,407.5	-	Manufacture of pharmaceuticals, medicinal chemical and botanical products
210	การผลิตเภสัชภัณฑ์ เคมีภัณฑ์ใช้รักษาโรค และผลิตภัณฑ์จากพืชและสัตว์ที่ใช้รักษาโรค	69	13,356.7	766.5	139.5	12,450.7	-	14,645.5	212.0	26.0	14,407.5	-	Manufacture of pharmaceuticals, medicinal chemical and botanical products
2100	การผลิตเภสัชภัณฑ์ เคมีภัณฑ์ใช้รักษาโรค และผลิตภัณฑ์จากพืชและสัตว์ที่ใช้รักษาโรค	69	13,356.7	766.5	139.5	12,450.7	-	14,645.5	212.0	26.0	14,407.5	-	Manufacture of pharmaceuticals, medicinal chemical and botanical products
21001	การผลิตเภสัชภัณฑ์และเคมีภัณฑ์ที่ใช้รักษาโรค	9	662.7	525.7	88.3	48.7	-	81.2	42.2	10.7	28.3	-	Manufacture of pharmaceuticals, medicinal chemical products
21002	การผลิตเภสัชภัณฑ์จากพืชและสัตว์ที่ใช้รักษาโรค	60	12,694.0	240.8	51.2	12,402.0	-	14,564.3	169.8	15.3	14,379.2	-	Manufacture of medicinal botanical products
22	การผลิตผลิตภัณฑ์ยางและพลาสติก	1,056	21,418,813.35	12,916,145.0	1,289,305.6	7,192,916.7	20,446.0	21,561,112.3	11,440,464.8	2,035,311.7	8,066,986.0	18,349.9	Manufacture of rubber and plastic products
221	การผลิตผลิตภัณฑ์ยาง	836	21,279,618.78	12,842,939.5	1,255,746.3	7,161,917.4	19,015.6	21,399,833.9	11,370,256.2	2,004,184.0	8,008,126.0	17,267.7	Manufacture of rubber products
2211	การผลิตยางนอกและยางใน การล้อดอกยาง และการซ่อมสร้างยาง	2	D	D	D	D	-	D	D	D	D	-	Manufacture of rubber tyres and tubes; retreading and rebuilding of rubber tyres
22112	การล้อดอกยางและการซ่อมสร้างยาง	2	D	D	D	D	-	D	D	D	D	-	Retreading and rebuilding of rubber tyres
22119	การผลิตผลิตภัณฑ์ยางอื่นๆ	834	21,276,796.48	12,842,220.8	1,255,481.6	7,160,078.5	19,015.6	21,397,420.9	11,369,672.4	2,003,953.8	8,006,526.9	17,267.7	Manufacture of other rubber products

(พันบาท In Thousand Baht)

ตาราง 8 มูลค่าวัตถุดิบและวัสดุประกอบฯ และสินค้าคงเหลือต้นปีและปลายปี 2554 จำนวนตามประเภทอุตสาหกรรม ภาคใต้ พ.ศ. 2555 (ต่อ)

TABLE 8 VALUE OF STOCKS AT THE BEGINNING AND THE END OF 2011 BY CATEGORY OF INDUSTRY, SOUTHERN REGION, 2012 (cont'd)

รหัส Code	ประเภทอุตสาหกรรม Category of industry	จำนวน สถาน- ประกอบ การ Number of establishments	มูลค่า ณ ต้นปี 2554 At the beginning of 2011				มูลค่า ณ ปลายปี 2554 At the end of 2011				สินค้าที่ซื้อ เข้ามา ใน สภาพ เดิม Goods purchased for resale	สินค้า สำเร็จ รูป ใน สภาพ เดิม Finished goods for resale	Category of industry
			รวม Total	วัตถุดิบ และ วัสดุ ประกอบ ฯ Materials and components	สินค้า ระหว่าง ผลิต Work in progress	สินค้า สำเร็จ รูป Finished goods	สินค้า ที่ซื้อ เข้ามา ใน สภาพ เดิม Goods purchased for resale	รวม Total	วัตถุดิบ และ วัสดุ ประกอบ ฯ Materials and components	สินค้า ระหว่าง ผลิต Work in progress			
22191	การผลิตยางแผ่น กึ่ง ก้อน และรูปทรงต่างๆ	781	18,105,689.6	11,507,699.5	6,194,553.3	5,960,587.5	17,291,081.1	9,727,813.1	1,474,813.4	6,073,529.2	14,925.5	Manufacture of rubber plates, sheets, strip, rods, profile shapes	
22192	การผลิตน้ำยางข้น	29	1,572,432.47	710,659.0	123,662.1	738,111.4	2,095,436.2	513,766.0	65,797.0	1,514,599.2	1,274.0	Manufacture of concentrated latex	
22193	การผลิตสิ่งของเครื่องใช้ด้านสุขอนามัย หรือวัสดุทางการแพทย์ที่ทำจากยาง	20	1,556,700.0	584,474.2	511,979.3	460,148.8	1,949,297.7	1,072,669.4	463,063.7	413,467.0	97.7	Manufacture of rubber hygienic or pharmaceutical articles	
22199	การผลิตผลิตภัณฑ์อื่น ๆ ซึ่งมีจัดประเภทไว้ในที่อื่น	4	41,974.4	39,388.2	385.0	1,230.7	61,603.8	55,424.0	279.8	4,931.5	970.5	Manufacture of other rubber products, n.e.c	
222	การผลิตผลิตภัณฑ์พลาสติก	220	139,194.6	73,205.6	33,559.3	30,999.3	161,278.4	70,208.6	31,127.7	58,860.0	1,082.2	Manufacture of plastics products	
2221	การผลิตผลิตภัณฑ์พลาสติก ประกอบอาคารที่ใช้จากพลาสติก	4	659.5	506.5	73.0	50.0	746.8	588.8	68.0	50.0	40.0	Manufacture of builders' plastic wares	
22210	การผลิตผลิตภัณฑ์ที่ใช้ในการก่อสร้าง/ ประกอบอาคารที่ใช้จากพลาสติก	4	659.5	506.5	73.0	50.0	746.8	588.8	68.0	50.0	40.0	Manufacture of builders' plastic wares	
2222	การผลิตบรรจุภัณฑ์พลาสติก	42	120,761.4	63,051.5	28,453.7	29,256.2	144,566.1	61,994.9	26,901.9	55,669.3	-	Manufacture of plastics articles for the packaging of goods	
22220	การผลิตบรรจุภัณฑ์พลาสติก	42	120,761.4	63,051.5	28,453.7	29,256.2	144,566.1	61,994.9	26,901.9	55,669.3	-	Manufacture of plastics articles for the packaging of goods	
2223	การผลิตผลิตภัณฑ์พลาสติกที่สำเร็จรูปและสำเร็จรูป	3	D	D	D	-	D	D	D	D	-	Manufacture of finished plastics products	
22230	การผลิตผลิตภัณฑ์พลาสติกที่สำเร็จรูปและสำเร็จรูป	3	D	D	D	-	D	D	D	D	-	Manufacture of finished plastics products	
2229	การผลิตผลิตภัณฑ์พลาสติกอื่นๆ	171	17,133.6	9,022.5	5,017.6	1,693.2	15,606.8	7,278.2	4,155.8	3,130.7	1,042.2	Manufacture of other plastics products	
22291	การผลิตเครื่องใช้บนโต๊ะอาหาร ในครัว และในห้องน้ำ ที่ทำจากพลาสติก	1	D	D	D	D	D	D	D	D	-	Manufacture of plastic tableware, kitchenware and toilet articles	
22292	การผลิตผลิตภัณฑ์ไนโอเรลลอส	4	560.0	135.0	172.0	253.0	495.7	45.0	127.5	323.2	-	Manufacture of fiberglass products	
22299	การผลิตผลิตภัณฑ์พลาสติกอื่นๆ ซึ่งมีจัดประเภทไว้ในที่อื่น	166	7,548.5	2,137.5	3,475.5	535.2	6,631.4	2,223.5	2,528.3	837.5	1,042.2	Manufacture of other plastics products, n.e.c.	
23	การผลิตผลิตภัณฑ์อื่น ๆ ที่ทำจากแร่โลหะ	1,310	3,717,663.7	1,448,707.9	802,500.5	1,212,262.3	4,091,454.5	1,640,795.7	874,515.4	1,283,094.2	293,049.2	Manufacture of other non-metallic mineral products	
231	การผลิตแก้วและผลิตภัณฑ์แก้ว	77	9,519.3	4,407.5	849.2	2,342.9	9,727.9	4,819.0	762.4	1,765.1	2,381.3	Manufacture of glass and glass products	
2310	การผลิตแก้วและผลิตภัณฑ์แก้ว	77	9,519.3	4,407.5	849.2	2,342.9	9,727.9	4,819.0	762.4	1,765.1	2,381.3	Manufacture of glass and glass products	
23101	การผลิตแก้ว/กระจกแผ่น	65	8,591.3	4,067.0	764.2	2,162.4	8,969.7	4,572.3	706.4	1,626.6	2,064.3	Manufacture of flat glass	

(พันบาท In Thousand Baht)

ตาราง 8 มูลค่าวัตถุดิบและวัสดุประกอบฯ และสินค้าคงเหลือต้นปีและปลายปี 2554 จำนวนตามประเภทอุตสาหกรรม ภาคใต้ พ.ศ. 2555 (ต่อ)

TABLE 8 VALUE OF STOCKS AT THE BEGINNING AND THE END OF 2011 BY CATEGORY OF INDUSTRY, SOUTHERN REGION, 2012 (cont'd)

รหัส Code	ประเภทอุตสาหกรรม	จำนวน สถาน- ประกอบ การ Number of establishments	มูลค่า ณ ต้นปี 2554 At the beginning of 2011				มูลค่า ณ ปลายปี 2554 At the end of 2011				สินค้าที่ซื้อมา จำนวน เพิ่ม Goods purchased for resale	สินค้า สำเร็จรูป Finished goods	สินค้า ระหว่าง ผลิต Work in progress	สินค้า สำเร็จรูป Finished goods	สินค้าที่ซื้อมา จำนวน เพิ่ม Goods purchased for resale	Category of industry
			รวม Total	วัตถุดิบ และ วัสดุประกอบฯ Materials and components	สินค้า ระหว่าง ผลิต Work in progress	สินค้า สำเร็จรูป Finished goods	สินค้าที่ซื้อมา จำนวน เพิ่ม Goods purchased for resale	รวม Total	วัตถุดิบ และ วัสดุประกอบฯ Materials and components	สินค้า ระหว่าง ผลิต Work in progress						
23103	การผลิตไฟฟ้า	2	D	D	-	-	D	-	-	-	-	-	-	-	-	Manufacture of glass fibres
23109	การผลิตเหล็กกล้า	10	923.0	335.5	85.0	180.5	753.2	241.7	322.0	56.0	138.5	317.0	317.0	317.0	317.0	Manufacture of other glass products
239	การผลิตเหล็กกล้า	1,233	3,708,144.5	1,444,300.4	801,651.4	1,209,919.4	4,081,726.6	1,635,976.7	252,273.4	873,755.0	1,281,329.0	290,667.9	290,667.9	290,667.9	Manufacture of non-metallic mineral products, n.e.c.	
2391	การผลิตเหล็กกล้า	11	23,966.1	11,862.1	2,106.1	9,998.0	39,167.9	14,060.4	-	3,223.9	21,883.6	-	-	-	21,883.6	Manufacture of refractory products
23910	การผลิตเหล็กกล้า	11	23,966.1	11,862.1	2,106.1	9,998.0	39,167.9	14,060.4	-	3,223.9	21,883.6	-	-	-	21,883.6	Manufacture of refractory products
2392	การผลิตเหล็กกล้า	166	1,058,674.9	265,856.9	280,171.2	511,411.8	940,585.5	291,824.1	1,235.0	236,219.7	411,541.7	1,000.0	1,000.0	1,000.0	1,000.0	Manufacture of clay building materials
23921	การผลิตเหล็กกล้า	156	34,424.1	18,730.1	4,979.2	9,479.8	28,675.0	14,177.6	1,235.0	4,059.7	9,437.7	1,000.0	1,000.0	1,000.0	1,000.0	Manufacture of non-refractory bricks
23923	การผลิตเหล็กกล้า	3	D	D	D	D	D	D	D	D	D	-	-	-	-	Manufacture of ceramic sanitary fixtures
23929	การผลิตเหล็กกล้า	7	1,021,779.0	245,115.0	275,032.0	501,632.0	908,846.4	275,302.4	-	232,000.0	401,544.0	-	-	-	401,544.0	Manufacture of other clay building materials
2393	การผลิตเหล็กกล้า	45	6,137.5	2,020.6	679.9	3,417.0	6,995.8	1,720.5	20.0	1,658.2	3,608.1	9.0	9.0	9.0	9.0	Manufacture of other porcelain and ceramic products
23931	การผลิตเหล็กกล้า	5	728.1	320.6	-	407.5	912.0	614.0	-	-	298.0	-	-	-	298.0	Manufacture of ceramic tableware
23932	การผลิตเหล็กกล้า	30	3,425.6	1,271.7	554.4	1,589.5	3,327.2	913.1	100	411.2	2,001.9	1.0	1.0	1.0	1.0	Manufacture of statuettes and other ornamental ceramic articles
23939	การผลิตเหล็กกล้า	10	1,983.8	428.3	125.5	1,420.0	2,756.6	193.4	10.0	1,247.0	1,308.2	8.0	8.0	8.0	8.0	Manufacture of other porcelain and ceramic products, n.e.c
2394	การผลิตปูนซีเมนต์	46	435,026.8	109,774.2	233,228.0	91,558.2	584,219.2	126,473.6	466.3	325,850.5	131,100.6	794.6	794.6	794.6	794.6	Manufacture of cement, lime and plaster
23941	การผลิตปูนซีเมนต์	15	403,852.0	95,486.0	231,000.0	77,366.0	567,502.6	115,802.6	-	323,800.0	127,900.0	-	-	-	127,900.0	Manufacture of cement
23942	การผลิตปูนซีเมนต์	31	31,174.8	14,288.2	2,228.0	14,192.2	16,716.6	10,670.9	466.3	2,050.5	3,200.6	794.6	794.6	794.6	794.6	Manufacture of lime and plaster
2395	การผลิตเหล็กกล้า	877	2,122,536.5	1,022,259.3	283,301.4	567,974.8	2,430,304.2	1,158,208.9	249,001.0	296,379.5	688,681.1	287,034.7	287,034.7	287,034.7	287,034.7	Manufacture of articles of concrete, cement and plaster
23951	การผลิตเหล็กกล้า	712	1,036,622.8	344,451.7	38,607.7	416,906.1	1,394,355.9	515,188.4	236,657.3	42,505.1	560,639.5	276,023.0	276,023.0	276,023.0	276,023.0	Manufacture of articles of concrete for construction
23952	การผลิตเหล็กกล้า	6	43,593.2	7,600.2	9,946.7	25,370.0	15,142.6	2,111.5	676.3	10,056.1	2,900.0	75.0	75.0	75.0	75.0	Manufacture of articles of plaster for construction
23953	การผลิตเหล็กกล้า	81	1,036,699.8	668,054.6	234,234.1	122,848.7	1,014,395.8	638,340.4	11,562.4	243,138.0	122,130.7	10,786.7	10,786.7	10,786.7	10,786.7	Manufacture of ready-mixed concrete

(พันบาท In Thousand Baht)

ตาราง 8 มูลค่าวัตถุดิบและวัสดุประกอบฯ และสินค้าคงเหลือต้นปีและปลายปี 2554 จำนวนตามประเภทอุตสาหกรรม ภาคใต้ พ.ศ. 2555 (ต่อ)

TABLE 8 VALUE OF STOCKS AT THE BEGINNING AND THE END OF 2011 BY CATEGORY OF INDUSTRY, SOUTHERN REGION, 2012 (cont'd)

รหัส Code	ประเภทอุตสาหกรรม	จำนวน สถาน- ประกอบกร Number of establishments	มูลค่า ณ ต้นปี 2554 At the beginning of 2011				มูลค่า ณ ปลายปี 2554 At the end of 2011				สินค้าที่ซื้อมา จำหน่ายใน สภาพเดิม Goods purchased for resale	Category of industry	
			รวม Total	วัตถุดิบ และ วัสดุประกอบฯ Materials and components	สินค้า ระหว่าง ผลิต Work in progress	สินค้า สำเร็จรูป Finished goods	สินค้า ระหว่าง ผลิต Work in progress	สินค้า สำเร็จรูป Finished goods	วัตถุดิบ และ วัสดุประกอบฯ Materials and components	สินค้า ที่ซื้อมา จำหน่ายใน สภาพเดิม Goods purchased for resale			
23959	การผลิตเหล็กกล้าชนิดอื่น ๆ ที่ทำจากคอนกรีต ปูนซีเมนต์ และปูนปลาสเตอร์	78	5,620.8	2,152.7	513.0	2,850.0	1,050.0	6,409.9	2,568.7	680.3	3,010.9	150.0	Manufacture of other articles of concrete, cement and plaster
2396	การตัด การขึ้นรูป และการแต่งสำเร็จหิน	85	61,661.4	32,521.0	2,114.8	25,474.6	1,551.0	80,318.3	43,687.7	10,351.3	24,449.8	1,829.6	Cutting, shaping and finishing of stone
23961	การผลิตเหล็กกล้าชนิดอื่น ๆ ที่นำมาหล่อสร้าง	14	55,224.9	29,281.5	1,316.4	23,898.0	729.0	73,991.0	40,971.4	9,924.8	22,823.7	271.2	Manufacture of stone for construction
23969	การผลิตเหล็กกล้าชนิดอื่น ๆ ที่ทำจากหิน	71	6,436.6	3,239.5	798.4	1,576.7	822.0	6,327.3	2,716.3	426.5	1,626.2	1,588.4	Manufacture of other stone products
2399	การผลิตเหล็กกล้าชนิดอื่น ๆ ที่ทำจากแร่โอลิโอะ ซึ่งมีได้ประเภทที่ไว้ในที่อื่น	3	D	D	D	D	-	D	D	D	D	-	Manufacture of other non-metallic mineral products, n.e.c.
23991	การผลิตเหล็กกล้าชนิดอื่น ๆ ที่ทำจากแร่โอลิโอะ	3	D	D	D	D	-	D	D	D	D	-	Manufacture of abrasive products
24	การผลิตโลหะขั้นมูลฐาน	49	20,123.4	11,412.0	3,698.0	4,333.3	680.0	18,965.1	9,820.3	3,548.4	5,122.4	474.0	Manufacture of basic metals
241	การผลิตเหล็กกล้าขั้นมูลฐาน	16	5,265.5	1,817.0	2,452.0	886.5	110.0	6,595.0	1,907.4	2,528.4	2,110.2	49.0	Manufacture of basic iron and steel
2410	การผลิตเหล็กและเหล็กกล้าขั้นมูลฐาน	16	5,265.5	1,817.0	2,452.0	886.5	110.0	6,595.0	1,907.4	2,528.4	2,110.2	49.0	Manufacture of basic iron and steel
24101	การผลิตเหล็กและเหล็กกล้าขั้นมูลฐานใน ขั้นต้นและขั้นกลาง	2	D	D	-	-	-	D	D	-	-	-	Manufacture of basic iron and steel in primary and intermediate form
24102	การผลิตเหล็กและเหล็กกล้าแผ่น	4	107.3	13.5	51.0	42.8	-	423.4	12.3	328.4	82.7	-	Manufacture of iron and steel sheets
24103	การผลิตหลอด ท่อ โพรไฟล์วง และอุปกรณ์ ติดตั้งที่เกี่ยวข้อง ที่ทำจากเหล็กกล้า	5	1,862.3	557.0	874.0	321.3	110.0	3,581.0	663.0	1,169.0	1,700.0	49.0	Manufacture of iron and steel tubes, pipes, hollow profiles and related fixtures
24109	การผลิตเหล็กและเหล็กกล้าขั้นมูลฐานอื่น ๆ	5	3,096.0	1,046.5	1,527.0	522.5	-	2,390.7	1,032.1	1,031.0	327.6	-	Manufacture of other basic iron and steel
242	การผลิตโลหะมีค่าและโลหะอื่น ๆ ที่ไม่ใช่เหล็กขั้นมูลฐาน	28	14,209.9	8,965.0	1,246.0	3,428.8	570.0	11,982.1	7,554.9	1,020.0	2,982.2	425.0	Manufacture of other basic iron and steel other non-ferrous metals
2420	การผลิตโลหะมีค่าและโลหะอื่น ๆ ที่ไม่ใช่เหล็กขั้นมูลฐาน	28	14,209.9	8,965.0	1,246.0	3,428.8	570.0	11,982.1	7,554.9	1,020.0	2,982.2	425.0	Manufacture of basic precious and other non-ferrous metals
24201	การผลิตโลหะมีค่าขั้นมูลฐาน	9	2,801.3	1,324.0	5.0	942.3	530.0	2,698.4	1,495.2	5.0	823.3	375.0	Manufacture of basic precious metals
24202	การผลิตอะลูมิเนียมและเหล็กกล้า อะลูมิเนียมขั้นมูลฐาน	14	5,670.9	3,740.8	341.0	1,549.1	40.0	4,296.0	2,696.0	265.0	1,285.0	50.0	Manufacture of basic aluminium and aluminium products
24203	การผลิตสังกะสี ตะกั่ว และดีบุก และเหล็กกล้า ของแข็งกล้าขั้นมูลฐาน	3	D	D	D	-	-	D	D	D	-	-	Manufacture of basic zinc, lead and tin and their products
24209	การผลิตโลหะอื่น ๆ ที่ไม่ใช่เหล็กขั้นมูลฐาน ซึ่งมีได้ประเภทที่ไว้ในที่อื่น	2	D	D	-	D	-	D	D	-	D	-	Manufacture of other basic non-ferrous metals, n.e.c.
243	การหล่อโลหะ	5	648.0	630.0	-	18.0	-	388.0	358.0	-	30.0	-	Casting of metals

(พันบาท In Thousand Baht)

ตาราง 8 มูลค่าวัตถุดิบและวัสดุประกอบฯ และสินค้าคงเหลือต้นปีและปลายปี 2554 จําแนกตามประเภทอุตสาหกรรม ภาคใต้ พ.ศ. 2555 (ต่อ)

TABLE 8 VALUE OF STOCKS AT THE BEGINNING AND THE END OF 2011 BY CATEGORY OF INDUSTRY, SOUTHERN REGION, 2012 (cont'd)

รหัส Code	ประเภทอุตสาหกรรม	จำนวน สถาน- ประกอบ Number of establishments	มูลค่า ณ ต้นปี 2554 At the beginning of 2011				มูลค่า ณ ปลายปี 2554 At the end of 2011				สินค้า สำเร็จรูป Finished goods	สินค้า ที่ จำหน่ายใน สภาพเดิม Goods purchased for resale	Category of industry
			รวม Total	วัตถุดิบ และ วัสดุประกอบฯ Materials and components	สินค้า ระหว่าง ผลิต Work in progress	สินค้า สำเร็จรูป Finished goods	สินค้า ระหว่าง ผลิต Work in progress	สินค้า สำเร็จรูป Finished goods	สินค้า ที่ จำหน่ายใน สภาพเดิม Goods purchased for resale				
2431	การหล่อเหล็กและเหล็กกล้า	2	D	D	-	D	D	-	D	D	-	Casting of iron and steel	
24311	การหล่อเหล็ก	2	D	D	-	D	D	-	D	D	-	Casting of iron	
2432	การหล่อโลหะที่ไม่ใช่เหล็กและเหล็กกล้า	3	D	D	-	D	D	-	D	D	-	Casting of non-ferrous metals	
24320	การหล่อโลหะที่ไม่ใช่เหล็กและเหล็กกล้า	3	D	D	-	D	D	-	D	D	-	Casting of non-ferrous metals	
25	การผลิตเหล็กกล้าและประติรูป (ยกเว้นเครื่องจักรและอุปกรณ์)	4,248	675,615.2	472,681.7	107,941.5	70,521.0	24,471.0	438,392.6	64,161.4	86,499.6	22,086.1	Manufacture of fabricated metal products (excepts machinery and equipment)	
251	การผลิตเหล็กกล้าที่มีโครงสร้างเป็นโลหะ ถ้งน้ำหนักใหญ่ ที่เก็บกักน้ำ และเครื่องกักน้ำ	2,642	420,025.0	299,953.1	56,047.2	42,327.9	21,696.8	225,140.1	34,151.7	42,150.8	19,728.8	Manufacture of structural metal products, tanks, reservoirs and steam generator	
2511	การผลิตเหล็กกล้าที่มีโครงสร้างเป็นโลหะ	2,624	335,072.2	224,600.5	55,533.0	42,191.9	12,746.8	192,377.3	33,775.1	41,944.3	14,498.8	Manufacture of structural metal products	
25111	การผลิตโครงสร้างโลหะสำหรับใช้ในงานก่อสร้าง	37	42,840.5	13,775.8	14,538.2	10,097.8	4,428.6	10,956.5	1,996.8	815.8	10,894.9	Manufacture of metal frameworks for constructor	
25112	การผลิตอาคารสำเร็จรูปที่มีโลหะเป็นส่วนประกอบหลัก	2	D	D	D	D	-	D	D	D	-	Manufacture of prefabricated buildings mainly of metal	
25113	การผลิตประตู หน้าต่าง บานเลื่อน ประตู และผลิตภัณฑ์เหล็กกล้าอื่นที่ทำจากโลหะ	2,430	234,361.5	163,615.6	36,927.3	30,749.4	3,069.1	152,337.8	27,909.8	40,013.7	2,331.4	Manufacture of metal doors, windows, shutters, gates and similar products	
25119	การผลิตเหล็กกล้าพ่อน้ำ ที่มีโครงสร้างเป็นโลหะ	155	57,305.2	47,164.1	3,927.4	964.6	5,249.1	29,047.0	3,803.5	659.8	1,272.5	Manufacture of other structural metal products	
2512	การผลิตถังน้ำหนักใหญ่ ที่เก็บกักน้ำ และภาชนะบรรจุที่ทำจากโลหะ	18	84,952.8	75,352.6	514.2	136.0	8,950.0	32,762.8	376.6	206.5	5,230.0	Manufacture of tanks, reservoirs and containers of metal	
25121	การผลิตหม้อน้ำ (boiler) สำหรับภาคว่างานร้อน จากส่วนกลาง และเครื่องกระจายความร้อน	1	D	D	-	-	-	D	-	-	-	Manufacture of central heating boilers and radiators	
25122	การผลิตภาชนะบรรจุแก๊สหรือไอน้ำเหลว ที่ทำจากโลหะ	1	D	-	D	-	-	-	D	-	-	Manufacture of metal containers for compressed or liquefied gas	
25129	การผลิตถังน้ำหนักใหญ่ ที่เก็บกักน้ำ และภาชนะบรรจุอื่นๆ ที่ทำจากโลหะ	16	84,246.9	74,676.7	484.2	136.0	8,950.0	24,651.4	331.6	206.5	5,230.0	Manufacture of other tanks, reservoirs and containers of metal	
259	การผลิตเหล็กกล้าและประติรูปอื่นๆ และกิจการบริการงานโลหะ	1,606	255,590.2	172,728.6	51,894.3	28,193.2	2,774.1	213,252.5	30,009.6	44,348.7	2,357.4	Manufacture of other fabricated metal products and metalworking services activities	

(พันบาท In Thousand Baht)

ตาราง 8 มูลค่าวัตถุดิบและวัสดุประกอบฯ และสินค้าคงเหลือต้นปีและปลายปี 2554 จำนวนตามประเภทอุตสาหกรรม ภาคใต้ พ.ศ. 2555 (ต่อ)

TABLE 8 VALUE OF STOCKS AT THE BEGINNING AND THE END OF 2011 BY CATEGORY OF INDUSTRY, SOUTHERN REGION, 2012 (cont'd)

รหัส Code	ประเภทอุตสาหกรรม	จำนวน สถาน- ประกอบกร Number of establishments	มูลค่า ณ ต้นปี 2554 At the beginning of 2011				มูลค่า ณ ปลายปี 2554 At the end of 2011				สินค้าที่ซื้อมา จำนวนใน สภาพเดิม Goods purchased for resale	Category of industry	
			รวม Total	วัตถุดิบ และ วัสดุประกอบฯ Materials and components	สินค้า ระหว่าง ผลิต Work in progress	สินค้า สำเร็จรูป Finished goods	สินค้า ระหว่าง ผลิต Work in progress	สินค้า สำเร็จรูป Finished goods					
2591	การผลิตเหล็กกล้าโดยวิธีการถลุง การถลุงแร่ และการรีดขึ้นรูปโลหะ	483	50,526.7	37,485.6	10,270.6	2,207.7	562.9	49,152.9	36,158.8	10,026.4	2,105.2	862.5	Forging, pressing, stamping and roll-forming of metal; powder metallurgy
25910	การผลิตเหล็กกล้าโดยวิธีการถลุง การถลุงแร่ และการรีดขึ้นรูปโลหะ	483	50,526.7	37,485.6	10,270.6	2,207.7	562.9	49,152.9	36,158.8	10,026.4	2,105.2	862.5	Forging, pressing, stamping and roll-forming of metal; powder metallurgy
	รวมกิจกรรมวิสาหกิจ												
2592	การตกแต่งและการเคลือบโลหะ การกลึงตัดโลหะ	916	83,195.0	60,412.6	16,216.8	5,440.1	1,125.6	58,099.4	40,716.8	11,438.2	5,104.4	840.0	Machining; treatment and coating of metals
25921	การตกแต่งและการเคลือบโลหะ	8	942.0	720.0	24.0	18.0	180.0	555.0	335.0	22.0	20.0	180.0	Treatment and coating of metals
25922	การกลึงตัดโลหะ	908	82,253.0	59,692.6	16,192.8	5,422.1	945.6	57,544.4	40,383.8	11,416.2	5,084.4	660.0	Machining
2593	การผลิตเครื่องใช้เครื่องมือ เครื่องมือที่ใช้งานด้วยมือ และเครื่องมือใช้ช่างทั่วไป	154	7,075.7	2,665.9	1,716.9	2,213.3	479.7	5,886.3	1,906.6	1,681.7	1,854.9	443.2	Manufacture of cutlery, hand tools and general hardware
25931	การผลิตเครื่องใช้ช่างเครื่องมือ	88	4,570.3	1,839.1	1,493.3	1,174.3	63.6	3,638.2	1,277.3	1,448.8	860.4	51.6	Manufacture of cutlery
25932	การผลิตอุปกรณ์และงานพับ	23	265.6	119.1	17.0	51.6	77.9	412.5	162.5	55.5	97.2	97.3	Manufacture of locks and hinges
25939	การผลิตเครื่องมือที่ใช้งานด้วยมือ และเครื่องมือใช้ช่างอื่น ๆ	43	2,239.8	707.7	206.6	987.4	338.2	1,835.6	466.7	177.4	897.2	294.3	Manufacture of hand tools and general hardware
2594	การผลิตถัง กระป๋อง สิ่งกีดขวางใหญ่ และภาชนะบรรจุที่คล้ายกันที่จากโลหะ	18	110,460.9	69,617.4	22,977.0	17,758.6	108.0	174,005.9	132,778.6	6,323.0	34,840.0	64.3	Manufacture of pails, cans, drums and similar containers of metal
25941	การผลิตถังกลมขนาดใหญ่และภาชนะบรรจุ ที่คล้ายกันที่จากโลหะ	14	23,772.4	6,553.2	15,651.5	1,499.8	68.0	3,253.6	1,418.5	1,383.0	402.8	49.3	Manufacture of drums and similar containers of metal
25949	การผลิตกระป๋องโลหะและบรรจุภัณฑ์อื่น ๆ ที่จากโลหะ	4	86,688.5	63,064.3	7,325.5	16,258.7	40.0	170,752.4	131,360.2	4,940.0	34,437.3	15.0	Manufacture of pails, cans and other containers of metal
2595	การผลิตท่อที่ทำจากสแตนเลส สตีล สแตนเลส และท่อเหล็ก	5	1,467.5	1,259.4	146.1	62.0	-	776.7	612.8	93.4	35.3	35.2	Manufacture of wire products, chain, springs and screw
25951	การผลิตสแตนเลส สตีล และท่อที่ทำจากสแตนเลส	3	D	D	D	-	-	D	D	D	-	-	Manufacture of wire, cable and wire products
25952	การผลิตท่อ สแตนเลส สตีล และท่อเหล็ก	2	D	D	D	D	-	D	D	D	D	D	Manufacture of chain, springs, bolt and screw
2599	การผลิตเหล็กกล้าและโลหะประดิษฐ์อื่น ๆ ซึ่งไม่ได้ระบุประเภทไว้ในที่อื่น	30	2,864.4	1,287.9	567.0	511.5	498.0	2,047.1	1,078.9	447.0	409.0	112.2	Manufacture of other fabricated metal products, n.e.c.
25991	การผลิตเครื่องสุขภัณฑ์ที่จากโลหะ	1	D	D	D	D	-	D	D	D	D	-	Manufacture of metal sanitary products

(พันบาท In Thousand Baht)

ตาราง 8 มูลค่าวัตถุดิบและวัสดุประกอบฯ และสินค้าคงเหลือต้นปีและปลายปี 2554 จำนวนตามประเภทอุตสาหกรรม ภาคใต้ พ.ศ. 2555 (ต่อ)

TABLE 8 VALUE OF STOCKS AT THE BEGINNING AND THE END OF 2011 BY CATEGORY OF INDUSTRY, SOUTHERN REGION, 2012 (cont'd)

รหัส Code	ประเภทอุตสาหกรรม Category of industry	จำนวน สถาน- ประกอบกร Number of establishments	มูลค่า ณ ต้นปี 2554 At the beginning of 2011				มูลค่า ณ ปลายปี 2554 At the end of 2011				ประเภทสินค้า Category of industry		
			รวม Total	วัตถุดิบ และ วัสดุประกอบฯ Materials and components	สินค้า ระหว่าง ผลิต Work in progress	สินค้า สำเร็จรูป Finished goods	สินค้า ระหว่าง ผลิต Work in progress	สินค้า สำเร็จรูป Finished goods	สินค้าที่ซื้อ มา จำหน่ายใน สภาพเดิม Goods purchased for resale	สินค้าที่ซื้อ มา จำหน่ายใน สภาพเดิม Goods purchased for resale			
25992	การผลิตเครื่องใช้ในครัวที่ท่าจากโลหะ	11	1,962.4	1,052.4	475.0	392.0	43.0	1,474.1	771.9	370.0	300.0	32.2	Manufacture of metal kitchen appliances and accessories
25999	การผลิตผลิตภัณฑ์โลหะประดิษฐ์อื่นๆ ซึ่งมิได้จัดประเภทที่อื่น	18	802.2	190.2	72.0	85.0	455.0	468.0	267.0	42.0	79.0	80.0	Manufacture of other fabricated metal products, n.e.c.
26	การผลิตผลิตภัณฑ์คอมพิวเตอร์ อิเล็กทรอนิกส์ และอุปกรณ์ที่ใช้ในทางทัศนศาสตร์	9	13,516.5	9,286.9	1,191.1	3,023.6	15.0	12,931.8	7,650.4	579.5	4,692.9	9.0	Manufacture of computers, electronic and optical products
261	การผลิตชิ้นส่วนและแผงวงจรรวมอิเล็กทรอนิกส์	1	D	D	D	D	-	D	D	D	D	-	Manufacture of electronic components and boards
2610	การผลิตชิ้นส่วนและแผงวงจรรวมอิเล็กทรอนิกส์	1	D	D	D	D	-	D	D	D	D	-	Manufacture of electronic components and boards
26104	การผลิตอุปกรณ์กึ่งตัวนำและวงจรรวม	1	D	D	D	D	-	D	D	D	D	-	Manufacture of semiconductor and integrated circuits
263	การผลิตอุปกรณ์สื่อสาร	1	D	D	-	-	-	D	D	-	-	-	Manufacture of communication equipment
2630	การผลิตอุปกรณ์สื่อสาร	1	D	D	-	-	-	D	D	-	-	-	Manufacture of communication equipment
26302	การผลิตอุปกรณ์สื่อสารแบบไร้สาย	1	D	D	-	-	-	D	D	-	-	-	Manufacture of wireless communications equipment
264	การผลิตเครื่องใช้อิเล็กทรอนิกส์ที่ใช้ในครัวเรือน	7	12,812.5	8,882.9	1,091.1	2,823.6	15.0	12,256.8	7,265.4	459.5	4,522.9	9.0	Manufacture of consumer electronics
2640	การผลิตเครื่องใช้อิเล็กทรอนิกส์ชนิดใช้ในครัวเรือน	7	12,812.5	8,882.9	1,091.1	2,823.6	15.0	12,256.8	7,265.4	459.5	4,522.9	9.0	Manufacture of consumer electronics
26403	การผลิตไมโครโฟน ลำโพง และเครื่องขยายเสียง	6	3,898.6	677.6	1,091.1	2,115.0	15.0	1,087.4	496.0	459.5	122.8	9.0	Manufacture of microphone, amplifiers and public address systems
26409	การผลิตเครื่องใช้อิเล็กทรอนิกส์ชนิดใช้ในครัวเรือน	1	D	D	-	D	-	D	D	-	D	-	Manufacture of other consumer electronics
27	การผลิตอุปกรณ์ไฟฟ้า	28	3,032.3	2,102.8	399.5	330.0	200.0	2,544.4	1,794.9	351.5	278.0	120.0	Manufacture of electrical equipment
271	การผลิตมอเตอร์ไฟฟ้า เครื่องกำเนิดไฟฟ้า หม้อแปลงไฟฟ้า และอุปกรณ์ควบคุม และจ่ายไฟฟ้า	19	1,774.6	1,752.6	22.0	-	-	1,578.1	1,563.1	15.0	-	-	Manufacture of electric motors, generators, transformers and electricity distribution and control apparatus
2710	การผลิตมอเตอร์ไฟฟ้า เครื่องกำเนิดไฟฟ้า หม้อแปลงไฟฟ้า และอุปกรณ์ควบคุมและจ่ายไฟฟ้า	19	1,774.6	1,752.6	22.0	-	-	1,578.1	1,563.1	15.0	-	-	Manufacture of electric motors, generators, transformers and electricity distribution and control apparatus

(พันบาท In Thousand Baht)

ตาราง 8 มูลค่าวัตถุดิบและวัสดุประกอบ และสินค้าคงเหลือต้นปีและปลายปี 2554 จําแนกตามประเภทอุตสาหกรรม ภาคใต้ พ.ศ. 2555 (ต่อ)

TABLE 8 VALUE OF STOCKS AT THE BEGINNING AND THE END OF 2011 BY CATEGORY OF INDUSTRY, SOUTHERN REGION, 2012 (cont'd)

รหัส Code	ประเภทอุตสาหกรรม	จำนวน สถาน- ประกอบ Number of establishments	มูลค่า ณ ต้นปี 2554 At the beginning of 2011				มูลค่า ณ ปลายปี 2554 At the end of 2011				ประเภทของ Category of industry		
			รวม Total	วัตถุดิบ และ วัสดุประกอบ Materials and components	สินค้า ระหว่าง ผลิต Work in progress	สินค้า สำเร็จรูป Finished goods	สินค้าที่ เข้ามา จำหน่ายใน สภาพเดิม Goods purchased for resale	รวม Total	วัตถุดิบ และ วัสดุประกอบ Materials and components	สินค้า ระหว่าง ผลิต Work in progress		สินค้า สำเร็จรูป Finished goods	สินค้าที่ เข้ามา จำหน่ายใน สภาพเดิม Goods purchased for resale
27101	การผลิตมอเตอร์ไฟฟ้าและเครื่องกำเนิดไฟฟ้า	15	490.6	468.6	22.0	-	287.6	272.6	15.0	-	-	-	Manufacture of electric motors and generators
27103	การผลิตอุปกรณ์ควบคุมและจ่ายไฟฟ้า	4	1,284.0	1,284.0	-	-	1,290.5	1,290.5	-	-	-	-	Manufacture of electricity distribution and control apparatus
272	การผลิตแบตเตอรี่และหม้อสะสมไฟฟ้า	1	D	D	-	-	D	D	-	-	-	-	Manufacture of batteries and accumulators
2720	การผลิตแบตเตอรี่และหม้อสะสมไฟฟ้า	1	D	D	-	-	D	D	-	-	-	-	Manufacture of batteries and accumulators
27200	การผลิตแบตเตอรี่และหม้อสะสมไฟฟ้า	1	D	D	-	-	D	D	-	-	-	-	Manufacture of batteries and accumulators
274	การผลิตอุปกรณ์ไฟฟ้าสำหรับใช้แสงสว่าง	2	D	D	D	-	D	D	D	-	-	-	Manufacture of electric lighting equipment
2740	การผลิตอุปกรณ์ไฟฟ้าสำหรับใช้แสงสว่าง	2	D	D	D	-	D	D	D	-	-	-	Manufacture of electric lighting equipment
27409	การผลิตอุปกรณ์ไฟฟ้าอื่นๆ สำหรับใช้แสงสว่าง	2	D	D	D	-	D	D	D	-	-	-	Manufacture of other electric lighting equipment
275	การผลิตเครื่องใช้ในครัวเรือน	5	890.0	215.0	280.0	195.0	549.5	101.5	235.0	93.0	120.0	-	Manufacture of domestic appliances
2750	การผลิตเครื่องใช้ในครัวเรือน	5	890.0	215.0	280.0	195.0	549.5	101.5	235.0	93.0	120.0	-	Manufacture of domestic appliances
27503	การผลิตเครื่องใช้ในครัวเรือนประเภทอาหารและให้ความร้อนชนิดใช้ในครัวเรือนที่ไม่ใช้ไฟฟ้า	5	890.0	215.0	280.0	195.0	549.5	101.5	235.0	93.0	120.0	-	Manufacture of domestic non-electric cooking and heating equipment
279	การผลิตอุปกรณ์ไฟฟ้าอื่นๆ	1	D	D	D	D	D	D	D	D	-	-	Manufacture of other electrical equipment
2790	การผลิตอุปกรณ์ไฟฟ้าอื่นๆ	1	D	D	D	D	D	D	D	D	-	-	Manufacture of other electrical equipment
27901	การผลิตเครื่องจ่ายไฟฟ้าสำรอง	1	D	D	D	D	D	D	D	D	-	-	Manufacture of power supplies
28	การผลิตเครื่องจักรและเครื่องมือซึ่งไม่ได้จับประเภทไว้ในที่อื่น	26	1,627,780.8	116,380.7	32,917.1	12,982.9	130,078.2	99,348.7	24,003.7	5,722.5	1,003.4	-	Manufacture of machinery and equipment, n.e.c.
281	การผลิตเครื่องจักรที่ใช้งานทั่วไป	20	131,694.9	97,106.6	22,763.2	11,622.9	75,052.6	58,904.6	11,871.1	4,101.9	175.0	-	Manufacture of general-purpose machinery
2811	การผลิตเครื่องยนต์และเครื่องกังหัน (ยกเว้นเครื่องยนต์ที่ใช้กับอากาศยาน ยานยนต์ และ จักรยานยนต์)	12	4,968.4	725.0	1,740.4	2,503.0	3,771.6	644.0	1,125.6	2,002.0	-	-	Manufacture of engines and turbines (except aircraft, vehicle and cycle engines)

(พันบาท In Thousand Baht)

ตาราง 8 มูลค่าวัตถุดิบและวัสดุประกอบฯ และสินค้าคงเหลือต้นปีและปลายปี 2554 จานแนตามประเภทอุตสาหกรรม ภาคใต้ พ.ศ. 2555 (ต่อ)

TABLE 8 VALUE OF STOCKS AT THE BEGINNING AND THE END OF 2011 BY CATEGORY OF INDUSTRY, SOUTHERN REGION, 2012 (cont'd)

รหัส Code	ประเภทอุตสาหกรรม	จำนวน สถาน- ประกอบการ Number of establishments	มูลค่า ณ ต้นปี 2554 At the beginning of 2011				มูลค่า ณ ปลายปี 2554 At the end of 2011				สินค้านำเข้า สำหรับ จำหน่ายใน สภาพเดิม Goods purchased for resale	Category of industry	
			รวม Total	วัตถุดิบ และ วัสดุประกอบฯ Materials and components	สินค้า ระหว่าง ผลิต Work in progress	สินค้า สำเร็จรูป Finished goods	สินค้านำเข้า สำหรับ จำหน่ายใน สภาพเดิม Goods purchased for resale	รวม Total	วัตถุดิบ และ วัสดุประกอบฯ Materials and components	สินค้า ระหว่าง ผลิต Work in progress			สินค้า สำเร็จรูป Finished goods
28110	การผลิตเครื่องยนต์และเครื่องจักร (ยกเว้น เครื่องยนต์ที่ใช้กับอากาศยาน ยานยนต์ และ จักรยานยนต์)	12	4,968.4	725.0	1,740.4	2,503.0	-	3,771.6	644.0	1,125.6	2,002.0	-	Manufacture of engines and turbines (except aircraft, vehicle and cycle engines)
2815	การผลิตเตาอบ ตาเผา และเครื่องท่อนหรือ เครื่องขีดข้อเหล็กของเตาเผา	1	D	D	-	-	D	D	D	-	-	-	Manufacture of ovens, furnaces and furnace burners
28150	การผลิตเตาอบ ตาเผา และเครื่องท่อนหรือ เครื่องขีดข้อเหล็กของเตาเผา	1	D	D	-	-	D	D	D	-	-	-	Manufacture of ovens, furnaces and furnace burners
2816	การผลิตเครื่องอุปกรณ์ที่ใช้สำหรับยกและขนย้าย	2	D	D	-	D	D	D	D	-	-	-	Manufacture of lifting and handling equipment
28160	การผลิตเครื่องอุปกรณ์ที่ใช้สำหรับยกและขนย้าย	2	D	D	-	D	D	D	D	-	-	-	Manufacture of lifting and handling equipment
2818	การผลิตเครื่องมือที่ใช้งานด้วยมือชนิด ใช้กำลังขับเคลื่อน	1	D	D	D	D	D	D	D	D	D	D	Manufacture of power-driven hand tools
28180	การผลิตเครื่องมือที่ใช้งานด้วยมือชนิด ใช้กำลังขับเคลื่อน	1	D	D	D	D	D	D	D	D	D	D	Manufacture of power-driven hand tools
2819	การผลิตเครื่องจักรอื่นๆ ที่ใช้งานทั่วไป	4	5,340.7	3,620.2	349.2	1,333.3	38.0	6,518.5	3,907.1	537.3	2,019.1	55.0	Manufacture of other general-purpose machinery
28199	การผลิตเครื่องจักรอื่นๆ ที่ใช้งานทั่วไป ซึ่งมีค่าคงประมาณไม่เกินสี่พัน	4	5,340.7	3,620.2	349.2	1,333.3	38.0	6,518.5	3,907.1	537.3	2,019.1	55.0	Manufacture of other general-purpose machinery, n.e.c
282	การผลิตเครื่องจักรที่ใช้ในงานเฉพาะอย่าง	6	31,085.9	19,274.1	10,153.9	1,360.1	298.0	55,025.6	40,444.1	12,132.6	1,620.5	828.4	Manufacture of special-purpose machinery
2821	การผลิตเครื่องจักรที่ใช้ในการเกษตรและการป่าไม้	2	D	D	D	D	D	D	D	D	D	D	Manufacture of agricultural and forestry machinery
28219	การผลิตเครื่องจักรอื่นๆ ที่ใช้ในการเกษตร และการป่าไม้	2	D	D	D	D	D	D	D	D	D	D	Manufacture of other agricultural and forestry machinery
2825	การผลิตเครื่องจักรที่ใช้ในการผลิตอาหาร เครื่องดื่ม และยาสูบ	2	D	D	-	D	-	D	D	-	D	-	Manufacture of machinery for food, beverage and tobacco processing
28250	การผลิตเครื่องจักรที่ใช้ในการผลิตอาหาร เครื่องดื่ม และยาสูบ	2	D	D	-	D	-	D	D	-	D	-	Manufacture of machinery for food, beverage and tobacco processing

(พันบาท In Thousand Baht)

ตาราง 8 มูลค่าวัตถุดิบและวัสดุประกอบฯ และสินค้าคงเหลือต้นปีและปลายปี 2554 จานแนตามประเภทอุตสาหกรรม ภาคใต้ พ.ศ. 2555 (ต่อ)

TABLE 8 VALUE OF STOCKS AT THE BEGINNING AND THE END OF 2011 BY CATEGORY OF INDUSTRY, SOUTHERN REGION, 2012 (cont'd)

รหัส Code	ประเภทอุตสาหกรรม	จำนวน สถาน- ประกอบการ Number of establishments	มูลค่า ณ ต้นปี 2554 At the beginning of 2011				มูลค่า ณ ปลายปี 2554 At the end of 2011				สินค้าที่ซื้อมา จำนวนไม่ สภาพเดิม Goods purchased for resale	สินค้า สำเร็จรูป Finished goods	สินค้าที่ซื้อมา จำนวนไม่ สภาพเดิม Goods purchased for resale	Category of industry
			รวม Total	วัตถุดิบ และ วัสดุประกอบฯ Materials and components	สินค้า ระหว่าง ผลิต Work in progress	สินค้า สำเร็จรูป Finished goods	สินค้าที่ซื้อมา จำนวนไม่ สภาพเดิม Goods purchased for resale	รวม Total	วัตถุดิบ และ วัสดุประกอบฯ Materials and components	สินค้า ระหว่าง ผลิต Work in progress				
2829	การผลิตเครื่องจักรที่ใช้ในงานเฉพาะอย่างอื่นๆ	2	D	D	-	D	-	D	-	D	-	D	-	Manufacture of other special purpose machinery
28292	การผลิตเครื่องจักรที่ใช้ในการผลิตพลาสติกและยาง	1	D	D	-	D	-	D	-	D	-	D	-	Manufacture of rubber or plastics making machinery
28299	การผลิตเครื่องจักรที่ใช้งานเฉพาะอย่างอื่นๆ ซึ่งมิได้จัดประเภทไว้ในที่อื่น	1	D	D	-	D	-	D	-	D	-	D	-	Manufacture of other special purpose machinery, n.e.c
29	การผลิตยานยนต์ รถพ่วง และรถถังพ่วง	176	195,477.7	62,320.6	10,263.6	118,749.9	4,143.6	77,820.8	8,981.0	10,944.5	3,501.8	10,944.5	3,501.8	Manufacture of motor vehicles, trailers and semi-trailers
292	การผลิตตัวถังยานยนต์ การผลิตรถพ่วง และรถถังพ่วง	11	2,774.9	1,571.0	1,171.0	22.9	10.0	2,646.5	1,099.0	16.5	35.0	16.5	35.0	Manufacture of bodies(coachwork) for motor vehicles; manufacture of trailer and semitrailer
2920	การผลิตตัวถังยานยนต์ การผลิตรถพ่วง และรถถังพ่วง	11	2,774.9	1,571.0	1,171.0	22.9	10.0	2,646.5	1,099.0	16.5	35.0	16.5	35.0	Manufacture of bodies(coachwork) for motor vehicles; manufacture of trailer and semitrailer
29201	การผลิตตัวถังยานยนต์	10	2,723.9	1,543.0	1,155.0	15.9	10.0	2,594.5	1,085.0	8.5	35.0	8.5	35.0	Manufacture of bodies(coachwork) for motor vehicles;
29202	การผลิตรถพ่วงและรถถังพ่วง	1	D	D	D	D	-	D	D	D	-	D	-	Manufacture of trailer and semitrailer
293	การผลิตชิ้นส่วนและอุปกรณ์เสริมสำหรับยานยนต์	165	192,702.8	60,749.6	9,092.6	118,727.0	4,133.6	75,174.3	52,897.5	7,882.0	3,466.8	10,928.0	3,466.8	Manufacture of parts and accessories for motor vehicles
2930	การผลิตชิ้นส่วนและอุปกรณ์เสริมสำหรับยานยนต์	165	192,702.8	60,749.6	9,092.6	118,727.0	4,133.6	75,174.3	52,897.5	7,882.0	3,466.8	10,928.0	3,466.8	Manufacture of parts and accessories for motor vehicles
29301	การผลิตที่นั่งภายในยานยนต์	160	7,188.0	5,335.4	1,020.3	649.3	183.0	6,918.8	981.2	445.4	79.2	445.4	79.2	Manufacture of motor vehicle seats
29309	การผลิตชิ้นส่วนและอุปกรณ์เสริมอื่นๆ สำหรับยานยนต์	5	185,514.7	55,414.1	8,072.3	118,077.6	3,950.7	68,255.5	47,484.5	6,900.9	3,387.5	10,482.6	3,387.5	Manufacture of other parts and accessories for motor vehicles
30	การผลิตอุปกรณ์ขนส่งอื่นๆ	112	40,922.0	19,437.5	19,696.2	1,385.3	403.0	37,459.1	20,899.8	1,861.5	605.0	1,861.5	605.0	Manufacture of other transport equipment
301	การต่อเรือ	72	38,778.4	18,182.6	19,191.2	1,004.6	400.0	36,140.6	20,728.3	1,702.5	600.0	1,702.5	600.0	Building of ships and floating structures
3011	การต่อเรือใหญ่และสิ่งก่อสร้างลอยน้ำ	62	38,105.2	17,609.4	19,091.2	1,004.6	400.0	35,795.6	20,678.3	1,632.5	600.0	1,632.5	600.0	Building of ships and floating structures
30110	การต่อเรือใหญ่และสิ่งก่อสร้างลอยน้ำ	62	38,105.2	17,609.4	19,091.2	1,004.6	400.0	35,795.6	20,678.3	1,632.5	600.0	1,632.5	600.0	Building of ships and floating structures
3012	การต่อเรือที่ใช้เพื่อความสำราญและการกีฬา	10	673.2	573.2	100.0	-	-	345.0	225.0	50.0	-	70.0	-	Building of pleasure and sporting boats

(พันบาท In Thousand Baht)

ตาราง 8 มูลค่าวัตถุดิบและวัสดุประกอบฯ และสินค้าคงเหลือต้นปีและปลายปี 2554 จําแนกตามประเภทอุตสาหกรรม ภาคใต้ พ.ศ. 2555 (ต่อ)

TABLE 8 VALUE OF STOCKS AT THE BEGINNING AND THE END OF 2011 BY CATEGORY OF INDUSTRY, SOUTHERN REGION, 2012 (cont'd)

รหัส Code	ประเภทอุตสาหกรรม	จำนวน สถาน- ประกอบกร Number of establishments	มูลค่า ณ ต้นปี 2554 At the beginning of 2011				มูลค่า ณ ปลายปี 2554 At the end of 2011				สินค้า สำเร็จรูป Finished goods	สินค้า ระหว่าง ผลิต Work in progress	สินค้า ยังไม่ สภาพดี Goods purchased for resale	Category of industry
			รวม Total	วัตถุดิบ และ วัสดุประกอบฯ Materials and components	สินค้า ระหว่าง ผลิต Work in progress	สินค้า สำเร็จรูป Finished goods	สินค้า ยังไม่ สภาพดี Goods purchased for resale	รวม Total	วัตถุดิบ และ วัสดุประกอบฯ Materials and components	สินค้า ระหว่าง ผลิต Work in progress				
30120	การผลิตเรือที่ใช้เพื่อความสำราญและการกีฬา	10	673.2	573.2	100.0	-	345.0	225.0	50.0	70.0	-	-	Building of pleasure and sporting boats	
309	การผลิตอุปกรณ์ขนส่ง ซึ่งมิได้จัดประเภทไว้ในที่อื่น	40	2,143.6	1,254.9	505.0	380.7	1,318.5	983.0	171.5	159.0	5.0	5.0	Manufacture of transport equipment, n.e.c.	
3091	การผลิตจักรยานยนต์	37	2,082.4	1,193.7	505.0	380.7	1,287.5	952.0	171.5	159.0	5.0	5.0	Manufacture of motorcycles	
30911	การผลิตจักรยานยนต์	27	1,108.2	463.2	385.0	260.0	462.0	425.0	27.0	10.0	-	-	Manufacture of motorcycles	
30912	การผลิตเครื่องยนต์ ชิ้นส่วนและอุปกรณ์เสริม สำหรับจักรยานยนต์	10	974.2	730.5	120.0	120.7	825.5	527.0	144.5	149.0	5.0	5.0	Manufacture of engines, parts and accessories for motorcycles	
3099	การผลิตอุปกรณ์ขนส่งอื่นๆ ซึ่งมิได้จัดประเภทไว้ในที่อื่น	3	D	D	-	-	D	D	-	-	-	-	Manufacture of other transport equipment, n.e.c	
30990	การผลิตอุปกรณ์ขนส่งอื่นๆ ซึ่งมิได้จัดประเภทไว้ในที่อื่น	3	D	D	-	-	D	D	-	-	-	-	Manufacture of other transport equipment, n.e.c	
31	การผลิตเฟอร์นิเจอร์	787	305,916.8	118,619.2	65,052.9	113,849.5	309,722.5	122,620.9	68,037.0	106,812.4	12,252.2	12,252.2	Manufacture of furniture	
310	การผลิตเฟอร์นิเจอร์	787	305,916.8	118,619.2	65,052.9	113,849.5	309,722.5	122,620.9	68,037.0	106,812.4	12,252.2	12,252.2	Manufacture of furniture	
3100	การผลิตเฟอร์นิเจอร์	787	305,916.8	118,619.2	65,052.9	113,849.5	309,722.5	122,620.9	68,037.0	106,812.4	12,252.2	12,252.2	Manufacture of furniture	
31001	การผลิตเฟอร์นิเจอร์ไม้	613	250,185.2	102,383.9	46,447.1	96,259.9	251,864.6	108,660.0	49,280.8	88,166.2	5,757.6	5,757.6	Manufacture of wood furniture	
31002	การผลิตเฟอร์นิเจอร์โลหะ	33	9,639.4	3,493.0	3,713.2	1,818.2	10,878.6	3,214.4	5,425.1	1,730.1	509.0	509.0	Manufacture of metal furniture	
31003	การผลิตฐานรองที่นั่งและที่นอน	19	36,784.0	6,792.3	12,122.3	15,537.5	37,589.1	5,134.2	10,031.6	16,724.3	5,699.0	5,699.0	Manufacture of mattresses and mattress supports	
31009	การผลิตเฟอร์นิเจอร์อื่นๆ	122	9,308.2	5,950.0	2,770.3	233.9	9,390.2	5,612.3	3,299.6	191.6	286.7	286.7	Manufacture of other furniture	
32	การผลิตเครื่องประดับ	1,527	308,965.7	119,076.0	107,364.9	74,413.2	297,781.7	119,547.7	85,814.8	81,837.7	10,581.5	10,581.5	Other manufacturing	
321	การผลิตเครื่องประดับเพชรพลอย เครื่องประดับอัญมณี และสิ่งของที่เกี่ยวข้อ	329	50,296.2	27,554.8	5,661.7	10,961.1	52,091.9	24,602.7	5,161.8	13,270.4	9,057.0	9,057.0	Manufacture of jewellery, bijouterie and related articles	
3211	การผลิตเครื่องประดับเพชรพลอยแท้ และสิ่งของที่เกี่ยวข้อง	297	43,434.0	23,867.9	3,715.0	9,732.4	46,072.7	21,446.4	3,321.1	12,248.3	9,057.0	9,057.0	Manufacture of jewellery and related articles	
32111	การผลิตเครื่องประดับเพชรพลอยและโลหะมีค่า	270	30,609.7	12,574.6	2,844.5	9,459.0	34,577.3	11,177.4	2,679.0	11,963.4	8,757.5	8,757.5	Manufacture of jewellery and bijouterie of precious stones and metals	
32112	การผลิตเครื่องประดับจากเพชรพลอย และโลหะมีค่า	18	2,898.4	1,505.9	820.6	199.9	2,624.2	1,542.2	589.1	206.9	286.0	286.0	Manufacture of goldsmiths' articles of precious stones and metals	

(พันบาท In Thousand Baht)

ตาราง 8 มูลค่าวัตถุดิบและวัสดุประกอบฯ และสินค้าคงเหลือต้นปีและปลายปี 2554 จําแนกตามประเภทอุตสาหกรรม ภาคใต้ พ.ศ. 2555 (ต่อ)

TABLE 8 VALUE OF STOCKS AT THE BEGINNING AND THE END OF 2011 BY CATEGORY OF INDUSTRY, SOUTHERN REGION, 2012 (cont'd)

รหัส Code	ประเภทอุตสาหกรรม	จำนวน สถาน- ประกอบ การ Number of establishments	มูลค่า ณ ต้นปี 2554 At the beginning of 2011				มูลค่า ณ ปลายปี 2554 At the end of 2011				ประเภทของ อุตสาหกรรม Category of industry		
			รวม Total	วัตถุดิบ และ วัสดุประกอบฯ Materials and components	สินค้า ระหว่าง ผลิต Work in progress	สินค้า สำเร็จรูป Finished goods	สินค้า ระหว่าง ผลิต Work in progress	สินค้า สำเร็จรูป Finished goods	สินค้าที่ ยังไม่ สภาพเต็ม สภาพ Goods purchased for resale	สินค้าที่ ยังไม่ สภาพเต็ม สภาพ Goods purchased for resale			
32113	การผลิตเครื่องใช้ไฟฟ้าและอิเล็กทรอนิกส์	9	9,925.9	9,787.4	50.0	73.5	15.0	8,871.2	8,726.7	53.0	78.0	13.5	Cutting, shaping and finishing of diamonds and precious stones
3212	การผลิตเครื่องใช้ไฟฟ้าและอิเล็กทรอนิกส์	32	6,862.2	3,686.8	1,946.7	1,228.7	-	6,019.2	3,156.3	1,840.7	1,022.2	-	Manufacture of costume jewellery and related articles
32120	การผลิตเครื่องใช้ไฟฟ้าและอิเล็กทรอนิกส์	32	6,862.2	3,686.8	1,946.7	1,228.7	-	6,019.2	3,156.3	1,840.7	1,022.2	-	Manufacture of costume jewellery and related articles
322	การผลิตเครื่องใช้ไฟฟ้าและอิเล็กทรอนิกส์	11	96.8	26.8	-	70.0	-	51.6	15.0	-	36.7	-	Manufacture of musical instruments
3220	การผลิตเครื่องใช้ไฟฟ้าและอิเล็กทรอนิกส์	11	96.8	26.8	-	70.0	-	51.6	15.0	-	36.7	-	Manufacture of musical instruments
32201	การผลิตเครื่องใช้ไฟฟ้าและอิเล็กทรอนิกส์	11	96.8	26.8	-	70.0	-	51.6	15.0	-	36.7	-	Manufacture of Thai musical instruments
323	การผลิตเครื่องใช้ไฟฟ้าและอิเล็กทรอนิกส์	1	D	D	-	-	-	D	D	-	-	-	Manufacture of sports goods
3230	การผลิตเครื่องใช้ไฟฟ้าและอิเล็กทรอนิกส์	1	D	D	-	-	-	D	D	-	-	-	Manufacture of sports goods
32303	การผลิตอุปกรณ์กีฬา	1	D	D	-	-	-	D	D	-	-	-	Manufacture of fishing sports equipment
324	การผลิตเครื่องใช้ไฟฟ้าและอิเล็กทรอนิกส์	20	114,679.2	25,898.4	70,259.5	18,519.8	1.5	107,504.9	32,697.8	61,149.2	13,656.4	1.5	Manufacture of games and toys
3240	การผลิตเครื่องใช้ไฟฟ้าและอิเล็กทรอนิกส์	20	114,679.2	25,898.4	70,259.5	18,519.8	1.5	107,504.9	32,697.8	61,149.2	13,656.4	1.5	Manufacture of games and toys
32402	การผลิตตุ๊กตา	12	51.8	18.3	16.5	15.5	1.5	52.6	20.1	15.0	16.0	1.5	Manufacture of dolls
32409	การผลิตเกมและของเล่นอื่นๆ	8	114,627.4	25,880.1	70,243.0	18,504.3	-	107,452.4	32,677.8	61,134.2	13,640.4	-	Manufacture of other games and toys
325	การผลิตเครื่องมือและอุปกรณ์ทางการแพทย์	47	110,260.1	43,483.4	27,147.9	39,619.8	9.0	100,775.1	36,173.7	15,629.4	46,964.8	7.2	Manufacture of medical and dental instruments and supplies
3250	การผลิตเครื่องมือและอุปกรณ์ทางการแพทย์	47	110,260.1	43,483.4	27,147.9	39,619.8	9.0	100,775.1	36,173.7	15,629.4	46,964.8	7.2	Manufacture of medical and dental instruments and supplies
32501	การผลิตเครื่องมือและอุปกรณ์ทางการแพทย์	3	D	D	D	D	-	D	D	D	D	-	Manufacture of medical instruments and supplies
32502	การผลิตเครื่องมือและอุปกรณ์ทางการแพทย์	44	1,170.0	886.7	120.2	154.1	9.0	1,019.1	740.2	136.7	134.9	7.2	Manufacture of dental instruments and supplies
329	การผลิตเครื่องใช้ไฟฟ้าและอิเล็กทรอนิกส์	1,119	33,633.4	22,112.6	4,295.9	5,242.5	1,982.4	37,358.1	24,058.4	3,874.5	7,909.4	1,515.8	Other manufacturing, n.e.c.
3290	การผลิตเครื่องใช้ไฟฟ้าและอิเล็กทรอนิกส์	1,119	33,633.4	22,112.6	4,295.9	5,242.5	1,982.4	37,358.1	24,058.4	3,874.5	7,909.4	1,515.8	Other manufacturing, n.e.c.
32901	การผลิตไม้กวาดและแปรง	315	2,556.8	1,240.4	453.8	805.7	56.8	2,367.0	1,143.0	428.5	750.1	45.5	Manufacture of brooms and brushes

(พันบาท In Thousand Baht)

ตาราง 8 มูลค่าวัตถุดิบและวัสดุประกอบฯ และสินค้าคงเหลือต้นปีและปลายปี 2554 จำนวนตามประเภทอุตสาหกรรม ภาคใต้ พ.ศ. 2555 (ต่อ)

TABLE 8 VALUE OF STOCKS AT THE BEGINNING AND THE END OF 2011 BY CATEGORY OF INDUSTRY, SOUTHERN REGION, 2012 (cont'd)

รหัส Code	ประเภทอุตสาหกรรม	จำนวน สถาน- ประกอบ Number of establishments	มูลค่า ณ ต้นปี 2554 At the beginning of 2011				มูลค่า ณ ปลายปี 2554 At the end of 2011				สินค้ำที่ซื้อมา จำนวนไม่ สภาพเดิม Goods purchased for resale	Category of industry	
			รวม Total	วัตถุดิบ และ วัสดุประกอบฯ Materials and components	สินค้า ระหว่าง ผลิต Work in progress	สินค้า สำเร็จรูป Finished goods	สินค้ำที่ซื้อมา จำนวนไม่ สภาพเดิม Goods purchased for resale	รวม Total	วัตถุดิบ และ วัสดุประกอบฯ Materials and components	สินค้า ระหว่าง ผลิต Work in progress			สินค้า สำเร็จรูป Finished goods
32902	การผลิตอุปกรณ์เครื่องเขียน	23	1,037.7	889.9	79.9	8.0	60.0	850.7	754.7	51.0	5.0	40.0	Manufacture of stationery
32904	การผลิตดอกไม้และต้นไม้ประดิษฐ์	349	7,050.8	4,308.0	479.7	1,190.3	1,072.8	5,668.7	3,642.8	493.7	854.3	677.9	Manufacture of artificial flowers and plants
32909	การผลิตผลิตภัณฑ์อื่น ๆ ซึ่งมีจัดประเภทไว้ในที่อื่น	432	22,988.1	15,674.4	3,282.5	3,238.5	792.8	28,471.7	18,517.9	2,901.3	6,300.0	752.5	Other manufacturing, n.e.c.
821	33 การซ่อมแซมและการติดตั้งเครื่องจักรและอุปกรณ์		544,124.9	267,075.5	175,207.9	53,185.9	48,655.6	690,587.2	315,151.2	162,238.5	173,668.5	39,529.1	Repair and installation of machinery and equipment
818	331 การซ่อมผลิตภัณฑ์โลหะประดิษฐ์ เครื่องจักร และอุปกรณ์		543,234.1	266,184.7	175,207.9	53,185.9	48,655.6	689,611.3	314,175.3	162,238.5	173,668.5	39,529.1	Repair of fabricated metal products, machinery and equipment
3311	การซ่อมผลิตภัณฑ์โลหะประดิษฐ์	20	1,847.5	1,245.0	240.0	222.5	140.0	2,199.9	1,604.4	267.5	220.0	108.0	Repair of fabricated metal products
33110	การซ่อมผลิตภัณฑ์โลหะประดิษฐ์	20	1,847.5	1,245.0	240.0	222.5	140.0	2,199.9	1,604.4	267.5	220.0	108.0	Repair of fabricated metal products
3312	การซ่อมเครื่องจักร	423	395,899.4	149,741.8	153,575.2	47,353.2	45,229.3	534,168.2	227,296.0	137,195.5	133,266.7	36,410.0	Repair of machinery
33121	การซ่อมเครื่องจักรที่ใช้แรงทั่วไป	211	22,937.6	14,517.2	4,064.7	2,870.7	1,485.0	17,853.7	13,300.1	1,763.8	1,689.0	1,100.7	Repair of general-purpose machinery
33122	การซ่อมเครื่องจักรที่ใช้แรงเฉพาะอย่าง	212	372,961.8	135,224.6	149,510.5	44,482.5	43,744.2	516,314.5	213,995.9	135,431.6	131,577.7	35,309.3	Repair of special-purpose machinery
3313	การซ่อมอุปกรณ์อิเล็กทรอนิกส์และอุปกรณ์ที่ใช้ในทางทัศนศาสตร์	6	275.0	135.0	100.0	40.0	-	250.5	150.5	80.0	20.0	-	Repair of electronic and optical equipment
33131	การซ่อมและบำรุงรักษาอุปกรณ์เพื่อการวัด การทดสอบ การนำร่อง และการควบคุม	3	D	D	-	-	-	D	D	-	-	-	Repair of measuring, testing, navigating and control equipment
33132	การซ่อมและบำรุงรักษาเครื่องฉายรังสี เครื่องไฟฟ้าทางการแพทย์และทางการแพทย์บำบัด	2	D	D	D	D	-	D	D	D	D	-	Repair of irradiation, electromedical and electrotherapeutic
33133	การซ่อมและบำรุงรักษาอุปกรณ์ที่ใช้ในทางทัศนศาสตร์และอุปกรณ์ถ่ายภาพ	1	D	D	-	-	-	D	D	-	-	-	Repair of optical instruments and photographic equipment
3314	การซ่อมอุปกรณ์ไฟฟ้า	259	103,201.4	85,983.9	9,814.2	4,522.0	2,881.3	129,134.7	68,719.3	18,625.5	39,106.5	2,683.3	Repair of electrical equipment
33141	การซ่อมมอเตอร์ไฟฟ้า เครื่องกำเนิดไฟฟ้า หม้อแปลงไฟฟ้า และอุปกรณ์เพื่อการจ่าย และควบคุมกระแสไฟฟ้า	259	103,201.4	85,983.9	9,814.2	4,522.0	2,881.3	129,134.7	68,719.3	18,625.5	39,106.5	2,683.3	Repair of electric motors, generators, transformers and electricity distribution and control apparatus
3315	การซ่อมอุปกรณ์ขนส่ง (ยกเว้นยานยนต์)	100	41,669.4	28,814.7	11,408.5	1,041.2	405.0	23,613.3	16,265.9	6,017.4	1,002.3	327.8	Repair of transport equipment (except motor vehicles)
33151	การซ่อมเรือ	100	41,669.4	28,814.7	11,408.5	1,041.2	405.0	23,613.3	16,265.9	6,017.4	1,002.3	327.8	Repair of ships and boats
3319	การซ่อมอุปกรณ์อื่น ๆ	10	341.3	264.3	70.0	7.0	-	244.7	139.1	52.6	53.0	-	Repair of other equipment

(พันบาท In Thousand Baht)

ตาราง 8 มูลค่าวัตถุดิบและวัสดุประกอบ และสินค้าคงเหลือต้นปีและปลายปี 2554 จังหวัดภาคอุตสาหกรรม ภาคใต้ พ.ศ. 2555 (ต่อ)

TABLE 8 VALUE OF STOCKS AT THE BEGINNING AND THE END OF 2011 BY CATEGORY OF INDUSTRY, SOUTHERN REGION, 2012 (cont'd)

รหัส Code	ประเภทอุตสาหกรรม	จำนวน สถาน- ประกอบ Number of establishments	มูลค่า ณ ต้นปี 2554 At the beginning of 2011				มูลค่า ณ ปลายปี 2554 At the end of 2011				สินค้าที่ซื้อ เข้ามา ใน สภาพ เดิม Goods purchased for resale	Category of industry	
			รวม Total	วัตถุดิบ และ วัสดุประกอบ Materials and components	สินค้า ระหว่าง ผลิต Work in progress	สินค้า สำเร็จรูป Finished goods	รวม Total	วัตถุดิบ และ วัสดุประกอบ Materials and components	สินค้า ระหว่าง ผลิต Work in progress	สินค้า สำเร็จรูป Finished goods			
33190	การซ่อมปรอทอื่น ๆ	10	341.3	264.3	70.0	7.0	-	244.7	139.1	52.6	53.0	-	Repair of other equipment
332	การผลิตเครื่องจักรและอุปกรณ์ชนิด ใช้ในทางอุตสาหกรรม	3	D	D	-	-	-	D	D	-	-	-	Installation of industrial machinery and equipment
33200	การผลิตเครื่องจักรและอุปกรณ์ชนิด ใช้ในทางอุตสาหกรรม	3	D	D	-	-	-	D	D	-	-	-	Installation of industrial machinery and equipment
33200	การผลิตเครื่องจักรและอุปกรณ์ชนิด ใช้ในทางอุตสาหกรรม	3	D	D	-	-	-	D	D	-	-	-	Installation of industrial machinery and equipment
37	การจักการน้ำเสีย	12	512.4	202.8	-	309.6	-	1,252.8	202.8	-	1,050.0	-	Sewerage
370	การจักการน้ำเสีย	12	512.4	202.8	-	309.6	-	1,252.8	202.8	-	1,050.0	-	Sewerage
37000	การจักการน้ำเสีย	12	512.4	202.8	-	309.6	-	1,252.8	202.8	-	1,050.0	-	Sewerage
37000	การจักการน้ำเสีย	12	512.4	202.8	-	309.6	-	1,252.8	202.8	-	1,050.0	-	Sewerage
38	การเก็บรวบรวมของเสีย การบำบัด และการกำจัด ของเสีย รวมถึงการนำของเสียกลับมาใช้ใหม่	56	26,294.1	10,806.5	2,284.8	13,164.6	38.1	116,647.6	9,986.0	2,703.9	103,486.4	469.3	Waste collection, treatment and disposal activities; materials recovery
381	การเก็บรวบรวมของเสีย	2	D	D	D	D	-	D	D	D	D	-	Waste collection
3811	การเก็บรวบรวมของเสียที่ไม่เป็นอันตราย	2	D	D	D	D	-	D	D	D	D	-	Collection of non-hazardous waste
38110	การเก็บรวบรวมของเสียที่ไม่เป็นอันตราย	2	D	D	D	D	-	D	D	D	D	-	Collection of non-hazardous waste
382	การบำบัดและการกำจัดของเสีย	50	6,832.3	1,844.8	1,284.8	3,664.6	38.1	6,534.6	875.0	1,703.9	3,486.4	469.3	Waste treatment and disposal activities; materials recovery
3821	การบำบัดและการกำจัดของเสียที่ไม่เป็นอันตราย	50	6,832.3	1,844.8	1,284.8	3,664.6	38.1	6,534.6	875.0	1,703.9	3,486.4	469.3	Treatment and disposal of non-hazardous waste
38213	การบำบัดและการกำจัดของเสียที่ไม่เป็น อันตรายโดยวิธีชีวภาพ	50	6,832.3	1,844.8	1,284.8	3,664.6	38.1	6,534.6	875.0	1,703.9	3,486.4	469.3	Treatment and disposal of non-hazardous waste by biological reduction
383	การนำวัสดุที่ใช้แล้วกลับมาใช้ใหม่	4	1,772.8	1,772.8	-	-	-	2,444.6	2,444.6	-	-	-	Materials recovery
3830	การนำวัสดุที่ใช้แล้วกลับมาใช้ใหม่	4	1,772.8	1,772.8	-	-	-	2,444.6	2,444.6	-	-	-	Materials recovery
38300	การนำวัสดุที่ใช้แล้วกลับมาใช้ใหม่	4	1,772.8	1,772.8	-	-	-	2,444.6	2,444.6	-	-	-	Materials recovery
58	การจัดพิมพ์จำหน่ายหรือเผยแพร่	12	5,247.1	2,183.0	1,007.5	2,056.6	-	5,428.0	2,564.0	810.0	2,054.0	-	Publishing activities
581	การจัดพิมพ์จำหน่ายหรือเผยแพร่ทั้งหนังสือ นิตยสาร และงานอื่นๆ	12	5,247.1	2,183.0	1,007.5	2,056.6	-	5,428.0	2,564.0	810.0	2,054.0	-	Publishing of books, periodicals and other publishing activities
5813	การจัดพิมพ์จำหน่ายหรือเผยแพร่หนังสือพิมพ์ วารสาร และนิตยสาร	7	5,150.5	2,138.0	1,007.5	2,005.0	-	5,334.0	2,524.0	810.0	2,000.0	-	Publishing of newspapers, journals and periodicals

(พันบาท In Thousand Baht)

ตาราง 8 มูลค่าวัตถุดิบและวัสดุประเภทอื่น และสินค้าคงเหลือต้นปีและปลายปี 2554 จําแนกตามประเภทอุตสาหกรรม ภาคใต้ พ.ศ. 2555 (ต่อ)

TABLE 8 VALUE OF STOCKS AT THE BEGINNING AND THE END OF 2011 BY CATEGORY OF INDUSTRY, SOUTHERN REGION, 2012 (cont'd)

รหัส Code	ประเภทอุตสาหกรรม	จำนวน สถาน- ประกอบการ Number of establishments	มูลค่า ณ ต้นปี 2554 At the beginning of 2011				มูลค่า ณ ปลายปี 2554 At the end of 2011				ประเภทของ Category of Industry			
			รวม Total	วัตถุดิบ และ วัสดุประเภทอื่น Materials and components	สินค้า ระหว่าง ผลิต Work in progress	สินค้า สำเร็จรูป Finished goods	สินค้าที่ซื้อ มา จำหน่ายใน สภาพเดิม Goods purchased for resale	รวม Total	วัตถุดิบ และ วัสดุประเภทอื่น Materials and components	สินค้า ระหว่าง ผลิต Work in progress		สินค้า สำเร็จรูป Finished goods	สินค้าที่ซื้อ มา จำหน่ายใน สภาพเดิม Goods purchased for resale	
58131	การจัดพิมพ์จำหน่ายหรือเผยแพร่หนังสือพิมพ์ ลงนิตยสาร (ยกเว้นทางออนไลน์)	4	231.0	226.0	-	5.0	612.0	412.0	-	200.0	-	-	-	Publishing of newspapers (except on-line)
58132	การจัดพิมพ์จำหน่ายหรือเผยแพร่วารสารและ นิตยสารลงนิตยสาร (ยกเว้นทางออนไลน์)	2	D	D	D	-	D	D	D	-	-	-	-	Publishing of journals and periodicals (except on-line)
58133	การจัดพิมพ์จำหน่ายหรือเผยแพร่หนังสือพิมพ์ วารสาร และนิตยสารออนไลน์	1	D	D	D	D	D	D	D	D	-	-	-	On-line publishing of newspapers, journals and periodicals
5819	การจัดพิมพ์จำหน่ายหรือเผยแพร่งานอื่นๆ	5	96.6	45.0	-	51.6	94.0	40.0	-	54.0	-	-	-	Other publishing activities
58191	การจัดพิมพ์จำหน่ายหรือเผยแพร่งานอื่นๆ ลงนิตยสาร (ยกเว้นทางออนไลน์)	5	96.6	45.0	-	51.6	94.0	40.0	-	54.0	-	-	-	Other publishing activities (except on-line)

หมายเหตุ : (1) D หมายถึง คำนวณถึงขีดสุด

: (2) - ไม่มีข้อมูลหรือข้อมูลเป็น 0 หรือมีข้อมูลจำนวนเล็กน้อย

Note : (1) D means disclosure prohibited.

: (2) - Nil or zero or negligible amount

TABLE 9 CHANGE IN VALUE OF STOCKS IN 2011 BY CATEGORY OF INDUSTRY, SOUTHERN REGION, 2012

รหัส Code	ประเภทอุตสาหกรรม	จำนวน สถาน- ประกอบ Number of establishments	ส่วนเปลี่ยนแปลงของมูลค่าวัตถุดิบและวัสดุประกอบฯ และสินค้าคงเหลือ					สินค้า สำเร็จรูป Finished goods	สินค้าที่ จำหน่ายใน สภาพเดิม Goods purchased for resale	Category of industry
			รวม Total	วัตถุดิบและ วัสดุประกอบฯ Materials and components	สินค้าระหว่าง ผลิต Work in progress	สินค้า	สินค้าที่ เข้ามา			
	รวม	33,548	5,209,916.2	462,846.4	883,654.4	3,842,962.5	20,452.9	20,452.9	Total	
10	การผลิตผลิตภัณฑ์อาหาร	8,790	3,130,122.2	564,904.1	17,618.2	2,535,238.0	12,361.9	12,361.9	Manufacture of food products	
101	การแปรรูปและถนอมเนื้อสัตว์	358	30,707.1	150.2	-1,142.0	31,708.9	-10.0	-10.0	Processing and preserving of meat	
1011	การผลิตเนื้อสัตว์ (ยกเว้นสัตว์ปีก)	121	-320.0	-264.3	-15.7	-30.0	-10.0	-10.0	Manufacture of meat (except poultry)	
10111	การฆ่าสัตว์ (ยกเว้นสัตว์ปีก)	38	-282.1	-156.4	-115.7	-	-10.0	-10.0	Slaughtering of meat (except poultry)	
10112	การผลิตเนื้อสัตว์ (ยกเว้นสัตว์ปีก) สด แช่เย็น หรือแช่แข็ง	83	-37.9	-107.9	100.0	-30.0	-	-	Manufacture of fresh, chilled or frozen meat (except poultry)	
1012	การฆ่าสัตว์ปีกและการผลิตเนื้อสัตว์ปีกสด แช่เย็น หรือแช่แข็ง	89	-15.5	-87.4	85.6	-13.7	-	-	Slaughtering and production of fresh, chilled or frozen of poultry meat	
10120	การฆ่าสัตว์ปีกและการผลิตเนื้อสัตว์ปีกสด แช่เย็น หรือแช่แข็ง	89	-15.5	-87.4	85.6	-13.7	-	-	Slaughtering and production of fresh, chilled or frozen of poultry meat	
1013	การผลิตผลิตภัณฑ์เนื้อสัตว์และเนื้อสัตว์ปีก	148	31,042.6	501.9	-1,211.9	31,752.6	-	-	Processing and preserving meat and poultry meat products	
10131	การผลิตเนื้อสัตว์และเนื้อสัตว์ปีกที่ทำให้แห้ง ทำเค็ม หรือรมควัน	1	D	D	-	-	-	-	Manufacture of dried, salted or smoked meat and poultry meat	
10132	การผลิตไส้กรอก ลูกชิ้น และผลิตภัณฑ์อื่นที่คล้ายกันที่ทำจากเนื้อสัตว์และเนื้อสัตว์ปีก	28	-144.5	-89.9	20.8	-75.5	-	-	Manufacture of meat and poultry meat sausages, balls and other similar products	
10134	การผลิตผลิตภัณฑ์พลอยได้จากสัตว์และสัตว์ปีก	9	31,319.6	697.5	-1,222.3	31,844.4	-	-	Manufacture of by products from meat and poultry meat	
10139	การผลิตผลิตภัณฑ์อื่น ๆ จากเนื้อสัตว์และเนื้อสัตว์ปีก	110	-131.0	-104.3	-10.4	-16.4	-	-	Processing and preserving other meat and poultry meat products	

(พันบาท In Thousand Baht)

ตาราง 9 ส่วนเปลี่ยนแปลงของมูลค่าวัตถุดิบและวัสดุประกอบฯ และสินค้าคงเหลือในปี 2554 จำนวนตามประเภทอุตสาหกรรม ภาคใต้ พ.ศ. 2555 (ต่อ)

TABLE 9 CHANGE IN VALUE OF STOCKS IN 2011 BY CATEGORY OF INDUSTRY, SOUTHERN REGION, 2012 (cont'd)

(พันบาท In Thousand Baht)

รหัส Code	ประเภทอุตสาหกรรม	จำนวน สถาน- ประกอบ Number of establishments	ส่วนเปลี่ยนแปลงของมูลค่าวัตถุดิบและวัสดุประกอบฯ และสินค้าคงเหลือ					Change in value of stocks	สินค้าที่เข้ามา จำหน่ายในสภาพเดิม Goods purchased for resale	Category of industry
			รวม Total	วัตถุดิบและ วัสดุประกอบฯ Materials and components	สินค้าระหว่าง ผลิต Work in progress	สินค้า สำเร็จรูป Finished goods	สินค้าที่ จำหน่ายในสภาพเดิม Goods purchased for resale			
102	การแปรรูปและการถนอมสัตว์น้ำ	1,156	1,677,208.7	559,723.4	17,103.4	1,091,164.7	9,217.2	Processing and preserving of fish, crustaceans and molluscs		
1021	การผลิตสัตว์น้ำและผลิตภัณฑ์สัตว์น้ำสดแช่เย็น หรือแช่แข็ง	163	848,390.1	-116,713.4	6,559.6	949,054.5	9,489.4	Manufacture of fish, crustaceans and molluscs products, fresh, chilled or frozen		
10211	การผลิตปลาและผลิตภัณฑ์จากปลาสด แช่เย็น หรือแช่แข็ง	67	131,975.3	-14,175.0	5,112.4	131,415.2	9,622.7	Manufacture of fish products, fresh, chilled or frozen		
10212	การผลิตสัตว์น้ำและผลิตภัณฑ์สัตว์น้ำ (ยกเว้นปลา) สด แช่เย็น หรือแช่แข็ง	96	716,414.8	-102,538.4	1,447.2	817,639.3	-133.3	Manufacture of crustaceans and molluscs products, fresh, chilled or frozen		
1022	การผลิตสัตว์น้ำบรรจุกระป๋อง	16	486,044.8	416,083.3	29,703.9	40,297.6	-40.0	Manufacture of canned fish, crustaceans and molluscs		
10221	การผลิตปลาบรรจุกระป๋อง	15	486,044.8	416,083.3	29,703.9	40,297.6	-40.0	Manufacture of canned fish		
10222	การผลิตสัตว์น้ำ (ยกเว้นปลา) บรรจุกระป๋อง	1	-	-	-	-	-	Manufacture of canned crustaceans and molluscs		
1029	การผลิตผลิตภัณฑ์สัตว์น้ำแปรรูปอื่นๆ	977	342,773.8	260,353.5	-19,160.2	101,812.6	-232.1	Manufacture of other fish and marine products		
10291	การผลิตผลิตภัณฑ์สัตว์น้ำที่นำไปแช่ รมควัน ทำแฉิม แช่น้ำเกลือหรือน้ำส้มสายชู	457	12,996.3	6,767.6	6,096.3	188.5	-56.0	Manufacture of fish, crustaceans and molluscs: drying, smoking, salting, immersing in brine or vinegar		
10292	การผลิตไส้กรอก ลูกชิ้น และผลิตภัณฑ์อื่นที่คล้ายกันที่ทำจากสัตว์น้ำ	23	103,525.9	-61.0	-7,125.8	110,686.1	26.5	Manufacture of fish, crustaceans and molluscs sausages, ball and other similar products		
10293	การผลิตน้ำปลาและผลิตภัณฑ์สัตว์น้ำที่ได้จากการหมัก	345	-1,223.0	-447.7	-874.5	286.7	-187.6	Manufacture of fish sauce and fermented fish products		
10294	การผลิตปลาป่นสำหรับใช้เป็นอาหารสัตว์	46	17,283.3	22,213.5	-5,407.1	491.8	-15.0	Manufacture of fishmeal for animal feed		

ตาราง 9 ส่วนเปลี่ยนแปลงของมูลค่าวัตถุดิบและวัสดุประกอบฯ และสินค้าคงเหลือในปี 2554 จำนวนตามประเภทอุตสาหกรรม ภาคใต้ พ.ศ. 2555 (ต่อ)

TABLE 9 CHANGE IN VALUE OF STOCKS IN 2011 BY CATEGORY OF INDUSTRY, SOUTHERN REGION, 2012 (cont'd)

(พันบาท In Thousand Baht)

รหัส Code	ประเภทอุตสาหกรรม	จำนวน สถาน- ประกอบ การ Number of establishments	ส่วนเปลี่ยนแปลงของมูลค่าวัตถุดิบและวัสดุประกอบฯ และสินค้าคงเหลือ			Change in value of stocks	สินค้า สำเร็จรูป Finished goods	สินค้าที่ เข้ามา จำหน่ายใน สภาพเดิม Goods purchased for resale	Category of industry
			รวม Total	วัตถุดิบและ วัสดุประกอบฯ Materials and components	สินค้าระหว่าง ผลิต Work in progress				
10299	การผลิตผลิตภัณฑ์สัตว์น้ำแปรรูปอื่นๆ ซึ่งมิได้จัดประเภทไว้ก่อน	106	210,191.4	231,881.0	-11,849.1	-9,840.5	-	Manufacture of other fish and marine products, n.e.c.	
103	การแปรรูปและการถนอมผลไม้และผัก	545	-65,563.0	-94,184.2	37,426.1	-8,740.4	-64.5	Processing and preserving of fruit and vegetables	
10300	การแปรรูปและการถนอมผลไม้และผัก	545	-65,563.0	-94,184.2	37,426.1	-8,740.4	-64.5	Processing and preserving of fruit and vegetables	
10302	การผลิตผลไม้และผักบรรจุกระป๋อง	3	D	D	D	D	-	Manufacture of canned fruit and vegetables	
10303	การผลิตน้ำผลไม้และน้ำผัก	38	-7.6	-11.5	4.7	0.6	-1.5	Manufacture of fruit or vegetable juices	
10304	การถนอมผลไม้และผัก โดยทำแห้ง ทำแฉก แช่ในน้ำหรือน้ำเกลือ	87	335.1	131.5	19.5	145.0	39.0	Preserving of fruit or vegetables: drying, salting, immersing in oil or vinegar	
10305	การผลิตแยม มาร์มาเลด และยลลี่	50	139.5	71.6	-3.4	57.3	14.0	Manufacture of jams, marmalades and table jellies	
10307	การผลิตผลิตภัณฑ์จากผลไม้เปลือกแข็ง (นัท)	43	-184.4	90.8	-214.6	-56.6	-4.0	Manufacture of nut products	
10309	การแปรรูปและการถนอมผลไม้และผักด้วยวิธีอื่นๆ	324	-1,540.2	-1,374.7	42.5	-96.0	-112.0	Processing and preserving of other fruit or vegetable products	
104	การผลิตน้ำมันและไขมันจากพืชและสัตว์	70	1,612,066.5	193,113.4	-33,844.8	1,452,797.9	-	Manufacture of vegetable and animal oils and fats	
10410	การผลิตน้ำมันพืช (ยกเว้นน้ำมันปาล์ม)	7	-358.0	334.5	-690.5	-2.0	-	Manufacture of vegetable oils (except palm oils)	
10414	การผลิตน้ำมันมะพร้าว	7	-358.0	334.5	-690.5	-2.0	-	Manufacture of coconut oils	
10420	การผลิตน้ำมันปาล์ม	63	1,612,424.5	192,778.9	-33,154.3	1,452,799.9	-	Manufacture of palm oils	
10420	การผลิตน้ำมันปาล์ม	63	1,612,424.5	192,778.9	-33,154.3	1,452,799.9	-	Manufacture of palm oils	
105	การผลิตผลิตภัณฑ์นม	142	52,651.5	1,893.8	132.2	50,627.3	-1.9	Manufacture of dairy products	
10500	การผลิตผลิตภัณฑ์นม	142	52,651.5	1,893.8	132.2	50,627.3	-1.9	Manufacture of dairy products	

ตาราง 9 ส่วนเปลี่ยนแปลงของมูลค่าวัตถุดิบและวัสดุประกอบฯ และสินค้าคงเหลือในปี 2554 จำนวนตามประเภทอุตสาหกรรม ภาคใต้ พ.ศ. 2555 (ต่อ)

TABLE 9 CHANGE IN VALUE OF STOCKS IN 2011 BY CATEGORY OF INDUSTRY, SOUTHERN REGION, 2012 (cont'd)

รหัส Code	ประเภทอุตสาหกรรม	จำนวน สถาน- ประกอบ การ Number of establishments	ส่วนเปลี่ยนแปลงของมูลค่าวัตถุดิบและวัสดุประกอบฯ และสินค้าคงเหลือ				สินค้าที่ จำหน่ายใน สภาพเดิม Goods purchased for resale	Category of industry
			รวม Total	วัตถุดิบและ วัสดุประกอบฯ Materials and components	สินค้าระหว่าง ผลิต Work in progress	สินค้า สำเร็จรูป Finished goods		
10501	การผลิตนมสด นมพาสเจอร์ไรส์ นมสเตอริไลส์ นมโชนโชน และ/หรือยูเอชที	4	47,398.8	-1,020.5	-	48,419.2	-	Manufacture of fresh liquid milk, pasteurized, sterilized, homogenized and/or ultra heat treated
10503	การผลิตไอศกรีมและไอศกรีมหวานเย็น	136	5,253.8	2,914.3	132.2	2,209.1	-1.9	Manufacture of ice cream and sherbet
10504	การผลิตโยเกิร์ตและนมเปรี้ยว	1	D	-	-	D	-	Manufacture of yoghurt
10505	การผลิตเนย	1	-	-	-	-	-	Manufacture of butter
106	การผลิตผลิตภัณฑ์ที่ได้จากการไม่-สีัญพืช	1,658	-8,914.6	-8,216.1	-1,387.3	647.9	41.0	Manufacture of grain mill products, starches and starch products
	<i>สตาร์ชและผลิตภัณฑ์จากสตาร์ช</i>							
1061	การผลิตผลิตภัณฑ์ที่ได้จากการไม่-สีัญพืช	1,653	-8,926.7	-8,226.2	-1,389.3	647.9	41.0	Manufacture of grain mill products
10611	การสีัก	1,620	-2,079.3	-5,608.1	121.4	2,366.9	1,040.5	Rice milling
10612	การผลิตแป้งจากข้าว	1	D	D	D	D	-	Manufacture of rice flour
10613	การผลิตผลิตภัณฑ์ที่ได้จากการไม่-สีักวาลี	1	D	D	-	D	-	Manufacture of wheat mill products
10616	การผลิตแป้งผสมสำเร็จสำหรับใช้ทำขนมอบ และประกอบอาหารอื่นๆ	4	-55.8	-32.5	-8.3	-15.0	-	Manufacture of flour mixes and prepared blended flour
10617	การผลิตน้ำัญพืช	27	-6,796.0	-2,595.7	-1,500.9	-1,700.0	-999.5	Manufacture of grain juice
1062	การผลิตสตาร์ช และผลิตภัณฑ์จากสตาร์ช	5	12.1	10.1	2.0	-	-	Manufacture of starches and starch products
10622	การผลิตสตาร์ชจากมันสำปะหลัง	1	D	D	D	-	-	Manufacture of cassava starch
10629	การผลิตผลิตภัณฑ์จากสตาร์ชอื่นๆ	4	14.1	14.1	-	-	-	Manufacture of other starch products
107	การผลิตผลิตภัณฑ์อาหารอื่นๆ	4,848	25,393.7	12,532.0	-682.4	10,364.1	3,180.1	Manufacture of other food products
1071	การผลิตผลิตภัณฑ์ขนมอบ	1,073	12,285.5	-9,381.5	-84.0	18,597.7	3,153.2	Manufacture of bakery products
10711	การผลิตขนมปัง เค้ก และเพสตรี	733	13,041.8	-8,463.7	-12.8	18,362.1	3,156.1	Manufacture of bread, cake and pastry
10712	การผลิตบิสกิตและขนมปังกรอบที่คล้ายกัน	30	-22.9	-14.1	-	-8.5	-0.2	Manufacture of biscuits and other dry bakery products

(พันบาท In Thousand Baht)

ตาราง 9 ส่วนเปลี่ยนแปลงของมูลค่าวัตถุดิบและวัสดุประกอบฯ และสินค้าคงเหลือในปี 2554 จำนวนตามประเภทอุตสาหกรรม ภาคใต้ พ.ศ. 2555 (ต่อ)

TABLE 9 CHANGE IN VALUE OF STOCKS IN 2011 BY CATEGORY OF INDUSTRY,SOUTHERN REGION, 2012 (cont'd)

รหัส Code	ประเภทอุตสาหกรรม	จำนวน สถาน- ประกอบ Number of establishments	ส่วนเปลี่ยนแปลงของมูลค่าวัตถุดิบและวัสดุประกอบฯ และสินค้าคงเหลือ				Change in value of stocks	สินค้าที่เข้ามา จำหน่ายในสภาพเดิม Goods purchased for resale	Category of industry
			รวม Total	วัตถุดิบและ วัสดุประกอบฯ Materials and components	สินค้าระหว่าง ผลิต Work in progress	สินค้า สำเร็จรูป Finished goods			
10713	การผลิตขนมไทยประเภทอบ	310	-733.4	-903.7	-71.2	244.1	-2.6	Manufacture of Thai dessert bakery products	
1072	การผลิตน้ำตาล	419	-124.4	31.5	-70.1	-85.7	-	Manufacture of sugar	
10721	การผลิตน้ำตาลทรายดิบจากอ้อย	6	-	-	-	-	-	Manufacture of raw sugar from sugarcane	
10722	การผลิตน้ำตาลทรายขาวและน้ำตาลทรายบริสุทธิ์	3	D	D	D	D	-	Manufacture or refining of sugar and sugar substitutes from the juice of cane	
10723	การผลิตน้ำตาลจากพืช (ยกเว้นอ้อย)	410	210.7	-33.5	129.9	114.3	-	Manufacture of sugar (except from sugarcane)	
1073	การผลิตโกโก้ ช็อกโกแลต ลูกกวาด และขนมที่ทำจากน้ำตาล	84	-744.7	-804.3	-5.4	50.0	15.0	Manufacture of cocoa, chocolate and sugar confectionery	
10732	การผลิตช็อกโกแลตและขนมหวานจากช็อกโกแลต	1	-	-	-	-	-	Manufacture of chocolate and chocolate confectionery	
10733	การผลิตหมากฝรั่ง	1	-	-	-	-	-	Manufacture of chewing gum	
10734	การถนอมผลไม้ ผลไม้แปรรูปแช่แข็ง แปรรูปผลไม้ และส่วนอื่นๆ ของพืชโดยใช้น้ำตาล	58	-25.1	-78.2	-2.6	40.6	15.0	Preserving in sugar of fruit, nuts, fruit peels and other parts of plants	
10739	การผลิตลูกกวาดและขนมอื่นๆ ที่ทำจากน้ำตาล	24	-719.5	-726.1	-2.8	94	-	Manufacture of candy and other sugar confectionery	
1074	การผลิตมะกะโรนี เส้นก๋วยเตี๋ยว และผลิตภัณฑ์อาหารจำพวกแป้งที่คล้ายกัน	463	19,730.0	20,221.2	-451.1	-28.5	-11.5	Manufacture of macaroni, noodles and similar farinaceous products	
10742	การผลิตเส้นก๋วยเตี๋ยว บะหมี่ ฟูเนชั่น	37	-505.9	-512.6	14.4	0.6	-8.3	Manufacture of noodles, meehoon and transparent vermicelli	
10743	การผลิตผลิตภัณฑ์อาหารจำพวกแป้งชนิดสำเร็จรูป และกึ่งสำเร็จรูป	1	D	D	-	-	-	Manufacture of instant and semi-instant farinaceous products	
10749	การผลิตผลิตภัณฑ์อาหารจำพวกแป้งอื่นๆ ที่คล้ายกัน	425	609.1	1,106.9	-465.5	-29.1	-3.2	Manufacture of other similar farinaceous products	

(พันบาท In Thousand Baht)

ตาราง 9 ส่วนเปลี่ยนแปลงของมูลค่าวัตถุดิบและวัสดุประกอบฯ และสินค้าคงเหลือในปี 2554 จำนวนตามประเภทอุตสาหกรรม ภาคใต้ พ.ศ. 2555 (ต่อ)

TABLE 9 CHANGE IN VALUE OF STOCKS IN 2011 BY CATEGORY OF INDUSTRY, SOUTHERN REGION, 2012 (cont'd)

(พันบาท In Thousand Baht)

รหัส Code	ประเภทอุตสาหกรรม	จำนวน สถาน- ประกอบ การ Number of establishments	ส่วนเปลี่ยนแปลงของมูลค่าวัตถุดิบและวัสดุประกอบฯ และสินค้าคงเหลือ				Change in value of stocks	สินค้า สำเร็จรูป Finished goods	สินค้าที่ จำหน่ายใน สภาพเดิม Goods purchased for resale	Category of industry
			รวม Total	วัตถุดิบและ วัสดุประกอบฯ Materials and components	สินค้าระหว่าง ผลิต Work in progress	สินค้า สำเร็จรูป Finished goods				
1075	การผลิตอาหารสำเร็จรูป	6	2,501.0	2,501.0	-	-	-	-	Manufacture of prepared meals and dishes	
10751	การผลิตอาหารสำเร็จรูปแช่แข็ง	6	2,501.0	2,501.0	-	-	-	-	Manufacture of frozen prepared meals and dishes	
1076	การผลิตกาแฟ ชา และสมุนไพรผสมสำหรับชงเป็นเครื่องดื่ม	151	594.7	-233.0	-114.9	942.6	-	-	Manufacture of coffee, tea and herb infusion	
10761	การผลิตกาแฟ	145	611.8	-217.5	-115.1	944.4	-	-	Manufacture of coffee	
10762	การผลิตชา	1	D	D	-	-	-	-	Manufacture of tea	
10769	การผลิตสมุนไพรผสมสำหรับชงเป็นเครื่องดื่ม	5	-1.1	0.5	0.2	-1.8	-	-	Manufacture of herb infusion	
1077	การผลิตเครื่องปรุงอาหารประจําโต๊ะ และเครื่องประกอบอาหาร	358	1,581.0	1,686.9	-236.0	77.6	52.5	-	Manufacture of condiments and other cooking products	
10771	การผลิตเครื่องเทศและเครื่องแกงสำเร็จรูป	337	2,006.2	1,773.4	-212.5	392.8	52.5	-	Manufacture of spices and instant curry paste and powder	
10772	การผลิตซอสและเครื่องปรุงอาหารประจําโต๊ะ	4	-17.0	-3.0	-13.0	-1.0	-	-	Manufacture of table sauces and condiments	
10773	การผลิตซีอิ๊ว	14	-426.1	-115.2	-3.0	-307.9	-	-	Manufacture of soy sauces	
10775	การผลิตเกลือบริโภค	2	D	D	D	-	-	-	Manufacture of table salt	
10779	การผลิตเครื่องประกอบอาหารอื่นๆ	1	D	D	-	D	-	-	Manufacture of other cooking products	
1079	การผลิตผลิตภัณฑ์อาหารอื่นๆ ซึ่งมีได้จัดประเภทไว้ในที่อื่น	2,294	-10,429.6	-1,489.9	279.0	-9,189.6	-29.1	-	Manufacture of other food products, n.e.c.	
10791	การผลิตขนมขบเคี้ยว/ขนมกรุบกรอบ	257	-50.2	-1,204.1	-18.7	1,172.6	-	-	Manufacture of snack products	
10792	การผลิตขนมไทยและขนมพื้นเมือง (ยกเว้นขนมอบ)	1,348	26.6	-407.3	132.8	303.2	-2.1	-	Manufacture of Thai and traditional dessert (except bakery products)	
10793	การผลิตซูบและอาหารชนิดพิเศษ	1	D	D	D	D	-	-	Manufacture of soups, broths and special foods	
10794	การผลิตอาหารพร้อมปรุงและอาหารสำเร็จรูปที่เน่าเสียง่าย	349	-93.9	-62.5	-0.4	-31.0	-	-	Manufacture of perishable prepared foods	
10795	การผลิตน้ำแข็งเพื่อการบริโภค	250	-10,815.2	-282.3	280.7	-10,787.6	-26.1	-	Manufacture of edible ice	
10796	การผลิตผลิตภัณฑ์จากไข่	23	-119.9	-74.9	-91.1	46.1	-	-	Manufacture of egg products	

ตาราง 9 ส่วนเปลี่ยนแปลงของมูลค่าวัตถุดิบและวัสดุประกอบฯ และสินค้าคงเหลือในปี 2554 จำนวนตามประเภทอุตสาหกรรม ภาคใต้ พ.ศ. 2555 (ต่อ)

TABLE 9 CHANGE IN VALUE OF STOCKS IN 2011 BY CATEGORY OF INDUSTRY,SOUTHERN REGION, 2012 (cont'd)

(พันบาท In Thousand Baht)

รหัส Code	ประเภทอุตสาหกรรม	จำนวน สถาน- ประกอบ Number of establishments	ส่วนเปลี่ยนแปลงของมูลค่าวัตถุดิบและวัสดุประกอบฯ และสินค้าคงเหลือ				Change in value of stocks		Category of industry
			รวม Total	วัตถุดิบและ วัสดุประกอบฯ Materials and components	สินค้าระหว่าง ผลิต Work in progress	สินค้า สำเร็จรูป Finished goods	สินค้าที่เข้ามา จำหน่ายในสภาพเดิม Goods purchased for resale		
10799	การผลิตผลิตภัณฑ์อาหารอื่นๆ	66	622.7	541.1	-24.4	107.0	-1.0	Manufacture of other food products, n.e.c.	
108	การผลิตอาหารสัตว์สำเร็จรูป	13	-193,427.7	-100,108.4	13.0	-93,332.4	-	Manufacture of prepared animal feeds	
10800	การผลิตอาหารสัตว์สำเร็จรูป	13	-193,427.7	-100,108.4	13.0	-93,332.4	-	Manufacture of prepared animal feeds	
10801	การผลิตอาหารสำเร็จรูปสำหรับสัตว์เลี้ยง	5	-112,392.1	-106,639.6	-	-5,752.5	-	Manufacture of prepared feeds for pets	
10802	การผลิตอาหารสำเร็จรูปสำหรับปศุสัตว์	8	-81,035.6	6,531.2	13.0	-87,579.9	-	Manufacture of prepared feeds for farm animals	
11	การผลิตเครื่องดื่ม	683	911,200.1	943,686.6	-866.8	-6,577.1	-25,042.6	Manufacture of beverages	
110	การผลิตเครื่องดื่ม	683	911,200.1	943,686.6	-866.8	-6,577.1	-25,042.6	Manufacture of beverages	
1101	การต้ม การกลั่น และการผสมสุรา	89	222.5	623.6	-14.7	-386.4	-	Distilling, rectifying and blending of spirits	
11011	การผลิตสุรากลั่น	88	223.5	624.6	-14.7	-386.4	-	Manufacture of distilled spirits	
11012	การผลิตสุราผสม	1	D	D	-	-	-	Manufacture of blended spirits	
1102	การผลิตไวน์	3	D	D	-	D	-	Manufacture of wines	
11029	การผลิตไวน์อื่นๆ	3	D	D	-	D	-	Manufacture of other wines	
1104	การผลิตเครื่องดื่มที่มีแอลกอฮอล์ น้ำแร่และน้ำดื่มบรรจุขวดประเภทอื่นๆ	591	910,981.6	943,063.0	-852.1	-6,186.7	-25,042.6	Manufacture of soft drinks; production of mineral waters and other bottled water	
11041	การผลิตน้ำดื่มบรรจุขวดและน้ำแร่บรรจุขวด	573	-9,033.2	421.2	147.9	-9,563.2	-39.1	Manufacture of bottled drinking water and mineral water	
11042	การผลิตน้ำอัดลมและโซดา	5	920,073.8	942,682.3	-1,000.0	3,391.5	-25,000.0	Manufacture of soft drinks and sodas	
11043	การผลิตเครื่องดื่มกาแฟ ชา และชาผสมนมพร้อมดื่ม	2	D	D	-	-	D	Manufacture of coffee, tea and herb infusion beverage	
11049	การผลิตเครื่องดื่มอื่นๆ ที่ไม่มีแอลกอฮอล์	11	-20.5	-5.5	-	-15.0	-	Manufacture of other soft drinks	
12	การผลิตผลิตภัณฑ์ยาสูบ	67	-7,025.8	-7,082.2	4,446.8	-4,390.4	-	Manufacture of tobacco products	
120	การผลิตผลิตภัณฑ์ยาสูบ	67	-7,025.8	-7,082.2	4,446.8	-4,390.4	-	Manufacture of tobacco products	

ตาราง 9 ส่วนเปลี่ยนแปลงของมูลค่าวัตถุดิบและวัสดุประกอบฯ และสินค้าคงเหลือในปี 2554 จำนวนตามประเภทอุตสาหกรรม ภาคใต้ พ.ศ. 2555 (ต่อ)

TABLE 9 CHANGE IN VALUE OF STOCKS IN 2011 BY CATEGORY OF INDUSTRY, SOUTHERN REGION, 2012 (cont'd)

(พันบาท In Thousand Baht)

รหัส Code	ประเภทอุตสาหกรรม	จำนวน สถาน- ประกอบ การ Number of establishments	ส่วนเปลี่ยนแปลงของมูลค่าวัตถุดิบและวัสดุประกอบฯ และสินค้าคงเหลือ					Change in value of stocks	สินค้า สำเร็จรูป Finished goods	สินค้าที่ จำหน่ายใน สภาพเดิม Goods purchased for resale	Category of industry
			รวม Total	วัตถุดิบและ วัสดุประกอบฯ Materials and components	สินค้าระหว่าง ผลิต Work in progress	สินค้า	สินค้าที่ เข้ามา				
1200	การผลิตผลิตภัณฑ์ยาสูบ	67	-7,025.8	-7,082.2	4,446.8	-4,390.4	-	-	-	Manufacture of tobacco products	
12001	การบ่มและการอบใบยาสูบ	50	-591.4	-51.5	-349.6	-190.4	-	-	-	Stemming and redrying of tobacco	
12009	การผลิตผลิตภัณฑ์ยาสูบและผลิตภัณฑ์ที่ขังแทนยาสูบอื่นๆ (ยกเว้นบุหรี่และซิการ์)	17	-6,434.4	-7,030.8	4,796.4	-4,200.0	-	-	-	Manufacture of tobacco products and products of tobacco substitutes (except cigarettes and cigars)	
13	การผลิตสิ่งทอ	1,013	7,998.2	6,687.2	712.5	749.5	-151.0	-	-	Manufacture of textiles	
131	การปั่นด้าย การทอ และการแต่งสำเร็จสิ่งทอ	521	119.1	-940.1	-200.5	1,079.7	180.0	-	-	Spinning, weaving and finishing of textile	
1311	การเตรียมและการปั่นเส้นใยสิ่งทอ	12	33.2	173.0	147.0	-286.8	-	-	-	Preparation and spinning of textile fibres	
13111	การเตรียมเส้นใยสิ่งทอ	3	D	D	D	-	-	-	-	Preparation of textile fibres	
13112	การปั่นด้ายจากเส้นใยธรรมชาติ	9	173.2	248.0	212.0	-286.8	-	-	-	Spinning of natural textile fibres	
13112	การปั่นด้ายจากเส้นใยธรรมชาติ	293	-1,199.4	-1,340.3	-300.3	381.2	60.0	60.0	60.0	Weaving of textiles	
1312	การทอผ้า	284	-1,256.9	-1,365.3	-300.3	348.7	60.0	60.0	60.0	Weaving of natural textiles	
13121	การทอผ้าจากเส้นใยธรรมชาติ	5	-0.6	-0.6	-	-	-	-	-	Weaving of synthetic textiles	
13122	การทอผ้าจากเส้นใยประดิษฐ์	4	58.1	25.6	-	32.5	-	-	-	Weaving of other textiles	
13129	การทอผ้าจากเส้นใยอื่นๆ	216	1,285.2	227.2	-47.1	985.2	120.0	120.0	120.0	Finishing of textiles	
1313	การแต่งสำเร็จสิ่งทอ	30	-28.6	29.0	-48.2	-9.5	-	-	-	Bleaching and dyeing of textile	
13131	การจัดตั้งมันและสิ่งสกปรก การฟอกขาว และการย้อมสี	184	1,313.8	198.1	1.0	994.7	120.0	120.0	120.0	Silk-screen printing	
13132	การพิมพ์ซิลค์สกรีน	2	-	-	-	-	-	-	-	Other finishing of textiles	
13139	การแต่งสำเร็จสิ่งทอด้วยวิธีอื่นๆ	492	7,879.1	7,627.3	912.9	-330.2	-331.0	-	-	Manufacture of other textiles	
1391	การผลิตผ้าจากการถักนิตและโครเชต์	1	D	D	D	D	D	D	D	Manufacture of knitted and crocheted fabrics	
13910	การผลิตผ้าจากการถักนิตและโครเชต์	1	D	D	D	D	D	D	D	Manufacture of knitted and crocheted fabrics	

ตาราง 9 ส่วนเปลี่ยนแปลงของมูลค่าวัตถุดิบและวัสดุประกอบฯ และสินค้าคงเหลือในปี 2554 จำนวนตามประเภทอุตสาหกรรม ภาคใต้ พ.ศ. 2555 (ต่อ)

TABLE 9 CHANGE IN VALUE OF STOCKS IN 2011 BY CATEGORY OF INDUSTRY, SOUTHERN REGION, 2012 (cont'd)

(พันบาท In Thousand Baht)

รหัส Code	ประเภทอุตสาหกรรม	จำนวน สถาน- ประกอบ Number of establishments	ส่วนเปลี่ยนแปลงของมูลค่าวัตถุดิบและวัสดุประกอบฯ และสินค้าคงเหลือ			Change in value of stocks			Category of industry
			รวม Total	วัตถุดิบและ วัสดุประกอบฯ Materials and components	สินค้าระหว่าง ผลิต Work in progress	สินค้า สำเร็จรูป Finished goods	สินค้าที่ จำหน่ายใน สภาพเดิม Goods purchased for resale		
1392	การผลิตสิ่งทอสำเร็จรูป (ยกเว้นเครื่องแต่งกาย)	398	-740.9	-1,050.4	939.5	-296.0	-334.0	Manufacture of made-up textile articles (except apparel)	
13921	การผลิตเครื่องนอน ผ้าที่ใช้บนโต๊ะอาหาร หอน้ำ และห้องครัว	17	-45.4	467.7	19.1	-538.8	6.7	Manufacture of bed, table, toilet and kitchen linens	
13922	การผลิตผลิตภัณฑ์จากผ้าใบและผ้าอื่นๆ ที่คล้ายกัน	11	807.6	630.6	157.0	20.0	-	Manufacture of canvas and similar textile products	
13929	การผลิตสิ่งทอสำเร็จรูปอื่นๆ (ยกเว้นเครื่องแต่งกาย)	370	-1,503.1	-2,148.8	763.4	222.9	-340.7	Manufacture of other made-up textile articles (except apparel)	
1393	การผลิตพรมและสิ่งปูพื้นที่ทำจากสิ่งทอ	5	-62.7	-24.1	-39.3	0.7	-	Manufacture of carpets and rugs	
13930	การผลิตพรมและสิ่งปูพื้นที่ทำจากสิ่งทอ	5	-62.7	-24.1	-39.3	0.7	-	Manufacture of carpets and rugs	
1394	การผลิตเชือก เชือกเส้นใหญ่ สายหิ้ว และอวน	44	8,703.4	8,723.2	9.6	-29.4	-	Manufacture of cordage, rope, twine and netting	
13940	การผลิตเชือก เชือกเส้นใหญ่ สายหิ้ว และอวน	44	8,703.4	8,723.2	9.6	-29.4	-	Manufacture of cordage, rope, twine and netting	
1399	การผลิตสิ่งทอประเภทอื่นๆ ซึ่งมีได้จัดประเภทไว้ในที่อื่น	44	-14.7	-19.4	5.2	-3.5	3.0	Manufacture of other textiles, n.e.c.	
13999	การผลิตสิ่งทอประเภทอื่นๆ ซึ่งมีได้จัดประเภทไว้ในที่อื่น	44	-14.7	-19.4	5.2	-3.5	3.0	Manufacture of other textiles, n.e.c.	
14	การผลิตเสื้อผ้าเครื่องแต่งกาย	8,437	-24,383.6	-8,405.3	287.6	-15,744.0	-521.9	Manufacture of wearing apparels	
141	การผลิตเสื้อผ้าเครื่องแต่งกาย (ยกเว้นเสื้อผ้า เครื่องแต่งกายที่ทำจากขนสัตว์)	8,428	-24,378.7	-8,402.9	288.6	-15,742.5	-521.9	Manufacture of wearing apparel (except fur apparel)	
1411	การผลิตเสื้อผ้าเครื่องแต่งกาย (ยกเว้นร้านตัดเย็บเสื้อผ้า)	289	-4,255.1	-1,972.8	223.8	-2,506.2	-	Manufacture of wearing apparel (except tailoring and dressmaking)	
14111	การผลิตเสื้อผ้าเครื่องแต่งกายที่ใช้ในงานอุตสาหกรรม วิชาชีพ นักเรียน และนักศึกษา	131	-3,781.0	-1,760.2	440.7	-2,476.5	15.0	Manufacture of work wear including school uniforms	
14112	การผลิตเสื้อผ้าชั้นนอก	45	-289.3	-262.8	9.5	-21.0	-15.0	Manufacture of outerwear	
14113	การผลิตเสื้อผ้าชั้นใน	93	-136.6	90.9	-227.5	-	-	Manufacture of underwear and nightwear	

ตาราง 9 ส่วนเปลี่ยนแปลงของมูลค่าวัตถุดิบและวัสดุประกอบฯ และสินค้าคงเหลือในปี 2554 จำนวนตามประเภทอุตสาหกรรม ภาคใต้ พ.ศ. 2555 (ต่อ)

TABLE 9 CHANGE IN VALUE OF STOCKS IN 2011 BY CATEGORY OF INDUSTRY, SOUTHERN REGION, 2012 (cont'd)

(พันบาท In Thousand Baht)

รหัส Code	ประเภทอุตสาหกรรม	จำนวน สถาน- ประกอบ Number of establishments	ส่วนเปลี่ยนแปลงของมูลค่าวัตถุดิบและวัสดุประกอบฯ และสินค้าคงเหลือ					Change in value of stocks	สินค้าที่ จำหน่ายใน สภาพเดิม Goods purchased for resale	Category of industry
			รวม Total	วัตถุดิบและ วัสดุประกอบฯ Materials and components	สินค้าระหว่าง ผลิต Work in progress	สินค้า สำเร็จรูป Finished goods	สินค้าที่ เข้ามา			
14115	การผลิตเสื้อผ้ากีฬา	20	-48.3	-40.7	1.1	-8.7	-	Manufacture of sportswear		
1412	ร้านตัดเย็บเสื้อผ้า	7,410	-20,345.6	-6,417.7	829.1	-14,236.3	-520.6	Custom tailoring and dressmaking		
14120	ร้านตัดเย็บเสื้อผ้า	7,410	-20,345.6	-6,417.7	829.1	-14,236.3	-520.6	Custom tailoring and dressmaking		
1413	การผลิตเครื่องประกอบเครื่องแต่งกาย	729	222.0	-12.5	-764.3	1,000.0	-1.3	Manufacture of clothing accessories primarily made of textile		
14131	การผลิตหมวกและเครื่องสวมศีรษะ	281	-892.0	-485.6	-265.0	-141.4	-	Manufacture of hats and caps		
14139	การผลิตเครื่องประกอบเครื่องแต่งกายอื่นๆ	448	1,114.0	473.1	-499.3	1,141.4	-1.3	Manufacture of other clothing accessories		
143	การผลิตเครื่องแต่งกายที่ทำจากกากใยธรรมชาติและใยสังเคราะห์	9	-4.9	-2.3	-1.1	-1.5	-	Manufacture of knitted and crocheted apparel		
1430	การผลิตเครื่องแต่งกายที่ทำจากการถักนิตและโครเชต์	9	-4.9	-2.3	-1.1	-1.5	-	Manufacture of knitted and crocheted apparel		
14301	การผลิตเสื้อผ้าเครื่องแต่งกายที่ทำจากการถักนิตหรือโครเชต์	9	-4.9	-2.3	-1.1	-1.5	-	Manufacture of knitted or crocheted wearing apparel		
15	การผลิตเครื่องหนังและผลิตภัณฑ์ที่เกี่ยวข้อง	15	-111.5	-115.5	12.5	-8.5	-	Manufacture of leather and related products		
151	การฟอกและตกแต่งหนังฟอก การผลิตกระเป๋าเดินทาง กระเป๋าถือ อาน และเครื่องลากเทียมสัตว์	14	-110.5	-114.5	12.5	-8.5	-	Tanning and dressing of leather; manufacturing of luggage, handbags, saddlery, and harness; dressing and dyeing of fur		
1511	การฟอกและตกแต่งหนังฟอก การตกแต่งและย้อมสีหนังสัตว์	1	D	D	-	-	-	Tanning and dressing of leather; dressing and dyeing of fur		
15110	การฟอกและตกแต่งหนังฟอก การตกแต่งและย้อมสีหนังสัตว์	1	D	D	-	-	-	Tanning and dressing of leather; dressing and dyeing of fur		
1512	การผลิตกระเป๋าเดินทาง กระเป๋าถือ และสิ่งที่เกี่ยวข้อง อานและเครื่องลากเทียมสัตว์	13	-110.0	-114.0	12.5	-8.5	-	Manufacture of luggage, handbags and the like, saddlery and harness		
15121	การผลิตกระเป๋าเดินทาง กระเป๋าถือ และสิ่งที่เกี่ยวข้อง	9	-80.0	-102.0	14.0	8.0	-	Manufacture of luggage, handbags and the like		

ตาราง 9 ส่วนเปลี่ยนแปลงของมูลค่าวัตถุดิบและวัสดุประกอบฯ และสินค้าคงเหลือในปี 2554 จำนวนตามประเภทอุตสาหกรรม ภาคใต้ พ.ศ. 2555 (ต่อ)

TABLE 9 CHANGE IN VALUE OF STOCKS IN 2011 BY CATEGORY OF INDUSTRY, SOUTHERN REGION, 2012 (cont'd)

(พันบาท In Thousand Baht)

รหัส Code	ประเภทอุตสาหกรรม	จำนวน สถาน- ประกอบ การ Number of establishments	ส่วนเปลี่ยนแปลงของมูลค่าวัตถุดิบและวัสดุประกอบฯ และสินค้าคงเหลือ			สินค้า สำเร็จรูป Finished goods	สินค้าที่ จำหน่ายใน สภาพเดิม Goods purchased for resale	Category of industry
			รวม Total	วัตถุดิบและ วัสดุประกอบฯ Materials and components	สินค้าระหว่าง ผลิต Work in progress			
15122	การผลิตเครื่องเล่นเสียงและเครื่องเล่นเสียง	1	D	D	-	D	Manufacture of saddlery, harness and pet toys	
15129	การผลิตสิ่งของอื่นๆ ที่ทำจากหนังฟอกหรือหนังสัตว์	3	D	-	D	D	Manufacture of other leather products	
152	การผลิตรองเท้า	1	D	D	-	-	Manufacture of footwear	
1520	การผลิตรองเท้า	1	D	D	-	-	Manufacture of footwear	
15201	การผลิตรองเท้าหนัง	1	D	D	-	-	Manufacture of leather footwear	
16	การผลิตไม้และผลิตภัณฑ์จากไม้และไม้ก๊อก (ยกเว้นเฟอร์นิเจอร์) การผลิตสิ่งของจากฟาง และวัสดุถักสานอื่นๆ	3,487	656,134.4	270,299.2	128,898.0	244,064.5	Manufacture of wood and products of wood and cork (except furniture); manufacture of articles of straw and plaiting materials	
161	การเลื่อยไม้และการไสไม้	424	704,353.7	213,953.9	105,719.6	370,306.2	Sawmilling and planing of wood	
1610	การเลื่อยไม้และการไสไม้	424	704,353.7	213,953.9	105,719.6	370,306.2	Sawmilling and planing of wood	
16101	การเลื่อยไม้	415	464,254.2	168,993.0	66,360.5	220,858.8	Sawmilling of wood	
16102	การอบและการอัดน้ำยาไม้	9	240,099.5	44,961.0	39,359.2	149,447.3	Drying, impregnation or chemical treatment of wood	
162	การผลิตผลิตภัณฑ์จากไม้ ไม้ก๊อก ฟาง และวัสดุถักสาน	3,063	-48,219.3	56,345.3	23,178.4	-126,241.7	Manufacture of products of wood, cork, straw and plaiting materials	
1621	การผลิตแผ่นไม้บางและแผ่นไม้ที่คล้ายกัน	45	-39,167.2	45,661.0	28,454.3	-112,617.9	Manufacture of veneer sheets and wood-based panels	
16210	การผลิตแผ่นไม้บางและแผ่นไม้ที่คล้ายกัน	45	-39,167.2	45,661.0	28,454.3	-112,617.9	Manufacture of veneer sheets and wood-based panels	
1622	การผลิตผลิตภัณฑ์ไม้ที่ใช้ในการก่อสร้างและประกอบอาคาร	374	-7,925.0	10,371.0	-3,712.0	-13,904.0	Manufacture of carpentry and joinery	
16220	การผลิตผลิตภัณฑ์ไม้ที่ใช้ในการก่อสร้างและประกอบอาคาร	374	-7,925.0	10,371.0	-3,712.0	-13,904.0	Manufacture of carpentry and joinery	

ตาราง 9 ส่วนเปลี่ยนแปลงของมูลค่าวัตถุดิบและวัสดุประกอบฯ และสินค้าคงเหลือในปี 2554 จำนวนตามประเภทอุตสาหกรรม ภาคใต้ พ.ศ. 2555 (ต่อ)

TABLE 9 CHANGE IN VALUE OF STOCKS IN 2011 BY CATEGORY OF INDUSTRY,SOUTHERN REGION, 2012 (cont'd)

(พันบาท In Thousand Baht)

รหัส Code	ประเภทอุตสาหกรรม	จำนวน สถาน- ประกอบ Number of establishments	ส่วนเปลี่ยนแปลงของมูลค่าวัตถุดิบและวัสดุประกอบฯ และสินค้าคงเหลือ Change in value of stocks					สินค้าที่เข้ามา จำหน่ายในสภาพเดิม Goods purchased for resale	Category of industry
			รวม Total	วัตถุดิบและ วัสดุประกอบฯ Materials and components	สินค้าระหว่าง ผลิต Work in progress	สินค้า สำเร็จรูป Finished goods	สินค้าที่ จำหน่ายในสภาพเดิม Goods purchased for resale		
1623	การผลิตภาชนะบรรจุที่ทำจากไม้	11	-224.3	197.0	-12.3	-408.9	-	Manufacture of wooden containers	
16230	การผลิตภาชนะบรรจุที่ทำจากไม้	11	-224.3	197.0	-12.3	-408.9	-	Manufacture of wooden containers	
1629	การผลิตผลิตภัณฑ์อื่น ๆ ที่ทำจากไม้ การผลิตสิ่งของ ที่ทำจากไม้ก๊อก ฟาง และวัสดุอัดก๊าซ	2,633	-902.8	116.2	-1,551.6	689.2	-156.6	Manufacture of other products of wood; manufacture of articles of cork, straw and plaiting materials	
16291	การผลิตเครื่องใช้ในนันทนาการที่ไม่ใช่ไม้ก๊อก	205	1,839.7	1,514.5	-34.9	378.5	-18.4	Manufacture of household articles of wood and cork	
16292	การผลิตผลิตภัณฑ์ที่ทำจากฟางและวัสดุอัดก๊าซ	2,269	-2,224.8	-1,241.7	-1,308.7	404.8	-79.2	Manufacture of straw and plaiting products	
16299	การผลิตผลิตภัณฑ์อื่น ๆ ที่ทำจากไม้และไม้ก๊อก ซึ่งไม่ได้จัดประเภทไว้ในที่อื่น	159	-517.6	-156.6	-207.9	-94.1	-59.0	Manufacture of other products of wood and cork, n.e.c	
17	การผลิตกระดาษและผลิตภัณฑ์กระดาษ	18	-16,397.8	-4,879.5	1,858.5	-103.4	-13,273.4	Manufacture of paper and paper products	
170	การผลิตกระดาษและผลิตภัณฑ์กระดาษ	18	-16,397.8	-4,879.5	1,858.5	-103.4	-13,273.4	Manufacture of paper and paper products	
1701	การผลิตเยื่อกระดาษ กระดาษ และกระดาษแข็ง	4	-786.5	-762.5	-75.0	51.0	-	Manufacture of pulp, paper and paperboard	
17012	การผลิตกระดาษและกระดาษแข็ง	4	-786.5	-762.5	-75.0	51.0	-	Manufacture of paper and paperboard	
1702	การผลิตกระดาษลอนลูกฟูกและกระดาษแข็งลอนลูกฟูก และการผลิตบรรจุภัณฑ์ที่ทำจากกระดาษและกระดาษแข็ง	5	-15,690.2	-4,186.8	1,928.5	-158.4	-13,273.4	Manufacture of corrugated paper and paperboard and of containers of paper and paperboard	
17020	การผลิตกระดาษลอนลูกฟูกและกระดาษแข็งลอนลูกฟูก และการผลิตบรรจุภัณฑ์ที่ทำจากกระดาษและกระดาษแข็ง	5	-15,690.2	-4,186.8	1,928.5	-158.4	-13,273.4	Manufacture of corrugated paper and paperboard and of containers of paper and paperboard	
1709	การผลิตผลิตภัณฑ์อื่น ๆ ที่ทำจากกระดาษและกระดาษแข็ง	9	78.8	69.8	5.0	4.0	-	Manufacture of other articles of paper and paperboard	
17099	การผลิตผลิตภัณฑ์อื่น ๆ ที่ทำจากกระดาษและกระดาษแข็ง ซึ่งไม่ได้จัดประเภทไว้ในที่อื่น	9	78.8	69.8	5.0	4.0	-	Manufacture of other articles of paper and paperboard, n.e.c	

ตาราง 9 ส่วนเปลี่ยนแปลงของมูลค่าวัตถุดิบและวัสดุประกอบฯ และสินค้าคงเหลือในปี 2554 จำนวนตามประเภทอุตสาหกรรม ภาคใต้ พ.ศ. 2555 (ต่อ)

TABLE 9 CHANGE IN VALUE OF STOCKS IN 2011 BY CATEGORY OF INDUSTRY, SOUTHERN REGION, 2012 (cont'd)

(พันบาท In Thousand Baht)

รหัส Code	ประเภทอุตสาหกรรม	จำนวน สถาน- ประกอบ Number of establishments	ส่วนเปลี่ยนแปลงของมูลค่าวัตถุดิบและวัสดุประกอบฯ และสินค้าคงเหลือ Change in value of stocks					Category of industry
			รวม Total	วัตถุดิบและ วัสดุประกอบฯ Materials and components	สินค้าระหว่าง ผลิต Work in progress	สินค้า สำเร็จรูป Finished goods	สินค้าที่เข้ามา จำหน่ายในสภาพเดิม Goods purchased for resale	
18	การพิมพ์และการผลิตซ้ำสื่อบันทึกข้อมูล	631	4,047.1	-2,529.4	-1,920.0	9,119.8	-623.3	Printing and reproduction of recorded media
181	การพิมพ์และกิจการบริการที่เกี่ยวข้องกับการพิมพ์	630	4,043.1	-2,533.4	-1,920.0	9,119.8	-623.3	Printing and service activities related to printing
1811	การพิมพ์	622	4,125.9	-2,450.7	-1,920.0	9,119.8	-623.3	Printing
18111	การพิมพ์หนังสือพิมพ์ วารสาร และนิตยสาร	46	15,548.2	4,432.8	327.3	10,788.2	-	Printing of newspapers, magazines and periodicals
18112	การพิมพ์ผลึก	4	40.0	32.0	5.0	4.0	-1.0	Printing of labels
18119	การพิมพ์อื่นๆ	572	-11,462.3	-6,915.4	-2,252.3	-1,672.3	-622.3	Other Printing
1812	กิจการบริการที่เกี่ยวข้องกับการพิมพ์	8	-82.8	-82.8	-	-	-	Service activities related to printing
18121	การบริการก่อนการพิมพ์	4	-80.0	-80.0	-	-	-	Pre-press printing services
18122	การบริการอื่นๆ ที่เกี่ยวข้องกับการพิมพ์	4	-2.8	-2.8	-	-	-	Other services activities related to printing
182	การผลิตซ้ำสื่อบันทึกข้อมูล	1	D	D	-	-	-	Reproduction of recorded media
1820	การผลิตซ้ำสื่อบันทึกข้อมูล	1	D	D	-	-	-	Reproduction of recorded media
18200	การผลิตซ้ำสื่อบันทึกข้อมูล	1	D	D	-	-	-	Reproduction of recorded media
19	การผลิตถ่านโค้กและผลิตภัณฑ์ที่ได้จากถ่านโค้ก	9	-33,748.7	-9,215.8	-2.0	-24,530.9	-	Manufacture of coke and refined petroleum products
192	การผลิตผลิตภัณฑ์ที่ได้จากถ่านโค้ก	9	-33,748.7	-9,215.8	-2.0	-24,530.9	-	Manufacture of refined petroleum products
1920	การผลิตผลิตภัณฑ์ที่ได้จากการถ่านโค้ก	9	-33,748.7	-9,215.8	-2.0	-24,530.9	-	Manufacture of refined petroleum products
19201	การผลิตผลิตภัณฑ์ที่ได้จากโรงถ่านโค้ก	8	-33,746.7	-9,215.8	-	-24,530.9	-	Manufacture of refinery petroleum products
19202	การผลิตเชื้อเพลิงชีวภาพ	1	D	-	D	-	-	Manufacture of bio-fuel products
20	การผลิตเคมีภัณฑ์และผลิตภัณฑ์เคมี	100	54,873.2	9,661.2	-402.8	42,562.3	3,052.5	Manufacture of chemicals and chemical products

ตาราง 9 ส่วนเปลี่ยนแปลงของมูลค่าวัตถุดิบและวัสดุประกอบฯ และสินค้าคงเหลือในปี 2554 จำนวนตามประเภทอุตสาหกรรม ภาคใต้ พ.ศ. 2555 (ต่อ)

TABLE 9 CHANGE IN VALUE OF STOCKS IN 2011 BY CATEGORY OF INDUSTRY,SOUTHERN REGION, 2012 (cont'd)

(พันบาท In Thousand Baht)

รหัส Code	ประเภทอุตสาหกรรม	จำนวน สถาน- ประกอบ Number of establishments	ส่วนเปลี่ยนแปลงของมูลค่าวัตถุดิบและวัสดุประกอบฯ และสินค้าคงเหลือ Change in value of stocks					Category of industry
			รวม Total	วัตถุดิบและ วัสดุประกอบฯ Materials and components	สินค้าระหว่าง ผลิต Work in progress	สินค้า สำเร็จรูป Finished goods	สินค้าที่เข้ามา จำหน่ายในสภาพเดิม Goods purchased for resale	
201	การผลิตเคมีภัณฑ์ขั้นมูลฐาน ปุ๋ยเคมีและสารประกอบ ไนโตรเจน พลาสติกและยางสังเคราะห์ขั้นต้น	48	3,315.0	-8,391.9	-638.9	9,238.6	3,107.2	Manufacture of basic chemicals, fertilizers and nitrogen compounds, plastic and synthetic and primary form
20111	การผลิตเคมีภัณฑ์ขั้นมูลฐาน	34	-1,824.6	-4,063.5	-628.1	674.7	2,192.2	Manufacture of basic chemicals
20115	การผลิตก๊าซชนิดใช้ในงานอุตสาหกรรม	5	565.0	685.0	-120.0	-	-	Manufacture of industrial gases
20115	การผลิตเคมีภัณฑ์อินทรีย์อื่นๆ ชั้นมูลฐาน	29	-2,389.6	-4,748.5	-508.1	674.7	2,192.2	Manufacture of other basic organic chemicals
2012	การผลิตปุ๋ยเคมีและสารประกอบไนโตรเจน	9	3,429.1	394.2	-0.8	2,120.7	915.0	Manufacture of fertilizers and nitrogen compounds
20121	การผลิตปุ๋ยเคมี	9	3,429.1	394.2	-0.8	2,120.7	915.0	Manufacture of fertilizers
2013	การผลิตพลาสติกและยางสังเคราะห์ขั้นต้น	5	1,710.6	-4,722.6	-10.0	6,443.2	-	Manufacture of plastics and synthetic rubber in primary forms
20131	การผลิตเม็ดพลาสติกและพลาสติกขั้นต้น	5	1,710.6	-4,722.6	-10.0	6,443.2	-	Manufacture of plastic pallets and plastics in primary forms
202	การผลิตผลิตภัณฑ์เคมีอื่นๆ	52	51,558.2	18,053.1	236.1	33,323.7	-54.8	Manufacture of other chemical products
2021	การผลิตยาปราบศัตรูพืชและผลิตภัณฑ์เคมีอื่นๆ ทางการเกษตร	1	D	D	-	D	-	Manufacture of pesticides and other agrochemical products
20210	การผลิตยาปราบศัตรูพืชและผลิตภัณฑ์เคมีอื่นๆ ทางการเกษตร	1	D	D	-	D	-	Manufacture of pesticides and other agrochemical products
2022	การผลิตสี น้ำมันชักเงาและสารเคลือบที่คล้ายกัน ท มีกัมพิมพ์ และน้ำมันทาไม้	12	-93.9	-19.2	-	-20.0	-54.8	Manufacture of paints, varnishes and similar coatings, printing ink and mastics
20221	การผลิตสี น้ำมันชักเงาและสารเคลือบที่คล้ายกัน และน้ำมันทาไม้	5	-14.4	25.4	-	-	-39.8	Manufacture of paints, varnishes and similar coatings and mastics
20222	การผลิตพริกพิมพ์	7	-79.5	-44.5	-	-20.0	-15.0	Manufacture of printing ink

ตาราง 9 ส่วนเปลี่ยนแปลงของมูลค่าวัตถุดิบและวัสดุประกอบฯ และสินค้าคงเหลือในปี 2554 จำนวนตามประเภทอุตสาหกรรม ภาคใต้ พ.ศ. 2555 (ต่อ)

TABLE 9 CHANGE IN VALUE OF STOCKS IN 2011 BY CATEGORY OF INDUSTRY,SOUTHERN REGION, 2012 (cont'd)

(พันบาท In Thousand Baht)

รหัส Code	ประเภทอุตสาหกรรม	จำนวน สถาน- ประกอบ Number of establishments	ส่วนเปลี่ยนแปลงของมูลค่าวัตถุดิบและวัสดุประกอบฯ และสินค้าคงเหลือ			Change in value of stocks		Category of industry
			รวม Total	วัตถุดิบและ วัสดุประกอบฯ Materials and components	สินค้าระหว่าง ผลิต Work in progress	สินค้า สำเร็จรูป Finished goods	สินค้าที่เข้ามา จำหน่ายในสภาพเดิม Goods purchased for resale	
2023	การผลิตปุ๋ยและสารซักฟอก	31	3,086.6	3,516.9	-9.5	-420.8	-	Manufacture of soap and detergents, cleaning and polishing preparations, perfumes and toilet preparations
	ทำความสะอาดและขัดเงา น้ำหอมและเครื่องสำอาง							
20231	การผลิตสบู่และสารซักฟอก	23	-55.5	-38.5	-9.5	-7.5	-	Manufacture of soap and detergents, cleaning and polishing preparations
20232	การผลิตน้ำหอม เครื่องสำอาง และเครื่องสำอาง	8	3,142.1	3,555.4	-	-413.4	-	Manufacture of perfumes, cosmetics and toilet preparations
2029	การผลิตผลิตภัณฑ์เคมีภัณฑ์	8	31,642.2	7,107.9	245.6	24,288.8	-	Manufacture of other chemical products, n.e.c
20291	การผลิตวัตถุระเบิด	4	22,607.2	113.9	43.2	22,450.2	-	Manufacture of explosives products
20292	การผลิตกาวยาและยา	1	D	D	-	D	-	Manufacture of gules and gelatin
20293	การผลิตน้ำมันหอมระเหย (เอสเซนเชียลออยล์)	2	D	D	D	D	-	Manufacture of essential oils
20299	การผลิตผลิตภัณฑ์เคมีภัณฑ์	1	D	D	-	-	-	Manufacture of other chemical products, n.e.c
21	การผลิตเภสัชภัณฑ์ เคมีภัณฑ์ที่ใช้รักษาโรค และผลิตภัณฑ์จากพืชและสัตว์ที่ใช้รักษาโรค	69	1,288.8	-554.5	-113.6	1,956.8	-	Manufacture of pharmaceuticals, medicinal chemical and botanical products
210	การผลิตเภสัชภัณฑ์ เคมีภัณฑ์ที่ใช้รักษาโรค และผลิตภัณฑ์จากพืชและสัตว์ที่ใช้รักษาโรค	69	1,288.8	-554.5	-113.6	1,956.8	-	Manufacture of pharmaceuticals, medicinal chemical and botanical products
2100	การผลิตเภสัชภัณฑ์ เคมีภัณฑ์ที่ใช้รักษาโรค และผลิตภัณฑ์จากพืชและสัตว์ที่ใช้รักษาโรค	69	1,288.8	-554.5	-113.6	1,956.8	-	Manufacture of pharmaceuticals, medicinal chemical and botanical products
21001	การผลิตเภสัชภัณฑ์และเคมีภัณฑ์ที่ใช้รักษาโรค	9	-581.5	-483.5	-77.6	-20.4	-	Manufacture of pharmaceuticals, medicinal chemical products
21002	การผลิตเภสัชภัณฑ์จากพืชและสัตว์ที่ใช้รักษาโรค	60	1,870.3	-71.0	-36.0	1,977.2	-	Manufacture of medicinal botanical products
22	การผลิตผลิตภัณฑ์ยางและพลาสติก	1,056	142,299.0	-1,475,680.3	746,006.0	874,069.3	-2,096.1	Manufacture of rubber and plastic products

ตาราง 9 ส่วนเปลี่ยนแปลงของมูลค่าวัตถุดิบและวัสดุประกอบในปี 2554 จำนวนตามประเภทอุตสาหกรรม ภาคใต้ พ.ศ. 2555 (ต่อ)

TABLE 9 CHANGE IN VALUE OF STOCKS IN 2011 BY CATEGORY OF INDUSTRY, SOUTHERN REGION, 2012 (cont'd)

(พันบาท In Thousand Baht)

รหัส Code	ประเภทอุตสาหกรรม	จำนวน สถาน- ประกอบ Number of establishments	ส่วนเปลี่ยนแปลงของมูลค่าวัตถุดิบและวัสดุประกอบฯ และสินค้าคงเหลือ				Change in value of stocks		Category of industry
			รวม Total	วัตถุดิบและ วัสดุประกอบฯ Materials and components	สินค้าคงเหลือ Work in progress	สินค้า สำเร็จรูป Finished goods	สินค้าที่เข้ามา จำหน่ายในสภาพเดิม Goods purchased for resale		
221	การผลิตผลิตภัณฑ์ยาง	836	120,215.1	-1,472,683.2	748,437.7	846,208.6	-1,747.9	Manufacture of rubber products	
2211	การผลิตยางนอกและยางใน การหล่อออกยาง และการซ่อมสร้างยาง	2	D	D	D	D	-	Manufacture of rubber tyres and tubes; retreading and rebuilding of rubber tyres	
22112	การผลิตออกยางและการซ่อมสร้างยาง	2	D	D	D	D	-	Retreading and rebuilding of rubber tyres	
2219	การผลิตผลิตภัณฑ์ยางอื่นๆ	834	120,624.4	-1,472,548.3	748,472.2	846,448.4	-1,747.9	Manufacture of other rubber products	
22191	การผลิตยางแผ่น แท่ง ก้อน และรูปทรงต่างๆ	781	-814,608.6	-1,779,886.4	855,358.1	112,941.7	-3,021.9	Manufacture of rubber plates, sheets, strip, rods, profile shapes	
22192	การผลิตน้ำยางข้น	29	523,003.7	-196,893.0	-57,865.1	776,487.8	1,274.0	Manufacture of concentrated latex	
22193	การผลิตสิ่งของเครื่องใช้ด้านสุขอนามัยหรือเภสัชกรรมที่ทำจากยาง	20	392,597.8	488,195.2	-48,915.7	-46,681.8	-	Manufacture of rubber hygienic or pharmaceutical articles	
22199	การผลิตผลิตภัณฑ์ยางอื่นๆ ซึ่งมิได้จัดประเภทไว้ในที่อื่น	4	19,631.5	16,035.9	-105.2	3,700.8	-	Manufacture of other rubber products, n.e.c	
222	การผลิตผลิตภัณฑ์พลาสติก	220	22,083.9	-2,997.0	-2,431.7	27,860.7	-348.2	Manufacture of plastics products	
2221	การผลิตผลิตภัณฑ์ที่ใช้ในการก่อสร้าง/ ประกอบอาคารที่ทำงานพลาสติก	4	87.3	82.3	-5.0	-	10.0	Manufacture of builders' plastic wares	
22210	การผลิตผลิตภัณฑ์ที่ใช้ในการก่อสร้าง/ ประกอบอาคารที่ทำงานพลาสติก	4	87.3	82.3	-5.0	-	10.0	Manufacture of builders' plastic wares	
2222	การผลิตบรรจุภัณฑ์พลาสติก	42	23,804.7	-1,056.7	-1,551.8	26,413.2	-	Manufacture of plastics articles for the packaging of goods	
22220	การผลิตบรรจุภัณฑ์พลาสติก	42	23,804.7	-1,056.7	-1,551.8	26,413.2	-	Manufacture of plastics articles for the packaging of goods	
2223	การผลิตผลิตภัณฑ์พลาสติกที่สำเร็จรูปและสำเร็จรูป	3	D	D	D	D	-	Manufacture of finished plastics products	
22230	การผลิตผลิตภัณฑ์พลาสติกที่สำเร็จรูปและสำเร็จรูป	3	D	D	D	D	-	Manufacture of finished plastics products	

ตาราง 9 ส่วนเปลี่ยนแปลงของมูลค่าวัตถุดิบและวัสดุประกอบฯ และสินค้าคงเหลือในปี 2554 จำนวนตามประเภทอุตสาหกรรม ภาคใต้ พ.ศ. 2555 (ต่อ)

TABLE 9 CHANGE IN VALUE OF STOCKS IN 2011 BY CATEGORY OF INDUSTRY, SOUTHERN REGION, 2012 (cont'd)

รหัส Code	ประเภทอุตสาหกรรม	จำนวน สถาน- ประกอบ Number of establishments	ส่วนเปลี่ยนแปลงของมูลค่าวัตถุดิบและวัสดุประกอบฯ และสินค้าคงเหลือ Change in value of stocks					สินค้าที่เข้ามา จำหน่ายในสภาพเดิม Goods purchased for resale	Category of industry
			รวม Total	วัตถุดิบและ วัสดุประกอบฯ Materials and components	สินค้าระหว่าง ผลิต Work in progress	สินค้า สำเร็จรูป Finished goods	สินค้าที่ออกมา		
2229	การผลิตผลิตภัณฑ์พลาสติกอื่น ๆ	171	-1,526.8	-1,744.3	-861.9	1,437.5	-358.2	Manufacture of other plastics products	
22291	การผลิตเครื่องใช้บนโต๊ะอาหาร ในครัว และในห้องน้ำ ที่ทำจากพลาสติก	1	D	D	D	D	-	Manufacture of plastic tableware, kitchenware and toilet articles	
22292	การผลิตผลิตภัณฑ์ไฟเบอร์กลาส	4	-64.3	-90.0	-44.5	70.2	-	Manufacture of fiberglass products	
22299	การผลิตผลิตภัณฑ์พลาสติกอื่น ๆ ซึ่งมิได้จัดประเภทไว้ในที่อื่น	166	-917.1	86.0	-947.3	302.3	-358.2	Manufacture of other plastics products, n.e.c.	
23	การผลิตผลิตภัณฑ์อื่น ๆ ที่ทำจากแร่โลหะ	1,310	373,790.7	192,087.8	72,014.9	70,831.9	38,856.2	Manufacture of other non-metallic mineral products	
231	การผลิตแก้วและผลิตภัณฑ์แก้ว	77	208.6	411.5	-86.8	-577.8	461.7	Manufacture of glass and glass products	
2310	การผลิตแก้วและผลิตภัณฑ์แก้ว	77	208.6	411.5	-86.8	-577.8	461.7	Manufacture of glass and glass products	
23101	การผลิตแก้ว/กระจกแผ่น	65	378.4	505.3	-57.8	-535.8	466.7	Manufacture of flat glass	
23103	การผลิตไฟเบอร์กลาส	2	-	-	-	-	-	Manufacture of glass fibres	
23109	การผลิตผลิตภัณฑ์แก้วอื่น ๆ	10	-169.8	-93.8	-29.0	-42.0	-5.0	Manufacture of other glass products	
239	การผลิตผลิตภัณฑ์อื่น ๆ ที่ทำจากแร่โลหะ ซึ่งมิได้จัดประเภทไว้ในที่อื่น	1,233	373,582.2	191,676.3	72,101.7	71,409.7	38,394.5	Manufacture of non-metallic mineral products, n.e.c.	
2391	การผลิตผลิตภัณฑ์วัสดุทนไฟ	11	15,201.8	2,198.4	1,117.8	11,885.7	-	Manufacture of refractory products	
23910	การผลิตผลิตภัณฑ์วัสดุทนไฟ	11	15,201.8	2,198.4	1,117.8	11,885.7	-	Manufacture of refractory products	
2392	การผลิตวัสดุก่อสร้างที่ทำจากดินเหนียว	166	-118,089.4	25,967.2	-43,951.5	-99,870.0	-235.0	Manufacture of clay building materials	
23921	การผลิตอิฐ	156	-5,749.1	-4,552.5	-919.5	-42.0	-235.0	Manufacture of non-refractory bricks	
23923	การผลิตเครื่องสุขภัณฑ์เซรามิก	3	D	D	-	D	-	Manufacture of ceramic sanitary fixtures	
23929	การผลิตวัสดุก่อสร้างอื่น ๆ ที่ทำจากดินเหนียว	7	-112,932.6	30,187.4	-43,032.0	-100,088.0	-	Manufacture of other clay building materials	

(พันบาท In Thousand Baht)

ตาราง 9 ส่วนเปลี่ยนแปลงของมูลค่าวัตถุดิบและวัสดุประกอบฯ และสินค้าคงเหลือในปี 2554 จำนวนตามประเภทอุตสาหกรรม ภาคใต้ พ.ศ. 2555 (ต่อ)

TABLE 9 CHANGE IN VALUE OF STOCKS IN 2011 BY CATEGORY OF INDUSTRY,SOUTHERN REGION, 2012 (cont'd)

(พันบาท In Thousand Baht)

รหัส Code	ประเภทอุตสาหกรรม	จำนวน สถาน- ประกอบ Number of establishments	ส่วนเปลี่ยนแปลงของมูลค่าวัตถุดิบและวัสดุประกอบฯ และสินค้าคงเหลือ Change in value of stocks				สินค้าที่เข้ามา จำหน่ายในสภาพเดิม Goods purchased for resale	Category of industry
			รวม Total	วัตถุดิบและ วัสดุประกอบฯ Materials and components	สินค้าระหว่าง ผลิต Work in progress	สินค้า สำเร็จรูป Finished goods		
2393	การผลิตผลิตภัณฑ์เซรามิกชนิดพอร์ซเลน และผลิตภัณฑ์เซรามิกอื่นฯ	45	858.3	-300.2	978.4	191.1	-11.0	Manufacture of other porcelain and ceramic products
23931	การผลิตผลิตภัณฑ์เครื่องใช้บนโต๊ะอาหารที่ทำจากเซรามิก	5	183.9	293.4	-	-109.5	-	Manufacture of ceramic tableware
23932	การผลิตผลิตภัณฑ์ประติมากรรมและของประดับ ตกแต่งที่ทำจากเซรามิก	30	-98.4	-358.6	-143.2	412.4	-9.0	Manufacture of statuettes and other ornamental ceramic articles
23939	การผลิตผลิตภัณฑ์เซรามิกชนิดพอร์ซเลนและผลิตภัณฑ์ เซรามิกอื่นฯ ซึ่งมิได้จัดประเภทไว้ก่อนหน้านี้	10	772.8	-235.0	1,121.6	-111.8	-2.0	Manufacture of other porcelain and ceramic products, n.e.c
2394	การผลิตปูนซีเมนต์ ปูนโพล (ปูนขาว) และปูนปลาสเตอร์	46	149,192.5	16,699.4	92,622.5	39,542.4	328.2	Manufacture of cement, lime and plaster
23941	การผลิตปูนซีเมนต์	15	163,650.6	20,316.6	92,800.0	50,534.0	-	Manufacture of cement
23942	การผลิตปูนโพล (ปูนขาว) และปูนปลาสเตอร์	31	-14,458.1	-3,617.3	-177.5	-10,991.6	328.2	Manufacture of lime and plaster
2395	การผลิตผลิตภัณฑ์คอนกรีต ปูนซีเมนต์ และปูนปลาสเตอร์	877	307,767.7	135,949.6	13,078.1	120,706.3	38,033.7	Manufacture of articles of concrete, cement and plaster
23951	การผลิตผลิตภัณฑ์คอนกรีตที่ใช้ในงานก่อสร้าง	712	357,733.1	170,736.7	3,897.4	143,733.4	39,365.7	Manufacture of articles of concrete for construction
23952	การผลิตผลิตภัณฑ์ปูนปลาสเตอร์ที่ใช้ในงานก่อสร้าง	6	-28,450.6	-5,488.7	109.4	-22,470.0	-601.3	Manufacture of articles of plaster for construction
23953	การผลิตคอนกรีตผสมเสร็จ	81	-22,304.0	-29,714.3	8,904.0	-718.0	-775.7	Manufacture of ready-mixed concrete
23959	การผลิตผลิตภัณฑ์อื่นๆ ที่ทำจากคอนกรีต ปูนซีเมนต์ และปูนปลาสเตอร์	78	789.2	415.9	167.3	160.9	45.0	Manufacture of other articles of concrete, cement and plaster
2396	การตัด การขึ้นรูป และการแต่งสำเร็จหิน	85	18,656.8	11,166.7	8,236.5	-1,024.8	278.5	Cutting, shaping and finishing of stone
23961	การผลิตผลิตภัณฑ์หินที่ใช้ในการก่อสร้าง	14	18,766.1	11,689.9	8,608.4	-1,074.3	-457.8	Manufacture of stone for construction
23969	การผลิตผลิตภัณฑ์อื่นๆ ที่ทำจากหิน	71	-109.3	-523.2	-371.9	49.5	736.3	Manufacture of other stone products
2399	การผลิตผลิตภัณฑ์อื่นๆ ที่ทำจากแร่โลหะ ซึ่งมิได้จัดประเภทไว้ก่อนหน้านี้	3	D	D	D	D	-	Manufacture of other non-metallic mineral products, n.e.c.

ตาราง 9 ส่วนเปลี่ยนแปลงของมูลค่าวัตถุดิบและวัสดุประกอบฯ และสินค้าคงเหลือในปี 2554 จำนวนตามประเภทอุตสาหกรรม ภาคใต้ พ.ศ. 2555 (ต่อ)

TABLE 9 CHANGE IN VALUE OF STOCKS IN 2011 BY CATEGORY OF INDUSTRY,SOUTHERN REGION, 2012 (cont'd)

(พันบาท In Thousand Baht)

รหัส Code	ประเภทอุตสาหกรรม	จำนวน สถาน- ประกอบ Number of establishments	ส่วนเปลี่ยนแปลงของมูลค่าวัตถุดิบและวัสดุประกอบฯ และสินค้าคงเหลือ			Change in value of stocks			Category of industry
			รวม Total	วัตถุดิบและ วัสดุประกอบฯ Materials and components	สินค้าระหว่าง ผลิต Work in progress	สินค้า สำเร็จรูป Finished goods	สินค้าที่ เข้ามา จำหน่ายใน สภาพเดิม Goods purchased for resale		
23991	การผลิตผลิตภัณฑ์ซีดี	3	D	D	D	D	D	-	Manufacture of abrasive products
24	การผลิตโลหะขั้นมูลฐาน	49	-1,158.3	-1,591.8	-149.6	789.1	-206.0	-206.0	Manufacture of basic metals
241	การผลิตเหล็กและเหล็กกล้าขั้นมูลฐาน	16	1,329.5	90.4	76.4	1,223.7	-61.0	-61.0	Manufacture of basic iron and steel
2410	การผลิตเหล็กและเหล็กกล้าขั้นมูลฐาน	16	1,329.5	90.4	76.4	1,223.7	-61.0	-61.0	Manufacture of basic iron and steel
24101	การผลิตเหล็กและเหล็กกล้าขั้นมูลฐานในขั้นต้น และขั้นกลาง	2	-	-	-	-	-	-	Manufacture of basic iron and steel in primary and intermediate form
24102	การผลิตเหล็กและเหล็กกล้าแผ่น	4	316.1	-1.2	277.4	39.9	-	-	Manufacture of iron and steel sheets
24103	การผลิตหลอด ท่อ โพรไฟล์กลวง และอุปกรณ์ ติดตั้งที่เกี่ยวข้อง ที่ทำจากเหล็กกล้า	5	1,718.8	106.0	295.0	1,378.8	-61.0	-61.0	Manufacture of iron and steel tubes, pipes, hollow profiles and related fixtures
24109	การผลิตเหล็กและเหล็กกล้าขั้นมูลฐานอื่นๆ	5	-705.4	-14.4	-496.0	-195.0	-	-	Manufacture of other basic iron and steel
242	การผลิตโลหะมีค่าและโลหะอื่นๆที่ไม่ใช่เหล็กขั้นมูลฐาน	28	-2,227.8	-1,410.2	-226.0	-446.6	-145.0	-145.0	Manufacture of basic precious and other non-ferrous metals
2420	การผลิตโลหะมีค่าและโลหะอื่นๆที่ไม่ใช่เหล็กขั้นมูลฐาน	28	-2,227.8	-1,410.2	-226.0	-446.6	-145.0	-145.0	Manufacture of basic precious and other non-ferrous metals
24201	การผลิตโลหะมีค่าขั้นมูลฐาน	9	-102.9	171.2	-	-119.0	-155.0	-155.0	Manufacture of basic precious metals
24202	การผลิตอะลูมิเนียมและผลิตภัณฑ์อะลูมิเนียมขั้นมูลฐาน	14	-1,374.9	-1,044.8	-76.0	-264.1	10.0	10.0	Manufacture of basic aluminium and aluminium products
24203	การผลิตสังกะสี ตะกั่ว และดีบุก และผลิตภัณฑ์ของ ของตั้งกล่าวขั้นมูลฐาน	3	D	D	D	-	-	-	Manufacture of basic zinc, lead and tin and their products
24209	การผลิตโลหะอื่นๆที่ไม่ใช่เหล็กขั้นมูลฐาน ซึ่งมิได้จัดประเภทไว้ในที่อื่น	2	D	D	-	D	-	-	Manufacture of other basic non-ferrous metals, n.e.c
243	การหล่อโลหะ	5	-260.0	-272.0	-	12.0	-	-	Casting of metals

ตาราง 9 ส่วนเปลี่ยนแปลงของมูลค่าวัตถุดิบและวัสดุประกอบฯ และสินค้าคงเหลือในปี 2554 จำนวนตามประเภทอุตสาหกรรม ภาคใต้ พ.ศ. 2555 (ต่อ)

TABLE 9 CHANGE IN VALUE OF STOCKS IN 2011 BY CATEGORY OF INDUSTRY, SOUTHERN REGION, 2012 (cont'd)

(พันบาท In Thousand Baht)

รหัส Code	ประเภทอุตสาหกรรม	จำนวน สถาน- ประกอบ Number of establishments	ส่วนเปลี่ยนแปลงของมูลค่าวัตถุดิบและวัสดุประกอบฯ และสินค้าคงเหลือ Change in value of stocks					Category of industry
			รวม Total	วัตถุดิบและ วัสดุประกอบฯ Materials and components	สินค้าระหว่าง ผลิต Work in progress	สินค้า สำเร็จรูป Finished goods	สินค้าที่เข้ามา จำหน่ายในสภาพเดิม Goods purchased for resale	
2431	การหล่อเหล็กและเหล็กกล้า	2	D	D	-	D	-	Casting of iron and steel
24311	การหล่อเหล็ก	2	D	D	-	D	-	Casting of iron
2432	การหล่อโลหะที่ไม่ใช่เหล็กและเหล็กกล้า	3	D	D	-	-	-	Casting of non-ferrous metals
24320	การหล่อโลหะที่ไม่ใช่เหล็กและเหล็กกล้า	3	D	D	-	-	-	Casting of non-ferrous metals
25	การผลิตผลิตภัณฑ์โลหะประดิษฐ์ (ยกเว้นเครื่องจักรและอุปกรณ์)	4,248	-64,475.5	-34,289.1	-43,780.1	15,978.5	-2,384.8	Manufacture of fabricated metal products (excepts machinery and equipment)
251	การผลิตผลิตภัณฑ์ที่มีโครงสร้างเป็นโลหะ ถังน้ำหนักใหญ่ ที่เก็บกักน้ำ และเครื่องกำเนิดไอน้ำ	2,642	-98,853.6	-74,813.0	-21,895.4	-177.1	-1,968.0	Manufacture of structural metal products, tanks, reservoirs and steam generator
2511	การผลิตผลิตภัณฑ์ที่มีโครงสร้างเป็นโลหะ	2,624	-52,476.7	-32,223.2	-21,757.9	-247.6	1,752.0	Manufacture of structural metal products
25111	การผลิตโครงสร้างโลหะสำหรับใช้ในโรงงานก่อสร้าง	37	-18,176.5	-2,819.3	-12,541.4	-9,282.0	6,466.2	Manufacture of metal frameworks for construction
25112	การผลิตอาคารสำเร็จรูปที่มีโลหะเป็นส่วนประกอบหลัก	2	D	D	D	D	-	Manufacture of prefabricated buildings mainly of metal
25113	การผลิตประตู หน้าต่าง บานเลื่อน ประตูรั้ว และผลิตภัณฑ์คล้ายกันที่ทำจากโลหะ	2,430	-11,768.7	-11,277.8	-9,017.5	9,264.3	-737.7	Manufacture of metal doors, windows, shutters, gates and similar products
25119	การผลิตผลิตภัณฑ์อื่น ๆ ที่มีโครงสร้างเป็นโลหะ	155	-22,522.4	-18,117.1	-123.9	-304.8	-3,976.6	Manufacture of other structural metal products
2512	การผลิตถังน้ำหนักใหญ่ ที่เก็บกักน้ำ และภาชนะบรรจุที่ทำจากโลหะ	18	-46,376.9	-42,589.8	-137.6	70.5	-3,720.0	Manufacture of tanks, reservoirs and containers of metal
25121	การผลิตหม้อน้ำ (boiler) สำหรับการทำความร้อน จากส่วนกลาง และเครื่องกระจายความร้อน	1	D	D	-	-	-	Manufacture of central heating boilers and radiators
25122	การผลิตภาชนะบรรจุแก๊สหรือก๊าซเหลวที่ทำจากโลหะ	1	D	-	D	-	-	Manufacture of metal containers for compressed or liquefied gas

ตาราง 9 ส่วนเปลี่ยนแปลงของมูลค่าวัตถุดิบและวัสดุประกอบฯ และสินค้าคงเหลือในปี 2554 จำนวนตามประเภทอุตสาหกรรม ภาคใต้ พ.ศ. 2555 (ต่อ)

TABLE 9 CHANGE IN VALUE OF STOCKS IN 2011 BY CATEGORY OF INDUSTRY, SOUTHERN REGION, 2012 (cont'd)

(พันบาท In Thousand Baht)

รหัส Code	ประเภทอุตสาหกรรม	จำนวน สถาน- ประกอบ Number of establishments	ส่วนเปลี่ยนแปลงของมูลค่าวัตถุดิบและวัสดุประกอบฯ และสินค้าคงเหลือ					Change in value of stocks	สินค้าที่เข้ามา จำหน่ายในสภาพเดิม Goods purchased for resale	Category of industry
			รวม Total	วัตถุดิบและ วัสดุประกอบฯ Materials and components	สินค้าระหว่าง ผลิต Work in progress	สินค้า สำเร็จรูป Finished goods	สินค้าที่ ซื้อมา			
25129	การผลิตถังน้ำขนาดใหญ่ ที่เก็บกักน้ำ และภาชนะบรรจุอื่นๆ ที่ทำจากโลหะ	16	-53,827.3	-50,025.3	-152.6	70.5	-3,720.0	Manufacture of other tanks, reservoirs and containers of metal		
259	การผลิตผลิตภัณฑ์โลหะประดิษฐ์อื่นๆ และกิจการบริการงานโลหะ	1,606	34,378.0	40,523.9	-21,884.7	16,155.6	-416.8	Manufacture of other fabricated metal		
2591	การผลิตผลิตภัณฑ์โลหะโดยวิธีการที่ การกด การตอกพิมพ์ และการม้วนขึ้นรูปโลหะ	483	-1,373.8	-1,326.8	-244.2	-102.5	299.6	Forging, pressing, stamping and roll-forming of metal; powder metallurgy		
25910	การผลิตผลิตภัณฑ์โลหะโดยวิธีการที่ การกด การตอกพิมพ์ และการม้วนขึ้นรูปโลหะ รวมถึงกรรมวิธีโลหะผสม	483	-1,373.8	-1,326.8	-244.2	-102.5	299.6	Forging, pressing, stamping and roll-forming of metal; powder metallurgy		
2592	การตกแต่งและการเคลือบโลหะ การกลึงกัดโลหะ	916	-25,095.7	-19,695.7	-4,778.6	-335.7	-285.6	Machining; treatment and coating of metals		
25921	การตกแต่งและการเคลือบโลหะ	8	-387.0	-387.0	-2.0	2.0	-	Treatment and coating of metals		
25922	การกลึงกัดโลหะ	908	-24,708.7	-19,308.7	-4,776.6	-337.7	-285.6	Machining		
2593	การผลิตของใช้ชนิดมีคม เครื่องมือที่ใช้งานด้วยมือ และเครื่องมือโลหะทั่วไป	154	-1,189.4	-759.3	-35.2	-358.4	-36.5	Manufacture of cutlery, hand tools and general hardware		
25931	การผลิตของใช้ชนิดมีคม	88	-932.1	-561.8	-44.5	-313.8	-12.0	Manufacture of cutlery		
25932	การผลิตกุญแจและบานพับ	23	146.9	43.4	38.5	45.6	19.4	Manufacture of locks and hinges		
25939	การผลิตเครื่องมือที่ใช้งานด้วยมือและเครื่องมือโลหะทั่วไปอื่นๆ	43	-404.3	-241.0	-29.2	-90.2	-43.9	Manufacture of hand tools and general hardware		
2594	การผลิตถัง กระบอง ถังกลมขนาดใหญ่ และภาชนะบรรจุที่คล้ายกันที่ทำจากโลหะ	18	63,545.0	63,161.2	-16,654.0	17,081.5	-43.7	Manufacture of pails, cans, drums and similar containers of metal		
25941	การผลิตถังกลมขนาดใหญ่และภาชนะบรรจุ ที่คล้ายกันที่ทำจากโลหะ	14	-20,518.9	-5,134.7	-14,268.5	-1,097.1	-18.7	Manufacture of drums and similar containers of metal		

ตาราง 9 ส่วนเปลี่ยนแปลงของมูลค่าวัตถุดิบและวัสดุประกอบฯ และสินค้าคงเหลือในปี 2554 จำนวนตามประเภทอุตสาหกรรม ภาคใต้ พ.ศ. 2555 (ต่อ)

TABLE 9 CHANGE IN VALUE OF STOCKS IN 2011 BY CATEGORY OF INDUSTRY,SOUTHERN REGION, 2012 (cont'd)

(พันบาท In Thousand Baht)

รหัส Code	ประเภทอุตสาหกรรม	จำนวน สถาน- ประกอบ Number of establishments	ส่วนเปลี่ยนแปลงของมูลค่าวัตถุดิบและวัสดุประกอบฯ และสินค้าคงเหลือ				Change in value of stocks	สินค้าที่เข้ามา จำหน่ายในสภาพเดิม Goods purchased for resale	Category of industry
			รวม Total	วัตถุดิบและ วัสดุประกอบฯ Materials and components	สินค้าระหว่าง ผลิต Work in progress	สินค้า สำเร็จรูป Finished goods			
25949	การผลิตกระป๋องโลหะและบรรจุภัณฑ์อื่นๆ ที่ทำจากโลหะ	4	84,063.9	68,295.9	-2,385.5	18,178.5	-25.0	Manufacture of pails, cans and other containers of metal	
2595	การผลิตของที่ทำจากอลูมิเนียม สังกะสี และตะกั่ว	5	-690.8	-646.6	-52.7	-26.7	35.2	Manufacture of wire products, chain, springs and screw	
25951	การผลิตอลูมิเนียม เคเบิล และของที่ทำจากอลูมิเนียม	3	D	D	D	-	-	Manufacture of wire, cable and wire products	
25952	การผลิตโซ่ สปริง สลักเกลียว และตะปูคอง	2	D	D	D	D	D	Manufacture of chain, springs, bolt and screw	
2599	การผลิตผลิตภัณฑ์โลหะประดิษฐ์อื่นๆ ซึ่งมีได้จัดประเภทไว้ในที่อื่น	30	-817.3	-209.0	-120.0	-102.5	-385.8	Manufacture of other fabricated metal products, n.e.c.	
25991	การผลิตเครื่องสุขภัณฑ์ที่ทำจากโลหะ	1	D	D	D	D	-	Manufacture of metal sanitary products	
25992	การผลิตเครื่องใช้ในครัวที่ทำจากโลหะ	11	-488.3	-280.5	-105.0	-92.0	-10.8	Manufacture of metal kitchen appliances and accessories	
25999	การผลิตผลิตภัณฑ์โลหะประดิษฐ์อื่นๆ ซึ่งมีได้จัดประเภทไว้ในที่อื่น	18	-334.2	76.9	-30.0	-6.0	-375.0	Manufacture of other fabricated metal products, n.e.c.	
26	การผลิตผลิตภัณฑ์คอมพิวเตอร์ อิเล็กทรอนิกส์ และอุปกรณ์ที่ใช้ในทางพันศาสตร์	9	-584.7	-1,636.5	-611.5	1,669.3	-6.0	Manufacture of computers, electronic and optical products	
261	การผลิตชิ้นส่วนและแผงวงจรอิเล็กทรอนิกส์	1	D	D	D	D	-	Manufacture of electronic components and boards	
2610	การผลิตชิ้นส่วนและแผงวงจรอิเล็กทรอนิกส์	1	D	D	D	D	-	Manufacture of electronic components and boards	
26104	การผลิตอุปกรณ์กึ่งตัวนำและวงจรรวม	1	D	D	D	D	-	Manufacture of semiconductor and integrated circuits	
263	การผลิตอุปกรณ์สื่อสาร	1	D	D	-	-	-	Manufacture of communication equipment	
2630	การผลิตอุปกรณ์สื่อสาร	1	D	D	-	-	-	Manufacture of communication equipment	

ตาราง 9 ส่วนเปลี่ยนแปลงของมูลค่าวัตถุดิบและวัสดุประกอบฯ และสินค้าคงเหลือในปี 2554 จำนวนตามประเภทอุตสาหกรรม ภาคใต้ พ.ศ. 2555 (ต่อ)

TABLE 9 CHANGE IN VALUE OF STOCKS IN 2011 BY CATEGORY OF INDUSTRY,SOUTHERN REGION, 2012 (cont'd)

(พันบาท In Thousand Baht)

รหัส Code	ประเภทอุตสาหกรรม	จำนวน สถาน- ประกอบ Number of establishments	ส่วนเปลี่ยนแปลงของมูลค่าวัตถุดิบและวัสดุประกอบฯ และสินค้าคงเหลือ					Change in value of stocks	สินค้าที่ จำหน่ายใน สภาพเดิม Goods purchased for resale	Category of industry
			รวม Total	วัตถุดิบและ วัสดุประกอบฯ Materials and components	สินค้าระหว่าง ผลิต Work in progress	สินค้า สำเร็จรูป Finished goods	สินค้าที่ เข้ามา			
26302	การผลิตอุปกรณ์สื่อสารแบบไร้สาย	1	D	D	-	-	-	-	Manufacture of wireless communications equipment	
264	การผลิตเครื่องใช้อิเล็กทรอนิกส์ที่ใช้ในครัวเรือน	7	-555.7	-1,617.5	-631.5	1,699.3	-6.0	-6.0	Manufacture of consumer electronics	
2640	การผลิตเครื่องใช้อิเล็กทรอนิกส์ชนิดใช้ในครัวเรือน	7	-555.7	-1,617.5	-631.5	1,699.3	-6.0	-6.0	Manufacture of consumer electronics	
26403	การผลิตไมโครโฟน ลำโพง และเครื่องขยายเสียง	6	-2,811.3	-181.5	-631.5	-1,992.2	-6.0	-6.0	Manufacture of microphone, amplifiers and public address systems	
26409	การผลิตเครื่องใช้อิเล็กทรอนิกส์อื่นๆ ชนิดใช้ในครัวเรือน	1	D	D	-	D	-	-	Manufacture of other consumer electronics	
27	การผลิตอุปกรณ์ไฟฟ้า	28	-487.9	-307.9	-48.0	-52.0	-80.0	-80.0	Manufacture of electrical equipment	
271	การผลิตมอเตอร์ไฟฟ้า เครื่องกำเนิดไฟฟ้า หม้อแปลงไฟฟ้า และอุปกรณ์ควบคุมและจ่ายไฟฟ้า	19	-196.5	-189.5	-7.0	-	-	-	Manufacture of electric motors, generators, transformers and electricity distribution and control apparatus	
2710	การผลิตมอเตอร์ไฟฟ้า เครื่องกำเนิดไฟฟ้า หม้อแปลงไฟฟ้า และอุปกรณ์ควบคุมและจ่ายไฟฟ้า	19	-196.5	-189.5	-7.0	-	-	-	Manufacture of electric motors, generators, transformers and electricity distribution and control apparatus	
27101	การผลิตมอเตอร์ไฟฟ้าและเครื่องกำเนิดไฟฟ้า	15	-203.0	-196.0	-7.0	-	-	-	Manufacture of electric motors and generators	
27103	การผลิตอุปกรณ์ควบคุมและจ่ายไฟฟ้า	4	6.5	6.5	-	-	-	-	Manufacture of electricity distribution and control apparatus	
272	การผลิตแบตเตอรี่และหม้อสะสมไฟฟ้า	1	D	D	-	-	-	-	Manufacture of batteries and accumulators	
2720	การผลิตแบตเตอรี่และหม้อสะสมไฟฟ้า	1	D	D	-	-	-	-	Manufacture of batteries and accumulators	
27200	การผลิตแบตเตอรี่และหม้อสะสมไฟฟ้า	1	D	D	-	-	-	-	Manufacture of batteries and accumulators	
274	การผลิตอุปกรณ์ไฟฟ้าสำหรับให้แสงสว่าง	2	D	D	D	-	-	-	Manufacture of electric lighting equipment	
2740	การผลิตอุปกรณ์ไฟฟ้าสำหรับให้แสงสว่าง	2	D	D	D	-	-	-	Manufacture of electric lighting equipment	

ตาราง 9 ส่วนเปลี่ยนแปลงของมูลค่าวัตถุดิบและวัสดุประกอบฯ และสินค้าคงเหลือในปี 2554 จำนวนตามประเภทอุตสาหกรรม ภาคใต้ พ.ศ. 2555 (ต่อ)

TABLE 9 CHANGE IN VALUE OF STOCKS IN 2011 BY CATEGORY OF INDUSTRY,SOUTHERN REGION, 2012 (cont'd)

(พันบาท In Thousand Baht)

รหัส Code	ประเภทอุตสาหกรรม	จำนวน สถาน- ประกอบ การ Number of establishments	ส่วนเปลี่ยนแปลงของมูลค่าวัตถุดิบและวัสดุประกอบฯ และสินค้าคงเหลือ					Change in value of stocks	สินค้าที่ จำหน่ายใน สภาพเดิม Goods purchased for resale	Category of industry
			รวม Total	วัตถุดิบและ วัสดุประกอบฯ Materials and components	สินค้าระหว่าง ผลิต Work in progress	สินค้า สำเร็จรูป Finished goods	สินค้าที่ เข้ามา			
27409	การผลิตอุปกรณ์ไฟฟ้าอื่นๆ สำหรับให้แสงสว่าง	2	D	D	D	-	-	-	Manufacture of other electric lighting equipment	
275	การผลิตเครื่องใช้ในครัวเรือน	5	-340.5	-113.5	-45.0	-102.0	-80.0	-80.0	Manufacture of domestic appliances	
2750	การผลิตเครื่องใช้ในครัวเรือน	5	-340.5	-113.5	-45.0	-102.0	-80.0	-80.0	Manufacture of domestic appliances	
27503	การผลิตเครื่องใช้ในการประกอบอาหารและให้ความร้อนชนิดใช้ในครัวเรือนที่ไม่ใช้ไฟฟ้า	5	-340.5	-113.5	-45.0	-102.0	-80.0	-80.0	Manufacture of domestic non-electric cooking and heating equipment	
279	การผลิตอุปกรณ์ไฟฟ้าอื่นๆ	1	D	D	D	D	D	D	Manufacture of other electrical equipment	
2790	การผลิตอุปกรณ์ไฟฟ้าอื่นๆ	1	D	D	D	D	D	D	Manufacture of other electrical equipment	
27901	การผลิตเครื่องจ่ายไฟฟ้าสำรอง	1	D	D	D	D	D	D	Manufacture of power supplies	
28	การผลิตเครื่องจักรและเครื่องมือ ซึ่งมิได้จัดประเภทไว้ในที่อื่น	26	-32,702.6	-17,032.0	-8,913.4	-7,260.5	503.2	503.2	Manufacture of machinery and equipment, n.e.c	
281	การผลิตเครื่องจักรที่ใช้งานทั่วไป	20	-56,642.3	-38,202.0	-10,892.1	-7,520.9	-27.2	-27.2	Manufacture of general-purpose machinery	
2811	การผลิตเครื่องยนต์และเครื่องกังหัน (ยกเว้น เครื่องยนต์ที่ใช้กับอากาศยาน ยานยนต์ และ จักรยานยนต์)	12	-1,196.8	-81.0	-614.8	-501.0	-	-	Manufacture of engines and turbines (except aircraft, vehicle and cycle engines)	
28110	การผลิตเครื่องยนต์และเครื่องกังหัน (ยกเว้น เครื่องยนต์ที่ใช้กับอากาศยาน ยานยนต์ และ จักรยานยนต์)	12	-1,196.8	-81.0	-614.8	-501.0	-	-	Manufacture of engines and turbines (except aircraft, vehicle and cycle engines)	
2815	การผลิตเตาอบ เตาเผา และเครื่องพ่นหรือเครื่องฉีดเชื้อเพลิงของเตาเผา	1	D	D	-	-	-	-	Manufacture of ovens, furnaces and furnace burners	
28150	การผลิตเตาอบ เตาเผา และเครื่องพ่นหรือเครื่องฉีดเชื้อเพลิงของเตาเผา	1	D	D	-	-	-	-	Manufacture of ovens, furnaces and furnace burners	
2816	การผลิตเครื่องอุปกรณ์ที่ใช้สำหรับยกและขนย้าย	2	D	D	-	D	-	-	Manufacture of lifting and handling equipment	
28160	การผลิตเครื่องอุปกรณ์ที่ใช้สำหรับยกและขนย้าย	2	D	D	-	D	-	-	Manufacture of lifting and handling equipment	
2818	การผลิตเครื่องมือที่ใช้งานด้วยมือชนิดใช้กำลังขับเคลื่อน	1	D	D	D	D	D	D	Manufacture of power-driven hand tools	

ตาราง 9 ส่วนเปลี่ยนแปลงของมูลค่าวัตถุดิบและวัสดุประกอบฯ และสินค้าคงเหลือในปี 2554 จำนวนตามประเภทอุตสาหกรรม ภาคใต้ พ.ศ. 2555 (ต่อ)

TABLE 9 CHANGE IN VALUE OF STOCKS IN 2011 BY CATEGORY OF INDUSTRY,SOUTHERN REGION, 2012 (cont'd)

(พันบาท In Thousand Baht)

รหัส Code	ประเภทอุตสาหกรรม	จำนวน สถาน- ประกอบ Number of establishments	ส่วนเปลี่ยนแปลงของมูลค่าวัตถุดิบและวัสดุประกอบฯ และสินค้าคงเหลือ			สินค้าที่ เข้ามา จำหน่ายใน สภาพเดิม Goods purchased for resale	Category of industry
			รวม Total	วัตถุดิบและ วัสดุประกอบฯ Materials and components	สินค้าระหว่าง ผลิต Work in progress		
28180	การผลิตเครื่องมือที่ใช้งานด้วยมือชนิดใช้กำลังขับเคลื่อน	1	D	D	D	D	Manufacture of power-driven hand tools
28119	การผลิตเครื่องจักรอื่นๆ ที่ใช้งานทั่วไป	4	1,177.9	287.0	188.1	685.9	Manufacture of other general-purpose machinery
28199	การผลิตเครื่องจักรอื่นๆ ที่ใช้งานทั่วไป ซึ่งมิได้จัดประเภทไว้ในที่อื่น	4	1,177.9	287.0	188.1	685.9	Manufacture of other general-purpose machinery, n.e.c
282	การผลิตเครื่องจักรที่ใช้ในงานเฉพาะอย่าง	6	23,939.7	21,170.0	1,978.8	260.5	Manufacture of special-purpose machinery
2821	การผลิตเครื่องจักรที่ใช้ในการเกษตรและการป่าไม้	2	D	D	D	D	Manufacture of agricultural and forestry machinery
28219	การผลิตเครื่องจักรอื่นๆ ที่ใช้ในการเกษตรและการป่าไม้	2	D	D	D	D	Manufacture of other agricultural and forestry machinery
2825	การผลิตเครื่องจักรที่ใช้ในการผลิตอาหาร เครื่องดื่ม และยาสูบ	2	D	D	-	D	Manufacture of machinery for food, beverage and tobacco processing
28250	การผลิตเครื่องจักรที่ใช้ในการผลิตอาหาร เครื่องดื่ม และยาสูบ	2	D	D	-	D	Manufacture of machinery for food, beverage and tobacco processing
2829	การผลิตเครื่องจักรที่ใช้ในงานเฉพาะอย่างอื่นๆ	2	D	D	-	D	Manufacture of other special purpose machinery
28292	การผลิตเครื่องจักรที่ใช้ในการผลิตพลาสติกและยาง	1	D	D	-	-	Manufacture of rubber or plastics making machinery
28299	การผลิตเครื่องจักรที่ใช้ในงานเฉพาะอย่างอื่นๆ ซึ่งมิได้จัดประเภทไว้ในที่อื่น	1	D	D	-	D	Manufacture of other special purpose machinery, n.e.c
29	การผลิตยานยนต์ รถพ่วง และรถกึ่งพ่วง	176	-117,656.9	-7,927.1	-1,282.6	-107,805.4	Manufacture of motor vehicles, trailers and semi-trailers
292	การผลิตตัวถังยานยนต์ การผลิตรถพ่วงและรถกึ่งพ่วง	11	-128.4	-75.0	-72.0	-6.4	Manufacture of bodies(coachwork) for motor vehicles; manufacture of trailer and semitrailer

ตาราง 9 ส่วนเปลี่ยนแปลงของมูลค่าวัตถุดิบและวัสดุประกอบในปี 2554 จำนวนตามประเภทอุตสาหกรรม ภาคใต้ พ.ศ. 2555 (ต่อ)

TABLE 9 CHANGE IN VALUE OF STOCKS IN 2011 BY CATEGORY OF INDUSTRY,SOUTHERN REGION, 2012 (cont'd)

รหัส Code	ประเภทอุตสาหกรรม	จำนวน สถาน- ประกอบ Number of establishments	ส่วนเปลี่ยนแปลงของมูลค่าวัตถุดิบและวัสดุประกอบฯ และสินค้าคงเหลือ Change in value of stocks					Category of industry
			รวม Total	วัตถุดิบและ วัสดุประกอบฯ Materials and components	สินค้าระหว่าง ผลิต Work in progress	สินค้า สำเร็จรูป Finished goods	สินค้าที่เข้ามา จำหน่ายในสภาพเดิม Goods purchased for resale	
2920	การผลิตตัวถังยานยนต์ การผลิตรถพ่วงและรถถังพ่วง	11	-128.4	-75.0	-72.0	-6.4	25.0	Manufacture of bodies(coachwork) for motor vehicles; manufacture of trailer and semitrailer
29201	การผลิตตัวถังยานยนต์	10	-129.4	-77.0	-70.0	-7.4	25.0	Manufacture of bodies(coachwork) for motor vehicles;
29202	การผลิตรถพ่วงและรถถังพ่วง	1	D	D	D	D	-	Manufacture of trailer and semitrailer
293	การผลิตชิ้นส่วนและอุปกรณ์เสริมสำหรับยานยนต์	165	-117,528.5	-7,852.1	-1,210.6	-107,799.0	-666.8	Manufacture of parts and accessories for motor vehicles
2930	การผลิตชิ้นส่วนและอุปกรณ์เสริมสำหรับยานยนต์	165	-117,528.5	-7,852.1	-1,210.6	-107,799.0	-666.8	Manufacture of parts and accessories for motor vehicles
29301	การผลิตที่นั่งภายในยานยนต์	160	-269.3	77.6	-39.2	-204.0	-103.7	Manufacture of motor vehicle seats
29309	การผลิตชิ้นส่วนและอุปกรณ์เสริมอื่นๆ สำหรับยานยนต์	5	-117,259.2	-7,929.6	-1,171.4	-107,595.0	-563.1	Manufacture of other parts and accessories for motor vehicles
30	การผลิตอุปกรณ์ขนส่งอื่นๆ	112	-3,462.9	-5,344.7	1,203.5	476.2	202.0	Manufacture of other transport equipment
301	การต่อเรือ	72	-2,637.8	-5,072.8	1,537.0	697.9	200.0	Building of ships and boats
3011	การต่อเรือใหญ่และสิ่งก่อสร้างลอยน้ำ	62	-2,309.6	-4,724.6	1,587.0	627.9	200.0	Building of ships and floating structures
30110	การต่อเรือใหญ่และสิ่งก่อสร้างลอยน้ำ	62	-2,309.6	-4,724.6	1,587.0	627.9	200.0	Building of ships and floating structures
3012	การต่อเรือที่ใช้เพื่อความสำราญและการกีฬา	10	-328.2	-348.2	-50.0	70.0	-	Building of pleasure and sporting boats
30120	การต่อเรือที่ใช้เพื่อความสำราญและการกีฬา	10	-328.2	-348.2	-50.0	70.0	-	Building of pleasure and sporting boats
309	การผลิตอุปกรณ์ขนส่ง ซึ่งมีได้จัดประเภทไว้ในที่อื่น	40	-825.1	-271.9	-333.5	-221.7	2.0	Manufacture of transport equipment, n.e.c.
3091	การผลิตจักรยานยนต์	37	-794.9	-241.7	-333.5	-221.7	2.0	Manufacture of motorcycles
30911	การผลิตจักรยานยนต์	27	-646.2	-38.2	-358.0	-250.0	-	Manufacture of motorcycles

(พันบาท In Thousand Baht)

ตาราง 9 ส่วนเปลี่ยนแปลงของมูลค่าวัตถุดิบและวัสดุประกอบฯ และสินค้าคงเหลือในปี 2554 จําแนกตามประเภทอุตสาหกรรม ภาคใต้ พ.ศ. 2555 (ต่อ)

TABLE 9 CHANGE IN VALUE OF STOCKS IN 2011 BY CATEGORY OF INDUSTRY, SOUTHERN REGION, 2012 (cont'd)

รหัส Code	ประเภทอุตสาหกรรม	จำนวน สถาน- ประกอบ Number of establishments	ส่วนเปลี่ยนแปลงของมูลค่าวัตถุดิบและวัสดุประกอบฯ และสินค้าคงเหลือ Change in value of stocks					Category of industry
			รวม Total	วัตถุดิบและ วัสดุประกอบฯ Materials and components	สินค้าระหว่าง ผลิต Work in progress	สินค้า สำเร็จรูป Finished goods	สินค้าที่ จำหน่ายใน สภาพเดิม Goods purchased for resale	
30912	การผลิตเครื่องยนต์ ชิ้นส่วนและอุปกรณ์เสริม สำหรับจักรยานยนต์	10	-148.7	-203.5	24.5	28.3	2.0	Manufacture of engines, parts and accessories for motorcycles
3099	การผลิตอุปกรณ์ขนส่งอื่นๆ ซึ่งมีจัดประเภทไว้ในที่อื่น	3	D	D	-	-	-	Manufacture of other transport equipment, n.e.c
30990	การผลิตอุปกรณ์ขนส่งอื่นๆ ซึ่งมีจัดประเภทไว้ในที่อื่น	3	D	D	-	-	-	Manufacture of other transport equipment, n.e.c
31	การผลิตเฟอร์นิเจอร์	787	3,805.7	4,001.7	2,984.1	-7,037.1	3,857.0	Manufacture of furniture
310	การผลิตเฟอร์นิเจอร์	787	3,805.7	4,001.7	2,984.1	-7,037.1	3,857.0	Manufacture of furniture
3100	การผลิตเฟอร์นิเจอร์	787	3,805.7	4,001.7	2,984.1	-7,037.1	3,857.0	Manufacture of furniture
31001	การผลิตเฟอร์นิเจอร์ไม้	613	1,679.4	6,276.2	2,833.7	-8,093.6	663.1	Manufacture of wood furniture
31002	การผลิตเฟอร์นิเจอร์โลหะ	33	1,239.2	-278.6	1,711.9	-88.0	-106.0	Manufacture of metal furniture
31003	การผลิตฐานรองที่นั่งและที่นอน	19	805.1	-1,658.1	-2,090.8	1,186.8	3,367.2	Manufacture of mattresses and mattress supports
31009	การผลิตเฟอร์นิเจอร์อื่นๆ	122	82.0	-337.7	529.3	-42.3	-67.3	Manufacture of other furniture
32	การผลิตผลิตภัณฑ์อื่นๆ	1,527	-11,184.0	471.8	-21,550.1	7,424.5	2,469.8	Other manufacturing
321	การผลิตเครื่องประดับเพชรพลอย เครื่องประดับอัญมณี และสิ่งของที่เกี่ยวข้อ	329	1,795.7	-2,952.0	-499.9	2,309.4	2,938.2	Manufacture of jewellery, bijouterie and related articles
3211	การผลิตเครื่องประดับเพชรพลอยแท้และสิ่งของที่เกี่ยวข้อง	297	2,638.7	-2,421.5	-393.9	2,515.9	2,938.2	Manufacture of jewellery and related articles
32111	การผลิตเครื่องประดับเพชรพลอยและโลหะมีค่า	270	3,967.6	-1,397.1	-165.4	2,504.4	3,025.7	Manufacture of jewellery and bijouterie of precious stones and metals
32112	การผลิตสิ่งของเครื่องใช้จากเพชรพลอยและโลหะมีค่า	18	-274.2	36.3	-231.5	7.0	-86.0	Manufacture of goldsmiths' articles of precious stones and metals
32113	การผลิตเครื่องประดับเพชรพลอย	9	-1,054.7	-1,060.7	3.0	4.5	-1.5	Cutting, shaping and finishing of diamonds s and precious stone
3212	การผลิตเครื่องประดับเพชรพลอยเทียม และสิ่งของที่เกี่ยวข้อง	32	-843.0	-530.5	-106.0	-206.5	-	Manufacture of costume jewellery and related articles

(พันบาท In Thousand Baht)

ตาราง 9 ส่วนเปลี่ยนแปลงของมูลค่าวัตถุดิบและวัสดุประกอบฯ และสินค้าคงเหลือในปี 2554 จำนวนตามประเภทอุตสาหกรรม ภาคใต้ พ.ศ. 2555 (ต่อ)

TABLE 9 CHANGE IN VALUE OF STOCKS IN 2011 BY CATEGORY OF INDUSTRY,SOUTHERN REGION, 2012 (cont'd)

(พันบาท In Thousand Baht)

รหัส Code	ประเภทอุตสาหกรรม	จำนวน สถาน- ประกอบ Number of establishments	ส่วนเปลี่ยนแปลงของมูลค่าวัตถุดิบและวัสดุประกอบฯ และสินค้าคงเหลือ					สินค้าที่ จำหน่ายใน สภาพเดิม Goods purchased for resale	Category of industry
			รวม Total	วัตถุดิบและ วัสดุประกอบฯ Materials and components	สินค้าระหว่าง ผลิต Work in progress	สินค้า สำเร็จรูป Finished goods	สินค้าที่ ซื้อ มา Goods purchased		
32120	การผลิตเครื่องประดับเพชรพลอยเทียม และสิ่งของที่เกี่ยวข้อ	32	-843.0	-530.5	-106.0	-206.5	-	Manufacture of costume jewellery and related articles	
322	การผลิตเครื่องดนตรี	11	-45.1	-11.8	-	-33.3	-	Manufacture of musical instruments	
3220	การผลิตเครื่องดนตรี	11	-45.1	-11.8	-	-33.3	-	Manufacture of musical instruments	
32201	การผลิตเครื่องดนตรีไทย	11	-45.1	-11.8	-	-33.3	-	Manufacture of Thai musical instruments	
323	การผลิตเครื่องกีฬา	1	-	-	-	-	-	Manufacture of sports goods	
3230	การผลิตเครื่องกีฬา	1	-	-	-	-	-	Manufacture of sports goods	
32303	การผลิตอุปกรณ์กีฬาทุกประเภท	1	-	-	-	-	-	Manufacture of fishing sports equipment	
324	การผลิตเกมและของเล่น	20	-7,174.3	6,799.5	-9,110.3	-4,863.4	-	Manufacture of games and toys	
3240	การผลิตเกมและของเล่น	20	-7,174.3	6,799.5	-9,110.3	-4,863.4	-	Manufacture of games and toys	
32402	การผลิตตุ๊กตา	12	0.8	1.8	-1.5	0.5	-	Manufacture of dolls	
32409	การผลิตเกมและของเล่นอื่นๆ	8	-7,175.1	6,797.7	-9,108.8	-4,863.9	-	Manufacture of other games and toys	
325	การผลิตเครื่องมือและอุปกรณ์ทางการแพทย์	47	-9,484.9	-5,309.6	-11,518.5	7,345.0	-1.8	Manufacture of medical and dental instruments and supplies	
3250	การผลิตเครื่องมือและอุปกรณ์ทางการแพทย์	47	-9,484.9	-5,309.6	-11,518.5	7,345.0	-1.8	Manufacture of medical and dental instruments and supplies	
32501	การผลิตเครื่องมือและอุปกรณ์ทางการแพทย์	3	D	D	D	D	-	Manufacture of medical instruments and supplies	
32502	การผลิตเครื่องมือและอุปกรณ์ทางการแพทย์	44	-150.9	-146.5	16.5	-19.1	-1.8	Manufacture of dental instruments and supplies	
329	การผลิตผลิตภัณฑ์อื่นๆ ซึ่งมีได้จัดประเภทไว้ในที่อื่น	1,119	3,724.7	1,945.8	-421.4	2,666.9	-466.6	Other manufacturing, n.e.c.	
3290	การผลิตผลิตภัณฑ์อื่นๆ ซึ่งมีได้จัดประเภทไว้ในที่อื่น	1,119	3,724.7	1,945.8	-421.4	2,666.9	-466.6	Other manufacturing, n.e.c.	
32901	การผลิตไม้กวาดและแปรง	315	-189.8	-97.4	-25.4	-55.7	-11.4	Manufacture of brooms and brushes	
32902	การผลิตอุปกรณ์เครื่องเขียน	23	-187.0	-135.2	-28.9	-3.0	-20.0	Manufacture of stationery	
32904	การผลิตดอกไม้ประดิษฐ์	349	-1,382.1	-665.2	14.0	-336.0	-394.9	Manufacture of artificial flowers and plants	

ตาราง 9 ส่วนเปลี่ยนแปลงของมูลค่าวัตถุดิบและวัสดุประกอบฯ และสินค้าคงเหลือในปี 2554 จำนวนตามประเภทอุตสาหกรรม ภาคใต้ พ.ศ. 2555 (ต่อ)

TABLE 9 CHANGE IN VALUE OF STOCKS IN 2011 BY CATEGORY OF INDUSTRY, SOUTHERN REGION, 2012 (cont'd)

รหัส Code	ประเภทอุตสาหกรรม	จำนวน สถาน- ประกอบ Number of establishments	ส่วนเปลี่ยนแปลงของมูลค่าวัตถุดิบและวัสดุประกอบฯ และสินค้าคงเหลือ				สินค้าที่ จำหน่ายใน สภาพเดิม Goods purchased for resale	Category of industry
			รวม Total	วัตถุดิบและ วัสดุประกอบฯ Materials and components	สินค้าระหว่าง ผลิต Work in progress	สินค้า สำเร็จรูป Finished goods		
32909	การผลิตผลิตภัณฑ์อื่น ๆ ซึ่งมิได้จัดประเภทไว้ในที่อื่น	432	5,483.6	2,843.5	-381.2	3,061.5	-40.3	Other manufacturing, n.e.c.
33	การซ่อมและการติดตั้งเครื่องจักรและอุปกรณ์	821	146,462.3	48,075.7	-12,969.4	120,482.6	-9,126.5	Repair and installation of machinery and equipment
331	การซ่อมผลิตภัณฑ์โลหะประดิษฐ์ เครื่องจักร และอุปกรณ์	818	146,377.3	47,990.6	-12,969.4	120,482.6	-9,126.5	Repair of fabricated metal products, machinery and equipment
3311	การซ่อมผลิตภัณฑ์โลหะประดิษฐ์	20	352.4	359.4	27.5	-2.5	-32.0	Repair of fabricated metal products
33110	การซ่อมผลิตภัณฑ์โลหะประดิษฐ์	20	352.4	359.4	27.5	-2.5	-32.0	Repair of fabricated metal products
3312	การซ่อมเครื่องจักร	423	138,268.7	77,554.3	-16,379.7	85,913.5	-8,819.3	Repair of machinery
33121	การซ่อมเครื่องจักรที่ใช้ทั่วไป	211	-5,083.9	-1,217.1	-2,300.9	-1,181.7	-384.3	Repair of general-purpose machinery
33122	การซ่อมเครื่องจักรที่ใช้งานเฉพาะอย่าง	212	143,352.7	78,771.4	-14,078.9	87,095.2	-8,435.0	Repair of special-purpose machinery
3313	การซ่อมอุปกรณ์อิเล็กทรอนิกส์และอุปกรณ์ที่ใช้ในทางศาสตร์	6	-24.5	15.5	-20.0	-20.0	-	Repair of electronic and optical equipment
33131	การซ่อมและบำรุงรักษาอุปกรณ์เพื่อการวัด การทดสอบ การนำร่อง และการควบคุม	3	D	D	-	-	-	Repair of measuring, testing, navigating and control equipment
33132	การซ่อมและบำรุงรักษาเครื่องมือวัด เครื่องไฟฟ้าทางการแพทย์และทางกายภาพบำบัด	2	D	D	D	D	-	Repair of irradiation, electromedical and electrotherapeutic
33133	การซ่อมและบำรุงรักษาอุปกรณ์ที่ใช้ในทางทัศนศาสตร์ และอุปกรณ์ถ่ายภาพ	1	D	D	-	-	-	Repair of optical instruments and photographic equipment
3314	การซ่อมอุปกรณ์ไฟฟ้า	259	25,933.3	-17,264.5	8,811.3	34,584.5	-198.1	Repair of electrical equipment
33141	การซ่อมมอเตอร์ไฟฟ้า เครื่องกำเนิดไฟฟ้า หม้อแปลงไฟฟ้า และอุปกรณ์เพื่อการจ่ายและควบคุมกระแสไฟฟ้า	259	25,933.3	-17,264.5	8,811.3	34,584.5	-198.1	Repair of electric motors, generators, transformers and electricity distribution and control apparatus
3315	การซ่อมอุปกรณ์ขนส่ง (ยกเว้นยานยนต์)	100	-18,056.1	-12,548.8	-5,391.1	-39.0	-77.2	Repair of transport equipment (except motor vehicles)

(พันบาท In Thousand Baht)

ตาราง 9 ส่วนเปลี่ยนแปลงของมูลค่าวัตถุดิบและวัสดุประกอบฯ และสินค้าคงเหลือในปี 2554 จำนวนตามประเภทอุตสาหกรรม ภาคใต้ พ.ศ. 2555 (ต่อ)

TABLE 9 CHANGE IN VALUE OF STOCKS IN 2011 BY CATEGORY OF INDUSTRY,SOUTHERN REGION, 2012 (cont'd)

(พันบาท In Thousand Baht)

รหัส Code	ประเภทอุตสาหกรรม	จำนวน สถาน- ประกอบ Number of establishments	ส่วนเปลี่ยนแปลงของมูลค่าวัตถุดิบและวัสดุประกอบฯ และสินค้าคงเหลือ Change in value of stocks					ประเภทของ industry Category of industry
			รวม Total	วัตถุดิบและ วัสดุประกอบฯ Materials and components	สินค้าระหว่าง ผลิต Work in progress	สินค้า สำเร็จรูป Finished goods	สินค้าที่เข้ามา จำหน่ายในสภาพเดิม Goods purchased for resale	
33151	การซ่อมเรือ	100	-18,056.1	-12,548.8	-5,391.1	-39.0	-77.2	Repair of ships and boats
3319	การซ่อมอุปกรณ์อื่นๆ	10	-96.6	-125.2	-17.4	46.0	-	Repair of other equipment
33190	การซ่อมอุปกรณ์อื่นๆ	10	-96.6	-125.2	-17.4	46.0	-	Repair of other equipment
332	การติดตั้งเครื่องจักรและอุปกรณ์ชนิด ใช้ในทางอุตสาหกรรม	3	D	D	-	-	-	Installation of industrial machinery and equipment
3320	การติดตั้งเครื่องจักรและอุปกรณ์ชนิด ใช้ในทางอุตสาหกรรม	3	D	D	-	-	-	Installation of industrial machinery and equipment
33200	การติดตั้งเครื่องจักรและอุปกรณ์ชนิดใช้ในทางอุตสาหกรรม	3	D	D	-	-	-	Installation of industrial machinery and equipment
37	การจัดการน้ำเสีย	12	740.4	-	-	740.4	-	Sewerage
370	การจัดการน้ำเสีย	12	740.4	-	-	740.4	-	Sewerage
3700	การจัดการน้ำเสีย	12	740.4	-	-	740.4	-	Sewerage
37000	การจัดการน้ำเสีย	12	740.4	-	-	740.4	-	Sewerage
38	การเก็บรวบรวมของเสีย การบำบัด และการกำจัด ของเสีย รวมถึงการนำของเสียกลับมาใช้ใหม่	56	90,353.5	-818.5	419.1	90,321.8	431.1	Waste collection, treatment and disposal activities; materials recovery
381	การเก็บรวบรวมของเสีย	2	D	D	-	D	-	Waste collection
3811	การเก็บรวบรวมของเสียที่ไม่เป็นอันตราย	2	D	D	-	D	-	Collection of non-hazardous waste
38110	การเก็บรวบรวมของเสียที่ไม่เป็นอันตราย	2	D	D	-	D	-	Collection of non-hazardous waste
382	การบำบัดและการกำจัดของเสีย	50	-297.7	-969.7	419.1	-178.2	431.1	Waste treatment and disposal
3821	การบำบัดและการกำจัดของเสียที่ไม่เป็นอันตราย	50	-297.7	-969.7	419.1	-178.2	431.1	Treatment and disposal of non-hazardous waste
38213	การบำบัดและการกำจัดของเสียที่เป็นอันตรายโดยวิธีชีวภาพ	50	-297.7	-969.7	419.1	-178.2	431.1	Treatment and disposal of non-hazardous waste by biological reduction
383	การนำวัสดุที่ใช้แล้วกลับมาใช้ใหม่	4	671.8	671.8	-	-	-	Materials recovery
3830	การนำวัสดุที่ใช้แล้วกลับมาใช้ใหม่	4	671.8	671.8	-	-	-	Materials recovery

ตาราง 9 ส่วนเปลี่ยนแปลงของมูลค่าวัตถุดิบและวัสดุประกอบฯ และสินค้าคงเหลือในปี 2554 จำนวนตามประเภทอุตสาหกรรม ภาคใต้ พ.ศ. 2555 (ต่อ)

TABLE 9 CHANGE IN VALUE OF STOCKS IN 2011 BY CATEGORY OF INDUSTRY,SOUTHERN REGION, 2012 (cont'd)

(พันบาท In Thousand Baht)

รหัส Code	ประเภทอุตสาหกรรม	จำนวน สถาน- ประกอบ Number of establishments	ส่วนเปลี่ยนแปลงของมูลค่าวัตถุดิบและวัสดุประกอบฯ และสินค้าคงเหลือ				Change in value of stocks	สินค้าที่ เข้ามา จำหน่ายใน สภาพเดิม Goods purchased for resale	Category of industry
			รวม Total	วัตถุดิบและ วัสดุประกอบฯ Materials and components	สินค้าระหว่าง ผลิต Work in progress	สินค้า สำเร็จรูป Finished goods			
38300	การนำวัสดุที่ใช้แล้วกลับมาใช้ใหม่	4	671.8	671.8	-	-	-	Materials recovery	
58	การจัดพิมพ์จำหน่ายหรือเผยแพร่	12	180.9	381.0	-197.5	-2.6	-	Publishing activities	
581	การจัดพิมพ์จำหน่ายหรือเผยแพร่หนังสือ นิตยสาร และงานอื่นๆ	12	180.9	381.0	-197.5	-2.6	-	Publishing of books, periodicals and other publishing activities	
5813	การจัดพิมพ์จำหน่ายหรือเผยแพร่หนังสือพิมพ์ วารสาร และนิตยสาร	7	183.5	386.0	-197.5	-5.0	-	Publishing of newspapers, journals and periodicals	
58131	การจัดพิมพ์จำหน่ายหรือเผยแพร่หนังสือพิมพ์ ลงบนสื่อต่างๆ (ยกเว้นทางออนไลน์)	4	381.0	186.0	-	195.0	-	Publishing of newspapers (except on-line)	
58132	การจัดพิมพ์จำหน่ายหรือเผยแพร่วารสารและนิตยสาร ลงบนสื่อต่างๆ (ยกเว้นทางออนไลน์)	2	D	-	D	-	-	Publishing of journals and periodicals (except on-line)	
58133	การจัดพิมพ์จำหน่ายหรือเผยแพร่หนังสือพิมพ์ วารสาร และนิตยสารออนไลน์	1	D	D	D	D	-	On-line publishing of newspapers, journals and periodicals	
5819	การจัดพิมพ์จำหน่ายหรือเผยแพร่งานอื่นๆ	5	-2.6	-5.0	-	2.4	-	Other publishing activities	
58191	การจัดพิมพ์จำหน่ายหรือเผยแพร่งานอื่นๆ ลงบนสื่อต่างๆ (ยกเว้นทางออนไลน์)	5	-2.6	-5.0	-	2.4	-	Other publishing activities (except on-line)	

หมายเหตุ : (1) D หมายถึง ตัวเลขที่ไม่เปิดเผย

: (2) - ไม่มีข้อมูลหรือข้อมูลมีค่าเป็น 0 หรือมีข้อมูลจำนวนเล็กน้อย

Note : (1) D means disclosure prohibited.

: (2) - Nail or zero or negligible amount

ตาราง 10 ค่าใช้จ่ายทั้งสิ้นของสถานประกอบการอุตสาหกรรมผลิตในปี 2554 จำแนกตามประเภทอุตสาหกรรม ภาคใต้ พ.ศ. 2555

TABLE 10 TOTAL EXPENSES OF INDUSTRY ESTABLISHMENTS IN 2011 BY CATEGORY OF INDUSTRY, SOUTHERN REGION, 2012

รหัส Code	ประเภทอุตสาหกรรม	จำนวน สถาน- ประกอบการ Number of establishments	รวม Total	ค่าซื้อวัตถุดิบ และวัสดุประกอบ ที่ใช้ในการผลิต Purchase of materials and components	ค่าเชื้อเพลิง และค่าไฟฟ้า ที่ใช้จ่ายในการผลิต Cost of fuels, electricity used in production	ค่าติดตั้งซ่อมแซมและ บำรุงรักษาสินค้า ที่จำหน่ายให้ลูกค้า Cost of repair and maintenance sales of goods of purchase	ค่าติดตั้งซ่อมแซมและ บำรุงรักษาเครื่องจักร เครื่องมือ Cost of repair and maintenance of machinery and equipment	ค่าซื้อสินค้า ที่ส่งมาจำหน่าย ในสภาพเดิม Purchase of goods for resale	ค่าจ้างหนายจ่ายให้ สถานประกอบการ อื่นผลิตสินค้าให้ Cost of contract and commission work	ค่าใช้จ่าย ในการขาย Cost of sale	ค่าใช้จ่าย ในการบริหาร และดำเนินงาน Administrative expense	ค่าใช้จ่ายอื่น ๆ Other expenses	Total	Category of industry
		33,548	383,825,690.3	329,299,078.9	10,689,401.7	671,373.7	5,040,848.4	6,801,265.9	386,565.5	9,065,498.9	14,263,900.0	7,607,757.3		
	10 อุตสาหกรรมผลิตภัณฑ์อาหาร	8,790	99,746,658.6	81,170,974.5	3,599,738.6	97,726.2	1,097,093.2	3,223,384.0	47,868.5	3,113,832.1	3,779,514.4	3,616,527.2		Manufacture of food products
	101 การแปรรูปและการถนอมเนื้อสัตว์	358	932,812.3	848,774.4	16,291.6	555.3	2,267.9	1,382.9	5.6	12,567.8	46,799.3	4,167.5		Processing and preserving of meat
	1011 การผลิตเนื้อสัตว์ (ยกเว้นสัตว์ปีก)	121	301,466.9	283,891.5	3,074.5	109.0	412.0	720.0	5.6	3,965.3	8,788.7	500.4		Manufacture of meat (except poultry)
	10111 การฆ่าสัตว์ (ยกเว้นสัตว์ปีก)	38	125,230.8	117,608.4	1,330.9	1.0	339.5	720.0	5.6	2,205.0	2,527.8	492.7		Slaughtering of meat (except poultry)
	10112 การผลิตเนื้อสัตว์ (ยกเว้นสัตว์ปีก) สด แช่เย็น หรือแช่แข็ง	83	176,236.1	166,283.1	1,743.6	108.0	72.5	-	-	1,760.2	6,260.9	7.7		Manufacture of fresh, chilled or frozen meat (except poultry)
	1012 การฆ่าสัตว์ปีกและการผลิตเนื้อสัตว์ปีกสด แช่เย็น หรือแช่แข็ง	89	217,199.4	205,362.6	2,295.3	44.6	519.3	662.9	-	1,264.5	6,829.7	220.6		Slaughtering and production of fresh, chilled or frozen of poultry meat
	10120 การฆ่าสัตว์ปีกและการผลิตเนื้อสัตว์ปีกสด แช่เย็น หรือแช่แข็ง	89	217,199.4	205,362.6	2,295.3	44.6	519.3	662.9	-	1,264.5	6,829.7	220.6		Slaughtering and production of fresh, chilled or frozen of poultry meat
	1013 การผลิตผลิตภัณฑ์เนื้อสัตว์และเนื้อสัตว์ปีก	148	414,146.0	359,520.3	10,921.8	401.7	1,336.7	-	-	7,338.1	31,180.9	3,446.6		Processing and preserving meat and poultry meat products
	10131 การผลิตเนื้อสัตว์และเนื้อสัตว์ปีกที่ทำให้งัง ทำเค็ม หรือรมควัน	1	D	D	D	-	D	-	-	D	D	-		Manufacture of dried, salted or smoked meat and poultry meat
	10132 การผลิตไส้กรอก ลูกชิ้น และผลิตภัณฑ์อื่น ที่คล้ายกัน ที่ทำจากเนื้อสัตว์และเนื้อสัตว์ปีก	28	70,506.9	61,396.5	1,782.6	17.3	306.7	-	-	628.0	5,965.7	410.0		Manufacture of meat and poultry meat sausages, balls and other similar products
	10134 การผลิตผลิตภัณฑ์พลอยได้จากสัตว์และสัตว์ปีก	9	152,292.8	126,476.2	2,625.2	357.0	654.2	-	-	6,399.7	14,521.0	1,259.6		Manufacture of by products from meat and poultry meat
	10139 การผลิตผลิตภัณฑ์อื่นๆ จากเนื้อสัตว์และเนื้อสัตว์ปีก	110	187,132.7	168,011.6	6,226.0	27.4	350.8	-	-	286.4	10,453.5	1,777.0		Processing and preserving other meat and poultry meat products
	102 การแปรรูปและการถนอมสัตว์น้ำ	1,156	43,737,935.2	35,970,396.7	1,831,464.7	45,553.8	433,942.8	77,806.8	15,700.3	1,902,488.0	1,657,921.8	1,802,660.4		Processing and preserving of fish, crustaceans and molluscs
	1021 การผลิตสัตว์น้ำและผลิตภัณฑ์สัตว์น้ำสด แช่เย็น หรือแช่แข็ง	163	22,510,251.7	17,832,978.3	1,132,909.5	33,283.2	264,853.0	55,254.3	260.0	1,032,204.0	804,935.4	1,353,574.0		Manufacture of fish, crustaceans and molluscs products, fresh, chilled or frozen
	10211 การผลิตปลาและผลิตภัณฑ์จากปลาสด แช่เย็น หรือแช่แข็ง	67	4,965,904.0	3,359,749.4	525,705.8	10,172.5	203,679.7	50,809.4	-	169,694.0	351,725.3	294,368.0		Manufacture of fish products, fresh, chilled or frozen
	10212 การผลิตสัตว์น้ำและผลิตภัณฑ์สัตว์น้ำ (ยกเว้นปลา) สด แช่เย็น หรือแช่แข็ง	96	17,544,347.6	14,473,229.0	607,203.7	23,110.7	61,173.3	4,444.9	260.0	862,510.0	453,210.1	1,059,205.9		Manufacture of crustaceans and molluscs products, fresh, chilled or frozen

ตาราง 10 ค่าใช้จ่ายทั้งสิ้นของสถานประกอบการอุตสาหกรรมผลิตในปี 2554 จำแนกตามประเภทอุตสาหกรรม ภาคใต้ พ.ศ. 2555 (ต่อ)

TABLE 10 TOTAL EXPENSES OF INDUSTRY ESTABLISHMENTS IN 2011 BY CATEGORY OF INDUSTRY, SOUTHERN REGION, 2012 (cont'd)

รหัส Code	จำนวน สถาน- ประกอบการ Number of establishments	รวม Total	ค่าซื้อวัตถุดิบ และวัสดุประกอบ ที่ใช้ในการผลิต Purchase of materials and components	ค่าเชื้อเพลิง และค่าไฟฟ้า ที่ใช้จ่ายในการผลิต Cost of fuels, electricity used in production	ค่าติดตั้งซ่อมแซมและ บำรุงรักษาสินค้า ที่จำหน่ายให้ลูกค้า Cost of repair and maintenance sales of goods of purchase	ค่าติดตั้งซ่อมแซมและ บำรุงรักษาเครื่องจักร เครื่องมือ Cost of repair and maintenance of machinery and equipment	ค่าซื้อสินค้า ที่ส่งมาจำหน่าย ในสภาพเดิม Purchase of goods for resale	ค่าจ้างหน้าขายให้ สถานประกอบการ อื่นผลิตสินค้าให้ Cost of contract and commission work	ค่าใช้จ่าย ในการขาย Cost of sale	ค่าใช้จ่าย ในการบริหาร และดำเนินงาน Administrative expense	ค่าใช้จ่ายอื่น ๆ Other expenses	Category of industry	
													(พันบาท In Thousand Baht)
1022	การผลิตสัตว์น้ำบรรจุกระป๋อง	16	13,642,654.5	11,685,704.7	289,243.0	-	106,536.2	75.0	12,160.2	733,668.2	545,402.1	269,865.1	Manufacture of canned fish, crustaceans and molluscs
10221	การผลิตปลาบรรจุกระป๋อง	15	13,574,250.9	11,625,704.7	288,523.0	-	106,476.2	75.0	12,160.2	729,348.2	542,098.5	269,865.1	Manufacture of canned fish
10222	การผลิตสัตว์น้ำ (ยกเว้นปลา) บรรจุกระป๋อง	1	D	D	D	-	D	-	-	D	D	-	Manufacture of canned crustaceans and molluscs
1029	การผลิตผลิตภัณฑ์สัตว์น้ำแปรรูปอื่นๆ	977	7,585,029.1	6,451,713.7	409,312.3	12,270.5	62,553.6	22,477.5	3,280.1	136,615.8	307,584.2	179,221.4	Manufacture of other fish and marine products
10291	การผลิตผลิตภัณฑ์สัตว์น้ำทำให้งั่น รมควัน ทำนมข้น และน้ำเชื่อมรสเข้มข้น	457	1,123,265.2	1,016,857.4	27,184.9	175.3	84,159.1	3,787.4	207.6	27,140.0	38,175.7	1,577.9	Manufacture of fish, crustaceans and molluscs: drying, smoking, salting, immersing in brine or vinegar
10292	การผลิตไส้กรอก ลูกชิ้น และผลิตภัณฑ์อื่นที่คล้ายกัน ที่ทำจากสัตว์น้ำ	23	2,988,397.8	2,681,246.0	82,936.8	2,544.0	17,107.5	10,867.3	-	49,888.5	56,764.4	87,043.5	Manufacture of fish, crustaceans and molluscs sausages, ball and other similar products
10293	การผลิตน้ำปลาและผลิตภัณฑ์สัตว์น้ำที่ได้จากการหมัก	345	164,925.2	136,659.8	4,132.1	104.3	1,096.4	4,544.0	-	3,415.7	14,693.6	279.5	Manufacture of fish sauce and fermented fish products
10294	การผลิตปลาแปรรูปสำหรับใช้เป็นอาหารสัตว์	46	2,728,997.3	2,176,683.7	261,636.8	2,467.9	30,863.6	3,277.5	3,072.5	41,835.2	118,878.4	90,281.7	Manufacture of fishmeal for animal feed
10299	การผลิตผลิตภัณฑ์สัตว์น้ำแปรรูปอื่นๆ ซึ่งไม่ได้จัดประเภทไว้ในที่อื่น	106	579,443.5	440,266.9	33,421.7	6,979.1	5,327.1	1.3	-	14,336.4	79,072.1	38.9	Manufacture of other fish and marine products, n.e.c.
103	การแปรรูปและการกวนผลไม้และผัก	545	1,337,346.9	973,116.1	121,290.0	1,230.5	36,218.7	8,292.8	5,106.3	29,960.0	161,510.3	622.4	Processing and preserving of fruit and vegetables
1030	การแปรรูปและกวนผลไม้และผัก	545	1,337,346.9	973,116.1	121,290.0	1,230.5	36,218.7	8,292.8	5,106.3	29,960.0	161,510.3	622.4	Processing and preserving of fruit and vegetables
10302	การผลิตผลไม้และผักบรรจุกระป๋อง	3	D	D	D	D	D	-	D	D	D	-	Manufacture of canned fruit and vegetables
10303	การผลิตน้ำผลไม้และน้ำผัก	38	11,677.1	9,283.9	400.9	-	85.4	24.0	-	43.6	1,749.1	90.2	Manufacture of fruit or vegetable juices
10304	การกวนผลไม้และผัก โดยทำให้งั่น ทำนมข้น และใส่น้ำเชื่อมรสเข้มข้น	87	29,940.9	21,216.7	636.0	82.5	82.8	4,015.0	-	390.1	3,469.8	48.0	Preserving of fruit or vegetables: drying, salting, immersing in oil or vinegar
10305	การผลิตแยม มาร์มลาด และเบลลี	50	13,950.0	10,303.9	370.9	52.6	51.5	1,273.8	82.3	94.0	1,701.1	-	Manufacture of jams, marmalades and table jellies
10307	การผลิตผลิตภัณฑ์จากผลไม้และผักแห้ง (บด)	43	195,426.6	190,396.2	1,585.9	2.0	214.3	13.3	24.0	823.8	2,310.6	56.5	Manufacture of nut products

ตาราง 10 ค่าใช้จ่ายทั้งหมดของสถานประกอบการอุตสาหกรรมการผลิตในปี 2554 จำแนกตามประเภทอุตสาหกรรม ภาคใต้ พ.ศ. 2555 (ต่อ)

TABLE 10 TOTAL EXPENSES OF INDUSTRY ESTABLISHMENTS IN 2011 BY CATEGORY OF INDUSTRY, SOUTHERN REGION, 2012 (Cont'd)

รหัส Code	ประเภทอุตสาหกรรม	จำนวน สถาน- ประกอบการ Number of establishments	รวม Total	ค่าซื้อวัตถุดิบ และวัสดุประกอบฯ ที่ใช้ในการผลิต Purchase of materials and components	ค่าเชื้อเพลิง และค่าไฟฟ้า ที่ใช้จ่ายในการผลิต Cost of fuels, electricity used in production	ค่าติดตั้งซ่อมแซมและ บำรุงรักษาสินค้า ที่จำหน่ายให้ลูกค้า Cost of repair and maintenance sales of goods of purchase	ค่าติดตั้งซ่อมแซมและ บำรุงรักษาเครื่องจักร เครื่องมือ Cost of repair and maintenance of machinery and equipment	ค่าซื้อสินค้า ที่ต่อมจำหน่าย ในสภาพเดิม Purchase of goods for resale	ค่าจ้างหน่วงจ่ายให้ สถานประกอบการ อื่นผลิตสินค้าให้ Cost of contract and commission work	ค่าใช้จ่าย ในการขาย Cost of sale	ค่าใช้จ่าย ในการบริหาร และดำเนินงาน Administrative expense	ค่าใช้จ่ายอื่น ๆ Other expenses	Processing and preserving of other fruit or vegetable products	Category of industry
10309	การแปรรูปและถนอมผลไม้และผักสดอื่น ๆ	324	140,042.4	112,085.5	4,671.2	93.4	2,054.8	2,966.7	-	2,881.6	14,861.4	427.8		
104	การผลิตน้ำมันและไขมันจากพืชและสัตว์	70	44,929,690.0	37,211,087.4	519,192.4	40,638.1	471,711.0	3,021,385.5	26,006.9	968,097.2	955,346.4	1,716,225.3	Manufacture of vegetable and animal oils and fats	
10414	การผลิตน้ำมันมะพร้าว	7	29,944.0	26,425.4	1,133.1	-	126.5	-	-	1,305.2	954.0	-	Manufacture of vegetable oils (except palm oils)	
1042	การผลิตน้ำมันปาล์ม	63	44,899,746.0	37,184,662.0	518,059.3	40,638.1	471,584.5	3,021,385.5	26,006.9	966,792.0	954,392.4	1,716,225.3	Manufacture of coconut oils	
10420	การผลิตน้ำมันปาล์ม	63	44,899,746.0	37,184,662.0	518,059.3	40,638.1	471,584.5	3,021,385.5	26,006.9	966,792.0	954,392.4	1,716,225.3	Manufacture of palm oils	
105	การผลิตผลิตภัณฑ์นม	142	425,323.8	332,125.0	22,184.7	780.1	13,074.4	32.0	-	17,327.5	37,242.6	2,557.6	Manufacture of dairy products	
1050	การผลิตนมสด นมพาสเจอร์ไรส์ นมสเตอริไลส์ นมไอมน์จีนีส และ/หรือยูเอชที	4	273,910.7	230,999.2	6,333.4	780.1	13,074.4	32.0	-	14,701.9	17,242.6	1,184.0	Manufacture of fresh liquid milk, pasteurized, sterilized, homogenized and/or ultra heat treated	
10503	การผลิตไอศกรีมและไอศกรีมหวานเย็น	136	122,382.6	80,885.8	13,433.3	780.1	3,624.8	32.0	-	2,625.6	19,627.5	1,373.6	Manufacture of ice cream and sherbet	
10504	การผลิตโยเกิร์ตและนมเปรี้ยว	1	D	D	D	-	-	-	-	-	D	-	Manufacture of yoghurt	
10505	การผลิตเนย	1	D	D	D	-	D	-	-	-	D	-	Manufacture of butter	
106	การผลิตผลิตภัณฑ์แป้งที่ได้ออกจากการไม่สั้ยพืช	1,658	1,504,293.1	1,100,046.7	56,176.4	137.8	27,904.7	54,651.0	4.8	9,414.1	250,217.8	5,739.8	Manufacture of grain mill products, starches and starch products	
1061	การผลิตผลิตภัณฑ์แป้งที่ได้ออกจากการไม่สั้ยพืช	1,653	1,502,118.5	1,098,131.4	56,015.2	132.8	27,884.7	54,651.0	4.8	9,403.9	250,158.0	5,736.8	Manufacture of grain mill products	
10611	การผลิตแป้งข้าว	1,620	1,020,225.7	716,241.4	49,705.6	126.8	24,982.2	54,586.6	4.8	2,850.7	166,442.1	5,285.5	Rice milling	
10612	การผลิตแป้งจากข้าว	1	D	D	D	-	D	-	-	-	D	-	Manufacture of rice flour	
10613	การผลิตผลิตภัณฑ์แป้งที่ได้ออกจากการไม่สั้ยพืช	1	D	D	D	-	-	-	-	-	D	-	Manufacture of wheat mill products	
10616	การผลิตแป้งผสมสำเร็จสำหรับใช้ทำขนมอบและประกอบอาหารอื่น ๆ	4	7,576.6	6,179.5	700.2	-	242.5	-	-	2.0	452.4	-	Manufacture of flour mixes and prepared blended flour	
10617	การผลิตแป้งยัดพืช	27	468,026.7	369,710.4	5,483.4	5.0	2,650.1	64.4	-	6,551.2	83,135.0	427.3	Manufacture of grain juice	
1062	การผลิตสตาร์ช และผลิตภัณฑ์จากสตาร์ช	5	2,174.6	1,915.4	161.2	5.0	20.0	-	-	10.2	59.9	3.0	Manufacture of starches and starch products	
10622	การผลิตสตาร์ชจากมันสำปะหลัง	1	D	D	D	-	-	-	-	-	D	-	Manufacture of cassava starch	
10629	การผลิตผลิตภัณฑ์จากสตาร์ชอื่น ๆ	4	388.7	235.4	65.2	-	20.0	-	-	10.2	55.0	3.0	Manufacture of other starch products	

ตาราง 10 ค่าใช้จ่ายขั้นต้นของสถานประกอบการอุตสาหกรรมภาคใต้ พ.ศ. 2555 (ต่อ)

TABLE 10 TOTAL EXPENSES OF INDUSTRY ESTABLISHMENTS IN 2011 BY CATEGORY OF INDUSTRY, SOUTHERN REGION, 2012 (cont'd)

รหัส Code	จำนวน สถาน- ประกอบการ Number of establishments	รวม Total	ค่าซื้อวัตถุดิบ และวัสดุประกอบ ที่ใช้ในการผลิต Purchase of materials and components	ค่าเช่าเพลิง และค่าไฟฟ้า ที่ใช้ในการผลิต Cost of fuels, electricity used in production	ค่าติดตั้งซ่อมแซมและ บำรุงรักษาสินค้า ที่จำหน่ายให้ลูกค้า Cost of repair and maintenance sales of goods of purchase	ค่าติดตั้งซ่อมแซมและ บำรุงรักษาเครื่องจักร เครื่องมือ Cost of repair and maintenance of machinery and equipment	ค่าซื้อสินค้า ที่ต่อมาจากหน่วย ในสภาพเดิม Purchase of goods for resale	ค่าจ้างเหมาจ่ายให้ สถานประกอบการ อื่นผลิตสินค้าให้ Cost of contract and commission work	ค่าใช้จ่าย ในการขาย Cost of sale	ค่าใช้จ่าย ในการบริหาร และดำเนินงาน Administrative expense	ค่าใช้จ่ายอื่น ๆ Other expenses	ประเภทอุตสาหกรรม Category of industry
107	4,848	4,118,856.8	2,352,304.3	930,994.7	8,830.7	78,748.0	59,833.1	1,044.7	91,364.5	530,255.3	65,481.6	Manufacture of other food products
1071	1,073	715,794.4	535,635.7	36,059.9	812.7	10,080.5	16,700.0	468.6	29,945.2	84,017.2	2,074.5	Manufacture of bakery products
10711	733	596,924.1	444,887.5	28,423.7	787.7	9,468.4	11,479.5	315.0	28,959.3	71,038.7	1,564.4	Manufacture of bread, cake and pastry
10712	30	9,810.8	7,735.2	329.8	-	55.2	543.3	-	64.5	1,082.7	-	Manufacture of biscuits and other dry bakery products
10713	310	109,059.5	83,013.0	7,306.4	25.1	556.9	4,677.2	153.6	921.4	11,895.8	510.1	Manufacture of Thai dessert bakery products
1072	419	100,539.1	85,323.6	8,516.1	-	105.3	-	-	350.1	6,153.2	91.0	Manufacture of sugar
10721	6	1,548.6	1,252.8	31.2	-	-	-	-	187.2	77.4	-	Manufacture of raw sugar from sugarcane
10722	3	D	D	D	-	D	-	-	-	D	D	Manufacture or refining of sugar and sugar substitutes from the juice of cane
10723	410	95,513.3	81,020.3	8,371.9	-	100.3	-	-	162.9	5,793.6	64.4	Manufacture of sugar (except from sugarcane)
1073	84	35,100.4	27,422.0	2,453.3	35.0	123.1	25.0	-	1,341.7	3,571.5	128.7	Manufacture of cocoa, chocolate and sugar confectionery
10732	1	D	D	D	-	-	-	-	-	D	-	Manufacture of chocolate and chocolate confectionery
10733	1	D	D	D	-	-	-	-	-	D	-	Manufacture of chewing gum
10734	58	22,745.1	17,452.9	1,946.0	28.0	36.5	25.0	-	776.2	2,355.2	125.2	Preserving in sugar of fruit, nuts, fruit peels and other parts of plants
10739	24	12,235.9	9,868.1	496.1	7.0	86.6	-	-	565.5	1,209.1	3.5	Manufacture of candy and other sugar confectionery
1074	463	422,298.5	321,578.4	36,777.7	170.6	12,014.5	6,760.2	-	5,499.6	38,841.1	656.6	Manufacture of macaroni, noodles and similar farinaceous products
10742	37	102,935.3	78,463.6	5,825.9	-	1,185.0	4,651.2	-	2,534.6	10,081.1	193.8	Manufacture of noodles, meehoon and transparent vermicelli
10743	1	D	D	D	-	D	-	-	-	D	-	Manufacture of instant and semi-instant farinaceous products
10749	425	222,553.3	181,961.7	12,605.8	170.6	2,966.9	2,109.0	-	2,964.9	19,311.6	462.8	Manufacture of other similar farinaceous products
1075	6	20,172.9	13,393.5	378.2	-	975.0	-	-	1,080.0	4,346.2	-	Manufacture of prepared meals and dishes

(พันบาท In Thousand Baht)

ตาราง 10 ค่าใช้จ่ายทั้งสิ้นของสถานประกอบการอุตสาหกรรมภาคใต้ พ.ศ. 2555 (ต่อ)

TABLE 10 TOTAL EXPENSES OF INDUSTRY ESTABLISHMENTS IN 2012 BY CATEGORY OF INDUSTRY, SOUTHERN REGION, 2012 (cont'd)

รหัส Code	จำนวน สถาน- ประกอบการ Number of establishments	รวม Total	ค่าซื้อวัตถุดิบ และวัสดุประกอบ ที่ใช้ในการผลิต Purchase of materials and components	ค่าเช่าเพลิง และค่าไฟฟ้า ที่ใช้จ่ายในการผลิต Cost of fuels, electricity used in production	ค่าติดตั้งซ่อมแซมและ บำรุงรักษาสินค้า ที่จำหน่ายให้ลูกค้า Cost of repair and maintenance sales of goods of purchase	ค่าติดตั้งซ่อมแซมและ บำรุงรักษาเครื่องจักร เครื่องมือ Cost of repair and maintenance of machinery and equipment	ค่าซื้อสินค้า ที่ต่อมาจากหน่วย ในสภาพเดิม Purchase of goods for resale	ค่าจ้างหน้าจ่ายให้ สถานประกอบการ อื่นผลิตสินค้าให้ Cost of contract and commission work	ค่าใช้จ่าย ในการขาย Cost of sale	ค่าใช้จ่าย ในการบริหาร และดำเนินงาน Administrative expense	ค่าใช้จ่ายอื่น ๆ Other expenses	ประเภทอุตสาหกรรม	จำนวน	รวม	ค่าซื้อวัตถุดิบ และวัสดุประกอบ ที่ใช้ในการผลิต Purchase of materials and components	ค่าเช่าเพลิง และค่าไฟฟ้า ที่ใช้จ่ายในการผลิต Cost of fuels, electricity used in production	ค่าติดตั้งซ่อมแซมและ บำรุงรักษาสินค้า ที่จำหน่ายให้ลูกค้า Cost of repair and maintenance sales of goods of purchase	ค่าติดตั้งซ่อมแซมและ บำรุงรักษาเครื่องจักร เครื่องมือ Cost of repair and maintenance of machinery and equipment	ค่าซื้อสินค้า ที่ต่อมาจากหน่วย ในสภาพเดิม Purchase of goods for resale	ค่าจ้างหน้าจ่ายให้ สถานประกอบการ อื่นผลิตสินค้าให้ Cost of contract and commission work	ค่าใช้จ่าย ในการขาย Cost of sale	ค่าใช้จ่าย ในการบริหาร และดำเนินงาน Administrative expense	ค่าใช้จ่ายอื่น ๆ Other expenses	Category of industry
10751	การผลิตอาหารสำเร็จรูปแช่แข็ง	20,172.9	13,393.5	378.2	-	975.0	-	-	1,080.0	4,346.2	-	Manufacture of frozen prepared meals and dishes												
1076	การผลิตกาแฟ ชา และสมุนไพรแห้งสำหรับใช้เป็นเครื่องดื่ม	38,394.5	14,084.2	3,721.6	94.6	865.6	13,469.1	-	810.0	5,333.4	16.0	Manufacture of coffee, tea and herb infusion												
10761	การผลิตกาแฟ	33,473.0	9,658.4	3,664.0	94.6	862.1	13,469.1	-	801.2	4,911.6	12.0	Manufacture of coffee												
10762	การผลิตชา	D	D	D	-	-	-	-	-	D	-	Manufacture of tea												
10769	การผลิตสมุนไพรแห้งสำหรับใช้เป็นเครื่องดื่ม	1,495.5	1,305.8	37.6	-	3.5	-	-	8.8	135.8	4.0	Manufacture of herb infusion												
1077	การผลิตเครื่องปรุงอาหารประจําโต๊ะและเครื่องประกอบอาหาร	283,158.9	234,242.5	7,045.3	633.8	1,499.4	9,177.7	576.1	4,385.1	24,544.4	1,054.6	Manufacture of condiments and other cooking products												
10771	การผลิตเครื่องเทศและเครื่องแกงสำเร็จรูป	250,210.2	208,894.3	4,755.2	609.8	1,331.0	9,137.7	514.1	3,640.5	20,678.0	649.7	Manufacture of spices and instant curry paste and powder												
10772	การผลิตซอสและเครื่องปรุงอาหารประจําโต๊ะ	4,293.9	3,702.0	404.0	-	0.5	-	-	60.0	127.4	-	Manufacture of table sauces and condiments												
10773	การผลิตซีอิ๊ว	27,466.7	20,582.7	1,868.8	24.0	1,680	40.0	62.0	666.2	3,657.2	397.9	Manufacture of soy sauces												
10775	การผลิตเกลือโรยเค็ม	D	D	D	-	-	-	-	D	D	D	Manufacture of table salt												
10779	การผลิตเครื่องประกอบอาหารอื่นๆ	D	D	D	-	-	-	-	-	D	-	Manufacture of other cooking products												
1079	การผลิตผลิตภัณฑ์ขนมปังที่ขึ้นยีสซึ่งไม่ได้จัดประเภทไว้ในที่อื่น	2,503,398.1	1,120,624.3	836,042.7	7,084.0	53,084.6	13,701.1	-	47,952.9	363,448.3	61,460.2	Manufacture of other food products, n.e.c.												
10791	การผลิตขนมปังเค็ม/ขนมปังกรอบ	205,117.3	182,953.3	10,436.4	38.9	666.6	-	-	1,784.9	8,998.8	238.5	Manufacture of snack products												
10792	การผลิตขนมไทยและขนมพื้นเมือง (ยกเว้นขนมอบ)	456,142.5	367,338.1	26,299.3	146.8	1,716.3	7,142.4	-	5,657.9	43,300.0	4,541.8	Manufacture of Thai and traditional dessert (except bakery products)												
10793	การผลิตซุปรวมและอาหารชนิดพิเศษ	D	D	D	-	D	-	-	-	D	-	Manufacture of soups, broths and special foods												
10794	การผลิตอาหารพร้อมปรุงและอาหารสำเร็จรูปที่แช่แข็ง	161,175.0	140,076.5	6,620.6	-	275.4	415.4	-	1,035.1	12,491.1	260.9	Manufacture of perishable prepared foods												
10795	การผลิตน้ำแข็งเพื่อการบริโภค	1,590,043.1	369,491.4	789,666.7	6,898.4	50,282.3	1,373.4	-	36,734.8	279,456.4	56,139.7	Manufacture of edible ice												
10796	การผลิตผลิตภัณฑ์จากไข่	19,848.3	17,505.3	397.6	-	7.0	15.0	-	197.4	1,454.0	272.0	Manufacture of egg products												
10799	การผลิตผลิตภัณฑ์อาหารอื่นๆซึ่งไม่ได้จัดประเภทไว้ในที่อื่น	71,008.1	43,229.9	2,616.2	-	134.0	4,755.0	-	2,542.7	17,723.0	7.3	Manufacture of other food products, n.e.c.												
108	การผลิตอาหารสัตว์สำเร็จรูป	2,760,400.5	2,363,124.0	102,144.3	-	33,225.6	-	-	82,613.1	140,221.0	19,072.6	Manufacture of prepared animal feeds												

(พันบาท In Thousand Baht)

ตาราง 10 ค่าใช้จ่ายขั้นของสถานประกอบการอุตสาหกรรมผลิตในปี 2554 จำแนกตามประเภทอุตสาหกรรม ภาคใต้ พ.ศ. 2555 (ต่อ)

TABLE 10 TOTAL EXPENSES OF INDUSTRY ESTABLISHMENTS IN 2011 BY CATEGORY OF INDUSTRY, SOUTHERN REGION, 2012 (cont'd)

รหัส Code	ประเภทอุตสาหกรรม	จำนวน สถาน- ประกอบการ Number of establishments	รวม Total	ค่าซื้อวัตถุดิบ และวัสดุประกอบ ที่ใช้ในการผลิต Purchase of materials and components	ค่าเชื้อเพลิง และค่าไฟฟ้า ที่ใช้จ่ายในการผลิต Cost of fuels, electricity used in production	ค่าติดตั้งซ่อมแซมและ บำรุงรักษาสินค้า ที่จำหน่ายให้ลูกค้า Cost of repair and maintenance sales of goods of purchase	ค่าติดตั้งซ่อมแซมและ บำรุงรักษาเครื่องจักร เครื่องมือ Cost of repair and maintenance of machinery and equipment	ค่าจ้างหน้าขายให้ สถานประกอบการ อื่นผลิตสินค้าให้ Cost of contract and commission work	ค่าใช้จ่าย ในการบริหาร และดำเนินงาน Administrative expense	ค่าใช้จ่ายอื่น ๆ Other expenses	Category of industry
1080	การผลิตอาหารสัตว์สำเร็จรูป	13	2,760,400.5	2,383,124.0	102,144.3	-	33,225.6	-	140,221.0	19,072.6	Manufacture of prepared animal feeds
10801	การผลิตอาหารสัตว์สำเร็จรูปสำหรับสัตว์เลี้ยง	5	1,064,226.2	994,346.9	17,064.9	-	7,029.2	-	72,790.0	11,135.7	Manufacture of prepared feeds for pets
10802	การผลิตอาหารสัตว์สำเร็จรูปสำหรับสุกร	8	1,696,174.4	1,488,777.1	85,079.4	-	26,196.4	-	67,491.0	7,936.9	Manufacture of prepared feeds for farm animals
11	การผลิตเครื่องดื่ม	683	6,284,774.1	3,517,432.0	158,842.2	8,820.1	71,415.8	-	1,494,531.4	7,155.4	Manufacture of beverages
110	การผลิตเครื่องดื่ม	683	6,284,774.1	3,517,432.0	158,842.2	8,820.1	71,415.8	-	1,494,531.4	7,155.4	Manufacture of beverages
1101	การต้ม การกลั่น และการผสมสุรา	89	698,805.5	214,210.1	16,864.2	0.8	4,351.6	-	454,504.1	1,822.1	Distilling, rectifying and blending of spirits
11011	การผลิตสุรากลั่น	88	698,332.4	213,850.1	16,792.2	0.8	4,351.6	-	454,499.0	1,822.1	Manufacture of distilled spirits
11012	การผลิตสุราผสม	1	D	D	D	-	-	-	D	-	Manufacture of blended spirits
1102	การผลิตไวน์	3	D	D	D	-	-	-	D	-	Manufacture of wines
11029	การผลิตไวน์อื่นๆ	3	D	D	D	-	-	-	D	-	Manufacture of other wines
1104	การผลิตเครื่องดื่มที่ไม่มีแอลกอฮอล์ น้ำแร่และน้ำดื่มบรรจุขวดประเภทอื่นๆ	591	5,585,615.8	3,303,092.7	141,964.7	8,819.2	67,064.3	-	1,039,826.5	5,333.4	Manufacture of soft drinks; production of mineral waters and other bottled water
11041	การผลิตน้ำดื่มบรรจุขวดประเภทอื่นๆ	573	535,762.5	291,015.7	81,329.4	4,883.1	18,482.5	-	117,203.6	5,318.9	Manufacture of bottled drinking water and mineral water
11042	การผลิตน้ำอัดลมและโซดา	5	5,044,004.8	3,007,737.8	60,317.0	3,936.2	48,479.8	-	921,734.0	5.0	Manufacture of soft drinks and sodas
11043	การผลิตเครื่องดื่มกาแฟ ชา และชาสมุนไพรพร้อมดื่ม	2	D	D	D	-	-	-	D	-	Manufacture of coffee, tea and herb infusion beverage
11049	การผลิตเครื่องดื่มอื่นๆ ที่ไม่มีแอลกอฮอล์	11	4,454.6	3,389.2	256.9	-	102.0	-	526.6	9.5	Manufacture of other soft drinks
12	การผลิตผลิตภัณฑ์ยาสูบ	67	27,912.4	24,460.7	468.9	-	61.7	-	2,379.3	33.0	Manufacture of tobacco products
120	การผลิตผลิตภัณฑ์ยาสูบ	67	27,912.4	24,460.7	468.9	-	61.7	-	2,379.3	33.0	Manufacture of tobacco products
1200	การผลิตผลิตภัณฑ์ยาสูบ	67	27,912.4	24,460.7	468.9	-	61.7	-	2,379.3	33.0	Manufacture of tobacco products
12001	การแปรรูปและตากยาสูบ	50	5,067.5	3,576.9	367.2	-	25.7	-	1,012.6	33.0	Stemming and redrying of tobacco
12009	การผลิตผลิตภัณฑ์ยาสูบและผลิตภัณฑ์ที่ใช้แทนยาสูบอื่นๆ (ยกเว้นบุหรี่และซิการ์)	17	22,844.9	20,883.8	101.7	-	36.0	-	1,366.7	-	Manufacture of tobacco products and products of tobacco substitutes (except cigarettes and cigars)
13	การผลิตสิ่งทอ	1,013	541,140.4	372,874.2	34,388.2	8,157.7	8,003.2	8,195.8	83,555.7	1,541.6	Manufacture of textiles
131	การปั่นด้าย การทอ และการแต่งสำเร็จสิ่งทอ	521	188,334.2	127,952.7	12,261.9	1,416.8	4,134.0	1,158.4	33,493.7	907.9	Spinning, weaving and finishing of textile
1311	การเตรียมและการปั่นเส้นสิ่งทอ	12	48,775.1	23,831.0	5,041.9	98.0	3,000.7	120.0	13,227.8	366.5	Preparation and spinning of textile fibres

(พันบาท In Thousand Baht)

ตาราง 10 ค่าใช้จ่ายทั้งสิ้นของสถานประกอบการอุตสาหกรรมภาคใต้ พ.ศ. 2555 (ต่อ)

TABLE 10 TOTAL EXPENSES OF INDUSTRY ESTABLISHMENTS IN 2011 BY CATEGORY OF INDUSTRY, SOUTHERN REGION, 2012 (Cont'd)

(พันบาท In Thousand Baht)

รหัส Code	ประเภทอุตสาหกรรม	จำนวน สถาน- ประกอบการ Number of establishments	รวม Total	ค่าซื้อวัตถุดิบ และวัสดุประกอบ ที่ใช้ในการผลิต Purchase of materials and components	ค่าเชื้อเพลิง และค่าไฟฟ้า ที่ใช้ในการผลิต Cost of fuels, electricity used in production	ค่าติดตั้งซ่อมแซมและ บำรุงรักษาสินค้า ที่จำหน่ายให้ลูกค้า Cost of repair and maintenance sales of goods of purchase	ค่าติดตั้งซ่อมแซมและ บำรุงรักษาเครื่องจักร เครื่องมือ Cost of repair and maintenance of machinery and equipment	ค่าซื้อสินค้า ที่ส่งมาจำหน่าย ในสภาพเดิม Purchase of goods for resale	ค่าจ้างหน่วงขายให้ สถานประกอบการ อื่นผลิตสินค้าให้ Cost of contract and commission work	ค่าใช้จ่าย ในการขาย และดำเนินงาน Administrative expense	ค่าใช้จ่ายอื่น ๆ Other expenses	Category of industry
13111	การเตรียมเส้นใยสังเคราะห์	3	D	D	D	D	D	-	-	D	-	Preparation of textile fibres
13112	การปั่นด้ายจากเส้นใยธรรมชาติ	9	42,403.1	20,307.0	3,769.9	18.0	2,800.7	-	120.0	11,931.8	366.5	Spinning of natural textile fibres
1312	การทอผ้า	293	34,805.0	28,060.8	1,187.9	18.4	546.0	1,440.0	68.4	2,919.3	158.7	Weaving of textiles
13121	การทอผ้าจากเส้นใยธรรมชาติ	284	32,399.8	25,817.9	1,159.2	18.4	542.2	1,440.0	-	2,867.3	155.2	Weaving of natural textiles
13122	การทอผ้าจากเส้นใยประดิษฐ์	5	642.3	507.7	21.8	-	3.8	-	68.4	40.6	-	Weaving of synthetic textiles
13129	การทอผ้าจากเส้นใยอื่น ๆ	4	1,763.0	1,735.2	7.0	-	-	-	-	11.4	3.5	Weaving of other textiles
1313	การแต่งสำเร็จสิ่งทอ	216	104,754.0	76,060.9	6,032.2	1,300.5	587.2	1,330.6	970.0	17,346.6	382.7	Finishing of textiles
13131	การจัดขึ้นและสีสกรีน การทอผ้า และการย้อมสี	30	3,485.0	2,350.8	268.4	41.3	22.0	-	-	689.5	3.8	Bleaching and dyeing of textile
13132	การพิมพ์สีสกรีน	184	101,168.8	73,644.2	5,749.4	1,259.2	564.0	1,330.6	970.0	16,638.4	378.9	Silk-screen printing
13139	การแต่งสำเร็จสิ่งทอด้วยวิธีอื่น ๆ	2	D	D	D	-	D	-	-	D	-	Other finishing of textiles
139	การผลิตสิ่งทอประเภทอื่น ๆ	492	352,806.3	244,921.5	22,126.3	6,740.9	3,909.2	11,907.4	7,037.4	50,062.0	633.7	Manufacture of other textiles
1391	การผลิตผ้าจากการถักบิดและโครเชต์	1	D	D	D	D	D	-	-	D	-	Manufacture of knitted and crocheted fabrics
13910	การผลิตผ้าจากการถักบิดและโครเชต์	1	D	D	D	D	D	-	-	D	-	Manufacture of knitted and crocheted fabrics
1392	การผลิตสิ่งทอสำเร็จรูป (ยกเว้นเครื่องแต่งกาย)	398	288,413.6	203,826.2	8,853.8	1,008.5	2,516.1	11,892.4	7,036.2	47,385.7	463.2	Manufacture of made-up textile articles (except apparel)
13921	การผลิตเครื่องนอน ผ้าที่ใช้ไม่ใช่อาหาร ห้องน้ำ และห้องครัว	17	14,074.7	10,608.6	623.5	-	96.4	74.0	-	2,296.0	10.0	Manufacture of bed, table, toilet and kitchen linens
13922	การผลิตผลิตภัณฑ์จากผ้าใบและผ้าอื่น ๆ ที่คล้ายกัน	11	121,490.0	8,348.0	575.8	364.3	484.3	-	-	2,299.7	-	Manufacture of canvas and similar textile products
13929	การผลิตสิ่งทอสำเร็จรูปอื่น ๆ (ยกเว้นเครื่องแต่งกาย)	370	262,189.9	184,869.6	7,654.4	644.2	1,935.3	11,818.4	7,036.2	42,790.0	453.2	Manufacture of other made-up textile articles (except apparel)
1393	การผลิตพรมและสิ่งปูพื้นที่ทำจากสิ่งทอ	5	681.9	586.0	32.8	2.0	10.0	-	-	51.1	-	Manufacture of carpets and rugs
13930	การผลิตพรมและสิ่งปูพื้นที่ทำจากสิ่งทอ	5	681.9	586.0	32.8	2.0	10.0	-	-	51.1	-	Manufacture of carpets and rugs
1394	การผลิตเชือก เชือกเส้นใหญ่ ทราย และอวน	44	61,059.2	38,681.8	13,085.9	5,729.9	1,341.0	-	1.2	2,182.9	-	Manufacture of cordage, rope, twine and netting
13940	การผลิตเชือก เชือกเส้นใหญ่ ทราย และอวน	44	61,059.2	38,681.8	13,085.9	5,729.9	1,341.0	-	1.2	2,182.9	-	Manufacture of cordage, rope, twine and netting

ตาราง 10 ค่าใช้จ่ายทั้งสิ้นของสถานประกอบการอุตสาหกรรมการผลิตในปี 2554 จำแนกตามประเภทอุตสาหกรรม ภาคใต้ พ.ศ. 2555 (ต่อ)

TABLE 10 TOTAL EXPENSES OF INDUSTRY ESTABLISHMENTS IN 2011 BY CATEGORY OF INDUSTRY, SOUTHERN REGION, 2012 (cont'd)

รหัส Code	ประเภทอุตสาหกรรม	จำนวน สถาน- ประกอบการ Number of establishments	รวม Total	ค่าซื้อวัตถุดิบ และวัสดุประกอบ ที่ใช้ในการผลิต Purchase of materials and components	ค่าเชื้อเพลิง และค่าไฟฟ้า ที่ใช้ในการผลิต Cost of fuels, electricity used in production	ค่าติดตั้งซ่อมแซมและ บำรุงรักษาสินค้า ที่จำหน่ายให้ลูกค้า Cost of repair and maintenance sales of goods of purchase	ค่าติดตั้งซ่อมแซมและ บำรุงรักษาเครื่องจักร เครื่องมือ Cost of repair and maintenance of machinery and equipment	ค่าซื้อสินค้า ที่ส่งมาจำหน่าย ในสภาพเดิม Purchase of goods for resale	ค่าจ้างหน้าขายให้ สถานประกอบการ อื่นผลิตสินค้าให้ Cost of contract and commission work	ค่าใช้จ่าย ในการขาย Cost of sale	ค่าใช้จ่าย ในการบริหาร และดำเนินงาน Administrative expense	ค่าใช้จ่ายอื่น ๆ Other expenses	Category of industry
1399	การผลิตสิ่งทอประเภทอื่นๆ ซึ่งมีได้ตั้งประเภทไว้ในที่อื่น	44	2,618.8	1,812.5	150.3	-	41.5	15.0	-	-	429.0	170.5	Manufacture of other textiles, n.e.c.
13999	การผลิตสิ่งทอประเภทอื่นๆ ซึ่งไม่ได้ตั้งประเภทไว้ในที่อื่น	44	2,618.8	1,812.5	150.3	-	41.5	15.0	-	-	429.0	170.5	Manufacture of other textiles, n.e.c.
14	การผลิตเสื้อผ้าเครื่องแต่งกาย	8,437	1,477,223.3	965,617.7	91,548.9	4,512.3	40,690.9	16,194.8	75,113.7	10,001.2	269,742.8	3,801.1	Manufacture of wearing apparels
141	การผลิตเสื้อผ้าเครื่องแต่งกาย (ยกเว้นเสื้อผ้า เครื่องมือแต่งกายที่ทำจากขนสัตว์)	8,428	1,476,942.2	965,433.1	91,537.2	4,512.0	40,690.6	16,187.8	75,113.7	10,001.2	269,666.1	3,800.6	Manufacture of wearing apparel (except fur apparel)
1411	การผลิตเสื้อผ้าเครื่องแต่งกาย (ยกเว้นร้านตัดเย็บเสื้อผ้า)	289	151,792.6	125,221.8	4,658.7	75.3	746.5	300.0	1,244.2	2,952.5	16,416.3	177.4	Manufacture of wearing apparel (except tailoring and dressmaking)
14111	การผลิตเสื้อผ้าเครื่องแต่งกายที่ใช้ในงานอุตสาหกรรม วิชาชีพ นักเรียน และนักศึกษา	131	63,618.0	51,867.7	1,522.6	13.6	215.9	240.0	1,192.3	2,203.3	6,281.2	81.4	Manufacture of work wear including school uniforms
14112	การผลิตเสื้อตัวชั้นนอก	45	157,353.3	7,323.5	773.2	61.8	350.0	60.0	51.9	30.5	7,068.5	16.0	Manufacture of outerwear
14113	การผลิตเสื้อตัวชั้นใน	93	67,556.6	62,730.5	2,174.3	-	166.5	-	-	597.0	1,808.4	80.0	Manufacture of underwear and nightwear
14115	การผลิตเสื้อตัวกีฬา	20	4,882.6	3,300.1	188.6	-	14.0	-	-	121.7	1,258.2	-	Manufacture of sportswear
1412	ร้านตัดเย็บเสื้อผ้า	7,410	1,163,642.2	699,980.8	79,091.7	4,206.2	39,199.2	15,800.9	73,683.1	6,567.5	241,864.5	3,248.2	Custom tailoring and dressmaking
14120	ร้านตัดเย็บเสื้อผ้า	7,410	1,163,642.2	699,980.8	79,091.7	4,206.2	39,199.2	15,800.9	73,683.1	6,567.5	241,864.5	3,248.2	Custom tailoring and dressmaking
1413	การผลิตเครื่องประกอบเครื่องแต่งกาย	729	161,507.3	140,230.5	7,786.8	230.4	744.9	86.9	186.4	481.2	11,365.3	375.0	Manufacture of clothing accessories primarily made of textile
14131	การผลิตหมวกและเครื่องเสริมศีรษะ	281	110,799.4	99,405.5	4,164.8	10.5	134.7	-	186.4	207.3	6,315.2	375.0	Manufacture of hats and caps
14139	การผลิตเครื่องประกอบเครื่องแต่งกายอื่นๆ	448	50,707.9	40,825.0	3,622.0	219.9	610.1	86.9	-	273.9	5,070.2	-	Manufacture of other clothing accessories
143	การผลิตเครื่องแต่งกายที่ทำจากถักกานักบิด และโครเชต์	9	281.2	184.6	11.7	0.3	0.4	7.0	-	-	76.7	0.6	Manufacture of knitted and crocheted apparel
1430	การผลิตเครื่องแต่งกายที่ทำจากถักกานักบิด และโครเชต์	9	281.2	184.6	11.7	0.3	0.4	7.0	-	-	76.7	0.6	Manufacture of knitted and crocheted apparel
14301	การผลิตเสื้อผ้าเครื่องแต่งกายที่ทำจากการถักกานักบิด หรือโครเชต์	9	281.2	184.6	11.7	0.3	0.4	7.0	-	-	76.7	0.6	Manufacture of knitted or crocheted wearing apparel
15	การผลิตเครื่องหนังและผลิตภัณฑ์ที่เกี่ยวข้อง	15	2,589.7	1,991.8	87.5	2.0	36.8	-	-	75.4	389.3	7.0	Manufacture of leather and related products

ตาราง 10 ค่าใช้จ่ายขั้นต้นของสถานประกอบการอุตสาหกรรมภาคใต้ พ.ศ. 2555 (ต่อ)

TABLE 10 TOTAL EXPENSES OF INDUSTRY ESTABLISHMENTS IN 2011 BY CATEGORY OF INDUSTRY, SOUTHERN REGION, 2012 (cont'd)

รหัส Code	ประเภทอุตสาหกรรม	จำนวน สถาน- ประกอบการ Number of establishments	รวม Total	ค่าซื้อวัตถุดิบ และวัสดุประกอบ ที่ใช้ในการผลิต Purchase of materials and components	ค่าเชื้อเพลิง และค่าไฟฟ้า ที่ใช้จ่ายในการผลิต Cost of fuels, electricity used in production	ค่าติดตั้งซ่อมแซมและ บำรุงรักษาสินค้า ที่จำหน่ายให้ลูกค้า Cost of repair and maintenance sales of goods of purchase	ค่าติดตั้งซ่อมแซมและ บำรุงรักษาเครื่องจักร เครื่องมือ Cost of repair and maintenance of machinery and equipment	ค่าซื้อสินค้า ที่ส่งมาจำหน่าย ในสภาพเดิม Purchase of goods for resale	ค่าจ้างหน้าขายให้ สถานประกอบการ อื่นผลิตสินค้าให้ Cost of contract and commission work	ค่าใช้จ่าย ในการขาย และดำเนินงาน Administrative expense	ค่าใช้จ่ายอื่น ๆ Other expenses	Category of industry
151	การผลิตและตกแต่งหนังฟอก การผลิต กระเป๋าเดินทาง กระเป๋าถือ อาน และ เครื่องสำอางที่เขี่ยตัว การตกแต่งและ ย้อมสีหนังสัตว์	1	D	D	D	-	-	-	-	D	D	Tanning and dressing of leather, dressing and dyeing of fur
15110	การผลิตและตกแต่งหนังฟอก การตกแต่ง และย้อมสีหนังสัตว์	1	D	D	D	-	-	-	-	D	D	Tanning and dressing of leather, dressing and dyeing of fur
1512	การผลิตกระเป๋าเดินทาง กระเป๋าถือ และ สิ่งทีคล้ายกัน อานและเครื่องสำอางที่เขี่ยตัว	13	2,482.0	1,934.8	81.9	2.0	36.8	-	75.4	345.2	6.0	Manufacture of luggage, handbags and the like, saddlery and harness
15121	การผลิตกระเป๋าเดินทาง กระเป๋าถือ และสิ่งทีคล้ายกัน	9	1,479.9	1,119.7	63.0	2.0	33.0	-	72.0	184.2	6.0	Manufacture of luggage, handbags and the like
15122	การผลิตเครื่องสำอางที่เขี่ยตัวและของเล่นสัตว์	1	D	D	D	-	-	-	D	D	-	Manufacture of saddlery, harness and pet toys
15129	การผลิตสิ่งของอื่นๆ ที่ทำจากหนังฟอกหรือหนังสัตว์	3	D	D	D	-	D	-	D	D	-	Manufacture of other leather products
152	การผลิตรองเท้า	1	D	D	D	-	-	-	-	D	-	Manufacture of footwear
1520	การผลิตรองเท้า	1	D	D	D	-	-	-	-	D	-	Manufacture of footwear
15201	การผลิตรองเท้าหนึ่ง และวัสดุอีกสามอัน	1	D	D	D	-	-	-	-	D	-	Manufacture of leather footwear
16	การผลิตไม้และผลิตภัณฑ์จากไม้และไม้ก๊อก (ยกเว้นเฟอร์นิเจอร์) การผลิตสิ่งของจากฟาง และวัสดุอีกสามอัน	3,487	28,053,791.1	21,701,398.1	1,762,149.9	173,153.5	323,376.9	751,932.3	12,563.3	1,447,054.5	609,982.8	Manufacture of wood and of products of wood and cork (except furniture); manufacture of articles of straw and plaiting materials
161	การผลิตไม้และกระดาษไม้	424	22,870,615.2	17,704,544.5	1,339,854.6	170,724.7	195,313.3	713,389.2	10,700.1	1,124,185.4	592,194.0	Sawmilling and planing of wood
1610	การผลิตไม้และกระดาษไม้	424	22,870,615.2	17,704,544.5	1,339,854.6	170,724.7	195,313.3	713,389.2	10,700.1	1,124,185.4	592,194.0	Sawmilling and planing of wood
16101	การผลิตไม้	415	20,778,559.8	15,985,028.9	1,259,299.4	169,024.7	182,380.1	666,611.3	10,700.1	1,024,197.0	522,100.1	Sawmilling of wood
16102	การอบและการอัดน้ำยาไม้	9	2,092,055.4	1,719,515.6	80,555.3	1,700.0	12,933.2	46,777.8	-	99,988.4	70,094.0	Drying, impregnation or chemical treatment of wood
162	การผลิตผลิตภัณฑ์จากไม้ ไม้ก๊อก ฟาง และวัสดุอีกสามอัน	3,063	5,183,175.9	3,996,853.6	422,295.3	2,428.8	128,063.6	38,543.1	1,663.2	322,869.1	17,788.8	Manufacture of products of wood, cork, straw and plaiting materials

(พันบาท In Thousand Baht)

ตาราง 10 ค่าใช้จ่ายทั้งสิ้นของสถานประกอบการอุตสาหกรรมการผลิตในปี 2554 จำแนกตามประเภทอุตสาหกรรม ภาคใต้ พ.ศ. 2555 (ต่อ)
TABLE 10 TOTAL EXPENSES OF INDUSTRY ESTABLISHMENTS IN 2011 BY CATEGORY OF INDUSTRY, SOUTHERN REGION, 2012 (cont'd)

รหัส Code	ประเภทอุตสาหกรรม	จำนวน สถาน- ประกอบการ Number of establishments	รวม Total	ค่าซื้อวัตถุดิบ และวัสดุประกอบ ที่ใช้ในการผลิต Purchase of materials and components	ค่าเชื้อเพลิง และค่าไฟฟ้า ที่ใช้ในการผลิต Cost of fuels, electricity used in production	ค่าติดตั้งซ่อมแซมและ บำรุงรักษาสินค้า ที่จำหน่ายให้ลูกค้า Cost of repair and maintenance sales of goods of purchase	ค่าติดตั้งซ่อมแซมและ บำรุงรักษาเครื่องจักร เครื่องมือ Cost of repair and maintenance of machinery and equipment	ค่าจ้างหน้าขายให้ สถานประกอบการ อื่นเสียดินค่าให้ Cost of contract and commission work	ค่าใช้จ่าย ในการขาย Cost of sale	ค่าใช้จ่าย ในการบริหาร และดำเนินงาน Administrative expense	ค่าใช้จ่ายอื่น ๆ Other expenses	Category of industry
1621	การผลิตแผ่นไม้บางและแผ่นไม้ติดก้น	45	4,231,092.4	3,243,037.8	382,589.9	24.8	116,758.5	1,000.0	230,729.1	242,688.9	11,543.4	Manufacture of veneer sheets and wood-based panels
16210	การผลิตแผ่นไม้บางและแผ่นไม้ติดก้น	45	4,231,092.4	3,243,037.8	382,589.9	24.8	116,758.5	1,000.0	230,729.1	242,688.9	11,543.4	Manufacture of veneer sheets and wood-based panels
1622	การผลิตผลิตภัณฑ์ไม้ที่ใช้ในการก่อสร้างและประกอบอาคาร	374	613,902.2	493,959.5	29,061.7	2,201.1	9,315.5	239.2	6,890.5	43,887.9	3,940.0	Manufacture of carpentry and joinery
16220	การผลิตผลิตภัณฑ์ไม้ที่ใช้ในการก่อสร้างและประกอบอาคาร	374	613,902.2	493,959.5	29,061.7	2,201.1	9,315.5	239.2	6,890.5	43,887.9	3,940.0	Manufacture of carpentry and joinery
1623	การผลิตภาชนะบรรจุที่ทำจากไม้	11	7,107.7	5,092.5	628.5	-	198.2	-	233.5	888.0	67.1	Manufacture of wooden containers
16230	การผลิตภาชนะบรรจุที่ทำจากไม้	11	7,107.7	5,092.5	628.5	-	198.2	-	233.5	888.0	67.1	Manufacture of wooden containers
1629	การผลิตผลิตภัณฑ์อื่น ๆ ที่ทำจากไม้ การผลิตสิ่งของที่ทำจากไม้ ก้อน ฟาง และวัสดุจากสถาน	2,633	331,073.6	254,763.7	10,015.1	202.9	1,791.4	424.0	14,817.3	35,404.3	2,238.4	Manufacture of other products of wood; manufacture of articles of cork, straw and plaiting materials
16291	การผลิตเครื่องใช้ในบ้านที่ทำจากไม้และไม้ก๊อก	205	64,131.8	44,312.4	3,326.1	25.0	581.7	318.5	1,285.8	12,623.5	86.3	Manufacture of household articles of wood and cork
16292	การผลิตผลิตภัณฑ์ที่ทำจากฟางและวัสดุจากสถาน	2,269	212,451.8	166,507.6	5,230.0	144.0	824.4	96.5	12,969.8	16,151.9	2,132.1	Manufacture of straw and plaiting products
16299	การผลิตผลิตภัณฑ์อื่น ๆ ที่ทำจากไม้และไม้ก๊อก ซึ่งไม่ได้จัดประเภทไว้ในที่อื่น	159	54,489.9	43,943.7	1,459.0	33.9	365.4	9.0	541.7	6,629.0	20.0	Manufacture of other products of wood and cork, n.e.c.
17	การผลิตกระดาษและผลิตภัณฑ์กระดาษ	18	1,124,548.6	842,122.4	31,869.4	7,068.5	13,488.4	4,325.5	34,523.2	74,029.3	31,797.4	Manufacture of paper and paper products
170	การผลิตกระดาษและผลิตภัณฑ์กระดาษ	18	1,124,548.6	842,122.4	31,869.4	7,068.5	13,488.4	4,325.5	34,523.2	74,029.3	31,797.4	Manufacture of paper and paper products
1701	การผลิตเยื่อกระดาษ กระดาษ และกระดาษแข็ง	4	26,555.0	9,445.5	1,521.5	6,068.5	-	-	3,874.0	5,645.5	-	Manufacture of pulp, paper and paperboard
17012	การผลิตกระดาษและกระดาษแข็ง	4	26,555.0	9,445.5	1,521.5	6,068.5	-	-	3,874.0	5,645.5	-	Manufacture of paper and paperboard
1702	การผลิตกระดาษลอนลูกฟูกและกระดาษแข็งลอนลูกฟูก และการผลิตบรรจุภัณฑ์ที่ทำจากกระดาษและกระดาษแข็ง	5	1,096,938.8	832,169.9	30,319.0	1,000.0	13,466.4	4,325.5	30,648.9	67,887.1	31,797.4	Manufacture of corrugated paper and paperboard and of containers of paper and paperboard
17020	การผลิตกระดาษลอนลูกฟูกและกระดาษแข็งลอนลูกฟูก และการผลิตบรรจุภัณฑ์ที่ทำจากกระดาษและกระดาษแข็ง	5	1,096,938.8	832,169.9	30,319.0	1,000.0	13,466.4	4,325.5	30,648.9	67,887.1	31,797.4	Manufacture of corrugated paper and paperboard and of containers of paper and paperboard

(พันบาท In Thousand Baht)

ตาราง 10 ค่าใช้จ่ายขั้นของสถานประกอบการอุตสาหกรรมผลิตในปี 2554 จำแนกตามประเภทอุตสาหกรรม ภาคใต้ พ.ศ. 2555 (ต่อ)

TABLE 10 TOTAL EXPENSES OF INDUSTRY ESTABLISHMENTS IN 2011 BY CATEGORY OF INDUSTRY, SOUTHERN REGION, 2012 (cont'd)

รหัส Code	ประเภทอุตสาหกรรม	จำนวน สถาน- ประกอบการ Number of establishments	รวม Total	ค่าซื้อวัสดุ และวัสดุประกอบ ที่ใช้ในการผลิต Purchase of materials and components	ค่าเชื้อเพลิง และค่าไฟฟ้า ที่ใช้ในการผลิต Cost of fuels, electricity used in production	ค่าติดตั้งแอมและ บำรุงรักษาสินค้า ที่จำหน่ายให้ลูกค้า Cost of repair and maintenance sales of goods of purchase	ค่าติดตั้งซ่อมแซมและ บำรุงรักษาเครื่องจักร เครื่องมือ Cost of repair and maintenance of machinery and equipment	ค่าซื้อสินค้า ที่ส่งมาจำหน่าย ในสภาพเดิม Purchase of goods for resale	ค่าจ้างหนายให้ สถานประกอบการ อื่นผลิตสินค้าให้ Cost of contract and commission work	ค่าใช้จ่าย ในการขาย Cost of sale	ค่าใช้จ่าย ในการบริหาร และดำเนินงาน Administrative expense	ค่าใช้จ่ายอื่น ๆ Other expenses	Category of industry
1709	การผลิตผลิตภัณฑ์อื่น ๆ ที่ทำจากกระดาษ และกระดาษแข็ง	9	1,054.9	507.0	28.9	-	22.0	-	-	0.3	496.7	-	Manufacture of other articles of paper and paperboard
17099	การผลิตผลิตภัณฑ์อื่น ๆ ที่ทำจากกระดาษและ กระดาษแข็ง ซึ่งมีได้จัดประเภทไว้ในที่อื่น	9	1,054.9	507.0	28.9	-	22.0	-	-	0.3	496.7	-	Manufacture of other articles of paper and paperboard, n.e.c
18	การพิมพ์และการผลิตซ้ำอื่น ๆ ที่เกี่ยวข้อง	631	699,866.0	492,150.8	22,717.3	7,098.1	18,672.3	4,493.9	30,032.4	11,371.3	109,948.2	3,381.7	Printing and reproduction of recorded media
181	การพิมพ์และการบริการที่เกี่ยวข้อง	630	699,757.3	492,140.8	22,693.3	7,098.1	18,672.3	4,493.9	30,032.4	11,371.3	109,873.5	3,381.7	Printing and service activities related to printing
1811	การพิมพ์	622	698,209.1	491,600.8	22,650.1	7,098.1	18,596.3	4,333.9	30,032.4	11,354.8	109,461.0	3,381.7	Printing
18111	การพิมพ์หนังสือพิมพ์ วารสาร และนิตยสาร	46	101,923.1	76,882.9	4,118.3	1,885.8	2,339.2	1,060.0	117.5	806.6	14,132.7	580.2	Printing of newspapers, magazines and periodicals
18112	การพิมพ์แผ่นภาพ	4	1,690.9	482.0	118.6	25.0	148.0	100.0	156.0	9.6	646.7	50	Printing of labels
18119	การพิมพ์อื่น ๆ	572	594,595.0	414,236.0	18,413.2	5,187.3	16,109.1	3,173.9	29,758.9	10,538.5	94,381.6	2,796.6	Other Printing
1812	กิจกรรมบริการที่เกี่ยวข้องกับการพิมพ์	8	1,548.3	540.0	43.2	-	76.0	160.0	-	16.5	712.5	-	Service activities related to printing
18121	การบริการก่อนการพิมพ์	4	1,291.4	480.0	36.0	-	72.0	-	-	16.0	687.4	-	Pre-press printing services
18122	การบริการอื่น ๆ ที่เกี่ยวข้องกับการพิมพ์	4	256.9	60.0	7.2	-	4.0	160.0	-	0.5	25.2	-	Other services activities related to printing
182	การผลิตซ้ำอื่น ๆ ที่เกี่ยวข้อง	1	D	D	D	-	-	-	-	-	D	-	Reproduction of recorded media
1820	การผลิตซ้ำสื่อบันทึกข้อมูล	1	D	D	D	-	-	-	-	-	D	-	Reproduction of recorded media
18200	การผลิตซ้ำสื่อบันทึกข้อมูล	1	D	D	D	-	-	-	-	-	D	-	Reproduction of recorded media
19	การผลิตถ่านโค้กและผลิตภัณฑ์ที่ได้ จากการถลุงปิโตรเลียม	9	1,059,279.0	945,684.5	50,998.0	10,000.0	18,857.6	-	4,000.0	4,920.2	22,804.4	2,014.2	Manufacture of coke and refined petroleum products
192	การผลิตถ่านโค้กที่ได้จากการถลุงปิโตรเลียม	9	1,059,279.0	945,684.5	50,998.0	10,000.0	18,857.6	-	4,000.0	4,920.2	22,804.4	2,014.2	Manufacture of refined petroleum products
1920	การผลิตถ่านโค้กที่ได้จากการถลุงปิโตรเลียม	9	1,059,279.0	945,684.5	50,998.0	10,000.0	18,857.6	-	4,000.0	4,920.2	22,804.4	2,014.2	Manufacture of refined petroleum products
19201	การผลิตถ่านโค้กที่ได้จากโรงกลั่นปิโตรเลียม	8	1,058,137.8	944,741.3	50,992.0	10,000.0	18,857.6	-	4,000.0	4,884.2	22,648.4	2,014.2	Manufacture of refinery petroleum products
19202	การผลิตถ่านโค้กเชิงนิเวศ	1	D	D	D	-	-	-	-	D	D	-	Manufacture of bio-fuel products
20	การผลิตสีหมึกและผลิตภัณฑ์ จากการถลุงปิโตรเลียม	100	776,251.7	501,565.9	41,684.0	6,627.8	9,812.3	13,917.7	6,569.0	75,828.0	59,704.9	60,542.0	Manufacture of chemicals and chemical products

(พันบาท In Thousand Baht)

ตาราง 10 ค่าใช้จ่ายขั้นต้นของสถานประกอบการอุตสาหกรรมภาคใต้ พ.ศ. 2555 (ต่อ)
TABLE 10 TOTAL EXPENSES OF INDUSTRY ESTABLISHMENTS IN 2011 BY CATEGORY OF INDUSTRY, SOUTHERN REGION, 2012 (cont'd)

รหัส Code	ประเภทอุตสาหกรรม	จำนวน สถาน- ประกอบการ Number of establishments	รวม Total	ค่าซื้อวัตถุดิบ และวัสดุประกอบ ที่ใช้ในการผลิต Purchase of materials and components	ค่าเชื้อเพลิง และค่าไฟฟ้า ที่ใช้จ่ายในการผลิต Cost of fuels, electricity used in production	ค่าติดตั้งซ่อมแซมและ บำรุงรักษาสินค้า ที่จำหน่ายให้ลูกค้า Cost of repair and maintenance sales of goods of purchase	ค่าติดตั้งซ่อมแซมและ บำรุงรักษาเครื่องจักร เครื่องมือ Cost of repair and maintenance of machinery and equipment	ค่าจ้างหน้าขายให้ สถานประกอบการ อื่นผลิตสินค้าให้ Cost of contract and commission work	ค่าใช้จ่าย ในการขาย Cost of sale	ค่าใช้จ่าย ในการบริหาร และดำเนินงาน Administrative expense	ค่าใช้จ่ายอื่น ๆ Other expenses	Category of industry
201	การผลิตเคมีภัณฑ์ขั้นมูลฐาน ปุ๋ยเคมีและสารประกอบไนโตรเจน ฟอสฟอริกและยางสังเคราะห์ขั้นต้น	48	361,297.5	206,580.3	31,930.8	6,600.8	7,212.3	100.0	12,443.6	32,952.5	49,832.8	Manufacture of basic chemicals, fertilizers and nitrogen compounds,
2011	การผลิตเคมีภัณฑ์ขั้นมูลฐาน	34	172,284.5	77,819.5	8,139.3	6,111.4	2,607.4	-	7,621.9	23,848.0	39,042.5	Manufacture of basic chemicals
20111	การผลิตก๊าซซิงค์ใช้ในงานอุตสาหกรรม	5	27,873.9	24,840.0	610.4	200	150.0	-	107.5	2,146.0	-	Manufacture of industrial gases
20115	การผลิตเคมีภัณฑ์ขั้นมูลฐาน	29	144,410.6	52,979.5	7,528.9	6,091.4	2,457.4	-	7,514.4	21,702.0	39,002.5	Manufacture of other basic organic chemicals
2012	การผลิตปุ๋ยเคมีและสารประกอบไนโตรเจน	9	58,789.3	46,661.4	1,707.0	-	912.7	-	4,344.5	2,537.4	2,576.3	Manufacture of fertilizers and nitrogen compounds
20121	การผลิตปุ๋ยเคมี	9	58,789.3	46,661.4	1,707.0	-	912.7	-	4,344.5	2,537.4	2,576.3	Manufacture of fertilizers
2013	การผลิตฟอสฟอริกและยางสังเคราะห์ขั้นต้น	5	130,223.8	82,099.4	22,084.6	489.4	3,692.2	100.0	477.2	6,567.1	8,214.0	Manufacture of plastics and synthetic rubber in primary forms
20131	การผลิตเม็ดฟอสฟอริกและฟอสฟอริกขั้นต้น	5	130,223.8	82,099.4	22,084.6	489.4	3,692.2	100.0	477.2	6,567.1	8,214.0	Manufacture of plastic pallets and plastics in primary forms
202	การผลิตเคมีภัณฑ์ขั้นต้นอื่น ๆ	52	414,954.2	294,985.7	9,753.2	27.0	2,600.0	6,469.0	63,384.4	26,752.5	10,709.2	Manufacture of other chemical products
2021	การผลิตยาปราบศัตรูพืชและผลิตภัณฑ์เคมีอื่น ๆ	1	D	D	D	-	D	D	D	D	D	Manufacture of pesticides and other agrochemical products
20210	การผลิตยาปราบศัตรูพืชและผลิตภัณฑ์เคมีอื่น ๆ	1	D	D	D	-	D	D	D	D	D	Manufacture of pesticides and other agrochemical products
2022	การผลิตสี น้ำมันชักเงาและสารเคลือบที่คล้ายกัน	12	4,519.4	2,976.4	97.2	-	12.2	-	83.2	1,139.8	-	Manufacture of paints, varnishes and similar coatings, printing ink and mastics
20221	การผลิตสี น้ำมันชักเงาและสารเคลือบที่คล้ายกัน	5	2,938.0	2,287.5	43.0	-	7.2	-	78.3	447.1	-	Manufacture of paints, varnishes and similar coatings and mastics
20222	การผลิตสีที่มีพิษ	7	1,581.5	688.9	54.3	-	5.0	-	4.9	692.8	-	Manufacture of printing ink
20223	การผลิตสบู่และสารซักฟอก ผลิตภัณฑ์เคมีที่ใช้ในการทำความสะอาดและขัดเงา น้ำหอมและเครื่องประดับ	31	14,402.3	11,197.4	206.6	27.0	258.6	-	400.8	2,246.9	2.5	Manufacture of soap and detergents, cleaning and polishing preparations, perfumes and toilet preparations
20231	การผลิตสบู่และสารซักฟอก ผลิตภัณฑ์เคมีที่ใช้ในการทำความสะอาดและขัดเงา	23	2,238.1	1,713.4	89.0	17.0	25.6	-	16.3	311.9	2.5	Manufacture of soap and detergents, cleaning and polishing preparations

(พันบาท In Thousand Baht)

ตาราง 10 ค่าใช้จ่ายขั้นต้นของสถานประกอบการอุตสาหกรรมการผลิตในปี 2554 จำแนกตามประเภทอุตสาหกรรม ภาคใต้ พ.ศ. 2555 (ต่อ)

TABLE 10 TOTAL EXPENSES OF INDUSTRY ESTABLISHMENTS IN 2011 BY CATEGORY OF INDUSTRY, SOUTHERN REGION, 2012 (cont'd)

รหัส Code	ประเภทอุตสาหกรรม	จำนวน สถาน- ประกอบการ Number of establishments	รวม Total	ค่าซื้อวัตถุดิบ และวัสดุประกอบ ที่ใช้ในการผลิต Purchase of materials and components	ค่าเชื้อเพลิง และค่าไฟฟ้า ที่ใช้จ่ายในการผลิต Cost of fuels, electricity used in production	ค่าติดตั้งซ่อมแซมและ บำรุงรักษาสินค้า ที่จำหน่ายให้ลูกค้า Cost of repair and maintenance sales of goods of purchase	ค่าติดตั้งซ่อมแซมและ บำรุงรักษาเครื่องจักร เครื่องมือ Cost of repair and maintenance of machinery and equipment	ค่าซื้อสินค้า ที่ต่อมจำหน่าย ในสภาพเดิม Purchase of goods for resale	ค่าจ้างหน่วงจ่ายให้ สถานประกอบการ อื่นผลิตสินค้าให้ Cost of contract and commission work	ค่าใช้จ่าย ในการขาย Cost of sale	ค่าใช้จ่าย ในการบริหาร และดำเนินงาน Administrative expense	ค่าใช้จ่ายอื่น ๆ Other expenses	Category of industry
20232	การผลิตน้ำหอม เครื่องสำอาง และเครื่องสำอางอื่น ๆ	8	12,164.1	9,484.0	117.6	10.0	233.0	-	-	384.5	1,935.0	-	Manufacture of perfumes, cosmetics and toilet preparations
2029	การผลิตผลิตภัณฑ์เคมีอื่น ๆ ซึ่งไม่ได้จัดประเภทไว้ในที่อื่น	8	187,854.4	169,309.2	3,514.2	-	233.2	-	50.0	2,306.0	7,838.3	4,603.5	Manufacture of other chemical products, n.e.c
20291	การผลิตวัตถุระเบิด	4	18,848.3	10,254.4	2,186.7	-	21.2	-	50.0	362.3	3,325.6	2,648.3	Manufacture of explosives products
20292	การผลิตกาวและเยลาติน	1	D	D	D	-	D	-	-	D	D	D	Manufacture of gules and gelatin
20293	การผลิตน้ำมันหอมระเหย (เอสเพนเชียลลอยล์)	2	D	D	D	-	-	-	-	D	D	D	Manufacture of essential oils
20299	การผลิตผลิตภัณฑ์เคมีอื่น ๆ ซึ่งไม่ได้จัดประเภทไว้ในที่อื่น	1	D	-	D	-	D	-	-	-	D	-	Manufacture of other chemical products, n.e.c
21	การผลิตเภสัชภัณฑ์ เคมีภัณฑ์ใช้ภายในโรค และผลิตภัณฑ์จากพืชและสัตว์ที่ใช้รักษาโรค	69	142,703.9	102,230.0	805.2	120.0	231.7	-	117.6	9,171.2	29,956.5	71.7	Manufacture of pharmaceuticals, medicinal chemical and botanical products
210	การผลิตเภสัชภัณฑ์ เคมีภัณฑ์ใช้ภายในโรค และผลิตภัณฑ์จากพืชและสัตว์ที่ใช้รักษาโรค	69	142,703.9	102,230.0	805.2	120.0	231.7	-	117.6	9,171.2	29,956.5	71.7	Manufacture of pharmaceuticals, medicinal chemical and botanical products
2100	การผลิตเภสัชภัณฑ์ เคมีภัณฑ์ใช้ภายในโรค และผลิตภัณฑ์จากพืชและสัตว์ที่ใช้รักษาโรค	69	142,703.9	102,230.0	805.2	120.0	231.7	-	117.6	9,171.2	29,956.5	71.7	Manufacture of pharmaceuticals, medicinal chemical and botanical products
21001	การผลิตเภสัชภัณฑ์และเคมีภัณฑ์ที่ใช้รักษาโรค	9	3,279.1	2,333.3	157.6	-	25.0	-	-	70.1	688.7	4.5	Manufacture of pharmaceuticals, medicinal chemical products
21002	การผลิตเภสัชภัณฑ์และสัตว์ที่ใช้รักษาโรค	60	139,424.8	99,896.8	647.6	120.0	206.7	-	117.6	9,101.1	29,267.9	67.2	Manufacture of medicinal botanical products
22	การผลิตผลิตภัณฑ์ยางและพลาสติก	1,056	214,108,074.6	197,081,900.6	3,250,297.8	107,862.9	2,462,823.1	1,270,071.4	22,911.1	3,762,354.4	4,241,801.9	1,908,051.4	Manufacture of rubber and plastic products
221	การผลิตยางชนิดกึ่งแข็งกึ่งนิ่ม	836	213,439,104.9	196,565,731.2	3,200,500.5	107,575.4	2,455,697.2	1,266,637.1	22,911.1	3,754,991.3	4,180,322.2	1,904,738.9	Manufacture of rubber products
2211	การผลิตยางบกและยางรม การถอดออกยาง และการซ่อมสร้างยาง	2	D	D	D	-	D	-	-	D	D	-	Manufacture of rubber tyres and tubes; retreading and rebuilding of rubber tyres
22112	การผลิตยางและสารผสมสร้างยาง	2	D	D	D	-	D	-	-	D	D	-	Retreading and rebuilding of rubber tyres
2219	การผลิตผลิตภัณฑ์ยางอื่น ๆ	834	213,436,397.8	196,543,822.0	3,200,412.2	107,575.4	2,455,686.2	1,266,637.1	22,911.1	3,754,932.1	4,179,682.8	1,904,738.9	Manufacture of other rubber products
22191	การผลิตยางแผ่น ยาง ก้อน และรูปทรงต่าง ๆ	781	178,152,860.0	167,952,137.1	2,522,071.1	15,569.5	595,982.3	708,395.7	22,469.7	1,839,050.7	3,101,626.1	1,395,557.9	Manufacture of rubber plates, sheets, strip, rods, profile shapes

(พันบาท In Thousand Baht)

ตาราง 10 ค่าใช้จ่ายขั้นของสถานประกอบการอุตสาหกรรมผลิตในปี 2554 จำแนกตามประเภทอุตสาหกรรม ภาคใต้ พ.ศ. 2555 (ต่อ)

TABLE 10 TOTAL EXPENSES OF INDUSTRY ESTABLISHMENTS IN 2011 BY CATEGORY OF INDUSTRY, SOUTHERN REGION, 2012 (cont'd)

รหัส Code	ประเภทอุตสาหกรรม	จำนวน สถาน- ประกอบการ Number of establishments	รวม Total	ค่าซื้อวัตถุดิบ และวัสดุประกอบ ที่ใช้ในการผลิต Purchase of materials and components	ค่าเชื้อเพลิง และค่าไฟฟ้า ที่ใช้จ่ายในการผลิต Cost of fuels, electricity used in production	ค่าติดตั้งซ่อมแซมและ บำรุงรักษาสินค้า ที่จำหน่ายให้ลูกค้า Cost of repair and maintenance sales of goods of purchase	ค่าติดตั้งซ่อมแซมและ บำรุงรักษาเครื่องจักร เครื่องมือ Cost of repair and maintenance of machinery and equipment	ค่าซื้อสินค้า ที่ส่งมาจำหน่าย ในสภาพเดิม Purchase of goods for resale	ค่าจ้างหน่วยงานอื่น สถานประกอบการ อื่นผลิตสินค้าให้ Cost of contract and commission work	ค่าใช้จ่าย ในการบริหาร และดำเนินงาน Administrative expense	ค่าใช้จ่ายอื่น ๆ Other expenses	Category of industry
22192	การผลิตน้ำแข็ง	29	25,141,404.7	22,374,523.8	134,083.0	519.0	36,757.3	557,270.9	-	311,852.2	127,010.7	Manufacture of concentrated latex
22193	การผลิตสิ่งของเครื่องใช้ส่วนบุคคลเช่นหมวกหรือ นาฬิกา	20	9,961,380.4	6,067,830.0	533,546.3	90,103.2	1,819,748.4	-	441.5	756,399.4	381,165.4	Manufacture of rubber hygienic or pharmaceutical articles
22199	การผลิตสิ่งของเครื่องใช้ส่วนบุคคลอื่น ๆ ซึ่งมีได้ตั้งแต่ประเภทไปจนถึง เครื่องใช้ทุกประเภท	4	180,752.8	149,331.2	10,761.8	1,383.8	3,198.2	970.5	-	9,805.1	1,005.0	Manufacture of other rubber products, n.e.c
222	การผลิตผลิตภัณฑ์พลาสติก	220	668,969.7	536,169.4	49,797.3	287.5	7,126.0	3,434.3	-	61,479.7	3,312.4	Manufacture of plastics products
2221	การผลิตผลิตภัณฑ์พลาสติกที่ใช้ในการก่อสร้าง/ ประกอบอาคารที่ทำจากพลาสติก	4	4,947.1	3,361.4	67.8	30.0	1.0	600.0	-	842.9	-	Manufacture of builders' plastic wares
22210	การผลิตผลิตภัณฑ์พลาสติกที่ใช้ในการก่อสร้าง/ ประกอบอาคารที่ทำจากพลาสติก	4	4,947.1	3,361.4	67.8	30.0	1.0	600.0	-	842.9	-	Manufacture of builders' plastic wares
2222	การผลิตบรรจุภัณฑ์พลาสติก	42	511,465.3	420,207.3	31,988.6	125.0	5,337.1	-	-	44,276.9	3,226.6	Manufacture of plastics articles for the packaging of goods
22220	การผลิตบรรจุภัณฑ์พลาสติก	42	511,465.3	420,207.3	31,988.6	125.0	5,337.1	-	-	44,276.9	3,226.6	Manufacture of plastics articles for the packaging of goods
2223	การผลิตผลิตภัณฑ์พลาสติกที่สำเร็จรูปและสำเร็จรูป	3	D	D	D	-	D	-	-	D	-	Manufacture of finished plastics products
22230	การผลิตผลิตภัณฑ์พลาสติกที่สำเร็จรูปและสำเร็จรูป	3	D	D	D	-	D	-	-	D	-	Manufacture of finished plastics products
2229	การผลิตผลิตภัณฑ์พลาสติกอื่น ๆ	171	148,239.0	109,810.7	17,460.9	132.5	1,625.8	2,834.3	-	15,273.6	85.8	Manufacture of other plastics products
22291	การผลิตเครื่องใช้บนโต๊ะอาหาร ไม้ครัว และไม้ห้องน้ำ ที่ทำจากพลาสติก	1	D	D	D	-	D	-	-	D	-	Manufacture of plastic tableware, kitchenware and toilet articles
22292	การผลิตผลิตภัณฑ์ไฟเบอร์กลาส	4	2,331.1	1,603.0	50.0	6.0	16.5	-	-	535.6	-	Manufacture of fiberglass products
22299	การผลิตผลิตภัณฑ์พลาสติกอื่น ๆ ซึ่งมีได้ตั้งแต่ประเภทไปจนถึง	166	64,282.8	48,207.7	1,210.9	126.5	709.2	2,834.3	-	10,369.1	85.8	Manufacture of other plastics products, n.e.c.
23	การผลิตผลิตภัณฑ์อื่น ๆ ที่ทำจากแร่โลหะ	1,310	16,495,797.3	11,468,168.0	1,077,748.6	75,997.2	773,637.8	454,067.3	40,869.8	1,200,371.2	1,080,746.1	Manufacture of other non-metallic mineral products
231	การผลิตแก้วและผลิตภัณฑ์แก้ว	77	114,145.6	75,721.9	3,833.9	250.8	549.6	18,163.1	470.0	14,441.7	99.0	Manufacture of glass and glass products
2310	การผลิตแก้วและผลิตภัณฑ์แก้ว	77	114,145.6	75,721.9	3,833.9	250.8	549.6	18,163.1	470.0	14,441.7	99.0	Manufacture of glass and glass products
23101	การผลิตแก้ว/กระจกแผ่น	65	108,906.3	72,569.9	3,704.0	250.8	511.6	17,406.1	470.0	13,478.2	99.0	Manufacture of flat glass
23103	การผลิตไฟเบอร์กลาส	2	D	D	D	-	-	-	-	D	-	Manufacture of glass fibres
23109	การผลิตผลิตภัณฑ์แก้วอื่น ๆ	10	4,472.2	2,642.0	121.7	-	38.0	757.0	-	714.8	-	Manufacture of other glass products

(พันบาท In Thousand Baht)

ตาราง 10 ค่าใช้จ่ายขั้นของสถานประกอบการอุตสาหกรรมภาคใต้ พ.ศ. 2555 (ต่อ)
TABLE 10 TOTAL EXPENSES OF INDUSTRY ESTABLISHMENTS IN 2011 BY CATEGORY OF INDUSTRY, SOUTHERN REGION, 2012 (cont'd)

รหัส Code	ประเภทอุตสาหกรรม	จำนวน สถาน- ประกอบการ Number of establishments	รวม Total	ค่าซื้อวัตถุดิบ และวัสดุประกอบ ที่ใช้ในการผลิต Purchase of materials and components	ค่าเชื้อเพลิง และค่าไฟฟ้า ที่ใช้ในการผลิต Cost of fuels, electricity used in production	ค่าติดตั้งซ่อมแซมและ บำรุงรักษาสินค้า ที่จำหน่ายให้ลูกค้า Cost of repair and maintenance sales of goods of purchase	ค่าติดตั้งซ่อมแซมและ บำรุงรักษาเครื่องจักร เครื่องมือ Cost of repair and maintenance of machinery and equipment	ค่าซื้อสินค้า ที่ส่งมาจำหน่าย ในสภาพเดิม Purchase of goods for resale	ค่าจ้างเหมาจ่ายให้ สถานประกอบการ อื่นผลิตสินค้าให้ Cost of contract and commission work	ค่าใช้จ่าย ในการขาย Cost of sale	ค่าใช้จ่าย ในการบริหาร และดำเนินงาน Administrative expense	ค่าใช้จ่ายอื่น ๆ Other expenses	Category of industry
239	การผลิตผลิตภัณฑ์จากแร่โลหะ ซึ่งมีได้ตั้งประเภทไว้ในที่อื่น												Manufacture of non-metallic mineral products, n.e.c.
2391	การผลิตผลิตภัณฑ์จากปูนไฟ	11	119,404.3	96,402.0	4,378.9	2,790.9	1,210.5	30.0	-	5,186.5	6,685.2	2,720.3	Manufacture of refractory products
23910	การผลิตผลิตภัณฑ์จากปูนไฟ	11	119,404.3	96,402.0	4,378.9	2,790.9	1,210.5	30.0	-	5,186.5	6,685.2	2,720.3	Manufacture of refractory products
2392	การผลิตวัสดุก่อสร้างที่ทำจากดินเหนียว	166	941,721.5	544,993.7	132,333.9	848.9	26,424.0	7,435.0	-	7,711.6	207,157.4	14,817.0	Manufacture of clay building materials
23921	การผลิตอิฐ	156	266,381.0	150,074.7	62,390.0	848.9	6,329.0	7,435.0	-	7,033.6	27,702.8	4,567.0	Manufacture of non-refractory bricks
23923	การผลิตเครื่องสุขภัณฑ์เซรามิก	3	D	D	D	-	D	-	-	D	D	D	Manufacture of ceramic sanitary fixtures
23929	การผลิตวัสดุก่อสร้างอื่นๆ ที่ทำจากดินเหนียว	7	670,257.3	391,897.0	69,321.4	-	20,045.0	-	-	198.0	178,795.9	10,000.0	Manufacture of other clay building materials
2393	การผลิตผลิตภัณฑ์เซรามิกชนิดอ่อนและ ผลิตภัณฑ์เซรามิกอื่นๆ	45	29,953.9	16,128.4	6,220.6	70.0	439.8	30.0	-	463.3	6,506.3	95.5	Manufacture of other porcelain and ceramic products
23931	การผลิตผลิตภัณฑ์เครื่องใช้บนโต๊ะอาหาร ที่ทำจากเซรามิก	5	4,514.9	1,753.0	1,746.0	-	-	-	-	122.4	893.5	-	Manufacture of ceramic tableware
23932	การผลิตผลิตภัณฑ์ประติมากรรมและของประดับ ตกแต่งที่ทำจากเซรามิก	30	16,110.9	11,093.4	604.4	70.0	249.8	10.0	-	214.9	3,775.4	93.1	Manufacture of statuettes and other ornamental ceramic articles
23939	การผลิตผลิตภัณฑ์เซรามิกชนิดพอร์ซเลนและ ผลิตภัณฑ์เซรามิกอื่นๆ ซึ่งมีได้ตั้งประเภทไว้ในที่อื่น	10	9,328.1	3,282.0	3,870.2	-	190.0	20.0	-	126.0	1,837.4	2.4	Manufacture of other porcelain and ceramic products, n.e.c.
2394	การผลิตปูนซีเมนต์ ปูนไลม์ (ปูนขาว) และปูนปลาสเตอร์	46	6,116,458.8	4,097,066.9	597,344.1	3.0	601,746.3	4,533.7	-	61,250.0	214,225.6	540,289.2	Manufacture of cement, lime and plaster
23941	การผลิตปูนซีเมนต์	15	5,906,164.0	3,980,642.6	556,697.9	-	599,940.3	-	-	45,382.0	192,791.2	530,710.0	Manufacture of cement
23942	การผลิตปูนไลม์ (ปูนขาว) และปูนปลาสเตอร์	31	210,294.7	116,424.3	40,646.2	3.0	1,806.0	4,533.7	-	15,868.0	21,434.4	9,579.2	Manufacture of lime and plaster
2395	การผลิตผลิตภัณฑ์คอนกรีต ปูนซีเมนต์ และปูนปลาสเตอร์	877	8,868,575.2	6,508,982.3	286,174.1	46,315.0	124,080.8	422,507.8	26,106.9	236,913.7	705,095.8	512,398.9	Manufacture of articles of concrete, cement and plaster
23951	การผลิตผลิตภัณฑ์คอนกรีตที่ใช้ในงานก่อสร้าง	712	4,256,714.4	2,990,580.2	116,491.5	41,706.2	60,346.5	331,629.5	608.9	97,589.9	365,909.5	251,852.3	Manufacture of articles of concrete for construction
23952	การผลิตผลิตภัณฑ์ปูนปลาสเตอร์ที่ใช้ในงานก่อสร้าง	6	354,818.0	296,261.3	33,785.4	1,560.0	669.0	2,901.0	-	5,335.0	14,168.3	138.0	Manufacture of articles of plaster for construction
23953	การผลิตคอนกรีตผสมเสร็จ	81	4,203,543.4	3,184,293.5	135,096.1	2,888.0	60,338.3	84,637.0	25,498.0	133,241.4	317,152.6	260,398.5	Manufacture of ready-mixed concrete
23959	การผลิตผลิตภัณฑ์อื่นๆ ที่ทำจากคอนกรีต ปูนซีเมนต์ และปูนปลาสเตอร์	78	53,499.3	37,847.3	801.1	160.8	2,727.0	3,340.4	-	747.5	7,865.3	10.0	Manufacture of other articles of concrete, cement and plaster

(พันบาท In Thousand Baht)

ตาราง 10 ค่าใช้จ่ายทั้งสิ้นของสถานประกอบการอุตสาหกรรมการผลิตในปี 2554 จำแนกตามประเภทอุตสาหกรรม ภาคใต้ พ.ศ. 2555 (ต่อ)

TABLE 10 TOTAL EXPENSES OF INDUSTRY ESTABLISHMENTS IN 2011 BY CATEGORY OF INDUSTRY, SOUTHERN REGION, 2012 (cont'd)

รหัส Code	ประเภทอุตสาหกรรม	จำนวน สถาน- ประกอบการ Number of establishments	รวม Total	ค่าซื้อวัตถุดิบ และวัสดุประกอบ ที่ใช้ในการผลิต Purchase of materials and components	ค่าเชื้อเพลิง และค่าไฟฟ้า ที่ใช้จ่ายในการผลิต Cost of fuels, electricity used in production	ค่าติดตั้งซ่อมแซมและ บำรุงรักษาสินค้า ที่จำหน่ายให้ลูกค้า Cost of repair and maintenance sales of goods of purchase	ค่าติดตั้งซ่อมแซมและ บำรุงรักษาเครื่องจักร เครื่องมือ Cost of repair and maintenance of machinery and equipment	ค่าซื้อสินค้า ที่ต่อมาจากหน่วย ในสภาพเดิม Purchase of goods for resale	ค่าจ้างเหมาจ่ายให้ สถานประกอบการ อื่นผลิตสินค้าให้ Cost of contract and commission work	ค่าใช้จ่าย ในการขาย Cost of sale	ค่าใช้จ่าย ในการบริหาร และดำเนินงาน Administrative expense	ค่าใช้จ่ายอื่น ๆ Other expenses	Category of industry
2396	การตัด การขึ้นรูป และการแต่งสำเร็จหิน	85	304,828.4	128,612.5	47,361.5	25,718.7	19,110.9	1,367.7	14,292.9	12,050.5	45,987.4	10,326.3	Cutting, shaping and finishing of stone
23961	การผลิตเหล็กกันชนที่ขึ้นการก่อสร้าง	14	262,821.1	95,696.9	46,266.2	25,652.1	18,773.2	-	14,292.9	10,551.1	41,696.7	10,090.0	Manufacture of stone for construction
23969	การผลิตเหล็กกันชนอื่นๆ ที่ทำจากหิน	71	42,007.3	32,915.6	1,095.2	66.5	337.7	1,567.7	-	1,697.4	4,290.7	236.4	Manufacture of other stone products
2399	การผลิตเหล็กกันชนอื่นๆ ที่ทำจากแร่โลหะ ซึ่งมีได้จัดประเภทไปในที่อื่น	3	D	D	D	-	D	-	-	-	D	-	Manufacture of other non-metallic mineral products, n.e.c.
23991	การผลิตเหล็กกันชนตัด	3	D	D	D	-	D	-	-	-	D	-	Manufacture of abrasive products
24	การผลิตโลหะขั้นมูลฐาน	49	104,264.7	75,285.4	10,470.1	1,175.1	2,694.8	873.9	201.7	840.0	11,060.5	1,663.3	Manufacture of basic metals
241	การผลิตเหล็กและเหล็กกล้าขั้นมูลฐาน	16	38,317.4	26,647.4	3,064.4	1,014.0	2,071.1	233.3	-	358.5	3,265.5	1,663.3	Manufacture of basic iron and steel
2410	การผลิตเหล็กและเหล็กกล้าขั้นมูลฐาน ในขั้นต้นและขั้นกลาง	16	38,317.4	26,647.4	3,064.4	1,014.0	2,071.1	233.3	-	358.5	3,265.5	1,663.3	Manufacture of basic iron and steel in primary and intermediate form
24102	การผลิตเหล็กและเหล็กกล้าแผ่น	4	9,661.6	7,299.9	76.8	-	21.6	-	-	-	620.1	1,643.3	Manufacture of iron and steel sheets
24103	การผลิตหลอด ท่อ โพรไฟล์ทรง และอุปกรณ์ ตัดตั้งที่บริเวณของ ที่ทำจากเหล็กกล้า	5	13,821.7	8,152.5	1,514.3	1,010.0	1,335.8	233.3	-	358.5	1,217.2	-	Manufacture of iron and steel tubes, pipes, hollow profiles and related fixtures
24109	การผลิตเหล็กและเหล็กกล้าขั้นมูลฐานอื่นๆ	5	13,373.3	10,235.0	1,425.2	4.0	713.7	-	-	-	995.4	-	Manufacture of other basic iron and steel
242	การผลิตโลหะมีค่าและโลหะอื่นๆ ที่ไม่ใช่เหล็กขั้นมูลฐาน	28	61,052.4	44,999.7	7,243.2	131.1	550.1	640.7	201.7	222.9	7,063.2	-	Manufacture of other basic iron and steel other non-ferrous metals
2420	การผลิตโลหะมีค่าและโลหะอื่นๆ ที่ไม่ใช่เหล็กขั้นมูลฐาน	28	61,052.4	44,999.7	7,243.2	131.1	550.1	640.7	201.7	222.9	7,063.2	-	Manufacture of basic precious and other non-ferrous metals
24201	การผลิตโลหะมีค่าขั้นมูลฐาน	9	23,847.8	18,969.1	1,798.6	123.6	173.6	600.7	201.7	68.9	1,912.0	-	Manufacture of basic precious metals
24202	การผลิตอะลูมิเนียมและผลิตภัณฑ์ อะลูมิเนียมขั้นมูลฐาน	14	21,230.7	17,383.2	488.0	7.5	193.3	40.0	-	100.0	3,018.7	-	Manufacture of basic aluminium and aluminium products
24203	การผลิตสังกะสี ตะกั่ว และดีบุก และผลิตภัณฑ์ ของทองแดงกล้าขั้นมูลฐาน	3	D	D	D	-	D	-	-	D	D	-	Manufacture of basic zinc, lead and tin and their products
24209	การผลิตโลหะอื่นๆ ที่ไม่ใช่เหล็กขั้นมูลฐาน ซึ่งมีได้จัดประเภทไปในที่อื่น	2	D	D	D	-	D	-	-	-	D	-	Manufacture of other basic non-ferrous metals, n.e.c.
243	การหล่อโลหะ	5	4,894.9	3,638.2	162.6	30.0	73.6	-	-	258.6	731.8	-	Casting of metals
2431	การหล่อเหล็กและเหล็กกล้า	2	D	D	D	D	D	-	-	D	D	-	Casting of iron and steel
24311	การหล่อเหล็ก	2	D	D	D	D	D	-	-	D	D	-	Casting of iron

(พันบาท In Thousand Baht)

ตาราง 10 ค่าใช้จ่ายทั้งสิ้นของสถานประกอบการอุตสาหกรรมผลิตในปี 2554 จำแนกตามประเภทอุตสาหกรรม ภาคใต้ พ.ศ. 2555 (ต่อ)

TABLE 10 TOTAL EXPENSES OF INDUSTRY ESTABLISHMENTS IN 2011 BY CATEGORY OF INDUSTRY, SOUTHERN REGION, 2012 (cont'd)

รหัส Code	ประเภทอุตสาหกรรม	จำนวน สถาน- ประกอบการ Number of establishments	รวม Total	ค่าซื้อวัตถุดิบ และวัสดุประกอบ ที่ใช้ในการผลิต Purchase of materials and components	ค่าเชื้อเพลิง และค่าไฟฟ้า ที่ใช้ในการผลิต Cost of fuels, electricity used in production	ค่าติดตั้งซ่อมแซมและ บำรุงรักษาสินค้า ที่จำหน่ายให้ลูกค้า Cost of repair and maintenance sales of goods of purchase	ค่าติดตั้งซ่อมแซมและ บำรุงรักษาเครื่องจักร เครื่องมือ Cost of repair and maintenance of machinery and equipment	ค่าซื้อสินค้า ที่ต่อมาจากหน่วย ในสภาพเดิม Purchase of goods for resale	ค่าจ้างหน้าขายให้ สถานประกอบการ อื่นผลิตสินค้าให้ Cost of contract and commission work	ค่าใช้จ่าย ในการขาย Cost of sale	ค่าใช้จ่าย ในการบริหาร และดำเนินงาน Administrative expense	ค่าใช้จ่ายอื่น ๆ Other expenses	Category of industry
2432	การผลิตโลหะที่ไม่เหล็กและเหล็กกล้า	3	D	D	D	-	D	-	-	D	D	-	Casting of non-ferrous metals
24320	การผลิตโลหะที่ไม่เหล็กและเหล็กกล้า	3	D	D	D	-	D	-	-	D	D	-	Casting of non-ferrous metals
25	การผลิตเหล็กกล้าและโลหะสังกะสี (ยกเว้นเครื่องจักรและอุปกรณ์)	4,248	6,099,126.3	5,010,617.4	137,535.8	90,594.9	93,041.6	54,001.7	30,722.8	50,631.0	595,099.1	36,882.1	Manufacture of fabricated metal products (excepts machinery and equipment)
251	การผลิตเหล็กกล้าที่มีโครงสร้างเป็นโลหะ ถึงน้ำหนักใหญ่ ที่เก็บกักน้ำ และเครื่องกำเนิดไอน้ำ	2,642	4,500,342.6	3,750,210.3	85,523.9	83,651.7	65,744.6	39,827.4	26,891.3	43,092.1	370,170.8	35,230.6	Manufacture of structural metal products, tanks, reservoirs and steam generator
2511	การผลิตเหล็กกล้าที่มีโครงสร้างเป็นโลหะ	2,624	3,824,510.2	3,227,859.9	72,619.1	39,458.6	50,666.5	33,096.1	7,104.7	34,667.6	336,655.5	22,382.0	Manufacture of structural metal products
25111	การผลิตโครงสร้างโลหะสำหรับใช้ในยานก่อดำรง	37	1,019,332.2	973,561.2	10,129.3	275.0	6,177.4	2,453.3	-	4,011.4	22,724.6	-	Manufacture of metal frameworks for construction
25112	การผลิตอาคารสร้างรูปทรงที่ไม่มีโลหะเป็น ส่วนประกอบหลัก	2	D	D	D	-	D	-	-	D	D	-	Manufacture of prefabricated buildings mainly of metal
25113	การผลิตประตู หน้าต่าง บานเลื่อน ประตูรั้ว และผลิตภัณฑ์คล้ายกันที่ทำจากโลหะ	2,430	1,960,539.4	1,514,340.7	46,233.0	36,724.2	19,920.2	24,148.5	3,967.0	18,737.4	290,918.7	5,549.8	Manufacture of metal doors, windows, shutters, gates and similar products
25119	การผลิตผลิตภัณฑ์อื่น ๆ ที่มีโครงสร้างเป็นโลหะ	155	841,726.5	737,438.1	16,227.4	2,459.5	24,544.4	6,494.4	3,137.7	11,903.8	22,689.1	16,832.2	Manufacture of other structural metal products
2512	การผลิตถังน้ำหนักใหญ่ ที่เก็บกักน้ำ และภาชนะบรรจุที่ทำจากโลหะ	18	675,832.4	522,350.3	12,904.8	44,193.0	15,078.1	6,731.2	19,786.6	8,424.5	33,515.2	12,848.6	Manufacture of tanks, reservoirs and containers of metal
25121	การผลิตหม้อน้ำ (boiler) สำหรับการทำความร้อน จากส่วนกลาง และเครื่องระเหยความร้อน	1	D	D	D	D	D	-	-	D	D	-	Manufacture of central heating boilers and radiators
25122	การผลิตภาชนะบรรจุก๊าซอัดหรือก๊าซเหลว ที่ทำจากโลหะ	1	D	D	D	-	D	-	-	-	D	-	Manufacture of metal containers for compressed or liquefied gas
25129	การผลิตถังน้ำหนักใหญ่ ที่เก็บกักน้ำ และภาชนะบรรจุอื่น ๆ ที่ทำจากโลหะ	16	596,991.2	514,455.6	9,411.5	2.4	5,400.1	6,731.2	19,786.6	6,894.5	21,460.8	12,848.6	Manufacture of other tanks, reservoirs and containers of metal
259	การผลิตเหล็กกล้าและโลหะที่ประดิษฐ์ขึ้น และกิจการบริการงานโลหะ	1,606	1,598,783.8	1,260,407.2	52,012.0	6,943.2	27,297.0	14,174.3	3,831.5	7,538.9	224,928.3	1,651.5	Manufacture of other fabricated metal products and metalworking services activities

ตาราง 10 ค่าใช้จ่ายขั้นต้นของสถานประกอบการอุตสาหกรรมการผลิตในปี 2554 จำแนกตามประเภทอุตสาหกรรม ภาคใต้ พ.ศ. 2555 (ต่อ)

TABLE 10 TOTAL EXPENSES OF INDUSTRY ESTABLISHMENTS IN 2011 BY CATEGORY OF INDUSTRY, SOUTHERN REGION, 2012 (cont'd)

รหัส Code	ประเภทอุตสาหกรรม	จำนวน สถาน- ประกอบการ Number of establishments	รวม Total	ค่าซื้อวัสดุ และวัสดุประกอบ ที่ใช้ในการผลิต Purchase of materials and components	ค่าเชื้อเพลิง และค่าไฟฟ้า ที่ใช้ในการผลิต Cost of fuels, electricity used in production	ค่าติดตั้งซ่อมแซมและ บำรุงรักษาสินค้า ที่จำหน่ายให้ลูกค้า Cost of repair and maintenance sales of goods of purchase	ค่าติดตั้งซ่อมแซมและ บำรุงรักษาเครื่องจักร เครื่องมือ Cost of repair and maintenance of machinery and equipment	ค่าส่งคืนค่า ที่ส่งมอบจำหน่าย ในสภาพเดิม Purchase of goods for resale	ค่าจ้างหน้าขายให้ สถานประกอบการ อื่นผลิตสินค้าให้ Cost of contract and commission work	ค่าใช้จ่าย ในการขาย Cost of sale	ค่าใช้จ่าย ในการบริหาร และดำเนินงาน Administrative expense	ค่าใช้จ่ายอื่น ๆ Other expenses	Category of industry
2591	การผลิตเหล็กกล้าโดยวิธีการที่ การถลุง การถลุง และถลุงแบบรีดร้อน	483	353,368.7	262,113.8	16,143.6	1,494.2	8,175.2	8,368.0	-	2,380.3	54,420.2	273.5	Forging, pressing, stamping and roll-forming of metal; powder metallurgy
25910	การผลิตเหล็กกล้าโดยวิธีการที่ การถลุง การถลุง และถลุงแบบรีดร้อน	483	353,368.7	262,113.8	16,143.6	1,494.2	8,175.2	8,368.0	-	2,380.3	54,420.2	273.5	Forging, pressing, stamping and roll-forming of metal; powder metallurgy
2592	การผลิตเหล็กกล้าโดยวิธีการที่ การถลุง การถลุง และถลุงแบบรีดร้อน	916	507,589.5	391,573.2	22,131.0	5,127.5	8,905.9	3,605.1	3,826.5	3,770.9	67,561.4	1,087.9	Machining; treatment and coating of metals
25921	การผลิตเหล็กกล้าโดยวิธีการที่ การถลุง การถลุง และถลุงแบบรีดร้อน	8	6,014.9	3,120.0	262.9	-	117.5	1,440.0	-	58.2	1,016.3	-	Treatment and coating of metals
25922	การผลิตเหล็กกล้าโดยวิธีการที่ การถลุง การถลุง และถลุงแบบรีดร้อน	908	501,574.7	388,453.2	21,868.1	5,127.5	8,788.4	2,165.1	3,826.5	3,712.7	66,545.1	1,087.9	Machining
2593	การผลิตเครื่องมือที่ใช้งานด้วยมือและ เครื่องมือที่ใช้งานด้วยไฟฟ้า	154	43,690.6	32,646.2	3,381.6	85.5	622.5	1,186.1	-	308.0	5,184.9	275.8	Manufacture of cutlery, hand tools and general hardware
25931	การผลิตเครื่องมือที่ใช้งานด้วยมือและ เครื่องมือที่ใช้งานด้วยไฟฟ้า	88	20,132.8	14,422.6	2,490.3	64.0	354.9	82.9	-	56.1	2,393.5	268.6	Manufacture of cutlery
25932	การผลิตเครื่องมือที่ใช้งานด้วยมือและ เครื่องมือที่ใช้งานด้วยไฟฟ้า	23	2,412.5	1,325.4	77.2	11.8	77.6	114.0	-	-	799.4	7.2	Manufacture of locks and hinges
25939	การผลิตเครื่องมือที่ใช้งานด้วยมือและ เครื่องมือที่ใช้งานด้วยไฟฟ้า	43	21,145.3	16,898.3	814.2	9.7	190.0	989.2	-	251.9	1,992.0	-	Manufacture of hand tools and general hardware
2594	การผลิตถัง ภาชนะบรรจุ และภาชนะบรรจุที่ทำจากโลหะ	18	652,365.3	539,142.7	9,421.4	-	9,257.8	440.0	5.0	824.0	93,268.3	6.0	Manufacture of pails, cans, drums and similar containers of metal
25941	การผลิตถัง ภาชนะบรรจุ และภาชนะบรรจุที่ทำจากโลหะ	14	52,628.5	39,932.0	1,814.8	-	208.8	400.0	-	738.0	9,528.9	6.0	Manufacture of drums and similar containers of metal
25949	การผลิตภาชนะบรรจุที่ทำจากโลหะ	4	599,736.8	499,210.7	7,606.6	-	9,049.0	40.0	5.0	86.0	83,739.5	-	Manufacture of pails, cans and other containers of metal
2595	การผลิตของที่ทำจากโลหะ ไม้ สบรีด สลักเกลียว และตะปูควง	5	27,613.1	25,810.2	374.8	5.0	152.0	50.0	-	156.7	1,064.4	-	Manufacture of metal containers of metal
25951	การผลิตตะปู สลักเกลียว และตะปูควง	3	D	D	D	-	-	-	-	D	D	-	Manufacture of wire products, chain, springs and screw
25952	การผลิตโซ่ สลักเกลียว และตะปูควง	2	D	D	D	D	D	D	-	D	D	-	Manufacture of wire, cable and wire products
2599	การผลิตผลิตภัณฑ์โลหะประเภทอื่น ๆ	30	14,156.6	9,121.0	559.5	231.1	183.6	525.0	-	99.0	3,429.3	8.3	Manufacture of other fabricated metal products, n.e.c.
25991	การผลิตเครื่องสุขภัณฑ์ที่ทำจากโลหะ	1	D	D	D	D	D	-	-	-	D	-	Manufacture of metal sanitary products

ตาราง 10 ค่าใช้จ่ายขั้นต้นของสถานประกอบการอุตสาหกรรมการผลิตในปี 2554 จำแนกตามประเภทอุตสาหกรรม ภาคใต้ พ.ศ. 2555 (ต่อ)

TABLE 10 TOTAL EXPENSES OF INDUSTRY ESTABLISHMENTS IN 2011 BY CATEGORY OF INDUSTRY, SOUTHERN REGION, 2012 (cont'd)

รหัส Code	จำนวน สถาน- ประกอบการ Number of establishments	รวม Total	ค่าซื้อวัตถุดิบ และวัสดุประกอบ ที่ใช้ในการผลิต Purchase of materials and components	ค่าเชื้อเพลิง และค่าไฟฟ้า ที่ใช้ในการผลิต Cost of fuels, electricity used in production	ค่าติดตั้งซ่อมแซมและ บำรุงรักษาสินค้า ที่จำหน่ายให้ลูกค้า Cost of repair and maintenance sales of goods of purchase	ค่าติดตั้งซ่อมแซมและ บำรุงรักษาเครื่องจักร เครื่องมือ Cost of repair and maintenance of machinery and equipment	ค่าซื้อสินค้า ที่ส่งมาจำหน่าย ในสภาพเดิม Purchase of goods for resale	ค่าจ้างหน้าขายให้ สถานประกอบการ อื่นผลิตสินค้าให้ Cost of contract and commission work	ค่าใช้จ่าย ในการขาย Cost of sale	ค่าใช้จ่าย ในการบริหาร และดำเนินงาน Administrative expense	ค่าใช้จ่ายอื่น ๆ Other expenses	ประเภทอุตสาหกรรม	จำนวน สถาน- ประกอบการ Number of establishments	รวม Total	ค่าซื้อวัตถุดิบ และวัสดุประกอบ ที่ใช้ในการผลิต Purchase of materials and components	ค่าเชื้อเพลิง และค่าไฟฟ้า ที่ใช้ในการผลิต Cost of fuels, electricity used in production	ค่าติดตั้งซ่อมแซมและ บำรุงรักษาสินค้า ที่จำหน่ายให้ลูกค้า Cost of repair and maintenance sales of goods of purchase	ค่าติดตั้งซ่อมแซมและ บำรุงรักษาเครื่องจักร เครื่องมือ Cost of repair and maintenance of machinery and equipment	ค่าซื้อสินค้า ที่ส่งมาจำหน่าย ในสภาพเดิม Purchase of goods for resale	ค่าจ้างหน้าขายให้ สถานประกอบการ อื่นผลิตสินค้าให้ Cost of contract and commission work	ค่าใช้จ่าย ในการขาย Cost of sale	ค่าใช้จ่าย ในการบริหาร และดำเนินงาน Administrative expense	ค่าใช้จ่ายอื่น ๆ Other expenses	Category of industry
																								(พันบาท In Thousand Baht)
25992	11	3,604.7	2,668.0	181.9	96.8	14.3	45.0	-	16.6	582.1	-	Manufacture of metal kitchen appliances and accessories												
25999	18	10,000.7	6,093.0	363.2	74.3	134.3	480.0	-	82.4	2,765.3	8.3	Manufacture of other fabricated metal products, n.e.c.												
26	9	42,385.5	35,898.0	2,971.2	50.0	92.9	45.0	-	192.4	3,136.0	-	Manufacture of computers, electronic and optical products												
261	1	D	D	D	D	D	-	-	D	D	-	Manufacture of electronic components and boards												
2610	1	D	D	D	D	D	-	-	D	D	-	Manufacture of electronic components and boards												
26104	1	D	D	D	D	D	-	-	D	D	-	Manufacture of semiconductor and integrated circuits												
263	1	D	D	D	-	D	-	-	D	D	-	Manufacture of communication equipment												
2630	1	D	D	D	-	D	-	-	D	D	-	Manufacture of communication equipment												
26302	1	D	D	D	-	D	-	-	D	D	-	Manufacture of wireless communications equipment												
264	7	26,279.3	20,368.0	2,836.4	-	2.9	45.0	-	5.4	3,021.6	-	Manufacture of consumer electronics												
2640	7	26,279.3	20,368.0	2,836.4	-	2.9	45.0	-	5.4	3,021.6	-	Manufacture of consumer electronics												
26403	6	8,604.1	4,666.0	2,127.8	-	2.9	45.0	-	5.4	1,757.0	-	Manufacture of microphone, amplifiers and public address systems												
26409	1	D	D	D	-	-	-	-	-	D	-	Manufacture of other consumer electronics												
27	28	21,651.6	16,857.9	1,243.9	428.5	324.2	420.0	-	83.1	2,252.7	41.3	Manufacture of electrical equipment												
271	19	13,859.9	10,461.1	985.5	371.0	271.2	-	-	75.5	1,658.2	37.5	Manufacture of electric motors, generators, transformers and electricity distribution and control apparatus												

ตาราง 10 ค่าใช้จ่ายขั้นต้นของสถานประกอบการอุตสาหกรรมผลิตในปี 2554 จำแนกตามประเภทอุตสาหกรรม ภาคใต้ พ.ศ. 2555 (ต่อ)

TABLE 10 TOTAL EXPENSES OF INDUSTRY ESTABLISHMENTS IN 2011 BY CATEGORY OF INDUSTRY, SOUTHERN REGION, 2012 (cont'd)

รหัส Code	ประเภทอุตสาหกรรม	จำนวน สถาน- ประกอบการ Number of establishments	รวม Total	ค่าซื้อวัตถุดิบ และวัสดุประกอบ ที่ใช้ในการผลิต Purchase of materials and components	ค่าเชื้อเพลิง และค่าไฟฟ้า ที่ใช้ในการผลิต Cost of fuels, electricity used in production	ค่าติดตั้งซ่อมแซมและ บำรุงรักษาสินค้า ที่จำหน่ายให้ลูกค้า Cost of repair and maintenance sales of goods of purchase	ค่าติดตั้งซ่อมแซมและ บำรุงรักษาเครื่องจักร เครื่องมือ Cost of repair and maintenance of machinery and equipment	ค่าซื้อสินค้า ที่ส่งมาจำหน่าย ในสภาพเดิม Purchase of goods for resale	ค่าจ้างเหมาจ่ายให้ สถานประกอบการ อื่นผลิตสินค้าให้ Cost of contract and commission work	ค่าใช้จ่าย ในการขาย Cost of sale	ค่าใช้จ่าย ในการบริหาร และดำเนินงาน Administrative expense	ค่าใช้จ่ายอื่น ๆ Other expenses	Category of industry
2710	การผลิตมอเตอร์ไฟฟ้า เครื่องกำเนิดไฟฟ้า หม้อแปลงไฟฟ้า และอุปกรณ์ควบคุมและจ่ายไฟฟ้า	19	13,859.9	10,461.1	985.5	371.0	271.2	-	-	75.5	1,658.2	37.5	Manufacture of electric motors, generators, transformers and electricity distribution and control apparatus
27101	การผลิตมอเตอร์ไฟฟ้าและเครื่องกำเนิดไฟฟ้า	15	9,680.7	8,059.1	372.9	-	271.2	-	-	74.5	865.5	37.5	Manufacture of electric motors and generators
27103	การผลิตอุปกรณ์ควบคุมและจ่ายไฟฟ้า	4	4,179.3	2,402.0	612.6	371.0	-	-	-	1.0	792.7	-	Manufacture of electricity distribution and control apparatus
272	การผลิตแบตเตอรี่และหม้อสะสมไฟฟ้า	1	D	D	D	-	-	-	-	D	D	D	Manufacture of batteries and accumulators
2720	การผลิตแบตเตอรี่และหม้อสะสมไฟฟ้า	1	D	D	D	-	-	-	-	D	D	D	Manufacture of batteries and accumulators
27200	การผลิตแบตเตอรี่และหม้อสะสมไฟฟ้า	1	D	D	D	-	-	-	-	D	D	D	Manufacture of batteries and accumulators
274	การผลิตอุปกรณ์ไฟฟ้าสำหรับใช้แสงสว่าง	2	D	D	D	D	D	-	-	D	D	-	Manufacture of electric lighting equipment
2740	การผลิตอุปกรณ์ไฟฟ้าสำหรับใช้แสงสว่าง	2	D	D	D	D	D	-	-	D	D	-	Manufacture of electric lighting equipment
27409	การผลิตอุปกรณ์ไฟฟ้าอื่น ๆ สำหรับใช้แสงสว่าง	2	D	D	D	D	D	-	-	D	D	-	Manufacture of other electric lighting equipment
275	การผลิตเครื่องใช้ใบครัวเรือน	5	2,061.3	1,280.5	70.6	-	8.1	420.0	-	-	280.2	1.8	Manufacture of domestic appliances
2750	การผลิตเครื่องใช้ใบครัวเรือน	5	2,061.3	1,280.5	70.6	-	8.1	420.0	-	-	280.2	1.8	Manufacture of domestic appliances
27503	การผลิตเครื่องใช้ในการประกอบอาหารและใช้ ความร้อนชนิดใช้ใบครัวเรือนที่ไม่ใช้ไฟฟ้า	5	2,061.3	1,280.5	70.6	-	8.1	420.0	-	-	280.2	1.8	Manufacture of domestic non-electric cooking and heating equipment
279	การผลิตอุปกรณ์ไฟฟ้าอื่น ๆ	1	D	D	D	-	D	-	-	-	D	-	Manufacture of other electrical equipment
2790	การผลิตอุปกรณ์ไฟฟ้าอื่น ๆ	1	D	D	D	-	D	-	-	-	D	-	Manufacture of other electrical equipment
27901	การผลิตเครื่องจ่ายไฟฟ้าเสารอง	1	D	D	D	-	D	-	-	-	D	-	Manufacture of power supplies
28	การผลิตเครื่องจักรและเครื่องมือ ซึ่งมิได้จัดประเภทไว้ในที่อื่น	26	626,951.4	284,938.5	13,132.7	412.0	5,862.1	4,913.2	207.7	9,004.3	216,147.6	92,333.3	Manufacture of machinery and equipment, n.e.c
281	การผลิตเครื่องจักรที่ใช้งานทั่วไป	20	489,437.5	192,556.5	10,723.3	412.0	5,191.8	964.2	-	7,350.0	197,497.9	74,741.8	Manufacture of general-purpose machinery

ตาราง 10 ค่าใช้จ่ายขั้นต้นของสถานประกอบการอุตสาหกรรมผลิตในปี 2554 จำแนกตามประเภทอุตสาหกรรม ภาคใต้ พ.ศ. 2555 (ต่อ)

TABLE 10 TOTAL EXPENSES OF INDUSTRY ESTABLISHMENTS IN 2011 BY CATEGORY OF INDUSTRY, SOUTHERN REGION, 2012 (cont'd)

รหัส Code	ประเภทอุตสาหกรรม	จำนวน สถาน- ประกอบการ Number of establishments	รวม Total	ค่าซื้อวัตถุดิบ และวัสดุประกอบ ที่ใช้ในการผลิต Purchase of materials and components	ค่าเชื้อเพลิง และค่าไฟฟ้า ที่ใช้ในการผลิต Cost of fuels, electricity used in production	ค่าติดตั้งซ่อมแซมและ บำรุงรักษาสินค้า ที่จำหน่ายให้ลูกค้า Cost of repair and maintenance sales of goods of purchase	ค่าติดตั้งซ่อมแซมและ บำรุงรักษาเครื่องจักร เครื่องมือ Cost of repair and maintenance of machinery and equipment	ค่าซื้อสินค้า ที่ต่อมาจากหน่วย ในสภาพเดิม Purchase of goods for resale	ค่าจ้างหน้าขายให้ สถานประกอบการ อื่นผลิตสินค้าให้ Cost of contract and commission work	ค่าใช้จ่าย ในการขาย Cost of sale	ค่าใช้จ่าย ในการบริหาร และดำเนินงาน Administrative expense	ค่าใช้จ่ายอื่น ๆ Other expenses	Category of industry
2811	การผลิตเครื่องยนต์และเครื่องกังหัน (ยกเว้น เครื่องยนต์ที่ใช้กับอากาศยาน ยานยนต์ และ จักรยานยนต์)	12	18,590.2	11,929.0	838.7	112.0	712.0	800.0	-	909.4	3,289.1	-	Manufacture of engines and turbines (except aircraft, vehicle and cycle engines)
28110	การผลิตเครื่องยนต์และเครื่องกังหัน (ยกเว้น เครื่องยนต์ที่ใช้กับอากาศยาน ยานยนต์ และ จักรยานยนต์)	12	18,590.2	11,929.0	838.7	112.0	712.0	800.0	-	909.4	3,289.1	-	Manufacture of engines and turbines (except aircraft, vehicle and cycle engines)
2815	การผลิตเตาเผา และเครื่องพ่นหรือ เครื่องฉีดเชื่อมหลังเตาเผา	1	D	D	D	-	-	-	-	-	D	-	Manufacture of ovens, furnaces and furnace burners
28150	การผลิตเตาเผา และเครื่องพ่นหรือ เครื่องฉีดเชื่อมหลังเตาเผา	1	D	D	D	-	-	-	-	-	D	-	Manufacture of ovens, furnaces and furnace burners
2816	การผลิตเครื่องอุปกรณที่ใช้สำหรับยกและขนย้าย	2	D	D	D	D	-	-	-	D	D	-	Manufacture of lifting and handling equipment
28160	การผลิตเครื่องอุปกรณที่ใช้สำหรับยกและขนย้าย	2	D	D	D	D	-	-	-	D	D	-	Manufacture of lifting and handling equipment
2818	การผลิตเครื่องมือที่ใช้งานด้วยมือชนิด ใช้กำลังขับเคลื่อน	1	D	D	D	-	D	D	-	D	D	-	Manufacture of power-driven hand tools
28180	การผลิตเครื่องมือที่ใช้งานด้วยมือชนิด ใช้กำลังขับเคลื่อน	1	D	D	D	-	D	D	-	D	D	-	Manufacture of power-driven hand tools
2819	การผลิตเครื่องจักรอื่นๆ ที่ใช้งานทั่วไป	4	62,690.8	52,256.9	1,311.1	240.0	220.0	-	-	1,221.0	5,711.9	1,729.9	Manufacture of other general-purpose machinery
28199	การผลิตเครื่องจักรอื่นๆ ที่ใช้งานทั่วไป ซึ่งมิได้จัดประเภทไว้ในที่อื่น	4	62,690.8	52,256.9	1,311.1	240.0	220.0	-	-	1,221.0	5,711.9	1,729.9	Manufacture of other general-purpose machinery, n.e.c
282	การผลิตเครื่องจักรที่ใช้ในงานเฉพาะอย่าง	6	137,514.0	92,382.0	2,409.4	-	670.4	3,948.9	207.7	1,654.4	18,649.7	17,591.5	Manufacture of special-purpose machinery
2821	การผลิตเครื่องจักรที่ใช้ในการเกษตรและการป่าไม้	2	D	D	D	-	D	D	D	D	D	D	Manufacture of agricultural and forestry machinery
28219	การผลิตเครื่องจักรอื่นๆ ที่ใช้ในการเกษตร และการป่าไม้	2	D	D	D	-	D	D	D	D	D	D	Manufacture of other agricultural and forestry machinery

ตาราง 10 ค่าใช้จ่ายขั้นของสถานประกอบการอุตสาหกรรมผลิตในปี 2554 จำแนกตามประเภทอุตสาหกรรม ภาคใต้ พ.ศ. 2555 (ต่อ)

TABLE 10 TOTAL EXPENSES OF INDUSTRY ESTABLISHMENTS IN 2011 BY CATEGORY OF INDUSTRY, SOUTHERN REGION, 2012 (cont'd)

รหัส Code	จำนวน สถาน- ประกอบการ Number of establishments	รวม Total	ค่าซื้อวัตถุดิบ และวัสดุประกอบ ที่ใช้ในการผลิต Purchase of materials and components	ค่าเชื้อเพลิง และค่าไฟฟ้า ที่ใช้ในการผลิต Cost of fuels, electricity used in production	ค่าติดตั้งซ่อมแซมและ บำรุงรักษาสินค้า ที่จำหน่ายให้ลูกค้า Cost of repair and maintenance sales of goods of purchase	ค่าติดตั้งซ่อมแซมและ บำรุงรักษาเครื่องจักร เครื่องมือ Cost of repair and maintenance of machinery and equipment	ค่าซื้อสินค้า ที่ต่อมจำหน่าย ในสภาพเดิม Purchase of goods for resale	ค่าจ้างหนายใต้ สถานประกอบการ อื่นผลิตสินค้าให้ Cost of contract and commission work	ค่าใช้จ่าย ในการขาย Cost of sale	ค่าใช้จ่าย ในการบริหาร และดำเนินงาน Administrative expense	ค่าใช้จ่ายอื่น ๆ Other expenses	ประเภทอุตสาหกรรม	Category of industry	(พันบาท In Thousand Baht)	
2825	2	D	D	D	-	-	-	-	-	D	D	Manufacture of machinery for food, beverage and tobacco processing			
28250	2	D	D	D	-	-	-	-	-	D	D	Manufacture of machinery for food, beverage and tobacco processing			
2829	2	D	D	D	-	-	-	-	D	D	-	Manufacture of other special purpose machinery			
28292	1	D	D	D	-	-	-	-	-	D	-	Manufacture of rubber or plastics making machinery			
28299	1	D	D	D	-	-	-	-	D	D	-	Manufacture of other special purpose machinery, n.e.c			
29	176	1,117,325.5	845,721.5	120,905.0	14,230.2	3,988.1	24,019.5	49,537.6	14,707.8	32,108.5	12,107.2	Manufacture of motor vehicles, trailers and semi-trailers			
292	11	13,395.1	9,688.9	478.6	366.0	48.0	70.0	50.0	60.8	2,632.8	-	Manufacture of bodies(coachwork) for motor vehicles; manufacture of trailer and semitrailer			
2920	11	13,395.1	9,688.9	478.6	366.0	48.0	70.0	50.0	60.8	2,632.8	-	Manufacture of bodies(coachwork) for motor vehicles; manufacture of trailer and semitrailer			
29201	10	13,159.3	9,508.9	476.6	366.0	45.0	70.0	50.0	60.8	2,582.0	-	Manufacture of bodies(coachwork) for motor vehicles;			
29202	1	D	D	D	-	D	-	-	-	D	-	Manufacture of trailer and semitrailer			
293	165	1,103,930.3	836,032.6	120,426.4	13,864.2	3,940.1	23,949.5	49,487.6	14,647.0	29,475.7	12,107.2	Manufacture of parts and accessories for motor vehicles			
2930	165	1,103,930.3	836,032.6	120,426.4	13,864.2	3,940.1	23,949.5	49,487.6	14,647.0	29,475.7	12,107.2	Manufacture of parts and accessories for motor vehicles			
29301	160	90,558.6	69,498.9	2,525.1	920.2	985.9	384.0	-	2,074.1	13,846.1	324.4	Manufacture of motor vehicle seats			
29309	5	1,013,371.7	766,533.8	117,901.3	12,944.1	2,954.2	23,565.5	49,487.6	12,573.0	15,629.6	11,782.8	Manufacture of other parts and accessories for motor vehicles			
30	112	126,144.0	96,786.3	4,176.9	6,397.0	2,452.8	644.0	350.0	975.6	14,118.8	244.7	Manufacture of other transport equipment			

ตาราง 10 ค่าใช้จ่ายขั้นต้นของสถานประกอบการอุตสาหกรรมผลิตในปี 2554 จำแนกตามประเภทอุตสาหกรรม ภาคใต้ พ.ศ. 2555 (ต่อ)
TABLE 10 TOTAL EXPENSES OF INDUSTRY ESTABLISHMENTS IN 2011 BY CATEGORY OF INDUSTRY, SOUTHERN REGION, 2012 (cont'd)

รหัส Code	ประเภทอุตสาหกรรม	จำนวน สถาน- ประกอบการ Number of establishments	รวม Total	ค่าซื้อวัตถุดิบ และวัสดุประกอบ ที่ใช้ในการผลิต Purchase of materials and components	ค่าเชื้อเพลิง และค่าไฟฟ้า ที่ใช้ในการผลิต Cost of fuels, electricity used in production	ค่าติดตั้งซ่อมแซมและ บำรุงรักษาสินค้า ที่จำหน่ายให้ลูกค้า Cost of repair and maintenance sales of goods of purchase	ค่าติดตั้งซ่อมแซมและ บำรุงรักษาเครื่องจักร เครื่องมือ Cost of repair and maintenance of machinery and equipment	ค่าซื้อสินค้า ที่ส่งมาจำหน่าย ในสภาพเดิม Purchase of goods for resale	ค่าจ้างหน้าขายให้ สถานประกอบการ อื่นผลิตสินค้าให้ Cost of contract and commission work	ค่าใช้จ่าย ในการขาย Cost of sale	ค่าใช้จ่าย ในการบริหาร และดำเนินงาน Administrative expense	ค่าใช้จ่ายอื่น ๆ Other expenses	Category of industry
301 การต่อเรือ		72	106,627.6	82,468.7	2,814.4	6,361.0	1,762.3	500.0	350.0	780.8	11,417.8	172.7	Building of ships and boats
3011 การต่อเรือใหญ่และสิ่งก่อสร้างลอยน้ำ		62	98,549.7	75,370.7	2,742.2	6,311.0	1,690.6	500.0	250.0	780.8	10,731.8	172.7	Building of ships and floating structures
30110 การต่อเรือใหญ่และสิ่งก่อสร้างลอยน้ำ		62	98,549.7	75,370.7	2,742.2	6,311.0	1,690.6	500.0	250.0	780.8	10,731.8	172.7	Building of ships and floating structures
3012 การต่อเรือที่ใช้เพื่อคามสำราญและการกีฬา		10	8,077.9	7,098.0	72.2	50.0	71.7	-	100.0	-	686.0	-	Building of pleasure and sporting boats
30120 การต่อเรือที่ใช้เพื่อคามสำราญและการกีฬา		10	8,077.9	7,098.0	72.2	50.0	71.7	-	100.0	-	686.0	-	Building of pleasure and sporting boats
309 การผลิตอุปกรณ์ขนส่ง		40	19,516.4	14,317.6	1,362.5	36.0	690.6	144.0	-	192.7	2,701.0	72.0	Manufacture of transport equipment, n.e.c.
3091 การผลิตจักรยานยนต์		37	18,366.2	13,417.6	1,277.3	36.0	670.6	144.0	-	191.7	2,557.0	72.0	Manufacture of motorcycles
30911 การผลิตจักรยานยนต์		27	14,610.6	10,622.6	1,184.9	36.0	647.1	-	-	108.8	1,939.3	72.0	Manufacture of motorcycles
30912 การผลิตเครื่องยนต์ ชิ้นส่วนและอุปกรณ์เสริมสำหรับจักรยานยนต์		10	3,755.6	2,795.0	92.4	-	23.5	144.0	-	82.9	617.7	-	Manufacture of engines, parts and accessories for motorcycles
3099 การผลิตอุปกรณ์ขนส่งอื่น ๆ		3	D	D	D	-	D	-	-	D	D	-	Manufacture of other transport equipment, n.e.c.
30990 การผลิตอุปกรณ์ขนส่งอื่น ๆ		3	D	D	D	-	D	-	-	D	D	-	Manufacture of other transport equipment, n.e.c.
31 การผลิตเฟอร์นิเจอร์		787	1,538,738.4	1,227,346.0	68,232.9	6,575.8	29,307.7	11,428.9	-	20,788.9	157,982.6	17,075.7	Manufacture of furniture
310 การผลิตเฟอร์นิเจอร์		787	1,538,738.4	1,227,346.0	68,232.9	6,575.8	29,307.7	11,428.9	-	20,788.9	157,982.6	17,075.7	Manufacture of furniture
3100 การผลิตเฟอร์นิเจอร์		787	1,538,738.4	1,227,346.0	68,232.9	6,575.8	29,307.7	11,428.9	-	20,788.9	157,982.6	17,075.7	Manufacture of furniture
31001 การผลิตเฟอร์นิเจอร์ไม้		613	1,321,628.2	1,061,451.2	61,152.2	4,461.0	27,036.9	7,386.1	-	14,730.5	128,827.5	16,582.9	Manufacture of wood furniture
31002 การผลิตเฟอร์นิเจอร์โลหะ		33	70,615.3	59,904.6	1,602.8	1,203.0	718.6	975.0	-	997.2	5,149.6	4.5	Manufacture of metal furniture
31003 การผลิตฐานรองที่นอนและที่นอน		19	64,170.3	52,656.0	3,082.5	451.6	174.4	2,427.8	-	1,306.1	4,067.6	4.3	Manufacture of mattresses and mattress supports
31009 การผลิตเฟอร์นิเจอร์อื่น ๆ		122	82,324.7	53,274.2	2,395.4	460.2	1,377.8	640.0	-	3,755.1	19,937.9	484.0	Manufacture of other furniture
32 การผลิตสิ่งพิมพ์อื่น ๆ		1,527	1,560,299.4	1,032,070.9	141,604.0	8,528.1	14,916.6	13,935.4	222.3	50,031.0	204,696.3	94,294.8	Other manufacturing
321 การผลิตเครื่องประดับเพชรพลอย เครื่องประดับ		329	219,409.6	166,426.6	7,437.9	1,492.7	3,547.8	9,753.5	104.0	652.0	29,734.4	260.8	Manufacture of jewellery, bijouterie and related articles
3211 การผลิตเครื่องประดับเพชรพลอยแท้ และสิ่งของที่เกี่ยวข้อง		297	206,011.1	156,376.8	7,157.3	1,482.7	3,466.8	8,473.5	104.0	482.4	28,326.8	140.8	Manufacture of jewellery and related articles

(พันบาท In Thousand Baht)

ตาราง 10 ค่าใช้จ่ายทั้งหมดของสถานประกอบการอุตสาหกรรมผลิตในปี 2554 จำแนกตามประเภทอุตสาหกรรม ภาคใต้ พ.ศ. 2555 (ต่อ)

TABLE 10 TOTAL EXPENSES OF INDUSTRY ESTABLISHMENTS IN 2011 BY CATEGORY OF INDUSTRY, SOUTHERN REGION, 2012 (cont'd)

รหัส Code	จำนวน สถาน- ประกอบการ Number of establishments	รวม Total	ค่าซื้อวัตถุดิบ และวัสดุประกอบ ที่ใช้ในการผลิต Purchase of materials and components	ค่าเชื้อเพลิง และค่าไฟฟ้า ที่ใช้จ่ายในการผลิต Cost of fuels, electricity used in production	ค่าติดตั้งซ่อมแซมและ บำรุงรักษาสินค้า ที่จำหน่ายให้ลูกค้า Cost of repair and maintenance sales of goods of purchase	ค่าติดตั้งซ่อมแซมและ บำรุงรักษาเครื่องจักร เครื่องมือ Cost of repair and maintenance of machinery and equipment	ค่าซื้อสินค้า ที่ต่อมาจากหน่วย ในสภาพเดิม Purchase of goods for resale	ค่าจ้างหน้าขายให้ สถานประกอบการ อื่นผลิตสินค้าให้ Cost of contract and commission work	ค่าใช้จ่าย ในการขาย Cost of sale	ค่าใช้จ่าย ในการบริหาร และดำเนินงาน Administrative expense	ค่าใช้จ่ายอื่น ๆ Other expenses	Category of industry
32111	การผลิตเครื่องประดับเพชรพลอยและโลหะมีค่า	270	165,277.8	134,053.9	3,810.2	695.0	1,329.5	104.0	482.4	16,804.5	68.8	Manufacture of jewellery and bijouterie of precious stones and metals
32112	การผลิตเครื่องใช้จากเพชรพลอยและโลหะมีค่า	18	34,247.7	18,920.5	3,159.1	787.7	2,114.3	-	-	8,702.1	72.0	Manufacture of goldsmiths' articles of precious stones and metals
32113	การผลิตเครื่องใช้และการขัดเพชรพลอย	9	6,485.6	3,402.4	188.0	-	23.0	-	-	2,820.2	-	Cutting, shaping and finishing of diamonds and precious stones
3212	การผลิตเครื่องประดับเพชรพลอยเทียมและสิ่งของที่เกี่ยวข้อง	32	13,398.5	10,049.8	280.5	10.0	81.0	-	169.6	1,407.6	120.0	Manufacture of costume jewellery and related articles
32120	การผลิตเครื่องประดับเพชรพลอยเทียมและสิ่งของที่เกี่ยวข้อง	32	13,398.5	10,049.8	280.5	10.0	81.0	-	169.6	1,407.6	120.0	Manufacture of costume jewellery and related articles
322	การผลิตเครื่องดนตรี	11	733.1	530.4	38.4	-	15.3	16.7	0.3	32.0	-	Manufacture of musical instruments
3220	การผลิตเครื่องดนตรี	11	733.1	530.4	38.4	-	15.3	16.7	0.3	32.0	-	Manufacture of musical instruments
32201	การผลิตเครื่องดนตรีไทย	11	733.1	530.4	38.4	-	15.3	16.7	0.3	32.0	-	Manufacture of Thai musical instruments
323	การผลิตเครื่องกีฬา	1	D	D	-	-	-	-	-	-	-	Manufacture of sports goods
3230	การผลิตเครื่องกีฬา	1	D	D	-	-	-	-	-	-	-	Manufacture of sports goods
32303	การผลิตอุปกรณ์กีฬาตกปลา	1	D	D	-	-	-	-	-	-	-	Manufacture of fishing sports equipment
324	การผลิตเกมและของเล่น	20	488,678.9	285,485.4	81,428.3	6,253.8	9,687.0	18.0	25,318.9	69,175.1	11,312.6	Manufacture of games and toys
3240	การผลิตเกมและของเล่น	20	488,678.9	285,485.4	81,428.3	6,253.8	9,687.0	18.0	25,318.9	69,175.1	11,312.6	Manufacture of games and toys
32402	การผลิตตุ๊กตา	12	1,674.0	1,288.3	36.2	-	8.6	18.0	7.2	306.3	9.4	Manufacture of dolls
32409	การผลิตเกมและของเล่นอื่นๆ	8	487,004.9	284,197.1	81,392.1	6,253.8	9,678.3	-	25,311.7	68,868.8	11,303.2	Manufacture of other games and toys
325	การผลิตเครื่องมือและอุปกรณ์ทางการแพทย์และทางทันตกรรม	47	505,293.3	299,714.9	39,724.5	160.8	116.0	-	17,925.3	67,548.0	80,103.9	Manufacture of medical and dental instruments and supplies
3250	การผลิตเครื่องมือและอุปกรณ์ทางการแพทย์และทางทันตกรรม	47	505,293.3	299,714.9	39,724.5	160.8	116.0	-	17,925.3	67,548.0	80,103.9	Manufacture of medical and dental instruments and supplies
32501	การผลิตเครื่องมือและอุปกรณ์ในทางการแพทย์และทางทันตกรรม	3	D	D	D	-	D	-	D	D	D	Manufacture of medical instruments and supplies
32502	การผลิตเครื่องมือและอุปกรณ์ในทางทันตกรรม	44	22,343.3	18,244.7	770.7	160.8	106.0	-	215.4	2,542.2	303.6	Manufacture of dental instruments and supplies

(พันบาท In Thousand Baht)

ตาราง 10 ค่าใช้จ่ายทั้งสิ้นของสถานประกอบการอุตสาหกรรมการผลิตในปี 2554 จำแนกตามประเภทอุตสาหกรรม ภาคใต้ พ.ศ. 2555 (ต่อ)

TABLE 10 TOTAL EXPENSES OF INDUSTRY ESTABLISHMENTS IN 2011 BY CATEGORY OF INDUSTRY, SOUTHERN REGION, 2012 (Cont'd)

รหัส Code	ประเภทอุตสาหกรรม	จำนวน สถาน- ประกอบการ Number of establishments	รวม Total	ค่าซื้อวัตถุดิบ และวัสดุประกอบ ที่ใช้ในการผลิต Purchase of materials and components	ค่าเชื้อเพลิง และค่าไฟฟ้า ที่ใช้จ่ายในการผลิต Cost of fuels, electricity used in production	ค่าติดตั้งซ่อมแซมและ บำรุงรักษาสินค้า ที่จำหน่ายให้ลูกค้า Cost of repair and maintenance sales of goods of purchase	ค่าติดตั้งซ่อมแซมและ บำรุงรักษาเครื่องจักร เครื่องมือ Cost of repair and maintenance of machinery and equipment	ค่าซื้อสินค้า ที่ส่งมาจำหน่าย ในสภาพเดิม Purchase of goods for resale	ค่าจ้างหน่วยงาน ภายนอก อื่นผลิตสินค้าให้ Cost of contract and commission work	ค่าใช้จ่าย ในการขาย Cost of sale	ค่าใช้จ่าย ในการบริหาร และดำเนินงาน Administrative expense	ค่าใช้จ่ายอื่น ๆ Other expenses	Category of industry
329	การผลิตผลิตภัณฑ์อื่น ๆ ซึ่งมิได้จัดประเภทไว้ในที่อื่น												
3290	การผลิตผลิตภัณฑ์อื่น ๆ ซึ่งมิได้จัดประเภทไว้ในที่อื่น	1,119	346,180.5	279,209.5	12,975.0	620.8	1,550.6	4,064.0	101.7	6,134.6	38,206.9	2,617.5	Other manufacturing, n.e.c.
32901	การผลิตไม้กวาดและแปรง	1,119	346,180.5	279,909.5	12,975.0	620.8	1,550.6	4,064.0	101.7	6,134.6	38,206.9	2,617.5	Other manufacturing, n.e.c.
32901	การผลิตไม้กวาดและแปรง	315	12,464.5	8,818.3	784.6	-	52.3	329.5	-	290.3	2,055.8	133.6	Manufacture of brooms and brushes
32902	การผลิตอุปกรณ์เครื่องเขียน	23	7,623.8	5,260.2	410.5	29.9	101.1	30.0	-	63.8	1,540.7	187.7	Manufacture of stationery
32904	การผลิตดอกไม้ประดิษฐ์	349	82,024.0	58,732.2	2,226.2	55.0	509.0	1,708.1	101.7	2,233.9	16,051.9	406.0	Manufacture of artificial flowers and plants
32909	การผลิตผลิตภัณฑ์อื่น ๆ ซึ่งมิได้จัดประเภทไว้ในที่อื่น	432	244,068.2	207,098.8	9,553.7	536.0	888.2	1,996.3	-	3,546.5	18,558.6	1,890.2	Other manufacturing, n.e.c.
33	การซ่อมและการติดตั้งเครื่องจักรและอุปกรณ์	821	1,519,662.5	1,049,887.9	48,512.6	25,447.5	39,913.5	44,212.6	46,520.7	52,491.7	186,228.6	26,447.4	Repair and installation of machinery and equipment
331	การซ่อมผลิตภัณฑ์โลหะประดิษฐ์ เครื่องจักร และอุปกรณ์	818	1,509,414.7	1,043,896.7	48,440.3	25,429.9	39,828.5	44,212.6	44,320.7	52,491.7	184,347.0	26,447.4	Repair of fabricated metal products, machinery and equipment
3311	การซ่อมผลิตภัณฑ์โลหะประดิษฐ์	20	106,777.9	42,867.2	4,287.1	83.8	524.2	810.0	43,637.1	167.5	8,067.7	6,333.3	Repair of fabricated metal products
33110	การซ่อมผลิตภัณฑ์โลหะประดิษฐ์	20	106,777.9	42,867.2	4,287.1	83.8	524.2	810.0	43,637.1	167.5	8,067.7	6,333.3	Repair of fabricated metal products
3312	การซ่อมเครื่องจักร	423	936,502.0	631,780.8	29,789.0	23,183.8	31,379.0	38,049.6	244.3	46,025.2	119,752.2	16,298.2	Repair of machinery
33121	การซ่อมเครื่องจักรที่ใช้งานทั่วไป	211	227,808.1	150,241.1	10,711.2	12,727.3	11,205.8	3,890.9	-	809.8	23,835.5	14,386.5	Repair of general-purpose machinery
33122	การซ่อมเครื่องจักรที่ใช้งานเฉพาะอย่าง	212	708,694.0	481,539.7	19,077.8	10,456.5	20,173.3	34,158.6	244.3	45,215.4	95,916.7	1,911.7	Repair of special-purpose machinery
3313	การซ่อมอุปกรณ์อิเล็กทรอนิกส์และอุปกรณ์ ที่ใช้ในทางทัศนศาสตร์	6	4,337.4	2,020.0	118.4	24.0	-	-	-	12.0	1,923.0	240.0	Repair of electronic and optical equipment
33131	การซ่อมและบำรุงรักษาอุปกรณ์เพื่อการวัด การทดสอบ การนำร่อง และการควบคุม	3	D	D	D	D	-	-	-	D	D	-	Repair of measuring, testing, navigating and control equipment
33132	การซ่อมและบำรุงรักษาเครื่องฉายรังสี เครื่องไฟฟ้า ทางการแพทย์และทางกายภาพบำบัด	2	D	D	D	-	-	-	-	-	D	-	Repair of irradiation, electromedical and electrotherapeutic
33133	การซ่อมและบำรุงรักษาอุปกรณ์ที่ใช้ในทาง ทัศนศาสตร์และอุปกรณ์ถ่ายภาพ	1	D	D	D	-	-	-	-	-	D	D	Repair of optical instruments and photographic equipment
3314	การซ่อมอุปกรณ์ไฟฟ้า	259	216,255.7	172,239.0	7,115.7	994.3	3,202.4	4,979.0	317.7	620.5	24,258.8	2,528.4	Repair of electrical equipment
33141	การซ่อมมอเตอร์ไฟฟ้า เครื่องกำเนิดไฟฟ้า หม้อแปลงไฟฟ้า และอุปกรณ์เพื่อการจ่าย และควบคุมกระแสไฟฟ้า	259	216,255.7	172,239.0	7,115.7	994.3	3,202.4	4,979.0	317.7	620.5	24,258.8	2,528.4	Repair of electric motors, generators, transformers and electricity distribution and control apparatus

(พันบาท In Thousand Baht)

ตาราง 10 ค่าใช้จ่ายขั้นต้นของสถานประกอบการอุตสาหกรรมภาคใต้ พ.ศ. 2555 (ต่อ)

TABLE 10 TOTAL EXPENSES OF INDUSTRY ESTABLISHMENTS IN 2011 BY CATEGORY OF INDUSTRY, SOUTHERN REGION, 2012 (cont'd)

รหัส Code	จำนวน สถาน- ประกอบการ Number of establishments	รวม Total	ค่าซื้อวัตถุดิบ และวัสดุประกอบ ที่ใช้ในการผลิต Purchase of materials and components	ค่าเชื้อเพลิง และค่าไฟฟ้า ที่ใช้ในการผลิต Cost of fuels, electricity used in production	ค่าติดตั้งซ่อมแซมและ บำรุงรักษาสินค้า ที่จำหน่ายให้ลูกค้า Cost of repair and maintenance sales of goods of purchase	ค่าติดตั้งซ่อมแซมและ บำรุงรักษาเครื่องจักร เครื่องมือ Cost of repair and maintenance of machinery and equipment	ค่าซื้อสินค้า ที่ต่อมจำหน่าย ในสภาพเดิม Purchase of goods for resale	ค่าจ้างเหมาจ่ายให้ สถานประกอบการ อื่นผลิตสินค้าให้ Cost of contract and commission work	ค่าใช้จ่าย ในการขาย Cost of sale	ค่าใช้จ่าย ในการบริหาร และดำเนินงาน Administrative expense	ค่าใช้จ่ายอื่น ๆ Other expenses	ประเภทอุตสาหกรรม	จำนวน	รวม	ค่าซื้อวัตถุดิบ และวัสดุประกอบ ที่ใช้ในการผลิต Purchase of materials and components	ค่าเชื้อเพลิง และค่าไฟฟ้า ที่ใช้ในการผลิต Cost of fuels, electricity used in production	ค่าติดตั้งซ่อมแซมและ บำรุงรักษาสินค้า ที่จำหน่ายให้ลูกค้า Cost of repair and maintenance sales of goods of purchase	ค่าติดตั้งซ่อมแซมและ บำรุงรักษาเครื่องจักร เครื่องมือ Cost of repair and maintenance of machinery and equipment	ค่าซื้อสินค้า ที่ต่อมจำหน่าย ในสภาพเดิม Purchase of goods for resale	ค่าจ้างเหมาจ่ายให้ สถานประกอบการ อื่นผลิตสินค้าให้ Cost of contract and commission work	ค่าใช้จ่าย ในการขาย Cost of sale	ค่าใช้จ่าย ในการบริหาร และดำเนินงาน Administrative expense	ค่าใช้จ่ายอื่น ๆ Other expenses	ประเภทของ Category of industry
																								Category of industry
3315		การซ่อมอุปกรณ์ขนส่ง (ยกเว้นยานยนต์)	193,791.9	7,056.8	1,144.0	4,687.1	374.0	121.6	5,659.5	30,055.6	1,041.8	การซ่อมรถจักรยานยนต์ (ยกเว้นยานยนต์)	100	243,932.2	193,791.9	7,056.8	1,144.0	4,687.1	374.0	121.6	5,659.5	30,055.6	1,041.8	Repair of transport equipment (except motor vehicles)
33151		การซ่อมเรือ	193,791.9	7,056.8	1,144.0	4,687.1	374.0	121.6	5,659.5	30,055.6	1,041.8	การซ่อมเรือ	100	243,932.2	193,791.9	7,056.8	1,144.0	4,687.1	374.0	121.6	5,659.5	30,055.6	1,041.8	Repair of ships and boats
3319	10	การซ่อมอุปกรณ์อื่น ๆ	1,609.5	73.3	-	35.8	-	-	7.0	289.8	5.7	การซ่อมอุปกรณ์อื่น ๆ	10	1,609.5	1,197.9	73.3	-	35.8	-	-	7.0	289.8	5.7	Repair of other equipment
33190	10	การซ่อมอุปกรณ์อื่น ๆ	1,609.5	73.3	-	35.8	-	-	7.0	289.8	5.7	การซ่อมอุปกรณ์อื่น ๆ	10	1,609.5	1,197.9	73.3	-	35.8	-	-	7.0	289.8	5.7	Repair of other equipment
332	3	การติดตั้งเครื่องจักรและอุปกรณ์ชนิดใช้ในทางอุตสาหกรรม	D	D	D	D	-	D	-	D	-	การติดตั้งเครื่องจักรและอุปกรณ์ชนิดใช้ในทางอุตสาหกรรม	3	D	D	D	D	-	D	-	D	-	Installation of industrial machinery and equipment	
3320	3	การติดตั้งเครื่องจักรและอุปกรณ์ชนิดใช้ในทางอุตสาหกรรม	D	D	D	D	-	D	-	D	-	การติดตั้งเครื่องจักรและอุปกรณ์ชนิดใช้ในทางอุตสาหกรรม	3	D	D	D	D	-	D	-	D	-	Installation of industrial machinery and equipment	
33200	3	การติดตั้งเครื่องจักรและอุปกรณ์ชนิดใช้ในทางอุตสาหกรรม	D	D	D	D	-	D	-	D	-	การติดตั้งเครื่องจักรและอุปกรณ์ชนิดใช้ในทางอุตสาหกรรม	3	D	D	D	D	-	D	-	D	-	Installation of industrial machinery and equipment	
37	12	การจัดจำหน่าย	11,747.1	307.4	-	169.1	-	-	-	2,172.3	-	การจัดจำหน่าย	12	14,395.9	11,747.1	307.4	-	169.1	-	-	-	2,172.3	-	Sewerage
370	12	การจัดจำหน่าย	11,747.1	307.4	-	169.1	-	-	-	2,172.3	-	การจัดจำหน่าย	12	14,395.9	11,747.1	307.4	-	169.1	-	-	-	2,172.3	-	Sewerage
3700	12	การจัดจำหน่าย	11,747.1	307.4	-	169.1	-	-	-	2,172.3	-	การจัดจำหน่าย	12	14,395.9	11,747.1	307.4	-	169.1	-	-	-	2,172.3	-	Sewerage
37000	12	การจัดจำหน่าย	11,747.1	307.4	-	169.1	-	-	-	2,172.3	-	การจัดจำหน่าย	12	14,395.9	11,747.1	307.4	-	169.1	-	-	-	2,172.3	-	Sewerage
38	56	การบริหารรวมของเสีย การบำบัด และการกำจัดของเสีย รวมถึงการนำของเสียกลับมาใช้ใหม่	337,542.9	16,456.0	10,038.3	9,309.8	10,610.0	5,000.0	12,088.8	18,703.5	1,015.0	การบริหารรวมของเสีย การบำบัด และการกำจัดของเสีย รวมถึงการนำของเสียกลับมาใช้ใหม่	56	420,764.3	337,542.9	16,456.0	10,038.3	9,309.8	10,610.0	5,000.0	12,088.8	18,703.5	1,015.0	Waste collection, treatment and disposal activities; materials recovery
381	2	การบริหารรวมของเสีย	D	D	D	D	D	D	D	D	D	การบริหารรวมของเสีย	2	D	D	D	D	D	D	D	D	D	Waste collection	
3811	2	การบริหารรวมของเสียที่ไม่เป็นอันตราย	D	D	D	D	D	D	D	D	D	การบริหารรวมของเสียที่ไม่เป็นอันตราย	2	D	D	D	D	D	D	D	D	D	Collection of non-hazardous waste	
38110	2	การบริหารรวมของเสียที่ไม่เป็นอันตราย	D	D	D	D	D	D	D	D	D	การบริหารรวมของเสียที่ไม่เป็นอันตราย	2	D	D	D	D	D	D	D	D	D	Collection of non-hazardous waste	
382	50	การบำบัดและการกำจัดของเสีย	26,875.1	1,479.0	4.0	2,096.4	610.0	-	1,059.2	4,843.8	15.0	การบำบัดและการกำจัดของเสีย	50	36,982.4	26,875.1	1,479.0	4.0	2,096.4	610.0	-	1,059.2	4,843.8	15.0	Waste treatment and disposal
3821	50	การบำบัดและการกำจัดของเสียที่ไม่เป็นอันตราย	26,875.1	1,479.0	4.0	2,096.4	610.0	-	1,059.2	4,843.8	15.0	การบำบัดและการกำจัดของเสียที่ไม่เป็นอันตราย	50	36,982.4	26,875.1	1,479.0	4.0	2,096.4	610.0	-	1,059.2	4,843.8	15.0	Treatment and disposal of non-hazardous waste
38213	50	การบำบัดและการกำจัดของเสียที่ไม่เป็นอันตรายโดยวิธีชีวภาพ	26,875.1	1,479.0	4.0	2,096.4	610.0	-	1,059.2	4,843.8	15.0	การบำบัดและการกำจัดของเสียที่ไม่เป็นอันตรายโดยวิธีชีวภาพ	50	36,982.4	26,875.1	1,479.0	4.0	2,096.4	610.0	-	1,059.2	4,843.8	15.0	Treatment and disposal of non-hazardous waste by biological reduction
383	4	การนำวัสดุที่ใช้แล้วกลับมาใช้ใหม่	6,706.6	472.9	34.3	213.4	-	-	129.6	2,253.0	-	การนำวัสดุที่ใช้แล้วกลับมาใช้ใหม่	4	9,809.8	6,706.6	472.9	34.3	213.4	-	129.6	2,253.0	-	Materials recovery	
3830	4	การนำวัสดุที่ใช้แล้วกลับมาใช้ใหม่	6,706.6	472.9	34.3	213.4	-	-	129.6	2,253.0	-	การนำวัสดุที่ใช้แล้วกลับมาใช้ใหม่	4	9,809.8	6,706.6	472.9	34.3	213.4	-	129.6	2,253.0	-	Materials recovery	
38300	4	การนำวัสดุที่ใช้แล้วกลับมาใช้ใหม่	6,706.6	472.9	34.3	213.4	-	-	129.6	2,253.0	-	การนำวัสดุที่ใช้แล้วกลับมาใช้ใหม่	4	9,809.8	6,706.6	472.9	34.3	213.4	-	129.6	2,253.0	-	Materials recovery	
58	12	การจัดพิมพ์จำหน่ายหรือเผยแพร่	85,808.0	508.6	350.0	533.5	-	1,436.0	324.3	4,409.8	-	การจัดพิมพ์จำหน่ายหรือเผยแพร่	12	93,370.1	85,808.0	508.6	350.0	533.5	-	1,436.0	324.3	4,409.8	-	Publishing activities

ตาราง 10 ค่าใช้จ่ายขั้นต้นของสถานประกอบการอุตสาหกรรมการผลิตในปี 2554 จำแนกตามประเภทอุตสาหกรรม ภาคใต้ พ.ศ. 2555 (ต่อ)

TABLE 10 TOTAL EXPENSES OF INDUSTRY ESTABLISHMENTS IN 2011 BY CATEGORY OF INDUSTRY, SOUTHERN REGION, 2012 (cont'd)

รหัส Code	ประเภทอุตสาหกรรม	จำนวน สถาน- ประกอบการ Number of establishments	รวม Total	ค่าซื้อวัตถุดิบ และวัสดุประกอบ ที่ใช้ในการผลิต Purchase of materials and components	ค่าเชื้อเพลิง และค่าไฟฟ้า ที่ใช้ในการผลิต Cost of fuels, electricity used in production	ค่าติดตั้งซ่อมแซมและ บำรุงรักษาสินค้า ที่จำหน่ายให้ลูกค้า Cost of repair and maintenance sales of goods of purchase	ค่าติดตั้งซ่อมแซมและ บำรุงรักษาเครื่องจักร เครื่องมือ Cost of repair and maintenance of machinery and equipment	ค่าซื้อสินค้า ที่ต่อมาจากนาย ในสภาพเดิม Purchase of goods for resale	ค่าจ้างหน่วยงาน อื่นผลิตสินค้าให้ Cost of contract and commission work	ค่าใช้จ่าย ในการขาย Cost of sale	ค่าใช้จ่าย ในการบริหาร และดำเนินงาน Administrative expense	ค่าใช้จ่ายอื่น ๆ Other expenses	Category of industry
581	การจัดพิมพ์จำหน่ายหรือเผยแพร่หนังสือ นิตยสาร และงานอื่นๆ	12	93,370.1	85,608.0	508.6	350.0	533.5	-	1,436.0	324.3	4,402.8	-	Publishing of books, periodicals and other publishing activities
5813	การจัดพิมพ์จำหน่ายหรือเผยแพร่หนังสือพิมพ์ วารสาร และนิตยสาร	7	91,622.5	84,548.0	457.0	350.0	373.5	-	1,436.0	300.3	4,157.8	-	Publishing of newspapers, journals and periodicals
58131	การจัดพิมพ์จำหน่ายหรือเผยแพร่หนังสือพิมพ์ ลงนิตยสาร (ยกเว้นทางออนไลน์)	4	4,372.4	1,572.0	94.0	-	16.0	-	1,436.0	253.5	1,000.9	-	Publishing of newspapers (except on-line)
58132	การจัดพิมพ์จำหน่ายหรือเผยแพร่วารสารและ นิตยสารลงนิตยสาร (ยกเว้นทางออนไลน์)	2	D	D	D	-	D	-	-	D	D	-	Publishing of journals and periodicals (except on-line)
58133	การจัดพิมพ์จำหน่ายหรือเผยแพร่หนังสือพิมพ์ วารสาร และนิตยสารออนไลน์	1	D	D	D	D	D	-	-	-	D	-	On-line publishing of newspapers, journals and periodicals
5819	การจัดพิมพ์จำหน่ายหรือเผยแพร่งานอื่นๆ	5	1,747.6	1,260.0	51.6	-	160.0	-	-	24.0	252.0	-	Other publishing activities
58191	การจัดพิมพ์จำหน่ายหรือเผยแพร่งานอื่นๆ ลงนิตยสาร (ยกเว้นทางออนไลน์)	5	1,747.6	1,260.0	51.6	-	160.0	-	-	24.0	252.0	-	Other publishing activities (except on-line)

หมายเหตุ : D หมายถึง ตัวเลขที่ไม่เปิดเผย

Note : D means disclosure prohibited.

ตาราง 11 รายรับทั้งสิ้นของสถานประกอบการอุตสาหกรรมผลิตในปี 2554 จำแนกตามประเภทอุตสาหกรรม ภาคใต้ พ.ศ. 2555

TABLE 11 TOTAL RECEIPTS OF INDUSTRY ESTABLISHMENTS IN 2011 BY CATEGORY OF INDUSTRY, SOUTHERN REGION, 2012

รหัส Code	ประเภทอุตสาหกรรม establishments	จำนวน สถาน- ประกอบการ Number of	รวม Total	มูลค่าขายผลผลิต Sales of goods produced	รายได้จากการ ขายสินค้า ที่ซื้อมาจำหน่าย ในสภาพเดิม Sales of goods purchased for resale	รายได้จากการ รับจ้างแปรรูป ผลิตสินค้า Receipts for contract and commission work	รายได้จากการให้ บริการ บำรุงรักษา ซ่อมแซม Receipts for repair and installation work done for others	รายได้จากการ ให้เช่าที่ดิน Receipts for rent on land	รายได้จากการให้เช่า อาคาร อาคารพร้อมที่ดิน Receipts for rent on building, vehicle, machinery and equipment	เงินปันผลรับ Dividend	ดอกเบี้ยรับ Interest	กำไรจากการ เปลี่ยนแปลง อัตราแลกเปลี่ยน Gain from currency exchange	รายรับอื่น ๆ Other receipts	Category of industry
10	การผลิตภัตตาคาร	33,548	505,846,879.2	495,429,906.2	3,862,722.3	3,670,001.2	319,756.4	7,523.4	101,738.5	663,556.1	275,546.3	962,939.2	3,856,189.7	Total
101	การผลิตภัตตาคาร	8,790	125,850,231.6	123,111,362.7	1,382,918.2	93,389.2	7,285.8	4,753.5	8,292.6	96,457.5	75,292.8	319,644.4	750,834.9	Manufacture of food products
1011	การผลิตเนื้อสัตว์ (ยกเว้นสัตว์ปีก)	358	1,372,252.0	1,357,025.0	1,185.2	3,208.1	-	-	168.0	6.8	22.5	-	10,636.5	Processing and preserving of meat
10111	การผลิตเนื้อสัตว์ (ยกเว้นสัตว์ปีก)	121	365,823.9	361,873.8	840.0	2,457.5	-	-	120.0	-	20.0	-	512.7	Manufacture of meat (except poultry)
101111	การผลิตเนื้อสัตว์ (ยกเว้นสัตว์ปีก)	38	164,056.8	160,326.6	840.0	2,437.5	-	-	120.0	-	20.0	-	312.7	Slaughtering of meat (except poultry)
101112	การผลิตเนื้อสัตว์ (ยกเว้นสัตว์ปีก) สดแช่เย็น หรือแช่แข็ง	83	201,767.1	201,547.1	-	20.0	-	-	-	-	-	-	200.0	Manufacture of fresh, chilled or frozen meat (except poultry)
1012	การผลิตเนื้อสัตว์และการผลิตเนื้อสัตว์ปีกสดแช่เย็น หรือแช่แข็ง	89	284,670.2	283,702.9	345.2	540.0	-	-	48.0	6.8	2.5	-	24.8	Slaughtering and production of fresh, chilled or frozen of poultry meat
10120	การผลิตเนื้อสัตว์และการผลิตเนื้อสัตว์ปีกสดแช่เย็น หรือแช่แข็ง	89	284,670.2	283,702.9	345.2	540.0	-	-	48.0	6.8	2.5	-	24.8	Slaughtering and production of fresh, chilled or frozen of poultry meat
1013	การผลิตผลิตภัณฑ์เนื้อสัตว์และเนื้อสัตว์ปีกแช่เย็น หรือแช่แข็ง	148	721,758.0	711,448.3	-	210.7	-	-	-	-	-	-	10,099.0	Processing and preserving meat and poultry meat products
10131	การผลิตเนื้อสัตว์และเนื้อสัตว์ปีกที่นำไปแช่เย็น หรือแช่แข็ง	1	D	D	-	-	-	-	-	-	-	-	-	Manufacture of dried, salted or smoked meat and poultry meat
10132	การผลิตไส้กรอก ลูกชิ้น และผลิตภัณฑ์อื่นที่คล้ายกัน ที่ทำจากเนื้อสัตว์และเนื้อสัตว์ปีก	28	90,879.8	90,879.8	-	-	-	-	-	-	-	-	-	Manufacture of meat and poultry meat sausages, balls and other similar products
10134	การผลิตผลิตภัณฑ์แช่เยือกจากสัตว์และสัตว์ปีก	9	376,379.9	366,379.9	-	-	-	-	-	-	-	-	10,000.0	Manufacture of by products from meat and poultry meat
10139	การผลิตผลิตภัณฑ์อื่น ๆ จากเนื้อสัตว์และเนื้อสัตว์ปีก	110	247,998.3	247,688.6	-	210.7	-	-	-	-	-	-	99.0	Processing and preserving other meat and poultry meat products
102	การแปรรูปและการถนอมสัตว์น้ำ	1,156	54,896,597.1	53,127,982.8	780,039.7	61,474.5	7,220.7	3,606.8	4,394.2	13,013.4	42,671.3	287,399.8	568,793.9	Processing and preserving of fish, crustaceans and molluscs
1021	การผลิตสัตว์น้ำและผลิตภัณฑ์สัตว์น้ำสดแช่เย็น หรือแช่แข็ง	163	29,325,665.0	28,115,377.1	715,476.5	59,717.3	-	205.0	-	230.0	37,359.3	88,740.3	308,559.4	Manufacture of fish, crustaceans and molluscs products, fresh, chilled or frozen
10211	การผลิตปลาและผลิตภัณฑ์จากปลาสดแช่เย็น หรือแช่แข็ง	67	7,610,364.1	6,823,066.7	708,969.5	58,597.3	-	-	-	210.0	981.4	5,321.2	13,218.1	Manufacture of fish products, fresh, chilled or frozen
10212	การผลิตสัตว์น้ำและผลิตภัณฑ์สัตว์น้ำ (ยกเว้นปลา) สด แช่เย็น หรือแช่แข็ง	96	21,715,300.9	21,292,310.4	6,507.1	1,120.0	-	205.0	-	20.0	36,377.9	83,419.2	295,341.3	Manufacture of crustaceans and molluscs products, fresh, chilled or frozen

ตาราง 11 รายรับขั้นต้นของสถานประกอบการอุตสาหกรรมผลิตในปี 2554 จำแนกตามประเภทอุตสาหกรรม ภาคใต้ พ.ศ. 2555 (ต่อ)

TABLE 11 TOTAL RECEIPTS OF INDUSTRY ESTABLISHMENTS IN 2011 BY CATEGORY OF INDUSTRY, SOUTHERN REGION, 2012 (cont'd)

รหัส Code	ประเภทอุตสาหกรรม Number of establishments	จำนวน สถาน- ประกอบการ Number of establishments	รวม Total	มูลค่าขายผลผลิต Sales of goods produced	รายรับจาก การขายสินค้า ที่ซื้อมาจำหน่าย ในสภาพเดิม Sales of goods purchased for resale	รายรับจากการ รับจ้างเหมาทำการ ผลิตสินค้า Receipts for contract and commission work	รายรับจากการ บริการ บำรุงรักษา ซ่อมแซม Receipts for repair and installation work done for others	รายรับจากการ ให้เช่าที่ดิน Receipts for rent on land	รายรับจากการให้เช่า อาคาร อาคารพร้อมที่ดิน Receipts for rent on building, vehicle, machinery and equipment	เงินปันผลรับ Dividend	ดอกเบี้ย Interest	กำไรจากการ เปลี่ยนแปลง อัตราแลกเปลี่ยน Gain from currency exchange	รายรับอื่น ๆ Other receipts	Category of industry
1022	การผลิตสัตว์น้ำบรรจุกระป๋อง	16	16,055,582.6	15,586,649.0	51,179.2	564.9	6,803.7	3,401.8	3,401.9	210.4	1,492.7	155,330.8	246,548.3	Manufacture of canned fish, crustaceans and molluscs
1021	การผลิตปลาบรรจุกระป๋อง	15	15,973,067.0	15,504,133.4	51,179.2	564.9	6,803.7	3,401.8	3,401.9	210.4	1,492.7	155,330.8	246,548.3	Manufacture of canned fish
1022	การผลิตสัตว์น้ำ (ยกเว้นปลา) บรรจุกระป๋อง	1	D	D	-	-	-	-	-	-	-	-	-	Manufacture of canned crustaceans and molluscs
1029	การผลิตผลิตภัณฑ์สัตว์น้ำแปรรูปอื่นๆ	977	9,515,349.5	9,425,956.7	13,383.9	1,192.3	417.0	-	992.3	12,573.0	3,819.4	43,328.7	13,686.2	Manufacture of other fish and marine products
10291	การผลิตผลิตภัณฑ์สัตว์น้ำที่ทำแห้ง หมควัน ทำเค็ม เช่น ปลาเค็มหรือปลาสลิด	457	1,501,131.8	1,491,262.2	4,865.6	878.5	-	-	-	432.0	818.9	690.9	2,183.8	Manufacture of fish, crustaceans and molluscs: drying, smoking, salting, immersing in brine or vinegar
10292	การผลิตได้รอก ลูกชิ้น และผลิตภัณฑ์อื่น ที่คล้ายกัน ที่ทำจากสัตว์น้ำ	23	3,862,598.4	3,819,937.8	-	-	-	-	-	135.0	99.3	41,648.5	777.8	Manufacture of fish, crustaceans and molluscs sausages, ball and other similar products
10293	การผลิตน้ำปลาและผลิตภัณฑ์สัตว์น้ำที่ได้จากการหมัก	345	265,057.6	254,724.9	8,516.3	313.9	78.5	-	-	-	4.8	-	1,419.4	Manufacture of fish sauce and fermented fish products
10294	การผลิตปลาบดสำหรับใช้เป็นอาหารสัตว์	46	3,376,153.2	3,362,579.8	-	-	338.5	-	992.3	-	2,885.3	989.3	8,367.9	Manufacture of fishmeal for animal feed
10299	การผลิตผลิตภัณฑ์สัตว์น้ำแปรรูปอื่นๆ ซึ่งมิได้จัดประเภทไว้ในที่อื่น	106	510,408.5	497,452.1	2.1	-	-	-	-	12,006.0	11.0	-	937.3	Manufacture of other fish and marine products, n.e.c.
103	การแปรรูปและถนอมผลไม้และผัก	545	1,914,023.9	1,872,147.6	12,499.5	-	-	-	438.3	21.0	3,665.0	16,800.3	8,452.3	Processing and preserving of fruit and vegetables
1030	การแปรรูปและถนอมผลไม้และผัก	545	1,914,023.9	1,872,147.6	12,499.5	-	-	-	438.3	21.0	3,665.0	16,800.3	8,452.3	Processing and preserving of fruit and vegetables
10302	การผลิตผลไม้และผักบรรจุกระป๋อง	3	D	D	-	-	-	-	D	-	D	D	D	Manufacture of canned fruit and vegetables
10303	การผลิตน้ำผลไม้และผัก	38	20,238.0	20,238.0	-	-	-	-	-	-	-	-	-	Manufacture of fruit or vegetable juices
10304	การถนอมผลไม้และผัก โดยทำให้แห้ง ทำเค็ม เช่น ปลาเค็มหรือปลาสลิด	87	41,988.9	36,126.0	5,857.3	-	-	-	-	-	5.6	-	-	Preserving of fruit or vegetables: drying, salting, immersing in oil or vinegar
10305	การผลิตแยม มาร์มาเลต และเยลลี่	50	20,854.6	17,793.5	2,667.5	-	-	-	-	21.0	-	-	372.7	Manufacture of jams, marmalades and table jellies
10307	การผลิตผลิตภัณฑ์จากผลไม้และผัก (อื่นๆ)	43	227,507.8	227,451.2	26.7	-	-	-	-	-	-	-	30.0	Manufacture of nut products

ตาราง 11 รายรับทั้งสิ้นของสถานประกอบการอุตสาหกรรมผลิตในปี 2554 จำแนกตามประเภทอุตสาหกรรม ภาคใต้ พ.ศ. 2555 (ต่อ)

TABLE 11 TOTAL RECEIPTS OF INDUSTRY ESTABLISHMENTS IN 2011 BY CATEGORY OF INDUSTRY, SOUTHERN REGION, 2012 (cont'd)

รหัส Code	ประเภทอุตสาหกรรม Establishments	จำนวน สถาน- ประกอบการ Number of establishments	รวม Total	มูลค่าขายผลผลิต Sales of goods produced	รายรับจาก การขายสินค้า ที่ซื้อจากร้านค้า ในสภาพเดิม Sales of goods purchased for resale	รายรับจากการ รับจ้างเหมาทำการ ผลิตสินค้า Receipts for contract and commission work	รายรับจากการให้ บริการ บำรุงรักษา ซ่อมแซม Receipts for repair and installation work done for others	รายรับจากการให้ เช่าที่ดิน Receipts for rent on land	รายรับจากการให้เช่า อาคาร อาคารหรือสิ่งมีค่า Receipts for rent on building, vehicle, machinery and equipment	เงินปันผลรับ Dividend	ดอกเบี้ย Interest	กำไรจากการ เปลี่ยนแปลง อัตราแลกเปลี่ยน Gain from currency exchange	รายรับอื่น ๆ Other receipts	Category of industry
10309	การแปรรูปและการถนอมผลไม้และผักด้วยวิธีอื่นๆ	324	219,944.1	213,610.6	3,948.1	-	-	-	-	-	20.0	-	2,365.4	Processing and preserving of other fruit or vegetable products
104	การผลิตน้ำมันและไขมันจากพืชและสัตว์	70	54,359,446.0	53,653,549.9	478,602.0	60.0	1,125.0	257.6	81,290.3	23,714.5	15,127.3	105,719.5	105,719.5	Manufacture of vegetable and animal oils and fats
1041	การผลิตน้ำมันพืช (ยกเว้นน้ำมันปาล์ม)	7	40,078.5	40,078.5	-	-	-	-	-	-	-	-	-	Manufacture of vegetable oils (except palm oils)
10414	การผลิตน้ำมันมะพร้าว	7	40,078.5	40,078.5	-	-	-	-	-	-	-	-	-	Manufacture of coconut oils
1042	การผลิตน้ำมันปาล์ม	63	54,319,367.5	53,613,471.4	478,602.0	60.0	1,125.0	257.6	81,290.3	23,714.5	15,127.3	105,719.5	105,719.5	Manufacture of palm oils
10420	การผลิตน้ำมันปาล์ม	63	54,319,367.5	53,613,471.4	478,602.0	60.0	1,125.0	257.6	81,290.3	23,714.5	15,127.3	105,719.5	105,719.5	Manufacture of palm oils
105	การผลิตผลิตภัณฑ์นม	142	490,353.1	477,332.5	40.8	-	-	-	-	326.9	-	-	12,652.9	Manufacture of dairy products
1050	การผลิตผลิตภัณฑ์นม	142	490,353.1	477,332.5	40.8	-	-	-	-	326.9	-	-	12,652.9	Manufacture of dairy products
10501	การผลิตนมสด นมพาสเจอร์ไรส์ นมสเตอริไลส์ นมโถงในถัง และ/หรือยูเอชที	4	279,673.9	266,744.2	-	-	-	-	-	321.9	-	-	12,607.9	Manufacture of fresh liquid milk, pasteurized, sterilized, homogenized and/or ultra heat treated
10503	การผลิตไอศกรีมและไอศกรีมหวานเย็น	136	172,646.9	172,556.1	40.8	-	-	-	-	5.0	-	-	45.0	Manufacture of ice cream and sherbet
10504	การผลิตโยเกิร์ตและนมเปรี้ยว	1	D	D	-	-	-	-	-	-	-	-	-	Manufacture of yoghurt
10505	การผลิตเนย	1	D	D	-	-	-	-	-	-	-	-	-	Manufacture of butter
106	การผลิตผลิตภัณฑ์ที่ได้จากการไม่สีย้อมพืช สัตว์และผลผลิตจากพืชอุตสาหกรรม	1,658	2,009,653.7	1,925,480.4	46,795.6	25,915.0	-	-	1,112.0	221.3	-	-	10,129.4	Manufacture of grain mill products, starches and starch products
1061	การผลิตผลิตภัณฑ์ที่ได้จากการไม่สีย้อมพืช	1,653	2,006,176.5	1,922,003.2	46,795.6	25,915.0	-	-	1,112.0	221.3	-	-	10,129.4	Manufacture of grain mill products
10611	การผลิตข้าว	1,620	1,336,851.3	1,252,750.0	46,723.6	25,915.0	-	-	1,112.0	221.3	-	-	10,129.4	Rice milling
10612	การผลิตแป้งจากข้าว	1	D	D	-	-	-	-	-	-	-	-	-	Manufacture of rice flour
10613	การผลิตผลิตภัณฑ์ที่ได้จากการไม่สีย้อมพืช	1	D	D	-	-	-	-	-	-	-	-	-	Manufacture of wheat mill products
10616	การผลิตแป้งผสมสำเร็จสำหรับใช้ทำขนมอบและประกอบอาหารอื่นๆ	4	12,925.4	12,925.4	-	-	-	-	-	-	-	-	-	Manufacture of flour mixes and prepared blended flour
10617	การผลิตน้ำย้อมพืช	27	648,239.8	648,167.8	72.0	-	-	-	-	-	-	-	-	Manufacture of grain juice
1062	การผลิตสตาร์ช และผลิตภัณฑ์จากสตาร์ช	5	3,477.2	3,477.2	-	-	-	-	-	-	-	-	-	Manufacture of starches and starch products
10622	การผลิตสตาร์ชจากมันสำปะหลัง	1	D	D	-	-	-	-	-	-	-	-	-	Manufacture of cassava starch
10629	การผลิตผลิตภัณฑ์จากสตาร์ชอื่นๆ	4	957.2	957.2	-	-	-	-	-	-	-	-	-	Manufacture of other starch products

ตาราง 11 รายรับทั้งสิ้นของสถานประกอบการอุตสาหกรรมผลิตในปี 2554 จำแนกตามประเภทอุตสาหกรรม ภาคใต้ พ.ศ. 2555 (ต่อ)

TABLE 11. TOTAL RECEIPTS OF INDUSTRY ESTABLISHMENTS IN 2011 BY CATEGORY OF INDUSTRY, SOUTHERN REGION, 2012 (cont'd)

รหัส Code	ประเภทอุตสาหกรรม Industry	จำนวน สถาน- ประกอบการ Number of establishments	รวม Total	มูลค่าขายผลผลิต Sales of goods produced	รายรับจาก การขายสินค้า ที่ซื้อจากร้าน ในสภาพเดิม Sales of goods purchased for resale	รายรับจากการ รับจ้างเหมาทำการ ผลิตสินค้า Receipts for contract and commission work	รายรับจากการให้ บริการ บำรุงรักษา ซ่อมแซม Receipts for repair and installation work done for others	รายรับจากการ ให้เช่าที่ดิน Receipts for rent on land	รายรับจากการให้เช่า อาคาร อาคารพร้อมที่ดิน Receipts for rent on building, vehicle, machinery and equipment	เงินปันผลรับ Dividend	ดอกเบี้ยรับ Interest	กำไรจากการ เปลี่ยนแปลง อัตราแลกเปลี่ยน Gain from currency exchange	รายรับอื่น ๆ Other receipts	Category of industry
107	การผลิตผลิตภัณฑ์อาหารอื่นๆ	4,848	6,069,929.4	5,962,594.1	63,755.6	2,791.5	5.1	21.7	2,914.7	1,014.0	4,419.7	3,171.1	32,096.0	Manufacture of other food products
1071	การผลิตผลิตภัณฑ์ขนมอบ	1,073	1,104,747.3	1,083,091.4	7,504.9	62.7	-	-	2,914.7	0.5	127.4	312.6	10,733.2	Manufacture of bakery products
10711	การผลิตขนมปัง เค้ก และพาย	733	903,112.0	893,498.1	2,983.1	62.7	-	-	2,914.7	-	117.0	312.6	3,223.9	Manufacture of bread, cake and pastry
10712	การผลิตบิสกิตและขนมปังกรอบที่คล้ายกัน	30	15,882.6	15,171.8	708.8	-	-	-	-	-	-	-	2.0	Manufacture of biscuits and other dry bakery products
10713	การผลิตขนมไทยประเภทอบ	310	185,752.7	174,421.5	3,813.0	-	-	-	-	0.5	10.4	-	7,507.3	Manufacture of Thai dessert bakery products
1072	การผลิตน้ำตาล	419	130,479.0	130,477.0	-	-	-	-	-	-	2.0	-	-	Manufacture of sugar
10721	การผลิตน้ำตาลทรายดิบจากอ้อย	6	1,728.0	1,728.0	-	-	-	-	-	-	-	-	-	Manufacture of raw sugar from sugarcane
10722	การผลิตน้ำตาลทรายขาวและน้ำตาลทรายนึ่งสุก	3	D	D	-	-	-	-	-	-	D	-	-	Manufacture or refining of sugar and sugar substitutes from the juice of cane
10723	การผลิตน้ำตาลจากพืช (ยกเว้นอ้อย)	410	124,701.0	124,701.0	-	-	-	-	-	-	-	-	-	Manufacture of sugar (except from sugarcane)
1073	การผลิตโกโก้, ช็อกโกแลต, ลูกกวาด และขนมที่ทำจากน้ำตาล	84	58,926.3	58,642.1	244.0	-	-	-	-	36.3	-	-	4.0	Manufacture of cocoa, chocolate and sugar confectionery
10732	การผลิตช็อกโกแลตและขนมหวานจากช็อกโกแลต	1	D	D	-	-	-	-	-	-	-	-	-	Manufacture of chocolate and chocolate confectionery
10733	การผลิตหมากฝรั่ง	1	D	D	-	-	-	-	-	-	-	-	-	Manufacture of chewing gum
10734	การถนอมผลไม้ ผลไม้เปลือกแข็ง เปลือกผลไม้และส่วนอื่นๆ ของพืชโดยใช้น้ำตาล	58	33,146.6	32,862.3	244.0	-	-	-	-	36.3	-	-	4.0	Preserving in sugar of fruit, nuts, fruit peels and other parts of plants
10739	การผลิตลูกกวาดและขนมอื่นๆ ที่ทำจากน้ำตาล	24	25,552.8	25,552.8	-	-	-	-	-	-	-	-	-	Manufacture of candy and other sugar confectionery
1074	การผลิตมายองเนส, เน้นกัวยเต๋อ และผลิตภัณฑ์อาหารจำพวกแป้งที่คล้ายกัน	463	622,207.6	616,804.3	4,186.8	-	-	-	-	50.4	2.0	-	1,164.1	Manufacture of macaroni, noodles and similar farinaceous products
10742	การผลิตเส้นก๋วยเตี๋ยว, บะหมี่, วุ้นเส้น	37	148,156.9	146,551.9	1,533.0	-	-	-	-	-	-	-	72.0	Manufacture of noodles, meehoon and transparent vermicelli
10743	การผลิตผลิตภัณฑ์อาหารจำพวกแป้งชนิดสำเร็จรูปและกึ่งสำเร็จรูป	1	D	D	-	-	-	-	-	-	-	-	-	Manufacture of instant and semi-instant farinaceous products
10749	การผลิตผลิตภัณฑ์อาหารจำพวกแป้งอื่นๆ ที่คล้ายกัน	425	364,045.5	360,247.2	2,653.8	-	-	-	-	50.4	2.0	-	1,092.1	Manufacture of other similar farinaceous products
1075	การผลิตอาหารสำเร็จรูป	6	20,493.0	20,493.0	-	-	-	-	-	-	-	-	-	Manufacture of prepared meals and dishes

(พันบาท In Thousand Baht)

ตาราง 11 รายรับขั้นต้นของสถานประกอบการอุตสาหกรรมผลิตในปี 2554 จำแนกตามประเภทอุตสาหกรรม ภาคใต้ พ.ศ. 2555 (ต่อ)

TABLE 11. TOTAL RECEIPTS OF INDUSTRY ESTABLISHMENTS IN 2011 BY CATEGORY OF INDUSTRY, SOUTHERN REGION, 2012 (cont'd)

รหัส Code	ประเภทอุตสาหกรรม Industry	จำนวน สถาน- ประกอบการ Number of establishments	รวม Total	มูลค่าขายผลผลิต Sales of goods produced	รายรับจาก การขายสินค้า ที่ซื้อมาจำหน่าย ในสภาพเดิม Sales of goods purchased for resale	รายรับจากการ รับจ้างเมทำกร ผลิตสินค้า Receipts for contract and commission work	รายรับจากการ บริการ บำรุงรักษา ซ่อมแซม Receipts for repair and installation work done for others	รายรับจากการ ให้เช่าที่ดิน Receipts for rent on land	รายรับจากการให้เช่า อาคาร อาคารพร้อมที่ดิน Receipts for rent on building, vehicle, machinery and equipment	เงินปันผลรับ Dividend	ดอกเบี้ยรับ Interest	กำไรจากการ เปลี่ยนแปลง อัตราแลกเปลี่ยน Gain from currency exchange	รายรับอื่น ๆ Other receipts	Category of industry
10751	การผลิตอาหารสำเร็จรูปแช่แข็ง	6	20,493.0	20,493.0	-	-	-	-	-	-	-	-	-	Manufacture of frozen prepared meals and dishes
1076	การผลิตกาแฟ ชา และสมุนไพรแห้งหีบ ซึ่งเป็นเครื่องดื่ม	151	78,353.0	53,161.2	21,830.2	2,499.3	-	-	-	4.0	485.7	4.5	368.0	Manufacture of coffee, tea and herb infusion
10761	การผลิตกาแฟ	145	70,701.2	45,509.5	21,830.2	2,499.3	-	-	-	4.0	485.7	4.5	368.0	Manufacture of coffee
10762	การผลิตชา	1	D	D	-	-	-	-	-	-	-	-	-	Manufacture of tea
10769	การผลิตสมุนไพรแห้งหีบซึ่งเป็นเครื่องดื่ม	5	2,691.7	2,691.7	-	-	-	-	-	-	-	-	-	Manufacture of herb infusion
1077	การผลิตเครื่องปรุงอาหารประจำโต๊ะ และเครื่องปรุงรสอาหาร	358	418,199.6	402,270.7	12,337.5	169.5	-	-	-	691.1	61.8	-	-	Manufacture of condiments and other cooking products
10771	การผลิตเครื่องเทศและเครื่องแกงสำเร็จรูป	337	370,798.8	354,975.9	12,327.5	109.5	-	-	-	691.1	25.8	-	2,669.0	Manufacture of spices and instant curry paste and powder
10772	การผลิตของและเครื่องปรุงอาหารประจำโต๊ะ	4	5,422.0	5,422.0	-	-	-	-	-	-	-	-	-	Manufacture of table sauces and condiments
10773	การผลิตซีอิ๊ว	14	40,613.8	40,507.8	10.0	60.0	-	-	-	-	36.0	-	-	Manufacture of soy sauces
10775	การผลิตเกลือป่น	2	D	D	-	-	-	-	-	-	-	-	-	Manufacture of table salt
10779	การผลิตผลิตภัณฑ์อาหารอื่นๆ ซึ่งไม่ได้ระบุประเภทไว้ในที่อื่น	1	D	D	-	-	-	-	-	-	-	-	-	Manufacture of other cooking products
1079	การผลิตขนมขบเคี้ยวและขนมกรุบกรอบ ซึ่งไม่ได้ระบุประเภทไว้ในที่อื่น	2,294	3,636,523.7	3,597,654.6	17,652.2	60.0	5.1	21.7	-	231.8	3,740.8	-	17,157.8	Manufacture of other food products, n.e.c.
10791	การผลิตขนมขบเคี้ยวและขนมกรุบกรอบ	257	327,916.5	325,264.5	-	-	-	-	-	102.0	-	-	2,550.0	Manufacture of snack products
10792	การผลิตขนมไทยและขนมพื้นเมือง (ยกเว้นขนมอบ)	1,348	746,853.1	726,324.2	7,668.3	-	5.1	-	-	0.4	21.5	-	12,833.6	Manufacture of Thai and traditional dessert (except bakery products)
10793	การผลิตซุปและอาหารชนิดพิเศษ	1	D	D	-	-	-	-	-	-	-	-	-	Manufacture of soups, broths and special foods
10794	การผลิตอาหารพร้อมปรุงและอาหารสำเร็จรูป ที่นำเสิร์ฟ	349	235,123.6	233,157.1	103.8	60.0	-	21.7	-	126.0	15.0	-	1,640.0	Manufacture of perishable prepared foods
10795	การผลิตน้ำแข็งเพื่อการบริโภค	250	2,201,424.9	2,197,391.1	192.0	-	-	-	-	3.3	3,704.3	-	-	Manufacture of edible ice
10796	การผลิตผลิตภัณฑ์ไก่ไข่	23	26,212.6	26,194.6	18.0	-	-	-	-	-	-	-	-	Manufacture of egg products
10799	การผลิตผลิตภัณฑ์อาหารอื่นๆ ซึ่งไม่ได้ระบุประเภทไว้ในที่อื่น	66	98,793.1	89,123.1	9,670.0	-	-	-	-	-	-	-	-	Manufacture of other food products, n.e.c.
108	การผลิตอาหารสัตว์ต่างๆ	13	4,737,976.4	4,735,250.4	-	-	-	-	120.0	-	251.6	-	2,354.4	Manufacture of prepared animal feeds

ตาราง 11 รายรับขั้นต้นของสถานประกอบการอุตสาหกรรมผลิตในปี 2554 จำแนกตามประเภทอุตสาหกรรม ภาคใต้ พ.ศ. 2555 (ต่อ)

TABLE 11 TOTAL RECEIPTS OF INDUSTRY ESTABLISHMENTS IN 2011 BY CATEGORY OF INDUSTRY, SOUTHERN REGION, 2012 (cont'd)

รหัส Code	ประเภทอุตสาหกรรม Industry	จำนวน สถาน- ประกอบการ Number of establishments	รวม Total	มูลค่าขายผลผลิต Sales of goods produced	รายรับจาก การขายสินค้า ที่ซื้อมาจำหน่าย ในสภาพเดิม Sales of goods purchased for resale	รายรับจากการ รับจ้างמהתקנת ผลิตสินค้า Receipts for contract and commission work	รายรับจากการ บริการ บำรุงรักษา ซ่อมแซม Receipts for repair and installation work done for others	รายรับจากการ ให้เช่าที่ดิน Receipts for rent on land	รายรับจากการให้เช่า อาคาร อาคารพร้อมที่ดิน Receipts for rent on building, vehicle, machinery and equipment	เงินปันผล Dividend	ดอกเบี้ย Interest	กำไรจากการ เปลี่ยนแปลง อัตราแลกเปลี่ยน Gain from currency exchange	รายรับอื่น ๆ Other receipts	Category of industry
1080	การผลิตอาหารสัตว์สำเร็จรูป	13	4,737,976.4	4,735,250.4	-	-	-	-	1200	-	251.6	-	2,354.4	Manufacture of prepared animal feeds
10801	การผลิตอาหารสัตว์สำเร็จรูปสัตว์เคี้ยวเอื้อง	5	2,214,348.6	2,211,831.0	-	-	-	-	1200	-	43.1	-	2,354.4	Manufacture of prepared feeds for pets
10802	การผลิตอาหารสัตว์สำเร็จรูปสำหรับสุกร	8	2,523,627.8	2,523,419.3	-	-	-	-	-	-	208.5	-	-	Manufacture of prepared feeds for farm animals
11	การผลิตเครื่องดื่ม	683	7,628,820.0	7,608,043.7	10,697.9	1,066.7	-	-	789.9	518.0	475.1	-	7,228.7	Manufacture of beverages
110	การผลิตเครื่องดื่ม	683	7,628,820.0	7,608,043.7	10,697.9	1,066.7	-	-	789.9	518.0	475.1	-	7,228.7	Manufacture of beverages
1101	การต้ม การกลั่น และการผสมสุรา	89	938,039.8	934,642.3	-	-	-	-	-	190.0	1.5	-	3,205.9	Distilling, rectifying and blending of spirits
11011	การผลิตสุรากลั่น	88	937,396.3	933,998.8	-	-	-	-	-	190.0	1.5	-	3,205.9	Manufacture of distilled spirits
11012	การผลิตสุราผสม	1	D	D	-	-	-	-	-	-	-	-	-	Manufacture of blended spirits
1102	การผลิตไวน์	3	D	D	-	-	-	-	-	-	-	-	-	Manufacture of wines
11029	การผลิตไวน์อื่น ๆ	3	D	D	-	-	-	-	-	-	-	-	-	Manufacture of other wines
1104	การผลิตเครื่องดื่มที่ไม่มีแอลกอฮอล์ น้ำแร่และน้ำดื่มบรรจุขวดประเภทอื่น ๆ	591	6,689,862.3	6,672,483.4	10,697.9	1,066.7	-	-	789.9	328.0	473.6	-	4,022.7	Manufacture of soft drinks; production of mineral waters and other bottled water
11041	การผลิตน้ำดื่มบรรจุขวด	573	835,955.0	820,371.4	10,697.9	-	-	-	789.9	10.0	63.1	-	4,022.7	Manufacture of bottled drinking water and mineral water
11042	การผลิตน้ำอัดลมและโซดา	5	5,845,100.7	5,843,305.4	-	1,066.7	-	-	-	318.1	410.5	-	-	Manufacture of soft drinks and sodas
11043	การผลิตเครื่องดื่มกาแฟ ชา และชาผสมสมุนไพรพร้อมดื่ม	2	D	D	-	-	-	-	-	-	-	-	-	Manufacture of coffee, tea and herb infusion beverage
11049	การผลิตเครื่องดื่มอื่น ๆ ที่ไม่มีแอลกอฮอล์	11	6,526.6	6,526.6	-	-	-	-	-	-	-	-	-	Manufacture of other soft drinks
12	การผลิตผลิตภัณฑ์ยาสูบ	67	56,320.1	55,760.1	528.0	-	-	-	-	-	32.0	-	-	Manufacture of tobacco products
120	การผลิตผลิตภัณฑ์ยาสูบ	67	56,320.1	55,760.1	528.0	-	-	-	-	-	32.0	-	-	Manufacture of tobacco products
1200	การผลิตผลิตภัณฑ์ยาสูบ	67	56,320.1	55,760.1	528.0	-	-	-	-	-	32.0	-	-	Manufacture of tobacco products
12001	การแปรรูปยาสูบ	50	8,817.8	8,769.8	48.0	-	-	-	-	-	-	-	-	Stemming and rehydrating of tobacco
12009	การผลิตผลิตภัณฑ์ยาสูบและผลิตภัณฑ์ที่ใช้แทนยาสูบอื่น ๆ (ยกเว้นบุหรี่และซิการ์)	17	47,502.3	46,990.3	480.0	-	-	-	-	-	32.0	-	-	Manufacture of tobacco products and products of tobacco substitutes (except cigarettes and cigars)
13	การผลิตสิ่งทอ	1,013	826,145.7	804,841.4	15,172.3	5,005.4	231.4	423	-	170.1	101.3	-	581.3	Manufacture of textiles
131	การปั่นด้าย การทอ และการแต่งสำเร็จสิ่งทอ	521	294,757.3	284,651.7	7,008.8	2,683.9	-	223	-	159.3	36.3	-	195.0	Spinning, weaving and finishing of textile
1311	การเตรียมและการปั่นเส้นสิ่งทอ	12	73,793.0	73,793.0	-	-	-	-	-	-	-	-	-	Preparation and spinning of textile fibres

ตาราง 11 รายรับทั้งสิ้นของสถานประกอบการอุตสาหกรรมผลิตในปี 2554 จำแนกตามประเภทอุตสาหกรรม ภาคใต้ พ.ศ. 2555 (ต่อ)

TABLE 11 TOTAL RECEIPTS OF INDUSTRY ESTABLISHMENTS IN 2011 BY CATEGORY OF INDUSTRY, SOUTHERN REGION, 2012 (cont'd)

รหัส Code	ประเภทอุตสาหกรรม Industry	จำนวน สถาน- ประกอบการ Number of establishments	รวม Total	มูลค่าขายผลิต Sales of goods produced	รายรับจาก การขายสินค้า ที่ซื้อจากร้านค้า ในสภาพเดิม Sales of goods purchased for resale	รายรับจากการ รับจ้างเหมาทำการ ผลิตสินค้า Receipts for contract and commission work	รายรับจากการ บริการ บำรุงรักษา ซ่อมแซม Receipts for repair and installation work done for others	รายรับจากการ ให้เช่าที่ดิน Receipts for rent on land	รายรับจากการให้เช่า อาคาร อาคารพร้อมที่ดิน Receipts for rent on building, vehicle, machinery and equipment	เงินปันผลรับ Dividend	ดอกเบี้ยรับ Interest	กำไรจากการ เปลี่ยนแปลง อัตราแลกเปลี่ยน Gain from currency exchange	รายรับอื่น ๆ Other receipts	Category of industry
13111	การผลิตเส้นใยสังเคราะห์	3	D	D	-	-	-	-	-	-	-	-	-	Preparation of textile fibres
13112	การปั่นด้ายจากเส้นใยธรรมชาติ	9	63,193.0	63,193.0	-	-	-	-	-	-	-	-	-	Spinning of natural textile fibres
1312	การทอผ้า	293	61,939.0	57,221.6	2,560.0	1,939.8	-	223	-	158.3	36.0	-	1.0	Weaving of textiles
13121	การทอผ้าจากเส้นใยธรรมชาติ	284	58,566.2	54,129.6	2,560.0	1,659.0	-	223	-	158.3	36.0	-	1.0	Weaving of natural textiles
13122	การทอผ้าจากเส้นใยประดิษฐ์	5	1,175.3	1,175.3	-	-	-	-	-	-	-	-	-	Weaving of synthetic textiles
13129	การทอผ้าจากเส้นใยอื่น ๆ	4	2,197.5	1,916.7	-	280.8	-	-	-	-	-	-	-	Weaving of other textiles
1313	การแต่งเส้นใยสังเคราะห์	216	159,025.3	153,637.1	4,448.8	744.1	-	-	-	1.0	0.3	-	194.0	Finishing of textiles
13131	การเจดัดไหมและสีสเปกปรก การฟอกขาว และการย้อมสี	30	8,690.5	8,656.2	-	-	-	-	-	-	0.3	-	54.0	Bleaching and dyeing of textile
13132	การพิมพ์ซิลค์สกรีน	184	150,004.8	144,670.9	4,448.8	744.1	-	-	-	1.0	-	-	140.0	Silk-screen printing
13139	การแต่งเส้นใยสังเคราะห์วิธีอื่น ๆ	2	D	D	-	-	-	-	-	-	-	-	-	Other finishing of textiles
139	การผลิตสิ่งทอประเภทอื่น ๆ	492	531,388.4	520,189.8	8,163.6	2,321.5	231.4	20.0	-	10.8	65.0	-	386.3	Manufacture of other textiles
1391	การผลิตผ้าจากกากการถักกึ่งดิและโครเซต	1	D	D	-	-	-	-	-	-	-	-	-	Manufacture of knitted and crocheted fabrics
13910	การผลิตผ้าจากกากการถักกึ่งดิและโครเซต	1	D	D	-	-	-	-	-	-	-	-	-	Manufacture of knitted and crocheted fabrics
1392	การผลิตสิ่งทอสำเร็จรูป (ยกเว้นเครื่องแต่งกาย)	398	432,964.0	422,807.9	8,156.1	1,313.4	231.4	20.0	-	0.8	65.0	-	369.5	Manufacture of made-up textile articles (except apparel)
13921	การผลิตเครื่องนอน ผ้าที่ใช้บนโต๊ะอาหาร พ้องน้ำ และห้องครัว	17	19,139.5	18,896.5	160.0	24.0	-	20.0	-	-	-	-	39.0	Manufacture of bed, table, toilet and kitchen linens
13922	การผลิตสิ่งทอที่ตัดจากผ้าใบและผ้าอื่น ๆ ที่คล้ายกัน	11	17,592.9	17,542.9	-	-	-	-	-	-	50.0	-	-	Manufacture of canvas and similar textile products
13929	การผลิตสิ่งทอสำเร็จรูปอื่น ๆ (ยกเว้นเครื่องแต่งกาย)	370	396,231.6	386,368.4	7,996.1	1,289.4	231.4	-	-	0.8	15.0	-	330.5	Manufacture of other made-up textile articles (except apparel)
1393	การผลิตพรมและสิ่งปูพื้นที่ทำจากสิ่งทอ	5	1,278.4	1,278.4	-	-	-	-	-	-	-	-	-	Manufacture of carpets and rugs
13930	การผลิตพรมและสิ่งปูพื้นที่ทำจากสิ่งทอ	5	1,278.4	1,278.4	-	-	-	-	-	-	-	-	-	Manufacture of carpets and rugs
1394	การผลิตเชือก เชือกเส้นใหญ่ สาย และอวน	44	91,877.4	91,832.4	-	18.2	-	-	-	10.0	-	-	16.8	Manufacture of cordage, rope, twine and netting
13940	การผลิตเชือก เชือกเส้นใหญ่ สาย และอวน	44	91,877.4	91,832.4	-	18.2	-	-	-	10.0	-	-	16.8	Manufacture of cordage, rope, twine and netting

ตาราง 11 รายรับทั้งสิ้นของสถานประกอบการอุตสาหกรรมผลิตในปี 2554 จําแนกตามประเภทอุตสาหกรรม ภาคใต้ พ.ศ. 2555 (ต่อ)

TABLE 11 TOTAL RECEIPTS OF INDUSTRY ESTABLISHMENTS IN 2011 BY CATEGORY OF INDUSTRY, SOUTHERN REGION, 2012 (cont'd)

รหัส Code	ประเภทอุตสาหกรรม Establishments	จำนวน สถาน- ประกอบการ Number of establishments	รวม Total	มูลค่าขายผลิต Sales of goods produced	รายรับจาก การขายสินค้า ที่ซื้อจําหน่าย ในสภาพเดิม Sales of goods purchased for resale	รายรับจากการ รับจ้างซ่อมแซม ผลิตสินค้า Receipts for contract and commission work	รายรับจากการ บริการ ซ่อมแซม Receipts for repair and installation work done for others	รายรับจากการ ให้เช่าที่ดิน Receipts for rent on land	รายรับจากการให้เช่า อาคาร หรือ อาคารพร้อมที่ดิน Receipts for rent on building, vehicle, machinery and equipment	เงินปันผลรับ Dividend	ดอกเบี้ยรับ Interest	กำไรจากการ เปลี่ยนแปลง อัตราแลกเปลี่ยน Gain from currency exchange	รายรับอื่น ๆ Other receipts	Category of industry
1399	การผลิตสิ่งทอประเภทอื่น ๆ ซึ่งไม่ได้จัดประเภทไว้ในที่อื่น	44	5,220.6	4,223.1	7.5	990.0	-	-	-	-	-	-	-	Manufacture of other textiles, n.e.c.
13999	การผลิตสิ่งทอประเภทอื่น ๆ ซึ่งไม่ได้จัดประเภทไว้ในที่อื่น	44	5,220.6	4,223.1	7.5	990.0	-	-	-	-	-	-	-	Manufacture of other textiles, n.e.c.
14	การผลิตเสื้อผ้าเครื่องแต่งกาย	8,437	2,473,535.4	2,350,514.8	18,118.6	43,392.4	1,677.9	-	35,096.7	224.0	397.6	-	24,113.4	Manufacture of wearing apparels
141	การผลิตเสื้อผ้าเครื่องแต่งกาย (ยกเว้นเสื้อตัว เครื่องแต่งกายที่ทำจากขนสัตว์)	8,428	2,472,591.4	2,349,585.2	18,104.2	43,392.4	1,677.9	-	35,096.7	224.0	397.6	-	24,113.4	Manufacture of wearing apparel (except fur apparel)
1411	การผลิตเสื้อผ้าเครื่องแต่งกาย (ยกเว้นเสื้อตัว)	289	232,399.1	213,124.1	1,940.0	16,801.1	-	-	-	-	53.9	-	480.0	Manufacture of wearing apparel (except tailoring and dressmaking)
14111	การผลิตเสื้อผ้าเครื่องแต่งกายที่ใช้ในงานอุตสาหกรรม วิชาชีพ นักเรียน และนักศึกษา	131	105,933.8	103,088.6	360.0	2,434.8	-	-	-	-	50.4	-	-	Manufacture of work wear including school uniforms
14112	การผลิตเสื้อตัวนอก	45	24,186.8	22,126.8	1,580.0	-	-	-	-	-	-	-	480.0	Manufacture of outerwear
14113	การผลิตเสื้อตัวชั้นใน	93	93,885.4	79,780.4	-	14,105.0	-	-	-	-	-	-	-	Manufacture of underwear and nightwear
14115	การผลิตเสื้อตัวกีฬา	20	8,393.2	8,128.3	-	261.3	-	-	-	-	3.5	-	-	Manufacture of sportswear
1412	ร้านตัดเย็บเสื้อผ้า	7,410	1,959,408.9	1,857,355.8	15,988.0	26,591.3	1,653.9	-	35,076.7	216.0	343.7	-	22,183.6	Custom tailoring and dressmaking
14120	ร้านตัดเย็บเสื้อผ้า	7,410	1,959,408.9	1,857,355.8	15,988.0	26,591.3	1,653.9	-	35,076.7	216.0	343.7	-	22,183.6	Custom tailoring and dressmaking
1413	การผลิตเครื่องประกอบเครื่องแต่งกาย	729	280,783.4	279,105.3	176.2	-	24.0	-	200	8.0	-	-	1,449.9	Manufacture of clothing accessories primarily made of textile
14131	การผลิตหมวกและเครื่องสวมศีรษะ	281	187,568.1	187,135.2	-	-	-	-	-	-	-	-	432.9	Manufacture of hats and caps
14139	การผลิตเครื่องประกอบเครื่องแต่งกายอื่น ๆ	448	93,215.4	91,970.2	176.2	24.0	-	-	200	8.0	-	-	1,017.0	Manufacture of other clothing accessories
143	การผลิตเครื่องแต่งกายที่ทำจากการถักนิต และโครเชต์	9	944.0	929.6	14.4	-	-	-	-	-	-	-	-	Manufacture of knitted and crocheted apparel
1430	การผลิตเครื่องแต่งกายที่ทำจากการถักนิต และโครเชต์	9	944.0	929.6	14.4	-	-	-	-	-	-	-	-	Manufacture of knitted and crocheted apparel
14301	การผลิตเสื้อผ้าเครื่องแต่งกายที่ทำจากการ ถักนิตหรือโครเชต์	9	944.0	929.6	14.4	-	-	-	-	-	-	-	-	Manufacture of knitted or crocheted wearing apparel
15	การผลิตเครื่องหนังและผลิตภัณฑ์ที่เกี่ยวข้อง	15	4,256.8	4,256.8	-	-	-	-	-	-	-	-	-	Manufacture of leather and related products

(พันบาท In Thousand Baht)

ตาราง 11 รายรับทั้งสิ้นของสถานประกอบการอุตสาหกรรมผลิตในปี 2554 จำแนกตามประเภทอุตสาหกรรม ภาคใต้ พ.ศ. 2555 (ต่อ)

TABLE 11 TOTAL RECEIPTS OF INDUSTRY ESTABLISHMENTS IN 2011 BY CATEGORY OF INDUSTRY, SOUTHERN REGION, 2012 (cont'd)

รหัส Code	ประเภทอุตสาหกรรม	จำนวน สถาน- ประกอบการ Number of establishments	รวม Total	มูลค่าขายผลผลิต Sales of goods produced	รายรับจาก การขายสินค้า ที่ซื้อมาจำหน่าย ในสภาพเดิม Sales of goods purchased for resale	รายรับจากการ รับจ้างเหมาทำการ ผลิตสินค้า Receipts for contract and commission work	รายรับจากการให้ บริการ บำรุงรักษา ซ่อมแซม Receipts for repair and installation work done for others	รายรับจากการให้เช่า ให้ที่ดิน Receipts for rent on land	รายรับจากการให้เช่า อาคาร อาคารหรือสิ่งมีค่า Receipts for rent on building, vehicle, machinery and equipment	เงินปันผลรับ Dividend	ดอกเบี้ยรับ Interest	กำไรจากการ เปลี่ยนแปลง อัตราแลกเปลี่ยน Gain from currency exchange	รายรับอื่น ๆ Other receipts	Category of industry
151	การฟอกและตกแต่งหนังฟอก การผลิต กระเป๋าเดินทาง กระเป๋าถือ อาน และ เครื่องเล่นที่เขมส์ตัว การตกแต่งและ ย้อมสีเขมส์ตัว	14	4,196.8	4,196.8	-	-	-	-	-	-	-	-	-	Tanning and dressing of leather; manufacture of luggage, handbags, saddlery, and harness; dressing and dyeing of fur
1511	การฟอกและตกแต่งหนังฟอก การตกแต่ง และย้อมสีเขมส์ตัว	1	D	D	-	-	-	-	-	-	-	-	-	Tanning and dressing of leather; dressing and dyeing of fur
15110	การฟอกและตกแต่งหนังฟอก การตกแต่ง และย้อมสีเขมส์ตัว	1	D	D	-	-	-	-	-	-	-	-	-	Tanning and dressing of leather; dressing and dyeing of fur
1512	การผลิตกระเป๋าเดินทาง กระเป๋าถือ และสิ่ง ที่คล้ายกัน อานและเครื่องเล่นที่เขมส์ตัว	13	4,110.2	4,110.2	-	-	-	-	-	-	-	-	-	Manufacture of luggage, handbags and the like, saddlery and harness
15121	การผลิตกระเป๋าเดินทาง กระเป๋าถือ และสิ่งที่คล้ายกัน	9	2,554.2	2,554.2	-	-	-	-	-	-	-	-	-	Manufacture of luggage, handbags and the like
15122	การผลิตเครื่องเล่นที่เขมส์ตัวและของเล่นสัตว์	1	D	D	-	-	-	-	-	-	-	-	-	Manufacture of saddlery, harness and pet toys
15129	การผลิตสิ่งของอื่นๆ ที่ทำจากหนังฟอกหรือหนังสัตว์	3	D	D	-	-	-	-	-	-	-	-	-	Manufacture of other leather products
152	การผลิตรองเท้า	1	D	D	-	-	-	-	-	-	-	-	-	Manufacture of footwear
1520	การผลิตรองเท้า	1	D	D	-	-	-	-	-	-	-	-	-	Manufacture of footwear
15201	การผลิตรองเท้าหนัง	1	D	D	-	-	-	-	-	-	-	-	-	Manufacture of leather footwear
16	การผลิตไม้และผลิตภัณฑ์จากไม้และไม้ก๊อก (ยกเว้นเฟอร์นิเจอร์) การผลิตสิ่งของจากฟาง และวัสดุจากสถานอื่นๆ	3,487	35,891,793.3	35,081,378.5	371,286.8	31,441.7	18,438.3	1,772.0	8,632.8	5,490.7	23,154.5	46,105.0	304,093.0	Manufacture of wood and of products of wood and cork (except furniture); manufacture of articles of straw and plaiting materials
161	การผลิตไม้และการได้ไม้	424	29,015,274.2	28,274,880.4	320,324.8	22,090.2	18,405.0	1,572.0	8,532.8	5,484.7	22,761.3	45,833.5	295,389.4	Sawmilling and planning of wood
1610	การผลิตไม้และการได้ไม้	424	29,015,274.2	28,274,880.4	320,324.8	22,090.2	18,405.0	1,572.0	8,532.8	5,484.7	22,761.3	45,833.5	295,389.4	Sawmilling and planning of wood
16101	การผลิตไม้	415	26,715,423.0	26,000,200.2	320,324.8	22,090.2	18,291.5	1,572.0	8,282.8	5,484.7	17,929.6	43,079.8	278,167.4	Sawmilling of wood
16102	การอบและการอัดน้ำไม้	9	2,299,851.2	2,274,680.3	-	-	113.5	-	250.0	-	4,831.7	2,753.8	17,222.0	Drying, impregnation or chemical treatment of wood
162	การผลิตผลิตภัณฑ์จากไม้ ไม้ก๊อก ฟาง และวัสดุจากสถาน	3,063	6,876,519.1	6,806,498.1	50,962.0	9,351.5	33.3	200.0	100.0	6.0	393.2	271.5	8,703.6	Manufacture of products of wood, cork, straw and plaiting materials

ตาราง 11 รายรับทั้งสิ้นของสถานประกอบการอุตสาหกรรมผลิตในปี 2554 จำแนกตามประเภทอุตสาหกรรม ภาคใต้ พ.ศ. 2555 (ต่อ)

TABLE 11 TOTAL RECEIPTS OF INDUSTRY ESTABLISHMENTS IN 2011 BY CATEGORY OF INDUSTRY, SOUTHERN REGION, 2012 (cont'd)

รหัส Code	ประเภทอุตสาหกรรม Industry	จำนวน สถาน- ประกอบการ Number of establishments	รวม Total	มูลค่าขายผลผลิต Sales of goods produced	รายรับจาก การขายสินค้า ที่ซื้อมาจำหน่าย ในสภาพเดิม Sales of goods purchased for resale	รายรับจากการ รับจ้างเหมาทำการ ผลิตสินค้า Receipts for contract and commission work	รายรับจากการ บริการ บำรุงรักษา ซ่อมแซม Receipts for repair and installation work done for others	รายรับจากการ ให้เช่าที่ดิน Receipts for rent on land	รายรับจากการให้เช่า อาคาร อาคารพร้อมที่ดิน Receipts for rent on building, vehicle, machinery and equipment	เงินปันผลรับ Dividend	ดอกเบี้ยรับ Interest	กำไรจากการ เปลี่ยนแปลง อัตราแลกเปลี่ยน Gain from currency exchange	รายรับอื่น ๆ Other receipts	Category of industry
1621	การผลิตแผ่นไม้ยางและแผ่นไม้ที่คล้ายกัน	45	5,410,624.9	5,404,740.9	5,000.0	240.0	-	200.0	100.0	-	198.9	145.1	-	Manufacture of veneer sheets and wood-based panels
16210	การผลิตแผ่นไม้ยางและแผ่นไม้ที่คล้ายกัน	45	5,410,624.9	5,404,740.9	5,000.0	240.0	-	200.0	100.0	-	198.9	145.1	-	Manufacture of veneer sheets and wood-based panels
1622	การผลิตผลิตภัณฑ์ไม้ที่ใช้ในการก่อสร้างและประกอบอาคาร	374	908,177.2	862,730.2	32,336.0	7,344.3	-	-	-	-	151.3	126.4	5,489.0	Manufacture of carpentry and joinery
16220	การผลิตผลิตภัณฑ์ไม้ที่ใช้ในการก่อสร้างและประกอบอาคาร	374	908,177.2	862,730.2	32,336.0	7,344.3	-	-	-	-	151.3	126.4	5,489.0	Manufacture of carpentry and joinery
1623	การผลิตภาชนะบรรจุที่ทำจากไม้	11	12,059.3	12,059.3	-	-	-	-	-	-	-	-	-	Manufacture of wooden containers
16230	การผลิตภาชนะบรรจุที่ทำจากไม้	11	12,059.3	12,059.3	-	-	-	-	-	-	-	-	-	Manufacture of wooden containers
1629	การผลิตผลิตภัณฑ์อื่น ๆ ที่ทำจากไม้ การผลิตสิ่งของที่ทำจากไม้ก๊อก ฟาง และวัสดุเทียม	2,633	545,657.7	526,967.7	13,626.0	1,767.2	33.3	-	-	6.0	42.9	-	3,214.6	Manufacture of other products of wood; manufacture of articles of cork, straw and plaiting materials
16291	การผลิตเครื่องใช้ในบ้านที่ทำจากไม้และไม้ก๊อก	205	100,031.2	97,712.7	1,980.1	-	-	-	-	-	10.5	-	327.9	Manufacture of household articles of wood and cork
16292	การผลิตผลิตภัณฑ์ที่ทำจากฟางและวัสดุเทียม	2,269	356,284.8	342,182.1	10,008.0	1,691.6	33.3	-	-	6.0	32.4	-	2,331.3	Manufacture of straw and plaiting products
16299	การผลิตผลิตภัณฑ์อื่น ๆ ที่ทำจากไม้และไม้ก๊อก ซึ่งมิได้จัดประเภทไว้ในที่อื่น	159	89,341.8	87,072.8	1,637.9	75.6	-	-	-	-	-	-	555.4	Manufacture of other products of wood and cork, n.e.c.
17	การผลิตกระดาษและผลิตภัณฑ์กระดาษ	18	1,490,001.4	1,247,849.8	200,740.6	2,535.3	1,692.7	180.9	8,685.3	1,052.0	19,957.1	4,144.2	3,163.7	Manufacture of paper and paper products
170	การผลิตกระดาษและผลิตภัณฑ์กระดาษ	18	1,490,001.4	1,247,849.8	200,740.6	2,535.3	1,692.7	180.9	8,685.3	1,052.0	19,957.1	4,144.2	3,163.7	Manufacture of paper and paper products
1701	การผลิตเยื่อกระดาษ กระดาษ และกระดาษแข็ง	4	72,818.1	52,453.6	-	2,535.3	1,402.7	180.9	8,685.3	1,000.0	3,615.6	1,500.0	1,442.8	Manufacture of pulp, paper and paperboard
17012	การผลิตกระดาษและกระดาษแข็ง	4	72,818.1	52,453.6	-	2,535.3	1,402.7	180.9	8,685.3	1,000.0	3,615.6	1,500.0	1,442.8	Manufacture of pulp, paper and paperboard
1702	การผลิตกระดาษลอมูญุกและกระดาษแข็ง ลอมูญุก และการผลิตบรรจุภัณฑ์ที่ทำจากกระดาษและกระดาษแข็ง	5	1,415,201.9	1,193,620.8	200,740.6	-	130.0	-	-	52.0	16,341.5	2,644.2	1,672.9	Manufacture of corrugated paper and paperboard and of containers of paper and paperboard
17020	การผลิตกระดาษลอมูญุกและกระดาษแข็ง ลอมูญุก และการผลิตบรรจุภัณฑ์ที่ทำจากกระดาษและกระดาษแข็ง	5	1,415,201.9	1,193,620.8	200,740.6	-	130.0	-	-	52.0	16,341.5	2,644.2	1,672.9	Manufacture of corrugated paper and paperboard and of containers of paper and paperboard

ตาราง 11 รายรับทั้งสิ้นของสถานประกอบการอุตสาหกรรมผลิตในปี 2554 จำแนกตามประเภทอุตสาหกรรม ภาคใต้ พ.ศ. 2555 (ต่อ)

TABLE 11 TOTAL RECEIPTS OF INDUSTRY ESTABLISHMENTS IN 2011 BY CATEGORY OF INDUSTRY, SOUTHERN REGION, 2012 (cont'd)

รหัส Code	ประเภทอุตสาหกรรม Industry	จำนวน สถาน- ประกอบการ Number of establishments	รวม Total	มูลค่าขายผลผลิต Sales of goods produced	รายรับจาก การขายสินค้า ที่ซื้อมาจากหน่วย ในสภาพเดิม Sales of goods purchased for resale	รายรับจากการ รับจ้างเหมาทำการ ผลิตสินค้า Receipts for contract and commission work	รายรับจากการ บริการ บำรุงรักษา ซ่อมแซม Receipts for repair and installation work done for others	รายรับจากการ ให้เช่าที่ดิน Receipts for rent on land	รายรับจากการให้เช่า อาคาร อาคารพร้อมที่ดินเวลา Receipts for rent on building, vehicle, machinery and equipment	เงินปันผลรับ Dividend	ดอกเบี้ยรับ Interest	กำไรจากการ เปลี่ยนแปลง อัตราแลกเปลี่ยน Gain from currency exchange	รายรับอื่น ๆ Other receipts	Category of industry
1709	การผลิตผลิตภัณฑ์อื่น ๆ ที่ทำจากกระดาษและกระดาษแข็ง	9	1,981.4	1,773.4	-	160.0	-	-	-	-	-	-	48.0	Manufacture of other articles of paper and paperboard
17099	การผลิตผลิตภัณฑ์อื่น ๆ ที่ทำจากกระดาษและกระดาษแข็ง ซึ่งมีได้ประเภทเป็นขั้นต้น	9	1,981.4	1,773.4	-	160.0	-	-	-	-	-	-	48.0	Manufacture of other articles of paper and paperboard, n.e.c
18	การพิมพ์และการผลิตซ้ำสื่อบันทึกข้อมูล	631	1,142,554.4	1,126,016.7	6,998.7	1,117.5	469.6	18.8	129.9	29.2	100.6	-	7,673.7	Printing and reproduction of recorded media
181	การพิมพ์และกิจการบริการที่เกี่ยวข้องกับการพิมพ์	630	1,142,194.4	1,125,656.7	6,998.7	1,117.5	469.6	18.8	129.9	29.2	100.6	-	7,673.7	Printing and service activities related to printing
1811	การพิมพ์	622	1,138,544.3	1,122,271.9	6,758.7	1,092.1	469.6	18.8	129.9	29.2	100.6	-	7,673.7	Printing
18111	การพิมพ์หนังสือพิมพ์ วารสาร และนิตยสาร	46	145,716.0	144,418.9	1,054.6	-	-	-	-	-	11.7	-	230.9	Printing of newspapers, magazines and periodicals
18112	การพิมพ์ผลึก	4	3,560.3	3,410.0	150.0	-	-	-	-	-	0.3	-	-	Printing of labels
18119	การพิมพ์อื่น ๆ	572	989,268.0	974,443.0	5,554.1	1,092.1	469.6	18.8	129.9	29.2	88.6	-	7,442.8	Other Printing
1812	กิจการบริการที่เกี่ยวข้องกับการพิมพ์	8	3,650.1	3,384.8	240.0	25.3	-	-	-	-	-	-	-	Service activities related to printing
18121	การบริการก่อนการพิมพ์	4	2,904.8	2,904.8	-	-	-	-	-	-	-	-	-	Pre-press printing services
18122	การบริการอื่น ๆ ที่เกี่ยวข้องกับกรพิมพ์	4	745.3	480.0	240.0	25.3	-	-	-	-	-	-	-	Other services activities related to printing
182	การผลิตซ้ำสื่อบันทึกข้อมูล	1	D	D	-	-	-	-	-	-	-	-	-	Reproduction of recorded media
1820	การผลิตซ้ำสื่อบันทึกข้อมูล	1	D	D	-	-	-	-	-	-	-	-	-	Reproduction of recorded media
18200	การผลิตซ้ำสื่อบันทึกข้อมูล	1	D	D	-	-	-	-	-	-	-	-	-	Reproduction of recorded media
19	การผลิตถ่านโค้กและผลิตภัณฑ์ที่ได้จากการถลุงปีโตรเลียม	9	1,357,954.8	1,357,954.8	-	-	-	-	-	-	-	-	-	Manufacture of coke and refined petroleum products
192	การผลิตถ่านโค้กที่ได้จากการถลุงปีโตรเลียม	9	1,357,954.8	1,357,954.8	-	-	-	-	-	-	-	-	-	Manufacture of refined petroleum products
1920	การผลิตถ่านโค้กที่ได้จากการถลุงปีโตรเลียม	9	1,357,954.8	1,357,954.8	-	-	-	-	-	-	-	-	-	Manufacture of refined petroleum products
19201	การผลิตถ่านโค้กที่ได้จากโรงถลุงปีโตรเลียม	8	1,356,631.6	1,356,631.6	-	-	-	-	-	-	-	-	-	Manufacture of refinery petroleum products
19202	การผลิตเชื้อเพลิงชีวมวล	1	D	D	-	-	-	-	-	-	-	-	-	Manufacture of bio-fuel products
20	การผลิตเคมีภัณฑ์และผลิตภัณฑ์เคมี	100	1,006,049.7	988,148.8	11,521.2	-	-	180.0	2,520.0	20.4	2,162.2	544.0	953.1	Manufacture of chemicals and chemical products

ตาราง 11 รายรับทั้งสิ้นของสถานประกอบการอุตสาหกรรมผลิตในปี 2554 จำแนกตามประเภทอุตสาหกรรม ภาคใต้ พ.ศ. 2555 (ต่อ)

TABLE 11 TOTAL RECEIPTS OF INDUSTRY ESTABLISHMENTS IN 2011 BY CATEGORY OF INDUSTRY, SOUTHERN REGION, 2012 (cont'd)

รหัส Code	ประเภทอุตสาหกรรม Industry	จำนวน สถาน- ประกอบการ Number of establishments	รวม Total	มูลค่าขายผลผลิต Sales of goods produced	รายรับจาก การขายสินค้า ที่ซื้อมาจำหน่าย ในสภาพเดิม Sales of goods purchased for resale	รายรับจากการ รับจ้างเมทำกร ผลิตสินค้า Receipts for contract and commission work	รายรับจากการ บริการ บำรุงรักษา ซ่อมแซม Receipts for repair and installation work done for others	รายรับจากการ ให้เช่าที่ดิน Receipts for rent on land	รายรับจากการให้เช่า อาคาร หรืออาคารพร้อมที่ดิน Receipts for rent on building, vehicle, machinery and equipment	เงินปันผลรับ Dividend	ดอกเบี้ยรับ Interest	กำไรจากการ เปลี่ยนแปลง อัตราแลกเปลี่ยน Gain from currency exchange	รายรับอื่น ๆ Other receipts	Category of industry
201	การผลิตเคมีภัณฑ์พื้นฐาน สารประกอบไนโตรเจน พลาสติกและ ยางสังเคราะห์ขั้นต้น	48	464,951.2	451,023.7	11,163.8	-	-	180.0	-	-	1,820.9	270.8	491.9	Manufacture of basic chemicals, fertilizers and nitrogen compounds, plastic and synthetic and primary form
2011	การผลิตเคมีภัณฑ์พื้นฐาน	34	208,338.6	202,925.6	2,697.8	-	-	180.0	-	-	1,820.9	270.8	443.5	Manufacture of basic chemicals
20111	การผลิตก๊าซชนิดไม่ไวไฟในอุตสาหกรรม	5	35,465.4	35,465.4	-	-	-	-	-	-	-	-	-	Manufacture of industrial gases
20115	การผลิตเคมีภัณฑ์อินทรีย์อื่น ๆ ซ้ำมาตรฐาน	29	172,873.2	167,460.2	2,697.8	-	-	180.0	-	-	1,820.9	270.8	443.5	Manufacture of other basic organic chemicals
2012	การผลิตปุ๋ยเคมีและสารประกอบไนโตรเจน	9	66,749.5	65,035.0	1,666.0	-	-	-	-	-	-	-	48.5	Manufacture of fertilizers and nitrogen compounds
20121	การผลิตปุ๋ยเคมี	9	66,749.5	65,035.0	1,666.0	-	-	-	-	-	-	-	48.5	Manufacture of fertilizers
2013	การผลิตพลาสติกและยางสังเคราะห์ขั้นต้น	5	189,863.1	183,063.1	6,800.0	-	-	-	-	-	-	-	-	Manufacture of plastics and synthetic rubber in primary forms
20131	การผลิตเม็ดพลาสติกและพลาสติกขั้นต้น	5	189,863.1	183,063.1	6,800.0	-	-	-	-	-	-	-	-	Manufacture of plastic pellets and plastics in primary forms
202	การผลิตผลิตภัณฑ์เคมีอื่น ๆ	52	541,098.5	537,125.2	357.4	-	-	-	2,520.0	20.4	341.3	273.2	461.2	Manufacture of other chemical products
2021	การผลิตยาปราบศัตรูพืชและผลิตภัณฑ์อื่น ๆ ทางการเกษตร	1	D	D	-	-	-	-	D	D	-	D	D	Manufacture of pesticides and other agrochemical products
20210	การผลิตยาปราบศัตรูพืชและผลิตภัณฑ์เคมีอื่น ๆ ทางการเกษตร	1	D	D	-	-	-	-	D	D	-	D	D	Manufacture of pesticides and other agrochemical products
2022	การผลิตสี น้ำมันชักเงาและสารเคลือบที่คล้ายกัน หมึกพิมพ์ และน้ำมันทาไม้	12	6,013.3	5,768.4	244.9	-	-	-	-	-	-	-	-	Manufacture of paints, varnishes and similar coatings, printing ink and mastics
20221	การผลิตสี น้ำมันชักเงาและสารเคลือบที่คล้ายกัน และน้ำมันทาไม้	5	4,009.2	3,941.7	67.5	-	-	-	-	-	-	-	-	Manufacture of paints, varnishes and similar coatings and mastics
20222	การผลิตหมึกพิมพ์	7	2,004.1	1,826.7	177.4	-	-	-	-	-	-	-	-	Manufacture of printing ink
2023	การผลิตสบู่และสารซักฟอก ผลิตภัณฑ์เคมีที่ใช้ ในการทำความสะอาดและขัดเงา น้ำมัน และเครื่องสำอาง	31	20,745.8	20,630.3	112.5	-	-	-	-	-	3.0	-	-	Manufacture of soap and detergents, cleaning and polishing preparations, perfumes and toilet preparations
20231	การผลิตสบู่และสารซักฟอก ผลิตภัณฑ์เคมีที่ใช้ ในการทำความสะอาดและขัดเงา	23	3,516.1	3,400.6	112.5	-	-	-	-	-	3.0	-	-	Manufacture of soap and detergents, cleaning and polishing preparations

(พันบาท In Thousand Baht)

ตาราง 11 รายรับทั้งสิ้นของสถานประกอบการอุตสาหกรรมผลิตในปี 2554 จำแนกตามประเภทอุตสาหกรรม ภาคใต้ พ.ศ. 2555 (ต่อ)

TABLE 11 TOTAL RECEIPTS OF INDUSTRY ESTABLISHMENTS IN 2011 BY CATEGORY OF INDUSTRY, SOUTHERN REGION, 2012 (cont'd)

รหัส Code	ประเภทอุตสาหกรรม Industry	จำนวน สถาน- ประกอบการ Number of establishments	รวม Total	มูลค่าขายผลผลิต Sales of goods produced	รายรับจาก การขายสินค้า ที่ซื้อมาจำหน่าย ในสภาพเดิม Sales of goods purchased for resale	รายรับจากการ รับจ้างแก่ผู้ ผลิตสินค้า Receipts for contract and commission work	รายรับจากการ บริการบำรุงรักษา ซ่อมแซม Receipts for repair and installation work done for others	รายรับจากการ ให้เช่าที่ดิน Receipts for rent on land	รายรับจากการให้เช่า อาคาร อาคารพร้อมที่ดิน Receipts for rent on building, vehicle, machinery and equipment	เงินปันผลรับ Dividend	ดอกเบี้ยรับ Interest	กำไรจากการ เปลี่ยนแปลง อัตราแลกเปลี่ยน Gain from currency exchange	รายรับอื่น ๆ Other receipts	Category of industry
20232	การผลิตน้ำมันหอม เครื่องสำอาง และเครื่องสำอาง	8	17,229.7	17,229.7	-	-	-	-	-	-	-	-	-	Manufacture of perfumes, cosmetics and toilet preparations
2029	การผลิตผลิตภัณฑ์เคมีอื่น ๆ ซึ่งไม่ได้จัดประเภทไว้ในที่อื่น	8	208,021.9	207,381.7	-	-	-	-	-	338.2	338.2	3.3	298.7	Manufacture of other chemical products, n.e.c
20291	การผลิตวัตถุระเบิด	4	11,986.8	11,979.6	-	-	-	-	-	0.3	0.3	3.3	3.7	Manufacture of explosives products
20292	การผลิตกาวและยาลด	1	D	D	-	-	-	-	-	D	D	-	D	Manufacture of gules and gelatin
20293	การผลิตน้ำมันหอมระเหย (เอสเซนเชียลออยล์)	2	D	D	-	-	-	-	-	-	-	-	-	Manufacture of essential oils
20299	การผลิตผลิตภัณฑ์เคมีอื่น ๆ ซึ่งไม่ได้จัดประเภทไว้ในที่อื่น	1	D	D	-	-	-	-	-	-	-	-	-	Manufacture of other chemical products, n.e.c
21	การผลิตเภสัชภัณฑ์ เคมีภัณฑ์ที่ใช้รักษาโรค และผลิตภัณฑ์จากพืชและสัตว์ที่ใช้รักษาโรค	69	191,188.1	189,417.1	-	211.2	-	-	-	16.4	1,195.2	-	348.3	Manufacture of pharmaceuticals, medicinal chemical and botanical products
210	การผลิตเภสัชภัณฑ์ เคมีภัณฑ์ที่ใช้รักษาโรค และผลิตภัณฑ์จากพืชและสัตว์ที่ใช้รักษาโรค	69	191,188.1	189,417.1	-	211.2	-	-	-	16.4	1,195.2	-	348.3	Manufacture of pharmaceuticals, medicinal chemical and botanical products
2100	การผลิตเภสัชภัณฑ์ เคมีภัณฑ์ที่ใช้รักษาโรค และผลิตภัณฑ์จากพืชและสัตว์ที่ใช้รักษาโรค	69	191,188.1	189,417.1	-	211.2	-	-	-	16.4	1,195.2	-	348.3	Manufacture of pharmaceuticals, medicinal chemical and botanical products
21001	การผลิตเภสัชภัณฑ์และเคมีภัณฑ์ที่ใช้รักษาโรค	9	5,367.3	5,350.9	-	-	-	-	-	16.4	-	-	-	Manufacture of pharmaceuticals, medicinal products
21002	การผลิตผลิตภัณฑ์จากพืชและสัตว์ที่ใช้รักษาโรค	60	185,820.8	184,066.1	-	211.2	-	-	-	-	1,195.2	-	348.3	Manufacture of medicinal botanical products
22	การผลิตผลิตภัณฑ์ยางและพลาสติก	1,056	287,292,485.0	282,706,688.5	1,200,389.0	387.9	169,244.0	48.0	1,648.8	192,312.3	113,024.8	547,114.4	2,361,627.2	Manufacture of rubber and plastic products
221	การผลิตผลิตภัณฑ์ยาง	836	286,396,696.7	281,815,748.0	1,197,186.9	357.9	169,209.0	48.0	1,648.8	192,292.3	112,557.5	546,523.4	2,361,124.9	Manufacture of rubber products
2211	การผลิตยางมอและยางอื่น การหล่อออกยาง และการซ่อมสร้างยาง	2	D	D	-	-	-	-	-	-	D	-	-	Manufacture of rubber tyres and tubes; retreading and rebuilding of rubber tyres
22112	การผลิตออกยางและการซ่อมสร้างยาง	2	D	D	-	-	-	-	-	-	D	-	-	Retreading and rebuilding of rubber tyres
2219	การผลิตผลิตภัณฑ์ยางอื่น ๆ	834	286,392,646.0	281,811,698.0	1,197,186.9	357.9	169,209.0	48.0	1,648.8	192,292.3	112,556.7	546,523.4	2,361,124.9	Manufacture of other rubber products
22191	การผลิตยางแผ่น ยาง ก้อน และรูปทรงต่าง ๆ	781	244,651,024.2	241,178,522.6	634,443.1	-	169,209.0	48.0	975.7	102,152.1	30,117.2	289,517.9	2,246,038.7	Manufacture of rubber plates, sheets, strip, rods, profile shapes

(พันบาท In Thousand Baht)

ตาราง 11 รายรับทั้งสิ้นของสถานประกอบการอุตสาหกรรมผลิตในปี 2554 จำแนกตามประเภทอุตสาหกรรม ภาคใต้ พ.ศ. 2555 (ต่อ)

TABLE 11 TOTAL RECEIPTS OF INDUSTRY ESTABLISHMENTS IN 2011 BY CATEGORY OF INDUSTRY, SOUTHERN REGION, 2012 (cont'd)

รหัส Code	ประเภทอุตสาหกรรม Establishments	จำนวน สถาน- ประกอบการ Number of establishments	รวม Total	มูลค่าขายผลผลิต Sales of goods produced	รายได้จากการ ขายสินค้า ที่ซื้อมาจำหน่าย ในสภาพเดิม Sales of goods purchased for resale	รายได้จากการ รับจ้างเหมาทำการ ผลิตสินค้า Receipts for contract and commission work	รายได้จากการ บริการ บำรุงรักษา ซ่อมแซม Receipts for repair and installation work done for others	รายได้จากการ ให้เช่าที่ดิน Receipts for rent on land	รายได้จากการให้เช่า อาคาร อาคารพร้อมที่ดิน Receipts for rent on building, vehicle, machinery and equipment	เงินปันผลรับ Dividend	ดอกเบี้ยรับ Interest	กำไรจากการ เปลี่ยนแปลง อัตราแลกเปลี่ยน Gain from currency exchange	รายรับอื่น ๆ Other receipts	Category of industry
22192	การผลิตน้ำตาลขี้ผึ้ง	29	29,554,847.6	28,594,499.8	562,743.9	213.9	-	-	-	90,110.3	73,666.7	228,218.9	5,394.2	Manufacture of concentrated latex
22193	การผลิตสิ่งของเครื่องใช้จากเส้นใยไหมหรือเส้นใยสังเคราะห์	20	11,892,353.0	11,744,254.4	-	144.0	-	-	673.1	30.0	8,772.8	28,786.7	109,692.0	Manufacture of rubber hygienic or pharmaceutical articles
22199	การผลิตผลิตภัณฑ์พลาสติกอื่น ๆ	4	294,421.2	294,421.2	-	-	-	-	-	-	-	-	-	Manufacture of other rubber products, n.e.c
222	การผลิตผลิตภัณฑ์พลาสติก	220	895,788.3	890,940.5	3,202.1	30.0	35.0	-	-	20.0	467.3	591.0	502.4	Manufacture of plastics products
2221	การผลิตผลิตภัณฑ์ที่ใช้ในการก่อสร้าง/ประกอบอาคารที่จากพลาสติก	4	10,020.9	9,300.9	720.0	-	-	-	-	-	-	-	-	Manufacture of builders' plastic wares
22210	การผลิตผลิตภัณฑ์ที่ใช้ในการก่อสร้าง/ประกอบอาคารที่จากพลาสติก	4	10,020.9	9,300.9	720.0	-	-	-	-	-	-	-	-	Manufacture of builders' plastic wares
2222	การผลิตบรรจุภัณฑ์พลาสติก	42	688,636.0	687,255.1	-	-	-	-	-	20.0	464.3	591.0	305.6	Manufacture of plastics articles for the packaging of goods
22220	การผลิตบรรจุภัณฑ์พลาสติก	42	688,636.0	687,255.1	-	-	-	-	-	20.0	464.3	591.0	305.6	Manufacture of plastics articles for the packaging of goods
2223	การผลิตผลิตภัณฑ์พลาสติกที่สำเร็จรูปและสำเร็จรูป	3	D	D	D	-	-	-	-	-	-	-	-	Manufacture of finished plastics products
22230	การผลิตผลิตภัณฑ์พลาสติกที่สำเร็จรูปและสำเร็จรูป	3	D	D	D	-	-	-	-	-	-	-	-	Manufacture of finished plastics products
2229	การผลิตผลิตภัณฑ์พลาสติกอื่นๆ	171	190,653.0	187,906.1	2,482.1	30.0	35.0	-	-	-	3.0	-	196.8	Manufacture of other plastics products
22291	การผลิตเครื่องใช้บริโภคอาหาร ในครัวและในท้องถิ่น ที่ทำจากพลาสติก	1	D	D	D	-	-	-	-	-	-	-	-	Manufacture of plastic tableware, kitchenware and toilet articles
22292	การผลิตผลิตภัณฑ์ไปเบอร์กลาส	4	5,829.0	5,794.0	-	-	35.0	-	-	-	-	-	-	Manufacture of fiberglass products
22299	การผลิตผลิตภัณฑ์พลาสติกอื่นๆ ซึ่งมีได้จกประเภทอื่น	166	92,424.0	89,712.1	2,482.1	30.0	-	-	-	-	3.0	-	196.8	Manufacture of other plastics products, n.e.c.
23	การผลิตภัณฑ์อื่น ๆ ที่ทำจากแร่โลหะ	1,310	21,905,630.2	20,921,041.5	451,871.4	13,612.2	34,112.3	-	23,506.0	366,426.0	5,942.1	1,658.9	87,459.7	Manufacture of other non-metallic mineral products
231	การผลิตแก้วและผลิตภัณฑ์แก้ว	77	163,370.6	141,918.7	14,646.1	5,720.0	113.8	-	-	9.6	-	-	962.5	Manufacture of glass and glass products
2310	การผลิตแก้วและผลิตภัณฑ์แก้ว	77	163,370.6	141,918.7	14,646.1	5,720.0	113.8	-	-	9.6	-	-	962.5	Manufacture of glass and glass products
23101	การผลิตแก้วกระจกแผ่น	65	154,202.2	133,680.3	13,716.1	5,720.0	113.8	-	-	9.6	-	-	962.5	Manufacture of flat glass

(พันบาท In Thousand Baht)

ตาราง 11 รายรับทั้งสิ้นของสถานประกอบการอุตสาหกรรมผลิตในปี 2554 จำแนกตามประเภทอุตสาหกรรม ภาคใต้ พ.ศ. 2555 (ต่อ)

TABLE 11 TOTAL RECEIPTS OF INDUSTRY ESTABLISHMENTS IN 2011 BY CATEGORY OF INDUSTRY, SOUTHERN REGION, 2012 (cont'd)

รหัส Code	ประเภทอุตสาหกรรม Industry	จำนวน สถาน- ประกอบการ Number of establishments	รวม Total	มูลค่าขายผลผลิต Sales of goods produced	รายรับจาก การขายสินค้า ที่ซื้อมาจำหน่าย ในสภาพเดิม Sales of goods purchased for resale	รายรับจากการ รับจ้างเหมาทำการ ผลิตสินค้า Receipts for contract and commission work	รายรับจากการให้ บริการ บำรุงรักษา ซ่อมแซม Receipts for repair and installation work done for others	รายรับจากการให้ เช่าที่ดิน Receipts for rent on land	รายรับจากการให้เช่า อาคาร อาคารหรือสิ่งที่มีมูลค่า Receipts for rent on building, vehicle, machinery and equipment	เงินปันผลรับ Dividend	ดอกเบี้ยรับ Interest	กำไรจากการ เปลี่ยนแปลง อัตราแลกเปลี่ยน Gain from currency exchange	รายรับอื่น ๆ Other receipts	Category of industry
23103	การผลิตโพลีเอทิลีน	2	D	D	-	-	-	-	-	-	-	-	-	Manufacture of glass fibres
23109	การผลิตผลิตภัณฑ์แก้วอื่น ๆ	10	8,238.4	7,308.4	930.0	-	-	-	-	-	-	-	-	Manufacture of other glass products
239	การผลิตผลิตภัณฑ์ที่มาจากแร่โลหะ ซึ่งมีได้ทั้งประเภทไว้ในอื่น	1,233	21,742,259.6	20,779,122.9	437,225.4	7,892.2	33,998.6	-	23,506.0	366,416.4	5,942.1	1,658.9	86,497.2	Manufacture of non-metallic mineral products, n.e.c.
2391	การผลิตผลิตภัณฑ์วัสดุทนไฟ	11	167,857.9	165,247.2	-	-	-	-	-	-	2,610.7	-	-	Manufacture of refractory products
23910	การผลิตผลิตภัณฑ์วัสดุทนไฟ	11	167,857.9	165,247.2	-	-	-	-	-	-	2,610.7	-	-	Manufacture of refractory products
2392	การผลิตวัสดุก่อสร้างที่ทำจากดินเหนียว	166	2,144,436.7	2,135,884.2	7,515.0	-	-	-	-	-	10.0	-	1,027.5	Manufacture of clay building materials
23921	การผลิตอิฐ	156	425,603.5	417,051.0	7,515.0	-	-	-	-	-	10.0	-	1,027.5	Manufacture of non-refractory bricks
23923	การผลิตเครื่องสุขภัณฑ์เซรามิก	3	D	D	-	-	-	-	-	-	-	-	-	Manufacture of ceramic sanitary fixtures
23929	การผลิตวัสดุก่อสร้างอื่นๆ ที่ทำจากดินเหนียว	7	1,711,394.4	1,711,394.4	-	-	-	-	-	-	-	-	-	Manufacture of other clay building materials
2393	การผลิตผลิตภัณฑ์เซรามิกชนิดกระจกใสและผลิตภัณฑ์เซรามิกอื่น ๆ	45	60,938.4	60,772.4	30.0	-	-	-	-	3.0	1.0	-	132.0	Manufacture of other porcelain and ceramic products
23931	การผลิตผลิตภัณฑ์เครื่องใช้บนโต๊ะอาหารที่ทำจากเซรามิก	5	7,343.7	7,343.7	-	-	-	-	-	-	-	-	-	Manufacture of ceramic tableware
23932	การผลิตผลิตภัณฑ์ประติมากรรมและของประดับตกแต่งที่ทำจากเซรามิก	30	30,175.4	30,131.4	20.0	-	-	-	-	3.0	1.0	-	20.0	Manufacture of statuettes and other ornamental ceramic articles
23939	การผลิตผลิตภัณฑ์เซรามิกชนิดกระจกใสและผลิตภัณฑ์เซรามิกอื่น ๆ ซึ่งมีได้ทั้งประเภทไว้ในอื่น	10	23,419.3	23,297.3	10.0	-	-	-	-	-	-	-	112.0	Manufacture of other porcelain and ceramic products, n.e.c
2394	การผลิตปูนซีเมนต์ ปูนโสม (ปูนขาว) และปูนปลาสเตอร์	46	7,230,871.8	7,190,474.8	7,473.1	-	-	-	600.0	-	1,406.3	314.3	30,603.3	Manufacture of cement, lime and plaster
23941	การผลิตปูนซีเมนต์	15	6,942,200.4	6,911,969.1	-	-	-	-	-	-	-	-	30,231.3	Manufacture of cement
23942	การผลิตปูนโสม (ปูนขาว) และปูนปลาสเตอร์	31	288,671.4	278,505.7	7,473.1	-	-	-	600.0	-	1,406.3	314.3	372.1	Manufacture of lime and plaster
2395	การผลิตผลิตภัณฑ์คอนกรีต ปูนซีเมนต์ และปูนปลาสเตอร์	877	11,776,880.4	10,868,439.1	4,19,541.3	7,892.2	33,998.6	-	22,906.0	366,413.4	1,899.0	1,344.5	54,446.4	Manufacture of articles of concrete, cement and plaster
23951	การผลิตผลิตภัณฑ์คอนกรีตที่ใช้ในงานก่อสร้าง	712	5,530,476.4	5,315,915.0	112,774.1	7,864.2	25,000.0	-	2,656.0	54,082.8	1,399.8	45.5	10,739.0	Manufacture of articles of concrete for construction
23952	การผลิตผลิตภัณฑ์ปูนปลาสเตอร์ที่ใช้ในงานก่อสร้าง	6	523,338.6	517,585.0	4,401.0	-	-	-	-	437.7	91.5	823.4	-	Manufacture of articles of plaster for construction
23953	การผลิตคอนกรีตผสมเสร็จ	81	5,642,179.0	4,959,562.1	296,884.7	-	8,998.6	-	20,250.0	311,892.9	407.7	475.6	43,707.4	Manufacture of ready-mixed concrete

(พันบาท In Thousand Baht)

ตาราง 11 รายรับทั้งสิ้นของสถานประกอบการอุตสาหกรรมผลิตในปี 2554 จำแนกตามประเภทอุตสาหกรรม ภาคใต้ พ.ศ. 2555 (ต่อ)

TABLE 11 TOTAL RECEIPTS OF INDUSTRY ESTABLISHMENTS IN 2011 BY CATEGORY OF INDUSTRY, SOUTHERN REGION, 2012 (cont'd)

รหัส Code	ประเภทอุตสาหกรรม	จำนวน สถาน- ประกอบการ Number of establishments	รวม Total	มูลค่าขายผลิต Sales of goods produced	รายรับจาก การขายสินค้า ที่ซื้อมาจำหน่าย ในสภาพเดิม Sales of goods purchased for resale	รายรับจากการ รับจ้างเนรมิตการ ผลิตสินค้า Receipts for contract and commission work	รายรับจากการ บริการ บำรุงรักษา ซ่อมแซม Receipts for repair and installation work done for others	รายรับจากการ ให้เช่าที่ดิน Receipts for rent on land	รายรับจากการให้เช่า อาคาร อาคารพร้อมที่ดิน Receipts for rent on building, vehicle, machinery and equipment	เงินปันผลรับ Dividend	ดอกเบี้ยรับ Interest	กำไรจากการ เปลี่ยนแปลง อัตราแลกเปลี่ยน Gain from currency exchange	รายรับอื่น ๆ Other receipts	Category of industry
23959	การผลิตผลิตภัณฑ์อื่น ๆ ที่ทำจากคอนกรีต ปูนซีเมนต์ และปูนปลาสเตอร์	78	80,886.5	75,377.0	5,481.5	280	-	-	-	-	-	-	-	Manufacture of other articles of concrete, cement and plaster
2396	การตัด การขึ้นรูป และการแต่งสำเร็จหิน	85	360,134.3	357,165.2	2,666.0	-	-	-	-	15.1	-	-	288.0	Cutting, shaping and finishing of stone
23961	การผลิตผลิตภัณฑ์หินที่ใช้ในการก่อสร้าง	14	296,931.7	296,643.7	-	-	-	-	-	-	-	-	288.0	Manufacture of stone for construction
23969	การผลิตผลิตภัณฑ์อื่น ๆ ที่ทำจากหิน	71	63,202.6	60,521.5	2,666.0	-	-	-	-	15.1	-	-	-	Manufacture of other stone products
2399	การผลิตผลิตภัณฑ์อื่น ๆ ที่ทำจากแร่โลหะ ซึ่งไม่ได้จัดประเภทไว้ในที่อื่น	3	D	D	-	-	-	-	-	-	-	-	-	Manufacture of other non-metallic mineral products, n.e.c.
23991	การผลิตผลิตภัณฑ์ขัดถู	3	D	D	-	-	-	-	-	-	-	-	-	Manufacture of abrasive products
24	การผลิตโลหะขั้นมูลฐาน	49	151,566.6	140,173.8	832.5	9,746.4	120.0	-	84.0	-	4.6	-	605.3	Manufacture of basic metals
241	การผลิตเหล็กและเหล็กกล้าขั้นมูลฐาน	16	54,658.3	45,058.9	60.0	9,538.4	-	-	-	-	1.0	-	-	Manufacture of basic iron and steel
2410	การผลิตเหล็กและเหล็กกล้าขั้นมูลฐาน	16	54,658.3	45,058.9	60.0	9,538.4	-	-	-	-	1.0	-	-	Manufacture of basic iron and steel
24101	การผลิตเหล็กและเหล็กกล้าขั้นมูลฐาน ในขั้นต้นและขั้นกลาง	2	D	D	-	-	-	-	-	-	-	-	-	Manufacture of basic iron and steel in primary and intermediate form
24102	การผลิตเหล็กและเหล็กกล้าแผ่น	4	18,167.9	8,699.5	-	9,468.4	-	-	-	-	-	-	-	Manufacture of iron and steel sheets
24103	การผลิตหลอด ท่อ โฟลโพลาลง และอุปกรณ์ ติดตั้งที่เกี่ยวข้อง ที่ทำจากเหล็กกล้า	5	15,537.9	15,406.9	60.0	70.0	-	-	-	-	1.0	-	-	Manufacture of iron and steel tubes, pipes, hollow profiles and related fixtures
24109	การผลิตเหล็กและเหล็กกล้าขั้นมูลฐานอื่น ๆ	5	19,032.5	19,032.5	-	-	-	-	-	-	-	-	-	Manufacture of other basic iron and steel
242	การผลิตโลหะมีค่าและโลหะอื่น ๆ ที่ไม่ใช่เหล็กขั้นมูลฐาน	28	88,205.2	86,531.9	772.5	88.0	120.0	-	84.0	-	3.6	-	605.3	Manufacture of basic precious and other non-ferrous metals
2420	การผลิตโลหะมีค่าและโลหะอื่น ๆ ที่ไม่ใช่เหล็กขั้นมูลฐาน	28	88,205.2	86,531.9	772.5	88.0	120.0	-	84.0	-	3.6	-	605.3	Manufacture of basic precious and other non-ferrous metals
24201	การผลิตโลหะมีค่าขั้นมูลฐาน	9	32,537.4	31,051.6	732.5	48.0	100.0	-	-	-	-	-	605.3	Manufacture of basic precious metals
24202	การผลิตอะลูมิเนียมและผลิตภัณฑ์ อะลูมิเนียมขั้นมูลฐาน	14	28,904.9	28,804.9	40.0	40.0	20.0	-	-	-	-	-	-	Manufacture of basic aluminium and aluminium products
24203	การผลิตสังกะสี ตะกั่ว และดีบุก และผลิตภัณฑ์ ของของดังกล่าวขั้นมูลฐาน	3	D	D	-	-	-	-	-	-	-	-	-	Manufacture of basic zinc, lead and tin and their products
24209	การผลิตโลหะอื่น ๆ ที่ไม่ใช่เหล็กขั้นมูลฐาน ซึ่งไม่ได้จัดประเภทไว้ในที่อื่น	2	D	D	-	-	-	-	D	-	-	-	-	Manufacture of other basic non-ferrous metals, n.e.c.
243	การผลิตโลหะ	5	8,703.1	8,583.1	-	120.0	-	-	-	-	-	-	-	Manufacture of other basic non-ferrous metals, n.e.c.

ตาราง 11 รายรับทั้งสิ้นของสถานประกอบการอุตสาหกรรมผลิตในปี 2554 จำแนกตามประเภทอุตสาหกรรม ภาคใต้ พ.ศ. 2555 (ต่อ)

TABLE 11 TOTAL RECEIPTS OF INDUSTRY ESTABLISHMENTS IN 2011 BY CATEGORY OF INDUSTRY, SOUTHERN REGION, 2012 (cont'd)

รหัส Code	ประเภทอุตสาหกรรม	จำนวน สถาน- ประกอบการ Number of establishments	รวม Total	มูลค่าขายผลผลิต Sales of goods produced	รายรับจาก การขายสินค้า ที่ซื้อมาจำหน่าย ในสภาพเดิม Sales of goods purchased for resale	รายรับจากการ รับจ้างเนรมักการ ผลิตสินค้า Receipts for contract and commission work	รายรับจากการ บริการ บำรุงรักษา ซ่อมแซม Receipts for repair and installation work done for others	รายรับจากการ ให้เช่าที่ดิน Receipts for rent on land	รายรับจากการให้เช่า อาคาร อาคารหรือที่ดินเวลา Receipts for rent on building, vehicle, machinery and equipment	เงินปันผลรับ Dividend	ดอกเบี้ยรับ Interest	กำไรจากการ เปลี่ยนแปลง อัตราแลกเปลี่ยน Gain from currency exchange	รายรับอื่น ๆ Other receipts	Category of industry
2431	การหล่อเหล็กและเหล็กกล้า	2	D	D	-	D	-	-	-	-	-	-	-	Casting of iron and steel
24311	การหล่อเหล็ก	2	D	D	-	D	-	-	-	-	-	-	-	Casting of iron
2432	การหล่อโลหะที่ไม่ใช่เหล็กและเหล็กกล้า	3	D	D	-	-	-	-	-	-	-	-	-	Casting of non-ferrous metals
24320	การหล่อโลหะที่ไม่ใช่เหล็กและเหล็กกล้า	3	D	D	-	-	-	-	-	-	-	-	-	Casting of non-ferrous metals
25	การผลิตเหล็กกล้าและเหล็กกล้า (ยกเว้นเครื่องจักรและอุปกรณ์)	4,248	8,694,576.8	8,442,118.0	53,710.4	132,714.7	27,892.2	-	2,035.4	577.0	3,572.3	654.3	31,302.6	Manufacture of fabricated metal products (excepts machinery and equipment)
251	การผลิตเหล็กกล้าที่มีโครงสร้างเป็นโลหะ ถึงน้ำหนักใหญ่ ที่ใช้กับกาน้ำ และเครื่องกึ่งอัตโนมัติ	2,642	6,202,640.0	5,985,365.4	46,108.1	114,601.6	27,545.1	-	1,855.4	524.9	3,483.7	654.3	22,501.5	Manufacture of structural metal products, tanks, reservoirs and steam generator
2511	การผลิตเหล็กกล้าที่มีโครงสร้างเป็นโลหะ	2,624	5,295,062.6	5,086,191.8	41,057.7	114,601.6	27,539.1	-	1,855.4	524.9	670.2	654.3	21,967.5	Manufacture of structural metal products
25111	การผลิตโครงสร้างโลหะสำหรับใช้ในยานก่อสร้าง	37	1,416,798.3	1,406,236.6	8,273.9	840.0	66.7	-	-	523.8	203.0	654.3	-	Manufacture of metal frameworks for construction
25112	การผลิตอาคารสำเร็จรูปที่มีโลหะเป็นส่วนประกอบหลัก	2	D	D	-	-	-	-	-	-	-	-	-	Manufacture of prefabricated buildings mainly of metal
25113	การผลิตประตู หน้าต่าง บานเลื่อน ประตูรั้ว และผลิตภัณฑ์ที่คล้ายกันที่ทำจากโลหะ	2,430	2,874,418.3	2,685,884.4	28,698.9	113,566.6	23,136.5	-	1,845.4	-	193.8	-	21,092.8	Manufacture of metal doors, windows, shutters, gates and similar products
25119	การผลิตเหล็กกล้าชนิดอื่นๆ ที่มีโครงสร้างเป็นโลหะ	155	999,506.0	989,730.8	4,084.9	195.0	4,336.0	-	10.0	1.2	273.4	-	874.7	Manufacture of other structural metal products
2512	การผลิตถังน้ำหนักใหญ่ ที่เก็บกักน้ำ และภาชนะบรรจุที่ทำจากโลหะ	18	907,577.4	899,173.6	5,050.3	-	6.0	-	-	-	2,813.5	-	534.0	Manufacture of tanks, reservoirs and containers of metal
25121	การผลิตหม้อน้ำ (boiler) สำหรับการทำความร้อน จากส่วนกลาง และเครื่องกระจายความร้อน	1	D	D	-	-	-	-	-	-	-	-	-	Manufacture of central heating boilers and radiators
25122	การผลิตภาชนะบรรจุแก๊สอัดหรือแก๊สเหลว ที่ทำจากโลหะ	1	D	D	-	-	-	-	-	-	-	-	-	Manufacture of metal containers for compressed or liquefied gas
25129	การผลิตถังน้ำหนักใหญ่ ที่เก็บกักน้ำ และภาชนะบรรจุอื่นๆ ที่ทำจากโลหะ	16	818,210.1	809,806.3	5,050.3	-	6.0	-	-	-	2,813.5	-	534.0	Manufacture of other tanks, reservoirs and containers of metal

(พันบาท In Thousand Baht)

ตาราง 11 รายรับทั้งสิ้นของสถานประกอบการอุตสาหกรรมผลิตในปี 2554 จำแนกตามประเภทอุตสาหกรรม ภาคใต้ พ.ศ. 2555 (ต่อ)

TABLE 11 TOTAL RECEIPTS OF INDUSTRY ESTABLISHMENTS IN 2011 BY CATEGORY OF INDUSTRY, SOUTHERN REGION, 2012 (cont'd)

รหัส Code	ประเภทอุตสาหกรรม Number of establishments	จำนวน สถาน- ประกอบการ Number of establishments	รวม Total	มูลค่าขายผลิต Sales of goods produced	รายรับจาก การขายสินค้า ที่ซื้อจากร้านค้า ในสภาพเดิม Sales of goods purchased for resale	รายรับจากการ รับจ้างเหมาทำการ ผลิตสินค้า Receipts for contract and commission work	รายรับจากการ บริการ บำรุงรักษา ซ่อมแซม Receipts for repair and installation work done for others	รายรับจากการให้ ให้เช่าที่ดิน Receipts for rent on land	รายรับจากการให้เช่า อาคาร อาคารพร้อมที่ดิน Receipts for rent on building, vehicle, machinery and equipment	เงินปันผลรับ Dividend	ดอกเบี้ยรับ Interest	กำไรจากการ เปลี่ยนแปลง อัตราแลกเปลี่ยน Gain from currency exchange	รายรับอื่น ๆ Other receipts	Category of industry
259	การผลิตผลิตภัณฑ์โลหะและเครื่องใช้ไฟฟ้า													
และกิจการบริการโลหะ														
2591	การผลิตผลิตภัณฑ์โลหะโดยวิธีการ การถลุง และกรรมวิธีโลหะ รวมถึงกรรมวิธีโลหะ	483	558,873.8	551,489.3	494.8	3,229.6	143.3	-	-	3.8	-	-	3,512.9	Manufacture of other fabricated metal products and metalworking services activities
25910	การผลิตผลิตภัณฑ์โลหะโดยวิธีการ การถลุง และกรรมวิธีโลหะ รวมถึงกรรมวิธีโลหะ	483	558,873.8	551,489.3	494.8	3,229.6	143.3	-	-	3.8	-	-	3,512.9	Forging, pressing, stamping and roll-forming of metal; powder metallurgy
2592	การผลิตเครื่องใช้ไฟฟ้า	916	820,531.3	798,834.5	3,964.7	14,632.1	78.1	-	-	4.8	71.9	-	2,945.2	Manufacture of electrical machinery and apparatus
25921	การผลิตเครื่องใช้ไฟฟ้า	8	10,028.8	9,128.8	900.0	-	-	-	-	-	-	-	-	Machining, treatment and coating of metals
25922	การผลิตเครื่องใช้ไฟฟ้า	908	810,502.4	789,705.6	3,064.7	14,632.1	78.1	-	-	4.8	71.9	-	2,945.2	Treatment and coating of metals
2593	การผลิตเครื่องใช้ไฟฟ้า	154	83,336.8	79,362.2	1,855.8	146.4	125.6	-	-	0.5	-	-	1,846.3	Machining
25931	การผลิตเครื่องใช้ไฟฟ้า	88	39,600.5	38,699.0	130.9	-	94.3	-	-	-	-	-	676.3	Manufacture of cutlery, hand tools and general hardware
25932	การผลิตเครื่องใช้ไฟฟ้า	23	4,724.7	4,132.2	412.0	-	-	-	-	0.5	-	-	180.0	Manufacture of cutlery, hand tools and general hardware
25939	การผลิตเครื่องใช้ไฟฟ้า	43	39,011.6	36,551.0	1,312.9	146.4	31.4	-	-	-	-	-	990.0	Manufacture of locks and hinges
2594	การผลิตถัง กระป๋อง ถังขนาดใหญ และภาชนะบรรจุที่คล้ายกันที่ทำจากโลหะ	18	947,846.0	946,526.9	620.0	105.0	-	-	180.0	2.9	4.3	-	406.8	Manufacture of hand tools and general hardware
25941	การผลิตถัง กระป๋อง ถังขนาดใหญ และภาชนะบรรจุที่คล้ายกันที่ทำจากโลหะ	14	98,873.3	98,085.3	500.0	105.0	-	-	180.0	2.9	-	-	-	Manufacture of pails, cans, drums and similar containers of metal
25949	การผลิตกระป๋องโลหะและบรรจุภัณฑ์อื่น ที่ทำจากโลหะ	4	848,972.7	848,441.6	1200	-	-	-	-	-	4.3	-	406.8	Manufacture of drums, cans and other containers of metal
2595	การผลิตของที่ทำจากลวด ไข สกรู สลักเกลียว และตะปู	5	57,464.3	57,300.3	52.0	-	-	-	-	40.0	12.0	-	60.0	Manufacture of wire products, chain, springs and screw
25951	การผลิตลวด ไข และของที่ทำจากลวด	3	D	D	-	-	-	-	-	-	-	-	-	Manufacture of wire, cable and wire products
25952	การผลิตไข สกรู สลักเกลียว และตะปู	2	D	D	D	-	-	-	-	D	D	-	D	Manufacture of chain, springs, bolt and screw

(พันบาท In Thousand Baht)

ตาราง 11 รายรับทั้งสิ้นของสถานประกอบการอุตสาหกรรมผลิตในปี 2554 จำแนกตามประเภทอุตสาหกรรม ภาคใต้ พ.ศ. 2555 (ต่อ)

TABLE 11 TOTAL RECEIPTS OF INDUSTRY ESTABLISHMENTS IN 2011 BY CATEGORY OF INDUSTRY, SOUTHERN REGION, 2012 (cont'd)

รหัส Code	ประเภทอุตสาหกรรม	จำนวน สถาน- ประกอบการ Number of establishments	รวม Total	มูลค่าขายผลผลิต Sales of goods produced	รายรับจาก การขายสินค้า ที่ซื้อมาจากหน่วย ในสภาพเดิม Sales of goods purchased for resale	รายรับจากการ รับจ้างเหมาทำการ ผลิตสินค้า Receipts for contract and commission work	รายรับจากการให้ บริการ บำรุงรักษา ซ่อมแซม Receipts for repair and installation work done for others	รายรับจากการ ให้เช่าที่ดิน Receipts for rent on land	รายรับจากการให้เช่า อาคาร อาคารพร้อมที่ดิน Receipts for rent on building, vehicle, machinery and equipment	เงินปันผลรับ Dividend	ดอกเบี้ยรับ Interest	กำไรจากการ เปลี่ยนแปลง อัตราแลกเปลี่ยน Gain from currency exchange	รายรับอื่น ๆ Other receipts	Category of industry
2599	การผลิตผลิตภัณฑ์โลหะประดิษฐ์อื่นๆ ซึ่งได้จัดประเภทไว้ในที่อื่น	30	23,884.8	23,239.4	615.0	-	-	-	-	-	0.4	-	30.0	Manufacture of other fabricated metal products, n.e.c.
25991	การผลิตเครื่องสุขภัณฑ์ทำจากโลหะ	1	D	D	-	-	-	-	-	-	-	-	-	Manufacture of metal sanitary products
25992	การผลิตเครื่องใช้ในครัวที่ทำจากโลหะ	11	5,247.4	5,199.0	48.0	-	-	-	-	-	0.4	-	-	Manufacture of metal kitchen appliances and accessories
25999	การผลิตผลิตภัณฑ์โลหะประดิษฐ์อื่นๆ ซึ่งได้จัดประเภทไว้ในที่อื่น	18	18,037.4	17,440.4	567.0	-	-	-	-	-	-	-	30.0	Manufacture of other fabricated metal products, n.e.c.
26	การผลิตผลิตภัณฑ์คอมพิวเตอร์ อิเล็กทรอนิกส์ และอุปกรณ์ที่ใช้ในทางทัศนศาสตร์	9	66,657.1	65,943.4	90.0	-	90.0	-	-	-	-	-	533.7	Manufacture of computers, electronic and optical products
261	การผลิตชิ้นส่วนและแผงวงจรรวมอิเล็กทรอนิกส์	1	D	D	-	-	-	-	-	-	-	-	-	Manufacture of electronic components and boards
2610	การผลิตชิ้นส่วนและแผงวงจรรวมอิเล็กทรอนิกส์	1	D	D	-	-	-	-	-	-	-	-	-	Manufacture of electronic components and boards
26104	การผลิตอุปกรณ์กึ่งตัวนำและวงจรรวม	1	D	D	-	-	-	-	-	-	-	-	-	Manufacture of semiconductor and integrated circuits
263	การผลิตอุปกรณ์สื่อสาร	1	D	D	-	-	-	-	-	-	-	-	-	Manufacture of communication equipment
2630	การผลิตอุปกรณ์สื่อสาร	1	D	D	-	-	-	-	-	-	-	-	-	Manufacture of communication equipment
26302	การผลิตอุปกรณ์สื่อสารแบบไร้สาย	1	D	D	-	-	-	-	-	-	-	-	-	Manufacture of wireless communications equipment
264	การผลิตเครื่องใช้อิเล็กทรอนิกส์ชนิดใช้ในครัวเรือน	7	43,769.3	43,055.6	90.0	-	90.0	-	-	-	-	-	533.7	Manufacture of consumer electronics
2640	การผลิตเครื่องใช้อิเล็กทรอนิกส์ชนิดใช้ในครัวเรือน	7	43,769.3	43,055.6	90.0	-	90.0	-	-	-	-	-	533.7	Manufacture of consumer electronics
26403	การผลิตไมโครโฟน ลำโพง และเครื่องขยายเสียง	6	15,905.9	15,725.9	90.0	-	90.0	-	-	-	-	-	-	Manufacture of microphone, amplifiers and public address systems
26409	การผลิตเครื่องใช้อิเล็กทรอนิกส์อื่นๆ ชนิดใช้ในครัวเรือน	1	D	D	-	-	-	-	-	-	-	-	D	Manufacture of other consumer electronics
27	การผลิตอุปกรณ์ไฟฟ้า	28	34,253.0	31,432.7	900.0	1,920.0	-	-	-	-	0.4	-	-	Manufacture of electrical equipment

(พันบาท In Thousand Baht)

ตาราง 11 รายรับขั้นต้นของสถานประกอบการอุตสาหกรรมผลิตในปี 2554 จำแนกตามประเภทอุตสาหกรรม ภาคใต้ พ.ศ. 2555 (ต่อ)

TABLE 11 TOTAL RECEIPTS OF INDUSTRY ESTABLISHMENTS IN 2011 BY CATEGORY OF INDUSTRY, SOUTHERN REGION, 2012 (cont'd)

รหัส Code	ประเภทอุตสาหกรรม establishments	จำนวน สถาน- ประกอบการ Number of	รวม Total	มูลค่าขายผลผลิต Sales of goods produced	รายรับจาก การขายสินค้า ที่ซื้อมาจำหน่าย ในสภาพเดิม Sales of goods purchased for resale	รายรับจากการ รับจ้างเหมาทำการ ผลิตสินค้า Receipts for contract and commission work	รายรับจากการ บริการ บำรุงรักษา ซ่อมแซม Receipts for repair and installation work done for others	รายรับจากการ ให้เช่าที่ดิน Receipts for rent on land	รายรับจากการให้เช่า อาคาร อาคารหรือที่ดินเวลา Receipts for rent on building, vehicle, machinery and equipment	เงินปันผลรับ Dividend	ดอกเบี้ยรับ Interest	กำไรจากการ เปลี่ยนแปลง อัตราแลกเปลี่ยน Gain from currency exchange	รายรับอื่น ๆ Other receipts	Category of industry
271	การผลิตมอเตอร์ไฟฟ้า เครื่องกำเนิดไฟฟ้า หม้อแปลงไฟฟ้า และอุปกรณ์ควบคุม และจ่ายไฟฟ้า	19	22,407.7	20,487.3	-	1,920.0	-	-	-	-	0.4	-	-	Manufacture of electric motors, generators, transformers and electricity distribution and control apparatus
2710	การผลิตมอเตอร์ไฟฟ้า เครื่องกำเนิดไฟฟ้า หม้อแปลงไฟฟ้า และอุปกรณ์ควบคุมและจ่ายไฟฟ้า	19	22,407.7	20,487.3	-	1,920.0	-	-	-	-	0.4	-	-	Manufacture of electric motors, generators, transformers and electricity distribution and control apparatus
27101	การผลิตมอเตอร์ไฟฟ้าและเครื่องกำเนิดไฟฟ้า	15	17,244.7	15,324.3	-	1,920.0	-	-	-	-	0.4	-	-	Manufacture of electric motors and generators
27103	การผลิตอุปกรณ์ควบคุมและจ่ายไฟฟ้า	4	5,163.0	5,163.0	-	-	-	-	-	-	-	-	-	Manufacture of electricity distribution and control apparatus
272	การผลิตแบตเตอรี่และหม้อสะสมไฟฟ้า	1	D	D	-	-	-	-	-	-	-	-	-	Manufacture of batteries and accumulators
2720	การผลิตแบตเตอรี่และหม้อสะสมไฟฟ้า	1	D	D	-	-	-	-	-	-	-	-	-	Manufacture of batteries and accumulators
27200	การผลิตแบตเตอรี่และหม้อสะสมไฟฟ้า	1	D	D	-	-	-	-	-	-	-	-	-	Manufacture of batteries and accumulators
274	การผลิตอุปกรณ์ไฟฟ้าสำหรับให้แสงสว่าง	2	D	D	-	-	-	-	-	-	-	-	-	Manufacture of electric lighting equipment
2740	การผลิตอุปกรณ์ไฟฟ้าสำหรับให้แสงสว่าง	2	D	D	-	-	-	-	-	-	-	-	-	Manufacture of electric lighting equipment
27409	การผลิตอุปกรณ์ไฟฟ้าอื่น ๆ สำหรับให้แสงสว่าง	2	D	D	-	-	-	-	-	-	-	-	-	Manufacture of other electric lighting equipment
275	การผลิตเครื่องใช้ในครัวเรือน	5	3,905.3	3,005.3	900.0	-	-	-	-	-	-	-	-	Manufacture of domestic appliances
2750	การผลิตเครื่องใช้ในครัวเรือน	5	3,905.3	3,005.3	900.0	-	-	-	-	-	-	-	-	Manufacture of domestic appliances
27503	การผลิตเครื่องใช้ในการประกอบอาหารและ ให้ความร้อนชนิดใช้ในครัวเรือนที่ไม่ใช่ไฟฟ้า	5	3,905.3	3,005.3	900.0	-	-	-	-	-	-	-	-	Manufacture of domestic non-electric cooking and heating equipment
279	การผลิตอุปกรณ์ไฟฟ้าอื่น ๆ	1	D	D	-	-	-	-	-	-	-	-	-	Manufacture of other electrical equipment
2790	การผลิตอุปกรณ์ไฟฟ้าอื่น ๆ	1	D	D	-	-	-	-	-	-	-	-	-	Manufacture of other electrical equipment
27901	การผลิตเครื่องจ่ายไฟฟ้าสำรอง	1	D	D	-	-	-	-	-	-	-	-	-	Manufacture of power supplies
28	การผลิตเครื่องจักรและเครื่องมือ ซึ่งมีให้จัดประเภทไว้ในที่อื่น	26	81,233.29	588,867.3	13,292.1	10,522.0	-	-	-	-	514.9	33,893.9	165,242.7	Manufacture of machinery and equipment, n.e.c

(พันบาท In Thousand Baht)

ตาราง 11 รายรับทั้งสิ้นของสถานประกอบการอุตสาหกรรมผลิตในปี 2554 จำแนกตามประเภทอุตสาหกรรม ภาคใต้ พ.ศ. 2555 (ต่อ)

TABLE 11 TOTAL RECEIPTS OF INDUSTRY ESTABLISHMENTS IN 2011 BY CATEGORY OF INDUSTRY, SOUTHERN REGION, 2012 (cont'd)

รหัส Code	ประเภทอุตสาหกรรม	จำนวน สถาน- ประกอบการ Number of establishments	รวม Total	มูลค่าขายผลิต Sales of goods produced	รายรับจาก การขายสินค้า ที่ซื้อมาจำหน่าย ในสภาพเดิม Sales of goods purchased for resale	รายรับจากการ รับจ้างเหมาทำการ ผลิตสินค้า Receipts for contract and commission work	รายรับจากการ บริการ บำรุงรักษา ซ่อมแซม Receipts for repair and installation work done for others	รายรับจากการ ให้เช่าที่ดิน Receipts for rent on land	รายรับจากการให้เช่า อาคาร อาคารพร้อมที่ดินเวลา Receipts for rent on building, vehicle, machinery and equipment	เงินปันผลรับ Dividend	ดอกเบี้ยรับ Interest	กำไรจากการ เปลี่ยนแปลง อัตราแลกเปลี่ยน Gain from currency exchange	รายรับอื่น ๆ Other receipts	Category of industry
281	การผลิตเครื่องยนต์และเครื่องกังหัน (ยกเว้นเครื่องยนต์ที่ใช้บอกาศยาน อากาศยาน และ จักรยานยนต์)	12	33,400.7	32,388.4	1,000.0	-	-	-	-	-	12.3	-	-	Manufacture of engines and turbines (except aircraft, vehicle and cycle engines)
28110	การผลิตเครื่องยนต์และเครื่องกังหัน (ยกเว้นเครื่องยนต์ที่ใช้บอกาศยาน อากาศยาน และ จักรยานยนต์)	12	33,400.7	32,388.4	1,000.0	-	-	-	-	-	12.3	-	-	Manufacture of engines and turbines (except aircraft, vehicle and cycle engines)
2815	การผลิตเตาเผา และเครื่องพ่นหรือเครื่องฉีดเชื่อมของเตาเผา	1	D	D	-	-	-	-	-	-	-	-	-	Manufacture of ovens, furnaces and furnace burners
28150	การผลิตเตาเผา และเครื่องพ่นหรือเครื่องฉีดเชื่อมของเตาเผา	1	D	D	-	-	-	-	-	-	-	-	-	Manufacture of ovens, furnaces and furnace burners
2816	การผลิตเครื่องอุปกรณ์ที่ใช้สำหรับยกและขนย้าย	2	D	D	-	-	-	-	-	-	-	-	-	Manufacture of lifting and handling equipment
28160	การผลิตเครื่องอุปกรณ์ที่ใช้สำหรับยกและขนย้าย	2	D	D	-	-	-	-	-	-	-	-	-	Manufacture of lifting and handling equipment
2818	การผลิตเครื่องมือที่ใช้งานด้วยมือชนิดใช้กำลังขับเคลื่อน	1	D	D	D	-	-	-	-	-	D	D	D	Manufacture of power-driven hand tools
28180	การผลิตเครื่องมือที่ใช้งานด้วยมือชนิดใช้กำลังขับเคลื่อน	1	D	D	D	-	-	-	-	-	D	D	D	Manufacture of power-driven hand tools
2819	การผลิตเครื่องจักรอื่นๆ ที่ใช้งานทั่วไป	4	85,937.0	85,850.7	-	-	-	-	-	-	79.8	-	6.5	Manufacture of other general-purpose machinery
28199	การผลิตเครื่องจักรอื่นๆ ที่ใช้งานทั่วไป ซึ่งมีได้จับประเภทไว้ในอื่น	4	85,937.0	85,850.7	-	-	-	-	-	-	79.8	-	6.5	Manufacture of other general-purpose machinery, n.e.c
282	การผลิตเครื่องจักรที่ใช้ในงานเฉพาะอย่าง	6	158,360.4	135,258.8	12,244.5	10,522.0	-	-	-	-	314.3	14.2	6.6	Manufacture of special-purpose machinery
2821	การผลิตเครื่องจักรที่ใช้ในการเกษตรและการป่าไม้	2	D	D	D	-	-	-	-	-	D	D	D	Manufacture of agricultural and forestry machinery

(พันบาท In Thousand Baht)

ตาราง 11 รายรับทั้งสิ้นของสถานประกอบการอุตสาหกรรมผลิตในปี 2554 จำแนกตามประเภทอุตสาหกรรม ภาคใต้ พ.ศ. 2555 (ต่อ)

TABLE 11 TOTAL RECEIPTS OF INDUSTRY ESTABLISHMENTS IN 2011 BY CATEGORY OF INDUSTRY, SOUTHERN REGION, 2012 (cont'd)

รหัส Code	ประเภทอุตสาหกรรม Industry	จำนวน สถาน- ประกอบการ Number of establishments	รวม Total	มูลค่าขายผลผลิต Sales of goods produced	รายรับจาก การขายสินค้า ที่ซื้อมาจากหน่วย ในสภาพเดิม Sales of goods purchased for resale	รายรับจากการ รับจ้างเหมาทำการ ผลิตสินค้า Receipts for contract and commission work	รายรับจากการ บริการ บำรุงรักษา ซ่อมแซม Receipts for repair and installation work done for others	รายรับจากการ ให้เช่าที่ดิน Receipts for rent on land	รายรับจากการให้เช่า อาคาร อาคารพร้อมที่ดิน Receipts for rent on building, vehicle, machinery and equipment	เงินปันผลรับ Dividend	ดอกเบี้ยรับ Interest	กำไรจากการ เปลี่ยนแปลง อัตราแลกเปลี่ยน Gain from currency exchange	รายรับอื่น ๆ Other receipts	Category of industry
28219	การผลิตเครื่องจักรอื่นๆ ที่ใช้ในการเกษตรและการป่าไม้	2	D	D	D	-	-	-	-	-	D	D	D	Manufacture of other agricultural and forestry machinery
2825	การผลิตเครื่องจักรที่ใช้ในการผลิตอาหาร เครื่องดื่ม และยาสูบ	2	D	D	-	-	-	-	-	-	-	-	-	Manufacture of machinery for food, beverage and tobacco processing
28250	การผลิตเครื่องจักรที่ใช้ในการผลิตอาหาร เครื่องดื่ม และยาสูบ	2	D	D	-	-	-	-	-	-	-	-	-	Manufacture of machinery for food, beverage and tobacco processing
2829	การผลิตเครื่องจักรที่ใช้ในงานเฉพาะอย่างอื่นๆ	2	D	D	-	D	-	-	-	-	-	-	-	Manufacture of other special purpose machinery
28292	การผลิตเครื่องจักรที่ใช้ในการผลิตพลาสติกและยาง	1	D	D	-	-	-	-	-	-	-	-	-	Manufacture of rubber or plastics making machinery
28299	การผลิตเครื่องจักรที่ใช้ในงานเฉพาะอย่างอื่นๆ ซึ่งไม่ได้จัดประเภทไว้ในที่อื่น	1	D	D	-	D	-	-	-	-	-	-	-	Manufacture of other special purpose machinery, n.e.c
29	การผลิตยานยนต์ รถพ่วง และรถถังพ่วง	176	1,429,420.5	1,415,267.3	13,431.2	140.8	97.4	-	-	-	0.8	-	483.0	Manufacture of motor vehicles, trailers and semi-trailers
292	การผลิตตัวถังยานยนต์ การผลิตรถพ่วง และรถถังพ่วง	11	20,056.5	20,039.5	14.0	-	-	-	-	-	-	-	3.0	Manufacture of bodies(coachwork) for motor vehicles; manufacture of trailer and semitrailer
2920	การผลิตตัวถังยานยนต์ การผลิตรถพ่วง และรถถังพ่วง	11	20,056.5	20,039.5	14.0	-	-	-	-	-	-	-	3.0	Manufacture of bodies(coachwork) for motor vehicles; manufacture of trailer and semitrailer
29201	การผลิตตัวถังยานยนต์	10	19,731.5	19,714.5	14.0	-	-	-	-	-	-	-	3.0	Manufacture of bodies(coachwork) for motor vehicles;
29202	การผลิตรถพ่วงและรถถังพ่วง	1	D	D	-	-	-	-	-	-	-	-	-	Manufacture of trailer and semitrailer
293	การผลิตชิ้นส่วนและอุปกรณ์เสริมสำหรับยานยนต์	165	1,409,364.0	1,395,227.8	13,417.2	140.8	97.4	-	-	-	0.8	-	480.0	Manufacture of parts and accessories for motor vehicles
2930	การผลิตชิ้นส่วนและอุปกรณ์เสริมสำหรับยานยนต์	165	1,409,364.0	1,395,227.8	13,417.2	140.8	97.4	-	-	-	0.8	-	480.0	Manufacture of parts and accessories for motor vehicles
29301	การผลิตที่นั่งภายในยานยนต์	160	134,268.8	132,937.3	647.4	140.8	62.4	-	-	-	0.8	-	480.0	Manufacture of motor vehicle seats

ตาราง 11 รายรับขั้นต้นของสถานประกอบการอุตสาหกรรมผลิตในปี 2554 จำแนกตามประเภทอุตสาหกรรม ภาคใต้ พ.ศ. 2555 (ต่อ)

TABLE 11. TOTAL RECEIPTS OF INDUSTRY ESTABLISHMENTS IN 2011 BY CATEGORY OF INDUSTRY, SOUTHERN REGION, 2012 (cont'd)

รหัส Code	ประเภทอุตสาหกรรม Industry	จำนวน สถาน- ประกอบการ Number of establishments	รวม Total	มูลค่าขายผลิต สินค้า Sales of goods produced	รายรับจาก การขายสินค้า ที่ซื้อจากร้าน ในสภาพเดิม Sales of goods purchased for resale	รายรับจากการ รับจ้างเมทำกร ผลิตสินค้า Receipts for contract and commission work	รายรับจากการให้ บริการ บำรุงรักษา ซ่อมแซม Receipts for repair and installation work done for others	รายรับจากการให้ เช่าที่ดิน Receipts for rent on land	รายรับจากการให้เช่า อาคาร อาคารพร้อมที่ดิน Receipts for rent on building, vehicle, machinery and equipment	เงินปันผลรับ Dividend	ดอกเบี้ยรับ Interest	กำไรจากการ เปลี่ยนแปลง อัตราแลกเปลี่ยน Gain from currency exchange	รายรับอื่น ๆ Other receipts	Category of industry
29309	การผลิตชิ้นส่วนและอุปกรณ์เสริมอื่นๆ สำหรับยานยนต์	5	1,275,095.2	1,262,290.5	12,769.8	-	35.0	-	-	-	-	-	-	Manufacture of other parts and accessories for motor vehicles
30	การผลิตอุปกรณ์ขนส่งอื่นๆ	112	182,455.9	174,822.3	240.0	1,356.0	5,000.0	-	-	-	464.7	-	572.9	Manufacture of other transport equipment
301	การผลิตเรือ	72	149,986.8	143,166.1	-	1,356.0	5,000.0	-	-	-	464.7	-	-	Building of ships and boats
3011	การผลิตเรือใหญ่และสิ่งก่อสร้างลอยน้ำ	62	137,196.6	130,375.9	-	1,356.0	5,000.0	-	-	-	464.7	-	-	Building of ships and floating structures
30110	การผลิตเรือใหญ่และสิ่งก่อสร้างลอยน้ำ	62	137,196.6	130,375.9	-	1,356.0	5,000.0	-	-	-	464.7	-	-	Building of ships and floating structures
3012	การผลิตเรือที่ใช้เพื่อความสำราญและการกีฬา	10	12,790.2	12,790.2	-	-	-	-	-	-	-	-	-	Building of pleasure and sporting boats
30120	การผลิตเรือที่ใช้เพื่อความสำราญและการกีฬา	10	12,790.2	12,790.2	-	-	-	-	-	-	-	-	-	Building of pleasure and sporting boats
309	การผลิตอุปกรณ์ขนส่ง ซึ่งมิได้จัดประเภทไว้ในที่อื่น	40	32,469.1	31,656.2	240.0	-	-	-	-	-	-	-	572.9	Manufacture of transport equipment, n.e.c.
3091	การผลิตจักรยานยนต์	37	30,799.0	29,986.1	240.0	-	-	-	-	-	-	-	572.9	Manufacture of motorcycles
30911	การผลิตจักรยานยนต์	27	24,077.3	23,504.4	-	-	-	-	-	-	-	-	572.9	Manufacture of motorcycles
30912	การผลิตเครื่องยนต์ ชิ้นส่วนและอุปกรณ์เสริม สำหรับจักรยานยนต์	10	6,721.7	6,481.7	240.0	-	-	-	-	-	-	-	-	Manufacture of engines, parts and accessories for motorcycles
3099	การผลิตอุปกรณ์ขนส่งอื่นๆ ซึ่งมิได้จัดประเภทไว้ในที่อื่น	3	D	D	-	-	-	-	-	-	-	-	-	Manufacture of other transport equipment, n.e.c.
30990	การผลิตอุปกรณ์ขนส่งอื่นๆ ซึ่งมิได้จัดประเภทไว้ในที่อื่น	3	D	D	-	-	-	-	-	-	-	-	-	Manufacture of other transport equipment, n.e.c.
31	การผลิตเฟอร์นิเจอร์	787	2,301,337.6	2,244,324.3	14,968.7	6,296.7	524.6	-	433.0	20.0	15,098.0	995.2	18,677.1	Manufacture of furniture
310	การผลิตเฟอร์นิเจอร์	787	2,301,337.6	2,244,324.3	14,968.7	6,296.7	524.6	-	433.0	20.0	15,098.0	995.2	18,677.1	Manufacture of furniture
3100	การผลิตเฟอร์นิเจอร์	787	2,301,337.6	2,244,324.3	14,968.7	6,296.7	524.6	-	433.0	20.0	15,098.0	995.2	18,677.1	Manufacture of furniture
31001	การผลิตเฟอร์นิเจอร์ไม้	613	1,982,385.2	1,945,501.8	10,461.5	6,063.6	424.6	-	433.0	20.0	97.5	995.2	18,588.1	Manufacture of wood furniture
31002	การผลิตเฟอร์นิเจอร์โลหะ	33	98,875.5	98,640.5	230.0	-	-	-	-	-	-	-	5.0	Manufacture of metal furniture
31003	การผลิตฐานรองหมอนและที่นอน	19	104,031.8	85,570.6	3,437.2	-	-	-	-	-	15,000.0	-	24.0	Manufacture of mattresses and mattress supports
31009	การผลิตเฟอร์นิเจอร์อื่นๆ	122	116,045.1	114,811.4	840.0	233.2	100.0	-	-	-	0.5	-	60.0	Manufacture of other furniture
32	การผลิตเครื่องประดับเพชรพลอย	1,527	2,079,858.0	2,017,135.2	21,824.6	3,998.4	697.2	-	9,666.0	204.9	13,138.0	8,185.0	5,608.7	Other manufacturing
321	การผลิตเครื่องประดับเพชรพลอย เครื่องประดับอัญมณี และสิ่งของที่เกี่ยวข้อง	329	311,729.3	291,944.2	15,405.3	2,511.4	-	-	78.0	-	5.6	360.0	1,424.7	Manufacture of jewellery, bijouterie and related articles

(พันบาท In Thousand Baht)

ตาราง 11 รายรับทั้งสิ้นของสถานประกอบการอุตสาหกรรมผลิตในปี 2554 จำแนกตามประเภทอุตสาหกรรม ภาคใต้ พ.ศ. 2555 (ต่อ)

TABLE 11 TOTAL RECEIPTS OF INDUSTRY ESTABLISHMENTS IN 2011 BY CATEGORY OF INDUSTRY, SOUTHERN REGION, 2012 (cont'd)

รหัส Code	ประเภทอุตสาหกรรม Industry	จำนวน สถาน- ประกอบการ Number of establishments	รวม Total	มูลค่าขายผลิต สินค้า Sales of goods produced	รายรับจาก การขายสินค้า ที่ซื้อจากร้านค้า ในสภาพเดิม Sales of goods purchased for resale	รายรับจากการ รับจ้างเหมาทำการ ผลิตสินค้า Receipts for contract and commission work	รายรับจากการ บริการ บำรุงรักษา ซ่อมแซม Receipts for repair and installation work done for others	รายรับจากการ ให้เช่าที่ดิน Receipts for rent on land	รายรับจากการให้เช่า อาคาร อาคารพร้อมที่ดิน Receipts for rent on building, vehicle, machinery and equipment	เงินปันผลรับ Dividend	ดอกเบี้ยรับ Interest	กำไรจากการ เปลี่ยนแปลง อัตราแลกเปลี่ยน Gain from currency exchange	รายรับอื่น ๆ Other receipts	Category of industry
3211	การผลิตเครื่องประดับเพชรพลอยแท้ และสิ่งของที่เกี่ยวข้อง	297	286,227.4	268,200.2	13,725.4	2,511.4	-	-	-	-	5.6	360.0	1,424.7	Manufacture of jewellery and related articles
32111	การผลิตเครื่องประดับเพชรพลอยและโลหะมีค่า	270	238,765.3	221,090.7	13,480.4	2,433.4	-	-	-	-	-	360.0	1,400.7	Manufacture of jewellery and bijouterie of precious stones and metals
32112	การผลิตสิ่งของเครื่องใช้จากเพชรพลอย และโลหะมีค่า	18	38,729.8	38,471.8	180.0	78.0	-	-	-	-	-	-	-	Manufacture of goldsmiths' articles of precious stones and metals
32113	การจิวเวอรี่และการขัดเพชรพลอย	9	8,732.3	8,637.7	65.0	-	-	-	-	-	5.6	-	24.0	Cutting, shaping and finishing of diamonds and precious stones
3212	การผลิตเครื่องประดับเพชรพลอยเทียม และสิ่งของที่เกี่ยวข้อง	32	25,501.9	23,744.0	1,680.0	-	-	-	78.0	-	-	-	-	Manufacture of costume jewellery and related articles
32120	การผลิตเครื่องประดับเพชรพลอยเทียม และสิ่งของที่เกี่ยวข้อง	32	25,501.9	23,744.0	1,680.0	-	-	-	78.0	-	-	-	-	Manufacture of costume jewellery and related articles
322	การผลิตเครื่องดนตรี	11	1,563.5	1,508.5	20.0	-	-	-	-	-	-	-	35.0	Manufacture of musical instruments
3220	การผลิตเครื่องดนตรี	11	1,563.5	1,508.5	20.0	-	-	-	-	-	-	-	35.0	Manufacture of musical instruments
32201	การผลิตเครื่องดนตรีไทย	11	1,563.5	1,508.5	20.0	-	-	-	-	-	-	-	35.0	Manufacture of Thai musical instruments
323	การผลิตเครื่องกีฬา	1	D	D	-	-	-	-	-	-	-	-	-	Manufacture of sports goods
3230	การผลิตเครื่องกีฬา	1	D	D	-	-	-	-	-	-	-	-	-	Manufacture of sports goods
32303	การผลิตอุปกรณ์กีฬาตกปลา	1	D	D	-	-	-	-	-	-	-	-	-	Manufacture of fishing sports equipment
324	การผลิตเกมและของเล่น	20	640,920.7	623,457.8	-	50.0	-	-	9,588.0	-	-	7,825.0	-	Manufacture of games and toys
3240	การผลิตเกมและของเล่น	20	640,920.7	623,457.8	-	50.0	-	-	9,588.0	-	-	7,825.0	-	Manufacture of games and toys
32402	การผลิตตุ๊กตา	12	2,602.8	2,552.8	-	50.0	-	-	-	-	-	-	-	Manufacture of dolls
32409	การผลิตเกมและของเล่นอื่นๆ	8	638,317.9	620,905.0	-	-	-	-	9,588.0	-	-	7,825.0	-	Manufacture of other games and toys
325	การผลิตเครื่องมือและอุปกรณ์ทางการแพทย์ และทางการแพทย์กรรม	47	596,577.5	583,018.7	18.0	-	-	-	-	0.8	13,000.0	-	540.0	Manufacture of medical and dental instruments and supplies
3250	การผลิตเครื่องมือและอุปกรณ์ทางการแพทย์ และทางการแพทย์กรรม	47	596,577.5	583,018.7	18.0	-	-	-	-	0.8	13,000.0	-	540.0	Manufacture of medical and dental instruments and supplies
32501	การผลิตเครื่องมือและอุปกรณ์ทางการแพทย์	3	D	D	-	-	-	-	-	-	D	-	-	Manufacture of medical instruments and supplies

ตาราง 11 รายรับทั้งสิ้นของสถานประกอบการอุตสาหกรรมผลิตในปี 2554 จำแนกตามประเภทอุตสาหกรรม ภาคใต้ พ.ศ. 2555 (ต่อ)

TABLE 11 TOTAL RECEIPTS OF INDUSTRY ESTABLISHMENTS IN 2011 BY CATEGORY OF INDUSTRY, SOUTHERN REGION, 2012 (cont'd)

รหัส Code	ประเภทอุตสาหกรรม Industry	จำนวน สถาน- ประกอบการ Number of establishments	รวม Total	มูลค่าขายผลผลิต Sales of goods produced	รายรับจาก การขายสินค้า ที่ซื้อจากร้านค้า ในสภาพเดิม Sales of goods purchased for resale	รายรับจากการ รับจ้างเหมาทำการ ผลิตสินค้า Receipts for contract and commission work	รายรับจากการให้ บริการ บำรุงรักษา ซ่อมแซม Receipts for repair and installation work done for others	รายรับจากการ ให้เช่าที่ดิน Receipts for rent on land	รายรับจากการให้เช่า อาคาร อาคารพร้อมที่ดิน Receipts for rent on building, vehicle, machinery and equipment	เงินปันผลรับ Dividend	ดอกเบี้ย Interest	กำไรจากการ เปลี่ยนแปลง อัตราแลกเปลี่ยน Gain from currency exchange	รายรับอื่น ๆ Other receipts	Category of industry
32502	การผลิตเครื่องมือและอุปกรณ์ในทางทันตกรรม	44	35,779.5	35,220.7	18.0	-	-	-	-	0.8	-	-	540.0	Manufacture of dental instruments and supplies
329	การผลิตผลิตภัณฑ์อื่น ๆ ซึ่งไม่ได้จัดประเภทไว้ในที่อื่น	1,119	529,061.0	517,200.0	6,381.3	837.0	697.2	-	-	204.1	132.4	-	3,609.0	Other manufacturing, n.e.c.
32900	การผลิตผลิตภัณฑ์อื่น ๆ ซึ่งไม่ได้จัดประเภทไว้ในที่อื่น	1,119	529,061.0	517,200.0	6,381.3	837.0	697.2	-	-	204.1	132.4	-	3,609.0	Other manufacturing, n.e.c.
32901	การผลิตไม้กวาดและแปรง	315	23,248.7	22,571.3	359.5	-	54.5	-	-	21.9	-	-	241.5	Manufacture of brooms and brushes
32902	การผลิตอุปกรณ์เครื่องเขียน	23	12,010.4	11,865.1	20.0	100.0	-	-	-	-	25.3	-	-	Manufacture of stationery
32904	การผลิตดอกไม้และต้นไม้ประดับ	349	138,452.1	130,668.8	3,871.2	702.2	117.7	-	-	168.9	101.2	-	2,822.0	Manufacture of artificial flowers and plants
32909	การผลิตผลิตภัณฑ์อื่น ๆ ซึ่งไม่ได้จัดประเภทไว้ในที่อื่น	432	355,349.8	352,094.9	2,130.5	34.8	525.0	-	-	13.3	5.9	-	545.5	Other manufacturing, n.e.c.
33	การซ่อมและการติดตั้งเครื่องจักรและอุปกรณ์	821	2,231,163.4	2,032,181.4	52,406.3	8,746.8	52,183.0	528.0	218.0	-	902.5	-	83,997.5	Repair and installation of machinery and equipment
331	การซ่อมผลิตภัณฑ์โลหะประดิษฐ์ เครื่องจักร และอุปกรณ์	818	2,216,519.2	2,017,537.2	52,406.3	8,746.8	52,183.0	528.0	218.0	-	902.5	-	83,997.5	Repair of fabricated metal products, machinery and equipment
33110	การซ่อมผลิตภัณฑ์โลหะประดิษฐ์	20	273,648.3	270,925.7	1,150.0	-	-	240.0	140.0	-	829.6	-	363.0	Repair of fabricated metal products
33111	การซ่อมผลิตภัณฑ์โลหะประดิษฐ์	20	273,648.3	270,925.7	1,150.0	-	-	240.0	140.0	-	829.6	-	363.0	Repair of fabricated metal products
3312	การซ่อมเครื่องจักร	423	1,255,190.1	1,068,202.3	43,652.4	8,218.9	52,107.0	-	-	-	38.6	-	82,970.9	Repair of machinery
33121	การซ่อมเครื่องจักรที่ใช้งานทั่วไป	211	393,271.2	366,599.6	1,278.6	2,688.0	22,213.0	-	-	-	15.5	-	476.5	Repair of general-purpose machinery
33122	การซ่อมเครื่องจักรที่ใช้งานเฉพาะอย่าง	212	861,918.9	701,602.7	42,373.8	5,530.9	29,894.0	-	-	-	23.1	-	82,494.4	Repair of special-purpose machinery
3313	การซ่อมอุปกรณ์อิเล็กทรอนิกส์และอุปกรณ์ ที่ใช้ในทางทัศนศาสตร์	6	13,757.3	13,757.3	-	-	-	-	-	-	-	-	-	Repair of electronic and optical equipment
33131	การซ่อมและบำรุงรักษาอุปกรณ์เพื่อการวัด การทดสอบ การสำรอง และการควบคุม	3	D	D	-	-	-	-	-	-	-	-	-	Repair of measuring, testing, navigating and control equipment
33132	การซ่อมและบำรุงรักษาเครื่องรังสี เครื่องไฟฟ้า ทางการแพทย์และทางกายภาพบำบัด	2	D	D	-	-	-	-	-	-	-	-	-	Repair of irradiation, electromedical and electrotherapeutic
33133	การซ่อมและบำรุงรักษาอุปกรณ์ที่ใช้ในทาง ทัศนศาสตร์และอุปกรณ์ถ่ายภาพ	1	D	D	-	-	-	-	-	-	-	-	-	Repair of optical instruments and photographic equipment
3314	การซ่อมอุปกรณ์ไฟฟ้า	259	332,516.4	324,609.9	7,191.6	23.9	-	-	-	-	27.6	-	663.5	Repair of electrical equipment

ตาราง 11 รายรับทั้งสิ้นของสถานประกอบการอุตสาหกรรมผลิตในปี 2554 จำแนกตามประเภทอุตสาหกรรม ภาคใต้ พ.ศ. 2555 (ต่อ)

TABLE 11 TOTAL RECEIPTS OF INDUSTRY ESTABLISHMENTS IN 2011 BY CATEGORY OF INDUSTRY, SOUTHERN REGION, 2012 (cont'd)

รหัส Code	ประเภทอุตสาหกรรม Industry	จำนวน สถาน- ประกอบการ Number of establishments	รวม Total	มูลค่าขายผลผลิต Sales of goods produced	รายรับจาก การขายสินค้า ที่ซื้อมาจำหน่าย ในสภาพเดิม Sales of goods purchased for resale	รายรับจากการ รับจ้างเหมาทำการ ผลิตสินค้า Receipts for contract and commission work	รายรับจากการให้ บริการ บำรุงรักษา ซ่อมแซม Receipts for repair and installation work done for others	รายรับจากการ ให้เช่าที่ดิน Receipts for rent on land	รายรับจากการให้เช่า อาคาร อาคารพร้อมที่ดินเวลา Receipts for rent on building, vehicle, machinery and equipment	เงินปันผลรับ Dividend	ดอกเบี้ย Interest	กำไรจากการ เปลี่ยนแปลง อัตราแลกเปลี่ยน Gain from currency exchange	รายรับอื่น ๆ Other receipts	Category of industry
33141	การซ่อมมอเตอร์ไฟฟ้า เครื่องกำเนิดไฟฟ้า หม้อแปลงไฟฟ้า และอุปกรณ์เพื่อการจ่าย และควบคุมกระแสไฟฟ้า	259	332,516.4	324,609.9	7,191.6	23.9	-	-	-	-	27.6	-	663.5	Repair of electric motors, generators, transformers and electricity distribution and control apparatus
3315	การซ่อมอุปกรณ์ขนส่ง (ยกเว้นยานยนต์)	100	338,592.1	337,226.9	412.4	504.0	76.0	288.0	78.0	-	6.7	-	-	Repair of transport equipment (except motor vehicles)
33151	การซ่อมเรือ	100	338,592.1	337,226.9	412.4	504.0	76.0	288.0	78.0	-	6.7	-	-	Repair of ships and boats
3319	การซ่อมอุปกรณ์อื่น ๆ	10	2,815.0	2,815.0	-	-	-	-	-	-	-	-	-	Repair of other equipment
33190	การซ่อมอุปกรณ์อื่น ๆ	10	2,815.0	2,815.0	-	-	-	-	-	-	-	-	-	Repair of other equipment
332	การติดตั้งเครื่องจักรและอุปกรณ์ชนิด ใช้ในทางอุตสาหกรรม	3	D	D	-	-	-	-	-	-	-	-	-	Installation of industrial machinery and equipment
3320	การติดตั้งเครื่องจักรและอุปกรณ์ชนิด ใช้ในทางอุตสาหกรรม	3	D	D	-	-	-	-	-	-	-	-	-	Installation of industrial machinery and equipment
33200	การติดตั้งเครื่องจักรและอุปกรณ์ชนิดใช้ ในทางอุตสาหกรรม	3	D	D	-	-	-	-	-	-	-	-	-	Installation of industrial machinery and equipment
37	การจัดการน้ำเสีย	12	19,485.7	19,485.7	-	-	-	-	-	-	-	-	-	Sewerage
370	การจัดการน้ำเสีย	12	19,485.7	19,485.7	-	-	-	-	-	-	-	-	-	Sewerage
3700	การจัดการน้ำเสีย	12	19,485.7	19,485.7	-	-	-	-	-	-	-	-	-	Sewerage
37000	การจัดการน้ำเสีย	12	19,485.7	19,485.7	-	-	-	-	-	-	-	-	-	Sewerage
38	การเก็บรวบรวมของเสีย การบำบัด และการ กำจัดของเสีย รวมถึงการนำของเสียกลับมาใช้ใหม่	56	606,227.4	584,366.0	20,783.7	-	-	-	-	37.6	15.0	-	1,025.0	Waste collection, treatment and disposal activities; materials recovery
381	การเก็บรวบรวมของเสีย	2	D	D	D	-	-	-	-	-	-	-	-	Waste collection
3811	การเก็บรวบรวมของเสียที่ไม่เป็นอันตราย	2	D	D	D	-	-	-	-	-	-	-	-	Collection of non-hazardous waste
38110	การเก็บรวบรวมของเสียที่ไม่เป็นอันตราย	2	D	D	D	-	-	-	-	-	-	-	-	Collection of non-hazardous waste
382	การบำบัดและการกำจัดของเสีย	50	50,313.5	48,452.1	783.7	-	-	-	-	37.6	15.0	-	1,025.0	Waste treatment and disposal
3821	การบำบัดและการกำจัดของเสียที่ไม่เป็นอันตราย	50	50,313.5	48,452.1	783.7	-	-	-	-	37.6	15.0	-	1,025.0	Treatment and disposal of non-hazardous waste
38213	การบำบัดและการกำจัดของเสียที่ไม่เป็น อันตรายโดยวิธีชีวภาพ	50	50,313.5	48,452.1	783.7	-	-	-	-	37.6	15.0	-	1,025.0	Treatment and disposal of non-hazardous waste by biological reduction
383	การนำวัสดุที่ใช้แล้วกลับมาใช้ใหม่	4	12,627.1	12,627.1	-	-	-	-	-	-	-	-	-	Materials recovery

ตาราง 11 รายรับทั้งสิ้นของสถานประกอบการอุตสาหกรรมผลิตในปี 2554 จัดแนกตามประเภทอุตสาหกรรม ภาคใต้ พ.ศ. 2555 (ต่อ)

TABLE 11 TOTAL RECEIPTS OF INDUSTRY ESTABLISHMENTS IN 2011 BY CATEGORY OF INDUSTRY, SOUTHERN REGION, 2012 (cont'd)

รหัส Code	ประเภทอุตสาหกรรม	จำนวน สถาน- ประกอบการ Number of establishments	รวม Total	มูลค่าขายผลผลิต Sales of goods produced	รายได้จาก การขายสินค้า ที่ซื้อมาจำหน่าย ในสภาพเดิม Sales of goods purchased for resale	รายได้จากการ รับจ้างเหมาทำการ ผลิตสินค้า Receipts for contract and commission work	รายได้จากการ บริการ บำรุงรักษา ซ่อมแซม Receipts for repair and installation work done for others	รายได้จากการ ให้เช่าที่ดิน Receipts for rent on land	รายได้จากการให้เช่า อาคาร อาคารพร้อมที่ดินเวลา Receipts for rent on building, vehicle, machinery and equipment	เงินปันผลรับ Dividend	ดอกเบี้ยรับ Interest	กำไรจากการ เปลี่ยนแปลง อัตราแลกเปลี่ยน Gain from currency exchange	รายรับอื่น ๆ Other receipts	Category of Industry
3830	การนำลิกซ์ที่ใช้แล้วกลับมาใช้ใหม่	4	12,627.1	12,627.1	-	-	-	-	-	-	-	-	-	Materials recovery
38300	การนำลิกซ์ที่ใช้แล้วกลับมาใช้ใหม่	4	12,627.1	12,627.1	-	-	-	-	-	-	-	-	-	Materials recovery
58	การจัดพิมพ์จำหน่ายหรือเผยแพร่	12	120,578.0	120,513.6	-	-	-	-	-	-	-	-	64.4	Publishing activities
581	การจัดพิมพ์จำหน่ายหรือเผยแพร่หนังสือ นิตยสาร และงานอื่นๆ	12	120,578.0	120,513.6	-	-	-	-	-	-	-	-	64.4	Publishing of books, periodicals and other publishing activities
5813	การจัดพิมพ์จำหน่ายหรือเผยแพร่หนังสือพิมพ์ วารสาร และนิตยสาร	7	117,888.0	117,873.6	-	-	-	-	-	-	-	-	14.4	Publishing of newspapers, journals and periodicals
58131	การจัดพิมพ์จำหน่ายหรือเผยแพร่หนังสือพิมพ์ ลงบนสื่อต่างๆ (ยกเว้นทางออนไลน์)	4	5,971.0	5,956.6	-	-	-	-	-	-	-	-	14.4	Publishing of newspapers (except on-line)
58132	การจัดพิมพ์จำหน่ายหรือเผยแพร่วารสารและ นิตยสารลงบนสื่อต่างๆ (ยกเว้นทางออนไลน์)	2	D	D	-	-	-	-	-	-	-	-	-	Publishing of journals and periodicals (except on-line)
58133	การจัดพิมพ์จำหน่ายหรือเผยแพร่หนังสือพิมพ์ วารสาร และนิตยสารออนไลน์	1	D	D	-	-	-	-	-	-	-	-	-	On-line publishing of newspapers, journals and periodicals
5819	การจัดพิมพ์จำหน่ายหรือเผยแพร่งานอื่นๆ	5	2,690.0	2,640.0	-	-	-	-	-	-	-	-	50.0	Other publishing activities
58191	การจัดพิมพ์จำหน่ายหรือเผยแพร่งานอื่นๆ ลงบนสื่อต่างๆ (ยกเว้นทางออนไลน์)	5	2,690.0	2,640.0	-	-	-	-	-	-	-	-	50.0	Other publishing activities (except on-line)

หมายเหตุ : D หมายถึง ตัวเลขที่ไม่เปิดเผย

Note : D means disclosure prohibited.

ตาราง 12 มูลค่าตามบัญชีของสินทรัพย์ถาวรในปี 2554 จำแนกตามประเภทอุตสาหกรรม ภาคใต้ พ.ศ. 2555

TABLE 12 BOOK VALUE OF FIXED ASSETS IN 2011 BY CATEGORY OF INDUSTRY, SOUTHERN REGION, 2012

รหัส Code	ประเภทอุตสาหกรรม Number of establish- ments	มูลค่าสินทรัพย์ถาวรตามงบ Book value of fixed assets 1 Jan. 2011					มูลค่าสินทรัพย์ถาวรตามงบ Book value of fixed assets 31 Dec. 2011					สินทรัพย์ การอื่น ๆ Other fixed assets	Category of Industry						
		รวม Total	ที่ดิน Land	อาคารและ สิ่งก่อสร้าง Building and construction	เครื่องจักร Machinery	ยานพาหนะ Vehicles	เครื่องใช้ สำนักงาน Office appliances	รวม Total	ที่ดิน Land	อาคารและ สิ่งก่อสร้าง Building and construction	เครื่องจักร Machinery			ยานพาหนะ Vehicles	เครื่องใช้ สำนักงาน Office appliances				
	รวม	33,548	154,209,464.4	38,650,285.0	35,250,556.7	55,870,389.3	18,876,176.0	1,310,303.7	2,529,910.1	1,711,843.6	143,129,105.9	38,286,328.3	34,002,907.5	49,166,519.8	15,966,043.6	1,305,357.8	2,680,789.5	1,721,159.3	Total
	10 การผลิตสิ่งทอสิ่งถักอาหาร	8,790	43,499,614.2	15,043,165.1	10,909,609.4	12,264,262.0	3,648,940.8	364,037.6	788,454.4	481,145.0	40,684,867.0	13,946,427.0	10,747,555.1	11,185,650.0	3,141,741.1	354,466.9	910,616.3	398,410.7	Manufacture of food products
	101 การแปรรูปและการถนอมเนื้อสัตว์	358	482,615.5	172,312.9	130,365.2	36,208.6	132,248.8	2,839.6	8,309.0	111.5	426,150.8	152,532.4	113,111.7	26,181.5	112,539.5	2,526.2	19,219.8	39.7	Processing and preserving of meat
	1011 การผลิตเนื้อสัตว์ (ยกเว้นสัตว์ปีก)	121	108,959.5	31,558.6	37,914.8	2,136.2	35,545.7	882.5	921.6	-	100,463.4	31,603.9	36,104.5	1,766.5	29,358.2	795.7	834.6	-	Manufacture of meat (except poultry)
	10111 การฆ่าสัตว์ (ยกเว้นสัตว์ปีก)	38	39,194.4	10,277.2	10,640.2	1,995.9	15,134.2	769.3	377.7	-	35,530.8	10,267.2	10,022.0	1,653.3	12,528.0	693.8	366.5	-	Slaughtering of meat (except poultry)
	10112 การผลิตเนื้อสัตว์ (ยกเว้นสัตว์ปีก) สด แช่เย็นหรือแช่แข็ง	83	69,765.1	21,281.4	27,274.6	140.4	20,411.5	113.2	544.0	-	64,932.6	21,336.7	26,082.5	113.2	16,850.2	101.9	468.1	-	Manufacture of fresh, chilled or frozen meat (except poultry)
	1012 การฆ่าสัตว์ปีกและการผลิตเนื้อสัตว์ปีกสด แช่เย็นหรือแช่แข็ง	89	97,328.3	38,145.4	30,474.7	7,106.6	19,589.1	417.3	1,566.2	29.0	90,683.9	38,965.8	28,460.8	5,704.0	15,918.3	307.1	1,304.7	23.2	Slaughtering and production of fresh, chilled or frozen of poultry meat
	10120 การฆ่าสัตว์ปีกและการผลิตเนื้อสัตว์ปีกสด แช่เย็นหรือแช่แข็ง	89	97,328.3	38,145.4	30,474.7	7,106.6	19,589.1	417.3	1,566.2	29.0	90,683.9	38,965.8	28,460.8	5,704.0	15,918.3	307.1	1,304.7	23.2	Slaughtering and production of fresh, chilled or frozen of poultry meat
	1013 การผลิตผลิตภัณฑ์เนื้อสัตว์ปีกแช่แข็ง	148	276,327.8	102,608.9	62,195.7	26,965.8	77,114.1	1,539.7	5,821.1	82.5	235,003.6	81,962.6	48,546.5	18,711.0	67,265.0	1,423.5	17,080.5	16.5	Processing and preserving meat and poultry meat products
	10131 การผลิตผลิตภัณฑ์เนื้อสัตว์ปีกแช่แข็ง ทำเค็มหรือรมควัน	1	D	D	D	D	D	-	D	-	D	D	D	D	-	D	-	-	Manufacture of dried, salted or smoked meat and poultry meat
	10132 การผลิตไส้กรอก ลูกชิ้น และผลิตภัณฑ์อื่นที่คล้ายกัน ที่ทำจากเนื้อสัตว์และเนื้อสัตว์ปีก	28	59,929.9	21,850.0	15,700.0	8,079.1	9,875.2	741.9	2,783.7	-	67,826.6	21,870.0	14,633.0	7,750.8	8,205.1	741.1	14,626.6	-	Manufacture of meat and poultry meat sausages, balls and other similar products
	10134 การผลิตผลิตภัณฑ์หมักที่ได้จากสัตว์และสัตว์ปีก	9	71,377.7	10,112.4	17,401.4	10,335.8	32,866.2	369.0	210.3	82.5	51,309.3	10,129.0	6,032.5	4,567.6	30,052.0	315.5	196.2	16.5	Manufacture of by products from meat and poultry meat
	10139 การผลิตผลิตภัณฑ์อื่น ๆ จากเนื้อสัตว์และเนื้อสัตว์ปีก	110	139,440.2	68,646.5	28,594.2	7,580.9	31,372.7	428.8	2,817.1	-	110,928.8	47,963.6	27,406.0	6,336.7	26,605.9	366.9	2,249.8	-	Processing and preserving other meat and poultry meat products
	102 การแปรรูปและการถนอมสัตว์น้ำ	1,156	11,446,390.6	2,609,471.9	4,109,198.4	2,990,009.7	980,520.5	158,804.6	514,188.7	84,196.7	11,374,909.0	2,787,671.7	3,969,748.3	2,821,712.7	904,726.1	141,949.7	644,189.0	104,911.6	Processing and preserving of fish, crustaceans and molluscs
	1021 การผลิตสัตว์น้ำและผลิตภัณฑ์สัตว์น้ำสด แช่เย็นหรือแช่แข็ง	163	3,955,061.9	975,625.1	1,268,282.1	1,044,265.4	396,637.2	65,084.4	196,776.8	9,040.8	3,982,957.2	990,052.4	1,205,481.6	1,109,454.3	386,055.2	62,160.1	221,929.0	7,824.6	Manufacture of fish, crustaceans and molluscs products, fresh, chilled or frozen

(พันบาทใน Thousand Baht)

ตาราง 12 มูลค่าตามบัญชีของสินทรัพย์ถาวรในปี 2554 จำแนกตามประเภทอุตสาหกรรม ภาคใต้ พ.ศ. 2555 (ต่อ)

TABLE 12 BOOK VALUE OF FIXED ASSETS IN 2011 BY CATEGORY OF INDUSTRY, SOUTHERN REGION, 2012 (cont'd)

รหัส Code	ประเภทอุตสาหกรรม Industry	จำนวน establishments	มูลค่าสินทรัพย์ถาวรตั้งแต่วันที่ 1 ม.ค. 2011 Book value of fixed assets 1 Jan. 2011						มูลค่าสินทรัพย์ถาวรตามงวด 31 ธ.ค. 2011 Book value of fixed assets 31 Dec. 2011						ประเภทสินทรัพย์ Category of industry assets				
			รวม Total	ที่ดิน Land	อาคารและ สิ่งก่อสร้าง Building and construction	เครื่องจักร Machinery	ยานพาหนะ Vehicles	สิ่งอื่น ๆ Other	รวม Total	ที่ดิน Land	อาคารและ สิ่งก่อสร้าง Building and construction	เครื่องจักร Machinery	ยานพาหนะ Vehicles	สิ่งอื่น ๆ Other					
10211	การผลิตปลาและผลิตภัณฑ์จากปลาสด แช่เย็นหรือแช่แข็ง	67	1,599,735.8	490,573.3	546,635.5	260,233.9	164,948.4	17,255.5	111,098.4	8,990.8	1,561,220.8	496,670.3	521,685.0	279,361.4	135,605.0	18,553.6	101,571.0	7,774.6	Manufacture of fish products, fresh, chilled or frozen
10212	การผลิตสัตว์น้ำและผลิตภัณฑ์สัตว์น้ำ (ยกเว้นปลา) สด แช่เย็น หรือแช่แข็ง	96	2,355,926.2	485,051.8	721,646.7	784,031.5	231,688.9	47,778.9	85,678.4	50.0	2,421,736.4	493,382.0	683,796.7	830,093.0	250,450.2	43,606.5	120,338.1	50.0	Manufacture of crustaceans and molluscs products, fresh, chilled or frozen
1022	การผลิตสัตว์น้ำบรรจุกระป๋อง	16	3,048,668.6	526,047.8	1,008,663.8	1,143,833.5	86,589.0	43,722.2	197,158.5	42,653.8	3,051,475.6	594,633.7	954,401.8	1,021,662.0	92,369.6	42,341.0	307,337.4	38,730.2	Manufacture of canned fish, crustaceans and molluscs
10221	การผลิตปลาบรรจุกระป๋อง	15	3,045,968.6	526,047.8	1,008,663.8	1,141,833.5	86,089.0	43,522.2	197,158.5	42,653.8	3,049,375.6	594,633.7	954,401.8	1,020,162.0	91,869.6	42,241.0	307,337.4	38,730.2	Manufacture of canned fish products, fresh, chilled or frozen
10222	การผลิตสัตว์น้ำ (ยกเว้นปลา) บรรจุกระป๋อง	1	D	D	-	D	D	D	-	-	D	-	-	D	D	D	-	-	Manufacture of canned crustaceans and molluscs
1029	การผลิตสินค้าจาก ยูทิลิตี้ และผลิตภัณฑ์อื่นที่คล้ายกัน เช่น น้ำมันเชื้อเพลิง น้ำมันสาหร่าย	977	4,442,060.1	1,107,798.9	1,832,252.4	801,910.7	497,294.3	50,048.1	120,253.4	32,502.2	4,340,476.3	1,202,985.7	1,809,864.9	690,596.4	426,301.3	37,448.6	114,922.5	58,356.9	Manufacture of other fish and marine products
10291	การผลิตผลิตภัณฑ์สัตว์น้ำที่บรรจุในถัง หมักนึ่ง หมักแห้ง เช่น น้ำมันเกลือหรือ น้ำมันสาหร่าย	457	629,387.2	247,489.9	168,478.4	77,260.0	115,726.2	6,627.7	13,675.4	129.7	596,519.5	250,192.7	158,883.6	74,065.8	96,130.2	5,920.6	11,257.4	119.1	Manufacture of fish, crustaceans and molluscs: drying, smoking, salting, immersing in brine
10292	การผลิตไส้ทอด ยูทิลิตี้ และผลิตภัณฑ์อื่นที่คล้ายกัน ที่ต่างจากสัตว์น้ำ	23	1,084,380.6	192,084.5	500,792.0	282,307.6	43,285.6	8,482.6	57,428.4	-	1,090,528.6	197,615.7	514,946.6	262,687.3	47,271.5	8,611.5	59,396.0	-	Manufacture of fish, crustaceans and molluscs sausages, ball and other similar products or vinegar
10293	การผลิตปลาและผลิตภัณฑ์สัตว์น้ำที่ใช้จากการหมัก	345	421,894.9	150,531.4	118,200.2	63,283.4	61,250.0	13,622.4	15,007.5	-	382,071.9	170,108.1	125,220.5	20,390.6	51,407.4	1,968.8	12,976.6	-	Manufacture of fishsauces and fermented fish products
10294	การผลิตปลาในสัตว์น้ำที่ใช้เป็นการพาณิชย์	46	1,007,140.6	197,109.2	254,300.0	297,071.0	189,326.9	11,749.4	25,246.6	32,337.4	1,044,046.3	261,407.1	260,180.6	267,871.8	160,323.5	11,976.5	24,079.0	58,207.8	Manufacture of fishmeal for animal feed
10299	การผลิตผลิตภัณฑ์สัตว์น้ำบรรจุอื่นๆ ซึ่งมีได้จัดประเภทไว้ในที่อื่น	106	1,299,256.7	320,584.0	790,481.9	81,988.6	87,705.7	9,566.0	8,895.6	35.0	1,227,310.0	323,662.0	750,683.6	65,580.9	71,168.7	8,971.2	7,213.6	30.0	Manufacture of other fish and marine products, n.e.c.
103	การแปรรูปและการถนอมผลไม้และผัก	545	2,290,746.2	825,988.5	502,187.0	698,184.4	252,839.8	4,136.8	6,471.6	938.1	2,081,924.4	793,450.2	463,974.2	594,165.5	220,263.4	3,810.9	5,430.9	849.3	Processing and preserving of fruit and vegetables
1030	การแปรรูปและการถนอมผลไม้และผัก	545	2,290,746.2	825,988.5	502,187.0	698,184.4	252,839.8	4,136.8	6,471.6	938.1	2,081,924.4	793,450.2	463,974.2	594,165.5	220,263.4	3,810.9	5,430.9	849.3	Processing and preserving of fruit and vegetables

ตาราง 12 มูลค่าตามบัญชีของสินทรัพย์ถาวรในปี 2554 จำแนกตามประเภทอุตสาหกรรม ภาคใต้ พ.ศ. 2555 (ต่อ)

TABLE 12 BOOK VALUE OF FIXED ASSETS IN 2011 BY CATEGORY OF INDUSTRY, SOUTHERN REGION, 2012 (cont'd)

รหัส Code	ประเภทอุตสาหกรรม Number of establish- ments	มูลค่าสินทรัพย์ถาวรตามประเภทอุตสาหกรรม Book value of fixed assets 1 Jan. 2011										มูลค่าสินทรัพย์ถาวรตามประเภทอุตสาหกรรม Book value of fixed assets 31 Dec. 2011										ประเภทสินค้า Category of Industry
		รวม Total	ที่ดิน Land	อาคารและ สิ่งก่อสร้าง Building and construction	เครื่องจักร Machinery	ยานพาหนะ Vehicles	สำนักงาน Office appliances	อื่น ๆ Other tools	สินทรัพย์ ถาวรอื่น ๆ Other fixed assets	รวม Total	ที่ดิน Land	อาคารและ สิ่งก่อสร้าง Building and construction	เครื่องจักร Machinery	ยานพาหนะ Vehicles	สำนักงาน Office appliances	อื่น ๆ Other tools	สินทรัพย์ ถาวรอื่น ๆ Other fixed assets					
106	การผลิตผลิตภัณฑ์ได้จากกรรมไม่ สัตว์เลี้ยง	1,658	2,894,422.5	396,371.2	1,163,985.6	921,878.6	376,404.6	8,767.4	14,607.9	12,507.2	2,509,929.8	396,011.0	1,102,320.6	769,500.1	211,265.0	7,670.9	13,156.5	10,005.8	Manufacture of grain mill products,			
	อุตสาหกรรมผลิตแป้งจากข้าว																	starches and starch products				
1061	การผลิตผลิตภัณฑ์ได้จากกรรมไม่-สัตว์เลี้ยง	1,653	2,888,899.5	393,051.2	1,163,283.6	921,278.6	375,145.6	8,740.4	14,592.9	12,507.2	2,504,772.1	392,691.0	1,101,763.7	769,260.1	210,257.8	7,649.3	13,144.5	10,005.8	Manufacture of grain mill products			
10611	การสีข้าว	1,620	1,771,964.2	344,941.3	795,059.6	380,888.1	230,090.9	6,787.4	14,189.6	7.2	1,646,139.9	344,581.1	753,610.0	334,022.8	195,062.7	6,047.5	12,810.0	5.8	Rice milling			
10612	การผลิตแป้งจากข้าว	1	D	D	D	D	D	D	D	-	D	D	D	D	D	D	D	-	Manufacture of rice flour			
10613	การผลิตผลิตภัณฑ์ได้จากกรรมไม่-สัตว์เลี้ยง	1	D	D	D	D	D	-	-	-	D	D	D	D	-	-	-	-	Manufacture of wheat mill products			
10616	การผลิตแป้งผสมสำหรับทำขนม	4	12,779.5	930.0	980.0	458.0	383.0	383.0	18.5	-	10,614.9	930.0	931.0	8,009.0	366.4	362.7	15.8	-	Manufacture of flour mixes and prepared blends flour			
	และประเภทอาหารอื่น ๆ																					
10617	การผลิตข้าวสุก	27	1,101,350.9	45,679.9	366,829.1	530,270.5	144,152.6	1,5640	354.8	12,500.0	845,381.3	45,679.9	346,874.7	426,880.3	14,418.7	1,234.1	293.6	10,000.0	Manufacture of grain juice			
1062	การผลิตข้าว และผลิตภัณฑ์จากธัญพืช	5	5,523.0	3,320.0	602.0	300.0	1,259.0	27.0	15.0	-	5,157.7	3,320.0	556.9	240.0	1,007.2	21.6	12.0	-	Manufacture of starches and starch products			
10622	การผลิตข้าวจากมันสำปะหลัง	1	D	D	D	D	D	D	D	-	D	D	D	D	D	D	D	-	Manufacture of cassava starch			
10629	การผลิตผลิตภัณฑ์จากธัญพืชอื่น ๆ	4	4,990.0	3,200.0	530.0	1,030.0	20.0	20.0	10.0	-	4,696.5	3,200.0	488.5	160.0	824.0	16.0	8.0	-	Manufacture of other starch products			
107	การผลิตผลิตภัณฑ์อาหารอื่น ๆ	4,848	7,186,562.0	2,476,706.6	2,224,193.8	1,193,669.3	1,127,581.2	49,052.2	108,217.9	9,141.1	6,795,166.9	2,528,674.9	2,118,986.5	1,028,497.2	956,522.9	50,033.9	102,491.2	9,960.4	Manufacture of other food products			
1071	การผลิตผลิตภัณฑ์ขนม	1,073	1,519,301.6	629,749.3	470,478.4	141,132.9	223,730.2	16,794.5	36,654.6	761.8	1,468,422.9	639,443.3	468,486.2	122,745.5	188,676.2	15,549.7	32,852.8	669.4	Manufacture of bakery products			
10711	การผลิตขนมปัง เค้ก และพาย	733	1,289,564.1	554,941.1	387,742.3	131,421.8	166,777.4	15,693.7	32,312.8	674.9	1,253,685.2	561,822.2	391,939.1	114,166.4	141,505.0	14,546.4	29,107.1	598.9	Manufacture of bread, cake and pastry			
10712	การผลิตเค้กและขนมปังกรอบที่รับประทาน	30	16,653.1	5,260.0	4,913.0	4,411.8	76.8	76.8	241.2	-	15,320.6	5,260.0	4,661.5	1,405.7	3,723.7	69.2	200.5	-	Manufacture of biscuits and other dry bakery products			
10713	การผลิตขนมปังประเภทอื่น	310	213,084.4	69,548.2	77,823.1	7,960.9	52,540.9	1,024.0	4,100.5	86.8	199,417.1	72,361.0	71,885.6	7,173.4	43,447.4	934.1	3,545.2	70.4	Manufacture of Thai dessert bakery products			
1072	การผลิตน้ำตาล	419	106,749.8	52,165.9	23,249.3	345.0	28,446.4	579.0	1,964.2	-	99,625.5	52,776.5	20,929.8	1,000.1	22,788.0	524.8	1,606.3	-	Manufacture of sugar			
10721	การผลิตน้ำตาลดิบจากอ้อย	6	1,500.0	1,200.0	300.0	-	-	-	-	-	1,662.0	1,380.0	282.0	-	-	-	-	-	Manufacture of raw sugar from sugarcane			
10722	การผลิตน้ำตาลทรายขาวและน้ำตาลทรายบริสุทธิ์	3	D	D	D	D	D	D	D	-	D	D	D	D	D	D	D	-	Manufacture or refining of sugar and sugar substitutes from the juice of cane			
10723	การผลิตน้ำตาลจากพืช (ยกเว้นอ้อย)	410	103,094.8	50,695.9	22,804.3	245.0	26,906.4	569.0	1,874.2	-	95,445.5	51,126.5	20,513.3	200.1	21,556.0	515.8	1,533.8	-	Manufacture of sugar (except from sugarcane)			
1073	การผลิตโกโก้ ช็อกโกแลต ลูกกวาด และขนมที่ทำจากน้ำตาล	84	80,921.4	22,264.1	30,455.0	9,996.2	15,798.4	533.5	1,862.6	9.6	76,976.7	23,106.0	28,971.8	9,426.3	13,343.5	480.9	1,639.6	8.7	Manufacture of cocoa, chocolate and sugar confectionery			

ตาราง 12 มูลค่าตามบัญชีของสินทรัพย์ถาวรในปี 2554 จำนวนตามประเภทอุตสาหกรรม ภาคใต้ พ.ศ. 2555 (ต่อ)

TABLE 12 BOOK VALUE OF FIXED ASSETS IN 2011 BY CATEGORY OF INDUSTRY, SOUTHERN REGION, 2012 (cont'd)

รหัส Code	ประเภทอุตสาหกรรม Number of establishments	รวม Total	มูลค่าสินทรัพย์ถาวรตามประเภทอุตสาหกรรม ณ วันที่ 31 ธันวาคม 2011 (มูลค่าตามบัญชี)						รวม Total	มูลค่าสินทรัพย์ถาวรตามประเภทอุตสาหกรรม ณ วันที่ 31 ธันวาคม 2011 (มูลค่าตามบัญชี)						ประเภทสินค้า Category of Industry		
			ที่ดิน Land	อาคารและ สิ่งก่อสร้าง Building and construction	เครื่องจักร Machinery	ยานพาหนะ Vehicles	สิ่งอื่น ๆ Other	สินทรัพย์ ถาวรอื่น ๆ Other fixed assets		รวม Total	ที่ดิน Land	อาคารและ สิ่งก่อสร้าง Building and construction	เครื่องจักร Machinery	ยานพาหนะ Vehicles	สิ่งอื่น ๆ Other		สินทรัพย์ ถาวรอื่น ๆ Other fixed assets	
10771	337	308,640.2	126,459.4	88,393.5	20,378.2	67,200.3	1,525.2	4,674.1	9.6	290,494.3	130,621.3	82,191.4	17,902.6	54,361.9	1,505.8	3,903.6	7.7	Manufacture of spices and instant curry paste and powder
10772	4	2,363.7	405.0	780.0	43.0	1,080.0	10.2	15.5	30.0	2,197.0	405.0	739.5	34.4	968.0	8.8	14.3	27.0	Manufacture of table sauces and condiments
10773	14	102,213.2	64,540.0	20,118.9	6,450.0	6,395.0	1,760.0	9,990.0	2,010.4	97,771.8	64,540.0	18,927.9	5,150.0	5,182.0	1,579.5	7,672.0	1,631.1	Manufacture of soy sauces
10775	2	D	D	D	-	-	-	D	-	D	D	D	-	-	-	D	-	Manufacture of table salt
10779	1	D	D	D	D	D	D	D	-	D	D	D	D	D	-	D	-	Manufacture of other cooking products
1079	2,294	4,297,452.0	1,322,375.2	1,352,295.6	905,287.1	634,012.0	23,519.4	54,662.9	5,299.8	4,020,223.9	1,359,944.3	1,270,682.7	770,747.5	541,733.2	22,265.3	49,459.2	5,991.7	Manufacture of other food products, n.e.c
																		ซึ่งมีที่ตั้งประเภทอื่น
10791	257	208,475.1	63,485.8	69,755.6	11,655.1	59,699.3	630.6	3,248.7	-	190,493.2	63,734.2	65,803.9	9,875.4	47,843.7	581.9	2,654.1	-	Manufacture of snack products
10792	1,348	963,658.9	381,422.8	383,412.6	15,548.1	161,003.0	8,303.3	13,770.7	198.4	924,592.3	385,005.2	362,657.5	14,652.4	141,649.2	7,826.8	12,634.5	166.6	Manufacture of Thai and traditional dessert (except bakery products)
10793	1	D	D	D	D	D	D	D	-	D	D	D	D	D	D	D	D	Manufacture of soups, broths and special foods
10794	349	180,062.3	74,679.1	66,145.9	1,774.1	32,137.1	1,123.6	3,984.0	218.6	170,083.9	75,547.4	61,257.5	1,488.6	27,221.5	1,012.3	3,361.6	195.0	Manufacture of perishable prepared foods
10795	250	2,753,066.2	711,500.9	763,135.6	871,546.6	356,460.9	12,972.3	32,567.2	4,882.7	2,546,710.3	737,770.9	714,776.9	740,729.3	305,462.9	12,415.1	29,925.2	5,630.1	Manufacture of edible ice
10796	23	24,629.3	8,469.1	9,107.9	266.7	6,585.1	35.3	1,652.0	-	22,773.6	8,469.1	8,639.5	213.3	5,280.1	52.1	119.5	-	Manufacture of egg products
10799	66	167,380.2	82,767.6	60,678.0	4,476.5	18,106.7	444.3	907.1	-	165,395.1	88,767.6	57,487.7	3,769.5	14,257.4	367.6	765.4	-	Manufacture of other food products, n.e.c
108	13	1,212,515.0	578,239.0	240,934.9	201,220.8	174,581.7	9,888.2	7,650.5	-	1,234,281.3	629,739.0	238,741.6	196,131.2	154,764.1	8,285.8	6,619.6	-	Manufacture of prepared animal feeds
1080	13	1,212,515.0	578,239.0	240,934.9	201,220.8	174,581.7	9,888.2	7,650.5	-	1,234,281.3	629,739.0	238,741.6	196,131.2	154,764.1	8,285.8	6,619.6	-	Manufacture of prepared animal feeds
10801	5	144,023.0	53,739.0	71,791.3	9,135.2	5,755.8	966.2	2,635.5	-	170,078.8	53,739.0	77,555.1	30,728.8	5,038.5	909.9	2,107.6	-	Manufacture of prepared feeds for pets
10802	8	1,068,492.1	524,500.0	169,143.7	192,085.6	168,825.9	8,922.0	5,015.0	-	1,064,202.5	576,000.0	161,186.5	165,402.5	149,725.7	7,375.9	4,512.0	-	Manufacture of prepared feeds for farm animals
11	683	6,216,664.1	1,438,142.5	1,602,169.3	1,981,992.8	826,129.9	124,521.3	169,072.4	74,635.9	5,728,675.9	1,444,258.7	1,532,026.3	1,670,377.9	691,854.8	138,953.4	176,982.2	74,222.7	Manufacture of beverages
110	683	6,216,664.1	1,438,142.5	1,602,169.3	1,981,992.8	826,129.9	124,521.3	169,072.4	74,635.9	5,728,675.9	1,444,258.7	1,532,026.3	1,670,377.9	691,854.8	138,953.4	176,982.2	74,222.7	Manufacture of beverages
1101	89	803,858.0	182,119.0	316,560.5	152,939.3	142,041.2	2,455.1	2,742.9	5,000.0	727,677.5	182,162.4	300,336.0	122,207.3	113,558.3	2,213.8	2,197.2	5,002.5	Distilling, rectifying and blending of spirits
11011	88	803,226.6	182,069.0	316,513.0	152,939.3	141,521.2	2,455.1	2,729.0	5,000.0	727,450.9	182,112.4	300,298.5	122,207.3	113,428.3	2,213.8	2,188.1	5,002.5	Manufacture of distilled spirits
11012	1	D	D	D	-	-	-	D	-	D	D	D	-	-	-	D	-	Manufacture of blended spirits

ตาราง 12 มูลค่าตามบัญชีของสินทรัพย์ถาวรในปี 2554 จำแนกตามประเภทอุตสาหกรรม ภาคใต้ พ.ศ. 2555 (ต่อ)

TABLE 12 BOOK VALUE OF FIXED ASSETS IN 2011 BY CATEGORY OF INDUSTRY, SOUTHERN REGION, 2012 (cont'd)

รหัส Code	ประเภทอุตสาหกรรม Number of establish- ments	มูลค่าสินทรัพย์ถาวรตามประเภทอุตสาหกรรม ณ วันที่ 31 ธันวาคม 2011 Book value of fixed assets 31 Dec. 2011					มูลค่าสินทรัพย์ถาวรตามประเภทอุตสาหกรรม ณ วันที่ 31 ธันวาคม 2011 Book value of fixed assets 31 Dec. 2011					สินทรัพย์ ถาวรอื่น ๆ Other fixed assets	ประเภทอุตสาหกรรม Category of industry			
		รวม Total	ที่ดิน Land	อาคารและ สิ่งก่อสร้าง Building and construction	เครื่องจักร Machinery	ยานพาหนะ Vehicles	รวม Total	ที่ดิน Land	อาคารและ สิ่งก่อสร้าง Building and construction	เครื่องจักร Machinery	ยานพาหนะ Vehicles					
1102 การผลิตไวน์	3	D	D	D	D	D	D	D	D	D	D	D	D	D	-	Manufacture of wines
11029 การผลิตไวน์อื่นๆ	3	D	D	D	D	D	D	D	D	D	D	D	D	D	-	Manufacture of other wines
1104 การผลิตเครื่องดื่มที่มีแอลกอฮอล์ มีน้ำและน้ำเชื่อมรวมรวมกัน	591	5,409,824.6	1,255,723.5	1,284,342.3	1,829,053.5	682,738.8	122,064.7	166,265.9	1,261,796.3	1,230,515.3	577,216.5	136,738.3	174,734.2	69,220.1	174,734.2	Manufacture of soft drinks; production of mineral waters and other bottled water
11041 การผลิตเครื่องดื่มแอลกอฮอล์และน้ำบรรจุขวด	573	1,629,516.2	410,347.6	425,545.1	416,333.1	342,363.4	14,281.1	19,981.6	421,102.1	400,761.0	299,226.2	13,760.7	16,608.0	789.1	16,608.0	Manufacture of bottled drinking water and mineral water
11042 การผลิตเครื่องดื่มและโซดา	5	3,756,071.8	836,810.9	850,736.2	1,409,567.6	337,120.4	107,711.6	146,153.5	832,034.1	822,099.1	275,301.4	122,913.6	158,018.0	67,531.1	158,018.0	Manufacture of soft drinks and sodas
11043 การผลิตเครื่องดื่มกาแฟ ชา และชาผสมพร้อมดื่ม	2	D	D	D	D	D	D	D	D	D	D	D	D	D	D	Manufacture of coffee, tea and herb infusion beverage
11049 การผลิตเครื่องดื่มอื่นๆที่ไม่มีแอลกอฮอล์	11	17,456.7	6,565.0	6,361.0	2,702.8	1,655.0	42.0	130.9	6,660.0	6,040.3	2,162.2	37.1	108.2	-	108.2	Manufacture of other soft drinks
12 การผลิตผลิตภัณฑ์ยาสูบ	67	63,519.0	38,851.4	15,504.6	2,929.5	5,917.9	146.1	169.5	38,911.4	14,519.3	2,343.6	136.5	147.4	-	147.4	Manufacture of tobacco products
120 การผลิตผลิตภัณฑ์ยาสูบ	67	63,519.0	38,851.4	15,504.6	2,929.5	5,917.9	146.1	169.5	38,911.4	14,519.3	2,343.6	136.5	147.4	-	147.4	Manufacture of tobacco products
1200 การผลิตผลิตภัณฑ์ยาสูบ	67	63,519.0	38,851.4	15,504.6	2,929.5	5,917.9	146.1	169.5	38,911.4	14,519.3	2,343.6	136.5	147.4	-	147.4	Manufacture of tobacco products
12001 การแปรรูปยาสูบ	50	22,202.0	11,711.4	6,504.6	129.5	3,617.9	83.1	155.5	11,711.4	6,194.3	103.6	79.8	134.8	-	134.8	Stemming and reddyng of tobacco
12009 การผลิตผลิตภัณฑ์ยาสูบและผลิตภัณฑ์ที่เกี่ยวเนื่อง	17	41,317.0	27,140.0	9,000.0	2,800.0	2,300.0	63.0	14.0	27,200.0	8,325.0	2,240.0	56.7	12.6	-	12.6	Manufacture of tobacco products and products of tobacco substitutes (except cigarettes and cigars)
13 การผลิตสิ่งทอ	1,013	1,120,192.5	355,433.5	327,265.3	1,448,834.5	254,181.0	21,024.6	17,084.2	364,243.9	303,821.3	128,769.6	18,734.5	15,154.0	328.4	15,154.0	Manufacture of textiles
131 การปั่นฝ้าย การทอ และการย้อมสีสิ่งทอ	521	519,694.3	153,181.3	131,402.3	110,719.5	106,142.6	8,204.9	9,674.4	156,477.7	123,274.3	101,605.3	7,046.3	8,533.5	328.4	8,533.5	Spinning, weaving and finishing of textile fibres
13111 การเตรียมและการปั่นฝ้าย	12	192,391.7	35,475.1	15,972.2	92,119.7	44,087.4	1,954.8	2,782.5	37,041.8	14,151.0	86,761.2	1,336.1	2,629.3	-	2,629.3	Preparation and spinning of textile fibres
131111 การเตรียมเส้นใยสิ่งทอ	3	D	D	D	D	D	D	D	D	D	D	D	D	D	D	Preparation of textile fibres
13112 การปั่นฝ้ายจากเส้นใยธรรมชาติ	9	163,880.7	26,875.1	14,872.2	78,128.7	39,467.4	1,934.8	2,602.5	28,461.8	13,071.0	72,321.2	1,321.1	2,482.3	-	2,482.3	Spinning of natural textile fibres
1312 การทอผ้า	293	131,805.8	56,821.4	55,291.5	4,037.6	12,271.4	684.2	2,410.3	57,049.4	52,062.5	4,351.6	619.8	1,933.5	264.4	1,933.5	Weaving of textiles
13121 การทอผ้าจากเส้นใยธรรมชาติ	284	129,321.4	56,291.4	54,711.5	3,518.6	11,755.4	470.8	2,284.3	56,519.4	51,511.5	3,956.4	427.8	1,832.3	264.4	1,832.3	Weaving of natural textiles
13122 การทอผ้าจากเส้นใยสังเคราะห์	5	1,820.8	530.0	580.0	63.0	516.0	86.0	45.8	530.0	551.0	50.4	412.8	36.6	-	36.6	Weaving of synthetic textiles

ตาราง 12 มูลค่าตามบัญชีของสินทรัพย์ถาวรในปี 2554 จำแนกตามประเภทอุตสาหกรรม ภาคใต้ พ.ศ. 2555 (ต่อ)

TABLE 12 BOOK VALUE OF FIXED ASSETS IN 2011 BY CATEGORY OF INDUSTRY, SOUTHERN REGION, 2012 (cont'd)

รหัส Code	ประเภทอุตสาหกรรม Number of establish- ments	มูลค่าสินทรัพย์ถาวรตามราคาตลาด Jan. 2011					มูลค่าสินทรัพย์ถาวรตามราคา Book value of fixed assets 31 Dec. 2011					สินทรัพย์ การอื่น ๆ Other fixed assets	ประเภท Category of Industry					
		รวม Total	ที่ดิน Land	อาคารและ สิ่งก่อสร้าง Building and construction	เครื่องจักร Machinery	ยานพาหนะ Vehicles	เครื่องใช้ สำนักงาน Office appliances	เครื่องมือ อื่น ๆ Other tools	รวม Total	ที่ดิน Land	อาคารและ สิ่งก่อสร้าง Building and construction			เครื่องจักร Machinery	ยานพาหนะ Vehicles	เครื่องใช้ สำนักงาน Office appliances	เครื่องมือ อื่น ๆ Other tools	
13129	4	663.6	-	-	456.0	-	127.4	-	80.3	-	544.0	-	364.8	-	114.6	64.6	-	Weaving of other textiles
1313	216	195,096.8	60,884.8	60,138.6	14,562.1	49,783.8	5,565.9	4,481.6	80.0	184,439.6	62,386.5	57,080.7	12,492.6	43,356.8	3,970.7	64.0	-	Finishing of textiles
13131	30	22,264.1	8,586.6	10,069.6	85.0	2,988.0	317.0	217.9	-	22,058.4	9,803.3	9,240.4	614.9	1,919.9	314.8	165.2	-	Bleaching and dyeing of textile
13132	184	171,423.7	50,858.2	49,709.1	14,477.1	46,795.8	5,249.0	4,254.6	80.0	160,533.3	51,143.2	47,440.4	11,877.7	41,436.9	4,773.7	3,797.5	64.0	Silkscreen printing
13139	2	D	D	D	-	-	-	-	D	D	D	D	-	-	-	D	-	Other finishing of textiles
139	492	600,498.2	202,252.2	195,863.0	34,115.1	148,038.5	12,819.7	7,409.8	-	548,183.7	207,766.2	180,547.0	27,164.3	114,395.4	11,690.1	6,620.6	-	Manufacture of other textiles
1391	1	-	-	-	-	-	-	-	-	-	-	-	-	-	-	-	-	Manufacture of knitted and crocheted fabrics
13910	1	-	-	-	-	-	-	-	-	-	-	-	-	-	-	-	-	Manufacture of knitted and crocheted fabrics
1392	398	493,773.3	160,821.4	155,166.4	27,636.6	133,413.5	10,446.7	6,286.8	-	457,015.4	166,284.8	148,630.2	22,682.7	103,834.2	9,905.5	5,678.0	-	Manufacture of made-up textile articles
13921	17	22,945.8	4,193.3	7,760.0	1,369.3	4,259.8	2,680.2	2,685.2	-	21,420.9	4,293.3	7,329.5	816.7	3,574.6	2,689.0	2,717.8	-	(except apparel)
13922	11	23,286.3	7,500.0	6,937.5	767.9	7,499.7	226.0	355.2	-	21,249.1	7,500.0	6,597.2	616.1	6,056.5	194.5	284.8	-	Manufacture of bed, table, toilet and kitchen linens
13929	370	447,541.2	149,128.1	140,468.9	25,501.3	121,654.0	7,540.5	3,248.3	-	414,345.4	154,491.5	134,703.5	21,250.0	94,203.1	7,021.9	2,675.4	-	Manufacture of other made-up textile articles
1399	5	3,707.0	1,200.0	953.0	210.0	1,278.0	31.0	35.0	-	3,360.1	1,200.0	872.2	202.5	1,026.4	29.5	29.5	-	(except apparel)
13930	5	3,707.0	1,200.0	953.0	210.0	1,278.0	31.0	35.0	-	3,360.1	1,200.0	872.2	202.5	1,026.4	29.5	29.5	-	Manufacture of carpets and rugs
1394	44	85,886.1	36,533.0	27,831.7	5,621.0	12,550.7	2,299.5	1,050.2	-	71,621.1	36,568.6	19,821.5	3,757.0	8,897.1	1,717.1	859.7	-	Manufacture of cordage, rope, twine and netting
13940	44	85,886.1	36,533.0	27,831.7	5,621.0	12,550.7	2,299.5	1,050.2	-	71,621.1	36,568.6	19,821.5	3,757.0	8,897.1	1,717.1	859.7	-	Manufacture of cordage, rope, twine and netting
13999	44	17,131.8	3,697.8	11,911.9	645.5	796.3	42.5	37.9	-	16,187.1	3,712.8	11,223.1	522.1	637.7	38.1	53.4	-	Manufacture of other textiles, n.e.c.
14	8,437	6,106,167.6	2,663,037.6	2,175,641.5	448,907.9	712,399.5	48,449.7	56,094.8	-	5,846,459.0	2,715,895.8	2,027,137.9	418,416.0	592,320.7	44,993.5	45,130.6	2,564.6	Manufacture of wearing apparel
141	8,428	6,102,727.7	2,662,131.3	2,174,047.8	448,857.9	711,552.0	48,440.1	56,083.0	-	5,843,274.7	2,714,969.5	2,025,627.7	418,376.0	591,632.7	44,984.8	45,120.5	2,563.5	Manufacture of wearing apparel (except fur apparel)

(หน่วยเป็นล้านบาท)

ตาราง 12 มูลค่าตามบัญชีของสินทรัพย์ถาวรในปี 2554 จำแนกตามประเภทอุตสาหกรรม ภาคใต้ พ.ศ. 2555 (ต่อ)

TABLE 12 BOOK VALUE OF FIXED ASSETS IN 2011 BY CATEGORY OF INDUSTRY, SOUTHERN REGION, 2012 (cont'd)

รหัส Code	ประเภทอุตสาหกรรม Number of establishments	มูลค่าสินทรัพย์ถาวรตามประเภทอุตสาหกรรม ณ วันที่ 31 ธันวาคม 2011 (มูลค่าตามบัญชีของสินทรัพย์ถาวร ณ วันที่ 31 ธันวาคม 2011)										ประเภทอุตสาหกรรม Category of Industry							
		รวม Total	ที่ดิน Land	อาคารและ สิ่งก่อสร้าง Building and construction	เครื่องจักร Machinery	ยานพาหนะ Vehicles	สำนักงาน Office appliances	เครื่องมือ Other tools	สินทรัพย์ ถาวรอื่น ๆ Other fixed assets	รวม Total	ที่ดิน Land		อาคารและ สิ่งก่อสร้าง Building and construction	เครื่องจักร Machinery	ยานพาหนะ Vehicles	สำนักงาน Office appliances	เครื่องมือ Other tools	สินทรัพย์ ถาวรอื่น ๆ Other fixed assets	
14111	การผลิตเสื้อผ้าเครื่องแต่งกาย (ยกเว้นร้านตัดเสื้อผ้า)	289	164,669.7	70,920.1	58,198.1	10,087.3	17,093.6	1,278.6	7,092.0	-	156,153.7	72,379.0	51,956.7	8,230.5	16,674.8	1,130.3	5,782.3	-	Manufacture of wearing apparel (except tailoring and dressmaking)
14112	การผลิตเสื้อผ้าเครื่องแต่งกาย (ยกเว้นร้านตัดเสื้อผ้า)	131	68,298.6	32,222.6	20,663.7	4,827.1	8,902.9	733.2	949.0	-	68,125.1	33,919.0	18,702.0	3,953.8	10,087.3	640.8	822.3	-	Manufacture of work wear including school uniforms
14113	การผลิตเสื้อผ้าเครื่องแต่งกาย (ยกเว้นร้านตัดเสื้อผ้า)	45	35,747.9	15,572.5	11,084.4	1,341.6	6,562.8	237.0	949.6	-	33,357.5	15,335.0	10,662.3	1,102.3	5,250.2	210.9	796.8	-	Manufacture of outerwear
141139	การผลิตเสื้อผ้าเครื่องแต่งกาย (ยกเว้นร้านตัดเสื้อผ้า)	93	40,246.8	16,025.0	16,325.0	2,610.1	8.4	185.3	5,093.0	-	37,870.4	16,025.0	15,508.8	2,088.6	7.0	166.6	4,074.5	-	Manufacture of underwear and nightwear
14115	การผลิตเสื้อผ้าเครื่องแต่งกาย	20	20,376.5	7,100.0	10,125.0	1,308.5	1,619.6	123.1	1,003.3	-	16,800.6	7,100.0	7,083.7	1,085.8	1,330.3	112.1	888	-	Manufacture of sportswear
14120	ร้านตัดเสื้อผ้า	7,410	5,466,387.3	2,444,276.4	1,950,507.3	366,359.5	613,297.6	45,905.7	44,425.3	1,615.6	5,254,576.5	2,495,570.7	1,817,468.3	351,625.7	509,218.4	42,686.6	35,443.3	2,563.5	Custom tailoring and dressmaking
14130	การผลิตเครื่องประกอบเครื่องแต่งกาย	729	471,670.7	146,934.8	165,342.4	72,411.1	81,160.8	1,255.8	4,565.7	-	432,544.5	147,019.8	156,202.7	58,519.9	65,739.4	1,167.9	3,894.8	-	Manufacture of clothing accessories primarily made of textile
14131	การผลิตหมวกและเครื่องสวมศีรษะ	281	212,357.6	56,116.6	64,733.0	50,715.8	39,654.1	323.0	815.0	-	190,091.9	56,176.6	61,410.2	39,836.7	31,724.5	288.7	655.2	-	Manufacture of hats and caps
14139	การผลิตเครื่องประกอบเครื่องแต่งกายอื่น ๆ	448	259,313.1	90,818.3	100,609.5	21,695.3	41,506.7	932.7	3,750.6	-	242,452.6	90,843.3	94,792.5	18,663.2	34,014.9	879.2	3,239.6	-	Manufacture of other clothing accessories
143	การผลิตเครื่องแต่งกายที่ทำจากการถักโครเชต์และโครเชต์	9	3,440.0	926.3	1,593.7	50.0	847.5	9.6	11.7	1.1	3,184.4	926.3	1,510.3	40.0	688.1	8.6	10.1	1.0	Manufacture of knitted and crocheted apparel
1430	การผลิตเครื่องแต่งกายที่ทำจากการถักโครเชต์และโครเชต์	9	3,440.0	926.3	1,593.7	50.0	847.5	9.6	11.7	1.1	3,184.4	926.3	1,510.3	40.0	688.1	8.6	10.1	1.0	Manufacture of knitted and crocheted apparel
14301	การผลิตเสื้อผ้าเครื่องแต่งกายที่ทำจากการถักโครเชต์	9	3,440.0	926.3	1,593.7	50.0	847.5	9.6	11.7	1.1	3,184.4	926.3	1,510.3	40.0	688.1	8.6	10.1	1.0	Manufacture of knitted or crocheted wearing apparel
15	การผลิตเครื่องหนังและผลิตภัณฑ์ที่เกี่ยวข้อง	15	2,354.9	1,034.7	669.6	160.0	341.0	98.7	51.0	-	2,272.0	1,034.0	612.4	149.0	296.8	110.1	69.7	-	Manufacture of leather and related products
151	การผลิตกระเป๋าเดินทาง กระเป๋าถือ กระเป๋าสะพาย และเครื่องหนัง	14	2,299.9	1,004.7	644.6	160.0	341.0	98.7	51.0	-	2,242.0	1,004.0	612.4	149.0	296.8	110.1	69.7	-	Tanning and dressing of leather/manufacture of luggage, handbags, saddlery, and harness; dressing and dyeing of fur
1511	การผลิตกระเป๋าเดินทาง กระเป๋าถือ และเครื่องหนัง	1	D	D	D	-	D	-	D	-	D	D	D	-	D	-	D	-	Tanning and dressing of leather; dressing and dyeing of fur

(หน่วยบาทใน Thousand Baht)

ตาราง 12 มูลค่าตามบัญชีของสินทรัพย์ถาวรในปี 2554 จำแนกตามประเภทอุตสาหกรรม ภาคใต้ พ.ศ. 2555 (ต่อ)

TABLE 12 BOOK VALUE OF FIXED ASSETS IN 2011 BY CATEGORY OF INDUSTRY, SOUTHERN REGION, 2012 (cont'd)

รหัส Code	ประเภทอุตสาหกรรม Number of establish- ments	มูลค่าสินทรัพย์ถาวรตามราคาตลาด ณ วันที่ 31 ธันวาคม 2011 Book value of fixed assets 1 Jan. 2011						มูลค่าสินทรัพย์ถาวรตามราคาตลาด ณ วันที่ 31 ธันวาคม 2011 Book value of fixed assets 31 Dec. 2011						ประเภทสินค้า Category of Industry					
		รวม Total	ที่ดิน Land	อาคารและ สิ่งก่อสร้าง Building and construction	เครื่องจักร Machinery	ยานพาหนะ Vehicles	สิ่งอื่น ๆ Other	รวม Total	ที่ดิน Land	อาคารและ สิ่งก่อสร้าง Building and construction	เครื่องจักร Machinery	ยานพาหนะ Vehicles	สิ่งอื่น ๆ Other						
1620	การผลิตผลิตภัณฑ์ไม้ที่ใช้ในการก่อสร้าง และประกอบอาคาร	374	842,150.6	414,764.0	185,847.7	92,828.4	129,271.6	5,718.6	12,059.1	1,661.3	843,752.0	416,825.1	180,799.8	101,225.7	117,900.7	10,445.2	15,681.8	873.7	Manufacture of carpentry and joinery
1623	การผลิตภาชนะบรรจุที่ทำจากไม้	11	29,208.5	16,844.8	6,256.0	636.9	5,141.9	80.4	248.6	-	27,720.7	16,911.4	5,991.7	501.5	4,113.1	73.1	189.9	-	Manufacture of wooden containers
1623	การผลิตภาชนะบรรจุที่ทำจากไม้	11	29,208.5	16,844.8	6,256.0	636.9	5,141.9	80.4	248.6	-	27,720.7	16,911.4	5,991.7	501.5	4,113.1	73.1	189.9	-	Manufacture of wooden containers
1629	การผลิตผลิตภัณฑ์อื่น ๆ ที่ทำจากไม้ การผลิตสิ่งของ ที่ทำจากไม้ถือ พางและผลิตภัณฑ์	2,633	1,155,970.0	530,386.1	414,114.0	37,605.9	157,405.9	6,288.4	9,999.7	170.0	1,105,158.8	534,562.7	387,799.0	31,014.8	137,598.4	5,617.2	8,423.7	143.1	Manufacture of other products of wood; manufacture of articles of cork, straw and plaiting materials
1629	การผลิตเครื่องใช้ในครัวเรือนที่ทำจากไม้และไม้ถือ	205	192,338.6	96,674.4	40,327.7	15,340.4	32,037.0	2,495.7	5,563.4	160.0	182,953.2	98,839.0	37,293.0	12,685.7	27,268.9	2,152.2	4,580.6	134.0	Manufacture of household articles of wood and cork
1629	การผลิตผลิตภัณฑ์ที่ทำจากพางและผลิตภัณฑ์	2,269	841,866.7	373,404.1	343,676.4	19,702.1	99,267.6	3,078.0	2,728.5	10.0	809,100.2	374,927.6	324,149.9	16,261.2	88,780.5	2,736.0	2,235.9	9.1	Manufacture of straw and plaiting products
1629	การผลิตผลิตภัณฑ์อื่น ๆ ที่ทำจากไม้และไม้ถือ	159	121,764.8	60,307.6	30,109.8	2,565.5	26,101.3	774.8	1,907.8	-	113,105.4	60,796.1	24,356.1	2,068.0	21,549.0	729.1	1,607.2	-	Manufacture of other products of wood and cork, n.e.c.
17	การผลิตกระดาษและผลิตภัณฑ์กระดาษ	18	1,951,423.4	444,366.6	381,455.7	1,094,779.2	20,505.0	2,061.9	5,597.7	2,657.3	413,838.9	44,343.9	268,947.4	86,021.0	9,152.8	1,913.7	965.5	2,494.6	Manufacture of paper and paper products
170	การผลิตกระดาษและผลิตภัณฑ์กระดาษ	18	1,951,423.4	444,366.6	381,455.7	1,094,779.2	20,505.0	2,061.9	5,597.7	2,657.3	413,838.9	44,343.9	268,947.4	86,021.0	9,152.8	1,913.7	965.5	2,494.6	Manufacture of paper and paper products
1701	การผลิตเยื่อกระดาษ กระดาษและกระดาษแข็ง	4	1,744,522.3	407,000.0	313,615.6	1,002,580.0	15,007.8	1,101.2	5,217.8	-	224,125.9	7,000.0	207,931.8	2,364.0	5,185.2	908.7	738.3	-	Manufacture of pulp, paper and paperboard
17012	การผลิตกระดาษและกระดาษแข็ง	4	1,744,522.3	407,000.0	313,615.6	1,002,580.0	15,007.8	1,101.2	5,217.8	-	224,125.9	7,000.0	207,931.8	2,364.0	5,185.2	908.7	738.3	-	Manufacture of paper and paperboard
1702	การผลิตกระดาษอลูมิเนียมและกระดาษแข็งอลูมิเนียม และการผลิตบรรจุภัณฑ์ที่ทำจากกระดาษและกระดาษแข็ง	5	200,591.2	34,766.6	66,940.2	92,021.2	2,992.2	861.3	352.5	2,657.3	183,863.3	34,743.9	60,150.7	83,514.6	1,814.6	919.1	205.9	2,494.6	Manufacture of corrugated paper and paperboard and of containers of paper and paperboard
1702	การผลิตกระดาษอลูมิเนียมและกระดาษแข็งอลูมิเนียม และการผลิตบรรจุภัณฑ์ที่ทำจากกระดาษและกระดาษแข็ง	5	200,591.2	34,766.6	66,940.2	92,021.2	2,992.2	861.3	352.5	2,657.3	183,863.3	34,743.9	60,150.7	83,514.6	1,814.6	919.1	205.9	2,494.6	Manufacture of corrugated paper and paperboard and of containers of paper and paperboard

(พันบาทใน Thousand Baht)

ตาราง 12 มูลค่าตามบัญชีของสินทรัพย์ถาวรในปี 2554 จำแนกตามประเภทอุตสาหกรรม ภาคใต้ พ.ศ. 2555 (ต่อ)

TABLE 12 BOOK VALUE OF FIXED ASSETS IN 2011 BY CATEGORY OF INDUSTRY, SOUTHERN REGION, 2012 (cont'd)

รหัส Code	ประเภทอุตสาหกรรม Number of establishments	มูลค่าสินทรัพย์ถาวรตามราคา Book value of fixed assets 1 Jan. 2011										มูลค่าสินทรัพย์ถาวรตามราคา Book value of fixed assets 31 Dec. 2011										ประเภทสินค้า Category of industry
		รวม Total	ที่ดิน Land	อาคารและ สิ่งก่อสร้าง Building and construction	เครื่องจักร Machinery	ยานพาหนะ Vehicles	สำนักงาน Office appliances	เครื่องมือ Other tools	สินทรัพย์ ถาวรอื่น ๆ Other fixed assets	รวม Total	ที่ดิน Land	อาคารและ สิ่งก่อสร้าง Building and construction	เครื่องจักร Machinery	ยานพาหนะ Vehicles	สำนักงาน Office appliances	เครื่องมือ Other tools	สินทรัพย์ ถาวรอื่น ๆ Other fixed assets					
1709	การผลิตผลิตภัณฑ์อื่น ๆ ที่ทำจากกระดาษและกระดาษแข็ง	9	6,309.9	2,600.0	900.0	178.0	2,505.0	99.4	27.5	-	5,869.7	2,600.0	865.0	1424	2,155.0	86.0	21.3	-	Manufacture of other articles of paper and paperboard			
17099	การผลิตผลิตภัณฑ์อื่น ๆ ที่ทำจากกระดาษและกระดาษแข็ง ซึ่งไม่ได้จัดประเภทที่อื่น	9	6,309.9	2,600.0	900.0	178.0	2,505.0	99.4	27.5	-	5,869.7	2,600.0	865.0	1424	2,155.0	86.0	21.3	-	Manufacture of other articles of paper and paperboard			
18	การพิมพ์และงานผลิตสื่ออื่นที่เกี่ยวข้อง	631	1,471,508.0	385,695.8	324,595.6	468,834.2	200,337.8	52,716.9	34,685.9	4,641.8	1,350,153.9	392,235.7	303,098.1	404,329.7	179,181.4	47,713.6	28,663.7	4,931.6	Printing and reproduction of recorded media			
181	การพิมพ์และกิจการบริการที่เกี่ยวข้องกับการพิมพ์	630	1,471,156.2	385,695.8	324,595.6	468,834.2	200,097.8	52,705.4	34,620.9	4,606.6	1,359,846.9	392,235.7	303,098.1	404,329.7	178,981.4	47,703.6	28,603.7	4,896.6	Printing and service activities related to printing			
1811	การพิมพ์	622	1,464,439.5	385,562.5	324,102.3	467,554.2	199,159.1	52,221.4	31,433.4	4,606.6	1,354,004.0	391,899.7	302,639.5	403,141.7	178,182.1	47,286.9	25,975.5	4,896.6	Printing			
18111	การพิมพ์หนังสือพิมพ์ วารสาร และนิตยสาร	46	246,468.8	66,871.3	52,302.6	99,430.9	13,749.8	3,556.6	9,503.4	1,054.3	226,214.5	66,871.3	48,870.1	87,073.3	10,940.8	3,898.9	7,636.0	924.3	Printing of newspapers, magazines and periodicals			
18112	การพิมพ์ตลาด	4	21,915.0	7,000.0	3,020.0	7,950.0	3,852.0	40.5	12.5	40.0	19,553.5	7,100.0	2,869.0	6,370.0	3,132.0	34.3	10.2	38.0	Printing of labels			
18119	การพิมพ์อื่นๆ	572	1,196,055.7	311,491.2	268,779.7	360,173.3	181,557.3	48,624.3	21,917.5	3,512.3	1,108,236.0	317,928.4	250,900.4	309,698.4	164,109.3	43,353.8	18,311.3	3,934.4	Other printing			
1812	กิจการบริการที่เกี่ยวข้องกับการพิมพ์	8	6,716.8	333.3	493.3	1,280.0	938.7	484.0	3,187.5	-	5,844.9	336.0	458.7	1,188.0	799.3	416.7	2,646.3	-	Service activities related to printing			
18121	การบริการก่อนการพิมพ์	4	4,650.0	-	-	160.0	880.0	490.0	3,180.0	-	3,916.0	-	-	156.0	750.0	370.0	2,640.0	-	Pre-press printing services			
18122	การบริการอื่นๆ ที่เกี่ยวข้องกับการพิมพ์	4	2,066.8	333.3	493.3	1,120.0	58.7	54.0	7.5	-	1,928.9	336.0	458.7	1,032.0	49.3	46.7	6.3	-	Other services activities related to printing			
182	การผลิตสื่ออื่นที่เกี่ยวข้อง	1	D	-	-	-	D	D	D	D	D	-	-	-	D	D	D	D	Reproduction of recorded media			
1820	การผลิตสื่ออื่นที่เกี่ยวข้อง	1	D	-	-	-	D	D	D	D	D	-	-	-	D	D	D	D	Reproduction of recorded media			
18200	การผลิตสื่ออื่นที่เกี่ยวข้อง	1	D	-	-	-	D	D	D	D	D	-	-	-	D	D	D	D	Reproduction of recorded media			
19	การผลิตถ่านหินและผลิตภัณฑ์ถ่านหิน	9	393,077.3	47,640.0	77,257.8	178,820.8	79,254.9	2,533.9	7,310.2	259.7	372,417.8	47,640.0	75,437.7	157,504.0	81,156.6	3,228.5	7,166.2	284.8	Manufacture of coke and refined petroleum products			
192	การผลิตผลิตภัณฑ์ที่ได้จากการกลั่นปิโตรเลียม	9	393,077.3	47,640.0	77,257.8	178,820.8	79,254.9	2,533.9	7,310.2	259.7	372,417.8	47,640.0	75,437.7	157,504.0	81,156.6	3,228.5	7,166.2	284.8	Manufacture of refined petroleum products			
1920	การผลิตผลิตภัณฑ์ที่ได้จากการกลั่นปิโตรเลียม	9	393,077.3	47,640.0	77,257.8	178,820.8	79,254.9	2,533.9	7,310.2	259.7	372,417.8	47,640.0	75,437.7	157,504.0	81,156.6	3,228.5	7,166.2	284.8	Manufacture of refined petroleum products			
19201	การผลิตผลิตภัณฑ์ที่ได้จากโรงกลั่นปิโตรเลียม	8	392,717.3	47,640.0	77,257.8	178,570.8	79,164.9	2,533.9	7,290.2	259.7	372,129.8	47,640.0	75,437.7	157,304.0	81,084.6	3,228.5	7,150.2	284.8	Manufacture of refinery petroleum products			
19202	การผลิตเชื้อเพลิงชีวภาพ	1	D	-	-	D	D	-	D	-	D	-	-	D	-	-	D	-	Manufacture of bio-fuel products			

(พันบาทใน Thousand Baht)

ตาราง 12 มูลค่าตามบัญชีของสินทรัพย์ถาวรในปี 2554 จำแนกตามประเภทอุตสาหกรรม ภาคใต้ พ.ศ. 2555 (ต่อ)

TABLE 12 BOOK VALUE OF FIXED ASSETS IN 2011 BY CATEGORY OF INDUSTRY, SOUTHERN REGION, 2012 (cont'd)

รหัส Code	ประเภทอุตสาหกรรม Number of establishments	มูลค่าสินทรัพย์ถาวรตั้งแต่วันที่ 1 ม.ค. 2011 Book value of fixed assets 1 Jan. 2011					มูลค่าสินทรัพย์ถาวรตามงวด 31 ธ.ค. 2011 Book value of fixed assets 31 Dec. 2011					ประเภทสินทรัพย์ Category of industry						
		รวม Total	ที่ดิน Land	อาคารและ สิ่งก่อสร้าง Building and construction	เครื่องจักร Machinery	ยานพาหนะ Vehicles	เครื่องใช้ สำนักงาน Office appliances	สินทรัพย์ การอื่น ๆ Other fixed assets	รวม Total	ที่ดิน Land	อาคารและ สิ่งก่อสร้าง Building and construction		เครื่องจักร Machinery	ยานพาหนะ Vehicles	เครื่องใช้ สำนักงาน Office appliances	สินทรัพย์ การอื่น ๆ Other fixed assets		
20	การผลิตมีนสัตว์และผลิตภัณฑ์	100	433,554.5	217,551.0	113,705.3	55,708.2	35,242.2	5,874.8	5,874.8	5,874.8	5,874.8	218,895.3	491,177.1	29,880.8	5,895.0	17,657.9	-	Manufacture of chemicals and chemical products
201	การผลิตมีนสัตว์ในรูปของปลา ไม่ตรวน หากสถิติและบางส่วนจะรวมกัน	48	200,990.2	74,399.7	82,981.0	20,564.4	18,345.0	1,066.9	1,066.9	1,066.9	1,066.9	74,900.4	18,862.2	15,797.6	1,532.4	15,943.0	-	Manufacture of basic chemicals, fertilizers and nitrogen compounds, plastic and synthetic and primary form
2011	การผลิตมีนสัตว์ในรูปของปลา	34	62,812.2	23,725.6	17,134.8	8,793.7	11,370.3	603.1	1,184.8	1,184.8	1,184.8	23,396.3	8,443.6	10,140.8	267.7	711.9	-	Manufacture of basic chemicals
20111	การผลิตใช้เงินในอุตสาหกรรม	5	6,471.5	2,000.0	3,300.0	1,000.0	960.0	71.5	40.0	40.0	40.0	3,000.0	2,798.5	885.0	68.6	32.0	-	Manufacture of industrial gases
20115	การผลิตมีนสัตว์อื่น ๆ	29	56,340.7	21,725.6	13,834.8	8,693.7	10,410.3	531.6	1,144.8	1,144.8	1,144.8	20,396.3	12,182.3	8,344.1	199.1	679.9	-	Manufacture of other basic organic chemicals
2012	การผลิตปุ๋ยเคมีและสารประกอบไนโตรเจน	9	27,189.2	9,087.0	14,976.3	2,314.1	534.8	75.7	201.2	201.2	201.2	9,437.0	1,643.4	424.8	56.3	168.0	-	Manufacture of fertilizers and nitrogen compounds
20121	การผลิตปุ๋ยเคมี	9	27,189.2	9,087.0	14,976.3	2,314.1	534.8	75.7	201.2	201.2	201.2	9,437.0	1,643.4	424.8	56.3	168.0	-	Manufacture of fertilizers
2013	การผลิตพลาสติกและยางสังเคราะห์	5	110,988.8	41,587.0	50,669.9	9,456.6	6,439.9	388.1	2,247.3	388.1	2,247.3	42,067.0	8,775.3	5,231.9	1,208.4	15,063.1	-	Manufacture of plastics and synthetic rubber in primary forms
20131	การผลิตพลาสติกและพลาสติกแข็ง	5	110,988.8	41,587.0	50,669.9	9,456.6	6,439.9	388.1	2,247.3	388.1	2,247.3	42,067.0	8,775.3	5,231.9	1,208.4	15,063.1	-	Manufacture of plastic pallets and plastics in primary forms
202	การผลิตผลิตภัณฑ์อื่น ๆ	52	232,564.3	143,131.3	30,724.3	35,143.9	16,897.2	4,807.9	1,859.7	1,859.7	1,859.7	143,994.9	27,938.9	30,314.9	4,562.6	1,694.9	-	Manufacture of other chemical products
2021	การผลิตปราบศัตรูพืชและผลิตภัณฑ์อื่น ๆ	1	D	D	D	D	D	D	D	D	D	D	D	D	D	D	-	Manufacture of pesticides and other agrochemical products
20210	การผลิตปราบศัตรูพืชและผลิตภัณฑ์อื่น ๆ	1	D	D	D	D	D	D	D	D	D	D	D	D	D	D	-	Manufacture of pesticides and other agrochemical products
2022	การผลิต น้ำมันชักล้างและสารเคลือบที่คล้ายกัน หมึกพิมพ์ และ น้ำมันทำไม้	12	3,251.4	-	-	403.6	2,728.5	107.0	12.3	-	-	2,910.3	324.4	2,491.3	87.0	7.7	-	Manufacture of paints, varnishes and similar coatings, printing ink and mastics
20221	การผลิต น้ำมันชักล้างและสารเคลือบที่คล้ายกัน และน้ำมันทำไม้	5	751.8	-	-	332.5	387.5	20.0	11.8	-	-	604.2	272.5	306.3	18.0	7.4	-	Manufacture of paints, varnishes and similar coatings and mastics
20222	การผลิตหมึกพิมพ์	7	2,499.6	-	-	71.1	2,341.0	87.0	0.5	-	-	2,306.2	51.9	2,185.0	69.0	0.3	-	Manufacture of printing ink

ตาราง 12 มูลค่าตามบัญชีของสินทรัพย์ถาวรในปี 2554 จำแนกตามประเภทอุตสาหกรรม ภาคใต้ พ.ศ. 2555 (ต่อ)

TABLE 12 BOOK VALUE OF FIXED ASSETS IN 2011 BY CATEGORY OF INDUSTRY, SOUTHERN REGION, 2012 (cont'd)

(พันบาท in Thousand Baht)

รหัส Code	ประเภทอุตสาหกรรม Number of establish- ments	มูลค่าสินทรัพย์ถาวรตั้งแต่วันที่ 1 ม.ค. 2011 Book value of fixed assets 1 Jan. 2011						มูลค่าสินทรัพย์ถาวรตามงวด Book value of fixed assets 31 Dec. 2011						Category of Industry					
		รวม Total	ที่ดิน Land	อาคารและ สิ่งก่อสร้าง Building and construction	เครื่องจักร Machinery	ยานพาหนะ Vehicles	สิ่งอื่น ๆ Other	สินทรัพย์ ถาวรอื่น ๆ Other fixed assets	รวม Total	ที่ดิน Land	อาคารและ สิ่งก่อสร้าง Building and construction	เครื่องจักร Machinery	ยานพาหนะ Vehicles		สิ่งอื่น ๆ Other	สินทรัพย์ ถาวรอื่น ๆ Other fixed assets			
2023	การผลิตปุ๋ยและสารกำจัดศัตรูพืช ผลิตภัณฑ์ที่ใช้ในการทำ ความสะอาดและขัดเงา น้ำหอมและเครื่องสำอาง	31	28,622.5	11,393.5	11,372.8	445.0	4,871.3	188.9	351.2	-	26,398.0	11,401.5	11,185.3	385.2	2,964.0	170.9	291.2	-	Manufacture of soap and detergents, cleaning and polishing preparations,
2023	การผลิตปุ๋ยและสารกำจัดศัตรูพืช ผลิตภัณฑ์ที่ใช้ ใช้ในการทำความสะอาดและขัดเงา	23	9,210.5	5,023.5	2,147.8	55.0	1,811.3	88.9	84.2	-	8,221.5	5,031.5	2,027.8	51.2	959.0	80.9	71.2	-	perfumes and toilet preparations
2023	การผลิตน้ำตาล	8	19,412.0	6,370.0	9,225.0	390.0	3,060.0	100.0	267.0	-	18,176.5	6,370.0	9,157.5	334.0	2,005.0	90.0	220.0	-	Manufacture of soap and detergents, cleaning and polishing preparations
2029	การผลิตผลิตภัณฑ์เคมีภัณฑ์ ซึ่งมีที่ตั้งประเภทโรงงาน	8	78,755.6	29,737.8	16,496.0	24,295.3	5,297.4	1,432.8	1,496.3	-	74,667.5	29,737.8	15,773.1	21,605.3	4,668.0	1,487.3	1,396.0	-	Manufacture of other chemical products, n.e.c
2029	การผลิตปุ๋ยระเบิด	4	34,050.6	6,900.0	3,027.9	21,611.6	693.3	973.7	844.0	-	31,359.9	6,900.0	2,876.6	19,450.4	606.5	851.2	675.2	-	Manufacture of explosives products
2029	การผลิตสารเคมีภัณฑ์	1	D	D	D	D	D	D	D	-	D	D	D	D	D	D	D	-	Manufacture of gules and gelatin
2029	การผลิตน้ำมันหอมระเหย (เอสเซนเชียลออยล์)	2	D	D	D	D	D	D	D	-	D	D	D	D	D	D	D	-	Manufacture of essential oils
2029	การผลิตผลิตภัณฑ์เคมีภัณฑ์ ซึ่งมีที่ตั้งประเภทโรงงานอื่น	1	D	D	D	-	-	-	D	-	D	D	D	-	-	-	D	-	Manufacture of other chemical products, n.e.c
21	การผลิตเภสัชภัณฑ์ เคมภัณฑ์ที่ใช้รักษาโรค และผลิตภัณฑ์จากพืชและสัตว์ที่ใช้รักษาโรค	69	84,927.8	38,751.1	22,586.5	5,290.9	11,919.5	6,080.0	299.9	-	82,337.5	38,751.1	22,853.4	4,238.6	9,920.6	6,328.2	245.7	-	Manufacture of pharmaceuticals, medicinal chemical and botanical products
210	การผลิตเภสัชภัณฑ์ เคมภัณฑ์ที่ใช้รักษาโรค	69	84,927.8	38,751.1	22,586.5	5,290.9	11,919.5	6,080.0	299.9	-	82,337.5	38,751.1	22,853.4	4,238.6	9,920.6	6,328.2	245.7	-	Manufacture of pharmaceuticals, medicinal chemical and botanical products
2100	การผลิตเภสัชภัณฑ์ เคมภัณฑ์ที่ใช้รักษาโรค และผลิตภัณฑ์จากพืชและสัตว์ที่ใช้รักษาโรค	69	84,927.8	38,751.1	22,586.5	5,290.9	11,919.5	6,080.0	299.9	-	82,337.5	38,751.1	22,853.4	4,238.6	9,920.6	6,328.2	245.7	-	Manufacture of pharmaceuticals, medicinal chemical and botanical products
21001	การผลิตเภสัชภัณฑ์และเคมภัณฑ์ที่ใช้รักษาโรค	9	4,728.8	1,130.8	1,557.5	422.5	1,460.0	116.0	42.0	-	4,043.1	1,130.8	1,480.3	342.0	946.0	107.7	36.3	-	Manufacture of pharmaceuticals, medicinal chemical products
21002	การผลิตเภสัชภัณฑ์ เคมีภัณฑ์ที่ใช้รักษาโรค	60	80,199.0	37,620.3	21,029.0	4,868.4	10,459.5	5,964.0	257.9	-	78,294.4	37,620.3	21,373.0	3,896.6	8,974.6	6,220.5	209.4	-	Manufacture of medicinal, botanical products
22	การผลิตสิ่งพิมพ์ทางและพลาสติก	1,056	26,164,953.8	4,982,916.8	5,244,016.7	8,795,348.9	6,565,247.2	188,213.6	133,385.7	455,824.8	22,874,754.2	5,095,612.7	5,064,121.9	6,461,076.1	5,258,523.5	205,769.5	155,276.1	634,374.5	Manufacture of rubber and plastic products
221	การผลิตผลิตภัณฑ์ยาง	836	25,548,834.6	4,775,016.7	5,101,231.7	8,619,884.9	6,288,895.6	180,971.2	127,123.3	455,711.2	22,291,009.1	4,878,070.0	4,929,737.3	6,306,396.5	5,193,263.2	199,431.8	149,885.7	634,224.6	Manufacture of rubber products
2211	การผลิตยางและยางไม้ การต่อท่อยาง และการซ่อมรถจักรยาน	2	D	D	D	D	D	D	D	-	D	D	D	D	D	D	D	-	Manufacture of rubber tyres and tubes; retreading and rebuilding of rubber tyres

ตาราง 12 มูลค่าตามบัญชีของสินทรัพย์ถาวรในปี 2554 จำแนกตามประเภทอุตสาหกรรม ภาคใต้ พ.ศ. 2555 (ต่อ)

TABLE 12 BOOK VALUE OF FIXED ASSETS IN 2011 BY CATEGORY OF INDUSTRY, SOUTHERN REGION, 2012 (cont'd)

รหัส Code	ประเภทอุตสาหกรรม Industry	จำนวน establishments	มูลค่าสินทรัพย์ถาวรตามอุตสาหกรรม Book value of fixed assets 1 Jan. 2011										มูลค่าสินทรัพย์ถาวรตามอุตสาหกรรม Book value of fixed assets 31 Dec. 2011										ประเภทสินทรัพย์ Category of industry
			รวม Total	ที่ดิน Land	อาคารและ สิ่งก่อสร้าง Building and construction	เครื่องจักร Machinery	ยานพาหนะ Vehicles	สำนักงาน Office appliances	เครื่องมือ Other tools	สินทรัพย์ ถาวรอื่น ๆ Other fixed assets	รวม Total	ที่ดิน Land	อาคารและ สิ่งก่อสร้าง Building and construction	เครื่องจักร Machinery	ยานพาหนะ Vehicles	สำนักงาน Office appliances	เครื่องมือ Other tools	สินทรัพย์ ถาวรอื่น ๆ Other fixed assets					
23	การผลิตสิ่งพิมพ์และสิ่งพิมพ์อื่น ๆ ที่ทำจากแร่โลหะ	1,310	30,788,397.8	3,684,012.1	6,203,077.7	17,038,282.6	2,430,221.6	198,153.8	914,455.4	320,194.8	6,040,380.9	1,651,572.6	2,082,388.2	185,427.6	889,346.5	341,210.9	Manufacture of other non-metallic mineral products						
231	การผลิตแก้วและผลิตภัณฑ์แก้ว	77	151,204.4	60,988.6	57,679.9	3,689.5	26,198.0	924.4	1,633.8	90.2	81,734.4	3,017.5	22,608.1	741.7	1,345.9	73.3	Manufacture of glass and glass products						
2310	การผลิตแก้วและผลิตภัณฑ์แก้ว	77	151,204.4	60,988.6	57,679.9	3,689.5	26,198.0	924.4	1,633.8	90.2	81,734.4	3,017.5	22,608.1	741.7	1,345.9	73.3	Manufacture of glass and glass products						
23101	การผลิตแก้วจากแผ่น	65	134,134.4	52,438.6	51,939.9	3,547.5	23,788.0	828.4	1,501.8	90.2	74,916.9	2,931.5	20,645.1	663.0	1,231.9	73.3	Manufacture of flat glass						
23103	การผลิตโพลีคาร์บอเนต	2	D	D	D	D	D	D	D	D	D	D	D	D	D	D	Manufacture of glass fibres						
23109	การผลิตผลิตภัณฑ์แก้วอื่นๆ	10	16,894.0	8,550.0	5,700.0	126.0	2,340.0	96.0	82.0	-	4,780.0	74.0	1,898.0	78.7	66.0	-	Manufacture of other glass products						
239	การผลิตผลิตภัณฑ์อื่น ๆ ที่ทำจากแร่โลหะ	1,233	30,637,193.4	3,623,023.5	6,145,397.8	17,034,593.1	2,404,023.6	197,229.3	912,821.6	320,104.7	5,958,646.5	16,512,755.2	2,059,780.1	184,685.8	888,000.5	341,137.5	Manufacture of non-metallic mineral products, n.e.c.						
2391	การผลิตผลิตภัณฑ์จากดินเผา	11	163,741.7	29,744.8	58,369.1	67,424.2	4,541.0	3,612.8	49.8	-	54,614.6	62,385.6	4,347.5	3,282.8	44.1	-	Manufacture of refractory products						
23910	การผลิตผลิตภัณฑ์จากดินเผา	11	163,741.7	29,744.8	58,369.1	67,424.2	4,541.0	3,612.8	49.8	-	54,614.6	62,385.6	4,347.5	3,282.8	44.1	-	Manufacture of refractory products						
2392	การผลิตท่อคอนกรีตที่ทำจากดินเหนียว	166	2,514,973.3	397,322.2	895,709.7	802,711.4	403,128.3	13,185.7	2,241.0	675.0	846,305.2	898,190.3	340,306.3	11,294.3	1,929.2	607.5	Manufacture of clay building materials						
23921	การผลิตอิฐ	156	746,584.3	368,622.2	126,799.7	99,931.4	147,274.3	1,127.7	2,154.0	675.0	115,730.2	95,720.3	135,384.3	1,038.8	1,842.8	607.5	Manufacture of non-refractory bricks						
23923	การผลิตเครื่องสุขภัณฑ์เซรามิก	3	D	D	D	D	D	D	D	D	D	D	D	D	D	D	Manufacture of ceramic sanitary fixtures						
23929	การผลิตท่อคอนกรีตอื่นๆ ที่ทำจากดินเหนียว	7	1,758,325.0	24,200.0	767,200.0	701,200.0	254,434.0	11,260.0	31.0	-	728,875.0	801,090.0	203,612.0	10,135.5	29.4	-	Manufacture of other clay building materials						
2393	การผลิตผลิตภัณฑ์เซรามิกอุตสาหกรรม	45	114,342.6	51,273.5	31,322.0	6,320.4	22,613.0	1,050.9	1,762.8	-	29,402.3	5,275.8	19,704.2	1,001.1	1,603.6	-	Manufacture of other porcelain and ceramic products						
23931	การผลิตผลิตภัณฑ์เครื่องใช้ในโต๊ะอาหารที่ทำจากเซรามิก	5	14,020.0	7,100.0	3,880.0	1,340.0	1,050.0	20.0	630.0	-	3,830.0	1,157.0	1,270.0	38.0	619.0	-	Manufacture of ceramic tableware						
23932	การผลิตผลิตภัณฑ์เซรามิกเพื่อการแสดง	30	53,324.0	21,090.0	13,076.6	2,952.0	14,943.0	441.9	820.5	-	12,426.6	2,376.0	12,591.5	398.0	682.4	-	Manufacture of statuettes and other ornamental ceramic articles						
23939	การผลิตผลิตภัณฑ์เซรามิกเพื่อการก่อสร้าง	10	46,998.6	23,083.5	14,365.4	2,028.4	6,620.0	589.0	312.3	-	13,145.7	1,742.8	5,842.7	565.1	302.2	-	Manufacture of other porcelain and ceramic products, n.e.c.						
2394	การผลิตปูนซีเมนต์ ปูนโพลี (ปูนขาว) และปูนปลาสเตอร์	46	20,524,455.3	849,555.2	3,604,140.5	14,650,608.4	275,890.2	114,103.8	744,257.2	285,900.0	3,562,280.3	14,223,885.8	247,040.4	106,516.7	578,078.8	296,900.0	Manufacture of cement, lime and plaster						
23941	การผลิตปูนซีเมนต์	15	20,333,167.4	765,400.0	3,564,825.0	14,608,388.4	251,394.0	113,780.0	743,480.0	285,900.0	3,525,587.5	14,188,857.8	226,735.2	106,225.0	577,356.0	296,900.0	Manufacture of cement						
23942	การผลิตปูนโพลี (ปูนขาว) และปูนปลาสเตอร์	31	191,287.9	84,155.2	39,315.5	42,220.1	24,496.2	323.8	777.2	-	36,692.8	35,027.9	20,305.2	291.7	701.8	-	Manufacture of lime and plaster						

(พันบาทใน Thousand Baht)

ตาราง 12 มูลค่าตามบัญชีของสินทรัพย์ถาวรในปี 2554 จำแนกตามประเภทอุตสาหกรรม ภาคใต้ พ.ศ. 2555 (ต่อ)

TABLE 12 BOOK VALUE OF FIXED ASSETS IN 2011 BY CATEGORY OF INDUSTRY, SOUTHERN REGION, 2012 (cont'd)

รหัส Code	ประเภทอุตสาหกรรม Number of establishments	มูลค่าสินทรัพย์ถาวรตามราคาตลาด ณ วันที่ 31 ธันวาคม 2011 Book value of fixed assets 31 Dec. 2011					มูลค่าสินทรัพย์ถาวรตามราคาตลาด ณ วันที่ 1 มกราคม 2011 Book value of fixed assets 1 Jan. 2011					รวม Total	ที่ดิน Land	อาคารและ สิ่งก่อสร้าง Building and construction	เครื่องจักร Machinery	ยานพาหนะ Vehicles	เครื่องใช้ สำนักงาน Office appliances	เครื่องมือ อื่นๆ Other tools	สินทรัพย์ ถาวรอื่น ๆ Other fixed assets	Category of industry
		รวม Total	ที่ดิน Land	อาคารและ สิ่งก่อสร้าง Building and construction	เครื่องจักร Machinery	ยานพาหนะ Vehicles	เครื่องใช้ สำนักงาน Office appliances	เครื่องมือ อื่นๆ Other tools	สินทรัพย์ ถาวรอื่น ๆ Other fixed assets											
2395	การผลิตผลิตภัณฑ์คอนกรีต ปูนซีเมนต์และปูนปลาสเตอร์	877	6,606,936.9	2,102,438.5	1,489,900.6	1,293,738.1	1,488,495.8	55,261.8	143,587.2	33,514.9	6,421,941.2	2,413,243.7	1,403,144.5	1,122,428.2	1,252,840.7	52,905.2	133,763.7	43,615.2	Manufacture of articles of concrete, cement and plaster	
23951	การผลิตผลิตภัณฑ์คอนกรีตที่ใช้ในงานก่อสร้าง	712	3,903,611.3	1,062,203.7	954,264.2	816,026.8	900,989.2	35,346.6	108,949.3	25,831.6	3,749,461.7	1,238,551.2	902,272.8	687,929.9	768,381.0	35,301.8	96,236.6	20,788.4	Manufacture of articles of concrete for construction	
23952	การผลิตผลิตภัณฑ์ปูนปลาสเตอร์ที่ใช้ในงานก่อสร้าง	6	288,163.0	24,500.0	155,000.0	33,050.0	55,135.0	4,360.0	16,118.0	-	270,066.4	26,500.0	148,000.0	29,540.0	47,408.0	4,024.0	14,594.4	-	Manufacture of articles of plaster for construction	
23953	การผลิตผลิตภัณฑ์ผสมเสร็จ	81	2,348,209.8	993,485.9	365,719.9	441,906.1	506,659.5	15,291.2	17,463.9	7,683.3	2,340,677.4	1,125,841.5	338,885.7	402,256.8	415,386.9	13,347.8	22,131.8	22,826.9	Manufacture of ready-mixed concrete	
23959	การผลิตผลิตภัณฑ์อื่น ๆ ที่ทำจากคอนกรีต ปูนซีเมนต์ และปูนปลาสเตอร์	78	66,952.9	22,249.0	14,916.5	2,755.3	25,712.1	264.0	1,056.0	-	61,735.7	22,351.0	13,986.0	2,701.5	21,664.8	231.5	800.9	-	Manufacture of other articles of concrete, cement and plaster	
2396	การตัด การขึ้นรูป และการแต่งสำเร็จหิน	85	711,334.7	192,189.3	65,805.8	213,580.6	208,825.3	10,014.3	20,904.6	14.8	912,957.2	272,483.6	62,759.7	200,396.5	195,032.0	9,685.8	172,584.8	14.8	Cutting, shaping and finishing of stone	
23961	การผลิตผลิตภัณฑ์หินที่ใช้ในการก่อสร้าง	14	637,894.5	151,118.9	55,525.4	210,226.0	192,590.0	9,600.9	18,818.5	14.8	844,403.8	231,410.0	53,201.5	197,633.5	181,872.0	9,388.8	170,923.2	14.8	Manufacture of stone for construction	
23969	การผลิตผลิตภัณฑ์อื่น ๆ ที่ทำจากหิน	71	73,440.2	41,070.4	10,280.5	3,354.6	16,235.3	413.4	2,086.1	-	68,553.4	41,073.6	9,558.2	2,763.0	13,160.0	337.0	1,661.6	-	Manufacture of other stone products	
2399	การผลิตผลิตภัณฑ์อื่น ๆ ที่ทำจากแร่โลหะ	3	D	D	D	D	D	D	D	D	D	D	D	D	D	D	D	D	Manufacture of other non-metallic mineral products, n.e.c.	
23991	การผลิตผลิตภัณฑ์ขัด	3	D	D	D	D	D	D	D	D	D	D	D	D	D	D	D	D	Manufacture of abrasive products	
24	การผลิตเหล็กขั้นปฐมภูมิตาม	49	137,014.1	58,211.8	34,754.1	16,064.5	23,422.3	970.8	3,532.9	57.7	128,797.2	58,086.8	32,845.6	13,831.5	19,799.0	949.8	3,229.0	55.5	Manufacture of basic metals	
241	การผลิตเหล็กขั้นปฐมภูมิตามขั้นสูง	16	39,460.7	14,680.0	9,096.0	7,760.0	6,738.0	553.0	576.0	57.7	37,201.2	14,680.0	8,699.3	6,816.0	5,638.7	529.8	782.0	55.5	Manufacture of basic iron and steel	
2410	การผลิตเหล็กขั้นปฐมภูมิตามขั้นสูง	16	39,460.7	14,680.0	9,096.0	7,760.0	6,738.0	553.0	576.0	57.7	37,201.2	14,680.0	8,699.3	6,816.0	5,638.7	529.8	782.0	55.5	Manufacture of basic iron and steel in primary and intermediate form	
24101	การผลิตเหล็กขั้นปฐมภูมิตามขั้นสูง	2	D	D	D	D	D	D	D	D	D	D	D	D	D	D	D	D	Manufacture of basic iron and steel in primary and intermediate form	
24102	การผลิตเหล็กขั้นปฐมภูมิตามขั้นสูง	4	4,351.3	1,560.0	840.0	165.0	1,620.0	72.0	56.6	37.7	4,460.1	1,560.0	903.3	132.0	1,354.7	105.2	364.5	40.5	Manufacture of iron and steel sheets	
24103	การผลิตหลอด โท่ง โปรงเหล็ก	5	13,450.0	4,500.0	2,376.0	3,140.0	2,698.0	351.0	385.0	-	12,152.6	4,500.0	2,260.0	2,580.0	2,202.0	310.6	300.0	-	Manufacture of iron and steel tubes, pipes, hollow profiles and related fixtures	
24109	การผลิตเหล็กขั้นปฐมภูมิตามขั้นสูง	5	20,409.4	8,620.0	5,880.0	4,255.0	1,520.0	80.0	34.4	20.0	19,483.5	8,620.0	5,536.0	3,944.0	1,272.0	69.0	27.5	15.0	Manufacture of other basic iron and steel	

(พันบาทใน Thousand Baht)

ตาราง 12 มูลค่าตามบัญชีของสินทรัพย์ถาวรในปี 2554 จำแนกตามประเภทอุตสาหกรรม ภาคใต้ พ.ศ. 2555 (ต่อ)

TABLE 12 BOOK VALUE OF FIXED ASSETS IN 2011 BY CATEGORY OF INDUSTRY, SOUTHERN REGION, 2012 (cont'd)

รหัส Code	ประเภทอุตสาหกรรม Number of establish- ments	มูลค่าสินทรัพย์ถาวรตามราคา Book value of fixed assets 1 Jan. 2011						มูลค่าสินทรัพย์ถาวรตามราคา Book value of fixed assets 31 Dec. 2011						ประเภทสินค้า Category of Industry					
		รวม Total	ที่ดิน Land	อาคารและ สิ่งก่อสร้าง Building and construction	เครื่องจักร Machinery	ยานพาหนะ Vehicles	สิ่งอื่น ๆ Other	รวม Total	ที่ดิน Land	อาคารและ สิ่งก่อสร้าง Building and construction	เครื่องจักร Machinery	ยานพาหนะ Vehicles	สิ่งอื่น ๆ Other						
242	การผลิตโลหะมีค่าและโลหะอื่นๆ ที่ไม่ใช่เหล็กขั้นมูลฐาน	28	90,816.7	42,611.8	24,478.1	7,099.5	13,533.1	358.8	2,735.4	-	85,809.9	42,486.8	23,025.3	6,073.5	11,588.4	366.0	2,269.9	-	Manufacture of basic precious and other non-ferrous metals
2420	การผลิตโลหะมีค่าและโลหะอื่นๆ ที่ไม่ใช่เหล็กขั้นมูลฐาน	28	90,816.7	42,611.8	24,478.1	7,099.5	13,533.1	358.8	2,735.4	-	85,809.9	42,486.8	23,025.3	6,073.5	11,588.4	366.0	2,269.9	-	Manufacture of basic precious and other non-ferrous metals
24201	การผลิตโลหะมีค่าขั้นมูลฐาน	9	22,314.6	12,461.8	2,763.1	1,895.0	2,887.6	103.5	2,203.6	-	21,366.0	12,336.8	2,246.0	1,860.5	2,960.0	136.8	1,826.0	-	Manufacture of basic precious metals
24202	การผลิตโลหะขั้นพื้นฐานและเหล็กขั้นพื้นฐานขั้นมูลฐาน	14	38,141.2	9,850.0	14,386.0	4,535.0	8,761.4	222.0	386.8	-	34,788.1	9,850.0	13,486.7	3,675.0	7,049.1	199.3	327.9	-	Manufacture of basic aluminium and aluminium products
24203	การผลิตสังกะสี สังกะ และอื่นๆ และผลิตภัณฑ์ของสังกะสีขั้นมูลฐาน	3	D	D	D	D	D	D	D	-	D	D	D	D	D	D	D	-	Manufacture of basic zinc, lead and tin and their products
24209	การผลิตโลหะอื่นๆ ที่ไม่ใช่เหล็กขั้นมูลฐาน ซึ่งมีดัชนีประเภทรหัสอื่น	2	D	D	D	D	D	D	D	-	D	D	D	D	D	D	D	-	Manufacture of other basic non-ferrous metals, n.e.c
243	การหล่อโลหะ	5	6,736.7	920.0	1,180.0	1,205.0	3,151.2	59.1	221.4	-	5,786.1	920.0	1,121.0	942.0	2,572.0	54.0	177.1	-	Casting of metals
2431	การหล่อเหล็กและเหล็กกล้า	2	D	D	-	D	D	D	D	-	D	D	-	D	D	D	D	-	Casting of iron and steel
24311	การหล่อเหล็ก	2	D	D	-	D	D	D	D	-	D	D	-	D	D	D	D	-	Casting of iron
2432	การหล่อโลหะที่ไม่ใช่เหล็กและเหล็กกล้า	3	D	D	D	D	D	D	D	-	D	D	D	D	D	D	D	-	Casting of non-ferrous metals
24320	การหล่อโลหะที่ไม่ใช่เหล็กและเหล็กกล้า	3	D	D	D	D	D	D	D	-	D	D	D	D	D	D	D	-	Casting of non-ferrous metals
25	การผลิตผลิตภัณฑ์โลหะประเภทอื่นๆ (ยกเว้นเครื่องจักรและอุปกรณ์)	4,248	6,283,379.0	2,158,306.3	1,323,558.9	938,128.1	1,561,223.1	51,506.4	152,415.0	98,241.2	5,876,285.6	2,204,811.5	1,270,167.5	806,196.5	1,335,360.8	49,379.2	208,415.4	1,954.8	Manufacture of fabricated metal products (excepts machinery and equipment)
251	การผลิตผลิตภัณฑ์ที่มีโครงสร้างเป็นโลหะ	2,642	3,157,957.7	1,076,830.6	712,143.7	262,162.2	980,359.0	28,734.2	96,069.4	1,658.7	2,978,027.4	1,106,911.2	694,071.8	232,684.3	834,751.9	27,261.6	80,867.4	1,479.3	Manufacture of structural metal products, tanks, reservoirs and steam generator
2511	การผลิตผลิตภัณฑ์ที่มีโครงสร้างเป็นโลหะ	2,624	3,033,245.1	1,043,372.6	691,676.3	214,401.1	959,509.2	26,860.0	95,767.4	1,658.7	2,868,605.7	1,074,916.2	675,352.7	192,574.2	818,195.9	25,472.9	80,614.5	1,479.3	Manufacture of structural metal products
25111	การผลิตโครงสร้างโลหะสำหรับสิ่งอำนวยความสะดวก	37	101,327.2	17,635.8	29,768.3	35,146.7	16,165.2	852.0	1,369.1	390.0	91,228.8	18,035.8	28,832.4	28,844.7	13,088.8	822.0	1,254.1	351.0	Manufacture of metal frameworks for construction
25112	การผลิตอาคารสำเร็จรูปที่มีโลหะเป็นส่วนประกอบหลัก	2	D	D	D	D	D	D	D	-	D	D	D	D	D	D	D	-	Manufacture of prefabricated buildings mainly of metal

(หน่วยบาทใน Thousand Baht)

ตาราง 12 มูลค่าตามบัญชีของสินทรัพย์ถาวรในปี 2554 จำแนกตามประเภทอุตสาหกรรม ภาคใต้ พ.ศ. 2555 (ต่อ)

TABLE 12 BOOK VALUE OF FIXED ASSETS IN 2011 BY CATEGORY OF INDUSTRY, SOUTHERN REGION, 2012 (cont'd)

รหัส Code	ประเภทอุตสาหกรรม Number of establishments	รวม Total	มูลค่าสินทรัพย์ถาวรตั้งแต่วันที่ 1 ม.ค. 2011 Book value of fixed assets 1 Jan. 2011					มูลค่าสินทรัพย์ถาวรตามงวด 31 ธ.ค. 2011 Book value of fixed assets 31 Dec. 2011					ประเภทอื่น ๆ Other	สินทรัพย์ ถาวรอื่น ๆ Other fixed assets	Category of industry				
			ที่ดิน Land	อาคารและ สิ่งก่อสร้าง Building and construction	เครื่องจักร Machinery	ยานพาหนะ Vehicles	เครื่องมือ เครื่องมือ Other tools	รวม Total	ที่ดิน Land	อาคารและ สิ่งก่อสร้าง Building and construction	เครื่องจักร Machinery	ยานพาหนะ Vehicles				เครื่องมือ เครื่องมือ Other tools	รวม Total		
25113	การผลิตประดู หน้ต่าง บานเลื่อน ประตูรั้ว และผลิตภัณฑ์ที่ทำจากโลหะ	2,430	2,677,616.1	957,540.0	618,731.8	138,503.3	848,772.9	21,908.8	90,890.5	1,268.7	2,525,061.7	983,872.6	601,576.3	123,898.1	723,203.2	19,344.4	72,038.7	1,128.3	Manufacture of metal doors, windows, shutters, gates and similar products
25119	การผลิตผลิตภัณฑ์อื่น ๆ ที่ไม่ตรงร่างเป็นโลหะ	155	250,059.3	67,896.7	42,676.2	40,661.1	91,606.0	4,091.7	3,127.7	-	248,686.4	72,607.8	44,519.0	39,750.4	79,491.9	5,299.7	7,017.6	-	Manufacture of other structural metal products
2512	การผลิตถังรับความดันสูง ที่ใช้กับแก๊ส และภาชนะบรรจุที่ทำงานโลหะ	18	124,712.5	33,458.0	20,467.4	47,761.1	20,849.8	1,874.2	302.0	-	109,421.8	31,995.0	18,719.1	40,110.1	16,556.0	1,788.7	252.9	-	Manufacture of tanks, reservoirs and containers of metal
25121	การผลิตหม้อน้ำ (boiler) สำหรับอุตสาหกรรมอื่น	1	D	-	-	D	-	-	-	-	D	-	-	-	-	-	-	-	Manufacture of central heating boilers and radiators
25122	การผลิตภาชนะบรรจุแก๊สหรือของเหลวที่ทำจากโลหะ	1	D	D	D	D	D	D	D	D	D	D	D	D	D	D	D	D	Manufacture of metal containers for compressed or liquefied gas
25129	การผลิตถังรับความดันสูง ที่ใช้กับแก๊ส และภาชนะบรรจุอื่นๆ ที่ทำงานโลหะ	16	99,781.0	25,458.0	15,067.4	37,091.1	20,029.8	1,841.2	293.5	-	85,329.3	23,995.0	13,589.1	29,840.1	15,900.0	1,759.0	246.1	-	Manufacture of other tanks, reservoirs and containers of metal
259	การผลิตผลิตภัณฑ์โลหะประดิษฐ์อื่นๆ และกิจกรรมการบริการงานโลหะ	1,606	3,125,421.3	1,081,475.7	611,415.2	675,966.0	580,864.1	22,772.2	56,345.6	96,582.6	2,898,258.2	1,097,900.3	576,095.7	573,512.1	500,608.9	22,117.6	127,548.0	475.5	Manufacture of other fabricated metal products and metalworking services activities
2591	การผลิตผลิตภัณฑ์โลหะโดยใช้การตี การดัด การดัดขึ้นรูป และการขึ้นรูปโลหะ รวมถึงกรรมวิธีโลหะผง	483	1,355,977.1	567,421.7	253,399.5	300,658.3	207,415.3	3,914.0	22,929.0	239.3	1,237,053.6	568,040.0	239,273.0	236,792.0	170,156.2	3,574.0	19,033.0	185.2	Forging, pressing, stamping and roll-forming of metal; powder metallurgy
25910	การผลิตผลิตภัณฑ์โลหะโดยใช้การตี การดัด การดัดขึ้นรูป และการขึ้นรูปโลหะ รวมถึงกรรมวิธีโลหะผง	483	1,355,977.1	567,421.7	253,399.5	300,658.3	207,415.3	3,914.0	22,929.0	239.3	1,237,053.6	568,040.0	239,273.0	236,792.0	170,156.2	3,574.0	19,033.0	185.2	Forging, pressing, stamping and roll-forming of metal; powder metallurgy
2592	การผลิตแผ่นและการเคลือบโลหะ	916	1,307,828.9	443,196.9	276,970.5	203,885.7	257,682.3	5,934.5	23,965.6	96,193.2	1,213,541.1	459,203.0	261,174.0	169,365.3	216,977.2	5,646.0	101,005.5	170.3	Machining, treatment and coating of metals
25921	การผลิตแผ่นและการเคลือบโลหะ	8	6,172.0	1,500.0	1,250.0	931.0	2,223.3	133.5	134.3	-	5,899.0	1,500.0	1,225.0	826.7	2,105.0	124.1	118.2	-	Treatment and coating of metals
25922	การผลิตถังรับความดันสูง	908	1,301,656.9	441,696.9	275,720.5	202,954.7	255,459.1	5,801.0	23,831.4	96,193.2	1,207,642.2	457,703.0	259,949.0	168,538.6	214,872.2	5,521.9	100,887.3	170.3	Machining
2593	การผลิตของใช้เครื่องมือ เครื่องมือที่ใช้งานเครื่องมือ และเครื่องมือช่างทั่วไป	154	106,163.8	35,357.1	24,062.2	14,111.8	25,757.6	398.1	6,477.0	-	98,008.2	35,469.0	22,720.3	11,886.2	22,973.2	378.9	4,620.6	-	Manufacture of cutlery, hand tools and general hardware
25931	การผลิตของใช้เครื่องมือ	88	54,728.6	15,245.5	11,252.9	10,850.0	14,447.9	133.1	2,799.1	-	48,722.1	15,359.2	10,711.2	8,677.6	11,592.3	119.8	2,261.9	-	Manufacture of cutlery
25932	การผลิตอุปกรณ์และงานพับ	23	13,297.1	5,300.0	3,672.5	371.5	2,628.0	100.8	1,224.3	-	11,896.2	5,300.0	3,405.0	333.9	2,438.5	95.1	323.8	-	Manufacture of locks and hinges

(พันบาท in Thousand Baht)

ตาราง 12 มูลค่าตามบัญชีของสินทรัพย์ถาวรในปี 2554 จำแนกตามประเภทอุตสาหกรรม ภาคใต้ พ.ศ. 2555 (ต่อ)
TABLE 12 BOOK VALUE OF FIXED ASSETS IN 2011 BY CATEGORY OF INDUSTRY, SOUTHERN REGION, 2012 (cont'd)

รหัส Code	ประเภทอุตสาหกรรม Number of establishments	มูลค่าสินทรัพย์ถาวรตามอุตสาหกรรม ภาคใต้ พ.ศ. 2555 (ต่อ)										สินทรัพย์ Other fixed assets	สินทรัพย์ Other fixed assets	Category of industry			
		รวม Total	ที่ดิน Land	อาคารและ สิ่งก่อสร้าง Building and construction	เครื่องจักร Machinery	ยานพาหนะ Vehicles	สำนักงาน Office appliances	เครื่องมือ Other tools	รวม Total	ที่ดิน Land	อาคารและ สิ่งก่อสร้าง Building and construction				เครื่องจักร Machinery	ยานพาหนะ Vehicles	สำนักงาน Office appliances
25939	การผลิตเครื่องมือที่ใช้ร่วมกันและเครื่องมือทั่วไปอื่นๆ	43	38,138.1	14,811.6	9,136.8	2,890.2	8,681.7	164.2	2,453.7	14,809.7	8,604.1	2,874.8	8,942.4	164.0	2,034.9	-	Manufacture of hand tools and general hardware
2594	การผลิตถัง ครอบถัง ถังกลมขนาดใหญ่ และภาชนะบรรจุที่คล้ายกันที่จากโลหะ	18	309,631.8	22,325.0	37,340.5	152,548.4	82,502.4	12,211.9	2,553.6	21,513.4	34,574.9	151,196.5	84,321.9	12,236.9	2,501.8	120.0	Manufacture of pails, cans, drums and similar containers of metal
25941	การผลิตถังกลมขนาดใหญ่และภาชนะบรรจุที่คล้ายกันที่จากโลหะ	14	63,335.7	20,525.0	25,349.9	9,518.9	7,126.3	423.9	241.7	19,713.4	23,084.2	7,968.1	5,945.8	379.6	193.9	120.0	Manufacture of drums and similar containers of metal
25949	การผลิตเครื่องโม่และบรรจุภัณฑ์อื่นๆ ที่จากโลหะ	4	246,296.1	1,800.0	11,990.6	143,029.5	75,376.1	11,787.9	2,311.9	1,800.0	11,490.6	143,228.4	78,376.1	11,857.3	2,307.9	-	Manufacture of pails, cans and other containers of metal
2595	การผลิตของที่จากพลาสติก สติง สลักเกลียวและตะปู	5	9,355.1	4,650.0	2,872.5	400.0	1,200.0	25.0	207.6	5,150.0	2,497.5	339.5	870.0	22.5	201.0	-	Manufacture of wire products, chain, springs and screw
25951	การผลิตพลาสติก และของที่จากพลาสติก	3	D	D	D	-	-	D	D	D	D	-	-	D	D	-	Manufacture of wire, cable and wire products
25952	การผลิตสกรู สลักเกลียว และตะปู	2	D	D	D	D	D	-	D	D	D	D	D	-	D	-	Manufacture of chain, springs, bolt and screw
2599	การผลิตผลิตภัณฑ์โลหะประเภชอื่นๆ ซึ่งมีจัดประเภทไว้ในที่อื่น	30	36,664.7	8,525.0	16,770.0	4,361.8	6,306.5	288.8	212.7	8,525.0	15,856.0	3,932.7	5,310.4	259.3	186.3	-	Manufacture of other fabricated metal products, n.e.c.
25991	การผลิตเครื่องสุขภัณฑ์ที่จากโลหะ	1	D	-	-	D	D	D	D	-	-	D	D	D	D	-	Manufacture of metal sanitary products
25992	การผลิตเครื่องใช้ในครัวที่จากโลหะ	11	6,856.3	2,000.0	3,420.0	575.0	742.4	40.5	78.4	2,000.0	3,124.0	501.0	593.9	35.0	62.7	-	Manufacture of metal kitchen appliances and accessories
25999	การผลิตผลิตภัณฑ์โลหะประเภชอื่นๆ ซึ่งมีจัดประเภทไว้ในที่อื่น	18	29,081.4	6,525.0	13,350.0	3,701.8	5,134.1	238.3	132.3	6,525.0	12,732.0	3,363.7	4,372.5	215.3	121.7	-	Manufacture of other fabricated metal products, n.e.c.
26	การผลิตผลิตภัณฑ์คอมพิวเตอร์ อิเล็กทรอนิกส์ และอุปกรณ์ที่ใช้ในทางทันตศาสตร์	9	45,111.7	15,190.0	17,235.6	4,585.2	4,848.9	1,964.8	1,272.2	15,190.0	16,541.8	4,167.1	4,220.2	1,625.1	997.8	13.5	Manufacture of computers, electronic and optical products
261	การผลิตชิ้นส่วนและแผงวงจรอิเล็กทรอนิกส์	1	D	D	D	D	D	D	D	D	D	D	D	D	D	-	Manufacture of electronic components and boards
2610	การผลิตชิ้นส่วนและแผงวงจรอิเล็กทรอนิกส์	1	D	D	D	D	D	D	D	D	D	D	D	D	D	-	Manufacture of electronic components and boards

(พันบาท in Thousand Baht)

ตาราง 12 มูลค่าตามบัญชีของสินทรัพย์ถาวรในปี 2554 จำแนกตามประเภทอุตสาหกรรม ภาคใต้ พ.ศ. 2555 (ต่อ)

TABLE 12 BOOK VALUE OF FIXED ASSETS IN 2011 BY CATEGORY OF INDUSTRY, SOUTHERN REGION, 2012 (cont'd)

รหัส Code	ประเภทอุตสาหกรรม Number of establishments	มูลค่าสินทรัพย์ถาวรตามราคาตลาด ณ วันที่ 31 ธันวาคม 2011 (Book value of fixed assets at 31 Dec. 2011)										สินทรัพย์ ถาวรอื่น ๆ Other fixed assets	Category of industry						
		รวม Total	ที่ดิน Land	อาคารและ สิ่งก่อสร้าง Building and construction	เครื่องจักร Machinery	ยานพาหนะ Vehicles	สำนักงาน Office appliances	เครื่องมือ อื่น ๆ Other tools	รวม Total	ที่ดิน Land	อาคารและ สิ่งก่อสร้าง Building and construction			เครื่องจักร Machinery	ยานพาหนะ Vehicles	สำนักงาน Office appliances	เครื่องมือ อื่น ๆ Other tools		
2740	การผลิตอุปกรณ์ไฟฟ้าเครื่องใช้แสงสว่าง	2	D	D	D	D	D	D	D	D	D	D	D	D	D	D	D	-	Manufacture of electric lighting equipment
27409	การผลิตอุปกรณ์ไฟฟ้าเครื่องใช้แสงสว่าง	2	D	D	D	D	D	D	D	D	D	D	D	D	D	D	D	-	Manufacture of other electric lighting equipment
275	การผลิตเครื่องใช้ครัวเรือน	5	3,440.5	1,050.0	910.0	52.0	1,200.0	1.5	227.0	3,117.7	1,050.0	864.5	41.6	960.0	1.4	200.2	-	Manufacture of domestic appliances	
2750	การผลิตเครื่องใช้ครัวเรือน	5	3,440.5	1,050.0	910.0	52.0	1,200.0	1.5	227.0	3,117.7	1,050.0	864.5	41.6	960.0	1.4	200.2	-	Manufacture of domestic appliances	
27503	การผลิตเครื่องใช้ครัวเรือนประเภทและ ใช้ความร้อนชนิดใช้ความร้อนที่ใช้ทำ	1	D	D	D	D	D	D	D	D	D	D	D	D	D	D	D	-	Manufacture of domestic non-electric cooking and heating equipment
279	การผลิตอุปกรณ์ไฟฟ้าอื่น ๆ	1	D	D	D	D	D	D	D	D	D	D	D	D	D	D	D	-	Manufacture of other electrical equipment
2790	การผลิตอุปกรณ์ไฟฟ้าอื่น ๆ	1	D	D	D	D	D	D	D	D	D	D	D	D	D	D	D	-	Manufacture of other electrical equipment
27901	การผลิตเครื่องใช้ไฟฟ้าสำรอง	1	D	D	D	D	D	D	D	D	D	D	D	D	D	D	D	-	Manufacture of power supplies
28	การผลิตเครื่องจักรและเครื่องมือ ซึ่งมีได้ประเภทอื่นที่อื่น	26	290,669.2	77,267.1	83,139.1	86,441.4	16,987.7	4,761.9	15,906.9	6,165.0	356,511.8	83,261.5	152,013.4	12,588.4	7,460.6	17,856.7	3,567.3	Manufacture of machinery and equipment, n.e.c	
281	การผลิตเครื่องจักรที่ใช้ร่วมกัน	20	231,999.1	63,644.5	62,293.6	73,728.9	15,339.9	4,079.2	6,844.5	6,066.6	298,627.3	63,159.2	139,447.7	11,321.6	6,972.8	8,076.9	3,489.7	Manufacture of general-purpose machinery	
2811	การผลิตเครื่องยนต์และเครื่องจักรยนต์ ยกเว้น เครื่องยนต์ ที่ใช้กับอากาศยาน (ยกเว้น เครื่องยนต์ ที่ใช้กับอากาศยาน ยานยนต์และจักรยานยนต์)	12	34,942.0	18,020.0	5,360.0	5,306.0	5,680.0	108.0	468.0	-	31,320.3	2,825.5	4,312.8	4,775.0	100.0	272.0	-	Manufacture of engines and turbines (except aircraft, vehicle and cycle engines)	
28110	การผลิตเครื่องยนต์และเครื่องจักรยนต์ ยกเว้น เครื่องยนต์ ที่ใช้กับอากาศยาน ยานยนต์และจักรยานยนต์	12	34,942.0	18,020.0	5,360.0	5,306.0	5,680.0	108.0	468.0	-	31,320.3	2,825.5	4,312.8	4,775.0	100.0	272.0	-	Manufacture of engines and turbines (except aircraft, vehicle and cycle engines)	
2815	การผลิตเตาอบ เตาเผาและเครื่องปั้นดินเผา เชื้อเพลิงของเตาเผา	1	D	D	D	D	D	D	D	D	D	D	D	D	D	D	D	-	Manufacture of ovens, furnaces and furnace burners
28150	การผลิตเตาอบ เตาเผาและเครื่องปั้นดินเผา เชื้อเพลิงของเตาเผา	1	D	D	D	D	D	D	D	D	D	D	D	D	D	D	D	-	Manufacture of ovens, furnaces and furnace burners
2816	การผลิตเครื่องอุปโภคบริโภคที่ใช้สำหรับยกและขนย้าย	2	D	D	D	D	D	D	D	D	D	D	D	D	D	D	D	-	Manufacture of lifting and handling equipment
28160	การผลิตเครื่องอุปโภคบริโภคที่ใช้สำหรับยกและขนย้าย	2	D	D	D	D	D	D	D	D	D	D	D	D	D	D	D	-	Manufacture of lifting and handling equipment
2818	การผลิตเครื่องมือที่ใช้จำนวนมีชนิดได้แก่ ลังขับเคลื่อน	1	D	D	D	D	D	D	D	D	D	D	D	D	D	D	D	D	Manufacture of power-driven hand tools
28180	การผลิตเครื่องมือที่ใช้จำนวนมีชนิดได้แก่ ลังขับเคลื่อน	1	D	D	D	D	D	D	D	D	D	D	D	D	D	D	D	D	Manufacture of power-driven hand tools

(หน่วยเป็น Thousand Baht)

ตาราง 12 มูลค่าตามบัญชีของสินทรัพย์ถาวรในปี 2554 จำแนกตามประเภทอุตสาหกรรม ภาคใต้ พ.ศ. 2555 (ต่อ)

TABLE 12 BOOK VALUE OF FIXED ASSETS IN 2011 BY CATEGORY OF INDUSTRY, SOUTHERN REGION, 2012 (cont'd)

รหัส Code	ประเภทอุตสาหกรรม Number of establish- ments	มูลค่าสินทรัพย์ถาวรตั้งแต่วันที่ 1 ม.ค. 2011 Book value of fixed assets 1 Jan. 2011						มูลค่าสินทรัพย์ถาวรปลายงวด 31 ธ.ค. 2011 Book value of fixed assets 31 Dec. 2011						ประเภท Category of industry					
		รวม Total	ที่ดิน Land	อาคารและ สิ่งก่อสร้าง Building and construction	เครื่องจักร Machinery	ยานพาหนะ Vehicles	เครื่องใช้ สำนักงาน Office appliances	สินทรัพย์ ถาวรอื่น ๆ Other fixed assets	รวม Total	ที่ดิน Land	อาคารและ สิ่งก่อสร้าง Building and construction	เครื่องจักร Machinery	ยานพาหนะ Vehicles		เครื่องใช้ สำนักงาน Office appliances	สินทรัพย์ ถาวรอื่น ๆ Other fixed assets			
2819	การผลิตเครื่องจักรอื่นๆ ที่ใช้งานทั่วไป	4	17,884.1	3,550.0	5,286.3	2,327.9	5,504.2	606.4	467.3	142.1	14,205.3	3,550.0	5,077.3	1,935.0	2,426.3	609.8	520.6	86.4	Manufacture of other general-purpose machinery
28199	การผลิตเครื่องจักรอื่นๆ ที่ใช้งานทั่วไป ที่ไม่ได้จัดประเภทไว้ในที่อื่น	4	17,884.1	3,550.0	5,286.3	2,327.9	5,504.2	606.4	467.3	142.1	14,205.3	3,550.0	5,077.3	1,935.0	2,426.3	609.8	520.6	86.4	Manufacture of other general-purpose machinery, n.e.c.
282	การผลิตเครื่องจักรที่ใช้ในการเกษตร	6	58,670.1	13,622.6	20,845.5	12,712.5	1,647.8	682.8	9,062.5	96.4	57,884.5	13,604.5	20,102.4	12,565.7	1,266.8	487.7	9,779.8	77.6	Manufacture of special-purpose machinery
2821	การผลิตเครื่องจักรที่ใช้ในการเกษตรและการป่าไม้	2	D	D	D	D	D	D	D	D	D	D	D	D	D	D	D	D	Manufacture of agricultural and forestry machinery
28219	การผลิตเครื่องจักรอื่นๆ ที่ใช้ในการเกษตรและการป่าไม้	2	D	D	D	D	D	D	D	D	D	D	D	D	D	D	D	D	Manufacture of other agricultural and forestry machinery
2825	การผลิตเครื่องจักรที่ใช้ในการผลิตอาหาร เครื่องดื่ม และยาสูบ	2	D	D	D	D	D	D	D	-	D	D	D	D	D	D	D	-	Manufacture of machinery for food, beverage and tobacco processing
28250	การผลิตเครื่องจักรที่ใช้ในการผลิตอาหาร เครื่องดื่มและยาสูบ	2	D	D	D	D	D	D	D	-	D	D	D	D	D	D	D	-	Manufacture of machinery for food, beverage and tobacco processing
2829	การผลิตเครื่องจักรที่ใช้ในงานเฉพาะอย่างอื่นๆ	2	D	D	D	D	D	D	D	-	D	D	D	D	D	D	D	-	Manufacture of other special purpose machinery
28292	การผลิตเครื่องจักรที่ใช้ในการผลิตพลาสติกและยาง	1	D	D	D	D	D	D	D	-	D	D	D	D	D	D	D	-	Manufacture of rubber or plastics making machinery
28299	การผลิตเครื่องจักรที่ใช้งานเฉพาะอย่างอื่นๆ ที่ไม่ได้จัดประเภทไว้ในที่อื่น	1	D	D	D	D	D	D	-	-	D	D	D	D	D	D	-	-	Manufacture of other special purpose machinery, n.e.c.
29	การผลิตยานยนต์ รถพ่วง และรถแทรกเตอร์	176	426,927.3	61,630.8	45,887.3	209,722.0	58,560.9	35,946.0	2,806.6	12,373.9	497,497.4	62,271.9	42,261.9	295,290.3	50,767.8	33,555.6	3,120.5	10,229.6	Manufacture of motor vehicles, trailers and semi-trailers
292	การผลิตตัวถังยานยนต์ การผลิตรถพ่วงและรถแทรกเตอร์	11	8,216.5	1,070.0	1,679.0	1,075.1	4,116.5	11.5	264.4	-	7,512.1	1,070.0	1,560.4	875.4	3,774.1	10.2	222.0	-	Manufacture of bodies(coachwork) for motor vehicles; manufacture of trailer and semitrailer
2920	การผลิตตัวถังยานยนต์ การผลิตรถพ่วงและรถแทรกเตอร์	11	8,216.5	1,070.0	1,679.0	1,075.1	4,116.5	11.5	264.4	-	7,512.1	1,070.0	1,560.4	875.4	3,774.1	10.2	222.0	-	Manufacture of bodies(coachwork) for motor vehicles; manufacture of trailer and semitrailer

(เป็นบาทใน Thousand Baht)

ตาราง 12 มูลค่าตามบัญชีของสินทรัพย์ถาวรในปี 2554 จำแนกตามประเภทอุตสาหกรรม ภาคใต้ พ.ศ. 2555 (ต่อ)

TABLE 12 BOOK VALUE OF FIXED ASSETS IN 2011 BY CATEGORY OF INDUSTRY, SOUTHERN REGION, 2012 (cont'd)

รหัส Code	ประเภทอุตสาหกรรม Number of establishments	รวม Total	มูลค่าสินทรัพย์ถาวรตามบัญชี ณ วันที่ 31 ธันวาคม 2011 Book value of fixed assets 31 Dec. 2011				รวม Total	มูลค่าสินทรัพย์ถาวรตามบัญชี ณ วันที่ 31 ธันวาคม 2011 Book value of fixed assets 31 Dec. 2011				สินทรัพย์ ถาวรอื่น ๆ Other fixed assets	Category of Industry					
			ที่ดิน Land	อาคารและ สิ่งก่อสร้าง Building and construction	ยานพาหนะ Vehicles	เครื่องจักร Machinery		ที่ดิน Land	อาคารและ สิ่งก่อสร้าง Building and construction	ยานพาหนะ Vehicles	เครื่องจักร Machinery							
29201	การผลิตตัวกันชนยนต์	10	8,166.1	1,070.0	1,679.0	4,088.5	6.5	263.0	-	7,466.7	1,070.0	1,560.4	861.0	3,748.9	5.7	220.7	-	Manufacture of bodies(coachwork) for motor vehicles;
29202	การผลิตถังแก๊สต่าง	1	D	-	-	D	D	D	D	D	-	-	D	D	D	D	D	Manufacture of trailer and semitrailer
293	การผลิตชิ้นส่วนและอุปกรณ์เสริมสำหรับยานยนต์	165	418,710.9	60,560.8	44,208.3	54,444.4	35,934.5	2,542.2	1,237.9	489,985.3	61,201.9	40,701.5	294,414.9	46,993.7	33,545.4	2,898.6	10,229.6	Manufacture of parts and accessories for motor vehicles
2930	การผลิตชิ้นส่วนและอุปกรณ์เสริมสำหรับยานยนต์	165	418,710.9	60,560.8	44,208.3	54,444.4	35,934.5	2,542.2	12,373.9	489,985.3	61,201.9	40,701.5	294,414.9	46,993.7	33,545.4	2,898.6	10,229.6	Manufacture of parts and accessories for motor vehicles
29301	การผลิตที่นั่งรถยนต์	160	143,025.7	58,360.8	42,978.3	29,360.0	1,586.9	2,403.2	-	135,751.7	59,001.9	39,551.5	7,402.9	25,049.2	1,959.7	2,786.5	-	Manufacture of motor vehicle seats
29309	การผลิตชิ้นส่วนและอุปกรณ์เสริมอื่น ๆ สำหรับยานยนต์	5	275,685.2	2,200.0	1,230.0	25,084.4	34,347.5	139.0	12,373.9	354,233.6	2,200.0	1,150.0	287,011.9	21,944.4	31,585.6	1,121	10,229.6	Manufacture of other parts and accessories for motor vehicles
30	การผลิตอุปกรณ์ขนส่งอื่นๆ	112	202,691.0	95,886.8	56,483.4	27,386.0	569.8	8,073.9	87.0	192,182.3	92,596.8	52,955.4	11,998.0	26,822.3	524.5	7,805.8	79.5	Manufacture of other transport equipment
301	การผลิตเรือ	72	182,931.7	87,773.1	52,404.9	11,749.0	436.8	7,296.7	-	173,272.9	84,483.2	48,365.4	9,779.0	23,132.7	404.3	7,108.3	-	Building of ships and boats
3011	การผลิตเรือใบและเรือกลครึ่งจอยน์	62	177,660.2	84,753.1	51,637.9	21,742.3	481.3	7,221.7	-	168,151.2	81,453.2	47,665.6	9,729.0	21,852.7	399.3	7,051.4	-	Building of ships and floating structures
30110	การผลิตเรือใบและเรือกลครึ่งจอยน์	62	177,660.2	84,753.1	51,637.9	21,742.3	481.3	7,221.7	-	168,151.2	81,453.2	47,665.6	9,729.0	21,852.7	399.3	7,051.4	-	Building of ships and floating structures
3012	การผลิตเรือที่ใช้พลังงานสารเคมีและแก๊ส	10	5,471.5	3,020.0	767.0	1,529.0	5.5	75.0	-	5,121.7	3,030.0	699.8	50.0	1,280.0	5.0	56.9	-	Building of pleasure and sporting boats
30120	การผลิตเรือที่ใช้พลังงานสารเคมีและแก๊ส	10	5,471.5	3,020.0	767.0	1,529.0	5.5	75.0	-	5,121.7	3,030.0	699.8	50.0	1,280.0	5.0	56.9	-	Building of pleasure and sporting boats
309	การผลิตอุปกรณ์ขนส่งอื่นที่ไม่ใช่รถบรรทุก	40	19,759.4	8,113.6	4,076.6	4,114.7	133.0	777.2	87.0	18,905.4	8,113.6	3,990.0	2,219.0	3,689.6	120.1	697.5	79.5	Manufacture of transport equipment, n.e.c.
3091	การผลิตจักรยานยนต์	37	14,992.4	5,813.6	3,528.6	3,244.7	123.0	758.2	87.0	14,268.9	5,813.6	3,460.0	1,251.0	2,869.6	111.6	683.5	79.5	Manufacture of motorcycles
30911	การผลิตจักรยานยนต์	27	9,870.9	4,388.6	1,128.6	2,332.7	80.0	598.2	87.0	9,481.0	4,388.6	1,180.0	1,093.7	2,114.8	72.0	552.4	79.5	Manufacture of motorcycles
30912	การผลิตเครื่องยนต์ ชิ้นส่วนและอุปกรณ์เสริมสำหรับจักรยานยนต์	10	5,121.5	1,425.0	2,400.0	912.0	43.0	160.0	-	4,787.8	1,425.0	2,280.0	157.3	754.8	39.6	131.1	-	Manufacture of engines, parts and accessories for motorcycles
3099	การผลิตอุปกรณ์ขนส่งอื่นๆ ซึ่งมีทั้งรถบรรทุกและรถจักรยานยนต์	3	D	D	D	D	D	D	-	D	D	D	D	D	D	D	D	Manufacture of other transport equipment, n.e.c.
30990	การผลิตอุปกรณ์ขนส่งอื่นๆ ซึ่งมีทั้งรถบรรทุกและรถจักรยานยนต์	3	D	D	D	D	D	D	-	D	D	D	D	D	D	D	D	Manufacture of other transport equipment, n.e.c.
31	การผลิตเฟอร์นิเจอร์	787	2,233,422.8	968,068.0	570,663.7	421,100.0	28,919.1	34,571.6	2,511.4	2,479,442.9	1,391,917.5	521,032.2	154,963.8	345,632.6	34,696.3	28,833.5	2,367.0	Manufacture of furniture
310	การผลิตเฟอร์นิเจอร์	787	2,233,422.8	968,068.0	570,663.7	421,100.0	28,919.1	34,571.6	2,511.4	2,479,442.9	1,391,917.5	521,032.2	154,963.8	345,632.6	34,696.3	28,833.5	2,367.0	Manufacture of furniture

(พันบาทใน Thousand Baht)

ตาราง 12 มูลค่าตามบัญชีของสินทรัพย์ถาวรในปี 2554 จำแนกตามประเภทอุตสาหกรรม ภาคใต้ พ.ศ. 2555 (ต่อ)

TABLE 12 BOOK VALUE OF FIXED ASSETS IN 2011 BY CATEGORY OF INDUSTRY, SOUTHERN REGION, 2012 (cont'd)

(พันบาทใน Thousand Baht)

รหัส Code	ประเภทอุตสาหกรรม Number of establish- ments	มูลค่าสินทรัพย์ถาวรต้นงวด 1 Jan. 2011 Book value of fixed assets 1 Jan. 2011						มูลค่าสินทรัพย์ถาวรปลายงวด 31 Dec. 2011 Book value of fixed assets 31 Dec. 2011						ประเภทสินทรัพย์ Category of Industry					
		รวม Total	ที่ดิน Land	อาคารและ สิ่งก่อสร้าง Building and construction	เครื่องจักร Machinery	ยานพาหนะ Vehicles	สิ่งอื่น ๆ Office appliances tools	สินทรัพย์ ถาวรอื่น ๆ Other fixed assets	รวม Total	ที่ดิน Land	อาคารและ สิ่งก่อสร้าง Building and construction	เครื่องจักร Machinery	ยานพาหนะ Vehicles		สิ่งอื่น ๆ Office appliances tools	สินทรัพย์ ถาวรอื่น ๆ Other fixed assets			
3100	การผลิตเฟอร์นิเจอร์	787	2,233,422.8	968,068.0	570,663.7	207,589.0	421,100.0	28,919.1	34,571.6	2,511.4	2,479,442.9	1,391,917.5	521,032.2	154,963.8	345,632.6	34,696.3	28,833.5	2,367.0	Manufacture of furniture
31001	การผลิตเฟอร์นิเจอร์ไม้	613	1,811,232.7	873,225.7	396,539.4	182,163.5	302,893.6	25,633.8	30,726.8	50.0	2,092,127.0	1,296,273.8	352,781.4	136,590.3	248,914.4	31,789.7	25,737.6	40.0	Manufacture of wood furniture
31002	การผลิตเฟอร์นิเจอร์โลหะ	33	82,171.4	43,596.2	20,023.4	3,156.8	12,223.3	353.9	550.7	2,267.1	81,638.4	43,596.2	21,473.5	2,714.2	10,896.4	319.1	467.4	2,171.6	Manufacture of metal furniture
31003	การผลิตเฟอร์นิเจอร์พลาสติก	19	204,146.2	28,643.0	79,733.8	11,196.2	82,364.6	2,098.2	110.5	-	181,230.9	29,144.4	75,900.1	8,243.8	65,968.8	1,883.0	90.8	-	Manufacture of mattresses and mattress supports
31009	การผลิตเฟอร์นิเจอร์อื่น ๆ	122	135,872.6	22,603.0	74,367.2	11,072.6	23,618.5	833.3	3,183.7	194.3	124,446.6	22,903.0	70,877.3	7,415.6	19,853.0	704.5	2,537.8	155.4	Manufacture of other furniture
32	การผลิตสิ่งทอและสิ่งทออื่น ๆ	1,527	1,520,932.4	510,111.4	409,412.2	282,703.1	284,486.5	9,598.1	23,927.7	693.4	1,511,833.1	518,665.7	378,255.7	347,153.8	236,457.6	8,880.4	21,788.3	631.6	Other manufacturing
321	การผลิตเครื่องประดับเพชรพลอย เครื่องประดับอัญมณี และสิ่งของที่เกี่ยวเนื่อง	329	292,817.3	92,293.1	78,744.3	17,320.0	92,610.5	2,937.9	8,911.5	-	340,173.3	96,949.4	71,447.8	82,991.6	77,566.7	2,667.0	8,550.7	-	Manufacture of jewellery, bijouterie and related articles
32111	การผลิตเครื่องประดับเพชรพลอย	297	192,030.3	65,873.1	64,968.4	9,321.0	40,390.9	2,723.0	8,754.0	-	190,346.8	69,529.4	58,585.6	15,472.4	35,861.0	2,473.6	8,424.7	-	Manufacture of jewellery and related articles
32112	การผลิตเครื่องประดับเพชรพลอยและโลหะมีค่า	270	162,056.4	54,258.9	57,925.6	7,938.6	34,098.7	2,306.6	5,528.1	-	161,803.7	57,015.2	52,301.5	14,613.7	30,643.3	2,075.0	5,155.0	-	Manufacture of jewellery and bijouterie of precious stones and metals
32113	การผลิตเครื่องประดับเพชรพลอยและสิ่งของที่เกี่ยวข้อง	18	19,288.8	8,314.2	5,442.8	1,382.4	3,892.2	88.5	168.7	-	18,110.8	9,214.2	4,729.1	858.8	3,000.7	88.1	219.9	-	Manufacture of goldsmiths' articles of precious stones and metals
3212	การผลิตเครื่องประดับเพชรพลอยเทียม และสิ่งของที่เกี่ยวข้อง	9	10,685.1	3,300.0	1,600.0	-	2,400.0	327.9	3,057.2	-	10,432.3	3,300.0	1,555.0	-	2,217.0	310.5	3,049.8	-	Cutting, shaping and finishing of diamonds and precious stones
32121	การผลิตเครื่องประดับเพชรพลอยเทียม	32	100,787.0	26,420.0	13,776.0	7,999.0	52,219.7	214.9	157.5	-	149,826.5	27,420.0	12,862.2	67,519.2	41,705.7	193.4	126.0	-	Manufacture of costume jewellery and related articles
32122	การผลิตเครื่องประดับเพชรพลอยเทียม และสิ่งของที่เกี่ยวข้อง	32	100,787.0	26,420.0	13,776.0	7,999.0	52,219.7	214.9	157.5	-	149,826.5	27,420.0	12,862.2	67,519.2	41,705.7	193.4	126.0	-	Manufacture of costume jewellery and related articles
322	การผลิตเครื่องดนตรี	11	1,934.4	1,141.7	316.7	333.3	113.3	8.3	21.0	-	1,827.5	1,141.7	300.8	266.7	90.7	7.5	20.1	-	Manufacture of musical instruments
32201	การผลิตเครื่องดนตรีไทย	11	1,934.4	1,141.7	316.7	333.3	113.3	8.3	21.0	-	1,827.5	1,141.7	300.8	266.7	90.7	7.5	20.1	-	Manufacture of Thai musical instruments

ตาราง 12 มูลค่าตามบัญชีของสินทรัพย์ถาวรในปี 2554 จำแนกตามประเภทอุตสาหกรรม ภาคใต้ พ.ศ. 2555 (ต่อ)

TABLE 12 BOOK VALUE OF FIXED ASSETS IN 2011 BY CATEGORY OF INDUSTRY, SOUTHERN REGION, 2012 (cont'd)

รหัส Code	ประเภทอุตสาหกรรม Number of establishments	มูลค่าสินทรัพย์ถาวรตามประเภทอุตสาหกรรม 31 Dec. 2011 (พันบาท in Thousand Baht)										สินทรัพย์ ถาวรอื่น ๆ Other fixed assets	Category of Industry								
		รวม Total	ที่ดิน Land	อาคารและ สิ่งก่อสร้าง Building and construction	เครื่องจักร Machinery	ยานพาหนะ Vehicles	สำนักงาน Office appliances	เครื่องมือ Other tools	รวม Total	ที่ดิน Land	อาคารและ สิ่งก่อสร้าง Building and construction			เครื่องจักร Machinery	ยานพาหนะ Vehicles	สำนักงาน Office appliances	เครื่องมือ Other tools				
323	การผลิตเครื่องกีฬา	1	D	D	D	-	-	-	-	-	D	D	-	-	-	-	-	D	-	Manufacture of sports goods	
3230	การผลิตเครื่องกีฬา	1	D	D	D	-	-	-	-	-	D	D	-	-	-	-	-	D	-	Manufacture of sports goods	
32303	การผลิตอุปกรณ์กีฬาจากพลาสติก	1	D	D	D	-	-	-	-	-	D	D	-	-	-	-	-	D	-	Manufacture of fishing sports equipment	
324	การผลิตเกมและของเล่น	20	260,475.8	16,219.7	9,110.4	222,469.7	11,610.2	604.6	604.6	461.2	261,102.6	16,726.4	8,651.2	225,519.7	9,291.6	544.1	369.6	928.6	-	Manufacture of games and toys	
3240	การผลิตเกมและของเล่น	20	260,475.8	16,219.7	9,110.4	222,469.7	11,610.2	604.6	604.6	461.2	261,102.6	16,726.4	8,651.2	225,519.7	9,291.6	544.1	369.6	928.6	-	Manufacture of games and toys	
32402	การผลิตตุ๊กตา	12	2,820.2	1,213.3	494.2	85.0	950.3	5.2	5.2	74.1	3,080.5	1,720.0	465.8	66.4	763.7	4.7	59.9	309.7	-	Manufacture of dolls	
32409	การผลิตเกมและของเล่นอื่นๆ	8	257,655.6	15,006.4	8,616.2	222,386.7	10,659.9	599.4	599.4	387.1	258,022.1	15,006.4	8,185.4	225,453.3	8,527.9	539.4	309.7	928.6	-	Manufacture of other games and toys	
325	การผลิตเครื่องมือและอุปกรณ์ทางการแพทย์	47	137,825.5	43,843.8	45,969.8	31,194.1	14,445.3	1,330.8	1,330.8	1,041.8	132,060.0	43,858.8	44,208.2	29,461.4	12,435.7	1,167.4	928.6	-	-	Manufacture of medical and dental instruments and supplies	
3250	การผลิตเครื่องมือและอุปกรณ์ทางการแพทย์	47	137,825.5	43,843.8	45,969.8	31,194.1	14,445.3	1,330.8	1,330.8	1,041.8	132,060.0	43,858.8	44,208.2	29,461.4	12,435.7	1,167.4	928.6	-	-	Manufacture of medical and dental instruments and supplies	
32501	การผลิตเครื่องมือและอุปกรณ์ทางการแพทย์และทันตกรรม	3	D	D	D	D	D	D	D	D	D	D	D	D	D	D	D	D	-	Manufacture of medical instruments and supplies	
32502	การผลิตเครื่องมือและอุปกรณ์ทันตกรรม	44	37,154.2	8,843.8	16,993.3	2,428.7	7,570.3	733.2	733.2	585.0	33,662.5	8,858.8	15,231.7	2,134.2	6,354.5	599.7	483.8	-	-	Manufacture of dental instruments and supplies	
329	การผลิตผลิตภัณฑ์อื่นๆ ซึ่งมีได้จากระเบรคทั่วไปในขั้นต้น	1,119	827,798.4	356,563.2	275,241.0	11,385.9	165,707.2	4,716.4	4,716.4	13,491.2	776,590.4	359,939.5	253,619.2	8,914.5	137,072.8	4,494.3	11,918.5	631.6	-	Other manufacturing, n.e.c.	
3290	การผลิตผลิตภัณฑ์อื่นๆ ซึ่งมีได้จากระเบรคทั่วไปในขั้นต้น	1,119	827,798.4	356,563.2	275,241.0	11,385.9	165,707.2	4,716.4	4,716.4	13,491.2	776,590.4	359,939.5	253,619.2	8,914.5	137,072.8	4,494.3	11,918.5	631.6	-	Other manufacturing, n.e.c.	
32901	การผลิตไม้กวาดและแปรง	315	78,715.5	33,112.6	28,999.7	1,998.8	15,399.9	213.2	213.2	322.0	61,814.6	33,296.3	27,312.0	103.2	13,117.2	178.3	266.7	421.6	-	-	Manufacture of brooms and brushes
32902	การผลิตอุปกรณ์เครื่องเขียน	23	62,978.4	20,599.9	36,257.9	1,727.4	3,230.8	439.9	439.9	722.5	58,008.2	22,766.5	34,801.9	1,412.1	1,879.3	375.5	579.4	-	-	-	Manufacture of stationery
32904	การผลิตดอกไม้และต้นไม้ประดับ	349	358,368.4	181,942.7	106,754.1	712.7	60,280.7	3,053.7	3,053.7	5,644.6	339,008.2	182,722.0	97,291.0	866.5	50,468.8	2,747.0	4,912.8	-	-	-	Manufacture of artificial flowers and plants
32909	การผลิตผลิตภัณฑ์อื่นๆ ซึ่งมีได้จากระเบรคทั่วไปในขั้นต้น	432	327,756.2	120,908.1	103,229.3	8,746.0	86,815.9	1,009.7	1,009.7	6,802.3	301,072.3	121,154.6	94,214.3	6,532.6	71,607.6	1,193.6	6,159.6	210.0	-	-	Other manufacturing, n.e.c.
33	การซ่อมแซมเครื่องจักรและอุปกรณ์	821	2,848,985.0	1,734,192.9	465,472.2	287,105.7	290,129.5	21,512.2	21,512.2	49,147.1	2,799,576.8	1,775,300.7	506,257.2	237,416.3	221,881.4	18,925.6	38,758.7	1,036.8	-	-	Repair and installation of machinery and equipment
331	การซ่อมผลิตภัณฑ์โลหะประเภทเครื่องจักรและอุปกรณ์	818	2,744,241.9	1,710,192.9	445,765.5	251,320.8	270,691.2	19,779.9	19,779.9	45,068.1	2,708,021.0	1,751,300.7	487,534.0	208,788.5	206,330.7	17,534.8	35,495.5	1,036.8	-	-	Repair of fabricated metal products, machinery and equipment

ตาราง 12 มูลค่าตามบัญชีของสินทรัพย์ถาวรในปี 2554 จำแนกตามประเภทอุตสาหกรรม ภาคใต้ พ.ศ. 2555 (ต่อ)

TABLE 12 BOOK VALUE OF FIXED ASSETS IN 2011 BY CATEGORY OF INDUSTRY, SOUTHERN REGION, 2012 (cont'd)

รหัส Code	ประเภทอุตสาหกรรม Number of establish- ments	มูลค่าสินทรัพย์ถาวรตามอุตสาหกรรม ภาคใต้ พ.ศ. 2555 (ต่อ)										มูลค่าสินทรัพย์ถาวรตามอุตสาหกรรม ภาคใต้ พ.ศ. 2555 (ต่อ)									
		รวม Total	ที่ดิน Land	อาคารและ สิ่งก่อสร้าง Building and construction	เครื่องจักร Machinery	ยานพาหนะ Vehicles	สำนักงาน Office appliances	เครื่องมือ Other tools	สินทรัพย์ ถาวรอื่น ๆ Other fixed assets	รวม Total	ที่ดิน Land	อาคารและ สิ่งก่อสร้าง Building and construction	เครื่องจักร Machinery	ยานพาหนะ Vehicles	สำนักงาน Office appliances	เครื่องมือ Other tools	สินทรัพย์ ถาวรอื่น ๆ Other fixed assets				
3311	การซ่อมผลิตภัณฑ์โลหะประดิษฐ์	20	45,597.2	17,660.0	12,579.9	1,621.2	10,580.0	181.1	2,975.0	-	41,301.0	17,678.0	12,589.7	1,314.6	8,832.0	142.4	712.5	31.8	Repair of fabricated metal products		
33110	การซ่อมผลิตภัณฑ์โลหะประดิษฐ์	20	45,597.2	17,660.0	12,579.9	1,621.2	10,580.0	181.1	2,975.0	-	41,301.0	17,678.0	12,589.7	1,314.6	8,832.0	142.4	712.5	31.8	Repair of fabricated metal products		
3312	การซ่อมเครื่องจักร	423	1,773,177.8	1,305,619.2	211,533.8	74,676.5	147,216.1	11,385.9	21,334.3	1,211.9	1,826,829.6	1,342,948.8	265,850.5	65,963.6	123,229.9	10,338.8	17,685.9	812.1	Repair of machinery		
33121	การซ่อมเครื่องจักรที่ใช้งานทั่วไป	211	244,148.8	99,421.7	60,519.1	19,586.4	52,055.4	3,489.4	7,864.9	1,211.9	277,482.8	100,162.2	105,675.4	17,655.5	43,567.8	3,154.6	6,455.3	812.1	Repair of general-purpose machinery		
33122	การซ่อมเครื่องจักรที่ใช้งานเฉพาะอย่าง	212	1,529,029.0	1,206,197.6	151,014.7	55,090.1	95,160.8	8,096.5	13,469.4	-	1,549,346.8	1,242,786.6	160,175.1	48,308.2	79,662.1	7,184.2	11,230.6	-	Repair of special-purpose machinery		
3313	การซ่อมอุปกรณ์อิเล็กทรอนิกส์และอุปกรณ์ที่ใช้ในทางทัศนศาสตร์	6	12,579.6	6,300.0	4,150.0	-	1,630.0	415.5	84.1	-	12,054.9	6,300.0	3,942.5	-	1,304.0	434.8	67.1	6.5	Repair of electronic and optical equipment		
33131	การซ่อมและบำรุงรักษาอุปกรณ์ทัศนศาสตร์ การทดสอบ การนำร่อง และอากาศยาน	3	D	D	D	D	D	D	D	D	D	D	D	D	D	D	D	D	Repair of measuring, testing, navigating and control equipment		
33132	การซ่อมและบำรุงรักษาเครื่องฉายรังสี เครื่องไฟฟ้า พลังงานแพทย์และทางการแพทย์	2	D	D	D	D	D	D	D	D	D	D	D	D	D	D	D	D	Repair of irradiation, electromedical and electrotherapeutic equipment		
33133	การซ่อมและบำรุงรักษาอุปกรณ์ที่ใช้ในทางทัศนศาสตร์ และอุปกรณ์ถ่ายภาพ	1	D	D	D	D	D	D	D	D	D	D	D	D	D	D	D	D	Repair of optical instruments and photographic equipment		
3314	การซ่อมอุปกรณ์ไฟฟ้า	259	495,299.9	168,841.6	127,218.6	121,196.1	59,272.0	4,041.6	14,729.9	-	446,444.7	171,220.2	117,686.9	97,083.4	45,317.2	3,344.4	11,792.7	-	Repair of electrical equipment		
33141	การซ่อมมอเตอร์ไฟฟ้า เครื่องกำเนิดไฟฟ้า หรือแผงไฟฟ้า และอุปกรณ์ใช้การรับและส่งสัญญาณ	259	495,299.9	168,841.6	127,218.6	121,196.1	59,272.0	4,041.6	14,729.9	-	446,444.7	171,220.2	117,686.9	97,083.4	45,317.2	3,344.4	11,792.7	-	Repair of electric motors, generators, transformers and electricity distribution and control apparatus		
3315	การซ่อมอุปกรณ์ขนส่ง (ยกเว้นอากาศยาน)	100	413,663.2	210,587.1	89,152.4	53,647.0	50,704.0	3,537.3	5,821.8	213.6	377,709.3	211,953.7	86,389.9	44,282.8	26,503.4	3,257.8	5,135.3	186.5	Repair of transport equipment (except motor vehicles)		
33151	การซ่อมเรือ	100	413,663.2	210,587.1	89,152.4	53,647.0	50,704.0	3,537.3	5,821.8	213.6	377,709.3	211,953.7	86,389.9	44,282.8	26,503.4	3,257.8	5,135.3	186.5	Repair of ships and boats		
3319	การซ่อมอุปกรณ์อื่นๆ	10	3,924.3	1,185.0	1,128.8	180.0	1,289.0	18.5	123.0	-	3,681.5	1,200.0	1,074.6	144.0	1,144.2	16.7	102.1	-	Repair of other equipment		
33190	การซ่อมอุปกรณ์อื่นๆ	10	3,924.3	1,185.0	1,128.8	180.0	1,289.0	18.5	123.0	-	3,681.5	1,200.0	1,074.6	144.0	1,144.2	16.7	102.1	-	Repair of other equipment		
332	การติดตั้งเครื่องจักรและอุปกรณ์ชนิดใช้ในอุตสาหกรรม	3	D	D	D	D	D	D	D	D	D	D	D	D	D	D	D	D	Installation of industrial machinery and equipment		

(พันบาทใน Thousand Baht)

ตาราง 12 มูลค่าตามบัญชีของสินทรัพย์ถาวรในปี 2554 จำแนกตามประเภทอุตสาหกรรม ภาคใต้ พ.ศ. 2555 (ต่อ)

TABLE 12 BOOK VALUE OF FIXED ASSETS IN 2011 BY CATEGORY OF INDUSTRY, SOUTHERN REGION, 2012 (cont'd)

รหัส Code	ประเภทอุตสาหกรรม Number of establishments	มูลค่าสินทรัพย์ถาวรต้นงวดปี 2011 Book value of fixed assets 1 Jan. 2011						มูลค่าสินทรัพย์ถาวรปลายงวด Book value of fixed assets 31 Dec. 2011						Category of Industry				
		รวม Total	ที่ดิน Land	อาคารและ สิ่งก่อสร้าง Building and construction	เครื่องจักร Machinery	ยานพาหนะ Vehicles	สิ่งอื่น ๆ Other	รวม Total	ที่ดิน Land	อาคารและ สิ่งก่อสร้าง Building and construction	เครื่องจักร Machinery	ยานพาหนะ Vehicles	สิ่งอื่น ๆ Other					
58131	4	7,474.8	1,060.0	3,000.0	-	3,260.8	61.0	72.0	21.0	6,565.9	1,060.0	2,400.0	-	2,972.0	55.4	57.5	21.0	Publishing of newspapers (except on-line)
58132	2	D	D	D	D	D	D	D	D	D	D	D	D	D	D	D	D	Publishing of journals and periodicals (except on-line)
58133	1	D	-	-	-	-	D	-	D	-	-	-	-	-	D	-	-	On-line publishing of newspapers, journals and periodicals
5819	5	2,200.0	-	-	800.0	1,230.0	80.0	900	-	1,779.0	-	-	640.0	988.0	72.0	79.0	-	Other publishing activities
58191	5	2,200.0	-	-	800.0	1,230.0	80.0	900	-	1,779.0	-	-	640.0	988.0	72.0	79.0	-	Other publishing activities (except on-line)

หมายเหตุ : D หมายถึง วัฒนธรรมที่ไม่เปิดเผย

Note : D means disclosure prohibited.

ตาราง 13 มูลค่าสินทรัพย์ถาวรที่เปลี่ยนแปลงระหว่าง มกราคม - ธันวาคม 2554 จำแนกตามประเภทอุตสาหกรรม ภาคใต้ พ.ศ. 2555

TABLE 13 VALUE OF FIXED ASSETS CHANGED IN JANUARY - DECEMBER 2011 BY CATEGORY OF INDUSTRY, SOUTHERN REGION, 2012

รหัส Code	ประเภทอุตสาหกรรม Number of establishments	จำนวน สถาน- ประกอบกร Number of establishments	มูลค่าสินทรัพย์ถาวรที่เปลี่ยนแปลง		มูลค่าสินทรัพย์ ถาวรที่ขาย Value of disposal of fixed assets	ค่าโอน กรรมสิทธิ์ Ownership transfer fee	Category of industry
			มูลค่าสินทรัพย์ ถาวรที่ซื้อหรือ ผลิตขึ้นเอง Value of new or cost producing of fixed assets	มูลค่าสินทรัพย์ ถาวรที่ขาย Value of disposal of fixed assets			
รวม		33,548	7,252,657.0	1,990,783.4	12,833.8	Total	
10 การผลิตผลิตภัณฑ์อาหาร		8,790	3,109,091.5	208,014.4	11,781.0	Manufacture of food products	
101 การแปรรูปและการถนอมเนื้อสัตว์		358	1,300.9	81.0	-	Processing and preserving of meat	
1011 การผลิตเนื้อสัตว์ (ยกเว้นสัตว์ปีก)		121	451.4	-	-	Manufacture of meat (except poultry)	
10111 การฆ่าสัตว์ (ยกเว้นสัตว์ปีก)		38	51.4	-	-	Slaughtering of meat (except poultry)	
10112 การผลิตเนื้อสัตว์ (ยกเว้นสัตว์ปีก) สด แช่เย็น หรือแช่แข็ง		83	400.0	-	-	Manufacture of fresh, chilled or frozen meat (except poultry)	
1012 การฆ่าสัตว์ปีกและการผลิตเนื้อสัตว์ปีกสด แช่เย็น หรือแช่แข็ง		89	12.5	-	-	Slaughtering and production of fresh, chilled or frozen of poultry meat	
10120 การฆ่าสัตว์ปีกและการผลิตเนื้อสัตว์ปีกสด แช่เย็น หรือแช่แข็ง		89	12.5	-	-	Slaughtering and production of fresh, chilled or frozen of poultry meat	
1013 การผลิตผลิตภัณฑ์เนื้อสัตว์และเนื้อสัตว์ปีก		148	837.0	81.0	-	Processing and preserving meat and poultry meat products	
10131 การผลิตเนื้อสัตว์และเนื้อสัตว์ปีกที่ทำในแห้ง ทำเค็ม หรือรมควัน		1	-	-	-	Manufacture of dried, salted or smoked meat and poultry meat	
10132 การผลิตไส้กรอก ลูกชิ้น และผลิตภัณฑ์อื่นที่คล้ายกันที่ทำจากเนื้อสัตว์และเนื้อสัตว์ปีก		28	681.0	81.0	-	Manufacture of meat and poultry meat sausages, balls and other similar products	
10134 การผลิตผลิตภัณฑ์พลอยได้จากสัตว์และสัตว์ปีก		9	2.0	-	-	Manufacture of by products from meat and poultry meat	
10139 การผลิตผลิตภัณฑ์อื่นๆ จากเนื้อสัตว์และเนื้อสัตว์ปีก		110	154.0	-	-	Processing and preserving other meat and poultry meat products	
102 การแปรรูปและการถนอมสัตว์น้ำ		1,156	527,985.3	61,196.3	11,755.1	Processing and preserving of fish, crustaceans and molluscs	
1021 การผลิตสัตว์น้ำและผลิตภัณฑ์สัตว์น้ำสด แช่เย็น หรือแช่แข็ง		163	92,151.7	1,920.8	11,755.1	Manufacture of fish, crustaceans and molluscs products, fresh, chilled or frozen	
10211 การผลิตปลาและผลิตภัณฑ์จากปลาสด แช่เย็น หรือแช่แข็ง		67	81,972.8	983.7	11,755.1	Manufacture of fish products, fresh, chilled or frozen	

(พันบาท In Thousand Baht)

ตาราง 13 มูลค่าสินทรัพย์ถาวรที่เปลี่ยนแปลงระหว่าง มกราคม - ธันวาคม 2554 จำแนกตามประเภทอุตสาหกรรม ภาคใต้ พ.ศ. 2555 (ต่อ)

TABLE 13 VALUE OF FIXED ASSETS CHANGED IN JANUARY - DECEMBER 2011 BY CATEGORY OF INDUSTRY, SOUTHERN REGION, 2012 (Cont'd)

(พันบาท In Thousand Baht)

รหัส Code	ประเภทอุตสาหกรรม	จำนวน สถาน- ประกอบ การ Number of establishments	มูลค่าสินทรัพย์ถาวรที่เปลี่ยนแปลง		มูลค่าสินทรัพย์ ถาวรที่ขาย Value of disposal of fixed assets	ค่าโอน กรรมสิทธิ์ Ownership transfer fee	Category of industry
			มูลค่าสินทรัพย์ ถาวรที่ซื้อหรือ ผลิตขึ้นเอง Value of new or cost producing of fixed assets	Change in value of fixed assets			
10212	การผลิตสัตว์น้ำและผลิตภัณฑ์สัตว์น้ำ (ยกเว้นปลา) สด แช่เย็น หรือแช่แข็ง	96	10,178.9	937.2	-	-	Manufacture of crustaceans and molluscs products, fresh, chilled or frozen
1022	การผลิตสัตว์น้ำบรรจุกระป๋อง	16	289,976.3	32,703.3	-	-	Manufacture of canned fish, crustaceans and molluscs
10221	การผลิตปลาบรรจุกระป๋อง	15	289,976.3	32,703.3	-	-	Manufacture of canned fish
10222	การผลิตสัตว์น้ำ (ยกเว้นปลา) บรรจุกระป๋อง	1	-	-	-	-	Manufacture of canned crustaceans and molluscs
1029	การผลิตผลิตภัณฑ์สัตว์น้ำแปรรูปอื่นๆ	977	145,857.4	26,572.1	-	-	Manufacture of other fish and marine products
10291	การผลิตผลิตภัณฑ์สัตว์น้ำที่ทำแห้ง ร่มควัน ทำเค็ม แช่น้ำเกลือหรือน้ำส้มสายชู	457	5,871.4	1,955.4	-	-	Manufacture of fish, crustaceans and molluscs: drying, smoking, salting, immersing in brine or vinegar
10292	การผลิตไส้กรอก ลูกชิ้น และผลิตภัณฑ์อื่นที่คล้ายกัน ที่ทำจากสัตว์น้ำ	23	62,171.3	450.0	-	-	Manufacture of fish, crustaceans and molluscs sausages, ball and other similar products
10293	การผลิตน้ำปลาและผลิตภัณฑ์สัตว์น้ำที่ได้จากการหมัก	345	472.8	-	-	-	Manufacture of fishsauce and fermented fish products
10294	การผลิตปลาป่นสำหรับใช้เป็นอาหารสัตว์	46	77,221.9	24,166.7	-	-	Manufacture of fishmeal for animal feed
10299	การผลิตผลิตภัณฑ์สัตว์น้ำแปรรูปอื่นๆซึ่งมิได้จัดประเภทไว้ในที่อื่น	106	120.0	-	-	-	Manufacture of other fish and marine products, n.e.c.
103	การแปรรูปและการถนอมผลไม้และผัก	545	28,601.0	5,929.8	-	-	Processing and preserving of fruit and vegetables
1030	การแปรรูปและการถนอมผลไม้และผัก	545	28,601.0	5,929.8	-	-	Processing and preserving of fruit and vegetables
10302	การผลิตผลไม้และผักบรรจุกระป๋อง	3	D	-	-	-	Manufacture of canned fruit and vegetables
10303	การผลิตน้ำผลไม้และน้ำผัก	38	146.0	-	-	-	Manufacture of fruit or vegetable juices
10304	การถนอมผลไม้และผัก โดยทำแห้ง ทำเค็ม แช่น้ำมัน หรือน้ำส้มสายชู	87	363.0	-	-	-	Preserving of fruit or vegetables: drying, salting, immersing in oil or vinegar
10305	การผลิตแยม มาร์มาเลด และเยลลี่	50	-	-	-	-	Manufacture of jams, marmalades and table jellies
10307	การผลิตผลิตภัณฑ์จากผลไม้เปลือกแข็ง (นัท)	43	700.0	33.0	-	-	Manufacture of nut products

ตาราง 13 มูลค่าสินทรัพย์ถาวรที่เปลี่ยนแปลงระหว่าง มกราคม - ธันวาคม 2554 จำแนกตามประเภทอุตสาหกรรม ภาคใต้ พ.ศ. 2555 (ต่อ)

TABLE 13 VALUE OF FIXED ASSETS CHANGED IN JANUARY - DECEMBER 2011 BY CATEGORY OF INDUSTRY, SOUTHERN REGION, 2012 (Cont'd)

(พันบาท In Thousand Baht)

รหัส Code	ประเภทอุตสาหกรรม	จำนวน สถาน- ประกอบกร Number of establishments	มูลค่าสินทรัพย์ถาวรที่เปลี่ยนแปลง		มูลค่าสินทรัพย์ ถาวรที่ขาย Value of disposal of fixed assets	ค่าโอน กรรมสิทธิ์ Ownership transfer fee	Category of industry
			มูลค่าสินทรัพย์ ถาวรที่ซื้อหรือ ผลิตขึ้นเอง Value of new or cost producing of fixed assets	Change in value of fixed assets			
10309	การแปรรูปและการถนอมผลไม้และผักด้วยวิธีอื่นๆ	324	5,392.0	5,896.8	-	-	Processing and preserving of other fruit or vegetable products
104	การผลิตน้ำมันและไขมันจากพืชและสัตว์	70	2,242,728.3	122,173.4	-	-	Manufacture of vegetable and animal oils and fats
1041	การผลิตน้ำมันพืช (ยกเว้นน้ำมันปาล์ม)	7	-	-	-	-	Manufacture of vegetable oils (except palm oils)
10414	การผลิตน้ำมันมะพร้าว	7	-	-	-	-	Manufacture of coconut oils
1042	การผลิตน้ำมันปาล์ม	63	2,242,728.3	122,173.4	-	-	Manufacture of palm oils
10420	การผลิตน้ำมันปาล์ม	63	2,242,728.3	122,173.4	-	-	Manufacture of palm oils
105	การผลิตผลิตภัณฑ์นม	142	179,239.3	10,069.6	-	-	Manufacture of dairy products
1050	การผลิตผลิตภัณฑ์นม	142	179,239.3	10,069.6	-	-	Manufacture of dairy products
10501	การผลิตนมสด นมพาสเจอร์ไรส์ นมสเตอริไลส์ นมโฮมจิเนสและ/หรือยูเอชที	4	168,723.0	2,712.3	-	-	Manufacture of fresh liquid milk, pasteurized, sterilized, homogenized and/or ultra heat treated
10503	การผลิตไอศกรีมและไอศกรีมหวานเย็น	136	10,516.3	7,357.3	-	-	Manufacture of ice cream and sherbet
10504	การผลิตโยเกิร์ตและนมเปรี้ยว	1	-	-	-	-	Manufacture of yoghurt
10505	การผลิตเนย	1	-	-	-	-	Manufacture of butter
106	การผลิตผลิตภัณฑ์ที่ได้จากการไม่-สัณียพืช สตาร์ช และผลิตภัณฑ์จากสตรอว์	1,658	30,008.9	-	-	-	Manufacture of grain mill products, starches and starch products
1061	การผลิตผลิตภัณฑ์ที่ได้จากการไม่-สัณียพืช	1,653	30,008.9	-	-	-	Manufacture of grain mill products
10611	การสีข้าว	1,620	29,994.3	-	-	-	Rice milling
10612	การผลิตแป้งจากข้าว	1	-	-	-	-	Manufacture of rice flour
10613	การผลิตผลิตภัณฑ์ที่ได้จากการไม่-สัณียพืช	1	-	-	-	-	Manufacture of wheat mill products
10616	การผลิตแป้งผสมสำหรับใช้ทำขนมอบและประกอบอาหารอื่นๆ	4	-	-	-	-	Manufacture of flour mixes and prepared blended flour
10617	การผลิตน้ำอัญพืช	27	14.6	-	-	-	Manufacture of grain juice

ตาราง 13 มูลค่าสินทรัพย์ถาวรที่เปลี่ยนแปลงระหว่าง มกราคม - ธันวาคม 2554 จำแนกตามประเภทอุตสาหกรรม ภาคใต้ พ.ศ. 2555 (ต่อ)

TABLE 13 VALUE OF FIXED ASSETS CHANGED IN JANUARY - DECEMBER 2011 BY CATEGORY OF INDUSTRY, SOUTHERN REGION, 2012 (Cont'd)

(พันบาท In Thousand Baht)

รหัส Code	ประเภทอุตสาหกรรม	จำนวน สถาน- ประกอบกร Number of establishments	มูลค่าสินทรัพย์ถาวรที่เปลี่ยนแปลง			มูลค่าสินทรัพย์ ถาวรที่ขาย Value of disposal of fixed assets	โอน กรรมสิทธิ์ Ownership transfer fee	Category of industry
			มูลค่าสินทรัพย์ ถาวรที่ซื้อหรือ ผลิตขึ้นเอง Value of new or cost producing of fixed assets	มูลค่าสินทรัพย์ ถาวรที่ขาย Value of disposal of fixed assets	ค่าโอน กรรมสิทธิ์ Ownership transfer fee			
1062	การผลิตสตาร์ช และผลิตภัณฑ์จากสตาร์ช	5	-	-	-	-	Manufacture of starches and starch products	
10622	การผลิตสตาร์ชจากมันสำปะหลัง	1	-	-	-	-	Manufacture of cassava starch	
10629	การผลิตผลิตภัณฑ์จากสตาร์ชอื่น ๆ	4	-	-	-	-	Manufacture of other starch products	
107	การผลิตผลิตภัณฑ์อาหารอื่น ๆ	4,848	99,227.8	8,564.3	25.9		Manufacture of other food products	
1071	การผลิตผลิตภัณฑ์ขนมอบ	1,073	4,320.1	-	-	-	Manufacture of bakery products	
10711	การผลิตขนมปัง เค้ก และเพสตรี	733	3,406.2	-	-	-	Manufacture of bread, cake and pastry	
10712	การผลิตบิสกิตและขนมปังกรอบที่คล้ายกัน	30	-	-	-	-	Manufacture of biscuits and other dry bakery products	
10713	การผลิตขนมไทยประเภทอบ	310	913.9	-	-	-	Manufacture of Thai dessert bakery products	
1072	การผลิตน้ำตาล	419	699.1	-	-	-	Manufacture of sugar	
10721	การผลิตน้ำตาลทรายดิบจากอ้อย	6	-	-	-	-	Manufacture of raw sugar from sugarcane	
10722	การผลิตน้ำตาลทรายขาวและน้ำตาลทรายบริสุทธิ์	3	-	-	-	-	Manufacture or refining of sugar and sugar substitutes from the juice of cane	
10723	การผลิตน้ำตาลจากพืช (ยกเว้นอ้อย)	410	699.1	-	-	-	Manufacture of sugar (except from sugarcane)	
1073	การผลิตโกโก้ ช็อกโกแลต ลูกกวาด และขนมที่ทำจากน้ำตาล	84	1,130.3	30.0	-	-	Manufacture of cocoa, chocolate and sugar confectionery	
10732	การผลิตช็อกโกแลตและขนมหวานจากช็อกโกแลต	1	-	-	-	-	Manufacture of chocolate and chocolate confectionery	
10733	การผลิตหมากฝรั่ง	1	-	-	-	-	Manufacture of chewing gum	
10734	การถนอมผลไม้ ผลไม้เปลือกแข็ง เปลือกผลไม้และส่วนอื่นๆ ของพืชโดยใช้น้ำตาล	58	1,130.3	30.0	-	-	Preserving in sugar of fruit, nuts, fruit peels and other parts of plants	
10739	การผลิตลูกกวาดและขนมอื่นๆ ที่ทำจากน้ำตาล	24	-	-	-	-	Manufacture of candy and other sugar confectionery	
1074	การผลิตมะกะโรนี เส้นก๋วยเตี๋ยว และผลิตภัณฑ์อาหารจำพวกแป้งที่คล้ายกัน	463	1,233.9	25.0	-	-	Manufacture of macaroni, noodles and similar farinaceous products	

ตาราง 13 มูลค่าสินทรัพย์ถาวรที่เปลี่ยนแปลงระหว่าง มกราคม - ธันวาคม 2554 จำแนกตามประเภทอุตสาหกรรม ภาคใต้ พ.ศ. 2555 (ต่อ)

TABLE 13 VALUE OF FIXED ASSETS CHANGED IN JANUARY - DECEMBER 2011 BY CATEGORY OF INDUSTRY, SOUTHERN REGION, 2012 (Cont'd)

(พันบาท In Thousand Baht)

รหัส Code	ประเภทอุตสาหกรรม	จำนวน สถาน- ประกอบกร Number of establishments	มูลค่าสินทรัพย์ถาวรที่เปลี่ยนแปลง		มูลค่าสินทรัพย์ ถาวรที่ขาย Value of disposal of fixed assets	ค่าโอน กรรมสิทธิ์ Ownership transfer fee	Category of industry
			มูลค่าสินทรัพย์ ถาวรที่ซื้อหรือ ผลิตขึ้นเอง Value of new or cost producing of fixed assets	มูลค่าสินทรัพย์ ถาวรที่ขาย Value of disposal of fixed assets			
10742	การผลิตเส้นก๋วยเตี๋ยว บะหมี่ วุ้นเส้น	37	476.0	-	-	-	Manufacture of noodles, meehoon and transparent vermicelli
10743	การผลิตผลิตภัณฑ์อาหารจำพวกแป้งชนิดสำเร็จรูปและกึ่งสำเร็จรูป	1	-	-	-	-	Manufacture of instant and semi-instant farinaceous products
10749	การผลิตผลิตภัณฑ์อาหารจำพวกแป้งอื่นๆ ที่คล้ายกัน	425	757.9	25.0	-	-	Manufacture of other similar farinaceous products
1075	การผลิตอาหารสำเร็จรูป	6	2.0	-	-	-	Manufacture of prepared meals and dishes
10751	การผลิตอาหารสำเร็จรูปแช่แข็ง	6	2.0	-	-	-	Manufacture of frozen prepared meals and dishes
1076	การผลิตกาแฟ ชา และสมุนไพรสำหรับชงเป็นเครื่องดื่ม	151	2,402.9	-	-	-	Manufacture of coffee, tea and herb infusion
10761	การผลิตกาแฟ	145	882.9	-	-	-	Manufacture of coffee
10762	การผลิตชา	1	D	-	-	-	Manufacture of tea
10769	การผลิตสมุนไพรสำหรับชงเป็นเครื่องดื่ม	5	720.0	-	-	-	Manufacture of herb infusion
1077	การผลิตเครื่องปรุงอาหารประจำโต๊ะและเครื่องประกอบอาหาร	358	10,287.1	-	25.9	25.9	Manufacture of condiments and other cooking products
10771	การผลิตเครื่องเทศเครื่องแกงสำเร็จรูป	337	9,632.0	-	25.9	25.9	Manufacture of spices and instant curry paste and powder
10772	การผลิตซอสและเครื่องปรุงอาหารประจำโต๊ะ	4	-	-	-	-	Manufacture of table sauces and condiments
10773	การผลิตซีอิ๊ว	14	655.1	-	-	-	Manufacture of soy sauces
10775	การผลิตเกลือบริโภค	2	-	-	-	-	Manufacture of table salt
10779	การผลิตเครื่องประกอบอาหารอื่นๆ	1	-	-	-	-	Manufacture of other cooking products
1079	การผลิตผลิตภัณฑ์อาหารอื่นๆ ซึ่งมิได้จัดประเภทไว้ในที่อื่น	2,294	79,152.5	8,509.3	-	-	Manufacture of other food products, n.e.c.
10791	การผลิตขนมขบเคี้ยว/ขนมกรุบกรอบ	257	7.3	-	-	-	Manufacture of snack products
10792	การผลิตขนมไทยและขนมพื้นเมือง (ยกเว้นขนมอบ)	1,348	8,203.5	9.0	-	-	Manufacture of Thai and traditional dessert (except bakery products)
10793	การผลิตซุปรวมและอาหารชนิดพิเศษ	1	-	-	-	-	Manufacture of soups, broths and special foods
10794	การผลิตอาหารพร้อมปรุงและอาหารสำเร็จรูปที่เน่าเสียง่าย	349	117.6	1,392.0	-	-	Manufacture of perishable prepared foods
10795	การผลิตน้ำแข็งเพื่อการบริโภค	250	70,118.3	7,108.3	-	-	Manufacture of edible ice

ตาราง 13 มูลค่าสินทรัพย์ถาวรที่เปลี่ยนแปลงระหว่าง มกราคม - ธันวาคม 2554 จำแนกตามประเภทอุตสาหกรรม ภาคใต้ พ.ศ. 2555 (ต่อ)

TABLE 13 VALUE OF FIXED ASSETS CHANGED IN JANUARY - DECEMBER 2011 BY CATEGORY OF INDUSTRY, SOUTHERN REGION, 2012 (Cont'd)

(พันบาท In Thousand Baht)

รหัส Code	ประเภทอุตสาหกรรม	จำนวน สถาน- ประกอบ การ Number of establishments	มูลค่าสินทรัพย์ถาวรที่เปลี่ยนแปลง		มูลค่าสินทรัพย์ ถาวรที่ขาย Value of disposal of fixed assets	ค่าโอน กรรมสิทธิ์ Ownership transfer fee	Category of industry
			มูลค่าสินทรัพย์ ถาวรที่ซื้อหรือ ผลิตขึ้นเอง Value of new or cost producing of fixed assets	มูลค่าสินทรัพย์ ถาวรที่ขาย Value of disposal of fixed assets			
10796	การผลิตผลิตภัณฑ์จากไข่	23	-	-	-	-	Manufacture of egg products
10799	การผลิตผลิตภัณฑ์อาหารอื่นๆ ซึ่งมิได้จัดประเภทไว้ในที่อื่น	66	705.8	-	-	-	Manufacture of other food products, n.e.c.
108	การผลิตอาหารสัตว์สำเร็จรูป	13	-	-	-	-	Manufacture of prepared animal feeds
1080	การผลิตอาหารสัตว์สำเร็จรูป	13	-	-	-	-	Manufacture of prepared animal feeds
10801	การผลิตอาหารสำเร็จรูปสำหรับสัตว์เลี้ยง	5	-	-	-	-	Manufacture of prepared feeds for pets
10802	การผลิตอาหารสำเร็จรูปสำหรับปศุสัตว์	8	-	-	-	-	Manufacture of prepared feeds for farm animals
11	การผลิตเครื่องดื่ม	683	240,466.5	8,116.2	100.5	100.5	Manufacture of beverages
110	การผลิตเครื่องดื่ม	683	240,466.5	8,116.2	100.5	100.5	Manufacture of beverages
1101	การต้ม การกลั่น และการผสมสุรา	89	50.3	-	-	-	Distilling, rectifying and blending of spirits
11011	การผลิตสุรากลั่น	88	42.8	-	-	-	Manufacture of distilled spirits
11012	การผลิตสุราผสม	1	D	-	-	-	Manufacture of blended spirits
1102	การผลิตไวน์	3	-	-	-	-	Manufacture of wines
11029	การผลิตไวน์อื่นๆ	3	-	-	-	-	Manufacture of other wines
1104	การผลิตเครื่องดื่มที่ไม่มีแอลกอฮอล์ น้ำแร่และน้ำดื่มบรรจุขวดประเภทอื่นๆ	591	240,416.2	8,116.2	100.5	100.5	Manufacture of soft drinks; production of mineral waters and other bottled water
11041	การผลิตน้ำดื่มบริสุทธิ์และน้ำแร่บรรจุขวด	573	25,589.9	6.0	100.5	100.5	Manufacture of bottled drinking water and mineral water
11042	การผลิตน้ำอัดลมและโซดา	5	214,823.6	8,110.2	-	-	Manufacture of soft drinks and sodas
11043	การผลิตเครื่องดื่มกาแฟ ชา และชาสมุนไพรพร้อมดื่ม	2	-	-	-	-	Manufacture of coffee, tea and herb infusion beverage
11049	การผลิตเครื่องดื่มอื่นๆ ที่ไม่มีแอลกอฮอล์	11	2.8	-	-	-	Manufacture of other soft drinks
12	การผลิตผลิตภัณฑ์ยาสูบ	67	-	-	-	-	Manufacture of tobacco products
120	การผลิตผลิตภัณฑ์ยาสูบ	67	-	-	-	-	Manufacture of tobacco products

ตาราง 13 มูลค่าสินทรัพย์ถาวรที่เปลี่ยนแปลงระหว่าง มกราคม - ธันวาคม 2554 จำแนกตามประเภทอุตสาหกรรม ภาคใต้ พ.ศ. 2555 (ต่อ)

TABLE 13 VALUE OF FIXED ASSETS CHANGED IN JANUARY - DECEMBER 2011 BY CATEGORY OF INDUSTRY, SOUTHERN REGION, 2012 (Cont'd)

(พันบาท In Thousand Baht)

รหัส Code	ประเภทอุตสาหกรรม	จำนวน สถาน- ประกอบาร Number of establishments	มูลค่าสินทรัพย์ถาวรที่เปลี่ยนแปลง		Change in value of fixed assets		Category of industry
			มูลค่าสินทรัพย์ ถาวรที่ซื้อหรือ ผลิตขึ้นเอง Value of new or cost producing of fixed assets	มูลค่าสินทรัพย์ ถาวรที่ขาย Value of disposal of fixed assets	ค่าโอน กรรมสิทธิ์ Ownership transfer fee		
1200	การผลิตผลิตภัณฑ์ยาสูบ	67	-	-	-	-	Manufacture of tobacco products
12001	การบ่มและการอบใบยาสูบ	50	-	-	-	-	Stemming and redrying of tobacco
12009	การผลิตผลิตภัณฑ์ยาสูบและผลิตภัณฑ์ที่ใช้นานยาสูบอื่นๆ (ยกเว้นบุหรี่และซิการ์)	17	-	-	-	-	Manufacture of tobacco products and products of tobacco substitutes (except cigarettes and cigars)
13	การผลิตสิ่งทอ	1,013	9,896.0	367.4	-	-	Manufacture of textiles
131	การปั่นด้าย การทอ และการแต่งสำเร็จสิ่งทอ	521	6,892.2	367.4	-	-	Spinning, weaving and finishing of textile
1311	การเตรียมและการปั่นเส้นใยสิ่งทอ	12	1,400.0	-	-	-	Preparation and spinning of textile fibres
13111	การเตรียมเส้นใยสิ่งทอ	3	D	-	-	-	Preparation of textile fibres
13112	การปั่นด้ายจากเส้นใยธรรมชาติ	9	1,200.0	-	-	-	Spinning of natural textile fibres
1312	การทอผ้า	293	59.5	-	-	-	Weaving of textiles
13121	การทอผ้าจากเส้นใยธรรมชาติ	284	59.5	-	-	-	Weaving of natural textiles
13122	การทอผ้าจากเส้นใยประดิษฐ์	5	-	-	-	-	Weaving of synthetic textiles
13129	การทอผ้าจากเส้นใยอื่นๆ	4	-	-	-	-	Weaving of other textiles
1313	การแต่งสำเร็จสิ่งทอ	216	5,432.7	367.4	-	-	Finishing of textiles
13131	การจัดจำแนกและสีสิ่งสกปรก การฟอกขาว และการย้อมสี	30	-	0.8	-	-	Bleaching and dyeing of textile
13132	การพิมพ์ซิลด์กรีน	184	5,432.7	366.7	-	-	Silk-screen printing
13139	การแต่งสำเร็จสิ่งทอด้วยวิธีอื่นๆ	2	-	-	-	-	Other finishing of textiles
139	การผลิตสิ่งทอประเภทอื่นๆ	492	3,003.8	-	-	-	Manufacture of other textiles
1391	การผลิตผ้าจากการถักนิตและโครเชต์	1	-	-	-	-	Manufacture of knitted and crocheted fabrics
13910	การผลิตผ้าจากการถักนิตและโครเชต์	1	-	-	-	-	Manufacture of knitted and crocheted fabrics
1392	การผลิตสิ่งทอสำเร็จรูป (ยกเว้นเครื่องแต่งกาย)	398	2,988.8	-	-	-	Manufacture of made-up textile articles (except apparel)

ตาราง 13 มูลค่าสินทรัพย์ถาวรที่เปลี่ยนแปลงระหว่าง มกราคม - ธันวาคม 2554 จำแนกตามประเภทอุตสาหกรรม ภาคใต้ พ.ศ. 2555 (ต่อ)

TABLE 13 VALUE OF FIXED ASSETS CHANGED IN JANUARY - DECEMBER 2011 BY CATEGORY OF INDUSTRY, SOUTHERN REGION, 2012 (Cont'd)

(พันบาท In Thousand Baht)

รหัส Code	ประเภทอุตสาหกรรม	จำนวน สถาน- ประกอบ การ Number of establishments	มูลค่าสินทรัพย์ถาวรที่เปลี่ยนแปลง		มูลค่าสินทรัพย์ ถาวรที่ขาย Value of disposal of fixed assets	ค่าโอน กรรมสิทธิ์ Ownership transfer fee	Category of industry
			มูลค่าสินทรัพย์ ถาวรที่ซื้อหรือ ผลิตขึ้นเอง Value of new or cost producing of fixed assets	มูลค่าสินทรัพย์ ถาวรที่ขาย Value of disposal of fixed assets			
13921	การผลิตเครื่องนอน ผักที่ใช้บนโต๊ะอาหาร ท้องน้ำ และห้องครัว	17	1,379.8	-	-	-	Manufacture of bed, table, toilet and kitchen linens
13922	การผลิตผลิตภัณฑ์จากผ้าใบและผ้าอื่นๆ ที่คล้ายกัน	11	100.0	-	-	-	Manufacture of canvas and similar textile products
13929	การผลิตสิ่งทอสำเร็จรูปอื่นๆ (ยกเว้นเครื่องแต่งกาย)	370	1,509.0	-	-	-	Manufacture of other made-up textile articles (except apparel)
1393	การผลิตพรมและสิ่งปูพื้นที่ทำจากสิ่งทอ	5	-	-	-	-	Manufacture of carpets and rugs
13930	การผลิตพรมและสิ่งปูพื้นที่ทำจากสิ่งทอ	5	-	-	-	-	Manufacture of carpets and rugs
1394	การผลิตเชือก เชือกเส้นใหญ่ ตาข่าย แห และอวน	44	15.0	-	-	-	Manufacture of cordage, rope, twine and netting
13940	การผลิตเชือก เชือกเส้นใหญ่ ตาข่าย แห และอวน	44	15.0	-	-	-	Manufacture of cordage, rope, twine and netting
1399	การผลิตสิ่งทอประเภทอื่นๆ ซึ่งมีได้จัดประเภทไว้ในที่อื่น	44	-	-	-	-	Manufacture of other textiles, n.e.c.
13999	การผลิตสิ่งทอประเภทอื่นๆ ซึ่งมีได้จัดประเภทไว้ในที่อื่น	44	-	-	-	-	Manufacture of other textiles, n.e.c.
14	การผลิตเสื้อผ้าเครื่องแต่งกาย	8,437	71,572.5	18,344.4	214.2	214.2	Manufacture of wearing apparels
141	การผลิตเสื้อผ้าเครื่องแต่งกาย	8,428	71,572.5	18,344.4	214.2	214.2	Manufacture of wearing apparel (except fur apparel)
	(ยกเว้นเสื้อผ้าเครื่องแต่งกายที่ทำจากขนสัตว์)						
1411	การผลิตเสื้อผ้าเครื่องแต่งกาย (ยกเว้นร้านตัดเย็บเสื้อผ้า)	289	115.0	160.0	-	-	Manufacture of wearing apparel (except tailoring and dressmaking)
14111	การผลิตเสื้อผ้าเครื่องแต่งกายที่ใช้ในงานอุตสาหกรรม วิชาชีพ นักเรียน และนักศึกษา	131	15.0	-	-	-	Manufacture of work wear including school uniforms
14112	การผลิตเสื้อผ้าชั้นนอก	45	-	-	-	-	Manufacture of outerwear
14113	การผลิตเสื้อผ้าชั้นใน	93	100.0	-	-	-	Manufacture of underwear and nightwear
14115	การผลิตเสื้อผ้ากีฬา	20	-	160.0	-	-	Manufacture of sportswear
1412	ร้านตัดเย็บเสื้อผ้า	7,410	66,067.5	18,184.4	214.2	214.2	Custom tailoring and dressmaking
14120	ร้านตัดเย็บเสื้อผ้า	7,410	66,067.5	18,184.4	214.2	214.2	Custom tailoring and dressmaking

ตาราง 13 มูลค่าสินทรัพย์ถาวรที่เปลี่ยนแปลงระหว่าง มกราคม - ธันวาคม 2554 จำแนกตามประเภทอุตสาหกรรม ภาคใต้ พ.ศ. 2555 (ต่อ)

TABLE 13 VALUE OF FIXED ASSETS CHANGED IN JANUARY - DECEMBER 2011 BY CATEGORY OF INDUSTRY, SOUTHERN REGION, 2012 (Cont'd)

(พันบาท In Thousand Baht)

รหัส Code	ประเภทอุตสาหกรรม	จำนวน สถาน- ประกอบ การ Number of establishments	มูลค่าสินทรัพย์ถาวรที่เปลี่ยนแปลง		มูลค่าสินทรัพย์ ถาวรที่ขาย Value of disposal of fixed assets	โอน กรรมสิทธิ์ Ownership transfer fee	Category of industry
			มูลค่าสินทรัพย์ ถาวรที่ซื้อหรือ ผลิตขึ้นเอง Value of new or cost producing of fixed assets	มูลค่าสินทรัพย์ ถาวรที่ขาย Value of disposal of fixed assets			
1413	การผลิตเครื่องประกอบเครื่องแต่งกาย	729	5,390.0	-	-	-	Manufacture of clothing accessories primarily made of textile
14131	การผลิตหมวกและเครื่องสวมศีรษะ	281	4,660.7	-	-	-	Manufacture of hats and caps
14139	การผลิตเครื่องประกอบเครื่องแต่งกายอื่นๆ	448	729.3	-	-	-	Manufacture of other clothing accessories
143	การผลิตเครื่องแต่งกายที่ทำจากถักนิตและโครเชต์	9	-	-	-	-	Manufacture of knitted and crocheted apparel
1430	การผลิตเครื่องแต่งกายที่ทำจากถักนิตและโครเชต์	9	-	-	-	-	Manufacture of knitted and crocheted apparel
14301	การผลิตเสื้อผ้าเครื่องแต่งกายที่ทำจากการถักนิตหรือโครเชต์	9	-	-	-	-	Manufacture of knitted or crocheted wearing apparel
15	การผลิตเครื่องหนังและผลิตภัณฑ์ที่เกี่ยวข้อง	15	-	-	-	-	Manufacture of leather and related products
151	การฟอกและตกแต่งหนังฟอก การผลิตกระเป๋าเดินทาง	14	-	-	-	-	Tanning and dressing of leather; manufacture of luggage, handbags, saddlery, and harness; dressing and dyeing of fur
	<i>กระเป๋าคือ อาน และเครื่องตกแต่งและย้อมขนสัตว์ การตกแต่งและย้อมขนสัตว์</i>						
1511	การฟอกและตกแต่งหนังฟอก การตกแต่งและย้อมขนสัตว์	1	-	-	-	-	Tanning and dressing of leather; dressing and dyeing of fur
15110	การฟอกและตกแต่งหนังฟอก การตกแต่งและย้อมขนสัตว์	1	-	-	-	-	Tanning and dressing of leather; dressing and dyeing of fur
1512	การผลิตกระเป๋าเดินทาง กระเป๋าคือ และสิ่งทีคล้ายกัน	13	-	-	-	-	Manufacture of luggage, handbags and the like, saddlery and harness
	<i>อานและเครื่องตกแต่ง</i>						
15121	การผลิตกระเป๋าเดินทาง กระเป๋าคือ และสิ่งทีคล้ายกัน	9	-	-	-	-	Manufacture of luggage, handbags and the like
15122	การผลิตเครื่องตกแต่งขนสัตว์และของเล่นสัตว์	1	-	-	-	-	Manufacture of saddlery, harness and pet toys
15129	การผลิตสิ่งของอื่นๆ ที่ทำจากหนังฟอกหรือหนังสัตว์	3	-	-	-	-	Manufacture of other leather products
152	การผลิตรองเท้า	1	-	-	-	-	Manufacture of footwear
1520	การผลิตรองเท้า	1	-	-	-	-	Manufacture of footwear
15201	การผลิตรองเท้าหนัง	1	-	-	-	-	Manufacture of leather footwear
16	การผลิตไม้และผลิตภัณฑ์จากไม้และไม้ก๊อก (ยกเว้นเฟอร์นิเจอร์)	3,487	984,799.5	180,840.4	6.4	-	Manufacture of wood and of products of wood and cork (except furniture); manufacture of articles of straw and plaiting
	<i>การผลิตสิ่งของจากฟางและวัสดุถักสานอื่นๆ</i>						

ตาราง 13 มูลค่าสินทรัพย์ถาวรที่เปลี่ยนแปลงระหว่าง มกราคม - ธันวาคม 2554 จำแนกตามประเภทอุตสาหกรรม ภาคใต้ พ.ศ. 2555 (ต่อ)

TABLE 13 VALUE OF FIXED ASSETS CHANGED IN JANUARY - DECEMBER 2011 BY CATEGORY OF INDUSTRY, SOUTHERN REGION, 2012 (Cont'd)

(พันบาท In Thousand Baht)

รหัส Code	ประเภทอุตสาหกรรม	จำนวน สถาน- ประกอบ การ Number of establishments	มูลค่าสินทรัพย์ถาวรที่เปลี่ยนแปลง		มูลค่าสินทรัพย์ ถาวรที่ขาย Value of disposal of fixed assets	ค่าโอน กรรมสิทธิ์ Ownership transfer fee	Category of industry
			มูลค่าสินทรัพย์ ถาวรที่ซื้อหรือ ผลิตขึ้นเอง Value of new or cost producing of fixed assets	มูลค่าสินทรัพย์ ถาวรที่ขาย Value of disposal of fixed assets			
161	การเลื่อยไม้และการได้ไม้	424	955,522.8	163,473.9	5.0	5.0	Sawmilling and planning of wood
1610	การเลื่อยไม้และการได้ไม้	424	955,522.8	163,473.9	5.0	5.0	Sawmilling and planning of wood
16101	การเลื่อยไม้	415	932,047.2	163,380.6	5.0	5.0	Sawmilling of wood
16102	การอบและการอัดน้ำยาไม้	9	23,475.6	93.3	-	-	Drying, impregnation or chemical treatment of wood
162	การผลิตผลิตภัณฑ์จากไม้ ไม้ก๊อก พาง และวัสดุอัดึกสถาน	3,063	29,276.7	17,366.5	1.4	1.4	Manufacture of products of wood, cork, straw and plaiting materials
1621	การผลิตแผ่นไม้บางและแผ่นไม้ที่คล้ายกัน	45	9,419.5	-	-	-	Manufacture of veneer sheets and wood-based panels
16210	การผลิตแผ่นไม้บางและแผ่นไม้ที่คล้ายกัน	45	9,419.5	-	-	-	Manufacture of veneer sheets and wood-based panels
1622	การผลิตผลิตภัณฑ์ไม้ที่ใช้ในการก่อสร้างและประกอบอาคาร	374	10,443.4	17,366.5	1.4	1.4	Manufacture of carpentry and joinery
16220	การผลิตผลิตภัณฑ์ไม้ที่ใช้ในการก่อสร้างและประกอบอาคาร	374	10,443.4	17,366.5	1.4	1.4	Manufacture of carpentry and joinery
1623	การผลิตภาชนะบรรจุที่ทำจากไม้	11	-	-	-	-	Manufacture of wooden containers
16230	การผลิตภาชนะบรรจุที่ทำจากไม้	11	-	-	-	-	Manufacture of wooden containers
1629	การผลิตผลิตภัณฑ์อื่น ๆ ที่ทำจากไม้ การผลิตสิ่งของที่ทำจากไม้ก๊อก พาง และวัสดุอัดึกสถาน	2,633	9,413.8	-	-	-	Manufacture of other products of wood; manufacture of articles of cork, straw and plaiting materials
16291	การผลิตเครื่องใช้ในบ้านที่ทำจากไม้และไม้ก๊อก	205	1,834.3	-	-	-	Manufacture of household articles of wood and cork
16292	การผลิตผลิตภัณฑ์ที่ทำจากพางและวัสดุอัดึกสถาน	2,269	7,568.8	-	-	-	Manufacture of straw and plaiting products
16299	การผลิตผลิตภัณฑ์อื่น ๆ ที่ทำจากไม้และไม้ก๊อก ซึ่งมีได้จัดประเภทไว้ในที่อื่น	159	10.8	-	-	-	Manufacture of other products of wood and cork, n.e.c.
17	การผลิตกระดาษและผลิตภัณฑ์กระดาษ	18	2,270.0	230.7	-	-	Manufacture of paper and paper products
170	การผลิตกระดาษและผลิตภัณฑ์กระดาษ	18	2,270.0	230.7	-	-	Manufacture of paper and paper products
1701	การผลิตเยื่อกระดาษ กระดาษ และกระดาษแข็ง	4	-	-	-	-	Manufacture of pulp, paper and paperboard

ตาราง 13 มูลค่าสินทรัพย์ถาวรที่เปลี่ยนแปลงระหว่าง มกราคม - ธันวาคม 2554 จำแนกตามประเภทอุตสาหกรรม ภาคใต้ พ.ศ. 2555 (ต่อ)

TABLE 13 VALUE OF FIXED ASSETS CHANGED IN JANUARY - DECEMBER 2011 BY CATEGORY OF INDUSTRY, SOUTHERN REGION, 2012 (Cont'd)

(พันบาท In Thousand Baht)

รหัส Code	ประเภทอุตสาหกรรม	จำนวน สถาน- ประกอบ การ Number of establishments	มูลค่าสินทรัพย์ถาวรที่เปลี่ยนแปลง		มูลค่าสินทรัพย์ ถาวรที่ขาย Value of disposal of fixed assets	ค่าโอน กรรมสิทธิ์ Ownership transfer fee	Category of industry
			มูลค่าสินทรัพย์ ถาวรที่ซื้อหรือ ผลิตขึ้นเอง Value of new or cost producing of fixed assets	มูลค่าสินทรัพย์ ถาวรที่ขาย Value of disposal of fixed assets			
17012	การผลิตกระดาษและกระดาษแข็ง	4	-	-	-	-	Manufacture of paper and paperboard
1702	การผลิตกระดาษลอนลูกฟูกและกระดาษแข็งลอนลูกฟูก และการผลิตบรรจุภัณฑ์ที่ทำจากกระดาษและกระดาษแข็ง	5	2,270.0	230.7	-	-	Manufacture of corrugated paper and paperboard and of containers of paper and paperboard
17020	การผลิตกระดาษลอนลูกฟูกและกระดาษแข็งลอนลูกฟูก และการผลิตบรรจุภัณฑ์ที่ทำจากกระดาษและกระดาษแข็ง	5	2,270.0	230.7	-	-	Manufacture of corrugated paper and paperboard and of containers of paper and paperboard
1709	การผลิตผลิตภัณฑ์อื่นๆ ที่ทำจากกระดาษและกระดาษแข็ง	9	-	-	-	-	Manufacture of other articles of paper and paperboard
17099	การผลิตผลิตภัณฑ์อื่นๆ ที่ทำจากกระดาษและกระดาษแข็ง ซึ่งไม่ได้จัดประเภทไว้ในที่อื่น	9	-	-	-	-	Manufacture of other articles of paper and paperboard, n.e.c.
18	การพิมพ์และการผลิตซ้ำสื่อบันทึกข้อมูล	631	35,590.9	2,088.5	-	-	Printing and reproduction of recorded media
181	การพิมพ์และกิจการบริการที่เกี่ยวข้องกับการพิมพ์	630	35,562.9	2,088.5	-	-	Printing and service activities related to printing
1811	การพิมพ์	622	35,520.9	2,088.5	-	-	Printing
18111	การพิมพ์หนังสือพิมพ์ วารสาร และนิตยสาร	46	3,438.0	-	-	-	Printing of newspapers, magazines and periodicals
18112	การพิมพ์ฉลาก	4	700.0	-	-	-	Printing of labels
18119	การพิมพ์อื่นๆ	572	31,382.9	2,088.5	-	-	Other Printing
1812	กิจกรรมบริการที่เกี่ยวข้องกับการพิมพ์	8	42.0	-	-	-	Service activities related to printing
18121	การบริการก่อนการพิมพ์	4	42.0	-	-	-	Pre-press printing services
18122	การบริการอื่นๆ ที่เกี่ยวข้องกับกรพิมพ์	4	-	-	-	-	Other services activities related to printing
182	การผลิตซ้ำสื่อบันทึกข้อมูล	1	D	-	-	-	Reproduction of recorded media
1820	การผลิตซ้ำสื่อบันทึกข้อมูล	1	D	-	-	-	Reproduction of recorded media
18200	การผลิตซ้ำสื่อบันทึกข้อมูล	1	D	-	-	-	Reproduction of recorded media

ตาราง 13 มูลค่าสินทรัพย์ถาวรที่เปลี่ยนแปลงระหว่าง มกราคม - ธันวาคม 2554 จำแนกตามประเภทอุตสาหกรรม ภาคใต้ พ.ศ. 2555 (ต่อ)

TABLE 13 VALUE OF FIXED ASSETS CHANGED IN JANUARY - DECEMBER 2011 BY CATEGORY OF INDUSTRY, SOUTHERN REGION, 2012 (Cont'd)

(พันบาท In Thousand Baht)

รหัส Code	ประเภทอุตสาหกรรม	จำนวน สถาน- ประกอบ การ Number of establishments	มูลค่าสินทรัพย์ถาวรที่เปลี่ยนแปลง		มูลค่าสินทรัพย์ ถาวรที่ขาย Value of disposal of fixed assets	ค่าโอน กรรมสิทธิ์ Ownership transfer fee	Category of industry
			มูลค่าสินทรัพย์ ถาวรที่ซื้อหรือ ผลิตขึ้นเอง Value of new or cost producing of fixed assets	มูลค่าสินทรัพย์ ถาวรที่ขาย Value of disposal of fixed assets			
19	การผลิตถ่านโค้กและผลิตภัณฑ์ที่ได้จากการกลั่นปิโตรเลียม	9	1,447.7	8,050.0	-	-	Manufacture of coke and refined petroleum products
192	การผลิตผลิตภัณฑ์ที่ได้จากการกลั่นปิโตรเลียม	9	1,447.7	8,050.0	-	-	Manufacture of refined petroleum products
1920	การผลิตผลิตภัณฑ์ที่ได้จากการกลั่นปิโตรเลียม	9	1,447.7	8,050.0	-	-	Manufacture of refined petroleum products
19201	การผลิตผลิตภัณฑ์ที่ได้จากการกลั่นปิโตรเลียม	8	1,447.7	8,050.0	-	-	Manufacture of refinery petroleum products
19202	การผลิตเชื้อเพลิงชีวภาพ	1	-	-	-	-	Manufacture of bio-fuel products
20	การผลิตเคมีภัณฑ์และผลิตภัณฑ์เคมี	100	16,259.2	11,833.6	-	-	Manufacture of chemicals and chemical products
201	การผลิตเคมีภัณฑ์ขั้นมูลฐาน	48	13,955.3	10,880.0	-	-	Manufacture of basic chemicals, fertilizers and nitrogen compounds, plastic and synthetic and primary form
	พลาสติกและยางสังเคราะห์ขั้นต้น						
2011	การผลิตเคมีภัณฑ์ขั้นมูลฐาน	34	6,160.0	10,680.0	-	-	Manufacture of basic chemicals
20111	การผลิตก๊าซชนิดที่ใช้ในงานอุตสาหกรรม	5	6,160.0	10,680.0	-	-	Manufacture of industrial gases
20115	การผลิตเคมีภัณฑ์อื่น ๆ ชั้นมูลฐาน	29	-	-	-	-	Manufacture of other basic organic chemicals
2012	การผลิตปุ๋ยเคมีและสารประกอบไนโตรเจน	9	1,795.3	-	-	-	Manufacture of fertilizers and nitrogen compounds
20121	การผลิตปุ๋ยเคมี	9	1,795.3	-	-	-	Manufacture of fertilizers
2013	การผลิตพลาสติกและยางสังเคราะห์ขั้นต้น	5	6,000.0	200.0	-	-	Manufacture of plastics and synthetic rubber in primary forms
20131	การผลิตเม็ดพลาสติกและพลาสติกขั้นต้น	5	6,000.0	200.0	-	-	Manufacture of plastic pellets and plastics in primary forms
202	การผลิตผลิตภัณฑ์เคมีอื่น ๆ	52	2,303.9	953.6	-	-	Manufacture of other chemical products
2021	การผลิตยาปราบศัตรูพืชและผลิตภัณฑ์เคมีอื่น ๆ ทางเภสัชกรรม	1	-	-	-	-	Manufacture of pesticides and other agrochemical products
20210	การผลิตยาปราบศัตรูพืชและผลิตภัณฑ์เคมีอื่น ๆ ทางเภสัชกรรม	1	-	-	-	-	Manufacture of pesticides and other agrochemical products
2022	การผลิตสี น้ำมันชักเงาและสารเคลือบที่คล้ายกัน หมึกพิมพ์ และน้ำมันทาไม้	12	-	-	-	-	Manufacture of paints, varnishes and similar coatings, printing ink and mastics
20221	การผลิตสี น้ำมันชักเงาและสารเคลือบที่คล้ายกัน และน้ำมันทาไม้	5	-	-	-	-	Manufacture of paints, varnishes and similar coatings and mastics

ตาราง 13 มูลค่าสินทรัพย์ถาวรที่เปลี่ยนแปลงระหว่าง มกราคม - ธันวาคม 2554 จำแนกตามประเภทอุตสาหกรรม ภาคใต้ พ.ศ. 2555 (ต่อ)

TABLE 13 VALUE OF FIXED ASSETS CHANGED IN JANUARY - DECEMBER 2011 BY CATEGORY OF INDUSTRY, SOUTHERN REGION, 2012 (Cont'd)

(พันบาท In Thousand Baht)

รหัส Code	ประเภทอุตสาหกรรม	จำนวน สถาน- ประกอบ การ Number of establishments	มูลค่าสินทรัพย์ถาวรที่เปลี่ยนแปลง		มูลค่าสินทรัพย์ ถาวรที่ขาย Value of disposal of fixed assets	ค่าโอน กรรมสิทธิ์ Ownership transfer fee	Category of industry
			มูลค่าสินทรัพย์ ถาวรที่ซื้อหรือ ผลิตขึ้นเอง Value of new or cost producing of fixed assets	มูลค่าสินทรัพย์ ถาวรที่ขาย Value of disposal of fixed assets			
20222	การผลิตหมึกพิมพ์	7	-	-	-	-	Manufacture of printing ink
2023	การผลิตสบู่และสารซักฟอก ผลิตภัณฑ์เคมีที่ใช้ในการ ทำความสะอาดและขัดเงา น้ำหอมและเครื่องสำอาง	31	-	-	-	-	Manufacture of soap and detergents, cleaning and polishing preparations, perfumes and toilet preparations
20231	การผลิตสบู่และสารซักฟอก ผลิตภัณฑ์เคมีที่ใช้ในการ ทำความสะอาดและขัดเงา	23	-	-	-	-	Manufacture of soap and detergents, cleaning and polishing preparations
20232	การผลิตน้ำหอม เครื่องสำอาง และเครื่องสำอาง	8	-	-	-	-	Manufacture of perfumes, cosmetics and toilet preparations
2029	การผลิตผลิตภัณฑ์เคมีอื่นๆ ซึ่งมีได้จัดประเภทไว้ในที่อื่น	8	2,303.9	953.6	-	-	Manufacture of other chemical products, n.e.c
20291	การผลิตวัตถุระเบิด	4	-	-	-	-	Manufacture of explosives products
20292	การผลิตกาวและเยลาติน	1	D	D	-	-	Manufacture of gules and gelatin
20293	การผลิตน้ำมันหอมระเหย (เอสเซนเชียลออยล์)	2	D	-	-	-	Manufacture of essential oils
20299	การผลิตผลิตภัณฑ์เคมีอื่นๆ ซึ่งมีได้จัดประเภทไว้ในที่อื่น	1	-	-	-	-	Manufacture of other chemical products, n.e.c
21	การผลิตเภสัชภัณฑ์ เคมีภัณฑ์ที่ใช้รักษาโรค และผลิตภัณฑ์จากพืชและสัตว์ที่ใช้รักษาโรค	69	255.1	43.2	-	-	Manufacture of pharmaceuticals, medicinal chemical and botanical products
210	การผลิตเภสัชภัณฑ์ เคมีภัณฑ์ที่ใช้รักษาโรค และผลิตภัณฑ์จากพืชและสัตว์ที่ใช้รักษาโรค	69	255.1	43.2	-	-	Manufacture of pharmaceuticals, medicinal chemical and botanical products
2100	การผลิตเภสัชภัณฑ์ เคมีภัณฑ์ที่ใช้รักษาโรค และผลิตภัณฑ์จากพืชและสัตว์ที่ใช้รักษาโรค	69	255.1	43.2	-	-	Manufacture of pharmaceuticals, medicinal chemical and botanical products
21001	การผลิตเภสัชภัณฑ์และเคมีภัณฑ์ที่ใช้รักษาโรค	9	254.0	43.2	-	-	Manufacture of pharmaceuticals, medicinal chemical products
21002	การผลิตผลิตภัณฑ์จากพืชและสัตว์ที่ใช้รักษาโรค	60	1.1	-	-	-	Manufacture of medicinal botanical products
22	การผลิตผลิตภัณฑ์ยางและพลาสติก	1,056	1,979,491.6	1,348,946.7	370.2	370.2	Manufacture of rubber and plastic products
221	การผลิตผลิตภัณฑ์ยาง	836	1,976,577.2	1,347,736.0	370.2	370.2	Manufacture of rubber products

ตาราง 13 มูลค่าสินทรัพย์ถาวรที่เปลี่ยนแปลงระหว่าง มกราคม - ธันวาคม 2554 จำนวนตามประเภทอุตสาหกรรม ภาคใต้ พ.ศ. 2555 (ต่อ)

TABLE 13 VALUE OF FIXED ASSETS CHANGED IN JANUARY - DECEMBER 2011 BY CATEGORY OF INDUSTRY, SOUTHERN REGION, 2012 (Cont'd)

(พันบาท In Thousand Baht)

รหัส Code	ประเภทอุตสาหกรรม	จำนวน สถาน- ประกอบ การ Number of establishments	มูลค่าสินทรัพย์ถาวรที่เปลี่ยนแปลง		มูลค่าสินทรัพย์ ถาวรที่ขาย Value of disposal of fixed assets	ค่าโอน กรรมสิทธิ์ Ownership transfer fee	Category of industry
			มูลค่าสินทรัพย์ ถาวรที่ซื้อหรือ ผลิตขึ้นเอง Value of new or cost producing of fixed assets	มูลค่าสินทรัพย์ ถาวรที่ขาย Value of disposal of fixed assets			
2211	การผลิตยางนอกและยางใน การหล่อดอกยางและการซ่อมสร้างยาง	2	-	-	-	-	Manufacture of rubber tyres and tubes; retreading and rebuilding of rubber tyres
22112	การผลิตดอกยางและการซ่อมสร้างยาง	2	-	-	-	-	Retreading and rebuilding of rubber tyres
2219	การผลิตผลิตภัณฑ์ยางอื่นๆ	834	1,976,577.2	1,347,736.0	370.2	-	Manufacture of other rubber products
22191	การผลิตยางแผ่น แขนง ก้อน และรูปทรงต่างๆ	781	1,595,135.6	1,333,467.9	-	-	Manufacture of rubber plates, sheets, strip, rods, profile shapes
22192	การผลิตน้ำยางข้น	29	109,069.7	46.7	-	-	Manufacture of concentrated latex
22193	การผลิตสิ่งของเครื่องใช้กันสุขอนามัยหรือเภสัชกรรมที่ทำจากยาง	20	266,664.6	14,221.4	370.2	-	Manufacture of rubber hygienic or pharmaceutical articles
22199	การผลิตผลิตภัณฑ์ยางอื่นๆ ซึ่งมิได้จัดประเภทไว้ในที่อื่น	4	5,707.4	-	-	-	Manufacture of other rubber products, n.e.c.
222	การผลิตผลิตภัณฑ์พลาสติก	220	2,914.4	1,210.7	-	-	Manufacture of plastics products
2221	การผลิตผลิตภัณฑ์ที่ใช้ในการก่อสร้าง/ ประกอบอาคารที่ทำจากพลาสติก	4	12.0	-	-	-	Manufacture of builders' plastic wares
22210	การผลิตผลิตภัณฑ์ที่ใช้ในการก่อสร้าง/ ประกอบอาคารที่ทำจากพลาสติก	4	12.0	-	-	-	Manufacture of builders' plastic wares
2222	การผลิตบรรจุภัณฑ์พลาสติก	42	2,722.0	910.7	-	-	Manufacture of plastics articles for the packaging of goods
22220	การผลิตบรรจุภัณฑ์พลาสติก	42	2,722.0	910.7	-	-	Manufacture of plastics articles for the packaging of goods
2223	การผลิตผลิตภัณฑ์พลาสติกทั้งสำเร็จรูปและสำเร็จรูป	3	-	-	-	-	Manufacture of finished plastics products
22230	การผลิตผลิตภัณฑ์พลาสติกทั้งสำเร็จรูปและสำเร็จรูป	3	-	-	-	-	Manufacture of finished plastics products
2229	การผลิตผลิตภัณฑ์พลาสติกอื่นๆ	171	180.3	300.0	-	-	Manufacture of other plastics products
22291	การผลิตเครื่องใช้บนโต๊ะอาหาร ในครัว และในห้องน้ำ ที่ทำจากพลาสติก	1	-	-	-	-	Manufacture of plastic tableware, kitchenware and toilet articles
22292	การผลิตผลิตภัณฑ์ไฟเบอร์กลาส	4	-	-	-	-	Manufacture of fiberglass products
22299	การผลิตผลิตภัณฑ์พลาสติกอื่นๆ ซึ่งมิได้จัดประเภทไว้ในที่อื่น	166	180.3	300.0	-	-	Manufacture of other plastics products, n.e.c.

ตาราง 13 มูลค่าสินทรัพย์ถาวรที่เปลี่ยนแปลงระหว่าง มกราคม - ธันวาคม 2554 จำแนกตามประเภทอุตสาหกรรม ภาคใต้ พ.ศ. 2555 (ต่อ)

TABLE 13 VALUE OF FIXED ASSETS CHANGED IN JANUARY - DECEMBER 2011 BY CATEGORY OF INDUSTRY, SOUTHERN REGION, 2012 (Cont'd)

(พันบาท In Thousand Baht)

รหัส Code	ประเภทอุตสาหกรรม	จำนวน สถาน- ประกอบ การ Number of establishments	มูลค่าสินทรัพย์ถาวรที่เปลี่ยนแปลง		มูลค่าสินทรัพย์ ถาวรที่ขาย Value of disposal of fixed assets	ค่าโอน กรรมสิทธิ์ Ownership transfer fee	Category of industry
			มูลค่าสินทรัพย์ ถาวรที่ซื้อหรือ ผลิตขึ้นเอง Value of new or cost producing of fixed assets	มูลค่าสินทรัพย์ ถาวรที่ขาย Value of disposal of fixed assets			
23	การผลิตผลิตภัณฑ์อื่น ๆ ที่ทำจากแร่โลหะ	1,310	383,093.2	84,021.3	249.2	249.2	Manufacture of other non-metallic mineral products
231	การผลิตแก้วและผลิตภัณฑ์แก้ว	77	330.0	240.0	-	-	Manufacture of glass and glass products
2310	การผลิตแก้วและผลิตภัณฑ์แก้ว	77	330.0	240.0	-	-	Manufacture of glass and glass products
23101	การผลิตแก้ว/กระจกแผ่น	65	130.0	-	-	-	Manufacture of flat glass
23103	การผลิตไฟเบอร์กลาส	2	-	-	-	-	Manufacture of glass fibres
23109	การผลิตผลิตภัณฑ์แก้วอื่น ๆ	10	200.0	240.0	-	-	Manufacture of other glass products
239	การผลิตผลิตภัณฑ์อื่น ๆ ที่ทำจากแร่โลหะ	1,233	382,763.2	83,781.3	249.2	249.2	Manufacture of non-metallic mineral products, n.e.c.
	ซึ่งมิได้จัดประเภทไว้ในที่อื่น						
2391	การผลิตผลิตภัณฑ์วัสดุทนไฟ	11	5,607.8	-	-	-	Manufacture of refractory products
23910	การผลิตผลิตภัณฑ์วัสดุทนไฟ	11	5,607.8	-	-	-	Manufacture of refractory products
2392	การผลิตวัสดุก่อสร้างที่ทำจากดินเหนียว	166	19,148.3	2,553.0	-	-	Manufacture of clay building materials
23921	การผลิตอิฐ	156	4,136.3	2,553.0	-	-	Manufacture of non-refractory bricks
23923	การผลิตเครื่องสุขภัณฑ์เซรามิก	3	-	-	-	-	Manufacture of ceramic sanitary fixtures
23929	การผลิตวัสดุก่อสร้างอื่น ๆ ที่ทำจากดินเหนียว	7	15,012.0	-	-	-	Manufacture of other clay building materials
2393	การผลิตผลิตภัณฑ์เซรามิกชนิดพอร์ซเลนและผลิตภัณฑ์เซรามิกอื่น ๆ	45	2,595.0	1,200.0	-	-	Manufacture of other porcelain and ceramic products
23931	การผลิตผลิตภัณฑ์เครื่องใช้บนโต๊ะอาหารที่ทำจากเซรามิก	5	300.0	-	-	-	Manufacture of ceramic tableware
23932	การผลิตผลิตภัณฑ์ประติมากรรมและของประดับตกแต่งที่ทำจากเซรามิก	30	2,245.0	1,200.0	-	-	Manufacture of statuettes and other ornamental ceramic articles
23939	การผลิตผลิตภัณฑ์เซรามิกชนิดพอร์ซเลนและผลิตภัณฑ์เซรามิกอื่น ๆ	10	50.0	-	-	-	Manufacture of other porcelain and ceramic products, n.e.c.
	ซึ่งมิได้จัดประเภทไว้ในที่อื่น						
2394	การผลิตปูนซีเมนต์ ปูนเอล์ม (ปูนขาว) และปูนปลาสเตอร์	46	948.0	-	-	-	Manufacture of cement, lime and plaster
23941	การผลิตปูนซีเมนต์	15	360.0	-	-	-	Manufacture of cement

ตาราง 13 มูลค่าสินทรัพย์ถาวรที่เปลี่ยนแปลงระหว่าง มกราคม - ธันวาคม 2554 จำแนกตามประเภทอุตสาหกรรม ภาคใต้ พ.ศ. 2555 (ต่อ)

TABLE 13 VALUE OF FIXED ASSETS CHANGED IN JANUARY - DECEMBER 2011 BY CATEGORY OF INDUSTRY, SOUTHERN REGION, 2012 (Cont'd)

(พันบาท In Thousand Baht)

รหัส Code	ประเภทอุตสาหกรรม	จำนวน สถาน- ประกอบ การ Number of establishments	มูลค่าสินทรัพย์ถาวรที่เปลี่ยนแปลง		Change in value of fixed assets		Category of industry
			มูลค่าสินทรัพย์ ถาวรที่ซื้อหรือ ผลิตขึ้นเอง Value of new or cost producing of fixed assets	มูลค่าสินทรัพย์ ถาวรที่ขาย Value of disposal of fixed assets	ค่าโอน กรรมสิทธิ์ Ownership transfer fee		
23942	การผลิตปูนเถ้า (ปูนขาว) และปูนปลาสเตอร์	31	588.0	-	-	-	Manufacture of lime and plaster
2395	การผลิตผลิตภัณฑ์คอนกรีต ปูนซีเมนต์ และปูนปลาสเตอร์	877	352,752.0	79,928.3	249.2	-	Manufacture of articles of concrete, cement and plaster
23951	การผลิตผลิตภัณฑ์คอนกรีตที่ใช้ในงานก่อสร้าง	712	272,999.6	14,441.5	-	-	Manufacture of articles of concrete for construction
23952	การผลิตผลิตภัณฑ์ปูนปลาสเตอร์ที่ใช้ในงานก่อสร้าง	6	-	-	-	-	Manufacture of articles of plaster for construction
23953	การผลิตคอนกรีตผสมเสร็จ	81	75,347.0	64,395.9	249.2	-	Manufacture of ready-mixed concrete
23959	การผลิตผลิตภัณฑ์อื่นๆ ที่ทำจากคอนกรีต ปูนซีเมนต์และปูนปลาสเตอร์	78	4,405.5	1,090.9	-	-	Manufacture of other articles of concrete, cement and plaster
2396	การตัด การขึ้นรูป และการแต่งสำเร็จหิน	85	1,712.2	100.0	-	-	Cutting, shaping and finishing of stone
23961	การผลิตผลิตภัณฑ์หินที่ใช้ในการก่อสร้าง	14	1,142.2	-	-	-	Manufacture of stone for construction
23969	การผลิตผลิตภัณฑ์อื่นๆ ที่ทำจากหิน	71	570.0	100.0	-	-	Manufacture of other stone products
2399	การผลิตผลิตภัณฑ์อื่นๆ ที่ทำจากแร่โลหะ ซึ่งไม่ได้จัดประเภทไว้ในที่อื่น	3	-	-	-	-	Manufacture of other non-metallic mineral products, n.e.c.
23991	การผลิตผลิตภัณฑ์ขี้ดู่	3	-	-	-	-	Manufacture of abrasive products
24	การผลิตโลหะขั้นมูลฐาน	49	2,283.4	960.0	-	-	Manufacture of basic metals
241	การผลิตเหล็กและเหล็กกล้าขั้นมูลฐาน	16	800.0	-	-	-	Manufacture of basic iron and steel
2410	การผลิตเหล็กและเหล็กกล้าขั้นมูลฐาน	16	800.0	-	-	-	Manufacture of basic iron and steel
24101	การผลิตเหล็กและเหล็กกล้าขั้นมูลฐานในขั้นต้นและขั้นกลาง	2	-	-	-	-	Manufacture of basic iron and steel in primary and intermediate form
24102	การผลิตเหล็กและเหล็กกล้าแผ่น	4	800.0	-	-	-	Manufacture of iron and steel sheets
24103	การผลิตหลอด ท่อ โปรงเหล็ก และอุปกรณ์ติดตั้งที่เกี่ยวข้องที่ทำจากเหล็กกล้า	5	-	-	-	-	Manufacture of iron and steel tubes, pipes, hollow profiles and related fixtures
24109	การผลิตเหล็กและเหล็กกล้าขั้นมูลฐานอื่นๆ	5	-	-	-	-	Manufacture of other basic iron and steel
242	การผลิตโลหะมีค่าและโลหะอื่นๆ ที่ไม่ใช่เหล็กขั้นมูลฐาน	28	1,483.4	960.0	-	-	Manufacture of basic precious and other non-ferrous metals
2420	การผลิตโลหะมีค่าและโลหะอื่นๆ ที่ไม่ใช่เหล็กขั้นมูลฐาน	28	1,483.4	960.0	-	-	Manufacture of basic precious and other non-ferrous metals

ตาราง 13 มูลค่าสินทรัพย์ถาวรที่เปลี่ยนแปลงระหว่าง มกราคม - ธันวาคม 2554 จำแนกตามประเภทอุตสาหกรรม ภาคใต้ พ.ศ. 2555 (ต่อ)

TABLE 13 VALUE OF FIXED ASSETS CHANGED IN JANUARY - DECEMBER 2011 BY CATEGORY OF INDUSTRY, SOUTHERN REGION, 2012 (Cont'd)

(พันบาท In Thousand Baht)

รหัส Code	ประเภทอุตสาหกรรม	จำนวน สถาน- ประกอบ การ Number of establishments	มูลค่าสินทรัพย์ถาวรที่เปลี่ยนแปลง		มูลค่าสินทรัพย์ ถาวรที่ขาย Value of disposal of fixed assets	ค่าโอน กรรมสิทธิ์ Ownership transfer fee	Category of industry
			มูลค่าสินทรัพย์ ถาวรที่ซื้อหรือ ผลิตขึ้นเอง Value of new or cost producing of fixed assets	มูลค่าสินทรัพย์ ถาวรที่ขาย Value of disposal of fixed assets			
24201	การผลิตโลหะมีค่าขั้นมูลฐาน	9	1,003.4	-	-	-	Manufacture of basic precious metals
24202	การผลิตอะลูมิเนียมและผลิตภัณฑ์อะลูมิเนียมขั้นมูลฐาน	14	-	-	-	-	Manufacture of basic aluminium and aluminium products
24203	การผลิตสังกะสี ตะกั่ว และดีบุก และผลิตภัณฑ์ของตั้งกล่าวขั้นมูลฐาน	3	D	D	-	-	Manufacture of basic zinc, lead and tin and their products
24209	การผลิตโลหะอื่นๆ ที่ไม่ใช่เหล็กขั้นมูลฐาน ซึ่งมีได้จัดประเภทไว้ในที่อื่น	2	-	-	-	-	Manufacture of other basic non-ferrous metals, n.e.c
243	การหล่อโลหะ	5	-	-	-	-	Casting of metals
2431	การหล่อเหล็กและเหล็กกล้า	2	-	-	-	-	Casting of iron and steel
24311	การหล่อเหล็ก	2	-	-	-	-	Casting of iron
2432	การหล่อโลหะที่ไม่ใช่เหล็กและเหล็กกล้า	3	-	-	-	-	Casting of non-ferrous metals
24320	การหล่อโลหะที่ไม่ใช่เหล็กและเหล็กกล้า	3	-	-	-	-	Casting of non-ferrous metals
25	การผลิตผลิตภัณฑ์โลหะประเภทอื่นๆ (ยกเว้นเครื่องจักรและอุปกรณ์)	4,248	55,749.1	102,628.1	10.5	10.5	Manufacture of fabricated metal products (excepts machinery and equipment)
251	การผลิตผลิตภัณฑ์ที่มีโครงสร้างเป็นโลหะ ถังน้ำขนาดใหญ่ว่า ที่เก็บกักน้ำและเครื่องกำเนิดไอน้ำ	2,642	38,379.7	100,646.7	9.0	9.0	Manufacture of structural metal products, tanks, reservoirs and steam generator
2511	การผลิตผลิตภัณฑ์ที่มีโครงสร้างเป็นโลหะ	2,624	28,379.7	646.7	9.0	9.0	Manufacture of structural metal products
25111	การผลิตโครงสร้างโลหะสำหรับใช้ในงานก่อสร้าง	37	1,335.3	-	9.0	9.0	Manufacture of metal frameworks for construction
25112	การผลิตอาคารสำเร็จรูปที่มีโลหะเป็นส่วนประกอบหลัก	2	D	-	-	-	Manufacture of prefabricated buildings mainly of metal
25113	การผลิตประตู หน้าต่างบานเลื่อน ประตูรั้ว และผลิตภัณฑ์คล้ายกันที่ทำจากโลหะ	2,430	12,469.4	-	-	-	Manufacture of metal doors, windows, shutters, gates and similar products
25119	การผลิตผลิตภัณฑ์อื่นๆ ที่มีโครงสร้างเป็นโลหะ	155	14,561.0	646.7	-	-	Manufacture of other structural metal products
2512	การผลิตถังน้ำขนาดใหญ่ว่าที่เก็บกักน้ำ และภาชนะบรรจุที่ทำจากโลหะ	18	10,000.0	100,000.0	-	-	Manufacture of tanks, reservoirs and containers of metal

ตาราง 13 มูลค่าสินทรัพย์ถาวรที่เปลี่ยนแปลงระหว่าง มกราคม - ธันวาคม 2554 จำแนกตามประเภทอุตสาหกรรม ภาคใต้ พ.ศ. 2555 (ต่อ)

TABLE 13 VALUE OF FIXED ASSETS CHANGED IN JANUARY - DECEMBER 2011 BY CATEGORY OF INDUSTRY, SOUTHERN REGION, 2012 (Cont'd)

(พันบาท In Thousand Baht)

รหัส Code	ประเภทอุตสาหกรรม	จำนวน สถาน- ประกอบาร Number of establishments	มูลค่าสินทรัพย์ถาวรที่เปลี่ยนแปลง		มูลค่าสินทรัพย์ ถาวรที่ขาย Value of disposal of fixed assets	ค่าโอน กรรมสิทธิ์ Ownership transfer fee	Category of industry
			มูลค่าสินทรัพย์ ถาวรที่ซื้อหรือ ผลิตขึ้นเอง Value of new or cost producing of fixed assets	มูลค่าสินทรัพย์ ถาวรที่ขาย Value of disposal of fixed assets			
25121	การผลิตหม้อน้ำ (boiler) สำหรับการทำความร้อนจากส่วนกลาง และเครื่องกระจายความร้อน	1	-	-	-	-	Manufacture of central heating boilers and radiators
25122	การผลิตภาชนะบรรจุก๊าซหรือก๊าซเหลวที่ทำจากโลหะ	1	-	-	-	-	Manufacture of metal containers for compressed or liquefied gas
25129	การผลิตถังน้ำหนักใหญ่ ที่เก็บกักน้ำ และภาชนะบรรจุอื่นๆ ที่ทำจากโลหะ	16	10,000.0	100,000.0	-	-	Manufacture of other tanks, reservoirs and containers of metal
259	การผลิตผลิตภัณฑ์โลหะประดิษฐ์อื่นๆและกิจกรรมการบริการงานโลหะ	1,606	17,369.4	1,981.3	1.5	1.5	Manufacture of other fabricated metal products and metalworking services activities
2591	การผลิตผลิตภัณฑ์โลหะโดยวิธีการตี การกด การดอกริมพ์ และการม้วนขึ้นรูปโลหะรวมถึงกรรมวิธีโลหะผง	483	2,751.4	216.0	-	-	Forging, pressing, stamping and roll-forming of metal; powder metallurgy
25910	การผลิตผลิตภัณฑ์โลหะโดยวิธีการตี การกด การดอกริมพ์ และการม้วนขึ้นรูปโลหะ รวมถึงกรรมวิธีโลหะผง	483	2,751.4	216.0	-	-	Forging, pressing, stamping and roll-forming of metal; powder metallurgy
2592	การตกแต่งและการเคลือบโลหะ การกลึงกัดไสโลหะ	916	7,225.4	1,700.0	-	-	Machining; treatment and coating of metals
25921	การตกแต่งและการเคลือบโลหะ	8	52.5	-	-	-	Treatment and coating of metals
25922	การกลึงกัดไสโลหะ	908	7,172.9	1,700.0	-	-	Machining
2593	การผลิตของใช้ชนิดมีคม เครื่องมือที่ใช้งานด้วยมือและเครื่องมือโลหะทั่วไป	154	2,237.3	0.4	-	-	Manufacture of cutlery, hand tools and general hardware
25931	การผลิตของใช้ชนิดมีคม	88	23.8	0.4	-	-	Manufacture of cutlery
25932	การผลิตกุญแจและบานพับ	23	-	-	-	-	Manufacture of locks and hinges
25939	การผลิตเครื่องมือที่ใช้งานด้วยมือและเครื่องมือโลหะทั่วไปอื่นๆ	43	2,213.5	-	-	-	Manufacture of hand tools and general hardware
2594	การผลิตถัง กระบอง ถังกลมขนาดใหญ่และภาชนะบรรจุ ที่คล้ายกันที่ทำจากโลหะ	18	4,295.4	-	-	-	Manufacture of pails, cans, drums and similar containers of metal
25941	การผลิตถังกลมขนาดใหญ่และภาชนะบรรจุที่คล้ายกันที่ทำจากโลหะ	14	1,026.7	-	-	-	Manufacture of drums and similar containers of metal

ตาราง 13 มูลค่าสินทรัพย์ถาวรที่เปลี่ยนแปลงระหว่าง มกราคม - ธันวาคม 2554 จำแนกตามประเภทอุตสาหกรรม ภาคใต้ พ.ศ. 2555 (ต่อ)

TABLE 13 VALUE OF FIXED ASSETS CHANGED IN JANUARY - DECEMBER 2011 BY CATEGORY OF INDUSTRY, SOUTHERN REGION, 2012 (Cont'd)

(พันบาท In Thousand Baht)

รหัส Code	ประเภทอุตสาหกรรม	จำนวน สถาน- ประกอบ การ Number of establishments	มูลค่าสินทรัพย์ถาวรที่เปลี่ยนแปลง		มูลค่าสินทรัพย์ ถาวรที่ขาย Value of disposal of fixed assets	โอน กรรมสิทธิ์ Ownership transfer fee	Category of industry
			มูลค่าสินทรัพย์ ถาวรที่ซื้อหรือ ผลิตขึ้นเอง Value of new or cost producing of fixed assets	มูลค่าสินทรัพย์ ถาวรที่ขาย Value of disposal of fixed assets			
25949	การผลิตกระป๋องโลหะและบรรจุภัณฑ์อื่นๆ ที่ทำจากโลหะ	4	3,268.7	-	-	-	Manufacture of pails, cans and other containers of metal
2595	การผลิตของที่ทำจากอลูมิเนียม สปริง สลักเกลียว และตะปูคอง	5	650.0	65.0	1.5	-	Manufacture of wire products, chain, springs and screw
25951	การผลิตลวด เเบบิล และของที่ทำจากลวด	3	-	-	-	-	Manufacture of wire, cable and wire products
25952	การผลิตโซ่ สปริง สลักเกลียว และตะปูคอง	2	D	D	D	-	Manufacture of chain, springs, bolt and screw
2599	การผลิตผลิตภัณฑ์โลหะประดิษฐ์อื่นๆ ซึ่งมิได้จัดประเภทไว้ในที่อื่น	30	210.0	-	-	-	Manufacture of other fabricated metal products, n.e.c.
25991	การผลิตเครื่องสุขภัณฑ์ที่ทำจากโลหะ	1	-	-	-	-	Manufacture of metal sanitary products
25992	การผลิตเครื่องใช้ในครัวที่ทำจากโลหะ	11	-	-	-	-	Manufacture of metal kitchen appliances and accessories
25999	การผลิตผลิตภัณฑ์โลหะประดิษฐ์อื่นๆ ซึ่งมิได้จัดประเภทไว้ในที่อื่น	18	210.0	-	-	-	Manufacture of other fabricated metal products, n.e.c.
26	การผลิตผลิตภัณฑ์คอมพิวเตอร์ อิเล็กทรอนิกส์ และอุปกรณ์ที่ใช้ในทางทัศนศาสตร์	9	-	-	-	-	Manufacture of computers, electronic and optical products
261	การผลิตชิ้นส่วนและแผงวงจรอิเล็กทรอนิกส์	1	-	-	-	-	Manufacture of electronic components and boards
2610	การผลิตชิ้นส่วนและแผงวงจรอิเล็กทรอนิกส์	1	-	-	-	-	Manufacture of electronic components and boards
26104	การผลิตอุปกรณ์กึ่งตัวนำและวงจรรวม	1	-	-	-	-	Manufacture of semiconductor and integrated circuits
263	การผลิตอุปกรณ์สื่อสาร	1	-	-	-	-	Manufacture of communication equipment
2630	การผลิตอุปกรณ์สื่อสาร	1	-	-	-	-	Manufacture of communication equipment
26302	การผลิตอุปกรณ์สื่อสารแบบไร้สาย	1	-	-	-	-	Manufacture of wireless communications equipment
264	การผลิตเครื่องใช้อิเล็กทรอนิกส์ชนิดที่ใช้ในครัวเรือน	7	-	-	-	-	Manufacture of consumer electronics
2640	การผลิตเครื่องใช้อิเล็กทรอนิกส์ชนิดที่ใช้ในครัวเรือน	7	-	-	-	-	Manufacture of consumer electronics
26403	การผลิตไมโครโฟน ลำโพง และเครื่องขยายเสียง	6	-	-	-	-	Manufacture of microphone, amplifiers and public address systems
26409	การผลิตเครื่องใช้อิเล็กทรอนิกส์อื่นๆ ชนิดใช้ในครัวเรือน	1	-	-	-	-	Manufacture of other consumer electronics

ตาราง 13 มูลค่าสินทรัพย์ถาวรที่เปลี่ยนแปลงระหว่าง มกราคม - ธันวาคม 2554 จำแนกตามประเภทอุตสาหกรรม ภาคใต้ พ.ศ. 2555 (ต่อ)

TABLE 13 VALUE OF FIXED ASSETS CHANGED IN JANUARY - DECEMBER 2011 BY CATEGORY OF INDUSTRY, SOUTHERN REGION, 2012 (Cont'd)

(พันบาท In Thousand Baht)

รหัส Code	ประเภทอุตสาหกรรม	จำนวน สถาน- ประกอบ การ Number of establishments	มูลค่าสินทรัพย์ถาวรที่เปลี่ยนแปลง		มูลค่าสินทรัพย์ ถาวรที่ขาย Value of disposal of fixed assets	ค่าโอน กรรมสิทธิ์ Ownership transfer fee	Category of industry
			มูลค่าสินทรัพย์ ถาวรที่ซื้อหรือ ผลิตขึ้นเอง Value of new or cost producing of fixed assets	มูลค่าสินทรัพย์ ถาวรที่ขาย Value of disposal of fixed assets			
27	การผลิตอุปกรณ์ไฟฟ้า	28	68.5	-	-	-	Manufacture of electrical equipment
271	การผลิตมอเตอร์ไฟฟ้า เครื่องกำเนิดไฟฟ้า หม้อแปลงไฟฟ้า และอุปกรณ์ควบคุมและจ่ายไฟฟ้า	19	63.5	-	-	-	Manufacture of electric motors, generators, transformers and electricity distribution and control apparatus
2710	การผลิตมอเตอร์ไฟฟ้า เครื่องกำเนิดไฟฟ้า หม้อแปลงไฟฟ้า และอุปกรณ์ควบคุมและจ่ายไฟฟ้า	19	63.5	-	-	-	Manufacture of electric motors, generators, transformers and electricity distribution and control apparatus
27101	การผลิตมอเตอร์ไฟฟ้าและเครื่องกำเนิดไฟฟ้า	15	9.5	-	-	-	Manufacture of electric motors and generators
27103	การผลิตอุปกรณ์ควบคุมและจ่ายไฟฟ้า	4	54.0	-	-	-	Manufacture of electricity distribution and control apparatus
272	การผลิตแบตเตอรี่และหม้อสะสมไฟฟ้า	1	-	-	-	-	Manufacture of batteries and accumulators
2720	การผลิตแบตเตอรี่และหม้อสะสมไฟฟ้า	1	-	-	-	-	Manufacture of batteries and accumulators
27200	การผลิตแบตเตอรี่และหม้อสะสมไฟฟ้า	1	-	-	-	-	Manufacture of batteries and accumulators
274	การผลิตอุปกรณ์ไฟฟ้าสำหรับให้แสงสว่าง	2	D	-	-	-	Manufacture of electric lighting equipment
2740	การผลิตอุปกรณ์ไฟฟ้าสำหรับให้แสงสว่าง	2	D	-	-	-	Manufacture of electric lighting equipment
27409	การผลิตอุปกรณ์ไฟฟ้าสำหรับให้แสงสว่างชนิดใช้ในครัวเรือนที่ไม่ใช้ไฟฟ้า	2	D	-	-	-	Manufacture of other electric lighting equipment
275	การผลิตเครื่องใช้ในครัวเรือน	5	-	-	-	-	Manufacture of domestic appliances
2750	การผลิตเครื่องใช้ในครัวเรือน	5	-	-	-	-	Manufacture of domestic appliances
27503	การผลิตเครื่องใช้ในการประกอบอาหารและให้ความร้อนชนิดใช้ในครัวเรือนที่ไม่ใช้ไฟฟ้า	5	-	-	-	-	Manufacture of domestic non-electric cooking and heating equipment
279	การผลิตอุปกรณ์ไฟฟ้าอื่นๆ	1	-	-	-	-	Manufacture of other electrical equipment
2790	การผลิตอุปกรณ์ไฟฟ้าอื่นๆ	1	-	-	-	-	Manufacture of other electrical equipment
27901	การผลิตเครื่องจ่ายไฟฟ้าสำรอง	1	-	-	-	-	Manufacture of power supplies

ตาราง 13 มูลค่าสินทรัพย์ถาวรที่เปลี่ยนแปลงระหว่าง มกราคม - ธันวาคม 2554 จำแนกตามประเภทอุตสาหกรรม ภาคใต้ พ.ศ. 2555 (ต่อ)

TABLE 13 VALUE OF FIXED ASSETS CHANGED IN JANUARY - DECEMBER 2011 BY CATEGORY OF INDUSTRY, SOUTHERN REGION, 2012 (Cont'd)

(พันบาท In Thousand Baht)

รหัส Code	ประเภทอุตสาหกรรม	จำนวน สถาน- ประกอบ การ Number of establishments	มูลค่าสินทรัพย์ถาวรที่เปลี่ยนแปลง		มูลค่าสินทรัพย์ ถาวรที่ขาย Value of disposal of fixed assets	ค่าโอน กรรมสิทธิ์ Ownership transfer fee	Category of industry
			มูลค่าสินทรัพย์ ถาวรที่ซื้อหรือ ผลิตขึ้นเอง Value of new or cost producing of fixed assets	Change in value of fixed assets			
28	การผลิตเครื่องจักรและเครื่องมือ ซึ่งมีได้จัดประเภทไว้ในที่อื่น	26	209,447.0	9,933.9	-	-	Manufacture of machinery and equipment, n.e.c
281	การผลิตเครื่องจักรที่ใช้ในงานทั่วไป	20	186,450.4	9,933.9	-	-	Manufacture of general-purpose machinery
2811	การผลิตเครื่องยนต์และเครื่องกังหัน (ยกเว้น เครื่องยนต์ที่ใช้กับอากาศยาน ยานยนต์และจักรยายนต์)	12	-	-	-	-	Manufacture of engines and turbines (except aircraft, vehicle and cycle engines)
28110	การผลิตเครื่องยนต์และเครื่องกังหัน	12	-	-	-	-	Manufacture of engines and turbines (except aircraft, vehicle and cycle engines)
2815	การผลิตเตาอบ เตาเผา และเครื่องพ่นหรือเครื่องฉีดเชื้อเพลิงของเตาเผา	1	-	-	-	-	Manufacture of ovens, furnaces and furnace burners
28150	การผลิตเตาอบ เตาเผา และเครื่องพ่นหรือเครื่องฉีดเชื้อเพลิงของเตาเผา	1	-	-	-	-	Manufacture of ovens, furnaces and furnace burners
2816	การผลิตเครื่องอุปกรณที่ใช้สำหรับยกและขนย้าย	2	-	-	-	-	Manufacture of lifting and handling equipment
28160	การผลิตเครื่องอุปกรณที่ใช้สำหรับยกและขนย้าย	2	-	-	-	-	Manufacture of lifting and handling equipment
2818	การผลิตเครื่องมือที่ใช้งานด้วยมือชนิดใช้กำลังขับเคลื่อน	1	D	D	-	-	Manufacture of power-driven hand tools
28180	การผลิตเครื่องมือที่ใช้งานด้วยมือชนิดใช้กำลังขับเคลื่อน	1	D	D	-	-	Manufacture of power-driven hand tools
2819	การผลิตเครื่องจักรอื่นๆ ที่ใช้งานทั่วไป	4	553.9	-	-	-	Manufacture of other general-purpose machinery
28199	การผลิตเครื่องจักรอื่นๆ ที่ใช้งานทั่วไป ซึ่งมิได้จัดประเภทไว้ในที่อื่น	4	553.9	-	-	-	Manufacture of other general-purpose machinery, n.e.c
282	การผลิตเครื่องจักรที่ใช้ในงานเฉพาะอย่าง	6	22,996.6	-	-	-	Manufacture of special-purpose machinery
2821	การผลิตเครื่องจักรที่ใช้ในการเกษตรและการป่าไม้	2	D	-	-	-	Manufacture of agricultural and forestry machinery
28219	การผลิตเครื่องจักรอื่นๆ ที่ใช้ในการเกษตรและการป่าไม้	2	D	-	-	-	Manufacture of other agricultural and forestry machinery
2825	การผลิตเครื่องจักรที่ใช้ในการผลิตอาหาร เครื่องดื่มและยาสูบ	2	-	-	-	-	Manufacture of machinery for food, beverage and tobacco processing
28250	การผลิตเครื่องจักรที่ใช้ในการผลิตอาหาร เครื่องดื่มและยาสูบ	2	-	-	-	-	Manufacture of machinery for food, beverage and tobacco processing
2829	การผลิตเครื่องจักรที่ใช้งานเฉพาะอย่างอื่นๆ	2	D	-	-	-	Manufacture of other special purpose machinery
28292	การผลิตเครื่องจักรที่ใช้ในการผลิตพลาสติกและยาง	1	-	-	-	-	Manufacture of rubber or plastics making machinery

ตาราง 13 มูลค่าสินทรัพย์ถาวรที่เปลี่ยนแปลงระหว่าง มกราคม - ธันวาคม 2554 จำแนกตามประเภทอุตสาหกรรม ภาคใต้ พ.ศ. 2555 (ต่อ)

TABLE 13 VALUE OF FIXED ASSETS CHANGED IN JANUARY - DECEMBER 2011 BY CATEGORY OF INDUSTRY, SOUTHERN REGION, 2012 (Cont'd)

(พันบาท In Thousand Baht)

รหัส Code	ประเภทอุตสาหกรรม	จำนวน สถาน- ประกอบ การ Number of establishments	มูลค่าสินทรัพย์ถาวรที่เปลี่ยนแปลง		มูลค่าสินทรัพย์ ถาวรที่ขาย Value of disposal of fixed assets	ค่าโอน กรรมสิทธิ์ Ownership transfer fee	Category of industry
			มูลค่าสินทรัพย์ ถาวรที่ซื้อหรือ ผลิตขึ้นเอง Value of new or cost producing of fixed assets	D			
28299	การผลิตเครื่องจักรที่ใช้งานเฉพาะอย่างอื่นๆ ซึ่งมีได้จัดประเภทไว้ในที่อื่น	1			-	-	Manufacture of other special purpose machinery, n.e.c
29	การผลิตยานยนต์ รถพ่วง และรถกึ่งพ่วง	176	79,502.8		61.4	-	Manufacture of motor vehicles, trailers and semi-trailers
292	การผลิตตัวถังยานยนต์ การผลิตรถพ่วงและรถกึ่งพ่วง	11	10.0		-	-	Manufacture of bodies(coachwork) for motor vehicles; manufacture of trailer and semitrailer
2920	การผลิตตัวถังยานยนต์ การผลิตรถพ่วงและรถกึ่งพ่วง	11	10.0		-	-	Manufacture of bodies(coachwork) for motor vehicles; manufacture of trailer and semitrailer
29201	การผลิตตัวถังยานยนต์	10	10.0		-	-	Manufacture of bodies(coachwork) for motor vehicles;
29202	การผลิตรถพ่วงและรถกึ่งพ่วง	1	-		-	-	Manufacture of trailer and semitrailer
293	การผลิตชิ้นส่วนและอุปกรณ์เสริมสำหรับยานยนต์	165	79,492.8		61.4	-	Manufacture of parts and accessories for motor vehicles
2930	การผลิตชิ้นส่วนและอุปกรณ์เสริมสำหรับยานยนต์	165	79,492.8		61.4	-	Manufacture of parts and accessories for motor vehicles
29301	การผลิตที่นั่งภายในยานยนต์	160	566.9		61.4	-	Manufacture of motor vehicle seats
29309	การผลิตชิ้นส่วนและอุปกรณ์เสริมอื่นๆ สำหรับยานยนต์	5	78,925.9		-	-	Manufacture of other parts and accessories for motor vehicles
30	การผลิตอุปกรณ์ขนส่งอื่นๆ	112	6,022.7		600.0	-	Manufacture of other transport equipment
301	การต่อเรือ	72	3,929.7		-	-	Building of ships and boats
3011	การต่อเรือใหญ่และสิ่งก่อสร้างลอยน้ำ	62	3,929.7		-	-	Building of ships and floating structures
30110	การต่อเรือใหญ่และสิ่งก่อสร้างลอยน้ำ	62	3,929.7		-	-	Building of ships and floating structures
3012	การต่อเรือที่ใช้เพื่อความสำราญและการกีฬา	10	-		-	-	Building of pleasure and sporting boats
30120	การต่อเรือที่ใช้เพื่อความสำราญและการกีฬา	10	-		-	-	Building of pleasure and sporting boats
309	การผลิตอุปกรณ์ขนส่ง ซึ่งมีได้จัดประเภทไว้ในที่อื่น	40	2,093.0		600.0	-	Manufacture of transport equipment, n.e.c.
3091	การผลิตจักรยานยนต์	37	2,093.0		600.0	-	Manufacture of motorcycles
30911	การผลิตจักรยานยนต์	27	2,093.0		600.0	-	Manufacture of motorcycles

ตาราง 13 มูลค่าสินทรัพย์ถาวรที่เปลี่ยนแปลงระหว่าง มกราคม - ธันวาคม 2554 จำแนกตามประเภทอุตสาหกรรม ภาคใต้ พ.ศ. 2555 (ต่อ)

TABLE 13 VALUE OF FIXED ASSETS CHANGED IN JANUARY - DECEMBER 2011 BY CATEGORY OF INDUSTRY, SOUTHERN REGION, 2012 (Cont'd)

(พันบาท In Thousand Baht)

รหัส Code	ประเภทอุตสาหกรรม	จำนวน สถาน- ประกอบ การ Number of establishments	มูลค่าสินทรัพย์ถาวรที่เปลี่ยนแปลง		Change in value of fixed assets		Category of industry
			มูลค่าสินทรัพย์ ถาวรที่ซื้อหรือ ผลิตขึ้นเอง Value of new or cost producing of fixed assets	มูลค่าสินทรัพย์ ถาวรที่ขาย Value of disposal of fixed assets	ค่าโอน กรรมสิทธิ์ Ownership transfer fee		
30912	การผลิตเครื่องยนต์ ชิ้นส่วนและอุปกรณ์เสริมสำหรับจักรยานยนต์	10	-	-	-	-	Manufacture of engines, parts and accessories for motorcycles
3099	การผลิตอุปกรณ์ขนส่งอื่นๆ ซึ่งมีได้จัดประเภทไว้ในที่อื่น	3	-	-	-	-	Manufacture of other transport equipment, n.e.c
30990	การผลิตอุปกรณ์ขนส่งอื่นๆ ซึ่งมีได้จัดประเภทไว้ในที่อื่น	3	-	-	-	-	Manufacture of other transport equipment, n.e.c
31	การผลิตเฟอร์นิเจอร์	787	5,150.4	1,770.0	90.0	90.0	Manufacture of furniture
310	การผลิตเฟอร์นิเจอร์	787	5,150.4	1,770.0	90.0	90.0	Manufacture of furniture
3100	การผลิตเฟอร์นิเจอร์	787	5,150.4	1,770.0	90.0	90.0	Manufacture of furniture
31001	การผลิตเฟอร์นิเจอร์ไม้	613	5,050.8	1,770.0	60.0	60.0	Manufacture of wood furniture
31002	การผลิตเฟอร์นิเจอร์โลหะ	33	1.8	-	-	-	Manufacture of metal furniture
31003	การผลิตฐานรองที่นอนและที่นอน	19	15.0	-	-	-	Manufacture of mattresses and mattress supports
31009	การผลิตเฟอร์นิเจอร์อื่นๆ	122	82.8	-	30.0	30.0	Manufacture of other furniture
32	การผลิตผลิตภัณฑ์อื่นๆ	1,527	40,596.4	170.0	1.2	1.2	Other manufacturing
321	การผลิตเครื่องประดับเพชรพลอย เครื่องประดับอัญมณี และสิ่งของที่เกี่ยวข้อง	329	1,650.1	125.0	1.2	1.2	Manufacture of jewellery, bijouterie and related articles
3211	การผลิตเครื่องประดับเพชรพลอยแท้และสิ่งของที่เกี่ยวข้อง	297	1,644.1	125.0	1.2	1.2	Manufacture of jewellery and related articles
32111	การผลิตเครื่องประดับเพชรพลอยและโลหะมีค่า	270	1,636.6	125.0	1.2	1.2	Manufacture of jewellery and bijouterie of precious stones and metals
32112	การผลิตสิ่งของเครื่องใช้จากเพชรพลอยและโลหะมีค่า	18	7.5	-	-	-	Manufacture of goldsmiths' articles of precious stones and metals
32113	การเจียระไนและการขัดเพชรพลอย	9	-	-	-	-	Cutting, shaping and finishing of diamonds and precious stones
3212	การผลิตเครื่องประดับเพชรพลอยเทียมและสิ่งของที่เกี่ยวข้อง	32	6.0	-	-	-	Manufacture of costume jewellery and related articles
32120	การผลิตเครื่องประดับเพชรพลอยเทียมและสิ่งของที่เกี่ยวข้อง	32	6.0	-	-	-	Manufacture of costume jewellery and related articles
322	การผลิตเครื่องดนตรี	11	-	-	-	-	Manufacture of musical instruments

ตาราง 13 มูลค่าสินทรัพย์ถาวรที่เปลี่ยนแปลงระหว่าง มกราคม - ธันวาคม 2554 จำแนกตามประเภทอุตสาหกรรม ภาคใต้ พ.ศ. 2555 (ต่อ)

TABLE 13 VALUE OF FIXED ASSETS CHANGED IN JANUARY - DECEMBER 2011 BY CATEGORY OF INDUSTRY, SOUTHERN REGION, 2012 (Cont'd)

(พันบาท In Thousand Baht)

รหัส Code	ประเภทอุตสาหกรรม	จำนวน สถาน- ประกอบกร Number of establishments	มูลค่าสินทรัพย์ถาวรที่เปลี่ยนแปลง		มูลค่าสินทรัพย์ ถาวรที่ขาย Value of disposal of fixed assets	โอน กรรมสิทธิ์ Ownership transfer fee	Category of industry
			มูลค่าสินทรัพย์ ถาวรที่ซื้อหรือ ผลิตขึ้นเอง Value of new or cost producing of fixed assets	มูลค่าสินทรัพย์ ถาวรที่ขาย Value of disposal of fixed assets			
3220	การผลิตเครื่องดนตรี	11	-	-	-	-	Manufacture of musical instruments
32201	การผลิตเครื่องดนตรีไทย	11	-	-	-	-	Manufacture of Thai musical instruments
323	การผลิตเครื่องกีฬา	1	-	-	-	-	Manufacture of sports goods
3230	การผลิตเครื่องกีฬา	1	-	-	-	-	Manufacture of sports goods
32303	การผลิตอุปกรณ์กีฬาตกปลา	1	-	-	-	-	Manufacture of fishing sports equipment
324	การผลิตเกมและของเล่น	20	-	-	-	-	Manufacture of games and toys
3240	การผลิตเกมและของเล่น	20	-	-	-	-	Manufacture of games and toys
32402	การผลิตตุ๊กตา	12	-	-	-	-	Manufacture of dolls
32409	การผลิตเกมและของเล่นอื่นๆ	8	-	-	-	-	Manufacture of other games and toys
325	การผลิตเครื่องมือและอุปกรณ์ในทางการแพทย์และทางทันตกรรม	47	31,393.0	45.0	-	-	Manufacture of medical and dental instruments and supplies
3250	การผลิตเครื่องมือและอุปกรณ์ในทางการแพทย์และทางทันตกรรม	47	31,393.0	45.0	-	-	Manufacture of medical and dental instruments and supplies
32501	การผลิตเครื่องมือและอุปกรณ์ในทางการแพทย์	3	D	-	-	-	Manufacture of medical instruments and supplies
32502	การผลิตเครื่องมือและอุปกรณ์ในทางทันตกรรม	44	1,627.5	45.0	-	-	Manufacture of dental instruments and supplies
329	การผลิตผลิตภัณฑ์อื่น ๆ ซึ่งมีได้จัดประเภทไว้ในที่อื่น	1,119	7,553.3	-	-	-	Other manufacturing, n.e.c.
3290	การผลิตผลิตภัณฑ์อื่น ๆ ซึ่งมีได้จัดประเภทไว้ในที่อื่น	1,119	7,553.3	-	-	-	Other manufacturing, n.e.c.
32901	การผลิตไม้กวาดและแปรง	315	733.5	-	-	-	Manufacture of brooms and brushes
32902	การผลิตอุปกรณ์เครื่องเขียน	23	822.5	-	-	-	Manufacture of stationery
32904	การผลิตดอกไม้ประดิษฐ์	349	474.7	-	-	-	Manufacture of artificial flowers and plants
32909	การผลิตผลิตภัณฑ์อื่น ๆ ซึ่งมีได้จัดประเภทไว้ในที่อื่น	432	5,522.6	-	-	-	Other manufacturing, n.e.c.
33	การซ่อมและการติดตั้งเครื่องจักรและอุปกรณ์	821	17,702.7	3,763.4	10.6	10.6	Repair and installation of machinery and equipment
331	การซ่อมผลิตภัณฑ์โลหะประดิษฐ์ เครื่องจักรและอุปกรณ์	818	17,702.7	3,763.4	10.6	10.6	Repair of fabricated metal products, machinery and equipment

ตาราง 13 มูลค่าสินทรัพย์ถาวรที่เปลี่ยนแปลงระหว่าง มกราคม - ธันวาคม 2554 จำแนกตามประเภทอุตสาหกรรม ภาคใต้ พ.ศ. 2555 (ต่อ)

TABLE 13 VALUE OF FIXED ASSETS CHANGED IN JANUARY - DECEMBER 2011 BY CATEGORY OF INDUSTRY, SOUTHERN REGION, 2012 (Cont'd)

(พันบาท In Thousand Baht)

รหัส Code	ประเภทอุตสาหกรรม	จำนวน สถาน- ประกอบ การ Number of establishments	มูลค่าสินทรัพย์ถาวรที่เปลี่ยนแปลง		มูลค่าสินทรัพย์ ถาวรที่ขาย Value of disposal of fixed assets	ค่าโอน กรรมสิทธิ์ Ownership transfer fee	Category of industry
			มูลค่าสินทรัพย์ ถาวรที่ซื้อหรือ ผลิตขึ้นเอง Value of new or cost producing of fixed assets	มูลค่าสินทรัพย์ ถาวรที่ขาย Value of disposal of fixed assets			
3311	การซ่อมผลิตภัณฑ์โลหะประดิษฐ์	20	3,207.0	-	-	-	Repair of fabricated metal products
33110	การซ่อมผลิตภัณฑ์โลหะประดิษฐ์	20	3,207.0	-	-	-	Repair of fabricated metal products
3312	การซ่อมเครื่องจักร	423	12,673.9	3,763.4	-	-	Repair of machinery
33121	การซ่อมเครื่องจักรที่ใช้งานทั่วไป	211	11,553.8	3,651.2	-	-	Repair of general-purpose machinery
33122	การซ่อมเครื่องจักรที่ใช้งานเฉพาะอย่าง	212	1,120.1	112.2	-	-	Repair of special-purpose machinery
3313	การซ่อมอุปกรณ์อิเล็กทรอนิกส์และอุปกรณ์ที่ใช้ในทางทัศนศาสตร์	6	40.0	-	-	-	Repair of electronic and optical equipment
33131	การซ่อมและบำรุงรักษาอุปกรณ์เพื่อการวัด การทดสอบ การนับร่องและการควบคุม	3	D	-	-	-	Repair of measuring, testing, navigating and control equipment
33132	การซ่อมและบำรุงรักษาเครื่องฉายรังสี เครื่องไฟฟ้า ทางการแพทย์และทางกายภาพบำบัด	2	-	-	-	-	Repair of irradiation, electromedical and electrotherapeutic
33133	การซ่อมและบำรุงรักษาอุปกรณ์ที่ใช้ในทางทัศนศาสตร์ และอุปกรณ์ถ่ายภาพ	1	-	-	-	-	Repair of optical instruments and photographic equipment
3314	การซ่อมอุปกรณ์ไฟฟ้า	259	851.2	-	10.6	-	Repair of electrical equipment
33141	การซ่อมมอเตอร์ไฟฟ้า เครื่องกำเนิดไฟฟ้า หม้อแปลงไฟฟ้า และอุปกรณ์เพื่อการจ่ายและควบคุมกระแสไฟฟ้า	259	851.2	-	10.6	-	Repair of electric motors, generators, transformers and electricity distribution and control apparatus
3315	การซ่อมอุปกรณ์ขนส่ง (ยกเว้นยานยนต์)	100	930.6	-	-	-	Repair of transport equipment (except motor vehicles)
33151	การซ่อมเรือ	100	930.6	-	-	-	Repair of ships and boats
3319	การซ่อมอุปกรณ์อื่น ๆ	10	-	-	-	-	Repair of other equipment
33190	การซ่อมอุปกรณ์อื่น ๆ	10	-	-	-	-	Repair of other equipment
332	การติดตั้งเครื่องจักรและอุปกรณ์ชนิดใช้ในทางอุตสาหกรรม	3	-	-	-	-	Installation of industrial machinery and equipment
3320	การติดตั้งเครื่องจักรและอุปกรณ์ชนิดใช้ในทางอุตสาหกรรม	3	-	-	-	-	Installation of industrial machinery and equipment

ตาราง 13 มูลค่าสินทรัพย์ถาวรที่เปลี่ยนแปลงระหว่าง มกราคม - ธันวาคม 2554 จำแนกตามประเภทอุตสาหกรรม ภาคใต้ พ.ศ. 2555 (ต่อ)

TABLE 13 VALUE OF FIXED ASSETS CHANGED IN JANUARY - DECEMBER 2011 BY CATEGORY OF INDUSTRY, SOUTHERN REGION, 2012 (Cont'd)

(พันบาท In Thousand Baht)

รหัส Code	ประเภทอุตสาหกรรม	จำนวน สถาน- ประกอบ การ Number of establishments	มูลค่าสินทรัพย์ถาวรที่เปลี่ยนแปลง		มูลค่าสินทรัพย์ ถาวรที่ขาย Value of disposal of fixed assets	ค่าโอน กรรมสิทธิ์ Ownership transfer fee	Category of industry
			มูลค่าสินทรัพย์ ถาวรที่ซื้อหรือ ผลิตขึ้นเอง Value of new or cost producing of fixed assets	มูลค่าสินทรัพย์ ถาวรที่ขาย Value of disposal of fixed assets			
33200	การติดตั้งเครื่องจักรและอุปกรณ์ชนิดใช้ในทางอุตสาหกรรม	3	-	-	-	-	Installation of industrial machinery and equipment
37	การจัดการน้ำเสีย	12	-	-	-	-	Sewerage
370	การจัดการน้ำเสีย	12	-	-	-	-	Sewerage
3700	การจัดการน้ำเสีย	12	-	-	-	-	Sewerage
37000	การจัดการน้ำเสีย	12	-	-	-	-	Sewerage
38	การเก็บรวบรวมของเสีย การบำบัด และการกำจัดของเสีย	56	1,859.4	-	-	-	Waste collection, treatment and disposal activities;
	รวมถึงการนำของเสียกลับมาใช้ใหม่						materials recovery
381	การเก็บรวบรวมของเสีย	2	-	-	-	-	Waste collection
3811	การเก็บรวบรวมของเสียที่ไม่เป็นอันตราย	2	-	-	-	-	Collection of non-hazardous waste
38110	การเก็บรวบรวมของเสียที่ไม่เป็นอันตราย	2	-	-	-	-	Collection of non-hazardous waste
382	การบำบัดและการกำจัดของเสีย	50	1,859.4	-	-	-	Waste treatment and disposal
3821	การบำบัดและการกำจัดของเสียที่ไม่เป็นอันตราย	50	1,859.4	-	-	-	Treatment and disposal of non-hazardous waste
38213	การบำบัดและการกำจัดของเสียที่ไม่เป็นอันตรายโดยวิธีชีวภาพ	50	1,859.4	-	-	-	Treatment and disposal of non-hazardous waste by biological reduction
383	การนำวัสดุที่ใช้แล้วกลับมาใช้ใหม่	4	-	-	-	-	Materials recovery
3830	การนำวัสดุที่ใช้แล้วกลับมาใช้ใหม่	4	-	-	-	-	Materials recovery
38300	การนำวัสดุที่ใช้แล้วกลับมาใช้ใหม่	4	-	-	-	-	Materials recovery
58	การจัดพิมพ์จำหน่ายหรือเผยแพร่	12	41.0	-	-	-	Publishing activities
581	การจัดพิมพ์จำหน่ายหรือเผยแพร่หนังสือ นิตยสาร และงานอื่นๆ	12	41.0	-	-	-	Publishing of books, periodicals and other publishing activities
5813	การจัดพิมพ์จำหน่ายหรือเผยแพร่หนังสือพิมพ์ วารสารและนิตยสาร	7	41.0	-	-	-	Publishing of newspapers, journals and periodicals

ตาราง 13 มูลค่าสินทรัพย์ถาวรที่เปลี่ยนแปลงระหว่าง มกราคม - ธันวาคม 2554 จำแนกตามประเภทอุตสาหกรรม ภาคใต้ พ.ศ. 2555 (ต่อ)

TABLE 13 VALUE OF FIXED ASSETS CHANGED IN JANUARY - DECEMBER 2011 BY CATEGORY OF INDUSTRY, SOUTHERN REGION, 2012 (Cont'd)

รหัส Code	ประเภทอุตสาหกรรม	จำนวน สถาน- ประกอบกร Number of establishments	มูลค่าสินทรัพย์ถาวรที่เปลี่ยนแปลง		Change in value of fixed assets		Category of industry
			มูลค่าสินทรัพย์ ถาวรที่ซื้อหรือ ผลิตขึ้นเอง Value of new or cost producing of fixed assets	มูลค่าสินทรัพย์ ถาวรที่ขาย Value of disposal of fixed assets	ค่าโอน กรรมสิทธิ์ Ownership transfer fee		
58131	การจัดพิมพ์จำหน่ายหรือเผยแพร่หนังสือพิมพ์ลงบนสื่อต่างๆ (ยกเว้นทางออนไลน์)	4	41.0	-	-	-	Publishing of newspapers (except on-line)
58132	การจัดพิมพ์จำหน่ายหรือเผยแพร่วารสารและนิตยสารลงบนสื่อต่างๆ (ยกเว้นทางออนไลน์)	2	-	-	-	-	Publishing of journals and periodicals (except on-line)
58133	การจัดพิมพ์จำหน่ายหรือเผยแพร่หนังสือพิมพ์ วารสารและนิตยสารออนไลน์	1	-	-	-	-	On-line publishing of newspapers, journals and periodicals
5819	การจัดพิมพ์จำหน่ายหรือเผยแพร่ลงานอื่นๆ	5	-	-	-	-	Other publishing activities
58191	การจัดพิมพ์จำหน่ายหรือเผยแพร่ลงานอื่นๆ ลงบนสื่อต่างๆ (ยกเว้นทางออนไลน์)	5	-	-	-	-	Other publishing activities (except on-line)

หมายเหตุ : (1) D หมายถึง ตัวเลขที่ไม่เปิดเผย

: (2) - ไม่มีข้อมูลหรือข้อมูลมีค่าเป็น 0 หรือมีข้อมูลจำนวนเล็กน้อย

Note : D means disclosure prohibited.

: - Nil or zero or negligible amount.

(พันบาท In Thousand Baht)

ภาคผนวก

ภาคผนวก ก ระเบียบวิธี

1. แผนการสุ่มตัวอย่าง

1.1 สถานประกอบการที่มีจำนวนคนทำงาน 1 – 10 คน

แผนการสุ่มตัวอย่างที่ใช้เป็นแบบ Stratified Systematic Sampling โดยมีกรุงเทพมหานครและจังหวัดเป็นสตราตัม และสถานประกอบการเป็นหน่วยตัวอย่าง

1) การจัดสตราตัม

กรุงเทพมหานคร และจังหวัดเป็นสตราตัม รวมทั้งสิ้นมี 77 สตราตัม ในแต่ละสตราตัมได้จัดสถานประกอบการออกเป็น 409 สตราตัมย่อย ตามรหัสกิจกรรมทางเศรษฐกิจตามการจัดประเภทมาตรฐานอุตสาหกรรม (ประเทศไทย) ปี 2552 (Thailand Standard Industrial Classification: TSIC 2009) ในระดับกิจกรรม

2) การเลือกตัวอย่าง

ได้ทำการเลือกสถานประกอบการตัวอย่างในแต่ละสตราตัมย่อย ด้วยวิธีการสุ่มแบบมีระบบอย่างอิสระต่อกัน ได้จำนวนสถานประกอบการตัวอย่างทั้งสิ้น 61,782 แห่ง จากทั้งสิ้น 388,183 แห่ง

1.2 สถานประกอบการที่มีจำนวนคนทำงานตั้งแต่ 11 คนขึ้นไป

กำหนดให้ทุกสถานประกอบการเป็นหน่วยตัวอย่าง โดยให้ทำการเจนนับสถานประกอบการทุกแห่งจำนวนทั้งสิ้น 36,444 แห่ง

สรุป จำนวนสถานประกอบการที่ต้องเจนนับมีทั้งสิ้น 98,226 แห่ง ซึ่งกระจายไปตามจำนวนคนทำงานและภาค ดังนี้

ภาค	รวม	1 – 10 คน	11 คนขึ้นไป
กรุงเทพมหานคร	13,221	4,609	8,612
ปริมณฑล	14,714	5,047	9,667
กลาง	19,173	12,668	6,505
เหนือ	19,090	15,049	4,041
ตะวันออกเฉียงเหนือ	21,364	15,747	5,617
ใต้	10,664	8,662	2,002
ทั่วราชอาณาจักร	98,226	61,782	36,444

2. วิธีการประมาณผล

การเสนอผลการสำรวจ ได้เสนอผลในระดับภาค คือ กรุงเทพมหานคร ปริมณฑล (สมุทรปราการ นนทบุรี ปทุมธานี นครปฐม และสมุทรสาคร) ภาคกลาง (ยกเว้น กรุงเทพมหานคร และปริมณฑล) ภาคเหนือ ภาคตะวันออกเฉียงเหนือ และภาคใต้ โดยจำแนกตามการประกอบกิจกรรมทางเศรษฐกิจตามการจัดประเภท

มาตรฐานอุตสาหกรรมประเทศไทย ปี 2552 (Thailand Standard Industrial Classification: TSIC-2009) ในระดับกิจกรรม และขนาดของสถานประกอบการ (วัดด้วยจำนวนคนทำงาน) ออกเป็น 6 ขนาด ดังนี้

ขนาดของสถานประกอบการ	1	2	3	4	5	6
จำนวนคนทำงาน	1 – 15	16 – 25	26 – 30	31 – 50	51 – 200	> 200

ในการประมาณค่า กำหนดให้

- $q = 1, 2, 3, \dots, n_{hijklmp}$ (สถานประกอบการตัวอย่าง)
 $p = 1, 2, 3, \dots, 12$ (ขนาดของสถานประกอบการ)
 $m = 1, 2, 3, \dots, 409$ (กิจกรรม)
 $l = 1, 2, 3, \dots, 164$ (หมู่ย่อย)
 $k = 1, 2, 3, \dots, 78$ (หมู่ใหญ่)
 $j = 1, 2, 3, \dots, 28$ (หมวดย่อย)
 $i = 1, 2, 3, \dots, A_h$ (จังหวัด)
 $h = 1, 2, 3, 4, 5, 6$ (ภาค)

2.1 การประมาณผลสำหรับสถานประกอบการที่มีจำนวนคนทำงาน 1 – 10 คน

สูตรการประมาณค่ายอดรวมของลักษณะที่ต้องการศึกษา X สำหรับสถานประกอบการที่มีจำนวนคนทำงาน 1 – 10 คน กิจกรรม m หมู่ย่อย l หมู่ใหญ่ k หมวดย่อย j จังหวัด i ภาค h คือ

$$\hat{X}'_{hijklm} = \sum_{i=1}^{A_h} \hat{X}'_{hijklm}$$

โดยที่

\hat{X}'_{hijklm} คือ ค่าประมาณยอดรวมของลักษณะที่ต้องการศึกษา X สำหรับสถานประกอบการที่มีจำนวนคนทำงาน 1 – 10 คน กิจกรรม m หมู่ย่อย l หมู่ใหญ่ k หมวดย่อย j จังหวัด i ภาค h ซึ่ง

$$\hat{X}'_{hijklm} = w'_{hijklm} \sum_{p=1}^2 \sum_{q=1}^{n_{hijklmp}} x_{hijklmpq}$$

$x_{hijklmpq}$ คือ ค่าของลักษณะที่ต้องการศึกษา X ของสถานประกอบการตัวอย่าง q ขนาดของสถานประกอบการ p กิจกรรม m หมู่ย่อย l หมู่ใหญ่ k หมวดย่อย j จังหวัด i ภาค h

w'_{hijklm} คือ ค่าถ่วงน้ำหนักสำหรับสถานประกอบการที่มีจำนวนคนทำงาน 1 – 10 คน กิจกรรม m หมู่ย่อย l หมู่ใหญ่ k หมวดย่อย j จังหวัด i ภาค h ซึ่ง

$$w'_{hijklm} = \frac{N'_{hijklm}}{n'_{hijklm}}$$

N'_{hijklm} คือ จำนวนสถานประกอบการทั้งสิ้น สำหรับสถานประกอบการที่มีจำนวน
 คนทำงาน 1 – 10 คน กิจกรรม m หมู่ย่อย l หมู่ใหญ่ k หมวดย่อย j
 จังหวัด i ภาค h

n'_{hijklm} คือ จำนวนสถานประกอบการตัวอย่างที่เจ้านับได้ทั้งสิ้น สำหรับสถาน
 ประกอบการที่มีจำนวนคนทำงาน 1 – 10 คน กิจกรรม m หมู่ย่อย l
 หมู่ใหญ่ k หมวดย่อย j จังหวัด i ภาค h

A_h คือ จำนวนจังหวัดทั้งสิ้นในภาค h ซึ่ง $\sum_{h=1}^6 A_h = 77$

2.2 การประมาณผลสำหรับสถานประกอบการที่มีจำนวนคนทำงาน 11 คนขึ้นไป

สูตรการประมาณค่ายอดรวมของลักษณะที่ต้องการศึกษา X สำหรับสถานประกอบการที่มีจำนวน
 คนทำงานตั้งแต่ 11 คนขึ้นไป ($p = 3, 4, 5, \dots, 12$) กิจกรรม m หมู่ย่อย l หมู่ใหญ่ k หมวดย่อย j จังหวัด i
 ภาค h คือ

$$\hat{X}_{hijklmp} = \sum_{i=1}^{A_h} \hat{X}_{hijklmp}$$

โดยที่

$\hat{X}_{hijklmp}$ คือ ค่าประมาณยอดรวมของลักษณะที่ต้องการศึกษา X สำหรับสถาน
 ประกอบการที่มีขนาดของสถานประกอบการ p กิจกรรม m หมู่ย่อย l
 หมู่ใหญ่ k หมวดย่อย j จังหวัด i ภาค h ซึ่ง

$$\hat{X}_{hijklmp} = \frac{N_{hijklmp}}{N'_{hijklmp}} \sum_{q=1}^{n_{hijklmp}} X_{hijklmpq}$$

$X_{hijklmpq}$ คือ ค่าของลักษณะที่ต้องการศึกษา X ของสถานประกอบการตัวอย่าง q
 ขนาดของสถานประกอบการ p กิจกรรม m หมู่ย่อย l หมู่ใหญ่ k
 หมวดย่อย j จังหวัด i ภาค h

$N_{hijklmp}$ คือ จำนวนสถานประกอบการทั้งสิ้น สำหรับสถานประกอบการที่มีขนาดของ
 สถานประกอบการ p กิจกรรม m หมู่ย่อย l หมู่ใหญ่ k หมวดย่อย j
 จังหวัด i ภาค h

$N'_{hijklmp}$ คือ จำนวนสถานประกอบการที่เจ้านับได้ทั้งสิ้น สำหรับสถานประกอบการที่มี
 ขนาดของสถานประกอบการ p กิจกรรม m หมู่ย่อย l หมู่ใหญ่ k
 หมวดย่อย j จังหวัด i ภาค h

2.3 การประมาณค่าสัมประสิทธิ์ความแปรผันของค่าประมาณยอดรวม

1) สูตรการประมาณค่าความแปรปรวนของค่าประมาณยอดรวมของลักษณะที่ต้องการศึกษา X สำหรับสถานประกอบการที่มีจำนวนคนทำงาน 1 – 10 คนขึ้นไป กิจกรรม m หมู่ย่อย l หมู่ใหญ่ k หมวดย่อย j จังหวัด i ภาค h คือ

$$\hat{V}(\hat{X}'_{hijklm}) = N_{hijklm} (N_{hijklm} - n_{hijklm}) \frac{s_{hijklm}^2}{n_{hijklm}}$$

โดยที่

$$s_{hijklm}^2 = \frac{1}{n_{hijklm} - 1} \left[\sum_{q=1}^{n_{hijklm}} x_{hijklmq}^2 - \frac{\left(\sum_{q=1}^{n_{hijklm}} x_{hijklmq} \right)^2}{n_{hijklm}} \right]$$

2) สูตรการประมาณค่าสัมประสิทธิ์ความแปรผันของค่าประมาณยอดรวมของลักษณะที่ต้องการศึกษา X สำหรับสถานประกอบการที่มีจำนวนคนทำงาน 1 – 10 คน กิจกรรม m หมู่ย่อย l หมู่ใหญ่ k หมวดย่อย j ภาค h คือ

$$C.V. \cdot hijklm = \frac{\sqrt{\sum_{i=1}^{A_h} \hat{V}(\hat{X}'_{hijklm})}}{\sum_{i=1}^{A_h} \hat{X}'_{hijklm}}$$

3. วิธีการเก็บรวบรวมข้อมูล

การเก็บรวบรวมข้อมูลใช้วิธีส่งเจ้าหน้าที่ ซึ่งเป็นข้าราชการและลูกจ้างของสำนักงานสถิติแห่งชาติ ออกไปทำการสัมภาษณ์เจ้าของผู้ประกอบการ หรือผู้ที่ได้รับมอบหมายให้ตอบข้อมูลของสถานประกอบการ อุตสาหกรรมการผลิต ในระหว่างเดือนพฤษภาคม – สิงหาคม พ.ศ. 2555

4. การประมวลผลข้อมูล

การประมวลผลข้อมูลทุกขั้นตอน และการจัดทำรายงานผลระดับจังหวัด ดำเนินการที่สำนักงานสถิติจังหวัด โดยสำนักงานสถิติแห่งชาติในส่วนกลางให้การสนับสนุนทางด้านวิชาการ เช่น การจัดทำโปรแกรม สำหรับการบันทึกข้อมูลและการประมวลผลข้อมูล และการจัดทำต้นฉบับตารางเสนอผล และรายงานผล เป็นต้น สำหรับการประมวลผลระดับภาคและทั่วประเทศ ดำเนินการที่สำนักงานสถิติแห่งชาติในส่วนกลาง

5. การปิดตัวเลข

ผลรวมของแต่ละจำนวนอาจไม่เท่ากับยอดรวม ทั้งนี้เนื่องจากการปัดเศษ

6. ความคลาดเคลื่อนของข้อมูล

ข้อมูลที่น่าเสนอไว้ในรายงานฉบับนี้อาจจะมีความคลาดเคลื่อนอยู่บ้าง ความคลาดเคลื่อนดังกล่าวเป็นความคลาดเคลื่อนจากการสุ่มตัวอย่าง (Sampling error) และความคลาดเคลื่อนที่ไม่ได้เกิดจากการสุ่มตัวอย่าง (Non-Sampling error) เช่น ผู้ตอบไม่ให้ข้อมูลตามความเป็นจริง ข้อมูลในแบบสอบถามไม่ครบถ้วน การลงรหัสผิดพลาดหรือการบันทึกข้อมูลผิดพลาด เป็นต้น อย่างไรก็ตาม สำนักงานสถิติแห่งชาติได้พยายามควบคุมให้ข้อมูลมีความคลาดเคลื่อนน้อยที่สุด จึงขอให้ผู้ใช้ข้อมูลใช้ข้อมูลด้วยความระมัดระวังตามสมควร

7. การเสนอผลและจัดทำรายงานผล

การจัดทำรายงานผลสำมะโนธุรกิจและอุตสาหกรรม พ.ศ. 2555 : อุตสาหกรรมการผลิต มีดังนี้

- 1) รายงานผลเบื้องต้น ระดับภาคและทั่วราชอาณาจักร
- 2) รายงานผลระดับจังหวัด จำนวน 77 ฉบับ
- 3) รายงานผลระดับภาคและทั่วราชอาณาจักร จำนวน 7 ฉบับ ได้แก่ รายงานผลของกรุงเทพมหานคร ปริมณฑล ภาคกลาง ภาคเหนือ ภาคตะวันออกเฉียงเหนือ ภาคใต้ และทั่วราชอาณาจักร

ตาราง 1 ค่า c.v. ของจำนวนคนทำงาน ลูกจ้าง ค่าตอบแทนแรงงาน มูลค่าผลผลิต และค่าใช้จ่ายชั้นกลาง จำแนกตามประเภทอุตสาหกรรม สำหรับขนาดของสถานประกอบการ 1 - 10 คน
 TABLE 1 c.v. OF NUMBER OF PERSONS ENGAGED, EMPLOYEES, REMUNERATION, VALUE OF GROSS OUTPUT AND INTERMEDIATE CONSUMPTION BY CATEGORY OF INDUSTRY FOR ESTABLISHMENTS WITH 1 - 10 PERSONS ENGAGED

รหัส Code	ประเภทอุตสาหกรรม	จำนวน		ลูกจ้าง Employees		มูลค่าผลผลิต Value of gross output	ค่าใช้จ่าย ชั้นกลาง Intermediate consumption	Category of industry
		คนทำงาน Number of persons engaged	จำนวน Number	ค่าตอบแทน Remuneration	ค่าใช้จ่าย ชั้นกลาง Intermediate consumption			
	รวม	0.0122	0.0263	0.0265	0.0434	0.0504	Total	
10	การผลิตผลิตภัณฑ์อาหาร	0.0196	0.0458	0.0427	0.0646	0.0757	Manufacture of food products	
101	การแปรรูปและการถนอมเนื้อสัตว์	0.0309	0.0674	0.0793	0.0883	0.0926	Processing and preserving of meat	
1011	การผลิตเนื้อสัตว์ (ยกเว้นสัตว์ปีก)	0.0681	0.1585	0.1733	0.1267	0.1384	Manufacture of meat (except poultry)	
10111	การฆ่าสัตว์ (ยกเว้นสัตว์ปีก)	0.0541	0.1566	0.1298	0.1603	0.1896	Slaughtering of meat (except poultry)	
10112	การผลิตเนื้อสัตว์ (ยกเว้นสัตว์ปีก) สด แช่เย็น หรือแช่แข็ง	0.0998	0.2540	0.2986	0.1764	0.1869	Manufacture of fresh, chilled or frozen meat (except poultry)	
1012	การฆ่าสัตว์ปีกและการผลิตเนื้อสัตว์ปีกสด แช่เย็น หรือแช่แข็ง	0.0576	0.1366	0.1523	0.1228	0.1310	Slaughtering and production of fresh, chilled or frozen of poultry meat	
10120	การฆ่าสัตว์ปีกและการผลิตเนื้อสัตว์ปีกสด แช่เย็น หรือแช่แข็ง	0.0576	0.1366	0.1523	0.1228	0.1310	Slaughtering and production of fresh, chilled or frozen of poultry meat	
10121	การผลิตผลิตภัณฑ์เนื้อสัตว์และเนื้อสัตว์ปีก	0.0397	0.0811	0.1034	0.1879	0.1936	Processing and preserving meat and poultry meat products	
101211	การผลิตเนื้อสัตว์และเนื้อสัตว์ปีกที่ทำแห้ง ทำเค็ม หรือรมควัน	*	*	*	*	*	Manufacture of dried, salted or smoked meat and poultry meat	
101212	การผลิตไส้กรอก ลูกชิ้น และผลิตภัณฑ์อื่น ที่คล้ายกัน ที่ทำจากเนื้อสัตว์และเนื้อสัตว์ปีก	0.0316	0.0767	0.1097	0.2094	0.1909	Manufacture of meat and poultry meat sausages, balls and other similar products	

ตาราง 1 ค่า c.v. ของจำนวนคนทำงาน ลูกจ้าง ค่าตอบแทนแรงงาน มูลค่าผลผลิต และค่าใช้จ่ายชั้นกลาง จำแนกตามประเภทอุตสาหกรรม สำหรับขนาดของสถานประกอบการ 1 - 10 คน (ต่อ)

TABLE 1 c.v. OF NUMBER OF PERSONS ENGAGED, EMPLOYEES, REMUNERATION, VALUE OF GROSS OUTPUT AND INTERMEDIATE CONSUMPTION BY CATEGORY OF INDUSTRY FOR ESTABLISHMENTS WITH 1 - 10 PERSONS ENGAGED (cont'd)

รหัส Code	ประเภทอุตสาหกรรม	จำนวน		ลูกจ้าง Employees		มูลค่าผลผลิต Value of gross output	ค่าใช้จ่าย ชั้นกลาง Intermediate consumption	Category of industry
		คนทำงาน Number of persons engaged	จำนวน Number	ค่าตอบแทน Remuneration	ค่าจ้าง ค่าตอบแทน Intermediate consumption			
10134	การผลิตผลิตภัณฑ์พลอยได้จากสัตว์ และสัตว์ปีก	*	-	-	0.2088	0.2123	Manufacture of by products from meat and poultry meat	
10139	การผลิตผลิตภัณฑ์อื่น ๆ จากเนื้อสัตว์ และเนื้อสัตว์ปีก	0.0507	0.1062	0.1373	0.2301	0.2371	Processing and preserving other meat and poultry meat products	
102	การแปรรูปและการถนอมสัตว์น้ำ	0.0293	0.0593	0.0579	0.0748	0.0927	Processing and preserving of fish, crustaceans and molluscs	
1021	การผลิตสัตว์น้ำและผลิตภัณฑ์สัตว์น้ำสด แช่เย็น หรือแช่แข็ง	0.0522	0.0917	0.1130	0.1466	0.1219	Manufacture of fish, crustaceans and molluscs products, fresh, chilled or frozen	
10211	การผลิตปลาและผลิตภัณฑ์จากปลาสด แช่เย็น หรือแช่แข็ง	0.0376	0.0533	0.0644	0.0296	0.0254	Manufacture of fish products, fresh, chilled or frozen	
10212	การผลิตสัตว์น้ำและผลิตภัณฑ์สัตว์น้ำ (ยกเว้นปลา) สด แช่เย็น หรือแช่แข็ง	0.0730	0.1507	0.1922	0.2199	0.1839	Manufacture of crustaceans and molluscs products, fresh, chilled or frozen	
1022	การผลิตสัตว์น้ำบรรจุกระป๋อง	-	-	-	-	-	Manufacture of canned fish, crustaceans and molluscs	
10221	การผลิตปลาบรรจุกระป๋อง	-	-	-	-	-	Manufacture of canned fish	
10222	การผลิตสัตว์น้ำ (ยกเว้นปลา) บรรจุกระป๋อง	-	-	-	-	-	Manufacture of canned crustaceans and molluscs	

ตาราง 1 ค่า c.v. ของจำนวนคนทำงาน ลูกจ้าง ค่าตอบแทนแรงงาน มูลค่าผลผลิต และค่าใช้จ่ายชั้นกลาง จำแนกตามประเภทอุตสาหกรรม สำหรับขนาดของสถานประกอบการ 1 - 10 คน (ต่อ)

TABLE 1 c.v. OF NUMBER OF PERSONS ENGAGED, EMPLOYEES, REMUNERATION, VALUE OF GROSS OUTPUT AND INTERMEDIATE CONSUMPTION BY CATEGORY OF INDUSTRY FOR ESTABLISHMENTS WITH 1 - 10 PERSONS ENGAGED (cont'd)

รหัส Code	ประเภทอุตสาหกรรม	จำนวน Employees		มูลค่าผลผลิต Value of gross output	ค่าใช้จ่าย ชั้นกลาง Intermediate consumption	Category of industry
		คนทำงาน Number of persons engaged	ลูกจ้าง จำนวน Number Remuneration			
1029	การผลิตผลิตภัณฑ์สัตว์น้ำแปรรูปอื่นๆ	0.0318	0.0655	0.0804	0.0990	Manufacture of other fish and marine products
10291	การผลิตผลิตภัณฑ์สัตว์น้ำที่ทำไฟแห้ง ร่มควัน ทำเค็ม แช่น้ำเกลือหรือน้ำส้มสายชู	0.0472	0.0923	0.1359	0.1669	Manufacture of fish, crustaceans and molluscs: drying, smoking, salting, immersing in brine or vinegar
10292	การผลิตไส้กรอก ลูกชิ้น และผลิตภัณฑ์อื่นที่คล้ายกัน ที่ทำจากสัตว์น้ำ	0.0468	0.1200	0.2239	0.2754	Manufacture of fish, crustaceans and molluscs sausages, ball and other similar products
10293	การผลิตน้ำปลาและผลิตภัณฑ์สัตว์น้ำที่ได้จากการหมัก	0.0572	0.1246	0.1042	0.1156	Manufacture of fishsauce and fermented fish products
10294	การผลิตปลาป่นสำหรับใช้เป็นอาหารสัตว์	*	*	*	*	Manufacture of fishmeal for animal feed
10299	การผลิตผลิตภัณฑ์สัตว์น้ำแปรรูปอื่นๆ ซึ่งมิได้จัดประเภทไว้นั้น	0.0610	0.1630	0.1563	0.1871	Manufacture of other fish and marine products, n.e.c.
103	การแปรรูปและการถนอมผลไม้และผัก	0.0282	0.0799	0.0656	0.0785	Processing and preserving of fruit and vegetables
1030	การแปรรูปและการถนอมผลไม้และผัก	0.0282	0.0799	0.0656	0.0785	Processing and preserving of fruit and vegetables
10302	การผลิตผลไม้และผักบรรจุกระป๋อง	-	-	-	-	Manufacture of canned fruit and vegetables

ตาราง 1 ค่า c.v. ของจำนวนคนทำงาน ลูกจ้าง ค่าตอบแทนแรงงาน มูลค่าผลผลิต และค่าใช้จ่ายชั้นกลาง จำแนกตามประเภทอุตสาหกรรม สำหรับขนาดของสถานประกอบการ 1 - 10 คน (ต่อ)

TABLE 1 c.v. OF NUMBER OF PERSONS ENGAGED, EMPLOYEES, REMUNERATION, VALUE OF GROSS OUTPUT AND INTERMEDIATE CONSUMPTION BY CATEGORY OF INDUSTRY FOR ESTABLISHMENTS WITH 1 - 10 PERSONS ENGAGED (cont'd)

รหัส Code	ประเภทอุตสาหกรรม	จำนวน		ลูกจ้าง Employees		มูลค่าผลผลิต Value of gross output	ค่าใช้จ่าย ชั้นกลาง Intermediate consumption	Category of industry
		คนทำงาน Number of persons engaged	จำนวน Number	ค่าตอบแทน Remuneration	ค่าจ้าง ค่าตอบแทน ค่าจ้าง Intermedate consumption			
10303	การผลิตน้ำผลไม้และน้ำผัก	0.0506	0.2182	0.2985	0.0813	0.0898	Manufacture of fruit or vegetable juices	
10304	การถนอมผลไม้และผัก โดยทำให้แห้ง ทำเค็ม แช่น้ำร้อนหรือน้ำส้มสายชู	0.0523	0.1115	0.1941	0.0944	0.0902	Preserving of fruit or vegetables: drying, salting, immersing in oil or vinegar	
10305	การผลิตแยม มาร์มาเลด และยลลี่	0.0979	0.2384	0.2285	0.1119	0.1160	Manufacture of jams, marmalades and table jellies	
10307	การผลิตผลิตภัณฑ์จากผลไม้เปลือกแข็ง (นัท)	0.1114	0.2238	0.2689	0.2210	0.2444	Manufacture of nut products	
10309	การแปรรูปและการถนอมผลไม้ และผักด้วยวิธีอื่นๆ	0.0393	0.1313	0.1472	0.0929	0.1129	Processing and preserving of other fruit or vegetable products	
104	การผลิตน้ำมันและไขมันจากพืชและสัตว์	*	*	*	*	*	Manufacture of vegetable and animal oils and fats	
1041	การผลิตน้ำมันพืช (ยกเว้นน้ำมันปาล์ม)	*	*	*	*	*	Manufacture of vegetable oils (except palm oils)	
10414	การผลิตน้ำมันมะพร้าว	*	*	*	*	*	Manufacture of coconut oils	
1042	การผลิตน้ำมันปาล์ม	*	*	*	*	*	Manufacture of palm oils	
10420	การผลิตน้ำมันปาล์ม	*	*	*	*	*	Manufacture of palm oils	
105	การผลิตผลิตภัณฑ์นม	0.0445	0.1952	0.2027	0.0769	0.0924	Manufacture of dairy products	
1050	การผลิตผลิตภัณฑ์นม	0.0445	0.1952	0.2027	0.0769	0.0924	Manufacture of dairy products	

ตาราง 1 ค่า c.v. ของจำนวนคนทำงาน ลูกจ้าง ค่าตอบแทนแรงงาน มูลค่าผลผลิต และค่าใช้จ่ายชั้นกลาง จำแนกตามประเภทอุตสาหกรรม สำหรับขนาดของสถานประกอบการ 1 - 10 คน (ต่อ)

TABLE 1 c.v. OF NUMBER OF PERSONS ENGAGED, EMPLOYEES, REMUNERATION, VALUE OF GROSS OUTPUT AND INTERMEDIATE CONSUMPTION BY CATEGORY OF INDUSTRY FOR ESTABLISHMENTS WITH 1 - 10 PERSONS ENGAGED (cont'd)

รหัส Code	ประเภทอุตสาหกรรม	จำนวน คนทำงาน Number of persons engaged		ลูกจ้าง Employees จำนวน Number		มูลค่าผลผลิต Value of gross output	ค่าใช้จ่าย ชั้นกลาง Intermediate consumption	Category of industry
		*	*	-	*			
10501	การผลิตนมสด นมพาสเจอร์ไรส์ นมสเตอริไลส์ นมโม่เงินส์ และ/หรือยูเอชที	*	-	-	-	*	*	Manufacture of fresh liquid milk, pasteurized, sterilized, homogenized and/or ultra heat treated
10503	การผลิตไอศกรีมและไอศกรีมหวานเย็น	0.0457	0.1952	0.2027	0.0798	0.0966		Manufacture of ice cream and sherbet
10504	การผลิตโยเกิร์ตและนมเปรี้ยว	*	-	-	*	*	*	Manufacture of yoghurt
10505	การผลิตเนย	-	-	-	-	-	-	Manufacture of butter
106	การผลิตผลิตภัณฑ์ที่ได้จากการไม่-สัณยุพืช สตาร์ชและผลิตภัณฑ์จากสตาร์ช	0.0867	0.2589	0.2682	**	**	**	Manufacture of grain mill products, starches and starch products
1061	การผลิตผลิตภัณฑ์ที่ได้จากการไม่-สัณยุพืช	0.0870	0.2605	0.2697	**	**	**	Manufacture of grain mill products
10611	การสีข้าว	0.0888	0.2662	0.2761	**	**	**	Rice milling
10612	การผลิตแป้งจากข้าว	*	*	*	*	*	*	Manufacture of rice flour
10613	การผลิตผลิตภัณฑ์ที่ได้จากการไม่-สัณยุพืช	*	*	*	*	*	*	Manufacture of wheat mill products
10616	การผลิตแป้งผสมสำเร็จสำหรับใช้ทำขนมอบ และประกอบอาหารอื่นๆ	*	-	-	*	*	*	Manufacture of flour mixes
10617	การผลิตน้ำอัญพืช	0.0244	0.1588	0.1487	0.0396	0.0513	0.0513	Manufacture of grain juice
1062	การผลิตสตาร์ช และผลิตภัณฑ์จากสตาร์ช	*	*	*	*	*	*	Manufacture of starches and starch products
10622	การผลิตสตาร์ชจากมันสำปะหลัง	-	-	-	-	-	-	Manufacture of cassava starch

ตาราง 1 ค่า c.v. ของจำนวนคนทำงาน ลูกจ้าง ค่าตอบแทนแรงงาน มูลค่าการผลิต และค่าใช้จ่ายชั้นกลาง จำแนกตามประเภทอุตสาหกรรม สำหรับขนาดของสถานประกอบการ 1 - 10 คน (ต่อ)

TABLE 1 c.v. OF NUMBER OF PERSONS ENGAGED, EMPLOYEES, REMUNERATION, VALUE OF GROSS OUTPUT AND INTERMEDIATE CONSUMPTION BY CATEGORY OF INDUSTRY FOR ESTABLISHMENTS WITH 1 - 10 PERSONS ENGAGED (cont'd)

รหัส Code	ประเภทอุตสาหกรรม	จำนวน		ลูกจ้าง Employees		มูลค่าการผลิต Value of gross output	ค่าใช้จ่าย ชั้นกลาง Intermediate consumption	Category of industry
		คนทำงาน Number of persons engaged	จำนวน Number	ค่าตอบแทน Remuneration	ค่าใช้จ่าย ชั้นกลาง Intermediate consumption			
10629	การผลิตผลิตภัณฑ์จากสตาร์ชอื่นๆ	*	*	*	*	*	*	Manufacture of other starch products
107	การผลิตผลิตภัณฑ์อาหารอื่นๆ	0.0247	0.0590	0.0536	0.0336	0.0350		Manufacture of other food products
1071	การผลิตผลิตภัณฑ์ขนมอบ	0.0381	0.0791	0.0873	0.0707	0.0770		Manufacture of bakery products
10711	การผลิตขนมปัง เค้ก และพาสทรี	0.0498	0.0956	0.1018	0.0854	0.0955		Manufacture of bread, cake and pastry
10712	การผลิตบิสกิตและขนมปังกรอบที่คล้ายกัน	0.1299	0.2841	**	0.1815	0.1961		Manufacture of biscuits and other dry bakery products
10713	การผลิตขนมไทยประเภทอบ	0.0502	0.1276	0.1299	0.1213	0.0964		Manufacture of Thai dessert bakery products
1072	การผลิตน้ำตาล	0.2293	**	**	0.1889	0.2123		Manufacture of sugar
10721	การผลิตน้ำตาลทรายดิบจากอ้อย	*	-	-	*	*	*	Manufacture of raw sugar from sugarcane
10722	การผลิตน้ำตาลทรายขาว และน้ำตาลทรายบริสุทธิ์	*	*	*	*	*	*	Manufacture or refining of sugar and sugar substitutes from the juice of cane
10723	การผลิตน้ำตาลจากพืช (ยกเว้นอ้อย)	0.2332	**	**	0.1971	0.2236		Manufacture of sugar (except from sugarcane)
1073	การผลิตโกโก้ ช็อกโกแลต ลูกกวาด และขนมที่ทำจากน้ำตาล	0.0647	0.1206	0.1307	0.0689	0.0712		Manufacture of cocoa, chocolate and sugar confectionery
10732	การผลิตช็อกโกแลตและขนมหวาน จากช็อกโกแลต	*	-	-	*	*	*	Manufacture of chocolate and chocolate confectionery

ตาราง 1 คํา c.v. ของจํานวนคนทํางาน ลูกจ้าง ค่าตอบแทนแรงงาน มูลค่าผลผลิต และค่าใช้จําจ่ายชํานกลาง จําแนกตามประเภทอุตสาหกรรม สำหรับขนาดของสถานประกอบการ 1 - 10 คน (ต่อ)

TABLE 1 c.v. OF NUMBER OF PERSONS ENGAGED, EMPLOYEES, REMUNERATION, VALUE OF GROSS OUTPUT AND INTERMEDIATE CONSUMPTION BY CATEGORY OF INDUSTRY FOR ESTABLISHMENTS WITH 1 - 10 PERSONS ENGAGED (cont'd)

รหัส Code	ประเภทอุตสาหกรรม	จํานวน		ลูกจ้าง Employees		มูลค่าผลผลิต Value of gross output	ค่าใช้จํา จ่าย ชํานกลาง Intermediate consumption	Category of industry
		คนทํางาน Number of persons engaged	จํานวน Number	ค่าตอบแทน แรงงาน Remuneration				
10733	การผลิตหมากฝรั่ง	-	-	-	-	-	-	Manufacture of chewing gum
10734	การถนอมผลไม้ ผลไม้เปลือกแข็ง เปลือกผลไม้ และส่วนอื่นๆ ของพืชโดยใช้น้ำตาล	0.0903	0.1681	0.1818	0.1016	0.1008		Preserving in sugar of fruit, nuts, fruit peels and other parts of plants
10739	การผลิตลูกกวาดและขนมอื่นๆ ที่ทำจากน้ำตาล	0.0317	0.0595	0.0096	0.0129	0.0174		Manufacture of candy and other sugar confectionery
1074	การผลิตมะกะโรนี เส้นก๋วยเตี๋ยว และผลิตภัณฑ์อาหารจําพวกแป้งที่คล้ายกัน	0.0286	0.0779	0.0812	0.0453	0.0467		Manufacture of macaroni, noodles and similar farinaceous products
10742	การผลิตเส้นก๋วยเตี๋ยว บะหมี่ วัุ้นเส้น	0.0825	0.0826	0.0946	0.0839	0.0669		Manufacture of noodles, meehoon and transparent vermicelli
10743	การผลิตผลิตภัณฑ์อาหารจําพวกแป้ง ชนิดสำเร็จรูปและกึ่งสำเร็จรูป	-	-	-	-	-	-	Manufacture of instant and semi-instant farinaceous products
10749	การผลิตผลิตภัณฑ์อาหารจําพวกแป้งอื่นๆ ที่คล้ายกัน	0.0304	0.0898	0.0962	0.0514	0.0529		Manufacture of other similar farinaceous products
1075	การผลิตอาหารสำเร็จรูป	*	-	-	*	*		Manufacture of prepared meals and dishes
10751	การผลิตอาหารสำเร็จรูปแช่แข็ง	*	-	-	*	*		Manufacture of frozen prepared meals and dishes
1076	การผลิตกาแฟ ชา และสมุนไพรผง สำหรับชงเป็นเครื่องดื่ม	0.0434	0.2787	0.1136	0.0361	0.0389		Manufacture of coffee, tea and herb infusion

ตาราง 1 คำ c.v. ของจำนวนคนทำงาน ลูกจ้าง ค่าตอบแทนแรงงาน มูลค่าผลผลิต และค่าใช้จ่ายชั้นกลาง จำแนกตามประเภทอุตสาหกรรม สำหรับขนาดของสถานประกอบการ 1 - 10 คน (ต่อ)

TABLE 1 c.v. OF NUMBER OF PERSONS ENGAGED, EMPLOYEES, REMUNERATION, VALUE OF GROSS OUTPUT AND INTERMEDIATE CONSUMPTION BY CATEGORY OF INDUSTRY FOR ESTABLISHMENTS WITH 1 - 10 PERSONS ENGAGED (cont'd)

รหัส Code	ประเภทอุตสาหกรรม	จำนวน		ลูกจ้าง Employees		มูลค่าผลผลิต Value of gross output	ค่าใช้จ่าย ชั้นกลาง Intermediate consumption	Category of industry
		คนทำงาน Number of persons engaged	จำนวน Number	ค่าตอบแทน Remuneration	ค่าจ้าง ค่าตอบแทน Remuneration			
10761	การผลิตกาแฟ	0.0459	**	0.2129	0.0515	0.0577	Manufacture of coffee	
10762	การผลิตชา	*	*	*	*	*	Manufacture of tea	
10769	การผลิตสมุนไพรสำหรับใช้เป็นเครื่องดื่ม	*	*	*	*	*	Manufacture of herb infusion	
1077	การผลิตเครื่องปรุงอาหารประจำโต๊ะ และเครื่องประกอบอาหาร	0.0593	0.1117	0.1283	0.0868	0.1022	Manufacture of condiments and other cooking products	
10771	การผลิตเครื่องเทศและเครื่องแกงสำเร็จรูป	0.0637	0.1223	0.1451	0.0925	0.1089	Manufacture of spices and instant curry paste and powder	
10772	การผลิตซอสและเครื่องปรุงอาหารประจำโต๊ะ	*	*	*	*	*	Manufacture of table sauces and condiments	
10773	การผลิตซีอิ้ว	*	*	*	*	*	Manufacture of soy sauces	
10775	การผลิตเกลือบริโภค	*	*	*	*	*	Manufacture of table salt	
10779	การผลิตเครื่องประกอบอาหารอื่นๆ	-	-	-	-	-	Manufacture of other cooking products	
1079	การผลิตผลิตภัณฑ์อาหารอื่นๆ ซึ่งไม่ได้จัดประเภทไว้นั้นก่อน	0.0311	0.0759	0.0785	0.0531	0.0527	Manufacture of other food products, n.e.c.	
10791	การผลิตขนมขบเคี้ยว/ขนมกรุบกรอบ	0.0804	0.1489	0.1582	0.1413	0.1148	Manufacture of snack products	
10792	การผลิตขนมไทยและขนมพื้นเมือง (ยกเว้นขนมอบ)	0.0470	0.1212	0.1344	0.0807	0.0825	Manufacture of Thai and traditional dessert (except bakery products)	
10793	การผลิตซุปและอาหารชนิดพิเศษ	*	-	-	*	*	Manufacture of soups, broths and special foods	

ตาราง 1 ค่า c.v. ของจำนวนคนทำงาน ลูกจ้าง ค่าตอบแทนแรงงาน มูลค่าผลผลิต และค่าใช้จ่ายชั้นกลาง จำแนกตามประเภทอุตสาหกรรม สำหรับขนาดของสถานประกอบการ 1 - 10 คน (ต่อ)

TABLE 1 c.v. OF NUMBER OF PERSONS ENGAGED, EMPLOYEES, REMUNERATION, VALUE OF GROSS OUTPUT AND INTERMEDIATE CONSUMPTION BY CATEGORY OF INDUSTRY FOR ESTABLISHMENTS WITH 1 - 10 PERSONS ENGAGED (cont'd)

รหัส Code	ประเภทอุตสาหกรรม	จำนวน		ลูกจ้าง Employees		มูลค่าผลผลิต Value of gross output	ค่าใช้จ่าย ชั้นกลาง Intermediate consumption	Category of industry
		คนทำงาน Number of persons engaged	จำนวน Number	ค่าตอบแทน Remuneration	ค่าจ้าง ค่าตอบแทน ค่าจ้าง Intermediate consumption			
10794	การผลิตอาหารพร้อมปรุงและอาหารสำเร็จรูปที่เน่าเสีย	0.0411	0.1955	0.1852	0.0734	0.0775	Manufacture of perishable prepared foods	
10795	การผลิตน้ำแข็งเพื่อการบริโภค	0.0584	0.1125	0.1172	0.1398	0.1525	Manufacture of edible ice	
10796	การผลิตผลิตภัณฑ์จากไข่	0.0326	0.0848	0.1199	0.0911	0.1106	Manufacture of egg products	
10799	การผลิตผลิตภัณฑ์อาหารอื่นๆ ซึ่งไม่ได้จัดประเภทไว้ในที่อื่น	0.0560	0.1697	0.2900	0.0889	0.1530	Manufacture of other food products, n.e.c.	
108	การผลิตอาหารสัตว์สำเร็จรูป	*	*	*	*	*	Manufacture of prepared animal feeds	
1080	การผลิตอาหารสัตว์สำเร็จรูป	*	*	*	*	*	Manufacture of prepared animal feeds	
10801	การผลิตอาหารสำเร็จรูปสำหรับสัตว์เลี้ยง	*	*	*	*	*	Manufacture of prepared feeds for pets	
10802	การผลิตอาหารสำเร็จรูปสำหรับปศุสัตว์	*	*	*	*	*	Manufacture of prepared feeds for farm animals	
11	การผลิตเครื่องดื่ม	0.0297	0.0516	0.0593	0.0485	0.0543	Manufacture of beverages	
110	การผลิตเครื่องดื่ม	0.0297	0.0516	0.0593	0.0485	0.0543	Manufacture of beverages	
1101	การต้ม การกลั่น และการผสมสุรา	0.0508	0.1665	0.1450	0.0797	0.0995	Distilling, rectifying and blending of spirits	
11011	การผลิตสุรากลั่น	0.0512	0.1665	0.1450	0.0805	0.1005	Manufacture of distilled spirits	
11012	การผลิตสุราผสม	*	-	-	*	*	Manufacture of blended spirits	
1102	การผลิตไวน์	*	*	*	*	*	Manufacture of wines	
11029	การผลิตไวน์อื่นๆ	*	*	*	*	*	Manufacture of other wines	
1104	การผลิตเครื่องดื่มที่ไม่มีแอลกอฮอล์ น้ำแร่ และน้ำดื่มบรรจุขวดประเภทอื่นๆ	0.0323	0.0535	0.0611	0.0540	0.0603	Manufacture of soft drinks; production of mineral waters and other bottled water	

ตาราง 1 ค่า c.v. ของจำนวนคนทำงาน ลูกจ้าง ค่าตอบแทนแรงงาน มูลค่าการผลิต และค่าใช้จ่ายชั้นกลาง จำแนกตามประเภทอุตสาหกรรม สำหรับขนาดของสถานประกอบการ 1 - 10 คน (ต่อ)

TABLE 1 c.v. OF NUMBER OF PERSONS ENGAGED, EMPLOYEES, REMUNERATION, VALUE OF GROSS OUTPUT AND INTERMEDIATE CONSUMPTION BY CATEGORY OF INDUSTRY FOR ESTABLISHMENTS WITH 1 - 10 PERSONS ENGAGED (cont'd)

รหัส Code	ประเภทอุตสาหกรรม Sector	จำนวน Number of		ลูกจ้าง Employees		มูลค่าการผลิต Value of gross output	ค่าใช้จ่าย ชั้นกลาง Intermediate consumption	Category of industry
		คนทำงาน persons engaged	จำนวน Number	ค่าตอบแทน Remuneration	ค่าจ้าง ค่าตอบแทน ค่าจ้าง ค่าตอบแทน			
11041	การผลิตน้ำดื่มบริสุทธิ์และน้ำแร่บรรจุขวด	0.0329	0.0544	0.0620	0.0549	0.0614	Manufacture of bottled drinking water and mineral water	
11042	การผลิตน้ำอัดลมและโซดา	*	*	*	*	*	Manufacture of soft drinks and sodas	
11043	การผลิตเครื่องดื่มกาแฟ ชา และชาขงสมุนไพรพร้อมดื่ม	*	*	*	*	*	Manufacture of coffee, tea and herb infusion beverage	
11049	การผลิตเครื่องดื่มอื่นๆ ที่ไม่มีแอลกอฮอล์	*	*	*	*	*	Manufacture of other soft drinks	
12	การผลิตผลิตภัณฑ์ยาสูบ	0.0259	0.0782	0.0915	0.0196	0.0158	Manufacture of tobacco products	
120	การผลิตผลิตภัณฑ์ยาสูบ	0.0259	0.0782	0.0915	0.0196	0.0158	Manufacture of tobacco products	
1200	การผลิตผลิตภัณฑ์ยาสูบ	0.0259	0.0782	0.0915	0.0196	0.0158	Manufacture of tobacco products	
12001	การบ่มและการอบใบยาสูบ	0.0341	0.0913	0.1127	0.0350	0.0275	Stemming and redrying of tobacco	
12009	การผลิตผลิตภัณฑ์ยาสูบและผลิตภัณฑ์ที่ใช้แทนยาสูบอื่นๆ (ยกเว้นบุหรี่และซิการ์)	*	*	*	0.0107	0.0107	Manufacture of tobacco products and products of tobacco substitutes (except cigarettes and cigars)	
13	การผลิตสิ่งทอ	0.0390	0.0815	0.0683	0.0813	0.0832	Manufacture of textiles	
131	การปั่นด้าย การทอ และการแต่งสำเร็จสิ่งทอ	0.0722	0.1510	0.1028	0.0704	0.0756	Spinning, weaving and finishing of textile	
1311	การเตรียมและการปั่นเส้นใยสิ่งทอ	*	*	*	*	*	Preparation and spinning of textile fibres	
13111	การเตรียมเส้นใยสิ่งทอ	*	*	*	*	*	Preparation of textile fibres	

ตาราง 1 ค่า c.v. ของจำนวนคนทำงาน ลูกจ้าง ค่าตอบแทนแรงงาน มูลค่าผลผลิต และค่าใช้จ่ายชั้นกลาง จำแนกตามประเภทอุตสาหกรรม สำหรับขนาดของสถานประกอบการ 1 - 10 คน (ต่อ)

TABLE 1 c.v. OF NUMBER OF PERSONS ENGAGED, EMPLOYEES, REMUNERATION, VALUE OF GROSS OUTPUT AND INTERMEDIATE CONSUMPTION BY CATEGORY OF INDUSTRY FOR ESTABLISHMENTS WITH 1 - 10 PERSONS ENGAGED (cont'd)

รหัส Code	ประเภทอุตสาหกรรม	จำนวน		ลูกจ้าง Employees		มูลค่าผลผลิต Value of gross output	ค่าใช้จ่าย ชั้นกลาง Intermediate consumption	Category of industry
		คนทำงาน Number of persons engaged	จำนวน Number	ค่าตอบแทน Remuneration	ค่าจ้าง ชั้นกลาง			
13112	การปั่นด้ายจากเส้นใยธรรมชาติ	-	-	-	-	-	-	Spinning of natural textile fibres
1312	การทอผ้า	0.1596	**	0.2614	0.1000	0.0971	0.0971	Weaving of textiles
13121	การทอผ้าจากเส้นใยธรรมชาติ	0.1701	**	**	0.1071	0.1018	0.1018	Weaving of natural textiles
13122	การทอผ้าจากเส้นใยประดิษฐ์	*	*	*	*	*	*	Weaving of synthetic textiles
13129	การทอผ้าจากเส้นใยอื่น ๆ	**	**	**	**	**	**	Weaving of other textiles
1313	การแต่งสำเร็จสิ่งทอ	0.0481	0.0922	0.1007	0.0943	0.1024	0.1024	Finishing of textiles
13131	การจัดตั้งมันและสิ่งสกปรก การลอกขาว และการย้อมสี	0.1074	0.2243	**	**	0.1890	0.1890	Bleaching and dyeing of textile
13132	การพิมพ์ซิลค์สกรีน	0.0529	0.1010	0.1050	0.0974	0.1068	0.1068	Silk-screen printing
13139	การแต่งสำเร็จสิ่งทอด้วยวิธีอื่น ๆ	*	*	*	*	*	*	Other finishing of textiles
139	การผลิตสิ่งทอประเภทอื่น ๆ	0.0385	0.0780	0.0899	0.1072	0.1087	0.1087	Manufacture of other textiles
1391	การผลิตผ้าจากการถักนิตและโครเชต์	*	-	-	*	*	*	Manufacture of knitted and crocheted fabrics
13910	การผลิตผ้าจากการถักนิตและโครเชต์	*	-	-	*	*	*	Manufacture of knitted and crocheted fabrics
1392	การผลิตสิ่งทอสำเร็จรูป (ยกเว้นเครื่องแต่งกาย)	0.0422	0.0818	0.0939	0.1110	0.1122	0.1122	Manufacture of made-up textile articles (except apparel)
13921	การผลิตเครื่องนอน ผ้าที่ใช้บนโต๊ะอาหาร ห้องน้ำ และห้องครัว	0.0437	0.0756	0.0575	0.0125	0.0140	0.0140	Manufacture of bed, table, toilet and kitchen linens
13922	การผลิตผลิตภัณฑ์จากผ้าใบและผ้าอื่น ๆ ที่คล้ายกัน	*	*	*	*	*	*	Manufacture of canvas and similar textile products

ตาราง 1 ค่า c.v. ของจำนวนคนทำงาน ลูกจ้าง ค่าตอบแทนแรงงาน มูลค่าการผลิต และค่าใช้จ่ายชนกลาง จำแนกตามประเภทอุตสาหกรรม สำหรับขนาดของสถานประกอบการ 1 - 10 คน (ต่อ)

TABLE 1 c.v. OF NUMBER OF PERSONS ENGAGED, EMPLOYEES, REMUNERATION, VALUE OF GROSS OUTPUT AND INTERMEDIATE CONSUMPTION BY CATEGORY OF INDUSTRY FOR ESTABLISHMENTS WITH 1 - 10 PERSONS ENGAGED (cont'd)

รหัส Code	ประเภทอุตสาหกรรม	จำนวน		ลูกจ้าง Employees		มูลค่าการผลิต Value of gross output	ค่าใช้จ่าย ชั้นกลาง Intermediate consumption	Category of industry
		คนทำงาน Number of persons engaged	จำนวน Number	ค่าตอบแทน Remuneration	ค่าใช้จ่าย ชั้นกลาง Intermediate consumption			
13929	การผลิตสิ่งทอสำเร็จรูปอื่น ๆ (ยกเว้นเครื่องแต่งกาย)	0.0452	0.0882	0.1009	0.1208	0.1223	Manufacture of other made-up textile articles (except apparel)	
1393	การผลิตพรมและสิ่งปูพื้นที่ทำจากสิ่งทอ	*	*	*	*	*	Manufacture of carpets and rugs	
13930	การผลิตพรมและสิ่งปูพื้นที่ทำจากสิ่งทอ	*	*	*	*	*	Manufacture of carpets and rugs	
1394	การผลิตเชือก เชือกเส้นใหญ่ ropy ทายาย และ และอวน	0.1266	0.2807	0.2918	0.1589	0.1630	Manufacture of cordage, rope, twine and netting	
13940	การผลิตเชือก เชือกเส้นใหญ่ ropy ทายาย และ และอวน	0.1266	0.2807	0.2918	0.1589	0.1630	Manufacture of cordage, rope, twine and netting	
1399	การผลิตสิ่งทอประเภทอื่น ๆ ซึ่งมิได้จัดประเภทไว้ในที่อื่น	*	*	*	0.2273	0.2149	Manufacture of other textiles, n.e.c.	
13999	การผลิตสิ่งทอประเภทอื่น ๆ ซึ่งมิได้จัดประเภทไว้ในที่อื่น	*	*	*	0.2273	0.2149	Manufacture of other textiles, n.e.c.	
14	การผลิตเสื้อผ้าเครื่องแต่งกาย	0.0473	0.1663	0.1730	0.1194	0.1531	Manufacture of wearing apparels	
141	การผลิตเสื้อผ้าเครื่องแต่งกาย (ยกเว้น เสื้อผ้าเครื่องแต่งกายที่ทำจากขนสัตว์)	0.0473	0.1663	0.1730	0.1194	0.1532	Manufacture of wearing apparel (except fur apparel)	
1411	การผลิตเสื้อผ้าเครื่องแต่งกาย (ยกเว้นร้านตัดเย็บเสื้อผ้า)	0.0820	0.2772	0.2716	**	**	Manufacture of wearing apparel (except tailoring and dressmaking)	
14111	การผลิตเสื้อผ้าเครื่องแต่งกายที่ใช้ในงาน อุตสาหกรรม วิชาชีพ นักเรียน และนักศึกษา	0.1597	**	**	**	**	Manufacture of work wear including school uniforms	

ตาราง 1 ค่า c.v. ของจำนวนคนทำงาน ลูกจ้าง ค่าตอบแทนแรงงาน มูลค่าการผลิต และค่าใช้จ่ายชั้นกลาง จำแนกตามประเภทอุตสาหกรรม สำหรับขนาดของสถานประกอบการ 1 - 10 คน (ต่อ)

TABLE 1 c.v. OF NUMBER OF PERSONS ENGAGED, EMPLOYEES, REMUNERATION, VALUE OF GROSS OUTPUT AND INTERMEDIATE CONSUMPTION BY CATEGORY OF INDUSTRY FOR ESTABLISHMENTS WITH 1 - 10 PERSONS ENGAGED (cont'd)

รหัส Code	ประเภทอุตสาหกรรม Industry	จำนวน Number of persons engaged		ลูกจ้าง Employees		มูลค่าการผลิต Value of gross output	ค่าใช้จ่าย ชั้นกลาง Intermediate consumption	Category of industry
		คนทำงาน Number of persons engaged	จำนวน Number	ค่าตอบแทน Remuneration	มูลค่าการผลิต Value of gross output			
14112	การผลิตเสื้อผ้าขนนอก	0.0690	0.2159	0.2455	0.1828	0.1503	Manufacture of outerwear	
14113	การผลิตเสื้อผ้าขนใน	*	*	*	0.1435	0.1205	Manufacture of underwear and nightwear	
14115	การผลิตเสื้อผ้ากีฬา	0.0605	0.1661	0.1567	0.0537	0.0677	Manufacture of sportwear	
1412	ร้านตัดเย็บเสื้อผ้า	0.0501	0.1964	0.2006	0.1351	0.1747	Custom tailoring and dressmaking	
14120	ร้านตัดเย็บเสื้อผ้า	0.0501	0.1964	0.2006	0.1351	0.1747	Custom tailoring and dressmaking	
1413	การผลิตเครื่องประกอบเครื่องแต่งกาย	0.1819	**	**	0.2762	**	Manufacture of clothing accessories primarily made of textile	
14131	การผลิตหมวกและเครื่องสวมศีรษะ	0.2875	**	**	**	**	Manufacture of hats and caps	
14139	การผลิตเครื่องประกอบเครื่องแต่งกายอื่นๆ	0.2276	**	**	0.1976	0.2316	Manufacture of other clothing accessories	
143	การผลิตเครื่องแต่งกายที่ทำจากกากาการถักนิตและโครเชต์	*	-	-	0.0756	0.0439	Manufacture of knitted and crocheted apparel	
1430	การผลิตเครื่องแต่งกายที่ทำจากกากาการถักนิตและโครเชต์	*	-	-	0.0756	0.0439	Manufacture of knitted and crocheted apparel	
14301	การผลิตเสื้อผ้าเครื่องแต่งกายที่ทำจากกากาการถักนิตหรือโครเชต์	*	-	-	0.0756	0.0439	Manufacture of knitted or crocheted wearing apparel	
15	การผลิตเครื่องหนังและผลิตภัณฑ์ที่เกี่ยวข้อง	*	*	*	0.1492	0.1826	Manufacture of leather and related products	

ตาราง 1 ค่า c.v. ของจำนวนคนทำงาน ลูกจ้าง ค่าตอบแทนแรงงาน มูลค่าผลผลิต และค่าใช้จ่ายชั้นกลาง จำแนกตามประเภทอุตสาหกรรม สำหรับขนาดของสถานประกอบการ 1 - 10 คน (ต่อ)

TABLE 1 c.v. OF NUMBER OF PERSONS ENGAGED, EMPLOYEES, REMUNERATION, VALUE OF GROSS OUTPUT AND INTERMEDIATE CONSUMPTION BY CATEGORY OF INDUSTRY FOR ESTABLISHMENTS WITH 1 - 10 PERSONS ENGAGED (cont'd)

รหัส Code	ประเภทอุตสาหกรรม	จำนวน คนทำงาน Number of persons engaged		ลูกจ้าง จำนวน Number		ค่าตอบแทน แรงงาน Remuneration		มูลค่าผลผลิต Value of gross output	ค่าใช้จ่าย ชั้นกลาง Intermediate consumption	Category of industry
		*	*	*	*	*	*			
151	การฟอกและตกแต่งหนังฟอก การผลิต กระเป๋าเดินทาง กระเป๋าถือ อาน และเครื่องเล่นเทียมสัตว์ การตกแต่ง และย้อมสีขนสัตว์	*	*	*	*	*	*	0.1521	0.1869	Tanning and dressing of leather; manufacture of luggage, handbags, saddlery, and harness; dressing and dyeing of fur
1511	การฟอกและตกแต่งหนังฟอก การตกแต่ง และย้อมสีขนสัตว์	*	*	-	-	-	-	*	*	Tanning and dressing of leather; dressing and dyeing of fur
15110	การฟอกและตกแต่งหนังฟอก การตกแต่ง และย้อมสีขนสัตว์	*	*	-	-	-	-	*	*	Tanning and dressing of leather; dressing and dyeing of fur
1512	การผลิตกระเป๋าเดินทาง กระเป๋าถือ และ สิ่งที่คล้ายกัน อานและเครื่องเล่นเทียมสัตว์	*	*	*	*	*	*	0.1564	0.1923	Manufacture of luggage, handbags and the like, saddlery and harness
15121	การผลิตกระเป๋าเดินทาง กระเป๋าถือ และสิ่งที่คล้ายกัน	*	*	*	*	*	*	*	*	Manufacture of luggage, handbags and the like
15122	การผลิตเครื่องเล่นเทียมสัตว์และของเล่นสัตว์	*	*	*	*	*	*	*	*	Manufacture of saddlery, harness and pet toys
15129	การผลิตสิ่งของอื่นๆ ที่ทำจากหนังฟอก หรือหนังสัตว์	*	*	-	-	-	-	**	**	Manufacture of other leather products
152	การผลิตรองเท้า	*	*	-	-	-	-	*	*	Manufacture of footwear
1520	การผลิตรองเท้า	*	*	-	-	-	-	*	*	Manufacture of footwear
15201	การผลิตรองเท้าหนัง	*	*	-	-	-	-	*	*	Manufacture of leather footwear

ตาราง 1 ค่า c.v. ของจำนวนคนทำงาน ลูกจ้าง ค่าตอบแทนแรงงาน มูลค่าผลผลิต และค่าใช้จ่ายชั้นกลาง จำแนกตามประเภทอุตสาหกรรม สำหรับขนาดของสถานประกอบการ 1 - 10 คน (ต่อ)

TABLE 1 c.v. OF NUMBER OF PERSONS ENGAGED, EMPLOYEES, REMUNERATION, VALUE OF GROSS OUTPUT AND INTERMEDIATE CONSUMPTION BY CATEGORY OF INDUSTRY FOR ESTABLISHMENTS WITH 1 - 10 PERSONS ENGAGED (cont'd)

รหัส Code	ประเภทอุตสาหกรรม Category of industry	ลูกจ้าง Employees		มูลค่าผลผลิต Value of gross output	ค่าใช้จ่าย ชั้นกลาง Intermediate consumption	Category of industry
		จำนวน คนทำงาน Number of persons engaged	จำนวน ค่าตอบแทน แรงงาน Remuneration			
16	การผลิตไม้และผลิตภัณฑ์จากไม้และไม้กอก (ยกเว้นเฟอร์นิเจอร์) การผลิตสิ่งของ จากฟางและวัสดุถักสานอื่นๆ	0.0502	0.1324	0.1523	0.1633	Manufacture of wood and products of wood and cork (except furniture); manufacture of articles of straw and plaiting materials
161	การผลิตไม้และการไสไม้	0.0858	0.1332	**	**	Sawmilling and planing of wood
1610	การผลิตไม้และการไสไม้	0.0858	0.1332	**	**	Sawmilling and planing of wood
16101	การผลิตไม้	0.0858	0.1332	**	**	Sawmilling of wood
16102	การอบและการอัดน้ำยาไม้	-	-	-	-	Drying, impregnation or chemical treatment of wood
162	การผลิตผลิตภัณฑ์จากไม้ ไม้กอก ฟาง และวัสดุถักสาน	0.0567	0.1766	0.1454	0.1531	Manufacture of products of wood, cork, straw and plaiting materials
1621	การผลิตแผ่นไม้บางและแผ่นไม้ที่คล้ายกัน	0.0776	0.0931	0.0450	0.0618	Manufacture of veneer sheets and wood-based panels
16210	การผลิตแผ่นไม้บางและแผ่นไม้ที่คล้ายกัน	0.0776	0.0931	0.0450	0.0618	Manufacture of veneer sheets and wood-based panels
1622	การผลิตผลิตภัณฑ์ไม้ที่ใช้ในการก่อสร้าง และประกอบอาคาร	0.0619	0.1346	0.2183	0.2282	Manufacture of carpentry and joinery
16220	การผลิตผลิตภัณฑ์ไม้ที่ใช้ในการก่อสร้าง และประกอบอาคาร	0.0619	0.1346	0.2183	0.2282	Manufacture of carpentry and joinery

ตาราง 1 คํา c.v. ของจํานวนคนทํางาน ลูกจ้าง ค่าตอบแทนแรงงาน มูลค่าผลผลิต และค่าใช้จําจ่ายชํานกลาง จําแนกตามประเภทอุตสาหกรรม สำหรับขนาดของสถานประกอบการ 1 - 10 คน (ต่อ)

TABLE 1 c.v. OF NUMBER OF PERSONS ENGAGED, EMPLOYEES, REMUNERATION, VALUE OF GROSS OUTPUT AND INTERMEDIATE CONSUMPTION BY CATEGORY OF INDUSTRY FOR ESTABLISHMENTS WITH 1 - 10 PERSONS ENGAGED (cont'd)

รหัส Code	ประเภทอุตสาหกรรม	จํานวน		ลูกจ้าง Employees		มูลค่าผลผลิต Value of gross output	ค่าใช้จํา จ่าย ชํานกลาง Intermediate consumption	Category of industry
		คนทํางาน Number of persons engaged	จํานวน Number	ค่าตอบแทน Remuneration				
1623	การผลิตภาชนะบรรจุที่ทำจากไม้	0.0330	0.0588	0.0328	0.0583	0.0508	Manufacture of wooden containers	
16230	การผลิตภาชนะบรรจุที่ทำจากไม้	0.0330	0.0588	0.0328	0.0583	0.0508	Manufacture of wooden containers	
1629	การผลิตผลิตภัณฑ์อื่น ๆ ที่ทำจากไม้ การผลิต สิ่งของที่ทำจากไม้ ก๊อก ฟาง และวัสดุอัดก๊าสาน	0.0672	0.2531	**	0.2029	0.2162	Manufacture of other products of wood; manufacture of articles of cork, straw and plaiting materials	
16291	การผลิตเครื่องใช้ในบ้านที่ทำจากไม้และไม้ก๊อก	0.0738	0.2127	0.2406	0.0944	0.1136	Manufacture of household articles of wood and cork	
16292	การผลิตผลิตภัณฑ์ที่ทำจากฟางและวัสดุอัดก๊าสาน	0.0797	**	**	0.2965	**	Manufacture of straw and plaiting products	
16299	การผลิตผลิตภัณฑ์อื่น ๆ ที่ทำจากไม้และไม้ก๊อก ซึ่งไม่ได้จัดประเภทไว้ในที่อื่น	0.1294	**	**	0.1422	0.1515	Manufacture of other products of wood and cork, n.e.c	
17	การผลิตกระดาษและผลิตภัณฑ์กระดาษ	0.0524	*	*	0.0101	0.0201	Manufacture of paper and paper products	
170	การผลิตกระดาษและผลิตภัณฑ์กระดาษ	0.0524	*	*	0.0101	0.0201	Manufacture of paper and paper products	
1701	การผลิตเยื่อกระดาษ กระดาษ และกระดาษแข็ง	*	*	*	*	*	Manufacture of pulp, paper and paperboard	
17012	การผลิตกระดาษและกระดาษแข็ง	*	*	*	*	*	Manufacture of paper and paperboard	
1702	การผลิตกระดาษลอนลูกฟูกและกระดาษแข็ง ลอนลูกฟูก และการผลิตบรรจุภัณฑ์ที่ทำจาก กระดาษและกระดาษแข็ง	-	-	-	-	-	Manufacture of corrugated paper and paperboard and of containers of paper and paperboard	

ตาราง 1 ค่า c.v. ของจำนวนคนทำงาน ลูกจ้าง ค่าตอบแทนแรงงาน มูลค่าการผลิต และค่าใช้จ่ายชั้นกลาง จำแนกตามประเภทอุตสาหกรรม สำหรับขนาดของสถานประกอบการ 1 - 10 คน (ต่อ)

TABLE 1 c.v. OF NUMBER OF PERSONS ENGAGED, EMPLOYEES, REMUNERATION, VALUE OF GROSS OUTPUT AND INTERMEDIATE CONSUMPTION BY CATEGORY OF INDUSTRY FOR ESTABLISHMENTS WITH 1 - 10 PERSONS ENGAGED (cont'd)

รหัส Code	ประเภทอุตสาหกรรม	จำนวน		ลูกจ้าง Employees		มูลค่าการผลิต Value of gross output	ค่าใช้จ่าย ชั้นกลาง Intermediate consumption	Category of industry
		คนทำงาน Number of persons engaged	จำนวน Number	ค่าตอบแทน แรงงาน Remuneration	ค่าจ้าง ชั้นกลาง Intermediate consumption			
17020	การผลิตกระดาษลอนลูกฟูกและกระดาษแข็ง ลอนลูกฟูก และการผลิตบรรจุภัณฑ์ที่ทำจาก กระดาษและกระดาษแข็ง	-	-	-	-	-	-	Manufacture of corrugated paper and paperboard and of containers of paper and paperboard
1709	การผลิตผลิตภัณฑ์อื่น ๆ ที่ทำจากกระดาษ และกระดาษแข็ง	0.0832	*	*	0.1630	0.1187	0.1187	Manufacture of other articles of paper and paperboard
17099	การผลิตผลิตภัณฑ์อื่น ๆ ที่ทำจากกระดาษ และกระดาษแข็ง ซึ่งไม่ได้จัดประเภทไว้ในที่อื่น	0.0832	*	*	0.1630	0.1187	0.1187	Manufacture of other articles of paper and paperboard, n.e.c
18	การพิมพ์และการผลิตซ้ำสื่อบันทึกข้อมูล	0.0415	0.0833	0.0995	0.1376	0.1287	0.1287	Printing and reproduction of recorded media
181	การพิมพ์และกิจการบริการที่เกี่ยวข้อง	0.0416	0.0835	0.0998	0.1377	0.1288	0.1288	Printing and service activities related to printing
1811	การพิมพ์	0.0421	0.0844	0.1010	0.1384	0.1292	0.1292	Printing
18111	การพิมพ์หนังสือพิมพ์ วารสาร และนิตยสาร	0.0250	0.0403	0.0507	0.0118	0.0193	0.0193	Printing of newspapers, magazines and periodicals
18112	การพิมพ์ฉลาก	*	*	*	*	*	*	Printing of labels
18119	การพิมพ์อื่น ๆ	0.0459	0.0929	0.1107	0.1460	0.1368	0.1368	Other Printing
1812	กิจการบริการที่เกี่ยวข้องกับการพิมพ์	0.0294	*	*	0.0531	0.0487	0.0487	Service activities related to printing
18121	การบริการก่อนการพิมพ์	*	*	*	*	*	*	Pre-press printing services

ตาราง 1 ค่า c.v. ของจำนวนคนทำงาน ลูกจ้าง ค่าตอบแทนแรงงาน มูลค่าการผลิต และค่าใช้จ่ายชั้นกลาง จำแนกตามประเภทอุตสาหกรรม สำหรับขนาดของสถานประกอบการ 1 - 10 คน (ต่อ)

TABLE 1 c.v. OF NUMBER OF PERSONS ENGAGED, EMPLOYEES, REMUNERATION, VALUE OF GROSS OUTPUT AND INTERMEDIATE CONSUMPTION BY CATEGORY OF INDUSTRY FOR ESTABLISHMENTS WITH 1 - 10 PERSONS ENGAGED (cont'd)

รหัส Code	ประเภทอุตสาหกรรม	จำนวน		ลูกจ้าง Employees		มูลค่าการผลิต Value of gross output	ค่าใช้จ่าย ชั้นกลาง Intermediate consumption	Category of industry
		คนทำงาน Number of persons engaged	จำนวน Number	ค่าตอบแทน แรงงาน Remuneration	ค่าจ้าง ชั้นกลาง			
18122	การบริการอื่นๆ ที่เกี่ยวข้องกับคอมพิวเตอร์	0.0999	-	-	-	0.2598	0.2641	Other services activities related to printing
182	การผลิตซ้ำสื่อบันทึกข้อมูล	*	*	*	*	*	*	Reproduction of recorded media
1820	การผลิตซ้ำสื่อบันทึกข้อมูล	*	*	*	*	*	*	Reproduction of recorded media
18200	การผลิตซ้ำสื่อบันทึกข้อมูล	*	*	*	*	*	*	Reproduction of recorded media
19	การผลิตถ่านโค้กและผลิตภัณฑ์ที่ได้ จากการถลุงปิโตรเลียม	*	*	*	*	*	*	Manufacture of coke and refined petroleum products
192	การผลิตผลิตภัณฑ์ที่ได้จากการถลุงปิโตรเลียม	*	*	*	*	*	*	Manufacture of refined petroleum products
1920	การผลิตผลิตภัณฑ์ที่ได้จากการถลุงปิโตรเลียม	*	*	*	*	*	*	Manufacture of refined petroleum products
19201	การผลิตผลิตภัณฑ์ที่ได้จากโรงกลั่นปิโตรเลียม	*	*	*	*	*	*	Manufacture of refinery petroleum products
19202	การผลิตเชื้อเพลิงชีวภาพ	*	*	*	*	*	*	Manufacture of bio-fuel products
20	การผลิตเคมีภัณฑ์และผลิตภัณฑ์เคมี	0.0212	0.0333	0.0400	0.0130	0.0151	0.0151	Manufacture of chemicals and chemical products
201	การผลิตเคมีภัณฑ์ขั้นมูลฐาน ปุ๋ยเคมีและ สารประกอบไนโตรเจน ฟอสฟอริก และยาสังเคราะห์ขั้นต้น	0.0059	*	0.0479	0.0025	0.0035	0.0035	Manufacture of basic chemicals, fertilizers and nitrogen compounds, plastic and synthetic and primary form
2011	การผลิตเคมีภัณฑ์ขั้นมูลฐาน	0.0082	*	0.0580	0.0029	0.0039	0.0039	Manufacture of basic chemicals
20111	การผลิตก๊าซชนิดใช้ในโรงงานอุตสาหกรรม	*	*	*	*	*	*	Manufacture of industrial gases

ตาราง 1 คำ c.v. ของจำนวนคนทำงาน ลูกจ้าง ค่าตอบแทนแรงงาน มูลค่าผลผลิต และค่าใช้จ่ายชั้นกลาง จำแนกตามประเภทอุตสาหกรรม สำหรับขนาดของสถานประกอบการ 1 - 10 คน (ต่อ)

TABLE 1 c.v. OF NUMBER OF PERSONS ENGAGED, EMPLOYEES, REMUNERATION, VALUE OF GROSS OUTPUT AND INTERMEDIATE CONSUMPTION BY CATEGORY OF INDUSTRY FOR ESTABLISHMENTS WITH 1 - 10 PERSONS ENGAGED (cont'd)

รหัส Code	ประเภทอุตสาหกรรม	ลูกจ้าง Employees		มูลค่าผลผลิต Value of gross output	ค่าใช้จ่าย ชั้นกลาง Intermediate consumption	Category of industry
		จำนวน คนทำงาน Number of persons engaged	ค่าตอบแทน แรงงาน Remuneration			
20115	การผลิตเคมีภัณฑ์อื่น ๆ ชั้นมูลฐาน	0.0121	0.1212	0.0105	0.0145	Manufacture of other basic organic chemicals
2012	การผลิตปุ๋ยเคมีและสารประกอบไนโตรเจน	*	*	*	*	Manufacture of fertilizers and nitrogen compounds
20121	การผลิตปุ๋ยเคมี	*	*	*	*	Manufacture of fertilizers
2013	การผลิตพลาสติกและยางสังเคราะห์ขั้นต้น	*	*	*	*	Manufacture of plastics and synthetic rubber in primary forms
20131	การผลิตเม็ดพลาสติกและพลาสติกขั้นต้น	*	*	*	*	Manufacture of plastic pallets and plastics in primary forms
202	การผลิตผลิตภัณฑ์เคมีอื่น ๆ	0.0449	0.0585	0.0460	0.0669	Manufacture of other chemical products
2021	การผลิตยาปราบศัตรูพืชและผลิตภัณฑ์เคมีอื่น ๆ ทางการเกษตร	-	-	-	-	Manufacture of pesticides and other agrochemical products
20210	การผลิตยาปราบศัตรูพืชและผลิตภัณฑ์เคมีอื่น ๆ ทางการเกษตร	-	-	-	-	Manufacture of pesticides and other agrochemical products
2022	การผลิตสี น้ำมันชักเงาและสารเคลือบที่คล้ายกัน หมึกพิมพ์ และน้ำมันทาไม้	*	*	0.1685	0.1752	Manufacture of paints, varnishes and similar coatings, printing ink and mastics
20221	การผลิตสี น้ำมันชักเงาและสารเคลือบที่คล้ายกัน และน้ำมันทาไม้	*	*	0.2521	0.2706	Manufacture of paints, varnishes and similar coatings and mastics
20222	การผลิตหมึกพิมพ์	*	-	*	*	Manufacture of printing ink

ตาราง 1 คํา c.v. ของจํานวนคนทํางาน ลูกจ้าง ค่าตอบแทนแรงงาน มูลค่าผลผลิต และค่าใช้จ่ายชั้นกลาง จําแนกตามประเภทอุตสาหกรรม สำหรับขนาดของสถานประกอบการ 1 - 10 คน (ต่อ)

TABLE 1 c.v. OF NUMBER OF PERSONS ENGAGED, EMPLOYEES, REMUNERATION, VALUE OF GROSS OUTPUT AND INTERMEDIATE CONSUMPTION BY CATEGORY OF INDUSTRY FOR ESTABLISHMENTS WITH 1 - 10 PERSONS ENGAGED (cont'd)

รหัส Code	ประเภทอุตสาหกรรม	จำนวน		ลูกจ้าง Employees		มูลค่าผลผลิต Value of gross output	ค่าใช้จ่าย ชั้นกลาง Intermediate consumption	Category of industry
		คนทํางาน Number of persons engaged	จำนวน Number	ค่าตอบแทน Remuneration	ค่าจ้าง ค่าตอบแทน Remuneration			
2023	การผลิตสุและสารซักฟอก ผลิตภัณฑ์เคมีที่ใช้ ในการทำความสะอาดและขัดเงา น้ำหอม และเครื่องประดับ	0.0578	0.0713	0.0719	0.0096	0.0213	Manufacture of soap and detergents, cleaning and polishing preparations, perfumes and toilet preparations	
20231	การผลิตสุและสารซักฟอก ผลิตภัณฑ์เคมีที่ใช้ ในการทำความสะอาดและขัดเงา	0.0740	0.0915	0.1202	0.0871	0.1166	Manufacture of soap and detergents, cleaning and polishing preparations	
20232	การผลิตน้ำหอม เครื่องสำอาง และเครื่องประดับ	*	*	*	*	*	Manufacture of perfumes, cosmetics and toilet preparations	
20239	การผลิตผลิตภัณฑ์เคมีอื่น ๆ ซึ่งมิได้จัดประเภทไว้นั้น	*	*	*	*	*	Manufacture of other chemical products, n.e.c	
20291	การผลิตวัตถุระเบิด	*	*	*	*	*	Manufacture of explosives products	
20292	การผลิตกาวและเยลาติน	-	-	-	-	-	Manufacture of gules and gelatine	
20293	การผลิตน้ำมันหอมระเหย (เอสเซนเชียลออยล์)	*	*	*	*	*	Manufacture of essential oils	
20299	การผลิตผลิตภัณฑ์เคมีอื่น ๆ ซึ่งมิได้จัดประเภทไว้นั้น	*	-	-	*	*	Manufacture of other chemical products, n.e.c	
21	การผลิตเภสัชภัณฑ์ เคมีภัณฑ์ที่ใช้รักษาโรค และผลิตภัณฑ์จากพืชและสัตว์ที่ใช้รักษาโรค	0.0498	0.1450	0.2238	0.1848	0.1850	Manufacture of pharmaceuticals, medicinal chemical and botanical products	

ตาราง 1 ค่า c.v. ของจำนวนคนทำงาน ลูกจ้าง ค่าตอบแทนแรงงาน มูลค่าผลผลิต และค่าใช้จ่ายชั้นกลาง จำแนกตามประเภทอุตสาหกรรม สำหรับขนาดของสถานประกอบการ 1 - 10 คน (ต่อ)

TABLE 1 c.v. OF NUMBER OF PERSONS ENGAGED, EMPLOYEES, REMUNERATION, VALUE OF GROSS OUTPUT AND INTERMEDIATE CONSUMPTION BY CATEGORY OF INDUSTRY FOR ESTABLISHMENTS WITH 1 - 10 PERSONS ENGAGED (cont'd)

รหัส Code	ประเภทอุตสาหกรรม	จำนวน		ลูกจ้าง Employees		มูลค่าผลผลิต Value of gross output	ค่าใช้จ่าย ชั้นกลาง Intermediate consumption	Category of industry
		คนทำงาน Number of persons engaged	จำนวน Number	ค่าตอบแทน แรงงาน Remuneration	ค่าจ้าง ชั้นกลาง Intermediate consumption			
210	และผลิตภัณฑ์จากพืชและสัตว์ที่ใช้รักษาโรค การผลิตเภสัชภัณฑ์ เคมีภัณฑ์ที่ใช้รักษาโรค	0.0498	0.1450	0.2238	0.1848	0.1850	Manufacture of pharmaceuticals, medicinal chemical and botanical products	
2100	การผลิตเภสัชภัณฑ์ เคมีภัณฑ์ที่ใช้รักษาโรค และผลิตภัณฑ์จากพืชและสัตว์ที่ใช้รักษาโรค	0.0498	0.1450	0.2238	0.1848	0.1850	Manufacture of pharmaceuticals, medicinal chemical and botanical products	
21001	การผลิตเภสัชภัณฑ์และเคมีภัณฑ์ที่ใช้รักษาโรค	*	*	*	*	*	Manufacture of pharmaceuticals, medicinal chemical products	
21002	การผลิตผลิตภัณฑ์จากพืชและสัตว์ที่ใช้รักษาโรค	0.0643	**	**	0.2363	0.2487	Manufacture of medicinal botanical products	
22	การผลิตผลิตภัณฑ์ยางและพลาสติก	0.0495	0.0799	0.0988	0.1125	0.1142	Manufacture of rubber and plastic products	
221	การผลิตผลิตภัณฑ์ยาง	0.0544	0.0843	0.1048	0.1140	0.1155	Manufacture of rubber products	
2211	การผลิตยางนอกและยางใน การหล่อดอกยาง และการซ่อมสร้างยาง	*	*	*	*	*	Manufacture of rubber tyres and tubes; retreading and rebuilding of rubber tyres	
22112	การหล่อดอกยางและการซ่อมสร้างยาง	*	*	*	*	*	Retreading and rebuilding of rubber tyres	
2219	การผลิตผลิตภัณฑ์ยางอื่นๆ	0.0545	0.0846	0.1051	0.1140	0.1155	Manufacture of other rubber products	
22191	การผลิตยางแผ่น แผง ก้อน และรูปทรงต่างๆ	0.0549	0.0852	0.1060	0.1146	0.1160	Manufacture of rubber plates, sheets, strip, rods, profile shapes	

ตาราง 1 ค่า c.v. ของจำนวนคนทำงาน ลูกจ้าง ค่าตอบแทนแรงงาน มูลค่าผลผลิต และค่าใช้จ่ายชั้นกลาง จำแนกตามประเภทอุตสาหกรรม สำหรับขนาดของสถานประกอบการ 1 - 10 คน (ต่อ)

TABLE 1 c.v. OF NUMBER OF PERSONS ENGAGED, EMPLOYEES, REMUNERATION, VALUE OF GROSS OUTPUT AND INTERMEDIATE CONSUMPTION BY CATEGORY OF INDUSTRY FOR ESTABLISHMENTS WITH 1 - 10 PERSONS ENGAGED (cont'd)

รหัส Code	ประเภทอุตสาหกรรม	จำนวน		ลูกจ้าง Employees		มูลค่าผลผลิต Value of gross output	ค่าใช้จ่าย ชั้นกลาง Intermediate consumption	Category of industry
		คนทำงาน Number of persons engaged	จำนวน Number	ค่าตอบแทน Remuneration	ค่าใช้จ่าย ชั้นกลาง Intermediate consumption			
22192	การผลิตน้ำยางข้น	*	*	*	*	*	*	Manufacture of concentrated latex
22193	การผลิตสิ่งของเครื่องใช้ด้านสุขอนามัย หรือเภสัชกรรมที่ทำจากยาง	*	*	*	*	*	*	Manufacture of rubber hygienic or pharmaceutical articles
22199	การผลิตผลิตภัณฑ์ยางอื่นๆ ซึ่งไม่ได้จัดประเภทไว้ในที่อื่น	*	-	-	*	*	*	Manufacture of other rubber products, n.e.c
222	การผลิตผลิตภัณฑ์พลาสติก	0.0830	0.1637	0.1871	0.0726	0.0573		Manufacture of plastics products
2221	การผลิตผลิตภัณฑ์ที่ใช้ในการก่อสร้าง/ ประกอบอาคารที่ทำจากพลาสติก	*	*	*	*	*	*	Manufacture of builders' plastic wares
22210	การผลิตผลิตภัณฑ์ที่ใช้ในการก่อสร้าง/ ประกอบอาคารที่ทำจากพลาสติก	*	*	*	*	*	*	Manufacture of builders' plastic wares
2222	การผลิตบรรจุภัณฑ์พลาสติก	0.0453	0.0595	0.0686	0.0130	0.0129		Manufacture of plastics articles for the packaging of goods
22220	การผลิตบรรจุภัณฑ์พลาสติก	0.0453	0.0595	0.0686	0.0130	0.0129		Manufacture of plastics articles for the packaging of goods
2223	การผลิตผลิตภัณฑ์พลาสติกกึ่งสำเร็จรูป และสำเร็จรูป	*	*	*	*	*	*	Manufacture of finished plastics products
22230	การผลิตผลิตภัณฑ์พลาสติกกึ่งสำเร็จรูป และสำเร็จรูป	*	*	*	*	*	*	Manufacture of finished plastics products

ตาราง 1 ค่า c.v. ของจำนวนคนทำงาน ลูกจ้าง ค่าตอบแทนแรงงาน มูลค่าผลผลิต และค่าใช้จ่ายชั้นกลาง จำแนกตามประเภทอุตสาหกรรม สำหรับขนาดของสถานประกอบการ 1 - 10 คน (ต่อ)

TABLE 1 c.v. OF NUMBER OF PERSONS ENGAGED, EMPLOYEES, REMUNERATION, VALUE OF GROSS OUTPUT AND INTERMEDIATE CONSUMPTION BY CATEGORY OF INDUSTRY FOR ESTABLISHMENTS WITH 1 - 10 PERSONS ENGAGED (cont'd)

รหัส Code	ประเภทอุตสาหกรรม Industry	ลูกจ้าง Employees			มูลค่าผลผลิต Value of gross output	ค่าใช้จ่าย ชั้นกลาง Intermediate consumption	Category of industry
		จำนวน คนทำงาน Number of persons engaged	จำนวน ลูกจ้าง Number	ค่าตอบแทน แรงงาน Remuneration			
2229	การผลิตภัณฑ์พลาสติกอื่นๆ	0.1163	**	**	0.1630	0.1527	Manufacture of other plastics products
22291	การผลิตเครื่องใช้บริโภคอาหาร ในครัว และในท้องถิ่น ที่ทำจากพลาสติก	-	-	-	-	-	Manufacture of plastic tableware, kitchenware and toilet articles
22292	การผลิตผลิตภัณฑ์พลาสติก	*	*	*	*	*	Manufacture of fiberglass products
22299	การผลิตผลิตภัณฑ์พลาสติกอื่นๆ ซึ่งมิได้จัดประเภทไว้ในที่อื่น	0.1265	**	**	0.1788	0.1617	Manufacture of other plastics products, n.e.c.
23	การผลิตผลิตภัณฑ์อื่นๆ ที่ทำจากแร่โลหะ	0.0213	0.0321	0.0396	0.1045	0.1227	Manufacture of other non-metallic mineral products
231	การผลิตแก้วและผลิตภัณฑ์แก้ว	0.0577	0.1135	0.1126	0.1551	0.1493	Manufacture of glass and glass products
2310	การผลิตแก้วและผลิตภัณฑ์แก้ว	0.0577	0.1135	0.1126	0.1551	0.1493	Manufacture of glass and glass products
23101	การผลิตแก้ว/กระจกแผ่น	0.0672	0.1278	0.1242	0.1697	0.1622	Manufacture of flat glass
23103	การผลิตไฟเบอร์กลาส	*	*	*	*	*	Manufacture of glass fibres
23109	การผลิตผลิตภัณฑ์แก้วอื่นๆ	0.0393	*	0.1444	0.0072	0.0482	Manufacture of other glass products
239	การผลิตผลิตภัณฑ์อื่นๆ ที่ทำจากแร่โลหะ ซึ่งมิได้จัดประเภทไว้ในที่อื่น	0.0223	0.0332	0.0410	0.1079	0.1260	Manufacture of non-metallic mineral products, n.e.c.
2391	การผลิตผลิตภัณฑ์วัสดุทนไฟ	*	*	*	*	*	Manufacture of refractory products
23910	การผลิตผลิตภัณฑ์วัสดุทนไฟ	*	*	*	*	*	Manufacture of refractory products
2392	การผลิตวัสดุก่อสร้างที่ทำจากดินเหนียว	0.0389	0.0612	0.0826	0.0998	0.0994	Manufacture of clay building materials

ตาราง 1 ค่า c.v. ของจำนวนคนทำงาน ลูกจ้าง ค่าตอบแทนแรงงาน มูลค่าผลผลิต และค่าใช้จ่ายชั้นกลาง จำแนกตามประเภทอุตสาหกรรม สำหรับขนาดของสถานประกอบการ 1 - 10 คน (ต่อ)

TABLE 1 c.v. OF NUMBER OF PERSONS ENGAGED, EMPLOYEES, REMUNERATION, VALUE OF GROSS OUTPUT AND INTERMEDIATE CONSUMPTION BY CATEGORY OF INDUSTRY FOR ESTABLISHMENTS WITH 1 - 10 PERSONS ENGAGED (cont'd)

รหัส Code	ประเภทอุตสาหกรรม	จำนวน		ลูกจ้าง Employees		มูลค่าผลผลิต Value of gross output	ค่าใช้จ่าย ชั้นกลาง Intermediate consumption	Category of industry
		คนทำงาน Number of persons engaged	จำนวน Number	ค่าตอบแทน Remuneration	ค่าจ้าง ค่าตอบแทน Remuneration			
23921	การผลิตอิฐ	0.0405	0.0638	0.0879	0.1059	0.1053	Manufacture of non-refractory bricks	
23923	การผลิตเครื่องปั้นดินเผาเซรามิก	*	*	*	*	*	Manufacture of ceramic sanitary fixtures	
23929	การผลิตวัสดุก่อสร้างอื่นๆ ที่ทำจากดินเหนียว	*	*	*	*	*	Manufacture of other clay building materials	
2393	การผลิตผลิตภัณฑ์เซรามิกชนิดพอร์ซเลนและผลิตภัณฑ์เซรามิกอื่นๆ	0.0608	0.1057	0.1003	0.1472	0.1093	Manufacture of other porcelain and ceramic products	
23931	การผลิตผลิตภัณฑ์เครื่องใช้บนโต๊ะอาหารที่ทำจากเซรามิก	*	*	*	**	**	Manufacture of ceramic tableware	
23932	การผลิตผลิตภัณฑ์ประติมากรรมและของประดับตกแต่งที่ทำจากเซรามิก	*	*	*	0.0447	0.0587	Manufacture of statuettes and other ornamental ceramic articles	
23939	การผลิตผลิตภัณฑ์เซรามิกชนิดพอร์ซเลนและผลิตภัณฑ์เซรามิกอื่นๆ ซึ่งมีได้จัดประเภทไว้ในที่อื่น	0.1925	0.2709	0.2409	**	0.1631	Manufacture of other porcelain and ceramic products, n.e.c	
2394	การผลิตปูนซีเมนต์ ปูนโพลีเมอร์ (ปูนขาว) และปูนปลาสเตอร์	0.0356	0.0468	0.0752	0.0127	0.0130	Manufacture of cement, lime and plaster	
23941	การผลิตปูนซีเมนต์	*	*	0.0741	*	*	Manufacture of cement	
23942	การผลิตปูนโพลีเมอร์ (ปูนขาว) และปูนปลาสเตอร์	0.0466	0.0676	0.1083	0.0596	0.0631	Manufacture of lime and plaster	
2395	การผลิตผลิตภัณฑ์คอนกรีต ปูนซีเมนต์ และปูนปลาสเตอร์	0.0292	0.0427	0.0512	0.1228	0.1401	Manufacture of articles of concrete, cement and plaster	
23951	การผลิตผลิตภัณฑ์คอนกรีตที่ใช้ในงานก่อสร้าง	0.0335	0.0495	0.0607	0.1530	0.2093	Manufacture of articles of concrete for construction	

ตาราง 1 ค่า c.v. ของจำนวนคนทำงาน ลูกจ้าง ค่าตอบแทนแรงงาน มูลค่าผลผลิต และค่าใช้จ่ายชั้นกลาง จำแนกตามประเภทอุตสาหกรรม สำหรับขนาดของสถานประกอบการ 1 - 10 คน (ต่อ)

TABLE 1 c.v. OF NUMBER OF PERSONS ENGAGED, EMPLOYEES, REMUNERATION, VALUE OF GROSS OUTPUT AND INTERMEDIATE CONSUMPTION BY CATEGORY OF INDUSTRY FOR ESTABLISHMENTS WITH 1 - 10 PERSONS ENGAGED (cont'd)

รหัส Code	ประเภทอุตสาหกรรม Industry	ลูกจ้าง Employees		มูลค่าผลผลิต Value of gross output	ค่าใช้จ่าย ชั้นกลาง Intermediate consumption	Category of industry
		จำนวน คนทำงาน Number of persons engaged	จำนวน ค่าตอบแทน แรงงาน Remuneration			
23952	การผลิตผลิตภัณฑ์ปูนปลาสเตอร์ ที่ใช้ในงานก่อสร้าง	*	-	*	*	Manufacture of articles of plaster for construction
23953	การผลิตคอนกรีตผสมเสร็จ	0.0651	0.0694	0.1859	0.1911	Manufacture of ready-mix concrete
23959	การผลิตผลิตภัณฑ์อื่น ๆ ที่ทำจากคอนกรีต ปูนซีเมนต์ และปูนปลาสเตอร์	0.0500	0.1185	0.1027	0.1234	Manufacture of other articles of concrete, cement and plaster
2396	การตัด การขึ้นรูป และการแต่งสำเร็จหิน	0.0558	0.1083	0.0501	0.0499	Cutting, shaping and finishing of stone
23961	การผลิตผลิตภัณฑ์หินที่ใช้ในการก่อสร้าง	*	*	*	*	Manufacture of stone for construction
23969	การผลิตผลิตภัณฑ์อื่น ๆ ที่ทำจากหิน	0.0619	0.1143	0.0512	0.0507	Manufacture of other stone products
2399	การผลิตผลิตภัณฑ์อื่น ๆ ที่ทำจากแร่โลหะ ซึ่งมิได้จัดประเภทไว้ในที่อื่น	*	*	*	*	Manufacture of other non-metallic mineral products, n.e.c.
23991	การผลิตผลิตภัณฑ์ขัดถู	*	*	*	*	Manufacture of abrasive products
24	การผลิตโลหะขั้นมูลฐาน	0.0289	0.0415	0.0280	0.0229	Manufacture of basic metals
241	การผลิตเหล็กและเหล็กกล้าขั้นมูลฐาน	*	*	*	*	Manufacture of basic iron and steel
2410	การผลิตเหล็กและเหล็กกล้าขั้นมูลฐาน	*	*	*	*	Manufacture of basic iron and steel
24101	การผลิตเหล็กและเหล็กกล้าขั้นมูลฐานในขั้นต้น และขั้นกลาง	*	*	*	*	Manufacture of basic iron and steel in primary and intermediate form
24102	การผลิตเหล็กและเหล็กกล้าแผ่น	*	*	*	*	Manufacture of iron and steel sheets
24103	การผลิตหลอด ท่อ โพรไฟล์กลวง และอุปกรณ์ ติดตั้งที่เกี่ยวข้อง ที่ทำจากเหล็กกล้า	*	*	*	*	Manufacture of iron and steel tubes, pipes, hollow profiles and related fixtures

ตาราง 1 ค่า c.v. ของจำนวนคนทำงาน ลูกจ้าง ค่าตอบแทนแรงงาน มูลค่าผลผลิต และค่าใช้จ่ายชั้นกลาง จำแนกตามประเภทอุตสาหกรรม สำหรับขนาดของสถานประกอบการ 1 - 10 คน (ต่อ)

TABLE 1 c.v. OF NUMBER OF PERSONS ENGAGED, EMPLOYEES, REMUNERATION, VALUE OF GROSS OUTPUT AND INTERMEDIATE CONSUMPTION BY CATEGORY OF INDUSTRY FOR ESTABLISHMENTS WITH 1 - 10 PERSONS ENGAGED (cont'd)

รหัส Code	ประเภทอุตสาหกรรม Sector	จำนวน Number of persons engaged		ลูกจ้าง Employees		มูลค่าผลผลิต Value of gross output	ค่าใช้จ่าย ชั้นกลาง Intermediate consumption	Category of industry
		คนทำงาน Number of persons engaged	จำนวน Number	ค่าตอบแทน แรงงาน Remuneration	มูลค่าผลผลิต Value of gross output			
24109	การผลิตเหล็กและเหล็กกล้าขั้นมูลฐานอื่นๆ	*	*	*	*	*	*	Manufacture of other basic iron and steel
242	การผลิตโลหะมีค่าและโลหะอื่นๆ ที่ไม่ใช่เหล็กขั้นมูลฐาน	0.0545	0.0973	0.0779	0.0480	0.0368		Manufacture of basic precious and other non-ferrous metals
2420	การผลิตโลหะมีค่าและโลหะอื่นๆ ที่ไม่ใช่เหล็กขั้นมูลฐาน	0.0545	0.0973	0.0779	0.0480	0.0368		Manufacture of basic precious and other non-ferrous metals
24201	การผลิตโลหะมีค่าขั้นมูลฐาน	0.0559	*	*	0.0013	0.0448		Manufacture of basic precious metals
24202	การผลิตอะลูมิเนียมและผลิตภัณฑ์อะลูมิเนียมขั้นมูลฐาน	0.0825	0.1375	0.1004	0.0827	0.0588		Manufacture of basic aluminium and aluminium products
24203	การผลิตสังกะสี ตะกั่ว และดีบุก และผลิตภัณฑ์ ของของดังกล่าวขั้นมูลฐาน	*	*	*	*	*	*	Manufacture of basic zinc, lead and tin and their products
24209	การผลิตโลหะอื่นๆ ที่ไม่ใช่เหล็กขั้นมูลฐาน ซึ่งมีได้จัดประเภทไว้ในที่อื่น	*	*	*	*	*	*	Manufacture of other basic non-ferrous metals, n.e.c
243	การหล่อโลหะ	*	*	*	*	*		Casting of metals
2431	การหล่อเหล็กและเหล็กกล้า	*	*	*	*	*	*	Casting of iron and steel
24311	การหล่อเหล็ก	*	*	*	*	*	*	Casting of iron
2432	การหล่อโลหะที่ไม่ใช่เหล็กและเหล็กกล้า	*	-	-	*	*	*	Casting of non-ferrous metals
24320	การหล่อโลหะที่ไม่ใช่เหล็กและเหล็กกล้า	*	-	-	*	*	*	Casting of non-ferrous metals

ตาราง 1 ค่า c.v. ของจำนวนคนทำงาน ลูกจ้าง ค่าตอบแทนแรงงาน มูลค่าผลผลิต และค่าใช้จ่ายชั้นกลาง จำแนกตามประเภทอุตสาหกรรม สำหรับขนาดของสถานประกอบการ 1 - 10 คน (ต่อ)

TABLE 1 c.v. OF NUMBER OF PERSONS ENGAGED, EMPLOYEES, REMUNERATION, VALUE OF GROSS OUTPUT AND INTERMEDIATE CONSUMPTION BY CATEGORY OF INDUSTRY FOR ESTABLISHMENTS WITH 1 - 10 PERSONS ENGAGED (cont'd)

รหัส Code	ประเภทอุตสาหกรรม	จำนวน		ลูกจ้าง Employees		มูลค่าผลผลิต Value of gross output	ค่าใช้จ่าย ชั้นกลาง Intermediate consumption	Category of industry
		คนทำงาน Number of persons engaged	จำนวน Number	ค่าตอบแทน แรงงาน Remuneration	ค่าจ้าง ชั้นกลาง Intermediate consumption			
25	การผลิตผลิตภัณฑ์โลหะประดิษฐ์ (ยกเว้นเครื่องจักรและอุปกรณ์)	0.0275	0.0512	0.0581	0.0478	0.0528	Manufacture of fabricated metal products (excepts machinery and equipment)	
251	การผลิตผลิตภัณฑ์ที่มีโครงสร้างเป็นโลหะ ถังน้ำ ขนาดใหญ่ ที่เก็บกักน้ำ และเครื่องกำเนิดไอน้ำ	0.0359	0.0650	0.0757	0.0601	0.0639	Manufacture of structural metal products, tanks, reservoirs and steam generator	
2511	การผลิตผลิตภัณฑ์ที่มีโครงสร้างเป็นโลหะ	0.0361	0.0654	0.0763	0.0606	0.0643	Manufacture of structural metal products	
25111	การผลิตโครงสร้างโลหะสำหรับใช้ในงานก่อสร้าง	0.1315	0.2199	0.2251	0.1850	0.1519	Manufacture of metal frameworks for construction	
25112	การผลิตอาคารสำเร็จรูปที่มีโลหะ เป็นส่วนประกอบหลัก	*	*	*	*	*	Manufacture of prefabricated buildings mainly of metal	
25113	การผลิตประตู หน้าต่าง บานเลื่อน ประตูรั้ว และผลิตภัณฑ์ที่คล้ายกันที่ทำจากโลหะ	0.0385	0.0695	0.0802	0.0640	0.0679	Manufacture of metal doors, windows, shutters, gates and similar products	
25119	การผลิตผลิตภัณฑ์อื่นๆ ที่มีโครงสร้างเป็นโลหะ	0.0542	0.1246	0.1849	0.2360	0.2482	Manufacture of other structural metal products	
2512	การผลิตถังน้ำขนาดใหญ่ ที่เก็บกักน้ำ และภาชนะบรรจุที่ทำจากโลหะ	0.1231	0.1825	0.1462	0.1655	0.1964	Manufacture of tanks, reservoirs and containers of metal	
25121	การผลิตหม้อน้ำ (boiler) สำหรับการทำความร้อน จากส่วนกลาง และเครื่องกระจายความร้อน	-	-	-	-	-	Manufacture of central heating boilers and radiators	
25122	การผลิตภาชนะบรรจุก๊าซหรือก๊าซเหลว ที่ทำจากโลหะ	-	-	-	-	-	Manufacture of metal containers for compressed or liquefied gas	

ตาราง 1 ค่า c.v. ของจำนวนคนทำงาน ลูกจ้าง ค่าตอบแทนแรงงาน มูลค่าการผลิต และค่าใช้จ่ายชั้นกลาง จำแนกตามประเภทอุตสาหกรรม สำหรับขนาดของสถานประกอบการ 1 - 10 คน (ต่อ)

TABLE 1 c.v. OF NUMBER OF PERSONS ENGAGED, EMPLOYEES, REMUNERATION, VALUE OF GROSS OUTPUT AND INTERMEDIATE CONSUMPTION BY CATEGORY OF INDUSTRY FOR ESTABLISHMENTS WITH 1 - 10 PERSONS ENGAGED (cont'd)

รหัส Code	ประเภทอุตสาหกรรม	จำนวน คนทำงาน Number of persons engaged		ลูกจ้าง Employees จำนวน Number		มูลค่าการผลิต Value of gross output	ค่าใช้จ่าย ชั้นกลาง Intermediate consumption	Category of industry
25129	การผลิตถังน้ำหนักใหญ่ ที่เก็บกักน้ำ และภาชนะบรรจุอื่นๆ ที่ทำจากโลหะ	0.1231	0.1825	0.1825	0.1462	0.1655	0.1964	Manufacture of other tanks, reservoirs and containers of metal
259	การผลิตผลิตภัณฑ์โลหะประดิษฐ์อื่นๆ และกิจการบริการงานโลหะ	0.0418	0.0825	0.0825	0.0876	0.0770	0.0941	Manufacture of other fabricated metal products and metalworking services
2591	การผลิตผลิตภัณฑ์โลหะโดยวิธีการตี การกด การตอกพิมพ์ และการม้วนขึ้นรูปโลหะ รวมถึงกรรมวิธีโลหะผง	0.0863	0.1734	0.1734	0.1823	0.1784	0.2273	Forging, pressing, stamping and roll-forming of metal; powder metallurgy
25910	การผลิตผลิตภัณฑ์โลหะโดยวิธีการตี การกด การตอกพิมพ์ และการม้วนขึ้นรูปโลหะ รวมถึงกรรมวิธีโลหะผง	0.0863	0.1734	0.1734	0.1823	0.1784	0.2273	Forging, pressing, stamping and roll-forming of metal; powder metallurgy
2592	การตกแต่งและการเคลือบโลหะ การกลึงกัดโลหะ	0.0548	0.1052	0.1052	0.1079	0.0822	0.0955	Machining; treatment and coating of metals
25921	การตกแต่งและการเคลือบโลหะ	0.1843	0.2665	0.2665	0.2910	0.0626	0.0023	Treatment and coating of metals
25922	การกลึงกัดโลหะ	0.0553	0.1062	0.1062	0.1090	0.0835	0.0970	Machining
2593	การผลิตของใช้ชนิดมีคม เครื่องมือที่ใช้งานด้วยมือ และเครื่องมือช่างทั่วไป	0.0537	0.1237	0.1237	0.1531	0.1126	0.1252	Manufacture of cutlery, hand tools and general hardware
25931	การผลิตของใช้ชนิดมีคม	0.0417	0.1385	0.1385	0.1842	0.0798	0.1009	Manufacture of cutlery

ตาราง 1 ค่า c.v. ของจำนวนคนทำงาน ลูกจ้าง ค่าตอบแทนแรงงาน มูลค่าผลผลิต และค่าใช้จ่ายชั้นกลาง จำแนกตามประเภทอุตสาหกรรม สำหรับขนาดของสถานประกอบการ 1 - 10 คน (ต่อ)

TABLE 1 c.v. OF NUMBER OF PERSONS ENGAGED, EMPLOYEES, REMUNERATION, VALUE OF GROSS OUTPUT AND INTERMEDIATE CONSUMPTION BY CATEGORY OF INDUSTRY FOR ESTABLISHMENTS WITH 1 - 10 PERSONS ENGAGED (cont'd)

รหัส Code	ประเภทอุตสาหกรรม	จำนวน		ลูกจ้าง Employees		มูลค่าผลผลิต Value of gross output	ค่าใช้จ่าย ชั้นกลาง Intermediate consumption	Category of industry
		คนทำงาน Number of persons engaged	จำนวน Number	ค่าตอบแทน Remuneration	ค่าจ้าง ค่าตอบแทน ค่าจ้าง Intermedate consumption			
25932	การผลิตกุญแจและบานพับ	0.0315	-	-	0.0736	0.0622	Manufacture of locks and hinges	
25939	การผลิตเครื่องมือที่ใช้งานด้วยมือ และเครื่องมือโลหะทั่วไปอื่นๆ	0.1143	0.1805	0.2159	0.2351	0.2433	Manufacture of hand tools and general hardware	
2594	การผลิตถัง กระบอง ถังกลมขนาดใหญ่ และภาชนะบรรจุที่คล้ายกันที่ทำจากโลหะ	0.1785	0.2611	0.2771	**	**	Manufacture of pails, cans, drums and similar containers of metal	
25941	การผลิตถังกลมขนาดใหญ่และภาชนะบรรจุ ที่คล้ายกันที่ทำจากโลหะ	0.1823	0.2611	0.2771	**	**	Manufacture of drums and similar containers of metal	
25949	การผลิตกระป๋องโลหะและบรรจุภัณฑ์อื่นๆ ที่ทำจากโลหะ	*	-	-	*	*	Manufacture of pails, cans and other containers of metal	
2595	การผลิตของที่ทำจากลวด โซ่ สปริง สลักเกลียว และตะปูควาง	*	*	*	*	*	Manufacture of wire products, chain, springs and screw	
25951	การผลิตลวด เคเบิล และของที่ทำจากลวด	*	*	*	*	*	Manufacture of wire, cable and wire products	
25952	การผลิตโซ่ สปริง สลักเกลียว และตะปูควาง	*	*	*	*	*	Manufacture of chain, springs, bolt and screw	
2599	การผลิตผลิตภัณฑ์โลหะประดิษฐ์อื่นๆ ซึ่งมิได้จัดประเภทไว้ในที่อื่น	0.0539	0.1919	0.2239	0.0971	0.0849	Manufacture of other fabricated metal products, n.e.c.	
25991	การผลิตเครื่องสุขภัณฑ์ที่ทำจากโลหะ	*	-	-	*	*	Manufacture of metal sanitary products	
25992	การผลิตเครื่องใช้ในครัวที่ทำจากโลหะ และอุปกรณ์	*	*	*	*	*	Manufacture of metal kitchen appliances and accessories	

ตาราง 1 ค่า c.v. ของจำนวนคนทำงาน ลูกจ้าง ค่าตอบแทนแรงงาน มูลค่าการผลิต และค่าใช้จ่ายชั้นกลาง จำแนกตามประเภทอุตสาหกรรม สำหรับขนาดของสถานประกอบการ 1 - 10 คน (ต่อ)

TABLE 1 c.v. OF NUMBER OF PERSONS ENGAGED, EMPLOYEES, REMUNERATION, VALUE OF GROSS OUTPUT AND INTERMEDIATE CONSUMPTION BY CATEGORY OF INDUSTRY FOR ESTABLISHMENTS WITH 1 - 10 PERSONS ENGAGED (cont'd)

รหัส Code	ประเภทอุตสาหกรรม	จำนวน		ลูกจ้าง Employees		มูลค่าการผลิต Value of gross output	ค่าใช้จ่าย ชั้นกลาง Intermediate consumption	Category of industry
		คนทำงาน Number of persons engaged	จำนวน Number	ค่าตอบแทน Remuneration	ค่าจ้าง จ้างงาน			
25999	การผลิตผลิตภัณฑ์โลหะประดิษฐ์อื่นๆ ซึ่งไม่ได้จัดประเภทไว้นั่นเอง	0.0817	0.2592	**		0.1405	0.1321	Manufacture of other fabricated metal products, n.e.c.
26	การผลิตผลิตภัณฑ์คอมพิวเตอร์ อิเล็กทรอนิกส์ และอุปกรณ์ที่ใช้ในทางทัศนศาสตร์	0.0327	*	*		0.0025	0.0050	Manufacture of computers, electronic and optical products
263	การผลิตอุปกรณ์สื่อสาร	*	*	*		*	*	Manufacture of communication equipment
2630	การผลิตอุปกรณ์สื่อสาร	*	*	*		*	*	Manufacture of communication equipment
26302	การผลิตอุปกรณ์สื่อสารแบบไร้สาย	*	*	*		*	*	Manufacture of wireless communications equipment
264	การผลิตเครื่องใช้อิเล็กทรอนิกส์ ชนิดใช้ในครัวเรือน	0.0369	*	*		0.0025	0.0051	Manufacture of consumer electronics
2640	การผลิตเครื่องใช้อิเล็กทรอนิกส์ชนิดใช้ในครัวเรือน	0.0369	*	*		0.0025	0.0051	Manufacture of consumer electronics
26403	การผลิตไมโครโฟน ลำโพง และเครื่องขยายเสียง	0.0495	*	*		0.0084	0.0160	Manufacture of microphone, amplifiers and public address systems
26409	การผลิตเครื่องใช้อิเล็กทรอนิกส์อื่น ๆ ชนิดใช้ในครัวเรือน	*	*	*		*	*	Manufacture of other consumer electronics
27	การผลิตอุปกรณ์ไฟฟ้า	0.0385	0.0394	0.0382		0.0278	0.0255	Manufacture of electrical equipment

ตาราง 1 ค่า c.v. ของจำนวนคนทำงาน ลูกจ้าง ค่าตอบแทนแรงงาน มูลค่าการผลิต และค่าใช้จ่ายชั้นกลาง จำแนกตามประเภทอุตสาหกรรม สำหรับขนาดของสถานประกอบการ 1 - 10 คน (ต่อ)

TABLE 1 c.v. OF NUMBER OF PERSONS ENGAGED, EMPLOYEES, REMUNERATION, VALUE OF GROSS OUTPUT AND INTERMEDIATE CONSUMPTION BY CATEGORY OF INDUSTRY FOR ESTABLISHMENTS WITH 1 - 10 PERSONS ENGAGED (cont'd)

รหัส Code	ประเภทอุตสาหกรรม	จำนวน		ลูกจ้าง Employees		มูลค่าการผลิต Value of gross output	ค่าใช้จ่าย ชั้นกลาง Intermediate consumption	Category of industry
		คนทำงาน Number of persons engaged	จำนวน Number	ค่าตอบแทน Remuneration	ค่าจ้าง ค่าตอบแทน Remuneration			
271	การผลิตมอเตอร์ไฟฟ้า เครื่องกำเนิดไฟฟ้า หม้อแปลงไฟฟ้า และอุปกรณ์ควบคุม และจ่ายไฟฟ้า	0.0821	0.1325	0.1277	0.0577	0.0559	Manufacture of electric motors, generators, transformers and electricity distribution and control apparatus	
2710	การผลิตมอเตอร์ไฟฟ้า เครื่องกำเนิดไฟฟ้า หม้อแปลงไฟฟ้า และอุปกรณ์ควบคุมและจ่ายไฟฟ้า	0.0821	0.1325	0.1277	0.0577	0.0559	Manufacture of electric motors, generators, transformers and electricity distribution and control apparatus	
27101	การผลิตมอเตอร์ไฟฟ้าและเครื่องกำเนิดไฟฟ้า	0.0913	0.1325	0.1277	0.0770	0.0777	Manufacture of electric motors and generators	
27103	การผลิตอุปกรณ์ควบคุมและจ่ายไฟฟ้า	*	-	-	*	*	Manufacture of electricity distribution and control apparatus	
272	การผลิตแบตเตอรี่และหม้อสะสมไฟฟ้า	*	-	-	*	*	Manufacture of batteries and accumulators	
2720	การผลิตแบตเตอรี่และหม้อสะสมไฟฟ้า	*	-	-	*	*	Manufacture of batteries and accumulators	
27200	การผลิตแบตเตอรี่และหม้อสะสมไฟฟ้า	*	-	-	*	*	Manufacture of batteries and accumulators	
274	การผลิตอุปกรณ์ไฟฟ้าสำหรับให้แสงสว่าง	*	*	*	*	*	Manufacture of electric lighting equipment	
2740	การผลิตอุปกรณ์ไฟฟ้าสำหรับให้แสงสว่าง	*	*	*	*	*	Manufacture of electric lighting equipment	
27409	การผลิตอุปกรณ์ไฟฟ้าอื่นๆ สำหรับให้แสงสว่าง	*	*	*	*	*	Manufacture of other electric lighting equipment	

ตาราง 1 ค่า c.v. ของจำนวนคนทำงาน ลูกจ้าง ค่าตอบแทนแรงงาน มูลค่าผลผลิต และค่าใช้จ่ายชั้นกลาง จำแนกตามประเภทอุตสาหกรรม สำหรับขนาดของสถานประกอบการ 1 - 10 คน (ต่อ)

TABLE 1 c.v. OF NUMBER OF PERSONS ENGAGED, EMPLOYEES, REMUNERATION, VALUE OF GROSS OUTPUT AND INTERMEDIATE CONSUMPTION BY CATEGORY OF INDUSTRY FOR ESTABLISHMENTS WITH 1 - 10 PERSONS ENGAGED (cont'd)

รหัส Code	ประเภทอุตสาหกรรม	จำนวน		ลูกจ้าง Employees		มูลค่าผลผลิต Value of gross output	ค่าใช้จ่าย ชั้นกลาง Intermediate consumption	Category of industry
		คนทำงาน Number of persons engaged	จำนวน Number	ค่าตอบแทน Remuneration	ค่าจ้าง ค่าตอบแทน Remuneration			
275	การผลิตเครื่องใช้ในครัวเรือน	*	*	*	*	*	*	<i>Manufacture of domestic appliances</i>
2750	การผลิตเครื่องใช้ในครัวเรือน	*	*	*	*	*	*	Manufacture of domestic appliances
27503	การผลิตเครื่องใช้ในการประกอบอาหาร และให้ความร้อนชนิดใช้เครื่องยนต์ที่ไม่ใช้ไฟฟ้า	*	*	*	*	*	*	Manufacture of domestic non-electric cooking and heating equipment
279	การผลิตอุปกรณ์ไฟฟ้าอื่น ๆ	*	*	*	*	*	*	<i>Manufacture of other electrical equipment</i>
2790	การผลิตอุปกรณ์ไฟฟ้าอื่น ๆ	*	*	*	*	*	*	Manufacture of other electrical equipment
27901	การผลิตเครื่องจ่ายไฟฟ้าสำรอง	*	*	*	*	*	*	Manufacture of power supplies
28	การผลิตเครื่องจักรและเครื่องมือ ซึ่งมิได้จัดประเภทไว้ในที่อื่น	*	*	*	*	*	*	<i>Manufacture of machinery and equipment, n.e.c</i>
281	การผลิตเครื่องจักรที่ใช้งานทั่วไป	*	*	*	*	*	*	<i>Manufacture of general-purpose machinery</i>
2811	การผลิตเครื่องยนต์และเครื่องกังหัน (ยกเว้น เครื่องยนต์ที่ใช้กับอากาศยาน ยานยนต์ และ จักรยานยนต์)	*	*	*	*	*	*	Manufacture of engines and turbines (except aircraft, vehicle and cycle engines)
28110	การผลิตเครื่องยนต์และเครื่องกังหัน (ยกเว้น เครื่องยนต์ที่ใช้กับอากาศยาน ยานยนต์ และ จักรยานยนต์)	*	*	*	*	*	*	Manufacture of engines and turbines (except aircraft, vehicle and cycle engines)

ตาราง 1 ค่า c.v. ของจำนวนคนทำงาน ลูกจ้าง ค่าตอบแทนแรงงาน มูลค่าการผลิต และค่าใช้จ่ายชั้นกลาง จำแนกตามประเภทอุตสาหกรรม สำหรับขนาดของสถานประกอบการ 1 - 10 คน (ต่อ)

TABLE 1 c.v. OF NUMBER OF PERSONS ENGAGED, EMPLOYEES, REMUNERATION, VALUE OF GROSS OUTPUT AND INTERMEDIATE CONSUMPTION BY CATEGORY OF INDUSTRY FOR ESTABLISHMENTS WITH 1 - 10 PERSONS ENGAGED (cont'd)

รหัส Code	ประเภทอุตสาหกรรม	จำนวน		ลูกจ้าง Employees		มูลค่าการผลิต Value of gross output	ค่าใช้จ่าย ชั้นกลาง Intermediate consumption	Category of industry
		คนทำงาน Number of persons engaged	จำนวน Number	ค่าตอบแทน Remuneration	ค่าตอบแทน แรงงาน			
2815	การผลิตเตาอบ เตาเผา และเครื่องพ่น หรือเครื่องฉีดเชื้อเพลิงของเตาเผา	-	-	-	-	-	-	Manufacture of ovens, furnaces and furnace burners
28150	การผลิตเตาอบ เตาเผา และเครื่องพ่น หรือเครื่องฉีดเชื้อเพลิงของเตาเผา	-	-	-	-	-	-	Manufacture of ovens, furnaces and furnace burners
2816	การผลิตเครื่องอุปกรณ์ที่ใช้สำหรับยกและขนย้าย	*	*	*	*	*	*	Manufacture of lifting and handling equipment
28160	การผลิตเครื่องอุปกรณ์ที่ใช้สำหรับยกและขนย้าย	*	*	*	*	*	*	Manufacture of lifting and handling equipment
2818	การผลิตเครื่องมือที่ใช้งานด้วยมือชนิด ใช้กำลังขับเคลื่อน	-	-	-	-	-	-	Manufacture of power-driven hand tools
28180	การผลิตเครื่องมือที่ใช้งานด้วยมือชนิด ใช้กำลังขับเคลื่อน	-	-	-	-	-	-	Manufacture of power-driven hand tools
2819	การผลิตเครื่องจักรอื่นๆ ที่ใช้งานทั่วไป	*	*	*	*	*	*	Manufacture of other general-purpose machinery
28199	การผลิตเครื่องจักรอื่นๆ ที่ใช้งานทั่วไป ซึ่งมิได้จัดประเภทไว้ในที่อื่น	*	*	*	*	*	*	Manufacture of other general-purpose machinery, n.e.c.
282	การผลิตเครื่องจักรที่ใช้ในงานเฉพาะอย่าง	*	*	*	*	*	*	<i>Manufacture of special-purpose machinery</i>

ตาราง 1 ค่า c.v. ของจำนวนคนทำงาน ลูกจ้าง ค่าตอบแทนแรงงาน มูลค่าผลผลิต และค่าใช้จ่ายชั้นกลาง จำแนกตามประเภทอุตสาหกรรม สำหรับขนาดของสถานประกอบการ 1 - 10 คน (ต่อ)

TABLE 1 c.v. OF NUMBER OF PERSONS ENGAGED, EMPLOYEES, REMUNERATION, VALUE OF GROSS OUTPUT AND INTERMEDIATE CONSUMPTION BY CATEGORY OF INDUSTRY FOR ESTABLISHMENTS WITH 1 - 10 PERSONS ENGAGED (cont'd)

รหัส Code	ประเภทอุตสาหกรรม	จำนวน		ลูกจ้าง Employees		มูลค่าผลผลิต Value of gross output	ค่าใช้จ่าย ชั้นกลาง Intermediate consumption	Category of industry
		คนทำงาน Number of persons engaged	จำนวน Number	ค่าตอบแทน Remuneration	ค่าจ้าง ค่าตอบแทน ค่าจ้าง Intermedate consumption			
2821	การผลิตเครื่องจักรที่ใช้ในการเกษตรและการป่าไม้	-	-	-	-	-	-	Manufacture of agricultural and forestry machinery
28219	การผลิตเครื่องจักรอื่นๆ ที่ใช้ในการเกษตรและการป่าไม้	-	-	-	-	-	-	Manufacture of other agricultural and forestry machinery
2825	การผลิตเครื่องจักรที่ใช้ในการผลิตอาหาร เครื่องดื่ม และยาสูบ	*	-	-	-	*	*	Manufacture of machinery for food, beverage and tobacco processing
28250	การผลิตเครื่องจักรที่ใช้ในการผลิตอาหาร เครื่องดื่ม และยาสูบ	*	-	-	-	*	*	Manufacture of machinery for food, beverage and tobacco processing
2829	การผลิตเครื่องจักรที่ใช้ในงานเฉพาะอย่างอื่นๆ	*	*	*	*	*	*	Manufacture of other special purpose machinery
28292	การผลิตเครื่องจักรที่ใช้ในการผลิตพลาสติกและยาง	*	*	*	*	*	*	Manufacture of rubber or plastics making machinery
28299	การผลิตเครื่องจักรที่ใช้งานเฉพาะอย่างอื่นๆ ซึ่งมิได้จัดประเภทไว้ในที่อื่น	-	-	-	-	-	-	Manufacture of other special purpose machinery, n.e.c
29	การผลิตยานยนต์ รถพ่วง และรถกึ่งพ่วง	0.0612	0.2099	0.2323	0.1003	0.0935	0.1003	Manufacture of motor vehicles, trailers and semi-trailers
292	การผลิตตัวถังยานยนต์ การผลิตรถพ่วง และรถกึ่งพ่วง	*	*	*	*	*	*	Manufacture of bodies(coachwork) for motor vehicles; manufacture of trailer and semitrailer

ตาราง 1 ค่า c.v. ของจำนวนคนทำงาน ลูกจ้าง ค่าตอบแทนแรงงาน มูลค่าผลผลิต และค่าใช้จ่ายชั้นกลาง จำแนกตามประเภทอุตสาหกรรม สำหรับขนาดของสถานประกอบการ 1 - 10 คน (ต่อ)

TABLE 1 c.v. OF NUMBER OF PERSONS ENGAGED, EMPLOYEES, REMUNERATION, VALUE OF GROSS OUTPUT AND INTERMEDIATE CONSUMPTION BY CATEGORY OF INDUSTRY FOR ESTABLISHMENTS WITH 1 - 10 PERSONS ENGAGED (cont'd)

รหัส Code	ประเภทอุตสาหกรรม	จำนวน		ลูกจ้าง Employees		มูลค่าผลผลิต Value of gross output	ค่าใช้จ่าย ชั้นกลาง Intermediate consumption	Category of industry
		คนทำงาน Number of persons engaged	จำนวน Number	ค่าตอบแทน Remuneration	ค่าจ้าง Employees			
2920	การผลิตตัวถังยานยนต์ และรถกึ่งพ่วง	*	*	*	*	*	*	Manufacture of bodies(coachwork) for motor vehicles; manufacture of trailer and semitrailer
29201	การผลิตตัวถังยานยนต์	*	*	*	*	*	*	Manufacture of bodies(coachwork) for motor vehicles;
29202	การผลิตรถพ่วงและรถกึ่งพ่วง	*	-	-	-	*	*	Manufacture of trailer and semitrailer
293	การผลิตชิ้นส่วนและอุปกรณ์เสริมสำหรับยานยนต์	0.0668	0.2383	0.2510	0.1102	0.1176	0.1176	Manufacture of parts and accessories for motor vehicles
2930	การผลิตชิ้นส่วนและอุปกรณ์เสริมสำหรับยานยนต์	0.0668	0.2383	0.2510	0.1102	0.1176	0.1176	Manufacture of parts and accessories for motor vehicles
29301	การผลิตที่นั่งภายในยานยนต์	0.0693	0.2539	0.2648	0.1121	0.1196	0.1196	Manufacture of motor vehicle seats
29309	การผลิตชิ้นส่วนและอุปกรณ์เสริมอื่นๆสำหรับยานยนต์	*	*	*	*	*	*	Manufacture of other parts and accessories for motor vehicles
30	การผลิตอุปกรณ์ขนส่งอื่นๆ	0.0363	0.0841	0.0953	0.0799	0.0903	0.0903	Manufacture of other transport equipment
301	การต่อเรือ	0.0522	0.1162	0.1305	0.0930	0.1065	0.1065	Building of ships and boats
3011	การต่อเรือใหญ่และสิ่งก่อสร้างลอยน้ำ	0.0447	0.1029	0.0947	0.1072	0.1190	0.1190	Building of ships and floating structures
30110	การต่อเรือใหญ่และสิ่งก่อสร้างลอยน้ำ	0.0447	0.1029	0.0947	0.1072	0.1190	0.1190	Building of ships and floating structures
3012	การต่อเรือที่ใช้เพื่อความสำราญและการกีฬา	**	**	**	0.0559	0.1502	0.1502	Building of pleasure and sporting boats

ตาราง 1 ค่า c.v. ของจำนวนคนทำงาน ลูกจ้าง ค่าตอบแทนแรงงาน มูลค่าการผลิต และค่าใช้จ่ายชนกลาง จำแนกตามประเภทอุตสาหกรรม สำหรับขนาดของสถานประกอบการ 1 - 10 คน (ต่อ)

TABLE 1 c.v. OF NUMBER OF PERSONS ENGAGED, EMPLOYEES, REMUNERATION, VALUE OF GROSS OUTPUT AND INTERMEDIATE CONSUMPTION BY CATEGORY OF INDUSTRY FOR ESTABLISHMENTS WITH 1 - 10 PERSONS ENGAGED (cont'd)

รหัส Code	ประเภทอุตสาหกรรม Sector	จำนวน Number of persons engaged		ลูกจ้าง Employees		มูลค่าการผลิต Value of gross output	ค่าใช้จ่าย ชั้นกลาง Intermediate consumption	Category of industry
		คนทำงาน Number of persons engaged	จำนวน Number	ค่าตอบแทน แรงงาน Remuneration	ค่าตอบแทน แรงงาน Remuneration			
30120	การต่อเรือที่ใช้เพื่อความสำราญและการกีฬา	**	**	**	**	0.0559	0.1502	Building of pleasure and sporting boats
309	การผลิตอุปกรณ์ขนส่ง	0.0354	0.0929	0.0724	0.1485	0.1669	0.1669	Manufacture of transport equipment,
	<i>ซึ่งไม่ได้จัดประเภทไว้ในที่อื่น</i>							<i>n.e.c.</i>
3091	การผลิตจักรยานยนต์	0.0399	0.1180	0.0995	0.1579	0.1792	0.1792	Manufacture of motorcycles
30911	การผลิตจักรยานยนต์	0.0508	0.1266	0.1105	0.2126	0.2353	0.2353	Manufacture of motorcycles
30912	การผลิตเครื่องยนต์ ชิ้นส่วนและอุปกรณ์เสริม สำหรับจักรยานยนต์	*	*	*	*	*	*	Manufacture of engines, parts and accessories for motorcycles
3099	การผลิตอุปกรณ์ขนส่งอื่นๆ ซึ่งไม่ได้จัดประเภทไว้ในที่อื่น	*	*	*	*	*	*	Manufacture of other transport equipment, n.e.c.
30990	การผลิตอุปกรณ์ขนส่งอื่นๆ ซึ่งไม่ได้จัดประเภทไว้ในที่อื่น	*	*	*	*	*	*	Manufacture of other transport equipment, n.e.c.
31	การผลิตเฟอร์นิเจอร์	0.0454	0.0800	0.1080	0.0825	0.0807	0.0807	Manufacture of furniture
310	การผลิตเฟอร์นิเจอร์	0.0454	0.0800	0.1080	0.0825	0.0807	0.0807	Manufacture of furniture
3100	การผลิตเฟอร์นิเจอร์	0.0454	0.0800	0.1080	0.0825	0.0807	0.0807	Manufacture of furniture
31001	การผลิตเฟอร์นิเจอร์ไม้	0.0534	0.0909	0.1206	0.0991	0.0981	0.0981	Manufacture of wood furniture
31002	การผลิตเฟอร์นิเจอร์โลหะ	0.0456	0.0862	0.1019	0.1033	0.1178	0.1178	Manufacture of metal furniture
31003	การผลิตฐานรองที่นอนและที่นอน	0.0823	0.2236	**	0.1058	0.1248	0.1248	Manufacture of mattresses and mattress supports

ตาราง 1 ค่ำ c.v. ของจำนวนคนทำงาน ลูกจ้าง ค่าตอบแทนแรงงาน มูลค่าผลผลิต และค่าใช้จ่ายชั้นกลาง จำแนกตามประเภทอุตสาหกรรม สำหรับขนาดของสถานประกอบการ 1 - 10 คน (ต่อ)

TABLE 1 c.v. OF NUMBER OF PERSONS ENGAGED, EMPLOYEES, REMUNERATION, VALUE OF GROSS OUTPUT AND INTERMEDIATE CONSUMPTION BY CATEGORY OF INDUSTRY FOR ESTABLISHMENTS WITH 1 - 10 PERSONS ENGAGED (cont'd)

รหัส Code	ประเภทอุตสาหกรรม	จำนวน		ลูกจ้าง Employees		มูลค่าผลผลิต Value of gross output	ค่าใช้จ่าย ชั้นกลาง Intermediate consumption	Category of industry
		คนทำงาน Number of persons engaged	จำนวน Number	ค่าตอบแทน Remuneration	ค่าใช้จ่าย ชั้นกลาง Intermediate consumption			
31009	การผลิตเฟอร์นิเจอร์อื่น ๆ	0.1064	0.2265	**	0.1679	0.1659	Manufacture of other furniture	
32	การผลิตผลิตภัณฑ์อื่น ๆ	0.0493	0.1136	0.1428	0.0864	0.0867	Other manufacturing	
321	การผลิตเครื่องประดับเพชรพลอย เครื่องประดับ อัญมณี และสิ่งของที่เกี่ยวข้อง	0.0477	0.1737	0.1691	0.0821	0.0906	Manufacture of jewellery, bijouterie and related articles	
3211	การผลิตเครื่องประดับเพชรพลอยแท้ และสิ่งของที่เกี่ยวข้อง	0.0510	0.1933	0.1865	0.0858	0.0950	Manufacture of jewellery and related articles	
32111	การผลิตเครื่องประดับเพชรพลอยและโลหะมีค่า	0.0548	0.2151	0.2229	0.0933	0.1049	Manufacture of jewellery and bijouterie of precious stones and metals	
32112	การผลิตสิ่งของเครื่องใช้จากเพชรพลอย และโลหะมีค่า	0.1966	**	**	0.1884	0.2249	Manufacture of goldsmiths' articles of precious stones and metals	
32113	การเจียรไนและการขัดเพชรพลอย	*	*	*	*	*	Cutting, shaping and finishing of diamonds and precious stones	
32112	การผลิตเครื่องประดับเพชรพลอยเทียม และสิ่งของที่เกี่ยวข้อง	0.1325	**	**	0.2830	0.2563	Manufacture of costume jewellery and related articles	
32120	การผลิตเครื่องประดับเพชรพลอยเทียม และสิ่งของที่เกี่ยวข้อง	0.1325	**	**	0.2830	0.2563	Manufacture of costume jewellery and related articles	
322	การผลิตเครื่องดนตรี	*	-	-	0.2435	0.2840	Manufacture of musical instruments	
3220	การผลิตเครื่องดนตรี	*	-	-	0.2435	0.2840	Manufacture of musical instruments	

ตาราง 1 ค่า c.v. ของจำนวนคนทำงาน ลูกจ้าง ค่าตอบแทนแรงงาน มูลค่าผลผลิต และค่าใช้จ่ายชั้นกลาง จำแนกตามประเภทอุตสาหกรรม สำหรับขนาดของสถานประกอบการ 1 - 10 คน (ต่อ)

TABLE 1 c.v. OF NUMBER OF PERSONS ENGAGED, EMPLOYEES, REMUNERATION, VALUE OF GROSS OUTPUT AND INTERMEDIATE CONSUMPTION BY CATEGORY OF INDUSTRY FOR ESTABLISHMENTS WITH 1 - 10 PERSONS ENGAGED (cont'd)

รหัส Code	ประเภทอุตสาหกรรม Category of industry	ลูกจ้าง Employees		มูลค่าผลผลิต Value of gross output	ค่าใช้จ่าย ชั้นกลาง Intermediate consumption	Category of industry
		จำนวน Number	ค่าตอบแทน แรงงาน Remuneration			
32201	การผลิตเครื่องดนตรีไทย	*	-	0.2435	0.2840	Manufacture of Thai musical instruments
323	การผลิตเครื่องกีฬา	*	-	*	*	Manufacture of sports goods
3230	การผลิตเครื่องกีฬา	*	-	*	*	Manufacture of sports goods
32303	การผลิตอุปกรณ์กีฬาตกปลา	*	-	*	*	Manufacture of fishing sports equipment
324	การผลิตเกมและของเล่น	0.0650	0.2676	0.2637	0.2624	Manufacture of games and toys
3240	การผลิตเกมและของเล่น	0.0650	0.2676	0.2637	0.2624	Manufacture of games and toys
32402	การผลิตตุ๊กตา	0.0407	0.0183	0.0417	0.0306	Manufacture of dolls
32409	การผลิตเกมและของเล่นอื่นๆ	0.2273	**	**	**	Manufacture of other games and toys
325	การผลิตเครื่องมือและอุปกรณ์ทางการแพทย์ และทางทันตกรรม	0.0713	0.2951	0.0781	0.1038	Manufacture of medical and dental instruments and supplies
3250	การผลิตเครื่องมือและอุปกรณ์ทางการแพทย์ และทางทันตกรรม	0.0713	0.2951	0.0781	0.1038	Manufacture of medical and dental instruments and supplies
32501	การผลิตเครื่องมือและอุปกรณ์ทางการแพทย์	*	-	*	*	Manufacture of medical instruments and supplies
32502	การผลิตเครื่องมือและอุปกรณ์ทันตกรรม	0.0732	0.2951	0.0869	0.1187	Manufacture of dental instruments and supplies
329	การผลิตผลิตภัณฑ์อื่นๆ ซึ่งมิได้จัดประเภทไว้ในที่อื่น	0.0618	0.1737	0.1369	0.1376	Other manufacturing, n.e.c.

ตาราง 1 ค่า c.v. ของจำนวนคนทำงาน ลูกจ้าง ค่าตอบแทนแรงงาน มูลค่าผลผลิต และค่าใช้จ่ายชั้นกลาง จำแนกตามประเภทอุตสาหกรรม สำหรับขนาดของสถานประกอบการ 1 - 10 คน (ต่อ)

TABLE 1 c.v. OF NUMBER OF PERSONS ENGAGED, EMPLOYEES, REMUNERATION, VALUE OF GROSS OUTPUT AND INTERMEDIATE CONSUMPTION BY CATEGORY OF INDUSTRY FOR ESTABLISHMENTS WITH 1 - 10 PERSONS ENGAGED (cont'd)

รหัส Code	ประเภทอุตสาหกรรม	จำนวน		ลูกจ้าง Employees		มูลค่าผลผลิต Value of gross output	ค่าใช้จ่าย ชั้นกลาง Intermediate consumption	Category of industry
		คนทำงาน Number of persons engaged	จำนวน Number	ค่าตอบแทน Remuneration	ค่าจ้าง ค่าตอบแทน Remuneration			
3290	การผลิตผลิตภัณฑ์อื่นๆ ซึ่งไม่ได้จัดประเภทไว้อื่น	0.0618	0.1319	0.1737	0.1369	0.1376	0.1376	Other manufacturing, n.e.c.
32901	การผลิตไม้กวาดและแปรง	0.0753	**	**	0.0939	0.1011	0.1011	Manufacture of brooms and brushes
32902	การผลิตอุปกรณ์เครื่องเขียน	0.0824	0.2696	0.1635	0.0993	0.1044	0.1044	Manufacture of stationery
32904	การผลิตดอกไม้และต้นไม้ประดิษฐ์	0.0807	0.1643	0.2147	0.1149	0.1201	0.1201	Manufacture of artificial flowers and plants
32909	การผลิตผลิตภัณฑ์อื่น ๆ ซึ่งไม่ได้จัดประเภทไว้อื่น	0.1152	0.2139	0.2630	0.2115	0.2077	0.2077	Other manufacturing, n.e.c.
33	การซ่อมและการติดตั้งเครื่องจักรและอุปกรณ์	0.0445	0.0906	0.0954	0.1989	0.2064	0.2064	Repair and installation of machinery and equipment
331	การซ่อมผลิตภัณฑ์โลหะประดิษฐ์ เครื่องจักร และอุปกรณ์	0.0449	0.0924	0.0978	0.2016	0.2095	0.2095	Repair of fabricated metal products, machinery and equipment
3311	การซ่อมผลิตภัณฑ์โลหะประดิษฐ์	0.0525	0.1106	0.2725	0.1436	0.0403	0.0403	Repair of fabricated metal products
33110	การซ่อมผลิตภัณฑ์โลหะประดิษฐ์	0.0525	0.1106	0.2725	0.1436	0.0403	0.0403	Repair of fabricated metal products
3312	การซ่อมเครื่องจักร	0.0577	0.1179	0.1405	0.1732	0.1542	0.1542	Repair of machinery
33121	การซ่อมเครื่องจักรที่ใช้งานทั่วไป	0.0944	0.2016	0.2292	0.2215	0.1825	0.1825	Repair of general-purpose machinery
33122	การซ่อมเครื่องจักรที่ใช้งานเฉพาะอย่าง	0.0635	0.1189	0.1362	0.2394	0.2150	0.2150	Repair of special-purpose machinery
3313	การซ่อมอุปกรณ์อิเล็กทรอนิกส์และอุปกรณ์ ที่ใช้ในทางพันศาสตร์	*	*	*	*	*	*	Repair of electronic and optical equipment

ตาราง 1 ค่า c.v. ของจำนวนคนทำงาน ลูกจ้าง ค่าตอบแทนแรงงาน มูลค่าผลผลิต และค่าใช้จ่ายชั้นกลาง จำแนกตามประเภทอุตสาหกรรม สำหรับขนาดของสถานประกอบการ 1 - 10 คน (ต่อ)

TABLE 1 c.v. OF NUMBER OF PERSONS ENGAGED, EMPLOYEES, REMUNERATION, VALUE OF GROSS OUTPUT AND INTERMEDIATE CONSUMPTION BY CATEGORY OF INDUSTRY FOR ESTABLISHMENTS WITH 1 - 10 PERSONS ENGAGED (cont'd)

รหัส Code	ประเภทอุตสาหกรรม	จำนวน		ลูกจ้าง Employees		มูลค่าผลผลิต Value of gross output	ค่าใช้จ่าย ชั้นกลาง Intermediate consumption	Category of industry
		คนทำงาน Number of persons engaged	จำนวน Number	ค่าตอบแทน แรงงาน Remuneration	ค่าจ้าง ชั้นกลาง Intermediate consumption			
33131	การซ่อมและบำรุงรักษาอุปกรณ์เพื่อการวัด การทดสอบ การนำร่อง และการควบคุม	*	*	*	*	*	*	Repair of measuring, testing, navigating and control equipment
33132	การซ่อมและบำรุงรักษาเครื่องฉายรังสี เครื่องไฟฟ้า ทางการแพทย์และทางกายภาพบำบัด	*	*	*	*	*	*	Repair of irradiation, electromedical and electrotherapeutic
33133	การซ่อมและบำรุงรักษาอุปกรณ์ ที่ใช้ในทางทัศนศาสตร์และอุปกรณ์ถ่ายภาพ	*	*	*	*	*	*	Repair of optical instruments and photographic equipment
33134	การซ่อมอุปกรณ์ไฟฟ้า	0.1034	0.2555	0.2218	**	**	**	Repair of electrical equipment
33141	การซ่อมมอเตอร์ไฟฟ้า เครื่องกำเนิดไฟฟ้า หม้อแปลงไฟฟ้า และอุปกรณ์เพื่อการจ่าย และควบคุมกระแสไฟฟ้า	0.1034	0.2555	0.2218	**	**	**	Repair of electric motors, generators, transformers and electricity distribution and control apparatus
3315	การซ่อมอุปกรณ์ขนส่ง (ยกเว้นยานยนต์)	0.0918	0.1519	0.1835	**	**	**	Repair of transport equipment (except motor vehicles)
33151	การซ่อมเรือ	0.0918	0.1519	0.1835	**	**	**	Repair of ships and boats
3319	การซ่อมอุปกรณ์อื่น ๆ	0.1332	**	**	0.1474	0.0655	0.0655	Repair of other equipment
33190	การซ่อมอุปกรณ์อื่น ๆ	0.1332	**	**	0.1474	0.0655	0.0655	Repair of other equipment
332	การติดตั้งเครื่องจักรและอุปกรณ์ชนิด ใช้ในทางอุตสาหกรรม	*	*	*	*	*	*	Installation of industrial machinery and equipment
3320	การติดตั้งเครื่องจักรและอุปกรณ์ชนิด ใช้ในทางอุตสาหกรรม	*	*	*	*	*	*	Installation of industrial machinery and equipment

ตาราง 1 ค่า c.v. ของจำนวนคนทำงาน ลูกจ้าง ค่าตอบแทนแรงงาน มูลค่าผลผลิต และค่าใช้จ่ายชั้นกลาง จำแนกตามประเภทอุตสาหกรรม สำหรับขนาดของสถานประกอบการ 1 - 10 คน (ต่อ)

TABLE 1 c.v. OF NUMBER OF PERSONS ENGAGED, EMPLOYEES, REMUNERATION, VALUE OF GROSS OUTPUT AND INTERMEDIATE CONSUMPTION BY CATEGORY OF INDUSTRY FOR ESTABLISHMENTS WITH 1 - 10 PERSONS ENGAGED (cont'd)

รหัส Code	ประเภทอุตสาหกรรม	จำนวน คนทำงาน Number of persons engaged		ลูกจ้าง Employees จำนวน Number		มูลค่าผลผลิต Value of gross output	ค่าใช้จ่าย ชั้นกลาง Intermediate consumption	Category of industry
		*	*	*	*			
33200	การผลิตเครื่องจักรและอุปกรณ์ชนิด ใช้ในทางอุตสาหกรรม	*	*	*	*	*	*	Installation of industrial machinery and equipment
37	การจัดการน้ำเสีย	*	*	*	*	*	*	Sewerage
370	การจัดการน้ำเสีย	*	*	*	*	*	*	Sewerage
3700	การจัดการน้ำเสีย	*	*	*	*	*	*	Sewerage
37000	การจัดการน้ำเสีย	*	*	*	*	*	*	Sewerage
38	การเก็บรวบรวมของเสีย การบำบัด และการ กำจัดของเสีย รวมถึงการนำของเสียกลับมาใช้ใหม่	0.0620	0.0872	0.1215	0.1492	0.1585		Waste collection, treatment and disposal activities; materials recovery
381	การเก็บรวบรวมของเสีย	*	-	-	*	*	*	Waste collection
3811	การเก็บรวบรวมของเสียที่ไม่เป็นอันตราย	*	-	-	*	*	*	Collection of non-hazardous waste
38110	การเก็บรวบรวมของเสียที่ไม่เป็นอันตราย	*	-	-	*	*	*	Collection of non-hazardous waste
382	การบำบัดและการกำจัดของเสีย	0.0674	0.0948	0.1430	0.1721	0.1846		Waste treatment and disposal
3821	การบำบัดและการกำจัดของเสียที่ไม่เป็นอันตราย	0.0674	0.0948	0.1430	0.1721	0.1846		Treatment and disposal of non-hazardous waste
38213	การบำบัดและการกำจัดของเสียที่ไม่เป็นอันตราย โดยวิธีชีวภาพ	0.0674	0.0948	0.1430	0.1721	0.1846		Treatment and disposal of non-hazardous waste by biological reduction
383	การนำวัสดุที่ใช้แล้วกลับมาใช้ใหม่	*	*	*	*	*	*	Materials recovery
3830	การนำวัสดุที่ใช้แล้วกลับมาใช้ใหม่	*	*	*	*	*	*	Materials recovery

ตาราง 1 ค่า c.v. ของจำนวนคนทำงาน ลูกจ้าง ค่าตอบแทนแรงงาน มูลค่าผลผลิต และค่าใช้จ่ายชั้นกลาง จำแนกตามประเภทอุตสาหกรรม สำหรับขนาดของสถานประกอบการ 1 - 10 คน (ต่อ)

TABLE 1 c.v. OF NUMBER OF PERSONS ENGAGED, EMPLOYEES, REMUNERATION, VALUE OF GROSS OUTPUT AND INTERMEDIATE CONSUMPTION BY CATEGORY OF INDUSTRY FOR ESTABLISHMENTS WITH 1 - 10 PERSONS ENGAGED (cont'd)

รหัส Code	ประเภทอุตสาหกรรม	จำนวน		ลูกจ้าง Employees		มูลค่าผลผลิต Value of gross output	ค่าใช้จ่าย ชั้นกลาง Intermediate consumption	Category of industry
		คนทำงาน Number of persons engaged	จำนวน Number	ค่าตอบแทน Remuneration	ค่าตอบแทน Remuneration			
38300	การนำวัสดุที่ใช้แล้วกลับมาใช้ใหม่	*	*	*	*	*	*	Materials recovery
58	การจัดพิมพ์จำหน่ายหรือเผยแพร่	*	*	*	*	*	*	Publishing activities
581	การจัดพิมพ์จำหน่ายหรือเผยแพร่หนังสือ นิตยสาร และงานอื่นๆ	*	*	*	*	*	*	Publishing of books, periodicals and other publishing activities
5813	การจัดพิมพ์จำหน่ายหรือเผยแพร่หนังสือพิมพ์ วารสาร และนิตยสาร	*	*	*	*	*	*	Publishing of newspapers, journals and periodicals
58131	การจัดพิมพ์จำหน่ายหรือเผยแพร่หนังสือพิมพ์ ลงบนสื่อต่างๆ (ยกเว้นทางออนไลน์)	*	*	*	*	*	*	Publishing of newspapers (except on-line)
58132	การจัดพิมพ์จำหน่ายหรือเผยแพร่วารสาร และนิตยสารลงบนสื่อต่างๆ (ยกเว้นทางออนไลน์)	*	*	*	*	*	*	Publishing of journals and periodicals (except on-line)
58133	การจัดพิมพ์จำหน่ายหรือเผยแพร่หนังสือพิมพ์ วารสาร และนิตยสารออนไลน์	-	-	-	-	-	-	On-line publishing of newspapers, journals and periodicals
5819	การจัดพิมพ์จำหน่ายหรือเผยแพร่งานอื่นๆ	*	*	*	*	*	*	Other publishing activities
58191	การจัดพิมพ์จำหน่ายหรือเผยแพร่งานอื่นๆ ลงบนสื่อต่างๆ (ยกเว้นทางออนไลน์)	*	*	*	*	*	*	Other publishing activities (except on-line)

หมายเหตุ : 1. * หมายถึง ไม่สามารถประมาณค่าได้

2. ** หมายถึง ค่า c.v. มีค่าสูง

Note : 1. * means this value cannot be estimated.

2. ** means this value is not acceptable

ภาคผนวก ข

คำนิยาม

แนวคิดและคำนิยาม

1. สถานประกอบการอุตสาหกรรมการผลิต

หมายถึง สถานประกอบการที่ดำเนินกิจการเกี่ยวกับการผลิต ซึ่งหมายถึงการเปลี่ยนรูปวัตถุดิบให้เป็นผลิตภัณฑ์ชนิดใหม่ด้วยเครื่องจักรหรือเคมีภัณฑ์ โดยไม่คำนึงถึงว่างานนั้นทำด้วยเครื่องจักรหรือด้วยมือหรือทำในโรงงาน โรงซ่อม หรือเคหะสถาน หรือผลิตภัณฑ์นั้นขายส่งหรือขายปลีกก็ตาม การประกอบชิ้นส่วนของผลิตภัณฑ์นับว่าเป็นการผลิตด้วย

2. การจำแนกประเภทอุตสาหกรรมการผลิต

ในการจัดทำสำมะโนธุรกิจและอุตสาหกรรม พ.ศ. 2555 ได้จำแนกประเภทอุตสาหกรรมการผลิตตามกิจกรรมทางเศรษฐกิจทุกประเภท ตามการจัดประเภทมาตรฐานอุตสาหกรรมประเทศไทย ปี 2552 (Thailand Standard Industrial Classification : TSIC-2009) ซึ่งอุตสาหกรรมผลิตจัดอยู่ในประเภท D E และ J เฉพาะหมวดย่อย 58

การจัดจำแนกโครงสร้างประเภทอุตสาหกรรมผลิต เป็นดังนี้

หมวดย่อยอุตสาหกรรม ได้แก่ กลุ่มอุตสาหกรรม ซึ่งแบ่งเป็นกลุ่มย่อยจากหมวดใหญ่ และใช้แทนด้วยเลขรหัส 2 ตัวแรก ตั้งแต่รหัส 10 – 33 37 – 39 และ 58 รวม 28 หมวดย่อย

หมู่ใหญ่อุตสาหกรรม ได้แก่ กลุ่มอุตสาหกรรม ซึ่งแบ่งเป็นกลุ่มย่อยจากหมวดย่อยอุตสาหกรรม และใช้แทนด้วยเลขรหัส 3 ตัวแรก ตั้งแต่รหัส 101 – 332 370 - 390 และ 581 - 582 รวม 78 หมู่ใหญ่

หมู่ย่อยอุตสาหกรรม ได้แก่ กลุ่มอุตสาหกรรม ซึ่งแบ่งเป็นกลุ่มย่อยจากหมู่ใหญ่อุตสาหกรรม และใช้แทนด้วยเลขรหัส 4 ตัวแรก ตั้งแต่รหัส 1011 – 3320 3700 - 3900 และ 5811 - 5820 รวม 164 หมู่ย่อย

กิจกรรมอุตสาหกรรม ได้แก่ กลุ่มอุตสาหกรรมที่ย่อยที่สุด และใช้แทนด้วยเลขรหัส 5 ตัวแรก ตั้งแต่รหัส 10111 – 33200 37000 - 39000 และ 58111 – 58203 รวม 409 กิจกรรม

3. รูปแบบการจัดตั้งตามกฎหมาย

3.1 ส่วนบุคคล ห้างหุ้นส่วนสามัญที่ไม่เป็นนิติบุคคล

หมายถึง สถานประกอบการที่มีเจ้าของเป็นบุคคลธรรมดา คนเดียวหรือหลายคนรวมกัน และให้หมายรวมถึงห้างหุ้นส่วนสามัญที่ไม่จดทะเบียนเป็นนิติบุคคลด้วย

3.2 ห้างหุ้นส่วนสามัญนิติบุคคล ห้างหุ้นส่วนจำกัด

หมายถึง สถานประกอบการที่จัดตั้งขึ้น โดยมีบุคคลตั้งแต่ 2 คนขึ้นไปรวมทุนกันเพื่อประกอบการผลิตและมีความรับผิดชอบร่วมกัน โดยการจดทะเบียนตามกฎหมาย

3.3 บริษัทจำกัด บริษัทจำกัด (มหาชน)

บริษัทจำกัด หมายถึง สถานประกอบการที่จัดตั้งขึ้นโดยผู้ริเริ่มคณะหนึ่ง และได้จดทะเบียนถูกต้องตามกฎหมาย โดยมีผู้ริเริ่มดำเนินการอย่างน้อย 7 คนขึ้นไป

บริษัทจำกัด (มหาชน) หมายถึง สถานประกอบการที่จัดตั้งขึ้นโดยการจดทะเบียนจัดตั้งบริษัท การควบบริษัท หรือการแปรสภาพบริษัท และวัตถุประสงค์ที่จะขายหุ้นต่อประชาชน โดยมีผู้ริเริ่มดำเนินการตั้งแต่ 15 คนขึ้นไป

3.4 ส่วนราชการ รัฐวิสาหกิจ

หมายถึง สถานประกอบการที่รัฐบาลเป็นเจ้าของหรือมีทุนอยู่ด้วยไม่น้อยกว่าร้อยละ 50 ของทุนทั้งหมด ในที่นี้หมายรวมถึงสถานประกอบการที่ดำเนินการโดยรัฐบาลด้วย ได้แก่ เรือรบ โรงฆ่าสัตว์ เป็นต้น

3.5 สหกรณ์

หมายถึง สถานประกอบการที่จัดตั้งขึ้นในรูปของสหกรณ์ โดยจดทะเบียนถูกต้องตามกฎหมายว่าด้วยสหกรณ์ โดยมีผู้ก่อตั้งไม่น้อยกว่า 10 คน

3.6 รูปแบบอื่น ๆ

หมายถึง สถานประกอบการที่จัดตั้งในรูปแบบอื่น ๆ นอกเหนือจากที่กล่าวแล้วข้างต้น เช่น สมาคม สโมสร กลุ่มแม่บ้าน เป็นต้น

4. รูปแบบการจัดตั้งทางเศรษฐกิจ

4.1 สำนักงานแห่งเดียว

หมายถึง สถานประกอบการที่ไม่เป็นสาขาหรือหน่วยย่อยของสถานประกอบการอื่น และไม่มีสาขาหรือหน่วยงานย่อยอื่น

4.2 สำนักงานใหญ่

หมายถึง สถานประกอบการที่เป็นเจ้าของและควบคุมกิจการของสถานประกอบการอื่นที่เป็นสำนักงานสาขาหรือหน่วยงานย่อย

4.3 สำนักงานสาขา

หมายถึง สถานประกอบการที่เป็นสาขาหรือหน่วยงานย่อยของสถานประกอบการอื่นที่เป็นสำนักงานใหญ่

5. ทุนจดทะเบียน

ทุนจดทะเบียนหรือทุนรับอนุญาต หมายถึง ทุนดำเนินการซึ่งผู้ริเริ่มก่อการได้ระบุไว้เมื่อจดทะเบียนจัดตั้งเป็นนิติบุคคล หรือทุนที่ได้รับอนุญาตเมื่อขอจัดตั้งเป็นนิติบุคคล ทุนนี้ไม่ได้แสดงถึงเงินที่ได้รับจากผู้ถือหุ้น แต่เป็นการแสดงถึงความประสงค์ของผู้ริเริ่มก่อการว่าจะมีทุนดำเนินการเป็นจำนวนเงินเท่าใด

6. อัตราการใช้กำลังการผลิต

หมายถึง สัดส่วนระหว่างปริมาณผลผลิตจริงกับกำลังการผลิตสูงสุด ที่สามารถผลิตได้ในช่วงเวลาหนึ่ง คำนวณโดยปริมาณการผลิตจริงหารด้วยกำลังการผลิต

7. คนทำงาน

หมายถึง คนที่ทำงานในสถานประกอบการทั้งที่ได้รับเงินเดือนและไม่ได้รับเงินเดือน ที่สถานประกอบการมีอยู่ตามปกติ รวมทั้งผู้ที่ปกติทำงานอยู่ในสถานประกอบการแห่งนี้ แต่ในวันดังกล่าวไม่ได้มาทำงาน เนื่องจากเจ็บป่วย ลาหยุดพักผ่อน โดยได้รับค่าจ้าง/เงินเดือน

คนทำงาน ประกอบด้วย

7.1 คนทำงานโดยไม่ได้รับค่าจ้าง เงินเดือน

หมายถึง เจ้าของกิจการหรือหุ้นส่วนที่ทำงานให้สถานประกอบการ โดยไม่ได้รับค่าจ้าง เงินเดือน และผู้ที่อาศัยอยู่ในครัวเรือนของเจ้าของกิจการ หรือหุ้นส่วน หรือบุคคลอื่น ที่ทำงานให้กับสถานประกอบการอย่างน้อยสัปดาห์ละ 20 ชั่วโมง โดยไม่ได้รับค่าจ้าง เงินเดือน เป็นประจำ

7.2 ลูกจ้างในกรรมวิธีการผลิต

หมายถึง ลูกจ้างทั้งหมดที่ทำงานเกี่ยวข้องโดยตรงกับการผลิตในขั้นตอนต่างๆ หรือกิจกรรมที่เกี่ยวข้องกับการผลิต โดยได้รับค่าจ้างเงินเดือน

ผู้ปฏิบัติงานมีฝีมือ หมายถึง ผู้ที่ทำงานด้านการผลิตซึ่งเคยได้รับการฝึกฝนอบรมมาก่อนอย่างน้อย 3 เดือน หรือผู้มีประสบการณ์ในการทำงาน 5 ปีขึ้นไปในงานเฉพาะที่ทำอยู่ เช่น ช่างนาถยนต์ดูแลเครื่องจักร ผู้ผลิต หรือติดตั้งอุปกรณ์ ผู้เดินเครื่องจักร ผู้ประกอบชิ้นส่วนต่างๆ เป็นต้น

ผู้ปฏิบัติงานไม่มีฝีมือ หมายถึง ผู้ที่ทำงานด้านการผลิตที่ได้รับการฝึกงานก่อนปฏิบัติงานน้อยกว่า 2 สัปดาห์ เช่น พนักงานทำความสะอาดเครื่องจักร

7.3 ลูกจ้างอื่น ๆ

หมายถึง ลูกจ้างทั้งหมดนอกเหนือจากลูกจ้างในกรรมวิธีการผลิตรวมถึงผู้ปฏิบัติงาน นักบริหาร นักวิชาการ เสมียนพนักงาน เช่น ผู้จัดการ ผู้อำนวยการ และกรรมการบริหารที่ได้รับค่าจ้างเงินเดือน ผู้ปฏิบัติงานในห้องทดลองและนักวิจัย พนักงานพิมพ์ดีด พนักงานบัญชี และพนักงานขาย เป็นต้น

ไม่รวมคนทำงาน ดังต่อไปนี้

(1) ผู้บริหารหรือผู้ถือหุ้นที่ได้รับเบี้ยประชุมเป็นครั้งคราว
(2) คนทำงานของสถานประกอบการอื่นที่มาปฏิบัติงานประจำที่สถานประกอบการแห่งนี้
(3) คนทำงานที่รับงานไปทำที่บ้านแล้วนำมาส่งโดยไม่ได้ลงทุนซื้อวัสดุ อุปกรณ์ (หรือถ้ามีการใช้เครื่องมือส่วนตัวเล็กน้อยได้ เช่น มีด เข็ม ด้าย)

(4) คนงานที่ทำงานเป็นระยะเวลานาน เช่น ลาไปราชการทหาร

(5) คนที่สถานประกอบการจ้างมาทำงานเฉพาะอย่างเป็นครั้งคราว เช่น กรรมกรที่จ้างมาขนของ พนักงานเดินตลาดหรือตัวแทนขายที่ไม่มีเงินเดือนประจำ

(6) ลูกจ้างเช่าหรือแรงงานเช่า หมายถึง ลูกจ้างเฉพาะหรืออยู่ในกระบวนการผลิตที่ส่งตัวจากสำนักจัดหางานหรือองค์กรที่คล้ายคลึงกัน ให้แก่สถานประกอบการในอุตสาหกรรมการผลิต สำนักจัดหางานดังกล่าวไม่มีหน้าที่บังคับบัญชาลูกจ้างซึ่งอยู่ภายใต้การควบคุม (การสั่งการหรือการบังคับบัญชา) ของลูกจ้างของสำนักจัดหางาน ลูกจ้างเหล่านี้จะมีชื่อในบัญชีเงินเดือนของสำนักจัดหางาน ไม่ใช่ของสถานประกอบการ ข้อมูลเกี่ยวกับแรงงานเช่า จะเป็นประโยชน์สำหรับการวิเคราะห์ผลผลิตภาพแรงงานของหน่วยอุตสาหกรรมที่ทำการผลิต ซึ่งมีการป้อนแรงงานเช่าเป็นวัตถุดิบในการผลิตที่แท้จริง **แรงงานต่อไปนี้ไม่จัดอยู่ในหมวดแรงงานเช่า**

- เจ้าหน้าที่ชั่วคราวที่ได้รับจากบริการจัดหาเจ้าหน้าที่

- ผู้รับเหมา ผู้รับเหมาช่วงหรือผู้รับเหมาอิสระ

- บริการที่อยู่ใต้การบริหารจัดการ เช่น แม่บ้าน พนักงานรักษาความปลอดภัย

บริการปรับปรุงภูมิทัศน์

- บริการวิชาชีพหรือบริการด้านเทคนิคที่ซื้อมาจากกิจการอื่น เช่น บริการที่

ปรึกษาด้านซอฟต์แวร์ การจัดทำโปรแกรมคอมพิวเตอร์ บริการด้านวิศวกรรมหรือบริการด้านบัญชี

8. ค่าตอบแทนแรงงาน

8.1 ค่าจ้าง เงินเดือน

หมายถึง เงินที่นายจ้างหรือสถานประกอบการจ่ายให้ลูกจ้าง ในระหว่างเดือนมกราคม - เดือนธันวาคม 2554 (ก่อนหักภาษีเงินได้บุคคลธรรมดา เงินสมทบกองทุนประกันสังคมในส่วนของลูกจ้างต้องจ่ายค่าประกันชีวิต และรายจ่ายอื่นๆ ของลูกจ้าง) ตามข้อตกลงการจ้างแรงงาน โดยอาจจ่ายตามเงื่อนไขของระยะเวลา หรือจ่ายตามปริมาณงาน

8.2 ค่าล่วงเวลา โบนัส เงินรางวัลพิเศษ เงินเพิ่มค่าครองชีพ ค่านายหน้า

หมายถึง เงินนอกเหนือจากค่าจ้าง เงินเดือน ที่สถานประกอบการจ่ายให้แก่ลูกจ้างเป็นค่าตอบแทนในการทำงาน

8.3 สวัสดิการและผลประโยชน์ตอบแทนอื่น ๆ

หมายถึง ผลประโยชน์ตอบแทนแรงงานที่นายจ้างหรือสถานประกอบการจ่าย หรือบริการให้แก่ลูกจ้าง ได้แก่ ค่าตอบแทนแรงงานที่จ่ายเป็นสิ่งของหรือผลผลิต และสวัสดิการที่นายจ้างจัดหาหรือบริการลูกจ้าง เช่น อาหาร เครื่องดื่ม บ้านพักคนงาน ค่าเช่าบ้าน ค่าซ่อมแซมที่อยู่อาศัย ค่ารักษาพยาบาล บริการดูแลบุตร พาหนะรับส่งมาทำงาน บันเทิงหรือนันทนาการต่างๆ ที่จัดให้ลูกจ้าง เป็นต้น **ทั้งนี้ไม่รวมเสื้อผ้า เครื่องแบบที่ใช้เฉพาะในการปฏิบัติงาน** (ค่าเสื้อผ้า เครื่องแบบ ที่ใช้เฉพาะในการปฏิบัติงาน ถือเป็นค่าใช้จ่ายอื่นๆ ของสถานประกอบการ)

8.4 เงินที่สถานประกอบการจ่ายสมทบเข้ากองทุนเพื่อการประกันสังคม ฯลฯ

หมายถึง เงินที่สถานประกอบการจ่ายสมทบเข้ากองทุนเพื่อการประกันสังคมของทั้งรัฐบาลและเอกชน เพื่อมิให้ลูกจ้างได้รับความเดือดร้อนเมื่อต้องขาดรายได้ไปบางส่วนหรือทั้งหมด อันเนื่องมาจากการเจ็บป่วยหรือประสบอันตรายทั้งในและนอกเวลาทำงาน การคลอดบุตร ทูพพลภาพ การว่างงาน ชราภาพ และเสียชีวิต เงินดังกล่าว เช่น เงินสมทบกองทุนประกันสังคม กองทุนเงินทดแทน กองทุนสำรองเลี้ยงชีพ เป็นต้น

9. ค่าซื้อวัตถุดิบและวัสดุประกอบที่ใช้ในการผลิต

หมายถึง มูลค่าของวัตถุดิบและส่วนประกอบที่สถานประกอบการจัดซื้อ หรือได้รับมาจากสำนักงานใหญ่ ในระหว่างเดือนมกราคม - เดือนธันวาคม 2554 เพื่อใช้ในการผลิตโดยสถานประกอบการเอง หรือจ้างสถานประกอบการอื่นหรือผู้อื่นทำการผลิต มูลค่าดังกล่าวเป็นมูลค่าที่นำส่งถึงสถานประกอบการ ซึ่งรวมค่าภาษีขาเข้า ค่าขนส่ง ค่าประกันภัย ค่าบรรจุหีบห่อ เป็นต้น

10. ค่าเชื้อเพลิง

หมายถึง มูลค่าของเชื้อเพลิงทุกชนิดที่ซื้อมา เพื่อใช้เป็นเชื้อเพลิงสำหรับพลังงานและความร้อน **ไม่รวม เชื้อเพลิงที่เป็นส่วนประกอบของผลิตภัณฑ์ หรือที่ใช้ในการผลิตกระแสไฟฟ้า หรือเชื้อเพลิงที่ได้จากผลพลอยได้ของกิจกรรมการผลิต เช่น ซีลี้อย เป็นต้น**

11. ค่าไฟฟ้าที่ใช้ในการผลิต

คือ มูลค่าไฟฟ้าทั้งหมดที่สถานประกอบการซื้อมาระหว่างเดือนมกราคม - เดือนธันวาคม 2554 รวมทั้งค่าไฟฟ้าที่ได้รับจากหน่วยงานของสถานประกอบการอื่นแต่อยู่ในเครือเดียวกัน โดยจะต้องประมาณมูลค่าเหมือนกับการซื้อขายโดยปกติ

12. ค่าใช้จ่ายในการบำรุงรักษาและซ่อมแซมเครื่องจักร เครื่องมือฯ

หมายถึง มูลค่าของค่าใช้จ่ายทั้งหมดที่ใช้ในการซ่อมแซมและบำรุงอาคาร และสินทรัพย์ถาวรอื่น เพื่อให้อยู่ในสภาพที่ดีใช้งานต่อไปได้ ทั้งนี้ให้รวมค่าใช้จ่ายในการบำรุงรักษา ซ่อมแซมที่จัดทำโดยสถานประกอบการที่อยู่ในเครือเดียวกันและให้ประมาณมูลค่าในการซ่อมแซมเหมือนกับการว่าจ้างสถานประกอบการอื่นหรือผู้อื่น

13. ค่าซื้อสินค้าที่ซื้อมาจำหน่ายในสภาพเดิม

หมายถึง มูลค่าในการซื้อสินค้าเพื่อนำมาจำหน่ายในสภาพเดิม โดยไม่มีการเปลี่ยนแปลงสภาพ

14. ค่าจ้างเหมาจ่ายให้สถานประกอบการอื่นผลิตสินค้าให้ โดยสถานประกอบการจัดหาวัสดุให้

หมายถึง จำนวนเงินที่จ่ายเป็นค่าจ้างให้กับสถานประกอบการอื่น เพื่อทำการผลิตสินค้า โดยวัตถุดิบและส่วนประกอบในการผลิตเป็นของสถานประกอบการผู้จ้าง

15. ค่าธรรมเนียมที่จ่ายสำหรับลูกจ้าง (แรงงานเช่า)

หมายถึง ค่าตอบแทนแรงงานของลูกจ้างเช่าที่สถานประกอบการผลิตจ่ายให้กับสำนักจัดหางาน

16. วัตถุดิบและสินค้าคงเหลือ

หมายถึง มูลค่าของวัตถุดิบและวัสดุประกอบที่ใช้ในการผลิตและสินค้าคงเหลือซึ่งสถานประกอบการเป็นเจ้าของหรือควบคุมดูแลอยู่ ณ วันที่ 1 มกราคม และ วันที่ 31 ธันวาคม 2554 วัตถุดิบและสินค้าคงเหลือเหล่านี้ว่าจะเก็บไว้ที่สถานประกอบการ หรือที่หน่วยงานช่วยเสริม หรือที่โกดังสินค้า

มูลค่าคงเหลือต้นปี คือ มูลค่าของสินค้า วัตถุดิบ และวัสดุประกอบฯ ที่เหลือมาจากปีก่อนเมื่อ 1 มกราคม 2554

มูลค่าคงเหลือปลายปี คือ มูลค่าของสินค้า วัตถุดิบและวัสดุประกอบฯ ที่เหลืออยู่เมื่อ 31 ธันวาคม 2554

17. ส่วนเปลี่ยนแปลงมูลค่าสินค้า วัตถุดิบและวัสดุประกอบฯ คงเหลือ

หมายถึง ผลต่างระหว่างมูลค่าคงเหลือปลายปีและมูลค่าคงเหลือต้นปี (มูลค่าปลายปี – มูลค่าต้นปี)

18. ค่าใช้จ่ายในการบริหารและดำเนินการของสถานประกอบการ

หมายถึง ค่าใช้จ่ายในการดำเนินกิจการต่างๆ ของสถานประกอบการ เช่น ค่าเช่าที่ดิน ค่าเช่าอาคารและที่ดินค่าเสื่อมราคาสินทรัพย์ถาวรทุกประเภท ค่าน้ำประปา ค่าไฟฟ้า (ไม่รวมค่าไฟฟ้าที่ใช้ในการผลิต) ค่าไปรษณีย์ ค่าโทรเลข ค่าโทรศัพท์ ค่าทำบัญชี ค่าปรึกษา ค่าดอกเบี้ยจ่าย หนี้สูญ ค่าภาษี ค่าโฆษณา ค่านายหน้า และอื่นๆ เป็นต้น

19. มูลค่าขายผลผลิต

หมายถึง มูลค่าการจำหน่ายผลิตภัณฑ์ที่สถานประกอบการผลิตขึ้นเองและ/หรือที่สถานประกอบการอื่นผลิตให้ โดยสถานประกอบการเป็นผู้จ่ายค่าวัสดุ และวัสดุประกอบที่ใช้ในการผลิตในระหว่างเดือนมกราคม – เดือนธันวาคม 2554 ทั้งนี้ให้รวมมูลค่าผลผลิตที่สถานประกอบการผลิตเพื่อใช้เอง หรือให้คนทำงาน เป็นส่วนหนึ่งของค่าตอบแทนแรงงาน ผลผลิตที่จัดส่งให้สำนักงานใหญ่ สำนักงานสาขา หรือสำนักงานขายของโรงงาน และรายรับจากการขายผลพลอยได้และเศษวัสดุ

20. รายรับจากการขายสินค้าที่ซื้อมาจำหน่ายในสภาพเดิม

หมายถึง จำนวนเงินที่สถานประกอบการได้รับจากการขายสินค้าที่ซื้อมาจำหน่าย โดยไม่มีการเปลี่ยนแปลงสภาพ

21. รายรับจากการรับจ้างเหมาทำการผลิตสินค้าให้สถานประกอบการอื่น โดยสถานประกอบการเป็นผู้จัดหาวัสดุให้

หมายถึง จำนวนเงินที่ได้รับจากผู้จ้างในการรับจ้างเหมาทำการผลิตสินค้า โดยผู้จ้างจัดหาวัสดุให้ ถ้าเป็นการรับจ้างเหมาผลิตสินค้าให้สถานประกอบการในเครือเดียวกันให้คิดค่าบริการในการผลิตตามราคาตลาด หรือคิดจากค่าใช้จ่ายต่างๆ ที่เกิดขึ้นจริงในกระบวนการผลิต **โดยไม่รวมค่าวัสดุที่ผู้จ้างจัดหามาให้**

22. รายรับจากการให้บริการ บำรุงรักษา ซ่อมแซมและติดตั้งให้แก่สถานประกอบการอื่น

หมายถึง จำนวนเงินที่สถานประกอบการได้รับจากการให้บริการ บำรุงรักษาซ่อมแซมและติดตั้งเครื่องจักรหรือโรงงานให้กับสถานประกอบการอื่นหรือลูกค้า สำหรับค่าบริการในการให้บริการแก่สถานประกอบการอื่นในเครือเดียวกัน ให้คิดมูลค่าการบริการโดยรวมค่าแรงงาน ค่าดำเนินการ และค่าวัสดุที่ใช้ในการให้บริการ

23. รายรับอื่นๆ

หมายถึง มูลค่ารายรับอื่นๆ ของสถานประกอบการ เช่น รายรับจากการขายกากของเสีย หรือวัสดุเหลือใช้ของสถานประกอบการ และค่าขายกระแสไฟฟ้า เป็นต้น

24. มูลค่าตามบัญชีของสินทรัพย์ถาวร

หมายถึง มูลค่าสุทธิของสินทรัพย์ถาวรตามบัญชีเมื่อได้หักค่าเสื่อมราคา ค่าสึกหรอตามระยะเวลาการใช้งานถึงวันสิ้นปี สินทรัพย์ถาวร ได้แก่ ที่ดิน อาคาร เครื่องจักรและเครื่องมือ ยานพาหนะ เครื่องใช้สำนักงาน เป็นต้น มูลค่าสินทรัพย์ถาวรรวมถึงมูลค่าการต่อเติมดัดแปลง และปรับปรุงสินทรัพย์ถาวรในระหว่างเดือนมกราคม – เดือนธันวาคม 2554 เพื่อยืดอายุการใช้งาน หรือเพิ่มประสิทธิภาพการทำงาน

25. มูลค่าเพิ่ม

คำนวณโดย : มูลค่าเพิ่ม = มูลค่าผลผลิต - ค่าใช้จ่ายชั้นกลาง

มูลค่าผลผลิต หมายถึง รายรับของสถานประกอบการในรอบปี 2554 ซึ่งได้แก่

- 1) มูลค่าขายผลผลิต
- 2) รายรับจากการขายสินค้าที่ซื้อมาจำหน่ายในสภาพเดิม
- 3) รายรับจากการรับจ้างเหมาทำการผลิตสินค้าให้สถานประกอบการอื่น โดยสถานประกอบการจัดหาวัสดุให้
- 4) รายรับจากการให้บริการ บำรุงรักษา ซ่อมแซม และติดตั้งให้แก่สถานประกอบการอื่น
- 5) รายรับจากการให้เช่าอาคาร อาคารพร้อมที่ดิน ยานพาหนะ เครื่องจักรและเครื่องมือ ฯลฯ และรายรับอื่นๆ
- 6) ส่วนเปลี่ยนแปลงมูลค่าสินค้าคงเหลือ

ค่าใช้จ่ายชั้นกลาง หมายถึง รายจ่ายที่ใช้ในการดำเนินการในขบวนการผลิตของสถานประกอบการในรอบปี 2554 ซึ่งได้แก่

- 1) ค่าซื้อวัตถุดิบและวัสดุประกอบที่ใช้ในการผลิต
- 2) ค่าใช้จ่ายในการผลิต (ค่าเชื้อเพลิงและค่าไฟฟ้าที่ใช้ในการผลิต ค่าติดตั้งซ่อมแซมและบำรุงรักษาสินค้าที่จำหน่ายให้ลูกค้า ค่าติดตั้งซ่อมแซมและบำรุงรักษาเครื่องจักร เครื่องมือฯ และค่าใช้จ่ายในการผลิตอื่นๆ)
- 3) ค่าซื้อสินค้าที่ซื้อมาจำหน่ายในสภาพเดิม
- 4) ค่าจ้างเหมาจ่ายให้สถานประกอบการอื่นผลิตสินค้าให้ โดยสถานประกอบการจัดหาวัสดุให้
- 5) ค่าธรรมเนียมที่จ่ายสำหรับลูกจ้างเช่า (แรงงานเช่า)
- 6) ค่าใช้จ่ายในการขายของสถานประกอบการ (ค่าโฆษณา ค่าขนส่งสินค้าที่ขาย ค่านายหน้า ค่าประกันภัย และค่าใช้จ่ายในการขายอื่นๆ)
- 7) ค่าใช้จ่ายในการบริหารและดำเนินงานของสถานประกอบการ (ค่าใช้จ่ายในการบริหารและดำเนินงานฯ หักด้วยค่าเช่าที่ดิน ค่าดอกเบี้ยจ่าย หนี้สูญ และขาดทุนจากการเปลี่ยนแปลงอัตราแลกเปลี่ยนฯ)
- 8) ส่วนเปลี่ยนแปลงมูลค่าวัตถุดิบและวัสดุประกอบฯ คงเหลือ

ภาคผนวก ค
Appendix C

ข้อมูลสถิติที่สำคัญ จำแนกตามประเภทอุตสาหกรรมการผลิต ตามกิจกรรมทางเศรษฐกิจทุกประเภทมาตรฐานสากล ฉบับ Revision 3
Principal statistics by category of manufacturing according to the International Standard Industrial Classification of All Economic Activities; (SIC) : Revision 3

ตาราง 1 สถิติมาตรฐานอุตสาหกรรมการผลิตในปี 2554 จำแนกตามประเภทอุตสาหกรรม ภาคใต้ พ.ศ. 2555

TABLE 1 SUMMARY OF BASIC STATISTICS FOR MANUFACTURING ESTABLISHMENTS IN 2011 BY CATEGORY OF INDUSTRY, SOUTHERN REGION, 2012

รหัส Code	ประเภทอุตสาหกรรม Industry	จำนวน establishments	จำนวน คนทำงาน Number of persons engaged	จำนวน ลูกจ้าง Employees	มูลค่าผลผลิต Value of gross output	ค่าใช้จ่าย		มูลค่าเพิ่ม Value added	ประเภท Category of industry
						จำนวน Number	ค่าตอบแทน Remuneration		
	รวม	33,548	233,827	18,497,585.4	508,684,384.0	381,303,457.5	127,380,926.5	Total	
15	การผลิตผลิตภัณฑ์อาหารและเครื่องดื่ม	9,471	98,640	8,597,022.5	135,513,534.4	103,783,656.0	31,729,878.4	Manufacture of food products and beverages	
151	การผลิต การแปรรูปและการเก็บถนอมเนื้อสัตว์	2,038	64,868	7,022,174.0	114,004,413.4	89,409,783.2	24,594,631.2	Production, processing and preservation of meat, fish, fruit, vegetables, oils and fats	
1511	การผลิตเนื้อสัตว์และผลิตภัณฑ์จากเนื้อสัตว์	361	1,427	58,472.8	1,077,593.4	825,103.9	252,489.4	Production of meat and meat products	
1512	การแปรรูปและการเก็บถนอมสัตว์น้ำ และผลิตภัณฑ์จากสัตว์น้ำ	1,159	52,469	5,803,339.4	55,605,217.7	42,832,447.2	12,772,770.5	Processing and preserving of fish and fish Products	
	จากสัตว์น้ำ								
1513	การแปรรูปผลไม้และผัก	437	2,921	200,721.9	1,654,490.8	1,210,824.9	443,665.9	Processing of fruit and vegetables	
1514	การผลิตน้ำมันจากพืช น้ำมันจากสัตว์และไขมันจากสัตว์	82	8,051	959,639.9	55,667,112.5	44,541,407.2	11,125,705.4	Manufacture of vegetable and animal oils and fats	
152	การผลิตผลิตภัณฑ์ที่ได้จากนม	142	735	47,587.2	540,783.9	419,005.6	121,778.3	Manufacture of dairy products	
1520	การผลิตผลิตภัณฑ์ที่ได้จากนม	142	735	47,587.2	540,783.9	419,005.6	121,778.3	Manufacture of dairy products	
153	การผลิตผลิตภัณฑ์ที่ได้จากการไม่-สังเคราะห์	1,671	5,289	218,731.9	6,652,027.3	4,216,522.7	2,435,504.6	Manufacture of grain mill products, starches and starch products, and prepared animal feeds	
	สตาร์ชและผลิตภัณฑ์จากคาร์โบไฮเดรตและอาหารสัตว์สำเร็จรูป								
1531	การผลิตผลิตภัณฑ์ที่ได้จากการไม่-สังเคราะห์	1,653	3,854	82,296.6	2,004,142.8	1,396,176.4	607,966.4	Manufacture of grain mill products	
1532	การผลิตสตาร์ชและผลิตภัณฑ์จากสตาร์ช	5	24	1,259.8	3,479.2	2,164.5	1,314.7	Manufacture of starches and starch products	
1533	การผลิตอาหารสัตว์สำเร็จรูป	13	1,411	135,175.5	4,644,405.4	2,818,181.8	1,826,223.5	Manufacture of prepared animal feeds	

(พันบาท In Thousand Baht)

ตาราง 1 สถิติฐานอุตสาหกรรมการผลิตในปี 2554 จำแนกตามประเภทอุตสาหกรรม ภาคใต้ พ.ศ. 2555 (ต่อ)

TABLE 1 SUMMARY OF BASIC STATISTICS FOR MANUFACTURING ESTABLISHMENTS IN 2011 BY CATEGORY OF INDUSTRY, SOUTHERN REGION, 2012 (cont'd)

รหัส Code	ประเภทอุตสาหกรรม Industry	จำนวน Number		จ้างงาน Employment		มูลค่าผลผลิต Value of gross output	ค่าใช้จ่าย ขั้นกลาง Intermediate consumption	มูลค่าเพิ่ม Value added	Category of industry
		จำนวน establishments	จำนวน persons engaged	จำนวน Number	ค่าตอบแทน Remuneration				
154 การผลิตผลิตภัณฑ์อาหารอื่น ๆ									
1541	การผลิตผลิตภัณฑ์ประเภทอบ (การอบ การนึ่ง การปิ้ง)	4,946	21,475	13,247	813,697.8	6,740,629.6	4,427,077.1	2,313,552.5	Manufacture of other food products
1542	การผลิตน้ำตาล	1,117	4,782	3,010	147,318.9	1,169,667.8	740,265.3	429,402.6	Manufacture of bakery products
1543	การผลิตโกโก้ ช็อคโกแลต และขนมที่ทำจากน้ำตาล	424	1,086	401	15,486.1	130,706.2	99,674.3	31,031.9	Manufacture of sugar
1544	การผลิตมะกะโรนี เส้นบะหมี่ เส้นก๋วยเตี๋ยว เส้นหมี่ เส้นเส้น และผลิตภัณฑ์อาหารประเภทแป้งที่คล้ายกัน	87	557	429	17,197.1	61,962.9	37,976.9	23,986.0	Manufacture of cocoa, chocolate and sugar confectionery
1549	การผลิตผลิตภัณฑ์อาหารอื่น ๆ ซึ่งมีแป้งจัดประเภท ไวน์ที่อื่น	471	2,032	1,092	83,962.7	640,749.1	408,975.1	231,774.0	Manufacture of macaroni, noodles, couscous and similar farinaceous products
155 การผลิตเครื่องดื่ม									
1551	การกลั่น การกลั่นลำดับส่วนและการผสมสุรา รวมทั้งการผลิตเอทิลแอลกอฮอล์ที่ได้จากการหมัก	2,847	13,020	8,315	549,733.1	4,737,543.6	3,140,185.5	1,597,358.1	Manufacture of other food products n.e.c.
1552	การผลิตไวน์	674	6,273	5,212	494,831.7	7,575,679.2	5,311,267.3	2,264,411.9	Manufacture of beverages
1554	การผลิตเครื่องดื่มที่ไม่มีแอลกอฮอล์ รวมทั้งการผลิต น้ำแร่บรรจุขวด	89	538	372	34,498.5	937,447.2	697,641.4	239,805.8	Distilling, rectifying and blending of spirits; ethylalcohol production from fermented materials
1552	การผลิตไวน์	3	10	3	D	D	D	D	Manufacture of wines
1554	การผลิตเครื่องดื่มที่ไม่มีแอลกอฮอล์ รวมทั้งการผลิต น้ำแร่บรรจุขวด	582	5,726	4,836	460,090.8	6,637,318.0	4,613,368.9	2,023,949.1	Manufacture of soft drinks; bottling of mineral waters
16 การผลิตผลิตภัณฑ์ยาสูบ									
160 การผลิตผลิตภัณฑ์ยาสูบ									
1600	การผลิตผลิตภัณฑ์ยาสูบ	67	201	78	4,983.0	56,344.5	34,461.6	21,882.9	Manufacture of tobacco products
17	การผลิตสิ่งทอ	67	201	78	4,983.0	56,344.5	34,461.6	21,882.9	Manufacture of tobacco products
171 การปั่น การทอ และการแต่งสำเร็จสิ่งทอ									
1711	การจัดเตรียมและการปั่นเส้นใยสิ่งทอ รวมทั้งการทอ สิ่งทอ	1,075	4,536	3,130	139,683.5	876,782.2	540,435.3	336,346.9	Manufacture of textiles
1712	การแต่งสำเร็จสิ่งทอ	570	2,523	1,841	78,447.9	343,549.3	202,120.3	141,429.0	Spinning, weaving and finishing of textiles
1711	การจัดเตรียมและการปั่นเส้นใยสิ่งทอ รวมทั้งการทอ สิ่งทอ	303	1,540	1,232	44,013.3	135,236.7	83,775.4	51,461.3	Preparation and spinning of textile fibres; weaving of textiles
1712	การแต่งสำเร็จสิ่งทอ	267	983	609	34,434.6	208,312.6	118,345.0	89,967.7	Finishing of textiles

(พันบาท In Thousand Baht)

ตาราง 1 สถิติฐานอุตสาหกรรมการผลิตในปี 2554 จำแนกตามประเภทอุตสาหกรรม ภาคใต้ พ.ศ. 2555 (ต่อ)

TABLE 1 SUMMARY OF BASIC STATISTICS FOR MANUFACTURING ESTABLISHMENTS IN 2011 BY CATEGORY OF INDUSTRY, SOUTHERN REGION, 2012 (cont'd)

รหัส Code	ประเภทอุตสาหกรรม Industry	จำนวน สถานประกอบการ Number of establishments	จำนวน คนทำงาน Number of persons engaged	ลูกจ้าง Employees		มูลค่าผลผลิต Value of gross output	ค่าใช้จ่าย ขั้นกลาง Intermediate consumption	มูลค่าเพิ่ม Value added	Category of industry
				จำนวน Number	ค่าตอบแทน Remuneration				
172 การผลิตสิ่งทออื่น ๆ									
1721	การผลิตสิ่งทอสำเร็จรูป ยกเว้นเครื่องแต่งกาย	495	2,004	1,289	61,235.6	532,247.4	337,996.6	194,250.8	Manufacture of other textiles
		394	1,253	658	48,534.3	431,969.1	281,119.5	150,849.6	Manufacture of made-up textile articles, except apparel
1722	การผลิตพรมและเครื่องปูลาด	5	7	2	124.8	1,239.8	706.0	533.8	Manufacture of carpets and rugs
1723	การผลิตเชือก สายระโยงระยาง เชือกเส้นใหญ่ และตาข่าย แห อวน	49	676	612	11,857.5	93,295.3	53,136.8	40,158.6	Manufacture of cordage, rope, twine and netting
1729	การผลิตสิ่งทออื่น ๆ ซึ่งมีได้ประเภทไว้ในที่อื่น	47	68	17	719.0	5,743.2	3,034.3	2,708.9	Manufacture of other textiles n.e.c.
173	การผลิตผ้าและสิ่งของที่ได้จากการถักนิตติ้งและโครเชต์	10	10	-	-	985.5	318.3	667.1	Manufacture of knitted and crocheted fabrics and articles
1730	การผลิตผ้า และสิ่งของที่ได้จากการถักนิตติ้ง และโครเชต์	10	10	-	-	985.5	318.3	667.1	Manufacture of knitted and crocheted fabrics and articles
18 การผลิตเครื่องแต่งกาย รวมทั้งการตกแต่งและย้อมสีขนสัตว์									
181	การผลิตเครื่องแต่งกาย ยกเว้นเครื่องแต่งกายที่ทำจากขนสัตว์	8,378	15,720	5,436	291,178.1	2,407,063.9	1,447,651.7	959,412.3	Manufacture of wearing apparel; dressing and dyeing of fur
1810	การผลิตเครื่องแต่งกาย ยกเว้น เครื่องแต่งกายที่ทำจากขนสัตว์	8,378	15,720	5,436	291,178.1	2,407,063.9	1,447,651.7	959,412.3	Manufacture of wearing apparel, except fur apparel
19	การฟอกและตกแต่งหนังฟอก รวมทั้งการผลิตกระเป๋าเดินทางกระเป๋าถือ	21	164	137	5,923.6	62,627.1	33,630.0	28,997.2	Tanning and dressing of leather; manufacture of luggage, handbags, saddlery, harness and footwear
191	การฟอกและตกแต่งหนังฟอก รวมทั้งการผลิตกระเป๋าเดินทางกระเป๋าถือ อานม้า และเครื่องเทียมลาก	13	73	60	1,417.7	3,544.4	2,282.2	1,262.3	Tanning and dressing of leather; manufacture of luggage, handbags, saddlery and harness
1911	การฟอกและตกแต่งหนังฟอก	1	2	-	-	D	D	D	Tanning and dressing of leather

(พันบาท In Thousand Baht)

ตาราง 1 สถิติฐานอุตสาหกรรมภาคใต้ พ.ศ. 2555 (ต่อ)

TABLE 1 SUMMARY OF BASIC STATISTICS FOR MANUFACTURING ESTABLISHMENTS IN 2011 BY CATEGORY OF INDUSTRY, SOUTHERN REGION, 2012 (cont'd)

รหัส Code	ประเภทอุตสาหกรรม	จำนวน		ลูกจ้าง Employees		มูลค่าผลิต Value of gross output	ค่าใช้จ่าย ขั้นกลาง Intermediate consumption	มูลค่าเพิ่ม Value added	Category of industry
		จำนวน Number of establishments	จำนวน Number of persons engaged	จำนวน Number	ค่าตอบแทน Remuneration				
1912	การผลิตกระดาษเย็บกระดาษ กระดาษห่อ และสิ่งคล้ายกัน อานม้า และเครื่องเขียน	12	71	1,417.7	3,457.8	2,228.2	1,229.6	Manufacture of luggage, handbags and the like, saddlery and harness	
192	การผลิตรองเท้า	8	91	4,505.9	59,082.7	31,347.8	27,734.9	Manufacture of footwear	
1920	การผลิตรองเท้า	8	91	4,505.9	59,082.7	31,347.8	27,734.9	Manufacture of footwear	
20	การผลิตไม้และผลิตภัณฑ์จากไม้และไม้ก๊อก ยกเว้น เฟอร์นิเจอร์รวมทั้งการผลิตสิ่งของที่ทำจากฟาง และวัสดุอัดกลั่นอื่น ๆ	3,453	29,766	2,527,330.6	36,068,198.8	27,378,516.6	8,689,682.2	Manufacture of wood and of products of wood and cork, except furniture; manufacture of articles of straw and plaiting materials	
201	การผลิตไม้และการไสไม้	418	18,324	1,987,183.9	27,890,909.4	21,160,262.9	6,730,646.5	Sawmilling and planing of wood	
2010	การผลิตไม้และการไสไม้	418	18,324	1,987,183.9	27,890,909.4	21,160,262.9	6,730,646.5	Sawmilling and planing of wood	
202	การผลิตผลิตภัณฑ์จากไม้ ไม้ก๊อก ฟาง และวัสดุอัดกลั่น	3,035	11,441	540,146.7	8,177,289.4	6,218,253.7	1,959,035.7	Manufacture of products of wood, cork, straw and plaiting materials	
2021	การผลิตแผ่นไม้วีเบอร์ รวมทั้งการผลิตไม้อัด ลามินบอร์ด แผ่นขึ้นไม้อัด และแผ่นเนื้ออื่นๆ และแผ่นไม้อัดอื่นๆ	50	4,062	379,316.0	6,739,490.6	5,291,415.6	1,448,075.0	Manufacture of veneer sheets; manufacture of plywood, laminboard, particle board and other panels and boards	
2022	การผลิตเครื่องไม้ที่ใช้ในการก่อสร้าง และเครื่อง ประกอบอาคาร	371	1,170	60,779.3	887,872.0	593,890.9	293,981.1	Manufacture of builders' carpentry and joinery	
2023	การผลิตภาชนะไม้	11	69	4,327.4	11,638.0	6,909.5	4,728.6	Manufacture of wooden containers	
2029	การผลิตผลิตภัณฑ์ที่ทำจากไม้ รวมทั้งการผลิต สิ่งของที่ทำจากไม้ก๊อก ฟาง และวัสดุอัดกลั่น	2,604	6,140	95,724.0	538,288.7	326,037.7	212,251.0	Manufacture of other products of wood; manufacture of articles of cork, straw and plaiting materials	
21	การผลิตกระดาษและผลิตภัณฑ์กระดาษ	37	675	74,151.3	1,457,454.3	1,128,162.7	329,291.6	Manufacture of paper and paper products	
210	การผลิตกระดาษและผลิตภัณฑ์กระดาษ	37	675	74,151.3	1,457,454.3	1,128,162.7	329,291.6	Manufacture of paper and paper products	
2101	การผลิตเยื่อกระดาษ กระดาษ และกระดาษแข็ง	4	76	8,546.4	66,497.7	25,977.3	40,520.4	Manufacture of pulp, paper and paperboard	
2102	การผลิตกระดาษลูกฟูก และกระดาษแข็งลูกฟูก และการผลิตภาชนะที่ทำจากกระดาษ และกระดาษแข็ง	5	549	64,477.0	1,384,660.9	1,098,781.4	285,879.5	Manufacture of corrugated paper and paperboard and of containers of paper and paperboard	

(พันบาท In Thousand Baht)

ตาราง 1 สถิติฐานอุตสาหกรรมการผลิตในปี 2554 จำแนกตามประเภทอุตสาหกรรม ภาคใต้ พ.ศ. 2555 (ต่อ)

TABLE 1 SUMMARY OF BASIC STATISTICS FOR MANUFACTURING ESTABLISHMENTS IN 2011 BY CATEGORY OF INDUSTRY, SOUTHERN REGION, 2012 (cont'd)

รหัส Code	ประเภทอุตสาหกรรม Industry	จำนวน สถานประกอบการ Number of establishments	จำนวน คนทำงาน Number of persons engaged	ลูกจ้าง Employees		มูลค่าผลผลิต Value of gross output	ค่าใช้จ่าย ขั้นกลาง Intermediate consumption	มูลค่าเพิ่ม Value added	Category of industry
				จำนวน Number	ค่าตอบแทน Remuneration				
2109	การผลิตสิ่งของอื่นๆ ที่ทำงานกระดาษ และกระดาษแข็ง	28	50	19	1,128.0	6,295.7	3,404.0	2,891.7	Manufacture of other articles of paper and paperboard
22	การพิมพ์โฆษณา การพิมพ์ และการทำสำเนาสิ่งพิมพ์	640	2,794	1,832	152,140.0	1,163,933.6	693,298.2	470,635.3	Publishing, printing and reproduction of recorded media
221	การพิมพ์โฆษณา	10	48	37	3,037.4	16,227.4	10,200.2	6,027.2	Printing and service activities related to printing
2211	การพิมพ์โฆษณาหนังสือ โบรชัวร์ หนังสือเกี่ยวกับดนตรี และการพิมพ์โฆษณาอื่น ๆ	3	8	5	D	D	D	D	D
2212	การพิมพ์โฆษณาหนังสือพิมพ์ วารสาร และนิตยสาร	6	37	30	2,663.0	12,497.6	7,805.8	4,691.8	Publishing of newspapers, journals and periodicals
2219	การพิมพ์โฆษณาอื่น ๆ	1	3	2	D	D	D	D	Other publishing
222	การพิมพ์ และกิจการบริการที่เกี่ยวข้องกับ การพิมพ์	629	2,743	1,793	148,886.6	1,147,346.2	682,993.4	464,352.9	Printing and service activities related to printing
2221	การพิมพ์	621	2,721	1,783	147,936.2	1,143,696.1	681,585.9	462,110.2	Printing
2222	กิจการม้าน้ำมันบริการที่เกี่ยวข้องกับการพิมพ์	8	23	10	950.4	3,650.1	1,407.4	2,242.7	Service activities related to printing
223	การทำสำเนาสิ่งพิมพ์ที่กึ่งอัตโนมัติ	1	3	2	D	D	D	D	Reproduction of recorded media
2230	การทำสำเนาสิ่งพิมพ์ที่กึ่งอัตโนมัติ	1	3	2	D	D	D	D	Reproduction of recorded media
23	การผลิตผลิตภัณฑ์ถ่านโค้ก ผลิตภัณฑ์ที่ได้จาก การถ่านน้ำมันปิโตรเลียมและเชื้อเพลิงปรมาณู	9	209	202	18,302.0	1,333,421.8	1,066,494.7	266,927.1	Manufacture of coke, refined petroleum products and nuclear fuel
232	การผลิตผลิตภัณฑ์ที่ได้จากการถ่านน้ำมันปิโตรเลียม	9	209	202	18,302.0	1,333,421.8	1,066,494.7	266,927.1	Manufacture of refined petroleum products
2320	การผลิตผลิตภัณฑ์ที่ได้จากการถ่านน้ำมันปิโตรเลียม	9	209	202	18,302.0	1,333,421.8	1,066,494.7	266,927.1	Manufacture of refined petroleum products
24	การผลิตเคมีภัณฑ์และผลิตภัณฑ์พื้นฐาน	222	2,185	1,905	120,518.4	1,302,014.5	951,606.5	350,408.0	Manufacture of chemicals and chemical products
241	การผลิตเคมีภัณฑ์ขั้นพื้นฐาน	99	1,063	938	52,399.3	535,118.4	414,116.3	121,002.1	Manufacture of basic chemicals
2411	การผลิตเคมีภัณฑ์ขั้นพื้นฐาน ยกเว้นปุ๋ยและ สารประกอบไนโตรเจน	34	271	222	20,969.1	208,305.7	175,227.3	33,078.5	Manufacture of basic chemicals, except fertilizers nitrogen compounds
2412	การผลิตปุ๋ยและสารประกอบไนโตรเจน	59	645	573	16,354.2	120,717.3	94,132.1	26,585.2	Manufacture of fertilizers and nitrogen compounds

(พันบาท In Thousand Baht)

ตาราง 1 สถิติฐานอุตสาหกรรมการผลิตในปี 2554 จำแนกตามประเภทอุตสาหกรรม ภาคใต้ พ.ศ. 2555 (ต่อ)

TABLE 1 SUMMARY OF BASIC STATISTICS FOR MANUFACTURING ESTABLISHMENTS IN 2011 BY CATEGORY OF INDUSTRY, SOUTHERN REGION, 2012 (cont'd)

รหัส Code	ประเภทอุตสาหกรรม Industry	จำนวน สถานประกอบการ Number of establishments	จำนวน คนทำงาน Number of persons engaged	ลูกจ้าง จำนวน Employees Number	ค่าตอบแทน แรงงาน Remuneration	มูลค่าผลผลิต Value of gross output	ค่าใช้จ่าย ขั้นกลาง Intermediate consumption	มูลค่าเพิ่ม Value added	Category of industry
2413	การผลิตพลาสติกในขั้นต้น และยางสังเคราะห์	6	147	143	15,076.0	206,095.4	144,756.9	61,338.5	Manufacture of plastics in primary forms and of nitrogen compounds synthetic rubber
242	การผลิตผลิตภัณฑ์เคมีอื่น ๆ	123	1,123	968	68,119.1	766,896.1	537,490.2	229,405.9	Manufacture of other chemical products
2421	การผลิตสารฆ่าศัตรูพืชและผลิตภัณฑ์เคมีทางการเกษตรอื่นๆ	1	216	216	D	D	D	D	Manufacture of pesticides and other agro-chemical products
2422	การผลิตสีทา น้ำมันชักเงา และสิ่งที่ใช้ทาเคลือบหมึกพิมพ์ และน้ำมันทาสี (mastics) ที่คล้ายกัน	12	15	2	135.6	5,938.6	4,385.1	1,553.5	Manufacture of paints, varnishes and similar coatings, printing ink and mastics
2423	การผลิตผลิตภัณฑ์ทางการแพทย์ เคมีภัณฑ์ที่ใช้รักษาโรค และผลิตภัณฑ์ที่ทำงานสมุนไพร	69	289	199	5,794.8	191,819.8	143,203.4	48,616.4	Manufacture of pharmaceuticals, medicinal chemicals and botanical products
2424	การผลิตสบู่และผงซักฟอก เคมีภัณฑ์ที่ใช้ในการทำ ความสะอาด และขัดเงา เครื่องหอม และสิ่งปรุงแต่ง สำหรับปรับรูปร่างกาย หรือประเภทย้อม	31	344	305	7,397.9	20,312.5	9,812.3	10,500.2	Manufacture of soap and detergents, cleaning and polishing preparations, perfumes and toilet preparations
2429	การผลิตผลิตภัณฑ์เคมีอื่นๆ ซึ่งมิได้จัดประเภทไว้ในที่อื่น	10	259	246	28,611.6	233,322.2	179,358.8	53,963.4	Manufacture of other chemical products n.e.c.
25	การผลิตผลิตภัณฑ์ยางและพลาสติก	1,040	31,796	30,651	3,639,227.0	287,994,507.1	214,968,471.3	73,026,035.8	Manufacture of rubber and plastics products
251	การผลิตผลิตภัณฑ์ยาง	835	30,565	29,656	3,555,060.7	287,079,685.6	214,313,468.6	72,766,217.0	Manufacture of rubber products
2511	การผลิตยางนอกและยางใน การหล่อออกยางและ การซ่อมสร้างยาง	2	7	7	D	D	D	D	Manufacture of rubber tyres and tubes; retreading and rebuilding of rubber tyres
2519	การผลิตผลิตภัณฑ์ยางอื่นๆ	833	30,558	29,649	3,554,538.0	287,075,910.0	214,310,629.0	72,765,281.0	Manufacture of other rubber products
252	การผลิตผลิตภัณฑ์พลาสติก	205	1,231	994	84,166.3	914,821.5	655,002.7	259,818.8	Manufacture of plastic products
2520	การผลิตผลิตภัณฑ์พลาสติก	205	1,231	994	84,166.3	914,821.5	655,002.7	259,818.8	Manufacture of plastic products
26	การผลิตผลิตภัณฑ์จากแร่โลหะ	1,307	13,918	12,119	1,129,455.0	21,835,141.1	16,275,974.8	5,559,166.3	Manufacture of other non-metallic mineral products
261	การผลิตแก้วและผลิตภัณฑ์แก้ว	78	378	247	17,592.4	164,539.6	111,213.5	53,326.2	Manufacture of glass and glass products

ตาราง 1 สถิติฐานอุตสาหกรรมการผลิตในปี 2554 จำแนกตามประเภทอุตสาหกรรม ภาคใต้ พ.ศ. 2555 (ต่อ)

TABLE 1 SUMMARY OF BASIC STATISTICS FOR MANUFACTURING ESTABLISHMENTS IN 2011 BY CATEGORY OF INDUSTRY, SOUTHERN REGION, 2012 (cont'd)

รหัส Code	ประเภทอุตสาหกรรม Industry	จำนวน Number		จ้างงาน Employment		มูลค่าผลิต Value of gross output	ค่าใช้จ่าย ขั้นกลาง Intermediate consumption	มูลค่าเพิ่ม Value added	Category of industry
		จำนวน Number of establishments	จำนวน persons engaged	ลูกจ้าง Employees Number	ค่าตอบแทน Remuneration				
2610	การผลิตแก้วและผลิตภัณฑ์แก้ว	78	378	247	17,592.4	164,539.6	111,213.5	53,326.2	Manufacture of glass and glass products
269	การผลิตผลิตภัณฑ์แร่โลหะ ซึ่งมีได้จัดประเภทไว้ในที่อื่น	1,229	13,540	11,872	1,111,862.6	21,670,601.5	16,164,761.4	5,505,840.2	Manufacture of non-metallic mineral products n.e.c.
2691	การผลิตเซรามิกชนิดไม่เหนียว ซึ่งไม่ได้ใช้ในงานก่อสร้าง	46	324	252	17,041.0	64,610.8	32,838.5	31,772.2	Manufacture of non-structural non-refractory ceramic ware
2692	การผลิตผลิตภัณฑ์เซรามิกชนิดทนไฟ	11	168	152	17,310.9	178,250.6	113,424.3	64,826.4	Manufacture of refractory ceramic products
2693	การผลิตผลิตภัณฑ์จากดินเหนียวที่ไม่เหนียว ซึ่งใช้ทำภาชนะ	152	1,702	1,450	107,554.9	1,970,548.1	889,797.5	1,080,750.5	Manufacture of structural non-refractory clay products
2694	การผลิตซีเมนต์ ปูนขาว และปูนปลาสเตอร์	46	1,048	994	113,343.6	7,361,644.3	6,095,720.6	1,265,923.8	Manufacture of cement, lime and plaster
2695	การผลิตผลิตภัณฑ์จากคอนกรีต ซีเมนต์ และปูนปลาสเตอร์	892	9,807	8,645	825,403.1	11,729,458.7	8,740,923.3	2,988,535.4	Manufacture of articles of concrete, cement and plaster
2696	การตัด การขึ้นรูป และการแต่งสำเร็จหิน	79	480	373	30,705.2	364,950.0	291,360.8	73,589.2	Cutting, shaping and finishing of stone
2699	การผลิตผลิตภัณฑ์แร่โลหะอื่นๆ ซึ่งมีได้จัดประเภทไว้ในที่อื่น	3	11	6	D	D	D	D	Manufacture of other non-metallic mineral products n.e.c.
27	การผลิตโลหะขั้นมูลฐาน	50	395	323	27,367.0	152,795.5	104,133.4	48,662.1	Manufacture of basic metals
271	การผลิตเหล็กและเหล็กกล้าขั้นมูลฐาน	15	86	65	4,827.5	55,176.4	37,475.1	17,701.3	Manufacture of basic iron and steel
2710	การผลิตเหล็กและเหล็กกล้าขั้นมูลฐาน	15	86	65	4,827.5	55,176.4	37,475.1	17,701.3	Manufacture of basic iron and steel
272	การผลิตโลหะมีค่าและโลหะอื่นที่มีเหล็กขั้นมูลฐาน	30	281	241	21,547.1	88,904.1	61,671.5	27,232.6	Manufacture of basic precious and non-ferrous metals
2720	การผลิตโลหะมีค่า และโลหะอื่นที่มีเหล็กขั้นมูลฐาน	30	281	241	21,547.1	88,904.1	61,671.5	27,232.6	Manufacture of basic precious and non-ferrous metals
273	การหล่อโลหะ	5	28	17	992.4	8,715.1	4,986.9	3,728.2	Casting of metals
2731	การหล่อเหล็กและเหล็กกล้า	2	20	17	D	D	D	D	Casting of iron and steel

(พันบาท In Thousand Baht)

ตาราง 1 สถิติฐานอุตสาหกรรมการผลิตในปี 2554 จำแนกตามประเภทอุตสาหกรรม ภาคใต้ พ.ศ. 2555 (ต่อ)

TABLE 1 SUMMARY OF BASIC STATISTICS FOR MANUFACTURING ESTABLISHMENTS IN 2011 BY CATEGORY OF INDUSTRY, SOUTHERN REGION, 2012 (cont'd)

รหัส Code	ประเภทอุตสาหกรรม Industry	จำนวน Number of		ลูกจ้าง Employees		มูลค่าผลผลิต Value of gross output	ค่าใช้จ่าย ขั้นกลาง Intermediate consumption	มูลค่าเพิ่ม Value added	Category of industry
		จำนวน persons engaged	จำนวน Number	ค่าตอบแทน Remuneration	จำนวน Number				
2732	การผลิตโลหะที่มีเหล็ก	3	8	-	-	D	D	D	Casting of non-ferrous metals
28	การผลิตผลิตภัณฑ์ที่ทำจากโลหะประดิษฐ์ ยกเว้นเครื่องจักรและอุปกรณ์	4,257	14,141	8,590	698,747.1	8,674,613.7	6,033,103.7	2,641,510.0	Manufacture of fabricated metal products, except machinery and equipment
281	การผลิตผลิตภัณฑ์ที่มีโครงสร้างเป็นโลหะ ถังน้ำ ที่เก็บน้ำ และเครื่องกำเนิดไอน้ำ	2,625	8,765	5,363	429,118.6	6,171,253.4	4,500,776.6	1,670,476.8	Manufacture of structural metal products, tanks, reservoirs and steam generators
2811	การผลิตผลิตภัณฑ์ที่มีโครงสร้างเป็นโลหะ	2,604	8,499	5,117	404,368.4	5,267,914.1	3,785,129.0	1,482,785.1	Manufacture of structural metal products
2812	การผลิตถังน้ำ ที่เก็บน้ำ และภาชนะบรรจุที่ทำจากโลหะ	21	266	246	24,750.2	903,339.3	715,647.6	187,691.7	Manufacture of tanks, reservoirs and containers of metal
289	การผลิตผลิตภัณฑ์โลหะประดิษฐ์อื่นๆ รวมทั้งกิจกรรม ด้านการบริการแก่ผู้ผลิตผลิตภัณฑ์โลหะประดิษฐ์	1,631	5,376	3,227	269,628.6	2,503,360.3	1,532,327.1	971,033.2	Manufacture of other fabricated metal products; service activities to producers of fabricated metal products
2891	การผลิตผลิตภัณฑ์โลหะที่ทำงานโดยวิธีการที่ การกด การตอกพิมพ์ และการรีดในรูปแบบต่างๆ รวมทั้งการ ผสมโลหะผง	567	1,929	1,135	96,283.8	613,771.2	376,193.9	237,577.4	Forging, pressing, stamping and roll-forming of metal; powder metallurgy
2892	การตกแต่งและการเคลือบโลหะ รวมทั้งการดำเป็น การเกี่ยวกับวิศวกรรมเครื่องกลโดยได้รับค่าธรรมเนียม	856	2,451	1,378	107,445.1	775,805.7	496,399.8	279,405.9	Treatment and coating of metals; general mechanical engineering on a fee or contract basis
2893	ตอบแทนหรือโดยการที่สัญญาจ้าง เครื่องโลหะทั่วไป	154	486	273	16,859.2	85,215.8	43,716.4	41,499.4	Manufacture of cutlery, hand tools and general hardware
2899	การผลิตผลิตภัณฑ์โลหะประดิษฐ์อื่นๆ ซึ่งไม่ได้ จัดประเภทไว้ในที่อื่น	54	510	441	49,040.6	1,028,567.6	616,017.0	412,550.6	Manufacture of other fabricated metal products n.e.c.
29	การผลิตเครื่องจักรและอุปกรณ์ ซึ่งมีได้จัดประเภท ไว้ในที่อื่น	432	2,651	2,162	224,238.4	2,276,311.3	1,498,449.1	777,862.2	Manufacture of machinery and equipment n.e.c.

(พันบาท In Thousand Baht)

ตาราง 1 สถิติฐานอุตสาหกรรมการผลิตในปี 2554 จำแนกตามประเภทอุตสาหกรรม ภาคใต้ พ.ศ. 2555 (ต่อ)

TABLE 1 SUMMARY OF BASIC STATISTICS FOR MANUFACTURING ESTABLISHMENTS IN 2011 BY CATEGORY OF INDUSTRY, SOUTHERN REGION, 2012 (cont'd)

รหัส Code	ประเภทอุตสาหกรรม Industry	จำนวน สถานประกอบการ Number of establishments	จำนวน คนทำงาน Number of persons engaged	ลูกจ้าง Employees		มูลค่าผลผลิต Value of gross output	ค่าใช้จ่าย ขั้นกลาง Intermediate consumption	มูลค่าเพิ่ม Value added	Category of industry
				จำนวน Number	ค่าตอบแทน Remuneration				
291 การผลิตเครื่องจักรที่ใช้ในงานทั่วไป									
2911	การผลิตเครื่องยนต์และเครื่องจักรกลยกเว้นเครื่องยนต์ที่ใช้กับอากาศยานยนต์และรถจักรยานยนต์	95	311	15,175.3	44,943.6	591,195.9	375,914.0	215,281.8	Manufacture of general purpose machinery
2912	การผลิตเครื่องสูบลม เครื่องอัด แก๊ส และวาล์ว	41	101	3,658.2		27,457.1	19,766.5	7,690.6	Manufacture of engines and turbines, except aircraft, vehicle and cycle engines Manufacture of pumps, compressors, taps and valves
2913	การผลิตแม่พิมพ์ (ดรัมลูกปืน) เกียร์และเครื่องเกียร์และอุปกรณ์ที่ใช้ขับเคลื่อน	3	5		D	D	D	D	Manufacture of bearings, gears, gearing and driving elements
2914	การผลิตเตาอบ เตาเผา และเครื่องพ่นหรือเครื่องฉีดเชื้อเพลิงของเตาเผา	1	11		D	D	D	D	Manufacture of ovens, furnaces and furnace burners
2915	การผลิตอุปกรณ์ที่ใช้ในการยกและการขนย้าย	13	74	5,418.8		237,910.3	174,495.2	63,415.1	Manufacture of lifting and handling equipment
2919	การผลิตเครื่องจักรที่ใช้ในงานทั่วไปอื่นๆ	50	280	20,164.5		195,442.4	111,742.4	83,700.0	Manufacture of other general purpose machinery
292 การผลิตเครื่องจักรที่ใช้ในงานเฉพาะอย่าง									
2921	การผลิตเครื่องจักรที่ใช้ในการเกษตรและการป่าไม้	125	657	50,670.1		432,623.0	315,921.8	116,701.2	Manufacture of agricultural and forestry machinery
2922	การผลิตเครื่องมือกล	12	259	30,871.8		453,832.5	361,477.0	92,355.5	Manufacture of machine-tools
2923	การผลิตเครื่องจักรสำหรับโลหะกรรม	2	4	-		D	D	D	Manufacture of machinery for metallurgy
2924	การผลิตเครื่องจักรที่ใช้ในการทำเหมืองแร่ เหมืองหินและการก่อสร้าง	51	232	13,252.9		298,040.5	201,569.4	96,471.1	Manufacture of machinery for mining, quarrying and construction
2925	การผลิตเครื่องจักรที่ใช้ในกระบวนการผลิตอาหาร เครื่องดื่ม และยาสูบ	5	6	-		675.5	428.9	246.6	Manufacture of machinery for food, beverage and tobacco processing
2926	การผลิตเครื่องจักรที่ใช้ในการผลิตสิ่งทอ เครื่องแต่งกาย และเครื่องหนัง	6	6	-		1,622.7	782.9	839.8	Manufacture of machinery for textile, apparel and leather production
2927	การผลิตอาวุธและกระสุน	1	1	-		D	D	D	Manufacture of weapons and ammunition
2929	การผลิตเครื่องจักรที่ใช้ในงานเฉพาะอย่าง อื่นๆ	24	683	83,608.1		494,123.0	239,892.4	254,230.6	Manufacture of other special purpose machinery

(พันบาท In Thousand Baht)

ตาราง 1 สถิติฐานอุตสาหกรรมการผลิตในปี 2554 จำแนกตามประเภทอุตสาหกรรม ภาคใต้ พ.ศ. 2555 (ต่อ)

TABLE 1 SUMMARY OF BASIC STATISTICS FOR MANUFACTURING ESTABLISHMENTS IN 2011 BY CATEGORY OF INDUSTRY, SOUTHERN REGION, 2012 (cont'd)

รหัส Code	ประเภทอุตสาหกรรม	จำนวน สถานประกอบการ Number of establishments	จำนวน คนทำงาน Number of persons engaged	ลูกจ้าง จำนวน Employees Number	ค่าตอบแทน แรงงาน Remuneration	มูลค่าผลิต Value of gross output	ค่าใช้จ่าย ขั้นกลาง Intermediate consumption	มูลค่าเพิ่ม Value added	Category of industry
293	การผลิตเครื่องใช้ในบ้านเรือน ซึ่งมิได้จัดประเภทไว้ในที่อื่น	5	23	17	891.8	3,678.3	2,074.8	1,603.6	Manufacture of domestic appliances n.e.c.
2930	การผลิตเครื่องใช้ในบ้านเรือน ซึ่งมิได้จัดประเภทไว้ในที่อื่น	5	23	17	891.8	3,678.3	2,074.8	1,603.6	Manufacture of domestic appliances n.e.c.
31	การผลิตเครื่องจักรและเครื่องอุปกรณ์ไฟฟ้า ซึ่งมิได้จัดประเภทไว้ในที่อื่น	279	750	364	27,814.3	404,880.9	247,608.0	157,272.9	Manufacture of electrical machinery and apparatus n.e.c.
311	การผลิตมอเตอร์ไฟฟ้า เครื่องกำเนิดไฟฟ้า และหม้อแปลงไฟฟ้า	250	654	311	23,837.3	376,768.9	229,732.2	147,036.7	Manufacture of electric motors, generators and transformers
3110	การผลิตมอเตอร์ไฟฟ้า เครื่องกำเนิดไฟฟ้า และหม้อแปลงไฟฟ้า	250	654	311	23,837.3	376,768.9	229,732.2	147,036.7	Manufacture of electric motors, generators and transformers
312	การผลิตอุปกรณ์เพื่อการจ่ายและควบคุมกระแสไฟฟ้า	26	63	26	2,214.0	20,118.1	12,140.5	7,977.6	Manufacture of electricity distribution and control apparatus
3120	การผลิตอุปกรณ์เพื่อการจ่ายและควบคุมกระแสไฟฟ้า	26	63	26	2,214.0	20,118.1	12,140.5	7,977.6	Manufacture of electricity distribution and control apparatus
314	การผลิตหม้อสะสมไฟฟ้า เซลล์ปฐมภูมิและแบตเตอรี่ปฐมภูมิ	1	2	-	-	D	D	D	Manufacture of accumulators, primary cells and primary batteries
3140	การผลิตหม้อสะสมไฟฟ้า เซลล์ปฐมภูมิ และแบตเตอรี่ปฐมภูมิ	1	2	-	-	D	D	D	Manufacture of accumulators, primary cells and primary batteries
315	การผลิตหลอดไฟฟ้าและเครื่องอุปกรณ์สำหรับให้แสงสว่าง	2	21	18	D	D	D	D	Manufacture of electric lamps
3150	การผลิตหลอดไฟฟ้าและเครื่องอุปกรณ์สำหรับให้แสงสว่าง	2	21	18	D	D	D	D	Manufacture of electric lamps
319	การผลิตเครื่องอุปกรณ์ไฟฟ้าอื่นๆ ซึ่งมิได้จัดประเภทไว้ในที่อื่น	1	10	10	D	D	D	D	Manufacture of other electrical equipment n.e.c.
3190	การผลิตเครื่องอุปกรณ์ไฟฟ้าอื่นๆ ซึ่งมิได้จัดประเภทไว้ในที่อื่น	1	10	10	D	D	D	D	Manufacture of other electrical equipment n.e.c.

ตาราง 1 สถิติฐานอุตสาหกรรมการผลิตในปี 2554 จำแนกตามประเภทอุตสาหกรรม ภาคใต้ พ.ศ. 2555 (ต่อ)

TABLE 1 SUMMARY OF BASIC STATISTICS FOR MANUFACTURING ESTABLISHMENTS IN 2011 BY CATEGORY OF INDUSTRY, SOUTHERN REGION, 2012 (cont'd)

รหัส Code	ประเภทอุตสาหกรรม Industry	จำนวน สถานประกอบการ Number of establishments	จำนวน คนทำงาน Number of persons engaged	ลูกจ้าง Employees		มูลค่าผลผลิต Value of gross output	ค่าใช้จ่าย ขั้นกลาง Intermediate consumption	มูลค่าเพิ่ม Value added	Category of industry
				จำนวน Number	ค่าตอบแทน Remuneration				
32	การผลิตอุปกรณ์และเครื่องอุปกรณวิทย์ โทรทัศน์ และการสื่อสาร	11	118	109	8,590.6	75,505.7	48,412.8	27,092.9	Manufacture of radio, television and communication equipment and apparatus
321	การผลิตหลอดอิเล็กทรอนิกส์และส่วนประกอบ อิเล็กทรอนิกส์อื่น ๆ	1	78	78	D	D	D	D	Manufacture of electronic valves and tubes and other electronic components
3210	การผลิตหลอดอิเล็กทรอนิกส์ และส่วนประกอบ อิเล็กทรอนิกส์อื่น ๆ	1	78	78	D	D	D	D	Manufacture of electronic valves and tubes and other electronic components
322	การผลิตเครื่องส่งสัญญาณโทรทัศน์และวิทยุ และเครื่องอุปกรณ์สำหรับโทรศัพท์และโทรเลขแบบใช้สาย	1	3	2	D	D	D	D	Manufacture of television and radio transmitters and line telegraphy
3220	การผลิตเครื่องส่งสัญญาณโทรทัศน์และวิทยุ และเครื่องอุปกรณ์ สำหรับโทรศัพท์ และโทรเลขแบบใช้สาย	1	3	2	D	D	D	D	Manufacture of television and radio transmitters and apparatus for line telephony and line telegraphy
323	การผลิตเครื่องรับโทรทัศน์และวิทยุ เครื่องบันทึกเสียง หรือภาพหรือเครื่องขยายความถี่หรือวิทยุหรือโทรทัศน์หรือวิทยุ และสินค้าที่เกี่ยวข้อง	9	37	29	2,094.3	52,627.9	32,290.6	20,337.4	Manufacture of television and radio receivers and associated consumer goods
3230	การผลิตเครื่องรับโทรทัศน์และวิทยุ เครื่องบันทึกเสียง หรือภาพ หรือเครื่องขยายความถี่หรือวิทยุ หรือวิทยุหรือโทรทัศน์ และสินค้าที่เกี่ยวข้อง	9	37	29	2,094.3	52,627.9	32,290.6	20,337.4	Manufacture of television and radio receivers and associated consumer goods
33	การผลิตอุปกรณ์ที่ใช้ทางการแพทย์ การวัดความเที่ยง และอุปกรณ์ที่ใช้ในทางทัศนศาสตร์ นาฬิกา	61	361	295	30,615.4	639,278.2	543,408.0	95,870.2	Manufacture of medical, precision and optical instruments, watches and clocks
331	การผลิตอุปกรณ์และเครื่องมือทางการแพทย์ และเครื่องมือที่ใช้ในการวัดการตรวจสอบ การทดสอบ การเดินเรือการเดินอากาศและใช้ไม่วัดประสงค์	55	352	290	30,315.4	632,329.9	539,768.6	92,561.2	Manufacture of medical appliances and instruments and appliances for measuring, checking, testing, navigating and other purposes, except optical instruments

(พันบาท In Thousand Baht)

ตาราง 1 สถิติฐานอุตสาหกรรมการผลิตในปี 2554 จำแนกตามประเภทอุตสาหกรรม ภาคใต้ พ.ศ. 2555 (ต่อ)

TABLE 1 SUMMARY OF BASIC STATISTICS FOR MANUFACTURING ESTABLISHMENTS IN 2011 BY CATEGORY OF INDUSTRY, SOUTHERN REGION, 2012 (cont'd)

รหัส Code	ประเภทอุตสาหกรรม Industry	จำนวน สถานประกอบการ Number of establishments	จำนวน คนทำงาน Number of persons engaged	ลูกจ้าง Employees		มูลค่าผลิต Value of gross output	ค่าใช้จ่าย ขั้นกลาง Intermediate consumption	มูลค่าเพิ่ม Value added	Category of industry
				จำนวน Number	ค่าตอบแทน Remuneration				
3311	การผลิตอุปกรณ์ที่ใช้ในทางการแพทย์และสัตวกรรม และเครื่องใช้ทางสัตวศาสตร์กระดูก	48	300	245	24,395.2	584,511.5	500,993.4	83,518.1	Manufacture of medical and surgical equipment and or orthopaedic appliances
3312	การผลิตอุปกรณ์และเครื่องใช้เพื่อการวัด การตรวจสอบ การทดลอง การเดินเรือ/การบินอากาศ และใช้ในวัตถุประสงค์อื่นๆ ยกเว้น อุปกรณ์ควบคุมกระบวนการผลิตในทางอุตสาหกรรม	7	52	45	5,920.2	47,818.4	38,775.3	9,043.1	Manufacture of instruments and appliances for measuring, checking, testing, navigating and other purposes, except industrial process control equipment
332	การผลิตอุปกรณ์ที่ใช้ในทางทัศนศาสตร์ และเครื่องอุปกรณ์เกี่ยวกับการถ่ายภาพ	2	6	5	D	D	D	D	Manufacture of optical instruments and photographic equipment
3320	การผลิตอุปกรณ์ที่ใช้ในทางทัศนศาสตร์ และเครื่องอุปกรณ์เกี่ยวกับการถ่ายภาพ	2	6	5	D	D	D	D	Manufacture of optical instruments and photographic equipment
333	การผลิตนาฬิกา	4	4	-	-	858.3	666.4	191.9	Manufacture of watches and clocks
3330	การผลิตนาฬิกา	4	4	-	-	858.3	666.4	191.9	Manufacture of watches and clocks
34	การผลิตยานยนต์ รถพ่วงและรถกึ่งรถพ่วง	20	478	453	54,952.3	1,191,528.7	1,032,982.7	158,546.1	Manufacture of motor vehicles, trailers and semi-trailers
342	การผลิตตัวถัง (coachwork) สำหรับยานยนต์ รวมทั้งการผลิตรถพ่วงและรถกึ่งรถพ่วง	14	56	37	1,383.7	25,018.0	18,164.8	6,853.2	Manufacture of bodies (coachwork) for motor vehicles; manufacture of trailers and semi-trailers
3420	การผลิตตัวถัง (coachwork) สำหรับยานยนต์ รวมทั้งการผลิตรถพ่วง และรถกึ่งรถพ่วง	14	56	37	1,383.7	25,018.0	18,164.8	6,853.2	Manufacture of bodies (coachwork) for motor vehicles; manufacture of trailers and semi-trailers
343	การผลิตส่วนประกอบและอุปกรณ์ประกอบสำหรับยานยนต์และเครื่องยนต์	6	422	416	53,568.6	1,166,510.7	1,014,817.8	151,692.9	Manufacture of parts and accessories for motor vehicles and their engines
3430	การผลิตส่วนประกอบและอุปกรณ์ประกอบสำหรับยานยนต์ และเครื่องยนต์	6	422	416	53,568.6	1,166,510.7	1,014,817.8	151,692.9	Manufacture of parts and accessories for motor vehicles and their engines

(พันบาท In Thousand Baht)

ตาราง 1 สถิติฐานอุตสาหกรรมการผลิตในปี 2554 จำแนกตามประเภทอุตสาหกรรม ภาคใต้ พ.ศ. 2555 (ต่อ)

TABLE 1 SUMMARY OF BASIC STATISTICS FOR MANUFACTURING ESTABLISHMENTS IN 2011 BY CATEGORY OF INDUSTRY, SOUTHERN REGION, 2012 (cont'd)

รหัส Code	ประเภทอุตสาหกรรม	จำนวน		ลูกจ้าง Employees		มูลค่าผลผลิต Value of gross output	ค่าใช้จ่าย ขั้นกลาง Intermediate consumption	มูลค่าเพิ่ม Value added	Category of industry
		จำนวน establishments	จำนวน persons engaged	จำนวน Number	ค่าตอบแทน Remuneration				
35	การผลิตเครื่องอุปโภคบริโภคอื่น ๆ	221	1,338	1,067	77,993.9	517,553.9	383,141.8	134,412.1	Manufacture of other transport equipment
351	การต่อเรือและการซ่อมเรือ	176	1,030	820	66,420.2	484,835.6	363,529.4	121,306.2	Building and repairing of ships and boats
3511	การต่อเรือและการซ่อมเรือ	159	954	756	60,121.2	375,235.4	273,603.3	101,632.1	Building and repairing of ships
3512	การต่อเรือและการซ่อมเรือที่ใช้เพื่อความสำราญและการกีฬา	17	76	64	6,299.1	109,600.2	89,926.1	19,674.1	Building and repairing of pleasure and sporting boats
359	การผลิตเครื่องอุปโภคบริโภคขนส่ง ซึ่งมีได้จัดประเภทไว้ในที่อื่น	46	308	247	11,573.6	32,718.3	19,612.5	13,105.8	Manufacture of transport equipment n.e.c.
3591	การผลิตรถจักรยานยนต์	37	92	40	2,971.8	30,245.8	18,288.2	11,957.6	Manufacture of motorcycles
3599	การผลิตเครื่องอุปโภคบริโภคขนส่งอื่น ๆ ซึ่งมีได้จัดประเภทไว้ในที่อื่น	9	216	207	8,601.9	2,472.5	1,324.2	1,148.3	Manufacture of other transport equipment n.e.c.
36	การผลิตเฟอร์นิเจอร์ รวมทั้งการผลิตซึ่งมีได้จัดประเภทไว้ในที่อื่น	2,459	12,547	9,190	598,004.2	3,884,021.9	2,615,037.0	1,268,984.8	Manufacture of furniture; manufacturing n.e.c.
361	การผลิตเฟอร์นิเจอร์	962	7,182	5,874	360,070.1	2,427,504.2	1,595,027.1	832,477.1	Manufacture of furniture
3610	การผลิตเฟอร์นิเจอร์	962	7,182	5,874	360,070.1	2,427,504.2	1,595,027.1	832,477.1	Manufacture of furniture
369	การผลิต ซึ่งมีได้จัดประเภทไว้ในที่อื่น	1,497	5,365	3,316	237,934.1	1,456,517.7	1,020,010.0	436,507.7	Manufacturing n.e.c.
3691	การผลิตเครื่องเพชรพลอยและรูปพรรณ และของที่เกี่ยวข้อ	298	648	246	18,021.6	280,951.2	197,942.0	83,009.3	Manufacture of jewellery and related articles
3692	การผลิตเครื่องดนตรี	11	11	-	-	1,530.2	744.9	785.3	Manufacture of musical instruments
3693	การผลิตเครื่องกีฬา	1	1	-	-	D	D	D	Manufacture of sports goods
3694	การผลิตของเล่นเกมและของเล่น	20	1,015	989	135,505.3	619,122.0	466,012.0	153,110.1	Manufacture of games and toys
3699	การผลิตอื่น ๆ ซึ่งมีได้จัดประเภทไว้ในที่อื่น	1,166	3,690	2,080	84,407.2	554,908.3	355,307.1	199,601.2	Other manufacturing n.e.c.
37	การนำผลิตภัณฑ์เข้ามาผลิตเป็นวัตถุดิบใหม่	4	43	39	3,066.7	12,627.1	9,012.0	3,615.1	Recycling

(พันบาท In Thousand Baht)

ตาราง 1 สถิติฐานอุตสาหกรรมการผลิตในปี 2554 จำแนกตามประเภทอุตสาหกรรม ภาคใต้ พ.ศ. 2555 (ต่อ)

TABLE 1 SUMMARY OF BASIC STATISTICS FOR MANUFACTURING ESTABLISHMENTS IN 2011 BY CATEGORY OF INDUSTRY, SOUTHERN REGION, 2012 (cont'd)

รหัส Code	ประเภทอุตสาหกรรม Industry	จำนวน establishments	จำนวน คนทำงาน Number of persons engaged	ลูกจ้าง จำนวน Employees Number	ค่าตอบแทน แรงงาน Remuneration	มูลค่าผลผลิต Value of gross output	ค่าใช้จ่าย ขั้นกลาง Intermediate consumption	มูลค่าเพิ่ม Value added	Category of industry
371	การนำเศษและของที่ใช้ไม่ได้จำพวกโลหะมาผลิต เป็นวัตถุดิบใหม่	2	22	19	D	D	D	D	Recycling of metal waste and scrap
3710	การนำเศษและของที่ใช้ไม่ได้จำพวกโลหะมาผลิตเป็น วัตถุดิบใหม่	2	22	19	D	D	D	D	Recycling of metal waste and scrap
372	การนำเศษและของที่ใช้ไม่ได้จำพวกโลหะมาผลิต เป็นวัตถุดิบใหม่	2	21	20	D	D	D	D	Recycling of non-metal waste and scrap
3720	การนำเศษและของที่ใช้ไม่ได้จำพวกโลหะมาผลิตเป็น วัตถุดิบใหม่	2	21	20	D	D	D	D	Recycling of non-metal waste and scrap
72	กิจกรรมด้านคอมพิวเตอร์และกิจการที่เกี่ยวข้อง	21	167	129	18,942.0	130,231.0	98,983.2	31,247.8	Computer and related activities
724	กิจกรรมด้านฐานข้อมูล	1	101	101	D	D	D	D	Data base activities
7240	กิจกรรมด้านฐานข้อมูล	1	101	101	D	D	D	D	Data base activities
725	การบำรุงรักษาและการซ่อมแซมเครื่องจักรสำนักงาน เครื่องทำบัญชี และเครื่องคำนวณ	20	66	28	2,580.0	25,043.1	15,917.9	9,125.2	Maintenance and repair of office, accounting and computing machinery
7250	การบำรุงรักษาและการซ่อมแซมเครื่องจักรสำนักงาน เครื่องทำบัญชี และเครื่องคำนวณ	20	66	28	2,580.0	25,043.1	15,917.9	9,125.2	Maintenance and repair of office, accounting and computing machinery
90	กิจกรรมด้านการกำจัดสิ่งปฏิกูลและขยะ การสุขาภิบาล และกิจการที่คล้ายกัน	14	234	216	27,338.4	654,012.9	386,826.6	267,186.3	Sewage and refuse disposal, sanitation and similar activities
900	กิจกรรมด้านการกำจัดสิ่งปฏิกูลและขยะ การสุขาภิบาล และกิจการที่คล้ายกัน	14	234	216	27,338.4	654,012.9	386,826.6	267,186.3	Sewage and refuse disposal, sanitation and similar activities
9000	กิจกรรมด้านการกำจัดสิ่งปฏิกูลและขยะ การสุขาภิบาล และกิจการที่คล้ายกัน	14	234	216	27,338.4	654,012.9	386,826.6	267,186.3	Sewage and refuse disposal, sanitation and similar activities

หมายเหตุ : D หมายถึง ตัวเลขที่ไม่เปิดเผย

Note : D means disclosure prohibited.

(พันบาท In Thousand Baht)

APPENDIX

APPENDIX A METHODOLOGY

1. Sample Design

1.1 Establishments with 1 – 10 persons engaged

The stratified systematic sampling was adopted for the survey. Bangkok and each province was constituted a stratum. The sampling units were establishments.

1) Stratification

Bangkok and each province was constituted a stratum. There were altogether 77 strata. Each stratum was classified by TSIC at activities level into 409 sub-stratum.

2) Selection of Sampling Unit

The sample selection of establishments was done by systematic sampling and performed separately and independently in each sub-stratum. The total sample were 61,782 from 388,183 establishments.

1.2 Establishments with 11 persons engaged and over

All the establishments with 11 persons engaged and over were completely enumerated. There were 36,444 establishments.

In summary, the total number of sample establishments selected for enumeration were 98,226 classified by region and size as follows :

region	Total	1 – 10 persons engaged	11 persons engaged and over
Bangkok	13,221	4,609	8,612
Vicinity	14,714	5,047	9,667
Central	19,173	12,668	6,505
North	19,090	15,049	4,041
Northeast	21,364	15,747	5,617
South	10,664	8,662	2,002
Whole kingdom	98,226	61,782	36,444

2. Estimation method

The survey results were presented at regional level namely Bangkok, Vicinity (Samut Prakan, Nonthaburi, Pathum Thani, Nakhon Pathom and Samut Sakhon), the North, the Northeast and the South. All the establishments were classified by TSIC at activities level and divided into 6 sizes according to number of persons engaged as follows:

Size of establishment	1	2	3	4	5	6
Number of persons engaged	1 – 15	16 – 25	26 – 30	31 – 50	51 – 200	> 200

Let,

$$q = 1, 2, 3, \dots, n_{hijklmp} \quad (\text{sample establishment})$$

$$p = 1, 2, 3, \dots, 12 \quad (\text{size of establishment})$$

$$m = 1, 2, 3, \dots, 409 \quad (\text{activity})$$

$$l = 1, 2, 3, \dots, 164 \quad (\text{class})$$

$$k = 1, 2, 3, \dots, 78 \quad (\text{group})$$

$$j = 1, 2, 3, \dots, 28 \quad (\text{division})$$

$$i = 1, 2, 3, \dots, A_h \quad (\text{province})$$

$$h = 1, 2, 3, 4, 5, 6 \quad (\text{region})$$

2.1 The estimation for establishment with 1 – 10 persons engaged

The estimation total number of characteristics X of the establishments with 1 – 10 persons engaged for the m^{th} activity, l^{th} class, k^{th} group, j^{th} division, i^{th} province, h^{th} region was based on the formula:

$$\hat{X}'_{hijklm} = \sum_{i=1}^{A_h} \hat{X}'_{hijklm}$$

where

\hat{X}'_{hijklm} is the estimate of the total number of characteristics X of the establishments with 1 – 10 persons engaged for the m^{th} activity, l^{th} class, k^{th} group, j^{th} division, i^{th} province, h^{th} region. Where

$$\hat{X}'_{hijklm} = w'_{hijklm} \sum_{p=1}^2 \sum_{q=1}^{n_{hijklmp}} x_{hijklmpq}$$

$x_{hijklmpq}$ is the value of characteristics X for the q^{th} sample establishment, p^{th} size of establishment, m^{th} activity, l^{th} class, k^{th} group, j^{th} division, i^{th} province, h^{th} region.

w'_{hijklm} is the weighting factor of the establishment with 1 – 10 persons engaged for the m^{th} activity, l^{th} class, k^{th} group, j^{th} division, i^{th} province, h^{th} region. Where

$$w'_{hijklm} = \frac{N'_{hijklm}}{n'_{hijklm}}$$

N'_{hijklm} is the total number of the establishments with 1 – 10 persons engaged

for the m^{th} activity, l^{th} class, k^{th} group, j^{th} division, i^{th} province, h^{th} region.

n'_{hijklm} is the total number of the sample establishments with 1 – 10 persons engaged for the m^{th} activity, l^{th} class, k^{th} group, j^{th} division, i^{th} province, h^{th} region.

A_h is the total provinces in the h^{th} region, where $\sum_{h=1}^6 A_h = 77$

2.2 The estimation for establishment with 11 persons engaged and over

The estimation total number of characteristics X of the establishments with 11 persons engaged and over ($p = 3, 4, 5, \dots, 12$) for the m^{th} activity, l^{th} class, k^{th} group, j^{th} division, i^{th} province, h^{th} region was based on the formula:

$$\hat{X}_{hijklmp} = \sum_{i=1}^{A_h} \hat{X}_{hijklmp}$$

where

$\hat{X}_{hijklmp}$ is the estimate of the total number of characteristics X of the establishments for the p^{th} size of establishment, m^{th} activity, l^{th} class, k^{th} group, j^{th} division, i^{th} province, h^{th} region. Where

$$\hat{X}_{hijklmp} = \frac{N_{hijklmp}}{N'_{hijklmp}} \sum_{q=1}^{n_{hijklmp}} x_{hijklmpq}$$

$x_{hijklmpq}$ is the value of characteristics X for the q^{th} sample establishment, p^{th} size of establishment, m^{th} activity, l^{th} class, k^{th} group, j^{th} division, i^{th} province, h^{th} region.

$N_{hijklmp}$ is the total number of the establishments for the p^{th} size of establishment, m^{th} activity, l^{th} class, k^{th} group, j^{th} division, i^{th} province, h^{th} region.

$N'_{hijklmp}$ is the total number of the responding establishments for the p^{th} size of establishment, m^{th} activity, l^{th} class, k^{th} group, j^{th} division, i^{th} province, h^{th} region.

2.3 The estimation of coefficient of variation of the estimate of the total number

1) The estimation of the variance of the estimate of the total number of characteristics X of the establishments with 1 – 10 persons engaged for the m^{th} activity, l^{th} class, k^{th} group, j^{th} division, i^{th} province, h^{th} region was based on the formula:

$$\hat{V}(\hat{X}'_{hijklm}) = N_{hijklm}(N_{hijklm} - n_{hijklm}) \frac{s_{hijklm}^2}{n_{hijklm}}$$

where

$$s_{hijklm}^2 = \frac{1}{n_{hijklm} - 1} \left[\sum_{q=1}^{n_{hijklm}} x_{hijklmq}^2 - \frac{\left(\sum_{q=1}^{n_{hijklm}} x_{hijklmq} \right)^2}{n_{hijklm}} \right]$$

2) The estimation of the coefficient of variation of the estimate of the total number of characteristics X of the establishments with 1 – 10 persons engaged for the m^{th} activity, l^{th} class, k^{th} group, j^{th} division, h^{th} region was based on the formula:

$$C.V. \cdot h_{ijklm} = \frac{\sqrt{\sum_{i=1}^{A_h} \hat{V}(\hat{X}'_{hijklm})}}{\sum_{i=1}^{A_h} \hat{X}'_{hijklm}}$$

3. Data Collection

The interviewing method was employed in data collection. The enumerators who are permanent and temporary staff of the National Statistical Office were sent out to interview the owners or the entrepreneurs of manufacturing establishments during May 1 to August 31, 2012.

4. Data Processing

The information of establishments in provincial areas was processed at the provincial office with the technical supports from the central office, e.g. preparation of the software programs for data entry and tabulation, and drafting form of the report. Those data were aggregated to regions and the whole kingdom, as well as the detailed information of the establishments were processed at the central office.

5. In Round Figures

The summation of each amount may not equal to the total due to rounding.

6. Errors of the Data

Data presented in this report might be subject to sampling and non-sampling errors. For instance, errors from the imputation for missing values and non-response, intentional misreporting and errors arising at coding and data entry stages. However, the NSO tried its best to minimize such errors, thus the data should be used with appropriate cautions.

7. Data Presentation and Reporting

Results of the operational information of manufacturing establishments are presented into 3 levels of publication.

- 1) Preliminary report of the region and the whole kingdom level.
- 2) Provincial level report consists of totally 77 volumes.
- 3) Regional and Whole Kingdom level report of consists of 7 volumes, i.e. Bangkok, Vicinity, Central region, Northern region, Northeastern region, Southern region and Whole Kingdom.

APPENDIX B

DEFINITIONS

Concepts and definitions

1. Manufacturing establishments

Refer to establishments engaged in manufacturing which is defined as the mechanical or chemical transformation of substances into new products whether the work is performed by power-driven machines or by hand, whether it is done in a factory, a workshop or a home, and whether the products are sold wholesale or retail. The assembly of component parts of manufactured products is considered manufacturing.

2. Manufacturing industry classification

In conducting the 2012 Business and Industrial Census, manufacturing industry activities are classified according to the Thailand Standard Industrial Classification (TSIC 2009) category D, E and J only division 58. The arrangement of TSIC structure are as follows;

Divisions are the sub-sections identified by the first two digits code. There are totally 28 divisions ranging from 10 – 33, 37 – 39 and 58

Groups are the sub-divisions and identified by first three digits code. There are totally 78 groups ranging from 101 – 332, 370 – 390 and 581 - 582

Classes are the sub-groups and identified by first four digits code. There are totally 164 classes ranging from 1011 – 3320, 3700 – 3900 and 5811 – 5820

Activities are the single industries activities in the class and identified by fine digits code. There are totally 409 activities ranging from 10111 – 33200, 37000 – 39000 and 58111 – 58203

3. Form of legal organization

3.1 Individual proprietor

Refers to a privately-owned establishment or an establishment owned by organized in the form of partnership, but not registered.

3.2 Juristic partnership

Refers to an establishment which is legally registered by at least 2 persons who were bound together to form and share their responsibilities in a business.

3.3 Company limited or Public company limited

Company limited

Refers to an establishment, which was established and legally registered by an initiative group of at least 7 persons.

Public company limited

Refers to an establishment, which was established and legally registered by an initiative group of at least 15 persons.

3.4 Government or State enterprise

Refers to an establishment, which entirely owned by the government or more than 50 percent of its shares belonged to the government.

3.5 Cooperatives

Refers to an establishment, which was organized on cooperative lines and registered under the Cooperation Act. With an initiative group of not less than 10 persons.

3.6 Others

Refers to establishments other than those mentioned earlier.

4. Form of economic organization

4.1 Single unit

Refers to an establishment, which was not a branch of any establishment or which had no branch or subsidiary

4.2 Head office is a head quarter establishment, which owned or controlled their branches or subsidiary unit.

4.3 Branch or subsidiary

Refers to an establishment, which was a branch or a subsidiary of another establishment.

5. Registered capital

Refers to capital permitted by the government officials in setting up of the establishment in the form of corporation. This capital is not defined as each on delivery or ready money from the share holders but it represents how much money the establishment used to run the business

6. Capacity Utilization

Refers to the proportion of production and capacity.

7. Persons engaged

This refers to paid and unpaid workers working at the end of the pay period nearest to December of the year. It also included persons who normally worked in the establishments but were absent during the referred period due to illness or on leave with pay, but excluded those persons who were on leave for military services or one who had obtained long leave or were on strike.

Persons engaged in an establishment were classified as follow;

7.1 Unpaid workers

The owners or business partners who managed or participated in the management of establishment; all persons living in the household of any proprietors of the owners and working in the establishment at least 20 hours a week without regular pay.

7.2 Operatives

Refer to persons who were directly engaged in the production or other related activities of the establishment and received pay in terms of wages or salaries.

Skill labour refer to workers in production line who have been train at least 3 months or who have work experience at least 5 years in specific works, e.g. special in machine maintenance producers or setting equipment, machine controller and assembler etc.

Unskill labour refer to workers in production line who have been train before work at least 2 weeks, e.g. Machine tenders, worker in factories and caretakers, etc.

7.3 Other employees

Refer to all employees other than operatives as define earlier. They included administrative, technical and clerical personnel such as salaried managers and directors, laboratory and research workers, clerks, typists, book-keepers, administrative supervisors, salesmen and the like.

Excluded the persons engaged were as follows;

(1) Managers or directors paid solely for their attendance at meeting of the board of director;

(2) Persons from other establishment working at this establishment;

(3) Home workers;

(4) Persons who were on leave for military services or one who had obtained long leave or were on strike;

(5) Persons who were employed to work occasionally such as laborer and sale agents who do not receive regular pay.

(6) Leased employment refer the employee in the manufacturing process by employment agencies or similar organization to the industrial establishment. Employment agencies of this kind supervise the employees who are under the control (direction and supervision) of the clients of employment agencies. Leased employees are on the payroll of the employment agency and not on the payroll of the establishment paying the fee. The information on leases employment is useful for the meaningful productivity analysis of the industrial production units which actually use the labour inputs of the leased employees. The following are excluded from the leased employment:

- Temporary staffing obtained from a staffing services

- Contractors, subcontractors or independent contractors

- Purchased or managed service, such as janitorial, guard or landscape services

- Professional or technical services purchased from another firm, such as software consulting computer programming engineering or accounting services.

8. Remuneration

8.1 Wages/salaries

Refer to all payments paid to the employees during January - December 2011, whether they were paid by monthly, weekly, daily, hourly or piece-work basis.

8.2 Overtime, bonus, special payment, cost of living allowance and commission

Refer to all payments paid to employees for an extra work.

8.3 Fringe benefits

Refer to all payments in addition to wages or salaries paid to employees such as food, beverages, lodgings, rent, medical care, transportation recreational and entertainment services, etc. Payments might be in cash or in kind.

8.4 Employer's contribution to social security

Refers to all payments made by employers in respect of their employees, to social security schemes for the benefits received by the employees, in respect of absence from work during employment, injury, accident disability, maternity and death. Those contributions are, for example, social security fund, workmen's compensation fund and health insurance, etc.

9. Purchase of materials and components

Refer to the total value of raw materials, parts and components purchased by establishments, head office or purchasing agencies for production during January-December, 2011. It includes value of those purchased or owned by the establishment but consumed by other enterprises in making products for the establishment under contract. The value also includes cost of transportation, custom duties and other expenses related.

10. Cost of fuels

Refer to the cost of all fuels consumed for heat and power, except fuels that enter the product.

11. Cost of electricity used in production process

Refer to the total value of electricity purchased by the establishment during January - December, 2011. It also includes the value of electricity generated in generating section of other establishment in the same enterprise.

12. Cost of repair and maintenance work done by others

This covers the total cost of current repair and maintenance services on buildings and other fixed assets of the establishment. Current repair and maintenance services are those required to make good of any breakage or to keep fixed assets in proper working condition, including those of other establishments in the same enterprise.

13. Purchase of goods for resale

Refer to cost of all goods purchased to be resold without any transformation or processing.

14. Cost of contract and commission work

Refer to the total amount paid to other establishments for their work done or services rendered. Generally, materials are supplies by the customers.

15. Fees paid for the leased employees

Refer to an approximation to the compensation of employees, the fees paid by the establishment to the employment agencies in lieu of their service should be collected.

16. Value of stocks

This refers to the values of stocks of goods, all materials, parts and components, owned by the establishments, regardless of where they were kept.

Value of stocks at the beginning of the year refer to the value of goods, all materials, parts and components, as of January 1, 2011.

Value of stocks at the end of the year refer to the value of goods, all materials, parts and components, as of December 31, 2011.

17. Change in value of stocks

Refer to the difference between the value of stocks at the end of the year 2011, and at the beginning of the year 2012, (Value at the end -Value at the beginning of the year)

18. Other operating expenses

Refer to other expenses paid for operating the business. It includes amounts paid for rent on land, rent on building, depreciation of all fixed assets, water supply, electricity (excluding cost of electricity used in production) postage, telegram, telephone, interest paid, bad debt, advertising, etc.

19. Sales of goods produced

Refer to the value of sales, during January 1 - December 31, 2011, of all goods produced either by the establishment itself, or by other establishments under contract and commission as well as the value of goods produced for own use or providing to employees as of fringe benefits. Included are value of goods transferred from the producing establishment to their head office and branches or to their wholesale and retail organizations under the same ownership and value of sales of scrap and refuse.

20. Sales of goods purchased for resale

Refer to value of all goods that were resold without any transformation or processing.

21. Receipts for contract and commission work

This item includes the value of contract and commission work done for others on materials owned by them. Similar work done for other establishments of the same enterprise should be included and valued at an estimated market price or the actual cost. Excluded is the value of material supplied to the establishment doing the contract work.

22. Receipts for repair and installation work done for others

This item covers the value, at actual invoice prices of repair, maintenance and installation work rendered to other establishments or to individual customers. Services provided to other establishments within the same enterprises include labour and overhead costs, charges for materials supplied by the establishment in the course of the work.

23. Other receipts

This item refers to the value of electricity sold by the establishment and value of the by - product sold.

24. Book value of fixed assets

Refer to the net value of fixed assets after deducting the accumulated depreciation at the end of the year. Fixed assets are land, building, machinery and equipments, vehicles and office appliances etc. Included are major additions, alternations, and improvements to fixed assets during January – December, 2011 in order to extend their normal life or raise their productivity.

25. Value added

The value added is computed as follows;

Value added = Value of gross output - Intermediate consumption

Value of gross output refers to receipts of establishment in 2012, as follows;

- (1) Sales of goods produced
- (2) Sales of goods purchased for resale minus Purchase of goods for resale
- (3) Receipts for contract and commission work
- (4) Receipts for repair and installation work done for others
- (5) Receipts for rent on building, vehicles, machinery and equipment and other receipts
- (6) Change in value of stocks of goods

Intermediate consumption refers to all expenses on the production process of goods or services in the establishment in 2011, it covers items as follows;

- (1) Purchase of raw materials and components
- (2) Cost of production (Cost of fuels and cost of electricity used in production process, cost of repair and maintenance sales of goods of purchase, cost of repair and maintenance of machinery and equipment, etc.)
- (3) Purchase of goods for resale
- (4) Cost of contract and commission work
- (5) Fees paid for the leased employees
- (6) Cost of sale (Advertising, transportation, commission, insurance premium, etc.)
- (7) Administrative expenses (Administrative expenses minus value of rent on land, bad debt and losses of currency exchange)
- (8) Change in value of stocks of raw materials, parts and components

รายงานสำมะโน/สำรวจอุตสาหกรรมการผลิต
REPORT OF THE MANUFACTURING INDUSTRY CENSUS/SURVEY

1. รายงานสำมะโนอุตสาหกรรม พ.ศ. 2507 ทั่วราชอาณาจักร
REPORT OF THE 1964 INDUSTRIAL CENSUS WHOLE KINGDOM
2. รายงานสำมะโนอุตสาหกรรม พ.ศ. 2511 พระนคร ธนบุรี สมุทรปราการ นนทบุรี และปทุมธานี
REPORT OF THE 1968 INDUSTRIAL CENSUS PHRA NAKHON, THONBURI, SAMUT PRAKAN,
NONTHABURI AND PATHUM THANI
3. รายงานสำมะโนอุตสาหกรรม พ.ศ. 2512 ทั่วราชอาณาจักร
REPORT OF THE 1969 INDUSTRIAL CENSUS WHOLE KINGDOM
รายงานสำมะโนอุตสาหกรรม พ.ศ. 2512 พระนคร ธนบุรี สมุทรปราการ นนทบุรี และปทุมธานี
REPORT OF THE 1969 INDUSTRIAL CENSUS PHRA NAKHON, THONBURI, SAMUT PRAKAN,
NONTHABURI AND PATHUM THANI
4. รายงานสำมะโนอุตสาหกรรม พ.ศ. 2513 พระนคร ธนบุรี สมุทรปราการ นนทบุรี และปทุมธานี
REPORT OF THE 1970 INDUSTRIAL CENSUS PHRA NAKHON, THONBURI, SAMUT PRAKAN,
NONTHABURI AND PATHUM THANI
5. รายงานสำมะโนอุตสาหกรรม พ.ศ. 2514 ทั่วราชอาณาจักร
REPORT OF THE 1971 INDUSTRIAL CENSUS WHOLE KINGDOM
รายงานสำมะโนอุตสาหกรรม พ.ศ. 2514 พระนคร ธนบุรี สมุทรปราการ นนทบุรี และปทุมธานี
REPORT OF THE 1971 INDUSTRIAL CENSUS PHRA NAKHON, THONBURI, SAMUT PRAKAN,
NONTHABURI AND PATHUM THANI
6. รายงานสำมะโนอุตสาหกรรม พ.ศ. 2519 ทั่วราชอาณาจักร
REPORT OF THE 1976 INDUSTRIAL CENSUS WHOLE KINGDOM
รายงานสำมะโน พ.ศ. 2519 กรุงเทพมหานคร นนทบุรี ปทุมธานี และสมุทรปราการ
REPORT OF THE 1976 INDUSTRIAL CENSUS BANGKOK METROPOLIS, NONTHABURI,
PATHUM THANI AND SAMUT PRAKAN
7. รายงานสำมะโนอุตสาหกรรม พ.ศ. 2521 ทั่วราชอาณาจักร
REPORT OF THE 1978 INDUSTRIAL CENSUS WHOLE KINGDOM
รายงานสำมะโนอุตสาหกรรม พ.ศ. 2521 กรุงเทพมหานคร นนทบุรี ปทุมธานี และสมุทรปราการ
REPORT OF THE 1978 INDUSTRIAL CENSUS BANGKOK METROPOLIS, NONTHABURI,
PATHUM THANI AND SAMUT PRAKAN
8. รายงานสำมะโนอุตสาหกรรม พ.ศ. 2523 ทั่วราชอาณาจักร
REPORT OF THE 1980 INDUSTRIAL CENSUS WHOLE KINGDOM
รายงานสำมะโนอุตสาหกรรม พ.ศ. 2523 กรุงเทพมหานคร นนทบุรี ปทุมธานี และสมุทรปราการ
REPORT OF THE 1980 INDUSTRIAL CENSUS BANGKOK METROPOLIS, NONTHABURI, PATHUM
THANI AND SAMUT PRAKAN
9. รายงานการสำรวจอุตสาหกรรม พ.ศ. 2526 ทั่วราชอาณาจักร
REPORT OF THE 1983 INDUSTRIAL SURVEY WHOLE KINGDOM

- รายงานการสำรวจอุตสาหกรรม พ.ศ. 2526 กรุงเทพมหานคร นนทบุรี ปทุมธานี และสมุทรปราการ
REPORT OF THE 1983 INDUSTRIAL SURVEY BANGKOK METROPOLIS, NONTHABURI, PATHUM
THANI AND SAMUT PRAKAN
10. รายงานการสำรวจอุตสาหกรรม พ.ศ. 2528 ทั่วราชอาณาจักร
REPORT OF THE 1985 INDUSTRIAL SURVEY WHOLE KINGDOM
รายงานการสำรวจอุตสาหกรรม พ.ศ. 2528 กรุงเทพมหานคร นนทบุรี ปทุมธานี และสมุทรปราการ
REPORT OF THE 1985 INDUSTRIAL SURVEY BANGKOK METROPOLIS, NONTHABURI, PATHUM
THANI AND SAMUT PRAKAN
11. รายงานการสำรวจอุตสาหกรรม พ.ศ. 2530 ทั่วราชอาณาจักร
REPORT OF THE 1987 INDUSTRIAL SURVEY WHOLE KINGDOM
รายงานการสำรวจอุตสาหกรรม พ.ศ. 2530 กรุงเทพมหานคร นนทบุรี ปทุมธานี และสมุทรปราการ
REPORT OF THE 1987 INDUSTRIAL SURVEY BANGKOK METROPOLIS, NONTHABURI, PATHUM
THANI AND SAMUT PRAKAN
12. รายงานการสำรวจอุตสาหกรรม พ.ศ. 2532 ทั่วราชอาณาจักร
REPORT OF THE 1989 INDUSTRIAL SURVEY WHOLE KINGDOM
รายงานการสำรวจอุตสาหกรรม พ.ศ. 2532 กรุงเทพมหานคร นนทบุรี ปทุมธานี และสมุทรปราการ
REPORT OF THE 1989 INDUSTRIAL SURVEY BANGKOK METROPOLIS, NONTHABURI, PATHUM
THANI AND SAMUT PRAKAN
13. รายงานการสำรวจอุตสาหกรรม พ.ศ. 2533 และ 2534 ทั่วราชอาณาจักร
REPORT OF THE 1990 AND 1991 INDUSTRIAL SURVEY WHOLE KINGDOM
รายงานการสำรวจอุตสาหกรรม พ.ศ. 2533 และ 2534 กรุงเทพมหานคร นนทบุรี ปทุมธานี และ
สมุทรปราการ
REPORT OF THE 1990 AND 1991 INDUSTRIAL SURVEY BANGKOK METROPOLIS,
NONTHABURI, PATHUM THANI AND SAMUT PRAKAN
14. รายงานการสำรวจอุตสาหกรรม พ.ศ. 2535 ทั่วราชอาณาจักร
REPORT OF THE 1992 INDUSTRIAL SURVEY WHOLE KINGDOM
รายงานการสำรวจอุตสาหกรรม พ.ศ. 2535 กรุงเทพมหานคร นนทบุรี ปทุมธานี และสมุทรปราการ
REPORT OF THE 1992 INDUSTRIAL SURVEY BANGKOK METROPOLIS, NONTHABURI, PATHUM
THANI AND SAMUT PRAKAN
15. รายงานการสำรวจอุตสาหกรรม พ.ศ. 2537 ทั่วราชอาณาจักร
REPORT OF THE 1994 INDUSTRIAL SURVEY WHOLE KINGDOM
รายงานการสำรวจอุตสาหกรรม พ.ศ. 2537 กรุงเทพมหานคร และปริมณฑล
REPORT OF THE 1994 INDUSTRIAL SURVEY BANGKOK METROPOLIS, AND VICINITY
16. รายงานการสำรวจอุตสาหกรรม พ.ศ. 2538 ทั่วราชอาณาจักร
REPORT OF THE 1995 INDUSTRIAL SURVEY WHOLE KINGDOM
รายงานการสำรวจอุตสาหกรรม พ.ศ. 2538 กรุงเทพมหานคร และปริมณฑล
REPORT OF THE 1995 INDUSTRIAL SURVEY BANGKOK METROPOLIS, AND VICINITY
17. รายงานสำมะโนอุตสาหกรรม พ.ศ. 2540 กรุงเทพมหานคร
REPORT OF THE 1997 INDUSTRIAL CENSUS : BANGKOK METROPOLIS

รายงานสำมะโนอุตสาหกรรม พ.ศ. 2540 ปริมณฑล
REPORT OF THE 1997 INDUSTRIAL CENSUS : VICINITY
รายงานสำมะโนอุตสาหกรรม พ.ศ. 2540 ภาคกลาง
REPORT OF THE 1997 INDUSTRIAL CENSUS : CENTRAL REGION
รายงานสำมะโนอุตสาหกรรม พ.ศ. 2540 ภาคเหนือ
REPORT OF THE 1997 INDUSTRIAL CENSUS : NORTHERN REGION
รายงานสำมะโนอุตสาหกรรม พ.ศ. 2540 ภาคตะวันออกเฉียงเหนือ
REPORT OF THE 1997 INDUSTRIAL CENSUS : NORTHEASTERN REGION
รายงานสำมะโนอุตสาหกรรม พ.ศ. 2540 ภาคใต้
REPORT OF THE 1997 INDUSTRIAL CENSUS : SOUTHERN REGION
รายงานสำมะโนอุตสาหกรรม พ.ศ. 2540 ทั่วราชอาณาจักร
REPORT OF THE 1997 INDUSTRIAL CENSUS : WHOLE KINGDOM

18. รายงานการสำรวจอุตสาหกรรม พ.ศ. 2542 กรุงเทพมหานคร
REPORT OF THE 1999 INDUSTRIAL SURVEY : BANGKOK METROPOLIS
รายงานการสำรวจอุตสาหกรรม พ.ศ. 2542 ปริมณฑล
REPORT OF THE 1999 INDUSTRIAL SURVEY : VICINITY
รายงานการสำรวจอุตสาหกรรม พ.ศ. 2542 ภาคกลาง
REPORT OF THE 1999 INDUSTRIAL SURVEY : CENTRAL REGION
รายงานการสำรวจอุตสาหกรรม พ.ศ. 2542 ภาคเหนือ
REPORT OF THE 1999 INDUSTRIAL SURVEY : NORTHERN REGION
รายงานการสำรวจอุตสาหกรรม พ.ศ. 2542 ภาคตะวันออกเฉียงเหนือ
REPORT OF THE 1999 INDUSTRIAL SURVEY : NORTHEASTERN REGION
รายงานการสำรวจอุตสาหกรรม พ.ศ. 2542 ภาคใต้
REPORT OF THE 1999 INDUSTRIAL SURVEY : SOUTHERN REGION
รายงานการสำรวจอุตสาหกรรม พ.ศ. 2542 ทั่วราชอาณาจักร
REPORT OF THE 1999 INDUSTRIAL SURVEY : WHOLE KINGDOM

19. รายงานการสำรวจอุตสาหกรรมการผลิต พ.ศ. 2543 กรุงเทพมหานคร
REPORT OF THE 2000 MANUFACTURING INDUSTRY SURVEY : BANGKOK METROPOLIS
รายงานการสำรวจอุตสาหกรรมการผลิต พ.ศ. 2543 ปริมณฑล
REPORT OF THE 2000 MANUFACTURING INDUSTRY SURVEY : VICINITY
รายงานการสำรวจอุตสาหกรรมการผลิต พ.ศ. 2543 ภาคกลาง
REPORT OF THE 2000 MANUFACTURING INDUSTRY SURVEY : CENTRAL REGION
รายงานการสำรวจอุตสาหกรรมการผลิต พ.ศ. 2543 ภาคเหนือ
REPORT OF THE 2000 MANUFACTURING INDUSTRY SURVEY : NORTHERN REGION
รายงานการสำรวจอุตสาหกรรมการผลิต พ.ศ. 2543 ภาคตะวันออกเฉียงเหนือ
REPORT OF THE 2000 MANUFACTURING INDUSTRY SURVEY : NORTHEASTERN REGION
รายงานการสำรวจอุตสาหกรรมการผลิต พ.ศ. 2543 ภาคใต้
REPORT OF THE 2000 MANUFACTURING INDUSTRY SURVEY : SOUTHERN REGION

- รายงานการสำรวจอุตสาหกรรมการผลิต พ.ศ. 2543 ทัวราชอาณาจักร
REPORT OF THE 2000 MANUFACTURING INDUSTRY SURVEY : WHOLE KINGDOM
20. รายงานการสำรวจอุตสาหกรรมการผลิต พ.ศ. 2544 กรุงเทพมหานคร
REPORT OF THE 2001 MANUFACTURING INDUSTRY SURVEY : BANGKOK METROPOLIS
รายงานการสำรวจอุตสาหกรรมการผลิต พ.ศ. 2544 ปริมณฑล
REPORT OF THE 2001 MANUFACTURING INDUSTRY SURVEY : VICINITY
รายงานการสำรวจอุตสาหกรรมการผลิต พ.ศ. 2544 ภาคกลาง
REPORT OF THE 2001 MANUFACTURING INDUSTRY SURVEY : CENTRAL REGION
รายงานการสำรวจอุตสาหกรรมการผลิต พ.ศ. 2544 ภาคเหนือ
REPORT OF THE 2001 MANUFACTURING INDUSTRY SURVEY : NORTHERN REGION
รายงานการสำรวจอุตสาหกรรมการผลิต พ.ศ. 2544 ภาคตะวันออกเฉียงเหนือ
REPORT OF THE 2001 MANUFACTURING INDUSTRY SURVEY : NORTHEASTERN REGION
รายงานการสำรวจอุตสาหกรรมการผลิต พ.ศ. 2544 ภาคใต้
REPORT OF THE 2001 MANUFACTURING INDUSTRY SURVEY : SOUTHERN REGION
รายงานการสำรวจอุตสาหกรรมการผลิต พ.ศ. 2544 ทัวราชอาณาจักร
REPORT OF THE 2001 MANUFACTURING INDUSTRY SURVEY : WHOLE KINGDOM
21. รายงานการสำรวจอุตสาหกรรมการผลิต พ.ศ. 2546 กรุงเทพมหานคร
REPORT OF THE 2003 MANUFACTURING INDUSTRY SURVEY : BANGKOK
รายงานการสำรวจอุตสาหกรรมการผลิต พ.ศ. 2546 ปริมณฑล
REPORT OF THE 2003 MANUFACTURING INDUSTRY SURVEY : VICINITY
รายงานการสำรวจอุตสาหกรรมการผลิต พ.ศ. 2546 ภาคกลาง
REPORT OF THE 2003 MANUFACTURING INDUSTRY SURVEY : CENTRAL REGION
รายงานการสำรวจอุตสาหกรรมการผลิต พ.ศ. 2546 ภาคเหนือ
REPORT OF THE 2003 MANUFACTURING INDUSTRY SURVEY : NORTHERN REGION
รายงานการสำรวจอุตสาหกรรมการผลิต พ.ศ. 2546 ภาคตะวันออกเฉียงเหนือ
REPORT OF THE 2003 MANUFACTURING INDUSTRY SURVEY : NORTHEASTERN REGION
รายงานการสำรวจอุตสาหกรรมการผลิต พ.ศ. 2546 ภาคใต้
REPORT OF THE 2003 MANUFACTURING INDUSTRY SURVEY : SOUTHERN REGION
รายงานการสำรวจอุตสาหกรรมการผลิต พ.ศ. 2546 ทัวราชอาณาจักร
REPORT OF THE 2003 MANUFACTURING INDUSTRY SURVEY : WHOLE KINGDOM
22. สำมะโนอุตสาหกรรม พ.ศ. 2550 (ข้อมูลพื้นฐาน : นอกเขตเทศบาล) ปริมณฑล
THE 2007 INDUSTRIAL CENSUS (BASIC INFORMATION : NON-MUNICIPAL AREA) VICINITY
สำมะโนอุตสาหกรรม พ.ศ. 2550 (ข้อมูลพื้นฐาน : นอกเขตเทศบาล) ภาคกลาง
THE 2007 INDUSTRIAL CENSUS (BASIC INFORMATION : NON-MUNICIPAL AREA) CENTRAL REGION
สำมะโนอุตสาหกรรม พ.ศ. 2550 (ข้อมูลพื้นฐาน : นอกเขตเทศบาล) ภาคเหนือ
THE 2007 INDUSTRIAL CENSUS (BASIC INFORMATION : NON-MUNICIPAL AREA) NORTHERN REGION

สำมะโนอุตสาหกรรม พ.ศ. 2550 (ข้อมูลพื้นฐาน : นอกเขตเทศบาล) ภาคตะวันออกเฉียงเหนือ
THE 2007 INDUSTRIAL CENSUS (BASIC INFORMATION : NON-MUNICIPAL AREA)
NORTHEASTERN REGION

สำมะโนอุตสาหกรรม พ.ศ. 2550 (ข้อมูลพื้นฐาน : นอกเขตเทศบาล) ภาคใต้
THE 2007 INDUSTRIAL CENSUS (BASIC INFORMATION : NON-MUNICIPAL AREA) SOUTHERN
REGION

สำมะโนอุตสาหกรรม พ.ศ. 2550 (ข้อมูลพื้นฐาน : นอกเขตเทศบาล) ทั่วราชอาณาจักร
THE 2007 INDUSTRIAL CENSUS (BASIC INFORMATION : NON-MUNICIPAL AREA) WHOLE
KINGDOM

สำมะโนอุตสาหกรรม พ.ศ. 2550 (ข้อมูลพื้นฐาน : ในเขตเทศบาล) ปริมณฑล
THE 2007 INDUSTRIAL CENSUS (BASIC INFORMATION : MUNICIPAL AREA) VICINITY

สำมะโนอุตสาหกรรม พ.ศ. 2550 (ข้อมูลพื้นฐาน : ในเขตเทศบาล) ภาคกลาง
THE 2007 INDUSTRIAL CENSUS (BASIC INFORMATION : MUNICIPAL AREA) CENTRAL REGION

สำมะโนอุตสาหกรรม พ.ศ. 2550 (ข้อมูลพื้นฐาน : ในเขตเทศบาล) ภาคเหนือ
THE 2007 INDUSTRIAL CENSUS (BASIC INFORMATION : MUNICIPAL AREA) NORTHERN REGION

สำมะโนอุตสาหกรรม พ.ศ. 2550 (ข้อมูลพื้นฐาน : ในเขตเทศบาล) ภาคตะวันออกเฉียงเหนือ
THE 2007 INDUSTRIAL CENSUS (BASIC INFORMATION : MUNICIPAL AREA) NORTHEASTERN
REGION

สำมะโนอุตสาหกรรม พ.ศ. 2550 (ข้อมูลพื้นฐาน : ในเขตเทศบาล) ภาคใต้
THE 2007 INDUSTRIAL CENSUS (BASIC INFORMATION : MUNICIPAL AREA) SOUTHERN REGION

สำมะโนอุตสาหกรรม พ.ศ. 2550 (ข้อมูลพื้นฐาน : ในเขตเทศบาล) ทั่วราชอาณาจักร
THE 2007 INDUSTRIAL CENSUS (BASIC INFORMATION : MUNICIPAL AREA) WHOLE KINGDOM

สำมะโนอุตสาหกรรม พ.ศ. 2550 (ข้อมูลพื้นฐาน) ทั่วราชอาณาจักร
THE 2007 INDUSTRIAL CENSUS (BASIC INFORMATION) WHOLE KINGDOM

23. สำมะโนอุตสาหกรรม พ.ศ. 2550 กรุงเทพมหานคร

THE 2007 INDUSTRIAL CENSUS : BANGKOK

สำมะโนอุตสาหกรรม พ.ศ. 2550 ปริมณฑล

THE 2007 INDUSTRIAL CENSUS : VICINITY

สำมะโนอุตสาหกรรม พ.ศ. 2550 ภาคกลาง

THE 2007 INDUSTRIAL CENSUS : CENTRAL REGION

สำมะโนอุตสาหกรรม พ.ศ. 2550 ภาคเหนือ

THE 2007 INDUSTRIAL CENSUS : NORTHERN REGION

สำมะโนอุตสาหกรรม พ.ศ. 2550 ภาคตะวันออกเฉียงเหนือ

THE 2007 INDUSTRIAL CENSUS : NORTHEASTERN REGION

สำมะโนอุตสาหกรรม พ.ศ. 2550 ภาคใต้

THE 2007 INDUSTRIAL CENSUS : SOUTHERN REGION

สำมะโนอุตสาหกรรม พ.ศ. 2550 ทั่วราชอาณาจักร

THE 2007 INDUSTRIAL CENSUS : WHOLE KINGDOM

24. สำมะโนธุรกิจและอุตสาหกรรม พ.ศ. 2555 : อุตสาหกรรมการผลิต กรุงเทพมหานคร
THE 2012 BUSINESS AND INDUSTRIAL CENSUS : MANUFACTURING INDUSTRY,
BANGKOK
- สำมะโนธุรกิจและอุตสาหกรรม พ.ศ. 2555 : อุตสาหกรรมการผลิต ปริมณฑล
THE 2012 BUSINESS AND INDUSTRIAL CENSUS : MANUFACTURING INDUSTRY, VICINITY
- สำมะโนธุรกิจและอุตสาหกรรม พ.ศ. 2555 : อุตสาหกรรมการผลิต ภาคกลาง
THE 2012 BUSINESS AND INDUSTRIAL CENSUS : MANUFACTURING INDUSTRY,
CENTRAL REGION
- สำมะโนธุรกิจและอุตสาหกรรม พ.ศ. 2555 : อุตสาหกรรมการผลิต ภาคเหนือ
THE 2012 BUSINESS AND INDUSTRIAL CENSUS : MANUFACTURING INDUSTRY,
NORTHERN REGION
- สำมะโนธุรกิจและอุตสาหกรรม พ.ศ. 2555 : อุตสาหกรรมการผลิต ภาคตะวันออกเฉียงเหนือ
THE 2012 BUSINESS AND INDUSTRIAL CENSUS : MANUFACTURING INDUSTRY,
NORTHEASTERN REGION
- สำมะโนธุรกิจและอุตสาหกรรม พ.ศ. 2555 : อุตสาหกรรมการผลิต ภาคใต้
THE 2012 BUSINESS AND INDUSTRIAL CENSUS : MANUFACTURING INDUSTRY,
SOUTHERN REGION
- สำมะโนธุรกิจและอุตสาหกรรม พ.ศ. 2555 : อุตสาหกรรมการผลิต ทั่วราชอาณาจักร
THE 2012 BUSINESS AND INDUSTRIAL CENSUS : MANUFACTURING INDUSTRY,
WHOLE KINGDOM

คณะผู้จัดทำ CD - ROM

หน่วยงานเจ้าของเรื่อง

สำนักสถิติเศรษฐกิจและสังคม

สำนักงานสถิติแห่งชาติ

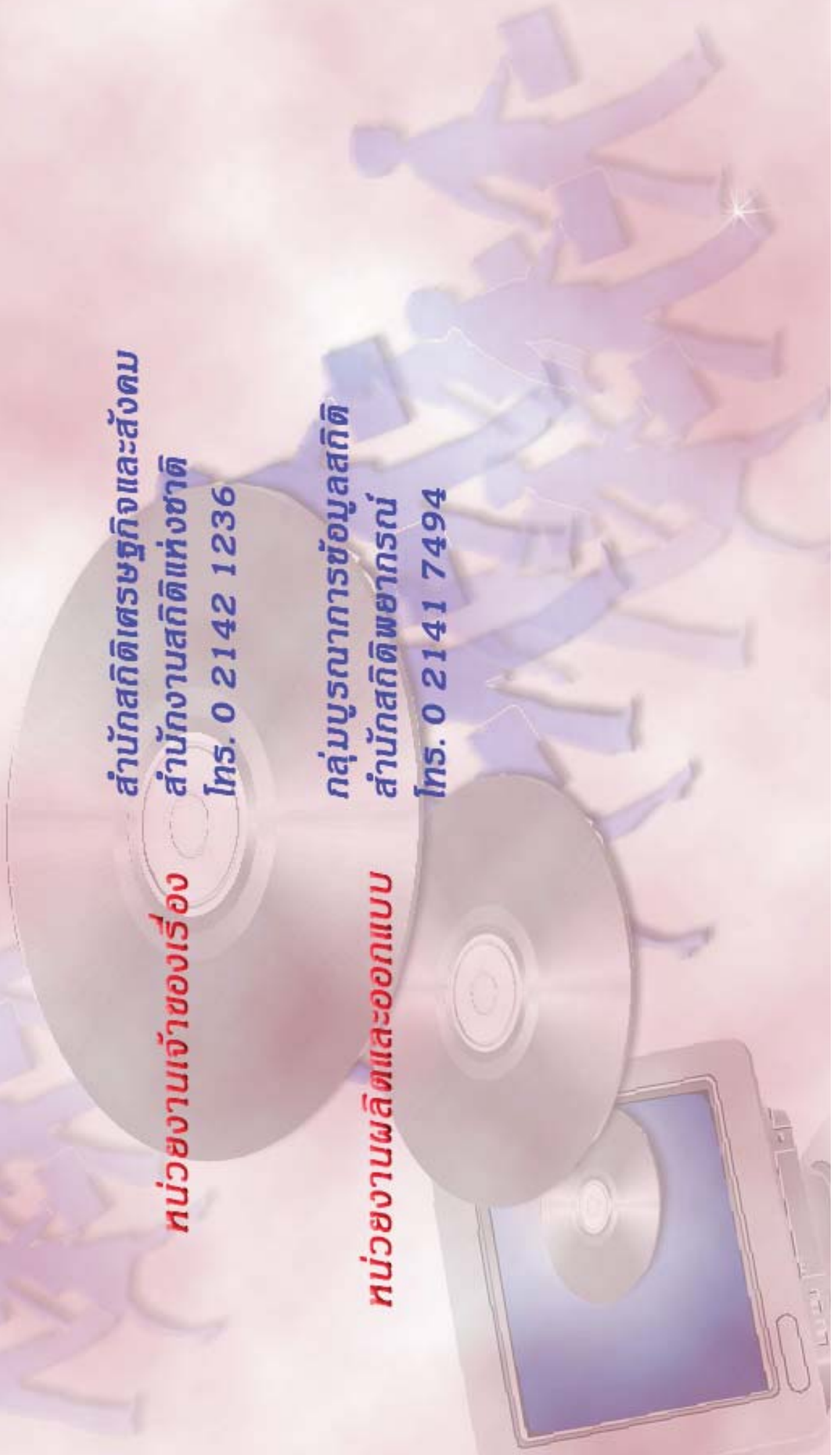
โทร. 0 2142 1236

หน่วยงานผลิตและออกแบบ

กลุ่มบูรณาการข้อมูลสถิติ

สำนักสถิติพยากรณ์

โทร. 0 2141 7494



ตารางสถิติในรูปแบบ Format Excel

ตอนที่ 1 ข้อมูลการดำเนินงานกิจการของสถานประกอบการอุตสาหกรรมการผลิต
จำแนกตามขนาดของสถานประกอบการ

ตารางสถิติในรูปแบบ Format Excel

- ตอนที่ 1 ข้อมูลการดำเนินการ จำแนกตามขนาดของสถานประกอบการ**
- ตาราง 1** สถิติมูลฐานอุตสาหกรรมการผลิตในปี 2554 จำแนกตามขนาดของสถานประกอบการ (จำนวนคนทำงาน) ภาคใต้ พ.ศ. 2555
- ตาราง 2** มูลค่าผลผลิตของสถานประกอบการอุตสาหกรรมการผลิตในปี 2554 จำแนกตามขนาดของสถานประกอบการ (จำนวนคนทำงาน) ภาคใต้ พ.ศ. 2555
- ตาราง 3** ค่าใช้จ่ายขั้นกลางของสถานประกอบการอุตสาหกรรมการผลิตในปี 2554 จำแนกตามขนาดของสถานประกอบการ (จำนวนคนทำงาน) ภาคใต้ พ.ศ. 2555
- ตาราง 4** คนทำงานในสถานประกอบการอุตสาหกรรมการผลิตในปี 2554 จำแนกตามสถานภาพการทำงาน เพศ และขนาดของสถานประกอบการ (จำนวนคนทำงาน) ภาคใต้ พ.ศ. 2555
- ตาราง 5** จำนวนสถานประกอบการอุตสาหกรรมการผลิต จำแนกตามจำนวนพนักงานต่อสัปดาห์ จำนวนชั่วโมงทำงานเฉลี่ยต่อวันของลูกจ้าง และขนาดของสถานประกอบการ (จำนวนคนทำงาน) ภาคใต้ พ.ศ. 2555
- ตาราง 6** ค่าตอบแทนแรงงานในปี 2554 จำแนกตามขนาดของสถานประกอบการ (จำนวนคนทำงาน) ภาคใต้ พ.ศ. 2555
- ตาราง 7** จำนวนและร้อยละของสถานประกอบการอุตสาหกรรมการผลิต จำแนกตามอัตราการใช้กำลังการผลิตต่อปี 2554 และขนาดของสถานประกอบการ (จำนวนคนทำงาน) ภาคใต้ พ.ศ. 2555
- ตาราง 8** มูลค่าวัตถุดิบและวัสดุประกอบฯ และสินค้าคงเหลือต้นปีและปลายปี 2554 จำแนกตามขนาดของสถานประกอบการ (จำนวนคนทำงาน) ภาคใต้ พ.ศ. 2555
- ตาราง 9** ส่วนเปลี่ยนแปลงของมูลค่าวัตถุดิบและวัสดุประกอบฯ และสินค้าคงเหลือในปี 2554 จำแนกตามขนาดของสถานประกอบการ (จำนวนคนทำงาน) ภาคใต้ พ.ศ. 2555
- ตาราง 10** ค่าใช้จ่ายทั้งสิ้นของสถานประกอบการอุตสาหกรรมการผลิตในปี 2554 จำแนกตามขนาดของสถานประกอบการ (จำนวนคนทำงาน) ภาคใต้ พ.ศ. 2555
- ตาราง 11** รายรับทั้งสิ้นของสถานประกอบการอุตสาหกรรมการผลิตในปี 2554 จำแนกตามขนาดของสถานประกอบการ (จำนวนคนทำงาน) ภาคใต้ พ.ศ. 2555
- ตาราง 12** มูลค่าตามบัญชีของสินทรัพย์ถาวรในปี 2554 จำแนกตามขนาดของสถานประกอบการ (จำนวนคนทำงาน) ภาคใต้ พ.ศ. 2555
- ตาราง 13** มูลค่าสินทรัพย์ถาวรที่เปลี่ยนแปลงระหว่าง มกราคม - ธันวาคม 2554 จำแนกตามขนาดของสถานประกอบการ (จำนวนคนทำงาน) ภาคใต้ พ.ศ. 2555

ตอนที่ 2 ข้อมูลการดำเนินงานของสถานประกอบการอุตสาหกรรมการผลิต
จำแนกตามประเภทอุตสาหกรรม

ตารางสถิติในรูปแบบ Format Excel

- ตอนที่ 2** ข้อมูลการดำเนินการ จำแนกตามประเภทอุตสาหกรรม
- ตาราง 1** สถิติมูลฐานอุตสาหกรรมการผลิตในปี 2554 จำแนกตามประเภทอุตสาหกรรม ภาคใต้ พ.ศ. 2555
- ตาราง 2** มูลค่าผลผลิตของสถานประกอบการอุตสาหกรรมการผลิตในปี 2554 จำแนกตามประเภทอุตสาหกรรม ภาคใต้ พ.ศ. 2555
- ตาราง 3** ค่าใช้จ่ายขั้นกลางของสถานประกอบการอุตสาหกรรมการผลิตในปี 2554 จำแนกตามประเภทอุตสาหกรรม ภาคใต้ พ.ศ. 2555
- ตาราง 4** คนทำงานในสถานประกอบการอุตสาหกรรมการผลิตในปี 2554 จำแนกตามสถานภาพการทำงาน เพศ และประเภทอุตสาหกรรม ภาคใต้ พ.ศ. 2555
- ตาราง 5** จำนวนสถานประกอบการอุตสาหกรรมการผลิต จำแนกตามจำนวนวันทำงานต่อสัปดาห์ จำนวนชั่วโมงทำงานเฉลี่ยต่อวันของลูกจ้าง และประเภทอุตสาหกรรม ภาคใต้ พ.ศ. 2555
- ตาราง 6** ค่าตอบแทนแรงงานในปี 2554 จำแนกตามประเภทอุตสาหกรรม ภาคใต้ พ.ศ. 2555
- ตาราง 7** จำนวนและร้อยละของสถานประกอบการอุตสาหกรรมการผลิต จำแนกตามอัตราการใช้กำลังการผลิตต่อปี 2554 และ ประเภทอุตสาหกรรม ภาคใต้ พ.ศ. 2555
- ตาราง 8** มูลค่าวัตถุดิบและวัสดุประกอบฯ และสินค้าคงเหลือต้นปีและปลายปี 2554 จำแนกตามประเภทอุตสาหกรรม ภาคใต้ พ.ศ. 2555
- ตาราง 9** ส่วนเปลี่ยนแปลงของมูลค่าวัตถุดิบและวัสดุประกอบฯ และสินค้าคงเหลือในปี 2554 จำแนกตามประเภทอุตสาหกรรม ภาคใต้ พ.ศ. 2555
- ตาราง 10** ค่าใช้จ่ายทั้งสิ้นของสถานประกอบการอุตสาหกรรมการผลิตในปี 2554 จำแนกตามประเภทอุตสาหกรรม ภาคใต้ พ.ศ. 2555
- ตาราง 11** รายรับทั้งสิ้นของสถานประกอบการอุตสาหกรรมการผลิตในปี 2554 จำแนกตามประเภทอุตสาหกรรม ภาคใต้ พ.ศ. 2555
- ตาราง 12** มูลค่าตามบัญชีของสินทรัพย์ถาวรในปี 2554 จำแนกตามประเภทอุตสาหกรรม ภาคใต้ พ.ศ. 2555
- ตาราง 13** มูลค่าสินทรัพย์ถาวรที่เปลี่ยนแปลงระหว่าง มกราคม - ธันวาคม 2554 จำแนกตามประเภทอุตสาหกรรม ภาคใต้ พ.ศ. 2555