



สำมะโนธุรกิจและอุตสาหกรรม พ.ศ. 2555

: อุตสาหกรรมการผลิต

THE 2012 BUSINESS AND INDUSTRIAL CENSUS

: MANUFACTURING INDUSTRY

ภาคตะวันออกเฉียงเหนือ

NORTHEASTERN REGION



สำนักงานสถิติแห่งชาติ

กระทรวงเทคโนโลยีสารสนเทศและการสื่อสาร

NATIONAL STATISTICAL OFFICE

MINISTRY OF INFORMATION AND COMMUNICATION TECHNOLOGY

คำนำ

บทสรุปสำหรับผู้บริหาร

สารบัญแผนภูมิ

สารบัญตาราง

บทที่ 1 บทนำ

- ✦ ความเป็นมา
- ✦ วัตถุประสงค์
- ✦ ขอบข่ายและคุ้มครอง
- ✦ คาบเวลาอ้างอิง
- ✦ รายการข้อมูลที่เก็บรวบรวม
- ✦ ประโยชน์ที่จะได้รับ

บทที่ 2 สรุปข้อมูลที่สำคัญ

- ✦ ข้อมูลทั่วไปของสถานประกอบการอุตสาหกรรมการผลิต
- ✦ ข้อมูลสถิติที่สำคัญ จำแนกตามขนาดของสถานประกอบการ และหมวดย่อยอุตสาหกรรม
- ✦ การเปรียบเทียบการดำเนินงานกิจการอุตสาหกรรมการผลิต ในระยะ 5 ปีที่ผ่านมา
- ✦ ความคิดเห็นของผู้ประกอบการ

ตารางสถิติ

- ✦ ตอนที่ 1 ข้อมูลการดำเนินงานกิจการของสถานประกอบการอุตสาหกรรมการผลิต จำแนกตามขนาดของสถานประกอบการ
- ✦ ตอนที่ 2 ข้อมูลการดำเนินงานกิจการของสถานประกอบการอุตสาหกรรมการผลิต จำแนกตามประเภทอุตสาหกรรม

ภาคผนวก

- ✦ ภาคผนวก ก ระเบียบวิธี
- ✦ ภาคผนวก ข ดำนิยาม
- ✦ ภาคผนวก ค ข้อมูลสถิติที่สำคัญ จำแนกตามประเภทอุตสาหกรรมการผลิต ตามกิจกรรมทางเศรษฐกิจทุกประเภทตามมาตรฐานสากล ฉบับ Revision 3

คณะผู้จัดทำ CD-ROM

หน่วยงานที่เผยแพร่

ตารางสถิติในรูปแบบ Format Excel

- ✦ ตอนที่ 1 ข้อมูลการดำเนินงานกิจการของสถานประกอบการอุตสาหกรรมการผลิต จำแนกตามขนาดของสถานประกอบการ
- ✦ ตอนที่ 2 ข้อมูลการดำเนินงานกิจการของสถานประกอบการอุตสาหกรรมการผลิต จำแนกตามประเภทอุตสาหกรรม

หน่วยงานเจ้าของเรื่อง

สำนักสถิติเศรษฐกิจและสังคม
สำนักงานสถิติแห่งชาติ
ศูนย์ราชการเฉลิมพระเกียรติ 80 พรรษาฯ อาคารรัฐประศาสนภักดี ชั้น 3
ถนนแจ้งวัฒนะ เขตหลักสี่ กทม. 10210
โทร. 0 2142 1236
โทรสาร 0 2143 8134
ไปรษณีย์อิเล็กทรอนิกส์ eindbusi@nso.go.th

Division in Charge

Economic and Social Statistics Bureau
National Statistical Office,
The Government Complex, Ratthaprasasanabhakti Building, 3rd Floor
Chaeng Watthana Rd., Laksi Bangkok 10210, THAILAND
Tel. +66 21421236
Fax : +66 21438134
E-mail : eindbusi@nso.go.th

หน่วยงานที่เผยแพร่

สำนักสถิติพยากรณ์
สำนักงานสถิติแห่งชาติ
ศูนย์ราชการเฉลิมพระเกียรติ 80 พรรษาฯ อาคารรัฐประศาสนภักดี ชั้น 2
ถนนแจ้งวัฒนะ เขตหลักสี่ กทม. 10210
โทร. 0 2141 7498
โทรสาร 0 2143 8132
ไปรษณีย์อิเล็กทรอนิกส์ binfopub@nso.go.th

Distributed by

Statistical Forecasting Bureau
National Statistical Office,
The Government Complex, Ratthaprasasanabhakti Building, 2nd Floor
Chaeng Watthana Rd., Laksi Bangkok 10210, THAILAND
Tel. +66 21417498
Fax : +66 21438132
E-mail : binfopub@nso.go.th

ปีที่จัดพิมพ์

2556

Published

2013

ISBN

978-974-11-3086-3

คำนำ

สถานการณ์ทางเศรษฐกิจในยุคโลกไร้พรมแดน มีผลทำให้โครงสร้างการดำเนินธุรกิจเปลี่ยนแปลงไป โดยเฉพาะอุตสาหกรรมการผลิตนับเป็นกิจกรรมทางเศรษฐกิจสาขาหนึ่งที่มีบทบาทอย่างมากต่อระบบเศรษฐกิจของประเทศไทย จึงเห็นได้ว่าโครงสร้างของระบบเศรษฐกิจของประเทศขึ้นอยู่กับอุตสาหกรรมค่อนข้างมาก ประกอบกับปัจจุบันมีอุตสาหกรรมผลิตใหม่ๆ เกิดขึ้น รวมทั้งการประกอบอุตสาหกรรมขนาดเล็ก และอุตสาหกรรมในครัวเรือน ก็มีบทบาทสำคัญต่อการเจริญเติบโตทางเศรษฐกิจโดยรวมของประเทศเพิ่มขึ้น ดังนั้นข้อมูลสถิติและสารสนเทศโครงสร้างพื้นฐานเกี่ยวกับการประกอบอุตสาหกรรมการผลิต จึงมีความสำคัญและจำเป็นสำหรับภาครัฐและเอกชนใช้ในการกำหนดนโยบายและวางแผนพัฒนาด้านเศรษฐกิจและอุตสาหกรรมทั้งในระดับประเทศ และระดับจังหวัด เพื่อเพิ่มศักยภาพการแข่งขันในเวทีการค้าโลก

ในการจัดทำสำมะโนธุรกิจและอุตสาหกรรม พ.ศ. 2555 : อุตสาหกรรมการผลิต ได้จัดพิมพ์รายงานเผยแพร่รวม 7 ฉบับ คือ ทิวราชาอาณาจักร กรุงเทพมหานคร ปริมณฑล ภาคกลาง ภาคเหนือ ภาคตะวันออกเฉียงเหนือ และภาคใต้ สำหรับรายงานฉบับนี้เป็นรายงานผลการเก็บรวบรวมข้อมูลรายละเอียดเกี่ยวกับการประกอบกิจการอุตสาหกรรมการผลิต ตามการจัดประเภทมาตรฐานอุตสาหกรรมประเทศไทย ปี 2552 (Thailand Standard Industrial Classification: TSIC 2009) การนำเสนอผลนั้น ได้นำเสนอข้อมูลเป็น 2 ตอน คือ ตอนที่ 1 ข้อมูลการดำเนินกิจการ จำแนกตามขนาดของสถานประกอบการ และตอนที่ 2 ข้อมูลการดำเนินกิจการ จำแนกตามประเภทอุตสาหกรรม นอกจากนี้ข้อมูลสถิติดังกล่าวยังมีข้อมูลเกี่ยวกับการวิจัยและพัฒนาเทคโนโลยีและนวัตกรรม และข้อมูลผลกระทบจากอุทกภัยต่อสถานประกอบการ แต่ไม่ได้นำเสนอในรายงานฉบับนี้ ผู้สนใจสามารถติดต่อขอข้อมูลได้ที่สำนักสถิติเศรษฐกิจและสังคม

ผลจากสำมะโนธุรกิจและอุตสาหกรรม พ.ศ. 2555 มีจำนวนสถานประกอบการ**อุตสาหกรรมการผลิต**ที่ตั้งอยู่ในภาคตะวันออกเฉียงเหนือทั้งสิ้น ประมาณ 180,324 แห่ง ส่วนใหญ่หรือร้อยละ 98.3 เป็นสถานประกอบการขนาดเล็กที่มีคนทำงาน 1 – 15 คน อุตสาหกรรมที่สำคัญในภาคนี้ ได้แก่ *การผลิตผลิตภัณฑ์อาหาร* (ร้อยละ 34.4) และ*การผลิตสิ่งทอ* (ร้อยละ 24.5) มีคนทำงานในสถานประกอบการทั้งสิ้นประมาณ 710,394 คน และการจ้างงานทั้งสิ้นประมาณ 467,405 คน โดยได้รับค่าตอบแทนเฉลี่ยประมาณ 59,739 บาทต่อคนต่อปี สำหรับการดำเนินกิจการในภาพรวมมีมูลค่าผลผลิต ค่าใช้จ่ายขั้นกลาง และมูลค่าเพิ่มรวมทั้งสิ้นประมาณ 373,088.7 ล้านบาท 276,175.5 ล้านบาท และ 96,913.1 ล้านบาท ตามลำดับ

สำนักงานสถิติแห่งชาติ ใคร่ขอขอบคุณผู้ประกอบการและผู้เกี่ยวข้องทุกฝ่ายที่ได้ให้ความร่วมมือในการให้ข้อมูล ซึ่งเป็นผลให้การปฏิบัติงานครั้งนี้สำเร็จลุล่วงไปด้วยดี และหวังเป็นอย่างยิ่งว่ารายงานฉบับนี้คงเป็นประโยชน์ต่อหน่วยงานภาครัฐ ภาคเอกชน นักวิชาการ/นักวิจัย ตลอดจนผู้ที่สนใจโดยทั่วไป

Preface

Due to the economic situation in the modern world without borders has resulted in the structural business, has changed dramatically. Particularly in the manufacturing industry is much significant role in the economy of Thailand, moreover it be seen that the structure of the economy of the country depends on the industry rather. At present there are new kind of manufacture industry in the economy, including the small scale industries and home industry which has a role in the economic growth of the country as a whole increased. Therefore, statistical data on basic information of the manufacture is important and necessary for the public and private sector in policy formulation and development planning of economic and industry in both the national and provincial level, to increase competitiveness in the global trade arena.

The 2012 Business trade and Industrial Census are published into 7 volumes, i.e. The Whole kingdom, Bangkok, Vicinity, Central, Northern, Northeastern and the Southern region. For the data presents the results of the enumeration stage, classified by Thailand Standard Industrial Classifications (TSIC-2009). The census results are presented into 2 part i.e. part 1 operation information of establishment by size of establishment and part 2 operation information of establishment by category of industry. However, more details of information are available at the economic and social statistics bureau, NSO.

The results of the 2012 Business Trade and Industrial Census, there were totally 180,324 establishments, in the Northeastern region. Most of them (about 98.3 percent) were small scale with 1 – 15 persons. The highlight industries of this region were *manufacture of food products* and *manufacture of textiles*, which had the high proportions, of about 34.4 and 24.5 percent respectively. For unpaid workers and employees working in manufacturing establishments, there were totally 710,394 persons. In terms of employees, there were totally 467,405 persons and received the annual remuneration, of about 59,739 baht per person. The manufacturing establishments in the Northeastern region provided value of gross output, intermediate consumption and value added, of about 373,088.7 million baht, 276,175.5 million baht and 96,913.1 million baht respectively.

The National Statistical Office would like to express her sincere gratitude to all entrepreneurs and all those concerned for their kind cooperation contributing to the success of the census. The survey information would be useful for both public and private sectors, as well as the general public.

บทสรุปสำหรับผู้บริหาร

ในปัจจุบันโครงสร้างอุตสาหกรรมการผลิตเปลี่ยนแปลงอย่างรวดเร็ว มีอุตสาหกรรมการผลิตใหม่ๆ เกิดขึ้น รวมทั้งการประกอบอุตสาหกรรมขนาดเล็ก และอุตสาหกรรมในครัวเรือน ก็มีบทบาทสำคัญต่อการเจริญเติบโต ทางเศรษฐกิจโดยรวมของประเทศเพิ่มขึ้น ดังนั้นข้อมูลสถิติและสารสนเทศโครงสร้างพื้นฐานเกี่ยวกับการประกอบอุตสาหกรรมดังกล่าว จึงมีความสำคัญและจำเป็นสำหรับภาครัฐ และเอกชนใช้ในการกำหนดนโยบายและวางแผนพัฒนาด้านเศรษฐกิจและอุตสาหกรรมทั้งในระดับประเทศ และระดับจังหวัด เพื่อเพิ่มศักยภาพการแข่งขันในเวทีการค้าโลก สำนักงานสถิติแห่งชาติและหน่วยงานหลักด้านเศรษฐกิจของประเทศ ได้แก่ สำนักงานเศรษฐกิจอุตสาหกรรม สำนักงานคณะกรรมการพัฒนาการเศรษฐกิจและสังคมแห่งชาติ ธนาคารแห่งประเทศไทย และกระทรวงพาณิชย์ เห็นควรให้มีการจัดทำสำมะโนอุตสาหกรรมทุก 5 ปี เพื่อให้ประเทศมีข้อมูลสถิติพื้นฐานที่สำคัญ ซึ่งทุกภาคส่วนสามารถใช้ประโยชน์ในการวางแผนพัฒนาประเทศร่วมกัน

สำนักงานสถิติแห่งชาติ ได้จัดทำสำมะโนธุรกิจทางการค้าและธุรกิจทางการบริการ มาแล้ว 3 ครั้ง ในปี 2509 2531 และ 2545 และจัดทำสำมะโนอุตสาหกรรม มาแล้ว 3 ครั้งเช่นกัน ในปี 2507 2540 และ 2550 สำหรับในปี 2555 ครบรอบ 10 ปี การทำสำมะโนธุรกิจทางการค้าและธุรกิจทางการบริการ และครบรอบ 5 ปี การทำสำมะโนอุตสาหกรรม สำนักงานสถิติแห่งชาติ จึงได้บูรณาการการจัดทำสำมะโนดังกล่าวไปพร้อมกันภายใต้ชื่อ “โครงการสำมะโนธุรกิจและอุตสาหกรรม พ.ศ. 2555”

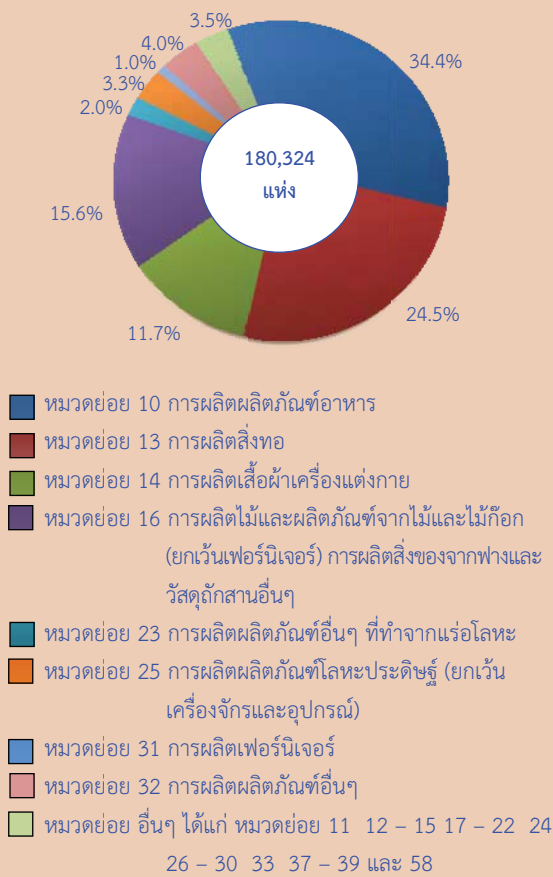
สำหรับข้อมูลที่น่าสนใจในรายงานฉบับนี้เป็นผลการสำมะโนธุรกิจและอุตสาหกรรม พ.ศ. 2555 : อุตสาหกรรมการผลิต ที่ได้จากการแจงนับข้อมูลรายละเอียดของสถานประกอบการอุตสาหกรรมการผลิต โดยกำหนดระเบียบวิธีทางสถิติ เฉพาะสถานประกอบการที่มีคนทำงาน 1 – 10 คน ทำการสำรวจด้วยตัวอย่าง ส่วนสถานประกอบการที่มีคนทำงาน 11 คนขึ้นไป จะทำการเก็บรวบรวมข้อมูลทุกแห่ง ซึ่งเป็นการดำเนินการในรอบปี 2554 (1 มกราคม – 31 ธันวาคม 2554) ที่ตั้งอยู่ในภาคตะวันออกเฉียงเหนือ และประกอบอุตสาหกรรมตามการจัดประเภทมาตรฐานอุตสาหกรรมประเทศไทย ปี 2552 (Thailand Standard Industrial Classification: TSIC-2009) โดยได้ดำเนินการเก็บรวบรวมข้อมูลในระหว่างเดือนพฤษภาคม – สิงหาคม พ.ศ. 2555 สรุปดังนี้

จำนวนสถานประกอบการ จำแนกตามหมวดย่อยอุตสาหกรรม

ผลจากการสำมะโนธุรกิจและอุตสาหกรรม พ.ศ. 2555 พบว่า มีจำนวนสถานประกอบการ **อุตสาหกรรมการผลิต** ที่ตั้งอยู่ในภาคตะวันออกเฉียงเหนือทั้งสิ้น มีประมาณ 180,324 แห่ง อุตสาหกรรมสำคัญในภาคนี้ คือ *การผลิตผลิตภัณฑ์อาหาร และการผลิตสิ่งทอ* โดยมีสถานประกอบการด้านนี้ร้อยละ 34.4 และ 24.5 ตามลำดับ นอกจากนี้อุตสาหกรรมสำคัญในลำดับรองลงไป ได้แก่ *การผลิตไม้และผลิตภัณฑ์จากไม้ และไม้ก๊อก (ยกเว้นเฟอร์นิเจอร์)* *การผลิตสิ่งของจากฟางและวัสดุถักสานอื่นๆ* และ *การผลิตเสื้อผ้า เครื่องแต่งกาย* มีประมาณร้อยละ 15.6 และ 11.7 ตามลำดับ ส่วน *การผลิตผลิตภัณฑ์อื่นๆ* มีประมาณ

ร้อยละ 4.0 สำหรับสถานประกอบการอุตสาหกรรม การผลิตหมวดย่อยอื่นๆ นอกเหนือจากที่กล่าวข้างต้น มีจำนวนต่ำกว่าร้อยละ 4.0

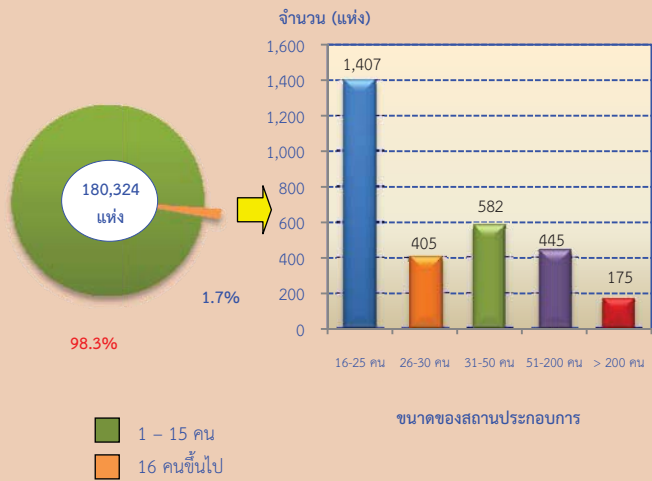
แผนภูมิ ก ร้อยละของสถานประกอบการอุตสาหกรรมการผลิต จำแนกตามหมวดย่อยอุตสาหกรรม



ขนาดของสถานประกอบการ

สถานประกอบการ ส่วนใหญ่ร้อยละ 98.3 หรือ 177,310 แห่ง เป็นสถานประกอบการที่มีคนทำงาน 1 - 15 คน สถานประกอบการที่มีคนทำงานตั้งแต่ 16 คนขึ้นไป มีอยู่เพียงร้อยละ 1.7 หรือมีจำนวน 3,014 แห่ง ในจำนวนนี้เป็นสถานประกอบการที่มีคนทำงาน 16 - 25 คน มีประมาณ 1,407 แห่ง ที่มีคนทำงาน 31 - 50 คน 51 - 200 คน และ 26 - 30 คน มีประมาณ 582 แห่ง 445 แห่ง และ 405 แห่ง ตามลำดับ ส่วนสถานประกอบการที่มีคนทำงานมากกว่า 200 คน มีจำนวน 175 แห่ง

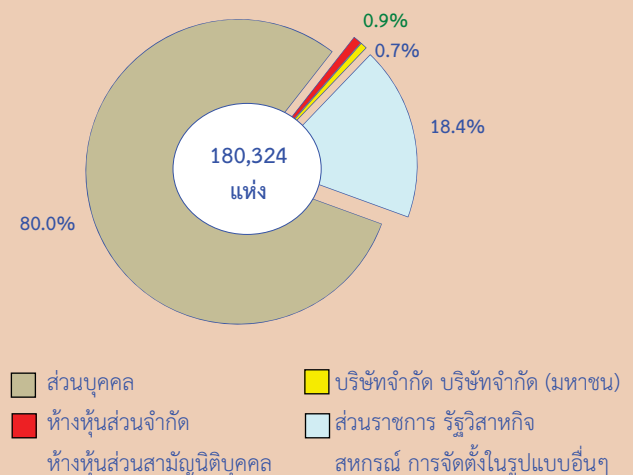
แผนภูมิ ข จำนวนสถานประกอบการอุตสาหกรรม การผลิต จำแนกตามขนาดของสถานประกอบการ (จำนวนคนทำงาน)



รูปแบบการจัดตั้งตามกฎหมาย

สถานประกอบการส่วนใหญ่ (ร้อยละ 80.0) มีรูปแบบการจัดตั้งเป็นส่วนบุคคล หรือห้างหุ้นส่วนสามัญที่ไม่เป็นนิติบุคคล ส่วนที่มีรูปแบบเป็นส่วนราชการ รัฐวิสาหกิจ สหกรณ์และอื่นๆ มีประมาณร้อยละ 18.4 สำหรับสถานประกอบการที่มีรูปแบบเป็นห้างหุ้นส่วนสามัญนิติบุคคล ห้างหุ้นส่วนจำกัด และบริษัทจำกัด บริษัทจำกัด (มหาชน) มีสัดส่วนประมาณร้อยละ 0.9 และ 0.7 ตามลำดับ

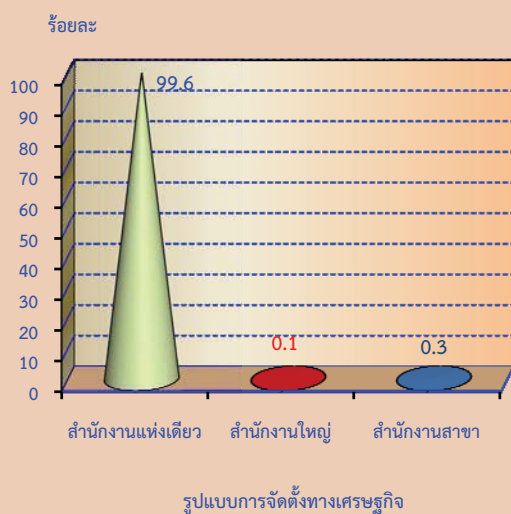
แผนภูมิ ค ร้อยละของสถานประกอบการอุตสาหกรรม การผลิต จำแนกตามรูปแบบการจัดตั้งตามกฎหมาย



รูปแบบการจัดตั้งทางเศรษฐกิจ

สถานประกอบการอุตสาหกรรมการผลิตในภาคตะวันออกเฉียงเหนือ ร้อยละ 99.6 เป็นสำนักงานแห่งเดียว ไม่มีสำนักงานใหญ่หรือสำนักงานสาขาอยู่ที่ใดอีก ร้อยละ 0.3 เป็นสำนักงานสาขา และที่มีรูปแบบการจัดตั้งทางเศรษฐกิจเป็นสำนักงานใหญ่ มีร้อยละ 0.1

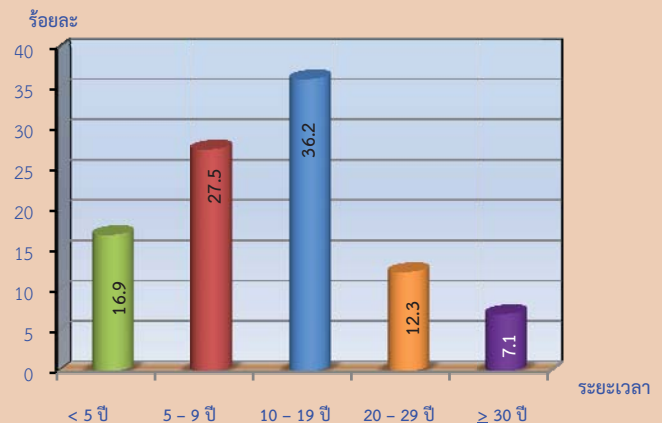
แผนภูมิ ง ร้อยละของสถานประกอบการอุตสาหกรรมการผลิต จำแนกตามรูปแบบการจัดตั้งทางเศรษฐกิจ



ระยะเวลาในการดำเนินการ

สถานประกอบการอุตสาหกรรมการผลิตส่วนใหญ่ประมาณร้อยละ 36.2 เป็นสถานประกอบการที่ดำเนินการ 10 - 19 ปี ดำเนินกิจการระหว่าง 5 - 9 ปี และน้อยกว่า 5 ปี มีประมาณร้อยละ 27.5 และ 16.9 ตามลำดับ ส่วนสถานประกอบการที่ดำเนินการ 20 - 29 ปี มีประมาณ 12.3 ในขณะที่สถานประกอบการที่ดำเนินการตั้งแต่ 30 ปีขึ้นไปนั้น มีเพียงเล็กน้อยประมาณร้อยละ 7.1 ของจำนวนสถานประกอบการทั้งสิ้น

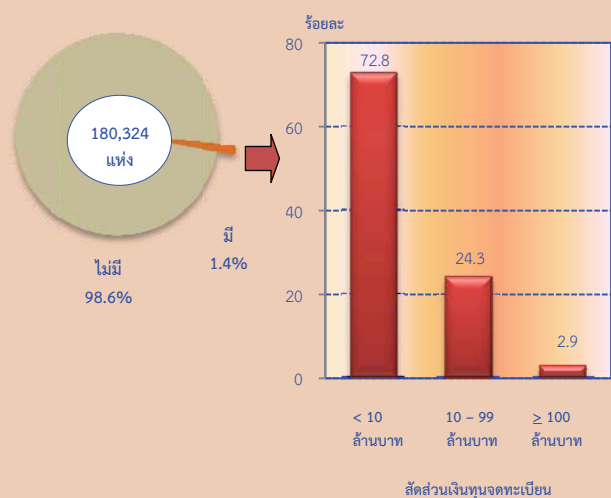
แผนภูมิ จ ร้อยละของสถานประกอบการอุตสาหกรรมการผลิต จำแนกตามระยะเวลาในการดำเนินการ



ทุนจดทะเบียน

สถานประกอบการอุตสาหกรรมการผลิตในภาคตะวันออกเฉียงเหนือที่มีทุนจดทะเบียน มีประมาณร้อยละ 1.4 ของจำนวนสถานประกอบการทั้งสิ้น ในจำนวนนี้ส่วนใหญ่ (ประมาณร้อยละ 72.8) มีทุนจดทะเบียนน้อยกว่า 10 ล้านบาท ที่มีทุนจดทะเบียน 10 - 99 ล้านบาท มีประมาณร้อยละ 24.3 สำหรับสถานประกอบการที่มีทุนจดทะเบียนตั้งแต่ 100 ล้านบาทขึ้นไป มีเพียงเล็กน้อยประมาณร้อยละ 2.9

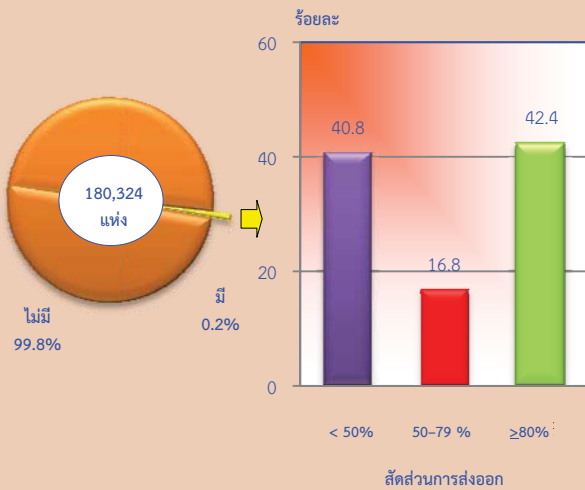
แผนภูมิ ฉ ร้อยละของสถานประกอบการอุตสาหกรรมการผลิต จำแนกตามทุนจดทะเบียน



การส่งออกสินค้าไปจำหน่ายต่างประเทศ

สถานประกอบการอุตสาหกรรมการผลิตที่มีการส่งออกสินค้าออกไปต่างประเทศ ประมาณร้อยละ 0.2 ในจำนวนนี้ ประมาณร้อยละ 42.4 มีมูลค่าการส่งออกสินค้าไปจำหน่ายในต่างประเทศ มากกว่าหรือเท่ากับ 80% ของมูลค่าขายผลผลิต ประมาณร้อยละ 40.8 มีมูลค่าการส่งออกน้อยกว่า 50% ที่เหลืออีกประมาณร้อยละ 16.8 มีการส่งออกระหว่าง 50 - 79% ของมูลค่าขายผลผลิต

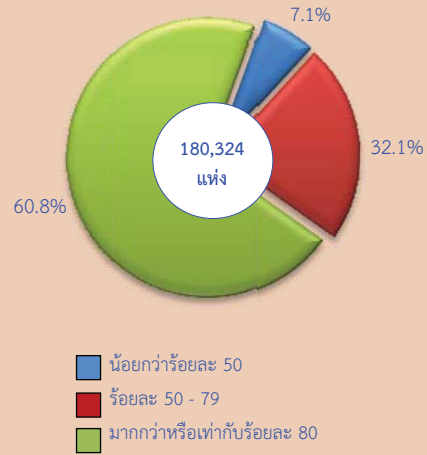
แผนภูมิ ข ร้อยละของสถานประกอบการอุตสาหกรรม การผลิต จำแนกตามการส่งออกสินค้า ไปจำหน่ายต่างประเทศ



อัตราการใช้จ่ายการผลิต

อัตราการใช้จ่ายการผลิตต่อปี 2554 ของสถานประกอบการอุตสาหกรรมการผลิตพบว่า มีการใช้จ่ายการผลิตโดยเฉลี่ยประมาณ 78.5% โดยร้อยละ 60.8 รายงานว่ามีการใช้จ่ายการผลิตมากกว่าหรือเท่ากับ 80% ที่รายงานว่ามีกำลังการผลิต 50 - 79% มีร้อยละ 32.1 ในขณะที่สถานประกอบการร้อยละ 7.1 รายงานว่ามีการใช้จ่ายการผลิตน้อยกว่า 50%

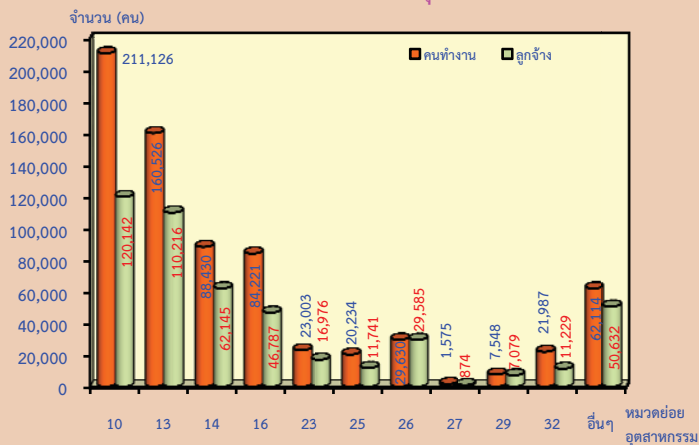
แผนภูมิ ข ร้อยละของสถานประกอบการอุตสาหกรรม การผลิต จำแนกตามอัตราการใช้จ่ายการผลิต



จำนวนคนทำงานและลูกจ้าง

ในปี 2554 มีคนทำงานในสถานประกอบการอุตสาหกรรมการผลิตที่ตั้งอยู่ในภาคตะวันออกเฉียงเหนือ รวมทั้งสิ้นประมาณ 710,394 คน โดยในจำนวนนี้เป็นลูกจ้าง ประมาณ 467,405 คน เมื่อจำแนกลูกจ้างตามหมวดย่อยอุตสาหกรรมต่างๆ พบว่า ส่วนใหญ่หรือร้อยละ 25.7 ทำงานในอุตสาหกรรมการผลิตผลิตภัณฑ์อาหาร รองลงมาอยู่ในการผลิตสิ่งทอประมาณร้อยละ 23.6 อยู่ในอุตสาหกรรมการผลิตเสื้อผ้าเครื่องแต่งกาย และการผลิตไม้และผลิตภัณฑ์จากไม้และไม้ก๊อก (ยกเว้นเฟอร์นิเจอร์) การผลิตสิ่งของจากฟางและวัสดุจากสานอื่นๆ มีประมาณร้อยละ 13.3 และ 10.0 ตามลำดับ ที่ทำงานอยู่ในอุตสาหกรรมการผลิตหมวดย่อยอื่นๆ นอกเหนือจากที่กล่าวข้างต้นต่ำกว่าร้อยละ 7.0

**แผนภูมิ ฅ จำนวนคนทำงานและลูกจ้างของ
สถานประกอบการอุตสาหกรรมการผลิต
จำแนกตามหมวดย่อยอุตสาหกรรม**



หมายเหตุ : คนทำงาน หมายถึง เจ้าของกิจการหรือหุ้นส่วนที่ทำงานโดยไม่ได้รับค่าจ้าง เงินเดือน และลูกจ้าง

หมวดย่อยอุตสาหกรรม :

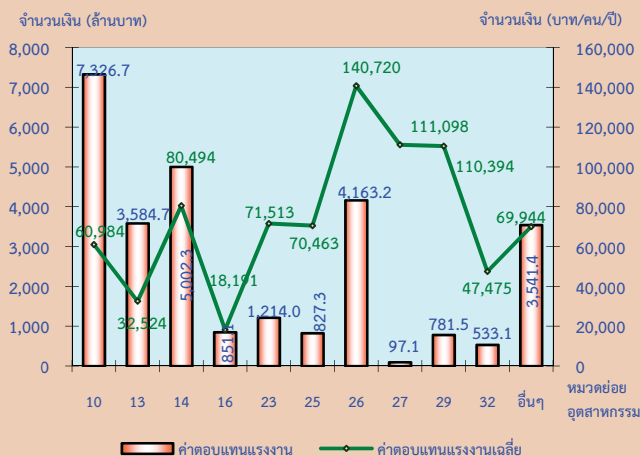
- หมวดย่อย 10 การผลิตผลิตภัณฑ์อาหาร
- หมวดย่อย 13 การผลิตสิ่งทอ
- หมวดย่อย 14 การผลิตเสื้อผ้าเครื่องแต่งกาย
- หมวดย่อย 16 การผลิตไม้และผลิตภัณฑ์จากไม้และไม้ก๊อก (ยกเว้นเฟอร์นิเจอร์) การผลิตสิ่งของจากฟางและวัสดุอีกสานอื่นๆ
- หมวดย่อย 23 การผลิตผลิตภัณฑ์อื่นๆ ที่ทำจากแร่โลหะ
- หมวดย่อย 25 การผลิตผลิตภัณฑ์โลหะประดิษฐ์ (ยกเว้นเครื่องจักรและอุปกรณ์)
- หมวดย่อย 26 การผลิตผลิตภัณฑ์คอมพิวเตอร์ อิเล็กทรอนิกส์ และอุปกรณ์ที่ใช้ในทางทัศนศาสตร์
- หมวดย่อย 27 การผลิตอุปกรณ์ไฟฟ้า
- หมวดย่อย 29 การผลิตยานยนต์ รถพ่วง และรถกึ่งพ่วง
- หมวดย่อย 32 การผลิตผลิตภัณฑ์อื่นๆ
- หมวดย่อยอื่นๆ ได้แก่ หมวดย่อย 11 - 12 15 17 - 22 24 28 30 - 31 33 37 - 39 และ 58

ค่าตอบแทนแรงงาน

ในปี 2554 ลูกจ้างในอุตสาหกรรมการผลิตที่ตั้งอยู่ในภาคตะวันออกเฉียงเหนือ ได้รับค่าตอบแทนแรงงานรวมทั้งสิ้นประมาณ 27,922.3 ล้านบาท หรือเฉลี่ยต่อคนต่อปีประมาณ 59,739 บาท โดยลูกจ้างในอุตสาหกรรมการผลิตผลิตภัณฑ์คอมพิวเตอร์ อิเล็กทรอนิกส์ และอุปกรณ์ที่ใช้ในทางทัศนศาสตร์ ได้รับค่าตอบแทนแรงงานเฉลี่ยต่อคนต่อปีสูงสุด ประมาณ 140,720 บาท รองลงมา ได้แก่ การผลิตอุปกรณ์ไฟฟ้าและการผลิตยานยนต์ รถพ่วง และรถกึ่งพ่วง ได้รับค่าตอบแทนแรงงานเฉลี่ยต่อคนต่อปี ประมาณ 111,098 บาทและ 110,394 บาท ตามลำดับ

ส่วนการผลิตไม้และผลิตภัณฑ์จากไม้และไม้ก๊อก (ยกเว้นเฟอร์นิเจอร์) การผลิตสิ่งของจากฟางและวัสดุอีกสานอื่นๆ ได้รับค่าตอบแทนแรงงานเฉลี่ยต่อคนต่อปีต่ำที่สุด ประมาณ 18,191 บาท

**แผนภูมิ ฅ ค่าตอบแทนแรงงานของสถานประกอบการ
อุตสาหกรรมการผลิต จำแนกตามหมวดย่อย
อุตสาหกรรม**



หมวดย่อยอุตสาหกรรม :

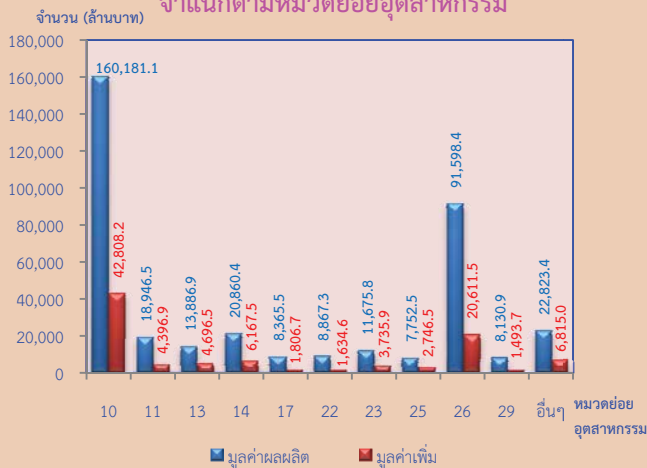
- หมวดย่อย 10 การผลิตผลิตภัณฑ์อาหาร
- หมวดย่อย 13 การผลิตสิ่งทอ
- หมวดย่อย 14 การผลิตเสื้อผ้าเครื่องแต่งกาย
- หมวดย่อย 16 การผลิตไม้และผลิตภัณฑ์จากไม้และไม้ก๊อก (ยกเว้นเฟอร์นิเจอร์) การผลิตสิ่งของจากฟางและวัสดุอีกสานอื่นๆ
- หมวดย่อย 23 การผลิตผลิตภัณฑ์อื่นๆ ที่ทำจากแร่โลหะ
- หมวดย่อย 25 การผลิตผลิตภัณฑ์โลหะประดิษฐ์ (ยกเว้นเครื่องจักรและอุปกรณ์)
- หมวดย่อย 26 การผลิตผลิตภัณฑ์คอมพิวเตอร์ อิเล็กทรอนิกส์ และอุปกรณ์ที่ใช้ในทางทัศนศาสตร์
- หมวดย่อย 27 การผลิตอุปกรณ์ไฟฟ้า
- หมวดย่อย 29 การผลิตยานยนต์ รถพ่วง และรถกึ่งพ่วง
- หมวดย่อย 32 การผลิตผลิตภัณฑ์อื่นๆ
- หมวดย่อยอื่นๆ ได้แก่ หมวดย่อย 11 - 12 15 17 - 22 24 28 30 - 31 33 37 - 39 และ 58

มูลค่าผลผลิต ค่าใช้จ่ายชั้นกลาง และมูลค่าเพิ่ม

การประกอบอุตสาหกรรมการผลิตในภาคตะวันออกเฉียงเหนือ ในปี 2554 มีมูลค่าผลผลิตรวมทั้งสิ้นประมาณ 373,088.7 ล้านบาท เป็นค่าใช้จ่ายชั้นกลางประมาณ 276,175.5 ล้านบาท และมูลค่าเพิ่มประมาณ 96,913.1 ล้านบาท โดยมีสัดส่วนของมูลค่าเพิ่มต่อมูลค่าผลผลิตประมาณร้อยละ 26.0

สำหรับมูลค่าผลผลิตเฉลี่ยต่อสถานประกอบการมีมูลค่าประมาณ 2.1 ล้านบาท และมูลค่าผลผลิตเฉลี่ยต่อคนทำงาน มีประมาณ 525,186 บาท ในด้านมูลค่าเพิ่มเฉลี่ยต่อสถานประกอบการ มีประมาณ 537,440 บาท และมูลค่าเพิ่มเฉลี่ยต่อคนทำงาน มีประมาณ 136,422 บาท

แผนภูมิ ฎ มูลค่าผลผลิต และมูลค่าเพิ่มของสถานประกอบการอุตสาหกรรมการผลิต จำแนกตามหมวดย่อยอุตสาหกรรม



มูลค่าเพิ่ม คำนวณโดย มูลค่าผลผลิต หักด้วยค่าใช้จ่ายขั้นกลาง
มูลค่าผลผลิต หมายถึง รายรับของสถานประกอบการในรอบปี 2554
ค่าใช้จ่ายขั้นกลาง หมายถึง รายจ่ายที่ใช้ในการดำเนินการในขบวนการผลิตของสถานประกอบการในรอบปี 2554

หมวดย่อยอุตสาหกรรม :

- หมวดย่อย 10 การผลิตผลิตภัณฑ์อาหาร
- หมวดย่อย 11 การผลิตเครื่องดื่ม
- หมวดย่อย 13 การผลิตสิ่งทอ
- หมวดย่อย 14 การผลิตเสื้อผ้าเครื่องแต่งกาย
- หมวดย่อย 17 การผลิตกระดาษและผลิตภัณฑ์กระดาษ
- หมวดย่อย 22 การผลิตผลิตภัณฑ์ยางและพลาสติก
- หมวดย่อย 23 การผลิตผลิตภัณฑ์อื่นๆ ที่ทำจากแร่โลหะ
- หมวดย่อย 25 การผลิตผลิตภัณฑ์โลหะประดิษฐ์ (ยกเว้นเครื่องจักรและอุปกรณ์)
- หมวดย่อย 26 การผลิตผลิตภัณฑ์คอมพิวเตอร์ อิเล็กทรอนิกส์ และอุปกรณ์ที่ใช้ในทางเทคโนโลยี
- หมวดย่อย 29 การผลิตยานยนต์ รถพ่วง และรถกึ่งพ่วง
- หมวดย่อยอื่นๆ ได้แก่ หมวดย่อย 12 15 - 16 18 - 21 24 27 - 28 30 - 33 37 - 39 และ 58

หากพิจารณามูลค่าผลผลิตเฉลี่ยตามหมวดย่อยอุตสาหกรรม พบว่า อุตสาหกรรมการผลิตผลิตภัณฑ์คอมพิวเตอร์ อิเล็กทรอนิกส์ และอุปกรณ์ที่ใช้ในทางเทคโนโลยี มีมูลค่าผลผลิตเฉลี่ยต่อสถานประกอบการ และต่อคนทำงานสูงสุด

ประมาณ 1,453.9 ล้านบาทและ 3.1 ล้านบาทตามลำดับ

สำหรับมูลค่าเพิ่มเฉลี่ย มีลักษณะเช่นเดียวกับมูลค่าผลผลิตเฉลี่ย กล่าวคืออุตสาหกรรมการผลิตผลิตภัณฑ์คอมพิวเตอร์ อิเล็กทรอนิกส์ และอุปกรณ์ที่ใช้ในทางเทคโนโลยี มีมูลค่าเพิ่มเฉลี่ยต่อสถานประกอบการและต่อคนทำงานสูงสุดประมาณ 327.2 ล้านบาทและ 695,629 บาท ตามลำดับ รองลงมาเป็นอุตสาหกรรมกระดาษและผลิตภัณฑ์กระดาษ มีมูลค่าเพิ่มเฉลี่ยต่อสถานประกอบการและต่อคนทำงานประมาณ 43.0 ล้านบาทและ 833,733 บาท ตามลำดับ

การเปรียบเทียบการดำเนินงานกิจการอุตสาหกรรมการผลิตในระยะ 5 ปีที่ผ่านมา

เมื่อเปรียบเทียบผลการทำสำมะโนธุรกิจและอุตสาหกรรม พ.ศ. 2555 กับสำมะโนอุตสาหกรรม พ.ศ. 2550 ซึ่งเป็นข้อมูลของการดำเนินงานกิจการในรอบปี 2554 เทียบกับปี 2549 พบว่า สถานประกอบการอุตสาหกรรมการผลิตในภาคตะวันออกเฉียงเหนือ มีจำนวนสถานประกอบการลดลง ร้อยละ 16.2 จำนวนคนงานเพิ่มขึ้นร้อยละ 10.4 และจำนวนคนงานเฉลี่ยต่อสถานประกอบการเพิ่มขึ้น ร้อยละ 30.0

ด้านการจ้างงาน พบว่า มีจำนวนลูกจ้างและลูกจ้างเฉลี่ยต่อสถานประกอบการเพิ่มขึ้น ร้อยละ 27.9 และ 52.9 ตามลำดับ ส่วนค่าตอบแทนแรงงานที่ลูกจ้างได้รับ มีมูลค่าเพิ่มขึ้นเช่นเดียวกัน คือ ร้อยละ 27.8 ในช่วง 5 ปีที่ผ่านมา

ในด้านการดำเนินงาน พบว่า มูลค่าผลผลิตเพิ่มขึ้นร้อยละ 33.4 ค่าใช้จ่ายขั้นกลางและมูลค่าเพิ่มของอุตสาหกรรมการผลิตในภาคตะวันออกเฉียงเหนือในช่วง 5 ปีนี้ มีมูลค่าเพิ่มขึ้น ร้อยละ 32.4 และ 36.6 ตามลำดับ

เมื่อเปรียบเทียบข้อมูลระหว่างสำมะโนธุรกิจและอุตสาหกรรม พ.ศ. 2555 กับสำมะโนอุตสาหกรรม พ.ศ. 2550 ผลจากสำมะโนสะท้อนให้เห็นว่าในช่วง 5 ปี ที่ผ่านมากการประกอบอุตสาหกรรมในภาคตะวันออกเฉียงเหนือ มีการเจริญเติบโตไม่มากนัก เนื่องมาจากการชะลอตัว

ทางเศรษฐกิจโลกและผลกระทบของอุทกภัยในทางเศรษฐกิจโลกและผลกระทบของอุทกภัยในภาคกลาง ส่งผลให้อุตสาหกรรมการผลิตในภาคตะวันออกเฉียงเหนือขยายตัวเพิ่มขึ้น โดยเฉพาะอุตสาหกรรมการผลิตน้ำตาลและเครื่องดื่มแอลกอฮอล์ ทำให้มีการจ้างงานเพิ่มขึ้น

ตาราง ก ข้อมูลที่สำคัญของสถานประกอบการอุตสาหกรรมการผลิตปี 2549 และ 2554

รายการข้อมูลที่สำคัญ	ปี 2549	ปี 2554	ร้อยละของการเปลี่ยนแปลง
จำนวนสถานประกอบการ (แห่ง)	215,295	180,324	-16.2
จำนวนคนทำงาน (คน)	643,526	710,394	10.4
เฉลี่ยต่อสถานประกอบการ (คน)	3.0	3.9	30.0
จำนวนลูกจ้าง (คน)	365,550	467,405	27.9
เฉลี่ยต่อสถานประกอบการ (คน)	1.7	2.6	52.9
ค่าตอบแทนแรงงาน (ล้านบาท)	21,847.2	27,922.3	27.8
เฉลี่ยต่อคนต่อปี (บาท)	59,765.4	59,738.8	-0.1
มูลค่าผลผลิต (ล้านบาท)	279,607.1	373,088.7	33.4
เฉลี่ยต่อสถานประกอบการ (พันบาท)	1,298.7	2,069.0	59.3
เฉลี่ยต่อคนทำงาน (พันบาท)	434.5	525.2	20.9
ค่าใช้จ่ายขั้นกลาง (ล้านบาท)	208,654.8	276,175.5	32.4
เฉลี่ยต่อสถานประกอบการ (พันบาท)	969.2	1,531.6	58.0
เฉลี่ยต่อคนทำงาน (พันบาท)	324.2	388.8	19.9
มูลค่าเพิ่ม (ล้านบาท)	70,952.3	96,913.1	36.6
เฉลี่ยต่อสถานประกอบการ (พันบาท)	329.6	537.4	63.0
เฉลี่ยต่อคนทำงาน (พันบาท)	110.2	136.4	23.8

สรุปและข้อเสนอแนะของสถานประกอบการ

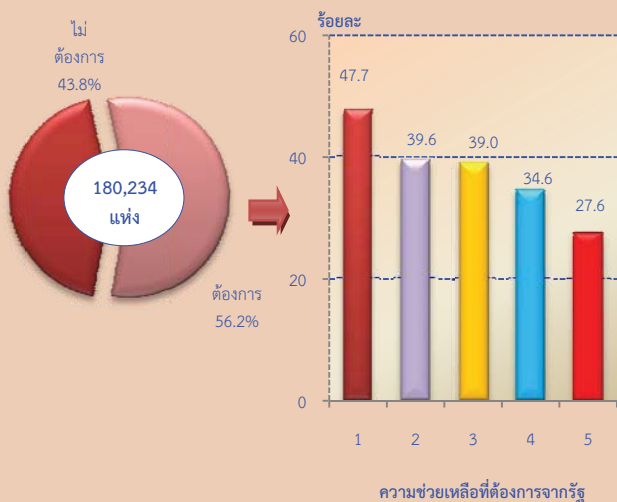
ผลจากสำมะโนธุรกิจและอุตสาหกรรม พ.ศ. 2555 พบว่า มีสถานประกอบการอุตสาหกรรมการผลิตในภาคตะวันออกเฉียงเหนือทั้งสิ้นมี 180,324 แห่ง ส่วนใหญ่หรือร้อยละ 98.3 เป็นสถานประกอบการที่มีคนทำงาน 1 – 15 คน และอุตสาหกรรมที่สำคัญในภาคนี้ ได้แก่การผลิตผลิตภัณฑ์อาหาร (ร้อยละ

34.4) คนทำงานในสถานประกอบการมีทั้งสิ้นประมาณ 710,394 คน และมีจ้างงานรวมทั้งสิ้นประมาณ 467,405 คน ได้รับค่าตอบแทนเฉลี่ยต่อคนต่อปีประมาณ 59,739 บาท สำหรับมูลค่าผลผลิต ค่าใช้จ่ายขั้นกลาง และมูลค่าเพิ่มมีมูลค่าทั้งสิ้น 373,088.7 ล้านบาท 276,175.5 ล้านบาท และ 96,913.1 ล้านบาท ตามลำดับ

● **ความต้องการให้ภาครัฐช่วยเหลือ**

สำหรับความต้องการให้ภาครัฐช่วยเหลือ นั้น มีสถานประกอบการร้อยละ 43.8 ไม่ต้องการให้ภาครัฐช่วยเหลือ ประมาณร้อยละ 56.2 ต้องการให้ภาครัฐช่วยเหลือ โดยความต้องการให้รัฐช่วยเหลือ 5 อันดับแรก คือ ส่งเสริมการลงทุนให้แก่ผู้ประกอบการ (ร้อยละ 47.7) ลดต้นทุนการผลิตร้อยละ 39.6) จัดหาแหล่งเงินทุนดอกเบี้ยต่ำ (ร้อยละ 39.0) ขยายตลาดรับซื้อผลผลิต ส่งเสริมการส่งออก (ร้อยละ 34.6) และจัดหาฝึกอบรมและพัฒนาฝีมือแรงงาน (ร้อยละ 27.6) ตามลำดับ

แผนภูมิ ฎ ร้อยละของสถานประกอบการอุตสาหกรรม การผลิต จำแนกตามความต้องการให้ ภาครัฐช่วยเหลือ 5 อันดับแรก



หมายเหตุ : สถานประกอบการ 1 แห่งสามารถตอบได้มากกว่า 1 ข้อ

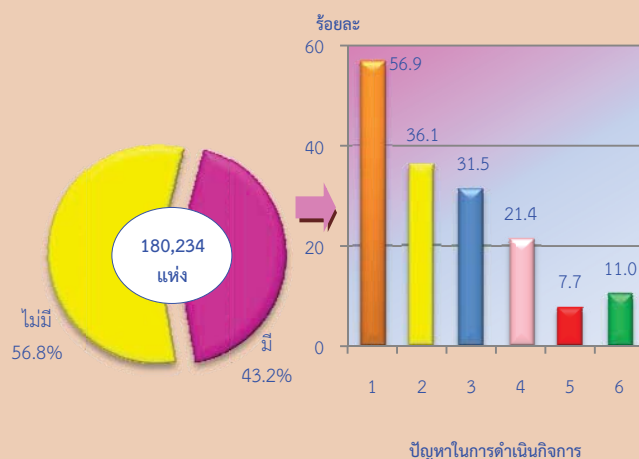
ความช่วยเหลือที่ต้องการจากรัฐ :

1. ส่งเสริมการลงทุนให้แก่ผู้ประกอบการ
2. ลดต้นทุนการผลิต
3. จัดหาแหล่งเงินทุนดอกเบี้ยต่ำ
4. ขยายตลาดรับซื้อผลผลิต ส่งเสริมการส่งออก
5. จัดหา ฝึกอบรม และพัฒนาฝีมือแรงงาน

● **ปัญหาในการดำเนินงาน**

สถานประกอบการอุตสาหกรรม การผลิตประมาณร้อยละ 43.2 มีปัญหาในการดำเนินงาน โดยปัญหาในการดำเนินงานส่วนใหญ่ ร้อยละ 56.9 มีปัญหาเกี่ยวกับเงินทุนไม่เพียงพอ รองลงมามีปัญหาเกี่ยวกับตลาดการผลิต (ร้อยละ 36.1) การขาดแคลนวัตถุดิบที่ใช้ในการผลิต (ร้อยละ 31.5) และการขาดแคลนแรงงาน (ร้อยละ 21.4) ในขณะที่สถานประกอบการที่รายงานว่าไม่มีปัญหาเกี่ยวกับนโยบายด้านการค้าของรัฐบาลไม่แน่นอนมีเพียงร้อยละ 7.7

แผนภูมิ ฐ ร้อยละของสถานประกอบการอุตสาหกรรม การผลิต จำแนกตามการมีปัญหาในการดำเนินงาน



หมายเหตุ : สถานประกอบการ 1 แห่งสามารถตอบได้มากกว่า 1 ข้อ

ปัญหาในการดำเนินงาน :

1. เงินทุนไม่เพียงพอ
2. ตลาดการผลิต
3. การขาดแคลนวัตถุดิบที่ใช้ในการผลิต
4. การขาดแคลนแรงงาน
5. นโยบายด้านการค้าของรัฐบาลไม่แน่นอน
6. อื่นๆ

Executive Summary

At present the structure of business trade, services and industrial activity, has changed dramatically. There are new kind of business in the economy, including the small scale industries and home industry which has a role in the economic growth of the country as a whole increased. Therefore, statistical data on basic information of the business is important and necessary for the public and private sector in policy formulation and development planning of economic and industry in both the national and provincial level, to increase competitiveness in the global trade arena. The National Statistical Office (NSO) proposed by the key government agencies, including the Office of Industry Economics, the Ministry of Industry, Office of the National Economic and Social Development Board, Bank of Thailand and the Ministry of Commerce, to conduct the Industrial Census every 5 years, there for, the basic information obtained by the census can be used for both government and private sectors in various aspects.

The NSO had carried The Business trade and Services Census for 3 times, in 1966 and 1988 and 2002. The Industrial Census had been conducted 3 times as well, in 1964 and 1997, in 2007. For the year 2012 will mature around 10 years for conducting the Census of Business trade and Services and 5 years for conducting the Census of Industrial. The NSO had integrated of such a census named “The 2012 Business trade and Industrial Census”.

The data presents in this report was the results of the 2012 Business and Industrial Census: Manufacturing Industry. The statistical methodology using for the establishments with 1 – 10 persons engaged were a sample survey and for the establishment with 11 persons engaged and over were completely enumerated. The enumeration stage, field work was conducted during May 1 to August 30, 2011. The data presented the operational information of manufacturing establishment in **Northeastern region** in the year 2011 (January 1 – December 31, 2011) and classified by Thailand Standard Industrial Classifications (TSIC-2009). The main findings are as follows:

Number of establishments by division of industry

The results of the 2012 Business and Industrial Census, there were totally 180,324 **manufacturing** establishments in the Northeastern region. The highlight industries of this region were *manufacture of food products* and *manufacture of textiles*. There were about 34.4 and 24.5 percent respectively. The followings were *manufacture of wood and products of wood and cork (except furniture)*; *manufacture of articles of straw and plaiting materials* (about 15.6 percent), *manufacture of wearing apparels* (about 11.7 percent) and *other manufacture* (about 4.0 percent). The other divisions of industry, not mentioned above, each division had less than 4.0 percent.

Figure A Percentage of manufacturing establishments by division of industry

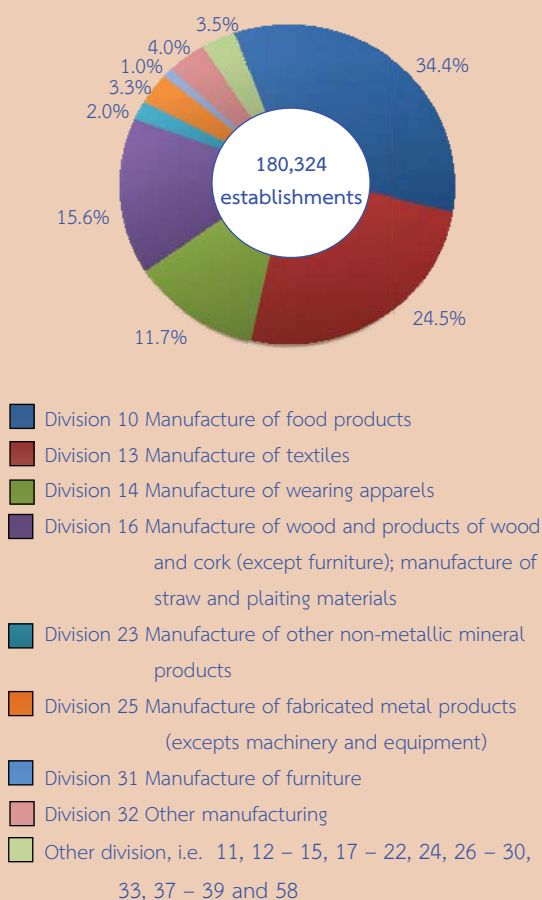
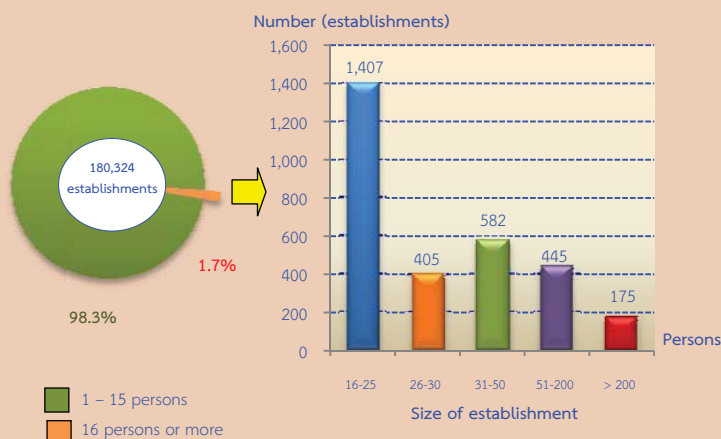


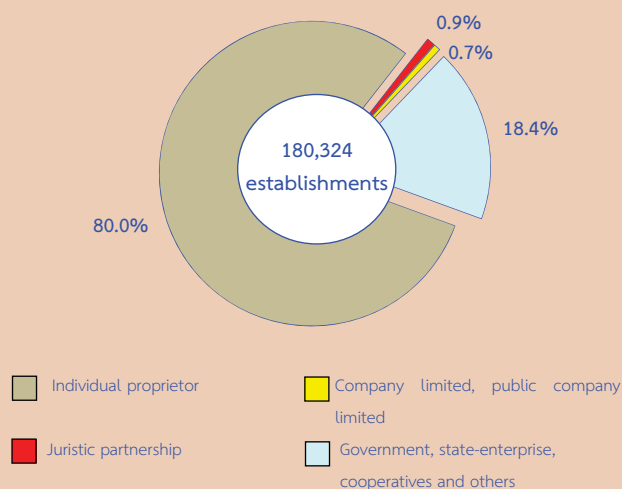
Figure B Number of manufacturing establishments by size of establishments (number of persons engaged)



Form of legal organization

Most establishments (about 80.0 percent) were individual proprietor. The establishments, which were in the form of government, state-enterprise, cooperatives and others was about 18.4 percent. For those, which were juristic partnership and company limited, public company limited had proportions, of about 0.9 and 0.7 percent respectively.

Figure C Percentage of manufacturing establishments by form of legal organization



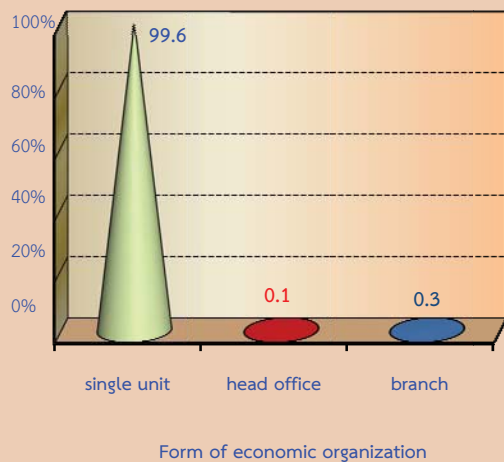
Size of establishment

Most of manufacturing establishments (about 98.3 percent or 177,310 establishments) were establishments with 1 – 15 persons engaged. The establishments with 16 persons or more were about 1.7 percent or 3,014 establishments of this number, establishments with 16 – 25 persons was about 1,407 establishments. The establishments with 31 – 50 persons, 51 – 200 persons and 26-30 persons were about 582 445 and 405 establishments respectively. The establishments with more than 200 persons was about 175 establishments.

Form of economic organization

The manufacturing establishments in the Northeastern region (about 99.6 percent) were in form of single unit. About 0.3 percent was an office branch or subsidiary and about 0.1 percent was head office.

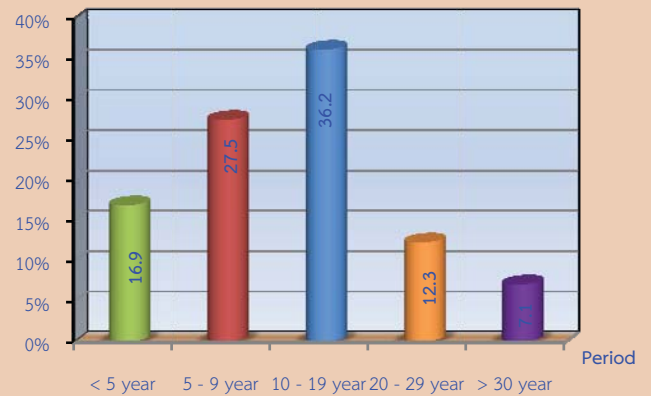
Figure D Percentage of manufacturing establishments by form of economic organization



Period of operation

Most of the establishments (about 36.2 percent) have operated their business for 10 – 19 years. The establishments operated their business for 5 – 9 years and less than 5 years were about 27.5 and 16.9 percent respectively. The establishments operated their business for 20 – 29 years was about 12.3 percent. While the establishments operated their business for 30 years or more had the lowest proportion of about 7.1 percent of the total.

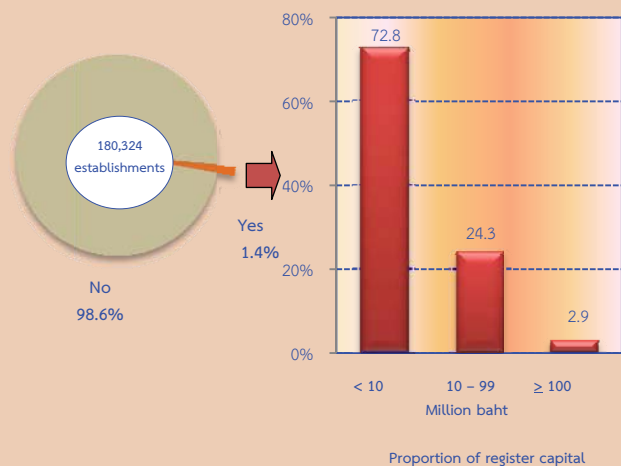
Figure E Percentage of manufacturing establishments by period of operation



Register capital

The number of manufacturing establishments in the Northeastern region with registered were about 1.4 percent of the total. Out of these, most of them (about 72.8 percent) had less than 10 million baht of registered capital. Those with 10 – 99 million baht of registered were about 24.3 percent. The establishment with 100 million baht of registered and over was only 2.9 percent.

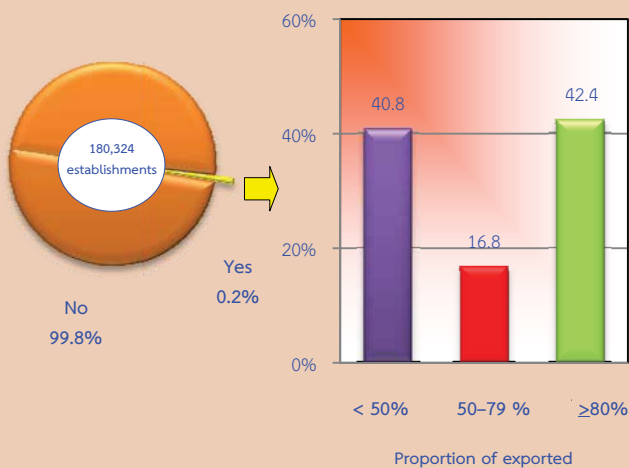
Figure F Percentage of manufacturing establishments by register capital



Export

For the export of goods of manufacturing establishments, there were 0.2 percent. Out of these, about 42.4 percent. Exported with over 80% of the total sales of goods produced about 40.8 percent had the proportion of exported less than 50%. The rest of about 16.8 percent with exported between 50-79%

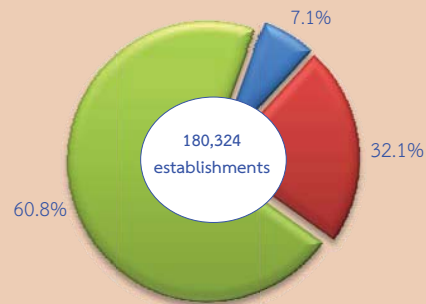
Figure G Percentage of manufacturing establishments by export



Capacity utilization rate

The average capacity utilization rate in 2011 of manufacturing establishments was about 78.5%. The majority of manufacturing establishments (about 60.8 percent) had capacity utilization rate about 80% or more. The establishment with the capacity utilization rate between 50 – 79% was about 32.1 percent. While those with capacity utilization rate less than 50% was about 7.1 percent.

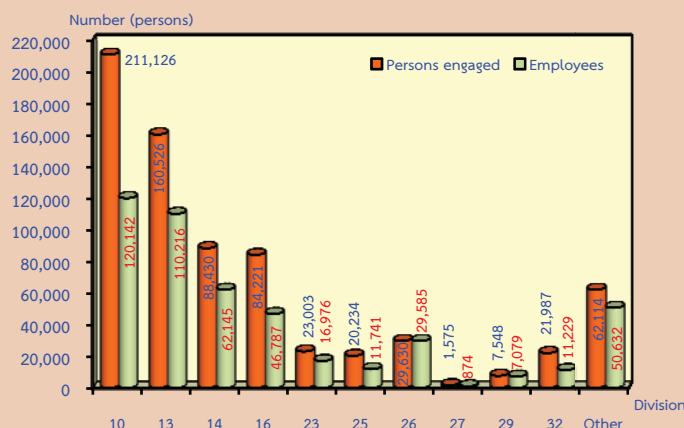
Figure H Percentage of manufacturing establishments by capacity utilization rate



Number of persons engaged and employees

In 2011 the workers of the manufacturing establishments in the Northeastern region were totally 710,394 persons. In term of employees, there were totally 467,405 persons. Most of them about 25.7 percent worked in *manufacture of food products*. Followed by those worked in *manufacture of textiles* about 23.6 percent, *manufacture of wearing apparels and manufacture of wood and products of wood and cork (except furniture); manufacture of articles of straw and plaiting materials* about 13.3 and 10.0 percent respectively. The other division of industry not mentioned above, each division had less than 7.0 percent.

Figure I Number of persons engaged and employees of manufacturing establishments by division of industry



Note : Persons engaged refer to owner or juristic partnerships unpaid worker and employees.

Division of industry:

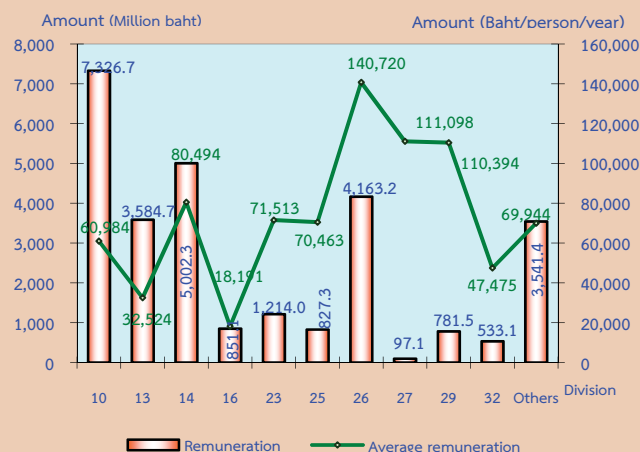
- Division 10 Manufacture of food products
- Division 13 Manufacture of textiles
- Division 14 Manufacture of wearing apparels
- Division 16 Manufacture of wood and products of wood and cork (except furniture); manufacture of straw and plaiting materials
- Division 23 Manufacture of other non-metallic mineral products
- Division 25 Manufacture of fabricated metal products (excepts machinery and equipment)
- Division 26 Manufacture of computer, electronic and optical Products
- Division 27 Manufacture of electrical equipment
- Division 29 Manufacture of motor vehicles, trailers and semi-trailers
- Division 32 Other manufacturing Division
- Other division, i.e. 11 – 12, 15, 17 – 22, 24, 28, 30 – 31, 33, 37 – 39 and 58

Remuneration

In 2011 the employees working in manufacturing establishments in the Northeastern region received the total remuneration about 27,922.3 million baht or 59,739 baht per person annually. The employees engaged in *manufacture of computer, electronic and optical products and manufacture of electrical equipment* received annual remuneration the

highest, of about 140,720 baht per person. Followed by those employees engaged in *manufacture of electrical equipment and manufacture of motor vehicles, trailers and semi-trailers* received the annual remuneration about 111,098 and 110,394 baht per persons respectively. The *manufacture of wood and products of wood and cork (except furniture); manufacture of articles of straw and plaiting materials* received the lowest annual remuneration, of about 18,191 baht per persons.

Figure J Remuneration of manufacturing establishments by division of industry



Division of industry:

- Division 10 Manufacture of food products
- Division 13 Manufacture of textiles
- Division 14 Manufacture of wearing apparels
- Division 16 Manufacture of wood and products of wood and cork (except furniture); manufacture of straw and plaiting materials
- Division 23 Manufacture of other non-metallic mineral products
- Division 25 Manufacture of fabricated metal products (excepts machinery and equipment)
- Division 26 Manufacture of computer, electronic and optical Products
- Division 27 Manufacture of electrical equipment
- Division 29 Manufacture of motor vehicles, trailers and semi-trailers
- Division 32 Other manufacturing Division
- Other division, i.e. 11 – 12, 15, 17 – 22, 24, 28, 30 – 31, 33, 37 – 39 and 58

Value of gross output, intermediate consumption and value added

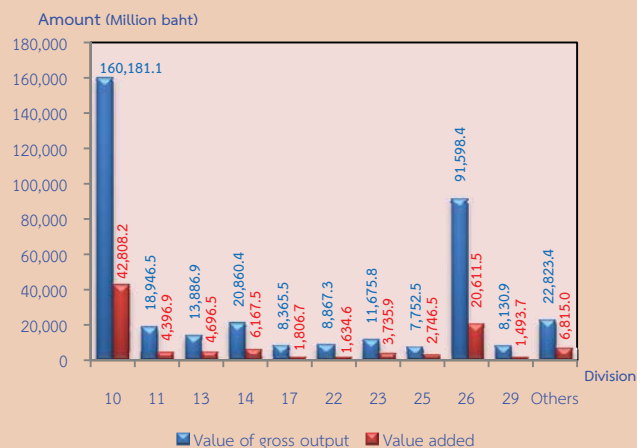
In 2011, the value of gross output of manufacturing establishments was totally 373,088.7 million baht. The intermediate consumption and value added were totally 276,175.5 and 96,913.1 million baht respectively. Comparing the value added to value of gross output was about 26.0 percent.

For the average value of gross output were about 2.1 million baht per establishment and 525,186 baht per person. In terms of the average value add, these were about 537,440 baht per establishment and 136,422 baht per person respectively.

Considering by division of industry, it was found that establishments engaged in *manufacture of computer, electronic and optical products* had the highest average value of gross output per establishment about 1,453.9 million baht and average value of gross output per person about 3.1 million baht respectively.

For the establishments engaged in *manufacture of computer, electronic and optical products* had the highest average value added per establishment and per person had about 327.2 million baht and 695,629 baht respectively. The following engaged in *manufacture of paper and paper products* had average value of gross output and average value added per person, of about 43.0 million baht and 833,733 baht respectively.

Figure K Value of gross output and value added of manufacturing establishments by division of industry



Value added = Value of gross output – Intermediate consumption
Value of gross output refers to receipts of establishment in 2006
Intermediate consumption refers to all expenses on the production process of goods or services in the establishment in 2011

Division of industry:

- Division 10 Manufacture of food products
- Division 11 Manufacture of beverages
- Division 13 Manufacture of textiles
- Division 14 Manufacture of wearing apparels
- Division 17 Manufacture of paper and paper products
- Division 22 Manufacture of rubber and plastic products
- Division 23 Manufacture of other non-metallic mineral products
- Division 25 Manufacture of fabricated metal products (excepts machinery and equipment)
- Division 26 Manufacture of computer, electronic and optical products
- Division 29 Manufacture of motor vehicles, trailers and semi-trailers
- Other division, i.e. 12, 15 – 16, 18 – 21, 24, 27 – 28, 30 – 33, 37 – 39 and 58

Data comparison of manufacturing establishments during 5 years

Comparing the data of the 2012 Business and Industrial Census and the 2007 Industrial Census, which the operation period was of the year in 2011 and 2006, the results showed that number of manufacturing establishment decreased by 16.2 percent and number of persons engaged increased by 10.4 percent, while the average number of person engaged per establishment increased by 30.0 percent.

Table A Principal data of manufacturing establishments in year 2006 and 2011

Data items	2006	2011	% Change
Number of establishments (Establishments)	215,295	180,324	-16.2
Number of persons engaged (Persons)	643,526	710,394	10.4
<i>Average establishment (Persons)</i>	3.0	3.9	30.0
Number of employees (Persons)	365,550	467,405	27.9
<i>Average establishment (Persons)</i>	1.7	2.6	52.9
Remuneration (Million baht)	21,847.2	27,922.3	27.8
<i>Average annual per employee (Baht)</i>	59,765.4	59,738.9	-0.1
Value of gross output (Million baht)	279,607.1	373,088.7	33.4
<i>Average per establishment (Thousand baht)</i>	1,298.7	2,069.0	59.3
<i>Average per person (Thousand baht)</i>	434.5	525.2	20.9
Intermediate consumption (Million baht)	208,654.8	276,175.5	32.4
<i>Average per establishment (Thousand baht)</i>	969.2	1,531.6	58.0
<i>Average per person (Thousand baht)</i>	324.2	388.8	19.9
Value added (Million baht)	70,952.3	96,913.1	36.6
<i>Average per establishment (Thousand baht)</i>	329.6	537.4	63.0
<i>Average per person (Thousand baht)</i>	110.2	136.4	23.8

In terms of employment, number of employees and average number of employees per establishment increased about 27.9 and 52.9 percent respectively and the annual remuneration during 5 year increased by 27.8 percent.

For the value of gross output, intermediate consumption and value added of manufacturing establishments during 5 year increased by 33.4 32.4 and 36.6 percent respectively.

Result operation of establishment in the Northern region during 5 years ago has gradually grown because, the world economy slowed down due to the flood crisis in the Central region causing the entrepreneur relocation of production base to the Northeastern

region, specially manufacture of sugar and alcohol, that cause employment increasing.

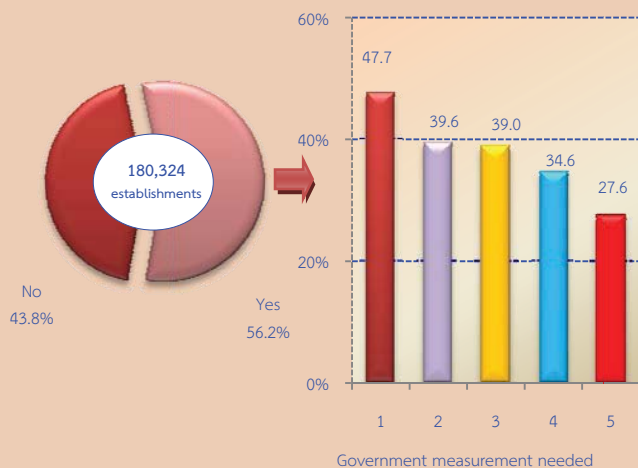
Data summary and recommendation

The results of the 2012 Business and Industrial Census show that there were totally 180,324 manufacturing establishments in the Northeastern region. Most of them engaged in establishments with 1 – 15 persons, of about 98.3 percent. The highlight industry was *manufacture of food products* (about 34.4 percent). There were totally 710,394 persons and out of these, about 467,405 persons were employees. They received the annual remuneration, of about 59,739 baht per person. The manufacturing establishments contributed value of gross output, intermediate consumption and value added of about 373,088.7, 276,175.5 and 96,913.1 million baht respectively.

- **Governments measurement needed**

For the manufacturing establishments in the Northeastern region had no government measurement needed (about 43.8 percent), the rest of about 56.2 percent did. The government measurement needed the top 5 series i.e. investment promotion to operators (about 47.7 percent), reduce production cost (about 39.6 percent), find out the low interest of loan (about 39.0 percent), expand the market for busy purchase (about 34.6 percent), provide training and skills employee development (about 27.6 percent) respectively.

Figure L Percentage of manufacturing establishments by government measurement needed the top 5 series



Note: The establishment can be done by more than 1

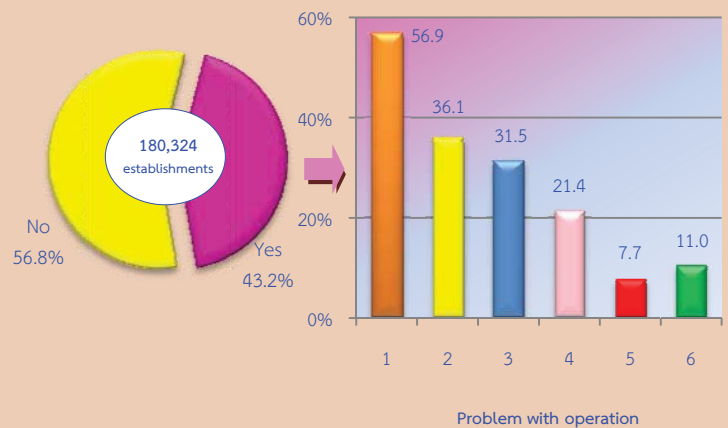
Government measurement needed:

1. Investment promotion to operators
2. Reduce production cost
3. Find out the low interest of loan
4. Expand the market for buy purchase
5. Provide training and skills employee development

- **Problem with operation**

The establishment, about 43.2 percent reported had problem with operation. Most of them about 56.9 percent inadequate capital problems. The followings were product market, raw material shortages used in the production and labor shortage were about 36.1, 31.5 and 21.4 percent respectively. While the uncertainty of government trade policy was about 7.7 percent.

Figure M Percentage of manufacturing establishments by problem with operation



Note: The establishment can be done by more than 1

Problem with operation:

1. Inadequate capital
2. Product market
3. Raw material shortages used in the production
4. Labor shortage
5. Uncertainty of government trade policy
6. Other

สารบัญแนภูมิ

แผนภูมิ ก	ร้อยละของสถานประกอบการอุตสาหกรรมการผลิต จำแนกตามหมวดย่อยอุตสาหกรรม
แผนภูมิ ข	จำนวนสถานประกอบการอุตสาหกรรมการผลิต จำแนกตามขนาดของสถานประกอบการ (จำนวนคนทำงาน)
แผนภูมิ ค	ร้อยละของสถานประกอบการอุตสาหกรรมการผลิต จำแนกตามรูปแบบการจัดตั้งตามกฎหมาย
แผนภูมิ ง	ร้อยละของสถานประกอบการอุตสาหกรรมการผลิต จำแนกตามรูปแบบการจัดตั้งทางเศรษฐกิจ
แผนภูมิ จ	ร้อยละของสถานประกอบการอุตสาหกรรมการผลิต จำแนกตามระยะเวลาในการดำเนินกิจการ
แผนภูมิ ฉ	ร้อยละของสถานประกอบการอุตสาหกรรมการผลิต จำแนกตามทุนจดทะเบียน
แผนภูมิ ช	ร้อยละของสถานประกอบการอุตสาหกรรมการผลิต จำแนกตามการส่งออกสินค้าไปจำหน่ายต่างประเทศ
แผนภูมิ ซ	ร้อยละของสถานประกอบการอุตสาหกรรมการผลิต จำแนกตามอัตราการใช้กำลังการผลิต
แผนภูมิ ฌ	จำนวนคนทำงานและลูกจ้างของสถานประกอบการอุตสาหกรรมการผลิต จำแนกตามหมวดย่อยอุตสาหกรรม
แผนภูมิ ฎ	ค่าตอบแทนแรงงานของสถานประกอบการอุตสาหกรรมการผลิต จำแนกตามหมวดย่อยอุตสาหกรรม
แผนภูมิ ฏ	มูลค่าผลผลิต และมูลค่าเพิ่มของสถานประกอบการอุตสาหกรรมการผลิต จำแนกตามหมวดย่อยอุตสาหกรรม
แผนภูมิ ฐ	ร้อยละของสถานประกอบการอุตสาหกรรมการผลิต จำแนกตามความต้องการให้ภาครัฐช่วยเหลือ 5 อันดับแรก
แผนภูมิ ฑ	ร้อยละของสถานประกอบการอุตสาหกรรมการผลิต จำแนกตามการมีปัญหาในการดำเนินกิจการ
แผนภูมิ ท	จำนวนสถานประกอบการอุตสาหกรรมการผลิต จำแนกตามขนาดของสถานประกอบการ (จำนวนคนทำงาน)

สารบัญแผนภูมิ (ต่อ)

- แผนภูมิ ๗ ร้อยละของสถานประกอบการอุตสาหกรรมการผลิต จำแนกตามรูปแบบการจัดตั้งตามกฎหมาย
- แผนภูมิ ๘ ร้อยละของสถานประกอบการอุตสาหกรรมการผลิต จำแนกตามรูปแบบการจัดตั้งทางเศรษฐกิจ
- แผนภูมิ ๙ ร้อยละของสถานประกอบการอุตสาหกรรมการผลิต จำแนกตามระยะเวลาในการดำเนินกิจการ
- แผนภูมิ ๑๐ ร้อยละของสถานประกอบการอุตสาหกรรมการผลิต จำแนกตามทุนจดทะเบียน
- แผนภูมิ ๑๑ ร้อยละของสถานประกอบการอุตสาหกรรมการผลิต จำแนกตามการส่งสินค้าออกไปจำหน่ายต่างประเทศ
- แผนภูมิ ๑๒ ร้อยละของสถานประกอบการอุตสาหกรรมการผลิต จำแนกตามการใช้วัตถุดิบจากต่างประเทศ
- แผนภูมิ ๑๓ ร้อยละของสถานประกอบการอุตสาหกรรมการผลิต จำแนกตามอัตราการใช้กำลังการผลิต
- แผนภูมิ ๑๔ ร้อยละของสถานประกอบการอุตสาหกรรมการผลิต จำแนกตามความต้องการให้ภาครัฐช่วยเหลือ
- แผนภูมิ ๑๕ ร้อยละของสถานประกอบการอุตสาหกรรมการผลิต จำแนกตามปัญหาในการดำเนินกิจการ

สารบัญตาราง

- ตาราง ก** ข้อมูลที่สำคัญของสถานประกอบการอุตสาหกรรมการผลิตปี 2549 และ 2554
- ตาราง ข** จำนวนและร้อยละของสถานประกอบการอุตสาหกรรมการผลิต จำแนกตามหมวดย่อยอุตสาหกรรม
- ตาราง ค** คนทำงาน ลูกจ้าง และค่าตอบแทนแรงงาน จำแนกตามขนาดของสถานประกอบการ และหมวดย่อยอุตสาหกรรม
- ตาราง ง** มูลค่าผลผลิต ค่าใช้จ่ายขั้นกลาง และมูลค่าเพิ่มของสถานประกอบการอุตสาหกรรมการผลิต จำแนกตามขนาดของสถานประกอบการ และหมวดย่อยอุตสาหกรรม
- ตาราง จ** มูลค่าผลผลิต และมูลค่าเพิ่มเฉลี่ยต่อสถานประกอบการ และต่อคนทำงาน จำแนกตามขนาดของสถานประกอบการ และหมวดย่อยอุตสาหกรรม
- ตาราง ฉ** ข้อมูลที่สำคัญของสถานประกอบการอุตสาหกรรมการผลิตปี 2549 และ 2554

บทที่ 1

บทนำ

1.1 ความเป็นมา

สำนักงานสถิติแห่งชาติ ได้จัดทำสำมะโนธุรกิจทางการค้าและธุรกิจทางการบริการและสำมะโนอุตสาหกรรมทุก 10 ปี ตามข้อเสนอแนะขององค์การสหประชาชาติ เพื่อให้ประเทศมีข้อมูลพื้นฐานที่สำคัญทางด้านธุรกิจทางการค้า ธุรกิจทางการบริการ และอุตสาหกรรมการผลิตอย่างต่อเนื่อง โดยสำมะโนธุรกิจทางการค้าและธุรกิจทางการบริการได้จัดทำมาแล้ว 3 ครั้งในปี 2509 2531 และ 2545 สำมะโนอุตสาหกรรมจัดทำมาแล้ว 3 ครั้ง เช่นกัน ในปี 2507 2540 และ 2550 สำหรับในปี 2555 จะครบรอบ 10 ปีการจัดทำสำมะโนธุรกิจทางการค้าและธุรกิจทางการบริการ

สืบเนื่องมาจากปัจจุบันโครงสร้างด้านเศรษฐกิจมีการเปลี่ยนแปลงรวดเร็วมากตามที่กล่าวมาแล้ว ทำให้หน่วยงานหลักด้านเศรษฐกิจของประเทศ คือ สำนักงานเศรษฐกิจอุตสาหกรรม กระทรวงอุตสาหกรรม สำนักงานคณะกรรมการพัฒนาการเศรษฐกิจและสังคมแห่งชาติ ธนาคารแห่งประเทศไทย และกระทรวงพาณิชย์ มีความจำเป็นต้องใช้ข้อมูลที่ทันสมัยเพื่อใช้ในการวิเคราะห์และติดตามสถานการณ์ด้านเศรษฐกิจของประเทศและภูมิภาค จึงขอให้สำนักงานสถิติแห่งชาติจัดทำข้อมูลสำมะโนอุตสาหกรรมจากเดิมทุก 10 ปี เป็นจัดทำทุก 5 ปี ประกอบกับปัจจุบันประเทศต่างๆ ส่วนใหญ่ได้มีการจัดทำสำมะโนด้านเศรษฐกิจทุก 5 ปี

ดังนั้น สำนักงานสถิติแห่งชาติ จึงได้วางแผนปรับการจัดทำสำมะโนอุตสาหกรรมเป็นประจำทุก 5 ปี โดยจะเริ่มดำเนินการในปี 2555 โดยบูรณาการดำเนินการไปพร้อมกับการสำมะโนธุรกิจทางการค้าและธุรกิจทางการบริการในปี 2555

สำหรับการเก็บรวบรวมข้อมูลแบ่งเป็น 2 ขั้นตอนคือ ขั้นการเก็บรวบรวมข้อมูลพื้นฐานของสถานประกอบการทุกประเภท และขั้นการเก็บรวบรวมข้อมูลรายละเอียดของสถานประกอบการ

เฉพาะสถานประกอบการที่ประกอบธุรกิจทางการค้า ธุรกิจทางการบริการ และอุตสาหกรรมการผลิต

1.2 วัตถุประสงค์

1) เพื่อเก็บรวบรวมข้อมูลที่สำคัญทางด้านอุตสาหกรรมการผลิต เช่น จำนวนสถานประกอบการ ประเภทอุตสาหกรรม จำนวนคนทำงาน ลูกจ้าง ค่าตอบแทนแรงงาน มูลค่าซื้อวัตถุดิบ และวัสดุประกอบในการผลิตและค่าใช้จ่ายในการดำเนินงานของสถานประกอบการ มูลค่าขายผลผลิต และรายรับของสถานประกอบการ ผลิตภัณฑ์และวัตถุดิบคงเหลือ รวมทั้งมูลค่าสินทรัพย์ถาวรของสถานประกอบการ เป็นต้น

2) เพื่อใช้ในการจัดทำบัญชีประชาชาติ และสร้างตารางปัจจัยการผลิตและผลผลิตของประเทศ

1.3 ขอบข่ายและคัมรวม

สถานประกอบการที่อยู่ในขอบข่ายสำมะโน ได้แก่ สถานประกอบการที่ดำเนินกิจการเกี่ยวกับการผลิต ตามการจัดประเภทมาตรฐานอุตสาหกรรมประเทศไทย ปี 2552 (Thailand Standard Industrial Classification: TSIC-2009)

คัมรวมสถานประกอบการอุตสาหกรรมการผลิตทุกแห่ง ที่ตั้งอยู่ในเขตเทศบาล และนอกเขตเทศบาล ทั่วประเทศ

1.4 คาบเวลาอ้างอิง

ข้อมูลที่เก็บรวบรวมเป็นข้อมูลของสถานประกอบการที่ดำเนินกิจการในรอบ 12 เดือน (การดำเนินกิจการระหว่าง 1 มกราคม – 31 ธันวาคม 2554)

1.5 รายการข้อมูลที่เก็บรวบรวม

1) ข้อมูลทั่วไปของสถานประกอบการ ได้แก่ ชื่อ ที่ตั้ง และสถานที่ติดต่อของสถานประกอบการ รูปแบบการจัดตั้งตามกฎหมาย

รูปแบบการจัดตั้งทางเศรษฐกิจ การมีต่างประเทศร่วมลงทุนหรือถือหุ้น

- 2) คนทำงานและค่าตอบแทนแรงงาน
- 3) ต้นทุนการผลิตและค่าใช้จ่ายของสถานประกอบการ

4) ผลผลิตและรายรับของสถานประกอบการ
5) สิทธิทรัพย์สิน และแหล่งเงินทุนของสถานประกอบการ

6) การวิจัยและพัฒนา ด้านวิทยาศาสตร์ เทคโนโลยีและนวัตกรรม

7) ผลกระทบจากอุทกภัยต่อสถานประกอบการในปี 2554

8) ความคิดเห็นและข้อเสนอแนะของสถานประกอบการ

1.6 ประโยชน์ที่จะได้รับ

ข้อมูลที่ได้จะเป็นประโยชน์สำหรับผู้ใช้อข้อมูลทั้งในภาครัฐบาลและเอกชนที่สำคัญ ดังนี้

ภาครัฐ

1) ใช้ในการวางแผนและกำหนดนโยบายการพัฒนาเศรษฐกิจด้านอุตสาหกรรมผลิตทั้งในระดับประเทศและระดับท้องถิ่น เพื่อเสริมสร้างศักยภาพของอุตสาหกรรมให้สามารถแข่งขันได้ในเวทีการค้าโลก

2) ใช้ในการจัดทำดัชนีชี้วัดภาวะเศรษฐกิจและภาวะการดำเนินกิจการ เช่น ผลิตภัณท์มวลรวม ตารางปัจจัยการผลิตและผลผลิตของประเทศ สัดส่วนแรงงานในภาคการผลิต เป็นต้น

3) ใช้ในการวิเคราะห์สถานการณ์และจัดทำแผนส่งเสริมวิสาหกิจขนาดกลางและขนาดย่อมของประเทศ

4) ใช้ประกอบการพิจารณากำหนดนโยบายออกกฎหมายและมาตรการต่างๆ เพื่อส่งเสริมและกำหนดทิศทางการประกอบอุตสาหกรรมผลิตให้เป็นไปตามแนวนโยบายที่กำหนดไว้

5) เป็นข้อมูลพื้นฐานในการวางแผนจัดหาโครงสร้างพื้นฐาน (Infrastructure) เพื่อสนับสนุนอุตสาหกรรมผลิตของประเทศ

6) ใช้ในการพัฒนาระบบข้อมูลเพื่อการวางแผนเตือนภัยทางเศรษฐกิจและสังคม

7) ใช้ประโยชน์ในทางสถิติเพื่อจัดทำกรอบตัวอย่าง สำหรับการเก็บรวบรวมข้อมูลจากสถานประกอบการของหน่วยสถิติต่างๆ

ภาคเอกชน

1) ผู้ประกอบการใช้ข้อมูลพื้นฐานและข้อมูลการดำเนินงานเป็นเครื่องมือสำหรับการวิเคราะห์สถานการณ์ด้านเศรษฐกิจ รวมทั้งการวางแผนตัดสินใจเกี่ยวกับการลงทุนขยายกิจการ/สาขา บริหารและควบคุมการดำเนินงานในด้านต่างๆ ให้มีประสิทธิภาพยิ่งขึ้น

2) ใช้ข้อมูลเป็นมาตรฐาน เพื่อเปรียบเทียบ (Benchmark) ผลการดำเนินงานของตนกับกิจการอื่นๆ ในอุตสาหกรรม ประเภทเดียวกัน หรือขนาดต่างๆ

3) สำหรับ นักวิชาการ นักวิจัย และสถาบันการศึกษา นำไปศึกษาวิเคราะห์ต่อ ยอดสร้างนวัตกรรม เพื่อสนับสนุน ส่งเสริม และพัฒนาอุตสาหกรรมผลิตที่อยู่ในความสนใจ และเรื่องต่างๆ ที่เกี่ยวข้อง

บทที่ 2

สรุปข้อมูลที่สำคัญ

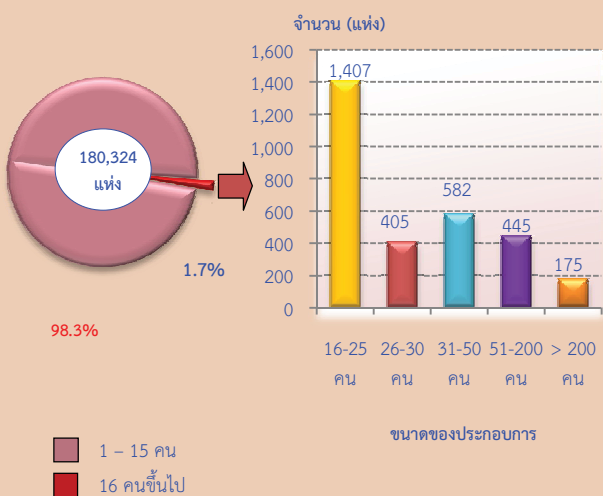
2.1 ข้อมูลทั่วไปของสถานประกอบการ

อุตสาหกรรมการผลิต

2.1.1 จำนวนและขนาดของสถานประกอบการ

ผลจากสำมะโนธุรกิจและอุตสาหกรรม พ.ศ. 2555 มีจำนวนสถานประกอบการ อุตสาหกรรมการผลิต ที่ตั้งอยู่ในภาค ตะวันออกเฉียงเหนือทั้งสิ้น ประมาณ 180,324 แห่ง เป็นสถานประกอบการที่มีคนทำงาน 1 – 15 คน จำนวน 177,310 แห่ง หรือร้อยละ 98.3 สำหรับสถานประกอบการที่มีคนทำงานตั้งแต่ 16 คนขึ้นไป มีอยู่เพียงร้อยละ 1.7 หรือมีจำนวน 3,014 แห่ง ในจำนวนนี้เป็นสถานประกอบการที่มีคนทำงาน 16 – 25 คน มีประมาณ 1,407 แห่ง สถานประกอบการที่มีคนทำงาน 31 – 50 คน 51 – 200 คน และ 26 – 30 คน มีประมาณ 582 445 และ 405 แห่ง ส่วนที่มีคนทำงานมากกว่า 200 คน มีประมาณ 175 แห่ง

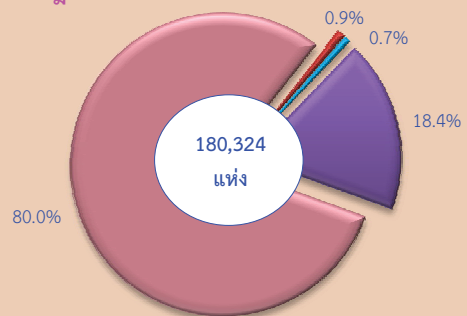
แผนภูมิ ๓ จำนวนสถานประกอบการอุตสาหกรรม การผลิต จำแนกตามขนาดของสถาน ประกอบการ (จำนวนคนทำงาน)



2.1.2 รูปแบบการจัดตั้งตามกฎหมาย

สถานประกอบการส่วนใหญ่ (ร้อยละ 80.0) มีรูปแบบการจัดตั้งเป็นส่วนบุคคล หรือห้างหุ้นส่วนสามัญที่ไม่เป็นนิติบุคคล ส่วนที่มีรูปแบบเป็นส่วนราชการ รัฐวิสาหกิจ สหกรณ์ และการจัดตั้งในรูปแบบอื่นๆ มีประมาณร้อยละ 18.4 สำหรับห้างหุ้นส่วนจำกัด ห้างหุ้นส่วนสามัญนิติบุคคล และสถานประกอบการที่มีรูปแบบเป็นบริษัทจำกัด บริษัทจำกัด (มหาชน) มีสัดส่วนประมาณร้อยละ 0.9 และ 0.7 ตามลำดับ

แผนภูมิ ๔ ร้อยละของสถานประกอบการอุตสาหกรรม การผลิต จำแนกตามรูปแบบการจัดตั้งตาม กฎหมาย

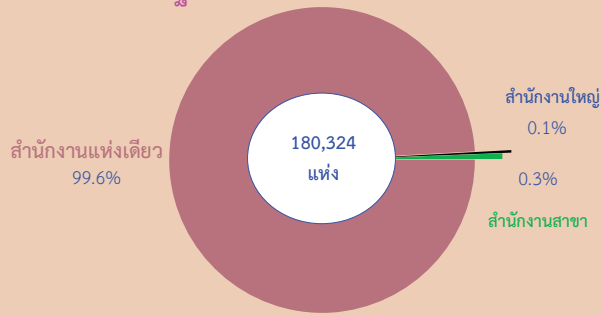


■ ส่วนบุคคล
■ ห้างหุ้นส่วนจำกัด
■ บริษัทจำกัด บริษัทจำกัด (มหาชน)
■ ส่วนราชการ รัฐวิสาหกิจ สหกรณ์ การจัดตั้งในรูปแบบอื่นๆ

2.1.3 รูปแบบการจัดตั้งทางเศรษฐกิจ

สถานประกอบการที่พบในการสำมะโนครั้งนี้ ร้อยละ 99.6 เป็นสำนักงานแห่งเดียวไม่มีสำนักงานใหญ่ หรือสำนักงานสาขาอยู่ที่ใดอีก ร้อยละ 0.3 เป็นสำนักงานสาขา และร้อยละ 0.1 เป็นสำนักงานใหญ่

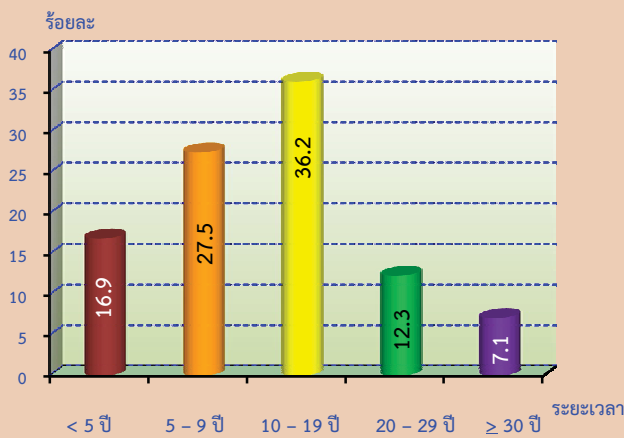
**แผนภูมิ ฌ ร้อยละของสถานประกอบการอุตสาหกรรม
การผลิต จำแนกตามรูปแบบการจัดตั้งทาง
เศรษฐกิจ**



2.1.4 ระยะเวลาในการดำเนินงานกิจการ

ระยะเวลาในการดำเนินงานกิจการ หรืออายุของกิจการแสดงให้เห็นว่าสถานประกอบการอุตสาหกรรมการผลิตในภาคตะวันออกเฉียงเหนือส่วนใหญ่ 36.2 เป็นสถานประกอบการที่ดำเนินกิจการมาแล้ว 10 – 19 ปี รองลงมาเป็นการดำเนินงานกิจการ 5 – 9 ปี น้อยกว่า 5 ปี และ 20 – 29 ปี มีประมาณร้อยละ 27.5 16.9 และ 12.3 ในขณะที่ดำเนินกิจการตั้งแต่ 30 ปีขึ้นไป มีเพียงร้อยละ 7.1

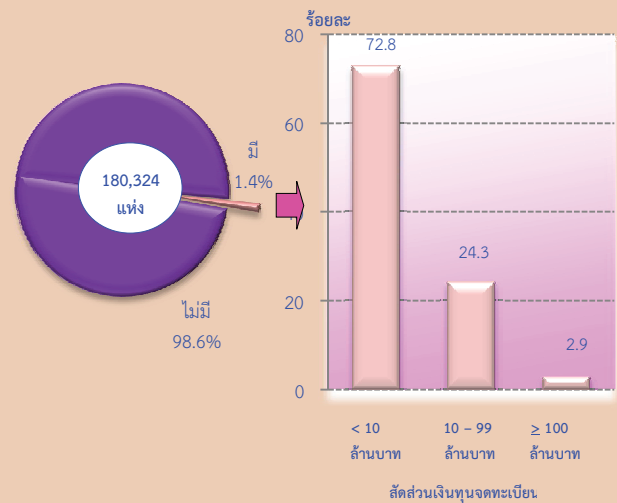
**แผนภูมิ ฌ ร้อยละของสถานประกอบการอุตสาหกรรมการผลิต
จำแนกตามระยะเวลาในการดำเนินงานกิจการ**



2.1.5 ทุนจดทะเบียน

สถานประกอบการอุตสาหกรรมการผลิตในภาคตะวันออกเฉียงเหนือ ที่มีทุนจดทะเบียนมีอยู่ประมาณร้อยละ 1.4 ในจำนวนนี้ส่วนใหญ่ (ร้อยละ 72.8) มีทุนจดทะเบียนน้อยกว่า 10 ล้านบาท ที่มีทุนจดทะเบียน 10 – 99 ล้านบาท มีประมาณ ร้อยละ 24.3 และที่มีทุนจดทะเบียนตั้งแต่ 100 ล้านบาทขึ้นไป มีเพียงร้อยละ 2.9

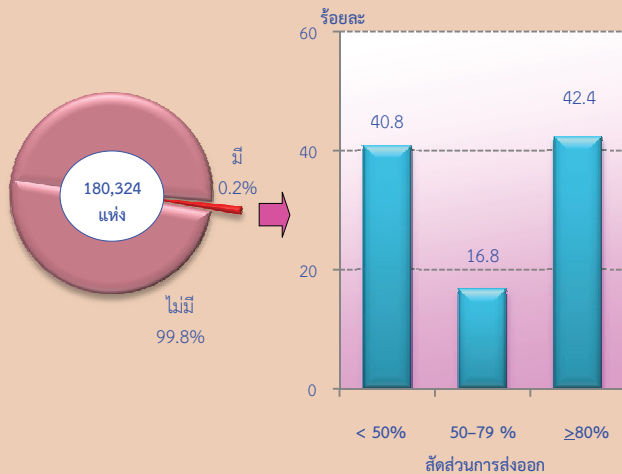
**แผนภูมิ ฌ ร้อยละของสถานประกอบการอุตสาหกรรมการผลิต
จำแนกตามทุนจดทะเบียน**



2.1.6 การส่งออกสินค้าไปจำหน่ายต่างประเทศ

สถานประกอบการที่มีการส่งออกสินค้าไปจำหน่ายต่างประเทศ ร้อยละ 0.2 ในจำนวนนี้ ร้อยละ 42.4 มีมูลค่าการส่งออกมากกว่าหรือเท่ากับ 80% ของมูลค่าขายผลผลิตร้อยละ 40.8 มีการส่งออกน้อยกว่า 50% ที่เหลืออีกประมาณ ร้อยละ 16.8 มีการส่งออก 50 – 79% ของมูลค่าขายผลผลิต

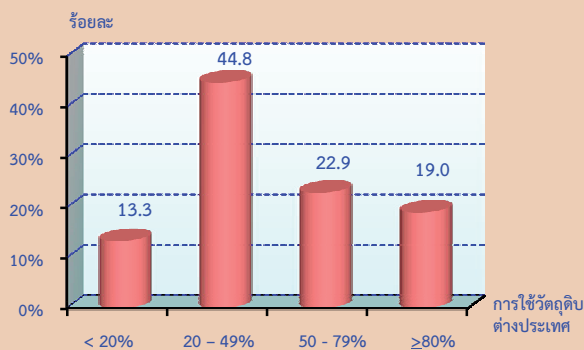
แผนภูมิ ๓ ร้อยละของสถานประกอบการอุตสาหกรรมการผลิต
จำแนกตามการส่งสินค้าออกไปจำหน่าย
ต่างประเทศ



2.1.7 การใช้วัตถุดิบจากต่างประเทศ

การประกอบการอุตสาหกรรมการผลิตในภาคเหนือ นั้น มีการใช้วัตถุดิบนำเข้าจากต่างประเทศด้วย โดยสถานประกอบการร้อยละ 47.5 มีการนำเข้าน้อยกว่า 50% ที่มีการนำเข้าเท่ากับหรือมากกว่า 50% นั้น มีประมาณร้อยละ 52.5

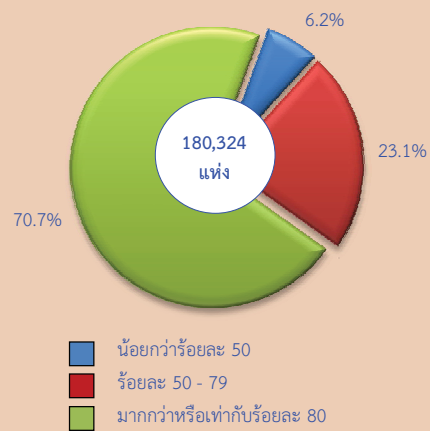
แผนภูมิ ๓ ร้อยละของสถานประกอบการอุตสาหกรรม
การผลิต จำแนกตามการใช้วัตถุดิบจาก
ต่างประเทศ



2.1.8 อัตราการใช้กำลังการผลิต

อัตราการใช้กำลังการผลิตต่อปี 2554 ของสถานประกอบการอุตสาหกรรมการผลิตพบว่า มีการใช้กำลังการผลิตโดยเฉลี่ยประมาณ 78.5% โดยร้อยละ 60.8 รายงานว่ามีการใช้กำลังการผลิตมากกว่าหรือเท่ากับ 80% ที่รายงานว่ามีกำลังการผลิต 50 - 79% มีร้อยละ 32.1 ในขณะที่สถานประกอบการร้อยละ 7.1 รายงานว่ามีการใช้กำลังการผลิตน้อยกว่า 50%

แผนภูมิ ๓ ร้อยละของสถานประกอบการอุตสาหกรรมการผลิต
จำแนกตามอัตราการใช้กำลังการผลิต



2.1.9 หมวดย่อยอุตสาหกรรม

เมื่อพิจารณาจำนวนสถานประกอบการจำแนกตามหมวดย่อยอุตสาหกรรม (ตาราง ข) พบว่า สถานประกอบการอุตสาหกรรมการผลิตในภาคตะวันออกเฉียงเหนือ ส่วนใหญ่ (ร้อยละ 34.4) ประกอบอุตสาหกรรม การผลิตผลิตภัณฑ์อาหาร รองลงมาเป็นสถานประกอบการการผลิตสิ่งทอ ประมาณร้อยละ 24.5 การผลิตไม้และผลิตภัณฑ์จากไม้และไม้ก๊อก (ยกเว้นเฟอร์นิเจอร์) การผลิตสิ่งของจากฟางและวัสดุอีกสานอื่นๆ และการผลิตเสื้อผ้าและเครื่องแต่งกาย ประมาณร้อยละ 15.6 และ 11.7 ตามลำดับ สำหรับการประกอบอุตสาหกรรมการผลิตในหมวดย่อยอื่นๆ นอกจากที่กล่าวข้างต้นแต่ละหมวดย่อยมีจำนวนต่ำกว่าร้อยละ 5.0

ตาราง ข จำนวนและร้อยละของสถานประกอบการอุตสาหกรรมการผลิต จำแนกตามหมวดย่อยอุตสาหกรรม

หมวดย่อยอุตสาหกรรม	จำนวน	ร้อยละ
รวม	180,324	100.0
การผลิตผลิตภัณฑ์อาหาร	61,994	34.4
การผลิตเครื่องตี	694	0.4
การผลิตผลิตภัณฑ์ยาสูบ	29	-
การผลิตสิ่งทอ	44,262	24.5
การผลิตเสื้อผ้าเครื่องแต่งกาย	21,024	11.7
การผลิตเครื่องหนังและผลิตภัณฑ์ที่เกี่ยวข้อง	817	0.5
การผลิตไม้และผลิตภัณฑ์จากไม้และไม้ก๊อก (ยกเว้นเฟอร์นิเจอร์) การผลิตสิ่งของจากฟางและวัสดุถักสานอื่นๆ	28,129	15.6
การผลิตกระดาษและผลิตภัณฑ์กระดาษ	42	-
การพิมพ์และการผลิตซ้ำสื่อบันทึกข้อมูล	867	0.5
การผลิตถ่านโค้กและผลิตภัณฑ์ที่ได้จากการถลุงปิโตรเลียม	8	-
การผลิตเคมีภัณฑ์และผลิตภัณฑ์เคมี	514	0.3
การผลิตเภสัชภัณฑ์ เคมีภัณฑ์ที่ใช้รักษาโรค และผลิตภัณฑ์จากพืชและสัตว์ที่ใช้รักษาโรค	155	0.1
การผลิตผลิตภัณฑ์ยางและพลาสติก	270	0.1
การผลิตผลิตภัณฑ์อื่นๆ ที่ทำจากแร่โลหะ	3,604	2.0
การผลิตโลหะขั้นมูลฐาน	101	0.1
การผลิตผลิตภัณฑ์โลหะประดิษฐ์ (ยกเว้นเครื่องจักรและอุปกรณ์)	5,916	3.3
การผลิตผลิตภัณฑ์คอมพิวเตอร์ อิเล็กทรอนิกส์ และอุปกรณ์ที่ใช้ในทางทัศนศาสตร์	63	-
การผลิตอุปกรณ์ไฟฟ้า	351	0.2
การผลิตเครื่องจักรและเครื่องมือ ซึ่งมีได้จัดประเภทไว้ในที่อื่น	242	0.1
การผลิตยานยนต์ รถพ่วง และรถกึ่งพ่วง	327	0.2
การผลิตอุปกรณ์ขนส่งอื่นๆ	78	-
การผลิตเฟอร์นิเจอร์	1,764	1.0
การผลิตผลิตภัณฑ์อื่นๆ	7,219	4.0
การซ่อมและการติดตั้งเครื่องจักรและอุปกรณ์	1,134	0.6
การจัดการน้ำเสีย	279	0.2
การเก็บรวบรวมของเสีย การบำบัด และการกำจัดของเสีย รวมถึงการนำของเสียกลับมาใช้ใหม่	412	0.2
การจัดพิมพ์จำหน่ายหรือเผยแพร่	29	-

หมายเหตุ : - ไม่มีข้อมูลหรือข้อมูลมีค่าเป็น 0 หรือมีข้อมูลจำนวนเล็กน้อย

2.2 ข้อมูลสถิติที่สำคัญ จำแนกตามขนาดของสถานประกอบการและหมวดย่อยอุตสาหกรรม

2.2.1 คนทำงานและค่าตอบแทนแรงงาน

1) จำนวนคนทำงาน

ข้อมูลคนทำงาน (ตาราง ค) แสดงให้เห็นว่าในปี 2554 มีคนทำงานในสถานประกอบการอุตสาหกรรมการผลิตที่ตั้งอยู่ในภาคตะวันออกเฉียงเหนือทั้งสิ้น ประมาณ 710,394 คน โดย ส่วนใหญ่เป็นคนทำงานที่ปฏิบัติงานอยู่ในสถานประกอบการที่มีคนทำงาน 1 – 15 คน ประมาณ 177,310 คน หรือร้อยละ 66.8

หากพิจารณาตามหมวดย่อยอุตสาหกรรม พบว่า เป็นคนทำงานที่ปฏิบัติงานอยู่ในอุตสาหกรรมการผลิตผลิตภัณฑ์อาหาร ประมาณ 211,126 คน หรือร้อยละ 29.7 รองลงมาปฏิบัติงานในอุตสาหกรรมการผลิตสิ่งทอ การผลิตเสื้อผ้าเครื่องแต่งกายและการผลิตไม้และผลิตภัณฑ์จากไม้และไม้ก๊อก (ยกเว้นเฟอร์นิเจอร์) การผลิตสิ่งของจากฟางและวัสดุถักสานอื่นๆ ประมาณร้อยละ 22.6 12.4 และ 11.9 ตามลำดับ สำหรับการประกอบอุตสาหกรรมการผลิตในหมวดย่อยอื่นๆ นอกจากที่กล่าวข้างต้น มีสัดส่วนของคนทำงานไม่เกินร้อยละ 5.0 ของคนทำงานทั้งสิ้น

2) จำนวนลูกจ้าง

ด้านการจ้างงาน พบว่า มีจำนวนลูกจ้างปฏิบัติงานอยู่ในสถานประกอบการทั้งสิ้นประมาณ 467,405 คน ส่วนใหญ่ปฏิบัติงานอยู่ในสถานประกอบการที่มีคนทำงาน 1 - 15 คน (ประมาณ 234,688 คน หรือ ร้อยละ 50.2)

เมื่อจำแนกลูกจ้างตามหมวดย่อยอุตสาหกรรม พบว่า ส่วนใหญ่หรือร้อยละ 25.7 ทำงานในอุตสาหกรรมการผลิตผลิตภัณฑ์อาหาร รองลงมาอยู่ในอุตสาหกรรมการผลิตสิ่งทอ การผลิตเสื้อผ้าเครื่องแต่งกาย และการผลิตไม้และผลิตภัณฑ์จากไม้และไม้ก๊อก (ยกเว้นเฟอร์นิเจอร์) การผลิตสิ่งของจากฟางและวัสดุถักสานอื่นๆ ประมาณร้อยละ 23.6 13.3 และ 10.0 ตามลำดับ และที่ทำงานอยู่ในอุตสาหกรรมการผลิตหมวดย่อยอื่นๆ นอกเหนือจากที่กล่าวข้างต้น มีสัดส่วนของลูกจ้างไม่เกินร้อยละ 7.0

3) ค่าตอบแทนแรงงาน

ลูกจ้างปฏิบัติงานอยู่ในสถานประกอบการอุตสาหกรรมการผลิตที่ตั้งอยู่ในภาคตะวันออกเฉียงเหนือได้รับค่าตอบแทนแรงงานรวมทั้งสิ้นประมาณ 27,922.3 ล้านบาท หรือเฉลี่ยต่อคนต่อปีประมาณ 59,739 บาท โดยลูกจ้างในสถานประกอบการที่มีคนทำงานมากกว่า 200 คน ได้รับค่าตอบแทนแรงงานเฉลี่ยต่อคนต่อปีสูงที่สุดประมาณ 115,506 บาท รองลงมา คือ ลูกจ้างที่ปฏิบัติงานอยู่ในสถานประกอบการที่มีคนทำงาน 51 – 200 คน ได้รับค่าตอบแทนแรงงานเฉลี่ยต่อคนต่อปี ประมาณ 71,420 บาท สำหรับลูกจ้างที่ปฏิบัติงานในสถานประกอบการที่มีคนทำงาน 1 – 15 คน ได้รับค่าตอบแทนเฉลี่ยต่ำที่สุด 31,367 บาท

เมื่อพิจารณาตามหมวดย่อยอุตสาหกรรม พบว่า ลูกจ้างในอุตสาหกรรมการผลิตผลิตภัณฑ์คอมพิวเตอร์ อิเล็กทรอนิกส์ และอุปกรณ์ที่ใช้ทางทัศนศาสตร์ ได้รับค่าตอบแทนแรงงานเฉลี่ยต่อคนต่อปีสูงที่สุด คือ ประมาณ 140,721 บาท รองลงมาได้แก่ ลูกจ้างในอุตสาหกรรมการผลิตอุปกรณ์ไฟฟ้า และการผลิตยานยนต์ รถพ่วง และรถกึ่งพ่วง ประมาณ 111,098 บาท และ 111,394 บาท ในขณะที่ลูกจ้างในอุตสาหกรรมการผลิตไม้และผลิตภัณฑ์จากไม้และไม้ก๊อก (ยกเว้นเฟอร์นิเจอร์) การผลิตสิ่งของจากฟางและวัสดุถักสานอื่นๆ ได้รับค่าตอบแทนแรงงานเฉลี่ยต่อคนต่อปีต่ำที่สุด ประมาณ 18,191 บาท

ตาราง ค คนทำงาน ลูกจ้าง และค่าตอบแทนแรงงาน จำแนกตามขนาดของสถานประกอบการ และหมวดย่อยอุตสาหกรรม

ขนาดของสถานประกอบการ/ หมวดย่อยอุตสาหกรรม	จำนวน สถาน ประกอบการ (แห่ง)	คนทำงาน		ลูกจ้าง		ค่าตอบแทนแรงงาน	
		จำนวน (คน)	ร้อยละ	จำนวน (คน)	ร้อยละ	มูลค่า (พันบาท)	เฉลี่ยต่อคน ต่อปี (บาท)
รวม	180,324	710,394	100.0	467,405	100.0	27,922,277.0	59,739
ขนาดของสถานประกอบการ							
1 – 15 คน	177,310	474,205	66.8	234,688	50.2	7,361,496.0	31,367
16 – 25 คน	1,407	28,577	4.0	26,780	5.8	947,965.0	35,398
26 – 30 คน	405	11,625	1.6	11,107	2.4	355,879.1	32,041
31 – 50 คน	582	22,666	3.2	21,994	4.7	1,028,081.4	46,744
51 – 200 คน	445	39,825	5.6	39,348	8.4	2,810,250.3	71,420
มากกว่า 200 คน	175	133,495	18.8	133,488	28.5	15,418,605.3	115,506
หมวดย่อยอุตสาหกรรม							
การผลิตผลิตภัณฑ์อาหาร	61,994	211,126	29.7	120,142	25.7	7,326,687.1	60,984
การผลิตเครื่องดื่ม	694	7,679	1.1	6,527	1.4	492,174.5	75,406
การผลิตผลิตภัณฑ์ยาสูบ	29	1,867	0.3	1,812	0.4	153,448.5	84,685
การผลิตสิ่งทอ	44,262	160,526	22.6	110,216	23.6	3,584,713.9	32,524
การผลิตเสื้อผ้าเครื่องแต่งกาย	21,024	88,430	12.4	62,145	13.3	5,002,266.8	80,494
การผลิตเครื่องหนังและผลิตภัณฑ์ที่เกี่ยวข้อง	817	7,754	1.1	6,386	1.4	600,285.0	94,000
การผลิตไม้และผลิตภัณฑ์จากไม้และไม้ก๊อก (ยกเว้นเฟอร์นิเจอร์) การผลิตสิ่งของจากฟาง และวัสดุอีกสานอื่นๆ	28,129	84,221	11.9	46,787	10.0	851,085.6	18,191
การผลิตกระดาษและผลิตภัณฑ์กระดาษ	42	2,167	0.3	2,110	0.4	188,355.2	89,268
การพิมพ์และการผลิตซ้ำสื่อบันทึกข้อมูล	867	3,535	0.5	2,185	0.5	177,890.4	81,414
การผลิตถ่านโค้กและผลิตภัณฑ์ที่ได้จากการถลุง ปิโตรเลียม	8	100	-	89	-	4,040.2	45,395
การผลิตเคมีภัณฑ์และผลิตภัณฑ์เคมี	514	4,928	0.7	4,106	0.9	193,063.3	47,020
การผลิตเภสัชภัณฑ์ เคมีภัณฑ์ที่ใช้รักษาโรค และ ผลิตภัณฑ์จากพืชและสัตว์ที่ใช้รักษาโรค	155	803	0.1	588	0.1	14,818.0	25,201
การผลิตผลิตภัณฑ์ยางและพลาสติก	270	9,939	1.4	9,593	2.1	887,188.9	92,483
การผลิตผลิตภัณฑ์อื่นๆ ที่ทำจากแร่โลหะ	3,604	23,003	3.2	16,976	3.6	1,214,009.4	71,513
การผลิตโลหะขั้นมูลฐาน	101	1,434	0.2	1,273	0.3	130,178.2	102,261
การผลิตผลิตภัณฑ์โลหะประดิษฐ์ (ยกเว้น เครื่องจักรและอุปกรณ์)	5,916	20,234	2.8	11,741	2.5	827,320.1	70,464
การผลิตผลิตภัณฑ์คอมพิวเตอร์ อิเล็กทรอนิกส์ และอุปกรณ์ที่ใช้ในการทางทัศนศาสตร์	63	29,630	4.2	29,585	6.3	4,163,214.6	140,721
การผลิตอุปกรณ์ไฟฟ้า	351	1,575	0.2	874	0.2	97,099.9	111,098
การผลิตเครื่องจักรและเครื่องมือ ซึ่งมีได้จัด ประเภทไว้ในที่อื่น	242	1,635	0.2	1,261	0.3	119,032.2	94,395
การผลิตยานยนต์ รถพ่วง และรถกึ่งพ่วง	327	7,548	1.1	7,079	1.5	781,479.2	110,394
การผลิตอุปกรณ์ขนส่งอื่นๆ	78	290	-	177	-	15,579.2	88,018
การผลิตเฟอร์นิเจอร์	1,764	10,675	1.5	7,942	1.7	375,686.7	47,304
การผลิตผลิตภัณฑ์อื่นๆ	7,219	21,987	3.1	11,229	2.4	533,072.7	47,473
การซ่อมและการติดตั้งเครื่องจักรและอุปกรณ์	1,134	2,494	0.4	939	0.2	65,716.6	69,986
การจัดการน้ำเสีย	279	666	0.1	207	-	11,784.3	56,929
การเก็บรวบรวมของเสีย การบำบัด และการ กำจัดของเสีย รวมถึงการนำของเสียกลับมาใช้ ใหม่	412	6,079	0.9	5,404	1.2	109,911.8	20,339
การจัดพิมพ์จำหน่ายหรือเผยแพร่	29	69	-	33	-	2,174.8	65,902

หมายเหตุ : - ไม่มีข้อมูล หรือข้อมูลมีค่าเป็น 0 หรือมีข้อมูลจำนวนเล็กน้อย

2.2.2 มูลค่าผลผลิต ค่าใช้จ่ายชั้นกลาง และมูลค่าเพิ่ม

ในด้านการดำเนินงานกิจการของสถานประกอบการอุตสาหกรรมการผลิตในภาคตะวันออกเฉียงเหนือ (ตาราง ง) พบว่า มีมูลค่าผลผลิตรวมทั้งสิ้นประมาณ 373,088.7 ล้านบาท ค่าใช้จ่ายชั้นกลางประมาณ 276,175.5 ล้านบาท และมูลค่าเพิ่ม ประมาณ 96,913.1 ล้านบาท โดยมีสัดส่วนของมูลค่าเพิ่มต่อมูลค่าผลผลิต ประมาณร้อยละ 26.0

หากพิจารณาตามขนาดของสถานประกอบการ พบว่า สถานประกอบการขนาดใหญ่ที่มีคนทำงานมากกว่า 200 คน มีมูลค่าผลผลิต ค่าใช้จ่ายชั้นกลาง และมูลค่าเพิ่มในสัดส่วนสูงสุดคือ ร้อยละ 57.7 60.3 และ 49.9 ตามลำดับ ในขณะที่สัดส่วนของมูลค่าเพิ่มต่อมูลค่าผลผลิตสูงสุดที่สัดนั้นมาจากสถานประกอบการขนาดเล็กที่มีคนทำงาน 1 – 15 คน ประมาณร้อยละ 35.6

เมื่อพิจารณาตามหมวดย่อยอุตสาหกรรมประเภทต่างๆ พบว่า มูลค่าผลผลิต ค่าใช้จ่ายชั้นกลาง และมูลค่าเพิ่มของสถานประกอบการ ส่วนใหญ่มาจากอุตสาหกรรม*การผลิตผลิตภัณฑ์อาหาร* ประมาณร้อยละ 42.9 42.5 และ 44.2 ตามลำดับ รองลงมา จากอุตสาหกรรม*การผลิตผลิตภัณฑ์คอมพิวเตอร์ อิเล็กทรอนิกส์ และอุปกรณ์ที่ใช้ในทางทัศนศาสตร์* มีสัดส่วนของมูลค่าผลผลิต ค่าใช้จ่ายชั้นกลาง และมูลค่าเพิ่ม ประมาณร้อยละ 24.6 25.7 และ 21.3 ตามลำดับ นอกจากนี้ อุตสาหกรรมการผลิตอื่นๆ ในแต่ละหมวดย่อยมีมูลค่าผลผลิต ค่าใช้จ่ายชั้นกลาง และมูลค่าเพิ่ม ในสัดส่วนไม่เกินร้อยละ 7.0

เมื่อพิจารณาเปรียบเทียบมูลค่าเพิ่มต่อมูลค่าผลผลิตในแต่ละหมวดย่อยอุตสาหกรรม พบว่า สถานประกอบการที่ประกอบอุตสาหกรรม*การผลิตไม้และผลิตภัณฑ์จากไม้และไม้ก๊อก (ยกเว้นเฟอร์นิเจอร์) การผลิตสิ่งของจากฟางและวัสดุถักสานอื่นๆ การผลิตผลิตภัณฑ์ยาสูบ และ*

การพิมพ์และการผลิตซ้ำสื่อบันทึกข้อมูล มีสัดส่วนของมูลค่าเพิ่มต่อมูลค่าผลผลิต สูงกว่าอุตสาหกรรมการผลิตหมวดย่อยอื่นๆ คือร้อยละ 39.1 37.5 และ 37.4 ตามลำดับ (ตาราง ง)

2.2.3 มูลค่าผลผลิตและมูลค่าเพิ่มเฉลี่ยต่อสถานประกอบการ

จากตาราง จ แสดงให้เห็นว่าสถานประกอบการอุตสาหกรรมการผลิตในภาคตะวันออกเฉียงเหนือ มีมูลค่าผลผลิต และมูลค่าเพิ่มเฉลี่ยต่อสถานประกอบการ ประมาณ 2.1 ล้านบาทและ 537,439 บาท ตามลำดับ

หากพิจารณาตามขนาดของสถานประกอบการ พบว่า มูลค่าผลผลิตและมูลค่าเพิ่มเฉลี่ยต่อสถานประกอบการจะแปรผันตามขนาดของกิจการ กล่าวคือ สถานประกอบการที่มีคนทำงาน 1 – 15 คน มีมูลค่าผลผลิตและมูลค่าเพิ่มเฉลี่ยต่อสถานประกอบการน้อยที่สุด คือ ประมาณ 347,311 บาท และ 123,670 บาท ตามลำดับ ในขณะที่สถานประกอบการขนาดใหญ่ที่มีคนทำงานมากกว่า 200 คน มีมูลค่าเพิ่มและมูลค่าเพิ่มเฉลี่ยต่อสถานประกอบการมากที่สุด คือ ประมาณ 1,228.5 ล้านบาท และ 276.6 ล้านบาท ตามลำดับ

เมื่อพิจารณาตามหมวดย่อยอุตสาหกรรม พบว่า อุตสาหกรรม*การผลิตผลิตภัณฑ์คอมพิวเตอร์ อิเล็กทรอนิกส์ และอุปกรณ์ที่ใช้ในทางทัศนศาสตร์* มีมูลค่าผลผลิต และมูลค่าเพิ่มเฉลี่ยต่อสถานประกอบการมากที่สุด ประมาณ 1,453.9 ล้านบาท และ 327.2 ล้านบาท ตามลำดับ สำหรับอุตสาหกรรม*การผลิตไม้และผลิตภัณฑ์จากไม้และไม้ก๊อก (ยกเว้นเฟอร์นิเจอร์) การผลิตสิ่งของจากฟางและวัสดุถักสานอื่นๆ* มีมูลค่าผลผลิตและมูลค่าเพิ่มเฉลี่ยต่อสถานประกอบการน้อยที่สุด คือ ประมาณ 113,097 และ 44,246 บาท ตามลำดับ

ตาราง ง มูลค่าผลผลิต ค่าใช้จ่ายชั้นกลาง และมูลค่าเพิ่มของสถานประกอบการอุตสาหกรรมผลิต จำแนกตามขนาดของสถานประกอบการ และหมวดย่อยอุตสาหกรรม

ขนาดของสถานประกอบการ/ หมวดย่อยอุตสาหกรรม	มูลค่าผลผลิต		ค่าใช้จ่ายชั้นกลาง		มูลค่าเพิ่ม		มูลค่าเพิ่ม ต่อมูลค่า ผลผลิต (ร้อยละ)
	มูลค่า (ล้านบาท)	ร้อยละ	มูลค่า (ล้านบาท)	ร้อยละ	มูลค่า (ล้านบาท)	ร้อยละ	
รวม	373,088.7	100.0	276,175.6	100.0	96,913.1	100.0	26.0
ขนาดของสถานประกอบการ							
1 - 15 คน	61,581.8	16.5	39,653.8	14.4	21,928.0	22.6	35.6
16 - 25 คน	13,398.6	3.6	9,721.7	3.5	3,676.9	3.8	27.4
26 - 30 คน	4,211.3	1.1	3,074.5	1.1	1,136.8	1.2	27.0
31 - 50 คน	17,298.1	4.6	12,784.3	4.6	4,513.8	4.7	26.1
51 - 200 คน	61,610.1	16.5	44,358.8	16.1	17,251.3	17.8	28.0
มากกว่า 200 คน	214,988.6	57.7	166,582.4	60.3	48,406.3	49.9	22.5
หมวดย่อยอุตสาหกรรม							
การผลิตผลิตภัณฑ์อาหาร	160,181.1	42.9	117,372.9	42.5	42,808.2	44.2	26.7
การผลิตเครื่องดื่ม	18,946.5	5.1	14,549.6	5.3	4,396.9	4.5	23.2
การผลิตผลิตภัณฑ์ยาสูบ	615.4	0.2	384.5	0.1	230.9	0.2	37.5
การผลิตสิ่งทอ	13,886.9	3.7	9,190.4	3.3	4,696.5	4.8	33.8
การผลิตเสื้อผ้าเครื่องแต่งกาย	20,860.4	5.6	14,692.9	5.3	6,167.5	6.4	29.6
การผลิตเครื่องหนังและผลิตภัณฑ์ที่เกี่ยวข้อง	3,344.1	0.9	2,494.2	0.9	849.9	0.9	25.4
การผลิตไม้และผลิตภัณฑ์จากไม้และไม้ก๊อก (ยกเว้นเฟอร์นิเจอร์) การผลิตสิ่งของจากฟาง และวัสดุถักสานอื่นๆ	3,181.3	0.9	1,936.7	0.7	1,244.6	1.3	39.1
การผลิตกระดาษและผลิตภัณฑ์กระดาษ	8,365.5	2.2	6,558.8	2.4	1,806.7	1.9	21.6
การพิมพ์และการผลิตซ้ำสื่อบันทึกข้อมูล	1,142.8	0.3	714.9	0.3	427.9	0.4	37.4
การผลิตถ่านโค้กและผลิตภัณฑ์ที่ได้จากการถลุง ปิโตรเลียม	91.8	-	62.5	-	29.3	-	31.9
การผลิตเคมีภัณฑ์และผลิตภัณฑ์เคมี	2,172.4	0.6	1,590.3	0.6	582.2	0.6	26.8
การผลิตเภสัชภัณฑ์ เคมีภัณฑ์ที่ใช้รักษาโรค และ ผลิตภัณฑ์จากพืชและสัตว์ที่ใช้รักษาโรค	80.7	0.1	55.6	-	25.1	-	31.1
การผลิตผลิตภัณฑ์ยางและพลาสติก	8,867.2	2.4	7,232.6	2.6	1,634.6	1.7	18.4
การผลิตผลิตภัณฑ์อื่นๆ ที่ทำจากแร่โลหะ	11,675.8	3.1	7,939.9	2.9	3,735.9	3.9	32.0
การผลิตโลหะขั้นมูลฐาน	971.2	0.3	677.5	0.3	293.8	0.3	30.3
การผลิตผลิตภัณฑ์โลหะประดิษฐ์ (ยกเว้น เครื่องจักรและอุปกรณ์)	7,752.5	2.1	5,006.0	1.8	2,746.5	2.8	35.4
การผลิตผลิตภัณฑ์คอมพิวเตอร์ อิเล็กทรอนิกส์ และอุปกรณ์ที่ใช้ในการทางทัศนศาสตร์	91,598.4	24.6	70,986.9	25.7	20,611.5	21.3	22.5
การผลิตอุปกรณ์ไฟฟ้า	459.2	0.1	329.5	0.1	129.7	0.1	28.2
การผลิตเครื่องจักรและเครื่องมือ ซึ่งมีได้จัด ประเภทไว้ในที่อื่น	1,094.3	0.3	793.6	0.3	300.7	0.3	27.5
การผลิตยานยนต์ รถพ่วง และรถกึ่งพ่วง	8,130.9	2.2	6,637.2	2.4	1,493.7	1.5	18.4
การผลิตอุปกรณ์ขนส่งอื่นๆ	130.8	-	86.9	-	43.9	-	33.6
การผลิตเฟอร์นิเจอร์	2,617.5	0.7	1,763.1	0.6	854.4	0.9	32.6
การผลิตผลิตภัณฑ์อื่นๆ	5,369.6	1.4	4,111.1	1.5	1,258.5	1.3	23.4
การซ่อมและการติดตั้งเครื่องจักรและอุปกรณ์	667.9	0.2	430.9	0.2	237.0	0.2	35.5
การจัดการน้ำเสีย	98.2	-	62.3	-	35.9	-	36.6
การเก็บรวบรวมของเสีย การบำบัด และการกำจัด ของเสีย รวมถึงการนำของเสียกลับมาใช้ใหม่	771.2	0.2	505.2	0.2	266.0	0.3	34.5
การจัดพิมพ์จำหน่ายหรือเผยแพร่	15.0	-	9.8	-	5.2	-	34.7

หมายเหตุ : - ไม่มีข้อมูล หรือข้อมูลมีค่าเป็น 0 หรือมีข้อมูลจำนวนเล็กน้อย

ตาราง จ มูลค่าการผลิต และมูลค่าเพิ่มเฉลี่ยต่อสถานประกอบการ และต่อคนทำงาน จำแนกตามขนาดของสถานประกอบการ และหมวดย่อยอุตสาหกรรม

หน่วย : พันบาท

ขนาดของสถานประกอบการ/ หมวดย่อยอุตสาหกรรม	มูลค่าการผลิตเฉลี่ย		มูลค่าเพิ่มเฉลี่ย	
	ต่อสถาน	ต่อ	ต่อสถาน	ต่อ
	ประกอบการ	คนทำงาน	ประกอบการ	คนทำงาน
รวม	2,069.0	525.2	537.4	136.4
ขนาดของสถานประกอบการ				
1 – 15 คน	347.3	129.9	123.7	46.2
16 – 25 คน	9,522.8	468.9	2,613.3	128.7
26 – 30 คน	10,398.3	362.3	2,806.9	97.8
31 – 50 คน	29,721.8	763.2	7,755.7	199.1
51 – 200 คน	138,449.7	1,547.0	38,767.0	433.2
มากกว่า 200 คน	1,228,506.3	1,610.5	276,607.4	362.6
หมวดย่อยอุตสาหกรรม				
การผลิตผลิตภัณฑ์อาหาร	2,583.8	758.7	690.5	202.8
การผลิตเครื่องดื่มน้ำ	27,300.4	2,467.3	6,335.6	572.6
การผลิตผลิตภัณฑ์ยาสูบ	21,220.7	329.6	7,962.1	123.7
การผลิตสิ่งทอ	313.7	86.5	106.1	29.3
การผลิตเสื้อผ้าเครื่องแต่งกาย	992.2	235.9	293.4	69.7
การผลิตเครื่องหนังและผลิตภัณฑ์ที่เกี่ยวข้อง	4,093.1	431.3	1,040.3	109.6
การผลิตไม้และผลิตภัณฑ์จากไม้และไม้ก๊อก (ยกเว้นเฟอร์นิเจอร์) การผลิตสิ่งของจากฟางและวัสดุอีกสานอื่นๆ	113.1	37.8	44.2	14.8
การผลิตกระดาษและผลิตภัณฑ์กระดาษ	199,178.6	3,860.4	43,016.7	833.7
การพิมพ์และการผลิตซ้ำสื่อบันทึกข้อมูล	1,318.1	323.3	493.5	121.0
การผลิตถ่านโค้กและผลิตภัณฑ์ที่ได้จากการกลั่นปิโตรเลียม	11,475.0	918.0	3,662.5	293.0
การผลิตเคมีภัณฑ์และผลิตภัณฑ์เคมี	4,226.5	440.8	1,132.7	118.1
การผลิตเภสัชภัณฑ์ เคมีภัณฑ์ที่ใช้รักษาโรค และผลิตภัณฑ์จากพืชและสัตว์ที่ใช้รักษาโรค	520.6	100.5	161.9	31.3
การผลิตผลิตภัณฑ์ยางและพลาสติก	32,841.5	892.2	6,054.1	164.5
การผลิตผลิตภัณฑ์อื่นๆ ที่ได้จากแร่โลหะ	3,239.7	507.6	1,036.6	162.4
การผลิตโลหะขั้นมูลฐาน	9,615.8	677.3	2,908.9	204.9
การผลิตผลิตภัณฑ์โลหะประดิษฐ์ (ยกเว้นเครื่องจักรและอุปกรณ์)	1,310.4	383.1	464.2	135.7
การผลิตผลิตภัณฑ์คอมพิวเตอร์ อิเล็กทรอนิกส์ และอุปกรณ์ที่ใช้ในการทางทัศนศาสตร์	1,453,942.9	3,091.4	327,166.7	695.6
การผลิตอุปกรณ์ไฟฟ้า	1,308.3	291.6	369.5	82.3
การผลิตเครื่องจักรและเครื่องมือ ซึ่งมีได้จัดประเภทไว้ในที่อื่น	4,521.9	669.3	1,242.6	183.9
การผลิตยานยนต์ รถพ่วง และรถกึ่งพ่วง	24,865.1	1,077.2	4,567.9	197.9
การผลิตอุปกรณ์ขนส่งอื่นๆ	1,676.9	451.0	562.8	151.4
การผลิตเฟอร์นิเจอร์	1,483.8	245.2	484.4	80.0
การผลิตผลิตภัณฑ์อื่นๆ	743.8	244.2	174.3	57.2
การซ่อมและการติดตั้งเครื่องจักรและอุปกรณ์	589.0	267.8	209.0	95.0
การจัดการน้ำเสีย	352.0	147.4	128.7	53.9
การเก็บรวบรวมของเสีย การบำบัด และการกำจัดของเสีย รวมถึงการนำของเสียกลับมาใช้ใหม่	1,871.8	126.9	645.6	43.8
การจัดพิมพ์จำหน่ายหรือเผยแพร่	517.2	217.4	179.3	75.4

2.2.4 มูลค่าผลผลิตและมูลค่าเพิ่มเฉลี่ยต่อ คนทำงาน

ในด้านมูลค่าผลผลิตและมูลค่าเพิ่มเฉลี่ยต่อคนทำงาน พบว่า สถานประกอบการอุตสาหกรรมการผลิตในภาคตะวันออกเฉียงเหนือ มีมูลค่าผลผลิตและมูลค่าเพิ่มเฉลี่ยต่อคนทำงาน ประมาณ 525,186 บาท และ 136,422 บาท ตามลำดับ

เมื่อพิจารณาตามขนาดของสถานประกอบการ พบว่า อุตสาหกรรมการผลิตที่มีคนทำงานมากกว่า 200 คน มีมูลค่าผลผลิต และมูลค่าเพิ่มเฉลี่ยต่อคนทำงานสูงสุด คือ ประมาณ 1.6 ล้านบาท และ 362,608 บาท ตามลำดับ ในขณะที่สถานประกอบการที่มีคนทำงาน 1 – 15 คน มีมูลค่าผลผลิตและมูลค่าเพิ่มเฉลี่ยต่อ

คนทำงานต่ำที่สุด คือประมาณ 129,863 และ 46,242 บาท ตามลำดับ

ด้านมูลค่าผลผลิตและมูลค่าเพิ่มเฉลี่ยต่อคนทำงานในแต่ละหมวดย่อยอุตสาหกรรม พบว่า อุตสาหกรรมการผลิตกระดาษและผลิตภัณฑ์กระดาษ มีมูลค่าผลผลิตและมูลค่าเพิ่มเฉลี่ยต่อคนทำงานสูงสุด ประมาณ 3.9 ล้านบาทและ 833,733 บาท ตามลำดับ ส่วนสถานประกอบการอุตสาหกรรมการผลิตไม้และผลิตภัณฑ์จากไม้และไม้ก๊อก (ยกเว้นเฟอร์นิเจอร์) การผลิตสิ่งของจากฟางและวัสดุจากสานอื่นๆ มีมูลค่าผลผลิตและมูลค่าเพิ่มเฉลี่ยต่อคนทำงานน้อยที่สุด ประมาณ 37,773 และ 14,778 บาท ตามลำดับ (ตาราง จ)

ตาราง จ ข้อมูลที่สำคัญของสถานประกอบการอุตสาหกรรมการผลิตปี 2549 และ 2554

รายการข้อมูลที่สำคัญ	ปี 2549	ปี 2554	ร้อยละของ การเปลี่ยนแปลง
จำนวนสถานประกอบการ (แห่ง)	215,295	180,324	-16.2
จำนวนคนทำงาน (คน)	643,526	710,394	10.4
เฉลี่ยต่อสถานประกอบการ (คน)	3.0	3.9	30.0
จำนวนลูกจ้าง (คน)	365,550	467,405	27.9
เฉลี่ยต่อสถานประกอบการ (คน)	1.7	2.6	52.9
ค่าตอบแทนแรงงาน (ล้านบาท)	21,847.2	27,922.3	27.8
เฉลี่ยต่อคนต่อปี (บาท)	59,765.4	59,738.9	-0.1
มูลค่าผลผลิต (ล้านบาท)	279,607.1	373,088.7	33.4
เฉลี่ยต่อสถานประกอบการ (พันบาท)	1,298.7	2,069.0	59.3
เฉลี่ยต่อคนทำงาน (พันบาท)	434.5	525.2	20.9
ค่าใช้จ่ายขั้นกลาง (ล้านบาท)	208,654.8	276,175.6	32.4
เฉลี่ยต่อสถานประกอบการ (พันบาท)	969.2	1,531.6	58.0
เฉลี่ยต่อคนทำงาน (พันบาท)	324.2	388.8	19.9
มูลค่าเพิ่ม (ล้านบาท)	70,952.3	96,913.1	36.6
เฉลี่ยต่อสถานประกอบการ (พันบาท)	329.6	537.4	63.0
เฉลี่ยต่อคนทำงาน (พันบาท)	110.2	136.4	23.8

2.3 การเปรียบเทียบการดำเนินงานกิจการ

อุตสาหกรรมการผลิตในระยะ 5 ปีที่ผ่านมา

เมื่อเปรียบเทียบผลจากสำมะโนธุรกิจและอุตสาหกรรม พ.ศ. 2555 กับสำมะโนอุตสาหกรรม พ.ศ. 2550 ซึ่งเป็นข้อมูลของการดำเนินงานกิจการในรอบปี 2554 เทียบกับปี 2549 พบว่า สถานประกอบการอุตสาหกรรมการผลิตในภาคตะวันออกเฉียงเหนือ มีจำนวนสถานประกอบการลดลง ร้อยละ 16.2 จำนวนคนทำงานเพิ่มขึ้น ร้อยละ 10.4 ในขณะที่จำนวนคนทำงานเฉลี่ยต่อสถานประกอบการเพิ่มขึ้น ร้อยละ 30

ด้านการจ้างงาน พบว่า มีจำนวนลูกจ้างเพิ่มขึ้น ร้อยละ 27.9 และจำนวนลูกจ้างเฉลี่ยต่อสถานประกอบการเพิ่มขึ้น ร้อยละ 52.9 ส่วนค่าตอบแทนแรงงานที่ลูกจ้างได้รับ มีมูลค่าเพิ่มขึ้นเช่นเดียวกัน คือ ร้อยละ 27.8 ในช่วง 5 ปีที่ผ่านมา

ในด้านการดำเนินงาน พบว่า มูลค่าผลผลิต ค่าใช้จ่ายขั้นกลาง และมูลค่าเพิ่มของอุตสาหกรรมการผลิตในภาคตะวันออกเฉียงเหนือ ในช่วง 5 ปีนี้ มีมูลค่าเพิ่มขึ้นร้อยละ 33.4 32.4 และ 36.6 ตามลำดับ

เมื่อเปรียบเทียบข้อมูลระหว่างสำมะโนธุรกิจและอุตสาหกรรม พ.ศ. 2555 กับสำมะโนอุตสาหกรรม พ.ศ. 2550 ผลจากสำมะโนสะท้อนให้เห็นว่าในช่วง 5 ปี ที่ผ่านมาการประกอบอุตสาหกรรมในภาคตะวันออกเฉียงเหนือ มีการเจริญเติบโตไม่มากนัก เนื่องมาจากการชะลอตัวทางเศรษฐกิจโลก และผลกระทบของอุทกภัยในภาคกลาง ส่งผลให้อุตสาหกรรมการผลิตในภาคตะวันออกเฉียงเหนือขยายตัวเพิ่มขึ้น โดยเฉพาะอุตสาหกรรมน้ำตาลและเครื่องดื่มแอลกอฮอล์ ส่งผลให้มีการจ้างงานเพิ่มขึ้น

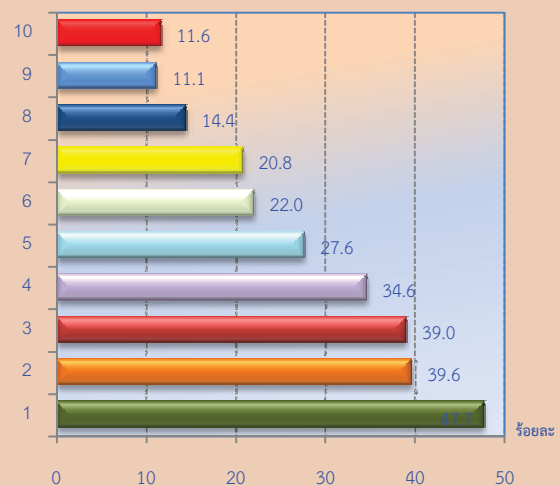
2.4 ความคิดเห็นของผู้ประกอบการ

2.4.1 ความต้องการให้ภาครัฐช่วยเหลือ

ในภาพรวมของสถานประกอบการอุตสาหกรรมการผลิตในภาคตะวันออกเฉียงเหนือ (แผนภูมิ ป) รายงานว่าต้องการให้ภาครัฐช่วยเหลือเกี่ยวกับการส่งเสริมการลงทุนให้แก่ผู้ประกอบการมากที่สุด ร้อยละ 47.7 รองลงมา การลดต้นทุนการผลิตร้อยละ 39.6 จัดหาแหล่งเงินทุนดอกเบี้ยต่ำ ร้อยละ 39.0 ขยายตลาดรับซื้อผลผลิต ส่งเสริมการส่งออก ร้อยละ 34.6 ส่วนสถานประกอบการร้อยละ 27.6 ต้องการให้ภาครัฐจัดหาการฝึกอบรมและพัฒนาฝีมือแรงงาน

แผนภูมิ น ร้อยละของสถานประกอบการอุตสาหกรรม การผลิต จำแนกตามความต้องการให้ ภาครัฐช่วยเหลือ

ความต้องการให้ภาครัฐช่วยเหลือ



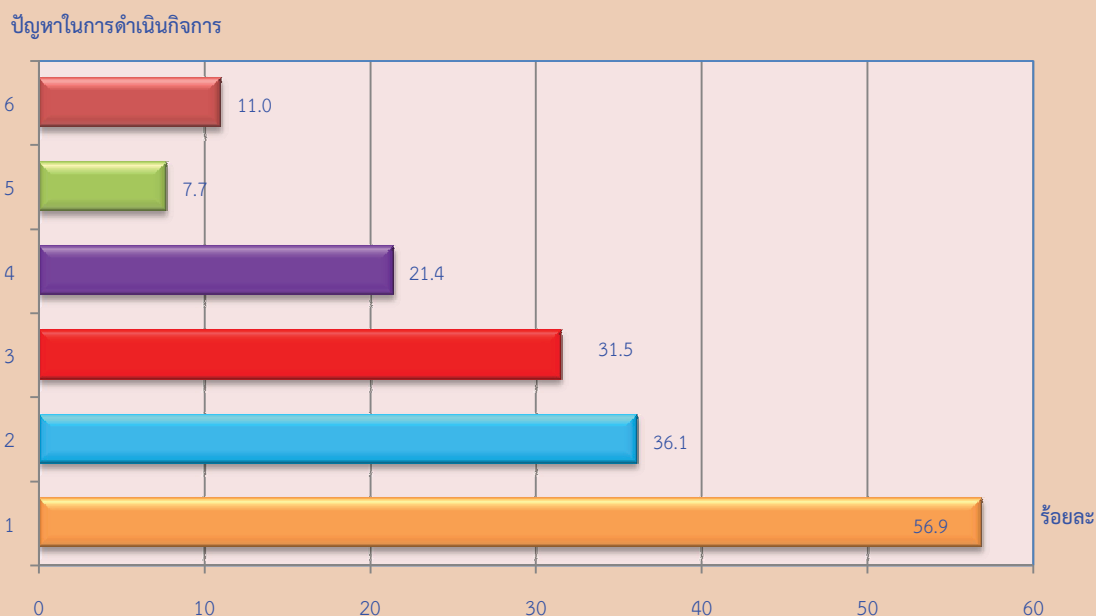
ความต้องการให้ภาครัฐช่วยเหลือ:

1. ส่งเสริมการลงทุนให้แก่ผู้ประกอบการ
2. ลดต้นทุนการผลิต
3. จัดหาแหล่งเงินทุนดอกเบี้ยต่ำ
4. ขยายตลาดรับซื้อผลผลิต ส่งเสริมการส่งออก
5. จัดหาฝึกอบรม และพัฒนาฝีมือแรงงาน
6. จัดงานแสดงสินค้าให้แก่ผู้ประกอบการท้องถิ่น (OTOP และ SMEs)
7. เพิ่มวงเงินสินเชื่อให้แก่ผู้ประกอบการ
8. เพิ่มสภาพคล่องทางการเงิน
9. ลดภาษีหรือยกเว้นภาษีนำเข้าวัตถุดิบเครื่องมือเครื่องจักรฯ
10. อื่นๆ

2.4.2 ปัญหาในการดำเนินงาน

สถานประกอบการอุตสาหกรรมการผลิต ประมาณร้อยละ 43.2 รายงานว่ามีปัญหาในการดำเนินงาน โดยส่วนใหญ่ร้อยละ 56.9 รายงานว่ามีปัญหาเกี่ยวกับเงินทุนไม่เพียงพอ รองลงมามีปัญหาเกี่ยวกับตลาดการผลิต การขาดแคลนวัตถุดิบที่ใช้ในการผลิต และการขาดแคลนแรงงาน ร้อยละ 36.1 31.5 และ 21.4 ตามลำดับ ในขณะที่ปัญหานโยบายด้านการค้าของรัฐบาลไม่แน่นอน มีเพียงร้อยละ 7.7

แผนภูมิ บ ร้อยละของสถานประกอบการอุตสาหกรรมการผลิต จำแนกตามปัญหาในการดำเนินงาน



ปัญหาในการดำเนินงาน:

1. เงินทุนไม่เพียงพอ
2. ตลาดการผลิต
3. ขาดแคลนวัตถุดิบที่ใช้ในการผลิต
4. ขาดแคลนแรงงาน
5. นโยบายด้านการค้าของรัฐบาลไม่แน่นอน
6. อื่นๆ

Chapter 1

Introduction

1.1 Background

The National Statistical Office (NSO) continuously conducted the Business trade and services Census and the Industrial Census every 10 years, based on the recommendation of the United Nation to obtain timely basic information of the business. The Business trade and Services Census had been conducted for 3 times, in 1966 and 1988 and 2002. The Industrial Census had been conducted 3 times as well, in 1964 and 1997, in 2007. For the year 2012 will mature around 10 years for conducting the Census of Business trade and Services.

Stemmed from the current economic structure is changing rapidly, as mentioned above. The key government agencies (including the Office of Industry Economics, the Ministry of Industry, Office of the National Economic and Social Development Board, Bank of Thailand and the Ministry of Commerce.) require using more current information for analyzing and monitoring the economy of the country, both local and regional area. Thus, asked the NSO to conduct the Industrial Census every 5 years, like most countries done.

Therefore, the NSO has made plans to adjust to conduct the Industrial Census every 5 years starting from 2012 by integrating the process along with the 2012 Census of Business Trade and business services.

The 2012 Business trade and Industrial Census, was performed 2 stages. The listing stage, which basic information of all establishments engaged in all economic activities is collected. The enumeration stage, which detailed information of establishments engaged in only business trade and manufacturing are collected.

1.2 Objectives

The objectives of the 2012 The Business and industrial Census as follows;

1) To collect basic information which clarify the structure and the distribution of the establishments in economic activity of the country such wholesale trade, retail trade, services, industry, construction, land transport, storage and information and communication industry and the private hospital activities etc.

2) To prepare the data for volume control. And it will be allocated for the collection data for enumeration.

1.3 Scope and coverage

The establishments under the scope of this census were those engaged primarily in manufacturing industry classified according to Thailand Standard Industrial Classifications (TSIC - 2009). The census covered all manufacturing establishments, with located in municipal area and non-municipal areas throughout the country.

1.4 Reference period

All information collected refers to the operation of establishment during January 1 to December31, 2011.

1.5 The item of data

The items of data collected are as follows;

1) General information of manufacturing establishment e.g. name and address of establishments, type of economic activities, form of legal organization and form of economic organization and foreign investment or share holding etc.

- 2) Number of persons engaged, number of employees and remuneration
- 3) Cost of production and expenditure of establishment
- 4) Sale of goods produced other receipts of establishment
- 5) Assets, liabilities and financial resources of establishment
- 6) Research and development on science, technology and innovation
- 7) Effected by flood an the establishment in 2011
- 8) Opinions and recommendations of the establishment.

1.6 Utilization

Data obtained from the Census are very useful for both government and private sectors; it can be utilized in various aspects as follows:

State Sector

- 1) To be used in policy formulating and economic development plan of the country both local and nation level which enhances the potential to the businesses to compete in the global trade arena.
- 2) To be used for the framework for such composite measures as gross domestic product estimates, input/output measures, production and price indexes and proportion of workers in the manufacturing sector and services industry etc.
- 3) To be used in development plan and analyze the situation of SMEs.
- 4) To be used in considering and setting up the government policy and regulations of promoting and implicate the production trade by the government role.
- 5) To be used for infrastructure planning to support business and manufacturer.
- 6) To be used in the development of early warning system in economic and social.
- 7) To be used as the directory as a sample frame for the annual and other

related surveys of establishment of various statistical units.

Private Sector

- 1) Entrepreneurs use the basic data and information as a tool for the analysis of economic situations as a whole and to enable them in making decisions regarding expansion investment, improvement and development their business in various fields more effective.
- 2) To be used as a standard for comparison (Benchmark) their performance with other companies in the same industry or of different sizes.
- 3) To be used by those who are interested in relevant indent study of economic situation and related matters.

CHAPTER 2

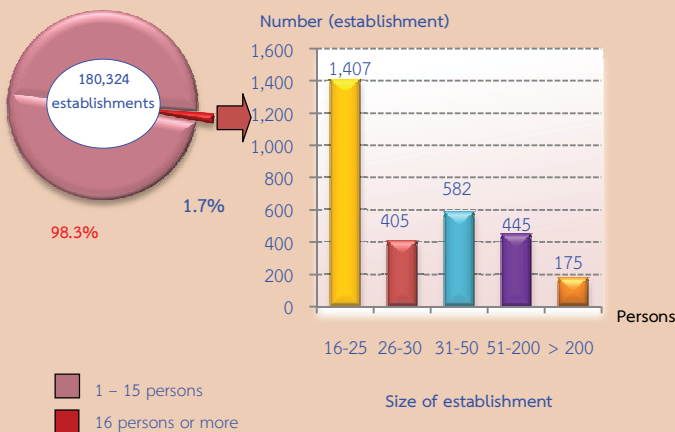
MAJOR FINDINGS

2.1 General information of manufacturing establishments

2.1.1 Number and size of establishments

The results of the 2012 Business and Industrial Census, show that there were totally 180,324 manufacturing establishments, in the Northeastern region. About 177,310 establishments or about 98.3 percent were establishments with 1 – 15 persons. The establishments with 16 persons or more were totally 3,014 or about 1.7 percent. Out of these, were the establishment with 16 – 25, 31 – 50, 51 – 200, and 26 – 30 persons about 1,407, 582, 445 and 405 establishments respectively. For the establishments more than 200 persons was about 175 establishments.

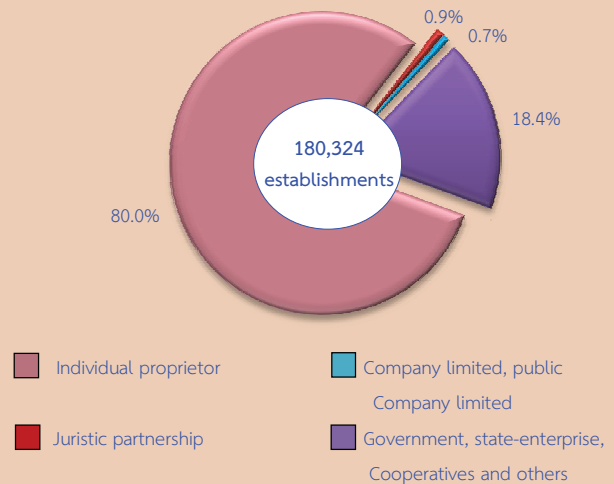
Figure N Number of manufacturing establishments by size of establishment (number of persons engaged)



2.1.2 Form of legal organization

Most establishments (about 80.0 percent) were individual proprietor. The establishments, which were in the form of government, state-enterprise, cooperatives and other was about 18.4 percent. For those, which were juristic partnership and company limited, public company limited had proportions, of about 0.9 and 0.7 percent respectively.

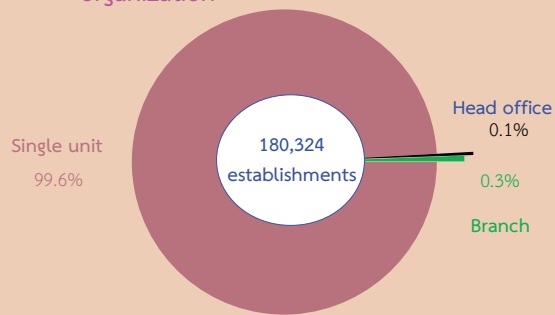
Figure O Percentage of manufacturing establishments by form of legal organization



2.1.3 Form of economic organization

The manufacturing establishments in the Northeastern region (about 99.6 percent) were in form of single unit. About 0.3 percent was an office branch or subsidiary and about 0.1 percent was head office.

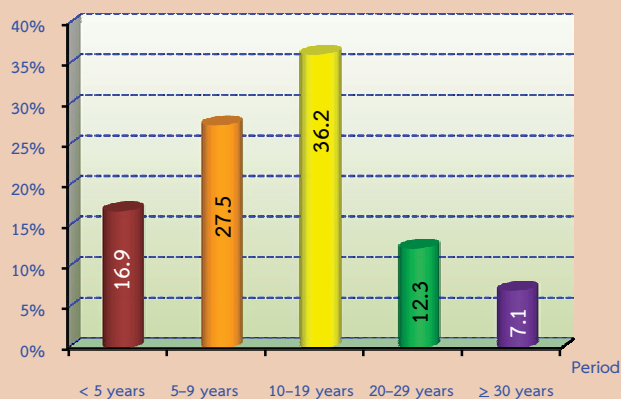
Figure P Percentage of manufacturing establishments by form of economic organization



2.1.4 Period of operation

Most of the establishment in the Northeastern region (about 36.2 percent) operated their business for 10 – 19 years. The establishment operated their business for 5 – 9 years, less than 5 years and 20 – 29 years were about 27.5, 16.9 and 12.3 percent respectively. While those, operated their business for 30 years or more was about 7.1 percent.

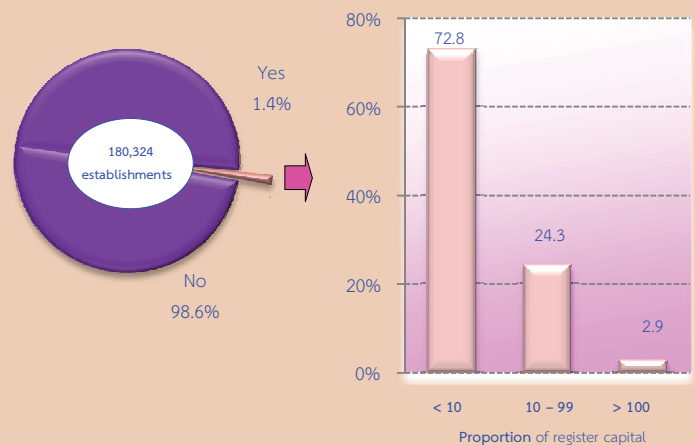
Figure Q Percentage of manufacturing establishments by period of operation



2.1.5 Register capital

The number of manufacturing establishments in the Northeastern region with registered about 1.4 percent of the total. Out of these, most of them (about 72.8) had less than 10 million baht of registered capital. Those with 10 – 99 million baht of registered were about 24.3 percent. The establishment with 100 million baht of registered and over was only 2.9 percent.

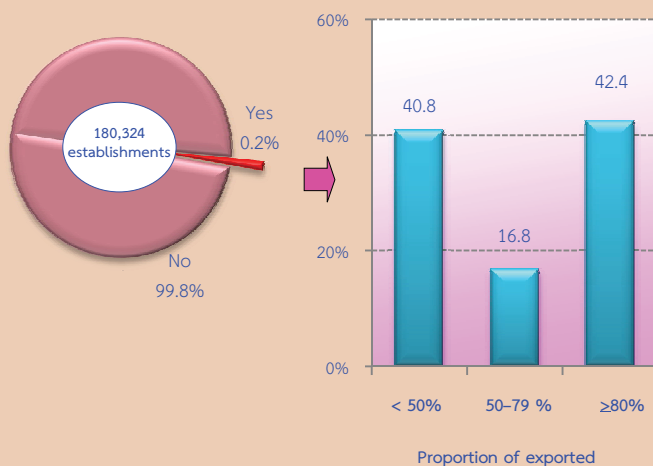
Figure R Percentage of manufacturing establishments by registered capital



2.1.6 Export

For the export of goods of manufacturing establishments, there are only 0.2 percent. Out of these, about 42.4 percent. Exported with over 80% of the total sales of goods produced about 40.8 percent had the proportion of exported less than 50%. The rest of about 16.8 percent exported between 50 – 79%.

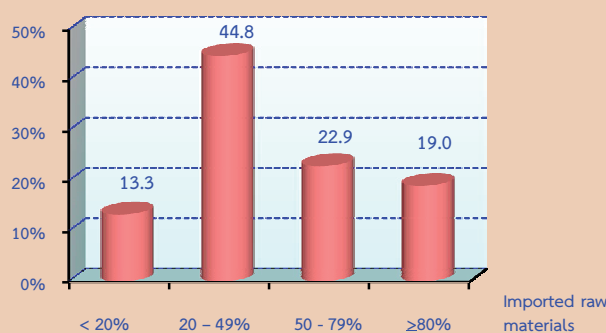
Figure S Percentage of manufacturing establishments by export



2.1.7 Use of imported raw materials

Data concerning imported materials of manufacturing establishments in the Northeastern region, most of them (about 47.5 percent) imported raw materials from abroad less than 50%. The establishments raw materials from abroad 50% or more was about 52.5 percent.

Figure T Percentage of manufacturing establishments by use of imported raw materials

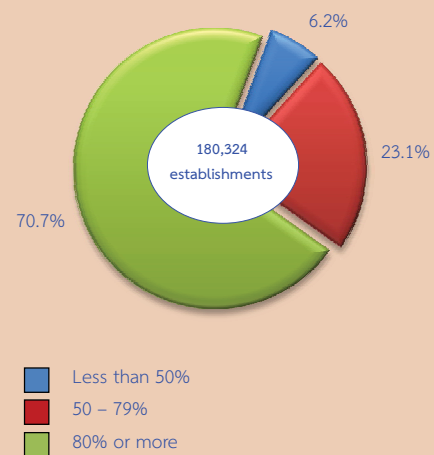


2.1.8 Capacity utilization rate

The average capacity utilization rate in 2011 of manufacturing establishments was about 78.5%. The majority of manufacturing

establishments (about 60.8 percent) had capacity utilization rate about 80% or more. The establishments with the capacity utilization rate between 50 – 79% were about 32.1 percent. While those with capacity utilization rate less than 50% was about 7.1 percent.

Figure U Percentage of manufacturing establishments by capacity utilization rate



2.1.10 Division of industry

Considering the manufacturing establishments by division of industry, table B illustrates that in the Northeastern region, the highlight industry was *manufacture of food product* 34.4 percent. The followings were *manufacture of textile* about 24.5 percent. The *manufacture of wood and products of wood and cork (except furniture); manufacture of articles of straw and plaiting materials* and *manufacture of textiles* were about 15.6, 11.7 percent, not mentioned above, each division had less than 5.0 percent.

Table B Number and percentage of manufacturing establishments by division industry

Division	Number	%
Total	180,324	100.0
Manufacture of food products	61,994	34.4
Manufacture of beverages	694	0.4
Manufacture of tobacco products	29	-
Manufacture of textiles	44,262	24.5
Manufacture of wearing apparels	21,024	11.7
Manufacture of leather and related products	817	0.5
Manufacture of wood and products of wood and cork (except furniture); manufacture of articles of straw and plaiting materials	28,129	15.6
Manufacture of paper and paper products	42	-
Printing and reproduction of recorded media	867	0.5
Manufacture of coke and refined petroleum products	8	-
Manufacture of chemicals and chemical products	514	0.3
Manufacture of pharmaceuticals, medicinal chemical and botanical products	155	0.1
Manufacture of rubber and plastic products	270	0.1
Manufacture of other non-metallic mineral products	3,604	2.0
Manufacture of basic metals	101	0.1
Manufacture of fabricated metal products (excepts machinery and equipment)	5,916	3.3
Manufacture of computer, electronic and optical products	63	-
Manufacture of electrical equipment	351	0.2
Manufacture of machinery and equipment, n.e.c	242	0.1
Manufacture of motor vehicles, trailers and semi-trailers	327	0.2
Manufacture of other transport equipment	78	-
Manufacture of furniture	1,764	1.0
Other manufacturing	7,219	4.0
Repair and installation of machinery and equipment	1,134	0.6
Sewerage	279	0.2
Waste collection, treatment and disposal activities; materials recovery	412	0.2
Publishing activities	29	-

Note: - Nil or zero negligible amount

2.2 Principal statistics by size of establishment and division of industry

2.2.1 Persons engaged and remuneration

1) Number of persons engaged

In 2011, the workers of the manufacturing establishments in the Northeastern region, were totally 710,394 persons. Most of them (about 177,310 persons or 66.8 percent) were in establishments with 1 – 15 persons (Table C)

Considering by division of industry, most of them (about 211,126 persons or 29.7 percent) worked in *manufacture of food products*. Followed by those worked in *Manufacture of textiles, manufacture of wearing apparels* and *manufacture of wood and products of wood and cork (except furniture); manufacture of articles of straw and plaiting materials* had the proportions about 22.6 12.4 and 11.9 percent respectively. The other divisions of industry not mentioned above, had rather low proportion of persons engaged, of which each one had less than 5.0 percent of the total.

2) Number of employees

In terms of employees of manufacturing establishments, there were totally 467,405 persons. Most of them worked in the establishment with 1 – 15 persons, of about 234,688 persons or 50.2 percent.

Considering by division of industry, it was found that about 25.7 percent of employees worked in *manufacture of food products*. This was followed by those worked in *Manufacture of textiles*, and *manufacture of wearing apparels, manufacture of wood and cork (except furniture); manufacture of*

articles of straw and plaiting materials about 23.6, 13.3 and 10.0 percent respectively. The other division of industry not mentioned above had rather low proportion of employees, of which each one had less than 7.0 percent.

3) Remuneration

The employees worked in manufacturing establishment in the Northeastern region received the total remuneration of about 27,922.3 million baht or about 59,739 baht per person annually. The employees worked in the large scale establishment with more than 200 persons received the highest annual remuneration, of about 115,506 baht per person. This was followed by those engaged in the establishment with 51 – 200 persons which received the annual remuneration, of about 71,420 baht per persons. For those employees worked in establishment with 1 – 15 persons received the lowest annual remuneration, of about 31,367 baht per person.

Considering by division of industry, it was found that employees worked in *manufacture of computers, electronic and optical products* received the highest annual remuneration, of about 140,721 baht per person. This was followed by those engaged in *manufacture of electrical equipment* which received the annual remuneration of about 111,098 baht per person. While the employees worked in *manufacture of wood and cork (except furniture); manufacture of articles of straw and plaiting materials* received the lowest annual remuneration, of about 18,191 baht per person.

Table C Persons engaged, employees and remuneration by size of establishment and division of industry

Size of establishment/ Division of industry	Number of establish- ments	Persons engaged		Employees		Remuneration	
		Number (Persons)	%	Number (Persons)	%	Value (Thousand Baht)	Average annual remuneration per employee (Baht)
Total	180,324	710,394	100.0	467,405	100.0	27,922,277.0	59,739
Size of establishment							
1 – 15 persons	177,310	474,205	66.8	234,688	50.2	7,361,496.0	31,367
16 – 25 persons	1,407	28,577	4.0	26,780	5.8	947,965.0	35,398
26 – 30 persons	405	11,625	1.6	11,107	2.4	355,879.1	32,041
31 – 50 persons	582	22,666	3.2	21,994	4.7	1,028,081.4	46,744
51 – 200 persons	445	39,825	5.6	39,348	8.4	2,810,250.3	71,420
200 persons or more	175	133,495	18.8	133,488	28.5	15,418,605.3	115,506
Division of industry							
Manufacture of food products	61,994	211,126	29.7	120,142	25.7	7,326,687.1	60,984
Manufacture of beverages	694	7,679	1.1	6,527	1.4	492,174.5	75,406
Manufacture of tobacco products	29	1,867	0.3	1,812	0.4	153,448.5	84,685
Manufacture of textiles	44,262	160,526	22.6	110,216	23.6	3,584,713.9	32,524
Manufacture of wearing apparels	21,024	88,430	12.4	62,145	13.3	5,002,266.8	80,494
Manufacture of leather and related products	817	7,754	1.1	6,386	1.4	600,285.0	94,000
Manufacture of wood and products of wood and cork (except furniture); manufacture of articles of straw and plaiting materials	28,129	84,221	11.9	46,787	10.0	851,085.6	18,191
Manufacture of paper and paper products	42	2,167	0.3	2,110	0.4	188,355.2	89,268
Printing and reproduction of recorded media	867	3,535	0.5	2,185	0.5	177,890.4	81,414
Manufacture of coke and refined petroleum products	8	100	-	89	-	4,040.2	45,395
Manufacture of chemicals and chemical products	514	4,928	0.7	4,106	0.9	193,063.3	47,020
Manufacture of pharmaceuticals, medicinal chemical and botanical products	155	803	0.1	588	0.1	14,818.0	25,201
Manufacture of rubber and plastic products	270	9,939	1.4	9,593	2.1	887,188.9	92,483
Manufacture of other non-metallic mineral products	3,604	23,003	3.2	16,976	3.6	1,214,009.4	71,513
Manufacture of basic metals	101	1,434	0.2	1,273	0.3	130,178.2	102,261
Manufacture of fabricated metal products (excepts machinery and equipment)	5,916	20,234	2.8	11,741	2.5	827,320.1	70,464
Manufacture of computer, electronic and optical products	63	29,630	4.2	29,585	6.3	4,163,214.6	140,721
Manufacture of electrical equipment	351	1,575	0.2	874	0.2	97,099.9	111,098
Manufacture of machinery and equipment, n.e.c	242	1,635	0.2	1,261	0.3	119,032.2	94,395
Manufacture of motor vehicles, trailers and semi- trailers	327	7,548	1.1	7,079	1.5	781,479.2	110,394
Manufacture of other transport equipment	78	290	-	177	-	15,579.2	88,018
Manufacture of furniture	1,764	10,675	1.5	7,942	1.7	375,686.7	47,304
Other manufacturing	7,219	21,987	3.1	11,229	2.4	533,072.7	47,473
Repair and installation of machinery and equipment	1,134	2,494	0.4	939	0.2	65,716.6	69,986
Sewerage	279	666	0.1	207	-	11,784.3	56,929
Waste collection, treatment and disposal activities; materials recovery	412	6,079	0.9	5,404	1.2	109,911.8	20,339
Publishing activities	29	69	-	33	-	2,174.8	65,902

Note: - Nil or zero negligible amount

2.2.2 Value of gross output, intermediate consumption and value added

For the value of gross output of manufacturing establishments in the Northeastern region (Table D) was totally 373,088.7 million baht. The intermediate consumption was totally 276,175.5 million baht and the value added was 96,913.1 million baht. Comparing the value added to value of gross output, it was about 26.0 percent.

Considering by size of establishment, it was found that the large scale establishments with more than 200 persons contributed the highest proportion of value of gross output, intermediate consumption and value added, of about 57.7, 60.3 and 49.9 percent respectively. Moreover, the highest value added to value of gross output, of about 35.6 percent was from the small size establishment with 1 - 15 persons.

Considering by division of industry, it was found that most value of gross output, intermediate consumption and value added were from *manufacture of food products*, of about 42.9, 42.5 and 44.2 percent respectively. The followings engaged in *manufacture of computers, electronic and optical products* had the proportions of value of gross output, intermediate consumption and value added, of about 24.6, 25.7 and 21.3 percent respectively. The other divisions of industry had rather low proportion each division had less than 7.0 percent.

Comparing value added to value of gross output in each division, it reveals that the establishments engaged in *manufacture of wood and products of wood and cork (except furniture); manufacture of articles of straw and plaiting materials* manufacture of tobacco products and *Printing and reproduction of recorded media* had proportion higher than the others of about 39.1 37.5 and 37.4 percent respectively. (Table D).

2.2.3 Gross output and value added per establishment

Table E shows the average value of gross output and the average value added per establishment in the Northeastern region, it was about 2.1 million baht and 537,439 baht respectively.

Considering by size of establishment, it was found that the average value of gross output and average value added per establishment varied considerably in sizes of establishment, the establishments with 1 - 15 persons had the lowest average value of gross output and average value added per establishment, of about 347,311 and 123,670 baht respectively, while the largest size with more than 200 persons had the highest average value of gross output and average value added per establishment, of about 1,228.5 and 276.6 million baht respectively.

Table D Value of gross output, intermediate consumption and value added by size of establishment and division of industry

Size of establishment/ Division of industry	Value of gross output		Intermediate consumption		Value added		Value added per Value of gross output (%)
	Value (Million baht)	%	Value (Million baht)	%	Value (Million baht)	%	
Total	373,088.7	100.0	276,175.6	100.0	96,913.1	100.0	26.0
Size of establishment							
1 – 15 persons	61,581.8	16.5	39,653.8	14.4	21,928.0	22.6	35.6
16 – 25 persons	13,398.6	3.6	9,721.7	3.5	3,676.9	3.8	27.4
26 – 30 persons	4,211.3	1.1	3,074.5	1.1	1,136.8	1.2	27.0
31 – 50 persons	17,298.1	4.6	12,784.3	4.6	4,513.8	4.7	26.1
51 – 200 persons	61,610.1	16.5	44,358.8	16.1	17,251.3	17.8	28.0
200 persons or more	214,988.6	57.7	166,582.4	60.3	48,406.3	49.9	22.5
Division of industry							
Manufacture of food products	160,181.1	42.9	117,372.9	42.5	42,808.2	44.2	26.7
Manufacture of beverages	18,946.5	5.1	14,549.6	5.3	4,396.9	4.5	23.2
Manufacture of tobacco products	615.4	0.2	384.5	0.1	230.9	0.2	37.5
Manufacture of textiles	13,886.9	3.7	9,190.4	3.3	4,696.5	4.8	33.8
Manufacture of wearing apparels	20,860.4	5.6	14,692.9	5.3	6,167.5	6.4	29.6
Manufacture of leather and related products	3,344.1	0.9	2,494.2	0.9	849.9	0.9	25.4
Manufacture of wood and products of wood and cork (except furniture); manufacture of articles of straw and plaiting materials	3,181.3	0.9	1,936.7	0.7	1,244.6	1.3	39.1
Manufacture of paper and paper products	8,365.5	2.2	6,558.8	2.4	1,806.7	1.9	21.6
Printing and reproduction of recorded media	1,142.8	0.3	714.9	0.3	427.9	0.4	37.4
Manufacture of coke and refined petroleum products	91.8	-	62.5	-	29.3	-	31.9
Manufacture of chemicals and chemical products	2,172.4	0.6	1,590.3	0.6	582.2	0.6	26.8
Manufacture of pharmaceuticals, medicinal chemical and botanical products	80.7	-	55.6	-	25.1	-	31.1
Manufacture of rubber and plastic products	8,867.2	2.4	7,232.6	2.6	1,634.6	1.7	18.4
Manufacture of other non-metallic mineral products	11,675.8	3.1	7,939.9	2.9	3,735.9	3.9	32.0
Manufacture of basic metals	971.2	0.3	677.5	0.3	293.8	0.3	30.3
Manufacture of fabricated metal products (excepts machinery and equipment)	7,752.5	2.1	5,006.0	1.8	2,746.5	2.8	35.4
Manufacture of computer, electronic and optical products	91,598.4	24.6	70,986.9	25.7	20,611.5	21.3	22.5
Manufacture of electrical equipment	459.2	0.1	329.5	0.1	129.7	0.1	28.2
Manufacture of machinery and equipment, n.e.c	1,094.3	0.3	793.6	0.3	300.7	0.3	27.5
Manufacture of motor vehicles, trailers and semi-trailers	8,130.9	2.2	6,637.2	2.4	1,493.7	1.5	18.4
Manufacture of other transport equipment	130.8	-	86.9	-	43.9	-	33.6
Manufacture of furniture	2,617.5	0.7	1,763.1	0.6	854.4	0.9	32.6
Other manufacturing	5,369.6	1.4	4,111.1	1.5	1,258.5	1.3	23.4
Repair and installation of machinery and equipment	667.9	0.2	430.9	0.2	237.0	0.2	35.5
Sewerage	98.2	-	62.3	-	35.9	-	36.6
Waste collection, treatment and disposal activities; materials recovery	771.2	0.2	505.2	0.2	266.0	0.3	34.5
Publishing activities	15.0	-	9.8	-	5.2	-	34.7

Note: - Nil or zero negligible amount

Table E Average value of gross output and average value added by size of establishment and division of industry

(In Thousand Baht)

Size of establishment/ Division of industry	Average value of gross output		Average value added	
	Per establishment	Per person	Per establishment	Per person
Total	2,069.0	525.2	537.4	136.4
Size of establishment				
1 – 15 persons	347.3	129.9	123.7	46.2
16 – 25 persons	9,522.8	468.9	2,613.3	128.7
26 – 30 persons	10,398.3	362.3	2,806.9	97.8
31 – 50 persons	29,721.8	763.2	7,755.7	199.1
51 – 200 persons	138,449.7	1,547.0	38,767.0	433.2
200 persons or more	1,228,506.3	1,610.5	276,607.4	362.6
Division of industry				
Manufacture of food products	2,583.8	758.7	690.5	202.8
Manufacture of beverages	27,300.4	2,467.3	6,335.6	572.6
Manufacture of tobacco products	21,220.7	329.6	7,962.1	123.7
Manufacture of textiles	313.7	86.5	106.1	29.3
Manufacture of wearing apparels	992.2	235.9	293.4	69.7
Manufacture of leather and related products	4,093.1	431.3	1,040.3	109.6
Manufacture of wood and products of wood and cork (except furniture); manufacture of articles of straw and plaiting materials	113.1	37.8	44.2	14.8
Manufacture of paper and paper products	199,178.6	3,860.4	43,016.7	833.7
Printing and reproduction of recorded media	1,318.1	323.3	493.5	121.0
Manufacture of coke and refined petroleum products	11475.0	918.0	3,662.5	293.0
Manufacture of chemicals and chemical products	4,226.5	440.8	1,132.7	118.1
Manufacture of pharmaceuticals, medicinal chemical and botanical products	520.6	100.5	161.9	31.3
Manufacture of rubber and plastic products	32,841.5	892.2	6,054.1	164.5
Manufacture of other non-metallic mineral products	3,239.7	507.6	1,036.6	162.4
Manufacture of basic metals	9,615.8	677.3	2,908.9	204.9
Manufacture of fabricated metal products (excepts machinery and equipment)	1,310.4	383.1	464.2	135.7
Manufacture of computer, electronic and optical products	1,453,942.9	3,091.4	327,166.7	695.6
Manufacture of electrical equipment	1,308.3	291.6	369.5	82.3
Manufacture of machinery and equipment, n.e.c	4,521.9	669.3	1,242.6	183.9
Manufacture of motor vehicles, trailers and semi-trailers	24,865.1	1,077.2	4,567.9	197.9
Manufacture of other transport equipment	1,676.9	451.0	562.8	151.4
Manufacture of furniture	1,483.8	245.2	484.4	80.0
Other manufacturing	743.8	244.2	174.3	57.2
Repair and installation of machinery and equipment	589.0	267.8	209.0	95.0
Sewerage	352.0	147.4	128.7	53.9
Waste collection, treatment and disposal activities; materials recovery	1,871.8	126.9	645.6	43.8
Publishing activities	517.2	217.4	179.3	75.4

Considering by division of industry, it was found that establishments engaged in *manufacture of computers, electronic and optical products* had the highest average value of gross output and average value added per establishment about 1,453.9 and 327.2 million baht respectively. While the establishments engaged in *manufacture of*

wood and products of wood and cork (except furniture); manufacture of articles of straw and plaiting materials had the lowest average value of gross output and average value added per establishment, of about 113,097 baht and 44,246 baht.

2.2.4 Gross output and value added per person

For the gross output and the value added per person, it appeared that the manufacturing establishments in the Northeastern region had the average value of gross output and average value added per person of about 525,186 and 136,422 baht respectively.

Considering by size of establishment, it was found that the establishments with more than 200 persons had the highest average value of gross output and average value added per person, of about 1.6 million baht and 362,608 baht respectively. While the establishments with 1 - 15 persons had the lowest average value of gross output and average value added per person, of about 129,863 baht and 46,242 baht respectively.

In terms of average value of gross output and average value added per person in each division of industry, it was found that establishments engaged in Manufacture of paper and paper products had the highest average value of gross output and average value added per person, of about 3.9 million baht and 833,733 baht respectively. Those engaged in *manufacture of wood and product of wood cork (except furniture); manufacture of articles of straw and plaiting materials* had the lowest average value of gross output and average per person, of about 37,773 and 14,778 baht respectively. (Table E).

2.3 Data comparison of manufacturing establishments during 5 years

Comparing the data of the 2012 Business and Industrial Census and the 2007 Industrial Census, which the operation period was of the year in 2011 and 2006, the results showed that number of manufacturing establishment decreased by 16.2 percent and number of persons engaged increased by 10.4 percent, while the average number of person engaged per establishment increased by 30.0 percent.

In terms of employment, number of employees increased by 27.9 percent and average number of employees per establishment increased by 52.9 percent. However the annual remuneration during 5 years increased by 27.8 percent.

For the value of gross output, intermediate consumption and value added of manufacturing establishment during 5 years increased by 33.4, 32.4 and 36.6 percent respectively.

The result operation of establishment in the Northeastern region during 5 years ago has gradually grown because the world economy slowed down due to the flood crisis in the central region causing the entrepreneur relocation of production base to the Northeastern region in short term, specially manufacture of sugar and alcohol, that cause employment increasing.

Table F Principal data of manufacturing establishments in year 2006 and 2011

Data items	2006	2011	% Change
Number of establishments (Establishments)	215,295	180,324	-16.2
Number of persons engaged (Persons)	643,526	710,394	10.4
<i>Average establishment (Persons)</i>	3.0	3.9	30.0
Number of employees (Persons)	365,550	467,405	27.9
<i>Average establishment (Persons)</i>	1.7	2.6	52.9
Remuneration (Million baht)	21,847.2	27,922.3	27.8
<i>Average annual per employee (Baht)</i>	59,765.4	59,738.9	-0.1
Value of gross output (Million baht)	279,607.1	373,088.7	33.4
<i>Average per establishment (Thousand baht)</i>	1,298.7	2,069.0	59.3
<i>Average per person (Thousand baht)</i>	434.5	525.2	20.9
Intermediate consumption (Million baht)	208,654.8	276,175.6	32.4
<i>Average per establishment (Thousand baht)</i>	969.2	1,531.6	58.0
<i>Average per person (Thousand baht)</i>	324.2	388.8	19.9
Value added (Million baht)	70,952.3	96,913.1	36.6
<i>Average per establishment (Thousand baht)</i>	329.6	537.4	63.0
<i>Average per person (Thousand baht)</i>	110.2	136.4	23.8

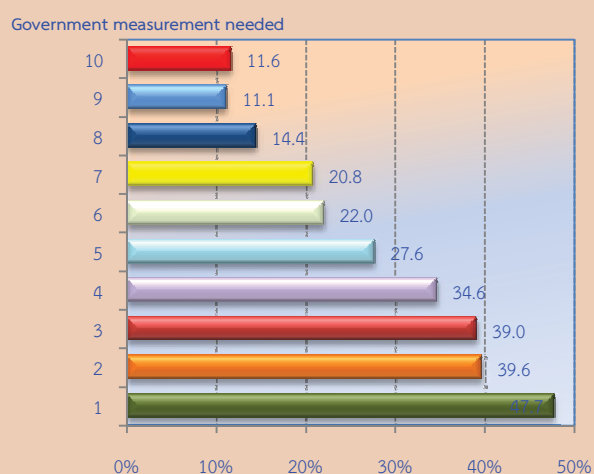
2.4 Business sentiment

2.4.1 Government measurement

needed

For the government measurement needed, (Figure U) it was found that the establishment investment promotion to operators was the highest proportion (about 47.7 percent) followings were reduce cost of production 39.6 percent, find out the low interest of loan 39.0 percent, expand the market for buy purchase 34.6 percent, provide training and skills employee development 27.6 percent respectively.

Figure V Percentage of manufacturing establishments by government measurement needed



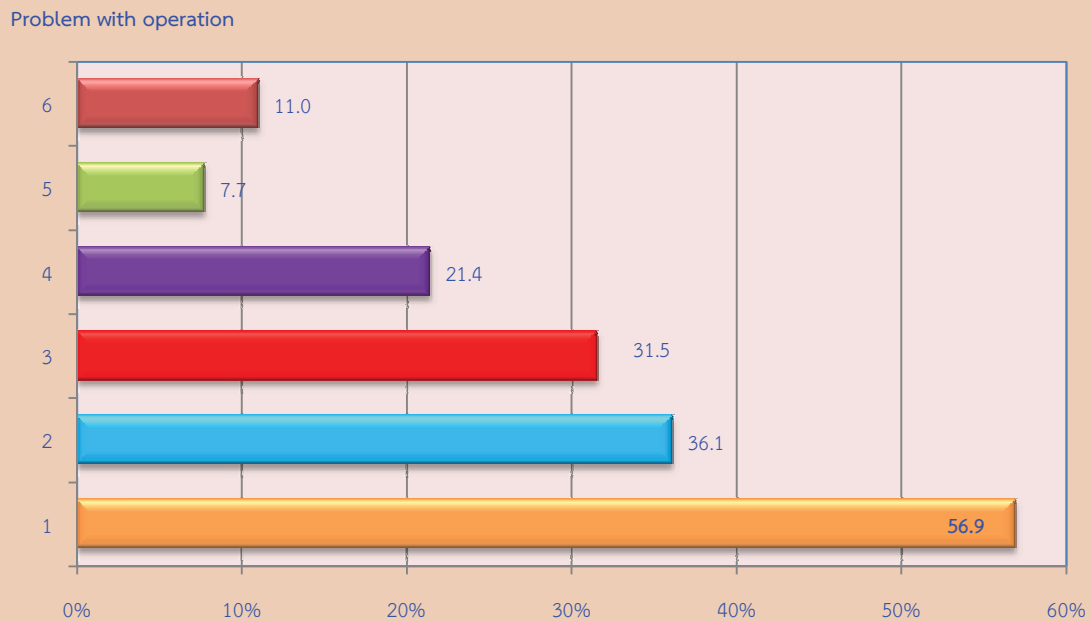
Government measurement needed:

1. Investment promotion to operators
2. Reduce production cost
3. Find out the low interest of loan
4. Expand the market for buy purchase
5. Training and skill development
6. Fair to the local operators
7. Increase in the facility
8. Increase liquidity
9. Reduce taxes or exclude
10. Others

2.4.2 Problem with operation

The establishment, about 43.2 percent reported had problem with operation, Most of them about 56.9 percent inadequate capital problems. The followings were product market, raw material shortages used in the production and labor shortage were about 36.1, 31.5 and 21.4 percent respectively. While the uncertainty of government trade policy was about 7.7 percent.

Figure W Percentage of manufacturing establishments by problem with operation



Problem with operation:

1. Inadequate capital
2. Product market
3. Raw material shortages used in the production
4. Labor shortage
5. Uncertainty of government trade policy
6. Others

ตารางสถิติ

ตอนที่ 1 ข้อมูลการดำเนินงานของสถานประกอบการอุตสาหกรรมผลิต
จำแนกตามขนาดของสถานประกอบการ

สารบัญตารางสถิติ

- ตอนที่ 1 ข้อมูลการดำเนินงานกิจการของสถานประกอบการอุตสาหกรรมการผลิต จำแนกตามขนาดของสถานประกอบการ
- ตาราง 1 สถิติมูลฐานอุตสาหกรรมการผลิตในปี 2554 จำแนกตามขนาดของสถานประกอบการ (จำนวนคนทำงาน) ภาคตะวันออกเฉียงเหนือ พ.ศ. 2555
- ตาราง 2 มูลค่าผลผลิตของสถานประกอบการอุตสาหกรรมการผลิตในปี 2554 จำแนกตามขนาดของสถานประกอบการ (จำนวนคนทำงาน) ภาคตะวันออกเฉียงเหนือ พ.ศ. 2555
- ตาราง 3 ค่าใช้จ่ายขั้นกลางของสถานประกอบการอุตสาหกรรมการผลิตในปี 2554 จำแนกตามขนาดของสถานประกอบการ (จำนวนคนทำงาน) ภาคตะวันออกเฉียงเหนือ พ.ศ. 2555
- ตาราง 4 คนทำงานในสถานประกอบการอุตสาหกรรมการผลิตในปี 2554 จำแนกตามสถานภาพการทำงาน เพศ และขนาดของสถานประกอบการ (จำนวนคนทำงาน) ภาคตะวันออกเฉียงเหนือ พ.ศ. 2555
- ตาราง 5 จำนวนสถานประกอบการอุตสาหกรรมการผลิต จำแนกตามจำนวนวันทำงานต่อสัปดาห์ จำนวนชั่วโมงทำงานเฉลี่ยต่อวันของลูกจ้าง และขนาดของสถานประกอบการ (จำนวนคนทำงาน) ภาคตะวันออกเฉียงเหนือ พ.ศ. 2555
- ตาราง 6 ค่าตอบแทนแรงงานในปี 2554 จำแนกตามขนาดของสถานประกอบการ (จำนวนคนทำงาน) ภาคตะวันออกเฉียงเหนือ พ.ศ. 2555
- ตาราง 7 จำนวนและร้อยละของสถานประกอบการอุตสาหกรรมการผลิต จำแนกตามอัตราการใช้กำลังการผลิตต่อปี 2554 และขนาดของสถานประกอบการ (จำนวนคนทำงาน) ภาคตะวันออกเฉียงเหนือ พ.ศ. 2555
- ตาราง 8 มูลค่าวัตถุดิบและวัสดุประกอบฯ และสินค้าคงเหลือต้นปีและปลายปี 2554 จำแนกตามขนาดของสถานประกอบการ (จำนวนคนทำงาน) ภาคตะวันออกเฉียงเหนือ พ.ศ. 2555
- ตาราง 9 ส่วนเปลี่ยนแปลงของมูลค่าวัตถุดิบและวัสดุประกอบฯ และสินค้าคงเหลือในปี 2554 จำแนกตามขนาดของสถานประกอบการ (จำนวนคนทำงาน) ภาคตะวันออกเฉียงเหนือ พ.ศ. 2555
- ตาราง 10 ค่าใช้จ่ายทั้งสิ้นของสถานประกอบการอุตสาหกรรมการผลิตในปี 2554 จำแนกตามขนาดของสถานประกอบการ (จำนวนคนทำงาน) ภาคตะวันออกเฉียงเหนือ พ.ศ. 2555
- ตาราง 11 รายรับทั้งสิ้นของสถานประกอบการอุตสาหกรรมการผลิตในปี 2554 จำแนกตามขนาดของสถานประกอบการ (จำนวนคนทำงาน) ภาคตะวันออกเฉียงเหนือ พ.ศ. 2555
- ตาราง 12 มูลค่าตามบัญชีของสินทรัพย์ถาวรในปี 2554 จำแนกตามขนาดของสถานประกอบการ (จำนวนคนทำงาน) ภาคตะวันออกเฉียงเหนือ พ.ศ. 2555
- ตาราง 13 มูลค่าสินทรัพย์ถาวรที่เปลี่ยนแปลงระหว่าง มกราคม - ธันวาคม 2554 จำแนกตามขนาดของสถานประกอบการ (จำนวนคนทำงาน) ภาคตะวันออกเฉียงเหนือ พ.ศ. 2555

ตาราง 1 สถิติฐานอุตสาหกรรมการผลิตในปี 2554 จำแนกตามขนาดของสถานประกอบการ (จำนวนคนทำงาน) ภาคตะวันออกเฉียงเหนือ พ.ศ. 2555

TABLE 1 SUMMARY OF BASIC STATISTICS FOR MANUFACTURING ESTABLISHMENTS IN 2011 BY SIZE OF ESTABLISHMENT, NORTHEASTERN REGION, 2012

(พันบาท In Thousand Baht)

ขนาดของสถานประกอบการ	จำนวน	จำนวน	ลูกจ้าง	มูลค่าผลผลิต	ค่าใช้จ่าย	มูลค่าเพิ่ม	Size of establishment
	สถานประกอบการ	คนทำงาน	จำนวน	Value of	ขั้นกลาง	Value added	
	Number of	Number of	Number	gross output	Intermediate		
	establishments	persons engaged	Remuneration		consumption		
รวม	180,324	710,394	27,922,277.0	373,088,659.6	276,175,546.1	96,913,113.6	Total
1 - 15 คน	177,310	474,205	7,361,496.0	61,581,750.8	39,653,770.7	21,927,980.1	1 - 15 persons
16 - 25 คน	1,407	28,577	947,965.0	13,398,604.7	9,721,690.7	3,676,914.0	16 - 25 persons
26 - 30 คน	405	11,625	355,879.1	4,211,310.1	3,074,525.3	1,136,784.8	26 - 30 persons
31 - 50 คน	582	22,666	1,028,081.4	17,298,148.8	12,784,310.5	4,513,838.3	31 - 50 persons
51 - 200 คน	445	39,825	2,810,250.3	61,610,086.3	44,358,818.1	17,251,268.2	51 - 200 persons
มากกว่า 200 คน	175	133,495	15,418,605.3	214,988,758.8	166,582,430.8	48,406,328.0	More than 200 persons

ตาราง 2 มูลค่าผลผลิตของสถานประกอบการอุตสาหกรรมการผลิตในปี 2554 จำแนกตามขนาดของสถานประกอบการ (จำนวนคนทำงาน) ภาคตะวันออกเฉียงเหนือ พ.ศ. 2555

TABLE 2 VALUE OF GROSS OUTPUT OF MANUFACTURING ESTABLISHMENTS IN 2011 BY SIZE OF ESTABLISHMENT (NUMBER OF PERSONS ENGAGED), NORTHEASTERN REGION, 2012

		(พันบาท In Thousand Baht)							
จำนวน สถาน- ประกอบการ	รวม Total	มูลค่าขายผลผลิต Sales of goods produced	รายรับจาก การขายสินค้า ที่ซื้อมาจากหน่วย ในสภาพเดิม Sales of goods purchased for resale	รายรับจากการ รับจ้างמהทำการ ผลิตสินค้า Receipts for contract and commission work	รายรับจากการ ให้บริการบำรุงรักษา ซ่อมแซมและติดตั้ง ให้แก่อุตสาหกรรม Receipts for repair and installation work etc.	รายรับจากการ ให้เช่าอาคาร ฯลฯ และรายรับอื่น ๆ Receipts for rent on building etc. and other receipts	ส่วนเปลี่ยนแปลง มูลค่าสินค้าคงเหลือ Change in value of stocks of goods		
ขนาดของสถานประกอบการ	รวม	364,710,959.1	2,899,266.1	1,277,181.3	118,611.4	1,981,515.4	2,101,126.4	Total	
1 - 15 คน	177,310	59,081,140.4	1,070,909.1	910,149.7	60,971.5	328,563.7	130,016.5	1 - 15 persons	
16 - 25 คน	1,407	13,374,029.9	40,522.7	19,427.2	14,284.5	24,390.6	-74,050.2	16 - 25 persons	
26 - 30 คน	405	4,006,379.7	54,323.0	12,923.1	32,103.0	5,628.0	99,953.3	26 - 30 persons	
31 - 50 คน	582	16,271,058.0	1,044,573.8	41,751.1	6,512.0	33,476.1	-99,222.2	31 - 50 persons	
51 - 200 คน	445	61,006,006.9	403,268.9	42,295.4	327.9	141,326.2	16,861.1	51 - 200 persons	
มากกว่า 200 คน	175	210,972,344.2	285,668.5	250,634.9	4,412.5	1,448,130.8	2,027,567.9	More than 200 persons	

ตาราง 3 ค่าใช้จ่ายขั้นกลางของสถานประกอบการอุตสาหกรรมผลิตในปี 2554 จำนวนตามขนาดของสถานประกอบการ (จำนวนคนทำงาน) ภาคตะวันออกเฉียงเหนือ พ.ศ. 2555

TABLE 3 INTERMEDIATE CONSUMPTION OF MANUFACTURING ESTABLISHMENTS IN 2011 BY SIZE OF ESTABLISHMENT (NUMBER OF PERSONS ENGAGED), NORTHEREASTERN REGION, 2012

		(พันบาท In Thousand Baht)										
จำนวน สถาน- ประกอบการ	รวม Total	ค่าซื้อวัตถุดิบ และวัสดุประกอบฯ ที่ใช้ในการผลิต	ค่าเชื้อเพลิง และค่าไฟฟ้า ที่ใช้ในการผลิต	ค่าติดตั้งซ่อมแซมและ บำรุงรักษาสินค้า ที่จำหน่ายให้ลูกค้า	ค่าติดตั้งซ่อมแซมและ บำรุงรักษาเครื่องจักร เครื่องมือ	ค่าซื้อสินค้า ที่ซื้อจากร้านค้า ในสภาพเดิม	ค่าจ้างทนาย สถานประกอบการ อื่นผลิตสินค้าให้	ค่าธรรมเนียมที่จ่าย สำหรับ ลูกจ้างเช่า	ค่าใช้จ่ายอื่น ๆ Other expenses	ส่วนเปลี่ยนแปลง	Size of establishment	
Number of establishments	Total	Purchase of materials and components used in production	Cost of fuels, cost of electricity used in production	Cost of repair and maintenance sales of goods of purchase	Cost of repair and maintenance of machinery and equipment	Purchase of goods for resale	Cost of contract and commission work	Fees paid for leased employees	Change in value of stocks of materials and components			
รวม	276,175,546.1	224,132,189.0	14,648,249.1	1,237,093.7	4,837,737.4	2,772,650.3	334,145.3	48,289.9	28,365,248.3	200,057.1	Total	
1 - 15 คน	177,310	28,951,338.1	2,608,632.7	236,523.7	679,071.0	861,852.5	204,512.4	-	5,847,763.4	-264,076.8	1 - 15 persons	
16 - 25 คน	1,407	8,557,564.7	394,777.6	14,330.0	86,862.3	29,605.6	1,131.5	-	552,159.4	-85,259.7	16 - 25 persons	
26 - 30 คน	405	2,469,923.4	1,15,961.8	14,161.8	43,307.8	48,683.2	11,328.6	-	255,554.5	-115,604.2	26 - 30 persons	
31 - 50 คน	582	9,747,554.3	710,971.6	35,167.2	121,387.6	1,092,832.5	3,906.8	900.0	1,004,593.8	-66,996.6	31 - 50 persons	
51 - 200 คน	445	35,275,762.3	2,579,174.7	674,853.4	1,686,856.2	458,635.3	30,977.9	3,240.0	2,945,152.6	-704,165.8	51 - 200 persons	
มากกว่า 200 คน	175	139,130,046.3	8,238,730.7	262,057.6	2,220,252.5	281,041.3	82,288.2	44,149.9	17,760,024.6	1,436,160.3	More than 200 persons	

ตาราง 4 คนทำงานในสถานประกอบการอุตสาหกรรมผลิตในปี 2554 จำแนกตามสถานภาพการทำงาน เพศ และขนาดของสถานประกอบการ (จำนวนคนทำงาน) ภาคตะวันออกเฉียงเหนือ พ.ศ. 2555

TABLE 4 PERSONS ENGAGED IN MANUFACTURING ESTABLISHMENTS IN 2011 BY WORK STATUS, SEX AND SIZE OF ESTABLISHMENT (NUMBER OF PERSONS ENGAGED), NORTHEASTERN REGION, 2012

ขนาดของสถานประกอบการ	จำนวน สถาน- ประกอบการ	คนทำงานโดยไม่ได้รับค่าจ้าง/ Unpaid workers				ลูกจ้างในกรรมวิธีการผลิต Operatives				ลูกจ้างอื่น ๆ Other employees				Size of establishment						
		รวม		เงินเดือน		รวม		ผู้ปฏิบัติงานที่มีมือ		รวม		ผู้ปฏิบัติงานไม่มีมือ			รวม					
		ชาย	หญิง	ชาย	หญิง	ชาย	หญิง	ชาย	หญิง	ชาย	หญิง	ชาย	หญิง		ชาย	หญิง				
รวม	180,324	277,582	432,812	242,989	104,304	138,685	452,886	166,034	286,852	325,385	106,757	218,628	127,501	59,276	68,225	14,519	7,244	7,275	Total	
1 - 15 คน	177,310	474,205	185,630	288,576	239,518	102,924	136,593	232,885	81,991	150,893	59,482	136,705	36,698	22,510	14,188	1,803	714	1,089	1 - 15 persons	
16 - 25 คน	1,407	28,577	7,972	20,605	1,798	625	1,173	26,399	7,170	19,229	4,836	16,417	5,147	2,335	2,812	381	177	203	16 - 25 persons	
26 - 30 คน	405	11,625	3,159	8,465	517	192	325	11,012	2,921	8,091	1,858	6,930	2,224	1,063	1,161	95	46	49	26 - 30 persons	
31 - 50 คน	582	22,666	8,768	13,898	671	293	379	21,304	8,142	13,161	15,709	5,035	10,674	5,595	3,107	2,488	691	333	358	31 - 50 persons
51 - 200 คน	445	39,825	18,859	20,966	478	266	212	37,198	17,508	19,690	24,936	10,941	13,995	12,262	6,568	5,695	2,150	1,085	1,065	51 - 200 persons
มากกว่า 200 คน	175	133,495	53,194	80,302	7	4	3	124,088	48,300	75,788	58,513	24,606	33,907	65,576	23,694	41,881	9,400	4,889	4,511	More than 200 persons

ตาราง 5 จำนวนสถานประกอบการอุตสาหกรรมผลิต จำแนกตามจำนวนวันทำงานต่อสัปดาห์ จำนวนชั่วโมงทำงานเฉลี่ยต่อวันของลูกจ้าง และขนาดของสถานประกอบการ (จำนวนคนทำงาน) ภาคตะวันออกเฉียงเหนือ พ.ศ. 2555

TABLE 5 NUMBER OF MANUFACTURING ESTABLISHMENTS BY WORKING DAYS PER WEEK, WORKING HOURS PER DAY OF EMPLOYEES AND SIZE OF ESTABLISHMENT (NUMBER OF PERSONS ENGAGED), NORTHEASTERN REGION, 2012

จำนวน สถาน ประกอบการ	คนทำงานโดยไม่ได้รับค่าจ้าง/เงินเดือน Unpaid workers			ลูกจ้างในกรณีการผลิต Operatives			ลูกจ้างอื่น ๆ Other employees			ขนาดของสถานประกอบการ Size of establishment								
	จำนวนวันทำงานต่อสัปดาห์	จำนวนชั่วโมงทำงานเฉลี่ยต่อวัน	จำนวนวันทำงานต่อสัปดาห์	จำนวนชั่วโมงทำงานเฉลี่ยต่อวัน	จำนวนวันทำงานต่อสัปดาห์	จำนวนชั่วโมงทำงานเฉลี่ยต่อวัน	จำนวนวันทำงานต่อสัปดาห์	จำนวนชั่วโมงทำงานเฉลี่ยต่อวัน										
	Number of working days per week	Number of working hours per day	Number of working days per week	Number of working hours per day	Number of working days per week	Number of working hours per day	Number of working days per week	Number of working hours per day										
	< 5	6 - 7	< 8	8 - 10	11 - 12	< 5	6	7	< 8	8 - 10	11 - 12							
รวม	180,324	35,333	103,130	70,751	97,979	10,394	16,456	32,550	22,910	34,184	2,093	117	1,001	136	184	1,011	23	Total
1 - 15 คน	177,310	34,652	102,015	69,975	96,504	5,267	15,117	31,401	22,129	32,052	1,994	95	611	77	175	566	7	1 - 15 persons
16 - 25 คน	1,407	382	610	418	816	23	531	604	410	966	29	7	75	19	3	95	1	16 - 25 persons
26 - 30 คน	405	93	183	139	220	6	132	186	134	268	4	1	17	3	-	20	1	26 - 30 persons
31 - 50 คน	582	138	213	129	308	9	267	222	130	432	20	1	74	18	3	87	3	31 - 50 persons
51 - 200 คน	445	65	107	92	127	5	258	123	102	322	21	3	115	13	1	126	4	51 - 200 persons
มากกว่า 200 คน	175	-	3	1	4	-	150	14	5	144	26	10	111	6	2	118	7	More than 200 persons

ตาราง 6 ค่าตอบแทนแรงงานในปี 2554 จำนวนคนงานของสถานประกอบการ (จำนวนคนทำงาน) ภาคตะวันออกเฉียงเหนือ พ.ศ. 2555

TABLE 6 REMUNERATION IN 2011 BY SIZE OF ESTABLISHMENT (NUMBER OF PERSONS ENGAGED), NORTHEASTERN REGION, 2012

ขนาดของสถานประกอบการ Number of establishments	จำนวนสถานประกอบการ Number of employees	จำนวนลูกจ้าง Total	ลูกจ้างในกรรมวิธีการผลิต Operatives						ลูกจ้างอื่น ๆ Other employees						ขนาดของสถานประกอบการ Size of establishment			
			รวม Total	ค่าจ้าง เงินเดือน Wages, salaries	ค่าล่วงเวลา โบนัส ฯลฯ Overtime bonus etc.	สวัสดิการและผลประโยชน์ตอบแทน Fringe benefits ค่ารักษาพยาบาล อื่น ๆ Medical care Others	เงินที่สถานประกอบการ จ่ายสมทบเข้ากองทุน เงินที่สถานประกอบการ จ่ายสมทบเข้ากองทุน เงินที่สถานประกอบการ จ่ายสมทบเข้ากองทุน	รวม Total	ค่าจ้าง เงินเดือน Wages, salaries	ค่าล่วงเวลา โบนัส ฯลฯ Overtime bonus etc.	สวัสดิการและผลประโยชน์ตอบแทน Fringe benefits ค่ารักษาพยาบาล อื่น ๆ Medical care Others	เงินที่สถานประกอบการ จ่ายสมทบเข้ากองทุน เงินที่สถานประกอบการ จ่ายสมทบเข้ากองทุน	รวม Total	ค่าจ้าง เงินเดือน Wages, salaries		ค่าล่วงเวลา โบนัส ฯลฯ Overtime bonus etc.	สวัสดิการและผลประโยชน์ตอบแทน Fringe benefits ค่ารักษาพยาบาล อื่น ๆ Medical care Others	เงินที่สถานประกอบการ จ่ายสมทบเข้ากองทุน เงินที่สถานประกอบการ จ่ายสมทบเข้ากองทุน
รวม	180,324	27,927,557.0	25,443,982.5	21,682,580.7	2,420,917.5	73,820.5	583,968.7	682,695.0	2,483,574.5	1,756,057.0	309,669.3	6,901.3	324,823.1	86,123.8	Total			
1 - 15 คน	177,310	7,361,496.0	7,253,475.1	7,065,403.7	66,892.6	1,328.9	47,165.0	72,684.9	108,020.9	104,028.1	922.8	61.6	128.8	2,879.7	1 - 15 persons			
16 - 25 คน	1,407	947,965.0	908,726.2	863,693.5	20,919.8	1,380.6	4,400.5	18,331.9	39,238.7	35,892.8	1,649.3	58.8	365.9	1,272.0	16 - 25 persons			
26 - 30 คน	405	355,879.0	344,550.3	321,396.2	10,259.9	1,421.6	2,031.4	9,441.1	11,328.8	10,193.7	430.2	181.3	43.9	479.7	26 - 30 persons			
31 - 50 คน	582	1,028,081.4	950,651.8	847,012.4	61,516.1	5,534.6	9,103.6	27,485.2	77,429.6	69,521.6	3,806.0	296.9	936.6	2,868.7	31 - 50 persons			
51 - 200 คน	445	2,810,250.3	2,531,054.4	2,225,625.2	183,157.7	7,580.1	25,283.4	89,408.0	279,195.9	238,714.6	19,555.8	1,983.2	7,470.6	11,471.8	51 - 200 persons			
มากกว่า 200 คน	175	15,423,885.3	13,455,524.7	10,359,449.7	2,078,171.3	56,574.8	495,984.8	465,344.0	1,968,360.6	1,297,706.2	283,305.3	4,319.6	315,877.4	67,152.1	More than 200 persons			

(พันบาท In Thousand Baht)

ตาราง 7 จำนวนและร้อยละของสถานประกอบการอุตสาหกรรมการผลิต จำแนกตามอัตราการใช้กำลังการผลิตต่อปี 2554 และขนาดของสถานประกอบการ (จำนวนคนทำงาน)
ภาคตะวันออกเฉียงเหนือ พ.ศ. 2555

TABLE 7 NUMBER AND PERCENTAGE OF MANUFACTURING ESTABLISHMENTS BY PERCENTAGE OF CAPACITY UTILIZATION IN 2011 AND SIZE OF ESTABLISHMENT
(NUMBER OF PERSONS ENGAGED), NORTHEASTERN REGION, 2012

ขนาดของสถานประกอบการ	จำนวนสถานประกอบการ												เฉลี่ยต่อสถาน- ประกอบการ	Size of establishment
	อัตราการใช้กำลังการผลิตต่อปี 2554 Percentage of capacity utilization in 2011													
	Number of establishments		< 20%		20 - 49%		50 - 79%		> 80%		Average per establishment			
จำนวน Number	ร้อยละ %	จำนวน Number	ร้อยละ %	จำนวน Number	ร้อยละ %	จำนวน Number	ร้อยละ %	จำนวน Number	ร้อยละ %	จำนวน Number	ร้อยละ %	Average per establishment		
รวม	180,324	100.0	3,103	1.7	9,635	5.3	57,862	32.1	109,724	60.9	78.5	78.5	Total	
1 - 15 คน	177,310	100.0	3,071	1.7	9,496	5.3	57,012	32.2	107,731	60.8	78.5	78.5	1 - 15 persons	
16 - 25 คน	1,407	100.0	20	1.4	55	3.9	415	29.5	917	65.2	80.4	80.4	16 - 25 persons	
26 - 30 คน	405	100.0	6	1.4	30	7.4	116	28.6	253	62.6	78.5	78.5	26 - 30 persons	
31 - 50 คน	582	100.0	6	1.0	31	5.3	165	28.4	380	65.3	79.7	79.7	31 - 50 persons	
51 - 200 คน	445	100.0	1	0.2	20	4.5	112	25.2	312	70.1	82.8	82.8	51 - 200 persons	
มากกว่า 200 คน	175	100.0	-	-	3	1.7	42	24.0	130	74.3	84.6	84.6	More than 200 persons	

TABLE 8 VALUE OF STOCKS AT THE BEGINNING AND THE END OF 2011 BY SIZE OF ESTABLISHMENT (NUMBER OF PERSONS ENGAGED), NORTHEASTERN REGION, 2012

(พันบาท In Thousand Baht)

จำนวน สถาน- ประกอบการ Number of establishments	มูลค่า ณ ต้นปี 2554 At the beginning of 2011				มูลค่า ณ ปลายปี 2554 At the end of 2011				รวม Total	สินค้า สำเร็จรูป Finished goods	สินค้า ระหว่าง ผลิต Work in progress	วัตถุดิบ และ วัสดุประกอบฯ Materials and components for resale	สินค้าที่เข้ามา จำหน่ายใน สภาพเดิม Goods purchased for resale	สินค้า สำเร็จรูป Finished goods	สินค้าที่เข้ามา จำหน่ายใน สภาพเดิม Goods purchased for resale	รวม Total	ขนาดของสถานประกอบการ Size of establishment
	รวม Total	วัตถุดิบ และ วัสดุประกอบฯ Materials and components for resale	สินค้า ระหว่าง ผลิต Work in progress	สินค้า สำเร็จรูป Finished goods	สินค้าที่เข้ามา จำหน่ายใน สภาพเดิม Goods purchased for resale	วัตถุดิบ และ วัสดุประกอบฯ Materials and components for resale	สินค้า ระหว่าง ผลิต Work in progress	สินค้า สำเร็จรูป Finished goods									
รวม	180,324	65,301,143.4	28,501,140.0	15,267,725.2	19,237,615.5	2,294,662.8	67,602,326.9	28,701,197.1	14,955,863.4	22,131,134.2	1,814,132.2	Total	1,814,132.2	Total	1,814,132.2	Total	Total
1 - 15 คน	177,310	11,135,858.2	3,347,297.4	2,346,955.0	3,510,018.5	1,931,587.3	11,001,797.8	3,083,220.5	2,188,929.3	4,286,861.9	1,442,786.0						1 - 15 persons
16 - 25 คน	1,407	1,737,490.7	957,127.0	238,375.9	522,493.8	19,493.9	1,578,180.7	871,867.3	195,618.6	489,421.3	21,273.6						16 - 25 persons
26 - 30 คน	405	1,233,639.2	1,064,349.2	55,268.8	101,668.8	12,352.5	1,217,988.3	948,745.0	65,070.9	190,972.6	13,199.8						26 - 30 persons
31 - 50 คน	582	2,239,176.9	1,279,655.3	149,045.5	774,085.0	36,391.1	2,072,958.1	1,212,658.7	135,736.2	640,774.7	83,788.7						31 - 50 persons
51 - 200 คน	445	12,246,188.3	5,744,487.7	2,889,776.3	3,586,948.8	24,975.5	11,558,883.6	5,040,322.0	3,032,518.0	3,449,687.9	36,355.7						51 - 200 persons
มากกว่า 200 คน	175	36,708,790.2	16,108,223.4	9,588,303.7	10,742,400.6	269,862.5	40,172,518.4	17,544,383.7	9,337,990.5	13,073,415.8	216,728.4						More than 200 persons

ตาราง 9 ส่วนเปลี่ยนแปลงของมูลค่าวัตถุดิบและวัสดุประกอบฯ และสินค้าคงเหลือในปี 2554 จำแนกตามขนาดของสถานประกอบการ (จำนวนคนทำงาน) ภาคตะวันออกเฉียงเหนือ พ.ศ. 2555

TABLE 9 CHANGE IN VALUE OF STOCKS IN 2011 BY SIZE OF ESTABLISHMENT (NUMBER OF PERSONS ENGAGED), NORTHEASTERN REGION, 2012

ขนาดของสถานประกอบการ	จำนวนสถานประกอบการ	ส่วนเปลี่ยนแปลงของมูลค่าวัตถุดิบและวัสดุประกอบฯ และสินค้าคงเหลือ					Total	Size of establishment
		รวม	วัตถุดิบและวัสดุประกอบฯ	สินค้าระหว่างการผลิต	สินค้าสำเร็จรูป	สินค้าที่ออกมาจำหน่ายในสภาพเดิม		
	Number of establishments		Materials and components	Work in progress	Finished goods	Goods purchased for resale		
รวม	180,324	2,301,183.5	200,057.1	-311,861.8	2,893,518.7	-480,530.6	Total	
1 - 15 คน	177,310	-134,060.4	-264,076.8	-158,025.7	776,843.4	-488,801.2	1 - 15 persons	
16 - 25 คน	1,407	-159,310.0	-85,259.7	-42,757.4	-33,072.5	1,779.7	16 - 25 persons	
26 - 30 คน	405	-15,650.9	-115,604.2	9,802.1	89,303.9	847.3	26 - 30 persons	
31 - 50 คน	582	-166,218.8	-66,996.6	-13,309.4	-133,310.4	47,397.5	31 - 50 persons	
51 - 200 คน	445	-687,304.7	-704,165.8	142,741.7	-137,260.9	11,380.2	51 - 200 persons	
มากกว่า 200 คน	175	3,463,728.2	1,436,160.3	-250,313.2	2,331,015.2	-53,134.1	More than 200 persons	

(พันบาท In Thousand Baht)

ตาราง 10 ค่าใช้จ่ายทั้งสิ้นของสถานประกอบการอุตสาหกรรมผลิตในปี 2554 จำแนกตามขนาดของสถานประกอบการ (จำนวนคนทำงาน) ภาคตะวันออกเฉียงเหนือ พ.ศ. 2555

TABLE 10 TOTAL EXPENSES OF INDUSTRY ESTABLISHMENTS IN 2011 BY SIZE OF ESTABLISHMENT (NUMBER OF PERSONS ENGAGED), NORTHEASTERN REGION, 2012

		(พันบาท in Thousand Baht)										
จำนวน สถาน- ประกอบการ	รวม	ค่าซื้อวัตถุดิบ และวัสดุประกอบฯ ที่ใช้ในการผลิต	ค่าเชื้อเพลิง และค่าไฟฟ้า ที่ใช้ภายในการผลิต	ค่าติดตั้งซ่อมแซมและ บำรุงรักษาสินค้า ที่จำหน่ายได้ลูกค้า	ค่าติดตั้งซ่อมแซมและ บำรุงรักษาเครื่องจักร เครื่องมือ	ค่าซื้อสินค้า ที่ซื้อมาจกจำหน่าย ในสภาพเดิม	ค่าจ้างเหมาจ่ายให้ สถานประกอบการ อื่นผลิตสินค้าให้	ค่าธรรมเนียม ที่จ่าย สำหรับลูกจ้างเช่า	ค่าใช้จ่าย ในการขาย Cost of sale	ค่าใช้จ่าย ในการบริหาร และดำเนินงาน	ค่าใช้จ่ายอื่น ๆ	Size of establishment
Number of establishments	Total	Purchase of materials and components	Cost of fuels, electricity used in production	Cost of repair and maintenance of goods of purchase	Cost of repair and maintenance of machinery and equipment	Purchase of goods for resale	Cost of contract and commission work	Fees paid for leased employees	Cost of sale	Administrative expense	Other expenses	
รวม	283,231,218.3	224,132,189.0	14,648,249.1	1,237,093.7	4,837,737.4	2,772,650.3	334,145.3	48,289.9	5,916,283.2	21,256,181.1	8,048,399.2	Total
1 - 15 คน	42,532,770.6	28,951,338.1	2,608,632.7	236,523.7	679,071.0	861,852.5	204,512.4	-	1,627,640.7	7,132,471.3	230,728.2	1 - 15 persons
16 - 25 คน	9,759,444.0	8,557,564.7	394,777.6	14,330.0	86,862.3	29,605.6	1,131.5	-	174,204.3	472,346.6	28,621.6	16 - 25 persons
26 - 30 คน	3,006,794.4	2,469,923.4	115,961.8	14,161.8	43,307.8	48,683.2	11,328.6	-	73,297.2	168,962.0	61,168.5	26 - 30 persons
31 - 50 คน	12,863,583.9	9,747,554.3	710,971.6	35,167.2	121,387.6	1,092,832.5	3,906.8	900.0	291,771.5	617,077.3	242,015.1	31 - 50 persons
51 - 200 คน	45,244,888.4	35,275,762.3	2,579,174.7	674,853.4	1,686,856.2	458,635.3	30,977.9	3,240.0	1,040,412.6	3,114,905.7	380,070.3	51 - 200 persons
มากกว่า 200 คน	169,823,737.0	139,130,046.3	8,238,730.7	262,057.6	2,220,252.5	281,041.3	82,288.2	44,149.9	2,708,956.9	9,750,418.2	7,105,795.5	More than 200 persons

ตาราง 11 รายรับทั้งสิ้นของสถานประกอบการผลิตในปี 2554 จำแนกตามขนาดของสถานประกอบการ (จำนวนคนทำงาน) ภาคตะวันออกเฉียงเหนือ พ.ศ. 2555

TABLE 11. TOTAL RECEIPTS OF INDUSTRY ESTABLISHMENTS IN 2011 BY SIZE OF ESTABLISHMENT (NUMBER OF PERSONS ENGAGED), NORTHEASTERN REGION, 2012

		(พันบาท In Thousand Baht)										
จำนวน สถานประกอบการ	รวม	มูลค่าขายผลิต	รายรับจาก การขายสินค้า	รายรับจากการ รับจ้างจัดทำ ผลิตสินค้า	รายรับจากการ บริการบำรุงรักษา ซ่อมแซม	รายรับจากการ ให้เช่าที่ดิน	รายรับจากการ เช่าอาคาร	เงินปันผล	ดอกเบี้ยรับ	กำไรจากการ เปลี่ยนแปลง	รายรับอื่น ๆ	Size of establishment
Number of establishments	Total	Sales of goods produced	Sales of goods produced	Receipts for contract and commission work	Receipts for repair and installation work done for others	Receipts for rent on land	Receipts for rent on building, vehicle, machinery and equipment	Dividend	Interest	Gain form currency exchange	Other receipts	
รวม	371,952,287.6	364,710,959.1	2,899,266.1	1,277,181.3	118,611.4	52,848.1	80,945.0	110,861.2	237,957.2	563,087.9	1,900,570.4	Total
1 - 15 คน	61,549,963.7	59,081,140.4	1,070,909.1	910,149.7	60,971.5	4,468.9	48,355.8	76,940.8	15,805.6	994.0	280,207.8	1 - 15 persons
16 - 25 คน	13,488,859.7	13,374,029.9	40,522.7	19,427.2	14,284.5	164.0	3,878.8	4,501.0	872.2	10,667.6	20,511.8	16 - 25 persons
26 - 30 คน	4,111,833.7	4,006,379.7	54,323.0	12,923.1	32,103.0	3.4	375.0	50.0	86.7	336.8	5,253.0	26 - 30 persons
31 - 50 คน	17,417,980.1	16,271,058.0	1,044,573.8	41,751.1	6,512.0	30.0	858.6	4,827.0	10,306.2	5,445.9	32,617.5	31 - 50 persons
51 - 200 คน	61,742,924.4	61,006,006.9	403,268.9	42,295.4	327.9	920.0	14,489.5	5,596.3	40,925.8	102,257.0	126,836.7	51 - 200 persons
มากกว่า 200 คน	213,640,726.1	210,972,344.2	285,668.5	250,634.9	4,412.5	47,261.7	12,987.2	18,926.1	169,960.7	443,386.7	1,435,143.6	More than 200 persons

ตาราง 12 มูลค่าตามบัญชีของสินทรัพย์ถาวรในปี 2554 จำนวนตามขนาดของสถานประกอบการ (จำนวนคนทำงาน) ภาคตะวันออกเฉียงเหนือ พ.ศ. 2555

TABLE 12 BOOK VALUE OF FIXED ASSETS IN 2011 BY SIZE OF ESTABLISHMENT (NUMBER OF PERSONS ENGAGED), NORTHEASTERN REGION, 2012

จำนวน สถาน- ประกอบการ Number of establish- ments	มูลค่าสินทรัพย์ถาวรตั้งแรก Book value of fixed assets 1 Jan. 2011					มูลค่าสินทรัพย์ถาวรปลายงวด Book value of fixed assets 31 Dec. 2011					รวม Total	ที่ดิน Land	เครื่องจักร Machinery	ยานพาหนะ Vehicles	เครื่องใช้ สำนักงาน Office appliances	เครื่องมือ อื่นๆ Other tools	สินทรัพย์ ถาวรอื่น ๆ Other fixed assets	Total	Size of establishment
	รวม Total	ที่ดิน Land	อาคารและ สิ่งก่อสร้าง Building and construction	เครื่องจักร Machinery	ยานพาหนะ Vehicles	เครื่องใช้ สำนักงาน Office appliances	เครื่องมือ อื่นๆ Other tools	สินทรัพย์ ถาวรอื่น ๆ Other fixed assets	รวม Total	ที่ดิน Land									
รวม	180,224	409,067,168.2	74,008,120.2	117,545,434.9	165,894,450.8	37,544,405.4	2,344,673.0	9,504,509.6	2,285,574.4	376,337,578.7	89,755,757.8	112,166,735.4	126,550,626.9	31,148,298.9	2,376,589.6	12,364,042.6	1,975,527.5	376,337,578.7	Total
1 - 15 คน	177,310	189,570,550.0	46,740,866.3	57,627,313.5	57,169,373.4	25,775,547.9	490,462.3	1,758,395.9	8,592.7	168,187,073.7	48,488,135.7	53,465,179.7	42,791,445.7	21,234,264.5	540,708.6	1,659,645.6	7,693.9	168,187,073.7	1 - 15 persons
16 - 25 คน	1,407	9,441,602.2	2,655,470.8	2,891,498.8	2,283,757.5	1,442,089.5	60,738.0	106,083.4	1,964.1	8,939,944.3	2,717,744.4	2,905,362.9	1,976,345.1	1,192,604.7	58,331.9	87,853.2	1,702.1	8,939,944.3	16 - 25 persons
26 - 30 คน	405	3,029,732.1	1,288,374.1	617,216.6	548,700.9	512,129.6	20,756.1	39,592.9	2,962.0	2,955,435.1	1,401,320.4	587,282.8	487,286.1	417,970.6	25,293.5	33,822.1	2,459.6	2,955,435.1	26 - 30 persons
31 - 50 คน	582	10,616,053.3	3,411,318.3	2,386,009.6	2,859,889.0	1,723,771.7	60,283.2	131,105.7	43,675.9	10,167,441.4	3,629,713.0	2,356,119.9	2,444,010.1	1,507,294.5	50,963.3	132,760.7	46,579.9	10,167,441.4	31 - 50 persons
51 - 200 คน	445	110,102,330.5	8,504,037.1	32,510,439.9	56,624,163.4	5,675,623.2	424,569.8	5,659,701.9	703,795.2	99,521,971.3	21,025,087.4	30,639,161.7	33,646,781.6	4,816,069.3	463,671.7	8,199,203.9	731,995.7	99,521,971.3	51 - 200 persons
มากกว่า 200 คน	175	86,306,900.0	11,408,053.5	21,512,956.4	46,348,566.7	2,415,243.5	1,287,863.6	1,809,631.7	1,524,584.5	86,565,712.9	12,493,736.8	22,213,628.3	45,204,738.4	1,980,095.3	1,237,620.6	2,250,737.2	1,185,096.3	86,565,712.9	More than 200 persons

(พันบาท In Thousand Baht)

ตาราง 13 มูลค่าสินทรัพย์ถาวรที่เปลี่ยนแปลงระหว่าง มกราคม - ธันวาคม 2554 จำแนกตามขนาดของสถานประกอบการ (จำนวนคนทำงาน) ภาคตะวันออกเฉียงเหนือ พ.ศ. 2555

TABLE 13 VALUE OF FIXED ASSETS CHANGED IN JANUARY - DECEMBER 2011 BY SIZE OF ESTABLISHMENT (NUMBER OF PERSONS ENGAGED), NORTHEASTERN REGION, 2012

(พันบาท In Thousand Baht)

ขนาดของสถานประกอบการ	จำนวน สถาน- ประกอบการ Number of establishments	รวม Total	มูลค่าสินทรัพย์ถาวรที่เปลี่ยนแปลง		Change in value of fixed assets		Total
			มูลค่าสินทรัพย์ ถาวรที่ซื้อหรือ ผลิตขึ้นเอง Value of new or cost producing of fixed assets	มูลค่าสินทรัพย์ ถาวรที่ขาย Value of disposal of fixed assets	ค่าโอน กรรมสิทธิ์ Ownership transfer fee	Size of establishment	
รวม	180,324	18,747,915.0	17,198,641.5	1,546,441.2	2,832.3		
1 - 15 คน	177,310	619,439.3	551,274.2	66,512.1	1,653.1	1 - 15 persons	
16 - 25 คน	1,407	186,339.0	145,117.9	40,496.2	725.0	16 - 25 persons	
26 - 30 คน	405	162,005.6	151,955.6	10,050.0	-	26 - 30 persons	
31 - 50 คน	582	703,289.1	647,878.3	55,407.9	2.9	31 - 50 persons	
51 - 200 คน	445	2,914,121.6	2,816,560.4	97,109.9	451.3	51 - 200 persons	
มากกว่า 200 คน	175	14,162,720.4	12,885,855.2	1,276,865.2	-	More than 200 persons	

ตอนที่ 2 ข้อมูลการดำเนินงานกิจการของสถานประกอบการอุตสาหกรรมการผลิต
จำแนกตามประเภทอุตสาหกรรม

สารบัญตารางสถิติ

- ตอนที่ 2 ข้อมูลการดำเนินงานกิจการของสถานประกอบการอุตสาหกรรมการผลิต จำแนกตามประเภทอุตสาหกรรม
- ตาราง 1 สถิติมูลฐานอุตสาหกรรมการผลิตในปี 2554 จำแนกตามประเภทอุตสาหกรรม ภาคตะวันออกเฉียงเหนือ พ.ศ. 2555
- ตาราง 2 มูลค่าผลผลิตของสถานประกอบการอุตสาหกรรมการผลิตในปี 2554 จำแนกตามประเภทอุตสาหกรรม ภาคตะวันออกเฉียงเหนือ พ.ศ. 2555
- ตาราง 3 ค่าใช้จ่ายขั้นกลางของสถานประกอบการอุตสาหกรรมการผลิตในปี 2554 จำแนกตามประเภทอุตสาหกรรม ภาคตะวันออกเฉียงเหนือ พ.ศ. 2555
- ตาราง 4 คนทำงานในสถานประกอบการอุตสาหกรรมการผลิตในปี 2554 จำแนกตามสถานภาพการทำงาน เพศ และประเภทอุตสาหกรรม ภาคตะวันออกเฉียงเหนือ พ.ศ. 2555
- ตาราง 5 จำนวนสถานประกอบการอุตสาหกรรมการผลิต จำแนกตามจำนวนวันทำงานต่อสัปดาห์ จำนวนชั่วโมงทำงานเฉลี่ยต่อวันของลูกจ้าง และประเภทอุตสาหกรรม ภาคตะวันออกเฉียงเหนือ พ.ศ. 2555
- ตาราง 6 ค่าตอบแทนแรงงานในปี 2554 จำแนกตามประเภทอุตสาหกรรม ภาคตะวันออกเฉียงเหนือ พ.ศ. 2555
- ตาราง 7 จำนวนและร้อยละของสถานประกอบการอุตสาหกรรมการผลิต จำแนกตามอัตราการใช้กำลังการผลิตต่อปี 2554 และประเภทอุตสาหกรรม ภาคตะวันออกเฉียงเหนือ พ.ศ. 2555
- ตาราง 8 มูลค่าวัตถุดิบและวัสดุประกอบฯ และสินค้าคงเหลือต้นปีและปลายปี 2554 จำแนกตามประเภทอุตสาหกรรม ภาคตะวันออกเฉียงเหนือ พ.ศ. 2555
- ตาราง 9 ส่วนเปลี่ยนแปลงของมูลค่าวัตถุดิบและวัสดุประกอบฯ และสินค้าคงเหลือในปี 2554 จำแนกตามประเภทอุตสาหกรรม ภาคตะวันออกเฉียงเหนือ พ.ศ. 2555
- ตาราง 10 ค่าใช้จ่ายทั้งสิ้นของสถานประกอบการอุตสาหกรรมการผลิตในปี 2554 จำแนกตามประเภทอุตสาหกรรม ภาคตะวันออกเฉียงเหนือ พ.ศ. 2555
- ตาราง 11 รายรับทั้งสิ้นของสถานประกอบการอุตสาหกรรมการผลิตในปี 2554 จำแนกตามประเภทอุตสาหกรรม ภาคตะวันออกเฉียงเหนือ พ.ศ. 2555
- ตาราง 12 มูลค่าตามบัญชีของสินทรัพย์ถาวรในปี 2554 จำแนกตามประเภทอุตสาหกรรม ภาคตะวันออกเฉียงเหนือ พ.ศ. 2555
- ตาราง 13 มูลค่าสินทรัพย์ถาวรที่เปลี่ยนแปลงระหว่าง มกราคม - ธันวาคม 2554 จำแนกตามประเภทอุตสาหกรรม ภาคตะวันออกเฉียงเหนือ พ.ศ. 2555

ตาราง 1 สถิติอุตสาหกรรมการผลิตในปี 2554 จำแนกตามประเภทอุตสาหกรรม ภาคตะวันออกเฉียงเหนือ พ.ศ. 2555

TABLE 1 SUMMARY OF BASIC STATISTICS FOR MANUFACTURING ESTABLISHMENTS IN 2011 BY CATEGORY OF INDUSTRY, NORTHEASTERN REGION, 2012

(พันบาท In Thousand Baht)

รหัส Code	ประเภทอุตสาหกรรม	จำนวน สถานประกอบการ Number of establishments	จำนวน คนทำงาน Number of persons engaged	ลูกจ้าง จำนวน Employees Number	ค่าตอบแทน แรงงาน Remuneration	มูลค่าผลิต Value of gross output	ค่าใช้จ่าย ขั้นกลาง Intermediate consumption	มูลค่าเพิ่ม Value added	Category of industry
	รวม	180,324	710,394	467,405	27,922,277.0	373,088,659.6	276,175,546.1	96,913,113.6	Total
10	การผลิตผลิตภัณฑ์อาหาร	61,994	211,126	120,142	7,326,687.1	160,181,076.0	117,372,912.8	42,808,163.2	Manufacture of food products
101	การแปรรูปและการถนอมเนื้อสัตว์	1,640	17,169	14,106	1,329,604.0	14,104,471.2	10,632,979.1	3,471,492.1	Processing and preserving of meat
1011	การผลิตเนื้อสัตว์ (ยกเว้นสัตว์ปีก)	535	2,290	1,318	72,945.0	1,564,088.7	1,172,081.4	392,007.3	Manufacture of meat (except poultry)
10111	การฆ่าสัตว์ (ยกเว้นสัตว์ปีก)	317	1,375	789	38,843.6	876,357.4	627,344.9	249,012.6	Slaughtering of meat (except poultry)
10112	การผลิตเนื้อสัตว์ (ยกเว้นสัตว์ปีก) สด แช่เย็นหรือแช่แข็ง	218	916	528	34,101.5	687,731.3	544,736.6	142,994.7	Manufacture of fresh, chilled or frozen meat (except poultry)
1012	การฆ่าสัตว์ปีกและการผลิตเนื้อสัตว์ปีกสด แช่เย็นหรือแช่แข็ง	143	10,549	10,273	1,097,051.1	10,927,220.6	8,371,612.1	2,555,608.5	Slaughtering and production of fresh, chilled or frozen of poultry meat
10120	การฆ่าสัตว์ปีกและการผลิตเนื้อสัตว์ปีกสด แช่เย็นหรือแช่แข็ง	143	10,549	10,273	1,097,051.1	10,927,220.6	8,371,612.1	2,555,608.5	Slaughtering and production of fresh, chilled or frozen of poultry meat
1013	การผลิตผลิตภัณฑ์เนื้อสัตว์และเนื้อสัตว์ปีก	962	4,330	2,515	159,607.9	1,613,161.9	1,089,285.6	523,876.3	Processing and preserving meat and poultry meat products
10131	การผลิตเนื้อสัตว์และเนื้อสัตว์ปีกที่ทำให้แห้ง ทำเค็ม หรือรมควัน	65	228	127	5,178.8	72,223.5	43,633.0	28,590.6	Manufacture of dried, salted or smoked meat and poultry meat
10132	การผลิตไส้กรอก ลูกชิ้น และผลิตภัณฑ์อื่นที่คล้ายกันที่ทำจากเนื้อสัตว์และเนื้อสัตว์ปีก	749	3,472	2,030	131,680.5	1,287,236.8	858,444.6	428,792.2	Manufacture of meat and poultry meat sausages, balls and other similar products
10133	การผลิตเนื้อสัตว์และเนื้อสัตว์ปีกบรรจุกระป๋อง	1	21	20	D	D	D	D	Manufacture of canned meat and poultry meat
10134	การผลิตผลิตภัณฑ์พลอยได้จากสัตว์และสัตว์ปีก	35	204	130	9,473.6	54,699.2	35,595.4	19,103.8	Manufacture of by products from meat and poultry meat
10139	การผลิตผลิตภัณฑ์อื่น ๆ จากเนื้อสัตว์และเนื้อสัตว์ปีก	112	406	208	13,199.4	198,918.7	151,565.0	47,355.7	Processing and preserving other meat and poultry meat products
102	การแปรรูปและการถนอมสัตว์น้ำ	1,266	5,679	3,366	99,553.5	1,038,342.0	701,869.6	336,472.4	Processing and preserving of fish, crustaceans and molluscs

ตาราง 1 สถิติอุตสาหกรรมการผลิตในปี 2554 จำแนกตามประเภทอุตสาหกรรม ภาคตะวันออกเฉียงเหนือ พ.ศ. 2555 (ต่อ)

TABLE 1 SUMMARY OF BASIC STATISTICS FOR MANUFACTURING ESTABLISHMENTS IN 2011 BY CATEGORY OF INDUSTRY, NORTHEASTERN REGION, 2012 (cont'd)

(พันบาท In Thousand Baht)

รหัส Code	ประเภทอุตสาหกรรม	จำนวน สถานประกอบการ Number of establishments	จำนวน คนทำงาน Number of persons engaged	ลูกจ้าง จำนวน Employees Number	ค่าตอบแทน แรงงาน Remuneration	มูลค่าผลิต Value of gross output	ค่าใช้จ่าย ขั้นกลาง Intermediate consumption	มูลค่าเพิ่ม Value added	Category of industry
1021	การผลิตสัตว์น้ำและผลิตภัณฑ์สัตว์น้ำสด แช่เย็นหรือแช่แข็ง	21	121	70	5,012.4	51,923.0	41,831.0	10,092.0	Manufacture of fish, crustaceans and molluscs products, fresh, chilled or frozen
10211	การผลิตปลาและผลิตภัณฑ์จากปลาสด แช่เย็นหรือแช่แข็ง	21	121	70	5,012.4	51,923.0	41,831.0	10,092.0	Manufacture of fish products, fresh, chilled or frozen
1029	การผลิตผลิตภัณฑ์สัตว์น้ำแปรรูปอื่นๆ	1,245	5,558	3,296	94,541.1	986,419.0	660,038.6	326,380.4	Manufacture of other fish and marine products
10291	การผลิตผลิตภัณฑ์สัตว์น้ำที่ทำให้แห้ง รมควัน ทำเค็ม แช่น้ำเกลือหรือใช้น้ำสลาย	218	753	383	4,751.2	89,372.1	59,669.6	29,702.5	Manufacture of fish, crustaceans and molluscs: drying, smoking, salting, immersing in brine or vinegar
10292	การผลิตไส้กรอก ลูกชิ้น และผลิตภัณฑ์อื่นที่คล้ายกัน ที่ทำจากสัตว์น้ำ	18	101	68	4,723.5	35,003.9	24,742.8	10,261.1	Manufacture of fish, crustaceans and molluscs sausages, ball and other similar products
10293	การผลิตน้ำปลาและผลิตภัณฑ์สัตว์น้ำที่ได้จากการหมัก	784	3,670	2,242	64,809.1	544,328.5	351,302.9	193,025.5	Manufacture of fishsauce and fermented fish products
10295	การแปรรูปสาหร่าย	1	60	60	D	D	D	D	Processing of seaweeds
10299	การผลิตผลิตภัณฑ์สัตว์น้ำแปรรูปอื่นๆซึ่งไม่ได้จัดประเภทไว้ในที่อื่น	224	974	543	15,938.1	281,629.4	203,307.4	78,322.1	Manufacture of other fish and marine products, n.e.c.
103	การแปรรูปและการถนอมผลไม้และผัก	445	2,797	1,974	109,420.8	1,149,509.2	824,339.7	325,169.5	Processing and preserving of fruit and vegetables
1030	การแปรรูปและการถนอมผลไม้และผัก	445	2,797	1,974	109,420.8	1,149,509.2	824,339.7	325,169.5	Processing and preserving of fruit and vegetables
10302	การผลิตผลไม้และผักบรรจุกระป๋อง	51	617	523	34,576.6	509,697.5	333,337.7	176,359.8	Manufacture of canned fruit and vegetables
10303	การผลิตน้ำผลไม้และน้ำผัก	25	99	60	3,382.0	17,838.2	10,856.2	6,982.0	Manufacture of fruit or vegetable juices
10304	การถนอมผลไม้และผัก โดยทำให้แห้ง ทำเค็ม แช่น้ำนํ้ามันหรือน้ำส้มสายชู	73	482	333	15,410.6	71,848.8	49,355.0	22,493.8	Preserving of fruit or vegetables: drying, salting, immersing in oil or vinegar

ตาราง 1 สถิติอุตสาหกรรมการผลิตในปี 2554 จำแนกตามประเภทอุตสาหกรรม ภาคตะวันออกเฉียงเหนือ พ.ศ. 2555 (ต่อ)

TABLE 1 SUMMARY OF BASIC STATISTICS FOR MANUFACTURING ESTABLISHMENTS IN 2011 BY CATEGORY OF INDUSTRY, NORTHEASTERN REGION, 2012 (cont'd)

(พันบาท In Thousand Baht)

รหัส Code	ประเภทอุตสาหกรรม	จำนวน สถานประกอบการ Number of establishments	จำนวน คนทำงาน Number of persons engaged	ลูกจ้าง จำนวน Employees Number	ค่าตอบแทน แรงงาน Remuneration	มูลค่าผลิต Value of gross output	ค่าใช้จ่าย ขั้นกลาง Intermediate consumption	มูลค่าเพิ่ม Value added	Category of industry
10305	การผลิตแยม มาร์มาเลต และเยลลี่	30	118	65	748.2	8,443.7	4,889.3	3,554.4	Manufacture of jams, marmalades and table jellies
10307	การผลิตผลิตภัณฑ์จากผลไม้เปลือกแข็ง (นัท)	126	907	694	36,029.6	320,317.4	260,509.2	59,808.2	Manufacture of nut products
10309	การแปรรูปและการถนอมผลไม้และผักด้วยวิธีอื่นๆ	140	574	298	19,273.9	221,363.6	165,392.3	55,971.3	Processing and preserving of other fruit or vegetable products
104	การผลิตน้ำมันและไขมันจากพืชและสัตว์	8	345	339	29,786.4	1,162,434.9	925,929.8	236,505.1	Manufacture of vegetable and animal oils and fats
1041	การผลิตน้ำมันพืช (ยกเว้นน้ำมันปาล์ม)	6	256	250	23,262.0	1,068,718.2	843,027.0	225,691.2	Manufacture of vegetable oils (except palm oils)
10412	การผลิตน้ำมันรำข้าว	2	200	200	D	D	D	D	Manufacture of rice bran oils
10419	การผลิตน้ำมันพืชอื่นๆ (ยกเว้นน้ำมันปาล์ม)	4	56	50	3,834.7	12,655.0	6,900.4	5,754.6	Manufacture of other vegetable oils (except palm oils)
1042	การผลิตน้ำมันปาล์ม	1	33	33	D	D	D	D	Manufacture of palm oils
10420	การผลิตน้ำมันปาล์ม	1	33	33	D	D	D	D	Manufacture of palm oils
1049	การผลิตน้ำมันและไขมันจากสัตว์และผลิตภัณฑ์อื่นๆ ที่ได้จากน้ำมันพืช	1	56	56	D	D	D	D	Manufacture of other vegetable and animal oils and fats
10499	การผลิตผลิตภัณฑ์อื่นๆ ที่ได้จากน้ำมันพืชซึ่งมีได้จัดประเภทไว้ในที่อื่น	1	56	56	D	D	D	D	Manufacture of other vegetable oils and fats, n.e.c.
105	การผลิตผลิตภัณฑ์นม	285	1,835	1,386	166,951.1	2,888,641.1	2,083,093.4	805,547.7	Manufacture of dairy products
1050	การผลิตผลิตภัณฑ์นม	285	1,835	1,386	166,951.1	2,888,641.1	2,083,093.4	805,547.7	Manufacture of dairy products
10501	การผลิตนมสด นมพาสเจอร์ไรส์ นมสเตอริไลส์ นมไอโมเจอร์ และ/หรือยูเอชที	21	838	830	115,849.8	2,196,513.1	1,606,192.0	590,321.0	Manufacture of fresh liquid milk, pasteurized, sterilized, homogenized and/or ultra heat treated
10503	การผลิตไอศกรีมและไอศกรีมหวานเย็น	262	913	472	43,911.6	507,749.0	339,553.0	168,196.0	Manufacture of ice cream and sherbet

ตาราง 1 สถิติอุตสาหกรรมการผลิตในปี 2554 จำแนกตามประเภทอุตสาหกรรม ภาคตะวันออกเฉียงเหนือ พ.ศ. 2555 (ต่อ)

TABLE 1 SUMMARY OF BASIC STATISTICS FOR MANUFACTURING ESTABLISHMENTS IN 2011 BY CATEGORY OF INDUSTRY, NORTHEASTERN REGION, 2012 (cont'd)

(พันบาท In Thousand Baht)

รหัส Code	ประเภทอุตสาหกรรม	จำนวน สถานประกอบการ Number of establishments	จำนวน คนทำงาน Number of persons engaged	ลูกจ้าง จำนวน Employees Number	ค่าตอบแทน แรงงาน Remuneration	มูลค่าผลิต Value of gross output	ค่าใช้จ่าย ขั้นกลาง Intermediate consumption	มูลค่าเพิ่ม Value added	Category of industry
10509	การผลิตผลิตภัณฑ์อื่น ๆ	2	84	84	D	D	D	D	Manufacture of other dairy products
106	การผลิตผลิตภัณฑ์ที่ได้จากการไม่-สัณยพืช	51,413	142,338	70,687	3,292,787.4	104,104,163.0	75,957,485.4	28,146,677.6	Manufacture of grain mill products, starches and starch products
	<i>สตาร์ชและผลิตภัณฑ์จากสตาร์ช</i>								
1061	การผลิตผลิตภัณฑ์ที่ได้จากการไม่-สัณยพืช	51,319	133,200	61,616	2,397,721.6	68,322,375.1	50,212,629.5	18,109,745.5	Manufacture of grain mill products
10611	การสีข้าว	51,215	132,140	60,718	2,287,299.1	65,950,825.4	48,641,673.6	17,309,151.8	Rice milling
10612	การผลิตแป้งจากข้าว	5	144	139	12,966.2	289,359.9	213,192.9	76,167.0	Manufacture of rice flour
10614	การผลิตผลิตภัณฑ์ที่ได้จากการไม่-สัณยพืช	3	19	12	D	D	D	D	Manufacture of corn mill products
10615	การผลิตผลิตภัณฑ์ที่ได้จากการไม่-สัณยพืชชนิดอื่น ๆ	4	398	395	48,991.8	1,753,609.3	1,128,835.6	624,773.7	Manufacture of other grain mill products
10616	การผลิตแป้งผสมสำเร็จสำหรับใช้ทำขนมอบและประกอบอาหารอื่น ๆ	22	247	215	45,289.7	268,301.2	190,681.9	77,619.2	Manufacture of flour mixes and prepared blended flour
10617	การผลิตน้ำอัญพืช	48	166	81	1,865.5	25,404.1	15,168.5	10,235.6	Manufacture of grain juice
10619	การผลิตผลิตภัณฑ์อื่น ๆ ที่ได้จากกรไม่-สัณยพืช	22	86	56	464.4	4,473.2	2,955.0	1,518.2	Manufacture of other grain mill products
1062	การผลิตสตาร์ช และผลิตภัณฑ์จากสตาร์ช	94	9,138	9,071	895,065.8	35,781,787.9	25,744,855.8	10,036,932.1	Manufacture of starches and starch products
10621	การผลิตมันเส้นและมันอัดเม็ด	54	675	617	55,938.6	3,249,693.5	2,300,967.2	948,726.4	Manufacture of cassava chip and pellet
10622	การผลิตสตาร์ชจากมันสำปะหลัง	39	8,460	8,454	839,127.2	32,532,074.4	23,443,875.0	9,088,199.4	Manufacture of cassava starch
10629	การผลิตผลิตภัณฑ์จากสตาร์ชอื่น ๆ	1	2	-	-	D	D	D	Manufacture of other starch products
107	การผลิตผลิตภัณฑ์อาหารอื่น ๆ	6,912	38,169	25,502	1,949,625.4	22,460,156.6	16,210,628.9	6,249,527.7	Manufacture of other food products
1071	การผลิตขนมปังขนมอบ	1,162	4,803	2,827	151,654.8	1,159,311.1	783,694.6	375,616.5	Manufacture of bakery products
10711	การผลิตขนมปัง เค้ก และเพสตรี	897	3,725	2,183	131,182.9	1,025,607.6	696,913.1	328,694.6	Manufacture of bread, cake and pastry
10712	การผลิตบิสกิตและขนมปังกรอบที่คล้ายกัน	6	23	10	534.0	2,980.9	1,931.3	1,049.6	Manufacture of biscuits and other dry bakery products
10713	การผลิตขนมไทยประเภทอบ	259	1,055	634	19,937.9	130,722.6	84,850.2	45,872.4	Manufacture of Thai dessert bakery products
1072	การผลิตน้ำตาล	28	8,602	8,581	1,020,060.8	13,800,027.6	10,396,415.0	3,403,612.6	Manufacture of sugar
10721	การผลิตน้ำตาลทรายดิบจากอ้อย	17	5,307	5,296	662,505.3	7,406,184.1	5,588,728.8	1,817,455.3	Manufacture of raw sugar from sugarcane

ตาราง 1 สถิติอุตสาหกรรมการผลิตในปี 2554 จำแนกตามประเภทอุตสาหกรรม ภาคตะวันออกเฉียงเหนือ พ.ศ. 2555 (ต่อ)

TABLE 1 SUMMARY OF BASIC STATISTICS FOR MANUFACTURING ESTABLISHMENTS IN 2011 BY CATEGORY OF INDUSTRY, NORTHEASTERN REGION, 2012 (cont'd)

(พันบาท In Thousand Baht)

รหัส Code	ประเภทอุตสาหกรรม	จำนวน สถานประกอบการ Number of establishments	จำนวน คนทำงาน Number of persons engaged	ลูกจ้าง จำนวน Employees Number	ค่าตอบแทน แรงงาน Remuneration	มูลค่าผลิต Value of gross output	ค่าใช้จ่าย ขั้นกลาง Intermediate consumption	มูลค่าเพิ่ม Value added	Category of industry
10722	การผลิตน้ำตาลทรายขาวและน้ำตาลทรายบริสุทธิ์	8	3,269	3,267	355,953.0	6,391,926.6	4,806,383.3	1,585,543.3	Manufacture or refining of sugar and sugar substitutes from the juice of cane
10723	การผลิตน้ำตาลจากพืช (ยกเว้นอ้อย)	3	26	18	D	D	D	D	Manufacture of sugar (except from sugarcane)
1073	การผลิตโกโก้ ช็อกโกแลต ลูกกวาด และขนมที่ทำจากน้ำตาล	186	1,047	770	26,312.3	156,194.9	84,709.9	71,485.0	Manufacture of cocoa, chocolate and sugar confectionery
10734	การถนอมผลไม้ ผลไม้เปลือกแข็ง เปลือกผลไม้ และส่วนอื่นๆ ของพืชโดยใช้น้ำตาล	162	855	614	18,341.5	94,306.4	55,832.8	38,473.7	Preserving in sugar of fruit, nuts, fruit peels and other parts of plants
10739	การผลิตลูกกวาดและขนมอื่นๆ ที่ทำจากน้ำตาล	24	192	156	7,970.8	61,888.5	28,877.2	33,011.3	Manufacture of candy and other sugar confectionery
1074	การผลิตมะกะโรนี เส้นกวนเดียว และผลิตภัณฑ์อาหารจำพวกแป้งที่คล้ายกัน	3,009	9,540	3,616	145,739.2	1,602,356.2	1,000,284.2	602,072.0	Manufacture of macaroni, noodles and similar farinaceous products
10742	การผลิตเส้นกวนเดียว บะหมี่ วุ้นเส้น	61	675	559	35,544.4	242,574.9	158,446.7	84,128.2	Manufacture of noodles, meehoon and transparent vermicelli
10743	การผลิตผลิตภัณฑ์อาหารจำพวกแป้งชนิดสำเร็จรูป และกึ่งสำเร็จรูป	7	52	35	3,231.6	28,570.5	17,004.4	11,566.1	Manufacture of instant and semi-instant farinaceous products
10749	การผลิตผลิตภัณฑ์อาหารจำพวกแป้งอื่นๆ ที่คล้ายกัน	2,941	8,813	3,022	106,963.2	1,331,210.8	824,833.1	506,377.7	Manufacture of other similar farinaceous products
1075	การผลิตอาหารสำเร็จรูป	5	9	1	39.6	2,815.2	2,229.0	586.2	Manufacture of prepared meals and dishes
10751	การผลิตอาหารสำเร็จรูปแช่แข็ง	5	9	1	39.6	2,815.2	2,229.0	586.2	Manufacture of frozen prepared meals and dishes
1076	การผลิตกาแฟ ชา และสมุนไพรสำหรับชงเป็นเครื่องดื่ม	66	352	251	6,097.4	53,579.4	28,885.4	24,694.0	Manufacture of coffee, tea and herb infusion
10762	การผลิตชา	19	56	35	2,001.8	13,346.2	8,327.3	5,018.9	Manufacture of tea
10769	การผลิตสมุนไพรสำหรับชงเป็นเครื่องดื่ม	47	297	216	4,095.6	40,233.2	20,558.1	19,675.1	Manufacture of herb infusion

ตาราง 1 สถิติอุตสาหกรรมการผลิตในปี 2554 จำแนกตามประเภทอุตสาหกรรม ภาคตะวันออกเฉียงเหนือ พ.ศ. 2555 (ต่อ)

TABLE 1 SUMMARY OF BASIC STATISTICS FOR MANUFACTURING ESTABLISHMENTS IN 2011 BY CATEGORY OF INDUSTRY, NORTHEASTERN REGION, 2012 (cont'd)

(พันบาท In Thousand Baht)

รหัส Code	ประเภทอุตสาหกรรม	จำนวน Number of establishments	จำนวน Number of persons engaged	ลูกจ้าง Employees	ค่าตอบแทน Remuneration	มูลค่าผลผลิต Value of gross output	ค่าใช้จ่าย ขั้นกลาง Intermediate consumption	มูลค่าเพิ่ม Value added	Category of industry
1077	การผลิตเครื่องปรุงอาหารประจำโต๊ะ และเครื่องประกอบอาหาร	171	1,646	1,332	123,883.6	2,180,193.2	1,672,614.7	507,578.4	Manufacture of condiments and other cooking products
10771	การผลิตเครื่องเทศและเครื่องแกงสำเร็จรูป	77	340	198	5,463.7	54,880.8	33,822.7	21,058.1	Manufacture of spices and instant curry paste and powder
10772	การผลิตซอสและเครื่องปรุงอาหารประจำโต๊ะ	15	635	617	69,637.0	603,177.5	469,975.3	133,202.2	Manufacture of table sauces and condiments
10773	การผลิตซีอิ้ว	3	22	20	D	D	D	D	Manufacture of soy sauces
10775	การผลิตเกลือบริโภค	70	624	483	46,603.4	1,518,301.3	1,166,747.3	351,554.1	Manufacture of table salt
10779	การผลิตเครื่องประกอบอาหารอื่นๆ	6	25	14	720.0	1,329.1	704.7	624.4	Manufacture of other cooking products
1079	การผลิตผลิตภัณฑ์อาหารอื่นๆ ซึ่งมีได้จัดประเภทไว้ในที่อื่น	2,285	12,170	8,124	475,837.7	3,505,679.1	2,241,796.1	1,263,883.0	Manufacture of other food products, n.e.c.
10791	การผลิตขนมเค้ก/ขนมกรุบกรอบ	133	853	612	16,990.3	100,737.8	59,637.9	41,100.0	Manufacture of snack products
10792	การผลิตขนมไทยและขนมพื้นเมือง (ยกเว้นขนมอบ)	1,022	3,599	1,774	56,313.9	483,584.1	324,492.3	159,091.9	Manufacture of Thai and traditional dessert (except bakery products)
10794	การผลิตอาหารพร้อมปรุงและอาหารสำเร็จรูป ที่นำเสิร์ฟ	573	1,148	105	5,530.3	318,615.2	211,460.7	107,154.5	Manufacture of perishable prepared foods
10795	การผลิตน้ำแข็งเพื่อการบริโภค	409	5,555	4,876	379,589.1	2,482,515.4	1,562,612.0	919,903.4	Manufacture of edible ice
10796	การผลิตผลิตภัณฑ์จากไข่	37	409	358	5,932.7	13,812.6	10,034.9	3,777.7	Manufacture of egg products
10799	การผลิตผลิตภัณฑ์อาหารอื่นๆ ซึ่งมิได้จัดประเภทไว้ในที่อื่น	111	604	399	11,481.3	106,414.0	73,558.3	32,855.6	Manufacture of other food products, n.e.c.
108	การผลิตอาหารสัตว์สำเร็จรูป	25	2,794	2,782	348,958.6	13,273,358.1	10,036,586.9	3,236,771.2	Manufacture of prepared animal feeds
1080	การผลิตอาหารสัตว์สำเร็จรูป	25	2,794	2,782	348,958.6	13,273,358.1	10,036,586.9	3,236,771.2	Manufacture of prepared animal feeds
10801	การผลิตอาหารสัตว์สำเร็จรูปสำหรับสัตว์เลี้ยง	15	1,813	1,804	237,575.8	9,607,481.4	7,643,137.2	1,964,344.2	Manufacture of prepared feeds for pets
10802	การผลิตอาหารสัตว์สำหรับปศุสัตว์	10	981	978	111,382.8	3,665,876.8	2,393,449.7	1,272,427.1	Manufacture of prepared feeds for farm animals
11	การผลิตเครื่องดื่ม	694	7,679	6,527	492,174.5	18,946,492.8	14,549,597.2	4,396,895.6	Manufacture of beverages

ตาราง 1 สถิติอุตสาหกรรมการผลิตในปี 2554 จำแนกตามประเภทอุตสาหกรรม ภาคตะวันออกเฉียงเหนือ พ.ศ. 2555 (ต่อ)

TABLE 1 SUMMARY OF BASIC STATISTICS FOR MANUFACTURING ESTABLISHMENTS IN 2011 BY CATEGORY OF INDUSTRY, NORTHEASTERN REGION, 2012 (cont'd)

(พันบาท In Thousand Baht)

รหัส Code	ประเภทอุตสาหกรรม	จำนวน สถานประกอบการ Number of establishments	จำนวน คนทำงาน Number of persons engaged	ลูกจ้าง จำนวน Employees Number	ค่าตอบแทน แรงงาน Remuneration	มูลค่าผลิต Value of gross output	ค่าใช้จ่าย ขั้นกลาง Intermediate consumption	มูลค่าเพิ่ม Value added	Category of industry
110	การผลิตเครื่องดื่ม	694	7,679	6,527	492,174.5	18,946,492.8	14,549,597.2	4,396,895.6	Manufacture of beverages
1101	การต้ม การกลั่น และการผสมสุรา	69	2,685	2,589	198,885.2	17,535,247.2	13,643,250.2	3,891,997.0	Distilling, rectifying and blending of spirits
11011	การผลิตสุรากลั่น	65	2,176	2,085	162,039.2	17,133,723.7	13,316,823.9	3,816,899.8	Manufacture of distilled spirits
11012	การผลิตสุราผสม	4	509	504	36,846.0	401,523.5	326,426.3	75,097.3	Manufacture of blended spirits
1102	การผลิตไวน์	21	203	172	10,350.4	57,084.1	39,158.4	17,925.7	Manufacture of wines
11021	การผลิตไวน์องุ่น	1	2	-	-	D	D	D	Manufacture of grape wines
11022	การผลิตไวน์ผลไม้ (ยกเว้นองุ่น)	5	110	107	8,284.3	47,524.0	32,516.6	15,007.4	Manufacture of fruit wines (except grape wine)
11029	การผลิตไวน์อื่นๆ	15	91	65	2,066.1	9,280.1	6,433.0	2,847.0	Manufacture of other wines
1103	การผลิตมอลต์และสุราที่ทำจากข้าวมอลต์	1	145	145	D	D	D	D	Manufacture of malt liquors and malt
11030	การผลิตมอลต์และสุราที่ทำจากข้าวมอลต์	1	145	145	D	D	D	D	Manufacture of malt liquors and malt
1104	การผลิตเครื่องดื่มที่ไม่มีแอลกอฮอล์	603	4,646	3,621	273,157.7	1,275,099.9	826,082.7	449,017.3	Manufacture of soft drinks; production of mineral waters and other bottled water
11041	การผลิตน้ำดื่มบริสุทธิ์และน้ำแร่บรรจุขวด	549	3,509	2,557	170,267.5	804,068.8	502,643.6	301,425.3	Manufacture of bottled drinking water and mineral water
11042	การผลิตน้ำอัดลมและโซดา	3	771	771	D	D	D	D	Manufacture of soft drinks and sodas
11043	การผลิตเครื่องดื่มกาแฟ ชา และชาขงสมุนไพรพร้อมดื่ม	6	6	-	-	2,857.1	1,070.6	1,786.5	Manufacture of coffee, tea and herb infusion beverage
11049	การผลิตเครื่องดื่มอื่นๆ ที่ไม่มีแอลกอฮอล์	45	359	293	13,425.2	81,430.8	53,745.6	27,685.2	Manufacture of other soft drinks
12	การผลิตผลิตภัณฑ์ยาสูบ	29	1,867	1,812	153,448.5	615,439.0	384,503.4	230,935.6	Manufacture of tobacco products
120	การผลิตผลิตภัณฑ์ยาสูบ	29	1,867	1,812	153,448.5	615,439.0	384,503.4	230,935.6	Manufacture of tobacco products
1200	การผลิตผลิตภัณฑ์ยาสูบ	29	1,867	1,812	153,448.5	615,439.0	384,503.4	230,935.6	Manufacture of tobacco products
12001	การรมและการอบใบยาสูบ	6	752	742	66,095.5	228,689.6	155,686.4	73,003.2	Stemming and re drying of tobacco
12009	การผลิตผลิตภัณฑ์ยาสูบและผลิตภัณฑ์ที่ใช้แทนยาสูบอื่นๆ (ยกเว้นบุหรี่และซิการ์)	23	1,115	1,070	87,353.0	386,749.4	228,817.0	157,932.5	Manufacture of tobacco products and products of tobacco substitutes (except cigarettes and cigars)

ตาราง 1 สถิติอุตสาหกรรมการผลิตในปี 2554 จำแนกตามประเภทอุตสาหกรรม ภาคตะวันออกเฉียงเหนือ พ.ศ. 2555 (ต่อ)

TABLE 1 SUMMARY OF BASIC STATISTICS FOR MANUFACTURING ESTABLISHMENTS IN 2011 BY CATEGORY OF INDUSTRY, NORTHEASTERN REGION, 2012 (cont'd)

(พันบาท In Thousand Baht)

รหัส Code	ประเภทอุตสาหกรรม Industry	จำนวน establishments	จำนวน คนทำงาน Number of persons engaged	ลูกจ้าง Employees	มูลค่าเพิ่ม Value added	ค่าใช้จ่าย ขั้นกลาง Intermediate consumption	มูลค่าเพิ่ม Value added	Category of industry
		จำนวน Number of	จำนวน persons engaged	จำนวน Number	ค่าตอบแทน แรงงาน Remuneration	มูลค่าผลิต Value of gross output	มูลค่าเพิ่ม Value added	
13	การผลิตสิ่งทอ	44,262	160,526	110,216	3,584,713.9	13,886,948.0	4,696,537.9	Manufacture of textiles
131	การปั่นด้าย การทอ และการแต่งสำเร็จสิ่งทอ	38,848	131,430	88,401	1,846,955.2	5,458,478.1	2,196,789.5	Spinning, weaving and finishing of textile
1311	การเตรียมและการปั่นเส้นใยสิ่งทอ	144	710	498	18,797.5	251,832.5	83,870.4	Preparation and spinning of textile fibres
13111	การเตรียมเส้นใยสิ่งทอ	30	69	30	1,097.0	2,999.9	798.7	Preparation of textile fibres
13112	การปั่นด้ายจากเส้นใยธรรมชาติ	105	493	335	10,256.0	32,122.0	7,983.3	Spinning of natural textile fibres
13113	การปั่นด้ายจากเส้นใยประดิษฐ์	9	148	133	7,444.5	216,710.6	75,088.4	Spinning of synthetic textile fibres
1312	การทอผ้า	38,559	130,007	87,379	1,794,735.5	4,939,437.3	2,030,569.7	Weaving of textiles
13121	การทอผ้าจากเส้นใยธรรมชาติ	38,315	128,718	86,342	1,756,964.4	4,821,939.8	1,989,333.5	Weaving of natural textiles
13122	การทอผ้าจากเส้นใยประดิษฐ์	221	1,076	847	34,830.6	109,896.1	38,018.6	Weaving of synthetic textiles
13129	การทอผ้าจากเส้นใยอื่น ๆ	23	213	190	2,940.6	7,601.4	3,217.7	Weaving of other textiles
1313	การแต่งสำเร็จสิ่งทอ	145	713	524	33,422.2	267,208.3	82,349.3	Finishing of textiles
13131	การจัดตั้งขั้วหมันและสิ่งสกรูป การฟอกขาว และการย้อมสี	58	186	114	6,849.1	31,403.3	11,939.4	Bleaching and dyeing of textile
13132	การพิมพ์ซิลค์สกรีน	86	523	407	26,270.7	234,424.9	70,304.8	Silk-screen printing
13139	การแต่งสำเร็จสิ่งทอด้วยวิธีอื่น ๆ	1	5	3	D	D	D	Other finishing of textiles
139	การผลิตสิ่งทอประเภทอื่น ๆ	5,414	29,095	21,816	1,737,758.7	8,428,469.9	2,499,748.5	Manufacture of other textiles
1391	การผลิตผ้าจากการถักนิตและโครเชต์	80	1,249	1,162	123,401.5	268,533.5	55,195.4	Manufacture of knitted and crocheted fabrics
13910	การผลิตผ้าจากการถักนิตและโครเชต์	80	1,249	1,162	123,401.5	268,533.5	55,195.4	Manufacture of knitted and crocheted fabrics
1392	การผลิตสิ่งทอสำเร็จรูป (ยกเว้นเครื่องแต่งกาย)	2,784	16,193	12,140	921,714.0	3,093,627.4	1,122,305.6	Manufacture of made-up textile articles (except apparel)
13921	การผลิตเครื่องนอน ผ้าที่ใช้บนโต๊ะอาหาร ห่อน้ำ และห้องครัว	2,011	7,651	4,854	158,571.5	848,911.2	296,879.2	Manufacture of bed, table, toilet and kitchen linens
13922	การผลิตผลิตภัณฑ์จากผ้าใบและผ้าอื่นๆ ที่คล้ายกัน	141	405	126	6,566.4	118,058.2	38,997.8	Manufacture of canvas and similar textile products

ตาราง 1 สถิติฐานอุตสาหกรรมการผลิตในปี 2554 จำแนกตามประเภทอุตสาหกรรม ภาคตะวันออกเฉียงเหนือ พ.ศ. 2555 (ต่อ)

TABLE 1 SUMMARY OF BASIC STATISTICS FOR MANUFACTURING ESTABLISHMENTS IN 2011 BY CATEGORY OF INDUSTRY, NORTHEASTERN REGION, 2012 (cont'd)

รหัส Code	ประเภทอุตสาหกรรม	จำนวน สถานประกอบการ Number of establishments	จำนวน คนทำงาน Number of persons engaged	ลูกจ้าง Employees		มูลค่าผลิต Value of gross output	ค่าใช้จ่าย ขั้นกลาง Intermediate consumption	มูลค่าเพิ่ม Value added	Category of industry
				จำนวน Number	ค่าตอบแทน แรงงาน Remuneration				
13929	การผลิตสิ่งทอสำเร็จรูปอื่น ๆ (ยกเว้นเครื่องแต่งกาย)	632	8,136	7,159	756,576.2	2,126,658.1	1,340,229.5	786,428.6	Manufacture of other made-up textile articles (except apparel)
1393	การผลิตพรมและสิ่งปูพื้นที่ทำจากสิ่งทอ	991	2,615	1,367	48,036.6	610,230.3	462,057.7	148,172.6	Manufacture of carpets and rugs
13930	การผลิตพรมและสิ่งปูพื้นที่ทำจากสิ่งทอ	991	2,615	1,367	48,036.6	610,230.3	462,057.7	148,172.6	Manufacture of carpets and rugs
1394	การผลิตเชือก เชือกเส้นใหญ่ ropy และ และอวน	1,367	7,937	6,252	597,719.6	4,116,109.9	3,000,741.4	1,115,368.6	Manufacture of cordage, rope, twine and netting
13940	การผลิตเชือก เชือกเส้นใหญ่ ropy และ และอวน	1,367	7,937	6,252	597,719.6	4,116,109.9	3,000,741.4	1,115,368.6	Manufacture of cordage, rope, twine and netting
1399	การผลิตสิ่งทอประเภทอื่น ๆ ซึ่งมีได้จัดประเภทไว้ในที่อื่น	192	1,102	895	46,887.0	339,968.7	281,262.4	58,706.3	Manufacture of other textiles, n.e.c.
13991	การผลิตผ้าขนหนู	2	2	-	-	D	D	D	Manufacture of non-woven textiles
13992	การผลิตสิ่งทอชนิดใช้ในทางอุตสาหกรรม	70	753	681	35,608.2	271,931.5	223,864.4	48,067.0	Manufacture of technical and industrial textiles
13999	การผลิตสิ่งทอประเภทอื่น ๆ ซึ่งมีได้จัดประเภทไว้ในที่อื่น	120	347	214	11,278.9	67,587.3	57,106.4	10,480.9	Manufacture of other textiles, n.e.c.
14	การผลิตเสื้อผ้าเครื่องแต่งกาย	21,024	88,430	62,145	5,002,266.8	20,860,433.9	14,692,939.7	6,167,494.2	Manufacture of wearing apparels
141	การผลิตเสื้อผ้าเครื่องแต่งกาย (ยกเว้นเสื้อผ้าเครื่องแต่งกายที่ทำจากขนสัตว์)	20,977	86,713	60,481	4,864,326.2	20,692,292.8	14,610,740.2	6,081,552.6	Manufacture of wearing apparel (except fur apparel)
1411	การผลิตเสื้อผ้าเครื่องแต่งกาย (ยกเว้นร้านตัดเย็บเสื้อผ้า)	10,284	60,742	47,777	4,182,954.7	16,849,148.1	12,057,695.9	4,791,452.2	Manufacture of wearing apparel (except tailoring and dressmaking)
14111	การผลิตเสื้อผ้าเครื่องแต่งกายที่ใช้ในงานอุตสาหกรรม วิทยาลัย นักเรียน และนักศึกษา	2,467	14,499	11,431	1,027,026.1	4,984,106.6	3,622,747.4	1,361,359.2	Manufacture of work wear including school uniforms
14112	การผลิตเสื้อผ้าชั้นนอก	5,405	22,877	16,262	830,309.0	3,261,529.0	2,309,979.8	951,549.2	Manufacture of outerwear
14113	การผลิตเสื้อผ้าชั้นใน	1,346	15,081	13,443	1,518,670.1	5,720,373.2	4,167,215.7	1,553,157.5	Manufacture of underwear and nightwear
14114	การผลิตเสื้อผ้าเด็กก่อน	42	99	57	2,994.4	6,566.6	2,052.0	4,514.6	Manufacture of babies' garments

(พันบาท In Thousand Baht)

ตาราง 1 สถิติอุตสาหกรรมการผลิตในปี 2554 จำแนกตามประเภทอุตสาหกรรม ภาคตะวันออกเฉียงเหนือ พ.ศ. 2555 (ต่อ)

TABLE 1 SUMMARY OF BASIC STATISTICS FOR MANUFACTURING ESTABLISHMENTS IN 2011 BY CATEGORY OF INDUSTRY, NORTHEASTERN REGION, 2012 (cont'd)

รหัส Code	ประเภทอุตสาหกรรม	จำนวน สถานประกอบการ Number of establishments	จำนวน คนทำงาน Number of persons engaged	ลูกจ้าง Employees		มูลค่าผลิต Value of gross output	ค่าใช้จ่าย ขั้นกลาง Intermediate consumption	มูลค่าเพิ่ม Value added	Category of industry
				จำนวน Number	ค่าตอบแทน แรงงาน Remuneration				
14115	การผลิตเสื้อผ้ากีฬา	1,024	8,186	6,584	803,955.0	2,876,572.8	1,955,701.1	920,871.7	Manufacture of sportswear
1412	ร้านตัดเย็บเสื้อผ้า	10,359	24,893	12,059	657,159.7	3,768,688.5	2,512,097.0	1,256,591.5	Custom tailoring and dressmaking
14120	ร้านตัดเย็บเสื้อผ้า	10,359	24,893	12,059	657,159.7	3,768,688.5	2,512,097.0	1,256,591.5	Custom tailoring and dressmaking
1413	การผลิตเครื่องประกอบเครื่องแต่งกาย	334	1,078	645	24,211.8	74,456.2	40,947.3	33,508.9	Manufacture of clothing accessories primarily made of textile
14131	การผลิตหมวกและเครื่องสวมศีรษะ	104	372	255	5,869.3	24,504.7	14,653.8	9,851.0	Manufacture of hats and caps
14139	การผลิตเครื่องประกอบเครื่องแต่งกายอื่นๆ	230	706	390	18,342.6	49,951.5	26,293.6	23,657.9	Manufacture of other clothing accessories
142	การผลิตสิ่งของที่ทำจากขนสัตว์	2	4	-	-	D	D	D	Manufacture of articles of fur
1420	การผลิตสิ่งของที่ทำจากขนสัตว์	2	4	-	-	D	D	D	Manufacture of articles of fur
14200	การผลิตสิ่งของที่ทำจากขนสัตว์	2	4	-	-	D	D	D	Manufacture of articles of fur
143	การผลิตเครื่องแต่งกายที่ทำจากการถักนิตและโครเชต์	45	1,713	1,664	137,940.6	167,942.7	82,028.7	85,913.9	Manufacture of knitted and crocheted apparel
1430	การผลิตเครื่องแต่งกายที่ทำจากการถักนิตและโครเชต์	45	1,713	1,664	137,940.6	167,942.7	82,028.7	85,913.9	Manufacture of knitted and crocheted apparel
14301	การผลิตเสื้อผ้าเครื่องแต่งกายที่ทำจากการถักนิตหรือโครเชต์	36	1,636	1,602	134,393.7	157,954.3	75,947.5	82,006.8	Manufacture of knitted or crocheted wearing apparel
14302	การผลิตถุงเท้า ถุงน่อง เสื้อกางเกงยัดแขนบ่นือที่ทำจากการถักนิตหรือโครเชต์	9	78	62	3,546.9	9,988.3	6,081.2	3,907.1	Manufacture of hosiery, including socks, tights and pantyhose
15	การผลิตเครื่องหนังและผลิตภัณฑ์ที่เกี่ยวข้อง	817	7,754	6,386	600,285.0	3,344,095.1	2,494,166.8	849,928.3	Manufacture of leather and related products
151	การฟอกและตกแต่งหนังฟอก การผลิตกระเป๋าเดินทาง กระเป๋าถือ อาน และเครื่องลากเทียมสัตว์ การตกแต่งและย้อมสีขนสัตว์	671	2,891	1,754	140,344.1	429,172.3	270,978.6	158,193.7	Tanning and dressing of leather; manufacture of luggage, handbags, saddlery, and harness; dressing and dyeing of fur
1511	การฟอกและตกแต่งหนังฟอก การตกแต่งและย้อมสีขนสัตว์	3	42	38	D	D	D	D	Tanning and dressing of leather; dressing and dyeing of fur

(พันบาท In Thousand Baht)

ตาราง 1 สถิติอุตสาหกรรมการผลิตในปี 2554 จำแนกตามประเภทอุตสาหกรรม ภาคตะวันออกเฉียงเหนือ พ.ศ. 2555 (ต่อ)

TABLE 1 SUMMARY OF BASIC STATISTICS FOR MANUFACTURING ESTABLISHMENTS IN 2011 BY CATEGORY OF INDUSTRY, NORTHEASTERN REGION, 2012 (cont'd)

รหัส Code	ประเภทอุตสาหกรรม	จำนวน สถานประกอบการ Number of establishments	จำนวน คนทำงาน Number of persons engaged	ลูกจ้าง Employees		มูลค่าผลผลิต Value of gross output	ค่าใช้จ่าย ขั้นกลาง Intermediate consumption	มูลค่าเพิ่ม Value added	Category of industry
				จำนวน Number	ค่าตอบแทน แรงงาน Remuneration				
15110	การฟอกและตกแต่งหนังฟอก การตกแต่ง และย้อมสีขนสัตว์	3	42	38	D	D	D	D	Tanning and dressing of leather; dressing and dyeing of fur
1512	การผลิตกระเป๋าเดินทาง กระเป๋าถือ และสิ่งที่คล้ายกัน อานและเครื่องลากเทียมสัตว์	668	2,849	1,716	137,111.3	357,952.3	225,027.8	132,924.5	Manufacture of luggage, handbags and the like, saddlery and harness
15121	การผลิตกระเป๋าเดินทาง กระเป๋าถือ และสิ่งที่คล้ายกัน	667	2,843	1,712	136,871.3	357,102.3	224,675.1	132,427.2	Manufacture of luggage, handbags and the like
15122	การผลิตเครื่องลากเทียมสัตว์และของเล่นสัตว์	1	6	4	D	D	D	D	Manufacture of saddlery, harness and pet toys
152	การผลิตรองเท้า	146	4,863	4,632	459,940.8	2,914,922.8	2,223,188.2	691,734.6	Manufacture of footwear
1520	การผลิตรองเท้า	146	4,863	4,632	459,940.8	2,914,922.8	2,223,188.2	691,734.6	Manufacture of footwear
15201	การผลิตรองเท้าหนัง	120	4,632	4,434	443,229.2	2,803,940.2	2,136,437.8	667,502.4	Manufacture of leather footwear
15202	การผลิตรองเท้ายาง	16	42	22	1,366.8	8,012.6	4,323.1	3,689.6	Manufacture of rubber footwear
15204	การผลิตรองเท้ากีฬา	4	179	176	15,344.9	102,217.0	82,040.8	20,176.2	Manufacture of sport footwear
15209	การผลิตรองเท้าอื่น ๆ	6	10	-	-	752.9	386.5	366.4	Manufacture of other footwear
16	การผลิตไม้และผลิตภัณฑ์จากไม้และไม้ก๊อก (ยกเว้นเฟอร์นิเจอร์) การผลิตสิ่งของจากฟาง และวัสดุถักสานอื่น ๆ	28,129	84,221	46,787	851,085.6	3,181,263.6	1,936,685.2	1,244,578.3	Manufacture of wood and of products of wood and cork (except furniture); manufacture of articles of straw and plaiting materials
161	การผลิตไม้และการไสไม้	198	1,214	925	70,677.2	326,192.3	211,601.4	114,590.9	Sawmilling and planning of wood
1610	การผลิตไม้และการไสไม้	198	1,214	925	70,677.2	326,192.3	211,601.4	114,590.9	Sawmilling and planning of wood
16101	การผลิตไม้	198	1,214	925	70,677.2	326,192.3	211,601.4	114,590.9	Sawmilling of wood
162	การผลิตผลิตภัณฑ์จากไม้ ไม้ก๊อก ฟาง และวัสดุถักสาน	27,931	83,006	45,862	780,408.4	2,855,071.3	1,725,083.8	1,129,987.4	Manufacture of products of wood, cork, straw and plaiting materials
1621	การผลิตแผ่นไม้บางและแผ่นไม้ที่คล้ายกัน	6	167	157	17,523.2	149,843.4	111,845.6	37,997.8	Manufacture of veneer sheets and wood-based panels

(พันบาท In Thousand Baht)

ตาราง 1 สถิติฐานอุตสาหกรรมการผลิตในปี 2554 จำแนกตามประเภทอุตสาหกรรม ภาคตะวันออกเฉียงเหนือ พ.ศ. 2555 (ต่อ)

TABLE 1 SUMMARY OF BASIC STATISTICS FOR MANUFACTURING ESTABLISHMENTS IN 2011 BY CATEGORY OF INDUSTRY, NORTHEASTERN REGION, 2012 (cont'd)

รหัส Code	ประเภทอุตสาหกรรม	จำนวน สถานประกอบการ Number of establishments	จำนวน คนทำงาน Number of persons engaged	ลูกจ้าง Employees		มูลค่าผลผลิต Value of gross output	ค่าใช้จ่าย ขั้นกลาง Intermediate consumption	มูลค่าเพิ่ม Value added	Category of industry
				จำนวน Number	ค่าตอบแทน แรงงาน Remuneration				
16210	การผลิตแผ่นไม้บางและแผ่นไม้ที่คล้ายกัน	6	167	157	17,523.2	149,843.4	111,845.6	37,997.8	Manufacture of veneer sheets and wood-based panels
1622	การผลิตผลิตภัณฑ์ไม้ที่ใช้ในการก่อสร้างและประกอบอาคาร	295	1,503	1,110	78,446.1	746,067.0	495,016.4	251,050.6	Manufacture of carpentry and joinery
16220	การผลิตผลิตภัณฑ์ไม้ที่ใช้ในการก่อสร้างและประกอบอาคาร	295	1,503	1,110	78,446.1	746,067.0	495,016.4	251,050.6	Manufacture of carpentry and joinery
1623	การผลิตภาชนะบรรจุที่ทำจากไม้	8	44	30	2,492.5	26,755.0	21,640.6	5,114.4	Manufacture of wooden containers
16230	การผลิตภาชนะบรรจุที่ทำจากไม้	8	44	30	2,492.5	26,755.0	21,640.6	5,114.4	Manufacture of wooden containers
1629	การผลิตผลิตภัณฑ์ไม้ที่ทำจากไม้ การผลิตสิ่งของที่ทำงานไม้ ก๊อก พาง และวัสดุกลุ่กลาน	27,622	81,292	44,566	681,946.7	1,932,405.9	1,096,581.2	835,824.6	Manufacture of other products of wood; manufacture of articles of cork, straw and plaiting materials
16291	การผลิตเครื่องใช้ในบ้านที่ทำจากไม้และไม้ก๊อก	300	1,098	584	28,490.2	170,139.4	103,926.5	66,212.9	Manufacture of household articles of wood and cork
16292	การผลิตผลิตภัณฑ์ที่ทำจากพางและวัสดุกลุ่กลาน	26,970	79,271	43,712	640,423.1	1,674,238.9	940,729.0	733,510.0	Manufacture of straw and plaiting products
16299	การผลิตผลิตภัณฑ์ไม้ที่ทำจากไม้และไม้ก๊อก ซึ่งมิได้จัดประเภทไว้ในที่อื่น	352	922	270	13,033.4	88,027.6	51,925.8	36,101.8	Manufacture of other products of wood and cork, n.e.c
17	การผลิตกระดาษและผลิตภัณฑ์กระดาษ	42	2,167	2,110	188,355.2	8,365,499.8	6,558,765.6	1,806,734.2	Manufacture of paper and paper products
170	การผลิตกระดาษและผลิตภัณฑ์กระดาษ	42	2,167	2,110	188,355.2	8,365,499.8	6,558,765.6	1,806,734.2	Manufacture of paper and paper products
1701	การผลิตเยื่อกระดาษ กระดาษ และกระดาษแข็ง	7	1,198	1,195	90,697.1	7,731,909.6	6,176,702.0	1,555,207.7	Manufacture of pulp, paper and paperboard
17011	การผลิตเยื่อกระดาษ	2	63	63	D	D	D	D	Manufacture of pulp
17012	การผลิตกระดาษและกระดาษแข็ง	5	1,135	1,132	84,806.9	7,696,871.6	6,151,198.6	1,545,673.0	Manufacture of paper and paperboard
1702	การผลิตกระดาษลอนลูกฟูกและกระดาษแข็งลอนลูกฟูก และการผลิตบรรจุภัณฑ์ที่ทำจากกระดาษและกระดาษแข็ง	9	900	886	94,925.6	580,570.2	349,158.1	231,412.0	Manufacture of corrugated paper and paperboard and of containers of paper and paperboard

(พันบาท In Thousand Baht)

ตาราง 1 สถิติอุตสาหกรรมการผลิตในปี 2554 จำแนกตามประเภทอุตสาหกรรม ภาคตะวันออกเฉียงเหนือ พ.ศ. 2555 (ต่อ)

TABLE 1 SUMMARY OF BASIC STATISTICS FOR MANUFACTURING ESTABLISHMENTS IN 2011 BY CATEGORY OF INDUSTRY, NORTHEASTERN REGION, 2012 (cont'd)

รหัส Code	ประเภทอุตสาหกรรม	จำนวน สถานประกอบการ Number of establishments	จำนวน คนทำงาน Number of persons engaged	ลูกจ้าง จำนวน Employees Number	ค่าตอบแทน แรงงาน Remuneration	มูลค่าผลิต Value of gross output	ค่าใช้จ่าย ขั้นกลาง Intermediate consumption	มูลค่าเพิ่ม Value added	Category of industry
17020	การผลิตกระดาษลอนลูกฟูกและกระดาษแข็ง ลอนลูกฟูก และการผลิตบรรจุภัณฑ์ที่ทำ จากกระดาษและกระดาษแข็ง	9	900	886	94,925.6	580,570.2	349,158.1	231,412.0	Manufacture of corrugated paper and paperboard and of containers of paper and paperboard
1709	การผลิตผลิตภัณฑ์อื่นๆ ที่ทำจากกระดาษ และกระดาษแข็ง	26	69	29	2,732.5	53,020.0	32,905.5	20,114.5	Manufacture of other articles of paper and paperboard
17092	การผลิตอุปกรณ์เครื่องเขียนจากกระดาษ	1	28	28	D	D	D	D	Manufacture of paper stationery
17099	การผลิตผลิตภัณฑ์อื่นๆ ที่ทำจากกระดาษ และกระดาษแข็ง ซึ่งมีได้ตั้งแต่ประเภทไวโนที่อื่น	25	41	1	33.6	3,110.0	1,973.5	1,136.5	Manufacture of other articles of paper and paperboard, n.e.c
18	การพิมพ์และการผลิตซ้ำสำเนาที่ข้อมูล	867	3,535	2,185	177,890.4	1,142,816.8	714,888.2	427,928.6	Printing and reproduction of recorded media
181	การพิมพ์และกิจการบริการที่เกี่ยวข้อง	867	3,535	2,185	177,890.4	1,142,816.8	714,888.2	427,928.6	Printing and service activities related to printing
1811	การพิมพ์	855	3,484	2,153	176,257.6	1,110,278.9	691,871.8	418,407.1	Printing
18111	การพิมพ์หนังสือพิมพ์ วารสาร และนิตยสาร	64	508	403	35,655.7	163,774.3	98,228.8	65,545.6	Printing of newspapers, magazines and periodicals
18112	การพิมพ์ฉลาก	4	37	33	2,695.3	14,578.0	8,660.3	5,917.7	Printing of labels
18119	การพิมพ์อื่นๆ	787	2,940	1,718	137,906.6	931,926.6	584,982.7	346,943.8	Other Printing
1812	กิจกรรมบริการที่เกี่ยวข้องกับการพิมพ์	12	51	32	1,632.8	32,537.9	23,016.4	9,521.6	Service activities related to printing
18121	การบริการก่อนการพิมพ์	6	16	5	292.8	2,885.2	1,748.4	1,136.8	Pre-press printing services
18122	การบริการอื่นๆ ที่เกี่ยวข้องกับการพิมพ์	6	35	27	1,340.0	29,652.7	21,268.0	8,384.7	Other services activities related to printing
19	การผลิตถ่านโค้กและผลิตภัณฑ์ที่ได้ จากการถลุงปิโตรเลียม	8	100	89	4,040.2	91,797.4	62,489.1	29,308.4	Manufacture of coke and refined petroleum products
192	การผลิตผลิตภัณฑ์ที่ได้จากการถลุงปิโตรเลียม	8	100	89	4,040.2	91,797.4	62,489.1	29,308.4	Manufacture of refined petroleum products
1920	การผลิตผลิตภัณฑ์ที่ได้จากการถลุงปิโตรเลียม	8	100	89	4,040.2	91,797.4	62,489.1	29,308.4	Manufacture of refined petroleum products
19201	การผลิตผลิตภัณฑ์ที่ได้จากโรงกลั่นปิโตรเลียม	5	64	58	3,835.2	91,426.6	62,240.2	29,186.4	Manufacture of refinery petroleum products
19202	การผลิตเชื้อเพลิงชีวภาพ	3	36	31	D	D	D	D	Manufacture of bio-fuel products

ตาราง 1 สถิติอุตสาหกรรมการผลิตในปี 2554 จำแนกตามประเภทอุตสาหกรรม ภาคตะวันออกเฉียงเหนือ พ.ศ. 2555 (ต่อ)

TABLE 1 SUMMARY OF BASIC STATISTICS FOR MANUFACTURING ESTABLISHMENTS IN 2011 BY CATEGORY OF INDUSTRY, NORTHEASTERN REGION, 2012 (cont'd)

(พันบาท In Thousand Baht)

รหัส Code	ประเภทอุตสาหกรรม	จำนวน สถานประกอบการ Number of establishments	จำนวน คนทำงาน Number of persons engaged	ลูกจ้าง จำนวน Employees Number	ค่าตอบแทน แรงงาน Remuneration	มูลค่าผลิต Value of gross output	ค่าใช้จ่าย ขั้นกลาง Intermediate consumption	มูลค่าเพิ่ม Value added	Category of industry
20	การผลิตเคมีภัณฑ์และผลิตภัณฑ์เคมี	514	4,928	4,106	193,063.3	2,172,449.1	1,590,257.3	582,191.8	Manufacture of chemicals and chemical products
201	การผลิตเคมีภัณฑ์ขั้นมูลฐาน ปุ๋ยเคมี และสารประกอบไนโตรเจน พลาสติก และยางสังเคราะห์ขั้นต้น	68	1,057	962	68,170.8	1,163,954.1	778,752.3	385,201.8	Manufacture of basic chemicals, fertilizers and nitrogen compounds, plastic and synthetic and primary form
2011	การผลิตเคมีภัณฑ์ขั้นมูลฐาน	25	232	199	14,898.5	377,727.4	308,175.1	69,552.3	Manufacture of basic chemicals
20111	การผลิตก๊าซชนิดใช้ในงานอุตสาหกรรม	5	97	94	6,223.2	171,850.5	154,532.3	17,318.1	Manufacture of industrial gases
20113	การผลิตเคมีภัณฑ์อื่นหรืออื่นๆ ขั้นมูลฐาน	6	34	24	943.8	10,143.2	6,731.7	3,411.5	Manufacture of other basic inorganic chemicals
20114	การผลิตเอทานอลและเอสเทอร์	1	65	65	D	D	D	D	Manufacture of ethanol and ester
20115	การผลิตเคมีภัณฑ์อื่นหรืออื่นๆ ขั้นมูลฐาน	13	36	16	500.9	1,733.7	1,237.0	496.7	Manufacture of other basic organic chemicals
2012	การผลิตปุ๋ยเคมีและสารประกอบไนโตรเจน	29	585	548	33,185.0	710,330.8	433,262.3	277,068.5	Manufacture of fertilizers and nitrogen compounds
20121	การผลิตปุ๋ยเคมี	28	580	544	33,084.2	710,186.8	433,167.7	277,019.1	Manufacture of fertilizers
20122	การผลิตสารประกอบไนโตรเจน	1	5	4	D	D	D	D	Manufacture of nitrogen compounds
2013	การผลิตพลาสติกและยางสังเคราะห์ขั้นต้น	14	240	215	20,087.3	75,896.0	37,314.9	38,581.1	Manufacture of plastics and synthetic rubber in primary forms
20131	การผลิตเม็ดพลาสติกและพลาสติกขั้นต้น	14	240	215	20,087.3	75,896.0	37,314.9	38,581.1	Manufacture of plastic pellets and plastics in primary forms
202	การผลิตผลิตภัณฑ์เคมีอื่นๆ	446	3,871	3,144	124,892.5	1,008,495.0	811,505.0	196,990.0	Manufacture of other chemical products
2022	การผลิตสี น้ำมันชักเงาและสารเคลือบที่คล้ายกัน หมึกพิมพ์ และน้ำมันทาไม้	17	125	106	9,268.8	246,121.3	204,851.8	41,269.5	Manufacture of paints, varnishes and similar coatings, printing ink and mastics
20221	การผลิตสี น้ำมันชักเงาและสารเคลือบที่คล้ายกัน และน้ำมันทาไม้	15	121	104	9,154.8	244,421.3	203,610.0	40,811.3	Manufacture of paints, varnishes and similar coatings and mastics
20222	การผลิตหมึกพิมพ์	2	4	2	D	D	D	D	Manufacture of printing ink

ตาราง 1 สถิติอุตสาหกรรมการผลิตในปี 2554 จำแนกตามประเภทอุตสาหกรรม ภาคตะวันออกเฉียงเหนือ พ.ศ. 2555 (ต่อ)

TABLE 1 SUMMARY OF BASIC STATISTICS FOR MANUFACTURING ESTABLISHMENTS IN 2011 BY CATEGORY OF INDUSTRY, NORTHEASTERN REGION, 2012 (cont'd)

รหัส Code	ประเภทอุตสาหกรรม	จำนวน สถานประกอบการ Number of establishments	จำนวน คนทำงาน Number of persons engaged	ลูกจ้าง Employees		มูลค่าผลิต Value of gross output	ค่าใช้จ่าย ขั้นกลาง Intermediate consumption	มูลค่าเพิ่ม Value added	Category of industry
				จำนวน Number	ค่าตอบแทน แรงงาน Remuneration				
2023	การผลิตสบู่และสารซักฟอก ผลิตภัณฑ์เคมีที่ใช้ ในการทำความสะอาดและขัดเงา น้ำหอม และเครื่องประดับ	115	2,215	2,069	80,214.3	377,250.6	302,499.3	74,751.3	Manufacture of soap and detergents, cleaning and polishing preparations, perfumes and toilet preparations
20231	การผลิตสบู่และสารซักฟอก ผลิตภัณฑ์เคมีที่ใช้ ในการทำความสะอาดและขัดเงา	83	1,383	1,280	16,293.2	20,261.4	12,128.2	8,133.2	Manufacture of soap and detergents, cleaning and polishing preparations
20232	การผลิตน้ำหอม เครื่องสำอาง และเครื่องประดับ	32	832	789	63,921.1	356,989.2	290,371.1	66,618.1	Manufacture of perfumes, cosmetics and toilet preparations
2029	การผลิตผลิตภัณฑ์เคมีอื่นๆ ซึ่งไม่ได้จัดประเภทไว้ในที่อื่น	314	1,532	969	35,409.4	385,123.1	304,153.9	80,969.2	Manufacture of other chemical products, n.e.c
20291	การผลิตวัตถุระเบิด	308	1,380	824	17,368.3	62,933.1	38,610.5	24,322.6	Manufacture of explosives products
20293	การผลิตน้ำมันหอมระเหย (เอสเซนเชียลออยล์)	3	14	10	D	D	D	D	Manufacture of essential oils
20294	การผลิตผลิตภัณฑ์เคมีที่ใช้ในการถ่ายรูป	1	1	-	-	D	D	D	Manufacture of chemical preparations for photographic uses
20299	การผลิตผลิตภัณฑ์เคมีอื่นๆ ซึ่งไม่ได้จัดประเภทไว้ในที่อื่น	2	137	135	D	D	D	D	Manufacture of other chemical products, n.e.c
21	การผลิตเภสัชภัณฑ์ เคมีภัณฑ์ที่ใช้รักษาโรค และผลิตภัณฑ์จากพืชและสัตว์ที่ใช้รักษาโรค	155	803	588	14,818.0	80,683.2	55,551.0	25,132.3	Manufacture of pharmaceuticals, medicinal chemical and botanical products
210	การผลิตเภสัชภัณฑ์ เคมีภัณฑ์ที่ใช้รักษาโรค และผลิตภัณฑ์จากพืชและสัตว์ที่ใช้รักษาโรค	155	803	588	14,818.0	80,683.2	55,551.0	25,132.3	Manufacture of pharmaceuticals, medicinal chemical and botanical products
2100	การผลิตเภสัชภัณฑ์ เคมีภัณฑ์ที่ใช้รักษาโรค และผลิตภัณฑ์จากพืชและสัตว์ที่ใช้รักษาโรค	155	803	588	14,818.0	80,683.2	55,551.0	25,132.3	Manufacture of pharmaceuticals, medicinal chemical and botanical products
21001	การผลิตเภสัชภัณฑ์และเคมีภัณฑ์ที่ใช้รักษาโรค	7	100	89	2,548.1	7,711.0	4,365.1	3,345.9	Manufacture of pharmaceuticals, medicinal chemical products
21002	การผลิตเภสัชภัณฑ์จากพืชและสัตว์ที่ใช้รักษาโรค	148	703	499	12,269.8	72,972.2	51,185.9	21,786.3	Manufacture of medicinal botanical products

(พันบาท In Thousand Baht)

ตาราง 1 สถิติพื้นฐานอุตสาหกรรมการผลิตในปี 2554 จำแนกตามประเภทอุตสาหกรรม ภาคตะวันออกเฉียงเหนือ พ.ศ. 2555 (ต่อ)

TABLE 1 SUMMARY OF BASIC STATISTICS FOR MANUFACTURING ESTABLISHMENTS IN 2011 BY CATEGORY OF INDUSTRY, NORTHEASTERN REGION, 2012 (cont'd)

(พันบาท In Thousand Baht)

รหัส Code	ประเภทอุตสาหกรรม	จำนวน สถานประกอบการ Number of establishments	จำนวน คนทำงาน Number of persons engaged	ลูกจ้าง จำนวน Employees Number	ค่าตอบแทน แรงงาน Remuneration	มูลค่าผลิต Value of gross output	ค่าใช้จ่าย ขั้นกลาง Intermediate consumption	มูลค่าเพิ่ม Value added	Category of industry
22	การผลิตภัณฑ์ยางและพลาสติก	270	9,939	9,593	887,188.9	8,867,208.1	7,232,591.1	1,634,617.0	Manufacture of rubber and plastic products
221	การผลิตผลิตภัณฑ์ยาง	54	1,773	1,705	140,409.7	863,964.6	600,626.9	263,337.7	Manufacture of rubber products
2211	การผลิตยางนอกและยางใน	10	316	305	33,114.4	282,279.7	225,615.4	56,664.4	Manufacture of rubber tyres and tubes; retreading and rebuilding of rubber tyres
22111	การผลิตยางนอกและยางใน	8	271	262	28,141.3	241,143.6	190,472.4	50,671.2	Manufacture of rubber tyres and tubes
22112	การผลิตยางนอกและการซ่อมสร้างยาง	2	45	43	D	D	D	D	Retreading and rebuilding of rubber tyres
2219	การผลิตผลิตภัณฑ์ยางอื่นๆ	44	1,457	1,400	107,295.3	581,684.8	375,011.6	206,673.3	Manufacture of other rubber products
22191	การผลิตยางแผ่น ก้อน และรูปทรงต่างๆ	18	1,205	1,180	76,526.9	279,746.8	197,713.5	82,033.2	Manufacture of rubber plates, sheets, strip, rods, profile shapes
22199	การผลิตผลิตภัณฑ์ยางอื่นๆ ซึ่งไม่ได้ระบุประเภทไว้ในที่อื่น	26	252	220	28,768.5	301,938.1	177,298.0	124,640.0	Manufacture of other rubber products, n.e.c
222	การผลิตผลิตภัณฑ์พลาสติก	216	8,166	7,888	746,779.2	8,003,243.5	6,631,964.2	1,371,279.3	Manufacture of plastics products
2221	การผลิตผลิตภัณฑ์ที่ใช้ในการก่อสร้าง/ ประกอบอาคารที่ทำงานพลาสติก	1	15	14	D	D	D	D	Manufacture of builders' plastic wares
22210	การผลิตผลิตภัณฑ์ที่ใช้ในการก่อสร้าง/ ประกอบอาคารที่ทำงานพลาสติก	1	15	14	D	D	D	D	Manufacture of builders' plastic wares
2222	การผลิตบรรจุภัณฑ์พลาสติก	44	2,932	2,863	243,496.2	776,270.0	607,843.7	168,426.3	Manufacture of plastics articles for the packaging of goods
22220	การผลิตบรรจุภัณฑ์พลาสติก	44	2,932	2,863	243,496.2	776,270.0	607,843.7	168,426.3	Manufacture of plastics articles for the packaging of goods
2223	การผลิตผลิตภัณฑ์พลาสติกที่สำเร็จรูป และสำเร็จรูป	13	1,675	1,670	172,912.6	4,850,399.2	4,311,798.0	538,601.2	Manufacture of finished plastics products
22230	การผลิตผลิตภัณฑ์พลาสติกที่สำเร็จรูป และสำเร็จรูป	13	1,675	1,670	172,912.6	4,850,399.2	4,311,798.0	538,601.2	Manufacture of finished plastics products

ตาราง 1 สถิติอุตสาหกรรมการผลิตในปี 2554 จำแนกตามประเภทอุตสาหกรรม ภาคตะวันออกเฉียงเหนือ พ.ศ. 2555 (ต่อ)

TABLE 1 SUMMARY OF BASIC STATISTICS FOR MANUFACTURING ESTABLISHMENTS IN 2011 BY CATEGORY OF INDUSTRY, NORTHEASTERN REGION, 2012 (cont'd)

รหัส Code	ประเภทอุตสาหกรรม	จำนวน สถานประกอบการ Number of establishments	จำนวน คนทำงาน Number of persons engaged	ลูกจ้าง Employees		มูลค่าผลิต Value of gross output	ค่าใช้จ่าย ขั้นกลาง Intermediate consumption	มูลค่าเพิ่ม Value added	Category of industry
				จำนวน Number	ค่าตอบแทน แรงงาน Remuneration				
2229	การผลิตผลิตภัณฑ์พลาสติกอื่นๆ	158	3,544	3,342	329,367.5	2,372,374.3	1,709,730.5	662,643.8	Manufacture of other plastics products
22291	การผลิตเครื่องใช้บนโต๊ะอาหาร ในครัว และในท้องถิ่น ที่ทำจากพลาสติก	8	52	45	1,714.4	9,129.9	5,976.2	3,153.8	Manufacture of plastic tableware, kitchenware and toilet articles
22292	การผลิตผลิตภัณฑ์ไฟเบอร์กลาส	5	95	93	6,589.3	51,078.3	38,979.6	12,098.6	Manufacture of fiberglass products
22299	การผลิตผลิตภัณฑ์พลาสติกอื่นๆ ซึ่งมิได้จัดประเภทไว้ในที่อื่น	145	3,397	3,204	321,063.8	2,312,166.1	1,664,774.7	647,391.4	Manufacture of other plastics products, n.e.c.
23	การผลิตผลิตภัณฑ์อื่นๆ ที่ทำจากแร่โลหะ	3,604	23,003	16,976	1,214,009.4	11,675,759.3	7,939,876.1	3,735,883.2	Manufacture of other non-metallic mineral products
231	การผลิตแก้วและผลิตภัณฑ์แก้ว	69	272	173	12,679.9	76,686.1	48,484.7	28,201.4	Manufacture of glass and glass products
2310	การผลิตแก้วและผลิตภัณฑ์แก้ว	69	272	173	12,679.9	76,686.1	48,484.7	28,201.4	Manufacture of glass and glass products
23101	การผลิตแก้ว/กระจกแผ่น	52	225	154	11,744.2	67,292.0	43,397.9	23,894.1	Manufacture of flat glass
23102	การผลิตภาชนะบรรจุและเครื่องใช้บนโต๊ะอาหาร ที่ทำจากแก้ว	3	3	-	-	D	D	D	Manufacture of containers and tablewares of glass
23109	การผลิตผลิตภัณฑ์แก้วอื่นๆ	14	44	19	935.7	9,074.1	4,860.2	4,213.8	Manufacture of other glass products
239	การผลิตผลิตภัณฑ์อื่นๆ ที่ทำจากแร่โลหะ ซึ่งมิได้จัดประเภทไว้ในที่อื่น	3,535	22,732	16,803	1,201,329.5	11,599,073.2	7,891,391.4	3,707,681.9	Manufacture of non-metallic mineral products, n.e.c.
2391	การผลิตผลิตภัณฑ์วัสดุทนไฟ	112	510	317	18,915.4	129,198.7	80,891.6	48,307.1	Manufacture of refractory products
23910	การผลิตผลิตภัณฑ์วัสดุทนไฟ	112	510	317	18,915.4	129,198.7	80,891.6	48,307.1	Manufacture of refractory products
2392	การผลิตวัสดุก่อสร้างที่ทำจากดินเหนียว	244	1,680	1,236	69,146.5	315,337.4	192,009.1	123,328.3	Manufacture of clay building materials
23921	การผลิตอิฐ	226	1,446	1,021	50,882.3	223,855.0	135,909.0	87,946.1	Manufacture of non-refractory bricks
23923	การผลิตเครื่องสุขภัณฑ์เซรามิก	15	209	191	16,522.5	68,382.4	37,494.4	30,888.0	Manufacture of ceramic sanitary fixtures
23929	การผลิตวัสดุก่อสร้างอื่นๆ ที่ทำจากดินเหนียว	3	26	24	D	D	D	D	Manufacture of other clay building materials
2393	การผลิตผลิตภัณฑ์เซรามิกชนิดพอร์ซเลน และผลิตภัณฑ์เซรามิกอื่นๆ	376	2,103	1,437	99,584.2	440,267.6	253,319.4	186,948.1	Manufacture of other porcelain and ceramic products

(พันบาท In Thousand Baht)

ตาราง 1 สถิติอุตสาหกรรมภาคการผลิตในปี 2554 จำแนกตามประเภทอุตสาหกรรม ภาคตะวันออกเฉียงเหนือ พ.ศ. 2555 (ต่อ)

TABLE 1 SUMMARY OF BASIC STATISTICS FOR MANUFACTURING ESTABLISHMENTS IN 2011 BY CATEGORY OF INDUSTRY, NORTHEASTERN REGION, 2012 (cont'd)

(พันบาท In Thousand Baht)

รหัส Code	ประเภทอุตสาหกรรม	จำนวน สถานประกอบการ Number of establishments	จำนวน คนทำงาน Number of persons engaged	ลูกจ้าง จำนวน Employees Number	ค่าตอบแทน แรงงาน Remuneration	มูลค่าผลิต Value of gross output	ค่าใช้จ่าย ขั้นกลาง Intermediate consumption	มูลค่าเพิ่ม Value added	Category of industry
23931	การผลิตผลิตภัณฑ์เครื่องใช้บนโต๊ะอาหารที่ทำจากเซรามิก	24	133	92	3,966.0	43,819.4	26,498.3	17,321.1	Manufacture of ceramic tableware
23932	การผลิตผลิตภัณฑ์ประติมากรรมและของประดับตกแต่งที่ทำจากเซรามิก	346	1,949	1,335	95,184.2	395,247.0	226,371.4	168,875.7	Manufacture of statuettes and other ornamental ceramic articles
23933	การผลิตนวนิยายไฟฟ้าและอุปกรณ์ติดตั้งซึ่งใช้เป็นนวนิยายที่ทำจากเซรามิก	1	1	-	-	D	D	D	Manufacture of electrical insulators and insulating fittings of ceramics
23939	การผลิตผลิตภัณฑ์เซรามิกชนิดพอร์ซเลนและผลิตภัณฑ์เซรามิกอื่นๆ ซึ่งมิได้จัดประเภทไว้ในที่อื่น	5	19	9	434.0	1,167.5	437.2	730.3	Manufacture of other porcelain and ceramic products, n.e.c
2394	การผลิตปูนซีเมนต์ ปูนไลม์ (ปูนขาว) และปูนปลาสเตอร์	35	267	218	17,226.1	330,060.1	206,567.7	123,492.4	Manufacture of cement, lime and plaster
23941	การผลิตปูนซีเมนต์	22	209	181	14,849.6	305,829.7	186,554.6	119,275.1	Manufacture of cement
23942	การผลิตปูนไลม์ (ปูนขาว) และปูนปลาสเตอร์	13	58	37	2,376.5	24,230.4	20,013.1	4,217.3	Manufacture of lime and plaster
2395	การผลิตผลิตภัณฑ์คอนกรีต ปูนซีเมนต์ และปูนปลาสเตอร์	1,924	14,230	10,984	772,809.1	7,959,436.1	5,327,799.1	2,631,637.0	Manufacture of articles of concrete, cement and plaster
23951	การผลิตผลิตภัณฑ์คอนกรีตที่ใช้ในงานก่อสร้าง	1,452	9,842	7,296	481,464.5	3,952,524.9	2,558,877.4	1,393,647.4	Manufacture of articles of concrete for construction
23952	การผลิตผลิตภัณฑ์ปูนปลาสเตอร์ที่ใช้ในงานก่อสร้าง	13	138	118	9,089.6	47,773.0	28,213.8	19,559.2	Manufacture of articles of plaster for construction
23953	การผลิตคอนกรีตผสมเสร็จ	112	2,401	2,322	212,212.1	3,447,225.2	2,408,555.3	1,038,670.0	Manufacture of ready-mixed concrete
23954	การผลิตผลิตภัณฑ์ไฟเบอร์ซีเมนต์	2	18	15	D	D	D	D	Manufacture of articles of fiber-cement
23959	การผลิตผลิตภัณฑ์อื่นๆ ที่ทำจากคอนกรีต ปูนซีเมนต์ และปูนปลาสเตอร์	345	1,831	1,233	69,637.5	509,653.0	330,690.9	178,962.1	Manufacture of other articles of concrete, cement and plaster
2396	การตัด การขึ้นรูป และการแต่งสำเร็จหิน	700	3,407	2,329	185,581.4	1,139,670.3	780,573.8	359,096.5	Cutting, shaping and finishing of stone
23961	การผลิตผลิตภัณฑ์หินที่ใช้ในการก่อสร้าง	336	1,831	1,364	124,555.3	825,773.9	590,463.1	235,310.8	Manufacture of stone for construction
23969	การผลิตผลิตภัณฑ์อื่นๆ ที่ทำจากหิน	364	1,576	966	61,026.1	313,896.5	190,110.7	123,785.8	Manufacture of other stone products

ตาราง 1 สถิติอุตสาหกรรมการผลิตในปี 2554 จำแนกตามประเภทอุตสาหกรรม ภาคตะวันออกเฉียงเหนือ พ.ศ. 2555 (ต่อ)

TABLE 1 SUMMARY OF BASIC STATISTICS FOR MANUFACTURING ESTABLISHMENTS IN 2011 BY CATEGORY OF INDUSTRY, NORTHEASTERN REGION, 2012 (cont'd)

รหัส Code	ประเภทอุตสาหกรรม	จำนวน สถานประกอบการ Number of establishments	จำนวน คนทำงาน Number of persons engaged	ลูกจ้าง Employees		มูลค่าผลิต Value of gross output	ค่าใช้จ่าย ขั้นกลาง Intermediate consumption	มูลค่าเพิ่ม Value added	Category of industry
				จำนวน Number	ค่าตอบแทน แรงงาน Remuneration				
2399	การผลิตผลิตภัณฑ์อื่น ๆ ที่ทำจากแร่โลหะ ซึ่งมีได้จัดประเภทไว้เป็นอย่างอื่น	144	535	282	38,066.8	1,285,103.1	1,050,230.6	234,872.5	Manufacture of other non-metallic mineral products, n.e.c.
23991	การผลิตผลิตภัณฑ์ซัสดุ	143	419	166	16,645.4	56,257.7	39,601.3	16,656.4	Manufacture of abrasive products
23992	การผลิตวัสดุที่เป็นอนินทรีย์	1	116	116	D	D	D	D	Manufacture of mineral insulating materials
24	การผลิตโลหะขั้นมูลฐาน	101	1,434	1,273	130,178.2	971,244.8	677,477.0	293,767.8	Manufacture of basic metals
241	การผลิตเหล็กและเหล็กกล้าขั้นมูลฐาน	45	885	831	96,945.8	728,354.9	509,494.0	218,860.9	Manufacture of basic iron and steel
2410	การผลิตเหล็กและเหล็กกล้าขั้นมูลฐาน	45	885	831	96,945.8	728,354.9	509,494.0	218,860.9	Manufacture of basic iron and steel
24101	การผลิตเหล็กและเหล็กกล้าขั้นมูลฐานในขั้นต้น และขั้นกลาง	4	157	153	15,378.5	215,585.1	190,744.8	24,840.4	Manufacture of basic iron and steel in primary and intermediate form
24102	การผลิตเหล็กและเหล็กกล้าแผ่น	14	227	206	20,276.7	215,959.5	144,121.5	71,838.0	Manufacture of iron and steel sheets
24103	การผลิตหลอด ท่อ โฟรไฟล่กลวง และอุปกรณ์ ติดตั้งที่เกี่ยวข้อง ที่ทำจากเหล็กกล้า	4	11	6	328.6	3,226.0	2,372.6	853.4	Manufacture of iron and steel tubes, pipes, hollow profiles and related fixtures
24109	การผลิตเหล็กและเหล็กกล้าขั้นมูลฐานอื่นๆ	23	490	466	60,962.1	293,584.3	172,255.2	121,329.1	Manufacture of other basic iron and steel
242	การผลิตโลหะมีค่าและโลหะอื่น ๆ ที่ไม่ใช่เหล็กขั้นมูลฐาน	28	235	191	13,038.8	109,466.8	86,721.1	22,745.8	Manufacture of basic precious and other non-ferrous metals
2420	การผลิตโลหะมีค่าและโลหะอื่นๆ ที่ไม่ใช่เหล็กขั้นมูลฐาน	28	235	191	13,038.8	109,466.8	86,721.1	22,745.8	Manufacture of basic precious and other non-ferrous metals
24201	การผลิตโลหะมีค่าขั้นมูลฐาน	12	41	19	1,395.0	21,238.3	16,220.4	5,017.9	Manufacture of basic precious metals
24202	การผลิตอะลูมิเนียมและผลิตภัณฑ์อะลูมิเนียม ขั้นมูลฐาน	7	151	144	9,790.0	78,622.0	64,456.3	14,165.7	Manufacture of basic aluminium and aluminium products
24203	การผลิตสังกะสี ตะกั่ว และดีบุก และผลิตภัณฑ์ของดังกล่าวขั้นมูลฐาน	1	8	6	D	D	D	D	Manufacture of basic zinc, lead and tin and their products
24209	การผลิตโลหะอื่นๆ ที่ไม่ใช่เหล็กขั้นมูลฐาน ซึ่งมีได้จัดประเภทไว้เป็นอย่างอื่น	8	35	22	1,313.8	5,096.5	2,829.3	2,267.2	Manufacture of other basic non-ferrous metals, n.e.c

(พันบาท In Thousand Baht)

ตาราง 1 สถิติพื้นฐานอุตสาหกรรมการผลิตในปี 2554 จำแนกตามประเภทอุตสาหกรรม ภาคตะวันออกเฉียงเหนือ พ.ศ. 2555 (ต่อ)

TABLE 1 SUMMARY OF BASIC STATISTICS FOR MANUFACTURING ESTABLISHMENTS IN 2011 BY CATEGORY OF INDUSTRY, NORTHEASTERN REGION, 2012 (cont'd)

(พันบาท In Thousand Baht)

รหัส Code	ประเภทอุตสาหกรรม	จำนวน establishments	จำนวน persons engaged	จำนวน Number of	ลูกจ้าง Employees	มูลค่าผลผลิต Value of gross output	ค่าใช้จ่าย ขั้นกลาง Intermediate consumption	มูลค่าเพิ่ม Value added	Category of industry
		Number of	Number of	Number	Remuneration				
243	การหล่อโลหะ	28	315	252	20,193.6	133,423.1	81,262.0	52,161.1	Casting of metals
2431	การหล่อเหล็กและเหล็กกล้า	5	81	70	7,476.1	31,756.0	21,988.7	9,767.3	Casting of iron and steel
24311	การหล่อเหล็ก	4	29	20	1,476.1	14,986.0	8,807.3	6,178.7	Casting of iron
24312	การหล่อเหล็กกล้า	1	52	50	D	D	D	D	Casting of steel
2432	การหล่อโลหะที่ไม่ใช่เหล็กและเหล็กกล้า	23	234	182	12,717.5	101,667.1	59,273.3	42,393.8	Casting of non-ferrous metals
24320	การหล่อโลหะที่ไม่ใช่เหล็กและเหล็กกล้า	23	234	182	12,717.5	101,667.1	59,273.3	42,393.8	Casting of non-ferrous metals
25	การผลิตผลิตภัณฑ์โลหะประดิษฐ์ (ยกเว้นเครื่องจักรและอุปกรณ์)	5,916	20,234	11,741	827,320.1	7,752,527.6	5,006,047.5	2,746,480.0	Manufacture of fabricated metal products (excepts machinery and equipment)
251	การผลิตผลิตภัณฑ์ที่มีโครงสร้างเป็นโลหะ ขนาดใหญ่ ที่เก็บกักน้ำ และเครื่องกำเนิดไอน้ำ	3,580	12,441	7,219	487,746.4	4,875,168.9	3,080,971.4	1,794,197.4	Manufacture of structural metal products, tanks, reservoirs and steam generator
2511	การผลิตผลิตภัณฑ์ที่มีโครงสร้างเป็นโลหะ	3,573	12,279	7,067	470,828.1	4,723,933.0	3,008,549.3	1,715,383.8	Manufacture of structural metal products
25111	การผลิตโครงสร้างโลหะสำหรับใช้งานก่อสร้าง	86	870	743	60,575.0	1,538,581.3	1,024,546.8	514,034.5	Manufacture of metal frameworks for construction
25112	การผลิตอาคารสำเร็จรูปที่มีโลหะ เป็นส่วนประกอบหลัก	1	2	1	D	D	D	D	Manufacture of prefabricated buildings mainly of metal
25113	การผลิตประตู หน้าต่าง บานเลื่อน ประตูรั้ว และผลิตภัณฑ์ที่คล้ายกันที่ทำจากโลหะ	3,258	10,507	5,781	372,016.1	2,678,549.0	1,643,588.5	1,034,960.5	Manufacture of metal doors, windows, shutters, gates and similar products
25119	การผลิตผลิตภัณฑ์อื่นๆ ที่มีโครงสร้างเป็นโลหะ	228	899	542	38,178.6	505,702.8	339,650.5	166,052.3	Manufacture of other structural metal products
2512	การผลิตถังน้ำขนาดใหญ่ ที่เก็บกักน้ำ และภาชนะบรรจุที่ทำจากโลหะ	6	98	88	8,893.5	28,961.4	18,771.9	10,189.5	Manufacture of tanks, reservoirs and containers of metal
25122	การผลิตภาชนะบรรจุก๊าซหรือก๊าซเหลว ที่ทำจากโลหะ	1	4	3	D	D	D	D	Manufacture of metal containers for compressed or liquefied gas
25129	การผลิตถังน้ำขนาดใหญ่ ที่เก็บกักน้ำ และภาชนะบรรจุอื่นๆ ที่ทำจากโลหะ	5	94	85	8,733.5	28,241.4	18,473.7	9,767.7	Manufacture of other tanks, reservoirs and containers of metal
2513	การผลิตเครื่องกำเนิดไอน้ำ (ยกเว้นหม้อน้ำ สำหรับการทำความร้อนจากส่วนกลาง)	1	64	64	D	D	D	D	Manufacture of steam generators (except central heating hot water boilers)

ตาราง 1 สถิติอุตสาหกรรมการผลิตในปี 2554 จำแนกตามประเภทอุตสาหกรรม ภาคตะวันออกเฉียงเหนือ พ.ศ. 2555 (ต่อ)

TABLE 1 SUMMARY OF BASIC STATISTICS FOR MANUFACTURING ESTABLISHMENTS IN 2011 BY CATEGORY OF INDUSTRY, NORTHEASTERN REGION, 2012 (cont'd)

(พันบาท In Thousand Baht)

รหัส Code	ประเภทอุตสาหกรรม	จำนวน สถานประกอบการ Number of establishments	จำนวน คนทำงาน Number of persons engaged	ลูกจ้าง จำนวน Number	ค่าตอบแทน แรงงาน Remuneration	มูลค่าผลิต Value of gross output	ค่าใช้จ่าย ขั้นกลาง Intermediate consumption	มูลค่าเพิ่ม Value added	Category of industry
25130	การผลิตเครื่องกำเนิดไอน้ำ (ยกเว้นหม้อน้ำ (boiler) สำหรับการทำความร้อนจากส่วนกลาง)	1	64	64	D	D	D	D	Manufacture of steam generators (except central heating hot water boilers)
252	การผลิตอาวุธและกระสุน	1	1	-	-	D	D	D	Manufacture of weapons and ammunition
2520	การผลิตอาวุธและกระสุน	1	1	-	-	D	D	D	Manufacture of weapons and ammunition
25201	การผลิตกระสุนและระเบิด	1	1	-	-	D	D	D	Manufacture of bullets and bombs
259	การผลิตผลิตภัณฑ์โลหะประดิษฐ์อื่นๆ	2,335	7,792	4,522	339,573.7	2,877,318.7	1,925,051.9	952,266.8	Manufacture of other fabricated metal products and metalworking services activities
	และกิจการบริการงานโลหะ								
2591	การผลิตผลิตภัณฑ์โลหะโดยวิธีการตี การกด การดอกลีพับ และการม้วนขึ้นรูปโลหะ รวมถึงกรรมวิธีโลหะผสม	232	617	300	19,137.2	95,589.6	57,544.9	38,044.7	Forging, pressing, stamping and roll-forming of metal; powder metallurgy
25910	การผลิตผลิตภัณฑ์โลหะโดยวิธีการตี การกด การดอกลีพับ และการม้วนขึ้นรูปโลหะ รวมถึงกรรมวิธีโลหะผสม	232	617	300	19,137.2	95,589.6	57,544.9	38,044.7	Forging, pressing, stamping and roll-forming of metal; powder metallurgy
2592	การตกแต่งและการเคลือบโลหะ การลึงกัดโลหะ	1,545	4,794	2,662	198,692.9	1,361,580.0	826,819.7	534,760.3	Machining; treatment and coating of metals
25921	การตกแต่งและการเคลือบโลหะ	37	175	111	8,520.8	47,911.7	27,398.8	20,513.0	Treatment and coating of metals
25922	การลึงกัดโลหะ	1,508	4,619	2,552	190,172.2	1,313,668.3	799,421.0	514,247.3	Machining
2593	การผลิตของใช้ชนิดมีคม เครื่องมือที่ใช้งานด้วยมือ และเครื่องมือโลหะทั่วไป	434	1,215	593	41,263.4	449,854.1	281,400.8	168,453.3	Manufacture of cutlery, hand tools and general hardware
25931	การผลิตของใช้ชนิดมีคม	332	814	327	16,788.3	122,808.6	67,950.5	54,858.1	Manufacture of cutlery
25932	การผลิตกุญแจและบานพับ	54	67	8	355.6	10,200.6	5,540.5	4,660.1	Manufacture of locks and hinges
25939	การผลิตเครื่องมือที่ใช้งานด้วยมือ และเครื่องมือโลหะทั่วไปอื่นๆ	48	334	258	24,119.5	316,845.0	207,909.9	108,935.1	Manufacture of hand tools and general hardware
2594	การผลิตถัง กระบอง ถังกลมขนาดใหญ่ และภาชนะบรรจุที่คล้ายกันที่ทำจากโลหะ	39	200	119	7,285.8	62,891.5	37,759.6	25,132.0	Manufacture of pails, cans, drums and similar containers of metal

ตาราง 1 สถิติอุตสาหกรรมการผลิตในปี 2554 จำแนกตามประเภทอุตสาหกรรม ภาคตะวันออกเฉียงเหนือ พ.ศ. 2555 (ต่อ)

TABLE 1 SUMMARY OF BASIC STATISTICS FOR MANUFACTURING ESTABLISHMENTS IN 2011 BY CATEGORY OF INDUSTRY, NORTHEASTERN REGION, 2012 (cont'd)

(พันบาท In Thousand Baht)

รหัส Code	ประเภทอุตสาหกรรม	จำนวน Number of establishments	จำนวน คนทำงาน Number of persons engaged	ลูกจ้าง จำนวน Employees Number	ค่าตอบแทน แรงงาน Remuneration	มูลค่าผลิต Value of gross output	ค่าใช้จ่าย ขั้นกลาง Intermediate consumption	มูลค่าเพิ่ม Value added	Category of industry
25941	การผลิตถังกลมขนาดใหญ่และภาชนะบรรจุที่คล้ายกัน ที่ทำจากโลหะ	14	77	49	2,250.0	28,481.9	15,249.2	13,232.7	Manufacture of drums and similar containers of metal
25949	การผลิตกระป๋องโลหะและบรรจุภัณฑ์อื่นๆ ที่ทำจากโลหะ	25	123	71	5,035.8	34,409.6	22,510.3	11,899.3	Manufacture of pails, cans and other containers of metal
2595	การผลิตของที่ทำจากลวด ไซ สปริง สลักเกลียว และตะปูควง	48	765	699	59,971.7	836,028.2	667,565.9	168,462.3	Manufacture of wire products, chain, springs and screw
25951	การผลิตลวด เคเบิล และของที่ทำจากลวด	45	714	650	50,913.6	568,203.6	467,281.3	100,922.3	Manufacture of wire, cable and wire products
25952	การผลิตไซ สปริง สลักเกลียว และตะปูควง	3	51	49	D	D	D	D	Manufacture of chain, springs, bolt and screw
2599	การผลิตผลิตภัณฑ์โลหะประดิษฐ์อื่นๆ ซึ่งไม่ได้จัดประเภทไว้ในที่อื่น	37	202	149	13,222.7	71,375.3	53,961.0	17,414.3	Manufacture of other fabricated metal products, n.e.c.
25992	การผลิตเครื่องใช้ในครัวที่ทำจากโลหะ	19	117	92	8,169.1	50,748.0	38,389.7	12,358.3	Manufacture of metal kitchen appliances and accessories
25999	การผลิตผลิตภัณฑ์โลหะประดิษฐ์อื่นๆ ซึ่งไม่ได้จัดประเภทไว้ในที่อื่น	18	85	57	5,053.6	20,627.3	15,571.3	5,055.9	Manufacture of other fabricated metal products, n.e.c.
26	การผลิตผลิตภัณฑ์คอมพิวเตอร์ อิเล็กทรอนิกส์ และอุปกรณ์ที่ใช้ในทางทัศนศาสตร์	63	29,630	29,585	4,163,214.6	91,598,433.5	70,986,944.4	20,611,489.1	Manufacture of computers, electronic and optical products
261	การผลิตชิ้นส่วนและแผงวงจรอิเล็กทรอนิกส์	27	27,006	27,001	3,873,644.4	85,666,029.2	66,594,208.2	19,071,821.0	Manufacture of electronic components and boards boards
2610	การผลิตชิ้นส่วนและแผงวงจรอิเล็กทรอนิกส์	27	27,006	27,001	3,873,644.4	85,666,029.2	66,594,208.2	19,071,821.0	Manufacture of electronic components and boards
26103	การผลิตแผงวงจรอิเล็กทรอนิกส์	10	16,245	16,244	2,541,453.1	59,745,597.3	45,956,373.0	13,789,224.3	Manufacture of bare printed circuit boards
26104	การผลิตอุปกรณ์ที่ใช้งานและวงจรรวม	3	2,749	2,747	D	D	D	D	Manufacture of semiconductor and integrated circuits
26109	การผลิตชิ้นส่วนอิเล็กทรอนิกส์อื่นๆ	14	8,012	8,010	1,053,846.2	25,323,480.8	20,275,504.6	5,047,976.2	Manufacture of other electronic components
262	การผลิตคอมพิวเตอร์และอุปกรณ์ต่อพ่วง	9	191	175	25,506.2	35,372.3	25,842.9	9,529.4	Manufacture of computers and peripheral equipment

ตาราง 1 สถิติพื้นฐานอุตสาหกรรมผลิตในปี 2554 จำแนกตามประเภทอุตสาหกรรม ภาคตะวันออกเฉียงเหนือ พ.ศ. 2555 (ต่อ)

TABLE 1 SUMMARY OF BASIC STATISTICS FOR MANUFACTURING ESTABLISHMENTS IN 2011 BY CATEGORY OF INDUSTRY, NORTHEASTERN REGION, 2012 (cont'd)

(พันบาท In Thousand Baht)

รหัส Code	ประเภทอุตสาหกรรม Industry	จำนวน establishments	จำนวน คนทำงาน Number of persons engaged	ลูกจ้าง Employees	จำนวน ค่าตอบแทน แรงงาน Remuneration	มูลค่าผลิต Value of gross output	ค่าใช้จ่าย ขั้นกลาง Intermediate consumption	มูลค่าเพิ่ม Value added	Category of industry
2620	การผลิตคอมพิวเตอร์และอุปกรณ์ต่อพ่วง	9	191	175	25,506.2	35,372.3	25,842.9	9,529.4	Manufacture of computers and peripheral equipment
26201	การผลิต/ประกอบคอมพิวเตอร์	8	26	10	788.4	7,372.3	5,508.9	1,863.4	Manufacture and/or assembly of electronic computers
26209	การผลิตอุปกรณ์ต่อพ่วงอื่น ๆ	1	165	165	D	D	D	D	Manufacture of other peripheral equipment
263	การผลิตอุปกรณ์สื่อสาร	4	723	723	68,842.0	181,429.7	127,047.3	54,382.4	Manufacture of communication equipment
2630	การผลิตอุปกรณ์สื่อสาร	4	723	723	68,842.0	181,429.7	127,047.3	54,382.4	Manufacture of communication equipment
26302	การผลิตอุปกรณ์สื่อสารแบบไร้สาย	3	672	672	D	D	D	D	Manufacture of wireless communications equipment
26303	การผลิตอุปกรณ์สื่อสารที่ใช้ในการรับ/ส่งสัญญาณทางวิทยุและโทรทัศน์	1	51	51	D	D	D	D	Manufacture of radio and television transmitters and receivers
264	การผลิตเครื่องใช้อิเล็กทรอนิกส์ชนิดใช้ในครัวเรือน	20	1,677	1,656	192,351.0	5,693,830.3	4,224,874.6	1,468,955.7	Manufacture of consumer electronics
2640	การผลิตเครื่องใช้อิเล็กทรอนิกส์ชนิดใช้ในครัวเรือน	20	1,677	1,656	192,351.0	5,693,830.3	4,224,874.6	1,468,955.7	Manufacture of consumer electronics
26401	การผลิตเครื่องรับโทรทัศน์	3	1,536	1,536	D	D	D	D	Manufacture and/or assembly of televisions
26403	การผลิตไมโครโฟน ลำโพง และเครื่องขยายเสียง	17	141	120	10,511.0	79,064.0	50,243.7	28,820.3	Manufacture of microphone, amplifiers and public address systems
266	การผลิตเครื่องฉายรังสี เครื่องไฟฟ้าทางการแพทย์และทางการแพทย์	2	32	30	D	D	D	D	Manufacture of irradiation, electromedical and electrotherapeutic equipment
2660	การผลิตเครื่องฉายรังสี เครื่องไฟฟ้าทางการแพทย์และทางการแพทย์	2	32	30	D	D	D	D	Manufacture of irradiation, electromedical and electrotherapeutic equipment
26600	การผลิตเครื่องฉายรังสี เครื่องไฟฟ้าทางการแพทย์และทางการแพทย์	2	32	30	D	D	D	D	Manufacture of irradiation, electromedical and electrotherapeutic equipment
267	การผลิตอุปกรณ์ที่ใช้ในทางทัศนศาสตร์และอุปกรณ์ถ่ายภาพ	1	1	-	-	D	D	D	Manufacture of optical instruments and photographic equipment

ตาราง 1 สถิติฐานอุตสาหกรรมการผลิตในปี 2554 จำแนกตามประเภทอุตสาหกรรม ภาคตะวันออกเฉียงเหนือ พ.ศ. 2555 (ต่อ)

TABLE 1 SUMMARY OF BASIC STATISTICS FOR MANUFACTURING ESTABLISHMENTS IN 2011 BY CATEGORY OF INDUSTRY, NORTHEASTERN REGION, 2012 (cont'd)

รหัส Code	ประเภทอุตสาหกรรม	จำนวน สถานประกอบการ Number of establishments	จำนวน คนทำงาน Number of persons engaged	ลูกจ้าง Employees		มูลค่าผลผลิต Value of gross output	ค่าใช้จ่าย ขั้นกลาง Intermediate consumption	มูลค่าเพิ่ม Value added	Category of industry
				จำนวน Number	ค่าตอบแทน แรงงาน Remuneration				
2670	การผลิตอุปกรณ์ที่ใช้ในทางทัศนศาสตร์ และอุปกรณ์ถ่ายภาพ	1	1	-	-	D	D	D	Manufacture of optical instruments and photographic equipment
26703	การผลิตอุปกรณ์ถ่ายภาพและถ่ายภาพยนตร์	1	1	-	-	D	D	D	Manufacture of photographic and motion picture equipment
27	การผลิตอุปกรณ์ไฟฟ้า	351	1,575	874	97,099.9	459,185.3	329,460.9	129,724.3	Manufacture of electrical equipment
271	การผลิตมอเตอร์ไฟฟ้า เครื่องกำเนิดไฟฟ้า หม้อแปลงไฟฟ้า และอุปกรณ์ควบคุม และจ่ายไฟฟ้า	33	95	68	4,096.4	55,765.7	41,368.8	14,396.9	Manufacture of electric motors, generators, transformers and electricity distribution and control apparatus
27101	การผลิตมอเตอร์ไฟฟ้า เครื่องกำเนิดไฟฟ้า หม้อแปลงไฟฟ้า และอุปกรณ์ควบคุมและจ่ายไฟฟ้า	27	53	31	1,700.5	14,383.7	9,596.4	4,787.3	Manufacture of electric motors and generators control apparatus
27102	การผลิตหม้อแปลงไฟฟ้า	3	15	13	D	D	D	D	Manufacture of electric transformers
27103	การผลิตอุปกรณ์ควบคุมและจ่ายไฟฟ้า	3	27	24	D	D	D	D	Manufacture of electricity distribution and control apparatus
272	การผลิตแบตเตอรี่และหม้อสะสมไฟฟ้า	1	14	14	D	D	D	D	Manufacture of batteries and accumulators
2720	การผลิตแบตเตอรี่และหม้อสะสมไฟฟ้า	1	14	14	D	D	D	D	Manufacture of batteries and accumulators
27200	การผลิตแบตเตอรี่และหม้อสะสมไฟฟ้า	1	14	14	D	D	D	D	Manufacture of batteries and accumulators
273	การผลิตสายไฟและอุปกรณ์การเดินสายไฟฟ้า	3	457	457	D	D	D	D	Manufacture of other electronic and electric wires and cables
2732	การผลิตสายไฟและเคเบิลอื่นๆ ชนิดใช้ในงาน อิเล็กทรอนิกส์และไฟฟ้า	3	457	457	D	D	D	D	Manufacture of other electronic and electric wires and cables
27320	การผลิตสายไฟและเคเบิลอื่นๆ ชนิดใช้ในงาน อิเล็กทรอนิกส์และไฟฟ้า	3	457	457	D	D	D	D	Manufacture of other electronic and electric wires and cables
274	การผลิตอุปกรณ์ไฟฟ้าสำหรับใช้แสงสว่าง	2	2	-	-	D	D	D	Manufacture of electric lighting equipment

(พันบาท In Thousand Baht)

ตาราง 1 สถิติอุตสาหกรรมการผลิตในปี 2554 จำแนกตามประเภทอุตสาหกรรม ภาคตะวันออกเฉียงเหนือ พ.ศ. 2555 (ต่อ)

TABLE 1 SUMMARY OF BASIC STATISTICS FOR MANUFACTURING ESTABLISHMENTS IN 2011 BY CATEGORY OF INDUSTRY, NORTHEASTERN REGION, 2012 (cont'd)

รหัส Code	ประเภทอุตสาหกรรม	จำนวน สถานประกอบการ Number of establishments	จำนวน คนทำงาน Number of persons engaged	ลูกจ้าง Employees		มูลค่าผลผลิต Value of gross output	ค่าใช้จ่าย ขั้นกลาง Intermediate consumption	มูลค่าเพิ่ม Value added	Category of industry
				จำนวน Number	ค่าตอบแทน แรงงาน Remuneration				
2740	การผลิตอุปกรณ์ไฟฟ้าสำหรับให้แสงสว่าง	2	2	-	-	D	D	D	Manufacture of electric lighting equipment
27409	การผลิตอุปกรณ์ไฟฟ้าอื่น ๆ สำหรับให้แสงสว่าง	2	2	-	-	D	D	D	Manufacture of other electric lighting equipment
275	การผลิตเครื่องใช้ในครัวเรือน	310	981	312	8,575.1	90,772.3	57,734.3	33,038.0	Manufacture of domestic appliances
2750	การผลิตเครื่องใช้ในครัวเรือน	310	981	312	8,575.1	90,772.3	57,734.3	33,038.0	Manufacture of domestic appliances
27501	การผลิตเครื่องใช้ไฟฟ้าชนิดใช้ในครัวเรือน (ยกเว้นชนิดที่ให้ความร้อน)	5	38	36	2,536.9	18,163.9	11,277.2	6,886.7	Manufacture of domestic electric appliances (except electrothermic appliances)
27503	การผลิตเครื่องใช้ในการประกอบอาหารและ ให้ความร้อนชนิดใช้ในครัวเรือนที่ไม่ใช้ไฟฟ้า	305	943	276	6,038.2	72,608.4	46,457.1	26,151.3	Manufacture of domestic non-electric cooking and heating equipment
279	การผลิตอุปกรณ์ไฟฟ้าอื่น ๆ	2	26	24	D	D	D	D	Manufacture of other electrical equipment
2790	การผลิตอุปกรณ์ไฟฟ้าอื่น ๆ	2	26	24	D	D	D	D	Manufacture of other electrical equipment
27901	การผลิตเครื่องจ่ายไฟฟ้าสำรอง	1	14	13	D	D	D	D	Manufacture of power supplies
27902	การผลิตอุปกรณ์ไฟฟ้าสำหรับให้สัญญาณ	1	12	11	D	D	D	D	Manufacture of electrical signs
28	การผลิตเครื่องจักรและเครื่องมือ ซึ่งมีได้จัดประเภทไว้ในที่อื่น	242	1,635	1,261	119,032.2	1,094,297.2	793,569.2	300,728.1	Manufacture of machinery and equipment, n.e.c
281	การผลิตเครื่องจักรที่ใช้กันทั่วไป	13	132	118	9,657.3	215,209.2	151,255.9	63,953.3	Manufacture of general-purpose machinery
2813	การผลิตเครื่องสูบลมเพรสเซอร์ ก๊อก และวาล์วอื่น ๆ	2	19	17	D	D	D	D	Manufacture of other pumps, compressors, taps and valves
28132	การผลิตก๊อกและวาล์วอื่น ๆ	2	19	17	D	D	D	D	Manufacture of other taps and valves
2814	การผลิตตัลลุป้อน เกียร์ และอุปกรณ์ที่ใช้ขับเคลื่อน	1	4	3	D	D	D	D	Manufacture of bearings, gears, gearing and driving elements
28140	การผลิตตัลลุป้อน เกียร์ และอุปกรณ์ที่ใช้ขับเคลื่อน	1	4	3	D	D	D	D	Manufacture of bearings, gears, gearing and driving elements
2816	การผลิตเครื่องอุปกรณที่ใช้สำหรับยกและขนย้าย	1	1	-	-	D	D	D	Manufacture of lifting and handling equipment
28160	การผลิตเครื่องอุปกรณที่ใช้สำหรับยกและขนย้าย	1	1	-	-	D	D	D	Manufacture of lifting and handling equipment

(พันบาท In Thousand Baht)

ตาราง 1 สถิติอุตสาหกรรมการผลิตในปี 2554 จำแนกตามประเภทอุตสาหกรรม ภาคตะวันออกเฉียงเหนือ พ.ศ. 2555 (ต่อ)

TABLE 1 SUMMARY OF BASIC STATISTICS FOR MANUFACTURING ESTABLISHMENTS IN 2011 BY CATEGORY OF INDUSTRY, NORTHEASTERN REGION, 2012 (cont'd)

(พันบาท In Thousand Baht)

รหัส Code	ประเภทอุตสาหกรรม	จำนวน Number of establishments	จำนวน คนทำงาน Number of persons engaged	ลูกจ้าง จำนวน Employees Number	ค่าตอบแทน แรงงาน Remuneration	มูลค่าผลิต Value of gross output	ค่าใช้จ่าย ขั้นกลาง Intermediate consumption	มูลค่าเพิ่ม Value added	Category of industry
2819	การผลิตเครื่องจักรอื่นๆ ที่ใช้งานทั่วไป	9	108	98	8,521.5	207,684.0	146,210.3	61,473.7	Manufacture of other general-purpose machinery
28191	การผลิตเครื่องทำความเย็น	3	33	30	D	D	D	D	Manufacture of industrial refrigerating or freezing equipment
28199	การผลิตเครื่องจักรอื่นๆ ที่ใช้งานทั่วไป ซึ่งไม่ได้จัดประเภทไว้มัน	6	75	68	6,388.5	179,344.0	121,219.6	58,124.5	Manufacture of other general-purpose machinery, n.e.c.
282	การผลิตเครื่องจักรที่ใช้ในงานเฉพาะอย่าง	229	1,503	1,143	109,374.9	879,088.1	642,313.3	236,774.8	Manufacture of special-purpose machinery
2821	การผลิตเครื่องจักรที่ใช้ในการเกษตรและการป่าไม้	50	715	647	66,702.8	456,920.9	311,973.4	144,947.6	Manufacture of agricultural and forestry machinery
28211	การผลิตแทรกเตอร์ที่ใช้ในการเกษตร	13	150	132	9,741.0	55,984.2	39,776.9	16,207.4	Manufacture of tractors for agriculture and forestry
28219	การผลิตเครื่องจักรอื่นๆ ที่ใช้ในการเกษตร และการป่าไม้	37	565	515	56,961.8	400,936.7	272,196.5	128,740.2	Manufacture of other agricultural and forestry machinery
2822	การผลิตเครื่องจักรที่ใช้ในการขึ้นรูปโลหะ และเครื่องมือกล	1	2	-	-	D	D	D	Manufacture of metal forming machinery and machine tools
28229	การผลิตเครื่องมือกลอื่นๆ	1	2	-	-	D	D	D	Manufacture of other machine tools
2823	การผลิตเครื่องจักรที่ใช้ในงานโลหะกรรม	1	27	27	D	D	D	D	Manufacture of machinery for metallurgy
28230	การผลิตเครื่องจักรที่ใช้ในงานโลหะกรรม	1	27	27	D	D	D	D	Manufacture of machinery for metallurgy
2824	การผลิตเครื่องจักรที่ใช้ในการทำเหมืองแร่ เหมืองหิน และการก่อสร้าง	3	12	10	D	D	D	D	Manufacture of machinery for mining, quarrying and construction
28240	การผลิตเครื่องจักรที่ใช้ในการทำเหมืองแร่ เหมืองหิน และการก่อสร้าง	3	12	10	D	D	D	D	Manufacture of machinery for mining, quarrying and construction
2825	การผลิตเครื่องจักรที่ใช้ในการผลิตอาหาร เครื่องดื่ม และยาสูบ	80	510	389	31,863.8	330,164.8	269,189.2	60,975.7	Manufacture of machinery for food, beverage and tobacco processing
28250	การผลิตเครื่องจักรที่ใช้ในการผลิตอาหาร เครื่องดื่ม และยาสูบ	80	510	389	31,863.8	330,164.8	269,189.2	60,975.7	Manufacture of machinery for food, beverage and tobacco processing
2826	การผลิตเครื่องจักรที่ใช้ในการผลิตสิ่งทอ เสื้อผ้า เครื่องแต่งกาย และเครื่องหนัง	91	175	11	555.2	29,129.0	20,774.5	8,354.5	Manufacture of machinery for textile, apparel and leather production

ตาราง 1 สถิติอุตสาหกรรมการผลิตในปี 2554 จำแนกตามประเภทอุตสาหกรรม ภาคตะวันออกเฉียงเหนือ พ.ศ. 2555 (ต่อ)

TABLE 1 SUMMARY OF BASIC STATISTICS FOR MANUFACTURING ESTABLISHMENTS IN 2011 BY CATEGORY OF INDUSTRY, NORTHEASTERN REGION, 2012 (cont'd)

รหัส Code	ประเภทอุตสาหกรรม	จำนวน สถานประกอบการ Number of establishments	จำนวน คนทำงาน Number of persons engaged	ลูกจ้าง Employees		มูลค่าผลผลิต Value of gross output	ค่าใช้จ่าย ขั้นกลาง Intermediate consumption	มูลค่าเพิ่ม Value added	Category of industry
				จำนวน Number	ค่าตอบแทน แรงงาน Remuneration				
28261	การผลิตเครื่องจักรที่ใช้ในการเตรียม ปั่น ทอ และถักสิ่งทอ	90	174	11	555.2	28,669.0	20,542.9	8,126.1	Manufacture of textile preparing, spinning, weaving and knitting machines
28269	การผลิตเครื่องจักรอื่นๆ ที่ใช้ในการผลิตสิ่งทอ เครื่องแต่งกาย และเครื่องหนัง	1	1	-	-	D	D	D	Manufacture of other machinery for textile, apparel and leather production
2829	การผลิตเครื่องจักรที่ใช้ในงานเฉพาะอย่างอื่นๆ	3	61	59	D	D	D	D	Manufacture of other special purpose machinery
28299	การผลิตเครื่องจักรที่ใช้ในงานเฉพาะอย่างอื่นๆ ซึ่งมีได้จัดประเภทไว้ในที่อื่น	3	61	59	D	D	D	D	Manufacture of other special purpose machinery, n.e.c
29	การผลิตยานยนต์ รถพ่วง และรถกึ่งพ่วง	327	7,548	7,079	781,479.2	8,130,926.4	6,637,198.6	1,493,727.8	Manufacture of motor vehicles, trailers and semi-trailers
291	การผลิตยานยนต์	4	1,343	1,336	93,289.4	636,634.1	385,171.1	251,463.0	Manufacture of motor vehicles
2910	การผลิตยานยนต์	4	1,343	1,336	93,289.4	636,634.1	385,171.1	251,463.0	Manufacture of motor vehicles
29102	การผลิตรถยนต์ส่วนบุคคล	1	4	3	D	D	D	D	Manufacture of passenger cars
29103	การผลิตรถกระบะ 1 คัน	1	3	-	-	D	D	D	Manufacture of pick-up trucks
29104	การผลิตยานยนต์อื่นๆ ที่ใช้เพื่อการโดยสาร	2	1,336	1,333	D	D	D	D	Manufacture of other motor vehicles for passengers
292	การผลิตตัวถังยานยนต์ การผลิตรถพ่วง และรถกึ่งพ่วง	29	444	398	41,892.2	314,604.1	239,559.0	75,045.1	Manufacture of bodies(coachwork) for motor vehicles; manufacture of trailer and semitrailer
2920	การผลิตตัวถังยานยนต์ การผลิตรถพ่วง และรถกึ่งพ่วง	29	444	398	41,892.2	314,604.1	239,559.0	75,045.1	Manufacture of bodies(coachwork) for motor vehicles; manufacture of trailer and semitrailer
29201	การผลิตตัวถังยานยนต์	27	432	390	41,028.2	312,244.1	237,561.7	74,682.4	Manufacture of bodies(coachwork) for motor vehicles;
29202	การผลิตรถพ่วงและรถกึ่งพ่วง	2	12	8	D	D	D	D	Manufacture of trailer and semitrailer
293	การผลิตชิ้นส่วนและอุปกรณ์เสริมสำหรับยานยนต์	294	5,761	5,345	646,297.6	7,179,688.2	6,012,468.5	1,167,219.7	Manufacture of parts and accessories for motor vehicles

(พันบาท In Thousand Baht)

ตาราง 1 สถิติพื้นฐานอุตสาหกรรมการผลิตในปี 2554 จำแนกตามประเภทอุตสาหกรรม ภาคตะวันออกเฉียงเหนือ พ.ศ. 2555 (ต่อ)

TABLE 1 SUMMARY OF BASIC STATISTICS FOR MANUFACTURING ESTABLISHMENTS IN 2011 BY CATEGORY OF INDUSTRY, NORTHEASTERN REGION, 2012 (cont'd)

รหัส Code	ประเภทอุตสาหกรรม	จำนวน สถานประกอบการ Number of establishments	จำนวน คนทำงาน Number of persons engaged	ลูกจ้าง Employees		มูลค่าผลิต Value of gross output	ค่าใช้จ่าย ขั้นกลาง Intermediate consumption	มูลค่าเพิ่ม Value added	Category of industry
				จำนวน Number	ค่าตอบแทน แรงงาน Remuneration				
2930	การผลิตชิ้นส่วนและอุปกรณ์เสริมสำหรับยานยนต์	294	5,761	5,345	646,297.6	7,179,688.2	6,012,468.5	1,167,219.7	Manufacture of parts and accessories for motor vehicles
29301	การผลิตที่นั่งภายในรถยนต์	269	1,876	1,486	172,275.5	2,922,739.3	2,309,923.6	612,815.7	Manufacture of motor vehicle seats
29302	การผลิตอุปกรณ์ไฟฟ้าสำหรับยานยนต์	7	437	426	30,813.0	164,401.4	119,708.6	44,692.9	Manufacture of electrical equipment for motor vehicles
29309	การผลิตชิ้นส่วนและอุปกรณ์เสริมอื่น ๆ สำหรับยานยนต์	18	3,448	3,433	443,209.2	4,092,547.4	3,582,836.4	509,711.1	Manufacture of other parts and accessories for motor vehicles
30	การผลิตอุปกรณ์ขนส่งอื่น ๆ	78	290	177	15,579.2	130,753.6	86,861.5	43,892.0	Manufacture of other transport equipment
301	การต่อเรือ	7	13	-	-	1,647.8	1,095.6	552.2	Building of ships and boats
3011	การต่อเรือใหญ่และสิ่งก่อสร้างลอยน้ำ	5	11	-	-	1,280.8	797.0	483.8	Building of ships and floating structures
30110	การต่อเรือใหญ่และสิ่งก่อสร้างลอยน้ำ	5	11	-	-	1,280.8	797.0	483.8	Building of ships and floating structures
3012	การต่อเรือที่ึ่งเพื่อความสำราญและการกีฬา	2	2	-	-	D	D	D	Building of pleasure and sporting boats
30120	การต่อเรือที่ใช้เพื่อความสำราญและการกีฬา	2	2	-	-	D	D	D	Building of pleasure and sporting boats
309	การผลิตอุปกรณ์ขนส่ง	71	277	177	15,579.2	129,105.8	85,765.9	43,339.8	Manufacture of transport equipment, n.e.c.
ซึ่งมิได้จัดประเภทไว้ในที่อื่น									
3091	การผลิตจักรยานยนต์	57	189	115	10,209.7	83,107.1	49,336.6	33,770.5	Manufacture of motorcycles
30911	การผลิตจักรยานยนต์	1	1	-	-	D	D	D	Manufacture of motorcycles
30912	การผลิตเครื่องยนต์ ชิ้นส่วนและอุปกรณ์เสริมสำหรับจักรยานยนต์	56	188	115	10,209.7	83,007.1	49,261.8	33,745.3	Manufacture of engines, parts and accessories for motorcycles
3092	การผลิตรถจักรยานและรถสำหรับคนพิการ	9	71	56	4,955.5	37,710.7	30,546.4	7,164.2	Manufacture of bicycles and invalid carriages
30921	การผลิตรถจักรยาน	8	62	47	4,052.4	24,409.5	19,555.0	4,854.5	Manufacture of bicycles
30922	การผลิตรถสำหรับคนพิการ	1	9	9	D	D	D	D	Manufacture of invalid carriages
3099	การผลิตอุปกรณ์ขนส่งอื่น ๆ	5	17	6	414.0	8,288.0	5,882.9	2,405.1	Manufacture of other transport equipment, n.e.c.
ซึ่งมิได้จัดประเภทไว้ในที่อื่น									

(พันบาท In Thousand Baht)

ตาราง 1 สถิติอุตสาหกรรมการผลิตในปี 2554 จำแนกตามประเภทอุตสาหกรรม ภาคตะวันออกเฉียงเหนือ พ.ศ. 2555 (ต่อ)

TABLE 1 SUMMARY OF BASIC STATISTICS FOR MANUFACTURING ESTABLISHMENTS IN 2011 BY CATEGORY OF INDUSTRY, NORTHEASTERN REGION, 2012 (cont'd)

(พันบาท In Thousand Baht)

รหัส Code	ประเภทอุตสาหกรรม	จำนวน สถานประกอบการ Number of establishments	จำนวน คนทำงาน Number of persons engaged	ลูกจ้าง จำนวน Employees Number	ค่าตอบแทน แรงงาน Remuneration	มูลค่าผลิต Value of gross output	ค่าใช้จ่าย ขั้นกลาง Intermediate consumption	มูลค่าเพิ่ม Value added	Category of industry
30990	การผลิตอุปกรณ์ขนส่งอื่นๆ ซึ่งมีจัดประเภทไว้ในที่อื่น	5	17	6	414.0	8,288.0	5,882.9	2,405.1	Manufacture of other transport equipment, n.e.c
31	การผลิตเฟอร์นิเจอร์	1,764	10,675	7,942	375,686.7	2,617,490.2	1,763,076.3	854,413.9	Manufacture of furniture
310	การผลิตเฟอร์นิเจอร์	1,764	10,675	7,942	375,686.7	2,617,490.2	1,763,076.3	854,413.9	Manufacture of furniture
31000	การผลิตเฟอร์นิเจอร์	1,764	10,675	7,942	375,686.7	2,617,490.2	1,763,076.3	854,413.9	Manufacture of furniture
31001	การผลิตเฟอร์นิเจอร์ไม้	1,226	9,217	7,386	342,262.8	2,368,089.5	1,622,073.8	746,015.7	Manufacture of wood furniture
31002	การผลิตเฟอร์นิเจอร์โลหะ	47	154	64	3,986.6	66,748.0	39,101.2	27,646.8	Manufacture of metal furniture
31003	การผลิตฐานรองที่นั่งและที่นอน	35	170	124	5,336.5	28,145.7	18,906.9	9,238.9	Manufacture of mattresses and mattress supports
31009	การผลิตเฟอร์นิเจอร์อื่นๆ	456	1,134	368	24,100.7	154,506.9	82,994.4	71,512.6	Manufacture of other furniture
32	การผลิตผลิตภัณฑ์อื่น ๆ	7,219	21,987	11,229	533,072.7	5,369,578.0	4,111,056.6	1,258,521.4	Other manufacturing
321	การผลิตเครื่องประดับเพชรพลอย	2,000	3,643	782	39,914.0	607,991.9	373,183.6	234,808.3	Manufacture of jewellery, bijouterie and related articles
32111	การผลิตเครื่องประดับเพชรพลอยแท้ และสิ่งของที่เกี่ยวข้อง	1,805	3,051	486	28,255.3	540,836.6	337,034.0	203,802.6	Manufacture of jewellery and related articles
32112	การผลิตเครื่องประดับเพชรพลอยเทียม และสิ่งของที่เกี่ยวข้อง	255	669	300	20,943.0	353,408.8	238,412.7	114,996.1	Manufacture of jewellery and bijouterie of precious stones and metals
32113	การผลิตเครื่องประดับเพชรพลอย และโลหะมีค่า	4	15	5	348.0	2,559.8	1,057.4	1,502.4	Manufacture of goldsmiths' articles of precious stones and metals
32121	การผลิตเครื่องประดับเพชรพลอยเทียม และสิ่งของที่เกี่ยวข้อง	1,546	2,367	182	6,964.3	184,868.0	97,563.9	87,304.1	Cutting, shaping and finishing of diamonds and precious stones
32122	การผลิตเครื่องประดับเพชรพลอยเทียม และสิ่งของที่เกี่ยวข้อง	195	592	295	11,658.7	67,155.3	36,149.6	31,005.7	Manufacture of costume jewellery and related articles
32123	การผลิตเครื่องประดับเพชรพลอยเทียม และสิ่งของที่เกี่ยวข้อง	195	592	295	11,658.7	67,155.3	36,149.6	31,005.7	Manufacture of costume jewellery and related articles

ตาราง 1 สถิติพื้นฐานอุตสาหกรรมการผลิตในปี 2554 จำแนกตามประเภทอุตสาหกรรม ภาคตะวันออกเฉียงเหนือ พ.ศ. 2555 (ต่อ)

TABLE 1 SUMMARY OF BASIC STATISTICS FOR MANUFACTURING ESTABLISHMENTS IN 2011 BY CATEGORY OF INDUSTRY, NORTHEASTERN REGION, 2012 (cont'd)

(พันบาท In Thousand Baht)

รหัส Code	ประเภทอุตสาหกรรม establishments	จำนวน Number of	จำนวน persons engaged	จำนวน Number	ลูกจ้าง Employees	มูลค่าเพิ่ม Value added	มูลค่าเพิ่ม Value added	ค่าใช้จ่าย ขั้นกลาง Intermediate consumption	มูลค่าเพิ่ม Value added	Category of industry
322	การผลิตเครื่องดนตรี	210	545	421	15,145.0	46,841.5	24,032.6	22,808.9	Manufacture of musical instruments	
3220	การผลิตเครื่องดนตรี	210	545	421	15,145.0	46,841.5	24,032.6	22,808.9	Manufacture of musical instruments	
32201	การผลิตเครื่องดนตรีไทย	210	545	421	15,145.0	46,841.5	24,032.6	22,808.9	Manufacture of Thai musical instruments	
323	การผลิตเครื่องกีฬา	5	427	423	39,797.4	557,510.5	356,720.3	200,790.2	Manufacture of sports goods	
3230	การผลิตเครื่องกีฬา	5	427	423	39,797.4	557,510.5	356,720.3	200,790.2	Manufacture of sports goods	
32303	การผลิตอุปกรณ์กีฬาทุกประเภท	1	4	2	D	D	D	D	Manufacture of fishing sports equipment	
32309	การผลิตเครื่องกีฬาอื่นๆ	4	423	421	39,739.8	556,674.1	356,296.8	200,377.3	Manufacture of other sports goods	
324	การผลิตเกมและของเล่น	141	965	756	73,716.5	231,416.6	165,320.0	66,096.5	Manufacture of games and toys	
3240	การผลิตเกมและของเล่น	141	965	756	73,716.5	231,416.6	165,320.0	66,096.5	Manufacture of games and toys	
32401	การผลิตของเล่นที่มีล้อ	1	3	1	D	D	D	D	Manufacture of wheeled toys	
32402	การผลิตตุ๊กตา	93	818	680	69,805.8	214,885.6	156,134.0	58,751.6	Manufacture of dolls	
32409	การผลิตเกมและของเล่นอื่นๆ	47	144	75	3,820.7	15,422.0	8,715.9	6,706.2	Manufacture of other games and toys	
325	การผลิตเครื่องมือและอุปกรณ์ทางการแพทย์	30	1,562	1,529	163,935.8	2,747,281.9	2,477,581.3	269,700.6	Manufacture of medical and dental instruments and supplies	
3250	การผลิตเครื่องมือและอุปกรณ์ทางการแพทย์	30	1,562	1,529	163,935.8	2,747,281.9	2,477,581.3	269,700.6	Manufacture of medical and dental instruments and supplies	
32501	การผลิตเครื่องมือและอุปกรณ์ทางการแพทย์	16	1,486	1,474	159,043.4	2,721,612.5	2,463,611.2	258,001.2	Manufacture of medical instruments and supplies	
32502	การผลิตเครื่องมือและอุปกรณ์ทางการแพทย์	14	76	56	4,892.4	25,669.5	13,970.1	11,699.4	Manufacture of dental instruments and supplies	
329	การผลิตผลิตภัณฑ์อื่น	4,833	14,847	7,318	200,564.0	1,178,535.6	714,218.8	464,316.8	Other manufacturing, n.e.c.	
3290	การผลิตผลิตภัณฑ์อื่น	4,833	14,847	7,318	200,564.0	1,178,535.6	714,218.8	464,316.8	Other manufacturing, n.e.c.	
32901	การผลิตไม้กวาดและแปรง	2,634	6,576	2,488	59,803.1	373,645.7	204,608.2	169,037.5	Manufacture of brooms and brushes	
32902	การผลิตอุปกรณ์เครื่องเขียน	48	200	115	10,789.7	23,751.3	15,574.5	8,176.8	Manufacture of stationery	

ตาราง 1 สถิติอุตสาหกรรมการผลิตในปี 2554 จำแนกตามประเภทอุตสาหกรรม ภาคตะวันออกเฉียงเหนือ พ.ศ. 2555 (ต่อ)

TABLE 1 SUMMARY OF BASIC STATISTICS FOR MANUFACTURING ESTABLISHMENTS IN 2011 BY CATEGORY OF INDUSTRY, NORTHEASTERN REGION, 2012 (cont'd)

(พันบาท In Thousand Baht)

รหัส Code	ประเภทอุตสาหกรรม	จำนวน Number of establishments	จำนวน คนทำงาน Number of persons engaged	ลูกจ้าง จำนวน Employees Number	ค่าตอบแทน แรงงาน Remuneration	มูลค่าผลิต Value of gross output	ค่าใช้จ่าย ขั้นกลาง Intermediate consumption	มูลค่าเพิ่ม Value added	Category of industry
32903	การผลิตเครื่องอุปกรณด้านความปลอดภัย	4	18	13	1,045.2	3,056.0	2,287.6	768.4	Manufacture of protective safety equipment
32904	การผลิตดอกไม้และต้นไม้ประดิษฐ์	1,311	5,520	3,555	76,243.0	307,788.9	191,708.6	116,080.3	Manufacture of artificial flowers and plants
32909	การผลิตผลิตภัณฑ์อื่น ซึ่งมิได้จัดประเภทไว้ในที่อื่น	836	2,533	1,146	52,683.0	470,293.8	300,039.9	170,253.8	Other manufacturing, n.e.c.
33	การซ่อมและการติดตั้งเครื่องจักรและอุปกรณ์	1,134	2,494	939	65,716.6	667,871.4	430,903.2	236,968.2	Repair and installation of machinery and equipment
331	การซ่อมผลิตภัณฑ์โลหะประดิษฐ์ เครื่องจักร และอุปกรณ์	1,130	2,422	869	56,865.7	562,275.0	363,296.7	198,978.3	Repair of fabricated metal products, machinery and equipment
33111	การซ่อมผลิตภัณฑ์โลหะประดิษฐ์	8	30	23	2,229.1	23,782.5	16,823.0	6,959.5	Repair of fabricated metal products
33110	การซ่อมผลิตภัณฑ์โลหะประดิษฐ์	8	30	23	2,229.1	23,782.5	16,823.0	6,959.5	Repair of fabricated metal products
3312	การซ่อมเครื่องจักร	874	1,954	750	49,313.7	436,936.8	285,178.0	151,758.8	Repair of machinery
33121	การซ่อมเครื่องจักรที่ใช้งานทั่วไป	115	383	202	14,146.9	82,744.7	50,715.6	32,029.2	Repair of general-purpose machinery
33122	การซ่อมเครื่องจักรที่ใช้งานเฉพาะอย่าง	759	1,571	548	35,166.9	354,192.1	234,462.5	119,729.6	Repair of special-purpose machinery
3313	การซ่อมอุปกรณ์อิเล็กทรอนิกส์และอุปกรณ์ ที่ใช้ในทางทัศนศาสตร์	4	8	1	51.8	1,219.0	832.3	386.7	Repair of electronic and optical equipment
33132	การซ่อมและบำรุงรักษาเครื่องฉายรังสี เครื่องไฟฟ้าทางการแพทย์และทางกายภาพบำบัด	1	2	1	D	D	D	D	Repair of irradiation, electromedical and electrotherapeutic
33133	การซ่อมและบำรุงรักษาอุปกรณ์ที่ใช้ใน ทางทัศนศาสตร์และอุปกรณ์ถ่ายภาพ	3	6	-	-	D	D	D	Repair of optical instruments and photographic equipment
3314	การซ่อมอุปกรณ์ไฟฟ้า	244	430	95	5,271.0	100,336.7	60,463.5	39,873.2	Repair of electrical equipment
33141	การซ่อมมอเตอร์ไฟฟ้า เครื่องกำเนิดไฟฟ้า หม้อแปลงไฟฟ้า และอุปกรณ์เพื่อการจ่าย และควบคุมกระแสไฟฟ้า	223	400	89	5,099.4	93,707.9	56,709.7	36,998.2	Repair of electric motors, generators, transformers and electricity distribution and control apparatus
33142	การซ่อมหม้อสะสมไฟฟ้าและแบตเตอรี่	3	5	-	-	D	D	D	Repair of accumulators and batteries

ตาราง 1 สถิติพื้นฐานอุตสาหกรรมการผลิตในปี 2554 จำแนกตามประเภทอุตสาหกรรม ภาคตะวันออกเฉียงเหนือ พ.ศ. 2555 (ต่อ)

TABLE 1 SUMMARY OF BASIC STATISTICS FOR MANUFACTURING ESTABLISHMENTS IN 2011 BY CATEGORY OF INDUSTRY, NORTHEASTERN REGION, 2012 (cont'd)

(พันบาท In Thousand Baht)

รหัส Code	ประเภทอุตสาหกรรม	จำนวน สถานประกอบการ Number of establishments	จำนวน คนทำงาน Number of persons engaged	ลูกจ้าง จำนวน Employees Number	ค่าตอบแทน แรงงาน Remuneration	มูลค่าผลิต Value of gross output	ค่าใช้จ่าย ขั้นกลาง Intermediate consumption	มูลค่าเพิ่ม Value added	Category of industry
33149	การซ่อมอุปกรณ์ไฟฟ้าอื่นๆ	18	25	6	171.6	5,816.8	3,304.5	2,512.3	Repair of other electrical equipment
332	การติดตั้งเครื่องจักรและอุปกรณ์ชนิดใช้ใน ทางอุตสาหกรรม	4	72	70	8,851.0	105,596.4	67,606.5	37,989.9	Installation of industrial machinery and equipment
33200	การติดตั้งเครื่องจักรและอุปกรณ์ชนิดใช้ใน ทางอุตสาหกรรม	4	72	70	8,851.0	105,596.4	67,606.5	37,989.9	Installation of industrial machinery and equipment
37	การจัดการน้ำเสีย	279	666	207	11,784.3	98,196.4	62,303.0	35,893.4	Sewerage
370	การจัดการน้ำเสีย	279	666	207	11,784.3	98,196.4	62,303.0	35,893.4	Sewerage
37000	การจัดการน้ำเสีย	279	666	207	11,784.3	98,196.4	62,303.0	35,893.4	Sewerage
38	การเก็บรวบรวมของเสีย การบำบัด และการกำจัดของเสีย รวมถึงการนำของเสีย กลับมาใช้ใหม่	412	6,079	5,404	109,911.8	771,207.7	505,208.4	265,999.3	Waste collection, treatment and disposal activities; materials recovery
381	การเก็บรวบรวมของเสีย	5	24	16	2,231.8	17,279.4	9,086.8	8,192.6	Waste collection
3811	การเก็บรวบรวมของเสียที่ไม่เป็นอันตราย	5	24	16	2,231.8	17,279.4	9,086.8	8,192.6	Collection of non-hazardous waste
38110	การเก็บรวบรวมของเสียที่ไม่เป็นอันตราย	5	24	16	2,231.8	17,279.4	9,086.8	8,192.6	Collection of non-hazardous waste
382	การบำบัดและการกำจัดของเสีย	336	5,645	5,109	92,217.2	299,980.8	212,458.7	87,522.1	Waste treatment and disposal
3821	การบำบัดและการกำจัดของเสียที่เป็นอันตราย	336	5,645	5,109	92,217.2	299,980.8	212,458.7	87,522.1	Treatment and disposal of non-hazardous waste
38212	การบำบัดและการกำจัดของเสียที่ไม่เป็นอันตราย โดยการเผาด้วยเตาเผาขยะ	3	8	-	-	D	D	D	Treatment and disposal of non-hazardous waste by incineration
38213	การบำบัดและการกำจัดของเสียที่ไม่เป็นอันตราย โดยวิธีชีวภาพ	333	5,637	5,109	92,217.2	299,614.8	212,171.9	87,442.9	Treatment and disposal of non-hazardous waste by biological reduction
383	การนำวัสดุที่ใช้แล้วกลับมาใช้ใหม่	71	410	279	15,462.9	453,947.5	283,662.9	170,284.6	Materials recovery

ตาราง 1 สถิติฐานอุตสาหกรรมการผลิตในปี 2554 จำแนกตามประเภทอุตสาหกรรม ภาคตะวันออกเฉียงเหนือ พ.ศ. 2555 (ต่อ)

TABLE 1 SUMMARY OF BASIC STATISTICS FOR MANUFACTURING ESTABLISHMENTS IN 2011 BY CATEGORY OF INDUSTRY, NORTHEASTERN REGION, 2012 (cont'd)

รหัส Code	ประเภทอุตสาหกรรม	จำนวน สถานประกอบการ Number of establishments	จำนวน คนทำงาน Number of persons engaged	ลูกจ้าง Employees		มูลค่าผลิตภัณฑ์ Value of gross output	ค่าใช้จ่าย ขั้นกลาง Intermediate consumption	มูลค่าเพิ่ม Value added	Category of industry
				จำนวน Number	ค่าตอบแทน แรงงาน Remuneration				
3830	การนำวัสดุที่ใช้แล้วกลับมาใช้ใหม่	71	410	279	15,462.9	453,947.5	283,662.9	170,284.6	Materials recovery
38300	การนำวัสดุที่ใช้แล้วกลับมาใช้ใหม่	71	410	279	15,462.9	453,947.5	283,662.9	170,284.6	Materials recovery
58	การจัดพิมพ์จำหน่ายหรือเผยแพร่	29	69	33	2,174.8	14,985.7	9,806.0	5,179.7	Publishing activities
581	การจัดพิมพ์จำหน่ายหรือเผยแพร่หนังสือ นิตยสาร และงานอื่นๆ	29	69	33	2,174.8	14,985.7	9,806.0	5,179.7	Publishing of books, periodicals and other publishing activities
5811	การจัดพิมพ์จำหน่ายหรือเผยแพร่หนังสือ	5	6	-	-	1,300.0	972.9	327.1	Book publishing
58111	การจัดพิมพ์จำหน่ายหรือเผยแพร่ตำราเรียน พจนานุกรม และสารานุกรม ลงบนสื่อต่างๆ (ยกเว้นทางออนไลน์)	1	2	-	-	D	D	D	Publishing of textbooks, dictionaries and encyclopedias activities (except on-line)
58112	การจัดพิมพ์จำหน่ายหรือเผยแพร่โบรชัวร์ ใบปลิว และสิ่งพิมพ์อื่นๆ ที่คล้ายกัน ลงบนสื่อต่างๆ (ยกเว้นทางออนไลน์)	4	4	-	-	1,150.0	891.1	258.9	Publishing of brochures, leaflets and similar publications activities (except on-line)
5813	การจัดพิมพ์จำหน่ายหรือเผยแพร่หนังสือพิมพ์ วารสาร และนิตยสาร	4	8	4	275.8	1,567.7	1,146.9	420.8	Publishing of newspapers, journals and periodicals
58131	การจัดพิมพ์จำหน่ายหรือเผยแพร่หนังสือพิมพ์ ลงบนสื่อต่างๆ (ยกเว้นทางออนไลน์)	2	5	3	D	D	D	D	Publishing of newspapers (except on-line)
58132	การจัดพิมพ์จำหน่ายหรือเผยแพร่วารสาร และนิตยสารลงบนสื่อต่างๆ (ยกเว้นทางออนไลน์)	2	3	1	D	D	D	D	Publishing of journals and periodicals (except on-line)
5819	การจัดพิมพ์จำหน่ายหรือเผยแพร่งานอื่นๆ	20	55	29	1,899.0	12,118.0	7,686.2	4,431.8	Other publishing activities
58191	การจัดพิมพ์จำหน่ายหรือเผยแพร่งานอื่นๆ ลงบนสื่อต่างๆ (ยกเว้นทางออนไลน์)	20	55	29	1,899.0	12,118.0	7,686.2	4,431.8	Other publishing activities (except on-line)

หมายเหตุ : D หมายถึง ตัวเลขที่ไม่เปิดเผย

Note : D means disclosure prohibited.

(พันบาท In Thousand Baht)

ตาราง 2 มูลค่าผลผลิตของสถานประกอบการอุตสาหกรรมผลิตในปี 2554 จำแนกตามประเภทอุตสาหกรรม ภาคตะวันออกเฉียงเหนือ พ.ศ. 2555

TABLE 2 VALUE OF GROSS OUTPUT OF MANUFACTURING ESTABLISHMENTS IN 2011 BY CATEGORY OF INDUSTRY, NORTHEASTERN REGION, 2012

รหัส Code	จำนวน สถาน- ประกอบ Number of establishments	รวม Total	มูลค่าขายผลผลิต Sales of goods produced	รายรับจาก การขายสินค้า ที่ซื้อมาจากหน่วย ในสภาพเดิม Sales of goods purchased for resale	รายรับจากการ รับจ้างเพื่อบริการ ผลิตสินค้า Receipts for contract and commission work	รายรับจากการ ให้บริการบำรุงรักษา ซ่อมแซมและติดตั้ง ให้แก่สถาน ประกอบอื่น Receipts for repair and installation work etc.	รายรับจากการ ให้เช่าอาคาร ฯลฯ และรายรับอื่น ๆ Receipts for rent on building etc. and other receipts	ส่วนเปลี่ยนแปลง มูลค่าสินค้าคงเหลือ Change in value of stocks of goods	Category of industry
รวม	180,324	373,088,659.6	364,710,959.1	2,899,266.1	1,277,181.3	118,611.4	1,981,515.4	2,101,126.4	Total
10 การผลิตผลิตภัณฑ์อาหาร	61,994	160,181,076.0	156,207,447.4	1,720,067.6	470,522.4	11,075.1	739,832.7	1,032,130.9	Manufacture of food products
101 การแปรรูปและการถนอมเนื้อสัตว์	1,640	14,104,471.2	13,889,307.1	28,477.2	1,436.3	327.6	11,760.7	173,162.3	Processing and preserving of meat
1011 การผลิตเนื้อสัตว์ (ยกเว้นสัตว์ปีก)	535	1,564,088.7	1,549,980.0	10,654.8	1,431.9	327.6	1,472.5	222.0	Manufacture of meat (except poultry)
10111 การฆ่าสัตว์ (ยกเว้นสัตว์ปีก)	317	876,357.4	870,390.0	2,841.5	1,431.9	327.6	1,214.1	152.4	Slaughtering of meat (except poultry)
10112 การผลิตเนื้อสัตว์ (ยกเว้นสัตว์ปีก) สด แช่เย็น หรือแช่แข็ง	218	687,731.3	679,590.0	7,813.3	-	-	258.4	69.6	Manufacture of fresh, chilled or frozen meat (except poultry)
1012 การฆ่าสัตว์ปีกและการผลิตเนื้อสัตว์ปีกสด แช่เย็น หรือแช่แข็ง	143	10,927,220.6	10,735,161.4	5,332.0	-	-	40.0	186,687.1	Slaughtering and production of fresh, chilled or frozen of poultry meat
10120 การฆ่าสัตว์ปีกและการผลิตเนื้อสัตว์ปีกสด แช่เย็น หรือแช่แข็ง	143	10,927,220.6	10,735,161.4	5,332.0	-	-	40.0	186,687.1	Slaughtering and production of fresh, chilled or frozen of poultry meat
1013 การผลิตผลิตภัณฑ์เนื้อสัตว์และเนื้อสัตว์ปีก ที่คล้ายกัน ที่ทำจากเนื้อสัตว์และเนื้อสัตว์ปีก	962	1,613,161.9	1,604,165.6	12,490.4	4.4	-	10,248.2	-13,746.8	Processing and preserving meat and poultry meat products
10131 การผลิตเนื้อสัตว์และเนื้อสัตว์ปีกที่นำไป ทำเค็ม หรือรมควัน	65	72,223.5	72,097.5	20.0	-	-	-	106.1	Manufacture of dried, salted or smoked meat and poultry meat
10132 การผลิตไส้กรอก ลูกชิ้น และผลิตภัณฑ์ ที่คล้ายกัน ที่ทำจากเนื้อสัตว์และเนื้อสัตว์ปีก	749	1,287,236.8	1,282,078.9	8,446.0	4.4	-	10,248.2	-13,540.8	Manufacture of meat and poultry meat sausages, balls and other similar products
10133 การผลิตเนื้อสัตว์และเนื้อสัตว์ปีกบรรจุกระป๋อง	1	D	D	-	-	-	-	D	Manufacture of canned meat and poultry meat
10134 การผลิตผลิตภัณฑ์พลอยได้จากสัตว์ และสัตว์ปีก	35	54,699.2	54,766.8	180.0	-	-	-	-247.7	Manufacture of by products from meat and poultry meat

ตาราง 2 มูลค่าผลผลิตของสถานประกอบการอุตสาหกรรมผลิตในปี 2554 จำแนกตามประเภทอุตสาหกรรม ภาคตะวันออกเฉียงเหนือ พ.ศ. 2555 (ต่อ)

TABLE 2 VALUE OF GROSS OUTPUT OF MANUFACTURING ESTABLISHMENTS IN 2011 BY CATEGORY OF INDUSTRY, NORTHEASTERN REGION, 2012 (cont'd)

รหัส Code	ประเภทอุตสาหกรรม	จำนวน สถาน- ประกอบ Number of establishments	รวม Total	มูลค่าขายผลผลิต Sales of goods produced	ขายรับจาก การขายสินค้า ที่ซื้อมาจากหน่วย ในสภาพเดิม Sales of goods purchased for resale	ขายรับจาก การจ้างเหมาทำการ ผลิตสินค้า Receipts for contract and commission work	ขายรับจาก ให้บริการบำรุงรักษา ซ่อมแซมและติดตั้ง ให้แก่สถาน ประกอบอื่น Receipts for repair and installation work etc.	ขายรับจากการ ให้เช่าอาคาร ฯลฯ และรายรับอื่น ๆ Receipts for rent on building etc. and other receipts	ส่วนเปลี่ยนแปลง มูลค่าสินค้าคงเหลือ Change in value of stocks of goods	Category of industry
10139	การผลิตผลิตภัณฑ์อื่นๆ จากเนื้อสัตว์ และเนื้อสัตว์ปีก	112	198,918.7	195,142.4	3,844.5	-	-	-	-68.2	Processing and preserving other meat and poultry meat products
102	การแปรรูปและการถนอมสัตว์น้ำ	1,266	1,038,342.0	1,025,135.2	9,590.4	572.7	-	2,910.1	133.7	Processing and preserving of fish, crustaceans and molluscs
1021	การผลิตสัตว์น้ำและผลิตภัณฑ์สัตว์น้ำสด แช่เย็น หรือแช่แข็ง	21	51,923.0	51,923.0	-	-	-	-	-	Manufacture of fish, crustaceans and molluscs products, fresh, chilled or frozen
10211	การผลิตปลาและผลิตภัณฑ์จากปลาสด แช่เย็น หรือแช่แข็ง	21	51,923.0	51,923.0	-	-	-	-	-	Manufacture of fish products, fresh, chilled or frozen
1029	การผลิตผลิตภัณฑ์สัตว์น้ำแปรรูปอื่นๆ	1,245	986,419.0	973,212.2	9,590.4	572.7	-	2,910.1	133.7	Manufacture of other fish and marine products
10291	การผลิตผลิตภัณฑ์สัตว์น้ำที่ทำแห้ง รมควัน ทำเค็ม แช่น้ำเกลือหรือน้ำส้มสายชู	218	89,372.1	89,539.9	-	-	-	-	-167.8	Manufacture of fish, crustaceans and molluscs: drying, smoking, salting, immersing in brine or vinegar
10292	การผลิตไส้กรอก ลูกชิ้น และผลิตภัณฑ์อื่น ที่คล้ายกัน ที่ทำจากสัตว์น้ำ	18	35,003.9	35,102.4	-	-	-	-	-98.5	Manufacture of fish, crustaceans and molluscs sausages, ball and other similar products
10293	การผลิตน้ำปลาและผลิตภัณฑ์สัตว์น้ำ ที่ได้จากการหมัก	784	544,328.4	532,389.9	8,262.9	572.7	-	2,386.5	716.5	Manufacture of fishsauce and fermented fish products
10295	การแปรรูปสาหร่าย	1	D	D	D	-	-	-	D	Processing of seaweeds
10299	การผลิตผลิตภัณฑ์สัตว์น้ำแปรรูปอื่นๆ ซึ่งมิได้จัดประเภทไว้ในที่อื่น	224	281,629.4	280,844.9	327.5	-	-	523.6	-66.6	Manufacture of other fish and marine products, n.e.c.

(พันบาท In Thousand Baht)

ตาราง 2 มูลค่าผลิตของสถานประกอบการผลิตในปี 2554 จำแนกตามประเภทอุตสาหกรรม ภาคตะวันออกเฉียงเหนือ พ.ศ. 2555 (ต่อ)

TABLE 2 VALUE OF GROSS OUTPUT OF MANUFACTURING ESTABLISHMENTS IN 2011 BY CATEGORY OF INDUSTRY,NORTHEASTERN REGION, 2012 (cont'd)

รหัส Code	ประเภทอุตสาหกรรม	จำนวน สถาน- ประกอบ Number of establishments	รวม Total	มูลค่าขายผลิต Sales of goods produced	ขายรับจาก การขายสินค้า ที่ซื้อมาจากหน่วย ในสภาพเดิม Sales of goods purchased for resale	ขายรับจาก การจ้างเหมาทำการ ผลิตสินค้า Receipts for contract and commission work	ขายรับจาก ให้บริการบำรุงรักษา ซ่อมแซมและติดตั้ง ให้แก่สถาน ประกอบอื่น Receipts for repair and installation work etc.	ขายรับจาก ให้เช่าอาคาร และรายรับอื่น ๆ Receipts for rent on building etc. and other receipts	ส่วนเปลี่ยนแปลง มูลค่าสินค้าคงเหลือ Change in value of stocks of goods	Category of industry
103	การแปรรูปและการถนอมผลไม้และผัก	445	1,149,509.2	1,192,475.2	4,914.9	-	-	37,649.9	-85,530.7	Processing and preserving of fruit and vegetables
1030	การแปรรูปและการถนอมผลไม้และผัก	445	1,149,509.2	1,192,475.2	4,914.9	-	-	37,649.9	-85,530.7	Processing and preserving of fruit and vegetables
10302	การผลิตผลไม้และผักบรรจุกระป๋อง	51	509,697.5	554,947.6	-	-	-	36,032.4	-81,282.5	Manufacture of canned fruit and vegetables
10303	การผลิตน้ำผลไม้และน้ำผัก	25	17,838.2	18,678.7	-	-	-	-	-840.5	Manufacture of fruit or vegetable juices
10304	การถนอมผลไม้และผัก โดยทำให้แห้ง ทำแฉะ แช่น้ำร้อนหรือน้ำส้มสายชู	73	71,848.8	71,736.4	306.0	-	-	216.5	-410.1	Preserving of fruit or vegetables: drying, salting, immersing in oil or vinegar
10305	การผลิตแยม มาร์มาเลด และเยลลี่	30	8,443.7	8,488.2	-	-	-	-	-44.5	Manufacture of jams, marmalades and table jellies
10307	การผลิตผลิตภัณฑ์จากผลไม้เปลือกแข็ง (นัท)	126	320,317.4	320,989.9	2,901.7	-	-	5.9	-3,580.1	Manufacture of nut products
10309	การแปรรูปและการถนอมผลไม้และผัก	140	221,363.6	217,634.5	1,707.2	-	-	1,395.1	626.9	Processing and preserving of other fruit or vegetable products
104	การผลิตน้ำมันและไขมันจากพืชและสัตว์	8	1,162,434.9	1,167,437.5	-	-	-	44.9	-5,047.5	Manufacture of vegetable and animal oils and fats
1041	การผลิตน้ำมันพืช (ยกเว้นน้ำมันปาล์ม)	6	1,068,718.2	1,073,694.0	-	-	-	36.0	-5,011.8	Manufacture of vegetable oils (except palm oils)
10412	การผลิตน้ำมันรำข้าว	2	D	D	-	-	-	D	D	Manufacture of rice bran oils
10419	การผลิตน้ำมันพืชอื่นๆ (ยกเว้นน้ำมันปาล์ม)	4	12,655.0	12,750.0	-	-	-	-	-95.0	Manufacture of other vegetable oils (except palm oils)
1042	การผลิตน้ำมันปาล์ม	1	D	D	-	-	-	-	-	Manufacture of palm oils

(พันบาท In Thousand Baht)

ตาราง 2 มูลค่าผลผลิตของสถานประกอบการผลิตในปี 2554 จำแนกตามประเภทอุตสาหกรรม ภาคตะวันออกเฉียงเหนือ พ.ศ. 2555 (ต่อ)

TABLE 2 VALUE OF GROSS OUTPUT OF MANUFACTURING ESTABLISHMENTS IN 2011 BY CATEGORY OF INDUSTRY, NORTHEASTERN REGION, 2012 (cont'd)

รหัส Code	ประเภทอุตสาหกรรม	จำนวน สถาน- ประกอบ Number of establishments	รวม Total	มูลค่าขายผลิต Sales of goods produced	รายรับจาก การขายสินค้า ที่ซื้อมาจำหน่าย ในสภาพเดิม Sales of goods purchased for resale	รายรับจากการ รับจ้างเพื่อก่อ ผลิตสินค้า Receipts for contract and commission work	รายรับจากการ ให้บริการบำรุงรักษา ซ่อมแซมและติดตั้ง ให้แก่สถาน ประกอบอื่น Receipts for repair and installation work etc.	รายรับจากการ ให้เช่าอาคาร ฯลฯ และรายรับอื่น ๆ Receipts for rent on building etc. and other receipts	ส่วนเปลี่ยนแปลง มูลค่าสินค้าคงเหลือ Change in value of stocks of goods	Category of industry
10420	การผลิตน้ำมันปาล์ม	1	D	D	-	-	-	-	-	Manufacture of palm oils
1049	การผลิตน้ำมันและไขมันจากสัตว์ และผลิตภัณฑ์อื่น ๆ ที่ได้จากน้ำมันพืช	1	D	D	-	-	-	D	D	Manufacture of other vegetable and animal oils and fats
10499	การผลิตผลิตภัณฑ์อื่น ๆ ที่ได้จากน้ำมันพืช ซึ่งมิได้จัดประเภทไว้ในที่อื่น	1	D	D	-	-	-	D	D	Manufacture of other vegetable oils and fats, n.e.c.
105	การผลิตผลิตภัณฑ์นม	285	2,888,641.1	2,888,857.0	3,061.1	666.0	-	26,152.1	-30,095.2	Manufacture of dairy products
1050	การผลิตผลิตภัณฑ์นม	285	2,888,641.1	2,888,857.0	3,061.1	666.0	-	26,152.1	-30,095.2	Manufacture of dairy products
10501	การผลิตนมสด นมพาสเจอร์ไรส์ นมสเตอริไลส์ นมไอซ์ครีม และ/หรือเยลลี่	21	2,196,513.1	2,130,659.0	1,000.0	666.0	-	19,512.8	44,675.3	Manufacture of fresh liquid milk, pasteurized, sterilized, homogenized and/or ultra heat treated
10503	การผลิตไอศกรีมและไอศกรีมหวานเย็น	262	507,749.0	574,839.0	2,061.1	-	-	6,639.4	-75,790.5	Manufacture of ice cream and sherbet
10509	การผลิตผลิตภัณฑ์นมอื่น ๆ	2	D	D	-	-	-	-	D	Manufacture of other dairy products
106	การผลิตผลิตภัณฑ์ที่ได้จากการไม่-สัณยพืช สตาร์และผลิตภัณฑ์จากสตาร์ช	51,413	104,104,163.0	101,063,961.6	1,458,511.1	467,630.4	6,335.0	324,211.9	783,512.9	Manufacture of grain mill products, starches and starch products
1061	การผลิตผลิตภัณฑ์ที่ได้จากการไม่-สัณยพืช	51,319	68,322,375.1	65,956,540.6	948,042.7	464,200.8	6,335.0	254,364.1	692,892.0	Manufacture of grain mill products
10611	การสีข้าว	51,215	65,950,825.4	63,589,042.9	943,096.6	464,200.8	6,095.0	253,748.1	694,642.0	Rice milling
10612	การผลิตแป้งจากข้าว	5	289,359.9	268,827.2	4,946.1	-	240.0	566.6	14,780.0	Manufacture of rice flour
10614	การผลิตผลิตภัณฑ์ที่ได้จากการไม่-สัณยพืช	3	D	D	-	-	-	-	D	Manufacture of corn mill products
10615	การผลิตผลิตภัณฑ์ที่ได้จากการไม่-สัณยพืช ชนิดอื่น ๆ	4	1,753,609.3	1,770,434.0	-	-	-	-	-16,824.7	Manufacture of other grain mill products
10616	การผลิตแป้งผสมสำเร็จสำหรับใช้ทำขนมอบ และประกอบอาหารอื่น ๆ	22	268,301.2	267,995.9	-	-	-	-	305.3	Manufacture of flour mixes and prepared blended flour

(พันบาท In Thousand Baht)

ตาราง 2 มูลค่าผลผลิตของสถานประกอบการผลิตในปี 2554 จำแนกตามประเภทอุตสาหกรรม ภาคตะวันออกเฉียงเหนือ พ.ศ. 2555 (ต่อ)

TABLE 2 VALUE OF GROSS OUTPUT OF MANUFACTURING ESTABLISHMENTS IN 2011 BY CATEGORY OF INDUSTRY,NORTHEASTERN REGION, 2012 (cont'd)

รหัส Code	ประเภทอุตสาหกรรม	จำนวน สถาน- ประกอบ Number of establishments	รวม Total	มูลค่าขายผลผลิต Sales of goods produced	ขายรับจาก การขายสินค้า ที่เข้ามาจำหน่าย ในสภาพเดิม Sales of goods purchased for resale	ขายรับจากการ รับจ้างเหมาทำการ ผลิตสินค้า Receipts for contract and commission work	ขายรับจากการ ให้บริการบำรุงรักษา ซ่อมแซมและติดตั้ง ให้แก่สถาน ประกอบกรอื่น Receipts for repair and installation work etc.	ขายรับจากการ ให้เช่าอาคาร ฯลฯ และรายรับอื่น ๆ Receipts for rent on building etc. and other receipts	ส่วนเปลี่ยนแปลง มูลค่าสินค้าคงเหลือ Change in value of stocks of goods	Category of industry
10617	การผลิตน้ำดื่ม	48	25,404.1	25,364.3	-	-	-	49.4	-9.6	Manufacture of grain juice
10619	การผลิตผลิตภัณฑ์อื่น ๆ ที่ได้จากนมวัว	22	4,473.2	4,476.2	-	-	-	-	-3.0	Manufacture of other grain mill products
1062	การผลิตสตรัง และผลิตภัณฑ์จากสตรัง	94	35,781,787.9	35,107,421.0	510,468.5	3,429.6	-	69,847.9	90,620.9	Manufacture of starches and starch products
10621	การผลิตมันเส้นและมันอัดเม็ด	54	3,249,693.5	2,721,612.3	510,468.5	-	-	5,109.9	12,502.8	Manufacture of cassava chip and pellet
10622	การผลิตสตรังจากมันสำปะหลัง	39	32,532,074.4	32,385,788.7	-	3,429.6	-	64,738.0	78,118.1	Manufacture of cassava starch
10629	การผลิตผลิตภัณฑ์จากสตรังอื่น ๆ	1	D	D	-	-	-	-	-	Manufacture of other starch products
107	การผลิตผลิตภัณฑ์อาหารอื่น ๆ	6,912	22,460,156.6	21,677,005.9	216.9	4,412.5	336,995.1	226,668.3		Manufacture of other food products
1071	การผลิตผลิตภัณฑ์นมอบ	1,162	1,159,311.1	1,157,407.1	1,522.4	-	-	1,157.7	-776.1	Manufacture of bakery products
10711	การผลิตขนมปัง เค้ก และเพสตรี	897	1,025,607.6	1,023,719.4	1,522.4	-	-	1,096.0	-730.1	Manufacture of bread, cake and pastry
10712	การผลิตบิสกิตและขนมปังกรอบที่คล้ายกัน	6	2,980.9	2,984.0	-	-	-	-	-3.1	Manufacture of biscuits and other dry bakery products
10713	การผลิตขนมไทยประเภทอบ	259	130,722.6	130,703.8	-	-	-	61.7	-42.9	Manufacture of Thai dessert bakery products
1072	การผลิตน้ำตาล	28	13,800,027.6	13,050,146.7	158,560.5	-	4,412.5	326,072.2	260,835.7	Manufacture of sugar
10721	การผลิตน้ำตาลทรายดิบจากอ้อย	17	7,406,184.1	6,804,588.1	158,560.5	-	4,412.5	195,298.5	243,324.6	Manufacture of raw sugar from sugarcane
10722	การผลิตน้ำตาลทรายขาวและน้ำตาลทรายบริสุทธิ์	8	6,391,926.6	6,241,992.3	-	-	-	130,773.7	19,160.6	Manufacture or refining of sugar and sugar substitutes from the juice of cane
10723	การผลิตน้ำตาลจากพืช (ยกเว้นอ้อย)	3	D	D	-	-	-	-	D	Manufacture of sugar (except from sugarcane)
1073	การผลิตโกโก้ ช็อกโกแลต ลูกกวาด และขนมที่ทำจากน้ำตาล	186	156,194.9	154,704.0	890.0	-	-	-	600.9	Manufacture of cocoa, chocolate and sugar confectionery

ตาราง 2 มูลค่าผลผลิตของสถานประกอบการอุตสาหกรรมผลิตในปี 2554 จำแนกตามประเภทอุตสาหกรรม ภาคตะวันออกเฉียงเหนือ พ.ศ. 2555 (ต่อ)

TABLE 2 VALUE OF GROSS OUTPUT OF MANUFACTURING ESTABLISHMENTS IN 2011 BY CATEGORY OF INDUSTRY,NORTHEASTERN REGION, 2012 (cont'd)

รหัส Code	ประเภทอุตสาหกรรม	จำนวน สถาน- ประกอบ Number of establishments	รวม Total	มูลค่าขายผลผลิต Sales of goods produced	ขายรับจาก การขายสินค้า ที่ซื้อมาจากหน่วย ในสภาพเดิม Sales of goods purchased for resale	ขายรับจากการ รับจ้างรวมทั้งการ ผลิตสินค้า Receipts for contract and commission work	ขายรับจากการ ให้บริการบำรุงรักษา ซ่อมแซมและติดตั้ง ให้แก่สถาน ประกอบอื่น Receipts for repair and installation work etc.	ขายรับจากการ ให้เช่าอาคาร ฯลฯ และรายรับอื่น ๆ Receipts for rent on building etc. and other receipts	ส่วนเปลี่ยนแปลง มูลค่าสินค้าคงเหลือ Change in value of stocks of goods	Category of industry
10734	การถนอมผลไม้ ผลไม้เปลือกแข็ง เปลือกผลไม้ และส่วนอื่นๆ ของพืชโดยใช้น้ำตาล	162	94,306.4	93,084.4	890.0	-	-	-	332.1	Preserving in sugar of fruit, nuts, fruit peels and other parts of plants
10739	การผลิตลูกกวาดและขนมอื่นๆ ที่ทำจากน้ำตาล	24	61,888.5	61,619.6	-	-	-	-	268.9	Manufacture of candy and other sugar confectionery
1074	การผลิตมะพร้าว เน้นกล้วยเดี่ยว	3,009	1,602,356.2	1,590,291.4	9,816.5	200.0	-	339.8	1,708.5	Manufacture of macaroni, noodles and similar farinaceous products
10742	การผลิตมันทอดหยาบๆที่คล้ายกัน และผลิตเส้นก๋วยเตี๋ยว บะหมี่ วุ้นเส้น	61	242,574.9	240,316.9	-	200.0	-	-	2,058.0	Manufacture of noodles, meehoon and transparent vermicelli
10743	การผลิตผลิตภัณฑ์อาหารจำพวกแป้ง ชนิดสำเร็จรูปและกึ่งสำเร็จรูป	7	28,570.5	28,566.0	-	-	-	-	4.5	Manufacture of instant and semi-instant farinaceous products
10749	การผลิตผลิตภัณฑ์อาหารจำพวกแป้งอื่นๆ ที่คล้ายกัน	2,941	1,331,210.8	1,321,408.6	9,816.5	-	-	339.8	-354.0	Manufacture of other similar farinaceous products
1075	การผลิตอาหารสำเร็จรูป	5	2,815.2	2,815.2	-	-	-	-	-	Manufacture of prepared meals and dishes
10751	การผลิตอาหารสำเร็จรูปแช่แข็ง	5	2,815.2	2,815.2	-	-	-	-	-	Manufacture of frozen prepared meals and dishes
1076	การผลิตกาแฟ ชา และสมุนไพรสำหรับชง เป็นเครื่องดื่ม	66	53,579.4	50,368.6	166.2	-	-	1,761.2	1,283.4	Manufacture of coffee, tea and herb infusion
10762	การผลิตชา	19	13,346.2	13,403.7	-	-	-	-	-57.5	Manufacture of tea
10769	การผลิตสมุนไพรสำหรับชงเป็นเครื่องดื่ม	47	40,233.2	36,964.9	166.2	-	-	1,761.2	1,340.9	Manufacture of herb infusion
1077	การผลิตเครื่องปรุงอาหารประเภท และเครื่องประกอบอาหาร	171	2,180,193.1	2,136,902.5	26,392.6	-	-	5,914.4	10,983.7	Manufacture of condiments and other cooking products

(พันบาท In Thousand Baht)

ตาราง 2 มูลค่าผลผลิตของสถานประกอบการผลิตในปี 2554 จำแนกตามประเภทอุตสาหกรรม ภาคตะวันออกเฉียงเหนือ พ.ศ. 2555 (ต่อ)

TABLE 2 VALUE OF GROSS OUTPUT OF MANUFACTURING ESTABLISHMENTS IN 2011 BY CATEGORY OF INDUSTRY,NORTHEASTERN REGION, 2012 (cont'd)

รหัส Code	ประเภทอุตสาหกรรม	จำนวน สถาน- ประกอบ Number of establishments	รวม Total	มูลค่าขายผลผลิต Sales of goods produced	ขายรับจาก การขายสินค้า ที่ซื้อมาจากหน่วย ในสภาพเดิม Sales of goods purchased for resale	ขายรับจากการ รับจ้างเพื่อบริการ ผลิตสินค้า Receipts for contract and commission work	ขายรับจากการ ให้บริการบำรุงรักษา ซ่อมแซมและติดตั้ง ให้แก่สถาน ประกอบกรอื่น Receipts for repair and installation work etc.	ขายรับจากการ ให้เช่าอาคาร ซา และรายรับอื่น ๆ Receipts for rent on building etc. and other receipts	ส่วนเปลี่ยนแปลง มูลค่าสินค้าคงเหลือ Change in value of stocks of goods	Category of industry
10771	การผลิตเครื่องเทศเครื่องแกงสำเร็จรูป	77	54,880.8	55,523.1	352.6	-	-	16.7	-1,011.6	Manufacture of spices and instant curry paste and powder
10772	การผลิตพอสและเครื่องปรุงอาหารประจำโต๊ะ	15	603,177.5	559,485.6	26,000.0	-	-	5,897.7	11,794.2	Manufacture of table sauces and condiments
10773	การผลิตซีอิ้ว	3	D	D	-	-	-	-	D	Manufacture of soy sauces
10775	การผลิตเกลือบริโภค	70	1,518,301.3	1,518,251.9	40.0	-	-	-	9.5	Manufacture of table salt
10779	การผลิตเครื่องประกอบอาหารอื่นๆ	6	1,329.1	1,333.4	-	-	-	-	-4.3	Manufacture of other cooking products
1079	การผลิตผลิตภัณฑ์อาหารอื่นๆ ซึ่งมิได้จัดประเภทไว้ในที่อื่น	2,285	3,505,679.1	3,534,370.4	17,509.8	16.9	-	1,749.9	-47,967.9	Manufacture of other food products, n.e.c.
10791	การผลิตขนมขบเคี้ยว/ขนมกรุบกรอบ	133	100,737.8	100,770.0	2,570.0	-	-	53.3	-2,655.5	Manufacture of snack products
10792	การผลิตขนมไทยและขนมพื้นเมือง (ยกเว้นขนมอบ)	1,022	483,584.1	482,954.4	1,972.6	16.9	-	608.6	-1,968.4	Manufacture of Thai and traditional dessert (except bakery products)
10794	การผลิตอาหารพร้อมปรุงและอาหารสำเร็จรูป ที่นำไปเสิร์ฟ	573	318,615.2	318,759.0	1,028.8	-	-	8.2	-1,180.8	Manufacture of perishable prepared foods
10795	การผลิตน้ำแข็งเพื่อการบริโภค	409	2,482,515.4	2,511,605.2	11,316.0	-	-	1,064.8	-41,470.6	Manufacture of edible ice
10796	การผลิตผลิตภัณฑ์จากไข่	37	13,812.6	13,318.5	500.0	-	-	15.0	-20.9	Manufacture of egg products
10799	การผลิตผลิตภัณฑ์อาหารอื่นๆ ซึ่งมิได้จัดประเภทไว้ในที่อื่น	111	106,414.0	106,963.3	122.4	-	-	-	-671.8	Manufacture of other food products, n.e.c.
108	การผลิตอาหารสัตว์สำเร็จรูป	25	13,273,358.1	13,303,268.0	655.0	-	-	108.0	-30,672.9	Manufacture of prepared animal feeds
1080	การผลิตอาหารสัตว์สำเร็จรูป	25	13,273,358.1	13,303,268.0	655.0	-	-	108.0	-30,672.9	Manufacture of prepared animal feeds
10801	การผลิตอาหารสัตว์สำเร็จรูปสำหรับสัตว์เลี้ยง	15	9,607,481.4	9,654,678.8	655.0	-	-	-	-47,852.4	Manufacture of prepared feeds for pets

ตาราง 2 มูลค่าผลผลิตของสถานประกอบการผลิตในปี 2554 จำแนกตามประเภทอุตสาหกรรม ภาคตะวันออกเฉียงเหนือ พ.ศ. 2555 (ต่อ)

TABLE 2 VALUE OF GROSS OUTPUT OF MANUFACTURING ESTABLISHMENTS IN 2011 BY CATEGORY OF INDUSTRY,NORTHEASTERN REGION, 2012 (cont'd)

(พันบาท In Thousand Baht)

รหัส Code	ประเภทอุตสาหกรรม	จำนวน สถาน- ประกอบ Number of establishments	รวม Total	มูลค่าขายผลผลิต Sales of goods produced	ขายรับจาก การขายสินค้า ที่เข้ามาจำหน่าย ในสภาพเดิม Sales of goods purchased for resale	ขายรับจาก การรับจ้าง ผลิตสินค้า Receipts for contract and commission work	ขายรับจาก ให้บริการ ซ่อมแซมและติดตั้ง ให้สถานที่ ประกอบ Receipts for repair and installation work etc.	ขายรับจาก ให้เช่าอาคาร และรายรับอื่น ๆ Receipts for rent on building etc. and other receipts	ส่วนเปลี่ยนแปลง มูลค่าสินค้าคงเหลือ Change in value of stocks of goods	Category of industry
10802	การผลิตอาหารสำเร็จรูปสำหรับบริโภคสัตว์	10	3,665,876.8	3,648,589.3	-	-	108.0	17,179.5	17,179.5	Manufacture of prepared feeds for farm animals
11	การผลิตเครื่องดื่ม	694	18,946,492.8	18,542,552.2	6,681.6	50.0	406,470.2	-9,261.2	Manufacture of beverages	
110	การผลิตเครื่องดื่ม	694	18,946,492.8	18,542,552.2	6,681.6	50.0	406,470.2	-9,261.2	Manufacture of beverages	
1101	การต้ม การกลั่น และการผสมสุรา	69	17,535,247.2	17,114,061.9	360.0	50.0	403,077.7	17,697.5	Distilling, rectifying and blending of spirits	
11011	การผลิตสุรากลั่น	65	17,133,723.7	16,752,632.1	360.0	50.0	362,984.1	17,697.5	Manufacture of distilled spirits	
11012	การผลิตสุราผสม	4	401,523.5	361,429.9	-	-	40,093.6	-	Manufacture of blended spirits	
1102	การผลิตไวน์	21	57,084.1	57,560.3	500.0	-	-	-976.2	Manufacture of wines	
11021	การผลิตไวน์องุ่น	1	D	D	-	-	-	-	Manufacture of grape wines	
11022	การผลิตไวน์ผลไม้ (ยกเว้นองุ่น)	5	47,524.0	47,787.5	500.0	-	-	-763.5	Manufacture of fruit wines (except grape wine)	
11029	การผลิตไวน์อื่น ๆ	15	9,280.1	9,492.8	-	-	-	-212.7	Manufacture of other wines	
1103	การผลิตมอลต์และสุราที่ทำจากข้าวมอลต์	1	D	D	-	-	-	D	Manufacture of malt liquors and malt	
11030	การผลิตมอลต์และสุราที่ทำจากข้าวมอลต์	1	D	D	-	-	-	D	Manufacture of malt liquors and malt	
1104	การผลิตเครื่องดื่มที่ไม่มีแอลกอฮอล์ น้ำแร่ และน้ำดื่มบรรจุขวดประเภทอื่นๆ	603	1,275,099.9	1,295,056.0	5,821.6	-	3,392.5	-29,170.1	Manufacture of soft drinks; production of mineral waters and other bottled water	
11041	การผลิตน้ำดื่มบริสุทธิ์และน้ำแร่บรรจุขวด	549	804,068.8	800,558.3	5,261.6	-	2,419.2	-4,170.3	Manufacture of bottled drinking water and mineral water	
11042	การผลิตน้ำอัดลมและโซดา	3	D	D	-	-	D	D	Manufacture of soft drinks and sodas	
11043	การผลิตเครื่องดื่มกาแฟ ชา และชาขงสมุนไพรพร้อมดื่ม	6	2,857.1	2,890.7	-	-	-	-33.6	Manufacture of coffee, tea and herb infusion beverage	
11049	การผลิตเครื่องดื่มอื่นๆ ที่ไม่มีแอลกอฮอล์	45	81,430.8	81,556.5	560.0	-	113.3	-799.0	Manufacture of other soft drinks	

ตาราง 2 มูลค่าผลผลิตของสถานประกอบการผลิตในปี 2554 จำแนกตามประเภทอุตสาหกรรม ภาคตะวันออกเฉียงเหนือ พ.ศ. 2555 (ต่อ)

TABLE 2 VALUE OF GROSS OUTPUT OF MANUFACTURING ESTABLISHMENTS IN 2011 BY CATEGORY OF INDUSTRY, NORTHEASTERN REGION, 2012 (cont'd)

(พันบาท In Thousand Baht)

รหัส Code	ประเภทอุตสาหกรรม	จำนวน สถาน- ประกอบ Number of establishments	รวม Total	มูลค่าขายผลผลิต Sales of goods produced	รายรับจาก การขายสินค้า ที่ซื้อจากร้าน ในสภาพเดิม Sales of goods purchased for resale	รายรับจาก การรับจ้าง ผลิตสินค้า Receipts for contract and commission work	รายรับจาก ให้บริการ ซ่อมแซมและติดตั้ง ให้สถานที่ ประกอบอื่น Receipts for repair and installation work etc.	รายรับจาก ให้เช่าอาคาร และรายอื่น ๆ Receipts for rent on building etc. and other receipts	ส่วนเปลี่ยนแปลง มูลค่าสินค้าคงเหลือ Change in value of stocks of goods	Category of industry
12	การผลิตผลิตภัณฑ์ยาสูบ	29	615,439.0	666,090.0	17,529.1	10,333.8	-	15,185.0	-93,698.9	Manufacture of tobacco products
120	การผลิตผลิตภัณฑ์ยาสูบ	29	615,439.0	666,090.0	17,529.1	10,333.8	-	15,185.0	-93,698.9	Manufacture of tobacco products
1200	การผลิตผลิตภัณฑ์ยาสูบ	29	615,439.0	666,090.0	17,529.1	10,333.8	-	15,185.0	-93,698.9	Manufacture of tobacco products
12001	การบ่มและการอบยาสูบ	6	228,689.6	277,518.3	17,529.1	10,333.8	-	15,185.0	-91,876.6	Stemming and redrying of tobacco
12009	การผลิตผลิตภัณฑ์ยาสูบและผลิตภัณฑ์ที่ใช้น้ำแทนยาสูบอื่น ๆ (ยกเว้นบุหรี่และซิการ์)	23	386,749.4	388,571.8	-	-	-	-	-1,822.4	Manufacture of tobacco products and products of tobacco substitutes (except cigarettes and cigars)
13	การผลิตสิ่งทอ	44,262	13,886,948.0	13,576,731.4	139,998.9	58,290.4	6,462.4	54,996.0	50,469.0	Manufacture of textiles
131	การปั่นด้าย การทอ และการแต่งสำเร็จสิ่งทอ	38,848	5,458,478.1	5,382,253.9	3,590.9	41,462.3	-	43,563.7	-12,392.8	Spinning, weaving and finishing of textile
1311	การเตรียมและการปั่นเส้นใยสิ่งทอ	144	251,832.5	251,106.9	400.0	240.0	-	-	85.6	Preparation and spinning of textile fibres
13111	การเตรียมเส้นใยสิ่งทอ	30	2,999.9	2,990.1	-	-	-	-	9.9	Preparation of textile fibres
13112	การปั่นด้ายจากเส้นใยธรรมชาติ	105	32,122.0	31,892.7	-	40.0	-	-	189.3	Spinning of natural textile fibres
13113	การปั่นด้ายจากเส้นใยประดิษฐ์	9	216,710.6	216,224.1	400.0	200.0	-	-	-113.5	Spinning of synthetic textile fibres
1312	การทอผ้า	38,559	4,939,437.3	4,867,169.5	2,569.2	40,519.0	-	40,861.4	-11,681.7	Weaving of textiles
13121	การทอผ้าจากเส้นใยธรรมชาติ	38,315	4,821,939.8	4,749,776.4	2,569.2	40,519.0	-	40,836.5	-11,761.2	Weaving of natural textiles
13122	การทอผ้าจากเส้นใยประดิษฐ์	221	109,896.1	109,574.7	-	-	-	24.9	296.4	Weaving of synthetic textiles
13129	การทอผ้าจากเส้นใยอื่น ๆ	23	7,601.4	7,818.4	-	-	-	-	-216.9	Weaving of other textiles
1313	การแต่งสำเร็จสิ่งทอ	145	267,208.3	263,977.5	621.7	703.3	-	2,702.4	-796.7	Finishing of textiles
13131	การจัดพิมพ์และสิ่งสกรปรก การฟอกขาว และการย้อมสี	58	31,403.3	28,596.7	16.5	533.3	-	2,400.0	-143.2	Bleaching and dyeing of textile
13132	การพิมพ์ดีดค์กรีน	86	234,424.9	234,000.9	605.2	170.0	-	302.4	-653.5	Silk-screen printing

ตาราง 2 มูลค่าผลผลิตของสถานประกอบการผลิตในปี 2554 จำแนกตามประเภทอุตสาหกรรม ภาคตะวันออกเฉียงเหนือ พ.ศ. 2555 (ต่อ)

TABLE 2 VALUE OF GROSS OUTPUT OF MANUFACTURING ESTABLISHMENTS IN 2011 BY CATEGORY OF INDUSTRY, NORTHEASTERN REGION, 2012 (cont'd)

(พันบาท In Thousand Baht)

รหัส Code	ประเภทอุตสาหกรรม	จำนวน สถาน- ประกอบ Number of establishments	รวม Total	มูลค่าขายผลผลิต Sales of goods produced	ขายรับจาก การขายสินค้า ที่ซื้อมาจากหน่วย ในสภาพเดิม Sales of goods purchased for resale	ขายรับจากการ รับจ้างเพื่อบริการ ผลิตสินค้า Receipts for contract and commission work	ขายรับจากการ ให้บริการบำรุงรักษา ซ่อมแซมและติดตั้ง ให้แก่สถาน ประกอบอื่น Receipts for repair and installation work etc.	ขายรับจากการ ให้เช่าอาคาร ฯลฯ และรายรับอื่น ๆ Receipts for rent on building etc. and other receipts	ส่วนเปลี่ยนแปลง มูลค่าสินค้าคงเหลือ Change in value of stocks of goods	Category of industry
13139	การแต่งสำเร็จสิ่งทอด้วยวิธีอื่น ๆ	1	D	D	-	-	-	-	-	Other finishing of textiles
139	การผลิตสิ่งทอประเภทอื่น ๆ	5,414	8,428,469.9	8,194,477.5	136,408.0	16,828.1	6,462.4	11,432.3	62,861.8	Manufacture of other textiles
1391	การผลิตผ้าจากการถักนิตและโครเชต์	80	268,533.5	151,322.6	81,545.0	8.3	-	556.9	35,100.8	Manufacture of knitted and crocheted fabrics
13910	การผลิตผ้าจากการถักนิตและโครเชต์	80	268,533.5	151,322.6	81,545.0	8.3	-	556.9	35,100.8	Manufacture of knitted and crocheted fabrics
1392	การผลิตสิ่งทอสำเร็จรูป (ยกเว้นเครื่องแต่งกาย)	2,784	3,093,627.4	2,979,457.2	42,609.1	12,286.7	50.4	9,083.4	50,140.6	Manufacture of made-up textile articles (except apparel)
13921	การผลิตเครื่องนอน ผ้าที่ใช้บนโต๊ะอาหาร ห่อน้ำ และห่อกระดาษ	2,011	848,911.2	837,934.0	1,573.0	11,421.7	50.4	854.5	-2,922.5	Manufacture of bed, table, toilet and kitchen linens
13922	การผลิตสิ่งทอที่ทำจากผ้าใบและผ้าอื่น ๆ ที่คล้ายกัน	141	118,058.2	117,872.5	10.0	60.0	-	-	115.7	Manufacture of canvas and similar textile products
13929	การผลิตสิ่งทอสำเร็จรูปอื่น ๆ (ยกเว้นเครื่องแต่งกาย)	632	2,126,658.1	2,023,650.7	41,026.1	805.0	-	8,228.9	52,947.4	Manufacture of other made-up textile articles (except apparel)
1393	การผลิตพรมและสิ่งปูพื้นที่ทำจากสิ่งทอ	991	610,230.3	614,493.9	514.7	3,067.2	-	57.9	-7,903.4	Manufacture of carpets and rugs
13930	การผลิตพรมและสิ่งปูพื้นที่ทำจากสิ่งทอ	991	610,230.3	614,493.9	514.7	3,067.2	-	57.9	-7,903.4	Manufacture of carpets and rugs
1394	การผลิตเชือก เชือกเส้นใหญ่ ตาข่าย เท และอวน	1,367	4,116,109.9	4,126,731.9	-	1,093.7	-	321.2	-12,036.8	Manufacture of cordage, rope, twine and netting
13940	การผลิตเชือก เชือกเส้นใหญ่ ตาข่าย เท และอวน	1,367	4,116,109.9	4,126,731.9	-	1,093.7	-	321.2	-12,036.8	Manufacture of cordage, rope, twine and netting
1399	การผลิตสิ่งทอประเภทอื่น ๆ ซึ่งมิได้จัดประเภทไว้ในที่อื่น	192	339,968.7	322,472.0	11,739.1	372.2	6,412.0	1,412.9	-2,439.4	Manufacture of other textiles, n.e.c.

ตาราง 2 มูลค่าผลผลิตของสถานประกอบการอุตสาหกรรมผลิตในปี 2554 จำแนกตามประเภทอุตสาหกรรม ภาคตะวันออกเฉียงเหนือ พ.ศ. 2555 (ต่อ)

TABLE 2 VALUE OF GROSS OUTPUT OF MANUFACTURING ESTABLISHMENTS IN 2011 BY CATEGORY OF INDUSTRY, NORTHEASTERN REGION, 2012 (cont'd)

รหัส Code	ประเภทอุตสาหกรรม	จำนวน สถาน- ประกอบ Number of establishments	รวม Total	มูลค่าขายผลผลิต Sales of goods produced	ขายรับจาก การขายสินค้า ที่เข้ามาจำหน่าย ในสภาพเดิม Sales of goods purchased for resale	รับจ้าง ผลิตสินค้า Receipts for contract and commission work	รับจ้างการ ให้บริการ ซ่อมแซมและติดตั้ง ให้สถานที่ ประกอบอื่น Receipts for repair and installation work etc.	รับจากการ ให้เช่าอาคาร และรายอื่น ๆ Receipts for rent on building etc. and other receipts	ส่วนเปลี่ยนแปลง มูลค่าสินค้าคงเหลือ Change in value of stocks of goods	Category of industry
13991	การผลิตผ้าขนหนูทอ	2	D	D	-	-	-	-	D	Manufacture of non-woven textiles
13992	การผลิตสิ่งของชนิดใช้ในทางอุตสาหกรรม	70	271,931.5	254,394.9	11,101.9	-	6,412.0	1,343.5	-1,320.9	Manufacture of technical and industrial textiles
13999	การผลิตสิ่งทอประเภทอื่นๆ ซึ่งมิได้จัดประเภทไว้ในที่อื่น	120	67,587.3	67,597.1	637.2	-	-	69.4	-1,088.6	Manufacture of other textiles, n.e.c.
14	การผลิตเสื้อผ้าเครื่องแต่งกาย	21,024	20,860,433.9	20,357,730.4	68,892.8	406,254.7	18.9	51,434.8	-23,897.6	Manufacture of wearing apparels
141	การผลิตเสื้อผ้าเครื่องแต่งกาย (ยกเว้นเสื้อผ้าเครื่องแต่งกายที่ทำจากขนสัตว์)	20,977	20,692,292.7	20,193,010.3	68,892.8	401,394.7	18.9	51,434.8	-22,458.7	Manufacture of wearing apparel (except fur apparel)
1411	การผลิตเสื้อผ้าเครื่องแต่งกาย (ยกเว้นร้านตัดเย็บเสื้อผ้า)	10,284	16,849,148.1	16,495,311.1	27,568.1	340,922.9	8.8	38,891.1	-53,553.9	Manufacture of wearing apparel (except tailoring and dressmaking)
14111	การผลิตเสื้อผ้าเครื่องแต่งกายที่ใช้ในงาน อุตสาหกรรม วิชาชีพ นักเรียน และนักศึกษา	2,467	4,984,106.7	4,889,773.6	-	68,574.1	-	15,491.3	10,267.7	Manufacture of work wear including school uniforms
14112	การผลิตเสื้อผ้าชั้นนอก	5,405	3,261,529.0	3,166,004.8	17,448.0	89,418.0	8.8	7,891.4	-19,242.1	Manufacture of outerwear
14113	การผลิตเสื้อผ้าชั้นใน	1,346	5,720,373.2	5,668,384.0	-	166,008.9	-	722.1	-114,741.8	Manufacture of underwear and nightwear
14114	การผลิตเสื้อตัวเด็กล่อน	42	6,566.6	3,465.6	-	3,150.0	-	-	-49.0	Manufacture of babies' garments
14115	การผลิตเสื้อตัวกีฬา	1,024	2,876,572.8	2,767,683.1	10,120.0	13,772.0	-	14,786.4	70,211.3	Manufacture of sportswear
1412	ร้านตัดเย็บเสื้อผ้า	10,359	3,768,688.5	3,628,610.2	41,279.2	54,953.4	10.1	12,313.7	31,521.9	Custom tailoring and dressmaking
14120	ร้านตัดเย็บเสื้อผ้า	10,359	3,768,688.5	3,628,610.2	41,279.2	54,953.4	10.1	12,313.7	31,521.9	Custom tailoring and dressmaking
1413	การผลิตเครื่องประกอบเครื่องแต่งกาย	334	74,456.2	69,089.0	45.5	5,518.3	-	230.0	-426.7	Manufacture of clothing accessories primarily made of textile
14131	การผลิตหมวกและเครื่องสวมศีรษะ	104	24,504.7	24,222.9	45.5	263.0	-	-	-26.7	Manufacture of hats and caps
14139	การผลิตเครื่องประกอบเครื่องแต่งกายอื่นๆ	230	49,951.5	44,866.1	-	5,255.3	-	230.0	-400.0	Manufacture of other clothing accessories

(พันบาท In Thousand Baht)

ตาราง 2 มูลค่าผลผลิตของสถานประกอบการอุตสาหกรรมผลิตในปี 2554 จำแนกตามประเภทอุตสาหกรรม ภาคตะวันออกเฉียงเหนือ พ.ศ. 2555 (ต่อ)

TABLE 2 VALUE OF GROSS OUTPUT OF MANUFACTURING ESTABLISHMENTS IN 2011 BY CATEGORY OF INDUSTRY, NORTHEASTERN REGION, 2012 (cont'd)

(พันบาท In Thousand Baht)

รหัส Code	ประเภทอุตสาหกรรม	จำนวน สถาน- ประกอบ Number of establishments	รวม Total	มูลค่าขายผลผลิต Sales of goods produced	รายรับจาก การขายสินค้า ที่เข้ามาจำหน่าย ในสภาพเดิม Sales of goods purchased for resale	รายรับจากการ รับจ้างเพิ่มค่า ผลิตสินค้า Receipts for contract and commission work	รายรับจากการ ให้บริการบำรุงรักษา ซ่อมแซมและติดตั้ง ให้แก่สถาน ประกอบอื่น Receipts for repair and installation work etc.	รายรับจากการ ให้เช่าอาคาร ฯลฯ และรายรับอื่น ๆ Receipts for rent on building etc. and other receipts	ส่วนเปลี่ยนแปลง มูลค่าสินค้าคงเหลือ Change in value of stocks of goods	Category of industry
142	การผลิตสิ่งของที่ทำจากขนสัตว์	2	D	D	-	-	-	-	D	Manufacture of articles of fur
1420	การผลิตสิ่งของที่ทำจากขนสัตว์	2	D	D	-	-	-	-	D	Manufacture of articles of fur
14200	การผลิตสิ่งของที่ทำจากขนสัตว์	2	D	D	-	-	-	-	D	Manufacture of articles of fur
143	การผลิตเครื่องแต่งกายที่ทำจากกำมะหยี่และโครเซต	45	167,942.7	164,514.6	-	4,860.0	-	-	-1,432.0	Manufacture of knitted and crocheted apparel
1430	การผลิตเครื่องแต่งกายที่ทำจากกำมะหยี่และโครเซต	45	167,942.7	164,514.6	-	4,860.0	-	-	-1,432.0	Manufacture of knitted and crocheted apparel
14301	การผลิตเสื้อผ้าเครื่องแต่งกายที่ทำจากกำมะหยี่หรือโครเซต	36	157,954.3	154,642.8	-	4,860.0	-	-	-1,548.5	Manufacture of knitted or crocheted wearing apparel
14302	การผลิตถุงเท้า ถุงนอน เสื้อกางเกงยัดขนแกะและโครเซต	9	9,988.3	9,871.8	-	-	-	-	116.5	Manufacture of hosiery, including socks, tights and pantyhose
15	การผลิตเครื่องหนังและผลิตภัณฑ์ที่เกี่ยวข้อง	817	3,344,095.1	3,314,798.7	1,326.4	32,226.0	-	3,833.7	-8,089.7	Manufacture of leather and related products
151	การฟอกและตกแต่งหนังฟอก การผลิตกระเป๋าเดินทาง กระเป๋าถือ อาน และเครื่องตกแต่งหนังสัตว์ การตกแต่งและย้อมสีหนังสัตว์	671	429,172.3	416,391.9	1,261.4	24,284.6	-	439.7	-13,205.2	Tanning and dressing of leather; manufacture of luggage, handbags, saddlery, and harness; dressing and dyeing of fur
1511	การฟอกและตกแต่งหนังฟอก การตกแต่งและย้อมสีหนังสัตว์	3	D	D	-	-	-	-	-	Tanning and dressing of leather; dressing and dyeing of fur
15110	การฟอกและตกแต่งหนังฟอก การตกแต่งและย้อมสีหนังสัตว์	3	D	D	-	-	-	-	-	Tanning and dressing of leather; dressing and dyeing of fur
1512	การผลิตกระเป๋าเดินทาง กระเป๋าถือ และสิ่งคล้ายกัน อานและเครื่องตกแต่งหนังสัตว์	668	357,952.3	345,171.9	1,261.4	24,284.6	-	439.7	-13,205.2	Manufacture of luggage, handbags and the like, saddlery and harness

ตาราง 2 มูลค่าผลผลิตของสถานประกอบการผลิตในปี 2554 จำแนกตามประเภทอุตสาหกรรม ภาคตะวันออกเฉียงเหนือ พ.ศ. 2555 (ต่อ)

TABLE 2 VALUE OF GROSS OUTPUT OF MANUFACTURING ESTABLISHMENTS IN 2011 BY CATEGORY OF INDUSTRY, NORTHEASTERN REGION, 2012 (cont'd)

รหัส Code	ประเภทอุตสาหกรรม	จำนวน สถาน- ประกอบ Number of establishments	รวม Total	มูลค่าขายผลผลิต Sales of goods produced	ขายรับจาก การขายสินค้า ที่ซื้อมาจำหน่าย ในสภาพเดิม Sales of goods purchased for resale	ขายรับจาก การจ้างเหมาที่การ ผลิตสินค้า Receipts for contract and commission work	ขายรับจากการ ให้บริการบำรุงรักษา ซ่อมแซมและติดตั้ง ให้สถานที่ ประกอบอื่น Receipts for repair and installation work etc.	ขายรับจากการ ให้เช่าอาคาร ฯลฯ และรายรับอื่น ๆ Receipts for rent on building etc. and other receipts	ส่วนเปลี่ยนแปลง มูลค่าสินค้าคงเหลือ Change in value of stocks of goods	Category of industry
15121	การผลิตกระเป๋าเดินทาง กระเป๋าถือ และสิ่งที่ย้ายกัน	667	357,102.3	344,321.9	1,261.4	24,284.6	-	439.7	-13,205.2	Manufacture of luggage, handbags and the like
15122	การผลิตเครื่องเล่นเสียงเล่นและของเล่นสัตว์	1	D	D	-	-	-	-	-	Manufacture of saddlery, harness and pet toys
152	การผลิตรองเท้า	146	2,914,922.8	2,898,406.9	65.0	7,941.4	-	3,394.0	5,115.5	Manufacture of footwear
1520	การผลิตรองเท้า	146	2,914,922.8	2,898,406.9	65.0	7,941.4	-	3,394.0	5,115.5	Manufacture of footwear
15201	การผลิตรองเท้าหนัง	120	2,803,940.2	2,790,897.8	55.0	4,523.7	-	3,313.9	5,149.9	Manufacture of leather footwear
15202	การผลิตรองเท้าผ้า	16	8,012.6	7,421.5	-	568.0	-	32.0	-8.8	Manufacture of rubber footwear
15204	การผลิตรองเท้ากีฬา	4	102,217.0	99,320.3	-	2,849.8	-	48.2	-1.2	Manufacture of sport footwear
15209	การผลิตรองเท้าอื่นๆ	6	752.9	767.3	10.0	-	-	-	-24.4	Manufacture of other footwear
16	การผลิตไม้และผลิตภัณฑ์จากไม้และไม่ถืออก (ยกเว้นเฟอร์นิเจอร์) การผลิตสิ่งของจากฟาง และวัสดุติดกานอื่น ๆ	28,129	3,181,263.6	3,021,695.5	22,959.3	18,283.2	93.3	14,927.9	103,304.4	Manufacture of wood and of products of wood and cork (except furniture); manufacture of articles of straw and plaiting materials
161	การผลิตไม้และการไสไม้	198	326,192.3	315,032.4	4,783.5	3,817.9	93.3	525.6	1,939.6	Sawmilling and planning of wood
1610	การผลิตไม้และการไสไม้	198	326,192.3	315,032.4	4,783.5	3,817.9	93.3	525.6	1,939.6	Sawmilling and planning of wood
16101	การผลิตไม้	198	326,192.3	315,032.4	4,783.5	3,817.9	93.3	525.6	1,939.6	Sawmilling of wood
162	การผลิตผลิตภัณฑ์จากไม้ ไม่ถืออก ฟาง และวัสดุติดกาน	27,931	2,855,071.3	2,706,663.1	18,175.8	14,465.3	-	14,402.2	101,364.8	Manufacture of products of wood, cork, straw and plaiting materials
1621	การผลิตแผ่นไม้บางและแผ่นไม้ที่คล้ายกัน	6	149,843.4	144,303.4	5,000.0	-	-	820.0	-280.0	Manufacture of veneer sheets and wood-based panels
16210	การผลิตแผ่นไม้บางและแผ่นไม้ที่คล้ายกัน	6	149,843.4	144,303.4	5,000.0	-	-	820.0	-280.0	Manufacture of veneer sheets and wood-based panels

(พันบาท In Thousand Baht)

ตาราง 2 มูลค่าผลผลิตของสถานประกอบการอุตสาหกรรมผลิตในปี 2554 จำแนกตามประเภทอุตสาหกรรม ภาคตะวันออกเฉียงเหนือ พ.ศ. 2555 (ต่อ)

TABLE 2 VALUE OF GROSS OUTPUT OF MANUFACTURING ESTABLISHMENTS IN 2011 BY CATEGORY OF INDUSTRY, NORTHEASTERN REGION, 2012 (cont'd)

รหัส Code	ประเภทอุตสาหกรรม	จำนวน สถาน- ประกอบ Number of establishments	รวม Total	มูลค่าขายผลผลิต Sales of goods produced	ขายรับจาก การขายสินค้า ที่ซื้อมาจำหน่าย ในสภาพเดิม Sales of goods purchased for resale	ขายรับจากการ รับจ้างเพื่อก่อสร้าง ผลิตสินค้า Receipts for contract and commission work	ขายรับจากการ ให้บริการบำรุงรักษา ซ่อมแซมและติดตั้ง ให้แก่สถาน ประกอบอื่น Receipts for repair and installation work etc.	ขายรับจากการ ให้เช่าอาคาร ฯลฯ และรายอื่น ๆ Receipts for rent on building etc. and other receipts	ส่วนเปลี่ยนแปลง มูลค่าสินค้าคงเหลือ Change in value of stocks of goods	Category of industry
1622	การผลิตผลิตภัณฑ์ที่ใช้ในการก่อสร้าง และประกอบอาคาร	295	746,067.0	622,958.5	1,773.8	7,968.4	-	315.5	113,050.9	Manufacture of carpentry and joinery
16220	การผลิตผลิตภัณฑ์ที่ใช้ในการก่อสร้าง และประกอบอาคาร	295	746,067.0	622,958.5	1,773.8	7,968.4	-	315.5	113,050.9	Manufacture of carpentry and joinery
1623	การผลิตภาชนะบรรจุที่ทำจากไม้	8	26,755.0	26,960.0	-	354.0	-	150.0	-709.0	Manufacture of wooden containers
16230	การผลิตภาชนะบรรจุที่ทำจากไม้	8	26,755.0	26,960.0	-	354.0	-	150.0	-709.0	Manufacture of wooden containers
1629	การผลิตผลิตภัณฑ์อื่นๆ ที่ทำจากไม้ การผลิต สิ่งของที่ทำจากไม้ ก๊อกลี และวัสดุอัดกลั่น	27,622	1,932,405.9	1,912,441.2	11,402.1	6,142.9	-	13,116.8	-10,697.1	Manufacture of other products of wood; manufacture of articles of cork, straw and plaiting materials
16291	การผลิตเครื่องใช้ในบ้านที่ทำจากไม้และไม้ก๊อกลี	300	170,139.4	164,904.4	3,732.6	-	-	778.4	724.0	Manufacture of household articles of wood and cork
16292	การผลิตผลิตภัณฑ์ที่ทำจากฟางและวัสดุอัดกลั่น	26,970	1,674,238.9	1,660,963.9	6,514.5	6,007.2	-	11,963.4	-11,210.0	Manufacture of straw and plaiting products
16299	การผลิตผลิตภัณฑ์อื่นๆ ที่ทำจากไม้และไม้ก๊อกลี ซึ่งมิได้จัดประเภทไว้ในที่อื่น	352	88,027.6	86,572.9	1,155.0	135.8	-	375.0	-211.1	Manufacture of other products of wood and cork, n.e.c
17	การผลิตกระดาษและผลิตภัณฑ์กระดาษ	42	8,365,499.8	8,227,601.0	10.0	37.0	-	154,177.8	-16,325.9	Manufacture of paper and paper products
170	การผลิตกระดาษและผลิตภัณฑ์กระดาษ	42	8,365,499.8	8,227,601.0	10.0	37.0	-	154,177.8	-16,325.9	Manufacture of paper and paper products
1701	การผลิตเยื่อกระดาษ กระดาษ และกระดาษแข็ง	7	7,731,909.6	7,632,367.6	-	-	-	152,144.6	-52,602.5	Manufacture of pulp, paper and paperboard
17011	การผลิตเยื่อกระดาษ	2	D	D	-	-	-	D	D	Manufacture of pulp

(พันบาท In Thousand Baht)

ตาราง 2 มูลค่าผลผลิตของสถานประกอบการอุตสาหกรรมผลิตในปี 2554 จำแนกตามประเภทอุตสาหกรรม ภาคตะวันออกเฉียงเหนือ พ.ศ. 2555 (ต่อ)

TABLE 2 VALUE OF GROSS OUTPUT OF MANUFACTURING ESTABLISHMENTS IN 2011 BY CATEGORY OF INDUSTRY, NORTHEASTERN REGION, 2012 (cont'd)

รหัส Code	ประเภทอุตสาหกรรม	จำนวน สถาน- ประกอบ Number of establishments	รวม Total	มูลค่าขายผลผลิต Sales of goods produced	รายรับจาก การขายสินค้า ที่เข้ามาจำหน่าย ในสภาพเดิม Sales of goods purchased for resale	รายรับจากการ รับจ้างเพื่อก่อ ผลิตสินค้า Receipts for contract and commission work	รายรับจากการ ให้บริการบำรุงรักษา ซ่อมแซมและติดตั้ง ให้แก่สถาน ประกอบอื่น Receipts for repair and installation work etc.	รายรับจากการ ให้เช่าอาคาร ฯลฯ และรายรับอื่น ๆ Receipts for rent on building etc. and other receipts	ส่วนเปลี่ยนแปลง มูลค่าสินค้าคงเหลือ Change in value of stocks of goods	Category of industry
17012	การผลิตกระดาษและกระดาษแข็ง	5	7,696,871.6	7,599,181.0	-	-	-	151,115.8	-53,425.1	Manufacture of paper and paperboard
1702	การผลิตกระดาษลอนลูกฟูกและกระดาษแข็ง ลอนลูกฟูก และการผลิตบรรจุภัณฑ์ที่ทำ จากกระดาษและกระดาษแข็ง	9	580,570.2	542,146.1	-	-	-	2,009.2	36,414.9	Manufacture of corrugated paper and paperboard and of containers of paper and paperboard
17020	การผลิตกระดาษลอนลูกฟูกและกระดาษแข็ง ลอนลูกฟูก และการผลิตบรรจุภัณฑ์ที่ทำจาก กระดาษและกระดาษแข็ง	9	580,570.2	542,146.1	-	-	-	2,009.2	36,414.9	Manufacture of corrugated paper and paperboard and of containers of paper and paperboard
1709	การผลิตผลิตภัณฑ์อื่น ๆ ที่ทำจากกระดาษ และกระดาษแข็ง	26	53,020.0	53,087.3	10.0	37.0	-	24.0	-138.3	Manufacture of other articles of paper and paperboard
17092	การผลิตอุปกรณ์เครื่องเขียนจากกระดาษ	1	D	D	-	-	-	-	D	Manufacture of paper stationery
17099	การผลิตผลิตภัณฑ์อื่น ๆ ที่ทำจากกระดาษ และกระดาษแข็ง ซึ่งมิได้จัดประเภทไว้ในที่อื่น	25	3,110.0	3,087.3	10.0	37.0	-	24.0	-48.3	Manufacture of other articles of paper and paperboard, n.e.c
18	การพิมพ์และการผลิตซ้ำสื่อบันทึกข้อมูล	867	1,142,816.8	1,124,210.3	8,427.9	2,528.6	381.1	4,733.1	2,535.9	Printing and reproduction of recorded media
181	การพิมพ์และกิจการบริการที่เกี่ยวข้อง กับการพิมพ์	867	1,142,816.8	1,124,210.3	8,427.9	2,528.6	381.1	4,733.1	2,535.9	Printing and service activities related to printing
1811	การพิมพ์	855	1,110,278.9	1,093,683.6	8,427.9	528.6	381.1	4,733.1	2,524.6	Printing
18111	การพิมพ์หนังสือพิมพ์ วารสาร และนิตยสาร	64	163,774.3	163,555.1	231.2	-	203.0	-	-214.9	Printing of newspapers, magazines and periodicals
18112	การพิมพ์โลกา	4	14,578.0	14,628.0	-	-	-	-	-50.0	Printing of labels
18119	การพิมพ์อื่น ๆ	787	931,926.6	915,500.5	8,196.7	528.6	178.1	4,733.1	2,789.6	Other Printing
1812	กิจการบริการที่เกี่ยวข้องกับการพิมพ์	12	32,537.9	30,526.7	-	2,000.0	-	-	11.2	Service activities related to printing

ตาราง 2 มูลค่าผลผลิตของสถานประกอบการอุตสาหกรรมผลิตในปี 2554 จำแนกตามประเภทอุตสาหกรรม ภาคตะวันออกเฉียงเหนือ พ.ศ. 2555 (ต่อ)

TABLE 2 VALUE OF GROSS OUTPUT OF MANUFACTURING ESTABLISHMENTS IN 2011 BY CATEGORY OF INDUSTRY,NORTHEASTERN REGION, 2012 (cont'd)

(พันบาท In Thousand Baht)

รหัส Code	ประเภทอุตสาหกรรม	จำนวน สถาน- ประกอบ Number of establishments	รวม Total	มูลค่าขายผลผลิต Sales of goods produced	ขายรับจาก การขายสินค้า ที่เข้ามาจำหน่าย ในสภาพเดิม Sales of goods purchased for resale	ขายรับจากการ รับจ้างเหมาทำการ ผลิตสินค้า Receipts for contract and commission work	ขายรับจากการ ให้บริการบำรุงรักษา ซ่อมแซมและติดตั้ง ให้แก่สถาน ประกอบอื่น Receipts for repair and installation work etc.	ขายรับจากการ ให้เช่าอาคาร ฯลฯ และรายรับอื่น ๆ Receipts for rent on building etc. and other receipts	ส่วนเปลี่ยนแปลง มูลค่าสินค้าคงเหลือ Change in value of stocks of goods	Category of industry
18121	การบริการก่อนการพิมพ์	6	2,885.2	2,874.0	-	-	-	-	11.2	Pre-press printing services
18122	การบริการอื่น ๆ ที่เกี่ยวข้องกับกรพิมพ์	6	29,652.7	27,652.7	-	2,000.0	-	-	-	Other services activities related to printing
19	การผลิตถ่านโค้กและผลิตภัณฑ์ที่ได้จากถ่านโค้กปีโตรเลียม	8	91,797.4	86,563.4	-	-	895.8	-	4,338.2	Manufacture of coke and refined petroleum products
192	การผลิตผลิตภัณฑ์ที่ได้จากการกลั่นปีโตรเลียม	8	91,797.4	86,563.4	-	-	895.8	-	4,338.2	Manufacture of refined petroleum products
19201	การผลิตผลิตภัณฑ์ที่ได้จากการกลั่นปีโตรเลียม	8	91,797.4	86,563.4	-	-	895.8	-	4,338.2	Manufacture of refined petroleum products
19202	การผลิตผลิตภัณฑ์ที่ได้จากโรงกลั่นปีโตรเลียม	5	91,426.6	86,192.6	-	-	895.8	-	4,338.2	Manufacture of refinery petroleum products
19203	การผลิตเชื้อเพลิงชีวภาพ	3	D	D	-	-	-	-	-	Manufacture of bio-fuel products
20	การผลิตเคมีภัณฑ์และผลิตภัณฑ์เคมี	514	2,172,449.1	2,225,001.0	7,873.5	4.0	-	6,843.5	-67,272.9	Manufacture of chemicals and chemical products
201	การผลิตเคมีภัณฑ์ขั้นมูลฐาน ปุ๋ยเคมี และสารประกอบไนโตรเจน ฟอสฟอรัส และบางสังเคราะห์ขั้นต้น	68	1,163,954.1	1,146,043.1	7,788.5	-	-	4,571.1	5,551.4	Manufacture of basic chemicals, fertilizers and nitrogen compounds, plastic and synthetic and primary form
2011	การผลิตเคมีภัณฑ์ขั้นมูลฐาน	25	377,727.4	365,509.4	7,538.5	-	-	4,571.0	108.4	Manufacture of basic chemicals
20111	การผลิตก๊าซชนิดใช้ในงานอุตสาหกรรม	5	171,850.5	159,741.0	7,538.5	-	-	4,571.0	-	Manufacture of industrial gases
20113	การผลิตเคมีภัณฑ์อินทรีย์อื่น ๆ ขั้นมูลฐาน	6	10,143.2	10,030.0	-	-	-	-	113.2	Manufacture of other basic inorganic chemicals

ตาราง 2 มูลค่าผลผลิตของสถานประกอบการผลิตในปี 2554 จำแนกตามประเภทอุตสาหกรรม ภาคตะวันออกเฉียงเหนือ พ.ศ. 2555 (ต่อ)

TABLE 2 VALUE OF GROSS OUTPUT OF MANUFACTURING ESTABLISHMENTS IN 2011 BY CATEGORY OF INDUSTRY,NORTHEASTERN REGION, 2012 (cont'd)

รหัส Code	ประเภทอุตสาหกรรม	จำนวน สถาน- ประกอบ Number of establishments	รวม Total	มูลค่าขายผลผลิต Sales of goods produced	ขายรับจาก การขายสินค้า ที่เข้ามาจำหน่าย ในสภาพเดิม Sales of goods purchased for resale	รายรับจากการ รับจ้างหมวกการ ผลิตสินค้า Receipts for contract and commission work	รายรับจากการ ให้บริการบำรุงรักษา ซ่อมแซมและติดตั้ง ให้แก่สถาน ประกอบกรอื่น Receipts for repair and installation work etc.	รายรับจากการ ให้เช่าอาคาร ฯลฯ และรายรับอื่น ๆ Receipts for rent on building etc. and other receipts	ส่วนเปลี่ยนแปลง มูลค่าสินค้าคงเหลือ Change in value of stocks of goods	Category of industry
20114	การผลิตเอทานอลและเอสเตอร์	1	D	D	-	-	-	-	-	Manufacture of ethanol and ester
20115	การผลิตเคมีภัณฑ์อินทรีย์อื่นๆ ขั้นมูลฐาน	13	1,733.7	1,738.5	-	-	-	-	-4.8	Manufacture of other basic organic chemicals
2012	การผลิตปุ๋ยเคมีและสารประกอบไนโตรเจน	29	710,330.8	705,477.7	-	-	-	0.1	4,853.0	Manufacture of fertilizers and nitrogen compounds
20121	การผลิตปุ๋ยเคมี	28	710,186.8	705,333.7	-	-	-	0.1	4,853.0	Manufacture of fertilizers
20122	การผลิตสารประกอบไนโตรเจน	1	D	D	-	-	-	-	-	Manufacture of nitrogen compounds
2013	การผลิตพลาสติกและยางสังเคราะห์ขั้นต้น	14	75,896.0	75,056.0	250.0	-	-	-	590.0	Manufacture of plastics and synthetic rubber in primary forms
20131	การผลิตเม็ดพลาสติกและพลาสติกขั้นต้น	14	75,896.0	75,056.0	250.0	-	-	-	590.0	Manufacture of plastic pallets and plastics in primary forms
202	การผลิตผลิตภัณฑ์เคมีอื่นๆ	446	1,008,495.0	1,078,957.9	85.0	4.0	-	2,272.4	-72,824.4	Manufacture of other chemical products
2022	การผลิตสี น้ำมันชักเงาและสารเคลือบที่คล้ายกัน หมึกพิมพ์ และน้ำมันทาไม้	17	246,121.3	249,253.8	-	-	-	-	-3,132.6	Manufacture of paints, varnishes and similar coatings, printing ink and mastics
20221	การผลิตสี น้ำมันชักเงาและสารเคลือบที่คล้ายกัน และน้ำมันทาไม้	15	244,421.3	247,553.8	-	-	-	-	-3,132.6	Manufacture of paints, varnishes and similar coatings and mastics
20222	การผลิตหมึกพิมพ์	2	D	D	-	-	-	-	-	Manufacture of printing ink
2023	การผลิตสบู่และสารซักฟอก ผลิตภัณฑ์เคมีที่ใช้ในการทำความสะอาดและขัดเงา น้ำหอม และเครื่องสำอาง	115	377,250.6	374,216.4	60.0	-	-	-	2,974.2	Manufacture of soap and detergents, cleaning and polishing preparations, perfumes and toilet preparations
20231	การผลิตสบู่และสารซักฟอก ผลิตภัณฑ์เคมีที่ใช้ในการทำความสะอาดและขัดเงา	83	20,261.4	20,259.1	60.0	-	-	-	-57.7	Manufacture of soap and detergents, cleaning and polishing preparations

ตาราง 2 มูลค่าผลผลิตของสถานประกอบการผลิตในปี 2554 จำแนกตามประเภทอุตสาหกรรม ภาคตะวันออกเฉียงเหนือ พ.ศ. 2555 (ต่อ)

TABLE 2 VALUE OF GROSS OUTPUT OF MANUFACTURING ESTABLISHMENTS IN 2011 BY CATEGORY OF INDUSTRY, NORTHEASTERN REGION, 2012 (cont'd)

รหัส Code	ประเภทอุตสาหกรรม	จำนวน สถาน- ประกอบ Number of establishments	รวม Total	มูลค่าขายผลผลิต Sales of goods produced	รายรับจาก การขายสินค้า ที่เข้ามาจำหน่าย ในสภาพเดิม Sales of goods purchased for resale	รายรับจากการ รับจ้างรวมทั้งการ ผลิตสินค้า Receipts for contract and commission work	รายรับจากการ ให้บริการบำรุงรักษา ซ่อมแซมและติดตั้ง ให้แก่สถาน ประกอบอื่น Receipts for repair and installation work etc.	รายรับจากการ ให้เช่าอาคาร ฯลฯ และรายรับอื่น ๆ Receipts for rent on building etc. and other receipts	ส่วนเปลี่ยนแปลง มูลค่าสินค้าคงเหลือ Change in value of stocks of goods	Category of industry
20232	การผลิตน้ำหอม เครื่องสำอาง และเครื่องสำอาง	32	356,989.2	353,957.3	-	-	-	-	3,031.9	Manufacture of perfumes, cosmetics and toilet preparations
2029	การผลิตผลิตภัณฑ์เคมีอื่น ๆ ซึ่งไม่ได้จัดประเภทไว้ในที่อื่น	314	385,123.1	455,487.7	25.0	4.0	-	2,272.4	-72,666.0	Manufacture of other chemical products, n.e.c
20291	การผลิตวัตถุระเบิด	308	62,933.1	61,275.7	25.0	4.0	-	272.4	1,356.0	Manufacture of explosives products
20293	การผลิตน้ำมันหอมระเหย (เอสเซนซ์โดยออล)	3	D	D	-	-	-	-	D	Manufacture of essential oils
20294	การผลิตผลิตภัณฑ์เคมีที่ใช้ในการถ่ายรูป	1	D	D	-	-	-	-	-	Manufacture of chemical preparations for photographic uses
20299	การผลิตผลิตภัณฑ์เคมีอื่น ๆ ซึ่งไม่ได้จัดประเภทไว้ในที่อื่น	2	D	D	-	-	-	D	D	Manufacture of other chemical products, n.e.c
21	การผลิตเภสัชภัณฑ์ เคมีภัณฑ์ที่ใช้รักษาโรค และผลิตภัณฑ์จากพืชและสัตว์ที่ใช้รักษาโรค	155	80,683.2	71,931.2	5,777.8	-	-	3,219.7	-245.4	Manufacture of pharmaceuticals, medicinal chemical and botanical products
210	การผลิตเภสัชภัณฑ์ เคมีภัณฑ์ที่ใช้รักษาโรค และผลิตภัณฑ์จากพืชและสัตว์ที่ใช้รักษาโรค	155	80,683.2	71,931.2	5,777.8	-	-	3,219.7	-245.4	Manufacture of pharmaceuticals, medicinal chemical and botanical products
2100	การผลิตเภสัชภัณฑ์ เคมีภัณฑ์ที่ใช้รักษาโรค และผลิตภัณฑ์จากพืชและสัตว์ที่ใช้รักษาโรค	155	80,683.2	71,931.2	5,777.8	-	-	3,219.7	-245.4	Manufacture of pharmaceuticals, medicinal chemical and botanical products
21001	การผลิตเภสัชภัณฑ์และเคมีภัณฑ์ที่ใช้รักษาโรค	7	7,711.0	7,175.0	-	-	-	320.0	216.0	Manufacture of pharmaceuticals, medicinal chemical products
21002	การผลิตเภสัชภัณฑ์จากพืชและสัตว์ที่ใช้รักษาโรค	148	72,972.2	64,756.2	5,777.8	-	-	2,899.7	-461.4	Manufacture of medicinal botanical products

ตาราง 2 มูลค่าผลิตของสถานประกอบการอุตสาหกรรมผลิตในปี 2554 จำแนกตามประเภทอุตสาหกรรม ภาคตะวันออกเฉียงเหนือ พ.ศ. 2555 (ต่อ)

TABLE 2 VALUE OF GROSS OUTPUT OF MANUFACTURING ESTABLISHMENTS IN 2011 BY CATEGORY OF INDUSTRY,NORTHEASTERN REGION, 2012 (cont'd)

(พันบาท In Thousand Baht)

รหัส Code	ประเภทอุตสาหกรรม	จำนวน สถาน- ประกอบ Number of establishments	รวม Total	มูลค่าขายผลิต Sales of goods produced	ขายรับจาก การขายสินค้า ที่ซื้อมาจากหน่วย ในสภาพเดิม Sales of goods purchased for resale	ขายรับจาก การจ้างเหมาทำการ ผลิตสินค้า Receipts for contract and commission work	ขายรับจากการ ให้บริการบำรุงรักษา ซ่อมแซมและติดตั้ง ให้แก่สถาน ประกอบอื่น Receipts for repair and installation work etc.	ขายรับจากการ ให้เช่าอาคาร ฯลฯ และรายรับอื่น ๆ Receipts for rent on building etc. and other receipts	ส่วนเปลี่ยนแปลง มูลค่าสินค้าคงเหลือ Change in value of stocks of goods	Category of industry
22	การผลิตผลิตภัณฑ์ยางและพลาสติก	270	8,867,208.1	8,769,926.0	58,575.1	25,740.1	-	91,652.9	-78,686.0	Manufacture of rubber and plastic products
221	การผลิตยางรถยนต์ยาง	54	863,964.6	843,052.0	-	232.8	-	1,181.8	19,498.0	Manufacture of rubber products
2211	การผลิตยางนอกและยางใน และการล้อออกยาง และการซ่อมสร้างยาง	10	282,279.7	280,353.7	-	-	-	-	1,926.0	Manufacture of rubber tyres and tubes; retreading and rebuilding of rubber tyres
22111	การผลิตยางนอกและยางใน	8	241,143.6	234,717.6	-	-	-	-	6,426.0	Manufacture of rubber tyres and tubes
22112	การผลิตล้อออกยางและการซ่อมสร้างยาง	2	D	D	-	-	-	-	D	Retreading and rebuilding of rubber tyres
22119	การผลิตผลิตภัณฑ์ยางอื่น ๆ	44	581,684.8	562,698.3	-	232.8	-	1,181.8	17,572.0	Manufacture of other rubber products
22191	การผลิตยางแผ่น แห้ง ก้อน และรูปทรงต่างๆ	18	279,746.8	271,280.9	-	-	-	445.0	8,020.9	Manufacture of rubber plates, sheets, strip, rods, profile shapes
22199	การผลิตผลิตภัณฑ์ยางอื่นๆ ซึ่งมิได้จัดประเภทไว้ในที่อื่น	26	301,938.1	291,417.4	-	232.8	-	736.8	9,551.1	Manufacture of other rubber products, n.e.c
222	การผลิตผลิตภัณฑ์พลาสติก	216	8,003,243.5	7,926,874.0	58,575.1	25,507.3	-	90,471.1	-98,183.9	Manufacture of plastics products
2221	การผลิตผลิตภัณฑ์ที่ใช้ในการก่อสร้าง/ ประกอบอาคารที่มาจากพลาสติก	1	D	D	-	-	-	-	-	Manufacture of builders' plastic wares
22210	การผลิตผลิตภัณฑ์ที่ใช้ในการก่อสร้าง/ ประกอบอาคารที่มาจากพลาสติก	1	D	D	-	-	-	-	-	Manufacture of builders' plastic wares
2222	การผลิตบรรจุภัณฑ์พลาสติก	44	776,270.0	809,023.3	3,113.9	-	-	2,406.9	-38,274.1	Manufacture of plastics articles for the packaging of goods
22220	การผลิตบรรจุภัณฑ์พลาสติก	44	776,270.0	809,023.3	3,113.9	-	-	2,406.9	-38,274.1	Manufacture of plastics articles for the packaging of goods
2223	การผลิตผลิตภัณฑ์พลาสติกสำเร็จรูป และสำเร็จรูป	13	4,850,399.2	4,795,959.2	52,245.1	-	-	76,816.9	-74,622.0	Manufacture of finished plastics products

ตาราง 2 มูลค่าผลผลิตของสถานประกอบการผลิตในปี 2554 จำแนกตามประเภทอุตสาหกรรม ภาคตะวันออกเฉียงเหนือ พ.ศ. 2555 (ต่อ)

TABLE 2 VALUE OF GROSS OUTPUT OF MANUFACTURING ESTABLISHMENTS IN 2011 BY CATEGORY OF INDUSTRY, NORTHEASTERN REGION, 2012 (cont'd)

รหัส Code	ประเภทอุตสาหกรรม	จำนวน สถาน- ประกอบ Number of establishments	รวม Total	มูลค่าขายผลผลิต Sales of goods produced	รายรับจาก การขายสินค้า ที่เข้ามาจำหน่าย ในสภาพเดิม Sales of goods purchased for resale	รายรับจากการ รับจ้างเพื่อก่อ ผลิตสินค้า Receipts for contract and commission work	รายรับจากการ ให้บริการบำรุงรักษา ซ่อมแซมและติดตั้ง ให้แก่สถาน ประกอบอื่น Receipts for repair and installation work etc.	รายรับจากการ ให้เช่าอาคาร ฯลฯ และรายรับอื่น ๆ Receipts for rent on building etc. and other receipts	ส่วนเปลี่ยนแปลง มูลค่าสินค้าคงเหลือ Change in value of stocks of goods	Category of industry
22230	การผลิตผลิตภัณฑ์พลาสติกกำลังสำเร็จรูป และสำเร็จรูป	13	4,850,399.2	4,795,959.2	52,245.1	-	-	76,816.9	-74,622.0	Manufacture of finished plastics products
2229	การผลิตผลิตภัณฑ์พลาสติกอื่นๆ	158	2,372,374.3	2,317,691.5	3,216.1	25,507.3	-	11,247.3	14,712.2	Manufacture of other plastics products
22291	การผลิตเครื่องใช้บนโต๊ะอาหาร ไม้ครัว และในท้องถิ่น ที่ทำจากพลาสติก	8	9,129.9	9,170.9	-	-	-	-	-41.0	Manufacture of plastic tableware, kitchenware and toilet articles
22292	การผลิตผลิตภัณฑ์ไฟเบอร์กลาส	5	51,078.3	50,269.5	-	-	-	-	808.8	Manufacture of fiberglass products
22299	การผลิตผลิตภัณฑ์พลาสติกอื่นๆ ซึ่งมิได้จัดประเภทไว้ในที่อื่น	145	2,312,166.1	2,258,251.1	3,216.1	25,507.3	-	11,247.3	13,944.4	Manufacture of other plastics products, n.e.c.
23	การผลิตผลิตภัณฑ์อื่นๆ ที่ทำจากแร่โลหะ	3,604	11,675,759.3	11,167,467.8	329,184.8	34,214.5	2,483.8	59,151.7	85,256.7	Manufacture of other non-metallic mineral products
231	การผลิตแก้วและผลิตภัณฑ์แก้ว	69	76,686.1	75,947.5	80.4	152.2	83.3	-	422.7	Manufacture of glass and glass products
2310	การผลิตแก้วและผลิตภัณฑ์แก้ว	69	76,686.1	75,947.5	80.4	152.2	83.3	-	422.7	Manufacture of glass and glass products
23101	การผลิตแก้ว/กระจกแผ่น	52	67,292.0	66,639.2	38.4	152.2	83.3	-	378.9	Manufacture of flat glass
23102	การผลิตภาชนะบรรจุและเครื่องใช้บนโต๊ะอาหาร ที่ทำจากแก้ว	3	D	D	-	-	-	-	-	Manufacture of containers and tablewares of glass
23109	การผลิตผลิตภัณฑ์แก้วอื่นๆ	14	9,074.1	8,988.3	42.0	-	-	-	43.8	Manufacture of other glass products
239	การผลิตผลิตภัณฑ์อื่นๆ ที่ทำจากแร่โลหะ ซึ่งมิได้จัดประเภทไว้ในที่อื่น	3,535	11,599,073.2	11,091,520.3	329,104.4	34,062.3	2,400.4	59,151.7	82,834.1	Manufacture of non-metallic mineral products, n.e.c.
2391	การผลิตผลิตภัณฑ์วัสดุทนไฟ	112	129,198.7	129,086.6	18.5	4.7	-	120.4	-31.4	Manufacture of refractory products
23910	การผลิตผลิตภัณฑ์วัสดุทนไฟ	112	129,198.7	129,086.6	18.5	4.7	-	120.4	-31.4	Manufacture of refractory products
2392	การผลิตวัสดุก่อสร้างที่ทำจากดินเหนียว	244	315,337.4	316,285.9	1,485.0	-	-	2,893.9	-5,327.3	Manufacture of clay building materials

ตาราง 2 มูลค่าผลผลิตของสถานประกอบการผลิตในปี 2554 จำแนกตามประเภทอุตสาหกรรม ภาคตะวันออกเฉียงเหนือ พ.ศ. 2555 (ต่อ)

TABLE 2 VALUE OF GROSS OUTPUT OF MANUFACTURING ESTABLISHMENTS IN 2011 BY CATEGORY OF INDUSTRY, NORTHEASTERN REGION, 2012 (cont'd)

รหัส Code	ประเภทอุตสาหกรรม	จำนวน สถาน- ประกอบ Number of establishments	รวม Total	มูลค่าขายผลผลิต Sales of goods produced	รายรับจาก การขายสินค้า ที่เข้ามาจำหน่าย ในสภาพเดิม Sales of goods purchased for resale	รายรับจากการ รับจ้างเพื่อก่อ ผลิตสินค้า Receipts for contract and commission work	รายรับจากการ ให้บริการบำรุงรักษา ซ่อมแซมและติดตั้ง ให้แก่สถาน ประกอบอื่น Receipts for repair and installation work etc.	รายรับจากการ ให้เช่าอาคาร ฯลฯ และรายรับอื่น ๆ Receipts for rent on building etc. and other receipts	ส่วนเปลี่ยนแปลง มูลค่าสินค้าคงเหลือ Change in value of stocks of goods	Category of industry
23921	การผลิตอิฐ	226	223,855.0	222,810.7	1,465.0	-	-	2,539.7	-2,960.3	Manufacture of non-refractory bricks
23923	การผลิตเครื่องสุขภัณฑ์เซรามิก	15	68,382.4	69,075.2	20.0	-	-	354.2	-1,067.0	Manufacture of ceramic sanitary fixtures
23929	การผลิตวัสดุก่อสร้างอื่นๆ ที่ทำจากดินเหนียว	3	D	D	-	-	-	-	D	Manufacture of other clay building materials
23931	การผลิตผลิตภัณฑ์เซรามิกชนิดพอร์ซเลน และผลิตภัณฑ์เซรามิกอื่นๆ	376	440,267.6	430,091.0	7,849.4	43.2	-	1,012.7	1,271.3	Manufacture of other porcelain and ceramic products
23931	การผลิตผลิตภัณฑ์เครื่องใช้บนโต๊ะอาหารที่ทำจากเซรามิก	24	43,819.4	37,305.0	6,154.7	-	-	-	359.7	Manufacture of ceramic tableware
23932	การผลิตผลิตภัณฑ์ประติมากรรมและของประดับตกแต่งที่ทำจากเซรามิก	346	395,247.1	391,581.7	1,694.7	24.0	-	1,012.7	934.0	Manufacture of statuettes and other ornamental ceramic articles
23933	การผลิตฉนวนไฟฟ้าและอุปกรณ์ติดตั้งซึ่งใช้เป็นส่วนที่ทำจากเซรามิก	1	D	D	-	D	-	-	-	Manufacture of electrical insulators and insulating fittings of ceramics
23939	การผลิตผลิตภัณฑ์เซรามิกชนิดพอร์ซเลนและผลิตภัณฑ์เซรามิกอื่นๆ ซึ่งมีได้จัดประเภทไว้ในที่อื่น	5	1,167.5	1,190.0	-	-	-	-	-22.5	Manufacture of other porcelain and ceramic products, n.e.c
23941	การผลิตปูนซีเมนต์ ปูนโม่ (ปูนขาว) และปูนปลาสเตอร์	35	330,060.1	326,012.1	-	-	-	119.0	3,929.0	Manufacture of cement, lime and plaster
23941	การผลิตปูนซีเมนต์	22	305,829.7	301,791.7	-	-	-	119.0	3,919.0	Manufacture of cement
23942	การผลิตปูนโม่ (ปูนขาว) และปูนปลาสเตอร์	13	24,230.4	24,220.4	-	-	-	-	10.0	Manufacture of lime and plaster
23951	การผลิตผลิตภัณฑ์คอนกรีต ปูนซีเมนต์ และปูนปลาสเตอร์	1,924	7,959,436.1	7,628,322.0	173,554.7	33,857.5	2,400.4	43,739.7	77,561.7	Manufacture of articles of concrete, cement and plaster
23951	การผลิตผลิตภัณฑ์คอนกรีตที่ใช้ในงานก่อสร้าง	1,452	3,952,524.9	3,774,672.9	69,005.9	30,222.9	50.4	20,081.6	58,491.2	Manufacture of articles of concrete for construction

ตาราง 2 มูลค่าผลผลิตของสถานประกอบการผลิตในปี 2554 จำแนกตามประเภทอุตสาหกรรม ภาคตะวันออกเฉียงเหนือ พ.ศ. 2555 (ต่อ)

TABLE 2 VALUE OF GROSS OUTPUT OF MANUFACTURING ESTABLISHMENTS IN 2011 BY CATEGORY OF INDUSTRY, NORTHEASTERN REGION, 2012 (cont'd)

(พันบาท In Thousand Baht)

รหัส Code	ประเภทอุตสาหกรรม	จำนวน สถาน- ประกอบ Number of establishments	รวม Total	มูลค่าขายผลผลิต Sales of goods produced	ขายรับจาก การขายสินค้า ที่ซื้อมาจำหน่าย ในสภาพเดิม Sales of goods purchased for resale	ขายรับจากการ รับจ้างเพื่อก่อ ผลิตสินค้า Receipts for contract and commission work	ขายรับจากการ ให้บริการบำรุงรักษา ซ่อมแซมและติดตั้ง ให้แก่สถาน ประกอบอื่น Receipts for repair and installation work etc.	ขายรับจากการ ให้เช่าอาคาร ซากา และรายอื่น ๆ Receipts for rent on building etc. and other receipts	ส่วนเปลี่ยนแปลง มูลค่าสินค้าคงเหลือ Change in value of stocks of goods	Category of industry
23952	การผลิตผลิตภัณฑ์พลาสติกที่เป่าเป่าพลาสติกที่ใช้ในงานก่อสร้าง	13	47,773.0	45,656.0	1,580.0	-	-	-	537.0	Manufacture of articles of plaster for construction
23953	การผลิตคอนกรีตผสมเสร็จ	112	3,447,225.2	3,306,787.1	97,571.4	3,425.4	-	16,502.2	22,999.2	Manufacture of ready-mixed concrete
23954	การผลิตผลิตภัณฑ์ไฟเบอร์ซีเมนต์	2	D	D	-	-	-	-	D	Manufacture of articles of fiber-cement
23959	การผลิตผลิตภัณฑ์อื่น ๆ ที่ทำจากคอนกรีต ปูนซีเมนต์ และปูนปลาสเตอร์	345	509,653.0	498,846.0	5,397.5	209.2	2,350.0	7,155.9	-4,305.6	Manufacture of other articles of concrete, cement and plaster
2396	การตัด การขึ้นรูป และการแล่งสำเร็จหิน	700	1,139,670.3	1,118,490.7	17,683.7	157.0	-	296.2	3,042.7	Cutting, shaping and finishing of stone
23961	การผลิตผลิตภัณฑ์ที่ใช้ในการก่อสร้าง	336	825,773.9	812,951.4	9,021.9	-	-	191.2	3,609.4	Manufacture of stone for construction
23969	การผลิตผลิตภัณฑ์อื่น ๆ ที่ทำจากหิน	364	313,896.5	305,539.3	8,661.8	157.0	-	105.0	-566.6	Manufacture of other stone products
2399	การผลิตผลิตภัณฑ์อื่น ๆ ที่ทำจากแร่โอลิเวอซึ่งมีได้จัดประเภทไว้ในที่อื่น	144	1,285,103.1	1,143,232.1	128,513.1	-	-	10,969.8	2,388.1	Manufacture of other non-metallic mineral products, n.e.c.
23991	การผลิตผลิตภัณฑ์ขัดถู	143	56,257.7	56,271.2	-	-	-	25.7	-39.2	Manufacture of abrasive products
23992	การผลิตวัสดุที่เป็นฉนวนจากแร่	1	D	D	D	-	-	D	D	Manufacture of mineral insulating materials
24	การผลิตโลหะขั้นมูลฐาน	101	971,244.8	932,122.2	22,503.9	250.0	-	15,425.9	942.8	Manufacture of basic metals
241	การผลิตเหล็กและเหล็กกล้าขั้นมูลฐาน	45	728,354.9	711,778.2	2,614.0	-	-	14,967.9	-1,005.2	Manufacture of basic iron and steel
2410	การผลิตเหล็กและเหล็กกล้าขั้นมูลฐาน	45	728,354.9	711,778.2	2,614.0	-	-	14,967.9	-1,005.2	Manufacture of basic iron and steel in primary and intermediate form
24101	การผลิตเหล็กและเหล็กกล้าขั้นมูลฐานในขั้นต้นและขั้นกลาง	4	215,585.1	209,030.0	-	-	-	960.0	5,595.1	Manufacture of basic iron and steel in primary and intermediate form
24102	การผลิตเหล็กและเหล็กกล้าแผ่น	14	215,959.5	207,875.1	14.0	-	-	14,007.9	-5,937.5	Manufacture of iron and steel sheets
24103	การผลิตหลอดท่อ โพรไฟล์กลวงและอุปกรณ์ติดตั้งที่เกี่ยวข้อง ที่ทำจากเหล็กกล้า	4	3,226.0	3,156.0	-	-	-	-	70.0	Manufacture of iron and steel tubes, pipes, hollow profiles and related fixtures

ตาราง 2 มูลค่าผลผลิตของสถานประกอบการผลิตในปี 2554 จำแนกตามประเภทอุตสาหกรรม ภาคตะวันออกเฉียงเหนือ พ.ศ. 2555 (ต่อ)

TABLE 2 VALUE OF GROSS OUTPUT OF MANUFACTURING ESTABLISHMENTS IN 2011 BY CATEGORY OF INDUSTRY, NORTHEASTERN REGION, 2012 (cont'd)

รหัส Code	ประเภทอุตสาหกรรม	จำนวน สถาน- ประกอบ Number of establishments	รวม Total	มูลค่าขายผลผลิต Sales of goods produced	รายรับจาก การขายสินค้า ที่ซื้อมาจากหน่วย ในสภาพเดิม Sales of goods purchased for resale	รายรับจากการ รับจ้างเหมาทำการ ผลิตสินค้า Receipts for contract and commission work	รายรับจากการ ให้บริการบำรุงรักษา ซ่อมแซมและติดตั้ง ให้แก่สถาน ประกอบอื่น Receipts for repair and installation work etc.	รายรับจากการ ให้เช่าอาคาร ฯลฯ และรายรับอื่น ๆ Receipts for rent on building etc. and other receipts	ส่วนเปลี่ยนแปลง มูลค่าสินค้าคงเหลือ Change in value of stocks of goods	Category of industry
24109	การผลิตเหล็กและเหล็กกล้าขั้นมูลฐานอื่นๆ	23	293,584.3	291,717.1	2,600.0	-	-	-	-732.9	Manufacture of other basic iron and steel
242	การผลิตโลหะมีค่าและโลหะอื่นๆ ที่ไม่ใช่เหล็กขั้นมูลฐาน	28	109,466.8	87,755.5	19,039.8	-	-	342.0	2,329.5	Manufacture of basic precious and other non-ferrous metals
2420	การผลิตโลหะมีค่าและโลหะอื่นๆ ที่ไม่ใช่เหล็กขั้นมูลฐาน	28	109,466.8	87,755.5	19,039.8	-	-	342.0	2,329.5	Manufacture of basic precious and other non-ferrous metals
24201	การผลิตโลหะมีค่าขั้นมูลฐาน	12	21,238.3	21,355.4	-	-	-	216.0	-333.1	Manufacture of basic precious metals
24202	การผลิตอะลูมิเนียมและผลิตภัณฑ์อะลูมิเนียมขั้นมูลฐาน	7	78,622.0	56,768.0	19,039.8	-	-	-	2,814.1	Manufacture of basic aluminium and aluminium products
24203	การผลิตสังกะสี ตะกั่ว และดีบุก และผลิตภัณฑ์ของพวกดังกล่าวขั้นมูลฐาน	1	D	D	-	-	-	-	D	Manufacture of basic zinc, lead and tin and their products
24209	การผลิตโลหะอื่นๆ ที่ไม่ใช่เหล็กขั้นมูลฐาน ซึ่งมิได้จัดประเภทไว้ในที่อื่น	8	5,096.5	5,072.0	-	-	-	126.0	-101.5	Manufacture of other basic non-ferrous metals, n.e.c
243	การหล่อโลหะ	28	133,423.1	132,588.6	850.0	250.0	-	116.0	-381.5	Casting of metals
2431	การหล่อเหล็กและเหล็กกล้า	5	31,756.0	30,926.0	850.0	250.0	-	-	-270.0	Casting of iron and steel
24311	การหล่อเหล็ก	4	14,986.0	14,126.0	850.0	250.0	-	-	-240.0	Casting of iron
24312	การหล่อเหล็กกล้า	1	D	D	-	-	-	-	D	Casting of steel
2432	การหล่อโลหะที่ไม่ใช่เหล็กและเหล็กกล้า	23	101,667.1	101,662.6	-	-	-	116.0	-111.5	Casting of non-ferrous metals
24320	การหล่อโลหะที่ไม่ใช่เหล็กและเหล็กกล้า	23	101,667.1	101,662.6	-	-	-	116.0	-111.5	Casting of non-ferrous metals
25	การผลิตผลิตภัณฑ์โลหะประดิษฐ์ (ยกเว้นเครื่องจักรและอุปกรณ์)	5,916	7,752,527.5	7,573,032.6	103,204.9	42,461.7	40,820.1	28,873.4	-35,865.2	Manufacture of fabricated metal products (excepts machinery and equipment)

ตาราง 2 มูลค่าผลผลิตของสถานประกอบการอุตสาหกรรมผลิตในปี 2554 จำแนกตามประเภทอุตสาหกรรม ภาคตะวันออกเฉียงเหนือ พ.ศ. 2555 (ต่อ)

TABLE 2 VALUE OF GROSS OUTPUT OF MANUFACTURING ESTABLISHMENTS IN 2011 BY CATEGORY OF INDUSTRY, NORTHEASTERN REGION, 2012 (cont'd)

รหัส Code	ประเภทอุตสาหกรรม	จำนวน สถาน- ประกอบ Number of establishments	รวม Total	มูลค่าขายผลผลิต Sales of goods produced	รายรับจาก การขายสินค้า ที่ซื้อมาจากหน่วย ในสภาพเดิม Sales of goods purchased for resale	รายรับจาก การขายสินค้า ที่ซื้อมาจากหน่วย ในสภาพเดิม Sales of goods purchased for resale	รายรับจาก การจ้างเหมา ผลิตสินค้า Receipts for contract and commission work	รายรับจาก ให้บริการบำรุงรักษา ซ่อมแซมและติดตั้ง ให้แก่สถาน ประกอบอื่น Receipts for repair and installation work etc.	รายรับจาก ให้เช่าอาคาร และรายอื่น ๆ Receipts for rent on building etc. and other receipts	ส่วนเปลี่ยนแปลง มูลค่าสินค้าคงเหลือ Change in value of stocks of goods	Category of industry
251	การผลิตผลิตภัณฑ์ที่มีโครงสร้างเป็นโลหะ ถั่วงาขนาดใหญ่ ที่เก็บกักน้ำ และเครื่องกำเนิดไอน้ำ	3,580	4,875,168.9	4,815,724.8	41,721.9	24,308.0	5,607.4	7,072.6	-19,265.6	Manufacture of structural metal products, tanks, reservoirs and steam generator	
2511	การผลิตผลิตภัณฑ์ที่มีโครงสร้างเป็นโลหะ	3,573	4,723,933.0	4,664,902.5	41,698.9	24,308.0	5,519.4	7,028.1	-19,523.8	Manufacture of structural metal products	
25111	การผลิตโครงสร้างโลหะสำหรับใช้ในแก๊สก่อสร้าง	86	1,538,581.3	1,518,914.1	22,240.3	-	-	266.2	-2,839.3	Manufacture of metal frameworks for construction	
25112	การผลิตอาคารสำเร็จรูปที่มีโลหะเป็นส่วนประกอบหลัก	1	D	D	-	-	-	-	-	Manufacture of prefabricated buildings mainly of metal	
25113	การผลิตประตู หน้าต่าง บานเลื่อน ประตูรั้ว และผลิตภัณฑ์ที่คล้ายกันที่ทำจากโลหะ	3,258	2,678,549.0	2,640,801.5	15,734.9	24,248.0	5,519.4	6,590.5	-14,345.3	Manufacture of metal doors, windows, shutters, gates and similar products	
25119	การผลิตผลิตภัณฑ์อื่น ๆ ที่มีโครงสร้างเป็นโลหะ	228	505,702.8	504,087.0	3,723.7	60.0	-	171.4	-2,339.2	Manufacture of other structural metal products	
2512	การผลิตถังน้ำหนักใหญ่ ที่เก็บกักน้ำ และภาชนะบรรจุที่ทำจากโลหะ	6	28,961.4	28,938.4	23.0	-	-	-	-	Manufacture of tanks, reservoirs and containers of metal	
25122	การผลิตภาชนะบรรจุแก๊สอัดหรือแก๊สเหลว ที่ทำจากโลหะ	1	D	D	-	-	-	-	-	Manufacture of metal containers for compressed or liquefied gas	
25129	การผลิตถังน้ำหนักใหญ่ ที่เก็บกักน้ำ และภาชนะบรรจุอื่น ๆ ที่ทำจากโลหะ	5	28,241.4	28,218.4	23.0	-	-	-	-	Manufacture of other tanks, reservoirs and containers of metal	
2513	การผลิตเครื่องกำเนิดไอน้ำ (ยกเว้นหม้อน้ำ boiler) สำหรับการทำความร้อนจากส่วนกลาง	1	D	D	-	-	D	D	D	Manufacture of steam generators (except central heating hot water boilers)	
25130	การผลิตเครื่องกำเนิดไอน้ำ (ยกเว้นหม้อน้ำ boiler) สำหรับการทำความร้อนจากส่วนกลาง	1	D	D	-	-	D	D	D	Manufacture of steam generators (except central heating hot water boilers)	

(พันบาท In Thousand Baht)

ตาราง 2 มูลค่าผลผลิตของสถานประกอบการผลิตในปี 2554 จำแนกตามประเภทอุตสาหกรรม ภาคตะวันออกเฉียงเหนือ พ.ศ. 2555 (ต่อ)

TABLE 2 VALUE OF GROSS OUTPUT OF MANUFACTURING ESTABLISHMENTS IN 2011 BY CATEGORY OF INDUSTRY, NORTHEASTERN REGION, 2012 (cont'd)

รหัส Code	ประเภทอุตสาหกรรม	จำนวน สถาน- ประกอบ Number of establishments	รวม Total	มูลค่าขายผลผลิต Sales of goods produced	รายรับจาก การขายสินค้า ที่ซื้อจากร้านค้า ในสภาพเดิม Sales of goods purchased for resale	รายรับจาก การจ้างเหมา ผลิตสินค้า Receipts for contract and commission work	รายรับจาก ให้บริการ ซ่อมแซมและ ติดตั้ง ให้สถานที่ ประกอบ Receipts for repair and installation work etc.	รายรับจาก ให้เช่าอาคาร และรายรับ อื่น ๆ Receipts for rent and other receipts	ส่วน เปลี่ยนแปลง มูลค่าสินค้า คงเหลือ Change in value of stocks of goods	Category of industry
252	การผลิตอาวุธและกระสุน	1	D	D	-	-	-	-	-	Manufacture of weapons and ammunition
2520	การผลิตอาวุธและกระสุน	1	D	D	-	-	-	-	-	Manufacture of weapons and ammunition
25201	การผลิตกระสุนและระเบิด	1	D	D	-	-	-	-	-	Manufacture of bullets and bombs
259	การผลิตผลิตภัณฑ์โลหะประดิษฐ์อื่นๆ และกิจการบริการงานโลหะ	2,335	2,877,318.7	2,757,267.9	61,483.0	18,153.8	35,212.7	21,800.8	-16,599.5	Manufacture of other fabricated metal products and metalworking services activities
2591	การผลิตผลิตภัณฑ์โลหะโดยวิธีการตี การกด การดัด การขึ้นรูป และกรรมวิธีโลหะผสม	232	95,589.6	93,416.6	2,045.5	125.0	-	152.0	-149.5	Forging, pressing, stamping and roll-forming of metal; powder metallurgy
25910	การผลิตผลิตภัณฑ์โลหะโดยวิธีการตี การกด การดัด การขึ้นรูป และกรรมวิธีโลหะผสม	232	95,589.6	93,416.6	2,045.5	125.0	-	152.0	-149.5	Forging, pressing, stamping and roll-forming of metal; powder metallurgy
2592	การตกแต่งและการเคลือบโลหะ	1,545	1,361,580.0	1,273,204.2	51,101.6	17,605.8	35,176.7	1,850.5	-17,358.9	Machining; treatment and coating of metals
25921	การตกแต่งและการเคลือบโลหะ	37	47,911.7	43,574.2	3,900.0	72.0	-	244.0	121.5	Treatment and coating of metals
25922	การกลึงกัดโลหะ	1,508	1,313,668.3	1,229,630.0	47,201.6	17,533.8	35,176.7	1,606.5	-17,480.4	Machining
2593	การผลิตของใช้ชนิดมีคม เครื่องมือที่ใช้งานด้วยมือ และเครื่องมือช่างทั่วไป	434	449,854.1	421,992.6	4,793.7	193.9	36.0	18,681.7	4,156.3	Manufacture of cutlery, hand tools and general hardware
25931	การผลิตของใช้ชนิดมีคม	332	122,808.6	122,508.5	7.5	93.9	-	216.7	-18.0	Manufacture of cutlery
25932	การผลิตกุญแจและบานพับ	54	10,200.6	9,627.2	186.2	-	36.0	379.0	-27.8	Manufacture of locks and hinges
25939	การผลิตเครื่องมือที่ใช้งานด้วยมือและเครื่องมือช่างทั่วไปอื่นๆ	48	316,845.0	289,856.9	4,600.0	100.0	-	18,086.0	4,202.1	Manufacture of hand tools and general hardware

(พันบาท In Thousand Baht)

ตาราง 2 มูลค่าผลผลิตของสถานประกอบการผลิตในปี 2554 จำแนกตามประเภทอุตสาหกรรม ภาคตะวันออกเฉียงเหนือ พ.ศ. 2555 (ต่อ)

TABLE 2 VALUE OF GROSS OUTPUT OF MANUFACTURING ESTABLISHMENTS IN 2011 BY CATEGORY OF INDUSTRY, NORTHEASTERN REGION, 2012 (cont'd)

รหัส Code	ประเภทอุตสาหกรรม	จำนวน สถาน- ประกอบ Number of establishments	รวม Total	มูลค่าขายผลผลิต Sales of goods produced	รายรับจาก การขายสินค้า ที่ซื้อมาจำหน่าย ในสภาพเดิม Sales of goods purchased for resale	รายรับจาก รับจ้างเพื่อก่อ ผลิตสินค้า Receipts for contract and commission work	รายรับจาก ให้บริการบำรุงรักษา ซ่อมแซมและติดตั้ง ให้แก่สถาน ประกอบอื่น Receipts for repair and installation work etc.	รายรับจากการ ให้เช่าอาคาร ฯลฯ และรายรับอื่น ๆ Receipts for rent on building etc. and other receipts	ส่วนเปลี่ยนแปลง มูลค่าสินค้าคงเหลือ Change in value of stocks of goods	Category of industry
2594	การผลิตถัง กระป๋อง ถังกลมขนาดใหญ่ และภาชนะบรรจุที่คล้ายกันที่ทำจากโลหะ	39	62,891.6	62,068.7	-	180.0	-	32.0	610.9	Manufacture of pails, cans, drums and similar containers of metal
25941	การผลิตถังกลมขนาดใหญ่อะลูมิเนียมและภาชนะบรรจุ ที่คล้ายกันที่ทำจากโลหะ	14	28,481.9	27,657.5	-	180.0	-	32.0	612.4	Manufacture of drums and similar containers of metal
25949	การผลิตกระป๋องโลหะและบรรจุภัณฑ์อื่น ๆ ที่ทำจากโลหะ	25	34,409.6	34,411.2	-	-	-	-	-1.6	Manufacture of pails, cans and other containers of metal
2595	การผลิตของที่ทำจากลวด ไข สกรู สลักเกลียว และตะปูควง	48	836,028.2	835,469.4	3,542.2	-	-	1,059.6	-4,043.0	Manufacture of wire products, chain, springs and screw
25951	การผลิตลวด เคเบิล และของที่ทำจากลวด	45	568,203.6	565,297.3	3,542.2	-	-	28.9	-664.7	Manufacture of wire, cable and wire products
25952	การผลิตไข สกรู สลักเกลียว และตะปูควง	3	D	D	-	-	-	D	D	Manufacture of chain, springs, bolt and screw
2599	การผลิตผลิตภัณฑ์โลหะประดิษฐ์อื่น ๆ ซึ่งไม่ได้จัดประเภทไว้ในที่อื่น	37	71,375.3	71,116.5	-	49.0	-	25.0	184.8	Manufacture of other fabricated metal products, n.e.c.
25992	การผลิตเครื่องใช้ในครัวที่ทำจากโลหะ	19	50,748.0	49,899.0	-	40.0	-	20.0	789.0	Manufacture of metal kitchen appliances and accessories
25999	การผลิตผลิตภัณฑ์โลหะประดิษฐ์อื่น ๆ ซึ่งไม่ได้จัดประเภทไว้ในที่อื่น	18	20,627.3	21,217.5	-	9.0	-	5.0	-604.3	Manufacture of other fabricated metal products, n.e.c.
26	การผลิตผลิตภัณฑ์คอมพิวเตอร์ อิเล็กทรอนิกส์ และอุปกรณ์ที่ใช้ในทางวิทยาศาสตร์	63	91,598,433.5	89,888,659.5	2,994.1	14,075.1	-	280,798.1	1,411,906.7	Manufacture of computers, electronic and optical products
261	การผลิตชิ้นส่วนและแผงวงจรรีเลย์ทรานซิสเตอร์	27	85,666,029.2	84,687,215.8	-	10,066.1	-	280,745.0	688,002.5	Manufacture of electronic components and boards

(พันบาท In Thousand Baht)

ตาราง 2 มูลค่าผลผลิตของสถานประกอบการอุตสาหกรรมผลิตในปี 2554 จำแนกตามประเภทอุตสาหกรรม ภาคตะวันออกเฉียงเหนือ พ.ศ. 2555 (ต่อ)

TABLE 2 VALUE OF GROSS OUTPUT OF MANUFACTURING ESTABLISHMENTS IN 2011 BY CATEGORY OF INDUSTRY, NORTHEASTERN REGION, 2012 (cont'd)

รหัส Code	ประเภทอุตสาหกรรม	จำนวน สถาน- ประกอบ Number of establishments	รวม Total	มูลค่าขายผลผลิต Sales of goods produced	การขายสินค้า ที่ซื้อมาจากหน่วย ในสภาพเดิม Sales of goods purchased for resale	รายรับจากการ รับจ้างเหมาทำการ ผลิตสินค้า Receipts for contract and commission work	รายรับจากการ ให้บริการบำรุงรักษา ซ่อมแซมและติดตั้ง ให้แก่สถาน ประกอบอื่น Receipts for repair and installation work etc.	รายรับจากการ ให้เช่าอาคาร ฯลฯ และรายรับอื่น ๆ Receipts for rent on building etc. and other receipts	ส่วนเปลี่ยนแปลง มูลค่าสินค้าคงเหลือ Change in value of stocks of goods	Category of industry
2610	การผลิตชิ้นส่วนและแผงวงจรอิเล็กทรอนิกส์	27	85,666,029.2	84,687,215.8	-	10,066.1	-	280,745.0	688,002.5	Manufacture of electronic components and boards
26103	การผลิตแผงวงจรอิเล็กทรอนิกส์	10	59,745,597.3	59,053,416.9	-	-	-	95,371.2	596,809.2	Manufacture of bare printed circuit boards
26104	การผลิตอุปกรณ์กึ่งตัวนำและวงจรรวม	3	D	D	-	-	-	D	D	Manufacture of semiconductor and integrated circuits
26109	การผลิตชิ้นส่วนอิเล็กทรอนิกส์อื่นๆ	14	25,323,480.8	25,044,411.5	-	10,066.1	-	180,494.6	88,508.6	Manufacture of other electronic components
262	การผลิตคอมพิวเตอร์และอุปกรณ์ต่อพ่วง	9	35,372.3	31,363.3	-	4,009.0	-	-	-	Manufacture of computers and peripheral equipment
2620	การผลิตคอมพิวเตอร์และอุปกรณ์ต่อพ่วง	9	35,372.3	31,363.3	-	4,009.0	-	-	-	Manufacture of computers and peripheral equipment
26201	การผลิตอุปกรณ์คอมพิวเตอร์	8	7,372.3	7,363.3	-	9.0	-	-	-	Manufacture and/or assembly of electronic computers
26209	การผลิตอุปกรณ์ต่อพ่วงอื่นๆ	1	D	D	-	D	-	-	-	Manufacture of other peripheral equipment
263	การผลิตอุปกรณ์สื่อสาร	4	181,429.7	180,309.4	2,924.1	-	-	53.1	-1,857.0	Manufacture of communication equipment
2630	การผลิตอุปกรณ์สื่อสาร	4	181,429.7	180,309.4	2,924.1	-	-	53.1	-1,857.0	Manufacture of communication equipment
26302	การผลิตอุปกรณ์สื่อสารแบบไร้สาย	3	D	D	-	-	-	-	D	Manufacture of wireless communications equipment
26303	การผลิตอุปกรณ์สื่อสารที่ใช้ในการรับ/ส่งสัญญาณทางวิทยุและโทรทัศน์	1	D	D	D	-	-	D	D	Manufacture of radio and television transmitters and receivers

(พันบาท In Thousand Baht)

ตาราง 2 มูลค่าผลผลิตของสถานประกอบการอุตสาหกรรมผลิตในปี 2554 จำแนกตามประเภทอุตสาหกรรม ภาคตะวันออกเฉียงเหนือ พ.ศ. 2555 (ต่อ)

TABLE 2 VALUE OF GROSS OUTPUT OF MANUFACTURING ESTABLISHMENTS IN 2011 BY CATEGORY OF INDUSTRY, NORTHEASTERN REGION, 2012 (cont'd)

รหัส Code	ประเภทอุตสาหกรรม	จำนวน สถาน- ประกอบ Number of establishments	รวม Total	มูลค่าขายผลิต Sales of goods produced	ขายรับจาก การขายสินค้า ที่ซื้อมาจากหน่วย ในสภาพเดิม Sales of goods purchased for resale	รายรับจากการ รับจ้างรวมทั้งการ ผลิตสินค้า Receipts for contract and commission work	รายรับจากการ ให้บริการบำรุงรักษา ซ่อมแซมและติดตั้ง ให้แก่สถาน ประกอบอื่น Receipts for repair and installation work etc.	รายรับจากการ ให้เช่าอาคาร ฯลฯ และรายรับอื่น ๆ Receipts for rent on building etc. and other receipts	ส่วนเปลี่ยนแปลง มูลค่าสินค้าคงเหลือ Change in value of stocks of goods	Category of industry
264	การผลิตเครื่องใช้อิเล็กทรอนิกส์ชนิดใช้ ในครัวเรือน	20	5,693,830.3	4,967,998.6	70.0	-	-	-	725,761.7	Manufacture of consumer electronics
2640	การผลิตเครื่องใช้อิเล็กทรอนิกส์ชนิดใช้ในครัวเรือน	20	5,693,830.3	4,967,998.6	70.0	-	-	-	725,761.7	Manufacture of consumer electronics
26401	การผลิตเครื่องรับโทรทัศน์	3	D	D	-	-	-	-	D	Manufacture and/or assembly of televisions
26403	การผลิตไมโครโฟน ลำโพง และเครื่องขยายเสียง	17	79,064.0	79,000.0	70.0	-	-	-	-6.0	Manufacture of microphone, amplifiers and public address systems
266	การผลิตเครื่องฉายรังสี เครื่องใช้ทางการแพทย์และทางกายภาพบำบัด	2	D	D	-	-	-	-	-	Manufacture of irradiation, electromedical and electrotherapeutic equipment
2660	การผลิตเครื่องฉายรังสี เครื่องใช้ทางการแพทย์และทางกายภาพบำบัด	2	D	D	-	-	-	-	-	Manufacture of irradiation, electromedical and electrotherapeutic equipment
26600	การผลิตเครื่องฉายรังสี เครื่องใช้ทางการแพทย์และทางกายภาพบำบัด	2	D	D	-	-	-	-	-	Manufacture of irradiation, electromedical and electrotherapeutic equipment
267	การผลิตอุปกรณ์ที่ใช้ในทางทัศนศาสตร์และอุปกรณ์ถ่ายภาพ	1	D	D	-	-	-	-	D	Manufacture of optical instruments and photographic equipment
2670	การผลิตอุปกรณ์ที่ใช้ในทางทัศนศาสตร์และอุปกรณ์ถ่ายภาพ	1	D	D	-	-	-	-	D	Manufacture of optical instruments and photographic equipment
26703	การผลิตอุปกรณ์ถ่ายภาพและถ่ายภาพยนตร์	1	D	D	-	-	-	-	D	Manufacture of photographic and motion picture equipment
27	การผลิตอุปกรณ์ไฟฟ้า	351	459,185.3	459,740.3	1,168.4	670.0	831.8	183.0	-3,408.2	Manufacture of electrical equipment

ตาราง 2 มูลค่าผลิตของสถานประกอบการอุตสาหกรรมผลิตในปี 2554 จำแนกตามประเภทอุตสาหกรรม ภาคตะวันออกเฉียงเหนือ พ.ศ. 2555 (ต่อ)

TABLE 2 VALUE OF GROSS OUTPUT OF MANUFACTURING ESTABLISHMENTS IN 2011 BY CATEGORY OF INDUSTRY,NORTHEASTERN REGION, 2012 (cont'd)

(พันบาท In Thousand Baht)

รหัส Code	ประเภทอุตสาหกรรม	จำนวน สถาน- ประกอบ Number of establishments	รวม Total	มูลค่าขายผลิต Sales of goods produced	รายรับจาก การขายสินค้า ที่เข้ามาจำหน่าย ในสภาพเดิม Sales of goods purchased for resale	รายรับจากการ รับจ้างรวมทั้งการ ผลิตสินค้า Receipts for contract and commission work	รายรับจากการ ให้บริการบำรุงรักษา ซ่อมแซมและติดตั้ง ให้แก่สถาน ประกอบอื่น Receipts for repair and installation work etc.	รายรับจากการ ให้เช่าอาคาร ฯลฯ และรายรับอื่น ๆ Receipts for rent on building etc. and other receipts	ส่วนเปลี่ยนแปลง มูลค่าสินค้าคงเหลือ Change in value of stocks of goods	Category of industry
271	การผลิตมอเตอร์ไฟฟ้า เครื่องกำเนิดไฟฟ้า หม้อแปลงไฟฟ้า และอุปกรณ์ควบคุมและจ่ายไฟฟ้า	33	55,765.7	54,983.8	66.0	-	831.8	-	-115.9	Manufacture of electric motors, generators, transformers and electricity distribution and control apparatus
2710	การผลิตมอเตอร์ไฟฟ้า เครื่องกำเนิดไฟฟ้า หม้อแปลงไฟฟ้า และอุปกรณ์ควบคุมและจ่ายไฟฟ้า	33	55,765.7	54,983.8	66.0	-	831.8	-	-115.9	Manufacture of electric motors, generators, transformers and electricity distribution and control apparatus
27101	การผลิตมอเตอร์ไฟฟ้าและเครื่องกำเนิดไฟฟ้า	27	14,383.7	14,184.7	66.0	-	-	-	133.1	Manufacture of electric motors and generators
27102	การผลิตหม้อแปลงไฟฟ้า	3	D	D	-	-	D	-	D	Manufacture of electric transformers
27103	การผลิตอุปกรณ์ควบคุมและจ่ายไฟฟ้า	3	D	D	-	-	D	-	D	Manufacture of electricity distribution and control apparatus
272	การผลิตแบตเตอรี่และหม้อสะสมไฟฟ้า	1	D	D	-	-	-	-	D	Manufacture of batteries and accumulators
2720	การผลิตแบตเตอรี่และหม้อสะสมไฟฟ้า	1	D	D	-	-	-	-	D	Manufacture of batteries and accumulators
27200	การผลิตแบตเตอรี่และหม้อสะสมไฟฟ้า	1	D	D	-	-	-	-	D	Manufacture of batteries and accumulators
273	การผลิตสายไฟและอุปกรณ์การเดินสายไฟฟ้า	3	D	D	D	-	-	-	D	Manufacture of wiring and wiring devices
2732	การผลิตสายไฟและเคเบิลอื่นๆ ชนิดใช้ใน ทางอิเล็กทรอนิกส์และไฟฟ้า	3	D	D	D	-	-	-	D	Manufacture of other electronic and electric wires and cables
27320	การผลิตสายไฟและเคเบิลอื่นๆ ชนิดใช้ใน ทางอิเล็กทรอนิกส์และไฟฟ้า	3	D	D	D	-	-	-	D	Manufacture of other electronic and electric wires and cables

ตาราง 2 มูลค่าผลผลิตของสถานประกอบการอุตสาหกรรมผลิตในปี 2554 จำแนกตามประเภทอุตสาหกรรม ภาคตะวันออกเฉียงเหนือ พ.ศ. 2555 (ต่อ)

TABLE 2 VALUE OF GROSS OUTPUT OF MANUFACTURING ESTABLISHMENTS IN 2011 BY CATEGORY OF INDUSTRY, NORTHEASTERN REGION, 2012 (cont'd)

รหัส Code	ประเภทอุตสาหกรรม	จำนวน สถาน- ประกอบ Number of establishments	รวม Total	มูลค่าขายผลผลิต Sales of goods produced	ขายรับจาก การขายสินค้า ที่ซื้อมาจากหน่วย ในสภาพเดิม Sales of goods purchased for resale	ขายรับจากการ รับจ้างรวมทั้งการ ผลิตสินค้า Receipts for contract and commission work	ขายรับจากการ ให้บริการบำรุงรักษา ซ่อมแซมและติดตั้ง ให้สถานที่ ประกอบอื่น Receipts for repair and installation work etc.	ขายรับจากการ ให้เช่าอาคาร ฯลฯ และรายรับอื่น ๆ Receipts for rent on building etc. and other receipts	ส่วนเปลี่ยนแปลง มูลค่าสินค้าคงเหลือ Change in value of stocks of goods	Category of industry
274	การผลิตอุปกรณ์ไฟฟ้าสำหรับให้แสงสว่าง	2	D	D	-	-	-	-	D	Manufacture of electric lighting equipment
2740	การผลิตอุปกรณ์ไฟฟ้าสำหรับให้แสงสว่าง	2	D	D	-	-	-	-	D	Manufacture of electric lighting equipment
27409	การผลิตอุปกรณ์ไฟฟ้าอื่น ๆ สำหรับให้แสงสว่าง	2	D	D	-	-	-	-	D	Manufacture of other electric lighting equipment
275	การผลิตเครื่องใช้ในครัวเรือน	310	90,772.3	89,717.4	189.5	670.0	-	183.0	12.4	Manufacture of domestic appliances
2750	การผลิตเครื่องใช้ในครัวเรือน	310	90,772.3	89,717.4	189.5	670.0	-	183.0	12.4	Manufacture of domestic appliances
27501	การผลิตเครื่องใช้ไฟฟ้าชนิดใช้ในครัวเรือน (ยกเว้นชนิดที่ให้ความร้อน)	5	18,163.9	17,820.0	120.0	320.0	-	-	-96.1	Manufacture of domestic electric appliances (except electrothermic appliances)
27503	การผลิตเครื่องใช้ในการประกอบอาหารและให้ความร้อนชนิดใช้ในครัวเรือนที่ไม่ใช่ไฟฟ้า	305	72,608.4	71,897.4	69.5	350.0	-	183.0	108.5	Manufacture of domestic non-electric cooking and heating equipment
279	การผลิตอุปกรณ์ไฟฟ้าอื่น ๆ	2	D	D	D	-	-	-	D	Manufacture of other electrical equipment
2790	การผลิตอุปกรณ์ไฟฟ้าอื่น ๆ	2	D	D	D	-	-	-	D	Manufacture of other electrical equipment
27901	การผลิตเครื่องจ่ายไฟฟ้าสำรอง	1	D	D	-	-	-	-	-	Manufacture of power supplies
27902	การผลิตอุปกรณ์ไฟฟ้าสำหรับให้สัญญาณ	1	D	D	D	-	-	-	D	Manufacture of electrical signs
28	การผลิตเครื่องจักรและเครื่องมือ ซึ่งมิได้จัดประเภทไว้ในที่อื่น	242	1,094,297.2	1,073,416.0	19,530.3	4,688.7	12,952.4	400.2	-16,690.2	Manufacture of machinery and equipment, n.e.c
281	การผลิตเครื่องจักรที่ใช้งานทั่วไป	13	215,209.2	194,821.9	6,588.8	-	12,741.1	24.5	1,033.0	Manufacture of general-purpose machinery
2813	การผลิตเครื่องสูบลม คอมเพรสเซอร์ ก๊อกลและวาล์วอื่น ๆ	2	D	D	-	-	-	-	-	Manufacture of other pumps, compressors, taps and valves

ตาราง 2 มูลค่าผลผลิตของสถานประกอบการผลิตในปี 2554 จำแนกตามประเภทอุตสาหกรรม ภาคตะวันออกเฉียงเหนือ พ.ศ. 2555 (ต่อ)

TABLE 2 VALUE OF GROSS OUTPUT OF MANUFACTURING ESTABLISHMENTS IN 2011 BY CATEGORY OF INDUSTRY,NORTHEASTERN REGION, 2012 (cont'd)

รหัส Code	ประเภทอุตสาหกรรม	จำนวน สถาน- ประกอบ Number of establishments	รวม Total	มูลค่าขายผลผลิต Sales of goods produced	รายรับจาก การขายสินค้า ที่ซื้อมาจำหน่าย ในสภาพเดิม Sales of goods purchased for resale	รายรับจากการ รับจ้างทำ ผลิตสินค้า Receipts for contract and commission work	รายรับจากการ ให้บริการบำรุงรักษา ซ่อมแซมและติดตั้ง ให้แก่สถาน ประกอบอื่น Receipts for repair and installation work etc.	รายรับจากการ ให้เช่าอาคาร และรายรับอื่น ๆ Receipts for rent on building etc. and other receipts	ส่วนเปลี่ยนแปลง มูลค่าสินค้าคงเหลือ Change in value of stocks of goods	Category of industry
28132	การผลิตก๊อกและวาล์วอื่น ๆ	2	D	D	-	-	-	-	-	Manufacture of other taps and valves
2814	การผลิตตั้บลูกปืน เกียร์ และอุปกรณ์ที่ใช้ขับเคลื่อน	1	D	D	-	-	-	-	D	Manufacture of bearings, gears, gearing and driving elements
28140	การผลิตตั้บลูกปืน เกียร์ และอุปกรณ์ที่ใช้ขับเคลื่อน	1	D	D	-	-	-	-	D	Manufacture of bearings, gears, gearing and driving elements
2816	การผลิตเครื่องอุปกรณ์ที่ใช้สำหรับยกและขนย้าย	1	D	D	-	-	-	-	-	Manufacture of lifting and handling equipment
28160	การผลิตเครื่องอุปกรณ์ที่ใช้สำหรับยกและขนย้าย	1	D	D	-	-	-	-	-	Manufacture of lifting and handling equipment
2819	การผลิตเครื่องจักรอื่นๆ ที่ใช้งานทั่วไป	9	207,684.0	187,186.7	6,588.8	-	12,741.1	24.5	1,143.0	Manufacture of other general-purpose machinery
28191	การผลิตเครื่องทำความเย็น	3	D	D	-	-	-	-	D	Manufacture of industrial refrigerating or freezing equipment
28199	การผลิตเครื่องจักรอื่นๆ ที่ใช้งานทั่วไป ซึ่งไม่ได้จัดประเภทไว้ในที่อื่น	6	179,344.0	159,026.7	6,588.8	-	12,741.1	24.5	963.0	Manufacture of other general-purpose machinery, n.e.c
282	การผลิตเครื่องจักรที่ใช้ในงานเฉพาะอย่าง	229	879,088.1	878,594.1	12,941.5	4,688.7	211.3	375.7	-17,723.2	Manufacture of special-purpose machinery
2821	การผลิตเครื่องจักรที่ใช้ในการเกษตรและการป่าไม้	50	456,920.9	458,622.8	2,989.3	-	-	-	-9,335.5	Manufacture of agricultural and forestry machinery
28211	การผลิตแทรกเตอร์ที่ใช้ในการเกษตร	13	55,984.2	52,582.1	2,989.3	-	-	-	412.9	Manufacture of tractors for agriculture and forestry
28219	การผลิตเครื่องจักรอื่นๆ ที่ใช้ในการเกษตร และการป่าไม้	37	400,936.7	406,040.7	-	4,644.4	-	-	-9,748.4	Manufacture of other agricultural and forestry machinery

ตาราง 2 มูลค่าผลผลิตของสถานประกอบการอุตสาหกรรมผลิตในปี 2554 จำแนกตามประเภทอุตสาหกรรม ภาคตะวันออกเฉียงเหนือ พ.ศ. 2555 (ต่อ)

TABLE 2 VALUE OF GROSS OUTPUT OF MANUFACTURING ESTABLISHMENTS IN 2011 BY CATEGORY OF INDUSTRY,NORTHEASTERN REGION, 2012 (cont'd)

(พันบาท In Thousand Baht)

รหัส Code	ประเภทอุตสาหกรรม	จำนวน สถาน- ประกอบ Number of establishments	รวม Total	มูลค่าขายผลผลิต Sales of goods produced	รายรับจาก การขายสินค้า ที่ซื้อมาจากหน่วย ในสภาพเดิม Sales of goods purchased for resale	รายรับจาก การจ้างเหมาทำการ ผลิตสินค้า Receipts for contract and commission work	รายรับจาก ให้บริการบำรุงรักษา ซ่อมแซมและติดตั้ง ให้แก่สถาน ประกอบอื่น Receipts for repair and installation work etc.	รายรับจากการ ให้เช่าอาคาร ฯลฯ และรายรับอื่น ๆ Receipts for rent on building etc. and other receipts	ส่วนเปลี่ยนแปลง มูลค่าสินค้าคงเหลือ Change in value of stocks of goods	Category of industry
2822	การผลิตเครื่องจักรที่ใช้ในการขึ้นรูปโลหะ และเครื่องมือกล	1	D	D	-	-	-	-	-	Manufacture of metal forming machinery and machine tools
28229	การผลิตเครื่องมือกลอื่นๆ	1	D	D	-	-	-	-	-	Manufacture of other machine tools
2823	การผลิตเครื่องจักรที่ใช้ในงานโลหะกรรม	1	D	D	D	-	-	-	D	Manufacture of machinery for metallurgy
28230	การผลิตเครื่องจักรที่ใช้ในงานโลหะกรรม	1	D	D	D	-	-	-	D	Manufacture of machinery for metallurgy
2824	การผลิตเครื่องจักรที่ใช้ในการทำเหมืองแร่ เหมืองหิน และการก่อสร้าง	3	D	D	-	-	-	-	-	Manufacture of machinery for mining, quarrying and construction
28240	การผลิตเครื่องจักรที่ใช้ในการทำเหมืองแร่ เหมืองหิน และการก่อสร้าง	3	D	D	-	-	-	-	-	Manufacture of machinery for mining, quarrying and construction
2825	การผลิตเครื่องจักรที่ใช้ในการผลิตอาหาร เครื่องดื่ม และยาสูบ	80	330,164.8	335,417.1	1,788.9	44.3	211.3	375.7	-7,672.5	Manufacture of machinery for food, beverage and tobacco processing
28250	การผลิตเครื่องจักรที่ใช้ในการผลิตอาหาร เครื่องดื่ม และยาสูบ	80	330,164.8	335,417.1	1,788.9	44.3	211.3	375.7	-7,672.5	Manufacture of machinery for food, beverage and tobacco processing
2826	การผลิตเครื่องจักรที่ใช้ในการผลิตสิ่งทอ เสื้อผ้า เครื่องแต่งกาย และเครื่องหนัง	91	29,129.0	26,830.9	2,663.4	-	-	-	-365.3	Manufacture of machinery for textile, apparel and leather production
28261	การผลิตเครื่องจักรที่ใช้ในการเตรียม ขัน ทอ และถักนิตสิ่งทอ	90	28,669.0	26,330.9	2,663.4	-	-	-	-325.3	Manufacture of textile preparing, spinning, weaving and knitting machines
28269	การผลิตเครื่องจักรอื่นๆ ที่ใช้ในการผลิตสิ่งทอ เครื่องแต่งกาย และเครื่องหนัง	1	D	D	-	-	-	-	D	Manufacture of other machinery for textile, apparel and leather production
2829	การผลิตเครื่องจักรที่ใช้ในงานเฉพาะอย่างอื่นๆ ซึ่งมิได้จัดประเภทไว้ในที่อื่น	3	D	D	-	-	-	-	D	Manufacture of other special purpose machinery
28299	การผลิตเครื่องจักรที่ใช้ในงานเฉพาะอย่างอื่นๆ ซึ่งมิได้จัดประเภทไว้ในที่อื่น	3	D	D	-	-	-	-	D	Manufacture of other special purpose machinery, n.e.c

ตาราง 2 มูลค่าผลผลิตของสถานประกอบการผลิตในปี 2554 จำแนกตามประเภทอุตสาหกรรม ภาคตะวันออกเฉียงเหนือ พ.ศ. 2555 (ต่อ)

TABLE 2 VALUE OF GROSS OUTPUT OF MANUFACTURING ESTABLISHMENTS IN 2011 BY CATEGORY OF INDUSTRY,NORTHEASTERN REGION, 2012 (cont'd)

(พันบาท In Thousand Baht)

รหัส Code	ประเภทอุตสาหกรรม	จำนวน สถาน- ประกอบ Number of establishments	รวม Total	มูลค่าขายผลผลิต Sales of goods produced	ขายรับจาก การขายสินค้า ที่ซื้อมาจากหน่วย ในสภาพเดิม Sales of goods purchased for resale	ขายรับจาก การจ้างเหมาที่การ ผลิตสินค้า Receipts for contract and commission work	ขายรับจากการ ให้บริการบำรุงรักษา ซ่อมแซมและติดตั้ง ให้แก่สถาน ประกอบกรอื่น Receipts for repair and installation work etc.	ขายรับจากการ ให้เช่าอาคาร ฯลฯ และรายรับอื่น ๆ Receipts for rent on building etc. and other receipts	ส่วนเปลี่ยนแปลง มูลค่าสินค้าคงเหลือ Change in value of stocks of goods	Category of industry
29	การผลิตยานยนต์ รถพ่วง และรถกึ่งพ่วง	327	8,130,926.4	8,077,810.3	3,109.7	122,116.0	500	19,267.7	-91,427.3	Manufacture of motor vehicles, trailers and semi-trailers
291	การผลิตยานยนต์	4	636,634.1	636,635.9	-	-	-	-	-1.8	Manufacture of motor vehicles
2910	การผลิตยานยนต์	4	636,634.1	636,635.9	-	-	-	-	-1.8	Manufacture of motor vehicles
29102	การผลิตรถยนต์ส่วนบุคคล	1	D	D	-	-	-	-	-	Manufacture of passenger cars
29103	การผลิตรถกระบะ 1 คัน	1	D	D	-	-	-	-	D	Manufacture of pick-up trucks
29104	การผลิตยานยนต์อื่นๆ ที่ใช้เพื่อการโดยสาร	2	D	D	-	-	-	-	-	Manufacture of other motor vehicles for passengers
292	การผลิตตัวถังยานยนต์ การผลิตรถพ่วง และรถกึ่งพ่วง	29	314,604.1	341,711.6	150.0	1,836.8	-	-	-29,094.3	Manufacture of bodies(coachwork) for motor vehicles; manufacture of trailer and semitrailer
2920	การผลิตตัวถังยานยนต์ การผลิตรถพ่วง และรถกึ่งพ่วง	29	314,604.1	341,711.6	150.0	1,836.8	-	-	-29,094.3	Manufacture of bodies(coachwork) for motor vehicles; manufacture of trailer and semitrailer
29204	การผลิตตัวถังยานยนต์	27	312,244.1	339,501.6	-	1,836.8	-	-	-29,094.3	Manufacture of bodies(coachwork) for motor vehicles;
29202	การผลิตรถพ่วงและรถกึ่งพ่วง	2	D	D	D	-	-	-	-	Manufacture of trailer and semitrailer
293	การผลิตชิ้นส่วนและอุปกรณ์เสริม สำหรับยานยนต์	294	7,179,688.2	7,099,462.8	2,959.7	120,279.2	50.0	19,267.7	-62,331.2	Manufacture of parts and accessories for motor vehicles
2930	การผลิตชิ้นส่วนและอุปกรณ์เสริมสำหรับยานยนต์	294	7,179,688.2	7,099,462.8	2,959.7	120,279.2	50.0	19,267.7	-62,331.2	Manufacture of parts and accessories for motor vehicles
29301	การผลิตที่นั่งภายในยานยนต์	269	2,922,739.3	3,025,675.1	2,183.5	676.5	-	533.3	-106,329.1	Manufacture of motor vehicle seats

ตาราง 2 มูลค่าผลผลิตของสถานประกอบการผลิตในปี 2554 จำแนกตามประเภทอุตสาหกรรม ภาคตะวันออกเฉียงเหนือ พ.ศ. 2555 (ต่อ)

TABLE 2 VALUE OF GROSS OUTPUT OF MANUFACTURING ESTABLISHMENTS IN 2011 BY CATEGORY OF INDUSTRY, NORTHEASTERN REGION, 2012 (cont'd)

รหัส Code	ประเภทอุตสาหกรรม	จำนวน สถาน- ประกอบ Number of establishments	รวม Total	มูลค่าขายผลผลิต Sales of goods produced	ขายรับจาก การขายสินค้า ที่ซื้อมาจากหน่วย ในสภาพเดิม Sales of goods purchased for resale	ขายรับจาก การจ้างเหมาที่การ ผลิตสินค้า Receipts for contract and commission work	ขายรับจาก ให้บริการบำรุงรักษา ซ่อมแซมและติดตั้ง ให้แก่สถาน ประกอบอื่น Receipts for repair and installation work etc.	ขายรับจาก ให้เช่าอาคาร และรายอื่น ๆ Receipts for rent on building etc. and other receipts	ส่วนเปลี่ยนแปลง มูลค่าสินค้าคงเหลือ Change in value of stocks of goods	Category of industry
29302	การผลิตอุปกรณ์ไฟฟ้าสำหรับยานยนต์	7	164,401.4	106,369.8	418.6	54,976.9	50.0	1,214.4	1,371.7	Manufacture of electrical equipment for motor vehicles
29309	การผลิตชิ้นส่วนและอุปกรณ์เสริมอื่นๆ สำหรับยานยนต์	18	4,092,547.4	3,967,417.9	357.6	64,625.8	-	17,520.0	42,626.2	Manufacture of other parts and accessories for motor vehicles
30	การผลิตอุปกรณ์ขนส่งอื่นๆ	78	130,753.6	128,562.3	356.7	10.5	40.0	2,631.2	-847.1	Manufacture of other transport equipment
301	การต่อเรือ	7	1,647.8	1,636.5	-	10.5	-	0.8	-	Building of ships and boats
3011	การต่อเรือใหญ่และสิ่งก่อสร้างลอยน้ำ	5	1,280.8	1,280.0	-	-	-	0.8	-	Building of ships and floating structures
30110	การต่อเรือใหญ่และสิ่งก่อสร้างลอยน้ำ	5	1,280.8	1,280.0	-	-	-	0.8	-	Building of ships and floating structures
3012	การต่อเรือที่ใช้เพื่อความสำราญและการกีฬา	2	D	D	-	D	-	-	-	Building of pleasure and sporting boats
30120	การต่อเรือที่ใช้เพื่อความสำราญและการกีฬา	2	D	D	-	D	-	-	-	Building of pleasure and sporting boats
309	การผลิตอุปกรณ์ขนส่ง	71	129,105.8	126,925.8	356.7	-	40.0	2,630.4	-847.1	Manufacture of transport equipment, n.e.c.
	ซึ่งมิได้จัดประเภทไว้ในที่อื่น									
3091	การผลิตจักรยานยนต์	57	83,107.1	83,529.5	356.7	-	-	12.5	-791.6	Manufacture of motorcycles
30911	การผลิตจักรยานยนต์	1	D	D	-	-	-	-	-	Manufacture of motorcycles
30912	การผลิตเครื่องยนต์ ชิ้นส่วนและอุปกรณ์เสริมสำหรับจักรยานยนต์	56	83,007.1	83,429.5	356.7	-	-	12.5	-791.6	Manufacture of engines, parts and accessories for motorcycles
3092	การผลิตรถจักรยานและรถลำหรับคนพิการ	9	37,710.7	35,066.3	-	-	40.0	2,617.9	-13.5	Manufacture of bicycles and invalid carriages
30921	การผลิตรถจักรยาน	8	24,409.5	24,383.0	-	-	40.0	-	-13.5	Manufacture of bicycles
30922	การผลิตรถลำหรับคนพิการ	1	D	D	-	-	-	D	-	Manufacture of invalid carriages
3099	การผลิตอุปกรณ์ขนส่งอื่นๆ ซึ่งมิได้จัดประเภทไว้ในที่อื่น	5	8,288.0	8,330.0	-	-	-	-	-42.0	Manufacture of other transport equipment, n.e.c.

ตาราง 2 มูลค่าผลผลิตของสถานประกอบการผลิตในปี 2554 จำแนกตามประเภทอุตสาหกรรม ภาคตะวันออกเฉียงเหนือ พ.ศ. 2555 (ต่อ)

TABLE 2 VALUE OF GROSS OUTPUT OF MANUFACTURING ESTABLISHMENTS IN 2011 BY CATEGORY OF INDUSTRY, NORTHEASTERN REGION, 2012 (cont'd)

รหัส Code	จำนวน สถาน- ประกอบ Number of establishments	รวม Total	มูลค่าขายผลผลิต Sales of goods produced	ขายรับจาก การขายสินค้า ที่ซื้อมาจากหน่วย ในสภาพเดิม Sales of goods purchased for resale	ขายรับจากการ รับจ้างทำ การผลิตสินค้า Receipts for contract and commission work	ขายรับจากการ ให้บริการบำรุงรักษา ซ่อมแซมและติดตั้ง ให้สถานที่ ประกอบกรอื่น Receipts for repair and installation work etc.	ขายรับจากการ ให้เช่าอาคาร ฯลฯ และรายอื่น ๆ Receipts for rent on building etc. and other receipts	ส่วนเปลี่ยนแปลง มูลค่าสินค้าคงเหลือ Change in value of stocks of goods	Category of industry
30990 การผลิตอุปกรณ์ขนส่งอื่น ๆ ซึ่งไม่ได้จัดประเภทไว้ในที่อื่น	5	8,288.0	8,330.0	-	-	-	-	-42.0	Manufacture of other transport equipment, n.e.c.
31 การผลิตเฟอร์นิเจอร์	1,764	2,617,490.2	2,560,019.1	21,680.5	7,037.7	1,871.2	4,863.2	22,018.5	Manufacture of furniture
310 การผลิตเฟอร์นิเจอร์	1,764	2,617,490.2	2,560,019.1	21,680.5	7,037.7	1,871.2	4,863.2	22,018.5	Manufacture of furniture
31000 การผลิตเฟอร์นิเจอร์	1,764	2,617,490.2	2,560,019.1	21,680.5	7,037.7	1,871.2	4,863.2	22,018.5	Manufacture of furniture
31001 การผลิตเฟอร์นิเจอร์ไม้	1,226	2,368,089.5	2,315,846.9	21,165.3	6,977.7	871.2	3,178.2	20,050.2	Manufacture of wood furniture
31002 การผลิตเฟอร์นิเจอร์โลหะ	47	66,748.0	66,583.0	515.2	-	-	35.0	-385.2	Manufacture of metal furniture
31003 การผลิตฐานรองที่นอนและที่นอน	35	28,145.8	28,039.2	-	-	-	-	106.6	Manufacture of mattresses and mattress supports
31009 การผลิตเฟอร์นิเจอร์อื่น ๆ	456	154,506.9	149,550.0	-	60.0	1,000.0	1,650.0	2,246.9	Manufacture of other furniture
32 การผลิตผลิตภัณฑ์อื่น ๆ	7,219	5,369,578.0	5,306,299.8	11,056.4	24,287.1	13,830.6	17,858.7	-3,754.4	Other manufacturing
321 การผลิตเครื่องประดับเพชรพลอย	2,000	607,991.9	584,771.2	2,980.8	19,011.0	1,296.0	2,767.6	-2,834.7	Manufacture of jewellery, bijouterie and related articles
32111 การผลิตเครื่องประดับเพชรพลอยแม่ และสิ่งของที่เกี่ยวข้อง	1,805	540,836.6	519,201.2	1,840.2	18,341.8	1,296.0	2,709.6	-2,552.1	Manufacture of jewellery and related articles
32112 การผลิตเครื่องประดับเพชรพลอยและโลหะมีค่า	255	353,408.8	348,609.1	1,840.2	2,028.2	1,296.0	1,941.4	-2,306.1	Manufacture of jewellery and bijouterie of precious stones and metals
32113 การผลิตเครื่องใช้จากเพชรพลอย และโลหะมีค่า	4	2,559.8	2,520.0	-	-	-	-	39.8	Manufacture of goldsmiths' articles of precious stones and metals
32114 การเจียรระไนและการขัดเพชรพลอย	1,546	184,868.0	168,072.0	-	16,313.6	-	768.2	-285.8	Cutting, shaping and finishing of diamonds and precious stones
3212 การผลิตเครื่องประดับเพชรพลอยเทียม และสิ่งของที่เกี่ยวข้อง	195	67,155.3	65,570.0	1,140.6	669.3	-	58.0	-282.6	Manufacture of costume jewellery and related articles

(พันบาท In Thousand Baht)

ตาราง 2 มูลค่าผลผลิตของสถานประกอบการผลิตในปี 2554 จำแนกตามประเภทอุตสาหกรรม ภาคตะวันออกเฉียงเหนือ พ.ศ. 2555 (ต่อ)

TABLE 2 VALUE OF GROSS OUTPUT OF MANUFACTURING ESTABLISHMENTS IN 2011 BY CATEGORY OF INDUSTRY, NORTHEASTERN REGION, 2012 (cont'd)

(พันบาท In Thousand Baht)

รหัส Code	ประเภทอุตสาหกรรม	จำนวน สถาน- ประกอบ Number of establishments	รวม Total	มูลค่าขายผลผลิต Sales of goods produced	ขายรับจาก การขายสินค้า ที่ซื้อมาจำหน่าย ในสภาพเดิม Sales of goods purchased for resale	ขายรับจาก การขายสินค้า ที่ซื้อมาจำหน่าย ในสภาพเดิม Sales of goods purchased for resale	ขายรับจาก การจ้างเหมาทำการ ผลิตสินค้า Receipts for contract and commission work	ขายรับจาก ให้บริการบำรุงรักษา ซ่อมแซมและติดตั้ง ให้แก่สถาน ประกอบอื่น Receipts for repair and installation work etc.	ขายรับจาก ให้เช่าอาคาร ฯลฯ และรายอื่น ๆ Receipts for rent on building etc. and other receipts	ส่วนเปลี่ยนแปลง มูลค่าสินค้าคงเหลือ Change in value of stocks of goods	Category of industry
32120	การผลิตเครื่องประดับเพชรพลอยเทียม และสิ่งของที่เกี่ยวเนื่อง	195	67,155.3	65,570.0	1,140.6	669.3	-	58.0	-282.6	Manufacture of costume jewellery and related articles	
322	การผลิตเครื่องดนตรี	210	46,841.5	44,787.3	209.0	296.9	5.5	18.2	1,524.6	Manufacture of musical instruments	
32200	การผลิตเครื่องดนตรี	210	46,841.5	44,787.3	209.0	296.9	5.5	18.2	1,524.6	Manufacture of musical instruments	
32201	การผลิตเครื่องดนตรีไทย	210	46,841.5	44,787.3	209.0	296.9	5.5	18.2	1,524.6	Manufacture of Thai musical instruments	
323	การผลิตเครื่องกีฬา	5	557,510.5	555,169.7	-	-	-	1,244.8	1,096.0	Manufacture of sports goods	
32300	การผลิตเครื่องกีฬา	5	557,510.5	555,169.7	-	-	-	1,244.8	1,096.0	Manufacture of sports goods	
32303	การผลิตอุปกรณ์กีฬาตกปลา	1	D	D	-	-	-	-	-	Manufacture of fishing sports equipment	
32309	การผลิตเครื่องกีฬาอื่น ๆ	4	556,674.1	554,333.3	-	-	-	1,244.8	1,096.0	Manufacture of other sports goods	
324	การผลิตเกมและของเล่น	141	231,416.6	223,239.0	64.5	724.6	-	3,993.9	3,394.6	Manufacture of games and toys	
32400	การผลิตเกมและของเล่น	141	231,416.6	223,239.0	64.5	724.6	-	3,993.9	3,394.6	Manufacture of games and toys	
32401	การผลิตของเล่นที่มีล้อ	1	D	D	-	-	-	D	D	Manufacture of wheeled toys	
32402	การผลิตตุ๊กตา	93	214,885.6	206,876.5	43.5	724.6	-	3,685.9	3,555.1	Manufacture of dolls	
32409	การผลิตเกมและของเล่นอื่น ๆ	47	15,422.0	15,650.6	21.0	-	-	-	-249.5	Manufacture of other games and toys	
325	การผลิตเครื่องมือและอุปกรณ์ทางการแพทย์ และทางทันตกรรม	30	2,747,281.9	2,729,706.7	2,720.0	-	12,529.1	4,953.4	-2,627.2	Manufacture of medical and dental instruments and supplies	
32500	การผลิตเครื่องมือและอุปกรณ์ทางการแพทย์	30	2,747,281.9	2,729,706.7	2,720.0	-	12,529.1	4,953.4	-2,627.2	Manufacture of medical and dental instruments and supplies	
32501	การผลิตเครื่องมือและอุปกรณ์ทางการแพทย์	16	2,721,612.5	2,704,012.2	2,720.0	-	12,529.1	4,953.4	-2,602.2	Manufacture of medical instruments and supplies	
32502	การผลิตเครื่องมือและอุปกรณ์ทางทันตกรรม	14	25,669.5	25,694.5	-	-	-	-	-25.1	Manufacture of dental instruments and supplies	

ตาราง 2 มูลค่าผลผลิตของสถานประกอบการอุตสาหกรรมผลิตในปี 2554 จำแนกตามประเภทอุตสาหกรรม ภาคตะวันออกเฉียงเหนือ พ.ศ. 2555 (ต่อ)

TABLE 2 VALUE OF GROSS OUTPUT OF MANUFACTURING ESTABLISHMENTS IN 2011 BY CATEGORY OF INDUSTRY, NORTHEASTERN REGION, 2012 (cont'd)

(พันบาท In Thousand Baht)

รหัส Code	ประเภทอุตสาหกรรม	จำนวน สถาน- ประกอบ Number of establishments	รวม Total	มูลค่าขายผลิต Sales of goods produced	ขายรับจาก การขายสินค้า ที่ซื้อมาจำหน่าย ในสภาพเดิม Sales of goods purchased for resale	ขายรับจาก การขายสินค้า ที่ซื้อมาจำหน่าย ในสภาพเดิม Sales of goods purchased for resale	ขายรับจาก รับจ้างพิมพ์ ผลิตสินค้า Receipts for contract and commission work	ขายรับจาก ให้บริการบำรุงรักษา ซ่อมแซมและติดตั้ง ให้แก่สถาน ประกอบอื่น Receipts for repair and installation work etc.	ขายรับจาก ให้เช่าอาคาร และรายอื่น ๆ Receipts for rent on building etc. and other receipts	ส่วนเปลี่ยนแปลง มูลค่าสินค้าคงเหลือ Change in value of stocks of goods	Category of industry
329	การผลิตผลิตภัณฑ์อื่น ๆ	4,833	1,178,535.6	1,168,625.9	5,082.0	4,254.5	-	4,880.9	-4,307.7	Other manufacturing, n.e.c.	
	<i>ซึ่งมีได้จัดประเภทไว้ในที่อื่น</i>										
3290	การผลิตผลิตภัณฑ์อื่น ๆ ซึ่งไม่ได้จัดประเภทไว้ในที่อื่น	4,833	1,178,535.6	1,168,625.9	5,082.0	4,254.5	-	4,880.9	-4,307.7	Other manufacturing, n.e.c.	
32901	การผลิตไม้กวาดและแปรง	2,634	373,645.7	370,251.1	713.5	-	-	3,994.4	-1,313.2	Manufacture of brooms and brushes	
32902	การผลิตอุปกรณ์เครื่องเขียน	48	23,751.3	23,377.8	165.3	45.0	-	-	163.2	Manufacture of stationery	
32903	การผลิตเครื่องอุปโภคบริโภค	4	3,056.0	3,020.0	-	-	-	-	36.0	Manufacture of protective safety equipment	
32904	การผลิตดอกไม้และต้นไม้ประดิษฐ์	1,311	307,788.9	302,102.7	1,896.5	2,666.0	-	205.8	917.9	Manufacture of artificial flowers and plants	
32909	การผลิตผลิตภัณฑ์อื่น ๆ ซึ่งมีได้จัดประเภทไว้ในที่อื่น	836	470,293.8	469,874.4	2,306.8	1,543.6	-	680.7	-4,111.6	Other manufacturing, n.e.c.	
33	การซ่อมและการติดตั้งเครื่องจักรและอุปกรณ์	1,134	667,871.4	733,611.2	82,392.2	895.0	7,506.0	3,066.1	-159,599.1	Repair and installation of machinery and equipment	
331	การซ่อมผลิตภัณฑ์โลหะประดิษฐ์ เครื่องจักร และอุปกรณ์	1,130	562,275.0	627,814.8	81,392.2	895.0	7,506.0	3,066.1	-158,399.1	Repair of fabricated metal products, machinery and equipment	
3311	การซ่อมผลิตภัณฑ์โลหะประดิษฐ์	8	23,782.5	23,500.0	-	82.5	-	-	200.0	Repair of fabricated metal products	
33110	การซ่อมผลิตภัณฑ์โลหะประดิษฐ์	8	23,782.5	23,500.0	-	82.5	-	-	200.0	Repair of fabricated metal products	
3312	การซ่อมเครื่องจักร	874	436,936.8	505,963.0	78,620.0	812.5	7,411.0	3,066.5	-158,876.1	Repair of machinery	
33121	การซ่อมเครื่องจักรที่ใช้งานทั่วไป	115	82,744.7	73,524.6	2,567.8	-	6,772.5	991.3	-1,111.4	Repair of general-purpose machinery	
33122	การซ่อมเครื่องจักรที่ใช้งานเฉพาะอย่าง	759	354,192.1	432,438.4	76,052.2	812.5	638.5	2,015.2	-157,764.7	Repair of special-purpose machinery	
3313	การซ่อมอุปกรณ์อิเล็กทรอนิกส์และอุปกรณ์ ที่ใช้ในทางทัศนศาสตร์	4	1,219.0	1,246.5	-	-	-	-	-27.5	Repair of electronic and optical equipment	

ตาราง 2 มูลค่าผลผลิตของสถานประกอบการอุตสาหกรรมผลิตในปี 2554 จำแนกตามประเภทอุตสาหกรรม ภาคตะวันออกเฉียงเหนือ พ.ศ. 2555 (ต่อ)

TABLE 2 VALUE OF GROSS OUTPUT OF MANUFACTURING ESTABLISHMENTS IN 2011 BY CATEGORY OF INDUSTRY, NORTHEASTERN REGION, 2012 (cont'd)

(พันบาท In Thousand Baht)

รหัส Code	ประเภทอุตสาหกรรม	จำนวน สถาน- ประกอบ Number of establishments	รวม Total	มูลค่าขายผลผลิต Sales of goods produced	การขายสินค้า ที่ซื้อมาจากหน่วย ในสภาพเดิม Sales of goods purchased for resale	รายรับจากการ รับจ้างรวมทั้งการ ผลิตสินค้า Receipts for contract and commission work	รายรับจากการ ให้บริการบำรุงรักษา ซ่อมแซมและติดตั้ง ให้แก่สถาน ประกอบกรอื่น Receipts for repair and installation work etc.	รายรับจากการ ให้เช่าอาคาร ฯลฯ และรายรับอื่น ๆ Receipts for rent on building etc. and other receipts	ส่วนเปลี่ยนแปลง มูลค่าสินค้าคงเหลือ Change in value of stocks of goods	Category of industry
33132	การซ่อมและบำรุงรักษาเครื่องจักร เครื่องไฟฟ้าทางการแพทย์และทางกายภาพบำบัด	1	D	D	-	-	-	-	D	Repair of irradiation, electromedical and electrotherapeutic
33133	การซ่อมและบำรุงรักษาอุปกรณ์ที่ใช้ใน ทางทัศนศาสตร์และอุปกรณ์ถ่ายภาพ	3	D	D	-	-	-	-	D	Repair of optical instruments and photographic equipment
3314	การซ่อมอุปกรณ์ไฟฟ้า	244	100,336.7	97,105.3	2,772.2	-	95.0	59.7	304.5	Repair of electrical equipment
33141	การซ่อมมอเตอร์ไฟฟ้า เครื่องกำเนิดไฟฟ้า หม้อแปลงไฟฟ้า และอุปกรณ์เพื่อการจ่าย และควบคุมกระแสไฟฟ้า	223	93,707.9	90,855.3	2,387.2	-	95.0	59.7	310.7	Repair of electric motors, generators, transformers and electricity distribution and control apparatus
33142	การซ่อมหม้อสะสมไฟฟ้าและแบตเตอรี่	3	D	D	-	-	-	-	-	Repair of accumulators and batteries
33149	การซ่อมอุปกรณ์ไฟฟ้าอื่นๆ	18	5,816.8	5,438.0	385.0	-	-	-	-6.2	Repair of other electrical equipment
332	การติดตั้งเครื่องจักรและอุปกรณ์ชนิดใช้ใน ทางอุตสาหกรรม	4	105,596.4	105,796.4	1,000.0	-	-	-	-1,200.0	Installation of industrial machinery and equipment
3320	การติดตั้งเครื่องจักรและอุปกรณ์ชนิดใช้ใน ทางอุตสาหกรรม	4	105,596.4	105,796.4	1,000.0	-	-	-	-1,200.0	Installation of industrial machinery and equipment
33200	การติดตั้งเครื่องจักรและอุปกรณ์ชนิดใช้ใน ทางอุตสาหกรรม	4	105,596.4	105,796.4	1,000.0	-	-	-	-1,200.0	Installation of industrial machinery and equipment
37	การจัดการน้ำเสีย	279	98,196.4	81,051.0	147.8	-	16,775.4	222.6	-0.5	Sewerage
370	การจัดการน้ำเสีย	279	98,196.4	81,051.0	147.8	-	16,775.4	222.6	-0.5	Sewerage
3700	การจัดการน้ำเสีย	279	98,196.4	81,051.0	147.8	-	16,775.4	222.6	-0.5	Sewerage
37000	การจัดการน้ำเสีย	279	98,196.4	81,051.0	147.8	-	16,775.4	222.6	-0.5	Sewerage
38	การเก็บรวบรวมของเสีย การบำบัด และ การจัดการของเสีย รวมถึงการนำของเสียกลับมาใช้ใหม่	412	771,207.7	522,069.1	243,798.7	2,205.0	2,523.7	1,466.5	-855.3	Waste collection, treatment and disposal activities; materials recovery

ตาราง 2 มูลค่าผลิตผลของสถานประกอบการผลิตในปี 2554 จำแนกตามประเภทอุตสาหกรรม ภาคตะวันออกเฉียงเหนือ พ.ศ. 2555 (ต่อ)

TABLE 2 VALUE OF GROSS OUTPUT OF MANUFACTURING ESTABLISHMENTS IN 2011 BY CATEGORY OF INDUSTRY, NORTHEASTERN REGION, 2012 (cont'd)

(พันบาท In Thousand Baht)

รหัส Code	ประเภทอุตสาหกรรม	จำนวน สถาน- ประกอบ Number of establishments	รวม Total	มูลค่าขายผลิต Sales of goods produced	รายรับจาก การขายสินค้า ที่ซื้อเข้ามา ในสภาพเดิม Sales of goods purchased for resale	รายรับจาก รับจ้าง ผลิตสินค้า Receipts for contract and commission work	รายรับจาก ให้บริการ ซ่อมแซม ติดตั้ง ให้สถานที่ ประกอบ การอื่น Receipts for repair and installation work etc.	รายรับจาก ให้เช่าอาคาร และรายรับ อื่น ๆ Receipts for rent and other receipts	ส่วน เปลี่ยนแปลง มูลค่า สินค้าคง เหลือ Change in value of stocks of goods	Category of industry
381	การเก็บรวบรวมของเสีย	5	17,279.4	17,270.3	-	-	-	195.0	-186.0	Waste collection
3811	การเก็บรวบรวมของเสียที่ไม่เป็นอันตราย	5	17,279.4	17,270.3	-	-	-	195.0	-186.0	Collection of non-hazardous waste
38110	การเก็บรวบรวมของเสียที่ไม่เป็นอันตราย	5	17,279.4	17,270.3	-	-	-	195.0	-186.0	Collection of non-hazardous waste
382	การบำบัดและกำจัดของเสีย	336	299,980.8	296,452.4	1,160.0	2,205.0	2,523.7	452.9	-2,813.2	Waste treatment and disposal
3821	การบำบัดและกำจัดของเสียที่ไม่เป็นอันตราย	336	299,980.8	296,452.4	1,160.0	2,205.0	2,523.7	452.9	-2,813.2	Treatment and disposal of non-hazardous waste
38212	การบำบัดและกำจัดของเสียที่ไม่เป็นอันตราย โดยการเผาด้วยเตาเผาขยะ	3	D	D	-	-	-	-	-	Treatment and disposal of non-hazardous waste by incineration
38213	การบำบัดและกำจัดของเสียที่ไม่เป็นอันตราย โดยวิธีชีวภาพ	333	299,614.8	296,086.4	1,160.0	2,205.0	2,523.7	452.9	-2,813.2	Treatment and disposal of non-hazardous waste by biological reduction
383	การนำวัสดุที่ใช้แล้วกลับมาใช้ใหม่	71	453,947.5	208,346.4	242,638.7	-	-	818.6	2,143.9	Materials recovery
3830	การนำวัสดุที่ใช้แล้วกลับมาใช้ใหม่	71	453,947.5	208,346.4	242,638.7	-	-	818.6	2,143.9	Materials recovery
38300	การนำวัสดุที่ใช้แล้วกลับมาใช้ใหม่	71	453,947.5	208,346.4	242,638.7	-	-	818.6	2,143.9	Materials recovery
58	การจัดพิมพ์จำหน่ายหรือเผยแพร่	29	14,985.7	14,819.5	18.0	-	-	-	148.1	Publishing activities
581	การจัดพิมพ์จำหน่ายหรือเผยแพร่หนังสือ นิตยสาร และงานอื่นๆ	29	14,985.7	14,819.5	18.0	-	-	-	148.1	Publishing of books, periodicals and other publishing activities
5811	การจัดพิมพ์จำหน่ายหรือเผยแพร่หนังสือ	5	1,300.0	1,326.6	-	-	-	-	-26.7	Book publishing
58111	การจัดพิมพ์จำหน่ายหรือเผยแพร่ตำราเรียน พจนานุกรม และสารานุกรม ลงบนสื่อต่างๆ (ยกเว้นทางออนไลน์)	1	D	D	-	-	-	-	-	Publishing of textbooks, dictionaries and encyclopedias activities (except on-line)

ตาราง 2 มูลค่าผลผลิตของสถานประกอบการผลิตในปี 2554 จำแนกตามประเภทอุตสาหกรรม ภาคตะวันออกเฉียงเหนือ พ.ศ. 2555 (ต่อ)

TABLE 2 VALUE OF GROSS OUTPUT OF MANUFACTURING ESTABLISHMENTS IN 2011 BY CATEGORY OF INDUSTRY, NORTHEASTERN REGION, 2012 (cont'd)

รหัส Code	ประเภทอุตสาหกรรม	จำนวน สถาน- ประกอบ Number of establishments	รวม Total	มูลค่าขายผลผลิต Sales of goods produced	ขายรับจาก การขายสินค้า ที่ซื้อมาจากหน่วย ในสภาพเดิม Sales of goods purchased for resale	ขายรับจาก การจ้างเหมาทำการ ผลิตสินค้า Receipts for contract and commission work	ขายรับจาก ให้บริการบำรุงรักษา ซ่อมแซมและติดตั้ง ให้แก่สถาน ประกอบอื่น Receipts for repair and installation work etc.	ขายรับจาก ให้เช่าอาคาร ฯลฯ และรายรับอื่น ๆ Receipts for rent on building etc. and other receipts	ส่วนเปลี่ยนแปลง มูลค่าสินค้าคงเหลือ Change in value of stocks of goods	Category of industry
58112	การจัดพิมพ์จำหน่ายหรือเผยแพร่ใบปลิว และสิ่งพิมพ์อื่นๆ ที่คล้ายกัน ลงบนสื่อต่างๆ (ยกเว้นทางออนไลน์)	4	1,150.0	1,176.6	-	-	-	-	-26.7	Publishing of brochures, leaflets and similar publications activities (except on-line)
58131	การจัดพิมพ์จำหน่ายหรือเผยแพร่หนังสือพิมพ์ วารสาร และนิตยสาร	4	1,567.7	1,577.7	-	-	-	-	-10.0	Publishing of newspapers, journals and periodicals
58132	การจัดพิมพ์จำหน่ายหรือเผยแพร่หนังสือพิมพ์ ลงบนสื่อต่างๆ (ยกเว้นทางออนไลน์)	2	D	D	-	-	-	-	-	Publishing of newspapers (except on-line)
58132	การจัดพิมพ์จำหน่ายหรือเผยแพร่หนังสือพิมพ์ และนิตยสารลงบนสื่อต่างๆ (ยกเว้นทางออนไลน์)	2	D	D	-	-	-	-	D	Publishing of journals and periodicals (except on-line)
5819	การจัดพิมพ์จำหน่ายหรือเผยแพร่งานอื่นๆ	20	12,118.0	11,915.2	18.0	-	-	-	184.8	Other publishing activities
58191	การจัดพิมพ์จำหน่ายหรือเผยแพร่งานอื่นๆ ลงบนสื่อต่างๆ (ยกเว้นทางออนไลน์)	20	12,118.0	11,915.2	18.0	-	-	-	184.8	Other publishing activities (except on-line)

หมายเหตุ : D หมายถึง ตัวเลขที่ไม่เปิดเผย

Note : D means disclosure prohibited.

ตาราง 3 ค่าใช้จ่ายกลางของสถานประกอบการอุตสาหกรรมการผลิตในปี 2554 จำนวนตามประเภทอุตสาหกรรม ภาคตะวันออกเฉียงเหนือ พ.ศ. 2555
TABLE 3 INTERMEDIATE CONSUMPTION OF MANUFACTURING ESTABLISHMENTS IN 2011 BY CATEGORY OF INDUSTRY, NORTHEASTERN REGION, 2012

รหัส Code	ประเภทอุตสาหกรรม Industry	จำนวน สถาน- ประกอบการ Number of establishments	รวม Total	ค่าซื้อวัตถุดิบ และวัสดุประกอบ ที่ใช้ในการผลิต Purchase of materials and components	ค่าซื้อพลังงาน และค่าไฟฟ้า ที่ใช้ในการผลิต Cost of fuels, cost of electricity used in production	ค่าติดตั้งซ่อมแซมและ บำรุงรักษาสินค้า ที่จำหน่ายให้ลูกค้า Cost of repair and maintenance sales of goods of purchase	ค่าติดตั้งซ่อมแซมและ บำรุงรักษาเครื่องจักร เครื่องใช้ Cost of repair and machinery and equipment	ค่าซื้อสินค้า จากภายนอก Purchase of goods for resale	ค่าจ้างขนานเข้าให้ สถานประกอบการ อื่นผลิตสินค้าให้ Cost of contract and commission work	ค่าตอบแทน สำหรับ ลูกจ้าง Fees paid for leased employees	ค่าใช้จ่ายอื่น ๆ Other expenses	ส่วนเปลี่ยนแปลง มูลค่าวัตถุดิบและ วัสดุประกอบ Change in value of stocks of materials and components	Category of industry
		180,324	276,175,546.1	224,132,189.0	14,648,249.1	1,237,093.7	4,837,737.4	2,772,650.3	334,145.3	48,289.9	28,365,248.3	200,057.1	
		61,994	117,372,912.7	92,581,934.4	7,436,508.1	941,927.0	3,103,720.0	1,669,362.7	170,182.3	45,049.9	12,303,481.3	829,253.1	Manufacture of food products
	101 การผลิตผลิตภัณฑ์อาหาร 101 การแปรรูปและการถนอมเนื้อสัตว์	1,640	10,632,979.1	7,243,682.6	424,682.6	437.5	37,940.1	22,410.5	154.8	-	3,019,462.3	115,791.2	Processing and preserving of meat
	101.1 การผลิตเนื้อสัตว์ (ยกเว้นสัตว์ปีก)	535	1,172,081.4	1,059,670.6	11,956.9	15.8	879.8	11,118.3	154.8	-	85,862.0	-2,423.4	Manufacture of meat (except poultry)
	101.1.1 การฆ่าสัตว์ (ยกเว้นสัตว์ปีก)	317	627,344.9	584,761.1	7,995.9	14.6	747.0	3,138.5	154.8	-	28,864.7	-1,668.5	Slaughtering of meat (except poultry)
	101.1.2 การผลิตเนื้อสัตว์ (ยกเว้นสัตว์ปีก) สด แช่เย็น หรือแช่แข็ง	218	544,736.6	474,909.5	3,961.0	1.2	132.8	7,979.8	-	-	56,997.3	-754.9	Manufacture of fresh, chilled or frozen meat (except poultry)
	101.2 การฆ่าสัตว์และการผลิตเนื้อสัตว์ปีกสด แช่เย็น หรือแช่แข็ง	143	8,371,612.1	5,331,690.8	344,339.9	300.0	30,073.5	3,572.0	-	-	2,778,329.2	116,693.4	Slaughtering and production of fresh, chilled or frozen poultry meat
	101.2.0 การฆ่าสัตว์และการผลิตเนื้อสัตว์ปีกสด แช่เย็น หรือแช่แข็ง	143	8,371,612.1	5,331,690.8	344,339.9	300.0	30,073.5	3,572.0	-	-	2,778,329.2	116,693.4	Slaughtering and production of fresh, chilled or frozen poultry meat
	101.3 การผลิตผลิตภัณฑ์เนื้อสัตว์และเนื้อสัตว์ปีก	962	1,089,285.6	852,321.2	68,385.7	121.7	6,986.8	7,720.3	-	-	155,271.2	1,521.2	Processing and preserving meat and poultry meat products
	101.3.1 การผลิตเนื้อสัตว์และเนื้อสัตว์ปีกที่ทำไม่แห้ง ที่ต้ม หรือรมควัน	65	43,633.0	40,787.3	715.6	-	45.1	14.0	-	-	2,075.5	4.6	Manufacture of dried, salted or smoked meat and poultry meat
	101.3.2 การผลิตไส้กรอก ลูกชิ้น และผลิตภัณฑ์อื่นที่ คล้ายกัน ที่ทำจากเนื้อสัตว์และเนื้อสัตว์ปีก	749	858,444.6	669,823.6	58,523.6	121.7	3,930.8	6,191.8	-	-	120,978.7	1,125.6	Manufacture of meat and poultry meat sausages, balls and other similar products
	101.3.3 การผลิตเนื้อสัตว์และเนื้อสัตว์ปีกบรรจุกระป๋อง	1	D	D	D	-	-	-	-	-	D	-	Manufacture of canned meat and poultry meat
	101.3.4 การผลิตผลิตภัณฑ์แช่เยลลี่จากสัตว์และสัตว์ปีก	35	35,595.4	31,469.4	1,537.0	-	122.3	120.0	-	-	3,028.0	681.2	Manufacture of by products from meat and poultry meat
	101.3.9 การผลิตผลิตภัณฑ์อื่น ๆ จากเนื้อสัตว์และ เนื้อสัตว์ปีก	112	151,565.0	110,210.1	7,608.8	-	2,888.6	1,394.4	-	-	29,172.9	-290.2	Processing and preserving other meat and poultry meat products
	102 การแปรรูปและการถนอมเนื้อสัตว์น้ำ	1,266	701,869.6	624,264.2	16,242.4	262.0	1,204.4	7,247.1	3,919.1	-	54,019.1	5,288.7	Processing and preserving of fish, crustaceans and molluscs
	102.1 การผลิตสัตว์น้ำและผลิตภัณฑ์สัตว์น้ำสด แช่เย็น หรือแช่แข็ง	21	41,831.0	39,254.0	219.0	10.0	35.8	-	-	-	2,300.2	-12.0	Manufacture of fish, crustaceans and molluscs products, fresh, chilled or frozen
	102.1.1 การผลิตปลาและผลิตภัณฑ์จากปลาสด แช่เย็น หรือแช่แข็ง	21	41,831.0	39,254.0	219.0	10.0	35.8	-	-	-	2,300.2	-12.0	Manufacture of fish products, fresh, chilled or frozen
	102.9 การผลิตผลิตภัณฑ์สัตว์น้ำแปรรูปอื่น ๆ	1,245	660,038.6	585,010.2	16,023.4	252.0	1,168.6	7,247.1	3,919.1	-	51,718.9	5,300.7	Manufacture of other fish and marine products

(Unit: THB in Thousand Baht)

ตาราง 3 ค่าใช้จ่ายข้างกลางของสถานประกอบการอุตสาหกรรมการผลิตในปี 2554 จำแนกตามประเภทอุตสาหกรรม ภาคตะวันออกเฉียงเหนือ พ.ศ. 2555 (ต่อ)

TABLE 3 INTERMEDIATE CONSUMPTION OF MANUFACTURING ESTABLISHMENTS IN 2011 BY CATEGORY OF INDUSTRY, NORTHEASTERN REGION, 2012 (cont'd)

รหัส Code	ประเภทอุตสาหกรรม Industry	จำนวน สถาน- ประกอบการ Number of establishments	รวม Total	ค่าซื้อวัตถุดิบ และวัสดุประกอบ ที่ใช้ในการผลิต Purchase of materials and components	ค่าซื้อพลังงาน และค่าไฟฟ้า ที่ใช้ในการผลิต Cost of fuels, cost of electricity used in production	ค่าติดตั้งซ่อมแซมและ บำรุงรักษาสินค้า ที่จำหน่ายให้ลูกค้า Cost of repair and maintenance sales of goods of purchase	ค่าติดตั้งซ่อมแซมและ บำรุงรักษาเครื่องจักร เครื่องมือ Cost of repair and machinery and equipment	ค่าซื้อสินค้า ที่ซื้อจากร้านค้า ในสภาพเดิม Purchase of goods for resale	ค่าจ้างขนายให้ สถานประกอบการ อื่นผลิตสินค้าให้ Cost of contract and commission work leased employees	ค่าธรรมเนียมที่จ่าย สำหรับ ผู้จ้างเช่า Fees paid for	ค่าใช้จ่ายอื่น ๆ Other expenses	ส่วนเปลี่ยนแปลง มูลค่าวัตถุดิบและ วัสดุประกอบ ค่าเหลือ Change in value of stocks of materials and components	Category of industry
10291	การผลิตผลิตภัณฑ์สัตว์น้ำที่กินได้ทั้ง รถม้วน ทั้งต้ม เช่น ปลาเค็ม ปลาแห้ง ปลาตาก	218	59,669.6	55,112.8	1,561.8	-	-	-	-	-	2,657.0	-338.0	Manufacture of fish, crustaceans and molluscs: drying, smoking, salting, immersing in brine or vinegar
10292	การผลิตไก่ทอด ลูกชิ้น และผลิตภัณฑ์อื่นที่คล้ายกัน พักจากสัตว์น้ำ	18	24,742.8	21,850.3	1,162.9	-	293.4	-	-	-	1,612.3	176.2	Manufacture of fish, crustaceans and molluscs sausages, ball and other similar products
10293	การผลิตน้ำปลาและผลิตภัณฑ์สัตว์น้ำที่ตากจากกรรม	784	351,302.9	300,734.4	8,988.3	200.0	602.7	6,315.4	229.1	-	33,334.7	-898.5	Manufacture of fish/sauce and fermented fish products
10295	การแปรรูปเนื้อสัตว์	1	D	D	D	-	D	D	D	-	D	D	Processing of seaweeds
10299	การผลิตผลิตภัณฑ์สัตว์น้ำแปรรูปอื่น ๆ ซึ่งมีได้ทั้งประเภทเนื้อสัตว์	224	203,307.3	187,312.7	3,910.5	52.0	172.5	231.7	690.0	-	12,298.9	1,361.0	Manufacture of other fish and marine products, n.e.c.
103	การแปรรูปและการถนอมผลไม้และผัก	445	824,339.7	628,282.5	99,451.9	10,088.6	14,443.3	65,615.5	16.2	-	115,950.5	109,508.9	Processing and preserving of fruit and vegetables
1030	การแปรรูปและการถนอมผลไม้และผัก	445	824,339.7	628,282.5	99,451.9	10,088.6	14,443.3	65,615.5	16.2	-	115,950.5	109,508.9	Processing and preserving of fruit and vegetables
10302	การผลิตผลไม้และผักบรรจุกระป๋อง	51	333,337.7	237,628.7	67,336.9	9,858.4	10,871.3	62,742.5	-	-	57,457.6	112,557.6	Manufacture of canned fruit and vegetables
10303	การผลิตผลไม้และผักแช่แข็ง	25	10,656.2	8,697.5	353.9	-	86.8	-	-	-	1,559.4	-158.6	Manufacture of fruit or vegetable juices
10304	การถนอมผลไม้และผัก โดยทำแห้ง ทั้งต้ม และไม่ต้มหรือแช่แข็ง	73	49,355.0	41,570.5	1,467.4	60.0	1,016.4	186.0	-	-	5,331.3	276.6	Preserving of fruit or vegetables: drying, salting, immersing in oil or vinegar
10305	การผลิตแยม มาร์มลาเด และเยลลี่	30	4,889.3	3,829.6	268.5	1.0	8.5	-	-	-	700.1	-81.5	Manufacture of jams, marmalades and table jellies
10307	การผลิตผลิตภัณฑ์จากผลไม้และผักแห้ง (น้ำ)	126	260,509.2	237,783.8	4,372.1	61.8	548.5	1,916.9	-	-	11,908.0	-3,918.1	Manufacture of nut products
10309	การแปรรูปและการถนอมผลไม้และผักด้วยวิธีอื่น ๆ	140	165,392.3	98,772.4	25,653.2	107.3	1,911.9	770.2	16.2	-	38,994.2	832.9	Processing and preserving of other fruit or vegetable products
104	การผลิตน้ำมันและไขมันจากพืชและสัตว์	8	925,929.8	878,701.7	13,555.0	-	4,115.0	-	-	-	24,782.0	-4,776.1	Manufacture of vegetable and animal oils and fats
1041	การผลิตน้ำมันพืช (ยกเว้นน้ำมันปาล์ม)	6	843,027.0	809,566.9	11,142.1	-	3,684.6	-	-	-	13,720.4	-4,913.0	Manufacture of vegetable oils (except palm oils)
10412	การผลิตน้ำมันรำข้าว	2	D	D	D	-	D	-	-	-	D	D	Manufacture of rice bran oils
10419	การผลิตน้ำมันพืชอื่น ๆ (ยกเว้นน้ำมันปาล์ม)	4	6,900.4	6,325.0	190.0	-	30.0	-	-	-	355.4	-	Manufacture of other vegetable oils (except palm oils)

(Unit: THB in Thousand Baht)

ตาราง 3 ค่าใช้จ่ายของสถานประกอบการอุตสาหกรรมการผลิตในปี 2554 จำแนกตามประเภทอุตสาหกรรม ภาคตะวันออกเฉียงเหนือ พ.ศ. 2555 (ต่อ)

TABLE 3 INTERMEDIATE CONSUMPTION OF MANUFACTURING ESTABLISHMENTS IN 2011 BY CATEGORY OF INDUSTRY, NORTHEASTERN REGION, 2012 (cont'd)

รหัส Code	ประเภทอุตสาหกรรม Industry	จำนวน สถาน- ประกอบการ Number of establishments	รวม Total	ค่าซื้อวัตถุดิบ และวัสดุประกอบ ที่ใช้ในการผลิต Purchase of materials and components	ค่าเสื่อมลง และค่าไฟฟ้า ที่ใช้ในการผลิต Cost of fuels, cost of electricity used in production	ค่าติดตั้งซ่อมแซมและ บำรุงรักษาสินค้า ที่จำหน่ายให้ลูกค้า Cost of repair and maintenance sales of goods of purchase	ค่าติดตั้งซ่อมแซมและ บำรุงรักษาเครื่องจักร เครื่องมือ Cost of repair and machinery and equipment	ค่าซื้อสินค้า จากโรงงานขายให้ สถานประกอบการ อื่นผลิตสินค้าให้ Purchase of goods for resale	ค่าจ้างซ่อมแซมให้ ค่าตอบแทน อื่นผลิตสินค้าให้ Cost of contract and commission work leased employees	ค่าจ้างอื่น ๆ Other expenses	ส่วนเปลี่ยนแปลง มูลค่าวัตถุดิบและ วัสดุประกอบ ค่าเหลือ Change in value of stocks of materials and components	Category of industry	
													บาท Baht
1042	การผลิตน้ำมันปาล์ม	1	D	D	D	D	D	-	-	D	D	Manufacture of palm oils	
10420	การผลิตน้ำมันปาล์ม	1	D	D	D	D	D	-	-	D	D	Manufacture of palm oils	
1049	การผลิตน้ำมันและขี้ผึ้งจากสัตว์และผลิตภัณฑ์ อื่นๆ ที่ได้จากน้ำมันพืช	1	D	D	D	D	D	-	-	D	D	Manufacture of other vegetable and animal oils and fats	
10499	การผลิตไขมันสัตว์อื่น ๆ ที่ได้จากน้ำมันพืช ซึ่งมิได้จำแนกเป็นชนิดอื่น	1	D	D	D	D	D	-	-	D	D	Manufacture of other vegetable oils and fats, n.e.c.	
105	การผลิตผลิตภัณฑ์นม	285	2,083,093.4	1,590,039.3	137,161.7	9,319.1	30,404.0	84,683.4	3,556.0	276.3	313,666.4	86,012.6	Manufacture of dairy products
1050	การผลิตนมทั้งหมด	285	2,083,093.4	1,590,039.3	137,161.7	9,319.1	30,404.0	84,683.4	3,556.0	276.3	313,666.4	86,012.6	Manufacture of dairy products
10501	การผลิตนมสด นมพาสเจอร์ไรส์ นมสเตอริไลส์ นมไดโนจีนไรส์ และ/หรือโยเกิร์ต	21	1,606,192.0	1,207,281.9	100,233.2	3,055.1	29,292.3	83,142.3	100.0	276.3	185,611.8	2,801.0	Manufacture of fresh liquid milk, pasteurized, sterilized, homogenized and/or ultra heat treated
10503	การผลิตไอศกรีมและไอศกรีมหวานเย็น	262	339,553.0	239,922.1	35,665.4	6,263.9	747.8	1,541.0	3,656.0	-	121,148.4	69,191.6	Manufacture of ice cream and sherbet
10509	การผลิตผลิตภัณฑ์นมอื่น ๆ	2	D	D	D	-	D	-	-	-	D	D	Manufacture of other dairy products
106	การผลิตผลิตภัณฑ์ที่ได้จากการไม่สัณฐานพืช สสารและผลิตภัณฑ์จากสสาร	51,413	75,957,485.4	59,503,486.0	5,119,394.8	909,906.6	2,090,582.7	1,343,015.5	144,743.9	-	5,845,198.1	-1,001,157.9	Manufacture of grain mill products, starches and starch products
1061	การผลิตผลิตภัณฑ์ที่ได้จากการไม่สัณฐานพืช	51,319	50,212,629.5	41,574,973.8	2,589,072.0	190,272.9	593,772.3	839,809.9	142,648.4	-	3,844,058.6	-438,021.6	Manufacture of grain mill products
10611	การสีข้าว	51,215	48,641,673.6	40,324,778.6	2,444,856.5	187,159.4	581,196.1	835,383.2	142,648.4	-	3,690,934.7	-434,716.7	Rice milling
10612	การผลิตแป้งจากข้าว	5	213,192.9	183,911.1	15,173.5	-	3,432.4	4,426.7	-	-	13,360.1	7,110.9	Manufacture of rice flour
10614	การผลิตผลิตภัณฑ์ที่ได้จากการไม่สัณฐานพืช	3	D	D	D	-	D	-	-	-	D	D	Manufacture of corn mill products
10615	การผลิตผลิตภัณฑ์ที่ได้จากการไม่สัณฐานพืชชนิดอื่น ๆ	4	1,128,835.6	915,485.0	120,023.8	-	7,501.5	-	-	-	75,837.9	-9,987.4	Manufacture of other grain mill products
10616	การผลิตแป้งและสารสำหรับใช้ทำขนมอบ และประกอบอาหารอื่นๆ	22	190,681.9	120,697.6	7,710.2	3,113.5	1,494.4	-	-	-	57,539.1	-127.3	Manufacture of flour mixes and prepared blended flour
10617	การผลิตน้ำขี้ผึ้ง	48	15,168.5	12,799.7	805.3	-	46.0	-	-	-	1,485.4	-32.2	Manufacture of grain juice
10619	การผลิตผลิตภัณฑ์อื่น ๆ ที่ได้จากกรรมไม่สัณฐานพืช	22	2,955.0	2,702.0	72.7	-	1.9	-	-	-	180.5	2.0	Manufacture of other grain mill products
1062	การผลิตสสาร และผลิตภัณฑ์จากสสาร	94	25,744,855.8	17,928,512.1	2,530,322.8	719,633.7	1,496,810.5	503,205.6	2,095.5	-	2,001,139.5	-563,136.2	Manufacture of starches and starch products
10621	การผลิตมันเส้นและมันอัดเม็ด	54	2,300,967.2	1,434,254.9	85,916.5	-	32,259.8	503,205.6	-	-	97,785.3	-147,565.1	Manufacture of cassava chip and pellet
10622	การผลิตสสารที่ทำขนมปังและแป้ง	39	23,443,875.0	16,494,257.0	2,444,403.0	719,633.7	1,464,550.7	-	2,095.5	-	1,903,349.0	-415,591.2	Manufacture of cassava starch
10629	การผลิตผลิตภัณฑ์จากสสารอื่นๆ	1	D	D	D	-	-	-	-	-	D	-	Manufacture of other starch products
107	การผลิตผลิตภัณฑ์อาหารอื่นๆ	6,912	16,210,628.9	13,701,334.1	1,087,949.3	10,095.2	836,212.7	146,050.8	17,792.4	-	2,622,424.1	2,211,229.6	Manufacture of other food products
1071	การผลิตผลิตภัณฑ์ขนมอบ	1,162	783,694.6	552,988.1	41,469.8	338.1	7,794.6	1,543.9	-	-	175,664.0	-3,896.1	Manufacture of bakery products
10711	การผลิตขนมปัง เค้ก และเพสตรี	897	696,913.1	481,543.2	36,818.5	129.6	7,559.0	1,543.9	-	-	165,988.0	-3,330.8	Manufacture of bread, cake and pastry

ตาราง 3 ค่าใช้จ่ายข้างกลางของสถานประกอบการอุตสาหกรรมการผลิตในปี 2554 จำแนกตามประเภทอุตสาหกรรม ภาคตะวันออกเฉียงเหนือ พ.ศ. 2555 (ต่อ)

TABLE 3 INTERMEDIATE CONSUMPTION OF MANUFACTURING ESTABLISHMENTS IN 2011 BY CATEGORY OF INDUSTRY, NORTHEASTERN REGION, 2012 (cont'd)

รหัส Code	ประเภทอุตสาหกรรม	จำนวน สถาน- ประกอบการ Number of establishments	รวม Total	ค่าซื้อวัตถุดิบ และวัสดุประกอบ ที่ใช้ในการผลิต Purchase of materials and components	ค่าเชื้อเพลิง และค่าไฟฟ้า ที่ใช้ในการผลิต Cost of fuels, cost of electricity used in production	ค่าติดตั้งซ่อมแซมและ บำรุงรักษาสินค้า ที่จำหน่ายให้ลูกค้า Cost of repair and maintenance sales of goods of	ค่าติดตั้งซ่อมแซมและ บำรุงรักษาเครื่องจักร เครื่องมือ Cost of repair and machinery and equipment	ค่าซื้อสินค้า ที่ซื้อจากร้านค้า ในสภาพเพิ่ม Purchase of goods for resale	ค่าจ้างขนานเข้าให้ สถานประกอบการ อื่นผลิตสินค้าให้ Cost of contract and commission work	ค่ารวมเมื่อเทียบ สำหรับ ผู้จ้างเช่า Fees paid for leased employees	ค่าใช้จ่ายอื่น ๆ Other expenses	ส่วนเปลี่ยนแปลง มูลค่าวัตถุดิบและ วัสดุประกอบ ค่าเหลือ Change in value of stocks of materials and components	Category of industry
10712	การผลิตเบเกอรี่และขนมปังกรอบที่คล้ายกัน	6	1,951.3	1,610.0	150.3	-	5.0	-	-	-	121.2	-44.8	Manufacture of biscuits and other dry bakery products
10713	การผลิตขนมไทยประเภทอบ	259	84,850.2	69,834.9	4,501.0	208.5	230.6	-	-	-	9,554.8	-520.4	Manufacture of Thai dessert bakery products
1072	การผลิตน้ำตาล	28	10,396,415.0	9,830,831.7	342,279.8	32.6	745,038.6	103,768.8	16,762.4	-	1,605,442.3	2,247,761.0	Manufacture of sugar
10721	การผลิตน้ำตาลทรายดิบจากอ้อย	17	5,588,728.8	5,544,581.6	205,929.4	-	557,565.5	103,768.8	16,762.4	-	1,344,595.9	2,184,474.8	Manufacture of raw sugar from sugarcane
10722	การผลิตน้ำตาลทรายขาวและน้ำตาลทรายบริสุทธิ์	8	4,806,383.3	4,285,735.8	136,069.5	-	187,492.1	-	-	-	260,387.9	63,301.9	Manufacture or refining of sugar and sugar substitutes from the juice of cane
10723	การผลิตน้ำตาลจากพืช (ยกเว้นอ้อย)	3	D	D	D	D	D	-	-	-	D	D	Manufacture of sugar (except from sugarcane)
1073	การผลิตโกโก้ ช็อกโกแลต ลูกกวาด และขนมที่ทำจากน้ำตาล	186	84,709.9	62,684.3	11,904.5	-	82.1	2,298.0	-	-	6,023.1	-1,718.0	Manufacture of cocoa, chocolate and sugar confectionery
10734	การผลิตขนมเค้ก คุกกี้และขนมปัง	162	55,832.8	44,522.2	3,093.4	-	79.1	2,298.0	-	-	4,511.0	-1,329.1	Preserving in sugar of fruit, nuts, fruit peels and other parts of plants
10739	การผลิตลูกกวาดและขนมอื่นๆ ที่ทำจากน้ำตาล	24	28,877.2	18,162.1	8,811.1	-	3.0	-	-	-	1,512.0	-388.9	Manufacture of candy and other sugar confectionery
1074	การผลิตมายองเนส ไข่กวนเคี้ยว และผลิตภัณฑ์อาหารที่ทำจากแป้งที่คล้ายกัน	3,009	1,000,284.2	802,814.6	48,775.1	410.2	10,594.0	9,247.9	30.0	-	125,218.5	-3,193.9	Manufacture of macaroni, noodles and similar farinaceous products
10742	การผลิตเส้นก๋วยเตี๋ยว เยหรี่ ฟูมันเส้น และขนมที่ทำจากแป้งก๋วยเตี๋ยว	61	158,446.7	129,942.2	6,537.5	11.2	2,663.6	-	30.0	-	20,964.7	1,702.6	Manufacture of noodles, meehoon and transparent vermicelli
10743	การผลิตผลิตภัณฑ์อาหารที่ทำจากแป้งชนิดสำเร็จรูปและกึ่งสำเร็จรูป	7	17,004.4	15,094.0	756.5	-	36.0	-	-	-	1,075.0	-43.0	Manufacture of instant and seminstant farinaceous products
10749	การผลิตผลิตภัณฑ์อาหารที่ทำจากแป้งอื่นๆ ที่คล้ายกัน	2,941	824,833.1	657,785.5	41,481.1	399.0	7,894.4	9,247.9	-	-	103,178.8	-4,853.5	Manufacture of other similar farinaceous products
1075	การผลิตอาหารสำเร็จรูป	5	2,229.0	1,728.1	252.3	-	-	-	-	-	218.5	-30.0	Manufacture of prepared meals and dishes
10751	การผลิตอาหารสำเร็จรูปแช่แข็ง	5	2,229.0	1,728.1	252.3	-	-	-	-	-	218.5	-30.0	Manufacture of frozen prepared meals and dishes
1076	การผลิตกาแฟ ชา และสมุนไพรสำหรับชงเป็นเครื่องดื่ม	66	28,885.4	23,671.6	1,313.9	-	34.6	110.8	-	-	3,622.2	-132.3	Manufacture of coffee, tea and herb infusion
10762	การผลิตชา	19	8,327.3	6,690.6	732.3	-	6.7	-	-	-	875.9	-21.7	Manufacture of tea
10769	การผลิตสมุนไพรสำหรับชงเป็นเครื่องดื่ม	47	20,558.1	16,981.0	581.6	-	27.9	110.8	-	-	2,746.3	-110.6	Manufacture of herb infusion
1077	การผลิตเครื่องปรุงอาหารประจําโต๊ะและเครื่องประกอบอาหาร	171	1,672,614.7	1,337,564.1	121,835.4	288.0	29,827.3	16,198.3	-	-	165,360.0	-1,561.7	Manufacture of condiments and other cooking products

(Unit: THB in Thousand Baht)

ตาราง 3 ค่าใช้จ่ายขั้นกลางของสถานประกอบการอุตสาหกรรมการผลิตในปี 2554 จำนวนสถานประกอบการอุตสาหกรรม ภาคตะวันออกเฉียงเหนือ พ.ศ. 2555 (ต่อ)

TABLE 3 INTERMEDIATE CONSUMPTION OF MANUFACTURING ESTABLISHMENTS IN 2011 BY CATEGORY OF INDUSTRY, NORTHEASTERN REGION, 2012 (cont'd)

รหัส Code	ประเภทอุตสาหกรรม Industry	จำนวน สถาน- ประกอบการ Number of establishments	รวม Total	ค่าซื้อวัตถุดิบ และวัสดุประกอบ ที่ใช้ในการผลิต Purchase of materials and components used in production	ค่าเสื่อมลง และค่าไฟฟ้า ที่ใช้ในการผลิต Cost of fuels, cost of electricity used in production	ค่าติดตั้งซ่อมแซมและ บำรุงรักษาสินค้า ที่จำหน่ายให้ลูกค้า Cost of repair and maintenance sales of goods of purchase	ค่าติดตั้งซ่อมแซมและ บำรุงรักษาเครื่องจักร เครื่องใช้ Cost of repair and maintenance of machinery and equipment	ค่าจ้างขนส่งและ ค่าซื้อสินค้า ที่ซื้อจากร้านค้า ในภาค Purchase of goods for resale	ค่าจ้างขนส่งและ ค่าซื้อสินค้า ที่ซื้อจากร้านค้า นอกภาค Cost of contract and commission work leased employees	ค่าจ้างอื่น ๆ Other expenses	ส่วนเปลี่ยนแปลง มูลค่าวัตถุดิบและ วัสดุประกอบ Change in value of stocks of materials and components	Category of industry
10771	การผลิตเครื่องดื่มและเครื่องดื่มสำเร็จรูป	77	33,822.6	24,707.2	1,390.8	-	362.4	178.3	-	6,553.4	-630.6	Manufacture of spices and instant curry paste and powder
10772	การผลิตของผสมเครื่องปรุงอาหารประจําโต๊ะ	15	469,975.3	314,449.3	36,398.5	268.0	19,220.9	16,000.0	-	87,933.2	4,294.6	Manufacture of table sauces and condiments
10773	การผลิตซีอิ๊ว	3	D	D	D	-	-	-	-	D	D	Manufacture of soy sauces
10775	การผลิตเกลือบริโภค	70	1,166,747.3	997,009.0	83,945.7	-	10,244.0	20.0	-	70,474.5	-5,054.1	Manufacture of table salt
10779	การผลิตเครื่องประกอบอาหารอื่นๆ	6	704.7	641.2	30.7	-	-	-	-	64.3	31.5	Manufacture of other cooking products
1079	การผลิตผลิตภัณฑ์อาหารอื่นๆ ซึ่งมีได้จัดประเภทไว้ใหม่	2,285	2,241,796.1	1,089,051.6	520,118.4	9,046.3	42,821.6	12,883.2	1,000.0	540,875.6	-25,999.4	Manufacture of other food products, n.e.c.
10791	การผลิตขนมเค้ก/ขนมคุกกี้	133	59,637.9	38,294.5	7,955.3	10.2	352.5	2,445.0	-	10,007.2	-573.3	Manufacture of snack products
10792	การผลิตขนมไทยและขนมพื้นเมือง (ยกเว้นขนมอบ)	1,022	324,492.3	262,966.3	20,496.2	405.7	964.8	1,396.2	-	35,387.1	-2,876.1	Manufacture of Thai and traditional dessert (except bakery products)
10794	การผลิตอาหารพร้อมปรุงและอาหารสำเร็จรูปที่นำเสิร์ฟ	573	211,460.7	180,234.5	7,715.0	198.0	255.9	997.8	-	21,600.4	-459.0	Manufacture of perishable prepared foods
10795	การผลิตน้ำแข็งเพื่อการค้า	409	1,562,612.0	533,620.3	482,099.0	8,430.2	40,970.9	7,634.0	1,000.0	468,214.2	-20,643.5	Manufacture of edible ice
10796	การผลิตผลิตภัณฑ์จากไข่	37	10,034.9	7,470.0	605.6	-	13.0	400.0	-	1,318.9	-227.5	Manufacture of egg products
10799	การผลิตผลิตภัณฑ์อาหารอื่นๆ ซึ่งมีได้จัดประเภทไว้ใหม่	111	73,558.3	66,466.2	1,247.4	2.3	264.5	10.2	-	4,347.8	-1,219.9	Manufacture of other food products, n.e.c.
108	การผลิตอาหารสัตว์	25	10,036,586.9	8,362,144.1	538,070.6	1,818.1	88,817.8	340.0	-	44,773.7	-692,644.0	Manufacture of prepared animal feeds
1080	การผลิตอาหารสัตว์สำเร็จรูป	25	10,036,586.9	8,362,144.1	538,070.6	1,818.1	88,817.8	340.0	-	44,773.7	-692,644.0	Manufacture of prepared animal feeds
10801	การผลิตอาหารสัตว์น้ำเลี้ยงสัตว์	15	7,643,137.2	6,086,845.6	493,593.8	1,518.1	79,850.1	340.0	-	44,773.7	-735,390.5	Manufacture of prepared feeds for pets
10802	การผลิตอาหารสัตว์น้ำเลี้ยงสัตว์	10	2,393,449.7	2,275,298.5	44,476.8	300.0	8,967.7	-	-	107,153.2	42,746.5	Manufacture of prepared feeds for farm animals
11	การผลิตเครื่องดื่ม	694	14,549,597.2	11,980,434.3	641,707.5	5,882.5	96,585.0	38,139.6	308.9	1,721,396.0	-65,143.3	Manufacture of beverages
110	การผลิตเครื่องดื่ม	694	14,549,597.2	11,980,434.3	641,707.5	5,882.5	96,585.0	38,139.6	308.9	1,721,396.0	-65,143.3	Manufacture of beverages
1101	การกลั่น และกรรมวิธี	69	13,643,250.2	11,461,263.7	558,314.6	520.0	77,397.5	30.0	-	1,490,750.3	-54,974.2	Distilling, rectifying and blending of spirits
11011	การผลิตสุรากลั่น	65	13,316,823.9	11,226,198.3	539,339.9	520.0	77,397.5	30.0	-	1,440,584.1	-32,754.2	Manufacture of distilled spirits
11012	การผลิตสุราผสม	4	326,426.3	235,065.4	18,974.7	-	-	-	-	50,166.2	-22,219.9	Manufacture of blended spirits
1102	การผลิตไวน์	21	39,158.4	30,440.6	1,379.1	400.0	32.0	840.0	-	5,680.6	-386.2	Manufacture of wines
11021	การผลิตไวน์องุ่น	1	D	D	D	-	D	-	-	D	D	Manufacture of grape wines
11022	การผลิตไวน์ผลไม้ (ยกเว้นองุ่น)	5	32,516.6	26,697.0	680.9	400.0	-	840.0	-	3,897.5	-1.2	Manufacture of fruit wines (except grape wine)
11029	การผลิตไวน์อื่นๆ	15	6,433.0	3,643.6	678.2	-	2.0	-	-	1,721.6	-387.6	Manufacture of other wines

(Unit: THB in Thousand Baht)

ตาราง 3 ค่าใช้จ่ายข้างต้นของการอุตสาหกรรมการผลิตในปี 2554 จำนวนตามประเภทอุตสาหกรรม ภาคตะวันออกเฉียงเหนือ พ.ศ. 2555 (ต่อ)

TABLE 3 INTERMEDIATE CONSUMPTION OF MANUFACTURING ESTABLISHMENTS IN 2011 BY CATEGORY OF INDUSTRY, NORTHEASTERN REGION, 2012 (cont'd)

รหัส Code	ประเภทอุตสาหกรรม Industry	จำนวน สถาน- ประกอบการ Number of establishments	รวม Total	ค่าซื้อวัตถุดิบ และวัสดุประกอบ ที่ใช้ในการผลิต Purchase of materials and components used in production	ค่าซื้อเครื่องจักร และค่าไฟฟ้า ที่ใช้ในการผลิต Cost of fuels, cost of electricity used in production	ค่าติดตั้งซ่อมแซมและ บำรุงรักษาสินค้า ที่จำหน่ายให้ลูกค้า Cost of repair and maintenance sales of goods of purchase	ค่าติดตั้งซ่อมแซมและ บำรุงรักษาเครื่องจักร เครื่องใช้ Cost of repair and machinery and equipment	ค่าซื้อสินค้า ที่ซื้อจากร้านค้า ในภาค Purchase of goods for resale	ค่าจ้างขนายให้ สถานประกอบการ อื่น Cost of contract and commission work for leased employees	ค่าจ้างอื่น ๆ Other expenses	ส่วนเปลี่ยนแปลง มูลค่าวัตถุดิบและ วัสดุประกอบ ค่าเหลือ Change in value of stocks of materials and components	Category of industry
1103	การผลิตเบียร์และเครื่องดื่มแอลกอฮอล์ที่ทำจากข้าวหมก	1	D	D	D	D	D	D	-	-	D	Manufacture of malt liquors and malt
11030	การผลิตเบียร์และเครื่องดื่มแอลกอฮอล์ที่ทำจากข้าวหมก	1	D	D	D	D	D	D	-	-	D	Manufacture of malt liquors and malt
1104	การผลิตเครื่องดื่มที่ไม่มีแอลกอฮอล์ น้ำแร่ และน้ำดื่มบรรจุขวดประเภทอื่น ๆ	603	826,082.7	486,567.1	81,533.8	4,962.5	18,577.2	5,393.6	308.9	218,799.1	-9,940.3	Manufacture of soft drinks; production of mineral waters and other bottled water
11041	การผลิตน้ำดื่มบรรจุขวด	549	502,643.5	289,434.9	59,173.3	993.6	13,126.1	5,348.1	308.9	130,845.4	-3,413.2	Manufacture of bottled drinking water and mineral water
11042	การผลิตน้ำอัดลมและโซดา	3	D	D	D	D	D	D	-	-	D	Manufacture of soft drinks and sodas
11043	การผลิตเครื่องดื่มกาแฟ ชา และชาผสมสมุนไพรชนิดอื่น	6	1,070.6	528.0	189.1	-	-	-	-	332.2	-21.3	Manufacture of coffee, tea and herb infusion beverage
11049	การผลิตเครื่องดื่มอื่น ๆ ที่ไม่มีแอลกอฮอล์	45	53,745.6	35,862.4	6,617.6	246.0	2,012.5	45.5	-	6,965.6	-1,996.0	Manufacture of other soft drinks
12	การผลิตผลิตภัณฑ์ยาสูบ	29	384,503.4	254,932.0	21,771.4	-	8,014.7	3,377.5	-	96,357.2	-50.6	Manufacture of tobacco products
120	การผลิตผลิตภัณฑ์ยาสูบ	29	384,503.4	254,932.0	21,771.4	-	8,014.7	3,377.5	-	96,357.2	-50.6	Manufacture of tobacco products
1200	การผลิตผลิตภัณฑ์ยาสูบ	29	384,503.4	254,932.0	21,771.4	-	8,014.7	3,377.5	-	96,357.2	-50.6	Manufacture of tobacco products
12001	การผลิตยาสูบแบบสูบ	6	155,686.4	86,274.2	14,943.9	-	6,900.2	3,377.5	-	44,366.5	175.9	Stemming and re-drying of tobacco
12009	การผลิตผลิตภัณฑ์ยาสูบและผลิตภัณฑ์อื่น ๆ (ยกเว้นบุหรี่และซิการ์)	23	228,817.0	168,657.8	6,827.5	-	1,114.5	-	-	51,990.7	-226.6	Manufacture of tobacco products and products of tobacco substitutes (except cigarettes and cigars)
13	การผลิตสิ่งทอ	44,262	9,190,410.1	7,235,714.8	458,305.0	51,386.4	106,646.6	140,321.4	11,854.3	1,177,376.2	-8,805.6	Manufacture of textiles
131	การปั่นด้าย การทอ และการแต่งสำเร็จสิ่งทอ	38,848	3,261,688.6	2,717,800.3	157,947.6	844.5	22,535.8	4,413.4	926.6	366,158.3	8,937.7	Spinning, weaving and finishing of textile
1311	การเตรียมและการปั่นเส้นใยสิ่งทอ	144	167,962.2	153,883.6	3,874.8	-	1,310.6	2,000.0	20.0	7,119.8	246.7	Preparation and spinning of textile fibres
13111	การเตรียมเส้นใยสิ่งทอ	30	2,201.2	1,857.6	148.2	-	1.1	-	-	186.2	-8.2	Preparation of textile fibres
13112	การปั่นด้ายจากเส้นใยธรรมชาติ	105	24,138.7	19,267.1	1,585.5	-	259.6	-	20.0	3,359.5	352.8	Spinning of natural textile fibres
13113	การปั่นด้ายจากเส้นใยประดิษฐ์	9	141,622.2	132,759.0	2,141.2	-	1,050.0	2,000.0	-	3,574.1	-97.9	Spinning of synthetic textile fibres
1312	การทอผ้า	38,559	2,908,867.6	2,416,365.6	139,569.3	794.1	18,471.3	1,725.9	858.6	347,454.1	16,371.2	Weaving of textiles
13121	การทอผ้าจากเส้นใยธรรมชาติ	38,315	2,832,066.3	2,353,998.6	134,972.5	793.1	16,462.0	1,725.9	858.6	340,594.8	16,299.1	Weaving of natural textiles
13122	การทอผ้าจากเส้นใยประดิษฐ์	221	71,877.5	58,795.0	4,537.3	1.0	1,937.0	-	-	6,682.3	73.2	Weaving of synthetic textiles
13129	การทอผ้าจากเส้นใยอื่น ๆ	23	4,383.8	4,074.0	59.4	-	72.3	-	-	177.1	-1.0	Weaving of other textiles
1313	การแต่งสำเร็จสิ่งทอ	145	184,858.9	147,551.0	14,503.5	50.5	2,753.9	687.5	48.0	11,584.4	-7,680.2	Finishing of textiles
13131	การขัดสีไหมและเส้นใยการทอผ้า	58	19,465.9	16,597.5	375.2	1.8	191.0	22.5	-	1,750.2	-525.8	Bleaching and dyeing of textile
13132	การพิมพ์ติดสี	86	164,120.1	129,953.6	14,080.3	48.7	2,562.9	665.0	48.0	9,717.4	-7,004.4	Silkscreen printing

ตาราง 3 ค่าใช้จ่ายขั้นกลางของสถานประกอบการอุตสาหกรรมการผลิตในปี 2554 จำแนกตามประเภทอุตสาหกรรม ภาคตะวันออกเฉียงเหนือ พ.ศ. 2555 (ต่อ)

TABLE 3 INTERMEDIATE CONSUMPTION OF MANUFACTURING ESTABLISHMENTS IN 2011 BY CATEGORY OF INDUSTRY, NORTHEASTERN REGION, 2012 (cont'd)

รหัส Code	ประเภทอุตสาหกรรม Industry	จำนวน สถาน- ประกอบการ Number of establishments	รวม Total	ค่าซื้อวัตถุดิบ และวัสดุประกอบ ที่ใช้ในการผลิต Purchase of materials and components	ค่าเสื่อมลง และค่าไฟฟ้า ที่ใช้ในการผลิต Cost of fuels, cost of electricity used in production	ค่าติดตั้งซ่อมแซมและ บำรุงรักษาสินค้า ที่จำหน่ายให้ลูกค้า Cost of repair and maintenance sales of goods of purchase	ค่าติดตั้งซ่อมแซมและ บำรุงรักษาเครื่องจักร เครื่องใช้ Cost of repair and machinery and equipment	ค่าจ้างขนายให้ สถานประกอบการ อื่นผลิตสินค้าให้ Cost of contract and commission work for leased employees	ค่าจ้างอื่น ๆ Other expenses	ส่วนเปลี่ยนแปลง มูลค่าวัตถุดิบและ วัสดุประกอบ ค่าเหลือ Change in value of stocks of materials and components	Category of industry
13139	การผลิตเครื่องใช้ไฟฟ้า	1	D	D	D	-	-	-	-	D	Other finishing of textiles
139	การผลิตสิ่งทอประเภทอื่น ๆ	5,414	5,928,721.4	4,517,914.5	300,357.4	50,541.8	86,110.8	10,927.8	811,217.9	-17,743.3	Manufacture of other textiles
1391	การผลิตผ้าจากเส้นใยธรรมชาติและใยสังเคราะห์	80	213,338.1	91,682.9	4,537.1	-	1,383.4	9,510.5	14,437.9	242.7	Manufacture of knitted and crocheted fabrics
13910	การผลิตผ้าจากเส้นใยธรรมชาติและใยสังเคราะห์	80	213,338.1	91,682.9	4,537.1	-	1,383.4	9,510.5	14,437.9	242.7	Manufacture of knitted and crocheted fabrics
1392	การผลิตสิ่งทอสำเร็จรูป (ยกเว้นเครื่องแต่งกาย)	2,784	1,971,321.8	1,621,804.4	147,535.7	1,432.2	24,857.5	1,199.0	222,705.9	83,924.8	Manufacture of made-up textile articles (except apparel)
13921	การผลิตเครื่องนอน ผ้าที่ใช้บนโต๊ะอาหาร พังน้า และห้องครัว	2,011	552,032.0	457,181.7	21,832.1	68.8	4,595.8	894.0	58,506.1	-7,271.5	Manufacture of bed, table, toilet and kitchen linens
13922	การผลิตสิ่งทอที่จำหน่ายปลีกและผ้าปูที่นอน	141	79,060.3	65,734.9	2,219.2	12.9	1,549	-	9,132.3	-1,796.1	Manufacture of canvas and similar textile products
13929	การผลิตสิ่งทอสำเร็จรูปอื่น ๆ (ยกเว้นเครื่องแต่งกาย)	632	1,340,229.5	1,098,887.8	123,484.3	1,350.5	20,106.8	305.0	155,065.5	92,992.4	Manufacture of other made-up textile articles (except apparel)
1393	การผลิตพรมและสิ่งปูพื้นที่ทำจากสิ่งทอ	991	462,057.7	364,527.1	78,964.3	200.0	2,025.0	402.7	14,655.4	-1,210.6	Manufacture of carpets and rugs
13930	การผลิตพรมและสิ่งปูพื้นที่ทำจากสิ่งทอ	991	462,057.7	364,527.1	78,964.3	200.0	2,025.0	402.7	14,655.4	-1,210.6	Manufacture of carpets and rugs
1394	การผลิตเชือก สึกเส้นใย ใยสังเคราะห์ ใยสังเคราะห์ และอาน	1,367	3,000,741.4	2,244,332.6	55,069.8	48,909.6	52,660.7	131.6	500,825.7	-98,811.4	Manufacture of cordage, rope, twine and netting
13940	การผลิตเชือก สึกเส้นใย ใยสังเคราะห์ และอาน	1,367	3,000,741.4	2,244,332.6	55,069.8	48,909.6	52,660.7	131.6	500,825.7	-98,811.4	Manufacture of cordage, rope, twine and netting
1399	การผลิตสิ่งทอประเภทอื่น ๆ ซึ่งมีได้ตั้งแต่ประเภทอื่น	192	281,262.4	195,567.5	14,250.6	-	3,184.2	14.0	58,595.1	-1,888.7	Manufacture of other textiles, n.e.c
13991	การผลิตผ้าขนหนู	2	D	D	D	-	D	-	D	D	Manufacture of non-woven textiles
13992	การผลิตสิ่งทอที่ใช้ในทางอุตสาหกรรม	70	223,864.4	156,158.3	12,210.2	-	2,229.0	-	49,632.4	3,780.2	Manufacture of technical and industrial textiles
13999	การผลิตสิ่งทอประเภทอื่น ๆ ซึ่งมีได้ตั้งแต่ประเภทอื่น	120	57,106.4	39,235.2	2,021.2	-	947.9	14.0	8,891.5	-5,649.0	Manufacture of other textiles, n.e.c
14	การผลิตเสื้อผ้าเครื่องแต่งกาย	21,024	14,692,939.7	11,706,402.9	591,669.4	13,235.5	174,003.4	71,212.4	1,879,151.4	-175,897.2	Manufacture of wearing apparel (except fur apparel)
141	การผลิตเสื้อผ้าเครื่องแต่งกาย (ยกเว้นเสื้อผ้าวินิล)	20,977	14,610,740.2	11,657,034.2	581,627.4	13,232.1	172,127.6	71,212.4	1,854,306.9	-179,832.1	Manufacture of wearing apparel (except fur apparel)
1411	การผลิตเสื้อผ้าเครื่องแต่งกาย (ยกเว้นเสื้อผ้าวินิล)	10,284	12,057,695.9	9,792,876.9	479,601.3	12,483.7	133,031.2	65,734.7	1,488,327.1	-66,583.6	Manufacture of wearing apparel (except tailoring and dressmaking)
14111	การผลิตเสื้อผ้าเครื่องแต่งกายที่ใช้ในงานอุตสาหกรรม วิชาชีพ นักเรียน และนักศึกษา	2,467	3,622,747.4	3,066,430.6	56,898.2	313.4	37,903.5	8,287.0	484,132.6	31,217.8	Manufacture of work wear including school uniforms

(บาทหมื่นใน Thousand Baht)

ตาราง 3 ค่าใช้จ่ายขั้นกลางของสถานประกอบการอุตสาหกรรมการผลิตในปี 2554 จำนวนตามประเภทอุตสาหกรรม ภาคตะวันออกเฉียงเหนือ พ.ศ. 2555 (ต่อ)

TABLE 3 INTERMEDIATE CONSUMPTION OF MANUFACTURING ESTABLISHMENTS IN 2011 BY CATEGORY OF INDUSTRY, NORTHEASTERN REGION, 2012 (cont'd)

รหัส Code	ประเภทอุตสาหกรรม Industry	จำนวน สถาน- ประกอบการ Number of establishments	รวม Total	ค่าซื้อวัตถุดิบ และวัสดุประกอบ ที่ใช้ในการผลิต Purchase of materials and components used in production	ค่าซื้อพลังงาน และค่าไฟฟ้า ที่ใช้ในการผลิต Cost of fuels, cost of electricity used in production	ค่าติดตั้งซ่อมแซมและ บำรุงรักษาสินค้า ที่จำหน่ายให้ลูกค้า Cost of repair and maintenance sales of goods of purchase	ค่าติดตั้งซ่อมแซมและ บำรุงรักษาเครื่องจักร เครื่องใช้ Cost of repair and machinery and equipment	ค่าจ้างหน้าขายให้ สถาบันประกอบการ อื่นผลิตสินค้าให้ Cost of contract and commission work leased employees	ค่าจ้างอื่น ๆ Other expenses	ส่วนเปลี่ยนแปลง มูลค่าวัตถุดิบและ วัสดุประกอบ คงเหลือ Change in value of stocks of materials and components	Category of industry		
												จำนวน สถาน- ประกอบการ Number of establishments	รวม Total
14112	การผลิตเสื้อผ้าชั้นนอก	5,405	2,309,979.8	1,569,865.4	104,761.8	571.4	30,746.1	14,000.1	8,292.1	-	504,839.7	-76,903.1	Manufacture of outerwear
14113	การผลิตเสื้อผ้าชั้นใน	1,346	4,167,215.7	3,705,360.1	113,315.4	4,013.1	25,344.8	-	40,996.5	-	207,267.4	-30,918.2	Manufacture of underwear and nightwear
14114	การผลิตเสื้อผ้าเด็ก	42	2,051.9	892.3	416.4	-	64.0	-	-	-	600.1	-79.0	Manufacture of babies' garments
14115	การผลิตเสื้อผ้ากีฬา	1,024	1,955,701.0	1,410,328.5	204,209.4	7,585.8	38,972.8	5,057.4	8,159.0	-	291,487.3	10,099.0	Manufacture of sportswear
1412	การผลิตเสื้อผ้าแฟชั่น	10,359	2,512,097.0	1,833,710.7	100,227.0	728.4	38,006.2	62,274.1	5,148.4	-	359,649.6	-112,352.6	Custom tailoring and dressmaking
14120	รับตัดเย็บเสื้อผ้า	10,359	2,512,097.0	1,833,710.7	100,227.0	728.4	38,006.2	62,274.1	5,148.4	-	359,649.6	-112,352.6	Custom tailoring and dressmaking
1413	การผลิตเครื่องประกอบเครื่องแต่งกาย	334	40,947.3	30,446.6	1,799.1	20.0	1,090.2	36.0	329.3	-	6,330.2	-896.0	Manufacture of clothing accessories primarily made of textile
14131	การผลิตพวกและเครื่องเสริม	104	14,653.8	12,622.3	452.0	-	103.4	36.0	33.0	-	1,190.4	-216.7	Manufacture of hats and caps
14139	การผลิตเครื่องประกอบเครื่องแต่งกายอื่นๆ	230	26,293.6	17,824.3	1,347.1	20.0	986.8	-	296.3	-	5,139.8	-679.3	Manufacture of other clothing accessories
142	การผลิตสิ่งของที่ทำจากกระดาษ	2	D	D	D	-	D	-	-	-	D	D	Manufacture of articles of fur
1420	การผลิตสิ่งของที่ทำจากกระดาษ	2	D	D	D	-	D	-	-	-	D	D	Manufacture of articles of fur
14200	การผลิตสิ่งของที่ทำจากกระดาษ	2	D	D	D	-	D	-	-	-	D	D	Manufacture of articles of fur
143	การผลิตเครื่องแต่งกายที่ทำจากการถักนิตและโครเชต์	45	82,028.7	49,302.7	10,028.6	3.4	1,873.3	-	-	-	24,756.6	3,935.9	Manufacture of knitted and crocheted apparel
1430	การผลิตเครื่องแต่งกายที่ทำจากการถักนิตและโครเชต์	45	82,028.7	49,302.7	10,028.6	3.4	1,873.3	-	-	-	24,756.6	3,935.9	Manufacture of knitted and crocheted apparel
14301	การผลิตเสื้อผ้าเครื่องแต่งกายที่ทำจากการถักนิต	36	75,947.5	44,695.8	9,547.8	2.4	1,754.4	-	-	-	23,798.3	3,851.3	Manufacture of limited or crocheted wearing apparel
14302	การผลิตถุงเท้า ถุงนอน เสื้อกางเกงยีนส์โครเชต์ที่ทำจากถักนิตหรือโครเชต์	9	6,081.2	4,606.9	480.8	1.0	118.9	-	-	-	958.2	84.6	Manufacture of hosiery, including socks, tights and pantyhose
15	การผลิตเครื่องหนังและผลิตภัณฑ์ที่เกี่ยวข้อง	817	2,494,166.8	1,663,819.6	513,988.0	656.6	5,444.9	804.2	8,995.2	-	206,394.8	-94,063.6	Manufacture of leather and related products
151	การฟอกและตกแต่งหนังฟอก การผลิตกระเป๋าเดินทาง กระเป๋าถือ ยาน และเครื่องสาธิตหนังสัตว์ การตกแต่งและย้อมสีหนังสัตว์	671	270,978.6	214,031.2	15,596.4	485.5	1,678.8	764.2	4,903.5	-	27,637.1	-5,881.9	Tanning and dressing of leather; manufacture of luggage, handbags, saddlery, and harness; dressing and dyeing of fur
1511	การฟอกและตกแต่งหนังฟอก การตกแต่งและย้อมสีหนังสัตว์	3	D	D	D	D	D	-	-	-	D	D	Tanning and dressing of leather; dressing and dyeing of fur
15110	การฟอกและตกแต่งหนังฟอก การตกแต่งและย้อมสีหนังสัตว์	3	D	D	D	D	D	-	-	-	D	D	Tanning and dressing of leather; dressing and dyeing of fur
1512	การผลิตกระเป๋าเดินทาง กระเป๋าถือ และสิ่งคล้ายกัน ยานและเครื่องตกแต่งหนังสัตว์	668	225,027.8	175,071.2	14,348.4	85.5	1,674.8	764.2	4,903.5	-	24,294.3	-3,885.9	Manufacture of luggage, handbags and the like, saddlery and harness

(Unit: THB in Thousand Baht)

ตาราง 3 ค่าใช้จ่ายข้างกลางของสถานประกอบการอุตสาหกรรมการผลิตในปี 2554 จำแนกตามประเภทอุตสาหกรรม ภาคตะวันออกเฉียงเหนือ พ.ศ. 2555 (ต่อ)

TABLE 3 INTERMEDIATE CONSUMPTION OF MANUFACTURING ESTABLISHMENTS IN 2011 BY CATEGORY OF INDUSTRY, NORTHEASTERN REGION, 2012 (cont'd)

รหัส Code	ประเภทอุตสาหกรรม	จำนวน สถาน- ประกอบการ Number of establishments	รวม Total	ค่าซื้อวัตถุดิบ และวัสดุประกอบ ที่ใช้ในการผลิต Purchase of materials and components	ค่าซื้อพลังงาน และค่าไฟฟ้า ที่ใช้ในการผลิต Cost of fuels, cost of electricity used in production	ค่าติดตั้งซ่อมแซมและ บำรุงรักษาสินค้า ที่จำหน่ายให้ลูกค้า Cost of repair and maintenance sales of goods of purchase	ค่าติดตั้งซ่อมแซมและ บำรุงรักษาเครื่องจักร เครื่องมือ Cost of repair and machinery and equipment	ค่าซื้อสินค้า ที่ซื้อจากร้านค้า ในภาคเดิม Purchase of goods for resale	ค่าจ้างนายช่างให้ สถานประกอบการ อื่นผลิตสินค้าให้ Cost of contract and commission work for leased employees	ค่าจ้างอื่น ๆ Other expenses	ส่วนเปลี่ยนแปลง มูลค่าวัตถุดิบและ วัสดุประกอบ ค่าเหลือ Change in value of stocks of materials and components	Category of industry	
													จำนวน สถาน- ประกอบการ Number of establishments
15121	การผลิตกระดาษเบ็ดเตล็ด กระดาษ และสิ่งพิมพ์	667	224,675.1	174,891.2	14,344.2	85.5	1,554.8	764.2	4,903.5	-	24,245.0	-3,886.7	Manufacture of luggage, handbags and the like
15122	การผลิตเครื่องสำอางภัณฑ์และของเล่นสัตว์	1	D	D	D	-	D	-	-	-	D	D	Manufacture of saddlery, harness and pet toys
152	การผลิตรองเท้า	146	2,223,188.2	1,449,788.4	498,391.5	171.1	3,766.1	40.0	4,091.7	-	178,757.7	-88,181.7	Manufacture of footwear
1520	การผลิตรองเท้า	146	2,223,188.2	1,449,788.4	498,391.5	171.1	3,766.1	40.0	4,091.7	-	178,757.7	-88,181.7	Manufacture of footwear
15201	การผลิตรองเท้าหนัง	120	2,136,437.8	1,367,191.1	497,093.9	171.1	3,721.1	35.0	4,091.7	-	176,012.7	-88,121.3	Manufacture of leather footwear
15204	การผลิตรองเท้ายาง	16	4,323.1	3,731.9	127.6	-	19.7	-	-	-	419.9	-24.0	Manufacture of rubber footwear
15209	การผลิตรองเท้าอื่น ๆ	4	82,040.8	78,668.5	1,152.6	-	20.0	-	-	-	2,198.5	-1.2	Manufacture of sport footwear
16	การผลิตไม้และผลิตภัณฑ์ไม้	6	386.5	196.9	17.5	-	5.3	5.0	-	-	126.7	-35.2	Manufacture of other footwear
161	การผลิตไม้และผลิตภัณฑ์ไม้	28,129	1,936,685.2	1,481,131.7	91,792.3	3,118.9	18,808.0	24,744.9	6,520.6	-	247,453.6	-63,115.3	Manufacture of wood and of products of wood and cork (except furniture); manufacture of articles of straw and plaiting materials
1610	การผลิตไม้และผลิตภัณฑ์ไม้	198	211,601.4	164,244.5	15,235.2	554.0	2,999.8	7,038.8	400.0	-	22,003.4	894.2	Sawmilling and planning of wood
16101	การผลิตไม้	198	211,601.4	164,244.5	15,235.2	554.0	2,999.8	7,038.8	400.0	-	22,003.4	894.2	Sawmilling of wood
162	การผลิตผลิตภัณฑ์จากไม้ ไม้ก๊อก พืช และวัสดุกระดาษ	27,931	1,725,083.8	1,316,887.2	76,557.1	2,564.9	15,808.2	17,686.1	6,120.7	-	225,450.2	-64,009.5	Manufacture of products of wood, cork, straw and plaiting materials
1621	การผลิตแผ่นไม้ยางและแผ่นไม้ที่คล้ายกัน	6	111,845.6	94,669.9	4,226.0	-	660.0	2,000.0	-	-	6,163.9	-4,125.9	Manufacture of veneer sheets and wood-based panels
16210	การผลิตแผ่นไม้ยางและแผ่นไม้ที่คล้ายกัน	6	111,845.6	94,669.9	4,226.0	-	660.0	2,000.0	-	-	6,163.9	-4,125.9	Manufacture of veneer sheets and wood-based panels
1622	การผลิตผลิตภัณฑ์ไม้ที่ใช้ในการก่อสร้าง และประกอบอาคาร	295	495,016.4	401,271.0	16,620.5	34.9	7,853.8	5,835.0	234.6	-	37,364.4	-25,802.3	Manufacture of carpentry and joinery
16220	การผลิตผลิตภัณฑ์ไม้ที่ใช้ในการก่อสร้าง และประกอบอาคาร	295	495,016.4	401,271.0	16,620.5	34.9	7,853.8	5,835.0	234.6	-	37,364.4	-25,802.3	Manufacture of carpentry and joinery
1623	การผลิตภาชนะบรรจุที่ทำจากไม้	8	21,640.6	15,868.9	2,740.6	-	278.5	-	-	-	1,302.6	-1,450.0	Manufacture of wooden containers
16230	การผลิตภาชนะบรรจุที่ทำจากไม้	8	21,640.6	15,868.9	2,740.6	-	278.5	-	-	-	1,302.6	-1,450.0	Manufacture of wooden containers
1629	การผลิตผลิตภัณฑ์อื่น ๆ ที่ทำจากไม้	27,622	1,096,581.2	805,077.5	52,970.0	2,550.0	7,015.9	9,851.1	5,886.0	-	180,619.4	-32,631.3	Manufacture of other products of wood; manufacture of articles of cork, straw and plaiting materials

(Unit: THB in Thousand Baht)

ตาราง 3 ค่าใช้จ่ายขั้นกลางของสถานประกอบการอุตสาหกรรมภาคตะวันออกเฉียงเหนือ พ.ศ. 2555 (ต่อ)

TABLE 3 INTERMEDIATE CONSUMPTION OF MANUFACTURING ESTABLISHMENTS IN 2011 BY CATEGORY OF INDUSTRY, NORTHEASTERN REGION, 2012 (cont'd)

รหัส Code	ประเภทอุตสาหกรรม Industry	จำนวน สถาน- ประกอบการ Number of establishments	รวม Total	ค่าซื้อวัตถุดิบ และวัสดุประกอบ ที่ใช้ในการผลิต Purchase of materials and components used in production	ค่าซื้อไฟฟ้า และค่าไฟฟ้า ที่ใช้ในการผลิต Cost of fuels, cost of electricity used in production	ค่าติดตั้งซ่อมแซมและ บำรุงรักษาสินค้า ที่จำหน่ายให้ลูกค้า Cost of repair and maintenance sales of goods of purchase	ค่าติดตั้งซ่อมแซมและ บำรุงรักษาเครื่องจักร เครื่องมือ Cost of repair and maintenance of machinery and equipment	ค่าจ้างหน้ามือ ที่ซื้อจากภายนอก Purchase of goods for resale	ค่าจ้างหน้ามือ ที่ซื้อจากภายใน Cost of contract and commission work leased employees	ค่าจ้างอื่น ๆ Other expenses	ส่วนเปลี่ยนแปลง มูลค่าวัตถุดิบและ วัสดุประกอบ คงเหลือ Change in value of stocks of materials and components	Category of industry
16291	การผลิตเครื่องใช้ในบ้านที่ทำจากไม้และไม้ก๊อก	300	103,926.5	77,110.4	3,742.3	1,981.7	610.8	4,391.4	7,552	14,628.9	-707.7	Manufacture of household articles of wood and cork
16292	การผลิตสิ่งทอที่ทำจากพวงและวัสดุสังเคราะห์	26,970	940,729.0	687,682.9	47,860.0	542.3	6,162.5	4,428.5	4,831.1	157,906.6	-31,317.1	Manufacture of straw and plaiting products
16299	การผลิตสิ่งทอชนิดอื่น ๆ ที่ทำจากไม้และไม้ก๊อก ซึ่งไม่ได้จัดประเภทไว้ในที่อื่น	352	51,925.8	40,284.2	1,367.8	6.0	242.6	1,031.3	301.7	8,085.9	-606.5	Manufacture of other products of wood and cork, n.e.c
17	การผลิตกระดาษและผลิตภัณฑ์กระดาษ	42	6,558,765.6	1,857,050.2	934,592.0	73,585.2	294,744.3	-	-	3,351,824.7	-46,969.3	Manufacture of paper and paper products
170	การผลิตกระดาษและผลิตภัณฑ์กระดาษ	42	6,558,765.6	1,857,050.2	934,592.0	73,585.2	294,744.3	-	-	3,351,824.7	-46,969.3	Manufacture of paper and paper products
1701	การผลิตกระดาษ กระดาษ และกระดาษแข็ง	7	6,176,702.0	1,664,226.6	886,849.0	-	278,874.8	-	-	3,301,175.4	-45,578.2	Manufacture of pulp, paper and paperboard
17011	การผลิตเยื่อกระดาษ	2	D	D	D	-	D	-	-	D	D	Manufacture of pulp
17012	การผลิตกระดาษและกระดาษแข็ง	5	6,151,198.6	1,647,776.6	885,036.4	-	277,964.2	-	-	3,294,527.9	-45,893.6	Manufacture of paper and paperboard
1702	การผลิตกระดาษอัดเยื่อ (เยื่อ) และกระดาษเยื่อ เยื่อเยื่อ และการผลิตบรรจุภัณฑ์ที่ทำจากกระดาษ และกระดาษแข็ง	9	349,158.1	161,607.2	47,605.1	73,485.2	15,743.0	-	-	49,444.6	-1,272.9	Manufacture of corrugated paper and paperboard and of containers of paper and paperboard
17020	การผลิตกระดาษเยื่อและกระดาษเยื่อ เยื่อเยื่อ และการผลิตบรรจุภัณฑ์ที่ทำจากกระดาษ และกระดาษแข็ง	9	349,158.1	161,607.2	47,605.1	73,485.2	15,743.0	-	-	49,444.6	-1,272.9	Manufacture of corrugated paper and paperboard and of containers of paper and paperboard
1709	การผลิตสิ่งทอชนิดอื่น ๆ ที่ทำจากกระดาษ และกระดาษแข็ง	26	32,905.5	31,218.4	137.9	1000	126.5	-	-	1,204.6	-118.2	Manufacture of other articles of paper and paperboard
17092	การผลิตอุปกรณ์เครื่องเขียนจากกระดาษ	1	D	D	D	D	D	-	-	D	D	Manufacture of paper stationery
17099	การผลิตสิ่งทอชนิดอื่น ๆ ที่ทำจากกระดาษและ กระดาษแข็ง ซึ่งไม่ได้จัดประเภทไว้ในที่อื่น	25	1,973.5	1,218.4	81.9	-	4.5	-	-	650.6	-18.2	Manufacture of other articles of paper and paperboard, n.e.c
18	การพิมพ์และการผลิตสิ่งพิมพ์ที่เกี่ยวข้อง	867	714,888.2	507,762.4	29,623.9	2,816.1	16,844.6	7,298.2	17,391.6	116,534.6	-16,616.8	Printing and reproduction of recorded media
181	การพิมพ์และการพิมพ์ที่เกี่ยวข้อง	867	714,888.2	507,762.4	29,623.9	2,816.1	16,844.6	7,298.2	17,391.6	116,534.6	-16,616.8	Printing and service activities related to printing
1811	การพิมพ์	855	691,871.8	502,588.7	29,021.4	2,816.1	16,759.6	7,298.2	2,391.6	114,089.2	-16,907.1	Printing
18111	การพิมพ์หนังสือพิมพ์ วารสาร และนิตยสาร	64	98,228.8	72,731.0	3,240.2	185.9	1,686.6	125.0	351.8	9,775.6	-10,132.8	Printing of newspapers, magazines and periodicals
18112	การพิมพ์หลัก	4	8,660.3	7,130.0	110.4	250.0	201.5	-	-	926.4	-42.0	Printing of labels
18119	การพิมพ์อื่น ๆ	787	584,982.7	422,727.7	25,670.8	2,380.2	14,871.5	7,173.2	2,039.8	103,387.3	-6,732.3	Other Printing
1812	กิจกรรมบริการที่เกี่ยวข้องกับการพิมพ์	12	23,016.4	5,173.7	602.5	-	85.0	-	15,000.0	2,445.4	290.3	Service activities related to printing
18121	การบริการก่อนการพิมพ์	6	1,748.4	1,071.6	170.4	-	10.0	-	-	510.4	14.0	Pre-press printing services

(Unit: THB in Thousand Baht)

ตาราง 3 ค่าใช้จ่ายขงสถานประกอบการอุตสาหกรรมการผลิตในปี 2554 จำนวนตามประเภทอุตสาหกรรม ภาคตะวันออกเฉียงเหนือ พ.ศ. 2555 (ต่อ)

TABLE 3 INTERMEDIATE CONSUMPTION OF MANUFACTURING ESTABLISHMENTS IN 2011 BY CATEGORY OF INDUSTRY, NORTHEASTERN REGION, 2012 (cont'd)

รหัส Code	ประเภทอุตสาหกรรม Industry	จำนวน สถาน- ประกอบการ Number of establishments	รวม Total	ค่าซื้อวัตถุดิบ และวัสดุประกอบ ที่ใช้ในการผลิต Purchase of materials and components	ค่าซื้อพลังงาน และค่าไฟฟ้า ที่ใช้ในการผลิต Cost of fuels, cost of electricity used in production	ค่าติดตั้งซ่อมแซมและ บำรุงรักษาสินค้า ที่จำหน่ายให้ลูกค้า Cost of repair and maintenance sales of goods of purchase	ค่าติดตั้งซ่อมแซมและ บำรุงรักษาเครื่องจักร เครื่องมือ Cost of repair and machinery and equipment	ค่าจ้างซ่อมแซม ค่าซื้อสินค้า ที่ซ่อมจำหน่าย ในสภาพเดิม Purchase of goods for resale	ค่าจ้างซ่อมแซม ค่าจ้างซ่อมแซม ค่าจ้างซ่อมแซม Cost of contract and commission work leased employees	ค่าจ้างอื่น ๆ Other expenses	ส่วนเปลี่ยนแปลง มูลค่าวัตถุดิบและ วัสดุประกอบ ค่าเหลือ Change in value of stocks of materials and components	Category of industry
18122	การบริการอื่นๆ ที่เกี่ยวข้องกับการพิมพ์	6	21,268.0	4,102.1	432.1	-	75.0	-	15,000.0	1,935.0	276.3	Other services activities related to printing
19	การผลิตกระดาษและผลิตภัณฑ์กระดาษ	8	62,489.1	46,311.4	3,950.0	240.0	722.9	-	11,224.7	11,224.7	-40.0	Manufacture of coke and refined petroleum products
192	การผลิตผลิตภัณฑ์กระดาษ	8	62,489.1	46,311.4	3,950.0	240.0	722.9	-	11,224.7	11,224.7	-40.0	Manufacture of refined petroleum products
1920	การผลิตผลิตภัณฑ์กระดาษ	8	62,489.1	46,311.4	3,950.0	240.0	722.9	-	11,224.7	11,224.7	-40.0	Manufacture of refined petroleum products
19201	การผลิตผลิตภัณฑ์กระดาษ	5	62,240.2	46,086.4	3,941.2	240.0	719.7	-	11,213.6	11,213.6	-39.3	Manufacture of refinery petroleum products
19202	การผลิตผลิตภัณฑ์กระดาษ	3	D	D	D	-	D	-	D	D	D	Manufacture of bio-fuel products
20	การผลิตเคมีภัณฑ์และผลิตภัณฑ์เคมี	514	1,590,257.3	1,247,306.7	105,685.5	2,067.2	52,670.4	10,127.3	70.0	155,381.3	-16,948.9	Manufacture of chemicals and chemical products
201	การผลิตเคมีภัณฑ์ขั้นพื้นฐาน	68	778,752.3	644,211.7	41,754.0	214.0	36,874.2	6,062.5	30.0	49,994.9	389.1	Manufacture of basic chemicals, fertilizers and nitrogen compounds, plastic and synthetic and primary form
2011	การผลิตเคมีภัณฑ์ขั้นพื้นฐาน	25	308,175.1	215,092.1	33,060.8	89.8	30,781.2	5,662.5	-	22,352.7	-1,135.9	Manufacture of basic chemicals
20111	การผลิตเคมีภัณฑ์ขั้นพื้นฐาน	5	154,532.3	124,170.6	2,786.0	88.8	643.3	5,662.5	-	20,095.7	-1,086.3	Manufacture of industrial gases
20113	การผลิตเคมีภัณฑ์ขั้นพื้นฐาน	6	6,731.7	5,099.9	200.6	-	1,150.0	-	-	1,288.2	-28.0	Manufacture of other basic inorganic chemicals
20114	การผลิตเอทานอลและเอสเตอร์	1	D	D	D	-	D	-	-	D	-	Manufacture of ethanol and ester
20115	การผลิตเคมีภัณฑ์ขั้นพื้นฐาน	13	1,237.0	821.6	74.2	1.0	22.9	-	-	294.8	-22.6	Manufacture of other basic organic chemicals
2012	การผลิตปุ๋ยเคมีและสารประกอบไนโตรเจน	29	433,262.3	399,496.1	6,022.8	4.2	5,945.4	-	30.0	23,232.8	1,469.0	Manufacture of fertilizers and nitrogen compounds
20121	การผลิตปุ๋ยเคมี	28	433,167.7	399,451.5	6,019.2	4.2	5,945.4	-	-	23,216.4	1,469.0	Manufacture of fertilizers
20122	การผลิตสารประกอบไนโตรเจน	1	D	D	D	-	-	-	D	D	-	Manufacture of nitrogen compounds
2013	การผลิตพลาสติกและยางสังเคราะห์ขั้นต้น	14	37,314.9	29,623.5	2,670.4	120.0	147.6	400.0	-	4,409.4	56.0	Manufacture of plastics and synthetic rubber in primary forms
20131	การผลิตเม็ดพลาสติกและพลาสติกขั้นต้น	14	37,314.9	29,623.5	2,670.4	120.0	147.6	400.0	-	4,409.4	56.0	Manufacture of plastic pellets and plastics in primary forms
202	การผลิตผลิตภัณฑ์อื่น ๆ	446	811,505.0	603,094.9	63,931.5	1,853.2	15,796.2	4,064.8	40.0	105,386.4	-17,337.9	Manufacture of other chemical products
2022	การผลิตสี น้ำมันสีและสารเคลือบที่คล้ายกัน	17	204,851.8	171,765.6	5,662.6	1,788.0	597.2	-	-	11,477.5	-13,560.9	Manufacture of paints, varnishes and similar coatings, printing ink and mastics
20221	การผลิตสี น้ำมันสีและสารเคลือบที่คล้ายกัน	15	203,610.0	171,045.6	5,600.2	1,548.0	597.2	-	-	11,278.1	-13,540.9	Manufacture of paints, varnishes and similar coatings and mastics
20222	การผลิตสีน้ำมันที่ไม่ใช่สี	2	D	D	D	-	-	-	-	D	D	Manufacture of printing ink

(บาทหมื่นใน Thousand Baht)

ตาราง 3 ค่าใช้จ่ายข้างกลางของสถานประกอบการอุตสาหกรรมการผลิตในปี 2554 จำแนกตามประเภทอุตสาหกรรม ภาคตะวันออกเฉียงเหนือ พ.ศ. 2555 (ต่อ)

TABLE 3 INTERMEDIATE CONSUMPTION OF MANUFACTURING ESTABLISHMENTS IN 2011 BY CATEGORY OF INDUSTRY, NORTHEASTERN REGION, 2012 (cont'd)

รหัส Code	ประเภทอุตสาหกรรม Industry	จำนวน สถาน- ประกอบการ Number of establishments	รวม Total	ค่าซื้อวัตถุดิบ และวัสดุประกอบ ที่ใช้ในการผลิต Purchase of materials and components	ค่าซื้อพลังงาน และค่าไฟฟ้า ที่ใช้ในการผลิต Cost of fuels, cost of electricity used in production	ค่าติดตั้งซ่อมแซมและ บำรุงรักษาสินค้า ที่จำหน่ายให้ลูกค้า Cost of repair and maintenance sales of goods of purchase	ค่าติดตั้งซ่อมแซมและ บำรุงรักษาเครื่องจักร เครื่องมือ Cost of repair and machinery and equipment	ค่าจ้างขนายให้ สถานประกอบการ อื่นผลิตสินค้าให้ Cost of contract and commission work leased employees	ค่าจ้างอื่น ๆ Other expenses	ส่วนเปลี่ยนแปลง มูลค่าวัตถุดิบและ วัสดุประกอบ ค่าเหลือ Change in value of stocks of materials and components	Category of industry
2023	การผลิตปูนและสารซักฟอก สลัดภัณฑ์เคมีที่ใช้ใน การทำความสะอาดและล้าง น้ำหอมและ เครื่องสำอาง	115	302,499.3	281,048.8	9,607.6	45.5	1,439.2	-	10,677.4	359.2	Manufacture of soap and detergents, cleaning and polishing preparations, perfumes and toilet preparations
20231	การผลิตปูนและสารซักฟอก สลัดภัณฑ์เคมีที่ใช้ใน	83	12,128.2	10,059.4	314.7	-	41.2	-	1,298.1	-374.7	Manufacture of soap and detergents, cleaning and polishing preparations
20232	การผลิตน้ำหอม เครื่องสำอาง และเครื่องสำอาง	32	290,371.1	270,989.4	9,292.8	45.5	1,398.0	-	9,379.3	733.9	Manufacture of perfumes, cosmetics and toilet preparations
2029	การผลิตสลิคภัณฑ์เคมีอื่นๆ ซึ่งมีได้ทั้งประเภท ใช้ในชั้น	314	304,153.9	150,280.5	48,661.3	19.7	13,759.8	40.0	83,231.5	-4,136.2	Manufacture of other chemical products, n.e.c
20291	การผลิตวัตถุระเบิด	308	38,410.5	31,858.3	636.5	19.7	759.8	40.0	4,150.9	-1,125.3	Manufacture of explosives products
20293	การผลิตน้ำมันหอมระเหย (เอสเซนเชียลออยล์)	3	D	D	D	-	-	-	D	D	Manufacture of essential oils
20294	การผลิตสลิคภัณฑ์เคมีที่ใช้ในการถ่ายรูป	1	D	D	D	-	-	-	D	D	Manufacture of chemical preparations for photographic uses
20299	การผลิตสลิคภัณฑ์เคมีอื่นๆ ซึ่งมีได้ทั้งประเภท ใช้ในชั้น	2	D	D	D	-	D	-	D	D	Manufacture of other chemical products, n.e.c
21	การผลิตเภสัชภัณฑ์ เคมีภัณฑ์ที่ใช้รักษาโรค และผลิตภัณฑ์จากพืชและสัตว์ที่ใช้รักษาโรค	155	55,551.0	41,354.2	1,719.7	57.0	329.7	-	8,678.7	-1,891.5	Manufacture of pharmaceuticals, medicinal chemical and botanical products
210	การผลิตเภสัชภัณฑ์ เคมีภัณฑ์ที่ใช้รักษาโรค และผลิตภัณฑ์จากพืชและสัตว์ที่ใช้รักษาโรค	155	55,551.0	41,354.2	1,719.7	57.0	329.7	-	8,678.7	-1,891.5	Manufacture of pharmaceuticals, medicinal chemical and botanical products
2100	การผลิตเภสัชภัณฑ์ เคมีภัณฑ์ที่ใช้รักษาโรค และ ผลิตภัณฑ์จากพืชและสัตว์ที่ใช้รักษาโรค	155	55,551.0	41,354.2	1,719.7	57.0	329.7	-	8,678.7	-1,891.5	Manufacture of pharmaceuticals, medicinal chemical and botanical products
21001	การผลิตเภสัชภัณฑ์และเคมีภัณฑ์ที่ใช้รักษาโรค	7	4,365.1	3,909.5	68.1	-	1.6	-	436.9	51.0	Manufacture of pharmaceuticals, medicinal chemical products
21002	การผลิตสลิคภัณฑ์จากพืชและสัตว์ที่ใช้รักษาโรค	148	51,185.9	37,444.7	1,651.6	57.0	328.1	-	8,241.8	-1,942.5	Manufacture of medicinal botanical products
22	การผลิตผลิตภัณฑ์พลาสติกและพลาสติก	270	7,232,591.1	5,435,449.6	393,628.7	27,519.1	77,556.4	50.0	1,213,011.4	-62,258.3	Manufacture of rubber and plastic products
221	การผลิตผลิตภัณฑ์ยาง	54	600,626.9	376,307.6	102,934.3	122.0	27,948.2	-	92,624.9	2,310.2	Manufacture of rubber products
2211	การผลิตยางนอกและยางใน การหล่อลอยยาง และการซ่อมสร้างยาง	10	225,615.4	174,708.6	24,077.3	120.0	4,530.0	-	20,961.2	1,781.7	Manufacture of rubber tyres and tubes; retreading and rebuilding of rubber tyres
22111	การผลิตยางนอกและยางใน	8	190,472.4	143,720.0	22,077.3	-	4,230.0	-	19,353.1	1,908.0	Manufacture of rubber tyres and tubes
22112	การหล่อลอยยางและการซ่อมสร้างยาง	2	D	D	D	D	D	-	D	D	Retreading and rebuilding of rubber tyres
2219	การผลิตสลิคภัณฑ์ยางอื่นๆ	44	375,011.6	201,599.0	78,857.0	2.0	23,418.2	-	71,663.8	528.5	Manufacture of other rubber products

(Millions in Thousand Baht)

ตาราง 3 ค่าใช้จ่ายขั้นกลางของสถานประกอบการอุตสาหกรรมการผลิตในปี 2554 จำแนกตามประเภทอุตสาหกรรม ภาคตะวันออกเฉียงเหนือ พ.ศ. 2555 (ต่อ)

TABLE 3 INTERMEDIATE CONSUMPTION OF MANUFACTURING ESTABLISHMENTS IN 2011 BY CATEGORY OF INDUSTRY, NORTHEASTERN REGION, 2012 (cont'd)

รหัส Code	ประเภทอุตสาหกรรม Industry	จำนวน สถาน- ประกอบการ Number of establishments	รวม Total	ค่าซื้อวัตถุดิบ และวัสดุประกอบ ที่ใช้ในการผลิต Purchase of materials and components	ค่าซื้อพลังงาน และค่าไฟฟ้า ที่ใช้ในการผลิต Cost of fuels, cost of electricity used in production	ค่าติดตั้งซ่อมแซมและ บำรุงรักษาสินค้า ที่จำหน่ายให้ลูกค้า Cost of repair and maintenance sales of goods of purchase	ค่าติดตั้งซ่อมแซมและ บำรุงรักษาเครื่องจักร เครื่องใช้ Cost of repair and machinery and equipment	ค่าจ้างซ่อมแซมและ ค่าซื้อสินค้า ที่ออกมาจำหน่าย ในสภาพเดิม Purchase of goods for resale	ค่าจ้างซ่อมแซม ค่าจ้างซ่อมแซม ค่าจ้างซ่อมแซม Cost of contract and commission work leased employees	ค่าจ้างอื่น ๆ Other expenses	ส่วนเปลี่ยนแปลง มูลค่าวัตถุดิบและ วัสดุประกอบ ค่าเหลือ Change in value of stocks of materials and components	Category of industry
22191	การผลิตยางแผ่น หนักรวม	18	197,713.5	69,744.7	75,896.6	-	21,949.6	-	-	22,387.7	-7,734.9	Manufacture of rubber plates, sheets, strip, rods, profile shapes
22199	การผลิตผลิตภัณฑ์ยางอื่น ๆ ซึ่งมีได้ประมาณ ไว้ในที่อื่น	26	177,298.0	131,854.3	2,960.5	2.0	1,468.6	-	-	49,276.0	8,263.4	Manufacture of other rubber products, n.e.c
222	การผลิตผลิตภัณฑ์พลาสติก	216	6,631,964.2	5,059,142.0	290,694.4	27,397.1	49,608.2	20,117.6	50.0	1,120,386.5	-64,568.5	Manufacture of plastics products
2221	การผลิตผลิตภัณฑ์ที่ใช้ในการก่อสร้าง ประกอบอาคารที่จากพลาสติก	1	D	D	D	-	-	-	-	D	-	Manufacture of builders' plastic wares
22210	การผลิตผลิตภัณฑ์ที่ใช้ในการก่อสร้าง ประกอบอาคารที่จากพลาสติก	1	D	D	D	-	-	-	-	D	-	Manufacture of builders' plastic wares
2222	การผลิตบรรจุภัณฑ์พลาสติก	44	607,843.7	393,820.2	81,654.0	26,842.1	7,130.5	2,754.5	-	28,882.5	-66,759.9	Manufacture of plastics articles for the packaging of goods
22220	การผลิตบรรจุภัณฑ์พลาสติก	44	607,843.7	393,820.2	81,654.0	26,842.1	7,130.5	2,754.5	-	28,882.5	-66,759.9	Manufacture of plastics articles for the packaging of goods
2223	การผลิตผลิตภัณฑ์พลาสติกที่สำเร็จรูป และสำเร็จรูป	13	4,311,798.0	3,326,433.1	149,933.0	181.6	41,666.6	15,666.9	-	775,121.8	-2,795.0	Manufacture of finished plastics products
22230	การผลิตผลิตภัณฑ์พลาสติกที่สำเร็จรูป และสำเร็จรูป	13	4,311,798.0	3,326,433.1	149,933.0	181.6	41,666.6	15,666.9	-	775,121.8	-2,795.0	Manufacture of finished plastics products
2229	การผลิตผลิตภัณฑ์พลาสติกอื่นๆ	158	1,709,730.5	1,336,488.7	59,089.4	373.4	811.1	1,696.2	50.0	316,208.2	4,986.4	Manufacture of other plastics products
22291	การผลิตเครื่องใช้บริโภคอาหาร ในครัว และในท้องถิ่น ที่ทำจากพลาสติก	8	5,976.2	4,297.0	64.7	-	69.6	-	-	1,367.2	-177.7	Manufacture of plastic tableware, kitchenware and toilet articles
22292	การผลิตผลิตภัณฑ์พลาสติก และในท้องถิ่น ที่ทำจากพลาสติก	5	38,979.6	33,387.3	742.2	-	134.3	-	-	4,861.3	145.5	Manufacture of fiberglass products
22299	การผลิตผลิตภัณฑ์พลาสติกอื่นๆ ซึ่งไม่ได้จัดประเภท ไว้ในที่อื่น	145	1,664,774.7	1,298,804.3	58,282.5	373.4	607.2	1,696.2	50.0	309,979.7	5,018.6	Manufacture of other plastics products, n.e.c.
23	การผลิตผลิตภัณฑ์ที่ทำจากแร่โลหะ	3,604	7,899,876.1	5,993,368.7	412,026.8	52,165.1	144,105.5	327,967.4	17,013.2	1,009,425.7	16,196.2	Manufacture of other non-metallic mineral products
231	การผลิตแก้วและผลิตภัณฑ์แก้ว	69	48,484.7	36,674.0	4,377.7	413.6	734.1	72.0	-	4,678.7	-1,534.6	Manufacture of glass and glass products
2310	การผลิตแก้วและผลิตภัณฑ์แก้ว	69	48,484.7	36,674.0	4,377.7	413.6	734.1	72.0	-	4,678.7	-1,534.6	Manufacture of glass and glass products
23101	การผลิตแก้ว/กระจกแผ่น	52	43,397.9	32,757.0	4,142.5	393.6	708.3	42.0	-	3,822.1	-1,531.7	Manufacture of flat glass
23102	การผลิตภาชนะบรรจุและเครื่องใช้บริโภคอาหาร ที่ทำจากแก้ว	3	D	D	D	-	D	-	-	D	D	Manufacture of containers and tablewares of glass
23109	การผลิตผลิตภัณฑ์แก้วอื่นๆ	14	4,860.2	3,737.3	227.2	20.0	24.8	30.0	-	820.0	-1.0	Manufacture of other glass products

(Million in Thousand Baht)

ตาราง 3 ค่าใช้จ่ายข้างกลางของสถานประกอบการอุตสาหกรรมการผลิตในปี 2554 จำแนกตามประเภทอุตสาหกรรม ภาคตะวันออกเฉียงเหนือ พ.ศ. 2555 (ต่อ)

TABLE 3 INTERMEDIATE EXPENDITURES OF MANUFACTURING ESTABLISHMENTS IN 2011 BY CATEGORY OF INDUSTRY, NORTHEASTERN REGION, 2012 (cont'd)

รหัส Code	ประเภทอุตสาหกรรม Industry	จำนวน สถาน- ประกอบการ Number of establishments	รวม Total	ค่าซื้อวัตถุดิบ และวัสดุประกอบ ที่ใช้ในการผลิต Purchase of materials and components	ค่าซื้อพลังงาน และค่าไฟฟ้า ที่ใช้ในการผลิต Cost of fuels, cost of electricity used in production	ค่าติดตั้งซ่อมแซมและ บำรุงรักษาสินค้า ที่จำหน่ายให้ลูกค้า Cost of repair and maintenance sales of goods of purchase	ค่าติดตั้งซ่อมแซมและ บำรุงรักษาเครื่องจักร เครื่องมือ Cost of repair and maintenance of machinery and equipment	ค่าซื้อสินค้า ในสภาพเดิม Purchase of goods for resale	ค่าจ้างขนายให้ สถานประกอบการ อื่นผลิตสินค้าให้ Cost of contract and commission work leased employees	ค่าจ้างอื่น ๆ Other expenses	ส่วนเปลี่ยนแปลง มูลค่าวัตถุดิบและ วัสดุประกอบ คงเหลือ Change in value of stocks of materials and components	Category of industry
239 การผลิตผลิตภัณฑ์อื่น ๆ ที่จำกรเหล็ก												
ซึ่งมีได้ข้ประเภทอื่นอื่น												
2391	การผลิตเหล็กขึ้นรูป	112	80,891.7	45,337.3	7,097.1	14,425.0	500.4	69.2	-	13,120.8	-341.8	Manufacture of non-metallic mineral products, n.e.c.
23910	การผลิตเหล็กขึ้นรูป	112	80,891.7	45,337.3	7,097.1	14,425.0	500.4	69.2	-	13,120.8	-341.8	Manufacture of refractory products
2392	การผลิตท่อส่งน้ำที่จากดินเหนียว	244	192,009.1	135,073.2	17,095.4	182.5	2,708.1	1,232.0	-	32,479.2	-3,238.8	Manufacture of refractory products
23921	การผลิตท่อส่งน้ำที่จากดินเหนียว	226	135,909.0	94,539.2	13,847.4	20.5	1,878.1	1,032.0	-	22,941.3	-1,650.5	Manufacture of clay building materials
23922	การผลิตท่อส่งน้ำที่จากดินเหนียว	15	37,494.4	25,134.0	1,895.2	20.0	560.0	200.0	-	8,235.9	-1,453.3	Manufacture of non-refractory bricks
23929	การผลิตท่อส่งน้ำที่จากดินเหนียว	3	D	D	D	D	D	-	-	D	D	Manufacture of ceramic sanitary fixtures
2393	การผลิตเหล็กขึ้นรูปที่จากดินเหนียวและผลิตภัณฑ์ที่จากดินเหนียว	376	253,319.4	181,211.9	22,464.6	4,552.9	11,555.7	4,200.4	1,396.2	41,351.7	13,413.9	Manufacture of other clay building materials
23931	การผลิตเหล็กขึ้นรูปที่จากดินเหนียว	24	26,498.3	12,785.0	6,447.4	-	1,054.0	3,279.5	-	2,856.1	-74.4	Manufacture of other porcelain and ceramic products
23932	การผลิตเหล็กขึ้นรูปที่จากดินเหนียวและของประดับตกแต่งที่จากเซรามิก	346	226,371.4	168,273.3	15,972.0	4,552.9	10,499.8	920.9	1,396.2	38,253.6	13,497.3	Manufacture of ceramic tableware
23933	การผลิตของไฟฟ้าและอุปกรณ์ติดตั้งซึ่งใช้บนถนนที่จากเซรามิก	1	D	-	D	-	-	-	-	D	-	Manufacture of statuettes and other ornamental ceramic articles
23939	การผลิตเหล็กขึ้นรูปที่จากดินเหนียวและผลิตภัณฑ์ที่จากดินเหนียวอื่น	5	437.2	153.6	39.2	-	2.0	-	-	233.4	-9.0	Manufacture of electrical insulators and insulating fittings of ceramics
2394	การผลิตปูนซีเมนต์ ปูนโสม (ปูนขาว) และปูนปลาสเตอร์	35	206,567.7	173,118.1	7,570.7	-	4,626.5	-	750.0	22,295.0	1,792.6	Manufacture of other porcelain and ceramic products, n.e.c
23941	การผลิตปูนซีเมนต์	22	186,554.6	157,877.8	4,194.0	-	4,456.5	-	750.0	21,384.0	1,907.6	Manufacture of cement, lime and plaster
23942	การผลิตปูนโสม (ปูนขาว) และปูนปลาสเตอร์	13	20,013.1	15,440.3	3,376.7	-	170.0	-	-	911.0	-115.1	Manufacture of cement
2395	การผลิตเหล็กขึ้นรูปที่จากดินเหนียวและปูนปลาสเตอร์	1,924	5,327,799.1	4,148,737.7	240,686.6	20,247.4	95,777.0	131,645.3	4,468.6	669,800.4	-16,436.1	Manufacture of lime and plaster
23951	การผลิตเหล็กขึ้นรูปที่จากดินเหนียวและปูนปลาสเตอร์	1,452	2,558,877.4	2,047,252.1	82,529.6	16,028.7	44,980.4	39,161.0	1,663.4	298,973.5	-28,288.8	Manufacture of articles of concrete for construction
23952	การผลิตเหล็กขึ้นรูปที่จากดินเหนียวและปูนปลาสเตอร์	13	28,213.8	25,380.6	591.4	72.0	81.2	133.0	-	2,548.9	593.3	Manufacture of articles of concrete for construction
23953	การผลิตคอนกรีตผสมเสร็จ	112	2,408,555.2	1,813,792.5	151,894.9	4,071.2	48,124.0	87,359.1	2,451.6	303,823.7	2,961.7	Manufacture of ready-mixed concrete
23954	การผลิตเหล็กขึ้นรูปที่จากดินเหนียวและปูนซีเมนต์	2	D	D	D	-	D	-	-	D	D	Manufacture of articles of fiber-cement
23959	การผลิตเหล็กขึ้นรูปที่จากดินเหนียวและปูนซีเมนต์	345	330,690.9	261,383.7	5,868.8	75.5	2,516.4	4,992.3	353.6	63,991.3	8,408.6	Manufacture of other articles of concrete, cement and plaster

(บาทหมื่นใน Thousand Baht)

ตาราง 3 ค่าใช้จ่ายขั้นกลางของสถานประกอบการอุตสาหกรรมภาคตะวันออกเฉียงเหนือ พ.ศ. 2555 (ต่อ)

TABLE 3 INTERMEDIATE CONSUMPTION OF MANUFACTURING ESTABLISHMENTS IN 2011 BY CATEGORY OF INDUSTRY, NORTHEASTERN REGION, 2012 (cont'd)

รหัส Code	ประเภทอุตสาหกรรม Industry	จำนวน สถาน- ประกอบการ Number of establishments	รวม Total	ค่าซื้อวัตถุดิบ และวัสดุประกอบ ที่ใช้ในการผลิต Purchase of materials and components used in production	ค่าซื้อพลังงาน และค่าไฟฟ้า ที่ใช้ในการผลิต Cost of fuels, cost of electricity used in production	ค่าติดตั้งซ่อมแซมและ บำรุงรักษาสินค้า ที่จำหน่ายให้ลูกค้า Cost of repair and maintenance sales of goods of purchase	ค่าติดตั้งซ่อมแซมและ บำรุงรักษาเครื่องจักร เครื่องใช้ Cost of repair and machinery and equipment	ค่าจ้างขนายให้ สถานประกอบการ อื่นผลิตสินค้าให้ Cost of contract and commission work leased employees	ค่าจ้างอื่น ๆ Other expenses	ส่วนเปลี่ยนแปลง มูลค่าวัตถุดิบและ วัสดุประกอบ ค่าเหลือ Change in value of stocks of materials and components	Category of industry
2432	การผลิตโลหะที่ไม่ใช่เหล็กและเหล็กกล้า	23	59,273.3	50,015.0	3,490.3	70.0	553.9	-	3,156.5	-1,987.6	Casting of non-ferrous metals
24320	การผลิตโลหะที่ไม่ใช่เหล็กและเหล็กกล้า	23	59,273.3	50,015.0	3,490.3	70.0	553.9	-	3,156.5	-1,987.6	Casting of non-ferrous metals
25	การผลิตผลิตภัณฑ์โลหะประติรูป (ยกเว้นเครื่องจักรและอุปกรณ์)	5,916	5,006,047.5	3,968,024.0	173,215.3	28,530.2	61,354.7	149,000.5	590,891.7	-27,183.6	Manufacture of fabricated metal products (excepts machinery and equipment)
251	การผลิตผลิตภัณฑ์ที่มีโครงสร้างเป็นโลหะ ถังน้ำ ขนาดใหญ่ ที่เก็บกักน้ำ และเรือดำน้ำ	3,580	3,080,971.4	2,520,661.6	90,998.5	18,418.7	30,541.4	48,910.7	330,598.6	-33,323.1	Manufacture of structural metal products, tanks, reservoirs and steam generator
2511	การผลิตผลิตภัณฑ์ที่มีโครงสร้างเป็นโลหะ	3,573	3,008,549.3	2,477,957.3	89,186.5	8,794.2	28,485.1	48,900.7	314,662.1	-39,339.8	Manufacture of structural metal products
25111	การผลิตโครงสร้างโลหะสำหรับใช้ในงานก่อสร้าง	86	1,024,546.8	898,884.3	22,883.5	543.8	8,625.9	23,674.7	72,137.0	2,231.6	Manufacture of metal frameworks for construction
25112	การผลิตอาคารสำหรับใช้เฉพาะเป็นส่วนประกอบ หลัก	1	D	D	D	-	D	-	D	-	Manufacture of prefabricated buildings mainly of metal
25113	การผลิตประตู หน้าต่าง บานเลื่อน ประตูรั้ว และผลิตภัณฑ์คล้ายกันที่ทำจากโลหะ	3,258	1,643,588.5	1,296,255.4	60,097.2	7,194.2	18,727.9	1,194.4	207,402.0	-36,078.4	Manufacture of metal doors, windows, shutters, gates and similar products
25119	การผลิตผลิตภัณฑ์อื่น ๆ ที่มีโครงสร้างเป็นโลหะ	228	339,650.5	282,097.6	6,199.8	1,056.3	1,128.8	8,586.9	35,088.2	-5,493.1	Manufacture of other structural metal products
2512	การผลิตถังขนาดใหญ่ ที่เก็บกักน้ำ และภาชนะบรรจุที่ทำจากโลหะ	6	18,771.9	14,480.0	1,303.8	450.0	218.2	10.0	2,945.9	640.0	Manufacture of tanks, reservoirs and containers of metal
25122	การผลิตภาชนะบรรจุแก๊สหรือก๊าซเหลว ที่ทำจากโลหะ	1	D	D	D	-	D	-	D	D	Manufacture of metal containers for compressed or liquefied gas
25129	การผลิตถังขนาดใหญ่ ที่เก็บกักน้ำ และภาชนะบรรจุอื่นๆ ที่ทำจากโลหะ	5	18,473.7	14,300.0	1,293.0	450.0	217.0	10.0	2,853.7	650.0	Manufacture of other tanks, reservoirs and containers of metal
2513	การผลิตเครื่องกำเนิดไอน้ำ (ยกเว้นหม้อไอน้ำ boiler) สำหรับการทำความร้อนจากส่วนกลาง	1	D	D	D	D	D	D	D	D	Manufacture of steam generators (except central heating hot water boilers)
25130	การผลิตเครื่องกำเนิดไอน้ำ (ยกเว้นหม้อไอน้ำ boiler) สำหรับการทำความร้อนจากส่วนกลาง	1	D	D	D	D	D	D	D	D	Manufacture of steam generators (except central heating hot water boilers)
252	การผลิตอาวุธและกระสุน	1	D	D	D	-	D	-	D	-	Manufacture of weapons and ammunition
2520	การผลิตอาวุธและกระสุน	1	D	D	D	-	D	-	D	-	Manufacture of weapons and ammunition
25201	การผลิตกระสุนและระเบิด	1	D	D	D	-	D	-	D	-	Manufacture of bullets and bombs
259	การผลิตผลิตภัณฑ์โลหะประดิษฐ์อื่นๆ และกิจกรรมการบริการโลหะ	2,335	1,925,051.9	1,447,361.3	82,204.8	10,111.5	30,811.4	100,089.9	260,284.0	6,139.5	Manufacture of other fabricated metal products and metalworking services activities

ตาราง 3 ค่าใช้จ่ายขั้นกลางของสถานประกอบการอุตสาหกรรมการผลิตในปี 2554 จำแนกตามประเภทอุตสาหกรรม ภาคตะวันออกเฉียงเหนือ พ.ศ. 2555 (ต่อ)

TABLE 3 INTERMEDIATE CONSUMPTION OF MANUFACTURING ESTABLISHMENTS IN 2011 BY CATEGORY OF INDUSTRY, NORTHEASTERN REGION, 2012 (cont'd)

รหัส Code	ประเภทอุตสาหกรรม Industry	จำนวน สถาน- ประกอบการ Number of establishments	รวม Total	ค่าซื้อวัตถุดิบ และวัสดุประกอบ ที่ใช้ในการผลิต Purchase of materials and components	ค่าซื้อพลังงาน และค่าไฟฟ้า ที่ใช้ในการผลิต Cost of fuels, cost of electricity used in production	ค่าติดตั้งซ่อมแซมและ บำรุงรักษาเครื่องจักร ที่จำหน่ายให้ลูกค้า Cost of repair and maintenance sales of goods of purchase	ค่าติดตั้งซ่อมแซมและ บำรุงรักษาเครื่องจักร ที่ซื้อจากร้านค้า ในภาคพื้น Purchase of goods for resale	ค่าจ้างขนานเข้าให้ สถาบันราชการ อื่นผลิตสินค้าให้ Cost of contract and commission work	ค่ารวมเมื่อเทียบ สำหรับ ผู้จ้างเช่า Fees paid for leased employees	ค่าใช้จ่ายอื่น ๆ Other expenses	ส่วนเปลี่ยนแปลง มูลค่าวัตถุดิบและ วัสดุประกอบ ค่าเหลือ Change in value of stocks of materials and components	Category of industry	
													จำนวน
2591	การผลิตผลิตภัณฑ์โลหะโดยใช้วิธีการที่ การถาด การออกพิมพ์ และการรมสีชุบโลหะ	232	57,544.9	42,381.2	4,250.0	151.1	826.8	1,429.7	55.3	-	6,974.2	-1,478.6	Forging, stamping and roll-forming of metal; powder metallurgy
25910	การผลิตผลิตภัณฑ์โลหะโดยใช้วิธีการที่ การถาด การออกพิมพ์ และการรมสีชุบโลหะ	232	57,544.9	42,381.2	4,250.0	151.1	826.8	1,429.7	55.3	-	6,974.2	-1,478.6	Forging, stamping and roll-forming of metal; powder metallurgy
2592	การผลิตเครื่องใช้ชนิดอื่น	1,545	826,819.7	597,099.0	40,814.7	6,412.2	14,600.2	71,680.3	158.2	-	96,465.5	410.3	Machining; treatment and coating of metals
25921	การผลิตเครื่องใช้ชนิดอื่น	37	27,398.8	17,824.9	2,158.9	623.0	832.0	2,600.0	-	-	2,976.2	-383.8	Treatment and coating of metals
25922	การผลิตเครื่องใช้ชนิดอื่น	1,508	799,421.0	579,274.1	38,655.8	5,789.2	13,768.2	69,080.3	158.2	-	93,489.3	794.1	Machining
2593	การผลิตเครื่องใช้ชนิดอื่น	434	281,400.8	178,898.2	12,989.9	176.1	4,222.0	26,159.0	117.1	-	59,771.2	932.6	Manufacture of cutlery, hand tools and general hardware
25931	การผลิตเครื่องใช้ชนิดอื่น	332	67,950.5	56,224.2	4,970.0	174.1	598.5	3.8	-	-	4,952.5	-1,027.4	Manufacture of cutlery
25932	การผลิตเครื่องใช้ชนิดอื่น	54	5,540.5	3,579.4	260.6	-	69.9	109.3	-	-	1,469.6	-51.8	Manufacture of locks and hinges
25939	การผลิตเครื่องใช้ชนิดอื่น	48	207,909.9	119,094.6	7,759.3	2.0	3,553.6	26,046.0	117.1	-	53,349.1	2,011.8	Manufacture of hand tools and general hardware
2594	การผลิตถัง กระป๋อง ถังกลมขนาดใหญ่ และภาชนะบรรจุที่คล้ายกันที่ทำจากโลหะ	39	37,759.6	30,719.6	722.3	60.0	93.6	-	-	-	6,327.7	163.7	Manufacture of pails, cans, drums and similar containers of metal
25941	การผลิตถัง กระป๋อง ถังกลมขนาดใหญ่ และภาชนะบรรจุที่คล้ายกันที่ทำจากโลหะ	14	15,249.2	10,290.8	544.8	60.0	50.2	-	-	-	4,490.7	187.3	Manufacture of drums and similar containers of metal
25949	การผลิตกระป๋องโลหะและบรรจุภัณฑ์อื่น ๆ ที่ทำจากโลหะ	25	22,510.4	20,428.8	177.5	-	43.4	-	-	-	1,837.0	-23.6	Manufacture of pails, cans and other containers of metal
2595	การผลิตของที่ทำจากถาด ไข่ สลึง สลึงเกลียว และตะปูคอง	48	667,565.9	555,643.9	19,166.9	3,000.0	10,791.8	795.9	-	-	84,927.1	6,759.7	Manufacture of wire products, chain, springs and screw
25951	การผลิตถาด เคนด และของที่ทำจากถาด	45	467,281.3	430,376.9	10,173.9	3,000.0	8,067.1	795.9	-	-	16,513.7	1,646.1	Manufacture of wire, cable and wire products
25952	การผลิตไข่ สลึง สลึงเกลียว และตะปูคอง	3	D	D	D	-	D	-	-	-	D	D	Manufacture of chain, springs, bolt and screw
2599	การผลิตผลิตภัณฑ์โลหะประเภทอื่น ๆ ที่มีไว้ใช้ประกอบเป็นชิ้น	37	53,961.0	42,619.4	4,261.0	312.0	277.1	25.0	-	-	5,818.4	-648.2	Manufacture of other fabricated metal products, n.e.c.
25992	การผลิตเครื่องใช้ครัวที่ทำจากโลหะ	19	38,389.7	30,731.4	3,248.0	312.0	147.1	-	-	-	3,604.8	-346.4	Manufacture of metal kitchen appliances and accessories
25999	การผลิตผลิตภัณฑ์โลหะประเภทอื่น ๆ ที่มีไว้ใช้ประกอบเป็นชิ้น	18	15,571.3	11,888.0	1,013.0	-	1,300	25.0	-	-	2,213.6	-301.8	Manufacture of other fabricated metal products, n.e.c.

(Unit: THB in Thousand Baht)

ตาราง 3 ค่าใช้จ่ายข้างกลางของสถานประกอบการอุตสาหกรรมการผลิตในปี 2554 จำแนกตามประเภทอุตสาหกรรม ภาคตะวันออกเฉียงเหนือ พ.ศ. 2555 (ต่อ)

TABLE 3 INTERMEDIATE CONSUMPTION OF MANUFACTURING ESTABLISHMENTS IN 2011 BY CATEGORY OF INDUSTRY, NORTHEASTERN REGION, 2012 (cont'd)

รหัส Code	ประเภทอุตสาหกรรม establishments	จำนวน สถาน- ประกอบการ Number of	รวม Total	ค่าซื้อวัตถุดิบ และวัสดุประกอบ ที่ใช้ในการผลิต Purchase of materials and components	ค่าซื้อพลังงาน และค่าไฟฟ้า ที่ใช้ในการผลิต Cost of fuels, cost of electricity used in production	ค่าติดตั้งซ่อมแซมและ บำรุงรักษาให้ดูดี ที่จำหน่ายให้ลูกค้า Cost of repair and maintenance sales of goods of purchase	ค่าติดตั้งซ่อมแซมและ บำรุงรักษาเครื่องจักร เครื่องมือ Cost of repair and maintenance of machinery and equipment	ค่าจ้างขนานเข้าให้ สถานประกอบการ อื่นผลิตสินค้าให้ Purchase of goods for resale	ค่าจ้างซ่อมแซม สัญญาเช่า สัญญาเช่า Cost of contract and commission work	ค่าจ้างอื่น ๆ Other expenses	ส่วนเปลี่ยนแปลง มูลค่าวัตถุดิบและ วัสดุประกอบ ค่าเหลือ Change in value of stocks of materials and components	Category of industry
2660	การผลิตเครื่องรังสี เครื่องไฟฟ้าทางการแพทย์ และทางการแพทย์บำบัด	2	D	D	D	-	-	-	-	D	-	Manufacture of irradiation, electromedical and electrotherapeutic equipment
26600	การผลิตเครื่องรังสี เครื่องไฟฟ้าทางการแพทย์ และทางการแพทย์บำบัด	2	D	D	D	-	-	-	-	D	-	Manufacture of irradiation, electromedical and electrotherapeutic equipment
267	การผลิตอุปกรณ์ที่ใช้ในทางทันตศาสตร์ และอุปกรณ์ถ่ายภาพ	1	D	D	D	D	-	-	-	D	D	Manufacture of optical instruments and photographic equipment
26700	การผลิตอุปกรณ์ที่ใช้ในทางทันตศาสตร์ และอุปกรณ์ถ่ายภาพ	1	D	D	D	D	-	-	-	D	D	Manufacture of optical instruments and photographic equipment
26703	การผลิตอุปกรณ์ถ่ายภาพและถ่ายภาพยนตร์	1	D	D	D	D	-	-	-	D	D	Manufacture of photographic and motion picture equipment
27	การผลิตอุปกรณ์ไฟฟ้า	351	329,460.9	269,683.4	21,570.1	164.6	2,321.2	1,807.5	800.0	3,240.0	3,929.1	Manufacture of electrical equipment
271	การผลิตมอเตอร์ไฟฟ้า เครื่องกำเนิดไฟฟ้า หม้อแปลงไฟฟ้า และอุปกรณ์ควบคุมและจ่ายไฟฟ้า	33	41,368.8	27,323.1	1,648.1	9.4	330.3	528.0	-	-	-227.5	Manufacture of electric motors, generators, transformers and electricity distribution and control apparatus
2710	การผลิตมอเตอร์ไฟฟ้า เครื่องกำเนิดไฟฟ้า หม้อแปลงไฟฟ้า และอุปกรณ์ควบคุมและจ่ายไฟฟ้า	33	41,368.8	27,323.1	1,648.1	9.4	330.3	528.0	-	-	-227.5	Manufacture of electric motors, generators, transformers and electricity distribution and control apparatus
27101	การผลิตมอเตอร์ไฟฟ้าและเครื่องกำเนิดไฟฟ้า	27	9,596.4	7,810.2	371.8	9.4	31.2	528.0	-	-	-179.5	Manufacture of electric motors and generators
27102	การผลิตหม้อแปลงไฟฟ้า	3	D	D	D	-	-	-	-	-	D	Manufacture of electric transformers
27103	การผลิตอุปกรณ์ควบคุมและจ่ายไฟฟ้า	3	D	D	D	-	D	-	-	-	D	Manufacture of electricity distribution and control apparatus
272	การผลิตแบตเตอรี่และหม้อแปลงไฟฟ้า	1	D	D	D	-	D	-	-	-	D	Manufacture of batteries and accumulators
27200	การผลิตแบตเตอรี่และหม้อแปลงไฟฟ้า	1	D	D	D	-	D	-	-	-	D	Manufacture of batteries and accumulators
27200	การผลิตแบตเตอรี่และหม้อแปลงไฟฟ้า	1	D	D	D	-	D	-	-	-	D	Manufacture of batteries and accumulators
273	การผลิตสายไฟและอุปกรณ์การเดินสายไฟ	3	D	D	D	-	D	D	-	D	D	Manufacture of wiring and wiring devices
27320	การผลิตสายไฟและเคเบิลอื่นๆ ชนิดใช้ในงานอิเล็กทรอนิกส์และไฟฟ้า	3	D	D	D	-	D	D	-	D	D	Manufacture of other electronic and electric wires and cables
27320	การผลิตสายไฟและเคเบิลอื่นๆ ชนิดใช้ในงานอิเล็กทรอนิกส์และไฟฟ้า	3	D	D	D	-	D	D	-	D	D	Manufacture of other electronic and electric wires and cables
274	การผลิตอุปกรณ์ไฟฟ้าสำหรับใช้แสงสว่าง	2	D	D	D	-	-	-	-	-	D	Manufacture of electric lighting equipment
27400	การผลิตอุปกรณ์ไฟฟ้าสำหรับใช้แสงสว่าง	2	D	D	D	-	-	-	-	-	D	Manufacture of electric lighting equipment

(Unit: THB in Thousand Baht)

ตาราง 3 ค่าใช้จ่ายข้างกลางของสถานประกอบการอุตสาหกรรมการผลิตในปี 2554 จำแนกตามประเภทอุตสาหกรรม ภาคตะวันออกเฉียงเหนือ พ.ศ. 2555 (ต่อ)

TABLE 3 INTERMEDIATE CONSUMPTION OF MANUFACTURING ESTABLISHMENTS IN 2011 BY CATEGORY OF INDUSTRY, NORTHEASTERN REGION, 2012 (cont'd)

รหัส Code	ประเภทอุตสาหกรรม Industry	จำนวน สถาน- ประกอบการ Number of establishments	รวม Total	ค่าซื้อวัตถุดิบ และวัสดุประกอบ ที่ใช้ในการผลิต Purchase of materials and components used in production	ค่าซื้อพลังงาน และค่าไฟฟ้า ที่ใช้ในการผลิต Cost of fuels, cost of electricity used in production	ค่าติดตั้งซ่อมแซมและ บำรุงรักษาสินค้า ที่จำหน่ายให้ลูกค้า Cost of repair and maintenance of goods of purchase	ค่าติดตั้งซ่อมแซมและ บำรุงรักษาเครื่องจักร เครื่องใช้ Cost of repair and maintenance of machinery and equipment	ค่าจ้างซ่อมแซมและ ค่าซื้อสินค้า ที่ออกมาจำหน่าย ในภาพเดิม Purchase of goods for resale	ค่าจ้างซ่อมแซม ค่าจ้างซ่อมแซม Cost of contract and commission work	ค่าธรรมเนียมที่จ่าย สำหรับ ค่าจ้างเช่า Fees paid for leased employees	ค่าใช้จ่ายอื่น ๆ Other expenses	ส่วนเปลี่ยนแปลง มูลค่าวัตถุดิบและ วัสดุประกอบ ค่าเหลือ Change in value of stocks of materials and components	Category of industry
27409	การผลิตเครื่องใช้ไฟฟ้าอื่น ๆ สำหรับใช้แสงสว่าง	2	D	D	D	-	-	-	-	-	-	D	Manufacture of other electric lighting equipment
275	การผลิตเครื่องใช้ไฟฟ้าครัวเรือน	310	57,794.3	43,060.4	3,108.3	155.2	281.0	373.4	800.0	-	8,295.2	-1,660.7	Manufacture of domestic appliances
2750	การผลิตเครื่องใช้ครัวเรือน	310	57,794.3	43,060.4	3,108.3	155.2	281.0	373.4	800.0	-	8,295.2	-1,660.7	Manufacture of domestic appliances
27501	การผลิตเครื่องใช้ที่ผลิตใช้ในครัวเรือน (ยกเว้นชนิดที่ใช้ความร้อน)	5	11,277.2	7,407.5	224.0	131.4	12.5	300.0	800.0	-	2,140.7	-261.0	Manufacture of domestic electric appliances (except electrothermic appliances)
27503	การผลิตเครื่องใช้ในการประกอบอาหารและ ให้ความร้อนชนิดใช้ในครัวเรือนที่ไม่ใช้ไฟฟ้า	305	46,457.1	35,652.9	2,884.2	238	2,685	73.4	-	-	6,154.6	-1,399.6	Manufacture of domestic non-electric cooking and heating equipment
279	การผลิตอุปกรณ์ไฟฟ้าอื่น ๆ	2	D	D	D	-	D	D	-	-	D	D	Manufacture of other electrical equipment
2790	การผลิตอุปกรณ์ไฟฟ้าอื่น ๆ	2	D	D	D	-	D	D	-	-	D	D	Manufacture of other electrical equipment
27901	การผลิตเครื่องจ่ายไฟฟ้าสำรอง	1	D	D	D	-	D	-	-	-	D	D	Manufacture of power supplies
27902	การผลิตอุปกรณ์ไฟฟ้าสำหรับใช้สัญญาณ	1	D	D	D	-	-	D	-	-	D	D	Manufacture of electrical signs
28	การผลิตเครื่องจักรและเครื่องมือ ซึ่งมิได้จัดประเภทไว้ในที่อื่น	242	793,569.1	633,355.6	39,676.0	1,439.9	7,302.1	14,769.6	2,413.2	-	48,328.4	-46,284.5	Manufacture of machinery and equipment, n.e.c
281	การผลิตเครื่องจักรที่ใช้งานทั่วไป	13	151,255.9	129,494.3	4,912.6	130.5	2,331.4	3,500.0	850.0	-	11,054.0	1,016.9	Manufacture of general-purpose machinery
2813	การผลิตเครื่องสูบลม คอมพรессเซอร์ ก๊อ และวาล์วอื่น ๆ	2	D	D	D	-	-	-	-	-	D	D	Manufacture of other pumps, compressors, taps and valves
28132	การผลิตก๊อกลูกสูบและวาล์วอื่น ๆ	2	D	D	D	-	-	-	-	-	D	D	Manufacture of other taps and valves
2814	การผลิตสลับลูกสูบ เกียร์ และอุปกรณ์ ที่ใช้ขับเคลื่อน	1	D	D	D	-	D	-	-	-	D	D	Manufacture of bearings, gears, gearing and driving elements
28140	การผลิตสลับลูกสูบ เกียร์ และอุปกรณ์ ที่ใช้ขับเคลื่อน	1	D	D	D	-	D	-	-	-	D	D	Manufacture of bearings, gears, gearing and driving elements
2816	การผลิตเครื่องอุปกรณที่ใช้สำหรับยกและขนย้าย	1	D	D	D	-	-	-	-	-	D	D	Manufacture of lifting and handling equipment
28160	การผลิตเครื่องอุปกรณที่ใช้สำหรับยกและขนย้าย	1	D	D	D	-	-	-	-	-	D	D	Manufacture of lifting and handling equipment
2819	การผลิตเครื่องจักรอื่น ๆ ที่ใช้งานทั่วไป	9	146,210.3	126,512.3	4,690.6	130.5	2,204.7	3,500.0	850.0	-	9,318.5	996.4	Manufacture of other general-purpose machinery
28191	การผลิตเครื่องทำความเย็น	3	D	D	D	D	D	-	D	-	D	D	Manufacture of industrial refrigerating or freezing equipment
28199	การผลิตเครื่องจักรอื่น ๆ ที่ใช้งานทั่วไป ซึ่งมิได้จัดประเภทไว้ในที่อื่น	6	121,219.6	104,623.0	4,004.4	130.0	2,039.0	3,500.0	-	-	8,167.6	1,244.5	Manufacture of other general-purpose machinery, n.e.c
282	การผลิตเครื่องจักรที่ใช้ในงานเกษตรอย่าง	229	642,313.3	503,861.3	34,763.4	1,309.4	4,970.7	11,269.6	1,563.2	-	37,274.4	-47,201.3	Manufacture of special-purpose machinery
2821	การผลิตเครื่องจักรที่ใช้ในงานเกษตรและการป่าไม้	50	311,973.4	262,542.0	30,147.1	180.8	2,774.2	2,571.4	223.1	-	18,445.9	4,911.2	Manufacture of agricultural and forestry machinery

(Unit: THB in Thousand Baht)

ตาราง 3 ค่าใช้จ่ายขั้นกลางของสถานประกอบการอุตสาหกรรมการผลิตในปี 2554 จำแนกตามประเภทอุตสาหกรรม ภาคตะวันออกเฉียงเหนือ พ.ศ. 2555 (ต่อ)

TABLE 3 INTERMEDIATE CONSUMPTION OF MANUFACTURING ESTABLISHMENTS IN 2011 BY CATEGORY OF INDUSTRY, NORTHEASTERN REGION, 2012 (cont'd)

รหัส Code	ประเภทอุตสาหกรรม Industry	จำนวน สถาน- ประกอบการ Number of establishments	รวม Total	ค่าซื้อวัตถุดิบ และวัสดุประกอบ ที่ใช้ในการผลิต Purchase of materials and components used in production	ค่าซื้อพลังงาน และค่าไฟฟ้า ที่ใช้ในการผลิต Cost of fuels, cost of electricity used in production	ค่าติดตั้งซ่อมแซมและ บำรุงรักษาสินค้า ที่จำหน่ายให้ลูกค้า Cost of repair and maintenance sales of goods of purchase	ค่าติดตั้งซ่อมแซมและ บำรุงรักษาเครื่องจักร เครื่องมือ Cost of repair and maintenance of machinery and equipment	ค่าจ้างซ่อมแซมและ ค่าซื้อสินค้า ที่ซ่อมจำหน่าย ในสภาพเดิม Purchase of goods for resale	ค่าจ้างซ่อมแซม ค่าจ้างซ่อมแซม Cost of contract and commission work	ค่าตอบแทน สำหรับ ลูกจ้าง Fees paid for leased employees	ค่าใช้จ่ายอื่น ๆ Other expenses	ส่วนเปลี่ยนแปลง มูลค่าวัตถุดิบและ วัสดุประกอบ Change in value of stocks of materials and components	Category of industry
28211	การผลิตแพคเกจจิ้งที่ใช้ในการเกษตร	13	39,776.9	20,565.0	8,999.3	50.0	36.6	2,571.4	-	-	6,898.3	-716.2	Manufacture of tractors for agriculture and forestry
28219	การผลิตเครื่องจักรอื่น ๆ ที่ใช้ในการเกษตร และการป่าไม้	37	272,196.5	241,977.0	21,207.8	130.8	2,737.6	-	223.1	-	11,547.6	5,627.4	Manufacture of other agricultural and forestry machinery
28222	การผลิตเครื่องจักรที่ใช้ในการขุดเจาะโลหะ และเครื่องมือกล	1	D	D	D	-	-	-	-	-	D	-	Manufacture of metal forming machinery and machine tools
28229	การผลิตเครื่องมือกลอื่น ๆ	1	D	D	D	-	-	-	-	-	D	-	Manufacture of other machine tools
28223	การผลิตเครื่องจักรที่ใช้ในงานโลหะกรรม	1	D	D	D	D	D	D	D	-	D	D	Manufacture of machinery for metallurgy
28230	การผลิตเครื่องจักรที่ใช้ในงานโลหะกรรม	1	D	D	D	D	D	D	D	-	D	D	Manufacture of machinery for metallurgy
28224	การผลิตเครื่องจักรที่ใช้ในการทำเหมืองแร่ เหล็กกล้า และถ่านหิน และการก่อสร้าง	3	D	D	D	D	D	D	D	-	D	D	Manufacture of machinery for mining, quarrying and construction
28240	การผลิตเครื่องจักรที่ใช้ในการทำเหมืองแร่ เหล็กกล้า และถ่านหิน และการก่อสร้าง	3	D	D	D	D	D	D	D	-	D	D	Manufacture of machinery for mining, quarrying and construction
2825	การผลิตเครื่องจักรที่ใช้ในการผลิตอาหาร เครื่องดื่ม และยาสูบ	80	269,189.2	198,666.0	3,485.2	894.0	1,013.3	1,658.2	800.0	-	12,588.3	-50,084.2	Manufacture of machinery for food, beverage and tobacco processing
28250	การผลิตเครื่องจักรที่ใช้ในการผลิตอาหาร เครื่องดื่ม และยาสูบ	80	269,189.2	198,666.0	3,485.2	894.0	1,013.3	1,658.2	800.0	-	12,588.3	-50,084.2	Manufacture of machinery for food, beverage and tobacco processing
2826	การผลิตเครื่องจักรที่ใช้ในการผลิตสิ่งทอ เสื้อผ้า เครื่องแต่งกาย และเครื่องหนัง	91	20,774.5	15,124.1	129.1	4.5	135.1	2,040.0	540.0	-	2,435.9	-365.7	Manufacture of machinery for textile, apparel and leather production
28261	การผลิตเครื่องจักรที่ใช้ในการเตรียม ปั่น ทอ และถักสิ่งทอ	90	20,542.9	15,024.1	125.1	4.5	135.1	2,040.0	540.0	-	2,590.3	-285.7	Manufacture of textile preparing, spinning, weaving and knitting machines
28269	การผลิตเครื่องจักรอื่น ๆ ที่ใช้ในการผลิตสิ่งทอ เครื่องแต่งกาย และเครื่องหนัง	1	D	D	D	-	-	-	-	-	D	D	Manufacture of other machinery for textile, apparel and leather production
2829	การผลิตเครื่องจักรที่ใช้ในงานเฉพาะอย่างอื่น ๆ	3	D	D	D	D	D	D	-	-	D	D	Manufacture of other special purpose machinery
28299	การผลิตเครื่องจักรที่ใช้ในงานเฉพาะอย่างอื่น ๆ ซึ่งมีได้จัดประเภทไว้ในที่อื่น	3	D	D	D	D	D	D	-	-	D	D	Manufacture of other special purpose machinery, n.e.c.
29	การผลิตยานยนต์ รถพ่วง และรถกึ่งพ่วง	327	6,637,198.6	6,222,158.6	93,064.1	4,477.5	51,503.2	1,799.4	1,726.4	-	296,188.0	33,718.6	Manufacture of motor vehicles, trailers and semi-trailers
291	การผลิตยานยนต์	4	385,171.1	361,480.0	5,426.0	24.0	-	-	-	-	21,742.0	3,500.9	Manufacture of motor vehicles
2910	การผลิตยานยนต์	4	385,171.1	361,480.0	5,426.0	24.0	-	-	-	-	21,742.0	3,500.9	Manufacture of motor vehicles
29102	การผลิตรถยนต์ส่วนบุคคล	1	D	D	D	-	-	-	-	-	D	D	Manufacture of passenger cars

(Millions in Thousand Baht)

ตาราง 3 ค่าใช้จ่ายขั้นกลางของสถานประกอบการอุตสาหกรรมการผลิตในปี 2554 จำแนกตามประเภทอุตสาหกรรม ภาคตะวันออกเฉียงเหนือ พ.ศ. 2555 (ต่อ)

TABLE 3 INTERMEDIATE CONSUMPTION OF MANUFACTURING ESTABLISHMENTS IN 2011 BY CATEGORY OF INDUSTRY, NORTHEASTERN REGION, 2012 (cont'd)

รหัส Code	ประเภทอุตสาหกรรม Industry	จำนวน สถาน- ประกอบการ Number of establishments	รวม Total	ค่าซื้อวัตถุดิบ และวัสดุประกอบ ที่ใช้ในการผลิต Purchase of materials and components	ค่าซื้อพลังงาน และค่าไฟฟ้า ที่ใช้ในการผลิต Cost of fuels, cost of electricity used in production	ค่าติดตั้งซ่อมแซมและ บำรุงรักษาสินค้า ที่จำหน่ายให้ลูกค้า Cost of repair and maintenance sales of goods of purchase	ค่าติดตั้งซ่อมแซมและ บำรุงรักษาเครื่องจักร เครื่องมือ Cost of repair and machinery and equipment	ค่าจ้างซ่อมแซมและ ค่าซื้อสินค้า ที่ซื้อจากร้าน ในสภาพเดิม Purchase of goods for resale	ค่าจ้างซ่อมแซมและ ค่าจ้างซ่อมแซม ค่าจ้างซ่อมแซม และค่าจ้าง Cost of contract and commission work leased employees	ค่าจ้างอื่น ๆ Other expenses	ส่วนเปลี่ยนแปลง มูลค่าวัตถุดิบและ วัสดุประกอบ ค่าเหลือ Change in value of stocks of materials and components	Category of industry
29103	การผลิตกระดาษ 1 ชั้น	1	D	D	D	D	-	-	-	D	D	Manufacture of pick-up trucks
29104	การผลิตรถยนต์นั่งที่ใช้เชื้อเพลิงดีเซล	2	D	D	D	-	-	-	-	D	D	Manufacture of other motor vehicles for passengers
292	การผลิตตัวถังยานยนต์ การผลิตถัง และรถถัง	29	239,559.0	215,607.8	4,050.7	3,633.8	671.8	158.4	412.9	8,410.9	-6,612.8	Manufacture of bodies(coachwork) for motor vehicles; manufacture of trailer and semitrailer
2920	การผลิตตัวถังยานยนต์ การผลิตถัง และรถถัง	29	239,559.0	215,607.8	4,050.7	3,633.8	671.8	158.4	412.9	8,410.9	-6,612.8	Manufacture of bodies(coachwork) for motor vehicles; manufacture of trailer and semitrailer
29201	การผลิตตัวถังยานยนต์	27	237,561.7	214,520.6	4,023.5	3,623.8	661.8	58.4	412.9	8,247.9	-6,012.8	Manufacture of bodies(coachwork) for motor vehicles;
29202	การผลิตถังและรถถัง	2	D	D	D	D	D	D	-	D	D	Manufacture of trailer and semitrailer
293	การผลิตชิ้นส่วนและอุปกรณ์เสริมสำหรับยานยนต์	294	6,012,468.5	5,645,070.9	83,387.4	819.7	50,831.5	1,640.9	1,313.5	266,035.1	36,830.5	Manufacture of parts and accessories for motor vehicles
2930	การผลิตชิ้นส่วนและอุปกรณ์เสริมสำหรับยานยนต์	294	6,012,468.5	5,645,070.9	83,387.4	819.7	50,831.5	1,640.9	1,313.5	266,035.1	36,830.5	Manufacture of parts and accessories for motor vehicles
29301	การผลิตชิ้นงานในยานยนต์	269	2,309,923.6	2,245,646.5	19,186.6	140.6	8,270.1	1,339.0	1,233.5	46,702.5	12,595.2	Manufacture of motor vehicle seats
29302	การผลิตอุปกรณ์ไฟฟ้าสำหรับยานยนต์	7	119,708.6	106,030.5	2,323.1	284.6	454.3	82.0	-	14,513.9	3,979.9	Manufacture of electrical equipment for motor vehicles
29309	การผลิตชิ้นส่วนและอุปกรณ์เสริมอื่นๆ สำหรับยานยนต์	18	3,582,836.4	3,293,393.8	62,077.7	394.6	42,107.1	220.0	80.0	204,818.7	20,255.4	Manufacture of other parts and accessories for motor vehicles
30	การผลิตอุปกรณ์ขนส่งอื่นๆ	78	86,861.5	66,694.7	6,538.4	16.1	854.8	199.9	-	20,388.5	7,831.0	Manufacture of other transport equipment
301	การผลิตเรือ	7	1,095.6	851.0	175.3	-	6.5	-	-	57.8	-5.0	Building of ships and floating structures
3011	การผลิตเรือใหญ่และเรือท่องเที่ยว	5	797.0	596.0	155.6	-	3.5	-	-	38.9	-5.0	Building of ships and floating structures
30110	การผลิตเรือใหญ่และเรือท่องเที่ยว	5	797.0	596.0	155.6	-	3.5	-	-	38.9	-5.0	Building of ships and floating structures
3012	การผลิตเรือที่ใช้เพื่อความสวยงามและการกีฬา	2	D	D	D	-	D	-	-	D	-	Building of pleasure and sporting boats
30120	การผลิตเรือที่ใช้เพื่อความสวยงามและการกีฬา	2	D	D	D	-	D	-	-	D	-	Building of pleasure and sporting boats
309	การผลิตอุปกรณ์ขนส่ง ซึ่งมีได้แก่ประเภท 1 ในที่อื่น	71	85,766.0	65,843.7	6,363.1	16.1	848.3	199.9	-	20,330.7	7,836.0	Manufacture of transport equipment, n.e.c.
3091	การผลิตจักรยานยนต์	57	49,336.6	37,780.2	6,042.7	16.1	485.6	199.9	-	9,865.4	5,053.4	Manufacture of motorcycles
30911	การผลิตจักรยานยนต์	1	D	D	D	-	D	-	-	D	-	Manufacture of motorcycles
30912	การผลิตเครื่องยนต์ จักรยานยนต์และอุปกรณ์เสริมสำหรับจักรยานยนต์	56	49,261.8	37,760.2	6,036.7	16.1	480.6	199.9	-	9,821.6	5,053.4	Manufacture of engines, parts and accessories for motorcycles

(ในหน่วย: ใน Thousand Baht)

ตาราง 3 ค่าใช้จ่ายขั้นกลางของสถานประกอบการอุตสาหกรรมการผลิตในปี 2554 จำแนกตามประเภทอุตสาหกรรม ภาคตะวันออกเฉียงเหนือ พ.ศ. 2555 (ต่อ)

TABLE 3 INTERMEDIATE CONSUMPTION OF MANUFACTURING ESTABLISHMENTS IN 2011 BY CATEGORY OF INDUSTRY, NORTHEASTERN REGION, 2012 (cont'd)

รหัส Code	ประเภทอุตสาหกรรม Industry	จำนวน สถาน- ประกอบการ Number of establishments	รวม Total	ค่าซื้อวัตถุดิบ และวัสดุประกอบ ที่ใช้ในการผลิต Purchase of materials and components used in production	ค่าซื้อพลังงาน และค่าไฟฟ้า ที่ใช้ในการผลิต Cost of fuels, cost of electricity used in production	ค่าติดตั้งซ่อมแซมและ บำรุงรักษาสินค้า ที่จำหน่ายให้ลูกค้า Cost of repair and maintenance sales of goods of purchase	ค่าติดตั้งซ่อมแซมและ บำรุงรักษาเครื่องจักร เครื่องมือ Cost of repair and maintenance of machinery and equipment	ค่าจ้างซ่อมแซมและ ค่าซื้อสินค้า ที่ซ่อมจำหน่าย ในสภาพเดิม Purchase of goods for resale	ค่าจ้างซ่อมแซม ค่าจ้างซ่อมแซม Cost of contract and commission work leased employees	ค่าจ้างอื่น ๆ Other expenses	ส่วนเปลี่ยนแปลง มูลค่าวัตถุดิบและ วัสดุประกอบ ค่าเหลือ Change in value of stocks of materials and components	Category of industry
3092	การผลิตจักรยานและรถจักรยานยนต์	9	30,546.4	22,863.5	192.0	-	356.2	-	-	9,747.3	2,612.6	Manufacture of bicycles and invalid carriages
30921	การผลิตจักรยาน	8	19,555.0	15,528.7	92.6	-	311.2	-	-	6,448.2	2,821.6	Manufacture of bicycles
30922	การผลิตรถจักรยานยนต์	1	D	D	D	-	D	-	-	D	D	Manufacture of invalid carriages
3099	การผลิตอุปกรณ์ขนส่งอื่น ๆ ซึ่งมีได้ประเภท ไว้ในห่อน	5	5,882.9	5,200.0	128.4	-	6.5	-	-	718.0	170.0	Manufacture of other transport equipment, n.e.c
30990	การผลิตอุปกรณ์ขนส่งอื่น ๆ ซึ่งมีได้ประเภท ไว้ในห่อน	5	5,882.9	5,200.0	128.4	-	6.5	-	-	718.0	170.0	Manufacture of other transport equipment, n.e.c
31	การผลิตเฟอร์นิเจอร์	1,764	1,763,076.3	1,416,010.3	56,128.2	28,338.4	28,338.4	6,604.4	6,604.4	226,434.2	2,062.1	Manufacture of furniture
310	การผลิตเฟอร์นิเจอร์	1,764	1,763,076.3	1,416,010.3	56,128.2	28,338.4	28,338.4	6,604.4	6,604.4	226,434.2	2,062.1	Manufacture of furniture
3100	การผลิตเฟอร์นิเจอร์	1,764	1,763,076.3	1,416,010.3	56,128.2	28,338.4	28,338.4	6,604.4	6,604.4	226,434.2	2,062.1	Manufacture of furniture
31001	การผลิตเฟอร์นิเจอร์ไม้	1,226	1,622,073.8	1,309,208.0	51,940.2	3,388.5	27,466.2	27,433.4	6,270.1	200,368.3	3,350.9	Manufacture of wood furniture
31002	การผลิตเฟอร์นิเจอร์โลหะ	47	39,101.2	30,565.1	672.2	27.4	174.7	592.0	-	6,975.2	-96.7	Manufacture of metal furniture
31003	การผลิตฐานรองหมอนและที่นอน	35	18,906.9	15,649.5	870.3	-	79.4	-	334.3	2,017.2	43.8	Manufacture of mattresses and mattress supports
31009	การผลิตเฟอร์นิเจอร์อื่น ๆ	456	82,994.4	60,587.7	3,245.5	231.5	618.2	-	-	17,075.5	-1,235.9	Manufacture of other furniture
32	การผลิตผลิตภัณฑ์อื่น ๆ	7,219	4,111,056.6	3,444,920.9	274,736.4	8,659.3	13,627.8	6,804.2	6,804.2	380,011.9	27,909.6	Other manufacturing
321	การผลิตเครื่องประดับเพชรพลอย เครื่องประดับ อัญมณี และสิ่งของที่เกี่ยวข้อง	2,000	373,183.6	306,059.4	17,657.0	297.1	1,804.0	1,934.8	871.1	35,913.0	-8,647.1	Manufacture of jewellery, bijouterie and related articles
3211	การผลิตเครื่องประดับเพชรพลอยแท้และสิ่งของ ที่เกี่ยวข้อง	1,805	337,034.1	276,942.4	16,555.4	293.7	1,753.9	1,378.9	91.8	31,988.8	-8,049.0	Manufacture of jewellery and related articles
32111	การผลิตเครื่องประดับเพชรพลอยและสิ่งของ ที่มีค่า	255	238,412.7	212,067.6	3,041.7	54.1	593.5	1,378.9	-	16,325.8	-4,951.1	Manufacture of jewellery and bijouterie of precious stones and metals
32112	การผลิตเครื่องประดับเพชรพลอย และสิ่งของที่มีค่า	4	1,057.4	822.0	144.0	-	-	-	-	110.4	19.0	Manufacture of goldsmiths' articles of precious stones and metals
32113	การผลิตเครื่องประดับเพชรพลอย และสิ่งของที่เกี่ยวข้อง	1,546	97,563.9	64,052.8	13,349.7	239.6	1,160.5	-	91.8	15,552.6	-3,116.9	Cutting, shaping and finishing of diamonds and precious stones
3212	การผลิตเครื่องประดับเพชรพลอยเทียม และสิ่งของที่เกี่ยวข้อง	195	36,149.6	29,117.0	1,121.6	3.4	50.1	555.9	779.3	3,924.2	-598.1	Manufacture of costume jewellery and related articles
32120	การผลิตเครื่องประดับเพชรพลอยเทียม และสิ่งของที่เกี่ยวข้อง	195	36,149.6	29,117.0	1,121.6	3.4	50.1	555.9	779.3	3,924.2	-598.1	Manufacture of costume jewellery and related articles
322	การผลิตเครื่องดนตรี	210	24,032.6	19,708.8	1,071.6	121.9	133.5	411.0	198.6	2,051.2	-335.9	Manufacture of musical instruments

(บาทหมื่นใน Thousand Baht)

ตาราง 3 ค่าใช้จ่ายขั้นกลางของสถานประกอบการอุตสาหกรรมการผลิตในปี 2554 จำแนกตามประเภทอุตสาหกรรม ภาคตะวันออกเฉียงเหนือ พ.ศ. 2555 (ต่อ)

TABLE 3 INTERMEDIATE CONSUMPTION OF MANUFACTURING ESTABLISHMENTS IN 2011 BY CATEGORY OF INDUSTRY, NORTHEASTERN REGION, 2012 (cont'd)

รหัส Code	ประเภทอุตสาหกรรม Industry	จำนวน สถาน- ประกอบการ Number of establishments	รวม Total	ค่าซื้อวัตถุดิบ และวัสดุประกอบ ที่ใช้ในการผลิต Purchase of materials and components	ค่าซื้อพลังงาน และค่าไฟฟ้า ที่ใช้ในการผลิต Cost of fuels, cost of electricity used in production	ค่าติดตั้งซ่อมแซมและ บำรุงรักษาสินค้า ที่จำหน่ายให้ลูกค้า Cost of repair and maintenance sales of goods of purchase	ค่าติดตั้งซ่อมแซมและ บำรุงรักษาเครื่องจักร เครื่องใช้ Cost of repair and machinery and equipment	ค่าจ้างหน้าขายให้ สถาบันราชการ State purchase of goods for resale	ค่าจ้างหน้าขายให้ สถาบันเอกชน Private purchase of goods for resale	ค่าธรรมเนียมที่จ่าย สำหรับ ค่าจ้างหน้า Fees paid for leased employees	ค่าใช้จ่ายอื่น ๆ Other expenses	ส่วนเปลี่ยนแปลง มูลค่าวัตถุดิบและ วัสดุประกอบ คงเหลือ Change in value of stocks of materials and components	Category of industry
3220	การผลิตเครื่องดนตรี	210	24,032.6	19,708.8	1,071.6	121.9	133.5	411.0	198.6	-	2,051.2	-335.9	Manufacture of musical instruments
32201	การผลิตเครื่องดนตรี	210	24,032.6	19,708.8	1,071.6	121.9	133.5	411.0	198.6	-	2,051.2	-335.9	Manufacture of Thai musical instruments
323	การผลิตเครื่องกีฬา	5	356,720.3	227,693.7	4,386.8	22.0	2,581.6	-	3,000.0	-	121,059.6	2,023.4	Manufacture of sports goods
3230	การผลิตเครื่องกีฬา	5	356,720.3	227,693.7	4,386.8	22.0	2,581.6	-	3,000.0	-	121,059.6	2,023.4	Manufacture of sports goods
32301	การผลิตอุปกรณ์กีฬาทุกประเภท	1	D	D	D	-	-	-	-	-	D	D	Manufacture of fishing sports equipment
32309	การผลิตเครื่องกีฬา	4	356,296.8	227,513.7	4,356.8	22.0	2,581.6	-	3,000.0	-	120,853.1	2,030.4	Manufacture of other sports goods
324	การผลิตเกมและของเล่น	141	165,320.0	136,241.4	6,140.2	1,646.4	1,863.0	154.9	776.6	-	25,545.7	7,048.1	Manufacture of games and toys
3240	การผลิตเกมและของเล่น	141	165,320.0	136,241.4	6,140.2	1,646.4	1,863.0	154.9	776.6	-	25,545.7	7,048.1	Manufacture of games and toys
32401	การผลิตของเล่นที่มีล้อ	1	D	D	D	-	-	-	-	-	D	D	Manufacture of wheeled toys
32402	การผลิตตุ๊กตา	93	156,134.0	131,606.5	5,405.2	1,637.7	1,759.1	24.1	776.6	-	22,418.0	7,493.1	Manufacture of dolls
32409	การผลิตเกมและของเล่นอื่น ๆ	47	8,715.9	4,156.9	716.0	5.2	103.9	130.8	-	-	3,028.2	-576.8	Manufacture of other games and toys
325	การผลิตเครื่องมือและอุปกรณ์ในทางการแพทย์	30	2,477,581.3	2,205,014.6	224,601.3	5,615.0	565.4	2,346.8	-	-	84,144.1	44,706.0	Manufacture of medical and dental instruments and supplies
3250	การผลิตเครื่องมือและอุปกรณ์ในทางการแพทย์	30	2,477,581.3	2,205,014.6	224,601.3	5,615.0	565.4	2,346.8	-	-	84,144.1	44,706.0	Manufacture of medical and dental instruments and supplies
32501	การผลิตเครื่องมือและอุปกรณ์ในทางการแพทย์	16	2,463,611.2	2,193,600.5	224,405.7	5,600.0	430.9	2,346.8	-	-	81,884.6	44,657.4	Manufacture of medical instruments and supplies
32502	การผลิตเครื่องมือและอุปกรณ์ในทางทันตกรรม	14	13,970.0	11,414.0	195.6	15.0	134.5	-	-	-	2,259.5	48.6	Manufacture of dental instruments and supplies
329	การผลิตผลิตภัณฑ์อื่น ๆ ซึ่งมีได้จัดประเภทไว้ในที่อื่น	4,833	714,218.8	550,203.1	20,879.5	956.9	6,680.2	5,388.0	1,957.9	-	111,298.3	-16,884.9	Other manufacturing, n.e.c.
3290	การผลิตผลิตภัณฑ์อื่น ๆ ซึ่งมีได้จัดประเภทไว้ในที่อื่น	4,833	714,218.8	550,203.1	20,879.5	956.9	6,680.2	5,388.0	1,957.9	-	111,298.3	-16,884.9	Other manufacturing, n.e.c.
32901	การผลิตไม้กวาดแบบผง	2,634	204,608.2	154,895.5	7,132.8	124.9	5,272.4	845.2	-	-	30,678.7	-5,654.8	Manufacture of brooms and brushes
32902	การผลิตอุปกรณ์เครื่องเขียน	48	15,574.5	8,419.0	1,213.9	248.3	139.7	633.3	80.0	-	2,973.7	-1,866.5	Manufacture of stationery
32903	การผลิตอุปกรณ์ด้านความปลอดภัย	4	2,287.6	1,770.0	55.2	-	2.4	-	-	-	435.0	-25.0	Manufacture of protective safety equipment
32904	การผลิตดอกไม้ประดิษฐ์	1,311	191,708.6	145,043.4	6,119.0	486.6	263.6	1,627.0	1,054.8	-	35,073.3	-1,640.9	Manufacture of artificial flowers and plants
32909	การผลิตผลิตภัณฑ์อื่น ๆ ซึ่งมีได้จัดประเภทไว้ในที่อื่น	836	300,039.9	240,071.2	6,358.7	97.2	1,002.1	2,252.5	823.1	-	41,737.5	-7,697.8	Other manufacturing, n.e.c.
33	การซ่อมแซมเครื่องจักรและอุปกรณ์	1,134	430,903.2	307,886.2	26,786.6	6,148.0	7,819.6	13,890.0	554.8	-	53,388.5	-14,929.5	Repair and installation of machinery and equipment
331	การซ่อมผลิตภัณฑ์โลหะประดิษฐ์ เครื่องจักร และอุปกรณ์	1,130	363,296.7	254,636.2	20,671.4	5,148.0	6,751.6	13,190.0	554.8	-	48,445.2	-13,895.5	Repair of fabricated metal products, machinery and equipment

(Unit: THB in Thousand Baht)

ตาราง 3 ค่าใช้จ่ายขั้นกลางของสถานประกอบการอุตสาหกรรมผลิตในปี 2554 จำแนกตามประเภทอุตสาหกรรม ภาคตะวันออกเฉียงเหนือ พ.ศ. 2555 (ต่อ)

TABLE 3 INTERMEDIATE EXPENDITURES OF MANUFACTURING ESTABLISHMENTS IN 2011 BY CATEGORY OF INDUSTRY, NORTHEASTERN REGION, 2012 (cont'd)

รหัส Code	ประเภทอุตสาหกรรม Industry	จำนวน สถาน- ประกอบการ Number of establishments	รวม Total	ค่าซื้อวัตถุดิบ และวัสดุประกอบ ที่ใช้ในการผลิต Purchase of materials and components used in production	ค่าซื้อพลังงาน และค่าไฟฟ้า ที่ใช้ในการผลิต Cost of fuels, cost of electricity used in production	ค่าติดตั้งซ่อมแซมและ บำรุงรักษาเครื่องจักร ที่จำหน่ายให้ลูกค้า Cost of repair and maintenance of machinery for resale	ค่าติดตั้งซ่อมแซมและ บำรุงรักษาเครื่องจักร ที่ซื้อจากร้านค้า ในภาคเพิ่ม Purchase of goods for resale	ค่าจ้างซ่อมแซมให้ สถานประกอบการ อื่นผลิตสินค้าให้ Cost of contract and commission work leased employees	ค่าจ้างอื่น ๆ Other expenses	ส่วนเปลี่ยนแปลง มูลค่าวัตถุดิบและ วัสดุประกอบ ค่าเหลือ Change in value of stocks of materials and components	Category of industry
3311	การซ่อมผลิตภัณฑ์โลหะประดิษฐ์	8	16,823.0	14,461.5	320.6	10.0	156.0	-	2,234.8	360.0	Repair of fabricated metal products
33110	การซ่อมผลิตภัณฑ์โลหะประดิษฐ์	8	16,823.0	14,461.5	320.6	10.0	156.0	-	2,234.8	360.0	Repair of fabricated metal products
3312	การซ่อมเครื่องจักร	874	285,178.0	199,799.3	16,926.0	2,369.1	5,769.4	554.8	35,846.5	-12,426.6	Repair of machinery
33121	การซ่อมเครื่องจักรที่ใช้งานทั่วไป	115	50,715.6	31,457.6	2,414.7	1,144.6	807.5	-	10,453.6	-2,592.1	Repair of general-purpose machinery
33122	การซ่อมเครื่องจักรที่ใช้เฉพาะอย่าง	759	234,462.5	168,341.7	14,511.3	1,224.4	4,961.9	554.8	25,392.9	-9,834.5	Repair of special-purpose machinery
3313	การซ่อมอุปกรณ์อิเล็กทรอนิกส์และอุปกรณ์ ที่ใช้ในทางทันตศาสตร์	4	832.3	592.0	45.0	7.0	5.0	-	169.3	-14.0	Repair of electronic and optical equipment
33132	การซ่อมและบำรุงรักษาเครื่องรังสี เครื่องไฟฟ้า ทางการแพทย์และทางกายภาพบำบัด	1	D	D	D	-	-	-	D	D	Repair of irradiation, electromedical and electrotherapeutic
33133	การซ่อมและบำรุงรักษาอุปกรณ์ที่ใช้ใน ทางทันตศาสตร์และอุปกรณ์ถ่ายภาพ	3	D	D	D	D	D	-	D	D	Repair of optical instruments and photographic equipment
3314	การซ่อมอุปกรณ์ไฟฟ้า	244	60,463.5	39,783.3	3,379.8	2,761.9	821.2	1,703.6	10,194.6	-1,819.0	Repair of electrical equipment
33141	การซ่อมมอเตอร์ไฟฟ้า เครื่องกำเนิดไฟฟ้า หม้อแปลงไฟฟ้า และอุปกรณ์เพื่อการจ่าย และควบคุมกระแสไฟฟ้า	223	56,709.7	37,731.3	3,288.6	2,629.9	776.7	1,428.6	9,471.3	-1,383.2	Repair of electric motors, generators, transformers and electricity distribution and control apparatus
33142	การซ่อมหม้อแปลงไฟฟ้าและแบตเตอรี่	3	D	D	D	-	-	-	D	D	Repair of accumulators and batteries
33149	การซ่อมอุปกรณ์ไฟฟ้าอื่น ๆ	18	3,304.5	1,788.0	79.8	132.0	44.5	275.0	597.4	-387.8	Repair of other electrical equipment
332	การติดตั้งเครื่องจักรและอุปกรณ์ที่ใช้ใน ทางอุตสาหกรรม	4	67,606.5	52,750.0	6,115.2	1,000.0	1,068.0	700.0	4,943.3	-1,030.0	Installation of industrial machinery and equipment
3320	การติดตั้งเครื่องจักรและอุปกรณ์ที่ใช้ใน ทางอุตสาหกรรม	4	67,606.5	52,750.0	6,115.2	1,000.0	1,068.0	700.0	4,943.3	-1,030.0	Installation of industrial machinery and equipment
33200	การติดตั้งเครื่องจักรและอุปกรณ์ที่ใช้ใน ทางอุตสาหกรรม	4	67,606.5	52,750.0	6,115.2	1,000.0	1,068.0	700.0	4,943.3	-1,030.0	Installation of industrial machinery and equipment
37	การจัดทำน้ำเสีย	279	62,303.0	15,585.4	16,602.8	148.9	1,828.2	402.2	27,604.2	-131.3	Sewerage
370	การจัดทำน้ำเสีย	279	62,303.0	15,585.4	16,602.8	148.9	1,828.2	402.2	27,604.2	-131.3	Sewerage
3700	การจัดทำน้ำเสีย	279	62,303.0	15,585.4	16,602.8	148.9	1,828.2	402.2	27,604.2	-131.3	Sewerage
37000	การจัดทำน้ำเสีย	279	62,303.0	15,585.4	16,602.8	148.9	1,828.2	402.2	27,604.2	-131.3	Sewerage
38	การเก็บรวบรวมของเสีย การบำบัด และ การกำจัดของเสีย รวมถึงการนำของเสียกลับมาใช้ใหม่	412	505,208.4	232,335.1	13,903.5	5,769.4	6,875.4	634.1	44,896.2	-2,907.5	Waste collection, treatment and disposal activities; materials recovery
381	การเก็บรวบรวมของเสีย	5	9,086.8	6,567.9	1,143.2	-	560.8	-	744.1	-70.9	Waste collection
3811	การเก็บรวบรวมของเสียที่เป็นอันตราย	5	9,086.8	6,567.9	1,143.2	-	560.8	-	744.1	-70.9	Collection of non-hazardous waste

(Unit: THB in Thousand Baht)

ตาราง 3 ค่าใช้จ่ายทางของสถานประกอบการอุตสาหกรรมผลิตในปี 2554 จำแนกตามประเภทอุตสาหกรรม ภาคตะวันออกเฉียงเหนือ พ.ศ. 2555 (ต่อ)

TABLE 3 INTERMEDIATE CONSUMPTION OF MANUFACTURING ESTABLISHMENTS IN 2011 BY CATEGORY OF INDUSTRY, NORTHEASTERN REGION, 2012 (cont'd)

รหัส Code	ประเภทอุตสาหกรรม	จำนวน สถาน- ประกอบการ Number of establishments	รวม Total	ค่าซื้อวัตถุดิบ และวัสดุประกอบ ที่ใช้ในการผลิต Purchase of materials and components	ค่าเชื้อเพลิง และค่าไฟฟ้า ที่ใช้ในการผลิต Cost of fuels, cost of electricity used in production	ค่าติดตั้งซ่อมแซมและ บำรุงรักษาสินค้า ที่จำหน่ายใช้ลูกค้า Cost of repair and maintenance sales of goods of purchase	ค่าติดตั้งซ่อมแซมและ บำรุงรักษาเครื่องจักร เครื่องมือ Cost of repair and machinery and equipment	ค่าจ้างขนานเข้าให้ สถานประกอบการ อื่นผลิตสินค้าให้ Cost of contract and commission work leased employees	ค่าใช้จ่ายอื่น ๆ Other expenses	ส่วนเปลี่ยนแปลง มูลค่าวัตถุดิบและ วัสดุประกอบฯ สำหรับ Change in value of stocks of materials and components	Category of industry
38110	การนับรวมของเสียที่เป็นอันตราย	5	9,086.8	6,567.9	1,143.2	-	560.8	-	746.1	-70.9	Collection of non-hazardous waste
382	การบำบัดและกำจัดของเสีย	336	212,468.7	148,156.8	9,415.8	5,635.1	4,371.6	634.1	34,338.8	-9,056.5	Waste treatment and disposal
3821	การบำบัดและกำจัดของเสียที่เป็นอันตราย	336	212,468.7	148,156.8	9,415.8	5,635.1	4,371.6	634.1	34,338.8	-9,056.5	Treatment and disposal of non-hazardous waste
38212	การบำบัดและกำจัดของเสียที่เป็นอันตราย โดยการควบคุมเฉพาะ	3	D	D	D	-	-	-	D	-	Treatment and disposal of non-hazardous waste by incineration
38213	การบำบัดและกำจัดของเสียที่เป็นอันตราย โดยวิธีชีวภาพ	333	212,171.9	148,126.8	9,366.0	5,635.1	4,371.6	634.1	34,131.8	-9,056.5	Treatment and disposal of non-hazardous waste by biological reduction
383	การนำวัสดุที่แตกหักกลับมาใช้ใหม่	71	283,662.9	77,610.4	3,344.6	134.3	1,943.0	-	9,813.3	6,219.9	Materials recovery
3830	การนำวัสดุที่ใช้แล้วกลับมาใช้ใหม่	71	283,662.9	77,610.4	3,344.6	134.3	1,943.0	-	9,813.3	6,219.9	Materials recovery
38300	การนำวัสดุที่ใช้แล้วกลับมาใช้ใหม่	71	283,662.9	77,610.4	3,344.6	134.3	1,943.0	-	9,813.3	6,219.9	Materials recovery
58	การจัดพิมพ์จำหน่ายหรือเผยแพร่หนังสือ	29	9,806.0	5,706.4	565.4	-	1,389.3	9.0	1,965.5	-170.3	Publishing activities
581	การจัดพิมพ์จำหน่ายหรือเผยแพร่หนังสือ นิตยสาร และงานอื่นๆ	29	9,806.0	5,706.4	565.4	-	1,389.3	9.0	1,965.5	-170.3	Publishing of books, periodicals and other publishing activities
5811	การจัดพิมพ์จำหน่ายหรือเผยแพร่หนังสือ	5	972.9	632.1	48.7	-	13.3	-	263.5	-15.3	Book publishing
58111	การจัดพิมพ์จำหน่ายหรือเผยแพร่สารเรียน พจนานุกรม และสารานุกรม ลงนิตยสารต่างๆ (ยกเว้นทางออนไลน์)	1	D	D	D	-	-	-	D	D	Publishing of textbooks, dictionaries and encyclopedias activities (except on-line)
58112	การจัดพิมพ์จำหน่ายหรือเผยแพร่ในรูปตัว และสิ่งพิมพ์อื่นๆ ที่คล้ายกัน ลงนิตยสารต่างๆ (ยกเว้นทางออนไลน์)	4	891.1	602.1	42.7	-	13.3	-	235.6	2.7	Publishing of brochures, leaflets and similar publications activities (except on-line)
58113	การจัดพิมพ์จำหน่ายหรือเผยแพร่หนังสือพิมพ์ วารสาร และนิตยสาร ลงนิตยสารต่างๆ (ยกเว้นทางออนไลน์)	4	1,146.9	745.0	64.7	-	7.0	-	321.2	-9.0	Publishing of newspapers, journals and periodicals
58131	การจัดพิมพ์จำหน่ายหรือเผยแพร่หนังสือพิมพ์ ลงนิตยสารต่างๆ (ยกเว้นทางออนไลน์)	2	D	D	D	-	-	-	D	D	Publishing of newspapers (except on-line)
58132	การจัดพิมพ์จำหน่ายหรือเผยแพร่วารสารและ นิตยสารลงนิตยสารต่างๆ (ยกเว้นทางออนไลน์)	2	D	D	D	-	D	-	D	D	Publishing of journals and periodicals (except on-line)
58119	การจัดพิมพ์จำหน่ายหรือเผยแพร่งานอื่นๆ	20	7,686.2	4,329.3	452.0	-	1,369.0	9.0	1,380.9	-146.0	Other publishing activities
58191	การจัดพิมพ์จำหน่ายหรือเผยแพร่งานอื่นๆ ลงนิตยสารต่างๆ (ยกเว้นทางออนไลน์)	20	7,686.2	4,329.3	452.0	-	1,369.0	9.0	1,380.9	-146.0	Other publishing activities (except on-line)

หมายเหตุ : D หมายถึง ตัวเลขที่ไม่เปิดเผย
Note : D means disclosure prohibited.

ตาราง 4 คนทำงานในสถานประกอบการอุตสาหกรรมผลิตในปี 2554 จำแนกตามสถานภาพการทำงาน เพศ และประเภทอุตสาหกรรม ภาคตะวันออกเฉียงเหนือ พ.ศ. 2555
TABLE 4 PERSONS ENGAGED IN MANUFACTURING ESTABLISHMENTS IN 2011 BY WORK STATUS, SEX AND CATEGORY OF INDUSTRY, NORTHEASTERN REGION, 2012

รหัส Code	ประเภทอุตสาหกรรม	จำนวน สถาน- ประกอบกร		คนทำงานโดยไม่ได้รับค่าจ้าง/ เงินเดือน						ลูกจ้างในกรรมวิธีการผลิต ผู้ปฏิบัติงานไม่มีฝีมือ						ลูกจ้างอื่น ๆ Other employees		Category of industry				
		รวม Total		รวม Total			รวม Total			รวม Total			รวม Total			ชาย Male	หญิง Female					
		รวม Total	ชาย Male	หญิง Female	รวม Total	ชาย Male	หญิง Female	รวม Total	ชาย Male	หญิง Female	รวม Total	ชาย Male	หญิง Female	รวม Total	ชาย Male				หญิง Female			
	รวม	180,324	710,394	277,582	432,812	242,989	104,304	138,685	452,886	166,034	286,852	325,385	106,757	218,628	127,501	59,276	68,225	14,519	7,244	7,275	Total	
10	การผลิตผลิตภัณฑ์อาหาร	61,994	211,126	134,963	76,164	90,984	58,723	32,261	115,264	73,836	41,429	69,669	43,830	25,839	45,596	30,006	15,590	4,878	2,404	2,474	Manufacture of food products	
101	การแปรรูปและถนอมเนื้อสัตว์	1,640	17,169	6,961	10,208	3,064	1,407	1,656	5,325	8,206	5,559	2,418	3,141	7,972	2,206	5,066	575	230	345	345	Processing and preserving of meat	
1011	การผลิตเนื้อสัตว์ (ยกเว้นสัตว์ปีก)	535	2,290	1,460	830	973	522	451	1,303	934	370	1,020	724	297	283	210	73	14	5	10	Manufacture of meat (except poultry)	
10111	การฆ่าสัตว์ (ยกเว้นสัตว์ปีก)	317	1,375	943	431	585	320	266	777	622	156	601	487	113	177	134	42	12	2	10	Slaughtering of meat (except poultry)	
10112	การผลิตเนื้อสัตว์ (ยกเว้นสัตว์ปีก) สด แช่เย็น หรือแช่แข็ง	218	916	516	399	387	202	185	526	312	214	420	236	183	106	75	31	3	3	-	Manufacture of fresh, chilled or frozen meat (except poultry)	
1012	การฆ่าสัตว์ปีกและการผลิตเนื้อสัตว์ปีกสด แช่เย็น หรือแช่แข็ง	143	10,549	3,850	6,699	275	137	138	9,929	3,595	6,334	3,034	1,204	1,830	6,895	2,391	4,504	344	118	226	226	Slaughtering and production of fresh, chilled or frozen of poultry meat
10120	การฆ่าสัตว์ปีกและการผลิตเนื้อสัตว์ปีกสด แช่เย็น หรือแช่แข็ง	143	10,549	3,850	6,699	275	137	138	9,929	3,595	6,334	3,034	1,204	1,830	6,895	2,391	4,504	344	118	226	226	Slaughtering and production of fresh, chilled or frozen of poultry meat
1013	การผลิตผลิตภัณฑ์เนื้อสัตว์และเนื้อสัตว์ปีก	962	4,330	1,651	2,679	1,816	748	1,067	2,298	796	1,502	1,504	490	1,014	794	306	488	217	107	110	110	Processing and preserving meat and poultry meat products
10131	การผลิตเนื้อสัตว์และเนื้อสัตว์ปีกที่ทำได้แห้ง ทำเต็ม หรือรมควัน	65	228	71	157	101	33	68	123	38	85	101	31	70	22	7	15	4	-	4	4	Manufacture of dried, salted or smoked meat and poultry meat
10132	การผลิตไส้กรอก ลูกชิ้น และผลิตภัณฑ์อื่น ที่คล้ายกัน ที่ทำจากเนื้อสัตว์และเนื้อสัตว์ปีก	749	3,472	1,330	2,142	1,442	594	848	1,825	629	1,196	1,192	379	814	633	250	382	205	107	98	98	Manufacture of meat and poultry meat sausages, balls and other similar products
10133	การผลิตเนื้อสัตว์และเนื้อสัตว์ปีกบรรจุกระป๋อง	1	21	7	14	1	-	1	20	7	13	-	-	-	20	7	13	-	-	-	-	Manufacture of canned meat and poultry meat
10134	การผลิตผลิตภัณฑ์พลอยได้จากสัตว์ และสัตว์ปีก	35	204	91	112	74	36	38	130	55	74	68	21	47	62	35	27	-	-	-	-	Manufacture of by products from meat and poultry meat
10139	การผลิตผลิตภัณฑ์อื่นๆ จากเนื้อสัตว์ และเนื้อสัตว์ปีก	112	406	152	254	198	85	112	200	67	134	143	60	83	57	7	50	8	-	8	8	Processing and preserving other meat and poultry meat products
102	การแปรรูปและการถนอมสัตว์น้ำ	1,266	5,679	1,554	4,125	2,313	944	1,369	3,359	605	2,754	2,755	419	2,336	605	186	418	6	4	2	2	Processing and preserving of fish, crustaceans and molluscs
1021	การผลิตสัตว์น้ำและผลิตภัณฑ์สัตว์น้ำสด แช่เย็น หรือแช่แข็ง	21	121	56	65	51	26	25	70	30	40	62	28	34	8	2	6	-	-	-	-	Manufacture of fish, crustaceans and molluscs products, fresh, chilled or frozen
10211	การผลิตปลาและผลิตภัณฑ์จากปลาสด แช่เย็น หรือแช่แข็ง	21	121	56	65	51	26	25	70	30	40	62	28	34	8	2	6	-	-	-	-	Manufacture of fish products, fresh, chilled or frozen
1029	การผลิตผลิตภัณฑ์สัตว์น้ำแปรรูปอื่นๆ	1,245	5,558	1,498	4,060	2,262	918	1,344	3,289	575	2,714	2,693	391	2,302	597	184	412	6	4	2	2	Manufacture of other fish and marine products

ตาราง 4 คนทำงานในสถานประกอบการอุตสาหกรรมผลิตในปี 2554 จำแนกตามสถานภาพการทำงาน เพศ และประเภทอุตสาหกรรม ภาคตะวันออกเฉียงเหนือ พ.ศ. 2555 (ต่อ)
TABLE 4 PERSONS ENGAGED IN MANUFACTURING ESTABLISHMENTS IN 2011 BY WORK STATUS, SEX AND CATEGORY OF INDUSTRY, NORTHEASTERN REGION, 2012 (cont'd)

รหัส Code	ประเภทอุตสาหกรรม	จำนวน สถาน- ประกอบกร Number of establishments	คนทำงานโดยไม่ได้รับค่าจ้าง/ Unpaid workers						ลูกจ้างในกรรมวิธีการผลิต Operatives						ลูกจ้างอื่น ๆ Other employees	Category of industry					
			รวม Total			รวม Total			รวม Total			รวม Total									
			ชาย Male	หญิง Female	รวม Total	ชาย Male	หญิง Female	รวม Total	ชาย Male	หญิง Female	รวม Total	ชาย Male	หญิง Female	รวม Total			ชาย Male	หญิง Female			
10291	การผลิตผลิตภัณฑ์ที่ทำขึ้นที่แห่ง ทำดื่ม เช่นเหล้าหรือมี๊สส์สายชู	218	155	598	370	146	225	383	9	373	356	9	346	27	-	-	-	Manufacture of fish, crustaceans and molluscs drying, smoking, salting, immersing in brine or vinegar			
10292	การผลิตไส้กรอก ลูกชิ้น และผลิตภัณฑ์อื่น ที่คล้ายกัน ที่ทำจากสัตว์น้ำ	18	101	49	51	33	12	20	65	29	55	28	27	10	8	2	3	1	2	Manufacture of fish, crustaceans and molluscs sausages, ball and other similar products	
10293	การผลิตน้ำปลาและผลิตภัณฑ์สัตว์น้ำ ที่ใ้จากการหมัก	784	1,017	2,653	1,428	579	848	2,259	434	1,805	1,811	313	1,498	428	121	307	3	3	-	Manufacture of fish sauce and fermented fish products	
10295	การผลิตปลาหมึก	1	60	20	40	-	-	60	20	40	4	-	4	56	20	36	-	-	-	Processing of seaweeds	
10299	การผลิตผลิตภัณฑ์สัตว์น้ำแปรรูปอื่นๆ ซึ่งไม่ได้จัดประเภทไว้ในที่อื่น	224	974	257	717	431	180	251	543	76	467	41	426	75	35	40	-	-	-	Manufacture of other fish and marine products, n.e.c.	
103	การแปรรูปและการถนอมผลไม้และผัก	445	2,797	954	1,843	823	360	463	1,934	581	1,353	440	1,092	402	141	261	40	13	27	Processing and preserving of fruit and vegetables	
1030	การแปรรูปและการถนอมผลไม้และผัก	445	2,797	954	1,843	823	360	463	1,934	581	1,353	440	1,092	402	141	261	40	13	27	Processing and preserving of fruit and vegetables	
10302	การผลิตผลไม้และผักบรรจุกระป๋อง	51	617	277	340	94	45	515	230	286	384	141	243	131	89	43	8	3	5	Manufacture of canned fruit and vegetables	
10303	การผลิตน้ำผลไม้และน้ำผัก	25	99	42	58	39	16	23	60	26	35	48	26	12	3	9	-	-	-	Manufacture of fruit or vegetable juices	
10304	การถนอมผลไม้และผัก โดยทำให้งंधง ทำดื่ม แช่ในน้ำเย็นหรือน้ำส้มสายชู	73	482	108	374	149	60	90	333	49	284	252	30	222	81	19	62	-	-	-	Preserving of fruit or vegetables: drying, salting, immersing in oil or vinegar
10305	การผลิตแยม มาร์มาลาด และเยลลี่	30	118	24	94	53	22	31	65	2	63	53	1	52	12	1	11	-	-	-	Manufacture of jams, marmalades and table jellies
10307	การผลิตผลิตภัณฑ์จากผลไม้เปลือกแข็ง (นัท)	126	907	280	627	213	100	112	689	180	509	597	180	417	92	-	92	5	5	-	Manufacture of nut products
10309	การแปรรูปและการถนอมผลไม้และผัก ด้วยวิธีอื่นๆ	140	574	223	352	276	118	158	271	95	176	198	66	132	74	29	45	27	10	17	Processing and preserving of other fruit or vegetable products
104	การผลิตน้ำมันและไขมันจากพืชและสัตว์	8	345	227	118	6	4	2	320	222	98	112	75	37	208	147	61	19	1	18	Manufacture of vegetable and animal oils and fats
1041	การผลิตน้ำมันพืช (ยกเว้นน้ำมันปาล์ม)	6	256	166	90	6	4	2	231	161	70	26	16	10	205	145	60	19	1	18	Manufacture of vegetable oils (except palm oils)
10412	การผลิตน้ำมันรำข้าว	2	200	147	53	-	-	181	146	35	20	16	4	161	130	31	19	1	18	-	Manufacture of rice bran oils
10419	การผลิตน้ำมันพืชอื่นๆ (ยกเว้นน้ำมันปาล์ม)	4	56	19	37	6	4	2	50	15	35	6	-	6	44	15	29	-	-	-	Manufacture of other vegetable oils (except palm oils)
1042	การผลิตน้ำมันปาล์ม	1	33	22	11	-	-	33	22	11	33	22	11	-	-	-	-	-	-	-	Manufacture of palm oils
10420	การผลิตน้ำมันปาล์ม	1	33	22	11	-	-	33	22	11	33	22	11	-	-	-	-	-	-	-	Manufacture of palm oils
1049	การผลิตน้ำมันและไขมันจากสัตว์และผลิตภัณฑ์อื่น	1	56	39	17	-	-	56	39	17	53	37	16	3	2	1	-	-	-	-	Manufacture of other vegetable and animal oils and fats

ตาราง 4 คนทำงานในสถานประกอบการอุตสาหกรรมผลิตในปี 2554 จำแนกตามสถานภาพการทำงาน เพศ และประเภทอุตสาหกรรม ภาคตะวันออกเฉียงเหนือ พ.ศ. 2555 (ต่อ)
TABLE 4 PERSONS ENGAGED IN MANUFACTURING ESTABLISHMENTS IN 2011 BY WORK STATUS, SEX AND CATEGORY OF INDUSTRY, NORTHEASTERN REGION, 2012 (cont'd)

รหัส Code	ประเภทอุตสาหกรรม	จำนวน สถาน- ประกอบกร Number of establishments	คนทำงานโดยไม่ได้รับค่าจ้าง/ Unpaid workers						ลูกจ้างในกรรมวิธีการผลิต Operatives						ลูกจ้างอื่น ๆ Other employees	Category of industry					
			รวม Total		หญิง Female		ชาย Male		รวม Total		หญิง Female		ชาย Male				รวม Total	หญิง Female	ชาย Male		
			รวม Total	ชาย Male	หญิง Female	รวม Total	ชาย Male	หญิง Female	รวม Total	ชาย Male	หญิง Female	รวม Total	ชาย Male	หญิง Female							
10499	การผลิตผลิตภัณฑ์อื่น ๆ ที่ได้จากน้ำมันพืช ซึ่งไม่ได้จัดประเภทไว้ในที่อื่น	1	56	39	17	-	-	56	39	17	16	3	2	1	-	-	-	Manufacture of other vegetable oils and fats, n.e.c.			
105	การผลิตผลิตภัณฑ์นม	285	1,855	993	842	449	248	201	1,140	631	510	736	434	302	404	197	207	246	115	131	Manufacture of dairy products
1050	การผลิตผลิตภัณฑ์นม	285	1,835	993	842	449	248	201	1,140	631	510	736	434	302	404	197	207	246	115	131	Manufacture of dairy products
10501	การผลิตนมสด นมพาสเจอร์ไรส์ นมสเตอริไลส์ นมไขมันจืด และ/หรือยูเอชที	21	838	462	376	8	4	4	719	422	297	504	304	200	215	118	97	111	36	75	Manufacture of fresh liquid milk, pasteurized, sterilized, homogenized and/or ultra heat treated
10503	การผลิตไอศกรีมและไอศกรีมหวานเย็น	262	913	496	417	441	244	197	342	177	166	225	125	100	117	52	65	130	76	54	Manufacture of ice cream and sherbet
10509	การผลิตผลิตภัณฑ์อื่น ๆ	2	84	35	49	-	-	79	32	47	7	5	2	72	27	45	5	3	2	2	Manufacture of other dairy products
106	การผลิตผลิตภัณฑ์ที่ได้จากการไม่สัญพืช สตาarchและผลิตภัณฑ์จากสตาarch	51,413	142,338	103,403	38,935	71,651	50,370	21,281	68,278	51,864	16,414	43,685	32,741	10,944	24,592	19,123	5,470	2,410	1,169	1,241	Manufacture of grain mill products, starches and starch products
1061	การผลิตผลิตภัณฑ์ที่ได้จากการไม่สัญพืช	51,319	133,200	97,527	35,673	71,585	50,324	21,261	59,983	46,517	13,466	38,471	29,367	9,103	21,512	17,150	4,363	1,633	686	946	Manufacture of grain mill products
10611	การสีข้าว	51,215	132,140	96,898	35,242	71,422	50,251	21,171	59,163	46,017	13,146	38,056	29,129	8,927	21,107	16,888	4,219	1,555	629	926	Rice milling
10612	การผลิตแป้งจากข้าว	5	144	85	59	5	3	2	129	76	53	55	33	22	74	43	31	10	6	4	Manufacture of rice flour
10614	การผลิตผลิตภัณฑ์ที่ได้จากการไม่สัญพืช	3	19	13	6	7	5	2	12	8	4	12	8	4	-	-	-	-	-	-	Manufacture of corn mill products
10615	การผลิตผลิตภัณฑ์ที่ได้จากการไม่สัญพืช ชนิดอื่น ๆ	4	398	242	156	3	-	3	385	232	153	169	91	78	216	141	75	10	10	-	Manufacture of other grain mill products
10616	การผลิตแป้งผสมสำเร็จสำหรับใช้ทำขนม และประกอบอาหารอื่น ๆ	22	247	210	38	33	20	13	159	149	10	104	99	5	55	50	5	56	41	15	Manufacture of flour mixes and prepared blended flour
10617	การผลิตน้ำขี้พืช	48	166	61	104	85	35	50	79	26	53	36	2	34	44	24	19	2	-	2	Manufacture of grain juice
10619	การผลิตผลิตภัณฑ์อื่น ๆ ที่ได้จากสัญพืช สัญพืช	22	86	18	68	30	9	21	56	9	47	39	5	34	17	4	13	-	-	-	Manufacture of other grain mill products
1062	การผลิตสตาarch และผลิตภัณฑ์จากสตาarch	94	9,138	5,875	3,262	66	47	20	8,294	5,347	2,948	5,215	3,374	1,841	3,080	1,973	1,107	777	482	295	Manufacture of starches and starch products
10621	การผลิตมันเส้นและมันอัดเม็ด	54	675	529	146	58	42	17	578	474	104	406	319	88	172	156	17	39	14	25	Manufacture of cassava chip and pellet
10622	การผลิตสตาarchจากมันสำปะหลัง	39	8,460	5,345	3,115	6	4	2	7,716	4,873	2,844	4,808	3,055	1,753	2,908	1,817	1,090	738	469	270	Manufacture of cassava starch
10629	การผลิตผลิตภัณฑ์จากสตาarchอื่น ๆ	1	2	1	1	2	1	1	-	-	-	-	-	-	-	-	-	-	-	-	Manufacture of other starch products
107	การผลิตผลิตภัณฑ์อาหารบaking	6,912	38,169	19,198	18,970	12,666	5,381	7,286	24,213	13,058	11,154	13,652	6,433	7,219	10,561	6,626	3,935	1,290	760	530	Manufacture of other food products
1071	การผลิตผลิตภัณฑ์ขนมอบ	1,162	4,803	1,592	3,211	1,976	761	1,215	2,696	774	1,922	1,788	470	1,318	908	305	604	131	57	74	Manufacture of bakery products
10711	การผลิตขนมปัง เค้ก และเพสตรี	897	3,725	1,343	2,383	1,542	625	917	2,055	661	1,394	1,272	403	869	783	258	525	128	57	71	Manufacture of bread, cake and pastry
10712	การผลิตบิสกิตและขนมปังกรอบที่คล้ายกัน	6	23	10	13	13	3	10	10	7	3	8	6	2	2	1	1	-	-	-	Manufacture of biscuits and other dry bakery products

ตาราง 4 คนทำงานในสถานประกอบการอุตสาหกรรมผลิตในปี 2554 จำแนกตามสถานภาพการทำงาน เพศ และประเภทอุตสาหกรรม ภาคตะวันออกเฉียงเหนือ พ.ศ. 2555 (ต่อ)
TABLE 4 PERSONS ENGAGED IN MANUFACTURING ESTABLISHMENTS IN 2011 BY WORK STATUS, SEX AND CATEGORY OF INDUSTRY, NORTHEASTERN REGION, 2012 (cont'd)

รหัส Code	ประเภทอุตสาหกรรม	จำนวน สถาน- ประกอบกร Number of establishments	คนทำงานโดยไม่ได้รับค่าจ้าง/ Unpaid workers						ลูกจ้างในกรรมวิธีการผลิต Operatives						ลูกจ้างอื่น ๆ Other employees		Category of industry					
			รวม Total		ชาย Male		หญิง Female		รวม Total		ชาย Male		หญิง Female		รวม Total	ชาย Male		หญิง Female				
			รวม Total	ชาย Male	หญิง Female	รวม Total	ชาย Male	หญิง Female	รวม Total	ชาย Male	หญิง Female	รวม Total	ชาย Male	หญิง Female								
			รวม Total	ชาย Male	หญิง Female	รวม Total	ชาย Male	หญิง Female	รวม Total	ชาย Male	หญิง Female	รวม Total	ชาย Male	หญิง Female	รวม Total	ชาย Male	หญิง Female					
10713	การผลิตขนมไทยประเภทอบ	259	1,055	240	816	421	133	288	631	106	525	508	61	447	123	46	77	3	-	3	Manufacture of Thai dessert bakery products	
1072	การผลิตน้ำตาล	28	8,602	7,016	1,586	21	11	10	7,804	6,500	1,304	2,790	2,599	191	5,014	3,901	1,113	777	505	272	Manufacture of sugar	
10721	การผลิตน้ำตาลทรายดิบจากอ้อย	17	5,307	4,116	1,191	11	5	6	4,647	3,680	967	1,330	1,261	69	3,317	2,419	898	649	431	218	Manufacture of raw sugar from sugarcane	
10722	การผลิตน้ำตาลทรายขาวและน้ำตาลทราย บริสุทธิ์	8	3,269	2,890	379	2	1	1	3,144	2,816	328	1,450	1,336	114	1,694	1,480	214	123	73	50	Manufacture or refining of sugar and sugar substitutes from the juice of cane	
10723	การผลิตน้ำตาลจากพืช (ยกเว้นอ้อย)	3	26	10	16	8	5	3	13	4	9	10	2	8	3	2	1	5	1	4	Manufacture of sugar (except from sugarcane)	
1073	การผลิตโกโก้ ช็อกโกแลต ลูกกวาด และขนมที่ทำจากน้ำตาล	186	1,047	159	888	277	97	180	763	60	703	612	32	580	151	28	123	7	2	5	Manufacture of cocoa, chocolate and sugar confectionery	
10734	การถนอมผลไม้ ผลไม้เปลือกแข็ง เปลือกผลไม้ และส่วนอื่นๆ ของพืชโดยใช้น้ำตาล	162	855	118	737	241	84	158	614	34	580	518	12	506	96	22	74	-	-	-	Preserving in sugar of fruit, nuts, fruit peels and other parts of plants	
10739	การผลิตลูกกวาดและขนมอื่นๆ ที่ทำจากน้ำตาล	24	192	42	150	36	14	22	149	26	123	94	20	74	55	6	49	7	2	5	Manufacture of candy and other sugar confectionery	
1074	การผลิตมะกะโรนี เส้นกวนต๋วย และ ผลิตภัณฑ์อาหารจำพวกแป้งที่คล้ายกัน	3,009	9,540	3,579	5,961	5,924	2,717	3,207	3,572	848	2,724	2,540	588	1,932	1,031	260	772	44	14	30	Manufacture of macaroni, noodles and similar farinaceous products	
10742	การผลิตเส้นก๋วยเตี๋ยว บะหมี่ วั่นเส้น	61	674	288	386	116	54	62	522	223	299	341	132	209	180	91	89	37	11	26	Manufacture of noodles, meehoon and transparent vermicelli	
10743	การผลิตผลิตภัณฑ์อาหารจำพวกแป้งชนิด สำเร็จรูปและกึ่งสำเร็จรูป	7	52	11	41	17	5	12	28	3	25	27	3	24	1	-	1	7	3	4	Manufacture of instant and semi-instant farinaceous products	
10749	การผลิตผลิตภัณฑ์อาหารจำพวกแป้งอื่นๆ ที่คล้ายกัน	2,941	8,813	3,280	5,533	5,791	2,658	3,133	3,022	622	2,400	2,172	453	1,719	850	169	681	-	-	-	Manufacture of other similar farinaceous products	
1075	การผลิตอาหารสำเร็จรูป	5	9	3	6	8	3	5	1	-	1	-	-	-	1	-	1	-	-	-	Manufacture of prepared meals and dishes	
10751	การผลิตอาหารสำเร็จรูปแช่แข็ง และเครื่องประกอบอาหาร	5	9	3	6	8	3	5	1	-	1	-	-	-	1	-	1	-	-	-	Manufacture of frozen prepared meals and dishes	
1076	การผลิตกาแฟ ชา และสมุนไพรสำหรับชง เป็นเครื่องดื่ม	66	352	103	250	101	39	62	246	63	183	168	46	122	78	17	61	6	-	6	6	Manufacture of coffee, tea and herb infusion
10762	การผลิตชา	19	56	10	46	21	3	18	35	7	28	23	4	19	12	3	9	-	-	-	Manufacture of tea	
10769	การผลิตสมุนไพรสำหรับชงเป็นเครื่องดื่ม	47	297	93	204	80	36	44	211	56	155	145	42	103	66	14	52	6	-	6	6	Manufacture of herb infusion
1077	การผลิตเครื่องปรุงอาหารทะเลสำเร็จรูป และเครื่องประกอบอาหาร	171	1,646	776	870	314	146	168	1,252	594	658	726	416	309	526	178	349	80	36	44	44	Manufacture of condiments and other cooking products
10771	การผลิตเครื่องเทศและเครื่องแกงสำเร็จรูป	77	340	84	256	142	59	82	198	25	173	165	16	150	33	9	24	-	-	-	-	Manufacture of spices and instant curry paste and powder

ตาราง 4 คนทำงานในสถานประกอบการอุตสาหกรรมผลิตในปี 2554 จำแนกตามสถานภาพการทำงาน เพศ และประเภทอุตสาหกรรม ภาคตะวันออกเฉียงเหนือ พ.ศ. 2555 (ต่อ)
TABLE 4 PERSONS ENGAGED IN MANUFACTURING ESTABLISHMENTS IN 2011 BY WORK STATUS, SEX AND CATEGORY OF INDUSTRY, NORTHEASTERN REGION, 2012 (cont'd)

รหัส Code	ประเภทอุตสาหกรรม	จำนวน สถาน- ประกอบกร Number of establishments	คนทำงานโดยไม่ได้รับค่าจ้าง/ Unpaid workers						ลูกจ้างในกรรมวิธีการผลิต Operatives						ลูกจ้างอื่น ๆ Other employees		Category of industry				
			รวม Total		ชาย Male		หญิง Female		รวม Total		ชาย Male		หญิง Female		รวม Total			ชาย Male		หญิง Female	
			รวม Total	ชาย Male	หญิง Female	รวม Total	ชาย Male	หญิง Female	รวม Total	ชาย Male	หญิง Female	รวม Total	ชาย Male	หญิง Female	รวม Total	ชาย Male		หญิง Female	รวม Total	ชาย Male	หญิง Female
10772	การผลิตแอสเบสตอสเครื่องปรุงอาหารประเภทโต๊ะ	15	635	255	380	7	11	555	224	331	199	135	64	356	89	267	62	24	38	Manufacture of table sauces and condiments	
10773	การผลิตซีอิ๊ว	3	22	5	17	2	1	20	4	16	4	1	3	16	3	13	-	-	-	Manufacture of soy sauces	
10775	การผลิตเกลือปริศิต	70	624	427	197	141	74	67	465	341	124	343	264	79	122	77	45	18	12	Manufacture of table salt	
10779	การผลิตเครื่องประกอบอาหารอื่น ๆ	6	25	5	20	11	5	6	14	-	14	-	14	-	-	-	-	-	-	Manufacture of other cooking products	
1079	การผลิตผลิตภัณฑ์อาหารอื่น ๆ ซึ่งมิได้จัดประเภทไว้ในที่อื่น	2,285	12,170	5,970	6,199	4,045	1,606	2,439	7,880	4,219	3,661	5,028	2,281	2,747	2,852	1,958	914	245	146	99	Manufacture of other food products, n.e.c.
10791	การผลิตขนมขบเคี้ยวแบบกรุบกรอบ	133	853	181	672	242	104	138	612	77	534	503	56	447	109	21	88	-	-	-	Manufacture of snack products
10792	การผลิตขนมไทยและขนมพื้นเมือง (ยกเว้นขนมเออ)	1,022	3,599	843	2,756	1,825	643	1,183	1,770	201	1,569	1,291	135	1,156	479	66	413	4	-	4	Manufacture of Thai and traditional dessert (except bakery products)
10794	การผลิตอาหารพร้อมปรุงและอาหารสำเร็จรูป ที่นำมาเสิร์ฟ	573	1,148	454	694	1,043	415	628	105	39	66	86	34	52	19	5	14	-	-	-	Manufacture of perishable prepared foods
10795	การผลิตน้ำแข็งเพื่อการบริโภค	409	5,555	4,352	1,204	680	373	306	4,637	3,833	804	2,524	2,015	509	2,112	1,818	295	239	146	94	Manufacture of edible ice
10796	การผลิตผลิตภัณฑ์จากไข่	37	409	24	385	51	16	35	358	8	350	328	8	320	30	-	30	-	-	-	Manufacture of egg products
10799	การผลิตผลิตภัณฑ์อาหารอื่น ๆ ซึ่งมิได้จัดประเภทไว้ในที่อื่น	111	604	116	488	205	55	150	398	61	338	295	32	263	103	29	75	1	-	1	Manufacture of other food products, n.e.c.
108	การผลิตอาหารสัตว์สำเร็จรูป	25	2,794	1,672	1,122	12	9	3	2,490	1,550	940	1,638	870	768	852	680	172	292	113	179	Manufacture of prepared animal feeds
1080	การผลิตอาหารสัตว์สำเร็จรูป	25	2,794	1,672	1,122	12	9	3	2,490	1,550	940	1,638	870	768	852	680	172	292	113	179	Manufacture of prepared animal feeds
10801	การผลิตอาหารสำเร็จรูปสำหรับสัตว์เลี้ยง	15	1,813	906	907	9	7	2	1,571	801	770	1,387	698	689	184	103	81	233	98	135	Manufacture of prepared feeds for pets
10802	การผลิตอาหารสำเร็จรูปสำหรับปศุสัตว์	10	981	766	215	3	2	1	919	749	170	251	172	79	668	577	91	59	15	44	Manufacture of prepared feeds for farm animals
11	การผลิตเครื่องดื่ม	694	7,679	4,410	3,269	1,152	619	533	6,307	3,663	2,644	3,801	2,128	1,672	2,506	1,535	972	220	127	93	Manufacture of beverages
110	การผลิตเครื่องดื่ม	694	7,679	4,410	3,269	1,152	619	533	6,307	3,663	2,644	3,801	2,128	1,672	2,506	1,535	972	220	127	93	Manufacture of beverages
1101	การต้ม การกลั่น และการผสมสุรา	69	2,685	1,602	1,083	96	51	46	2,511	1,529	982	1,943	1,167	776	568	362	206	78	22	56	Distilling, rectifying and blending of spirits
11011	การผลิตสุรากลั่น	65	2,176	1,289	887	91	48	44	2,060	1,229	831	1,565	915	650	495	314	181	25	12	13	Manufacture of distilled spirits
11012	การผลิตสุราผสม	4	509	313	196	5	3	2	451	300	151	378	252	126	73	48	25	53	10	43	Manufacture of blended spirits
1102	การผลิตไวน์	21	203	57	146	31	16	15	168	41	127	104	27	77	64	14	50	4	-	4	Manufacture of wines
11021	การผลิตไวน์องุ่น	1	2	1	1	2	1	1	-	-	-	-	-	-	-	-	-	-	-	-	Manufacture of grape wines
11022	การผลิตไวน์ผลไม้ (ยกเว้นองุ่น)	5	110	27	83	3	1	2	103	26	77	50	12	38	53	14	39	4	-	4	Manufacture of fruit wines (except grape wine)
11029	การผลิตไวน์อื่น ๆ	15	91	29	62	26	14	12	65	15	50	54	15	39	11	-	11	-	-	-	Manufacture of other wines
1103	การผลิตแอลกอฮอล์และสุราที่ทำจากข้าวมอลต์	1	145	96	49	-	-	-	145	96	49	46	32	14	99	64	35	-	-	-	Manufacture of malt liquors and malt
11030	การผลิตแอลกอฮอล์และสุราที่ทำจากข้าวมอลต์	1	145	96	49	-	-	-	145	96	49	46	32	14	99	64	35	-	-	-	Manufacture of malt liquors and malt
1104	การผลิตเครื่องดื่มที่ไม่มีแอลกอฮอล์ น้ำแร่ และน้ำดื่มบรรจุขวดประเภทอื่น ๆ	603	4,646	2,655	1,991	1,025	553	472	3,483	1,996	1,486	1,707	902	806	1,775	1,095	681	138	105	33	Manufacture of soft drinks; production of mineral waters and other bottled water

ตาราง 4 คนทำงานในสถานประกอบการอุตสาหกรรมการผลิตในปี 2554 จำแนกตามสถานภาพการทำงาน เพศ และประเภทอุตสาหกรรม ภาคตะวันออกเฉียงเหนือ พ.ศ. 2555 (ต่อ)
TABLE 4 PERSONS ENGAGED IN MANUFACTURING ESTABLISHMENTS IN 2011 BY WORK STATUS, SEX AND CATEGORY OF INDUSTRY, NORTHEASTERN REGION, 2012 (cont'd)

รหัส Code	ประเภทอุตสาหกรรม	จำนวน สถาน- ประกอบกร Number of establishments	คนทำงานโดยไม่ได้รับค่าจ้าง/ Unpaid workers						ลูกจ้างในกรรมวิธีการผลิต Operatives						ลูกจ้างอื่น ๆ Other employees		Category of industry				
			รวม Total		ชาย Male		หญิง Female		รวม Total		ชาย Male		หญิง Female		รวม Total			ชาย Male		หญิง Female	
			รวม Total	ชาย Male	หญิง Female	รวม Total	ชาย Male	หญิง Female	รวม Total	ชาย Male	หญิง Female	รวม Total	ชาย Male	หญิง Female	รวม Total	ชาย Male		หญิง Female	รวม Total	ชาย Male	หญิง Female
11041	การผลิตที่มีปรีสุทธีและน้ำแข็งบรรจุขวด	549	3,509	1,989	1,520	932	526	426	2,452	1,377	1,076	765	698	989	612	378	105	86	19	Manufacture of bottled drinking water and mineral water	
11042	การผลิตน้ำอัดลมและโซดา	3	771	518	253	-	-	758	510	248	132	94	38	626	416	210	13	8	5	Manufacture of soft drinks and sodas	
11043	การผลิตเครื่องดื่มกาแฟ ชา และชาผสมนมพร้อมดื่ม	6	6	-	6	6	-	6	-	-	-	-	-	-	-	-	-	-	-	Manufacture of coffee, tea and herb infusion beverage	
11049	การผลิตเครื่องดื่มอื่นๆ ที่ไม่มีแอลกอฮอล์	45	360	148	212	67	27	40	273	110	163	113	43	70	160	93	20	11	9	Manufacture of other soft drinks	
12	การผลิตผลิตภัณฑ์ยาสูบ	29	1,867	926	940	55	25	30	1,730	862	867	1,119	576	542	611	286	325	82	39	43	Manufacture of tobacco products
120	การผลิตผลิตภัณฑ์ยาสูบ	29	1,867	926	940	55	25	30	1,730	862	867	1,119	576	542	611	286	325	82	39	43	Manufacture of tobacco products
1200	การผลิตผลิตภัณฑ์ยาสูบ	29	1,867	926	940	55	25	30	1,730	862	867	1,119	576	542	611	286	325	82	39	43	Manufacture of tobacco products
12001	การแปรรูปและการอบยาสูบ	6	752	370	382	10	6	4	696	341	355	88	57	31	608	284	324	46	23	23	Stemming and redrying of tobacco
12009	การผลิตผลิตภัณฑ์ยาสูบและผลิตภัณฑ์ที่ใช้แทนยาสูบอื่นๆ (ยกเว้นบุหรี่และซิการ์)	23	1,115	556	558	45	19	26	1,034	521	512	1,031	519	511	3	2	1	36	16	20	Manufacture of tobacco products and products of tobacco substitutes (except cigarettes and cigars)
13	การผลิตสิ่งทอ	44,262	160,526	10,622	149,904	50,309	3,204	47,105	109,173	6,785	102,389	96,176	4,639	91,537	12,997	2,146	10,851	1,043	632	410	Manufacture of textiles
131	การปั่นด้าย การทอ และการแต่งสำเร็จสิ่งทอ	38,848	131,430	3,614	127,816	43,030	1,462	41,568	88,284	2,110	86,174	83,316	1,659	81,657	4,968	451	4,517	116	42	74	Spinning, weaving and finishing of textile
1311	การเตรียมและการปั่นเส้นใยสิ่งทอ	144	710	174	535	212	57	155	488	113	375	355	84	271	133	29	104	10	4	6	Preparation and spinning of textile fibres
13111	การเตรียมเส้นใยสิ่งทอ	30	69	11	58	39	6	33	30	5	25	15	5	10	15	-	15	-	-	-	Preparation of textile fibres
13112	การปั่นด้ายจากเส้นใยธรรมชาติ	105	493	112	380	158	44	114	325	64	261	284	43	241	41	21	20	10	4	6	Spinning of natural textile fibres
13113	การปั่นด้ายจากเส้นใยประดิษฐ์	9	148	51	97	15	7	8	133	44	89	56	36	20	77	8	69	-	-	-	Spinning of synthetic textile fibres
1312	การทอผ้า	38,559	130,007	3,124	126,883	42,628	1,323	41,304	87,311	1,784	85,527	82,616	1,432	81,184	4,695	352	4,344	68	17	51	Weaving of textiles
13121	การทอผ้าจากเส้นใยธรรมชาติ	38,315	128,718	3,018	125,700	42,376	1,297	41,079	86,284	1,710	84,574	81,830	1,375	80,455	4,453	335	4,119	58	11	47	Weaving of natural textiles
13122	การทอผ้าจากเส้นใยประดิษฐ์	221	1,076	106	970	229	26	202	837	74	763	753	57	696	84	17	67	10	6	4	Weaving of synthetic textiles
13129	การทอผ้าจากเส้นใยอื่นๆ	23	213	-	213	23	-	23	190	-	190	32	-	32	158	-	158	-	-	-	Weaving of other textiles
1313	การแต่งสำเร็จสิ่งทอ	145	713	315	398	190	81	108	486	213	273	345	142	203	140	71	70	38	21	17	Finishing of textiles
13131	การจัดขึงและสิ่งสกปรก การฟอกขาว และการย้อมสี	58	186	25	161	72	12	60	114	14	101	108	11	97	7	3	4	-	-	-	Bleaching and dyeing of textile
13132	การพิมพ์สีคัดสกรีน	86	523	288	234	116	69	47	369	199	170	235	131	104	134	68	66	38	21	17	Silk-screen printing
13139	การแต่งสำเร็จสิ่งทอด้วยวิธีอื่นๆ	1	5	2	3	2	1	1	3	1	2	3	1	2	-	-	-	-	-	-	Other finishing of textiles
139	การผลิตสิ่งทอประเภทอื่นๆ	5,414	29,095	7,008	22,088	7,280	1,742	5,537	20,889	4,675	16,214	12,861	2,980	9,880	8,029	1,695	6,334	926	590	336	Manufacture of other textiles
1391	การผลิตผ้าจากการถักและโครเชต์	80	1,249	277	972	86	7	80	1,162	270	892	1,029	270	759	133	-	133	-	-	-	Manufacture of knitted and crocheted fabrics

ตาราง 4 คนทำงานในสถานประกอบการอุตสาหกรรมการผลิตในปี 2554 จำแนกตามสถานภาพการทำงาน เพศ และประเภทอุตสาหกรรม ภาคตะวันออกเฉียงเหนือ พ.ศ. 2555 (ต่อ)
TABLE 4 PERSONS ENGAGED IN MANUFACTURING ESTABLISHMENTS IN 2011 BY WORK STATUS, SEX AND CATEGORY OF INDUSTRY, NORTHEASTERN REGION, 2012 (cont'd)

รหัส Code	ประเภทอุตสาหกรรม	จำนวน สถาน- ประกอบกร Number of establishments	คนทำงานโดยไม่ได้รับค่าจ้าง/ Unpaid workers						ลูกจ้างในกรรมวิธีการผลิต Operatives						ลูกจ้างอื่น ๆ Other employees	Category of industry					
			รวม Total			เงินเดือน Total			รวม Total			ผู้ปฏิบัติงานไม่มีฝีมือ Unskilled labour									
			ชาย Male	หญิง Female	รวม Total	ชาย Male	หญิง Female	รวม Total	ชาย Male	หญิง Female	รวม Total	ชาย Male	หญิง Female	รวม Total			ชาย Male	หญิง Female			
13910	การผลิตผ้าจากการถักนิตและโครเชต์	80	1,249	277	972	86	7	80	1,162	270	892	270	759	133	-	133	-	-	Manufacture of knitted and crocheted fabrics		
1392	การผลิตสิ่งทอสำเร็จรูป (ยกเว้นเครื่องแต่งกาย)	2,784	16,193	3,551	12,642	4,053	916	3,137	11,429	2,154	9,275	6,824	1,038	5,786	4,604	1,116	3,489	711	481	230	Manufacture of made-up textile articles (except apparel)
13921	การผลิตเครื่องนอน ผ้าที่ใช้บนโต๊ะอาหาร ห่อน้ำ และห่อข้าว	2,011	7,651	876	6,775	2,797	499	2,298	4,851	376	4,475	3,581	276	3,304	1,271	100	1,171	3	1	2	Manufacture of bed, table, toilet and kitchen linens
13922	การผลิตผลิตภัณฑ์จากผ้าใยและผ้าอื่นๆ ที่คล้ายกัน	141	405	239	167	279	147	132	127	92	35	117	84	33	10	8	2	-	-	-	Manufacture of canvas and similar textile products
13929	การผลิตสิ่งทอสำเร็จรูปอื่นๆ (ยกเว้นเครื่องแต่งกาย)	632	8,136	2,436	5,701	977	270	708	6,451	1,686	4,765	3,127	678	2,449	3,324	1,008	2,316	708	480	228	Manufacture of other made-up textile articles (except apparel)
1393	การผลิตพรมและสิ่งปูพื้นที่ทำจากสิ่งทอ	991	2,615	486	2,129	1,248	226	1,023	1,367	261	1,106	1,262	253	1,009	105	8	97	-	-	-	Manufacture of carpets and rugs
13930	การผลิตพรมและสิ่งปูพื้นที่ทำจากสิ่งทอ	991	2,615	486	2,129	1,248	226	1,023	1,367	261	1,106	1,262	253	1,009	105	8	97	-	-	-	Manufacture of carpets and rugs
1394	การผลิตเชือก เชือกเส้นใหญ่ ด้ายย แห และอวน	1,367	7,937	2,621	5,316	1,684	572	1,113	6,072	1,954	4,118	3,055	1,398	1,657	3,018	556	2,462	180	95	85	Manufacture of cordage, rope, twine and netting
13940	การผลิตเชือก เชือกเส้นใหญ่ ด้ายย แห และอวน	1,367	7,937	2,621	5,316	1,684	572	1,113	6,072	1,954	4,118	3,055	1,398	1,657	3,018	556	2,462	180	95	85	Manufacture of cordage, rope, twine and netting
1399	การผลิตสิ่งทอประเภทอื่นๆ ซึ่งมิได้จัดประเภทไว้ในที่อื่น	192	1,102	73	1,029	207	22	185	860	37	823	691	22	669	169	15	154	35	14	21	Manufacture of other textiles, n.e.c.
13991	การผลิตผ้าชนิดไม่ทอ	2	2	-	2	2	-	2	-	-	-	-	-	-	-	-	-	-	-	-	Manufacture of non-woven textiles
13992	การผลิตสิ่งทอชนิดใช้ในทางอุตสาหกรรม	70	753	31	722	72	6	66	658	20	638	583	15	568	75	5	70	23	5	18	Manufacture of technical and industrial textiles
13999	การผลิตสิ่งทอประเภทอื่นๆ ซึ่งมิได้จัดประเภทไว้ในที่อื่น	120	347	42	305	133	16	117	202	17	185	108	7	101	94	10	84	12	9	3	Manufacture of other textiles, n.e.c.
14	การผลิตเสื้อผ้าเครื่องแต่งกาย	21,024	88,430	17,772	70,658	26,285	6,316	19,969	60,896	10,975	49,921	47,294	7,260	40,035	13,601	3,715	9,886	1,249	481	768	Manufacture of wearing apparels
141	การผลิตเสื้อผ้าเครื่องแต่งกาย (ยกเว้นเสื้อผ้าเครื่องแต่งกายที่ทำจากขนสัตว์)	20,977	86,713	17,351	69,362	26,232	6,298	19,934	59,237	10,572	48,665	46,467	7,061	39,407	12,769	3,511	9,258	1,244	481	763	Manufacture of wearing apparel (except fur apparel)
1411	การผลิตเสื้อผ้าเครื่องแต่งกาย (ยกเว้นผ้ารัดข้อเสื้อ)	10,284	60,742	11,649	49,093	12,965	2,845	10,119	46,729	8,383	38,345	35,036	5,239	29,797	11,692	3,144	8,549	1,048	420	628	Manufacture of wearing apparel (except tailoring and dressmaking)
14111	การผลิตเสื้อผ้าเครื่องแต่งกายที่ใช้ใน งานอุตสาหกรรม วิชาชีพ นักร้อง และนักกีฬา	2,467	14,499	2,964	11,535	3,068	538	2,529	11,223	2,337	8,886	8,345	1,275	7,069	2,879	1,062	1,817	208	89	119	Manufacture of work wear including school uniforms
14112	การผลิตเสื้อผ้าชั้นนอก	5,405	22,877	3,261	19,616	6,615	1,465	5,150	16,219	1,784	14,435	13,264	1,169	12,094	2,955	615	2,340	43	12	31	Manufacture of outerwear
14113	การผลิตเสื้อผ้าชั้นใน	1,346	15,081	2,995	12,086	1,638	344	1,294	12,993	2,494	10,499	8,691	1,535	7,156	4,302	959	3,343	450	157	293	Manufacture of underwear and nightwear
14114	การผลิตเสื้อผ้าเด็กอ่อน	42	99	3	97	42	3	40	57	-	57	57	-	57	-	-	-	-	-	-	Manufacture of babies' garments

ตาราง 4 คนทำงานในสถานประกอบการอุตสาหกรรมผลิตในปี 2554 จำแนกตามสถานภาพการทำงาน เพศ และประเภทอุตสาหกรรม ภาคตะวันออกเฉียงเหนือ พ.ศ. 2555 (ต่อ)
TABLE 4 PERSONS ENGAGED IN MANUFACTURING ESTABLISHMENTS IN 2011 BY WORK STATUS, SEX AND CATEGORY OF INDUSTRY, NORTHEASTERN REGION, 2012 (cont'd)

รหัส Code	ประเภทอุตสาหกรรม	จำนวน สถาน- ประกอบกร Number of establishments	คนทำงานโดยไม่ได้รับค่าจ้าง/ Unpaid workers						ลูกจ้างในกรรมวิธีการผลิต Operatives						ลูกจ้างอื่น ๆ Other employees		Category of industry				
			รวม Total		ชาย Male		หญิง Female		รวม Total		ชาย Male		หญิง Female		รวม Total			ชาย Male		หญิง Female	
			รวม Total	ชาย Male	หญิง Female	รวม Total	ชาย Male	หญิง Female	รวม Total	ชาย Male	หญิง Female	รวม Total	ชาย Male	หญิง Female	รวม Total	ชาย Male		หญิง Female	รวม Total	ชาย Male	หญิง Female
14115	การผลิตเสื้อผ้ากีฬา	1,024	2,427	5,760	496	1,106	6,237	1,768	4,469	4,680	1,260	3,420	1,557	508	1,048	347	162	185	Manufacture of sportswear		
1412	ร้านตัดเสื้อผ้า	10,359	24,893	19,378	12,833	3,350	9,484	11,863	2,104	9,759	10,850	1,747	9,103	357	656	196	61	135	Custom tailoring and dressmaking		
14120	ร้านตัดเสื้อผ้า	10,359	24,893	19,378	12,833	3,350	9,484	11,863	2,104	9,759	10,850	1,747	9,103	357	656	196	61	135	Custom tailoring and dressmaking		
1413	การผลิตเครื่องประกอบเครื่องแต่งกาย	334	1,078	891	433	103	331	645	84	560	581	74	507	64	10	54	-	-	Manufacture of clothing accessories primarily made of textile		
14131	การผลิตหมวกและเครื่องสวมศีรษะ	104	372	55	317	117	25	92	255	30	225	30	225	-	-	-	-	-	Manufacture of hats and caps		
14139	การผลิตเครื่องประกอบเครื่องแต่งกายอื่นๆ	230	706	132	574	317	78	239	390	54	335	326	44	281	64	10	54	-	Manufacture of other clothing accessories		
142	การผลิตสิ่งของที่ทำจากขนสัตว์	2	4	2	2	4	2	2	-	-	-	-	-	-	-	-	-	-	Manufacture of articles of fur		
1420	การผลิตสิ่งของที่ทำจากขนสัตว์	2	4	2	2	4	2	2	-	-	-	-	-	-	-	-	-	-	Manufacture of articles of fur		
14200	การผลิตสิ่งของที่ทำจากขนสัตว์	2	4	2	2	4	2	2	-	-	-	-	-	-	-	-	-	-	Manufacture of articles of fur		
143	การผลิตเครื่องแต่งกายที่ทำจากกากกัญชงและไครย	45	1,713	419	1,294	49	16	33	1,659	403	1,256	827	199	628	204	628	5	5	Manufacture of knitted and crocheted apparel		
1430	การผลิตเครื่องแต่งกายที่ทำจากการถักนิตและไครย	45	1,713	419	1,294	49	16	33	1,659	403	1,256	827	199	628	204	628	5	5	Manufacture of knitted and crocheted apparel		
14301	การผลิตเสื้อผ้าเครื่องแต่งกายที่ทำจากการถักนิตหรือไครย	36	1,636	403	1,233	34	9	25	1,597	394	1,203	799	195	604	798	199	599	5	5	Manufacture of knitted or crocheted wearing apparel	
14302	การผลิตถุง ถุงบ่วง เสื้อกางเกงยีนและหมวกที่ทำจากการถักนิตหรือไครย	9	78	16	61	15	7	8	62	9	53	28	4	24	34	5	29	-	Manufacture of hosiery, including socks, tights and pantyhose		
15	การผลิตเครื่องหนังและผลิตภัณฑ์ที่เกี่ยวข้อง	817	7,754	2,820	4,934	1,369	624	744	5,243	1,921	3,322	2,553	723	1,850	2,690	1,198	1,492	275	868	Manufacture of leather and related products	
151	การฟอกและตกแต่งหนังฟอก การผลิตกระเป๋าเดินทาง กระเป๋าถือ อาน และเครื่องสำอาง	671	2,891	1,017	1,873	1,137	508	629	1,752	508	1,245	1,079	242	837	673	266	407	2	2	Tanning and dressing of leather; manufacture of luggage, handbags, saddlery, and harness; dressing and dyeing of fur	
1511	การฟอกและตกแต่งหนังฟอก การตกแต่งและย้อมสีขนสัตว์	3	42	25	17	4	2	2	38	23	15	38	23	15	-	-	-	-	-	Tanning and dressing of leather, dressing and dyeing of fur	
15110	การฟอกและตกแต่งหนังฟอก การตกแต่งและย้อมสีขนสัตว์	3	42	25	17	4	2	2	38	23	15	38	23	15	-	-	-	-	-	Tanning and dressing of leather, dressing and dyeing of fur	
1512	การผลิตกระเป๋าเดินทาง กระเป๋าถือ และสิ่งคล้ายกัน อานและเครื่องสำอาง	668	2,849	992	1,856	1,133	506	627	1,714	485	1,230	1,041	219	822	673	266	407	2	2	Manufacture of luggage, handbags and the like, saddlery and harness	
15121	การผลิตกระเป๋าเดินทาง กระเป๋าถือ และสิ่งคล้ายกัน	667	2,843	991	1,851	1,131	505	626	1,710	485	1,226	1,037	219	818	673	266	407	2	2	Manufacture of luggage, handbags and the like	

ตาราง 4 คนทำงานในสถานประกอบการอุตสาหกรรมผลิตในปี 2554 จำแนกตามสถานภาพการทำงาน เพศ และประเภทอุตสาหกรรม ภาคตะวันออกเฉียงเหนือ พ.ศ. 2555 (ต่อ)
TABLE 4 PERSONS ENGAGED IN MANUFACTURING ESTABLISHMENTS IN 2011 BY WORK STATUS, SEX AND CATEGORY OF INDUSTRY, NORTHEASTERN REGION, 2012 (cont'd)

รหัส Code	ประเภทอุตสาหกรรม	จำนวน สถาน- ประกอบกร Number of establishments	คนทำงานโดยไม่ได้รับค่าจ้าง/ Unpaid workers						ลูกจ้างในกรรมวิธีการผลิต Operatives						ลูกจ้างอื่น ๆ Other employees	Category of industry						
			รวม Total		ชาย Male		หญิง Female		รวม Total		ชาย Male		หญิง Female				รวม Total		ชาย Male		หญิง Female	
			รวม Total	ชาย Male	หญิง Female	รวม Total	ชาย Male	หญิง Female	รวม Total	ชาย Male	หญิง Female	รวม Total	ชาย Male	หญิง Female			รวม Total	ชาย Male	หญิง Female	รวม Total	ชาย Male	หญิง Female
15122	การผลิตเครื่องเล่นเสียงและของเล่นสัตว์	1	6	1	5	2	1	1	4	-	4	4	-	4	-	-	-	-	-	-	Manufacture of saddlery, harness and pet toys	
152	การผลิตรองเท้า	146	4,863	1,803	3,061	292	116	115	3,491	1,413	2,077	1,473	481	993	1,085	933	1,085	1,141	273	868	Manufacture of footwear	
1520	การผลิตรองเท้า	146	4,863	1,803	3,061	292	116	115	3,491	1,413	2,077	1,473	481	993	1,085	933	1,085	1,141	273	868	Manufacture of footwear	
15201	การผลิตรองเท้าหนัง	120	4,632	1,767	2,866	199	102	96	3,293	1,391	1,901	1,314	464	851	1,978	928	1,051	1,141	273	868	Manufacture of leather footwear	
15202	การผลิตรองเท้ายาง	16	42	16	26	20	7	13	22	9	13	22	9	13	-	-	-	-	-	-	Manufacture of rubber footwear	
15204	การผลิตรองเท้ากีฬา	4	179	15	164	3	2	1	176	13	163	137	8	129	39	5	34	-	-	-	Manufacture of sport footwear	
15209	การผลิตรองเท้าอื่นๆ	6	10	5	5	10	5	5	-	-	-	-	-	-	-	-	-	-	-	-	Manufacture of other footwear	
16	การผลิตไม้และผลิตภัณฑ์จากไม้และไม้ก๊อก (ยกเว้นเฟอร์นิเจอร์) การผลิตสิ่งของ จากฟางและวัสดุจากสถานอื่นๆ	28,129	84,221	22,952	61,268	37,434	13,551	23,883	46,706	9,375	37,331	43,104	8,058	35,046	3,602	1,317	2,285	82	27	55	Manufacture of wood and of products of wood and cork (except furniture); manufacture of articles of straw and plaiting materials	
161	การผลิตไม้และสารสีไม้	198	1,214	986	229	290	242	47	912	738	174	606	491	115	306	247	59	13	6	7	Sawmilling and planing of wood	
1610	การผลิตไม้และสารสีไม้	198	1,214	986	229	290	242	47	912	738	174	606	491	115	306	247	59	13	6	7	Sawmilling and planing of wood	
16101	การผลิตไม้	198	1,214	986	229	290	242	47	912	738	174	606	491	115	306	247	59	13	6	7	Sawmilling of wood	
162	การผลิตผลิตภัณฑ์จากไม้ ไม้ก๊อก ฟาง และวัสดุที่สาน	27,931	83,006	21,967	61,040	37,144	13,309	23,835	45,793	8,637	37,156	42,498	7,567	34,931	3,295	1,070	2,226	69	21	48	Manufacture of products of wood, cork, straw and plaiting materials	
1621	การผลิตแผ่นไม้บางและแผ่นไม้ที่คล้ายกัน	6	167	94	73	10	4	6	120	77	43	112	69	43	8	8	-	37	13	24	Manufacture of veneer sheets and wood-based panels	
16210	การผลิตแผ่นไม้บางและแผ่นไม้ที่คล้ายกัน	6	167	94	73	10	4	6	120	77	43	112	69	43	8	8	-	37	13	24	Manufacture of veneer sheets and wood-based panels	
1622	การผลิตผลิตภัณฑ์ไม้ที่ใช้ในการก่อสร้าง และประกอบอาคาร	295	1,503	1,138	366	394	310	84	1,085	820	264	782	603	178	303	217	86	25	8	17	Manufacture of carpentry and joinery	
16220	การผลิตผลิตภัณฑ์ไม้ที่ใช้ในการก่อสร้าง และประกอบอาคาร	295	1,503	1,138	366	394	310	84	1,085	820	264	782	603	178	303	217	86	25	8	17	Manufacture of carpentry and joinery	
1623	การผลิตภาชนะบรรจุที่ทำจากไม้	8	44	25	20	14	10	4	28	15	14	28	15	14	-	-	-	2	-	2	Manufacture of wooden containers	
16230	การผลิตภาชนะบรรจุที่ทำจากไม้	8	44	25	20	14	10	4	28	15	14	28	15	14	-	-	-	2	-	2	Manufacture of wooden containers	
1629	การผลิตผลิตภัณฑ์อื่นๆ ที่ทำจากไม้ การผลิต สิ่งของที่ทำจากไม้ก๊อก ฟาง และวัสดุที่สาน	27,622	81,292	20,710	60,582	36,726	12,985	23,741	44,561	7,725	36,835	41,576	6,880	34,696	2,985	845	2,140	5	-	5	Manufacture of other products of wood; manufacture of articles of cork, straw and plaiting materials	
16291	การผลิตเครื่องใช้ในบ้านที่ทำจากไม้และไม้ก๊อก	300	1,098	613	485	514	304	211	584	310	274	397	247	150	187	63	123	-	-	-	Manufacture of household articles of wood and cork	

ตาราง 4 คนทำงานในสถานประกอบการอุตสาหกรรมผลิตในปี 2554 จำแนกตามสถานภาพการทำงาน เพศ และประเภทอุตสาหกรรม ภาคตะวันออกเฉียงเหนือ พ.ศ. 2555 (ต่อ)
TABLE 4 PERSONS ENGAGED IN MANUFACTURING ESTABLISHMENTS IN 2011 BY WORK STATUS, SEX AND CATEGORY OF INDUSTRY, NORTHEASTERN REGION, 2012 (cont'd)

รหัส Code	ประเภทอุตสาหกรรม	จำนวน สถาน- ประกอบกร Number of establishments	คนทำงานโดยไม่ได้รับค่าจ้าง/ Unpaid workers						ลูกจ้างในกรรมวิธีการผลิต Operatives						ลูกจ้างอื่น ๆ Other employees						Category of industry
			รวม Total			รวม Total			รวม Total			รวม Total			รวม Total			รวม Total			
			ชาย Male	หญิง Female	รวม Total	ชาย Male	หญิง Female	รวม Total	ชาย Male	หญิง Female	รวม Total	ชาย Male	หญิง Female	รวม Total	ชาย Male	หญิง Female	รวม Total	ชาย Male	หญิง Female	รวม Total	
16292	การผลิตผลิตภัณฑ์ที่ทำจากพลาสติกและวัสดุพลาสติก	26,970	19,675	59,596	12,393	23,166	43,709	7,282	36,427	40,928	6,505	34,423	2,780	777	2,003	3	-	3	Manufacture of straw and plaiting products		
16299	การผลิตผลิตภัณฑ์อื่น ๆ ที่ทำจากไม้และไม้กึ่ง ซึ่งมีได้ตั้งประเภทไว้ในที่อื่น	352	421	501	652	288	364	268	133	135	250	128	122	18	5	13	2	-	2	Manufacture of other products of wood and cork, n.e.c.	
17	การผลิตกระดาษและผลิตภัณฑ์กระดาษ	42	1,518	648	57	23	33	1,954	1,422	532	1,103	960	143	851	462	389	156	73	83	Manufacture of paper and paper products	
170	การผลิตกระดาษและผลิตภัณฑ์กระดาษ	42	1,518	648	57	23	33	1,954	1,422	532	1,103	960	143	851	462	389	156	73	83	Manufacture of paper and paper products	
1701	การผลิตเยื่อกระดาษ กระดาษ และกระดาษแข็ง	7	1,198	992	206	3	-	3	1,053	926	127	1,008	899	109	45	27	18	142	66	76	Manufacture of pulp, paper and paperboard
17011	การผลิตเยื่อกระดาษ	2	63	36	27	-	-	60	34	26	22	11	11	38	23	15	3	2	1	1	Manufacture of pulp
17012	การผลิตกระดาษและกระดาษแข็ง	5	1,135	956	179	3	-	3	993	892	101	986	888	98	7	4	3	139	64	75	Manufacture of paper and paperboard
1702	การผลิตกระดาษลอนลูกฟูกและกระดาษแข็ง ลอนลูกฟูก และการผลิตบรรจุภัณฑ์ที่ทำ จากกระดาษและกระดาษแข็ง	9	900	491	409	14	4	10	872	480	392	66	45	21	806	435	371	14	7	7	Manufacture of corrugated paper and paperboard and of containers of paper and paperboard
17020	การผลิตกระดาษลอนลูกฟูกและกระดาษแข็ง ลอนลูกฟูก และการผลิตบรรจุภัณฑ์ที่ทำ จากกระดาษและกระดาษแข็ง	9	900	491	409	14	4	10	872	480	392	66	45	21	806	435	371	14	7	7	Manufacture of corrugated paper and paperboard and of containers of paper and paperboard
1709	การผลิตผลิตภัณฑ์อื่น ๆ ที่ทำจากกระดาษ และกระดาษแข็ง	26	69	35	33	40	19	20	29	16	13	29	16	13	-	-	-	-	-	-	Manufacture of other articles of paper and paperboard
17092	การผลิตอุปกรณ์เครื่องเขียนจากกระดาษ และกระดาษแข็ง	1	28	15	13	-	-	28	15	13	28	15	13	-	-	-	-	-	-	-	Manufacture of paper stationery
17099	การผลิตผลิตภัณฑ์อื่น ๆ ที่ทำจากกระดาษ และกระดาษแข็ง ซึ่งมิได้จัดประเภทไว้ในที่อื่น	25	41	20	20	40	19	20	1	1	-	1	1	-	-	-	-	-	-	-	Manufacture of other articles of paper and paperboard, n.e.c.
18	การพิมพ์และการผลิตซ้ำสื่อที่เชื่อมโยง กับกรรพิมพ์	867	3,535	2,105	1,430	1,350	789	561	2,060	1,265	795	1,443	874	569	616	390	226	126	51	75	Printing and reproduction of recorded media
181	การพิมพ์และกิจการบริการที่เกี่ยวข้อง กับการพิมพ์	867	3,535	2,105	1,430	1,350	789	561	2,060	1,265	795	1,443	874	569	616	390	226	126	51	75	Printing and service activities related to printing
1811	การพิมพ์	855	3,484	2,078	1,406	1,331	780	551	2,033	1,252	781	1,419	861	558	613	390	223	121	46	75	Printing
18111	การพิมพ์หนังสือพิมพ์ วารสาร และนิตยสาร	64	508	299	209	105	56	49	344	215	129	277	172	105	67	43	24	59	28	31	Printing of newspapers, magazines and periodicals
18112	การพิมพ์ฉลาก	4	37	29	8	4	2	2	29	26	3	15	12	3	14	14	-	4	1	3	Printing of labels
18119	การพิมพ์อื่น ๆ	787	2,940	1,750	1,189	1,222	723	499	1,660	1,011	649	1,127	677	450	533	334	199	58	17	41	Other Printing
1812	กิจกรรมบริการที่เกี่ยวข้องกับการพิมพ์	12	51	27	24	19	9	10	27	13	14	24	13	11	3	-	3	5	5	-	Service activities related to printing
18121	การบริการก่อนการพิมพ์	6	16	10	6	11	7	4	5	3	2	3	3	-	2	-	2	-	-	-	Pre-press printing services
18122	การบริการอื่น ๆ ที่เกี่ยวข้องกับการพิมพ์	6	35	17	18	8	2	6	22	10	12	21	10	11	1	-	1	5	5	-	Other services activities related to printing

ตาราง 4 คนทำงานในสถานประกอบการอุตสาหกรรมการผลิตในปี 2554 จำแนกตามสถานภาพการทำงาน เพศ และประเภทอุตสาหกรรม ภาคตะวันออกเฉียงเหนือ พ.ศ. 2555 (ต่อ)
TABLE 4 PERSONS ENGAGED IN MANUFACTURING ESTABLISHMENTS IN 2011 BY WORK STATUS, SEX AND CATEGORY OF INDUSTRY, NORTHEASTERN REGION, 2012 (cont'd)

รหัส Code	ประเภทอุตสาหกรรม	จำนวน สถาน- ประกอบกร Number of establishments	คนทำงานโดยไม่ได้รับค่าจ้าง/ Unpaid workers						ลูกจ้างในกรรมวิธีการผลิต Operatives						ลูกจ้างอื่น ๆ Other employees	Category of industry									
			รวม Total		รวม Total		รวม Total		รวม Total		รวม Total		รวม Total												
			ชาย Male	หญิง Female	ชาย Male	หญิง Female	ชาย Male	หญิง Female	ชาย Male	หญิง Female	ชาย Male	หญิง Female	ชาย Male	หญิง Female											
19	การผลิตด้านได้และผลิตภัณฑ์ที่ได้จาก การกลั่นปิโตรเลียม <i>กลั่นปิโตรเลียม</i>	8	100	54	46	11	8	3	89	46	43	39	11	28	50	35	15	-	-	-	-	-	-	Manufacture of coke and refined petroleum products	
192	การผลิตผลิตภัณฑ์ที่ได้จากการ กลั่นปิโตรเลียม	8	100	54	46	11	8	3	89	46	43	39	11	28	50	35	15	-	-	-	-	-	-	Manufacture of refined petroleum products	
1920	การผลิตผลิตภัณฑ์ที่ได้จากกลั่นปิโตรเลียม	8	100	54	46	11	8	3	89	46	43	39	11	28	50	35	15	-	-	-	-	-	-	Manufacture of refined petroleum products	
19201	การผลิตผลิตภัณฑ์ที่ได้จากโรงกลั่นปิโตรเลียม	5	64	46	18	6	4	2	58	42	16	8	7	1	50	35	15	-	-	-	-	-	-	-	Manufacture of refinery petroleum products
19202	การผลิตเชื้อเพลิงชีวภาพ	3	36	8	28	5	4	1	31	4	27	31	4	27	-	-	-	-	-	-	-	-	-	-	Manufacture of bio-fuel products
20	การผลิตเคมีภัณฑ์และผลิตภัณฑ์เคมี	514	4,928	2,214	2,714	822	471	351	3,955	1,690	2,265	3,055	1,348	1,707	900	342	558	151	53	98	-	-	-	-	Manufacture of chemicals and chemical products
201	การผลิตเคมีภัณฑ์ขั้นพื้นฐาน ปุ๋ยเคมีและ สารประกอบอินทรีย์ พลาสติกและ ยางสังเคราะห์ขั้นต้น	68	1,057	635	422	95	63	32	951	572	379	706	435	271	245	137	108	11	-	11	-	-	-	-	Manufacture of basic chemicals, fertilizers and nitrogen compounds, plastic and synthetic and primary form
2011	การผลิตเคมีภัณฑ์ขั้นพื้นฐาน	25	232	181	51	33	21	12	195	160	35	114	92	22	81	68	13	4	-	4	-	-	-	-	Manufacture of basic chemicals
20111	การผลิตก๊าซไนโตรเจนเหลว	5	97	78	19	3	3	-	90	75	15	21	17	4	69	58	11	4	-	4	-	-	-	-	Manufacture of industrial gases
20113	การผลิตเคมีภัณฑ์อินทรีย์อื่นๆ ขั้นพื้นฐาน	6	34	23	11	10	5	5	24	18	6	22	16	6	2	2	-	-	-	-	-	-	-	-	Manufacture of other basic inorganic chemicals
20114	การผลิตเอทานอลและเอสเตอร์	1	65	56	9	-	-	-	65	56	9	65	56	9	-	-	-	-	-	-	-	-	-	-	Manufacture of ethanol and ester
20115	การผลิตเคมีภัณฑ์อินทรีย์อื่นๆ ขั้นพื้นฐาน	13	36	24	12	20	13	7	16	11	5	6	3	3	10	8	2	-	-	-	-	-	-	-	Manufacture of other basic organic chemicals
2012	การผลิตปุ๋ยเคมีและสารประกอบไนโตรเจน	29	585	349	236	37	28	9	541	321	220	476	285	191	65	36	29	7	-	7	-	-	-	-	Manufacture of fertilizers and nitrogen compounds
20121	การผลิตปุ๋ยเคมี	28	580	344	236	36	27	9	537	317	220	472	281	191	65	36	29	7	-	7	-	-	-	-	Manufacture of fertilizers
20122	การผลิตสารประกอบไนโตรเจน	1	5	5	-	1	1	-	4	4	-	4	4	-	-	-	-	-	-	-	-	-	-	-	Manufacture of nitrogen compounds
2013	การผลิตพลาสติกและยางสังเคราะห์ขั้นต้น	14	240	105	135	25	14	11	215	91	124	116	58	58	99	33	66	-	-	-	-	-	-	-	Manufacture of plastics and synthetic rubber in primary forms
20131	การผลิตเม็ดพลาสติกและพลาสติกขั้นต้น	14	240	105	135	25	14	11	215	91	124	116	58	58	99	33	66	-	-	-	-	-	-	-	Manufacture of plastic pellets and plastics in primary forms
202	การผลิตผลิตภัณฑ์เคมีอื่นๆ	446	3,872	1,579	2,292	727	408	319	3,004	1,118	1,886	2,349	913	1,436	655	205	450	140	53	87	-	-	-	-	Manufacture of other chemical products
2022	การผลิตสี น้ำมันชักเงาและสารเคลือบ ที่คล้ายกัน หมึกพิมพ์ และน้ำมันทำไม้	17	125	87	38	19	9	10	102	78	24	75	59	16	27	19	8	4	-	4	-	-	-	-	Manufacture of paints, varnishes and similar coatings, printing ink and mastics
20221	การผลิตสี น้ำมันชักเงาและสารเคลือบ ที่คล้ายกัน และน้ำมันทำไม้	15	121	85	36	17	9	8	100	76	24	73	57	16	27	19	8	4	-	4	-	-	-	-	Manufacture of paints, varnishes and similar coatings and mastics
20222	การผลิตหมึกพิมพ์	2	4	2	2	2	-	2	2	2	-	2	2	-	-	-	-	-	-	-	-	-	-	-	Manufacture of printing ink

ตาราง 4 คนทำงานในสถานประกอบการอุตสาหกรรมผลิตในปี 2554 จำแนกตามสถานภาพการทำงาน เพศ และประเภทอุตสาหกรรม ภาคตะวันออกเฉียงเหนือ พ.ศ. 2555 (ต่อ)
TABLE 4 PERSONS ENGAGED IN MANUFACTURING ESTABLISHMENTS IN 2011 BY WORK STATUS, SEX AND CATEGORY OF INDUSTRY, NORTHEASTERN REGION, 2012 (cont'd)

รหัส Code	ประเภทอุตสาหกรรม	จำนวน สถาน- ประกอบกร Number of establishments	คนทำงานโดยไม่ได้รับค่าจ้าง/ Unpaid workers						ลูกจ้างในกรรมวิธีการผลิต Operatives						ลูกจ้างอื่น ๆ Other employees	Category of industry					
			รวม Total			รวม Total			รวม Total			รวม Total									
			ชาย Male	หญิง Female	รวม Total	ชาย Male	หญิง Female	รวม Total	ชาย Male	หญิง Female	รวม Total	ชาย Male	หญิง Female	รวม Total			ชาย Male	หญิง Female			
2023	การผลิตสบู่และสารซักฟอก ผลิตภัณฑ์เคมีที่ใช้ในการทำความสะอาดและขัดเงา น้หอม และเครื่องสำอาง	115	2,215	306	1,909	146	38	108	1,981	235	1,746	150	1,332	499	85	414	33	55	Manufacture of soap and detergents, cleaning and polishing preparations, perfumes and toilet preparations		
20231	การผลิตสบู่และสารซักฟอก ผลิตภัณฑ์เคมีที่ใช้ในการทำความสะอาดและขัดเงา	83	1,383	141	1,242	104	24	79	1,280	117	1,163	112	1,028	140	5	135	-	-	Manufacture of soap and detergents, cleaning and polishing preparations		
20232	การผลิตน้ำหอม เครื่องสำอาง และเครื่องสำอาง	32	832	165	667	42	13	29	701	118	583	38	304	359	80	279	88	33	55	Manufacture of perfumes, cosmetics and toilet preparations	
2029	การผลิตผลิตภัณฑ์เคมีอื่น ๆ ซึ่งมีได้จัดประเภทไว้ในอื่น	314	1,532	1,186	345	562	362	201	921	805	116	792	704	88	129	101	28	20	28	Manufacture of other chemical products, n.e.c	
20291	การผลิตวัตถุระเบิด	308	1,380	1,103	276	555	358	198	817	739	78	775	697	78	42	42	-	7	-	Manufacture of explosives products	
20293	การผลิตน้ำมันหอมระเหย (เอสเซนซ์เอลอยด์)	3	14	2	12	4	2	2	10	-	10	-	10	-	-	-	-	-	-	Manufacture of essential oils	
20294	การผลิตผลิตภัณฑ์เคมีที่ใช้ในการถ่ายรูป	1	1	-	-	1	1	-	-	-	-	-	-	-	-	-	-	-	-	Manufacture of chemical preparations for photographic uses	
20299	การผลิตผลิตภัณฑ์เคมีอื่น ๆ ซึ่งมีได้จัดประเภทไว้ในอื่น	2	137	80	57	2	1	1	94	66	28	7	7	-	87	59	28	41	13	28	Manufacture of other chemical products, n.e.c
21	การผลิตเภสัชภัณฑ์ เคมีภัณฑ์ใช้รักษาโรค และผลิตภัณฑ์จากพืชและสัตว์ที่ใช้รักษาโรค	155	803	239	564	216	121	95	586	118	467	524	111	413	61	7	54	2	-	2	Manufacture of pharmaceuticals, medicinal chemical and botanical products
210	การผลิตเภสัชภัณฑ์ เคมีภัณฑ์ใช้รักษาโรค และผลิตภัณฑ์จากพืชและสัตว์ที่ใช้รักษาโรค	155	803	239	564	216	121	95	586	118	467	524	111	413	61	7	54	2	-	2	Manufacture of pharmaceuticals, medicinal chemical and botanical products
2100	การผลิตเภสัชภัณฑ์ เคมีภัณฑ์ใช้รักษาโรค และผลิตภัณฑ์จากพืชและสัตว์ที่ใช้รักษาโรค	155	803	239	564	216	121	95	586	118	467	524	111	413	61	7	54	2	-	2	Manufacture of pharmaceuticals, medicinal chemical and botanical products
21001	การผลิตเภสัชภัณฑ์และเคมีภัณฑ์ที่ใช้รักษาโรค	7	100	25	75	11	4	7	89	21	68	74	21	53	15	-	15	-	-	-	Manufacture of pharmaceuticals, medicinal chemical products
21002	การผลิตเภสัชภัณฑ์จากพืชและสัตว์ที่ใช้รักษาโรค	148	703	214	489	205	117	88	497	97	399	450	90	360	46	7	39	2	-	2	Manufacture of medicinal botanical products
22	การผลิตผลิตภัณฑ์ยางและพลาสติก	270	9,939	4,752	5,187	346	217	129	9,284	4,376	4,908	4,487	2,415	2,072	4,797	1,961	2,836	309	160	149	Manufacture of rubber and plastic products
221	การผลิตผลิตภัณฑ์ยาง	54	1,773	936	837	68	30	38	1,636	876	760	1,503	791	712	133	85	48	69	30	39	Manufacture of rubber products
2211	การผลิตยางนอกและยางใน และการซ่อมสร้างยาง	10	316	230	86	11	6	5	273	209	64	203	149	54	70	60	10	32	15	17	Manufacture of rubber tyres and tubes; retreading and rebuilding of rubber tyres
22111	การผลิตยางนอกและยางใน	8	271	196	75	9	5	4	234	179	55	164	119	45	70	60	10	28	12	16	Manufacture of rubber tyres and tubes
22112	การผลิตยางนอกและการซ่อมสร้างยาง	2	45	34	11	2	1	1	39	30	9	39	30	9	-	-	-	4	3	1	Retreading and rebuilding of rubber tyres
2219	การผลิตผลิตภัณฑ์ยางอื่น ๆ	44	1,457	706	751	57	24	33	1,363	667	696	1,300	642	658	63	25	38	37	15	22	Manufacture of other rubber products

ตาราง 4 คนทำงานในสถานประกอบการอุตสาหกรรมผลิตในปี 2554 จำแนกตามสถานภาพการทำงาน เพศ และประเภทอุตสาหกรรม ภาคตะวันออกเฉียงเหนือ พ.ศ. 2555 (ต่อ)
TABLE 4 PERSONS ENGAGED IN MANUFACTURING ESTABLISHMENTS IN 2011 BY WORK STATUS, SEX AND CATEGORY OF INDUSTRY, NORTHEASTERN REGION, 2012 (cont'd)

รหัส Code	ประเภทอุตสาหกรรม	จำนวน สถาน- ประกอบกร Number of establishments	คนทำงานโดยไม่ได้รับค่าจ้าง/ Unpaid workers						ลูกจ้างในกรรมวิธีการผลิต Operatives						ลูกจ้างอื่น ๆ Other employees	Category of industry					
			รวม Total			เงินเดือน Total			รวม Total			ผู้ปฏิบัติงานไม่มีฝีมือ Unskill labour									
			รวม Total	ชาย Male	หญิง Female	รวม Total	ชาย Male	หญิง Female	รวม Total	ชาย Male	หญิง Female	รวม Total	ชาย Male	หญิง Female							
22191	การผลิตยางแผ่น แม่ ก้อน และรูปทรงต่างๆ	18	1,205	576	629	25	12	13	1,152	556	596	1,098	536	562	54	20	34	28	8	20	Manufacture of rubber plates, sheets, strip, rods, profile shapes
22199	การผลิตผลิตภัณฑ์ยางอื่นๆ ซึ่งมิได้จัดประเภทไว้ในที่อื่น	26	252	130	122	32	12	20	211	111	100	202	106	96	9	5	4	9	7	2	Manufacture of other rubber products, n.e.c.
222	การผลิตผลิตภัณฑ์พลาสติก	216	8,166	3,816	4,350	278	187	91	7,648	3,500	4,148	2,984	1,624	1,360	4,664	1,876	2,788	240	130	110	Manufacture of plastics products
2221	การผลิตผลิตภัณฑ์ที่ใช้ในการก่อสร้าง/ ประกอบอาคารที่ทำจากพลาสติก	1	15	15	-	1	1	1	14	14	-	-	-	-	14	14	-	-	-	-	Manufacture of builders' plastic wares
22210	การผลิตผลิตภัณฑ์ที่ใช้ในการก่อสร้าง/ ประกอบอาคารที่ทำจากพลาสติก	1	15	15	-	1	1	1	14	14	-	-	-	-	14	14	-	-	-	-	Manufacture of builders' plastic wares
2222	การผลิตบรรจุภัณฑ์พลาสติก	44	2,932	1,770	1,163	70	38	32	2,711	1,643	1,068	1,726	1,085	641	985	558	427	152	89	63	Manufacture of plastics articles for the packaging of goods
22220	การผลิตบรรจุภัณฑ์พลาสติก	44	2,932	1,770	1,163	70	38	32	2,711	1,643	1,068	1,726	1,085	641	985	558	427	152	89	63	Manufacture of plastics articles for the packaging of goods
2223	การผลิตผลิตภัณฑ์พลาสติกที่สำเร็จรูป และสำเร็จรูป	13	1,675	913	762	5	3	2	1,645	899	746	607	307	300	1,037	592	446	25	12	14	Manufacture of finished plastics products
22230	การผลิตผลิตภัณฑ์พลาสติกที่สำเร็จรูป และสำเร็จรูป	13	1,675	913	762	5	3	2	1,645	899	746	607	307	300	1,037	592	446	25	12	14	Manufacture of finished plastics products
2229	การผลิตผลิตภัณฑ์พลาสติกอื่นๆ	158	3,544	1,118	2,426	202	145	57	3,279	944	2,334	651	231	419	2,628	713	1,915	63	29	34	Manufacture of other plastics products
22291	การผลิตเครื่องใช้บนโต๊ะอาหาร ในครัว และในห้องพัก ที่ทำจากพลาสติก	8	52	11	41	7	4	3	45	7	38	45	7	38	-	-	-	-	-	-	Manufacture of plastic tableware, kitchenware and toilet articles
22292	การผลิตผลิตภัณฑ์ไฟเบอร์กลาส	5	95	51	44	2	2	-	79	42	37	49	27	22	30	15	15	14	7	7	Manufacture of fiberglass products
22299	การผลิตผลิตภัณฑ์พลาสติกอื่นๆ ซึ่งมิได้จัดประเภทไว้ในที่อื่น	145	3,397	1,056	2,341	193	139	54	3,155	895	2,259	557	197	359	2,598	698	1,900	49	22	27	Manufacture of other plastics products, n.e.c.
23	การผลิตผลิตภัณฑ์อื่นๆ ที่ทำจากแร่โลหะ	3,604	23,004	15,818	7,186	6,028	3,432	2,596	16,132	11,816	4,316	11,290	8,286	3,004	4,842	3,550	1,312	844	570	274	Manufacture of other non-metallic mineral products
231	การผลิตแก้วและผลิตภัณฑ์แก้ว	69	272	221	51	99	68	31	170	153	17	147	131	16	23	22	1	3	-	3	Manufacture of glass and glass products
2310	การผลิตแก้วและผลิตภัณฑ์แก้ว	69	272	221	51	99	68	31	170	153	17	147	131	16	23	22	1	3	-	3	Manufacture of glass and glass products
23101	การผลิตแก้ว/กระจกแผ่น	52	225	194	31	71	54	17	151	140	11	130	119	11	21	21	-	3	-	3	Manufacture of flat glass
23102	การผลิตภาชนะบรรจุและเครื่องใช้ชนิดใส อาหารที่ทำจากแก้ว	3	3	2	1	3	2	1	-	-	-	-	-	-	-	-	-	-	-	-	Manufacture of containers and tablewares of glass
23109	การผลิตผลิตภัณฑ์แก้วอื่นๆ	14	44	25	19	25	12	13	19	13	6	17	12	5	2	1	1	-	-	-	Manufacture of other glass products

ตาราง 4 คนทำงานในสถานประกอบการอุตสาหกรรมผลิตในปี 2554 จำแนกตามสถานภาพการทำงาน เพศ และประเภทอุตสาหกรรม ภาคตะวันออกเฉียงเหนือ พ.ศ. 2555 (ต่อ)
TABLE 4 PERSONS ENGAGED IN MANUFACTURING ESTABLISHMENTS IN 2011 BY WORK STATUS, SEX AND CATEGORY OF INDUSTRY, NORTHEASTERN REGION, 2012 (cont'd)

รหัส Code	ประเภทอุตสาหกรรม	จำนวน สถาน- ประกอบกร Number of establishments	คนทำงานโดยไม่ได้รับจ้าง/ Unpaid workers						ลูกจ้างในกรรมวิธีการผลิต Operatives						ลูกจ้างอื่น ๆ Other employees		Category of industry				
			รวม Total		ชาย Male		หญิง Female		รวม Total		ชาย Male		หญิง Female		รวม Total	ชาย Male		หญิง Female			
			รวม Total	ชาย Male	หญิง Female	รวม Total	ชาย Male	หญิง Female	รวม Total	ชาย Male	หญิง Female	รวม Total	ชาย Male	หญิง Female							
239	การผลิตผลิตภัณฑ์ยาง ที่ทำจากแร่โลหะ ซึ่งได้จัดประเภทไว้ในที่อื่น	3,595	22,732	15,597	7,135	5,929	3,364	2,565	15,962	11,664	4,299	8,156	2,988	4,819	3,508	1,311	841	570	271	Manufacture of non-metallic mineral products, n.e.c.	
2391	การผลิตผลิตภัณฑ์ยางที่ผลิตจากไฟ	112	510	314	196	193	110	83	317	204	113	237	135	102	80	70	11	-	-	Manufacture of refractory products	
23910	การผลิตผลิตภัณฑ์ยางที่ผลิตจากไฟ	112	510	314	196	193	110	83	317	204	113	237	135	102	80	70	11	-	-	Manufacture of refractory products	
2392	การผลิตวัสดุอุปกรณ์ที่ทำจากดินเหนียว	244	1,680	1,047	633	444	240	204	1,217	797	420	816	586	230	401	211	190	19	10	9	Manufacture of clay building materials
23921	การผลิตอิฐ	226	1,446	903	543	425	233	191	1,020	668	352	674	484	190	346	184	162	1	1	-	Manufacture of non-refractory bricks
23923	การผลิตเครื่องสุขภัณฑ์เซรามิก	15	209	131	78	17	7	11	173	115	58	118	88	30	55	27	28	18	9	9	Manufacture of ceramic sanitary fixtures
23929	การผลิตวัสดุก่อสร้างอื่นๆ ที่ทำจากดินเหนียว	3	26	14	12	2	-	2	24	14	10	24	14	10	-	-	-	-	-	-	Manufacture of other clay building materials
2393	การผลิตผลิตภัณฑ์เซรามิกชนิดพอร์ซเลน และผลิตภัณฑ์เซรามิกอื่นๆ	376	2,103	932	1,170	666	338	328	1,424	591	833	1,153	434	719	270	157	113	13	3	10	Manufacture of other porcelain and ceramic products
23931	การผลิตผลิตภัณฑ์เครื่องใช้บนโต๊ะอาหาร ที่ทำจากเซรามิก	24	133	76	58	41	22	19	92	54	39	68	45	24	24	9	15	-	-	-	Manufacture of ceramic tableware
23932	การผลิตผลิตภัณฑ์ประติมากรรมและของประดับ ตกแต่งที่ทำจากเซรามิก	346	1,949	846	1,104	614	310	305	1,322	533	789	1,076	385	691	246	148	98	13	3	10	Manufacture of statuettes and other ornamental ceramic articles
23933	การผลิตนวนไฟฟ้าและอุปกรณ์ติดตั้ง ซึ่งใช้เป็นนวนที่ทำงานเซรามิก	1	1	1	-	1	1	1	-	-	-	-	-	-	-	-	-	-	-	-	Manufacture of electrical insulators and insulating fittings of ceramics
23939	การผลิตผลิตภัณฑ์เซรามิกชนิดพอร์ซเลนและ ผลิตภัณฑ์เซรามิกอื่นๆ ซึ่งมีได้จัดประเภทไว้ในที่อื่น	5	19	10	9	10	6	4	9	4	5	9	4	5	-	-	-	-	-	-	Manufacture of other porcelain and ceramic products, n.e.c.
2394	การผลิตปูนซีเมนต์ ปูนโสม (ปูนขาว) และปูนปลาสเตอร์	35	267	221	46	49	31	18	192	164	28	111	88	23	81	76	5	26	26	-	Manufacture of cement, lime and plaster
23941	การผลิตปูนซีเมนต์	22	209	178	32	28	15	14	155	137	18	87	70	17	69	68	1	26	26	-	Manufacture of cement
23942	การผลิตปูนโสม (ปูนขาว) และปูนปลาสเตอร์	13	58	43	15	21	16	5	37	27	10	24	18	6	13	9	4	-	-	-	Manufacture of lime and plaster
2395	การผลิตผลิตภัณฑ์คอนกรีต ปูนซีเมนต์ และปูนปลาสเตอร์	1,924	14,230	10,579	3,651	3,246	1,939	1,308	10,276	8,169	2,107	6,765	5,456	1,309	3,511	2,713	798	708	472	236	Manufacture of articles of concrete, cement and plaster
23951	การผลิตผลิตภัณฑ์คอนกรีตที่ใช้ในงานก่อสร้าง	1,452	9,842	7,347	2,495	2,547	1,517	1,029	7,010	5,654	1,356	4,597	3,782	816	2,413	1,872	540	286	176	110	Manufacture of articles of concrete for construction
23952	การผลิตผลิตภัณฑ์ปูนปลาสเตอร์ที่ใช้ใน งานก่อสร้าง	13	138	86	52	20	10	10	118	76	42	102	66	36	16	10	6	-	-	-	Manufacture of articles of plaster for construction
23953	การผลิตคอนกรีตผสมเสร็จ	112	2,401	1,883	519	79	46	33	1,901	1,542	359	1,145	925	221	756	617	138	421	295	127	Manufacture of ready-mixed concrete
23954	การผลิตผลิตภัณฑ์ไฟเบอร์ซีเมนต์	2	18	10	8	3	1	2	15	9	6	2	-	2	13	9	4	-	-	-	Manufacture of articles of fiber-cement
23959	การผลิตผลิตภัณฑ์อื่นๆ ที่ทำจากคอนกรีต ปูนซีเมนต์ และปูนปลาสเตอร์	345	1,831	1,254	577	597	364	233	1,252	888	344	918	684	235	314	204	109	1	1	-	Manufacture of other articles of concrete, cement and plaster

ตาราง 4 คนทำงานในสถานประกอบการอุตสาหกรรมผลิตในปี 2554 จำแนกตามสถานภาพการทำงาน เพศ และประเภทอุตสาหกรรม ภาคตะวันออกเฉียงเหนือ พ.ศ. 2555 (ต่อ)
TABLE 4 PERSONS ENGAGED IN MANUFACTURING ESTABLISHMENTS IN 2011 BY WORK STATUS, SEX AND CATEGORY OF INDUSTRY, NORTHEASTERN REGION, 2012 (cont'd)

รหัส Code	ประเภทอุตสาหกรรม	จำนวน สถาน- ประกอบกร Number of establishments	คนทำงานโดยไม่ได้รับค่าจ้าง/ Unpaid workers						ลูกจ้างในกรรมวิธีการผลิต Operatives						ลูกจ้างอื่น ๆ Other employees		Category of industry				
			รวม Total			เงินเดือน Total			รวม Total			ผู้ปฏิบัติงานที่มีฝีมือ Skill labour			ผู้ปฏิบัติงานไม่มีฝีมือ Unskill labour						
			รวม Total	ชาย Male	หญิง Female	รวม Total	ชาย Male	หญิง Female	รวม Total	ชาย Male	หญิง Female	รวม Total	ชาย Male	หญิง Female	รวม Total	ชาย Male		หญิง Female			
2396	การตัด การขึ้นรูป และการแต่งสำเร็จหิน	700	3,407	2,162	1,245	1,077	601	476	2,284	1,525	759	1,829	1,262	567	455	263	192	46	36	10	Cutting, shaping and finishing of stone
23961	การผลิตผลิตภัณฑ์หินที่ใช้ในการก่อสร้าง	336	1,831	1,129	702	467	236	230	1,347	884	463	1,134	784	350	213	100	113	17	9	8	Manufacture of stone for construction
23969	การผลิตผลิตภัณฑ์หินอื่น ๆ ที่ทำจากหิน	364	1,576	1,033	543	610	365	245	937	641	296	695	478	217	242	163	79	29	27	2	Manufacture of other stone products
2399	การผลิตผลิตภัณฑ์อื่น ๆ ที่ทำจากแร่โลหะ ซึ่งมีได้ประเภทไว้ในที่อื่น	144	535	341	194	253	104	149	253	214	39	233	196	37	20	18	2	29	23	6	Manufacture of other non-metallic mineral products, n.e.c.
23991	การผลิตผลิตภัณฑ์ขัดถู	143	419	238	181	253	104	149	163	133	30	161	131	30	2	2	-	3	1	2	Manufacture of abrasive products
23992	การผลิตวัสดุที่เป็นฉนวนจากแร่	1	116	103	13	-	-	-	90	81	9	72	65	7	18	16	2	26	22	4	Manufacture of mineral insulating materials
24	การผลิตโลหะขั้นมูลฐาน	101	1,434	1,207	226	160	105	55	1,248	1,095	153	707	593	113	542	502	40	25	7	18	Manufacture of basic metals
241	การผลิตเหล็กและเหล็กกล้าขั้นมูลฐาน	45	885	787	98	54	41	13	809	739	69	386	323	63	422	416	6	22	6	16	Manufacture of basic iron and steel
2410	การผลิตเหล็กและเหล็กกล้าขั้นมูลฐาน	45	885	787	98	54	41	13	809	739	69	386	323	63	422	416	6	22	6	16	Manufacture of basic iron and steel
24101	การผลิตเหล็กและเหล็กกล้าขั้นมูลฐานขั้นต้น และขั้นกลาง	4	157	136	21	4	3	1	148	133	15	33	18	15	115	115	-	5	-	5	Manufacture of basic iron and steel in primary and intermediate form
24102	การผลิตเหล็กและเหล็กกล้าแผ่น	14	227	185	42	21	16	5	193	168	25	148	127	21	45	41	4	12	1	11	Manufacture of iron and steel sheets
24103	การผลิตหลอด ท่อ โปรงปลอก และ อุปกรณ์ติดตั้งที่เกี่ยวข้อง ที่ทำจากเหล็กกล้า	4	11	9	2	5	4	1	6	5	1	5	4	1	1	1	-	-	-	-	Manufacture of iron and steel tubes, pipes, hollow profiles and related fixtures
24109	การผลิตเหล็กและเหล็กกล้าขั้นมูลฐานอื่น ๆ	23	490	457	33	24	19	5	461	433	28	200	174	26	261	259	2	5	5	-	Manufacture of other basic iron and steel
242	การผลิตโลหะมีค่าและโลหะอื่น ๆ ที่ไม่ใช่เหล็ก ขั้นมูลฐาน	28	235	189	46	44	28	16	191	161	30	190	161	29	1	-	1	-	-	-	Manufacture of basic precious and other non-ferrous metals
24201	การผลิตโลหะมีค่าและโลหะอื่น ๆ ที่ไม่ใช่เหล็ก ขั้นมูลฐาน	28	235	189	46	44	28	16	191	161	30	190	161	29	1	-	1	-	-	-	Manufacture of basic precious and other non-ferrous metals
24201	การผลิตโลหะมีค่าขั้นมูลฐาน	12	41	20	21	22	10	12	19	10	9	19	10	9	-	-	-	-	-	-	Manufacture of basic precious metals
24202	การผลิตอะลูมิเนียมและผลิตภัณฑ์อะลูมิเนียม ขั้นมูลฐาน	7	151	130	21	7	5	2	144	125	19	143	125	18	1	-	1	-	-	-	Manufacture of basic aluminium and aluminium products
24203	การผลิตสังกะสี ตะกั่ว และดีบุก และผลิตภัณฑ์ของสังกะสีขั้นมูลฐาน	1	8	6	2	2	1	1	6	5	1	6	5	1	-	-	-	-	-	-	Manufacture of basic zinc, lead and tin and their products
24209	การผลิตโลหะอื่น ๆ ที่ไม่ใช่เหล็กขั้นมูลฐาน ซึ่งมีได้ประเภทไว้ในที่อื่น	8	35	33	2	13	12	1	22	21	1	22	21	1	-	-	-	-	-	-	Manufacture of other basic non-ferrous metals, n.e.c.
243	การหล่อโลหะ	28	315	232	82	63	36	27	249	195	54	130	109	21	119	86	33	3	1	2	Casting of metals
2431	การหล่อเหล็กและเหล็กกล้า	5	81	57	24	11	7	4	69	50	19	16	14	2	53	36	17	1	-	1	Casting of iron and steel
24311	การหล่อเหล็ก	4	29	20	9	9	6	3	19	14	5	16	14	2	3	-	3	1	-	1	Casting of iron
24312	การหล่อเหล็กกล้า	1	52	37	15	2	1	1	50	36	14	-	-	-	50	36	14	-	-	-	Casting of steel

ตาราง 4 คนทำงานในสถานประกอบการอุตสาหกรรมผลิตในปี 2554 จำแนกตามสถานภาพการทำงาน เพศ และประเภทอุตสาหกรรม ภาคตะวันออกเฉียงเหนือ พ.ศ. 2555 (ต่อ)
TABLE 4 PERSONS ENGAGED IN MANUFACTURING ESTABLISHMENTS IN 2011 BY WORK STATUS, SEX AND CATEGORY OF INDUSTRY, NORTHEASTERN REGION, 2012 (cont'd)

รหัส Code	ประเภทอุตสาหกรรม	จำนวน สถาน- ประกอบกร Number of establishments	คนทำงานโดยไม่ได้รับค่าจ้าง/ Unpaid workers						ลูกจ้างในกรรมวิธีการผลิต Operatives						ลูกจ้างอื่น ๆ Other employees	Category of industry						
			รวม Total		ชาย Male		หญิง Female		รวม Total		ชาย Male		หญิง Female				รวม Total		ชาย Male		หญิง Female	
			รวม Total	ชาย Male	หญิง Female	รวม Total	ชาย Male	หญิง Female	รวม Total	ชาย Male	หญิง Female	รวม Total	ชาย Male	หญิง Female			รวม Total	ชาย Male	หญิง Female	รวม Total	ชาย Male	หญิง Female
2432	การหล่อโลหะที่ไม่ใช่เหล็กและเหล็กกล้า	23	234	175	58	29	23	180	145	35	114	95	19	66	50	16	2	1	1	Casting of non-ferrous metals		
24320	การหล่อโลหะที่ไม่ใช่เหล็กและเหล็กกล้า	23	234	175	58	29	23	180	145	35	114	95	19	66	50	16	2	1	1	Casting of non-ferrous metals		
25	การผลิตเหล็กกล้าและเหล็ก (ยกเว้นเครื่องจักรและอุปกรณ์)	5,916	20,234	17,341	2,893	8,494	6,737	11,440	10,414	1,026	8,607	7,907	700	2,833	2,506	326	301	191	110	Manufacture of fabricated metal products (excepts machinery and equipment)		
251	การผลิตเหล็กกล้าที่มีโครงสร้างเป็นโลหะ ตั้งน้ำหนักใหญ่ ที่เก็บกักน้ำ และเครื่องกำเนิดไอน้ำ	3,560	12,441	10,761	1,680	5,222	4,112	1,110	7,017	478	5,178	4,876	302	1,839	1,663	176	202	109	93	Manufacture of structural metal products, tanks, reservoirs and steam generator		
2511	การผลิตเหล็กกล้าที่มีโครงสร้างเป็นโลหะ	3,573	12,279	10,624	1,655	5,212	4,107	1,105	6,896	470	5,066	4,770	296	1,830	1,656	174	171	90	81	Manufacture of structural metal products		
25111	การผลิตโครงสร้างโลหะสำหรับใช้ในทางก่อสร้าง	86	870	643	227	127	92	35	700	533	168	397	293	105	303	240	63	43	19	24	Manufacture of metal frameworks for construction	
25112	การผลิตอาคารสำเร็จรูปที่มีโลหะ เป็นส่วนประกอบหลัก	1	2	2	-	1	1	-	1	-	1	1	-	-	-	-	-	-	-	-	Manufacture of prefabricated buildings mainly of metal	
25113	การผลิตประตู หน้าต่าง บานเลื่อน ประตูรั้ว และผลิตภัณฑ์คล้ายกันที่ทำจากโลหะ	3,258	10,507	9,289	1,218	4,727	3,760	967	5,665	5,462	203	4,245	4,139	106	1,421	1,323	98	115	67	48	Manufacture of metal doors, windows, shutters, gates and similar products	
25119	การผลิตเหล็กกล้าชนิดอื่น ๆ ที่มีโครงสร้างเป็นโลหะ	228	899	689	210	357	255	103	529	431	98	423	337	85	106	93	13	13	4	9	Manufacture of other structural metal products	
2512	การผลิตตั้งน้ำหนักขนาดใหญ่ ที่เก็บกักน้ำ และภาชนะบรรจุที่ทำจากโลหะ	6	98	83	15	10	5	5	85	77	8	76	70	6	9	7	2	3	1	2	Manufacture of tanks, reservoirs and containers of metal	
25122	การผลิตภาชนะบรรจุข้อต่อหรือก๊วยเหล็ก ที่ทำจากโลหะ	1	4	3	1	1	-	1	3	3	-	3	3	-	-	-	-	-	-	-	Manufacture of metal containers for compressed or liquefied gas	
25129	การผลิตตั้งน้ำหนักขนาดใหญ่ ที่เก็บกักน้ำ และภาชนะบรรจุอื่น ๆ ที่ทำจากโลหะ	5	94	80	14	9	5	4	82	74	8	73	67	6	9	7	2	3	1	2	Manufacture of other tanks, reservoirs and containers of metal	
2513	การผลิตเครื่องกำเนิดไอน้ำ (ยกเว้นหม้อน้ำ boiler) สำหรับการทำความร้อนจากส่วนกลาง	1	64	54	10	-	-	-	36	36	-	36	36	-	-	-	-	28	18	10	Manufacture of steam generators (except central heating hot water boilers)	
25130	การผลิตเครื่องกำเนิดไอน้ำ (ยกเว้นหม้อน้ำ boiler) สำหรับการทำความร้อนจากส่วนกลาง	1	64	54	10	-	-	-	36	36	-	36	36	-	-	-	-	28	18	10	Manufacture of steam generators (except central heating hot water boilers)	
252	การผลิตอาวุธและกระสุน	1	1	1	-	1	1	-	-	-	-	-	-	-	-	-	-	-	-	-	Manufacture of weapons and ammunition	
2520	การผลิตอาวุธและกระสุน	1	1	1	-	1	1	-	-	-	-	-	-	-	-	-	-	-	-	-	Manufacture of weapons and ammunition	
25201	การผลิตกระสุนและระเบิด	1	1	1	-	1	1	-	-	-	-	-	-	-	-	-	-	-	-	-	Manufacture of bullets and bombs	
259	การผลิตผลิตภัณฑ์โลหะประดิษฐ์อื่น ๆ และกิจการบริการงานโลหะ	2,335	7,792	6,579	1,213	3,271	2,623	648	4,423	3,875	548	3,429	3,031	398	994	844	150	99	82	17	Manufacture of other fabricated metal products and metalworking services activities	

ตาราง 4 คนทำงานในสถานประกอบการอุตสาหกรรมผลิตในปี 2554 จำแนกตามสถานภาพการทำงาน เพศ และประเภทอุตสาหกรรม ภาคตะวันออกเฉียงเหนือ พ.ศ. 2555 (ต่อ)
TABLE 4 PERSONS ENGAGED IN MANUFACTURING ESTABLISHMENTS IN 2011 BY WORK STATUS, SEX AND CATEGORY OF INDUSTRY, NORTHEASTERN REGION, 2012 (cont'd)

รหัส Code	ประเภทอุตสาหกรรม	จำนวน สถาน- ประกอบกร Number of establishments	คนทำงานโดยไม่ได้รับค่าจ้าง/ Unpaid workers						ลูกจ้างในกรรมวิธีการผลิต Operatives						ลูกจ้างอื่น ๆ Other employees	Category of industry					
			รวม Total			เงินเดือน Total			ผู้ปฏิบัติงานมีฝีมือ Skill labour			ผู้ปฏิบัติงานไม่มีฝีมือ Unskill labour									
			รวม Total	ชาย Male	หญิง Female	รวม Total	ชาย Male	หญิง Female	รวม Total	ชาย Male	หญิง Female	รวม Total	ชาย Male	หญิง Female							
2591	การผลิตผลิตภัณฑ์โลหะโดยวิธีการกัด การกด การดัดขึ้นรูป และการขึ้นรูปโลหะ รวมถึงกรรมวิธีโลหะ	232	617	568	49	318	274	43	300	294	6	213	212	1	87	82	5	-	-	-	Forging, pressing, stamping and roll-forming of metal; powder metallurgy
25910	การผลิตผลิตภัณฑ์โลหะโดยวิธีการกัด การกด การดัดขึ้นรูป และการขึ้นรูปโลหะ รวมถึงกรรมวิธีโลหะ	232	617	568	49	318	274	43	300	294	6	213	212	1	87	82	5	-	-	-	Forging, pressing, stamping and roll-forming of metal; powder metallurgy
2592	การดัดและกลึงโลหะ	1,545	4,794	4,234	560	2,132	1,749	383	2,634	2,472	163	2,075	1,979	96	559	492	67	28	14	14	Machining; treatment and coating of metals
25921	การดัดและกลึงโลหะ	37	175	137	38	65	35	30	110	103	7	95	89	6	15	14	1	1	-	1	Treatment and coating of metals
25922	การกลึงโลหะ	1,508	4,619	4,097	522	2,067	1,714	353	2,525	2,369	156	1,980	1,890	90	545	479	66	27	14	13	Machining
2593	การผลิตเครื่องมือที่ใช้งานด้วยมือ และเครื่องโลหะทั่วไป	434	1,215	960	255	622	477	145	589	481	108	396	321	75	193	160	33	4	2	2	Manufacture of cutlery, hand tools and general hardware
25931	การผลิตเครื่องมือ	332	814	651	162	487	373	114	327	279	48	212	172	40	114	106	8	-	-	-	Manufacture of cutlery
25932	การผลิตกุญแจและบานพับ	54	67	59	8	59	51	8	8	8	-	8	8	-	-	-	-	-	-	-	Manufacture of locks and hinges
25939	การผลิตเครื่องมือที่ใช้งานด้วยมือและเครื่องมือทั่วไป	48	334	249	85	76	53	23	254	194	60	175	140	35	79	54	25	4	2	2	Manufacture of hand tools and general hardware
2594	การผลิตถัง กระป๋อง ถังกลมขนาดใหญ่ และภาชนะบรรจุที่คล้ายกันที่ทำจากโลหะ	39	200	144	56	80	41	39	119	103	17	91	80	11	28	22	6	-	-	-	Manufacture of pails, cans, drums and similar containers of metal
25941	การผลิตถังกลมขนาดใหญ่และภาชนะบรรจุที่คล้ายกันที่ทำจากโลหะ	14	77	56	22	28	17	11	49	38	11	30	25	5	19	13	6	-	-	-	Manufacture of drums and similar containers of metal
25949	การผลิตกระป๋องโลหะและบรรจุภัณฑ์อื่นๆที่ทำจากโลหะ	25	123	89	34	52	24	28	71	65	6	61	55	6	9	9	-	-	-	-	Manufacture of pails, cans and other containers of metal
2595	การผลิตของที่ทำจากลวด ไข สกรึง สลักเกลียว และตะปูควง	48	765	529	236	66	45	21	636	421	215	546	367	179	90	53	36	63	63	-	Manufacture of wire products, chain, springs and screw
25951	การผลิตลวด เคเบิล และของที่ทำจากลวด	45	714	495	219	64	43	21	587	389	198	497	335	162	90	53	36	63	63	-	Manufacture of wire, cable and wire products
25952	การผลิตไข สกรึง สลักเกลียว และตะปูควง	3	51	34	17	2	2	-	49	32	17	49	32	17	-	-	-	-	-	-	Manufacture of chain, springs, bolt and screw
2599	การผลิตผลิตภัณฑ์โลหะประดิษฐ์อื่นๆซึ่งมิได้ระบุประเภทไว้ในที่อื่น	37	202	145	57	53	37	16	145	105	40	108	71	37	37	34	3	4	3	1	Manufacture of other fabricated metal products; n.e.c.
25992	การผลิตเครื่องใช้ในครัวที่ทำจากโลหะ	19	117	75	42	25	20	5	88	52	36	65	32	33	23	20	3	4	3	1	Manufacture of metal kitchen appliances and accessories
25999	การผลิตผลิตภัณฑ์โลหะประดิษฐ์อื่นๆซึ่งมิได้ระบุประเภทไว้ในที่อื่น	18	85	70	15	28	17	11	57	53	4	43	39	4	14	14	-	-	-	-	Manufacture of other fabricated metal products; n.e.c.

ตาราง 4 คนทำงานในสถานประกอบการอุตสาหกรรมผลิตในปี 2554 จำแนกตามสถานภาพการทำงาน เพศ และประเภทอุตสาหกรรม ภาคตะวันออกเฉียงเหนือ พ.ศ. 2555 (ต่อ)
TABLE 4 PERSONS ENGAGED IN MANUFACTURING ESTABLISHMENTS IN 2011 BY WORK STATUS, SEX AND CATEGORY OF INDUSTRY, NORTHEASTERN REGION, 2012 (cont'd)

รหัส Code	ประเภทอุตสาหกรรม	จำนวน สถาน- ประกอบการ Number of establishments	คนทำงานโดยไม่ได้รับค่าจ้าง/ Unpaid workers						ลูกจ้างในกรรมวิธีการผลิต Operatives						ลูกจ้างอื่น ๆ Other employees	Category of industry					
			รวม Total		ชาย Male		หญิง Female		รวม Total		ชาย Male		หญิง Female				รวม Total	ชาย Male	หญิง Female		
			รวม Total	ชาย Male	หญิง Female	รวม Total	ชาย Male	หญิง Female	รวม Total	ชาย Male	หญิง Female	รวม Total	ชาย Male	หญิง Female							
26	การผลิตผลิตภัณฑ์คอมพิวเตอร์ อิเล็กทรอนิกส์ และอุปกรณ์ที่ใช้ในทางวิทยาศาสตร์	63	29,630	8,727	20,904	45	30	16	19,614	7,075	2,791	4,284	19,445	4,115	15,330	3,065	1,791	1,274	Manufacture of computers, electronic and optical products		
261	การผลิตชิ้นส่วนและแผงวงจรรวมอิเล็กทรอนิกส์	27	27,006	8,182	18,824	5	4	1	24,017	6,423	2,578	3,833	17,606	3,845	13,761	2,984	1,755	1,229	Manufacture of electronic components and boards		
2610	การผลิตชิ้นส่วนและแผงวงจรรวมอิเล็กทรอนิกส์	27	27,006	8,182	18,824	5	4	1	24,017	6,423	2,578	3,833	17,606	3,845	13,761	2,984	1,755	1,229	Manufacture of electronic components and boards		
26103	การผลิตแผงวงจรรวมอิเล็กทรอนิกส์	10	16,245	4,686	11,559	1	1	-	14,613	3,513	1,860	1,397	11,356	1,653	9,703	1,631	1,172	459	Manufacture of bare printed circuit boards		
26104	การผลิตอุปกรณ์กำลังขับและวงจรรวม	3	2,749	758	1,991	2	1	1	2,698	744	116	22	94	2,582	722	1,860	49	13	36	Manufacture of semiconductor and integrated circuits	
26109	การผลิตชิ้นส่วนอิเล็กทรอนิกส์อื่นๆ	14	8,012	2,738	5,274	2	2	-	6,706	2,166	4,540	3,038	696	2,342	3,668	1,470	2,198	570	734	Manufacture of other electronic components	
262	การผลิตคอมพิวเตอร์และอุปกรณ์ต่อพ่วง	9	191	78	114	16	6	11	175	72	103	72	103	-	-	-	-	-	-	Manufacture of computers and peripheral equipment	
2620	การผลิตคอมพิวเตอร์และอุปกรณ์ต่อพ่วง	9	191	78	114	16	6	11	175	72	103	72	103	-	-	-	-	-	-	Manufacture of computers and peripheral equipment	
26201	การผลิต/ประกอบคอมพิวเตอร์	8	26	12	15	16	6	11	10	6	4	10	6	4	-	-	-	-	-	Manufacture and/or assembly of electronic computers	
26209	การผลิตอุปกรณ์ต่อพ่วงอื่นๆ	1	165	66	99	-	-	-	165	66	99	66	99	-	-	-	-	-	-	Manufacture of other peripheral equipment	
263	การผลิตอุปกรณ์สื่อสาร	4	723	19	704	-	-	-	717	19	698	226	19	207	491	6	6	6	6	Manufacture of communication equipment	
2630	การผลิตอุปกรณ์สื่อสาร	4	723	19	704	-	-	-	717	19	698	226	19	207	491	6	6	6	6	Manufacture of communication equipment	
26302	การผลิตอุปกรณ์สื่อสารแบบไร้สาย	3	672	3	669	-	-	-	666	3	663	175	3	172	491	6	6	6	6	Manufacture of wireless communications equipment	
26303	การผลิตอุปกรณ์สื่อสารที่ใช้ในการรับ/ส่งสัญญาณวิทยุและโทรทัศน์	1	51	16	35	-	-	-	51	16	35	16	35	-	-	-	-	-	-	Manufacture of radio and television transmitters and receivers	
264	การผลิตเครื่องใช้อิเล็กทรอนิกส์ชนิดใช้ในครัวเรือน	20	1,677	422	1,255	21	18	3	1,581	368	1,213	240	99	141	269	1,072	75	36	39	Manufacture of consumer electronics	
2640	การผลิตเครื่องใช้อิเล็กทรอนิกส์ชนิดใช้ในครัวเรือน	20	1,677	422	1,255	21	18	3	1,581	368	1,213	240	99	141	269	1,072	75	36	39	Manufacture of consumer electronics	
26401	การผลิตเครื่องรับโทรทัศน์	3	1,536	331	1,205	-	-	-	1,468	298	1,170	202	66	136	1,266	232	1,034	68	33	35	Manufacture and/or assembly of televisions
26403	การผลิตไมโครโฟน ลำโพง และเครื่องขยายเสียง	17	141	91	50	21	18	3	113	70	43	38	5	75	37	38	7	3	4	Manufacture of microphone, amplifiers and public address systems	
266	การผลิตเครื่องมือรังสี เครื่องไฟฟ้าทางการแพทย์และทางกายภาพบำบัด	2	32	25	7	2	1	1	30	24	6	23	7	1	6	1	6	-	-	Manufacture of irradiation, electromedical and electrotherapeutic equipment	

ตาราง 4 คนทำงานในสถานประกอบการอุตสาหกรรมผลิตในปี 2554 จำแนกตามสถานภาพการทำงาน เพศ และประเภทอุตสาหกรรม ภาคตะวันออกเฉียงเหนือ พ.ศ. 2555 (ต่อ)
TABLE 4 PERSONS ENGAGED IN MANUFACTURING ESTABLISHMENTS IN 2011 BY WORK STATUS, SEX AND CATEGORY OF INDUSTRY, NORTHEASTERN REGION, 2012 (cont'd)

รหัส Code	ประเภทอุตสาหกรรม	จำนวน สถาน- ประกอบกร Number of establishments	รวม Total		คนทำงานโดยไม่ได้รับค่าจ้าง/ Unpaid workers				รวม Total				ผู้ปฏิบัติงานไม่มีฝีมือ Unskilled labour				ผู้ปฏิบัติงานมีฝีมือ Skill labour				รวม Total				ลูกจ้างอื่น ๆ Other employees		Category of industry
			ชาย Male	หญิง Female	รวม Total	ชาย Male	หญิง Female	รวม Total	ชาย Male	หญิง Female	รวม Total	ชาย Male	หญิง Female	รวม Total	ชาย Male	หญิง Female	รวม Total	ชาย Male	หญิง Female	รวม Total	ชาย Male	หญิง Female	รวม Total	ชาย Male	หญิง Female		
			รวม Total	ชาย Male	หญิง Female	รวม Total	ชาย Male	หญิง Female	รวม Total	ชาย Male	หญิง Female	รวม Total	ชาย Male	หญิง Female	รวม Total	ชาย Male	หญิง Female	รวม Total	ชาย Male	หญิง Female	รวม Total	ชาย Male	หญิง Female	รวม Total	ชาย Male	หญิง Female	
2660	การผลิตเครื่องยารัสี เครื่องไฟฟ้า ทางการแพทย์และทางการแพทย์บำบัด	2	32	25	7	2	2	1	1	30	24	6	23	23	-	7	1	6	-	-	-	-	-	-	-	-	Manufacture of irradiation, electromedical and electrotherapeutic equipment
26600	การผลิตเครื่องยารัสี เครื่องไฟฟ้า ทางการแพทย์และทางการแพทย์บำบัด	2	32	25	7	2	2	1	1	30	24	6	23	23	-	7	1	6	-	-	-	-	-	-	-	-	Manufacture of irradiation, electromedical and electrotherapeutic equipment
267	การผลิตอุปกรณ์ที่ใช้ในทางทัศนศาสตร์ และอุปกรณ์ถ่ายภาพ	1	1	1	-	1	1	-	-	-	-	-	-	-	-	-	-	-	-	-	-	-	-	-	-	-	Manufacture of optical instruments and photographic equipment
2670	การผลิตอุปกรณ์ที่ใช้ในทางทัศนศาสตร์ และอุปกรณ์ถ่ายภาพ	1	1	1	-	1	1	-	-	-	-	-	-	-	-	-	-	-	-	-	-	-	-	-	-	-	Manufacture of optical instruments and photographic equipment
26703	การผลิตอุปกรณ์ถ่ายภาพและถ่ายภาพยนตร์ และอุปกรณ์ถ่ายภาพ	1	1	1	-	1	1	-	-	-	-	-	-	-	-	-	-	-	-	-	-	-	-	-	-	-	Manufacture of photographic and motion picture equipment
27	การผลิตอุปกรณ์ไฟฟ้า	351	1,575	871	704	701	327	327	5	65	425	356	542	374	168	239	51	188	93	73	20	2	1	2	2	Manufacture of electrical equipment	
271	การผลิตมอเตอร์ไฟฟ้า เครื่องกำเนิดไฟฟ้า หม้อแปลงไฟฟ้า และอุปกรณ์ควบคุมและจ่ายไฟฟ้า	33	95	78	17	27	22	5	65	55	10	45	39	6	20	16	4	3	1	2	2	1	2	2	2	Manufacture of electric motors, generators, transformers and electricity distribution and control apparatus	
2710	การผลิตมอเตอร์ไฟฟ้า เครื่องกำเนิดไฟฟ้า หม้อแปลงไฟฟ้า และอุปกรณ์ควบคุมและจ่ายไฟฟ้า	33	95	78	17	27	22	5	65	55	10	45	39	6	20	16	4	3	1	2	2	1	2	2	2	Manufacture of electric motors, generators, transformers and electricity distribution and control apparatus	
27101	การผลิตมอเตอร์ไฟฟ้าและเครื่องกำเนิดไฟฟ้า	27	53	49	4	22	18	4	31	31	-	22	22	-	9	9	-	-	-	-	-	-	-	-	-	-	Manufacture of electric motors and generators
27102	การผลิตหม้อแปลงไฟฟ้า	3	15	8	7	2	2	-	13	6	7	12	6	6	1	-	1	-	-	-	-	-	-	-	-	-	Manufacture of electric transformers
27103	การผลิตอุปกรณ์ควบคุมและจ่ายไฟฟ้า	3	27	21	6	3	2	1	21	18	3	11	11	-	10	7	3	3	1	2	2	1	2	2	2	Manufacture of electricity distribution and control apparatus	
272	การผลิตแบตเตอรี่และหม้อสะสมไฟฟ้า	1	14	9	5	-	-	-	14	9	5	5	14	9	5	-	-	-	-	-	-	-	-	-	-	-	Manufacture of batteries and accumulators
2720	การผลิตแบตเตอรี่และหม้อสะสมไฟฟ้า	1	14	9	5	-	-	-	14	9	5	5	14	9	5	-	-	-	-	-	-	-	-	-	-	-	Manufacture of batteries and accumulators
27200	การผลิตแบตเตอรี่และหม้อสะสมไฟฟ้า	1	14	9	5	-	-	-	14	9	5	5	14	9	5	-	-	-	-	-	-	-	-	-	-	-	Manufacture of batteries and accumulators
273	การผลิตสายไฟและอุปกรณ์การเดินสายไฟ	3	457	262	195	-	-	-	377	190	187	187	175	8	194	15	179	80	72	8	8	8	8	8	8	8	Manufacture of wiring and wiring devices
2732	การผลิตสายไฟและเคเบิลอื่น ๆ ชนิดใช้ในงาน อิเล็กทรอนิกส์และไฟฟ้า	3	457	262	195	-	-	-	377	190	187	187	175	8	194	15	179	80	72	8	8	8	8	8	8	8	Manufacture of other electronic and electric wires and cables
27320	การผลิตสายไฟและเคเบิลอื่น ๆ ชนิดใช้ในงาน อิเล็กทรอนิกส์และไฟฟ้า	3	457	262	195	-	-	-	377	190	187	187	175	8	194	15	179	80	72	8	8	8	8	8	8	8	Manufacture of other electronic and electric wires and cables
274	การผลิตอุปกรณ์ไฟฟ้าสำหรับใช้แสงสว่าง	2	2	2	-	2	2	-	-	-	-	-	-	-	-	-	-	-	-	-	-	-	-	-	-	-	Manufacture of electric lighting equipment
2740	การผลิตอุปกรณ์ไฟฟ้าสำหรับให้แสงสว่าง	2	2	2	-	2	2	-	-	-	-	-	-	-	-	-	-	-	-	-	-	-	-	-	-	-	Manufacture of electric lighting equipment

ตาราง 4 คนทำงานในสถานประกอบการอุตสาหกรรมผลิตในปี 2554 จำแนกตามสถานภาพการทำงาน เพศ และประเภทอุตสาหกรรม ภาคตะวันออกเฉียงเหนือ พ.ศ. 2555 (ต่อ)
TABLE 4 PERSONS ENGAGED IN MANUFACTURING ESTABLISHMENTS IN 2011 BY WORK STATUS, SEX AND CATEGORY OF INDUSTRY, NORTHEASTERN REGION, 2012 (cont'd)

รหัส Code	ประเภทอุตสาหกรรม	จำนวน สถาน- ประกอบกร Number of establishments	คนทำงานโดยไม่ได้รับค่าจ้าง/ Unpaid workers						ลูกจ้างในกรรมวิธีการผลิต Operatives						ลูกจ้างอื่น ๆ Other employees	Category of industry					
			รวม Total		เงินเดือน Total		รวม Total		รวม Total		ผู้มีปฏิบัติงานไม่มีฝีมือ Unskill labour		รวม Total								
			ชาย Male	หญิง Female	รวม Total	ชาย Male	หญิง Female	รวม Total	ชาย Male	หญิง Female	รวม Total	ชาย Male	หญิง Female	รวม Total			ชาย Male	หญิง Female			
28211	การผลิตแทรกเตอร์ที่ใช้ในการเกษตร	13	150	106	44	18	11	7	127	94	33	78	54	24	49	40	9	5	1	4	Manufacture of tractors for agriculture and forestry
28219	การผลิตเครื่องจักรอื่นๆ ที่ใช้ในการเกษตร และการป่าไม้	37	565	436	130	50	34	16	450	367	83	271	234	37	179	133	46	65	34	31	Manufacture of other agricultural and forestry machinery
2822	การผลิตเครื่องจักรที่ใช้ในการขุดแร่โลหะ และเครื่องมือกล	1	2	1	1	2	1	1	-	-	-	-	-	-	-	-	-	-	-	-	Manufacture of metal forming machinery and machine tools
28229	การผลิตเครื่องมือกลอื่นๆ	1	2	1	1	2	1	1	-	-	-	-	-	-	-	-	-	-	-	-	Manufacture of other machine tools
2823	การผลิตเครื่องจักรที่ใช้ในงานโลหะกรรม	1	27	22	5	-	-	-	25	22	3	25	22	3	-	-	-	2	-	2	Manufacture of machinery for metallurgy
28230	การผลิตเครื่องจักรที่ใช้ในงานโลหะกรรม	1	27	22	5	-	-	-	25	22	3	25	22	3	-	-	-	2	-	2	Manufacture of machinery for metallurgy
2824	การผลิตเครื่องจักรที่ใช้ในการทำเหมืองแร่ เหมืองหิน และการก่อสร้าง	3	12	11	1	2	2	2	9	9	-	5	5	-	4	4	-	1	-	1	Manufacture of machinery for mining, quarrying and construction
28240	การผลิตเครื่องจักรที่ใช้ในการทำเหมืองแร่ เหมืองหิน และการก่อสร้าง	3	12	11	1	2	2	2	9	9	-	5	5	-	4	4	-	1	-	1	Manufacture of machinery for mining, quarrying and construction
2825	การผลิตเครื่องจักรที่ใช้ในการผลิตอาหาร เครื่องดื่ม และยาสูบ	80	510	442	68	121	91	30	389	351	38	353	322	32	36	29	7	-	-	-	Manufacture of machinery for food, beverage and tobacco processing
28250	การผลิตเครื่องจักรที่ใช้ในการผลิตอาหาร เครื่องดื่ม และยาสูบ	80	510	442	68	121	91	30	389	351	38	353	322	32	36	29	7	-	-	-	Manufacture of machinery for food, beverage and tobacco processing
2826	การผลิตเครื่องจักรที่ใช้ในการผลิตสิ่งทอ เสื้อผ้า เครื่องแต่งกาย และเครื่องหนัง	91	175	75	100	165	64	100	11	11	-	11	11	-	-	-	-	-	-	-	Manufacture of machinery for textile, apparel and leather production
28261	การผลิตเครื่องจักรที่ใช้ในการเตรียม ปั่น ทอ และถักนิตสิ่งทอ	90	174	75	99	164	64	99	11	11	-	11	11	-	-	-	-	-	-	-	Manufacture of textile preparing, spinning, weaving and knitting machines
28269	การผลิตเครื่องจักรอื่นๆ ที่ใช้ในการผลิตสิ่งทอ เครื่องแต่งกาย และเครื่องหนัง	1	1	-	1	1	1	-	1	-	-	-	-	-	-	-	-	-	-	-	Manufacture of other machinery for textile, apparel and leather production
2829	การผลิตเครื่องจักรที่ใช้ในงานเฉพาะอย่างอื่นๆ	3	61	54	7	2	1	1	53	52	1	8	7	1	45	45	-	6	1	5	Manufacture of other special purpose machinery
28299	การผลิตเครื่องจักรที่ใช้ในงานเฉพาะอย่างอื่นๆ ซึ่งมิได้จัดประเภทไว้ในข้ออื่น	3	61	54	7	2	1	1	53	52	1	8	7	1	45	45	-	6	1	5	Manufacture of other special purpose machinery, n.e.c.
29	การผลิตยานยนต์ รถพ่วง และรถกึ่งพ่วง	327	7,548	3,987	3,561	469	336	133	6,666	3,478	3,188	2,868	1,862	1,007	3,798	1,617	2,181	413	173	240	Manufacture of motor vehicles, trailers and semi-trailers
291	การผลิตยานยนต์	4	1,343	908	435	7	6	1	1,236	872	364	1,224	860	364	12	12	-	100	30	70	Manufacture of motor vehicles
2910	การผลิตยานยนต์	4	1,343	908	435	7	6	1	1,236	872	364	1,224	860	364	12	12	-	100	30	70	Manufacture of motor vehicles
29102	การผลิตรถยนต์ส่วนบุคคล	1	4	4	-	1	1	1	3	3	-	-	-	-	3	3	-	-	-	-	Manufacture of passenger cars

ตาราง 4 คนทำงานในสถานประกอบการอุตสาหกรรมผลิตในปี 2554 จำแนกตามสถานภาพการทำงาน เพศ และประเภทอุตสาหกรรม ภาคตะวันออกเฉียงเหนือ พ.ศ. 2555 (ต่อ)
TABLE 4 PERSONS ENGAGED IN MANUFACTURING ESTABLISHMENTS IN 2011 BY WORK STATUS, SEX AND CATEGORY OF INDUSTRY, NORTHEASTERN REGION, 2012 (cont'd)

รหัส Code	ประเภทอุตสาหกรรม	จำนวน สถาน- ประกอบกร Number of establishments	คนทำงานโดยไม่ได้รับค่าจ้าง/ Unpaid workers						ลูกจ้างในกรรมวิธีการผลิต Operatives						ลูกจ้างอื่น ๆ Other employees		Category of industry					
			รวม Total		ชาย Male		หญิง Female		รวม Total		ชาย Male		หญิง Female		รวม Total	ชาย Male		หญิง Female				
			รวม Total	ชาย Male	หญิง Female	รวม Total	ชาย Male	หญิง Female	รวม Total	ชาย Male	หญิง Female	รวม Total	ชาย Male	หญิง Female								
29103	การผลิตกระดาษ 1 ชั้น	1	3	3	-	-	3	-	-	-	-	-	-	-	-	-	-	Manufacture of pick-up trucks				
29104	การผลิตยานยนต์อื่นๆที่ใช้เพื่อการโดยสาร	2	1,336	901	435	3	2	1	1,233	869	364	364	9	9	-	100	30	70	Manufacture of other motor vehicles for passengers			
292	การผลิตตัวถังยานยนต์ การผลิตรถพ่วง และรถเก๋งพ่วง	29	444	356	88	47	33	14	376	311	65	148	1	227	163	64	22	13	9	Manufacture of bodies(coachwork) for motor vehicles; manufacture of trailer and semitrailer		
2920	การผลิตตัวถังยานยนต์ การผลิตรถพ่วง และรถเก๋งพ่วง	29	444	356	88	47	33	14	376	311	65	148	1	227	163	64	22	13	9	Manufacture of bodies(coachwork) for motor vehicles; manufacture of trailer and semitrailer		
29201	การผลิตตัวถังยานยนต์	27	432	345	87	43	30	13	368	303	65	141	1	227	163	64	22	13	9	Manufacture of bodies(coachwork) for motor vehicles;		
29202	การผลิตรถพ่วงและรถเก๋งพ่วง	2	12	11	1	4	3	1	8	8	-	8	-	-	-	-	-	-	-	-	Manufacture of trailer and semitrailer	
293	การผลิตชิ้นส่วนและอุปกรณ์เสริมสำหรับยานยนต์	294	5,761	2,723	3,038	415	298	118	5,055	2,296	2,759	1,496	854	642	3,559	1,442	2,117	291	130	161	Manufacture of parts and accessories for motor vehicles	
2930	การผลิตชิ้นส่วนและอุปกรณ์เสริมสำหรับยานยนต์	294	5,761	2,723	3,038	415	298	118	5,055	2,296	2,759	1,496	854	642	3,559	1,442	2,117	291	130	161	Manufacture of parts and accessories for motor vehicles	
29301	การผลิตที่นั่งภายในยานยนต์	269	1,876	1,084	792	389	282	108	1,361	741	620	414	390	24	947	351	596	126	62	64	Manufacture of motor vehicle seats	
29302	การผลิตอุปกรณ์ไฟฟ้าสำหรับยานยนต์	7	437	102	335	11	7	4	382	78	304	306	58	248	76	20	56	44	17	27	Manufacture of electrical equipment for motor vehicles	
29309	การผลิตชิ้นส่วนและอุปกรณ์เสริมอื่นๆสำหรับยานยนต์	18	3,448	1,537	1,911	15	9	6	3,312	1,477	1,835	776	406	370	2,536	1,071	1,465	121	51	70	Manufacture of other parts and accessories for motor vehicles	
30	การผลิตอุปกรณ์ขนส่งอื่น ๆ	78	290	197	93	113	76	37	167	118	49	130	101	29	37	17	20	10	3	7	Manufacture of other transport equipment	
301	การต่อเรือ	7	13	11	2	13	11	2	-	-	-	-	-	-	-	-	-	-	-	-	Building of ships and boats	
3011	การต่อเรือใหญ่และสิ่งก่อสร้างลอยน้ำ	5	11	9	2	11	9	2	-	-	-	-	-	-	-	-	-	-	-	-	-	Building of ships and floating structures
30110	การต่อเรือใหญ่และสิ่งก่อสร้างลอยน้ำ	5	11	9	2	11	9	2	-	-	-	-	-	-	-	-	-	-	-	-	-	Building of ships and floating structures
3012	การต่อเรือที่ใช้เพื่อความสันทนาการและการกีฬา	2	2	2	-	2	2	-	-	-	-	-	-	-	-	-	-	-	-	-	-	Building of pleasure and sporting boats
30120	การต่อเรือที่ใช้เพื่อความสันทนาการและการกีฬา	2	2	2	-	2	2	-	-	-	-	-	-	-	-	-	-	-	-	-	-	Building of pleasure and sporting boats
309	การผลิตอุปกรณ์ขนส่ง ซึ่งมีได้จัดประเภทไว้ในที่อื่น	71	277	186	91	100	65	35	167	118	49	130	101	29	37	17	20	10	3	7	Manufacture of transport equipment, n.e.c.	
3091	การผลิตจักรยานยนต์	57	189	132	57	74	49	25	107	81	26	97	72	25	10	9	1	8	2	6	Manufacture of motorcycles	
30911	การผลิตจักรยานยนต์	1	1	1	-	1	1	-	-	-	-	-	-	-	-	-	-	-	-	-	-	Manufacture of motorcycles
30912	การผลิตเครื่องยนต์ ชิ้นส่วนและอุปกรณ์เสริมสำหรับจักรยานยนต์	56	188	131	57	73	48	25	107	81	26	97	72	25	10	9	1	8	2	6	Manufacture of engines, parts and accessories for motorcycles	

ตาราง 4 คนทำงานในสถานประกอบการอุตสาหกรรมผลิตในปี 2554 จำแนกตามสถานภาพการทำงาน เพศ และประเภทอุตสาหกรรม ภาคตะวันออกเฉียงเหนือ พ.ศ. 2555 (ต่อ)
TABLE 4 PERSONS ENGAGED IN MANUFACTURING ESTABLISHMENTS IN 2011 BY WORK STATUS, SEX AND CATEGORY OF INDUSTRY, NORTHEASTERN REGION, 2012 (cont'd)

รหัส Code	ประเภทอุตสาหกรรม	จำนวน สถาน- ประกอบกร Number of establishments	คนทำงานโดยไม่ได้รับค่าจ้าง/ Unpaid workers						ลูกจ้างในกรรมวิธีการผลิต Operatives						ลูกจ้างอื่น ๆ Other employees		Category of industry				
			รวม Total			เงินเดือน Monthly			รวม Total			ผู้ปฏิบัติงานไม่มีมือ Unskilled labour			รวม Total						
			รวม Total	ชาย Male	หญิง Female	รวม Total	ชาย Male	หญิง Female	รวม Total	ชาย Male	หญิง Female	รวม Total	ชาย Male	หญิง Female	รวม Total	ชาย Male		หญิง Female			
3092	การผลิตจักรยานและรถจักรยานยนต์	9	71	43	28	15	9	6	54	33	21	31	28	3	23	5	18	2	1	1	Manufacture of bicycles and invalid carriages
30921	การผลิตจักรยาน	8	62	38	24	15	9	6	47	29	18	26	25	1	21	4	17	-	-	-	Manufacture of bicycles
30922	การผลิตจักรยานยนต์	1	9	5	4	-	-	-	7	4	3	5	3	2	2	1	1	2	1	1	Manufacture of invalid carriages
3099	การผลิตอุปกรณ์ขนส่งอื่นๆ ซึ่งมีได้จัดประเภทไว้ในที่อื่น	5	17	11	6	11	7	4	6	4	2	2	1	1	4	3	1	-	-	-	Manufacture of other transport equipment, n.e.c
30990	การผลิตอุปกรณ์ขนส่งอื่นๆ ซึ่งมีได้จัดประเภทไว้ในที่อื่น	5	17	11	6	11	7	4	6	4	2	2	1	1	4	3	1	-	-	-	Manufacture of other transport equipment, n.e.c
31	การผลิตเฟอร์นิเจอร์	1,764	10,675	8,297	2,378	2,733	1,931	801	7,894	6,359	1,535	6,252	5,266	985	1,642	1,093	549	49	7	42	Manufacture of furniture
310	การผลิตเฟอร์นิเจอร์	1,764	10,675	8,297	2,378	2,733	1,931	801	7,894	6,359	1,535	6,252	5,266	985	1,642	1,093	549	49	7	42	Manufacture of furniture
3100	การผลิตเฟอร์นิเจอร์	1,764	10,675	8,297	2,378	2,733	1,931	801	7,894	6,359	1,535	6,252	5,266	985	1,642	1,093	549	49	7	42	Manufacture of furniture
31001	การผลิตเฟอร์นิเจอร์ไม้	1,226	9,217	7,219	1,998	1,831	1,270	561	7,341	5,942	1,399	5,728	4,877	851	1,613	1,065	548	45	7	38	Manufacture of wood furniture
31002	การผลิตเฟอร์นิเจอร์โลหะ	47	154	120	35	90	63	27	62	57	5	47	41	5	16	16	-	2	-	2	Manufacture of metal furniture
31003	การผลิตฐานรองหมอนและที่นอน	35	170	46	124	46	12	34	122	34	88	119	31	88	3	3	-	2	-	2	Manufacture of mattresses and mattress supports
31009	การผลิตเฟอร์นิเจอร์อื่นๆ	456	1,134	912	222	766	586	180	368	326	42	358	317	41	10	9	1	-	-	-	Manufacture of other furniture
32	การผลิตเครื่องประดับอื่นๆ	7,219	21,987	7,926	14,061	10,758	4,306	6,453	11,057	3,559	7,498	7,584	2,389	5,195	3,473	1,170	2,503	172	62	111	Other manufacturing
321	การผลิตเครื่องประดับเพชรพลอย	2,000	3,643	1,523	2,120	2,861	1,128	1,733	772	394	377	689	372	317	82	22	60	10	-	10	Manufacture of jewellery, bijouterie and related articles
3211	การผลิตเครื่องประดับเพชรพลอยแท้และสิ่งของที่เกี่ยวข้อง	1,805	3,051	1,327	1,724	2,565	1,009	1,556	486	318	169	445	298	148	41	20	21	-	-	-	Manufacture of jewellery and related articles
32111	การผลิตเครื่องประดับเพชรพลอยและโลหะมีค่า	255	669	449	221	369	231	139	300	218	82	270	205	65	30	13	17	-	-	-	Manufacture of jewellery and bijouterie of precious stones and metals
32112	การผลิตสิ่งของเครื่องใช้จากเพชรพลอยและโลหะมีค่า	4	15	6	9	10	4	6	5	2	3	5	2	3	-	-	-	-	-	-	Manufacture of goldsmiths' articles of precious stones and metals
32113	การเจียรระโนและ การขัดเพชรพลอย	1,546	2,367	872	1,495	2,185	774	1,411	182	98	84	171	91	80	11	7	4	-	-	-	Cutting, shaping and finishing of diamonds and precious stones
3212	การผลิตเครื่องประดับเพชรพลอยเทียมและสิ่งของที่เกี่ยวข้อง	195	592	196	395	297	120	177	285	77	209	244	75	169	41	2	39	10	-	10	Manufacture of costume jewellery and related articles
32120	การผลิตเครื่องประดับเพชรพลอยเทียมและสิ่งของที่เกี่ยวข้อง	195	592	196	395	297	120	177	285	77	209	244	75	169	41	2	39	10	-	10	Manufacture of costume jewellery and related articles
322	การผลิตเครื่องดนตรี	210	545	453	92	124	83	40	421	369	52	394	342	52	27	27	-	-	-	-	Manufacture of musical instruments

ตาราง 4 คนทำงานในสถานประกอบการอุตสาหกรรมผลิตในปี 2554 จำแนกตามสถานภาพการทำงาน เพศ และประเภทอุตสาหกรรม ภาคตะวันออกเฉียงเหนือ พ.ศ. 2555 (ต่อ)
TABLE 4 PERSONS ENGAGED IN MANUFACTURING ESTABLISHMENTS IN 2011 BY WORK STATUS, SEX AND CATEGORY OF INDUSTRY, NORTHEASTERN REGION, 2012 (cont'd)

รหัส Code	ประเภทอุตสาหกรรม	จำนวน สถาน- ประกอบกร Number of establishments	คนทำงานโดยไม่ได้รับค่าจ้าง/ Unpaid workers						ลูกจ้างในกรรมวิธีการผลิต Operatives						ลูกจ้างอื่น ๆ Other employees		Category of industry				
			รวม Total			เงินเดือน Total			รวม Total			ผู้ปฏิบัติงานที่มีฝีมือ Skill labour			ผู้ปฏิบัติงานไม่มีฝีมือ Unskill labour						
			รวม Total	ชาย Male	หญิง Female	รวม Total	ชาย Male	หญิง Female	รวม Total	ชาย Male	หญิง Female	รวม Total	ชาย Male	หญิง Female	รวม Total	ชาย Male		หญิง Female			
3220	การผลิตเครื่องดนตรี	210	453	92	124	83	40	421	369	52	394	342	52	27	27	-	-	-	Manufacture of musical instruments		
32201	การผลิตเครื่องดนตรีไทย	210	453	92	124	83	40	421	369	52	394	342	52	27	27	-	-	-	Manufacture of Thai musical instruments		
323	การผลิตเครื่องกีฬา	5	427	235	4	2	2	423	233	190	63	35	28	360	198	162	-	-	-	Manufacture of sports goods	
3230	การผลิตเครื่องกีฬา	5	427	235	4	2	2	423	233	190	63	35	28	360	198	162	-	-	-	Manufacture of sports goods	
32303	การผลิตอุปกรณ์กีฬาทุกประเภท	1	4	2	2	2	1	2	1	1	1	1	1	-	-	-	-	-	-	Manufacture of fishing sports equipment	
32309	การผลิตเครื่องกีฬาอื่นๆ	4	423	233	190	2	1	421	232	189	61	34	27	360	198	162	-	-	-	Manufacture of other sports goods	
324	การผลิตเกมและของเล่น	141	965	316	649	208	71	138	670	212	458	107	332	231	106	126	86	33	53	Manufacture of games and toys	
3240	การผลิตเกมและของเล่น	141	965	316	649	208	71	138	670	212	458	107	332	231	106	126	86	33	53	Manufacture of games and toys	
32401	การผลิตของเล่นที่มีล้อ	1	3	-	2	2	-	1	1	-	-	1	-	-	-	-	-	-	-	Manufacture of wheeled toys	
32402	การผลิตตุ๊กตา	93	818	256	562	137	28	109	600	195	405	371	91	280	229	104	126	80	33	47	Manufacture of dolls
32409	การผลิตเกมและของเล่นอื่นๆ	47	144	57	87	69	40	29	69	17	53	67	15	53	2	2	-	6	-	6	Manufacture of other games and toys
325	การผลิตเครื่องมือและอุปกรณ์ในทาง การแพทย์และทางทันตกรรม	30	1,562	631	931	33	20	13	1,479	589	891	431	212	220	1,048	377	671	50	22	28	Manufacture of medical and dental instruments and supplies
3250	การผลิตเครื่องมือและอุปกรณ์ในทางการแพทย์ และทางทันตกรรม	30	1,562	631	931	33	20	13	1,479	589	891	431	212	220	1,048	377	671	50	22	28	Manufacture of medical and dental instruments and supplies
32501	การผลิตเครื่องมือและอุปกรณ์ในทางการแพทย์	16	1,486	582	905	13	6	7	1,428	554	874	402	192	210	1,026	362	664	46	22	24	Manufacture of medical instruments and supplies
32502	การผลิตเครื่องมือและอุปกรณ์ในทางทันตกรรม	14	76	49	27	20	14	6	52	35	17	30	20	10	22	15	7	4	-	4	Manufacture of dental instruments and supplies
329	การผลิตเครื่องใช้ไฟฟ้า ซึ่งมีได้จัดประเภท ไว้ในที่อื่น	4,833	14,847	4,769	10,078	7,529	3,001	4,528	7,292	1,761	5,531	5,568	1,321	4,247	1,724	440	1,284	26	7	20	Other manufacturing, n.e.c.
32901	การผลิตไม้วาดและแปรง	2,634	6,576	2,401	4,175	4,087	1,724	2,364	2,471	677	1,794	1,726	540	1,186	745	137	608	18	-	18	Manufacture of brooms and brushes
32902	การผลิตอุปกรณ์เครื่องเขียน	48	200	129	70	84	47	38	115	83	33	52	40	13	63	43	20	-	-	-	Manufacture of stationery
32903	การผลิตเครื่องอุปกรณ์ด้านความปลอดภัย	4	18	8	10	5	4	1	13	4	9	-	-	-	13	4	9	-	-	-	Manufacture of protective safety equipment
32904	การผลิตดอกไม้ประดิษฐ์	1,311	5,520	866	4,654	1,965	525	1,440	3,552	339	3,214	2,959	270	2,689	594	69	525	3	3	-	Manufacture of artificial flowers and plants
32909	การผลิตผลิตภัณฑ์อื่นๆ ซึ่งมีได้จัดประเภท ไว้ในที่อื่น	836	2,533	1,364	1,169	1,387	702	686	1,140	659	481	831	471	360	309	187	122	6	4	2	Other manufacturing, n.e.c.
33	การซ่อมและการติดตั้งเครื่องจักรและอุปกรณ์	1,134	2,494	2,088	405	1,555	1,255	300	933	833	100	790	712	78	144	122	22	6	-	6	Repair and installation of machinery and equipment
331	การซ่อมผลิตภัณฑ์โลหะประดิษฐ์ เครื่องจักร และอุปกรณ์	1,130	2,422	2,029	392	1,553	1,253	300	863	776	87	720	655	65	144	122	22	6	-	6	Repair of fabricated metal products, machinery and equipment

ตาราง 4 คนทำงานในสถานประกอบการอุตสาหกรรมผลิตในปี 2554 จำแนกตามสถานภาพการทำงาน เพศ และประเภทอุตสาหกรรม ภาคตะวันออกเฉียงเหนือ พ.ศ. 2555 (ต่อ)
TABLE 4 PERSONS ENGAGED IN MANUFACTURING ESTABLISHMENTS IN 2011 BY WORK STATUS, SEX AND CATEGORY OF INDUSTRY, NORTHEASTERN REGION, 2012 (cont'd)

รหัส Code	ประเภทอุตสาหกรรม	จำนวน สถาน- ประกอบกร Number of establishments	คนทำงานโดยไม่ได้รับค่าจ้าง/ Unpaid workers						ลูกจ้างในกรรมวิธีการผลิต Operatives						ลูกจ้างอื่น ๆ Other employees	Category of industry				
			รวม Total			เงินเดือน Total			รวม Total			ผู้ปฏิบัติงานไม่มีฝีมือ Unskilled labour					ผู้ปฏิบัติงานมีฝีมือ Skill labour			
			รวม Total	ชาย Male	หญิง Female	รวม Total	ชาย Male	หญิง Female	รวม Total	ชาย Male	หญิง Female	รวม Total	ชาย Male	หญิง Female			รวม Total	ชาย Male	หญิง Female	
3811	การเก็บรวบรวมของเสียที่ไม่เป็นอันตราย	5	24	17	7	8	7	1	10	10	2	2	-	8	8	-	6	-	6	Collection of non-hazardous waste
38110	การเก็บรวบรวมของเสียที่ไม่เป็นอันตราย	5	24	17	7	8	7	1	10	10	2	2	-	8	8	-	6	-	6	Collection of non-hazardous waste
382	การบำบัดและกำจัดของเสีย	336	5,645	3,712	1,933	536	387	149	5,095	3,316	1,779	1,429	1,035	685	350	350	14	9	5	Waste treatment and disposal
3821	การบำบัดและกำจัดของเสียที่ไม่เป็นอันตราย	336	5,645	3,712	1,933	536	387	149	5,095	3,316	1,779	1,429	1,035	685	350	350	14	9	5	Treatment and disposal of non-hazardous waste
38212	การบำบัดและกำจัดของเสียที่ไม่เป็นอันตราย โดยการเผาด้วยเตาเผาขยะ	3	8	5	3	8	5	3	-	-	-	-	-	-	-	-	-	-	-	Treatment and disposal of non-hazardous waste by incineration
38213	การบำบัดและกำจัดของเสียที่ไม่เป็นอันตรายโดยวิธีชีวภาพ	333	5,637	3,707	1,930	528	383	146	5,095	3,316	1,779	1,429	1,035	685	350	350	14	9	5	Treatment and disposal of non-hazardous waste by biological reduction
383	การนำวัสดุที่ใช้แล้วกลับมาใช้ใหม่	71	410	246	164	131	72	59	277	175	102	57	128	83	45	2	2	2	2	Materials recovery
3830	การนำวัสดุที่ใช้แล้วกลับมาใช้ใหม่	71	410	246	164	131	72	59	277	175	102	57	128	83	45	2	2	2	2	Materials recovery
38300	การนำวัสดุที่ใช้แล้วกลับมาใช้ใหม่	71	410	246	164	131	72	59	277	175	102	57	128	83	45	2	2	2	2	Materials recovery
58	การจัดพิมพ์จำหน่ายหรือเผยแพร่	29	69	43	26	36	22	14	33	21	13	8	7	19	13	6	-	-	-	Publishing activities
581	การจัดพิมพ์จำหน่ายหรือเผยแพร่หนังสือ นิตยสาร และงานอื่นๆ	29	69	43	26	36	22	14	33	21	13	8	7	19	13	6	-	-	-	Publishing of books, periodicals and other publishing activities
5811	การจัดพิมพ์จำหน่ายหรือเผยแพร่หนังสือ	5	6	4	2	6	4	2	-	-	-	-	-	-	-	-	-	-	-	Book publishing
58111	การจัดพิมพ์จำหน่ายหรือเผยแพร่รายเดือน พงศาวดาร และสารานุกรม ลงนิตยสารต่างๆ (ยกเว้นทางออนไลน์)	1	2	1	1	2	1	1	-	-	-	-	-	-	-	-	-	-	-	Publishing of textbooks, dictionaries and encyclopedias activities (except on-line)
58112	การจัดพิมพ์จำหน่ายหรือเผยแพร่รายวัน ไปรษณีย์ และสิ่งพิมพ์อื่นๆ ที่คล้ายกัน ลงนิตยสารต่างๆ (ยกเว้นทางออนไลน์)	4	3	3	1	4	3	1	-	-	-	-	-	-	-	-	-	-	-	Publishing of brochures, leaflets and similar publications activities (except on-line)
58113	การจัดพิมพ์จำหน่ายหรือเผยแพร่หนังสือพิมพ์ วารสาร และนิตยสาร (ยกเว้นทางออนไลน์)	4	8	7	1	4	4	4	4	3	1	4	3	1	-	-	-	-	-	Publishing of newspapers, journals and periodicals
58131	การจัดพิมพ์จำหน่ายหรือเผยแพร่หนังสือพิมพ์ ลงนิตยสารต่างๆ (ยกเว้นทางออนไลน์)	2	5	4	1	2	2	2	3	2	1	3	2	1	-	-	-	-	-	Publishing of newspapers (except on-line)
58132	การจัดพิมพ์จำหน่ายหรือเผยแพร่วารสารและ นิตยสารลงนิตยสารต่างๆ (ยกเว้นทางออนไลน์)	2	3	3	-	2	2	2	1	1	-	1	-	-	-	-	-	-	-	Publishing of journals and periodicals (except on-line)
5819	การจัดพิมพ์จำหน่ายหรือเผยแพร่งานอื่นๆ	20	55	32	23	26	14	11	29	18	12	10	5	6	19	13	6	-	-	Other publishing activities
58191	การจัดพิมพ์จำหน่ายหรือเผยแพร่งานอื่นๆ ลงนิตยสารต่างๆ (ยกเว้นทางออนไลน์)	20	55	32	23	26	14	11	29	18	12	10	5	6	19	13	6	-	-	Other publishing activities (except on-line)

ตาราง 5 จำนวนสถานประกอบการอุตสาหกรรมผลิต จำนวนชั่วโมงทำงานต่อสัปดาห์ จำนวนชั่วโมงทำงานเฉลี่ยต่อวันของลูกจ้าง และประเภทอุตสาหกรรม ภาคตะวันออกเฉียงเหนือ พ.ศ. 2555

TABLE 5 NUMBER OF MANUFACTURING ESTABLISHMENTS BY WORKING DAYS PER WEEK, WORKING HOURS PER DAY OF EMPLOYEES AND CATEGORY OF INDUSTRY, NORTHEASTERN REGION, 2012

รหัส Code	จำนวน สถาน ประกอบการ Number of establishments	คนงานที่ไม่ได้รับค่าจ้าง/เงินเดือน Unpaid workers			ลูกจ้างในกรรมสิทธิ์การผลิต Operatives			ลูกจ้างอื่น ๆ Other employees			Category of Industry									
		จำนวนวันทำงานต่อสัปดาห์ Number of working days per week	จำนวนชั่วโมงทำงานเฉลี่ยต่อวัน Number of working hours per day	จำนวนวันทำงานต่อสัปดาห์ Number of working days per week	จำนวนชั่วโมงทำงานเฉลี่ยต่อวัน Number of working hours per day	จำนวนวันทำงานต่อสัปดาห์ Number of working days per week	จำนวนชั่วโมงทำงานเฉลี่ยต่อวัน Number of working hours per day	จำนวนวันทำงานต่อสัปดาห์ Number of working days per week	จำนวนชั่วโมงทำงานเฉลี่ยต่อวัน Number of working hours per day											
		< 5	6	7	< 8	8-10	11-12	< 5	6	7	< 8	8-10	11-12							
รวม	180,324	35,578	35,333	103,130	70,751	97,979	5,309	10,394	16,456	32,550	22,910	34,184	2,093	117	1,001	136	184	1,011	23	Total
10 การผลิตผลิตภัณฑ์อาหาร	61,994	12,474	10,846	36,338	32,836	24,761	2,061	3,708	4,807	12,392	10,971	9,190	701	31	602	58	133	543	14	Manufacture of food products
101 การแปรรูปและการขมอมเนื้อสัตว์	1,640	220	500	884	645	803	158	153	276	412	341	404	86	8	15	2	5	17	3	Processing and preserving of meat
1011 การผลิตเนื้อสัตว์ (ยกเว้นสัตว์ปีก)	535	84	229	205	234	217	67	57	133	124	180	102	32	2	4	-	1	2	3	Manufacture of meat (except poultry)
10111 การฆ่าสัตว์ (ยกเว้นสัตว์ปีก)	317	48	118	136	136	138	28	43	87	83	121	79	12	2	1	-	1	2	-	Slaughtering of meat (except poultry)
10112 การผลิตเนื้อสัตว์ (ยกเว้นสัตว์ปีก) สด แช่เย็น หรือแช่แข็ง	218	36	111	69	98	79	38	13	46	42	59	22	20	-	3	-	-	-	3	Manufacture of fresh, chilled or frozen meat (except poultry)
1012 การฆ่าสัตว์ปีกและการผลิตเนื้อสัตว์ปีกสด แช่เย็น หรือแช่แข็ง	143	5	43	87	78	46	11	3	31	47	38	36	7	-	6	2	-	8	-	Slaughtering and production of fresh, chilled or frozen poultry meat
10120 การฆ่าสัตว์ปีกและการผลิตเนื้อสัตว์ปีกสด แช่เย็น หรือแช่แข็ง	143	5	43	87	78	46	11	3	31	47	38	36	7	-	6	2	-	8	-	Slaughtering and production of fresh, chilled or frozen poultry meat
1013 การผลิตเนื้อสัตว์และเนื้อสัตว์ปีกที่ แช่เย็น หรือแช่แข็ง	962	131	229	592	332	540	80	94	113	240	123	267	47	6	5	-	4	7	-	Processing and preserving meat and poultry meat products
10131 การผลิตเนื้อสัตว์และเนื้อสัตว์ปีกที่ทำ แห้ง ทำต้ม หรือรมควัน	65	5	12	45	18	32	13	2	5	25	5	16	13	2	-	-	-	2	-	Manufacture of dried, salted or smoked meat and poultry meat
10132 การผลิตไส้กรอก ลูกชิ้น และผลิตภัณฑ์ อื่นที่คล้ายกัน ที่ทำจากเนื้อสัตว์และ เนื้อสัตว์ปีก	749	108	189	444	280	393	68	77	95	192	109	211	34	4	4	-	4	4	-	Manufacture of meat and poultry meat
10133 การผลิตเนื้อสัตว์และเนื้อสัตว์ปีกบรรจุ กระป๋อง	1	1	-	-	1	-	-	1	-	-	1	-	-	-	-	-	-	-	-	Manufacture of canned meat and poultry meat
10134 การผลิตผลิตภัณฑ์ที่ทยอยได้จากสัตว์และ สัตว์ปีก	35	6	13	15	10	25	-	3	9	6	3	15	-	-	-	-	-	-	-	Manufacture of by products from meat and poultry meat
10139 การผลิตผลิตภัณฑ์อื่นๆ จากเนื้อสัตว์และ เนื้อสัตว์ปีก	112	11	14	87	23	89	-	10	3	17	5	25	-	-	1	-	-	1	-	Processing and preserving other meat and poultry meat products
102 การแปรรูปและการขมอมสัตว์น้ำ	1,266	190	219	827	456	760	21	192	151	226	218	346	4	3	1	-	2	1	-	Processing and preserving of fish, crustaceans and molluscs
1021 การผลิตสัตว์น้ำและผลิตภัณฑ์สัตว์น้ำสด แช่เย็น หรือแช่แข็ง	21	8	12	1	1	18	2	4	12	1	1	14	2	-	-	-	-	-	-	Manufacture of fish, crustaceans and molluscs products, fresh, chilled or frozen
10211 การผลิตปลาและผลิตภัณฑ์จากปลาสด แช่เย็น หรือแช่แข็ง	21	8	12	1	1	18	2	4	12	1	1	14	2	-	-	-	-	-	-	Manufacture of fish products, fresh, chilled or frozen
1029 การผลิตผลิตภัณฑ์สัตว์น้ำแปรรูปอื่นๆ	1,245	182	207	826	455	742	19	188	139	225	217	332	2	3	1	-	2	1	-	Manufacture of other fish and marine products

ตาราง 5 จำนวนสถานประกอบการอุตสาหกรรมผลิต จำนวนตามจำนวนวันทำงานต่อสัปดาห์ จำนวนชั่วโมงทำงานเฉลี่ยต่อวันของลูกจ้าง และประเภทอุตสาหกรรม ภาคตะวันออกเฉียงเหนือ พ.ศ. 2555 (ต่อ)
 TABLE 5 NUMBER OF MANUFACTURING ESTABLISHMENTS BY WORKING DAYS PER WEEK, WORKING HOURS PER DAY OF EMPLOYEES AND CATEGORY OF INDUSTRY, NORTHEASTERN REGION, 2012 (cont'd)

รหัส Code	จำนวน สถาน ประกอบการ Number of establishments	คนงานที่ไม่ได้รับค่าจ้าง/เงินเดือน Unpaid workers					ลูกจ้างในกรรมสิทธิ์การผลิต Operatives					ลูกจ้างอื่น ๆ Other employees					ประเภทอุตสาหกรรม Category of industry			
		จำนวนวันทำงานต่อสัปดาห์ Number of working days per week	จำนวนชั่วโมงทำงานต่อสัปดาห์ Number of working hours per day	จำนวนวันทำงานต่อสัปดาห์ Number of working days per week	จำนวนชั่วโมงทำงานต่อสัปดาห์ Number of working hours per day	จำนวนวันทำงานต่อสัปดาห์ Number of working days per week	จำนวนชั่วโมงทำงานต่อสัปดาห์ Number of working hours per day	จำนวนวันทำงานต่อสัปดาห์ Number of working days per week	จำนวนชั่วโมงทำงานต่อสัปดาห์ Number of working hours per day	จำนวนวันทำงานต่อสัปดาห์ Number of working days per week	จำนวนชั่วโมงทำงานต่อสัปดาห์ Number of working hours per day	จำนวนวันทำงานต่อสัปดาห์ Number of working days per week	จำนวนชั่วโมงทำงานต่อสัปดาห์ Number of working hours per day	จำนวนวันทำงานต่อสัปดาห์ Number of working days per week	จำนวนชั่วโมงทำงานต่อสัปดาห์ Number of working hours per day					
10291 การผลิตผลิตภัณฑ์สัตว์น้ำที่แห้ง รมควัน ทำเค็ม แช่น้ำเกลือหรือน้ำส้มสายชู	218	32	8	154	60	133	1	29	17	13	30	29	-	-	-	-	-	-	Manufacture of fish, crustaceans and molluscs drying, smoking, salting, immersing in brine or vinegar	
10292 การผลิตไส้กรอก ลูกชิ้น และผลิตภัณฑ์อื่นที่คล้ายกัน ที่ทำจากสัตว์น้ำ	18	1	3	14	6	12	-	1	1	9	1	10	-	-	-	-	-	1	Manufacture of fish, crustaceans and molluscs sausages, ball and other similar products	
10293 การผลิตน้ำตาลและผลิตภัณฑ์ที่ทำน้ำ ที่ได้จากการหมัก	784	119	152	509	288	482	10	144	94	153	143	247	-	-	-	-	-	2	Manufacture of fishsauce and fermented fish products	
10295 การแปรรูปปลาแห้ง	1	-	-	-	-	-	-	-	-	-	-	1	-	-	-	-	-	-	1	Processing of seaweeds
10299 การผลิตผลิตภัณฑ์สัตว์น้ำแปรรูปอื่นๆ ซึ่งไม่ได้จัดประเภทไว้ในขั้นต้น	224	31	44	149	101	114	9	15	27	50	43	45	2	1	-	-	-	-	Manufacture of other fish and marine products, n.e.c.	
103 การแปรรูปและถนอมผลไม้และผัก	445	111	93	230	127	271	36	22	55	78	33	109	13	4	2	-	5	1	Processing and preserving of fruit and vegetables	
10300 การแปรรูปและถนอมผลไม้และผัก	445	111	93	230	127	271	36	22	55	78	33	109	13	4	2	-	5	1	Processing and preserving of fruit and vegetables	
10302 การผลิตผลไม้และผักกระป๋อง	51	1	29	17	9	39	-	-	14	11	1	23	1	-	-	-	-	1	Manufacture of canned fruit and vegetables	
10303 การผลิตน้ำผลไม้และน้ำผัก	25	3	8	13	12	10	2	-	7	4	5	5	1	-	-	-	-	-	Manufacture of fruit or vegetable juices	
10304 การถนอมผลไม้และผัก โดยทำให้ง่าย ทำเค็ม แช่น้ำเย็นหรือน้ำส้มสายชู	73	6	34	34	31	33	8	4	14	15	7	22	4	-	-	-	-	-	Preserving of fruit or vegetables; drying, salting, immersing in oil or vinegar	
10305 การผลิตเยลลี่ มาร์มลาเด และเยลลี่	30	21	2	7	9	20	1	3	2	2	3	3	1	-	-	-	-	-	Manufacture of jams, marmalades and table jellies	
10307 การผลิตผลิตภัณฑ์จากผลไม้เปลือกแข็ง (นัท)	126	72	9	40	27	94	1	14	10	15	13	26	-	-	-	-	-	1	Manufacture of nut products	
10309 การแปรรูปและถนอมผลไม้ และผักด้วยวิธีอื่นๆ	140	8	11	119	39	76	23	1	9	31	4	31	6	-	-	-	-	3	Processing and preserving of other fruit or vegetable products	
104 การผลิตน้ำมันและไขมันจากพืชและสัตว์	8	-	4	-	4	-	4	-	6	1	-	8	-	1	1	-	2	-	Manufacture of vegetable and animal oils and fats	
1041 การผลิตน้ำมันพืช (ยกเว้นน้ำมันปาล์ม)	6	-	4	-	4	-	4	-	4	1	-	6	-	-	-	-	-	-	Manufacture of vegetable oils (except palm oils)	
10412 การผลิตน้ำมันรำข้าว	2	-	-	-	-	-	-	-	1	1	-	2	-	-	-	-	-	-	2	Manufacture of rice bran oils
10419 การผลิตน้ำมันพืชอื่นๆ (ยกเว้นน้ำมันปาล์ม)	4	-	4	-	4	-	4	-	3	-	-	4	-	-	-	-	-	-	Manufacture of other vegetable oils (except palm oils)	

ตาราง 5 จำนวนสถานประกอบการอุตสาหกรรมผลิต จำนวนชั่วโมงทำงานเฉลี่ยต่อวันของลูกจ้าง และประเภทอุตสาหกรรม ภาคตะวันออกเฉียงเหนือ พ.ศ. 2555 (ต่อ)
 TABLE 5 NUMBER OF MANUFACTURING ESTABLISHMENTS BY WORKING DAYS PER WEEK, WORKING HOURS PER DAY OF EMPLOYEES, NORTHEASTERN REGION, 2012 (cont'd)

รหัส Code	จำนวน สถาน ประกอบการ Number of establishments	คนงานที่ไม่ได้รับค่าจ้าง/เงินเดือน Unpaid workers					ลูกจ้างในกรณีการผลิต Operatives					ลูกจ้างอื่น ๆ Other employees					Category of Industry			
		จำนวนวันทำงานเฉลี่ยต่อสัปดาห์ Number of working days per week	< 5	6	7	> 7	จำนวนวันทำงานเฉลี่ยต่อสัปดาห์ Number of working days per week	< 5	6	7	> 7	จำนวนวันทำงานเฉลี่ยต่อสัปดาห์ Number of working days per week	< 5	6	7	> 7				
1042 การผลิตน้ำมันปาล์ม	1	-	-	-	-	-	-	-	-	-	-	-	-	-	-	-	-	Manufacture of palm oils		
10420 การผลิตน้ำมันปาล์ม	1	-	-	-	-	-	-	-	-	-	-	-	-	-	-	-	-	Manufacture of palm oils		
1049 การผลิตน้ำมันและไขมันจากสัตว์และผลิตภัณฑ์อื่น ๆ ที่ได้จากมันนี้	1	-	-	-	-	-	-	-	-	-	-	-	-	-	-	-	-	Manufacture of other vegetable and animal oils and fats		
10499 การผลิตผลิตภัณฑ์อื่น ๆ ที่ได้จากมันนี้ซึ่ง จึงมิได้จัดประเภทไว้เป็นอย่างอื่น	1	-	-	-	-	-	-	-	-	-	-	-	-	-	-	-	-	Manufacture of other vegetable oils and fats, n.e.c.		
105 การผลิตผลิตภัณฑ์นม	285	61	67	129	116	130	11	24	51	19	36	53	5	2	7	2	7	Manufacture of dairy products		
1050 การผลิตผลิตภัณฑ์นม	285	61	67	129	116	130	11	24	51	19	36	53	5	2	7	2	7	Manufacture of dairy products		
10501 การผลิตนมสด นมพาสเจอร์ไรส์ นมสเตอริไลส์ นมไขมันเต็ม และ/หรือโยเกิร์ต	21	-	1	3	2	2	-	4	13	1	3	13	2	1	6	-	5	Manufacture of fresh liquid milk, pasteurized, sterilized, homogenized and/or ultra heat treated		
10503 การผลิตโยเกิร์ตและเคิร์กปริมาณน้อย	262	61	66	126	114	128	11	19	37	18	33	38	3	1	-	-	1	Manufacture of ice cream and sherbet		
10509 การผลิตผลิตภัณฑ์นมอื่น ๆ	2	-	-	-	-	-	-	1	1	-	-	2	-	-	1	-	-	Manufacture of other dairy products		
106 การผลิตผลิตภัณฑ์ที่ได้จากการไม่ใช้ยีสต์ <i>สตาบิลและผลิตภัณฑ์จากสตาบิล</i>	51,413	10,938	8,424	30,041	28,746	19,279	1,377	2,880	3,423	10,305	9,488	6,691	434	6	513	25	118	422	Manufacture of grain mill products, starches and starch products	
1061 การผลิตผลิตภัณฑ์ที่ได้จากการไม่ใช้ยีสต์	51,319	10,938	8,392	30,027	28,746	19,237	1,374	2,880	3,351	10,287	9,487	6,606	429	5	487	22	117	393	Manufacture of grain mill products	
10611 การสีข้าว	51,215	10,925	8,381	29,953	28,681	19,208	1,371	2,866	3,339	10,266	9,456	6,589	429	5	484	19	116	389	Rice milling	
10612 การผลิตแป้งจากข้าว	5	1	2	-	1	2	-	2	3	-	1	4	-	-	1	-	-	1	Manufacture of rice flour	
10614 การผลิตผลิตภัณฑ์ที่ได้จากการไม่ใช้ยีสต์	3	-	3	-	3	-	-	3	-	3	-	3	-	-	-	-	-	-	Manufacture of corn mill products	
10615 การผลิตผลิตภัณฑ์ที่ได้จากการไม่ใช้ยีสต์ ชนิดอื่น ๆ	4	-	3	-	2	1	-	1	2	2	2	1	-	-	1	-	-	1	Manufacture of other grain mill products	
10616 การผลิตแป้งผสมสำเร็จสำหรับใช้ทำขนมอบ และประกอบอาหารอื่น ๆ	22	7	4	9	13	7	-	6	3	7	11	5	-	-	1	1	-	2	Manufacture of flour mixes and prepared blended flour	
10617 การผลิตแป้งยีสต์	48	1	2	45	32	13	4	2	2	10	12	2	-	-	-	2	2	-	Manufacture of grain juice	
10619 การผลิตผลิตภัณฑ์อื่น ๆ ที่ได้จากแป้ง- ยีสต์	22	4	-	18	18	4	-	4	-	3	5	2	-	-	-	-	-	-	Manufacture of other grain mill products	
1062 การผลิตสตาร์ช และผลิตภัณฑ์จากสตาร์ช	94	-	32	13	-	43	3	-	72	19	1	85	5	1	27	3	1	29	Manufacture of starches and starch products	
10621 การผลิตมันสำปะหลังชนิดเม็ด	54	-	29	12	-	40	2	-	38	14	-	50	2	-	6	2	-	7	Manufacture of cassava chip and pellet	
10622 การผลิตสตาร์ชจากมันสำปะหลัง	39	-	3	-	3	-	-	34	5	1	35	3	1	21	1	1	1	22	Manufacture of cassava starch	
10629 การผลิตผลิตภัณฑ์จากสตาร์ชอื่น ๆ	1	-	-	1	-	-	1	-	-	-	-	-	-	-	-	-	-	-	Manufacture of other starch products	
107 การผลิตผลิตภัณฑ์อาหารอื่น ๆ	6,912	954	1,533	4,225	2,745	3,508	459	435	823	1,349	854	1,556	158	10	46	28	6	72	Manufacture of other food products	
1071 การผลิตผลิตภัณฑ์ขนมอบ	1,162	189	265	663	290	684	143	98	207	213	101	352	61	3	4	1	2	5	1	Manufacture of bakery products

ตาราง 5 จำนวนสถานประกอบการอุตสาหกรรมผลิต จำนวนคนงานวันทำงานต่อสัปดาห์ จำนวนชั่วโมงทำงานเฉลี่ยต่อวันของลูกจ้าง และประเภทอุตสาหกรรม ภาคตะวันออกเฉียงเหนือ พ.ศ. 2555 (ต่อ)
TABLE 5 NUMBER OF MANUFACTURING ESTABLISHMENTS BY WORKING DAYS PER WEEK, WORKING HOURS PER DAY OF EMPLOYEES AND CATEGORY OF INDUSTRY, NORTHEASTERN REGION, 2012 (cont'd)

รหัส Code	จำนวน สถาน ประกอบการ Number of establishments	คนงานโดยไม่ได้รับค่าจ้าง/เงินเดือน Unpaid workers						ลูกจ้างในกรณีการผลิต Operatives						ลูกจ้างอื่น ๆ Other employees						Category of Industry
		จำนวนวันทำงานต่อสัปดาห์ Number of working days per week		จำนวนชั่วโมงทำงานเฉลี่ยต่อวัน Number of working hours per day		จำนวนวันทำงานต่อสัปดาห์ Number of working days per week		จำนวนชั่วโมงทำงานเฉลี่ยต่อวัน Number of working hours per day		จำนวนวันทำงานต่อสัปดาห์ Number of working days per week		จำนวนชั่วโมงทำงานเฉลี่ยต่อวัน Number of working hours per day		จำนวนวันทำงานต่อสัปดาห์ Number of working days per week		จำนวนชั่วโมงทำงานเฉลี่ยต่อวัน Number of working hours per day				
		< 5	6	7	< 8	8-10	11-12	< 5	6	7	< 8	8-10	11-12	< 5	6	7	< 8	8-10	11-12	
10711 การผลิตขนมปัง เค้ก และแพทรี	897	128	223	518	198	532	140	54	180	152	43	282	58	1	4	1	-	5	1	Manufacture of bread, cake and pastry
10712 การผลิตน้ำตาลและขนมปังกรอบที่คล้ายกัน	6	5	-	1	3	3	-	4	-	1	1	4	-	-	-	-	-	-	-	Manufacture of biscuits and other dry bakery products
10713 การผลิตขนมปังประเภทอบ	259	56	42	144	89	149	3	39	27	60	58	66	3	2	-	-	2	-	-	Manufacture of Thai dessert bakery products
1072 การผลิตน้ำตาล	28	3	2	3	4	3	1	1	18	6	1	17	7	-	13	1	-	11	3	Manufacture of sugar
10721 การผลิตน้ำตาลทรายดิบจากอ้อย	17	3	1	1	3	1	1	-	13	1	-	11	3	-	9	-	-	7	2	Manufacture of raw sugar from sugarcane
10722 การผลิตน้ำตาลทรายขาวและน้ำตาลทราย บริสุทธิ์	8	-	1	-	-	1	-	4	4	4	-	4	4	-	3	1	-	3	1	Manufacture or refining of sugar and sugar substitutes from the juice of cane
10723 การผลิตน้ำตาลจากพืช (ยกเว้นอ้อย)	3	-	-	2	1	1	-	1	1	1	1	2	-	-	1	-	-	1	-	Manufacture of sugar (except from sugarcane)
1073 การผลิตโกโก้ ช็อกโกแลต ลูกกวาด และขนมที่ทำจากน้ำตาล	186	53	30	103	57	123	5	29	14	49	30	62	-	1	1	-	1	1	-	Manufacture of cocoa, chocolate and sugar confectionery
10734 การผสมผลไม้ ผลไม้ไปรีดเคี้ยว เปลือก ผลไม้และส่วนอื่นๆ ของพืชโดยใช้น้ำตาล	162	47	30	85	50	110	2	24	12	40	24	52	-	-	-	-	-	-	-	Preserving in sugar of fruit, nuts, fruit
10739 การผลิตลูกกวาดและขนมอื่นๆ ที่ทำจากน้ำตาล	24	5	-	18	7	12	3	5	2	9	7	10	-	1	1	-	1	1	-	Manufacture of candy and other sugar confectionery
1074 การผลิตมะพร้าว ลิ้นจี่แก้วเขียว และ ผลิตภัณฑ์อาหารจำพวกแป้งที่คล้ายกัน	3,009	355	602	1,979	1,576	1,192	167	124	227	657	489	446	54	3	4	3	1	8	1	Manufacture of macaroni, noodles and similar farinaceous products
10742 การผลิตเส้นก๋วยเตี๋ยว นะหมี่ วั่นเส้น	61	8	17	28	20	31	3	6	23	16	16	27	3	2	4	3	1	8	-	Manufacture of noodles, meehoon and transparent vermicelli
10743 การผลิตผลิตภัณฑ์อาหารจำพวกแป้งชนิด สำเร็จรูปและกึ่งสำเร็จรูป	7	3	-	4	1	5	1	1	-	2	-	3	-	1	-	-	-	-	1	Manufacture of instant and semi-instant farinaceous products
10749 การผลิตผลิตภัณฑ์อาหารจำพวกแป้งอื่นๆ ที่คล้ายกัน	2,941	344	585	1,946	1,555	1,157	164	117	204	639	473	416	51	-	-	-	-	-	-	Manufacture of other similar farinaceous products
1075 การผลิตอาหารสำเร็จรูป	5	1	1	3	1	3	1	-	1	-	-	1	-	-	-	-	-	-	-	Manufacture of prepared meals and dishes
10751 การผลิตอาหารสำเร็จรูปแช่แข็ง	5	1	1	3	1	3	1	-	1	-	-	1	-	-	-	-	-	-	-	Manufacture of frozen prepared meals and dishes
1076 การผลิตกาแฟ ชา และสมุนไพรแห้งสำหรับ ชงเป็นเครื่องดื่ม	66	12	27	26	10	55	-	7	6	12	6	19	-	-	-	3	-	3	-	Manufacture of coffee, tea and herb infusion
10762 การผลิตชา	19	4	9	5	1	17	-	1	2	-	-	3	-	-	-	-	-	-	-	Manufacture of tea

ตาราง 5 จำนวนสถานประกอบการอุตสาหกรรมผลิต จำนวนคนงานวันทำงานเฉลี่ยต่อวันของลูกจ้าง และประเภทอุตสาหกรรม ภาคตะวันออกเฉียงเหนือ พ.ศ. 2555 (ต่อ)
TABLE 5 NUMBER OF MANUFACTURING ESTABLISHMENTS BY WORKING DAYS PER WEEK, WORKING HOURS PER DAY OF EMPLOYEES, NORTHEASTERN REGION, 2012 (cont'd)

รหัส Code	จำนวน สถาน ประกอบการ Number of establishments	คนงานที่ไม่ได้รับค่าจ้าง/เงินเดือน Unpaid workers					ลูกจ้างในกรณีการผลิต Operatives					ลูกจ้างอื่น ๆ Other employees					ประเภทอุตสาหกรรม Category of industry					
		จำนวนวันทำงานเฉลี่ยต่อสัปดาห์ Number of working days per week	< 5	6	7	> 7	จำนวนวันทำงานเฉลี่ยต่อสัปดาห์ Number of working days per week	< 5	6	7	> 7	จำนวนวันทำงานเฉลี่ยต่อสัปดาห์ Number of working days per week	< 5	6	7	> 7		จำนวนวันทำงานเฉลี่ยต่อวัน Number of working hours per day	< 5	6	7	> 7
10769	47	9	18	21	8	39	-	6	4	12	6	16	-	-	3	-	-	3	-	-	-	Manufacture of herb infusion
1077	171	34	34	94	60	97	4	20	27	22	14	55	-	1	6	-	-	7	-	-	-	Manufacture of condiments and other cooking products
10771	77	18	10	49	44	31	2	12	6	6	10	14	-	-	-	-	-	-	-	-	-	Manufacture of spices and instant curry paste and powder
10772	15	1	8	1	1	9	-	1	11	-	1	11	-	-	4	-	-	4	-	-	-	Manufacture of table sauces and condiments
10773	3	1	-	1	-	2	-	1	-	2	-	3	-	-	-	-	-	-	-	-	-	Manufacture of soy sauces
10775	70	11	14	41	12	52	2	5	9	14	2	27	-	1	2	-	-	3	-	-	-	Manufacture of table salt
10779	6	2	2	2	3	3	-	1	-	-	1	-	-	-	-	-	-	-	-	-	-	Manufacture of other cooking products
1079	2,285	307	573	1,355	747	1,350	138	156	323	389	213	604	37	3	18	20	3	37	1	-	-	Manufacture of other food products, n.e.c.
10791	133	22	26	84	45	86	2	12	17	41	21	46	2	-	-	-	-	-	-	-	-	Manufacture of snack products
10792	1,022	166	276	575	356	612	50	87	88	132	116	172	3	2	-	3	2	3	-	-	-	Manufacture of Thai and traditional dessert (except bakery products)
10794	573	23	108	442	235	289	49	7	11	33	16	28	7	-	-	-	-	-	-	-	-	Manufacture of perishable prepared foods
10795	409	33	130	199	40	286	36	7	184	160	21	306	25	-	18	17	-	34	1	-	-	Manufacture of edible ice
10796	37	20	8	9	22	15	-	16	5	5	17	8	-	-	-	-	-	-	-	-	-	Manufacture of egg products
10799	111	42	24	45	49	62	-	27	19	19	22	43	-	1	-	-	1	-	-	-	-	Manufacture of other food products, n.e.c.
108	25	-	5	2	1	6	-	1	21	2	1	22	1	1	15	-	-	16	-	-	-	Manufacture of prepared animal feeds
1080	25	-	5	2	1	6	-	1	21	2	1	22	1	1	15	-	-	16	-	-	-	Manufacture of prepared animal feeds
10801	15	-	3	2	1	4	-	1	11	2	1	12	1	1	7	-	-	8	-	-	-	Manufacture of prepared feeds for pets
10802	10	-	2	-	-	2	-	-	10	-	-	10	-	-	8	-	-	8	-	-	-	Manufacture of prepared feeds for farm animals
11	694	51	222	368	117	513	11	46	254	260	87	460	14	4	23	13	3	37	-	-	-	Manufacture of beverages
110	694	51	222	368	117	513	11	46	254	260	87	460	14	4	23	13	3	37	-	-	-	Manufacture of beverages
1101	69	14	15	29	10	45	2	13	23	21	11	43	2	-	3	-	-	3	-	-	-	Distilling, rectifying and blending of spirits
11011	65	13	14	28	10	42	2	12	21	21	11	41	1	-	2	-	-	2	-	-	-	Manufacture of distilled spirits
11012	4	1	1	1	-	3	-	1	2	-	-	2	1	-	1	-	-	1	-	-	-	Manufacture of blended spirits

ตาราง 5 จำนวนสถานประกอบการอุตสาหกรรมผลิต จำนวนคนงานวันทำงานเฉลี่ยต่อวันของลูกจ้าง และประเภทอุตสาหกรรม ภาคตะวันออกเฉียงเหนือ พ.ศ. 2555 (ต่อ)
 TABLE 5 NUMBER OF MANUFACTURING ESTABLISHMENTS BY WORKING DAYS PER WEEK, WORKING HOURS PER DAY OF EMPLOYEES AND CATEGORY OF INDUSTRY, NORTHEASTERN REGION, 2012 (cont'd)

รหัส Code	ประเภทอุตสาหกรรม Number of establishments	คนงานที่ไม่ได้รับค่าจ้าง (เงินเดือน) Unpaid workers				ลูกจ้างในกรรมสิทธิ์การผลิต Operatives				ลูกจ้างอื่น ๆ Other employees				Category of industry						
		จำนวนที่ทำงานต่อสัปดาห์ Number of working days per week	จำนวนชั่วโมงทำงานต่อสัปดาห์ Number of working hours per day	จำนวนที่ทำงานต่อสัปดาห์ Number of working days per week	จำนวนชั่วโมงทำงานต่อสัปดาห์ Number of working hours per day	จำนวนที่ทำงานต่อสัปดาห์ Number of working days per week	จำนวนชั่วโมงทำงานต่อสัปดาห์ Number of working hours per day	จำนวนที่ทำงานต่อสัปดาห์ Number of working days per week	จำนวนชั่วโมงทำงานต่อสัปดาห์ Number of working hours per day	จำนวนที่ทำงานต่อสัปดาห์ Number of working days per week	จำนวนชั่วโมงทำงานต่อสัปดาห์ Number of working hours per day	จำนวนที่ทำงานต่อสัปดาห์ Number of working days per week	จำนวนชั่วโมงทำงานต่อสัปดาห์ Number of working hours per day							
		< 5	6	7	< 8	8-10	11-12	< 5	6	7	< 8	8-10	11-12	< 5	6	7	< 8	8-10	11-12	
1102 การผลิตไวน์	21	4	2	11	5	12	-	1	6	8	2	11	1	-	2	-	-	2	-	Manufacture of wines
11021 การผลิตไวน์องุ่น	1	-	-	1	-	1	-	-	-	-	-	-	-	-	-	-	-	-	-	Manufacture of grape wines
11022 การผลิตไวน์ผลไม้ (ยกเว้นองุ่น)	5	1	-	1	2	-	-	1	3	1	1	4	-	-	2	-	-	2	-	Manufacture of fruit wines (except grape wine)
11029 การผลิตไวน์อื่นๆ	15	3	2	9	3	11	-	-	3	7	1	7	1	-	-	-	-	-	-	Manufacture of other wines
1103 การผลิตเครื่องดื่มแอลกอฮอล์และเครื่องดื่มที่ทำจากข้าวหมก	1	-	-	-	-	-	-	-	1	-	-	1	-	-	-	-	-	-	-	Manufacture of malt liquors and malt
11030 การผลิตเครื่องดื่มแอลกอฮอล์และเครื่องดื่มที่ทำจากข้าวหมก	1	-	-	-	-	-	-	-	1	-	-	1	-	-	-	-	-	-	-	Manufacture of malt liquors and malt
1104 การผลิตเครื่องดื่มที่ไม่มีแอลกอฮอล์ น้ำแร่ และน้ำดื่มบรรจุขวดประเภทอื่นๆ	603	33	205	328	102	456	9	32	225	232	74	405	11	4	18	13	3	32	-	Manufacture of soft drinks; production of mineral waters and other bottled water
11041 การผลิตน้ำดื่มบริสุทธิ์และน้ำดื่มบรรจุขวด	549	29	193	300	86	427	9	29	211	224	65	389	11	4	14	13	3	28	-	Manufacture of bottled drinking water and mineral water
11042 การผลิตน้ำอัดลมและโซดา	3	-	-	-	-	-	-	-	3	-	-	3	-	-	1	-	-	1	-	Manufacture of soft drinks and sodas
11043 การผลิตเครื่องดื่มกาแฟ ชา และชาสมุนไพรพร้อมดื่ม	6	-	-	6	-	6	-	-	-	-	-	-	-	-	-	-	-	-	-	Manufacture of coffee, tea and herb infusion beverage
11049 การผลิตเครื่องดื่มอื่นๆ ที่ไม่มีแอลกอฮอล์	45	4	13	23	16	23	-	3	11	8	9	13	-	-	3	-	-	3	-	Manufacture of other soft drinks
12 การผลิตผลิตภัณฑ์ยาสูบ	29	4	16	5	7	18	1	3	16	3	4	18	-	-	1	1	-	2	-	Manufacture of tobacco products
120 การผลิตผลิตภัณฑ์ยาสูบ	29	4	16	5	7	18	1	3	16	3	4	18	-	-	1	1	-	2	-	Manufacture of tobacco products
1200 การผลิตผลิตภัณฑ์ยาสูบ	29	4	16	5	7	18	1	3	16	3	4	18	-	-	1	1	-	2	-	Manufacture of tobacco products
12001 การแปรรูปและกรอบยาสูบ	6	2	2	1	1	4	-	-	2	1	-	3	-	-	1	-	-	1	-	Stemming and reddyng of tobacco
12009 การผลิตผลิตภัณฑ์ยาสูบและผลิตภัณฑ์ที่ใช้แทนยาสูบอื่นๆ (ยกเว้นบุหรี่และซิการ์)	23	2	14	4	6	14	1	3	14	2	4	15	-	-	-	-	1	1	-	Manufacture of tobacco products and products of tobacco substitutes (except cigarettes and cigars)
13 การผลิตสิ่งทอ	44,262	10,384	7,091	25,963	14,805	28,316	317	2,518	2,395	8,379	4,367	8,671	175	23	45	6	7	47	3	Manufacture of textiles
131 การปั่นด้าย	38,848	9,749	6,095	22,242	12,847	25,066	173	2,355	2,068	7,734	4,103	7,843	148	21	11	5	4	15	-	Spinning, weaving and finishing of textile
1311 การเตรียมและการปั่นเส้นใยสิ่งทอ	144	14	31	97	35	105	2	7	12	14	7	25	1	2	-	-	-	2	-	Preparation and spinning of textile fibres
13111 การเตรียมเส้นใยสิ่งทอ	30	3	2	25	10	19	1	-	1	2	-	3	-	-	-	-	-	-	-	Preparation of textile fibres
13112 การปั่นด้ายจากเส้นใยธรรมชาติ	105	10	27	67	24	79	1	6	8	10	6	17	1	2	-	-	-	2	-	Spinning of natural textile fibres
13113 การปั่นด้ายจากเส้นใยประดิษฐ์	9	1	2	5	1	7	-	1	3	2	1	5	-	-	-	-	-	-	-	Spinning of synthetic textile fibres
1312 การทอผ้า	38,559	9,711	6,004	22,091	12,774	24,877	154	2,344	2,012	7,707	4,092	7,767	140	19	8	5	2	12	-	Weaving of textiles
13121 การทอผ้าจากเส้นใยธรรมชาติ	38,315	9,622	5,978	21,967	12,692	24,720	154	2,330	1,992	7,665	4,073	7,712	140	19	5	5	2	9	-	Weaving of natural textiles

ตาราง 5 จำนวนสถานประกอบการอุตสาหกรรมผลิต จำนวนคนงานวันทำงานเฉลี่ยต่อวันของลูกจ้าง และประเภทอุตสาหกรรม ภาคตะวันออกเฉียงเหนือ พ.ศ. 2555 (ต่อ)
TABLE 5 NUMBER OF MANUFACTURING ESTABLISHMENTS BY WORKING DAYS PER WEEK, WORKING HOURS PER DAY OF EMPLOYEES AND CATEGORY OF INDUSTRY, NORTHEASTERN REGION, 2012 (cont'd)

รหัส Code	จำนวน สถาน ประกอบการ Number of establishments	คนงานที่ไม่ได้รับค่าจ้าง/เงินเดือน Unpaid workers						ลูกจ้างในกรรมสิทธิ์การผลิต Operatives						ลูกจ้างอื่น ๆ Other employees						Category of Industry
		จำนวนวันทำงานเฉลี่ยต่อสัปดาห์ Number of working days per week		จำนวนชั่วโมงทำงานเฉลี่ยต่อวัน Number of working hours per day		จำนวนวันทำงานเฉลี่ยต่อสัปดาห์ Number of working days per week		จำนวนชั่วโมงทำงานเฉลี่ยต่อวัน Number of working hours per day		จำนวนวันทำงานเฉลี่ยต่อสัปดาห์ Number of working days per week		จำนวนชั่วโมงทำงานเฉลี่ยต่อวัน Number of working hours per day		จำนวนวันทำงานเฉลี่ยต่อสัปดาห์ Number of working days per week		จำนวนชั่วโมงทำงานเฉลี่ยต่อวัน Number of working hours per day				
		< 5	6	7	< 8	8-10	11-12	< 5	6	7	< 8	8-10	11-12	< 5	6	7	< 8	8-10	11-12	
13122 การทอผ้าจากเส้นใยประดิษฐ์	221	86	25	105	68	149	-	11	19	37	14	53	-	-	3	-	-	3	-	Weaving of synthetic textiles
13129 การทอผ้าจากเส้นใยอื่น ๆ	23	3	1	19	14	9	-	2	1	5	5	3	-	-	-	-	-	-	-	Weaving of other textiles
1313 การแต่งเส้นใยสิ่งทอ	145	23	60	55	38	84	16	4	44	13	4	50	7	-	3	-	-	3	-	Finishing of textiles
13131 การขัดสีไหมและเส้นใยประเภทอื่น ๆ การทอผ้า และการย้อมสี	58	16	14	29	30	24	4	-	9	2	1	9	1	-	-	-	-	-	-	Bleaching and dyeing of textile
13132 การพิมพ์ดีดคัดกรีน	86	7	46	26	8	59	12	4	34	11	3	40	6	-	3	-	-	3	-	Silk-screen printing
13139 การแต่งเส้นใยสิ่งทอด้วยวิธีอื่น ๆ	1	-	1	-	-	1	-	-	1	-	-	1	-	-	-	-	-	-	-	Other finishing of textiles
139 การผลิตสิ่งทอประเภทอื่น ๆ	5,414	996	3,720	1,958	3,249	1,45	163	327	646	264	828	27	2	34	1	3	32	3	3	Manufacture of other textiles
1391 การผลิตผ้าจากถักนิตและโครเชต์	80	12	10	57	19	53	6	12	8	29	7	41	-	-	-	-	-	-	-	Manufacture of knitted and crocheted fabrics
13910 การผลิตผ้าจากถักนิตและโครเชต์	80	12	10	57	19	53	6	12	8	29	7	41	-	-	-	-	-	-	-	Manufacture of knitted and crocheted fabrics
1392 การผลิตสิ่งทอสำเร็จรูป (ยกเว้นเครื่องแต่งกาย)	2,784	247	460	2,051	772	1,886	100	105	277	540	190	696	24	2	22	-	3	20	2	Manufacture of made-up textile articles (except apparel)
13921 การผลิตเครื่องนอน ผ้าที่ใช้ในครัวเรือน	2,011	176	220	1,611	617	1,312	79	88	114	460	176	463	10	-	1	-	-	1	-	Manufacture of bed, table, toilet and kitchen linens
13922 การผลิตผลิตภัณฑ์จากผ้าใบและผ้าอื่นๆ ที่คล้ายกัน	141	24	74	43	17	117	7	1	38	5	5	38	1	-	-	-	-	-	-	Manufacture of canvas and similar textile products
13929 การผลิตสิ่งทอสำเร็จรูปอื่น ๆ (ยกเว้นเครื่องแต่งกาย)	632	46	166	397	139	457	14	16	125	76	9	195	13	2	21	-	3	19	2	Manufacture of other made-up textile articles (except apparel)
1393 การผลิตพรมและสิ่งปูพื้นที่ทำจากสิ่งทอ	991	107	331	548	186	778	23	17	10	42	32	35	2	-	-	-	-	-	-	Manufacture of carpets and rugs
13930 การผลิตพรมและสิ่งปูพื้นที่ทำจากสิ่งทอ	991	107	331	548	186	778	23	17	10	42	32	35	2	-	-	-	-	-	-	Manufacture of carpets and rugs
1394 การผลิตเชือก เชือกเส้นใหญ่ สายพาน และอวน	1,367	249	161	930	873	452	15	18	18	23	22	34	-	-	9	1	-	10	-	Manufacture of cordage, ropes, twine and netting
13940 การผลิตเชือก เชือกเส้นใหญ่ สายพาน และอวน	1,367	249	161	930	873	452	15	18	18	23	22	34	-	-	9	1	-	10	-	Manufacture of cordage, ropes, twine and netting
1399 การผลิตสิ่งทอประเภทอื่น ๆ ซึ่งมิได้จัดประเภทไว้ในที่อื่น	192	20	33	134	107	81	-	11	15	12	14	22	1	-	3	-	-	2	1	Manufacture of other textiles, n.e.c.
13991 การผลิตผ้าชนิดใหม่	2	-	-	2	-	2	-	-	-	-	-	-	-	-	-	-	-	-	-	Manufacture of non-woven textiles
13992 การผลิตสิ่งทอชนิดที่ใช้ในทางอุตสาหกรรม	70	11	21	36	23	46	-	8	13	7	13	15	-	-	2	-	-	2	-	Manufacture of technical and industrial textiles
13999 การผลิตสิ่งทอประเภทอื่น ๆ ซึ่งมิได้จัดประเภทไว้ในที่อื่น	120	9	13	96	85	33	-	3	2	5	2	8	1	-	1	-	-	-	1	Manufacture of other textiles, n.e.c.

ตาราง 5 จำนวนสถานประกอบการอุตสาหกรรมผลิต จำนวนคนงานรวมทั้งงานอดิเรกสัปดาห์ และประเภทอุตสาหกรรม ภาคตะวันออกเฉียงเหนือ พ.ศ. 2555 (ต่อ)
TABLE 5 NUMBER OF MANUFACTURING ESTABLISHMENTS BY WORKING DAYS PER WEEK, WORKING HOURS PER DAY OF EMPLOYEES AND CATEGORY OF INDUSTRY, NORTHEASTERN REGION, 2012 (cont'd)

รหัส Code	จำนวน สถาน ประกอบการ Number of establishments	คนงานที่ไม่ได้รับค่าจ้าง/เงินเดือน Unpaid workers				ลูกจ้างในกรรมสิทธิ์การผลิต Operatives				ลูกจ้างอื่น ๆ Other employees				Category of Industry					
		จำนวนวันทำงานต่อสัปดาห์ Number of working days per week	< 5	6	7	8-10	11-12	< 5	6	7	8-10	11-12	< 5		6	7	8-10	11-12	
14 การผลิตเสื้อผ้าเครื่องแต่งกาย	21,024	3,398	4,971	11,985	5,691	13,730	933	641	1,771	2,919	1,541	3,408	360	4	44	4	52	-	Manufacture of wearing appparels
141 การผลิตเสื้อผ้าเครื่องแต่งกาย (ยกเว้นเสื้อผ้าเครื่องแต่งกายที่ทำจากขนสัตว์)	20,977	3,393	4,958	11,962	5,674	13,707	931	640	1,760	2,902	1,534	3,387	359	4	43	4	51	-	Manufacture of wearing appparel (except fur appparel)
1411 การผลิตเสื้อผ้าเครื่องแต่งกาย (ยกเว้นผ้าพันคอและเสื้อตัว)	10,284	1,819	2,409	5,522	3,118	6,221	411	402	1,032	1,748	1,259	1,657	244	1	33	4	38	-	Manufacture of wearing appparel (except tailoring and dressmaking)
14111 การผลิตเสื้อผ้าเครื่องแต่งกายที่ใช้ในงานอุตสาหกรรม วิกิซิป นักชก และนักกีฬา	2,467	217	653	1,579	591	1,763	95	59	293	353	177	496	33	1	6	-	7	-	Manufacture of work wear including school uniforms
14112 การผลิตเสื้อตัวสั้นนอก	5,405	1,266	1,373	2,285	1,988	2,681	255	338	535	1,238	1,075	806	209	-	2	2	4	-	Manufacture of outerwear
14113 การผลิตเสื้อตัวสั้นใน	1,346	194	340	791	232	1,093	-	1	173	44	1	217	-	-	15	1	16	-	Manufacture of underwear and nightwear
14114 การผลิตเสื้อตัวเตี้ยอ่อน	42	-	5	37	22	20	-	-	-	8	-	8	-	-	-	-	-	-	Manufacture of babies' garments
14115 การผลิตเสื้อตัวกีฬา	1,024	142	38	830	285	664	61	3	30	105	7	130	2	-	10	1	11	-	Manufacture of sportswear
1412 รีดผ้าและเสื้อผ้า	10,359	1,539	2,438	6,255	2,412	7,320	499	233	703	1,123	253	1,696	110	3	10	-	13	-	Custom tailoring and dressmaking
14120 รีดผ้าและเสื้อผ้า	10,359	1,539	2,438	6,255	2,412	7,320	499	233	703	1,123	253	1,696	110	3	10	-	13	-	Custom tailoring and dressmaking
1413 การผลิตเครื่องประกอบเครื่องแต่งกาย	334	35	111	185	145	166	21	5	25	32	22	35	5	-	-	-	-	-	Manufacture of clothing accessories primarily made of textile
14131 การผลิตหมวกและเครื่องเสริมศีรษะ	104	17	59	26	62	40	-	1	6	10	7	10	-	-	-	-	-	-	Manufacture of hats and caps
14139 การผลิตเครื่องประกอบเครื่องแต่งกายอื่น ๆ	230	18	51	159	83	125	21	4	19	22	15	24	5	-	-	-	-	-	Manufacture of other clothing accessories
142 การผลิตสิ่งของที่ทำจากขนสัตว์	2	-	2	-	-	2	-	-	-	-	-	-	-	-	-	-	-	-	Manufacture of articles of fur
1420 การผลิตสิ่งของที่ทำจากขนสัตว์	2	-	2	-	-	2	-	-	-	-	-	-	-	-	-	-	-	-	Manufacture of articles of fur
14200 การผลิตสิ่งของที่ทำจากขนสัตว์	2	-	2	-	-	2	-	-	-	-	-	-	-	-	-	-	-	-	Manufacture of articles of fur
143 การผลิตเครื่องแต่งกายที่ทำจากการถักนิตและโครเชต์	45	6	12	23	17	22	2	1	11	17	7	21	1	-	1	-	1	-	Manufacture of knitted and crocheted appparel
1430 การผลิตเครื่องแต่งกายที่ทำจากการถักนิตและโครเชต์	45	6	12	23	17	22	2	1	11	17	7	21	1	-	1	-	1	-	Manufacture of knitted and crocheted appparel
14301 การผลิตเสื้อผ้าเครื่องแต่งกายที่ทำจากการถักนิตหรือโครเชต์	36	5	11	16	17	14	1	-	10	12	7	15	-	-	1	-	1	-	Manufacture of knitted or crocheted wearing appparel
14302 การผลิตถุงเท้า	9	1	1	7	-	8	1	1	1	5	-	6	1	-	-	-	-	-	Manufacture of hosiery, including socks, tights and pantyhose
15 การผลิตเครื่องหนังและผลิตภัณฑ์ที่เกี่ยวข้อง	817	120	146	527	97	600	96	39	64	112	20	175	9	-	7	-	7	-	Manufacture of leather and related products

ตาราง 5 จำนวนสถานประกอบการอุตสาหกรรมผลิต จำนวนคนงานวันทำงานต่อสัปดาห์ จำนวนชั่วโมงทำงานเฉลี่ยต่อวันของลูกจ้าง และประเภทอุตสาหกรรม ภาคตะวันออกเฉียงเหนือ พ.ศ. 2555 (ต่อ)
TABLE 5 NUMBER OF MANUFACTURING ESTABLISHMENTS BY WORKING DAYS PER WEEK, WORKING HOURS PER DAY OF EMPLOYEES, NORTHEASTERN REGION, 2012 (cont'd)

รหัส Code	ประเภทอุตสาหกรรม	จำนวน สถาน ประกอบการ Number of establishments	คนงานโดยไม่ได้รับค่าจ้างเงินเดือน Unpaid workers			ลูกจ้างในกรณีการผลิต Operatives			ลูกจ้างอื่น ๆ Other employees			Category of Industry								
			จำนวนวันทำงานต่อสัปดาห์ Number of working days per week	จำนวนชั่วโมงทำงานต่อสัปดาห์ Number of working hours per day	จำนวนวันทำงานเฉลี่ยต่อวัน Number of working days per week	จำนวนชั่วโมงทำงานเฉลี่ยต่อวัน Number of working hours per day	จำนวนวันทำงานต่อสัปดาห์ Number of working days per week	จำนวนชั่วโมงทำงานเฉลี่ยต่อวัน Number of working hours per day	จำนวนวันทำงานต่อสัปดาห์ Number of working days per week	จำนวนชั่วโมงทำงานเฉลี่ยต่อวัน Number of working hours per day										
			< 5	6	7	< 8	8-10	11-12	< 5	6	7	< 8	8-10	11-12						
151	การฟอกและตกแต่งหนังฟอก การผลิต กระเป๋าเดินทาง กระเป๋าถือ อาน และเครื่องเล่นกีฬาสีดำ การตกแต่ง และย้อมสีขนสัตว์	671	102	90	469	69	521	72	39	33	99	14	139	6	2	2	Tanning and dressing of leather; manufacture of luggage, handbags, saddlery, and harness; dressing and dyeing of fur			
15110	การฟอกและตกแต่งหนังฟอก การตกแต่ง และย้อมสีขนสัตว์	3	-	-	2	-	2	-	-	3	-	-	-	-	-	-	Tanning and dressing of leather; dressing and dyeing of fur			
15110	การฟอกและตกแต่งหนังฟอก การตกแต่ง และย้อมสีขนสัตว์	3	-	-	2	-	2	-	-	3	-	-	-	-	-	-	Tanning and dressing of leather; dressing and dyeing of fur			
1512	การผลิตกระเป๋าเดินทาง กระเป๋าถือ และ สิ่งทูลักขั่น อานและเครื่องเล่นกีฬาสีดำ	668	102	90	467	69	519	72	39	30	99	14	136	6	2	2	Manufacture of luggage, handbags and the like, saddlery and harness			
15121	การผลิตกระเป๋าเดินทาง กระเป๋าถือ และสิ่งทูลักขั่น	667	102	89	467	69	518	72	39	29	99	14	135	6	2	2	Manufacture of luggage, handbags and the like			
15122	การผลิตเครื่องเล่นกีฬาสีดำ และของเล่นสัตว์	1	-	1	-	-	1	-	-	1	-	-	-	-	-	-	Manufacture of saddlery, harness and pet toys			
152	การผลิตรองเท้า	146	17	56	58	28	80	24	-	31	13	6	36	3	5	5	Manufacture of footwear			
1520	การผลิตรองเท้า	146	17	56	58	28	80	24	-	31	13	6	36	3	5	5	Manufacture of footwear			
15201	การผลิตรองเท้าหนัง	120	16	52	42	25	63	22	-	27	7	2	30	3	5	5	Manufacture of leather footwear			
15202	การผลิตรองเท้ายาง	16	-	2	11	2	10	1	-	1	6	4	3	-	-	-	Manufacture of rubber footwear			
15204	การผลิตรองเท้ากีฬา	4	-	1	1	-	2	-	-	3	-	-	3	-	-	-	Manufacture of sport footwear			
15209	การผลิตรองเท้าอื่น ๆ	6	1	1	4	1	5	-	-	-	-	-	-	-	-	-	Manufacture of other footwear			
16	การผลิตไม้และผลิตภัณฑ์จากไม้และไม้ก๊อก (ยกเว้นเฟอร์นิเจอร์) การผลิตสิ่งของ จากฟางและวัสดุที่คล้ายกันอื่น ๆ	28,129	6,161	4,764	15,739	11,756	13,947	961	2,109	1,810	5,001	4,547	3,799	570	7	12	2	17	Manufacture of wood and of products of wood and cork (except furniture); manufacture of articles of straw and plaiting materials	
161	การผลิตไม้และการตัดไม้	198	77	53	57	51	131	5	46	58	13	31	83	3	4	1	5	5	Sawmilling and planing of wood	
1610	การผลิตไม้และการตัดไม้	198	77	53	57	51	131	5	46	58	13	31	83	3	4	1	5	5	Sawmilling and planing of wood	
16101	การผลิตไม้	198	77	53	57	51	131	5	46	58	13	31	83	3	4	1	5	5	Sawmilling of wood	
162	การผลิตผลิตภัณฑ์จากไม้ ไม้ก๊อก ฟาง และวัสดุที่คล้ายกัน	27,931	6,084	4,710	15,682	11,705	13,816	956	2,062	1,752	4,988	4,515	3,716	567	7	8	1	12	1	Manufacture of products of wood, cork, straw and plaiting materials
1621	การผลิตไม้บางและแผ่นไม้ที่คล้ายกัน	6	1	4	-	-	5	-	1	5	-	-	6	-	-	1	-	1	1	Manufacture of veneer sheets and wood-based panels
16210	การผลิตไม้บางและแผ่นไม้ที่คล้ายกัน	6	1	4	-	-	5	-	1	5	-	-	6	-	-	1	-	1	1	Manufacture of veneer sheets and wood-based panels

ตาราง 5 จำนวนสถานประกอบการอุตสาหกรรมผลิต จำนวนคนงานวันทำงานต่อสัปดาห์ จำนวนชั่วโมงทำงานเฉลี่ยต่อวันของลูกจ้าง และประเภทอุตสาหกรรม ภาคตะวันออกเฉียงเหนือ พ.ศ. 2555 (ต่อ)
TABLE 5 NUMBER OF MANUFACTURING ESTABLISHMENTS BY WORKING DAYS PER WEEK, WORKING HOURS PER DAY OF EMPLOYEES AND CATEGORY OF INDUSTRY, NORTHEASTERN REGION, 2012 (cont'd)

รหัส Code	จำนวน สถาน ประกอบการ Number of establishments	คนงานโดยไม่ได้รับค่าจ้าง/เงินเดือน Unpaid workers						ลูกจ้างในกรมการอุตสาหกรรม ลูกจ้างอื่น ๆ Other employees						ประเภทของ Industry						
		จำนวนวันทำงานต่อสัปดาห์ Number of working days per week		จำนวนชั่วโมงทำงานเฉลี่ยต่อวัน Number of working hours per day		จำนวนวันทำงานต่อสัปดาห์ Number of working days per week		จำนวนชั่วโมงทำงานเฉลี่ยต่อวัน Number of working hours per day		จำนวนวันทำงานต่อสัปดาห์ Number of working days per week		จำนวนชั่วโมงทำงานเฉลี่ยต่อวัน Number of working hours per day								
		< 5	6	7	< 8	8-10	11-12	< 5	6	7	< 8	8-10	11-12							
1622 การผลิตผลิตภัณฑ์ที่ใช้ในการก่อสร้าง และประกอบอาคาร	295	47	106	134	66	212	9	13	81	47	5	134	2	3	5	1	-	5	1	Manufacture of carpentry and joinery
16290 การผลิตผลิตภัณฑ์ที่ใช้ในการก่อสร้าง และประกอบอาคาร	295	47	106	134	66	212	9	13	81	47	5	134	2	3	5	1	-	5	1	Manufacture of carpentry and joinery
1623 การผลิตภาชนะบรรจุที่ทำจากไม้	8	-	1	6	3	5	-	-	2	-	-	2	-	-	1	-	-	1	-	Manufacture of wooden containers
16230 การผลิตภาชนะบรรจุที่ทำจากไม้	8	-	1	6	3	5	-	-	2	-	-	2	-	-	1	-	-	1	-	Manufacture of wooden containers
1629 การผลิตผลิตภัณฑ์อื่น ๆ ที่ทำจากไม้	27,622	6,036	4,599	15,542	11,636	13,594	947	2,049	1,663	4,942	4,510	3,574	565	4	1	-	-	5	-	Manufacture of other products of wood; manufacture of articles of cork, straw and plaiting materials
16291 การผลิตเครื่องใช้ในครัวที่ทำจากไม้ และไม้เทียม	300	32	54	214	68	202	29	13	11	64	17	62	7	-	-	-	-	-	-	Manufacture of household articles of wood and cork
16292 การผลิตผลิตภัณฑ์ที่ทำจากฟาง และวัสดุพลาสติก	26,970	5,922	4,480	15,125	11,434	13,182	910	2,028	1,637	4,820	4,467	3,458	557	2	1	-	-	3	-	Manufacture of straw and plaiting products
16299 การผลิตผลิตภัณฑ์อื่น ๆ ที่ทำจากไม้และ ไม้เทียม ซึ่งมีได้จัดประเภทไว้ในส่วน 17 การผลิตกระดาษและผลิตภัณฑ์กระดาษ	352	83	65	204	134	210	8	7	15	57	26	54	-	2	-	-	-	2	-	Manufacture of other products of wood and cork, n.e.c.
170 การผลิตกระดาษและผลิตภัณฑ์กระดาษ	42	12	11	13	12	21	3	-	9	-	1	5	3	1	2	-	-	2	1	Manufacture of paper and paper products
170 การผลิตกระดาษและผลิตภัณฑ์กระดาษ	42	12	11	13	12	21	3	-	9	-	1	5	3	1	2	-	-	2	1	Manufacture of paper and paper products
1701 การผลิตเยื่อกระดาษ กระดาษ และกระดาษแข็ง	7	-	3	-	1	2	-	-	5	-	1	3	1	1	1	-	-	2	-	Manufacture of pulp, paper and paperboard
17011 การผลิตเยื่อกระดาษ	2	-	-	-	-	-	-	-	2	-	-	1	1	-	1	-	-	1	-	Manufacture of pulp
17012 การผลิตกระดาษและกระดาษแข็ง	5	-	3	-	1	2	-	-	3	-	1	2	1	-	1	-	-	1	-	Manufacture of paper and paperboard
1702 การผลิตกระดาษเยื่อใยและกระดาษแข็ง ลอนใยทุก และการผลิตบรรจุภัณฑ์ที่ทำ จากกระดาษและกระดาษแข็ง	9	-	3	5	4	3	1	-	2	-	-	-	2	-	1	-	-	-	1	Manufacture of corrugated paper and paperboard and of containers of paper and paperboard
17020 การผลิตกระดาษลอนใยทุกและกระดาษแข็ง ลอนใยทุก และการผลิตบรรจุภัณฑ์ที่ทำ จากกระดาษและกระดาษแข็ง	9	-	3	5	4	3	1	-	2	-	-	-	2	-	1	-	-	-	1	Manufacture of corrugated paper and paperboard and of containers of paper and paperboard
1709 การผลิตผลิตภัณฑ์อื่น ๆ ที่ทำจากกระดาษ และกระดาษแข็ง	26	12	5	8	7	16	2	-	2	-	-	2	-	-	-	-	-	-	-	Manufacture of other articles of paper and paperboard
17092 การผลิตอุปกรณ์เครื่องเขียนจากกระดาษ	1	-	-	-	-	-	-	-	1	-	-	1	-	-	-	-	-	-	-	Manufacture of paper stationery
17099 การผลิตผลิตภัณฑ์อื่น ๆ ที่ทำจากกระดาษ และกระดาษแข็ง ซึ่งมีได้จัดประเภทไว้ในข้อ 170	25	12	5	8	7	16	2	-	1	-	-	1	-	-	-	-	-	-	-	Manufacture of other articles of paper and paperboard, n.e.c.

ตาราง 5 จำนวนสถานประกอบการอุตสาหกรรมผลิต จำนวนตามจำนวนวันที่ทำงานต่อสัปดาห์ จำนวนชั่วโมงทำงานเฉลี่ยต่อวันของลูกจ้าง และประเภทอุตสาหกรรม ภาคตะวันออกเฉียงเหนือ พ.ศ. 2555 (ต่อ)
TABLE 5 NUMBER OF MANUFACTURING ESTABLISHMENTS BY WORKING DAYS PER WEEK, WORKING HOURS PER DAY OF EMPLOYEES AND CATEGORY OF INDUSTRY, NORTHEASTERN REGION, 2012 (cont'd)

รหัส Code	จำนวน สถาน ประกอบการ Number of establishments	คนทำงานโดยไม่ได้รับค่าจ้าง/เงินเดือน Unpaid workers				ลูกจ้างในกรณีการผลิต Operatives				ลูกจ้างอื่น ๆ Other employees				Category of Industry						
		จำนวนวันที่ทำงานต่อสัปดาห์ Number of working days per week	จำนวนชั่วโมงทำงานต่อสัปดาห์ Number of working hours per day	จำนวนวันที่ทำงานต่อสัปดาห์ Number of working days per week	จำนวนชั่วโมงทำงานเฉลี่ยต่อวัน Number of working hours per day	จำนวนวันที่ทำงานต่อสัปดาห์ Number of working days per week	จำนวนชั่วโมงทำงานเฉลี่ยต่อวัน Number of working hours per day	จำนวนวันที่ทำงานต่อสัปดาห์ Number of working days per week	จำนวนชั่วโมงทำงานเฉลี่ยต่อวัน Number of working hours per day	จำนวนวันที่ทำงานต่อสัปดาห์ Number of working days per week	จำนวนชั่วโมงทำงานเฉลี่ยต่อวัน Number of working hours per day									
18 การพิมพ์และการผลิตสิ่งพิมพ์	867	36	415	384	86	701	49	24	283	67	10	361	4	-	16	1	-	17	-	Printing and reproduction of recorded media
181 การพิมพ์	867	36	415	384	86	701	49	24	283	67	10	361	4	-	16	1	-	17	-	Printing and service activities related to printing
1811 การพิมพ์	855	36	409	379	86	691	48	24	277	66	10	354	4	-	15	1	-	16	-	Printing
18111 การพิมพ์หนังสือพิมพ์ วารสาร และนิตยสาร	64	4	37	18	4	54	1	5	29	5	1	37	-	-	4	-	-	4	-	Printing of newspapers, magazines and periodicals
18112 การพิมพ์ผลึก	4	-	3	-	1	2	-	-	3	-	1	2	-	-	1	-	-	1	-	Printing of labels
18119 การพิมพ์อื่นๆ	787	32	369	361	81	635	47	19	245	61	8	316	4	-	10	1	-	11	-	Other Printing
1812 กิจกรรมบริการที่เกี่ยวข้องกับการพิมพ์	12	-	6	5	-	10	1	-	6	1	-	7	-	-	1	-	-	1	-	Service activities related to printing
18121 การบริการก่อนการพิมพ์	6	-	1	5	-	6	-	-	1	1	-	2	-	-	-	-	-	-	-	Pre-press printing services
18122 การบริการอื่นๆ ที่เกี่ยวข้องกับกรพิมพ์	6	-	5	-	-	4	1	-	5	-	-	5	-	-	1	-	-	1	-	Other service activities related to printing
19 การผลิตถ่านโค้กและผลิตภัณฑ์ที่ได้จากการถลุงปิโตรเลียม	8	2	3	1	3	3	-	2	4	1	2	5	-	-	-	-	-	-	-	Manufacture of coke and refined petroleum products
192 การผลิตเหล็กกล้าที่ได้ออกจากการถลุง	8	2	3	1	3	3	-	2	4	1	2	5	-	-	-	-	-	-	-	Manufacture of refined petroleum products
19201 การผลิตเหล็กกล้าที่ได้ออกจากโรงกลั่นปิโตรเลียม	5	-	3	-	-	3	-	1	4	-	-	5	-	-	-	-	-	-	-	Manufacture of refinery petroleum products
19202 การผลิตเหล็กเชิงคุณภาพ	3	2	-	1	3	-	-	1	-	1	2	-	-	-	-	-	-	-	-	Manufacture of bio-fuel products
20 การผลิตเคมีภัณฑ์และผลิตภัณฑ์เคมี	514	200	64	229	167	313	13	134	70	113	104	187	4	-	8	-	-	8	-	Manufacture of chemicals and chemical products
201 การผลิตเคมีภัณฑ์ขั้นมูลฐาน	68	18	16	23	13	40	4	15	27	11	8	43	1	-	3	-	-	3	-	Manufacture of basic chemicals, fertilizers and nitrogen compounds, plastic and synthetic and primary form
2011 การผลิตเคมีภัณฑ์ขั้นมูลฐาน	25	2	2	13	9	4	4	2	9	5	5	10	1	-	1	-	-	1	-	Manufacture of basic chemicals
20111 การผลิตก๊าซชนิดใช้ในทางอุตสาหกรรม	5	1	-	-	-	-	1	1	4	-	-	5	-	-	1	-	-	1	-	Manufacture of industrial gases
20113 การผลิตเคมีภัณฑ์อินทรีย์อื่นๆ	6	1	2	1	2	1	1	1	3	1	1	3	1	-	-	-	-	-	-	Manufacture of other basic inorganic chemicals
20114 การผลิตเอทานอลและเอสเทอร์	1	-	-	-	-	-	-	-	1	-	-	1	-	-	-	-	-	-	-	Manufacture of ethanol and ester

ตาราง 5 จำนวนสถานประกอบการอุตสาหกรรมผลิต จำนวนคนงานวันทำงานต่อสัปดาห์ จำนวนชั่วโมงทำงานเฉลี่ยต่อวันของลูกจ้าง และประเภทอุตสาหกรรม ภาคตะวันออกเฉียงเหนือ พ.ศ. 2555 (ต่อ)
TABLE 5 NUMBER OF MANUFACTURING ESTABLISHMENTS BY WORKING DAYS PER WEEK, WORKING HOURS PER DAY OF EMPLOYEES AND CATEGORY OF INDUSTRY, NORTHEASTERN REGION, 2012 (cont'd)

รหัส Code	จำนวน สถาน ประกอบการ Number of establishments	คนงานที่ไม่ได้รับค่าจ้าง/เงินเดือน Unpaid workers					ลูกจ้างในกรณีการผลิต Operatives					ลูกจ้างอื่น ๆ Other employees					Category of Industry				
		จำนวนวันทำงานต่อสัปดาห์ Number of working days per week	< 5	6	7	< 8	8-10	11-12	< 5	6	7	< 8	8-10	11-12	< 5	6		7	< 8	8-10	11-12
20115 การผลิตเคมีภัณฑ์อินทรีย์อื่นๆ ขึ้นสู่ฐาน	13	-	-	12	7	3	2	-	1	4	4	1	-	-	-	-	-	-	-	-	Manufacture of other basic organic chemicals
2012 การผลิตปุ๋ยเคมีและสารประกอบไนโตรเจน	29	16	4	6	4	22	-	13	8	4	3	21	-	-	-	2	-	-	2	Manufacture of fertilizers and nitrogen compounds	
20121 การผลิตปุ๋ยเคมี	28	15	4	6	4	21	-	12	8	4	3	20	-	-	-	2	-	-	2	Manufacture of fertilizers	
20122 การผลิตสารประกอบไนโตรเจน	1	1	-	-	-	1	-	1	-	-	-	1	-	-	-	-	-	-	-	Manufacture of nitrogen compounds	
2013 การผลิตพลาสติกและยางสังเคราะห์ขั้นต้น	14	-	10	4	-	14	-	-	10	2	-	12	-	-	-	-	-	-	-	Manufacture of plastics and synthetic rubber in primary forms	
20131 การผลิตเม็ดพลาสติกและพลาสติกขั้นต้น	14	-	10	4	-	14	-	-	10	2	-	12	-	-	-	-	-	-	-	Manufacture of plastic pallets and plastics in primary forms	
202 การผลิตผลิตภัณฑ์เคมีอื่นๆ	446	182	48	206	154	273	9	119	43	102	96	144	3	-	-	5	-	-	5	Manufacture of other chemical products	
2022 การผลิตสี น้ำมันสีผงและสารเคลือบ ที่คล้ายกัน หมึกพิมพ์ และน้ำมันทาไม้	17	-	5	7	-	12	-	-	9	4	-	13	-	-	-	1	-	-	1	Manufacture of paints, varnishes and similar coatings, printing ink and mastics	
20221 การผลิตสี น้ำมันสีผงและสารเคลือบ ที่คล้ายกัน และน้ำมันทาไม้	15	-	3	7	-	10	-	-	7	4	-	11	-	-	-	1	-	-	1	Manufacture of paints, varnishes and similar coatings and mastics	
20222 การผลิตหมึกพิมพ์	2	-	2	-	-	2	-	-	2	-	-	2	-	-	-	-	-	-	-	Manufacture of printing ink	
2023 การผลิตปูนและสารซักฟอก ผลิตภัณฑ์เคมี ที่ใช้ในการทำ ความสะอาดและขัดเงา น้ำหอมและเครื่องประดับ	115	59	15	38	70	42	-	51	20	25	65	30	-	-	2	-	-	-	2	Manufacture of soap and detergents, cleaning and polishing preparations, perfumes and toilet preparations	
20231 การผลิตปูนและสารซักฟอก ผลิตภัณฑ์เคมี ที่ใช้ในการทำ ความสะอาดและขัดเงา	83	42	9	32	56	27	-	38	9	20	50	17	-	-	-	-	-	-	-	Manufacture of soap and detergents, cleaning and polishing preparations	
20232 การผลิตน้ำหอม เครื่องสำอาง และเครื่องประดับ	32	17	6	6	14	15	-	12	12	5	15	14	-	-	2	-	-	-	2	Manufacture of perfumes, cosmetics and toilet preparations	
2029 การผลิตผลิตภัณฑ์เคมีอื่นๆ ซึ่งมิได้จัดประเภทไว้ในที่อื่น	314	123	28	161	84	220	9	69	14	73	31	100	3	-	-	2	-	-	2	Manufacture of other chemical products, n.e.c	
20291 การผลิตปุ๋ยระเบิด	308	121	27	159	80	219	9	67	12	73	28	99	3	-	-	1	-	-	1	Manufacture of explosives products	
20293 การผลิตน้ำมันหอมระเหย (เอสเตอร์และแอลกอฮอล์)	3	2	-	1	3	-	-	2	-	-	2	-	-	-	-	-	-	-	-	Manufacture of essential oils	
20294 การผลิตผลิตภัณฑ์เคมีที่ใช้ในการถ่ายภาพ	1	-	-	1	-	1	-	-	-	-	-	-	-	-	-	-	-	-	-	Manufacture of chemical preparations for photographic uses	
20299 การผลิตผลิตภัณฑ์เคมีอื่นๆ ซึ่งมิได้จัดประเภทไว้ในที่อื่น	2	-	1	-	1	-	-	-	2	-	1	1	-	-	-	1	-	-	1	Manufacture of other chemical products, n.e.c	

ตาราง 5 จำนวนสถานประกอบการอุตสาหกรรมผลิต จำนวนตามจำนวนวันทำงานต่อสัปดาห์ จำนวนชั่วโมงทำงานเฉลี่ยต่อวันของลูกจ้าง และประเภทอุตสาหกรรม ภาคตะวันออกเฉียงเหนือ พ.ศ. 2555 (ต่อ)
TABLE 5 NUMBER OF MANUFACTURING ESTABLISHMENTS BY WORKING DAYS PER WEEK, WORKING HOURS PER DAY OF EMPLOYEES AND CATEGORY OF INDUSTRY, NORTHEASTERN REGION, 2012 (cont'd)

รหัส Code	จำนวน สถาน ประกอบการ Number of establishments	คนงานโดยไม่ได้ค่าจ้าง/เงินเดือน Unpaid workers				ลูกจ้างในกรณีการผลิต Operatives				ลูกจ้างอื่น ๆ Other employees				Category of Industry						
		จำนวนวันทำงานต่อสัปดาห์ Number of working days per week	จำนวนชั่วโมงทำงานต่อสัปดาห์ Number of working hours per day	จำนวนวันทำงานต่อสัปดาห์ Number of working days per week	จำนวนชั่วโมงทำงานต่อสัปดาห์ Number of working hours per day	จำนวนวันทำงานต่อสัปดาห์ Number of working days per week	จำนวนชั่วโมงทำงานต่อสัปดาห์ Number of working hours per day	จำนวนวันทำงานต่อสัปดาห์ Number of working days per week	จำนวนชั่วโมงทำงานต่อสัปดาห์ Number of working hours per day	จำนวนวันทำงานต่อสัปดาห์ Number of working days per week	จำนวนชั่วโมงทำงานต่อสัปดาห์ Number of working hours per day	จำนวนวันทำงานต่อสัปดาห์ Number of working days per week	จำนวนชั่วโมงทำงานต่อสัปดาห์ Number of working hours per day							
21 การผลิตสิ่งทอ เครื่องนุ่งห่มที่ใช้ใยผ้าโรตและผลิตภัณฑ์จากพืชและสัตว์ที่ใช้ใยผ้าโรต	155	45	50	57	70	77	6	17	26	13	17	37	2	-	1	-	1	-	Manufacture of pharmaceuticals, medicinal chemical and botanical products	
210 การผลิตเส้นใยไหม เครื่องนุ่งห่มที่ใช้ใยผ้าโรตและผลิตภัณฑ์จากพืชและสัตว์ที่ใช้ใยผ้าโรต	155	45	50	57	70	77	6	17	26	13	17	37	2	-	1	-	1	-	Manufacture of pharmaceuticals, medicinal chemical and botanical products	
2100 การผลิตเส้นใยไหม เครื่องนุ่งห่มที่ใช้ใยผ้าโรตและผลิตภัณฑ์จากพืชและสัตว์ที่ใช้ใยผ้าโรต	155	45	50	57	70	77	6	17	26	13	17	37	2	-	1	-	1	-	Manufacture of pharmaceuticals, medicinal chemical and botanical products	
21001 การผลิตเส้นใยไหมและไหมย้อมที่ใช้ใยผ้าโรต	7	1	6	-	1	6	-	1	6	-	1	6	-	-	-	-	-	-	Manufacture of pharmaceuticals, medicinal chemical products	
21002 การผลิตเส้นใยไหมจากพืชและสัตว์ที่ใช้ใยผ้าโรต	148	44	44	57	69	71	6	16	20	13	16	31	2	-	1	-	1	-	Manufacture of medicinal botanical products	
22 การผลิตผลิตภัณฑ์ยางและพลาสติก	270	23	93	104	36	174	11	13	91	31	13	113	9	-	18	3	-	21	-	Manufacture of rubber and plastic products
221 การผลิตยางแผ่น ยางเส้นใย และยางคอมปोजิตแข็ง	54	9	21	14	9	33	2	7	16	10	7	23	3	-	4	1	-	5	-	Manufacture of rubber products
2211 การผลิตยางแผ่นและยางเส้นใย และยางคอมปोजิตแข็ง	10	1	5	-	-	6	-	1	6	-	-	7	-	-	3	-	-	3	-	Manufacture of rubber tyres and tubes; retreading and rebuilding of rubber tyres
22111 การผลิตยางแผ่นและยางเส้นใย	8	1	4	-	-	5	-	1	4	-	-	5	-	-	2	-	-	2	-	Manufacture of rubber tyres and tubes
22112 การผลิตยางคอมปोजิตแข็งและยางคอมปोजิตแข็ง	2	-	1	-	-	1	-	-	2	-	-	2	-	-	1	-	-	1	-	Retreading and rebuilding of rubber tyres
2219 การผลิตผลิตภัณฑ์ยางอื่น ๆ	44	8	16	14	9	27	2	6	10	10	7	16	3	-	1	1	-	2	-	Manufacture of other rubber products
22191 การผลิตยางแผ่น แผ่น ก้อน และรูปทรงต่าง ๆ	18	7	4	2	7	5	1	6	4	4	7	4	3	-	-	1	-	1	-	Manufacture of rubber plates, sheets, strip, rods, profile shapes
22199 การผลิตผลิตภัณฑ์ยางอื่น ๆ ซึ่งมีได้จัดประเภทไว้ในอื่น	26	1	12	12	2	22	1	-	6	6	-	12	-	-	1	-	-	1	-	Manufacture of other rubber products, n.e.c.
222 การผลิตผลิตภัณฑ์พลาสติก	216	14	72	90	27	141	9	6	75	21	6	90	6	-	14	2	-	16	-	Manufacture of plastics products
2221 การผลิตผลิตภัณฑ์พลาสติกที่ใช้ในการก่อสร้าง	1	1	-	-	1	-	-	-	1	-	-	1	-	-	-	-	-	-	-	Manufacture of builders' plastic wares
22211 การผลิตผลิตภัณฑ์พลาสติกที่ใช้ในการก่อสร้าง	1	1	-	-	1	-	-	-	1	-	-	1	-	-	-	-	-	-	-	Manufacture of builders' plastic wares
22212 การผลิตบรรจุภัณฑ์พลาสติก	44	1	16	9	1	23	2	1	35	7	2	40	2	-	8	1	-	9	-	Manufacture of plastics articles for the packaging of goods

ตาราง 5 จำนวนสถานประกอบการอุตสาหกรรมผลิต จำนวนคนทำงานต่อสัปดาห์ จำนวนชั่วโมงทำงานเฉลี่ยต่อวันของลูกจ้าง และประเภทอุตสาหกรรม ภาคตะวันออกเฉียงเหนือ พ.ศ. 2555 (ต่อ)
TABLE 5 NUMBER OF MANUFACTURING ESTABLISHMENTS BY WORKING DAYS PER WEEK, WORKING HOURS PER DAY OF EMPLOYEES AND CATEGORY OF INDUSTRY, NORTHEASTERN REGION, 2012 (cont'd)

รหัส Code	จำนวน สถาน ประกอบการ Number of establishments	คนทำงานโดยไม่ได้รับค่าจ้าง/เงินเดือน Unpaid workers			ลูกจ้างในกรรมสิทธิ์การผลิต Operatives			ลูกจ้างอื่น ๆ Other employees			Category of Industry									
		จำนวนวันทำงานต่อสัปดาห์ Number of working days per week	จำนวนชั่วโมงทำงานต่อสัปดาห์ Number of working hours per week	จำนวนวันทำงานเฉลี่ยต่อวัน Number of working hours per day	จำนวนวันทำงานต่อสัปดาห์ Number of working days per week	จำนวนชั่วโมงทำงานต่อสัปดาห์ Number of working hours per week	จำนวนวันทำงานเฉลี่ยต่อวัน Number of working hours per day	จำนวนวันทำงานต่อสัปดาห์ Number of working days per week	จำนวนชั่วโมงทำงานต่อสัปดาห์ Number of working hours per week	จำนวนวันทำงานเฉลี่ยต่อวัน Number of working hours per day										
2220 การผลิตบรรจุภัณฑ์พลาสติก	44	1	16	9	1	23	2	1	35	7	2	40	2	-	8	1	-	9	-	Manufacture of plastics articles for the packaging of goods
2223 การผลิตผลิตภัณฑ์พลาสติกที่สังเคราะห์ขึ้นและสำเร็จรูป	13	-	2	1	-	3	-	-	13	-	-	13	-	-	3	-	-	3	-	Manufacture of finished plastics products
22230 การผลิตผลิตภัณฑ์พลาสติกที่สังเคราะห์ขึ้นและสำเร็จรูป	13	-	2	1	-	3	-	-	13	-	-	13	-	-	3	-	-	3	-	Manufacture of finished plastics products
2229 การผลิตผลิตภัณฑ์พลาสติกอื่นๆ	158	12	54	80	25	114	7	5	26	13	4	36	4	-	3	1	-	4	-	Manufacture of other plastics products
22291 การผลิตเครื่องใช้ในโต๊ะอาหาร ในครัว และในร้านอาหาร ที่ทำจากพลาสติก	8	1	2	4	5	2	-	2	-	3	2	3	-	-	-	-	-	-	-	Manufacture of plastic tableware, kitchenware and toilet articles
22292 การผลิตผลิตภัณฑ์ไฟเบอร์กลาส	5	-	2	-	-	2	-	-	5	-	-	5	-	-	1	-	-	1	-	Manufacture of fiberglass products
22299 การผลิตผลิตภัณฑ์พลาสติกอื่นๆ ซึ่งมีจัดประเภทไว้ในเงื่อนไข	145	11	50	76	20	110	7	3	21	10	2	28	4	-	2	1	-	3	-	Manufacture of other plastics products, n.e.c.
23 การผลิตผลิตภัณฑ์อื่นๆ ที่ทำจากแร่โลหะ	3,604	344	1,304	1,730	564	2,726	88	277	1,435	814	278	2,221	26	21	77	12	14	95	-	Manufacture of other non-metallic mineral products
231 การผลิตแก้วและผลิตภัณฑ์แก้ว	69	-	27	39	9	53	4	2	25	12	1	36	2	1	1	-	1	1	-	Manufacture of glass and glass products
23101 การผลิตแก้ว/กระจกแผ่น	69	-	27	39	9	53	4	2	25	12	1	36	2	1	1	-	1	1	-	Manufacture of glass and glass products
23102 การผลิตภาชนะบรรจุและเครื่องใช้ชนิดใส อื่นๆที่ทำจากแก้ว	52	-	24	25	7	38	4	1	23	12	1	33	2	1	1	-	1	1	-	Manufacture of flat glass
23109 การผลิตผลิตภัณฑ์แก้วอื่นๆ	3	-	1	2	2	1	-	-	-	-	-	-	-	-	-	-	-	-	-	Manufacture of containers and tablewares of glass
239 การผลิตผลิตภัณฑ์แร่ที่ไม่ใช่เหล็ก	14	-	2	12	-	14	-	1	2	-	-	3	-	-	-	-	-	-	-	Manufacture of other glass products
2391 การผลิตผลิตภัณฑ์วัสดุทนไฟ	3,535	344	1,277	1,691	555	2,673	84	275	1,410	802	277	2,184	23	20	76	12	13	94	-	Manufacture of non-metallic mineral products, n.e.c.
23910 การผลิตผลิตภัณฑ์วัสดุทนไฟ	112	13	28	65	22	71	13	3	26	22	7	42	3	1	-	-	-	-	-	Manufacture of refractory products
2392 การผลิตวัสดุที่ก่อสร้างที่มาจากดินเหนียว	112	13	28	65	22	71	13	3	26	22	7	42	3	1	-	-	-	-	-	Manufacture of refractory products
23921 การผลิตอิฐ	244	39	89	113	40	198	2	28	95	77	29	170	1	-	2	1	1	2	-	Manufacture of clay building materials
23922 การผลิตเครื่องสุขภัณฑ์เซรามิก	226	31	86	109	38	186	1	20	88	74	27	155	-	-	1	-	1	-	-	Manufacture of non-refractory bricks
23923 การผลิตเครื่องสุขภัณฑ์เซรามิก	15	8	2	3	2	10	1	8	4	3	2	12	1	-	2	-	2	-	-	Manufacture of ceramic sanitary fixtures
23929 การผลิตวัสดุที่ก่อสร้างอื่นๆ ที่ทำจากดินเหนียว	3	-	1	1	-	2	-	-	3	-	-	3	-	-	-	-	-	-	-	Manufacture of other clay building materials
2393 การผลิตผลิตภัณฑ์เซรามิกเซรามิกและผลิตภัณฑ์เซรามิกอื่นๆ	376	47	111	214	54	301	17	52	86	59	16	179	1	-	1	-	-	1	-	Manufacture of other porcelain and ceramic products

ตาราง 5 จำนวนสถานประกอบการอุตสาหกรรมผลิต จำนวนคนงานวันทำงานเฉลี่ยต่อวันของลูกจ้าง และประเภทอุตสาหกรรม ภาคตะวันออกเฉียงเหนือ พ.ศ. 2555 (ต่อ)
TABLE 5 NUMBER OF MANUFACTURING ESTABLISHMENTS BY WORKING DAYS PER WEEK, WORKING HOURS PER DAY OF EMPLOYEES AND CATEGORY OF INDUSTRY, NORTHEASTERN REGION, 2012 (cont'd)

รหัส Code	จำนวน สถาน ประกอบการ Number of establishments	คนงานที่ไม่ได้รับค่าจ้าง/เงินเดือน Unpaid workers					ลูกจ้างในกรรมสิทธิ์การผลิต Operatives					ลูกจ้างอื่น ๆ Other employees					ประเภทอุตสาหกรรม Category of industry		
		จำนวนวันทำงานต่อสัปดาห์ Number of working days per week		จำนวนชั่วโมงทำงานเฉลี่ยต่อวัน Number of working hours per day		จำนวนวันทำงานเฉลี่ยต่อวัน Number of working days per day	จำนวนวันทำงานต่อสัปดาห์ Number of working days per week		จำนวนชั่วโมงทำงานเฉลี่ยต่อวัน Number of working hours per day		จำนวนวันทำงานเฉลี่ยต่อวัน Number of working days per day	จำนวนชั่วโมงทำงานเฉลี่ยต่อวัน Number of working hours per day		จำนวนวันทำงานเฉลี่ยต่อวัน Number of working days per day					
		< 5	6	7	< 8		8-10	11-12	< 5	6		7	< 8		8-10	11-12			
23931 การผลิตผลิตภัณฑ์เครื่องใช้ในบ้าน ที่ทำงานชราวมิก	24	4	13	7	-	24	-	7	11	4	-	22	-	-	-	-	-	Manufacture of ceramic tableware	
23932 การผลิตผลิตภัณฑ์ประติมากรรมและ ของประดับตกแต่งที่ทำงานชราวมิก	346	43	98	201	51	275	16	45	74	52	14	155	1	-	-	1	-	Manufacture of statuettes and other ornamental ceramic articles	
23933 การผลิตมวลพื้และอุปกรณ์ตัด ซึ่งใช้ใบหมุนที่ทำจากชราวมิก	1	-	-	1	-	1	-	-	-	-	-	-	-	-	-	-	-	Manufacture of electrical insulators and insulating fittings of ceramics	
23939 การผลิตผลิตภัณฑ์เซรามิกเครื่องครัวและ ผลิตภัณฑ์เซรามิกอื่นๆ ซึ่งมีได้ตั้งแต่ประเภท ไปน้ออื่น	5	-	-	5	3	1	1	-	1	3	2	2	-	-	-	-	-	Manufacture of other porcelain and ceramic products, n.e.c	
2394 การผลิตปูนซีเมนต์ ปูนโม่ (ปูนขาว) และปูนปลาสเตอร์	35	2	16	11	1	27	-	-	21	8	1	28	-	-	1	2	-	3	Manufacture of cement, lime and plaster
23941 การผลิตปูนซีเมนต์	22	2	8	7	-	16	-	-	18	5	-	22	-	-	1	2	-	3	Manufacture of cement
23942 การผลิตปูนโม่ (ปูนขาว) และปูนปลาสเตอร์	13	-	8	4	1	11	-	-	4	3	1	6	-	-	-	-	-	-	Manufacture of lime and plaster
2395 การผลิตผลิตภัณฑ์คอนกรีต ปูนซีเมนต์ และปูนปลาสเตอร์	1,924	215	714	872	264	1,491	46	172	854	588	181	1,414	18	5	64	9	12	66	Manufacture of articles of concrete, cement and plaster
23951 การผลิตผลิตภัณฑ์คอนกรีตที่ใช้ในงานก่อสร้าง	1,452	169	564	672	175	1,195	34	140	648	451	133	1,097	9	-	37	8	9	36	Manufacture of articles of concrete for construction
23952 การผลิตผลิตภัณฑ์ปูนปลาสเตอร์ที่ใช้ งานก่อสร้าง	13	1	8	1	1	9	-	1	9	1	1	10	-	-	-	-	-	-	Manufacture of articles of plaster for construction
23953 การผลิตคอนกรีตผสมเสร็จ	112	-	32	15	3	43	1	2	73	33	6	99	4	4	26	1	3	28	Manufacture of ready-mixed concrete
23954 การผลิตผลิตภัณฑ์ไมโครซีเมนต์	2	1	1	-	1	1	-	1	1	-	1	1	-	-	-	-	-	-	Manufacture of articles of fiber-cement
23959 การผลิตผลิตภัณฑ์อื่นๆ ที่ทำจากคอนกรีต ปูนซีเมนต์ และปูนปลาสเตอร์	345	45	109	184	84	243	11	28	123	104	40	207	6	1	-	-	-	1	Manufacture of other articles of concrete, cement and plaster
2396 การตัด การขึ้นรูป และการแต่งชิ้น 23961 การผลิตผลิตภัณฑ์หินที่ใช้ในการก่อสร้าง	700	27	318	282	99	522	6	19	319	48	43	344	-	13	5	-	-	18	Cutting, shaping and finishing of stone
23969 การผลิตผลิตภัณฑ์อื่นๆ ที่ทำจากหิน	336	-	172	96	35	233	-	12	169	1	13	169	-	-	3	-	-	3	Manufacture of stone for construction
2399 การผลิตผลิตภัณฑ์อื่นๆ ที่ทำจากแร่โลหะ ซึ่งมีได้ตั้งแต่ประเภทไปน้ออื่น	364	27	146	186	64	289	6	8	150	47	30	175	-	13	2	-	-	15	Manufacture of other stone products
23992 การผลิตผลิตภัณฑ์เหล็ก ซึ่งมีได้ตั้งแต่ประเภทไปน้ออื่น	144	1	2	135	74	64	-	-	8	-	-	8	-	-	4	-	-	4	Manufacture of other non-metallic mineral products, n.e.c.
23991 การผลิตผลิตภัณฑ์ถลุง	143	1	2	135	74	64	-	-	7	-	-	7	-	3	-	-	-	3	Manufacture of abrasive products
23992 การผลิตวัสดุที่เป็นฉนวนจากแร่	1	-	-	-	-	-	-	-	1	-	-	1	-	-	1	-	-	1	Manufacture of mineral insulating materials
24 การผลิตโลหะขั้นมูลฐาน	101	14	40	32	10	74	1	10	44	24	8	68	1	-	8	-	-	8	Manufacture of basic metals
241 การผลิตเหล็กและเหล็กกล้าขั้นมูลฐาน	45	1	16	15	1	31	-	2	20	12	3	31	-	-	6	-	-	6	Manufacture of basic iron and steel

ตาราง 5 จำนวนสถานประกอบการอุตสาหกรรมผลิต จำนวนตามจำนวนวันที่ทำงานต่อสัปดาห์ จำนวนชั่วโมงทำงานเฉลี่ยต่อวันของลูกจ้าง และประเภทอุตสาหกรรม ภาคตะวันออกเฉียงเหนือ พ.ศ. 2555 (ต่อ)
 TABLE 5 NUMBER OF MANUFACTURING ESTABLISHMENTS BY WORKING DAYS PER WEEK, WORKING HOURS PER DAY OF EMPLOYEES AND CATEGORY OF INDUSTRY, NORTHEASTERN REGION, 2012 (cont'd)

รหัส Code	ประเภทอุตสาหกรรม	จำนวน สถาน ประกอบการ Number of establishments	คนทำงานโดยไม่ได้รับค่าจ้าง/เงินเดือน Unpaid workers			ลูกจ้างในกรรมสิทธิ์การผลิต Operatives			ลูกจ้างอื่น ๆ Other employees			Category of Industry									
			จำนวนที่ทำงานต่อสัปดาห์ Number of working days per week	จำนวนชั่วโมงทำงานต่อสัปดาห์ Number of working hours per week	จำนวนวันทำงานเฉลี่ยต่อวัน Number of working days per day	จำนวนที่ทำงานต่อสัปดาห์ Number of working days per week	จำนวนชั่วโมงทำงานเฉลี่ยต่อวัน Number of working hours per day	จำนวนวันทำงานเฉลี่ยต่อวัน Number of working days per day	จำนวนที่ทำงานต่อสัปดาห์ Number of working days per week	จำนวนชั่วโมงทำงานเฉลี่ยต่อวัน Number of working hours per day	จำนวนวันทำงานเฉลี่ยต่อวัน Number of working days per day										
2410	การผลิตเหล็กและเหล็กกล้าขั้นพื้นฐาน	45	1	16	15	1	31	-	2	20	12	3	31	-	6	-	Manufacture of basic iron and steel				
24101	การผลิตเหล็กและเหล็กกล้าขั้นพื้นฐาน ในขั้นต้นและขั้นกลาง	4	-	3	-	-	3	-	-	4	-	-	4	-	1	-	Manufacture of basic iron and steel in primary and intermediate form				
24102	การผลิตเหล็กและเหล็กกล้าแผ่น	14	-	5	2	-	8	-	9	2	-	-	12	-	4	-	Manufacture of iron and steel sheets				
24103	การผลิตหลอด ท่อ โฟลว์ไฟลิ่ง และอุปกรณ์ติดตั้งที่เกี่ยวข้อง ที่ทำจากเหล็กกล้า	4	-	2	2	1	3	-	1	1	1	2	-	-	-	-	Manufacture of iron and steel tubes, pipes, hollow profiles and related fixtures				
24109	การผลิตเหล็กและเหล็กกล้าขั้นพื้นฐานอื่นๆ	23	1	6	11	-	18	-	1	5	9	2	13	-	1	-	Manufacture of other basic iron and steel				
242	การผลิตโลหะมีค่าและโลหะอื่น ๆ ที่ไม่ใช่เหล็กขั้นพื้นฐาน	28	9	10	8	4	21	1	7	9	5	2	17	1	-	-	Manufacture of basic precious and other non-ferrous metals				
2420	การผลิตโลหะมีค่าและโลหะอื่นๆ ที่ไม่ใช่เหล็กขั้นพื้นฐาน	28	9	10	8	4	21	1	7	9	5	2	17	1	-	-	Manufacture of basic precious and other non-ferrous metals				
24201	การผลิตโลหะมีค่าขั้นพื้นฐาน	12	4	4	4	4	8	-	2	2	1	2	3	-	-	-	Manufacture of basic precious metals				
24202	การผลิตอะลูมิเนียมและผลิตภัณฑ์อะลูมิเนียมขั้นพื้นฐาน	7	1	2	2	-	5	-	1	4	2	-	7	-	-	-	Manufacture of basic aluminium and aluminium products				
24203	การผลิตสังกะสี ตะกั่ว และดีบุก และผลิตภัณฑ์ของสังกะสี ตะกั่ว และดีบุกขั้นพื้นฐาน	8	4	3	2	-	7	1	4	2	2	-	6	1	-	-	Manufacture of other basic non-ferrous metals, n.e.c				
243	การผลิตโลหะ	28	4	13	10	5	22	-	1	15	8	3	21	-	2	-	Costing of metals				
2431	การหล่อเหล็กและเหล็กกล้า	5	2	3	-	2	3	-	1	4	-	1	4	-	1	-	Casting of iron and steel				
24311	การหล่อเหล็ก	4	2	2	-	2	2	-	1	3	-	1	3	-	1	-	Casting of iron				
24312	การหล่อเหล็กกล้า	1	-	1	-	1	-	-	-	-	-	-	-	-	-	-	Casting of steel				
2432	การผลิตโลหะที่ไม่ใช่เหล็กและเหล็กกล้า	23	2	10	10	3	19	-	-	11	8	2	17	-	1	-	Casting of non-ferrous metals				
24320	การผลิตโลหะที่ไม่ใช่เหล็กและเหล็กกล้า	23	2	10	10	3	19	-	-	11	8	2	17	-	1	-	Casting of non-ferrous metals				
25	การผลิตผลิตภัณฑ์โลหะประดิษฐ์ (ยกเว้นเครื่องจักรและอุปกรณ์)	5,916	549	2,540	2,717	829	4,890	88	166	1,965	940	239	2,786	42	10	64	13	20	56	1	Manufacture of fabricated metal products (excepts machinery and equipment)
251	การผลิตผลิตภัณฑ์โลหะประดิษฐ์ที่เป็นโลหะสังกะสีและเหล็กกล้าที่ไม่ใช่โครงสร้าง	3,580	289	1,586	1,647	466	3,015	41	107	1,357	654	167	1,924	28	9	56	13	20	47	1	Manufacture of structural metal products, tanks, reservoirs and steam generator
2511	การผลิตผลิตภัณฑ์โลหะประดิษฐ์ที่เป็นโครงสร้างเป็นโลหะ	3,573	289	1,581	1,647	466	3,010	41	107	1,351	654	167	1,918	28	9	53	13	20	44	1	Manufacture of structural metal products

ตาราง 5 จำนวนสถานประกอบการอุตสาหกรรมผลิต จำนวนคนงานวันทำงานเต็มสัปดาห์ จำนวนชั่วโมงทำงานเฉลี่ยต่อวันของลูกจ้าง และประเภทอุตสาหกรรม ภาคตะวันออกเฉียงเหนือ พ.ศ. 2555 (ต่อ)
TABLE 5 NUMBER OF MANUFACTURING ESTABLISHMENTS BY WORKING DAYS PER WEEK, WORKING HOURS PER DAY OF EMPLOYEES AND CATEGORY OF INDUSTRY, NORTHEASTERN REGION, 2012 (cont'd)

รหัส Code	จำนวน สถาน ประกอบการ Number of establishments	คนงานโดยไม่ได้เข้าจ้างเงินเดือน Unpaid workers				ลูกจ้างในกรณีการผลิต Operatives				ลูกจ้างอื่น ๆ Other employees				Category of Industry				
		จำนวนวันทำงานต่อสัปดาห์ Number of working days per week	จำนวนชั่วโมงทำงานเฉลี่ยต่อวัน Number of working hours per day	จำนวนวันทำงานต่อสัปดาห์ Number of working days per week	จำนวนชั่วโมงทำงานเฉลี่ยต่อวัน Number of working hours per day	จำนวนวันทำงานต่อสัปดาห์ Number of working days per week	จำนวนชั่วโมงทำงานเฉลี่ยต่อวัน Number of working hours per day	จำนวนวันทำงานต่อสัปดาห์ Number of working days per week	จำนวนชั่วโมงทำงานเฉลี่ยต่อวัน Number of working hours per day	จำนวนวันทำงานต่อสัปดาห์ Number of working days per week	จำนวนชั่วโมงทำงานเฉลี่ยต่อวัน Number of working hours per day	จำนวนวันทำงานต่อสัปดาห์ Number of working days per week	จำนวนชั่วโมงทำงานเฉลี่ยต่อวัน Number of working hours per day					
25111 การผลิตเครื่องโลหะสำหรับใช้ใน งานก่อสร้าง	86	5	36	32	22	46	4	43	14	6	48	4	1	4	1	Manufacture of metal frameworks for construction		
25112 การผลิตอาคารสำเร็จรูปที่มีโลหะเป็น ส่วนประกอบหลัก	1	-	1	-	-	1	-	1	-	-	1	-	-	-	-	Manufacture of prefabricated buildings mainly of metal		
25113 การผลิตประตู หน้าต่าง บานเลื่อน ประตูรั้ว และเหล็กกันไฟที่คล้ายกันที่ทำจากโลหะ	3,258	274	1,438	1,516	417	2,779	32	1,029	601	148	1,761	23	9	44	12	19	36	Manufacture of metal doors, windows, shutters, gates and similar products
25119 การผลิตผลิตภัณฑ์อื่น ๆ ที่มีโครงสร้างเป็น โลหะ	228	10	107	99	27	183	5	78	39	12	108	-	-	5	-	1	4	Manufacture of other structural metal products
25120 การผลิตถังน้ำหนักใหญ่ ที่เก็บกักน้ำ และภาชนะบรรจุที่ทำจากโลหะ	6	-	5	-	-	5	-	5	-	-	5	-	-	2	-	-	2	Manufacture of tanks, reservoirs and containers of metal
25122 การผลิตภาชนะบรรจุแก๊สอัดหรือก๊าซเหลว ที่ทำจากโลหะ	1	-	1	-	-	1	-	1	-	-	1	-	-	-	-	-	-	Manufacture of metal containers for compressed or liquefied gas
25129 การผลิตถังน้ำหนักใหญ่ ที่เก็บกักน้ำ และภาชนะบรรจุอื่นๆ ที่ทำจากโลหะ	5	-	4	-	-	4	-	4	-	-	4	-	-	2	-	-	2	Manufacture of other tanks, reservoirs and containers of metal
2513 การผลิตเครื่องกำเนิดไอน้ำ (ยกเว้นหม้อน้ำ (boiler) สำหรับทำความร้อนจากส่วนกลาง)	1	-	-	-	-	-	-	1	-	-	1	-	-	1	-	-	1	Manufacture of steam generators (except central heating hot water boilers)
25130 การผลิตเครื่องกำเนิดไอน้ำ (ยกเว้นหม้อน้ำ (boiler) สำหรับทำความร้อนจากส่วนกลาง)	1	-	-	-	-	-	-	1	-	-	1	-	-	1	-	-	1	Manufacture of steam generators (except central heating hot water boilers)
252 การผลิตอาวุธและกระสุน	1	-	-	1	-	1	-	-	-	-	-	-	-	-	-	-	-	Manufacture of weapons and ammunition
25201 การผลิตอาวุธและกระสุน	1	-	-	1	-	1	-	-	-	-	-	-	-	-	-	-	-	Manufacture of weapons and ammunition
25201 การผลิตกระสุนและระเบิด	1	-	-	1	-	1	-	-	-	-	-	-	-	-	-	-	-	Manufacture of bullets and bombs
259 การผลิตผลิตภัณฑ์โลหะประดิษฐ์อื่นๆ และกิจการกรรมการบริการโลหะ	2,335	261	953	1,069	362	1,875	46	608	286	72	863	15	1	9	-	-	9	Manufacture of other fabricated metal products and metalworking services activities
2591 การผลิตผลิตภัณฑ์โลหะโดยวิธีการตี การกด การดัดขึ้นรูป และการขึ้นรูปโลหะ รวมถึงกรรมวิธีโลหะผง	232	20	89	123	64	163	5	8	48	21	66	3	-	-	-	-	-	Forging, pressing, stamping and roll-forming of metal; powder metallurgy
25910 การผลิตผลิตภัณฑ์โลหะโดยวิธีการตี การกด การดัดขึ้นรูป และการขึ้นรูปโลหะ รวมถึงกรรมวิธีโลหะผง	232	20	89	123	64	163	5	8	48	21	66	3	-	-	-	-	-	Forging, pressing, stamping and roll-forming of metal; powder metallurgy

ตาราง 5 จำนวนสถานประกอบการอุตสาหกรรมผลิต จำนวนคนงานวันทำงานเฉลี่ยต่อวันของลูกจ้าง และประเภทอุตสาหกรรม ภาคตะวันออกเฉียงเหนือ พ.ศ. 2555 (ต่อ)
TABLE 5 NUMBER OF MANUFACTURING ESTABLISHMENTS BY WORKING DAYS PER WEEK, WORKING HOURS PER DAY OF EMPLOYEES AND CATEGORY OF INDUSTRY, NORTHEASTERN REGION, 2012 (cont'd)

รหัส Code	ประเภทอุตสาหกรรม Number of establishments	คนงานที่ไม่ได้รับค่าจ้าง/เงินเดือน Unpaid workers						ลูกจ้างในกรณีการผลิต Operatives						ลูกจ้างอื่น ๆ Other employees						Category of industry
		จำนวนวันทำงานเฉลี่ยต่อสัปดาห์ Number of working days per week		จำนวนชั่วโมงทำงานเฉลี่ยต่อวัน Number of working hours per day		จำนวนวันทำงานเฉลี่ยต่อสัปดาห์ Number of working days per week		จำนวนชั่วโมงทำงานเฉลี่ยต่อวัน Number of working hours per day		จำนวนวันทำงานเฉลี่ยต่อสัปดาห์ Number of working days per week		จำนวนชั่วโมงทำงานเฉลี่ยต่อวัน Number of working hours per day		จำนวนวันทำงานเฉลี่ยต่อสัปดาห์ Number of working days per week		จำนวนชั่วโมงทำงานเฉลี่ยต่อวัน Number of working hours per day				
		< 5	6	7	< 8	8-10	11-12	< 5	6	7	< 8	8-10	11-12	< 5	6	7	< 8	8-10	11-12	
2592 การตกแต่งและแกะสลักโลหะ การกลึงกัดโลหะ	1,545	137	742	640	161	1,327	30	492	166	30	647	7	-	6	-	6	-	6	-	Machining; treatment and coating of metals
2591 การตกแต่งและแกะสลักโลหะ	37	1	21	15	-	27	10	-	16	14	-	24	5	-	1	-	1	-	1	Treatment and coating of metals
2592 การกลึงกัดโลหะ	1,508	136	721	625	161	1,501	20	477	153	30	623	2	-	5	-	5	-	5	-	Machining
2593 การผลิตเครื่องใช้ในชีวิตประจำวัน เครื่องมือที่ใช้งาน เครื่องมือ และเครื่องโลหะทั่วไป	434	85	83	248	115	289	11	11	63	26	74	4	-	1	-	1	-	1	-	Manufacture of cutlery, hand tools and general hardware
2593 การผลิตเครื่องใช้ในชีวิตประจำวัน	332	74	61	184	97	215	6	10	14	57	22	3	-	-	-	-	-	-	-	Manufacture of cutlery
2592 การผลิตเครื่องใช้ในชีวิตประจำวัน	54	3	8	42	5	42	5	-	4	3	1	6	-	-	-	-	-	-	-	Manufacture of locks and hinges
25939 การผลิตเครื่องมือที่ใช้งานด้วยมือ และเครื่องโลหะทั่วไปอื่นๆ	48	9	14	23	14	32	-	1	13	2	2	13	1	-	1	-	1	-	1	Manufacture of hand tools and general hardware
2594 การผลิตถัง ภาชนะ ถังกลมขนาดใหญ่ และภาชนะบรรจุที่คล้ายกันที่ทำจากโลหะ	39	1	19	19	1	38	-	1	15	18	1	33	-	-	-	-	-	-	-	Manufacture of pails, cans, drums and similar containers of metal
25941 การผลิตถังกลมขนาดใหญ่และภาชนะบรรจุ ที่คล้ายกันที่ทำจากโลหะ	14	-	3	11	-	14	-	-	2	11	-	13	-	-	-	-	-	-	-	Manufacture of drums and similar containers of metal
25949 การผลิตกระป๋องโลหะและบรรจุภัณฑ์อื่นๆ ที่ทำจากโลหะ	25	1	16	8	1	24	-	1	13	7	1	20	-	-	-	-	-	-	-	Manufacture of pails, cans and other containers of metal
2595 การผลิตของที่ทำจากลวด ไข สกริว สลักเกลียว และตะปูควง	48	11	6	28	13	32	-	8	9	14	7	25	-	-	1	-	1	-	1	Manufacture of wire products, chain, springs and screw
25951 การผลิตลวด เบลีล และของที่ทำจากลวด	45	11	6	26	11	32	-	8	8	12	7	22	-	-	1	-	1	-	1	Manufacture of wire, cable and wire products
25952 การผลิตไข สกริว สลักเกลียว และตะปูควง	3	-	-	2	2	-	-	-	1	2	-	3	-	-	-	-	-	-	-	Manufacture of chain, springs, bolt and screw
2599 การผลิตผลิตภัณฑ์โลหะประดิษฐ์อื่นๆ ซึ่งมิได้จัดประเภทไว้ก่อนหน้านี้	37	7	15	11	8	25	-	1	14	4	1	18	-	1	1	-	1	-	1	Manufacture of other fabricated metal products, n.e.c.
25992 การผลิตเครื่องใช้ในครัวที่ทำจากโลหะ	19	2	5	9	1	15	-	-	7	4	1	10	-	-	1	-	1	-	1	Manufacture of metal, kitchen appliances and accessories
25999 การผลิตผลิตภัณฑ์โลหะประดิษฐ์อื่นๆ ซึ่งมิได้จัดประเภทไว้ก่อนหน้านี้	18	5	10	2	7	10	-	1	7	-	-	8	-	1	-	-	-	-	-	Manufacture of other fabricated metal products, n.e.c.
26 การผลิตผลิตภัณฑ์คอมพิวเตอร์ อิเล็กทรอนิกส์ และอุปกรณ์ที่ใช้ใน ทางทันตศาสตร์	63	8	15	7	7	22	-	2	46	2	4	42	4	2	18	-	19	1	1	Manufacture of computers, electronic and optical products
261 การผลิตชิ้นส่วนและแผงวงจร อิเล็กทรอนิกส์	27	1	3	-	1	3	-	2	25	-	1	25	1	2	11	-	12	1	1	Manufacture of electronic components and boards

ตาราง 5 จำนวนสถานประกอบการอุตสาหกรรมผลิต จำนวนตามจำนวนวันทำงานต่อสัปดาห์ จำนวนชั่วโมงทำงานเฉลี่ยต่อวันของลูกจ้าง และประเภทอุตสาหกรรม ภาคตะวันออกเฉียงเหนือ พ.ศ. 2555 (ต่อ)
TABLE 5 NUMBER OF MANUFACTURING ESTABLISHMENTS BY WORKING DAYS PER WEEK, WORKING HOURS PER DAY OF EMPLOYEES AND CATEGORY OF INDUSTRY, NORTHEASTERN REGION, 2012 (cont'd)

รหัส Code	ประเภทอุตสาหกรรม Number of establishments	คนทำงานโดยไม่ได้รับค่าจ้าง/เงินเดือน Unpaid workers				ลูกจ้างในกรณีการผลิต Operatives				ลูกจ้างอื่น ๆ Other employees				Category of industry						
		จำนวนวันทำงานต่อสัปดาห์ Number of working days per week		จำนวนชั่วโมงทำงานเฉลี่ยต่อวัน Number of working hours per day		จำนวนวันทำงานต่อสัปดาห์ Number of working days per week		จำนวนชั่วโมงทำงานเฉลี่ยต่อวัน Number of working hours per day		จำนวนวันทำงานต่อสัปดาห์ Number of working days per week		จำนวนชั่วโมงทำงานเฉลี่ยต่อวัน Number of working hours per day								
		< 5	6	7	< 8	8-10	11-12	< 5	6	7	< 8	8-10	11-12							
2610 การผลิตชิ้นส่วนและหน่วยเครื่องอิเล็กทรอนิกส์	27	1	3	-	1	3	-	2	25	-	1	25	1	2	11	-	-	12	1	Manufacture of electronic components and boards
26103 การผลิตแผงวงจรรวมอิเล็กทรอนิกส์	10	-	1	-	-	1	-	1	9	-	-	10	-	1	4	-	-	5	-	Manufacture of bare printed circuit boards
26104 การผลิตอุปกรณ์กึ่งตัวนำและวงจรรวม	3	1	-	-	-	1	-	-	3	-	-	3	-	-	2	-	-	2	-	Manufacture of semiconductor and integrated circuits
26109 การผลิตชิ้นส่วนอิเล็กทรอนิกส์อื่นๆ	14	-	2	-	1	1	-	1	13	-	1	12	1	1	5	-	-	5	1	Manufacture of other electronic components
262 การผลิตคอมพิวเตอร์และอุปกรณ์ต่อพ่วง	9	5	1	2	-	7	-	2	-	-	-	2	-	-	-	-	-	-	-	Manufacture of computers and peripheral equipment
2620 การผลิตคอมพิวเตอร์และอุปกรณ์ต่อพ่วง	9	5	1	2	-	7	-	2	-	-	-	2	-	-	-	-	-	-	-	Manufacture of computers and peripheral equipment
26201 การผลิต/ประกอบคอมพิวเตอร์	8	5	1	2	-	7	-	1	-	-	-	1	-	-	-	-	-	-	-	Manufacture and/or assembly of electronic computers
26209 การผลิตอุปกรณ์ต่อพ่วงอื่นๆ	1	-	-	-	-	-	-	-	1	-	-	1	-	-	-	-	-	-	-	Manufacture of other peripheral equipment
263 การผลิตอุปกรณ์สื่อสาร	4	-	-	-	-	-	-	-	4	-	-	1	3	-	3	-	-	3	-	Manufacture of communication equipment
2630 การผลิตอุปกรณ์สื่อสาร	4	-	-	-	-	-	-	-	4	-	-	1	3	-	3	-	-	3	-	Manufacture of communication equipment
26302 การผลิตอุปกรณ์สื่อสารแบบไร้สาย	3	-	-	-	-	-	-	-	3	-	-	-	3	-	3	-	-	3	-	Manufacture of wireless communications equipment
26303 การผลิตอุปกรณ์สื่อสารที่ใช้ในการรับ/ส่งสัญญาณทางวิทยุและโทรทัศน์	1	-	-	-	-	-	-	-	1	-	-	1	-	-	-	-	-	-	-	Manufacture of radio and television transmitters and receivers
264 การผลิตเครื่องใช้อิเล็กทรอนิกส์ชนิดใช้ในครัวเรือน	20	2	9	5	5	11	-	14	1	3	12	-	4	-	4	-	-	4	-	Manufacture of consumer electronics
2640 การผลิตเครื่องใช้อิเล็กทรอนิกส์ชนิดใช้ในครัวเรือน	20	2	9	5	5	11	-	14	1	3	12	-	4	-	4	-	-	4	-	Manufacture of consumer electronics
26401 การผลิตเครื่องใช้โทรทัศน์	3	-	-	-	-	-	-	3	-	-	3	-	3	-	3	-	-	3	-	Manufacture and/or assembly of televisions
26403 การผลิตไมโครโฟน ลำโพง และเครื่องขยายเสียง	17	2	9	5	5	11	-	11	1	3	9	-	1	-	1	-	-	1	-	Manufacture of microphone, amplifiers and public address systems
266 การผลิตเครื่องใช้รังสี เครื่องไฟฟ้าทางการแพทย์และทางกายภาพบำบัด	2	-	1	-	-	1	-	1	-	1	2	-	-	-	-	-	-	-	-	Manufacture of irradiation electromedical and electrotherapeutic equipment

ตาราง 5 จำนวนสถานประกอบการอุตสาหกรรมผลิต จำนวนตามจำนวนวันทำงานต่อสัปดาห์ จำนวนชั่วโมงทำงานเฉลี่ยต่อวันของลูกจ้าง และประเภทอุตสาหกรรม ภาคตะวันออกเฉียงเหนือ พ.ศ. 2555 (ต่อ)
 TABLE 5 NUMBER OF MANUFACTURING ESTABLISHMENTS BY WORKING DAYS PER WEEK, WORKING HOURS PER DAY OF EMPLOYEES AND CATEGORY OF INDUSTRY, NORTHEASTERN REGION, 2012 (cont'd)

รหัส Code	จำนวน สถาน ประกอบการ Number of establishments	คนทำงานโดยไม่ได้รับค่าจ้าง/เงินเดือน Unpaid workers				ลูกจ้างในกรรมสิทธิ์การผลิต Operatives				ลูกจ้างอื่น ๆ Other employees				ประเภทอุตสาหกรรม Category of industry						
		จำนวนวันทำงานต่อสัปดาห์ Number of working days per week		จำนวนชั่วโมงทำงานเฉลี่ยต่อวัน Number of working hours per day		จำนวนวันทำงานต่อสัปดาห์ Number of working days per week		จำนวนชั่วโมงทำงานเฉลี่ยต่อวัน Number of working hours per day		จำนวนวันทำงานต่อสัปดาห์ Number of working days per week		จำนวนชั่วโมงทำงานเฉลี่ยต่อวัน Number of working hours per day								
		< 5	6	7	< 8	8-10	11-12	< 5	6	7	< 8	8-10	11-12		< 5	6	7	< 8	8-10	11-12
2660 การผลิตเครื่องสำอางค์ เครื่องสำอาง การผลิตเครื่องสำอางค์ เครื่องสำอาง การแพทย์และทางการแพทย์ภัณฑ์	2	-	1	-	-	1	-	-	1	1	-	2	-	-	-	-	-	-	-	Manufacture of irradiation, electromedical and electrotherapeutic equipment
2670 การผลิตอุปกรณ์ทางการแพทย์ การผลิตอุปกรณ์ทางการแพทย์ และอุปกรณ์ถ่ายภาพ	1	-	1	-	1	-	-	-	-	-	-	2	-	-	-	-	-	-	-	Manufacture of irradiation, electromedical and electrotherapeutic equipment
2670 การผลิตอุปกรณ์ทางการแพทย์ การผลิตอุปกรณ์ทางการแพทย์ และอุปกรณ์ถ่ายภาพ	1	-	1	-	1	-	-	-	-	-	-	2	-	-	-	-	-	-	-	Manufacture of irradiation, electromedical and electrotherapeutic equipment
2670 การผลิตอุปกรณ์ทางการแพทย์ การผลิตอุปกรณ์ทางการแพทย์ และอุปกรณ์ถ่ายภาพ	1	-	1	-	1	-	-	-	-	-	-	2	-	-	-	-	-	-	-	Manufacture of irradiation, electromedical and electrotherapeutic equipment
27 การผลิตอุปกรณ์ไฟฟ้า การผลิตอุปกรณ์ไฟฟ้า เครื่องกำเนิดไฟฟ้า หม้อแปลงไฟฟ้า และอุปกรณ์ควบคุม และจ่ายไฟฟ้า	351	47	63	224	93	234	6	15	26	27	6	58	3	-	4	1	-	5	-	Manufacture of electrical equipment and photographic equipment
271 การผลิตมอเตอร์ไฟฟ้า เครื่องกำเนิดไฟฟ้า หม้อแปลงไฟฟ้า และอุปกรณ์ควบคุม และจ่ายไฟฟ้า	33	-	11	11	1	19	2	3	12	13	2	24	2	-	1	-	-	1	-	Manufacture of electrical equipment and photographic equipment
2710 การผลิตมอเตอร์ไฟฟ้า เครื่องกำเนิดไฟฟ้า หม้อแปลงไฟฟ้า และอุปกรณ์ควบคุม และจ่ายไฟฟ้า	33	-	11	11	1	19	2	3	12	13	2	24	2	-	1	-	-	1	-	Manufacture of electrical equipment and photographic equipment
2710 การผลิตมอเตอร์ไฟฟ้า เครื่องกำเนิดไฟฟ้า หม้อแปลงไฟฟ้า และอุปกรณ์ควบคุม และจ่ายไฟฟ้า	27	-	7	11	1	15	2	2	8	13	2	19	2	-	-	-	-	-	-	Manufacture of electrical equipment and photographic equipment
27102 การผลิตหม้อแปลงไฟฟ้า	3	-	2	-	-	2	-	1	2	-	-	3	-	-	-	-	-	-	-	Manufacture of electrical equipment and photographic equipment
27103 การผลิตอุปกรณ์ควบคุมและจ่ายไฟฟ้า	3	-	2	-	-	2	-	2	-	-	-	2	-	-	1	-	-	1	-	Manufacture of electrical equipment and photographic equipment
272 การผลิตแบตเตอรี่และหม้อสะสมไฟฟ้า	1	-	-	-	-	-	-	1	-	-	-	1	-	-	-	-	-	-	-	Manufacture of electrical equipment and photographic equipment
2720 การผลิตแบตเตอรี่และหม้อสะสมไฟฟ้า	1	-	-	-	-	-	-	1	-	-	-	1	-	-	-	-	-	-	-	Manufacture of electrical equipment and photographic equipment
27200 การผลิตแบตเตอรี่และหม้อสะสมไฟฟ้า	1	-	-	-	-	-	-	1	-	-	-	1	-	-	-	-	-	-	-	Manufacture of electrical equipment and photographic equipment
273 การผลิตสายไฟและอุปกรณ์การเดิน สายไฟ	3	-	-	-	-	-	-	-	2	1	-	3	-	-	2	-	-	2	-	Manufacture of electrical equipment and photographic equipment

ตาราง 5 จำนวนสถานประกอบการอุตสาหกรรมผลิต จำนวนคนงานรวมทั้งงานอดิเรกต่อวันของลูกจ้าง และประเภทอุตสาหกรรม ภาคตะวันออกเฉียงเหนือ พ.ศ. 2555 (ต่อ)
TABLE 5 NUMBER OF MANUFACTURING ESTABLISHMENTS BY WORKING DAYS PER WEEK, WORKING HOURS PER DAY OF EMPLOYEES AND CATEGORY OF INDUSTRY, NORTHEASTERN REGION, 2012 (cont'd)

รหัส Code	ประเภทอุตสาหกรรม Number of establishments	คนงานโดยไม่ได้รับค่าจ้าง/เงินเดือน Unpaid workers			ลูกจ้างในกรณีการผลิต Operatives			ลูกจ้างอื่น ๆ Other employees			Category of industry			
		จำนวนที่ทำงานต่อสัปดาห์ Number of working days per week	จำนวนชั่วโมงทำงานต่อสัปดาห์ Number of working hours per day	จำนวนชั่วโมงทำงานต่อสัปดาห์ Number of working days per week	จำนวนที่ทำงานต่อสัปดาห์ Number of working days per week	จำนวนชั่วโมงทำงานต่อสัปดาห์ Number of working hours per day	จำนวนที่ทำงานต่อสัปดาห์ Number of working days per week	จำนวนชั่วโมงทำงานต่อสัปดาห์ Number of working hours per day	จำนวนที่ทำงานต่อสัปดาห์ Number of working days per week	จำนวนชั่วโมงทำงานต่อสัปดาห์ Number of working hours per day				
		< 5	6	7	< 8	8-10	11-12	< 5	6	7	< 8	8-10	11-12	
2732 การผลิตพลาสติกและเคเบิลอื่นๆ ชนิดโพลีเอทิลีน	3	-	-	-	-	-	-	2	1	-	-	2	-	Manufacture of other electronic and electric wires and cables
ทางอิเล็กทรอนิกส์และแผงโซลาร์เซลล์														
27320 การผลิตสายไฟและเคเบิลอื่นๆ ชนิดโพลีเอทิลีน	3	-	-	-	-	-	-	2	1	-	-	2	-	Manufacture of other electronic and electric wires and cables
ทางอิเล็กทรอนิกส์และแผงโซลาร์เซลล์														
274 การผลิตอุปกรณ์ไฟฟ้าสำหรับแรงสว่าง	2	1	1	-	1	1	-	-	-	-	-	-	-	Manufacture of electric lighting equipment
27400 การผลิตอุปกรณ์ไฟฟ้าสำหรับแรงสว่าง	2	1	1	-	1	1	-	-	-	-	-	-	-	Manufacture of electric lighting equipment
27409 การผลิตอุปกรณ์ไฟฟ้าอื่นๆ สำหรับใช้แสงสว่าง	2	1	1	-	1	1	-	-	-	-	-	-	-	Manufacture of other electric lighting equipment
275 การผลิตเครื่องใช้ครัวเรือน	310	46	48	213	91	212	4	11	10	13	4	29	1	Manufacture of domestic appliances
27500 การผลิตเครื่องใช้ครัวเรือน	310	46	48	213	91	212	4	11	10	13	4	29	1	Manufacture of domestic appliances
27501 การผลิตเครื่องใช้ไฟฟ้าชนิดใช้ในครัวเรือน (ยกเว้นชนิดที่ควบคุม)	5	-	2	-	-	2	-	-	4	1	-	5	-	Manufacture of domestic electric appliances (except electrothermic appliances)
27503 การผลิตเครื่องใช้ในการประกอบอาหารและให้ความร้อนชนิดใช้ความร้อนที่ไม่ใช่ไฟฟ้า	305	46	46	213	91	210	4	11	6	12	4	24	1	Manufacture of domestic non-electric cooking and heating equipment
279 การผลิตอุปกรณ์ไฟฟ้าอื่นๆ	2	-	2	-	-	2	-	-	2	-	-	2	-	Manufacture of other electrical equipment
27900 การผลิตอุปกรณ์ไฟฟ้าอื่นๆ	2	-	2	-	-	2	-	-	2	-	-	2	-	Manufacture of other electrical equipment
27901 การผลิตเครื่องรับไฟฟ้าสำรอง	1	-	1	-	-	1	-	-	1	-	-	1	-	Manufacture of power supplies
27902 การผลิตอุปกรณ์ไฟฟ้าสำหรับสัญญาณ	1	-	1	-	-	1	-	-	1	-	-	1	-	Manufacture of electrical signs
28 การผลิตเครื่องจักรและเครื่องมือซึ่งมีได้แก่ประเภทไว้ในที่อื่น	242	51	97	76	71	138	14	13	78	35	9	116	2	Manufacture of machinery and equipment, n.e.c
281 การผลิตเครื่องจักรที่ใช้งานทั่วไป	13	3	5	2	2	8	-	4	7	-	-	11	-	Manufacture of general-purpose machinery
28130 การผลิตเครื่องสูบลมคอมพรессиเออร์ ก๊อปปี้และวาล์วอื่นๆ	2	-	1	-	-	1	-	1	1	-	-	2	-	Manufacture of other pumps, compressors, taps and valves
28132 การผลิตก๊อปปี้และวาล์วอื่นๆ	2	-	1	-	-	1	-	1	1	-	-	2	-	Manufacture of other taps and valves
2814 การผลิตตัลลูมิเนียม เบียร์ และอุปกรณ์ที่ใช้ขับเคลื่อน	1	1	-	-	-	1	-	1	-	-	-	1	-	Manufacture of bearings, gears, gearing and driving elements

ตาราง 5 จำนวนสถานประกอบอุตสาหกรรมผลิต จำนวนตามจำนวนวันที่ทำงานต่อสัปดาห์ จำนวนชั่วโมงทำงานเฉลี่ยต่อวันของลูกจ้าง และประเภทอุตสาหกรรม ภาคตะวันออกเฉียงเหนือ พ.ศ. 2555 (ต่อ)
TABLE 5 NUMBER OF MANUFACTURING ESTABLISHMENTS BY WORKING DAYS PER WEEK, WORKING HOURS PER DAY OF EMPLOYEES AND CATEGORY OF INDUSTRY, NORTHEASTERN REGION, 2012 (cont'd)

รหัส Code	ประเภทอุตสาหกรรม	จำนวน สถาน ประกอบกร Number of establishments	คนทำงานโดยไม่ได้รับค่าจ้าง/เงินเดือน Unpaid workers			ลูกจ้างในกรรมสิทธิ์การผลิต Operatives			ลูกจ้างอื่น ๆ Other employees			Category of Industry								
			จำนวนที่ทำงานต่อสัปดาห์ Number of working days per week	จำนวนชั่วโมงทำงานเฉลี่ยต่อวัน Number of working hours per day	จำนวนวันทำงานเฉลี่ยต่อวัน Number of working days per day	จำนวนที่ทำงานต่อสัปดาห์ Number of working days per week	จำนวนชั่วโมงทำงานเฉลี่ยต่อวัน Number of working hours per day	จำนวนวันทำงานเฉลี่ยต่อวัน Number of working days per day	จำนวนที่ทำงานต่อสัปดาห์ Number of working days per week	จำนวนชั่วโมงทำงานเฉลี่ยต่อวัน Number of working hours per day	จำนวนวันทำงานเฉลี่ยต่อวัน Number of working days per day									
80	การผลิตเครื่องจักรที่ใช้ในการผลิตอาหาร เครื่องดื่ม และยาสูบ	80	8	28	40	9	68	-	8	31	24	1	63	-	-	-	-	-	-	Manufacture of machinery for food, beverage and tobacco processing
91	การผลิตเครื่องจักรที่ใช้ในการผลิตทองเหลือง ภาชนะ และเครื่องหนัง	91	34	40	17	57	23	11	-	8	3	6	5	-	-	-	-	-	-	Manufacture of machinery for textile, apparel and leather production
90	การผลิตเครื่องจักรที่ใช้ในการทอผ้า ปั่น และเย็บผ้า	90	34	40	16	57	22	11	-	8	3	6	5	-	-	-	-	-	-	Manufacture of textile preparing, spinning, weaving and knitting machines
1	การผลิตเครื่องจักรที่ใช้ในการผลิตสิ่งทอ เครื่องหนัง และเครื่องหนัง	1	-	-	1	-	1	-	-	-	-	-	-	-	-	-	-	-	-	Manufacture of other machinery for textile, apparel and leather production
3	การผลิตเครื่องจักรที่ใช้ในงานเฉพาะอย่างอื่นๆ	3	-	1	-	-	1	-	-	3	-	-	3	-	-	-	-	-	-	Manufacture of other special purpose machinery
3	การผลิตเครื่องจักรที่ใช้ในงานเฉพาะอย่างอื่นๆ ซึ่งมีได้กับประเภทอื่นด้วย	3	-	1	-	-	1	-	-	3	-	-	3	-	-	-	-	-	-	Manufacture of other special purpose machinery, n.e.c.
327	การผลิตยานยนต์ รถพ่วง และรถถังพ่วง	327	15	158	123	29	251	15	6	115	26	9	129	7	4	11	-	-	-	Manufacture of motor vehicles, trailers and semi-trailers
4	การผลิตยานยนต์	4	-	1	2	-	3	-	-	2	1	-	3	-	-	1	-	-	-	Manufacture of motor vehicles
4	การผลิตยานยนต์	4	-	1	2	-	3	-	-	2	1	-	3	-	-	1	-	-	-	Manufacture of motor vehicles
1	การผลิตรถยนต์ส่วนบุคคล	1	-	1	-	-	1	-	-	-	1	-	1	-	-	-	-	-	-	Manufacture of passenger cars
1	การผลิตรถกระบะ 1 คัน	1	-	1	-	-	1	-	-	-	-	-	1	-	-	-	-	-	-	Manufacture of pick-up trucks
2	การผลิตยานยนต์อื่นๆ ที่ใช้เพื่อการโดยสาร	2	-	1	-	-	1	-	-	2	-	-	2	-	-	1	-	-	-	Manufacture of other motor vehicles for passengers
29	การผลิตตัวถังยานยนต์ การผลิตรถพ่วง และรถถังพ่วง	29	3	19	6	5	23	-	-	20	4	-	24	-	-	3	-	-	-	Manufacture of bodies(coachwork) for motor vehicles; manufacture of trailer and semitrailer
29	การผลิตตัวถังยานยนต์ การผลิตรถพ่วง และรถถังพ่วง	29	3	19	6	5	23	-	-	20	4	-	24	-	-	3	-	-	-	Manufacture of bodies(coachwork) for motor vehicles; manufacture of trailer and semitrailer
27	การผลิตตัวถังยานยนต์	27	3	17	6	4	22	-	-	19	4	-	23	-	-	3	-	-	-	Manufacture of bodies(coachwork) for motor vehicles; manufacture of trailer and semitrailer
2	การผลิตรถพ่วงและรถถังพ่วง	2	-	2	-	1	1	-	-	1	-	-	1	-	-	-	-	-	-	Manufacture of trailer and semitrailer
293	การผลิตชิ้นส่วนและอุปกรณ์เสริมสำหรับยานยนต์	294	12	139	115	25	226	15	6	94	21	9	102	7	4	7	-	-	-	Manufacture of parts and accessories for motor vehicles

ตาราง 5 จำนวนสถานประกอบการอุตสาหกรรมผลิต จำนวนคนงานวันทำงานต่อสัปดาห์ จำนวนชั่วโมงทำงานเฉลี่ยต่อวันของลูกจ้าง และประเภทอุตสาหกรรม ภาคตะวันออกเฉียงเหนือ พ.ศ. 2555 (ต่อ)
TABLE 5 NUMBER OF MANUFACTURING ESTABLISHMENTS BY WORKING DAYS PER WEEK, WORKING HOURS PER DAY OF EMPLOYEES AND CATEGORY OF INDUSTRY, NORTHEASTERN REGION, 2012 (cont'd)

รหัส Code	ประเภทอุตสาหกรรม Industry	จำนวน สถาน ประกอบการ Number of establishments	คนงานที่ไม่ได้รับค่าจ้าง (เงินเดือน) Unpaid workers			ลูกจ้างในกรรมสิทธิ์การผลิต Operatives			ลูกจ้างอื่น ๆ Other employees			Category of Industry									
			จำนวนวันทำงานต่อสัปดาห์ Number of working days per week	จำนวนชั่วโมงทำงานเฉลี่ยต่อวัน Number of working hours per day	จำนวนวันทำงานต่อสัปดาห์ Number of working days per week	จำนวนชั่วโมงทำงานเฉลี่ยต่อวัน Number of working hours per day	จำนวนวันทำงานต่อสัปดาห์ Number of working days per week	จำนวนชั่วโมงทำงานเฉลี่ยต่อวัน Number of working hours per day	จำนวนวันทำงานต่อสัปดาห์ Number of working days per week	จำนวนชั่วโมงทำงานเฉลี่ยต่อวัน Number of working hours per day											
2930	การผลิตชิ้นส่วนและอุปกรณ์เสริมสำหรับยานยนต์	294	12	139	115	25	226	15	6	94	21	9	102	7	4	7	-	-	11	-	Manufacture of parts and accessories for motor vehicles
29301	การผลิตที่นั่งภายในรถยนต์	269	11	129	112	22	215	15	3	77	21	7	84	7	3	1	-	-	4	-	Manufacture of motor vehicle seats
29302	การผลิตอุปกรณ์ไฟฟ้าสำหรับรถยนต์	7	1	4	-	3	2	-	1	5	-	2	4	-	-	1	-	-	1	-	Manufacture of electrical equipment for motor vehicles
29309	การผลิตชิ้นส่วนและอุปกรณ์เสริมอื่นๆ สำหรับยานยนต์	18	-	6	3	-	9	-	2	12	-	-	14	-	1	5	-	-	6	-	Manufacture of other parts and accessories for motor vehicles
30	การผลิตอุปกรณ์ขนส่งอื่นๆ	78	4	20	50	7	62	5	2	13	10	-	25	-	-	2	-	-	2	-	Manufacture of other transport equipment
301	การผลิตเรือ	7	-	1	6	2	5	-	-	-	-	-	-	-	-	-	-	-	-	-	Building of ships and boats
3011	การต่อเรือใหญ่และสิ่งก่อสร้างลอยน้ำ	5	-	1	4	2	3	-	-	-	-	-	-	-	-	-	-	-	-	-	Building of ships and floating structures
30110	การต่อเรือใหญ่และสิ่งก่อสร้างลอยน้ำ	5	-	1	4	2	3	-	-	-	-	-	-	-	-	-	-	-	-	-	Building of ships and floating structures
3012	การต่อเรือที่ใช้เพื่อความสวยงามและการกีฬา	2	-	-	2	-	2	-	-	-	-	-	-	-	-	-	-	-	-	-	Building of pleasure and sporting boats
30120	การต่อเรือที่ใช้เพื่อความสวยงามและการกีฬา	2	-	-	2	-	2	-	-	-	-	-	-	-	-	-	-	-	-	-	Building of pleasure and sporting boats
309	การผลิตอุปกรณ์ขนส่ง ซึ่งมีได้แก่ประเภทไว้ที่อื่น	71	4	19	44	5	57	5	2	13	10	-	25	-	-	2	-	-	2	-	Manufacture of transport equipment, n.e.c.
3091	การผลิตจักรยานยนต์	57	3	14	37	5	44	5	2	8	8	-	18	-	-	1	-	-	1	-	Manufacture of motorcycles
30911	การผลิตจักรยานยนต์	1	-	1	-	-	1	-	-	-	-	-	-	-	-	-	-	-	-	-	Manufacture of motorcycles
30912	การผลิตเครื่องยนต์ ซึ่งรวมและอุปกรณ์เสริมสำหรับจักรยานยนต์	56	3	13	37	5	43	5	2	8	8	-	18	-	-	1	-	-	1	-	Manufacture of engines, parts and accessories for motorcycles
3092	การผลิตรถจักรยานและรถลำหรับคนพิการ	9	1	4	3	-	8	-	-	4	1	-	5	-	-	1	-	-	1	-	Manufacture of bicycles and invalid carriages
30921	การผลิตรถจักรยาน	8	1	4	3	-	8	-	-	3	1	-	4	-	-	-	-	-	-	-	Manufacture of bicycles
30922	การผลิตรถลำหรับคนพิการ	1	-	-	-	-	-	-	-	1	-	-	1	-	-	1	-	-	1	-	Manufacture of invalid carriages
3099	การผลิตอุปกรณ์ขนส่งอื่นๆ ซึ่งมีได้แก่ประเภทไว้ในที่อื่น	5	-	1	4	-	5	-	-	1	1	-	2	-	-	-	-	-	-	-	Manufacture of other transport equipment, n.e.c.
30990	การผลิตอุปกรณ์ขนส่งอื่นๆ ซึ่งมีได้แก่ประเภทไว้ในที่อื่น	5	-	1	4	-	5	-	-	1	1	-	2	-	-	-	-	-	-	-	Manufacture of other transport equipment, n.e.c.
31	การผลิตเฟอร์นิเจอร์	1,764	199	554	944	291	1,288	118	130	392	262	70	698	13	1	13	9	-	21	1	Manufacture of furniture
310	การผลิตเฟอร์นิเจอร์	1,764	199	554	944	291	1,288	118	130	392	262	70	698	13	1	13	9	-	21	1	Manufacture of furniture
3100	การผลิตเฟอร์นิเจอร์	1,764	199	554	944	291	1,288	118	130	392	262	70	698	13	1	13	9	-	21	1	Manufacture of furniture
31001	การผลิตเฟอร์นิเจอร์ไม้	1,226	177	402	588	196	941	29	117	324	218	69	577	13	1	11	8	-	18	1	Manufacture of wood furniture
31002	การผลิตเฟอร์นิเจอร์โลหะ	47	3	21	22	5	39	3	1	17	6	-	24	-	-	2	-	-	2	-	Manufacture of metal furniture

ตาราง 5 จำนวนสถานประกอบการอุตสาหกรรมผลิต จำนวนคนงานรวมทั้งงานอดิเรกสัปดาห์ และประเภทอุตสาหกรรม ภาคตะวันออกเฉียงเหนือ พ.ศ. 2555 (ต่อ)
TABLE 5 NUMBER OF MANUFACTURING ESTABLISHMENTS BY WORKING DAYS PER WEEK, WORKING HOURS PER DAY OF EMPLOYEES AND CATEGORY OF INDUSTRY, NORTHEASTERN REGION, 2012 (cont'd)

รหัส Code	ประเภทอุตสาหกรรม Number of establishments	คนงานที่ไม่ได้รับค่าจ้าง/เงินเดือน Unpaid workers				ลูกจ้างในกรรมสิทธิ์การผลิต Operatives				ลูกจ้างอื่น ๆ Other employees				Category of industry					
		จำนวนวันทำงานต่อสัปดาห์ Number of working days per week	จำนวนชั่วโมงทำงานต่อสัปดาห์ Number of working hours per day	จำนวนวันทำงานต่อสัปดาห์ Number of working days per week	จำนวนชั่วโมงทำงานต่อสัปดาห์ Number of working hours per day	จำนวนวันทำงานต่อสัปดาห์ Number of working days per week	จำนวนชั่วโมงทำงานต่อสัปดาห์ Number of working hours per day	จำนวนวันทำงานต่อสัปดาห์ Number of working days per week	จำนวนชั่วโมงทำงานต่อสัปดาห์ Number of working hours per day	จำนวนวันทำงานต่อสัปดาห์ Number of working days per week	จำนวนชั่วโมงทำงานต่อสัปดาห์ Number of working hours per day	จำนวนวันทำงานต่อสัปดาห์ Number of working days per week	จำนวนชั่วโมงทำงานต่อสัปดาห์ Number of working hours per day						
31003	การผลิตหมอนหนุนและที่นอน	35	4	18	12	9	25	-	3	6	5	-	14	-	1	-	Manufacture of mattresses and mattress supports		
31009	การผลิตเครื่องนุ่งห่มอื่น ๆ	456	15	113	322	81	283	86	9	45	33	1	83	-	-	-	Manufacture of other furniture		
32	การผลิตผลิตภัณฑ์อื่น ๆ	7,219	1,164	1,226	4,593	2,829	3,723	430	391	379	898	469	1,059	122	9	8	6	17	Other manufacturing
321	การผลิตเครื่องประดับเพชรพลอย	2,000	192	382	1,417	825	936	231	35	72	135	25	204	9	-	1	-	1	Manufacture of jewellery, bijouterie and related articles
3211	การผลิตเครื่องประดับเพชรพลอยแท้ และสิ่งของที่เกี่ยวข้อง	1,805	171	337	1,289	767	815	215	18	55	96	13	151	1	-	-	-	-	Manufacture of jewellery and related articles
32111	การผลิตเครื่องประดับเพชรพลอยแท้ และโลหะมีค่า	255	20	65	162	23	199	25	9	50	27	7	76	1	-	-	-	-	Manufacture of jewellery and bijouterie of precious stones and metals
32112	การผลิตเครื่องประดับจากเพชรพลอย และโลหะมีค่า	4	-	2	2	-	2	2	-	1	-	-	1	-	-	-	-	-	Manufacture of goldsmiths' articles of precious stones and metals
32113	การผลิตเครื่องประดับเพชรพลอย	1,546	151	270	1,125	744	614	188	10	4	69	6	74	-	-	-	-	-	Cutting, shaping and finishing of diamonds and precious stones
3212	การผลิตเครื่องประดับเพชรพลอยเทียม และสิ่งของที่เกี่ยวข้อง	195	21	45	128	57	121	16	17	17	39	12	53	8	-	1	-	1	Manufacture of costume jewellery and related articles
32120	การผลิตเครื่องประดับเพชรพลอยเทียม และสิ่งของที่เกี่ยวข้อง	195	21	45	128	57	121	16	17	17	39	12	53	8	-	1	-	1	Manufacture of costume jewellery and related articles
322	การผลิตเครื่องดนตรี	210	12	20	62	16	59	19	5	14	148	12	69	85	-	-	-	-	Manufacture of musical instruments
3220	การผลิตเครื่องดนตรี	210	12	20	62	16	59	19	5	14	148	12	69	85	-	-	-	-	Manufacture of musical instruments
32201	การผลิตเครื่องดนตรีไทย	210	12	20	62	16	59	19	5	14	148	12	69	85	-	-	-	-	Manufacture of Thai musical instruments
323	การผลิตเครื่องกีฬา	5	-	1	1	-	2	-	-	3	2	-	5	-	-	-	-	-	Manufacture of sports goods
3230	การผลิตเครื่องกีฬา	5	-	1	1	-	2	-	-	3	2	-	5	-	-	-	-	-	Manufacture of sports goods
32303	การผลิตอุปกรณ์กีฬาตกปลา	1	-	1	-	-	1	-	-	1	-	-	1	-	-	-	-	-	Manufacture of fishing sports equipment
32309	การผลิตเครื่องกีฬาอื่น ๆ	4	-	-	1	-	1	-	-	2	2	-	4	-	-	-	-	-	Manufacture of other sports goods
324	การผลิตเกมและของเล่น	141	25	34	79	16	119	2	3	13	8	2	21	1	-	2	-	2	Manufacture of games and toys
3240	การผลิตเกมและของเล่น	141	25	34	79	16	119	2	3	13	8	2	21	1	-	2	-	2	Manufacture of games and toys
32401	การผลิตของเล่นที่มีล้อ	1	-	-	1	-	1	-	-	1	-	-	1	-	-	-	-	-	Manufacture of wheeled toys
32402	การผลิตตุ๊กตา	93	23	24	42	14	75	1	3	6	7	2	13	1	-	1	-	1	Manufacture of dolls
32409	การผลิตเกมและของเล่นอื่น ๆ	47	2	9	35	2	44	-	-	6	1	-	7	-	-	1	-	1	Manufacture of other games and toys
325	การผลิตเครื่องมือและอุปกรณ์ทางการแพทย์และทางทันตกรรม	30	1	14	7	2	18	3	1	16	4	2	16	3	1	4	-	5	Manufacture of medical and dental instruments and supplies

ตาราง 5 จำนวนสถานประกอบการอุตสาหกรรมผลิต จำนวนคนงานวันทำงานต่อสัปดาห์ จำนวนชั่วโมงทำงานเฉลี่ยต่อวันของลูกจ้าง และประเภทอุตสาหกรรม ภาคตะวันออกเฉียงเหนือ พ.ศ. 2555 (ต่อ)
TABLE 5 NUMBER OF MANUFACTURING ESTABLISHMENTS BY WORKING DAYS PER WEEK, WORKING HOURS PER DAY OF EMPLOYEES, NORTHEASTERN REGION, 2012 (cont'd)

รหัส Code	ประเภทอุตสาหกรรม	จำนวน สถาน ประกอบการ Number of establishments		คนงานที่ไม่ได้รับค่าจ้างเงินเดือน Unpaid workers				ลูกจ้างในกรรมสิทธิ์การผลิต Operatives				ลูกจ้างอื่น ๆ Other employees				Category of Industry				
		จำนวนวันทำงานต่อสัปดาห์ Number of working days per week	จำนวนชั่วโมงทำงานต่อสัปดาห์ Number of working hours per day	จำนวนวันทำงานต่อสัปดาห์ Number of working days per week	จำนวนชั่วโมงทำงานต่อสัปดาห์ Number of working hours per day	จำนวนวันทำงานต่อสัปดาห์ Number of working days per week	จำนวนชั่วโมงทำงานต่อสัปดาห์ Number of working hours per day	จำนวนวันทำงานต่อสัปดาห์ Number of working days per week	จำนวนชั่วโมงทำงานต่อสัปดาห์ Number of working hours per day	จำนวนวันทำงานต่อสัปดาห์ Number of working days per week	จำนวนชั่วโมงทำงานต่อสัปดาห์ Number of working hours per day	จำนวนวันทำงานต่อสัปดาห์ Number of working days per week	จำนวนชั่วโมงทำงานต่อสัปดาห์ Number of working hours per day							
		< 5	6	7	< 8	8-10	11-12	< 5	6	7	< 8	8-10	11-12	< 5	6	7	< 8	8-10	11-12	
3250	การผลิตเครื่องมือและอุปกรณ์ทางการแพทย์และทางทันตกรรม	30	1	14	7	2	18	3	1	16	4	2	16	3	1	4	-	5	-	Manufacture of medical and dental instruments and supplies
32501	การผลิตเครื่องมือและอุปกรณ์ในทางทันตกรรม	16	-	7	3	2	5	3	1	11	1	2	9	3	1	3	-	4	-	Manufacture of dental instruments and supplies
32502	การผลิตเครื่องมือและอุปกรณ์ทางการแพทย์	14	1	8	5	-	13	-	-	5	3	-	8	-	-	1	-	1	-	Manufacture of dental instruments and supplies
329	การผลิตเครื่องใช้ในบ้าน	4,833	934	3,028	1,971	2,589	176	347	261	602	428	744	25	8	2	7	6	9	-	Other manufacturing, n.e.c.
3290	การผลิตเครื่องใช้ในบ้าน	4,833	934	3,028	1,971	2,589	176	347	261	602	428	744	25	8	2	7	6	9	-	Other manufacturing, n.e.c.
32901	การผลิตไม้กวาดและแปรง	2,634	407	1,737	1,092	1,389	83	77	60	282	138	266	9	6	-	-	-	6	-	Manufacture of brooms and brushes
32902	การผลิตอุปกรณ์เครื่องเขียน	48	1	28	19	11	36	1	-	13	-	13	-	-	-	-	-	-	-	Manufacture of stationery
32903	การผลิตเครื่องอุปโภคบริโภคด้านความสะอาด	4	-	1	3	-	4	-	-	1	-	1	-	-	-	-	-	-	-	Manufacture of protective safety equipment
32904	การผลิตดอกไม้และต้นไม้ประดิษฐ์	1,311	356	151	781	601	626	62	172	86	211	197	257	15	2	-	3	-	3	Manufacture of artificial flowers and plants
32909	การผลิตเครื่องใช้ในบ้านอื่น ๆ ซึ่งมีได้จัดประเภทไว้ในอื่น	836	170	174	488	268	534	30	99	101	110	94	207	2	-	2	4	-	6	Other manufacturing, n.e.c.
33	การซ่อมและการติดตั้งเครื่องจักรและอุปกรณ์	1,134	86	428	599	120	941	52	15	244	45	13	282	7	-	4	2	-	6	Repair and installation of machinery and equipment
331	การซ่อมผลิตภัณฑ์โลหะประดิษฐ์	1,130	86	427	598	120	939	52	15	241	45	13	279	7	-	4	2	-	6	Repair of fabricated metal products, machinery and equipment
3311	การซ่อมผลิตภัณฑ์โลหะประดิษฐ์	8	3	1	3	3	4	-	-	2	-	-	2	-	-	-	-	-	-	Repair of fabricated metal products
33110	การซ่อมผลิตภัณฑ์โลหะประดิษฐ์	8	3	1	3	3	4	-	-	2	-	-	2	-	-	-	-	-	-	Repair of fabricated metal products
3312	การซ่อมเครื่องจักร	874	69	329	461	113	698	48	13	183	41	13	216	7	-	4	-	-	4	Repair of machinery
33121	การซ่อมเครื่องจักรที่ใช้งานทั่วไป	115	-	71	36	5	98	5	3	45	11	-	55	4	-	-	-	-	-	Repair of general-purpose machinery
33122	การซ่อมเครื่องจักรที่ใช้งานเฉพาะอย่าง	759	69	258	425	108	600	44	10	138	30	13	161	4	-	4	-	-	4	Repair of special-purpose machinery
3313	การซ่อมอุปกรณ์อิเล็กทรอนิกส์และอุปกรณ์ที่ใช้ในทางทัศนศาสตร์	4	-	3	1	-	4	-	-	1	-	-	1	-	-	-	-	-	-	Repair of electronic and optical equipment
33132	การซ่อมและบำรุงรักษาเครื่องฉายรังสี	1	-	1	-	-	1	-	-	1	-	-	1	-	-	-	-	-	-	Repair of irradiation, electromedical and electrotherapeutic equipment
33133	การซ่อมและบำรุงรักษาอุปกรณ์ที่ใช้ในทางทัศนศาสตร์และอุปกรณ์ถ่ายภาพ	3	-	2	1	-	3	-	-	-	-	-	-	-	-	-	-	-	-	Repair of optical instruments and photographic equipment

ตาราง 5 จำนวนสถานประกอบการอุตสาหกรรมผลิต จำนวนคนงานวันทำงานต่อสัปดาห์ จำนวนชั่วโมงทำงานเฉลี่ยต่อวันของลูกจ้าง และประเภทอุตสาหกรรม ภาคตะวันออกเฉียงเหนือ พ.ศ. 2555 (ต่อ)
TABLE 5 NUMBER OF MANUFACTURING ESTABLISHMENTS BY WORKING DAYS PER WEEK, WORKING HOURS PER DAY OF EMPLOYEES, NORTHEASTERN REGION, 2012 (cont'd)

รหัส Code	จำนวน สถาน ประกอบการ Number of establishments	คนงานโดยไม่ได้รับค่าจ้าง/เงินเดือน Unpaid workers				ลูกจ้างในกรณีการผลิต Operatives				ลูกจ้างอื่น ๆ Other employees				ประเภทอุตสาหกรรม Category of Industry	
		จำนวนวันทำงานต่อสัปดาห์ Number of working days per week	< 5	6	7	8-10	11-12	11-12	< 5	6	7	8-10	11-12		11-12
3314 การซ่อมอุปกรณ์ไฟฟ้า	244	14	94	133	4	233	4	1	55	4	-	-	2	-	Repair of electrical equipment
33141 การซ่อมมอเตอร์ไฟฟ้า เครื่องกำเนิดไฟฟ้า หม้อแปลงไฟฟ้า และอุปกรณ์เพื่อการจ่าย และควบคุมกระแสไฟฟ้า	223	14	84	121	2	214	4	1	49	4	-	-	2	-	Repair of electric motors, generators, transformers and electricity distribution and control apparatus
33142 การซ่อมหม้อแปลงไฟฟ้าและแบตเตอรี่	3	-	2	1	-	3	-	-	-	-	-	-	-	-	Repair of accumulators and batteries
33149 การซ่อมอุปกรณ์ไฟฟ้าอื่น ๆ	18	-	8	11	2	16	-	6	-	-	-	-	-	-	Repair of other electrical equipment
332 การติดตั้งเครื่องจักรและอุปกรณ์ที่ใช้ ในทางอุตสาหกรรม	4	-	1	1	-	2	-	3	-	-	-	-	-	-	Installation of industrial machinery and equipment
3320 การติดตั้งเครื่องจักรและอุปกรณ์ชนิดใช้ใน ทางอุตสาหกรรม	4	-	1	1	-	2	-	3	-	-	-	-	-	-	Installation of industrial machinery and equipment
33200 การติดตั้งเครื่องจักรและอุปกรณ์ชนิดใช้ใน ทางอุตสาหกรรม	4	-	1	1	-	2	-	3	-	-	-	-	-	-	Installation of industrial machinery and equipment
37 การจัดการน้ำเสีย	279	58	83	134	76	172	26	19	26	52	17	69	11	-	Sewerage
370 การจัดการน้ำเสีย	279	58	83	134	76	172	26	19	26	52	17	69	11	-	Sewerage
3700 การจัดการน้ำเสีย	279	58	83	134	76	172	26	19	26	52	17	69	11	-	Sewerage
37000 การจัดการน้ำเสีย	279	58	83	134	76	172	26	19	26	52	17	69	11	-	Sewerage
38 การเก็บรวบรวมของเสีย การบำบัด และ การกำจัดของเสีย รวมถึงการนำของเสีย กลับมาใช้ใหม่	412	129	104	168	138	260	3	95	86	119	100	195	3	-	Waste collection, treatment and disposal activities; materials recovery
381 การเก็บรวบรวมของเสีย	5	-	3	1	-	4	-	1	-	-	-	1	-	-	Waste collection
3811 การเก็บรวบรวมของเสียที่ไม่เป็นอันตราย	5	-	3	1	-	4	-	1	-	-	-	1	-	-	Collection of non-hazardous waste
38110 การเก็บรวบรวมของเสียที่ไม่เป็นอันตราย	5	-	3	1	-	4	-	1	-	-	-	1	-	-	Collection of non-hazardous waste
382 การบำบัดและการกำจัดของเสีย	336	118	69	141	131	194	3	93	67	107	100	165	2	-	Waste treatment and disposal
3821 การบำบัดและการกำจัดของเสีย ที่ไม่เป็นอันตราย	336	118	69	141	131	194	3	93	67	107	100	165	2	-	Treatment and disposal of non-hazardous waste
38212 การบำบัดและการกำจัดของเสีย ที่ไม่เป็นอันตรายโดยการควบคุมเศษเผาขยะ อันตรายโดยวิธีรีไซเคิล	3	-	-	3	-	3	-	-	-	-	-	-	-	-	Treatment and disposal of non-hazardous waste by incineration
38213 การบำบัดและการกำจัดของเสียที่ไม่เป็น อันตรายโดยวิธีรีไซเคิล	333	118	69	138	131	191	3	93	67	107	100	165	2	-	Treatment and disposal of non- hazardous waste by biological reduction
383 การนำวัสดุที่ใช้แล้วกลับมาใช้ใหม่	71	11	31	26	7	62	-	2	18	13	-	30	-	1	Materials recovery
3830 การนำวัสดุที่ใช้แล้วกลับมาใช้ใหม่	71	11	31	26	7	62	-	2	18	13	-	30	-	1	Materials recovery
38300 การนำวัสดุที่ใช้แล้วกลับมาใช้ใหม่	71	11	31	26	7	62	-	2	18	13	-	30	-	1	Materials recovery
58 การจัดพิมพ์จำหน่ายหรือเผยแพร่	29	1	9	19	3	22	4	1	6	3	2	8	-	-	Publishing activities

ตาราง 6 ค่าตอบแทนแรงงานในปี 2554 จำนวนตามประเภทอุตสาหกรรม ภาคตะวันออกเฉียงเหนือ พ.ศ. 2555

TABLE 6 REMUNERATION IN 2011 BY CATEGORY OF INDUSTRY, NORTHEASTERN REGION, 2012

รหัส Code	ประเภทอุตสาหกรรม Industry	จำนวน สถาน- ประกอบการ Number of establishments	จำนวนลูกจ้าง Number of employees	รวม Total		ลูกจ้างในกรรมสิทธิ์การผลิต Operatives					ลูกจ้างอื่น ๆ Other employees					ประเภทของ อุตสาหกรรม Category of industry	
				จำนวน Total	ค่าจ้าง เงินเดือน Wages, salaries	ค่าจ้างเวลา ปกติ Overtime bonus etc.	ค่าตอบแทน ประโยชน์ อื่น ๆ Fringe benefits Others	เงินเดือน Wages, salaries	ค่าจ้างเวลา ปกติ Overtime bonus etc.	ค่าตอบแทน ประโยชน์ อื่น ๆ Fringe benefits Others	เงินเดือน Wages, salaries	ค่าจ้างเวลา ปกติ Overtime bonus etc.	ค่าตอบแทน ประโยชน์ อื่น ๆ Fringe benefits Others	เงินเดือน Wages, salaries	ค่าจ้างเวลา ปกติ Overtime bonus etc.		ค่าตอบแทน ประโยชน์ อื่น ๆ Fringe benefits Others
		รวม	180,324	27,927,557.0	25,443,982.5	21,682,580.7	2,420,917.5	73,820.5	583,968.7	682,695.0	2,483,574.5	1,756,057.0	309,669.3	6,901.3	324,823.1	86,123.8	Total
10	การผลิตผลิตภัณฑ์อาหาร	6,194	120,142	7,326,687.1	6,700,397.7	5,943,093.0	488,762.4	15,655.3	53,482.5	199,406.5	626,289.5	513,521.7	68,884.7	3,223.6	13,200.4	27,459.1	Manufacture of food products
101	การแปรรูปและการถนอมเนื้อสัตว์	1,640	14,106	1,329,604.0	1,260,994.6	1,161,355.7	65,019.1	2,303.5	6,646.6	25,669.8	68,609.4	57,741.7	8,482.1	80.4	374.6	1,930.6	Processing and preserving of meat
1011	การผลิตเนื้อสัตว์ (ยกเว้นสัตว์ปีก)	535	1,318	72,945.0	71,950.5	65,807.5	3,750.2	-	892.6	1,500.2	994.5	961.3	4.8	-	1.1	27.3	Manufacture of meat (except poultry)
10111	การผลิตสัตว์ (ยกเว้นสัตว์ปีก)	317	789	38,843.6	38,035.4	37,208.8	30.2	-	302.5	493.9	808.1	774.9	4.8	-	1.1	27.3	Slaughtering of meat (except poultry)
10112	การผลิตเนื้อสัตว์ (ยกเว้นสัตว์ปีก) สด แช่เย็น หรือแช่แข็ง	218	528	34,101.5	33,915.1	28,598.6	3,720.1	-	590.1	1,006.3	186.4	186.4	-	-	-	-	Manufacture of fresh, chilled or frozen meat
1012	การผลิตสัตว์ปีกและการผลิตเนื้อสัตว์ปีกสด แช่เย็น หรือแช่แข็ง	143	10,273	1,097,051.1	1,047,157.1	962,711.8	59,706.4	2,273.7	999.1	21,465.9	49,894.0	40,624.0	8,191.8	27.2	2.8	1,048.2	Slaughtering and production of fresh, chilled or frozen poultry meat
10120	การผลิตสัตว์ปีกและการผลิตเนื้อสัตว์ปีกสด แช่เย็น หรือแช่แข็ง	143	10,273	1,097,051.1	1,047,157.1	962,711.8	59,706.4	2,273.7	999.1	21,465.9	49,894.0	40,624.0	8,191.8	27.2	2.8	1,048.2	Slaughtering and production of fresh, chilled or frozen poultry meat
1013	การผลิตผลิตภัณฑ์เนื้อสัตว์และเนื้อสัตว์ปีกที่นำไปหั่น ทำเส้น หรือรวมกัน	962	2,515	159,607.9	141,887.0	132,836.4	1,562.4	29.8	4,754.9	2,703.6	17,720.9	16,156.4	285.6	53.2	370.6	855.1	Processing and preserving meat and poultry meat products
10131	การผลิตเนื้อสัตว์และเนื้อสัตว์ปีกที่นำไปหั่น ทำเส้น หรือรวมกัน	65	127	5,178.8	4,919.6	4,899.6	20.0	-	-	-	259.2	259.2	-	-	-	-	Manufacture of dried, salted or smoked meat and poultry meat
10132	การผลิตไส้กรอก ลูกชิ้น และผลิตภัณฑ์ที่คล้ายกัน ที่ทำจากเนื้อสัตว์และเนื้อสัตว์ปีก	749	2,030	131,680.5	114,724.8	106,110.7	1,537.4	29.8	4,614.2	2,432.7	16,955.8	15,415.4	285.6	53.2	370.6	831.0	Manufacture of meat and poultry meat sausages, balls and other similar products
10133	การผลิตเนื้อสัตว์และเนื้อสัตว์ปีกบรรจุกระป๋อง	1	20	D	D	D	D	-	-	-	-	-	-	-	-	-	Manufacture of canned meat and poultry meat
10134	การผลิตผลิตภัณฑ์ที่ลอยได้จากสัตว์และสัตว์ปีก	35	130	9,473.6	9,473.6	9,458.9	-	-	3.8	10.8	-	-	-	-	-	-	Manufacture of by products from meat and poultry meat

(พันบาท In Thousand Baht)

ตาราง 6 ค่าตอบแทนแรงงานในปี 2554 จำนวนตามประเภทอุตสาหกรรม ภาคตะวันออกเฉียงเหนือ พ.ศ. 2555 (ต่อ)

TABLE 6 REMUNERATION IN 2011 BY CATEGORY OF INDUSTRY, NORTHEASTERN REGION, 2012 (cont'd)

รหัส Code	ประเภทอุตสาหกรรม Establishments	จำนวน สถาน- ประกอบการ Number of establishments	จำนวนลูกจ้าง Number of employees	รวม Total				ลูกจ้างในกรรมสิทธิ์การผลิต Operatives				ลูกจ้างอื่น ๆ Other employees				ประเภทของอุตสาหกรรม Category of industry	
				จำนวน สถาน- ประกอบการ Number of establishments	จำนวนลูกจ้าง Number of employees	รวม Total	ค่าจ้าง เงินเดือน Wages, salaries	ค่าจ้าง เงินเดือน Wages, salaries	ค่าล่วงเวลา โบนัส ฯลฯ Overtime bonus etc.	สวัสดิการและผลประโยชน์ตอบแทน Fringe benefits อื่นๆ Others	รวม Total	ค่าจ้าง เงินเดือน Wages, salaries	ค่าล่วงเวลา โบนัส ฯลฯ Overtime bonus etc.	สวัสดิการและผลประโยชน์ตอบแทน Fringe benefits อื่นๆ Others	รวม Total		ค่าจ้าง เงินเดือน Wages, salaries
10302	การผลิตผลไม้และผักบรรจุ กระป๋อง	51	523	34,576.6	33,259.4	30,780.9	611.1	395.0	169.3	1,303.0	1,317.2	1,238.1	8.1	9.5	4.1	57.5	Manufacture of canned fruit and vegetables
10303	การผลิตน้ำตาลไม้และน้ำตาลอัด	25	60	3,382.0	3,382.0	3,247.0	-	-	-	135.0	-	-	-	-	-	-	Manufacture of fruit or vegetable juices
10304	การถนอมผลไม้และผัก โดยทำ ไหแห้ง ทำเค็ม แช่น้ำนํ้ามันหรือ น้ำส้มสายชู	73	333	15,410.6	15,410.6	14,967.8	48.0	-	97.5	297.3	-	-	-	-	-	-	Preserving of fruit or vegetables; drying, salting, immersing in oil or vinegar
10305	การผลิตเยลลี่ มายาร์มาเด และ เยลลี่	30	65	748.2	748.2	745.5	-	-	2.7	-	-	-	-	-	-	-	Manufacture of jams, marmalades and table jellies
10307	การผลิตผลิตภัณฑ์จากผลไม้ เปลือกแข็ง (ถั่ว)	126	694	36,029.6	35,399.6	34,102.4	200.0	-	61.2	1,036.0	630.0	600.0	-	-	-	30.0	Manufacture of nut products
10309	การแปรรูปและการถนอมผลไม้ และผักด้วยวิธีอื่นๆ	140	298	19,273.9	11,436.7	10,680.4	-	-	342.9	413.5	7,837.1	7,730.0	-	-	-	107.1	Processing and preserving of other fruit or vegetable products
104	การผลิตน้ำมันและไขมัน จากพืชและสัตว์	8	339	29,786.4	27,697.5	25,794.9	861.5	-	-	1,041.1	2,088.9	1,344.5	684.1	-	-	60.4	Manufacture of vegetable and animal oils and fats
1041	การผลิตน้ำมันพืช (ยกเว้น น้ำมันปาล์ม)	6	250	23,262.0	21,173.1	20,074.8	343.8	-	-	754.6	2,088.9	1,344.5	684.1	-	-	60.4	Manufacture of vegetable oils (except palm oils)
10412	การผลิตน้ำมันรำข้าว	2	200	D	D	D	D	-	-	D	D	D	D	-	-	D	Manufacture of rice bran oils
10419	การผลิตน้ำมันพืชอื่นๆ (ยกเว้น น้ำมันปาล์ม)	4	50	3,834.7	3,834.7	3,646.8	-	-	-	187.9	-	-	-	-	-	-	Manufacture of other vegetable oils (except palm oils)
1042	การผลิตน้ำมันปาล์ม	1	33	D	D	D	D	-	-	D	-	-	-	-	-	-	Manufacture of palm oils
10420	การผลิตน้ำมันปาล์ม	1	33	D	D	D	D	-	-	D	-	-	-	-	-	-	Manufacture of palm oils
1049	การผลิตน้ำมันและไขมันจาก สัตว์และผลิตภัณฑ์อื่นๆ ที่ได้จาก น้ำมันพืช	1	56	D	D	D	-	-	-	D	-	-	-	-	-	-	Manufacture of other vegetable and animal oils and fats
10499	การผลิตผลิตภัณฑ์อื่น ๆ ที่ได้จาก น้ำมันพืช ซึ่งมิได้จัดประเภทไว้ในที่อื่น	1	56	D	D	D	-	-	-	D	-	-	-	-	-	-	Manufacture of other vegetable oils and fats, n.e.c.
105	การผลิตผลิตภัณฑ์นม	285	1,386	166,951.1	134,494.8	91,695.5	28,091.2	792.3	5,252.0	8,663.8	32,456.3	23,299.3	1,455.6	785.4	4,767.2	2,148.8	Manufacture of dairy products
1050	การผลิตผลิตภัณฑ์นม	285	1,386	166,951.1	134,494.8	91,695.5	28,091.2	792.3	5,252.0	8,663.8	32,456.3	23,299.3	1,455.6	785.4	4,767.2	2,148.8	Manufacture of dairy products

(พันบาท In Thousand Baht)

ตาราง 6 ค่าตอบแทนแรงงานในปี 2554 จำนวนตามประเภทอุตสาหกรรม ภาคตะวันออกเฉียงเหนือ พ.ศ. 2555 (ต่อ)

TABLE 6 REMUNERATION IN 2011 BY CATEGORY OF INDUSTRY, NORTHEASTERN REGION, 2012 (cont'd)

รหัส Code	ประเภทอุตสาหกรรม Industry	จำนวน สถาน- ประกอบการ Number of establishments	จำนวนลูกจ้าง Number of employees	รวม Total				ลูกจ้างในกรรมสิทธิ์การผลิต Operatives				ลูกจ้างอื่น ๆ Other employees				ประเภทสินค้า Category of industry	
				รวม Total	ค่าจ้าง เงินเดือน Wages, salaries	ค่าล่วงเวลา โบนัส ฯลฯ Overtime bonus etc.	สวัสดิการและประโยชน์ อื่น ๆ Fringe benefits Others	รวม Total	ค่าจ้าง เงินเดือน Wages, salaries	ค่าล่วงเวลา โบนัส ฯลฯ Overtime bonus etc.	สวัสดิการและประโยชน์ อื่น ๆ Fringe benefits Others	รวม Total	ค่าจ้าง เงินเดือน Wages, salaries	ค่าล่วงเวลา โบนัส ฯลฯ Overtime bonus etc.	สวัสดิการและประโยชน์ อื่น ๆ Fringe benefits Others		Employer's contribution to social security
10501	การผลิตนมสด นมพาสเจอร์ไรส์ นมสเตอริไลส์ นมไม่พาสเจอร์ไรส์ และ/ หรือยูเอชที	21	830	115,849.8	91,896.1	67,170.6	17,787.2	599.3	1,762.6	4,576.3	23,953.7	20,527.3	1,048.6	106.4	1,743.2	528.2	Manufacture of fresh liquid milk, pasteurized, sterilized, homogenized and/or ultra heat treated
10503	การผลิตไอศกรีมและไอศกรีม หวานเย็น	262	472	43,911.6	35,934.6	18,340.8	10,304.0	193.0	3,201.1	3,895.8	7,977.0	2,340.0	407.0	679.0	2,952.0	1,599.0	Manufacture of ice cream and sherbet
10509	การผลิตผลิตภัณฑ์นมอื่น ๆ	2	84	D	D	D	-	-	D	D	D	D	-	-	D	D	Manufacture of other dairy products
106	การผลิตผลิตภัณฑ์ที่ได้อ่าง การไม่สัญพิช สตาร์ชและ ผลิตภัณฑ์จากสตาร์ช	51,413	70,687	3,292,787.4	3,024,456.8	2,781,799.6	130,870.2	4,885.1	18,363.1	88,868.8	268,330.6	234,220.3	20,146.2	727.1	4,309.4	8,927.6	Manufacture of grain mill products, starches and starch products
1061	การผลิตผลิตภัณฑ์ที่ได้อ่าง การไม่สัญพิช	51,319	61,616	2,397,721.6	2,255,181.6	2,132,614.7	53,956.6	2,616.3	7,287.2	58,706.7	142,540.0	131,335.1	5,037.3	327.1	1,211.4	4,629.1	Manufacture of grain mill products
10611	การสีข้าว	51,215	60,718	2,287,299.1	2,161,785.2	2,051,032.5	46,113.0	2,616.3	7,235.9	54,787.7	125,513.9	114,954.6	4,927.3	327.1	1,206.0	4,098.9	Rice milling
10612	การผลิตแป้งจากข้าว	5	139	12,966.2	11,914.6	11,052.8	194.0	-	51.4	616.4	1,051.7	987.0	10.0	-	5.5	49.2	Manufacture of rice flour
10614	การผลิตผลิตภัณฑ์ที่ได้อ่าง การไม่สัญพิช	3	12	D	D	D	-	-	-	-	-	-	-	-	-	-	Manufacture of corn mill products
10615	การผลิตผลิตภัณฑ์ที่ได้อ่าง การไม่สัญพิชชนิดอื่น ๆ	4	395	48,991.8	47,757.8	37,927.7	7,500.0	-	-	2,330.2	1,234.0	1,080.0	100.0	-	-	54.0	Manufacture of other grain mill products
10616	การผลิตแป้งผสมสำเร็จสำหรับ ใช้ทำขนมและประเภทอาหารอื่น ๆ	22	215	45,289.7	30,568.4	29,450.8	149.6	-	-	968.0	14,721.3	14,294.2	-	-	-	427.0	Manufacture of flour mixes and prepared blended flour
10617	การผลิตน้ำัญพิช	48	81	1,865.5	1,846.3	1,841.7	-	-	-	4.6	19.2	19.2	-	-	-	-	Manufacture of grain juice
10619	การผลิตผลิตภัณฑ์อื่น ๆ ที่ได้อ่าง การไม่สัญพิช	22	56	464.4	464.4	464.4	-	-	-	-	-	-	-	-	-	-	Manufacture of other grain mill products
1062	การผลิตสตาร์ช และผลิตภัณฑ์ จากสตาร์ช	94	9,071	895,065.8	769,275.2	649,184.9	76,913.6	2,218.8	11,075.8	29,882.1	125,790.6	102,885.3	15,108.9	400.0	3,098.0	4,298.4	Manufacture of starches and starch products
10621	การผลิตมันเส้นและมันอัด จากสตาร์ช	54	617	55,938.6	52,562.5	47,950.7	3,632.1	-	118.0	861.8	3,376.1	3,258.7	50.0	-	-	67.4	Manufacture of cassava chip and pellet
10622	การผลิตสตาร์ชจากมันเส้นปะหลัง	39	8,454	839,127.2	716,712.7	601,234.2	73,281.5	2,218.8	10,957.9	29,020.3	122,414.4	99,626.5	15,058.9	400.0	3,098.0	4,231.1	Manufacture of cassava starch
10629	การผลิตผลิตภัณฑ์จากสตาร์ชอื่น ๆ	1	-	-	-	-	-	-	-	-	-	-	-	-	-	-	Manufacture of other starch products

(พันบาท In Thousand Baht)

ตาราง 6 ค่าตอบแทนแรงงานในปี 2554 จำนวนตามประเภทอุตสาหกรรม ภาคตะวันออกเฉียงเหนือ พ.ศ. 2555 (ต่อ)
TABLE 6 REMUNERATION IN 2011 BY CATEGORY OF INDUSTRY, NORTHEASTERN REGION, 2012 (cont'd)

รหัส Code	ประเภทอุตสาหกรรม Industry	จำนวน สถาน- ประกอบการ Number of establishments	จำนวนลูกจ้าง Number of employees	รวม Total				ลูกจ้างในกรรมสิทธิ์การผลิต Operatives				ลูกจ้างอื่น ๆ Other employees				Category of industry	
				รวม Total	ค่าจ้าง เงินเดือน Wages, salaries	ค่าล่วงเวลา โบนัส ฯลฯ Overtime bonus etc.	สวัสดิการและผลประโยชน์ อื่น ๆ Fringe benefits Others	รวม Total	ค่าจ้าง เงินเดือน Wages, salaries	ค่าล่วงเวลา โบนัส ฯลฯ Overtime bonus etc.	สวัสดิการและผลประโยชน์ อื่น ๆ Fringe benefits Others	รวม Total	ค่าจ้าง เงินเดือน Wages, salaries	ค่าล่วงเวลา โบนัส ฯลฯ Overtime bonus etc.	สวัสดิการและผลประโยชน์ อื่น ๆ Fringe benefits Others		เงินที่ตามประกอบ จ้างสมทบกองทุน เพื่อการประกันสังคม to social security
107	การผลิตผลิตภัณฑ์อาหารอื่น ๆ	6,912	25,502	1,949,625.4	1,760,493.9	1,494,130.7	189,102.9	1,848.7	20,532.2	54,879.4	189,131.5	166,913.5	13,830.4	197.8	3,689.2	4,500.7	Manufacture of other food products
1071	การผลิตขนมปังทั้งหมด	1,162	2,827	151,654.8	141,724.9	132,106.2	3,938.5	404.8	2,023.9	3,251.6	9,929.9	9,390.5	54.0	10.0	36.0	439.4	Manufacture of bakery products
10711	การผลิตขนมปัง เค้ก และเพสตรี	897	2,183	131,182.9	121,501.5	113,188.4	3,329.0	404.8	1,493.3	3,086.1	9,681.4	9,145.7	54.0	10.0	36.0	435.7	Manufacture of bread, cake and pastry
10712	การผลิตบิสกิตและขนมปังกรอบที่คล้ายกัน	6	10	534.0	534.0	534.0	-	-	-	-	-	-	-	-	-	-	Manufacture of biscuits and other dry bakery products
10713	การผลิตขนมไทยประเภทอบ	259	634	19,937.9	19,689.4	18,383.8	609.5	-	530.6	165.5	248.5	244.8	-	-	-	3.7	Manufacture of Thai dessert bakery products
1072	การผลิตน้ำตาล	28	8,581	1,020,060.8	898,333.5	710,014.7	139,713.2	131.4	11,997.8	36,476.3	121,727.4	113,167.3	4,923.0	187.2	1,424.3	2,025.6	Manufacture of sugar
10721	การผลิตน้ำตาลทรายดิบจากอ้อย	17	5,296	662,505.3	571,663.9	462,122.9	87,985.2	66.4	1,309.1	20,180.2	90,841.4	87,323.1	2,322.9	36.0	-	1,159.4	Manufacture of raw sugar from sugarcane
10722	การผลิตน้ำตาลทรายขาวและน้ำตาลทรายบริสุทธิ์	8	3,267	355,953.0	325,601.0	246,876.8	51,727.9	60.0	10,668.7	16,267.5	30,352.0	25,349.1	2,600.1	146.2	1,404.3	852.3	Manufacture or refining of sugar and sugar substitutes from the juice of cane
10723	การผลิตน้ำตาลจากพืช (ยกเว้นอ้อย)	3	18	D	D	D	-	D	D	D	D	D	-	D	D	D	Manufacture of sugar (except from sugarcane)
1073	การผลิตโกโก้ ช็อกโกแลต ลูกกวาด และขนมที่ทำจากน้ำตาล	186	770	26,312.3	25,936.3	24,639.2	851.3	-	150.0	295.8	376.0	360.2	-	-	2.8	13.0	Manufacture of cocoa, chocolate and sugar confectionery
10734	การถนอมผลไม้ ผลไม้เปลือกแข็ง เปลือกผลไม้และส่วนอื่นๆ ของพืช โดยใช้น้ำตาล	162	614	18,341.5	18,341.5	17,478.1	845.3	-	-	180	-	-	-	-	-	-	Preserving in sugar of fruit, nuts, fruit peels and other parts of plants
10739	การผลิตลูกกวาดและขนมอื่นๆ ที่ทำจากน้ำตาล	24	156	7,970.8	7,594.8	7,161.1	6.0	-	150.0	277.7	376.0	360.2	-	-	2.8	13.0	Manufacture of candy and other sugar confectionery
1074	การผลิตมะเยาโรตี เส้นก๋วยเตี๋ยว และผลิตภัณฑ์อาหารจำพวกแป้งที่คล้ายกัน	3,009	3,616	145,739.2	142,710.4	138,533.3	2,325.3	102.0	655.4	1,094.5	3,028.8	2,874.4	64.4	-	0.7	89.3	Manufacture of macaroni, noodles and similar farinaceous products
10742	การผลิตเส้นก๋วยเตี๋ยว ประเภทอื่น	61	559	35,544.4	32,784.4	29,163.7	2,054.6	102.0	525.5	938.6	2,760.0	2,605.6	64.4	-	0.7	89.3	Manufacture of noodles, meehoon and transparent vermicelli
10743	การผลิตผลิตภัณฑ์อาหารจำพวกแป้งชนิดสำเร็จรูปและกึ่งสำเร็จรูป	7	35	3,231.6	2,962.8	2,962.8	-	-	-	-	268.8	268.8	-	-	-	-	Manufacture of instant and semi-instant farinaceous products

ตาราง 6 ค่าตอบแทนแรงงานในปี 2554 จำนวนตามประเภทอุตสาหกรรม ภาคตะวันออกเฉียงเหนือ พ.ศ. 2555 (ต่อ)

TABLE 6 REMUNERATION IN 2011 BY CATEGORY OF INDUSTRY, NORTHEASTERN REGION, 2012 (cont'd)

รหัส Code	ประเภทอุตสาหกรรม Industry	จำนวน สถาน- ประกอบการ Number of establishments	จำนวนลูกจ้าง Number of employees	ลูกจ้างในกรรมสิทธิ์การผลิต Operatives				ลูกจ้างอื่น ๆ Other employees				Category of industry					
				รวม Total	ค่าจ้าง เงินเดือน Wages, salaries	ค่าล่วงเวลา โบนัส ฯลฯ Overtime bonus etc.	สวัสดิการและประโยชน์ตอบแทน Fringe benefits			รวม Total	ค่าจ้าง เงินเดือน Wages, salaries		ค่าล่วงเวลา โบนัส ฯลฯ Overtime bonus etc.	สวัสดิการและประโยชน์ตอบแทน Fringe benefits			
							ค่าจ้าง เงินเดือน Wages, salaries	ค่าล่วงเวลา โบนัส ฯลฯ Overtime bonus etc.	ค่าจ้าง เงินเดือน Wages, salaries					ค่าล่วงเวลา โบนัส ฯลฯ Overtime bonus etc.	ค่าจ้าง เงินเดือน Wages, salaries	ค่าล่วงเวลา โบนัส ฯลฯ Overtime bonus etc.	ค่าจ้าง เงินเดือน Wages, salaries
10749	การผลิตผลิตภัณฑ์อาหารจำพวก แป้งอื่นๆ ที่คล้ายกัน	2,941	3,022	106,963.2	106,406.8	270.7	-	129.9	155.9	-	-	-	-	-	-	-	Manufacture of other similar farinaceous products
1075	การผลิตอาหารสำเร็จรูป	5	1	39.6	20.9	-	-	18.7	-	-	-	-	-	-	-	-	Manufacture of prepared meals and dishes
10751	การผลิตอาหารสำเร็จรูปแช่แข็ง	5	1	39.6	20.9	-	-	18.7	-	-	-	-	-	-	-	-	Manufacture of frozen prepared meals and dishes
1076	การผลิตกาแฟ ชา และสมุนไพร ผงสำหรับชงเป็นเครื่องดื่ม	66	251	6,097.4	5,691.0	209.4	2.2	-	32.3	140.0	13.9	0.6	-	-	8.1	-	Manufacture of coffee, tea and herb infusion
10762	การผลิตชา	19	35	2,001.8	1,832.8	154.0	-	-	15.0	-	-	-	-	-	-	-	Manufacture of tea
10769	การผลิตสมุนไพรสำหรับชง เป็นเครื่องดื่ม	47	216	4,095.7	3,858.2	55.4	2.2	-	17.3	140.0	13.9	0.6	-	-	8.1	-	Manufacture of herb infusion
1077	การผลิตเครื่องปรุงอาหารประเภท จำใช้และเครื่องปรุงอาหาร	171	1,332	123,883.6	92,588.5	61,186.0	936.7	657.5	3,297.0	20,122.9	8,071.1	-	2,000.0	-	1,101.1	-	Manufacture of condiments and other cooking products
10771	การผลิตเครื่องเทศและเครื่อง แกงสำเร็จรูป	77	198	5,463.7	5,329.4	50.3	-	3.0	81.0	-	-	-	-	-	-	-	Manufacture of spices and instant curry paste and powder
10772	การผลิตอสและเครื่องปรุง อาหารประจําโต๊ะ	15	617	69,637.0	40,060.4	31,063.0	7,569.6	25.6	1,285.6	18,455.4	8,050.7	-	2,000.0	-	1,070.5	-	Manufacture of table sauces and condiments
10773	การผลิตซีอิ้ว	3	20	D	D	D	-	-	D	-	-	-	-	-	-	-	Manufacture of soy sauces
10775	การผลิตเกลือบริโภค	70	483	46,603.4	44,884.9	22,681.2	18,891.5	911.1	1,863.2	1,667.5	20.4	-	-	-	30.6	-	Manufacture of table salt
10779	การผลิตเครื่องปรุงอาหารอื่นๆ	6	14	720.0	720.0	-	-	-	-	-	-	-	-	-	-	-	Manufacture of other cooking products
1079	การผลิตผลิตภัณฑ์อาหารอื่นๆ ซึ่งไม่ได้จัดประเภทไว้ในพื้ก่อน	2,285	8,124	475,837.7	453,225.9	421,939.6	15,553.9	271.6	10,431.9	20,858.0	704.0	-	225.5	-	824.3	-	Manufacture of other food products, n.e.c.
10791	การผลิตขนมขบเคี้ยว/ขนม กรุบกรอบ	133	612	16,990.3	16,589.3	175.0	50.0	17.2	158.8	-	-	-	-	-	-	-	Manufacture of snack products
10792	การผลิตขนมไทยและขนมพื้นเมือง (ยกเว้นขนมอบ)	1,022	1,774	56,313.9	56,223.1	55,204.2	208.0	9.8	338.8	90.8	90.8	-	-	-	-	-	Manufacture of Thai and traditional dessert (except bakery products)
10794	การผลิตอาหารพร้อมปรุงและ อาหารสำเร็จรูปที่แช่แข็ง	573	105	5,530.3	5,530.3	5,445.1	-	-	85.2	-	-	-	-	-	-	-	Manufacture of perishable prepared foods
10795	การผลิตน้ำแข็งเพื่อการค้าปลีก	409	4,876	379,589.1	357,088.3	327,529.1	15,170.9	211.8	9,840.5	20,748.1	704.0	-	225.5	-	823.3	-	Manufacture of edible ice
10796	การผลิตผลิตภัณฑ์จากไข่	37	358	5,932.7	5,932.7	5,932.7	-	-	-	-	-	-	-	-	-	-	Manufacture of egg products

(พันบาท In Thousand Baht)

ตาราง 6 ค่าตอบแทนแรงงานปี 2554 จำนวนตามประเภทอุตสาหกรรม ภาคตะวันออกเฉียงเหนือ พ.ศ. 2555 (ต่อ)

TABLE 6 REMUNERATION IN 2011 BY CATEGORY OF INDUSTRY, NORTHEASTERN REGION, 2012 (cont'd)

รหัส Code	ประเภทอุตสาหกรรม Industry	จำนวน สถาน- ประกอบการ Number of establishments	จำนวนลูกจ้าง Number of employees	รวม Total				ลูกจ้างในกรรมสิทธิ์การผลิต Operatives				ลูกจ้างอื่น ๆ Other employees				ประเภทอุตสาหกรรม Category of industry
				จำนวน สถาน- ประกอบการ Number of establishments	จำนวนลูกจ้าง Number of employees	รวม Total	ค่าจ้าง เงินเดือน Wages, salaries	ค่าจ้างเวลา โบนัส ฯลฯ Overtime bonus etc.	สวัสดิการและประโยชน์ อื่น ๆ Fringe benefits Others	เงินที่หัก หักภาษีเงินได้ หักเงินประกันสังคม หักเงินประกันสุขภาพ หักเงินประกันชีวิต หักเงินประกันอุบัติเหตุ หักเงินประกันสุขภาพ หักเงินประกันชีวิต หักเงินประกันอุบัติเหตุ หักเงินประกันสุขภาพ หักเงินประกันชีวิต หักเงินประกันอุบัติเหตุ	รวม Total	ค่าจ้าง เงินเดือน Wages, salaries	ค่าจ้างเวลา โบนัส ฯลฯ Overtime bonus etc.	สวัสดิการและประโยชน์ อื่น ๆ Fringe benefits Others	เงินที่หัก หักภาษีเงินได้ หักเงินประกันสังคม หักเงินประกันสุขภาพ หักเงินประกันชีวิต หักเงินประกันอุบัติเหตุ	
10799	การผลิตผลิตภัณฑ์อาหารอื่นๆ ซึ่งไม่ได้จัดประเภทไว้ในที่อื่น	111	399	11,481.3	11,239.2	-	-	213.3	8.6	20.2	19.2	-	-	-	1.0	Manufacture of other food products, n.e.c.
108	การผลิตอาหารสัตว์สำเร็จรูป	25	2,782	348,958.6	195,805.3	73,506.4	5,442.5	1,821.8	17,089.3	55,293.2	19,856.3	24,278.2	1,423.6	56.0	9,679.1	Manufacture of prepared animal feeds
1080	การผลิตอาหารสัตว์สำเร็จรูป	25	2,782	348,958.6	195,805.3	73,506.4	5,442.5	1,821.8	17,089.3	55,293.2	19,856.3	24,278.2	1,423.6	56.0	9,679.1	Manufacture of prepared animal feeds
10801	การผลิตอาหารสำเร็จรูปสำหรับสัตว์เลี้ยง	15	1,804	237,575.8	107,372.7	63,692.9	5,242.5	201.8	12,765.2	48,300.8	14,603.8	22,741.6	1,423.6	3.9	9,527.9	Manufacture of prepared feeds for pets
10802	การผลิตอาหารสำเร็จรูปสำหรับปศุสัตว์	10	978	111,382.8	88,432.7	9,813.6	200.0	1,620.0	4,324.2	6,992.4	5,252.6	1,536.6	-	52.1	151.2	Manufacture of prepared feeds for farm animals
11	การผลิตเครื่องดื่ม	694	6,527	492,174.5	473,957.2	356,573.0	624.0	4,796.9	24,074.4	18,217.3	15,640.7	1,276.5	-	279.3	1,020.7	Manufacture of beverages
110	การผลิตเครื่องดื่ม	694	6,527	492,174.5	473,957.2	356,573.0	624.0	4,796.9	24,074.4	18,217.3	15,640.7	1,276.5	-	279.3	1,020.7	Manufacture of beverages
1101	การต้ม การกลั่น และการผสมสุรา	69	2,589	198,885.2	192,405.2	106,824.3	598.1	1,402.1	15,355.4	6,480.0	5,031.8	949.0	-	-	499.2	Distilling, rectifying and blending of spirits
11011	การผลิตสุรากลั่น	65	2,085	162,039.2	159,445.8	105,162.1	598.1	1,402.1	6,276.2	2,593.4	2,464.4	-	-	-	129.0	Manufacture of distilled spirits
11012	การผลิตสุราผสม	4	504	36,846.0	32,959.4	1,662.3	-	-	9,079.2	3,886.6	2,567.4	949.0	-	-	370.2	Manufacture of blended spirits
1102	การผลิตไวน์	21	172	10,350.4	9,701.0	8,374.9	992.0	-	40.0	649.4	523.2	96.0	-	4.0	26.2	Manufacture of wines
11021	การผลิตไวน์จุ่น	1	-	-	-	-	-	-	-	-	-	-	-	-	-	Manufacture of grape wines
11022	การผลิตไวน์ผลไม้ (ยกเว้นจุ่น)	5	107	8,284.3	7,634.9	6,397.3	920.0	-	40.0	649.4	523.2	96.0	-	4.0	26.2	Manufacture of fruit wines (except grape wine)
11029	การผลิตไวน์อื่นๆ	15	65	2,066.1	1,977.6	72.0	-	-	16.6	-	-	-	-	-	-	Manufacture of other wines
1103	การผลิตมอลต์และสุราก็ทำจากข้าวมอลต์	1	145	D	D	D	D	D	D	D	D	D	D	D	D	Manufacture of malt liquors and malt
11030	การผลิตมอลต์และสุราก็ทำจากข้าวมอลต์	1	145	D	D	D	D	D	D	D	D	D	D	D	D	Manufacture of malt liquors and malt
1104	การผลิตเครื่องดื่มที่ไม่มีแอลกอฮอล์ น้ำแร่และน้ำดื่มบรรจุขวดประเภทอื่นๆ	603	3,621	273,157.7	262,069.8	233,441.4	25.9	3,129.9	7,857.3	11,087.9	10,085.7	231.5	-	275.3	495.3	Manufacture of soft drinks; production of mineral waters and other bottled water
11041	การผลิตน้ำดื่มบริสุทธิ์และน้ำแร่บรรจุขวด	549	2,557	170,267.5	162,788.4	148,083.5	25.9	2,981.4	3,776.2	7,479.0	6,832.9	18.5	-	269.2	358.4	Manufacture of bottled drinking water and mineral water

(พันบาท In Thousand Baht)

ตาราง 6 ค่าตอบแทนแรงงานในปี 2554 จำนวนตามประเภทอุตสาหกรรม ภาคตะวันออกเฉียงเหนือ พ.ศ. 2555 (ต่อ)

TABLE 6 REMUNERATION IN 2011 BY CATEGORY OF INDUSTRY, NORTHEASTERN REGION, 2012 (cont'd)

รหัส Code	ประเภทอุตสาหกรรม Industry	จำนวน สถาน- ประกอบการ Number of establishments	จำนวนลูกจ้าง Number of employees	รวม Total				ลูกจ้างในกรรมสิทธิ์การผลิต Operatives				ลูกจ้างอื่น ๆ Other employees				ประเภทของ อุตสาหกรรม Category of industry	
				จำนวน Total	ค่าจ้าง เงินเดือน Wages, salaries	ค่าล่วงเวลา โบนัส ฯลฯ Overtime bonus etc.	สวัสดิการและผลประโยชน์ อื่น ๆ Medical care Others	จำนวน Total	ค่าจ้าง เงินเดือน Wages, salaries	ค่าล่วงเวลา โบนัส ฯลฯ Overtime bonus etc.	สวัสดิการและผลประโยชน์ อื่น ๆ Medical care Others	จำนวน Total	ค่าจ้าง เงินเดือน Wages, salaries	ค่าล่วงเวลา โบนัส ฯลฯ Overtime bonus etc.	สวัสดิการและผลประโยชน์ อื่น ๆ Medical care Others		
																	Employer's contribution to social security
11042	การผลิตน้ำอัดลมและโซดา	3	771	D	D	D	D	-	-	D	D	D	D	-	D	D	Manufacture of soft drinks and sodas
11043	การผลิตเครื่องดื่มกาแฟ ชา และชาผสมนมพร้อมดื่ม	6	-	-	-	-	-	-	-	-	-	-	-	-	-	-	Manufacture of coffee, tea and herb infusion beverage
11049	การผลิตเครื่องดื่มอื่น ๆ ที่ไม่มีแอลกอฮอล์	45	293	13,425.2	11,389.3	11,079.9	7.0	-	7.5	295.0	2,035.9	200.0	-	2.2	62.9	62.9	Manufacture of other soft drinks
12	การผลิตผลิตภัณฑ์ยาสูบ	29	1,812	153,448.5	137,980.7	110,926.1	18,202.8	255.9	2,583.6	6,012.4	15,467.8	101.4	153.2	164.5	615.2	615.2	Manufacture of tobacco products
120	การผลิตผลิตภัณฑ์ยาสูบ	29	1,812	153,448.5	137,980.7	110,926.1	18,202.8	255.9	2,583.6	6,012.4	15,467.8	101.4	153.2	164.5	615.2	615.2	Manufacture of tobacco products
1200	การผลิตผลิตภัณฑ์ยาสูบ	29	1,812	153,448.5	137,980.7	110,926.1	18,202.8	255.9	2,583.6	6,012.4	15,467.8	101.4	153.2	164.5	615.2	615.2	Manufacture of tobacco products
12001	การบ่มและการอบใบยาสูบ	6	742	66,095.5	54,731.7	43,516.3	6,169.5	255.9	2,583.6	2,206.4	11,363.8	101.4	153.2	164.5	410.0	410.0	Stemming and redrying of tobacco
12009	การผลิตผลิตภัณฑ์ยาสูบและ ผลิตภัณฑ์ที่ใช้แทนยาสูบอื่น ๆ (ยกเว้นบุหรี่และซิการ์)	23	1,070	87,353.0	83,249.0	67,409.8	12,033.3	-	-	3,805.9	4,104.0	-	-	-	205.2	205.2	Manufacture of tobacco products and products of tobacco substitutes
13	การผลิตสิ่งทอ	44,262	110,216	3,584,713.9	3,448,979.0	3,256,195.1	134,671.7	539.6	8,325.7	49,247.0	135,734.9	111,239.0	18,353.2	20.0	1,922.3	4,200.4	Manufacture of textiles (except cigarettes and cigars)
131	การปั่นด้าย การทอ และการแต่ง สำเร็จสิ่งทอ	38,848	88,401	1,846,955.2	1,827,673.3	1,803,045.4	8,706.6	460.9	6,903.5	8,556.9	19,282.0	17,917.8	585.0	-	159.1	620.1	Manufacture of textiles Spinning, weaving and finishing of textile
1311	การเตรียมและการปั่นเส้นใยสิ่งทอ	144	498	18,797.5	18,722.5	16,643.8	1,800.0	-	-	278.8	75.0	75.0	-	-	-	-	Preparation and spinning of textile fibres
13111	การเตรียมเส้นใยสิ่งทอ	30	30	1,097.0	1,097.0	1,097.0	-	-	-	-	-	-	-	-	-	-	Preparation of textile fibres
13112	การปั่นด้ายจากเส้นใยธรรมชาติ	105	335	10,256.0	10,181.0	10,181.0	-	-	-	-	75.0	75.0	-	-	-	-	Spinning of natural textile fibres
13113	การปั่นด้ายจากเส้นใยประดิษฐ์	9	133	7,444.5	7,444.5	5,365.8	1,800.0	-	-	278.7	-	-	-	-	-	-	Spinning of synthetic textile fibres
1312	การทอผ้า	38,559	87,379	1,794,735.6	1,778,875.9	1,758,737.6	5,839.1	440.9	6,107.2	7,751.1	15,859.7	14,669.9	585.0	-	17.2	587.7	Weaving of textiles
13121	การทอผ้าจากเส้นใยธรรมชาติ	38,315	86,342	1,756,964.4	1,742,559.8	1,724,704.4	4,539.1	440.9	6,107.2	6,768.2	14,404.6	13,348.9	505.0	-	17.2	533.6	Weaving of natural textiles
13122	การทอผ้าจากเส้นใยประดิษฐ์	221	847	34,830.6	33,375.6	31,092.7	1,300.0	-	-	982.9	1,455.1	1,321.0	80.0	-	-	54.0	Weaving of synthetic textiles
13129	การทอผ้าจากเส้นใยอื่น ๆ	23	190	2,940.6	2,940.6	2,940.6	-	-	-	0.0	-	-	-	-	-	-	Weaving of other textiles
1313	การแต่งสำเร็จสิ่งทอ	145	524	33,422.2	30,074.9	27,664.0	1,067.5	20.0	796.3	527.1	3,347.3	3,172.9	-	-	32.4	32.4	Finishing of textiles
13131	การจัดจุ่มและสิ่งสกปรก การฟอกขาว และการย้อมสี	58	114	6,849.1	6,849.1	6,719.8	24.0	-	16.2	89.1	-	-	-	-	-	-	Bleaching and dyeing of textile

(พันบาท In Thousand Baht)

ตาราง 6 ค่าตอบแทนแรงงานในปี 2554 จำนวนตามประเภทอุตสาหกรรม ภาคตะวันออกเฉียงเหนือ พ.ศ. 2555 (ต่อ)

TABLE 6 REMUNERATION IN 2011 BY CATEGORY OF INDUSTRY, NORTHEASTERN REGION, 2012 (cont'd)

รหัส Code	ประเภทอุตสาหกรรม Industry	จำนวน สถาน- ประกอบการ Number of establishments	จำนวนลูกจ้าง Number of employees	ลูกจ้างในกรรมสิทธิ์การผลิต Operatives				ลูกจ้างอื่น ๆ Other employees				Category of industry					
				รวม Total	ค่าจ้าง เงินเดือน Wages, salaries	ค่าล่วงเวลา โบนัส ฯลฯ Overtime bonus etc.	เงินที่ให้แก่ประโยชน์ตอบแทน Fringe benefits		รวม Total	ค่าจ้าง เงินเดือน Wages, salaries	ค่าล่วงเวลา โบนัส ฯลฯ Overtime bonus etc.		เงินที่ให้แก่ประโยชน์ตอบแทน Fringe benefits				
							ค่าจ้าง Medical care	อื่น ๆ Others					ค่าจ้าง Medical care	อื่น ๆ Others			
13132	การพิมพ์ซิลค์กริม	86	407	26,270.7	22,923.4	20,656.2	1,043.5	20.0	780.1	423.6	3,347.3	3,172.9	-	142.0	32.4	Silk-screen printing	
13139	การแต่งสิ่งสิ่งทอด้วยวิธีอื่น ๆ	1	3	D	D	D	-	-	-	D	-	-	-	-	-	Other finishing of textiles	
139	การผลิตสิ่งทอประเภทอื่น ๆ	5,414	21,816	1,737,758.7	1,621,305.7	1,453,149.7	125,965.1	78.7	1,422.2	40,690.0	116,453.0	93,321.2	17,768.2	20.0	1,763.2	3,580.4	Manufacture of other textiles
1391	การผลิตผ้าจากการถักนิตและโครเชต์	80	1,162	123,401.5	123,401.5	114,960.1	5,985.2	-	33.8	2,422.4	-	-	-	-	-	-	Manufacture of knitted and crocheted fabrics
13910	การผลิตผ้าจากการถักนิตและโครเชต์	80	1,162	123,401.5	123,401.5	114,960.1	5,985.2	-	33.8	2,422.4	-	-	-	-	-	-	Manufacture of knitted and crocheted fabrics
1392	การผลิตสิ่งทอสำเร็จรูป (ยกเว้นเครื่องแต่งกาย)	2,784	12,140	921,714.0	830,018.7	749,946.4	66,961.3	6.3	899.9	12,204.8	91,695.3	71,394.6	15,981.2	-	1,679.0	2,640.6	Manufacture of made-up textile articles (except apparel)
13921	การผลิตเครื่องนอน ผ้าที่ขยับนิตะอาหาร ห่อน้ำ และห้องครัว	2,011	4,854	158,571.5	157,891.1	155,919.7	1,381.3	-	51.8	538.2	680.4	648.0	-	-	-	32.4	Manufacture of bed, table, toilet and kitchen linens
13922	การผลิตสิ่งทอที่ทำจากผ้าใบและผ้าอื่น ๆ ที่คล้ายกัน	141	127	6,566.4	6,566.4	6,457.5	41.7	-	-	67.2	-	-	-	-	-	-	Manufacture of canvas and similar textile products
13929	การผลิตสิ่งทอสำเร็จรูปอื่น ๆ (ยกเว้นเครื่องแต่งกาย)	632	7,159	756,576.2	665,561.3	587,569.2	65,538.4	6.3	848.0	11,599.4	91,014.9	70,746.6	15,981.2	-	1,679.0	2,608.2	Manufacture of other made-up textile articles (except apparel)
1393	การผลิตพรมและสิ่งปูพื้นที่ทำจากสิ่งทอ	991	1,367	48,036.6	48,036.6	46,328.5	720.0	2.4	15.0	970.7	-	-	-	-	-	-	Manufacture of carpets and rugs
13930	การผลิตพรมและสิ่งปูพื้นที่ทำจากสิ่งทอ	991	1,367	48,036.6	48,036.6	46,328.5	720.0	2.4	15.0	970.7	-	-	-	-	-	-	Manufacture of carpets and rugs
1394	การผลิตเชือก เชือกเส้นใหญ่ ตาข่าย แห และอวน	1,367	6,252	597,719.6	578,765.9	503,840.9	50,654.5	2.8	166.8	24,100.8	18,953.7	16,579.9	1,584.0	-	-	789.8	Manufacture of cordage, rope, twine and netting
13940	การผลิตเชือก เชือกเส้นใหญ่ ตาข่าย แห และอวน	1,367	6,252	597,719.6	578,765.9	503,840.9	50,654.5	2.8	166.8	24,100.8	18,953.7	16,579.9	1,584.0	-	-	789.8	Manufacture of cordage, rope, twine and netting
1399	การผลิตสิ่งทอประเภทอื่น ๆ ซึ่งมิได้จัดประเภทไว้ในที่อื่น	192	895	46,887.0	41,083.0	38,073.9	1,644.0	67.2	306.8	991.3	5,804.0	5,346.8	203.0	20.0	84.3	150.0	Manufacture of other textiles, n.e.c.
13991	การผลิตผ้าชนิดไม่ทอ	2	-	-	-	-	-	-	-	-	-	-	-	-	-	-	Manufacture of non-woven textiles
13992	การผลิตสิ่งทอชนิดใช้ในทางอุตสาหกรรม	70	681	35,608.2	30,666.2	29,278.2	516.0	27.2	226.8	618.1	4,942.0	4,698.8	59.0	-	34.3	150.0	Manufacture of technical and industrial textiles
13999	การผลิตสิ่งทอประเภทอื่น ๆ ซึ่งมิได้จัดประเภทไว้ในที่อื่น	120	214	11,278.9	10,416.9	8,795.7	1,128.0	40.0	80.0	373.2	862.0	648.0	144.0	20.0	50.0	-	Manufacture of other textiles, n.e.c.

(พันบาท In Thousand Baht)

ตาราง 6 ค่าตอบแทนแรงงานในปี 2554 จำนวนตามประเภทอุตสาหกรรม ภาคตะวันออกเฉียงเหนือ พ.ศ. 2555 (ต่อ)

TABLE 6 REMUNERATION IN 2011 BY CATEGORY OF INDUSTRY, NORTHEASTERN REGION, 2012 (cont'd)

รหัส Code	ประเภทอุตสาหกรรม Industry	จำนวน สถาน- ประกอบการ Number of establishments	จำนวนลูกจ้าง Number of employees	รวม Total				ลูกจ้างในกรรมสิทธิ์การผลิต Operatives				ลูกจ้างอื่น ๆ Other employees				ประเภทอุตสาหกรรม Category of industry	
				จำนวน สถาน- ประกอบการ Number of establishments	จำนวนลูกจ้าง Number of employees	รวม Total	ค่าจ้าง เงินเดือน Wages, salaries	ค่าจ้างเวลา โบนัส ฯลฯ Overtime bonus etc.	สวัสดิการและผลประโยชน์ อื่น ๆ Fringe benefits Others	รวม Total	ค่าจ้าง เงินเดือน Wages, salaries	ค่าจ้างเวลา โบนัส ฯลฯ Overtime bonus etc.	สวัสดิการและผลประโยชน์ อื่น ๆ Fringe benefits Others	รวม Total	ค่าจ้าง เงินเดือน Wages, salaries		ค่าจ้างเวลา โบนัส ฯลฯ Overtime bonus etc.
14	การผลิตเสื้อผ้าเครื่องแต่งกาย	21,024	62,145	5,007,546.8	4,836,539.4	4,244,595.4	384,676.4	6,618.8	39,703.1	160,945.7	171,007.4	154,749.6	8,355.7	569.7	1,239.3	6,093.1	Manufacture of wearing apparels
141	การผลิตเสื้อผ้าเครื่องแต่งกาย (ยกเว้นเสื้อผ้าเครื่องแต่งกาย ที่ทำจากขนสัตว์)	20,977	60,481	4,869,606.2	4,699,140.6	4,141,148.6	363,660.4	6,148.0	31,560.3	156,623.2	170,465.6	154,233.6	8,355.7	569.7	1,239.3	6,067.3	Manufacture of wearing apparel (except fur apparel)
1411	การผลิตเสื้อผ้าเครื่องแต่งกาย (ยกเว้นเสื้อผ้าเครื่องแต่งกาย ที่ทำจากขนสัตว์)	10,284	47,777	4,188,234.7	4,048,133.2	3,517,235.7	355,456.1	2,159.5	28,315.5	144,966.5	140,101.5	126,933.7	7,062.3	198.8	793.8	5,113.0	Manufacture of wearing apparel (except tailoring and dressmaking)
14111	การผลิตเสื้อผ้าเครื่องแต่งกาย ที่ใช้ในงานอุตสาหกรรม วิชาชีพ นักเรียน และนักศึกษา	2,467	11,431	1,027,026.2	1,000,681.7	923,208.6	33,284.0	47.4	7,307.1	36,834.5	26,344.5	23,868.1	1,223.0	-	199.5	1,053.9	Manufacture of work wear including school uniforms
14112	การผลิตเสื้อผ้าชั้นนอก	5,405	16,262	835,589.0	832,257.8	727,176.0	72,094.7	40.0	3,507.6	29,439.4	3,331.2	2,797.1	383.0	4.0	-	147.1	Manufacture of outerwear
14113	การผลิตเสื้อผ้าชั้นใน	1,346	13,443	1,518,670.1	1,449,208.9	1,236,668.3	141,466.8	2,072.0	17,349.6	51,652.3	69,461.2	64,385.7	2,170.9	194.8	594.2	2,115.7	Manufacture of underwear and nightwear
14114	การผลิตเสื้อผ้าเด็กอ่อน	42	57	2,994.4	2,994.4	2,994.4	-	-	-	-	-	-	-	-	-	-	Manufacture of babies' garments
14115	การผลิตเสื้อกีฬากอล์ฟ	1,024	6,584	803,955.0	762,990.4	627,188.4	108,610.6	-	151.2	27,040.3	40,964.6	35,882.8	3,285.5	-	-	1,796.3	Manufacture of sportswear
1412	ร้านตัดเย็บเสื้อผ้า	10,359	12,059	657,159.7	626,795.6	600,324.8	7,697.9	3,964.5	3,244.8	11,563.7	30,364.1	27,299.9	1,293.4	370.9	445.5	954.3	Custom tailoring and dressmaking
14120	ร้านตัดเย็บเสื้อผ้า	10,359	12,059	657,159.7	626,795.6	600,324.8	7,697.9	3,964.5	3,244.8	11,563.7	30,364.1	27,299.9	1,293.4	370.9	445.5	954.3	Custom tailoring and dressmaking
1413	การผลิตเครื่องประกอบเครื่อง แต่งกาย	334	645	24,211.8	24,211.8	23,588.2	506.5	24.1	-	93.1	-	-	-	-	-	-	Manufacture of clothing accessories primarily made of textile
14131	การผลิตหมวกและเครื่อง สวมศีรษะ	104	255	5,869.3	5,869.3	5,814.6	-	24.1	-	30.6	-	-	-	-	-	-	Manufacture of hats and caps
14139	การผลิตเครื่องประกอบเครื่อง แต่งกายอื่น ๆ	230	390	18,342.6	18,342.6	17,773.6	506.5	-	-	62.5	-	-	-	-	-	-	Manufacture of other clothing accessories
142	การผลิตสิ่งของที่ทำจากขนสัตว์	2	-	-	-	-	-	-	-	-	-	-	-	-	-	-	Manufacture of articles of fur
1420	การผลิตสิ่งของที่ทำจากขนสัตว์	2	-	-	-	-	-	-	-	-	-	-	-	-	-	-	Manufacture of articles of fur
14200	การผลิตสิ่งของที่ทำจากขนสัตว์	2	-	-	-	-	-	-	-	-	-	-	-	-	-	-	Manufacture of articles of fur
143	การผลิตเครื่องแต่งกายที่ทำ จากการถักนิตและโครเชต์	45	1,664	137,940.6	137,398.8	103,446.8	21,016.0	470.8	8,142.8	4,322.5	541.8	516.0	-	-	-	25.8	Manufacture of knitted and crocheted apparel

(พันบาท In Thousand Baht)

ตาราง 6 ค่าตอบแทนแรงงานในปี 2554 จำนวนตามประเภทอุตสาหกรรม ภาคตะวันออกเฉียงเหนือ พ.ศ. 2555 (ต่อ)

TABLE 6 REMUNERATION IN 2011 BY CATEGORY OF INDUSTRY, NORTHEASTERN REGION, 2012 (cont'd)

รหัส Code	ประเภทอุตสาหกรรม	จำนวน สถาน- ประกอบการ Number of establishments	จำนวนลูกจ้าง Number of employees	รวม Total				ลูกจ้างในกรรมสิทธิ์การผลิต Operatives				ลูกจ้างอื่น ๆ Other employees				Category of industry	
				รวม Total	ค่าจ้าง เงินเดือน Wages, salaries	ค่าล่วงเวลา โบนัส ฯลฯ Overtime bonus etc.	สวัสดิการและผลประโยชน์ อื่น ๆ Fringe benefits Others	เงินที่มอบหมาย เงินที่มอบหมาย Employer's contribution to social security	รวม Total	ค่าจ้าง เงินเดือน Wages, salaries	ค่าล่วงเวลา โบนัส ฯลฯ Overtime bonus etc.	สวัสดิการและผลประโยชน์ อื่น ๆ Fringe benefits Others	เงินที่มอบหมาย เงินที่มอบหมาย Employer's contribution to social security				
														รวม Total	ค่าจ้าง เงินเดือน Wages, salaries		ค่าล่วงเวลา โบนัส ฯลฯ Overtime bonus etc.
1430	การผลิตเครื่องแต่งกายที่ทำ จากการถักทอและโครเชต์	45	1,664	137,940.6	103,446.8	21,016.0	470.8	8,142.8	4,322.5	541.8	516.0	-	-	-	25.8	Manufacture of knitted and crocheted apparel	
14301	การผลิตเสื้อตัวครึ่งดงกาย	36	1,602	134,393.7	100,007.6	20,991.4	458.4	8,140.4	4,254.1	541.8	516.0	-	-	-	25.8	Manufacture of knitted or crocheted wearing apparel	
14302	การผลิตถุงเท้า ถุงมือ เสื้อกางเกง ยัดนุ่นเนื้อ ที่ทำจากการถักนิต หรือโครเชต์	9	62	3,546.9	3,439.2	24.6	12.4	2.3	68.4	-	-	-	-	-	-	Manufacture of hosiery, including socks, tights and pantyhose	
15	การผลิตเครื่องหนังและผลิต ภัณฑ์ที่เกี่ยวข้อง	817	6,386	600,285.0	471,703.3	41,168.4	4,460.0	2,297.4	12,157.7	128,581.6	119,039.6	3,988.1	-	651.0	4,905.0	Manufacture of leather and related products	
151	การผลิตกระเป๋าเดินทาง กระเป๋าถือ ยาน และเครื่องเล่นกีฬาสัตว์ การตกตั่งและฮ็อกกี้น้ำแข็ง	671	1,754	140,344.1	140,056.1	38,917.2	-	37.3	4,038.6	288.0	183.3	93.6	-	-	11.1	Tanning and dressing of leather; manufacture of luggage, handbags, saddlery, and harness; dyeing of fur	
1511	การฟอกและตกแต่งหนังฟอก การตกตั่งและฮ็อกกี้น้ำแข็ง	3	38	D	D	D	-	-	-	-	-	-	-	-	-	Tanning and dressing of leather; dressing and dyeing of fur	
15110	การฟอกและตกแต่งหนังฟอก การตกตั่งและฮ็อกกี้น้ำแข็ง	3	38	D	D	D	-	-	-	-	-	-	-	-	-	Tanning and dressing of leather; dressing and dyeing of fur	
1512	การผลิตกระเป๋าเดินทาง กระเป๋าถือ และสิ่งที่เกี่ยวข้องกัน ยานและเครื่องเล่นกีฬาสัตว์	668	1,716	137,111.3	136,823.3	38,917.2	-	37.3	4,038.6	288.0	183.3	93.6	-	-	11.1	Manufacture of luggage, handbags and the like, saddlery and harness	
15121	การผลิตกระเป๋าเดินทาง	667	1,712	136,871.3	136,583.3	38,917.2	-	37.3	4,038.6	288.0	183.3	93.6	-	-	11.1	Manufacture of luggage, handbags and the like	
15122	การผลิตกระเป๋าถือและ ของเล่นสัตว์	1	4	D	D	D	-	-	-	-	-	-	-	-	-	Manufacture of saddlery, harness and pet toys	
152	การผลิตรองเท้า	146	4,632	459,940.8	331,647.2	314,556.9	2,251.2	4,460.0	2,260.1	8,119.1	128,293.6	118,856.3	3,894.5	-	651.0	4,891.8	Manufacture of footwear
1520	การผลิตรองเท้า	146	4,632	459,940.8	331,647.2	314,556.9	2,251.2	4,460.0	2,260.1	8,119.1	128,293.6	118,856.3	3,894.5	-	651.0	4,891.8	Manufacture of footwear
15201	การผลิตรองเท้าหนัง	120	4,434	443,229.2	314,935.5	298,436.0	1,747.9	4,460.0	2,260.1	8,031.5	128,293.6	118,856.3	3,894.5	-	651.0	4,891.8	Manufacture of leather footwear
15202	การผลิตรองเท้ายาง	16	22	1,366.8	1,366.8	1,366.8	-	-	-	-	-	-	-	-	-	-	Manufacture of rubber footwear
15204	การผลิตรองเท้ากีฬา	4	176	15,344.9	15,344.9	14,754.1	503.3	-	-	87.5	-	-	-	-	-	-	Manufacture of sport footwear

(พันบาท In Thousand Baht)

ตาราง 6 ค่าตอบแทนแรงงานในปี 2554 จำนวนตามประเภทอุตสาหกรรม ภาคตะวันออกเฉียงเหนือ พ.ศ. 2555 (ต่อ)

TABLE 6 REMUNERATION IN 2011 BY CATEGORY OF INDUSTRY, NORTHEASTERN REGION, 2012 (cont'd)

รหัส Code	ประเภทอุตสาหกรรม	จำนวน สถาน- ประกอบการ Number of establishments	จำนวนผู้จ้าง Number of employees	รวม Total		ผู้จ้างในกรรมสิทธิ์การผลิต Operatives				ผู้จ้างอื่น ๆ Other employees				Category of industry			
				จำนวนผู้จ้าง Number of employees	รวม Total	ค่าจ้าง เงินเดือน Wages, salaries	ค่าล่วงเวลา โบนัส ฯลฯ Overtime bonus etc.	สวัสดิการและผลประโยชน์ อื่น ๆ Fringe benefits อื่น ๆ	เงินที่ตนประกอบการ จ้างสมาชิกกองทุน เพื่อการประกันสังคม Employer's contribution to social security	รวม Total	ค่าจ้าง เงินเดือน Wages, salaries	ค่าล่วงเวลา โบนัส ฯลฯ Overtime bonus etc.	สวัสดิการและผลประโยชน์ อื่น ๆ Fringe benefits อื่น ๆ		เงินที่ตนประกอบการ จ้างสมาชิกกองทุน เพื่อการประกันสังคม Employer's contribution to social security		
15209	การผลิตรองเท้าอื่น ๆ	6	-	-	-	-	-	-	-	-	-	-	-	Manufacture of other footwear			
16	การผลิตไม้และผลิตภัณฑ์จากไม้ และไม้ก๊อก (ยกเว้นเฟอร์นิเจอร์ การผลิตสิ่งของจากฟางและวัสดุภัณฑ์อื่น ๆ)	28,129	46,787	851,085.6	841,433.5	827,824.4	5,778.2	207.5	1,434.8	6,188.6	9,652.1	8,911.0	431.0	3.0	21.8	285.3	Manufacture of wood and products of wood and cork (except furniture); manufacture of articles of straw and plaiting materials
161	การผลิตไม้และกระดาษไม้	198	925	70,677.2	69,119.3	65,044.6	1,691.0	160.0	165.7	2,058.0	1,558.0	1,368.0	150.0	-	-	40.0	Sawmilling and planning of wood
1610	การผลิตไม้	198	925	70,677.2	69,119.3	65,044.6	1,691.0	160.0	165.7	2,058.0	1,558.0	1,368.0	150.0	-	-	40.0	Sawmilling and planning of wood
162	การผลิตผลิตภัณฑ์จากไม้ ไม้ก๊อก ฟาง และวัสดุภัณฑ์	27,931	45,862	780,408.4	772,314.3	762,779.9	4,087.3	47.5	1,269.1	4,130.5	8,094.1	7,543.0	281.0	3.0	21.8	245.3	Manufacture of products of wood, cork, straw and plaiting materials
1621	การผลิตแผ่นไม้บางและแผ่นไม้ ที่คล้ายกัน	6	157	17,523.2	12,861.2	12,398.8	-	-	69.0	393.4	4,662.0	4,506.6	-	-	-	155.4	Manufacture of veneer sheets and wood-based panels
16210	การผลิตแผ่นไม้บางและแผ่นไม้ ที่คล้ายกัน	6	157	17,523.2	12,861.2	12,398.8	-	-	69.0	393.4	4,662.0	4,506.6	-	-	-	155.4	Manufacture of veneer sheets and wood-based panels
1622	การผลิตผลิตภัณฑ์ไม้ที่ใช้ในการก่อสร้างและประกอบอาคาร	295	1,110	78,446.1	75,462.7	71,136.3	1,655.5	27.0	748.1	1,895.8	2,983.3	2,624.4	255.8	3.0	19.8	80.3	Manufacture of carpentry and joinery
16220	การผลิตผลิตภัณฑ์ไม้ที่ใช้ในการก่อสร้างและประกอบอาคาร	295	1,110	78,446.1	75,462.7	71,136.3	1,655.5	27.0	748.1	1,895.8	2,983.3	2,624.4	255.8	3.0	19.8	80.3	Manufacture of carpentry and joinery
1623	การผลิตภาชนะบรรจุที่ทำจากไม้	8	30	2,492.5	2,263.6	2,077.0	39.0	20.5	50.0	77.1	228.8	192.0	25.2	-	2.0	9.6	Manufacture of wooden containers
16230	การผลิตภาชนะบรรจุที่ทำจากไม้	8	30	2,492.5	2,263.6	2,077.0	39.0	20.5	50.0	77.1	228.8	192.0	25.2	-	2.0	9.6	Manufacture of wooden containers
1629	การผลิตผลิตภัณฑ์อื่น ๆ ที่ทำจากไม้ การผลิตสิ่งของที่ทำจากไม้ก๊อก ฟาง และวัสดุภัณฑ์	27,622	44,566	681,946.7	681,726.7	677,167.7	2,392.8	-	402.0	1,764.2	219.9	219.9	-	-	-	-	Manufacture of other products of wood; manufacture of articles of cork, straw and plaiting materials

ตาราง 6 ค่าตอบแทนแรงงานในปี 2554 จำนวนตามประเภทอุตสาหกรรม ภาคตะวันออกเฉียงเหนือ พ.ศ. 2555 (ต่อ)

TABLE 6 REMUNERATION IN 2011 BY CATEGORY OF INDUSTRY, NORTHEASTERN REGION, 2012 (cont'd)

รหัส Code	ประเภทอุตสาหกรรม Industry	จำนวน สถาน- ประกอบการ Number of establishments	จำนวนลูกจ้าง Number of employees	รวม Total				ลูกจ้างในกรรมสิทธิ์การผลิต Operatives				ลูกจ้างอื่น ๆ Other employees				Category of industry				
				รวม Total	ค่าจ้าง เงินเดือน Wages, salaries	ค่าล่วงเวลา โบนัส ฯลฯ Overtime bonus etc.	สวัสดิการและผลประโยชน์ อื่น ๆ Fringe benefits Others	เงินเดือน Wages, salaries	ค่าจ้าง เงินเดือน Wages, salaries	ค่าล่วงเวลา โบนัส ฯลฯ Overtime bonus etc.	สวัสดิการและผลประโยชน์ อื่น ๆ Fringe benefits Others	รวม Total	ค่าจ้าง เงินเดือน Wages, salaries	ค่าล่วงเวลา โบนัส ฯลฯ Overtime bonus etc.	สวัสดิการและผลประโยชน์ อื่น ๆ Fringe benefits Others		เงินเดือน Wages, salaries	ค่าจ้าง เงินเดือน Wages, salaries	ค่าล่วงเวลา โบนัส ฯลฯ Overtime bonus etc.	สวัสดิการและผลประโยชน์ อื่น ๆ Fringe benefits Others
16291	การผลิตเครื่องใช้ในบ้านที่ทำจากไม้และไม้ก๊อก และวัสดุภัณฑ์	300	584	28,490.2	27,715.3	481.4	-	168.5	125.1	-	-	-	-	-	-	-	-	Manufacture of household articles of wood and cork		
16292	การผลิตผลิตภัณฑ์ที่ทำจากฟาง	26,970	43,712	640,423.1	636,770.7	1,911.4	-	36.9	1,630.1	74.0	-	-	-	-	-	-	-	Manufacture of straw and plaiting products		
16299	การผลิตผลิตภัณฑ์อื่น ๆ ที่ทำจากไม้และไม้ก๊อก ซึ่งมิได้จัดประเภทไว้ในที่อื่น	352	270	13,033.4	12,887.5	12,681.8	-	196.7	9.1	145.9	-	-	-	-	-	-	-	Manufacture of other products of wood and cork, n.e.c.		
17	การผลิตกระดาษและผลิตภัณฑ์กระดาษ	42	2,110	188,355.2	174,896.3	15,831.4	14,170.4	5,717.9	8,187.3	3,372.5	5,534.2	546.8	3,374.4	631.1	3,374.4	631.1	631.1	Manufacture of paper and paper products		
170	การผลิตกระดาษและผลิตภัณฑ์กระดาษ	42	2,110	188,355.2	174,896.3	15,831.4	14,170.4	5,717.9	8,187.3	3,372.5	5,534.2	546.8	3,374.4	631.1	3,374.4	631.1	631.1	Manufacture of paper and paper products		
1701	การผลิตเยื่อกระดาษและกระดาษแข็ง	7	1,195	90,697.1	79,329.8	42,605.9	13,653.9	14,041.8	3,901.9	1,944.5	5,030.2	546.8	3,286.2	559.7	3,286.2	559.7	559.7	Manufacture of pulp, paper and paperboard		
17011	การผลิตเยื่อกระดาษ	2	63	D	D	D	D	D	D	D	D	D	D	D	D	D	D	Manufacture of pulp		
17012	การผลิตกระดาษและกระดาษแข็ง	5	1,132	84,806.9	73,798.1	40,395.1	10,896.7	14,027.2	3,639.6	1,636.3	5,011.0	546.8	3,264.2	550.4	3,264.2	550.4	550.4	Manufacture of paper and paperboard		
1702	การผลิตกระดาษลอนลูกฟูกและกระดาษแข็งลอนลูกฟูก และกระดาษบรรจุภัณฑ์ที่ทำจากกระดาษและกระดาษแข็ง	9	886	94,925.6	92,834.0	85,779.4	2,177.5	-	591.7	4,285.3	2,091.6	1,428.0	88.2	71.4	88.2	71.4	71.4	Manufacture of corrugated paper and paperboard and of containers of paper and paperboard		
17020	การผลิตกระดาษลอนลูกฟูกและกระดาษแข็งลอนลูกฟูก	9	886	94,925.6	92,834.0	85,779.4	2,177.5	-	591.7	4,285.3	2,091.6	1,428.0	88.2	71.4	88.2	71.4	71.4	Manufacture of corrugated paper and paperboard and of containers of paper and paperboard		
1709	การผลิตผลิตภัณฑ์อื่น ๆ ที่ทำจากกระดาษและกระดาษแข็ง	26	29	2,732.5	2,732.5	2,604.0	-	128.5	-	-	-	-	-	-	-	-	-	Manufacture of other articles of paper and paperboard		
17092	การผลิตอุปกรณ์เครื่องเขียนจากกระดาษ	1	28	D	D	D	D	D	D	D	D	D	D	D	D	D	D	Manufacture of paper stationery		
17099	การผลิตผลิตภัณฑ์อื่น ๆ ที่ทำจากกระดาษและกระดาษแข็ง ซึ่งมิได้จัดประเภทไว้ในที่อื่น	25	1	33.6	33.6	33.6	-	-	-	-	-	-	-	-	-	-	-	Manufacture of other articles of paper and paperboard, n.e.c.		
18	การพิมพ์และการผลิตซ้ำสิ่งพิมพ์	867	2,185	177,890.4	165,406.1	148,634.3	9,339.9	353.8	2,102.8	4,975.3	12,484.4	11,172.2	654.0	150.8	654.0	150.8	150.8	Printing and reproduction of recorded media		
181	การพิมพ์และการพิมพ์ที่เกี่ยวกับกิจกรรมการพิมพ์	867	2,185	177,890.4	165,406.1	148,634.3	9,339.9	353.8	2,102.8	4,975.3	12,484.4	11,172.2	654.0	150.8	654.0	150.8	150.8	Printing and service activities related to printing		

ตาราง 6 ค่าตอบแทนแรงงานในปี 2554 จำนวนตามประเภทอุตสาหกรรม ภาคตะวันออกเฉียงเหนือ พ.ศ. 2555 (ต่อ)

TABLE 6 REMUNERATION IN 2011 BY CATEGORY OF INDUSTRY, NORTHEASTERN REGION, 2012 (cont'd)

รหัส Code	ประเภทอุตสาหกรรม Category of industry	จำนวน สถาน- ประกอบการ Number of establishments	จำนวนลูกจ้าง Number of employees	รวม Total	ลูกจ้างในกรรมวิธีการผลิต Operatives					ลูกจ้างอื่น ๆ Other employees					เงินที่ตนรับจากการ จ้างสมทบกองทุน เงินที่ตนรับจากการ จ้างสมทบกองทุน Employer's contribution to social security		
					จำนวน การพิมพ์ Number of printings	ค่าจ้าง เงินเดือน Wages, salaries	ค่าล่วงเวลา โบนัส ฯลฯ Overtime bonus etc.	สวัสดิการและผลประโยชน์ อื่น ๆ Fringe benefits Others	รวม Total	ค่าจ้าง เงินเดือน Wages, salaries	ค่าล่วงเวลา โบนัส ฯลฯ Overtime bonus etc.	สวัสดิการและผลประโยชน์ อื่น ๆ Fringe benefits Others	รวม Total	เงินที่ตนรับจากการ จ้างสมทบกองทุน เงินที่ตนรับจากการ จ้างสมทบกองทุน Employer's contribution to social security			
																การพิมพ์ Printings	ค่าจ้าง เงินเดือน Wages, salaries
1811	การพิมพ์	855	2,153	176,257.6	164,024.0	147,272.4	9,339.9	353.8	2,102.8	4,955.0	12,233.7	10,922.2	654.0	16.8	150.8	490.0	Printing
18111	การพิมพ์หนังสือพิมพ์ วารสาร และนิตยสาร	64	403	35,655.7	29,630.4	26,895.2	1,429.2	6.0	553.9	746.0	6,025.3	4,985.1	624.0	-	150.8	265.5	Printing of newspapers, magazines and periodicals
18112	การพิมพ์เอกสาร	4	33	2,695.3	2,377.8	2,166.6	120.0	-	-	91.2	317.5	302.4	-	-	-	15.1	Printing of labels
18119	การพิมพ์อื่นๆ	787	1,718	137,906.6	132,015.8	118,210.6	7,790.7	347.8	1,548.8	4,117.9	5,890.8	5,634.7	30.0	16.8	-	209.3	Other Printing
1812	กิจกรรมบริการที่เกี่ยวข้องกับ การพิมพ์	12	32	1,632.8	1,382.1	1,361.9	-	-	-	20.2	250.7	250.1	-	-	-	0.6	Service activities related to printing
18121	การบริการก่อนการพิมพ์	6	5	292.8	292.8	292.8	-	-	-	-	-	-	-	-	-	-	Pre-press printing services
18122	การบริการอื่นๆ ที่เกี่ยวข้องกับการพิมพ์	6	27	1,340.0	1,089.3	1,069.1	-	-	-	20.2	250.7	250.1	-	-	-	0.6	Other services activities related to printing
19	การผลิตถ่านโค้กและผลิตภัณฑ์ ที่ได้จากการกลั่นปิโตรเลียม	8	89	4,040.2	4,040.2	3,947.7	15.0	-	-	77.5	-	-	-	-	-	-	Manufacture of coke and refined petroleum products
192	การผลิตผลิตภัณฑ์ที่ได้จากการ กลั่นปิโตรเลียม	8	89	4,040.2	4,040.2	3,947.7	15.0	-	-	77.5	-	-	-	-	-	-	Manufacture of refined petroleum products
1920	การผลิตผลิตภัณฑ์ที่ได้จากการ กลั่นปิโตรเลียม	8	89	4,040.2	4,040.2	3,947.7	15.0	-	-	77.5	-	-	-	-	-	-	Manufacture of refined petroleum products
19201	การผลิตผลิตภัณฑ์ที่ได้จากโรง กลั่นปิโตรเลียม	5	58	3,835.2	3,835.2	3,742.7	15.0	-	-	77.5	-	-	-	-	-	-	Manufacture of refinery petroleum products
19202	การผลิตเชื้อเพลิงชีวภาพ	3	31	D	D	D	-	-	-	-	-	-	-	-	-	-	Manufacture of bio-fuel products
20	การผลิตเคมีภัณฑ์และผลิตภัณฑ์ เคมี	514	4,106	193,063.3	178,863.2	164,451.5	9,780.4	-	456.3	4,174.9	14,200.2	13,082.1	629.0	8.0	70.8	410.2	Manufacture of chemicals and chemical products
201	การผลิตเคมีภัณฑ์ขั้นมูลฐาน ปุ๋ยเคมีและสารประกอบไนโตรเจน พลาสติกและยางสังเคราะห์ขั้นต้น	68	962	68,170.8	67,036.5	64,113.9	1,300.1	-	310.8	1,311.7	1,134.3	1,080.3	-	-	-	54.0	Manufacture of basic chemicals, fertilizers and nitrogen compounds, plastic and synthetic and primary form
2011	การผลิตเคมีภัณฑ์ขั้นมูลฐาน	25	199	14,898.5	14,515.4	12,781.7	995.9	-	265.6	472.3	383.0	364.8	-	-	-	18.2	Manufacture of basic chemicals
20111	การผลิตก๊าซชนิดใช้ในงาน อุตสาหกรรม	5	94	6,223.2	5,840.2	4,366.1	995.9	-	265.6	212.7	383.0	364.8	-	-	-	18.2	Manufacture of industrial gases
20113	การผลิตเคมีภัณฑ์อินทรีย์อื่นๆ ขั้นมูลฐาน	6	24	943.8	943.8	894.7	-	-	-	49.0	-	-	-	-	-	-	Manufacture of other basic inorganic chemicals

(พันบาท In Thousand Baht)

ตาราง 6 ค่าตอบแทนแรงงานในปี 2554 จำนวนตามประเภทอุตสาหกรรม ภาคตะวันออกเฉียงเหนือ พ.ศ. 2555 (ต่อ)

TABLE 6 REMUNERATION IN 2011 BY CATEGORY OF INDUSTRY, NORTHEASTERN REGION, 2012 (cont'd)

รหัส Code	ประเภทอุตสาหกรรม Industry	จำนวน สถาน- ประกอบการ Number of establishments	จำนวนลูกจ้าง Number of employees	รวม Total				ลูกจ้างในกรรมสิทธิ์การผลิต Operatives				ลูกจ้างอื่น ๆ Other employees				เงินที่ตนรับจากการ จ้างสมทบกองทุน เงินที่ตนรับจากการ จ้างสมทบกองทุน Employer's contribution to social security	Category of industry	
				รวม Total	ค่าจ้าง เงินเดือน Wages, salaries	ค่าล่วงเวลา โบนัส ฯลฯ Overtime bonus etc.	สวัสดิการและผลประโยชน์ อื่น ๆ Fringe benefits Others	รวม Total	ค่าจ้าง เงินเดือน Wages, salaries	ค่าล่วงเวลา โบนัส ฯลฯ Overtime bonus etc.	สวัสดิการและผลประโยชน์ อื่น ๆ Fringe benefits Others	รวม Total	ค่าจ้าง เงินเดือน Wages, salaries	ค่าล่วงเวลา โบนัส ฯลฯ Overtime bonus etc.	สวัสดิการและผลประโยชน์ อื่น ๆ Fringe benefits Others			
																		จำนวน สถาน- ประกอบการ Number of establishments
20114	การผลิตยานยนต์และมอเตอร์	1	65	D	D	D	-	-	-	D	-	-	-	-	-	-	Manufacture of ethanol and ester	
20115	การผลิตเคมีภัณฑ์อื่น ๆ	13	16	500.9	500.9	500.9	-	-	-	-	-	-	-	-	-	-	Manufacture of other basic organic chemicals	
2012	การผลิตปุ๋ยเคมีและสารประกอบไนโตรเจน	29	568	33,185.0	32,433.7	32,024.1	-	-	-	409.7	-	-	-	-	35.8	35.8	Manufacture of fertilizers and nitrogen compounds	
20121	การผลิตปุ๋ยเคมี	28	544	33,084.2	32,332.9	31,923.3	-	-	-	409.7	-	-	-	-	35.8	35.8	Manufacture of fertilizers and nitrogen compounds	
20122	การผลิตสารประกอบไนโตรเจน	1	4	D	D	D	-	-	-	-	-	-	-	-	-	-	Manufacture of nitrogen compounds	
2013	การผลิตพลาสติกและยางสังเคราะห์ขั้นต้น	14	215	20,087.4	20,087.4	19,308.2	304.2	-	45.2	429.7	-	-	-	-	-	-	Manufacture of plastics and synthetic rubber in primary forms	
20131	การผลิตเม็ดพลาสติกและพลาสติกขั้นต้น	14	215	20,087.4	20,087.4	19,308.2	304.2	-	45.2	429.7	-	-	-	-	-	-	Manufacture of plastic pellets and plastics in primary forms	
202	การผลิตผลิตภัณฑ์เคมีอื่น ๆ	446	3,144	124,892.5	111,826.6	100,337.6	8,480.3	-	145.6	2,865.2	-	-	-	8.0	70.8	356.2	Manufacture of other chemical products	
2022	การผลิตสี น้ำมันชักเงาและสารเคลือบที่คล้ายกัน หมึกพิมพ์และน้ำหมึกพิมพ์	17	106	9,268.8	9,062.8	7,558.9	1,000.0	-	39.0	464.9	-	-	-	-	-	6.0	6.0	Manufacture of paints, varnishes and similar coatings, printing ink and mastics
20221	การผลิตสี น้ำมันชักเงาและสารเคลือบที่คล้ายกัน และน้ำหมึกพิมพ์	15	104	9,154.8	8,948.8	7,444.9	1,000.0	-	39.0	464.9	-	-	-	-	-	6.0	6.0	Manufacture of paints, varnishes and similar coatings and mastics
20222	การผลิตหมึกพิมพ์	2	2	D	D	D	-	-	-	-	-	-	-	-	-	-	-	Manufacture of printing ink
2023	การผลิตสบู่และสารซักฟอกผลิตภัณฑ์เคมีที่ใช้ในการทำความสะอาด และขัดเงา น้ำหอมและเครื่องสำอาง	115	2,069	80,214.3	71,275.1	68,290.8	1,500.0	-	82.2	1,402.2	-	-	-	20.8	278.4	278.4	278.4	Manufacture of soap and detergents, cleaning and polishing preparations, perfumes and toilet preparations
20231	การผลิตสบู่และสารซักฟอกผลิตภัณฑ์เคมีที่ใช้ในการทำความสะอาด	83	1,280	16,293.2	16,293.2	16,282.6	-	-	-	10.6	-	-	-	-	-	-	-	Manufacture of soap and detergents, cleaning and polishing preparations
20232	การผลิตน้ำหอม เครื่องสำอาง และเครื่องสำอาง	32	789	63,921.2	54,982.0	52,008.2	1,500.0	-	82.2	1,391.6	-	-	-	20.8	278.4	278.4	278.4	Manufacture of perfumes, cosmetics and toilet preparations

(พันบาท In Thousand Baht)

ตาราง 6 ค่าตอบแทนแรงงานในปี 2554 จำนวนตามประเภทอุตสาหกรรม ภาคตะวันออกเฉียงเหนือ พ.ศ. 2555 (ต่อ)

TABLE 6 REMUNERATION IN 2011 BY CATEGORY OF INDUSTRY, NORTHEASTERN REGION, 2012 (cont'd)

รหัส Code	ประเภทอุตสาหกรรม Industry	จำนวน สถาน- ประกอบการ Number of establishments	จำนวนลูกจ้าง Number of employees	ลูกจ้างในกรรมสิทธิ์การผลิต Operatives				ลูกจ้างอื่น ๆ Other employees				Category of industry					
				รวม Total	ค่าจ้าง เงินเดือน Wages, salaries	ค่าล่วงเวลา โบนัส ฯลฯ Overtime bonus etc.	สวัสดิการและผลประโยชน์ อื่น ๆ Fringe benefits Others		รวม Total	ค่าจ้าง เงินเดือน Wages, salaries	ค่าล่วงเวลา โบนัส ฯลฯ Overtime bonus etc.		สวัสดิการและผลประโยชน์ อื่น ๆ Fringe benefits Others				
							จำนวน Employer's contribution to social security	เงินที่ ผู้ ผลิต จ่าย ให้ ลูก จ้าง Employer's contribution to social security					จำนวน Employer's contribution to social security	เงินที่ ผู้ ผลิต จ่าย ให้ ลูก จ้าง Employer's contribution to social security			
2029	การผลิตผลิตภัณฑ์เคมีอื่นๆ ซึ่งไม่ได้จัดประเภทไว้ในที่อื่น	314	969	35,409.4	31,488.8	24,487.9	5,980.3	-	24.4	996.2	3,920.6	3,161.8	629.0	8.0	50.0	71.8	Manufacture of other chemical products, n.e.c
20291	การผลิตวัตถุระเบิด	308	824	17,368.3	15,569.1	15,255.3	156.6	-	24.4	132.8	1,799.2	1,726.6	14.6	8.0	50.0	-	Manufacture of explosives products
20293	การผลิตน้ำมันหอมระเหย (เอสเซนเชียลออยล์)	3	10	D	D	D	-	-	-	-	-	-	-	-	-	-	Manufacture of essential oils
20294	การผลิตผลิตภัณฑ์เคมีที่ใช้ ในการถ้ำรูป	1	-	-	-	-	-	-	-	-	-	-	-	-	-	-	Manufacture of chemical preparations for photographic uses
20299	การผลิตผลิตภัณฑ์เคมีอื่นๆ ซึ่งไม่ได้จัดประเภทไว้ในที่อื่น	2	135	D	D	D	D	-	-	D	D	D	D	-	-	-	Manufacture of other chemical products, n.e.c
21	การผลิตเภสัชภัณฑ์ เคมีภัณฑ์ ที่ใช้รักษาโรค และผลิตภัณฑ์ จากพืชและสัตว์ที่ใช้รักษาโรค	155	588	14,818.0	14,534.5	14,326.7	73.2	-	24.0	110.6	283.5	270.0	-	-	-	13.5	Manufacture of pharmaceuticals, medicinal chemical and botanical products
210	การผลิตเภสัชภัณฑ์ เคมีภัณฑ์ ที่ใช้รักษาโรค และผลิตภัณฑ์ จากพืชและสัตว์ที่ใช้รักษาโรค	155	588	14,818.0	14,534.5	14,326.7	73.2	-	24.0	110.6	283.5	270.0	-	-	-	13.5	Manufacture of pharmaceuticals, medicinal chemical and botanical products
2100	การผลิตเภสัชภัณฑ์ เคมีภัณฑ์ ที่ใช้รักษาโรค และผลิตภัณฑ์ จากพืชและสัตว์ที่ใช้รักษาโรค	7	89	2,548.1	2,548.1	2,548.1	-	-	-	-	-	-	-	-	-	-	Manufacture of pharmaceuticals, medicinal chemical products
21001	การผลิตเภสัชภัณฑ์และเคมีภัณฑ์ ที่ใช้รักษาโรค	148	499	12,269.8	11,986.3	11,778.5	73.2	-	24.0	110.6	283.5	270.0	-	-	-	13.5	Manufacture of pharmaceuticals, medicinal chemical and botanical products
21002	การผลิตเภสัชภัณฑ์จากพืชและ สัตว์ที่ใช้รักษาโรค	270	9,593	887,188.9	846,963.0	776,790.4	31,145.6	583.3	3,043.9	35,399.7	40,226.0	35,617.6	2,883.7	-	351.2	1,373.5	Manufacture of medicinal botanical products
22	การผลิตผลิตภัณฑ์ยางและ พลาสติก	54	1,705	140,409.8	124,941.9	111,435.3	11,193.2	-	54.5	2,258.9	15,467.9	13,037.4	1,820.8	-	175.5	434.2	Manufacture of rubber and plastic products
221	การผลิตผลิตภัณฑ์ยาง	10	305	33,114.4	28,221.8	23,803.7	3,279.2	-	10.0	1,128.9	4,892.7	4,597.2	80.0	-	-	215.5	Manufacture of rubber tyres and tubes; retreading and rebuilding of rubber tyres

(พันบาท In Thousand Baht)

ตาราง 6 ค่าตอบแทนแรงงานในปี 2554 จำนวนตามประเภทอุตสาหกรรม ภาคตะวันออกเฉียงเหนือ พ.ศ. 2555 (ต่อ)

TABLE 6 REMUNERATION IN 2011 BY CATEGORY OF INDUSTRY, NORTHEASTERN REGION, 2012 (cont'd)

รหัส Code	ประเภทอุตสาหกรรม Industry	จำนวน สถาน- ประกอบการ Number of establishments	จำนวนลูกจ้าง Number of employees	ลูกจ้างในกรรมสิทธิ์การผลิต Operatives				ลูกจ้างอื่น ๆ Other employees				Category of industry					
				รวม Total	ค่าจ้าง เงินเดือน Wages, salaries	ค่าล่วงเวลา โบนัส ฯลฯ Overtime bonus etc.	สิทธิประโยชน์อื่นนอกเหนือ จากค่าจ้าง Fringe benefits Others		รวม Total	ค่าจ้าง เงินเดือน Wages, salaries	ค่าล่วงเวลา โบนัส ฯลฯ Overtime bonus etc.		สิทธิประโยชน์อื่นนอกเหนือ จากค่าจ้าง Fringe benefits Others				
							Employer's contribution to social security	Others					Employer's contribution to social security	Others			
22111	การผลิตยางและยางไม้	8	262	28,141.3	24,070.3	19,913.5	3,210.6	-	-	946.3	4,071.1	3,877.2	-	-	193.9	Manufacture of rubber tyres and tubes	
22112	การผลิตยางและยางคอมปोजิต	2	43	D	D	D	D	-	D	D	D	D	-	-	D	Retreading and rebuilding of rubber tyres	
22119	การผลิตยางวัลดีอื่น ๆ	44	1,400	107,295.3	96,720.1	87,631.6	7,914.0	-	44.5	1,130.0	10,575.2	8,440.2	1,740.8	-	175.5	Manufacture of other rubber products	
22191	การผลิตยางแผ่น แ่ง ก้อน และรูปทรงต่าง ๆ	18	1,180	78,526.9	71,904.8	71,356.5	139.1	-	44.5	364.7	6,622.1	6,263.9	-	-	175.5	Manufacture of rubber plates, sheets, strip, rods, profile shapes	
22199	การผลิตยางวัลดีอื่น ๆ ซึ่งมิได้จัดประเภทไว้ในที่อื่น	26	220	28,768.5	24,815.3	16,275.1	7,774.9	-	-	765.3	3,953.1	2,176.3	1,740.8	-	-	36.0	Manufacture of other rubber products, n.e.c
222	การผลิตผลิตภัณฑ์พลาสติก	216	7,888	746,779.2	722,021.1	665,555.2	19,952.4	583.3	2,989.4	33,140.8	24,758.1	22,580.2	1,062.9	-	175.7	939.3	Manufacture of plastics products
2221	การผลิตผลิตภัณฑ์ที่ใช้ในการก่อสร้าง/ประกอบอาคารที่ทำจากพลาสติก	1	14	D	D	D	-	-	-	D	-	-	-	-	-	-	Manufacture of builders' plastic wares
22210	การผลิตผลิตภัณฑ์ที่ใช้ในการก่อสร้าง/ประกอบอาคารที่ทำจากพลาสติก	1	14	D	D	D	-	-	-	D	-	-	-	-	-	-	Manufacture of builders' plastic wares
2222	การผลิตบรรจุภัณฑ์พลาสติก	44	2,863	243,496.2	229,365.8	216,515.3	2,095.0	50.0	301.9	10,403.6	14,130.4	13,577.8	78.5	-	13.7	460.4	Manufacture of plastics articles for the packaging of goods
22220	การผลิตบรรจุภัณฑ์พลาสติก	44	2,863	243,496.2	229,365.8	216,515.3	2,095.0	50.0	301.9	10,403.6	14,130.4	13,577.8	78.5	-	13.7	460.4	Manufacture of plastics articles for the packaging of goods
2223	การผลิตผลิตภัณฑ์พลาสติก ที่สำเร็จรูปและสำเร็จรูป	13	1,670	172,912.6	170,279.3	144,190.3	16,353.2	533.3	1,957.3	7,245.2	2,633.3	2,341.2	176.5	-	-	115.6	Manufacture of finished plastics products
22230	การผลิตผลิตภัณฑ์พลาสติก ที่สำเร็จรูปและสำเร็จรูป	13	1,670	172,912.6	170,279.3	144,190.3	16,353.2	533.3	1,957.3	7,245.2	2,633.3	2,341.2	176.5	-	-	115.6	Manufacture of finished plastics products
2229	การผลิตผลิตภัณฑ์พลาสติกอื่น ๆ	158	3,342	329,367.5	321,373.1	303,691.9	1,504.2	-	730.2	15,446.8	7,994.4	6,661.2	807.9	-	162.0	363.3	Manufacture of other plastics products
22291	การผลิตเครื่องใช้บนโต๊ะอาหาร ในครัว และในท้องถิ่น ที่ทำจากพลาสติก	8	45	1,714.4	1,714.4	1,707.0	-	-	-	7.3	-	-	-	-	-	-	Manufacture of plastic tableware, kitchenware and toilet articles

(พันบาท In Thousand Baht)

ตาราง 6 ค่าตอบแทนแรงงานในปี 2554 จำนวนตามประเภทอุตสาหกรรม ภาคตะวันออกเฉียงเหนือ พ.ศ. 2555 (ต่อ)

TABLE 6 REMUNERATION IN 2011 BY CATEGORY OF INDUSTRY, NORTHEASTERN REGION, 2012 (cont'd)

รหัส Code	ประเภทอุตสาหกรรม Industry	จำนวน สถาน- ประกอบการ Number of establishments	จำนวนลูกจ้าง Number of employees	ลูกจ้างในกรรมสิทธิ์การผลิต Operatives				ลูกจ้างอื่น ๆ Other employees				Category of industry					
				รวม Total	ค่าจ้าง เงินเดือน Wages, salaries	ค่าล่วงเวลา โบนัส ฯลฯ Overtime bonus etc.	สวัสดิการและผลประโยชน์ Fringe benefits			รวม Total	ค่าจ้าง เงินเดือน Wages, salaries		ค่าล่วงเวลา โบนัส ฯลฯ Overtime bonus etc.	สวัสดิการและผลประโยชน์ Fringe benefits			
							ค่าจ้าง เงินเดือน Wages, salaries	ค่าจ้าง เงินเดือน Wages, salaries	ค่าจ้าง เงินเดือน Wages, salaries					ค่าจ้าง เงินเดือน Wages, salaries	ค่าจ้าง เงินเดือน Wages, salaries	ค่าจ้าง เงินเดือน Wages, salaries	
22292	การผลิตผลิตภัณฑ์ใยแก้ว	5	93	6,589.3	4,825.3	4,309.8	259.2	-	28.8	227.5	1,764.0	1,680.0	-	-	84.0	Manufacture of fiberglass products	
22299	การผลิตผลิตภัณฑ์พลาสติกอื่นๆ ซึ่งไม่ได้จำแนกประเภทไว้อื่น	145	3,204	321,063.8	314,833.4	297,675.1	1,245.0	-	701.4	15,211.9	6,230.4	4,981.2	807.9	162.0	279.3	Manufacture of other plastics products, n.e.c.	
23	การผลิตผลิตภัณฑ์อื่นๆ จากแร่โลหะ	3,604	16,976	1,214,009.4	1,144,121.8	1,079,430.7	26,965.1	874.6	10,702.6	26,148.8	69,887.6	63,443.6	2,076.4	336.6	1,278.4	2,752.6	Manufacture of other non-metallic mineral products
231	การผลิตแก้วและผลิตภัณฑ์แก้ว	69	173	12,679.9	12,364.3	9,954.1	1,617.8	5.0	559.5	227.9	315.6	230.4	80.0	-	5.2	5.2	Manufacture of glass and glass products
23101	การผลิตแก้ว/กระจกแผ่น	52	154	11,744.2	11,428.6	9,197.7	1,617.8	-	409.5	203.5	315.6	230.4	80.0	-	5.2	5.2	Manufacture of flat glass
23102	การผลิตภาชนะบรรจุและ เครื่องใช้ป้อนโต๊ะอาหารที่ทำจากแก้ว	3	-	-	-	-	-	-	-	-	-	-	-	-	-	-	Manufacture of containers and tablewares of glass
23109	การผลิตผลิตภัณฑ์แก้วอื่นๆ	14	19	935.7	935.7	756.3	-	5.0	150.0	24.4	-	-	-	-	-	-	Manufacture of other glass products
239	การผลิตผลิตภัณฑ์อื่นๆ จากแร่โลหะ ซึ่งไม่ได้จัดประเภท ไว้อื่น	3,535	16,803	1,201,329.5	1,131,757.5	1,069,476.6	25,347.3	869.6	10,143.1	25,920.9	69,572.1	63,213.2	1,996.4	336.6	1,278.4	2,747.5	Manufacture of non-metallic mineral products, n.e.c.
2391	การผลิตผลิตภัณฑ์วัสดุทนไฟ	112	317	18,915.4	18,915.4	18,520.5	-	-	-	394.9	-	-	-	-	-	-	Manufacture of refractory products
23910	การผลิตผลิตภัณฑ์วัสดุทนไฟ จากดินเหนียว	112	317	18,915.4	18,915.4	18,520.5	-	-	-	394.9	-	-	-	-	-	-	Manufacture of refractory products
2392	การผลิตวัสดุก่อสร้างที่ทำ จากดินเหนียว	244	1,236	69,146.6	66,484.2	64,379.3	1,127.0	-	257.5	720.5	2,662.4	2,488.6	89.3	-	-	84.5	Manufacture of clay building materials
23921	การผลิตอิฐ	226	1,021	50,882.3	50,872.7	49,738.7	632.0	-	252.8	249.3	9.6	9.6	-	-	-	-	Manufacture of non-refractory bricks
23923	การผลิตเครื่องสุขภัณฑ์เซรามิก	15	191	16,522.5	13,869.7	13,020.7	445.0	-	1.3	402.8	2,652.8	2,479.0	89.3	-	-	84.5	Manufacture of ceramic sanitary fixtures
23929	การผลิตวัสดุก่อสร้างอื่นๆ จากดินเหนียว	3	24	D	D	D	D	-	D	D	-	-	-	-	-	-	Manufacture of other clay building materials
2393	การผลิตผลิตภัณฑ์เซรามิก ชนิดพอร์ซเลนและผลิตภัณฑ์เซรามิกอื่นๆ	376	1,437	99,584.2	98,579.6	96,251.7	200.0	-	42.6	2,085.3	1,004.6	954.4	-	-	50.2	50.2	Manufacture of other porcelain and ceramic products

(พันบาท In Thousand Baht)

ตาราง 6 ค่าตอบแทนแรงงานในปี 2554 จำนวนตามประเภทอุตสาหกรรม ภาคตะวันออกเฉียงเหนือ พ.ศ. 2555 (ต่อ)

TABLE 6 REMUNERATION IN 2011 BY CATEGORY OF INDUSTRY, NORTHEASTERN REGION, 2012 (cont'd)

รหัส Code	ประเภทอุตสาหกรรม Industry	จำนวน สถาน- ประกอบการ Number of establishments	จำนวนลูกจ้าง Number of employees	รวม Total				ลูกจ้างในกรรมสิทธิ์การผลิต Operatives				ลูกจ้างอื่น ๆ Other employees				ประเภทของอุตสาหกรรม Category of industry	
				จำนวน Total	ค่าจ้าง เงินเดือน Wages, salaries	ค่าล่วงเวลา โบนัส ฯลฯ Overtime bonus etc.	สวัสดิการและผลประโยชน์ตอบแทน Fringe benefits อื่น ๆ Others	รวม Total	ค่าจ้าง เงินเดือน Wages, salaries	ค่าล่วงเวลา โบนัส ฯลฯ Overtime bonus etc.	สวัสดิการและผลประโยชน์ตอบแทน Fringe benefits อื่น ๆ Others	รวม Total	ค่าจ้าง เงินเดือน Wages, salaries	ค่าล่วงเวลา โบนัส ฯลฯ Overtime bonus etc.	สวัสดิการและผลประโยชน์ตอบแทน Fringe benefits อื่น ๆ Others		
																	Employer's contribution to social security
23931	การผลิตผลิตภัณฑ์เครื่องใช้ นิตยภัณฑ์ที่ทำจากเซรามิก	24	92	3,966.0	3,926.2	-	-	3.0	36.7	-	-	-	-	-	-	Manufacture of ceramic tableware	
23932	การผลิตผลิตภัณฑ์ประติมากรรม และของประดับตกแต่งที่ทำจากเซรามิก	346	1,335	95,184.2	91,927.5	2,000	3.6	2,008.5	1,004.6	954.4	-	-	-	50.2	50.2	Manufacture of statuettes and other ornamental ceramic articles	
23933	การผลิตนวนิยายไฟฟ้าและอุปกรณ์ ติดตั้ง ซึ่งใช้พลังงานที่ทำจากเซรามิก	1	-	-	-	-	-	-	-	-	-	-	-	-	-	Manufacture of electrical insulators and insulating fittings of ceramics	
23939	การผลิตผลิตภัณฑ์เซรามิกชนิด พอร์ซเลนและผลิตภัณฑ์เซรามิกอื่น ๆ ซึ่งมิได้จัดประเภทไว้ในที่อื่น	5	9	434.0	398.0	-	-	36.0	-	-	-	-	-	-	-	Manufacture of other porcelain and ceramic products, n.e.c	
2394	การผลิตปูนซีเมนต์ ปูนโม่ (ปูนขาว) และปูนปอร์ตแลนด์	35	218	17,226.1	13,522.3	4,790	-	50.0	560.5	2,448.1	-	-	-	166.2	166.2	Manufacture of cement, lime and plaster	
23941	การผลิตปูนซีเมนต์	22	181	14,849.6	11,394.3	3,040	-	50.0	487.0	2,448.1	-	-	-	166.2	166.2	Manufacture of cement	
23942	การผลิตปูนโม่ (ปูนขาว) และ ปูนปอร์ตแลนด์	13	37	2,376.5	2,128.0	175.0	-	-	73.5	-	-	-	-	-	-	Manufacture of lime and plaster	
2395	การผลิตผลิตภัณฑ์คอนกรีต ปูนซีเมนต์ และปูนปอร์ตแลนด์	1,924	10,984	772,809.1	674,164.9	170,154	749.6	9,604.9	16,662.7	54,611.6	51,108.5	134.6	215.0	1,997.9	1,997.9	Manufacture of articles of concrete, cement and plaster	
23951	การผลิตผลิตภัณฑ์คอนกรีตที่ ใช้ในงานก่อสร้าง	1,452	7,296	481,464.5	437,901.5	44,488.6	179.1	8,011.7	8,184.1	22,739.6	21,915.3	41.0	-	43.6	43.6	Manufacture of articles of concrete for construction	
23952	การผลิตผลิตภัณฑ์ปูนปลาส เตอร์ที่ใช้ในงานก่อสร้าง	13	118	9,089.6	8,661.4	84.0	-	-	344.2	-	-	-	-	-	-	Manufacture of articles of plaster for construction	
23953	การผลิตคอนกรีตผสมเสร็จ	112	2,322	212,212.1	180,376.1	159,072.7	569.5	1,048.0	7,530.4	31,836.0	29,157.2	1,114.6	134.6	171.4	1,258.1	1,258.1	Manufacture of ready-mixed concrete
23954	การผลิตผลิตภัณฑ์ไฟเบอร์ซีเมนต์	2	15	D	D	D	-	-	D	-	-	-	-	-	-	Manufacture of articles of fiber-cement	
23959	การผลิตผลิตภัณฑ์อื่น ๆ ที่ทำ จากคอนกรีต ปูนซีเมนต์ และ ปูนปอร์ตแลนด์	345	1,233	69,637.5	68,163.9	327.3	1.0	545.2	564.0	36.0	36.0	-	-	-	-	Manufacture of other articles of concrete, cement and plaster	
2396	การตัด การขึ้นรูป และการแต่ง สำเร็จหิน	700	2,329	185,581.4	176,904.1	2,054.9	120.0	188.1	3,956.1	2,358.2	2,266.5	-	-	8.2	8.2	Cutting, shaping and finishing of stone	
23961	การผลิตผลิตภัณฑ์หินที่ใช้ใน การก่อสร้าง	336	1,364	124,555.3	117,022.3	1,958.9	120.0	110.9	3,625.8	1,717.3	1,633.9	-	-	83.5	83.5	Manufacture of stone for construction	

(พันบาท In Thousand Baht)

ตาราง 6 ค่าตอบแทนแรงงานในปี 2554 จำนวนตามประเภทอุตสาหกรรม ภาคตะวันออกเฉียงเหนือ พ.ศ. 2555 (ต่อ)

TABLE 6 REMUNERATION IN 2011 BY CATEGORY OF INDUSTRY, NORTHEASTERN REGION, 2012 (cont'd)

รหัส Code	ประเภทอุตสาหกรรม Industry	จำนวน สถาน- ประกอบ การ Number of establishments	จำนวนลูกจ้าง Number of employees	รวม Total				ลูกจ้างในกรรมสิทธิ์การผลิต Operatives				ลูกจ้างอื่น ๆ Other employees				ประเภท Category of industry
				จำนวน Total	ค่าจ้าง เงินเดือน Wages, salaries	ค่าล่วงเวลา โบนัส ฯลฯ Overtime bonus etc.	สวัสดิการและผลประโยชน์ อื่น ๆ Fringe benefits Others	รวม Total	ค่าจ้าง เงินเดือน Wages, salaries	ค่าล่วงเวลา โบนัส ฯลฯ Overtime bonus etc.	สวัสดิการและผลประโยชน์ อื่น ๆ Fringe benefits Others	รวม Total	ค่าจ้าง เงินเดือน Wages, salaries	ค่าล่วงเวลา โบนัส ฯลฯ Overtime bonus etc.	สวัสดิการและผลประโยชน์ อื่น ๆ Fringe benefits Others	
23969	การผลิตเหล็กกล้าและเหล็กกล้าแผ่น จากหิน	364	966	61,026.1	59,881.9	96.0	-	77.2	330.2	640.9	632.7	-	-	8.2	-	Manufacture of other stone products
23999	การผลิตเหล็กกล้าและเหล็กกล้าอื่น ๆ ที่ทำจากแร่โลหะ ซึ่งมีได้ประเภทไว้ในที่อื่น	144	282	38,066.8	25,733.8	4,471.0	-	-	1,541.1	6,321.0	3,947.2	751.5	202.0	1,055.2	365.2	Manufacture of other non-metallic mineral products, n.e.c.
23991	การผลิตเหล็กกล้าและเหล็กกล้า	143	166	16,645.4	16,075.7	2,108.0	-	-	410.6	569.8	544.0	-	-	-	25.8	Manufacture of abrasive products
23992	การผลิตวัสดุที่เป็นโลหะจากแร่	1	116	D	D	D	-	-	D	D	D	D	D	D	D	Manufacture of mineral insulating materials
24	การผลิตโลหะขั้นมูลฐาน	101	1,273	130,178.2	106,619.2	14,090.7	643.8	1,239.4	4,033.6	3,551.5	2,500.5	510.5	4.5	295.8	240.3	Manufacture of basic metals
241	การผลิตเหล็กและเหล็กกล้าขั้นมูลฐาน	45	831	96,945.8	93,675.4	14,064.3	643.8	1,131.9	3,258.5	3,270.4	2,229.3	510.5	4.5	295.8	230.3	Manufacture of basic iron and steel
2410	การผลิตเหล็กและเหล็กกล้าขั้นมูลฐาน	45	831	96,945.8	93,675.4	14,064.3	643.8	1,131.9	3,258.5	3,270.4	2,229.3	510.5	4.5	295.8	230.3	Manufacture of basic iron and steel
24101	การผลิตเหล็กและเหล็กกล้าขั้นมูลฐานในขั้นต้นและขั้นกลาง	4	153	15,378.5	14,835.7	1,095.7	-	-	622.8	542.8	480.0	40.3	-	-	22.5	Manufacture of basic iron and steel in primary and intermediate form
24102	การผลิตเหล็กและเหล็กกล้าแผ่น	14	206	20,276.7	18,162.2	1,583.4	-	502.5	414.2	2,114.5	1,197.3	446.2	-	290.8	180.2	Manufacture of iron and steel sheets
24103	การผลิตหลอด ท่อ โปรงแปลงและอุปกรณ์ติดตั้งที่เกี่ยวข้องที่ทำจากเหล็กกล้า	4	6	328.6	303.1	-	-	17.6	7.8	-	-	-	-	-	-	Manufacture of iron and steel tubes, pipes, hollow profiles and related fixtures
24109	การผลิตเหล็กและเหล็กกล้าขั้นมูลฐานอื่น ๆ	23	466	60,962.1	60,349.0	11,385.2	643.8	611.8	2,213.7	613.1	552.0	24.0	4.5	5.0	27.6	Manufacture of other basic iron and steel
242	การผลิตโลหะมีค่าและโลหะอื่น ๆ ที่ไม่ใช่เหล็กขั้นมูลฐาน	28	191	13,038.9	12,512.0	-	-	73.0	453.9	-	-	-	-	-	-	Manufacture of basic precious and other non-ferrous metals
2420	การผลิตโลหะมีค่าและโลหะอื่น ๆ ที่ไม่ใช่เหล็กขั้นมูลฐาน	28	191	13,038.9	12,512.0	-	-	73.0	453.9	-	-	-	-	-	-	Manufacture of basic precious and other non-ferrous metals
24201	การผลิตโลหะมีค่าขั้นมูลฐาน	12	19	1,395.0	1,322.0	-	-	73.0	-	-	-	-	-	-	-	Manufacture of basic precious metals
24202	การผลิตอะลูมิเนียมและผลิตภัณฑ์อะลูมิเนียมขั้นมูลฐาน	7	144	9,790.0	9,358.8	-	-	-	431.3	-	-	-	-	-	-	Manufacture of basic aluminium and aluminium products

(พันบาท In Thousand Baht)

ตาราง 6 ค่าตอบแทนแรงงานในปี 2554 จำนวนตามประเภทอุตสาหกรรม ภาคตะวันออกเฉียงเหนือ พ.ศ. 2555 (ต่อ)

TABLE 6 REMUNERATION IN 2011 BY CATEGORY OF INDUSTRY, NORTHEASTERN REGION, 2012 (Cont'd)

รหัส Code	ประเภทอุตสาหกรรม Industry	จำนวน สถาน- ประกอบการ Number of establishments	จำนวนลูกจ้าง Number of employees	รวม Total				ลูกจ้างในกรรมสิทธิ์การผลิต Operatives				ลูกจ้างอื่น ๆ Other employees				ประเภทอุตสาหกรรม Category of industry	
				จำนวน Total	ค่าจ้าง เงินเดือน Wages, salaries	ค่าจ้างเวลา โบนัส ฯลฯ Overtime bonus etc.	สวัสดิการและประโยชน์ อื่น ๆ Fringe benefits Others	รวม Total	ค่าจ้าง เงินเดือน Wages, salaries	ค่าจ้างเวลา โบนัส ฯลฯ Overtime bonus etc.	สวัสดิการและประโยชน์ อื่น ๆ Fringe benefits Others	รวม Total	ค่าจ้าง เงินเดือน Wages, salaries	ค่าจ้างเวลา โบนัส ฯลฯ Overtime bonus etc.	สวัสดิการและประโยชน์ อื่น ๆ Fringe benefits Others		
																	จำนวน Total
24203	การผลิตสังกะสี ตะกั่ว และดีบุก และผลิตภัณฑ์ของสังกะสีและดีบุก	1	6	D	D	D	-	-	-	-	-	-	-	-	-	-	Manufacture of basic zinc, lead and tin and their products
24209	การผลิตโลหะอื่นๆ ที่ไม่ใช่เหล็ก ขั้นมูลฐาน ซึ่งไม่ได้จัดประเภทไว้ในพื่น	8	22	1,313.8	1,291.2	26.4	-	22.6	-	-	-	-	-	-	-	-	Manufacture of other basic non-ferrous metals, n.e.c
243	การผลิตโลหะ	28	252	20,193.6	19,912.4	281.2	34.5	321.2	-	271.2	-	-	10.0	-	-	-	Casting of metals
2431	การหล่อเหล็กและเหล็กกล้า	5	70	7,476.1	7,404.1	72.0	4.8	162.1	-	72.0	-	-	-	-	-	-	Casting of iron and steel
24311	การหล่อเหล็ก	4	20	1,476.1	1,404.1	72.0	-	30.1	-	72.0	-	-	-	-	-	-	Casting of iron
24312	การหล่อเหล็กกล้า	1	50	D	D	D	-	D	-	-	-	-	-	-	-	-	Casting of steel
2432	การหล่อโลหะที่ไม่ใช่เหล็กและ เหล็กกล้า	23	182	12,717.5	12,508.3	209.2	29.7	159.1	-	199.2	-	-	10.0	-	-	-	Casting of non-ferrous metals
24320	การหล่อโลหะที่ไม่ใช่เหล็กและ เหล็กกล้า	23	182	12,717.5	12,508.3	209.2	29.7	159.1	-	199.2	-	-	10.0	-	-	-	Casting of non-ferrous metals
25	การผลิตผลิตภัณฑ์โลหะประดิษฐ์ (ยกเว้นเครื่องจักรและอุปกรณ์)	5,916	11,741	827,320.1	793,127.9	34,192.2	19,064.8	16,168.6	-	29,994.7	1,589.8	34.0	1,021.4	1,552.3	-	-	Manufacture of fabricated metal products (excepts machinery and equipment)
251	การผลิตผลิตภัณฑ์ที่มีโครงสร้าง เป็นโลหะ ถังขนาดใหญ ที่เก็บกักน้ำ และเครื่องกำเนิดน้ำ	3,580	7,219	487,746.4	467,110.7	20,635.7	14,871.6	7,506.1	-	19,234.6	891.0	33.0	30.0	447.0	-	-	Manufacture of structural metal products, tanks, reservoirs and steam generator
2511	การผลิตผลิตภัณฑ์ที่มีโครงสร้าง เป็นโลหะ	3,573	7,067	470,828.1	454,301.6	16,526.4	14,283.9	6,901.4	-	15,460.6	739.1	24.0	10.0	292.7	-	-	Manufacture of structural metal products
25111	การผลิตโครงสร้างโลหะสำหรับ ใช้ในโรงงานก่อสร้าง	86	743	60,575.0	54,482.7	6,092.3	3,034	2,006.1	-	5,279.1	678.0	-	5.0	130.2	-	-	Manufacture of metal frameworks for construction
25112	การผลิตอาคารสำเร็จรูปที่มีโลหะ เป็นส่วนประกอบหลัก	1	1	D	D	D	-	-	-	-	-	-	-	-	-	-	Manufacture of prefabricated buildings mainly of metal
25113	การผลิตประตู หน้าต่าง บานเลื่อน ประตูตู้ และผลิตภัณฑ์ ที่คล้ายกันที่ทำจากโลหะ	3,258	5,781	372,016.1	363,273.4	8,742.7	13,836.5	4,031.6	-	8,580.8	61.1	-	5.0	95.9	-	-	Manufacture of metal doors, windows, shutters, gates and similar products
25119	การผลิตผลิตภัณฑ์อื่นๆ ที่มีโครง สร้างเป็นโลหะ	228	542	38,178.7	36,487.3	1,691.4	144.0	863.6	-	1,600.8	-	24.0	-	66.6	-	-	Manufacture of other structural metal products

ตาราง 6 ค่าตอบแทนแรงงานในปี 2554 จำนวนตามประเภทอุตสาหกรรม ภาคตะวันออกเฉียงเหนือ พ.ศ. 2555 (ต่อ)

TABLE 6 REMUNERATION IN 2011 BY CATEGORY OF INDUSTRY, NORTHEASTERN REGION, 2012 (cont'd)

รหัส Code	ประเภทอุตสาหกรรม Number of establishments	จำนวนลูกจ้าง Number of employees	รวม Total	ลูกจ้างในกรรมสิทธิ์การผลิต Operatives			ลูกจ้างอื่น ๆ Other employees			Category of industry						
				จำนวน Total	ค่าจ้าง เงินเดือน Wages, salaries	ค่าล่วงเวลา โบนัส ฯลฯ Overtime bonus etc.	สวัสดิการและประโยชน์ตอบแทน อื่น ๆ Fringe benefits Medical care Others	รวม Total	ค่าจ้าง เงินเดือน Wages, salaries		ค่าล่วงเวลา โบนัส ฯลฯ Overtime bonus etc.	สวัสดิการและประโยชน์ตอบแทน อื่น ๆ Fringe benefits Medical care Others				
2512	การผลิตพลังงานขนาดใหญ่ ที่เก็บกักน้ำ และภาชนะบรรจุที่จากโลหะ	6	8,893.5	8,437.5	5,955.4	1,644.0	100.0	500.0	238.1	456.0	414.0	-	-	42.0	Manufacture of tanks, reservoirs and containers of metal	
25122	การผลิตภาชนะบรรจุที่ซ้อัดหรือก๊าซเหลวที่จากโลหะ	1	3	D	D	D	-	-	-	-	-	-	-	-	Manufacture of metal containers for compressed or liquefied gas	
25129	การผลิตถังขนาดใหญ ที่เก็บกักน้ำ และภาชนะบรรจุอื่น ๆ ที่ทำจากโลหะ	5	8,733.5	8,277.5	5,839.4	1,600.0	100.0	500.0	238.1	456.0	414.0	-	-	42.0	Manufacture of other tanks, reservoirs and containers of metal	
2513	การผลิตเครื่องกำเนิดไอน้ำ (ยกเว้นหม้อน้ำ (boiler) สำหรับการทำความร้อนจากส่วนกลาง)	1	64	D	D	D	D	D	D	D	D	D	D	D	Manufacture of steam generators (except central heating hot water boilers)	
25130	การผลิตเครื่องกำเนิดไอน้ำ (ยกเว้นหม้อน้ำ (boiler) สำหรับการทำความร้อนจากส่วนกลาง)	1	64	D	D	D	D	D	D	D	D	D	D	D	Manufacture of steam generators (except central heating hot water boilers)	
252	การผลิตอาวุธและกระสุน	1	-	-	-	-	-	-	-	-	-	-	-	-	Manufacture of weapons and ammunition	
2520	การผลิตอาวุธและกระสุน	1	-	-	-	-	-	-	-	-	-	-	-	-	Manufacture of weapons and ammunition	
25201	การผลิตกระสุนและระเบิด	1	-	-	-	-	-	-	-	-	-	-	-	-	Manufacture of bullets and bombs	
259	การผลิตเหล็กกล้าตีโลหะ ประดิษฐ์อื่น ๆ และกิจกรรมการบริการงานโลหะ	2,335	339,573.7	326,017.2	297,829.5	14,738.7	593.4	4,193.2	8,662.5	13,556.5	10,760.1	698.8	1.0	991.4	1,105.3	Manufacture of other fabricated metal products and metalworking services activities
2591	การผลิตเหล็กกล้าตีโลหะโดยวิธี การตี การกด การดอกลิ่ม และการนำขึ้นรูปโลหะ รวมถึงกรรมวิธีโลหะผง	232	300	19,137.2	18,657.7	52.2	-	117.9	309.4	-	-	-	-	-	-	Forging, pressing, stamping and roll-forming of metal; powder metallurgy
25910	การผลิตเหล็กกล้าตีโลหะโดยวิธี การตี การกด การดอกลิ่ม และการนำขึ้นรูปโลหะ รวมถึงกรรมวิธีโลหะผง	232	300	19,137.2	18,657.7	52.2	-	117.9	309.4	-	-	-	-	-	-	Forging, pressing, stamping and roll-forming of metal; powder metallurgy

(พันบาท In Thousand Baht)

ตาราง 6 ค่าตอบแทนแรงงานในปี 2554 จำแนกตามประเภทอุตสาหกรรม ภาคตะวันออกเฉียงเหนือ พ.ศ. 2555 (ต่อ)

TABLE 6 REMUNERATION IN 2011 BY CATEGORY OF INDUSTRY, NORTHEASTERN REGION, 2012 (cont'd)

รหัส Code	ประเภทอุตสาหกรรม Industry	จำนวน สถาน- ประกอบการ Number of establishments	จำนวนลูกจ้าง Number of employees	รวม Total				ลูกจ้างในกรรมสิทธิ์การผลิต Operatives				ลูกจ้างอื่น ๆ Other employees				ประเภทของอุตสาหกรรม Category of industry	
				จำนวน สถาน- ประกอบการ Number of establishments	จำนวนลูกจ้าง Number of employees	รวม Total	ค่าจ้าง เงินเดือน Wages, salaries	ค่าล่วงเวลา โบนัส ฯลฯ Overtime bonus etc.	สวัสดิการและผลประโยชน์ อื่น ๆ Fringe benefits Others	เงินที่หัก หักภาษี หักประกันสังคม Employer's contribution to social security	รวม Total	ค่าจ้าง เงินเดือน Wages, salaries	ค่าล่วงเวลา โบนัส ฯลฯ Overtime bonus etc.	สวัสดิการและผลประโยชน์ อื่น ๆ Fringe benefits Others	เงินที่หัก หักภาษี หักประกันสังคม Employer's contribution to social security		
																	จำนวน สถาน- ประกอบการ Number of establishments
2592	การตกแต่งและการเคลือบโลหะ การลึงจัดโลหะ	1,545	2,662	198,692.9	196,091.3	185,328.5	4,343.8	593.4	1,561.4	4,264.2	2,601.7	2,398.5	50.0	1.0	87.0	65.2	Machining; treatment and coating of metals
25921	การตกแต่งและการเคลือบโลหะ	37	111	8,520.8	8,306.6	7,846.9	-	-	194.4	265.3	214.2	204.0	-	-	-	10.2	Treatment and coating of metals
25922	การลึงจัดโลหะ	1,508	2,552	190,172.2	187,784.7	177,481.7	4,343.8	593.4	1,367.0	3,999.0	2,387.5	2,194.5	50.0	1.0	87.0	55.0	Machining
2593	การผลิตของใช้ชนิดมีคม	434	593	41,263.4	40,797.0	32,848.5	5,390.6	-	1,436.8	1,121.2	466.5	393.6	48.8	-	4.4	19.7	Manufacture of cutlery, hand tools and general hardware
25931	การผลิตของใช้ชนิดมีคม	332	327	16,788.3	16,788.3	16,627.0	-	-	86.7	74.7	-	-	-	-	-	-	Manufacture of cutlery
25932	การผลิตกฎและบานพับ	54	8	355.6	355.6	355.6	-	-	-	-	-	-	-	-	-	-	Manufacture of locks and hinges
25939	การผลิตเครื่องมือที่ใช้งาน ด้วยมือและเครื่องมือที่ใช้ ขนาดใหญ่ และภาชนะบรรจุที่ คล้ายกันที่ทำจากโลหะ	48	258	24,119.5	23,653.1	15,866.0	5,390.6	-	1,350.1	1,046.5	466.5	393.6	48.8	-	4.4	19.7	Manufacture of hand tools and general hardware
2594	การผลิตถัง กะบุง ถังกลม ขนาดใหญ่ และภาชนะบรรจุที่ คล้ายกันที่ทำจากโลหะ	39	119	7,285.8	7,285.8	7,131.1	-	-	85.2	69.5	-	-	-	-	-	-	Manufacture of pails, cans, drums and similar containers of metal
25941	การผลิตถังกลมขนาดใหญ่และ ภาชนะบรรจุคล้ายกันที่ทำจากโลหะ	14	49	2,250.0	2,250.0	2,162.7	-	-	85.2	2.2	-	-	-	-	-	-	Manufacture of drums and similar containers of metal
25949	การผลิตกระบอกถังและ บรรจุภัณฑ์อื่นๆ ที่ทำจากโลหะ	25	71	5,035.8	5,035.8	4,968.4	-	-	-	67.4	-	-	-	-	-	-	Manufacture of pails, cans and other containers of metal
2595	การผลิตทองที่ทำจากธาตุ ไช สบริง สลักเกลียว และตะปูตุง	48	699	59,971.7	49,911.7	41,790.9	4,677.1	-	961.2	2,482.5	10,060.0	7,560.0	600.0	-	900.0	1,000.0	Manufacture of wire products, chain, springs and screw
25951	การผลิตลวด เคนดิล และทองที่ทำ จากลวด	45	650	50,913.6	40,853.6	36,474.6	1,175.5	-	961.2	2,242.4	10,060.0	7,560.0	600.0	-	900.0	1,000.0	Manufacture of wire, cable and wire products
25952	การผลิตโซ่ สบริง สลักเกลียว และตะปูตุง	3	49	D	D	D	D	-	-	D	-	-	-	-	-	-	Manufacture of chain, springs, bolt and screw
2599	การผลิตผลิตภัณฑ์โลหะประดิษฐ์ อื่นๆ ซึ่งมิได้จัดประเภทไว้ในที่อื่น	37	149	13,222.7	12,794.3	12,072.8	275.0	-	30.8	415.7	428.4	408.0	-	-	-	20.4	Manufacture of other fabricated metal products, n.e.c.
25992	การผลิตเครื่องใช้ครัวที่ทำ จากโลหะ	19	92	8,169.1	7,740.7	7,391.4	60.0	-	25.0	264.3	428.4	408.0	-	-	-	20.4	Manufacture of metal kitchen appliances and accessories

(พันบาท In Thousand Baht)

ตาราง 6 ค่าตอบแทนแรงงานในปี 2554 จำนวนตามประเภทอุตสาหกรรม ภาคตะวันออกเฉียงเหนือ พ.ศ. 2555 (ต่อ)

TABLE 6 REMUNERATION IN 2011 BY CATEGORY OF INDUSTRY, NORTHEASTERN REGION, 2012 (cont'd)

รหัส Code	ประเภทอุตสาหกรรม Industry	จำนวน สถาน- ประกอบการ Number of establishments	จำนวนลูกจ้าง Number of employees	รวม Total			ลูกจ้างในกรรมสิทธิ์การผลิต Operatives			ลูกจ้างอื่น ๆ Other employees			เงินที่มอบประโยชน์ จ้างสมทบกองทุน เพื่อการประกันสังคม Employer's contribution to social security	เงินที่มอบประโยชน์ จ้างสมทบกองทุน เพื่อการประกันสังคม Employer's contribution to social security	Category of industry	
				จำนวน Total	ค่าจ้าง เงินเดือน Wages, salaries	ค่าล่วงเวลา โบนัส ฯลฯ Overtime bonus etc.	ค่าจ้าง เงินเดือน Wages, salaries	ค่าล่วงเวลา โบนัส ฯลฯ Overtime bonus etc.	ค่าจ้าง เงินเดือน Wages, salaries	ค่าล่วงเวลา โบนัส ฯลฯ Overtime bonus etc.	ค่าจ้าง เงินเดือน Wages, salaries	ค่าล่วงเวลา โบนัส ฯลฯ Overtime bonus etc.				ค่าจ้าง เงินเดือน Wages, salaries
25999	การผลิตผลิตภัณฑ์โลหะประดิษฐ์ อื่นๆ ซึ่งมิได้จัดประเภทไว้ในที่อื่น	18	57	5,053.6	4,681.4	215.0	-	5.8	151.4	-	-	-	-	-	-	Manufacture of other fabricated metal products, n.e.c.
26	การผลิตเหล็กมีดทุกชนิด อิล็กทริกและอุปกรณ์ที่ใช้ ในทางทันตศาสตร์	63	29,585	4,163,214.6	3,061,187.0	1,015,556.0	8,553.5	387,953.3	71,983.3	1,102,027.6	184,987.1	1,082.2	298,968.5	29,432.4	29,432.4	Manufacture of computers, electronic and optical products
261	การผลิตชิ้นส่วนและแผงวงจร อิล็กทริก	27	27,001	3,873,644.4	2,781,569.4	979,383.0	7,888.9	382,951.5	60,377.5	1,092,075.1	183,542.1	1,059.9	298,797.7	29,053.6	29,053.6	Manufacture of electronic components and boards
2610	การผลิตชิ้นส่วนและแผงวงจร อิล็กทริก	27	27,001	3,873,644.4	2,781,569.4	979,383.0	7,888.9	382,951.5	60,377.5	1,092,075.1	183,542.1	1,059.9	298,797.7	29,053.6	29,053.6	Manufacture of electronic components and boards
26103	การผลิตแผงวงจรอิล็กทริก	10	16,244	2,541,453.1	1,755,056.8	766,856.3	98.3	286,439.0	23,574.6	788,396.3	154,948.2	156.3	285,328.9	15,152.5	15,152.5	Manufacture of bare printed circuit boards
26104	การผลิตอุปกรณ์ป้องกันและ วงจรรวม	3	2,747	D	D	D	D	D	D	D	D	D	D	D	D	Manufacture of semiconductor and integrated circuits
26109	การผลิตชิ้นส่วนอิล็กทริกอื่นๆ	14	8,010	1,053,846.2	757,264.4	482,294.4	3,790.6	96,458.0	28,513.2	296,581.9	27,613.5	783.1	13,185.7	13,476.8	13,476.8	Manufacture of other electronic components
262	การผลิตคอมพิวเตอร์และ อุปกรณ์ต่อพ่วง	9	175	25,506.2	24,408.0	-	-	165.8	932.4	-	-	-	-	-	-	Manufacture of computers and peripheral equipment
2620	การผลิตคอมพิวเตอร์และ อุปกรณ์ต่อพ่วง	9	175	25,506.2	24,408.0	-	-	165.8	932.4	-	-	-	-	-	-	Manufacture of computers and peripheral equipment
26201	การผลิต/ประกอบคอมพิวเตอร์	8	10	788.4	648.0	-	-	108.0	32.4	-	-	-	-	-	-	Manufacture and/or assembly of electronic computers
26209	การผลิตอุปกรณ์ต่อพ่วงอื่นๆ	1	165	D	D	-	-	D	D	-	-	-	-	-	-	Manufacture of other peripheral equipment
263	การผลิตอุปกรณ์สื่อสาร	4	723	68,842.0	67,879.7	3,000.0	97.7	498.2	3,435.5	962.3	933.6	-	-	28.7	28.7	Manufacture of communication equipment
2630	การผลิตอุปกรณ์สื่อสาร	4	723	68,842.0	67,879.7	3,000.0	97.7	498.2	3,435.5	962.3	933.6	-	-	28.7	28.7	Manufacture of communication equipment
26302	การผลิตอุปกรณ์สื่อสารแบบไร้สาย	3	672	D	D	D	-	-	D	D	D	-	-	-	-	Manufacture of wireless communications equipment

(พันบาท In Thousand Baht)

ตาราง 6 ค่าตอบแทนแรงงานในปี 2554 จำนวนตามประเภทอุตสาหกรรม ภาคตะวันออกเฉียงเหนือ พ.ศ. 2555 (ต่อ)
TABLE 6 REMUNERATION IN 2011 BY CATEGORY OF INDUSTRY, NORTHEASTERN REGION, 2012 (cont'd)

รหัส Code	ประเภทอุตสาหกรรม Establishments	จำนวน Number of employees	รวม Total	ลูกจ้างในกรรมสิทธิ์การผลิต Operatives				ลูกจ้างอื่น ๆ Other employees				ประเภทของ Category of industry					
				จำนวน Number of establishments	รวม Total	ค่าจ้าง เงินเดือน Wages, salaries	ค่าล่วงเวลา โบนัส ฯลฯ Overtime bonus etc.	สวัสดิการและประโยชน์ตอบแทน Fringe benefits		รวม Total	ค่าจ้าง เงินเดือน Wages, salaries		ค่าล่วงเวลา โบนัส ฯลฯ Overtime bonus etc.	สวัสดิการและประโยชน์ตอบแทน Fringe benefits			
								ค่าจ้าง เงินเดือน Wages, salaries	ค่าล่วงเวลา โบนัส ฯลฯ Overtime bonus etc.					ค่าจ้าง เงินเดือน Wages, salaries	ค่าล่วงเวลา โบนัส ฯลฯ Overtime bonus etc.	ค่าจ้าง เงินเดือน Wages, salaries	ค่าล่วงเวลา โบนัส ฯลฯ Overtime bonus etc.
26303	การผลิตอุปกรณ์สื่อสารที่ใช้ใน การรับส่งสัญญาณทางวิทยุและ โทรทัศน์	1	D	D	D	D	D	D	D	-	-	-	-	-	-	Manufacture of radio and television transmitters and receivers	
264	การผลิตเครื่องใช้อิเล็กทรอนิกส์ ชนิดใช้ในครัวเรือน	20	1,656	192,351.0	183,360.8	138,650.4	32,912.0	567.0	4,337.9	6,893.5	8,990.3	7,002.0	1,445.0	22.3	170.8	350.1	Manufacture of consumer electronics
2640	การผลิตเครื่องใช้อิเล็กทรอนิกส์ ชนิดใช้ในครัวเรือน	20	1,656	192,351.0	183,360.8	138,650.4	32,912.0	567.0	4,337.9	6,893.5	8,990.3	7,002.0	1,445.0	22.3	170.8	350.1	Manufacture of consumer electronics
26401	การผลิตเครื่องรับโทรทัศน์	3	1,536	D	D	D	D	D	D	D	D	D	D	D	D	D	Manufacture and/or assembly of televisions
26403	การผลิตไมโครโฟน ลำโพง และเครื่องขยายเสียง	17	120	10,511.0	9,726.0	9,300.0	-	-	-	426.0	785.0	747.6	-	-	-	37.4	Manufacture of microphone, amplifiers and public address systems
266	การผลิตเครื่องฉายรังสี เครื่อง ไฟฟ้าทางการแพทย์และทาง กายภาพบำบัด	2	30	D	D	D	D	-	-	D	-	-	-	-	-	-	Manufacture of irradiation, electromedical and electrotherapeutic equipment
2660	การผลิตเครื่องฉายรังสี เครื่อง ไฟฟ้าทางการแพทย์และ ทางกายภาพบำบัด	2	30	D	D	D	D	-	-	D	-	-	-	-	-	-	Manufacture of irradiation, electromedical and electrotherapeutic equipment
267	การผลิตอุปกรณ์ที่ใช้ในทาง ทัศนศาสตร์และอุปกรณ์ถ่ายภาพ	1	-	-	-	-	-	-	-	-	-	-	-	-	-	-	Manufacture of optical instruments and photographic equipment
2670	การผลิตอุปกรณ์ที่ใช้ในทาง ทัศนศาสตร์และอุปกรณ์ถ่ายภาพ	1	-	-	-	-	-	-	-	-	-	-	-	-	-	-	Manufacture of optical instruments and photographic equipment
26703	การผลิตอุปกรณ์ถ่ายภาพและ ถ่ายภาพยนตร์	1	-	-	-	-	-	-	-	-	-	-	-	-	-	-	Manufacture of photographic and motion picture equipment
27	การผลิตอุปกรณ์ไฟฟ้า	351	874	97,100.0	85,412.8	74,354.7	6,073.0	10.0	1,633.0	3,342.1	11,687.1	10,345.4	715.0	-	99.0	527.8	Manufacture of electrical equipment

(พันบาท In Thousand Baht)

ตาราง 6 ค่าตอบแทนแรงงานในปี 2554 จำนวนตามประเภทอุตสาหกรรม ภาคตะวันออกเฉียงเหนือ พ.ศ. 2555 (ต่อ)
TABLE 6 REMUNERATION IN 2011 BY CATEGORY OF INDUSTRY, NORTHEASTERN REGION, 2012 (cont'd)

รหัส Code	ประเภทอุตสาหกรรม Industry	จำนวน สถาน- ประกอบการ Number of establishments	จำนวนลูกจ้าง Number of employees	รวม Total			ลูกจ้างในกรรมสิทธิ์การผลิต Operatives				ลูกจ้างอื่น ๆ Other employees				Category of industry
				จำนวน Total	ค่าจ้าง เงินเดือน Wages, salaries	ค่าล่วงเวลา โบนัส ฯลฯ Overtime bonus etc.	สวัสดิการและผลประโยชน์ อื่น ๆ Fringe benefits Others	เงินที่โอนไป จ้างสมทบ Employee's contribution to social security	จำนวน Total	ค่าจ้าง เงินเดือน Wages, salaries	ค่าล่วงเวลา โบนัส ฯลฯ Overtime bonus etc.	สวัสดิการและผลประโยชน์ อื่น ๆ Fringe benefits Others	เงินที่โอนไป จ้างสมทบ Employee's contribution to social security		
271	การผลิตมอเตอร์ไฟฟ้า เครื่องกำเนิดไฟฟ้า หรือแรงไฟฟ้า และอุปกรณ์ควบคุมและจ่ายไฟฟ้า	33	68	4,096.4	3,686.5	278.3	-	-	68.3	409.9	389.4	-	-	20.5	Manufacture of electric motors, generators, transformers and electricity distribution and control apparatus
2710	การผลิตมอเตอร์ไฟฟ้า เครื่องกำเนิดไฟฟ้า หม้อแปลงไฟฟ้า และอุปกรณ์ควบคุมและจ่ายไฟฟ้า	33	68	4,096.4	3,686.5	278.3	-	-	68.3	409.9	389.4	-	-	20.5	Manufacture of electric motors, generators, transformers and electricity distribution and control apparatus
27101	การผลิตมอเตอร์ไฟฟ้าและ เครื่องกำเนิดไฟฟ้า	27	31	1,700.5	1,700.5	7.9	-	-	19.2	-	-	-	-	-	Manufacture of electric motors and generators
27102	การผลิตหม้อแปลงไฟฟ้า	3	13	D	D	D	-	-	D	-	-	-	-	-	Manufacture of electric transformers
27103	การผลิตอุปกรณ์ควบคุมและ จ่ายไฟฟ้า	3	24	D	D	D	-	-	D	-	-	-	-	D	Manufacture of electricity distribution and control apparatus
272	การผลิตแบตเตอรี่และฟอสเฟอ สะสมไฟฟ้า	1	14	D	D	-	-	-	D	-	-	-	-	-	Manufacture of batteries and accumulators
2720	การผลิตแบตเตอรี่และฟอสเฟอ สะสมไฟฟ้า	1	14	D	D	-	-	-	D	-	-	-	-	-	Manufacture of batteries and accumulators
27200	การผลิตแบตเตอรี่และฟอสเฟอ สะสมไฟฟ้า	1	14	D	D	-	-	-	D	-	-	-	-	-	Manufacture of batteries and accumulators
273	การผลิตสายไฟและอุปกรณ์ การเดินสายไฟฟ้า	3	457	D	D	D	D	D	D	D	D	D	D	D	Manufacture of wiring and wiring devices
2732	การผลิตสายไฟและเคเบิลอื่น ๆ ชนิดใช้ในงานอิเล็กทรอนิกส์และไฟฟ้า	3	457	D	D	D	D	D	D	D	D	D	D	D	Manufacture of other electronic and electric wires and cables
27320	การผลิตสายไฟและเคเบิลอื่น ๆ ชนิดใช้ในงานอิเล็กทรอนิกส์และไฟฟ้า	3	457	D	D	D	D	D	D	D	D	D	D	D	Manufacture of other electronic and electric wires and cables
274	การผลิตอุปกรณ์ไฟฟ้าสำหรับ ให้แสงสว่าง	2	-	-	-	-	-	-	-	-	-	-	-	-	Manufacture of electric lighting equipment
2740	การผลิตอุปกรณ์ไฟฟ้าสำหรับ ให้แสงสว่าง	2	-	-	-	-	-	-	-	-	-	-	-	-	Manufacture of electric lighting equipment

(พันบาท In Thousand Baht)

ตาราง 6 ค่าตอบแทนแรงงานในปี 2554 จำนวนตามประเภทอุตสาหกรรม ภาคตะวันออกเฉียงเหนือ พ.ศ. 2555 (ต่อ)
TABLE 6 REMUNERATION IN 2011 BY CATEGORY OF INDUSTRY, NORTHEASTERN REGION, 2012 (cont'd)

รหัส Code	ประเภทอุตสาหกรรม	จำนวน สถาน- ประกอบการ Number of establishments	จำนวนลูกจ้าง Number of employees	รวม Total		ลูกจ้างในกรรมวิธีการผลิต Operatives				ลูกจ้างอื่น ๆ Other employees				Category of industry	
				จำนวน Total	ค่าจ้าง เงินเดือน Wages, salaries	ค่าจ้าง เงินเดือน Wages, salaries	ค่าล่วงเวลา โบนัส ฯลฯ Overtime bonus etc.	สวัสดิการและประโยชน์ อื่น ๆ Fringe benefits อื่นๆ	เงินที่ หัก หัก หัก หัก	เงินที่ หัก หัก หัก หัก	ค่าล่วงเวลา โบนัส ฯลฯ Overtime bonus etc.	สวัสดิการและประโยชน์ อื่น ๆ Fringe benefits อื่นๆ	เงินที่ หัก หัก หัก หัก		เงินที่ หัก หัก หัก หัก
27409	การผลิตอุปกรณ์ไฟฟ้าอื่น ๆ สํารับไฟแสงสว่าง	2	-	-	-	-	-	-	-	-	-	-	-	-	Manufacture of other electric lighting equipment
275	การผลิตเครื่องใช้ในครัวเรือน	310	312	8,575.1	7,884.2	41.0	-	107.6	-	120.0	-	25.9	-	27.5	Manufacture of domestic appliances
2750	การผลิตเครื่องใช้ในครัวเรือน	310	312	8,575.1	7,884.2	41.0	-	107.6	-	120.0	-	25.9	-	27.5	Manufacture of domestic appliances
27501	การผลิตเครื่องใช้ไฟฟ้าชนิดใช้ในครัวเรือน (ยกเว้นชนิดที่ใช้ความร้อน)	5	36	2,536.9	1,939.8	21.0	-	60.8	-	92.9	-	25.9	-	27.5	Manufacture of domestic electric appliances (except electrothermic appliances)
27503	การผลิตเครื่องใช้ในครัวเรือน อากาศและให้ความร้อนชนิดใช้ในครัวเรือนที่ไม่ใช่ไฟฟ้า	305	276	6,038.2	5,944.4	20.0	-	46.8	-	27.0	-	-	-	-	Manufacture of domestic non-electric cooking and heating equipment
279	การผลิตอุปกรณ์ไฟฟ้าอื่น ๆ	2	24	D	D	D	-	-	-	D	-	-	-	D	Manufacture of other electrical equipment
2790	การผลิตอุปกรณ์ไฟฟ้าอื่น ๆ	2	24	D	D	D	-	-	-	D	-	-	-	D	Manufacture of other electrical equipment
27901	การผลิตเครื่องจ่ายไฟฟ้าสำรอง	1	13	D	D	D	-	-	-	-	-	-	-	-	Manufacture of power supplies
27902	การผลิตอุปกรณ์ไฟฟ้าสำหรับให้อายุยืน	1	11	D	D	D	-	-	-	D	-	-	-	D	Manufacture of electrical signs
28	การผลิตเครื่องจักรและเครื่องมือซึ่งมิได้จับประเภทไว้ในที่อื่น	242	1,261	119,032.2	106,091.1	93,679.3	5,481.3	686.0	2,218.4	4,026.2	421.0	80.0	-	329.8	Manufacture of machinery and equipment, n.e.c.
281	การผลิตเครื่องจักรที่ใช้งานทั่วไป	13	118	9,657.3	9,278.4	25.0	-	50.0	-	303.8	-	-	-	-	Manufacture of general-purpose machinery
2813	การผลิตเครื่องสูบลมเพอร์สเตอร์ ก๊อก และวาล์ว	2	17	D	D	D	-	-	-	D	-	-	-	-	Manufacture of other pumps, compressors, taps and valves
28132	การผลิตก๊อกและวาล์วอื่น ๆ	2	17	D	D	D	-	-	-	D	-	-	-	-	Manufacture of other taps and valves
2814	การผลิตสับเกอูบิน เกียร์ และอุปกรณ์ที่ใช้ขับเคลื่อน	1	3	D	D	D	-	D	-	D	-	-	-	-	Manufacture of bearings, gears, gearing and driving elements
28140	การผลิตสับเกอูบิน เกียร์ และอุปกรณ์ที่ใช้ขับเคลื่อน	1	3	D	D	D	-	D	-	D	-	-	-	-	Manufacture of bearings, gears, gearing and driving elements

(พันบาท In Thousand Baht)

ตาราง 6 ค่าตอบแทนแรงงานในปี 2554 จำนวนตามประเภทอุตสาหกรรม ภาคตะวันออกเฉียงเหนือ พ.ศ. 2555 (ต่อ)

TABLE 6 REMUNERATION IN 2011 BY CATEGORY OF INDUSTRY, NORTHEASTERN REGION, 2012 (cont'd)

รหัส Code	ประเภทอุตสาหกรรม Industry	จำนวน สถาน- ประกอบการ Number of establishments	จำนวนลูกจ้าง Number of employees	รวม Total				ลูกจ้างในกรรมสิทธิ์การผลิต Operatives				ลูกจ้างอื่น ๆ Other employees				Category of industry
				จำนวน Total	ค่าจ้าง เงินเดือน Wages, salaries	ค่าล่วงเวลา โบนัส ฯลฯ Overtime bonus etc.	สวัสดิการและประโยชน์ อื่น ๆ Fringe benefits Others	จำนวน Total	ค่าจ้าง เงินเดือน Wages, salaries	ค่าล่วงเวลา โบนัส ฯลฯ Overtime bonus etc.	สวัสดิการและประโยชน์ อื่น ๆ Fringe benefits Others	จำนวน Total	ค่าจ้าง เงินเดือน Wages, salaries	ค่าล่วงเวลา โบนัส ฯลฯ Overtime bonus etc.	สวัสดิการและประโยชน์ อื่น ๆ Fringe benefits Others	
2816	การผลิตเครื่องอุปโภคบริโภคที่ทำด้วย พลาสติกและกระดาษ	1	-	-	-	-	-	-	-	-	-	-	-	-	-	Manufacture of lifting and handling equipment
28160	การผลิตเครื่องอุปโภคบริโภคที่ทำ ด้วยพลาสติก	1	-	-	-	-	-	-	-	-	-	-	-	-	-	Manufacture of lifting and handling equipment
2819	การผลิตเครื่องจักรกลที่ใช้ สำหรับยกและขนถ่าย	9	8,521.5	8,247.3	25.0	-	249.2	-	-	-	-	-	-	-	-	Manufacture of other general-purpose machinery
28191	การผลิตเครื่องทำความเย็น	3	30	D	D	-	-	-	-	-	-	-	-	-	-	Manufacture of industrial refrigerating or freezing equipment
28199	การผลิตเครื่องจักรกลอื่น ๆ ที่ใช้ งานทั่วไป ซึ่งมีจัดประเภท ไว้ในที่อื่น	6	68	6,388.5	6,114.3	25.0	249.2	-	-	-	-	-	-	-	-	Manufacture of other general-purpose machinery, n.e.c
282	การผลิตเครื่องจักรที่ใช้ในงาน เกษตรกรรม	229	1,143	109,375.0	84,400.9	5,456.3	3,722.3	2,218.4	636.0	2,218.4	421.0	80.0	329.8	80.0	329.8	Manufacture of special- purpose machinery
2821	การผลิตเครื่องจักรที่ใช้ในการ เกษตรและการป่าไม้	50	647	66,702.8	46,608.9	4,323.9	2,243.3	1,301.8	486.0	1,301.8	396.0	-	295.6	-	295.6	Manufacture of agricultural and forestry machinery
28211	การผลิตแทรกเตอร์ที่ใช้ใน การเกษตร	13	132	9,741.0	6,852.6	169.0	239.7	-	-	1.3	89.3	-	88.2	-	88.2	Manufacture of tractors for agriculture and forestry
28219	การผลิตเครื่องจักรอื่น ๆ ที่ใช้ใน การเกษตรและการป่าไม้	37	515	56,961.8	40,166.2	4,154.9	2,003.6	1,300.6	486.0	1,300.6	396.0	-	207.4	-	207.4	Manufacture of other agricultural and forestry machinery
2822	การผลิตเครื่องจักรที่ใช้ในการขึ้น รูปโลหะและเครื่องมือกล	1	-	-	-	-	-	-	-	-	-	-	-	-	-	Manufacture of metal forming machinery and machine tools
28229	การผลิตเครื่องมือกลอื่น ๆ	1	-	-	-	-	-	-	-	-	-	-	-	-	-	Manufacture of other machine tools
2823	การผลิตเครื่องจักรที่ใช้ในงาน โลหะกรรม	1	27	D	D	D	D	D	D	D	D	D	D	D	D	Manufacture of machinery for metallurgy
28230	การผลิตเครื่องจักรที่ใช้ในงาน โลหะกรรม	1	27	D	D	D	D	D	D	D	D	D	D	D	D	Manufacture of machinery for metallurgy
2824	การผลิตเครื่องจักรที่ใช้ในการ ทำเหมืองแร่ เหมืองหิน และการ ก่อสร้าง	3	10	D	D	D	D	D	D	D	D	D	D	D	D	Manufacture of machinery for mining, quarrying and construction
28240	การผลิตเครื่องจักรที่ใช้ในการ ทำเหมืองแร่ เหมืองหิน และการ ก่อสร้าง	3	10	D	D	D	D	D	D	D	D	D	D	D	D	Manufacture of machinery for mining, quarrying and construction

(พันบาท In Thousand Baht)

ตาราง 6 ค่าตอบแทนแรงงานในปี 2554 จำนวนตามประเภทอุตสาหกรรม ภาคตะวันออกเฉียงเหนือ พ.ศ. 2555 (ต่อ)

TABLE 6 REMUNERATION IN 2011 BY CATEGORY OF INDUSTRY, NORTHEASTERN REGION, 2012 (cont'd)

รหัส Code	ประเภทอุตสาหกรรม	จำนวน สถาน- ประกอบการ Number of establishments	จำนวนลูกจ้าง Number of employees	รวม Total		ลูกจ้างในกรรมสิทธิ์การผลิต Operatives				ลูกจ้างอื่น ๆ Other employees				Category of industry		
				จำนวน Total	ค่าจ้าง เงินเดือน Wages, salaries	ค่าจ้าง เงินเดือน Wages, salaries	ค่าจ้าง เงินเดือน Wages, salaries	ค่าล่วงเวลา โบนัส ฯลฯ Overtime bonus etc.	สวัสดิการ ค่าจ้างนอก Medical care Others	สวัสดิการ ค่าจ้างนอก Medical care Others	ค่าล่วงเวลา โบนัส ฯลฯ Overtime bonus etc.	สวัสดิการ ค่าจ้างนอก Medical care Others	ค่าจ้าง เงินเดือน Wages, salaries		สวัสดิการ ค่าจ้างนอก Medical care Others	
2825	การผลิตเครื่องจักรที่ใช้ในการผลิตอาหาร เครื่องดื่ม และยาสูบ	80	389	31,863.8	30,227.1	46.4	-	431.5	1,158.7	-	-	-	-	-	Manufacture of machinery for food, beverage and tobacco processing	
28250	การผลิตเครื่องจักรที่ใช้ในการผลิตอาหาร เครื่องดื่ม และยาสูบ	80	389	31,863.8	30,227.1	46.4	-	431.5	1,158.7	-	-	-	-	-	Manufacture of machinery for food, beverage and tobacco processing	
2826	การผลิตเครื่องจักรที่ใช้ในการผลิตสิ่งทอ เสื้อผ้า เครื่องแต่งกาย และเครื่องหนัง	91	11	555.2	555.2	-	-	-	-	-	-	-	-	-	Manufacture of machinery for textile, apparel and leather production	
28261	การผลิตเครื่องจักรที่ใช้ในการเตรียม ปั่น ทอ และถักกับดักของ	90	11	555.2	555.2	-	-	-	-	-	-	-	-	-	Manufacture of textile preparing, spinning, weaving and knitting machines	
28269	การผลิตเครื่องจักรอื่นๆ ที่ใช้ในการผลิตสิ่งทอ เครื่องแต่งกาย และเครื่องหนัง	1	-	-	-	-	-	-	-	-	-	-	-	-	Manufacture of other machinery for textile, apparel and leather production	
2829	การผลิตเครื่องจักรที่ใช้ในงานเฉพาะอย่างอื่น ๆ	3	59	D	D	D	-	D	D	D	-	D	-	D	Manufacture of other special purpose machinery	
28299	การผลิตเครื่องจักรที่ใช้ในงานเฉพาะอย่างอื่น ๆ ซึ่งมิได้จัดประเภทไว้ในที่อื่น	3	59	D	D	D	-	D	D	D	-	D	-	D	Manufacture of other special purpose machinery, n.e.c	
29	การผลิตยานยนต์ รถพ่วง และรถเก๋งพ่วง	327	7,079	781,479.2	650,313.8	47,579.3	14,694.1	25,600.8	21,983.4	41,307.9	33,074.6	3,140.8	472.0	1,628.6	2,992.0	Manufacture of motor vehicles, trailers and semi-trailers
291	การผลิตยานยนต์	4	1,336	93,289.4	86,420.0	120.0	-	-	2,349.4	4,400.0	4,000.0	-	-	400.0	400.0	Manufacture of motor vehicles
2910	การผลิตยานยนต์	4	1,336	93,289.4	86,420.0	120.0	-	-	2,349.4	4,400.0	4,000.0	-	-	400.0	400.0	Manufacture of motor vehicles
29102	การผลิตรถยนต์ส่วนบุคคล	1	3	D	D	-	-	-	-	-	-	-	-	-	-	Manufacture of passenger cars
29103	การผลิตรถกระบะ 1 คัน	1	-	-	-	-	-	-	-	-	-	-	-	-	-	Manufacture of pick-up trucks
29104	การผลิตยานยนต์อื่นๆ ที่ใช้เพื่อการโดยสาร	2	1,333	D	D	D	-	-	D	D	D	-	-	-	D	Manufacture of other motor vehicles for passengers
29109	การผลิตยานยนต์อื่นๆ ซึ่งมีได้จัดประเภทไว้ในที่อื่น	-	-	-	-	-	-	-	-	-	-	-	-	-	-	Manufacture of other motor vehicles, n.e.c

ตาราง 6 ค่าตอบแทนแรงงานในปี 2554 จำนวนตามประเภทอุตสาหกรรม ภาคตะวันออกเฉียงเหนือ พ.ศ. 2555 (ต่อ)

TABLE 6 REMUNERATION IN 2011 BY CATEGORY OF INDUSTRY, NORTHEASTERN REGION, 2012 (cont'd)

รหัส Code	ประเภทอุตสาหกรรม Industry	จำนวน สถาน- ประกอบการ Number of establishments	จำนวนลูกจ้าง Number of employees	รวม Total			ลูกจ้างในกรรมสิทธิ์การผลิต Operatives			ลูกจ้างอื่น ๆ Other employees			เงินที่ตนได้รับ เงินที่ตนได้รับ Employer's contribution to social security	ประเภทอุตสาหกรรม Category of industry			
				จำนวนลูกจ้าง Number of employees	รวม Total	ค่าจ้าง เงินเดือน Wages, salaries	ค่าจ้าง เงินเดือน Wages, salaries	ค่าจ้างเวลา โบนัส ฯลฯ Overtime bonus etc.	ค่าจ้าง เงินเดือน Wages, salaries	ค่าจ้างเวลา โบนัส ฯลฯ Overtime bonus etc.	ค่าจ้างเวลา โบนัส ฯลฯ Overtime bonus etc.	ค่าจ้างเวลา โบนัส ฯลฯ Overtime bonus etc.			ค่าจ้างเวลา โบนัส ฯลฯ Overtime bonus etc.		
292	การผลิตตัวถังยานยนต์ การผลิต รถพ่วงและรถถังพ่วง	29	398	41,892.2	38,773.2	36,399.7	1,326.5	-	11.1	1,035.9	3,119.0	2,970.0	-	0.5	148.5	Manufacture of bodies (coachwork) for motor vehicles; manufacture of trailer and semitrailer	
2920	การผลิตตัวถังยานยนต์ การผลิต รถพ่วงและรถถังพ่วง	29	398	41,892.2	38,773.2	36,399.7	1,326.5	-	11.1	1,035.9	3,119.0	2,970.0	-	0.5	148.5	Manufacture of bodies (coachwork) for motor vehicles; manufacture of trailer and semitrailer	
29201	การผลิตตัวถังยานยนต์	27	390	41,028.2	37,909.2	35,535.7	1,326.5	-	11.1	1,035.9	3,119.0	2,970.0	-	0.5	148.5	Manufacture of bodies (coachwork) for motor vehicles; manufacture of trailer and semitrailer	
29202	การผลิตรถพ่วงและรถถังพ่วง	2	8	D	D	D	-	-	-	-	-	-	-	-	-	Manufacture of trailer and semitrailer	
293	การผลิตชิ้นส่วนและอุปกรณ์ เสริมสำหรับยานยนต์	294	5,345	646,297.6	612,508.7	507,494.0	46,132.8	14,694.1	25,589.7	18,598.1	33,788.9	26,104.6	3,140.8	472.0	1,628.1	2,443.5	Manufacture of parts and accessories for motor vehicles
2930	การผลิตชิ้นส่วนและอุปกรณ์ เสริมสำหรับยานยนต์	294	5,345	646,297.6	612,508.7	507,494.0	46,132.8	14,694.1	25,589.7	18,598.1	33,788.9	26,104.6	3,140.8	472.0	1,628.1	2,443.5	Manufacture of parts and accessories for motor vehicles
29301	การผลิตที่นั่งภายในยานยนต์	269	1,486	172,275.4	159,794.1	143,742.3	9,021.0	24.8	737.1	6,268.9	12,481.3	11,272.7	742.2	5.9	111.7	448.9	Manufacture of motor vehicle seats
29302	การผลิตอุปกรณ์ไฟฟ้าสำหรับ ยานยนต์	7	426	30,813.0	27,860.4	23,886.7	2,604.5	-	-	1,369.2	2,952.6	2,023.4	781.5	-	-	147.6	Manufacture of electrical equipment for motor vehicles
29309	การผลิตชิ้นส่วนและอุปกรณ์ เสริมอื่น ๆ สำหรับยานยนต์	18	3,433	443,209.1	424,854.2	339,865.0	34,507.3	14,669.3	24,852.5	10,960.0	18,355.0	12,808.5	1,617.1	466.0	1,616.4	1,847.0	Manufacture of other parts and accessories for motor vehicles
30	การผลิตอุปกรณ์ขนส่งอื่น ๆ	78	177	15,579.2	14,222.7	12,743.4	733.2	-	246.8	499.4	1,356.5	1,210.7	93.9	-	8.1	43.8	Manufacture of other transport equipment
301	การต่อเรือ	7	-	-	-	-	-	-	-	-	-	-	-	-	-	-	Building of ships and floating structures
3011	การต่อเรือใหญ่และสิ่งก่อสร้าง ลอยน้ำ	5	-	-	-	-	-	-	-	-	-	-	-	-	-	-	Building of ships and floating structures
30110	การต่อเรือใหญ่และสิ่งก่อสร้าง ลอยน้ำ	5	-	-	-	-	-	-	-	-	-	-	-	-	-	-	Building of ships and floating structures

(พันบาท In Thousand Baht)

ตาราง 6 ค่าตอบแทนแรงงานในปี 2554 จำแนกตามประเภทอุตสาหกรรม ภาคตะวันออกเฉียงเหนือ พ.ศ. 2555 (ต่อ)

TABLE 6 REMUNERATION IN 2011 BY CATEGORY OF INDUSTRY, NORTHEASTERN REGION, 2012 (cont'd)

รหัส Code	ประเภทอุตสาหกรรม Industry	จำนวน สถาน- ประกอบการ Number of establishments	จำนวนลูกจ้าง Number of employees	รวม Total				ลูกจ้างในกรรมสิทธิ์การผลิต Operatives				ลูกจ้างอื่น ๆ Other employees				ประเภทอุตสาหกรรม Category of industry	
				จำนวน Total	ค่าจ้าง เงินเดือน Wages, salaries	ค่าล่วงเวลา โบนัส ฯลฯ Overtime bonus etc.	สวัสดิการและผลประโยชน์ อื่น ๆ Fringe benefits Others	รวม Total	ค่าจ้าง เงินเดือน Wages, salaries	ค่าล่วงเวลา โบนัส ฯลฯ Overtime bonus etc.	สวัสดิการและผลประโยชน์ อื่น ๆ Fringe benefits Others	รวม Total	ค่าจ้าง เงินเดือน Wages, salaries	ค่าล่วงเวลา โบนัส ฯลฯ Overtime bonus etc.	สวัสดิการและผลประโยชน์ อื่น ๆ Fringe benefits Others		Employer's contribution to social security
3012	การต่อเรือที่ใช้เพื่อความสำราญ และการกีฬา	2	-	-	-	-	-	-	-	-	-	-	-	-	-	Building of pleasure and sporting boats	
30120	การต่อเรือที่ใช้เพื่อความสำราญ และการกีฬา	2	-	-	-	-	-	-	-	-	-	-	-	-	-	Building of pleasure and sporting boats	
309	การผลิตอุปกรณ์ขนส่ง ซึ่งมีได้ จัดประเภทไว้ในที่อื่น	71	177	15,579.2	14,222.7	12,743.4	733.2	-	246.8	499.4	1,356.5	1,210.7	93.9	-	8.1	43.8	Manufacture of transport equipment, n.e.c.
3091	การผลิตจักรยานยนต์	57	115	10,209.7	9,121.4	8,120.1	459.8	-	246.8	294.8	1,088.3	1,054.7	-	-	-	33.6	Manufacture of motorcycles
30911	การผลิตจักรยานยนต์	1	-	-	-	-	-	-	-	-	-	-	-	-	-	-	Manufacture of motorcycles
30912	การผลิตเครื่องยนต์ ชิ้นส่วนและ อุปกรณ์เสริมสำหรับจักรยานยนต์	56	115	10,209.7	9,121.4	8,120.1	459.8	-	246.8	294.8	1,088.3	1,054.7	-	-	-	33.6	Manufacture of engines, parts and accessories for motorcycles
3092	การผลิตจักรยานและรถ สำหรับคนพิการ	9	56	4,955.5	4,687.3	4,209.2	273.5	-	-	204.6	268.2	156.0	93.9	-	8.1	10.2	Manufacture of bicycles and invalid carriages
30921	การผลิตจักรยาน	8	47	4,052.4	4,052.4	3,873.2	-	-	-	179.2	-	-	-	-	-	-	Manufacture of bicycles
30922	การผลิตรถสำหรับคนพิการ	1	9	D	D	D	D	-	-	D	D	D	D	-	D	D	Manufacture of invalid carriages
3099	การผลิตอุปกรณ์ขนส่งอื่น ๆ ซึ่งไม่ได้จัดประเภทไว้ในที่อื่น	5	6	414.0	414.0	414.0	-	-	-	-	-	-	-	-	-	-	Manufacture of other transport equipment, n.e.c.
30990	การผลิตอุปกรณ์ขนส่งอื่น ๆ ซึ่งไม่ได้จัดประเภทไว้ในที่อื่น	5	6	414.0	414.0	414.0	-	-	-	-	-	-	-	-	-	-	Manufacture of other transport equipment, n.e.c.
31	การผลิตเฟอร์นิเจอร์	1,764	7,942	375,686.7	372,886.8	352,427.8	8,824.7	186.0	3,083.5	8,364.7	2,799.9	2,718.2	30.0	-	1.6	50.1	Manufacture of furniture
310	การผลิตเฟอร์นิเจอร์	1,764	7,942	375,686.7	372,886.8	352,427.8	8,824.7	186.0	3,083.5	8,364.7	2,799.9	2,718.2	30.0	-	1.6	50.1	Manufacture of furniture
3100	การผลิตเฟอร์นิเจอร์	1,764	7,942	375,686.7	372,886.8	352,427.8	8,824.7	186.0	3,083.5	8,364.7	2,799.9	2,718.2	30.0	-	1.6	50.1	Manufacture of furniture
31001	การผลิตเฟอร์นิเจอร์ไม้	1,226	7,386	342,262.8	339,588.8	319,830.4	8,794.7	180.0	2,971.4	7,812.3	2,674.0	2,596.4	30.0	-	1.6	46.0	Manufacture of wood furniture
31002	การผลิตเฟอร์นิเจอร์โลหะ	47	64	3,986.6	3,968.7	3,661.0	30.0	6.0	56.0	215.7	18.0	13.8	-	-	-	4.2	Manufacture of metal furniture
31003	การผลิตฐานรองที่นั่งและที่นอน	35	124	5,336.5	5,228.5	5,125.9	-	-	56.2	46.5	108.0	108.0	-	-	-	-	Manufacture of mattresses and mattress supports
31009	การผลิตเฟอร์นิเจอร์อื่น ๆ	456	368	24,100.7	24,100.7	23,810.5	-	-	-	290.2	-	-	-	-	-	-	Manufacture of other furniture
32	การผลิตเหล็กกล้าตีขึ้น	7,219	11,229	533,072.7	517,079.9	458,417.8	35,720.1	3,652.3	6,736.8	12,552.9	15,992.7	13,731.4	1,618.8	-	-	642.5	Other manufacturing
321	การผลิตเครื่องประดับเพชร พลอย เครื่องประดับอัญมณี และสิ่งของที่เกี่ยวเนื่อง	2,000	782	39,914.0	39,434.0	38,317.5	462.1	-	249.4	405.0	480.0	480.0	-	-	-	-	Manufacture of jewellery, bijouterie and related articles

ตาราง 6 ค่าตอบแทนแรงงานในปี 2554 จำนวนตามประเภทอุตสาหกรรม ภาคตะวันออกเฉียงเหนือ พ.ศ. 2555 (ต่อ)

TABLE 6 REMUNERATION IN 2011 BY CATEGORY OF INDUSTRY, NORTHEASTERN REGION, 2012 (cont'd)

รหัส Code	ประเภทอุตสาหกรรม Industry	จำนวน สถาน- ประกอบการ Number of establishments	จำนวนลูกจ้าง Number of employees	รวม Total		ลูกจ้างในกรรมสิทธิ์การผลิต Operatives				ลูกจ้างอื่น ๆ Other employees				Category of industry
				จำนวน Total	ค่าจ้าง เงินเดือน Wages, salaries	ค่าจ้าง เงินเดือน Wages, salaries	ค่าล่วงเวลา โบนัส ฯลฯ Overtime bonus etc.	สวัสดิการและผลประโยชน์ อื่น ๆ Fringe benefits Others	เงินที่คืนประกอบการ เงินที่คืนประกอบการ Employer's contribution to social security	ค่าล่วงเวลา โบนัส ฯลฯ Overtime bonus etc.	สวัสดิการและผลประโยชน์ อื่น ๆ Fringe benefits Others	เงินที่คืนประกอบการ เงินที่คืนประกอบการ Employer's contribution to social security		
3211	การผลิตเครื่องประดับเพชร พลอยแท้และสิ่งของที่เกี่ยวข้อง	1,805	486	28,255.3	27,162.4	454.2	-	249.4	389.3	-	-	-	-	Manufacture of jewellery and related articles
32111	การผลิตเครื่องประดับเพชรพลอย และโลหะมีค่า	255	300	20,943.0	19,864.0	448.4	-	249.4	381.3	-	-	-	-	Manufacture of jewellery and bijouterie of precious stones and metals
32112	การผลิตเครื่องประดับจากเพชร พลอยและโลหะมีค่า	4	5	348.0	348.0	-	-	-	-	-	-	-	-	Manufacture of goldsmiths' articles of precious stones and metals
32113	การเจียรไนและกรัดขัด เพชรพลอย	1,546	182	6,964.3	6,950.4	5.9	-	-	8.0	-	-	-	-	Cutting, shaping and finishing of diamonds and precious stones
3212	การผลิตเครื่องประดับเพชร พลอยเทียมและสิ่งของที่เกี่ยวข้อง	195	295	11,658.7	11,178.7	7.9	-	-	15.7	-	-	-	-	Manufacture of costume jewellery and related articles
32120	การผลิตเครื่องประดับเพชร พลอยเทียมและสิ่งของที่เกี่ยวข้อง	195	295	11,658.7	11,178.7	7.9	-	-	15.7	-	-	-	-	Manufacture of costume jewellery and related articles
322	การผลิตเครื่องดนตรี	210	421	15,145.0	15,144.8	-	-	-	0.2	-	-	-	-	Manufacture of musical instruments
3220	การผลิตเครื่องดนตรี	210	421	15,145.0	15,144.8	-	-	-	0.2	-	-	-	-	Manufacture of musical instruments
32201	การผลิตเครื่องดนตรีไทย	210	421	15,145.0	15,144.8	-	-	-	0.2	-	-	-	-	Manufacture of Thai musical instruments
323	การผลิตเครื่องกีฬา	5	423	39,797.4	35,359.2	2,425.0	82.3	202.3	1,728.6	-	-	-	-	Manufacture of sports goods
3230	การผลิตเครื่องกีฬา	5	423	39,797.4	35,359.2	2,425.0	82.3	202.3	1,728.6	-	-	-	-	Manufacture of sports goods
32303	การผลิตอุปกรณ์กีฬาต่างปลา	1	2	D	D	-	-	-	-	-	-	-	-	Manufacture of fishing sports equipment
32309	การผลิตเครื่องกีฬาอื่น ๆ	4	421	39,739.8	35,301.6	2,425.0	82.3	202.3	1,728.6	-	-	-	-	Manufacture of other sports goods
324	การผลิตเกมและของเล่น	141	756	73,716.5	47,194.5	15,478.0	-	62.0	1,862.6	-	-	-	-	Manufacture of games and toys
3240	การผลิตเกมและของเล่น	141	756	73,716.5	47,194.5	15,478.0	-	62.0	1,862.6	-	-	-	-	Manufacture of games and toys

(พันบาท In Thousand Baht)

ตาราง 6 ค่าตอบแทนแรงงานปี 2554 จำนวนตามประเภทอุตสาหกรรม ภาคตะวันออกเฉียงเหนือ พ.ศ. 2555 (ต่อ)

TABLE 6 REMUNERATION IN 2011 BY CATEGORY OF INDUSTRY, NORTHEASTERN REGION, 2012 (cont'd)

รหัส Code	ประเภทอุตสาหกรรม Industry	จำนวน สถาน- ประกอบการ Number of establishments	จำนวนลูกจ้าง Number of employees	รวม Total			ลูกจ้างในกรรมสิทธิ์การผลิต Operatives			ลูกจ้างอื่น ๆ Other employees			เงินที่มอบให้ออกการ จ้างสมทบกองทุน เพื่อการประกันสังคมฯ Employer's contribution to social security	เงินที่มอบให้ออกการ จ้างสมทบกองทุน เพื่อการประกันสังคมฯ Employer's contribution to social security	Category of industry	
				จำนวน Total	ค่าจ้าง เงินเดือน Wages, salaries	ค่าจ้างเวลา โบนัส ฯลฯ Overtime bonus etc.	ค่าจ้างเวลา โบนัส ฯลฯ Overtime bonus etc.	เงินเดือน Wages, salaries	ค่าจ้างเวลา โบนัส ฯลฯ Overtime bonus etc.	ค่าจ้างเวลา โบนัส ฯลฯ Overtime bonus etc.	ค่าจ้างเวลา โบนัส ฯลฯ Overtime bonus etc.	ค่าจ้างเวลา โบนัส ฯลฯ Overtime bonus etc.				
32401	การผลิตของเล่นที่มีล้อ	1	1	D	D	D	-	-	-	-	-	-	-	-	-	Manufacture of wheeled toys
32402	การผลิตตุ๊กตา	93	680	69,805.8	61,306.3	44,026.7	15,478.0	-	50.0	1,751.6	8,499.5	7,200.0	939.5	-	360.0	Manufacture of dolls
32409	การผลิตเงินและของเงินอื่นๆ	47	75	3,820.7	3,200.8	3,077.8	-	-	12.0	111.0	619.9	590.4	-	-	29.5	Manufacture of other games and toys
325	การผลิตเครื่องมือและอุปกรณ์ ในทางการแพทย์และทางทันตกรรม	30	1,529	163,935.8	158,707.1	125,420.5	16,752.6	3,570.0	5,880.7	7,083.3	5,228.7	4,321.6	679.3	-	227.9	Manufacture of medical and dental instruments and supplies
32501	การผลิตเครื่องมือและอุปกรณ์ ในทางการแพทย์	16	1,474	159,043.4	154,243.0	121,795.6	16,148.3	3,570.0	5,880.7	6,848.4	5,228.7	4,321.6	679.3	-	227.9	Manufacture of medical and dental instruments and supplies
32502	การผลิตเครื่องมือและอุปกรณ์ ในทางทันตกรรม	14	56	4,892.5	4,464.1	3,624.8	604.3	-	-	234.9	428.4	408.0	-	-	20.4	Manufacture of dental instruments and supplies
329	การผลิตผลิตภัณฑ์อื่นๆ ซึ่งมีได้ จัดประเภทไว้ในที่อื่น	4,833	7,318	200,564.0	199,399.4	196,981.4	602.4	-	342.5	1,473.2	1,164.5	1,139.4	-	-	25.1	Other manufacturing, n.e.c.
32901	การผลิตไม้กวาดและแปรง	2,634	2,488	59,803.1	59,130.0	58,934.7	-	-	-	195.3	673.0	673.0	-	-	-	Manufacture of brooms and brushes
32902	การผลิตอุปกรณ์เครื่องเขียน	48	115	10,789.7	10,789.7	10,274.0	12.5	-	45.0	458.1	-	-	-	-	-	Manufacture of stationery
32903	การผลิตเครื่องอุปโภคบริโภค ความปลอดภัย	4	13	1,045.2	1,045.2	1,014.0	-	-	-	31.2	-	-	-	-	-	Manufacture of protective safety equipment
32904	การผลิตดอกไม้และต้นไม้ ประดิษฐ์	1,311	3,555	76,243.0	76,023.3	75,638.4	69.0	-	45.7	270.3	219.7	219.7	-	-	-	Manufacture of artificial flowers and plants
32909	การผลิตผลิตภัณฑ์อื่นๆ จัดประเภทไว้ในที่อื่น	836	1,146	52,683.0	52,411.2	51,120.2	520.9	-	25.18	518.3	271.8	246.7	-	-	25.1	Other manufacturing, n.e.c.
33	การซ่อมและภาคติดตั้งเครื่อง จักรและอุปกรณ์	1,134	939	65,716.6	65,173.9	60,016.4	2,798.1	-	708.0	1,651.5	542.7	534.2	-	-	8.6	Repair and installation of machinery and equipment
331	การซ่อมผลิตภัณฑ์โลหะประดิษฐ์	1,130	869	56,865.7	56,323.0	52,879.3	1,674.1	-	492.0	1,277.6	542.7	534.2	-	-	8.6	Repair of fabricated metal products, machinery and equipment

(พันบาท In Thousand Baht)

ตาราง 6 ค่าตอบแทนแรงงานในปี 2554 จำนวนตามประเภทอุตสาหกรรม ภาคตะวันออกเฉียงเหนือ พ.ศ. 2555 (ต่อ)

TABLE 6 REMUNERATION IN 2011 BY CATEGORY OF INDUSTRY, NORTHEASTERN REGION, 2012 (cont'd)

รหัส Code	ประเภทอุตสาหกรรม	จำนวน สถาน- ประกอบการ Number of establishments	จำนวนลูกจ้าง Number of employees	รวม Total				ลูกจ้างในกรรมสิทธิ์การผลิต Operatives				ลูกจ้างอื่น ๆ Other employees				ประเภทของอุตสาหกรรม Category of industry
				จำนวน Total	ค่าจ้าง เงินเดือน Wages, salaries	ค่าล่วงเวลา โบนัส ฯลฯ Overtime bonus etc.	สวัสดิการและประโยชน์ตอบแทน อื่น ๆ Fringe benefits Medical care Others	จำนวน Total	ค่าจ้าง เงินเดือน Wages, salaries	ค่าล่วงเวลา โบนัส ฯลฯ Overtime bonus etc.	สวัสดิการและประโยชน์ตอบแทน อื่น ๆ Fringe benefits Medical care Others	จำนวน Total	ค่าจ้าง เงินเดือน Wages, salaries	ค่าล่วงเวลา โบนัส ฯลฯ Overtime bonus etc.	สวัสดิการและประโยชน์ตอบแทน อื่น ๆ Fringe benefits Medical care Others	
3311	การซ่อมผลิตภัณฑ์โลหะประดิษฐ์	8	23	2,229.1	1,885.1	-	-	200.0	144.0	-	-	-	-	-	-	Repair of fabricated metal products
33110	การซ่อมผลิตภัณฑ์โลหะประดิษฐ์	8	23	2,229.1	1,885.1	-	-	200.0	144.0	-	-	-	-	-	-	Repair of fabricated metal products
3312	การซ่อมเครื่องจักร	874	750	49,313.7	48,877.2	45,916.5	1,652.1	-	187.5	1,121.1	436.6	428.0	-	8.6	-	Repair of machinery
33121	การซ่อมเครื่องจักรที่ใช้แรงทั่วไป	115	202	14,146.9	14,146.9	12,620.1	1,017.2	-	-	509.6	-	-	-	-	-	Repair of general-purpose machinery
33122	การซ่อมเครื่องจักรที่ใช้งานเฉพาะอย่าง	759	548	35,166.9	34,730.3	33,296.5	634.9	-	187.5	611.4	436.6	428.0	-	8.6	-	Repair of special-purpose machinery
3313	การซ่อมอุปกรณ์อิเล็กทรอนิกส์และอุปกรณ์ที่ใช้ในทางทัศนศาสตร์	4	1	51.8	51.8	51.8	-	-	-	-	-	-	-	-	-	Repair of electronic and optical equipment
33132	การซ่อมและบำรุงรักษาเครื่องฉายรังสี เครื่องใช้ทางการแพทย์ และทางกายภาพบำบัด	1	1	D	D	D	-	-	-	-	-	-	-	-	-	Repair of irradiation, electromedical and electrotherapeutic equipment
33133	การซ่อมและบำรุงรักษาอุปกรณ์ที่ใช้ในทางทัศนศาสตร์และอุปกรณ์ถ่ายภาพ	3	-	-	-	-	-	-	-	-	-	-	-	-	-	Repair of optical instruments and photographic equipment
3314	การซ่อมอุปกรณ์ไฟฟ้า	244	95	5,271.0	5,164.8	5,025.8	22.0	-	104.5	12.5	106.2	106.2	-	-	-	Repair of electrical equipment
33141	การซ่อมมอเตอร์ไฟฟ้า เครื่องกำเนิดไฟฟ้า หม้อแปลงไฟฟ้า และอุปกรณ์เพื่อการจ่ายและควบคุมกระแสไฟฟ้า	223	89	5,099.4	4,993.2	4,854.2	22.0	-	104.5	12.5	106.2	106.2	-	-	-	Repair of electric motors, generators, transformers and electricity distribution and control apparatus
33142	การซ่อมมอเตอร์สมัมไฟฟ้าและแบตเตอรี่	3	-	-	-	-	-	-	-	-	-	-	-	-	-	Repair of accumulators and batteries
33149	การซ่อมอุปกรณ์ไฟฟ้าอื่น ๆ	18	6	171.6	171.6	171.6	-	-	-	-	-	-	-	-	-	Repair of other electrical equipment
332	การติดตั้งเครื่องจักรและอุปกรณ์ชนิดใช้เส้นทางอุตสาหกรรม	4	70	8,851.0	8,851.0	7,137.1	1,124.0	-	216.0	373.9	-	-	-	-	-	Installation of industrial machinery and equipment
3320	การติดตั้งเครื่องจักรและอุปกรณ์ชนิดใช้เส้นทางอุตสาหกรรม	4	70	8,851.0	8,851.0	7,137.1	1,124.0	-	216.0	373.9	-	-	-	-	-	Installation of industrial machinery and equipment
33200	การติดตั้งเครื่องจักรและอุปกรณ์ชนิดใช้เส้นทางอุตสาหกรรม	4	70	8,851.0	8,851.0	7,137.1	1,124.0	-	216.0	373.9	-	-	-	-	-	Installation of industrial machinery and equipment

(พันบาท In Thousand Baht)

ตาราง 6 ค่าตอบแทนแรงงานในปี 2554 จำนวนตามประเภทอุตสาหกรรม ภาคตะวันออกเฉียงเหนือ พ.ศ. 2555 (ต่อ)
TABLE 6 REMUNERATION IN 2011 BY CATEGORY OF INDUSTRY, NORTHEASTERN REGION, 2012 (cont'd)

รหัส Code	ประเภทอุตสาหกรรม Category of industry	จำนวน สถาน- ประกอบการ Number of establishments	จำนวนลูกจ้าง Number of employees	ลูกจ้างในกรรมสิทธิ์การผลิต Operatives				ลูกจ้างอื่น ๆ Other employees				เงินที่ตามประกอบ จ้างสมทบกองทุน เพื่อการประกันสังคม Employer's contribution to social security	เงินที่ตามประกอบ จ้างสมทบกองทุน เพื่อการประกันสังคม Employer's contribution to social security	Category of industry			
				รวม Total	ค่าจ้าง เงินเดือน Wages, salaries	ค่าล่วงเวลา โบนัส ฯลฯ Overtime bonus etc.	สวัสดิการและผลประโยชน์ อื่น ๆ Fringe benefits Others	รวม Total	ค่าจ้าง เงินเดือน Wages, salaries	ค่าล่วงเวลา โบนัส ฯลฯ Overtime bonus etc.	สวัสดิการและผลประโยชน์ อื่น ๆ Fringe benefits Others						
															รวม Total	ค่าจ้าง เงินเดือน Wages, salaries	ค่าล่วงเวลา โบนัส ฯลฯ Overtime bonus etc.
37	การจัดการน้ำเสีย	279	207	11,784.3	11,701.2	11,521.3	6.0	-	173.8	0.1	83.1	-	-	83.1	-	Sewerage	
370	การจัดการน้ำเสีย	279	207	11,784.3	11,701.2	11,521.3	6.0	-	173.8	0.1	83.1	-	-	83.1	-	Sewerage	
3700	การจัดการน้ำเสีย	279	207	11,784.3	11,701.2	11,521.3	6.0	-	173.8	0.1	83.1	-	-	83.1	-	Sewerage	
37000	การจัดการน้ำเสีย	279	207	11,784.3	11,701.2	11,521.3	6.0	-	173.8	0.1	83.1	-	-	83.1	-	Sewerage	
38	การเก็บรวบรวมของเสีย	412	5,404	109,911.8	108,310.9	105,647.4	1,066.2	71.8	637.3	888.2	1,601.0	56.3	10.0	16.0	56.0	Waste collection, treatment and disposal activities; materials recovery	
	การบำบัด และกรากำจัดของเสีย																
	รวมเด็กนักเรียนที่กลับมากำใช้ใหม่																
381	การเก็บรวบรวมของเสีย	5	16	2,231.8	1,788.1	1,358.9	365.4	-	15.4	48.4	443.7	53.9	-	12.4	14.5	Waste collection	
3811	การเก็บรวบรวมของเสียที่ไม่เป็นอันตราย	5	16	2,231.8	1,788.1	1,358.9	365.4	-	15.4	48.4	443.7	53.9	-	12.4	14.5	Collection of non-hazardous waste	
38110	การเก็บรวบรวมของเสียที่ไม่เป็นอันตราย	5	16	2,231.8	1,788.1	1,358.9	365.4	-	15.4	48.4	443.7	53.9	-	12.4	14.5	Collection of non-hazardous waste	
382	การบำบัดและการกำจัดของเสีย	336	5,109	92,217.2	91,280.8	89,895.1	100.5	71.8	606.9	606.5	936.4	2.4	10.0	3.6	36.6	Waste treatment and disposal	
3821	การบำบัดและการกำจัดของเสียที่ไม่เป็นอันตราย	336	5,109	92,217.2	91,280.8	89,895.1	100.5	71.8	606.9	606.5	936.4	2.4	10.0	3.6	36.6	Treatment and disposal of non-hazardous waste	
38212	การบำบัดและการกำจัดของเสียที่ไม่เป็นอันตรายโดยการเผาด้วยเตาเผาขยะ	3	-	-	-	-	-	-	-	-	-	-	-	-	-	-	Treatment and disposal of non-hazardous waste by incineration
38213	การบำบัดและการกำจัดของเสียที่ไม่เป็นอันตรายโดยวิธีชีวภาพ	333	5,109	92,217.2	91,280.8	89,895.1	100.5	71.8	606.9	606.5	936.4	2.4	10.0	3.6	36.6	Treatment and disposal of non-hazardous waste by biological reduction	
383	การนำวัสดุที่ใช้แล้วกลับมาใช้ใหม่	71	279	15,462.9	15,242.0	14,393.4	600.3	-	15.0	233.3	220.9	-	-	-	4.9	Materials recovery	
3830	การนำวัสดุที่ใช้แล้วกลับมาใช้ใหม่	71	279	15,462.9	15,242.0	14,393.4	600.3	-	15.0	233.3	220.9	-	-	-	4.9	Materials recovery	
38300	การนำวัสดุที่ใช้แล้วกลับมาใช้ใหม่	71	279	15,462.9	15,242.0	14,393.4	600.3	-	15.0	233.3	220.9	-	-	-	4.9	Materials recovery	
58	การจัดพิมพ์จำหน่ายหรือเผยแพร่หนังสือ นิตยสาร และงานอื่นๆ	29	33	2,174.8	2,174.8	2,078.3	-	-	1.6	95.0	-	-	-	-	-	Publishing activities	
581	การจัดพิมพ์จำหน่ายหรือเผยแพร่หนังสือ	29	33	2,174.8	2,174.8	2,078.3	-	-	1.6	95.0	-	-	-	-	-	Publishing activities	
5811	การจัดพิมพ์จำหน่ายหรือเผยแพร่หนังสือ	5	-	-	-	-	-	-	-	-	-	-	-	-	-	Book publishing	

ตาราง 7 จำนวนและร้อยละของสถานประกอบการอุตสาหกรรมผลิต จำนวนตามอัตราการใช้กำลังการผลิตต่อปี 2554 และ ประเภทอุตสาหกรรม ภาคตะวันออกเฉียงเหนือ พ.ศ. 2555

TABLE 7 NUMBER AND PERCENTAGE OF MANUFACTURING ESTABLISHMENTS BY PERCENTAGE OF CAPACITY UTILIZATION IN 2011 AND CATEGORY OF INDUSTRY, NORTHEASTERN REGION, 2012

รหัส Code	ประเภทอุตสาหกรรม	อัตราการใช้กำลังการผลิตต่อปี 2554 Percentage of capacity utilization in 2011												เฉลี่ยต่อสถาน- ประกอบการ Average per establishment	Category of industry
		จำนวนสถานประกอบการ Number of establishments		< 20%		20 - 49%		50 - 79%		≥ 80%		รวม			
		จำนวน Number	ร้อยละ %	จำนวน Number	ร้อยละ %	จำนวน Number	ร้อยละ %	จำนวน Number	ร้อยละ %	จำนวน Number	ร้อยละ %				
	รวม	180,324	100.0	3,103	1.7	9,635	5.3	57,862	32.1	109,724	60.9	78.5	Total		
10	การผลิตผลิตภัณฑ์อาหาร	61,994	100.0	1,163	1.9	3,743	6.0	18,913	30.5	38,175	61.6	78.9	Manufacture of food products		
101	การแปรรูปและการขนมอบเนื้อสัตว์	1,640	100.0	1	0.1	43	2.6	388	23.7	1,207	73.6	84.7	Processing and preserving of meat		
1011	การผลิตเนื้อสัตว์ (ยกเว้นสัตว์ปีก)	535	100.0	1	0.3	13	2.4	118	22.1	403	75.2	86.1	Manufacture of meat (except poultry)		
10111	การฆ่าสัตว์ (ยกเว้นสัตว์ปีก)	317	100.0	1	0.5	4	1.2	64	20.3	247	78.1	87.0	Slaughtering of meat (except poultry)		
10112	การผลิตเนื้อสัตว์ (ยกเว้นสัตว์ปีก) สด แช่เย็น หรือแช่แข็ง	218	100.0	-	-	9	4.0	54	24.9	155	71.1	84.9	Manufacture of fresh, chilled or frozen meat (except poultry)		
1012	การฆ่าสัตว์ปีกและการผลิตเนื้อสัตว์ปีกสด แช่เย็น หรือแช่แข็ง	143	100.0	-	-	4	2.9	28	19.4	111	77.7	85.7	Slaughtering and production of fresh, chilled or frozen of poultry meat		
10120	การฆ่าสัตว์ปีกและการผลิตเนื้อสัตว์ปีกสด แช่เย็น หรือแช่แข็ง	143	100.0	-	-	4	2.9	28	19.4	111	77.7	85.7	Slaughtering and production of fresh, chilled or frozen of poultry meat		
1013	การผลิตผลิตภัณฑ์เนื้อสัตว์และเนื้อสัตว์ปีก	962	100.0	-	-	27	2.8	242	25.2	693	72.0	83.8	Processing and preserving meat and poultry meat products		
10131	การผลิตเนื้อสัตว์และเนื้อสัตว์ปีกที่ทำให้งั้น ทำเค็ม หรือรมควัน	65	100.0	-	-	10	15.4	9	14.5	46	70.1	80.4	Manufacture of dried, salted or smoked meat and poultry meat		
10132	การผลิตไส้กรอก ลูกกิ้น และผลิตภัณฑ์อื่นที่คล้ายกัน ที่ทำจากเนื้อสัตว์และเนื้อสัตว์ปีก	749	100.0	-	-	14	1.9	218	29.1	516	69.0	83.6	Manufacture of meat and poultry meat sausages, balls and other similar products		
10133	การผลิตเนื้อสัตว์และเนื้อสัตว์ปีกบรรจุกระป๋อง	1	100.0	-	-	-	-	-	-	1	100.0	100.0	Manufacture of canned meat and poultry meat		
10134	การผลิตผลิตภัณฑ์พลอยได้จากสัตว์และสัตว์ปีก	35	100.0	-	-	-	-	7	20.0	28	80.0	86.5	Manufacture of by products from meat and poultry meat		
10139	การผลิตผลิตภัณฑ์อื่นๆ จากเนื้อสัตว์และเนื้อสัตว์ปีก	112	100.0	-	-	2	2.0	8	6.9	102	91.1	86.1	Processing and preserving other meat and poultry meat products		
102	การแปรรูปและการขนมอบสัตว์น้ำ	1,266	100.0	26	2.1	51	4.0	288	22.7	901	71.2	84.7	Processing and preserving of fish, crustaceans and molluscs		
1021	การผลิตสัตว์น้ำและผลิตภัณฑ์สัตว์น้ำสด แช่เย็น หรือแช่แข็ง	21	100.0	-	-	-	-	-	-	21	100.0	100.0	Manufacture of fish, crustaceans and molluscs products, fresh, chilled or frozen		

ตาราง 7 จำนวนและร้อยละของสถานประกอบการอุตสาหกรรมการผลิต จำนวนตามอัตราการใช้กำลังการผลิตปี 2554 และ ประเภทอุตสาหกรรม ภาคตะวันออกเฉียงเหนือ พ.ศ. 2555 (ต่อ)
 TABLE 7 NUMBER AND PERCENTAGE OF MANUFACTURING ESTABLISHMENTS BY PERCENTAGE OF CAPACITY UTILIZATION IN 2011 AND CATEGORY OF INDUSTRY, NORTHEASTERN REGION, 2012 (cont'd)

รหัส Code	ประเภทอุตสาหกรรม	อัตราการใช้กำลังการผลิตปี 2554 Percentage of capacity utilization in 2011												เฉลี่ยต่อสถาน- ประกอบการ Average per establishment	Category of industry
		จำนวนสถานประกอบการ		< 20%		20 - 49%		50 - 79%		≥ 80%		หรือละ %			
		จำนวน Number	ร้อยละ %	จำนวน Number	ร้อยละ %	จำนวน Number	ร้อยละ %	จำนวน Number	ร้อยละ %						
10211	การผลิตปลาและผลิตภัณฑ์จากปลาสด แช่เย็นหรือแช่แข็ง	21	100.0	-	-	-	-	-	-	-	-	21	100.0	100.0	Manufacture of fish products, fresh, chilled or frozen
1029	การผลิตผลิตภัณฑ์สัตว์น้ำแปรรูปอื่นๆ	1,245	100.0	26	2.1	51	4.1	288	23.1	880	70.7	84.5	84.5	84.5	Manufacture of other fish and marine products
10291	การผลิตผลิตภัณฑ์สัตว์น้ำที่แช่แข็ง รมควัน ทำเค็ม แช่น้ำเกลือหรือน้ำส้มสายชู	218	100.0	-	-	12	5.5	55	25.4	151	69.1	87.5	87.5	87.5	Manufacture of fish, crustaceans and molluscs: drying, smoking, salting, immersing in brine or vinegar
10292	การผลิตไส้กรอก ลูกชิ้น และผลิตภัณฑ์อื่นที่คล้ายกัน ที่ทำจากสัตว์น้ำ	18	100.0	-	-	3	16.7	-	-	15	83.3	89.8	89.8	89.8	Manufacture of fish, crustaceans and molluscs sausages, ball and other similar products
10293	การผลิตน้ำปลาและผลิตภัณฑ์สัตว์น้ำที่ได้จากการหมัก	784	100.0	17	2.2	31	4.0	189	24.2	546	69.6	83.5	83.5	83.5	Manufacture of fishsauce and fermented fish products
10295	การแปรรูปสาหร่าย	1	100.0	-	-	-	-	-	-	1	100.0	100.0	100.0	100.0	Processing of seaweeds
10299	การผลิตผลิตภัณฑ์สัตว์น้ำแปรรูปอื่นๆ ซึ่งมิได้จัดประเภทไว้ในที่อื่น	224	100.0	9	4.0	5	2.1	43	19.1	167	74.8	84.4	84.4	84.4	Manufacture of other fish and marine products, n.e.c.
103	การแปรรูปและการถนอมผลไม้และผัก	445	100.0	5	1.2	14	3.2	132	29.6	294	66.0	80.2	80.2	80.2	Processing and preserving of fruit and vegetables
1030	การแปรรูปและการถนอมผลไม้และผัก	445	100.0	5	1.2	14	3.2	132	29.6	294	66.0	80.2	80.2	80.2	Processing and preserving of fruit and vegetables
10302	การผลิตผลไม้และผักบรรจุกระป๋อง	51	100.0	-	-	2	4.4	29	57.2	20	38.4	70.4	70.4	70.4	Manufacture of canned fruit and vegetables
10303	การผลิตน้ำผลไม้และน้ำผัก	25	100.0	1	5.0	-	-	5	20.0	19	75.0	80.2	80.2	80.2	Manufacture of fruit or vegetable juices
10304	การถนอมผลไม้และผัก โดยทำให้งั้น ทำเค็ม แช่น้ำนํ้ามันหรือน้ำส้มสายชู	73	100.0	2	2.7	2	2.2	30	41.1	39	53.9	75.4	75.4	75.4	Preserving of fruit or vegetables: drying, salting, immersing in oil or vinegar
10305	การผลิตแยม มาร์มาเลด และเยลลี่	30	100.0	1	3.3	-	-	2	6.7	27	90.0	90.5	90.5	90.5	Manufacture of jams, marmalades and table jellies
10307	การผลิตผลิตภัณฑ์จากผลไม้เปลือกแข็ง (ไม้)	126	100.0	1	0.8	2	1.6	36	28.6	87	69.1	78.9	78.9	78.9	Manufacture of nut products
10309	การแปรรูปและการถนอมผลไม้และผักด้วยวิธีอื่นๆ	140	100.0	-	-	8	5.9	30	21.2	102	72.9	85.1	85.1	85.1	Processing and preserving of other fruit or vegetable products

ตาราง 7 จำนวนและร้อยละของสถานประกอบการอุตสาหกรรมการผลิต จำแนกตามอัตราการใช้กำลังการผลิตปี 2554 และ ประเภทอุตสาหกรรม ภาคตะวันออกเฉียงเหนือ พ.ศ. 2555 (ต่อ)

TABLE 7 NUMBER AND PERCENTAGE OF MANUFACTURING ESTABLISHMENTS BY PERCENTAGE OF CAPACITY UTILIZATION IN 2011 AND CATEGORY OF INDUSTRY, NORTHEASTERN REGION, 2012 (cont'd)

รหัส Code	ประเภทอุตสาหกรรม	อัตราการใช้กำลังการผลิตปี 2554 Percentage of capacity utilization in 2011										เฉลี่ยต่อสถาน- ประกอบการ Average per establishment	Category of industry
		จำนวนสถานประกอบการ		< 20%		20 - 49%		50 - 79%		≥ 80%			
		จำนวน Number	ร้อยละ %	จำนวน Number	ร้อยละ %	จำนวน Number	ร้อยละ %	จำนวน Number	ร้อยละ %	จำนวน Number	ร้อยละ %		
104	การผลิตน้ำมันและไขมันจากพืชและสัตว์	8	100.0	-	-	-	-	3	37.5	5	62.5	80.0	Manufacture of vegetable and animal oils and fats
1041	การผลิตน้ำมันพืช (ยกเว้นน้ำมันปาล์ม)	6	100.0	-	-	-	-	1	16.7	5	83.3	85.0	Manufacture of vegetable oils (except palm oils)
10412	การผลิตน้ำมันรำข้าว	2	100.0	-	-	-	-	-	-	2	100.0	90.0	Manufacture of rice bran oils
10419	การผลิตน้ำมันพืชอื่นๆ (ยกเว้นน้ำมันปาล์ม)	4	100.0	-	-	-	-	1	25.0	3	75.0	82.5	Manufacture of other vegetable oils (except palm oils)
1042	การผลิตน้ำมันปาล์ม	1	100.0	-	-	-	-	1	100.0	-	-	60.0	Manufacture of palm oils
10420	การผลิตน้ำมันปาล์ม	1	100.0	-	-	-	-	1	100.0	-	-	60.0	Manufacture of palm oils
1049	การผลิตน้ำมันและไขมันจากสัตว์และผลิตภัณฑ์อื่นๆ ที่ได้จากน้ำมันพืช	1	100.0	-	-	-	-	1	100.0	-	-	70.0	Manufacture of other vegetable and animal oils and fats
10499	การผลิตผลิตภัณฑ์อื่น ๆ ที่ได้จากน้ำมันพืช ซึ่งมีได้จัดประเภทไว้ในที่อื่น	1	100.0	-	-	-	-	1	100.0	-	-	70.0	Manufacture of other vegetable oils and fats, n.e.c.
105	การผลิตผลิตภัณฑ์นม	285	100.0	3	1.2	15	5.3	87	30.4	180	63.1	78.0	Manufacture of dairy products
1050	การผลิตผลิตภัณฑ์นม	285	100.0	3	1.2	15	5.3	87	30.4	180	63.1	78.0	Manufacture of dairy products
10501	การผลิตนมสด นมพาสเจอร์ไรส์ นมสเตอริไลส์ นมโพรไบโอติก และ/หรือยูเอชที	21	100.0	-	-	-	-	6	28.6	15	71.4	83.3	Manufacture of fresh liquid milk, pasteurized, sterilized, homogenized and/or ultra heat treated
10503	การผลิตไอศกรีมและไอศกรีมหวานเย็น	262	100.0	3	1.3	15	5.8	81	30.8	163	62.2	77.5	Manufacture of ice cream and sherbet
10509	การผลิตผลิตภัณฑ์นมอื่น ๆ	2	100.0	-	-	-	-	-	-	2	100.0	85.0	Manufacture of other dairy products
106	การผลิตผลิตภัณฑ์ที่ได้จากการไม่สั้ยู่พืช สัตว์และผลิตภัณฑ์จากสัตว์	51,413	100.0	1,062	2.1	3,409	6.6	16,330	31.8	30,611	59.5	77.9	Manufacture of grain mill products, starches and starch products
1061	การผลิตผลิตภัณฑ์ที่ได้จากการไม่สั้ยู่พืช	51,319	100.0	1,062	2.1	3,400	6.6	16,310	31.8	30,546	59.5	77.9	Manufacture of grain mill products
10611	การสีข้าว	51,215	100.0	1,057	2.1	3,394	6.6	16,291	31.8	30,474	59.5	77.9	Rice milling
10612	การผลิตแป้งจากข้าว	5	100.0	-	-	1	20.0	-	-	4	80.0	85.0	Manufacture of rice flour
10614	การผลิตผลิตภัณฑ์ที่ได้จากการไม่สั้ยู่พืช	3	100.0	-	-	-	-	2	66.7	1	33.3	63.3	Manufacture of corn mill products
10615	การผลิตผลิตภัณฑ์ที่ได้จากการไม่สั้ยู่พืชชนิดอื่นๆ	4	100.0	-	-	2	50.0	-	-	2	50.0	57.5	Manufacture of other grain mill products

ตาราง 7 จำนวนและร้อยละของสถานประกอบการอุตสาหกรรมผลิต จำนวนตามอัตราการใช้จ่ายการผลิตต่อปี 2554 และ ประเภทอุตสาหกรรม ภาคตะวันออกเฉียงเหนือ พ.ศ. 2555 (ต่อ)

TABLE 7 NUMBER AND PERCENTAGE OF MANUFACTURING ESTABLISHMENTS BY PERCENTAGE OF CAPACITY UTILIZATION IN 2011 AND CATEGORY OF INDUSTRY, NORTHEASTERN REGION, 2012 (cont'd)

รหัส Code	ประเภทอุตสาหกรรม	อัตราการใช้จ่ายการผลิตต่อปี 2554 Percentage of capacity utilization in 2011												เฉลี่ยต่อสถาน- ประกอบการ Average per establishment	Category of industry
		จำนวนสถานประกอบการ Number of establishments		< 20%		20 - 49%		50 - 79%		≥ 80%					
		จำนวน Number	ร้อยละ %	จำนวน Number	ร้อยละ %	จำนวน Number	ร้อยละ %	จำนวน Number	ร้อยละ %	จำนวน Number	ร้อยละ %				
10616	การผลิตแป้งสาลีสำเร็จสำหรับใช้ทำขนมอบ และประกอบอาหารอื่นๆ	22	100.0	-	-	-	-	4	18.2	18	81.8	89.4	Manufacture of flour mixes and prepared blended flour		
10617	การผลิตน้ำดื่มพืช	48	100.0	5	11.0	2	3.7	10	21.2	31	64.1	74.6	Manufacture of grain juice		
10619	การผลิตผลิตภัณฑ์อื่นๆ ที่ได้จากการไม่-สัณยพืช	22	100.0	-	-	2	9.1	3	13.6	17	77.3	73.2	Manufacture of other grain mill products		
1062	การผลิตสตาร์ช และผลิตภัณฑ์จากสตาร์ช	94	100.0	-	-	9	9.0	21	21.8	65	69.2	81.2	Manufacture of starches and starch products		
10621	การผลิตมันเส้นและมันอัดเม็ด	54	100.0	-	-	7	13.0	7	13.4	40	73.6	79.9	Manufacture of cassava chip and pellet		
10622	การผลิตสตาร์ชจากมันสำปะหลัง	39	100.0	-	-	2	3.9	12	31.4	25	64.7	83.3	Manufacture of cassava starch		
10629	การผลิตผลิตภัณฑ์จากสตาร์ชอื่นๆ	1	100.0	-	-	-	-	1	100.0	-	-	70.0	Manufacture of other starch products		
107	การผลิตภัณฑ์อาหารอื่นๆ	6,912	100.0	65	0.9	209	3.0	1,676	24.3	4,962	71.8	83.5	Manufacture of other food products		
1071	การผลิตผลิตภัณฑ์ขนมอบ	1,162	100.0	19	1.6	32	2.7	316	27.2	795	68.5	81.5	Manufacture of bakery products		
10711	การผลิตขนมปัง เค้ก และเพสเทรี่	897	100.0	15	1.7	23	2.5	218	24.3	641	71.5	82.7	Manufacture of bread, cake and pastry		
10712	การผลิตบิสกิตและขนมปังกรอบที่คล้ายกัน	6	100.0	-	-	1	16.7	3	50.0	2	33.3	66.7	Manufacture of biscuits and other dry bakery products		
10713	การผลิตขนมไทยประเภทอบ	259	100.0	4	1.4	8	3.1	95	36.7	152	58.8	77.6	Manufacture of Thai dessert bakery products		
1072	การผลิตน้ำตาล	28	100.0	-	-	1	3.6	3	10.7	24	85.7	84.1	Manufacture of sugar		
10721	การผลิตน้ำตาลทรายดิบจากอ้อย	17	100.0	-	-	1	5.9	-	-	16	94.1	84.5	Manufacture of raw sugar from sugarcane		
10722	การผลิตน้ำตาลทรายขาวและน้ำตาลทรายเบร็สซูร์	8	100.0	-	-	-	-	2	25.0	6	75.0	83.8	Manufacture or refining of sugar and sugar substitutes from the juice of cane		
10723	การผลิตน้ำตาลจากพืช (ยกเว้นอ้อย)	3	100.0	-	-	-	-	1	33.3	2	66.7	83.3	Manufacture of sugar (except from sugarcane)		
1073	การผลิตโกโก้ ช็อกโกแลต ลูกกวาด และขนม ที่ทำจากน้ำตาล	186	100.0	2	1.2	1	0.8	44	23.5	139	74.5	85.4	Manufacture of cocoa, chocolate and sugar confectionery		
10734	การถนอมผลไม้ ผลไม้เปลือกแข็ง เปลือกผลไม้ และส่วนอื่นๆ ของพืชใช้น้ำตาล	162	100.0	2	1.4	1	0.9	43	26.4	116	71.4	84.4	Preserving in sugar of fruit, nuts, fruit peels and other parts of plants		
10739	การผลิตลูกกวาดและขนมอื่นๆ ที่ทำจากน้ำตาล	24	100.0	-	-	-	-	1	4.2	23	95.8	92.3	Manufacture of candy and other sugar confectionery		
1074	การผลิตมะกะโรนี เส้นกวยเตี๋ยว และผลิตภัณฑ์ อาหารจำพวกแป้งที่คล้ายกัน	3,009	100.0	27	0.9	105	3.5	666	22.1	2,211	73.5	84.1	Manufacture of macaroni, noodles and similar farinaceous products		

ตาราง 7 จำนวนและร้อยละของสถานประกอบการอุตสาหกรรมผลิต จำแนกตามอัตราการใช้กำลังการผลิตปี 2554 และ ประเภทอุตสาหกรรม ภาคตะวันออกเฉียงเหนือ พ.ศ. 2555 (ต่อ)

TABLE 7 NUMBER AND PERCENTAGE OF MANUFACTURING ESTABLISHMENTS BY PERCENTAGE OF CAPACITY UTILIZATION IN 2011 AND CATEGORY OF INDUSTRY, NORTHEASTERN REGION, 2012 (cont'd)

รหัส Code	ประเภทอุตสาหกรรม	อัตราการใช้กำลังการผลิตปี 2554 Percentage of capacity utilization in 2011												เฉลี่ยต่อสถาน- ประกอบการ Average per establishment	Category of industry
		จำนวนสถานประกอบการ		< 20%		20 - 49%		50 - 79%		≥ 80%					
		จำนวน Number	ร้อยละ %	จำนวน Number	ร้อยละ %	จำนวน Number	ร้อยละ %	จำนวน Number	ร้อยละ %	จำนวน Number	ร้อยละ %				
10742	การผลิตเส้นก๋วยเตี๋ยว บะหมี่ ไม้เส้น	61	100.0	-	1.6	-	-	19	30.3	42	68.0	85.3	Manufacture of noodles, meehoon and transparent vermicelli		
10743	การผลิตผลิตภัณฑ์อาหารจำพวกแป้งชนิด สำเร็จรูปและกึ่งสำเร็จรูป	7	100.0	-	-	-	-	1	14.3	6	85.7	91.4	Manufacture of instant and semi-instant farinaceous products		
10749	การผลิตผลิตภัณฑ์อาหารจำพวกแป้งอื่นๆ ที่คล้ายกัน	2,941	100.0	26	0.9	105	3.6	647	22.0	2,164	73.6	84.1	Manufacture of other similar farinaceous products		
1075	การผลิตอาหารสำเร็จรูป	5	100.0	-	-	-	-	2	40.0	3	60.0	84.0	Manufacture of prepared meals and dishes		
10751	การผลิตอาหารสำเร็จรูปแช่แข็ง	5	100.0	-	-	-	-	2	40.0	3	60.0	84.0	Manufacture of frozen prepared meals and dishes		
1076	การผลิตกาแฟ ชา และสมุนไพรแห้งหรือ เป็นเครื่องดื่ม	66	100.0	1	1.5	1	1.5	6	9.3	58	87.6	84.0	Manufacture of coffee, tea and herb infusion		
10762	การผลิตชา	19	100.0	-	-	1	5.3	3	14.0	15	80.7	84.6	Manufacture of tea		
10769	การผลิตสมุนไพรแห้งหรือเป็นเครื่องดื่ม	47	100.0	-	2.1	-	-	4	7.5	43	90.4	83.8	Manufacture of herb infusion		
1077	การผลิตเครื่องปรุงอาหารประจําโต๊ะและเครื่อง ประกอบอาหาร	171	100.0	5	2.9	14	8.3	45	26.1	107	62.6	78.0	Manufacture of condiments and other cooking products		
10771	การผลิตเครื่องเทศและเครื่องแกงสำเร็จรูป	77	100.0	-	-	8	10.6	11	14.7	58	74.8	82.9	Manufacture of spices and instant curry paste and powder		
10772	การผลิตซอสและเครื่องปรุงอาหารประจําโต๊ะ	15	100.0	-	-	-	-	4	26.7	11	73.3	86.7	Manufacture of table sauces and condiments		
10773	การผลิตซีอิ๊ว	3	100.0	-	-	1	33.3	-	-	2	66.7	76.7	Manufacture of soy sauces		
10775	การผลิตเกลือโรติก	70	100.0	5	7.1	3	4.4	29	42.0	33	46.4	70.7	Manufacture of table salt		
10779	การผลิตเครื่องประกอบอาหารอื่นๆ	6	100.0	-	-	2	33.3	-	-	4	66.7	80.0	Manufacture of other cooking products		
1079	การผลิตผลิตภัณฑ์อาหารอื่นๆ ซึ่งมิได้จัดประเภท ไว้ในที่อื่น	2,285	100.0	11	0.5	55	2.4	594	26.0	1,625	71.1	84.0	Manufacture of other food products, n.e.c.		
10791	การผลิตขนมขบเคี้ยว/ขนมกรุบกรอบ	133	100.0	-	-	6	4.4	36	27.3	91	68.3	82.8	Manufacture of snack products		
10792	การผลิตขนมไทยและขนมพื้นเมือง (ยกเว้นขนมอบ)	1,022	100.0	5	0.5	34	3.4	248	24.2	735	71.9	84.0	Manufacture of Thai and traditional dessert (except bakery products)		

ตาราง 7 จำนวนและร้อยละของสถานประกอบการอุตสาหกรรมผลิต จำแนกตามอัตราการใช้กำลังการผลิตปี 2554 และ ประเภทอุตสาหกรรม ภาคตะวันออกเฉียงเหนือ พ.ศ. 2555 (ต่อ)

TABLE 7 NUMBER AND PERCENTAGE OF MANUFACTURING ESTABLISHMENTS BY PERCENTAGE OF CAPACITY UTILIZATION IN 2011 AND CATEGORY OF INDUSTRY, NORTHEASTERN REGION, 2012 (cont'd)

รหัส Code	ประเภทอุตสาหกรรม	อัตราการใช้กำลังการผลิตปี 2554 Percentage of capacity utilization in 2011												เฉลี่ยต่อสถาน- ประกอบการ Average per establishment	Category of industry
		จำนวนสถานประกอบการ		< 20%		20 - 49%		50 - 79%		≥ 80%					
		จำนวน Number	ร้อยละ %	จำนวน Number	ร้อยละ %	จำนวน Number	ร้อยละ %	จำนวน Number	ร้อยละ %	จำนวน Number	ร้อยละ %				
10794	การผลิตอาหารพร้อมปรุงและอาหารสำเร็จรูป ที่นำเสิร์ฟ	573	100.0	-	-	-	-	162	28.2	411	71.8	85.5	Manufacture of perishable prepared foods		
10795	การผลิตน้ำแข็งเพื่อการบริโภค	409	100.0	2	0.5	9	2.3	102	25.0	295	72.2	84.2	Manufacture of edible ice		
10796	การผลิตผลิตภัณฑ์จากไข่	37	100.0	2	6.5	3	6.8	13	35.3	19	51.4	72.8	Manufacture of egg products		
10799	การผลิตผลิตภัณฑ์อาหารอื่นๆ ซึ่งมิได้จัดประเภท ไว้ในที่อื่น	111	100.0	2	1.5	3	2.4	33	30.1	73	66.0	80.9	Manufacture of other food products, n.e.c.		
108	การผลิตอาหารสัตว์สำเร็จรูป	25	100.0	-	-	1	4.0	9	36.0	15	60.0	75.2	Manufacture of prepared animal feeds		
1080	การผลิตอาหารสัตว์สำเร็จรูป	25	100.0	-	-	1	4.0	9	36.0	15	60.0	75.2	Manufacture of prepared animal feeds		
10801	การผลิตอาหารสำเร็จรูปสำหรับสัตว์เลี้ยง	15	100.0	-	-	1	6.7	4	26.7	10	66.7	78.0	Manufacture of prepared feeds for pets		
10802	การผลิตอาหารสำเร็จรูปสำหรับปศุสัตว์	10	100.0	-	-	-	-	5	50.0	5	50.0	71.0	Manufacture of prepared feeds for farm animals		
11	การผลิตเครื่องดื่ม	694	100.0	-	-	32	4.6	175	25.2	487	70.2	83.5	Manufacture of beverages		
110	การผลิตเครื่องดื่ม	694	100.0	-	-	32	4.6	175	25.2	487	70.2	83.5	Manufacture of beverages		
1101	การต้ม การกลั่น และการผสมสุรา	69	100.0	-	-	3	4.4	23	33.3	43	62.3	79.0	Distilling, rectifying and blending of spirits		
11011	การผลิตสุรากลั่น	65	100.0	-	-	3	4.6	22	33.9	40	61.5	78.2	Manufacture of distilled spirits		
11012	การผลิตสุราผสม	4	100.0	-	-	-	-	1	25.0	3	75.0	92.5	Manufacture of blended spirits		
1102	การผลิตไวน์	21	100.0	-	-	2	9.5	7	31.0	13	59.5	76.7	Manufacture of wines		
11021	การผลิตไวน์องุ่น	1	100.0	-	-	-	-	1	100.0	-	-	50.0	Manufacture of grape wines		
11022	การผลิตไวน์ผลไม้ (ยกเว้นองุ่น)	5	100.0	-	-	-	-	-	-	5	100.0	88.0	Manufacture of fruit wines (except grape wine)		
11029	การผลิตไวน์อื่นๆ	15	100.0	-	-	2	13.3	6	36.7	8	50.0	74.7	Manufacture of other wines		
1103	การผลิตมอลต์และสุราที่ทำจากข้าวมอลต์	1	100.0	-	-	-	-	-	-	1	100.0	100.0	Manufacture of malt liquors and malt		
11030	การผลิตมอลต์และสุราที่ทำจากข้าวมอลต์	1	100.0	-	-	-	-	-	-	1	100.0	100.0	Manufacture of malt liquors and malt		
1104	การผลิตเครื่องดื่มที่ไม่มีแอลกอฮอล์ น้ำแร่และ น้ำดื่มบรรจุขวดประเภทอื่นๆ	603	100.0	-	-	27	4.5	145	24.1	431	71.4	84.2	Manufacture of soft drinks; production of mineral waters and other bottled water		
11041	การผลิตน้ำดื่มบริสุทธิ์และน้ำบรรจุขวด	549	100.0	-	-	20	3.7	118	21.5	411	74.8	85.6	Manufacture of bottled drinking water and mineral water		
11042	การผลิตน้ำอัดลมและโซดา	3	100.0	-	-	-	-	1	33.3	2	66.7	80.0	Manufacture of soft drinks and sodas		

ตาราง 7 จำนวนและร้อยละของสถานประกอบการอุตสาหกรรมการผลิต จำนวนตามอัตราการใช้กำลังการผลิตปี 2554 และ ประเภทอุตสาหกรรม ภาคตะวันออกเฉียงเหนือ พ.ศ. 2555 (ต่อ)

TABLE 7 NUMBER AND PERCENTAGE OF MANUFACTURING ESTABLISHMENTS BY PERCENTAGE OF CAPACITY UTILIZATION IN 2011 AND CATEGORY OF INDUSTRY, NORTHEASTERN REGION, 2012 (cont'd)

รหัส Code	ประเภทอุตสาหกรรม	อัตราการใช้กำลังการผลิตปี 2554 Percentage of capacity utilization in 2011										เฉลี่ยต่อสถาน- ประกอบการ Average per establishment	Category of industry
		จำนวนสถานประกอบการ		< 20%		20 - 49%		50 - 79%		≥ 80%			
		จำนวน Number	ร้อยละ %	จำนวน Number	ร้อยละ %	จำนวน Number	ร้อยละ %	จำนวน Number	ร้อยละ %	จำนวน Number	ร้อยละ %		
11043	การผลิตเครื่องดื่มกาแฟ ชา และชาผสมสมุนไพร	6	100.0	-	-	-	-	4	66.7	2	33.3	73.3	Manufacture of coffee, tea and herb infusion beverage
11049	การผลิตเครื่องดื่มอื่นๆ ที่ไม่มีแอลกอฮอล์	45	100.0	-	-	7	14.8	22	49.3	16	35.9	68.3	Manufacture of other soft drinks
12	การผลิตผลิตภัณฑ์ยาสูบ	29	100.0	-	-	-	-	14	49.7	15	50.3	77.6	Manufacture of tobacco products
120	การผลิตผลิตภัณฑ์ยาสูบ	29	100.0	-	-	-	-	14	49.7	15	50.3	77.6	Manufacture of tobacco products
1200	การผลิตผลิตภัณฑ์ยาสูบ	29	100.0	-	-	-	-	14	49.7	15	50.3	77.6	Manufacture of tobacco products
12001	การบ่มและการอบใบยาสูบ	6	100.0	-	-	-	-	1	16.7	5	83.3	91.7	Stemming and re drying of tobacco
12009	การผลิตผลิตภัณฑ์ยาสูบและผลิตภัณฑ์ที่ใช้แทนยาสูบอื่นๆ (ยกเว้นบุหรี่และซิการ์)	23	100.0	-	-	-	-	13	58.3	10	41.7	74.0	Manufacture of tobacco products and products of tobacco substitutes (except cigarettes and cigars)
13	การผลิตสิ่งทอ	44,262	100.0	737	1.7	2,149	4.9	16,527	37.3	24,849	56.1	76.3	Manufacture of textiles
131	การปั่นด้าย การทอ และการแต่งสำเร็จสิ่งทอ	38,848	100.0	685	1.8	1,974	5.1	14,679	37.8	21,510	55.4	75.6	Spinning, weaving and finishing of textile
1311	การเตรียมและการปั่นเส้นใยสิ่งทอ	144	100.0	-	-	8	5.6	57	39.7	79	54.6	75.6	Preparation and spinning of textile fibres
13111	การเตรียมเส้นใยสิ่งทอ	30	100.0	-	-	-	-	14	45.6	16	54.4	75.7	Preparation of textile fibres
13112	การปั่นด้ายจากเส้นใยธรรมชาติ	105	100.0	-	-	7	6.8	39	36.7	59	56.5	75.7	Spinning of natural textile fibres
13113	การปั่นด้ายจากเส้นใยประดิษฐ์	9	100.0	-	-	1	11.1	5	55.6	3	33.3	73.3	Spinning of synthetic textile fibres
1312	การทอผ้า	38,559	100.0	683	1.8	1,963	5.1	14,584	37.8	21,329	55.3	75.6	Weaving of textiles
13121	การทอผ้าจากเส้นใยธรรมชาติ	38,315	100.0	683	1.8	1,961	5.1	14,512	37.9	21,160	55.2	75.6	Weaving of natural textiles
13122	การทอผ้าจากเส้นใยประดิษฐ์	221	100.0	-	-	2	1.0	60	27.0	159	72.0	78.2	Weaving of synthetic textiles
13129	การทอผ้าจากเส้นใยอื่นๆ	23	100.0	-	-	-	-	13	55.9	10	44.1	70.3	Weaving of other textiles
1313	การแต่งสำเร็จสิ่งทอ	145	100.0	2	1.4	3	1.8	38	26.1	103	70.8	82.4	Finishing of textiles
13131	การขจัดไขมันและสิ่งสกปรก การฟอกขาว และการย้อมสี	58	100.0	-	-	2	2.7	16	27.9	40	69.4	83.4	Bleaching and dyeing of textile
13132	การพิมพ์ซิลด์สกรีน	86	100.0	2	2.3	1	1.2	22	25.1	61	71.4	81.6	Silk-screen printing
13139	การแต่งสำเร็จสิ่งทอด้วยวิธีอื่นๆ	1	100.0	-	-	-	-	-	-	1	100.0	100.0	Other finishing of textiles
139	การผลิตสิ่งทอประเภทอื่นๆ	5,414	100.0	52	1.0	175	3.2	1,848	34.1	3,339	61.7	80.8	Manufacture of other textiles
1391	การผลิตผ้าจากการถักนิตและโครเชต์	80	100.0	-	-	2	2.5	21	26.1	57	71.4	83.7	Manufacture of knitted and crocheted fabrics
13910	การผลิตผ้าจากการถักนิตและโครเชต์	80	100.0	-	-	2	2.5	21	26.1	57	71.4	83.7	Manufacture of knitted and crocheted fabrics

ตาราง 7 จำนวนและร้อยละของสถานประกอบการอุตสาหกรรมผลิต จำแนกตามอัตราการใช้กำลังการผลิตต่อปี 2554 และ ประเภทอุตสาหกรรม ภาคตะวันออกเฉียงเหนือ พ.ศ. 2555 (ต่อ)
TABLE 7 NUMBER AND PERCENTAGE OF MANUFACTURING ESTABLISHMENTS BY PERCENTAGE OF CAPACITY UTILIZATION IN 2011 AND CATEGORY OF INDUSTRY, NORTHEASTERN REGION, 2012 (cont'd)

รหัส Code	ประเภทอุตสาหกรรม	จำนวนสถานประกอบการ Number of establishments												เฉลี่ยต่อสถาน- ประกอบการ Average per establishment	Category of industry
		อัตราการใช้กำลังการผลิตต่อปี 2554 Percentage of capacity utilization in 2011													
		< 20%		20 - 49%		50 - 79%		≥ 80%		จำนวน		ร้อยละ			
จำนวน Number	ร้อยละ %	จำนวน Number	ร้อยละ %	จำนวน Number	ร้อยละ %	จำนวน Number	ร้อยละ %	จำนวน Number	ร้อยละ %	จำนวน Number	ร้อยละ %	จำนวน Number	ร้อยละ %		
1392	การผลิตสิ่งทอสำเร็จรูป (ยกเว้นเครื่องแต่งกาย)	2,784	100.0	15	0.5	59	2.1	658	23.7	2,052	73.7	85.7	Manufacture of made-up textile articles (except apparel)		
13921	การผลิตเครื่องนอน ผ้าที่ใช้บนโต๊ะอาหาร หอน้ำ และห้องครัว	2,011	100.0	11	0.5	47	2.3	417	20.7	1,536	76.4	87.0	Manufacture of bed, table, toilet and kitchen linens		
13922	การผลิตสิ่งทอสำเร็จรูป (ยกเว้นเครื่องแต่งกาย) ที่คล้ายกัน	141	100.0	-	-	3	2.1	65	46.1	73	51.7	77.0	Manufacture of canvas and similar textile products		
13929	การผลิตสิ่งทอสำเร็จรูปอื่นๆ (ยกเว้นเครื่องแต่งกาย)	632	100.0	4	0.6	9	1.4	177	28.0	443	70.0	83.8	Manufacture of other made-up textile articles (except apparel)		
1393	การผลิตพรมและสิ่งปูพื้นที่ทำจากสิ่งทอ	991	100.0	3	0.3	16	1.6	400	40.4	572	57.8	80.6	Manufacture of carpets and rugs		
13930	การผลิตพรมและสิ่งปูพื้นที่ทำจากสิ่งทอ	991	100.0	3	0.3	16	1.6	400	40.4	572	57.8	80.6	Manufacture of carpets and rugs		
1394	การผลิตเชือก เชือกเส้นใหญ่ ดาวยาว แห และอวน	1,367	100.0	32	2.4	83	6.1	713	52.2	538	39.4	71.1	Manufacture of cordage, rope, twine and netting		
13940	การผลิตเชือก เชือกเส้นใหญ่ ดาวยาว แห และอวน	1,367	100.0	32	2.4	83	6.1	713	52.2	538	39.4	71.1	Manufacture of cordage, rope, twine and netting		
1399	การผลิตสิ่งทอประเภทอื่นๆ ซึ่งมีได้จัดประเภทไว้ในที่อื่น	192	100.0	3	1.6	15	7.7	55	28.8	119	62.0	77.5	Manufacture of other textiles, n.e.c.		
13991	การผลิตผ้าชนิดไม่ทอ	2	100.0	-	-	-	-	-	-	2	100.0	100.0	Manufacture of non-woven textiles		
13992	การผลิตสิ่งทอชนิดใช้ในทางอุตสาหกรรม	70	100.0	-	-	2	2.4	13	19.2	55	78.5	86.9	Manufacture of technical and industrial textiles		
13999	การผลิตสิ่งทอประเภทอื่นๆ ซึ่งมีได้จัดประเภทไว้ในที่อื่น	120	100.0	3	2.5	13	11.0	42	34.8	62	51.7	71.7	Manufacture of other textiles, n.e.c.		
14	การผลิตเสื้อผ้าเครื่องแต่งกาย	21,024	100.0	194	0.9	740	3.5	5,439	25.9	14,651	69.7	82.5	Manufacture of wearing apparels		
141	การผลิตเสื้อผ้าเครื่องแต่งกาย (ยกเว้นเสื้อตัว เครื่องแต่งกายที่ทำจากขนสัตว์)	20,977	100.0	193	0.9	737	3.5	5,428	25.9	14,619	69.7	82.5	Manufacture of wearing apparel (except fur apparel)		
1411	การผลิตเสื้อผ้าเครื่องแต่งกาย (ยกเว้นร้านตัดเย็บเสื้อผ้า)	10,284	100.0	131	1.3	148	1.4	2,767	26.9	7,238	70.4	83.4	Manufacture of wearing apparel (except tailoring and dressmaking)		
14111	การผลิตเสื้อผ้าเครื่องแต่งกายที่ใช้ในงานอุตสาหกรรม วิชาชีพ นักเรียน และนักศึกษา	2,467	100.0	-	-	55	2.2	498	20.2	1,915	77.6	87.7	Manufacture of work wear including school uniforms		

ตาราง 7 จำนวนและร้อยละของสถานประกอบการอุตสาหกรรมผลิต จำนวนตามอัตราการใช้กำลังการผลิตต่อปี 2554 และ ประเภทอุตสาหกรรม ภาคตะวันออกเฉียงเหนือ พ.ศ. 2555 (ต่อ)
 TABLE 7 NUMBER AND PERCENTAGE OF MANUFACTURING ESTABLISHMENTS BY PERCENTAGE OF CAPACITY UTILIZATION IN 2011 AND CATEGORY OF INDUSTRY, NORTHEASTERN REGION, 2012 (cont'd)

รหัส Code	ประเภทอุตสาหกรรม	อัตราการใช้กำลังการผลิตต่อปี 2554 Percentage of capacity utilization in 2011												เฉลี่ยต่อสถาน- ประกอบการ Average per establishment	Category of industry
		จำนวนสถานประกอบการ Number of establishments		< 20%		20 - 49%		50 - 79%		≥ 80%		เฉลี่ยต่อสถาน- ประกอบการ Average per establishment			
		จำนวน Number	ร้อยละ %	จำนวน Number	ร้อยละ %	จำนวน Number	ร้อยละ %	จำนวน Number	ร้อยละ %						
14112	การผลิตเสื้อผ้าขนนอก	5,405	100.0	115	2.1	75	1.4	1,914	35.4	3,301	61.1	79.6	Manufacture of outerwear		
14113	การผลิตเสื้อผ้าขนใน	1,346	100.0	12	0.9	1	0.1	279	20.7	1,054	78.3	85.8	Manufacture of underwear and nightwear		
14114	การผลิตเสื้อผ้านัดก่อน	42	100.0	-	-	-	-	6	15.0	36	85.0	90.3	Manufacture of babies' garments		
14115	การผลิตเสื้อผ้ามักีฬา	1,024	100.0	4	0.4	17	1.6	70	6.8	933	91.1	89.4	Manufacture of sportswear		
1412	ร้านตัดเย็บเสื้อผ้า	10,359	100.0	62	0.6	584	5.6	2,526	24.4	7,187	69.4	81.7	Custom tailoring and dressmaking		
14120	ร้านตัดเย็บเสื้อผ้า	10,359	100.0	62	0.6	584	5.6	2,526	24.4	7,187	69.4	81.7	Custom tailoring and dressmaking		
1413	การผลิตเครื่องประกอบเครื่องแต่งกาย	334	100.0	-	-	5	1.6	135	40.4	194	58.0	78.6	Manufacture of clothing accessories primarily made of textile		
14131	การผลิตหมวกและเครื่องสวมศีรษะ	104	100.0	-	-	1	1.0	44	42.6	59	56.4	74.7	Manufacture of hats and caps		
14139	การผลิตเครื่องประกอบเครื่องแต่งกายอื่นๆ	230	100.0	-	-	4	1.9	91	39.4	135	58.8	80.3	Manufacture of other clothing accessories		
142	การผลิตสิ่งของที่ทำจากขนสัตว์	2	100.0	-	-	-	-	-	-	2	100.0	90.0	Manufacture of articles of fur		
1420	การผลิตสิ่งของที่ทำจากขนสัตว์	2	100.0	-	-	-	-	-	-	2	100.0	90.0	Manufacture of articles of fur		
14200	การผลิตสิ่งของที่ทำจากขนสัตว์	2	100.0	-	-	-	-	-	-	2	100.0	90.0	Manufacture of articles of fur		
143	การผลิตเครื่องแต่งกายที่ทำจากกากการถักนิตและโครเชต์	45	100.0	1	2.2	3	6.7	11	24.4	30	66.7	80.2	Manufacture of knitted and crocheted apparel		
1430	การผลิตเครื่องแต่งกายที่ทำจากกากการถักนิตและโครเชต์	45	100.0	1	2.2	3	6.7	11	24.4	30	66.7	80.2	Manufacture of knitted and crocheted apparel		
14301	การผลิตเสื้อผ้าเครื่องแต่งกายที่ทำจากกากการถักนิตหรือโครเชต์	36	100.0	1	2.8	3	8.3	11	30.6	21	58.3	78.2	Manufacture of knitted or crocheted wearing apparel		
14302	การผลิตถุงเท้า ถูบอง เสื้อกางเกงยัดขนบเนื้อที่ทำจากกากการถักนิตหรือโครเชต์	9	100.0	-	-	-	-	-	-	9	100.0	88.3	Manufacture of hosiery, including socks, tights and pantyhose		
15	การผลิตเครื่องหนังและผลิตภัณฑ์ที่เกี่ยวข้อง	817	100.0	7	0.8	24	2.9	243	29.7	544	66.6	81.5	Manufacture of leather and related products		
151	การฟอกและตกแต่งหนังฟอก การผลิตกระเป๋าเดินทาง กระเป๋าถือ อาน และเครื่องสากเทียมสัตว์ การตกแต่งและย้อมสีขนสัตว์	671	100.0	7	0.9	17	2.6	187	27.9	460	68.6	82.4	Tanning and dressing of leather; manufacture of luggage, handbags, saddlery, and harness; dressing and dyeing of fur		
1511	การฟอกและตกแต่งหนังฟอก การตกแต่งและย้อมสีขนสัตว์	3	100.0	-	-	-	-	-	-	3	100.0	80.0	Tanning and dressing of leather; dressing and dyeing of fur		

ตาราง 7 จำนวนและร้อยละของสถานประกอบการอุตสาหกรรมผลิต จำนวนตามอัตราการใช้กำลังการผลิตต่อปี 2554 และ ประเภทอุตสาหกรรม ภาคตะวันออกเฉียงเหนือ พ.ศ. 2555 (ต่อ)

TABLE 7 NUMBER AND PERCENTAGE OF MANUFACTURING ESTABLISHMENTS BY PERCENTAGE OF CAPACITY UTILIZATION IN 2011 AND CATEGORY OF INDUSTRY, NORTHEASTERN REGION, 2012 (Cont'd)

รหัส Code	ประเภทอุตสาหกรรม	อัตราการใช้กำลังการผลิตต่อปี 2554 Percentage of capacity utilization in 2011												เฉลี่ยต่อสถาน- ประกอบการ Average per establishment	Category of industry
		จำนวนสถานประกอบการ Number of establishments		< 20%		20 - 49%		50 - 79%		≥ 80%		เฉลี่ยต่อสถาน- ประกอบการ Average per establishment			
		จำนวน Number	ร้อยละ %	จำนวน Number	ร้อยละ %	จำนวน Number	ร้อยละ %	จำนวน Number	ร้อยละ %	จำนวน Number	ร้อยละ %				
15112	การฟอกและตกแต่งหนังฟอก การตกแต่งและ ย้อมสีขนสัตว์	3	100.0	-	-	-	-	-	-	3	100.0	80.0	Tanning and dressing of leather; dressing and dyeing of fur		
1512	การผลิตกระเป๋าเดินทาง กระเป๋าถือ และสิ่งที คล้ายกัน อานและเครื่องลากเทียมสัตว์	668	100.0	7	1.0	17	2.6	187	28.0	457	68.5	82.4	Manufacture of luggage, handbags and the like, saddlery and harness		
15121	การผลิตกระเป๋าเดินทาง กระเป๋าถือ และสิ่ง ที่คล้ายกัน	667	100.0	7	1.0	17	2.6	187	28.0	456	68.4	82.4	Manufacture of luggage, handbags and the like		
15122	การผลิตเครื่องลากเทียมสัตว์และของเล่นสัตว์	1	100.0	-	-	-	-	-	-	1	100.0	90.0	Manufacture of saddlery, harness and pet toys		
152	การผลิตรองเท้า	146	100.0	-	-	7	4.5	56	38.2	84	57.3	77.8	Manufacture of footwear		
1520	การผลิตรองเท้า	146	100.0	-	-	7	4.5	56	38.2	84	57.3	77.8	Manufacture of footwear		
15201	การผลิตรองเท้าหนัง	120	100.0	-	-	7	5.5	49	40.9	64	53.6	76.5	Manufacture of leather footwear		
15202	การผลิตรองเท้ายาง	16	100.0	-	-	-	-	5	29.2	11	70.8	85.2	Manufacture of rubber footwear		
15204	การผลิตรองเท้ากีฬา	4	100.0	-	-	-	-	1	25.0	3	75.0	81.3	Manufacture of sport footwear		
15209	การผลิตรองเท้าอื่นๆ	6	100.0	-	-	-	-	1	16.7	5	83.3	82.5	Manufacture of other footwear		
16	การผลิตไม้และผลิตภัณฑ์จากไม้และไม้ก๊อก (ยกเว้นเฟอร์นิเจอร์) การผลิตสิ่งของจากฟาง และวัสดุจากสานอื่นๆ	28,129	100.0	811	2.9	1,590	5.7	10,129	36.0	15,599	55.5	76.5	Manufacture of wood and of products of wood and cork (except furniture); manufacture of articles of straw and plaiting materials		
161	การเลื่อยไม้และการไสไม้	198	100.0	-	-	12	6.2	67	33.6	119	60.2	77.7	Sawmilling and planing of wood		
1610	การเลื่อยไม้และการไสไม้	198	100.0	-	-	12	6.2	67	33.6	119	60.2	77.7	Sawmilling and planing of wood		
16101	การเลื่อยไม้	198	100.0	-	-	12	6.2	67	33.6	119	60.2	77.7	Sawmilling of wood		
162	การผลิตผลิตภัณฑ์จากไม้ ไม้ก๊อก ฟาง และวัสดุถักสาน	27,931	100.0	811	2.9	1,577	5.6	10,062	36.0	15,480	55.4	76.5	Manufacture of products of wood, cork, straw and plaiting materials		
1621	การผลิตแผ่นไม้บางและแผ่นไม้ที่คล้ายกัน	6	100.0	-	-	-	-	1	16.7	5	83.3	86.7	Manufacture of veneer sheets and wood-based panels		
16210	การผลิตแผ่นไม้บางและแผ่นไม้ที่คล้ายกัน	6	100.0	-	-	-	-	1	16.7	5	83.3	86.7	Manufacture of veneer sheets and wood-based panels		
1622	การผลิตผลิตภัณฑ์ไม้ที่ใช้ในการก่อสร้างและ ประกอบอาคาร	295	100.0	-	-	24	8.3	91	31.0	179	60.8	77.8	Manufacture of carpentry and joinery		

ตาราง 7 จำนวนและร้อยละของสถานประกอบการอุตสาหกรรมผลิต จำนวนตามอัตราการใช้กำลังการผลิตต่อปี 2554 และ ประเภทอุตสาหกรรม ภาคตะวันออกเฉียงเหนือ พ.ศ. 2555 (ต่อ)
 TABLE 7 NUMBER AND PERCENTAGE OF MANUFACTURING ESTABLISHMENTS BY PERCENTAGE OF CAPACITY UTILIZATION IN 2011 AND CATEGORY OF INDUSTRY, NORTHEASTERN REGION, 2012 (Cont'd)

รหัส Code	ประเภทอุตสาหกรรม	อัตราการใช้กำลังการผลิตต่อปี 2554 Percentage of capacity utilization in 2011												เฉลี่ยต่อสถาน- ประกอบการ Average per establishment	Category of industry
		จำนวนสถานประกอบการ Number of establishments		< 20%		20 - 49%		50 - 79%		≥ 80%		เฉลี่ยต่อสถาน- ประกอบการ Average per establishment			
		จำนวน Number	ร้อยละ %	จำนวน Number	ร้อยละ %	จำนวน Number	ร้อยละ %	จำนวน Number	ร้อยละ %	จำนวน Number	ร้อยละ %				
16220	การผลิตผลิตภัณฑ์ไม้ที่ใช้ในการก่อสร้างและประกอบอาคาร	295	100.0	-	-	24	8.3	91	31.0	179	60.8	77.8	Manufacture of carpentry and joinery		
1623	การผลิตภาชนะบรรจุที่ทำจากไม้	8	100.0	-	-	-	-	-	-	8	100.0	96.3	Manufacture of wooden containers		
16230	การผลิตภาชนะบรรจุที่ทำจากไม้	8	100.0	-	-	-	-	-	-	8	100.0	96.3	Manufacture of wooden containers		
1629	การผลิตผลิตภัณฑ์อื่น ๆ ที่ทำจากไม้ การผลิตสิ่งของที่ทำจากไม้ ก้อน ฟาง และวัสดุถักสาน	27,622	100.0	811	2.9	1,553	5.6	9,970	36.1	15,287	55.4	76.5	Manufacture of other products of wood; manufacture of articles of cork, straw and plaiting materials		
16291	การผลิตเครื่องใช้ในบ้านที่ทำจากไม้และไม้ก๊อก	300	100.0	5	1.5	6	2.1	90	30.2	199	66.3	81.8	Manufacture of household articles of wood and cork		
16292	การผลิตผลิตภัณฑ์ที่ทำจากฟางและวัสดุถักสาน	26,970	100.0	807	3.0	1,557	5.7	9,778	36.3	14,848	55.1	76.4	Manufacture of straw and plaiting products		
16299	การผลิตผลิตภัณฑ์อื่น ๆ ที่ทำจากไม้และไม้ก๊อกซึ่งไม่ได้จัดประเภทไว้ในที่อื่น	352	100.0	-	-	10	2.8	101	28.8	241	68.3	83.7	Manufacture of other products of wood and cork, n.e.c		
17	การผลิตกระดาษและผลิตภัณฑ์กระดาษ	42	100.0	-	-	6	14.3	19	45.2	17	40.5	71.1	Manufacture of paper and paper products		
170	การผลิตกระดาษและผลิตภัณฑ์กระดาษ	42	100.0	-	-	6	14.3	19	45.2	17	40.5	71.1	Manufacture of paper and paper products		
1701	การผลิตเยื่อกระดาษ กระดาษ และกระดาษแข็ง	7	100.0	-	-	1	14.3	-	-	6	85.7	83.1	Manufacture of pulp, paper and paperboard		
17011	การผลิตเยื่อกระดาษ	2	100.0	-	-	1	50.0	-	-	1	50.0	63.0	Manufacture of pulp		
17012	การผลิตกระดาษและกระดาษแข็ง	5	100.0	-	-	-	-	-	-	5	100.0	91.2	Manufacture of paper and paperboard		
1702	การผลิตกระดาษรองลูกฟูกและกระดาษแข็งลอนลูกฟูก และการผลิตบรรจุภัณฑ์ที่ทำจากกระดาษและกระดาษแข็ง	9	100.0	-	-	2	22.2	5	55.6	2	22.2	62.2	Manufacture of corrugated paper and paperboard and of containers of paper and paperboard		
17020	การผลิตกระดาษรองลูกฟูกและกระดาษแข็งลอนลูกฟูก และการผลิตบรรจุภัณฑ์ที่ทำจากกระดาษและกระดาษแข็ง	9	100.0	-	-	2	22.2	5	55.6	2	22.2	62.2	Manufacture of corrugated paper and paperboard and of containers of paper and paperboard		
1709	การผลิตผลิตภัณฑ์อื่น ๆ ที่ทำจากกระดาษและกระดาษแข็ง	26	100.0	-	-	3	11.6	14	53.9	9	34.6	70.9	Manufacture of other articles of paper and paperboard		
17092	การผลิตอุปกรณ์เครื่องเขียนจากกระดาษ	1	100.0	-	-	-	-	-	-	1	100.0	100.0	Manufacture of paper stationery		

ตาราง 7 จำนวนและร้อยละของสถานประกอบการอุตสาหกรรมผลิต จำนวนตามอัตราการใช้กำลังการผลิตต่อปี 2554 และ ประเภทอุตสาหกรรม ภาคตะวันออกเฉียงเหนือ พ.ศ. 2555 (ต่อ)
 TABLE 7 NUMBER AND PERCENTAGE OF MANUFACTURING ESTABLISHMENTS BY PERCENTAGE OF CAPACITY UTILIZATION IN 2011 AND CATEGORY OF INDUSTRY, NORTHEASTERN REGION, 2012 (cont'd)

รหัส Code	ประเภทอุตสาหกรรม	อัตราการใช้กำลังการผลิตต่อปี 2554 Percentage of capacity utilization in 2011												เฉลี่ยต่อสถาน- ประกอบการ Average per establishment	Category of industry
		จำนวนสถานประกอบการ Number of establishments		< 20%		20 - 49%		50 - 79%		≥ 80%		เฉลี่ยต่อสถาน- ประกอบการ Average per establishment			
		จำนวน Number	ร้อยละ %	จำนวน Number	ร้อยละ %	จำนวน Number	ร้อยละ %	จำนวน Number	ร้อยละ %	จำนวน Number	ร้อยละ %				
17099	การผลิตผลิตภัณฑ์อื่นๆ ที่ทำจากกระดาษและกระดาษแข็ง ซึ่งมีได้ประเภทไว้ในที่อื่น	25	100.0	-	-	3	12.0	14	56.0	8	32.0	69.7	Manufacture of other articles of paper and paperboard, n.e.c		
18	การพิมพ์และการผลิตซ้ำสิ่งพิมพ์ข้อมูล	867	100.0	2	0.3	29	3.4	214	24.7	621	71.7	83.2	Printing and reproduction of recorded media		
181	การพิมพ์และกิจการบริการที่เกี่ยวข้องกับการพิมพ์	867	100.0	2	0.3	29	3.4	214	24.7	621	71.7	83.2	Printing and service activities related to printing		
1811	การพิมพ์	855	100.0	1	0.1	29	3.4	210	24.6	614	71.9	83.3	Printing		
18111	การพิมพ์หนังสือพิมพ์ วารสาร และนิตยสาร	64	100.0	-	-	1	1.6	14	21.7	49	76.8	86.1	Printing of newspapers, magazines and periodicals		
18112	การพิมพ์ตลาด	4	100.0	-	-	-	-	-	-	4	100.0	100.0	Printing of labels		
18119	การพิมพ์อื่นๆ	787	100.0	1	0.2	28	3.6	196	24.9	561	71.3	83.0	Other Printing		
1812	กิจการบริการที่เกี่ยวข้องกับการพิมพ์	12	100.0	1	8.3	-	-	4	33.3	7	58.3	78.8	Service activities related to printing		
18121	การบริการก่อนการพิมพ์	6	100.0	1	16.7	-	-	2	33.3	3	50.0	73.5	Pre-press printing services		
18122	การบริการอื่นๆ ที่เกี่ยวข้องกับการพิมพ์	6	100.0	-	-	-	-	2	33.3	4	66.7	84.2	Other services activities related to printing		
19	การผลิตถ่านโค้กและผลิตภัณฑ์ที่ได้จากการถลุงแร่เหล็ก	8	100.0	-	-	3	37.5	2	25.0	3	37.5	65.4	Manufacture of coke and refined petroleum products		
192	การผลิตผลิตภัณฑ์ที่ได้จากการถลุงแร่เหล็ก	8	100.0	-	-	3	37.5	2	25.0	3	37.5	65.4	Manufacture of refined petroleum products		
1920	การผลิตผลิตภัณฑ์ที่ได้จากการถลุงแร่เหล็ก	8	100.0	-	-	3	37.5	2	25.0	3	37.5	65.4	Manufacture of refined petroleum products		
19201	การผลิตผลิตภัณฑ์ที่ได้จากโรงถลุงแร่เหล็ก	5	100.0	-	-	1	20.0	2	40.0	2	40.0	71.6	Manufacture of refinery petroleum products		
19202	การผลิตเชื้อเพลิงชีวภาพ	3	100.0	-	-	2	66.7	-	-	1	33.3	55.0	Manufacture of bio-fuel products		
20	การผลิตเคมีภัณฑ์และผลิตภัณฑ์เคมี	514	100.0	2	0.4	82	16.0	177	34.4	253	49.2	71.9	Manufacture of chemicals and chemical products		
201	การผลิตเคมีภัณฑ์ขั้นมูลฐาน ปุ๋ยเคมีและสารประกอบไนโตรเจน ฟอสฟอริกและยาสังเคราะห์ขั้นต้น	68	100.0	2	2.9	1	1.5	17	25.5	48	70.1	82.1	Manufacture of basic chemicals, fertilizers and nitrogen compounds, plastic and synthetic and primary form		
2011	การผลิตเคมีภัณฑ์ขั้นมูลฐาน	25	100.0	-	-	-	-	7	28.0	18	72.0	86.8	Manufacture of basic chemicals		
20111	การผลิตก๊าซชนิดใช้ในโรงงานอุตสาหกรรม	5	100.0	-	-	-	-	1	20.0	4	80.0	88.0	Manufacture of industrial gases		

ตาราง 7 จำนวนและร้อยละของสถานประกอบการอุตสาหกรรมผลิต จำนวนตามอัตราการใช้กำลังการผลิตต่อปี 2554 และ ประเภทอุตสาหกรรม ภาคตะวันออกเฉียงเหนือ พ.ศ. 2555 (ต่อ)
 TABLE 7 NUMBER AND PERCENTAGE OF MANUFACTURING ESTABLISHMENTS BY PERCENTAGE OF CAPACITY UTILIZATION IN 2011 AND CATEGORY OF INDUSTRY, NORTHEASTERN REGION, 2012 (Cont'd)

รหัส Code	ประเภทอุตสาหกรรม	อัตราการใช้กำลังการผลิตต่อปี 2554 Percentage of capacity utilization in 2011												เฉลี่ยต่อสถาน- ประกอบการ Average per establishment	Category of industry
		จำนวนสถานประกอบการ Number of establishments		< 20%		20 - 49%		50 - 79%		≥ 80%		ร้อยละ %			
		จำนวน Number	ร้อยละ %	จำนวน Number	ร้อยละ %	จำนวน Number	ร้อยละ %	จำนวน Number	ร้อยละ %						
20113	การผลิตเคมีภัณฑ์อื่น ๆ ขึ้นมูลฐาน	6	100.0	-	-	-	-	2	33.3	4	66.7	85.0	Manufacture of other basic inorganic chemicals		
20114	การผลิตเอทานอลและเอสเทอร์	1	100.0	-	-	-	-	-	-	1	100.0	100.0	Manufacture of ethanol and ester		
20115	การผลิตเคมีภัณฑ์อื่น ๆ ขึ้นมูลฐาน	13	100.0	-	-	-	-	4	30.8	9	69.2	86.2	Manufacture of other basic organic chemicals		
2012	การผลิตปุ๋ยเคมีและสารประกอบไนโตรเจน	29	100.0	2	6.9	-	-	8	28.7	19	64.4	77.2	Manufacture of fertilizers and nitrogen compounds		
20121	การผลิตปุ๋ยเคมี	28	100.0	2	7.2	-	-	8	29.8	18	63.1	76.4	Manufacture of fertilizers		
20122	การผลิตสารประกอบไนโตรเจน	1	100.0	-	-	-	-	-	-	1	100.0	100.0	Manufacture of nitrogen compounds		
2013	การผลิตพลาสติกและยางสังเคราะห์ขั้นต้น	14	100.0	-	-	1	7.1	2	14.3	11	78.6	84.1	Manufacture of plastics and synthetic rubber in primary forms		
20131	การผลิตเม็ดพลาสติกและพลาสติกขั้นต้น	14	100.0	-	-	1	7.1	2	14.3	11	78.6	84.1	Manufacture of plastic pallets and plastics in primary forms		
202	การผลิตผลิตภัณฑ์เคมีอื่น ๆ	446	100.0	-	-	81	18.3	159	35.7	205	46.0	70.4	Manufacture of other chemical products		
2022	การผลิตสี น้ำมันชักเงาและสารเคลือบที่คล้ายกัน หมึกพิมพ์ และน้ำมันทาไม้	17	100.0	-	-	3	17.7	2	11.8	12	70.6	82.9	Manufacture of paints, varnishes and similar coatings, printing ink and mastics		
20221	การผลิตสี น้ำมันชักเงาและสารเคลือบที่คล้ายกัน และน้ำมันทาไม้	15	100.0	-	-	3	20.0	-	-	12	80.0	84.7	Manufacture of paints, varnishes and similar coatings and mastics		
20222	การผลิตหมึกพิมพ์	2	100.0	-	-	-	-	2	100.0	-	0.0	70.0	Manufacture of printing ink		
2023	การผลิตสบู่และสารซักฟอก ผลิตภัณฑ์เคมีที่ใช้ในการทำ ความสะอาดและขัดเงา น้ำหอมและเครื่องสำอาง	115	100.0	-	-	15	13.4	48	41.5	52	45.1	71.6	Manufacture of soap and detergents, cleaning and polishing preparations, perfumes and toilet preparations		
20231	การผลิตสบู่และสารซักฟอก ผลิตภัณฑ์เคมีที่ใช้ในการทำ ความสะอาดและขัดเงา	83	100.0	-	-	13	16.2	39	47.4	30	36.4	68.0	Manufacture of soap and detergents, cleaning and polishing preparations		
20232	การผลิตน้ำหอม เครื่องสำอาง และเครื่องสำอาง	32	100.0	-	-	2	6.3	8	26.0	22	67.7	80.9	Manufacture of perfumes, cosmetics and toilet preparations		
2029	การผลิตผลิตภัณฑ์เคมีอื่น ๆ ซึ่งมีได้จัดประเภทไว้ในที่อื่น	314	100.0	-	-	63	20.1	110	34.9	141	45.0	69.2	Manufacture of other chemical products, n.e.c		

ตาราง 7 จำนวนและร้อยละของสถานประกอบการอุตสาหกรรมผลิต จำนวนตามอัตราการใช้กำลังการผลิตต่อปี 2554 และ ประเภทอุตสาหกรรม ภาคตะวันออกเฉียงเหนือ พ.ศ. 2555 (ต่อ)

TABLE 7 NUMBER AND PERCENTAGE OF MANUFACTURING ESTABLISHMENTS BY PERCENTAGE OF CAPACITY UTILIZATION IN 2011 AND CATEGORY OF INDUSTRY, NORTHEASTERN REGION, 2012 (cont'd)

รหัส Code	ประเภทอุตสาหกรรม	อัตราการใช้กำลังการผลิตต่อปี 2554 Percentage of capacity utilization in 2011												เฉลี่ยต่อสถาน- ประกอบการ Average per establishment	Category of industry
		จำนวนสถานประกอบการ		< 20%		20 - 49%		50 - 79%		≥ 80%					
		จำนวน Number	ร้อยละ %	จำนวน Number	ร้อยละ %	จำนวน Number	ร้อยละ %	จำนวน Number	ร้อยละ %	จำนวน Number	ร้อยละ %				
20291	การผลิตวัตถุระเบิด	308	100.0	-	-	60	19.5	109	35.3	139	45.3	69.5	Manufacture of explosives products		
20293	การผลิตน้ำมันหอมระเหย (เอสเซนเซียลออยล์)	3	100.0	-	-	-	-	1	33.3	2	66.7	83.3	Manufacture of essential oils		
20294	การผลิตผลิตภัณฑ์เคมีที่ใช้ในการถนอมอาหาร	1	100.0	-	-	1	100.0	-	-	-	-	30.0	Manufacture of chemical preparations for photographic uses		
20299	การผลิตผลิตภัณฑ์เคมีอื่น ๆ ซึ่งมิได้จัดประเภทไว้ในที่อื่น	2	100.0	-	-	2	100.0	-	-	-	-	32.0	Manufacture of other chemical products, n.e.c		
21	การผลิตเภสัชภัณฑ์ เคมีภัณฑ์ที่ใช้รักษาโรค และผลิตภัณฑ์จากพืชและสัตว์ที่ใช้รักษาโรค	155	100.0	-	-	22	14.4	47	30.0	86	55.6	75.1	Manufacture of pharmaceutical, medicinal chemical and botanical products		
210	การผลิตเภสัชภัณฑ์ เคมีภัณฑ์ที่ใช้รักษาโรค และผลิตภัณฑ์จากพืชและสัตว์ที่ใช้รักษาโรค	155	100.0	-	-	22	14.4	47	30.0	86	55.6	75.1	Manufacture of pharmaceutical, medicinal chemical and botanical products		
21001	การผลิตเภสัชภัณฑ์ เคมีภัณฑ์ที่ใช้รักษาโรค และผลิตภัณฑ์จากพืชและสัตว์ที่ใช้รักษาโรค	155	100.0	-	-	22	14.4	47	30.0	86	55.6	75.1	Manufacture of pharmaceutical, medicinal chemical and botanical products		
21002	การผลิตเภสัชภัณฑ์ เคมีภัณฑ์ที่ใช้รักษาโรค และผลิตภัณฑ์จากพืชและสัตว์ที่ใช้รักษาโรค	148	100.0	-	-	22	15.1	47	31.5	79	53.5	74.1	Manufacture of medicinal botanical products		
22	การผลิตผลิตภัณฑ์ยางและพลาสติก	270	100.0	1	0.4	9	3.4	77	28.6	183	67.6	81.6	Manufacture of rubber and plastic products		
221	การผลิตผลิตภัณฑ์ยาง	54	100.0	-	-	-	-	13	24.1	41	75.9	82.7	Manufacture of rubber products		
22119	การผลิตยางนอกและยางอื่น ๆ การหล่อออกยางและการซ่อมสร้างยาง	10	100.0	-	-	-	-	5	50.0	5	50.0	72.5	Manufacture of rubber tyres and tubes; retreading and rebuilding of rubber tyres		
22111	การผลิตยางนอกและยางอื่น ๆ	8	100.0	-	-	-	-	5	62.5	3	37.5	69.4	Manufacture of rubber tyres and tubes		
22112	การผลิตออกยางและการซ่อมสร้างยาง	2	100.0	-	-	-	-	-	-	2	100.0	85.0	Retreading and rebuilding of rubber tyres		
22119	การผลิตผลิตภัณฑ์ยางอื่น ๆ	44	100.0	-	-	-	-	8	18.2	36	81.8	85.1	Manufacture of other rubber products		
22191	การผลิตยางแผ่น แท่ง ก้อน และรูปทรงต่างๆ	18	100.0	-	-	-	-	4	22.2	14	77.8	90.2	Manufacture of rubber plates, sheets, strip, rods, profile shapes		
22199	การผลิตผลิตภัณฑ์ยางอื่น ๆ ซึ่งมิได้จัดประเภทไว้ในที่อื่น	26	100.0	-	-	-	-	4	15.4	22	84.6	81.5	Manufacture of other rubber products, n.e.c		

ตาราง 7 จำนวนและร้อยละของสถานประกอบการอุตสาหกรรมผลิต จำนวนตามอัตราการใช้กำลังการผลิตต่อปี 2554 และ ประเภทอุตสาหกรรม ภาคตะวันออกเฉียงเหนือ พ.ศ. 2555 (ต่อ)
 TABLE 7 NUMBER AND PERCENTAGE OF MANUFACTURING ESTABLISHMENTS BY PERCENTAGE OF CAPACITY UTILIZATION IN 2011 AND CATEGORY OF INDUSTRY, NORTHEASTERN REGION, 2012 (Cont'd)

รหัส Code	ประเภทอุตสาหกรรม	อัตราการใช้กำลังการผลิตต่อปี 2554 Percentage of capacity utilization in 2011												เฉลี่ยต่อสถาน- ประกอบการ Average per establishment	Category of industry
		จำนวนสถานประกอบการ Number of establishments		< 20%		20 - 49%		50 - 79%		≥ 80%		ร้อยละ %			
		จำนวน Number	ร้อยละ %	จำนวน Number	ร้อยละ %	จำนวน Number	ร้อยละ %	จำนวน Number	ร้อยละ %						
222	การผลิตภัณฑ์พลาสติก	216	100.0	1	0.5	9	4.3	64	29.7	142	65.6	81.4	Manufacture of plastics products		
2221	การผลิตผลิตภัณฑ์ที่ใช้ในการก่อสร้าง/ประกอบอาคารที่ทำจากพลาสติก	1	100.0	-	-	-	-	-	-	1	100.0	90.0	Manufacture of builders' plastic wares		
22210	การผลิตผลิตภัณฑ์ที่ใช้ในการก่อสร้าง/ประกอบอาคารที่ทำจากพลาสติก	1	100.0	-	-	-	-	-	-	1	100.0	90.0	Manufacture of builders' plastic wares		
2222	การผลิตบรรจุภัณฑ์พลาสติก	44	100.0	-	-	-	-	8	18.2	36	81.8	87.6	Manufacture of plastics articles for the packaging of goods		
22220	การผลิตบรรจุภัณฑ์พลาสติก	44	100.0	-	-	-	-	8	18.2	36	81.8	87.6	Manufacture of plastics articles for the packaging of goods		
2223	การผลิตผลิตภัณฑ์พลาสติกกึ่งสำเร็จรูปและสำเร็จรูป	13	100.0	-	-	-	-	2	15.4	11	84.6	88.9	Manufacture of finished plastics products		
22230	การผลิตผลิตภัณฑ์พลาสติกกึ่งสำเร็จรูปและสำเร็จรูป	13	100.0	-	-	-	-	2	15.4	11	84.6	88.9	Manufacture of finished plastics products		
2229	การผลิตผลิตภัณฑ์พลาสติกอื่นๆ	158	100.0	1	0.6	9	5.8	54	34.3	94	59.3	79.0	Manufacture of other plastics products		
22291	การผลิตเครื่องใช้ในโต๊ะอาหาร ในครัว และในท้องถิ่น ที่ทำจากพลาสติก	8	100.0	1	12.5	-	-	4	50.0	3	37.5	67.9	Manufacture of plastic tableware, kitchenware and toilet articles		
22292	การผลิตผลิตภัณฑ์ใยโพรพิลีน	5	100.0	-	-	1	20.0	1	20.0	3	60.0	82.0	Manufacture of fiberglass products		
22299	การผลิตผลิตภัณฑ์พลาสติกอื่นๆ ซึ่งมีได้จัดประเภทไว้ในที่อื่น	145	100.0	-	-	8	5.7	49	33.9	88	60.4	79.5	Manufacture of other plastics products, n.e.c.		
23	การผลิตผลิตภัณฑ์อื่นๆ ที่ทำจากแร่โลหะ	3,604	100.0	18	0.5	143	4.0	1,128	31.3	2,315	64.2	80.6	Manufacture of other non-metallic mineral products		
231	การผลิตแก้วและผลิตภัณฑ์แก้ว	69	100.0	-	-	1	1.7	21	30.5	47	67.8	84.8	Manufacture of glass and glass products		
2310	การผลิตแก้วและผลิตภัณฑ์แก้ว	69	100.0	-	-	1	1.7	21	30.5	47	67.8	84.8	Manufacture of glass and glass products		
23101	การผลิตแก้ว/กระจกแผ่น	52	100.0	-	-	1	2.3	19	36.6	32	61.1	82.0	Manufacture of flat glass		
23102	การผลิตภาชนะบรรจุและเครื่องใช้ในโต๊ะอาหารที่ทำจากแก้ว	3	100.0	-	-	-	-	1	33.3	2	66.7	90.0	Manufacture of containers and tablewares of glass		
23109	การผลิตผลิตภัณฑ์แก้วอื่นๆ	14	100.0	-	-	-	-	1	7.1	13	92.9	94.3	Manufacture of other glass products		
239	การผลิตผลิตภัณฑ์อื่นๆ ที่ทำจากแร่โลหะ ซึ่งมิได้จัดประเภทไว้ในที่อื่น	3,535	100.0	18	0.5	142	4.0	1,107	31.3	2,268	64.2	80.5	Manufacture of non-metallic mineral products, n.e.c.		
2391	การผลิตผลิตภัณฑ์วัลดูรนไฟ	112	100.0	-	-	3	2.2	30	26.5	80	71.3	80.8	Manufacture of refractory products		

ตาราง 7 จำนวนและร้อยละของสถานประกอบการอุตสาหกรรมผลิต จำนวนตามอัตราการใช้กำลังการผลิตต่อปี 2554 และ ประเภทอุตสาหกรรม ภาคตะวันออกเฉียงเหนือ พ.ศ. 2555 (ต่อ)
 TABLE 7 NUMBER AND PERCENTAGE OF MANUFACTURING ESTABLISHMENTS BY PERCENTAGE OF CAPACITY UTILIZATION IN 2011 AND CATEGORY OF INDUSTRY, NORTHEASTERN REGION, 2012 (cont'd)

รหัส Code	ประเภทอุตสาหกรรม	อัตราการใช้กำลังการผลิตต่อปี 2554 Percentage of capacity utilization in 2011												เฉลี่ยต่อสถาน- ประกอบการ Average per establishment	Category of industry
		จำนวนสถานประกอบการ Number of establishments		< 20%		20 - 49%		50 - 79%		≥ 80%					
		จำนวน Number	ร้อยละ %	จำนวน Number	ร้อยละ %	จำนวน Number	ร้อยละ %	จำนวน Number	ร้อยละ %	จำนวน Number	ร้อยละ %				
23910	การผลิตผลิตภัณฑ์วัสดุทนไฟ	112	100.0	-	-	3	2.2	30	26.5	80	71.3	80.8	Manufacture of refractory products		
2392	การผลิตวัสดุก่อสร้างที่ทำจากดินเหนียว	244	100.0	-	-	15	6.1	73	29.9	156	64.1	77.6	Manufacture of clay building materials		
23921	การผลิตอิฐ	226	100.0	-	-	15	6.5	67	29.5	145	64.0	77.5	Manufacture of non-refractory bricks		
23923	การผลิตเครื่องสุขภัณฑ์เซรามิก	15	100.0	-	-	-	-	4	29.3	11	70.7	78.7	Manufacture of ceramic sanitary fixtures		
23929	การผลิตวัสดุก่อสร้างอื่นๆ ที่ทำจากดินเหนียว	3	100.0	-	-	-	-	2	66.7	1	33.3	80.0	Manufacture of other clay building materials		
2393	การผลิตผลิตภัณฑ์เซรามิกชนิดพอร์ซเลนและผลิตภัณฑ์เซรามิกอื่นๆ	376	100.0	2	0.6	7	2.0	142	37.8	225	59.7	82.2	Manufacture of other porcelain and ceramic products		
23931	การผลิตผลิตภัณฑ์เครื่องใช้บนโต๊ะอาหารที่ทำจากเซรามิก	24	100.0	1	4.2	-	-	-	-	23	95.8	83.1	Manufacture of ceramic tableware		
23932	การผลิตผลิตภัณฑ์ประติมากรรมและของประดับตกแต่งที่ทำจากเซรามิก	346	100.0	1	0.3	7	2.1	141	40.8	197	56.8	82.0	Manufacture of statuettes and other ornamental ceramic articles		
23933	การผลิตฉนวนไฟฟ้านและอุปกรณ์ติดตั้ง ซึ่งใช้เป็นฉนวนที่ทำจากเซรามิก	1	100.0	-	-	-	-	-	-	1	100.0	100.0	Manufacture of electrical insulators and insulating fittings of ceramics		
23939	การผลิตผลิตภัณฑ์เซรามิกชนิดพอร์ซเลนและผลิตภัณฑ์เซรามิกอื่นๆ ซึ่งมีได้จัดประเภทไว้ในที่อื่น	5	100.0	-	-	-	-	1	20.0	4	80.0	86.0	Manufacture of other porcelain and ceramic products, n.e.c		
2394	การผลิตปูนซีเมนต์ ปูนโพลีเมอร์ (ปูนขาว) และปูนปลาสเตอร์	35	100.0	-	-	-	-	5	14.3	30	85.7	88.6	Manufacture of cement, lime and plaster		
23941	การผลิตปูนซีเมนต์	22	100.0	-	-	-	-	3	13.6	19	86.4	88.2	Manufacture of cement		
23942	การผลิตปูนโพลีเมอร์ (ปูนขาว) และปูนปลาสเตอร์	13	100.0	-	-	-	-	2	15.4	11	84.6	89.2	Manufacture of lime and plaster		
2395	การผลิตผลิตภัณฑ์คอนกรีต ปูนซีเมนต์ และปูนปลาสเตอร์	1,924	100.0	14	0.7	96	5.0	580	30.1	1,234	64.2	80.7	Manufacture of articles of concrete, cement and plaster		
23951	การผลิตผลิตภัณฑ์คอนกรีตที่ใช้ในงานก่อสร้าง	1,452	100.0	12	0.9	77	5.3	461	31.7	901	62.1	79.8	Manufacture of articles of concrete for construction		
23952	การผลิตผลิตภัณฑ์ปูนปลาสเตอร์ที่ใช้ในงานก่อสร้าง	13	100.0	-	-	-	-	2	15.4	11	84.6	88.9	Manufacture of articles of plaster for construction		
23953	การผลิตคอนกรีตผสมเสร็จ	112	100.0	-	-	8	7.3	30	26.7	74	66.0	80.1	Manufacture of ready-mixed concrete		
23954	การผลิตผลิตภัณฑ์ไฟเบอร์ซีเมนต์	2	100.0	-	-	-	-	-	-	2	100.0	80.0	Manufacture of articles of fiber-cement		
23959	การผลิตผลิตภัณฑ์อื่นๆ ที่ทำจากคอนกรีต ปูนซีเมนต์ และปูนปลาสเตอร์	345	100.0	2	0.4	10	2.9	87	25.3	246	71.4	84.1	Manufacture of other articles of concrete, cement and plaster		

ตาราง 7 จำนวนและร้อยละของสถานประกอบการอุตสาหกรรมผลิต จำนวนตามอัตราการใช้กำลังการผลิตต่อปี 2554 และ ประเภทอุตสาหกรรม ภาคตะวันออกเฉียงเหนือ พ.ศ. 2555 (ต่อ)
 TABLE 7 NUMBER AND PERCENTAGE OF MANUFACTURING ESTABLISHMENTS BY PERCENTAGE OF CAPACITY UTILIZATION IN 2011 AND CATEGORY OF INDUSTRY, NORTHEASTERN REGION, 2012 (Cont'd)

รหัส Code	ประเภทอุตสาหกรรม	อัตราการใช้กำลังการผลิตต่อปี 2554 Percentage of capacity utilization in 2011												เฉลี่ยต่อสถาน- ประกอบการ Average per establishment	Category of industry
		จำนวนสถานประกอบการ Number of establishments		< 20%		20 - 49%		50 - 79%		≥ 80%					
		จำนวน Number	ร้อยละ %	จำนวน Number	ร้อยละ %	จำนวน Number	ร้อยละ %	จำนวน Number	ร้อยละ %	จำนวน Number	ร้อยละ %				
2396	การตัด การขึ้นรูป และการแต่งสำเร็จหิน	700	100.0	2	0.2	22	3.1	192	27.5	484	69.2	81.3	Cutting, shaping and finishing of stone		
23961	การผลิตผลิตภัณฑ์หินที่ใช้ในการก่อสร้าง	336	100.0	-	-	13	3.8	126	37.6	197	58.7	80.2	Manufacture of stone for construction		
23969	การผลิตผลิตภัณฑ์อื่น ๆ ที่ทำจากหิน	364	100.0	2	0.5	9	2.5	66	18.2	287	78.9	82.3	Manufacture of other stone products		
2399	การผลิตผลิตภัณฑ์อื่น ๆ ที่ทำจากแร่โลหะ ซึ่งมีได้จัดประเภทไว้ในที่อื่น	144	100.0	-	-	-	-	85	59.0	59	41.0	73.4	Manufacture of other non-metallic mineral products, n.e.c.		
23991	การผลิตผลิตภัณฑ์ขัดดู	143	100.0	-	-	-	-	85	59.4	58	40.6	73.3	Manufacture of abrasive products		
23992	การผลิตวัสดุที่เป็นฉนวนจากแร่	1	100.0	-	-	-	-	-	-	1	100.0	100.0	Manufacture of mineral insulating materials		
24	การผลิตโลหะขั้นมูลฐาน	101	100.0	-	-	6	5.5	22	21.5	74	73.0	82.7	Manufacture of basic metals		
241	การผลิตเหล็กและเหล็กกล้าขั้นมูลฐาน	45	100.0	-	-	6	12.2	3	6.7	37	81.1	82.7	Manufacture of basic iron and steel		
2410	การผลิตเหล็กและเหล็กกล้าขั้นมูลฐาน	45	100.0	-	-	6	12.2	3	6.7	37	81.1	82.7	Manufacture of basic iron and steel		
24101	การผลิตเหล็กและเหล็กกล้าขั้นมูลฐานขั้นต้น และขั้นกลาง	4	100.0	-	-	-	-	-	-	4	100.0	87.5	Manufacture of basic iron and steel in primary and intermediate form		
24102	การผลิตเหล็กและเหล็กกล้าแผ่น	14	100.0	-	-	2	16.7	1	7.1	11	76.2	80.1	Manufacture of iron and steel sheets		
24103	การผลิตหลอด ท่อ โพรไฟล์กลาง และอุปกรณ์ ติดตั้งที่เกี่ยวข้อง ที่ทำจากเหล็กกล้า	4	100.0	-	-	1	25.0	2	50.0	1	25.0	65.0	Manufacture of iron and steel tubes, pipes, hollow profiles and related fixtures		
24109	การผลิตเหล็กและเหล็กกล้าขั้นมูลฐานอื่น ๆ	23	100.0	-	-	2	9.4	-	-	21	90.6	86.6	Manufacture of other basic iron and steel		
242	การผลิตโลหะมีค่าและโลหะอื่น ๆ ที่ไม่ใช่เหล็ก ขั้นมูลฐาน	28	100.0	-	-	-	-	13	44.6	16	55.4	78.8	Manufacture of basic precious and other non-ferrous metals		
2420	การผลิตโลหะมีค่าและโลหะอื่น ๆ ที่ไม่ใช่เหล็ก ขั้นมูลฐาน	28	100.0	-	-	-	-	13	44.6	16	55.4	78.8	Manufacture of basic precious and other non-ferrous metals		
24201	การผลิตโลหะมีค่าขั้นมูลฐาน	12	100.0	-	-	-	-	6	50.0	6	50.0	75.0	Manufacture of basic precious metals		
24202	การผลิตอะลูมิเนียมและผลิตภัณฑ์อะลูมิเนียม ขั้นมูลฐาน	7	100.0	-	-	-	-	3	42.9	4	57.2	80.1	Manufacture of basic aluminium and aluminium products		
24203	การผลิตสังกะสี ตะกั่ว และดีบุก และผลิตภัณฑ์ ของของดังกล่าวขั้นมูลฐาน	1	100.0	-	-	-	-	-	-	1	100.0	100.0	Manufacture of basic zinc, lead and tin and their products		
24209	การผลิตโลหะอื่น ๆ ที่ไม่ใช่เหล็กขั้นมูลฐาน ซึ่งมีได้จัดประเภทไว้ในที่อื่น	8	100.0	-	-	-	-	4	43.8	5	56.3	80.6	Manufacture of other basic non-ferrous metals, n.e.c.		

ตาราง 7 จำนวนและร้อยละของสถานประกอบการอุตสาหกรรมผลิต จำนวนตามอัตราการใช้กำลังการผลิตต่อปี 2554 และ ประเภทอุตสาหกรรม ภาคตะวันออกเฉียงเหนือ พ.ศ. 2555 (ต่อ)
 TABLE 7 NUMBER AND PERCENTAGE OF MANUFACTURING ESTABLISHMENTS BY PERCENTAGE OF CAPACITY UTILIZATION IN 2011 AND CATEGORY OF INDUSTRY, NORTHEASTERN REGION, 2012 (cont'd)

รหัส Code	ประเภทอุตสาหกรรม	จำนวนสถานประกอบการ												เฉลี่ยต่อสถาน- ประกอบการ Average per establishment	Category of industry
		อัตราการใช้กำลังการผลิตต่อปี 2554 Percentage of capacity utilization in 2011													
		< 20%		20 - 49%		50 - 79%		≥ 80%		จำนวน		ร้อยละ			
จำนวน Number	ร้อยละ %	จำนวน Number	ร้อยละ %	จำนวน Number	ร้อยละ %	จำนวน Number	ร้อยละ %	จำนวน Number	ร้อยละ %	จำนวน Number	ร้อยละ %	จำนวน Number	ร้อยละ %		
243	การหล่อโลหะ	28	100.0	-	-	-	-	6	22.3	22	77.7	86.5	Casting of metals		
2431	การหล่อเหล็กและเหล็กกล้า	5	100.0	-	-	-	-	2	40.0	3	60.0	82.0	Casting of iron and steel		
24311	การหล่อเหล็ก	4	100.0	-	-	-	-	2	50.0	2	50.0	82.5	Casting of iron		
24312	การหล่อเหล็กกล้า	1	100.0	-	-	-	-	-	-	1	100.0	80.0	Casting of steel		
2432	การหล่อโลหะที่ไม่ใช่เหล็กและเหล็กกล้า	23	100.0	-	-	-	-	4	18.5	19	81.5	87.5	Casting of non-ferrous metals		
24320	การหล่อโลหะที่ไม่ใช่เหล็กและเหล็กกล้า	23	100.0	-	-	-	-	4	18.5	19	81.5	87.5	Casting of non-ferrous metals		
25	การผลิตผลิตภัณฑ์โลหะประดิษฐ์ (ยกเว้นเครื่องจักรและอุปกรณ์)	5,916	100.0	57	1.0	272	4.6	1,796	30.4	3,791	64.1	80.4	Manufacture of fabricated metal products (excepts machinery and equipment)		
251	การผลิตผลิตภัณฑ์ที่มีโครงสร้างเป็นโลหะ ตั้งน้ำหนักใหญ่ ที่เกี่ยวกับน้ำ และเครื่องกำเนิดไอน้ำ	3,580	100.0	12	0.3	141	4.0	1,147	32.0	2,280	63.7	81.2	Manufacture of structural metal products, tanks, reservoirs and steam generator		
2511	การผลิตผลิตภัณฑ์ที่มีโครงสร้างเป็นโลหะ	3,573	100.0	12	0.3	141	4.0	1,146	32.1	2,274	63.7	81.2	Manufacture of structural metal products		
25111	การผลิตโครงสร้างโลหะสำหรับใช้ในโรงงานก่อสร้าง	86	100.0	-	-	1	1.2	30	35.0	55	63.9	84.1	Manufacture of metal frameworks for construction		
25112	การผลิตอาคารสำเร็จรูปที่มีโลหะเป็นส่วนประกอบหลัก	1	100.0	-	-	-	-	1	100.0	-	-	70.0	Manufacture of prefabricated buildings mainly of metal		
25113	การผลิตประตู หน้าต่าง บานเลื่อน ประตูรั้ว และผลิตภัณฑ์คล้ายกันที่ทำจากโลหะ	3,258	100.0	12	0.4	136	4.2	1,016	31.2	2,095	64.3	81.4	Manufacture of metal doors, windows, shutters, gates and similar products		
25119	การผลิตผลิตภัณฑ์อื่น ๆ ที่มีโครงสร้างเป็นโลหะ	228	100.0	-	-	5	2.1	99	43.6	124	54.3	78.0	Manufacture of other structural metal products		
2512	การผลิตถังน้ำหนักใหญ่ ที่เก็บแก๊ส และภาชนะ บรรจุที่ทำจากโลหะ	6	100.0	-	-	-	-	1	16.7	5	83.3	81.7	Manufacture of tanks, reservoirs and containers of metal		
25122	การผลิตภาชนะบรรจุแก๊สหรือก๊าซเหลว ที่ทำจากโลหะ	1	100.0	-	-	-	-	-	-	1	100.0	80.0	Manufacture of metal containers for compressed or liquefied gas		
25129	การผลิตถังน้ำหนักใหญ่ ที่เก็บแก๊ส และ ภาชนะบรรจุอื่น ๆ ที่ทำจากโลหะ	5	100.0	-	-	-	-	1	20.0	4	80.0	82.0	Manufacture of other tanks, reservoirs and containers of metal		
2513	การผลิตเครื่องกำเนิดไอน้ำ (ยกเว้นหม้อน้ำ สำหรับทำความร้อนจากส่วนกลาง)	1	100.0	-	-	-	-	-	-	1	100.0	90.0	Manufacture of steam generators (except central heating hot water boilers)		

ตาราง 7 จำนวนและร้อยละของสถานประกอบการอุตสาหกรรมผลิต จำนวนตามอัตราการใช้กำลังการผลิตต่อปี 2554 และ ประเภทอุตสาหกรรม ภาคตะวันออกเฉียงเหนือ พ.ศ. 2555 (ต่อ)
 TABLE 7 NUMBER AND PERCENTAGE OF MANUFACTURING ESTABLISHMENTS BY PERCENTAGE OF CAPACITY UTILIZATION IN 2011 AND CATEGORY OF INDUSTRY, NORTHEASTERN REGION, 2012 (cont'd)

รหัส Code	ประเภทอุตสาหกรรม	อัตราการใช้กำลังการผลิตต่อปี 2554 Percentage of capacity utilization in 2011												เฉลี่ยต่อสถาน- ประกอบการ Average per establishment	Category of industry
		จำนวนสถานประกอบการ Number of establishments		< 20%		20 - 49%		50 - 79%		≥ 80%					
		จำนวน Number	ร้อยละ %	จำนวน Number	ร้อยละ %	จำนวน Number	ร้อยละ %	จำนวน Number	ร้อยละ %	จำนวน Number	ร้อยละ %				
25130	การผลิตเครื่องกำเนิดไอน้ำ (ยกเว้นหม้อน้ำ (boiler) สำหรับการทำความร้อนจากส่วนกลาง)	1	100.0	-	-	-	-	-	-	-	-	1	100.0	90.0	Manufacture of steam generators (except central heating hot water boilers)
252	การผลิตอาวุธและกระสุน	1	100.0	-	-	-	-	-	-	-	-	1	100.0	80.0	Manufacture of weapons and ammunition
2520	การผลิตอาวุธและกระสุน	1	100.0	-	-	-	-	-	-	-	-	1	100.0	80.0	Manufacture of weapons and ammunition
25201	การผลิตกระสุนและระเบิด	1	100.0	-	-	-	-	-	-	-	-	1	100.0	80.0	Manufacture of bullets and bombs
259	การผลิตผลิตภัณฑ์โลหะประดิษฐ์อื่นๆ และกิจกรรมบริการบนโลหะ	2,335	100.0	45	1.9	131	5.6	649	27.8	1,510	64.7			79.3	Manufacture of other fabricated metal products and metalworking services activities
2591	การผลิตผลิตภัณฑ์โลหะโดยวิธีการตี การกด การดอกลิ่ม และการมันขึ้นรูปโลหะ รวมถึงกรรมวิธีโลหะผสม	232	100.0	1	0.5	23	9.9	75	32.3	133	57.3			77.7	Forging, pressing, stamping and roll-forming of metal; powder metallurgy
25910	การผลิตผลิตภัณฑ์โลหะโดยวิธีการตี การกด การดอกลิ่ม และการมันขึ้นรูปโลหะ รวมถึงกรรมวิธีโลหะผสม	232	100.0	1	0.5	23	9.9	75	32.3	133	57.3			77.7	Forging, pressing, stamping and roll-forming of metal; powder metallurgy
2592	การตกแต่งและการเคลือบโลหะ การกลึงกัดโลหะ	1,545	100.0	43	2.8	93	6.0	376	24.3	1,033	66.9			79.2	Machining; treatment and coating of metals
25921	การตกแต่งและการเคลือบโลหะ	37	100.0	-	-	5	12.2	7	18.9	26	68.9			75.3	Treatment and coating of metals
25922	การกลึงกัดโลหะ	1,508	100.0	43	2.9	88	5.8	369	24.4	1,008	66.8			79.3	Machining
2593	การผลิตของใช้ชนิดมีคม เครื่องมือที่ใช้งานด้วยมือ และเครื่องโลหะทั่วไป	434	100.0	-	-	11	2.5	167	38.6	256	58.9			79.1	Manufacture of cutlery, hand tools and general hardware
25931	การผลิตของใช้ชนิดมีคม	332	100.0	-	-	8	2.4	128	38.5	196	59.1			79.2	Manufacture of cutlery
25932	การผลิตกุญแจและบานพับ	54	100.0	-	-	2	3.7	15	27.8	37	68.5			83.4	Manufacture of locks and hinges
25939	การผลิตเครื่องมือที่ใช้งานด้วยมือและเครื่องโลหะทั่วไปอื่นๆ	48	100.0	-	-	1	2.1	24	50.9	23	47.0			73.3	Manufacture of hand tools and general hardware
2594	การผลิตถัง กระป๋อง ถังกลมขนาดใหญ่ และภาชนะบรรจุที่คล้ายกันที่ทำจากโลหะ	39	100.0	-	-	-	-	10	24.5	29	75.5			84.1	Manufacture of pails, cans, drums and similar containers of metal
25941	การผลิตถังกลมขนาดใหญ่และภาชนะบรรจุที่คล้ายกันที่ทำจากโลหะ	14	100.0	-	-	-	-	2	16.1	12	83.9			87.7	Manufacture of drums and similar containers of metal

ตาราง 7 จำนวนและร้อยละของสถานประกอบการอุตสาหกรรมผลิต จำนวนตามอัตราการใช้กำลังการผลิตต่อปี 2554 และ ประเภทอุตสาหกรรม ภาคตะวันออกเฉียงเหนือ พ.ศ. 2555 (ต่อ)

TABLE 7 NUMBER AND PERCENTAGE OF MANUFACTURING ESTABLISHMENTS BY PERCENTAGE OF CAPACITY UTILIZATION IN 2011 AND CATEGORY OF INDUSTRY, NORTHEASTERN REGION, 2012 (cont'd)

รหัส Code	ประเภทอุตสาหกรรม	อัตราการใช้กำลังการผลิตต่อปี 2554 Percentage of capacity utilization in 2011												เฉลี่ยต่อสถาน- ประกอบการ Average per establishment	Category of industry
		จำนวนสถานประกอบการ Number of establishments		< 20%		20 - 49%		50 - 79%		≥ 80%					
		จำนวน Number	ร้อยละ %	จำนวน Number	ร้อยละ %	จำนวน Number	ร้อยละ %	จำนวน Number	ร้อยละ %	จำนวน Number	ร้อยละ %				
25949	การผลิตกระป๋องโลหะและบรรจุภัณฑ์อื่น ๆ ที่ทำจากโลหะ	25	100.0	-	-	-	-	7	29.2	18	70.9	82.1	Manufacture of pails, cans and other containers of metal		
2595	การผลิตของที่ทำจากอลูมิเนียม สลักเกลียว และตะปูควง	48	100.0	-	-	3	7.1	11	22.9	34	70.0	84.1	Manufacture of wire products, chain, springs and screw		
25951	การผลิตอลูมิเนียม และของที่ทำจากอลูมิเนียม	45	100.0	-	-	3	7.6	9	20.0	33	72.5	84.8	Manufacture of wire, cable and wire products		
25952	การผลิตโซ่ สปริง สลักเกลียว และตะปูควง	3	100.0	-	-	-	-	2	66.7	1	33.3	73.3	Manufacture of chain, springs, bolt and screw		
2599	การผลิตผลิตภัณฑ์โลหะประดิษฐ์อื่น ๆ ซึ่งมีได้ จัดประเภทไว้ในที่อื่น	37	100.0	-	-	1	2.7	11	29.7	25	67.6	82.7	Manufacture of other fabricated metal products, n.e.c.		
25992	การผลิตเครื่องใช้ในครัวที่ทำจากโลหะ	19	100.0	-	-	1	5.3	6	31.6	12	63.2	80.0	Manufacture of metal kitchen appliances and accessories		
25999	การผลิตผลิตภัณฑ์โลหะประดิษฐ์อื่น ๆ ซึ่งมีได้จัด ประเภทไว้ในที่อื่น	18	100.0	-	-	-	-	5	27.8	13	72.2	85.6	Manufacture of other fabricated metal products, n.e.c.		
26	การผลิตผลิตภัณฑ์คอมพิวเตอร์ อิเล็กทรอนิกส์ และอุปกรณ์ที่ใช้ในทางวิทยาศาสตร์	63	100.0	1	1.6	9	14.3	17	27.0	36	57.1	72.9	Manufacture of computers, electronic and optical products		
261	การผลิตชิ้นส่วนและแผงวงจรรีเลย์อิเล็กทรอนิกส์	27	100.0	-	-	3	11.1	5	18.5	19	70.4	80.2	Manufacture of electronic components and boards		
2610	การผลิตชิ้นส่วนและแผงวงจรรีเลย์อิเล็กทรอนิกส์	27	100.0	-	-	3	11.1	5	18.5	19	70.4	80.2	Manufacture of electronic components and boards		
26103	การผลิตแผงวงจรรีเลย์อิเล็กทรอนิกส์	10	100.0	-	-	-	-	2	20.0	8	80.0	85.0	Manufacture of bare printed circuit boards		
26104	การผลิตอุปกรณ์กึ่งตัวนำและวงจรรวม	3	100.0	-	-	1	33.3	-	-	2	66.7	66.7	Manufacture of semiconductor and integrated circuits		
26109	การผลิตชิ้นส่วนอิเล็กทรอนิกส์อื่น ๆ	14	100.0	-	-	2	14.3	3	21.4	9	64.3	79.6	Manufacture of other electronic components		
262	การผลิตคอมพิวเตอร์และอุปกรณ์ต่อพ่วง	9	100.0	-	-	6	66.7	2	22.2	1	11.1	43.9	Manufacture of computers and peripheral equipment		
2620	การผลิตคอมพิวเตอร์และอุปกรณ์ต่อพ่วง	9	100.0	-	-	6	66.7	2	22.2	1	11.1	43.9	Manufacture of computers and peripheral equipment		
26201	การผลิต/ประกอบคอมพิวเตอร์	8	100.0	-	-	6	75.0	2	25.0	-	-	36.9	Manufacture and/or assembly of electronic computers		
26209	การผลิตอุปกรณ์ต่อพ่วงอื่น ๆ	1	100.0	-	-	-	-	-	-	1	100.0	100.0	Manufacture of other peripheral equipment		

ตาราง 7 จำนวนและร้อยละของสถานประกอบการอุตสาหกรรมผลิต จำนวนตามอัตราการใช้กำลังการผลิตต่อปี 2554 และ ประเภทอุตสาหกรรม ภาคตะวันออกเฉียงเหนือ พ.ศ. 2555 (ต่อ)

TABLE 7 NUMBER AND PERCENTAGE OF MANUFACTURING ESTABLISHMENTS BY PERCENTAGE OF CAPACITY UTILIZATION IN 2011 AND CATEGORY OF INDUSTRY, NORTHEASTERN REGION, 2012 (cont'd)

รหัส Code	ประเภทอุตสาหกรรม	จำนวนสถานประกอบการ												เฉลี่ยต่อสถาน- ประกอบการ Average per establishment	Category of industry
		จำนวนประกอบการ						อัตราการใช้กำลังการผลิตต่อปี 2554							
		จำนวน Number	ร้อยละ %	จำนวน Number	ร้อยละ %	จำนวน Number	ร้อยละ %	จำนวน Number	ร้อยละ %	จำนวน Number	ร้อยละ %	จำนวน Number	ร้อยละ %		
263	การผลิตอุปกรณ์สื่อสาร	4	100.0	-	-	-	-	-	-	-	-	4	100.0	80.0	Manufacture of communication equipment
2630	การผลิตอุปกรณ์สื่อสาร	4	100.0	-	-	-	-	-	-	-	-	4	100.0	80.0	Manufacture of communication equipment
26302	การผลิตอุปกรณ์สื่อสารแบบไร้สาย	3	100.0	-	-	-	-	-	-	-	-	3	100.0	80.0	Manufacture of wireless communications equipment
26303	การผลิตอุปกรณ์สื่อสารที่ใช้ในการรับ/ส่งสัญญาณทางวิทยุและโทรทัศน์	1	100.0	-	-	-	-	-	-	-	-	1	100.0	80.0	Manufacture of radio and television transmitters and receivers
264	การผลิตเครื่องใช้อิเล็กทรอนิกส์ชนิดใช้ในครัวเรือน	20	100.0	-	-	-	-	10	50.0	10	50.0	10	50.0	75.8	Manufacture of consumer electronics
2640	การผลิตเครื่องใช้อิเล็กทรอนิกส์ชนิดใช้ในครัวเรือน	20	100.0	-	-	-	-	10	50.0	10	50.0	10	50.0	75.8	Manufacture of consumer electronics
26401	การผลิตเครื่องรับโทรทัศน์	3	100.0	-	-	-	-	-	-	-	-	3	100.0	90.0	Manufacture and/or assembly of televisions
26403	การผลิตไมโครโฟน ลำโพง และเครื่องขยายเสียง	17	100.0	-	-	-	-	10	58.8	7	41.2	7	41.2	73.2	Manufacture of microphone, amplifiers and public address systems
266	การผลิตเครื่องฉายรังสี เครื่องใช้ทางการแพทย์และทางกายภาพบำบัด	2	100.0	1	50.0	-	-	-	-	-	-	1	50.0	47.5	Manufacture of irradiation, electromagnetic and electrotherapeutic equipment
2660	การผลิตเครื่องฉายรังสี เครื่องใช้ทางการแพทย์และทางกายภาพบำบัด	2	100.0	1	50.0	-	-	-	-	-	-	1	50.0	47.5	Manufacture of irradiation, electromagnetic and electrotherapeutic equipment
26600	การผลิตเครื่องฉายรังสี เครื่องใช้ทางการแพทย์และทางกายภาพบำบัด	2	100.0	1	50.0	-	-	-	-	-	-	1	50.0	47.5	Manufacture of irradiation, electromagnetic and electrotherapeutic equipment
267	การผลิตอุปกรณ์ที่ใช้ในทางทัศนศาสตร์และอุปกรณ์ถ่ายภาพ	1	100.0	-	-	-	-	-	-	-	-	1	100.0	100.0	Manufacture of optical instruments and photographic equipment
2670	การผลิตอุปกรณ์ที่ใช้ในทางทัศนศาสตร์และอุปกรณ์ถ่ายภาพ	1	100.0	-	-	-	-	-	-	-	-	1	100.0	100.0	Manufacture of optical instruments and photographic equipment
26703	การผลิตอุปกรณ์ถ่ายภาพและถ่ายภาพยนตร์	1	100.0	-	-	-	-	-	-	-	-	1	100.0	100.0	Manufacture of photographic and motion picture equipment
27	การผลิตอุปกรณ์ไฟฟ้า	351	100.0	-	-	-	-	126	35.9	225	64.2	225	64.2	81.6	Manufacture of electrical equipment
271	การผลิตมอเตอร์ไฟฟ้า เครื่องกำเนิดไฟฟ้า หม้อแปลงไฟฟ้า และอุปกรณ์ควบคุมและจ่ายไฟฟ้า	33	100.0	-	-	-	-	4	12.7	29	87.3	29	87.3	92.0	Manufacture of electric motors, generators, transformers and electricity distribution and control apparatus

ตาราง 7 จำนวนและร้อยละของสถานประกอบการอุตสาหกรรมผลิต จำนวนตามอัตราการใช้กำลังการผลิตในปี 2554 และ ประเภทอุตสาหกรรม ภาคตะวันออกเฉียงเหนือ พ.ศ. 2555 (ต่อ)
 TABLE 7 NUMBER AND PERCENTAGE OF MANUFACTURING ESTABLISHMENTS BY PERCENTAGE OF CAPACITY UTILIZATION IN 2011 AND CATEGORY OF INDUSTRY, NORTHEASTERN REGION, 2012 (cont'd)

รหัส Code	ประเภทอุตสาหกรรม	อัตราการใช้กำลังการผลิตในปี 2554 Percentage of capacity utilization in 2011												เฉลี่ยต่อสถาน- ประกอบการ Average per establishment	Category of industry
		จำนวนสถานประกอบการ		< 20%		20 - 49%		50 - 79%		≥ 80%		ร้อยละ %			
		จำนวน Number	ร้อยละ %	จำนวน Number	ร้อยละ %	จำนวน Number	ร้อยละ %	จำนวน Number	ร้อยละ %						
2710	การผลิตมอเตอร์ไฟฟ้า เครื่องกำเนิดไฟฟ้า หม้อแปลงไฟฟ้า และอุปกรณ์ควบคุมและจ่ายไฟฟ้า	33	100.0	-	-	-	-	4	12.7	29	87.3	92.0	Manufacture of electric motors, generators, transformers and electricity distribution and control apparatus		
27101	การผลิตมอเตอร์ไฟฟ้าและเครื่องกำเนิดไฟฟ้า	27	100.0	-	-	-	-	2	8.2	25	91.9	94.2	Manufacture of electric motors and generators		
27102	การผลิตหม้อแปลงไฟฟ้า	3	100.0	-	-	-	-	2	66.7	1	33.3	72.7	Manufacture of electric transformers		
27103	การผลิตอุปกรณ์ควบคุมและจ่ายไฟฟ้า	3	100.0	-	-	-	-	-	-	3	100.0	91.7	Manufacture of electricity distribution and control apparatus		
272	การผลิตแบตเตอรี่และหม้อสะสมไฟฟ้า	1	100.0	-	-	-	-	-	-	1	100.0	100.0	Manufacture of batteries and accumulators		
2720	การผลิตแบตเตอรี่และหม้อสะสมไฟฟ้า	1	100.0	-	-	-	-	-	-	1	100.0	100.0	Manufacture of batteries and accumulators		
27200	การผลิตแบตเตอรี่และหม้อสะสมไฟฟ้า	1	100.0	-	-	-	-	-	-	1	100.0	100.0	Manufacture of batteries and accumulators		
273	การผลิตสายไฟและอุปกรณ์การเดินสายไฟฟ้า	3	100.0	-	-	-	-	-	-	3	100.0	93.3	Manufacture of wiring and wiring devices		
2732	การผลิตสายไฟและเคเบิลอื่นๆ ชนิดใช้ในงานอิเล็กทรอนิกส์และไฟฟ้า	3	100.0	-	-	-	-	-	-	3	100.0	93.3	Manufacture of other electronic and electric wires and cables		
27320	การผลิตสายไฟและเคเบิลอื่นๆ ชนิดใช้ในงานอิเล็กทรอนิกส์และไฟฟ้า	3	100.0	-	-	-	-	-	-	3	100.0	93.3	Manufacture of other electronic and electric wires and cables		
274	การผลิตอุปกรณ์ไฟฟ้าสำหรับใช้แสงสว่าง	2	100.0	-	-	-	-	-	-	2	100.0	90.0	Manufacture of electric lighting equipment		
2740	การผลิตอุปกรณ์ไฟฟ้าสำหรับใช้แสงสว่าง	2	100.0	-	-	-	-	-	-	2	100.0	90.0	Manufacture of electric lighting equipment		
27409	การผลิตอุปกรณ์ไฟฟ้าอื่นๆ สำหรับใช้แสงสว่าง	2	100.0	-	-	-	-	-	-	2	100.0	90.0	Manufacture of other electric lighting equipment		
275	การผลิตเครื่องใช้ในชีวิตประจำวัน	310	100.0	-	-	-	-	120	38.6	190	61.4	80.4	Manufacture of domestic appliances		
2750	การผลิตเครื่องใช้ในชีวิตประจำวัน	310	100.0	-	-	-	-	120	38.6	190	61.4	80.4	Manufacture of domestic appliances		
27501	การผลิตเครื่องใช้ไฟฟ้าชนิดใช้ไม่ครัวเรือน (ยกเว้นชนิดที่ใช้ความร้อน)	5	100.0	-	-	-	-	3	60.0	2	40.0	71.0	Manufacture of domestic electric appliances (except electrothermic appliances)		
27503	การผลิตเครื่องใช้ในการประกอบอาหาร และให้ความร้อนชนิดใช้ไม่ครัวเรือนที่ไม่ใช้ไฟฟ้า	305	100.0	-	-	-	-	117	38.2	188	61.8	80.6	Manufacture of domestic non-electric cooking and heating equipment		

ตาราง 7 จำนวนและร้อยละของสถานประกอบการอุตสาหกรรมการผลิต จำนวนสถานประกอบการที่ใช้กำลังการผลิตต่อปี 2554 และ ประเภทอุตสาหกรรม ภาคตะวันออกเฉียงเหนือ พ.ศ. 2555 (ต่อ)

TABLE 7 NUMBER AND PERCENTAGE OF MANUFACTURING ESTABLISHMENTS BY PERCENTAGE OF CAPACITY UTILIZATION IN 2011 AND CATEGORY OF INDUSTRY, NORTHEASTERN REGION, 2012 (cont'd)

รหัส Code	ประเภทอุตสาหกรรม	อัตราการใช้กำลังการผลิตต่อปี 2554 Percentage of capacity utilization in 2011										เฉลี่ยต่อสถาน- ประกอบการ Average per establishment	Category of industry	
		จำนวนสถานประกอบการ		< 20%		20 - 49%		50 - 79%		≥ 80%				
		จำนวน Number	ร้อยละ %	จำนวน Number	ร้อยละ %	จำนวน Number	ร้อยละ %	จำนวน Number	ร้อยละ %	จำนวน Number	ร้อยละ %			
279	การผลิตอุปกรณ์ไฟฟ้าอื่นๆ	2	100.0	-	-	-	-	2	100.0	-	-	-	55.0	Manufacture of other electrical equipment
2790	การผลิตอุปกรณ์ไฟฟ้าอื่นๆ	2	100.0	-	-	-	-	2	100.0	-	-	-	55.0	Manufacture of other electrical equipment
27901	การผลิตเครื่องจ่ายไฟฟ้าสำรอง	1	100.0	-	-	-	-	1	100.0	-	-	-	60.0	Manufacture of power supplies
27902	การผลิตอุปกรณ์ไฟฟ้าสำหรับใช้สัญญาณ	1	100.0	-	-	-	-	1	100.0	-	-	-	50.0	Manufacture of electrical signs
28	การผลิตเครื่องจักรและเครื่องมือ ซึ่งมีได้ จัดประเภทไว้ในที่อื่น	242	100.0	1	0.4	5	1.9	69	28.6	167	69.1	-	84.6	Manufacture of machinery and equipment, n.e.c
281	การผลิตเครื่องจักรที่ใช้ขานทั่วไป	13	100.0	-	-	-	-	5	38.5	8	61.5	-	81.2	Manufacture of general-purpose machinery
2813	การผลิตเครื่องสูบลม คอมเพรสเซอร์ ก๊อ และวาล์วอื่นๆ	2	100.0	-	-	-	-	-	-	2	100.0	-	90.0	Manufacture of other pumps, compressors, taps and valves
28132	การผลิตก๊อกและวาล์วอื่น ๆ	2	100.0	-	-	-	-	-	-	2	100.0	-	90.0	Manufacture of other taps and valves
2814	การผลิตดัดลูปกับัน เกียร์ และอุปกรณ์ที่ใช้ขับเคลื่อน	1	100.0	-	-	-	-	-	-	1	100.0	-	90.0	Manufacture of bearings, gears, gearing and driving elements
28140	การผลิตดัดลูปกับัน เกียร์ และอุปกรณ์ที่ใช้ขับเคลื่อน	1	100.0	-	-	-	-	-	-	1	100.0	-	90.0	Manufacture of bearings, gears, gearing and driving elements
2816	การผลิตเครื่องอุปกรณ์ที่ใช้ลำทำรับยกและขนย้าย	1	100.0	-	-	-	-	1	100.0	-	-	-	60.0	Manufacture of lifting and handling equipment
28160	การผลิตเครื่องอุปกรณ์ที่ใช้ลำทำรับยกและขนย้าย	1	100.0	-	-	-	-	1	100.0	-	-	-	60.0	Manufacture of lifting and handling equipment
2819	การผลิตเครื่องจักรอื่นๆ ที่ใช้งานทั่วไป	9	100.0	-	-	-	-	4	44.4	5	55.6	-	80.6	Manufacture of other general-purpose machinery
28191	การผลิตเครื่องทำความเย็น	3	100.0	-	-	-	-	1	33.3	2	66.7	-	85.0	Manufacture of industrial refrigerating or freezing equipment
28199	การผลิตเครื่องจักรอื่นๆ ที่ใช้งานทั่วไป ซึ่งมีได้ จัดประเภทไว้ในที่อื่น	6	100.0	-	-	-	-	3	50.0	3	50.0	-	78.3	Manufacture of other general-purpose machinery, n.e.c
282	การผลิตเครื่องจักรที่ใช้ในงานเฉพาะอย่าง	229	100.0	1	0.4	5	2.0	64	28.0	159	69.6	-	84.8	Manufacture of special-purpose machinery

ตาราง 7 จำนวนและร้อยละของสถานประกอบการอุตสาหกรรมผลิต จำนวนตามอัตราการใช้กำลังการผลิตต่อปี 2554 และ ประเภทอุตสาหกรรม ภาคตะวันออกเฉียงเหนือ พ.ศ. 2555 (ต่อ)
 TABLE 7 NUMBER AND PERCENTAGE OF MANUFACTURING ESTABLISHMENTS BY PERCENTAGE OF CAPACITY UTILIZATION IN 2011 AND CATEGORY OF INDUSTRY, NORTHEASTERN REGION, 2012 (cont'd)

รหัส Code	ประเภทอุตสาหกรรม	จำนวนสถานประกอบการ												เฉลี่ยต่อสถาน- ประกอบการ Average per establishment	Category of industry
		อัตราการใช้กำลังการผลิตต่อปี 2554 Percentage of capacity utilization in 2011													
		จำนวนสถานประกอบการ Number of establishments		< 20%		20 - 49%		50 - 79%		≥ 80%					
จำนวน Number	ร้อยละ %	จำนวน Number	ร้อยละ %	จำนวน Number	ร้อยละ %	จำนวน Number	ร้อยละ %	จำนวน Number	ร้อยละ %	จำนวน Number	ร้อยละ %	จำนวน Number	ร้อยละ %		
2821	การผลิตเครื่องจักรที่ใช้ในการเกษตรและการป่าไม้	50	100.0	1	2.0	1	2.0	1	2.0	9	17.3	39	78.7	85.9	Manufacture of agricultural and forestry machinery
28211	การผลิตแทรกเตอร์ที่ใช้ในการเกษตร	13	100.0	-	-	-	-	1	9.9	12	90.1	93.0	93.0	Manufacture of tractors for agriculture and forestry	
28219	การผลิตเครื่องจักรอื่นๆ ที่ใช้ในการเกษตรและการป่าไม้	37	100.0	1	2.7	1	2.7	7	19.9	28	74.7	83.4	83.4	Manufacture of other agricultural and forestry machinery	
2822	การผลิตเครื่องจักรที่ใช้ในการขึ้นรูปโลหะและเครื่องมือกล	1	100.0	-	-	-	-	-	-	1	100.0	100.0	100.0	Manufacture of metal forming machinery and machine tools	
28229	การผลิตเครื่องมือกลอื่นๆ	1	100.0	-	-	-	-	-	-	1	100.0	100.0	100.0	Manufacture of other machine tools	
2823	การผลิตเครื่องจักรที่ใช้ในมาโนโลหะกรรม	1	100.0	-	-	-	-	1	100.0	-	-	60.0	60.0	Manufacture of machinery for metallurgy	
28230	การผลิตเครื่องจักรที่ใช้ในมาโนโลหะกรรม	1	100.0	-	-	-	-	1	100.0	-	-	60.0	60.0	Manufacture of machinery for metallurgy	
2824	การผลิตเครื่องจักรที่ใช้ในการทำเหมืองแร่เหมืองหิน และการก่อสร้าง	3	100.0	-	-	1	33.3	-	-	2	66.7	63.3	63.3	Manufacture of machinery for mining, quarrying and construction	
28240	การผลิตเครื่องจักรที่ใช้ในการทำเหมืองแร่	3	100.0	-	-	1	33.3	-	-	2	66.7	63.3	63.3	Manufacture of machinery for mining, quarrying and construction	
2825	การผลิตเครื่องจักรที่ใช้ในการผลิตอาหาร เครื่องดื่ม และการก่อสร้าง	80	100.0	-	-	3	3.3	13	16.0	65	80.8	87.6	87.6	Manufacture of machinery for food, beverage and tobacco processing	
28250	การผลิตเครื่องจักรที่ใช้ในการผลิตอาหาร เครื่องดื่ม และยาสูบ	80	100.0	-	-	3	3.3	13	16.0	65	80.8	87.6	87.6	Manufacture of machinery for food, beverage and tobacco processing	
2826	การผลิตเครื่องจักรที่ใช้ในการผลิตสิ่งทอ เสื้อผ้า เครื่องแต่งกาย และเครื่องหนัง	91	100.0	-	-	-	-	42	45.8	49	54.2	82.3	82.3	Manufacture of machinery for textile, apparel and leather production	
28261	การผลิตเครื่องจักรที่ใช้ในการเตรียม ปั่น ทอ และถักนิตสิ่งทอ	90	100.0	-	-	-	-	42	46.3	48	53.7	82.3	82.3	Manufacture of textile preparing, spinning, weaving and knitting machines	
28269	การผลิตเครื่องจักรอื่นๆ ที่ใช้ในการผลิตสิ่งทอ เครื่องแต่งกาย และเครื่องหนัง	1	100.0	-	-	-	-	-	-	1	100.0	80.0	80.0	Manufacture of other machinery for textile, apparel and leather production	
2829	การผลิตเครื่องจักรที่ใช้ในงานเฉพาะอย่างอื่นๆ	3	100.0	-	-	-	-	-	-	3	100.0	90.0	90.0	Manufacture of other special purpose machinery	
28299	การผลิตเครื่องจักรที่ใช้ในงานเฉพาะอย่างอื่นๆ ซึ่งมิได้จัดประเภทไว้ในที่อื่น	3	100.0	-	-	-	-	-	-	3	100.0	90.0	90.0	Manufacture of other special purpose machinery, n.e.c	

ตาราง 7 จำนวนและร้อยละของสถานประกอบการอุตสาหกรรมผลิต จำนวนตามอัตราการใช้กำลังการผลิตต่อปี 2554 และ ประเภทอุตสาหกรรม ภาคตะวันออกเฉียงเหนือ พ.ศ. 2555 (ต่อ)
 TABLE 7 NUMBER AND PERCENTAGE OF MANUFACTURING ESTABLISHMENTS BY PERCENTAGE OF CAPACITY UTILIZATION IN 2011 AND CATEGORY OF INDUSTRY, NORTHEASTERN REGION, 2012 (cont'd)

รหัส Code	ประเภทอุตสาหกรรม	จำนวนสถานประกอบการ												เฉลี่ยต่อสถาน- ประกอบการ Average per establishment	Category of industry
		อัตราการใช้กำลังการผลิตต่อปี 2554 Percentage of capacity utilization in 2011													
		จำนวน Number		ร้อยละ %		จำนวน Number		ร้อยละ %		จำนวน Number		ร้อยละ %			
29	การผลิตยานยนต์ รถพ่วง และรถเก๋งพ่วง	327	100.0	7	2.1	17	5.3	86	26.5	216	66.1	81.9	Manufacture of motor vehicles, trailers and semi-trailers		
291	การผลิตยานยนต์	4	100.0	-	-	-	-	2	50.0	2	50.0	76.3	Manufacture of motor vehicles		
2910	การผลิตยานยนต์	4	100.0	-	-	-	-	2	50.0	2	50.0	76.3	Manufacture of motor vehicles		
29102	การผลิตรถยนต์ส่วนบุคคล	1	100.0	-	-	-	-	-	-	1	100.0	80.0	Manufacture of passenger cars		
29103	การผลิตรถกระบะ 1 คัน	1	100.0	-	-	-	-	-	-	1	100.0	100.0	Manufacture of pick-up trucks		
29104	การผลิตยานยนต์อื่นๆ ที่ใช้เพื่อการโดยสาร	2	100.0	-	-	-	-	2	100.0	-	-	62.5	Manufacture of other motor vehicles for passengers		
292	การผลิตตัวถังยานยนต์ การผลิตรถพ่วงและรถเก๋งพ่วง	29	100.0	4	13.8	1	3.5	7	24.1	17	58.6	74.6	Manufacture of bodies(coachwork) for motor vehicles; manufacture of trailer and semitrailer		
2920	การผลิตตัวถังยานยนต์ การผลิตรถพ่วงและรถเก๋งพ่วง	29	100.0	4	13.8	1	3.5	7	24.1	17	58.6	74.6	Manufacture of bodies(coachwork) for motor vehicles; manufacture of trailer and semitrailer		
29201	การผลิตตัวถังยานยนต์	27	100.0	4	14.8	1	3.7	6	22.2	16	59.3	73.8	Manufacture of bodies(coachwork) for motor vehicles;		
29202	การผลิตรถพ่วงและรถเก๋งพ่วง	2	100.0	-	-	-	-	1	50.0	1	50.0	85.0	Manufacture of trailer and semitrailer		
293	การผลิตชิ้นส่วนและอุปกรณ์เสริมสำหรับยานยนต์	294	100.0	3	1.0	16	5.6	77	26.4	197	67.1	82.7	Manufacture of parts and accessories for motor vehicles		
2930	การผลิตชิ้นส่วนและอุปกรณ์เสริมสำหรับยานยนต์	294	100.0	3	1.0	16	5.6	77	26.4	197	67.1	82.7	Manufacture of parts and accessories for motor vehicles		
29301	การผลิตที่นั่งภายในยานยนต์	269	100.0	3	1.1	15	5.7	68	25.5	182	67.7	83.3	Manufacture of motor vehicle seats		
29302	การผลิตอุปกรณ์ไฟฟ้าสำหรับยานยนต์	7	100.0	-	-	1	14.3	4	57.2	2	28.6	69.3	Manufacture of electrical equipment for motor vehicles		
29309	การผลิตชิ้นส่วนและอุปกรณ์เสริมอื่นๆ สำหรับยานยนต์	18	100.0	-	-	-	-	5	27.8	13	72.2	80.3	Manufacture of other parts and accessories for motor vehicles		

ตาราง 7 จำนวนและร้อยละของสถานประกอบการอุตสาหกรรมผลิต จำนวนตามอัตราการใช้กำลังการผลิตปี 2554 และ ประเภทอุตสาหกรรม ภาคตะวันออกเฉียงเหนือ พ.ศ. 2555 (ต่อ)

TABLE 7 NUMBER AND PERCENTAGE OF MANUFACTURING ESTABLISHMENTS BY PERCENTAGE OF CAPACITY UTILIZATION IN 2011 AND CATEGORY OF INDUSTRY, NORTHEASTERN REGION, 2012 (cont'd)

รหัส Code	ประเภทอุตสาหกรรม	อัตราการใช้กำลังการผลิตปี 2554 Percentage of capacity utilization in 2011												เฉลี่ยต่อสถาน- ประกอบการ Average per establishment	Category of industry
		จำนวนสถานประกอบการ Number of establishments			< 20%		20 - 49%		50 - 79%		≥ 80%				
		จำนวน Number	ร้อยละ %	100.0	จำนวน Number	ร้อยละ %	จำนวน Number	ร้อยละ %	จำนวน Number	ร้อยละ %	จำนวน Number	ร้อยละ %			
30	การผลิตอุปกรณ์ขนส่งอื่นๆ	78	100.0	-	-	7	9.0	25	32.3	46	58.8	75.4	Manufacture of other transport equipment		
301	การต่อเรือ	7	100.0	-	-	-	-	2	28.6	5	71.4	77.1	Building of ships and boats		
3011	การต่อเรือใหญ่และสิ่งก่อสร้างลอยน้ำ	5	100.0	-	-	-	-	2	40.0	3	60.0	72.0	Building of ships and floating structures		
30110	การต่อเรือใหญ่และสิ่งก่อสร้างลอยน้ำ	5	100.0	-	-	-	-	2	40.0	3	60.0	72.0	Building of ships and floating structures		
3012	การต่อเรือที่เชิงเพื่อความสำราญและการกีฬา	2	100.0	-	-	-	-	-	-	2	100.0	90.0	Building of pleasure and sporting boats		
30120	การต่อเรือที่เชิงเพื่อความสำราญและการกีฬา	2	100.0	-	-	-	-	-	-	2	100.0	90.0	Building of pleasure and sporting boats		
309	การผลิตอุปกรณ์ขนส่ง ซึ่งมีได้จัดประเภทไว้ในที่อื่น	71	100.0	-	-	7	9.9	23	32.6	41	57.5	75.2	Manufacture of transport equipment, n.e.c.		
3091	การผลิตจักรยานยนต์	57	100.0	-	-	6	10.5	20	35.4	31	54.1	73.8	Manufacture of motorcycles		
30911	การผลิตจักรยานยนต์	1	100.0	-	-	-	-	1	100.0	-	-	50.0	Manufacture of motorcycles		
30912	การผลิตเครื่องยนต์ ชิ้นส่วนและอุปกรณ์เสริมสำหรับจักรยานยนต์	56	100.0	-	-	6	10.7	19	34.2	31	55.1	74.2	Manufacture of engines, parts and accessories for motorcycles		
3092	การผลิตรถจักรยานและรถลำหรับคนพิการ	9	100.0	-	-	1	11.1	-	-	8	88.9	86.7	Manufacture of bicycles and invalid carriages		
30921	การผลิตรถจักรยาน	8	100.0	-	-	1	12.5	-	-	7	87.5	85.0	Manufacture of bicycles		
30922	การผลิตรถลำหรับคนพิการ	1	100.0	-	-	-	-	-	-	1	100.0	100.0	Manufacture of invalid carriages		
3099	การผลิตอุปกรณ์ขนส่งอื่นๆ ซึ่งมีได้จัดประเภทไว้ในที่อื่น	5	100.0	-	-	-	-	3	60.0	2	40.0	70.0	Manufacture of other transport equipment, n.e.c.		
30990	การผลิตอุปกรณ์ขนส่งอื่นๆ ซึ่งมีได้จัดประเภทไว้ในที่อื่น	5	100.0	-	-	-	-	3	60.0	2	40.0	70.0	Manufacture of other transport equipment, n.e.c.		
31	การผลิตเฟอร์นิเจอร์	1,764	100.0	16	0.9	47	2.7	390	22.1	1,311	74.3	83.4	Manufacture of furniture		
310	การผลิตเฟอร์นิเจอร์	1,764	100.0	16	0.9	47	2.7	390	22.1	1,311	74.3	83.4	Manufacture of furniture		
3100	การผลิตเฟอร์นิเจอร์	1,764	100.0	16	0.9	47	2.7	390	22.1	1,311	74.3	83.4	Manufacture of furniture		
31001	การผลิตเฟอร์นิเจอร์ไม้	1,226	100.0	10	0.8	34	2.8	288	23.5	894	72.9	82.6	Manufacture of wood furniture		
31002	การผลิตเฟอร์นิเจอร์โลหะ	47	100.0	-	-	2	3.4	14	29.5	32	67.1	81.8	Manufacture of metal furniture		
31003	การผลิตฐานรองที่นอนและที่นอน	35	100.0	-	-	-	-	19	53.1	16	46.9	76.9	Manufacture of mattresses and mattress supports		
31009	การผลิตเฟอร์นิเจอร์อื่นๆ	456	100.0	6	1.3	11	2.4	70	15.4	369	80.9	86.1	Manufacture of other furniture		

ตาราง 7 จำนวนและร้อยละของสถานประกอบการอุตสาหกรรมการผลิต จำแนกตามอัตราการใช้กำลังการผลิตปี 2554 และ ประเภทอุตสาหกรรม ภาคตะวันออกเฉียงเหนือ พ.ศ. 2555 (ต่อ)
 TABLE 7 NUMBER AND PERCENTAGE OF MANUFACTURING ESTABLISHMENTS BY PERCENTAGE OF CAPACITY UTILIZATION IN 2011 AND CATEGORY OF INDUSTRY, NORTHEASTERN REGION, 2012 (cont'd)

รหัส Code	ประเภทอุตสาหกรรม	อัตราการใช้กำลังการผลิตปี 2554 Percentage of capacity utilization in 2011												เฉลี่ยต่อสถาน- ประกอบการ Average per establishment	Category of industry
		จำนวนสถานประกอบการ Number of establishments			< 20%		20 - 49%		50 - 79%		≥ 80%				
		จำนวน Number	ร้อยละ %	จำนวน Number	ร้อยละ %	จำนวน Number	ร้อยละ %	จำนวน Number	ร้อยละ %	จำนวน Number	ร้อยละ %				
32	การผลิตผลิตภัณฑ์อื่น ๆ	7,219	100.0	49	0.7	591	8.2	1,687	23.4	4,892	67.8	80.7	Other manufacturing		
321	การผลิตเครื่องประดับเพชรพลอย เครื่องประดับ อัญมณี และสิ่งของที่เกี่ยวข้อง	2,000	100.0	2	0.1	9	0.5	267	13.4	1,722	86.1	89.5	Manufacture of jewellery, bijouterie and related articles		
3211	การผลิตเครื่องประดับเพชรพลอยแท้และสิ่งของ ที่เกี่ยวข้อง	1,805	100.0	2	0.1	9	0.5	216	12.0	1,577	87.4	90.0	Manufacture of jewellery and related articles		
32111	การผลิตเครื่องประดับเพชรพลอยและโลหะมีค่า	255	100.0	-	-	8	3.1	53	20.7	194	76.2	84.9	Manufacture of jewellery and bijouterie of precious stones and metals		
32112	การผลิตสิ่งของเครื่องใช้จากเพชรพลอยและโลหะมีค่า	4	100.0	-	-	-	-	-	-	4	100.0	100.0	Manufacture of goldsmiths' articles of precious stones and metals		
32113	การเจียรไนและการขัดเพชรพลอย	1,546	100.0	2	0.2	1	0.1	164	10.6	1,379	89.2	90.8	Cutting, shaping and finishing of diamonds and precious stones		
3212	การผลิตเครื่องประดับเพชรพลอยเทียมและสิ่งของ ที่เกี่ยวข้อง	195	100.0	-	-	-	-	51	26.1	144	74.0	84.9	Manufacture of costume jewellery and related articles		
32120	การผลิตเครื่องประดับเพชรพลอยเทียมและสิ่งของ ที่เกี่ยวข้อง	195	100.0	-	-	-	-	51	26.1	144	74.0	84.9	Manufacture of costume jewellery and related articles		
322	การผลิตเครื่องดนตรี	210	100.0	-	-	44	21.2	95	45.1	71	33.8	68.2	Manufacture of musical instruments		
3220	การผลิตเครื่องดนตรี	210	100.0	-	-	44	21.2	95	45.1	71	33.8	68.2	Manufacture of musical instruments		
32201	การผลิตเครื่องดนตรีไทย	210	100.0	-	-	44	21.2	95	45.1	71	33.8	68.2	Manufacture of Thai musical instruments		
323	การผลิตเครื่องกีฬา	5	100.0	-	-	-	-	2	40.0	3	60.0	85.0	Manufacture of sports goods		
3230	การผลิตเครื่องกีฬา	5	100.0	-	-	-	-	2	40.0	3	60.0	85.0	Manufacture of sports goods		
32303	การผลิตอุปกรณ์กีฬาทุกประเภท	1	100.0	-	-	-	-	1	100.0	-	-	65.0	Manufacture of fishing sports equipment		
32309	การผลิตเครื่องกีฬาอื่น ๆ	4	100.0	-	-	-	-	1	25.0	3	75.0	90.0	Manufacture of other sports goods		
324	การผลิตเกมและของเล่น	141	100.0	2	1.3	6	4.0	40	28.3	94	66.4	79.3	Manufacture of games and toys		
3240	การผลิตเกมและของเล่น	141	100.0	2	1.3	6	4.0	40	28.3	94	66.4	79.3	Manufacture of games and toys		
32401	การผลิตของเล่นที่มีล้อ	1	100.0	-	-	-	-	-	-	1	100.0	84.0	Manufacture of wheeled toys		
32402	การผลิตตุ๊กตา	93	100.0	2	1.9	6	6.0	28	30.4	57	61.7	79.0	Manufacture of dolls		
32409	การผลิตเกมและของเล่นอื่น ๆ	47	100.0	-	-	-	-	12	24.9	35	75.1	79.9	Manufacture of other games and toys		

ตาราง 7 จำนวนและร้อยละของสถานประกอบการอุตสาหกรรมผลิต จำแนกตามอัตราการใช้กำลังการผลิตต่อปี 2554 และ ประเภทอุตสาหกรรม ภาคตะวันออกเฉียงเหนือ พ.ศ. 2555 (ต่อ)
 TABLE 7 NUMBER AND PERCENTAGE OF MANUFACTURING ESTABLISHMENTS BY PERCENTAGE OF CAPACITY UTILIZATION IN 2011 AND CATEGORY OF INDUSTRY, NORTHEASTERN REGION, 2012 (cont'd)

รหัส Code	ประเภทอุตสาหกรรม	อัตราการใช้กำลังการผลิตต่อปี 2554 Percentage of capacity utilization in 2011												เฉลี่ยต่อสถาน- ประกอบการ Average per establishment	Category of industry
		จำนวนสถานประกอบการ Number of establishments		< 20%		20 - 49%		50 - 79%		≥ 80%		เฉลี่ยต่อสถาน- ประกอบการ Average per establishment			
		จำนวน Number	ร้อยละ %	จำนวน Number	ร้อยละ %	จำนวน Number	ร้อยละ %	จำนวน Number	ร้อยละ %						
325	การผลิตเครื่องมือและอุปกรณ์ในทางการแพทย์ และทางทันตกรรม	30	100.0	-	-	-	-	13	43.3	17	56.7	82.4	Manufacture of medical and dental instruments and supplies		
32503	การผลิตเครื่องมือและอุปกรณ์ในทางการแพทย์ และทางทันตกรรม	30	100.0	-	-	-	-	13	43.3	17	56.7	82.4	Manufacture of medical and dental instruments and supplies		
32501	การผลิตเครื่องมือและอุปกรณ์ในทางการแพทย์	16	100.0	-	-	-	-	8	46.9	9	53.1	81.7	Manufacture of medical instruments and supplies		
32502	การผลิตเครื่องมือและอุปกรณ์ในทางทันตกรรม	14	100.0	-	-	-	-	6	39.3	9	60.7	83.2	Manufacture of dental instruments and supplies		
329	การผลิตผลิตภัณฑ์อื่น ๆ ซึ่งมิได้จัดประเภทไว้ในที่อื่น	4,833	100.0	45	0.9	532	11.0	1,270	26.3	2,986	61.8	77.6	Other manufacturing, n.e.c.		
32900	การผลิตผลิตภัณฑ์อื่น ๆ ซึ่งมิได้จัดประเภทไว้ในที่อื่น	4,833	100.0	45	0.9	532	11.0	1,270	26.3	2,986	61.8	77.6	Other manufacturing, n.e.c.		
32901	การผลิตไม้กวาดและแปรง	2,634	100.0	38	1.4	389	14.8	578	21.9	1,630	61.9	76.9	Manufacture of brooms and brushes		
32902	การผลิตอุปกรณ์เครื่องเขียน	48	100.0	-	-	-	-	29	59.8	19	40.3	75.0	Manufacture of stationery		
32903	การผลิตเครื่องอุปกรณ์ด้านความปลอดภัย	4	100.0	-	-	-	-	-	-	4	100.0	100.0	Manufacture of protective safety equipment		
32904	การผลิตดอกไม้และต้นไม้ประดิษฐ์	1,311	100.0	6	0.4	108	8.3	346	26.4	851	64.9	78.9	Manufacture of artificial flowers and plants		
32909	การผลิตผลิตภัณฑ์อื่น ๆ ซึ่งมิได้จัดประเภทไว้ในที่อื่น	836	100.0	2	0.2	35	4.2	317	38.0	482	57.7	78.0	Other manufacturing, n.e.c.		
33	การซ่อมและการติดตั้งเครื่องจักรและอุปกรณ์	1,134	100.0	12	1.1	69	6.1	307	27.1	746	65.8	80.3	Repair and installation of machinery and equipment		
331	การซ่อมผลิตภัณฑ์โลหะประดิษฐ์ เครื่องจักร และอุปกรณ์	1,130	100.0	12	1.1	69	6.1	307	27.2	742	65.7	80.3	Repair of fabricated metal products, machinery and equipment		
3311	การซ่อมผลิตภัณฑ์โลหะประดิษฐ์	8	100.0	-	-	-	-	-	-	8	100.0	97.5	Repair of fabricated metal products		
33110	การซ่อมผลิตภัณฑ์โลหะประดิษฐ์	8	100.0	-	-	-	-	-	-	8	100.0	97.5	Repair of fabricated metal products		
3312	การซ่อมเครื่องจักร	874	100.0	8	0.9	58	6.7	272	31.1	536	61.3	78.1	Repair of machinery		
33121	การซ่อมเครื่องจักรที่ใช้งานทั่วไป	115	100.0	4	3.5	5	4.4	31	26.7	75	65.4	79.8	Repair of general-purpose machinery		
33122	การซ่อมเครื่องจักรที่ใช้งานเฉพาะอย่าง	759	100.0	4	0.5	53	7.0	241	31.8	461	60.7	77.9	Repair of special-purpose machinery		
3313	การซ่อมอุปกรณ์อิเล็กทรอนิกส์และอุปกรณ์ ที่ใช้ในทางทันตศาสตร์	4	100.0	-	-	-	-	-	-	4	100.0	85.0	Repair of electronic and optical equipment		
33132	การซ่อมและบำรุงรักษาเครื่องฉายรังสี เครื่องไฟฟ้า ทางการแพทย์และทางกายภาพบำบัด	1	100.0	-	-	-	-	-	-	1	100.0	80.0	Repair of irradiation, electromedical and electrotherapeutic		

ตาราง 7 จำนวนและร้อยละของสถานประกอบการอุตสาหกรรมผลิต จำนวนตามอัตราการใช้กำลังการผลิตต่อปี 2554 และ ประเภทอุตสาหกรรม ภาคตะวันออกเฉียงเหนือ พ.ศ. 2555 (ต่อ)

TABLE 7 NUMBER AND PERCENTAGE OF MANUFACTURING ESTABLISHMENTS BY PERCENTAGE OF CAPACITY UTILIZATION IN 2011 AND CATEGORY OF INDUSTRY, NORTHEASTERN REGION, 2012 (cont'd)

รหัส Code	ประเภทอุตสาหกรรม	จำนวนสถานประกอบการ		อัตราการใช้กำลังการผลิตต่อปี 2554 Percentage of capacity utilization in 2011										เฉลี่ยต่อสถาน- ประกอบการ Average per establishment	Category of industry
		จำนวน Number	ร้อยละ %	< 20%	จำนวน Number	ร้อยละ %	20 - 49%	จำนวน Number	ร้อยละ %	50 - 79%	จำนวน Number	ร้อยละ %	≥ 80%		
33133	การซ่อมและบำรุงรักษาอุปกรณ์ที่ใช้ในทาง ทัศนศาสตร์และอุปกรณ์ถ่ายภาพ	3	100.0	-	-	-	-	-	-	-	-	3	100.0	86.7	Repair of optical instruments and photographic equipment
3314	การซ่อมอุปกรณ์ไฟฟ้า	244	100.0	4	1.7	11	4.3	35	14.3	194	79.7	194	79.7	87.3	Repair of electrical equipment
33141	การซ่อมมอเตอร์ไฟฟ้า เครื่องกำเนิดไฟฟ้า หม้อแปลงไฟฟ้า และอุปกรณ์เพื่อการจ่าย และควบคุมกระแสไฟฟ้า	223	100.0	4	1.9	11	4.7	29	13.1	179	80.3	179	80.3	87.2	Repair of electric motors, generators, transformers and electricity distribution and control apparatus
33142	การซ่อมหม้อสะสมไม่ฟ้าและแบตเตอรี่	3	100.0	-	-	-	-	-	-	-	-	3	100.0	86.7	Repair of accumulators and batteries
33149	การซ่อมอุปกรณ์ไฟฟ้าอื่นๆ	18	100.0	-	-	-	-	6	30.6	13	69.5	13	69.5	88.6	Repair of other electrical equipment
332	การติดตั้งเครื่องจักรและอุปกรณ์ชนิดใช้ ทางอุตสาหกรรม	4	100.0	-	-	-	-	-	-	-	-	4	100.0	92.5	Installation of industrial machinery and equipment
3320	การติดตั้งเครื่องจักรและอุปกรณ์ชนิดใช้ใน ทางอุตสาหกรรม	4	100.0	-	-	-	-	-	-	-	-	4	100.0	92.5	Installation of industrial machinery and equipment
33200	การติดตั้งเครื่องจักรและอุปกรณ์ชนิดใช้ใน ทางอุตสาหกรรม	4	100.0	-	-	-	-	-	-	-	-	4	100.0	92.5	Installation of industrial machinery and equipment
37	การจัดการน้ำเสีย	279	100.0	5	1.8	4	1.5	86	31.0	183	65.7	183	65.7	81.0	Sewerage
370	การจัดการน้ำเสีย	279	100.0	5	1.8	4	1.5	86	31.0	183	65.7	183	65.7	81.0	Sewerage
3700	การจัดการน้ำเสีย	279	100.0	5	1.8	4	1.5	86	31.0	183	65.7	183	65.7	81.0	Sewerage
37000	การจัดการน้ำเสีย	279	100.0	5	1.8	4	1.5	86	31.0	183	65.7	183	65.7	81.0	Sewerage
38	การเก็บรวบรวมของเสีย การบำบัด และการกำจัด ของเสีย รวมถึงการนำของเสียกลับมาใช้ใหม่	412	100.0	21	5.0	35	8.6	138	33.6	217	52.7	217	52.7	72.2	Waste collection, treatment and disposal activities; materials recovery
381	การเก็บรวบรวมของเสีย	5	100.0	-	-	-	-	3	60.0	2	40.0	2	40.0	76.0	Waste collection
3811	การเก็บรวบรวมของเสียที่ไม่เป็นอันตราย	5	100.0	-	-	-	-	3	60.0	2	40.0	2	40.0	76.0	Collection of non-hazardous waste
38110	การเก็บรวบรวมของเสียที่ไม่เป็นอันตราย	5	100.0	-	-	-	-	3	60.0	2	40.0	2	40.0	76.0	Collection of non-hazardous waste
382	การบำบัดและการกำจัดของเสีย	336	100.0	21	6.2	31	9.4	119	35.4	165	49.0	165	49.0	70.8	Waste treatment and disposal
3821	การบำบัดและการกำจัดของเสียที่เป็นอันตราย	336	100.0	21	6.2	31	9.4	119	35.4	165	49.0	165	49.0	70.8	Treatment and disposal of non-hazardous waste
38212	การบำบัดและการกำจัดของเสียที่ไม่เป็น อันตรายโดยการเผาด้วยเตาเผาขยะ	3	100.0	-	-	-	-	-	-	-	-	3	100.0	80.0	Treatment and disposal of non-hazardous waste by incineration

ตาราง 7 จำนวนและร้อยละของสถานประกอบการอุตสาหกรรมผลิต จำนวนตามอัตราการใช้กำลังการผลิตต่อปี 2554 และ ประเภทอุตสาหกรรม ภาคตะวันออกเฉียงเหนือ พ.ศ. 2555 (ต่อ)
 TABLE 7 NUMBER AND PERCENTAGE OF MANUFACTURING ESTABLISHMENTS BY PERCENTAGE OF CAPACITY UTILIZATION IN 2011 AND CATEGORY OF INDUSTRY, NORTHEASTERN REGION, 2012 (cont'd)

รหัส Code	ประเภทอุตสาหกรรม	จำนวนสถานประกอบการ Number of establishments										อัตราการใช้กำลังการผลิตต่อปี 2554 Percentage of capacity utilization in 2011			เฉลี่ยต่อสถาน- ประกอบการ Average per establishment	Category of industry
		จำนวน Number	ร้อยละ %	จำนวน Number	ร้อยละ %	จำนวน Number	ร้อยละ %	จำนวน Number	ร้อยละ %	จำนวน Number	ร้อยละ %	จำนวน Number	ร้อยละ %	จำนวน Number		
38213	การบำบัดและการกำจัดของเสียที่ไม่เป็นอันตรายโดยวิธีชีวภาพ	333	100.0	21	6.2	31	9.5	119	35.8	162	48.6	70.7	Treatment and disposal of non-hazardous waste by biological reduction			
383	การนำวัสดุที่ใช้แล้วกลับมาใช้ใหม่	71	100.0	-	-	4	5.6	16	23.1	51	71.2	78.9	Materials recovery			
3830	การนำวัสดุที่ใช้แล้วกลับมาใช้ใหม่	71	100.0	-	-	4	5.6	16	23.1	51	71.2	78.9	Materials recovery			
38300	การนำวัสดุที่ใช้แล้วกลับมาใช้ใหม่	71	100.0	-	-	4	5.6	16	23.1	51	71.2	78.9	Materials recovery			
58	การจัดพิมพ์จำหน่ายหรือเผยแพร่	29	100.0	-	-	-	-	7	25.7	22	74.3	84.9	Publishing activities			
581	การจัดพิมพ์จำหน่ายหรือเผยแพร่หนังสือ นิตยสาร และงานอื่นๆ	29	100.0	-	-	-	-	7	25.7	22	74.3	84.9	Publishing of books, periodicals and other publishing activities			
5811	การจัดพิมพ์จำหน่ายหรือเผยแพร่หนังสือ	5	100.0	-	-	-	-	3	53.3	2	46.7	70.8	Book publishing			
58111	การจัดพิมพ์จำหน่ายหรือเผยแพร่ตำราเรียน พจนานุกรม และสารานุกรม ลงบนสื่อต่างๆ (ยกเว้นทางออนไลน์)	1	100.0	-	-	-	-	-	-	1	100.0	100.0	Publishing of textbooks, dictionaries and encyclopedias activities (except on-line)			
58112	การจัดพิมพ์จำหน่ายหรือเผยแพร่ใบรจิว์ โปสเตอร์ และสิ่งพิมพ์อื่นๆ ที่คล้ายกัน ลงบนสื่อต่างๆ (ยกเว้นทางออนไลน์)	4	100.0	-	-	-	-	3	66.7	1	33.3	63.5	Publishing of brochures, leaflets and similar publications activities (except on-line)			
5813	การจัดพิมพ์จำหน่ายหรือเผยแพร่หนังสือพิมพ์ วารสาร และนิตยสาร	4	100.0	-	-	-	-	1	25.0	3	75.0	90.0	Publishing of newspapers, journals and periodicals			
58131	การจัดพิมพ์จำหน่ายหรือเผยแพร่หนังสือพิมพ์ ลงบนสื่อต่างๆ (ยกเว้นทางออนไลน์)	2	100.0	-	-	-	-	-	-	2	100.0	100.0	Publishing of newspapers (except on-line)			
58132	การจัดพิมพ์จำหน่ายหรือเผยแพร่วารสารและนิตยสารลงบนสื่อต่างๆ (ยกเว้นทางออนไลน์)	2	100.0	-	-	-	-	1	50.0	1	50.0	80.0	Publishing of journals and periodicals (except on-line)			
5819	การจัดพิมพ์จำหน่ายหรือเผยแพร่งานอื่นๆ	20	100.0	-	-	-	-	4	19.0	16	81.0	87.4	Other publishing activities			
58191	การจัดพิมพ์จำหน่ายหรือเผยแพร่งานอื่นๆ ลงบนสื่อต่างๆ (ยกเว้นทางออนไลน์)	20	100.0	-	-	-	-	4	19.0	16	81.0	87.4	Other publishing activities (except on-line)			

ตาราง 8 มูลค่าวัตถุดิบและวัสดุประกอบฯ และสินค้าคงเหลือต้นปีและปลายปี 2554 จำแนกตามประเภทอุตสาหกรรม ภาคตะวันออกเฉียงเหนือ พ.ศ. 2555
TABLE 8 VALUE OF STOCKS AT THE BEGINNING AND THE END OF 2011 BY CATEGORY OF INDUSTRY, NORTHEASTERN REGION, 2012

รหัส Code	จำนวน สถาน- ประกอบ Number of establishments	มูลค่า ณ.ต้นปี 2554 At the beginning of 2011				มูลค่า ณ.ปลายปี 2554 At the end of 2011				ประเภทอุตสาหกรรม Category of industry	
		รวม Total	วัตถุดิบ และ วัสดุประกอบฯ Materials and components	สินค้า ระหว่าง ผลิต Work in progress	สินค้า สำเร็จรูป Finished goods	สินค้า ระหว่าง ผลิต Work in progress	สินค้า สำเร็จรูป Finished goods	สินค้าที่ซื้อ มา จำหน่าย สภาพเดิม Goods purchased for resale	สินค้าที่ซื้อ มา จำหน่าย สภาพเดิม Goods purchased for resale		
รวม	180,324	65,301,143.4	28,501,140.0	15,267,725.2	19,237,615.5	2,294,662.8	28,701,197.1	14,955,863.4	22,131,134.2	1,814,132.2	Total
10 การผลิตผลิตภัณฑ์อาหาร	61,994	31,138,191.3	12,527,760.5	5,809,989.5	10,813,791.7	1,986,649.6	32,999,575.2	5,581,305.6	12,507,700.8	1,553,555.3	Manufacture of food products
101 การแปรรูปและถนอมเนื้อสัตว์	1,640	1,302,516.1	808,885.6	33,733.8	457,010.9	2,885.8	1,591,469.5	40,496.7	623,279.0	3,017.1	Processing and preserving of meat
1011 การผลิตเนื้อสัตว์ (ยกเว้นสัตว์ปีก)	535	54,500.8	44,336.1	5,641.2	3,828.6	694.9	52,299.4	6,065.1	3,838.7	482.9	Manufacture of meat (except poultry)
10111 การฆ่าสัตว์ (ยกเว้นสัตว์ปีก)	317	16,368.4	11,724.6	695.1	3,712.8	235.9	14,852.3	789.8	3,702.1	304.3	Slaughtering of meat (except poultry)
10112 การผลิตเนื้อสัตว์ (ยกเว้นสัตว์ปีก) สด แช่เย็น หรือแช่แข็ง	218	38,132.4	32,611.5	4,946.1	115.8	459.0	37,447.1	5,275.3	136.6	178.6	Manufacture of fresh, chilled or frozen meat (except poultry)
1012 การฆ่าสัตว์ปีกและการผลิตเนื้อสัตว์ปีกสด แช่เย็น หรือแช่แข็ง	143	1,151,228.5	713,898.3	21,602.1	414,707.0	1,021.1	1,454,609.0	29,396.9	592,949.9	1,670.6	Slaughtering and production of fresh, chilled or frozen of poultry meat
10120 การฆ่าสัตว์ปีกและการผลิตเนื้อสัตว์ปีกสด แช่เย็น หรือแช่แข็ง	143	1,151,228.5	713,898.3	21,602.1	414,707.0	1,021.1	1,454,609.0	29,396.9	592,949.9	1,670.6	Slaughtering and production of fresh, chilled or frozen of poultry meat
1013 การผลิตเนื้อสัตว์และเนื้อสัตว์ปีกที่ทำให้ง่ายขึ้น หรือรมควัน	962	96,786.8	50,651.2	6,490.6	38,475.3	1,169.7	84,561.2	5,034.8	26,490.4	863.7	Processing and preserving meat and poultry meat products
10131 การผลิตเนื้อสัตว์และเนื้อสัตว์ปีกที่ทำให้ง่ายขึ้น หรือรมควัน	65	1,785.7	1,237.5	374.6	171.6	2.0	1,896.3	386.8	264.4	3.0	Manufacture of dried, salted or smoked meat and poultry meat
10132 การผลิตไส้กรอก ลูกชิ้น และผลิตภัณฑ์อื่นที่คล้ายกัน ที่ทำจากเนื้อสัตว์และเนื้อสัตว์ปีก	749	85,908.9	45,543.3	5,215.2	33,983.4	1,167.0	73,493.7	4,022.6	21,942.1	860.2	Manufacture of meat and poultry meat sausages, balls and other similar products
10133 การผลิตเนื้อสัตว์และเนื้อสัตว์ปีกบรรจุกระป๋อง	1	-	-	-	-	-	-	-	-	-	Manufacture of canned meat and poultry meat
10134 การผลิตผลิตภัณฑ์ฟอตอนได้จากสัตว์และสัตว์ปีก	35	3,039.1	2,500.8	258.8	279.5	-	3,472.6	144.0	146.6	-	Manufacture of by products from meat and poultry meat
10139 การผลิตผลิตภัณฑ์อื่นๆ จากเนื้อสัตว์และเนื้อสัตว์ปีก	112	6,053.1	1,369.5	642.0	4,040.8	0.7	5,694.7	478.4	4,136.5	0.5	Processing and preserving other meat and poultry meat products
102 การแปรรูปและถนอมสัตว์น้ำ	1,266	104,428.1	58,385.2	27,646.0	16,903.0	1,493.9	109,850.4	25,557.7	19,505.2	1,113.6	Processing and preserving of fish, crustaceans and molluscs
1021 การผลิตสัตว์น้ำและผลิตภัณฑ์สัตว์น้ำสด แช่เย็น หรือแช่แข็ง	21	57.0	56.0	-	1.0	-	45.0	44.0	-	1.0	Manufacture of fish, crustaceans and molluscs products, fresh, chilled or frozen
10211 การผลิตปลาและผลิตภัณฑ์จากปลาสด แช่เย็น หรือแช่แข็ง	21	57.0	56.0	-	1.0	-	45.0	44.0	-	1.0	Manufacture of fish products, fresh, chilled or frozen

ตาราง 8 มูลค่าวัตถุดิบและวัสดุประกอบฯ และสินค้าคงเหลือต้นปีและปลายปี 2554 จำแนกตามประเภทอุตสาหกรรม ภาคตะวันออกเฉียงเหนือ พ.ศ. 2555 (ต่อ)
TABLE 8 VALUE OF STOCKS AT THE BEGINNING AND THE END OF 2011 BY CATEGORY OF INDUSTRY, NORTHEASTERN REGION, 2012 (cont'd)

รหัส Code	ประเภทอุตสาหกรรม Industry	จำนวน สถาน- ประกอบฯ Number of establishments	มูลค่า ณ ต้นปี 2554 At the beginning of 2011				มูลค่า ณ ปลายปี 2554 At the end of 2011				ประเภท Category of industry		
			รวม Total	วัตถุดิบ และ วัสดุประกอบฯ Materials and components	สินค้า ระหว่าง ผลิต Work in progress	สินค้า สำเร็จรูป Finished goods	สินค้าที่ซื้อ มา จำหน่ายใน สภาพเดิม Goods purchased for resale	รวม Total	วัตถุดิบ และ วัสดุประกอบฯ Materials and components	สินค้า ระหว่าง ผลิต Work in progress		สินค้า สำเร็จรูป Finished goods	สินค้าที่ซื้อ มา จำหน่ายใน สภาพเดิม Goods purchased for resale
1029	การผลิตสินค้าที่ทำปรุงอื่นๆ	1,245	104,371.1	58,329.2	27,646.0	16,902.0	1,493.9	109,805.3	63,629.8	25,557.7	19,504.2	1,113.6	Manufacture of other fish and marine products
10291	การผลิตสินค้าที่ทำไข่แห้ง รมควัน ทำเค็ม แต่น้ำเกลือหรือน้ำตาลสูญ	218	1,739.1	1,025.1	337.0	376.9	-	1,233.2	687.1	323.3	222.9	-	Manufacture of fish, crustaceans and molluscs: drying, smoking, salting, immersing in brine or vinegar
10292	การผลิตไส้กรอก ลูกชิ้น และผลิตภัณฑ์อื่นที่คล้ายกัน ที่ทำจากสัตว์น้ำ	18	611.1	379.9	88.3	142.8	-	688.8	556.1	42.7	90.0	-	Manufacture of fish, crustaceans and molluscs sausages, ball and other similar products
10293	การผลิตน้ำปลาและผลิตภัณฑ์สัตว์น้ำที่ได้จากการหมัก	784	79,664.0	41,383.6	21,633.2	15,912.0	735.3	79,482.1	40,485.2	19,633.5	18,759.4	604.1	Manufacture of fish sauce and fermented fish products
10295	การปรุงรสอาหาร	1	D	D	D	-	D	D	D	D	-	D	Processing of seaweeds
10299	การผลิตสินค้าที่ทำปรุงอื่นๆ ซึ่งมีตั้งแต่ประเภทอื่นที่ขึ้น	224	6,606.9	5,540.5	587.4	470.3	8.7	7,901.3	6,901.5	558.3	432.0	9.5	Manufacture of other fish and marine products, n.e.c.
103	การแปรรูปและการหมักผลไม้และผัก	445	674,230.6	390,068.5	11,726.4	214,776.0	57,659.6	698,208.8	499,577.5	9,490.2	126,284.9	62,856.2	Processing and preserving of fruit and vegetables
1030	การแปรรูปและการหมักผลไม้และผัก	445	674,230.6	390,068.5	11,726.4	214,776.0	57,659.6	698,208.8	499,577.5	9,490.2	126,284.9	62,856.2	Processing and preserving of fruit and vegetables
10302	การผลิตผลไม้และผักบรรจุกระป๋อง	51	634,419.0	368,928.3	5,234.7	203,255.8	57,000.2	665,694.2	481,485.9	4,569.6	116,896.3	62,742.5	Manufacture of canned fruit and vegetables
10303	การผลิตน้ำผลไม้และน้ำผัก	25	2,077.1	500.6	516.5	1,060.0	-	1,078.0	342.0	211.3	524.8	-	Manufacture of fruit or vegetable juices
10304	การหมักผลไม้และผัก โดยทำแห้ง ทำเค็ม แช่น้ำเย็นหรือแช่น้ำส้มสายชู	73	8,383.5	1,789.2	4,496.9	2,093.3	4.1	8,249.9	2,065.8	3,586.8	2,593.9	3.4	Preserving of fruit or vegetables: drying, salting, immersing in oil or vinegar
10305	การผลิตแยม มาร์มาลาด และเยลลี่	30	196.5	140.5	28.0	28.0	-	70.5	59.0	3.0	8.5	-	Manufacture of jams, marmalades and table jellies
10307	การผลิตสินค้าที่ทำจากผลไม้เปลือกแข็ง (นัท)	126	18,537.9	12,186.3	320.4	5,731.2	300.0	11,039.7	8,268.2	350.1	2,421.4	-	Manufacture of nut products
10309	การแปรรูปและการหมักผลไม้และผักด้วยวิธีอื่นๆ	140	10,616.7	6,523.6	1,129.9	2,607.8	355.4	12,076.5	7,356.6	769.5	3,840.1	110.4	Processing and preserving of other fruit or vegetable products
104	การผลิตน้ำมันและไขมันจากพืชและสัตว์	8	68,531.2	50,173.6	10.0	18,347.7	-	58,707.7	45,397.5	5.0	13,305.2	-	Manufacture of vegetable and animal oils and fats

(พันบาท In Thousand Baht)

ตาราง 8 มูลค่าวัตถุดิบและวัสดุประเภทอื่นที่ 2554 จำนวนตามประเภทอุตสาหกรรม ภาคตะวันออกเฉียงเหนือ พ.ศ. 2555 (ต่อ)

TABLE 8 VALUE OF STOCKS AT THE BEGINNING AND THE END OF 2011 BY CATEGORY OF INDUSTRY, NORTHEASTERN REGION, 2012 (cont'd)

รหัส Code	ประเภทอุตสาหกรรม Industry	จำนวน สถาน- ประกอบ การ Number of establishments	มูลค่า ณ ต้นปี 2554 At the beginning of 2011				มูลค่า ณ ปลายปี 2554 At the end of 2011				ประเภท Category of industry		
			รวม Total	วัตถุดิบ และ วัสดุประกอบ Materials and components	สินค้า ระหว่าง ผลิต Work in progress	สินค้า สำเร็จรูป Finished goods	สินค้าที่ ซื้อ มา สำหรับ ขาย เพิ่ม Goods purchased for resale	รวม Total	วัตถุดิบ และ วัสดุประกอบ Materials and components	สินค้า ระหว่าง ผลิต Work in progress		สินค้า สำเร็จรูป Finished goods	สินค้าที่ ซื้อ มา สำหรับ ขาย เพิ่ม Goods purchased for resale
1041	การผลิตน้ำมันพืช (ยกเว้นน้ำมันปาล์ม)	6	66,886.0	49,914.8	10.0	16,961.1	-	56,961.2	45,001.8	5.0	11,954.4	-	Manufacture of vegetable oils (except palm oils)
10412	การผลิตน้ำมันรำข้าว	2	D	D	-	D	-	D	D	-	D	-	Manufacture of rice bran oils
10419	การผลิตน้ำมันพืชอื่นๆ (ยกเว้นน้ำมันปาล์ม)	4	513.0	203.0	10.0	300.0	-	418.0	203.0	5.0	210.0	-	Manufacture of other vegetable oils (except palm oils)
1042	การผลิตน้ำมันปาล์ม	1	D	D	-	-	-	D	D	-	-	-	Manufacture of palm oils
10420	การผลิตน้ำมันปาล์ม	1	D	D	-	-	-	D	D	-	-	-	Manufacture of palm oils
1049	การผลิตน้ำมันและไขมันจากสัตว์และผลิตภัณฑ์อื่นๆ ที่ได้จากน้ำมันพืช	1	D	D	-	D	-	D	D	-	D	-	Manufacture of other vegetable and animal oils and fats
10499	การผลิตผลิตภัณฑ์อื่นๆ ที่ได้จากน้ำมันพืช ซึ่งมิได้จัดประเภทไว้ข้างต้น	1	D	D	-	D	-	D	D	-	D	-	Manufacture of other vegetable oils and fats, n.e.c.
105	การผลิตผลิตภัณฑ์นม	285	344,500.9	187,612.6	93,070.5	55,411.1	8,406.7	400,418.3	273,625.2	9,710.7	67,579.5	49,503.0	Manufacture of dairy products
1050	การผลิตผลิตภัณฑ์นม	285	344,500.9	187,612.6	93,070.5	55,411.1	8,406.7	400,418.3	273,625.2	9,710.7	67,579.5	49,503.0	Manufacture of dairy products
10501	การผลิตนมสด มีพาสเจอร์ไรส์ และสเตอริไลส์	21	64,821.4	30,284.1	10,270.8	15,985.9	8,280.7	112,297.7	33,085.1	6,491.0	23,326.6	49,395.0	Manufacture of fresh liquid milk, pasteurized, sterilized, homogenized and/or ultra heat treated
10503	การผลิตไอศกรีมและไอศกรีมหวานเย็น	262	239,654.5	132,308.5	82,769.7	24,450.3	126.0	233,055.7	201,500.2	3,194.7	28,252.9	108.0	Manufacture of ice cream and sherbet
10509	การผลิตผลิตภัณฑ์นมอื่นๆ	2	D	D	D	D	-	D	D	D	D	-	Manufacture of other dairy products
106	การผลิตผลิตภัณฑ์ที่ได้จากการไม่สัณฐาน	51,413	24,806,299.1	8,655,143.6	5,331,306.0	9,060,516.7	1,759,332.8	24,588,654.2	7,653,985.8	5,225,633.1	10,340,874.0	1,368,161.3	Manufacture of grain mill products, starches and starch products
1061	การผลิตผลิตภัณฑ์ที่ได้จากการไม่สัณฐาน	51,319	16,998,457.4	6,591,457.9	3,845,550.8	4,802,173.3	1,759,275.4	17,253,327.8	6,153,436.3	4,308,951.4	5,429,868.2	1,361,072.0	Manufacture of grain mill products
10611	การสีข้าว	51,215	16,928,162.9	6,568,240.8	3,833,132.3	4,767,625.6	1,759,164.2	17,188,088.2	6,133,524.1	4,299,429.4	5,394,173.9	1,360,960.8	Rice milling
10612	การผลิตแป้งจากข้าว	5	5,881.5	1,543.4	153.0	4,074.0	111.2	27,772.4	8,654.3	230.0	18,776.9	111.2	Manufacture of rice flour
10614	การผลิตผลิตภัณฑ์ที่ได้จากการไม่สัณฐาน	3	D	D	D	-	-	D	D	D	-	-	Manufacture of corn mill products
10615	การผลิตผลิตภัณฑ์ที่ได้จากการไม่สัณฐานชนิดอื่นๆ	4	62,233.4	20,253.5	12,186.2	29,793.7	-	35,421.3	10,266.1	9,200.0	15,955.2	-	Manufacture of other grain mill products
10616	การผลิตแป้งผสมสำเร็จสำหรับใช้ทำขนมอบและประกอบอาหารอื่นๆ	22	1,032.9	449.8	12.0	571.1	-	1,210.9	322.5	32.8	855.6	-	Manufacture of flour mixes and prepared blended flour
10617	การผลิตน้ำจืดพืช	48	436.8	283.0	48.8	105.0	-	395.1	250.9	39.2	105.0	-	Manufacture of grain juice
10619	การผลิตผลิตภัณฑ์อื่นๆ ที่ได้จากกรรมวิธี	22	25.0	20.5	0.5	4.0	-	24.0	22.5	-	1.5	-	Manufacture of other grain mill products

ตาราง 8 มูลค่าวัตถุดิบและวัสดุประกอบฯ และสินค้าคงเหลือต้นปีและปลายปี 2554 จำแนกตามประเภทอุตสาหกรรม ภาคตะวันออกเฉียงเหนือ พ.ศ. 2555 (ต่อ)

TABLE 8 VALUE OF STOCKS AT THE BEGINNING AND THE END OF 2011 BY CATEGORY OF INDUSTRY, NORTHEASTERN REGION, 2012 (cont'd)

รหัส Code	ประเภทอุตสาหกรรม Industry	จำนวน สถาน- ประกอบกร Number of establishments	มูลค่า ณ ต้นปี 2554 At the beginning of 2011				มูลค่า ณ ปลายปี 2554 At the end of 2011				ประเภท Category of industry		
			รวม Total	วัตถุดิบ และ วัสดุประกอบฯ Materials and components	สินค้า ระหว่าง ผลิต Work in progress	สินค้า สำเร็จรูป Finished goods	สินค้า ระหว่าง ผลิต Work in progress	สินค้า สำเร็จรูป Finished goods	สินค้าที่ซื้อมา จำหน่ายใน สภาพเดิม Goods purchased for resale				
1062	การผลิตสารฯ และผลิตภัณฑ์จากสารฯ	94	7,807,841.7	2,063,685.7	1,485,755.2	4,258,343.4	57.4	7,335,326.4	1,500,549.5	916,681.8	4,911,005.8	7,089.3	Manufacture of starches and starch products
10621	การผลิตมันเส้นและมันอัดเม็ด	54	370,069.4	337,867.1	10,800.0	21,344.9	57.4	235,027.1	190,322.0	14,080.0	23,535.8	7,089.3	Manufacture of cassava chip and pellet
10622	การผลิตสารฯจากมันสำปะหลัง	39	7,437,772.3	1,725,818.6	1,474,955.2	4,236,998.5	-	7,100,299.2	1,310,227.5	902,601.8	4,887,470.0	-	Manufacture of cassava starch
10629	การผลิตผลิตภัณฑ์จากสารอื่นฯ	1	-	-	-	-	-	-	-	-	-	-	Manufacture of other starch products
107	การผลิตผลิตภัณฑ์อาหารอื่นฯ	6,912	2,340,807.9	1,102,726.1	236,081.3	845,129.7	156,870.8	4,778,705.8	3,313,955.7	217,214.7	1,178,631.3	68,904.1	Manufacture of other food products
1071	การผลิตผลิตภัณฑ์ขนมอบ	1,162	51,334.7	39,776.5	6,105.7	5,399.0	53.5	46,662.5	35,880.5	5,788.5	4,969.8	23.7	Manufacture of bakery products
10711	การผลิตขนมปัง เค้ก และเพสตรี	897	47,576.3	37,506.1	5,439.5	4,577.3	53.5	43,515.4	34,175.3	5,159.9	4,156.5	23.7	Manufacture of bread, cake and pastry
10712	การผลิตเค้กและขนมปังกรอบที่คล้ายกัน	6	92.9	74.7	11.2	7.0	-	45.0	29.9	8.3	6.8	-	Manufacture of biscuits and other dry bakery products
10713	การผลิตขนมไทยประเภทอบ	259	3,665.5	2,195.8	655.1	814.7	-	3,102.1	1,675.3	620.2	806.6	-	Manufacture of Thai dessert bakery products
1072	การผลิตน้ำตาล	28	1,688,789.2	669,694.7	167,836.1	719,063.8	132,194.6	4,197,385.9	2,917,455.7	143,355.6	1,080,231.4	56,343.2	Manufacture of sugar
10721	การผลิตน้ำตาลทรายดิบจากอ้อย	17	1,440,851.9	474,775.6	164,431.1	669,450.6	132,194.6	3,868,651.2	2,659,250.4	141,143.1	1,011,914.5	56,343.2	Manufacture of raw sugar from sugarcane
10722	การผลิตน้ำตาลทรายขาวและน้ำตาลทรายบริสุทธิ์	8	245,308.6	194,855.3	2,000.0	48,453.2	-	327,771.1	258,157.2	2,000.0	67,613.9	-	Manufacture or refining of sugar and sugar substitutes from the juice of cane
10723	การผลิตน้ำตาลจากพืช (ยกเว้นอ้อย)	3	D	D	D	D	-	D	D	D	D	-	Manufacture of sugar (except from sugarcane)
1073	การผลิตโกโก้ ช็อกโกแลต ลูกกวาด และขนมที่ทำจากน้ำตาล	186	10,204.9	5,719.8	2,185.3	2,068.9	231.0	9,087.9	4,001.8	1,520.6	2,967.8	597.7	Manufacture of cocoa, chocolate and sugar confectionery
10734	การขนมอบผลไม้ ผลไม้แช่แข็ง เปลือกผลไม้ และส่วนอื่นๆ ของพืชได้ใช้น้ำตาล	162	4,724.9	3,044.3	833.3	616.4	231.0	3,727.9	1,715.3	692.2	722.8	597.7	Preserving in sugar of fruit, nuts, fruit peels and other parts of plants
10739	การผลิตลูกกวาดและขนมอื่นๆ ที่ทำจากน้ำตาล	24	5,480.0	2,675.5	1,352.0	1,452.5	-	5,360.0	2,286.5	828.4	2,245.0	-	Manufacture of candy and other sugar confectionery
1074	การผลิตและกะหรี่มี เส้นกวนเดียว และผลิตภัณฑ์อาหารที่ทำจากแป้งที่คล้ายกัน	3,009	43,201.0	36,565.5	3,578.5	2,971.2	85.8	41,715.6	33,371.6	3,479.0	4,795.1	69.9	Manufacture of macaroni, noodles and similar farinaceous products
10742	การผลิตเส้นกวนเดียว ประเภท เส้นสั้น	61	14,540.4	11,763.6	966.4	1,810.4	-	18,300.9	13,466.1	1,177.9	3,656.9	-	Manufacture of noodles, meeshoon and transparent vermicelli

ตาราง 8 มูลค่าวัตถุดิบและวัสดุประเภทอื่นและสิ้นค้าคงเหลือต้นปีและปลายปี 2554 จำแนกตามประเภทอุตสาหกรรม ภาคตะวันออกเฉียงเหนือ พ.ศ. 2555 (ต่อ)

TABLE 8 VALUE OF STOCKS AT THE BEGINNING AND THE END OF 2011 BY CATEGORY OF INDUSTRY, NORTHEASTERN REGION, 2012 (cont'd)

รหัส Code	ประเภทอุตสาหกรรม	จำนวน สถาน- ประกอบกร Number of establishments	มูลค่า ณ ต้นปี 2554 At the beginning of 2011				มูลค่า ณ ปลายปี 2554 At the end of 2011				Category of industry			
			รวม Total	วัตถุดิบ และ วัสดุประกอบ Materials and components	สิ้นค้า ระหว่าง ผลิต Work in progress	สิ้นค้า สำเร็จรูป Finished goods	สิ้นค้า ที่ยัง ค้าง อยู่ Work in progress	สิ้นค้า สำเร็จรูป Finished goods	สิ้นค้า ที่ยัง ค้าง อยู่ Work in progress	วัตถุดิบ และ วัสดุประกอบ Materials and components				
10743	การผลิตผลิตภัณฑ์อาหารจากแป้งชนิด สำเร็จรูปและกึ่งสำเร็จรูป	7	120.5	78.0	-	42.5	-	-	82.0	35.0	-	47.0	-	Manufacture of instant and semi- instant farinaceous products
10749	การผลิตผลิตภัณฑ์อาหารจากแป้งอื่น ๆ ที่คล้ายกัน	2,941	28,540.1	24,724.0	2,612.1	1,118.3	858	2,301.1	23,332.6	19,870.5	69.9	1,091.2	69.9	Manufacture of other similar farinaceous products
1075	การผลิตอาหารสำเร็จรูป	5	281.0	281.0	-	-	-	-	251.0	251.0	-	-	-	Manufacture of prepared meals and dishes
10751	การผลิตอาหารสำเร็จรูปแช่แข็ง	5	281.0	281.0	-	-	-	-	251.0	251.0	-	-	-	Manufacture of frozen prepared meals and dishes
1076	การผลิตกาแฟ ชา และนมผงสำหรับ งนเป็นเครื่องดื่ม	66	12,009.8	619.1	5,648.8	5,741.9	-	6,998.4	13,160.9	486.8	-	5,675.8	-	Manufacture of coffee, tea and herb infusion
10762	การผลิตชา	19	393.5	145.8	74.4	173.3	-	59.8	314.3	124.1	-	130.4	-	Manufacture of tea
10769	การผลิตนมผงสำหรับเครื่องดื่ม	47	11,616.3	473.4	5,574.4	5,568.6	-	6,938.5	12,846.6	362.7	-	5,545.4	-	Manufacture of herb infusion
1077	การผลิตเครื่องปรุงอาหารประจําโต๊ะและ เครื่องประกอบอาหาร	171	294,825.6	220,396.2	16,016.4	48,371.7	10,041.4	28,196.8	304,247.6	218,894.5	6,506.7	50,709.6	6,506.7	Manufacture of condiments and other cooking products
10771	การผลิตเครื่องเทศเครื่องแกงสำเร็จรูป	77	5,129.8	3,016.7	710.6	1,400.7	1.8	472.0	3,487.5	2,386.1	1.8	627.7	1.8	Manufacture of spices and instant curry paste and powder
10772	การผลิตอสและเครื่องปรุงอาหารประจําโต๊ะ	15	135,868.5	64,172.3	14,922.4	46,744.2	10,029.6	27,370.1	151,957.2	68,466.8	6,484.9	49,635.4	6,484.9	Manufacture of table sauces and condiments
10773	การผลิตซีอิ้ว	3	D	D	D	D	-	D	D	D	-	D	-	Manufacture of soy sauces
10775	การผลิตเกลือบริโภค	70	153,102.1	152,727.2	359.4	5.5	10.0	334.7	148,057.4	147,673.1	20.0	29.7	20.0	Manufacture of table salt
10779	การผลิตเครื่องประกอบอาหารอื่นๆ	6	41.2	20.0	-	21.2	-	-	68.4	51.5	-	16.9	-	Manufacture of other cooking products
1079	การผลิตเครื่องดื่มอาหารอื่นๆ ซึ่งมีได้จัด ประเภทไปในที่อื่น	2,285	240,161.7	129,673.3	34,710.6	61,513.4	14,264.5	27,875.8	166,194.5	103,673.9	5,362.9	29,281.9	5,362.9	Manufacture of other food products, n.e.c.
10791	การผลิตขนมเค้ก/ขนมกรอบ	133	4,849.3	1,559.4	555.8	303.2	2,431.0	374.5	1,620.5	986.1	1.0	259.0	1.0	Manufacture of snack products
10792	การผลิตขนมไทยและขนมพื้นเมือง (ยกเว้นขนมอบ)	1,022	17,666.2	10,483.3	5,147.9	1,794.1	240.9	3,521.8	12,821.7	7,607.2	184.2	1,508.4	184.2	Manufacture of Thai and traditional dessert (except bakery products)
10794	การผลิตอาหารพร้อมปรุงและอาหารสำเร็จรูป ที่นำเสิร์ฟ	573	13,890.6	6,876.8	3,251.1	3,749.4	13.3	2,729.7	12,250.8	6,417.8	21.4	3,081.9	21.4	Manufacture of perishable prepared foods
10795	การผลิตน้ำแข็งเพื่อการบริโภค	409	192,330.8	101,690.0	23,949.7	55,241.1	11,450.0	20,054.2	130,216.7	81,046.5	5,028.0	24,088.0	5,028.0	Manufacture of edible ice
10796	การผลิตผลิตภัณฑ์จากไข่	37	870.2	567.0	208.3	18.8	76.0	155.2	621.8	339.6	52.1	52.1	75.0	Manufacture of egg products
10799	การผลิตเครื่องดื่มอาหารอื่นๆ ซึ่งมีได้จัด ประเภทไปในที่อื่น	111	10,554.7	8,496.7	1,597.8	406.9	53.3	1,040.3	8,663.0	7,276.8	53.3	292.5	53.3	Manufacture of other food products, n.e.c.

(พันบาท In Thousand Baht)

ตาราง 8 มูลค่าวัตถุดิบและวัสดุประเภทอื่น และสินค้าคงเหลือต้นปีและปลายปี 2554 จำแนกตามประเภทอุตสาหกรรม ภาคตะวันออกเฉียงเหนือ พ.ศ. 2555 (ต่อ)

TABLE 8 VALUE OF STOCKS AT THE BEGINNING AND THE END OF 2011 BY CATEGORY OF INDUSTRY, NORTHEASTERN REGION, 2012 (cont'd)

รหัส Code	จำนวน สถาน- ประกอบ การ Number of establishments	มูลค่า ณ ต้นปี 2554 At the beginning of 2011				มูลค่า ณ ปลายปี 2554 At the end of 2011				ประเภทอุตสาหกรรม Category of industry	
		รวม Total	วัตถุดิบ และ วัสดุประกอบ Materials and components	สินค้า ระหว่าง ผลิต Work in progress	สินค้า สำเร็จรูป Finished goods	รวม Total	วัตถุดิบ และ วัสดุประกอบ Materials and components	สินค้า ระหว่าง ผลิต Work in progress	สินค้า สำเร็จรูป Finished goods		
108		1,496,877.5	1,274,765.4	76,415.5	145,696.6	773,560.6	582,121.4	53,197.5	138,241.7	-	Manufacture of prepared animal feeds
1080	การผลิตอาหารสัตว์สำเร็จรูป	1,496,877.5	1,274,765.4	76,415.5	145,696.6	773,560.6	582,121.4	53,197.5	138,241.7	-	Manufacture of prepared animal feeds
10801	การผลิตอาหารสำเร็จรูปสำหรับสัตว์เลี้ยง	1,269,663.7	1,104,560.0	75,675.5	89,428.2	486,420.8	369,169.5	52,687.5	64,563.8	-	Manufacture of prepared feeds for pets
10802	การผลิตอาหารสำเร็จรูปสำหรับปศุสัตว์	227,213.8	170,205.4	740.0	56,268.4	287,139.8	212,951.9	510.0	73,677.9	-	Manufacture of prepared feeds for farm animals
11	การผลิตเครื่องดื่ม	5,815,365.8	1,568,651.2	3,325,044.9	855,420.7	5,740,961.3	1,503,507.9	3,498,446.6	670,137.8	68,869.1	Manufacture of beverages
110	การผลิตเครื่องดื่ม	5,815,365.8	1,568,651.2	3,325,044.9	855,420.7	5,740,961.3	1,503,507.9	3,498,446.6	670,137.8	68,869.1	Manufacture of beverages
1101	การต้ม การกลั่น และการผสมสุรา	5,576,468.0	1,476,164.1	3,308,468.9	791,815.0	5,559,191.3	1,421,189.9	3,485,974.5	632,004.9	22.0	Distilling, rectifying and blending of spirits
11011	การผลิตสุรากลั่น	5,392,299.2	1,292,025.3	3,308,458.9	791,795.0	5,377,242.4	1,259,271.0	3,485,964.5	631,984.9	22.0	Manufacture of distilled spirits
11012	การผลิตสุราผสม	184,168.8	184,138.8	10.0	20.0	161,948.9	161,918.9	10.0	20.0	-	Manufacture of blended spirits
1102	การผลิตไวน์	12,325.8	3,050.8	6,509.6	2,065.5	10,963.5	2,664.6	4,462.4	3,036.5	800.0	Manufacture of wines
11021	การผลิตไวน์องุ่น	1	D	-	-	D	D	-	-	-	Manufacture of grape wines
11022	การผลิตไวน์ผลไม้ (ยกเว้นองุ่น)	10,525.5	2,102.0	6,123.5	1,600.0	9,760.8	2,100.8	4,260.0	2,600.0	800.0	Manufacture of fruit wines (except grape wine)
11029	การผลิตไวน์อื่นๆ	1,796.3	944.8	386.1	465.5	1,196.0	557.1	202.4	436.5	-	Manufacture of other wines
1103	การผลิตเบียร์และสุราที่มาจากข้าวมอลต์	1	D	-	-	D	D	-	-	D	Manufacture of malt liquors and malt
11030	การผลิตเบียร์และสุราที่ทำจากข้าวมอลต์	1	D	-	-	D	D	-	-	D	Manufacture of malt liquors and malt
1104	การผลิตเครื่องดื่มที่ไม่มีแอลกอฮอล์ น้ำอัดลม และน้ำดื่มบรรจุขวดประเภทอื่นๆ	211,973.4	89,181.9	10,066.5	61,540.2	172,862.9	79,241.6	8,009.7	35,096.4	50,515.3	Manufacture of soft drinks; production of mineral waters and other bottled water
11041	การผลิตน้ำดื่มบรรจุขวดและน้ำแร่บรรจุขวด	54	54,058.0	32,006.6	7,389.8	46,474.5	28,593.4	6,390.6	10,983.7	506.8	Manufacture of bottled drinking water and mineral water
11042	การผลิตน้ำอัดลมและโซดา	3	D	D	D	D	D	D	D	D	Manufacture of soft drinks and sodas
11043	การผลิตเครื่องดื่มกาแฟ ชา และชาผสมนมพร้อมดื่ม	6	340.0	244.0	96.0	285.1	222.7	62.4	-	-	Manufacture of coffee, tea and herb infusion beverage
11049	การผลิตเครื่องดื่มอื่นๆ ที่ไม่มีแอลกอฮอล์	45	7,157.4	4,392.6	1,580.7	4,362.5	2,396.6	1,056.7	900.7	8.5	Manufacture of other soft drinks
12	การผลิตผลิตภัณฑ์ยาสูบ	493,506.7	12,979.5	13,334.6	467,188.2	399,757.2	12,928.8	4,681.2	382,146.0	1.1	Manufacture of tobacco products
120	การผลิตผลิตภัณฑ์ยาสูบ	493,506.7	12,979.5	13,334.6	467,188.2	399,757.2	12,928.8	4,681.2	382,146.0	1.1	Manufacture of tobacco products
1200	การผลิตผลิตภัณฑ์ยาสูบ	493,506.7	12,979.5	13,334.6	467,188.2	399,757.2	12,928.8	4,681.2	382,146.0	1.1	Manufacture of tobacco products

ตาราง 8 มูลค่าวัตถุดิบและวัสดุประเภทอื่นที่ 2554 จำนวนตามประเภทอุตสาหกรรม ภาคตะวันออกเฉียงเหนือ พ.ศ. 2555 (ต่อ)

TABLE 8 VALUE OF STOCKS AT THE BEGINNING AND THE END OF 2011 BY CATEGORY OF INDUSTRY, NORTHEASTERN REGION, 2012 (cont'd)

รหัส Code	ประเภทอุตสาหกรรม Establishments	จำนวน สถาน- ประกอบ Number of establishments	มูลค่า ณ ต้นปี 2554 At the beginning of 2011				มูลค่า ณ ปลายปี 2554 At the end of 2011				สินค้าที่ซื้อ มา จาก ภายนอก Category of industry	
			รวม Total	วัตถุดิบ และ วัสดุประกอบ Materials and components	สินค้า ระหว่าง ผลิต Work in progress	สินค้า สำเร็จ รูป Finished goods	สินค้าที่ซื้อ มา จาก ภายใน ภูมิภาค Goods purchased for resale	วัตถุดิบ และ วัสดุประกอบ Materials and components	สินค้า ระหว่าง ผลิต Work in progress	สินค้า สำเร็จ รูป Finished goods		สินค้าที่ซื้อ มา จาก ภายใน ภูมิภาค Goods purchased for resale
12001	การแปรรูปยาง	6	479,271.5	11,491.7	10,134.0	457,645.7	-	387,570.8	2,103.0	373,800.2	-	Stemming and redrying of tobacco
12009	การผลิตผลิตภัณฑ์ยาสูบและผลิตภัณฑ์ที่ แทนยาสูบอื่นๆ (ยกเว้นบุหรี่และซิการ์)	23	14,235.3	1,487.7	3,200.6	9,542.5	4.5	12,186.3	2,578.2	8,345.8	1.1	Manufacture of tobacco products and products of tobacco substitutes (except cigarettes and cigars)
13	การผลิตสิ่งทอ	44,262	2,733,894.1	1,611,711.2	444,223.4	664,572.3	13,387.2	2,775,557.5	429,369.7	708,728.6	34,553.6	Manufacture of textiles
131	การปั่นด้าย การทอ และการแต่งสำเร็จ สิ่งทอ	38,848	979,114.2	391,480.3	181,707.1	405,417.5	509.3	975,659.2	175,373.2	399,463.6	404.3	Spinning, weaving and finishing of textile
13111	การเตรียมและการปั่นเส้นด้าย	144	4,377.8	2,794.8	717.4	865.6	-	4,710.2	729.8	938.8	-	Preparation and spinning of textile fibres
13112	การเตรียมเส้นด้าย	30	116.0	43.7	50.7	21.7	-	117.6	51.2	31.0	-	Preparation of textile fibres
13112	การปั่นด้ายจากเส้นใยธรรมชาติ	105	2,746.6	1,771.2	447.1	528.4	-	3,288.7	2,124.0	649.0	-	Spinning of natural textile fibres
13113	การปั่นด้ายจากเส้นใยประดิษฐ์	9	1,515.2	980.0	219.6	315.6	-	1,303.8	882.1	258.8	-	Spinning of synthetic textile fibres
1312	การทอผ้า	38,559	885,145.0	302,557.7	178,769.0	403,421.3	396.9	889,834.5	172,853.3	397,737.2	315.1	Weaving of textiles
13121	การทอผ้าจากเส้นใยธรรมชาติ	38,315	874,524.7	298,717.2	175,399.2	400,011.4	396.9	879,062.6	169,518.7	394,212.6	315.1	Weaving of natural textiles
13122	การทอผ้าจากเส้นใยประดิษฐ์	221	10,162.9	3,692.9	3,092.9	3,377.1	-	10,532.5	3,277.3	3,489.1	-	Weaving of synthetic textiles
13129	การทอผ้าจากเส้นใยอื่นๆ	23	457.3	147.6	276.9	32.9	-	239.4	57.3	35.5	-	Weaving of other textiles
1313	การแต่งสำเร็จสิ่งทอ	145	89,591.4	86,127.8	2,220.8	1,130.5	112.4	81,114.5	1,790.2	787.6	89.2	Finishing of textiles
13131	การฟอกย้อมและสิ่งทอปรก การฟอกย้อม และการย้อมสี	58	1,451.1	911.1	260.6	267.4	12.0	782.1	385.3	171.9	3.0	Bleaching and dyeing of textile
13132	การพิมพ์สีลงบนสิ่งทอ	86	87,790.4	84,866.7	1,960.2	863.1	100.4	80,132.4	1,568.3	615.7	86.2	Silk-screen printing
13139	การแต่งสำเร็จสิ่งทอด้วยวิธีอื่นๆ	1	D	D	-	-	-	D	-	-	-	Other finishing of textiles
139	การผลิตสิ่งทอประเภทอื่นๆ	5,414	1,754,779.9	1,220,230.9	262,516.3	259,154.8	12,877.9	1,799,898.4	253,996.5	309,265.0	34,149.3	Manufacture of other textiles
1391	การผลิตสิ่งทอจากเส้นใยประดิษฐ์	80	32,134.7	15,266.7	693.2	6,260.8	9,914.0	67,478.1	282.4	19,442.3	32,244.0	Manufacture of knitted and crocheted fabrics
13910	การผลิตผ้าจากการถักนิตและโครเชต์	80	32,134.7	15,266.7	693.2	6,260.8	9,914.0	67,478.1	282.4	19,442.3	32,244.0	Manufacture of knitted and crocheted fabrics
1392	การผลิตสิ่งทอสำเร็จรูป (ยกเว้นเครื่องแต่งกาย)	2,784	701,881.1	301,875.6	195,169.9	201,871.7	2,964.0	835,946.5	201,540.3	246,700.5	1,905.3	Manufacture of made-up textile articles (except apparel)
13921	การผลิตเครื่องนอน ผ้าที่ใช้น้ำในอาหาร ท้องถิ่น และผ้าอ้อม	2,011	91,346.2	49,034.1	13,527.7	27,786.1	998.2	81,152.2	11,117.5	26,883.5	1,388.5	Manufacture of bed, table, toilet and kitchen linens
13922	การผลิตสิ่งทอจากผ้าใบและผ้าอื่นๆ ที่คล้ายกัน	141	8,467.9	6,205.9	787.4	1,469.7	5.0	6,787.5	835.7	1,540.3	1.7	Manufacture of canvas and similar textile products

ตาราง 8 มูลค่าวัตถุดิบและวัสดุประกอบ และสินค้าคงเหลือต้นปีและปลายปี 2554 จำแนกตามประเภทอุตสาหกรรม ภาคตะวันออกเฉียงเหนือ พ.ศ. 2555 (ต่อ)
TABLE 8 VALUE OF STOCKS AT THE BEGINNING AND THE END OF 2011 BY CATEGORY OF INDUSTRY, NORTHEASTERN REGION, 2012 (cont'd)

รหัส Code	ประเภทอุตสาหกรรม Industry	จำนวน สถาน- ประกอบ Number of establishments	มูลค่า ณ ต้นปี 2554 At the beginning of 2011				มูลค่า ณ ปลายปี 2554 At the end of 2011				ประเภท Category of industry		
			รวม Total	วัตถุดิบ และ วัสดุประกอบ Materials and components	สินค้า ระหว่าง ผลิต Work in progress	สินค้า สำเร็จรูป Finished goods	สินค้า ระหว่าง ผลิต Work in progress	สินค้า สำเร็จรูป Finished goods	สินค้าที่ซื้อ มา จำหน่าย ใน ภาค นี้ Goods purchased for resale	สินค้าที่ซื้อ มา จำหน่าย ใน ภาค อื่น Goods purchased for resale			
13929	การผลิตสิ่งทอสำเร็จรูปอื่นๆ (ยกเว้นเครื่อง แต่งกาย)	632	602,067.0	246,635.6	180,854.8	172,615.9	1,960.8	748,006.9	339,628.0	189,587.2	218,276.6	515.1	Manufacture of other made-up textile articles (except apparel)
1393	การผลิตไหมและสิ่งทอที่ทำจากเส้นไหม	991	28,669.7	12,069.1	3,411.8	13,188.9	-	19,555.7	10,858.4	1,158.7	7,538.6	-	Manufacture of carpets and rugs
13930	การผลิตไหมและสิ่งทอที่ทำจากเส้นไหม	991	28,669.7	12,069.1	3,411.8	13,188.9	-	19,555.7	10,858.4	1,158.7	7,538.6	-	Manufacture of carpets and rugs
1394	การผลิตเชือก เชือกเส้นใหญ่ สายพาน และ เชือก	1,367	885,862.8	819,648.8	59,878.3	6,335.7	-	775,014.5	720,837.4	49,240.7	4,936.4	-	Manufacture of cordage, rope, twine and netting
13940	การผลิตเชือก เชือกเส้นใหญ่ สายพาน และ เชือก	1,367	885,862.8	819,648.8	59,878.3	6,335.7	-	775,014.5	720,837.4	49,240.7	4,936.4	-	Manufacture of cordage, rope, twine and netting
1399	การผลิตสิ่งทอประเภทอื่นๆ ที่มีด้าย ประเภทใยสั้น	192	106,231.6	71,370.7	3,363.1	31,497.8	-	101,903.5	69,482.0	1,774.3	30,647.2	-	Manufacture of other textiles, n.e.c.
13991	การผลิตผ้าชนิดไม่ทอ	2	D	D	D	D	-	D	D	D	D	-	Manufacture of non-woven textiles
13992	การผลิตสิ่งทอชนิดใช้ในทางอุตสาหกรรม	70	48,251.2	20,982.7	3,156.1	24,112.4	-	50,710.6	24,763.0	1,529.6	24,418.0	-	Manufacture of technical and industrial textiles
13999	การผลิตสิ่งทอประเภทอื่นๆ ที่มีด้ายประเภท ใยสั้น	120	57,850.4	50,348.0	177.0	7,325.4	-	51,112.9	44,699.0	224.7	6,189.1	-	Manufacture of other textiles, n.e.c.
14	การผลิตเสื้อผ้าเครื่องแต่งกาย	21,024	4,094,496.3	1,791,879.1	1,704,852.9	587,455.5	10,308.8	3,894,701.5	1,615,981.9	1,472,280.6	798,817.5	7,621.4	Manufacture of wearing apparels
141	การผลิตเสื้อผ้าเครื่องแต่งกาย (ยกเว้นเสื้อผ้า เครื่องแต่งกายที่ทำจากขนสัตว์)	20,977	4,075,596.2	1,785,489.0	1,701,411.2	578,387.2	10,308.8	3,873,305.4	1,605,656.9	1,466,152.1	793,875.0	7,621.4	Manufacture of wearing apparels (except fur apparels)
14111	การผลิตเสื้อผ้าเครื่องแต่งกาย (ยกเว้นร้าน ตัดเย็บเสื้อผ้า)	10,284	3,372,785.0	1,470,703.1	1,507,284.4	386,147.9	8,649.6	3,252,647.5	1,404,119.5	1,339,364.3	502,844.2	6,319.6	Manufacture of wearing apparel (except tailoring and dressmaking)
141111	การผลิตเสื้อผ้าเครื่องแต่งกายที่ใช้ในงาน อุตสาหกรรม วิชาชีพ นักเรียน และนักศึกษา	2,467	291,437.8	109,215.7	91,611.5	90,610.6	-	332,923.3	140,433.5	94,311.1	98,178.7	-	Manufacture of work wear including school uniforms
14112	การผลิตเสื้อผ้าชั้นนอก	5,405	538,830.8	287,658.4	135,851.3	110,619.3	4,701.9	442,685.6	210,755.3	140,239.6	88,188.9	3,501.9	Manufacture of outerwear
14113	การผลิตเสื้อผ้าชั้นใน	1,346	2,085,581.9	841,196.4	1,105,052.7	139,332.8	-	1,939,921.9	810,278.2	1,026,101.9	103,541.8	-	Manufacture of underwear and nightwear
14114	การผลิตเสื้อผ้าเด็กลูกอ่อน	42	297.5	183.6	49.3	64.6	-	169.5	104.6	38.3	26.6	-	Manufacture of babies' garments
14115	การผลิตเสื้อผ้ากีฬา	1,024	456,636.9	232,449.0	174,719.7	45,520.5	3,947.7	536,947.2	242,548.0	78,673.4	212,908.2	2,817.7	Manufacture of sportswear
1412	ร้านตัดเย็บเสื้อผ้า	10,359	697,897.8	312,100.1	192,916.4	191,222.2	1,659.2	617,067.1	199,747.5	125,565.9	290,451.9	1,301.9	Custom tailoring and dressmaking
14120	ร้านตัดเย็บเสื้อผ้า	10,359	697,897.8	312,100.1	192,916.4	191,222.2	1,659.2	617,067.1	199,747.5	125,565.9	290,451.9	1,301.9	Custom tailoring and dressmaking
1413	การผลิตเครื่องประกอบเครื่องแต่งกาย	334	4,913.4	2,685.9	1,210.4	1,017.1	-	3,590.8	1,790.0	1,222.0	578.9	-	Manufacture of clothing accessories primarily made of textile

ตาราง 8 มูลค่าวัตถุดิบและวัสดุประกอบฯ และสินค้าคงเหลือต้นปีและปลายปี 2554 จำแนกตามประเภทอุตสาหกรรม ภาคตะวันออกเฉียงเหนือ พ.ศ. 2555 (ต่อ)

TABLE 8 VALUE OF STOCKS AT THE BEGINNING AND THE END OF 2011 BY CATEGORY OF INDUSTRY, NORTHEASTERN REGION, 2012 (cont'd)

(พันบาท ใน Thousand Baht)

รหัส Code	ประเภทอุตสาหกรรม establishments	จำนวน สถาน- ประกอบ Number of establishments	มูลค่า ณ ต้นปี 2554 At the beginning of 2011				มูลค่า ณ ปลายปี 2554 At the end of 2011				Category of industry	
			รวม Total	วัตถุดิบ และ วัสดุประกอบฯ Materials and components	สินค้า ระหว่าง ผลิต Work in progress	สินค้า สำเร็จรูป Finished goods	สินค้า ระหว่าง ผลิต Work in progress	สินค้า สำเร็จรูป Finished goods	สินค้าที่ซื้อมา จำหน่ายใน สภาพเดิม Goods purchased for resale			
14131	การผลิตหมวกและเครื่องสวมศีรษะ	104	1,353.8	491.3	678.7	183.8	-	274.6	688.6	147.2	-	Manufacture of hats and caps
14139	การผลิตเครื่องประกอบเครื่องแต่งกายอื่นๆ	230	3,559.7	2,194.6	531.7	833.3	-	1,515.3	533.4	431.7	-	Manufacture of other clothing accessories
142	การผลิตสิ่งของที่ทำจากขนสัตว์	2	D	D	-	D	-	D	-	D	-	Manufacture of articles of fur
14200	การผลิตสิ่งของที่ทำจากขนสัตว์	2	D	D	-	D	-	D	-	D	-	Manufacture of articles of fur
14200	การผลิตสิ่งของที่ทำจากขนสัตว์	2	D	D	-	D	-	D	-	D	-	Manufacture of articles of fur
143	การผลิตเครื่องแต่งกายที่ทำจากการถักนิตและโครเชต์	45	18,877.1	6,387.1	3,441.7	9,048.3	-	10,323.0	6,128.5	4,929.5	-	Manufacture of knitted and crocheted apparel
14300	การผลิตเครื่องแต่งกายที่ทำจากการถักนิตและโครเชต์	45	18,877.1	6,387.1	3,441.7	9,048.3	-	10,323.0	6,128.5	4,929.5	-	Manufacture of knitted and crocheted apparel
14301	การผลิตเสื้อผ้าเครื่องแต่งกายที่ทำจากการถักนิตหรือโครเชต์	36	18,036.2	5,862.3	3,240.1	8,933.8	-	9,713.6	5,799.2	4,826.2	-	Manufacture of knitted or crocheted wearing apparel
14302	การผลิตถุงเท้า ถุงน่อง เสื้อกางเกงยีนส์และเสื้อผ้าที่ทำจากการถักนิตหรือโครเชต์	9	841.0	524.8	201.6	114.5	-	609.4	329.3	103.3	-	Manufacture of hosiery, including socks, tights and pantyhose
15	การผลิตเครื่องหนังและผลิตภัณฑที่เกี่ยวข้อง	817	566,135.3	301,203.7	132,222.6	132,666.5	42.5	207,140.1	134,127.8	122,674.1	40.0	Manufacture of leather and related products
151	การฟอกและตกแต่งหนังฟอก การผลิตกระเป๋าเดินทาง กระเป๋าถือ อาน และเครื่องสำอางที่ผลิตด้วยหนังและข้อมือหนังสัตว์	671	76,354.4	38,824.8	14,055.1	23,467.0	7.5	32,942.9	9,285.8	15,033.5	5.0	Tanning and dressing of leather; manufacture of luggage, handbags, saddlery, and harness; dressing and dyeing of fur
1511	การฟอกและตกแต่งหนังฟอก การตกแต่งและข้อมือหนังสัตว์	3	D	D	-	-	-	D	-	-	-	Tanning and dressing of leather; dressing and dyeing of fur
15110	การฟอกและตกแต่งหนังฟอก การตกแต่งและข้อมือหนังสัตว์	3	D	D	-	-	-	D	-	-	-	Tanning and dressing of leather; dressing and dyeing of fur
1512	การผลิตกระเป๋าเดินทาง กระเป๋าถือ และสิ่งตี้นอกรั้ว อานและเครื่องสำอางที่ผลิตด้วยหนังและสิ่งตี้นอกรั้ว	668	66,354.4	28,824.8	14,055.1	23,467.0	7.5	24,938.9	9,285.8	15,033.5	5.0	Manufacture of luggage, handbags and the like, saddlery and harness
15121	การผลิตกระเป๋าเดินทาง กระเป๋าถือ และสิ่งตี้นอกรั้ว	667	66,349.4	28,819.8	14,055.1	23,467.0	7.5	24,933.1	9,285.8	15,033.5	5.0	Manufacture of luggage, handbags and the like
15122	การผลิตเครื่องสำอางที่ผลิตด้วยหนังและข้อมือหนังสัตว์	1	D	D	-	-	-	D	-	-	-	Manufacture of saddlery, harness and pet toys

ตาราง 8 มูลค่าวัตถุดิบและวัสดุประกอบฯ และสินค้าคงเหลือต้นปีและปลายปี 2554 จำนวนตามประเภทอุตสาหกรรม ภาคตะวันออกเฉียงเหนือ พ.ศ. 2555 (ต่อ)
TABLE 8 VALUE OF STOCKS AT THE BEGINNING AND THE END OF 2011 BY CATEGORY OF INDUSTRY, NORTHEASTERN REGION, 2012 (cont'd)

รหัส Code	ประเภทอุตสาหกรรม Industry	จำนวน สถาน- ประกอบ Number of establishments	มูลค่า ณ. ต้นปี 2554 At the beginning of 2011				มูลค่า ณ. ปลายปี 2554 At the end of 2011				ประเภท Category of industry		
			รวม Total	วัตถุดิบ และ วัสดุประกอบฯ Materials and components	สินค้า ระหว่าง ผลิต Work in progress	สินค้า สำเร็จรูป Finished goods	สินค้า ที่ซื้อ มา จำหน่าย ใน สภาพ เดิม Goods purchased for resale	รวม Total	วัตถุดิบ และ วัสดุประกอบฯ Materials and components	สินค้า ระหว่าง ผลิต Work in progress		สินค้า สำเร็จรูป Finished goods	สินค้า ที่ซื้อ มา จำหน่าย ใน สภาพ เดิม Goods purchased for resale
152	การผลิตรองเท้า	146	489,781.0	262,378.9	118,167.5	109,199.6	35.0	406,714.8	174,197.2	124,842.0	107,640.6	35.0	Manufacture of footwear
1520	การผลิตรองเท้า	146	489,781.0	262,378.9	118,167.5	109,199.6	35.0	406,714.8	174,197.2	124,842.0	107,640.6	35.0	Manufacture of footwear
15201	การผลิตรองเท้าหนัง	120	476,446.5	249,165.4	118,099.0	109,152.1	30.0	393,475.1	161,044.1	124,805.9	107,593.1	32.0	Manufacture of leather footwear
15202	การผลิตรองเท้าผ้า	16	162.2	97.3	23.3	41.5	-	129.3	73.3	14.5	41.5	-	Manufacture of rubber footwear
15203	การผลิตรองเท้าผ้าใบ	-	-	-	-	-	-	-	-	-	-	-	Manufacture of wood footwear
15204	การผลิตรองเท้ากีฬา	4	13,045.7	13,033.5	6.2	6.0	-	13,043.3	13,032.3	5.0	6.0	-	Manufacture of sport footwear
15209	การผลิตรองเท้าอื่น ๆ	6	126.6	82.6	39.0	-	67.0	47.4	16.6	-	-	3.0	Manufacture of other footwear
16	การผลิตไม้และผลิตภัณฑ์จากไม้และไม้ก๊อก (ยกเว้นเฟอร์นิเจอร์) การผลิตสิ่งของจากฟางและวัสดุจากสานอื่นๆ	28,129	646,200.4	309,264.8	63,238.4	260,445.9	13,251.3	686,389.6	246,149.6	46,990.8	375,368.2	17,881.0	Manufacture of wood and of products of wood and cork (except furniture); manufacture of articles of straw and plaiting materials
161	การผลิตไม้และการไสไม้	198	127,325.0	39,321.9	16,152.2	67,962.5	3,888.4	130,158.8	40,216.2	12,016.7	75,175.3	2,750.7	Sawmilling and planing of wood
1610	การเลื่อยไม้และการไสไม้	198	127,325.0	39,321.9	16,152.2	67,962.5	3,888.4	130,158.8	40,216.2	12,016.7	75,175.3	2,750.7	Sawmilling and planing of wood
16101	การเลื่อยไม้	198	127,325.0	39,321.9	16,152.2	67,962.5	3,888.4	130,158.8	40,216.2	12,016.7	75,175.3	2,750.7	Sawmilling of wood
162	การผลิตผลิตภัณฑ์จากไม้ ไม้ก๊อก ฟาง และวัสดุจากสาน	27,931	518,875.5	269,942.9	47,086.2	192,483.4	9,363.0	556,230.8	205,933.4	34,974.1	300,192.9	15,130.4	Manufacture of products of wood, cork, straw and plaiting materials
1621	การผลิตแผ่นไม้บางและแผ่นไม้ที่คล้ายกัน	6	6,527.9	5,877.9	100.0	550.0	-	2,122.0	1,752.0	120.0	250.0	-	Manufacture of veneer sheets and wood-based panels
16210	การผลิตแผ่นไม้บางและแผ่นไม้ที่คล้ายกัน	6	6,527.9	5,877.9	100.0	550.0	-	2,122.0	1,752.0	120.0	250.0	-	Manufacture of veneer sheets and wood-based panels
1622	การผลิตผลิตภัณฑ์ไม้ที่ใช้ในการก่อสร้างและประกอบอาคาร	295	300,118.3	133,378.3	13,017.4	146,396.0	7,326.6	387,366.9	107,576.0	8,340.5	257,936.2	13,514.2	Manufacture of carpentry and joinery
16220	การผลิตผลิตภัณฑ์ไม้ที่ใช้ในการก่อสร้างและประกอบอาคาร	295	300,118.3	133,378.3	13,017.4	146,396.0	7,326.6	387,366.9	107,576.0	8,340.5	257,936.2	13,514.2	Manufacture of carpentry and joinery
1623	การผลิตภาชนะบรรจุที่ทำจากไม้	8	8,257.5	5,297.5	2,780.0	180.0	-	6,098.5	3,847.5	1,966.0	285.0	-	Manufacture of wooden containers
16230	การผลิตภาชนะบรรจุที่ทำจากไม้	8	8,257.5	5,297.5	2,780.0	180.0	-	6,098.5	3,847.5	1,966.0	285.0	-	Manufacture of wooden containers
1629	การผลิตผลิตภัณฑ์อื่นๆ ที่ทำจากไม้ การผลิตสิ่งของที่ทำจากไม้ก๊อก ฟาง และวัสดุจากสาน	27,622	203,971.8	125,389.2	31,188.9	45,357.4	2,036.4	160,643.3	92,757.8	24,547.6	41,721.7	1,616.2	Manufacture of other products of wood; manufacture of articles of cork, straw and plaiting materials
16291	การผลิตเครื่องใช้ในบ้านที่ทำจากไม้และไม้ก๊อก	300	12,814.9	7,683.0	1,448.3	3,155.4	528.2	12,831.1	6,975.3	2,491.8	2,974.4	389.6	Manufacture of household articles of wood and cork

ตาราง 8 มูลค่าวัตถุดิบและวัสดุประกอบฯ และสินค้าคงเหลือต้นปีและปลายปี 2554 จำแนกตามประเภทอุตสาหกรรม ภาคตะวันออกเฉียงเหนือ พ.ศ. 2555 (ต่อ)
TABLE 8 VALUE OF STOCKS AT THE BEGINNING AND THE END OF 2011 BY CATEGORY OF INDUSTRY, NORTHEASTERN REGION, 2012 (cont'd)

รหัส Code	จำนวน สถาน- ประกอบกร Number of establishments	มูลค่า ณ ต้นปี 2554 At the beginning of 2011				มูลค่า ณ ปลายปี 2554 At the end of 2011				ประเภท Category of industry
		รวม Total	วัตถุดิบ และ วัสดุประกอบฯ Materials and components	สินค้า ระหว่าง ผลิต Work in progress	สินค้า สำเร็จรูป Finished goods	รวม Total	วัตถุดิบ และ วัสดุประกอบฯ Materials and components	สินค้า ระหว่าง ผลิต Work in progress	สินค้า สำเร็จรูป Finished goods	
16292 การผลิตผลิตภัณฑ์ที่ทำจากยางและลวดดัดกลึง	26,970	186,713.5	115,504.3	28,653.5	41,047.5	1,508.1	21,561.8	37,210.8	1,226.6	Manufacture of straw and plaiting products
16299 การผลิตผลิตภัณฑ์อื่นๆ ที่ทำจากไม้และไม้กอก ซึ่งมีได้จัดประเภทไว้ในอื่น	352	4,443.4	2,201.8	1,087.1	1,154.5	-	493.9	1,536.5	-	Manufacture of other products of wood and cork, n.e.c
17 การผลิตกระดาษและผลิตภัณฑ์กระดาษ	42	551,503.3	154,501.9	95,942.3	301,029.0	30.0	164,809.5	215,853.9	12.0	Manufacture of paper and paper products
170 การผลิตกระดาษและผลิตภัณฑ์กระดาษ	42	551,503.3	154,501.9	95,942.3	301,029.0	30.0	164,809.5	215,853.9	12.0	Manufacture of paper and paper products
1701 การผลิตเยื่อกระดาษ กระดาษ และกระดาษแข็ง	7	509,912.8	136,042.0	81,669.9	292,200.9	-	117,235.2	204,033.1	-	Manufacture of pulp, paper and paperboard
17011 การผลิตเยื่อกระดาษ	2	D	D	D	D	-	D	D	-	Manufacture of pulp
17012 การผลิตกระดาษและกระดาษแข็ง	5	502,056.3	133,242.2	79,534.9	289,279.1	-	114,692.2	200,696.7	-	Manufacture of paper and paperboard
1702 การผลิตกระดาษเคลือบและกระดาษแข็ง อลูมิเนียม และการผลิตบรรจุภัณฑ์ที่ทำจาก กระดาษและกระดาษแข็ง	9	40,145.4	17,365.5	14,048.3	8,731.6	-	47,459.0	11,735.8	-	Manufacture of corrugated paper and paperboard and of containers of paper and paperboard
17020 การผลิตกระดาษเคลือบและกระดาษแข็ง อลูมิเนียม และการผลิตบรรจุภัณฑ์ที่ทำจาก กระดาษและกระดาษแข็ง	9	40,145.4	17,365.5	14,048.3	8,731.6	-	47,459.0	11,735.8	-	Manufacture of corrugated paper and paperboard
1709 การผลิตผลิตภัณฑ์อื่นๆ ที่ทำจากกระดาษ และกระดาษแข็ง	26	1,445.1	1,094.4	224.1	96.5	30.0	115.3	85.0	12.0	Manufacture of other articles of paper and paperboard
17092 การผลิตอุปกรณ์เครื่องเขียนจากกระดาษ	1	D	D	D	D	-	D	D	-	Manufacture of paper stationery
17099 การผลิตผลิตภัณฑ์อื่นๆ ที่ทำจากกระดาษและ กระดาษแข็ง ซึ่งมีได้จัดประเภทไว้ในอื่น	25	215.1	94.4	24.1	66.5	30.0	15.3	45.0	12.0	Manufacture of other articles of paper and paperboard, n.e.c
18 การพิมพ์และการผลิตซ้ำสิ่งพิมพ์ข้อมูล	867	152,957.3	91,854.8	13,651.2	43,678.8	3,772.5	17,330.4	43,074.3	3,233.7	Printing and reproduction of recorded media
181 การพิมพ์และการบริการที่เกี่ยวข้องกับ การพิมพ์	867	152,957.3	91,854.8	13,651.2	43,678.8	3,772.5	17,330.4	43,074.3	3,233.7	Printing and service activities related to printing
1811 การพิมพ์	855	150,020.1	89,269.6	13,522.2	43,455.8	3,772.5	17,202.2	42,839.3	3,233.7	Printing
18111 การพิมพ์หนังสือพิมพ์ วารสาร และนิตยสาร	64	20,733.5	17,018.4	2,953.3	661.9	100.0	2,891.6	579.1	29.5	Printing of newspapers, magazines and periodicals
18112 การพิมพ์ฉลาก	4	295.0	190.0	45.0	60.0	-	30.0	25.0	-	Printing of labels
18119 การพิมพ์อื่น ๆ	787	128,991.6	72,061.2	10,524.0	42,733.9	3,672.5	14,280.6	42,235.2	3,204.2	Other Printing

(พันบาท In Thousand Baht)

ตาราง 8 มูลค่าวัตถุดิบและวัสดุประเภทอื่นที่ 2554 จำนวนตามประเภทอุตสาหกรรม ภาคตะวันออกเฉียงเหนือ พ.ศ. 2555 (ต่อ)
TABLE 8 VALUE OF STOCKS AT THE BEGINNING AND THE END OF 2011 BY CATEGORY OF INDUSTRY, NORTHEASTERN REGION, 2012 (cont'd)

รหัส Code	ประเภทอุตสาหกรรม Establishments	จำนวน สถาน- ประกอบ Number of establishments	มูลค่า ณ ต้นปี 2554 At the beginning of 2011				มูลค่า ณ ปลายปี 2554 At the end of 2011				ประเภท Category of industry		
			รวม Total	วัตถุดิบ และ วัสดุประกอบ Materials and components	สินค้า ระหว่าง ผลิต Work in progress	สินค้า สำเร็จรูป Finished goods	สินค้า ระหว่าง ผลิต Work in progress	สินค้า สำเร็จรูป Finished goods	สินค้า ที่ยัง ไม่ จำหน่าย Goods purchased for resale	สินค้า ที่ยัง ไม่ จำหน่าย Goods purchased for resale			
1812	กิจการบริการที่เกี่ยวข้องกับการพิมพ์	12	2,937.2	2,585.2	129.0	223.0	-	3,238.8	2,875.5	128.2	235.0	-	Service activities related to printing
18121	การบริการก่อนการพิมพ์	6	461.0	119.0	119.0	223.0	-	486.2	133.0	123.2	230.0	-	Pre-press printing services
18122	การบริการอื่นๆ ที่เกี่ยวข้องกับการพิมพ์	6	2,476.2	2,466.2	10.0	-	-	2,752.5	2,742.5	5.0	5.0	-	Other services activities related to printing
19	การผลิตถ่านโค้กและผลิตภัณฑ์ได้จาก การถลุงแร่เหล็ก	8	14,579.3	5,414.7	30.0	9,134.6	-	18,877.5	5,374.7	2,500.0	11,002.8	-	Manufacture of coke and refined petroleum products
192	การผลิตเหล็กกล้าที่ได้ออกจากการถลุงแร่เหล็ก	8	14,579.3	5,414.7	30.0	9,134.6	-	18,877.5	5,374.7	2,500.0	11,002.8	-	Manufacture of refined petroleum products
1920	การผลิตเหล็กกล้าที่ได้ออกจากการถลุงแร่เหล็ก	8	14,579.3	5,414.7	30.0	9,134.6	-	18,877.5	5,374.7	2,500.0	11,002.8	-	Manufacture of refined petroleum products
19201	การผลิตเหล็กกล้าที่ได้ออกจากการถลุงแร่เหล็ก	5	14,575.1	5,410.5	30.0	9,134.6	-	18,874.0	5,371.2	2,500.0	11,002.8	-	Manufacture of refinery petroleum products
19202	การผลิตเหล็กกล้าที่ได้ออกจากการถลุงแร่เหล็ก	3	D	D	-	-	-	D	D	-	-	-	Manufacture of bio-fuel products
20	การผลิตเคมีภัณฑ์และผลิตภัณฑ์ สารประกอบไนโตรเจน พลาสติกและ ยางสังเคราะห์ขั้นต้น	514	421,973.0	133,937.6	228,714.3	59,204.7	116.4	337,751.2	116,988.7	150,219.0	66,269.1	4,274.4	Manufacture of chemicals and chemical products
201	การผลิตเคมีภัณฑ์ขั้นพื้นฐาน ปุ๋ยเคมีและ สารประกอบไนโตรเจน พลาสติกและ ยางสังเคราะห์ขั้นต้น	68	66,852.0	27,730.2	26,012.0	13,009.9	100.0	72,792.6	28,119.3	28,788.6	15,634.7	250.0	Manufacture of basic chemicals, fertilizers and nitrogen compounds, plastic and synthetic and primary form
2011	การผลิตเคมีภัณฑ์ขั้นพื้นฐาน	25	35,703.2	15,595.4	20,010.0	97.9	-	34,675.8	14,459.5	20,042.6	173.7	-	Manufacture of basic chemicals
20111	การผลิตก๊าซชนิดที่ไม่รวมอุตสาหกรรม	5	5,278.3	5,278.3	-	-	-	4,192.9	4,192.9	-	-	-	Manufacture of industrial gases
20113	การผลิตเคมีภัณฑ์อินทรีย์อื่นๆ ขั้นพื้นฐาน	6	256.6	178.7	5.0	72.9	-	341.8	150.7	38.6	152.5	-	Manufacture of other basic inorganic chemicals
20114	การผลิตเอทานอลและเอสเตอร์	1	D	D	D	-	-	D	D	D	-	-	Manufacture of ethanol and ester
20115	การผลิตเคมีภัณฑ์อินทรีย์อื่นๆ ขั้นพื้นฐาน	13	168.4	138.4	5.0	25.0	-	141.1	115.9	4.0	21.2	-	Manufacture of other basic organic chemicals
2012	การผลิตปุ๋ยเคมีและสารประกอบไนโตรเจน	29	28,012.8	9,968.8	5,592.0	12,452.0	-	34,334.8	11,437.8	7,586.0	15,311.0	-	Manufacture of fertilizers and nitrogen compounds
20121	การผลิตปุ๋ยเคมี	28	28,012.8	9,968.8	5,592.0	12,452.0	-	34,334.8	11,437.8	7,586.0	15,311.0	-	Manufacture of fertilizers
20122	การผลิตสารประกอบไนโตรเจน	1	-	-	-	-	-	-	-	-	-	-	Manufacture of nitrogen compounds
2013	การผลิตพลาสติกและยางสังเคราะห์ขั้นต้น	14	3,136.0	2,166.0	410.0	460.0	100.0	3,782.0	2,222.0	1,160.0	150.0	250.0	Manufacture of plastics and synthetic rubber in primary forms

(พันบาท In Thousand Baht)

ตาราง 8 มูลค่าวัตถุดิบและวัสดุประเภทอื่นที่ 2554 จำนวนตามประเภทอุตสาหกรรม ภาคตะวันออกเฉียงเหนือ พ.ศ. 2555 (ต่อ)

TABLE 8 VALUE OF STOCKS AT THE BEGINNING AND THE END OF 2011 BY CATEGORY OF INDUSTRY, NORTHEASTERN REGION, 2012 (cont'd)

รหัส Code	ประเภทอุตสาหกรรม Establishments	จำนวน สถาน- ประกอบกร Number of establishments	มูลค่า ณ ต้นปี 2554 At the beginning of 2011				มูลค่า ณ ปลายปี 2554 At the end of 2011				สินค้าที่ซื้อมา จำหน่ายใน สภาพเดิม Goods purchased for resale	สินค้า สำเร็จรูป Finished goods	Category of industry
			รวม Total	วัตถุดิบ และ วัสดุประกอบ Materials and components	สินค้า ระหว่าง ผลิต Work in progress	สินค้า สำเร็จรูป Finished goods	สินค้าที่ซื้อมา จำหน่ายใน สภาพเดิม Goods purchased for resale	รวม Total	วัตถุดิบ และ วัสดุประกอบ Materials and components	สินค้า ระหว่าง ผลิต Work in progress			
20131	การผลิตเม็ดพลาสติกและพลาสติกขึ้น รูป	14	3,136.0	2,166.0	410.0	460.0	100.0	3,782.0	2,222.0	1,160.0	150.0	250.0	Manufacture of plastic pallets and plastics in primary forms
202	การผลิตเหล็กกล้าและเหล็กขึ้นรูป	446	355,121.0	106,207.4	202,702.3	46,194.9	16.4	264,958.7	88,869.4	121,430.4	50,634.4	4,024.4	Manufacture of other chemical products
2022	การผลิตสี น้ำมันชักเงาและสารเคลือบ ที่ละลายใน น้ำกัซซิ่ง และน้ำมันทาไม้	17	138,786.7	90,443.6	25,016.6	23,326.4	-	122,093.2	76,882.7	20,010.6	25,199.8	-	Manufacture of paints, varnishes and similar coatings, printing ink and mastics
20221	การผลิตสี น้ำมันชักเงาและสารเคลือบ ที่ละลายใน น้ำมันทาไม้	15	138,726.7	90,383.6	25,016.6	23,326.4	-	122,053.2	76,842.7	20,010.6	25,199.8	-	Manufacture of paints, varnishes and similar coatings and mastics
20222	การผลิตหมึกพิมพ์	2	D	D	-	-	-	D	D	-	-	-	Manufacture of printing ink
20223	การผลิตสบู่และสารซักฟอก ผลิตภัณฑ์เคมี ที่ใช้ในการทำสบู่และสารซักฟอก ผลิตภัณฑ์เคมี และเครื่องประพินเคมี	115	16,052.8	5,586.1	4,031.0	6,419.7	16.0	19,386.2	5,945.3	5,107.5	8,309.4	24.0	Manufacture of soap and detergents, cleaning and polishing preparations, perfumes and toilet preparations
20231	การผลิตสบู่และสารซักฟอก ผลิตภัณฑ์เคมี ที่ใช้ในการทำสบู่และสารซักฟอก	83	3,356.5	1,625.6	603.3	1,111.7	16.0	2,924.1	1,250.8	722.6	926.6	24.0	Manufacture of soap and detergents, cleaning and polishing preparations
20232	การผลิตน้ำหอม เครื่องสำอาง และเครื่อง ประพินเคมี	32	12,696.3	3,960.5	3,427.8	5,308.0	-	16,462.1	4,694.4	4,384.9	7,382.8	-	Manufacture of perfumes, cosmetics and toilet preparations
2029	การผลิตผลิตภัณฑ์เคมีอื่นๆ ซึ่งมีได้จัดประเภท ไว้ในที่อื่น	314	200,281.5	10,177.7	173,654.6	16,448.8	0.4	123,479.3	6,041.5	96,312.2	17,125.2	4,000.4	Manufacture of other chemical products, n.e.c.
20291	การผลิตวัตถุระเบิด	308	9,184.8	5,146.4	629.6	3,408.8	-	9,415.5	4,021.1	294.2	5,100.2	-	Manufacture of explosives products
20293	การผลิตน้ำมันหอมระเหย (เอสเซนเชียลออยล์)	3	D	D	D	D	D	D	D	D	D	D	Manufacture of essential oils
20294	การผลิตผลิตภัณฑ์เคมีที่ใช้ในการถ่ายรูป	1	D	D	-	-	-	-	-	-	-	-	Manufacture of chemical preparations for photographic uses
20299	การผลิตผลิตภัณฑ์เคมีอื่นๆ ซึ่งมีได้จัดประเภท ไว้ในที่อื่น	2	D	D	D	D	-	D	D	D	D	D	Manufacture of other chemical products, n.e.c.
21	การผลิตเภสัชภัณฑ์ เคมีภัณฑ์ที่ใช้รักษาโรค และผลิตภัณฑ์จากพืชและสัตว์ที่ใช้รักษาโรค	155	10,748.9	8,391.6	679.5	1,286.7	391.1	8,611.9	6,500.0	535.0	1,256.1	320.8	Manufacture of pharmaceuticals, medicinal chemical and botanical products
210	การผลิตเภสัชภัณฑ์ เคมีภัณฑ์ที่ใช้รักษาโรค และผลิตภัณฑ์จากพืชและสัตว์ที่ใช้รักษาโรค	155	10,748.9	8,391.6	679.5	1,286.7	391.1	8,611.9	6,500.0	535.0	1,256.1	320.8	Manufacture of pharmaceuticals, medicinal chemical and botanical products

ตาราง 8 มูลค่าวัตถุดิบและวัสดุประกอบฯ และสินค้าคงเหลือต้นปีและปลายปี 2554 จำแนกตามประเภทอุตสาหกรรม ภาคตะวันออกเฉียงเหนือ พ.ศ. 2555 (ต่อ)

TABLE 8 VALUE OF STOCKS AT THE BEGINNING AND THE END OF 2011 BY CATEGORY OF INDUSTRY, NORTHEASTERN REGION, 2012 (cont'd)

รหัส Code	จำนวน สถาน- ประกอบ Number of establishments	มูลค่า ณ ต้นปี 2554 At the beginning of 2011				มูลค่า ณ ปลายปี 2554 At the end of 2011				ประเภท Category of industry	
		รวม Total	วัตถุดิบ และ วัสดุประกอบฯ Materials and components	สินค้า ระหว่าง ผลิต Work in progress	สินค้า สำเร็จรูป Finished goods	สินค้า ระหว่าง ผลิต Work in progress	สินค้า สำเร็จรูป Finished goods	สินค้าที่ซื้อ มา จำหน่าย สภาพเดิม Goods purchased for resale	สินค้าที่ซื้อ มา จำหน่าย สภาพเดิม Goods purchased for resale		
2100 การผลิตเภสัชภัณฑ์ เคมีภัณฑ์ที่ใช้รักษาโรค และผลิตภัณฑ์พลาสติกที่ใช้ภาชนะบรรจุ	155	10,748.9	8,391.6	679.5	1,286.7	391.1	8,611.9	535.0	1,256.1	320.8	Manufacture of pharmaceuticals, medicinal chemical and botanical products
21001 การผลิตเภสัชภัณฑ์ เคมีภัณฑ์ที่ใช้รักษาโรค	7	1,318.0	752.0	306.0	260.0	-	1,585.0	322.0	460.0	-	Manufacture of pharmaceuticals, medicinal chemical products
21002 การผลิตผลิตภัณฑ์จากพืชและสัตว์ที่ใช้รักษาโรค	148	9,430.9	7,639.6	373.5	1,026.7	391.1	7,026.9	213.0	796.1	320.8	Manufacture of medicinal botanical products
22 การผลิตผลิตภัณฑ์ยางและพลาสติก	270	1,098,056.0	551,106.9	98,903.4	444,526.8	3,518.9	957,111.7	65,879.2	399,861.2	2,522.8	Manufacture of rubber and plastic products
221 การผลิตผลิตภัณฑ์ยาง	54	142,043.5	76,491.2	8,072.7	54,479.6	3,000.0	163,851.6	9,449.7	73,600.5	2,000.0	Manufacture of rubber products
2211 การผลิตยางนอกและยางใน การถอดยาง และภาชนะบรรจุยาง	10	54,675.4	24,805.4	7,370.0	19,500.0	3,000.0	58,383.1	8,196.0	21,600.0	2,000.0	Manufacture of rubber tyres and tubes; retreading and rebuilding of rubber tyres
22111 การผลิตยางนอกและยางใน	8	47,260.0	24,390.0	5,370.0	14,500.0	3,000.0	55,594.0	7,696.0	19,600.0	2,000.0	Manufacture of rubber tyres and tubes
22112 การถอดยางและการซ่อมสร้างยาง	2	D	D	D	D	-	D	D	D	-	Retreading and rebuilding of rubber tyres
2219 การผลิตผลิตภัณฑ์ยางอื่นๆ	44	87,368.1	51,685.8	702.7	34,979.6	-	105,468.5	1,253.7	52,000.5	-	Manufacture of other rubber products
22191 การผลิตยางแผ่น กึ่ง ก้อน และรูปทรงต่างๆ	18	56,123.4	28,202.0	252.7	27,668.7	-	56,409.3	982.7	34,959.5	-	Manufacture of rubber plates, sheets, strip, rods, profile shapes
22199 การผลิตผลิตภัณฑ์ยางอื่นๆ ซึ่งมีได้จัดประเภทไว้ในข้อ	26	31,244.7	23,483.8	450.0	7,310.9	-	49,059.2	271.0	17,041.0	-	Manufacture of other rubber products, n.e.c.
222 การผลิตผลิตภัณฑ์พลาสติก	216	956,012.5	474,615.7	90,830.6	390,047.3	518.9	793,260.1	56,429.5	326,260.7	522.8	Manufacture of plastics products
2221 การผลิตผลิตภัณฑ์ใช้ในการก่อสร้าง/ ประกอบอาคารที่หักจากพลาสติก	1	D	D	D	D	-	D	D	D	-	Manufacture of builders' plastic wares
22210 การผลิตผลิตภัณฑ์ใช้ในการก่อสร้าง/ ประกอบอาคารที่หักจากพลาสติก	1	D	D	D	D	-	D	D	D	-	Manufacture of builders' plastic wares
2222 การผลิตบรรจุภัณฑ์พลาสติก	44	188,885.9	116,992.2	34,508.5	37,130.6	254.5	83,851.9	11,592.3	21,772.7	254.5	Manufacture of plastics articles for the packaging of goods
22220 การผลิตบรรจุภัณฑ์พลาสติก	44	188,885.9	116,992.2	34,508.5	37,130.6	254.5	83,851.9	11,592.3	21,772.7	254.5	Manufacture of plastics articles for the packaging of goods
2223 การผลิตผลิตภัณฑ์พลาสติกที่ใช้บรรจุภัณฑ์สำเร็จรูปและสำเร็จรูป	13	627,654.6	277,555.3	16,198.6	333,876.1	24.7	550,237.7	396.5	275,056.9	24.0	Manufacture of finished plastics products

ตาราง 8 มูลค่าวัตถุดิบและวัสดุประกอบฯ และสินค้าคงเหลือต้นปีและปลายปี 2554 จำนวนตามประเภทอุตสาหกรรม ภาคตะวันออกเฉียงเหนือ พ.ศ. 2555 (ต่อ)
TABLE 8 VALUE OF STOCKS AT THE BEGINNING AND THE END OF 2011 BY CATEGORY OF INDUSTRY, NORTHEASTERN REGION, 2012 (cont'd)

รหัส Code	ประเภทอุตสาหกรรม Establishments	จำนวน สถาน- ประกอบ Number of establishments	มูลค่า ณ.ต้นปี 2554 At the beginning of 2011				มูลค่า ณ.ปลายปี 2554 At the end of 2011				ประเภท Category of industry	
			รวม Total	วัตถุดิบ และ วัสดุประกอบฯ Materials and components	สินค้า ระหว่าง ผลิต Work in progress	สินค้า สำเร็จรูป Finished goods	สินค้า ระหว่าง ผลิต Work in progress	สินค้า สำเร็จรูป Finished goods	สินค้าที่ ซื้อมา จำหน่ายใน สภาพเดิม Goods purchased for resale	สินค้าที่ ซื้อมา จำหน่ายใน สภาพเดิม Goods purchased for resale		
22230	การผลิตผลิตภัณฑ์พลาสติกที่สำเร็จรูปและ สำเร็จรูป	13	627,654.6	277,555.3	16,198.6	333,876.1	24.7	275,056.9	24.0	275,056.9	24.0	Manufacture of finished plastics products
2229	การผลิตผลิตภัณฑ์พลาสติกอื่นๆ	158	139,302.0	79,998.2	40,073.6	18,990.5	239.7	29,381.1	244.2	29,381.1	244.2	Manufacture of other plastics products
22291	การผลิตเครื่องใช้ขึ้นโต๊ะอาหาร ไม้ครัวและ ในท้องถิ่น ที่ทำจากพลาสติก	8	732.8	426.8	306.0	-	-	265.0	-	-	-	Manufacture of plastic tableware, kitchenware and toilet articles
22292	การผลิตผลิตภัณฑ์ไฟเบอร์กลาส	5	10,121.9	1,647.0	5,424.8	3,050.0	-	4,670.0	-	4,670.0	-	Manufacture of fiberglass products
22299	การผลิตผลิตภัณฑ์พลาสติกอื่นๆ ซึ่งมีได้จัด ประเภทไว้ในข้ออื่น	145	128,447.3	77,924.4	34,342.7	15,940.5	239.7	24,711.1	244.2	24,711.1	244.2	Manufacture of other plastics products, n.e.c.
23	การผลิตผลิตภัณฑ์อื่นๆ ที่ทำจากแร่โลหะ	3,604	1,230,071.7	678,407.2	161,259.4	355,334.7	35,070.4	410,112.4	188,159.7	410,112.4	36,649.1	Manufacture of other non-metallic mineral products
231	การผลิตแก้วและผลิตภัณฑ์แก้ว	69	7,901.7	4,958.3	1,988.7	925.8	29.0	996.4	2,343.1	996.4	26.6	Manufacture of glass and glass products
2310	การผลิตแก้วและผลิตภัณฑ์แก้ว	69	7,901.7	4,958.3	1,988.7	925.8	29.0	996.4	2,343.1	996.4	26.6	Manufacture of glass and glass products
23101	การผลิตแก้ว/กระจกแผ่น	52	7,695.3	4,913.3	1,918.7	844.3	19.0	854.1	2,292.1	854.1	14.6	Manufacture of flat glass
23102	การผลิตภาชนะบรรจุและเครื่องใช้บนโต๊ะ อาหารที่ทำจากแก้ว	3	D	D	D	-	-	-	D	-	-	Manufacture of containers and tablewares of glass
23109	การผลิตผลิตภัณฑ์แก้วอื่นๆ	14	194.5	37.0	66.0	81.5	10.0	142.3	47.0	142.3	12.0	Manufacture of other glass products
239	การผลิตผลิตภัณฑ์อื่นๆ ที่ทำจากแร่โลหะ ซึ่งมิได้จัดประเภทไว้ในข้ออื่น	3,535	1,222,170.0	673,448.9	159,270.7	354,408.9	35,041.4	409,116.0	185,816.6	409,116.0	36,622.5	Manufacture of non-metallic mineral products, n.e.c.
2391	การผลิตผลิตภัณฑ์วัสดุทนไฟ	112	10,283.8	3,348.2	482.0	6,404.5	49.2	6,358.7	484.8	6,358.7	60.7	Manufacture of refractory products
23910	การผลิตผลิตภัณฑ์วัสดุทนไฟ	112	10,283.8	3,348.2	482.0	6,404.5	49.2	6,358.7	484.8	6,358.7	60.7	Manufacture of refractory products
2392	การผลิตวัสดุก่อสร้างที่ทำจากดินเหนียว	244	42,026.4	17,958.5	6,053.2	17,401.6	613.1	13,153.2	14,719.8	13,153.2	671.4	Manufacture of clay building materials
23921	การผลิตอิฐ	226	29,867.4	12,983.6	4,925.2	11,445.6	513.1	9,136.2	11,333.1	9,136.2	591.4	Manufacture of non-refractory bricks
23923	การผลิตเครื่องสุขภัณฑ์เซรามิก	15	5,588.9	4,374.9	128.0	956.0	100.0	17.0	2,921.7	17.0	80.0	Manufacture of ceramic sanitary fixtures
23929	การผลิตวัสดุก่อสร้างอื่นๆ ที่ทำจากดินเหนียว	3	D	D	D	D	-	D	D	D	-	Manufacture of other clay building materials
2393	การผลิตผลิตภัณฑ์เซรามิกชนิดพอร์ซเลนและ ผลิตภัณฑ์เซรามิกอื่นๆ	376	21,941.0	6,536.4	3,265.0	9,121.5	3,018.1	9,848.6	3,658.3	9,848.6	3,169.0	Manufacture of other porcelain and ceramic products
23931	การผลิตผลิตภัณฑ์เครื่องใช้บนโต๊ะอาหาร ที่ทำจากเซรามิก	24	5,926.9	1,112.2	442.2	1,354.4	3,018.1	1,717.8	536.6	1,717.8	2,920.1	Manufacture of ceramic tableware

ตาราง 8 มูลค่าวัตถุดิบและวัสดุประเภทอื่นปีและปลายปี 2554 จำนวนตามประเภทอุตสาหกรรม ภาคตะวันออกเฉียงเหนือ พ.ศ. 2555 (ต่อ)

TABLE 8 VALUE OF STOCKS AT THE BEGINNING AND THE END OF 2011 BY CATEGORY OF INDUSTRY, NORTHEASTERN REGION, 2012 (cont'd)

รหัส Code	ประเภทอุตสาหกรรม Industry	จำนวน สถาน- ประกอบกร Number of establishments	มูลค่า ณ ต้นปี 2554 At the beginning of 2011				มูลค่า ณ ปลายปี 2554 At the end of 2011				ประเภท Category of industry		
			รวม Total	วัตถุดิบ และ วัสดุประกอบ Materials and components	สินค้า ระหว่าง ผลิต Work in progress	สินค้า สำเร็จรูป Finished goods	สินค้า ระหว่าง ผลิต Work in progress	สินค้า สำเร็จรูป Finished goods	สินค้า ที่ยัง ไม่ จำหน่าย Goods purchased for resale	สินค้า ที่ยัง ไม่ จำหน่าย Goods purchased for resale			
23932	การผลิตผลิตภัณฑ์ประติมากรรมและของ ประดับตกแต่งที่ทำจากเซรามิก	346	15,908.1	5,392.2	2,821.9	7,694.1	-	30,339.4	18,889.5	3,120.2	8,080.9	248.9	Manufacture of statuettes and other ornamental ceramic articles
23933	การผลิตหมวนไฟฟ้าและอุปกรณ์ติดตั้ง ซึ่งใช้เป็นหมวนไฟที่จากเซรามิก	1	-	-	-	-	-	-	-	-	-	-	Manufacture of electrical insulators and insulating fittings of ceramics
23939	การผลิตผลิตภัณฑ์เซรามิกชนิดพิเศษและ ผลิตภัณฑ์เซรามิกอื่นๆ ซึ่งมิได้จัดประเภท ไว้เป็นพิเศษ	5	106.0	32.0	1.0	73.0	-	74.5	23.0	1.5	50.0	-	Manufacture of other porcelain and ceramic products, n.e.c
2394	การผลิตปูนซีเมนต์ ปูนโสม (ปูนขาว) และปูนปลาสเตอร์	35	31,528.6	20,283.6	8,045.0	3,200.0	-	37,250.2	22,076.2	8,674.0	6,500.0	-	Manufacture of cement, lime and plaster
23941	การผลิตปูนซีเมนต์	22	30,305.0	19,280.0	8,045.0	2,980.0	-	36,131.6	21,187.6	8,674.0	6,270.0	-	Manufacture of cement
23942	การผลิตปูนโสม (ปูนขาว) และปูนปลาสเตอร์	13	1,223.6	1,003.6	-	220.0	-	1,118.5	888.5	-	230.0	-	Manufacture of lime and plaster
2395	การผลิตผลิตภัณฑ์คอนกรีต ปูนซีเมนต์ และปูนปลาสเตอร์	1,924	868,962.8	474,649.0	114,765.3	253,945.3	25,603.2	930,088.4	458,212.9	135,926.1	311,620.3	24,329.2	Manufacture of articles of concrete, cement and plaster
23951	การผลิตผลิตภัณฑ์คอนกรีตที่ใช้ในงานก่อสร้าง	1,452	517,155.9	276,949.5	66,731.8	151,006.2	22,468.5	547,358.3	248,660.7	76,328.4	201,801.7	20,567.5	Manufacture of articles of concrete for construction
23952	การผลิตผลิตภัณฑ์ปูนปลาสเตอร์ที่ใช้ใน งานก่อสร้าง	13	2,899.7	923.7	500.0	1,456.0	20.0	4,030.0	1,517.0	870.0	1,603.0	40.0	Manufacture of articles of plaster for construction
23953	การผลิตคอนกรีตผสมเสร็จ	112	310,574.1	176,576.4	42,947.3	88,877.6	2,172.8	336,475.0	179,538.1	54,926.6	99,047.7	2,962.7	Manufacture of ready-mixed concrete
23954	การผลิตผลิตภัณฑ์ไฟเบอร์ซีเมนต์	2	D	D	D	-	-	D	D	D	-	-	Manufacture of articles of fiber-cement
23959	การผลิตผลิตภัณฑ์อื่นๆ ที่ทำจากคอนกรีต ปูนซีเมนต์ และปูนปลาสเตอร์	345	37,951.1	20,017.5	4,386.2	12,605.6	94.8	42,054.1	28,426.1	3,701.2	9,167.9	759.0	Manufacture of other articles of concrete, cement and plaster
2396	การผลิต การขึ้นรูป และการแปรรูปหิน	700	153,637.5	88,378.7	26,513.5	34,131.8	4,613.4	189,278.8	120,977.3	32,057.6	31,386.8	4,857.0	Cutting, shaping and finishing of stone
23961	การผลิตผลิตภัณฑ์หินที่ใช้ในการก่อสร้าง	336	120,005.3	71,368.7	22,209.0	22,131.8	4,295.9	156,908.0	104,662.0	26,998.6	20,657.4	4,590.1	Manufacture of stone for construction
23969	การผลิตผลิตภัณฑ์อื่นๆ ที่ทำจากหิน	364	33,632.2	17,010.1	4,304.6	12,000.0	317.5	32,370.8	16,315.3	5,059.0	10,729.5	267.0	Manufacture of other stone products
2399	การผลิตผลิตภัณฑ์อื่นๆ ที่ทำจากแร่โลหะ ซึ่งมิได้จัดประเภทไว้ในที่อื่น	144	93,789.9	62,294.5	146.7	30,204.3	1,144.5	86,120.5	52,236.9	99.9	30,248.4	3,535.3	Manufacture of other non-metallic mineral products, n.e.c.
23991	การผลิตผลิตภัณฑ์ขัด	143	10,296.4	8,931.4	146.7	1,218.2	-	9,718.0	8,392.2	99.9	1,225.9	-	Manufacture of abrasive products
23992	การผลิตวัสดุที่เป็นหมวนจากแร่	1	D	D	-	D	D	D	D	-	D	D	Manufacture of mineral insulating materials
24	การผลิตโลหะขั้นพื้นฐาน	101	123,792.0	81,879.2	20,786.2	18,723.5	2,403.1	94,156.0	51,300.4	13,447.8	23,296.3	6,111.5	Manufacture of basic metals
241	การผลิตเหล็กและเหล็กกล้าขั้นพื้นฐาน	45	102,076.4	64,803.6	20,224.8	17,048.0	-	71,344.5	35,076.9	13,070.3	22,114.0	1,083.4	Manufacture of basic iron and steel
2410	การผลิตเหล็กและเหล็กกล้าขั้นพื้นฐาน	45	102,076.4	64,803.6	20,224.8	17,048.0	-	71,344.5	35,076.9	13,070.3	22,114.0	1,083.4	Manufacture of basic iron and steel

(พันบาท In Thousand Baht)

ตาราง 8 มูลค่าวัตถุดิบและวัสดุประกอบฯ และสินค้าคงเหลือต้นปีและปลายปี 2554 จำแนกตามประเภทอุตสาหกรรม ภาคตะวันออกเฉียงเหนือ พ.ศ. 2555 (ต่อ)
TABLE 8 VALUE OF STOCKS AT THE BEGINNING AND THE END OF 2011 BY CATEGORY OF INDUSTRY, NORTHEASTERN REGION, 2012 (cont'd)

รหัส Code	ประเภทอุตสาหกรรม Industry	จำนวน สถาน- ประกอบ Number of establishments	มูลค่า ณ ต้นปี 2554 At the beginning of 2011				มูลค่า ณ ปลายปี 2554 At the end of 2011				ประเภท Category of industry		
			รวม Total	วัตถุดิบ และ วัสดุประกอบฯ Materials and components	สินค้า ระหว่าง ผลิต Work in progress	สินค้า สำเร็จรูป Finished goods	สินค้า ระหว่าง ผลิต Work in progress	สินค้า สำเร็จรูป Finished goods	สินค้าที่ซื้อมา จำหน่ายใน สภาพเดิม Goods purchased for resale				
24101	การผลิตเหล็กและเหล็กกล้าขั้นมูลฐานใน ขั้นต้นและขั้นกลาง	4	24,779.7	7,365.4	1,528.3	15,886.0	-	26,534.0	3,524.6	3,046.3	19,963.1	-	Manufacture of basic iron and steel in primary and intermediate form
24102	การผลิตเหล็กและเหล็กกล้าแผ่น	14	16,109.5	7,047.6	7,984.7	1,077.2	-	9,769.7	6,645.3	1,063.1	2,061.3	-	Manufacture of iron and steel sheets
24103	การผลิตหลอด ท่อ โฟรฟักทลง และ อุปกรณ์ตัดที่เกี่ยวเนื่อง ที่ทำจากเหล็กกล้า	4	451.0	351.0	100.0	-	-	281.0	111.0	170.0	-	-	Manufacture of iron and steel tubes, pipes, hollow profiles and related fixtures
24109	การผลิตเหล็กและเหล็กกล้าขั้นมูลฐานอื่นๆ	23	60,736.3	50,039.6	10,611.9	84.8	-	34,759.9	24,796.0	8,790.8	89.7	1,083.4	Manufacture of other basic iron and steel
242	การผลิตโลหะมีค่าและโลหะอื่นๆ ที่ไม่ใช่ เหล็กขั้นมูลฐาน	28	16,186.1	12,828.0	252.6	977.5	2,128.1	19,911.2	14,223.5	236.0	533.5	4,918.2	Manufacture of basic precious and other non-ferrous metals
24200	การผลิตโลหะมีค่าและโลหะอื่นๆ ที่ไม่ใช่ เหล็กขั้นมูลฐาน	28	16,186.1	12,828.0	252.6	977.5	2,128.1	19,911.2	14,223.5	236.0	533.5	4,918.2	Manufacture of basic precious and other non-ferrous metals
24201	การผลิตโลหะมีค่าขั้นมูลฐาน	12	1,875.1	1,129.0	45.1	690.0	11.0	1,105.6	692.6	70.0	342.0	1.0	Manufacture of basic precious metals
24202	การผลิตอะลูมิเนียมและผลิตภัณฑ์ อะลูมิเนียมขั้นมูลฐาน	7	13,764.5	11,527.5	100.0	20.0	2,117.1	18,443.0	13,391.8	120.0	14.0	4,917.2	Manufacture of basic aluminium and aluminium products
24203	การผลิตสังกะสี ตะกั่ว และดีบุก และ ผลิตภัณฑ์ของแข็งดังกล่าวขั้นมูลฐาน	1	D	D	D	D	-	D	D	D	D	-	Manufacture of basic zinc, lead and tin and their products
24209	การผลิตโลหะอื่นๆ ที่ไม่ใช่เหล็กขั้นมูลฐาน ซึ่งมิได้จัดประเภทไว้ในที่อื่น	8	196.5	71.5	57.5	67.5	-	82.5	59.0	6.0	17.5	-	Manufacture of other basic non-ferrous metals, n.e.c
243	การหล่อโลหะ	28	5,529.4	4,247.7	308.8	698.0	275.0	2,900.3	2,000.1	141.5	648.8	110.0	Casting of metals
2431	การหล่อเหล็กและเหล็กกล้า	5	1,750.0	1,295.0	80.0	100.0	275.0	1,220.0	1,035.0	50.0	25.0	110.0	Casting of iron and steel
24311	การหล่อเหล็ก	4	1,375.0	995.0	5.0	100.0	275.0	975.0	835.0	5.0	25.0	110.0	Casting of iron
24312	การหล่อเหล็กกล้า	1	D	D	D	-	-	D	D	D	-	-	Casting of steel
2432	การหล่อโลหะที่ไม่ใช่เหล็กและเหล็กกล้า	23	3,779.4	2,952.7	228.8	598.0	-	1,680.3	965.1	91.5	623.8	-	Casting of non-ferrous metals
24320	การหล่อโลหะที่ไม่ใช่เหล็กและเหล็กกล้า	23	3,779.4	2,952.7	228.8	598.0	-	1,680.3	965.1	91.5	623.8	-	Casting of non-ferrous metals
25	การผลิตผลิตภัณฑ์โลหะประดิษฐ์ (ยกเว้น เครื่องจักรและอุปกรณ์)	5,916	1,109,560.8	719,523.4	164,061.7	196,345.9	29,629.7	1,046,512.0	692,339.9	140,088.6	186,303.8	27,779.7	Manufacture of fabricated metal products (excepts machinery and equipment)
251	การผลิตผลิตภัณฑ์ที่มีโครงสร้างเป็นโลหะ ถังน้ำหนักเบาใหญ่ ที่เก็บกักน้ำ และเครื่อง กำเนิดไอน้ำ	3,580	766,653.1	539,206.4	109,517.6	92,231.7	25,697.4	714,064.3	505,883.3	100,905.2	83,674.7	23,601.1	Manufacture of structural metal products, tanks, reservoirs and steam generator

ตาราง 8 มูลค่าวัตถุดิบและวัสดุประกอบฯ และสินค้าคงเหลือต้นปีและปลายปี 2554 จำนวนตามประเภทอุตสาหกรรม ภาคตะวันออกเฉียงเหนือ พ.ศ. 2555 (ต่อ)
TABLE 8 VALUE OF STOCKS AT THE BEGINNING AND THE END OF 2011 BY CATEGORY OF INDUSTRY, NORTHEASTERN REGION, 2012 (cont'd)

รหัส Code	จำนวน สถาน- ประกอบฯ Number of establishments	มูลค่า ณ. ต้นปี 2554 At the beginning of 2011				มูลค่า ณ. ปลายปี 2554 At the end of 2011				ประเภท Category of industry		
		รวม Total	วัตถุดิบ และ วัสดุประกอบฯ Materials and components	สินค้า ระหว่าง ผลิต Work in progress	สินค้า สำเร็จรูป Finished goods	สินค้า ระหว่าง ผลิต Work in progress	สินค้า สำเร็จรูป Finished goods	สินค้าที่ซื้อมา จำหน่ายใน สภาพเดิม Goods purchased for resale	สินค้าที่ซื้อมา จำหน่ายใน สภาพเดิม Goods purchased for resale			
2511 การผลิตผลิตภัณฑ์ที่มีโครงสร้างเป็นโลหะ	3,573	675,239.0	488,632.6	85,613.3	75,505.7	25,687.4	616,375.3	449,292.8	76,580.5	66,901.0	23,601.1	Manufacture of structural metal products
25111 การผลิตโครงสร้างโลหะสำหรับใช้ใน งานก่อสร้าง	86	262,144.9	232,610.2	7,218.3	10,283.1	12,033.3	261,537.2	234,841.8	5,583.7	12,045.1	9,066.7	Manufacture of metal frameworks for construction
25112 การผลิตอาคารสำเร็จรูปที่มีโลหะเป็นส่วนประกอบหลัก	1	D	D	-	-	-	D	D	-	-	-	Manufacture of prefabricated buildings mainly of metal
25113 การผลิตประตู หน้าต่าง บานเลื่อน ประตูรั้ว และผลิตภัณฑ์คล้ายกันที่ทำจากโลหะ	3,258	339,644.6	210,367.9	67,541.1	52,289.6	9,446.0	289,220.9	174,289.5	61,584.5	42,656.1	10,690.7	Manufacture of metal doors, windows, shutters, gates and similar products
25119 การผลิตผลิตภัณฑ์อื่น ๆ ที่มีโครงสร้างเป็นโลหะ	228	73,429.5	45,634.5	10,853.9	12,733.0	4,208.1	65,597.2	40,141.4	9,412.3	12,199.8	3,843.7	Manufacture of other structural metal products
2512 การผลิตถังหมักขนาดใหญ่ ที่เก็บกักน้ำ และ ภาชนะบรรจุที่ทำจากโลหะ	6	2,880.0	2,200.0	300.0	370.0	10.0	3,520.0	2,840.0	300.0	380.0	-	Manufacture of tanks, reservoirs and containers of metal
25122 การผลิตภาชนะบรรจุที่อัดหรือกึ่งเหลวที่ ทำจากโลหะ	1	D	D	-	-	-	D	D	-	-	-	Manufacture of metal containers for compressed or liquefied gas
25129 การผลิตถังหมักขนาดใหญ่ ที่เก็บกักน้ำ และ ภาชนะบรรจุอื่นๆ ที่ทำจากโลหะ	5	2,860.0	2,180.0	300.0	370.0	10.0	3,510.0	2,830.0	300.0	380.0	-	Manufacture of other tanks, reservoirs and containers of metal
2513 การผลิตเครื่องกำเนิดไอน้ำ (ยกเว้นหม้อน้ำ (boiler) สำหรับการทำความร้อนจากส่วนกลาง)	1	D	D	D	D	-	D	D	D	D	-	Manufacture of steam generators (except central heating hot water boilers)
25130 การผลิตเครื่องกำเนิดไอน้ำ (ยกเว้นหม้อน้ำ (boiler) สำหรับการทำความร้อนจากส่วนกลาง)	1	D	D	D	D	-	D	D	D	D	-	Manufacture of steam generators (except central heating hot water boilers)
252 การผลิตอาวุธและกระสุน	1	D	D	-	-	-	D	D	-	-	-	Manufacture of weapons and ammunition
2520 การผลิตอาวุธและกระสุน	1	D	D	-	-	-	D	D	-	-	-	Manufacture of weapons and ammunition
25201 การผลิตกระสุนและระเบิด	1	D	D	-	-	-	D	D	-	-	-	Manufacture of bullets and bombs
259 การผลิตผลิตภัณฑ์โลหะประดิษฐ์อื่นๆ และกิจการบริการงานโลหะ	2,335	342,905.2	180,314.6	54,544.1	104,114.2	3,932.3	332,445.2	186,454.1	39,183.4	102,629.2	4,178.6	Manufacture of other fabricated metal products and metalworking services activities

(พันบาท In Thousand Baht)

ตาราง 8 มูลค่าวัตถุดิบและวัสดุประกอบฯ และสินค้าคงเหลือต้นปีและปลายปี 2554 จำแนกตามประเภทอุตสาหกรรม ภาคตะวันออกเฉียงเหนือ พ.ศ. 2555 (ต่อ)

TABLE 8 VALUE OF STOCKS AT THE BEGINNING AND THE END OF 2011 BY CATEGORY OF INDUSTRY, NORTHEASTERN REGION, 2012 (cont'd)

รหัส Code	ประเภทอุตสาหกรรม Industry	จำนวน สถาน- ประกอบ การ Number of establishments	มูลค่า ณ ต้นปี 2554 At the beginning of 2011				มูลค่า ณ ปลายปี 2554 At the end of 2011				สินค้าที่ซื้อมา จำหน่ายใน สภาพเดิม Goods purchased for resale	สินค้า สำเร็จรูป จำหน่ายใน สภาพเดิม Finished goods	Category of industry
			รวม Total	วัตถุดิบ และ วัสดุประกอบฯ Materials and components	สิ้นค้า ระหว่าง ผลิต Work in progress	สิ้นค้า สำเร็จรูป จำหน่ายใน สภาพเดิม Goods purchased for resale	รวม Total	วัตถุดิบ และ วัสดุประกอบฯ Materials and components	สิ้นค้า ระหว่าง ผลิต Work in progress	สิ้นค้า สำเร็จรูป จำหน่ายใน สภาพเดิม Goods purchased for resale			
2591	การผลิตเหล็กกล้าโดยวิธีการถลุง การถลุง การหล่อ และการขึ้นรูปโลหะ การผลิตเหล็กกล้าโดยวิธีการถลุง การถลุง การหล่อ และการขึ้นรูปโลหะ การผลิตเหล็กกล้าโดยวิธีการถลุง การถลุง การหล่อ และการขึ้นรูปโลหะ	232	9,356.9	7,917.9	1,170.9	216.4	51.6	7,728.8	6,439.3	975.2	282.7	31.6	Forging, pressing, stamping and roll-forming of metal; powder metallurgy
2592	การผลิตเหล็กกล้าโดยวิธีการถลุง การถลุง การหล่อ และการขึ้นรูปโลหะ การผลิตเหล็กกล้าโดยวิธีการถลุง การถลุง การหล่อ และการขึ้นรูปโลหะ	232	9,356.9	7,917.9	1,170.9	216.4	51.6	7,728.8	6,439.3	975.2	282.7	31.6	Forging, pressing, stamping and roll-forming of metal; powder metallurgy
2593	การผลิตเหล็กกล้าโดยวิธีการถลุง การถลุง การหล่อ และการขึ้นรูปโลหะ การผลิตเหล็กกล้าโดยวิธีการถลุง การถลุง การหล่อ และการขึ้นรูปโลหะ	1,545	105,367.7	70,690.8	26,488.4	4,748.5	3,440.1	88,419.1	71,101.0	9,991.2	3,823.4	3,503.4	Machining; treatment and coating of metals
2594	การผลิตเหล็กกล้าโดยวิธีการถลุง การถลุง การหล่อ และการขึ้นรูปโลหะ การผลิตเหล็กกล้าโดยวิธีการถลุง การถลุง การหล่อ และการขึ้นรูปโลหะ	37	4,405.2	2,706.8	97.0	881.4	720.0	4,142.9	2,323.0	230.5	749.4	840.0	Treatment and coating of metals
2595	การผลิตเหล็กกล้าโดยวิธีการถลุง การถลุง การหล่อ และการขึ้นรูปโลหะ การผลิตเหล็กกล้าโดยวิธีการถลุง การถลุง การหล่อ และการขึ้นรูปโลหะ	1,508	100,962.5	67,984.0	26,391.4	3,867.1	2,720.1	84,276.2	68,778.0	9,760.7	3,074.0	2,663.4	Machining
2596	การผลิตเหล็กกล้าโดยวิธีการถลุง การถลุง การหล่อ และการขึ้นรูปโลหะ การผลิตเหล็กกล้าโดยวิธีการถลุง การถลุง การหล่อ และการขึ้นรูปโลหะ	434	32,033.6	16,187.7	12,740.1	2,670.5	435.3	37,122.5	17,120.3	14,084.7	5,280.4	637.1	Manufacture of cutlery, hand tools and general hardware
2597	การผลิตเหล็กกล้าโดยวิธีการถลุง การถลุง การหล่อ และการขึ้นรูปโลหะ การผลิตเหล็กกล้าโดยวิธีการถลุง การถลุง การหล่อ และการขึ้นรูปโลหะ	332	7,970.8	4,754.5	1,378.3	1,835.5	2.5	6,925.4	3,727.1	1,320.9	1,874.5	2.9	Manufacture of cutlery
2598	การผลิตเหล็กกล้าโดยวิธีการถลุง การถลุง การหล่อ และการขึ้นรูปโลหะ การผลิตเหล็กกล้าโดยวิธีการถลุง การถลุง การหล่อ และการขึ้นรูปโลหะ	54	636.7	573.3	49.5	1.2	12.7	557.1	521.5	11.8	0.7	23.2	Manufacture of locks and hinges
2599	การผลิตเหล็กกล้าโดยวิธีการถลุง การถลุง การหล่อ และการขึ้นรูปโลหะ การผลิตเหล็กกล้าโดยวิธีการถลุง การถลุง การหล่อ และการขึ้นรูปโลหะ	48	23,426.1	10,860.0	11,312.3	833.8	420.1	29,640.0	12,871.8	12,752.0	3,405.2	611.0	Manufacture of hand tools and general hardware
2600	การผลิตเหล็กกล้าโดยวิธีการถลุง การถลุง การหล่อ และการขึ้นรูปโลหะ การผลิตเหล็กกล้าโดยวิธีการถลุง การถลุง การหล่อ และการขึ้นรูปโลหะ	39	2,376.3	1,448.0	299.3	629.0	-	3,150.9	1,611.7	191.2	1,348.0	-	Manufacture of pails, cans, drums and similar containers of metal
2601	การผลิตเหล็กกล้าโดยวิธีการถลุง การถลุง การหล่อ และการขึ้นรูปโลหะ การผลิตเหล็กกล้าโดยวิธีการถลุง การถลุง การหล่อ และการขึ้นรูปโลหะ	14	1,244.9	799.3	227.0	218.6	-	2,044.5	986.5	134.6	923.4	-	Manufacture of drums and similar containers of metal
2602	การผลิตเหล็กกล้าโดยวิธีการถลุง การถลุง การหล่อ และการขึ้นรูปโลหะ การผลิตเหล็กกล้าโดยวิธีการถลุง การถลุง การหล่อ และการขึ้นรูปโลหะ	25	1,131.5	648.8	72.3	410.4	-	1,106.3	625.2	56.6	424.6	-	Manufacture of pails, cans and other containers of metal
2603	การผลิตเหล็กกล้าโดยวิธีการถลุง การถลุง การหล่อ และการขึ้นรูปโลหะ การผลิตเหล็กกล้าโดยวิธีการถลุง การถลุง การหล่อ และการขึ้นรูปโลหะ	48	188,258.7	81,694.2	12,269.2	94,295.3	-	190,975.4	88,453.9	12,281.8	90,239.7	-	Manufacture of wire products, chain, springs and screw
2604	การผลิตเหล็กกล้าโดยวิธีการถลุง การถลุง การหล่อ และการขึ้นรูปโลหะ การผลิตเหล็กกล้าโดยวิธีการถลุง การถลุง การหล่อ และการขึ้นรูปโลหะ	45	143,259.7	64,989.5	12,268.2	66,002.1	-	144,241.1	66,635.6	12,280.4	65,325.2	-	Manufacture of wire, cable and wire products
2605	การผลิตเหล็กกล้าโดยวิธีการถลุง การถลุง การหล่อ และการขึ้นรูปโลหะ การผลิตเหล็กกล้าโดยวิธีการถลุง การถลุง การหล่อ และการขึ้นรูปโลหะ	3	D	D	D	D	-	D	D	D	D	-	Manufacture of chain, springs, bolt and screw
2606	การผลิตเหล็กกล้าโดยวิธีการถลุง การถลุง การหล่อ และการขึ้นรูปโลหะ การผลิตเหล็กกล้าโดยวิธีการถลุง การถลุง การหล่อ และการขึ้นรูปโลหะ	37	5,512.0	2,376.0	1,576.3	1,554.5	5.3	5,048.6	1,727.8	1,659.4	1,654.9	6.5	Manufacture of other fabricated metal products, n.e.c.
2607	การผลิตเหล็กกล้าโดยวิธีการถลุง การถลุง การหล่อ และการขึ้นรูปโลหะ การผลิตเหล็กกล้าโดยวิธีการถลุง การถลุง การหล่อ และการขึ้นรูปโลหะ	19	3,077.6	1,695.6	532.0	850.0	-	3,520.2	1,349.2	1,017.0	1,154.0	-	Manufacture of metal kitchen appliances and accessories

(พันบาท ใน Thousand Baht)

ตาราง 8 มูลค่าวัตถุดิบและวัสดุประกอบฯ และสินค้าคงเหลือต้นปีและปลายปี 2554 จำแนกตามประเภทอุตสาหกรรม ภาคตะวันออกเฉียงเหนือ พ.ศ. 2555 (ต่อ)
TABLE 8 VALUE OF STOCKS AT THE BEGINNING AND THE END OF 2011 BY CATEGORY OF INDUSTRY, NORTHEASTERN REGION, 2012 (cont'd)

รหัส Code	ประเภทอุตสาหกรรม	จำนวน สถาน- ประกอบกร Number of establishments	มูลค่า ณ ต้นปี 2554 At the beginning of 2011				มูลค่า ณ ปลายปี 2554 At the end of 2011				สินค้าที่ซื้อมา สำหรับขายใน สภาพเดิม Goods purchased for resale	Category of industry	
			รวม Total	วัตถุดิบ และ วัสดุประกอบฯ Materials and components	สินค้า ระหว่าง ผลิต Work in progress	สินค้า สำเร็จรูป Finished goods	สินค้าที่ซื้อมา สำหรับขายใน สภาพเดิม Goods purchased for resale	รวม Total	วัตถุดิบ และ วัสดุประกอบฯ Materials and components	สินค้า ระหว่าง ผลิต Work in progress			สินค้า สำเร็จรูป Finished goods
25999	การผลิตผลิตภัณฑ์โลหะประดิษฐ์อื่นๆ ซึ่งมิได้จัดประเภทไว้ในที่อื่น	18	2,434.4	680.4	1,044.3	704.5	5.3	1,528.4	378.6	642.4	500.9	6.5	Manufacture of other fabricated metal products, n.e.c.
26	การผลิตผลิตภัณฑ์คอมพิวเตอร์ อิเล็กทรอนิกส์ และอุปกรณ์ที่ใช้ในทางทันตศาสตร์	63	12,206,750.9	6,577,300.1	2,555,009.7	3,074,094.5	346.5	13,571,800.9	6,530,443.5	2,656,470.6	4,381,700.9	3,185.9	Manufacture of computers, electronic and optical products
261	การผลิตชิ้นส่วนและแผงวงจรรวมอิเล็กทรอนิกส์	27	10,560,241.9	5,538,597.1	2,478,171.6	2,543,206.7	266.5	11,429,160.9	5,719,513.7	2,582,020.9	3,124,490.5	3,135.9	Manufacture of electronic components and boards
2610	การผลิตชิ้นส่วนและแผงวงจรรวมอิเล็กทรอนิกส์	27	10,560,241.9	5,538,597.1	2,478,171.6	2,543,206.7	266.5	11,429,160.9	5,719,513.7	2,582,020.9	3,124,490.5	3,135.9	Manufacture of electronic components and boards
26103	การผลิตแผงวงจรรวมอิเล็กทรอนิกส์	10	6,097,398.1	2,115,665.0	1,835,144.1	2,146,560.5	28.5	6,954,689.3	2,376,147.0	2,363,719.8	2,211,837.6	2,984.9	Manufacture of bare printed circuit boards
26104	การผลิตอุปกรณ์ถังตัวนำและวงจรรวม	3	D	D	D	D	D	D	D	D	D	D	Manufacture of semiconductor and integrated circuits
26109	การผลิตชิ้นส่วนอิเล็กทรอนิกส์อื่นๆ	14	4,438,678.8	3,407,782.3	640,181.5	390,715.0	-	4,442,527.0	3,323,121.8	215,831.5	903,573.7	-	Manufacture of other electronic components
262	การผลิตคอมพิวเตอร์และอุปกรณ์ต่อพ่วง	9	205.6	105.6	-	100.0	-	210.4	110.4	-	100.0	-	Manufacture of computers and peripheral equipment
2620	การผลิตคอมพิวเตอร์และอุปกรณ์ต่อพ่วง	9	205.6	105.6	-	100.0	-	210.4	110.4	-	100.0	-	Manufacture of computers and peripheral equipment
26201	การผลิต/ประกอบคอมพิวเตอร์	8	35.6	35.6	-	-	-	40.4	40.4	-	-	-	Manufacture and/or assembly of electronic computers
26209	การผลิตอุปกรณ์ต่อพ่วงอื่นๆ	1	D	D	-	D	-	D	D	-	D	-	Manufacture of other peripheral equipment
263	การผลิตอุปกรณ์สื่อสาร	4	12,845.5	9,508.1	259.9	3,077.4	-	6,980.5	5,500.2	84.1	1,396.2	-	Manufacture of communication equipment
2630	การผลิตอุปกรณ์สื่อสาร	4	12,845.5	9,508.1	259.9	3,077.4	-	6,980.5	5,500.2	84.1	1,396.2	-	Manufacture of communication equipment
26302	การผลิตอุปกรณ์สื่อสารแบบไร้สาย	3	D	D	D	D	-	D	D	D	D	-	Manufacture of wireless communications equipment
26303	การผลิตอุปกรณ์สื่อสารที่ใช้ในการรับ/ ส่งสัญญาณทางวิทยุและโทรทัศน์	1	D	D	D	D	-	D	D	D	D	-	Manufacture of radio and television transmitters and receivers
264	การผลิตเครื่องใช้อิเล็กทรอนิกส์ ใช้ในครัวเรือน	20	1,629,273.6	1,024,905.9	76,578.2	527,709.6	80.0	2,131,265.4	801,135.9	74,365.6	1,255,713.8	50.0	Manufacture of consumer electronics

ตาราง 8 มูลค่าวัตถุดิบและวัสดุประกอบฯ และสินค้าคงเหลือต้นปีและปลายปี 2554 จำแนกตามประเภทอุตสาหกรรม ภาคตะวันออกเฉียงเหนือ พ.ศ. 2555 (ต่อ)
TABLE 8 VALUE OF STOCKS AT THE BEGINNING AND THE END OF 2011 BY CATEGORY OF INDUSTRY, NORTHEASTERN REGION, 2012 (cont'd)

รหัส Code	ประเภทอุตสาหกรรม Number of establishments	มูลค่า ณ ต้นปี 2554 At the beginning of 2011				มูลค่า ณ ปลายปี 2554 At the end of 2011				สินค้าคงเหลือ สำหรับจำหน่ายใน สภาพเดิม Goods purchased for resale	Category of industry		
		รวม Total	วัตถุดิบ และ วัสดุประกอบฯ Materials and components	สินค้า ระหว่าง ผลิต Work in progress	สินค้า สำเร็จรูป สำหรับ จำหน่ายใน สภาพเดิม Finished goods for resale	รวม Total	วัตถุดิบ และ วัสดุประกอบฯ Materials and components	สินค้า ระหว่าง ผลิต Work in progress	สินค้า สำเร็จรูป สำหรับ จำหน่ายใน สภาพเดิม Finished goods for resale				
2640	การผลิตเครื่องใช้อิเล็กทรอนิกส์ ในครัวเรือน	20	1,629,273.6	1,024,905.9	76,578.2	527,709.6	80.0	2,131,265.4	801,135.9	74,365.6	1,255,713.8	50.0	Manufacture of consumer electronics
26401	การผลิตเครื่องรับโทรทัศน์	3	D	D	D	D	-	D	D	D	D	-	Manufacture and/or assembly of televisions
26403	การผลิตไมโครโฟน ลำโพง และเครื่อง ขยายเสียง	17	12,691.0	12,329.0	12.0	270.0	80.0	9,152.0	8,796.0	12.0	294.0	50.0	Manufacture of microphone, amplifiers and public address systems
266	การผลิตเครื่องขยายรังสี เครื่องไฟฟ้าทาง การแพทย์และทางกายภาพบำบัด	2	D	D	-	-	-	D	D	-	-	-	Manufacture of irradiation, electromedical and electrotherapeutic equipment
2660	การผลิตเครื่องขยายรังสี เครื่องไฟฟ้าทาง การแพทย์และทางกายภาพบำบัด	2	D	D	-	-	-	D	D	-	-	-	Manufacture of irradiation, electromedical and electrotherapeutic equipment
26600	การผลิตเครื่องขยายรังสี เครื่องไฟฟ้าทาง การแพทย์และทางกายภาพบำบัด	2	D	D	-	-	-	D	D	-	-	-	Manufacture of irradiation, electromedical and electrotherapeutic equipment
267	การผลิตอุปกรณ์ที่ใช้ในทางทัศนศาสตร์ และอุปกรณ์ถ่ายภาพ	1	D	D	-	D	-	D	D	-	D	-	Manufacture of optical instruments and photographic equipment
2670	การผลิตอุปกรณ์ที่ใช้ในทางทัศนศาสตร์ และอุปกรณ์ถ่ายภาพ	1	D	D	-	D	-	D	D	-	D	-	Manufacture of optical instruments and photographic equipment
26703	การผลิตอุปกรณ์ถ่ายภาพและถ่ายภาพยนตร์ และอุปกรณ์ถ่ายภาพ	1	D	D	-	D	-	D	D	-	D	-	Manufacture of photographic and motion picture equipment
27	การผลิตอุปกรณ์ไฟฟ้า	351	55,950.9	32,002.6	14,852.4	9,030.0	65.9	56,471.8	35,931.8	12,397.0	8,080.6	62.5	Manufacture of electric equipment
271	การผลิตมอเตอร์ไฟฟ้า เครื่องกำเนิดไฟฟ้า หม้อแปลงไฟฟ้า และอุปกรณ์ควบคุมและ จ่ายไฟฟ้า	33	4,235.7	2,264.5	1,698.6	239.6	33.0	3,892.2	2,037.0	1,551.4	281.8	22.0	Manufacture of electric motors, generators, transformers and electricity distribution and control apparatus
2710	การผลิตมอเตอร์ไฟฟ้า เครื่องกำเนิดไฟฟ้า หม้อแปลงไฟฟ้า และอุปกรณ์ควบคุมและ จ่ายไฟฟ้า	33	4,235.7	2,264.5	1,698.6	239.6	33.0	3,892.2	2,037.0	1,551.4	281.8	22.0	Manufacture of electric motors, generators, transformers and electricity distribution and control apparatus
27101	การผลิตมอเตอร์ไฟฟ้าและเครื่องกำเนิดไฟฟ้า	27	2,650.3	1,961.2	428.6	227.5	33.0	2,603.8	1,781.7	551.4	248.7	22.0	Manufacture of electric motors and generators

(พันบาท ใน Thousand Baht)

ตาราง 8 มูลค่าวัตถุดิบและวัสดุประเภทอื่นที่ 2554 จำนวนตามประเภทอุตสาหกรรม ภาคตะวันออกเฉียงเหนือ พ.ศ. 2555 (ต่อ)
TABLE 8 VALUE OF STOCKS AT THE BEGINNING AND THE END OF 2011 BY CATEGORY OF INDUSTRY, NORTHEASTERN REGION, 2012 (cont'd)

รหัส Code	ประเภทอุตสาหกรรม Establishments	จำนวน สถาน- ประกอบกร Number of establishments	มูลค่า ณ ต้นปี 2554 At the beginning of 2011				มูลค่า ณ ปลายปี 2554 At the end of 2011				ประเภท Category of industry		
			รวม Total	วัตถุดิบ และ วัสดุประกอบ Materials and components	สินค้า ระหว่าง ผลิต Work in progress	สินค้า สำเร็จรูป Finished goods	สินค้าที่ซื้อ มา จำหน่าย สภาพเดิม Goods purchased for resale	รวม Total	วัตถุดิบ และ วัสดุประกอบ Materials and components	สินค้า ระหว่าง ผลิต Work in progress		สินค้า สำเร็จรูป Finished goods	สินค้าที่ซื้อ มา จำหน่าย สภาพเดิม Goods purchased for resale
27102	การผลิตหม้อแปลงไฟฟ้า	3	D	D	D	D	D	D	D	-	-	-	Manufacture of electric transformers
27103	การผลิตอุปกรณ์ควบคุมและจ่ายไฟฟ้า	3	D	D	D	D	D	D	D	-	-	-	Manufacture of electricity distribution and control apparatus
272	การผลิตแบตเตอรี่และหม้อแปลงไฟฟ้า	1	D	D	D	D	D	D	D	-	-	-	Manufacture of batteries and accumulators
2720	การผลิตแบตเตอรี่และหม้อแปลงไฟฟ้า	1	D	D	D	D	D	D	D	-	-	-	Manufacture of batteries and accumulators
27200	การผลิตแบตเตอรี่และหม้อแปลงไฟฟ้า	1	D	D	D	D	D	D	D	-	-	-	Manufacture of batteries and accumulators
273	การผลิตสายไฟและอุปกรณ์การเดินสายไฟ	3	D	D	D	D	D	D	D	-	-	-	Manufacture of wiring and wiring devices
2732	การผลิตสายไฟและเคเบิลอื่น ๆ ชนิดใช้ในทางอิเล็กทรอนิกส์และไฟฟ้า	3	D	D	D	D	D	D	D	-	-	-	Manufacture of other electronic and electric wires and cables
27320	การผลิตสายไฟและเคเบิลอื่น ๆ ชนิดใช้ในทางอิเล็กทรอนิกส์และไฟฟ้า	3	D	D	D	D	D	D	D	-	-	-	Manufacture of other electronic and electric wires and cables
274	การผลิตอุปกรณ์ไฟฟ้าสำหรับให้แสงสว่าง	2	D	D	D	D	D	D	D	-	-	-	Manufacture of electric lighting equipment
2740	การผลิตอุปกรณ์ไฟฟ้าสำหรับให้แสงสว่าง	2	D	D	D	D	D	D	D	-	-	-	Manufacture of electric lighting equipment
27409	การผลิตอุปกรณ์ไฟฟ้าอื่น ๆ สำหรับให้แสงสว่าง	2	D	D	D	D	D	D	D	-	-	-	Manufacture of other electric lighting equipment
275	การผลิตเครื่องใช้ในครัวเรือน	310	6,402.4	3,746.4	1,398.9	1,224.2	32.9	4,754.1	2,085.7	891.6	1,753.6	23.2	Manufacture of domestic appliances
2750	การผลิตเครื่องใช้ในครัวเรือน	310	6,402.4	3,746.4	1,398.9	1,224.2	32.9	4,754.1	2,085.7	891.6	1,753.6	23.2	Manufacture of domestic appliances
27501	การผลิตเครื่องใช้ไฟฟ้าชนิดใช้ในครัวเรือน (ยกเว้นชนิดที่ให้ความร้อน)	5	1,493.4	824.5	14.5	654.3	-	1,136.2	563.5	29.6	543.2	-	Manufacture of domestic electric appliances (except electrothermic appliances)
27503	การผลิตเครื่องใช้การประกอบอาหารและให้ความร้อนชนิดใช้ในครัวเรือนที่ใช้ไฟฟ้า	305	4,909.0	2,921.8	1,384.4	569.9	32.9	3,617.9	1,522.2	862.0	1,210.4	23.2	Manufacture of domestic non-electric cooking and heating equipment
279	การผลิตอุปกรณ์ไฟฟ้าอื่น ๆ	2	D	D	D	D	-	D	D	D	-	-	Manufacture of other electrical equipment

(พันบาท ใน Thousand Baht)

ตาราง 8 มูลค่าวัตถุดิบและวัสดุประเภทอื่นและสิ้นค้าคงเหลือต้นปีและปลายปี 2554 จำแนกตามประเภทอุตสาหกรรม ภาคตะวันออกเฉียงเหนือ พ.ศ. 2555 (ต่อ)
TABLE 8 VALUE OF STOCKS AT THE BEGINNING AND THE END OF 2011 BY CATEGORY OF INDUSTRY, NORTHEASTERN REGION, 2012 (cont'd)

(พันบาท ใน Thousand Baht)

รหัส Code	ประเภทอุตสาหกรรม Industry	จำนวน สถาน- ประกอบกร Number of establishments	มูลค่า ณ ต้นปี 2554 At the beginning of 2011			มูลค่า ณ ปลายปี 2554 At the end of 2011			Category of industry										
			รวม Total	วัตถุดิบ และ วัสดุประกอบ Materials and components	สินค้า ระหว่าง ผลิต Work in progress	สินค้า สำเร็จรูป Finished goods	สินค้าที่ซื้อ มา จำหน่าย สภาพเดิม Goods purchased for resale	วัตถุดิบ และ วัสดุประกอบ Materials and components		สินค้า ระหว่าง ผลิต Work in progress	สินค้า สำเร็จรูป Finished goods	สินค้าที่ซื้อ มา จำหน่าย สภาพเดิม Goods purchased for resale							
2790	การผลิตอุปกรณ์ไฟฟ้าอื่น ๆ	2	D	D	D	D	D	D	D	D	D	-	-	-	-	-	-	-	Manufacture of other electrical equipment
27901	การผลิตเครื่องจ่ายไฟฟ้าสำรอง	1	D	D	D	D	D	D	D	D	D	-	-	-	-	-	-	-	Manufacture of power supplies
27902	การผลิตอุปกรณ์ไฟฟ้าสำหรับใช้ติดรถยนต์	1	D	D	D	D	D	D	D	D	D	-	-	-	-	-	-	-	Manufacture of electrical signs
28	การผลิตเครื่องจักรและเครื่องมือ ซึ่งมีได้จัดประเภทไว้ในที่อื่น	242	190,856.7	111,040.7	29,327.9	46,974.9	3,513.2	127,882.0	64,756.2	16,229.8	44,424.0	2,472.0	5,653.0	2,472.0	5,653.0	19,769.2	13,142.2	974.0	Manufacture of machinery and equipment, n.e.c
281	การผลิตเครื่องจักรที่ใช้งานทั่วไป	13	17,719.4	12,125.4	18.0	5,576.0	-	19,769.2	-	974.0	5,653.0	-	-	-	-	-	-	-	Manufacture of general-purpose machinery
2813	การผลิตเครื่องสูบลมคอมเพรสเซอร์ ก๊อ และวาล์วอื่น ๆ	2	D	D	D	-	-	D	D	D	-	-	-	-	-	-	-	-	Manufacture of other pumps, compressors, taps and valves
28132	การผลิตก๊อกลูกสูบและวาล์วอื่น ๆ	2	D	D	D	-	-	D	D	D	-	-	-	-	-	-	-	-	Manufacture of other pumps and valves
2814	การผลิตตัลลูมิเนียม เบียร์ และอุปกรณ์ที่ใช้จับเคลื่อน	1	D	D	D	-	-	D	D	D	-	-	-	-	-	-	-	-	Manufacture of bearings, gears, gearing and driving elements
28140	การผลิตตัลลูมิเนียม เบียร์ และอุปกรณ์ที่ใช้จับเคลื่อน	1	D	D	D	-	-	D	D	D	-	-	-	-	-	-	-	-	Manufacture of bearings, gears, gearing and driving elements
2816	การผลิตเครื่องจักรที่ใช้สำหรับยกและขนย้าย	1	D	D	D	-	-	D	D	D	-	-	-	-	-	-	-	-	Manufacture of lifting and handling equipment
28160	การผลิตเครื่องจักรที่ใช้สำหรับยกและขนย้าย	1	D	D	D	-	-	D	D	D	-	-	-	-	-	-	-	-	Manufacture of lifting and handling equipment
2819	การผลิตเครื่องจักรอื่น ๆ ที่ใช้งานทั่วไป	9	17,077.1	11,933.1	18.0	5,126.0	-	19,216.4	12,929.4	974.0	5,313.0	-	-	-	-	-	-	-	Manufacture of other general-purpose machinery
28191	การผลิตเครื่องทำความเย็น	3	D	D	D	-	-	D	D	D	-	-	-	-	-	-	-	-	Manufacture of industrial refrigerating or freezing equipment
28199	การผลิตเครื่องจักรอื่น ๆ ที่ใช้งานทั่วไป ซึ่งมีได้จัดประเภทไว้ในที่อื่น	6	16,082.0	11,028.0	18.0	5,036.0	-	18,289.4	12,272.4	954.0	5,063.0	-	-	-	-	-	-	-	Manufacture of other general-purpose machinery, n.e.c
282	การผลิตเครื่องจักรที่ใช้ในงานเกษตรอย่าง	229	173,137.3	98,915.3	29,309.9	41,398.9	3,513.2	108,112.8	51,614.0	15,253.8	38,771.0	2,472.0	2,472.0	2,472.0	2,472.0	15,253.8	108,112.8	38,771.0	Manufacture of special-purpose machinery
2821	การผลิตเครื่องจักรที่ใช้ในการเกษตรและการป่าไม้	50	69,993.1	23,516.0	10,779.2	35,055.0	642.9	65,568.8	28,427.2	3,390.8	33,075.8	675.0	675.0	675.0	3,390.8	28,427.2	33,075.8	675.0	Manufacture of agricultural and forestry machinery
28211	การผลิตแทรกเตอร์ที่ใช้ในการเกษตร	13	7,555.7	4,637.9	127.1	2,127.8	642.9	7,232.4	3,921.7	188.0	2,447.7	675.0	675.0	675.0	188.0	3,921.7	7,232.4	2,447.7	Manufacture of tractors for agriculture and forestry

ตาราง 8 มูลค่าวัตถุดิบและวัสดุประกอบฯ และสินค้าคงเหลือต้นปีและปลายปี 2554 จำแนกตามประเภทอุตสาหกรรม ภาคตะวันออกเฉียงเหนือ พ.ศ. 2555 (ต่อ)

TABLE 8 VALUE OF STOCKS AT THE BEGINNING AND THE END OF 2011 BY CATEGORY OF INDUSTRY, NORTHEASTERN REGION, 2012 (cont'd)

รหัส Code	ประเภทอุตสาหกรรม Establishments	จำนวน สถาน- ประกอบ Number of establishments	มูลค่า ณ ต้นปี 2554 At the beginning of 2011				มูลค่า ณ ปลายปี 2554 At the end of 2011				สินค้าที่ซื้อ มา สำหรับ จำหน่าย เพิ่มเติม Goods purchased for resale	สินค้า สำเร็จ รูป Finished goods	สินค้า ระหว่าง ผลิต Work in progress	Category of industry
			รวม Total	วัตถุดิบ และ วัสดุประกอบฯ Materials and components	สินค้า ระหว่าง ผลิต Work in progress	สินค้า สำเร็จ รูป Finished goods	รวม Total	วัตถุดิบ และ วัสดุประกอบฯ Materials and components	สินค้า ระหว่าง ผลิต Work in progress	สินค้า สำเร็จ รูป Finished goods				
28219	การผลิตเครื่องจักรอื่นๆ ที่ใช้ในการเกษตร และการป่าไม้	37	62,457.4	18,878.2	10,652.1	32,927.1	-	58,536.4	24,505.6	3,202.8	30,628.1	-	Manufacture of other agricultural and forestry machinery	
2822	การผลิตเครื่องจักรที่ใช้ในการขุดเจาะ และเครื่องมือกล	1	-	-	-	-	-	-	-	-	-	-	Manufacture of metal forming machinery and machine tools	
28223	การผลิตเครื่องมือกลอื่นๆ	1	-	-	-	-	-	-	-	-	-	-	Manufacture of other machine tools	
2823	การผลิตเครื่องจักรที่ใช้ในงานโลหะกรรม	1	D	D	-	-	D	D	D	-	-	-	Manufacture of machinery for metallurgy	
28230	การผลิตเครื่องจักรที่ใช้ในงานโลหะกรรม	1	D	D	-	-	D	D	D	-	-	-	Manufacture of machinery for metallurgy	
2824	การผลิตเครื่องจักรที่ใช้ในการทำเหมืองแร่ เหมืองหิน และการก่อสร้าง	3	D	D	-	-	D	D	D	-	-	-	Manufacture of machinery for mining, quarrying and construction	
28240	การผลิตเครื่องจักรที่ใช้ในการทำเหมืองแร่ เหมืองหิน และการก่อสร้าง	3	D	D	-	-	D	D	D	-	-	-	Manufacture of machinery for mining, quarrying and construction	
2825	การผลิตเครื่องจักรที่ใช้ในการผลิตอาหาร เครื่องดื่ม และยาสูบ	80	81,325.4	61,216.0	13,113.5	6,225.6	770.3	23,568.7	11,131.8	6,442.9	5,303.7	690.3	Manufacture of machinery for food, beverage and tobacco processing	
28250	การผลิตเครื่องจักรที่ใช้ในการผลิตอาหาร เครื่องดื่ม และยาสูบ	80	81,325.4	61,216.0	13,113.5	6,225.6	770.3	23,568.7	11,131.8	6,442.9	5,303.7	690.3	Manufacture of machinery for food, beverage and tobacco processing	
2826	การผลิตเครื่องจักรที่ใช้ในการผลิตสิ่งทอ เสื้อผ้า เครื่องแต่งกาย และเครื่องหนัง	91	2,864.9	849.3	267.2	48.3	1,700.0	2,133.9	483.6	382.1	361.5	906.7	Manufacture of machinery for textile, apparel and leather production	
28261	การผลิตเครื่องจักรที่ใช้ในการด้ายปั่น ทอ และถักนิตสิ่งทอ	90	2,674.9	749.3	197.2	28.3	1,700.0	2,063.9	463.6	362.1	331.5	906.7	Manufacture of textile-preparing, spinning, weaving and knitting machines	
28269	การผลิตเครื่องจักรอื่นๆ ที่ใช้ในการผลิตสิ่งทอ เครื่องแต่งกาย และเครื่องหนัง	1	D	D	D	D	-	D	D	D	D	-	Manufacture of other machinery for textile, apparel and leather production	
2829	การผลิตเครื่องจักรที่ใช้ในงานเฉพาะอย่างอื่นๆ	3	D	D	D	D	-	D	D	D	D	-	Manufacture of other special purpose machinery	
28299	การผลิตเครื่องจักรที่ใช้ในงานเฉพาะอย่างอื่นๆ ซึ่งมีได้จัดประเภทไว้เบื้องต้น	3	D	D	D	D	-	D	D	D	D	-	Manufacture of other special purpose machinery, n.e.c.	
29	การผลิตยานยนต์ รถพ่วง และรถเกี่ยว	327	1,172,241.7	373,211.2	195,800.9	592,121.9	11,107.7	1,114,533.0	406,929.8	189,230.7	510,687.5	7,685.0	Manufacture of motor vehicles, trailers and semi-trailers	

(พันบาท ใน Thousand Baht)

ตาราง 8 มูลค่าวัตถุดิบและวัสดุประกอบ และสินค้าคงเหลือต้นปีและปลายปี 2554 จำแนกตามประเภทอุตสาหกรรม ภาคตะวันออกเฉียงเหนือ พ.ศ. 2555 (ต่อ)
TABLE 8 VALUE OF STOCKS AT THE BEGINNING AND THE END OF 2011 BY CATEGORY OF INDUSTRY, NORTHEASTERN REGION, 2012 (cont'd)

รหัส Code	ประเภทอุตสาหกรรม Establishments	จำนวน สถาน- ประกอบ Number of establishments	มูลค่า ณ ต้นปี 2554. At the beginning of 2011				มูลค่า ณ ปลายปี 2554. At the end of 2011				ประเภท Category of industry	
			รวม Total	วัตถุดิบ และ วัสดุประกอบ Materials and components	สินค้า ระหว่าง ผลิต Work in progress	สินค้า สำเร็จรูป Finished goods	สินค้า ระหว่าง ผลิต Work in progress	สินค้า สำเร็จรูป Finished goods	วัตถุดิบ และ วัสดุประกอบ Materials and components	สินค้า สำเร็จรูป Finished goods		
291	การผลิตยานยนต์	4	295,220.8	85,217.0	30,001.0	180,002.8	298,719.9	88,717.9	60,002.0	150,000.0	-	Manufacture of motor vehicles
2910	การผลิตยานยนต์	4	295,220.8	85,217.0	30,001.0	180,002.8	298,719.9	88,717.9	60,002.0	150,000.0	-	Manufacture of motor vehicles
29102	การผลิตรถยนต์ส่วนบุคคล	1	D	D	-	-	D	D	-	-	-	Manufacture of passenger cars
29103	การผลิตรถกระบะ 1 ต้น	1	D	D	D	D	D	D	D	D	-	Manufacture of pick-up trucks
29104	การผลิตยานยนต์อื่นๆ ที่ยังเพื่อการโดยสาร	2	D	D	D	D	D	D	D	D	-	Manufacture of other motor vehicles for passengers
292	การผลิตตัวถังยานยนต์ การผลิตรถพ่วง และรถกึ่งพ่วง	29	65,909.6	16,568.7	11,056.1	28,226.3	30,202.6	9,956.0	1,422.2	11,784.4	7,040.0	Manufacture of bodies(coachwork) for motor vehicles; manufacture of trailer and semitrailer
2920	การผลิตตัวถังยานยนต์ การผลิตรถพ่วงและรถกึ่งพ่วง	29	65,909.6	16,568.7	11,056.1	28,226.3	30,202.6	9,956.0	1,422.2	11,784.4	7,040.0	Manufacture of bodies(coachwork) for motor vehicles; manufacture of trailer and semitrailer
29202	การผลิตตัวถังยานยนต์	27	65,309.6	15,968.7	11,056.1	28,226.3	30,202.6	9,956.0	1,422.2	11,784.4	7,040.0	Manufacture of bodies(coachwork) for motor vehicles; manufacture of trailer and semitrailer
29202	การผลิตรถพ่วงและรถกึ่งพ่วง	2	D	D	-	-	-	-	-	-	-	Manufacture of bodies(coachwork) for motor vehicles;
293	การผลิตชิ้นส่วนและอุปกรณ์เสริมสำหรับยานยนต์	294	811,111.3	271,425.4	154,743.8	383,892.8	785,610.6	308,255.9	127,806.5	348,903.1	645.0	Manufacture of parts and accessories for motor vehicles
2930	การผลิตชิ้นส่วนและอุปกรณ์เสริมสำหรับยานยนต์	294	811,111.3	271,425.4	154,743.8	383,892.8	785,610.6	308,255.9	127,806.5	348,903.1	645.0	Manufacture of parts and accessories for motor vehicles
29301	การผลิตที่นั่งภายในยานยนต์	269	264,185.0	70,027.1	85,846.9	107,343.7	170,451.0	82,622.3	38,289.2	48,924.5	615.0	Manufacture of motor vehicle seats
29302	การผลิตอุปกรณ์ไฟฟ้าสำหรับยานยนต์	7	32,436.2	21,440.5	7,228.3	3,685.3	37,787.7	25,420.4	7,350.6	4,986.8	300	Manufacture of electrical equipment for motor vehicles
29309	การผลิตชิ้นส่วนและอุปกรณ์เสริมอื่นๆ สำหรับยานยนต์	18	514,490.2	179,957.8	61,668.6	272,863.8	577,371.8	200,213.3	82,166.7	294,991.9	-	Manufacture of other parts and accessories for motor vehicles
30	การผลิตอุปกรณ์ขนส่งอื่นๆ	78	20,850.0	10,345.7	1,835.8	8,492.9	27,833.9	18,176.7	1,937.5	7,627.1	92.6	Manufacture of other transport equipment
301	การต่อเรือ	7	10.0	10.0	-	-	5.0	5.0	-	-	-	Building of ships and boats
30111	การต่อเรือใหญ่และสิ่งก่อสร้างลอยน้ำ	5	10.0	10.0	-	-	5.0	5.0	-	-	-	Building of ships and floating structures
30110	การต่อเรือใหญ่และสิ่งก่อสร้างลอยน้ำ	5	10.0	10.0	-	-	5.0	5.0	-	-	-	Building of ships and floating structures
3012	การต่อเรือที่ใช้เพื่อความสำราญและการกีฬา	2	-	-	-	-	-	-	-	-	-	Building of pleasure and sporting boats
30120	การต่อเรือที่ใช้เพื่อความสำราญและการกีฬา	2	-	-	-	-	-	-	-	-	-	Building of pleasure and sporting boats

(พันบาท In Thousand Baht)

ตาราง 8 มูลค่าวัตถุดิบและวัสดุประเภทอื่น และสินค้าคงเหลือต้นปีและปลายปี 2554 จำนวนตามประเภทอุตสาหกรรม ภาคตะวันออกเฉียงเหนือ พ.ศ. 2555 (ต่อ)
TABLE 8 VALUE OF STOCKS AT THE BEGINNING AND THE END OF 2011 BY CATEGORY OF INDUSTRY, NORTHEASTERN REGION, 2012 (cont'd)

รหัส Code	ประเภทอุตสาหกรรม Establishments	จำนวน สถาน- ประกอบกร Number of establishments	มูลค่า ณ ต้นปี 2554 At the beginning of 2011				มูลค่า ณ ปลายปี 2554 At the end of 2011				ประเภท Category of industry		
			รวม Total	วัตถุดิบ และ วัสดุประกอบ Materials and components	สินค้า ระหว่าง ผลิต Work in progress	สินค้า สำเร็จรูป Finished goods	สินค้า ระหว่าง ผลิต Work in progress	สินค้า สำเร็จรูป Finished goods	สินค้าที่ ยังไม่ จำหน่าย ใน สภาพ เดิม Goods purchased for resale	สินค้าที่ ยังไม่ จำหน่าย ใน สภาพ เดิม Goods purchased for resale			
309	การผลิตอุปกรณ์ขนส่ง ซึ่งมีได้ทั้งประเภท ไว้ในที่อื่น	71	20,840.0	10,335.7	1,935.8	8,492.9	175.6	27,828.9	18,171.7	1,937.5	7,627.1	92.6	Manufacture of transport equipment, n.e.c.
3091	การผลิตจักรยานยนต์	57	13,655.9	4,169.6	1,232.8	8,077.9	175.6	17,917.7	9,223.0	1,320.5	7,281.6	92.6	Manufacture of motorcycles
30911	การผลิตจักรยานยนต์	1	D	D	-	-	-	D	D	-	-	-	Manufacture of motorcycles
30912	การผลิตเครื่องยนต์ ชิ้นส่วนและอุปกรณ์เสริม สำหรับจักรยานยนต์	56	13,650.9	4,164.6	1,232.8	8,077.9	175.6	17,912.7	9,218.0	1,320.5	7,281.6	92.6	Manufacture of engines, parts and accessories for motorcycles
3092	การผลิตจักรยานและรถจักรยานเพื่อการ ไปรษณีย์	9	6,739.1	5,941.1	523.0	275.0	-	9,338.2	8,553.7	507.0	277.5	-	Manufacture of bicycles and invalid carriages
30921	การผลิตจักรยาน	8	6,458.5	5,660.5	523.0	275.0	-	9,266.6	8,482.1	507.0	277.5	-	Manufacture of bicycles
30922	การผลิตจักรยานเพื่อการ ไปรษณีย์	1	D	D	-	-	-	D	D	-	-	-	Manufacture of invalid carriages
3099	การผลิตอุปกรณ์ขนส่งอื่นๆ ซึ่งมีได้ทั้งประเภท ไว้ในที่อื่น	5	445.0	225.0	80.0	140.0	-	573.0	395.0	110.0	68.0	-	Manufacture of other transport equipment, n.e.c.
30990	การผลิตอุปกรณ์ขนส่งอื่นๆ ซึ่งมีได้ทั้งประเภท ไว้ในที่อื่น	5	445.0	225.0	80.0	140.0	-	573.0	395.0	110.0	68.0	-	Manufacture of other transport equipment, n.e.c.
31	การผลิตเฟอร์นิเจอร์	1,764	445,512.0	199,075.8	82,997.1	159,612.9	3,826.2	469,592.5	201,137.9	95,499.3	166,794.3	6,161.1	Manufacture of furniture
310	การผลิตเฟอร์นิเจอร์	1,764	445,512.0	199,075.8	82,997.1	159,612.9	3,826.2	469,592.5	201,137.9	95,499.3	166,794.3	6,161.1	Manufacture of furniture
3100	การผลิตเฟอร์นิเจอร์	1,764	445,512.0	199,075.8	82,997.1	159,612.9	3,826.2	469,592.5	201,137.9	95,499.3	166,794.3	6,161.1	Manufacture of furniture
31001	การผลิตเฟอร์นิเจอร์ไม้	1,226	414,364.7	185,312.6	78,483.9	146,831.6	3,736.6	437,765.8	188,663.6	89,319.4	153,680.9	6,101.9	Manufacture of wood furniture
31002	การผลิตเฟอร์นิเจอร์โลหะ	47	16,882.3	5,536.2	871.0	10,385.5	89.6	16,400.4	5,439.5	939.7	9,962.0	59.2	Manufacture of metal furniture
31003	การผลิตฐานรองหมอนและที่นอน	35	2,859.5	1,643.1	149.4	1,067.0	-	3,009.9	1,687.0	115.7	1,207.3	-	Manufacture of mattresses and mattress supports
31009	การผลิตเฟอร์นิเจอร์อื่นๆ	456	11,405.5	6,583.9	3,492.8	1,328.8	-	12,416.4	5,347.9	5,124.5	1,944.1	-	Manufacture of other furniture
32	การผลิตผลิตภัณฑ์อื่น	7,219	659,185.0	529,958.9	54,085.0	70,393.8	4,747.4	683,340.1	557,868.4	48,873.0	73,166.0	3,432.7	Other manufacturing
321	การผลิตเครื่องประดับเพชรพลอย เครื่อง ประดับอัญมณี และสิ่งของที่เกี่ยวข้อง	2,000	75,937.7	40,665.5	8,406.6	25,193.6	1,672.1	64,455.9	32,018.4	7,467.8	24,329.0	640.6	Manufacture of jewellery, bijouterie and related articles
3211	การผลิตเครื่องประดับเพชรพลอยและ สิ่งของที่เกี่ยวข้อง	1,805	72,223.5	38,702.3	7,774.6	24,216.8	1,529.8	61,622.3	30,653.3	6,981.7	23,507.4	480.0	Manufacture of jewellery and related articles
32111	การผลิตเครื่องประดับเพชรพลอยและ โลหะมีค่า	255	59,026.1	30,705.3	6,123.9	20,667.3	1,529.8	51,768.9	25,754.2	5,497.8	20,036.9	480.0	Manufacture of jewellery and bijouterie of precious stones and metals
32112	การผลิตสิ่งของเครื่องใช้จากเพชรพลอย และโลหะมีค่า	4	76.6	13.0	2.0	61.6	-	135.4	32.0	1.4	102.0	-	Manufacture of goldsmiths' articles of precious stones and metals

(พันบาท ใน Thousand Baht)

ตาราง 8 มูลค่าวัตถุดิบและวัสดุประเภทอื่น และสินค้าคงเหลือต้นปีและปลายปี 2554 จำแนกตามประเภทอุตสาหกรรม ภาคตะวันออกเฉียงเหนือ พ.ศ. 2555 (ต่อ)
TABLE 8 VALUE OF STOCKS AT THE BEGINNING AND THE END OF 2011 BY CATEGORY OF INDUSTRY, NORTHEASTERN REGION, 2012 (cont'd)

รหัส Code	ประเภทอุตสาหกรรม Establishments	จำนวน สถาน- ประกอบกร Number of establishments	มูลค่า ณ ต้นปี 2554 At the beginning of 2011				มูลค่า ณ ปลายปี 2554 At the end of 2011				ประเภท Category of industry		
			รวม Total	วัตถุดิบ และ วัสดุประกอบ Materials and components	สินค้า ระหว่าง ผลิต Work in progress	สินค้า สำเร็จรูป Finished goods	สินค้า ระหว่าง ผลิต Work in progress	สินค้า สำเร็จรูป Finished goods	สินค้า ที่ยัง ไม่ จำหน่าย Goods purchased for resale	สินค้า ที่ยัง ไม่ จำหน่าย Goods purchased for resale			
32113	การเจริญและกิจการจัดพรทลอย	1,546	13,120.8	7,984.1	1,648.8	3,487.9	-	9,718.1	4,867.1	1,482.5	3,368.4	-	Cutting, shaping and finishing of diamonds and precious stones
32112	การผลิตเครื่องประดับเพชรพลอยเทียม	195	3,714.2	1,963.2	631.9	976.8	142.3	2,833.5	1,365.1	486.2	821.6	160.6	Manufacture of costume jewellery and related articles
32120	การผลิตเครื่องประดับเพชรพลอยเทียมและสิ่งของที่เกี่ยวข้อง	195	3,714.2	1,963.2	631.9	976.8	142.3	2,833.5	1,365.1	486.2	821.6	160.6	Manufacture of costume jewellery and related articles
322	การผลิตเครื่องดนตรี	210	3,899.4	1,475.2	1,521.7	789.7	112.7	5,088.1	1,139.3	2,381.1	1,436.7	131.1	Manufacture of musical instruments
3220	การผลิตเครื่องดนตรี	210	3,899.4	1,475.2	1,521.7	789.7	112.7	5,088.1	1,139.3	2,381.1	1,436.7	131.1	Manufacture of musical instruments
32201	การผลิตเครื่องดนตรีไทย	210	3,899.4	1,475.2	1,521.7	789.7	112.7	5,088.1	1,139.3	2,381.1	1,436.7	131.1	Manufacture of Thai musical instruments
323	การผลิตเครื่องกีฬา	5	19,849.9	14,080.6	1,200.0	4,569.3	-	22,969.3	16,104.0	200.0	6,665.3	-	Manufacture of sports goods
3230	การผลิตเครื่องกีฬา	5	19,849.9	14,080.6	1,200.0	4,569.3	-	22,969.3	16,104.0	200.0	6,665.3	-	Manufacture of sports goods
32303	การผลิตอุปกรณ์กีฬาตกปลา	1	D	D	-	-	-	D	D	-	-	-	Manufacture of fishing sports equipment
32309	การผลิตเครื่องกีฬาอื่น ๆ	4	19,757.9	13,988.6	1,200.0	4,569.3	-	22,884.3	16,019.0	200.0	6,665.3	-	Manufacture of other sports goods
324	การผลิตเกมและของเล่น	141	46,065.4	17,026.2	16,562.3	12,435.9	41.0	56,508.1	24,074.4	14,627.1	17,780.7	26.0	Manufacture of games and toys
3240	การผลิตเกมและของเล่น	141	46,065.4	17,026.2	16,562.3	12,435.9	41.0	56,508.1	24,074.4	14,627.1	17,780.7	26.0	Manufacture of games and toys
32401	การผลิตของเล่นที่มีล้อ	1	D	D	-	-	-	D	D	D	D	-	Manufacture of wheeled toys
32402	การผลิตตุ๊กตา	93	43,492.3	15,778.5	15,882.4	11,830.5	1.0	54,540.6	23,271.7	14,322.3	16,945.7	1.0	Manufacture of dolls
32409	การผลิตเกมและของเล่นอื่น ๆ	47	2,567.3	1,241.9	679.9	605.4	40.0	1,740.9	665.1	287.0	763.8	25.0	Manufacture of other games and toys
325	การผลิตเครื่องมือและอุปกรณ์ทางการแพทย์และทางทันตกรรม	30	395,473.7	379,883.3	9,062.2	6,468.3	60.0	437,552.4	424,589.2	8,145.3	4,787.9	30.0	Manufacture of medical and dental instruments and supplies
3250	การผลิตเครื่องมือและอุปกรณ์ทางการแพทย์และทางทันตกรรม	30	395,473.7	379,883.3	9,062.2	6,468.3	60.0	437,552.4	424,589.2	8,145.3	4,787.9	30.0	Manufacture of medical and dental instruments and supplies
32501	การผลิตเครื่องมือและอุปกรณ์ในทางการแพทย์	16	394,692.9	379,328.8	8,954.3	6,349.8	60.0	436,748.1	423,986.2	8,043.0	4,688.9	30.0	Manufacture of medical instruments and supplies
32502	การผลิตเครื่องมือและอุปกรณ์ในทางทันตกรรม	14	780.8	554.5	107.9	118.5	-	804.3	603.0	102.3	99.0	-	Manufacture of dental instruments and supplies
329	การผลิตผลิตภัณฑ์อื่น ๆ ที่มีจัดประเภทไว้ในที่อื่น	4,833	117,959.0	76,828.0	17,332.2	20,937.1	2,861.6	96,766.3	59,943.1	16,051.7	18,166.6	2,605.0	Other manufacturing, n.e.c.

(พันบาท ใน Thousand Baht)

ตาราง 8 มูลค่าวัตถุดิบและวัสดุประเภทอื่น และสินค้าคงเหลือต้นปีและปลายปี 2554 จำแนกตามประเภทอุตสาหกรรม ภาคตะวันออกเฉียงเหนือ พ.ศ. 2555 (ต่อ)

TABLE 8 VALUE OF STOCKS AT THE BEGINNING AND THE END OF 2011 BY CATEGORY OF INDUSTRY, NORTHEASTERN REGION, 2012 (cont'd)

รหัส Code	ประเภทอุตสาหกรรม Establishments	จำนวน สถาน- ประกอบกร Number of establishments	มูลค่า ณ ต้นปี 2554 At the beginning of 2011				มูลค่า ณ ปลายปี 2554 At the end of 2011				สินค้าที่ซื้อมา สำหรับ จำหน่ายใน ภาค สินค้าที่ ซื้อมา สำหรับ จำหน่ายใน ภาค Category of industry	
			รวม Total	วัตถุดิบ และ วัสดุประกอบ Materials and components	สินค้า ระหว่าง ผลิต Work in progress	สินค้า สำเร็จรูป Finished goods	สินค้าที่ซื้อมา สำหรับ จำหน่ายใน ภาค สินค้าที่ ซื้อมา สำหรับ จำหน่ายใน ภาค Category of industry	วัตถุดิบ และ วัสดุประกอบ Materials and components	สินค้า ระหว่าง ผลิต Work in progress	สินค้า สำเร็จรูป Finished goods		
32900	การผลิตผลิตภัณฑ์พลาสติก	4,833	117,959.0	76,828.0	17,332.2	20,937.1	2,861.6	59,943.1	16,051.7	18,166.6	2,605.0	Other manufacturing, n.e.c.
32901	การผลิตไม้กวาดและแปรง	2,634	42,941.8	33,037.9	4,789.6	4,919.4	195.0	27,383.1	4,943.3	3,465.2	182.3	Manufacture of brooms and brushes
32902	การผลิตอุปกรณ์เครื่องเขียน	48	6,106.6	5,696.2	243.4	64.0	103.1	3,829.7	391.0	59.8	122.8	Manufacture of stationery
32903	การผลิตเครื่องสำอางค์	4	94.0	70.0	9.0	15.0	-	45.0	30.0	30.0	-	Manufacture of protective safety equipment
32904	การผลิตดอกไม้ประดิษฐ์	1,311	23,746.2	17,805.6	2,849.7	2,533.0	557.9	16,164.8	2,924.1	3,559.4	375.0	Manufacture of artificial flowers and plants
32909	การผลิตผลิตภัณฑ์อื่น ๆ	836	45,070.3	20,218.3	9,440.6	13,405.7	2,005.7	12,520.5	7,763.3	11,052.1	1,924.9	Other manufacturing, n.e.c.
33	การซ่อมและติดตั้งเครื่องจักรและอุปกรณ์	1,134	281,260.1	63,757.4	51,964.2	61,690.1	103,848.4	48,827.9	22,071.2	12,987.5	22,845.0	Repair and installation of machinery and equipment
331	การซ่อมผลิตภัณฑ์โลหะประดิษฐ์ และอุปกรณ์	1,130	268,110.1	54,607.4	48,964.2	61,690.1	102,848.4	40,707.9	20,071.2	12,987.5	22,045.0	Repair of fabricated metal products, machinery and equipment
3311	การซ่อมผลิตภัณฑ์โลหะประดิษฐ์	8	8,250.0	1,250.0	7,000.0	-	-	1,610.0	7,200.0	-	-	Repair of fabricated metal products
33110	การซ่อมผลิตภัณฑ์โลหะประดิษฐ์	8	8,250.0	1,250.0	7,000.0	-	-	1,610.0	7,200.0	-	-	Repair of fabricated metal products
3312	การซ่อมเครื่องจักร	874	251,006.5	47,488.0	40,952.5	59,972.9	102,593.0	35,061.4	12,022.4	10,791.8	21,828.2	Repair of machinery
33121	การซ่อมเครื่องจักรที่ใช้กันทั่วไป	115	8,272.3	5,739.9	1,653.6	631.0	247.8	3,147.8	778.2	423.8	219.0	Repair of general-purpose machinery
33122	การซ่อมเครื่องจักรที่ใช้เฉพาะอย่าง	759	242,734.2	41,748.1	39,298.9	59,341.9	102,345.3	31,913.7	11,244.2	10,368.0	21,609.2	Repair of special-purpose machinery
3313	การซ่อมอุปกรณ์อิเล็กทรอนิกส์และอุปกรณ์ที่ใช้ในทางทัศนศาสตร์	4	165.0	70.0	50.0	45.0	-	56.0	40.0	27.5	-	Repair of electronic and optical equipment
33132	การซ่อมและบำรุงรักษาเครื่องฉายรังสี	1	D	D	D	D	-	D	D	D	-	Repair of irradiation, electromedical and electrotherapeutic
33133	การซ่อมและบำรุงรักษาอุปกรณ์ที่ใช้ในทางทัศนศาสตร์และอุปกรณ์ถ่ายภาพ	3	D	D	-	D	-	D	-	D	-	Repair of optical instruments and photographic equipment
3314	การซ่อมอุปกรณ์ไฟฟ้า	244	8,688.6	5,799.4	961.6	1,672.2	255.4	3,980.4	808.8	2,168.2	216.8	Repair of electrical equipment
33141	การซ่อมมอเตอร์ไฟฟ้า เครื่องกำเนิดไฟฟ้า หม้อแปลงไฟฟ้า และอุปกรณ์เพื่อการจ่ายควบคุมกระแสไฟฟ้า	223	7,553.9	4,784.9	911.4	1,612.2	245.4	3,401.7	761.8	2,106.2	211.8	Repair of electric motors, generators, transformers and electricity distribution and control apparatus
33142	การซ่อมหม้อสมบู่ไฟฟ้าและแบตเตอรี่	3	D	D	-	-	-	D	-	-	-	Repair of accumulators and batteries
33149	การซ่อมอุปกรณ์ไฟฟ้าอื่น ๆ	18	1,029.7	909.5	50.2	60.0	10.0	521.7	47.0	62.0	5.0	Repair of other electrical equipment

ตาราง 8 มูลค่าวัตถุดิบและวัสดุประเภทอื่นและสิ้นค้าคงเหลือต้นปีและปลายปี 2554 จำแนกตามประเภทอุตสาหกรรม ภาคตะวันออกเฉียงเหนือ พ.ศ. 2555 (ต่อ)
TABLE 8 VALUE OF STOCKS AT THE BEGINNING AND THE END OF 2011 BY CATEGORY OF INDUSTRY, NORTHEASTERN REGION, 2012 (cont'd)

รหัส Code	ประเภทอุตสาหกรรม Establishments	จำนวน สถาน- ประกอบกร Number of establishments	มูลค่า ณ ต้นปี 2554 At the beginning of 2011				มูลค่า ณ ปลายปี 2554 At the end of 2011				ประเภท Category of industry
			รวม Total	วัตถุดิบ และ วัสดุประกอบ Materials and components	สินค้า ระหว่าง ผลิต Work in progress	สินค้า สำเร็จรูป Finished goods	สินค้า คงเหลือ สำหรับ จำหน่าย Goods purchased for resale	รวม Total	วัตถุดิบ และ วัสดุประกอบ Materials and components	สินค้า ระหว่าง ผลิต Work in progress	
332	การติดตั้งเครื่องจักรและอุปกรณ์ที่ใช้ใน ทางอุตสาหกรรม	4	13,150.0	9,150.0	3,000.0	-	1,000.0	2,000.0	-	800.0	Installation of industrial machinery and equipment
3320	การติดตั้งเครื่องจักรและอุปกรณ์ชนิดเดิน ทางอุตสาหกรรม	4	13,150.0	9,150.0	3,000.0	-	1,000.0	2,000.0	-	800.0	Installation of industrial machinery and equipment
33200	การติดตั้งเครื่องจักรและอุปกรณ์ชนิดเดิน ทางอุตสาหกรรม	4	13,150.0	9,150.0	3,000.0	-	1,000.0	2,000.0	-	800.0	Installation of industrial machinery and equipment
37	การจัดการน้ำเสีย	279	279.4	278.6	0.8	-	147.3	0.3	-	-	Sewerage
370	การจัดการน้ำเสีย	279	279.4	278.6	0.8	-	147.3	0.3	-	-	Sewerage
3700	การจัดการน้ำเสีย	279	279.4	278.6	0.8	-	147.3	0.3	-	-	Sewerage
37000	การจัดการน้ำเสีย	279	279.4	278.6	0.8	-	147.3	0.3	-	-	Sewerage
38	การบำบัดรวมของเสีย รวมถึงการนำของเสีย กลับมาใช้ใหม่	412	66,138.7	54,924.8	4,771.1	4,241.4	2,201.5	2,717.3	2,880.5	4,760.9	Waste collection, treatment and disposal activities; materials recovery
381	การบำบัดรวมของเสีย	5	1,988.1	1,373.8	614.3	-	-	428.4	-	-	Waste collection
3811	การบำบัดรวมของเสียที่ไม่เป็นอันตราย	5	1,988.1	1,373.8	614.3	-	-	428.4	-	-	Waste collection
38110	การบำบัดรวมของเสียที่ไม่เป็นอันตราย	5	1,988.1	1,373.8	614.3	-	-	428.4	-	-	Collection of non-hazardous waste
382	การบำบัดและการกำจัดของเสีย	336	44,145.2	34,112.2	3,850.9	3,980.7	2,201.5	1,960.2	2,557.5	2,702.1	Waste treatment and disposal
3821	การบำบัดและการกำจัดของเสียที่ไม่เป็น อันตราย	336	44,145.2	34,112.2	3,850.9	3,980.7	2,201.5	1,960.2	2,557.5	2,702.1	Treatment and disposal of non- hazardous waste
38212	การบำบัดและการกำจัดของเสียที่ไม่เป็น อันตรายโดยการเผาด้วยเตาเผาขยะ	3	-	-	-	-	-	-	-	-	Treatment and disposal of non- hazardous waste by incineration
38213	การบำบัดและการกำจัดของเสียที่ไม่เป็น อันตรายโดยวิธีชีวภาพ	333	44,145.2	34,112.2	3,850.9	3,980.7	2,201.5	1,960.2	2,557.5	2,702.1	Treatment and disposal of non- hazardous waste by biological reduction
383	การนำวัสดุที่ใช้แล้วกลับมาใช้ใหม่	71	20,005.5	19,438.8	305.9	260.7	-	328.8	323.0	2,058.8	Materials recovery
3830	การนำวัสดุที่ใช้แล้วกลับมาใช้ใหม่	71	20,005.5	19,438.8	305.9	260.7	-	328.8	323.0	2,058.8	Materials recovery
38300	การนำวัสดุที่ใช้แล้วกลับมาใช้ใหม่	71	20,005.5	19,438.8	305.9	260.7	-	328.8	323.0	2,058.8	Materials recovery
58	การจัดพิมพ์จำหน่ายหรือเผยแพร่	29	1,086.1	777.1	146.0	157.7	5.4	265.2	183.0	9.0	Publishing activities
581	การจัดพิมพ์จำหน่ายหรือเผยแพร่หนังสือ นิตยสาร และงานอื่นๆ	29	1,086.1	777.1	146.0	157.7	5.4	265.2	183.0	9.0	Publishing of books, periodicals and other publishing activities
5811	การจัดพิมพ์จำหน่ายหรือเผยแพร่หนังสือ	5	107.3	40.7	-	66.7	-	-	40.0	-	Book publishing

ตาราง 8 มูลค่าวัตถุดิบและวัสดุประเภทอื่นปีและปลายปี 2554 จำนวนตามประเภทอุตสาหกรรม ภาคตะวันออกเฉียงเหนือ พ.ศ. 2555 (ต่อ)
TABLE 8 VALUE OF STOCKS AT THE BEGINNING AND THE END OF 2011 BY CATEGORY OF INDUSTRY, NORTHEASTERN REGION, 2012 (cont'd)

(พันบาท ใน Thousand Baht)

รหัส Code	ประเภทอุตสาหกรรม Establishments	จำนวน สถาน- ประกอบกร Number of establishments	มูลค่า ณ ต้นปี 2554 At the beginning of 2011			มูลค่า ณ ปลายปี 2554 At the end of 2011			สินค้าที่ซื้อมา สำหรับขายใน สภาพเดิม Goods purchased for resale	สินค้า สำเร็จรูป Finished goods	สินค้า ระหว่าง ผลิต Work in progress	Category of industry
			รวม Total	วัตถุดิบ และ วัสดุประกอบ Materials and components	สินค้า ระหว่าง ผลิต Work in progress	สินค้า สำเร็จรูป Finished goods	วัตถุดิบ และ วัสดุประกอบ Materials and components	สินค้า ระหว่าง ผลิต Work in progress				
58111	การจัดพิมพ์จำหน่ายหรือเผยแพร่ตำราเรียน พจนานุกรม และสารานุกรม ลงบนสื่อต่าง (ยกเว้นทางออนไลน์)	1	D	D	D	D	D	-	-	-	-	Publishing of textbooks, dictionaries and encyclopedias activities (except on-line)
58112	การจัดพิมพ์จำหน่ายหรือเผยแพร่ในจอร์นัล ไปสริว และสิ่งพิมพ์อื่นๆ ที่คล้ายกัน ลงบนสื่อต่าง (ยกเว้นทางออนไลน์)	4	77.3	10.7	-	66.7	-	13.3	-	40.0	-	Publishing of brochures, leaflets and similar publications activities (except on-line)
58113	การจัดพิมพ์จำหน่ายหรือเผยแพร่หนังสือพิมพ์ วารสาร และนิตยสาร	4	192.0	148.0	44.0	-	-	139.0	34.0	-	-	Publishing of newspapers, journals and periodicals
58131	การจัดพิมพ์จำหน่ายหรือเผยแพร่หนังสือพิมพ์ ลงบนสื่อต่างๆ (ยกเว้นทางออนไลน์)	2	D	D	D	-	-	D	D	-	-	Publishing of newspapers (except on-line)
58132	การจัดพิมพ์จำหน่ายหรือเผยแพร่วารสาร และนิตยสารลงบนสื่อต่างๆ (ยกเว้นทางออนไลน์)	2	D	D	D	-	-	D	D	-	-	Publishing of journals and periodicals (except on-line)
5819	การจัดพิมพ์จำหน่ายหรือเผยแพร่ในงานอื่นๆ	20	786.8	588.4	102.0	91.0	5.4	442.4	231.2	143.0	9.0	Other publishing activities
58191	การจัดพิมพ์จำหน่ายหรือเผยแพร่ในงานอื่นๆ ลงบนสื่อต่างๆ (ยกเว้นทางออนไลน์)	20	786.8	588.4	102.0	91.0	5.4	442.4	231.2	143.0	9.0	Other publishing activities (except on-line)

หมายเหตุ : D หมายถึง ตัวเลขที่ไม่ได้เผยแพร่
Note : D means disclosure prohibited.

ตาราง 9 ส่วนเปลี่ยนแปลงของมูลค่าวัตถุดิบและวัสดุประกอบฯ และสินค้าคงเหลือในปี 2554 จำแนกตามประเภทอุตสาหกรรม ภาคตะวันออกเฉียงเหนือ พ.ศ. 2555

TABLE 9 CHANGE IN VALUE OF STOCKS IN 2011 BY CATEGORY OF INDUSTRY, NORTHEASTERN REGION, 2012

รหัส Code	ประเภทอุตสาหกรรม	จำนวน สถาน- ประกอบกร Number of establishments	ส่วนเปลี่ยนแปลงของมูลค่าวัตถุดิบและวัสดุประกอบฯ และสินค้าคงเหลือ Change in value of stocks					Category of industry
			รวม Total	วัตถุดิบและ วัสดุประกอบฯ Materials and components	สินค้าระหว่าง ผลิต Work in progress	สินค้า สำเร็จรูป Finished goods	สินค้าที่ซื้อ จำหน่ายในสภาพเดิม Goods purchased for resale	
	รวม	180,324	2,301,183.5	200,057.1	-311,861.8	2,893,518.7	-480,530.6	Total
10	การผลิตผลิตภัณฑ์อาหาร	61,994	1,861,383.9	829,253.1	-228,683.9	1,693,909.1	-433,094.3	Manufacture of food products
101	การแปรรูปและการถนอมเนื้อสัตว์	1,640	288,953.5	115,791.2	6,762.9	166,268.1	131.4	Processing and preserving of meat
1011	การผลิตเนื้อสัตว์ (ยกเว้นสัตว์ปีก)	535	-2,201.4	-2,423.4	423.9	10.1	-212.1	Manufacture of meat (except poultry)
10111	การฆ่าสัตว์ (ยกเว้นสัตว์ปีก)	317	-1,516.1	-1,668.5	94.7	-10.7	68.3	Slaughtering of meat (except poultry)
10112	การผลิตเนื้อสัตว์ (ยกเว้นสัตว์ปีก) สด แช่เย็น หรือแช่แข็ง	218	-685.3	-754.9	329.2	20.8	-280.4	Manufacture of fresh, chilled or frozen meat (except poultry)
1012	การฆ่าสัตว์ปีกและการผลิตเนื้อสัตว์ปีกสด แช่เย็น หรือแช่แข็ง	143	303,380.5	116,693.4	7,794.8	178,242.9	649.5	Slaughtering and production of fresh, chilled or frozen of poultry meat
10120	การฆ่าสัตว์ปีกและการผลิตเนื้อสัตว์ปีกสด แช่เย็น หรือแช่แข็ง	143	303,380.5	116,693.4	7,794.8	178,242.9	649.5	Slaughtering and production of fresh, chilled or frozen of poultry meat
1013	การผลิตผลิตภัณฑ์เนื้อสัตว์และเนื้อสัตว์ปีก	962	-12,225.6	1,521.2	-1,455.9	-1,984.9	-306.1	Processing and preserving meat and poultry meat products
10131	การผลิตเนื้อสัตว์และเนื้อสัตว์ปีกที่ทำแห้ง ทำเค็ม หรือรมควัน	65	110.7	4.6	12.3	92.8	1.0	Manufacture of dried, salted or smoked meat and poultry meat
10132	การผลิตไส้กรอก ลูกชิ้น และผลิตภัณฑ์อื่นที่คล้ายกัน ที่ทำจากเนื้อสัตว์และเนื้อสัตว์ปีก	749	-12,415.2	1,125.6	-1,192.6	-12,041.3	-306.9	Manufacture of meat and poultry meat sausages, balls and other similar products
10133	การผลิตเนื้อสัตว์และเนื้อสัตว์ปีกบรรจุกระป๋อง	1	D	-	D	D	-	Manufacture of canned meat and poultry meat
10134	การผลิตผลิตภัณฑ์พลอยได้จากสัตว์และสัตว์ปีก	35	433.5	681.2	-114.8	-132.8	-	Manufacture of by products from meat and poultry meat
10139	การผลิตผลิตภัณฑ์อื่น ๆ จากเนื้อสัตว์และเนื้อสัตว์ปีก	112	-358.4	-290.2	-163.7	95.7	-0.2	Processing and preserving other meat and poultry meat products
102	การแปรรูปและการถนอมสัตว์น้ำ	1,266	5,422.3	5,288.7	-2,088.2	2,602.2	-380.3	Processing and preserving of fish, crustaceans and molluscs
1021	การผลิตสัตว์น้ำและผลิตภัณฑ์สัตว์น้ำสด แช่เย็น หรือแช่แข็ง	21	-12.0	-12.0	-	-	-	Manufacture of fish, crustaceans and molluscs products, fresh, chilled or frozen

(พันบาท In Thousand Baht)

ตาราง 9 ส่วนเปลี่ยนแปลงของมูลค่าวัตถุดิบและวัสดุประกอบฯ และสินค้าคงเหลือในปี 2554 จำแนกตามประเภทอุตสาหกรรม ภาคตะวันออกเฉียงเหนือ พ.ศ. 2555 (ต่อ)

TABLE 9 CHANGE IN VALUE OF STOCKS IN 2011 BY CATEGORY OF INDUSTRY, NORTHEASTERN REGION, 2012 (cont'd)

รหัส Code	ประเภทอุตสาหกรรม	จำนวน สถาน- ประกอบ การ Number of establishments	ส่วนเปลี่ยนแปลงของมูลค่าวัตถุดิบและวัสดุประกอบฯ และสินค้าคงเหลือ					สินค้าที่ซื้อ มา จำหน่ายในสภาพเดิม Goods purchased for resale	Category of industry
			รวม Total	วัตถุดิบและ วัสดุประกอบฯ Materials and components	สินค้าระหว่าง ผลิต Work in progress	สินค้า สำเร็จรูป Finished goods	สินค้าที่ซื้อ มา		
10211	การผลิตปลาและผลิตภัณฑ์จากปลาสด แช่เย็น หรือแช่แข็ง	21	-12.0	-12.0	-	-	-	-	Manufacture of fish products, fresh, chilled or frozen
1029	การผลิตผลิตภัณฑ์สัตว์น้ำแปรรูปอื่นๆ	1,245	5,434.3	5,300.7	-2,088.2	2,602.2	-380.3	-	Manufacture of other fish and marine products
10291	การผลิตผลิตภัณฑ์สัตว์น้ำที่ให้แก่ รถมควีน ทำเค็ม แช่น้ำเกลือหรือน้ำส้มสายชู	218	-505.9	-358.0	-13.8	-154.0	-	-	Manufacture of fish, crustaceans and molluscs: drying, smoking, salting, immersing in brine or vinegar
10292	การผลิตไส้กรอก ลูกชิ้น และผลิตภัณฑ์อื่นที่คล้ายกัน ที่ทำจากสัตว์น้ำ	18	77.7	176.2	-45.7	-52.8	-	-	Manufacture of fish, crustaceans and molluscs sausages, ball and other similar products
10293	การผลิตน้ำปลาและผลิตภัณฑ์สัตว์น้ำที่ได้จากการหมัก	784	-181.9	-898.5	-1,999.7	2,847.4	-131.2	-	Manufacture of fish sauce and fermented fish products
10295	การแปรรูปสาหร่าย	1	D	D	-	-	D	D	Processing of seaweeds
10299	การผลิตผลิตภัณฑ์สัตว์น้ำแปรรูปอื่นๆ ซึ่งไม่ได้ จัดประเภทไว้ในที่อื่น	224	1,294.4	1,361.0	-29.2	-38.3	0.9	0.9	Manufacture of other fish and marine products, n.e.c.
103	การแปรรูปและการถนอมผลไม้และผัก	445	23,978.2	109,508.9	-2,236.2	-88,491.1	5,196.6	5,196.6	Processing and preserving of fruit and vegetables
1030	การแปรรูปและการถนอมผลไม้และผัก	445	23,978.2	109,508.9	-2,236.2	-88,491.1	5,196.6	5,196.6	Processing and preserving of fruit and vegetables
10302	การผลิตผลไม้และผักบรรจุกระป๋อง	51	31,275.2	112,557.6	-665.2	-86,359.6	5,742.3	5,742.3	Manufacture of canned fruit and vegetables
10303	การผลิตน้ำผลไม้และน้ำผัก	25	-999.1	-158.6	-305.3	-535.3	-	-	Manufacture of fruit or vegetable juices
10304	การถนอมผลไม้และผัก โดยทำให้แห้ง ทำเค็ม แช่น้ำมัน หรือน้ำส้มสายชู	73	-133.5	276.6	-910.0	500.6	-0.7	-0.7	Preserving of fruit or vegetables: drying, salting, immersing in oil or vinegar
10305	การผลิตแยม มาร์มาเลด และยลลี่	30	-126.0	-81.5	-25.0	-19.5	-	-	Manufacture of jams, marmalades and table jellies
10307	การผลิตผลิตภัณฑ์จากผลไม้เปลือกแข็ง (นัท)	126	-7,498.2	-3,918.1	29.7	-3,309.8	-300.0	-300.0	Manufacture of nut products
10309	การแปรรูปและการถนอมผลไม้และผักด้วยวิธีอื่นๆ	140	1,459.8	832.9	-360.5	1,232.3	-245.0	-245.0	Processing and preserving of other fruit or vegetable products
104	การผลิตน้ำมันและไขมันจากพืชและสัตว์	8	-9,823.5	-4,776.1	-5.0	-5,042.5	-	-	Manufacture of vegetable and animal oils and fats
1041	การผลิตน้ำมันพืช (ยกเว้นน้ำมันปาล์ม)	6	-9,924.8	-4,913.0	-5.0	-5,006.8	-	-	Manufacture of vegetable oils (except palm oils)

(พันบาท In Thousand Baht)

ตาราง 9 ส่วนเปลี่ยนแปลงของมูลค่าวัตถุดิบและวัสดุประกอบฯ และสินค้าคงเหลือในปี 2554 จำแนกตามประเภทอุตสาหกรรม ภาคตะวันออกเฉียงเหนือ พ.ศ. 2555 (ต่อ)

TABLE 9 CHANGE IN VALUE OF STOCKS IN 2011 BY CATEGORY OF INDUSTRY, NORTHEASTERN REGION, 2012 (cont'd)

รหัส Code	ประเภทอุตสาหกรรม	จำนวน สถาน- ประกอบ การ Number of establishments	ส่วนเปลี่ยนแปลงของมูลค่าวัตถุดิบและวัสดุประกอบฯ และสินค้าคงเหลือ					สินค้าที่ซื้อ มา จำหน่ายในสภาพเดิม Goods purchased for resale	Category of industry
			รวม Total	วัตถุดิบและ วัสดุประกอบฯ Materials and components	สินค้าระหว่าง ผลิต Work in progress	สินค้า สำเร็จรูป Finished goods	Change in value of stocks		
10412	การผลิตน้ำมันรำข้าว	2	D	D	-	D	-	Manufacture of rice bran oils	
10419	การผลิตน้ำมันพืชอื่น ๆ (ยกเว้นน้ำมันปาล์ม)	4	-95.0	-	-5.0	-90.0	-	Manufacture of other vegetable oils (except palm oils)	
1042	การผลิตน้ำมันปาล์ม	1	D	D	-	-	-	Manufacture of palm oils	
10420	การผลิตน้ำมันปาล์ม	1	D	D	-	-	-	Manufacture of palm oils	
1049	การผลิตน้ำมันและไขมันจากสัตว์และผลิตภัณฑ์อื่น ๆ ที่ได้จากน้ำมันพืช	1	D	D	-	D	-	Manufacture of other vegetable and animal oils and fats	
10499	การผลิตผลิตภัณฑ์อื่น ๆ ที่ได้จากน้ำมันพืช ซึ่งมีได้จัด ประเภทไว้ในที่อื่น	1	D	D	-	D	-	Manufacture of other vegetable oils and fats, n.e.c.	
105	การผลิตผลิตภัณฑ์นม	285	55,917.4	86,012.6	-83,359.8	12,168.3	41,096.3	Manufacture of dairy products	
1050	การผลิตผลิตภัณฑ์นม	285	55,917.4	86,012.6	-83,359.8	12,168.3	41,096.3	Manufacture of dairy products	
10501	การผลิตนมสด นมพาสเจอร์ไรส์ นมสเตอริไลส์ นมโม่โม่จีส และ/หรือยูเอชที	21	47,476.3	2,801.0	-3,779.8	7,340.8	41,114.3	Manufacture of fresh liquid milk, pasteurized, sterilized, homogenized and/or ultra heat treated	
10503	การผลิตไอศกรีมและไอศกรีมหวานเย็น	262	-6,598.8	69,191.6	-79,575.0	3,802.6	-18.0	Manufacture of ice cream and sherbet	
10509	การผลิตผลิตภัณฑ์นมอื่น ๆ	2	D	D	D	D	-	Manufacture of other dairy products	
106	การผลิตผลิตภัณฑ์ที่ได้จากการไม่-สัธยพืช สตาร์ชและ ผลิตภัณฑ์จากสตาร์ช	51,413	-217,644.9	-1,001,157.9	-105,672.9	1,280,357.3	-391,171.5	Manufacture of grain mill products, starches and starch products	
1061	การผลิตผลิตภัณฑ์ที่ได้จากการไม่-สัธยพืช	51,319	254,870.4	-438,021.6	463,400.6	627,694.8	-998,203.4	Manufacture of grain mill products	
10611	การสีข้าว	51,215	259,925.3	-434,716.7	466,297.1	626,548.3	-398,203.4	Rice milling	
10612	การผลิตแป้งจากข้าว	5	21,890.9	7,110.9	77.0	14,703.0	-	Manufacture of rice flour	
10614	การผลิตผลิตภัณฑ์ที่ได้จากการไม่-สัธยพืช	3	D	D	D	-	-	Manufacture of corn mill products	
10615	การผลิตผลิตภัณฑ์ที่ได้จากการไม่-สัธยพืชชนิดอื่น ๆ	4	-26,812.1	-9,987.4	-2,986.3	-13,838.5	-	Manufacture of other grain mill products	
10616	การผลิตแป้งผสมสำเร็จสำหรับใช้ทำขนมอบและ ประกอบอาหารอื่น ๆ	22	178.0	-127.3	20.8	284.5	-	Manufacture of flour mixes and prepared blended flour	
10617	การผลิตน้ำอัญพืช	48	-41.8	-32.2	-9.6	-	-	Manufacture of grain juice	
10619	การผลิตผลิตภัณฑ์อื่น ๆ ที่ได้รับการไม่-สัธยพืช	22	-1.0	2.0	-0.5	-2.5	-	Manufacture of other grain mill products	

(พันบาท In Thousand Baht)

ตาราง 9 ส่วนเปลี่ยนแปลงของมูลค่าวัตถุดิบและวัสดุประกอบฯ และสินค้าคงเหลือในปี 2554 จำแนกตามประเภทอุตสาหกรรม ภาคตะวันออกเฉียงเหนือ พ.ศ. 2555 (ต่อ)

TABLE 9 CHANGE IN VALUE OF STOCKS IN 2011 BY CATEGORY OF INDUSTRY, NORTHEASTERN REGION, 2012 (cont'd)

รหัส Code	ประเภทอุตสาหกรรม	จำนวน สถาน- ประกอบกร Number of establishments	ส่วนเปลี่ยนแปลงของมูลค่าวัตถุดิบและวัสดุประกอบฯ และสินค้าคงเหลือ					Change in value of stocks	Category of industry
			รวม Total	วัตถุดิบและ วัสดุประกอบฯ Materials and components	สินค้าระหว่าง ผลิต Work in progress	สินค้า สำเร็จรูป Finished goods	สินค้าที่ซื้อ จำหน่ายในสภาพเดิม Goods purchased for resale		
1062	การผลิตสัตว์ และผลิตภัณฑ์จากสัตว์	94	-472,515.3	-563,136.2	-569,073.4	652,662.4	7,032.0	Manufacture of starches and starch products	
10621	การผลิตมันเส้นและมันอัดเม็ด	54	-135,042.2	-147,545.1	3,280.0	2,190.9	7,032.0	Manufacture of cassava chip and pellet	
10622	การผลิตสัตว์จากมันสำปะหลัง	39	-337,473.1	-415,591.2	-572,353.4	650,471.5	-	Manufacture of cassava starch	
10629	การผลิตผลิตภัณฑ์จากสัตว์อื่นฯ	1	-	-	-	-	-	Manufacture of other starch products	
107	การผลิตผลิตภัณฑ์อาหารอื่นๆ	6,912	2,437,897.9	2,211,229.6	-18,866.6	333,501.6	-87,966.8	Manufacture of other food products	
1071	การผลิตผลิตภัณฑ์ขนมอบ	1,162	-4,672.2	-3,896.1	-317.2	-429.1	-29.8	Manufacture of bakery products	
10711	การผลิตขนมปัง เค้ก และเพสทรี	897	-4,060.9	-3,330.8	-279.5	-420.8	-29.8	Manufacture of bread, cake and pastry	
10712	การผลิตบิสกิตและขนมปังกรอบที่คล้ายกัน	6	-47.9	-44.8	-2.9	-0.2	-	Manufacture of biscuits and other dry bakery products	
10713	การผลิตขนมไทยประเภทอบ	259	-563.4	-520.4	-34.9	-8.1	-	Manufacture of Thai dessert bakery products	
1072	การผลิตน้ำตาล	28	2,508,596.7	2,247,761.0	-24,480.5	361,167.6	-75,851.4	Manufacture of sugar	
10721	การผลิตน้ำตาลทรายดิบจากอ้อย	17	2,427,799.3	2,184,474.8	-23,288.0	342,464.0	-75,851.4	Manufacture of raw sugar from sugarcane	
10722	การผลิตน้ำตาลทรายขาวและน้ำตาลทรายบริสุทธิ์	8	82,462.5	63,301.9	-	19,160.6	-	Manufacture or refining of sugar and sugar substitutes from the juice of cane	
10723	การผลิตน้ำตาลจากพืช (ยกเว้นอ้อย)	3	D	D	D	D	-	Manufacture of sugar (except from sugarcane)	
1073	การผลิตโกโก้ ช็อกโกแลต ลูกกวาด และขนมที่ทำจากน้ำตาล	186	-1,117.1	-1,718.0	-664.7	898.9	366.7	Manufacture of cocoa, chocolate and sugar confectionery	
10734	การถนอมผลไม้ผลไม้แปรรูปแช่แข็ง เยลลี่ผลไม้และส่วนอื่นๆ ของพืชใช้น้ำตาล	162	-997.0	-1,329.1	-141.1	106.4	366.7	Preserving in sugar of fruit, nuts, fruit peels and other parts of plants	
10739	การผลิตลูกกวาดและขนมอื่นๆ ที่ทำจากน้ำตาล	24	-120.0	-388.9	-523.6	792.5	-	Manufacture of candy and other sugar confectionery	
1074	การผลิตเส้นก๋วยเตี๋ยว เส้นก๋วยเตี๋ยว และผลิตภัณฑ์อาหารจำพวกแป้งที่คล้ายกัน	3,009	-1,485.4	-3,193.9	-99.5	1,823.9	-15.9	Manufacture of macaroni, noodles and similar farinaceous products	
10742	การผลิตเส้นก๋วยเตี๋ยว บะหมี่ วุ้นเส้น	61	3,760.6	1,702.6	211.5	1,846.5	-	Manufacture of noodles, meehoon and transparent vermicelli	
10743	การผลิตผลิตภัณฑ์อาหารจำพวกแป้งชนิดสำเร็จรูปและกึ่งสำเร็จรูป	7	-38.5	-43.0	-	4.5	-	Manufacture of instant and semi-instant farinaceous products	

(พันบาท In Thousand Baht)

ตาราง 9 ส่วนเปลี่ยนแปลงของมูลค่าวัตถุดิบและวัสดุประกอบฯ และสินค้าคงเหลือในปี 2554 จำแนกตามประเภทอุตสาหกรรม ภาคตะวันออกเฉียงเหนือ พ.ศ. 2555 (ต่อ)

TABLE 9 CHANGE IN VALUE OF STOCKS IN 2011 BY CATEGORY OF INDUSTRY, NORTHEASTERN REGION, 2012 (cont'd)

รหัส Code	ประเภทอุตสาหกรรม	จำนวน สถาน- ประกอบ การ Number of establishments	ส่วนเปลี่ยนแปลงของมูลค่าวัตถุดิบและวัสดุประกอบฯ และสินค้าคงเหลือ					สินค้าที่ซื้อ มา จำหน่ายในสภาพเดิม Goods purchased for resale	Category of industry
			รวม Total	วัตถุดิบและ วัสดุประกอบฯ Materials and components	สินค้าระหว่าง ผลิต Work in progress	สินค้า สำเร็จรูป Finished goods	Change in value of stocks		
10749	การผลิตผลิตภัณฑ์อาหารจำพวกแป้งอื่นๆ ที่คล้ายกัน	2,941	-5,207.5	-4,853.5	-311.0	-27.1	-15.9	Manufacture of other similar farinaceous products	
1075	การผลิตอาหารสำเร็จรูป	5	-30.0	-30.0	-	-	-	Manufacture of prepared meals and dishes	
10751	การผลิตอาหารสำเร็จรูปแช่แข็ง	5	-30.0	-30.0	-	-	-	Manufacture of frozen prepared meals and dishes	
1076	การผลิตกาแฟ ชา และสมุนไพรแห้งเป็นเครื่องดื่ม	66	1,151.1	-132.3	1,349.6	-66.2	-	Manufacture of coffee, tea and herb infusion	
10762	การผลิตชา	19	-79.2	-21.7	-14.6	-42.9	-	Manufacture of tea	
10769	การผลิตสมุนไพรแห้งเป็นเครื่องดื่ม	47	1,230.3	-110.6	1,364.2	-23.2	-	Manufacture of herb infusion	
1077	การผลิตเครื่องปรุงอาหารประจําโต๊ะและเครื่องประกอบอาหาร	171	9,422.0	-1,561.7	12,180.4	2,338.0	-3,534.7	Manufacture of condiments and other cooking products	
10771	การผลิตเครื่องเทศและเครื่องแกงสำเร็จรูป	77	-1,642.3	-630.6	-238.6	-773.1	-	Manufacture of spices and instant curry paste and powder	
10772	การผลิตซอสและเครื่องปรุงอาหารประจําโต๊ะ	15	16,088.7	4,294.6	12,447.7	2,891.1	-3,544.7	Manufacture of table sauces and condiments	
10773	การผลิตซีอิ๊ว	3	D	D	D	D	-	Manufacture of soy sauces	
10775	การผลิตเกลือบริโภค	70	-5,044.7	-5,054.1	-24.8	24.2	10.0	Manufacture of table salt	
10779	การผลิตเครื่องประกอบอาหารอื่นๆ	6	27.2	31.5	-	-4.3	-	Manufacture of other cooking products	
1079	การผลิตผลิตภัณฑ์อาหารอื่นๆ ซึ่งมีได้จัดประเภทไว้ในที่อื่น	2,285	-73,967.3	-25,999.4	-6,834.8	-32,231.5	-8,901.6	Manufacture of other food products, n.e.c.	
10791	การผลิตขนมขบเคี้ยว/ขนมกรุบกรอบ	133	-3,228.8	-573.3	-181.3	-44.2	-2,430.0	Manufacture of snack products	
10792	การผลิตขนมไทยและขนมพื้นเมือง (ยกเว้นขนมอบ)	1,022	-4,844.5	-2,876.1	-1,626.0	-285.6	-56.7	Manufacture of Thai and traditional dessert (except bakery products)	
10794	การผลิตอาหารพร้อมปรุงและอาหารสำเร็จรูปที่เน่าเสียง่าย	573	-1,639.8	-459.0	-521.3	-667.5	8.1	Manufacture of perishable prepared foods	
10795	การผลิตน้ำแข็งเพื่อการค้าปลีก	409	-62,114.1	-20,643.5	-3,895.5	-31,153.1	-6,422.0	Manufacture of edible ice	
10796	การผลิตผลิตภัณฑ์จากไข่	37	-248.4	-227.5	-53.1	33.3	-1.0	Manufacture of egg products	
10799	การผลิตผลิตภัณฑ์อาหารอื่นๆ ซึ่งมีได้จัดประเภทไว้ในที่อื่น	111	-1,891.7	-1,219.9	-557.4	-114.4	-	Manufacture of other food products, n.e.c.	
108	การผลิตอาหารสัตว์สำเร็จรูป	25	-723,316.9	-692,644.0	-23,218.0	-7,454.9	-	Manufacture of prepared animal feeds	
1080	การผลิตอาหารสัตว์สำเร็จรูป	25	-723,316.9	-692,644.0	-23,218.0	-7,454.9	-	Manufacture of prepared animal feeds	
10801	การผลิตอาหารสำเร็จรูปสำหรับสัตว์เลี้ยง	15	-783,242.9	-735,390.5	-22,988.0	-24,864.4	-	Manufacture of prepared feeds for pets	
10802	การผลิตอาหารสำเร็จรูปสำหรับปศุสัตว์	10	59,926.0	42,746.5	-230.0	17,409.5	-	Manufacture of prepared feeds for farm animals	

(พันบาท In Thousand Baht)

ตาราง 9 ส่วนเปลี่ยนแปลงของมูลค่าวัตถุดิบและวัสดุประกอบฯ และสินค้าคงเหลือในปี 2554 จำแนกตามประเภทอุตสาหกรรม ภาคตะวันออกเฉียงเหนือ พ.ศ. 2555 (ต่อ)

TABLE 9 CHANGE IN VALUE OF STOCKS IN 2011 BY CATEGORY OF INDUSTRY, NORTHEASTERN REGION, 2012 (cont'd)

รหัส Code	ประเภทอุตสาหกรรม	จำนวน สถาน- ประกอบ การ Number of establishments	ส่วนเปลี่ยนแปลงของมูลค่าวัตถุดิบและวัสดุประกอบฯ และสินค้าคงเหลือ					Change in value of stocks	Category of industry
			รวม Total	วัตถุดิบและ วัสดุประกอบฯ Materials and components	สินค้าระหว่าง ผลิต Work in progress	สินค้า สำเร็จรูป Finished goods	สินค้าที่ซื้อ มา จำหน่ายในสภาพเดิม Goods purchased for resale		
11	การผลิตเครื่องดื่ม	694	-74,404.5	-65,143.3	173,401.7	-185,282.9	2,620.0	Manufacture of beverages	
110	การผลิตเครื่องดื่ม	694	-74,404.5	-65,143.3	173,401.7	-185,282.9	2,620.0	Manufacture of beverages	
1101	การต้ม การกลั่น และการผสมสุรา	69	-37,276.6	-54,974.2	177,505.7	-159,810.1	2.0	Distilling, rectifying and blending of spirits	
11011	การผลิตสุรากลั่น	65	-15,056.7	-32,754.2	177,505.7	-159,810.1	2.0	Manufacture of distilled spirits	
11012	การผลิตสุรากลั่น	4	-22,219.9	-22,219.9	-	-	-	Manufacture of blended spirits	
1102	การผลิตไวน์	21	-1,362.4	-386.2	-2,047.2	971.0	100.0	Manufacture of wines	
11021	การผลิตไวน์องุ่น	1	D	D	-	-	-	Manufacture of grape wines	
11022	การผลิตไวน์ผลไม้ (ยกเว้นองุ่น)	5	-764.7	-1.2	-1,863.5	1,000.0	100.0	Manufacture of fruit wines (except grape wine)	
11029	การผลิตไวน์อื่นๆ	15	-600.3	-387.6	-183.7	-29.0	-	Manufacture of other wines	
1103	การผลิตมอลต์และสุราที่ทำงานข้ามมอลต์	1	D	D	-	-	D	Manufacture of malt liquors and malt	
11030	การผลิตมอลต์และสุราที่ทำงานข้ามมอลต์	1	D	D	-	-	D	Manufacture of malt liquors and malt	
1104	การผลิตเครื่องดื่มที่ไม่มีแอลกอฮอล์ น้ำแร่และน้ำดื่ม บรรจุขวดประเภทอื่นๆ	603	-39,110.4	-9,940.3	-2,056.8	-26,443.8	-669.6	Manufacture of soft drinks; production of mineral waters and other bottled water	
11041	การผลิตน้ำดื่มบริสุทธิ์และน้ำแร่บรรจุขวด	549	-7,583.5	-3,413.2	-999.2	-2,498.7	-672.4	Manufacture of bottled drinking water and mineral water	
11042	การผลิตน้ำอัดลมและโซดา	3	D	D	D	D	-	Manufacture of soft drinks and sodas	
11043	การผลิตเครื่องดื่มกาแฟ ชา และชาผสมสมุนไพรพร้อมดื่ม	6	-54.9	-21.3	-33.6	-	-	Manufacture of coffee, tea and herb infusion beverage	
11049	การผลิตเครื่องดื่มอื่นๆ ที่ไม่มีแอลกอฮอล์	45	-2,795.0	-1,996.0	-524.0	-277.8	2.8	Manufacture of other soft drinks	
12	การผลิตผลิตภัณฑ์ยาสูบ	29	-93,749.6	-50.6	-8,653.4	-85,042.2	-3.4	Manufacture of tobacco products	
120	การผลิตผลิตภัณฑ์ยาสูบ	29	-93,749.6	-50.6	-8,653.4	-85,042.2	-3.4	Manufacture of tobacco products	
1200	การผลิตผลิตภัณฑ์ยาสูบ	29	-93,749.6	-50.6	-8,653.4	-85,042.2	-3.4	Manufacture of tobacco products	
12001	การบ่มและการอบใบยาสูบ	6	-91,700.6	175.9	-8,031.0	-83,845.6	-	Stemming and redrying of tobacco	
12009	การผลิตผลิตภัณฑ์ยาสูบและผลิตภัณฑ์ที่ใช้แทนยาสูบอื่นๆ (ยกเว้นบุหรี่และซิการ์)	23	-2,048.9	-226.6	-622.4	-1,196.7	-3.4	Manufacture of tobacco products and products of tobacco substitutes (except cigarettes and cigars)	

(พันบาท In Thousand Baht)

ตาราง 9 ส่วนเปลี่ยนแปลงของมูลค่าวัตถุดิบและวัสดุประกอบฯ และสินค้าคงเหลือในปี 2554 จำแนกตามประเภทอุตสาหกรรม ภาคตะวันออกเฉียงเหนือ พ.ศ. 2555 (ต่อ)

TABLE 9 CHANGE IN VALUE OF STOCKS IN 2011 BY CATEGORY OF INDUSTRY, NORTHEASTERN REGION, 2012 (cont'd)

รหัส Code	ประเภทอุตสาหกรรม	จำนวน สถาน- ประกอบ การ Number of establishments	ส่วนเปลี่ยนแปลงของมูลค่าวัตถุดิบและวัสดุประกอบฯ และสินค้าคงเหลือ					สินค้าที่ซื้อ มา จำหน่ายในสภาพเดิม Goods purchased for resale	Category of industry
			รวม Total	วัตถุดิบและ วัสดุประกอบฯ Materials and components	สินค้าระหว่าง ผลิต Work in progress	สินค้า สำเร็จรูป Finished goods	สินค้าที่ซื้อ มา จำหน่ายในสภาพเดิม Goods purchased for resale		
13	การผลิตสิ่งทอ	44,262	41,663.5	-8,805.6	-14,853.7	44,156.3	21,166.4	Manufacture of textiles	
131	การย้อมด้วย การทอ และการแต่งสำเร็จสิ่งทอ	38,848	-3,455.0	8,937.7	-6,333.9	-5,953.8	-105.0	Spinning, weaving and finishing of textile	
1311	การเตรียมและการปั่นเส้นใยสิ่งทอ	144	332.3	246.7	12.4	73.2	-	Preparation and spinning of textile fibres	
13111	การเตรียมเส้นใยสิ่งทอ	30	1.6	-8.2	0.5	9.4	-	Preparation of textile fibres	
13112	การปั่นด้ายจากเส้นใยธรรมชาติ	105	542.1	352.8	68.6	120.7	-	Spinning of natural textile fibres	
13113	การปั่นด้ายจากเส้นใยประดิษฐ์	9	-211.4	-97.9	-56.7	-56.8	-	Spinning of synthetic textile fibres	
1312	การทอผ้า	38,559	4,689.5	16,371.2	-5,915.7	-5,684.2	-81.8	Weaving of textiles	
13121	การทอผ้าจากเส้นใยธรรมชาติ	38,315	4,537.9	16,299.1	-5,880.6	-5,798.8	-81.8	Weaving of natural textiles	
13122	การทอผ้าจากเส้นใยประดิษฐ์	221	369.6	73.2	184.4	112.0	-	Weaving of synthetic textiles	
13129	การทอผ้าจากเส้นใยอื่น ๆ	23	-217.9	-1.0	-219.6	2.6	-	Weaving of other textiles	
1313	การแต่งสำเร็จสิ่งทอ	145	-8,476.9	-7,680.2	-430.6	-342.9	-23.2	Finishing of textiles	
13131	การกำจัดไขมันและสิ่งสกปรก การฟอกขาว และการย้อมสี	58	-669.0	-525.8	-38.7	-95.5	-9.0	Bleaching and dyeing of textile	
13132	การพิมพ์ซิลด์สกรีน	86	-7,657.9	-7,004.4	-391.9	-247.4	-14.2	Silk-screen printing	
13139	การแต่งสำเร็จสิ่งทอด้วยวิธีอื่น ๆ	1	D	D	-	-	-	Other finishing of textiles	
139	การผลิตสิ่งทอประเภทอื่น ๆ	5,414	45,118.5	-17,743.3	-8,519.8	50,110.1	21,271.4	Manufacture of other textiles	
1391	การผลิตผ้าจากกากการถักนิตและโครเชต์	80	35,343.5	242.7	-410.8	13,181.5	22,330.1	Manufacture of knitted and crocheted fabrics	
13910	การผลิตผ้าจากกากการถักนิตและโครเชต์	80	35,343.5	242.7	-410.8	13,181.5	22,330.1	Manufacture of knitted and crocheted fabrics	
1392	การผลิตสิ่งทอสำเร็จรูป (ยกเว้นเครื่องแต่งกาย)	2,784	134,065.5	83,924.8	6,370.5	44,828.8	-1,058.6	Manufacture of made-up textile articles (except apparel)	
13921	การผลิตเครื่องนอน ผ้าที่ใช้กับโต๊ะอาหาร ห้องน้ำ และห้องครัว	2,011	-10,194.0	-7,271.5	-2,410.3	-902.6	390.3	Manufacture of bed, table, toilet and kitchen linens	
13922	การผลิตผลิตภัณฑ์จากผ้าใบและผ้าอื่นๆ ที่คล้ายกัน	141	-1,680.4	-1,796.1	48.4	70.7	-3.3	Manufacture of canvas and similar textile products	
13929	การผลิตสิ่งทอสำเร็จรูปอื่นๆ (ยกเว้นเครื่องแต่งกาย)	632	145,939.9	92,992.4	8,732.4	45,660.7	-1,445.6	Manufacture of other made-up textile articles (except apparel)	
1393	การผลิตพรมและสิ่งปูพื้นที่ทำจากสิ่งทอ	991	-9,114.0	-1,210.6	-2,253.1	-5,650.3	-	Manufacture of carpets and rugs	
13930	การผลิตพรมและสิ่งปูพื้นที่ทำจากสิ่งทอ	991	-9,114.0	-1,210.6	-2,253.1	-5,650.3	-	Manufacture of carpets and rugs	

(พันบาท In Thousand Baht)

ตาราง 9 ส่วนเปลี่ยนแปลงของมูลค่าวัตถุดิบและวัสดุประกอบฯ และสินค้าคงเหลือในปี 2554 จำแนกตามประเภทอุตสาหกรรม ภาคตะวันออกเฉียงเหนือ พ.ศ. 2555 (ต่อ)

TABLE 9 CHANGE IN VALUE OF STOCKS IN 2011 BY CATEGORY OF INDUSTRY, NORTHEASTERN REGION, 2012 (cont'd)

รหัส Code	ประเภทอุตสาหกรรม	จำนวน สถาน- ประกอบ การ Number of establishments	ส่วนเปลี่ยนแปลงของมูลค่าวัตถุดิบและวัสดุประกอบฯ และสินค้าคงเหลือ				Category of industry	
			รวม Total	วัตถุดิบและ วัสดุประกอบฯ Materials and components	สินค้าระหว่าง ผลิต Work in progress	สินค้า สำเร็จรูป Finished goods		สินค้าที่ซื้อ จำหน่ายในสภาพเดิม Goods purchased for resale
1394	การผลิตเชือก เชือกเส้นใหญ่ ด้าย หวี และววน	1,367	-110,848.3	-98,811.4	-10,637.6	-1,399.2	-	Manufacture of cordage, rope, twine and netting
13940	การผลิตเชือก เชือกเส้นใหญ่ ด้าย หวี และววน	1,367	-110,848.3	-98,811.4	-10,637.6	-1,399.2	-	Manufacture of cordage, rope, twine and netting
1399	การผลิตสิ่งของประเภทอื่นๆ ซึ่งมีได้จัดประเภทไว้ในที่อื่น	192	-4,328.2	-1,888.7	-1,588.8	-850.6	-	Manufacture of other textiles, n.e.c.
13991	การผลิตผ้าชนิดไม่ทอ	2	D	D	D	D	-	Manufacture of non-woven textiles
13992	การผลิตสิ่งทอชนิดใช้ในทางอุตสาหกรรม	70	2,459.4	3,780.2	-1,626.5	305.6	-	Manufacture of technical and industrial textiles
13999	การผลิตสิ่งของประเภทอื่นๆ ซึ่งมีได้จัดประเภทไว้ในที่อื่น	120	-6,737.5	-5,649.0	47.7	-1,136.3	-	Manufacture of other textiles, n.e.c.
14	การผลิตเสื้อผ้าเครื่องแต่งกาย	21,024	-199,794.8	-175,897.2	-232,572.3	211,362.0	-2,687.4	Manufacture of wearing apparels
141	การผลิตเสื้อผ้าเครื่องแต่งกาย (ยกเว้นเสื้อผ้าเครื่อง แต่งกายที่ทำจากขนสัตว์)	20,977	-202,290.8	-179,832.1	-235,259.1	215,487.8	-2,687.4	Manufacture of wearing apparel (except fur apparel)
1411	การผลิตเสื้อผ้าเครื่องแต่งกาย (ยกเว้นร้านตัดเย็บเสื้อผ้า)	10,284	-120,137.4	-66,583.6	-167,920.2	116,696.3	-2,330.0	Manufacture of wearing apparel (except tailoring and dressmaking)
14111	การผลิตเสื้อผ้าเครื่องแต่งกายที่ใช้ในงานอุตสาหกรรม วิชาฟิสิกส์ และคณิตศาสตร์	2,467	41,485.5	31,217.8	2,699.6	7,568.1	-	Manufacture of work wear including school uniforms
14112	การผลิตเสื้อผ้าชั้นนอก	5,405	-96,145.2	-76,903.1	4,388.3	-22,430.4	-1,200.0	Manufacture of outerwear
14113	การผลิตเสื้อผ้าชั้นใน	1,346	-145,660.0	-30,918.2	-78,950.7	-35,791.1	-	Manufacture of underwear and nightwear
14114	การผลิตเสื้อผ้าเด็กก่อน	42	-128.1	-79.0	-11.0	-38.0	-	Manufacture of babies' garments
14115	การผลิตเสื้อผ้ากีฬา	1,024	80,310.3	10,099.0	-96,046.3	167,387.7	-1,130.0	Manufacture of sportswear
1412	ร้านตัดเย็บเสื้อผ้า	10,359	-80,830.7	-112,352.6	-67,350.5	99,229.7	-357.3	Custom tailoring and dressmaking
14120	ร้านตัดเย็บเสื้อผ้า	10,359	-80,830.7	-112,352.6	-67,350.5	99,229.7	-357.3	Custom tailoring and dressmaking
1413	การผลิตเครื่องประกอบเครื่องแต่งกาย	334	-1,322.6	-896.0	11.6	-438.2	-	Manufacture of clothing accessories primarily made of textile
14131	การผลิตหมวกและเครื่องสวมศีรษะ	104	-243.4	-216.7	9.9	-36.6	-	Manufacture of hats and caps
14139	การผลิตเครื่องประกอบเครื่องแต่งกายอื่นๆ	230	-1,079.2	-679.3	1.6	-401.6	-	Manufacture of other clothing accessories
142	การผลิตสิ่งของที่ทำจากขนสัตว์	2	D	D	-	D	-	Manufacture of articles of fur
1420	การผลิตสิ่งของที่ทำจากขนสัตว์	2	D	D	-	D	-	Manufacture of articles of fur
14200	การผลิตสิ่งของที่ทำจากขนสัตว์	2	D	D	-	D	-	Manufacture of articles of fur

(พันบาท In Thousand Baht)

ตาราง 9 ส่วนเปลี่ยนแปลงของมูลค่าวัตถุดิบและวัสดุประกอบฯ และสินค้าคงเหลือในปี 2554 จำแนกตามประเภทอุตสาหกรรม ภาคตะวันออกเฉียงเหนือ พ.ศ. 2555 (ต่อ)

TABLE 9 CHANGE IN VALUE OF STOCKS IN 2011 BY CATEGORY OF INDUSTRY, NORTHEASTERN REGION, 2012 (cont'd)

รหัส Code	ประเภทอุตสาหกรรม	จำนวน สถาน- ประกอบกร Number of establishments	ส่วนเปลี่ยนแปลงของมูลค่าวัตถุดิบและวัสดุประกอบฯ และสินค้าคงเหลือ					Category of industry
			รวม Total	วัตถุดิบและ วัสดุประกอบฯ Materials and components	สินค้าระหว่าง ผลิต Work in progress	สินค้า สำเร็จรูป Finished goods	สินค้าที่ซื้อ จำหน่ายในสภาพเดิม Goods purchased for resale	
143	การผลิตเครื่องแต่งกายที่ทำจากถักนิตและโครเชต์	45	2,504.0	3,935.9	2,686.8	-4,118.8	-	Manufacture of knitted and crocheted apparel
1430	การผลิตเครื่องแต่งกายที่ทำจากการถักนิตและโครเชต์	45	2,504.0	3,935.9	2,686.8	-4,118.8	-	Manufacture of knitted and crocheted apparel
14301	การผลิตเสื้อผ้าเครื่องแต่งกายที่ทำจากการถักนิตหรือโครเชต์	36	2,302.8	3,851.3	2,559.1	-4,107.6	-	Manufacture of knitted or crocheted wearing apparel
14302	การผลิตถุงเท้า ถูบ่ง เสื้อกางเกงยัดแขนบ่ง ที่ทำจากการถักนิตหรือโครเชต์	9	201.1	84.6	127.7	-11.2	-	Manufacture of hosiery, including socks, tights and pantyhose
15	การผลิตเครื่องหนังและผลิตภัณฑ์ที่เกี่ยวข้อง	817	-102,153.4	-94,063.6	1,905.2	-9,992.4	-2.5	Manufacture of leather and related products
151	การฟอกและตกแต่งหนังฟอก การผลิตกระเป๋าเดินทาง กระเป๋าถือ อาน และเครื่องลากเทียมสัตว์ การตกแต่ง และย้อมสีสัตว์	671	-19,087.2	-5,881.9	-4,769.3	-8,433.4	-2.5	Tanning and dressing of leather; manufacture of luggage, handbags, saddlery, and harness; dressing and dyeing of fur
15110	การฟอกและตกแต่งหนังฟอก การตกแต่งและย้อมสีสัตว์	3	D	D	-	-	-	Tanning and dressing of leather; dressing and dyeing of fur
15110	การฟอกและตกแต่งหนังฟอก การตกแต่งและย้อมสีสัตว์	3	D	D	-	-	-	Tanning and dressing of leather; dressing and dyeing of fur
1512	การผลิตกระเป๋าเดินทาง กระเป๋าถือ และสิ่งทึคล้ายกัน อานและเครื่องลากเทียมสัตว์	668	-17,091.2	-3,885.9	-4,769.3	-8,433.4	-2.5	Manufacture of luggage, handbags and the like, saddlery and harness
15121	การผลิตกระเป๋าเดินทาง กระเป๋าถือ และสิ่งทึคล้ายกัน	667	-17,092.0	-3,886.7	-4,769.3	-8,433.4	-2.5	Manufacture of luggage, handbags and the like
15122	การผลิตเครื่องลากเทียมสัตว์และของเล่นสัตว์	1	D	D	-	-	-	Manufacture of saddlery, harness and pet toys
152	การผลิตรองเท้า	146	-83,066.2	-88,181.7	6,674.5	-1,559.0	-	Manufacture of footwear
1520	การผลิตรองเท้า	146	-83,066.2	-88,181.7	6,674.5	-1,559.0	-	Manufacture of footwear
15201	การผลิตรองเท้าหนัง	120	-82,971.4	-88,121.3	6,706.9	-1,559.0	2.0	Manufacture of leather footwear
15202	การผลิตรองเท้ายาง	16	-32.8	-24.0	-8.8	-	-	Manufacture of rubber footwear
15204	การผลิตรองเท้ากีฬา	4	-2.4	-1.2	-1.2	-	-	Manufacture of sport footwear
15209	การผลิตรองเท้าอื่นๆ	6	-59.6	-35.2	-22.4	-	-2.0	Manufacture of other footwear

(พันบาท In Thousand Baht)

ตาราง 9 ส่วนเปลี่ยนแปลงของมูลค่าวัตถุดิบและวัสดุประกอบฯ และสินค้าคงเหลือในปี 2554 จำแนกตามประเภทอุตสาหกรรม ภาคตะวันออกเฉียงเหนือ พ.ศ. 2555 (ต่อ)

TABLE 9 CHANGE IN VALUE OF STOCKS IN 2011 BY CATEGORY OF INDUSTRY, NORTHEASTERN REGION, 2012 (cont'd)

รหัส Code	ประเภทอุตสาหกรรม	จำนวน สถาน- ประกอบ การ Number of establishments	ส่วนเปลี่ยนแปลงของมูลค่าวัตถุดิบและวัสดุประกอบฯ และสินค้าคงเหลือ				Category of industry	
			รวม Total	วัตถุดิบและ วัสดุประกอบฯ Materials and components	สินค้าระหว่าง ผลิต Work in progress	สินค้า สำเร็จรูป Finished goods		สินค้าที่ซื้อ จำหน่ายในสภาพเดิม Goods purchased for resale
16	การผลิตไม้และผลิตภัณฑ์จากไม้และไม้ก๊อก (ยกเว้นเฟอร์นิเจอร์) การผลิตสิ่งของจากฟางและ วัสดุถักสานอื่นๆ	28,129	40,189.1	-63,115.3	-16,247.6	114,922.3	4,629.7	Manufacture of wood and products of wood and cork (except furniture); manufacture of articles of straw and plaiting materials
161	การผลิตไม้และการไสไม้	198	2,833.8	894.2	-4,135.5	7,212.8	-1,137.7	Sawmilling and planning of wood
1610	การเลื่อยไม้และการไสไม้	198	2,833.8	894.2	-4,135.5	7,212.8	-1,137.7	Sawmilling of wood
16101	การเลื่อยไม้	198	2,833.8	894.2	-4,135.5	7,212.8	-1,137.7	Sawmilling of wood
162	การผลิตผลิตภัณฑ์จากไม้ ไม้ก๊อก ฟาง และวัสดุถักสาน	27,931	37,355.3	-64,009.5	-12,112.1	107,709.6	5,767.4	Manufacture of products of wood, cork, straw and plaiting materials
1621	การผลิตแผ่นไม้บางและแผ่นไม้ที่คล้ายกัน	6	-4,405.9	-4,125.9	20.0	-300.0	-	Manufacture of veneer sheets and wood-based panels
16210	การผลิตแผ่นไม้บางและแผ่นไม้ที่คล้ายกัน	6	-4,405.9	-4,125.9	20.0	-300.0	-	Manufacture of veneer sheets and wood-based panels
1622	การผลิตผลิตภัณฑ์ไม้ที่ใช้ในการก่อสร้างและประกอบอาคาร	295	87,248.6	-25,802.3	-4,676.8	111,540.2	6,187.6	Manufacture of carpentry and joinery
16220	การผลิตผลิตภัณฑ์ไม้ที่ใช้ในการก่อสร้างและประกอบอาคาร	295	87,248.6	-25,802.3	-4,676.8	111,540.2	6,187.6	Manufacture of carpentry and joinery
1623	การผลิตภาชนะบรรจุที่ทำจากไม้	8	-2,159.0	-1,450.0	-814.0	105.0	-	Manufacture of wooden containers
16230	การผลิตภาชนะบรรจุที่ทำจากไม้	8	-2,159.0	-1,450.0	-814.0	105.0	-	Manufacture of wooden containers
1629	การผลิตผลิตภัณฑ์อื่นๆ ที่ทำจากไม้ การผลิตสิ่งของที่ทำ จากไม้ก๊อก ฟาง และวัสดุถักสาน	27,622	-43,328.4	-32,631.3	-6,641.3	-3,635.7	-420.2	Manufacture of other products of wood; manufacture of articles of cork, straw and plaiting materials
16291	การผลิตเครื่องใช้ในบ้านที่ทำจากไม้และไม้ก๊อก	300	16.2	-707.7	1,043.6	-180.9	-138.7	Manufacture of household articles of wood and cork
16292	การผลิตผลิตภัณฑ์ที่ทำจากฟางและวัสดุถักสาน	26,970	-42,527.1	-31,317.1	-7,091.7	-3,836.8	-281.5	Manufacture of straw and plaiting products
16299	การผลิตผลิตภัณฑ์อื่นๆ ที่ทำจากไม้และไม้ก๊อก ซึ่งมีได้ จัดประเภทไว้ในที่อื่น	352	-817.6	-606.5	-593.2	382.1	-	Manufacture of other products of wood and cork, n.e.c

(พันบาท In Thousand Baht)

ตาราง 9 ส่วนเปลี่ยนแปลงของมูลค่าวัตถุดิบและวัสดุประเภทกระดาษ และสินค้าคงเหลือในปี 2554 จำแนกตามประเภทอุตสาหกรรม ภาคตะวันออกเฉียงเหนือ พ.ศ. 2555 (ต่อ)

TABLE 9 CHANGE IN VALUE OF STOCKS IN 2011 BY CATEGORY OF INDUSTRY, NORTHEASTERN REGION, 2012 (cont'd)

รหัส Code	ประเภทอุตสาหกรรม	จำนวน สถาน- ประกอบ การ Number of establishments	ส่วนเปลี่ยนแปลงของมูลค่าวัตถุดิบและวัสดุประเภทกระดาษ และสินค้าคงเหลือ				สินค้าที่ซื้อ จำหน่ายในสภาพเดิม Goods purchased for resale	Category of industry
			รวม Total	วัตถุดิบและ วัสดุประเภทกระดาษ Materials and components	สินค้าระหว่าง ผลิต Work in progress	สินค้า สำเร็จรูป Finished goods		
17	การผลิตกระดาษและผลิตภัณฑ์กระดาษ	42	-63,295.2	-46,969.3	68,867.2	-85,175.1	-18.0	Manufacture of paper and paper products
170	การผลิตกระดาษและผลิตภัณฑ์กระดาษ	42	-63,295.2	-46,969.3	68,867.2	-85,175.1	-18.0	Manufacture of paper and paper products
1701	การผลิตเยื่อกระดาษ กระดาษ และกระดาษแข็ง	7	-98,180.7	-45,578.2	35,565.3	-88,167.8	-	Manufacture of pulp, paper and paperboard
17011	การผลิตเยื่อกระดาษ	2	D	D	D	D	D	Manufacture of pulp
17012	การผลิตกระดาษลอนลูกฟูกและกระดาษแข็งลอนลูกฟูก	5	-99,318.7	-45,893.6	35,157.3	-88,582.4	-	Manufacture of paper and paperboard
1702	การผลิตกระดาษลอนลูกฟูกและกระดาษแข็งลอนลูกฟูก และการผลิตบรรจุภัณฑ์ที่ทำจากกระดาษและกระดาษแข็ง	9	35,142.0	-1,272.9	33,410.7	3,004.2	-	Manufacture of corrugated paper and paperboard and of containers of paper and paperboard
17020	การผลิตกระดาษลอนลูกฟูกและกระดาษแข็งลอนลูกฟูก และการผลิตบรรจุภัณฑ์ที่ทำจากกระดาษและกระดาษแข็ง	9	35,142.0	-1,272.9	33,410.7	3,004.2	-	Manufacture of corrugated paper and paperboard and of containers of paper and paperboard
1709	การผลิตผลิตภัณฑ์อื่นๆ ที่ทำจากกระดาษและกระดาษแข็ง	26	-256.5	-118.2	-108.8	-11.5	-18.0	Manufacture of other articles of paper and paperboard
17092	การผลิตอุปกรณ์เครื่องเขียนจากกระดาษ	1	D	D	D	D	-	Manufacture of paper stationery
17099	การผลิตผลิตภัณฑ์อื่นๆ ที่ทำจากกระดาษและกระดาษแข็ง ซึ่งไม่ได้จัดประเภทไว้ในที่อื่น	25	-66.5	-18.2	-8.8	-21.5	-18.0	Manufacture of other articles of paper and paperboard, n.e.c
18	การพิมพ์และการผลิตซ้ำสื่อบันทึกข้อมูล	867	-14,080.9	-16,616.8	3,679.2	-604.5	-538.8	Printing and reproduction of recorded media
181	การพิมพ์และกิจการบริการที่เกี่ยวข้องกับการพิมพ์	867	-14,080.9	-16,616.8	3,679.2	-604.5	-538.8	Printing and service activities related to printing
1811	การพิมพ์	855	-14,382.5	-16,907.1	3,680.0	-616.5	-538.8	Printing
18111	การพิมพ์หนังสือพิมพ์ วารสาร และนิตยสาร	64	-10,347.7	-10,132.8	-61.7	-82.8	-70.5	Printing of newspapers, magazines and periodicals
18112	การพิมพ์ฉลาก	4	-92.0	-42.0	-15.0	-35.0	-	Printing of labels
18119	การพิมพ์อื่นๆ	787	-3,942.7	-6,732.3	3,756.7	-498.8	-468.3	Other Printing
1812	กิจการบริการที่เกี่ยวข้องกับการพิมพ์	12	301.6	290.3	-0.8	12.0	-	Service activities related to printing
18121	การบริการก่อนการพิมพ์	6	25.2	14.0	4.2	7.0	-	Pre-press printing services
18122	การบริการอื่นๆ ที่เกี่ยวข้องกับการพิมพ์	6	276.3	276.3	-5.0	5.0	-	Other services activities related to printing
19	การผลิตถ่านโค้กและผลิตภัณฑ์ที่ได้จากการถลุงปิโตรเลียม	8	4,298.2	-40.0	2,470.0	1,868.2	-	Manufacture of coke and refined petroleum products
192	การผลิตผลิตภัณฑ์ที่ได้จากการถลุงปิโตรเลียม	8	4,298.2	-40.0	2,470.0	1,868.2	-	Manufacture of refined petroleum products
1920	การผลิตผลิตภัณฑ์ที่ได้จากการถลุงปิโตรเลียม	8	4,298.2	-40.0	2,470.0	1,868.2	-	Manufacture of refined petroleum products

(พันบาท In Thousand Baht)

ตาราง 9 ส่วนเปลี่ยนแปลงของมูลค่าวัตถุดิบและวัสดุประกอบฯ และสินค้าคงเหลือในปี 2554 จำแนกตามประเภทอุตสาหกรรม ภาคตะวันออกเฉียงเหนือ พ.ศ. 2555 (ต่อ)

TABLE 9 CHANGE IN VALUE OF STOCKS IN 2011 BY CATEGORY OF INDUSTRY, NORTHEASTERN REGION, 2012 (cont'd)

รหัส Code	ประเภทอุตสาหกรรม	จำนวน สถาน- ประกอบ การ Number of establishments	ส่วนเปลี่ยนแปลงของมูลค่าวัตถุดิบและวัสดุประกอบฯ และสินค้าคงเหลือ					Category of industry
			รวม Total	วัตถุดิบและ วัสดุประกอบฯ Materials and components	สินค้าระหว่าง ผลิต Work in progress	สินค้า สำเร็จรูป Finished goods	สินค้าที่ซื้อ จำหน่ายในสภาพเดิม Goods purchased for resale	
19201	การผลิตผลิตภัณฑ์ที่ได้จากโรงกลั่นปิโตรเลียม	5	4,298.9	-39.3	2,470.0	1,868.2	-	Manufacture of refinery petroleum products
19202	การผลิตเชื้อเพลิงชีวภาพ	3	D	D	-	-	-	Manufacture of bio-fuel products
20	การผลิตเคมีภัณฑ์และผลิตภัณฑ์เคมี	514	-84,221.8	-16,948.9	-78,495.3	7,064.4	4,158.0	Manufacture of chemicals and chemical products
201	การผลิตเคมีภัณฑ์ขั้นมูลฐาน ปุ๋ยเคมีและสารประกอบไนโตรเจน พลาสติกและยางสังเคราะห์ขั้นต้น	68	5,940.5	389.1	2,776.6	2,624.8	150.0	Manufacture of basic chemicals, fertilizers and nitrogen compounds, plastic and synthetic and primary form
2011	การผลิตเคมีภัณฑ์ขั้นมูลฐาน	25	-1,027.4	-1,135.9	32.6	75.8	-	Manufacture of basic chemicals
20111	การผลิตก๊าซชนิดใช้ในงานอุตสาหกรรม	5	-1,085.3	-1,085.3	-	-	-	Manufacture of industrial gases
201113	การผลิตเคมีภัณฑ์อื่นที่อื่น ๆ ขั้นมูลฐาน	6	85.2	-28.0	33.6	79.6	-	Manufacture of other basic inorganic chemicals
20114	การผลิตเอทานอลและเอสเทอร์	1	-	-	-	-	-	Manufacture of ethanol and ester
20115	การผลิตเคมีภัณฑ์อื่นที่อื่น ๆ ขั้นมูลฐาน	13	-27.4	-22.6	-1.0	-3.8	-	Manufacture of other basic organic chemicals
2012	การผลิตปุ๋ยเคมีและสารประกอบไนโตรเจน	29	6,322.0	1,469.0	1,994.0	2,859.0	-	Manufacture of fertilizers and nitrogen compounds
20121	การผลิตปุ๋ยเคมี	28	6,322.0	1,469.0	1,994.0	2,859.0	-	Manufacture of fertilizers
20122	การผลิตสารประกอบไนโตรเจน	1	-	-	-	-	-	Manufacture of nitrogen compounds
2013	การผลิตพลาสติกและยางสังเคราะห์ขั้นต้น	14	646.0	56.0	750.0	-310.0	150.0	Manufacture of plastics and synthetic rubber in primary forms
20131	การผลิตเม็ดพลาสติกและพลาสติกขั้นต้น	14	646.0	56.0	750.0	-310.0	150.0	Manufacture of plastic pellets and plastics in primary forms
202	การผลิตผลิตภัณฑ์เคมีอื่น ๆ	446	-90,162.3	-17,337.9	-81,271.9	4,439.5	4,008.0	Manufacture of other chemical products
2022	การผลิตสี น้ำมันชักเงาและสารเคลือบที่คล้ายกัน หมึกพิมพ์ และน้ำมันทาไม้	17	-16,693.5	-13,560.9	-5,006.0	1,873.5	-	Manufacture of paints, varnishes and similar coatings, printing ink and mastics
20221	การผลิตสี น้ำมันชักเงาและสารเคลือบที่คล้ายกัน และน้ำมันทาไม้	15	-16,673.5	-13,540.9	-5,006.0	1,873.5	-	Manufacture of paints, varnishes and similar coatings and mastics
20222	การผลิตหมึกพิมพ์	2	D	D	-	-	-	Manufacture of printing ink

(พันบาท In Thousand Baht)

ตาราง 9 ส่วนเปลี่ยนแปลงของมูลค่าวัตถุดิบและวัสดุประกอบฯ และสินค้าคงเหลือในปี 2554 จำแนกตามประเภทอุตสาหกรรม ภาคตะวันออกเฉียงเหนือ พ.ศ. 2555 (ต่อ)

TABLE 9 CHANGE IN VALUE OF STOCKS IN 2011 BY CATEGORY OF INDUSTRY, NORTHEASTERN REGION, 2012 (cont'd)

รหัส Code	ประเภทอุตสาหกรรม	จำนวน สถาน- ประกอบ การ Number of establishments	ส่วนเปลี่ยนแปลงของมูลค่าวัตถุดิบและวัสดุประกอบฯ และสินค้าคงเหลือ					สินค้าที่ซื้อ มา จำหน่ายในสภาพเดิม Goods purchased for resale	Category of industry
			รวม Total	วัตถุดิบและ วัสดุประกอบฯ Materials and components	สินค้าระหว่าง ผลิต Work in progress	สินค้า สำเร็จรูป Finished goods	Change in value of stocks		
2023	การผลิตสบู่และสารซักฟอก ผลิตภัณฑ์เคมีที่ใช้ในการทำความสะอาดและขัดเงา น้ำหอมและเครื่องประดับ	115	3,333.4	359.2	1,076.5	1,889.7	8.0	Manufacture of soap and detergents, cleaning and polishing preparations, perfumes and toilet preparations	
20231	การผลิตสบู่และสารซักฟอก ผลิตภัณฑ์เคมีที่ใช้ในการทำความสะอาดและขัดเงา	83	-432.4	-374.7	119.4	-185.1	8.0	Manufacture of soap and detergents, cleaning and polishing preparations	
20232	การผลิตน้ำหอม เครื่องสำอาง และเครื่องประดับ	32	3,765.8	733.9	957.1	2,074.8	-	Manufacture of perfumes, cosmetics and toilet preparations	
2029	การผลิตผลิตภัณฑ์เคมีอื่น ๆ ซึ่งมิได้จัดประเภทไว้ในที่อื่น	314	-76,802.2	-4,136.2	-77,342.4	676.4	4,000.0	Manufacture of other chemical products, n.e.c	
20291	การผลิตวัตถุระเบิด	308	230.7	-1,125.3	-335.4	1,691.4	-	Manufacture of explosives products	
20293	การผลิตน้ำมันหอมระเหย (เอสเซนเชียลออยล์)	3	D	D	D	D	-	Manufacture of essential oils	
20294	การผลิตผลิตภัณฑ์เคมีที่ใช้ในการถ่ายรูป	1	D	D	-	-	-	Manufacture of chemical preparations for photographic uses	
20299	การผลิตผลิตภัณฑ์เคมีอื่น ๆ ซึ่งมิได้จัดประเภทไว้ในที่อื่น	2	D	D	D	D	D	Manufacture of other chemical products, n.e.c	
21	การผลิตเภสัชภัณฑ์ เคมีภัณฑ์ที่ใช้รักษาโรค และผลิตภัณฑ์จากพืชและสัตว์ที่ใช้รักษาโรค	155	-2,136.9	-1,891.5	-144.5	-30.6	-70.3	Manufacture of pharmaceuticals, medicinal chemical and botanical products	
210	การผลิตเภสัชภัณฑ์ เคมีภัณฑ์ที่ใช้รักษาโรค และผลิตภัณฑ์จากพืชและสัตว์ที่ใช้รักษาโรค	155	-2,136.9	-1,891.5	-144.5	-30.6	-70.3	Manufacture of pharmaceuticals, medicinal chemical and botanical products	
21001	การผลิตเภสัชภัณฑ์และเคมีภัณฑ์ที่ใช้รักษาโรค	7	267.0	51.0	16.0	200.0	-	Manufacture of pharmaceuticals, medicinal chemical products	
21002	การผลิตเภสัชภัณฑ์จากพืชและสัตว์ที่ใช้รักษาโรค	148	-2,403.9	-1,942.5	-160.5	-230.6	-70.3	Manufacture of medicinal botanical products	
22	การผลิตผลิตภัณฑ์ยางและพลาสติก	270	-140,944.3	-62,258.3	-33,024.1	-44,665.7	-996.2	Manufacture of rubber and plastic products	
221	การผลิตผลิตภัณฑ์ยาง	54	21,808.2	2,310.2	1,377.0	19,120.9	-1,000.0	Manufacture of rubber products	
2211	การผลิตยางนอกและยางใน การหล่อดอกยางและ การซ่อมสร้างยาง	10	3,707.7	1,781.7	826.0	2,100.0	-1,000.0	Manufacture of rubber tyres and tubes; retreading and rebuilding of rubber tyres	

(พันบาท In Thousand Baht)

ตาราง 9 ส่วนเปลี่ยนแปลงของมูลค่าวัตถุดิบและวัสดุประกอบฯ และสินค้าคงเหลือในปี 2554 จำแนกตามประเภทอุตสาหกรรม ภาคตะวันออกเฉียงเหนือ พ.ศ. 2555 (ต่อ)

TABLE 9 CHANGE IN VALUE OF STOCKS IN 2011 BY CATEGORY OF INDUSTRY, NORTHEASTERN REGION, 2012 (cont'd)

รหัส Code	ประเภทอุตสาหกรรม	จำนวน สถาน- ประกอบ การ Number of establishments	ส่วนเปลี่ยนแปลงของมูลค่าวัตถุดิบและวัสดุประกอบฯ และสินค้าคงเหลือ					Category of industry
			รวม Total	วัตถุดิบและ วัสดุประกอบฯ Materials and components	สินค้าระหว่าง ผลิต Work in progress	สินค้า สำเร็จรูป Finished goods	สินค้าที่ซื้อ มา จำหน่ายในสภาพเดิม Goods purchased for resale	
22111	การผลิตยางนอกและยางใน	8	8,334.0	1,908.0	2,326.0	5,100.0	-1,000.0	Manufacture of rubber tyres and tubes
22112	การหล่อออกยกและการซ่อมสร้างยาง	2	D	D	D	D	-	Retreading and rebuilding of rubber tyres
22119	การผลิตผลิตภัณฑ์ยางอื่นๆ	44	18,100.4	528.5	551.0	17,020.9	-	Manufacture of other rubber products
22191	การผลิตยางแผ่น ก้อน และรูปทรงต่างๆ	18	286.0	-7,734.9	730.0	7,290.9	-	Manufacture of rubber plates, sheets, strip, rods, profile shapes
22199	การผลิตผลิตภัณฑ์ยางอื่นๆ ซึ่งไม่ได้จัดประเภทไว้ในที่อื่น	26	17,814.4	8,263.4	-179.0	9,730.1	-	Manufacture of other rubber products, n.e.c
222	การผลิตผลิตภัณฑ์พลาสติก	216	-162,752.4	-64,568.5	-34,401.1	-63,786.6	3.8	Manufacture of plastics products
2221	การผลิตผลิตภัณฑ์ที่ใช้ในการก่อสร้าง/ประกอบอาคาร ที่ทำจากพลาสติก	1	-	-	-	-	-	Manufacture of builders' plastic wares
22210	การผลิตผลิตภัณฑ์ที่ใช้ในการก่อสร้าง/ประกอบอาคาร ที่ทำจากพลาสติก	1	-	-	-	-	-	Manufacture of builders' plastic wares
2222	การผลิตบรรจุภัณฑ์พลาสติก	44	-105,034.0	-66,759.9	-22,916.2	-15,357.9	-	Manufacture of plastics articles for the packaging of goods
22220	การผลิตบรรจุภัณฑ์พลาสติก ที่ทำจากพลาสติก	44	-105,034.0	-66,759.9	-22,916.2	-15,357.9	-	Manufacture of plastics articles for the packaging of goods
2223	การผลิตผลิตภัณฑ์พลาสติกกึ่งสำเร็จรูปและสำเร็จรูป	13	-77,417.0	-2,795.0	-15,802.1	-58,819.2	-0.7	Manufacture of finished plastics products
22230	การผลิตผลิตภัณฑ์พลาสติกกึ่งสำเร็จรูปและสำเร็จรูป	13	-77,417.0	-2,795.0	-15,802.1	-58,819.2	-0.7	Manufacture of finished plastics products
2229	การผลิตผลิตภัณฑ์พลาสติกอื่นๆ	158	19,698.6	4,986.4	4,317.1	10,390.5	4.5	Manufacture of other plastics products
22291	การผลิตเครื่องใช้บนโต๊ะอาหาร โนคริว และในท้องถิ่น ที่ทำจากพลาสติก	8	-218.7	-177.7	-41.0	-	-	Manufacture of plastic tableware, kitchenware and toilet articles
22292	การผลิตผลิตภัณฑ์ใยโพรทาลัส	5	954.3	145.5	-811.2	1,620.0	-	Manufacture of fiberglass products
22299	การผลิตผลิตภัณฑ์พลาสติกอื่นๆ ซึ่งไม่ได้จัดประเภทไว้ในที่อื่น	145	18,963.0	5,018.6	5,169.3	8,770.5	4.5	Manufacture of other plastics products, n.e.c.
23	การผลิตผลิตภัณฑ์อื่น ๆ ที่ทำจากแร่โลหะ	3,604	99,452.9	16,196.2	26,900.4	54,777.7	1,578.7	Manufacture of other non-metallic mineral products
231	การผลิตแก้วและผลิตภัณฑ์แก้ว	69	-1,111.9	-1,534.6	354.5	70.6	-2.4	Manufacture of glass and glass products
2310	การผลิตแก้วและผลิตภัณฑ์แก้ว	69	-1,111.9	-1,534.6	354.5	70.6	-2.4	Manufacture of glass and glass products

(พันบาท In Thousand Baht)

ตาราง 9 ส่วนเปลี่ยนแปลงของมูลค่าวัตถุดิบและวัสดุประกอบฯ และสินค้าคงเหลือในปี 2554 จำแนกตามประเภทอุตสาหกรรม ภาคตะวันออกเฉียงเหนือ พ.ศ. 2555 (ต่อ)

TABLE 9 CHANGE IN VALUE OF STOCKS IN 2011 BY CATEGORY OF INDUSTRY, NORTHEASTERN REGION, 2012 (cont'd)

รหัส Code	ประเภทอุตสาหกรรม	จำนวน สถาน- ประกอบ การ Number of establishments	ส่วนเปลี่ยนแปลงของมูลค่าวัตถุดิบและวัสดุประกอบฯ และสินค้าคงเหลือ Change in value of stocks					Category of industry
			รวม Total	วัตถุดิบและ วัสดุประกอบฯ Materials and components	สินค้าระหว่าง ผลิต Work in progress	สินค้า สำเร็จรูป Finished goods	สินค้าที่ซื้อ มา จำหน่ายในสภาพเดิม Goods purchased for resale	
23101	การผลิตแก้ว/กระจกแผ่น	52	-1,152.8	-1,531.7	373.5	9.8	-4.4	Manufacture of flat glass
23102	การผลิตภาชนะบรรจุและเครื่องใช้บนโต๊ะอาหาร ที่ทำจากแก้ว	3	D	D	-	-	-	Manufacture of containers and tablewares of glass
23109	การผลิตผลิตภัณฑ์แก้วอื่นๆ	14	42.9	-1.0	-19.0	60.8	2.0	Manufacture of other glass products
239	การผลิตผลิตภัณฑ์อื่นๆ ที่ทำจากแร่โลหะ ซึ่งมีได้ จัดประเภทไว้ในที่อื่น	3,535	100,564.9	17,730.8	26,545.9	54,707.1	1,581.1	Manufacture of non-metallic mineral products, n.e.c.
2391	การผลิตผลิตภัณฑ์วัสดุทนไฟ	112	-373.3	-341.8	2.8	-45.8	11.5	Manufacture of refractory products
23910	การผลิตผลิตภัณฑ์วัสดุทนไฟ	112	-373.3	-341.8	2.8	-45.8	11.5	Manufacture of refractory products
2392	การผลิตวัสดุก่อสร้างที่ทำจากดินเหนียว	244	-8,566.1	-3,238.8	-1,137.3	-4,248.3	58.3	Manufacture of clay building materials
23921	การผลิตอิฐ	226	-4,610.8	-1,650.5	-729.3	-2,309.3	78.3	Manufacture of non-refractory bricks
23922	การผลิตเครื่องสุขภัณฑ์เซรามิก	15	-2,520.3	-1,453.3	-108.0	-939.0	-20.0	Manufacture of ceramic sanitary fixtures
23929	การผลิตวัสดุก่อสร้างอื่นๆ ที่ทำจากดินเหนียว	3	D	D	D	D	-	Manufacture of other clay building materials
2393	การผลิตผลิตภัณฑ์เซรามิกชนิดพอร์ซเลนและผลิตภัณฑ์ เซรามิกอื่นๆ	376	14,685.2	13,413.9	393.3	727.1	150.9	Manufacture of other porcelain and ceramic products
23931	การผลิตผลิตภัณฑ์เครื่องใช้บนโต๊ะอาหารที่ทำจากเซรามิก	24	285.4	-74.4	94.4	363.3	-98.0	Manufacture of ceramic tableware
23932	การผลิตผลิตภัณฑ์ประติมากรรมและของประดับตกแต่ง ที่ทำจากเซรามิก	346	14,431.3	13,497.3	298.4	386.8	248.9	Manufacture of statuettes and other ornamental ceramic articles
23933	การผลิตฉนวนไฟฟ้าและอุปกรณ์ติดตั้ง ซึ่งใช้เป็นฉนวน ที่ทำจากเซรามิก	1	-	-	-	-	-	Manufacture of electrical insulators and insulating fittings of ceramics
23939	การผลิตผลิตภัณฑ์เซรามิกชนิดพอร์ซเลนและผลิตภัณฑ์ เซรามิกอื่นๆ ซึ่งมีได้จัดประเภทไว้ในที่อื่น	5	-31.5	-9.0	0.5	-23.0	-	Manufacture of other porcelain and ceramic products, n.e.c
2394	การผลิตปูนซีเมนต์ ปูนโม่ (ปูนขาว) และปูนปลาสเตอร์	35	5,721.6	1,792.6	629.0	3,300.0	-	Manufacture of cement, lime and plaster
23941	การผลิตปูนซีเมนต์	22	5,826.6	1,907.6	629.0	3,290.0	-	Manufacture of cement
23942	การผลิตปูนโม่ (ปูนขาว) และปูนปลาสเตอร์	13	-105.1	-115.1	-	10.0	-	Manufacture of lime and plaster
2395	การผลิตผลิตภัณฑ์คอนกรีต ปูนซีเมนต์ และปูนปลาสเตอร์	1,924	61,125.6	-16,436.1	21,160.8	57,674.9	-1,274.0	Manufacture of articles of concrete, cement and plaster

(พันบาท In Thousand Baht)

ตาราง 9 ส่วนเปลี่ยนแปลงของมูลค่าวัตถุดิบและวัสดุประกอบฯ และสินค้าคงเหลือในปี 2554 จำแนกตามประเภทอุตสาหกรรม ภาคตะวันออกเฉียงเหนือ พ.ศ. 2555 (ต่อ)

TABLE 9 CHANGE IN VALUE OF STOCKS IN 2011 BY CATEGORY OF INDUSTRY, NORTHEASTERN REGION, 2012 (cont'd)

รหัส Code	ประเภทอุตสาหกรรม	จำนวน สถาน- ประกอบ การ Number of establishments	ส่วนเปลี่ยนแปลงของมูลค่าวัตถุดิบและวัสดุประกอบฯ และสินค้าคงเหลือ				สินค้าที่ จำหน่ายในสภาพเดิม Goods purchased for resale	Category of industry
			รวม Total	วัตถุดิบและ วัสดุประกอบฯ Materials and components	สินค้าระหว่าง ผลิต Work in progress	สินค้า สำเร็จรูป Finished goods		
23951	การผลิตผลิตภัณฑ์คอนกรีตที่ใช้ในงานก่อสร้าง	1,452	30,202.4	-28,288.8	9,596.6	50,795.6	-1,901.0	Manufacture of articles of concrete for construction
23952	การผลิตผลิตภัณฑ์ปูนปลาสเตอร์ที่ใช้ในงานก่อสร้าง	13	1,130.3	593.3	370.0	147.0	20.0	Manufacture of articles of plaster for construction
23953	การผลิตคอนกรีตผสมเสร็จ	112	25,900.9	2,961.7	11,979.2	10,170.1	789.9	Manufacture of ready-mixed concrete
23954	การผลิตผลิตภัณฑ์ไฟเบอร์ซีเมนต์	2	D	D	D	-	-	Manufacture of articles of fiber-cement
23959	การผลิตผลิตภัณฑ์อื่นๆ ที่ทำจากคอนกรีต ปูนซีเมนต์ และปูนปลาสเตอร์	345	4,103.0	8,408.6	-685.0	-3,437.8	-182.9	Manufacture of other articles of concrete, cement and plaster
2396	การตัด การขึ้นรูป และการแต่งสำเร็จหิน	700	35,641.3	32,598.6	5,544.1	-2,745.0	243.6	Cutting, shaping and finishing of stone
23961	การผลิตผลิตภัณฑ์หินที่ใช้ในการก่อสร้าง	336	36,902.7	33,293.3	4,789.7	-1,474.4	294.1	Manufacture of stone for construction
23969	การผลิตผลิตภัณฑ์อื่นๆ ที่ทำจากหิน	364	-1,261.4	-694.8	754.5	-1,270.6	-50.5	Manufacture of other stone products
2399	การผลิตผลิตภัณฑ์อื่นๆ ที่ทำจากแร่โลหะ ซึ่งมิได้จัดประเภทไว้ในที่อื่น	144	-7,669.5	-10,057.5	-46.8	44.1	2,390.8	Manufacture of other non-metallic mineral products, n.e.c.
23991	การผลิตผลิตภัณฑ์ขัดถู	143	-578.3	-539.2	-46.8	7.7	-	Manufacture of abrasive products
23992	การผลิตวัสดุที่เป็นฉนวนความร้อน	1	D	D	-	D	D	Manufacture of mineral insulating materials
24	การผลิตโลหะขั้นมูลฐาน	101	-29,636.0	-30,578.8	-7,338.4	4,572.8	3,708.5	Manufacture of basic metals
241	การผลิตเหล็กและเหล็กกล้าขั้นมูลฐาน	45	-30,731.9	-29,726.7	-7,154.6	5,066.0	1,083.4	Manufacture of basic iron and steel
2410	การผลิตเหล็กและเหล็กกล้าขั้นมูลฐาน	45	-30,731.9	-29,726.7	-7,154.6	5,066.0	1,083.4	Manufacture of basic iron and steel
24101	การผลิตเหล็กและเหล็กกล้าขั้นมูลฐานขั้นต้นและขั้นกลาง	4	1,754.3	-3,840.9	1,518.0	4,077.1	-	Manufacture of basic iron and steel in primary and intermediate form
24102	การผลิตเหล็กและเหล็กกล้าแผ่น	14	-6,339.8	-402.3	-6,921.6	984.1	-	Manufacture of iron and steel sheets
24103	การผลิตหลอด ท่อ โฟลว์กลวง และอุปกรณ์ติดตั้งที่เกี่ยวข้อง ที่ทำจากเหล็กกล้า	4	-170.0	-240.0	70.0	-	-	Manufacture of iron and steel tubes, pipes, hollow profiles and related fixtures
24109	การผลิตเหล็กและเหล็กกล้าขั้นมูลฐานอื่นๆ	23	-25,976.4	-25,243.5	-1,821.0	4.8	1,083.4	Manufacture of other basic iron and steel
242	การผลิตโลหะมีค่าและโลหะอื่นๆ ที่ไม่ใช่เหล็กขั้นมูลฐาน	28	3,725.0	1,395.5	-16.6	-444.0	2,790.1	Manufacture of basic precious and other non-ferrous metals
2420	การผลิตโลหะมีค่าและโลหะอื่นๆ ที่ไม่ใช่เหล็กขั้นมูลฐาน	28	3,725.0	1,395.5	-16.6	-444.0	2,790.1	Manufacture of basic precious and other non-ferrous metals

(พันบาท In Thousand Baht)

ตาราง 9 ส่วนเปลี่ยนแปลงของมูลค่าวัตถุดิบและวัสดุประกอบฯ และสินค้าคงเหลือในปี 2554 จำแนกตามประเภทอุตสาหกรรม ภาคตะวันออกเฉียงเหนือ พ.ศ. 2555 (ต่อ)

TABLE 9 CHANGE IN VALUE OF STOCKS IN 2011 BY CATEGORY OF INDUSTRY, NORTHEASTERN REGION, 2012 (cont'd)

รหัส Code	ประเภทอุตสาหกรรม	จำนวน สถาน- ประกอบ การ Number of establishments	ส่วนเปลี่ยนแปลงของมูลค่าวัตถุดิบและวัสดุประกอบฯ และสินค้าคงเหลือ Change in value of stocks					Category of industry
			รวม Total	วัตถุดิบและ วัสดุประกอบฯ Materials and components	สินค้าระหว่าง ผลิต Work in progress	สินค้า สำเร็จรูป Finished goods	สินค้าที่ซื้อ จำหน่ายในสภาพเดิม Goods purchased for resale	
24201	การผลิตโลหะมีค่าขั้นมูลฐาน	12	-769.5	-436.4	24.9	-348.0	-10.0	Manufacture of basic precious metals
24202	การผลิตอะลูมิเนียมและผลิตภัณฑ์อะลูมิเนียมขั้นมูลฐาน	7	4,678.5	1,864.4	20.0	-6.0	2,800.1	Manufacture of basic aluminium and aluminium products
24203	การผลิตสังกะสี ตะกั่ว และดีบุก และผลิตภัณฑ์ของ ของดังกล่าวขั้นมูลฐาน	1	D	D	D	D	-	Manufacture of basic zinc, lead and tin and their products
24209	การผลิตโลหะอื่นๆ ที่ไม่ใช่เหล็กขั้นมูลฐาน ซึ่งมีได้ จัดประเภทไว้ในที่อื่น	8	-114.0	-12.5	-51.5	-50.0	-	Manufacture of other basic non-ferrous metals, n.e.c.
243	การหล่อโลหะ	28	-2,629.1	-2,247.6	-167.3	-49.3	-165.0	Casting of metals
2431	การหล่อเหล็กและเหล็กกล้า	5	-530.0	-260.0	-30.0	-75.0	-165.0	Casting of iron and steel
24311	การหล่อเหล็ก	4	-400.0	-160.0	-	-75.0	-165.0	Casting of iron
24312	การหล่อเหล็กกล้า	1	D	D	D	-	-	Casting of steel
2432	การหล่อโลหะที่ไม่ใช่เหล็กและเหล็กกล้า	23	-2,099.1	-1,987.6	-137.3	25.8	-	Casting of non-ferrous metals
24320	การหล่อโลหะที่ไม่ใช่เหล็กและเหล็กกล้า	23	-2,099.1	-1,987.6	-137.3	25.8	-	Casting of non-ferrous metals
25	การผลิตผลิตภัณฑ์โลหะประดิษฐ์ (ยกเว้นเครื่องจักร และอุปกรณ์)	5,916	-63,048.7	-27,183.6	-23,973.1	-10,042.0	-1,850.0	Manufacture of fabricated metal products (excepts machinery and equipment)
251	การผลิตผลิตภัณฑ์ที่มีโครงสร้างเป็นโลหะ ถังน้ำหนักขนาดใหญ่ ที่เก็บกักน้ำ และเครื่องกำเนิดไอน้ำ	3,580	-52,588.7	-33,323.1	-8,612.4	-8,557.0	-2,096.3	Manufacture of structural metal products, tanks, reservoirs and steam generator
2511	การผลิตผลิตภัณฑ์ที่มีโครงสร้างเป็นโลหะ	3,573	-58,863.7	-39,339.8	-9,032.8	-8,404.8	-2,086.3	Manufacture of structural metal products
25111	การผลิตโครงสร้างโลหะสำหรับใช้ในงานก่อสร้าง	86	-607.7	2,231.6	-1,634.6	1,762.0	-2,966.7	Manufacture of metal frameworks for construction
25112	การผลิตอาคารสำเร็จรูปที่โลหะเป็นส่วนประกอบหลัก	1	-	-	-	-	-	Manufacture of prefabricated buildings mainly of metal
25113	การผลิตประตู หน้าต่าง บานเลื่อน ประตูรั้ว และผลิตภัณฑ์ ที่คล้ายกันที่ทำจากโลหะ	3,258	-50,423.7	-36,078.4	-5,956.6	-9,633.5	1,244.7	Manufacture of metal doors, windows, shutters, gates and similar products
25119	การผลิตผลิตภัณฑ์อื่นๆ ที่มีโครงสร้างเป็นโลหะ	228	-7,832.3	-5,493.1	-1,441.6	-533.3	-364.3	Manufacture of other structural metal products
2512	การผลิตถังน้ำหนักขนาดใหญ่ ที่เก็บกักน้ำ และภาชนะบรรจุ ที่ทำจากโลหะ	6	640.0	640.0	-	10.0	-10.0	Manufacture of tanks, reservoirs and containers of metal

(พันบาท In Thousand Baht)

ตาราง 9 ส่วนเปลี่ยนแปลงของมูลค่าวัตถุดิบและวัสดุประกอบฯ และสินค้าคงเหลือในปี 2554 จำแนกตามประเภทอุตสาหกรรม ภาคตะวันออกเฉียงเหนือ พ.ศ. 2555 (ต่อ)

TABLE 9 CHANGE IN VALUE OF STOCKS IN 2011 BY CATEGORY OF INDUSTRY, NORTHEASTERN REGION, 2012 (cont'd)

รหัส Code	ประเภทอุตสาหกรรม	จำนวน สถาน- ประกอบ การ Number of establishments	ส่วนเปลี่ยนแปลงของมูลค่าวัตถุดิบและวัสดุประกอบฯ และสินค้าคงเหลือ					Change in value of stocks	สินค้าที่ซื้อ มา จำหน่ายในสภาพเดิม Goods purchased for resale	Category of industry
			รวม Total	วัตถุดิบและ วัสดุประกอบฯ Materials and components	สินค้าระหว่าง ผลิต Work in progress	สินค้า สำเร็จรูป Finished goods	สินค้าที่ซื้อ มา จำหน่ายในสภาพเดิม Goods purchased for resale			
25122	การผลิตภาชนะบรรจุภัณฑ์หรือภาชนะที่ทำจากโลหะ	1	D	D	-	-	-	-	Manufacture of metal containers for compressed or liquefied gas	
25129	การผลิตถังน้ำขนาดใหญ่ ที่เก็บกักน้ำ และภาชนะบรรจุอื่นๆ ที่ทำจากโลหะ	5	650.0	650.0	-	10.0	-10.0	-	Manufacture of other tanks, reservoirs and containers of metal	
2513	การผลิตเครื่องกำเนิดไอน้ำ (ยกเว้นหม้อน้ำ boiler)	1	D	D	D	D	-	-	Manufacture of steam generators (except central heating hot water boilers)	
25130	การผลิตเครื่องกำเนิดไอน้ำ (ยกเว้นหม้อน้ำ boiler)	1	D	D	D	D	-	-	Manufacture of steam generators (except central heating hot water boilers)	
	สำหรับการทำงานร้อนจากส่วนกลาง								Manufacture of hot water boilers	
252	การผลิตอาวุธและกระสุน	1	-	-	-	-	-	-	Manufacture of weapons and ammunition	
2520	การผลิตอาวุธและกระสุน	1	-	-	-	-	-	-	Manufacture of weapons and ammunition	
25201	การผลิตกระสุนและระเบิด	1	-	-	-	-	-	-	Manufacture of bullets and bombs	
259	การผลิตผลิตภัณฑ์โลหะประดิษฐ์อื่นๆ และกิจการ การบริการงานโลหะ	2,335	-10,460.0	6,139.5	-15,360.7	-1,485.1	246.3	246.3	Manufacture of other fabricated metal products and metalworking services activities	
2591	การผลิตผลิตภัณฑ์โลหะโดยวิธีการตี การกด การดอกลิ่ม และกาวขึ้นรูปโลหะ รวมถึงกรรมวิธีโลหะผง	232	-1,628.1	-1,478.6	-195.7	66.3	-20.1	-20.1	Forging, pressing, stamping and roll-forming of metal; powder metallurgy	
25910	การผลิตผลิตภัณฑ์โลหะโดยวิธีการตี การกด การดอกลิ่ม และการขึ้นรูปโลหะ รวมถึงกรรมวิธีโลหะผง	232	-1,628.1	-1,478.6	-195.7	66.3	-20.1	-20.1	Forging, pressing, stamping and roll-forming of metal; powder metallurgy	
2592	การตกแต่งและการเคลือบโลหะ การกลึงกัดโลหะ	1,545	-16,948.6	410.3	-16,497.1	-925.1	63.3	63.3	Machining; treatment and coating of metals	
25921	การตกแต่งและการเคลือบโลหะ	37	-262.3	-383.8	133.5	-132.0	120.0	120.0	Treatment and coating of metals	
25922	การกลึงกัดโลหะ	1,508	-16,686.3	794.1	-16,630.6	-793.1	-56.7	-56.7	Machining	
2593	การผลิตเครื่องมือที่ใช้งานด้วยมือ เครื่องมือที่ใช้งานด้วยมือ และเครื่องมือโลหะทั่วไป	434	5,088.9	932.6	1,344.6	2,609.9	201.8	201.8	Manufacture of cutlery, hand tools and general hardware	
25931	การผลิตของใช้ชนิดมีคม	332	-1,045.4	-1,027.4	-57.4	39.0	0.4	0.4	Manufacture of cutlery	
25932	การผลิตกุญแจและบานพับ	54	-79.6	-51.8	-37.8	-0.5	10.5	10.5	Manufacture of locks and hinges	
25939	การผลิตเครื่องมือที่ใช้งานด้วยมือและเครื่องมือโลหะทั่วไปอื่นๆ	48	6,213.9	2,011.8	1,439.7	2,571.4	191.0	191.0	Manufacture of hand tools and general hardware	
2594	การผลิตถัง กะป๋อง ถังกลมขนาดใหญ่ และภาชนะบรรจุ ที่คล้ายกันที่ทำจากโลหะ	39	774.6	163.7	-108.1	719.0	-	-	Manufacture of pails, cans, drums and similar containers of metal	

(พันบาท In Thousand Baht)

ตาราง 9 ส่วนเปลี่ยนแปลงของมูลค่าวัตถุดิบและวัสดุประกอบฯ และสินค้าคงเหลือในปี 2554 จำแนกตามประเภทอุตสาหกรรม ภาคตะวันออกเฉียงเหนือ พ.ศ. 2555 (ต่อ)

TABLE 9 CHANGE IN VALUE OF STOCKS IN 2011 BY CATEGORY OF INDUSTRY, NORTHEASTERN REGION, 2012 (cont'd)

รหัส Code	ประเภทอุตสาหกรรม	จำนวน สถาน- ประกอบ การ Number of establishments	ส่วนเปลี่ยนแปลงของมูลค่าวัตถุดิบและวัสดุประกอบฯ และสินค้าคงเหลือ					Change in value of stocks	สินค้าที่ซื้อ มา จำหน่ายใน สภาพเดิม Goods purchased for resale	Category of industry
			รวม Total	วัตถุดิบและ วัสดุประกอบฯ Materials and components	สินค้าระหว่าง ผลิต Work in progress	สินค้า สำเร็จรูป Finished goods	สินค้าที่ซื้อ มา			
25941	การผลิตถังกลมขนาดใหญ่และภาชนะบรรจุที่คล้ายกัน ที่ทำจากโลหะ	14	799.7	187.3	-92.4	704.8	-	Manufacture of drums and similar containers of metal		
25949	การผลิตกระป๋องโลหะและบรรจุภัณฑ์อื่นๆ ที่ทำจากโลหะ	25	-25.1	-23.6	-15.7	14.1	-	Manufacture of pails, cans and other containers of metal		
2595	การผลิตของที่ทำจากลวด ไซ้ สปริง สลักเกลียว และตะปูควง	48	2,716.7	6,759.7	12.6	-4,055.6	-	Manufacture of wire products, chain, springs and screw		
25951	การผลิตลวด เคเบิล และของที่ทำจากลวด	45	981.4	1,646.1	12.2	-676.9	-	Manufacture of wire, cable and wire products		
25952	การผลิตไซ้ สปริง สลักเกลียว และตะปูควง	3	D	D	D	D	-	Manufacture of chain, springs, bolt and screw		
2599	การผลิตผลิตภัณฑ์โลหะประดิษฐ์อื่นๆ ซึ่งมีได้จัด ประเภทไว้ในที่อื่น	37	-463.4	-648.2	83.2	100.4	1.2	Manufacture of other fabricated metal products, n.e.c.		
25992	การผลิตเครื่องใช้ครัวที่ทำจากโลหะ	19	442.6	-346.4	485.0	304.0	-	Manufacture of metal kitchen appliances and accessories		
25999	การผลิตผลิตภัณฑ์โลหะประดิษฐ์อื่นๆ ซึ่งมีได้จัดประเภท ไว้ในที่อื่น	18	-906.0	-301.8	-401.9	-203.6	1.2	Manufacture of other fabricated metal products, n.e.c.		
26	การผลิตผลิตภัณฑ์คอมพิวเตอร์ อิเล็กทรอนิกส์ และอุปกรณ์ที่ใช้ในทางทัศนศาสตร์	63	1,365,050.1	-46,856.7	101,460.9	1,307,606.5	2,839.4	Manufacture of computers, electronic and optical products		
261	การผลิตชิ้นส่วนและแผงวงจรอิเล็กทรอนิกส์	27	868,919.0	180,916.6	103,849.3	581,283.8	2,869.4	Manufacture of electronic components and boards		
2610	การผลิตชิ้นส่วนและแผงวงจรอิเล็กทรอนิกส์	27	868,919.0	180,916.6	103,849.3	581,283.8	2,869.4	Manufacture of electronic components and boards		
26103	การผลิตแผงวงจรอิเล็กทรอนิกส์	10	857,291.2	260,482.0	528,575.7	65,277.1	2,956.4	Manufacture of bare printed circuit boards		
26104	การผลิตอุปกรณ์กึ่งตัวนำและวงจรรวม	3	D	D	D	D	D	Manufacture of semiconductor and integrated circuits		
26109	การผลิตชิ้นส่วนอิเล็กทรอนิกส์อื่น ๆ	14	3,848.2	-84,660.4	-424,350.1	512,858.7	-	Manufacture of other electronic components		
262	การผลิตคอมพิวเตอร์และอุปกรณ์ต่อพ่วง	9	4.8	4.8	-	-	-	Manufacture of computers and peripheral equipment		
2620	การผลิตคอมพิวเตอร์และอุปกรณ์ต่อพ่วง	9	4.8	4.8	-	-	-	Manufacture of computers and peripheral equipment		

(พันบาท In Thousand Baht)

ตาราง 9 ส่วนเปลี่ยนแปลงของมูลค่าวัตถุดิบและวัสดุประกอบฯ และสินค้าคงเหลือในปี 2554 จำแนกตามประเภทอุตสาหกรรม ภาคตะวันออกเฉียงเหนือ พ.ศ. 2555 (ต่อ)

TABLE 9 CHANGE IN VALUE OF STOCKS IN 2011 BY CATEGORY OF INDUSTRY, NORTHEASTERN REGION, 2012 (cont'd)

รหัส Code	ประเภทอุตสาหกรรม	จำนวน สถาน- ประกอบ การ Number of establishments	ส่วนเปลี่ยนแปลงของมูลค่าวัตถุดิบและวัสดุประกอบฯ และสินค้าคงเหลือ					Category of industry
			รวม Total	วัตถุดิบและ วัสดุประกอบฯ Materials and components	สินค้าระหว่าง ผลิต Work in progress	สินค้า สำเร็จรูป Finished goods	สินค้าที่ซื้อ มา จำหน่ายในสภาพเดิม Goods purchased for resale	
26201	การผลิต/ประกอบคอมพิวเตอร์	8	4.8	4.8	-	-	-	Manufacture and/or assembly of electronic computers
26209	การผลิตอุปกรณ์ต่อพ่วงอื่นฯ	1	-	-	-	-	-	Manufacture of other peripheral equipment
263	การผลิตอุปกรณ์สื่อสาร	4	-5,864.9	-4,007.9	-175.8	-1,681.2	-	Manufacture of communication equipment
2630	การผลิตอุปกรณ์สื่อสาร	4	-5,864.9	-4,007.9	-175.8	-1,681.2	-	Manufacture of communication equipment
26302	การผลิตอุปกรณ์สื่อสารแบบไร้สาย	3	D	D	D	D	-	Manufacture of wireless communications equipment
26303	การผลิตอุปกรณ์สื่อสารที่ใช้ในการรับ/ส่งสัญญาณทางวิทยุและโทรทัศน์	1	D	D	D	D	-	Manufacture of radio and television transmitters and receivers
264	การผลิตเครื่องใช้อิเล็กทรอนิกส์ชนิดใช้ในครัวเรือน	20	501,991.8	-223,769.9	-2,212.6	728,004.3	-30.0	Manufacture of consumer electronics
2640	การผลิตเครื่องใช้อิเล็กทรอนิกส์ชนิดใช้ในครัวเรือน	20	501,991.8	-223,769.9	-2,212.6	728,004.3	-30.0	Manufacture of consumer electronics
26401	การผลิตเครื่องรับโทรทัศน์	3	D	D	D	D	-	Manufacture and/or assembly of televisions
26403	การผลิตไมโครโฟน ลำโพง และเครื่องขยายเสียง	17	-3,539.0	-3,533.0	-	24.0	-30.0	Manufacture of microphone, amplifiers and public address systems
266	การผลิตเครื่องฉายรังสี เครื่องไฟฟ้าทางการแพทย์และ ทางกายภาพบำบัด	2	-	-	-	-	-	Manufacture of irradiation, electromedical and electrotherapeutic equipment
2660	การผลิตเครื่องฉายรังสี เครื่องไฟฟ้าทางการแพทย์และทางกายภาพบำบัด	2	-	-	-	-	-	Manufacture of irradiation, electromedical and electrotherapeutic equipment
26600	การผลิตเครื่องฉายรังสี เครื่องไฟฟ้าทางการแพทย์และทางกายภาพบำบัด	2	-	-	-	-	-	Manufacture of irradiation, electromedical and electrotherapeutic equipment
267	การผลิตอุปกรณ์ที่ใช้ในทางทัศนศาสตร์และอุปกรณ์ ถ่ายภาพ	1	D	D	-	D	-	Manufacture of optical instruments and photographic equipment
2670	การผลิตอุปกรณ์ที่ใช้ในทางทัศนศาสตร์และอุปกรณ์ถ่ายภาพ	1	D	D	-	D	-	Manufacture of optical instruments and photographic equipment
26703	การผลิตอุปกรณ์ถ่ายภาพและถ่ายภาพยนตร์	1	D	D	-	D	-	Manufacture of photographic and motion picture equipment

(พันบาท In Thousand Baht)

ตาราง 9 ส่วนเปลี่ยนแปลงของมูลค่าวัตถุดิบและวัสดุประกอบฯ และสินค้าคงเหลือในปี 2554 จำแนกตามประเภทอุตสาหกรรม ภาคตะวันออกเฉียงเหนือ พ.ศ. 2555 (ต่อ)

TABLE 9 CHANGE IN VALUE OF STOCKS IN 2011 BY CATEGORY OF INDUSTRY, NORTHEASTERN REGION, 2012 (cont'd)

รหัส Code	ประเภทอุตสาหกรรม	จำนวน สถาน- ประกอบ การ Number of establishments	ส่วนเปลี่ยนแปลงของมูลค่าวัตถุดิบและวัสดุประกอบฯ และสินค้าคงเหลือ					Change in value of stocks	สินค้าที่ซื้อ มา จำหน่ายในสภาพเดิม Goods purchased for resale	Category of industry
			รวม Total	วัตถุดิบและ วัสดุประกอบฯ Materials and components	สินค้าระหว่าง ผลิต Work in progress	สินค้า สำเร็จรูป Finished goods	สินค้าที่ซื้อ มา จำหน่ายในสภาพเดิม Goods purchased for resale			
27	การผลิตอุปกรณ์ไฟฟ้า	351	521.0	3,929.1	-2,455.4	-949.4	-3.4	Manufacture of electrical equipment		
271	การผลิตมอเตอร์ไฟฟ้า เครื่องกำเนิดไฟฟ้า หม้อแปลงไฟฟ้า และอุปกรณ์ควบคุมและจ่ายไฟฟ้า	33	-343.4	-227.5	-147.2	42.3	-11.0	Manufacture of electric motors, generators, transformers and electricity distribution and control apparatus		
2710	การผลิตมอเตอร์ไฟฟ้า เครื่องกำเนิดไฟฟ้า หม้อแปลงไฟฟ้า และอุปกรณ์ควบคุมและจ่ายไฟฟ้า	33	-343.4	-227.5	-147.2	42.3	-11.0	Manufacture of electric motors, generators, transformers and electricity distribution and control apparatus		
27101	การผลิตมอเตอร์ไฟฟ้าและเครื่องกำเนิดไฟฟ้า	27	-46.5	-179.5	122.8	21.2	-11.0	Manufacture of electric motors and generators		
27102	การผลิตหม้อแปลงไฟฟ้า	3	D	D	D	-	-	Manufacture of electric transformers		
27103	การผลิตอุปกรณ์ควบคุมและจ่ายไฟฟ้า	3	D	D	-	D	-	Manufacture of electricity distribution and control apparatus		
272	การผลิตแบตเตอรี่และหม้อสะสมไฟฟ้า	1	D	D	D	-	-	Manufacture of batteries and accumulators		
2720	การผลิตแบตเตอรี่และหม้อสะสมไฟฟ้า	1	D	D	D	-	-	Manufacture of batteries and accumulators		
27200	การผลิตแบตเตอรี่และหม้อสะสมไฟฟ้า	1	D	D	D	-	-	Manufacture of batteries and accumulators		
273	การผลิตสายไฟและอุปกรณ์การเดินสายไฟฟ้า	3	D	D	D	D	D	Manufacture of wiring and wiring devices		
2732	การผลิตสายไฟและเคเบิลอื่นๆ ชนิดใช้ในงานอิเล็กทรอนิกส์และไฟฟ้า	3	D	D	D	D	D	Manufacture of other electronic and electric wires and cables		
27320	การผลิตสายไฟและเคเบิลอื่นๆ ชนิดใช้ในงานอิเล็กทรอนิกส์และไฟฟ้า	3	D	D	D	D	D	Manufacture of other electronic and electric wires and cables		
274	การผลิตอุปกรณ์ไฟฟ้าสำหรับให้แสงสว่าง	2	D	D	D	-	-	Manufacture of electric lighting equipment		
2740	การผลิตอุปกรณ์ไฟฟ้าสำหรับให้แสงสว่าง	2	D	D	D	-	-	Manufacture of electric lighting equipment		
27409	การผลิตอุปกรณ์ไฟฟ้าอื่นๆ สำหรับให้แสงสว่าง	2	D	D	D	-	-	Manufacture of other electric lighting equipment		
275	การผลิตเครื่องใช้ในชีวิตประจำวัน	310	-1,648.3	-1,660.7	-507.3	529.3	-9.6	Manufacture of domestic appliances		
2750	การผลิตเครื่องใช้ในชีวิตประจำวัน	310	-1,648.3	-1,660.7	-507.3	529.3	-9.6	Manufacture of domestic appliances		
27501	การผลิตเครื่องใช้ไฟฟ้าชนิดใช้ไฟฟ้าชนิดใช้เครื่องเรือน (ยกเว้นชนิดที่ให้ความร้อน)	5	-357.1	-261.0	15.1	-111.2	-	Manufacture of domestic electric appliances (except electrothermic appliances)		

(พันบาท In Thousand Baht)

ตาราง 9 ส่วนเปลี่ยนแปลงของมูลค่าวัตถุดิบและวัสดุประกอบฯ และสินค้าคงเหลือในปี 2554 จำแนกตามประเภทอุตสาหกรรม ภาคตะวันออกเฉียงเหนือ พ.ศ. 2555 (ต่อ)

TABLE 9 CHANGE IN VALUE OF STOCKS IN 2011 BY CATEGORY OF INDUSTRY, NORTHEASTERN REGION, 2012 (cont'd)

(พันบาท In Thousand Baht)

รหัส Code	ประเภทอุตสาหกรรม	จำนวน สถาน- ประกอบ การ Number of establishments	ส่วนเปลี่ยนแปลงของมูลค่าวัตถุดิบและวัสดุประกอบฯ และสินค้าคงเหลือ Change in value of stocks					Category of industry
			รวม Total	วัตถุดิบและ วัสดุประกอบฯ Materials and components	สินค้าระหว่าง ผลิต Work in progress	สินค้า สำเร็จรูป Finished goods	สินค้าที่ซื้อ มา จำหน่ายในสภาพเดิม Goods purchased for resale	
27503	การผลิตเครื่องใช้ในครัวเรือนและให้ควมร้อนชนิดใช้แก๊สหรือใช้ไฟฟ้า	305	-1,291.2	-1,399.6	-522.4	640.5	-9.6	Manufacture of domestic non-electric cooking and heating equipment
279	การผลิตอุปกรณ์ไฟฟ้าอื่นๆ	2	D	D	D	-	-	Manufacture of other electrical equipment
2790	การผลิตอุปกรณ์ไฟฟ้าอื่นๆ	2	D	D	D	-	-	Manufacture of other electrical equipment
27901	การผลิตเครื่องจ่ายไฟฟ้าสำรอง	1	D	D	-	-	-	Manufacture of power supplies
27902	การผลิตอุปกรณ์ไฟฟ้าสำหรับใช้สัญญาณ	1	D	D	D	-	-	Manufacture of electrical signs
28	การผลิตเครื่องจักรและเครื่องมือ ซึ่งมีได้จัดประเภทไว้ในที่อื่น	242	-62,974.7	-46,284.5	-13,098.2	-2,550.9	-1,041.2	Manufacture of machinery and equipment, n.e.c
281	การผลิตเครื่องจักรที่ใช้งานทั่วไป	13	2,049.9	1,016.9	956.0	77.0	-	Manufacture of general-purpose machinery
281.3	การผลิตเครื่องสูบลม คอมเพรสเซอร์ ก๊อ และวาล์วอื่นๆ	2	D	D	-	-	-	Manufacture of other pumps, compressors, taps and valves
281.32	การผลิตก๊อและวาล์วอื่นๆ	2	D	D	-	-	-	Manufacture of other taps and valves
281.4	การผลิตตัลบลูกปืน เกียร์ และอุปกรณ์ที่ใช้ขับเคลื่อน	1	D	D	-	D	-	Manufacture of bearings, gears, gearing and driving elements
281.40	การผลิตตัลบลูกปืน เกียร์ และอุปกรณ์ที่ใช้ขับเคลื่อน	1	D	D	-	D	-	Manufacture of bearings, gears, gearing and driving elements
281.6	การผลิตเครื่องอุปกรณที่ใช้สำหรับยกและขนย้าย	1	D	D	-	-	-	Manufacture of lifting and handling equipment
281.60	การผลิตเครื่องอุปกรณที่ใช้สำหรับยกและขนย้าย	1	D	D	-	-	-	Manufacture of lifting and handling equipment
281.9	การผลิตเครื่องจักรอื่นๆ ที่ใช้งานทั่วไป	9	2,139.4	996.4	956.0	187.0	-	Manufacture of other general-purpose machinery
281.91	การผลิตเครื่องทำความเย็น	3	D	D	D	D	-	Manufacture of industrial refrigerating or freezing equipment
281.99	การผลิตเครื่องจักรอื่นๆ ที่ใช้งานทั่วไป ซึ่งมีได้จัดประเภทไว้ในที่อื่น	6	2,207.5	1,244.5	936.0	27.0	-	Manufacture of other general-purpose machinery, n.e.c
282	การผลิตเครื่องจักรที่ใช้ในงานเฉพาะอย่าง	229	-65,024.5	-47,301.3	-14,054.2	-2,627.8	-1,041.2	Manufacture of special-purpose machinery
282.1	การผลิตเครื่องจักรที่ใช้ในการเกษตรและการป่าไม้	50	-4,424.3	4,911.2	-7,388.4	-1,979.2	32.1	Manufacture of agricultural and forestry machinery
282.11	การผลิตแทรกเตอร์ที่ใช้ในการเกษตร	13	-303.3	-716.2	60.9	319.9	32.1	Manufacture of tractors for agriculture and forestry

ตาราง 9 ส่วนเปลี่ยนแปลงของมูลค่าวัตถุดิบและวัสดุประกอบฯ และสินค้าคงเหลือในปี 2554 จำแนกตามประเภทอุตสาหกรรม ภาคตะวันออกเฉียงเหนือ พ.ศ. 2555 (ต่อ)

TABLE 9 CHANGE IN VALUE OF STOCKS IN 2011 BY CATEGORY OF INDUSTRY, NORTHEASTERN REGION, 2012 (cont'd)

รหัส Code	ประเภทอุตสาหกรรม	จำนวน สถาน- ประกอบ การ Number of establishments	ส่วนเปลี่ยนแปลงของมูลค่าวัตถุดิบและวัสดุประกอบฯ และสินค้าคงเหลือ				Category of industry	
			รวม Total	วัตถุดิบและ วัสดุประกอบฯ Materials and components	สินค้าระหว่าง ผลิต Work in progress	สินค้า สำเร็จรูป Finished goods		สินค้าที่ซื้อ จำหน่ายในสภาพเดิม Goods purchased for resale
28219	การผลิตเครื่องจักรอื่นๆ ที่ใช้ในการเกษตรและการป่าไม้	37	-4,121.0	5,627.4	-7,449.3	-2,299.0	-	Manufacture of other agricultural and forestry machinery
2822	การผลิตเครื่องจักรที่ใช้ในการขึ้นรูปโลหะและเครื่องมือกล	1	-	-	-	-	-	Manufacture of metal forming machinery and machine tools
28229	การผลิตเครื่องมือกลอื่นๆ	1	-	-	-	-	-	Manufacture of other machine tools
2823	การผลิตเครื่องจักรที่ใช้ในงานโลหะกรรม	1	D	D	-	-	D	Manufacture of machinery for metallurgy
28230	การผลิตเครื่องจักรที่ใช้ในงานโลหะกรรม	1	D	D	-	-	D	Manufacture of machinery for metallurgy
2824	การผลิตเครื่องจักรที่ใช้ในการทำเหมืองแร่ เหมืองหิน และการก่อสร้าง	3	D	D	-	-	-	Manufacture of machinery for mining, quarrying and construction
28240	การผลิตเครื่องจักรที่ใช้ในการทำเหมืองแร่ เหมืองหิน และการก่อสร้าง	3	D	D	-	-	-	Manufacture of machinery for mining, quarrying and construction
2825	การผลิตเครื่องจักรที่ใช้ในการผลิตอาหาร เครื่องดื่ม และยาสูบ	80	-57,756.6	-50,084.2	-6,670.6	-921.8	-80.0	Manufacture of machinery for food, beverage and tobacco processing
28250	การผลิตเครื่องจักรที่ใช้ในการผลิตอาหาร เครื่องดื่ม และยาสูบ	80	-57,756.6	-50,084.2	-6,670.6	-921.8	-80.0	Manufacture of machinery for food, beverage and tobacco processing
2826	การผลิตเครื่องจักรที่ใช้ในการผลิตสิ่งทอ เสื้อผ้า เครื่องแต่งกาย และเครื่องหนัง	91	-731.0	-365.7	114.9	313.2	-793.3	Manufacture of machinery for textile, apparel and leather production
28261	การผลิตเครื่องจักรที่ใช้ในการเตรียม บั่น ทอ และถักมันดิสิ่งทอ	90	-611.0	-285.7	164.9	303.2	-793.3	Manufacture of textile preparing, spinning, weaving and knitting machines
28269	การผลิตเครื่องจักรอื่นๆ ที่ใช้ในการผลิตสิ่งทอ เครื่องแต่งกาย และเครื่องหนัง	1	D	D	D	D	-	Manufacture of other machinery for textile, apparel and leather production
2829	การผลิตเครื่องจักรที่ใช้ในงานเฉพาะอย่างอื่นๆ	3	D	D	D	D	-	Manufacture of other special purpose machinery
28299	การผลิตเครื่องจักรที่ใช้ในงานเฉพาะอย่างอื่นๆ ซึ่งไม่ได้จัดประเภทไว้ในที่อื่น	3	D	D	D	D	-	Manufacture of other special purpose machinery, n.e.c

(พันบาท In Thousand Baht)

ตาราง 9 ส่วนเปลี่ยนแปลงของมูลค่าวัตถุดิบและวัสดุประกอบฯ และสินค้าคงเหลือในปี 2554 จำแนกตามประเภทอุตสาหกรรม ภาคตะวันออกเฉียงเหนือ พ.ศ. 2555 (ต่อ)

TABLE 9 CHANGE IN VALUE OF STOCKS IN 2011 BY CATEGORY OF INDUSTRY, NORTHEASTERN REGION, 2012 (cont'd)

รหัส Code	ประเภทอุตสาหกรรม	จำนวน สถาน- ประกอบ การ Number of establishments	ส่วนเปลี่ยนแปลงของมูลค่าวัตถุดิบและวัสดุประกอบฯ และสินค้าคงเหลือ					สินค้าที่ซื้อ มา จำหน่ายในสภาพเดิม Goods purchased for resale	Category of industry
			รวม Total	วัตถุดิบและ วัสดุประกอบฯ Materials and components	สินค้าระหว่าง ผลิต Work in progress	สินค้า สำเร็จรูป Finished goods	สินค้าที่ซื้อ มา		
29	การผลิตยานยนต์ รถพ่วง และรถกึ่งพ่วง	327	-57,708.7	33,718.6	-6,570.2	-81,434.4	-3,422.7	Manufacture of motor vehicles, trailers and semi-trailers	
291	การผลิตยานยนต์	4	3,499.1	3,500.9	30,001.0	-30,002.8	-	Manufacture of motor vehicles	
2910	การผลิตยานยนต์	4	3,499.1	3,500.9	30,001.0	-30,002.8	-	Manufacture of motor vehicles	
29102	การผลิตรถยนต์ส่วนบุคคล	1	D	D	-	-	-	Manufacture of passenger cars	
29103	การผลิตรถกระบะ 1 คัน	1	D	D	D	D	-	Manufacture of pick-up trucks	
29104	การผลิตยานยนต์อื่นๆ ที่ใช้เพื่อการโดยสาร	2	D	D	D	D	-	Manufacture of other motor vehicles for passengers	
292	การผลิตตัวถังยานยนต์ การผลิตรถพ่วงและรถกึ่งพ่วง	29	-35,707.0	-6,612.8	-9,633.9	-16,441.9	-3,018.4	Manufacture of bodies(coachwork) for motor vehicles; manufacture of trailer and semitrailer	
2920	การผลิตตัวถังยานยนต์ การผลิตรถพ่วงและรถกึ่งพ่วง	29	-35,707.0	-6,612.8	-9,633.9	-16,441.9	-3,018.4	Manufacture of bodies(coachwork) for motor vehicles; manufacture of trailer and semitrailer	
29201	การผลิตตัวถังยานยนต์	27	-35,107.0	-6,012.8	-9,633.9	-16,441.9	-3,018.4	Manufacture of bodies(coachwork) for motor vehicles;	
29202	การผลิตรถพ่วงและรถกึ่งพ่วง	2	D	D	-	-	-	Manufacture of trailer and semitrailer	
293	การผลิตชิ้นส่วนและอุปกรณ์เสริมสำหรับยานยนต์	294	-25,500.7	36,830.5	-26,937.3	-34,989.6	-404.3	Manufacture of parts and accessories for motor vehicles	
2930	การผลิตชิ้นส่วนและอุปกรณ์เสริมสำหรับยานยนต์	294	-25,500.7	36,830.5	-26,937.3	-34,989.6	-404.3	Manufacture of parts and accessories for motor vehicles	
29301	การผลิตที่นั่งภายในยานยนต์	269	-93,734.0	12,595.2	-47,557.6	-58,419.2	-352.3	Manufacture of motor vehicle seats	
29302	การผลิตอุปกรณ์ไฟฟ้าสำหรับยานยนต์	7	5,351.6	3,979.9	122.3	1,301.4	-52.0	Manufacture of electrical equipment for motor vehicles	
29309	การผลิตชิ้นส่วนและอุปกรณ์เสริมอื่นๆ สำหรับยานยนต์	18	62,881.7	20,255.4	20,498.1	22,128.2	-	Manufacture of other parts and accessories for motor vehicles	

(พันบาท In Thousand Baht)

ตาราง 9 ส่วนเปลี่ยนแปลงของมูลค่าวัตถุดิบและวัสดุประกอบฯ และสินค้าคงเหลือในปี 2554 จำแนกตามประเภทอุตสาหกรรม ภาคตะวันออกเฉียงเหนือ พ.ศ. 2555 (ต่อ)

TABLE 9 CHANGE IN VALUE OF STOCKS IN 2011 BY CATEGORY OF INDUSTRY, NORTHEASTERN REGION, 2012 (cont'd)

รหัส Code	ประเภทอุตสาหกรรม	จำนวน สถาน- ประกอบ การ Number of establishments	ส่วนเปลี่ยนแปลงของมูลค่าวัตถุดิบและวัสดุประกอบฯ และสินค้าคงเหลือ					Change in value of stocks	สินค้าที่เข้ามา จำหน่ายในสภาพเดิม Goods purchased for resale	Category of industry
			รวม Total	วัตถุดิบและ วัสดุประกอบฯ Materials and components	สินค้าระหว่าง ผลิต Work in progress	สินค้า สำเร็จรูป Finished goods	สินค้าที่ออกมา			
30	การผลิตอุปกรณ์ขนส่งอื่นๆ	78	6,983.9	7,831.0	101.7	-865.8	-83.0	Manufacture of other transport equipment		
301	การต่อเรือ	7	-5.0	-5.0	-	-	-	Building of ships and boats		
3011	การต่อเรือใหญ่และสิ่งก่อสร้างลอยน้ำ	5	-5.0	-5.0	-	-	-	Building of ships and floating structures		
30110	การต่อเรือใหญ่และสิ่งก่อสร้างลอยน้ำ	5	-5.0	-5.0	-	-	-	Building of ships and floating structures		
3012	การต่อเรือที่ใช้เพื่อความสำราญและการกีฬา	2	-	-	-	-	-	Building of pleasure and sporting boats		
30120	การต่อเรือที่ใช้เพื่อความสำราญและการกีฬา	2	-	-	-	-	-	Building of pleasure and sporting boats		
309	การผลิตอุปกรณ์ขนส่ง ซึ่งมีได้จัดประเภทไว้ในที่อื่น	71	6,988.9	7,836.0	101.7	-865.8	-83.0	Manufacture of transport equipment, n.e.c.		
3091	การผลิตจักรยานยนต์	57	4,261.8	5,053.4	87.7	-796.3	-83.0	Manufacture of motorcycles		
30911	การผลิตจักรยานยนต์	1	-	-	-	-	-	Manufacture of motorcycles		
30912	การผลิตเครื่องยนต์ ชิ้นส่วนและอุปกรณ์เสริมสำหรับจักรยานยนต์	56	4,261.8	5,053.4	87.7	-796.3	-83.0	Manufacture of engines, parts and accessories for motorcycles		
3092	การผลิตรถจักรยานและรถสำหรับคนพิการ	9	2,599.1	2,612.6	-16.0	2.5	-	Manufacture of bicycles and invalid carriages		
30921	การผลิตรถจักรยาน	8	2,808.1	2,821.6	-16.0	2.5	-	Manufacture of bicycles		
30922	การผลิตรถสำหรับคนพิการ	1	D	D	-	-	-	Manufacture of invalid carriages		
3099	การผลิตอุปกรณ์ขนส่งอื่นๆ ซึ่งมีได้จัดประเภทไว้ในที่อื่น	5	128.0	170.0	30.0	-72.0	-	Manufacture of other transport equipment, n.e.c		
30990	การผลิตอุปกรณ์ขนส่งอื่นๆ ซึ่งมีได้จัดประเภทไว้ในที่อื่น	5	128.0	170.0	30.0	-72.0	-	Manufacture of other transport equipment, n.e.c		
31	การผลิตเฟอร์นิเจอร์	1,764	24,080.6	2,062.1	12,502.2	7,181.3	2,334.9	Manufacture of furniture		
310	การผลิตเฟอร์นิเจอร์	1,764	24,080.6	2,062.1	12,502.2	7,181.3	2,334.9	Manufacture of furniture		
3100	การผลิตเฟอร์นิเจอร์	1,764	24,080.6	2,062.1	12,502.2	7,181.3	2,334.9	Manufacture of furniture		
31001	การผลิตเฟอร์นิเจอร์ไม้	1,226	23,401.1	3,350.9	10,835.5	6,849.3	2,365.3	Manufacture of wood furniture		
31002	การผลิตเฟอร์นิเจอร์โลหะ	47	-481.9	-96.7	68.7	-423.5	-30.4	Manufacture of metal furniture		
31003	การผลิตฐานรองที่นอนและที่นอน	35	150.4	43.8	-33.7	140.3	-	Manufacture of mattresses and mattress supports		
31009	การผลิตเฟอร์นิเจอร์อื่นๆ	456	1,011.0	-1,235.9	1,631.7	615.2	-	Manufacture of other furniture		
32	การผลิตผลิตภัณฑ์อื่นๆ	7,219	24,155.1	27,909.6	-5,212.0	2,772.3	-1,314.7	Other manufacturing		
321	การผลิตเครื่องประดับเพชรพลอย เครื่องประดับอัญมณี และสิ่งของที่เกี่ยวข้อง	2,000	-11,481.8	-8,647.1	-938.7	-864.6	-1,031.4	Manufacture of jewellery, bijouterie and related articles		
3211	การผลิตเครื่องประดับเพชรพลอยแท้และสิ่งของที่เกี่ยวข้อง	1,805	-10,601.1	-8,049.0	-793.0	-709.4	-1,049.7	Manufacture of jewellery and related articles		

(พันบาท In Thousand Baht)

ตาราง 9 ส่วนเปลี่ยนแปลงของมูลค่าวัตถุดิบและวัสดุประกอบฯ และสินค้าคงเหลือในปี 2554 จำแนกตามประเภทอุตสาหกรรม ภาคตะวันออกเฉียงเหนือ พ.ศ. 2555 (ต่อ)

TABLE 9 CHANGE IN VALUE OF STOCKS IN 2011 BY CATEGORY OF INDUSTRY, NORTHEASTERN REGION, 2012 (cont'd)

รหัส Code	ประเภทอุตสาหกรรม	จำนวน สถาน- ประกอบ การ Number of establishments	ส่วนเปลี่ยนแปลงของมูลค่าวัตถุดิบและวัสดุประกอบฯ และสินค้าคงเหลือ				สินค้าที่ซื้อ มา จำหน่ายในสภาพเดิม Goods purchased for resale	Category of industry
			รวม Total	วัตถุดิบและ วัสดุประกอบฯ Materials and components	สินค้าระหว่าง ผลิต Work in progress	สินค้า สำเร็จรูป Finished goods		
32111	การผลิตเครื่องประดับเพชรพลอยและโลหะมีค่า	255	-7,257.2	-4,951.1	-626.1	-630.3	-1,049.7	Manufacture of jewellery and bijouterie of precious stones and metals
32112	การผลิตเครื่องใช้จากเพชรพลอยและโลหะมีค่า	4	58.8	19.0	-0.6	40.4	-	Manufacture of goldsmiths' articles of precious stones and metals
32113	การเจียรไนและการขัดเพชรพลอย	1,546	-3,402.7	-3,116.9	-166.3	-119.5	-	Cutting, shaping and finishing of diamonds and precious stones
3212	การผลิตเครื่องประดับเพชรพลอยเทียมและสิ่งของที่เกี่ยวข้อง	195	-880.7	-598.1	-145.7	-155.2	18.3	Manufacture of costume jewellery and related articles
32120	การผลิตเครื่องประดับเพชรพลอยเทียมและสิ่งของที่เกี่ยวข้อง	195	-880.7	-598.1	-145.7	-155.2	18.3	Manufacture of costume jewellery and related articles
322	การผลิตเครื่องดนตรี	210	1,188.7	-335.9	859.3	646.9	18.4	Manufacture of musical instruments
3220	การผลิตเครื่องดนตรี	210	1,188.7	-335.9	859.3	646.9	18.4	Manufacture of musical instruments
32201	การผลิตเครื่องดนตรีไทย	210	1,188.7	-335.9	859.3	646.9	18.4	Manufacture of Thai musical instruments
323	การผลิตเครื่องกีฬา	5	3,119.4	2,023.4	-1,000.0	2,096.0	-	Manufacture of sports goods
3230	การผลิตเครื่องกีฬา	5	3,119.4	2,023.4	-1,000.0	2,096.0	-	Manufacture of sports goods
32303	การผลิตอุปกรณ์กีฬาตกปลา	1	D	D	-	-	-	Manufacture of fishing sports equipment
32309	การผลิตเครื่องกีฬาอื่น ๆ	4	3,126.4	2,030.4	-1,000.0	2,096.0	-	Manufacture of other sports goods
324	การผลิตเกมและของเล่น	141	10,442.7	7,048.1	-1,935.2	5,344.8	-15.0	Manufacture of games and toys
3240	การผลิตเกมและของเล่น	141	10,442.7	7,048.1	-1,935.2	5,344.8	-15.0	Manufacture of games and toys
32401	การผลิตของเล่นที่มีล้อ	1	D	D	D	D	-	Manufacture of wheeled toys
32402	การผลิตตุ๊กตา	93	11,048.3	7,493.1	-1,560.1	5,115.2	-	Manufacture of dolls
32409	การผลิตเกมและของเล่นอื่น ๆ	47	-826.4	-576.8	-392.9	158.4	-15.0	Manufacture of other games and toys
325	การผลิตเครื่องมือและอุปกรณ์ทางการแพทย์และ ทางทันตกรรม	30	42,078.7	44,706.0	-916.9	-1,680.4	-30.0	Manufacture of medical and dental instruments and supplies
3250	การผลิตเครื่องมือและอุปกรณ์ทางการแพทย์และ ทางทันตกรรม	30	42,078.7	44,706.0	-916.9	-1,680.4	-30.0	Manufacture of medical and dental instruments and supplies

(พันบาท In Thousand Baht)

ตาราง 9 ส่วนเปลี่ยนแปลงของมูลค่าวัตถุดิบและวัสดุประกอบฯ และสินค้าคงเหลือในปี 2554 จำแนกตามประเภทอุตสาหกรรม ภาคตะวันออกเฉียงเหนือ พ.ศ. 2555 (ต่อ)

TABLE 9 CHANGE IN VALUE OF STOCKS IN 2011 BY CATEGORY OF INDUSTRY, NORTHEASTERN REGION, 2012 (cont'd)

รหัส Code	ประเภทอุตสาหกรรม	จำนวน สถาน- ประกอบ การ Number of establishments	ส่วนเปลี่ยนแปลงของมูลค่าวัตถุดิบและวัสดุประกอบฯ และสินค้าคงเหลือ Change in value of stocks					Category of industry
			รวม Total	วัตถุดิบและ วัสดุประกอบฯ Materials and components	สินค้าระหว่าง ผลิต Work in progress	สินค้า สำเร็จรูป Finished goods	สินค้าที่ซื้อ จำหน่ายในสภาพเดิม Goods purchased for resale	
32501	การผลิตเครื่องมือและอุปกรณ์ในทางการแพทย์	16	42,055.2	44,657.4	-911.3	-1,660.9	-30.0	Manufacture of medical instruments and supplies
32502	การผลิตเครื่องมือและอุปกรณ์ในทางทันตกรรม	14	23.5	48.6	-5.6	-19.5	-	Manufacture of dental instruments and supplies
329	การผลิตผลิตภัณฑ์อื่น ๆ ซึ่งมีได้จัดประเภทไว้ในที่อื่น	4,833	-21,192.6	-16,884.9	-1,280.6	-2,770.5	-256.6	Other manufacturing, n.e.c.
3290	การผลิตผลิตภัณฑ์อื่น ๆ ซึ่งมีได้จัดประเภทไว้ในที่อื่น	4,833	-21,192.6	-16,884.9	-1,280.6	-2,770.5	-256.6	Other manufacturing, n.e.c.
32901	การผลิตไม้กวาดและแปรง	2,634	-6,968.0	-5,654.8	153.7	-1,454.2	-12.7	Manufacture of brooms and brushes
32902	การผลิตอุปกรณ์เครื่องเขียน	48	-1,703.3	-1,866.5	147.6	-4.2	19.8	Manufacture of stationery
32903	การผลิตเครื่องอุปกรณ์ด้านความปลอดภัย	4	11.0	-25.0	21.0	15.0	-	Manufacture of protective safety equipment
32904	การผลิตดอกไม้และต้นไม้ประดิษฐ์	1,311	-723.0	-1,640.9	74.4	1,026.5	-182.9	Manufacture of artificial flowers and plants
32909	การผลิตผลิตภัณฑ์อื่น ๆ ซึ่งมีได้จัดประเภทไว้ในที่อื่น	836	-11,809.4	-7,697.8	-1,677.3	-2,353.5	-80.8	Other manufacturing, n.e.c.
33	การซ่อมและการติดตั้งเครื่องจักรและอุปกรณ์	1,134	-174,528.6	-14,929.5	-29,893.0	-48,702.6	-81,003.5	Repair and installation of machinery and equipment
331	การซ่อมผลิตภัณฑ์โลหะประดิษฐ์ เครื่องจักร และอุปกรณ์	1,130	-172,298.6	-13,899.5	-28,893.0	-48,702.6	-80,803.5	Repair of fabricated metal products, machinery and equipment
3311	การซ่อมผลิตภัณฑ์โลหะประดิษฐ์	8	560.0	360.0	200.0	-	-	Repair of fabricated metal products
33110	การซ่อมผลิตภัณฑ์โลหะประดิษฐ์	8	560.0	360.0	200.0	-	-	Repair of fabricated metal products
3312	การซ่อมเครื่องจักร	874	-171,302.7	-12,426.6	-28,930.2	-49,181.1	-80,764.8	Repair of machinery
33121	การซ่อมเครื่องจักรที่ใช้งานทั่วไป	115	-3,703.5	-2,592.1	-875.4	-207.2	-28.8	Repair of general-purpose machinery
33122	การซ่อมเครื่องจักรที่ใช้งานเฉพาะอย่าง	759	-167,599.2	-9,834.5	-28,054.8	-48,973.9	-80,736.1	Repair of special-purpose machinery
3313	การซ่อมอุปกรณ์อิเล็กทรอนิกส์และอุปกรณ์ที่ใช้ในทางทัศนศาสตร์	4	-41.5	-14.0	-10.0	-17.5	-	Repair of electronic and optical equipment
33132	การซ่อมและบำรุงรักษาเครื่องมือรังสี เครื่องไฟฟ้าทางการแพทย์และทางกายภาพบำบัด	1	D	D	D	D	-	Repair of irradiation, electromedical and electrotherapeutic equipment
33133	การซ่อมและบำรุงรักษาอุปกรณ์ที่ใช้ในทางทัศนศาสตร์และอุปกรณ์ถ่ายภาพ	3	D	D	-	D	-	Repair of optical instruments and photographic equipment
3314	การซ่อมอุปกรณ์ไฟฟ้า	244	-1,514.5	-1,819.0	-152.8	496.0	-38.7	Repair of electrical equipment
33141	การซ่อมมอเตอร์ไฟฟ้า เครื่องกำเนิดไฟฟ้า หม้อแปลงไฟฟ้า และอุปกรณ์เพื่อการจ่ายและควบคุมกระแสไฟฟ้า	223	-1,072.5	-1,383.2	-149.6	494.0	-33.7	Repair of electric motors, generators, transformers and electricity distribution and control apparatus

(พันบาท In Thousand Baht)

ตาราง 9 ส่วนเปลี่ยนแปลงของมูลค่าวัตถุดิบและวัสดุประกอบฯ และสินค้าคงเหลือในปี 2554 จำแนกตามประเภทอุตสาหกรรม ภาคตะวันออกเฉียงเหนือ พ.ศ. 2555 (ต่อ)

TABLE 9 CHANGE IN VALUE OF STOCKS IN 2011 BY CATEGORY OF INDUSTRY, NORTHEASTERN REGION, 2012 (cont'd)

รหัส Code	ประเภทอุตสาหกรรม	จำนวน สถาน- ประกอบ การ Number of establishments	ส่วนเปลี่ยนแปลงของมูลค่าวัตถุดิบและวัสดุประกอบฯ และสินค้าคงเหลือ				สินค้าที่ซื้อ มา จำหน่ายในสภาพเดิม Goods purchased for resale	Category of industry
			รวม Total	วัตถุดิบและ วัสดุประกอบฯ Materials and components	สินค้าระหว่าง ผลิต Work in progress	สินค้า สำเร็จรูป Finished goods		
33142	การซ่อมหม้อต้มไฟฟ้าและแบตเตอรี่	3	D	D	-	-	-	Repair of accumulators and batteries
33149	การซ่อมอุปกรณ์ไฟฟ้าอื่นๆ	18	-394.0	-387.8	-3.2	2.0	-5.0	Repair of other electrical equipment
332	การติดตั้งเครื่องจักรและอุปกรณ์ชนิดใช้ในทางอุตสาหกรรม	4	-2,230.0	-1,030.0	-1,000.0	-	-200.0	Installation of industrial machinery and equipment
3320	การติดตั้งเครื่องจักรและอุปกรณ์ชนิดใช้ในทางอุตสาหกรรม	4	-2,230.0	-1,030.0	-1,000.0	-	-200.0	Installation of industrial machinery and equipment
33200	การติดตั้งเครื่องจักรและอุปกรณ์ชนิดใช้ในทางอุตสาหกรรม	4	-2,230.0	-1,030.0	-1,000.0	-	-200.0	Installation of industrial machinery and equipment
37	การจัดกรน้ำเสีย	279	-131.8	-131.3	-0.5	-	-	Sewerage
370	การจัดกรน้ำเสีย	279	-131.8	-131.3	-0.5	-	-	Sewerage
3700	การจัดกรน้ำเสีย	279	-131.8	-131.3	-0.5	-	-	Sewerage
37000	การจัดกรน้ำเสีย	279	-131.8	-131.3	-0.5	-	-	Sewerage
38	การเก็บรวบรวมของเสีย การบำบัด และการกำจัดของเสีย	412	-3,762.8	-2,907.5	-2,053.8	-1,360.9	2,559.4	Waste collection, treatment and disposal
381	รวมถึงการนำของเสียกลับมาใช้ใหม่	5	-256.9	-70.9	-186.0	-	-	activities; materials recovery
3811	การเก็บรวบรวมของเสียที่ไม่เป็นอันตราย	5	-256.9	-70.9	-186.0	-	-	Waste collection
38110	การเก็บรวบรวมของเสียที่ไม่เป็นอันตราย	5	-256.9	-70.9	-186.0	-	-	Collection of non-hazardous waste
382	การบำบัดและการกำจัดของเสีย	336	-11,869.7	-9,056.5	-1,890.7	-1,423.2	500.6	Waste treatment and disposal
3821	การบำบัดและการกำจัดของเสียที่ไม่เป็นอันตราย	336	-11,869.7	-9,056.5	-1,890.7	-1,423.2	500.6	Treatment and disposal of non-hazardous waste
38212	การบำบัดและการกำจัดของเสียที่ไม่เป็นอันตรายโดย การเผาด้วยเตาเผาขยะ	3	-	-	-	-	-	Treatment and disposal of non-hazardous waste by incineration
38213	การบำบัดและการกำจัดของเสียที่ไม่เป็นอันตรายโดย วิธีชีวภาพ	333	-11,869.7	-9,056.5	-1,890.7	-1,423.2	500.6	Treatment and disposal of non-hazardous waste by biological reduction
383	การนำวัสดุที่ใช้แล้วกลับมาใช้ใหม่	71	8,363.8	6,219.9	22.8	62.3	2,058.8	Materials recovery
3830	การนำวัสดุที่ใช้แล้วกลับมาใช้ใหม่	71	8,363.8	6,219.9	22.8	62.3	2,058.8	Materials recovery
38300	การนำวัสดุที่ใช้แล้วกลับมาใช้ใหม่	71	8,363.8	6,219.9	22.8	62.3	2,058.8	Materials recovery
58	การจัดพิมพ์จำหน่ายหรือเผยแพร่	29	-22.2	-170.3	119.2	25.3	3.6	Publishing activities
581	การจัดพิมพ์จำหน่ายหรือเผยแพร่หนังสือ นิตยสาร และงานอื่นๆ	29	-22.2	-170.3	119.2	25.3	3.6	Publishing of books, periodicals and other publishing activities

(พันบาท In Thousand Baht)

ตาราง 9 ส่วนเปลี่ยนแปลงของมูลค่าวัตถุดิบและวัสดุคงเหลือในปี 2554 จำแนกตามประเภทอุตสาหกรรม ภาคตะวันออกเฉียงเหนือ พ.ศ. 2555 (ต่อ)

TABLE 9 CHANGE IN VALUE OF STOCKS IN 2011 BY CATEGORY OF INDUSTRY, NORTHEASTERN REGION, 2012 (cont'd)

รหัส Code	ประเภทอุตสาหกรรม	จำนวน สถาน- ประกอบกร Number of establishments	ส่วนเปลี่ยนแปลงของมูลค่าวัตถุดิบและวัสดุคงเหลือ					สินค้าที่ซื้อ มา จำหน่ายในสภาพเดิม Goods purchased for resale	Category of industry
			รวม Total	วัตถุดิบและ วัสดุประกอบ Materials and components	สินค้าระหว่าง ผลิต Work in progress	สินค้า สำเร็จรูป Finished goods	สินค้าที่ซื้อ มา จำหน่ายในสภาพเดิม Goods purchased for resale		
5811	การจัดพิมพ์จำหน่ายหรือเผยแพร่หนังสือ	5	-42.0	-15.3	-	-26.7	-	Book publishing	
58111	การจัดพิมพ์จำหน่ายหรือเผยแพร่ตำราเรียน พจนานุกรม และสารานุกรม ลงบนสื่อต่างๆ (ยกเว้นทางออนไลน์)	1	D	D	-	-	-	Publishing of textbooks, dictionaries and encyclopedias activities (except on-line)	
58112	การจัดพิมพ์จำหน่ายหรือเผยแพร่โบรชัวร์ ใบปลิว และสิ่งพิมพ์อื่นๆ ที่คล้ายกัน ลงบนสื่อต่างๆ (ยกเว้นทางออนไลน์)	4	-24.0	2.7	-	-26.7	-	Publishing of brochures, leaflets and similar publications activities (except on-line)	
5813	การจัดพิมพ์จำหน่ายหรือเผยแพร่หนังสือพิมพ์ วารสาร และนิตยสาร	4	-19.0	-9.0	-10.0	-	-	Publishing of newspapers, journals and periodicals	
58131	การจัดพิมพ์จำหน่ายหรือเผยแพร่หนังสือพิมพ์ลงบนสื่อต่างๆ (ยกเว้นทางออนไลน์)	2	D	D	-	-	-	Publishing of newspapers (except on-line)	
58132	การจัดพิมพ์จำหน่ายหรือเผยแพร่วารสารและนิตยสารลงบนสื่อต่างๆ (ยกเว้นทางออนไลน์)	2	D	D	D	-	-	Publishing of journals and periodicals (except on-line)	
5819	การจัดพิมพ์จำหน่ายหรือเผยแพร่งานอื่นๆ	20	38.8	-146.0	129.2	52.0	3.6	Other publishing activities	
58191	การจัดพิมพ์จำหน่ายหรือเผยแพร่งานอื่นๆ ลงบนสื่อต่างๆ (ยกเว้นทางออนไลน์)	20	38.8	-146.0	129.2	52.0	3.6	Other publishing activities (except on-line)	

หมายเหตุ : D หมายถึง ตัวเลขที่ไม่เปิดเผย

Note : D means disclosure prohibited.

(พันบาท In Thousand Baht)

ตาราง 10 ค่าใช้จ่ายขั้นต้นของสถานประกอบการอุตสาหกรรมการผลิตในปี 2554 จำแนกตามประเภทอุตสาหกรรม ภาคตะวันออกเฉียงเหนือ พ.ศ. 2555

TABLE 10 TOTAL EXPENSES OF INDUSTRY ESTABLISHMENTS IN 2011 BY CATEGORY OF INDUSTRY, NORTHEASTERN REGION, 2012

รหัส Code	ประเภทอุตสาหกรรม Category of industry	จำนวน สถาน- ประกอบ การ Number of establishments	รวม Total	ค่าซื้อวัตถุดิบ และวัสดุประกอบ ที่ใช้ในการผลิต Purchase of materials and components	ค่าซื้อเพลิง ที่ใช้ในการผลิต Cost of fuels, electricity used in production	ค่าติดตั้งซ่อมแซมและ บำรุงรักษาสินค้า ที่จำหน่ายใช้ดูค่า Cost of repair and maintenance sales of goods of purchase	ค่าติดตั้งซ่อมแซมและ บำรุงรักษาเครื่องจักร เครื่องมือ Cost of repair and maintenance of machinery and equipment	ค่าจ้างนายช่าง ในสภาพเดิม Purchase of goods for resale	ค่าจ้างนายช่างให้ สถานประกอบการ อื่นผลิตสินค้าให้ Cost of contract and commission work	ค่าธรรมเนียม ที่จ่าย สำหรับเช่า leased employees	ค่าใช้จ่าย ในการขาย Cost of sale	ค่าใช้จ่าย ในการบริหาร และดำเนินงาน Administrative expense	ค่าใช้จ่ายอื่นๆ Other expenses	รวม Total
		180,324	283,231,218.3	224,132,189.0	14,648,249.1	1,237,093.7	4,837,737.4	2,772,650.3	334,145.3	48,289.9	5,916,283.2	21,256,181.1	8,048,399.2	8,048,399.2
10	การผลิตผลิตภัณฑ์อาหาร	61,994	123,063,925.7	92,531,934.4	7,436,508.1	941,927.0	3,103,720.0	1,669,362.7	170,182.3	45,049.9	3,422,827.1	12,582,153.1	1,160,261.0	1,160,261.0
101	การผลิตเนื้อสัตว์	1,640	10,839,410.6	7,243,682.6	424,682.6	437.5	37,940.1	22,410.5	154.8	-	83,922.0	2,971,589.6	54,591.0	54,591.0
1011	การผลิตเนื้อสัตว์ (ยกเว้นสัตว์ปีก)	535	1,180,879.0	1,059,670.6	11,956.9	15.8	879.8	11,118.3	154.8	-	11,990.9	54,129.0	30,943.0	30,943.0
10111	การผลิตเนื้อสัตว์ (ยกเว้นสัตว์ปีก)	317	630,562.7	584,761.1	7,995.9	14.6	747.0	3,138.5	154.8	-	4,092.2	28,993.0	665.8	665.8
10112	การผลิตเนื้อสัตว์ (ยกเว้นสัตว์ปีก) สด แช่เย็น หรือแช่แข็ง	218	550,316.3	474,909.5	3,961.0	1.2	132.8	7,979.8	-	-	7,898.7	25,136.0	30,297.3	30,297.3
10112	การผลิตสัตว์ปีกและการผลิตเนื้อ สัตว์ปีกสด แช่เย็น หรือแช่แข็ง	143	8,560,295.9	5,331,690.8	344,339.9	300.0	30,073.5	3,572.0	-	-	38,242.3	2,809,554.6	2,522.8	2,522.8
10120	การผลิตเนื้อสัตว์และการผลิตเนื้อ สัตว์ปีกสด แช่เย็น หรือแช่แข็ง	143	8,560,295.9	5,331,690.8	344,339.9	300.0	30,073.5	3,572.0	-	-	38,242.3	2,809,554.6	2,522.8	2,522.8
1013	การผลิตผลิตภัณฑ์เนื้อสัตว์และ เนื้อสัตว์ปีก	962	1,098,235.7	852,321.2	68,385.7	121.7	6,986.8	7,720.3	-	-	33,688.8	107,906.0	21,105.2	21,105.2
10131	การผลิตเนื้อสัตว์และเนื้อสัตว์ปีก ที่ทำให้นึ่ง ทำต้ม หรือรมควัน	65	43,664.5	40,787.3	715.6	-	45.1	14.0	-	-	242.9	1,810.9	48.7	48.7
10132	การผลิตไส้กรอก ลูกชิ้น และ ผลิตภัณฑ์อื่นที่คล้ายกัน ที่ทำจาก เนื้อสัตว์และเนื้อสัตว์ปีก	749	864,166.3	669,823.6	58,523.6	121.7	3,930.8	6,191.8	-	-	31,447.7	88,249.4	5,877.7	5,877.7
10133	การผลิตเนื้อสัตว์และเนื้อสัตว์ปีก บรรจุกระป๋อง	1	D	D	D	-	-	-	-	-	-	D	-	-
10134	การผลิตผลิตภัณฑ์หมอย่างจาก สัตว์และสัตว์ปีก	35	36,698.6	31,469.4	1,537.0	-	122.3	120.0	-	-	513.1	2,787.1	149.8	149.8
10139	การผลิตผลิตภัณฑ์อื่นๆ จากเนื้อ สัตว์และเนื้อสัตว์ปีก	112	153,658.7	110,210.1	7,608.8	-	2,888.6	1,394.4	-	-	1,485.2	15,042.5	15,029.0	15,029.0

ตาราง 10 ค่าใช้จ่ายขั้นต้นของสถานประกอบการอุตสาหกรรมการผลิตในปี 2554 จำแนกตามประเภทอุตสาหกรรม ภาคตะวันออกเฉียงเหนือ พ.ศ. 2555 (ต่อ)

TABLE 10 TOTAL EXPENSES OF INDUSTRY ESTABLISHMENTS IN 2011 BY CATEGORY OF INDUSTRY, NORTHEASTERN REGION, 2012 (cont'd)

(พันบาท ใน Thousand Baht)

รหัส Code	ประเภทอุตสาหกรรม Establishments	จำนวน สถาน- ประกอบ การ Number of establishments	รวม Total	ค่าซื้อวัตถุดิบ และวัสดุประกอบ ที่ใช้ในการผลิต Purchase of materials and components	ค่าซื้อเพลิง และค่าไฟฟ้า ที่ใช้ในการผลิต Cost of fuels, electricity used in production	ค่าติดตั้งซ่อมแซมและ บำรุงรักษาสินค้า ที่จำหน่ายได้ Cost of repair and maintenance of goods of sales	ค่าติดตั้งซ่อมแซมและ บำรุงรักษาเครื่องจักร เครื่องมือ Cost of repair and maintenance of machinery and equipment	ค่าซื้อสินค้า ที่ซื้อจกหน่วย ในสภาพเดิม Purchase of goods for resale	ค่าจ้างเหมาจ่ายให้ สถานประกอบการ อื่นผลิตสินค้าให้ Cost of contract and commission work	ค่าธรรมเนียม ที่จ่าย สำหรับเช่า leased employees	ค่าใช้จ่าย ในการขาย Cost of sale	ค่าใช้จ่าย ในการบริหาร และดำเนินงาน Administrative expense	ค่าใช้จ่ายอื่นๆ Other expenses	Category of industry
102	การแปรรูปและการขนถ่ายสัตว์น้ำ	1,266	711,910.0	624,264.2	16,242.4	262.0	1,204.4	7,247.1	3,919.1	-	7,773.8	49,799.8	1,197.4	Processing and preserving of fish, crustaceans and molluscs
1021	การผลิตสัตว์น้ำและผลิตภัณฑ์สัตว์น้ำสด แช่เย็น หรือแช่แข็ง	21	41,819.0	39,254.0	219.0	10.0	35.8	-	-	-	-	2,300.2	-	Manufacture of fish, crustaceans and molluscs products, fresh, chilled or frozen
10211	การผลิตปลาและผลิตภัณฑ์จากปลาสด แช่เย็น หรือแช่แข็ง	21	41,819.0	39,254.0	219.0	10.0	35.8	-	-	-	-	2,300.2	-	Manufacture of fish products, fresh, chilled or frozen
1029	การผลิตผลิตภัณฑ์สัตว์น้ำแปรรูปอื่นๆ	1,245	670,091.1	585,010.2	16,023.4	252.0	1,168.6	7,247.1	3,919.1	-	7,773.8	47,499.6	1,197.4	Manufacture of other fish and marine products
10291	การผลิตผลิตภัณฑ์สัตว์น้ำที่ทำได้แห้ง ร้อนวัน ทำเค็ม แช่น้ำเกลือหรือน้ำส้มสายชู	218	59,334.1	55,112.8	1,561.8	-	-	-	-	-	400.9	2,256.3	2.4	Manufacture of fish, crustaceans and molluscs: drying, smoking, salting, immersing in brine or vinegar
10292	การผลิตไส้กรอก ลูกชิ้น และผลิตภัณฑ์อื่นที่คล้ายกัน ที่ทำจากสัตว์น้ำ	18	25,101.9	21,850.3	1,162.9	-	293.4	-	-	-	466.0	1,291.0	38.3	Manufacture of fish, crustaceans and molluscs sausages, ball and other similar products
10293	การผลิตน้ำปลาและผลิตภัณฑ์สัตว์น้ำที่ได้จากการหมัก	784	353,746.4	300,734.4	8,988.3	200.0	602.7	6,315.4	229.1	-	4,576.9	31,677.6	422.1	Manufacture of fish sauce and fermented fish products
10295	การแปรรูปสาหร่าย	1	D	D	D	-	D	D	D	-	-	D	D	Processing of seaweeds
10299	การผลิตผลิตภัณฑ์สัตว์น้ำแปรรูปอื่นๆ ซึ่งมีได้จัดประเภทไว้ในที่อื่น	224	205,892.7	187,312.7	3,910.5	52.0	172.5	231.7	690.0	-	2,330.0	10,958.7	234.6	Manufacture of other fish and marine products, n.e.c.
103	การแปรรูปและการขนถ่ายผลไม้และผัก	445	963,494.6	628,282.5	99,451.9	10,088.6	14,443.3	65,615.5	16.2	-	24,306.0	105,020.2	16,270.3	Processing and preserving of fruit and vegetables
1030	การแปรรูปและการขนถ่ายผลไม้และผัก	445	963,494.6	628,282.5	99,451.9	10,088.6	14,443.3	65,615.5	16.2	-	24,306.0	105,020.2	16,270.3	Processing and preserving of fruit and vegetables
10302	การผลิตผลไม้และผักบรรจุกระป๋อง	51	458,844.0	237,628.7	67,336.9	9,858.4	10,871.3	62,742.5	-	-	17,740.7	52,236.2	429.4	Manufacture of canned fruit and vegetables
10303	การผลิตน้ำผลไม้และน้ำผัก	25	10,772.1	8,697.5	353.9	-	86.8	-	-	-	360.5	1,208.5	65.0	Manufacture of fruit or vegetable juices
10304	การขนถ่ายผลไม้และผัก โดยทำแห้ง ทำเค็ม แช่น้ำเย็นหรือน้ำส้มสายชู	73	51,276.5	41,570.5	1,467.4	60.0	1,016.4	186.0	-	-	1,640.3	5,091.4	244.5	Preserving of fruit or vegetables: drying, salting, immersing in oil or vinegar

ตาราง 10 ค่าใช้จ่ายขั้นต้นของสถานประกอบการอุตสาหกรรมการผลิตในปี 2554 จำแนกตามประเภทอุตสาหกรรม ภาคตะวันออกเฉียงเหนือ พ.ศ. 2555 (ต่อ)

TABLE 10 TOTAL EXPENSES OF INDUSTRY ESTABLISHMENTS IN 2011 BY CATEGORY OF INDUSTRY, NORTHEASTERN REGION, 2012 (cont'd)

รหัส Code	ประเภทอุตสาหกรรม Industry	จำนวน สถาน- ประกอบ การ Number of establishments	รวม Total	ค่าซื้อวัตถุดิบ และวัสดุประกอบ ที่ใช้ในการผลิต Purchase of materials and components	ค่าซื้อเพลิง และค่าไฟฟ้า ที่ใช้ในการผลิต Cost of fuels, electricity used in production	ค่าติดตั้งซ่อมแซมและ บำรุงรักษาสินค้า ที่จำหน่ายให้ลูกค้า Cost of repair and maintenance of goods of	ค่าติดตั้งซ่อมแซมและ บำรุงรักษาเครื่องจักร เครื่องมือ Cost of repair and maintenance of machinery and equipment	ค่าจ้างสมาชิก ในสภาพเดิม Purchase of goods for resale	ค่าจ้างสมาชิก สถานประกอบการ อื่นผลิตสินค้าให้ Cost of contract and commission work	ค่าธรรมเนียม ที่จ่าย สำหรับเช่า leased employees	ค่าใช้จ่าย ในการขาย Cost of sale	ค่าใช้จ่าย ในการบริหาร และดำเนินงาน Administrative expense	ค่าใช้จ่ายอื่น ๆ Other expenses	Category of industry
10305	การผลิตนม มาร์มาเลด และเยลลี่	30	4,818.2	3,829.6	268.5	1.0	8.5	-	-	-	72.3	620.0	18.2	Manufacture of jams, marmalades and table jellies
10307	การผลิตผลิตภัณฑ์จากผลไม้เปลือกแข็ง (แห้ง)	126	263,135.2	237,783.8	4,372.1	61.8	548.5	1,916.9	-	-	1,823.6	16,244.5	384.0	Manufacture of nut products
10309	การผลิตรูปและการอบผลไม้และผักด้วยวิธีอื่นๆ	140	174,648.6	98,772.4	25,653.2	107.3	1,911.9	770.2	16.2	-	2,688.7	29,619.6	15,129.3	Processing and preserving of other fruit or vegetable products
104	การผลิตน้ำมันและไขมันจากพืชและสัตว์	8	922,970.9	878,701.7	13,555.0	-	4,115.0	-	-	-	3,026.2	16,977.5	6,595.5	Manufacture of vegetable and animal oils and fats
10411	การผลิตน้ำมันพืช (ยกเว้นน้ำมันปาล์ม)	6	838,114.0	809,566.9	11,142.1	-	3,684.6	-	-	-	2,536.9	11,183.5	-	Manufacture of vegetable oils (except palm oils)
10412	การผลิตน้ำมันรำข้าว	2	D	D	D	-	D	-	-	-	D	D	-	Manufacture of rice bran oils
10419	การผลิตน้ำมันพืชอื่นๆ (ยกเว้นน้ำมันปาล์ม)	4	6,900.4	6,325.0	1,900	-	30.0	-	-	-	36.0	319.4	-	Manufacture of other vegetable oils (except palm oils)
1042	การผลิตน้ำมันปาล์ม	1	D	D	D	-	D	-	-	-	D	D	-	Manufacture of palm oils
10420	การผลิตน้ำมันปาล์ม	1	D	D	D	-	D	-	-	-	D	D	-	Manufacture of palm oils
1049	การผลิตน้ำมันและไขมันจากสัตว์และผลิตภัณฑ์อื่นๆ ที่ได้จากน้ำมันพืช	1	D	D	D	-	D	-	-	-	-	D	D	Manufacture of other vegetable and animal oils and fats
10499	การผลิตผลิตภัณฑ์อื่นๆ ที่ได้จากน้ำมันพืช ซึ่งมิได้ตั้งประเภทไว้ในที่อื่น	1	D	D	D	-	D	-	-	-	-	D	D	Manufacture of other vegetable oils and fats, n.e.c.
105	การผลิตผลิตภัณฑ์นม	285	2,210,713.7	1,590,039.3	137,161.7	9,319.1	30,404.0	84,683.4	3,556.0	276.3	40,053.0	135,514.9	179,706.2	Manufacture of dairy products
1050	การผลิตผลิตภัณฑ์นม	285	2,210,713.7	1,590,039.3	137,161.7	9,319.1	30,404.0	84,683.4	3,556.0	276.3	40,053.0	135,514.9	179,706.2	Manufacture of dairy products
10501	การผลิตนมสด นมพาสเจอร์ไรส์ นมสเตอริไลส์ นมโฮมจิเนส และ/หรือยูเกิร์ต	21	1,633,590.5	1,207,281.9	100,233.2	3,055.1	29,292.3	83,142.3	1,000	-	30,410.4	70,877.3	108,921.6	Manufacture of fresh liquid milk, pasteurized, sterilized, homogenized and/or ultra heat treated
10503	การผลิตไอศกรีมและไอศกรีมหวานแข็ง	262	418,708.7	239,922.1	35,665.4	6,263.9	747.8	1,541.0	3,456.0	-	3,352.7	56,975.1	70,784.6	Manufacture of ice cream and sherbet
10509	การผลิตผลิตภัณฑ์นมอื่นๆ	2	D	D	D	-	D	-	-	-	D	D	-	Manufacture of other dairy products
106	การผลิตผลิตภัณฑ์แป้งที่ได้ออกการมัน- สีร้อยพืช สดาร์และผลิตภัณฑ์จาก สตราซ์	51,413	79,470,763.8	59,503,486.0	5,119,394.8	909,906.6	2,090,582.7	1,343,015.5	144,743.9	-	2,466,520.9	7,395,844.5	497,269.1	Manufacture of grain mill products, starches and starch products

ตาราง 10 ค่าใช้จ่ายขั้นต้นของสถานประกอบการอุตสาหกรรมการผลิตในปี 2554 จำแนกตามประเภทอุตสาหกรรม ภาคตะวันออกเฉียงเหนือ พ.ศ. 2555 (ต่อ)

TABLE 10 TOTAL EXPENSES OF INDUSTRY ESTABLISHMENTS IN 2011 BY CATEGORY OF INDUSTRY, NORTHEASTERN REGION, 2012 (cont'd)

รหัส Code	ประเภทอุตสาหกรรม	จำนวน สถาน- ประกอบการ Number of establishments	รวม Total	ค่าซื้อวัตถุดิบ และวัสดุประกอบฯ ที่ใช้ในการผลิต Purchase of materials and components	ค่าเชื้อเพลิง และค่าไฟฟ้า ที่ใช้ในการผลิต Cost of fuels, electricity used in production	ค่าติดตั้งซ่อมแซมและ บำรุงรักษาใช้ดูค่า Cost of repair and maintenance of goods of purchase	ค่าติดตั้งซ่อมแซมและ บำรุงรักษาเครื่องจักร เครื่องมือ Cost of repair and maintenance of machinery and equipment	ค่าจ้างนายช่าง ในสภาพเดิม Purchase of goods for resale	ค่าจ้างนายช่างให้ สถานประกอบการ อื่นผลิตสินค้าให้ Cost of contract and commission work	ค่าธรรมเนียม ที่จ่าย สำหรับเช่า leased employees	ค่าใช้จ่าย ในการขาย Cost of sale	ค่าใช้จ่าย ในการบริหาร และดำเนินงาน Administrative expense	ค่าใช้จ่ายอื่นๆ Other expenses	Category of industry
1061	การผลิตสัตว์พันธุ์ที่ได้จากการไม่ สัญชีพ	51,319	52,863,250.3	41,574,973.8	2,589,072.0	190,272.9	593,772.3	839,809.9	142,648.4	-	1,760,864.0	4,963,019.4	208,817.5	Manufacture of grain mill products
10611	การผลิตแป้งจากข้าว	51,215	51,285,289.9	40,324,778.6	2,444,856.5	187,159.4	581,196.1	835,383.2	142,648.4	-	1,640,291.7	4,923,713.8	205,262.3	Rice milling
10612	การผลิตแป้งจากข้าว	5	220,383.3	183,911.1	15,173.5	-	3,432.4	4,426.7	-	-	6,406.3	3,489.3	3,544.0	Manufacture of rice flour
10614	การผลิตสัตว์พันธุ์ที่ได้จากการไม่ สัญชีพ	3	D	D	D	-	D	-	-	-	D	D	-	Manufacture of corn mill products
10615	การผลิตสัตว์พันธุ์ที่ได้จากการไม่ สัญชีพชนิดอื่นๆ	4	1,128,848.2	915,485.0	120,023.8	-	7,501.5	-	-	-	63,250.2	22,587.7	-	Manufacture of other grain mill products
10616	การผลิตแป้งผสมสำเร็จสำหรับใช้ ทำขนมอบและประกอบอาหารอื่นๆ	22	190,637.2	120,697.6	7,710.2	3,113.5	1,494.4	-	-	-	50,664.8	6,956.9	-	Manufacture of flour mixes and prepared blended flour
10617	การผลิตน้ำขี้จุ๊พี	48	15,269.6	12,799.7	805.3	-	46.0	-	-	-	49.1	1,558.3	11.3	Manufacture of grain juice
10619	การผลิตสัตว์พันธุ์ที่ได้จาก การไม่สัญชีพ	22	2,971.0	2,702.0	72.7	-	1.9	-	-	-	2.0	192.5	-	Manufacture of other grain mill products
1062	การผลิตสัตว์ และผลิตภัณฑ์ จากสัตว์	94	26,607,513.5	17,925,512.1	2,550,322.8	719,633.7	1,496,810.5	503,205.6	2,095.5	-	705,656.9	2,432,825.0	288,451.6	Manufacture of starches and starch products
10621	การผลิตมันเส้นและมันอัดเม็ด	54	2,203,968.0	1,434,254.9	85,916.5	-	32,259.8	503,205.6	-	-	60,698.2	87,533.0	100.0	Manufacture of cassava chip and pellet
10622	การผลิตสัตว์จากมันเส้นปะหลัง	39	24,403,531.9	16,494,252.0	2,444,403.0	719,633.7	1,464,550.7	-	2,095.5	-	644,958.7	2,345,287.8	288,350.6	Manufacture of cassava starch
10629	การผลิตสัตว์พันธุ์ที่ได้จากการอื่นๆ	1	D	D	D	-	-	-	-	-	-	D	D	Manufacture of other starch products
107	การผลิตผลิตภัณฑ์อาหารอื่นๆ	6,912	18,594,564.9	13,701,334.1	1,087,949.3	10,095.2	836,212.7	146,050.8	17,792.4	-	686,951.7	1,713,508.0	394,670.8	Manufacture of other food products
1071	การผลิตผลิตภัณฑ์ขนม	1,162	784,861.8	552,988.1	41,469.8	338.1	7,794.6	1,543.9	-	-	43,864.4	127,981.5	8,981.5	Manufacture of bakery products
10711	การผลิตขนมปัง เค้ก และเพสตรี	897	697,917.7	481,543.2	36,818.5	129.6	7,559.0	1,543.9	-	-	42,368.1	119,047.7	8,907.7	Manufacture of bread, cake and pastry
10712	การผลิตบิสกิตและขนมปังกรอบ ที่คล้ายกัน	6	1,980.5	1,610.0	150.3	-	5.0	-	-	-	27.0	170.2	18.0	Manufacture of biscuits and other dry bakery products
10713	การผลิตขนมไทยประเภทอบ	259	84,963.6	69,834.9	4,501.0	208.5	230.6	-	-	-	1,469.3	8,663.6	55.8	Manufacture of Thai dessert bakery products
1072	การผลิตน้ำตาล	28	12,770,226.9	9,830,831.7	342,279.8	32.6	745,056.6	103,768.8	16,762.4	-	420,845.8	988,417.0	322,230.4	Manufacture of sugar
10721	การผลิตน้ำตาลทรายดิบจากอ้อย	17	7,897,057.6	5,544,581.6	205,929.4	-	557,565.5	103,768.8	16,762.4	-	330,114.1	823,600.5	314,735.5	Manufacture of raw sugar from sugarcane

ตาราง 10 ค่าใช้จ่ายขั้นต้นของสถานประกอบการอุตสาหกรรมการผลิตในปี 2554 จำแนกตามประเภทอุตสาหกรรม ภาคตะวันออกเฉียงเหนือ พ.ศ. 2555 (ต่อ)

TABLE 10 TOTAL EXPENSES OF INDUSTRY ESTABLISHMENTS IN 2011 BY CATEGORY OF INDUSTRY, NORTHEASTERN REGION, 2012 (cont'd)

รหัส Code	ประเภทอุตสาหกรรม Industry	จำนวน สถาน- ประกอบ การ Number of establishments	รวม Total	ค่าซื้อวัตถุดิบ และวัสดุประกอบ ที่ใช้ในการผลิต Purchase of materials and components	ค่าซื้อเพลิง และค่าไฟฟ้า ที่ใช้ในการผลิต Cost of fuels, electricity used in production	ค่าติดตั้งซ่อมแซมและ บำรุงรักษาสินค้า ที่จำหน่ายให้ลูกค้า Cost of repair and maintenance of goods of customers	ค่าติดตั้งซ่อมแซมและ บำรุงรักษาเครื่องจักร เครื่องมือ เครื่องใช้ Cost of repair and maintenance of machinery and equipment	ค่าจ้างหน้าขาย สถานประกอบการ อื่นผลิตสินค้าให้ Cost of contract and commission work	ค่าธรรมเนียม ที่จ่าย สำหรับเช่า leased employees	ค่าใช้จ่าย ในการขาย Cost of sale	ค่าใช้จ่าย ในการบริหาร และดำเนินงาน Administrative expense	ค่าใช้จ่ายอื่นๆ Other expenses	Category of industry
10722	การผลิตน้ำตาลทรายขาวและ น้ำตาลทรายบริสุทธิ์	8	4,871,702.0	4,285,735.8	136,069.5	-	187,492.1	-	-	90,449.4	164,465.2	7,490.1	Manufacture or refining of sugar and sugar substitutes from the juice of cane
10723	การผลิตน้ำตาลจากพืช (ยกเว้นอ้อย)	3	D	D	D	D	D	-	-	D	D	D	Manufacture of sugar (except from sugarcane)
1073	การผลิตโกโก้ ช็อกโกแลต ลูกกวาด และขนมที่ทำจากน้ำตาล	186	83,220.9	62,684.3	11,904.5	-	82.1	2,298.0	-	1,771.7	4,344.4	135.9	Manufacture of cocoa, chocolate and sugar confectionery
10734	การถนอมผลไม้ ผลไม้เปลือกแข็ง เปลือกผลไม้และส่วนอื่นๆ ของพืชโดย ใช้น้ำตาล	162	54,650.7	44,522.2	3,093.4	-	79.1	2,298.0	-	888.7	3,675.4	93.9	Preserving in sugar of fruit, nuts, fruit peels and other parts of plants
10739	การผลิตลูกกวาดและขนมอื่นๆ ที่ทำจากน้ำตาล	24	28,570.2	18,162.1	8,811.1	-	3.0	-	-	883.0	669.0	42.0	Manufacture of candy and other sugar confectionery
1074	การผลิตขนมปังเค้ก คุกกี้ คุกกี้ และผลิตภัณฑ์อาหารจำพวกแป้ง ที่คล้ายกัน	3,009	1,008,671.6	802,814.6	48,775.1	410.2	10,594.0	9,247.9	30.0	21,160.0	112,837.4	2,802.5	Manufacture of macaroni, noodles and similar farinaceous products
10742	การผลิตเส้นก๋วยเตี๋ยว ะหมี่ วัุ้นเส้น ที่คล้ายกัน	61	166,562.0	129,942.2	6,537.5	11.2	2,663.6	-	30.0	9,905.8	17,283.6	188.0	Manufacture of noodles, meehoon and transparent vermicelli
10743	การผลิตผลิตภัณฑ์อาหารจำพวก แป้งชนิดสำเร็จรูปและกึ่งสำเร็จรูป	7	17,549.6	15,094.0	756.5	-	36.0	-	-	18.0	1,645.1	-	Manufacture of instant and semi-instant farinaceous products
10749	การผลิตผลิตภัณฑ์อาหารจำพวก แป้งอื่นๆ ที่คล้ายกัน	2,941	824,560.1	657,778.5	41,481.1	399.0	7,894.4	9,247.9	-	11,236.2	93,908.7	2,614.4	Manufacture of other similar farinaceous products
1075	การผลิตอาหารสำเร็จรูป	5	2,199.0	1,728.1	252.3	-	-	-	-	-	218.5	-	Manufacture of prepared meals and dishes
10751	การผลิตอาหารสำเร็จรูปแช่แข็ง	5	2,199.0	1,728.1	252.3	-	-	-	-	-	218.5	-	Manufacture of frozen prepared meals and dishes
1076	การผลิตกาแฟ ชา และสมุนไพร สำหรับชงเป็นเครื่องดื่ม	66	28,940.8	23,671.6	1,313.9	-	34.6	110.8	-	776.7	3,033.1	0.1	Manufacture of coffee, tea and herb infusion
10762	การผลิตชา	19	8,465.6	6,690.6	732.3	-	6.7	-	-	147.4	888.5	-	Manufacture of tea
10769	การผลิตสมุนไพรสำหรับชง เป็นเครื่องดื่ม	47	20,475.2	16,981.0	581.6	-	27.9	110.8	-	629.3	2,144.6	0.1	Manufacture of herb infusion

ตาราง 10 ค่าใช้จ่ายขั้นต้นของสถานประกอบการอุตสาหกรรมการผลิตในปี 2554 จำแนกตามประเภทอุตสาหกรรม ภาคตะวันออกเฉียงเหนือ พ.ศ. 2555 (ต่อ)

TABLE 10 TOTAL EXPENSES OF INDUSTRY ESTABLISHMENTS IN 2011 BY CATEGORY OF INDUSTRY, NORTHEASTERN REGION, 2012 (cont'd)

รหัส Code	ประเภทอุตสาหกรรม Category of industry	จำนวน สถาน- ประกอบการ Number of establishments	รวม Total	ค่าซื้อวัตถุดิบ และวัสดุประกอบฯ ที่ใช้ในการผลิต Purchase of materials and components	ค่าซื้อเพลิง และค่าไฟฟ้า ที่ใช้จ่ายในการผลิต Cost of fuels, electricity used in production	ค่าติดตั้งซ่อมแซมและ บำรุงรักษาสินค้า ที่จำหน่ายให้ลูกค้า Cost of repair and maintenance sales of goods of	ค่าติดตั้งซ่อมแซมและ บำรุงรักษาเครื่องจักร เครื่องมือ Cost of repair and maintenance of machinery and equipment	ค่าจ้างเมกาจ่ายให้ สถานประกอบการ อื่นผลิตสินค้าให้ Cost of contract and commission work	ค่าธรรมเนียม ที่จ่าย สำหรับเช่าจ้างเช่า Fees paid for leased employees	ค่าใช้จ่าย ในการขาย และค่าเงิน Cost of sale	ค่าใช้จ่าย ในการบริหาร และดำเนินงาน Administrative expense	ค่าใช้จ่ายอื่นๆ Other expenses
1077	การผลิตเครื่องปรุงอาหารประจำโต๊ะ และเครื่องประกอบอาหาร	171	1,676,204.7	1,337,564.1	121,835.4	288.0	29,827.3	16,198.3	-	16,558.3	123,477.2	30,476.1
10771	การผลิตเครื่องเทศและเครื่อง แกงสำเร็จรูป	77	34,126.7	24,707.2	1,390.8	-	362.4	178.3	-	1,735.3	5,752.7	-
10772	การผลิตซอสและเครื่องปรุงอาหาร ประจำโต๊ะ	15	477,274.8	314,449.3	36,398.5	268.0	19,220.9	16,000.0	-	14,373.7	46,098.8	30,465.7
10773	การผลิตซีอิ้ว	3	D	D	D	-	-	-	-	-	D	-
10775	การผลิตเกลือบริโภค	70	1,162,905.1	997,009.0	83,945.7	-	10,244.0	20.0	-	449.3	71,227.8	9.3
10779	การผลิตเครื่องประกอบอาหารอื่นๆ	6	736.2	641.2	30.7	-	-	-	-	-	63.3	1.0
1079	การผลิตผลิตภัณฑ์อาหารอื่นๆ ซึ่งมิได้จัดประเภทไว้ในที่อื่น	2,285	2,240,239.3	1,089,051.6	520,118.4	9,046.3	42,821.6	12,883.2	1,000.0	181,974.9	353,298.9	30,044.4
10791	การผลิตขนมขบเคี้ยว/ขนมกรุบกรอบ	133	59,637.5	38,294.5	7,955.3	10.2	352.5	2,445.0	-	2,315.0	7,950.9	314.2
10792	การผลิตขนมไทยและขนมพื้นเมือง (ยกเว้นขนมอบ)	1,022	322,715.7	262,966.3	20,496.2	405.7	964.8	1,396.2	-	3,825.0	31,335.9	1,325.8
10794	การผลิตอาหารพร้อมปรุงและอาหาร สำเร็จรูปที่นำเสิร์ฟ	573	211,763.5	180,234.5	7,715.0	198.0	255.9	997.8	-	3,445.2	17,856.2	1,080.8
10795	การผลิตน้ำแข็งเพื่อการบริโภค	409	1,563,656.7	533,620.3	482,099.0	8,430.2	40,970.9	7,634.0	1,000.0	171,743.4	291,251.0	26,908.0
10796	การผลิตผลิตภัณฑ์จากไข่	37	9,813.7	7,470.0	605.6	-	13.0	400.0	-	30.3	1,263.4	31.5
10799	การผลิตผลิตภัณฑ์อาหารอื่นๆ ซึ่งมิได้จัดประเภทไว้ในที่อื่น	111	72,652.2	66,466.2	1,247.4	2.3	264.5	10.2	-	616.0	3,661.6	384.0
108	การผลิตอาหารสัตว์สำเร็จรูป	25	9,350,097.3	8,362,144.1	538,070.6	1,818.1	88,817.8	340.0	-	44,773.7	193,898.8	9,960.6
1080	การผลิตอาหารสัตว์สำเร็จรูป	25	9,350,097.3	8,362,144.1	538,070.6	1,818.1	88,817.8	340.0	-	44,773.7	193,898.8	9,960.6
10801	การผลิตอาหารสำเร็จรูปสำหรับ สัตว์เลี้ยง	15	6,913,014.2	6,086,845.6	493,593.8	1,518.1	79,850.1	340.0	-	44,773.7	111,772.2	9,960.6
10802	การผลิตอาหารสำเร็จรูปสำหรับ ปศุสัตว์	10	2,437,083.1	2,275,298.5	44,476.8	300.0	8,967.7	-	-	25,913.4	82,126.7	-

ตาราง 10 ค่าใช้จ่ายขั้นต้นของสถานประกอบการอุตสาหกรรมการผลิตในปี 2554 จำแนกตามประเภทอุตสาหกรรม ภาคตะวันออกเฉียงเหนือ พ.ศ. 2555 (ต่อ)

TABLE 10 TOTAL EXPENSES OF INDUSTRY ESTABLISHMENTS IN 2011 BY CATEGORY OF INDUSTRY, NORTHEASTERN REGION, 2012 (cont'd)

รหัส Code	ประเภทอุตสาหกรรม Industry	จำนวน สถาน- ประกอบ การ Number of establishments	รวม Total	ค่าซื้อวัตถุดิบ และวัสดุประกอบ ที่ใช้ในการผลิต Purchase of materials and components	ค่าซื้อเพลิง และค่าไฟฟ้า ที่ใช้ในการผลิต Cost of fuels, electricity used in production	ค่าติดตั้งซ่อมแซมและ บำรุงรักษาสินค้า ที่จำหน่าย Cost of repair and maintenance sales of goods	ค่าติดตั้งซ่อมแซมและ บำรุงรักษาเครื่องจักร เครื่องมือ Cost of repair and maintenance of machinery and equipment	ค่าจ้างเหมาจ่ายให้ สถานประกอบการ อื่นผลิตสินค้าให้ Cost of contract and commission work	ค่าธรรมเนียม ที่จ่าย สำหรับเช่า leased employees	ค่าใช้จ่าย ในการขาย Cost of sale	ค่าใช้จ่าย ในการบริหาร และดำเนินงาน Administrative expense	ค่าใช้จ่ายอื่นๆ Other expenses	Category of industry
11	การผลิตเครื่องดื่ม	694	14,524,939.2	11,980,434.3	641,707.5	5,882.5	96,585.0	308.9	-	136,802.0	584,913.2	1,040,166.1	Manufacture of beverages
110	การผลิตเครื่องดื่ม	694	14,524,939.2	11,980,434.3	641,707.5	5,882.5	96,585.0	308.9	-	136,802.0	584,913.2	1,040,166.1	Manufacture of beverages
1101	การหมัก การกลั่น และการผสมสุรา	69	13,599,980.6	11,461,263.7	558,314.6	520.0	77,397.5	-	-	96,021.0	372,012.4	1,034,421.4	Distilling, rectifying and blending of spirits
11011	การผลิตสุรากลั่น	65	13,295,697.5	11,226,198.3	539,339.9	520.0	77,397.5	-	-	78,874.5	352,455.3	1,020,882.1	Manufacture of distilled spirits
11012	การผลิตสุราผสม	4	304,283.1	235,065.4	18,974.7	-	-	-	-	17,146.6	19,557.2	13,539.3	Manufacture of blended spirits
1102	การผลิตไวน์	21	39,268.9	30,440.6	1,379.1	400.0	32.0	-	-	1,374.4	3,937.9	865.0	Manufacture of wines
11021	การผลิตไวน์องุ่น	1	D	D	D	-	D	-	-	-	D	-	Manufacture of grape wines
11022	การผลิตไวน์ผลไม้ (ยกเว้นองุ่น)	5	32,934.6	26,697.0	680.9	400.0	-	-	-	1,340.0	2,976.7	-	Manufacture of fruit wines (except grape wine)
11029	การผลิตไวน์อื่นๆ	15	6,122.9	3,643.6	678.2	-	2.0	-	-	34.4	899.8	865.0	Manufacture of other wines
1103	การผลิตแอลกอฮอล์และสุราที่ทำการ ชั่วคราว	1	D	D	D	-	D	-	-	D	D	-	Manufacture of malt liquors and malt
11030	การผลิตแอลกอฮอล์และสุราที่ทำการ ชั่วคราว	1	D	D	D	-	D	-	-	D	D	-	Manufacture of malt liquors and malt
1104	การผลิตเครื่องดื่มที่ไม่มีแอลกอฮอล์ น้ำแร่และน้ำดื่มบรรจุขวดประเภทอื่นๆ	603	844,426.4	486,567.1	81,533.8	4,962.5	18,577.2	308.9	-	34,146.6	208,056.9	4,879.7	Manufacture of soft drinks; production of mineral waters and other bottled water
11041	การผลิตน้ำดื่มบรรจุขวดและน้ำแร่ บรรจุขวด	549	508,965.9	289,434.9	59,173.3	993.6	13,126.1	308.9	-	20,370.1	116,798.0	3,412.9	Manufacture of bottled drinking water and mineral water
11042	การผลิตน้ำอัดลมและเครื่องดื่ม อื่นๆ	3	D	D	D	D	D	-	-	D	D	D	Manufacture of soft drinks and sodas
11043	การผลิตเครื่องดื่มกาแฟ ชา และ ชาผสมนมพร้อมดื่ม	6	1,049.3	528.0	189.1	-	-	-	-	-	332.2	-	Manufacture of coffee, tea and herb infusion beverage
11049	การผลิตเครื่องดื่มอื่นๆ ที่ไม่มี แอลกอฮอล์	45	66,955.7	35,862.4	6,617.6	246.0	2,012.5	-	-	1,310.0	20,860.4	1.2	Manufacture of other soft drinks
12	การผลิตผลิตภัณฑ์ยาสูบ	29	404,914.7	254,932.0	21,771.4	-	8,014.7	-	-	22,636.3	89,846.6	4,336.2	Manufacture of tobacco products
120	การผลิตผลิตภัณฑ์ยาสูบ	29	404,914.7	254,932.0	21,771.4	-	8,014.7	-	-	22,636.3	89,846.6	4,336.2	Manufacture of tobacco products
1200	การผลิตผลิตภัณฑ์ยาสูบ	29	404,914.7	254,932.0	21,771.4	-	8,014.7	-	-	22,636.3	89,846.6	4,336.2	Manufacture of tobacco products
12001	การรมและการอบใบยาสูบ	6	175,908.6	86,274.2	14,945.9	-	6,900.2	-	-	20,739.8	39,474.7	4,198.2	Stemming and redrying of tobacco

(พันบาท ใน Thousand Baht)

ตาราง 10 ค่าใช้จ่ายขั้นต้นของสถานประกอบการอุตสาหกรรมการผลิตในปี 2554 จำแนกตามประเภทอุตสาหกรรม ภาคตะวันออกเฉียงเหนือ พ.ศ. 2555 (ต่อ)

TABLE 10 TOTAL EXPENSES OF INDUSTRY ESTABLISHMENTS IN 2011 BY CATEGORY OF INDUSTRY, NORTHEASTERN REGION, 2012 (cont'd)

(พันบาท ใน Thousand Baht)

รหัส Code	ประเภทอุตสาหกรรม Industry	จำนวน สถาน- ประกอบ การ Number of establishments	รวม Total	ค่าซื้อวัตถุดิบ และวัสดุประกอบ ที่ใช้ในการผลิต Purchase of materials and components	ค่าซื้อเพลิง และค่าไฟฟ้า ที่ใช้ในการผลิต Cost of fuels, electricity used in production	ค่าติดตั้งซ่อมแซมและ บำรุงรักษา ที่จำหน่ายให้ Cost of repair and maintenance sales of goods of purchase	ค่าติดตั้งซ่อมแซมและ บำรุงรักษา ที่จำหน่ายให้ Cost of repair and maintenance of machinery and equipment	ค่าซื้อสินค้า ที่ซื้อมาจากราย ในภาพเดิม Purchase for resale	ค่าจ้างนายจ้างให้ สถานประกอบการ อื่นผลิตสินค้าให้ Cost of contract and commission work	ค่าธรรมเนียม ที่จ่าย สำหรับเช่า leased employees	ค่าใช้จ่าย ในการขาย Cost of sale	ค่าใช้จ่าย ในการบริหาร และดำเนินงาน Administrative expense	ค่าใช้จ่ายอื่น ๆ Other expenses	Category of industry
12009	การผลิตผลิตภัณฑ์ยาสูบและ ผลิตภัณฑ์ใช้แทนยาสูบอื่น ๆ (ยกเว้นบุหรี่และซิการ์)	23	229,006.1	168,657.7	6,827.5	-	1,114.5	-	-	-	1,896.5	50,371.9	138.0	Manufacture of tobacco products and products of tobacco substitutes (except cigarettes and cigars)
13	การผลิตสิ่งทอ	44,262	9,244,346.0	7,235,714.8	459,305.0	51,386.4	106,646.6	140,321.4	11,854.3	-	121,583.7	690,218.5	428,315.5	Manufacture of textiles
131	การปั่นด้าย การทอ และการแต่ง สีสิ่งทอ	38,848	3,292,477.1	2,717,800.3	157,947.6	844.5	22,535.8	4,413.4	926.6	-	64,496.5	314,910.6	8,601.9	Spinning, weaving and finishing of textile
13111	การเตรียมและการปั่นด้ายสิ่งทอ	144	168,782.6	153,883.6	3,874.8	-	1,310.6	2,000.0	200	-	1,099.1	6,571.0	23.3	Preparation and spinning of textile fibres
13111	การเตรียมเส้นด้ายสิ่งทอ	30	2,193.0	1,857.6	148.2	-	1.1	-	-	-	-	185.5	0.7	Preparation of textile fibres
13112	การปั่นด้ายจากเส้นใยธรรมชาติ	105	25,065.3	19,267.1	1,585.5	-	259.6	-	20.0	-	849.1	3,061.4	22.7	Spinning of natural textile fibres
13113	การปั่นด้ายจากเส้นใยประดิษฐ์	9	141,524.3	132,759.0	2,141.2	-	1,050.0	2,000.0	-	-	250.0	3,324.1	-	Spinning of synthetic textile fibres
1312	การทอผ้า	38,559	2,943,684.8	2,416,365.6	139,569.3	794.1	18,471.3	1,725.9	858.6	-	62,033.6	295,450.3	8,396.2	Weaving of textiles
13121	การทอผ้าจากเส้นใยธรรมชาติ	38,315	2,866,133.0	2,355,498.6	134,972.5	793.1	16,462.0	1,725.9	858.6	-	61,123.8	288,302.4	8,396.2	Weaving of natural textiles
13122	การทอผ้าจากเส้นใยประดิษฐ์	221	73,168.7	58,793.0	4,537.3	1.0	1,937.0	-	-	-	929.8	6,970.5	-	Weaving of synthetic textiles
13129	การแต่งเส้นด้ายสิ่งทอ อื่น ๆ	23	4,383.1	4,074.0	59.4	-	72.3	-	-	-	-	177.4	-	Weaving of other textiles
1313	การแต่งเส้นด้ายสิ่งทอ	145	180,009.7	147,551.0	14,503.5	50.5	2,753.9	687.5	480	-	1,343.7	12,889.3	182.4	Finishing of textiles
13131	การขัดไหม้และสีสิ่งทอ การฟอกขาว และการย้อมสี	58	20,017.7	16,597.5	375.2	1.8	191.0	22.5	-	-	110.0	2,717.3	2.4	Bleaching and dyeing of textile
13132	การพิมพ์ดีดสีสาร อินทรีย์	86	158,867.2	129,993.6	14,080.3	48.7	2,562.9	665.0	48.0	-	1,233.7	10,103.1	132.0	Silk-screen printing
13139	การแต่งเส้นด้ายสิ่งทอด้วยวิธีอื่น ๆ	1	D	D	D	-	-	-	-	-	-	D	D	Other finishing of textiles
139	การผลิตสิ่งทอประเภทอื่น ๆ	5,414	5,951,869.0	4,517,914.5	300,357.4	50,541.8	84,110.8	135,908.0	10,927.8	-	57,087.2	375,307.9	419,713.6	Manufacture of other textiles
1391	การผลิตผ้าจากการถักนิตและโครเชต์	80	218,790.2	91,682.9	4,537.1	-	1,383.4	92,029.0	9,510.5	-	182.0	9,870.1	9,595.2	Manufacture of knitted and crocheted fabrics
13910	การผลิตผ้าจากการถักนิตและโครเชต์	80	218,790.2	91,682.9	4,537.1	-	1,383.4	92,029.0	9,510.5	-	182.0	9,870.1	9,595.2	Manufacture of knitted and crocheted fabrics
1392	การผลิตสิ่งทอสำเร็จรูป (ยกเว้นเครื่องแต่งกาย)	2,784	2,072,890.8	1,621,804.4	147,555.7	1,432.2	24,857.5	35,713.9	1,199.0	-	51,180.5	187,215.7	1,951.8	Manufacture of made-up textile articles (except apparel)
13921	การผลิตเครื่องนอน ผ้าที่จับกับโต๊ะ อาหาร หมอน ผ้า และที่รองศีรษะ	2,011	549,993.7	457,181.7	21,832.1	68.8	4,595.8	1,682.0	894.0	-	18,407.9	44,987.7	343.7	Manufacture of bed, table, toilet and kitchen linens
13922	การผลิตผลิตภัณฑ์จากผ้าใบและ ผ้าอื่น ๆ ที่คล้ายกัน	141	78,342.9	65,734.9	2,219.2	12.9	154.9	10.0	-	-	567.3	9,578.3	65.4	Manufacture of canvas and similar textile products

ตาราง 10 ค่าใช้จ่ายขั้นต้นของสถานประกอบการอุตสาหกรรมการผลิตในปี 2554 จำแนกตามประเภทอุตสาหกรรม ภาคตะวันออกเฉียงเหนือ พ.ศ. 2555 (ต่อ)

TABLE 10 TOTAL EXPENSES OF INDUSTRY ESTABLISHMENTS IN 2011 BY CATEGORY OF INDUSTRY, NORTHEASTERN REGION, 2012 (cont'd)

รหัส Code	ประเภทอุตสาหกรรม Industry	จำนวน สถาน- ประกอบ การ Number of establishments	รวม Total	ค่าซื้อวัตถุดิบ และวัสดุประกอบ ที่ใช้ในการผลิต Purchase of materials and components	ค่าซื้อเพลิง ที่ใช้ในการผลิต และค่าไฟฟ้า Cost of fuels, electricity used in production	ค่าติดตั้งซ่อมแซมและ บำรุงรักษาสินค้า ที่จำหน่าย Cost of repair and maintenance of goods of purchase	ค่าติดตั้งซ่อมแซมและ บำรุงรักษาเครื่องจักร เครื่องมือ Cost of repair and maintenance of machinery and equipment	ค่าจ้างเนมาจ่ายให้ สถานประกอบการ อื่นผลิตสินค้าให้ Cost of contract and commission work	ค่าธรรมเนียม ที่จ่าย สำหรับเช่า leased employees	ค่าใช้จ่าย ในการขาย Cost of sale	ค่าใช้จ่าย ในการบริหาร และดำเนินงาน Administrative expense	ค่าใช้จ่ายอื่น ๆ Other expenses	Category of industry
13929	การผลิตสิ่งทอสำเร็จรูปอื่นๆ (ยกเว้นเครื่องแต่งกาย)	632	1,444,554.1	1,095,887.8	123,484.3	1,350.5	20,106.8	34,021.9	305.0	32,205.3	132,649.7	1,542.7	Manufacture of other made-up textile articles (except apparel)
1393	การผลิตพรมและสิ่งทอพื้นที่ทำจาก สิ่งทอ	991	463,091.0	364,527.1	78,964.3	200.0	2,025.0	402.7	72.7	2,542.1	14,178.3	178.8	Manufacture of carpets and rugs
13930	การผลิตพรมและสิ่งทอพื้นที่ทำจาก สิ่งทอ	991	463,091.0	364,527.1	78,964.3	200.0	2,025.0	402.7	72.7	2,542.1	14,178.3	178.8	Manufacture of carpets and rugs
1394	การผลิตเชือก เข็มกลัดหนัง ด้าย หนัง และอวน	1,367	2,915,522.5	2,244,332.6	55,069.8	48,909.6	52,660.7	-	131.6	162.8	137,673.6	376,581.9	Manufacture of cordage, rope, twine and netting
13940	การผลิตเชือก เข็มกลัดหนัง ด้าย หนัง และอวน	1,367	2,915,522.5	2,244,332.6	55,069.8	48,909.6	52,660.7	-	131.6	162.8	137,673.6	376,581.9	Manufacture of cordage, rope, twine and netting
1399	การผลิตสิ่งทอประเภทอื่นๆ ซึ่งมิได้จัดประเภทไว้ในที่อื่น	192	281,574.6	195,567.5	14,250.6	-	3,184.2	7,762.4	14.0	3,019.9	26,370.3	31,405.8	Manufacture of other textiles, n.e.c.
13991	การผลิตผ้าขนหนู	2	D	D	D	-	D	-	-	-	D	-	Manufacture of non-woven textiles
13992	การผลิตสิ่งทอชนิดใช้ในทาง อุตสาหกรรม	70	228,385.4	156,158.3	12,210.2	-	2,229.0	7,414.7	-	916.0	23,139.5	26,317.6	Manufacture of technical and industrial textiles
13999	การผลิตสิ่งทอประเภทอื่นๆ ซึ่งมิได้จัดประเภทไว้ในที่อื่น	120	52,917.6	39,235.2	2,021.2	-	947.9	347.7	14.0	2,103.9	3,159.5	5,088.2	Manufacture of other textiles, n.e.c.
14	การผลิตเสื้อผ้าเครื่องแต่งกาย	21,024	14,645,403.4	11,706,402.9	591,669.4	13,235.5	174,003.4	81,367.6	71,212.4	247,044.3	1,002,279.0	758,188.9	Manufacture of wearing apparels
141	การผลิตเสื้อผ้าเครื่องแต่งกาย (ยกเว้นเสื้อผ้าเครื่องแต่งกายที่ทำ จากสัตว์)	20,977	14,558,248.7	11,657,034.2	581,627.4	13,232.1	172,127.6	81,367.6	71,212.4	244,557.3	978,956.4	758,133.9	Manufacture of wearing apparel (except fur apparel)
14111	การผลิตเสื้อผ้าเครื่องแต่งกายที่ใช้ ในงานอุตสาหกรรม วิชาชีพ นำเงิน และนิตยสาร	10,284	12,092,675.5	9,792,876.9	479,601.3	12,483.7	133,031.2	19,057.5	65,734.7	186,089.6	649,123.7	754,677.0	Manufacture of wearing apparel (except tailoring and dressmaking)
14112	การผลิตเสื้อผ้าแฟชั่น	2,467	3,676,054.4	3,066,430.6	56,898.2	313.4	37,903.5	-	8,287.0	73,825.7	179,863.2	252,552.8	Manufacture of work wear including school uniforms
14113	การผลิตเสื้อผ้าพื้นนอก	5,405	2,248,521.0	1,569,865.4	104,761.8	571.4	30,746.1	14,000.1	8,292.1	25,177.3	102,470.6	392,636.2	Manufacture of outerwear
14113	การผลิตเสื้อผ้าพื้นใน	1,346	4,154,142.1	3,745,360.1	113,315.4	4,013.1	25,344.8	-	40,996.5	33,983.9	173,856.2	17,272.0	Manufacture of underwear and nightwear

ตาราง 10 ค่าใช้จ่ายขั้นต้นของสถานประกอบการอุตสาหกรรมผลิตในปี 2554 จำแนกตามประเภทอุตสาหกรรม ภาคตะวันออกเฉียงเหนือ พ.ศ. 2555 (ต่อ)

TABLE 10 TOTAL EXPENSES OF INDUSTRY ESTABLISHMENTS IN 2011 BY CATEGORY OF INDUSTRY, NORTHEASTERN REGION, 2012 (cont'd)

รหัส Code	ประเภทอุตสาหกรรม Industry	จำนวน สถาน- ประกอบ การ Number of establishments	รวม Total	ค่าซื้อวัตถุดิบ และวัสดุประกอบ ที่ใช้ในการผลิต Purchase of materials and components	ค่าเชื้อเพลิง และค่าไฟฟ้า ที่ใช้ในการผลิต Cost of fuels, electricity used in production	ค่าติดตั้งซ่อมแซมและ บำรุงรักษาสินค้า ที่จำหน่ายใช้คู่กับ Cost of repair and maintenance sales of goods of	ค่าติดตั้งซ่อมแซมและ บำรุงรักษาเครื่องจักร เครื่องมือ Cost of repair and maintenance of machinery and equipment	ค่าจ้างหน้าขายให้ สถานประกอบการ อื่นผลิตสินค้าให้ Cost of contract and commission work	ค่าธรรมเนียม ที่จ่าย สำหรับเช่า leased employees	ค่าใช้จ่าย ในการขาย และดำเนินงาน Administrative expense	ค่าใช้จ่าย อื่น Other expenses	Category of industry
14114	การผลิตสิ่งทอเด็กอ่อน	42	2,058.3	892.3	416.4	-	64.0	-	-	685.5	-	- Manufacture of babies' garments
14115	การผลิตเสื้อผ้ากีฬา	1,024	2,011,899.7	1,410,328.5	204,209.4	7,585.8	38,972.8	8,159.0	-	192,248.3	92,236.0	Manufacture of sportswear
1412	ร้านค้าเย็บเสื้อผ้า	10,359	2,425,276.7	1,833,710.7	100,227.0	728.4	38,006.2	5,148.4	-	324,958.2	3,400.9	Custom tailoring and dressmaking
14120	ร้านค้าเย็บเสื้อผ้า	10,359	2,425,276.7	1,833,710.7	100,227.0	728.4	38,006.2	5,148.4	-	324,958.2	3,400.9	Custom tailoring and dressmaking
1413	การผลิตเครื่องประกอบเครื่องแต่งกาย	334	40,296.5	30,446.6	1,799.1	20.0	1,090.2	329.3	-	4,874.6	56.1	Manufacture of clothing accessories primarily made of textile
14131	การผลิตหมวกและเครื่องสวมศีรษะ	104	14,450.7	12,622.3	452.0	-	103.4	33.0	-	1,181.2	-	Manufacture of hats and caps
14139	การผลิตเครื่องประกอบเครื่องแต่งกายอื่น	230	25,845.9	17,824.3	1,347.1	20.0	986.8	296.3	-	3,693.4	56.1	Manufacture of other clothing accessories
142	การผลิตสิ่งของที่ทำจากขนสัตว์	2	D	D	D	-	D	-	-	D	-	Manufacture of articles of fur
1420	การผลิตสิ่งของที่ทำจากขนสัตว์	2	D	D	D	-	D	-	-	D	-	Manufacture of articles of fur
14200	การผลิตสิ่งของที่ทำจากขนสัตว์	2	D	D	D	-	D	-	-	D	-	Manufacture of articles of fur
143	การผลิตเครื่องแต่งกายที่ทำจากการถักนิตและโครเชต์	45	86,984.8	49,302.7	10,028.6	3.4	1,873.3	-	-	2,487.0	55.0	Manufacture of knitted and crocheted apparel
1430	การผลิตเครื่องแต่งกายที่ทำจากการถักนิตและโครเชต์	45	86,984.8	49,302.7	10,028.6	3.4	1,873.3	-	-	2,487.0	55.0	Manufacture of knitted and crocheted apparel
14301	การผลิตเสื้อผ้าเครื่องแต่งกายที่ทำจากการถักนิตหรือโครเชต์	36	80,655.8	44,695.8	9,547.8	2.4	1,754.4	-	-	2,294.5	55.0	Manufacture of knitted or crocheted wearing apparel
14302	การผลิตถุงเท้า ถุงน่อง สีกางเกงยัดแบบนิต ที่ทำจากการถักนิตหรือโครเชต์	9	6,329.0	4,606.9	480.8	1.0	118.9	-	-	192.5	-	Manufacture of hosiery, including socks, tights and pantyhose
15	การผลิตเครื่องหนังและผลิตภัณฑ์ที่เกี่ยวข้อง	817	2,414,535.7	1,663,819.6	513,988.0	656.6	5,444.9	8,995.2	-	98,550.5	14,767.1	Manufacture of leather and related products
151	การผลิตกระเป๋าเดินทาง กระเป๋าถือ อาน และเครื่องลากเทียมสัตว์ การตกแต่งและย้อมสีขนสัตว์	671	266,022.4	214,031.2	15,596.4	485.5	1,678.8	4,903.5	-	9,670.0	78.5	Tanning and dressing of leather; manufacture of luggage, handbags, saddlery, and harness; dressing and dyeing of fur
1511	ฟอกและตกแต่งหนังฟอก การตกแต่งและย้อมสีขนสัตว์	3	D	D	D	D	D	-	-	D	-	Tanning and dressing of leather; dressing and dyeing of fur
15110	การฟอกและตกแต่งหนังฟอก การตกแต่งและย้อมสีขนสัตว์	3	D	D	D	D	D	-	-	D	-	Tanning and dressing of leather; dressing and dyeing of fur

ตาราง 10 ค่าใช้จ่ายขั้นต้นของสถานประกอบการอุตสาหกรรมการผลิตในปี 2554 จำแนกตามประเภทอุตสาหกรรม ภาคตะวันออกเฉียงเหนือ พ.ศ. 2555 (ต่อ)

TABLE 10 TOTAL EXPENSES OF INDUSTRY ESTABLISHMENTS IN 2011 BY CATEGORY OF INDUSTRY, NORTHEASTERN REGION, 2012 (cont'd)

รหัส Code	ประเภทอุตสาหกรรม Industry	จำนวน สถาน- ประกอบ Number of establishments	รวม Total	ค่าซื้อวัตถุดิบ และวัสดุประกอบ ที่ใช้ในการผลิต Purchase of materials and components	ค่าเชื้อเพลิง และค่าไฟฟ้า ที่ใช้ในการผลิต Cost of fuels, electricity used in production	ค่าติดตั้งซ่อมแซมและ บำรุงรักษาสินค้า ที่จำหน่าย Cost of repair and maintenance of goods of purchase	ค่าติดตั้งซ่อมแซมและ บำรุงรักษาเครื่องจักร เครื่องมือ Cost of repair and maintenance of machinery and equipment	ค่าจ้างขาย สถานประกอบ อื่นเพิ่มเติม Purchase of goods for resale	ค่าจ้างนายจ้างให้ สถานประกอบ อื่นผลิตสินค้าให้ Cost of contract and commission work	ค่าธรรมเนียม ที่จ่าย สำหรับเช่า leased employees	ค่าใช้จ่าย ในการขาย Cost of sale	ค่าใช้จ่าย ในการบริหาร และดำเนินงาน Administrative expense	ค่าใช้จ่ายอื่นๆ Other expenses	Category of industry
1512	การผลิตกระดาษเดินทาง กระดาษ และสิ่งคล้ายกัน ฮานและเครื่อง ลากขั้วมอเตอร์	668	222,059.6	175,071.2	14,348.4	85.5	1,674.8	764.2	4,903.5	-	9,648.4	15,485.1	78.5	Manufacture of luggage, handbags and the like, saddlery and harness
15121	การผลิตกระดาษเดินทาง กระดาษ และสิ่งคล้ายกัน	667	221,688.1	174,891.2	14,344.2	85.5	1,554.8	764.2	4,903.5	-	9,648.4	15,417.8	78.5	Manufacture of luggage, handbags and the like
15122	การผลิตเครื่องลากขั้วมอเตอร์และ ของเล่นสัตว์	1	D	D	D	-	D	-	-	-	-	D	-	Manufacture of saddlery, harness and pet toys
152	การผลิตรองเท้า	146	2,148,513.3	1,449,788.4	498,391.5	171.1	3,766.1	40.0	4,091.7	-	88,880.5	88,695.4	14,688.6	Manufacture of footwear
1520	การผลิตรองเท้า	146	2,148,513.3	1,449,788.4	498,391.5	171.1	3,766.1	40.0	4,091.7	-	88,880.5	88,695.4	14,688.6	Manufacture of footwear
15201	การผลิตรองเท้าหนัง	120	2,061,747.9	1,367,191.1	497,093.9	171.1	3,721.1	35.0	4,091.7	-	87,926.3	86,829.1	14,688.6	Manufacture of leather footwear
15202	การผลิตรองเท้ายาง	16	4,347.6	3,731.9	127.6	-	19.7	-	-	79.0	389.4	-	-	Manufacture of rubber footwear
15204	การผลิตรองเท้ากีฬา	4	82,066.5	78,668.5	1,152.6	-	20.0	-	-	857.0	1,368.4	-	-	Manufacture of sport footwear
15209	การผลิตรองเท้าอื่นๆ	6	351.3	196.9	17.5	-	5.3	5.0	-	-	18.2	108.5	-	Manufacture of other footwear
16	การผลิตไม้และผลิตภัณฑ์จากไม้ และไม่ทอ (ยกเว้นเฟอร์นิเจอร์) การผลิตของจากทางและวัสดุสถานะอื่นๆ	28,129	1,892,731.1	1,481,131.7	91,792.3	3,118.9	18,808.0	24,744.9	6,520.6	-	38,837.8	223,719.0	4,057.9	Manufacture of wood and of products of wood and cork (except furniture); manufacture of articles of straw and plaiting materials
161	การผลิตไม้และการไสไม้	198	217,891.0	164,244.5	15,235.2	554.0	2,999.8	7,058.8	400.0	-	4,624.1	22,314.5	460.2	Sawmilling and planing of wood
1610	การผลิตไม้และการไสไม้	198	217,891.0	164,244.5	15,235.2	554.0	2,999.8	7,058.8	400.0	-	4,624.1	22,314.5	460.2	Sawmilling and planing of wood
16101	การผลิตไม้	198	217,891.0	164,244.5	15,235.2	554.0	2,999.8	7,058.8	400.0	-	4,624.1	22,314.5	460.2	Sawmilling of wood
162	การผลิตผลิตภัณฑ์จากไม้ไม่ทอ ทาง และวัสดุสถานะ	27,931	1,674,840.1	1,316,887.2	76,557.1	2,564.9	15,808.2	17,686.1	6,120.7	-	34,213.7	201,404.6	3,597.7	Manufacture of products of wood, cork, straw and plaiting materials
1621	การผลิตแผ่นไม้บางและแผ่นไม้ ที่คล้ายกัน	6	108,275.5	94,669.9	4,226.0	-	660.0	2,000.0	-	-	2,111.8	4,607.9	-	Manufacture of veneer sheets and wood-based panels
16210	การผลิตแผ่นไม้บางและแผ่นไม้ ที่คล้ายกัน	6	108,275.5	94,669.9	4,226.0	-	660.0	2,000.0	-	-	2,111.8	4,607.9	-	Manufacture of veneer sheets and wood-based panels
1622	การผลิตผลิตภัณฑ์ไม้ที่ใช้ในการ ก่อสร้างและประกอบอาคาร	295	477,632.8	401,271.0	16,620.5	34.9	7,853.8	5,835.0	234.6	-	9,200.0	36,549.5	33.5	Manufacture of carpentry and joinery
16220	การผลิตผลิตภัณฑ์ไม้ที่ใช้ในการ ก่อสร้างและประกอบอาคาร	295	477,632.8	401,271.0	16,620.5	34.9	7,853.8	5,835.0	234.6	-	9,200.0	36,549.5	33.5	Manufacture of carpentry and joinery

(พันบาท ใน Thousand Baht)

ตาราง 10 ค่าใช้จ่ายขั้นต้นของสถานประกอบการอุตสาหกรรมการผลิตในปี 2554 จำแนกตามประเภทอุตสาหกรรม ภาคตะวันออกเฉียงเหนือ พ.ศ. 2555 (ต่อ)

TABLE 10 TOTAL EXPENSES OF INDUSTRY ESTABLISHMENTS IN 2011 BY CATEGORY OF INDUSTRY, NORTHEASTERN REGION, 2012 (cont'd)

รหัส Code	ประเภทอุตสาหกรรม Industry	จำนวน สถาน- ประกอบ การ Number of establishments	รวม Total	ค่าซื้อวัตถุดิบ และวัสดุประกอบ ที่ใช้ในการผลิต Purchase of materials and components	ค่าเชื้อเพลิง และค่าไฟฟ้า ที่ใช้ในการผลิต Cost of fuels, electricity used in production	ค่าติดตั้งซ่อมแซมและ บำรุงรักษาสินค้า ที่จำหน่ายใช้ดูค่า maintenance sales of goods of purchase	ค่าติดตั้งซ่อมแซมและ บำรุงรักษาเครื่องจักร เครื่องมือ Cost of repair and machinery and equipment	ค่าจ้างสมาชิก สถานประกอบการ อื่นผลิตสินค้าให้ Cost of contract and commission work	ค่าธรรมเนียม ที่จ่าย สำหรับเช่าจ้าง leased employees	ค่าใช้จ่าย ในการขาย Cost of sale	ค่าใช้จ่าย ในการบริหาร และดำเนินงาน Administrative expense	ค่าใช้จ่ายอื่น ๆ Other expenses	Category of industry
1623	การผลิตยาสูบบรรจุที่ทำจากไม้	8	20,266.4	15,868.9	2,740.6	-	278.5	-	-	45.0	1,333.4	-	Manufacture of wooden containers
16230	การผลิตยาสูบบรรจุที่ทำจากไม้	8	20,266.4	15,868.9	2,740.6	-	278.5	-	-	45.0	1,333.4	-	Manufacture of wooden containers
1629	การผลิตสิ่งพิมพ์อื่นๆ ที่ทำจากไม้ การผลิตสิ่งพิมพ์ที่ทำจากไม้ก๊อก ฟาง และวัสดุกระดาษ	27,622	1,068,665.4	805,077.5	52,970.0	2,530.0	7,015.9	9,851.1	5,886.0	22,856.9	158,913.7	3,564.2	Manufacture of other products of wood; manufacture of articles of cork, straw and plaiting materials
16291	การผลิตสิ่งพิมพ์อื่นที่ไม่ทำจากไม้	300	104,382.7	77,110.4	3,742.3	1,981.7	610.8	4,391.4	753.2	4,537.7	10,964.4	290.7	Manufacture of household articles of wood and cork
16292	การผลิตสิ่งพิมพ์ที่ทำจากฟางและ วัสดุกระดาษ	26,970	912,568.7	687,682.9	47,860.0	542.3	6,162.5	4,428.5	4,831.1	16,529.6	141,275.5	3,256.4	Manufacture of straw and plaiting products
16299	การผลิตสิ่งพิมพ์อื่นๆ ที่ทำ จากไม้และไม้ก๊อก ซึ่งมีได้ตั้งแต่ประเภท ไปจนถึงอื่น	352	51,714.0	40,284.2	1,367.8	6.0	242.6	1,031.3	301.7	1,789.6	6,673.9	17.1	Manufacture of other products of wood and cork, n.e.c
17	การผลิตกระดาษและผลิตภัณฑ์ กระดาษ	42	6,602,684.0	1,857,050.2	934,592.0	73,585.2	294,744.3	-	-	406,893.8	327,675.7	2,708,142.8	Manufacture of paper and paper products
170	การผลิตกระดาษและผลิตภัณฑ์ กระดาษ	42	6,602,684.0	1,857,050.2	934,592.0	73,585.2	294,744.3	-	-	406,893.8	327,675.7	2,708,142.8	Manufacture of paper and paper products
1701	การผลิตเยื่อกระดาษ กระดาษ และกระดาษแข็ง	7	6,209,215.1	1,664,224.6	886,849.0	-	278,874.8	-	-	395,248.9	287,280.1	2,696,737.8	Manufacture of pulp, paper and paperboard
17011	การผลิตเยื่อกระดาษ	2	D	D	D	-	D	-	-	D	D	D	Manufacture of pulp
17012	การผลิตกระดาษและกระดาษแข็ง	5	6,183,141.1	1,647,776.6	885,036.4	-	277,964.2	-	-	393,738.6	283,001.1	2,695,624.3	Manufacture of paper and paperboard
1702	การผลิตกระดาษลอนลูกฟูกและ กระดาษแข็งลอนลูกฟูก และการผลิต บรรจุภัณฑ์ที่ทำจากกระดาษและกระดาษแข็ง	9	360,616.0	161,607.2	47,605.1	73,485.2	15,743.0	-	-	11,638.9	39,131.5	11,405.0	Manufacture of corrugated paper and paperboard and of containers of paper and paperboard
17020	การผลิตกระดาษลอนลูกฟูกและ กระดาษแข็งลอนลูกฟูก และการผลิต บรรจุภัณฑ์ที่ทำจากกระดาษและกระดาษแข็ง	9	360,616.0	161,607.2	47,605.1	73,485.2	15,743.0	-	-	11,638.9	39,131.5	11,405.0	Manufacture of corrugated paper and paperboard and of containers of paper and paperboard

(พันบาท ใน Thousand Baht)

ตาราง 10 ค่าใช้จ่ายขั้นต้นของสถานประกอบการอุตสาหกรรมผลิตในปี 2554 จำแนกตามประเภทอุตสาหกรรม ภาคตะวันออกเฉียงเหนือ พ.ศ. 2555 (ต่อ)

TABLE 10 TOTAL EXPENSES OF INDUSTRY ESTABLISHMENTS IN 2011 BY CATEGORY OF INDUSTRY, NORTHEASTERN REGION, 2012 (cont'd)

รหัส Code	ประเภทอุตสาหกรรม Industry	จำนวน สถาน- ประกอบ การ Number of establishments	รวม Total	ค่าซื้อวัตถุดิบ และวัสดุประกอบ ที่ใช้ในการผลิต Purchase of materials and components	ค่าเชื้อเพลิง และค่าไฟฟ้า ที่ใช้ในการผลิต Cost of fuels, electricity used in production	ค่าติดตั้งซ่อมแซมและ บำรุงรักษาสินค้า ที่จำหน่ายใช้ดูค่า Cost of repair and maintenance sales of goods of	ค่าติดตั้งซ่อมแซมและ บำรุงรักษาเครื่องจักร เครื่องมือ Cost of repair and maintenance of machinery and equipment	ค่าจ้างหน้า สถานประกอบการ อื่นผลิตสินค้าให้ Cost of contract and commission work	ค่าธรรมเนียม ที่จ่าย สำหรับเช่าจ้างเช่า for leased employees	ค่าใช้จ่าย ในการขาย Cost of sale	ค่าใช้จ่าย ในการบริหาร และดำเนินงาน Administrative expense	ค่าใช้จ่ายอื่นๆ Other expenses	Category of industry
1709	การผลิตผลิตภัณฑ์อื่นๆ ที่ทำ จากกระดาษและกระดาษแข็ง	26	32,852.8	31,218.4	137.9	100.0	126.5	-	-	6.0	1,264.1	-	Manufacture of other articles of paper and paperboard
17092	การผลิตอุปกรณ์เครื่องเขียน จากกระดาษ	1	D	D	D	D	D	-	-	-	D	-	Manufacture of paper stationery
17099	การผลิตผลิตภัณฑ์อื่นๆ ที่ทำจาก กระดาษและกระดาษแข็ง ซึ่งมีได้ จัดประเภทไว้ในที่อื่น	25	2,020.8	1,218.4	81.9	-	4.5	-	-	6.0	710.1	-	Manufacture of other articles of paper and paperboard, n.e.c
18	การพิมพ์และเอกสารผลิตซ้ำสื่อ บันทึกข้อมูล	867	716,957.5	507,762.4	29,623.9	2,816.1	16,844.6	7,298.2	17,391.6	9,961.1	123,286.5	1,973.2	Printing and reproduction of recorded media
181	การพิมพ์และกิจการบริการ ที่เกี่ยวข้องกับการพิมพ์	867	716,957.5	507,762.4	29,623.9	2,816.1	16,844.6	7,298.2	17,391.6	9,961.1	123,286.5	1,973.2	Printing and service activities related to printing
1811	การพิมพ์	855	693,633.8	502,588.7	29,021.4	2,816.1	16,759.6	7,298.2	2,391.6	9,911.1	121,392.2	1,455.1	Printing
18111	การพิมพ์แบบสั้น	64	88,898.6	72,731.0	3,240.2	185.9	1,686.6	125.0	351.8	545.3	10,029.0	3.9	Printing of newspapers, magazines and periodicals
18112	การพิมพ์ตลาด	4	8,818.3	7,130.0	110.4	250.0	201.5	-	-	179.6	946.8	-	Printing of labels
18119	การพิมพ์อื่นๆ	787	595,916.9	422,727.7	25,670.8	2,380.2	14,871.5	7,173.2	2,039.8	9,186.1	110,416.4	1,451.2	Other Printing
1812	กิจการบริการที่เกี่ยวข้องกับการพิมพ์	12	23,323.7	5,173.7	602.5	-	85.0	-	15,000.0	50.0	1,894.3	518.2	Service activities related to printing
18121	การบริการก่อนการพิมพ์	6	1,767.4	1,071.6	170.4	-	10.0	-	-	-	515.4	-	Pre-press printing services
18122	การบริการอื่นๆ ที่เกี่ยวข้องกับการพิมพ์	6	21,556.3	4,102.1	432.1	-	75.0	-	15,000.0	50.0	1,378.9	518.2	Other services activities related to printing
19	การผลิตถ่านโค้กและผลิตภัณฑ์ ที่ได้จากการถ่านโค้กและผลิตภัณฑ์	8	62,449.1	46,311.4	3,950.0	240.0	722.9	-	-	3,143.1	2,702.9	5,378.7	Manufacture of coke and refined petroleum products
192	การผลิตผลิตภัณฑ์ที่ได้จากการ ถ่านโค้กและผลิตภัณฑ์	8	62,449.1	46,311.4	3,950.0	240.0	722.9	-	-	3,143.1	2,702.9	5,378.7	Manufacture of refined petroleum products
1920	การผลิตผลิตภัณฑ์ที่ได้จากการ ถ่านโค้กและผลิตภัณฑ์	8	62,449.1	46,311.4	3,950.0	240.0	722.9	-	-	3,143.1	2,702.9	5,378.7	Manufacture of refined petroleum products
19201	การผลิตผลิตภัณฑ์ที่ได้จากโรง ถ่านโค้กและผลิตภัณฑ์	5	62,201.0	46,086.4	3,941.2	240.0	719.7	-	-	3,143.1	2,691.8	5,378.7	Manufacture of refinery petroleum products
19202	การผลิตเชื้อเพลิงชีวภาพ	3	D	D	D	-	D	-	-	-	D	-	Manufacture of bio-fuel products

ตาราง 10 ค่าใช้จ่ายขั้นต้นของสถานประกอบการอุตสาหกรรมการผลิตในปี 2554 จำแนกตามประเภทอุตสาหกรรม ภาคตะวันออกเฉียงเหนือ พ.ศ. 2555 (ต่อ)

TABLE 10 TOTAL EXPENSES OF INDUSTRY ESTABLISHMENTS IN 2011 BY CATEGORY OF INDUSTRY, NORTHEASTERN REGION, 2012 (cont'd)

รหัส Code	ประเภทอุตสาหกรรม Category of industry	จำนวน สถาน- ประกอบ Number of establishments	รวม Total	ค่าซื้อวัตถุดิบ และวัสดุประกอบ ที่ใช้ในการผลิต Purchase of materials and components	ค่าเชื้อเพลิง และค่าไฟฟ้า ที่ใช้ในการผลิต Cost of fuels, electricity used in production	ค่าติดตั้งซ่อมแซมและ บำรุงรักษาสินค้า ที่จำหน่ายใช้ลูกค้า Cost of repair and maintenance sales of goods of	ค่าติดตั้งซ่อมแซมและ บำรุงรักษาเครื่องจักร เครื่องมือ Cost of repair and maintenance of machinery and equipment	ค่าจ้างหน้า สต็อกจำหน่าย อื่นเพิ่มเติม Purchase of goods for resale	ค่าจ้างหน้าขายให้ สถานประกอบการ อื่นผลิตสินค้าให้ Cost of contract and commission work	ค่าธรรมเนียม ที่จ่าย สำหรับเช่า leased employees	ค่าใช้จ่าย ในการขาย Cost of sale	ค่าใช้จ่าย ในการบริหาร และดำเนินงาน Administrative expense	ค่าใช้จ่ายอื่น ๆ Other expenses	
														(พันบาท ใน Thousand Baht)
20	การผลิตเคมีภัณฑ์และผลิตภัณฑ์เคมี	514	1,600,748.5	1,247,306.7	105,685.5	2,067.2	52,670.4	10,127.3	70.0	-	38,706.2	96,742.5	47,372.8	Manufacture of chemicals and chemical products
201	การผลิตเคมีภัณฑ์ขั้นมูลฐาน ปุ๋ยเคมีและสารประกอบไนโตรเจน พลาสติกและยางสังเคราะห์ขั้นต้น	68	779,976.0	644,211.7	41,754.0	214.0	36,874.2	6,062.5	30.0	-	11,815.9	34,701.9	4,311.7	Manufacture of basic chemicals, fertilizers and nitro synthetic and primary form
20111	การผลิตเคมีภัณฑ์ขั้นมูลฐาน	25	307,101.6	215,092.1	33,060.8	89.8	30,781.2	5,662.5	-	-	8,397.8	13,915.2	102.2	Manufacture of basic chemicals
201111	การผลิตก๊าซชนิดใช้ในอุตสาหกรรม	5	153,457.0	124,170.6	2,786.0	88.8	643.3	5,662.5	-	-	8,020.8	12,085.0	-	Manufacture of industrial gases
201113	การผลิตเคมีภัณฑ์อินทรีย์อื่น ๆ ขั้นมูลฐาน	6	6,753.7	5,099.9	200.6	-	115.0	-	-	-	276.0	962.2	100.0	Manufacture of other basic inorganic chemicals
201114	การผลิตเอทานอลและเอสเทอร์	1	D	D	D	-	D	-	-	-	-	D	-	Manufacture of ethanol and ester
201115	การผลิตเคมีภัณฑ์อินทรีย์อื่น ๆ ขั้นมูลฐาน	13	1,216.9	821.6	74.2	1.0	22.9	-	-	-	101.0	194.1	2.2	Manufacture of other basic organic chemicals
2012	การผลิตปุ๋ยเคมีและสารประกอบ ไนโตรเจน	29	434,855.2	399,496.1	6,022.8	4.2	5,945.4	-	30.0	-	2,775.2	16,372.0	4,209.5	Manufacture of fertilizers and nitrogen compounds
20121	การผลิตปุ๋ยเคมี	28	434,760.5	399,451.5	6,019.2	4.2	5,945.4	-	-	-	2,775.2	16,355.6	4,209.5	Manufacture of fertilizers
20122	การผลิตสารประกอบไนโตรเจน	1	D	D	D	-	-	-	D	-	-	D	-	Manufacture of nitrogen compounds
2013	การผลิตพลาสติกและยาง สังเคราะห์ขั้นต้น	14	38,019.2	29,623.5	2,670.4	120.0	147.6	400.0	-	-	643.0	4,414.7	-	Manufacture of plastics and synthetic rubber in primary forms
20131	การผลิตเม็ดพลาสติกและพลาสติก ขั้นต้น	14	38,019.2	29,623.5	2,670.4	120.0	147.6	400.0	-	-	643.0	4,414.7	-	Manufacture of plastic pellets and plastics in primary forms
202	การผลิตเคมีภัณฑ์เคมีอื่นๆ	446	820,772.6	603,094.9	63,931.5	1,653.2	15,796.2	4,064.8	40.0	-	26,890.3	62,040.6	43,061.1	Manufacture of other chemical products
2022	การผลิตสี น้ำมันชักเงาและ สารเคลือบที่คล้ายกัน หรือกัมพน์ และน้ำมันทาไม้	17	191,870.4	171,765.6	5,662.6	1,788.0	597.2	-	-	-	3,877.8	8,116.7	62.5	Manufacture of paints, varnishes and similar coatings, printing ink and mastics
20221	การผลิตสี น้ำมันชักเงาและสาร เคลือบที่คล้ายกัน และน้ำมันทาไม้	15	190,648.6	171,045.6	5,600.2	1,548.0	597.2	-	-	-	3,847.8	7,947.4	62.5	Manufacture of paints, varnishes and similar coatings and mastics
20222	การผลิตกัมพน์	2	D	D	D	D	-	-	-	-	D	D	-	Manufacture of printing ink

ตาราง 10 ค่าใช้จ่ายขั้นต้นของสถานประกอบการอุตสาหกรรมผลิตในปี 2554 จำแนกตามประเภทอุตสาหกรรม ภาคตะวันออกเฉียงเหนือ พ.ศ. 2555 (ต่อ)

TABLE 10 TOTAL EXPENSES OF INDUSTRY ESTABLISHMENTS IN 2011 BY CATEGORY OF INDUSTRY, NORTHEASTERN REGION, 2012 (cont'd)

รหัส Code	ประเภทอุตสาหกรรม Industry	จำนวน สถาน- ประกอบการ Number of establishments	รวม Total	ค่าซื้อวัตถุดิบ และวัสดุประกอบ ที่ใช้ในการผลิต Purchase of materials and components	ค่าเชื้อเพลิง และค่าไฟฟ้า ที่ใช้ในการผลิต Cost of fuels, electricity used in production	ค่าติดตั้งซ่อมแซมและ บำรุงรักษาสินค้า ที่จำหน่ายใช้ลูกค้า Cost of repair and maintenance of goods of purchase	ค่าติดตั้งซ่อมแซมและ บำรุงรักษาเครื่องจักร เครื่องมือ Cost of repair and maintenance of machinery and equipment	ค่าจ้างขนถ่ายให้ สถานประกอบการ อื่นผลิตสินค้าให้ Cost of contract and commission work	ค่าธรรมเนียม ที่จ่าย สำหรับเช่าจ้างเช่า leased employees	ค่าใช้จ่าย ในการขาย Cost of sale	ค่าใช้จ่าย ในการบริหาร และดำเนินงาน Administrative expense	ค่าใช้จ่ายอื่นๆ Other expenses	Category of industry
2023	การผลิตสบู่และสารซักฟอก ผลิตภัณฑ์เคมีที่ใช้ในการทำความสะอาด และขัดเงา น้ำหอมและเครื่องสำอาง	115	303,172.7	281,048.8	9,607.6	45.5	1,439.2	40.0	-	3,124.0	6,914.3	953.3	Manufacture of soap and detergents, cleaning and polishing preparations, perfumes and toilet preparations
20231	การผลิตสบู่และสารซักฟอก ผลิตภัณฑ์เคมีที่ใช้ในการทำความสะอาด และขัดเงา	83	11,783.4	10,059.4	314.7	-	41.2	40.0	-	74.2	1,230.1	23.8	Manufacture of soap and detergents, cleaning and polishing preparations
20232	การผลิตน้ำหอม เครื่องสำอาง และเครื่องสำอาง	32	291,389.2	270,989.4	9,292.8	45.5	1,398.0	-	-	3,049.8	5,684.1	929.6	Manufacture of perfumes, cosmetics and toilet preparations
2029	การผลิตผลิตภัณฑ์เคซีนอื่นๆ ซึ่งมิได้จัดประเภทไว้ในที่อื่น	314	325,729.5	150,280.5	48,661.3	19.7	13,759.8	4,024.8	40.0	19,888.5	47,009.6	42,045.3	Manufacture of other chemical products, n.e.c
20291	การผลิตวุ้นระเบิด	308	38,197.1	31,858.3	636.5	19.7	759.8	20.0	40.0	886.5	3,936.0	40.3	Manufacture of explosives products
20293	การผลิตน้ำมันหอมระเหย (เอสเซนเชียลออยล์)	3	D	D	D	-	-	D	-	D	D	D	Manufacture of essential oils
20294	การผลิตผลิตภัณฑ์เคมีที่ใช้ใน การถ่ายรูป	1	D	D	D	-	-	-	-	-	D	-	Manufacture of chemical preparations for photographic uses
20299	การผลิตผลิตภัณฑ์เคซีนอื่นๆ ซึ่งมิได้จัดประเภทไว้ในที่อื่น	2	D	D	D	-	D	D	-	D	D	D	Manufacture of other chemical products, n.e.c
21	การผลิตเภสัชภัณฑ์ เคมีภัณฑ์ ที่ใช้รักษาโรค และผลิตภัณฑ์จากพืช และสัตว์ที่ใช้รักษาโรค	155	54,946.9	41,354.2	1,719.7	57.0	329.7	1,520.1	-	2,114.3	7,799.5	52.3	Manufacture of pharmaceuticals, medicinal chemical and botanical products
2100	การผลิตเภสัชภัณฑ์ เคมีภัณฑ์ ที่ใช้รักษาโรค และผลิตภัณฑ์จากพืช และสัตว์ที่ใช้รักษาโรค	155	54,946.9	41,354.2	1,719.7	57.0	329.7	1,520.1	-	2,114.3	7,799.5	52.3	Manufacture of pharmaceuticals, medicinal chemical and botanical products

ตาราง 10 ค่าใช้จ่ายขั้นต้นของสถานประกอบการอุตสาหกรรมการผลิตในปี 2554 จำแนกตามประเภทอุตสาหกรรม ภาคตะวันออกเฉียงเหนือ พ.ศ. 2555 (ต่อ)

TABLE 10 TOTAL EXPENSES OF INDUSTRY ESTABLISHMENTS IN 2011 BY CATEGORY OF INDUSTRY, NORTHEASTERN REGION, 2012 (cont'd)

รหัส Code	ประเภทอุตสาหกรรม Category of industry	จำนวน สถาน- ประกอบ การ Number of establishments	รวม Total	ค่าซื้อวัตถุดิบ และวัสดุประกอบ ที่ใช้ในการผลิต Purchase of materials and components	ค่าเชื้อเพลิง และค่าไฟฟ้า ที่ใช้ในการผลิต Cost of fuels, electricity used in production	ค่าติดตั้งซ่อมแซมและ บำรุงรักษาสินค้า ที่จำหน่ายได้ Cost of repair and maintenance sales of goods	ค่าติดตั้งซ่อมแซมและ บำรุงรักษาเครื่องจักร เครื่องมือ Cost of repair and maintenance of machinery and equipment	ค่าจ้างเหมาจ่ายให้ สถานประกอบการ อื่นผลิตสินค้าให้ Cost of contract and commission work	ค่าธรรมเนียม ที่จ่าย สำหรับเช่า leased employees	ค่าใช้จ่าย ในการขาย Cost of sale	ค่าใช้จ่าย ในการบริหาร และดำเนินงาน Administrative expense	ค่าใช้จ่ายอื่นๆ Other expenses		
													Category of industry	
21001	การผลิตเภสัชภัณฑ์และเคมีภัณฑ์ ที่ใช้รักษาโรค	7	4,522.1	3,909.5	68.1	-	1.6	-	-	130.0	412.9	-	-	Manufacture of pharmaceuticals, medicinal chemical products
21002	การผลิตผลิตภัณฑ์จากพืชและสัตว์ ที่ใช้รักษาโรค	148	50,424.8	37,444.7	1,651.6	57.0	328.1	1,520.1	-	1,984.3	7,386.6	52.3	-	Manufacture of medicinal botanical products
22	การผลิตผลิตภัณฑ์ยางและพลาสติก	270	7,326,425.9	5,435,449.6	393,628.7	27,519.1	77,556.4	23,117.6	50.0	269,505.1	581,378.5	518,220.9	-	Manufacture of rubber and plastic products
221	การผลิตผลิตภัณฑ์ยาง	54	615,076.2	376,307.6	102,934.3	122.0	27,948.2	3,000.0	-	13,183.9	58,175.1	33,405.0	-	Manufacture of rubber products
2211	การผลิตยางนอกและยางใน การหล่อ ดอกยางและการซ่อมแซมยาง	10	228,543.2	174,708.6	24,077.3	120.0	4,530.0	3,000.0	-	350.0	21,757.3	-	-	Manufacture of rubber tyres and tubes; retreading and rebuilding of rubber tyres
22111	การผลิตยางนอกและยางใน	8	193,526.5	143,720.0	22,077.3	-	4,230.0	3,000.0	-	50.0	20,449.2	-	-	Manufacture of rubber tyres and tubes
22112	การผลิตดอกยางและการซ่อมแซมยาง	2	D	D	D	D	D	-	-	D	D	-	-	Retreading and rebuilding of rubber tyres
2219	การผลิตผลิตภัณฑ์ยางอื่นๆ	44	386,533.0	201,599.0	78,857.0	2.0	23,418.2	-	-	12,833.9	36,417.8	33,405.0	-	Manufacture of other rubber products
22191	การผลิตยางแผ่น กึ่ง ก้อน และรูปทรงต่างๆ	18	200,862.6	69,744.7	75,896.6	-	21,949.6	-	-	1,456.0	17,383.6	14,432.1	-	Manufacture of rubber plates, sheets, strip, rods, profile shapes
22199	การผลิตผลิตภัณฑ์ยางอื่นๆ ซึ่งมีได้ จัดประเภทไว้ในที่อื่น	26	185,670.4	131,854.3	2,960.5	2.0	1,468.6	-	-	11,377.9	19,034.2	18,972.9	-	Manufacture of other rubber products, n.e.c
222	การผลิตผลิตภัณฑ์พลาสติก	216	6,711,349.7	5,059,142.0	290,694.4	27,397.1	49,608.2	20,117.6	50.0	256,321.2	523,203.5	484,815.9	-	Manufacture of plastics products
2221	การผลิตผลิตภัณฑ์ที่ใช้ในการ ก่อสร้างประกอบอาคารที่ทำงานพลาสติก	1	D	D	D	-	-	-	-	-	D	-	-	Manufacture of builders' plastic wares
22210	การผลิตผลิตภัณฑ์ที่ใช้ในการ ก่อสร้างประกอบอาคารที่ทำงานพลาสติก	1	D	D	D	-	-	-	-	-	D	-	-	Manufacture of builders' plastic wares
2222	การผลิตบรรจุภัณฑ์พลาสติก	44	543,331.2	393,820.2	81,654.0	26,842.1	7,130.5	2,754.5	-	5,209.0	24,535.4	1,385.5	-	Manufacture of plastics articles for the packaging of goods
22220	การผลิตบรรจุภัณฑ์พลาสติก	44	543,331.2	393,820.2	81,654.0	26,842.1	7,130.5	2,754.5	-	5,209.0	24,535.4	1,385.5	-	Manufacture of plastics articles for the packaging of goods

ตาราง 10 ค่าใช้จ่ายขั้นต้นของสถานประกอบการอุตสาหกรรมการผลิตในปี 2554 จำแนกตามประเภทอุตสาหกรรม ภาคตะวันออกเฉียงเหนือ พ.ศ. 2555 (ต่อ)

TABLE 10 TOTAL EXPENSES OF INDUSTRY ESTABLISHMENTS IN 2011 BY CATEGORY OF INDUSTRY, NORTHEASTERN REGION, 2012 (cont'd)

รหัส Code	ประเภทอุตสาหกรรม Industry	จำนวน สถาน- ประกอบการ Number of establishments	รวม Total	ค่าซื้อวัตถุดิบ และวัสดุประกอบ ที่ใช้ในการผลิต Purchase of materials and components	ค่าเชื้อเพลิง และค่าไฟฟ้า ที่ใช้ในการผลิต Cost of fuels, electricity used in production	ค่าติดตั้งซ่อมแซมและ บำรุงรักษา ที่จำหน่าย Cost of repair and maintenance sales of goods of purchase	ค่าติดตั้งซ่อมแซมและ บำรุงรักษา ที่จำหน่าย Cost of repair and maintenance of machinery and equipment	ค่าซื้อสินค้า ในสภาพเดิม Purchase of goods for resale	ค่าจ้างเหมาจ่ายให้ สถานประกอบการ อื่นผลิตสินค้าให้ Cost of contract and commission work	ค่าธรรมเนียม ที่จ่าย สำหรับเช่า leased employees	ค่าใช้จ่าย ในการขาย Cost of sale	ค่าใช้จ่าย ในการบริหาร และดำเนินงาน Administrative expense	ค่าใช้จ่ายอื่นๆ Other expenses	Category of industry
2223	การผลิตผลิตภัณฑ์พลาสติกกึ่ง สำเร็จรูปและสำเร็จรูป	13	4,398,455.5	3,326,433.1	149,933.0	181.6	41,666.6	15,666.9	-	-	191,606.1	364,175.1	308,793.1	Manufacture of finished plastics products
22230	การผลิตผลิตภัณฑ์พลาสติกกึ่ง สำเร็จรูปและสำเร็จรูป	13	4,398,455.5	3,326,433.1	149,933.0	181.6	41,666.6	15,666.9	-	-	191,606.1	364,175.1	308,793.1	Manufacture of finished plastics products
2229	การผลิตผลิตภัณฑ์พลาสติกอื่นๆ	158	1,766,571.0	1,336,488.7	59,089.4	373.4	811.1	1,696.2	500	-	59,506.1	133,919.0	174,637.3	Manufacture of other plastics products
22291	การผลิตเครื่องใช้ในโต๊ะอาหาร ในครัว และในห้องพัก ที่ทำจากพลาสติก	8	5,798.5	4,297.0	64.7	-	69.6	-	-	-	240.0	1,126.4	0.8	Manufacture of plastic tableware, kitchenware and toilet articles
22292	การผลิตผลิตภัณฑ์โพลีเอทิลีน	5	39,136.2	33,387.3	742.2	-	134.3	-	-	-	1,449.5	3,422.9	-	Manufacture of fiberglass products
22299	การผลิตผลิตภัณฑ์พลาสติกอื่นๆ ซึ่งมิได้จัดประเภทไว้ในที่อื่น	145	1,721,636.3	1,298,804.3	58,282.5	373.4	607.2	1,696.2	500	-	57,816.5	129,369.7	174,636.5	Manufacture of other plastics products, n.e.c.
23	การผลิตผลิตภัณฑ์อื่นๆ ที่ทำ จากแร่โลหะ	3,604	8,112,549.0	5,993,368.7	412,026.8	52,165.1	144,105.5	327,967.4	17,013.2	-	272,147.7	733,635.0	160,121.8	Manufacture of other non-metallic mineral products
231	การผลิตแก้วและผลิตภัณฑ์แก้ว	69	51,614.5	36,674.0	4,377.7	413.6	734.1	72.0	-	-	656.2	8,682.9	3.9	Manufacture of glass and glass products
2310	การผลิตแก้วและผลิตภัณฑ์แก้ว	69	51,614.5	36,674.0	4,377.7	413.6	734.1	72.0	-	-	656.2	8,682.9	3.9	Manufacture of glass and glass products
23101	การผลิตแก้ว/กระจกแผ่น	52	46,508.6	32,757.7	4,142.5	393.6	708.3	42.0	-	-	529.6	7,933.3	1.5	Manufacture of flat glass
23102	การผลิตภาชนะบรรจุและเครื่องใช้ บนโต๊ะอาหารที่ทำจากแก้ว	3	D	D	D	-	D	-	-	-	-	D	-	Manufacture of containers and tablewares of glass
23109	การผลิตผลิตภัณฑ์แก้วอื่นๆ	14	4,881.3	3,737.3	227.2	20.0	24.8	30.0	-	-	126.6	713.0	2.4	Manufacture of other glass products
239	การผลิตผลิตภัณฑ์อื่นๆ ที่ทำจาก แร่โลหะ ซึ่งมิได้จัดประเภทไว้ในที่อื่น	3,535	8,060,934.5	5,956,694.7	407,649.1	51,751.4	143,371.5	327,895.4	17,013.2	-	271,491.4	724,950.1	160,117.8	Manufacture of non-metallic mineral products, n.e.c.
2391	การผลิตผลิตภัณฑ์วัสดุทนไฟ	112	81,346.6	45,337.3	7,097.1	14,425.0	500.4	69.2	-	-	1,452.7	11,154.6	1,310.3	Manufacture of refractory products
23910	การผลิตผลิตภัณฑ์วัสดุทนไฟ	112	81,346.6	45,337.3	7,097.1	14,425.0	500.4	69.2	-	-	1,452.7	11,154.6	1,310.3	Manufacture of refractory products
2392	การผลิตวัสดุก่อสร้างที่ทำจาก ดินเหนียว	244	191,841.2	135,073.2	17,095.4	182.5	2,708.1	1,232.0	-	-	9,968.5	24,421.5	1,160.1	Manufacture of clay building materials

(พันบาท ใน Thousand Baht)

ตาราง 10 ค่าใช้จ่ายขั้นต้นของสถานประกอบการอุตสาหกรรมการผลิตในปี 2554 จำแนกตามประเภทอุตสาหกรรม ภาคตะวันออกเฉียงเหนือ พ.ศ. 2555 (ต่อ)

TABLE 10 TOTAL EXPENSES OF INDUSTRY ESTABLISHMENTS IN 2011 BY CATEGORY OF INDUSTRY, NORTHEASTERN REGION, 2012 (cont'd)

รหัส Code	ประเภทอุตสาหกรรม Industry	จำนวน สถาน- ประกอบ การ Number of establishments	รวม Total	ค่าซื้อวัตถุดิบ และวัสดุประกอบ ที่ใช้ในการผลิต Purchase of materials and components	ค่าซื้อเพลิง และค่าไฟฟ้า ที่ใช้ในการผลิต Cost of fuels, electricity used in production	ค่าติดตั้งซ่อมแซมและ บำรุงรักษาสินค้า ที่จำหน่ายให้ลูกค้า Cost of repair and maintenance sales of goods of	ค่าติดตั้งซ่อมแซมและ บำรุงรักษาเครื่องจักร เครื่องมือ Cost of repair and maintenance of machinery and equipment	ค่าจ้างสมาชิก สถานประกอบ การ อื่น Cost of contract and commission work	ค่าธรรมเนียม ที่จ่าย สำหรับเช่า leased employees	ค่าใช้จ่าย ในการขาย Cost of sale	ค่าใช้จ่าย ในการบริหาร และดำเนินงาน Administrative expense	ค่าใช้จ่ายอื่นๆ Other expenses	Category of industry
23921	การผลิตอิฐ	226	137,048.7	94,539.2	13,847.4	20.5	1,878.1	1,032.0	-	6,447.6	18,908.9	375.1	Manufacture of non-refractory bricks
23923	การผลิตเครื่องสุขภัณฑ์เซรามิก	15	36,259.8	25,134.0	1,893.2	20.0	560.0	200.0	-	2,824.5	4,993.0	635.0	Manufacture of ceramic sanitary fixtures
23929	การผลิตถ้วยล้างอื่น ๆ ที่ทำจากดินเหนียว	3	D	D	D	D	D	-	-	D	D	D	Manufacture of other clay building materials
2393	การผลิตผลิตภัณฑ์เซรามิกชนิดพอร์ซเลนและผลิตภัณฑ์เซรามิกอื่นๆ	376	270,131.5	181,211.9	22,464.6	4,552.9	11,555.7	4,200.4	1,396.2	4,860.3	39,230.3	659.2	Manufacture of other porcelain and ceramic products
23931	การผลิตผลิตภัณฑ์เครื่องใช้บนโต๊ะอาหารที่ทำจากเซรามิก	24	27,455.6	12,785.0	6,447.4	-	1,054.0	3,279.5	-	636.0	3,248.8	5.0	Manufacture of ceramic tableware
23932	การผลิตผลิตภัณฑ์ประติมากรรมและของประดับตกแต่งที่ทำจากเซรามิก	346	242,230.9	168,273.3	15,972.0	4,552.9	10,499.8	920.9	1,396.2	4,172.1	35,789.5	654.2	Manufacture of statuettes and other ornamental ceramic articles
23933	การผลิตนวนไฟฟ้านและอุปกรณ์ติดตั้ง ซึ่งใช้เป็นฉนวนที่ทำงานเซรามิก	1	D	-	D	-	-	-	-	-	D	-	Manufacture of electrical insulators and insulating fittings of ceramics
23939	การผลิตผลิตภัณฑ์เซรามิกชนิดพอร์ซเลนและผลิตภัณฑ์เซรามิกอื่นๆ ซึ่งมีได้จัดประเภทไว้เป็นอื่น	5	432.4	153.6	39.2	-	2.0	-	-	52.2	185.4	-	Manufacture of other porcelain and ceramic products, n.e.c
2394	การผลิตปูนซีเมนต์ ปูนโพล (ปูนขาว) และปูนปลาสเตอร์	35	209,865.5	173,118.1	7,570.7	-	4,626.5	-	750.0	5,744.0	17,774.2	282.0	Manufacture of cement, lime and plaster
23941	การผลิตปูนซีเมนต์	22	189,962.2	157,677.8	4,194.0	-	4,456.5	-	750.0	5,392.0	17,210.0	282.0	Manufacture of cement
23942	การผลิตปูนโพล (ปูนขาว) และปูนปลาสเตอร์	13	19,903.2	15,440.3	3,376.7	-	170.0	-	-	352.0	564.2	-	Manufacture of lime and plaster
2395	การผลิตผลิตภัณฑ์คอนกรีต ปูนซีเมนต์ และปูนปลาสเตอร์	1,924	5,446,684.0	4,148,737.7	240,686.6	20,247.4	95,777.0	131,645.3	4,468.6	178,533.9	527,855.8	98,731.8	Manufacture of articles of concrete, cement and plaster
23951	การผลิตผลิตภัณฑ์คอนกรีตที่ใช้ในงานก่อสร้าง	1,452	2,594,035.1	2,047,252.1	82,529.6	16,028.7	44,980.4	39,161.0	1,663.4	91,267.8	246,624.2	24,528.1	Manufacture of articles of concrete for construction
23952	การผลิตผลิตภัณฑ์ปูนปลาสเตอร์ที่ใช้ในงานก่อสร้าง	13	28,915.1	25,380.6	591.4	72.0	81.2	133.0	-	120.0	2,536.9	-	Manufacture of articles of plaster for construction
23953	การผลิตคอนกรีตผสมเสร็จ	112	2,478,965.1	1,813,792.5	151,894.9	4,071.2	48,124.0	87,359.1	2,451.6	77,596.7	250,616.1	43,059.1	Manufacture of ready-mixed concrete

ตาราง 10 ค่าใช้จ่ายขั้นต้นของสถานประกอบการอุตสาหกรรมการผลิตในปี 2554 จำแนกตามประเภทอุตสาหกรรม ภาคตะวันออกเฉียงเหนือ พ.ศ. 2555 (ต่อ)

TABLE 10 TOTAL EXPENSES OF INDUSTRY ESTABLISHMENTS IN 2011 BY CATEGORY OF INDUSTRY, NORTHEASTERN REGION, 2012 (cont'd)

รหัส Code	ประเภทอุตสาหกรรม Category of industry	จำนวน สถาน- ประกอบ Number of establishments	รวม Total	ค่าซื้อวัตถุดิบ และวัสดุประกอบ ที่ใช้ในการผลิต Purchase of materials and components	ค่าเชื้อเพลิง และค่าไฟฟ้า ที่ใช้ในการผลิต Cost of fuels, electricity used in production	ค่าติดตั้งซ่อมแซมและ บำรุงรักษาสินค้า ที่จำหน่ายใช้ดูค่า Cost of repair and maintenance sales of goods of	ค่าติดตั้งซ่อมแซมและ บำรุงรักษาเครื่องจักร เครื่องมือ Cost of repair and maintenance of machinery and equipment	ค่าจ้างหน้าขายให้ สถานประกอบการ อื่นผลิตสินค้าให้ Cost of contract and commission work	ค่าธรรมเนียม ที่จ่าย สำหรับเช่าจ้าง leased employees	ค่าใช้จ่าย ในการขาย Cost of sale	ค่าใช้จ่าย ในการบริหาร และดำเนินงาน Administrative expense	ค่าใช้จ่ายอื่นๆ Other expenses			
													จำนวน	รวม	ค่าซื้อวัตถุดิบ
23954	การผลิตเหล็กกล้าแบบรีไซเคิล	2	D	D	D	-	D	-	-	D	D	-	-	-	Manufacture of articles of fiber-cement
23959	การผลิตผลิตภัณฑ์ที่ทำจากคอนกรีต ปูนซีเมนต์ และปูนปลาสเตอร์	345	343,418.0	261,583.7	5,586.8	75.5	2,516.4	353.6	-	9,540.5	27,624.7	31,144.6	-	31,144.6	Manufacture of other articles of concrete, cement and plaster
2396	การผลิต การขึ้นรูป และการแต่งสำเร็จหิน	700	820,692.0	506,541.9	97,839.4	12,343.7	26,123.1	10,398.4	-	15,464.2	84,922.5	56,612.0	-	56,612.0	Cutting, shaping and finishing of stone
23961	การผลิตเหล็กทั้งที่ขึ้นรูปและก่อสร้าง	336	628,894.8	364,577.2	91,685.5	12,302.4	24,027.7	9,315.3	-	9,976.1	62,775.4	45,208.9	-	45,208.9	Manufacture of stone for construction
23969	การผลิตหินอ่อนที่ทำจากหิน	364	191,797.2	141,964.7	6,155.9	41.3	2,095.4	1,083.1	-	5,488.1	22,147.2	11,403.2	-	11,403.2	Manufacture of other stone products
2399	การผลิตผลิตภัณฑ์ที่ทำจากแร่โลหะ ซึ่งไม่ได้จัดประเภทไว้ในที่อื่น	144	1,040,373.8	766,674.6	14,895.3	-	2,080.6	-	-	55,467.8	19,591.3	1,362.4	-	1,362.4	Manufacture of other non-metallic mineral products, n.e.c.
23991	การผลิตผลิตภัณฑ์ตัด	143	39,262.9	26,099.1	6,005.0	-	397.9	-	-	3,436.0	3,324.9	-	-	-	Manufacture of abrasive products
23992	การผลิตวัสดุที่เป็นฉนวนงานแร่	1	D	D	D	-	D	-	-	D	D	-	-	-	Manufacture of mineral insulating materials
24	การผลิตโลหะขั้นมูลฐาน	101	651,563.1	560,573.4	25,308.0	2,042.2	6,251.9	-	-	3,102.4	31,332.5	893.0	-	893.0	Manufacture of basic metals
241	การผลิตเหล็กและเหล็กกล้าขั้นมูลฐาน	45	482,775.1	431,091.4	19,716.7	1,927.2	5,486.1	-	-	1,663.3	21,078.9	500.0	-	500.0	Manufacture of basic iron and steel
2410	การผลิตเหล็กและเหล็กกล้าขั้นมูลฐาน	45	482,775.1	431,091.4	19,716.7	1,927.2	5,486.1	-	-	1,663.3	21,078.9	500.0	-	500.0	Manufacture of basic iron and steel
24101	การผลิตเหล็กและเหล็กกล้าขั้นมูลฐานในขั้นต้นและขั้นกลาง	4	187,076.1	179,788.3	1,911.2	642.7	525.0	-	-	-	4,208.9	-	-	-	Manufacture of basic iron and steel in primary and intermediate form
24102	การผลิตเหล็กและเหล็กกล้าแผ่น	14	144,244.0	121,124.5	11,276.2	-	3,539.8	11.7	-	476.9	7,314.8	500.0	-	500.0	Manufacture of iron and steel sheets
24103	การผลิตหลอดท่อ โพรไฟล์คองและอุปกรณ์ตัดซึ่งเกี่ยวข้องกับที่ทำงานเหล็กกล้า	4	2,153.6	1,870.0	76.8	20.0	2.3	-	-	-	184.5	-	-	-	Manufacture of iron and steel tubes, pipes, hollow profiles and related fixtures
24109	การผลิตเหล็กและเหล็กกล้าขั้นมูลฐานอื่นๆ	23	149,301.5	128,308.6	6,452.4	1,264.5	1,418.9	-	-	1,186.3	9,370.7	-	-	-	Manufacture of other basic iron and steel
242	การผลิตโลหะมีค่าและโลหะอื่นๆที่ไม่มีเหล็กขั้นมูลฐาน	28	89,311.1	60,985.0	1,144.1	45.0	158.0	-	-	367.0	6,721.1	393.0	-	393.0	Manufacture of basic precious and other non-ferrous metals

ตาราง 10 ค่าใช้จ่ายขั้นต้นของสถานประกอบการอุตสาหกรรมผลิตในปี 2554 จำแนกตามประเภทอุตสาหกรรม ภาคตะวันออกเฉียงเหนือ พ.ศ. 2555 (ต่อ)

TABLE 10 TOTAL EXPENSES OF INDUSTRY ESTABLISHMENTS IN 2011 BY CATEGORY OF INDUSTRY, NORTHEASTERN REGION, 2012 (cont'd)

รหัส Code	ประเภทอุตสาหกรรม Industry	จำนวน สถาน- ประกอบ การ Number of establishments	รวม Total	ค่าซื้อวัตถุดิบ และวัสดุประกอบ ที่ใช้ในการผลิต Purchase of materials and components	ค่าซื้อเพลิง และค่าไฟฟ้า ที่ใช้ในการผลิต Cost of fuels, electricity used in production	ค่าติดตั้งซ่อมแซมและ บำรุงรักษาสินค้า ที่จำหน่ายให้ลูกค้า Cost of repair and maintenance sales of goods of purchase	ค่าติดตั้งซ่อมแซมและ บำรุงรักษาเครื่องจักร เครื่องมือ Cost of repair and maintenance of machinery and equipment	ค่าจ้างหน่วย สถานประกอบการ อื่นผลิตสินค้าให้ Cost of contract and commission work	ค่าธรรมเนียม ที่จ่าย สำหรับเช่า leased employees	ค่าใช้จ่าย ในการขาย Cost of sale	ค่าใช้จ่าย ในการบริหาร และดำเนินงาน Administrative expense	ค่าใช้จ่ายอื่น ๆ Other expenses	Category of industry
2420	การผลิตโลหะมีค่าและโลหะอื่นๆ ที่ไม่ใช่เหล็กขั้นมูลฐาน	28	89,311.1	60,985.0	1,144.1	45.0	158.0	19,498.0	-	367.0	6,721.1	393.0	Manufacture of basic precious and other non-ferrous metals
24201	การผลิตโลหะมีค่าขั้นมูลฐาน	12	16,053.0	14,623.2	146.9	45.0	6.0	180.0	-	303.0	748.9	-	Manufacture of basic precious metals
24202	การผลิตอะลูมิเนียมและผลิตภัณฑ์ อะลูมิเนียมขั้นมูลฐาน	7	67,056.7	41,591.8	585.0	-	115.5	19,318.0	-	40.0	5,013.5	393.0	Manufacture of basic aluminium and aluminium products
24203	การผลิตสังกะสี ตะกั่ว และดีบุก และผลิตภัณฑ์ของทองแดงขั้นมูลฐาน	1	D	D	D	-	D	-	-	D	D	-	Manufacture of basic zinc, lead and tin and their products
24209	การผลิตโลหะอื่นๆ ที่ไม่ใช่เหล็ก ขั้นมูลฐาน ซึ่งมีได้ตั้งประเภทไว้ในอื่น	8	2,876.3	1,890.0	316.2	-	31.5	-	-	-	638.6	-	Manufacture of other basic non-ferrous metals, n.e.c
243	การผลิตโลหะ	28	79,476.8	66,497.0	4,447.3	70.0	607.9	1,250.0	-	1,072.1	3,532.5	-	Casting of metals
2431	การหล่อเหล็กและเหล็กกล้า	5	21,903.7	18,482.0	957.0	-	54.0	1,250.0	-	175.6	985.1	-	Casting of iron and steel
24311	การหล่อเหล็ก	4	8,792.3	6,482.0	297.0	-	24.0	1,250.0	-	175.6	563.7	-	Casting of iron
24312	การหล่อเหล็กกล้า	1	D	D	D	-	D	-	-	-	D	-	Casting of steel
2432	การผลิตโลหะที่ไม่ใช่เหล็กและ เหล็กกล้า	23	57,573.2	50,015.0	3,490.3	70.0	553.9	-	-	896.5	2,547.5	-	Casting of non-ferrous metals
24320	การผลิตโลหะที่ไม่ใช่เหล็กและ เหล็กกล้า	23	57,573.2	50,015.0	3,490.3	70.0	553.9	-	-	896.5	2,547.5	-	Casting of non-ferrous metals
25	การผลิตผลิตภัณฑ์โลหะประดิษฐ์ (ยกเว้นเครื่องจักรและอุปกรณ์)	5,916	5,062,063.7	3,968,024.0	173,215.3	28,530.2	61,354.7	149,000.5	-	76,041.0	495,793.6	102,254.9	Manufacture of fabricated metal products (excepts machinery and equipment)
251	การผลิตผลิตภัณฑ์ที่มีโครงสร้าง เป็นโลหะ กังน้าขนาดใหญ่มาก และเครื่องกำเนิดไอน้ำ	3,580	3,097,653.7	2,520,661.6	90,998.5	18,418.7	30,541.4	48,910.7	-	59,779.6	310,545.2	10,279.1	Manufacture of structural metal products, tanks, reservoirs and steam generator
2511	การผลิตผลิตภัณฑ์ที่มีโครงสร้าง เป็นโลหะ	3,573	3,017,729.4	2,477,957.3	89,186.5	8,794.2	28,485.1	48,900.7	-	47,504.7	305,638.2	10,039.1	Manufacture of structural metal products
25111	การผลิตโครงสร้างโลหะสำหรับใช้ ในงานก่อสร้าง	86	1,046,729.7	898,884.3	22,883.5	543.8	8,625.9	23,674.7	-	11,897.0	75,758.1	4,433.1	Manufacture of metal frameworks for construction
25112	การผลิตอาคารสำเร็จรูปที่มีโลหะ เป็นส่วนประกอบหลัก	1	D	D	D	-	D	-	-	-	D	-	Manufacture of prefabricated buildings mainly of metal

ตาราง 10 ค่าใช้จ่ายขั้นต้นของสถานประกอบการอุตสาหกรรมการผลิตในปี 2554 จำแนกตามประเภทอุตสาหกรรม ภาคตะวันออกเฉียงเหนือ พ.ศ. 2555 (ต่อ)

TABLE 10 TOTAL EXPENSES OF INDUSTRY ESTABLISHMENTS IN 2011 BY CATEGORY OF INDUSTRY, NORTHEASTERN REGION, 2012 (cont'd)

รหัส Code	ประเภทอุตสาหกรรม Establishments	จำนวน สถาน- ประกอบการ Number of establishments	รวม Total	ค่าซื้อวัตถุดิบ และวัสดุประกอบ ที่ใช้ในการผลิต Purchase of materials and components	ค่าเชื้อเพลิง และค่าไฟฟ้า ที่ใช้ในการผลิต Cost of fuels, electricity used in production	ค่าติดตั้งซ่อมแซมและ บำรุงรักษา ที่จำหน่ายใช้ดูค่า Cost of repair and maintenance sales of goods of purchase	ค่าติดตั้งซ่อมแซมและ บำรุงรักษาเครื่องจักร เครื่องมือ Cost of repair and maintenance of machinery and equipment	ค่าจ้างเมจายให้ สถานประกอบการ อื่นผลิตสินค้าให้ Cost of contract and commission work	ค่าธรรมเนียม ที่จ่าย สำหรับเช่า leased employees	ค่าใช้จ่าย ในการขาย Cost of sale	ค่าใช้จ่าย ในการบริหาร และดำเนินงาน Administrative expense	ค่าใช้จ่ายอื่นๆ Other expenses	Category of industry
25113	การผลิตประดู พลาสติก บานเลื่อน ประตู และผลิตภัณฑ์คล้ายกัน ที่ทำจากโลหะ	3,258	1,634,854.8	1,296,255.4	60,097.2	7,194.2	18,727.9	16,639.1	-	28,790.9	203,463.9	2,491.9	Manufacture of metal doors, windows, shutters, gates and similar products
25119	การผลิตถังแก๊ส อู่ซ่อมรถ สร้างเป็นโลหะ	228	335,381.4	282,097.6	6,199.8	1,056.3	1,128.8	8,586.9	-	6,816.8	26,381.2	3,114.1	Manufacture of other structural metal products
2512	การผลิตถังขนาดใหญ่มาก และภาชนะบรรจุที่ทำจากโลหะ	6	19,511.9	14,480.0	1,303.8	450.0	218.2	10.0	-	190.0	2,619.9	240.0	Manufacture of tanks, reservoirs and containers of metal
25122	การผลิตภาชนะบรรจุแก๊สอัดหรือ ก๊าซเหลวที่ทำจากโลหะ	1	D	D	D	-	D	-	-	-	D	-	Manufacture of metal containers for compressed or liquefied gas
25129	การผลิตถังขนาดใหญ่มาก และภาชนะบรรจุอื่นๆ ที่ทำจากโลหะ	5	19,223.7	14,300.0	1,293.0	450.0	217.0	10.0	-	190.0	2,523.7	240.0	Manufacture of other tanks, reservoirs and containers of metal
2513	การผลิตเครื่องกำเนิดไอน้ำ (ยกเว้นหม้อน้ำ (boiler) สำหรับบริการ ท่าความร้อนจากส่วนกลาง)	1	D	D	D	D	D	-	-	D	D	-	Manufacture of steam generators (except central heating hot water boilers)
25130	การผลิตเครื่องกำเนิดไอน้ำ (ยกเว้นหม้อน้ำ (boiler) สำหรับบริการ ท่าความร้อนจากส่วนกลาง)	1	D	D	D	D	D	-	-	D	D	-	Manufacture of steam generators (except central heating hot water boilers)
252	การผลิตอาวุธและกระสุน	1	D	D	D	-	D	-	-	-	D	-	Manufacture of weapons and ammunition
25201	การผลิตกระสุนและระเบิด	1	D	D	D	-	D	-	-	-	D	-	Manufacture of bullets and bombs
259	การผลิตผลิตภัณฑ์โลหะประดิษฐ์ อื่นๆ และกิจกรรมการบริการงานโลหะ	2,335	1,964,385.8	1,447,361.3	82,204.8	10,111.5	30,811.4	100,089.9	-	16,261.4	185,241.3	91,975.8	Manufacture of other fabricated metal products and metalworking services activities
2591	การผลิตผลิตภัณฑ์โลหะโดยวิธีการที่ การกด การตอพิมพ์ และการมันขึ้น รูปโลหะ รวมถึงกรรมวิธีโลหะผง	232	58,273.8	42,381.2	4,250.0	151.1	826.8	1,429.7	-	24.3	9,157.4	-	Forging, pressing, stamping and roll-forming of metal; powder metallurgy

ตาราง 10 ค่าใช้จ่ายขั้นต้นของสถานประกอบการอุตสาหกรรมการผลิตในปี 2554 จำแนกตามประเภทอุตสาหกรรม ภาคตะวันออกเฉียงเหนือ พ.ศ. 2555 (ต่อ)

TABLE 10 TOTAL EXPENSES OF INDUSTRY ESTABLISHMENTS IN 2011 BY CATEGORY OF INDUSTRY, NORTHEASTERN REGION, 2012 (cont'd)

รหัส Code	ประเภทอุตสาหกรรม Industry	จำนวน สถาน- ประกอบ การ Number of establishments	รวม Total	ค่าซื้อวัตถุดิบ และวัสดุประกอบ ที่ใช้ในการผลิต Purchase of materials and components	ค่าเชื้อเพลิง และค่าไฟฟ้า ที่ใช้ในการผลิต Cost of fuels, electricity used in production	ค่าติดตั้งซ่อมแซมและ บำรุงรักษา ที่จำหน่าย Cost of repair and maintenance of goods of	ค่าติดตั้งซ่อมแซมและ บำรุงรักษา ที่จำหน่าย Cost of repair and maintenance of machinery and equipment	ค่าจ้างเหมาจ่ายให้ สถานประกอบการ อื่นผลิตสินค้า Cost of contract and commission work	ค่าธรรมเนียม ที่จ่าย สำหรับเช่า leased employees	ค่าใช้จ่าย ในการขาย Cost of sale	ค่าใช้จ่าย ในการบริหาร และดำเนินงาน Administrative expense	ค่าใช้จ่ายอื่นๆ Other expenses	Category of industry
25910	การผลิตเหล็กหล่อและเหล็กกล้า การถลุง การถลุงเหล็ก และการขึ้นรูปโลหะ รวมสิ่งกรวมวัสดุโลหะ	232	58,273.8	42,381.2	4,250.0	151.1	826.8	1,429.7	55.3	24.3	9,157.4	-	Forging, pressing, stamping and roll-forming of metal; powder metallurgy
25922	การผลิตเหล็กกล้าและเหล็กกล้า การผลิตเหล็กกล้าและเหล็กกล้า	1,545	845,652.6	597,099.0	40,814.7	6,412.2	14,600.2	71,680.3	158.2	5,030.3	99,119.4	10,738.5	Machining; treatment and coating of metals
25921	การผลิตเหล็กกล้าและเหล็กกล้า	37	28,086.0	17,824.9	2,158.9	623.0	832.0	2,600.0	-	480.0	3,562.2	5.0	Treatment and coating of metals
25922	การผลิตเหล็กกล้าและเหล็กกล้า	1,508	817,566.7	579,274.1	38,655.8	5,789.2	13,768.2	69,080.3	158.2	4,550.3	95,557.2	10,733.5	Machining
2593	การผลิตของใช้ชนิดมีคม เครื่องมือ ที่ใช้ในงานด้วยมือ และเครื่องมือช่าง	434	289,740.2	178,898.2	12,989.9	176.1	4,222.0	26,159.0	117.1	5,670.6	36,295.4	25,211.8	Manufacture of cutlery, hand tools and general hardware
25931	การผลิตของใช้ชนิดมีคม	332	68,647.1	56,224.2	4,970.0	174.1	598.5	3.8	-	523.5	6,060.3	92.7	Manufacture of cutlery
25932	การผลิตของใช้ชนิดมีคม	54	5,538.7	3,579.4	260.6	-	69.9	109.3	-	122	1,507.3	-	Manufacture of locks and hinges
25939	การผลิตเครื่องมือช่างด้วยมือ และเครื่องมือช่างทั่วไป	48	215,554.4	119,094.6	7,759.3	2.0	3,553.6	26,046.0	117.1	5,134.9	28,727.8	25,119.0	Manufacture of hand tools and general hardware
2594	การผลิตถัง การบด ถังกลมขนาด ใหญ่ และภาชนะบรรจุที่คล้ายกัน ที่ทำจากโลหะ	39	38,543.6	30,719.6	722.3	60.0	93.6	-	-	133.2	6,814.9	-	Manufacture of pails, cans, drums and similar containers of metal
25941	การผลิตถังกลมขนาดใหญ่และ ภาชนะบรรจุที่คล้ายกันที่ทำจากโลหะ	14	15,436.5	10,290.8	544.8	60.0	50.2	-	-	1.2	4,489.5	-	Manufacture of drums and similar containers of metal
25949	การผลิตกระป๋องโลหะและ บรรจุภัณฑ์อื่นๆ ที่ทำจากโลหะ	25	23,107.1	20,428.8	177.5	-	43.4	-	-	132.0	2,325.4	-	Manufacture of pails, cans and other containers of metal
2595	การผลิตของที่ทำจากสแตนเลส สแตนเลส และตะปูต่าง จากสแตนเลส	48	678,717.0	555,643.9	19,166.9	3,000.0	10,791.8	795.9	-	3,741.4	29,665.6	55,911.5	Manufacture of wire products, chain, springs and screw
25951	การผลิตสแตนเลส และตะปูต่าง จากสแตนเลส	45	468,981.2	430,376.9	10,173.9	3,000.0	8,067.1	795.9	-	3,045.3	13,265.1	257.0	Manufacture of wire, cable and wire products
25952	การผลิตโซ่ สกรู สลักเกลียว และ ตะปูต่าง	3	D	D	D	-	D	-	-	D	D	D	Manufacture of chain, springs, bolt and screw
2599	การผลิตเหล็กกล้าและเหล็กกล้า ซึ่งไม่ได้จัดประเภทไว้ในที่อื่น	37	53,458.7	42,619.4	4,261.0	312.0	277.1	25.0	-	1,661.6	4,188.6	114.0	Manufacture of other fabricated metal products, n.e.c.
25992	การผลิตเครื่องใช้ในครัวที่ทำจากโลหะ	19	38,169.1	30,731.4	3,248.0	312.0	147.1	-	-	1,226.0	2,390.6	114.0	Manufacture of metal kitchen appliances and accessories
25999	การผลิตเหล็กกล้าและเหล็กกล้า ซึ่งไม่ได้จัดประเภทไว้ในที่อื่น	18	15,289.6	11,888.0	1,013.0	-	130.0	25.0	-	435.6	1,798.0	-	Manufacture of other fabricated metal products, n.e.c.

ตาราง 10 ค่าใช้จ่ายขั้นต้นของสถานประกอบการอุตสาหกรรมการผลิตในปี 2554 จำแนกตามประเภทอุตสาหกรรม ภาคตะวันออกเฉียงเหนือ พ.ศ. 2555 (ต่อ)

TABLE 10 TOTAL EXPENSES OF INDUSTRY ESTABLISHMENTS IN 2011 BY CATEGORY OF INDUSTRY, NORTHEASTERN REGION, 2012 (cont'd)

รหัส Code	ประเภทอุตสาหกรรม Category of industry	จำนวน สถาน- ประกอบ Number of establishments	รวม Total	ค่าซื้อวัตถุดิบ และวัสดุประกอบ ที่ใช้ในการผลิต Purchase of materials and components	ค่าเชื้อเพลิง และค่าไฟฟ้า ที่ใช้ในการผลิต Cost of fuels, electricity used in production	ค่าติดตั้งซ่อมแซมและ บำรุงรักษาสินค้า ที่จำหน่ายใช้ดูค่า maintenance sales of goods of purchase	ค่าติดตั้งซ่อมแซมและ บำรุงรักษาเครื่องจักร เครื่องมือ Cost of repair and maintenance of machinery and equipment	ค่าจ้างสมาชิกหน่วย อื่นเพิ่มเติม Purchase of goods for resale	ค่าจ้างสมาชิกหน่วย อื่นผลิตสินค้าให้ Cost of contract and commission work	ค่าธรรมเนียม ที่จ่าย สำหรับเช่า leased employees	ค่าใช้จ่าย ในการขาย Cost of sale	ค่าใช้จ่าย ในการบริหาร และดำเนินงาน Administrative expense	ค่าใช้จ่ายอื่นๆ Other expenses	Category of industry
26	การผลิตผลิตภัณฑ์คอมพิวเตอร์ อิเล็กทรอนิกส์ และอุปกรณ์ที่ใช้ใน ทางทัศนศาสตร์	63	71,964,614.6	65,006,782.3	2,263,185.8	1,444.0	548,074.3	4,848.0	2,760.0	-	475,575.0	2,699,265.7	962,679.5	Manufacture of computers, electronic and optical products
261	การผลิตชิ้นส่วนและแผงวงจร อิเล็กทรอนิกส์	27	67,691,208.7	61,638,952.4	1,862,277.9	678.0	392,638.7	3,395.9	2,760.0	-	298,291.4	2,529,534.9	962,679.5	Manufacture of electronic components and boards
2610	การผลิตชิ้นส่วนและแผงวงจร อิเล็กทรอนิกส์	27	67,691,208.7	61,638,952.4	1,862,277.9	678.0	392,638.7	3,395.9	2,760.0	-	298,291.4	2,529,534.9	962,679.5	Manufacture of electronic components and boards
26103	การผลิตแผงวงจรอิเล็กทรอนิกส์	10	47,099,893.6	44,118,492.2	946,189.2	-	7,024.1	2,984.9	-	-	10,197.8	1,516,679.7	498,325.8	Manufacture of bare printed circuit boards
26104	การผลิตอุปกรณ์ที่จับคู่และวงจรรวม	3	D	D	D	-	D	D	D	-	D	D	D	Manufacture of semiconductor and integrated circuits
26109	การผลิตชิ้นส่วนอิเล็กทรอนิกส์อื่นๆ	14	20,219,135.1	17,186,264.4	903,563.8	678.0	383,819.9	-	2,760.0	-	286,033.6	994,325.8	461,689.7	Manufacture of other electronic components
262	การผลิตคอมพิวเตอร์และอุปกรณ์ ต่อพ่วง	9	25,847.7	22,536.9	508.1	630.0	200.0	-	-	-	200.0	1,772.7	-	Manufacture of computers and peripheral equipment
2620	การผลิตคอมพิวเตอร์และอุปกรณ์ ต่อพ่วง	9	25,847.7	22,536.9	508.1	630.0	200.0	-	-	-	200.0	1,772.7	-	Manufacture of computers and peripheral equipment
26201	การผลิตโปรแกรมคอมพิวเตอร์	8	5,513.7	4,536.9	28.1	630.0	-	-	-	-	-	318.7	-	Manufacture and/or assembly of electronic computers
26209	การผลิตอุปกรณ์ต่อพ่วงอื่นๆ	1	D	D	D	-	D	-	-	-	D	D	-	Manufacture of other peripheral equipment
263	การผลิตอุปกรณ์สื่อสาร	4	123,039.4	112,398.4	4,598.9	-	107.7	1,362.0	-	-	-	4,572.4	-	Manufacture of communication equipment
2630	การผลิตอุปกรณ์สื่อสาร	4	123,039.4	112,398.4	4,598.9	-	107.7	1,362.0	-	-	-	4,572.4	-	Manufacture of communication equipment
26302	การผลิตอุปกรณ์สื่อสารแบบไร้สาย	3	D	D	D	-	-	-	-	-	-	D	-	Manufacture of wireless communications equipment
26303	การผลิตอุปกรณ์สื่อสารที่ใช้ การรับ/ส่งสัญญาณทางวิทยุและโทรทัศน์	1	D	D	D	-	D	D	-	-	-	D	-	Manufacture of radio and television transmitters and receivers
264	การผลิตเครื่องใช้อิเล็กทรอนิกส์ ชนิดใช้ในครัวเรือน	20	4,109,527.6	3,220,046.8	395,345.4	96.0	155,128.0	90.0	-	-	176,776.4	1,62,044.9	-	Manufacture of consumer electronics

ตาราง 10 ค่าใช้จ่ายขั้นต้นของสถานประกอบการอุตสาหกรรมการผลิตในปี 2554 จำแนกตามประเภทอุตสาหกรรม ภาคตะวันออกเฉียงเหนือ พ.ศ. 2555 (ต่อ)

TABLE 10 TOTAL EXPENSES OF INDUSTRY ESTABLISHMENTS IN 2011 BY CATEGORY OF INDUSTRY, NORTHEASTERN REGION, 2012 (cont'd)

รหัส Code	ประเภทอุตสาหกรรม Establishments	จำนวน สถาน- ประกอบ การ Number of establishments	รวม Total	ค่าซื้อวัตถุดิบ และวัสดุประกอบ ที่ใช้ในการผลิต Purchase of materials and components	ค่าเชื้อเพลิง และค่าไฟฟ้า ที่ใช้ในการผลิต Cost of fuels, electricity used in production	ค่าติดตั้งซ่อมแซมและ บำรุงรักษาสินค้า ที่จำหน่ายให้ลูกค้า Cost of repair and maintenance sales of goods of purchase	ค่าติดตั้งซ่อมแซมและ บำรุงรักษาเครื่องจักร เครื่องมือ เครื่องมือ Cost of repair and maintenance of machinery and equipment	ค่าซื้อสินค้า ที่ซื้อมาจากราย ในสภาพเดิม Purchase of goods for resale	ค่าจ้างเหมาจ่ายให้ สถานประกอบการ อื่นผลิตสินค้าให้ Cost of contract and commission work	ค่าธรรมเนียม ที่จ่าย สำหรับเช่า leased employees	ค่าใช้จ่าย ในการขาย Cost of sale	ค่าใช้จ่าย ในการบริหาร และดำเนินงาน Administrative expense	ค่าใช้จ่ายอื่นๆ Other expenses	Category of industry
2640	การผลิตเครื่องใช้ไฟฟ้าชนิดใช้มือรีด	20	4,109,527.6	3,220,046.8	395,345.4	96.0	155,128.0	90.0	-	-	176,776.4	162,044.9	-	- Manufacture of consumer electronics
26401	การผลิตเครื่องรีดผ้า	3	D	D	D	-	D	-	-	-	D	D	-	- Manufacture and/or assembly of televisions
26403	การผลิตไมโครโฟน ลำโพง และเครื่องขยายเสียง	17	47,008.7	33,754.0	8,172.0	96.0	331.5	90.0	-	-	174.0	4,391.2	-	- Manufacture of microphone, amplifiers and public address systems
266	การผลิตเครื่องขยายรังสี เครื่องไฟฟ้าทางการแพทย์และทางกายภาพบำบัด	2	D	D	D	-	-	-	-	-	D	D	-	- Manufacture of irradiation, electrotherapeutic equipment
26600	การผลิตเครื่องขยายรังสี เครื่องไฟฟ้าทางการแพทย์และทางกายภาพบำบัด	2	D	D	D	-	-	-	-	-	D	D	-	- Manufacture of irradiation, electrotherapeutic equipment
267	การผลิตอุปกรณ์ที่ใช้ในทางทัศนศาสตร์และอุปกรณ์ถ่ายภาพ	1	D	D	D	D	-	-	-	-	-	D	-	- Manufacture of optical instruments and photographic equipment
26700	การผลิตอุปกรณ์ที่ใช้ในทางทัศนศาสตร์และอุปกรณ์ถ่ายภาพ	1	D	D	D	D	-	-	-	-	-	D	-	- Manufacture of photographic and motion picture equipment
26703	การผลิตอุปกรณ์ถ่ายภาพและถ่ายภาพยนตร์	1	D	D	D	D	-	-	-	-	-	D	-	- Manufacture of photographic and motion picture equipment
27	การผลิตอุปกรณ์ไฟฟ้า	351	348,020.8	269,683.4	21,570.1	164.6	2,321.2	1,807.5	800.0	3,240.0	6,072.6	39,916.4	2,445.0	Manufacture of electrical equipment
271	การผลิตมอเตอร์ไฟฟ้า เครื่องกำเนิดไฟฟ้า หรือแปลงไฟฟ้า และอุปกรณ์ควบคุมและจ่ายไฟฟ้า	33	41,217.7	27,323.1	1,648.1	9.4	330.3	528.0	-	-	2,659.4	8,430.0	89.3	Manufacture of electric motors, generators, transformers and electricity distribution and control apparatus

ตาราง 10 ค่าใช้จ่ายขั้นต้นของสถานประกอบการอุตสาหกรรมการผลิตในปี 2554 จำแนกตามประเภทอุตสาหกรรม ภาคตะวันออกเฉียงเหนือ พ.ศ. 2555 (ต่อ)

TABLE 10 TOTAL EXPENSES OF INDUSTRY ESTABLISHMENTS IN 2011 BY CATEGORY OF INDUSTRY, NORTHEASTERN REGION, 2012 (cont'd)

รหัส Code	ประเภทอุตสาหกรรม Industry	จำนวน สถาน- ประกอบ การ Number of establishments	รวม Total	ค่าซื้อวัตถุดิบ และวัสดุประกอบ ที่ใช้ในการผลิต Purchase of materials and components	ค่าซื้อเพลิง และค่าไฟฟ้า ที่ใช้ในการผลิต Cost of fuels, electricity used in production	ค่าติดตั้งซ่อมแซมและ บำรุงรักษาสินค้า ที่จำหน่ายใช้ดูค่า Cost of repair and maintenance of goods of	ค่าติดตั้งซ่อมแซมและ บำรุงรักษาเครื่องจักร เครื่องมือ Cost of repair and maintenance of machinery and equipment	ค่าจ้างหน้าขายให้ สถานประกอบ อื่นผลิตสินค้าให้ Cost of contract and commission work	ค่าธรรมเนียม ที่จ่าย สำหรับเช่า leased employees	ค่าใช้จ่าย ในการขาย Cost of sale	ค่าใช้จ่าย ในการบริหาร และดำเนินงาน Administrative expense	ค่าใช้จ่ายอื่นๆ Other expenses	Category of industry
2710	การผลิตมอเตอร์ไฟฟ้า เครื่อง กำเนิดไฟฟ้า หม้อแปลงไฟฟ้า และอุปกรณ์ควบคุมและจ่ายไฟฟ้า	33	41,217.7	27,323.1	1,048.1	9.4	330.3	528.0	-	2,859.4	8,430.0	89.3	Manufacture of electric motors, generators, transformers and electricity distribution and control apparatus
27101	การผลิตมอเตอร์ไฟฟ้าและเครื่อง กำเนิดไฟฟ้า	27	9,492.8	7,810.2	371.8	9.4	31.2	528.0	-	76.8	665.5	-	Manufacture of electric motors and generators
27102	การผลิตหม้อแปลงไฟฟ้า	3	D	D	D	-	-	-	-	-	D	-	Manufacture of electric transformers
27103	การผลิตอุปกรณ์ควบคุมและจ่ายไฟฟ้า	3	D	D	D	-	D	-	-	D	D	D	Manufacture of electricity distribution and control apparatus
272	การผลิตแบตเตอรี่และหม้อ สะสมไฟฟ้า	1	D	D	D	-	D	-	-	-	D	-	Manufacture of batteries and accumulators
27200	การผลิตแบตเตอรี่และหม้อ สะสมไฟฟ้า	1	D	D	D	-	D	-	-	-	D	-	Manufacture of batteries and accumulators
27200	การผลิตแบตเตอรี่และหม้อ สะสมไฟฟ้า	1	D	D	D	-	D	-	-	-	D	-	Manufacture of batteries and accumulators
273	การผลิตสายไฟและอุปกรณ์ การเดินสายไฟฟ้า	3	D	D	D	-	D	D	D	D	D	-	Manufacture of wiring and wiring devices
2732	การผลิตสายไฟและเคเบิลอื่นๆ	3	D	D	D	-	D	D	D	D	D	-	Manufacture of other electronic and electric wires and cables
27320	การผลิตสายไฟและเคเบิลอื่นๆ	3	D	D	D	-	D	D	D	D	D	-	Manufacture of other electronic and electric wires and cables
274	การผลิตอุปกรณ์ไฟฟ้าสำหรับ ใช้แสงสว่าง	2	D	D	D	-	-	-	-	-	D	-	Manufacture of electric lighting equipment
2740	การผลิตอุปกรณ์ไฟฟ้าสำหรับ ใช้แสงสว่าง	2	D	D	D	-	-	-	-	-	D	-	Manufacture of electric lighting equipment
27409	การผลิตอุปกรณ์ไฟฟ้าอื่นๆ สำหรับใช้แสงสว่าง	2	D	D	D	-	-	-	-	-	D	-	Manufacture of other electric lighting equipment
275	การผลิตเครื่องใช้ในบ้านเรือน	310	56,370.2	43,060.4	3,108.3	155.2	281.0	373.4	800.0	990.8	5,245.3	2,355.7	Manufacture of domestic appliances
2750	การผลิตเครื่องใช้ในบ้านเรือน	310	56,370.2	43,060.4	3,108.3	155.2	281.0	373.4	800.0	990.8	5,245.3	2,355.7	Manufacture of domestic appliances

ตาราง 10 ค่าใช้จ่ายขั้นต้นของสถานประกอบการอุตสาหกรรมการผลิตในปี 2554 จำแนกตามประเภทอุตสาหกรรม ภาคตะวันออกเฉียงเหนือ พ.ศ. 2555 (ต่อ)

TABLE 10 TOTAL EXPENSES OF INDUSTRY ESTABLISHMENTS IN 2011 BY CATEGORY OF INDUSTRY, NORTHEASTERN REGION, 2012 (cont'd)

รหัส Code	ประเภทอุตสาหกรรม	จำนวน สถาน- ประกอบ Number of establishments	รวม Total	ค่าซื้อวัตถุดิบ และวัสดุประกอบ ที่ใช้ในการผลิต Purchase of materials and components	ค่าเชื้อเพลิง และค่าไฟฟ้า ที่ใช้ในการผลิต Cost of fuels, electricity used in production	ค่าติดตั้งซ่อมแซม ที่จำหน่ายใช้ ซ่อมแซม Cost of repair and maintenance sales of goods of purchase	ค่าติดตั้งซ่อมแซมและ บำรุงรักษาเครื่องจักร เครื่องมือ Cost of repair and maintenance of machinery and equipment	ค่าซื้อสินค้า ที่ซื้อมาจากราย ในสภาพเดิม Purchase of goods for resale	ค่าจ้างนอกจ้างให้ สถานประกอบการ อื่นผลิตสินค้าให้ Cost of contract and commission work	ค่าธรรมเนียม ที่จ่าย สำหรับเช่า leased employees	ค่าใช้จ่าย ในการขาย Cost of sale	ค่าใช้จ่าย ในการบริหาร และดำเนินงาน Administrative expense	ค่าใช้จ่ายอื่นๆ Other expenses	Category of industry
27501	การผลิตเครื่องใช้ไฟฟ้าชนิดใช้ในบ้าน ครัวเรือน (ยกเว้นชนิดที่ใช้ความร้อน)	5	11,096.1	7,407.5	224.0	131.4	12.5	300.0	800.0	-	223.0	1,997.6	-	- Manufacture of domestic electric appliances (except electrothermic appliances)
27503	การผลิตเครื่องใช้การประกอบอาหารและให้ความร้อนชนิดใช้ในตัวเรือนที่ไม่ใช้ไฟฟ้า	305	45,274.0	35,652.9	2,884.2	238	268.5	73.4	-	-	767.8	3,247.6	2,355.7	Manufacture of domestic non-electric cooking and heating equipment
279	การผลิตอุปกรณ์ไฟฟ้าอื่นๆ	2	D	D	D	-	D	D	-	-	-	D	-	Manufacture of other electrical equipment
2790	การผลิตอุปกรณ์ไฟฟ้าอื่นๆ	2	D	D	D	-	D	D	-	-	-	D	-	Manufacture of other electrical equipment
27901	การผลิตเครื่องจ่ายไฟฟ้าสำหรับ	1	D	D	D	-	D	-	-	-	-	D	-	Manufacture of power supplies
27902	การผลิตอุปกรณ์ไฟฟ้าสำหรับให้สัญญาณ	1	D	D	D	-	-	D	-	-	-	D	-	Manufacture of electrical signs
28	การผลิตเครื่องจักรและเครื่องมือซึ่งมิได้จัดประเภทไว้ในที่อื่น	242	767,084.0	633,355.6	39,676.0	1,439.9	7,302.1	14,769.6	2,413.2	-	17,018.1	50,952.6	157.1	Manufacture of machinery and equipment, n.e.c
28.1	การผลิตเครื่องจักรที่ใช้งานทั่วไป	13	154,519.5	129,494.3	4,912.6	130.5	2,331.4	3,500.0	850.0	-	3,380.3	9,847.7	72.7	Manufacture of general-purpose machinery
2813	การผลิตเครื่องสูบลมเทอร์สเตอร์ ก๊อ และวาล์วอื่นๆ	2	D	D	D	-	-	-	-	-	-	D	-	Manufacture of other pumps, compressors, taps and valves
28132	การผลิตก๊อและวาล์วอื่นๆ	2	D	D	D	-	-	-	-	-	-	D	-	Manufacture of other taps and valves
2814	การผลิตสลับเกียร์ เกียร์ และอุปกรณ์ที่ใช้ขับเคลื่อน	1	D	D	D	-	D	-	-	-	-	D	D	Manufacture of bearings, gearing and driving elements
28140	การผลิตสลับเกียร์ เกียร์ และอุปกรณ์ที่ใช้ขับเคลื่อน	1	D	D	D	-	D	-	-	-	-	D	D	Manufacture of bearings, gearing and driving elements
2816	การผลิตเครื่องอุปกรณ์ที่ใช้สำหรับยกและขนย้าย	1	D	D	D	-	-	-	-	-	-	D	-	Manufacture of lifting and handling equipment
28160	การผลิตเครื่องอุปกรณ์ที่ใช้สำหรับยกและขนย้าย	1	D	D	D	-	-	-	-	-	-	D	-	Manufacture of lifting and handling equipment
2819	การผลิตเครื่องจักรอื่นๆ ที่ใช้งานทั่วไป	9	149,311.6	126,512.3	4,690.6	130.5	2,204.7	3,500.0	850.0	-	3,380.3	8,043.2	-	Manufacture of other general-purpose machinery

ตาราง 10 ค่าใช้จ่ายขั้นต้นของสถานประกอบการอุตสาหกรรมการผลิตในปี 2554 จำแนกตามประเภทอุตสาหกรรม ภาคตะวันออกเฉียงเหนือ พ.ศ. 2555 (ต่อ)

TABLE 10 TOTAL EXPENSES OF INDUSTRY ESTABLISHMENTS IN 2011 BY CATEGORY OF INDUSTRY, NORTHEASTERN REGION, 2012 (cont'd)

รหัส Code	ประเภทอุตสาหกรรม Industry	จำนวน สถาน- ประกอบ Number of establishments	รวม Total	ค่าซื้อวัตถุดิบ และวัสดุประกอบ ที่ใช้ในการผลิต Purchase of materials and components	ค่าเชื้อเพลิง และค่าไฟฟ้า ที่ใช้ในการผลิต Cost of fuels, electricity used in production	ค่าติดตั้งซ่อมแซมและ บำรุงรักษาสินค้า ที่จำหน่ายให้ลูกค้า Cost of repair and maintenance of goods of purchase	ค่าติดตั้งซ่อมแซมและ บำรุงรักษาเครื่องจักร เครื่องมือ Cost of repair and maintenance of machinery and equipment	ค่าซื้อสินค้า ในสภาพเดิม Purchase of goods for resale	ค่าจ้างนอกราย สถานประกอบการ อื่นผลิตสินค้าให้ Cost of contract and commission work	ค่าธรรมเนียม ที่จ่าย สำหรับเช่า leased employees	ค่าใช้จ่าย ในการขาย Cost of sale	ค่าใช้จ่าย ในการบริหาร และดำเนินงาน Administrative expense	ค่าใช้จ่ายอื่นๆ Other expenses	Category of industry
28191	การผลิตเครื่องทำความเย็น	3	D	D	D	D	D	-	D	-	D	D	-	- Manufacture of industrial refrigerating or freezing equipment
28199	การผลิตเครื่องจักรอื่นๆ ที่ใช้งานทั่วไป ซึ่งมิได้จัดประเภทไว้ในที่อื่น	6	124,506.0	104,623.0	4,004.4	130.0	2,039.0	3,500.0	-	-	2,769.3	7,440.2	-	- Manufacture of other general-purpose machinery, n.e.c
282	การผลิตเครื่องจักรที่ใช้ในงานโลหะอย่าง	229	612,564.6	503,861.3	34,763.4	1,309.4	4,970.7	11,269.6	1,563.2	-	13,637.8	41,104.8	84.4	Manufacture of special-purpose machinery
2821	การผลิตเครื่องจักรที่ใช้ในการเกษตร และกาบ่าไม้	50	323,929.8	262,542.0	30,147.1	180.8	2,774.2	2,571.4	223.1	-	4,912.3	20,548.8	30.0	Manufacture of agricultural and forestry machinery
28211	การผลิตแทรกเตอร์ที่ใช้ในการเกษตร	13	39,399.1	20,565.0	8,939.3	50.0	36.6	2,571.4	-	-	2,916.3	4,320.4	-	Manufacture of tractors for agriculture and forestry
28219	การผลิตเครื่องจักรอื่นๆ ที่ใช้ใน การเกษตรและการป่าไม้	37	284,530.7	241,977.0	21,207.8	130.8	2,737.6	-	223.1	-	1,996.0	16,228.4	30.0	Manufacture of other agricultural and forestry machinery
2822	การผลิตเครื่องจักรที่ใช้ในการขึ้น รูปโลหะและเครื่องเอกล	1	D	D	D	-	-	-	-	-	-	D	-	Manufacture of metal forming machinery and machine tools
28229	การผลิตเครื่องมือกลอื่นๆ	1	D	D	D	-	-	-	-	-	-	D	-	Manufacture of other machine tools
2823	การผลิตเครื่องจักรที่ใช้ในงาน โลหะกรรม	1	D	D	D	D	D	D	-	-	D	D	-	Manufacture of machinery for metallurgy
28230	การผลิตเครื่องจักรที่ใช้ในงาน โลหะกรรม	1	D	D	D	D	D	D	-	-	D	D	-	Manufacture of machinery for metallurgy
2824	การผลิตเครื่องจักรที่ใช้ในการ ทำเหมืองแร่ เหมืองหิน และการก่อสร้าง	3	D	D	D	D	D	-	-	-	D	D	-	Manufacture of machinery for mining, quarrying and construction
28240	การผลิตเครื่องจักรที่ใช้ในการทำ เหมืองแร่ เหมืองหิน และการก่อสร้าง	3	D	D	D	D	D	-	-	-	D	D	-	Manufacture of machinery for mining, quarrying and construction
2825	การผลิตเครื่องจักรที่ใช้ในการผลิต อาหาร เครื่องดื่ม และยาสูบ	80	228,748.0	198,666.0	3,485.2	894.0	1,013.3	1,658.2	800.0	-	5,596.5	16,634.8	-	Manufacture of machinery for food, beverage and tobacco processing
28250	การผลิตเครื่องจักรที่ใช้ในการผลิต อาหาร เครื่องดื่ม และยาสูบ	80	228,748.0	198,666.0	3,485.2	894.0	1,013.3	1,658.2	800.0	-	5,596.5	16,634.8	-	Manufacture of machinery for food, beverage and tobacco processing

ตาราง 10 ค่าใช้จ่ายขั้นต้นของสถานประกอบการอุตสาหกรรมการผลิตในปี 2554 จำแนกตามประเภทอุตสาหกรรม ภาคตะวันออกเฉียงเหนือ พ.ศ. 2555 (ต่อ)

TABLE 10 TOTAL EXPENSES OF INDUSTRY ESTABLISHMENTS IN 2011 BY CATEGORY OF INDUSTRY, NORTHEASTERN REGION, 2012 (cont'd)

รหัส Code	ประเภทอุตสาหกรรม Industry	จำนวน สถาน- ประกอบ การ Number of establishments	รวม Total	ค่าซื้อวัตถุดิบ และวัสดุประกอบ ที่ใช้ในการผลิต Purchase of materials and components	ค่าเชื้อเพลิง และค่าไฟฟ้า ที่ใช้ในการผลิต Cost of fuels, electricity used in production	ค่าติดตั้งซ่อมแซมและ บำรุงรักษาสินค้า ที่จำหน่ายใช้ดูค่า Cost of repair and maintenance of goods of purchase	ค่าติดตั้งซ่อมแซมและ บำรุงรักษาเครื่องจักร เครื่องมือ Cost of repair and maintenance of machinery and equipment	ค่าซื้อสินค้า ที่ออกจำหน่าย ในสภาพเดิม Purchase of goods for resale	ค่าจ้างนอกจ้างให้ สถานประกอบการ อื่นผลิตสินค้าให้ Cost of contract and commission work	ค่าธรรมเนียม ที่จ่าย สำหรับเช่า leased employees	ค่าใช้จ่าย ในการขาย Cost of sale	ค่าใช้จ่าย ในการบริหาร และดำเนินงาน Administrative expense	ค่าใช้จ่ายอื่นๆ Other expenses	Category of industry
2826	การผลิตเครื่องจักรที่ใช้ในการผลิต สิ่งทอ เสื้อผ้า เครื่องแต่งกาย และเครื่องหนัง	91	20,773.1	15,124.1	129.1	4.5	135.1	2,040.0	540.0	-	1,838.4	907.4	54.4	Manufacture of machinery for textile, apparel and leather production
28261	การผลิตเครื่องจักรที่ใช้ในการเตรียม ปั่น ทอ และถักสิ่งทอ	90	20,621.5	15,024.1	123.1	4.5	135.1	2,040.0	540.0	-	1,838.4	861.8	54.4	Manufacture of textile preparing, spinning, weaving and knitting machines
28269	การผลิตเครื่องจักรอื่นๆ ที่ใช้ใน การผลิตสิ่งทอ เครื่องแต่งกาย และเครื่องหนัง	1	D	D	D	-	-	-	-	-	-	D	-	Manufacture of other machinery for textile, apparel and leather production
2829	การผลิตเครื่องจักรที่ใช้ในงาน เฉพาะอย่างอื่นๆ	3	D	D	D	D	D	-	-	-	D	D	-	Manufacture of other special purpose machinery
28299	การผลิตเครื่องจักรที่ใช้ในงานเฉพาะ อย่างอื่นๆ ซึ่งมีได้จัดประเภทไว้ในที่อื่น	3	D	D	D	D	D	-	-	-	D	D	-	Manufacture of other special purpose machinery, n.e.c
29	การผลิตยานยนต์ รถพ่วง และรถกึ่งพ่วง	327	6,688,137.0	6,222,158.6	93,064.1	4,477.5	51,503.2	1,799.4	1,726.4	-	67,237.0	201,789.4	44,381.5	Manufacture of motor vehicles, trailers and semi-trailers
291	การผลิตยานยนต์	4	388,677.0	361,480.0	5,426.0	24.0	-	-	-	-	7,000.0	10,747.0	4,000.0	Manufacture of motor vehicles
29102	การผลิตยานยนต์	4	388,677.0	361,480.0	5,426.0	24.0	-	-	-	-	7,000.0	10,747.0	4,000.0	Manufacture of motor vehicles
29103	การผลิตรถกระบะส่วนบุคคล	1	D	D	D	-	-	-	-	-	-	D	-	Manufacture of passenger cars
29104	การผลิตรถกระบะ 1 คัน	1	D	D	D	D	-	-	-	-	-	D	-	Manufacture of pick-up trucks
29104	การผลิตยานยนต์อื่นๆ ที่ใช้เพื่อ การโดยสาร	2	D	D	D	-	-	-	-	-	D	D	D	Manufacture of other motor vehicles for passengers
292	การผลิตตัวถังยานยนต์ การผลิต รถพ่วงและรถกึ่งพ่วง	29	233,184.5	215,607.8	4,050.7	3,633.8	671.8	158.4	412.9	-	2,294.4	6,352.4	2.4	Manufacture of bodies (coachwork) for motor vehicles; manufacture of trailer and semitrailer
29201	การผลิตตัวถังยานยนต์	29	233,184.5	215,607.8	4,050.7	3,633.8	671.8	158.4	412.9	-	2,294.4	6,352.4	2.4	Manufacture of bodies (coachwork) for motor vehicles; manufacture of trailer and semitrailer
29201	การผลิตตัวถังยานยนต์	27	231,787.2	214,520.6	4,023.5	3,623.8	661.8	58.4	412.9	-	2,170.4	6,313.4	2.4	Manufacture of bodies (coachwork) for motor vehicles;

(พันบาท ใน Thousand Baht)

ตาราง 10 ค่าใช้จ่ายขั้นต้นของสถานประกอบการอุตสาหกรรมการผลิตในปี 2554 จำแนกตามประเภทอุตสาหกรรม ภาคตะวันออกเฉียงเหนือ พ.ศ. 2555 (ต่อ)

TABLE 10 TOTAL EXPENSES OF INDUSTRY ESTABLISHMENTS IN 2011 BY CATEGORY OF INDUSTRY, NORTHEASTERN REGION, 2012 (cont'd)

รหัส Code	ประเภทอุตสาหกรรม Industry	จำนวน สถาน- ประกอบ การ Number of establishments	รวม Total	ค่าซื้อวัตถุดิบ และวัสดุประกอบ ที่ใช้ในการผลิต Purchase of materials and components	ค่าเชื้อเพลิง และค่าไฟฟ้า ที่ใช้ในการผลิต Cost of fuels, electricity used in production	ค่าติดตั้งซ่อมแซมและ บำรุงรักษาสินค้า ที่จำหน่ายใช้ดูค่า Cost of repair and maintenance sales of goods of	ค่าติดตั้งซ่อมแซมและ บำรุงรักษาเครื่องจักร เครื่องมือ Cost of repair and maintenance of machinery and equipment	ค่าซื้อสินค้า ที่ซื้อมาจากราย ที่ซื้อมาจากราย Purchase of goods for resale	ค่าจ้างนอกราย อื่นผลิตสินค้าให้ Cost of contract and commission work	ค่าธรรมเนียม ที่จ่าย สำหรับเช่า leased employees	ค่าใช้จ่าย ในการขาย Cost of sale	ค่าใช้จ่าย ในการบริหาร และดำเนินงาน Administrative expense	ค่าใช้จ่ายอื่นๆ Other expenses	Category of industry
29202	การผลิตพวงและรถถัง	2	D	D	D	D	D	D	D	-	D	D	-	Manufacture of trailer and semitrailer
293	การผลิตชิ้นส่วนและอุปกรณ์เสริม	294	6,066,275.5	5,645,070.9	83,587.4	819.7	50,831.5	1,640.9	1,313.5	-	57,942.6	184,690.0	40,379.1	Manufacture of parts and accessories for motor vehicles
2930	การผลิตชิ้นส่วนและอุปกรณ์เสริมสำหรับยานยนต์	294	6,066,275.5	5,645,070.9	83,587.4	819.7	50,831.5	1,640.9	1,313.5	-	57,942.6	184,690.0	40,379.1	Manufacture of parts and accessories for motor vehicles
29301	การผลิตที่นั่งภายในรถยนต์	269	2,325,719.4	2,245,646.5	19,186.6	140.6	8,270.1	1,339.0	1,233.5	-	3,063.3	46,402.1	437.8	Manufacture of motor vehicle seats
29302	การผลิตอุปกรณ์ไฟฟ้าสำหรับยานยนต์	7	124,706.1	106,030.5	2,523.1	284.6	454.3	82.0	-	-	1,800.0	13,731.7	-	Manufacture of electrical equipment for motor vehicles
29309	การผลิตชิ้นส่วนและอุปกรณ์เสริมอื่นๆสำหรับยานยนต์	18	3,615,850.0	3,293,393.8	62,077.7	394.6	42,107.1	220.0	80.0	-	53,079.3	124,556.2	39,941.3	Manufacture of other parts and accessories for motor vehicles
30	การผลิตอุปกรณ์ขนส่งอื่นๆ	78	102,359.1	66,694.7	6,538.4	16.1	854.8	199.9	-	-	2,044.7	23,443.1	2,567.2	Manufacture of other transport equipment
301	การต่อเรือ	7	1,090.6	851.0	175.3	-	6.5	-	-	-	-	57.8	-	Building of ships and boats
3011	การต่อเรือใหญ่และสิ่งก่อสร้างลอยน้ำ	5	792.0	596.0	153.6	-	3.5	-	-	-	-	38.9	-	Building of ships and floating structures
30110	การต่อเรือใหญ่และสิ่งก่อสร้างลอยน้ำ	5	792.0	596.0	153.6	-	3.5	-	-	-	-	38.9	-	Building of ships and floating structures
3012	การต่อเรือที่ใช้เพื่อความสำราญและการกีฬา	2	D	D	D	-	D	-	-	-	-	D	-	Building of pleasure and sporting boats
30120	การต่อเรือที่ใช้เพื่อความสำราญและการกีฬา	2	D	D	D	-	D	-	-	-	-	D	-	Building of pleasure and sporting boats
309	การผลิตอุปกรณ์ขนส่ง ซึ่งมีที่จัดประเภทไว้ในที่อื่น	71	101,268.5	65,843.7	6,363.1	16.1	848.3	199.9	-	-	2,044.7	23,385.4	2,567.2	Manufacture of transport equipment, n.e.c.
3091	การผลิตจักรยานยนต์	57	61,998.2	37,780.2	6,042.7	16.1	485.6	199.9	-	-	1,184.0	14,013.9	2,275.8	Manufacture of motorcycles
30911	การผลิตจักรยานยนต์	1	D	D	D	-	D	-	-	-	-	D	-	Manufacture of motorcycles
30912	การผลิตเครื่องยนต์ ชิ้นส่วนและอุปกรณ์เสริมสำหรับจักรยานยนต์	56	61,923.4	37,760.2	6,036.7	16.1	480.6	199.9	-	-	1,184.0	13,970.1	2,275.8	Manufacture of engines, parts and accessories for motorcycles
3092	การผลิตรถจักรยานและรถสี่ล้อรับคนพิการ	9	33,182.3	22,863.5	192.0	-	356.2	-	-	-	560.7	8,918.4	291.4	Manufacture of bicycles and invalid carriages
30921	การผลิตรถจักรยาน	8	22,382.2	15,528.7	92.6	-	311.2	-	-	-	79.5	6,370.3	-	Manufacture of bicycles

ตาราง 10 ค่าใช้จ่ายขั้นต้นของสถานประกอบการอุตสาหกรรมในปี 2554 จำแนกตามประเภทอุตสาหกรรม ภาคตะวันออกเฉียงเหนือ พ.ศ. 2555 (ต่อ)

TABLE 10 TOTAL EXPENSES OF INDUSTRY ESTABLISHMENTS IN 2011 BY CATEGORY OF INDUSTRY, NORTHEASTERN REGION, 2012 (cont'd)

รหัส Code	ประเภทอุตสาหกรรม Establishments	จำนวน สถาน- ประกอบ การ Number of establishments	รวม Total	ค่าซื้อวัตถุดิบ และวัสดุประกอบ ที่ใช้ในการผลิต Purchase of materials and components	ค่าซื้อเพลิง และค่าไฟฟ้า ที่ใช้ในการผลิต Cost of fuels, electricity used in production	ค่าติดตั้งซ่อมแซมและ บำรุงรักษา ที่จำหน่าย Cost of repair and maintenance sales of goods of purchase	ค่าติดตั้งซ่อมแซมและ บำรุงรักษาเครื่องจักร เครื่องมือ Cost of repair and maintenance of machinery and equipment	ค่าจ้างหน้า ในสภาพเดิม Purchase of goods for resale	ค่าจ้างหน้าจ่ายให้ สถานประกอบการ อื่นผลิตค่าให้ Cost of contract and commission work	ค่าธรรมเนียม ที่จ่าย สำหรับเช่า Fees paid for leased employees	ค่าใช้จ่าย ในการขาย Cost of sale	ค่าใช้จ่าย ในการบริหาร และดำเนินงาน Administrative expense	ค่าใช้จ่ายอื่นๆ Other expenses	Category of industry	
															D
30922	การผลิตสำหรับเคมพิการ	1	D	D	D	D	D	D	D	D	D	D	D	D	D
30999	การผลิตอุปกรณ์อื่นๆ ซึ่งมีได้ จัดประเภทไว้ในที่อื่น	5	6,087.9	5,200.0	128.4	-	6.5	-	-	-	300.0	453.0	-	-	Manufacture of other transport equipment, n.e.c
30990	การผลิตอุปกรณ์ขนส่งอื่นๆ ซึ่งมีได้ จัดประเภทไว้ในที่อื่น	5	6,087.9	5,200.0	128.4	-	6.5	-	-	-	300.0	453.0	-	-	Manufacture of other transport equipment, n.e.c
31	การผลิตเฟอร์นิเจอร์	1,764	1,806,913.7	1,416,010.3	56,128.2	3,597.4	28,338.4	28,025.4	6,604.4	-	62,224.8	179,806.4	26,178.3	26,178.3	Manufacture of furniture
310	การผลิตเฟอร์นิเจอร์	1,764	1,806,913.7	1,416,010.3	56,128.2	3,597.4	28,338.4	28,025.4	6,604.4	-	62,224.8	179,806.4	26,178.3	26,178.3	Manufacture of furniture
31000	การผลิตเฟอร์นิเจอร์	1,764	1,806,913.7	1,416,010.3	56,128.2	3,597.4	28,338.4	28,025.4	6,604.4	-	62,224.8	179,806.4	26,178.3	26,178.3	Manufacture of furniture
31001	การผลิตเฟอร์นิเจอร์ไม้	1,226	1,664,543.2	1,309,208.0	51,340.2	3,388.5	27,466.2	27,433.4	6,270.1	-	58,936.3	154,434.8	26,095.6	26,095.6	Manufacture of wood furniture
31002	การผลิตเฟอร์นิเจอร์โลหะ	47	40,625.3	30,565.1	672.2	27.4	174.7	592.0	-	-	367.5	8,144.0	82.5	82.5	Manufacture of metal furniture
31003	การผลิตฐานรองหมอนและที่นอน	35	19,332.1	15,649.5	870.3	-	79.4	-	334.3	-	304.2	2,094.4	-	-	Manufacture of mattresses and mattress supports
31009	การผลิตเฟอร์นิเจอร์อื่น ๆ	456	82,413.1	60,587.7	3,245.5	231.5	618.2	-	-	-	2,596.9	15,133.2	0.2	0.2	Manufacture of other furniture
32	การผลิตเครื่องปั้นดินเผา	7,219	4,165,706.9	3,444,920.9	274,736.4	8,659.3	13,627.8	10,205.6	6,804.2	-	103,496.2	248,465.8	54,850.7	54,850.7	Other manufacturing
321	การผลิตเครื่องปั้นดินเผาที่เคลือบ	2,000	367,434.4	306,059.4	17,657.0	297.1	1,804.0	1,934.8	871.1	-	1,142.5	35,183.1	2,485.4	2,485.4	Manufacture of pottery and related articles
32111	การผลิตเครื่องปั้นดินเผาที่เคลือบ และโลหะมีค่า	1,805	331,446.4	276,942.4	16,535.4	293.7	1,755.9	1,378.9	91.8	-	884.8	31,080.0	2,485.4	2,485.4	Manufacture of pottery and related articles
32112	การผลิตเครื่องปั้นดินเผาที่เคลือบ และโลหะมีค่า	255	235,707.6	212,067.6	3,041.7	54.1	593.5	1,378.9	-	-	245.2	17,329.0	997.5	997.5	Manufacture of pottery and related articles
32113	การผลิตเครื่องปั้นดินเผาที่เคลือบ และโลหะมีค่า	4	1,086.7	822.0	144.0	-	-	-	-	-	-	120.7	-	-	Manufacture of goldsmiths' articles of precious stones and metals
32114	การผลิตเครื่องปั้นดินเผาที่เคลือบ และโลหะมีค่า	1,546	94,652.0	64,052.8	13,349.7	239.6	1,160.5	-	91.8	-	639.6	13,630.3	1,487.8	1,487.8	Cutting, shaping and finishing of diamonds and precious stones
32121	การผลิตเครื่องปั้นดินเผาที่เคลือบ และโลหะมีค่า	195	35,988.1	29,117.0	1,121.6	3.4	50.1	555.9	779.3	-	257.7	4,103.1	-	-	Manufacture of costume jewellery and related articles
32122	การผลิตเครื่องปั้นดินเผาที่เคลือบ และโลหะมีค่า	195	35,988.1	29,117.0	1,121.6	3.4	50.1	555.9	779.3	-	257.7	4,103.1	-	-	Manufacture of costume jewellery and related articles

ตาราง 10 ค่าใช้จ่ายขั้นต้นของสถานประกอบการอุตสาหกรรมผลิตในปี 2554 จำแนกตามประเภทอุตสาหกรรม ภาคตะวันออกเฉียงเหนือ พ.ศ. 2555 (ต่อ)
TABLE 10 TOTAL EXPENSES OF INDUSTRY ESTABLISHMENTS IN 2011 BY CATEGORY OF INDUSTRY, NORTHEASTERN REGION, 2012 (cont'd)

(พันบาท In Thousand Baht)

รหัส Code	ประเภทอุตสาหกรรม Establishments	จำนวน สถาน- ประกอบการ Number of establishments	รวม Total	ค่าซื้อวัสดุ และวัตถุดิบ ที่ใช้ในการผลิต Purchase of materials and components	ค่าเชื้อเพลิง และค่าไฟฟ้า ที่ใช้ในการผลิต Cost of fuels, electricity used in production	ค่าติดตั้งซ่อมแซม บำรุงรักษา ที่จำหน่ายใช้ Cost of repair and maintenance of goods of purchase	ค่าติดตั้งซ่อมแซมและ บำรุงรักษา เครื่องจักร เครื่องใช้ Cost of repair and maintenance of machinery and equipment	ค่าซื้อสินค้า ที่ซื้อจากร้านค้า ในสภาพเดิม Purchase of goods for resale	ค่าจ้างซ่อมแซมให้ สถานประกอบการ อื่นผลิตสินค้าให้ Cost of contract and commission work	ค่าธรรมเนียม ที่จ่าย สำหรับลูกจ้างเช่า Fees paid for leased employees	ค่าใช้จ่าย ในการขาย Cost of sale	ค่าใช้จ่าย ในการบริหาร และดำเนินงาน Administrative expense	ค่าใช้จ่ายอื่น ๆ Other expenses	Category of industry
322	การผลิตเครื่องดนตรี	210	23,819.9	19,708.8	1,071.6	121.9	133.5	411.0	198.6	-	479.3	1,689.1	-	6.1 Manufacture of musical instruments
3220	การผลิตเครื่องดนตรี	210	23,819.9	19,708.8	1,071.6	121.9	133.5	411.0	198.6	-	479.3	1,689.1	-	6.1 Manufacture of musical instruments
32201	การผลิตเครื่องดนตรีไทย	210	23,819.9	19,708.8	1,071.6	121.9	133.5	411.0	198.6	-	479.3	1,689.1	-	6.1 Manufacture of Thai musical instruments
323	การผลิตเครื่องกีฬา	5	358,846.6	227,693.7	4,386.8	22.0	2,581.6	-	3,000.0	-	32,814.8	51,764.8	36,582.7	Manufacture of sports goods
3230	การผลิตเครื่องกีฬา	5	358,846.6	227,693.7	4,386.8	22.0	2,581.6	-	3,000.0	-	32,814.8	51,764.8	36,582.7	Manufacture of sports goods
32303	การผลิตอุปกรณ์กีฬาตกปลา	1	D	D	D	-	-	-	-	-	-	D	-	Manufacture of fishing sports equipment
32309	การผลิตเครื่องกีฬาอื่น ๆ	4	358,430.1	227,513.7	4,356.8	22.0	2,581.6	-	3,000.0	-	32,814.8	51,558.4	36,582.7	Manufacture of other sports goods
324	การผลิตเกมและของเล่น	141	186,183.3	136,241.4	6,140.2	1,646.4	1,863.0	154.9	776.6	-	7,353.5	31,672.5	334.9	Manufacture of games and toys
3240	การผลิตเกมและของเล่น	141	186,183.3	136,241.4	6,140.2	1,646.4	1,863.0	154.9	776.6	-	7,353.5	31,672.5	334.9	Manufacture of games and toys
32401	การผลิตของเล่นที่มีล้อ	1	D	D	D	D	-	-	-	-	D	D	-	Manufacture of wheeled toys
32402	การผลิตตุ๊กตา	93	177,154.3	131,606.5	5,405.2	1,637.7	1,759.1	24.1	776.6	-	7,186.9	28,423.4	334.9	Manufacture of dolls
32409	การผลิตเกมและของเล่นอื่น ๆ	47	8,427.1	4,154.9	716.0	5.2	103.9	130.8	-	-	157.9	3,158.3	-	Manufacture of other games and toys
325	การผลิตเครื่องมือและอุปกรณ์ทางการแพทย์และทางทันตกรรม	30	2,527,980.8	2,205,014.6	224,601.3	5,615.0	565.4	2,346.8	-	-	35,319.7	42,709.7	11,808.3	Manufacture of medical and dental instruments and supplies
3250	การผลิตเครื่องมือและอุปกรณ์ทางการแพทย์และทางทันตกรรม	30	2,527,980.8	2,205,014.6	224,601.3	5,615.0	565.4	2,346.8	-	-	35,319.7	42,709.7	11,808.3	Manufacture of medical and dental instruments and supplies
32501	การผลิตเครื่องมือและอุปกรณ์ทางการแพทย์	16	2,515,952.7	2,193,600.5	224,405.7	5,600.0	430.9	2,346.8	-	-	34,991.1	40,779.3	11,798.3	Manufacture of medical instruments and supplies
32502	การผลิตเครื่องมือและอุปกรณ์ทันตกรรม	14	14,028.1	11,414.0	195.6	15.0	134.5	-	-	-	328.6	1,930.4	10.0	Manufacture of dental instruments and supplies
329	การผลิตสินค้าอื่น ๆ ซึ่งไม่ได้จัดประเภทไว้ในที่อื่น	4,833	701,441.9	550,203.1	20,879.5	956.9	6,680.2	5,358.0	1,957.9	-	26,326.3	85,446.6	3,633.3	Other manufacturing, n.e.c.
3290	การผลิตสินค้าอื่น ๆ ซึ่งไม่ได้จัดประเภทไว้ในที่อื่น	4,833	701,441.9	550,203.1	20,879.5	956.9	6,680.2	5,358.0	1,957.9	-	26,326.3	85,446.6	3,633.3	Other manufacturing, n.e.c.
32901	การผลิตไม้กวาดและแปรง	2,634	199,857.4	154,899.5	7,132.8	124.9	5,272.4	845.2	-	-	6,552.9	21,725.0	3,304.9	Manufacture of brooms and brushes

ตาราง 10 ค่าใช้จ่ายขั้นต้นของสถานประกอบการอุตสาหกรรมการผลิตในปี 2554 จำแนกตามประเภทอุตสาหกรรม ภาคตะวันออกเฉียงเหนือ พ.ศ. 2555 (ต่อ)
TABLE 10 TOTAL EXPENSES OF INDUSTRY ESTABLISHMENTS IN 2011 BY CATEGORY OF INDUSTRY, NORTHEASTERN REGION, 2012 (cont'd)

รหัส Code	ประเภทอุตสาหกรรม Number of establishments	จำนวน สถาน- ประกอบการ Number of establishments	รวม Total	ค่าซื้อวัตถุดิบ และวัสดุประกอบฯ ที่ใช้ในการผลิต Purchase of materials and components used in production	ค่าเชื้อเพลิง และค่าไฟฟ้า ที่ใช้ในการผลิต Cost of fuels, electricity used in production	ค่าติดตั้งซ่อมแซมและ บำรุงรักษาสินค้า ที่จำหน่ายให้ลูกค้า Cost of repair and maintenance sales of goods of purchase	ค่าติดตั้งซ่อมแซมและ บำรุงรักษาเครื่องจักร เครื่องมือ เครื่องมือ Cost of repair and maintenance of machinery and equipment	ค่าจ้างมอบจ่ายให้ สถานประกอบการ อื่นผลิตสินค้าให้ Cost of contract and commission work	ค่าธรรมเนียม ที่จ่าย สำหรับลูกจ้างเช่า Fees paid for leased employees	ค่าใช้จ่าย ในการขาย Cost of sale	ค่าใช้จ่าย ในการบริหาร และดำเนินงาน Administrative expense	ค่าใช้จ่ายอื่นๆ Other expenses	Category of industry
32902 การผลิตอุปกรณ์เครื่องเขียน	48	13,888.2	8,419.0	1,213.9	139.7	633.3	80.0	-	89.1	3,062.4	2.5	Manufacture of stationery	
32903 การผลิตเครื่องอุปโภคบริโภค ความละเอียด	4	2,262.6	1,770.0	55.2	2.4	-	-	-	-	435.0	-	Manufacture of protective safety equipment	
32904 การผลิตดอกไม้และต้นไม้ประดิษฐ์	1,311	190,819.3	145,043.4	6,119.0	263.6	1,627.0	1,054.8	-	4,989.6	30,914.0	321.3	Manufacture of artificial flowers and plants	
32909 การผลิตผลิตภัณฑ์อื่น ๆ ซึ่งมีได้ จัดประเภทไว้ในอื่น	836	294,614.3	240,071.2	6,358.7	1,002.1	2,252.5	823.1	-	14,694.8	29,310.3	4.6	Other manufacturing, n.e.c.	
33 การซ่อมแซมการติดตั้งเครื่องจักร และอุปกรณ์	1,134	424,975.7	307,386.2	26,786.6	7,819.6	13,890.0	554.8	-	2,262.4	59,845.2	282.9	Repair and installation of machinery and equipment	
331 การซ่อมผลิตภัณฑ์โลหะประดิษฐ์	1,130	358,399.1	254,636.2	20,671.4	6,751.6	13,190.0	554.8	-	1,815.0	55,369.3	262.9	Repair of fabricated metal products, machinery and equipment	
33111 การซ่อมผลิตภัณฑ์โลหะประดิษฐ์	8	17,228.6	14,461.5	320.6	10.0	156.0	-	-	-	2,230.4	50.0	Repair of fabricated metal products	
33110 การซ่อมผลิตภัณฑ์โลหะประดิษฐ์	8	17,228.6	14,461.5	320.6	10.0	156.0	-	-	-	2,230.4	50.0	Repair of fabricated metal products	
3312 การซ่อมเครื่องจักร	874	278,458.6	199,799.3	16,926.0	2,369.1	11,486.4	554.8	-	1,743.6	39,664.9	145.1	Repair of machinery	
33121 การซ่อมเครื่องจักรที่ใช้งานทั่วไป	115	49,068.7	31,457.6	2,414.7	1,144.6	807.5	-	-	523.6	10,869.4	5.8	Repair of general-purpose machinery	
33122 การซ่อมเครื่องจักรที่ใช้งานเฉพาะอย่าง	759	229,389.9	168,341.7	14,511.3	1,224.4	9,640.9	554.8	-	1,220.0	28,795.5	139.4	Repair of special-purpose machinery	
3313 การซ่อมอุปกรณ์อิเล็กทรอนิกส์และ อุปกรณ์ที่ใช้ในทางทัศนศาสตร์	4	818.3	592.0	45.0	7.0	5.0	-	-	-	169.3	-	Repair of electronic and optical equipment	
33132 การซ่อมและบำรุงรักษาเครื่องมือรังสี เครื่องใช้ทางการแพทย์และทางกาย ภาพบำบัด	1	D	D	D	-	-	-	-	-	D	-	Repair of irradiation, electromedical and electrotherapeutic equipment	
33133 การซ่อมและบำรุงรักษาอุปกรณ์ ที่ใช้ในทางทัศนศาสตร์และอุปกรณ์ ถ่ายภาพ	3	D	D	D	D	D	-	-	-	D	-	Repair of optical instruments and photographic equipment	
3314 การซ่อมอุปกรณ์ไฟฟ้า	244	61,893.7	39,783.3	3,379.8	821.2	1,703.6	-	-	71.4	13,304.7	67.8	Repair of electrical equipment	
33141 การซ่อมมอเตอร์ไฟฟ้า เครื่องกำเนิด ไฟฟ้า หม้อแปลงไฟฟ้า และอุปกรณ์เพื่อ การจ่ายและควบคุมกระแสไฟฟ้า	223	58,337.8	37,731.3	3,288.6	2,629.9	1,428.6	-	-	71.4	12,343.4	67.8	Repair of electric motors, generators, transformers and electricity distribution and control apparatus	

ตาราง 10 ค่าใช้จ่ายขั้นต้นของสถานประกอบการอุตสาหกรรมผลิตในปี 2554 จำแนกตามประเภทอุตสาหกรรม ภาคตะวันออกเฉียงเหนือ พ.ศ. 2555 (ต่อ)

TABLE 10 TOTAL EXPENSES OF INDUSTRY ESTABLISHMENTS IN 2011 BY CATEGORY OF INDUSTRY, NORTHEASTERN REGION, 2012 (cont'd)

(พันบาท ใน Thousand Baht)

รหัส Code	ประเภทอุตสาหกรรม Industry	จำนวน สถาน- ประกอบ การ Number of establishments	รวม Total	ค่าซื้อวัตถุดิบ และวัสดุประกอบ ที่ใช้ในการผลิต Purchase of materials and components	ค่าซื้อเพลิง และค่าไฟฟ้า ที่ใช้ในการผลิต Cost of fuels, electricity used in production	ค่าติดตั้งซ่อมแซมและ บำรุงรักษา ที่จำหน่าย Cost of repair and maintenance sales of goods of purchase	ค่าติดตั้งซ่อมแซมและ บำรุงรักษา ที่จำหน่าย Cost of repair and maintenance of machinery and equipment	ค่าจ้างพนักงาน อื่นนอกเหนือ จากพนักงาน ประจำ Cost of contract and commission work	ค่าธรรมเนียม ที่จ่าย สำหรับเช่า leased employees	ค่าใช้จ่าย ในการขาย Cost of sale	ค่าใช้จ่าย ในการบริหาร และดำเนินงาน Administrative expense	ค่าใช้จ่ายอื่นๆ Other expenses	Category of industry
33142	การซ่อมหม้อต้มไฟฟ้าและ แบตเตอรี่	3	D	D	D	-	-	-	-	-	D	-	Repair of accumulators and batteries
33149	การซ่อมอุปกรณ์ไฟฟ้าอื่นๆ	18	3,000.7	1,788.0	79.8	132.0	44.5	-	-	-	681.4	-	Repair of other electrical equipment
33.2	การติดตั้งเครื่องจักรและอุปกรณ์ ชนิดใช้ในทางอุตสาหกรรม	4	66,576.5	52,750.0	6,115.2	1,000.0	1,068.0	-	-	447.4	4,476.0	20.0	Installation of industrial machinery and equipment
3320	การติดตั้งเครื่องจักรและอุปกรณ์ ชนิดใช้ในทางอุตสาหกรรม	4	66,576.5	52,750.0	6,115.2	1,000.0	1,068.0	-	-	447.4	4,476.0	20.0	Installation of industrial machinery and equipment
33200	การติดตั้งเครื่องจักรและอุปกรณ์ ชนิดใช้ในทางอุตสาหกรรม	4	66,576.5	52,750.0	6,115.2	1,000.0	1,068.0	-	-	447.4	4,476.0	20.0	Installation of industrial machinery and equipment
37	การจัดเก็บน้ำเสีย	279	62,979.7	15,585.4	16,602.8	148.9	1,828.2	402.2	-	219.2	28,122.0	71.1	Sewerage
370	การจัดเก็บน้ำเสีย	279	62,979.7	15,585.4	16,602.8	148.9	1,828.2	402.2	-	219.2	28,122.0	71.1	Sewerage
3700	การจัดเก็บน้ำเสีย	279	62,979.7	15,585.4	16,602.8	148.9	1,828.2	402.2	-	219.2	28,122.0	71.1	Sewerage
37000	การจัดเก็บน้ำเสีย	279	62,979.7	15,585.4	16,602.8	148.9	1,828.2	402.2	-	219.2	28,122.0	71.1	Sewerage
38	การเก็บรวบรวมของเสีย การบำบัด และการกำจัดของเสีย รวมถึงการนำ ของเสียกลับมาใช้ใหม่	412	509,560.0	232,335.1	13,903.5	5,769.4	6,875.4	634.1	-	10,193.4	41,684.7	277.1	Waste collection, treatment and disposal activities; materials recovery
381	การเก็บรวบรวมของเสีย	5	9,015.9	6,567.9	1,143.2	-	560.8	-	-	35.9	708.2	-	Waste collection
3811	การเก็บรวบรวมของเสียที่ไม่เป็น อันตราย	5	9,015.9	6,567.9	1,143.2	-	560.8	-	-	35.9	708.2	-	Collection of non-hazardous waste
38110	การเก็บรวบรวมของเสียที่ไม่เป็น อันตราย	5	9,015.9	6,567.9	1,143.2	-	560.8	-	-	35.9	708.2	-	Collection of non-hazardous waste
382	การบำบัดและการกำจัดของเสีย	336	210,133.3	148,156.8	9,415.8	5,635.1	4,371.6	634.1	-	9,680.2	31,193.4	196.3	Waste treatment and disposal
3821	การบำบัดและการกำจัดของเสีย ที่ไม่เป็นอันตราย	336	210,133.3	148,156.8	9,415.8	5,635.1	4,371.6	634.1	-	9,680.2	31,193.4	196.3	Treatment and disposal of non-hazardous waste
38212	การบำบัดและการกำจัดของเสีย ที่ไม่เป็นอันตรายโดยการเผาด้วยเตา เผาขยะ	3	D	D	D	-	-	-	-	-	D	-	Treatment and disposal of non-hazardous waste by incineration
38213	การบำบัดและการกำจัดของเสีย ที่ไม่เป็นอันตรายด้วยวิธีชีวภาพ	333	209,846.5	148,126.8	9,366.0	5,635.1	4,371.6	634.1	-	9,680.2	30,986.4	196.3	Treatment and disposal of non-hazardous waste by biological reduction

ตาราง 10 ค่าใช้จ่ายขั้นต้นของสถานประกอบการอุตสาหกรรมการผลิตในปี 2554 จำแนกตามประเภทอุตสาหกรรม ภาคตะวันออกเฉียงเหนือ พ.ศ. 2555 (ต่อ)

TABLE 10 TOTAL EXPENSES OF INDUSTRY ESTABLISHMENTS IN 2011 BY CATEGORY OF INDUSTRY, NORTHEASTERN REGION, 2012 (cont'd)

รหัส Code	ประเภทอุตสาหกรรม Category of industry	จำนวน สถาน- ประกอบ การ Number of establishments	รวม Total	ค่าซื้อวัตถุดิบ และวัสดุประกอบ ที่ใช้ในการผลิต Purchase of materials and components	ค่าเชื้อเพลิง และค่าไฟฟ้า ที่ใช้ในการผลิต Cost of fuels, electricity used in production	ค่าติดตั้งซ่อมแซมและ บำรุงรักษาสินค้า ที่จำหน่ายให้ลูกค้า Cost of repair and maintenance of goods of purchase	ค่าติดตั้งซ่อมแซมและ บำรุงรักษาเครื่องจักร เครื่องมือ Cost of repair and maintenance of machinery and equipment	ค่าจ้างเหมาจ่ายให้ สถานประกอบการ อื่นผลิตสินค้าให้ Cost of contract and commission work	ค่าธรรมเนียม ที่จ่าย สำหรับเช่า leased employees	ค่าใช้จ่าย ในการขาย Cost of sale	ค่าใช้จ่าย ในการบริหาร และดำเนินงาน Administrative expense	ค่าใช้จ่ายอื่นๆ Other expenses	
													Category of industry
383	การนำวัสดุที่ใช้แล้วกลับมาใช้ใหม่	71	290,410.8	77,610.4	3,344.6	134.3	1,943.0	197,037.3	-	477.4	9,783.1	80.8	Materials recovery
3830	การนำวัสดุที่ใช้แล้วกลับมาใช้ใหม่	71	290,410.8	77,610.4	3,344.6	134.3	1,943.0	197,037.3	-	477.4	9,783.1	80.8	Materials recovery
38300	การนำวัสดุที่ใช้แล้วกลับมาใช้ใหม่	71	290,410.8	77,610.4	3,344.6	134.3	1,943.0	197,037.3	-	477.4	9,783.1	80.8	Materials recovery
58	การจัดพิมพ์จำหน่ายหรือเผยแพร่	29	9,683.6	5,706.4	565.4	-	1,389.3	9.0	-	103.6	1,903.9	6.0	Publishing activities
581	การจัดพิมพ์จำหน่ายหรือเผยแพร่ หนังสือ นิตยสาร และงานอื่นๆ	29	9,683.6	5,706.4	565.4	-	1,389.3	9.0	-	103.6	1,903.9	6.0	Publishing of books, periodicals and other publishing activities
5811	การจัดพิมพ์จำหน่ายหรือเผยแพร่ หนังสือ	5	962.4	632.1	48.7	-	13.3	-	-	-	262.3	6.0	Book publishing
58111	การจัดพิมพ์จำหน่ายหรือเผยแพร่ ตำราเรียน พจนานุกรม และสารานุกรม ลงนิตยสาร (ยกเว้นทางออนไลน์)	1	D	D	D	-	-	-	-	-	D	D	Publishing of textbooks, dictionaries and encyclopedias activities (except on-line)
58112	การจัดพิมพ์จำหน่ายหรือเผยแพร่ โบรชัวร์ ไปรษณีย์ และสิ่งพิมพ์อื่นๆ ที่คล้ายกัน ลงนิตยสาร (ยกเว้นทางออนไลน์)	4	898.5	602.1	42.7	-	13.3	-	-	-	240.4	-	Publishing of brochures, leaflets and similar publications activities (except on-line)
5813	การจัดพิมพ์จำหน่ายหรือเผยแพร่ หนังสือพิมพ์ วารสาร และนิตยสาร	4	1,137.9	745.0	64.7	-	7.0	-	-	1.6	319.6	-	Publishing of newspapers, journals and periodicals
58131	การจัดพิมพ์จำหน่ายหรือเผยแพร่ หนังสือพิมพ์ลงนิตยสาร (ยกเว้นทางออนไลน์)	2	D	D	D	-	-	-	-	D	D	-	Publishing of newspapers (except on-line)
58132	การจัดพิมพ์จำหน่ายหรือเผยแพร่ วารสารและนิตยสารลงนิตยสาร (ยกเว้นทางออนไลน์)	2	D	D	D	-	D	-	-	-	D	-	Publishing of journals and periodicals (except on-line)
5819	การจัดพิมพ์จำหน่ายหรือเผยแพร่ งานอื่นๆ	20	7,583.4	4,329.3	452.0	-	1,369.0	9.0	-	102.0	1,322.1	-	Other publishing activities
58191	การจัดพิมพ์จำหน่ายหรือเผยแพร่ อื่นๆ ลงนิตยสาร (ยกเว้นทางออนไลน์)	20	7,583.4	4,329.3	452.0	-	1,369.0	9.0	-	102.0	1,322.1	-	Other publishing activities (except on-line)

หมายเหตุ : D หมายถึง ตัวเลขที่ไม่เปิดเผย
Note : D means disclosure prohibited.

ตาราง 11 รายรับทั้งสิ้นของสถานประกอบการผลิตในปี 2554 จำแนกตามประเภทอุตสาหกรรม ภาคตะวันออกเฉียงเหนือ พ.ศ. 2555

TABLE 11 TOTAL RECEIPTS OF INDUSTRY ESTABLISHMENTS IN 2011 BY CATEGORY OF INDUSTRY, NORTHEASTERN REGION, 2012

รหัส Code	ประเภทอุตสาหกรรม	จำนวน สถานประกอบการ Number of establishments	รวม Total	มูลค่าขายผลิต Sales of goods produced	รายได้จาก การขายสินค้า ที่ซื้อจำหน่าย ในสภาพเดิม Sales of goods purchased for resale	รายได้จากการ รับจ้างเหมาทำการ ผลิตสินค้า Receipts for commission work	รายได้จากการ บริการ บำรุงรักษา ซ่อมแซม Receipts for repair and installation work done for others	รายได้จากการ ให้เช่าที่ดิน Receipts for rent on land	รายได้จากการให้เช่า อาคาร Receipts for rent on building, vehicle, machinery and equipment	เงินปันผลรับ Dividend	ดอกเบี้ยรับ Interest	กำไรจากการ เปลี่ยนแปลง อัตราแลกเปลี่ยน Gain from currency exchange	รายรับอื่นๆ Other receipts	Category of industry
	รวม	180,324	371,952,287.6	364,710,959.1	2,899,266.1	1,277,181.3	118,611.4	52,848.1	80,945.0	110,861.2	237,957.2	563,087.9	1,900,570.4	Total
10	การผลิตผลิตภัณฑ์อาหาร	61,994	159,346,685.6	156,207,447.4	1,720,067.6	470,522.4	11,075.1	2,773.3	44,779.5	18,232.8	65,734.8	110,999.6	695,053.2	Manufacture of food products
101	การแปรรูปและการถนอมเนื้อสัตว์	1,640	13,931,889.1	13,889,307.1	28,477.2	1,436.3	327.6	138.5	108.0	40.7	401.0	-	11,652.7	Processing and preserving of meat
1011	การผลิตเนื้อสัตว์ (ยกเว้นสัตว์ปีก)	535	1,563,995.9	1,549,980.0	10,654.8	1,431.9	327.6	-	108.0	-	129.2	-	1,364.5	Manufacture of meat (except poultry)
10111	การฆ่าสัตว์ (ยกเว้นสัตว์ปีก)	317	876,334.2	870,390.0	2,841.5	1,431.9	327.6	-	108.0	-	129.2	-	1,106.1	Slaughtering of meat (except poultry)
10112	การผลิตเนื้อสัตว์ (ยกเว้นสัตว์ปีก) สด แช่เย็น หรือแช่แข็ง	218	687,661.7	679,590.0	7,813.3	-	-	-	-	-	-	-	258.4	Manufacture of fresh, chilled or frozen meat (except poultry)
1012	การฆ่าสัตว์ปีกและการผลิตเนื้อสัตว์ปีกสด แช่เย็น หรือแช่แข็ง	143	10,740,699.9	10,735,161.4	5,332.0	-	-	-	-	-	166.5	-	40.0	Slaughtering and production of fresh, chilled or frozen of poultry meat
10120	การฆ่าสัตว์ปีกและการผลิตเนื้อสัตว์ปีกสด แช่เย็น หรือแช่แข็ง	143	10,740,699.9	10,735,161.4	5,332.0	-	-	-	-	-	166.5	-	40.0	Slaughtering and production of fresh, chilled or frozen of poultry meat
1013	การผลิตเนื้อสัตว์และเนื้อสัตว์ปีกที่ทำให้น้ำแข็ง ทำนม หรือหมัก	962	1,627,193.2	1,604,165.6	12,490.4	4.4	-	138.5	-	40.7	105.4	-	10,248.2	Processing and preserving meat and poultry meat products
10131	การผลิตเนื้อสัตว์และเนื้อสัตว์ปีกที่ทำให้น้ำแข็ง ทำนม หรือหมัก	65	72,117.5	72,097.5	20.0	-	-	-	-	-	-	-	-	Manufacture of dried, salted or smoked meat and poultry meat
10132	การผลิตไส้กรอก ลูกชิ้น และผลิตภัณฑ์นมที่คล้ายกัน ที่ทำจากเนื้อสัตว์และเนื้อสัตว์ปีก	749	1,301,016.3	1,282,078.9	8,446.0	4.4	-	138.5	-	23.7	76.6	-	10,248.2	Manufacture of meat and poultry meat sausages, balls and other similar products
10133	การผลิตเนื้อสัตว์และเนื้อสัตว์ปีกบรรจุกระป๋อง	1	D	D	-	-	-	-	-	-	-	-	-	Manufacture of canned meat and poultry meat
10134	การผลิตผลิตภัณฑ์พลอยได้จากสัตว์และสัตว์ปีก	35	54,946.8	54,766.8	180.0	-	-	-	-	-	-	-	-	Manufacture of by products from meat and poultry meat

(พันบาท In Thousand Baht)

ตาราง 11 รายรับทั้งสิ้นของสถานประกอบการอุตสาหกรรมผลิตในปี 2554 จำแนกตามประเภทอุตสาหกรรม ภาคตะวันออกเฉียงเหนือ พ.ศ. 2555 (ต่อ)

TABLE 11 TOTAL RECEIPTS OF INDUSTRY ESTABLISHMENTS IN 2011 BY CATEGORY OF INDUSTRY, NORTHEASTERN REGION, 2012 (cont'd)

รหัส Code	ประเภทอุตสาหกรรม	จำนวน สถานประกอบการ Number of establishments	รวม Total	มูลค่าขายผลิต Sales of goods produced	รายรับจาก การขายสินค้า ที่ซื้อมาจำหน่าย ในสภาพเดิม Sales of goods purchased for resale	รายรับจากการ รับจ้างเหมาทำการ ผลิตสินค้า Receipts for contract and commission work	รายรับจากการ บริการ บำรุงรักษา ซ่อมแซม Receipts for repair and installation work done for others	รายรับจากการ ให้เช่าที่ดิน Receipts for rent on land	รายรับจากการให้เช่า อาคาร อาคารพร้อมที่ดิน ฯลฯ Receipts for rent on building, vehicle, machinery and equipment	เงินปันผลรับ Dividend	ดอกเบี้ยรับ Interest	กำไรจากการ เปลี่ยนแปลง อัตราแลกเปลี่ยน Gain from currency exchange	รายรับอื่นๆ Other receipts	Category of industry
10139	การผลิตผลิตภัณฑ์อื่น ๆ จากเนื้อสัตว์ และเนื้อสัตว์ปีก	112	199,052.6	195,142.4	3,844.5	-	-	-	-	17.0	28.7	-	-	Processing and preserving other meat and poultry meat products
102	การแปรรูปและการถนอมสัตว์น้ำ	1,266	1,038,323.6	1,025,135.2	9,590.4	572.7	-	66.4	-	7.3	41.7	-	2,910.1	Processing and preserving of fish, crustaceans and molluscs
1021	การผลิตสัตว์น้ำและผลิตภัณฑ์ สัตว์น้ำสด แช่เย็น หรือแช่แข็ง	21	51,923.0	51,923.0	-	-	-	-	-	-	-	-	-	Manufacture of fish, crustaceans and molluscs products, fresh, chilled or frozen
10211	การผลิตปลาและผลิตภัณฑ์จาก ปลาสด แช่เย็น หรือแช่แข็ง	21	51,923.0	51,923.0	-	-	-	-	-	-	-	-	-	Manufacture of fish products, fresh, chilled or frozen
1029	การผลิตผลิตภัณฑ์สัตว์น้ำแปรรูป อื่นๆ	1,245	986,400.6	973,212.2	9,590.4	572.7	-	66.4	-	7.3	41.7	-	2,910.1	Manufacture of other fish and marine products
10291	การผลิตผลิตภัณฑ์สัตว์น้ำที่ทำ ให้แห้ง รมควัน ทากเค็ม แช่น้ำเกลือ หรือน้ำส้มสายชู	218	89,541.0	89,539.9	-	-	-	-	-	0.2	0.9	-	-	Manufacture of fish, crustaceans and molluscs: drying, smoking, salting, immersion in brine or vinegar
10292	การผลิตไส้กรอก ลูกชิ้น และ ผลิตภัณฑ์อื่นที่คล้ายกัน ที่ทำจาก สัตว์น้ำ	18	35,105.5	35,102.4	-	-	-	-	-	-	3.1	-	-	Manufacture of fish, crustaceans and molluscs sausages, ball and other similar products
10293	การผลิตน้ปลาและผลิตภัณฑ์ สัตว์น้ำที่ได้จากการหมัก	784	543,723.0	532,389.9	8,262.9	572.7	-	66.4	-	7.1	37.6	-	2,386.5	Manufacture of fish sauce and fermented fish products
10295	การแปรรูปสาหร่าย	1	D	D	D	-	-	-	-	-	-	-	-	Processing of seaweeds
10299	การผลิตผลิตภัณฑ์สัตว์น้ำแปรรูป อื่นๆ ซึ่งมิได้จัดประเภทไว้ในที่อื่น	224	281,696.0	280,844.9	327.5	-	-	-	-	-	-	-	523.6	Manufacture of other fish and marine products, n.e.c.
103	การแปรรูปและการถนอมผลไม้ และผัก	445	1,236,415.9	1,192,475.2	4,914.9	-	-	-	-	67.6	47.6	1,260.8	37,649.9	Processing and preserving of fruit and vegetables
1030	การแปรรูปและการถนอมผลไม้ และผัก	445	1,236,415.9	1,192,475.2	4,914.9	-	-	-	-	67.6	47.6	1,260.8	37,649.9	Processing and preserving of fruit and vegetables

ตาราง 11 รายรับทั้งสิ้นของสถานประกอบการอุตสาหกรรมผลิตในปี 2554 จำแนกตามประเภทอุตสาหกรรม ภาคตะวันออกเฉียงเหนือ พ.ศ. 2555 (ต่อ)

TABLE 11 TOTAL RECEIPTS OF INDUSTRY ESTABLISHMENTS IN 2011 BY CATEGORY OF INDUSTRY, NORTHEASTERN REGION, 2012 (cont'd)

รหัส Code	ประเภทอุตสาหกรรม	จำนวน สถานประกอบการ Number of establishments	รวม Total	มูลค่าขายผลิต Sales of goods produced	รายรับจาก การขายสินค้า ที่ซื้อมาจำหน่าย ในสภาพเดิม Sales of goods purchased for resale	รายรับจากการ รับจ้างเหมาทำการ ผลิตสินค้า Receipts for contract and commission work		รายรับจากการ บริการ บำรุงรักษา ซ่อมแซม Receipts for repair and installation work done for others		รายรับจากการ ให้เช่าที่ดิน Receipts for rent on land	รายรับจากการให้เช่า อาคาร Receipts for rent on building, vehicle, machinery and equipment	เงินปันผล Dividend	ดอกเบี้ย Interest	กำไรจากการ เปลี่ยนแปลง อัตราแลกเปลี่ยน Gain from currency exchange	รายรับอื่นๆ Other receipts	Category of industry
						รายรับจากการ รับจ้างเหมาทำการ ผลิตสินค้า Receipts for contract and commission work	รายรับจากการ บริการ บำรุงรักษา ซ่อมแซม Receipts for repair and installation work done for others									
10302	การผลิตผลไม้และผักบรรจุกระป๋อง	51	590,980.0	554,947.6	-	-	-	-	-	-	-	-	-	-	36,032.4	Manufacture of canned fruit and vegetables
10303	การผลิตน้ำตาลและน้ำผึ้ง	25	18,678.7	18,678.7	-	-	-	-	-	-	-	-	-	-	-	Manufacture of fruit or vegetable juices
10304	การถนอมผลไม้แช่แข็ง โดยทำ ให้แข็ง ทำเค็ม แช่น้ำร้อนหรือ น้ำส้มสายชู	73	72,326.5	71,736.4	306.0	-	-	-	-	-	67.6	-	-	-	216.5	Preserving of fruit or vegetables: drying, salting, immersing in oil or vinegar
10305	การผลิตแยม มาร์มาเลด และเยลลี่	30	8,488.2	8,488.2	-	-	-	-	-	-	-	-	-	-	-	Manufacture of jams, marmalades and table jellies
10307	การผลิตผลิตภัณฑ์จากผลไม้ เนื้อมะพร้าว (น้ำ)	126	323,897.4	320,989.9	2,907.7	-	-	-	-	-	-	-	-	-	5.9	Manufacture of nut products
10309	การแปรรูปและการถนอมผลไม้ และผักด้วยวิธีอื่นๆ	140	222,045.1	217,634.5	1,707.2	-	-	-	-	-	-	-	47.6	1,260.8	1,395.1	Processing and preserving of other fruit or vegetable products
104	การผลิตน้ำมันและไขมันจากพืช และสัตว์	8	1,167,660.5	1,167,437.5	-	-	-	-	-	-	36.0	-	178.1	-	8.9	Manufacture of vegetable and animal oils and fats
1041	การผลิตน้ำมันพืช (ยกเว้นน้ำมันปาล์ม)	6	1,073,908.1	1,073,694.0	-	-	-	-	-	-	36.0	-	178.1	-	-	Manufacture of vegetable oils (except palm oils)
10412	การผลิตน้ำมันรำข้าว	2	D	D	-	-	-	-	-	-	D	-	D	-	-	Manufacture of rice bran oils
10419	การผลิตน้ำมันพืชอื่นๆ (ยกเว้นน้ำมันปาล์ม)	4	12,750.0	12,750.0	-	-	-	-	-	-	-	-	-	-	-	Manufacture of other vegetable oils (except palm oils)
1042	การผลิตน้ำมันปาล์ม	1	D	D	-	-	-	-	-	-	-	-	-	-	-	Manufacture of palm oils
10420	การผลิตน้ำมันปาล์ม	1	D	D	-	-	-	-	-	-	-	-	-	-	-	Manufacture of palm oils
1049	การผลิตน้ำมันและไขมันจากสัตว์ และผลิตภัณฑ์อื่นๆ ที่ได้จากน้ำมันพืช	1	D	D	-	-	-	-	-	-	-	-	-	-	D	Manufacture of other vegetable and animal oils and fats
10499	การผลิตผลิตภัณฑ์อื่นๆ ที่ได้ จากน้ำมันพืช ซึ่งมิได้จัดประเภท ไว้ในที่อื่น	1	D	D	-	-	-	-	-	-	-	-	-	-	D	Manufacture of other vegetable oils and fats, n.e.c.

(พันบาท In Thousand Baht)

ตาราง 11 รายรับทั้งสิ้นของสถานประกอบการผลิตในปี 2554 จำแนกตามประเภทอุตสาหกรรม ภาคตะวันออกเชิงเหนือ พ.ศ. 2555 (ต่อ)

TABLE 11 TOTAL RECEIPTS OF INDUSTRY ESTABLISHMENTS IN 2011 BY CATEGORY OF INDUSTRY, NORTHEASTERN REGION, 2012 (cont'd)

รหัส Code	ประเภทอุตสาหกรรม	จำนวน สถานประกอบการ Number of establishments	รวม Total	มูลค่าขายผลิต Sales of goods produced	รายรับจาก การขายสินค้า ที่ซื้อมาจำหน่าย ในสภาพเดิม Sales of purchased goods for resale	รายรับจากการ รับจ้างเหมาทำการ ผลิตสินค้า Receipts for contract and commission work	รายรับจากการ บริการ บำรุงรักษา ซ่อมแซม Receipts for repair and installation work done for others	รายรับจากการ ให้เช่าที่ดิน Receipts for rent on land	รายรับจากการให้เช่า อาคาร พร้อมที่ดิน Receipts for rent on building, vehicle, machinery and equipment	เงินปันผลรับ Dividend	ดอกเบี้ยรับ Interest	กำไรจากการ เปลี่ยนแปลง อัตราแลกเปลี่ยน Gain from currency exchange	รายรับอื่นๆ Other receipts	Category of industry
105	การผลิตถั่วลิสง													Manufacture of dairy products
1050	การผลิตถั่วลิสง	285	2,924,053.8	2,888,857.0	3,061.1	666.0	-	1,895.2	0.3	5,317.3	-	-	24,256.9	Manufacture of dairy products
10501	การผลิตนมพาสเจอร์ไรส์ นมสเตอริไลส์ นมไอ้แม่ในใส่ และ/ หรือยูเอชที	21	2,157,154.3	2,130,659.0	1,000.0	666.0	-	1,895.2	-	5,316.5	-	-	17,617.5	Manufacture of fresh liquid milk, pasteurized, sterilized, homogenized and/or ultra heat treated
10503	การผลิตไอศกรีมและช็อกโกแลต หวานเย็น	262	583,540.5	574,839.0	2,061.1	-	-	-	0.3	0.8	-	-	6,639.4	Manufacture of ice cream and sherbet
10509	การผลิตถั่วลิสง	2	D	D	-	-	-	-	-	-	-	-	-	Manufacture of other dairy products
106	การผลิตผลิตภัณฑ์ได้จาก การไม่-สัณยุพืช สัตว์และผลิตภัณฑ์ จากสัตว์	51,413	103,460,688.8	101,063,961.6	1,458,511.1	467,630.4	6,335.0	2,524.5	41,455.1	15,945.5	12,927.0	108,741.8	282,756.9	Manufacture of grain mill products, starches and starch products
1061	การผลิตถั่วลิสงที่ได้ออก การไม่-สัณยุพืช	51,319	67,739,715.7	65,956,540.6	948,042.7	464,200.8	6,335.0	2,524.5	38,200.2	13,887.1	8,496.1	85,325.0	216,163.8	Manufacture of grain mill products
10611	การสีข้าว	51,215	65,366,334.6	63,589,042.9	943,096.6	464,200.8	6,095.0	2,524.5	38,200.2	13,887.1	8,414.7	85,325.0	215,547.8	Rice milling
10612	การผลิตแป้งจากข้าว	5	274,661.3	268,827.2	4,946.1	-	240.0	-	-	-	81.4	-	566.6	Manufacture of rice flour
10614	การผลิตถั่วลิสงที่ได้ออก การไม่-สัณยุพืช	3	D	D	-	-	-	-	-	-	-	-	-	Manufacture of corn mill products
10615	การผลิตถั่วลิสงที่ได้ออก การไม่-สัณยุพืชชนิดอื่นๆ	4	1,770,434.0	1,770,434.0	-	-	-	-	-	-	-	-	-	Manufacture of other grain mill products
10616	การผลิตแป้งสาลีสำเร็จสำหรับ ใช้ทำขนมอบและประกอบอาหารอื่นๆ	22	267,995.9	267,995.9	-	-	-	-	-	-	-	-	-	Manufacture of flour mixes and prepared blended flour
10617	การผลิตน้ำขี้ผึ้ง	48	25,413.7	25,364.3	-	-	-	-	-	-	-	-	49.4	Manufacture of grain juice
10619	การผลิตผลิตภัณฑ์อื่นๆ การไม่-สัณยุพืช	22	4,476.2	4,476.2	-	-	-	-	-	-	-	-	-	Manufacture of other grain mill products
1062	การผลิตสตาร์ช และผลิตภัณฑ์ จากสตาร์ช	94	35,720,973.1	35,107,421.0	510,468.5	3,429.6	-	-	3,254.9	1,958.4	4,430.9	23,416.8	66,593.0	Manufacture of starches and starch products
10621	การผลิตมันเส้นและมันอัดเม็ด จากสตาร์ช	54	3,237,649.1	2,721,612.3	510,468.5	-	-	-	2,100.0	458.4	-	-	3,009.9	Manufacture of cassava chip and pellet

(พันบาท In Thousand Baht)

ตาราง 11 รายรับทั้งสิ้นของสถานประกอบการอุตสาหกรรมผลิตในปี 2554 จำแนกตามประเภทอุตสาหกรรม ภาคตะวันออกเชิงเหนือ พ.ศ. 2555 (ต่อ)

TABLE 11 TOTAL RECEIPTS OF INDUSTRY ESTABLISHMENTS IN 2011 BY CATEGORY OF INDUSTRY, NORTHEASTERN REGION, 2012 (cont'd)

รหัส Code	ประเภทอุตสาหกรรม	จำนวน สถานประกอบการ Number of establishments	รวม Total	มูลค่าขายผลิต Sales of goods produced	รายรับจาก การขายสินค้า ที่ซื้อมาจำหน่าย ในสภาพเดิม Sales of goods purchased for resale	รายรับจากการ รับจ้างเหมาทำการ ผลิตสินค้า Receipts for contract and commission work	รายรับจากการ บริการ บำรุงรักษา ซ่อมแซม Receipts for repair and installation work done for others	รายรับจากการ ให้เช่าที่ดิน Receipts for rent on land	รายรับจากการให้เช่า อาคาร Receipts for rent on building, vehicle, machinery and equipment	เงินปันผลรับ Dividend	ดอกเบี้ยรับ Interest	กำไรจากการ เปลี่ยนแปลง อัตราแลกเปลี่ยน Gain from currency exchange	รายรับอื่นๆ	Category of industry
													Other receipts	
10622	การผลิตสารจากแป้งสาลีแปะหลัง	39	32,483,304.1	32,385,788.7	-	3,429.6	-	-	1,154.9	1,500.0	4,430.9	23,416.8	63,583.2	Manufacture of cassava starch
10629	การผลิตผลิตภัณฑ์จากสัตว์อื่นๆ	1	D	D	-	-	-	-	-	-	-	-	-	Manufacture of other starch products
107	การผลิตผลิตภัณฑ์อาหารอื่นๆ	6,912	22,282,026.1	21,677,005.9	214,858.0	216.9	4,412.5	44.0	1,177.2	2,171.5	45,325.3	997.0	335,817.9	Manufacture of other food products
1071	การผลิตผลิตภัณฑ์ขนมอบ	1,162	1,160,144.7	1,157,407.1	1,522.4	-	-	-	30.0	51.0	6.5	-	1,127.7	Manufacture of bakery products
10711	การผลิตขนมปัง เค้ก และพัลลวี่	897	1,026,344.1	1,023,719.4	1,522.4	-	-	-	-	-	6.4	-	1,096.0	Manufacture of bread, cake and pastry
10712	การผลิตบิสกิตและขนมปังกรอบที่คล้ายกัน	6	2,984.0	2,984.0	-	-	-	-	-	-	-	-	-	Manufacture of biscuits and other dry bakery products
10713	การผลิตขนมไทยประเภทอบ	259	130,816.7	130,703.8	-	-	-	-	30.0	51.0	0.1	-	31.7	Manufacture of Thai dessert bakery products
1072	การผลิตน้ำตาล	28	13,585,059.4	13,050,146.7	158,560.5	-	4,412.5	-	816.6	201.9	44,933.5	732.2	325,255.6	Manufacture of sugar
10721	การผลิตน้ำตาลทรายดิบจากอ้อย	17	7,206,755.7	6,804,588.1	158,560.5	-	4,412.5	-	816.6	-	43,164.0	732.2	194,481.9	Manufacture of raw sugar from sugarcane
10722	การผลิตน้ำตาลทรายขาวและน้ำตาลทรายบริสุทธิ์	8	6,374,737.3	6,241,992.3	-	-	-	-	-	201.9	1,769.4	-	130,773.7	Manufacture or refining of sugar and sugar substitutes from the juice of cane
10723	การผลิตน้ำตาลจากพืช (ยกเว้นอ้อย)	3	D	D	-	-	-	-	-	-	-	-	-	Manufacture of sugar (except from sugarcane)
1073	การผลิตโกโก้ ช็อกโกแลต ลูกกวาด และขนมที่ทำจากน้ำตาล	186	157,472.0	154,704.0	890.0	-	-	-	-	1,878.0	-	-	-	Manufacture of cocoa, chocolate and sugar confectionery
10734	การถนอมผลไม้ ผลไม้แห้งและผลไม้แช่แข็ง	162	95,774.4	93,084.4	890.0	-	-	-	-	1,800.0	-	-	-	Preserving in sugar of fruit, nuts, fruit peels and other parts of plants
10739	การผลิตลูกกวาดและขนมอื่นๆ ที่ทำจากน้ำตาล	24	61,697.6	61,619.6	-	-	-	-	-	78.0	-	-	-	Manufacture of candy and other sugar confectionery
1074	การผลิตมะกะโรนี เส้นก๋วยเตี๋ยว และผลิตภัณฑ์อาหารจำพวกแป้งที่คล้ายกัน	3,009	1,600,665.4	1,590,291.4	9,816.5	200.0	-	-	-	-	17.8	-	339.8	Manufacture of macaroni, noodles and similar farinaceous products

(พันบาท In Thousand Baht)

ตาราง 11 รายรับทั้งสิ้นของสถานประกอบการอุตสาหกรรมผลิตในปี 2554 จำแนกตามประเภทอุตสาหกรรม ภาคตะวันออกและเหนือ พ.ศ. 2555 (ต่อ)

TABLE 11 TOTAL RECEIPTS OF INDUSTRY ESTABLISHMENTS IN 2011 BY CATEGORY OF INDUSTRY, NORTHEASTERN REGION, 2012 (cont'd)

รหัส Code	ประเภทอุตสาหกรรม	จำนวน สถานประกอบการ Number of establishments	รวม Total	มูลค่าขายผลิต Sales of goods produced	รายรับจาก การขายสินค้า ที่ซื้อเข้ามา ในสภาพเดิม Sales of goods purchased for resale	รายรับจากการ รับจ้างเหมาทำการ ผลิตสินค้า Receipts for contract and commission work	รายรับจากการ บริการ บำรุงรักษา ซ่อมแซม Receipts for repair and installation work done for others	รายรับจากการ ให้เช่าที่ดิน Receipts for rent on land	รายรับจากการให้เช่า อาคาร Receipts for rent on building, vehicle, machinery and equipment	เงินปันผลรับ Dividend	ดอกเบี้ยรับ Interest	กำไรจากการ เปลี่ยนแปลง อัตราแลกเปลี่ยน Gain from currency exchange	รายรับอื่นๆ Other receipts	Category of industry
10742	การผลิตเส้นก๋วยเตี๋ยว บะหมี่ วุ้นเส้น	61	240,531.9	240,316.9	-	200.0	-	-	-	-	15.0	-	-	Manufacture of noodles, meehoon and transparent vermicelli
10743	การผลิตผลิตภัณฑ์อาหารจำพวก แป้งชนิดสำเร็จรูปและกึ่งสำเร็จรูป	7	28,566.0	28,566.0	-	-	-	-	-	-	-	-	-	Manufacture of instant and semi-instant farinaceous products
10749	การผลิตผลิตภัณฑ์อาหารจำพวก แป้งแป้งอ่อนๆ ที่คล้ายกัน	2,941	1,331,567.6	1,321,408.6	9,816.5	-	-	-	-	-	2.8	-	339.8	Manufacture of other similar farinaceous products
1075	การผลิตอาหารสำเร็จรูป	5	2,815.2	2,815.2	-	-	-	-	-	-	-	-	-	Manufacture of prepared meals and dishes
10751	การผลิตอาหารสำเร็จรูปแช่แข็ง	5	2,815.2	2,815.2	-	-	-	-	-	-	-	-	-	Manufacture of frozen prepared meals and dishes
1076	การผลิตกาแฟ ชา และสมุนไพร สำหรับรับประทานเป็นเครื่องดื่ม	66	52,295.9	50,368.6	166.2	-	-	-	-	-	-	-	1,761.2	Manufacture of coffee, tea and herb infusion
10762	การผลิตชา	19	13,403.7	13,403.7	-	-	-	-	-	-	-	-	-	Manufacture of tea
10769	การผลิตสมุนไพรผลสำหรับใช้เป็นเครื่องดื่ม	47	38,892.2	36,964.9	166.2	-	-	-	-	-	-	-	1,761.2	Manufacture of herb infusion
1077	การผลิตเครื่องปรุงอาหารประจำโต๊ะและเครื่องประกอบอาหาร	171	2,169,513.3	2,136,902.5	26,392.6	-	-	-	81.6	-	39.0	264.9	5,832.8	Manufacture of condiments and other cooking products
10771	การผลิตเครื่องเทศและเครื่องปรุงสำเร็จรูป	77	55,892.4	55,523.1	352.6	-	-	-	-	-	-	-	16.7	Manufacture of spices and instant curry paste and powder
10772	การผลิตซอสและเครื่องปรุงอาหารประจำโต๊ะ	15	591,687.2	559,485.6	26,000.0	-	-	-	81.6	-	39.0	264.9	5,816.1	Manufacture of table sauces and condiments
10773	การผลิตซีอิ๊ว	3	D	D	-	-	-	-	-	-	-	-	-	Manufacture of soy sauces
10775	การผลิตเกลือบริโภค	70	1,518,291.9	1,518,251.9	40.0	-	-	-	-	-	-	-	-	Manufacture of table salt
10779	การผลิตเครื่องประกอบอาหารอื่นๆ	6	1,333.4	1,333.4	-	-	-	-	-	-	-	-	-	Manufacture of other cooking products
1079	การผลิตผลิตภัณฑ์อาหารอื่นๆ ซึ่งไม่ได้จัดประเภทไว้เป็นอย่างอื่น	2,285	3,554,060.2	3,534,370.4	17,509.8	16.9	-	44.0	249.0	40.5	328.7	-	1,500.9	Manufacture of other food products, n.e.c.
10791	การผลิตขนมขบเคี้ยว/ขนมกรุบกรอบ	133	103,405.9	100,770.0	2,570.0	-	-	-	-	12.0	0.5	-	53.3	Manufacture of snack products

ตาราง 11 รายรับทั้งสิ้นของสถานประกอบการอุตสาหกรรมผลิตในปี 2554 จำแนกตามประเภทอุตสาหกรรม ภาคตะวันออกเชิงเหนือ พ.ศ. 2555 (ต่อ)

TABLE 11 TOTAL RECEIPTS OF INDUSTRY ESTABLISHMENTS IN 2011 BY CATEGORY OF INDUSTRY, NORTHEASTERN REGION, 2012 (cont'd)

รหัส Code	ประเภทอุตสาหกรรม	จำนวน สถานประกอบการ Number of establishments	รวม Total	มูลค่าขายผลิต Sales of goods produced	รายรับจาก การขายสินค้า ที่ซื้อมาจำหน่าย ในสภาพเดิม Sales of goods purchased for resale	รายรับจากการ จ้างเหมาทำการ ผลิตสินค้า Receipts for contract and commission work	รายรับจากการ บริการ บำรุงรักษา ซ่อมแซม Receipts for repair and installation work done for others	รายรับจากการ ให้เช่าที่ดิน Receipts for rent on land	รายรับจากการให้เช่า อาคาร อาคารพร้อมที่ดิน ฯลฯ Receipts for rent on building, vehicle, machinery and equipment	เงินปันผลรับ Dividend	ดอกเบี้ยรับ Interest	กำไรจากการ เปลี่ยนแปลง อัตราแลกเปลี่ยน Gain form currency exchange	รายรับอื่นๆ Other receipts	Category of industry
10792	การผลิตขนมไทยและขนมพื้นเมือง (ยกเว้นขนมอบ)	1,022	485,562.2	482,954.4	1,972.6	16.9	-	-	57.0	-	9.7	-	551.6	Manufacture of Thai and traditional dessert (except bakery products)
10794	การผลิตอาหารพร้อมปรุงและอาหารสำเร็จรูปเป็นถุงซอง	573	319,803.5	318,759.0	1,028.8	-	-	-	-	-	7.5	-	8.2	Manufacture of perishable prepared foods
10795	การผลิตน้ำแข็งเพื่อการบริโภค	409	2,524,341.0	2,511,605.2	11,316.0	-	-	44.0	192.0	-	311.0	-	872.8	Manufacture of edible ice
10796	การผลิตผลิตภัณฑ์จากไข่	37	13,833.5	13,318.5	500.0	-	-	-	-	-	-	-	15.0	Manufacture of egg products
10799	การผลิตผลิตภัณฑ์อาหารอื่นๆ ซึ่งไม่ได้จัดประเภทไว้ในที่อื่น	111	107,114.2	106,963.3	122.4	-	-	-	-	28.5	-	-	-	Manufacture of other food products, n.e.c.
108	การผลิตอาหารสัตว์สำเร็จรูป	25	13,305,627.8	13,303,268.0	655.0	-	-	-	108.0	100.0	1,496.7	-	-	Manufacture of prepared animal feeds
1080	การผลิตอาหารสัตว์สำเร็จรูป	25	13,305,627.8	13,303,268.0	655.0	-	-	-	108.0	100.0	1,496.7	-	-	Manufacture of prepared animal feeds
10801	การผลิตอาหารสำเร็จรูปสำหรับเลี้ยงสัตว์	15	9,656,396.2	9,654,678.8	655.0	-	-	-	-	100.0	962.4	-	-	Manufacture of prepared feeds for pets
10802	การผลิตอาหารสำเร็จรูปสำหรับปศุสัตว์	10	3,649,231.5	3,648,589.3	-	-	-	-	108.0	-	534.3	-	-	Manufacture of prepared feeds for farm animals
11	การผลิตเครื่องดื่ม	694	18,956,518.6	18,542,552.2	6,681.6	50.0	-	197.4	1,936.1	349.3	117.6	100.3	404,534.1	Manufacture of beverages
110	การผลิตเครื่องดื่ม	694	18,956,518.6	18,542,552.2	6,681.6	50.0	-	197.4	1,936.1	349.3	117.6	100.3	404,534.1	Manufacture of beverages
1101	การต้ม การกลั่น และการผสมสุรา	69	17,517,809.0	17,114,061.9	360.0	50.0	-	-	66.7	76.5	82.5	100.3	403,011.1	Distilling, rectifying and blending of spirits
11011	การผลิตสุรากลั่น	65	17,116,285.5	16,752,632.1	360.0	50.0	-	-	66.7	76.5	82.5	100.3	362,917.4	Manufacture of distilled spirits
11012	การผลิตสุราผสม	4	401,523.5	361,429.9	-	-	-	-	-	-	-	-	40,093.6	Manufacture of blended spirits
1102	การผลิตไวน์	21	58,066.8	57,560.3	500.0	-	-	-	-	6.5	-	-	-	Manufacture of wines
11021	การผลิตไวน์องุ่น	1	D	D	-	-	-	-	-	-	-	-	-	Manufacture of grape wines
11022	การผลิตไวน์ผลไม้ (ยกเว้นองุ่น)	5	48,287.5	47,787.5	500.0	-	-	-	-	-	-	-	-	Manufacture of fruit wines (except grape wine)
11029	การผลิตไวน์อื่นๆ	15	9,499.3	9,492.8	-	-	-	-	-	6.5	-	-	-	Manufacture of other wines
1103	การผลิตมอลต์และสุราก็ทำจากข้าวมอลต์	1	D	D	-	-	-	-	-	-	-	-	-	Manufacture of malt liquors and malt
11030	การผลิตมอลต์และสุราก็ทำจากข้าวมอลต์	1	D	D	-	-	-	-	-	-	-	-	-	Manufacture of malt liquors and malt

(พันบาท In Thousand Baht)

ตาราง 11 รายรับทั้งสิ้นของสถานประกอบการอุตสาหกรรมผลิตในปี 2554 จำแนกตามประเภทอุตสาหกรรม ภาคตะวันออกเฉียงเหนือ พ.ศ. 2555 (ต่อ)

TABLE 11 TOTAL RECEIPTS OF INDUSTRY ESTABLISHMENTS IN 2011 BY CATEGORY OF INDUSTRY, NORTHEASTERN REGION, 2012 (cont'd)

รหัส Code	ประเภทอุตสาหกรรม	จำนวน สถานประกอบการ Number of establishments	รวม Total	มูลค่าขายผลิต Sales of goods produced	รายรับจาก การขายสินค้า ที่เข้ามาจำหน่าย ในสภาพเดิม Sales of goods purchased for resale	รายรับจาก รับจ้างเหมาทำการ ผลิตสินค้า Receipts for contract and commission work	รายรับจาก บริการบำรุงรักษา ซ่อมแซม Receipts for repair and installation work done for others	รายรับจากการ ให้เช่าที่ดิน Receipts for rent on land	รายรับจากการให้เช่า อาคาร Receipts for rent on building, vehicle, machinery and equipment	เงินปันผล Dividend	ดอกเบี้ย Interest	กำไรจากการ เปลี่ยนแปลง อัตราแลกเปลี่ยน Gain from currency exchange	รายรับอื่นๆ Other receipts	Category of industry
1104	การผลิตเครื่องที่ไม่มีแอลกอฮอล์ น้ำแร่และน้ำดื่มบรรจุขวดประเภทอื่นๆ	603	1,304,768.9	1,295,056.0	5,821.6	-	-	197.4	1,869.5	266.3	35.1	-	1,523.0	Manufacture of soft drinks; production of mineral waters and other bottled water
11041	การผลิตน้ำดื่มรสธรรมชาติและน้ำแร่ บรรจุขวด	549	808,738.0	800,558.3	5,261.6	-	-	197.4	1,869.5	266.3	35.1	-	549.8	Manufacture of bottled drinking water and mineral water
11042	การผลิตน้ำอัดลมและโซดา	3	D	D	-	-	-	-	-	-	-	-	D	Manufacture of soft drinks and sodas
11043	การผลิตเครื่องดื่มกาแฟ ชา และชาผสมสมุนไพรพร้อมดื่ม	6	2,890.7	2,890.7	-	-	-	-	-	-	-	-	-	Manufacture of coffee, tea and herb infusion beverage
11049	การผลิตเครื่องดื่มอื่นๆ ที่ไม่มี แอลกอฮอล์	45	82,229.8	81,556.5	560.0	-	-	-	-	-	-	-	113.3	Manufacture of other soft drinks
12	การผลิตผลิตภัณฑ์ยาสูบ	29	714,294.7	666,090.0	17,529.1	10,333.8	-	-	1,709.2	-	1,044.2	4,112.6	13,475.8	Manufacture of tobacco products
120	การผลิตผลิตภัณฑ์ยาสูบ	29	714,294.7	666,090.0	17,529.1	10,333.8	-	-	1,709.2	-	1,044.2	4,112.6	13,475.8	Manufacture of tobacco products
1200	การผลิตผลิตภัณฑ์ยาสูบ	29	714,294.7	666,090.0	17,529.1	10,333.8	-	-	1,709.2	-	1,044.2	4,112.6	13,475.8	Manufacture of tobacco products
12001	การแปรรูปและกรอบยาสูบ	6	325,623.0	277,518.3	17,529.1	10,333.8	-	-	1,709.2	-	944.2	4,112.6	13,475.8	Stemming and re-drying of tobacco
12009	การผลิตผลิตภัณฑ์ยาสูบและ ผลิตภัณฑ์ที่ใช้แทนยาสูบอื่นๆ (ยกเว้นบุหรี่และซิการ์)	23	388,671.8	388,571.8	-	-	-	-	-	-	100.0	-	-	Manufacture of tobacco products and products of tobacco substitutes (except cigarettes and cigars)
13	การผลิตสิ่งทอ	44,262	13,882,866.0	13,576,731.4	139,998.9	58,290.4	6,462.4	768.0	584.3	15,856.5	19,059.5	10,703.0	54,411.7	Manufacture of textiles
131	การปั่นด้าย การทอ และการแต่ง สำเร็จสิ่งทอ	38,848	5,486,799.3	5,382,253.9	3,590.9	41,462.3	-	1.7	545.0	8,149.7	1,598.7	6,178.4	43,018.7	Spinning, weaving and finishing of textile
13111	การเตรียมและการปั่นเส้นใยสิ่งทอ	144	251,746.9	251,106.9	400.0	240.0	-	-	-	-	-	-	-	Preparation and spinning of textile fibres
13112	การเตรียมเส้นใยสิ่งทอ	30	2,990.1	2,990.1	-	-	-	-	-	-	-	-	-	Preparation of textile fibres
13112	การปั่นด้ายจากเส้นใยธรรมชาติ	105	31,932.7	31,892.7	-	40.0	-	-	-	-	-	-	-	Spinning of natural textile fibres

ตาราง 11 รายรับทั้งสิ้นของสถานประกอบการอุตสาหกรรมผลิตในปี 2554 จำแนกตามประเภทอุตสาหกรรม ภาคตะวันออกเฉียงเหนือ พ.ศ. 2555 (ต่อ)

TABLE 11 TOTAL RECEIPTS OF INDUSTRY ESTABLISHMENTS IN 2011 BY CATEGORY OF INDUSTRY, NORTHEASTERN REGION, 2012 (cont'd)

รหัส Code	ประเภทอุตสาหกรรม	จำนวน สถานประกอบการ Number of establishments	รวม Total	มูลค่าขายผลิต Sales of goods produced	รายรับจาก การขายสินค้า ที่ซื้อเข้ามา ในสภาพเดิม Sales of goods purchased for resale	รายรับจากการ รับจ้างเหมาทำการ ผลิตสินค้า Receipts for contract and commission work	รายรับจากการ บริการ บำรุงรักษา ซ่อมแซม Receipts for repair and installation work done for others	รายรับจากการ ให้เช่าที่ดิน Receipts for rent on land	รายรับจากการให้เช่า อาคาร Receipts for rent on building, vehicle, machinery and equipment	เงินปันผลรับ Dividend	ดอกเบี้ยรับ Interest	กำไรจากการ เปลี่ยนแปลง อัตราแลกเปลี่ยน Gain from currency exchange	รายรับอื่นๆ Other receipts	Category of industry
13113	การปั่นด้ายจากเส้นใยประดิษฐ์	9	216,824.1	216,224.1	400.0	200.0	-	-	-	-	-	-	-	Spinning of synthetic textile fibres
1312	การทอผ้า	38,559	4,966,751.2	4,867,169.5	2,569.2	40,519.0	-	1.7	545.0	8,083.1	1,369.0	6,178.4	40,316.4	Weaving of textiles
13121	การทอผ้าจากเส้นใยธรรมชาติ	38,315	4,849,331.1	4,749,776.4	2,569.2	40,519.0	-	1.7	545.0	8,083.1	1,367.0	6,178.4	40,291.5	Weaving of natural textiles
13122	การทอผ้าจากเส้นใยประดิษฐ์	221	109,601.7	109,574.7	-	-	-	-	-	-	2.0	-	24.9	Weaving of synthetic textiles
13129	การทอผ้าจากเส้นใยอื่นๆ	23	7,818.4	7,818.4	-	-	-	-	-	-	-	-	-	Weaving of other textiles
1313	การแตงเส้นสำเร็จสิ่งทอ	145	268,301.2	263,977.5	621.7	703.3	-	-	-	66.7	229.6	-	2,702.4	Finishing of textiles
13131	การขจัดไขมันและสีสกปรก	58	31,570.5	28,596.7	16.5	533.3	-	-	-	-	24.0	-	2,400.0	Bleaching and dyeing of textile
	การฟอกขาว และการย้อมสี													
13132	การพิมพ์ซิลค์สกรีน	86	235,350.8	234,000.9	605.2	170.0	-	-	-	66.7	205.6	-	302.4	Silkscreen printing
13139	การแตงเส้นสำเร็จสิ่งทอด้วยวิธีอื่นๆ	1	D	D	-	-	-	-	-	-	-	-	-	Other finishing of textiles
139	การผลิตสิ่งทอประเภทอื่นๆ	5,414	8,396,066.7	8,194,477.5	136,408.0	16,828.1	6,462.4	766.3	39.3	7,706.8	17,460.9	4,524.7	11,392.9	Manufacture of other textiles
1391	การผลิตผ้าจากกระดาษกัมมันต์และโครเซด	80	233,437.2	151,322.6	81,545.0	8.3	-	-	-	4.5	-	-	556.9	Manufacture of knitted and crocheted fabrics
13910	การผลิตผ้าจากกระดาษกัมมันต์และโครเซด	80	233,437.2	151,322.6	81,545.0	8.3	-	-	-	4.5	-	-	556.9	Manufacture of knitted and crocheted fabrics
1392	การผลิตสิ่งทอสำเร็จรูป (ยกเว้นเครื่องแต่งกาย)	2,784	3,070,979.6	2,979,457.2	42,609.1	12,286.7	50.4	766.3	1.5	7,682.3	17,424.1	1,620.2	9,081.9	Manufacture of made-up textile articles (except apparel)
13921	การผลิตเครื่องนอน ผ้าที่ใช้บนโต๊ะอาหาร ท่อน้ำ และห้องครัว	2,011	852,869.9	837,934.0	1,573.0	11,421.7	50.4	540.0	1.5	44.5	451.8	-	853.0	Manufacture of bed, table, toilet and kitchen linens
13922	การผลิตสิ่งทอที่มีพื้นที่จากผ้าใบและผ้าอื่นๆ ที่คล้ายกัน	141	117,942.8	117,872.5	10.0	60.0	-	-	-	-	0.3	-	-	Manufacture of canvas and similar textile products
13929	การผลิตสิ่งทอสำเร็จรูปอื่นๆ (ยกเว้นเครื่องแต่งกาย)	632	2,100,166.9	2,023,650.7	41,026.1	805.0	-	226.3	-	7,637.8	16,972.0	1,620.2	8,228.9	Manufacture of other made-up textile articles (except apparel)
1393	การผลิตพรมและสิ่งปูพื้นที่ทำจากสิ่งทอ	991	618,542.1	614,493.9	514.7	3,067.2	-	-	37.8	20.0	10.3	378.1	20.1	Manufacture of carpets and rugs
13930	การผลิตพรมและสิ่งปูพื้นที่ทำจากสิ่งทอ	991	618,542.1	614,493.9	514.7	3,067.2	-	-	37.8	20.0	10.3	378.1	20.1	Manufacture of carpets and rugs
1394	การผลิตเชือก เชือกเส้นใหญ่ ตาข่าย แห และอวน	1,367	4,128,146.8	4,126,731.9	-	1,093.7	-	-	-	-	-	-	321.2	Manufacture of cordage, rope, twine and netting

ตาราง 11 รายรับทั้งสิ้นของสถานประกอบการอุตสาหกรรมผลิตในปี 2554 จำแนกตามประเภทอุตสาหกรรม ภาคตะวันออกเชิงเหือ พ.ศ. 2555 (ต่อ)

TABLE 11 TOTAL RECEIPTS OF INDUSTRY ESTABLISHMENTS IN 2011 BY CATEGORY OF INDUSTRY, NORTHEASTERN REGION, 2012 (cont'd)

รหัส Code	ประเภทอุตสาหกรรม	จำนวน สถานประกอบการ Number of establishments	รวม Total	มูลค่าขายผลิต Sales of goods produced	รายรับจาก การขายสินค้า ที่ซื้อเข้ามา ในสภาพเดิม Sales of goods purchased for resale	รายรับจากการ รับจ้างเหมาทำการ ผลิตสินค้า Receipts for contract and commission work	รายรับจากการ บริการบำรุงรักษา ซ่อมแซม Receipts for repair and installation work done for others	รายรับจากการ ให้เช่าที่ดิน Receipts for rent on land	รายรับจากการให้เช่า อาคาร Receipts for rent on building, vehicle, machinery and equipment	เงินปันผลรับ Dividend	ดอกเบี้ยรับ Interest	กำไรจากการ เปลี่ยนแปลง อัตราแลกเปลี่ยน Gain from currency exchange	รายรับอื่นๆ Other receipts	Category of industry
13940	การผลิตเชื้อเพลิงหินใหญ่ ถ่าน และถ่าน	1,367	4,128,146.8	4,126,731.9	-	1,093.7	-	-	-	-	-	-	321.2	Manufacture of cordage, rope, twine and netting
1399	การผลิตสิ่งทอประเภทอื่นๆ ซึ่งมิได้จัดประเภทไว้ในที่อื่น	192	344,961.0	322,472.0	11,739.1	372.2	6,412.0	-	-	-	26.4	2,526.4	1,412.9	Manufacture of other textiles, n.e.c.
13991	การผลิตผ้าขนสัตว์	2	D	D	-	-	-	-	-	-	-	-	-	Manufacture of non-woven textiles
13992	การผลิตสิ่งทอชนิดใช้ในทาง อุตสาหกรรม	70	275,805.2	254,394.9	11,101.9	-	6,412.0	-	-	-	26.4	2,526.4	1,343.5	Manufacture of technical and industrial textiles
13999	การผลิตสิ่งทอประเภทอื่นๆ ซึ่งมิ ได้จัดประเภทไว้ในที่อื่น	120	68,675.8	67,597.1	637.2	372.2	-	-	-	-	-	-	69.4	Manufacture of other textiles, n.e.c.
14	การผลิตเสื้อผ้าเครื่องแต่งกาย	21,024	20,937,883.4	20,357,730.4	68,892.8	406,254.7	18.9	-	5,064.0	3,064.8	5,306.2	45,180.9	46,370.8	Manufacture of wearing apparel
141	การผลิตเสื้อผ้าเครื่องแต่งกาย (ยกเว้นเสื้อผ้าเครื่องแต่งกาย ที่ทำจากขนสัตว์)	20,977	20,765,484.1	20,193,010.3	68,892.8	401,394.7	18.9	-	5,064.0	857.3	4,694.5	45,180.9	46,370.8	Manufacture of wearing apparel (except fur apparel)
1411	การผลิตเสื้อผ้าเครื่องแต่งกาย (ยกเว้นร้านตัดเย็บเสื้อผ้า)	10,284	16,952,580.1	16,495,311.1	27,568.1	340,922.9	8.8	-	5,064.0	10.4	4,686.8	45,180.9	33,827.1	Manufacture of wearing apparel (except tailoring and dressmaking)
14111	การผลิตเสื้อผ้าเครื่องแต่งกาย ที่ใช้ในงานอุตสาหกรรม วิชาชีพ นักเรียน และนักศึกษา	2,467	4,974,004.8	4,889,773.6	-	68,574.1	-	-	5,064.0	7.4	3.9	154.5	10,427.3	Manufacture of work wear including school uniforms
14112	การผลิตเสื้อผ้าชั้นนอก	5,405	3,280,839.1	3,166,004.8	17,448.0	89,418.0	8.8	-	-	3.0	65.1	-	7,891.4	Manufacture of outerwear and nightwear
14113	การผลิตเสื้อกันหนาว	1,346	5,840,144.8	5,668,384.0	-	166,008.9	-	-	-	-	908.7	4,121.0	722.1	Manufacture of underwear and nightwear
14114	การผลิตเสื้อผ้าเด็กลูกอ่อน	42	6,615.6	3,465.6	-	3,150.0	-	-	-	-	-	-	-	Manufacture of babies' garments
14115	การผลิตเสื้อผ้ากีฬา	1,024	2,850,975.8	2,767,683.1	10,120.0	13,772.0	-	-	-	-	3,709.1	40,905.3	14,786.4	Manufacture of sportswear
1412	ร้านตัดเย็บเสื้อผ้า	10,359	3,738,019.9	3,628,610.2	41,279.2	54,953.4	10.1	-	-	845.7	7.7	-	12,313.7	Custom tailoring and dressmaking
14120	ร้านตัดเย็บเสื้อผ้า	10,359	3,738,019.9	3,628,610.2	41,279.2	54,953.4	10.1	-	-	845.7	7.7	-	12,313.7	Custom tailoring and dressmaking

ตาราง 11 รายรับทั้งสิ้นของสถานประกอบการอุตสาหกรรมผลิตในปี 2554 จำแนกตามประเภทอุตสาหกรรม ภาคตะวันออกเฉียงเหนือ พ.ศ. 2555 (ต่อ)

TABLE 11 TOTAL RECEIPTS OF INDUSTRY ESTABLISHMENTS IN 2011 BY CATEGORY OF INDUSTRY, NORTHEASTERN REGION, 2012 (cont'd)

รหัส Code	ประเภทอุตสาหกรรม	จำนวน สถานประกอบการ Number of establishments	รวม Total	มูลค่าขายผลิต goods of Sales of produced	รายรับจาก การขายสินค้า ที่ซื้อจําหน่าย ในสภาพเดิม Sales of goods purchased for resale	รายรับจากการ รับจ้างเหมาทำการ ผลิตสินค้า Receipts for contract and work	รายรับจากการ บริการ บำรุงรักษา ซ่อมแซม Receipts for repair and installation work done for others	รายรับจากการ ให้เช่าที่ดิน Receipts for rent on land	รายรับจากการให้เช่า อาคาร Receipts for rent on building, vehicle, machinery and equipment	เงินปันผลรับ Dividend	ดอกเบี้ยรับ Interest	กำไรจากการ เปลี่ยนแปลง อัตราแลกเปลี่ยน Gain from currency exchange	รายรับอื่นๆ Other receipts	Category of industry
1413	การผลิตเครื่องประกอบเครื่อง แต่งกาย	334	74,884.1	69,089.0	45.5	5,518.3	-	-	-	1.3	-	-	230.0	Manufacture of clothing accessories primarily made of textile
14131	การผลิตหมวกและเครื่องสวมศีรษะ	104	24,531.4	24,222.9	45.5	263.0	-	-	-	-	-	-	-	Manufacture of hats and caps
14139	การผลิตเครื่องประกอบเครื่อง แต่งกายอื่นๆ	230	50,352.7	44,866.1	-	5,255.3	-	-	-	1.3	-	-	230.0	Manufacture of other clothing accessories
142	การผลิตสิ่งของที่ทำจากขนสัตว์	2	D	D	-	-	-	-	-	-	-	-	-	Manufacture of articles of fur
1420	การผลิตสิ่งของที่ทำจากขนสัตว์	2	D	D	-	-	-	-	-	-	-	-	-	Manufacture of articles of fur
14200	การผลิตสิ่งของที่ทำจากขนสัตว์	2	D	D	-	-	-	-	-	-	-	-	-	Manufacture of articles of fur
143	การผลิตเครื่องแต่งกายที่ทำ จากการถักนิตและโครเชต์	45	172,193.8	164,514.6	-	4,860.0	-	-	-	2,207.5	611.7	-	-	Manufacture of knitted and crocheted apparel
1430	การผลิตเครื่องแต่งกายที่ทำ จากการถักนิตและโครเชต์	45	172,193.8	164,514.6	-	4,860.0	-	-	-	2,207.5	611.7	-	-	Manufacture of knitted and crocheted apparel
14301	การผลิตเสื้อถักเครื่องแต่งกายที่ ทำจากการถักนิตหรือโครเชต์	36	162,322.0	154,642.8	-	4,860.0	-	-	-	2,207.5	611.7	-	-	Manufacture of knitted or crocheted wearing apparel
14302	การผลิตถุงเท้า ถูนอน เสื้อกางเกง ยัดนุ่นเนื้อ ที่ทำจากการถักนิตหรือ โครเชต์	9	9,871.8	9,871.8	-	-	-	-	-	-	-	-	-	Manufacture of hosiery, including socks, tights and pantyhose
15	การผลิตเครื่องหนังและผลิตภัณฑ์ ที่เกี่ยวข้อง	817	3,383,572.4	3,314,798.7	1,326.4	32,226.0	-	72.0	2,772.2	34.1	643.1	30,638.3	1,061.5	Manufacture of leather and related products
151	การฟอกและตกแต่งหนังฟอก การผลิตกระเป๋าเดินทาง กระเป๋าถือ อาน และเครื่องลากเทียมสัตว์ การตกแต่งและย้อมสีขนสัตว์	671	442,380.4	416,391.9	1,261.4	24,284.6	-	-	-	1.5	1.4	-	439.7	Tanning and dressing of leather; manufacture of luggage, handbags, saddlery, and harness; dressing and dyeing of fur
1511	การฟอกและตกแต่งหนังฟอก การตกแต่งและย้อมสีขนสัตว์	3	D	D	-	-	-	-	-	-	-	-	-	Tanning and dressing of leather; dressing and dyeing of fur
15110	การฟอกและตกแต่งหนังฟอก การตกแต่งและย้อมสีขนสัตว์	3	D	D	-	-	-	-	-	-	-	-	-	Tanning and dressing of leather; dressing and dyeing of fur

(พันบาท In Thousand Baht)

ตาราง 11 รายรับทั้งสิ้นของสถานประกอบการผลิตในปี 2554 จำแนกตามประเภทอุตสาหกรรม ภาคตะวันออกเชิงเหนือ พ.ศ. 2555 (ต่อ)

TABLE 11 TOTAL RECEIPTS OF INDUSTRY ESTABLISHMENTS IN 2011 BY CATEGORY OF INDUSTRY, NORTHEASTERN REGION, 2012 (cont'd)

รหัส Code	ประเภทอุตสาหกรรม	จำนวน สถานประกอบการ Number of establishments	รวม Total	มูลค่าขายผลิต Sales of goods produced	รายรับจาก การขายสินค้า ที่ซื้อจากร้านค้า ในสภาพเดิม Sales of goods purchased for resale	รายรับจาก รับจ้างเหมาทำการ ผลิตสินค้า Receipts for commission work	รายรับจาก บริการบำรุงรักษา ซ่อมแซม Receipts for repair and installation work done for others	รายรับจากการ ให้เช่าที่ดิน Receipts for rent on land	รายรับจากการ เช่าอาคาร อาคารพร้อมที่ดิน Receipts for rent on building, vehicle, machinery and equipment	เงินปันผล Dividend	ดอกเบี้ย Interest	กำไรจากการ แลกเปลี่ยน อัตราแลกเปลี่ยน Gain from currency exchange	รายรับอื่น ๆ Other receipts	Category of industry
1512	การผลิตกระดาษเป็นแผ่น กระดาษเป่าเอื่อ และสิ่งที่เกี่ยวข้อง อานและเครื่องสานเขมยีสัว	668	371,160.4	345,171.9	1,261.4	24,284.6	-	-	-	1.5	1.4	-	439.7	Manufacture of luggage, handbags and the like, saddlery and harness
15121	การผลิตกระดาษเป็นแผ่นทางกระเป๋เอื่อ และสิ่งที่เกี่ยวข้อง	667	370,310.4	344,321.9	1,261.4	24,284.6	-	-	-	1.5	1.4	-	439.7	Manufacture of luggage, handbags and the like
15122	การผลิตเครื่องสานเขมยีสัวและของเล่นสัตว์	1	D	D	-	-	-	-	-	-	-	-	-	Manufacture of saddlery, harness and pet toys
152	การผลิตรองเท้า	146	2,941,192.0	2,898,406.9	65.0	7,941.4	-	72.0	2,772.2	32.7	641.7	30,638.3	621.9	Manufacture of footwear
1520	การผลิตรองเท้า	146	2,941,192.0	2,898,406.9	65.0	7,941.4	-	72.0	2,772.2	32.7	641.7	30,638.3	621.9	Manufacture of footwear
15201	การผลิตรองเท้าหนัง	120	2,830,175.0	2,790,897.8	55.0	4,523.7	-	72.0	2,724.0	32.7	641.7	30,638.3	589.9	Manufacture of leather footwear
15202	การผลิตรองเท้ายาง	16	8,021.5	7,421.5	-	568.0	-	-	-	-	-	-	32.0	Manufacture of rubber footwear
15204	การผลิตรองเท้ากีฬา	4	102,218.2	99,320.3	-	2,849.8	-	-	48.2	-	-	-	-	Manufacture of sport footwear
15209	การผลิตรองเท้าอื่นๆ	6	777.3	767.3	10.0	-	-	-	-	-	-	-	-	Manufacture of other footwear
16	การผลิตไม้และผลิตภัณฑ์จากไม้ และไม้ก๊อก (ยกเว้นเฟอร์นิเจอร์) การผลิตสิ่งของจากฟางและวัสดุจากสานอื่นๆ	28,129	3,084,316.7	3,021,695.5	22,959.3	18,283.2	93.3	200.0	765.0	4,258.9	1,898.6	-	14,162.9	Manufacture of wood and of products of wood and cork (except furniture); manufacture of articles of straw and plaiting materials
161	การผลิตไม้และการไสไม้	198	324,252.7	315,032.4	4,783.5	3,817.9	93.3	-	58.3	-	-	-	467.3	Sawmilling and planning of wood
1610	การผลิตไม้และการไสไม้	198	324,252.7	315,032.4	4,783.5	3,817.9	93.3	-	58.3	-	-	-	467.3	Sawmilling and planning of wood
16101	การผลิตไม้	198	324,252.7	315,032.4	4,783.5	3,817.9	93.3	-	58.3	-	-	-	467.3	Sawmilling of wood
162	การผลิตผลิตภัณฑ์จากไม้ ไม้ก๊อก ฟาง และวัสดุจากสาน	27,931	2,760,064.0	2,706,663.1	18,175.8	14,465.3	-	200.0	706.7	4,258.9	1,898.6	-	13,695.6	Manufacture of products of wood, cork, straw and plaiting materials
1621	การผลิตแผ่นไม้บางและแผ่นไม้ที่คล้ายกัน	6	150,323.4	144,303.4	5,000.0	-	-	200.0	100.0	-	-	-	720.0	Manufacture of veneer sheets and wood-based panels

ตาราง 11 รายรับทั้งสิ้นของสถานประกอบการอุตสาหกรรมผลิตในปี 2554 จำแนกตามประเภทอุตสาหกรรม ภาคตะวันออกเชิงเหนือ พ.ศ. 2555 (ต่อ)

TABLE 11 TOTAL RECEIPTS OF INDUSTRY ESTABLISHMENTS IN 2011 BY CATEGORY OF INDUSTRY, NORTHEASTERN REGION, 2012 (cont'd)

รหัส Code	ประเภทอุตสาหกรรม	จำนวน สถานประกอบการ Number of establishments	รวม Total	มูลค่าขายผลิต Sales of goods produced	รายรับจาก การขายสินค้า ที่ซื้อจากร้าน ในสภาพเดิม Sales of goods purchased for resale	รายรับจากการ รับจ้างเหมาทำการ ผลิตสินค้า Receipts for contract and commission work	รายรับจากการ บริการบำรุงรักษา ซ่อมแซม Receipts for repair and installation work done for others	รายรับจากการ ให้เช่าที่ดิน Receipts for rent on land	รายรับจากการให้เช่า อาคาร Receipts for rent on building, vehicle, machinery and equipment	เงินปันผลรับ Dividend	ดอกเบี้ยรับ Interest	กำไรจากการ เปลี่ยนแปลง อัตราแลกเปลี่ยน Gain from currency exchange	รายรับอื่นๆ Other receipts	Category of industry
16210	การผลิตแผ่นไม้บางและแผ่นไม้ ที่คล้ายกัน	6	150,323.4	144,303.4	5,000.0	-	-	200.0	100.0	-	-	-	720.0	Manufacture of veneer sheets and wood-based panels
1622	การผลิตผลิตภัณฑ์ไม้ที่ใช้ในการ ก่อสร้างและประกอบอาคาร	295	636,016.1	622,938.5	1,773.8	7,968.4	-	-	-	3,000.0	-	-	315.5	Manufacture of carpentry and joinery
16220	การผลิตผลิตภัณฑ์ไม้ที่ใช้ในการ ก่อสร้างและประกอบอาคาร	295	636,016.1	622,938.5	1,773.8	7,968.4	-	-	-	3,000.0	-	-	315.5	Manufacture of carpentry and joinery
1623	การผลิตภาชนะบรรจุที่ทำจากไม้	8	27,464.0	26,960.0	-	354.0	-	-	150.0	-	-	-	-	Manufacture of wooden containers
16230	การผลิตภาชนะบรรจุที่ทำจากไม้	8	27,464.0	26,960.0	-	354.0	-	-	150.0	-	-	-	-	Manufacture of wooden containers
1629	การผลิตผลิตภัณฑ์อื่นๆ ที่ทำจากไม้ การผลิตสิ่งของที่ทำจากไม้ก๊อก ฟาง และวัสดุกล้าน	27,622	1,946,260.5	1,912,441.2	11,402.1	6,142.9	-	-	456.7	1,258.9	1,898.6	-	12,660.1	Manufacture of other products of wood; manufacture of articles of cork, straw and plaiting materials
16291	การผลิตเครื่องใช้ในบ้านที่ทำจากไม้ และไม้ก๊อก	300	169,416.1	164,904.4	3,732.6	-	-	-	417.0	-	0.7	-	361.4	Manufacture of household articles of wood and cork
16292	การผลิตผลิตภัณฑ์ที่ทำจากฟาง และวัสดุกล้าน	26,970	1,688,605.8	1,660,963.9	6,514.5	6,007.2	-	-	39.7	1,258.9	1,898.0	-	11,923.7	Manufacture of straw and plaiting products
16299	การผลิตผลิตภัณฑ์อื่นๆ ที่ทำจากไม้ และไม้ก๊อก ซึ่งมีได้จัดประเภทไว้ในที่อื่น	352	88,238.7	86,572.9	1,155.0	135.8	-	-	-	-	-	-	375.0	Manufacture of other products of wood and cork, n.e.c
17	การผลิตกระดาษและผลิตภัณฑ์ กระดาษ	42	8,447,341.0	8,227,601.0	10.0	37.0	-	47,189.7	24.0	-	180.1	18,145.5	154,153.8	Manufacture of paper and paper products
170	การผลิตกระดาษและผลิตภัณฑ์ กระดาษ	42	8,447,341.0	8,227,601.0	10.0	37.0	-	47,189.7	24.0	-	180.1	18,145.5	154,153.8	Manufacture of paper and paper products
1701	การผลิตเยื่อกระดาษ และกระดาษแข็ง	7	7,802,248.7	7,632,367.6	-	-	-	-	-	-	179.0	17,557.6	152,144.6	Manufacture of pulp, paper and paperboard
17011	การผลิตเยื่อกระดาษ	2	D	D	-	-	-	-	-	-	-	-	D	Manufacture of pulp
17012	การผลิตกระดาษและกระดาษแข็ง	5	7,768,033.3	7,599,181.0	-	-	-	-	-	-	179.0	17,557.6	151,115.8	Manufacture of paper and paperboard

ตาราง 11 รายรับทั้งสิ้นของสถานประกอบการผลิตในปี 2554 จำแนกตามประเภทอุตสาหกรรม ภาคตะวันออกเฉียงเหนือ พ.ศ. 2555 (ต่อ)

TABLE 11 TOTAL RECEIPTS OF INDUSTRY ESTABLISHMENTS IN 2011 BY CATEGORY OF INDUSTRY, NORTHEASTERN REGION, 2012 (cont'd)

รหัส Code	ประเภทอุตสาหกรรม Industry	จำนวน สถานประกอบการ Number of establishments	รวม Total	มูลค่าขายผลิต Sales of goods produced	รายรับจาก การขายสินค้า ที่ซื้อจําหน่าย ในสภาพเดิม Sales of goods purchased for resale	รายรับจากการ รับจ้างเหมาทำการ ผลิตสินค้า Receipts for contract and commission work	รายรับจากการ บริการ บํารุงรักษา ซ่อมแซม Receipts for repair and installation work done for others	รายรับจากการ ให้เช่าที่ดิน Receipts for rent on land	รายรับจากการให้เช่า อาคาร อาคารพร้อมที่ดิน ฯลฯ Receipts for rent on building, vehicle, machinery and equipment	เงินปันผลรับ Dividend	ดอกเบี้ยรับ Interest	กำไรจากการ เปลี่ยนแปลง อัตราแลกเปลี่ยน Gain from currency exchange	รายรับอื่นๆ Other receipts	Category of industry
1702	การผลิตกระดาษอลูมิเนียมและกระดาษแข็งลอนลูกฟูก และการผลิตบรรจุภัณฑ์ที่ทำจากกระดาษและกระดาษแข็ง	9	591,934.0	542,146.1	-	-	-	47,189.7	-	-	1.1	587.9	2,009.2	Manufacture of corrugated paper and paperboard and of containers of paper and paperboard
17020	การผลิตกระดาษอลูมิเนียมและกระดาษแข็งลอนลูกฟูก และการผลิตบรรจุภัณฑ์ที่ทำจากกระดาษและกระดาษแข็ง	9	591,934.0	542,146.1	-	-	-	47,189.7	-	-	1.1	587.9	2,009.2	Manufacture of corrugated paper and paperboard and of containers of paper and paperboard
1709	การผลิตผลิตภัณฑ์อื่นๆ ที่ทำจากกระดาษและกระดาษแข็ง	26	53,158.3	53,087.3	10.0	37.0	-	-	24.0	-	-	-	-	Manufacture of other articles of paper and paperboard
17092	การผลิตอุปกรณ์เครื่องเขียนจากกระดาษ	1	D	D	-	-	-	-	-	-	-	-	-	Manufacture of paper and paperboard
17099	การผลิตผลิตภัณฑ์อื่นๆ ที่ทำจากกระดาษและกระดาษแข็ง ซึ่งมีได้จัดประเภทไว้ในที่อื่น	25	3,158.3	3,087.3	10.0	37.0	-	-	24.0	-	-	-	-	Manufacture of other articles of paper and paperboard, n.e.c.
18	การพิมพ์และการผลิตซ้ำอื่น	867	1,141,620.2	1,124,210.3	8,427.9	2,528.6	381.1	62.9	3,678.0	1,100.0	176.4	-	1,055.1	Printing and reproduction of recorded media
181	การพิมพ์และกิจการบริการที่เกี่ยวข้องกับการพิมพ์	867	1,141,620.2	1,124,210.3	8,427.9	2,528.6	381.1	62.9	3,678.0	1,100.0	176.4	-	1,055.1	Printing and reproduction of recorded media
1811	การพิมพ์	855	1,109,091.6	1,093,683.6	8,427.9	528.6	381.1	62.9	3,678.0	1,100.0	174.5	-	1,055.1	Printing
18111	การพิมพ์หนังสือพิมพ์ วารสารและนิตยสาร	64	163,989.3	163,555.1	231.2	-	203.0	-	-	-	-	-	-	Printing of newspapers, magazines and periodicals
18112	การพิมพ์บล็อก	4	14,628.0	14,628.0	-	-	-	-	-	-	-	-	-	Printing of labels
18119	การพิมพ์อื่นๆ	787	930,474.3	915,500.5	8,196.7	528.6	178.1	62.9	3,678.0	1,100.0	174.5	-	1,055.1	Other Printing
1812	กิจกรรมบริการที่เกี่ยวข้องกับการพิมพ์	12	32,528.6	30,526.7	-	2,000.0	-	-	-	-	1.9	-	-	Service activities related to printing
18121	การบริการก่อนการพิมพ์	6	2,874.0	2,874.0	-	-	-	-	-	-	-	-	-	Pre-press printing services
18122	การบริการอื่นๆ ที่เกี่ยวข้องกับการพิมพ์	6	29,654.6	27,652.7	-	2,000.0	-	-	-	-	1.9	-	-	Other services activities related to printing

ตาราง 11 รายรับทั้งสิ้นของสถานประกอบการอุตสาหกรรมผลิตในปี 2554 จำแนกตามประเภทอุตสาหกรรม ภาคตะวันออกเฉียงเหนือ พ.ศ. 2555 (ต่อ)

TABLE 11 TOTAL RECEIPTS OF INDUSTRY ESTABLISHMENTS IN 2011 BY CATEGORY OF INDUSTRY, NORTHEASTERN REGION, 2012 (cont'd)

รหัส Code	ประเภทอุตสาหกรรม	จำนวน สถานประกอบการ Number of establishments	รวม Total	มูลค่าขายผลิต Sales of goods produced	รายรับจาก การขายสินค้า ที่ซื้อจากร้านค้า ในสภาพเดิม Sales of goods purchased for resale	รายรับจากการ รับจ้างเหมาทำการ ผลิตสินค้า Receipts for contract and commission work	รายรับจากการ บริการ บำรุงรักษา ซ่อมแซม Receipts for repair and installation work done for others	รายรับจากการ ให้เช่าที่ดิน Receipts for rent on land	รายรับจากการให้เช่า อาคาร อาคารพร้อมที่ดิน ฯลฯ Receipts for rent on building, vehicle, machinery and equipment	เงินปันผลรับ Dividend	ดอกเบี้ยรับ Interest	กำไรจากการ เปลี่ยนแปลง อัตราแลกเปลี่ยน Gain from currency exchange	รายรับอื่นๆ Other receipts	Category of industry
19	การผลิตถ่านโค้กและผลิตภัณฑ์ ที่ได้จากการถลุงปิโตรเลียม	8	87,459.2	86,563.4	-	-	895.8	-	-	-	-	-	-	Manufacture of coke and refined petroleum products
192	การผลิตผลิตภัณฑ์ที่ได้จากการ ถลุงปิโตรเลียม	8	87,459.2	86,563.4	-	-	895.8	-	-	-	-	-	-	Manufacture of refined petroleum products
1920	การผลิตผลิตภัณฑ์ที่ได้จาก การกลั่นปิโตรเลียม	8	87,459.2	86,563.4	-	-	895.8	-	-	-	-	-	-	Manufacture of refined petroleum products
19201	การผลิตผลิตภัณฑ์ที่ได้จาก โรงกลั่นปิโตรเลียม	5	87,088.4	86,192.6	-	-	895.8	-	-	-	-	-	-	Manufacture of refinery petroleum products
19202	การผลิตเชื้อเพลิงชีวภาพ	3	D	D	-	-	-	-	-	-	-	-	-	Manufacture of bio-fuel products
20	การผลิตเคมีภัณฑ์และผลิตภัณฑ์ เคมี	514	2,245,011.2	2,225,001.0	7,873.5	4.0	-	-	1,000.0	-	2,018.4	3,270.7	5,843.5	Manufacture of chemicals and chemical products
201	การผลิตเคมีภัณฑ์ขั้นมูลฐาน พลาสติกและสารประกอบไนโตรเจน พลาสติกและยางสังเคราะห์ขั้นต้น	68	1,158,411.8	1,146,043.1	7,788.5	-	-	-	-	-	9.1	-	4,571.1	Manufacture of basic chemicals, fertilizers and nitrogen compounds, plastic and synthetic primary form
2011	การผลิตเคมีภัณฑ์ขั้นมูลฐาน	25	377,619.3	365,509.4	7,538.5	-	-	-	-	-	0.4	-	4,571.0	Manufacture of basic chemicals
20111	การผลิตก๊าซชนิดใช้ในงาน อุตสาหกรรม	5	171,850.9	159,741.0	7,538.5	-	-	-	-	-	0.4	-	4,571.0	Manufacture of industrial gases
20113	การผลิตเคมีภัณฑ์อินทรีย์อื่นๆ ขั้นมูลฐาน	6	10,030.0	10,030.0	-	-	-	-	-	-	-	-	-	Manufacture of other basic inorganic chemicals
20114	การผลิตเอทานอลและเอสเตอร์	1	D	D	-	-	-	-	-	-	-	-	-	Manufacture of ethanol and ester
20115	การผลิตเคมีภัณฑ์อินทรีย์อื่นๆ ขั้นมูลฐาน	13	1,738.5	1,738.5	-	-	-	-	-	-	-	-	-	Manufacture of other basic organic chemicals
2012	การผลิตปุ๋ยเคมีและสารประกอบ ไนโตรเจน	29	705,486.4	705,477.7	-	-	-	-	-	-	8.7	-	0.1	Manufacture of fertilizers and nitrogen compounds
20121	การผลิตปุ๋ยเคมี	28	705,342.4	705,333.7	-	-	-	-	-	-	8.7	-	0.1	Manufacture of fertilizers
20122	การผลิตสารประกอบไนโตรเจน	1	D	D	-	-	-	-	-	-	-	-	-	Manufacture of nitrogen compounds

(พันบาท In Thousand Baht)

ตาราง 11 รายรับทั้งสิ้นของสถานประกอบการอุตสาหกรรมผลิตในปี 2554 จำแนกตามประเภทอุตสาหกรรม ภาคตะวันออกเฉียงเหนือ พ.ศ. 2555 (ต่อ)

TABLE 11 TOTAL RECEIPTS OF INDUSTRY ESTABLISHMENTS IN 2011 BY CATEGORY OF INDUSTRY, NORTHEASTERN REGION, 2012 (cont'd)

รหัส Code	ประเภทอุตสาหกรรม	จำนวน สถานประกอบการ Number of establishments	รวม Total	มูลค่าขายผลิต Sales of goods produced	รายรับจาก การขายสินค้า ที่ซื้อเข้ามา ในสภาพเดิม Sales of goods purchased for resale	รายรับจากการ รับจ้างเหมาทำการ ผลิตสินค้า Receipts for contract and commission work	รายรับจากการ บริการบำรุงรักษา ซ่อมแซม Receipts for repair and installation work done for others	รายรับจากการ ให้เช่าที่ดิน Receipts for rent on land	รายรับจากการให้เช่า อาคาร Receipts for rent on building, vehicle, machinery and equipment	เงินปันผลรับ Dividend	ดอกเบี้ยรับ Interest	กำไรจากการ เปลี่ยนแปลง อัตราแลกเปลี่ยน Gain from currency exchange	รายรับอื่น ๆ Other receipts	Category of industry
2013	การผลิตพลาสติกและยาง สังเคราะห์ขั้นต้น	14	75,306.0	75,056.0	250.0	-	-	-	-	-	-	-	-	Manufacture of plastics and synthetic rubber in primary forms
20131	การผลิตเม็ดพลาสติกและ พลาสติกขั้นต้น	14	75,306.0	75,056.0	250.0	-	-	-	-	-	-	-	-	Manufacture of plastic pallets and plastics in primary forms
202	การผลิตผลิตภัณฑ์เคมีอื่นๆ	446	1,086,599.4	1,078,957.9	85.0	4.0	-	-	1,000.0	-	2,009.3	3,270.7	1,272.4	Manufacture of other chemical products
2022	การผลิตสี น้ำมันชักเงาและ สารเคลือบที่คล้ายกัน หมึกพิมพ์ และน้ำมันทาไม้	17	249,253.8	249,253.8	-	-	-	-	-	-	-	-	-	Manufacture of paints, varnishes and similar coatings, printing ink and mastics
20221	การผลิตสี น้ำมันชักเงาและ สารเคลือบที่คล้ายกัน และน้ำมันทาไม้	15	247,553.8	247,553.8	-	-	-	-	-	-	-	-	-	Manufacture of paints, varnishes and similar coatings and mastics
20222	การผลิตหมึกพิมพ์	2	D	D	-	-	-	-	-	-	-	-	-	Manufacture of printing ink
2023	การผลิตสบู่และสารซักฟอก ผลิตภัณฑ์เคมีที่ใช้ในการทำ สะอาดและขัดเงา น้ำหอมและเครื่อง ประทีปใหม่	115	374,283.6	374,216.4	60.0	-	-	-	-	-	7.2	-	-	Manufacture of soap and detergents, cleaning and polishing preparations, perfumes and toilet preparations
20231	การผลิตสบู่และสารซักฟอก ผลิตภัณฑ์เคมีที่ใช้ในการทำ สะอาดและขัดเงา	83	20,326.3	20,259.1	60.0	-	-	-	-	-	7.2	-	-	Manufacture of soap and detergents, cleaning and polishing preparations
20232	การผลิตน้ำหอม เครื่องสำอาง และเครื่องประดับ	32	353,957.3	353,957.3	-	-	-	-	-	-	-	-	-	Manufacture of perfumes, cosmetics and toilet preparations
2029	การผลิตผลิตภัณฑ์เคมีอื่นๆ ซึ่งไม่ได้จัดประเภทไว้ในที่อื่น	314	463,062.0	455,487.7	25.0	4.0	-	-	1,000.0	-	2,002.2	3,270.7	1,272.4	Manufacture of other chemical products, n.e.c
20291	การผลิตวัตถุระเบิด	308	61,850.0	61,275.7	25.0	4.0	-	-	-	-	2.2	270.7	272.4	Manufacture of explosives products

ตาราง 11 รายรับทั้งสิ้นของสถานประกอบการอุตสาหกรรมผลิตในปี 2554 จำแนกตามประเภทอุตสาหกรรม ภาคตะวันออกเฉียงเหนือ พ.ศ. 2555 (ต่อ)

TABLE 11 TOTAL RECEIPTS OF INDUSTRY ESTABLISHMENTS IN 2011 BY CATEGORY OF INDUSTRY, NORTHEASTERN REGION, 2012 (cont'd)

รหัส Code	ประเภทอุตสาหกรรม	จำนวน สถานประกอบการ Number of establishments	รวม Total	มูลค่าขายผลิต Sales of goods produced	รายรับจาก การขายสินค้า ที่ซื้อเข้ามา ในสภาพเดิม Sales of goods purchased for resale	รายรับจากการ รับจ้างเหมาทำการ ผลิตสินค้า Receipts for contract and commission work	รายรับจากการ บริการ บำรุงรักษา ซ่อมแซม Receipts for repair and installation work done for others	รายรับจากการ ให้เช่าที่ดิน Receipts for rent on land	รายรับจากการให้เช่า อาคาร Receipts for rent on building, vehicle, machinery and equipment	เงินปันผลรับ Dividend	ดอกเบี้ยรับ Interest	กำไรจากการ เปลี่ยนแปลง อัตราแลกเปลี่ยน Gain from currency exchange	รายรับอื่นๆ Other receipts	Category of industry	
															(พันบาท In Thousand Baht)
20293	การผลิตน้ำมันหอมระเหย (เอสเซนเชียลออยล์)	3	D	D	-	-	-	-	-	-	-	-	-	-	Manufacture of essential oils
20294	การผลิตผลิตภัณฑ์เคมีที่ใช้ใน การถ่ายรูป	1	D	D	-	-	-	-	-	-	-	-	-	-	Manufacture of chemical preparations for photographic uses
20299	การผลิตผลิตภัณฑ์เคมียื่นๆ ซึ่งมิได้จัดประเภทไว้ในที่อื่น	2	D	D	-	-	-	-	D	-	D	D	D	D	Manufacture of other chemical products, n.e.c
21	การผลิตเภสัชภัณฑ์ เคมีภัณฑ์ ที่ใช้รักษาโรค และผลิตภัณฑ์จาก พืชและสัตว์ที่ใช้รักษาโรค	155	80,928.7	71,931.2	5,777.8	-	-	-	-	-	-	-	3,219.7	3,219.7	Manufacture of pharmaceuticals, medicinal chemical and botanical products
210	การผลิตเภสัชภัณฑ์ เคมีภัณฑ์ ที่ใช้รักษาโรค และผลิตภัณฑ์ จากพืชและสัตว์ที่ใช้รักษาโรค	155	80,928.7	71,931.2	5,777.8	-	-	-	-	-	-	-	3,219.7	3,219.7	Manufacture of pharmaceuticals, medicinal chemical and botanical products
2100	การผลิตเภสัชภัณฑ์ เคมีภัณฑ์ ที่ใช้รักษาโรค และผลิตภัณฑ์จากพืช และสัตว์ที่ใช้รักษาโรค	155	80,928.7	71,931.2	5,777.8	-	-	-	-	-	-	-	3,219.7	3,219.7	Manufacture of pharmaceuticals, medicinal chemical and botanical products
21001	การผลิตเภสัชภัณฑ์และเคมีภัณฑ์ ที่ใช้รักษาโรค	7	7,495.0	7,175.0	-	-	-	-	-	-	-	-	320.0	320.0	Manufacture of pharmaceuticals, medicinal chemical products
21002	การผลิตเภสัชภัณฑ์จากพืชและสัตว์ ที่ใช้รักษาโรค	148	73,433.7	64,756.2	5,777.8	-	-	-	-	-	-	-	2,899.7	2,899.7	Manufacture of medicinal botanical products
22	การผลิตผลิตภัณฑ์ยางและพลาสติก	270	8,980,205.5	8,769,926.0	58,575.1	25,740.1	-	-	5,920	-	20,087.5	14,224.0	91,060.9	91,060.9	Manufacture of rubber and plastic products
221	การผลิตผลิตภัณฑ์ยาง	54	873,755.1	843,052.0	-	232.8	-	-	445.0	-	18,683.1	10,605.4	736.8	736.8	Manufacture of rubber products
2211	การผลิตยางนอกและยางใน การ หล่อคางและการซ่อมสร้างยาง	10	280,353.7	280,353.7	-	-	-	-	-	-	-	-	-	-	Manufacture of rubber tyres and tubes; retreading and rebuilding of rubber tyres

ตาราง 11 รายรับทั้งสิ้นของสถานประกอบการอุตสาหกรรมผลิตในปี 2554 จำแนกตามประเภทอุตสาหกรรม ภาคตะวันออกและเหนือ พ.ศ. 2555 (ต่อ)

TABLE 11 TOTAL RECEIPTS OF INDUSTRY ESTABLISHMENTS IN 2011 BY CATEGORY OF INDUSTRY, NORTHEASTERN REGION, 2012 (cont'd)

รหัส Code	ประเภทอุตสาหกรรม	จำนวน สถานประกอบการ Number of establishments	รวม Total	มูลค่าขายผลิต Sales of goods produced	รายได้จากการ การขายสินค้า ที่ซื้อมาจำหน่าย ในสภาพเดิม Sales of goods purchased for resale	รายได้จากการ รับจ้างเหมาทำการ ผลิตสินค้า Receipts for contract and commission work	รายได้จากการ บริการ บำรุงรักษา ซ่อมแซม Receipts for repair and installation work done for others	รายได้จากการ ให้เช่าที่ดิน Receipts for rent on land	รายได้จากการให้เช่า อาคาร อาคารพร้อมที่ดิน ฯลฯ Receipts for rent on building, vehicle, machinery and equipment	เงินปันผลรับ Dividend	ดอกเบี้ยรับ Interest	กำไรจากการ เปลี่ยนแปลง อัตราแลกเปลี่ยน Gain from currency exchange	รายรับอื่นๆ Other receipts	Category of industry
22111	การผลิตยางหมอกและยางใน	8	234,717.6	234,717.6	-	-	-	-	-	-	-	-	-	Manufacture of rubber tyres and tubes
22112	การหล่อดอกลายและการซ่อมสร้างยาง	2	D	D	-	-	-	-	-	-	-	-	-	Retreading and rebuilding of rubber tyres
2219	การผลิตผลิตภัณฑ์ยางอื่นๆ	44	593,401.4	562,698.3	-	232.8	-	445.0	445.0	-	18,683.1	10,605.4	736.8	Manufacture of other rubber products
22191	การผลิตยางแผ่น กึ่ง ก้อน และรูปทรงต่างๆ	18	275,346.9	271,280.9	-	-	-	445.0	445.0	-	3,621.0	-	-	Manufacture of rubber plates, sheets, strip, rods, profile shapes
22199	การผลิตผลิตภัณฑ์ยางอื่นๆ ซึ่งไม่ได้จัดประเภทไว้ในที่อื่น	26	318,054.6	291,417.4	-	232.8	-	-	-	-	15,062.2	10,605.4	736.8	Manufacture of other rubber products, n.e.c
222	การผลิตผลิตภัณฑ์พลาสติก	216	8,106,450.4	7,926,874.0	58,575.1	25,507.3	-	147.0	147.0	-	1,404.4	3,618.6	90,324.1	Manufacture of plastics products
2221	การผลิตผลิตภัณฑ์ที่ใช้ในการก่อสร้างประกอบอาคารที่ทำจากพลาสติก	1	D	D	-	-	-	-	-	-	-	-	-	Manufacture of builders' plastic wares
22210	การผลิตผลิตภัณฑ์ที่ใช้ในการก่อสร้างประกอบอาคารที่ทำจากพลาสติก	1	D	D	-	-	-	-	-	-	-	-	-	Manufacture of builders' plastic wares
2222	การผลิตบรรจุภัณฑ์พลาสติก	44	814,839.7	809,023.3	3,113.9	-	-	147.0	147.0	-	295.6	-	2,259.9	Manufacture of plastics articles for the packaging of goods
22220	การผลิตบรรจุภัณฑ์พลาสติก	44	814,839.7	809,023.3	3,113.9	-	-	147.0	147.0	-	295.6	-	2,259.9	Manufacture of plastics articles for the packaging of goods
2223	การผลิตผลิตภัณฑ์พลาสติกที่สำเร็จรูปและสำเร็จรูป	13	4,926,264.3	4,795,959.2	52,245.1	-	-	-	-	-	951.1	292.0	76,816.9	Manufacture of finished plastics products
22230	การผลิตผลิตภัณฑ์พลาสติกที่สำเร็จรูปและสำเร็จรูป	13	4,926,264.3	4,795,959.2	52,245.1	-	-	-	-	-	951.1	292.0	76,816.9	Manufacture of finished plastics products
2229	การผลิตผลิตภัณฑ์พลาสติกอื่นๆ	158	2,361,146.3	2,317,691.5	3,216.1	25,507.3	-	-	-	-	157.6	3,326.6	11,247.3	Manufacture of other plastics products

ตาราง 11 รายรับทั้งสิ้นของสถานประกอบการอุตสาหกรรมผลิตในปี 2554 จำแนกตามประเภทอุตสาหกรรม ภาคตะวันออกเฉียงเหนือ พ.ศ. 2555 (ต่อ)

TABLE 11 TOTAL RECEIPTS OF INDUSTRY ESTABLISHMENTS IN 2011 BY CATEGORY OF INDUSTRY, NORTHEASTERN REGION, 2012 (cont'd)

รหัส Code	ประเภทอุตสาหกรรม	จำนวน สถานประกอบการ Number of establishments	รวม Total	มูลค่าขายผลิต Sales of goods produced	รายรับจาก การขายสินค้า ที่ซื้อจากร้านค้า ในสภาพเดิม Sales of goods purchased for resale	รายรับจากการ รับจ้างเหมาทำการ ผลิตสินค้า Receipts for contract and commission work	รายรับจากการ บริการ บำรุงรักษา ซ่อมแซม Receipts for repair and installation work done for others	รายรับจากการ ให้เช่าที่ดิน Receipts for rent on land	รายรับจากการ เช่าอาคาร อาคารพร้อมที่ดิน Receipts for rent on building, vehicle, machinery and equipment	เงินปันผล Dividend	ดอกเบี้ย Interest	กำไรจากการ เปลี่ยนแปลง อัตราแลกเปลี่ยน Gain from currency exchange	รายรับอื่นๆ Other receipts	Category of industry
22291	การผลิตเครื่องใช้บนโต๊ะอาหาร ในครัว และในห้องน้ำ ที่ทำจากพลาสติก	8	9,170.9	9,170.9	-	-	-	-	-	-	-	-	-	Manufacture of plastic tableware, kitchenware and toilet articles
22292	การผลิตผลิตภัณฑ์โพลีเอทิลีน	5	50,269.5	50,269.5	-	-	-	-	-	-	-	-	-	Manufacture of fiberglass products
22299	การผลิตผลิตภัณฑ์พลาสติกอื่นๆ ซึ่งไม่ได้จัดประเภทไว้ในที่อื่น	145	2,301,705.9	2,258,251.1	3,216.1	25,507.3	-	-	-	-	157.6	3,326.6	11,247.3	Manufacture of other plastics products, n.e.c.
23	การผลิตผลิตภัณฑ์อื่น ๆ ที่ทำ จากแร่โอโลหะ	3,604	11,654,209.9	11,167,467.8	329,184.8	34,214.5	2,483.8	327.6	10,882.1	54,467.4	255.5	6,656.9	48,269.5	Manufacture of other non-metallic mineral products
231	การผลิตแก้วและผลิตภัณฑ์แก้ว	69	76,263.4	75,947.5	80.4	152.2	83.3	-	-	-	-	-	-	Manufacture of glass and glass products
2310	การผลิตแก้วและผลิตภัณฑ์แก้ว	69	76,263.4	75,947.5	80.4	152.2	83.3	-	-	-	-	-	-	Manufacture of glass and glass products
23101	การผลิตแก้วกระจกแผ่น	52	66,913.1	66,639.2	38.4	152.2	83.3	-	-	-	-	-	-	Manufacture of flat glass
23102	การผลิตภาชนะบรรจุและเครื่อง ใช้บนโต๊ะอาหารที่ทำจากแก้ว	3	D	D	-	-	-	-	-	-	-	-	-	Manufacture of containers and tablewares of glass
23109	การผลิตผลิตภัณฑ์แก้วอื่นๆ	14	9,030.3	8,988.3	42.0	-	-	-	-	-	-	-	-	Manufacture of other glass products
239	การผลิตผลิตภัณฑ์อื่นๆ ที่ทำจาก แร่โลหะ ซึ่งไม่ได้จัดประเภทไว้ในที่อื่น	3,535	11,577,946.5	11,091,520.3	329,104.4	34,062.3	2,400.4	327.6	10,882.1	54,467.4	255.5	6,656.9	48,269.5	Manufacture of non- metallic mineral products, n.e.c.
2391	การผลิตผลิตภัณฑ์วัสดุทนไฟ	112	129,298.4	129,086.6	18.5	4.7	-	24.0	-	-	44.2	-	120.4	Manufacture of refractory products
23910	การผลิตผลิตภัณฑ์วัสดุทนไฟ	112	129,298.4	129,086.6	18.5	4.7	-	24.0	-	-	44.2	-	120.4	Manufacture of refractory products
2392	การผลิตวัสดุก่อสร้างที่ทำจาก ดินเหนียว	244	320,665.2	316,285.9	1,485.0	-	-	-	312.7	-	0.5	-	2,581.2	Manufacture of clay building materials
23921	การผลิตอิฐ	226	226,815.8	222,810.7	1,465.0	-	-	-	54.7	-	0.5	-	2,485.0	Manufacture of non- refractory bricks
23923	การผลิตเครื่องสุขภัณฑ์เซรามิก	15	69,449.4	69,075.2	20.0	-	-	-	258.0	-	-	-	96.2	Manufacture of ceramic sanitary fixtures

ตาราง 11 รายรับทั้งสิ้นของสถานประกอบการอุตสาหกรรมผลิตในปี 2554 จำแนกตามประเภทอุตสาหกรรม ภาคตะวันออกเฉียงเหนือ พ.ศ. 2555 (ต่อ)

TABLE 11 TOTAL RECEIPTS OF INDUSTRY ESTABLISHMENTS IN 2011 BY CATEGORY OF INDUSTRY, NORTHEASTERN REGION, 2012 (cont'd)

รหัส Code	ประเภทอุตสาหกรรม	จำนวน สถานประกอบการ Number of establishments	รวม Total	มูลค่าขายผลิต Sales of goods produced	รายรับจาก การขายสินค้า ที่ซื้อจกหน่วย ในสภาพเดิม Sales of goods purchased for resale	รายรับจากการ รับจ้างเหมาทำการ ผลิตสินค้า Receipts for contract and commission work	รายรับจากการ บริการ บำรุงรักษา ซ่อมแซม Receipts for repair and installation work done for others	รายรับจากการ ให้เช่าที่ดิน Receipts for rent on land	รายรับจากการให้เช่า อาคาร อาคารพร้อมที่ดิน ฯลฯ Receipts for rent on building, vehicle, machinery and equipment	เงินปันผลรับ Dividend	ดอกเบี้ยรับ Interest	กำไรจากการ เปลี่ยนแปลง อัตราแลกเปลี่ยน Gain from currency exchange	รายรับอื่นๆ Other receipts	Category of industry
23929	การผลิตวัสดุก่อสร้างอื่นๆ ที่ทำ จากดินเหนียว	3	D	D	-	-	-	-	-	-	-	-	-	Manufacture of other clay building materials
2393	การผลิตผลิตภัณฑ์เซรามิกชนิด พอร์ซเลนและผลิตภัณฑ์เซรามิกอื่นๆ	376	438,996.3	430,091.0	7,849.4	43.2	-	-	-	-	-	-	1,012.7	Manufacture of other porcelain and ceramic products
23931	การผลิตผลิตภัณฑ์เครื่องใช้เนื้อ อาหารที่ทำจากเซรามิก	24	43,459.7	37,305.0	6,154.7	-	-	-	-	-	-	-	-	Manufacture of ceramic tableware
23932	การผลิตผลิตภัณฑ์ประติมากรรม และของประดับตกแต่งทำจากเซรามิก	346	394,313.0	391,581.7	1,694.7	24.0	-	-	-	-	-	-	1,012.7	Manufacture of statuettes and other ornamental ceramic articles
23933	การผลิตนวนไฟฟ้าและอุปกรณ์ ติดตั้ง ซึ่งจัดเป็นนวนที่ทำจากเซรามิก	1	D	D	-	D	-	-	-	-	-	-	-	Manufacture of electrical insulators and insulating fittings of ceramics
23939	การผลิตผลิตภัณฑ์เซรามิกชนิด พอร์ซเลนและผลิตภัณฑ์เซรามิกอื่นๆ ซึ่งมิได้จัดประเภทไว้ในที่อื่น	5	1,190.0	1,190.0	-	-	-	-	-	-	-	-	-	Manufacture of other porcelain and ceramic products, n.e.c
2394	การผลิตปูนซีเมนต์ ปูนไลม์ (ปูนขาว) และปูนปลาสเตอร์	35	326,131.1	326,012.1	-	-	-	-	-	-	-	-	119.0	Manufacture of cement, lime and plaster
23941	การผลิตปูนซีเมนต์	22	301,910.7	301,791.7	-	-	-	-	-	-	-	-	119.0	Manufacture of cement
23942	การผลิตปูนไลม์ (ปูนขาว) และปูนปลาสเตอร์	13	24,220.4	24,220.4	-	-	-	-	-	-	-	-	-	Manufacture of lime and plaster
2395	การผลิตผลิตภัณฑ์คอนกรีต ปูนซีเมนต์ และปูนปลาสเตอร์	1,924	7,936,897.4	7,628,322.0	173,554.7	33,857.5	2,400.4	303.6	10,569.5	54,465.8	193.7	60.0	33,170.2	Manufacture of articles of concrete, cement and plaster
23951	การผลิตผลิตภัณฑ์คอนกรีต ที่ใช้ในงานก่อสร้าง	1,452	3,894,426.2	3,774,672.9	69,005.9	30,222.9	50.4	303.6	1,860.0	2.1	86.9	-	18,221.6	Manufacture of articles of concrete for construction
23952	การผลิตผลิตภัณฑ์ปูนปลาสเตอร์ ที่ใช้ในงานก่อสร้าง	13	47,236.0	45,656.0	1,580.0	-	-	-	-	-	-	-	-	Manufacture of articles of plaster for construction
23953	การผลิตคอนกรีตผสมเสร็จ	112	3,443,169.3	3,306,787.1	97,571.4	3,425.4	-	-	8,709.5	18,716.4	106.8	60.0	7,792.7	Manufacture of ready-mixed concrete
23954	การผลิตผลิตภัณฑ์ไฟเบอร์ซีเมนต์	2	D	D	-	-	-	-	-	-	-	-	-	Manufacture of articles of fiber-cement

ตาราง 11 รายรับทั้งสิ้นของสถานประกอบการอุตสาหกรรมผลิตในปี 2554 จำแนกตามประเภทอุตสาหกรรม ภาคตะวันออกเฉียงเหนือ พ.ศ. 2555 (ต่อ)

TABLE 11 TOTAL RECEIPTS OF INDUSTRY ESTABLISHMENTS IN 2011 BY CATEGORY OF INDUSTRY, NORTHEASTERN REGION, 2012 (cont'd)

รหัส Code	ประเภทอุตสาหกรรม	จำนวน สถานประกอบการ Number of establishments	รวม Total	มูลค่าขายผลิต Sales of goods produced	รายรับจาก การขายสินค้า ที่ซื้อจากร้าน ในสภาพเดิม Sales of goods purchased for resale	รายรับจากการ รับจ้างเหมาทำการ ผลิตสินค้า Receipts for contract and commission work	รายรับจากการ บริการ บำรุงรักษา ซ่อมแซม Receipts for repair and installation work done for others	รายรับจากการ ให้เช่าที่ดิน Receipts for rent on land	รายรับจากการให้เช่า อาคาร อาคารพร้อมที่ดิน ฯลฯ Receipts for rent on building, vehicle, machinery and equipment	เงินปันผลรับ Dividend	ดอกเบี้ยรับ Interest	กำไรจากการ เปลี่ยนแปลง อัตราแลกเปลี่ยน Gain from currency exchange	รายรับอื่นๆ Other receipts	Category of industry
23959	การผลิตผลิตภัณฑ์อื่นๆ ที่ทำ จากคอนกรีต ปูนซีเมนต์ และ ปูนปลาสเตอร์	345	549,705.9	498,846.0	5,397.5	209.2	2,350.0	-	-	35,747.3	-	-	7,155.9	Manufacture of other articles of concrete, cement and plaster
2396	การตัด การขึ้นรูป และการแต่ง สำเร็จหิน	700	1,136,960.7	1,118,490.7	17,683.7	157.0	-	-	-	1.6	17.1	314.4	296.2	Cutting, shaping and finishing of stone
23961	การผลิตผลิตภัณฑ์หินที่ใช้ใน การก่อสร้าง	336	822,495.1	812,951.4	9,021.9	-	-	-	-	-	16.2	314.4	191.2	Manufacture of stone for construction
23969	การผลิตผลิตภัณฑ์อื่นๆ ที่ทำจากหิน	364	314,465.6	305,539.3	8,661.8	157.0	-	-	-	1.6	0.9	-	105.0	Manufacture of other stone products
2399	การผลิตผลิตภัณฑ์อื่นๆ ที่ทำ จากแร่โลหะ ซึ่งไม่ได้จัดประเภท ไว้บนที่อื่น	144	1,288,997.5	1,143,232.1	128,513.1	-	-	-	-	-	-	6,282.5	10,969.8	Manufacture of other non- metallic mineral products, n.e.c.
23991	การผลิตผลิตภัณฑ์จัดถลุง	143	56,296.9	56,271.2	-	-	-	-	-	-	-	-	25.7	Manufacture of abrasive products
23992	การผลิตวัสดุที่เป็นอนินทรีย์	1	D	D	D	-	-	-	-	-	-	D	D	Manufacture of mineral insulating materials
24	การผลิตโลหะขั้นมูลฐาน	101	971,269.2	932,122.2	22,503.9	250.0	-	-	-	-	967.2	-	12,343.8	Manufacture of basic metals
241	การผลิตเหล็กและเหล็กกล้า ขั้นมูลฐาน	45	730,327.1	711,778.2	2,614.0	-	-	-	-	-	967.0	-	12,071.8	Manufacture of basic iron and steel
2410	การผลิตเหล็กและเหล็กกล้า ขั้นมูลฐาน	45	730,327.1	711,778.2	2,614.0	-	-	-	-	-	967.0	-	12,071.8	Manufacture of basic iron and steel
24101	การผลิตเหล็กและเหล็กกล้า ขั้นมูลฐานเป็นขั้นต้นและขั้นกลาง	4	209,990.0	209,030.0	-	-	-	-	-	-	-	-	960.0	Manufacture of basic iron and steel in primary and intermediate form
24102	การผลิตเหล็กและเหล็กกล้าแผ่น	14	222,863.9	207,875.1	14.0	-	-	-	-	-	967.0	-	11,111.8	Manufacture of iron and steel sheets
24103	การผลิตหลอด ท่อ โพรไฟล์คอง และอุปกรณ์ติดตั้งที่เกี่ยวข้อง ที่ทำจากเหล็กกล้า	4	3,156.0	3,156.0	-	-	-	-	-	-	-	-	-	Manufacture of iron and steel tubes, pipes, hollow profiles and related fixtures
24109	การผลิตเหล็กและเหล็กกล้า ขั้นมูลฐานอื่นๆ	23	294,317.1	291,717.1	2,600.0	-	-	-	-	-	-	-	-	Manufacture of other basic iron and steel

ตาราง 11 รายรับทั้งสิ้นของสถานประกอบการอุตสาหกรรมผลิตในปี 2554 จำแนกตามประเภทอุตสาหกรรม ภาคตะวันออกเฉียงเหนือ พ.ศ. 2555 (ต่อ)

TABLE 11 TOTAL RECEIPTS OF INDUSTRY ESTABLISHMENTS IN 2011 BY CATEGORY OF INDUSTRY, NORTHEASTERN REGION, 2012 (cont'd)

รหัส Code	ประเภทอุตสาหกรรม	จำนวน สถานประกอบการ Number of establishments	รวม Total	มูลค่าขายผลิต Sales of goods produced	รายรับจาก การขายสินค้า ที่ซื้อเข้ามา ในสภาพเดิม Sales of goods purchased for resale	รายรับจากการ รับจ้างเหมาทำ การผลิตสินค้า Receipts for contract and commission work	รายรับจากการ บริการบำรุงรักษา ซ่อมแซม Receipts for repair and installation work done for others	รายรับจากการ ให้เช่าที่ดิน Receipts for rent on land	รายรับจากการให้เช่า อาคาร Receipts for rent on building, vehicle, machinery and equipment	เงินปันผล Dividend	ดอกเบี้ย Interest	กำไรจากการ เปลี่ยนแปลง อัตราแลกเปลี่ยน Gain from currency exchange	รายรับอื่น ๆ Other receipts	Category of industry
242	การผลิตโลหะมีค่าและโลหะอื่นๆ ที่ไม่ใช่เหล็กขั้นมูลฐาน	28	107,137.5	87,755.5	19,039.8	-	-	-	186.0	-	0.2	-	156.0	Manufacture of basic precious and other non- ferrous metals
2420	การผลิตโลหะมีค่าและโลหะอื่นๆ ที่ไม่ใช่เหล็กขั้นมูลฐาน	28	107,137.5	87,755.5	19,039.8	-	-	-	186.0	-	0.2	-	156.0	Manufacture of basic precious and other non-ferrous metals
24201	การผลิตโลหะมีค่าขั้นมูลฐาน	12	21,571.4	21,355.4	-	-	-	-	60.0	-	-	-	156.0	Manufacture of basic precious metals
24202	การผลิตอะลูมิเนียมและผลิตภัณฑ์ อะลูมิเนียมขั้นมูลฐาน	7	75,808.1	56,768.0	19,039.8	-	-	-	-	-	0.2	-	-	Manufacture of basic aluminium and aluminium products
24203	การผลิตสังกะสี ตะกั่ว และดีบุก และผลิตภัณฑ์ของดังกล่าวขั้นมูลฐาน	1	D	D	-	-	-	-	-	-	-	-	-	Manufacture of basic zinc, lead and tin and their products
24209	การผลิตโลหะอื่นๆ ที่ไม่ใช่เหล็ก ขั้นมูลฐาน ซึ่งมิได้จัดประเภทไว้ในที่อื่น	8	5,198.0	5,072.0	-	-	-	-	126.0	-	-	-	-	Manufacture of other basic non-ferrous metals, n.e.c
243	การหล่อโลหะ	28	133,804.6	132,588.6	850.0	250.0	-	-	-	-	-	-	116.0	Casting of metals
2431	การหล่อเหล็กและเหล็กกล้า	5	32,026.0	30,926.0	850.0	250.0	-	-	-	-	-	-	-	Casting of iron and steel
24311	การหล่อเหล็ก	4	15,226.0	14,126.0	850.0	250.0	-	-	-	-	-	-	-	Casting of iron
24312	การหล่อเหล็กกล้า	1	D	D	-	-	-	-	-	-	-	-	-	Casting of steel
2432	การหล่อโลหะที่ไม่ใช่เหล็ก และเหล็กกล้า	23	101,778.6	101,662.6	-	-	-	-	-	-	-	-	116.0	Casting of non-ferrous metals
24320	การหล่อโลหะที่ไม่ใช่เหล็ก และเหล็กกล้า	23	101,778.6	101,662.6	-	-	-	-	-	-	-	-	116.0	Casting of non-ferrous metals
25	การผลิตผลิตภัณฑ์โลหะประดิษฐ์ (ยกเว้นเครื่องจักรและอุปกรณ์)	5,916	7,797,165.4	7,573,032.6	103,204.9	42,461.7	40,820.1	679.1	104.5	3,004.0	853.1	4,236.5	28,768.9	Manufacture of fabricated metal products (excepts machinery and equipment)
251	การผลิตผลิตภัณฑ์ที่มีโครงสร้าง เป็นโลหะ ผนังขนาดใหญ่ ที่เก็บกักน้ำ และเครื่องกำเนิดไอน้ำ	3,580	4,897,977.2	4,815,724.8	41,721.9	24,308.0	5,607.4	435.0	84.5	3,000.0	107.7	-	6,988.1	Manufacture of structural metal products, tanks, reservoirs and steam generator
2511	การผลิตผลิตภัณฑ์ที่มีโครงสร้าง เป็นโลหะ	3,573	4,746,977.2	4,664,902.5	41,698.9	24,308.0	5,519.4	435.0	78.0	3,000.0	85.3	-	6,950.1	Manufacture of structural metal products

ตาราง 11 รายรับทั้งสิ้นของสถานประกอบการอุตสาหกรรมผลิตในปี 2554 จำแนกตามประเภทอุตสาหกรรม ภาคตะวันออกเฉียงเหนือ พ.ศ. 2555 (ต่อ)

TABLE 11 TOTAL RECEIPTS OF INDUSTRY ESTABLISHMENTS IN 2011 BY CATEGORY OF INDUSTRY, NORTHEASTERN REGION, 2012 (cont'd)

รหัส Code	ประเภทอุตสาหกรรม	จำนวน สถานประกอบการ Number of establishments	รวม Total	มูลค่าขายผลิต Sales of goods produced	รายรับจาก การขายสินค้า ที่ซื้อจากร้านค้า ในสภาพเดิม Sales of goods purchased for resale	รายรับจากการ รับจ้างเหมาทำการ ผลิตสินค้า Receipts for contract and commission work	รายรับจากการ บริการ บำรุงรักษา ซ่อมแซม Receipts for repair and installation work done for others	รายรับจากการ ให้เช่าที่ดิน Receipts for rent on land	รายรับจากการให้เช่า อาคาร Receipts for rent on building, vehicle, machinery and equipment	เงินปันผลรับ Dividend	ดอกเบี้ยรับ Interest	กำไรจากการ แลกเปลี่ยนเงิน อัตราแลกเปลี่ยน Gain from currency exchange	รายรับอื่นๆ Other receipts	Category of industry
25111	การผลิตเครื่องสร้างโลหะสำหรับ ใช้ในโรงงานก่อสร้าง	86	1,544,448.6	1,518,914.1	22,240.3	-	-	-	18.0	3,000.0	28.0	-	248.2	Manufacture of metal frameworks for construction
25112	การผลิตอาคารสำเร็จที่มีโลหะ เป็นส่วนประกอบหลัก	1	D	D	-	-	-	-	-	-	-	-	-	Manufacture of prefabricated buildings mainly of metal
25113	การผลิตประตู หน้าต่าง บานเลื่อน ประตูรั้ว และผลิตภัณฑ์ที่คล้ายกัน ที่ทำจากโลหะ	3,258	2,693,385.9	2,640,801.5	15,734.9	24,248.0	5,519.4	435.0	60.0	-	56.6	-	6,530.5	Manufacture of metal doors, windows, shutters, gates and similar products
25119	การผลิตผลิตภัณฑ์อื่นๆ ที่มีโครง สร้างเป็นโลหะ	228	508,042.8	504,087.0	3,723.7	60.0	-	-	-	-	0.8	-	171.4	Manufacture of other structural metal products
25120	การผลิตถังน้ำหนักใหญ่ ที่เก็บกักน้ำ และภาชนะบรรจุที่ทำจากโลหะ	6	28,961.4	28,938.4	23.0	-	-	-	-	-	-	-	-	Manufacture of tanks, reservoirs and containers of metal
25122	การผลิตภาชนะบรรจุแก๊ซอัด หรือก๊าซเหลวที่ทำจากโลหะ	1	D	D	-	-	-	-	-	-	-	-	-	Manufacture of metal containers for compressed or liquefied gas
25129	การผลิตถังน้ำหนักใหญ่ ที่เก็บกักน้ำ และภาชนะบรรจุอื่นๆ ที่ทำจากโลหะ	5	28,241.4	28,218.4	23.0	-	-	-	-	-	-	-	-	Manufacture of other tanks, reservoirs and containers of metal
2513	การผลิตเครื่องกำเนิดไอน้ำ (ยกเว้นหม้อน้ำ (boiler) สำหรับบริการ ทำความร้อนจากส่วนกลาง)	1	D	D	-	-	D	-	D	-	D	-	D	Manufacture of steam generators (except central heating hot water boilers)
25130	การผลิตเครื่องกำเนิดไอน้ำ (ยกเว้นหม้อน้ำ (boiler) สำหรับ การทำความร้อนจากส่วนกลาง)	1	D	D	-	-	D	-	D	-	D	-	D	Manufacture of steam generators (except central heating hot water boilers)
252	การผลิตอาวุธและกระสุน	1	D	D	-	-	-	-	-	-	-	-	-	Manufacture of weapons and ammunition
2520	การผลิตอาวุธและกระสุน	1	D	D	-	-	-	-	-	-	-	-	-	Manufacture of weapons and ammunition
25201	การผลิตกระสุนและระเบิด	1	D	D	-	-	-	-	-	-	-	-	-	Manufacture of bullets and bombs

ตาราง 11 รายรับทั้งสิ้นของสถานประกอบการอุตสาหกรรมผลิตในปี 2554 จำแนกตามประเภทอุตสาหกรรม ภาคตะวันออกเฉียงเหนือ พ.ศ. 2555 (ต่อ)

TABLE 11 TOTAL RECEIPTS OF INDUSTRY ESTABLISHMENTS IN 2011 BY CATEGORY OF INDUSTRY, NORTHEASTERN REGION, 2012 (cont'd)

รหัส Code	ประเภทอุตสาหกรรม	จำนวน สถานประกอบการ Number of establishments	รวม Total	มูลค่าขายผลิต Sales of goods produced	รายรับจาก การขายสินค้า ที่ซื้อจากร้าน ในสภาพเดิม Sales of goods purchased for resale	รายรับจาก รับจ้างเหมา ผลิตสินค้า Receipts for contract and commission work	รายรับจาก บริการบำรุง รักษาซ่อม แซม Receipts for repair and installation work done for others	รายรับจาก ให้เช่าที่ดิน Receipts for rent on land	รายรับจาก อาคาร เช่า Receipts for rent on building, vehicle, machinery and equipment	เงินปัน ผล Dividend	ดอกเบี้ย Interest	กำไรจากการ แลกเปลี่ยน อัตราแลกเปลี่ยน Gain from currency exchange	รายรับ อื่น ๆ Other receipts	Category of industry
	259 การผลิตผลิตภัณฑ์โลหะประดิษฐ์ อื่น ๆ และกิจกรรมการบริการโลหะ	2,335	2,899,148.1	2,757,267.9	61,483.0	18,153.8	35,212.7	244.1	20.0	4.0	745.4	4,236.5	21,780.8	Manufacture of other fabricated metal products and metalworking services activities
	2591 การผลิตเหล็กหล่อและเหล็ก การกด การดัดเหล็ก และเหล็ก ขึ้นรูปโลหะ รวมถึงกรรมวิธีโลหะ ผสม	232	95,741.3	93,416.6	2,045.5	1,250	-	-	-	2.0	0.2	-	152.0	Forging, pressing, stamping and roll-forming of metal; powder metallurgy
	25910 การผลิตเหล็กหล่อและเหล็ก การตี การดัด การหล่อเหล็ก และการขึ้นรูปโลหะ รวมถึงกรรม วิธีโลหะผสม	232	95,741.3	93,416.6	2,045.5	1,250	-	-	-	2.0	0.2	-	152.0	Forging, pressing, stamping and roll-forming of metal; powder metallurgy
	2592 การตกแต่งและกระบวนการ การกลึงที่โลหะ	1,545	1,379,231.2	1,273,204.2	51,101.6	17,605.8	35,176.7	214.1	20.0	-	78.3	-	1,830.5	Machining; treatment and coating of metals
	25921 การตกแต่งและการเคลือบ โลหะ	37	47,790.2	43,574.2	3,900.0	72.0	-	-	-	-	-	-	244.0	Treatment and coating of metals
	25922 การกลึงที่โลหะ	1,508	1,331,441.0	1,229,630.0	47,201.6	17,533.8	35,176.7	214.1	20.0	-	78.3	-	1,586.5	Machining
	2593 การผลิตของใช้ที่มีคม เครื่อง มือที่ใช้งานด้วยมือ และเครื่องมือ ที่ใช้จากตัวมือ	434	445,805.1	421,992.6	4,793.7	1,939	36.0	-	-	-	107.2	-	18,681.7	Manufacture of cutlery, hand tools and general hardware
	25931 การผลิตของใช้ที่มีคม	332	122,826.6	122,508.5	7.5	93.9	-	-	-	-	-	-	216.7	Manufacture of cutlery
	25932 การผลิตกุญแจและบานพับ	54	10,229.2	9,627.2	186.2	-	36.0	-	-	-	0.8	-	379.0	Manufacture of locks and hinges
	25939 การผลิตเครื่องมือที่ใช้งานด้วยมือ และเครื่องมือที่ใช้จากตัวมือ	48	312,749.3	289,856.9	4,600.0	100.0	-	-	-	-	106.4	-	18,086.0	Manufacture of hand tools and general hardware
	2594 การผลิตถังกลมขนาดใหญ่มาก และภาชนะบรรจุที่คล้ายกันที่ ทำจากโลหะ	39	62,280.7	62,068.7	-	180.0	-	-	-	-	-	-	32.0	Manufacture of pails, cans, drums and similar containers of metal
	25941 การผลิตถังกลมขนาดใหญ่มาก และภาชนะบรรจุที่คล้ายกันที่ ทำจากโลหะ	14	27,869.5	27,657.5	-	180.0	-	-	-	-	-	-	32.0	Manufacture of drums and similar containers of metal
	25949 การผลิตกะป๋องโลหะและ บรรจุภัณฑ์อื่น ๆ ที่ทำจากโลหะ	25	34,411.2	34,411.2	-	-	-	-	-	-	-	-	-	Manufacture of pails, cans and other containers of metal

(พันบาท In Thousand Baht)

ตาราง 11 รายรับทั้งสิ้นของสถานประกอบการอุตสาหกรรมผลิตในปี 2554 จำแนกตามประเภทอุตสาหกรรม ภาคตะวันออกเฉียงเหนือ พ.ศ. 2555 (ต่อ)

TABLE 11 TOTAL RECEIPTS OF INDUSTRY ESTABLISHMENTS IN 2011 BY CATEGORY OF INDUSTRY, NORTHEASTERN REGION, 2012 (cont'd)

รหัส Code	ประเภทอุตสาหกรรม	จำนวน สถานประกอบการ Number of establishments	รวม Total	มูลค่าขายผลิต Sales of goods produced	รายได้จากการ ขายสินค้า ที่ซื้อมาจำหน่าย ในสภาพเดิม Sales of goods purchased for resale	รายได้จากการ รับจ้างเหมาทำการ ผลิตสินค้า Receipts for contract and commission work	รายได้จากการ บริการ บำรุงรักษา ซ่อมแซม Receipts for repair and installation work done for others	รายได้จากการ ให้เช่าที่ดิน Receipts for rent on land	รายได้จากการให้เช่า อาคาร Receipts for rent on building, vehicle, machinery and equipment	เงินปันผลรับ Dividend	ดอกเบี้ยรับ Interest	กำไรจากการ เปลี่ยนแปลง อัตราแลกเปลี่ยน Gain form currency exchange	รายรับอื่นๆ Other receipts	Category of industry
2595	การผลิตของที่ทำจากยาง ไม้ สปริง สลักเกลียว และตะปูควง	48	844,867.6	835,469.4	3,542.2	-	-	-	-	2.0	558.9	4,235.5	1,059.6	Manufacture of wire products, chain, springs and screw
25951	การผลิตสว่าต เคมีล และของที่ทำ จากสว่าต	45	570,370.3	565,297.3	3,542.2	-	-	-	-	2.0	-	1,500.0	28.9	Manufacture of wire, cable and wire products
25952	การผลิตโซ่ สปริง สลักเกลียว และตะปูควง	3	D	D	-	-	-	-	-	-	D	D	D	Manufacture of chain, springs, bolt and screw
2599	การผลิตเหล็กที่มีหลายประดิ่ง อื่นๆ ซึ่งมิได้จัดประเภทไว้ในที่อื่น	37	71,222.3	71,116.5	-	49.0	-	30.0	-	-	0.8	1.0	25.0	Manufacture of other fabricated metal products, n.e.c.
25992	การผลิตเครื่องใช้ในครัวที่ทำ จากโลหะ	19	49,989.0	49,899.0	-	40.0	-	30.0	-	-	-	-	20.0	Manufacture of metal kitchen appliances and accessories
25999	การผลิตเหล็กมีดโลหะประดิ่ง อื่นๆ ซึ่งมิได้จัดประเภทไว้ในที่อื่น	18	21,233.3	21,217.5	-	9.0	-	-	-	-	0.8	1.0	5.0	Manufacture of other fabricated metal products, n.e.c.
26	การผลิตผลิตภัณฑ์คอมพิวเตอร์ อิเล็กทรอนิกส์ และอุปกรณ์ที่ใช้ ในทางทัศนศาสตร์	63	90,469,076.6	89,888,659.5	2,994.1	14,075.1	-	-	36.0	8,021.9	18,511.6	256,016.3	280,762.1	Manufacture of computers, electronic and optical products
261	การผลิตชิ้นส่วนและแผงวงจร อิเล็กทรอนิกส์	27	85,252,721.6	84,687,215.8	-	10,066.1	-	-	36.0	8,021.9	10,656.6	256,016.3	280,709.0	Manufacture of electronic components and boards
2610	การผลิตชิ้นส่วนและแผงวงจร อิเล็กทรอนิกส์	27	85,252,721.6	84,687,215.8	-	10,066.1	-	-	36.0	8,021.9	10,656.6	256,016.3	280,709.0	Manufacture of electronic components and boards
26103	การผลิตแผงวงจรอิเล็กทรอนิกส์	10	59,153,235.1	59,053,416.9	-	-	-	-	36.0	-	4,326.2	120.9	95,335.2	Manufacture of bare printed circuit boards
26104	การผลิตอุปกรณ์กำเนิดนำและ วงจรรวม	3	D	D	-	-	-	-	-	-	D	D	D	Manufacture of semiconductor and integrated circuits
26109	การผลิตชิ้นส่วนอิเล็กทรอนิกส์อื่นๆ	14	25,504,847.1	25,044,411.5	-	10,066.1	-	-	-	8,021.9	6,238.9	255,614.1	180,494.6	Manufacture of other electronic components
262	การผลิตคอมพิวเตอร์และ อุปกรณ์ต่อพ่วง	9	35,372.3	31,363.3	-	4,009.0	-	-	-	-	-	-	-	Manufacture of computers and peripheral equipment
2620	การผลิตคอมพิวเตอร์และอุปกรณ์ ต่อพ่วง	9	35,372.3	31,363.3	-	4,009.0	-	-	-	-	-	-	-	Manufacture of computers and peripheral equipment

ตาราง 11 รายรับทั้งสิ้นของสถานประกอบการอุตสาหกรรมผลิตในปี 2554 จำแนกตามประเภทอุตสาหกรรม ภาคตะวันออกเฉียงเหนือ พ.ศ. 2555 (ต่อ)

TABLE 11 TOTAL RECEIPTS OF INDUSTRY ESTABLISHMENTS IN 2011 BY CATEGORY OF INDUSTRY, NORTHEASTERN REGION, 2012 (cont'd)

รหัส Code	ประเภทอุตสาหกรรม	จำนวน สถานประกอบการ Number of establishments	รวม Total	มูลค่าขายผลิต Sales of goods produced	ขายรับจาก การขายสินค้า ที่ซื้อจากร้าน ในสภาพเดิม Sales of goods purchased for resale	รับจ้างเหมา ผลิตสินค้า Receipts for contract and commission work	รับจ้าง บริการ บำรุงรักษา ซ่อมแซม Receipts for repair and installation work done for others	รับจาก ที่ดิน Receipts for rent on land	รับจากการ เช่าอาคาร รถรับส่ง Receipts for rent on building, vehicle, machinery and equipment	เงินปัน ผล Dividend	ดอกเบี้ย Interest	กำไรจากการ แลกเปลี่ยน อัตราแลกเปลี่ยน Gain form currency exchange	รายรับ อื่น ๆ Other receipts	Category of industry
26201	การผลิตประกอบคอมพิวเตอร์	8	7,372.3	7,363.3	-	9.0	-	-	-	-	-	-	-	Manufacture and/or assembly of electronic computers
26209	การผลิตอุปกรณ์ต่อพ่วงอื่นๆ	1	D	D	-	D	-	-	-	-	-	-	-	Manufacture of other peripheral equipment
263	การผลิตอุปกรณ์สื่อสาร	4	191,141.7	180,309.4	2,924.1	-	-	-	-	-	7,855.0	-	53.1	Manufacture of communication equipment
2630	การผลิตอุปกรณ์สื่อสาร	4	191,141.7	180,309.4	2,924.1	-	-	-	-	-	7,855.0	-	53.1	Manufacture of communication equipment
26302	การผลิตอุปกรณ์สื่อสารแบบไร้สาย	3	D	D	-	-	-	-	-	-	-	-	-	Manufacture of wireless communication equipment
26303	การผลิตอุปกรณ์สื่อสารที่ใช้ในการรับ/ส่งสัญญาณทางวิทยุและโทรทัศน์	1	D	D	D	-	-	-	-	-	D	-	D	Manufacture of radio and television transmitters and receivers
264	การผลิตเครื่องใช้อิเล็กทรอนิกส์ชนิดใช้ในครัวเรือน	20	4,968,068.6	4,967,998.6	70.0	-	-	-	-	-	-	-	-	Manufacture of consumer electronics
2640	การผลิตเครื่องใช้อิเล็กทรอนิกส์ชนิดใช้ในครัวเรือน	20	4,968,068.6	4,967,998.6	70.0	-	-	-	-	-	-	-	-	Manufacture of consumer electronics
26401	การผลิตเครื่องรับโทรทัศน์	3	D	D	-	-	-	-	-	-	-	-	-	Manufacture and/or assembly of televisions
26403	การผลิตไมโครโฟน ลำโพง และเครื่องขยายเสียง	17	79,070.0	79,000.0	70.0	-	-	-	-	-	-	-	-	Manufacture of microphone, amplifiers and public address systems
266	การผลิตเครื่องฉายรังสี เครื่องให้พลังงานทางการแพทย์และทางกายภาพบำบัด	2	D	D	D	D	D	D	D	D	D	D	D	Manufacture of irradiation, electromedical and electrotherapeutic equipment
2660	การผลิตเครื่องฉายรังสี เครื่องให้พลังงานทางการแพทย์และทางกายภาพบำบัด	2	D	D	D	D	D	D	D	D	D	D	D	Manufacture of irradiation, electromedical and electrotherapeutic equipment
26600	การผลิตเครื่องฉายรังสี เครื่องให้พลังงานทางการแพทย์และทางกายภาพบำบัด	2	D	D	D	D	D	D	D	D	D	D	D	Manufacture of irradiation, electromedical and electrotherapeutic equipment

(พันบาท In Thousand Baht)

ตาราง 11 รายรับทั้งสิ้นของสถานประกอบการอุตสาหกรรมผลิตในปี 2554 จำแนกตามประเภทอุตสาหกรรม ภาคตะวันออกเฉียงเหนือ พ.ศ. 2555 (ต่อ)

TABLE 11 TOTAL RECEIPTS OF INDUSTRY ESTABLISHMENTS IN 2011 BY CATEGORY OF INDUSTRY, NORTHEASTERN REGION, 2012 (cont'd)

รหัส Code	ประเภทอุตสาหกรรม	จำนวน สถานประกอบการ Number of establishments	รวม Total	มูลค่าขายผลิต Sales of goods produced	รายได้จาก การขายสินค้า ที่ซื้อจากร้านค้า ในสภาพเดิม Sales of goods purchased for resale	รายได้จากการ รับจ้างเหมาทำการ ผลิตสินค้า Receipts for contract and commission work	รายได้จากการ บริการ บำรุงรักษา ซ่อมแซม Receipts for repair and installation work done for others	รายได้จากการ ให้เช่าที่ดิน Receipts for rent on land	รายได้จากการให้เช่า อาคาร Receipts for rent on building, vehicle, machinery and equipment	เงินปันผลรับ Dividend	ดอกเบี้ยรับ Interest	กำไรจากการ เปลี่ยนแปลง อัตราแลกเปลี่ยน Gain from currency exchange	รายรับอื่นๆ Other receipts	Category of industry
267	การผลิตอุปกรณ์ที่ใช้ในทาง ทัศนศาสตร์และอุปกรณ์ถ่ายภาพ	1	D	D	-	-	-	-	-	-	-	-	-	Manufacture of optical instruments and photographic equipment
2670	การผลิตอุปกรณ์ที่ใช้ในทาง ทัศนศาสตร์และอุปกรณ์ถ่ายภาพ	1	D	D	-	-	-	-	-	-	-	-	-	Manufacture of optical instruments and photographic equipment
26703	การผลิตอุปกรณ์ถ่ายภาพและ ถ่ายภาพยนตร์	1	D	D	-	-	-	-	-	-	-	-	-	Manufacture of photographic and motion picture equipment
27	การผลิตอุปกรณ์ไฟฟ้า	351	470,280.1	459,740.3	1,168.4	670.0	831.8	-	-	-	6,737.3	949.4	183.0	Manufacture of electrical equipment
271	การผลิตมอเตอร์ไฟฟ้า เครื่อง กำเนิดไฟฟ้า หม้อแปลงไฟฟ้า และอุปกรณ์ควบคุมและจ่ายไฟฟ้า	33	62,598.8	54,983.8	66.0	-	831.8	-	-	-	6,717.2	-	-	Manufacture of electric motors, generators, transformers and electricity distribution and control apparatus
2710	การผลิตมอเตอร์ไฟฟ้า เครื่องกำเนิดไฟฟ้า หม้อแปลงไฟฟ้า และอุปกรณ์ควบคุมและจ่ายไฟฟ้า	33	62,598.8	54,983.8	66.0	-	831.8	-	-	-	6,717.2	-	-	Manufacture of electric motors, generators, transformers and electricity distribution and control apparatus
27101	การผลิตมอเตอร์ไฟฟ้าและเครื่อง กำเนิดไฟฟ้า	27	14,250.7	14,184.7	66.0	-	-	-	-	-	-	-	-	Manufacture of electric motors and generators
27102	การผลิตหม้อแปลงไฟฟ้า	3	D	D	-	-	D	-	-	-	D	-	-	Manufacture of electric transformers
27103	การผลิตอุปกรณ์ควบคุมและ จ่ายไฟฟ้า	3	D	D	-	-	D	-	-	-	-	-	-	Manufacture of electricity distribution and control apparatus
272	การผลิตแบตเตอรี่และหม้อ สะสมไฟฟ้า	1	D	D	-	-	-	-	-	-	-	-	-	Manufacture of batteries and accumulators
2720	การผลิตแบตเตอรี่และหม้อ สะสมไฟฟ้า	1	D	D	-	-	-	-	-	-	-	-	-	Manufacture of batteries and accumulators

ตาราง 11 รายรับทั้งสิ้นของสถานประกอบการอุตสาหกรรมผลิตในปี 2554 จำแนกตามประเภทอุตสาหกรรม ภาคตะวันออกเฉียงเหนือ พ.ศ. 2555 (ต่อ)

TABLE 11 TOTAL RECEIPTS OF INDUSTRY ESTABLISHMENTS IN 2011 BY CATEGORY OF INDUSTRY, NORTHEASTERN REGION, 2012 (cont'd)

รหัส Code	ประเภทอุตสาหกรรม	จำนวน สถานประกอบการ Number of establishments	รวม Total	มูลค่าขายผลิต Sales of goods produced	การขายสินค้า ที่ซื้อจากร้านค้า ในสภาพเดิม Sales of goods purchased for resale	รับจ้างเหมาทำการ ผลิตสินค้า Receipts for contract and commission work	บริการบำรุงรักษา ซ่อมแซม Receipts for repair and installation work done for others	รายได้จากการ ให้เช่าที่ดิน Receipts for rent on land	รายได้จากการ ให้เช่าอาคาร อาคารพร้อมที่ดิน Receipts for rent on building, vehicle, machinery and equipment	เงินปันผล Dividend	ดอกเบี้ย Interest	กำไรจากการ เปลี่ยนแปลง อัตราแลกเปลี่ยน Gain from currency exchange	รายรับอื่นๆ Other receipts	Category of industry
27200	การผลิตแบตเตอรี่และหม้อ สะสมไฟฟ้า	1	D	D	-	-	-	-	-	-	-	-	-	Manufacture of batteries and accumulators
273	การผลิตสายไฟและอุปกรณ์ การเดินสายไฟฟ้า	3	D	D	D	-	-	-	-	-	D	D	-	Manufacture of wiring and wiring devices
2732	การผลิตสายไฟและเคเบิลอื่นๆ ชนิดใช้ในทางอิเล็กทรอนิกส์และไฟฟ้า	3	D	D	D	-	-	-	-	-	D	D	-	Manufacture of other electronic and electric wires and cables
27320	การผลิตสายไฟและเคเบิลอื่นๆ ชนิดใช้ในทางอิเล็กทรอนิกส์และไฟฟ้า	3	D	D	D	-	-	-	-	-	D	D	-	Manufacture of other electronic and electric wires and cables
274	การผลิตอุปกรณ์ไฟฟ้าสำหรับ ให้แสงสว่าง	2	D	D	-	-	-	-	-	-	-	-	-	Manufacture of electric lighting equipment
2740	การผลิตอุปกรณ์ไฟฟ้าสำหรับ ให้แสงสว่าง	2	D	D	-	-	-	-	-	-	-	-	-	Manufacture of electric lighting equipment
27409	การผลิตอุปกรณ์ไฟฟ้าอื่นๆ สำหรับให้แสงสว่าง	2	D	D	-	-	-	-	-	-	-	-	-	Manufacture of other electric lighting equipment
275	การผลิตเครื่องใช้ในครัวเรือน	310	90,760.1	89,717.4	189.5	670.0	-	-	-	-	0.3	-	183.0	Manufacture of domestic appliances
2750	การผลิตเครื่องใช้ในครัวเรือน	310	90,760.1	89,717.4	189.5	670.0	-	-	-	-	0.3	-	183.0	Manufacture of domestic appliances
27501	การผลิตเครื่องใช้ไฟฟ้าชนิดใช้ใน ครัวเรือน (ยกเว้นชนิดที่ให้ความร้อน)	5	18,260.0	17,820.0	120.0	320.0	-	-	-	-	-	-	-	Manufacture of domestic electric appliances (except electrothermic appliances)
27503	การผลิตเครื่องใช้เพื่อการประกอบ อาหารและให้ความร้อนชนิดใช้ใน ครัวเรือนที่ไม่ใช้ไฟฟ้า	305	72,500.2	71,897.4	69.5	350.0	-	-	-	-	0.3	-	183.0	Manufacture of domestic non-electric cooking and heating equipment
279	การผลิตอุปกรณ์ไฟฟ้าอื่นๆ	2	D	D	D	-	-	-	-	-	-	-	-	Manufacture of other electrical equipment
2790	การผลิตอุปกรณ์ไฟฟ้าอื่นๆ	2	D	D	D	-	-	-	-	-	-	-	-	Manufacture of other electrical equipment
27901	การผลิตเครื่องจ่ายไฟฟ้าสำรอง	1	D	D	-	-	-	-	-	-	-	-	-	Manufacture of power supplies

(พันบาท In Thousand Baht)

ตาราง 11 รายรับทั้งสิ้นของสถานประกอบการอุตสาหกรรมผลิตในปี 2554 จำแนกตามประเภทอุตสาหกรรม ภาคตะวันออกเฉียงเหนือ พ.ศ. 2555 (ต่อ)

TABLE 11 TOTAL RECEIPTS OF INDUSTRY ESTABLISHMENTS IN 2011 BY CATEGORY OF INDUSTRY, NORTHEASTERN REGION, 2012 (cont'd)

รหัส Code	ประเภทอุตสาหกรรม	จำนวน สถานประกอบการ Number of establishments	รวม Total	มูลค่าขายผลิต Sales of goods produced	รายรับจาก การขายสินค้า ที่ซื้อมาจำหน่าย ในสภาพเดิม Sales of goods purchased for resale	รายรับจากการ รับจ้างเหมาทำการ ผลิตสินค้า Receipts for contract and commission work	รายรับจากการ บริการ บำรุงรักษา ซ่อมแซม Receipts for repair and installation work done for others	รายรับจากการ ให้เช่าที่ดิน Receipts for rent on land	รายรับจากการให้เช่า อาคาร Receipts for rent on building, vehicle, machinery and equipment	เงินปันผล Dividend	ดอกเบี้ย Interest	กำไรจากการ แลกเปลี่ยน อัตราแลกเปลี่ยน Gain from currency exchange	รายรับอื่น ๆ Other receipts	Category of industry
27902	การผลิตอุปกรณ์ไฟฟ้าสำหรับ ใช้สัญญาณ	1	D	D	D	-	-	-	-	-	-	-	-	Manufacture of electrical signs
28	การผลิตเครื่องจักรและเครื่องมือ ซึ่งมิได้ตั้งประเภทไว้ในที่อื่น	242	1,112,565.0	1,073,416.0	19,530.3	4,688.7	12,952.4	-	146.0	-	1,455.0	122.5	254.2	Manufacture of machinery and equipment, n.e.c
281	การผลิตเครื่องจักรที่ใช้กันทั่วไป	13	214,176.2	194,821.9	6,588.8	-	12,741.1	-	-	-	-	-	24.5	Manufacture of general- purpose machinery
2813	การผลิตเครื่องสูบลม เครื่องสูบลม มือ และวาล์วอื่น ๆ	2	D	D	-	-	-	-	-	-	-	-	-	Manufacture of other pumps, compressors, taps and valves
28132	การผลิตก๊อกและวาล์วอื่น ๆ	2	D	D	-	-	-	-	-	-	-	-	-	Manufacture of other taps and valves
2814	การผลิตสับลูกปืน เกียร์ และ อุปกรณ์ที่ใช้ขับเคลื่อน	1	D	D	-	-	-	-	-	-	-	-	-	Manufacture of bearings, gears, gearing and driving elements
28140	การผลิตสับลูกปืน เกียร์ และอุปกรณ์ที่ใช้ขับเคลื่อน	1	D	D	-	-	-	-	-	-	-	-	-	Manufacture of bearings, gears, gearing and driving elements
2816	การผลิตเครื่องอุปกรณที่ใช้สำหรับ ยกและขนย้าย	1	D	D	-	-	-	-	-	-	-	-	-	Manufacture of lifting and handling equipment
28160	การผลิตเครื่องอุปกรณที่ใช้ สำหรับยกและขนย้าย	1	D	D	-	-	-	-	-	-	-	-	-	Manufacture of lifting and handling equipment
2819	การผลิตเครื่องจักรอื่น ๆ ที่ใช้งานทั่วไป	9	206,541.0	187,186.7	6,588.8	-	12,741.1	-	-	-	-	-	24.5	Manufacture of other general- purpose machinery
28191	การผลิตเครื่องทำความเย็น	3	D	D	-	-	-	-	-	-	-	-	-	Manufacture of industrial refrigerating or freezing equipment
28199	การผลิตเครื่องจักรอื่น ๆ ที่ใช้งานทั่วไป ซึ่งมิได้ตั้งประเภทไว้ในที่อื่น	6	178,381.0	159,026.7	6,588.8	-	12,741.1	-	-	-	-	-	24.5	Manufacture of other general- purpose machinery, n.e.c
282	การผลิตเครื่องจักรที่ใช้ในงาน เกษตรอย่าง	229	898,388.8	878,594.1	12,941.5	4,688.7	211.3	-	146.0	-	1,455.0	122.5	229.7	Manufacture of special- purpose machinery
2821	การผลิตเครื่องจักรที่ใช้ในการ เกษตรและการป้อน	50	467,834.0	458,622.8	2,989.3	4,644.4	-	-	-	-	1,455.0	122.5	-	Manufacture of agricultural and forestry machinery
28211	การผลิตแทรกเตอร์ที่ใช้ใน การเกษตร	13	55,571.3	52,582.1	2,989.3	-	-	-	-	-	-	-	-	Manufacture of tractors for agriculture and forestry

ตาราง 11 รายรับทั้งสิ้นของสถานประกอบการอุตสาหกรรมผลิตในปี 2554 จำแนกตามประเภทอุตสาหกรรม ภาคตะวันออกเฉียงเหนือ พ.ศ. 2555 (ต่อ)

TABLE 11 TOTAL RECEIPTS OF INDUSTRY ESTABLISHMENTS IN 2011 BY CATEGORY OF INDUSTRY, NORTHEASTERN REGION, 2012 (cont'd)

รหัส Code	ประเภทอุตสาหกรรม	จำนวน สถานประกอบการ Number of establishments	รวม Total	มูลค่าขายผลิต Sales of goods produced	รายรับจาก การขายสินค้า ที่ซื้อมาจำหน่าย ในสภาพเดิม Sales of goods purchased for resale	รายรับจากการ รับจ้างเหมาทำการ ผลิตสินค้า Receipts for contract and commission work	รายรับจากการ บริการ บำรุงรักษา ซ่อมแซม Receipts for repair and installation work done for others	รายรับจากการ ให้เช่าที่ดิน Receipts for rent on land	รายรับจากการให้เช่า อาคาร Receipts for rent on building, vehicle, machinery and equipment	เงินปันผล Dividend	ดอกเบี้ย Interest	กำไรจากการ เปลี่ยนแปลง อัตราแลกเปลี่ยน Gain from currency exchange	รายรับอื่นๆ Other receipts	Category of industry
28219	การผลิตเครื่องจักรอื่นๆ ที่ใช้ใน ภาคเกษตรและการป่าไม้	37	412,262.6	406,040.7	-	4,644.4	-	-	-	-	1,455.0	122.5	-	Manufacture of other agricultural and forestry machinery
2822	การผลิตเครื่องจักรที่ใช้ในการ ขุดรูโลหะและเครื่องมือกล	1	D	D	-	-	-	-	-	-	-	-	-	Manufacture of metal forming machinery and machine tools
28221	การผลิตเครื่องจักรที่ใช้ในการ ขุดรูโลหะ	-	-	-	-	-	-	-	-	-	-	-	-	Manufacture of metal forming machinery
28229	การผลิตเครื่องมือกลอื่นๆ	1	D	D	-	-	-	-	-	-	-	-	-	Manufacture of other machine tools
2823	การผลิตเครื่องจักรที่ใช้ในงาน โลหะกรรม	1	D	D	D	-	-	-	-	-	-	-	-	Manufacture of machinery for metallurgy
28230	การผลิตเครื่องจักรที่ใช้ในงาน โลหะกรรม	1	D	D	D	-	-	-	-	-	-	-	-	Manufacture of machinery for metallurgy
2824	การผลิตเครื่องจักรที่ใช้ในการทำ เหมืองแร่ เหมืองหิน และการก่อสร้าง	3	D	D	-	-	-	-	-	-	-	-	-	Manufacture of machinery for mining, quarrying and construction
28240	การผลิตเครื่องจักรที่ใช้ในการทำ เหมืองแร่ เหมืองหิน และการก่อสร้าง	3	D	D	-	-	-	-	-	-	-	-	-	Manufacture of machinery for mining, quarrying and construction
2825	การผลิตเครื่องจักรที่ใช้ในการ ผลิตอาหาร เครื่องดื่มและยาสูบ	80	337,857.3	335,417.1	1,786.9	44.3	211.3	-	146.0	-	-	-	229.7	Manufacture of machinery for food, beverage and tobacco processing
28250	การผลิตเครื่องจักรที่ใช้ในการผลิต อาหาร เครื่องดื่ม และยาสูบ	80	337,857.3	335,417.1	1,788.9	44.3	211.3	-	146.0	-	-	-	229.7	Manufacture of machinery for food, beverage and tobacco processing
2826	การผลิตเครื่องจักรที่ใช้ในการ ผลิตสิ่งทอ เสื้อผ้า เครื่องแต่งกาย และเครื่องหนัง	91	29,494.3	26,830.9	2,663.4	-	-	-	-	-	-	-	-	Manufacture of machinery for textile, apparel and leather production
28261	การผลิตเครื่องจักรที่ใช้ในการเตรียม ปั่น ทอ และถักด้ายสิ่งทอ	90	28,994.3	26,330.9	2,663.4	-	-	-	-	-	-	-	-	Manufacture of textile preparing, spinning, weaving and knitting machines

ตาราง 11 รายรับทั้งสิ้นของสถานประกอบการอุตสาหกรรมผลิตในปี 2554 จำแนกตามประเภทอุตสาหกรรม ภาคตะวันออกเฉียงเหนือ พ.ศ. 2555 (ต่อ)

TABLE 11 TOTAL RECEIPTS OF INDUSTRY ESTABLISHMENTS IN 2011 BY CATEGORY OF INDUSTRY, NORTHEASTERN REGION, 2012 (cont'd)

รหัส Code	ประเภทอุตสาหกรรม	จำนวน สถานประกอบการ Number of establishments	รวม Total	มูลค่าขายผลิต goods of Sales of produced	รายรับจาก การขายสินค้า ที่ซื้อเข้ามา ในสภาพเดิม Sales of goods purchased for resale	รายรับจากการ รับจ้างเหมาทำการ ผลิตสินค้า Receipts for contract and commission work	รายรับจากการ บริการ บำรุงรักษา ซ่อมแซม Receipts for repair and installation work done for others	รายรับจากการ ให้เช่าที่ดิน Receipts for rent on land	รายรับจากการให้เช่า อาคาร Receipts for rent on building, vehicle, machinery and equipment	เงินปันผลรับ Dividend	ดอกเบี้ยรับ Interest	กำไรจากการ เปลี่ยนแปลง อัตราแลกเปลี่ยน Gain from currency exchange	รายรับอื่นๆ Other receipts	Category of industry
28269	การผลิตเครื่องจักรอื่นๆ ที่ใช้ในการ ผลิตสิ่งทอ เครื่องแต่งกาย และเครื่องหนัง	1	D	D	-	-	-	-	-	-	-	-	-	Manufacture of other machinery for textile, apparel and leather production
2829	การผลิตเครื่องจักรที่ใช้ในงาน เฉพาะอย่างอื่น ๆ	3	D	D	-	-	-	-	-	-	-	-	-	Manufacture of other special purpose machinery
28299	การผลิตเครื่องจักรที่ใช้งานเฉพาะ อย่างอื่น ๆ ซึ่งไม่ได้จัดประเภทไว้ในที่อื่น	3	D	D	-	-	-	-	-	-	-	-	-	Manufacture of other special purpose machinery, n.e.c
29	การผลิตยานยนต์ รถพ่วง และรถกึ่งพ่วง	327	8,353,267.1	8,077,810.3	3,109.7	122,116.0	50.0	-	36.0	-	80,768.2	50,145.2	19,231.7	Manufacture of motor vehicles, trailers and semi-trailers
291	การผลิตยานยนต์	4	636,635.9	636,635.9	-	-	-	-	-	-	-	-	-	Manufacture of motor vehicles
2910	การผลิตยานยนต์	4	636,635.9	636,635.9	-	-	-	-	-	-	-	-	-	Manufacture of motor vehicles
29102	การผลิตรถยนต์ส่วนบุคคล	1	D	D	-	-	-	-	-	-	-	-	-	Manufacture of passenger cars
29103	การผลิตรถกระบะ 1 คัน	1	D	D	-	-	-	-	-	-	-	-	-	Manufacture of pick-up trucks
29104	การผลิตยานยนต์อื่น ๆ ที่ใช้เพื่อ การโดยสาร	2	D	D	-	-	-	-	-	-	-	-	-	Manufacture of other motor vehicles for passengers
292	การผลิตตัวถังยานยนต์ การผลิต รถพ่วงและรถกึ่งพ่วง	29	343,699.9	341,711.6	150.0	1,836.8	-	-	-	-	1.6	-	-	Manufacture of bodies (coachwork) for motor vehicles; manufacture of trailer and semitrailer
2920	การผลิตตัวถังยานยนต์ การผลิต รถพ่วงและรถกึ่งพ่วง	29	343,699.9	341,711.6	150.0	1,836.8	-	-	-	-	1.6	-	-	Manufacture of bodies (coachwork) for motor vehicles; manufacture of trailer and semitrailer
29201	การผลิตตัวถังยานยนต์	27	341,339.9	339,501.6	-	1,836.8	-	-	-	-	1.6	-	-	Manufacture of bodies (coachwork) for motor vehicles;
29202	การผลิตรถพ่วงและรถกึ่งพ่วง	2	D	D	D	-	-	-	-	-	-	-	-	Manufacture of trailer and semitrailer

ตาราง 11 รายรับทั้งสิ้นของสถานประกอบการอุตสาหกรรมผลิตในปี 2554 จำแนกตามประเภทอุตสาหกรรม ภาคตะวันออกเฉียงเหนือ พ.ศ. 2555 (ต่อ)

TABLE 11 TOTAL RECEIPTS OF INDUSTRY ESTABLISHMENTS IN 2011 BY CATEGORY OF INDUSTRY, NORTHEASTERN REGION, 2012 (cont'd)

รหัส Code	ประเภทอุตสาหกรรม	จำนวน สถานประกอบการ Number of establishments	รวม Total	มูลค่าขายผลิต Sales of goods produced	รายรับจาก การขายสินค้า ที่ซื้อเข้ามา ในสภาพเดิม Sales of goods purchased for resale	รายรับจากการ รับจ้างเหมาทำการ ผลิตสินค้า Receipts for contract and commission work	รายรับจากการ บริการ บำรุงรักษา ซ่อมแซม Receipts for repair and installation work done for others	รายรับจากการ ให้เช่าที่ดิน Receipts for rent on land	รายรับจากการให้เช่า อาคาร อาคารพร้อมที่ดิน ฯลฯ Receipts for rent on building, vehicle, machinery and equipment	เงินปันผล Dividend	ดอกเบี้ย Interest	กำไรจากการ เปลี่ยนแปลง อัตราแลกเปลี่ยน Gain from currency exchange	รายรับอื่นๆ Other receipts	Category of industry
2930	การผลิตชิ้นส่วนและอุปกรณ์เสริมสำหรับยานยนต์	294	7,372,931.3	7,099,462.8	2,959.7	120,279.2	50.0	-	36.0	-	80,766.7	50,145.2	19,231.7	Manufacture of parts and accessories for motor vehicles
29301	การผลิตที่นั่งภายในยนต์	269	3,029,175.7	3,025,675.1	2,183.5	676.5	-	-	-	-	107.2	-	533.3	Manufacture of motor vehicle seats
29302	การผลิตอุปกรณ์ไฟฟ้าสำหรับยานยนต์	7	163,029.7	106,369.8	418.6	54,976.9	50.0	-	-	-	-	-	1,214.4	Manufacture of electrical equipment for motor vehicles
29309	การผลิตชิ้นส่วนและอุปกรณ์เสริมอื่นๆ สำหรับยานยนต์	18	4,180,725.9	3,967,417.9	357.6	64,625.8	-	-	36.0	-	80,659.5	50,145.2	17,484.0	Manufacture of other parts and accessories for motor vehicles
30	การผลิตอุปกรณ์ขนส่งอื่นๆ	78	136,250.2	128,562.3	356.7	10.5	40.0	120.0	2,616.4	0.4	3,608.6	920.5	14.8	Manufacture of other transport equipment
301	การต่อเรือ	7	1,647.8	1,636.5	-	10.5	-	-	-	-	-	-	0.8	Building of ships and floating structures
3011	การต่อเรือใหญ่และสิ่งก่อสร้างลอยน้ำ	5	1,280.8	1,280.0	-	-	-	-	-	-	-	-	0.8	Building of ships and floating structures
30110	การต่อเรือใหญ่และสิ่งก่อสร้างลอยน้ำ	5	1,280.8	1,280.0	-	-	-	-	-	-	-	-	0.8	Building of ships and floating structures
3012	การต่อเรือที่ใช้เพื่อความสำราญและการกีฬา	2	D	D	-	D	-	-	-	-	-	-	-	Building of pleasure and sporting boats
30120	การต่อเรือที่ใช้เพื่อความสำราญและการกีฬา	2	D	D	-	D	-	-	-	-	-	-	-	Building of pleasure and sporting boats
309	การผลิตอุปกรณ์ขนส่ง ซึ่งมีได้จัดประเภทไว้ที่อื่น	71	134,602.4	126,925.8	356.7	-	40.0	120.0	2,616.4	0.4	3,608.6	920.5	14.0	Manufacture of transport equipment, n.e.c.
3091	การผลิตจักรยานยนต์	57	87,498.7	83,529.5	356.7	-	-	-	-	-	3,600.0	-	12.5	Manufacture of motorcycles
30911	การผลิตจักรยานยนต์	1	D	D	-	-	-	-	-	-	-	-	-	Manufacture of motorcycles
30912	การผลิตเครื่องยนต์ ชิ้นส่วนและอุปกรณ์เสริมสำหรับจักรยานยนต์	56	87,398.7	83,429.5	356.7	-	-	-	-	-	3,600.0	-	12.5	Manufacture of engines, parts and accessories for motorcycles
3092	การผลิตรถจักรยานและรถสำหรับคนพิการ	9	38,773.3	35,066.3	-	-	40.0	120.0	2,616.4	-	8.6	920.5	1.5	Manufacture of bicycles and invalid carriages

(พันบาท In Thousand Baht)

ตาราง 11 รายรับทั้งสิ้นของสถานประกอบการอุตสาหกรรมผลิตในปี 2554 จำแนกตามประเภทอุตสาหกรรม ภาคตะวันออกเชิงพื้นที่ พ.ศ. 2555 (ต่อ)

TABLE 11 TOTAL RECEIPTS OF INDUSTRY ESTABLISHMENTS IN 2011 BY CATEGORY OF INDUSTRY, NORTHEASTERN REGION, 2012 (cont'd)

รหัส Code	ประเภทอุตสาหกรรม	จำนวน สถานประกอบการ Number of establishments	รวม Total	มูลค่าขายผลิต Sales of goods produced	รายรับจาก การขายสินค้า ที่ซื้อเข้ามา ในสภาพเดิม Sales of goods purchased for resale	รายรับจากการ รับจ้างเหมาทำการ ผลิตสินค้า Receipts for contract and commission work	รายรับจากการ บริการบำรุงรักษา ซ่อมแซม Receipts for repair and installation work done for others	รายรับจากการ ให้เช่าที่ดิน Receipts for rent on land	รายรับจากการให้ เช่าอาคาร อาคารพร้อมที่ดินเช่า Receipts for rent on building, vehicle, machinery and equipment	เงินปันผลรับ Dividend	ดอกเบี้ยรับ Interest	กำไรจากการ เปลี่ยนแปลง อัตราแลกเปลี่ยน Gain from currency exchange	รายรับอื่นๆ Other receipts	Category of industry
30921	การผลิตจักรยาน	8	24,423.0	24,383.0	-	-	40.0	-	-	-	-	-	-	Manufacture of bicycles
30922	การผลิตรถจักรยานพิการ	1	D	D	-	-	-	D	D	-	-	-	-	Manufacture of invalid carriages
3099	การผลิตอุปกรณ์ขนส่งอื่นๆ ซึ่งมิได้จัดประเภทไว้ในที่อื่น	5	8,330.4	8,330.0	-	-	-	-	-	0.4	-	-	-	Manufacture of other transport equipment, n.e.c
30990	การผลิตอุปกรณ์ขนส่งอื่นๆ ซึ่งมิได้จัดประเภทไว้ในที่อื่น	5	8,330.4	8,330.0	-	-	-	-	-	0.4	-	-	-	Manufacture of other transport equipment, n.e.c
31	การผลิตเฟอร์นิเจอร์	1,764	2,598,394.1	2,560,019.1	21,680.5	7,037.7	1,871.2	20.0	-	1,432.5	749.4	720.4	4,863.2	Manufacture of furniture
310	การผลิตเฟอร์นิเจอร์	1,764	2,598,394.1	2,560,019.1	21,680.5	7,037.7	1,871.2	20.0	-	1,432.5	749.4	720.4	4,863.2	Manufacture of furniture
3100	การผลิตเฟอร์นิเจอร์	1,764	2,598,394.1	2,560,019.1	21,680.5	7,037.7	1,871.2	20.0	-	1,432.5	749.4	720.4	4,863.2	Manufacture of furniture
31001	การผลิตเฟอร์นิเจอร์ไม้	1,226	2,350,922.5	2,315,846.9	21,165.3	6,977.7	871.2	-	-	1,432.5	730.2	720.4	3,178.2	Manufacture of wood furniture
31002	การผลิตเฟอร์นิเจอร์โลหะ	47	67,172.4	66,583.0	515.2	-	-	20.0	-	-	19.2	-	35.0	Manufacture of metal furniture
31003	การผลิตฐานรองนอนและที่นอน	35	28,039.2	28,039.2	-	-	-	-	-	-	-	-	-	Manufacture of mattresses and mattress supports
31009	การผลิตเฟอร์นิเจอร์อื่น ๆ	456	152,260.0	149,550.0	-	60.0	1,000.0	-	-	-	-	-	1,650.0	Manufacture of other furniture
32	การผลิตผลิตภัณฑ์อื่น ๆ	7,219	5,384,300.7	5,306,299.8	11,056.4	24,287.1	13,830.6	-	126.9	267.2	4,768.2	5,932.8	17,731.8	Other manufacturing
321	การผลิตเครื่องประดับเพชรพลอย เครื่องประดับอัญมณี และสิ่งของ ที่เกี่ยวข้อง	2,000	610,835.4	584,771.2	2,980.8	19,011.0	1,296.0	-	58.0	3.0	5.7	-	2,709.6	Manufacture of jewellery, bijouterie and related articles
3211	การผลิตเครื่องประดับเพชรพลอย เครื่องประดับอัญมณี และสิ่งของที่เกี่ยวข้อง	1,805	543,394.5	519,201.2	1,840.2	18,341.8	1,296.0	-	-	-	5.7	-	2,709.6	Manufacture of jewellery and related articles
32111	การผลิตเครื่องประดับเพชรพลอย และโลหะมีค่า	255	355,720.7	348,609.1	1,840.2	2,028.2	1,296.0	-	-	-	5.7	-	1,941.4	Manufacture of jewellery and bijouterie of precious stones and metals
32112	การผลิตสิ่งของเครื่องใช้จาก เพชรพลอยและโลหะมีค่า	4	2,520.0	2,520.0	-	-	-	-	-	-	-	-	-	Manufacture of goldsmiths' articles of precious stones and metals
32113	การเจียระไนและการจัดการเพชรพลอย	1,546	185,153.8	168,072.0	-	16,313.6	-	-	-	-	-	-	768.2	Cutting, shaping and finishing of diamonds and precious stones
32114	การผลิตเครื่องประดับเพชร พลอยเทียมและสิ่งของที่เกี่ยวข้อง	195	67,440.9	65,570.0	1,140.6	669.3	-	-	58.0	3.0	-	-	-	Manufacture of costume jewellery and related articles

ตาราง 11 รายรับทั้งสิ้นของสถานประกอบการอุตสาหกรรมผลิตในปี 2554 จำแนกตามประเภทอุตสาหกรรม ภาคตะวันออกเฉียงเหนือ พ.ศ. 2555 (ต่อ)

TABLE 11 TOTAL RECEIPTS OF INDUSTRY ESTABLISHMENTS IN 2011 BY CATEGORY OF INDUSTRY, NORTHEASTERN REGION, 2012 (cont'd)

รหัส Code	ประเภทอุตสาหกรรม	จำนวน สถานประกอบการ Number of establishments	รวม Total	มูลค่าขายผลิต Sales of goods produced	รายรับจาก การขายสินค้า ที่ซื้อเข้ามา ในสภาพเดิม Sales of purchased goods for resale	รายรับจาก รับจ้างเหมา ผลิตสินค้า Receipts for contract and commission work	รายรับจาก บริการบำรุง รักษา ซ่อมแซม Receipts for repair and installation work done for others	รายรับจาก ให้เช่าที่ดิน Receipts for rent on land	รายรับจาก อาคาร เช่า Receipts for rent on building, vehicle, machinery and equipment	เงินปัน ผล Dividend	ดอกเบี้ย Interest	กำไรจากการ เปลี่ยนแปลง อัตราแลกเปลี่ยน Gain from currency exchange	รายรับ อื่น ๆ Other receipts	Category of industry
32120	การผลิตเครื่องประดับเพชร พลอยเทียมและสิ่งทองที่เกี่ยวข้อง	195	67,440.9	65,570.0	1,140.6	669.3	-	-	58.0	3.0	-	-	-	Manufacture of costume jewellery and related articles
322	การผลิตเครื่องดนตรี	210	45,316.9	44,787.3	209.0	296.9	5.5	-	-	-	-	-	18.2	Manufacture of musical instruments
3220	การผลิตเครื่องดนตรี	210	45,316.9	44,787.3	209.0	296.9	5.5	-	-	-	-	-	18.2	Manufacture of musical instruments
32201	การผลิตเครื่องดนตรีไทย	210	45,316.9	44,787.3	209.0	296.9	5.5	-	-	-	-	-	18.2	Manufacture of Thai musical instruments
323	การผลิตเครื่องกีฬา	5	565,063.2	555,169.7	-	-	-	-	-	-	4,691.3	3,957.4	1,244.8	Manufacture of sports goods
3230	การผลิตเครื่องกีฬา	5	565,063.2	555,169.7	-	-	-	-	-	-	4,691.3	3,957.4	1,244.8	Manufacture of sports goods
32303	การผลิตอุปกรณ์กีฬาตกปลา	1	D	D	-	-	-	-	-	-	-	-	-	Manufacture of fishing sports equipment
32309	การผลิตเครื่องกีฬาอื่น ๆ	4	564,226.8	554,333.3	-	-	-	-	-	-	4,691.3	3,957.4	1,244.8	Manufacture of other sports goods
324	การผลิตเกมและของเล่น	141	228,022.0	223,239.0	64.5	724.6	-	-	-	-	-	-	3,993.9	Manufacture of games and toys
3240	การผลิตเกมและของเล่น	141	228,022.0	223,239.0	64.5	724.6	-	-	-	-	-	-	3,993.9	Manufacture of games and toys
32401	การผลิตของเล่นที่มีล้อ	1	D	D	-	-	-	-	-	-	-	-	-	Manufacture of wheeled toys
32402	การผลิตตุ๊กตา	93	211,330.5	206,876.5	43.5	724.6	-	-	-	-	-	-	3,685.9	Manufacture of dolls
32409	การผลิตเกมและของเล่นอื่น ๆ	47	15,671.6	15,650.6	21.0	-	-	-	-	-	-	-	-	Manufacture of other games and toys
325	การผลิตเครื่องมือและอุปกรณ์ ทางการแพทย์และทางทันตกรรม	30	2,751,924.8	2,729,706.7	2,720.0	-	12,529.1	-	-	-	41.1	1,974.5	4,953.4	Manufacture of medical and dental instruments and supplies
3250	การผลิตเครื่องมือและอุปกรณ์ ในทางการแพทย์และทางทันตกรรม	30	2,751,924.8	2,729,706.7	2,720.0	-	12,529.1	-	-	-	41.1	1,974.5	4,953.4	Manufacture of medical and dental instruments and supplies
32501	การผลิตเครื่องมือและอุปกรณ์ ในทางการแพทย์	16	2,726,230.3	2,704,012.2	2,720.0	-	12,529.1	-	-	-	41.1	1,974.5	4,953.4	Manufacture of medical instruments and supplies
32502	การผลิตเครื่องมือและอุปกรณ์ ในทางทันตกรรม	14	25,694.5	25,694.5	-	-	-	-	-	-	-	-	-	Manufacture of dental instruments and supplies

ตาราง 11 รายรับทั้งสิ้นของสถานประกอบการอุตสาหกรรมผลิตในปี 2554 จำแนกตามประเภทอุตสาหกรรม ภาคตะวันออกเฉียงเหนือ พ.ศ. 2555 (ต่อ)

TABLE 11 TOTAL RECEIPTS OF INDUSTRY ESTABLISHMENTS IN 2011 BY CATEGORY OF INDUSTRY, NORTHEASTERN REGION, 2012 (cont'd)

รหัส Code	ประเภทอุตสาหกรรม	จำนวน สถานประกอบการ Number of establishments	รวม Total	มูลค่าขายผลิต Sales of goods produced	รายรับจาก การขายสินค้า ที่ซื้อจากร้านค้า ในสภาพเดิม Sales of goods purchased for resale	รายรับจากการ รับจ้างเหมาทำการ ผลิตสินค้า Receipts for contract and commission work	รายรับจากการ บริการ บำรุงรักษา ซ่อมแซม Receipts for repair and installation work done for others	รายรับจากการ ให้เช่าที่ดิน Receipts for rent on land	รายรับจากการให้เช่า อาคาร อาคารพร้อมที่ดิน ฯลฯ Receipts for rent on building, vehicle, machinery and equipment	เงินปันผลรับ Dividend	ดอกเบี้ยรับ Interest	กำไรจากการ เปลี่ยนแปลง อัตราแลกเปลี่ยน Gain from currency exchange	รายรับอื่นๆ Other receipts	Category of industry
329	การผลิตผลิตภัณฑ์อื่น ๆ ซึ่งมีได้ จัดประเภทไว้ที่อื่น	4,833	1,183,138.5	1,168,625.9	5,082.0	4,254.5	-	-	68.9	264.2	30.1	0.9	4,812.0	Other manufacturing, n.e.c.
3290	การผลิตผลิตภัณฑ์อื่น ๆ ซึ่งมีได้ จัดประเภทไว้ในที่อื่น	4,833	1,183,138.5	1,168,625.9	5,082.0	4,254.5	-	-	68.9	264.2	30.1	0.9	4,812.0	Other manufacturing, n.e.c.
32901	การผลิตไม้กวาดและแปรง	2,634	375,221.1	370,251.1	713.5	-	-	-	-	261.3	-	0.9	3,994.4	Manufacture of brooms and brushes
32902	การผลิตอุปกรณ์เครื่องเขียน	48	23,591.1	23,377.8	165.3	45.0	-	-	-	-	3.0	-	-	Manufacture of stationery
32903	การผลิตอุปกรณ์ด้าน ความปลอดภัย	4	3,020.0	3,020.0	-	-	-	-	-	-	-	-	-	Manufacture of protective safety equipment
32904	การผลิตดอกไม้และต้นไม้ประดิษฐ์	1,311	306,893.3	302,102.7	1,896.5	2,666.0	-	-	68.9	0.5	21.8	-	136.9	Manufacture of artificial flowers and plants
32909	การผลิตผลิตภัณฑ์อื่น ๆ ซึ่งมีได้ จัดประเภทไว้ในที่อื่น	836	474,413.1	469,874.4	2,306.8	1,543.6	-	-	-	2.5	5.2	-	680.7	Other manufacturing, n.e.c.
33	การซ่อมและการติดตั้งเครื่องจักร และอุปกรณ์	1,134	828,085.1	733,611.2	82,392.2	895.0	7,506.0	438.0	910.7	175.2	1.4	-	2,155.4	Repair and installation of machinery and equipment
331	การซ่อมผลิตภัณฑ์โลหะประดิษฐ์ เครื่องจักร และอุปกรณ์	1,130	721,288.6	627,814.8	81,392.2	895.0	7,506.0	438.0	910.7	175.2	1.4	-	2,155.4	Repair of fabricated metal products, machinery and equipment
3311	การซ่อมผลิตภัณฑ์โลหะประดิษฐ์	8	23,582.5	23,500.0	-	82.5	-	-	-	-	-	-	-	Repair of fabricated metal products
33110	การซ่อมผลิตภัณฑ์โลหะประดิษฐ์	8	23,582.5	23,500.0	-	82.5	-	-	-	-	-	-	-	Repair of fabricated metal products
3312	การซ่อมเครื่องจักร	874	596,427.1	505,963.0	78,620.0	812.5	7,411.0	438.0	910.7	175.2	1.0	-	2,095.8	Repair of machinery
33121	การซ่อมเครื่องจักรที่ใช้งานทั่วไป	115	84,294.1	73,524.6	2,567.8	-	6,772.5	438.0	-	-	-	-	991.3	Repair of general-purpose machinery
33122	การซ่อมเครื่องจักรที่ใช้งาน เฉพาะอย่าง	759	512,133.0	432,438.4	76,052.2	812.5	638.5	-	910.7	175.2	1.0	-	1,104.5	Repair of special-purpose machinery
3313	การซ่อมอุปกรณ์อิเล็กทรอนิกส์ และอุปกรณ์ที่ใช้ในทางทัศนศาสตร์	4	1,246.5	1,246.5	-	-	-	-	-	-	-	-	-	Repair of electronic and optical equipment
33132	การซ่อมและบำรุงรักษาเครื่อง ฉายรังสี เครื่องไฟฟ้าทางการแพทย์ และทางกายภาพบำบัด	1	D	D	-	-	-	-	-	-	-	-	-	Repair of irradiation, electromedical and electrotherapeutic

(พันบาท In Thousand Baht)

ตาราง 11 รายรับทั้งสิ้นของสถานประกอบการอุตสาหกรรมผลิตในปี 2554 จำแนกตามประเภทอุตสาหกรรม ภาคตะวันออกเฉียงเหนือ พ.ศ. 2555 (ต่อ)

TABLE 11 TOTAL RECEIPTS OF INDUSTRY ESTABLISHMENTS IN 2011 BY CATEGORY OF INDUSTRY, NORTHEASTERN REGION, 2012 (cont'd)

รหัส Code	ประเภทอุตสาหกรรม	จำนวน สถานประกอบการ Number of establishments	รวม Total	มูลค่าขายผลผลิต Sales of goods produced	รายรับจาก การขายสินค้า ที่ซื้อจากร้าน ในสภาพเดิม Sales of goods purchased for resale	รายรับจากการ รับจ้างเหมาทำการ ผลิตสินค้า Receipts for contract and commission work	รายรับจากการ บริการบำรุงรักษา ซ่อมแซม Receipts for repair and installation work done for others	รายรับจากการ ให้เช่าที่ดิน Receipts for rent on land	รายรับจากการ เช่าอาคาร Receipts for rent on building, vehicle, machinery and equipment	เงินปันผล Dividend	ดอกเบี้ย Interest	กำไรจากการ เปลี่ยนแปลง อัตราแลกเปลี่ยน Gain from currency exchange	รายรับอื่น ๆ Other receipts	Category of industry
33133	การซ่อมและบำรุงรักษาอุปกรณ์ ที่ใช้ในทางทันตศาสตร์และอุปกรณ์ ถ่ายภาพ	3	D	D	-	-	-	-	-	-	-	-	-	Repair of optical instruments and photographic equipment
3314	การซ่อมอุปกรณ์ไฟฟ้า	244	100,032.5	97,105.3	2,772.2	-	95.0	-	-	-	0.4	-	59.7	Repair of electrical equipment
33141	การซ่อมมอเตอร์ไฟฟ้า เครื่อง กำเนิดไฟฟ้า หม้อแปลงไฟฟ้า และอุปกรณ์เพื่อการจ่ายและควบคุม กระแสไฟฟ้า	223	93,397.5	90,855.3	2,387.2	-	95.0	-	-	-	0.4	-	59.7	Repair of electric motors, generators, transformers and electricity distribution and control apparatus
33142	การซ่อมหม้อสะสมไฟฟ้าและ แบตเตอรี่	3	D	D	-	-	-	-	-	-	-	-	-	Repair of accumulators and batteries
33149	การซ่อมอุปกรณ์ไฟฟ้าอื่น ๆ	18	5,823.0	5,438.0	385.0	-	-	-	-	-	-	-	-	Repair of other electrical equipment
332	การติดตั้งเครื่องจักรและอุปกรณ์ ชนิดใช้ในทางอุตสาหกรรม	4	106,796.4	105,796.4	1,000.0	-	-	-	-	-	-	-	-	Installation of industrial machinery and equipment
3320	การติดตั้งเครื่องจักรและอุปกรณ์ ชนิดใช้ในทางอุตสาหกรรม	4	106,796.4	105,796.4	1,000.0	-	-	-	-	-	-	-	-	Installation of industrial machinery and equipment
33200	การติดตั้งเครื่องจักรและอุปกรณ์ ชนิดใช้ในทางอุตสาหกรรม	4	106,796.4	105,796.4	1,000.0	-	-	-	-	-	-	-	-	Installation of industrial machinery and equipment
37	การจัดจำหน่าย	279	98,203.7	81,051.0	147.8	-	16,775.4	-	-	-	6.8	-	222.6	Sewerage
370	การจัดจำหน่าย	279	98,203.7	81,051.0	147.8	-	16,775.4	-	-	-	6.8	-	222.6	Sewerage
3700	การจัดจำหน่าย	279	98,203.7	81,051.0	147.8	-	16,775.4	-	-	-	6.8	-	222.6	Sewerage
37000	การจัดจำหน่าย	279	98,203.7	81,051.0	147.8	-	16,775.4	-	-	-	6.8	-	222.6	Sewerage
38	การเก็บรวบรวมของเสีย การบำบัด และการกำจัดของเสีย รวมถึงการนำ ของเสียกลับมาใช้ใหม่	412	775,680.4	522,069.1	243,798.7	2,205.0	2,523.7	-	100.0	596.3	3,008.6	12.5	1,366.5	Waste collection, treatment and disposal activities; materials recovery
381	การเก็บรวบรวมของเสีย	5	17,465.3	17,270.3	-	-	-	-	-	-	-	-	195.0	Waste collection
3811	การเก็บรวบรวมของเสียที่ไม่ เป็นอันตราย	5	17,465.3	17,270.3	-	-	-	-	-	-	-	-	195.0	Collection of non-hazardous waste
38110	การเก็บรวบรวมของเสียที่ไม่ เป็นอันตราย	5	17,465.3	17,270.3	-	-	-	-	-	-	-	-	195.0	Collection of non-hazardous waste

ตาราง 11 รายรับทั้งสิ้นของสถานประกอบการผลิตในปี 2554 จำแนกตามประเภทอุตสาหกรรม ภาคตะวันออกเฉียงเหนือ พ.ศ. 2555 (ต่อ)

TABLE 11 TOTAL RECEIPTS OF INDUSTRY ESTABLISHMENTS IN 2011 BY CATEGORY OF INDUSTRY, NORTHEASTERN REGION, 2012 (cont'd)

รหัส Code	ประเภทอุตสาหกรรม	จำนวน สถานประกอบการ Number of establishments	รวม Total	มูลค่าขายผลิต Sales of goods produced	รายรับจาก การขายสินค้า ที่ซื้อมาจำหน่าย ในสภาพเดิม Sales of goods purchased for resale	รายรับจากการ รับจ้างเหมาทำการ ผลิตสินค้า Receipts for contract and commission work	รายรับจากการ บริการ บำรุงรักษา ซ่อมแซม Receipts for repair and installation work done for others	รายรับจากการ ให้เช่าที่ดิน Receipts for rent on land	รายรับจากการให้เช่า อาคาร อาคารพร้อมที่ดิน ฯลฯ Receipts for rent on building, vehicle, machinery and equipment	เงินปันผลรับ Dividend	ดอกเบี้ยรับ Interest	กำไรจากการ เปลี่ยนแปลง อัตราแลกเปลี่ยน Gain from currency exchange	รายรับอื่นๆ Other receipts	Category of industry
		336	306,408.4	296,452.4	1,160.0	2,205.0	2,523.7	-	100.0	596.3	3,005.6	12.5	352.9	Waste treatment and disposal
		336	306,408.4	296,452.4	1,160.0	2,205.0	2,523.7	-	100.0	596.3	3,005.6	12.5	352.9	Treatment and disposal of non-hazardous waste
		3	D	D	-	-	-	-	-	-	-	-	-	Treatment and disposal of non-hazardous waste by incineration
		333	306,042.4	296,086.4	1,160.0	2,205.0	2,523.7	-	100.0	596.3	3,005.6	12.5	352.9	Treatment and disposal of non-hazardous waste by biological reduction
		71	451,806.6	208,346.4	242,638.7	-	-	-	-	-	3.0	-	818.6	Materials recovery
		71	451,806.6	208,346.4	242,638.7	-	-	-	-	-	3.0	-	818.6	Materials recovery
		71	451,806.6	208,346.4	242,638.7	-	-	-	-	-	3.0	-	818.6	Materials recovery
		29	14,837.5	14,819.5	18.0	-	-	-	-	-	-	-	-	Publishing activities
		29	14,837.5	14,819.5	18.0	-	-	-	-	-	-	-	-	Publishing of books, periodicals and other publishing activities
		5	1,326.6	1,326.6	-	-	-	-	-	-	-	-	-	Book publishing
		1	D	D	-	-	-	-	-	-	-	-	-	Publishing of textbooks, dictionaries and encyclopedias activities (except on-line)
		4	1,176.6	1,176.6	-	-	-	-	-	-	-	-	-	Publishing of brochures, leaflets and similar publications activities (except on-line)
		4	1,577.7	1,577.7	-	-	-	-	-	-	-	-	-	Publishing of newspapers, journals and periodicals
		2	D	D	-	-	-	-	-	-	-	-	-	Publishing of newspapers (except on-line)

(พันบาท In Thousand Baht)

ตาราง 11 รายรับทั้งสิ้นของสถานประกอบการอุตสาหกรรมผลิตในปี 2554 จำแนกตามประเภทอุตสาหกรรม ภาคตะวันออกเฉียงเหนือ พ.ศ. 2555 (ต่อ)

TABLE 11 TOTAL RECEIPTS OF INDUSTRY ESTABLISHMENTS IN 2011 BY CATEGORY OF INDUSTRY, NORTHEASTERN REGION, 2012 (cont'd)

(พันบาท In Thousand Baht)

รหัส Code	ประเภทอุตสาหกรรม	จำนวน สถานประกอบการ Number of establishments	รวม Total	มูลค่าขายผลิต Sales of goods produced	ขายสินค้า ที่ซื้อมาจำหน่าย ในสภาพเดิม Sales of goods purchased for resale	รับจ้างเหมาทำ ผลิตสินค้า Receipts for contract and commission work	รับบริการ บำรุงรักษา ซ่อมแซม Receipts for repair and installation work done for others	รับจากที่ดิน ให้เช่า Receipts for rent on land	รับจากการให้ เช่าอาคาร Receipts for rent on building, vehicle, machinery and equipment	เงินปันผล Dividend	ดอกเบี้ย Interest	กำไรจากการ แลกเปลี่ยน อัตราแลกเปลี่ยน Gain from currency exchange	รายรับอื่น ๆ Other receipts	Category of industry
58132	การจัดพิมพ์จำหน่ายหรือเผยแพร่ วารสารและนิตยสารลงนิตยสาร (ยกเว้นทางออนไลน์)	2	D	D	-	-	-	-	-	-	-	-	-	- Publishing of journals and periodicals (except on-line)
5819	การจัดพิมพ์จำหน่ายหรือเผยแพร่ นิตยสารอื่น ๆ	20	11,933.2	11,915.2	18.0	-	-	-	-	-	-	-	-	- Other publishing activities
58191	การจัดพิมพ์จำหน่ายหรือเผยแพร่ งานอื่น ๆ ลงนิตยสาร (ยกเว้น ทางออนไลน์)	20	11,933.2	11,915.2	18.0	-	-	-	-	-	-	-	-	- Other publishing activities (except on-line)

หมายเหตุ : D หมายถึง ตัวเลขที่ไม่เปิดเผย
Note : D means disclosure prohibited.

ตาราง 12 มูลค่าตามบัญชีของสินทรัพย์ถาวรในปี 2554 จำแนกตามประเภทอุตสาหกรรม ภาคตะวันออกเฉียงเหนือ พ.ศ. 2555
TABLE 12 BOOK VALUE OF FIXED ASSETS IN 2011 BY CATEGORY OF INDUSTRY, NORTHEASTERN REGION, 2012

รหัส Code	จำนวน สถาน- ประกอบการ Number of establish- ments	มูลค่าสินทรัพย์ถาวรตามประเภท				มูลค่าสินทรัพย์ถาวรตามประเภท				Book value of fixed assets 31 Dec. 2011				ประเภทของ อุตสาหกรรม Category of industry					
		รวม Total	ที่ดิน Land	อาคารและ สิ่งก่อสร้าง Building and construction	เครื่องจักร Machinery	ยานพาหนะ Vehicles	เครื่องใช้ สำนักงาน Office appliances	เครื่องมือ อื่นๆ Other tools	สินทรัพย์ ถาวรอื่น ๆ Other fixed assets	รวม Total	ที่ดิน Land	อาคารและ สิ่งก่อสร้าง Building and construction	เครื่องจักร Machinery		ยานพาหนะ Vehicles	เครื่องใช้ สำนักงาน Office appliances	เครื่องมือ อื่นๆ Other tools	สินทรัพย์ ถาวรอื่น ๆ Other fixed assets	
	รวม	180,324	409,067,168.2	74,008,120.2	117,505,434.9	165,834,450.8	37,544,405.4	2,344,673.0	9,504,509.6	2,285,574.4	376,337,578.7	89,755,757.8	112,166,735.4	126,550,626.9	31,148,298.9	2,376,589.6	12,364,042.6	1,975,527.5	Total
10	การผลิตผลิตภัณฑ์อาหาร	61,994	272,443,430.0	35,661,776.0	132,468,171.5	192,330,826.7	1,451,108.6	6,599,687.5	469,584.6	241,882,333.2	49,608,604.0	72,414,694.9	92,482,037.5	15,967,789.9	1,535,840.6	9,372,013.5	501,352.8	Manufacture of food products	
101	การแปรรูปและการถนอม เนื้อสัตว์	1,640	4,678,568.5	1,393,136.5	1,343,164.7	814,942.9	870,659.0	222,779.0	33,225.7	640.6	4,480,532.7	1,433,221.3	1,266,791.8	811,834.0	721,411.2	210,742.1	36,126.4	406.0	Processing and preserving of meat
1011	การผลิตเนื้อสัตว์ (ยกเว้นสัตว์ปีก)	535	757,259.2	274,985.4	168,248.4	45,909.1	253,049.5	2,582.0	12,484.8	-	716,426.8	294,568.4	174,756.6	41,599.6	192,843.6	2,486.0	10,172.5	-	Manufacture of meat (except poultry)
10111	การผลิตเนื้อสัตว์ (ยกเว้นสัตว์ปีก)	317	485,199.3	202,140.7	114,675.0	14,489.8	139,723.0	928.3	11,242.5	-	476,838.6	214,400.1	124,360.6	10,858.7	117,293.6	853.2	9,072.5	-	Slaughtering of meat (except poultry)
10112	การผลิตเนื้อสัตว์ (ยกเว้นสัตว์ปีก) สด แช่เย็น หรือแช่แข็ง	218	274,059.9	72,844.7	53,573.4	31,419.2	113,326.5	1,653.7	1,242.4	-	239,588.2	80,168.3	50,396.1	30,740.9	75,550.1	1,632.8	1,100.0	-	Manufacture of fresh, chilled or frozen meat (except poultry)
1012	การผลิตสัตว์ปีกและการผลิตเนื้อ สัตว์ปีกสด แช่เย็น หรือแช่แข็ง	143	2,012,026.2	397,874.1	501,260.2	618,527.9	281,594.1	208,011.8	4,724.8	35.2	1,959,031.6	399,296.4	462,535.7	640,209.0	247,486.8	197,143.6	12,345.9	14.2	Slaughtering and production of fresh, chilled or frozen of poultry meat
10120	การผลิตสัตว์ปีกและการผลิตเนื้อ สัตว์ปีกสด แช่เย็น หรือแช่แข็ง	143	2,012,026.2	397,874.1	501,260.2	618,527.9	281,594.1	208,011.8	4,724.8	35.2	1,959,031.6	399,296.4	462,535.7	640,209.0	247,486.8	197,143.6	12,345.9	14.2	Slaughtering and production of fresh, chilled or frozen of poultry meat
10121	การผลิตเนื้อสัตว์และเนื้อสัตว์ ปีกทำไปหนึ่งข้างต้น หรือรวมกัน	65	73,815.1	30,124.0	19,702.1	1,001.0	21,883.3	513.0	591.8	-	70,677.8	33,341.5	18,496.1	802.6	17,066.5	485.5	485.7	-	Manufacture of dried, salted or smoked meat and poultry meat
10132	การผลิตไส้กรอก ลูกชิ้น และผลิตภัณฑ์อื่นที่คล้ายกัน ที่ทำจากเนื้อสัตว์และเนื้อสัตว์ปีก	749	1,451,078.6	594,948.6	495,294.1	103,176.9	237,320.1	9,071.9	10,675.6	591.4	1,381,679.8	607,824.6	460,380.0	92,135.6	203,714.9	8,210.1	9,037.3	377.4	Manufacture of meat and poultry meat sausages, balls and other similar products
10133	การผลิตเนื้อสัตว์และเนื้อสัตว์ ปีกบรรจุกระป๋อง	1	D	D	D	-	D	-	D	-	D	D	D	-	D	-	D	-	Manufacture of canned meat and poultry meat
10134	การผลิตผลิตภัณฑ์ที่ลอยได้ จากสัตว์และสัตว์ปีก	35	31,386.8	6,893.4	9,958.4	323.3	13,245.1	20.0	946.6	-	28,972.4	7,006.7	9,927.1	258.7	10,987.9	18.0	774.0	-	Manufacture of by products from meat and poultry meat

(พันบาท In Thousand Baht)

ตาราง 12 มูลค่าตามบัญชีของสินทรัพย์ถาวรในปี 2554 จำแนกตามประเภทอุตสาหกรรม ภาคตะวันออกเฉียงเหนือ พ.ศ. 2555 (ต่อ)
TABLE 12 BOOK VALUE OF FIXED ASSETS IN 2011 BY CATEGORY OF INDUSTRY, NORTHEASTERN REGION, 2012 (cont'd)

รหัส Code	จำนวน สถาน- ประกอบ Number of establish- ments	มูลค่าสินทรัพย์ถาวรตามประเภท				มูลค่าสินทรัพย์ถาวรตามประเภท				รวม Total	ที่ดิน Land	อาคารและ สิ่งก่อสร้าง Building and construction	เครื่องจักร Machinery	ยานพาหนะ Vehicles	เครื่องใช้ สำนักงาน Office appliances	เครื่องมือ อื่นๆ Other tools	สินทรัพย์ ถาวรอื่น ๆ Other fixed assets	Category of industry	
		รวม Total	ที่ดิน Land	อาคารและ สิ่งก่อสร้าง Building and construction	เครื่องจักร Machinery	ยานพาหนะ Vehicles	เครื่องใช้ สำนักงาน Office appliances	เครื่องมือ อื่นๆ Other tools	สินทรัพย์ ถาวรอื่น ๆ Other fixed assets										
10139	การเลี้ยงสัตว์ปีกจาก เนื้อสัตว์และเนื้อสัตว์ปีก	112	352,246.6	88,291.1	148,541.4	46,004.8	63,012.9	2,580.3	3,800.1	16.0	323,542.5	91,157.7	140,566.2	36,828.5	49,267.6	2,398.9	3,309.2	14.4	Processing and preserving other meat and poultry meat products
102	การแปรรูปและการถนอม สัตว์น้ำ	1,266	1,108,934.3	376,558.9	391,208.7	32,627.7	293,078.5	2,482.9	12,977.7	-	1,023,940.6	383,074.1	365,543.0	28,700.3	233,372.8	2,588.0	10,662.5	-	Processing and preserving of fish, crustaceans and molluscs
1021	การเลี้ยงสัตว์น้ำและผลิตภัณฑ์ สัตว์น้ำสด แช่เย็น หรือแช่แข็ง	21	26,360.0	11,150.0	8,730.0	263.0	5,592.0	5.0	620.0	-	24,299.5	11,155.0	8,209.5	210.4	4,224.1	4.5	496.0	-	Manufacture of fish, crustaceans and molluscs products, fresh, chilled or frozen
10211	การเลี้ยงปลาและผลิตภัณฑ์ จากปลาสด แช่เย็น หรือแช่แข็ง	21	26,360.0	11,150.0	8,730.0	263.0	5,592.0	5.0	620.0	-	24,299.5	11,155.0	8,209.5	210.4	4,224.1	4.5	496.0	-	Manufacture of fish products, fresh, chilled or frozen
1029	การเลี้ยงสัตว์น้ำและผลิตภัณฑ์ แปรรูปอื่นๆ	1,245	1,082,574.3	365,408.9	382,478.7	32,364.7	287,486.5	2,477.9	12,357.7	-	999,641.1	371,919.1	357,333.5	28,489.9	229,148.7	2,583.5	10,166.5	-	Manufacture of other fish and marine products
10291	การเลี้ยงสัตว์น้ำสัตว์น้ำที่ห้า ใหม่ทั้ง รวมตัว แช่เย็น แช่แข็งเกลือ หรือแช่แข็ง	218	115,171.5	30,198.4	78,374.2	250.6	6,145.4	9.6	193.3	-	108,094.4	30,090.9	72,809.2	216.5	4,814.5	8.6	154.6	-	Manufacture of fish, crustaceans and molluscs: drying, smoking, salting, immersing in brine or vinegar
10292	การเลี้ยงสัตว์น้ำสัตว์น้ำ และ ผลิตภัณฑ์อื่นที่คล้ายกัน ที่ห้า จากสัตว์น้ำ	18	25,466.1	10,519.9	3,416.7	4,277.6	6,864.5	428.7	158.7	-	23,669.0	10,856.6	3,240.8	3,434.1	5,606.6	385.9	145.0	-	Manufacture of fish, crustaceans and molluscs sausages, ball and other similar products
10293	การเลี้ยงสัตว์น้ำปลาและผลิตภัณฑ์ สัตว์น้ำที่ได้จากการหมัก	784	729,897.2	255,321.2	243,606.0	11,494.1	209,942.8	1,024.1	8,509.1	-	670,556.9	259,934.8	226,732.2	9,964.9	165,811.5	1,276.6	6,837.0	-	Manufacture of fish sauce and fermented fish products
10295	การแปรรูปปลาหมัก	1	D	D	D	D	D	D	-	-	D	D	D	D	D	D	-	-	Processing of seaweeds
10299	การเลี้ยงสัตว์น้ำสัตว์น้ำ แปรรูปอื่นๆ ซึ่งไม่ได้จัดประเภท ไว้ในที่อื่น	224	195,988.0	67,569.3	54,104.4	7,562.4	62,509.8	765.6	3,496.6	-	181,783.9	69,036.8	51,581.3	6,474.4	50,984.1	677.4	3,029.9	-	Manufacture of other fish and marine products, n.e.c.
103	การแปรรูปและการถนอม ผลไม้และผัก	445	2,091,584.0	850,195.2	692,751.1	376,413.9	126,072.2	11,112.0	14,675.2	20,364.5	2,096,664.1	928,148.5	679,616.8	329,809.2	103,406.4	11,279.6	13,731.7	30,672.0	Processing of fruit and vegetables
1030	การแปรรูปและการถนอม ผลไม้และผัก	445	2,091,584.0	850,195.2	692,751.1	376,413.9	126,072.2	11,112.0	14,675.2	20,364.5	2,096,664.1	928,148.5	679,616.8	329,809.2	103,406.4	11,279.6	13,731.7	30,672.0	Processing and preserving of fruit and vegetables

(พันบาท ใน Thousand Baht)

ตาราง 12 มูลค่าตามบัญชีของสินทรัพย์การในปี 2554 จำนวนตามประเภทอุตสาหกรรม ภาคตะวันออกเฉียงเหนือ พ.ศ. 2555 (ต่อ)

TABLE 12 BOOK VALUE OF FIXED ASSETS IN 2011 BY CATEGORY OF INDUSTRY, NORTHEASTERN REGION, 2012 (cont'd)

รหัส Code	ประเภทอุตสาหกรรม Number of establishments	มูลค่าสินทรัพย์การในปี 2011 Book value of fixed assets 1 Jan. 2011				มูลค่าสินทรัพย์การตามประเภท Book value of fixed assets 31 Dec. 2011				สินทรัพย์ ถาวรอื่น ๆ Other fixed assets	สินทรัพย์ ถาวรอื่น ๆ Other fixed assets	Category of industry						
		รวม Total	ที่ดิน Land	อาคารและ สิ่งก่อสร้าง Building and construction	เครื่องจักร Machinery	ยานพาหนะ Vehicles	เครื่องใช้ สำนักงาน Office appliances	เครื่องมือ อื่นๆ Other tools	เครื่องใช้ สำนักงาน Office appliances				เครื่องมือ อื่นๆ Other tools					
10302 การผลิตไม้และไม้แปรรูป กระเบื้อง	51	150,654.2	32,974.7	58,897.9	21,793.3	23,885.3	3,546.6	341.7	9,216.8	200,550.3	71,751.3	72,918.3	12,834.7	20,223.8	3,892.2	998.5	17,931.6	Manufacture of canned fruit and vegetables
10303 การผลิตน้ำตาลและน้ำตาล	25	45,381.2	21,195.0	9,759.5	1,794.1	11,826.0	298.3	508.3	-	42,463.1	21,445.0	9,210.8	1,488.9	9,853.2	268.4	196.8	-	Manufacture of fruit or vegetable juices
10304 การผลิตผลไม้แช่แข็ง โดย ทำทั้งหมด ทำซ้ำ แช่แข็ง	73	128,086.5	32,314.6	70,843.7	5,595.0	18,312.5	191.0	764.6	65.0	121,326.0	40,050.4	67,436.1	4,526.6	14,461.2	172.6	627.2	52.0	Preserving of fruit or vegetables; drying, salting, immersing in oil or vinegar
10305 การผลิตนม มาจันเดต และโยเกิร์ต	30	25,905.7	10,430.0	7,912.0	855.0	6,460.0	76.3	172.4	-	23,805.6	10,435.0	7,046.5	666.0	5,452.0	67.4	138.7	-	Manufacture of jams, marmalades and table jellies
10307 การผลิตเครื่องดื่มจาก ผลไม้เปลือกแข็ง (น้ำ)	126	419,225.4	96,751.9	203,947.5	85,580.7	31,917.1	337.8	690.4	-	385,223.5	96,735.6	193,737.5	68,494.5	25,391.6	303.0	561.2	-	Manufacture of nut products
10309 การแปรรูปและถนอมผลไม้ และผักด้วยวิธีอื่น ๆ	140	1,322,331.0	656,528.9	341,390.6	260,795.8	33,671.3	6,664.1	12,197.6	11,082.7	1,317,295.6	687,731.1	329,267.7	241,798.5	28,024.6	6,576.0	11,209.3	12,688.4	Processing and preserving of other fruit or vegetable products
104 การผลิตน้ำมันและไขมัน จากพืชและสัตว์	8	178,021.8	14,706.0	43,560.4	59,908.5	55,047.0	2,853.8	1,946.1	-	152,353.3	14,706.0	41,511.1	49,121.8	42,749.2	2,864.0	1,401.2	-	Manufacture of vegetable and animal oils and fats
1041 การผลิตน้ำมันพืช (ยกเว้น น้ำมันปาล์ม)	6	135,251.5	7,250.0	25,621.7	48,076.4	51,200.0	2,594.7	508.8	-	112,054.3	7,250.0	24,052.3	38,687.8	39,200.0	2,622.2	242.0	-	Manufacture of vegetable oils (except palm oils)
10412 การผลิตน้ำมันรำข้าว	2	D	D	D	D	D	D	D	D	D	D	D	D	D	D	D	D	Manufacture of rice bran oils
10419 การผลิตน้ำมันพืชอื่นๆ (ยกเว้น น้ำมันปาล์ม)	4	5,360.0	1,050.0	2,650.0	200.0	1,200.0	150.0	110.0	-	5,240.0	1,050.0	2,550.0	180.0	1,200.0	150.0	110.0	-	Manufacture of other vegetable oils (except palm oils)
1042 การผลิตน้ำมันปาล์ม	1	D	D	D	D	D	D	D	D	D	D	D	D	D	D	D	D	Manufacture of palm oils
10420 การผลิตน้ำมันปาล์ม	1	D	D	D	D	D	D	D	D	D	D	D	D	D	D	D	D	Manufacture of palm oils
1049 การผลิตน้ำมันและไขมันจาก สัตว์และผลิตภัณฑ์อื่นๆ ที่ได้ จากน้ำมันพืช	1	D	D	D	D	D	D	D	D	D	D	D	D	D	D	D	D	Manufacture of other vegetable and animal oils and fats
10499 การผลิตผลิตภัณฑ์อื่นๆ ที่ได้ จากน้ำมันพืช ซึ่งมีสัตว์ ประเภทใดก็ได้	1	D	D	D	D	D	D	D	D	D	D	D	D	D	D	D	D	Manufacture of other vegetable oils and fats, n.e.c.
105 การผลิตผลิตภัณฑ์นม	285	1,535,193.8	427,274.7	487,820.9	426,029.8	149,065.3	8,946.7	30,944.0	5,112.4	1,666,577.2	487,964.5	509,402.8	503,371.1	119,486.2	15,317.9	24,178.9	6,855.8	Manufacture of dairy products

(พันบาท ใน Thousand Baht)

ตาราง 12 มูลค่าตามบัญชีของสินทรัพย์ถาวรในปี 2554 จำแนกตามประเภทอุตสาหกรรม ภาคตะวันออกเฉียงเหนือ พ.ศ. 2555 (ต่อ)

TABLE 12 BOOK VALUE OF FIXED ASSETS IN 2011 BY CATEGORY OF INDUSTRY, NORTHEASTERN REGION, 2012 (cont'd)

รหัส Code	ประเภทอุตสาหกรรม Number of establishments	มูลค่าสินทรัพย์ถาวรต้นงวด 1 Jan. 2011				มูลค่าสินทรัพย์ถาวรปลายงวด 31 Dec. 2011				ประเภทอุตสาหกรรม Category of industry									
		รวม Total	ที่ดิน Land	อาคารและ สิ่งก่อสร้าง Building and construction	เครื่องจักร Machinery	ยานพาหนะ Vehicles	เครื่องใช้ สำนักงาน Office appliances	เครื่องมือ อื่นๆ Other tools	สินทรัพย์ ถาวรอื่น ๆ Other fixed assets										
1050	การผลิตภัณฑ์นม	285	1,535,193.8	427,274.7	487,820.9	426,029.8	149,065.3	8,946.7	30,944.0	5,112.4	1,666,577.2	487,964.5	509,402.8	503,371.1	119,486.2	15,317.9	24,178.9	6,855.8	Manufacture of dairy products
10501	การผลิตนมผงและนมสเตอริไลส์	21	857,792.2	271,661.3	266,461.9	233,070.9	75,522.1	4,464.9	5,819.8	791.3	1,007,676.8	320,191.8	286,377.2	327,252.4	57,798.5	8,426.6	5,320.0	2,310.3	Manufacture of fresh liquid milk, pasteurized, sterilized, homogenized and/or ultra heat treated
10509	การผลิตไอศกรีมและไอศกรีมหวานเย็น	262	608,357.0	126,063.6	207,084.1	179,156.4	67,105.7	1,375.1	23,252.9	4,321.2	567,769.4	129,296.3	204,387.4	157,466.8	55,078.5	2,670.8	16,324.1	4,545.5	Manufacture of ice cream and sherbet
10509	การผลิตผลิตภัณฑ์นมอื่นๆ	2	D	D	D	D	D	D	D	-	D	D	D	D	D	D	D	-	Manufacture of other dairy products
106	การผลิตสินค้าที่เกี่ยวเนื่องกับการใช้ที่ดิน	51,413	208,857,007.8	26,502,711.1	67,031,732.7	93,626,151.0	14,333,025.9	982,017.1	5,992,405.7	388,964.3	196,081,687.7	40,133,942.6	62,503,564.9	71,436,485.9	11,901,041.6	1,035,007.7	8,652,718.2	418,976.6	Manufacture of grain mill products, starches and starch products
1061	การผลิตสินค้าที่เกี่ยวเนื่องกับการใช้ที่ดิน	51,319	129,282,865.1	21,986,434.6	37,503,776.6	57,294,924.4	11,449,629.7	303,134.2	696,093.2	48,872.4	111,720,851.7	22,867,330.1	34,891,645.9	43,071,221.4	9,654,708.3	429,446.8	758,497.6	48,001.6	Manufacture of grain mill products
10611	การผลิตข้าว	51,215	128,352,369.6	21,816,222.5	37,380,504.1	56,806,336.3	11,326,793.5	298,491.2	675,614.7	48,407.2	110,863,488.3	22,696,459.1	34,790,300.3	42,630,335.5	9,537,376.4	425,057.1	737,245.0	46,716.8	Rice milling
10612	การผลิตแป้งจากข้าว	5	91,228.3	19,554.2	33,583.0	21,036.3	9,458.0	907.5	6,224.1	465.2	87,522.5	19,574.2	32,682.4	15,851.2	8,985.1	1,170.2	7,974.7	1,284.7	Manufacture of rice flour
10614	การผลิตผลิตภัณฑ์จากถั่ว	3	D	D	D	D	D	D	-	-	D	D	D	D	D	D	-	-	Manufacture of corn mill products
10615	การผลิตสินค้าที่เกี่ยวเนื่องกับการใช้ที่ดิน	4	685,935.0	80,700.0	50,280.0	450,080.0	90,175.0	2,000.0	12,700.0	-	636,915.0	80,700.0	47,266.0	410,064.0	85,140.0	1,745.0	12,000.0	-	Manufacture of other grain mill products
10616	การผลิตแป้งและสารสำหรับใช้ทำขนมและประกอบอาหารอื่นๆ	22	46,444.1	7,200.0	10,855.0	10,746.0	15,487.5	1,075.0	1,080.6	-	41,651.1	7,200.0	10,609.5	9,471.7	12,607.0	881.5	881.3	-	Manufacture of flour mixes and prepared blended flour
10617	การผลิตน้ำเชื่อม	48	23,891.8	10,847.8	7,224.5	387.9	5,040.7	60.5	330.5	-	27,267.9	11,486.7	6,829.2	307.6	8,319.8	53.0	271.5	-	Manufacture of grain juice
10619	การผลิตผลิตภัณฑ์อื่นๆ ที่ได้จากกรรมวิธีเชื่อม	22	4,696.4	1,910.0	1,930.0	138.0	575.0	-	143.4	-	4,461.9	1,910.0	1,773.5	113.4	540.0	-	125.0	-	Manufacture of other grain mill products
1062	การผลิตแป้ง และผลิตภัณฑ์จากแป้ง	94	79,574,142.7	4,516,276.5	29,527,956.1	36,331,226.5	2,883,396.2	678,882.9	5,296,312.5	340,091.9	84,360,836.0	17,266,612.6	27,611,919.0	28,365,214.5	2,246,333.3	605,561.0	7,894,220.6	370,975.1	Manufacture of starches and starch products
10621	การผลิตมันสำปะหลังและมันอัดเม็ด	54	62,945,076.7	1,764,320.9	26,670,317.3	28,783,955.2	2,131,584.9	220,939.0	3,373,959.4	-	71,480,469.4	14,792,674.7	25,619,368.7	23,026,757.3	1,744,026.5	198,994.3	6,298,647.8	-	Manufacture of cassava chip and pellet
10622	การผลิตแป้งจากมันสำปะหลัง	39	16,628,362.9	2,751,455.6	2,857,438.9	7,547,271.3	751,811.3	457,943.9	1,922,350.1	340,091.9	12,879,674.2	2,473,437.8	2,192,360.3	5,338,457.2	502,306.8	406,566.6	1,595,570.5	370,975.1	Manufacture of cassava starch
10629	การผลิตผลิตภัณฑ์จากแป้งอื่นๆ	1	D	D	D	-	-	-	D	-	D	D	D	-	-	-	D	-	Manufacture of other starch products

(พันบาท In Thousand Baht)

ตาราง 12 มูลค่าตามบัญชีของสินทรัพย์ถาวรในปี 2554 จำแนกตามประเภทอุตสาหกรรม ภาคตะวันออกเฉียงเหนือ พ.ศ. 2555 (ต่อ)

TABLE 12 BOOK VALUE OF FIXED ASSETS IN 2011 BY CATEGORY OF INDUSTRY, NORTHEASTERN REGION, 2012 (cont'd)

รหัส Code	จำนวน สถาน- ประกอบการ Number of establish- ments	มูลค่าสินทรัพย์ถาวรตามประเภท				มูลค่าสินทรัพย์ถาวรรวม				Book value of fixed assets 31 Dec. 2011				สินทรัพย์ ถาวรอื่น ๆ Other fixed assets	Category of industry			
		รวม Total	ที่ดิน Land	อาคารและ สิ่งก่อสร้าง Building and construction	เครื่องจักร Machinery	ยานพาหนะ Vehicles	เครื่องใช้ สำนักงาน Office appliances	เครื่องมือ อื่นๆ Other tools	สินทรัพย์ ถาวรอื่น ๆ Other fixed assets	รวม Total	ที่ดิน Land	อาคารและ สิ่งก่อสร้าง Building and construction	เครื่องจักร Machinery			ยานพาหนะ Vehicles	เครื่องใช้ สำนักงาน Office appliances	เครื่องมือ อื่นๆ Other tools
107 การผลิตผลิตภัณฑ์อาหารอื่นๆ	6,912	49,844,468.2	5,213,171.8	5,808,052.6	34,972,852.8	3,209,793.2	191,092.6	415,668.2	33,837.0	33,312,099.1	5,310,244.3	5,853,282.5	18,731,216.2	2,684,478.0	228,415.5	477,353.8	27,108.7	Manufacture of other food products
1071 การผลิตผลิตภัณฑ์นม	1,162	1,672,186.2	683,945.1	453,913.4	110,189.6	340,528.8	14,213.5	69,341.7	54.0	1,612,962.5	708,065.4	424,535.7	107,165.4	288,466.3	13,821.6	70,246.6	661.5	Manufacture of bakery products
10711 การผลิตนมแข็ง เค้ และแพสตี	897	1,343,794.9	509,832.6	370,738.8	101,729.6	283,294.6	13,338.5	64,810.7	50.0	1,285,926.5	522,639.5	345,289.1	97,658.7	240,081.7	15,031.7	66,567.5	658.3	Manufacture of bread, cake and pastry
10712 การผลิตผลิตภัณฑ์และนมปรุงรรมที่คล้ายกัน	6	10,312.6	6,000.0	2,130.0	139.6	1,422.0	-	621.0	-	9,891.7	6,055.0	2,026.5	113.2	1,155.0	-	500.0	-	Manufacture of biscuits and other dry bakery products
10713 การผลิตขนมปังประเภทอบ	259	318,078.7	168,112.6	81,044.6	8,320.4	55,812.2	875.1	3,910.0	4.0	317,186.3	179,370.9	77,220.1	9,395.5	47,229.6	789.9	3,179.1	3.2	Manufacture of Thai dessert bakery products
1072 การผลิตน้ำตาล	28	21,685,195.7	1,094,645.2	2,820,951.9	17,067,717.2	294,295.9	144,226.5	230,558.3	32,800.7	20,653,798.8	1,159,297.0	3,061,199.2	15,650,936.4	287,881.8	182,757.4	306,178.6	25,548.4	Manufacture of sugar
10721 การผลิตน้ำตาลทรายดิบจากอ้อย	17	10,986,016.1	822,495.4	1,708,818.8	7,942,939.6	181,174.6	102,835.3	208,007.3	19,745.2	11,644,653.8	884,947.2	1,997,483.4	8,126,011.7	194,919.0	145,211.9	282,779.1	13,301.5	Manufacture of raw sugar from sugarcane
10722 การผลิตน้ำตาลทรายขาวและน้ำตาลทรายบริสุทธิ์	8	10,676,554.3	263,699.8	1,103,899.1	9,123,888.0	108,831.3	40,634.6	22,546.0	13,055.5	8,984,366.3	265,899.8	1,054,717.2	7,504,023.5	87,484.7	36,598.7	23,395.5	12,246.9	Manufacture or refining of sugar and sugar substitutes from the juice of cane
10723 การผลิตน้ำตาลจากพืช (ยกเว้นอ้อย)	3	D	D	D	D	D	D	D	-	D	D	D	D	D	D	D	-	Manufacture of sugar (except from sugarcane)
1073 การผลิตโกโก้ช็อกโกแลต ลูกกวาด และขนมที่ทำจากน้ำตาล	186	203,469.6	78,117.7	65,922.0	14,294.2	42,669.1	582.1	1,884.5	-	192,621.3	78,482.2	62,045.0	15,226.3	34,684.4	516.3	1,667.2	-	Manufacture of cocoa, chocolate and sugar confectionery
10734 การถนอมผลไม้สดไม่เปลือกแห้ง เปลือกผลไม้เป็นส่วนอื่นๆของพืชโดยใช้น้ำตาล	162	141,685.5	61,693.2	38,885.0	2,190.2	36,948.6	276.1	1,692.4	-	135,666.0	62,001.2	36,410.8	5,536.7	29,968.6	241.5	1,507.3	-	Preserving in sugar of fruit, nuts, fruit peels and other parts of plants
10739 การผลิตลูกกวาดและขนมอื่นๆที่ทำจากน้ำตาล	24	61,784.1	16,424.5	27,037.0	12,104.0	5,720.6	306.0	192.1	-	56,955.3	16,481.0	25,634.2	9,689.6	4,715.8	274.8	159.9	-	Manufacture of candy and other sugar confectionery
1074 การผลิตขนมโรซี่ เส้กล้วยเดี่ยว และผลิตภัณฑ์อาหารจำพวกแป้งที่คล้ายกัน	3,009	2,563,333.6	823,802.1	685,517.2	259,566.4	763,193.1	5,902.6	25,253.5	98.8	2,385,824.2	871,016.5	637,068.1	214,755.9	636,561.8	5,432.6	20,907.0	82.4	Manufacture of macaroni, noodles and similar farinaceous products
10742 การผลิตเส้นก๋วยเตี๋ยว บะหมี่กึ่งสำเร็จรูป	61	410,336.1	105,651.7	116,809.4	135,273.2	47,034.4	3,340.4	2,227.0	-	370,771.5	109,299.1	108,790.9	109,187.8	38,870.0	2,967.8	1,655.9	-	Manufacture of noodles, meehoon and transparent vermicelli
10743 การผลิตผลิตภัณฑ์อาหารจำพวกแป้งสำเร็จรูป	7	13,168.1	1,800.0	5,750.0	60.0	4,970.0	400.0	188.1	-	12,825.5	2,080.0	5,462.5	48.0	4,721.5	360.0	153.5	-	Manufacture of instant and semi-instant farinaceous products

ตาราง 12 มูลค่าบัญชีของสินทรัพย์การในปี 2554 จำแนกตามประเภทอุตสาหกรรม ภาคตะวันออกเฉียงเหนือ พ.ศ. 2555 (ต่อ)

TABLE 12 BOOK VALUE OF FIXED ASSETS IN 2011 BY CATEGORY OF INDUSTRY, NORTHEASTERN REGION, 2012 (cont'd)

รหัส Code	ประเภทอุตสาหกรรม Number of establishments	มูลค่าสินทรัพย์การในปี 2011 Book value of fixed assets 1 Jan. 2011				มูลค่าสินทรัพย์การไตรมาส Book value of fixed assets 31 Dec. 2011				สินทรัพย์ ถาวรอื่น ๆ Other fixed assets	สินทรัพย์ ถาวรอื่น ๆ Other fixed assets	Category of industry		
		รวม Total	ที่ดิน Land	อาคารและ สิ่งก่อสร้าง Building and construction	เครื่องจักร Machinery	ยานพาหนะ Vehicles	เครื่องใช้ สำนักงาน Office appliances	เครื่องมือ อื่นๆ Other tools	สินทรัพย์ ถาวรอื่น ๆ Other fixed assets					
10749 การผลิตสินค้าอาหาร จำพวกเบเกอรี่ ที่คล้ายกัน	2,941	2,139,829.4	716,350.3	562,957.8	124,233.1	711,188.8	2,162.2	22,838.4	98.8	2,002,227.3	592,970.3	2,104.8	19,097.6	82.4 Manufacture of other similar farmaceous products
1075 การผลิตอาหารสำเร็จรูป	5	9,240.0	7,000.0	1,500.0	10.0	570.0	160.0	-	-	8,983.0	456.0	144.0	-	- Manufacture of prepared meals and dishes
10751 การผลิตอาหารสำเร็จรูปแป้ง	5	9,240.0	7,000.0	1,500.0	10.0	570.0	160.0	-	-	8,983.0	456.0	144.0	-	- Manufacture of frozen prepared meals and dishes
1076 การผลิตกาแฟ ชา และ สมุนไพรสำหรับบริโภคเป็นเครื่องดื่ม	66	146,609.0	84,621.3	31,239.4	2,376.6	26,551.3	376.0	1,444.4	-	140,589.3	84,521.3	339.2	1,291.9	- Manufacture of coffee, tea and herb infusion
10762 การผลิตชา	19	92,210.1	75,199.9	8,333.3	1,800.0	5,946.6	343.8	588.7	-	89,998.2	75,099.9	309.5	476.7	- Manufacture of tea
10769 การผลิตสมุนไพรสำหรับบริโภค เป็นเครื่องดื่ม	47	54,398.8	9,421.5	22,906.7	576.6	20,606.7	32.2	855.8	-	50,591.1	9,421.5	29.7	815.2	- Manufacture of herb infusion
1077 การผลิตเครื่องปรุงอาหารประเภท จำได้และเครื่องประกอบอาหาร	171	16,735,104.8	200,595.9	403,388.1	16,002,277.5	111,031.2	6,478.5	10,676.2	657.5	2,021,401.1	201,613.4	6,142.4	8,644.8	649.6 Manufacture of condiments and other cooking products
10771 การผลิตเครื่องเทศและเครื่อง นางสำเร็จรูป	77	115,165.6	34,164.9	25,537.7	5,965.4	48,341.0	306.0	850.5	-	108,614.5	34,587.4	275.6	705.3	- Manufacture of spices and instant curry paste and powder
10772 การผลิตขนมเครื่องปรุง อาหารประเภทไส้	15	180,349.6	48,935.1	62,466.0	47,302.0	10,897.5	1,574.9	8,516.7	657.5	177,207.0	48,975.1	1,729.2	6,828.7	649.6 Manufacture of table sauces and condiments
10773 การผลิตข้าว	3	D	D	D	D	D	-	D	-	D	D	-	D	- Manufacture of soy sauces
10775 การผลิตเกลือบริโภค	70	16,405,391.6	104,235.9	312,474.4	15,948,300.1	34,502.7	4,597.6	1,280.9	-	1,716,267.8	104,490.9	4,137.6	1,086.6	- Manufacture of table salt
10779 การผลิตเครื่องประกอบ อาหารอื่นๆ	6	5,748.0	3,180.0	1,810.0	50.0	690.0	-	180	-	5,787.9	3,480.0	-	14.4	- Manufacture of other cooking products
1079 การผลิตผลิตภัณฑ์อาหารอื่นๆ ซึ่งมีได้กับประเภทอื่นที่ขึ้น อยู่กับ	2,285	6,829,329.4	2,240,444.5	1,345,620.5	1,516,421.4	1,630,953.8	19,153.4	76,509.8	225.9	6,295,918.7	2,200,248.6	19,262.1	68,417.8	166.8 Manufacture of other food products, n.e.c.
10791 การผลิตขนมเค้ก/ขนม คุกกี้	133	143,549.2	48,145.4	57,956.2	5,345.0	30,027.3	222.1	1,851.2	-	132,436.2	48,385.0	637.8	1,583.9	- Manufacture of snack products
10792 การผลิตขนมไทยและขนมพื้น เมือง (ยกเว้นขนม)	1,022	739,060.8	291,726.6	253,566.4	13,991.3	109,058.8	1,240.5	9,406.5	68.8	701,212.4	300,784.6	1,090.4	9,198.3	62.8 Manufacture of Thai and traditional dessert (except bakery products)
10794 การผลิตอาหารปรุงรสและ อาหารสำเร็จรูปที่นำเสิร์ฟง่าย	573	454,475.5	198,412.6	132,410.5	3,354.2	101,331.5	998.1	17,968.6	-	401,783.1	172,039.7	1,298.9	15,742.9	- Manufacture of perishable prepared foods
10795 การผลิตน้ำแข็งเพื่อการบริโภค	409	5,294,199.4	1,624,583.7	823,806.0	1,485,794.5	1,297,388.7	16,093.7	46,441.9	150.8	4,872,437.8	1,600,705.6	15,676.2	41,245.6	52.8 Manufacture of edible ice
10796 การผลิตผลิตภัณฑ์จากไข่	37	19,781.8	8,055.6	5,898.2	38.5	5,497.9	55.5	231.8	6.4	18,701.0	8,361.6	48.0	200.6	51.2 Manufacture of egg products

(พันบาท In Thousand Baht)

ตาราง 12 มูลค่าตามบัญชีของสินทรัพย์การในปี 2554 จำแนกตามประเภทอุตสาหกรรม ภาคตะวันออกเฉียงเหนือ พ.ศ. 2555 (ต่อ)

TABLE 12 BOOK VALUE OF FIXED ASSETS IN 2011 BY CATEGORY OF INDUSTRY, NORTHEASTERN REGION, 2012 (cont'd)

รหัส Code	ประเภทอุตสาหกรรม Number of establishments	มูลค่าสินทรัพย์การในปี 2011 Book value of fixed assets 1 Jan. 2011				มูลค่าสินทรัพย์การไตรมาส Book value of fixed assets 31 Dec. 2011				สินทรัพย์ Other fixed assets	สินทรัพย์ Other fixed assets	Category of industry							
		รวม Total	ที่ดิน Land	อาคารและ สิ่งก่อสร้าง Building and construction	เครื่องจักร Machinery	ยานพาหนะ Vehicles	เครื่องใช้ สำนักงาน Office appliances	เครื่องมือ อื่นๆ Other tools	สินทรัพย์ ถาวร Fixed assets				รวม Total	ที่ดิน Land	อาคารและ สิ่งก่อสร้าง Building and construction	เครื่องจักร Machinery	ยานพาหนะ Vehicles	เครื่องใช้ สำนักงาน Office appliances	เครื่องมือ อื่นๆ Other tools
10799	การผลิตผลิตภัณฑ์อาหารอื่นๆ ซึ่งมิได้จัดประเภทไว้ในที่อื่น	111	178,262.6	69,520.7	71,979.3	7,957.9	27,649.6	545.5	609.8	-	169,348.3	69,972.2	68,549.2	6,823.1	23,046.6	510.8	446.5	-	Manufacture of other food products, n.e.c.
108	การผลิตอาหารสัตว์สำเร็จรูป	25	4,149,651.8	884,021.9	763,964.0	2,159,245.0	194,085.7	29,824.5	97,845.0	20,665.8	3,068,478.7	917,302.8	1,194,981.9	591,549.2	161,844.6	29,625.7	155,840.8	17,333.8	Manufacture of prepared animal feeds
1080	การผลิตอาหารสัตว์สำเร็จรูป	25	4,149,651.8	884,021.9	763,964.0	2,159,245.0	194,085.7	29,824.5	97,845.0	20,665.8	3,068,478.7	917,302.8	1,194,981.9	591,549.2	161,844.6	29,625.7	155,840.8	17,333.8	Manufacture of prepared animal feeds
10801	การผลิตอาหารสัตว์สำเร็จรูป สำหรับสัตว์ปีก	15	3,601,075.1	831,396.9	621,599.7	1,997,549.2	65,321.0	24,890.5	39,652.1	20,665.8	2,101,278.8	863,677.8	629,412.0	435,083.1	55,979.1	24,519.1	75,274.0	17,333.8	Manufacture of prepared feeds for pets
10802	การผลิตอาหารสัตว์สำเร็จรูป สำหรับปศุสัตว์	10	548,576.7	52,625.0	142,364.2	161,695.8	128,764.7	4,934.1	58,192.9	-	967,200.0	53,625.0	565,569.9	156,466.1	105,865.5	5,106.6	80,566.8	-	Manufacture of prepared feeds for farm animals
11	การผลิตเครื่องดื่ม	694	11,544,312.0	2,691,278.7	3,540,750.4	3,361,688.0	880,576.6	97,926.6	109,183.0	862,908.7	10,712,737.8	2,745,678.4	3,449,283.5	3,330,390.0	714,174.8	94,962.1	129,108.2	249,140.8	Manufacture of beverages
110	การผลิตเครื่องดื่ม	694	11,544,312.0	2,691,278.7	3,540,750.4	3,361,688.0	880,576.6	97,926.6	109,183.0	862,908.7	10,712,737.8	2,745,678.4	3,449,283.5	3,330,390.0	714,174.8	94,962.1	129,108.2	249,140.8	Manufacture of beverages
1101	การหมัก การกลั่น และการผสมสุรา	69	7,925,549.9	1,841,943.8	2,626,405.0	2,314,128.9	145,824.2	84,682.4	85,099.8	82,746.7	7,456,407.0	1,877,262.3	2,567,325.4	2,471,708.0	131,718.3	81,409.1	106,283.1	220,700.8	Distilling, rectifying and blending of spirits
11011	การผลิตสุรากลั่น	65	6,539,313.9	1,477,441.8	1,850,389.0	2,101,879.9	144,010.2	73,871.4	64,255.8	82,746.7	6,096,049.7	1,510,820.3	1,824,634.9	2,274,625.1	129,147.3	73,387.1	62,734.1	220,700.8	Manufacture of distilled spirits
11012	การผลิตสุราผสม	4	1,386,236.0	364,502.0	776,016.0	212,249.0	1,814.0	10,811.0	20,844.0	-	1,360,357.4	366,442.0	742,690.5	197,082.9	2,571.0	8,022.0	43,549.0	-	Manufacture of blended spirits
1102	การผลิตไวน์	21	51,857.4	23,000.0	11,175.0	3,297.0	9,852.5	298.5	4,234.4	-	51,924.8	22,997.5	10,537.5	3,181.1	9,337.0	681.9	5,189.7	-	Manufacture of wines
11021	การผลิตไวน์องุ่น	1	D	D	-	-	-	-	-	-	D	D	-	-	-	-	-	-	Manufacture of grape wines
11022	การผลิตไวน์ผลไม้ (ยกเว้นองุ่น)	5	13,150.0	4,000.0	5,500.0	1,060.0	1,900.0	230.0	4,060.0	-	15,859.0	350.0	5,396.0	2,048.0	2,800.0	217.0	5,048.0	-	Manufacture of fruit wines (except grape wine)
11029	การผลิตไวน์อื่นๆ	15	23,707.4	7,600.0	5,675.0	2,237.0	7,952.5	68.5	174.4	-	21,065.8	7,647.5	5,141.5	1,133.1	6,537.0	464.9	141.7	-	Manufacture of other wines
1103	การผลิตแอลกอฮอล์และสุราที่ทำการข้ามอุตสาหกรรม	1	D	D	D	-	D	D	-	-	D	D	D	-	D	D	-	-	Manufacture of malt liquors and malt
11030	การผลิตแอลกอฮอล์และสุราที่ทำการข้ามอุตสาหกรรม	1	D	D	D	-	D	D	-	-	D	D	D	-	D	D	-	-	Manufacture of malt liquors and malt
1104	การผลิตเครื่องดื่มที่ไม่มีแอลกอฮอล์ น้ำและน้ำดื่มบรรจุขวดประเภทอื่นๆ	603	3,512,803.4	806,334.9	880,690.4	1,044,262.1	716,154.9	10,069.4	19,848.8	35,443.0	3,153,465.3	825,418.6	850,064.6	855,500.9	566,123.5	10,282.3	17,635.3	28,440.0	Manufacture of soft drinks; production of mineral waters and other bottled water
11041	การผลิตน้ำดื่มบรรจุขวด	549	1,922,077.3	719,468.2	490,958.3	286,165.6	399,139.6	7,081.3	18,841.4	445.0	1,800,053.3	737,008.5	479,332.9	246,278.2	312,452.6	7,726.1	16,815.2	440.0	Manufacture of bottled drinking water and mineral water

(พันบาท In Thousand Baht)

ตาราง 12 มูลค่าตามบัญชีของสินทรัพย์การในปี 2554 จำแนกตามประเภทอุตสาหกรรม ภาคตะวันออกเฉียงเหนือ พ.ศ. 2555 (ต่อ)

TABLE 12 BOOK VALUE OF FIXED ASSETS IN 2011 BY CATEGORY OF INDUSTRY, NORTHEASTERN REGION, 2012 (cont'd)

รหัส Code	ประเภทอุตสาหกรรม Establishments	จำนวน Number of	มูลค่าสินทรัพย์การในปี 2011 Book value of fixed assets 1 Jan. 2011					มูลค่าสินทรัพย์การไตรมาส Book value of fixed assets 31 Dec. 2011					Category of industry						
			รวม Total	ที่ดิน Land	อาคารและ สิ่งก่อสร้าง Building and construction	เครื่องจักร Machinery	ยานพาหนะ Vehicles	เครื่องใช้ สำนักงาน Office appliances	เครื่องมือ อื่นๆ Other tools	สินทรัพย์ ถาวรอื่น ๆ Other fixed assets	รวม Total	ที่ดิน Land		อาคารและ สิ่งก่อสร้าง Building and construction	เครื่องจักร Machinery	ยานพาหนะ Vehicles	เครื่องใช้ สำนักงาน Office appliances	เครื่องมือ อื่นๆ Other tools	สินทรัพย์ ถาวรอื่น ๆ Other fixed assets
13131	การก่อสร้างและสิ่งปลูก การยกยว และกรอซิมส์	58	50,059.9	22,591.2	17,658.5	1,594.3	6,891.8	385.7	938.4	-	48,553.1	26,097.4	13,928.7	1,329.2	6,081.4	347.6	768.8	-	Bleaching and dyeing of textile
13132	การพิมพ์สีคัดสั้น	86	182,483.8	60,988.5	45,778.9	39,409.6	30,344.6	1,936.8	3,867.0	158.4	168,664.2	63,143.5	41,338.7	34,056.6	24,944.2	1,560.9	3,550.3	67.9	Silk-screen printing
13139	การแตงสำโรงด้วยตัวอื่น ๆ	1	D	D	D	D	D	D	D	-	D	D	D	D	D	D	D	-	Other finishing of textiles
139	การผลิตสิ่งทอประเภทอื่นๆ	5,414	5,085,525.8	1,417,665.1	1,353,160.8	1,240,896.3	934,091.6	19,761.1	111,869.7	8,081.1	4,455,056.6	1,451,099.4	1,240,691.7	929,993.0	726,878.8	18,413.2	81,438.1	6,602.4	Manufacture of other textiles
1391	การผลิตผ้าจากการถักนิต และโครเชต์	80	109,732.1	13,700.0	13,996.7	75,632.2	4,042.6	792.2	1,628.5	-	133,388.2	13,215.2	12,176.5	100,978.9	4,416.7	648.6	1,952.4	-	Manufacture of knitted and crocheted fabrics
13910	การผลิตผ้าจากการถักนิต	80	109,732.1	13,700.0	13,996.7	75,632.2	4,042.6	792.2	1,628.5	-	133,388.2	13,215.2	12,176.5	100,978.9	4,416.7	648.6	1,952.4	-	Manufacture of knitted and crocheted fabrics
1392	การผลิตสิ่งทอสำเร็จรูป (ยกเว้นเครื่องแต่งกาย)	2,784	2,968,291.6	778,458.1	741,524.1	685,044.0	717,930.8	11,978.8	33,348.5	7.5	2,571,031.1	793,071.4	690,308.4	445,922.2	601,844.3	11,277.1	28,600.7	6.9	Manufacture of made-up textile articles (except apparel)
13921	การผลิตเครื่องนอน ผ้าที่ใช้ บนโต๊ะอาหาร พังนัว และ พองครี	2,011	1,303,762.5	422,520.7	338,988.5	56,904.5	468,676.3	1,448.8	15,216.2	7.5	1,193,507.7	423,376.3	310,638.8	46,984.8	397,988.1	1,279.0	13,233.8	6.9	Manufacture of bed, table, toilet and kitchen linens
13922	การผลิตผลิตภัณฑ์จากผ้าใบ และผ้าอื่นๆ ที่คล้ายกัน	141	142,667.1	44,969.1	33,737.4	5,256.0	56,339.3	399.1	1,966.4	-	130,703.8	47,488.2	32,100.7	4,564.9	43,862.8	1,243.4	1,443.8	-	Manufacture of canvas and similar textile products
13929	การผลิตสิ่งทอสำเร็จรูปอื่นๆ (ยกเว้นเครื่องแต่งกาย)	632	1,521,862.1	310,968.3	368,798.2	622,883.5	192,915.2	10,130.9	16,166.0	-	1,246,819.7	322,207.0	347,569.0	394,372.5	159,993.4	8,754.7	13,923.1	-	Manufacture of other made-up textile articles (except apparel)
1393	การผลิตพรมและสิ่งปูพื้นที่ทำ จากสิ่งทอ	991	474,727.5	123,641.6	176,452.0	95,420.5	76,708.8	994.3	1,510.3	-	442,717.8	126,620.5	170,775.6	82,776.1	60,412.1	881.7	1,251.8	-	Manufacture of carpets and rugs
1394	การผลิตพรมและสิ่งปูพื้นที่ทำ จากสิ่งทอ	991	474,727.5	123,641.6	176,452.0	95,420.5	76,708.8	994.3	1,510.3	-	442,717.8	126,620.5	170,775.6	82,776.1	60,412.1	881.7	1,251.8	-	Manufacture of carpets and rugs
13941	การผลิตพรมและสิ่งปูพื้นที่ทำ จากสิ่งทอ	1,367	1,365,713.4	421,756.8	369,966.8	370,019.0	123,893.3	5,197.1	67,474.7	7,405.8	1,141,116.2	427,583.9	320,084.9	290,540.1	46,850.5	4,657.1	45,475.2	5,924.6	Manufacture of cordage, rope, twine and netting
13940	การผลิตพรมและสิ่งปูพื้นที่ทำ จากสิ่งทอ	1,367	1,365,713.4	421,756.8	369,966.8	370,019.0	123,893.3	5,197.1	67,474.7	7,405.8	1,141,116.2	427,583.9	320,084.9	290,540.1	46,850.5	4,657.1	45,475.2	5,924.6	Manufacture of cordage, rope, twine and netting
1399	การผลิตสิ่งทอประเภทอื่นๆ ซึ่งมิได้จัดประเภทไว้ในที่อื่น	192	167,061.1	80,108.5	51,281.3	14,780.6	11,516.2	798.8	7,907.8	667.9	166,803.2	90,608.5	47,346.3	9,715.7	13,355.2	948.7	4,158.0	670.8	Manufacture of other textiles, n.e.c.
13991	การผลิตผ้ากำมะหยี่	2	D	D	D	D	D	-	-	-	D	D	D	D	-	-	-	-	Manufacture of non-woven textiles
13992	การผลิตสิ่งทอชนิดพิเศษ ทางอุตสาหกรรม	70	88,007.7	57,797.5	13,052.4	1,384.8	6,759.7	618.3	7,727.1	667.9	96,971.2	67,797.5	12,954.3	1,145.9	9,607.8	786.1	4,008.7	670.8	Manufacture of technical and industrial textiles
13999	การผลิตสิ่งทอประเภทอื่นๆ ซึ่งมิได้จัดประเภทไว้ในที่อื่น	120	77,237.4	21,310.9	37,629.0	13,379.8	4,556.5	180.5	180.7	-	68,089.3	21,810.9	33,822.0	8,557.0	3,587.4	162.6	149.2	-	Manufacture of other textiles, n.e.c.

(พันบาท In Thousand Baht)

ตาราง 12 มูลค่าตามบัญชีของสินทรัพย์ถาวรในปี 2554 จำแนกตามประเภทอุตสาหกรรม ภาคตะวันออกเฉียงเหนือ พ.ศ. 2555 (ต่อ)
TABLE 12 BOOK VALUE OF FIXED ASSETS IN 2011 BY CATEGORY OF INDUSTRY, NORTHEASTERN REGION, 2012 (cont'd)

รหัส Code	จำนวน สถาน- ประกอบการ Number of establish- ments	มูลค่าสินทรัพย์ถาวรต้นงวด 1. Jan. 2011				มูลค่าสินทรัพย์ถาวรปลายงวด 31. Dec. 2011				ประเภทอุตสาหกรรม Category of industry									
		รวม Total	ที่ดิน Land	อาคารและ สิ่งก่อสร้าง Building and construction	เครื่องจักร Machinery	ยานพาหนะ Vehicles	เครื่องใช้ สำนักงาน Office appliances	เครื่องมือ อื่นๆ Other tools	สินทรัพย์ ถาวรอื่น ๆ Other fixed assets										
14	การผลิเสื้อผ้าเครื่องแต่งกาย	21,024	18,202,010.1	5,011,730.4	6,591,923.1	3,277,993.6	2,460,371.9	216,246.0	171,947.2	472,096.0	17,594,077.1	5,621,892.9	6,132,241.0	2,750,568.8	2,031,498.0	189,698.1	146,611.8	721,566.6	Manufacture of wearing apparels
141	การผลิตเสื้อผ้าเครื่องแต่งกาย (ยกเว้นร้านตัดเย็บเสื้อผ้า) ที่ทำงานอุตสาหกรรม	20,977	17,979,201.2	4,997,365.4	6,536,440.5	3,234,041.2	2,413,376.4	215,532.5	170,449.3	471,996.0	16,819,980.3	4,997,277.9	6,071,108.4	2,714,791.5	1,980,612.1	189,076.2	145,643.7	721,470.6	Manufacture of wearing apparel (except fur apparel)
1411	การผลิตเสื้อผ้าเครื่องแต่งกาย (ยกเว้นร้านตัดเย็บเสื้อผ้า)	10,284	10,799,031.8	2,325,174.0	3,887,780.8	2,442,989.1	1,382,214.4	187,814.1	101,227.0	471,832.5	10,210,272.4	2,331,642.2	3,619,519.0	2,153,694.7	1,133,286.9	163,604.9	87,897.1	720,627.6	Manufacture of wearing apparel (except tailoring and dressmaking)
14111	การผลิตเสื้อผ้าเครื่องแต่งกาย ที่ใช้ไมโครคอมพิวเตอร์ วิกทำผม นักร้อง และนักแสดง	2,467	2,032,254.6	563,584.4	741,125.9	335,395.2	333,004.3	44,962.1	11,903.4	2,279.3	1,894,291.8	581,616.8	689,819.0	282,891.9	283,808.7	43,590.6	10,738.4	1,826.4	Manufacture of work wear including school uniforms
14112	การผลิตเสื้อผ้าชั้นนอก	5,405	4,709,294.1	968,409.5	1,405,396.8	1,149,805.2	684,777.3	13,314.5	35,552.6	452,038.1	4,508,081.8	998,281.9	1,347,193.2	1,073,942.8	582,827.4	11,851.5	31,813.7	462,171.3	Manufacture of outerwear
14113	การผลิตเสื้อผ้าชั้นใน	1,346	2,006,745.5	345,112.9	874,981.5	487,807.8	158,135.9	102,151.4	36,213.1	2,543.0	1,785,104.5	349,010.4	794,188.0	427,716.6	90,364.6	86,127.8	35,474.3	2,220.8	Manufacture of underwear and nightwear
14114	การผลิตเสื้อผ้าเด้าก่อน	42	11,399.7	4,018.0	3,624.5	1,446.6	2,172.0	11.4	127.2	-	10,586.8	4,018.0	3,403.1	1,110.2	1,884.4	9.1	162.1	-	Manufacture of babies' garments
14115	การผลิตเสื้อตัวกีฬา	1,024	2,039,338.0	444,049.2	862,652.1	468,534.3	204,124.9	27,374.7	17,430.7	15,172.1	2,012,207.6	398,715.1	784,915.8	368,031.2	174,401.8	22,025.9	9,708.7	254,409.1	Manufacture of sportswear
1412	ร้านตัดเย็บเสื้อผ้า	10,359	7,030,522.6	2,556,771.3	2,590,556.2	778,810.5	1,008,882.0	27,274.6	68,064.6	163.4	6,471,116.4	2,608,150.3	2,398,159.8	552,017.8	829,955.7	25,176.1	56,813.6	843.1	Custom tailoring and dressmaking
14120	ร้านตัดเย็บเสื้อผ้า	10,359	7,030,522.6	2,556,771.3	2,590,556.2	778,810.5	1,008,882.0	27,274.6	68,064.6	163.4	6,471,116.4	2,608,150.3	2,398,159.8	552,017.8	829,955.7	25,176.1	56,813.6	843.1	Custom tailoring and dressmaking
1413	การผลิตเครื่องประกอบเครื่อง แต่งกาย	334	149,646.8	55,420.1	58,103.5	12,241.7	22,280.1	443.7	1,157.8	-	138,591.5	57,485.3	53,429.6	9,079.0	17,369.5	295.1	933.0	-	Manufacture of clothing accessories primarily made of textile
14131	การผลิตหมวกและเครื่อง สวมศีรษะ	104	49,500.9	19,591.4	23,065.0	1,793.8	4,782.5	73.2	194.9	-	47,388.2	20,319.6	21,379.8	1,535.7	3,927.0	65.0	161.1	-	Manufacture of hats and caps
14139	การผลิตเครื่องประกอบเครื่อง แต่งกายอื่นๆ	230	100,146.0	35,828.7	35,038.5	10,447.8	17,497.6	370.5	962.8	-	91,203.3	37,165.8	32,049.8	7,543.3	13,442.5	230.1	771.8	-	Manufacture of other clothing accessories
142	การผลิตสิ่งของที่ทำจาก ขนสัตว์	2	D	-	-	D	D	D	D	D	D	-	-	D	D	D	D	-	Manufacture of articles of fur
1420	การผลิตสิ่งของที่ทำจากขนสัตว์	2	D	-	-	D	D	D	D	D	D	-	-	D	D	D	D	-	Manufacture of articles of fur
14200	การผลิตสิ่งของที่ทำจากขนสัตว์	2	D	-	-	D	D	D	D	D	D	-	-	D	D	D	D	-	Manufacture of articles of fur
143	การผลิตเครื่องแต่งกายที่ทำ จากการถักนิตและโครเชต์	45	222,185.9	74,365.0	55,484.6	43,932.4	46,440.5	703.5	1,159.9	100.0	773,596.3	624,615.0	61,132.7	35,761.3	50,441.9	612.9	936.6	96.0	Manufacture of knitted and crocheted apparel

(พันบาท In Thousand Baht)

ตาราง 12 มูลค่าตามบัญชีของสินทรัพย์การในปี 2554 จำแนกตามประเภทอุตสาหกรรม ภาคตะวันออกเฉียงเหนือ พ.ศ. 2555 (ต่อ)

TABLE 12 BOOK VALUE OF FIXED ASSETS IN 2011 BY CATEGORY OF INDUSTRY, NORTHEASTERN REGION, 2012 (cont'd)

รหัส Code	ประเภทอุตสาหกรรม Number of establishments	มูลค่าสินทรัพย์การทั้งหมด Book value of fixed assets 1 Jan. 2011				มูลค่าสินทรัพย์การรวม Book value of fixed assets 31 Dec. 2011				สินทรัพย์ ถาวรอื่น ๆ Other fixed assets	สินทรัพย์ ถาวรอื่น ๆ Other fixed assets	Category of industry							
		รวม Total	ที่ดิน Land	อาคารและ สิ่งก่อสร้าง Building and construction	เครื่องจักร Machinery	ยานพาหนะ Vehicles	เครื่องใช้ สำนักงาน Office appliances	เครื่องมือ อื่น ๆ Other tools	สินทรัพย์ ถาวรอื่น ๆ Other fixed assets				รวม Total	ที่ดิน Land	อาคารและ สิ่งก่อสร้าง Building and construction	เครื่องจักร Machinery	ยานพาหนะ Vehicles	เครื่องใช้ สำนักงาน Office appliances	เครื่องมือ อื่น ๆ Other tools
1430	การผลิตภัณฑ์สิ่งทอที่ทำ จากการถักและโครเชต์	45	222,185.9	74,365.0	55,484.6	43,932.4	46,440.5	703.5	1,159.9	100.0	775,596.3	624,615.0	61,132.7	35,761.3	50,441.9	612.9	936.6	96.0	Manufacture of knitted and crocheted apparel
14301	การผลิตเส้นใยเครื่องแต่งกาย ที่ทำการถักโครเชต์	36	202,081.0	70,815.0	50,300.0	40,576.0	38,549.0	643.5	1,097.5	100.0	728,910.1	620,865.0	42,750.8	32,700.2	31,051.0	564.6	882.5	96.0	Manufacture of knitted or crocheted wearing apparel
14302	การผลิตถุงเท้า ถุงน่อง เสื้อ กางเกงยีนส์ที่ทำจากการ ถักโครเชต์	9	20,104.9	3,550.0	5,184.6	3,356.4	7,891.5	60.0	62.4	-	44,686.3	3,750.0	18,381.9	3,061.1	19,390.9	48.3	54.1	-	Manufacture of hosiery, including socks, tights and pantyhose
15	การผลิตเครื่องหนังและ ผลิตภัณฑ์ที่เกี่ยวข้อง	817	888,832.1	342,875.5	216,596.7	182,148.8	118,916.5	5,320.5	22,913.6	60.7	816,626.5	349,603.0	192,702.9	149,132.0	99,242.1	2,015.2	23,771.5	159.8	Manufacture of leather and related products
151	การผลิตและตกแต่งหนังฟอก กระเป๋ากือ อาน และเครื่องตกแต่ง เทียมสัตว์ การตกแต่งและย้อมสี ขนสัตว์	671	481,465.5	163,253.0	164,545.8	43,758.6	100,924.6	4,138.6	4,845.0	-	439,117.5	169,740.1	149,234.7	31,571.4	83,787.9	838.5	3,944.9	-	Tanning and dressing of leather, manufacture of luggage, handbags, saddlery, and harness; dressing and dyeing of fur
1511	การฟอกและตกแต่งหนังฟอก การตกแต่งและย้อมสีสัตว์	3	D	D	D	D	D	D	D	-	D	D	D	D	D	D	D	-	Tanning and dressing of leather, dressing and dyeing of fur
15110	การฟอกและตกแต่งหนังฟอก การตกแต่งและย้อมสีสัตว์	3	D	D	D	D	D	D	D	-	D	D	D	D	D	D	D	-	Tanning and dressing of leather, dressing and dyeing of fur
1512	การผลิตกระเป๋านักเดินทาง กระเป๋าคือ และสิ่งที่คล้ายกัน อานและเครื่องตกแต่งย้อมสีสัตว์	668	449,360.5	154,253.0	154,145.8	36,158.6	95,964.6	4,093.6	4,745.0	-	412,378.0	159,740.1	139,854.7	28,291.4	79,819.9	807.0	3,864.9	-	Manufacture of luggage, handbags and the like, saddlery and harness
15121	การผลิตกระเป๋านักเดินทาง กระเป๋าคือ และสิ่งที่คล้ายกัน และของเล่นสัตว์	667	447,844.5	154,103.0	153,145.8	36,098.6	95,664.6	4,090.6	4,742.0	-	410,984.9	159,590.1	138,904.7	28,243.4	79,579.9	804.3	3,862.5	-	Manufacture of luggage, handbags and the like Manufacture of saddlery, harness and pet toys
152	การผลิตรองเท้า	146	407,366.7	179,622.5	52,050.9	138,390.2	17,991.9	1,181.9	18,068.6	60.7	377,509.0	179,862.9	43,468.2	117,560.6	15,454.3	1,176.7	19,826.6	159.8	Manufacture of footwear
15201	การผลิตรองเท้าหนัง	120	392,272.1	174,318.4	45,656.5	137,846.3	15,283.9	1,101.2	17,985.2	60.7	363,453.3	174,485.8	37,623.7	117,116.4	13,188.8	1,117.3	19,761.5	159.8	Manufacture of leather footwear
15202	การผลิตรองเท้าหนัง	16	8,052.0	2,190.0	2,976.7	368.7	2,398.0	56.0	62.7	-	7,440.2	2,263.0	2,790.3	301.6	1,992.9	42.5	50.0	-	Manufacture of rubber footwear
15204	การผลิตรองเท้ากีฬา	4	6,159.3	2,879.2	3,032.7	96.0	1,260.0	24.8	0.6	-	5,833.0	2,879.2	2,727.1	89.4	120.0	16.9	0.5	-	Manufacture of sport footwear

(พันบาท ใน Thousand Baht)

ตาราง 12 มูลค่าตามบัญชีของสินทรัพย์การไม้ 2554 จำแนกตามประเภทอุตสาหกรรม ภาคตะวันออกเฉียงเหนือ พ.ศ. 2555 (ต่อ)

TABLE 12 BOOK VALUE OF FIXED ASSETS IN 2011 BY CATEGORY OF INDUSTRY, NORTHEASTERN REGION, 2012 (cont'd)

รหัส Code	ประเภทอุตสาหกรรม Number of establishments	มูลค่าสินทรัพย์การไม้ ณ วันที่ 31 ธ.ค. 2011 Book value of fixed assets 31 Dec. 2011						มูลค่าสินทรัพย์การไม้ ณ วันที่ 31 ธ.ค. 2011 Book value of fixed assets 31 Dec. 2011						Category of industry						
		รวม Total	ที่ดิน Land	อาคารและ สิ่งก่อสร้าง Building and construction	เครื่องจักร Machinery	ยานพาหนะ Vehicles	เครื่องใช้ สำนักงาน Office appliances	เครื่องมือ อื่นๆ Other tools	สินทรัพย์ ถาวรอื่น ๆ Other fixed assets	รวม Total	ที่ดิน Land	อาคารและ สิ่งก่อสร้าง Building and construction	เครื่องจักร Machinery		ยานพาหนะ Vehicles	เครื่องใช้ สำนักงาน Office appliances	เครื่องมือ อื่นๆ Other tools	สินทรัพย์ ถาวรอื่น ๆ Other fixed assets		
15209	การเลื่อยไม้	6	883.4	235.0	385.0	59.3	184.0	-	-	20.1	-	782.5	235.0	327.1	53.2	152.6	-	14.6	-	Manufacture of other footwear
16	การผลิตไม้และผลิตภัณฑ์จากไม้และไม้ก๊อก (ยกเว้นเฟอร์นิเจอร์) การผลิตสิ่งของจากฟางและวัสดุอุตสาหกรรมอื่น ๆ	28,129	9,949,427.9	4,046,745.8	3,840,695.5	240,343.8	1,697,806.2	16,140.3	106,239.7	1,362.5	9,446,950.1	4,123,773.7	3,614,889.5	271,046.3	1,336,205.1	14,105.7	85,748.3	1,181.5	Manufacture of wood and of products of wood and cork (except furniture); manufacture of articles of straw and plaiting materials	
161	การผลิตไม้และผลิตภัณฑ์	198	655,524.2	347,693.5	100,137.1	58,258.4	142,158.9	1,872.0	5,404.3	-	604,611.2	353,864.6	92,744.1	46,177.5	105,553.0	1,652.5	4,619.6	-	Sawmilling and planning of wood	
16101	การผลิตไม้	198	655,524.2	347,693.5	100,137.1	58,258.4	142,158.9	1,872.0	5,404.3	-	604,611.2	353,864.6	92,744.1	46,177.5	105,553.0	1,652.5	4,619.6	-	Sawmilling of wood	
162	การผลิตผลิตภัณฑ์จากไม้ที่ไม่ก๊อก ฟาง และวัสดุอุตสาหกรรม	27,931	9,293,903.7	3,699,052.4	3,740,632.4	182,085.3	1,555,647.4	14,268.3	100,855.4	1,362.5	8,842,339.0	3,769,909.2	3,522,145.4	224,868.8	1,230,652.2	12,453.2	81,128.8	1,181.5	Manufacture of products of wood, cork, straw and plaiting materials	
1621	การผลิตแผ่นไม้ยางและแผ่นไม้ที่คล้ายกัน	6	96,239.5	35,300.0	6,150.0	34,800.0	18,650.0	389.5	850.0	100.0	87,944.0	35,300.0	6,020.0	29,840.0	16,040.0	596.0	128.0	20.0	Manufacture of veneer sheets and wood-based panels	
16210	การผลิตแผ่นไม้ยางและแผ่นไม้ที่คล้ายกัน	6	96,239.5	35,300.0	6,150.0	34,800.0	18,650.0	389.5	850.0	100.0	87,944.0	35,300.0	6,020.0	29,840.0	16,040.0	596.0	128.0	20.0	Manufacture of veneer sheets and wood-based panels	
1622	การผลิตผลิตภัณฑ์ไม้ที่ขึ้นการก่อสร้างและประกอบอาคาร	295	596,510.5	257,336.9	117,610.6	65,897.8	133,613.3	3,446.0	18,605.8	-	575,761.1	260,535.4	103,241.5	91,901.3	105,261.0	2,207.6	12,614.3	-	Manufacture of carpentry and joinery	
16220	การผลิตผลิตภัณฑ์ไม้ที่ขึ้นการก่อสร้างและประกอบอาคาร	295	596,510.5	257,336.9	117,610.6	65,897.8	133,613.3	3,446.0	18,605.8	-	575,761.1	260,535.4	103,241.5	91,901.3	105,261.0	2,207.6	12,614.3	-	Manufacture of carpentry and joinery	
1623	การผลิตภาชนะบรรจุที่ทำจากไม้	8	40,084.9	3,047.5	5,320.0	12,568.8	16,365.0	185.0	2,598.6	-	38,249.1	3,053.1	5,015.0	14,719.8	13,185.8	192.5	2,082.9	-	Manufacture of wooden containers	
16230	การผลิตภาชนะบรรจุที่ทำจากไม้	8	40,084.9	3,047.5	5,320.0	12,568.8	16,365.0	185.0	2,598.6	-	38,249.1	3,053.1	5,015.0	14,719.8	13,185.8	192.5	2,082.9	-	Manufacture of wooden containers	
1629	การผลิตผลิตภัณฑ์อื่นๆ ที่ทำจากไม้ การผลิตสิ่งของที่ทำจากไม้ก๊อก ฟาง และวัสดุอุตสาหกรรม	27,622	8,561,068.9	3,403,368.0	3,611,551.8	68,818.8	1,387,019.0	10,247.8	78,800.9	1,262.5	8,140,384.8	3,471,020.7	3,407,869.0	88,407.6	1,096,165.5	9,457.1	66,303.5	1,161.5	Manufacture of other products of wood; manufacture of articles of cork, straw and plaiting materials	
16291	การผลิตเครื่องใช้ในบ้านที่ทำจากไม้และไม้ก๊อก	300	314,736.2	103,203.7	78,311.5	31,725.6	85,517.4	6,168.2	9,809.9	-	301,032.9	107,555.8	74,588.2	35,367.0	70,831.4	5,861.2	6,849.3	-	Manufacture of household articles of wood and cork	

(พันบาท In Thousand Baht)

ตาราง 12 มูลค่าตามบัญชีของสินทรัพย์การในปี 2554 จำนวนตามประเภทอุตสาหกรรม ภาคตะวันออกเฉียงเหนือ พ.ศ. 2555 (ต่อ)

TABLE 12 BOOK VALUE OF FIXED ASSETS IN 2011 BY CATEGORY OF INDUSTRY, NORTHEASTERN REGION, 2012 (cont'd)

รหัส Code	ประเภทอุตสาหกรรม Number of establishments	มูลค่าสินทรัพย์การในปี 2011 Book value of fixed assets 1 Jan. 2011				มูลค่าสินทรัพย์การไตรมาส Book value of fixed assets 31 Dec. 2011				สินทรัพย์ ถาวรอื่น ๆ Other fixed assets	สินทรัพย์ ถาวรอื่น ๆ Other fixed assets	Category of industry							
		รวม Total	ที่ดิน Land	อาคารและ สิ่งก่อสร้าง Building and construction	ยานพาหนะ Machinery Vehicles	เครื่องใช้ สำนักงาน Office appliances	เครื่องมือ อื่นๆ Other tools	รวม Total	ที่ดิน Land				อาคารและ สิ่งก่อสร้าง Building and construction	ยานพาหนะ Machinery Vehicles	เครื่องใช้ สำนักงาน Office appliances	เครื่องมือ อื่นๆ Other tools			
16292	การผลิผลิตภัณฑ์จาก ยางและวัสดุเทียม	26,970	8,072,898.9	3,234,749.5	3,477,594.1	34,905.8	1,253,832.5	4,025.2	66,529.4	1,262.5	7,678,709.9	3,299,892.0	3,280,307.3	51,164.7	985,237.1	3,539.3	57,408.1	1,161.5	Manufacture of straw and plaiting products
16299	การผลิตผลิตภัณฑ์อื่นๆ ที่ทำ จากไม้และไม้ก๊อก ซึ่งมีไม้ก๊อก ประเภทไม้เนื้ออ่อน	352	173,433.8	65,414.8	55,646.2	2,187.4	47,669.2	54.5	2,461.7	-	160,642.0	63,992.9	52,973.4	1,876.0	40,097.0	56.7	2,046.1	-	Manufacture of other products of wood and cork, n.e.c.
17	การผลิตกระดาษและผลิตภัณฑ์กระดาษ	42	8,906,130.7	838,177.9	1,571,644.3	6,376,680.7	46,979.8	28,924.7	12,045.7	31,677.6	8,765,751.6	905,377.3	1,505,358.7	6,206,078.7	48,256.4	32,673.5	17,072.0	50,935.0	Manufacture of paper and paper products
170	การผลิตกระดาษ	42	8,906,130.7	838,177.9	1,571,644.3	6,376,680.7	46,979.8	28,924.7	12,045.7	31,677.6	8,765,751.6	905,377.3	1,505,358.7	6,206,078.7	48,256.4	32,673.5	17,072.0	50,935.0	Manufacture of paper and paper products
1701	การผลิตกระดาษและกระดาษ และกระดาษแข็ง	7	8,060,493.8	408,006.0	1,471,446.0	6,093,581.7	23,450.4	22,063.7	11,545.1	30,400.9	7,847,448.3	403,161.4	1,409,862.6	5,935,333.8	27,432.7	22,879.7	16,300.8	32,497.2	Manufacture of pulp, paper and paperboard
17011	การผลิตเยื่อกระดาษ	2	D	D	D	D	D	D	D	D	D	D	D	D	D	D	D	D	Manufacture of pulp
17012	การผลิตกระดาษและ กระดาษแข็ง	5	7,933,596.9	399,444.6	1,449,950.2	6,038,504.9	5,124.0	18,346.0	50.0	22,177.3	7,697,006.3	394,600.0	1,386,606.0	5,876,817.7	2,873.5	18,270.5	40.0	17,798.6	Manufacture of paper and paperboard
1702	การผลิตกระดาษเคลือบ และกระดาษเคลือบเงา และการผลิตบรรจุภัณฑ์ที่ทำ จากกระดาษและกระดาษแข็ง	9	817,222.9	414,149.4	95,775.9	279,607.0	19,545.5	6,630.4	240.0	1,276.7	817,924.9	414,153.4	91,295.5	267,405.9	17,394.6	9,045.8	192.0	18,437.7	Manufacture of comugated paper and paperboard and of containers of paper and paperboard
17020	การผลิตกระดาษเคลือบ และกระดาษเคลือบเงา	9	817,222.9	414,149.4	95,775.9	279,607.0	19,545.5	6,630.4	240.0	1,276.7	817,924.9	414,153.4	91,295.5	267,405.9	17,394.6	9,045.8	192.0	18,437.7	Manufacture of comugated paper and paperboard and of containers of paper and paperboard
1709	การผลิตผลิตภัณฑ์อื่นๆ ที่ทำ จากกระดาษและกระดาษแข็ง	26	28,414.0	16,022.5	4,424.4	3,492.0	3,984.0	230.5	260.7	-	100,378.4	88,062.5	4,220.7	3,339.0	3,429.2	748.0	579.1	-	Manufacture of other articles of paper and paperboard
17092	การผลิตอุปกรณ์เครื่องเขียน	1	D	D	D	D	D	D	D	-	D	D	D	D	D	D	D	-	Manufacture of paper stationery
17099	การผลิตผลิตภัณฑ์อื่นๆ ที่ทำจากกระดาษและกระดาษแข็ง ซึ่งไม่ได้ระบุประเภทไว้ในที่อื่น	25	15,294.0	8,022.5	3,624.4	492.0	2,784.0	160.5	210.7	-	14,688.4	8,062.5	3,430.7	439.0	2,429.2	148.0	179.1	-	Manufacture of other articles of paper and paperboard, n.e.c.
18	การพิมพ์และการผลิตสื่อ บันทึกข้อมูล	867	2,458,953.9	848,737.3	569,574.9	599,663.3	340,291.3	51,718.2	44,999.2	3,969.7	2,273,463.3	887,326.1	531,836.2	499,066.8	271,990.2	45,570.3	34,140.4	3,533.3	Printing and reproduction of recorded media
181	การพิมพ์และการบริการ ที่เกี่ยวข้องกับการพิมพ์	867	2,458,953.9	848,737.3	569,574.9	599,663.3	340,291.3	51,718.2	44,999.2	3,969.7	2,273,463.3	887,326.1	531,836.2	499,066.8	271,990.2	45,570.3	34,140.4	3,533.3	Printing and service activities related to printing

(พันบาท In Thousand Baht)

ตาราง 12 มูลค่าตามบัญชีของสินทรัพย์การในปี 2554 จำแนกตามประเภทอุตสาหกรรม ภาคตะวันออกเฉียงเหนือ พ.ศ. 2555 (ต่อ)

TABLE 12 BOOK VALUE OF FIXED ASSETS IN 2011 BY CATEGORY OF INDUSTRY, NORTHEASTERN REGION, 2012 (cont'd)

รหัส Code	ประเภทอุตสาหกรรม Number of establishments	มูลค่าสินทรัพย์การในปี 2011 Book value of fixed assets 1 Jan. 2011										มูลค่าสินทรัพย์การปี 2012 Book value of fixed assets 31 Dec. 2011										Category of industry
		รวม Total	ที่ดิน Land	อาคารและ สิ่งก่อสร้าง Building and construction	เครื่องจักร Machinery	ยานพาหนะ Vehicles	เครื่องใช้ สำนักงาน Office appliances	เครื่องมือ อื่นๆ Other tools	สินทรัพย์ ถาวร fixed assets	รวม Total	ที่ดิน Land	อาคารและ สิ่งก่อสร้าง Building and construction	เครื่องจักร Machinery	ยานพาหนะ Vehicles	เครื่องใช้ สำนักงาน Office appliances	เครื่องมือ อื่นๆ Other tools	สินทรัพย์ ถาวร fixed assets					
1811	การพิมพ์	855	2,388,068.3	836,387.3	553,674.9	562,800.6	335,598.9	50,841.3	44,793.7	3,969.7	2,210,398.0	873,726.1	469,516.6	268,333.4	44,808.1	33,959.2	3,533.3	Printing				
18111	การพิมพ์หนังสือพิมพ์ การสาร และนิตยสาร	64	326,105.2	103,840.0	83,630.5	91,404.7	35,016.3	4,336.5	7,522.2	355.0	283,132.7	105,318.5	68,104.7	27,356.4	3,828.4	3,174.1	311.0	Printing of newspapers, magazines and periodicals				
18112	การพิมพ์	4	18,672.2	4,500.0	4,950.0	2,720.0	6,160.0	262.0	80.2	-	17,038.5	4,800.0	2,196.0	5,030.0	236.3	64.2	-	Printing of labels				
18119	การพิมพ์อื่นๆ	787	2,045,290.9	728,047.3	465,094.4	468,675.9	294,422.6	46,242.8	37,193.3	3,614.7	1,910,226.9	763,607.6	399,216.0	235,947.1	40,743.4	30,721.0	3,222.3	Other Printing				
1812	กิจการบริการที่เกี่ยวข้องกับ การพิมพ์	12	70,885.6	12,350.0	15,900.0	36,862.7	4,692.4	877.0	203.5	-	63,065.3	13,600.0	29,550.1	3,656.8	762.2	181.2	-	Service activities related to printing				
18121	การบริการก่อนการพิมพ์	6	8,558.4	5,000.0	2,800.0	60.0	286.4	240.0	172.0	-	8,757.0	5,250.0	48.0	232.0	217.0	150.0	-	Pre-press printing services				
18122	การบริการอื่นๆ ที่เกี่ยวข้อง กับการพิมพ์	6	62,327.2	7,350.0	13,100.0	36,802.7	4,406.0	637.0	31.5	-	54,308.3	8,350.0	29,502.1	3,424.8	545.2	31.2	-	Other services activities related to printing				
19	การผลิตถ่านหินและผลิตภัณฑ์ ที่ได้จากการถลุงปิโตรเลียม	8	83,798.8	16,320.0	12,948.0	33,110.7	20,362.1	352.2	705.8	-	77,692.4	17,220.0	30,284.1	16,953.4	287.6	622.5	-	Manufacture of coke and refined petroleum products				
192	การผลิตผลิตภัณฑ์ที่ได้จาก การถลุงปิโตรเลียม	8	83,798.8	16,320.0	12,948.0	33,110.7	20,362.1	352.2	705.8	-	77,692.4	17,220.0	30,284.1	16,953.4	287.6	622.5	-	Manufacture of refined petroleum products				
1920	การผลิตผลิตภัณฑ์ที่ได้จาก การถลุงปิโตรเลียม	8	83,798.8	16,320.0	12,948.0	33,110.7	20,362.1	352.2	705.8	-	77,692.4	17,220.0	30,284.1	16,953.4	287.6	622.5	-	Manufacture of refined petroleum products				
19201	การผลิตผลิตภัณฑ์ที่ได้จาก โรงกลั่นปิโตรเลียม	5	83,146.3	16,100.0	12,668.0	33,010.7	20,362.1	352.2	653.3	-	77,068.9	17,000.0	30,276.1	16,953.4	287.6	578.0	-	Manufacture of refinery petroleum products				
19202	การผลิตผลิตภัณฑ์จาก ปิโตรเลียม	3	D	D	D	D	D	D	D	D	D	D	D	D	D	D	-	Manufacture of bio-fuel products				
20	การผลิตเคมีภัณฑ์และผลิตภัณฑ์ ขั้นต้น	514	2,112,740.4	280,309.0	342,650.7	1,003,015.7	146,166.1	20,350.9	16,133.9	304,114.0	1,901,061.6	292,848.6	817,115.8	125,120.5	16,874.3	13,820.7	300,062.0	Manufacture of chemicals and chemical products				
201	การผลิตเคมีภัณฑ์ขั้นสูง ขั้นต้นและการประกอบเป็นโครงสร้าง พลาสติกและการสังเคราะห์ขั้นต้น	68	1,143,763.4	110,172.5	90,575.7	856,857.1	80,113.3	1,064.5	4,880.3	1,000	956,329.2	111,807.5	686,138.0	66,143.6	980.6	4,072.9	500	Manufacture of basic chemicals, fertilizers and nitrogen compounds, plastic and synthetic and primary form				
2011	การผลิตเคมีภัณฑ์ขั้นสูง ขั้นต้น	25	911,199.6	52,070.0	27,620.0	802,202.1	26,277.3	494.8	2,533.4	-	748,239.4	52,010.0	642,244.9	25,508.4	457.1	1,919.0	-	Manufacture of basic chemicals				
20111	การผลิตเคมีภัณฑ์ขั้นสูง ขั้นต้น	5	61,116.7	37,000.0	10,900.0	1,792.1	10,827.3	302.8	294.4	-	62,623.3	37,000.0	1,908.9	13,005.4	294.3	214.7	-	Manufacture of industrial gases				
20112	การผลิตเคมีภัณฑ์ขั้นสูง ขั้นต้น	6	15,532.0	8,070.0	3,720.0	250.0	3,020.0	82.0	190.0	-	14,545.3	8,070.0	208.0	2,484.0	73.8	159.5	-	Manufacture of other basic inorganic chemicals				
20114	การผลิตเอทานอลและเอสเตอร์	1	D	D	D	D	D	D	D	D	D	D	D	D	D	D	-	Manufacture of ethanol and ester				

(พันบาท In Thousand Baht)

ตาราง 12 มูลค่าตามบัญชีของสินทรัพย์ถาวรในปี 2554 จำแนกตามประเภทอุตสาหกรรม ภาคตะวันออกเฉียงเหนือ พ.ศ. 2555 (ต่อ)

TABLE 12 BOOK VALUE OF FIXED ASSETS IN 2011 BY CATEGORY OF INDUSTRY, NORTHEASTERN REGION, 2012 (cont'd)

รหัส Code	ประเภทอุตสาหกรรม Number of establishments	มูลค่าสินทรัพย์ถาวรต้นงวด 1. Jan. 2011				มูลค่าสินทรัพย์ถาวรปลายงวด 31 Dec. 2011				สินทรัพย์ Other fixed assets	Category of industry						
		รวม Total	ที่ดิน Land	อาคารและ สิ่งก่อสร้าง Building and construction	เครื่องจักร Machinery	ยานพาหนะ Vehicles	เครื่องใช้ สำนักงาน Office appliances	เครื่องมือ อื่นๆ Other tools	รวม Total			ที่ดิน Land	อาคารและ สิ่งก่อสร้าง Building and construction	เครื่องจักร Machinery	ยานพาหนะ Vehicles	เครื่องใช้ สำนักงาน Office appliances	เครื่องมือ อื่นๆ Other tools
20115	การผลิตเคมีภัณฑ์อินทรีย์อื่น ๆ ขั้นพื้นฐาน	13	7,651.0	2,000.0	3,000.0	160.0	2,430.0	10.0	6,990.8	1,940.0	2,850.0	128.0	2,019.0	9.0	44.8	-	Manufacture of other basic organic chemicals
2012	การผลิตปุ๋ยเคมีและสาร ประกอบไม่ได้อาเจน	29	151,456.3	32,252.5	24,745.7	50,585.0	41,130.0	401.7	130,867.4	32,302.5	23,008.1	40,585.1	32,490.0	366.6	2,067.1	50.0	Manufacture of fertilizers and nitrogen compounds
20121	การผลิตปุ๋ยเคมี	28	151,336.3	32,232.5	24,645.7	50,585.0	41,130.0	401.7	130,752.4	32,282.5	22,913.1	40,585.1	32,490.0	366.6	2,067.1	50.0	Manufacture of fertilizers
20122	การผลิตสารประกอบไนโตรเจน	1	D	D	D	-	-	-	D	D	D	-	-	-	-	-	Manufacture of nitrogen compounds
2013	การผลิตพลาสติกและยาง สังเคราะห์ขึ้น	14	81,107.5	25,850.0	38,210.0	4,070.0	12,706.0	168.0	77,222.4	27,495.0	36,028.5	3,510.0	10,145.2	156.9	86.8	-	Manufacture of plastics and synthetic rubber in primary forms
20131	การผลิตเม็ดพลาสติกและ พลาสติกกึ่งขึ้น	14	81,107.5	25,850.0	38,210.0	4,070.0	12,706.0	168.0	77,222.4	27,495.0	36,028.5	3,510.0	10,145.2	156.9	86.8	-	Manufacture of plastic pallets and plastics in primary forms
202	การผลิตสีและวัสดุเคลือบสี	446	968,977.0	170,136.5	252,075.1	146,158.5	66,052.8	19,286.5	944,732.4	181,041.1	250,083.2	130,977.7	56,976.8	15,893.8	9,747.8	300,012.0	Manufacture of other chemical products
2022	การผลิตสี น้ำมันสีและ สารเคลือบที่คล้ายกัน หมึกพิมพ์ และน้ำมันทาไม้	17	203,143.0	56,176.0	55,931.3	67,790.0	15,782.8	5,486.1	198,909.1	55,740.8	54,679.7	66,238.0	14,974.4	5,394.3	1,942.0	-	Manufacture of paints, varnishes and similar coatings, printing ink and mastics
20221	การผลิตสี น้ำมันสีและ น้ำมันทาไม้	15	202,982.2	56,176.0	55,931.3	67,790.0	15,706.0	5,352.1	198,779.5	55,740.8	54,679.7	66,238.0	14,916.8	5,262.3	1,942.0	-	Manufacture of paints, varnishes and similar coatings and mastics
20222	การผลิตหมึกพิมพ์	2	D	-	-	-	D	D	-	-	-	-	D	D	-	-	Manufacture of printing ink
2023	การผลิตสบู่และสารซักฟอก ผลิตภัณฑ์เคมีที่ใช้ในการทำ ความสะอาดและขัดเงา น้ำมัน และเครื่องประดับ	115	193,881.5	52,252.6	105,592.0	13,762.3	17,746.6	2,603.7	191,993.5	62,813.9	99,771.1	10,957.1	14,769.6	2,341.9	1,327.8	12.0	Manufacture of soap and detergents, cleaning and polishing preparations, perfumes and toilet preparations
20231	การผลิตสบู่และสารซักฟอก ผลิตภัณฑ์เคมีที่ใช้ในการทำ ความสะอาดและขัดเงา	83	24,997.2	7,612.3	10,867.1	228.3	5,781.0	207.5	23,317.9	7,870.6	9,859.4	179.1	4,968.0	184.9	255.9	-	Manufacture of soap and detergents, cleaning and polishing preparations
20232	การผลิตน้ำมันหอม เครื่องสำอาง และเครื่องประดับ	32	168,884.3	44,913.3	94,724.9	13,534.0	11,965.7	2,396.2	168,675.5	54,943.3	89,911.7	10,778.0	9,801.6	2,157.0	1,072.0	12.0	Manufacture of perfumes, cosmetics and toilet preparations
2029	การผลิตผลิตภัณฑ์เคมีอื่น ๆ ซึ่งมิได้จัดประเภทไว้ในที่อื่น	314	571,952.5	61,435.0	90,551.8	64,606.3	32,523.4	11,246.7	553,829.9	62,486.5	95,632.4	53,782.6	27,232.8	8,217.6	6,477.9	300,000.0	Manufacture of other chemical products, n.e.c

(พันบาท In Thousand Baht)

ตาราง 12 มูลค่าตามบัญชีของสินทรัพย์ถาวรในปี 2554 จำแนกตามประเภทอุตสาหกรรม ภาคตะวันออกเฉียงเหนือ พ.ศ. 2555 (ต่อ)

TABLE 12 BOOK VALUE OF FIXED ASSETS IN 2011 BY CATEGORY OF INDUSTRY, NORTHEASTERN REGION, 2012 (cont'd)

รหัส Code	ประเภทอุตสาหกรรม Number of establishments	มูลค่าสินทรัพย์ถาวรต้นงวด 1 Jan. 2011 Book value of fixed assets 1 Jan. 2011					มูลค่าสินทรัพย์ถาวรปลายงวด 31 Dec. 2011 Book value of fixed assets 31 Dec. 2011					ประเภทสินค้า Category of industry							
		รวม Total	ที่ดิน Land	อาคารและ สิ่งก่อสร้าง Building and construction	เครื่องจักร Machinery	ยานพาหนะ Vehicles	เครื่องใช้ สำนักงาน Office appliances	เครื่องมือ อื่นๆ Other tools	สินทรัพย์ ถาวรอื่น ๆ Other fixed assets	รวม Total	ที่ดิน Land		อาคารและ สิ่งก่อสร้าง Building and construction	เครื่องจักร Machinery	ยานพาหนะ Vehicles	เครื่องใช้ สำนักงาน Office appliances	เครื่องมือ อื่นๆ Other tools	สินทรัพย์ ถาวรอื่น ๆ Other fixed assets	
20291	การผลิตกระดาษ	308	99,149.5	31,285.0	22,291.8	7,586.3	30,223.4	234.7	7,528.2	-	92,036.2	32,326.5	20,383.9	6,766.6	25,912.8	206.8	6,439.6	-	Manufacture of explosives products
20293	การผลิตน้ำมันหอมระเหย (เอสเซนเชียลออยล์)	3	D	D	D	-	D	-	D	-	D	D	D	-	D	-	D	-	Manufacture of essential oils
20294	การผลิตผลิตภัณฑ์เคมีที่ใช้ในการถ่ายรูป	1	D	D	D	-	-	-	D	-	D	D	D	-	-	-	D	-	Manufacture of chemical preparations for photographic uses
20299	การผลิตผลิตภัณฑ์เคมีอื่นๆ ซึ่งมีได้ทั่วประเทศในขั้นต้น	2	D	D	D	D	D	D	D	-	D	D	D	D	D	D	D	D	Manufacture of other chemical products, n.e.c
21	การผลิตผลิตภัณฑ์เคมีภัณฑ์ที่ใช้รักษาโรค และผลิตภัณฑ์จากพืชและสัตว์ที่ใช้รักษาโรค	155	139,203.2	43,506.0	57,265.6	8,547.4	28,360.1	758.9	715.2	50.0	130,472.5	47,184.9	50,220.5	7,554.3	24,249.6	635.5	577.6	50.0	Manufacture of pharmaceuticals, medicinal chemical and botanical products
210	การผลิตผลิตภัณฑ์ เคมีภัณฑ์ที่ใช้รักษาโรค และผลิตภัณฑ์จากพืชและสัตว์ที่ใช้รักษาโรค	155	139,203.2	43,506.0	57,265.6	8,547.4	28,360.1	758.9	715.2	50.0	130,472.5	47,184.9	50,220.5	7,554.3	24,249.6	635.5	577.6	50.0	Manufacture of pharmaceuticals, medicinal chemical and botanical products
21001	การผลิตผลิตภัณฑ์ เคมีภัณฑ์ที่ใช้รักษาโรค และผลิตภัณฑ์จากพืชและสัตว์ที่ใช้รักษาโรค	7	8,099.0	1,800.0	3,470.0	732.0	1,900.0	150.0	47.0	-	7,414.0	1,909.0	3,186.5	585.6	1,560.0	135.0	37.9	-	Manufacture of pharmaceuticals, medicinal chemical products
21002	การผลิตผลิตภัณฑ์จากพืชและสัตว์ที่ใช้รักษาโรค	148	131,104.2	41,706.0	53,795.6	7,815.4	26,460.1	608.9	668.2	50.0	123,058.5	45,275.9	47,034.0	6,968.7	22,689.6	500.5	539.7	50.0	Manufacture of medicinal botanical products
22	การผลิตผลิตภัณฑ์ยางและพลาสติก	270	3,777,970.4	943,143.5	1,230,962.1	901,827.0	228,185.6	60,772.1	405,281.3	7,798.9	4,076,279.4	966,915.2	1,431,831.8	976,532.0	158,922.5	65,302.8	460,331.7	16,443.5	Manufacture of rubber and plastic products
221	การผลิตผลิตภัณฑ์ยาง	54	629,616.5	218,313.7	222,311.9	122,549.4	57,482.5	5,522.5	3,337.5	99.1	622,934.2	232,489.9	210,365.1	113,080.6	48,985.9	14,883.6	3,036.1	93.0	Manufacture of rubber products
2211	การผลิตยางแผ่นยางในภาพหรือของงมและการซ่อมสร้างยาง	10	142,908.4	50,300.0	28,300.0	35,578.4	25,800.0	1,280.0	1,650.0	-	128,665.2	50,800.0	26,622.5	28,082.7	20,720.0	1,157.0	1,283.0	-	Manufacture of rubber tyres and tubes; retreading and rebuilding of rubber tyres
22111	การผลิตยางแผ่นยางใน	8	116,708.4	38,300.0	22,800.0	31,078.4	22,900.0	1,080.0	550.0	-	103,917.7	38,300.0	21,360.0	24,482.7	18,400.0	972.0	403.0	-	Manufacture of rubber tyres and tubes

(พันบาท In Thousand Baht)

ตาราง 12 มูลค่าตามบัญชีของสินทรัพย์ถาวรในปี 2554 จำแนกตามประเภทอุตสาหกรรม ภาคตะวันออกเฉียงเหนือ พ.ศ. 2555 (ต่อ)

TABLE 12 BOOK VALUE OF FIXED ASSETS IN 2011 BY CATEGORY OF INDUSTRY, NORTHEASTERN REGION, 2012 (cont'd)

รหัส Code	จำนวน สถาน- ประกอบการ Number of establish- ments	มูลค่าสินทรัพย์ถาวรตามประเภท				มูลค่าสินทรัพย์ถาวรตามประเภท				มูลค่าสินทรัพย์ถาวรตามประเภท				ประเภทของอุตสาหกรรม Category of industry				
		รวม Total	ที่ดิน Land	อาคารและ สิ่งก่อสร้าง Building and construction	เครื่องจักร Machinery	ยานพาหนะ Vehicles	เครื่องใช้ สำนักงาน Office appliances	เครื่องมือ อื่นๆ Other tools	สินทรัพย์ ถาวรอื่น ๆ Other fixed assets	รวม Total	ที่ดิน Land	อาคารและ สิ่งก่อสร้าง Building and construction	เครื่องจักร Machinery		ยานพาหนะ Vehicles	เครื่องใช้ สำนักงาน Office appliances	เครื่องมือ อื่นๆ Other tools	สินทรัพย์ ถาวรอื่น ๆ Other fixed assets
22112 การหล่ออัดยางและยาง ชนิดสังเคราะห์	2	D	D	D	D	D	D	D	-	-	D	D	D	D	D	D	-	Retreading and rebuilding of rubber tyres
2219 การผลิตผลิตภัณฑ์ยางอื่นๆ ซึ่งมีได้จดทะเบียนพาณิชย์ขึ้น	44	486,708.2	168,013.7	194,011.9	86,971.0	31,682.5	4,242.5	1,687.5	99.1	494,269.0	181,689.9	183,742.6	84,997.9	28,265.9	13,726.6	1,753.1	95.0	Manufacture of other rubber products
22191 การผลิตยางแผ่น ผง ก้อน และรูปทรงต่างๆ	18	405,305.6	156,447.7	156,346.3	61,588.9	25,964.5	3,304.1	1,628.0	26.1	411,192.2	169,958.9	147,628.5	57,251.1	21,687.2	12,942.9	1,700.5	23.1	Manufacture of rubber plates, sheets, strip, rods, profile shapes
22199 การผลิตผลิตภัณฑ์ยางอื่นๆ ซึ่งมีได้จดทะเบียนพาณิชย์ขึ้น	26	81,402.6	11,566.0	37,665.6	25,382.1	5,718.1	938.4	59.5	73.0	83,076.8	11,731.0	36,114.1	27,746.8	6,578.7	783.7	52.6	69.9	Manufacture of other rubber products, n.e.c
222 การผลิตผลิตภัณฑ์พลาสติก	216	3,148,353.8	724,829.8	1,008,650.2	779,277.7	170,703.1	55,249.6	401,943.7	7,699.8	3,453,345.3	734,423.3	1,221,466.7	863,451.4	109,936.6	50,419.2	457,295.6	16,350.5	Manufacture of plastics products
2221 การผลิตผลิตภัณฑ์ที่ใช้ในการ ก่อสร้าง/ประกอบอาคารที่ทำ จากพลาสติก	1	D	-	-	D	D	D	D	-	D	-	-	D	D	-	D	-	Manufacture of builders' plastic wares
22210 การผลิตผลิตภัณฑ์ที่ใช้ในการ ก่อสร้าง/ประกอบอาคารที่ทำ จากพลาสติก	1	D	-	-	D	D	D	D	-	D	-	-	D	D	-	D	-	Manufacture of builders' plastic wares
2222 การผลิตบรรจุภัณฑ์พลาสติก	44	554,606.4	192,750.2	176,998.2	93,011.0	57,057.8	2,679.8	12,109.4	-	497,912.0	198,090.7	164,437.3	78,223.3	42,684.9	1,978.1	12,497.7	-	Manufacture of plastics articles for the packaging of goods
22220 การผลิตบรรจุภัณฑ์พลาสติก	44	554,606.4	192,750.2	176,998.2	93,011.0	57,057.8	2,679.8	12,109.4	-	497,912.0	198,090.7	164,437.3	78,223.3	42,684.9	1,978.1	12,497.7	-	Manufacture of plastics articles for the packaging of goods
2223 การผลิตผลิตภัณฑ์พลาสติก ที่สำเร็จรูปและสำเร็จรูป	13	1,670,838.0	309,408.1	422,312.0	461,199.5	78,375.9	38,679.4	360,863.1	-	1,638,358.4	309,608.1	407,487.3	449,754.5	37,140.3	33,645.6	400,722.6	-	Manufacture of finished plastics products
22230 การผลิตผลิตภัณฑ์พลาสติก ที่สำเร็จรูปและสำเร็จรูป	13	1,670,838.0	309,408.1	422,312.0	461,199.5	78,375.9	38,679.4	360,863.1	-	1,638,358.4	309,608.1	407,487.3	449,754.5	37,140.3	33,645.6	400,722.6	-	Manufacture of finished plastics products
2229 การผลิตผลิตภัณฑ์พลาสติกอื่นๆ	158	942,169.5	222,671.5	409,340.1	225,037.2	34,569.4	13,890.4	28,961.2	7,699.8	1,316,482.9	226,726.5	649,542.1	335,449.6	29,551.4	14,795.6	44,067.3	16,350.5	Manufacture of other plastics products
22291 การผลิตเครื่องใช้ประกอบ ในครัว และในห้องน้ำ ที่ทำจาก พลาสติก	8	9,292.8	2,285.0	1,967.0	1,040.0	3,920.0	60.0	20.8	-	9,092.2	3,305.0	1,734.5	830.0	3,152.0	54.0	16.7	-	Manufacture of plastic tableware, kitchenware and toilet articles
22292 การผลิตผลิตภัณฑ์พลาสติก อื่นๆ	5	17,260.7	2,000.0	3,509.5	6,418.6	3,985.8	1,126.8	220.0	-	11,640.6	2,000.0	3,364.5	1,432.6	3,586.3	1,081.1	176.0	-	Manufacture of fiberglass products
22299 การผลิตผลิตภัณฑ์พลาสติกอื่นๆ ซึ่งมีได้จดทะเบียนพาณิชย์ขึ้น	145	915,615.9	218,386.5	403,863.5	217,578.5	26,663.6	12,703.5	28,720.4	7,699.8	1,295,750.2	221,421.5	644,443.0	333,187.0	22,813.1	13,660.5	43,874.7	16,350.5	Manufacture of other plastics products, n.e.c

(พันบาท In Thousand Baht)

ตาราง 12 มูลค่าตามบัญชีของสินทรัพย์การในปี 2554 จำแนกตามประเภทอุตสาหกรรม ภาคตะวันออกเฉียงเหนือ พ.ศ. 2555 (ต่อ)

TABLE 12 BOOK VALUE OF FIXED ASSETS IN 2011 BY CATEGORY OF INDUSTRY, NORTHEASTERN REGION, 2012 (cont'd)

รหัส Code	ประเภทอุตสาหกรรม Number of establishments	มูลค่าสินทรัพย์การในปี 2011 Book value of fixed assets 1 Jan. 2011					มูลค่าสินทรัพย์การปี 2011 Book value of fixed assets 31 Dec. 2011					สินทรัพย์ Other fixed assets	สินทรัพย์ Other fixed assets	Category of industry					
		รวม Total	ที่ดิน Land	อาคารและ สิ่งก่อสร้าง Building and construction	เครื่องจักร Machinery	ยานพาหนะ Vehicles	เครื่องใช้ สำนักงาน Office appliances	เครื่องมือ อื่นๆ Other tools	รวม Total	ที่ดิน Land	อาคารและ สิ่งก่อสร้าง Building and construction				เครื่องจักร Machinery	ยานพาหนะ Vehicles	เครื่องใช้ สำนักงาน Office appliances	เครื่องมือ อื่นๆ Other tools	
23	การผลิตสินค้าขั้นต้น ที่ทำงานร้อยละ	3,604	13,639,394.0	4,963,209.4	2,470,261.7	1,689,017.8	4,272,342.8	64,574.0	171,057.6	8,930.6	12,663,475.9	5,137,697.2	2,312,634.7	1,452,186.1	5,528,232.4	59,434.4	164,793.4	8,497.8	Manufacture of other non-metallic mineral products
231	การผลิตแก้วและผลิตภัณฑ์แก้ว	69	240,198.7	92,661.3	51,732.3	40,733.3	36,953.2	789.3	17,309.4	20.0	230,124.1	98,850.3	47,683.0	37,322.2	29,397.8	723.4	16,127.4	20.0	Manufacture of glass and glass products
2310	การผลิตแก้วและผลิตภัณฑ์แก้ว	69	240,198.7	92,661.3	51,732.3	40,733.3	36,953.2	789.3	17,309.4	20.0	230,124.1	98,850.3	47,683.0	37,322.2	29,397.8	723.4	16,127.4	20.0	Manufacture of glass and glass products
23101	การผลิตแก้ว/การผลิตแก้ว	52	229,244.1	87,391.3	47,925.0	40,582.8	35,538.2	655.5	17,151.3	-	219,777.2	93,576.3	44,146.1	37,201.9	28,251.8	608.1	15,993.0	-	Manufacture of flat glass
23102	การผลิตภาชนะบรรจุและ เครื่องใช้บนโต๊ะอาหารที่ทำ จากแก้ว	3	D	D	D	-	D	-	D	-	D	D	D	-	D	-	D	-	Manufacture of containers and tablewares of glass
23109	การผลิตผลิตภัณฑ์แก้วอื่นๆ	14	10,437.9	5,010.0	3,607.3	150.5	1,365.0	133.8	151.3	20.0	9,946.0	5,010.0	3,426.9	120.4	1,122.0	115.3	131.4	20.0	Manufacture of other glass products
239	การผลิตผลิตภัณฑ์อื่นๆ ที่ทำ จากแร่โลหะ ซึ่งมีได้ตั้งประเภท ให้ขึ้น	3,535	13,399,195.3	4,870,548.1	2,418,529.5	1,648,284.5	4,235,389.6	63,784.7	153,748.3	8,910.6	12,433,351.8	5,038,846.9	2,264,951.7	1,414,863.9	3,498,834.6	58,711.0	148,665.9	8,477.8	Manufacture of non-metallic mineral products, n.e.c.
2391	การผลิตผลิตภัณฑ์วัสดุทนไฟ	112	235,804.7	82,813.5	47,602.9	49,028.4	54,229.3	369.4	1,761.1	-	220,659.5	83,378.1	44,645.1	45,994.1	44,897.0	339.4	1,403.8	-	Manufacture of refractory products
23910	การผลิตผลิตภัณฑ์วัสดุทนไฟ	112	235,804.7	82,813.5	47,602.9	49,028.4	54,229.3	369.4	1,761.1	-	220,659.5	83,378.1	44,645.1	45,994.1	44,897.0	339.4	1,403.8	-	Manufacture of refractory products
2392	การผลิตวัสดุก่อสร้างที่มาจาก ดินเหนียว	244	839,651.7	215,328.1	81,504.1	34,501.9	492,169.1	2,820.9	13,327.7	-	713,689.9	232,356.0	81,831.6	31,766.2	356,030.9	974.4	10,730.8	-	Manufacture of clay building materials
23921	การผลิตอิฐ	226	786,704.3	189,938.1	72,548.1	30,631.9	477,867.1	2,574.7	13,144.5	-	665,730.1	207,588.0	73,574.2	28,735.2	344,496.1	752.8	10,583.8	-	Manufacture of non-refractory bricks
23923	การผลิตเครื่องเล่นที่จากหมึก	15	38,834.2	21,190.0	5,156.0	370.0	11,840.0	95.0	183.2	-	35,693.9	20,568.0	4,997.4	296.0	9,600.0	85.5	147.0	-	Manufacture of ceramic sanitary fixtures
23929	การผลิตวัสดุก่อสร้างอื่นๆ ที่มาจากดินเหนียว	3	D	D	D	D	D	D	-	-	D	D	D	D	D	D	-	-	Manufacture of other clay building materials
2393	การผลิตผลิตภัณฑ์เซรามิก ชนิดอ่อนและผลิตภัณฑ์ เซรามิกอื่นๆ	376	740,098.5	278,875.7	214,430.5	109,847.7	129,670.3	390.5	6,883.8	-	701,274.9	297,571.2	189,559.0	100,262.2	106,900.9	345.2	6,636.4	-	Manufacture of other porcelain and ceramic products
23931	การผลิตผลิตภัณฑ์เครื่องใช้ บนโต๊ะอาหารที่จากเซรามิก	24	130,221.2	27,470.0	28,376.0	65,058.0	3,440.0	4.0	5,873.2	-	114,757.2	27,474.0	14,364.0	64,028.0	3,050.0	2.0	5,839.2	-	Manufacture of ceramic tableware
23932	การผลิตผลิตภัณฑ์ประติมากรรม และของประดับตกแต่ง ที่จากเซรามิก	346	602,585.1	249,105.7	184,304.5	44,632.7	123,257.3	386.5	898.4	-	579,852.0	267,797.2	173,559.0	36,102.6	101,342.5	343.2	707.5	-	Manufacture of statuettes and other ornamental ceramic articles

(พันบาท In Thousand Baht)

ตาราง 12 มูลค่าตามบัญชีของสินทรัพย์ถาวรในปี 2554 จำแนกตามประเภทอุตสาหกรรม ภาคตะวันออกเฉียงเหนือ พ.ศ. 2555 (ต่อ)
TABLE 12 BOOK VALUE OF FIXED ASSETS IN 2011 BY CATEGORY OF INDUSTRY, NORTHEASTERN REGION, 2012 (cont'd)

รหัส Code	ประเภทอุตสาหกรรม Number of establishments	มูลค่าสินทรัพย์ถาวรต้นงวด 1. Jan. 2011				มูลค่าสินทรัพย์ถาวรปลายงวด 31 Dec. 2011				Category of industry									
		รวม Total	ที่ดิน Land	อาคารและ สิ่งก่อสร้าง Building and construction	เครื่องจักร Machinery	ยานพาหนะ Vehicles	เครื่องใช้ สำนักงาน Office appliances	เครื่องมือ อื่นๆ Other tools	สินทรัพย์ ถาวรอื่น ๆ Other fixed assets										
243	การตัดไม้	106,134.3	32,921.4	36,278.2	10,107.5	24,499.9	931.5	1,395.9	-	101,416.1	34,145.0	34,972.1	9,247.3	20,918.4	873.3	1,260.0	-	-	Costing of metals
2431	การตัดไม้และเหล็กกล้า	22,904.5	8,069.5	7,745.0	3,400.0	3,260.0	275.0	155.0	-	22,188.3	8,152.5	7,590.8	3,142.5	2,967.5	250.0	145.0	-	-	Casting of iron and steel
24311	การหล่อเหล็ก	18,462.0	8,067.0	5,745.0	2,400.0	2,080.0	25.0	145.0	-	18,308.8	8,150.0	5,630.8	2,942.5	2,023.5	25.0	137.0	-	-	Casting of iron
24312	การหล่อเหล็กกล้า	1	D	D	D	D	D	D	-	D	D	D	D	D	D	D	-	-	Casting of steel
2432	การหล่อโลหะที่ไม่ใช่เหล็ก และเหล็กกล้า	85,229.8	24,851.9	28,533.2	6,707.5	21,239.9	656.5	1,240.9	-	79,227.8	25,992.5	27,441.4	6,104.8	17,950.9	623.3	1,115.0	-	-	Casting of non-ferrous metals
24320	การหล่อโลหะที่ไม่ใช่เหล็ก และเหล็กกล้า	85,229.8	24,851.9	28,533.2	6,707.5	21,239.9	656.5	1,240.9	-	79,227.8	25,992.5	27,441.4	6,104.8	17,950.9	623.3	1,115.0	-	-	Casting of non-ferrous metals
25	การผลิตผลิตภัณฑ์ปิโตรเลียม และปิโตรเคมี	10,196,380.3	3,383,766.2	2,822,784.3	1,700,560.5	1,999,320.4	60,980.1	222,406.0	6,562.9	9,478,488.8	3,456,492.1	2,809,512.9	1,276,695.1	1,683,650.5	58,953.8	187,129.7	6,054.7	6,054.7	Manufacture of fabricated metal products (except machinery and equipment)
251	การผลิตผลิตภัณฑ์ปิโตรเลียม ซึ่งเป็นโลหะ ดังนี้แยกตามใหญ่ ที่เกี่ยวกับน้ำ และเครื่องกำเนิดไอน้ำ	5,461,128.0	1,945,435.8	1,646,669.2	394,908.3	1,293,673.7	39,288.9	137,465.5	3,686.6	5,160,696.8	2,006,760.7	1,570,510.8	344,968.6	1,083,057.3	39,013.0	112,762.8	3,623.6	3,623.6	Manufacture of structural metal products, tanks, reservoirs and steam generator
2511	การผลิตผลิตภัณฑ์ปิโตรเลียม ซึ่งเป็นโลหะ	5,333,907.4	1,908,887.8	1,594,202.2	370,263.5	1,283,851.5	38,264.5	135,203.5	3,234.4	5,009,132.7	1,965,920.7	1,494,711.9	321,616.4	1,075,065.5	38,094.1	110,529.6	3,234.4	3,234.4	Manufacture of structural metal products
25111	การผลิตโครงสร้างโลหะสำหรับ ใช้ในยานอวกาศ	387,493.1	96,796.9	129,099.7	90,857.4	57,619.0	4,825.7	6,243.4	2,051.1	384,046.2	102,010.3	142,519.8	81,968.3	45,747.9	4,771.1	4,977.8	2,051.1	2,051.1	Manufacture of metal frameworks for construction
25112	การผลิตอาคารสำเร็จรูป ที่เป็นโลหะเป็นส่วนประกอบหลัก	1	D	D	D	D	D	D	-	D	D	D	D	D	D	D	-	-	Manufacture of prefabricated buildings mainly of metal
25113	การผลิตประตู หน้าต่าง บานเลื่อน ประตูตู้ และ ผลิตภัณฑ์ที่คล้ายกันที่มาจากโลหะ	4,552,161.8	1,714,980.7	1,357,152.1	216,283.7	1,109,704.2	30,870.4	121,987.4	1,183.3	4,250,439.2	1,762,793.1	1,250,091.3	177,945.2	932,931.4	25,627.6	99,867.3	1,183.3	1,183.3	Manufacture of metal doors, windows, shutters, gates and similar products
25119	การผลิตผลิตภัณฑ์อื่น ๆ ที่เป็นโครงสร้างเป็นโลหะ	392,912.6	96,810.2	107,450.5	63,032.4	116,076.3	2,568.5	6,972.8	-	373,341.3	100,717.3	101,675.9	61,621.9	95,986.2	7,655.5	5,684.5	-	-	Manufacture of other structural metal products
2512	การผลิตถังรับน้ำหนักใหญ่ ที่เกี่ยวกับน้ำ และภาชนะบรรจุ ที่มาจากโลหะ	82,275.2	21,348.0	26,946.0	22,547.2	8,748.0	424.0	2,262.0	-	84,591.2	25,640.0	26,657.0	22,370.0	7,274.0	417.0	2,233.2	-	-	Manufacture of tanks, reservoirs and containers of metal
25122	การผลิตภาชนะบรรจุก๊าซอัด หรือก๊าซเหลวที่มาจากโลหะ	1	D	-	-	D	D	D	-	D	-	-	-	D	D	D	-	-	Manufacture of metal containers for compressed or liquefied gas

(พันบาท In Thousand Baht)

ตาราง 12 มูลค่าตามบัญชีของสินทรัพย์การในปี 2554 จำแนกตามประเภทอุตสาหกรรม ภาคตะวันออกเฉียงเหนือ พ.ศ. 2555 (ต่อ)

TABLE 12 BOOK VALUE OF FIXED ASSETS IN 2011 BY CATEGORY OF INDUSTRY, NORTHEASTERN REGION, 2012 (cont'd)

รหัส Code	ประเภทอุตสาหกรรม Number of establishments	มูลค่าสินทรัพย์การในปี 2011 Book value of fixed assets 1 Jan. 2011					มูลค่าสินทรัพย์การปี 2011 Book value of fixed assets 31 Dec. 2011					ประเภทอุตสาหกรรม Category of industry								
		รวม Total	ที่ดิน Land	อาคารและ สิ่งก่อสร้าง Building and construction	เครื่องจักร Machinery	ยานพาหนะ Vehicles	สำนักงาน Office appliances	เครื่องมือ อื่นๆ Other tools	สินทรัพย์ ถาวร fixed assets	รวม Total	ที่ดิน Land		อาคารและ สิ่งก่อสร้าง Building and construction	เครื่องจักร Machinery	ยานพาหนะ Vehicles	สำนักงาน Office appliances	เครื่องมือ อื่นๆ Other tools	สินทรัพย์ ถาวร fixed assets		
25129	การเลี้ยงปศุสัตว์ขนาดใหญ่ ที่จับกับน้ำ และภาชนะบรรจุอื่นๆ ที่ทำงานโลหะ	5	81,717.2	21,348.0	26,946.0	22,547.2	8,248.0	4,160	416.0	2,212.0	-	84,126.2	25,640.0	26,657.0	22,370.0	6,854.0	412.0	2,193.2	-	Manufacture of other tanks, reservoirs and containers of metal
2513	การผลิตเครื่องกำเนิดไอน้ำ (ยกเว้นหม้อน้ำ (boiler) สำหรับ การทำความร้อนจากตัวกลาง)	1	D	D	D	D	D	D	D	D	D	D	D	D	D	D	D	D	D	Manufacture of steam generators (except central heating hot water boilers)
25130	การผลิตเครื่องกำเนิดไอน้ำ (ยกเว้นหม้อน้ำ (boiler) สำหรับ การทำความร้อนจากตัวกลาง)	1	D	D	D	D	D	D	D	D	D	D	D	D	D	D	D	D	D	Manufacture of steam generators (except central heating hot water boilers)
252	การผลิตอาวุธและกระสุน	1	D	D	D	D	D	D	D	D	D	D	D	D	D	D	D	D	D	Manufacture of weapons and ammunition
2520	การผลิตอาวุธและกระสุน	1	D	D	D	D	D	D	D	D	D	D	D	D	D	D	D	D	D	Manufacture of weapons and ammunition
25201	การผลิตกระสุนและระเบิด	1	D	D	D	D	D	D	D	D	D	D	D	D	D	D	D	D	D	Manufacture of bullets and bombs
259	การผลิตผลิตภัณฑ์โลหะ ประดิษฐ์อื่นๆ และกิจกรรม การบริการงานโลหะ	2,335	4,734,212.3	1,437,850.5	1,175,615.1	1,305,612.2	705,646.6	21,691.2	84,940.5	2,876.3	4,316,860.0	1,449,231.4	1,238,602.1	931,694.4	600,593.2	19,940.9	74,367.0	2,431.1	Manufacture of other fabricated metal products and metalworking services activities	
2591	การผลิตผลิตภัณฑ์โลหะด้วย วิธีการที่ การกด การตอกขึ้นที่ และการนำขึ้นรูปโลหะ	232	299,740.5	113,894.0	73,943.7	38,502.6	58,437.6	715.4	14,247.2	-	273,706.5	109,364.8	69,790.8	30,901.5	50,860.7	615.4	12,173.3	-	Forging, pressing, stamping and roll-forming of metal; powder metallurgy	
25910	การผลิตผลิตภัณฑ์โลหะด้วย วิธีการที่ การกด การตอกขึ้นที่ และการนำขึ้นรูปโลหะ	232	299,740.5	113,894.0	73,943.7	38,502.6	58,437.6	715.4	14,247.2	-	273,706.5	109,364.8	69,790.8	30,901.5	50,860.7	615.4	12,173.3	-	Forging, pressing, stamping and roll-forming of metal; powder metallurgy	
2592	การผลิตและกรรมตีโลหะ	1,545	3,030,117.5	1,110,692.8	595,739.7	773,723.5	488,689.0	7,646.0	53,151.8	474.7	2,762,072.7	1,125,191.5	680,447.9	494,112.8	407,287.0	8,162.4	46,441.3	429.8	Machining; treatment and coating of metals	
25921	การผลิตและกรรมตีโลหะ	37	160,535.0	103,110.0	21,202.5	12,372.2	18,257.0	531.0	5,062.3	-	157,891.9	107,620.0	19,965.0	10,146.0	15,867.0	485.1	3,808.8	-	Treatment and coating of metals	
25922	การผลิตตีโลหะ	1,508	2,869,582.5	1,007,582.8	574,537.2	761,351.3	470,432.0	7,115.0	48,089.5	474.7	2,604,180.8	1,017,571.5	660,482.9	483,966.8	391,420.0	7,677.3	42,632.5	429.8	Machining	
2593	การผลิตของใช้ชนิดพิเศษ เครื่องมือที่ใช้งานด้วยมือ และเครื่องมือโลหะทั่วไป	434	373,382.9	110,257.3	91,408.8	91,121.3	63,075.1	3,990.8	11,128.1	2,401.5	339,280.3	110,749.6	85,996.4	75,140.6	52,449.2	2,735.9	10,207.3	2,001.3	Manufacture of cutlery, hand tools and general hardware	

(พันบาท In Thousand Baht)

ตาราง 12 มูลค่าตามบัญชีของสินทรัพย์ถาวรในปี 2554 จำแนกตามประเภทอุตสาหกรรม ภาคตะวันออกเฉียงเหนือ พ.ศ. 2555 (ต่อ)

TABLE 12 BOOK VALUE OF FIXED ASSETS IN 2011 BY CATEGORY OF INDUSTRY, NORTHEASTERN REGION, 2012 (cont'd)

รหัส Code	ประเภทอุตสาหกรรม Number of establishments	มูลค่าสินทรัพย์ถาวรต้นงวด 1 Jan. 2011 Book value of fixed assets 1 Jan. 2011					มูลค่าสินทรัพย์ถาวรปลายงวด 31 Dec. 2011 Book value of fixed assets 31 Dec. 2011					ประเภทของสินทรัพย์ Category of industry						
		รวม Total	ที่ดิน Land	อาคารและ สิ่งก่อสร้าง Building and construction	เครื่องจักร Machinery	ยานพาหนะ Vehicles	เครื่องใช้ สำนักงาน Office appliances	เครื่องมือ อื่นๆ Other tools	สินทรัพย์ ถาวรอื่น ๆ Other fixed assets	รวม Total	ที่ดิน Land		อาคารและ สิ่งก่อสร้าง Building and construction	เครื่องจักร Machinery	ยานพาหนะ Vehicles	เครื่องใช้ สำนักงาน Office appliances	เครื่องมือ อื่นๆ Other tools	สินทรัพย์ ถาวรอื่น ๆ Other fixed assets
25931 การผลิตสิ่งพิมพ์	332	159,663.7	53,138.4	44,945.8	11,802.3	46,604.9	158.3	3,014.0	-	146,031.0	53,381.1	42,055.9	9,826.0	38,044.5	129.1	2,594.4	-	Manufacture of cutlery
25932 การผลิตกระดาษและธนบัตร	54	32,505.8	20,329.0	6,956.7	1,004.4	3,527.3	83.4	605.0	-	31,253.9	20,526.5	6,381.8	950.4	2,812.4	87.5	495.3	-	Manufacture of locks and hinges
25939 การผลิตเครื่องมือที่ใช้กันด้วย มือและเครื่องมือที่ใช้กันด้วย ไฟฟ้า	48	181,213.5	36,789.9	39,506.4	78,314.6	12,942.9	3,749.1	7,509.1	2,401.5	161,995.4	36,842.0	37,558.8	64,364.1	11,592.3	2,519.4	7,117.6	2,001.3	Manufacture of hand tools and general hardware
2594 การผลิตถัง กะบ๋อง ถังกลม ขนาดใหญ และภาชนะบรรจุที่ คล้ายกันที่ทำจากโลหะ	39	68,951.4	15,489.4	14,865.9	8,989.7	29,202.7	320.6	83.1	-	65,091.7	16,086.2	14,109.9	8,202.3	26,369.3	257.1	66.9	-	Manufacture of pails, cans, drums and similar containers
25941 การผลิตถังกลมขนาดใหญ่ และภาชนะบรรจุที่คล้ายกันที่ทำ จากโลหะ	14	26,632.8	4,425.0	4,695.8	6,469.0	11,031.0	-	12.0	-	25,470.6	4,425.0	4,480.8	6,122.8	10,432.0	-	10.0	-	Manufacture of metal containers of metal
25949 การผลิตกะบ๋องโลหะและ บรรจุภัณฑ์อื่น ๆ ที่ทำจากโลหะ	25	42,318.7	11,064.4	10,170.1	2,520.7	18,171.7	320.6	71.1	-	39,621.1	11,661.2	9,629.1	2,079.5	15,937.3	257.1	56.9	-	Manufacture of pails, cans and other containers of metal
2595 การผลิตของที่ทำจากลวด ไข สปริง สลักเกลียว และตะปูต่าง ๆ	48	254,288.1	53,057.1	123,357.0	34,343.6	30,090.3	7,831.3	5,609.0	-	248,338.0	53,329.3	116,347.0	35,765.1	31,074.5	7,055.3	4,768.8	-	Manufacture of wire products, chain, springs and screw
25951 การผลิตลวด คดเบ็ด และของ ที่ทำจากลวด	45	200,484.0	39,378.7	115,736.2	8,366.5	28,510.0	4,168.2	4,324.4	-	188,090.7	39,650.9	103,914.1	6,387.4	29,717.2	4,152.7	4,268.4	-	Manufacture of wire, cable and wire products
25952 การผลิตไข สปริง สลักเกลียว และตะปูต่าง ๆ	3	D	D	D	D	D	D	D	-	D	D	D	D	D	D	D	-	Manufacture of chain, springs, bolt and screw
2599 การผลิตผลิตภัณฑ์โลหะ ปะติ๋วอื่นๆ ซึ่งมิได้จัดประเภท ไว้ในที่อื่น	37	707,732.0	34,440.0	276,300.0	358,931.5	36,152.0	1,187.2	721.3	-	628,370.7	34,510.0	271,910.0	287,574.2	32,552.5	1,114.7	709.3	-	Manufacture of other fabricated metal products, n.e.c.
25992 การผลิตเครื่องใช้ในครัวที่ ทำจากโลหะ	19	671,491.7	24,900.0	267,400.0	352,541.5	26,135.0	1,129.0	402.3	-	594,947.8	24,900.0	263,540.0	282,143.2	23,833.0	97.6	434.0	-	Manufacture of metal kitchen appliances and accessories
25999 การผลิตผลิตภัณฑ์โลหะ ปะติ๋วอื่นๆ ซึ่งมิได้จัดประเภท ไว้ในที่อื่น	18	36,240.3	9,540.0	8,900.0	6,390.0	10,017.0	1,074.3	319.0	-	33,422.9	9,610.0	8,370.0	5,431.0	8,719.5	1,017.1	275.3	-	Manufacture of other fabricated metal products, n.e.c.
26 การผลิตผลิตภัณฑ์ของพินดอร์ ที่ใช้ในทางทันตศาสตร์	63	15,409,909.4	2,091,230.4	5,174,997.4	7,488,367.8	192,363.4	106,307.5	364,241.4	42,401.4	18,213,909.5	2,126,138.3	5,293,555.8	10,027,936.8	239,275.9	108,508.6	374,307.8	44,186.3	Manufacture of computers, electronic and optical products
261 การผลิตชิ้นส่วนและแผงวงจร อิเล็กทรอนิกส์	27	11,100,991.0	959,491.7	3,434,199.3	6,129,749.6	91,433.7	80,485.9	363,279.4	42,401.4	13,843,081.7	995,099.6	3,592,977.4	8,641,806.7	110,925.2	84,604.2	373,482.2	44,186.3	Manufacture of electronic components and boards

(พันบาท In Thousand Baht)

ตาราง 12 มูลค่าตามบัญชีของสินทรัพย์การในปี 2554 จำแนกตามประเภทอุตสาหกรรม ภาคตะวันออกเฉียงเหนือ พ.ศ. 2555 (ต่อ)

TABLE 12 BOOK VALUE OF FIXED ASSETS IN 2011 BY CATEGORY OF INDUSTRY, NORTHEASTERN REGION, 2012 (cont'd)

รหัส Code	ประเภทอุตสาหกรรม Number of establishments	มูลค่าสินทรัพย์ถาวร ณ วันที่ 31.12.2011 Book value of fixed assets 31 Dec. 2011										สินทรัพย์ ถาวรอื่น ๆ Other fixed assets	Category of industry						
		รวม Total	ที่ดิน Land	อาคารและ สิ่งก่อสร้าง Building and construction	เครื่องจักร Machinery	ยานพาหนะ Vehicles	เครื่องใช้ สำนักงาน Office appliances	เครื่องมือ อื่นๆ Other tools	รวม Total	ที่ดิน Land	อาคารและ สิ่งก่อสร้าง Building and construction			เครื่องจักร Machinery	ยานพาหนะ Vehicles	เครื่องใช้ สำนักงาน Office appliances	เครื่องมือ อื่นๆ Other tools		
2610	การผลิตชิ้นส่วนและแม่พิมพ์ อสังหาริมทรัพย์	27	11,100,981.0	959,431.7	3,434,199.3	6,129,749.6	91,433.7	80,485.9	363,279.4	42,401.4	13,843,081.7	995,099.6	3,592,977.4	8,641,806.7	110,925.2	84,604.2	373,482.2	44,186.3	Manufacture of electronic components and boards
26103	การผลิตแม่พิมพ์อสังหาริมทรัพย์	10	7,216,617.5	651,638.6	2,170,790.8	4,359,219.2	16,301.1	3,687.7	14,980.1	-	9,364,668.6	686,995.1	2,238,483.5	6,395,594.4	24,487.4	6,567.4	12,740.8	-	Manufacture of bare printed circuit boards
26104	การผลิตอุปกรณ์กึ่งตัวนำ และวงจรรวม	3	D	D	D	D	D	D	D	D	D	D	D	D	D	D	D	D	Manufacture of semiconductor and integrated circuits
26109	การผลิตชิ้นส่วนอิเล็กทรอนิกส์ อื่นๆ	14	3,746,629.6	276,647.4	1,196,440.5	1,739,000.3	68,602.7	75,911.4	348,249.3	41,778.0	4,243,115.2	276,958.7	1,204,646.2	2,209,674.0	71,416.9	76,822.5	360,693.9	42,902.9	Manufacture of other electronic components
262	การผลิตคอมพิวเตอร์และ อุปกรณ์ต่อพ่วง	9	10,426.2	1,050.0	4,650.0	3,006.1	1,700.0	20.2	-	-	8,964.4	1,050.0	3,969.5	2,404.9	1,360.0	180.0	-	-	Manufacture of computers and peripheral equipment
2620	การผลิตคอมพิวเตอร์และ อุปกรณ์ต่อพ่วง	9	10,426.2	1,050.0	4,650.0	3,006.1	1,700.0	20.2	-	-	8,964.4	1,050.0	3,969.5	2,404.9	1,360.0	180.0	-	-	Manufacture of computers and peripheral equipment
26201	การผลิตอุปกรณ์คอมพิวเตอร์	8	5,626.2	650.0	4,150.0	6.1	800.0	20.2	-	-	4,969.4	650.0	3,494.5	4.9	640.0	180.0	-	-	Manufacture and/or assembly of electronic computers
26209	การผลิตอุปกรณ์ต่อพ่วงอื่นๆ	1	D	D	D	D	D	-	-	-	D	D	D	D	D	-	-	-	Manufacture of other peripheral equipment
263	การผลิตอุปกรณ์สื่อสาร	4	100,535.0	37,569.2	43,453.9	19,092.3	-	419.6	-	-	100,598.0	37,569.2	39,040.0	23,549.6	-	439.2	-	-	Manufacture of communication equipment
2630	การผลิตอุปกรณ์สื่อสาร	4	100,535.0	37,569.2	43,453.9	19,092.3	-	419.6	-	-	100,598.0	37,569.2	39,040.0	23,549.6	-	439.2	-	-	Manufacture of communication equipment
26302	การผลิตอุปกรณ์สื่อสาร แบบไร้สาย	3	D	D	D	-	-	-	-	-	D	D	D	-	-	-	-	-	Manufacture of wireless communications equipment
26303	การผลิตอุปกรณ์สื่อสารที่ใช้ ในการรับส่งสัญญาณทางวิทยุ และโทรทัศน์	1	D	D	D	D	-	D	-	-	D	D	D	D	-	D	-	-	Manufacture of radio and television transmitters and receivers
264	การผลิตเครื่องใช้อิเล็กทรอนิกส์ ชนิดใช้ในครัวเรือน	20	4,178,591.6	1,089,400.0	1,685,468.8	1,283,983.9	95,630.0	23,205.9	903.0	-	4,245,228.4	1,089,640.0	1,651,690.8	1,357,659.7	123,535.0	21,924.6	778.4	-	Manufacture of consumer electronics
2640	การผลิตเครื่องใช้อิเล็กทรอนิกส์ ชนิดใช้ในครัวเรือน	20	4,178,591.6	1,089,400.0	1,685,468.8	1,283,983.9	95,630.0	23,205.9	903.0	-	4,245,228.4	1,089,640.0	1,651,690.8	1,357,659.7	123,535.0	21,924.6	778.4	-	Manufacture of consumer electronics

(พันบาท ใน Thousand Baht)

ตาราง 12 มูลค่าตามบัญชีของสินทรัพย์ถาวรในปี 2554 จำแนกตามประเภทอุตสาหกรรม ภาคตะวันออกเฉียงเหนือ พ.ศ. 2555 (ต่อ)

TABLE 12 BOOK VALUE OF FIXED ASSETS IN 2011 BY CATEGORY OF INDUSTRY, NORTHEASTERN REGION, 2012 (cont'd)

รหัส Code	ประเภทอุตสาหกรรม Number of establishments	มูลค่าสินทรัพย์ถาวรต้นงวด 1. Jan. 2011					มูลค่าสินทรัพย์ถาวรปลายงวด 31. Dec. 2011					ประเภท Category of industry							
		รวม Total	ที่ดิน Land	อาคารและ สิ่งก่อสร้าง Building and construction	ยานพาหนะ Vehicles	เครื่องใช้ สำนักงาน Office appliances	เครื่องมือ อื่นๆ Other tools	สินทรัพย์ ถาวรอื่น ๆ Other fixed assets	รวม Total	ที่ดิน Land	อาคารและ สิ่งก่อสร้าง Building and construction		ยานพาหนะ Vehicles	เครื่องใช้ สำนักงาน Office appliances	เครื่องมือ อื่นๆ Other tools	สินทรัพย์ ถาวรอื่น ๆ Other fixed assets			
26401	การผลิตเครื่องปรับอากาศ	3	D	D	D	D	D	D	D	D	D	D	D	D	D	-	-	Manufacture and/or assembly of televisions	
26403	การผลิตไมโครโพรเซสเซอร์และเครื่องขยายเสียง	17	22,791.0	7,000.0	6,110.0	2,870.0	5,675.0	235.0	905.0	-	-	21,098.4	7,240.0	5,400.0	2,668.0	4,807.0	205.0	778.4	Manufacture of microphone, amplifiers and public address systems
266	การผลิตเครื่องฉายรังสี เครื่องไฟฟ้าทางการแพทย์และทางการแพทย์บำบัด	2	D	D	D	D	D	D	D	D	D	D	D	D	D	D	D	D	Manufacture of irradiation, electromedical and electrotherapeutic equipment
2660	การผลิตเครื่องฉายรังสี เครื่องไฟฟ้าทางการแพทย์และทางการแพทย์บำบัด	2	D	D	D	D	D	D	D	D	D	D	D	D	D	D	D	D	Manufacture of irradiation, electromedical and electrotherapeutic equipment
26600	การผลิตเครื่องฉายรังสี เครื่องไฟฟ้าทางการแพทย์และทางการแพทย์บำบัด	2	D	D	D	D	D	D	D	D	D	D	D	D	D	D	D	D	Manufacture of irradiation, electromedical and electrotherapeutic equipment
267	การผลิตอุปกรณ์ที่ใช้ในทางทัศนศาสตร์และอุปกรณ์ถ่ายภาพ	1	D	-	-	-	D	D	D	-	-	D	-	-	-	D	D	D	Manufacture of optical instruments and photographic equipment
2670	การผลิตอุปกรณ์ที่ใช้ในทางทัศนศาสตร์และอุปกรณ์ถ่ายภาพ	1	D	-	-	-	D	D	D	-	-	D	-	-	-	D	D	D	Manufacture of optical instruments and photographic equipment
26703	การผลิตอุปกรณ์ถ่ายภาพและถ่ายภาพยนตร์	1	D	-	-	-	D	D	D	-	-	D	-	-	-	D	D	D	Manufacture of photographic and motion picture equipment
27	การผลิตอุปกรณ์ไฟฟ้า	351	329,551.5	82,750.0	95,084.3	67,795.9	74,494.0	2,421.0	6,015.1	991.2	89,529.4	331,811.5	89,529.4	86,790.7	83,151.6	63,968.3	1,847.5	5,858.6	Manufacture of electrical equipment
271	การผลิตมอเตอร์ไฟฟ้า เครื่องกำเนิดไฟฟ้า หม้อแปลงไฟฟ้า และอุปกรณ์ควบคุมและจ่ายไฟฟ้า	33	24,216.2	2,733.0	7,159.2	6,068.9	6,075.2	810.3	1,349.7	-	2,879.0	21,604.4	2,879.0	6,105.5	3,717.3	7,513.1	530.3	859.2	Manufacture of electric motors, generators, transformers and electricity distribution and control apparatus

(พันบาท In Thousand Baht)

ตาราง 12 มูลค่าตามบัญชีของสินทรัพย์การในปี 2554 จำแนกตามประเภทอุตสาหกรรม ภาคตะวันออกเฉียงเหนือ พ.ศ. 2555 (ต่อ)

TABLE 12 BOOK VALUE OF FIXED ASSETS IN 2011 BY CATEGORY OF INDUSTRY, NORTHEASTERN REGION, 2012 (cont'd)

รหัส Code	ประเภทอุตสาหกรรม Number of establishments	มูลค่าสินทรัพย์การในปี 2011 Book value of fixed assets 1 Jan. 2011				มูลค่าสินทรัพย์การปี 2011 Book value of fixed assets 31 Dec. 2011				สินทรัพย์ Other fixed assets	สินทรัพย์ Other fixed assets	Category of industry							
		รวม Total	ที่ดิน Land	อาคารและ สิ่งก่อสร้าง Building and construction	เครื่องจักร Machinery	ยานพาหนะ Vehicles	เครื่องใช้ สำนักงาน Office appliances	เครื่องมือ อื่นๆ Other tools	ยานพาหนะ Vehicles				เครื่องใช้ สำนักงาน Office appliances	เครื่องมือ อื่นๆ Other tools					
2710	การผลิตมอเตอร์ไฟฟ้า เครื่อง กำเนิดไฟฟ้า หม้อแปลงไฟฟ้า และอุปกรณ์ควบคุมและจ่ายไฟฟ้า	33	24,216.2	2,753.0	7,159.2	6,068.9	6,075.2	810.3	1,349.7	-	21,604.4	2,879.0	6,105.5	3,717.3	7,513.1	530.3	859.2	-	Manufacture of electric motors, generators, transformers and electricity distribution and control apparatus
27101	การผลิตมอเตอร์ไฟฟ้าและ เครื่องกำเนิดไฟฟ้า	27	9,526.6	2,753.0	2,159.2	570.9	3,239.0	119.5	685.0	-	8,740.8	2,879.0	2,105.5	471.3	2,591.2	110.7	583.2	-	Manufacture of electric motors and generators
27102	การผลิตหม้อแปลงไฟฟ้า	3	D	-	-	D	D	D	D	-	D	-	-	D	D	D	D	-	Manufacture of electric transformers
27103	การผลิตอุปกรณ์ควบคุมและ จ่ายไฟฟ้า	3	D	-	D	D	D	D	D	-	D	-	D	D	D	D	D	-	Manufacture of electricity distribution and control apparatus
272	การผลิตแบตเตอรี่และหม้อ แปลงไฟฟ้า	1	D	-	-	D	D	-	D	-	D	-	-	D	D	-	D	-	Manufacture of batteries and accumulators
2720	การผลิตแบตเตอรี่และหม้อ แปลงไฟฟ้า	1	D	-	-	D	D	-	D	-	D	-	-	D	D	-	D	-	Manufacture of batteries and accumulators
27200	การผลิตแบตเตอรี่และหม้อ แปลงไฟฟ้า	1	D	-	-	D	D	-	D	-	D	-	-	D	D	-	D	-	Manufacture of batteries and accumulators
273	การผลิตสายไฟและอุปกรณ์ การเดินสายไฟฟ้า	3	D	D	D	D	D	D	D	D	D	D	D	D	D	D	D	D	Manufacture of wiring and wiring devices
2732	การผลิตสายไฟและเคเบิลอื่นๆ ชนิดใช้ในทางอิเล็กทรอนิกส์และไฟฟ้า	3	D	D	D	D	D	D	D	D	D	D	D	D	D	D	D	D	Manufacture of other electronic and electric wires and cables
27320	การผลิตสายไฟและเคเบิลอื่นๆ ชนิดใช้ในทางอิเล็กทรอนิกส์และไฟฟ้า	3	D	D	D	D	D	D	D	D	D	D	D	D	D	D	D	D	Manufacture of other electronic and electric wires and cables
274	การผลิตอุปกรณ์ไฟฟ้าสำหรับ ใช้แสงสว่าง	2	D	D	D	-	D	D	D	-	D	D	D	-	D	D	D	D	Manufacture of electric lighting equipment
2740	การผลิตอุปกรณ์ไฟฟ้าสำหรับ ใช้แสงสว่าง	2	D	D	D	-	D	D	D	-	D	D	D	-	D	D	D	D	Manufacture of electric lighting equipment
27409	การผลิตอุปกรณ์ไฟฟ้าอื่นๆ สำหรับใช้แสงสว่าง	2	D	D	D	-	D	D	D	-	D	D	D	-	D	D	D	D	Manufacture of other electric lighting equipment
275	การผลิตเครื่องใช้ไฟฟ้าครัวเรือน	310	176,223.8	64,866.3	40,910.1	4,591.0	62,735.5	226.2	2,874.7	-	166,326.6	70,989.7	36,182.5	3,692.3	51,883.7	239.5	3,339.0	-	Manufacture of domestic appliances
2750	การผลิตเครื่องใช้ไฟฟ้าครัวเรือน	310	176,223.8	64,866.3	40,910.1	4,591.0	62,735.5	226.2	2,874.7	-	166,326.6	70,989.7	36,182.5	3,692.3	51,883.7	239.5	3,339.0	-	Manufacture of domestic appliances

(พันบาท In Thousand Baht)

ตาราง 12 มูลค่าตามบัญชีของสินทรัพย์ถาวรในปี 2554 จำแนกตามประเภทอุตสาหกรรม ภาคตะวันออกเฉียงเหนือ พ.ศ. 2555 (ต่อ)

TABLE 12 BOOK VALUE OF FIXED ASSETS IN 2011 BY CATEGORY OF INDUSTRY, NORTHEASTERN REGION, 2012 (cont'd)

รหัส Code	ประเภทอุตสาหกรรม Number of establishments	มูลค่าสินทรัพย์ถาวรต้นงวด 1. Jan. 2011					มูลค่าสินทรัพย์ถาวรปลายงวด 31. Dec. 2011					ประเภทของสินทรัพย์ Category of industry						
		รวม Total	ที่ดิน Land	อาคารและ สิ่งก่อสร้าง Building and construction	เครื่องจักร Machinery	ยานพาหนะ Vehicles	เครื่องใช้ สำนักงาน Office appliances	เครื่องมือ อื่นๆ Other tools	สินทรัพย์ ถาวรอื่น ๆ Other fixed assets	รวม Total	ที่ดิน Land		อาคารและ สิ่งก่อสร้าง Building and construction	เครื่องจักร Machinery	ยานพาหนะ Vehicles	เครื่องใช้ สำนักงาน Office appliances	เครื่องมือ อื่นๆ Other tools	สินทรัพย์ ถาวรอื่น ๆ Other fixed assets
2750	5	26,748.4	12,500.0	11,500.0	700.0	1,350.0	148.4	550.0	-	27,144.7	14,550.0	10,350.0	560.0	1,080.0	164.7	440.0	-	Manufacture of domestic electric appliances (except electrothermic appliances)
																		Manufacture of domestic non-electric cooking and heating equipment
27503	305	149,475.4	52,386.3	29,410.1	3,891.0	61,385.5	77.8	2,324.7	-	139,181.9	56,439.7	25,832.5	3,132.3	50,803.7	74.8	2,899.0	-	Manufacture of domestic electrical equipment
279																		Manufacture of other electrical equipment
2790																		Manufacture of other electrical equipment
27901	1																	Manufacture of power supplies
27902	1																	Manufacture of electrical signs
28	242	1,089,372.1	390,156.6	277,272.0	146,786.3	161,280.6	14,929.7	97,660.2	1,286.7	1,237,603.2	628,959.8	243,878.5	120,152.7	139,439.2	13,866.7	84,588.2	6,718.2	Manufacture of machinery and equipment, n.e.c
281																		Manufacture of general purpose machinery
2813	2																	Manufacture of other pumps, compressors, taps and valves
28132	2																	Manufacture of other taps and valves
2814	1																	Manufacture of bearings, gears, gearing and driving elements
28140	1																	Manufacture of bearings, gears, gearing and driving elements
2816	1																	Manufacture of lifting and handling equipment
28160	1																	Manufacture of lifting and handling equipment
2819	9	103,002.6	29,200.0	34,775.7	10,900.0	20,972.2	5,786.7	1,568.0	-	97,977.1	29,200.0	34,099.0	8,735.0	20,168.3	4,676.7	1,098.0	-	Manufacture of other general-purpose machinery

(พันบาท In Thousand Baht)

ตาราง 12 มูลค่าตามบัญชีของสินทรัพย์การในปี 2554 จำแนกตามประเภทอุตสาหกรรม ภาคตะวันออกเฉียงเหนือ พ.ศ. 2555 (ต่อ)

TABLE 12 BOOK VALUE OF FIXED ASSETS IN 2011 BY CATEGORY OF INDUSTRY, NORTHEASTERN REGION, 2012 (cont'd)

รหัส Code	ประเภทอุตสาหกรรม Number of establishments	มูลค่าสินทรัพย์การในปี 2011 Book value of fixed assets 31 Dec. 2011				มูลค่าสินทรัพย์การไตรมาส Book value of fixed assets 31 Dec. 2011				สินทรัพย์ Other fixed assets	สินทรัพย์ Other fixed assets	Category of industry							
		รวม Total	ที่ดิน Land	อาคารและ สิ่งก่อสร้าง Building and construction	เครื่องจักร Machinery	ยานพาหนะ Vehicles	เครื่องใช้ สำนักงาน Office appliances	เครื่องมือ อื่นๆ Other tools	รวม Total				ที่ดิน Land	อาคารและ สิ่งก่อสร้าง Building and construction	เครื่องจักร Machinery	ยานพาหนะ Vehicles	เครื่องใช้ สำนักงาน Office appliances	เครื่องมือ อื่นๆ Other tools	
28191	การผลิตภัณฑ์ความเย็น	3	D	D	D	D	D	D	D	D	D	D	D	D	D	D	D	-	Manufacture of industrial refrigerating or freezing equipment
28199	การผลิตเครื่องจักรอื่นๆ ที่ใช้ งานทั่วไป ซึ่งมีได้ประมาณ ปีหนึ่ง	6	93,900.6	24,200.0	32,575.7	10,650.0	19,672.2	5,744.7	1,058.0	-	89,507.1	24,200.0	32,249.0	8,520.0	19,048.3	4,639.7	850.0	-	Manufacture of other general-purpose machinery, n.e.c.
282	การผลิตเครื่องจักรที่ใช้ในงาน เฉพาะอย่าง	229	967,163.6	356,242.4	235,456.3	133,798.8	135,674.6	8,556.6	96,148.2	1,286.7	1,120,785.5	594,945.6	203,117.4	109,525.3	114,620.8	8,551.5	83,306.7	6,718.2	Manufacture of special-purpose machinery
2821	การผลิตเครื่องจักรที่ใช้ใน การเกษตร	50	552,631.2	204,706.3	156,932.5	49,956.9	40,257.1	7,102.9	92,500.9	1,174.7	443,499.2	207,280.7	59,608.2	43,001.3	39,419.9	7,408.2	80,152.2	6,628.6	Manufacture of agricultural and forestry machinery
28211	การผลิตแทรกเตอร์ที่ใช้ใน การเกษตร	13	41,325.0	18,088.4	10,362.7	2,195.4	9,205.6	784.0	519.7	169.2	40,655.5	20,132.7	9,836.8	1,939.0	7,330.3	602.4	641.4	173.1	Manufacture of tractors for agriculture and forestry
28219	การผลิตเครื่องจักรอื่นๆ ที่ใช้ใน การเกษตร	37	511,306.2	186,617.9	146,569.9	47,761.5	31,051.4	6,318.9	91,981.2	1,005.5	402,843.6	187,148.1	49,771.5	41,062.3	32,089.7	6,805.8	79,510.8	6,455.5	Manufacture of other agricultural and forestry machinery
2822	การผลิตเครื่องจักรที่ใช้ในการ ขึ้นรูปโลหะและเครื่องมือกล	1	D	-	D	D	D	-	-	-	D	-	D	D	D	-	-	-	Manufacture of metal forming machinery and machine tools
28229	การผลิตเครื่องมือกลอื่นๆ	1	D	-	D	D	D	-	-	-	D	-	D	D	D	-	-	-	Manufacture of other machine tools
2823	การผลิตเครื่องจักรที่ใช้ใน งานโลหะกรรม	1	D	D	D	D	D	-	-	D	D	D	D	D	D	-	-	-	Manufacture of machinery for metallurgy
28230	การผลิตเครื่องจักรที่ใช้ใน งานโลหะกรรม	1	D	D	D	D	D	-	-	D	D	D	D	D	D	-	-	-	Manufacture of machinery for metallurgy
2824	การผลิตเครื่องจักรที่ใช้ในการ ทำเหมืองแร่ เหมืองหิน และการก่อสร้าง	3	D	D	D	D	D	D	D	-	D	D	D	D	D	D	D	D	Manufacture of machinery for mining, quarrying and construction
28240	การผลิตเครื่องจักรที่ใช้ในการ ทำเหมืองแร่ เหมืองหิน และการก่อสร้าง	3	D	D	D	D	D	D	D	-	D	D	D	D	D	D	D	D	Manufacture of machinery for mining, quarrying and construction
2825	การผลิตเครื่องจักรที่ใช้ใน การผลิตอาหาร เครื่องดื่ม และยาสูบ	80	311,798.0	117,804.4	51,200.4	71,389.2	68,430.1	797.6	2,076.3	100.0	576,437.5	348,883.1	118,149.8	54,975.7	51,977.8	604.0	1,767.1	80.0	Manufacture of machinery for food, beverage and tobacco processing
28250	การผลิตเครื่องจักรที่ใช้ใน การผลิตอาหาร เครื่องดื่ม และยาสูบ	80	311,798.0	117,804.4	51,200.4	71,389.2	68,430.1	797.6	2,076.3	100.0	576,437.5	348,883.1	118,149.8	54,975.7	51,977.8	604.0	1,767.1	80.0	Manufacture of machinery for food, beverage and tobacco processing

(พันบาท In Thousand Baht)

ตาราง 12 มูลค่าตามบัญชีของสินทรัพย์ถาวรในปี 2554 จำแนกตามประเภทอุตสาหกรรม ภาคตะวันออกเฉียงเหนือ พ.ศ. 2555 (ต่อ)

TABLE 12 BOOK VALUE OF FIXED ASSETS IN 2011 BY CATEGORY OF INDUSTRY, NORTHEASTERN REGION, 2012 (cont'd)

รหัส Code	ประเภทอุตสาหกรรม Number of establishments	มูลค่าสินทรัพย์ถาวรต้นงวด Book value of fixed assets 1 Jan. 2011										มูลค่าสินทรัพย์ถาวรปลายงวด Book value of fixed assets 31 Dec. 2011										ประเภทอุตสาหกรรม Category of industry
		รวม Total	ที่ดิน Land	อาคารและ สิ่งก่อสร้าง Building and construction	เครื่องจักร Machinery	ยานพาหนะ Vehicles	เครื่องใช้ สำนักงาน Office appliances	เครื่องมือ อื่นๆ Other tools	สินทรัพย์ ถาวรอื่น ๆ Other fixed assets	รวม Total	ที่ดิน Land	อาคารและ สิ่งก่อสร้าง Building and construction	เครื่องจักร Machinery	ยานพาหนะ Vehicles	เครื่องใช้ สำนักงาน Office appliances	เครื่องมือ อื่นๆ Other tools	สินทรัพย์ ถาวรอื่น ๆ Other fixed assets					
2826	การผลิตเครื่องจักรที่ใช้ในการผลิตสิ่งทอ เสื้อผ้า เครื่องแต่งกาย และเครื่องหนัง	91	48,287.3	16,331.7	14,963.4	673.7	15,237.4	1500	931.1	-	46,244.8	18,381.7	13,617.4	625.2	12,688.1	135.0	797.4	-	Manufacture of machinery for textile, apparel and leather production			
28261	การผลิตเครื่องจักรที่ใช้ในการเตรียม ปั่น และถักนิตสิ่งทอ	90	45,347.3	15,831.7	13,463.4	473.7	14,537.4	1500	891.1	-	43,567.8	17,881.7	12,192.4	465.2	12,128.1	135.0	765.4	-	Manufacture of textile preparing, spinning, weaving and knitting machines			
28269	การผลิตเครื่องจักรอื่นๆ ที่ใช้ในการผลิตสิ่งทอ เครื่องแต่งกาย และเครื่องหนัง	1	D	D	D	D	D	-	D	-	D	D	D	D	D	-	D	-	Manufacture of other machinery for textile, apparel and leather production			
2829	การผลิตเครื่องจักรที่ใช้ในงานเกษตรอย่างอื่น	3	D	D	D	D	D	D	D	-	D	D	D	D	D	D	D	-	Manufacture of other special purpose machinery			
28299	การผลิตเครื่องจักรที่ใช้ในงานเกษตรอย่างอื่นที่ ซีเอ็มดีจัดประเภทไว้ในที่อื่น	3	D	D	D	D	D	D	D	-	D	D	D	D	D	D	D	-	Manufacture of other special purpose machinery, n.e.c			
29	การผลิตยานยนต์ รถพ่วง และรถเก๋ง	327	5,974,098.6	918,609.4	1,453,252.0	2,825,839.4	235,133.3	41,166.8	461,633.7	38,464.0	6,981,051.2	964,612.0	1,703,462.7	3,332,465.3	212,964.4	36,635.1	694,610.0	36,301.6	Manufacture of motor vehicles, trailers and semi-trailers			
291	การผลิตยานยนต์	4	75,285.0	15,200.0	22,350.0	34,230.0	2,305.0	1,000.0	200.0	-	79,983.0	15,200.0	27,645.0	34,184.0	1,844.0	950.0	160.0	-	Manufacture of motor vehicles			
2910	การผลิตยานยนต์	4	75,285.0	15,200.0	22,350.0	34,230.0	2,305.0	1,000.0	200.0	-	79,983.0	15,200.0	27,645.0	34,184.0	1,844.0	950.0	160.0	-	Manufacture of motor vehicles			
29102	การผลิตรถยนต์ส่วนบุคคล	1	D	D	D	D	D	-	D	-	D	D	D	D	D	-	D	-	Manufacture of passenger cars			
29103	การผลิตรถกระบะ 1 ตัน	1	D	D	D	D	D	-	D	-	D	D	D	D	D	-	D	-	Manufacture of pick-up trucks			
29104	การผลิตยานยนต์อื่นๆ ที่ใช้เพื่อการโดยสาร	2	D	D	D	D	D	D	D	-	D	D	D	D	D	D	D	-	Manufacture of other motor vehicles for passengers			
292	การผลิตตัวถังยานยนต์ การผลิตรถพ่วงและรถเก๋ง	29	153,929.7	35,780.0	44,638.0	35,859.4	27,241.0	2,797.0	7,464.3	150.0	153,965.3	36,080.1	50,358.3	33,850.9	24,025.0	2,614.1	6,894.4	142.5	Manufacture of bodies (coachwork) for motor vehicles; manufacture of trailer and semitrailer			

(พันบาท In Thousand Baht)

ตาราง 12 มูลค่าตามบัญชีของสินทรัพย์การในปี 2554 จำแนกตามประเภทอุตสาหกรรม ภาคตะวันออกเฉียงเหนือ พ.ศ. 2555 (ต่อ)

TABLE 12 BOOK VALUE OF FIXED ASSETS IN 2011 BY CATEGORY OF INDUSTRY, NORTHEASTERN REGION, 2012 (cont'd)

รหัส Code	ประเภทอุตสาหกรรม Number of establishments	มูลค่าสินทรัพย์การในปี 2011 Book value of fixed assets 1 Jan. 2011				มูลค่าสินทรัพย์การไตรมาสแรก Book value of fixed assets 31 Dec. 2011				Category of industry									
		รวม Total	ที่ดิน Land	อาคารและ สิ่งก่อสร้าง Building and construction	เครื่องจักร Machinery	ยานพาหนะ Vehicles	เครื่องใช้ สำนักงาน Office appliances	เครื่องมือ อื่นๆ Other tools	สินทรัพย์ ถาวรอื่น ๆ Other fixed assets										
2920	การผลิตสิ่งอำนวยความสะดวก รถทางและรถจักรยานยนต์	153,929.7	35,780.0	44,638.0	35,859.4	27,241.0	2,797.0	7,464.3	150.0	153,965.3	36,080.1	50,358.3	33,850.9	24,025.0	2,614.1	6,894.4	142.5	Manufacture of bodies (coachwork) for motor vehicles; manufacture of trailer and semitrailer	
29201	การผลิตตั้งยานยนต์	149,944.7	33,700.0	44,188.0	35,809.4	25,901.0	2,777.0	7,419.3	150.0	150,517.3	34,000.1	50,190.8	33,820.9	22,905.0	2,604.1	6,853.9	142.5	Manufacture of bodies (coachwork) for motor vehicles;	
29202	การผลิตรถพ่วงและรถจักรยานยนต์	2	D	D	D	D	D	D	-	D	D	D	D	D	D	D	D	-	Manufacture of trailer and semitrailer
293	การผลิตชิ้นส่วนและอุปกรณ์ เสริมสำหรับยานยนต์	5,744,883.9	867,629.4	1,386,264.0	2,755,750.0	205,587.3	37,369.8	453,969.4	38,314.0	6,747,102.9	913,331.9	1,625,459.5	3,264,430.4	187,095.4	33,071.0	687,555.5	36,159.1	Manufacture of parts and accessories for motor vehicles	
2930	การผลิตชิ้นส่วนและอุปกรณ์ เสริมสำหรับยานยนต์	5,744,883.9	867,629.4	1,386,264.0	2,755,750.0	205,587.3	37,369.8	453,969.4	38,314.0	6,747,102.9	913,331.9	1,625,459.5	3,264,430.4	187,095.4	33,071.0	687,555.5	36,159.1	Manufacture of parts and accessories for motor vehicles	
29301	การผลิตที่มังกายันยานยนต์	2,100,643.3	621,331.0	354,849.5	784,676.8	83,440.1	5,205.4	251,140.5	-	2,466,961.9	627,103.5	363,474.8	992,883.9	71,241.0	4,916.0	407,329.1	13.5	Manufacture of motor vehicle seats	
29302	การผลิตอุปกรณ์ไฟฟ้าสำหรับ ยานยนต์	74,373.1	15,650.0	38,519.4	10,487.9	8,414.0	815.5	486.4	-	78,074.3	22,530.0	39,449.7	8,428.9	6,448.4	723.8	493.4	-	Manufacture of electrical equipment for motor vehicles	
29309	การผลิตชิ้นส่วนและอุปกรณ์ เสริมอื่นๆ สำหรับยานยนต์	3,569,867.6	230,648.4	992,895.1	1,960,585.4	113,733.3	31,349.0	202,342.5	38,314.0	4,202,066.7	263,698.4	1,222,535.0	2,263,117.6	109,406.0	27,431.2	279,735.0	36,145.6	Manufacture of other parts and accessories for motor vehicles	
30	การผลิตอุปกรณ์ขนส่งอื่นๆ	515,003.0	399,232.0	78,528.7	15,620.8	14,897.9	1,820.6	4,903.1	-	503,542.3	400,339.5	72,022.8	12,522.6	12,767.7	1,617.0	4,272.8	-	Manufacture of other transport equipment	
301	การต่อเรือ	4,097.0	685.0	1,490.0	75.0	1,809.5	-	37.5	-	3,625.6	675.0	1,415.0	60.0	1,447.6	-	30.0	-	Building of ships and boats	
3011	การต่อเรือใหญ่และสิ่งก่อสร้าง ลอยน้ำ	2,922.0	585.0	1,300.0	70.0	959.5	-	7.5	-	2,639.6	575.0	1,235.0	56.0	767.6	-	6.0	-	Building of ships and floating structures	
30110	การต่อเรือใหญ่และสิ่งก่อสร้าง ลอยน้ำ	2,922.0	585.0	1,300.0	70.0	959.5	-	7.5	-	2,639.6	575.0	1,235.0	56.0	767.6	-	6.0	-	Building of ships and floating structures	
3012	การต่อเรือใช้เพื่อความสำราญ และการกีฬา	2	D	D	D	D	D	D	-	D	D	D	D	D	D	D	D	-	Building of pleasure and sporting boats
30120	การต่อเรือใช้เพื่อความสำราญ และการกีฬา	2	D	D	D	D	D	D	-	D	D	D	D	D	D	D	D	-	Building of pleasure and sporting boats
309	การผลิตอุปกรณ์ขนส่ง ซึ่งมีได้ จัดประเภทไว้ในอื่น	510,906.0	398,547.0	77,038.7	15,545.8	13,088.4	1,820.6	4,865.6	-	499,916.7	399,664.5	70,609.8	12,462.6	11,320.1	1,617.0	4,242.8	-	Manufacture of transport equipment, n.e.c.	

(พันบาท ใน Thousand Baht)

ตาราง 12 มูลค่าตามบัญชีของสินทรัพย์ถาวรในปี 2554 จำแนกตามประเภทอุตสาหกรรม ภาคตะวันออกเฉียงเหนือ พ.ศ. 2555 (ต่อ)

TABLE 12 BOOK VALUE OF FIXED ASSETS IN 2011 BY CATEGORY OF INDUSTRY, NORTHEASTERN REGION, 2012 (cont'd)

รหัส Code	ประเภทอุตสาหกรรม Number of establishments	จำนวน establishments	มูลค่าสินทรัพย์ถาวรต้นงวด 1 Jan. 2011				มูลค่าสินทรัพย์ถาวรปลายงวด 31 Dec. 2011				สินทรัพย์ ถาวรอื่น ๆ Other fixed assets	Category of industry							
			รวม Total	ที่ดิน Land	อาคารและ สิ่งก่อสร้าง Building and construction	เครื่องจักร Machinery	ยานพาหนะ Vehicles	เครื่องใช้ สำนักงาน Office appliances	เครื่องมือ อื่นๆ Other tools	เครื่องใช้ สำนักงาน Office appliances			เครื่องมือ อื่นๆ Other tools						
32112	การผลิตเครื่องใช้จาก เพชรพลอยและโลหะมีค่า	4	12,556.0	1,200.0	710.0	10,000.0	600.0	16.0	30.0	-	10,392.9	1,200.0	674.5	8,000.0	480.0	14.4	24.0	-	Manufacture of goldsmiths' articles of precious stones and metals
32113	การเขียนและแกะสลัก เพชรพลอย	1,546	479,046.1	131,217.4	237,994.9	17,189.6	89,285.0	686.8	2,674.5	-	455,484.7	144,156.4	221,944.6	14,233.6	72,344.0	615.9	2,190.3	-	Cutting, shaping and finishing of diamonds and precious stones
3212	การผลิตเครื่องประดับเพชร พลอยเทียมและสิ่งของที่เกี่ยวข้อง	195	89,660.0	33,448.8	35,360.0	1,404.8	17,862.6	255.5	1,323.6	4.8	85,895.0	36,135.4	32,783.0	1,148.6	14,541.2	228.2	1,053.7	4.8	Manufacture of costume jewellery and related articles
32120	การผลิตเครื่องประดับเพชร พลอยเทียมและสิ่งของที่เกี่ยวข้อง	195	89,660.0	33,448.8	35,360.0	1,404.8	17,862.6	255.5	1,323.6	4.8	85,895.0	36,135.4	32,783.0	1,148.6	14,541.2	228.2	1,053.7	4.8	Manufacture of costume jewellery and related articles
322	การผลิตเครื่องดนตรี	210	89,602.3	22,954.7	36,283.8	2,938.4	26,469.0	18.0	938.4	-	81,232.5	23,485.0	32,814.4	2,375.8	21,753.0	16.7	787.5	-	Manufacture of musical instruments
3220	การผลิตเครื่องดนตรี	210	89,602.3	22,954.7	36,283.8	2,938.4	26,469.0	18.0	938.4	-	81,232.5	23,485.0	32,814.4	2,375.8	21,753.0	16.7	787.5	-	Manufacture of musical instruments
32201	การผลิตเครื่องดนตรีไทย	210	89,602.3	22,954.7	36,283.8	2,938.4	26,469.0	18.0	938.4	-	81,232.5	23,485.0	32,814.4	2,375.8	21,753.0	16.7	787.5	-	Manufacture of Thai musical instruments
323	การผลิตเครื่องกีฬา	5	149,585.9	19,200.0	57,996.8	55,540.0	14,198.7	1,634.7	1,015.6	-	164,670.3	22,000.0	65,854.6	59,765.8	13,692.8	1,905.8	1,451.4	-	Manufacture of sports goods
3230	การผลิตเครื่องกีฬา	5	149,585.9	19,200.0	57,996.8	55,540.0	14,198.7	1,634.7	1,015.6	-	164,670.3	22,000.0	65,854.6	59,765.8	13,692.8	1,905.8	1,451.4	-	Manufacture of sports goods
32303	การผลิตอุปกรณ์กีฬาตกปลา	1	D	-	-	-	D	D	D	-	D	-	-	-	D	D	D	-	Manufacture of fishing sports equipment
32309	การผลิตเครื่องกีฬาอื่น ๆ	4	148,825.9	19,200.0	57,996.8	55,540.0	13,548.7	1,602.7	937.6	-	164,059.1	22,000.0	65,854.6	59,765.8	13,172.8	1,877.0	1,389.0	-	Manufacture of other sports goods
324	การผลิตเกมและของเล่น	141	244,842.4	77,101.0	74,952.4	35,761.4	37,412.6	1,798.7	1,416.3	400.0	227,269.6	78,235.2	71,870.7	29,027.4	30,655.9	3,066.7	14,013.8	400.0	Manufacture of games and toys
3240	การผลิตเกมและของเล่น	141	244,842.4	77,101.0	74,952.4	35,761.4	37,412.6	1,798.7	1,416.3	400.0	227,269.6	78,235.2	71,870.7	29,027.4	30,655.9	3,066.7	14,013.8	400.0	Manufacture of games and toys
32401	การผลิตของเล่นที่มีล้อ	1	D	-	-	D	D	D	D	-	D	-	-	D	D	D	D	-	Manufacture of wheeled toys
32402	การผลิตตุ๊กตา	93	162,036.3	48,598.9	48,055.3	28,342.7	19,808.3	660.7	16,170.4	400.0	149,102.9	49,679.1	46,175.5	21,785.6	16,196.5	1,930.7	12,935.6	400.0	Manufacture of dolls
32409	การผลิตเกมและของเล่นอื่นๆ	47	81,360.2	28,502.1	26,897.0	6,938.7	16,824.3	1,020.0	1,176.1	-	76,986.5	28,556.1	25,695.2	6,857.8	13,855.4	1,018.0	1,024.0	-	Manufacture of other games and toys

(พันบาท ใน Thousand Baht)

ตาราง 12 มูลค่าตามบัญชีของสินทรัพย์การในปี 2554 จำแนกตามประเภทอุตสาหกรรม ภาคตะวันออกเฉียงเหนือ พ.ศ. 2555 (ต่อ)

TABLE 12 BOOK VALUE OF FIXED ASSETS IN 2011 BY CATEGORY OF INDUSTRY, NORTHEASTERN REGION, 2012 (cont'd)

รหัส Code	ประเภทอุตสาหกรรม Number of establishments	มูลค่าสินทรัพย์การในปี 2011 Book value of fixed assets 1 Jan. 2011				มูลค่าสินทรัพย์การไตรมาสแรก Book value of fixed assets 31 Dec. 2011				สินทรัพย์ Other fixed assets	สินทรัพย์ Other fixed assets	Category of industry							
		รวม Total	ที่ดิน Land	อาคารและ สิ่งก่อสร้าง Building and construction	เครื่องจักร Machinery	ยานพาหนะ Vehicles	เครื่องใช้ สำนักงาน Office appliances	เครื่องมือ อื่นๆ Other tools	สินทรัพย์ ถาวรอื่น ๆ Other fixed assets										
325	การผลิตเครื่องแม่เหล็ก	30	1,552,999.2	578,035.0	865,442.2	49,109.3	31,442.7	5,752.4	10,588.3	12,629.4	1,530,596.4	578,370.0	855,786.6	43,249.6	26,861.9	5,015.8	9,193.1	12,119.3	Manufacture of medical and dental instruments
3250	การผลิตเครื่องมือและอุปกรณ์ทางการแพทย์และทันตกรรม	30	1,552,999.2	578,035.0	865,442.2	49,109.3	31,442.7	5,752.4	10,588.3	12,629.4	1,530,596.4	578,370.0	855,786.6	43,249.6	26,861.9	5,015.8	9,193.1	12,119.3	Manufacture of medical and dental instruments and supplies
32501	การผลิตเครื่องมือและอุปกรณ์ทางการแพทย์	16	1,538,077.0	575,000.0	861,197.2	47,369.3	26,753.5	5,352.4	9,775.3	12,629.4	1,516,947.0	575,300.0	851,695.9	41,809.6	22,914.7	4,651.8	8,455.7	12,119.3	Manufacture of medical instruments and supplies
32502	การผลิตเครื่องมือและอุปกรณ์ทางการแพทย์ทันตกรรม	14	14,922.2	3,035.0	4,245.0	1,740.0	4,689.2	400.0	813.0	-	13,649.3	3,070.0	4,090.8	1,440.0	3,947.2	364.0	737.4	-	Manufacture of dental instruments and supplies
329	การผลิตเครื่องมืออื่น ๆ ซึ่งมีได้จัดทำประเภทไว้ในที่อื่น	4,833	2,672,712.0	945,868.8	971,520.0	35,530.2	689,028.4	9,480.3	19,045.3	2,239.0	2,505,050.4	964,050.4	893,102.2	27,771.9	594,783.9	8,306.1	15,796.8	1,239.0	Other manufacturing, n.e.c.
3290	การผลิตเครื่องมืออื่น ๆ ซึ่งมีได้จัดทำประเภทไว้ในที่อื่น	4,833	2,672,712.0	945,868.8	971,520.0	35,530.2	689,028.4	9,480.3	19,045.3	2,239.0	2,505,050.4	964,050.4	893,102.2	27,771.9	594,783.9	8,306.1	15,796.8	1,239.0	Other manufacturing, n.e.c.
32901	การผลิตไม้กวาดและแปรง	2,634	1,312,221.1	485,672.1	493,961.1	14,120.7	313,720.7	112.9	2,394.5	2,239.0	1,219,242.6	486,538.9	452,723.6	11,525.8	265,201.3	96.9	1,917.2	1,239.0	Manufacture of brooms and brushes
32902	การผลิตอุปกรณ์เครื่องเขียน	48	51,031.3	22,208.3	12,943.9	2,438.9	9,280.2	2,101.1	2,058.9	-	50,014.1	24,380.0	11,865.4	2,063.0	8,170.2	1,870.4	1,665.2	-	Manufacture of stationery
32903	การผลิตเครื่องอุปโภคบริโภค	4	8,670.0	5,500.0	1,300.0	100.0	1,550.0	20.0	200.0	-	8,231.0	5,500.0	1,235.0	80.0	1,240.0	1.60	160.0	-	Manufacture of protective safety equipment
32904	การผลิตดอกไม้และต้นไม้มัดประดับ	1,311	733,397.5	271,105.2	283,294.9	6,540.5	162,518.7	4,310.6	5,627.5	-	691,348.7	281,565.8	261,691.8	3,811.5	136,094.6	3,585.6	4,599.4	-	Manufacture of artificial flowers and plants
32909	การผลิตเครื่องใช้ไฟฟ้าชนิดอื่น ๆ	836	567,392.1	161,383.2	180,020.2	12,330.1	201,958.8	2,935.6	8,764.4	-	536,214.1	166,065.8	165,586.5	10,291.7	184,077.9	2,737.2	7,455.1	-	Other manufacturing, n.e.c.
33	การซ่อมและการติดตั้งเครื่องจักรและอุปกรณ์	1,134	1,393,575.8	507,074.3	357,110.6	108,499.2	371,658.5	11,174.7	38,092.3	6.3	1,297,078.5	524,887.3	336,386.4	89,882.7	304,534.0	9,975.5	31,407.7	5.0	Repair and installation of machinery and equipment
331	การซ่อมเครื่องจักรและอุปกรณ์	1,130	1,334,813.8	495,474.3	347,360.6	87,839.2	355,908.5	11,034.7	37,090.3	6.3	1,245,937.1	513,287.3	327,098.9	73,388.7	291,854.0	9,847.5	30,455.8	5.0	Repair of fabricated metal products, machinery and equipment
3311	การซ่อมเครื่องจักรและอุปกรณ์	8	41,924.0	16,600.0	3,750.0	5,094.0	14,750.0	500.0	1,230.0	-	37,471.7	16,600.0	3,562.5	4,075.2	11,800.0	450.0	984.0	-	Repair of fabricated metal products
33110	การซ่อมเครื่องจักรและอุปกรณ์	8	41,924.0	16,600.0	3,750.0	5,094.0	14,750.0	500.0	1,230.0	-	37,471.7	16,600.0	3,562.5	4,075.2	11,800.0	450.0	984.0	-	Repair of fabricated metal products
3312	การซ่อมเครื่องจักร	874	1,099,609.1	393,959.5	298,308.0	75,649.8	292,638.7	9,607.1	29,439.8	6.3	1,029,602.9	411,231.9	281,218.6	63,643.0	240,647.8	8,607.1	24,249.6	5.0	Repair of machinery

(พันบาท In Thousand Baht)

ตาราง 12 มูลค่าตามบัญชีของสินทรัพย์ถาวรในปี 2554 จำแนกตามประเภทอุตสาหกรรม ภาคตะวันออกเฉียงเหนือ พ.ศ. 2555 (ต่อ)

TABLE 12 BOOK VALUE OF FIXED ASSETS IN 2011 BY CATEGORY OF INDUSTRY, NORTHEASTERN REGION, 2012 (cont'd)

รหัส Code	ประเภทอุตสาหกรรม Number of establishments	จำนวน Total	มูลค่าสินทรัพย์ถาวรต้นงวด 1 Jan. 2011 Book value of fixed assets 1 Jan. 2011				มูลค่าสินทรัพย์ถาวรปลายงวด 31 Dec. 2011 Book value of fixed assets 31 Dec. 2011				สินทรัพย์ ถาวรอื่น ๆ Other fixed assets	Category of industry							
			ที่ดิน Land	อาคารและ สิ่งก่อสร้าง Building and construction	ยานพาหนะ Vehicles	เครื่องจักร Machinery	รวม Total	ที่ดิน Land	อาคารและ สิ่งก่อสร้าง Building and construction	ยานพาหนะ Vehicles			เครื่องจักร Machinery	รวม Total	เครื่องมือ อื่นๆ Other tools	เครื่องใช้ สำนักงาน Office appliances			
33121	การซ่อมเครื่องจักรที่ใช้งานทั่วไป	115	238,919.2	98,941.0	48,792.6	12,768.7	70,120.9	4,867.9	3,421.9	6.3	221,491.9	101,316.0	46,276.5	10,195.7	56,476.7	4,470.1	2,751.9	5.0	Repair of general-purpose machinery
33122	การซ่อมเครื่องจักรที่ใช้งานเฉพาะอย่าง	759	860,689.8	295,018.5	249,515.4	62,881.1	222,517.8	4,739.3	26,017.9	-	808,111.1	309,915.9	234,942.2	53,447.3	184,171.1	4,137.0	21,497.7	-	Repair of special-purpose machinery
3313	การซ่อมอุปกรณ์ไฟฟ้ามอเตอร์และอุปกรณ์ที่ใช้ในทางเทคนิคและอุปกรณ์ช่างเครื่องมือช่างการแพทย์และทางการแพทย์บำบัด	4	10,252.0	3,800.0	4,200.0	-	2,100.0	52.0	100.0	-	9,596.8	3,800.0	3,990.0	-	1,680.0	46.8	80.0	-	Repair of electronic and optical equipment
33132	การซ่อมและบำรุงรักษาเครื่องฉายรังสี เครื่องใช้ทางการแพทย์และทางการแพทย์บำบัด	1	D	D	D	-	-	D	-	-	D	D	D	-	-	D	-	-	Repair of irradiation, electromedical and electrotherapeutic instruments and
33133	การซ่อมและบำรุงรักษาอุปกรณ์ที่ใช้ในทางเทคนิคและอุปกรณ์ถ่ายภาพ	3	D	D	D	-	-	D	D	-	D	D	D	-	D	D	D	-	Repair of optical instruments and photographic equipment
3314	การซ่อมอุปกรณ์ไฟฟ้า	244	185,028.7	81,114.8	41,102.6	7,195.4	46,419.8	875.6	6,320.6	-	169,265.7	81,655.4	38,327.8	5,670.5	37,726.2	743.6	5,142.2	-	Repair of electrical equipment
33141	การซ่อมมอเตอร์ไฟฟ้า เครื่องกำเนิดไฟฟ้า หม้อแปลงไฟฟ้า และอุปกรณ์ต่อการจ่ายและควบคุมกระแสไฟฟ้า	223	170,912.2	77,584.8	37,152.6	6,645.4	43,107.8	846.6	5,575.1	-	158,402.7	78,125.4	34,567.8	5,395.5	35,028.2	717.5	4,568.3	-	Repair of electric motors, generators, transformers and electricity distribution and control apparatus
33142	การซ่อมหม้อสะสมไฟฟ้าและแบตเตอรี่	3	D	D	D	-	-	D	D	-	D	D	D	-	D	D	D	-	Repair of accumulators and batteries
33149	การซ่อมอุปกรณ์ไฟฟ้าอื่นๆ	18	8,536.5	2,530.0	2,350.0	550.0	2,432.0	-	674.5	-	7,555.5	2,530.0	2,240.0	275.0	1,994.0	-	516.5	-	Repair of other electrical equipment
332	การติดตั้งเครื่องจักรและอุปกรณ์ชนิดใช้ในทางอุตสาหกรรม	4	58,762.0	11,600.0	9,750.0	20,520.0	15,750.0	140.0	1,002.0	-	51,141.4	11,600.0	9,287.5	16,494.0	12,680.0	128.0	951.9	-	Installation of industrial machinery and equipment
33200	การติดตั้งเครื่องจักรและอุปกรณ์ชนิดใช้ในทางอุตสาหกรรม	4	58,762.0	11,600.0	9,750.0	20,520.0	15,750.0	140.0	1,002.0	-	51,141.4	11,600.0	9,287.5	16,494.0	12,680.0	128.0	951.9	-	Installation of industrial machinery and equipment
37	การจัดการน้ำเสีย	279	422,873.9	71,080.1	39,924.5	3,504.8	299,126.2	106.3	9,132.1	-	362,082.3	71,842.6	37,205.5	3,232.4	241,739.8	96.0	7,966.0	-	Sewerage
370	การจัดการน้ำเสีย	279	422,873.9	71,080.1	39,924.5	3,504.8	299,126.2	106.3	9,132.1	-	362,082.3	71,842.6	37,205.5	3,232.4	241,739.8	96.0	7,966.0	-	Sewerage
3700	การจัดการน้ำเสีย	279	422,873.9	71,080.1	39,924.5	3,504.8	299,126.2	106.3	9,132.1	-	362,082.3	71,842.6	37,205.5	3,232.4	241,739.8	96.0	7,966.0	-	Sewerage
37000	การจัดการน้ำเสีย	279	422,873.9	71,080.1	39,924.5	3,504.8	299,126.2	106.3	9,132.1	-	362,082.3	71,842.6	37,205.5	3,232.4	241,739.8	96.0	7,966.0	-	Sewerage

(พันบาท In Thousand Baht)

ตาราง 12 มูลค่าตามบัญชีของสินทรัพย์การในปี 2554 จำแนกตามประเภทอุตสาหกรรม ภาคตะวันออกเฉียงเหนือ พ.ศ. 2555 (ต่อ)

TABLE 12 BOOK VALUE OF FIXED ASSETS IN 2011 BY CATEGORY OF INDUSTRY, NORTHEASTERN REGION, 2012 (cont'd)

รหัส Code	ประเภทอุตสาหกรรม Number of establishments	มูลค่าสินทรัพย์การในปี 2011 Book value of fixed assets 1 Jan. 2011				มูลค่าสินทรัพย์การปี 2012 Book value of fixed assets 31 Dec. 2011				สินทรัพย์ การอื่น ๆ Other fixed assets	Category of industry									
		รวม Total	ที่ดิน Land	อาคารและ สิ่งก่อสร้าง Building and construction	เครื่องจักร Machinery	ยานพาหนะ Vehicles	เครื่องใช้ สำนักงาน Office appliances	เครื่องมือ อื่นๆ Other tools	สินทรัพย์ การอื่น ๆ Other fixed assets											
38	การบริการรวมของเสีย การบำบัด และกรากจัดของเสีย	412	719,573.1	275,551.8	157,807.3	86,290.9	186,150.3	2,912.7	2,912.7	10,850.1	10.0	663,169.8	286,721.2	142,631.2	72,624.5	151,180.9	2,553.6	7,448.9	9.5	Waste collection, treatment and disposal activities; materials recovery
381	การบริการรวมของเสีย	5	3,047.2	315.0	740.0	-	1,908.3	53.9	53.9	30.0	-	2,737.0	318.0	640.0	-	1,706.6	47.3	25.0	-	Waste collection
3811	การบริการรวมของเสียที่ไม่ เป็นอันตราย	5	3,047.2	315.0	740.0	-	1,908.3	53.9	53.9	30.0	-	2,737.0	318.0	640.0	-	1,706.6	47.3	25.0	-	Collection of non-hazardous waste
38110	การบริการรวมของเสียที่ไม่ เป็นอันตราย	5	3,047.2	315.0	740.0	-	1,908.3	53.9	53.9	30.0	-	2,737.0	318.0	640.0	-	1,706.6	47.3	25.0	-	Collection of non-hazardous waste
382	การบำบัดและกรากจัดของเสีย	336	454,147.9	129,917.8	119,943.2	72,536.6	124,383.6	2,365.8	2,365.8	4,991.0	10.0	411,319.1	137,041.1	106,856.4	60,722.4	100,454.2	2,075.5	4,160.0	9.5	Waste treatment and disposal
3821	การบำบัดและกรากจัดของ เสียที่ไม่เป็นอันตราย	336	454,147.9	129,917.8	119,943.2	72,536.6	124,383.6	2,365.8	2,365.8	4,991.0	10.0	411,319.1	137,041.1	106,856.4	60,722.4	100,454.2	2,075.5	4,160.0	9.5	Treatment and disposal of non-hazardous waste
38212	การบำบัดและกรากจัดของ เสียที่ไม่เป็นอันตรายโดยการเผา ด้วยเตาเผาขยะ	3	D	D	D	-	-	-	-	-	-	D	D	D	-	-	-	-	-	Treatment and disposal of non-hazardous waste by incineration
38213	การบำบัดและกรากจัดของเสีย ที่ไม่เป็นอันตรายโดยวิธีชีวภาพ	333	451,657.9	129,242.8	118,938.2	72,536.6	123,573.6	2,365.8	2,365.8	4,991.0	10.0	408,994.1	136,366.1	105,956.4	60,722.4	99,704.2	2,075.5	4,160.0	9.5	Treatment and disposal of non-hazardous waste by biological reduction
383	การนำวัสดุที่ใช้แล้วกลับมา ใช้ใหม่	71	262,377.9	145,319.1	37,124.1	13,754.2	59,858.4	493.0	493.0	5,829.1	-	249,113.7	149,362.1	35,134.8	11,902.1	49,020.1	430.8	3,263.9	-	Materials recovery
3830	การนำวัสดุที่ใช้แล้วกลับมา ใช้ใหม่	71	262,377.9	145,319.1	37,124.1	13,754.2	59,858.4	493.0	493.0	5,829.1	-	249,113.7	149,362.1	35,134.8	11,902.1	49,020.1	430.8	3,263.9	-	Materials recovery
38300	การนำวัสดุที่ใช้แล้วกลับมา ใช้ใหม่	71	262,377.9	145,319.1	37,124.1	13,754.2	59,858.4	493.0	493.0	5,829.1	-	249,113.7	149,362.1	35,134.8	11,902.1	49,020.1	430.8	3,263.9	-	Materials recovery
58	การจัดพิมพ์จำหน่ายสื่อ เผยแพร่	29	45,759.2	9,320.0	12,230.0	15,663.0	7,054.3	1,366.4	1,366.4	120.1	5.3	38,876.1	9,344.0	10,518.5	12,530.4	5,139.5	1,234.5	104.9	4.3	Publishing activities
581	การจัดพิมพ์จำหน่ายสื่อ เผยแพร่หนังสือ นิตยสาร และงานอื่นๆ	29	45,759.2	9,320.0	12,230.0	15,663.0	7,054.3	1,366.4	1,366.4	120.1	5.3	38,876.1	9,344.0	10,518.5	12,530.4	5,139.5	1,234.5	104.9	4.3	Publishing of books, periodicals and other publishing activities
5811	การจัดพิมพ์จำหน่ายสื่อ เผยแพร่หนังสือ	5	2,204.0	800.0	200.0	240.0	511.3	422.0	422.0	25.3	5.3	1,995.4	824.0	190.0	192.0	409.1	355.8	20.3	4.3	Book publishing

(พันบาท ใน Thousand Baht)

ตาราง 13 มูลค่าสินทรัพย์ถาวรที่เปลี่ยนแปลงระหว่าง มกราคม - ธันวาคม 2554 จำแนกตามประเภทอุตสาหกรรม ภาคตะวันออกเฉียงเหนือ พ.ศ. 2555

TABLE 13 VALUE OF FIXED ASSETS CHANGED IN JANUARY - DECEMBER 2011 BY CATEGORY OF INDUSTRY, NORTHEASTERN REGION, 2012

(พันบาท In Thousand Baht)

รหัส Code	ประเภทอุตสาหกรรม	จำนวน สถาน- ประกอบ การ Number of establishments	รวม Total	มูลค่าสินทรัพย์ถาวรที่เปลี่ยนแปลง			Category of industry
				มูลค่าสินทรัพย์ ถาวรที่ซื้อหรือ ผลิตขึ้นเอง Value of new or cost producing of fixed assets	มูลค่าสินทรัพย์ ถาวรที่ขาย Value of disposal of fixed assets	ค่าโอน กรรมสิทธิ์ Ownership transfer fee	
	รวม	180,324	18,747,915.0	17,198,641.5	1,546,441.2	2,832.3	Total
10	การผลิตผลิตภัณฑ์อาหาร	61,994	6,186,320.8	6,087,413.7	98,547.9	359.3	Manufacture of food products
101	การแปรรูปและถนอมเนื้อสัตว์	1,640	164,580.0	155,721.2	8,858.8	-	Processing and preserving of meat
1011	การผลิตเนื้อสัตว์ (ยกเว้นสัตว์ปีก)	535	111,451.8	103,193.1	8,258.8	-	Manufacture of meat (except poultry)
10111	การฆ่าสัตว์ (ยกเว้นสัตว์ปีก)	317	9,186.6	5,586.6	3,600.0	-	Slaughtering of meat (except poultry)
10112	การผลิตเนื้อสัตว์ (ยกเว้นสัตว์ปีก) สด แช่เย็นหรือแช่แข็ง	218	102,265.2	97,606.5	4,658.8	-	Manufacture of fresh, chilled or frozen meat (except poultry)
1012	การฆ่าสัตว์ปีกและการผลิตเนื้อสัตว์ปีกสด แช่เย็นหรือแช่แข็ง	143	8,893.0	8,293.0	600.0	-	Slaughtering and production of fresh, chilled or frozen poultry meat
10120	การฆ่าสัตว์ปีกและการผลิตเนื้อสัตว์ปีกสด แช่เย็นหรือแช่แข็ง	143	8,893.0	8,293.0	600.0	-	Slaughtering and production of fresh, chilled or frozen poultry meat
1013	การผลิตผลิตภัณฑ์เนื้อสัตว์และเนื้อสัตว์ปีก	962	44,235.2	44,235.2	-	-	Processing and preserving meat and poultry meat products
10131	การผลิตเนื้อสัตว์และเนื้อสัตว์ปีกที่ทำให้แห้ง ทำเค็มหรือรมควัน	65	0.5	0.5	-	-	Manufacture of dried, salted or smoked meat and poultry meat
10132	การผลิตไส้กรอก ลูกชิ้น และผลิตภัณฑ์อื่นที่คล้ายกันที่ทำจากเนื้อสัตว์และเนื้อสัตว์ปีก	749	8,249.9	8,249.9	-	-	Manufacture of meat and poultry meat sausages, balls and other similar products
10133	การผลิตเนื้อสัตว์และเนื้อสัตว์ปีกบรรจุกระป๋อง	1	-	-	-	-	Manufacture of canned meat and poultry meat
10134	การผลิตผลิตภัณฑ์พลอยได้จากสัตว์และสัตว์ปีก	35	-	-	-	-	Manufacture of by products from meat and poultry meat

ตาราง 13 มูลค่าสินทรัพย์ถาวรที่เปลี่ยนแปลงระหว่าง มกราคม - ธันวาคม 2554 จำแนกตามประเภทอุตสาหกรรม ภาคตะวันออกเฉียงเหนือ พ.ศ. 2555 (ต่อ)
TABLE 13 VALUE OF FIXED ASSETS CHANGED IN JANUARY - DECEMBER 2011 BY CATEGORY OF INDUSTRY, NORTHEASTERN REGION, 2012 (cont'd)

(พันบาท In Thousand Baht)

รหัส Code	ประเภทอุตสาหกรรม	จำนวน สถาน- ประกอบ การ Number of establishments	รวม Total	มูลค่าสินทรัพย์ถาวรที่เปลี่ยนแปลง		Change in value of fixed assets		Category of industry
				มูลค่าสินทรัพย์ ถาวรที่ซื้อหรือ ผลิตขึ้นเอง Value of new or cost producing of fixed assets	มูลค่าสินทรัพย์ ถาวรที่ขาย Value of disposal of fixed assets	ค่าโอน กรรมสิทธิ์ Ownership transfer fee		
10139	การผลิตผลิตภัณฑ์อื่น ๆ จากเนื้อสัตว์และเนื้อสัตว์ปีก	112	35,984.8	35,984.8	-	-	-	Processing and preserving other meat and poultry meat products
102	การแปรรูปและถนอมสัตว์น้ำ	1,266	7,905.7	7,485.7	420.0	-	-	Processing and preserving of fish, crustaceans and molluscs
1021	การผลิตสัตว์น้ำและผลิตภัณฑ์สัตว์น้ำสด แช่เย็นหรือแช่แข็ง	21	-	-	-	-	-	Manufacture of fish, crustaceans and molluscs products, fresh, chilled or frozen
10211	การผลิตปลาและผลิตภัณฑ์จากปลาสด แช่เย็นหรือแช่แข็ง	21	-	-	-	-	-	Manufacture of fish products, fresh, chilled or frozen
1029	การผลิตผลิตภัณฑ์สัตว์น้ำแปรรูปอื่นๆ	1,245	7,905.7	7,485.7	420.0	-	-	Manufacture of other fish and marine products
10291	การผลิตผลิตภัณฑ์สัตว์น้ำที่ทำให้แห้ง รมควัน ทำเค็ม แช่น้ำเกลือหรือน้ำส้มสายชู	218	1.7	1.7	-	-	-	Manufacture of fish, crustaceans and molluscs: drying, smoking, salting, immersing in brine or vinegar
10292	การผลิตไส้กรอก ลูกชิ้น และผลิตภัณฑ์อื่นที่คล้ายกันที่ทำจากสัตว์น้ำ	18	-	-	-	-	-	Manufacture of fish, crustaceans and molluscs sausages, ball and other similar products
10293	การผลิตน้ำปลาและผลิตภัณฑ์สัตว์น้ำที่ได้จากการหมัก	784	4,414.4	4,414.4	-	-	-	Manufacture of fishsauce and fermented fish products
10295	การแปรรูปสาหร่าย	1	-	-	-	-	-	Processing of seaweeds
10299	การผลิตผลิตภัณฑ์สัตว์น้ำแปรรูปอื่นๆ ซึ่งมีได้จัดประเภทไว้ในที่อื่น	224	3,489.7	3,069.7	420.0	-	-	Manufacture of other fish and marine products, n.e.c.
103	การแปรรูปและการถนอมผลไม้และผัก	445	5,574.6	4,778.2	796.4	-	-	Processing and preserving of fruit and vegetables

ตาราง 13 มูลค่าสินทรัพย์ถาวรที่เปลี่ยนแปลงระหว่าง มกราคม - ธันวาคม 2554 จำแนกตามประเภทอุตสาหกรรม ภาคตะวันออกเฉียงเหนือ พ.ศ. 2555 (ต่อ)
TABLE 13 VALUE OF FIXED ASSETS CHANGED IN JANUARY - DECEMBER 2011 BY CATEGORY OF INDUSTRY, NORTHEASTERN REGION, 2012 (cont'd)

(พันบาท In Thousand Baht)

รหัส Code	ประเภทอุตสาหกรรม	จำนวน สถาน- ประกอบการ Number of establishments	รวม Total	มูลค่าสินทรัพย์ถาวรที่เปลี่ยนแปลง		Change in value of fixed assets		Category of industry
				มูลค่าสินทรัพย์ ถาวรที่ซื้อหรือ ผลิตขึ้นเอง Value of new or cost producing of fixed assets	มูลค่าสินทรัพย์ ถาวรที่ขาย Value of disposal of fixed assets	ค่าโอน กรรมสิทธิ์ Ownership transfer fee		
1030	การแปรรูปและการถนอมผลไม้และผัก	445	5,574.6	4,778.2	796.4	-	Processing and preserving of fruit and vegetables	
10302	การผลิตผลไม้และผักบรรจุกระป๋อง	51	-	-	-	-	Manufacture of canned fruit and vegetables	
10303	การผลิตน้ำมันและน้ำผัก	25	692.5	692.5	-	-	Manufacture of fruit or vegetable juices	
10304	การถนอมผลไม้และผัก โดยทำให้แห้ง ทำแฉิม แช่ในน้ำมันหรือน้ำส้มสายชู	73	75.0	-	75.0	-	Preserving of fruit or vegetables: drying, salting, immersing in oil or vinegar	
10305	การผลิตแยม มาร์มาลาด และยลลี่	30	-	-	-	-	Manufacture of jams, marmalades and table jellies	
10307	การผลิตผลิตภัณฑ์จากผลไม้เปลือกแข็ง (นัท)	126	12.4	12.4	-	-	Manufacture of nut products	
10309	การแปรรูปและการถนอมผลไม้และผักด้วยวิธีอื่นๆ	140	4,794.6	4,073.3	721.4	-	Processing and preserving of other fruit or vegetable products	
104	การผลิตน้ำมันและไขมันจากพืชและสัตว์	8	-	-	-	-	Manufacture of vegetable and animal oils and fats	
1041	การผลิตน้ำมันพืช (ยกเว้นน้ำมันปาล์ม)	6	-	-	-	-	Manufacture of vegetable oils (except palm oils)	
10412	การผลิตน้ำมันรำข้าว	2	-	-	-	-	Manufacture of rice bran oils	
10419	การผลิตน้ำมันพืชอื่นๆ (ยกเว้นน้ำมันปาล์ม)	4	-	-	-	-	Manufacture of other vegetable oils (except palm oils)	
1042	การผลิตน้ำมันปาล์ม	1	-	-	-	-	Manufacture of palm oils	
10420	การผลิตน้ำมันปาล์ม	1	-	-	-	-	Manufacture of palm oils	
1049	การผลิตน้ำมันและไขมันจากสัตว์และผลิตภัณฑ์อื่นๆ ที่ได้จากน้ำมันพืช	1	-	-	-	-	Manufacture of other vegetable and animal oils and fats	

ตาราง 13 มูลค่าสินทรัพย์ถาวรที่เปลี่ยนแปลงระหว่าง มกราคม - ธันวาคม 2554 จำแนกตามประเภทอุตสาหกรรม ภาคตะวันออกเฉียงเหนือ พ.ศ. 2555 (ต่อ)
TABLE 13 VALUE OF FIXED ASSETS CHANGED IN JANUARY - DECEMBER 2011 BY CATEGORY OF INDUSTRY, NORTHEASTERN REGION, 2012 (cont'd)

(พันบาท In Thousand Baht)

รหัส Code	ประเภทอุตสาหกรรม	จำนวน สถาน- ประกอบ การ Number of establishments	รวม Total	มูลค่าสินทรัพย์ถาวรที่เปลี่ยนแปลง			มูลค่าสินทรัพย์ ถาวรที่ขาย Value of disposal of fixed assets	ค่าโอน กรรมสิทธิ์ Ownership transfer fee	Category of industry
				มูลค่าสินทรัพย์ ถาวรที่ซื้อหรือ ผลิตขึ้นเอง Value of new or cost producing of fixed assets	มูลค่าสินทรัพย์	Change in value of fixed assets			
10499	การผลิตผลิตภัณฑ์อื่น ๆ ที่ได้จากน้ำมันพืช ซึ่งมีได้จัดประเภทไว้ในที่อื่น	1	-	-	-	-	-	Manufacture of other vegetable oils and fats, n.e.c.	
105	การผลิตผลิตภัณฑ์นม	285	108,006.9	98,201.4	9,805.5	9,805.5	-	Manufacture of dairy products	
1050	การผลิตผลิตภัณฑ์นม	285	108,006.9	98,201.4	9,805.5	9,805.5	-	Manufacture of dairy products	
10501	การผลิตนมสด นมพาสเจอร์ไรส์ นมสเตอริไลส์ นมไอซ์มีนส์ และ/หรือยูเอชที	21	77,138.7	67,825.3	9,313.4	9,313.4	-	Manufacture of fresh liquid milk, pasteurized, sterilized, homogenized and/or ultra heat treated	
10503	การผลิตไอศกรีมและไอศกรีมหวานเย็น	262	30,868.2	30,376.1	492.1	492.1	-	Manufacture of ice cream and sherbet	
10509	การผลิตผลิตภัณฑ์นมอื่น ๆ	2	-	-	-	-	-	Manufacture of other dairy products	
106	การผลิตผลิตภัณฑ์ที่ได้จากการไม่-สัณยพืช สตรัซและผลิตภัณฑ์จากสตรัซ	51,413	3,196,722.0	3,131,017.2	65,445.5	65,445.5	259.3	Manufacture of grain mill products, starches and starch products	
1061	การผลิตผลิตภัณฑ์ที่ได้จากการไม่-สัณยพืช	51,319	575,698.4	535,496.4	39,942.6	39,942.6	259.3	Manufacture of grain mill products	
10611	การสีข้าว	51,215	562,145.5	522,899.9	38,986.3	38,986.3	259.3	Rice milling	
10612	การผลิตแป้งจากข้าว	5	9,198.6	8,242.3	956.3	956.3	-	Manufacture of rice flour	
10614	การผลิตผลิตภัณฑ์ที่ได้จากการไม่-สัณยพืช	3	-	-	-	-	-	Manufacture of corn mill products	
10615	การผลิตผลิตภัณฑ์ที่ได้จากการไม่-สัณยพืชชนิดอื่น ๆ	4	-	-	-	-	-	Manufacture of other grain mill products	
10616	การผลิตแป้งผสมสำเร็จสำหรับใช้ทำขนมอบและ ประกอบอาหารอื่น ๆ	22	132.0	132.0	-	-	-	Manufacture of flour mixes and prepared blended flour	
10617	การผลิตน้ำอัญพืช	48	4,222.2	4,222.2	-	-	-	Manufacture of grain juice	
10619	การผลิตผลิตภัณฑ์อื่น ๆ ที่ได้จากการไม่-สัณยพืช	22	-	-	-	-	-	Manufacture of other grain mill products	
1062	การผลิตสตรัซ และผลิตภัณฑ์จากสตรัซ	94	2,621,023.6	2,595,520.7	25,502.9	25,502.9	-	Manufacture of starches and starch products	

ตาราง 13 มูลค่าสินทรัพย์ถาวรที่เปลี่ยนแปลงระหว่าง มกราคม - ธันวาคม 2554 จำแนกตามประเภทอุตสาหกรรม ภาคตะวันออกเฉียงเหนือ พ.ศ. 2555 (ต่อ)
TABLE 13 VALUE OF FIXED ASSETS CHANGED IN JANUARY - DECEMBER 2011 BY CATEGORY OF INDUSTRY, NORTHEASTERN REGION, 2012 (cont'd)

(พันบาท In Thousand Baht)

รหัส Code	ประเภทอุตสาหกรรม	จำนวน สถาน- ประกอบการ Number of establishments	รวม Total	มูลค่าสินทรัพย์ถาวรที่เปลี่ยนแปลง		Change in value of fixed assets		Category of industry
				มูลค่าสินทรัพย์ ถาวรที่ซื้อหรือ ผลิตขึ้นเอง Value of new or cost producing of fixed assets	มูลค่าสินทรัพย์ ถาวรที่ขาย Value of disposal of fixed assets	ค่าโอน กรรมสิทธิ์ Ownership transfer fee		
10621	การผลิตมันเส้นและมันอัดเม็ด	54	151,035.1	136,957.2	14,077.9	-	Manufacture of cassava chip and pellet	
10622	การผลิตสตาร์จากมันสำปะหลัง	39	2,469,988.5	2,458,563.5	11,425.0	-	Manufacture of cassava starch	
10629	การผลิตผลิตภัณฑ์จากสตาร์อื่น ๆ	1	-	-	-	-	Manufacture of other starch products	
107	การผลิตผลิตภัณฑ์อาหารอื่น ๆ	6,912	1,985,399.3	1,980,329.9	4,969.3	100.0	Manufacture of other food products	
1071	การผลิตผลิตภัณฑ์ขนมอบ	1,162	19,541.5	19,471.5	70.0	-	Manufacture of bakery products	
10711	การผลิตขนมปัง เค้ก และเพสตรี	897	19,417.2	19,347.2	70.0	-	Manufacture of bread, cake and pastry	
10712	การผลิตบิสกิตและขนมปังกรอบที่คล้ายกัน	6	-	-	-	-	Manufacture of biscuits and other dry bakery products	
10713	การผลิตขนมไทยประเภทอบ	259	124.2	124.2	-	-	Manufacture of Thai dessert bakery products	
1072	การผลิตน้ำตาล	28	1,530,705.3	1,529,303.3	1,402.0	-	Manufacture of sugar	
10721	การผลิตน้ำตาลทรายดิบจากอ้อย	17	1,180,695.7	1,180,492.5	203.2	-	Manufacture of raw sugar from sugarcane	
10722	การผลิตน้ำตาลทรายขาวและน้ำตาลทรายบริสุทธิ์	8	350,009.6	348,810.8	1,198.8	-	Manufacture or refining of sugar and sugar substitutes from the juice of cane	
10723	การผลิตน้ำตาลจากพืช (ยกเว้นอ้อย)	3	-	-	-	-	Manufacture of sugar (except from sugarcane)	
1073	การผลิตโกโก้ ช็อกโกแลต ลูกกวาด และขนมที่ทำจากน้ำตาล	186	18.9	18.9	-	-	Manufacture of cocoa, chocolate and sugar confectionery	
10734	การถนอมผลไม้ ผลไม้เปลือกแข็ง เปลือกผลไม้และส่วนอื่นๆ ของพืชโดยใช้น้ำตาล	162	18.9	18.9	-	-	Preserving in sugar of fruit, nuts, fruit peels and other parts of plants	
10739	การผลิตลูกกวาดและขนมอื่นๆ ที่ทำจากน้ำตาล	24	-	-	-	-	Manufacture of candy and other sugar confectionery	
1074	การผลิตมะกะโรนี เส้นก๋วยเตี๋ยว และผลิตภัณฑ์อาหารจำพวกแป้งที่คล้ายกัน	3,009	17,970.3	16,037.4	1,932.8	-	Manufacture of macaroni, noodles and similar farinaceous products	

ตาราง 13 มูลค่าสินทรัพย์ถาวรที่เปลี่ยนแปลงระหว่าง มกราคม - ธันวาคม 2554 จำแนกตามประเภทอุตสาหกรรม ภาคตะวันออกเฉียงเหนือ พ.ศ. 2555 (ต่อ)
TABLE 13 VALUE OF FIXED ASSETS CHANGED IN JANUARY - DECEMBER 2011 BY CATEGORY OF INDUSTRY, NORTHEASTERN REGION, 2012 (cont'd)

(พันบาท In Thousand Baht)

รหัส Code	ประเภทอุตสาหกรรม	จำนวน สถาน- ประกอบ การ Number of establishments	รวม Total	มูลค่าสินทรัพย์ถาวรที่เปลี่ยนแปลง		Change in value of fixed assets		Category of industry
				มูลค่าสินทรัพย์ ถาวรที่ซื้อหรือ ผลิตขึ้นเอง Value of new or cost producing of fixed assets	มูลค่าสินทรัพย์ ถาวรที่ขาย Value of disposal of fixed assets	ค่าโอน กรรมสิทธิ์ Ownership transfer fee		
10742	การผลิตเส้นก๋วยเตี๋ยว บะหมี่ วนเส้น	61	6,715.3	6,715.3	-	-	-	Manufacture of noodles, meehoon and transparent vermicelli
10743	การผลิตผลิตภัณฑ์อาหารจำพวกแป้งชนิดสำเร็จรูป และกึ่งสำเร็จรูป	7	100.0	100.0	-	-	-	Manufacture of instant and semi-instant farinaceous products
10749	การผลิตผลิตภัณฑ์อาหารจำพวกแป้งอื่นๆ ที่คล้ายกัน	2,941	11,154.9	9,222.1	1,932.8	-	-	Manufacture of other similar farinaceous products
1075	การผลิตอาหารสำเร็จรูป	5	-	-	-	-	-	Manufacture of prepared meals and dishes
10751	การผลิตอาหารสำเร็จรูปแช่แข็ง	5	-	-	-	-	-	Manufacture of frozen prepared meals and dishes
1076	การผลิตกาแฟ ชา และสมุนไพรแห้งสำหรับชงเป็นเครื่องดื่ม	66	386.7	386.7	-	-	-	Manufacture of coffee, tea and herb infusion
10762	การผลิตชา	19	386.7	386.7	-	-	-	Manufacture of tea
10769	การผลิตสมุนไพรแห้งซึ่งเป็นเครื่องดื่ม	47	-	-	-	-	-	Manufacture of herb infusion
1077	การผลิตเครื่องปรุงอาหารประจำโต๊ะและเครื่องประกอบอาหาร	171	66,407.6	66,353.1	54.6	-	-	Manufacture of condiments and other cooking products
10771	การผลิตเครื่องเทศและเครื่องแกงสำเร็จรูป	77	1,874.8	1,820.2	54.6	-	-	Manufacture of spices and instant curry paste and powder
10772	การผลิตซอสและเครื่องปรุงอาหารประจำโต๊ะ	15	64,412.9	64,412.9	-	-	-	Manufacture of table sauces and condiments
10773	การผลิตซีอิ๊ว	3	-	-	-	-	-	Manufacture of soy sauces
10775	การผลิตเกลือบริโภค	70	120.0	120.0	-	-	-	Manufacture of table salt
10779	การผลิตเครื่องประกอบอาหารอื่นๆ	6	-	-	-	-	-	Manufacture of other cooking products

ตาราง 13 มูลค่าสินทรัพย์ถาวรที่เปลี่ยนแปลงระหว่าง มกราคม - ธันวาคม 2554 จำแนกตามประเภทอุตสาหกรรม ภาคตะวันออกเฉียงเหนือ พ.ศ. 2555 (ต่อ)
TABLE 13 VALUE OF FIXED ASSETS CHANGED IN JANUARY - DECEMBER 2011 BY CATEGORY OF INDUSTRY, NORTHEASTERN REGION, 2012 (cont'd)

(พันบาท In Thousand Baht)

รหัส Code	ประเภทอุตสาหกรรม	จำนวน สถาน- ประกอบ การ Number of establishments	รวม Total	มูลค่าสินทรัพย์ถาวรที่เปลี่ยนแปลง		Change in value of fixed assets		Category of industry
				มูลค่าสินทรัพย์ ถาวรที่ซื้อหรือ ผลิตขึ้นเอง Value of new or cost producing of fixed assets	มูลค่าสินทรัพย์ ถาวรที่ขาย Value of disposal of fixed assets	ค่าโอน กรรมสิทธิ์ Ownership transfer fee		
1079	การผลิตผลิตภัณฑ์อาหารอื่นๆ ซึ่งมิได้จัดประเภทไว้ในที่อื่น	2,285	350,369.2	348,759.2	1,510.0	100.0	Manufacture of other food products, n.e.c.	
10791	การผลิตขนมขบเคี้ยว/ขนมกรุบกรอบ	133	747.3	437.3	310.0	-	Manufacture of snack products	
10792	การผลิตขนมไทยและขนมพื้นเมือง (ยกเว้นขนมมอบ)	1,022	1,920.5	1,920.5	-	-	Manufacture of Thai and traditional dessert (except bakery products)	
10794	การผลิตอาหารพร้อมปรุงและอาหารสำเร็จรูปที่นำเสิร์ฟ	573	3,860.8	3,860.8	-	-	Manufacture of perishable prepared foods	
10795	การผลิตน้ำแข็งเพื่อการบริโภค	409	342,968.1	341,668.1	1,200.0	100.0	Manufacture of edible ice	
10796	การผลิตผลิตภัณฑ์จากไข่	37	870.0	870.0	-	-	Manufacture of egg products	
10799	การผลิตผลิตภัณฑ์อาหารอื่นๆ ซึ่งมิได้จัดประเภทไว้ในที่อื่น	111	2.4	2.4	-	-	Manufacture of other food products, n.e.c.	
108	การผลิตอาหารสัตว์สำเร็จรูป	25	718,132.4	709,880.0	8,252.4	-	Manufacture of prepared animal feeds	
1080	การผลิตอาหารสัตว์สำเร็จรูป	25	718,132.4	709,880.0	8,252.4	-	Manufacture of prepared animal feeds	
10801	การผลิตอาหารสำเร็จรูปสำหรับสัตว์เลี้ยง	15	92,292.0	84,039.6	8,252.4	-	Manufacture of prepared feeds for pets	
10802	การผลิตอาหารสำเร็จรูปสำหรับปศุสัตว์	10	625,840.4	625,840.4	-	-	Manufacture of prepared feeds for farm animals	
11	การผลิตเครื่องดื่ม	694	160,535.7	159,226.6	1,275.1	34.0	Manufacture of beverages	
110	การผลิตเครื่องดื่ม	694	160,535.7	159,226.6	1,275.1	34.0	Manufacture of beverages	
1101	การต้ม การกลั่น และการผสมสุรา	69	151,881.6	150,881.5	1,000.1	-	Distilling, rectifying and blending of spirits	
11011	การผลิตสุรากลั่น	65	151,881.6	150,881.5	1,000.1	-	Manufacture of distilled spirits	
11012	การผลิตสุราผสม	4	-	-	-	-	Manufacture of blended spirits	

ตาราง 13 มูลค่าสินทรัพย์ถาวรที่เปลี่ยนแปลงระหว่าง มกราคม - ธันวาคม 2554 จำแนกตามประเภทอุตสาหกรรม ภาคตะวันออกเฉียงเหนือ พ.ศ. 2555 (ต่อ)
TABLE 13 VALUE OF FIXED ASSETS CHANGED IN JANUARY - DECEMBER 2011 BY CATEGORY OF INDUSTRY, NORTHEASTERN REGION, 2012 (cont'd)

(พันบาท In Thousand Baht)

รหัส Code	ประเภทอุตสาหกรรม	จำนวน สถาน- ประกอบกิจการ Number of establishments	รวม Total	มูลค่าสินทรัพย์ถาวรที่เปลี่ยนแปลง		Change in value of fixed assets		Category of industry
				มูลค่าสินทรัพย์ ถาวรที่ซื้อหรือ ผลิตขึ้นเอง Value of new or cost producing of fixed assets	มูลค่าสินทรัพย์ ถาวรที่ขาย Value of disposal of fixed assets	ค่าโอน กรรมสิทธิ์ Ownership transfer fee		
1102	การผลิตไวน์	21	3,216.2	3,216.2	-	-	Manufacture of wines	
11021	การผลิตไวน์องุ่น	1	-	-	-	-	Manufacture of grape wines	
11022	การผลิตไวน์ผลไม้ (ยกเว้นองุ่น)	5	3,200.0	3,200.0	-	-	Manufacture of fruit wines (except grape wine)	
11029	การผลิตไวน์อื่นๆ	15	16.2	16.2	-	-	Manufacture of other wines	
1103	การผลิตมอลต์และสุราที่ทำงานข้ามอลต์	1	-	-	-	-	Manufacture of malt liquors and malt	
11030	การผลิตมอลต์และสุราที่ทำงานข้ามมอลต์	1	-	-	-	-	Manufacture of malt liquors and malt	
1104	การผลิตเครื่องดื่มที่ไม่มีแอลกอฮอล์ น้ำแร่และ น้ำดื่มบรรจุขวดประเภทอื่นๆ	603	5,437.9	5,128.9	275.0	34.0	Manufacture of soft drinks; production of mineral waters and other bottled water	
11041	การผลิตน้ำดื่มบริสุทธิ์และน้ำแร่บรรจุขวด	549	5,337.9	5,028.9	275.0	34.0	Manufacture of bottled drinking water and mineral water	
11042	การผลิตน้ำอัดลมและโซดา	3	-	-	-	-	Manufacture of soft drinks and sodas	
11043	การผลิตเครื่องดื่มกาแฟ ชา และชาขงสมุนไพร พร้อมดื่ม	6	-	-	-	-	Manufacture of coffee, tea and herb infusion beverage	
11049	การผลิตเครื่องดื่มอื่นๆ ที่ไม่มีแอลกอฮอล์	45	100.0	100.0	-	-	Manufacture of other soft drinks	
12	การผลิตผลิตภัณฑ์ยาสูบ	29	-	-	-	-	Manufacture of tobacco products	
120	การผลิตผลิตภัณฑ์ยาสูบ	29	-	-	-	-	Manufacture of tobacco products	
1200	การผลิตผลิตภัณฑ์ยาสูบ	29	-	-	-	-	Manufacture of tobacco products	
12001	การบ่มและการอบใบยาสูบ	6	-	-	-	-	Stemming and redrying of tobacco	
12009	การผลิตผลิตภัณฑ์ยาสูบและผลิตภัณฑ์ที่ใช้ แทนยาสูบอื่นๆ (ยกเว้นบุหรี่และซิการ์)	23	-	-	-	-	Manufacture of tobacco products and products of tobacco substitutes (except cigarettes and cigars)	

ตาราง 13 มูลค่าสินทรัพย์ถาวรที่เปลี่ยนแปลงระหว่าง มกราคม - ธันวาคม 2554 จำแนกตามประเภทอุตสาหกรรม ภาคตะวันออกเฉียงเหนือ พ.ศ. 2555 (ต่อ)
TABLE 13 VALUE OF FIXED ASSETS CHANGED IN JANUARY - DECEMBER 2011 BY CATEGORY OF INDUSTRY, NORTHEASTERN REGION, 2012 (cont'd)

(พันบาท In Thousand Baht)

รหัส Code	ประเภทอุตสาหกรรม	จำนวน สถาน- ประกอบ การ Number of establishments	รวม Total	มูลค่าสินทรัพย์ถาวรที่เปลี่ยนแปลง		Change in value of fixed assets		Category of industry
				มูลค่าสินทรัพย์ ถาวรที่ซื้อหรือ ผลิตขึ้นเอง Value of new or cost producing of fixed assets	มูลค่าสินทรัพย์ ถาวรที่ขาย Value of disposal of fixed assets	ค่าโอน กรรมสิทธิ์ Ownership transfer fee		
13	การผลิตสิ่งทอ	44,262	173,402.9	152,124.4	21,178.5	100.0	Manufacture of textiles	
131	การปั่นด้าย การทอ และการแต่งสำเร็จสิ่งทอ	38,848	24,560.4	22,601.3	1,959.1	-	Spinning, weaving and finishing of textile	
13111	การเตรียมและการปั่นเส้นใยสิ่งทอ	144	10.0	10.0	-	-	Preparation and spinning of textile fibres	
13111	การเตรียมเส้นใยสิ่งทอ	30	-	-	-	-	Preparation of textile fibres	
13112	การปั่นด้ายจากเส้นใยธรรมชาติ	105	-	-	-	-	Spinning of natural textile fibres	
13113	การปั่นด้ายจากเส้นใยประดิษฐ์	9	10.0	10.0	-	-	Spinning of synthetic textile fibres	
1312	การทอผ้า	38,559	22,415.9	20,456.8	1,959.1	-	Weaving of textiles	
13121	การทอผ้าจากเส้นใยธรรมชาติ	38,315	22,403.9	20,444.8	1,959.1	-	Weaving of natural textiles	
13122	การทอผ้าจากเส้นใยประดิษฐ์	221	12.0	12.0	-	-	Weaving of synthetic textiles	
13129	การทอผ้าจากเส้นใยอื่น ๆ	23	-	-	-	-	Weaving of other textiles	
1313	การแต่งสำเร็จสิ่งทอ	145	2,134.5	2,134.5	-	-	Finishing of textiles	
13131	การขัดได้ขั้วขนและสิ่งสกรปรก การฟอกขาว และการย้อมสี	58	130.0	130.0	-	-	Bleaching and dyeing of textile	
13132	การพิมพ์ซิลค์สกรีน	86	2,004.5	2,004.5	-	-	Silk-screen printing	
13139	การแต่งสำเร็จสิ่งทอด้วยวิธีอื่น ๆ	1	-	-	-	-	Other finishing of textiles	
139	การผลิตสิ่งทอประเภทอื่น ๆ	5,414	148,842.5	129,523.2	19,219.3	100.0	Manufacture of other textiles	
1391	การผลิตผ้าจากการถักนิตและโครเชต์	80	65,602.0	51,920.7	13,681.3	-	Manufacture of knitted and crocheted fabrics	
13910	การผลิตผ้าจากการถักนิตและโครเชต์	80	65,602.0	51,920.7	13,681.3	-	Manufacture of knitted and crocheted fabrics	
1392	การผลิตสิ่งทอสำเร็จรูป (ยกเว้นเครื่องแต่งกาย)	2,784	68,597.4	66,247.9	2,249.5	100.0	Manufacture of made-up textile articles (except apparel)	
13921	การผลิตเครื่องนอน ผ้าที่ใช้บนโต๊ะอาหาร ห้องน้ำ และผ้าอ้อมตัว	2,011	1,146.2	746.2	300.0	100.0	Manufacture of bed, table, toilet and kitchen linens	

ตาราง 13 มูลค่าสินทรัพย์ถาวรที่เปลี่ยนแปลงระหว่าง มกราคม - ธันวาคม 2554 จำแนกตามประเภทอุตสาหกรรม ภาคตะวันออกเฉียงเหนือ พ.ศ. 2555 (ต่อ)
TABLE 13 VALUE OF FIXED ASSETS CHANGED IN JANUARY - DECEMBER 2011 BY CATEGORY OF INDUSTRY, NORTHEASTERN REGION, 2012 (cont'd)

(พันบาท In Thousand Baht)

รหัส Code	ประเภทอุตสาหกรรม	จำนวน สถาน- ประกอบ การ Number of establishments	รวม Total	มูลค่าสินทรัพย์ถาวรที่เปลี่ยนแปลง		Change in value of fixed assets		Category of industry
				มูลค่าสินทรัพย์ ถาวรที่ซื้อหรือ ผลิตขึ้นเอง Value of new or cost producing of fixed assets	มูลค่าสินทรัพย์ ถาวรที่ขาย Value of disposal of fixed assets	มูลค่าสินทรัพย์ ถาวรที่ซื้อหรือ ผลิตขึ้นเอง Value of new or cost producing of fixed assets	ค่าโอน กรรมสิทธิ์ Ownership transfer fee	
13922	การผลิตผลิตภัณฑ์จากผ้าใยและผ้าอื่นๆ ที่คล้ายกัน	141	20.0	-	20.0	-	-	Manufacture of canvas and similar textile products
13929	การผลิตสิ่งทอสำเร็จรูปอื่นๆ (ยกเว้นเครื่องแต่งกาย)	632	67,431.2	65,501.7	1,929.5	-	-	Manufacture of other made-up textile articles (except apparel)
1393	การผลิตพรมและสิ่งปูพื้นที่ทำจากสิ่งทอ	991	112.4	112.4	-	-	-	Manufacture of carpets and rugs
13930	การผลิตพรมและสิ่งปูพื้นที่ทำจากสิ่งทอ	991	112.4	112.4	-	-	-	Manufacture of carpets and rugs
1394	การผลิตเชือก เชือกเส้นใหญ่ ด้าย หาย และอวน	1,367	1,109.4	1,109.4	-	-	-	Manufacture of cordage, rope, twine and netting
13940	การผลิตเชือก เชือกเส้นใหญ่ ด้าย หาย และอวน	1,367	1,109.4	1,109.4	-	-	-	Manufacture of cordage, rope, twine and netting
1399	การผลิตสิ่งทอประเภทอื่นๆ ซึ่งมิได้จัดประเภทไว้ในที่อื่น	192	13,421.4	10,132.9	3,288.5	-	-	Manufacture of other textiles, n.e.c.
13991	การผลิตผ้าขนสัตว์ไม่ทอ	2	-	-	-	-	-	Manufacture of non-woven textiles
13992	การผลิตสิ่งทอชนิดใช้ในทางอุตสาหกรรม	70	10,165.3	6,876.8	3,288.5	-	-	Manufacture of technical and industrial textiles
13999	การผลิตสิ่งทอประเภทอื่นๆ ซึ่งมิได้จัดประเภทไว้ในที่อื่น	120	3,256.1	3,256.1	-	-	-	Manufacture of other textiles, n.e.c.
14	การผลิตเสื้อผ้าเครื่องแต่งกาย	21,024	2,260,490.0	2,007,046.4	253,443.6	-	-	Manufacture of wearing apparels
141	การผลิตเสื้อผ้าเครื่องแต่งกาย (ยกเว้นเสื้อผ้าเครื่องแต่งกายที่ทำจากขนสัตว์)	20,977	2,260,490.0	2,007,046.4	253,443.6	-	-	Manufacture of wearing apparel (except fur apparel)
1411	การผลิตเสื้อผ้าเครื่องแต่งกาย (ยกเว้นร้านตัดเย็บเสื้อผ้า)	10,284	469,549.2	217,357.1	252,192.1	-	-	Manufacture of wearing apparel (except tailoring and dressmaking)
14111	การผลิตเสื้อผ้าเครื่องแต่งกายที่ใช้ในงานอุตสาหกรรม วิชาชีพ นักเรียน และนักศึกษา	2,467	165,650.7	165,650.7	-	-	-	Manufacture of work wear including school uniforms

ตาราง 13 มูลค่าสินทรัพย์ถาวรที่เปลี่ยนแปลงระหว่าง มกราคม - ธันวาคม 2554 จำแนกตามประเภทอุตสาหกรรม ภาคตะวันออกเฉียงเหนือ พ.ศ. 2555 (ต่อ)
TABLE 13 VALUE OF FIXED ASSETS CHANGED IN JANUARY - DECEMBER 2011 BY CATEGORY OF INDUSTRY, NORTHEASTERN REGION, 2012 (cont'd)

(พันบาท In Thousand Baht)

รหัส Code	ประเภทอุตสาหกรรม Industry	จำนวน สถาน- ประกอบ การ Number of establishments	รวม Total	มูลค่าสินทรัพย์ถาวรที่เปลี่ยนแปลง Change in value of fixed assets		Category of industry
				มูลค่าสินทรัพย์ ถาวรที่ซื้อหรือ ผลิตขึ้นเอง Value of new or cost producing of fixed assets	มูลค่าสินทรัพย์ ถาวรที่ขาย Value of disposal of fixed assets	
14112	การผลิตเสื้อผ้าชั้นนอก	5,405	5,107.5	4,954.6	152.9	Manufacture of outerwear
14113	การผลิตเสื้อผ้าชั้นใน	1,346	26,213.4	6,635.2	19,578.2	Manufacture of underwear and nightwear
14114	การผลิตเสื้อผ้าเด็กก่อน	42	-	-	-	Manufacture of babies' garments
14115	การผลิตเสื้อผ้ากีฬา	1,024	272,577.6	40,116.6	232,460.9	Manufacture of sportswear
1412	ร้านตัดเย็บเสื้อผ้า	10,359	1,790,767.3	1,789,515.8	1,251.5	Custom tailoring and dressmaking
14120	ร้านตัดเย็บเสื้อผ้า	10,359	1,790,767.3	1,789,515.8	1,251.5	Custom tailoring and dressmaking
1413	การผลิตเครื่องประกอบเครื่องแต่งกาย	334	173.5	173.5	-	Manufacture of clothing accessories primarily made of textile
14131	การผลิตหมวกและเครื่องสวมศีรษะ	104	6.8	6.8	-	Manufacture of hats and caps
14139	การผลิตเครื่องประกอบเครื่องแต่งกายอื่นๆ	230	166.7	166.7	-	Manufacture of other clothing accessories
142	การผลิตสิ่งของที่ทำจากขนสัตว์	2	-	-	-	Manufacture of articles of fur
1420	การผลิตสิ่งของที่ทำจากขนสัตว์	2	-	-	-	Manufacture of articles of fur
14200	การผลิตสิ่งของที่ทำจากขนสัตว์	2	-	-	-	Manufacture of articles of fur
143	การผลิตเครื่องแต่งกายที่ทำจากการถักนิตและโครเซต	45	-	-	-	Manufacture of knitted and crocheted apparel
1430	การผลิตเครื่องแต่งกายที่ทำจากการถักนิตและโครเซต	45	-	-	-	Manufacture of knitted and crocheted apparel
14301	การผลิตเสื้อผ้าเครื่องแต่งกายที่ทำจากการถักนิตหรือโครเซต	36	-	-	-	Manufacture of knitted or crocheted wearing apparel
14302	การผลิตถุงเท้า ถุงน่อง เสื้อกางเกงยัดแขนเนื้อที่ทำจากการถักนิตหรือโครเซต	9	-	-	-	Manufacture of hosiery, including socks, tights and pantyhose

ตาราง 13 มูลค่าสินทรัพย์ถาวรที่เปลี่ยนแปลงระหว่าง มกราคม - ธันวาคม 2554 จำแนกตามประเภทอุตสาหกรรม ภาคตะวันออกเฉียงเหนือ พ.ศ. 2555 (ต่อ)
TABLE 13 VALUE OF FIXED ASSETS CHANGED IN JANUARY - DECEMBER 2011 BY CATEGORY OF INDUSTRY, NORTHEASTERN REGION, 2012 (cont'd)

(พันบาท In Thousand Baht)

รหัส Code	ประเภทอุตสาหกรรม	จำนวน สถาน- ประกอบ การ Number of establishments	รวม Total	มูลค่าสินทรัพย์ถาวรที่เปลี่ยนแปลง		Change in value of fixed assets		Category of industry
				มูลค่าสินทรัพย์ ถาวรที่ซื้อหรือ ผลิตขึ้นเอง Value of new or cost producing of fixed assets	มูลค่าสินทรัพย์ ถาวรที่ขาย Value of disposal of fixed assets	ค่าโอน กรรมสิทธิ์ Ownership transfer fee		
15	การผลิตเครื่องหนังและผลิตภัณฑ์ที่เกี่ยวข้อง	817	1,091.3	1,075.4	10.0	5.9	Manufacture of leather and related products	
151	การฟอกและตกแต่งหนังฟอก การผลิตกระเป๋าเดินทาง กระเป๋าถือ อาน และเครื่องลากเทียมสัตว์ การตกแต่งและย้อมสีขนสัตว์	671	445.9	440.0	-	5.9	Tanning and dressing of leather; manufacture of luggage, handbags, saddlery, and harness; dressing and dyeing of fur	
1511	การฟอกและตกแต่งหนังฟอก การตกแต่งและย้อมสีขนสัตว์	3	-	-	-	-	Tanning and dressing of leather; dressing and dyeing of fur	
15110	การฟอกและตกแต่งหนังฟอก การตกแต่งและย้อมสีขนสัตว์	3	-	-	-	-	Tanning and dressing of leather; dressing and dyeing of fur	
1512	การผลิตกระเป๋าเดินทาง กระเป๋าถือ และสิ่งที่คล้ายกัน อานและเครื่องลากเทียมสัตว์	668	445.9	440.0	-	5.9	Manufacture of luggage, handbags and the like, saddlery and harness	
15121	การผลิตกระเป๋าเดินทาง กระเป๋าถือ และสิ่งที่คล้ายกัน	667	445.9	440.0	-	5.9	Manufacture of luggage, handbags and the like	
15122	การผลิตเครื่องลากเทียมสัตว์และของเล่นสัตว์	1	-	-	-	-	Manufacture of saddlery, harness and pet toys	
152	การผลิตรองเท้า	146	645.4	635.4	10.0	-	Manufacture of footwear	
1520	การผลิตรองเท้า	146	645.4	635.4	10.0	-	Manufacture of footwear	
15201	การผลิตรองเท้าหนัง	120	606.4	606.4	-	-	Manufacture of leather footwear	
15202	การผลิตรองเท้ายาง	16	5.0	5.0	-	-	Manufacture of rubber footwear	
15204	การผลิตรองเท้ากีฬา	4	34.0	24.0	10.0	-	Manufacture of sport footwear	
15209	การผลิตรองเท้าอื่นๆ	6	-	-	-	-	Manufacture of other footwear	

ตาราง 13 มูลค่าสินทรัพย์ถาวรที่เปลี่ยนแปลงระหว่าง มกราคม - ธันวาคม 2554 จำแนกตามประเภทอุตสาหกรรม ภาคตะวันออกเฉียงเหนือ พ.ศ. 2555 (ต่อ)
TABLE 13 VALUE OF FIXED ASSETS CHANGED IN JANUARY - DECEMBER 2011 BY CATEGORY OF INDUSTRY, NORTHEASTERN REGION, 2012 (cont'd)

(พันบาท In Thousand Baht)

รหัส Code	ประเภทอุตสาหกรรม	จำนวน สถาน- ประกอบ การ Number of establishments	รวม Total	มูลค่าสินทรัพย์ถาวรที่เปลี่ยนแปลง		Change in value of fixed assets		Category of industry
				มูลค่าสินทรัพย์ ถาวรที่ซื้อหรือ ผลิตขึ้นเอง Value of new or cost producing of fixed assets	มูลค่าสินทรัพย์ ถาวรที่ขาย Value of disposal of fixed assets	มูลค่าสินทรัพย์ ถาวรที่ซื้อหรือ ผลิตขึ้นเอง Value of new or cost producing of fixed assets	ค่าโอน กรรมสิทธิ์ Ownership transfer fee	
16	การผลิตไม้และผลิตภัณฑ์จากไม้และไม้ก๊อก (ยกเว้นเฟอร์นิเจอร์) การผลิตสิ่งของจากฟางและ วัสดุถักสานอื่นๆ	28,129	63,162.7	50,868.1	12,239.3	55.2	Manufacture of wood and of products of wood and cork (except furniture); manufacture of articles of straw and plaiting materials	
161	การผลิตไม้และการใส่ไม้	198	809.4	804.5	-	4.9	Sawmilling and planning of wood	
1610	การผลิตไม้และการใส่ไม้	198	809.4	804.5	-	4.9	Sawmilling and planning of wood	
16101	การผลิตไม้	198	809.4	804.5	-	4.9	Sawmilling of wood	
162	การผลิตผลิตภัณฑ์จากไม้ ไม้ก๊อก ฟาง และ วัสดุถักสาน	27,931	62,353.3	50,063.6	12,239.3	50.3	Manufacture of products of wood, cork, straw and plaiting materials	
1621	การผลิตแผ่นไม้บางและแผ่นไม้ที่คล้ายกัน	6	10,600.0	10,600.0	-	-	Manufacture of veneer sheets and wood- based panels	
16210	การผลิตแผ่นไม้บางและแผ่นไม้ที่คล้ายกัน	6	10,600.0	10,600.0	-	-	Manufacture of veneer sheets and wood- based panels	
1622	การผลิตผลิตภัณฑ์ไม้ที่ใช้ในการก่อสร้างและ ประกอบอาคาร	295	15,438.8	13,065.6	2,372.5	0.7	Manufacture of carpentry and joinery	
16220	การผลิตผลิตภัณฑ์ไม้ที่ใช้ในการก่อสร้างและ ประกอบอาคาร	295	15,438.8	13,065.6	2,372.5	0.7	Manufacture of carpentry and joinery	
1623	การผลิตภาชนะบรรจุที่ทำจากไม้	8	150.0	150.0	-	-	Manufacture of wooden containers	
16230	การผลิตภาชนะบรรจุที่ทำจากไม้	8	150.0	150.0	-	-	Manufacture of wooden containers	
1629	การผลิตผลิตภัณฑ์อื่นๆ ที่ทำจากไม้ การผลิตสิ่งของ ที่ทำจากไม้ก๊อก ฟาง และวัสดุถักสาน	27,622	36,164.5	26,248.0	9,866.8	49.6	Manufacture of other products of wood; manufacture of articles of cork, straw and plaiting materials	

ตาราง 13 มูลค่าสินทรัพย์ถาวรที่เปลี่ยนแปลงระหว่าง มกราคม - ธันวาคม 2554 จำแนกตามประเภทอุตสาหกรรม ภาคตะวันออกเฉียงเหนือ พ.ศ. 2555 (ต่อ)

TABLE 13 VALUE OF FIXED ASSETS CHANGED IN JANUARY - DECEMBER 2011 BY CATEGORY OF INDUSTRY, NORTHEASTERN REGION, 2012 (cont'd)

(พันบาท In Thousand Baht)

รหัส Code	ประเภทอุตสาหกรรม	จำนวน สถาน- ประกอบ การ Number of establishments	รวม Total	มูลค่าสินทรัพย์ถาวรที่เปลี่ยนแปลง			Change in value of fixed assets		Category of industry
				มูลค่าสินทรัพย์ ถาวรที่ซื้อหรือ ผลิตขึ้นเอง Value of new or cost producing of fixed assets	มูลค่าสินทรัพย์ ถาวรที่ขาย Value of disposal of fixed assets	ค่าโอน กรรมสิทธิ์ Ownership transfer fee			
16291	การผลิตเครื่องใช้ในบ้านที่ทำจากไม้และไม้ก๊อก	300	9,741.1	1,522.0	8,203.9	15.2		Manufacture of household articles of wood and cork	
16292	การผลิตผลิตภัณฑ์ที่ทำจากฟางและวัสดุถักสาน	26,970	25,115.4	23,452.4	1,662.9	-		Manufacture of straw and plaiting products	
16299	การผลิตผลิตภัณฑ์อื่นๆ ที่ทำจากไม้และไม้ก๊อก ซึ่งไม่ได้จัดประเภทไว้ในที่อื่น	352	1,308.0	1,273.6	-	34.4		Manufacture of other products of wood and cork, n.e.c	
17	การผลิตกระดาษและผลิตภัณฑ์กระดาษ	42	1,328,484.8	1,282,337.5	46,147.3	-		Manufacture of paper and paper products	
170	การผลิตกระดาษและผลิตภัณฑ์กระดาษ	42	1,328,484.8	1,282,337.5	46,147.3	-		Manufacture of paper and paper products	
1701	การผลิตเยื่อกระดาษ กระดาษ และกระดาษแข็ง	7	381,062.9	334,915.6	46,147.3	-		Manufacture of pulp, paper and paperboard	
17011	การผลิตเยื่อกระดาษ	2	D	D	D	-		Manufacture of pulp	
17012	การผลิตกระดาษและกระดาษแข็ง	5	364,551.5	322,371.7	42,179.8	-		Manufacture of paper and paperboard	
1702	การผลิตกระดาษลอนลูกฟูกและกระดาษแข็งลอนลูกฟูก และการผลิตบรรจุภัณฑ์ที่ทำจากกระดาษและกระดาษแข็ง	9	947,421.9	947,421.9	-	-		Manufacture of corrugated paper and paperboard and of containers of paper and paperboard	
17020	การผลิตกระดาษลอนลูกฟูกและกระดาษแข็งลอนลูกฟูก และการผลิตบรรจุภัณฑ์ที่ทำจากกระดาษและกระดาษแข็ง	9	947,421.9	947,421.9	-	-		Manufacture of corrugated paper and paperboard and of containers of paper and paperboard	
1709	การผลิตผลิตภัณฑ์อื่นๆ ที่ทำจากกระดาษและกระดาษแข็ง	26	-	-	-	-		Manufacture of other articles of paper and paperboard	
17092	การผลิตอุปกรณ์เครื่องเขียนจากกระดาษ	1	-	-	-	-		Manufacture of paper stationery	
17099	การผลิตผลิตภัณฑ์อื่นๆ ที่ทำจากกระดาษและกระดาษแข็ง ซึ่งมิได้จัดประเภทไว้ในที่อื่น	25	-	-	-	-		Manufacture of other articles of paper and paperboard, n.e.c	

ตาราง 13 มูลค่าสินทรัพย์ถาวรที่เปลี่ยนแปลงระหว่าง มกราคม - ธันวาคม 2554 จำแนกตามประเภทอุตสาหกรรม ภาคตะวันออกเฉียงเหนือ พ.ศ. 2555 (ต่อ)
TABLE 13 VALUE OF FIXED ASSETS CHANGED IN JANUARY - DECEMBER 2011 BY CATEGORY OF INDUSTRY, NORTHEASTERN REGION, 2012 (cont'd)

(พันบาท In Thousand Baht)

รหัส Code	จำนวน สถาน- ประกอบ การ Number of establishments	รวม Total	มูลค่าสินทรัพย์ถาวรที่เปลี่ยนแปลง		Change in value of fixed assets		Category of industry
			มูลค่าสินทรัพย์ ถาวรที่ซื้อหรือ ผลิตขึ้นเอง Value of new or cost producing of fixed assets	มูลค่าสินทรัพย์ ถาวรที่ขาย Value of disposal of fixed assets	มูลค่าสินทรัพย์ ถาวรที่ซื้อหรือ ผลิตขึ้นเอง Value of new or cost producing of fixed assets	ค่าโอน กรรมสิทธิ์ Ownership transfer fee	
18 การพิมพ์และการผลิตซ้ำสื่อบันทึกข้อมูล	867	36,914.4	32,522.8	4,391.6	-	Printing and reproduction of recorded media	
181 การพิมพ์และกิจการบริการที่เกี่ยวข้องกับการพิมพ์	867	36,914.4	32,522.8	4,391.6	-	Printing and service activities related to printing	
1811 การพิมพ์	855	36,914.4	32,522.8	4,391.6	-	Printing	
18111 การพิมพ์หนังสือพิมพ์ วารสาร และนิตยสาร	64	480.0	480.0	-	-	Printing of newspapers, magazines and periodicals	
18112 การพิมพ์ฉลาก	4	-	-	-	-	Printing of labels	
18119 การพิมพ์อื่นๆ	787	36,434.4	32,042.8	4,391.6	-	Other Printing	
1812 กิจการบริการที่เกี่ยวข้องกับการพิมพ์	12	-	-	-	-	Service activities related to printing	
18121 การบริการก่อนการพิมพ์	6	-	-	-	-	Pre-press printing services	
18122 การบริการอื่นๆ ที่เกี่ยวข้องกับการพิมพ์	6	-	-	-	-	Other services activities related to printing	
19 การผลิตถ่านโค้กและผลิตถ่านที่ได้จากการกลั่นปิโตรเลียม	8	-	-	-	-	Manufacture of coke and refined petroleum products	
192 การผลิตผลิตภัณฑ์ที่ได้จากการกลั่นปิโตรเลียม	8	-	-	-	-	Manufacture of refined petroleum products	
1920 การผลิตผลิตภัณฑ์ที่ได้จากการกลั่นปิโตรเลียม	8	-	-	-	-	Manufacture of refined petroleum products	
19201 การผลิตผลิตภัณฑ์ที่ได้จากโรงกลั่นปิโตรเลียม	5	-	-	-	-	Manufacture of refinery petroleum products	
19202 การผลิตเชื้อเพลิงชีวภาพ	3	-	-	-	-	Manufacture of bio-fuel products	
20 การผลิตเคมีภัณฑ์และผลิตภัณฑ์เคมี	514	59,064.9	58,964.9	100.0	-	Manufacture of chemicals and chemical products	

ตาราง 13 มูลค่าสินทรัพย์ถาวรที่เปลี่ยนแปลงระหว่าง มกราคม - ธันวาคม 2554 จำแนกตามประเภทอุตสาหกรรม ภาคตะวันออกเฉียงเหนือ พ.ศ. 2555 (ต่อ)
TABLE 13 VALUE OF FIXED ASSETS CHANGED IN JANUARY - DECEMBER 2011 BY CATEGORY OF INDUSTRY, NORTHEASTERN REGION, 2012 (cont'd)

(พันบาท In Thousand Baht)

รหัส Code	ประเภทอุตสาหกรรม Number of establishments	จำนวน สถาน- ประกอบ การ Number of establishments	รวม Total	มูลค่าสินทรัพย์ถาวรที่เปลี่ยนแปลง		Change in value of fixed assets		Category of industry
				มูลค่าสินทรัพย์ ถาวรที่ซื้อหรือ ผลิตขึ้นเอง Value of new or cost producing of fixed assets	มูลค่าสินทรัพย์ ถาวรที่ขาย Value of disposal of fixed assets	มูลค่าสินทรัพย์ ถาวรที่ซื้อหรือ ผลิตขึ้นเอง Value of new or cost producing of fixed assets	ค่าโอน กรรมสิทธิ์ Ownership transfer fee	
201	การผลิตเคมีภัณฑ์ขั้นมูลฐาน ปุ๋ยเคมีและสารประกอบไนโตรเจน พลาสติกและยางสังเคราะห์	68	57,830.7	57,730.7	100.0	-	Manufacture of basic chemicals, fertilizers and nitrogen compounds, plastic and synthetic and primary form	
2011	การผลิตเคมีภัณฑ์ขั้นมูลฐาน	25	56,830.7	56,730.7	100.0	-	Manufacture of basic chemicals	
20111	การผลิตก๊าซชนิดใช้ในงานอุตสาหกรรม	5	56,530.7	56,530.7	-	-	Manufacture of industrial gases	
20113	การผลิตเคมีภัณฑ์อื่น ๆ ขั้นมูลฐาน	6	-	-	-	-	Manufacture of other basic inorganic chemicals	
20114	การผลิตเอทานอลและเอสเตอร์	1	-	-	-	-	Manufacture of ethanol and ester	
20115	การผลิตเคมีภัณฑ์อื่น ๆ ขั้นมูลฐาน	13	300.0	200.0	100.0	-	Manufacture of other basic organic chemicals	
2012	การผลิตปุ๋ยเคมีและสารประกอบไนโตรเจน	29	1,000.0	1,000.0	-	-	Manufacture of fertilizers and nitrogen compounds	
20121	การผลิตปุ๋ยเคมี	28	1,000.0	1,000.0	-	-	Manufacture of fertilizers	
20122	การผลิตสารประกอบไนโตรเจน	1	-	-	-	-	Manufacture of nitrogen compounds	
2013	การผลิตพลาสติกและยางสังเคราะห์ขั้นต้น	14	-	-	-	-	Manufacture of plastics and synthetic rubber in primary forms	
20131	การผลิตเม็ดพลาสติกและพลาสติกขั้นต้น	14	-	-	-	-	Manufacture of plastic pellets and plastics in primary forms	
202	การผลิตผลิตภัณฑ์เคมีอื่น ๆ	446	1,234.2	1,234.2	-	-	Manufacture of other chemical products	
2022	การผลิตสี น้ำมันชักเงาและสารเคลือบที่คล้ายกัน หมึกพิมพ์ และน้ำมันทาไม้	17	2.0	2.0	-	-	Manufacture of paints, varnishes and similar coatings, printing ink and mastics	
20221	การผลิตสี น้ำมันชักเงาและสารเคลือบที่คล้ายกัน และน้ำมันทาไม้	15	2.0	2.0	-	-	Manufacture of paints, varnishes and similar coatings and mastics	

ตาราง 13 มูลค่าสินทรัพย์ถาวรที่เปลี่ยนแปลงระหว่าง มกราคม - ธันวาคม 2554 จำแนกตามประเภทอุตสาหกรรม ภาคตะวันออกเฉียงเหนือ พ.ศ. 2555 (ต่อ)
TABLE 13 VALUE OF FIXED ASSETS CHANGED IN JANUARY - DECEMBER 2011 BY CATEGORY OF INDUSTRY, NORTHEASTERN REGION, 2012 (cont'd)

(พันบาท In Thousand Baht)

รหัส Code	ประเภทอุตสาหกรรม	จำนวน สถาน- ประกอบกิจการ Number of establishments	รวม Total	มูลค่าสินทรัพย์ถาวรที่เปลี่ยนแปลง			Category of industry
				มูลค่าสินทรัพย์ ถาวรที่ซื้อหรือ ผลิตขึ้นเอง Value of new or cost producing of fixed assets	มูลค่าสินทรัพย์ ถาวรที่ขาย Value of disposal of fixed assets	ค่าโอน กรรมสิทธิ์ Ownership transfer fee	
20222	การผลิตหมึกพิมพ์	2	-	-	-	-	Manufacture of printing ink
2023	การผลิตสบู่และสารซักฟอก ผลิตภัณฑ์เคมีที่ใช้ใน การทำความสะอาดและขัดเงา น้ำหอมและเครื่อง ประดับ	115	553.3	553.3	-	-	Manufacture of soap and detergents, cleaning and polishing preparations, perfumes and toilet preparations
20231	การผลิตสบู่และสารซักฟอก ผลิตภัณฑ์เคมีที่ใช้ใน การทำความสะอาดและขัดเงา	83	-	-	-	-	Manufacture of soap and detergents, cleaning and polishing preparations
20232	การผลิตน้ำหอม เครื่องสำอาง และเครื่องประดับ	32	553.3	553.3	-	-	Manufacture of perfumes, cosmetics and toilet preparations
2029	การผลิตผลิตภัณฑ์เคมีอื่นๆ ซึ่งมิได้จัดประเภท ไว้ในที่อื่น	314	678.9	678.9	-	-	Manufacture of other chemical products, n.e.c
20291	การผลิตวัตถุระเบิด	308	678.9	678.9	-	-	Manufacture of explosives products
20293	การผลิตน้ำมันหอมระเหย (เอสเซนเชียลออยล์)	3	-	-	-	-	Manufacture of essential oils
20294	การผลิตผลิตภัณฑ์เคมีที่ใช้ในการถ่ายรูป	1	-	-	-	-	Manufacture of chemical preparations for photographic uses
20299	การผลิตผลิตภัณฑ์เคมีอื่นๆ ซึ่งมิได้จัดประเภท ไว้ในที่อื่น	2	-	-	-	-	Manufacture of other chemical products, n.e.c
21	การผลิตเภสัชภัณฑ์ เคมีภัณฑ์ที่ใช้รักษาโรค และ ผลิตภัณฑ์จากพืชและสัตว์ที่ใช้รักษาโรค	155	2,030.0	2,030.0	-	-	Manufacture of pharmaceuticals, medicinal chemical and botanical products
210	การผลิตเภสัชภัณฑ์ เคมีภัณฑ์ที่ใช้รักษาโรค และผลิตภัณฑ์จากพืชและสัตว์ที่ใช้รักษาโรค	155	2,030.0	2,030.0	-	-	Manufacture of pharmaceuticals, medicinal chemical and botanical products
2100	การผลิตเภสัชภัณฑ์ เคมีภัณฑ์ที่ใช้รักษาโรค และผลิตภัณฑ์จากพืชและสัตว์ที่ใช้รักษาโรค	155	2,030.0	2,030.0	-	-	Manufacture of pharmaceuticals, medicinal chemical and botanical products

ตาราง 13 มูลค่าสินทรัพย์ถาวรที่เปลี่ยนแปลงระหว่าง มกราคม - ธันวาคม 2554 จำแนกตามประเภทอุตสาหกรรม ภาคตะวันออกเฉียงเหนือ พ.ศ. 2555 (ต่อ)
TABLE 13 VALUE OF FIXED ASSETS CHANGED IN JANUARY - DECEMBER 2011 BY CATEGORY OF INDUSTRY, NORTHEASTERN REGION, 2012 (cont'd)

(พันบาท In Thousand Baht)

รหัส Code	ประเภทอุตสาหกรรม	จำนวน สถาน- ประกอบ การ Number of establishments	รวม Total	มูลค่าสินทรัพย์ถาวรที่เปลี่ยนแปลง		Change in value of fixed assets		Category of industry
				มูลค่าสินทรัพย์ ถาวรที่ซื้อหรือ ผลิตขึ้นเอง Value of new or cost producing of fixed assets	มูลค่าสินทรัพย์ ถาวรที่ขาย Value of disposal of fixed assets	ค่าโอน กรรมสิทธิ์ Ownership transfer fee		
21001	การผลิตเภสัชภัณฑ์และเคมีภัณฑ์ที่ใช้รักษาโรค	7	150.0	150.0	-	-	Manufacture of pharmaceuticals, medicinal chemical products	
21002	การผลิตผลิตภัณฑ์จากพืชและสัตว์ที่ใช้รักษาโรค	148	1,880.0	1,880.0	-	-	Manufacture of medicinal botanical products	
22	การผลิตผลิตภัณฑ์ยางและพลาสติก	270	733,485.2	626,856.5	106,628.7	-	Manufacture of rubber and plastic products	
221	การผลิตผลิตภัณฑ์ยาง	54	41,916.6	35,333.4	6,583.1	-	Manufacture of rubber products	
2211	การผลิตยางนอกและยางใน การห่อตอกยางและการซ่อมสร้างยาง	10	4,639.6	4,639.6	-	-	Manufacture of rubber tyres and tubes; retreading and rebuilding of rubber tyres	
22111	การผลิตยางนอกและยางใน	8	4,639.6	4,639.6	-	-	Manufacture of rubber tyres and tubes	
22112	การผลิตยางและการซ่อมสร้างยาง	2	-	-	-	-	Retreading and rebuilding of rubber tyres	
2219	การผลิตผลิตภัณฑ์ยางอื่นๆ	44	37,277.0	30,693.8	6,583.1	-	Manufacture of other rubber products	
22191	การผลิตยางแผ่น แท่ง ก้อน และรูปทรงต่างๆ	18	16,253.1	16,253.1	-	-	Manufacture of rubber plates, sheets, strip, rods, profile shapes	
22199	การผลิตผลิตภัณฑ์ยางอื่นๆ ซึ่งไม่ได้จัดประเภทไว้ในที่อื่น	26	21,023.9	14,440.8	6,583.1	-	Manufacture of other rubber products, n.e.c	
222	การผลิตผลิตภัณฑ์พลาสติก	216	691,568.6	591,523.0	100,045.6	-	Manufacture of plastics products	
2221	การผลิตผลิตภัณฑ์ที่ใช้ในการก่อสร้าง/ประกอบอาคารที่มาจากพลาสติก	1	D	D	-	-	Manufacture of builders' plastic wares	
22210	การผลิตผลิตภัณฑ์ที่ใช้ในการก่อสร้าง/ประกอบอาคารที่มาจากพลาสติก	1	D	D	-	-	Manufacture of builders' plastic wares	
2222	การผลิตบรรจุภัณฑ์พลาสติก	44	-	-	-	-	Manufacture of plastics articles for the packaging of goods	

ตาราง 13 มูลค่าสินทรัพย์ถาวรที่เปลี่ยนแปลงระหว่าง มกราคม - ธันวาคม 2554 จำแนกตามประเภทอุตสาหกรรม ภาคตะวันออกเฉียงเหนือ พ.ศ. 2555 (ต่อ)
TABLE 13 VALUE OF FIXED ASSETS CHANGED IN JANUARY - DECEMBER 2011 BY CATEGORY OF INDUSTRY, NORTHEASTERN REGION, 2012 (cont'd)

(พันบาท In Thousand Baht)

รหัส Code	ประเภทอุตสาหกรรม	จำนวน สถาน- ประกอบ การ Number of establishments	รวม Total	มูลค่าสินทรัพย์ถาวรที่เปลี่ยนแปลง		Change in value of fixed assets		Category of industry
				มูลค่าสินทรัพย์ ถาวรที่ซื้อหรือ ผลิตขึ้นเอง Value of new or cost producing of fixed assets	มูลค่าสินทรัพย์ ถาวรที่ขาย Value of disposal of fixed assets	ค่าโอน กรรมสิทธิ์ Ownership transfer fee		
22220	การผลิตบรรจุภัณฑ์พลาสติก	44	-	-	-	-	Manufacture of plastics articles for the packaging of goods	
2223	การผลิตผลิตภัณฑ์พลาสติกทั้งสำเร็จรูปและสำเร็จรูป	13	48,094.5	22,411.1	25,683.5	-	Manufacture of finished plastics products	
22230	การผลิตผลิตภัณฑ์พลาสติกทั้งสำเร็จรูปและสำเร็จรูป	13	48,094.5	22,411.1	25,683.5	-	Manufacture of finished plastics products	
2229	การผลิตผลิตภัณฑ์พลาสติกอื่นๆ	158	643,462.1	569,100.0	74,362.1	-	Manufacture of other plastics products	
22291	การผลิตเครื่องใช้บนโต๊ะอาหาร ในครัว และในห้องน้ำที่ทำจากพลาสติก	8	-	-	-	-	Manufacture of plastic tableware, kitchenware and toilet articles	
22292	การผลิตผลิตภัณฑ์ใยโพรกิลาส	5	-	-	-	-	Manufacture of fiberglass products	
22299	การผลิตผลิตภัณฑ์พลาสติกอื่นๆ ซึ่งมีได้จัดประเภทไว้ในที่อื่น	145	643,462.1	569,100.0	74,362.1	-	Manufacture of other plastics products, n.e.c.	
23	การผลิตผลิตภัณฑ์อื่นๆ ที่ทำจากแร่โอลิโธ	3,604	241,279.0	209,077.4	31,250.2	951.3	Manufacture of other non-metallic mineral products	
231	การผลิตแก้วและผลิตภัณฑ์แก้ว	69	460.0	460.0	-	-	Manufacture of glass and glass products	
2310	การผลิตแก้วและผลิตภัณฑ์แก้ว	69	460.0	460.0	-	-	Manufacture of glass and glass products	
23101	การผลิตแก้ว/กระจกแผ่น	52	360.0	360.0	-	-	Manufacture of flat glass	
23102	การผลิตภาชนะบรรจุและเครื่องใช้บนโต๊ะอาหารที่ทำจากแก้ว	3	-	-	-	-	Manufacture of containers and tablewares of glass	
23109	การผลิตผลิตภัณฑ์แก้วอื่นๆ	14	100.0	100.0	-	-	Manufacture of other glass products	
239	การผลิตผลิตภัณฑ์อื่นๆ ที่ทำจากแร่โอลิโธซึ่งมิได้จัดประเภทไว้ในที่อื่น	3,535	240,819.0	208,617.4	31,250.2	951.3	Manufacture of non-metallic mineral products, n.e.c.	
2391	การผลิตผลิตภัณฑ์วัสดุทนไฟ	112	923.0	923.0	-	-	Manufacture of refractory products	

ตาราง 13 มูลค่าสินทรัพย์ถาวรที่เปลี่ยนแปลงระหว่าง มกราคม - ธันวาคม 2554 จำแนกตามประเภทอุตสาหกรรม ภาคตะวันออกเฉียงเหนือ พ.ศ. 2555 (ต่อ)
TABLE 13 VALUE OF FIXED ASSETS CHANGED IN JANUARY - DECEMBER 2011 BY CATEGORY OF INDUSTRY, NORTHEASTERN REGION, 2012 (cont'd)

(พันบาท In Thousand Baht)

รหัส Code	ประเภทอุตสาหกรรม	จำนวน สถาน- ประกอบการ Number of establishments	รวม Total	มูลค่าสินทรัพย์ถาวรที่เปลี่ยนแปลง		Change in value of fixed assets		Category of industry
				มูลค่าสินทรัพย์ ถาวรที่ซื้อหรือ ผลิตขึ้นเอง Value of new or cost producing of fixed assets	มูลค่าสินทรัพย์ ถาวรที่ขาย Value of disposal of fixed assets	ค่าโอน กรรมสิทธิ์ Ownership transfer fee		
23910	การผลิตผลิตภัณฑ์วัสดุทนไฟ	112	923.0	923.0	-	-	Manufacture of refractory products	
2392	การผลิตวัสดุก่อสร้างที่ทำจากดินเหนียว	244	4,565.3	3,615.3	350.0	600.0	Manufacture of clay building materials	
23921	การผลิตอิฐ	226	4,565.3	3,615.3	350.0	600.0	Manufacture of non-refractory bricks	
23923	การผลิตเครื่องสุขภัณฑ์เซรามิก	15	-	-	-	-	Manufacture of ceramic sanitary fixtures	
23929	การผลิตวัสดุก่อสร้างอื่นๆ ที่ทำจากดินเหนียว	3	-	-	-	-	Manufacture of other clay building materials	
2393	การผลิตผลิตภัณฑ์เซรามิกชนิดพอร์ซเลนและผลิตภัณฑ์เซรามิกอื่นๆ	376	-	-	-	-	Manufacture of other porcelain and ceramic products	
23931	การผลิตผลิตภัณฑ์เครื่องใช้บนโต๊ะอาหารที่ทำจากเซรามิก	24	-	-	-	-	Manufacture of ceramic tableware	
23932	การผลิตผลิตภัณฑ์ประติมากรรมและของประดับตกแต่งที่ทำจากเซรามิก	346	-	-	-	-	Manufacture of statuettes and other ornamental ceramic articles	
23933	การผลิตฉนวนไฟฟ้าและอุปกรณ์ติดตั้ง ซึ่งใช้เป็นฉนวนที่ทำจากเซรามิก	1	-	-	-	-	Manufacture of electrical insulators and insulating fittings of ceramics	
23939	การผลิตผลิตภัณฑ์เซรามิกชนิดพอร์ซเลนและผลิตภัณฑ์เซรามิกอื่นๆ ซึ่งมีได้จัดประเภทไว้ในที่อื่น	5	-	-	-	-	Manufacture of other porcelain and ceramic products, n.e.c	
2394	การผลิตปูนซีเมนต์ ปูนโหล่ (ปูนขาว) และปูนปลาสเตอร์	35	4.0	4.0	-	-	Manufacture of cement, lime and plaster	
23941	การผลิตปูนซีเมนต์	22	4.0	4.0	-	-	Manufacture of cement	
23942	การผลิตปูนโหล่ (ปูนขาว) และปูนปลาสเตอร์	13	-	-	-	-	Manufacture of lime and plaster	
2395	การผลิตผลิตภัณฑ์คอนกรีต ปูนซีเมนต์ และปูนปลาสเตอร์	1,924	168,696.0	162,683.2	6,012.8	-	Manufacture of articles of concrete, cement and plaster	

ตาราง 13 มูลค่าสินทรัพย์ถาวรที่เปลี่ยนแปลงระหว่าง มกราคม - ธันวาคม 2554 จำแนกตามประเภทอุตสาหกรรม ภาคตะวันออกเฉียงเหนือ พ.ศ. 2555 (ต่อ)

TABLE 13 VALUE OF FIXED ASSETS CHANGED IN JANUARY - DECEMBER 2011 BY CATEGORY OF INDUSTRY, NORTHEASTERN REGION, 2012 (cont'd)

(พันบาท In Thousand Baht)

รหัส Code	ประเภทอุตสาหกรรม Industry	จำนวน สถาน- ประกอบ การ Number of establishments	รวม Total	มูลค่าสินทรัพย์ถาวรที่เปลี่ยนแปลง		Change in value of fixed assets		Category of industry
				มูลค่าสินทรัพย์ ถาวรที่ซื้อหรือ ผลิตขึ้นเอง Value of new or cost producing of fixed assets	มูลค่าสินทรัพย์ ถาวรที่ขาย Value of disposal of fixed assets	ค่าโอน กรรมสิทธิ์ Ownership transfer fee		
23951	การผลิตผลิตภัณฑ์คอนกรีตที่ใช้ในงานก่อสร้าง	1,452	60,451.0	57,616.7	2,834.4	-	-	Manufacture of articles of concrete for construction
23952	การผลิตผลิตภัณฑ์ปูนปลาสเตอร์ที่ใช้ในงานก่อสร้าง	13	300.0	300.0	-	-	-	Manufacture of articles of plaster for construction
23953	การผลิตคอนกรีตผสมเสร็จ	112	101,404.5	98,898.8	2,505.7	-	-	Manufacture of ready-mixed concrete
23954	การผลิตผลิตภัณฑ์ไฟเบอร์ซีเมนต์	2	D	-	D	-	-	Manufacture of articles of fiber-cement
23959	การผลิตผลิตภัณฑ์อื่นๆ ที่ทำจากคอนกรีต ปูนซีเมนต์ และปูนปลาสเตอร์	345	6,490.5	5,867.8	622.8	-	-	Manufacture of other articles of concrete, cement and plaster
2396	การตัด การขึ้นรูป และการแต่งสำเร็จหิน	700	24,738.8	23,538.8	1,200.0	-	-	Cutting, shaping and finishing of stone
23961	การผลิตผลิตภัณฑ์หินที่ใช้ในการก่อสร้าง	336	23,160.0	21,960.0	1,200.0	-	-	Manufacture of stone for construction
23969	การผลิตผลิตภัณฑ์อื่นๆ ที่ทำจากหิน	364	1,578.8	1,578.8	-	-	-	Manufacture of other stone products
2399	การผลิตผลิตภัณฑ์อื่นๆ ที่ทำจากแร่โลหะ ซึ่งมีได้จัดประเภทไว้ในที่อื่น	144	41,891.8	17,853.1	23,687.5	351.3	-	Manufacture of other non-metallic mineral products, n.e.c.
23991	การผลิตผลิตภัณฑ์ตัด	143	-	-	-	-	-	Manufacture of abrasive products
23992	การผลิตวัสดุที่เป็นฉนวนจากแร่	1	D	D	D	-	-	Manufacture of mineral insulating materials
24	การผลิตโลหะขั้นมูลฐาน	101	28,732.8	28,055.1	677.7	-	-	Manufacture of basic metals
241	การผลิตเหล็กและเหล็กกล้าขั้นมูลฐาน	45	28,684.1	28,006.4	677.7	-	-	Manufacture of basic iron and steel
2410	การผลิตเหล็กและเหล็กกล้าขั้นมูลฐาน	45	28,684.1	28,006.4	677.7	-	-	Manufacture of basic iron and steel
24101	การผลิตเหล็กและเหล็กกล้าขั้นมูลฐานในขั้นต้น และขั้นกลาง	4	-	-	-	-	-	Manufacture of basic iron and steel in primary and intermediate form
24102	การผลิตเหล็กและเหล็กกล้าแผ่น	14	28,684.1	28,006.4	677.7	-	-	Manufacture of iron and steel sheets

ตาราง 13 มูลค่าสินทรัพย์ถาวรที่เปลี่ยนแปลงระหว่าง มกราคม - ธันวาคม 2554 จำแนกตามประเภทอุตสาหกรรม ภาคตะวันออกเฉียงเหนือ พ.ศ. 2555 (ต่อ)
TABLE 13 VALUE OF FIXED ASSETS CHANGED IN JANUARY - DECEMBER 2011 BY CATEGORY OF INDUSTRY, NORTHEASTERN REGION, 2012 (cont'd)

(พันบาท In Thousand Baht)

รหัส Code	ประเภทอุตสาหกรรม	จำนวน สถาน- ประกอบ การ Number of establishments	รวม Total	มูลค่าสินทรัพย์ถาวรที่เปลี่ยนแปลง		Change in value of fixed assets		Category of industry
				มูลค่าสินทรัพย์ ถาวรที่ซื้อหรือ ผลิตขึ้นเอง Value of new or cost producing of fixed assets	มูลค่าสินทรัพย์ ถาวรที่ขาย Value of disposal of fixed assets	ค่าโอน กรรมสิทธิ์ Ownership transfer fee		
24103	การผลิตหลอด ท่อ โพรไฟล์กลวง และอุปกรณ์ ติดตั้งที่เกี่ยวข้อง ที่ทำจากเหล็กกล้า	4	-	-	-	-	Manufacture of iron and steel tubes, pipes, hollow profiles and related fixtures	
24109	การผลิตเหล็กและเหล็กกล้าขั้นมูลฐานอื่นๆ	23	-	-	-	-	Manufacture of other basic iron and steel	
242	การผลิตโลหะมีค่าและโลหะอื่นๆ ที่ไม่ใช่เหล็ก ขั้นมูลฐาน	28	10.0	10.0	-	-	Manufacture of basic precious and other non-ferrous metals	
2420	การผลิตโลหะมีค่าและโลหะอื่นๆ ที่ไม่ใช่เหล็ก ขั้นมูลฐาน	28	10.0	10.0	-	-	Manufacture of basic precious and other non-ferrous metals	
24201	การผลิตโลหะมีค่าขั้นมูลฐาน	12	-	-	-	-	Manufacture of basic precious metals	
24202	การผลิตอะลูมิเนียมและผลิตภัณฑ์อะลูมิเนียม ขั้นมูลฐาน	7	10.0	10.0	-	-	Manufacture of basic aluminium and aluminium products	
24203	การผลิตสังกะสี ตะกั่ว และดีบุก และผลิตภัณฑ์ของ ของดังกล่าวขั้นมูลฐาน	1	-	-	-	-	Manufacture of basic zinc, lead and tin and their products	
24209	การผลิตโลหะอื่นๆ ที่ไม่ใช่เหล็กขั้นมูลฐาน ซึ่งมิได้ จัดประเภทไว้ในที่อื่น	8	-	-	-	-	Manufacture of other basic non-ferrous metals, n.e.c	
243	การหล่อโลหะ	28	38.8	38.8	-	-	Casting of metals	
2431	การหล่อเหล็กและเหล็กกล้า	5	-	-	-	-	Casting of iron and steel	
24311	การหล่อเหล็ก	4	-	-	-	-	Casting of iron	
24312	การหล่อเหล็กกล้า	1	-	-	-	-	Casting of steel	
2432	การหล่อโลหะที่ไม่ใช่เหล็กและเหล็กกล้า	23	38.8	38.8	-	-	Casting of non-ferrous metals	
24320	การหล่อโลหะที่ไม่ใช่เหล็กและเหล็กกล้า	23	38.8	38.8	-	-	Casting of non-ferrous metals	

ตาราง 13 มูลค่าสินทรัพย์ถาวรที่เปลี่ยนแปลงระหว่าง มกราคม - ธันวาคม 2554 จำแนกตามประเภทอุตสาหกรรม ภาคตะวันออกเฉียงเหนือ พ.ศ. 2555 (ต่อ)
TABLE 13 VALUE OF FIXED ASSETS CHANGED IN JANUARY - DECEMBER 2011 BY CATEGORY OF INDUSTRY, NORTHEASTERN REGION, 2012 (cont'd)

(พันบาท In Thousand Baht)

รหัส Code	ประเภทอุตสาหกรรม	จำนวน สถาน- ประกอบ การ Number of establishments	รวม Total	มูลค่าสินทรัพย์ถาวรที่เปลี่ยนแปลง			Category of industry
				มูลค่าสินทรัพย์ ถาวรที่ซื้อหรือ ผลิตขึ้นเอง Value of new or cost producing of fixed assets	มูลค่าสินทรัพย์ ถาวรที่ขาย Value of disposal of fixed assets	ค่าโอน กรรมสิทธิ์ Ownership transfer fee	
25	การผลิตผลิตภัณฑ์โลหะประติษฐ์ (ยกเว้นเครื่องจักรและอุปกรณ์)	5,916	258,703.3	196,785.4	60,603.8	1,314.2	Manufacture of fabricated metal products (excepts machinery and equipment)
251	การผลิตผลิตภัณฑ์ที่มีโครงสร้างเป็นโลหะ ถึงน้ำหนักใหญ่ ที่เก็บกักน้ำ และเครื่องกำเนิดไอน้ำ	3,580	96,851.0	73,116.1	23,670.7	64.2	Manufacture of structural metal products
2511	การผลิตผลิตภัณฑ์ที่มีโครงสร้างเป็นโลหะ	3,573	96,851.0	73,116.1	23,670.7	64.2	Manufacture of structural metal products
25111	การผลิตโครงสร้างโลหะสำหรับใช้งานก่อสร้าง	86	17,119.4	15,384.3	1,735.1	-	Manufacture of metal frameworks for construction
25112	การผลิตอาคารสำเร็จรูปที่มีโลหะเป็นส่วนประกอบหลัก	1	-	-	-	-	Manufacture of prefabricated buildings mainly of metal
25113	การผลิตประตู หน้าต่าง บานเลื่อน ประตูรั้ว และผลิตภัณฑ์ที่คล้ายกันที่ทำจากโลหะ	3,258	51,461.6	39,461.8	11,935.6	64.2	Manufacture of metal doors, windows, shutters, gates and similar products
25119	การผลิตผลิตภัณฑ์อื่น ๆ ที่มีโครงสร้างเป็นโลหะ	228	28,270.0	18,270.0	10,000.0	-	Manufacture of other structural metal products
2512	การผลิตถังน้ำหนักใหญ่ ที่เก็บกักน้ำ และภาชนะบรรจุที่ทำจากโลหะ	6	-	-	-	-	Manufacture of tanks, reservoirs and containers of metal
25122	การผลิตภาชนะบรรจุแก๊สหรือก๊าซเหลวที่ทำจากโลหะ	1	-	-	-	-	Manufacture of metal containers for compressed or liquefied gas
25129	การผลิตถังน้ำหนักใหญ่ ที่เก็บกักน้ำ และภาชนะบรรจุอื่น ๆ ที่ทำจากโลหะ	5	-	-	-	-	Manufacture of other tanks, reservoirs and containers of metal
2513	การผลิตเครื่องกำเนิดไอน้ำ (ยกเว้นหม้อน้ำ boiler) สำหรับการทำความร้อนจากส่วนกลาง	1	-	-	-	-	Manufacture of steam generators (except central heating hot water boilers)
25130	การผลิตเครื่องกำเนิดไอน้ำ (ยกเว้นหม้อน้ำ boiler) สำหรับการทำความร้อนจากส่วนกลาง	1	-	-	-	-	Manufacture of steam generators (except central heating hot water boilers)

ตาราง 13 มูลค่าสินทรัพย์ถาวรที่เปลี่ยนแปลงระหว่าง มกราคม - ธันวาคม 2554 จำแนกตามประเภทอุตสาหกรรม ภาคตะวันออกเฉียงเหนือ พ.ศ. 2555 (ต่อ)
TABLE 13 VALUE OF FIXED ASSETS CHANGED IN JANUARY - DECEMBER 2011 BY CATEGORY OF INDUSTRY, NORTHEASTERN REGION, 2012 (cont'd)

(พันบาท In Thousand Baht)

รหัส Code	ประเภทอุตสาหกรรม Industry	จำนวน สถาน- ประกอบ การ Number of establishments	รวม Total	มูลค่าสินทรัพย์ถาวรที่เปลี่ยนแปลง		Change in value of fixed assets		Category of industry
				มูลค่าสินทรัพย์ ถาวรที่ซื้อหรือ ผลิตขึ้นเอง Value of new or cost producing of fixed assets	มูลค่าสินทรัพย์ ถาวรที่ขาย Value of disposal of fixed assets	มูลค่าสินทรัพย์ การโอน กรรมสิทธิ์ Ownership transfer fee	ค่าโอน กรรมสิทธิ์	
252	การผลิตอาวุธและกระสุน	1	-	-	-	-	-	Manufacture of weapons and ammunition
2520	การผลิตอาวุธและกระสุน	1	-	-	-	-	-	Manufacture of weapons and ammunition
25201	การผลิตกระสุนและระเบิด	1	-	-	-	-	-	Manufacture of bullets and bombs
259	การผลิตผลิตภัณฑ์โลหะประดิษฐ์อื่นๆ และกิจการ การบริการงานโลหะ	2,335	161,852.3	123,669.2	36,933.1	1,250.0	1,250.0	Manufacture of other fabricated metal products and metalworking services activities
2591	การผลิตผลิตภัณฑ์โลหะโดยวิธีการตี การกด การตอกพิมพ์ และการม้วนขึ้นรูปโลหะ รวมถึงกรรม วิธีโลหะผง	232	4,194.5	4,194.5	-	-	-	Forging, pressing, stamping and roll-forming of metal; powder metallurgy
25910	การผลิตผลิตภัณฑ์โลหะโดยวิธีการตี การกด การตอกพิมพ์ และการม้วนขึ้นรูปโลหะ รวมถึงกรรม วิธีโลหะผง	232	4,194.5	4,194.5	-	-	-	Forging, pressing, stamping and roll-forming of metal; powder metallurgy
2592	การตกแต่งและการเคลือบโลหะ การกลึงกัดโลหะ	1,545	42,054.3	41,948.3	106.0	-	-	Machining; treatment and coating of metals
25921	การตกแต่งและการเคลือบโลหะ	37	-	-	-	-	-	Treatment and coating of metals
25922	การกลึงกัดโลหะ	1,508	42,054.3	41,948.3	106.0	-	-	Machining
2593	การผลิตของใช้ชนิดมีคม เครื่องมือที่ใช้งานด้วยมือ และเครื่องมือโลหะทั่วไป	434	38,458.5	28,996.0	8,212.5	1,250.0	1,250.0	Manufacture of cutlery, hand tools and general hardware
25931	การผลิตของใช้ชนิดมีคม	332	2,335.0	2,335.0	-	-	-	Manufacture of cutlery
25932	การผลิตกุญแจและบานพับ	54	1,256.0	6.0	-	1,250.0	1,250.0	Manufacture of locks and hinges
25939	การผลิตเครื่องมือที่ใช้งานด้วยมือและเครื่องมือ ทั่วไปอื่นๆ	48	34,867.5	26,655.0	8,212.5	-	-	Manufacture of hand tools and general hardware

ตาราง 13 มูลค่าสินทรัพย์ถาวรที่เปลี่ยนแปลงระหว่าง มกราคม - ธันวาคม 2554 จำแนกตามประเภทอุตสาหกรรม ภาคตะวันออกเฉียงเหนือ พ.ศ. 2555 (ต่อ)
TABLE 13 VALUE OF FIXED ASSETS CHANGED IN JANUARY - DECEMBER 2011 BY CATEGORY OF INDUSTRY, NORTHEASTERN REGION, 2012 (cont'd)

(พันบาท In Thousand Baht)

รหัส Code	ประเภทอุตสาหกรรม	จำนวน สถาน- ประกอบ การ Number of establishments	รวม Total	มูลค่าสินทรัพย์ถาวรที่เปลี่ยนแปลง		Change in value of fixed assets		Category of industry
				มูลค่าสินทรัพย์ ถาวรที่ซื้อหรือ ผลิตขึ้นเอง Value of new or cost producing of fixed assets	มูลค่าสินทรัพย์ ถาวรที่ขาย Value of disposal of fixed assets	ค่าโอน กรรมสิทธิ์ Ownership transfer fee		
2594	การผลิตสิ่ง กระบอง จึงกลมขนาดใหญ่ และภาชนะ บรรจุที่คล้ายกันที่ทำจากโลหะ	39	1,911.0	1,911.0	-	-	-	Manufacture of pails, cans, drums and similar containers of metal
25941	การผลิตสิ่งกลมขนาดใหญ่และภาชนะบรรจุที่คล้าย กันที่ทำจากโลหะ	14	316.2	316.2	-	-	-	Manufacture of drums and similar containers of metal
25949	การผลิตกระป๋องโลหะและบรรจุภัณฑ์อื่นๆ ที่ทำจากโลหะ	25	1,594.9	1,594.9	-	-	-	Manufacture of pails, cans and other containers of metal
2595	การผลิตของที่ทำจากลวด ไซ่ สปริง สลักเกลียว และตะปูควง	48	75,033.9	46,419.4	28,614.6	-	-	Manufacture of wire products, chain, springs and screw
25951	การผลิตลวด เคเบิล และของที่ทำจากลวด	45	70.0	70.0	-	-	-	Manufacture of wire, cable and wire products
25952	การผลิตไซ่ สปริง สลักเกลียว และตะปูควง	3	D	D	D	-	-	Manufacture of chain, springs, bolt and screw
2599	การผลิตผลิตภัณฑ์โลหะประดิษฐ์อื่นๆ ซึ่งมีได้จัด ประเภทไว้ในที่อื่น	37	200.0	200.0	-	-	-	Manufacture of other fabricated metal products, n.e.c.
25992	การผลิตเครื่องใช้ในครัวที่ทำจากโลหะ	19	-	-	-	-	-	Manufacture of metal kitchen appliances and accessories
25999	การผลิตผลิตภัณฑ์โลหะประดิษฐ์อื่นๆ ซึ่งมีได้จัด ประเภทไว้ในที่อื่น	18	200.0	200.0	-	-	-	Manufacture of other fabricated metal products, n.e.c.
26	การผลิตผลิตภัณฑ์คอมพิวเตอร์ อิเล็กทรอนิกส์ และอุปกรณ์ที่ใช้ในทางทัศนศาสตร์	63	6,030,447.7	5,447,210.4	583,237.3	-	-	Manufacture of computers, electronic and optical products
261	การผลิตชิ้นส่วนและแผงวงจรอิเล็กทรอนิกส์	27	6,030,447.7	5,447,210.4	583,237.3	-	-	Manufacture of electronic components and boards
2610	การผลิตชิ้นส่วนและแผงวงจรอิเล็กทรอนิกส์	27	6,030,447.7	5,447,210.4	583,237.3	-	-	Manufacture of electronic components and boards

ตาราง 13 มูลค่าสินทรัพย์ถาวรที่เปลี่ยนแปลงระหว่าง มกราคม - ธันวาคม 2554 จำแนกตามประเภทอุตสาหกรรม ภาคตะวันออกเฉียงเหนือ พ.ศ. 2555 (ต่อ)
TABLE 13 VALUE OF FIXED ASSETS CHANGED IN JANUARY - DECEMBER 2011 BY CATEGORY OF INDUSTRY, NORTHEASTERN REGION, 2012 (cont'd)

(พันบาท In Thousand Baht)

รหัส Code	ประเภทอุตสาหกรรม	จำนวน สถาน- ประกอบ การ Number of establishments	รวม Total	มูลค่าสินทรัพย์ถาวรที่เปลี่ยนแปลง		Change in value of fixed assets		Category of industry
				มูลค่าสินทรัพย์ ถาวรที่ซื้อหรือ ผลิตขึ้นเอง Value of new or cost producing of fixed assets	มูลค่าสินทรัพย์ ถาวรที่ขาย Value of disposal of fixed assets	มูลค่าสินทรัพย์ ถาวรที่ซื้อหรือ ผลิตขึ้นเอง Value of new or cost producing of fixed assets	ค่าโอน กรรมสิทธิ์ Ownership transfer fee	
26103	การผลิตแผงวงจรอิเล็กทรอนิกส์	10	4,987,505.3	4,548,443.6	439,061.7	-	-	Manufacture of bare printed circuit boards
26104	การผลิตอุปกรณ์กึ่งตัวนำและวงจรรวม	3	D	D	D	-	-	Manufacture of semiconductor and integrated circuits
26109	การผลิตชิ้นส่วนอิเล็กทรอนิกส์อื่น ๆ	14	890,614.2	752,840.8	137,773.4	-	-	Manufacture of other electronic components
262	การผลิตคอมพิวเตอร์และอุปกรณ์ต่อพ่วง	9	-	-	-	-	-	Manufacture of computers and peripheral equipment
2620	การผลิตคอมพิวเตอร์และอุปกรณ์ต่อพ่วง	9	-	-	-	-	-	Manufacture of computers and peripheral equipment
26201	การผลิต/ประกอบคอมพิวเตอร์	8	-	-	-	-	-	Manufacture and/or assembly of electronic computers
26209	การผลิตอุปกรณ์ต่อพ่วงอื่น ๆ	1	-	-	-	-	-	Manufacture of other peripheral equipment
263	การผลิตอุปกรณ์สื่อสาร	4	-	-	-	-	-	Manufacture of communication equipment
2630	การผลิตอุปกรณ์สื่อสาร	4	-	-	-	-	-	Manufacture of communication equipment
26302	การผลิตอุปกรณ์สื่อสารแบบไร้สาย	3	-	-	-	-	-	Manufacture of wireless communications equipment
26303	การผลิตอุปกรณ์สื่อสารที่ใช้ในการรับ/ส่งสัญญาณทางวิทยุและโทรทัศน์	1	-	-	-	-	-	Manufacture of radio and television transmitters and receivers
264	การผลิตเครื่องใช้อิเล็กทรอนิกส์ชนิดใช้ในครัวเรือน	20	-	-	-	-	-	Manufacture of consumer electronics
2640	การผลิตเครื่องใช้อิเล็กทรอนิกส์ชนิดใช้ในครัวเรือน	20	-	-	-	-	-	Manufacture of consumer electronics
26401	การผลิตเครื่องรับโทรทัศน์	3	-	-	-	-	-	Manufacture and/or assembly of televisions
26403	การผลิตไมโครโฟน ลำโพง และเครื่องขยายเสียง	17	-	-	-	-	-	Manufacture of microphone, amplifiers and public address systems

ตาราง 13 มูลค่าสินทรัพย์ถาวรที่เปลี่ยนแปลงระหว่าง มกราคม - ธันวาคม 2554 จำแนกตามประเภทอุตสาหกรรม ภาคตะวันออกเฉียงเหนือ พ.ศ. 2555 (ต่อ)
TABLE 13 VALUE OF FIXED ASSETS CHANGED IN JANUARY - DECEMBER 2011 BY CATEGORY OF INDUSTRY, NORTHEASTERN REGION, 2012 (cont'd)

(พันบาท In Thousand Baht)

รหัส Code	ประเภทอุตสาหกรรม	จำนวน สถาน- ประกอบ การ Number of establishments	รวม Total	มูลค่าสินทรัพย์ถาวรที่เปลี่ยนแปลง			Category of industry
				มูลค่าสินทรัพย์ ถาวรที่ซื้อหรือ ผลิตขึ้นเอง Value of new or cost producing of fixed assets	มูลค่าสินทรัพย์ ถาวรที่ขาย Value of disposal of fixed assets	ค่าโอน กรรมสิทธิ์ Ownership transfer fee	
266	การผลิตเครื่องฉายรังสี เครื่องใช้ไฟฟ้าทางการแพทย์ และทางกายภาพบำบัด	2	-	-	-	-	Manufacture of irradiation, electromedical and electrotherapeutic equipment
2660	การผลิตเครื่องฉายรังสี เครื่องใช้ไฟฟ้าทางการแพทย์ และทางกายภาพบำบัด	2	-	-	-	-	Manufacture of irradiation, electromedical and electrotherapeutic equipment
26600	การผลิตเครื่องฉายรังสี เครื่องใช้ไฟฟ้าทางการแพทย์ และทางกายภาพบำบัด	2	-	-	-	-	Manufacture of irradiation, electromedical and electrotherapeutic equipment
267	การผลิตอุปกรณ์ที่ใช้ในทางทัศนศาสตร์และ อุปกรณ์ถ่ายภาพ	1	-	-	-	-	Manufacture of optical instruments and photographic equipment
2670	การผลิตอุปกรณ์ที่ใช้ในทางทัศนศาสตร์และ อุปกรณ์ถ่ายภาพ	1	-	-	-	-	Manufacture of optical instruments and photographic equipment
26703	การผลิตอุปกรณ์ถ่ายภาพและถ่ายภาพยนตร์	1	-	-	-	-	Manufacture of photographic and motion picture equipment
27	การผลิตอุปกรณ์ไฟฟ้า	351	965.5	965.5	-	-	Manufacture of electrical equipment
271	การผลิตมอเตอร์ไฟฟ้า เครื่องกำเนิดไฟฟ้า หม้อแปลงไฟฟ้า และอุปกรณ์ควบคุมและจ่ายไฟฟ้า	33	-	-	-	-	Manufacture of electric motors, generators, transformers and electricity distribution and control apparatus
2710	การผลิตมอเตอร์ไฟฟ้า เครื่องกำเนิดไฟฟ้า หม้อแปลงไฟฟ้า และอุปกรณ์ควบคุมและจ่ายไฟฟ้า	33	-	-	-	-	Manufacture of electric motors, generators, transformers and electricity distribution and control apparatus
27101	การผลิตมอเตอร์ไฟฟ้าและเครื่องกำเนิดไฟฟ้า	27	-	-	-	-	Manufacture of electric motors and generators
27102	การผลิตหม้อแปลงไฟฟ้า	3	-	-	-	-	Manufacture of electric transformers

ตาราง 13 มูลค่าสินทรัพย์ถาวรที่เปลี่ยนแปลงระหว่าง มกราคม - ธันวาคม 2554 จำแนกตามประเภทอุตสาหกรรม ภาคตะวันออกเฉียงเหนือ พ.ศ. 2555 (ต่อ)
TABLE 13 VALUE OF FIXED ASSETS CHANGED IN JANUARY - DECEMBER 2011 BY CATEGORY OF INDUSTRY, NORTHEASTERN REGION, 2012 (cont'd)

(พันบาท In Thousand Baht)

รหัส Code	ประเภทอุตสาหกรรม Number of establishments	จำนวน สถาน- ประกอบกิจการ Number of establishments	รวม Total	มูลค่าสินทรัพย์ถาวรที่เปลี่ยนแปลง			มูลค่าสินทรัพย์ ถาวรที่ซื้อหรือ ผลิตขึ้นเอง Value of new or cost producing of fixed assets	มูลค่าสินทรัพย์ ถาวรที่ขาย Value of disposal of fixed assets	ค่าโอน กรรมสิทธิ์ Ownership transfer fee	Category of industry
				มูลค่าสินทรัพย์ถาวรที่เปลี่ยนแปลง	มูลค่าสินทรัพย์ ถาวรที่ซื้อหรือ ผลิตขึ้นเอง Value of new or cost producing of fixed assets	มูลค่าสินทรัพย์ ถาวรที่ขาย Value of disposal of fixed assets				
27103	การผลิตอุปกรณ์ควบคุมและจ่ายไฟฟ้า	3	-	-	-	-	-	-	Manufacture of electricity distribution and control apparatus	
272	การผลิตแบตเตอรี่และหม้อสะสมไฟฟ้า	1	-	-	-	-	-	-	Manufacture of batteries and accumulators	
2720	การผลิตแบตเตอรี่และหม้อสะสมไฟฟ้า	1	-	-	-	-	-	-	Manufacture of batteries and accumulators	
27200	การผลิตแบตเตอรี่และหม้อสะสมไฟฟ้า	1	-	-	-	-	-	-	Manufacture of batteries and accumulators	
273	การผลิตสายไฟและอุปกรณ์การเดินสายไฟฟ้า	3	-	-	-	-	-	-	Manufacture of wiring and wiring devices	
2732	การผลิตสายไฟและเคเบิลอื่นๆ ชนิดใช้ในทางอิเล็กทรอนิกส์และไฟฟ้า	3	-	-	-	-	-	-	Manufacture of other electronic and electric wires and cables	
27320	การผลิตสายไฟและเคเบิลอื่นๆ ชนิดใช้ในทางอิเล็กทรอนิกส์และไฟฟ้า	3	-	-	-	-	-	-	Manufacture of other electronic and electric wires and cables	
274	การผลิตอุปกรณ์ไฟฟ้าสำหรับให้แสงสว่าง	2	D	D	-	-	-	-	Manufacture of electric lighting equipment	
2740	การผลิตอุปกรณ์ไฟฟ้าสำหรับให้แสงสว่าง	2	D	D	-	-	-	-	Manufacture of electric lighting equipment	
27409	การผลิตอุปกรณ์ไฟฟ้าอื่นๆ สำหรับให้แสงสว่าง	2	D	D	-	-	-	-	Manufacture of other electric lighting equipment	
275	การผลิตเครื่องใช้ในครัวเรือน	310	365.5	365.5	-	-	-	-	Manufacture of domestic appliances	
2750	การผลิตเครื่องใช้ในครัวเรือน	310	365.5	365.5	-	-	-	-	Manufacture of domestic electric appliances	
27501	การผลิตเครื่องใช้ไฟฟ้าชนิดใช้ในครัวเรือน (ยกเว้นชนิดที่ให้ความร้อน)	5	-	-	-	-	-	-	Manufacture of domestic electric appliances (except electrothermic appliances)	
27503	การผลิตเครื่องใช้ในการประกอบอาหารและให้ความร้อนชนิดใช้ในครัวเรือนที่ไม่ใช้ไฟฟ้า	305	365.5	365.5	-	-	-	-	Manufacture of domestic non-electric cooking and heating equipment	
279	การผลิตอุปกรณ์ไฟฟ้าอื่นๆ	2	-	-	-	-	-	-	Manufacture of other electrical equipment	
2790	การผลิตอุปกรณ์ไฟฟ้าอื่นๆ	2	-	-	-	-	-	-	Manufacture of other electrical equipment	

ตาราง 13 มูลค่าสินทรัพย์ถาวรที่เปลี่ยนแปลงระหว่าง มกราคม - ธันวาคม 2554 จำแนกตามประเภทอุตสาหกรรม ภาคตะวันออกเฉียงเหนือ พ.ศ. 2555 (ต่อ)
TABLE 13 VALUE OF FIXED ASSETS CHANGED IN JANUARY - DECEMBER 2011 BY CATEGORY OF INDUSTRY, NORTHEASTERN REGION, 2012 (cont'd)

(พันบาท In Thousand Baht)

รหัส Code	ประเภทอุตสาหกรรม	จำนวน สถาน- ประกอบ การ Number of establishments	รวม Total	มูลค่าสินทรัพย์ถาวรที่เปลี่ยนแปลง		Change in value of fixed assets		Category of industry
				มูลค่าสินทรัพย์ ถาวรที่ซื้อหรือ ผลิตขึ้นเอง Value of new or cost producing of fixed assets	มูลค่าสินทรัพย์ ถาวรที่ขาย Value of disposal of fixed assets	ค่าโอน กรรมสิทธิ์ Ownership transfer fee		
27901	การผลิตเครื่องจ่ายไฟฟ้าสำรอง	1	-	-	-	-	-	Manufacture of power supplies
27902	การผลิตอุปกรณ์ไฟฟ้าสำหรับให้สัญญาณ	1	-	-	-	-	-	Manufacture of electrical signs
28	การผลิตเครื่องจักรและเครื่องมือ ซึ่งมีได้จัดประเภทไว้ในที่อื่น	242	104,315.2	60,699.5	43,615.7	-	-	Manufacture of machinery and equipment, n.e.c
281	การผลิตเครื่องจักรที่ใช้งานทั่วไป	13	38,356.1	22,102.1	16,254.0	-	-	Manufacture of general-purpose machinery
2813	การผลิตเครื่องสูบลม คอมเพรสเซอร์ ก๊อก และวาล์วอื่น ๆ	2	-	-	-	-	-	Manufacture of other pumps, compressors, taps and valves
28132	การผลิตก๊อกและวาล์วอื่น ๆ	2	-	-	-	-	-	Manufacture of other taps and valves
2814	การผลิตตัลบลูกปืน เกียร์ และอุปกรณ์ที่ใช้ขับเคลื่อน	1	D	D	D	-	-	Manufacture of bearings, gears, gearing and driving elements
28140	การผลิตตัลบลูกปืน เกียร์ และอุปกรณ์ที่ใช้ขับเคลื่อน	1	D	D	D	-	-	Manufacture of bearings, gears, gearing and driving elements
2816	การผลิตเครื่องอุปกรณ์ที่ใช้สำหรับยกและขนย้าย	1	-	-	-	-	-	Manufacture of lifting and handling equipment
28160	การผลิตเครื่องอุปกรณ์ที่ใช้สำหรับยกและขนย้าย	1	-	-	-	-	-	Manufacture of lifting and handling equipment
2819	การผลิตเครื่องจักรอื่น ๆ ที่ใช้งานทั่วไป	9	3,982.2	3,654.6	327.7	-	-	Manufacture of other general-purpose machinery
28191	การผลิตเครื่องทำความเย็น	3	-	-	-	-	-	Manufacture of industrial refrigerating or freezing equipment
28199	การผลิตเครื่องจักรอื่น ๆ ที่ใช้งานทั่วไป ซึ่งมิได้จัดประเภทไว้ในที่อื่น	6	3,982.2	3,654.6	327.7	-	-	Manufacture of other general-purpose machinery, n.e.c

ตาราง 13 มูลค่าสินทรัพย์ถาวรที่เปลี่ยนแปลงระหว่าง มกราคม - ธันวาคม 2554 จำแนกตามประเภทอุตสาหกรรม ภาคตะวันออกเฉียงเหนือ พ.ศ. 2555 (ต่อ)
TABLE 13 VALUE OF FIXED ASSETS CHANGED IN JANUARY - DECEMBER 2011 BY CATEGORY OF INDUSTRY, NORTHEASTERN REGION, 2012 (cont'd)

(พันบาท In Thousand Baht)

รหัส Code	ประเภทอุตสาหกรรม Industry	จำนวน สถาน- ประกอบ การ Number of establishments	รวม Total	มูลค่าสินทรัพย์ถาวรที่เปลี่ยนแปลง		Change in value of fixed assets		Category of industry
				มูลค่าสินทรัพย์ ถาวรที่ซื้อหรือ ผลิตขึ้นเอง Value of new or cost producing of fixed assets	มูลค่าสินทรัพย์ ถาวรที่ขาย Value of disposal of fixed assets	ค่าโอน กรรมสิทธิ์ Ownership transfer fee		
282	การผลิตเครื่องจักรที่ใช้ในงานเฉพาะอย่าง	229	65,959.1	38,597.4	27,361.7	-	-	Manufacture of special-purpose machinery
2821	การผลิตเครื่องจักรที่ใช้ในการเกษตรและการป่าไม้	50	45,703.2	28,341.5	17,361.7	-	-	Manufacture of agricultural and forestry machinery
28211	การผลิตแทรกเตอร์ที่ใช้ในการเกษตร	13	-	-	-	-	-	Manufacture of tractors for agriculture and forestry
28219	การผลิตเครื่องจักรอื่นๆ ที่ใช้ในการเกษตรและการป่าไม้	37	45,703.2	28,341.5	17,361.7	-	-	Manufacture of other agricultural and forestry machinery
2822	การผลิตเครื่องจักรที่ใช้ในการขึ้นรูปโลหะและเครื่องมือกล	1	-	-	-	-	-	Manufacture of metal forming machinery and machine tools
28229	การผลิตเครื่องมือกลอื่นๆ	1	-	-	-	-	-	Manufacture of other machine tools
2823	การผลิตเครื่องจักรที่ใช้ในงานโลหะกรรม	1	D	D	D	-	-	Manufacture of machinery for metallurgy
28230	การผลิตเครื่องจักรที่ใช้ในงานโลหะกรรม	1	D	D	D	-	-	Manufacture of machinery for metallurgy
2824	การผลิตเครื่องจักรที่ใช้ในการทำเหมืองแร่ เหมืองหิน และการก่อสร้าง	3	D	D	-	-	-	Manufacture of machinery for mining, quarrying and construction
28240	การผลิตเครื่องจักรที่ใช้ในการทำเหมืองแร่ เหมืองหิน และการก่อสร้าง	3	D	D	-	-	-	Manufacture of machinery for mining, quarrying and construction
2825	การผลิตเครื่องจักรที่ใช้ในการผลิตอาหาร เครื่องดื่ม และยาสูบ	80	65.9	65.9	-	-	-	Manufacture of machinery for food, beverage and tobacco processing
28250	การผลิตเครื่องจักรที่ใช้ในการผลิตอาหาร เครื่องดื่ม และยาสูบ	80	65.9	65.9	-	-	-	Manufacture of machinery for food, beverage and tobacco processing
2826	การผลิตเครื่องจักรที่ใช้ในการผลิตสิ่งทอ เสื้อผ้า เครื่องแต่งกาย และเครื่องหนัง	91	90.0	90.0	-	-	-	Manufacture of machinery for textile, apparel and leather production

ตาราง 13 มูลค่าสินทรัพย์ถาวรที่เปลี่ยนแปลงระหว่าง มกราคม - ธันวาคม 2554 จำแนกตามประเภทอุตสาหกรรม ภาคตะวันออกเฉียงเหนือ พ.ศ. 2555 (ต่อ)
TABLE 13 VALUE OF FIXED ASSETS CHANGED IN JANUARY - DECEMBER 2011 BY CATEGORY OF INDUSTRY, NORTHEASTERN REGION, 2012 (cont'd)

(พันบาท In Thousand Baht)

รหัส Code	ประเภทอุตสาหกรรม	จำนวน สถาน- ประกอบ การ Number of establishments	รวม Total	มูลค่าสินทรัพย์ถาวรที่เปลี่ยนแปลง		Change in value of fixed assets		Category of industry
				มูลค่าสินทรัพย์ ถาวรที่ซื้อหรือ ผลิตขึ้นเอง Value of new or cost producing of fixed assets	มูลค่าสินทรัพย์ ถาวรที่ขาย Value of disposal of fixed assets	ค่าโอน กรรมสิทธิ์ Ownership transfer fee		
28261	การผลิตเครื่องจักรที่ใช้ในการเตรียม ปั่น ทอ และถักนิตสิ่งทอ	90	90.0	90.0	-	-	-	Manufacture of textile preparing, spinning, weaving and knitting machines
28269	การผลิตเครื่องจักรอื่นๆ ที่ใช้ในการผลิตสิ่งทอ เครื่องแต่งกาย และเครื่องหนัง	1	-	-	-	-	-	Manufacture of other machinery for textile, apparel and leather production
2829	การผลิตเครื่องจักรที่ใช้ในงานเฉพาะอย่างอื่นๆ	3	-	-	-	-	-	Manufacture of other special purpose machinery
28299	การผลิตเครื่องจักรที่ใช้งานเฉพาะอย่างอื่นๆ ซึ่งมิได้จัดประเภทไว้เป็นพิเศษ	3	-	-	-	-	-	Manufacture of other special purpose machinery, n.e.c.
29	การผลิตยานยนต์ รถพ่วง และรถถังพ่วง	327	963,401.1	694,116.1	269,284.9	-	-	Manufacture of motor vehicles, trailers and semi-trailers
291	การผลิตยานยนต์	4	-	-	-	-	-	Manufacture of motor vehicles
2910	การผลิตยานยนต์	4	-	-	-	-	-	Manufacture of motor vehicles
29102	การผลิตรถยนต์ส่วนบุคคล	1	-	-	-	-	-	Manufacture of passenger cars
29103	การผลิตรถกระบะ 1 คัน	1	-	-	-	-	-	Manufacture of pick-up trucks
29104	การผลิตยานยนต์อื่นๆ ที่ใช้เพื่อการโดยสาร	2	-	-	-	-	-	Manufacture of other motor vehicles for passengers
292	การผลิตตัวถังยานยนต์ การผลิตรถพ่วงและรถถังพ่วง	29	1,500.0	1,500.0	-	-	-	Manufacture of bodies(coachwork) for motor vehicles; manufacture of trailer and semitrailer
2920	การผลิตตัวถังยานยนต์ การผลิตรถพ่วงและรถถังพ่วง	29	1,500.0	1,500.0	-	-	-	Manufacture of bodies(coachwork) for motor vehicles; manufacture of trailer and semitrailer

ตาราง 13 มูลค่าสินทรัพย์ถาวรที่เปลี่ยนแปลงระหว่าง มกราคม - ธันวาคม 2554 จำแนกตามประเภทอุตสาหกรรม ภาคตะวันออกเฉียงเหนือ พ.ศ. 2555 (ต่อ)
TABLE 13 VALUE OF FIXED ASSETS CHANGED IN JANUARY - DECEMBER 2011 BY CATEGORY OF INDUSTRY, NORTHEASTERN REGION, 2012 (cont'd)

(พันบาท In Thousand Baht)

รหัส Code	ประเภทอุตสาหกรรม	จำนวน สถาน- ประกอบ การ Number of establishments	รวม Total	มูลค่าสินทรัพย์ถาวรที่เปลี่ยนแปลง		Change in value of fixed assets		Category of industry
				มูลค่าสินทรัพย์ ถาวรที่ซื้อหรือ ผลิตขึ้นเอง Value of new or cost producing of fixed assets	มูลค่าสินทรัพย์ ถาวรที่ขาย Value of disposal of fixed assets	ค่าโอน กรรมสิทธิ์ Ownership transfer fee		
29201	การผลิตตัวถังยานยนต์	27	1,500.0	1,500.0	-	-	-	Manufacture of bodies(coachwork) for motor vehicles;
29202	การผลิตรถพ่วงและรถลากพ่วง	2	-	-	-	-	-	Manufacture of trailer and semitrailer
293	การผลิตชิ้นส่วนและอุปกรณ์เสริมสำหรับยานยนต์	294	961,901.1	692,616.1	269,284.9	-	-	Manufacture of parts and accessories for motor vehicles
2930	การผลิตชิ้นส่วนและอุปกรณ์เสริมสำหรับยานยนต์	294	961,901.1	692,616.1	269,284.9	-	-	Manufacture of parts and accessories for motor vehicles
29301	การผลิตที่นั่งภายในยานยนต์	269	14,819.0	14,548.4	270.6	-	-	Manufacture of motor vehicle seats
29302	การผลิตอุปกรณ์ไฟฟ้าสำหรับยานยนต์	7	3,611.4	3,611.4	-	-	-	Manufacture of electrical equipment for motor vehicles
29309	การผลิตชิ้นส่วนและอุปกรณ์เสริมอื่นๆ สำหรับยานยนต์	18	943,470.6	674,456.3	269,014.3	-	-	Manufacture of other parts and accessories for motor vehicles
30	การผลิตอุปกรณ์ขนส่งอื่นๆ	78	1,041.4	991.4	50.0	-	-	Manufacture of other transport equipment
301	การต่อเรือ	7	-	-	-	-	-	Building of ships and boats
3011	การต่อเรือใหญ่และสิ่งก่อสร้างลอยน้ำ	5	-	-	-	-	-	Building of ships and floating structures
30110	การต่อเรือใหญ่และสิ่งก่อสร้างลอยน้ำ	5	-	-	-	-	-	Building of ships and floating structures
3012	การต่อเรือที่ใช้เพื่อความสันทนาการกีฬา	2	-	-	-	-	-	Building of pleasure and sporting boats
30120	การต่อเรือที่ใช้เพื่อความสันทนาการกีฬา	2	-	-	-	-	-	Building of pleasure and sporting boats
309	การผลิตอุปกรณ์ขนส่ง ซึ่งมีได้จัดประเภทไว้ในที่อื่น	71	1,041.4	991.4	50.0	-	-	Manufacture of transport equipment, n.e.c.
3091	การผลิตจักรยานยนต์	57	83.8	83.8	-	-	-	Manufacture of motorcycles
30911	การผลิตจักรยานยนต์	1	-	-	-	-	-	Manufacture of motorcycles

ตาราง 13 มูลค่าสินทรัพย์ถาวรที่เปลี่ยนแปลงระหว่าง มกราคม - ธันวาคม 2554 จำแนกตามประเภทอุตสาหกรรม ภาคตะวันออกเฉียงเหนือ พ.ศ. 2555 (ต่อ)
TABLE 13 VALUE OF FIXED ASSETS CHANGED IN JANUARY - DECEMBER 2011 BY CATEGORY OF INDUSTRY, NORTHEASTERN REGION, 2012 (cont'd)

(พันบาท In Thousand Baht)

รหัส Code	ประเภทอุตสาหกรรม	จำนวน สถาน- ประกอบ การ Number of establishments	รวม Total	มูลค่าสินทรัพย์ถาวรที่เปลี่ยนแปลง		Change in value of fixed assets		Category of industry
				มูลค่าสินทรัพย์ ถาวรที่ซื้อหรือ ผลิตขึ้นเอง Value of new or cost producing of fixed assets	มูลค่าสินทรัพย์ ถาวรที่ขาย Value of disposal of fixed assets	ค่าโอน กรรมสิทธิ์ Ownership transfer fee		
30912	การผลิตเครื่องยนต์ ชิ้นส่วนและอุปกรณ์เสริมสำหรับ จักรยานยนต์	56	83.8	83.8	-	-	-	Manufacture of engines, parts and accessories for motorcycles
3092	การผลิตรถจักรยานและรถสำหรับคนพิการ	9	107.6	107.6	-	-	-	Manufacture of bicycles and invalid carriages
30921	การผลิตรถจักรยาน	8	78.0	78.0	-	-	-	Manufacture of bicycles
30922	การผลิตรถสำหรับคนพิการ	1	D	D	-	-	-	Manufacture of invalid carriages
3099	การผลิตอุปกรณ์ขนส่งอื่นๆ ซึ่งมิได้จัดประเภท ไว้ในที่อื่น	5	850.0	800.0	50.0	-	-	Manufacture of other transport equipment, n.e.c
30990	การผลิตอุปกรณ์ขนส่งอื่นๆ ซึ่งมิได้จัดประเภท ไว้ในที่อื่น	5	850.0	800.0	50.0	-	-	Manufacture of other transport equipment, n.e.c
31	การผลิตเฟอร์นิเจอร์	1,764	32,250.0	32,051.5	186.2	12.3	12.3	Manufacture of furniture
310	การผลิตเฟอร์นิเจอร์	1,764	32,250.0	32,051.5	186.2	12.3	12.3	Manufacture of furniture
3100	การผลิตเฟอร์นิเจอร์	1,764	32,250.0	32,051.5	186.2	12.3	12.3	Manufacture of furniture
31001	การผลิตเฟอร์นิเจอร์ไม้	1,226	30,518.0	30,319.5	186.2	12.3	12.3	Manufacture of wood furniture
31002	การผลิตเฟอร์นิเจอร์โลหะ	47	22.0	22.0	-	-	-	Manufacture of metal furniture
31003	การผลิตฐานรองที่นอนและที่นอน	35	200.0	200.0	-	-	-	Manufacture of mattresses and mattress supports
31009	การผลิตเฟอร์นิเจอร์อื่นๆ	456	1,510.0	1,510.0	-	-	-	Manufacture of other furniture
32	การผลิตผลิตภัณฑ์อื่น ๆ	7,219	66,688.8	54,785.2	11,903.6	-	-	Other manufacturing
321	การผลิตเครื่องประดับเพชรพลอย เครื่องประดับ อัญมณี และสิ่งของที่เกี่ยวเนื่อง	2,000	274.8	193.0	81.8	-	-	Manufacture of jewellery, bijouterie and related articles
3211	การผลิตเครื่องประดับเพชรพลอยแท้และสิ่งของ ที่เกี่ยวข้อง	1,805	256.8	175.0	81.8	-	-	Manufacture of jewellery and related articles

ตาราง 13 มูลค่าสินทรัพย์ถาวรที่เปลี่ยนแปลงระหว่าง มกราคม - ธันวาคม 2554 จำแนกตามประเภทอุตสาหกรรม ภาคตะวันออกเฉียงเหนือ พ.ศ. 2555 (ต่อ)
TABLE 13 VALUE OF FIXED ASSETS CHANGED IN JANUARY - DECEMBER 2011 BY CATEGORY OF INDUSTRY, NORTHEASTERN REGION, 2012 (cont'd)

(พันบาท In Thousand Baht)

รหัส Code	ประเภทอุตสาหกรรม	จำนวน สถาน- ประกอบ การ Number of establishments	รวม Total	มูลค่าสินทรัพย์ถาวรที่เปลี่ยนแปลง		Change in value of fixed assets		Category of industry
				มูลค่าสินทรัพย์ ถาวรที่ซื้อหรือ ผลิตขึ้นเอง Value of new or cost producing of fixed assets	มูลค่าสินทรัพย์ ถาวรที่ขาย Value of disposal of fixed assets	ค่าโอน กรรมสิทธิ์ Ownership transfer fee		
32111	การผลิตเครื่องประดับเพชรพลอยและโลหะมีค่า	255	96.8	15.0	81.8	-	Manufacture of jewellery and bijouterie of precious stones and metals	
32112	การผลิตสิ่งของเครื่องใช้จากเพชรพลอยและโลหะมีค่า	4	-	-	-	-	Manufacture of goldsmiths' articles of precious stones and metals	
32113	การเจียรไนและการขัดเพชรพลอย	1,546	160.0	160.0	-	-	Cutting, shaping and finishing of diamonds and precious stones	
3212	การผลิตเครื่องประดับเพชรพลอยเทียมและสิ่งของที่เกี่ยวข้อง	195	18.0	18.0	-	-	Manufacture of costume jewellery and related articles	
32120	การผลิตเครื่องประดับเพชรพลอยเทียมและสิ่งของที่เกี่ยวข้อง	195	18.0	18.0	-	-	Manufacture of costume jewellery and related articles	
322	การผลิตเครื่องดนตรี	210	62.4	62.4	-	-	Manufacture of musical instruments	
3220	การผลิตเครื่องดนตรี	210	62.4	62.4	-	-	Manufacture of musical instruments	
32201	การผลิตเครื่องดนตรีไทย	210	62.4	62.4	-	-	Manufacture of Thai musical instruments	
323	การผลิตเครื่องกีฬา	5	27,096.0	18,340.9	8,755.1	-	Manufacture of sports goods	
3230	การผลิตเครื่องกีฬา	5	27,096.0	18,340.9	8,755.1	-	Manufacture of sports goods	
32303	การผลิตอุปกรณ์กีฬาตกปลา	1	-	-	-	-	Manufacture of fishing sports equipment	
32309	การผลิตเครื่องกีฬาอื่นๆ	4	27,096.0	18,340.9	8,755.1	-	Manufacture of other sports goods	
324	การผลิตเกมและของเล่น	141	549.9	549.9	-	-	Manufacture of games and toys	
3240	การผลิตเกมและของเล่น	141	549.9	549.9	-	-	Manufacture of games and toys	
32401	การผลิตของเล่นที่มีล้อ	1	D	D	-	-	Manufacture of wheeled toys	
32402	การผลิตตุ๊กตา	93	199.9	199.9	-	-	Manufacture of dolls	
32409	การผลิตเกมและของเล่นอื่นๆ	47	-	-	-	-	Manufacture of other games and toys	

ตาราง 13 มูลค่าสินทรัพย์ถาวรที่เปลี่ยนแปลงระหว่าง มกราคม - ธันวาคม 2554 จำแนกตามประเภทอุตสาหกรรม ภาคตะวันออกเฉียงเหนือ พ.ศ. 2555 (ต่อ)
TABLE 13 VALUE OF FIXED ASSETS CHANGED IN JANUARY - DECEMBER 2011 BY CATEGORY OF INDUSTRY, NORTHEASTERN REGION, 2012 (cont'd)

(พันบาท In Thousand Baht)

รหัส Code	ประเภทอุตสาหกรรม Industry	จำนวน สถาน- ประกอบ การ Number of establishments	รวม Total	มูลค่าสินทรัพย์ถาวรที่เปลี่ยนแปลง		Change in value of fixed assets		Category of industry
				มูลค่าสินทรัพย์ ถาวรที่ซื้อหรือ ผลิตขึ้นเอง Value of new or cost producing of fixed assets	มูลค่าสินทรัพย์ ถาวรที่ขาย Value of disposal of fixed assets	มูลค่าสินทรัพย์ ถาวรที่ซื้อหรือ ผลิตขึ้นเอง Value of new or cost producing of fixed assets	ค่าโอน กรรมสิทธิ์ Ownership transfer fee	
325	การผลิตเครื่องมือและอุปกรณ์ทางการแพทย์ และทางทันตกรรม	30	88.8	88.8	-	-	-	Manufacture of medical and dental instruments and supplies
3250	การผลิตเครื่องมือและอุปกรณ์ในทางการแพทย์และ ทางทันตกรรม	30	88.8	88.8	-	-	-	Manufacture of medical and dental instruments and supplies
32501	การผลิตเครื่องมือและอุปกรณ์ในทางการแพทย์	16	58.8	58.8	-	-	-	Manufacture of medical instruments and supplies
32502	การผลิตเครื่องมือและอุปกรณ์ในทางทันตกรรม	14	30.0	30.0	-	-	-	Manufacture of dental instruments and supplies
329	การผลิตผลิตภัณฑ์อื่น ๆ ซึ่งมิได้จัดประเภทไว้ในที่อื่น	4,833	38,617.0	35,550.3	3,066.7	-	-	Other manufacturing, n.e.c.
3290	การผลิตผลิตภัณฑ์อื่น ๆ ซึ่งมิได้จัดประเภทไว้ในที่อื่น	4,833	38,617.0	35,550.3	3,066.7	-	-	Other manufacturing, n.e.c.
32901	การผลิตไม้กวาดและแปรง	2,634	19,816.1	19,816.1	-	-	-	Manufacture of brooms and brushes
32902	การผลิตอุปกรณ์เครื่องเขียน	48	60.0	60.0	-	-	-	Manufacture of stationery
32903	การผลิตเครื่องอุปโภคบริโภคด้านความปลอดภัย	4	3,000.0	1,200.0	1,800.0	-	-	Manufacture of protective safety equipment
32904	การผลิตดอกไม้และต้นไม้ประดับ	1,311	323.5	323.5	-	-	-	Manufacture of artificial flowers and plants
32909	การผลิตผลิตภัณฑ์อื่น ๆ ซึ่งมิได้จัดประเภทไว้ในที่อื่น	836	15,417.3	14,150.7	1,266.7	-	-	Other manufacturing, n.e.c.
33	การซ่อมและการติดตั้งเครื่องจักรและอุปกรณ์	1,134	10,499.7	9,339.9	1,159.8	-	-	Repair and installation of machinery and equipment
331	การซ่อมผลิตภัณฑ์โลหะประดิษฐ์ เครื่องจักร และอุปกรณ์	1,130	10,499.7	9,339.9	1,159.8	-	-	Repair of fabricated metal products, machinery and equipment
3311	การซ่อมผลิตภัณฑ์โลหะประดิษฐ์	8	-	-	-	-	-	Repair of fabricated metal products
33110	การซ่อมผลิตภัณฑ์โลหะประดิษฐ์	8	-	-	-	-	-	Repair of fabricated metal products
3312	การซ่อมเครื่องจักร	874	10,499.7	9,339.9	1,159.8	-	-	Repair of machinery

ตาราง 13 มูลค่าสินทรัพย์ถาวรที่เปลี่ยนแปลงระหว่าง มกราคม - ธันวาคม 2554 จำแนกตามประเภทอุตสาหกรรม ภาคตะวันออกเฉียงเหนือ พ.ศ. 2555 (ต่อ)
TABLE 13 VALUE OF FIXED ASSETS CHANGED IN JANUARY - DECEMBER 2011 BY CATEGORY OF INDUSTRY, NORTHEASTERN REGION, 2012 (cont'd)

(พันบาท In Thousand Baht)

รหัส Code	ประเภทอุตสาหกรรม	จำนวน สถาน- ประกอบ การ Number of establishments	รวม Total	มูลค่าสินทรัพย์ถาวรที่เปลี่ยนแปลง			Category of industry
				มูลค่าสินทรัพย์ ถาวรที่ซื้อหรือ ผลิตขึ้นเอง Value of new or cost producing of fixed assets	มูลค่าสินทรัพย์ ถาวรที่ขาย Value of disposal of fixed assets	ค่าโอน กรรมสิทธิ์ Ownership transfer fee	
33121	การซ่อมเครื่องจักรที่ใช้งานทั่วไป	115	1,467.5	1,467.5	-	-	Repair of general-purpose machinery
33122	การซ่อมเครื่องจักรที่ใช้งานเฉพาะอย่าง	759	9,032.2	7,872.4	1,159.8	-	Repair of special-purpose machinery
3313	การซ่อมอุปกรณ์อิเล็กทรอนิกส์และอุปกรณ์ที่ใช้ในทางทัศนศาสตร์	4	-	-	-	-	Repair of electronic and optical equipment
33132	การซ่อมและบำรุงรักษาเครื่องฉายรังสี เครื่องไฟฟ้าทางการแพทย์และทางกายภาพบำบัด	1	-	-	-	-	Repair of irradiation, electromedical and electrotherapeutic
33133	การซ่อมและบำรุงรักษาอุปกรณ์ที่ใช้ในทางทัศนศาสตร์และอุปกรณ์ถ่ายภาพ	3	-	-	-	-	Repair of optical instruments and photographic equipment
3314	การซ่อมอุปกรณ์ไฟฟ้า	244	-	-	-	-	Repair of electrical equipment
33141	การซ่อมมอเตอร์ไฟฟ้า เครื่องกำเนิดไฟฟ้า หม้อแปลงไฟฟ้า และอุปกรณ์เพื่อการจ่ายและควบคุมกระแสไฟฟ้า	223	-	-	-	-	Repair of electric motors, generators, transformers and electricity distribution and control apparatus
33142	การซ่อมหม้อสะสมไฟฟ้าและแบตเตอรี่	3	-	-	-	-	Repair of accumulators and batteries
33149	การซ่อมอุปกรณ์ไฟฟ้าอื่น ๆ	18	-	-	-	-	Repair of other electrical equipment
332	การติดตั้งเครื่องจักรและอุปกรณ์ชนิดใช้ในทางอุตสาหกรรม	4	-	-	-	-	Installation of industrial machinery and equipment
3320	การติดตั้งเครื่องจักรและอุปกรณ์ชนิดใช้ในทางอุตสาหกรรม	4	-	-	-	-	Installation of industrial machinery and equipment
33200	การติดตั้งเครื่องจักรและอุปกรณ์ชนิดใช้ในทางอุตสาหกรรม	4	-	-	-	-	Installation of industrial machinery and equipment

ตาราง 13 มูลค่าสินทรัพย์ถาวรที่เปลี่ยนแปลงระหว่าง มกราคม - ธันวาคม 2554 จำแนกตามประเภทอุตสาหกรรม ภาคตะวันออกเฉียงเหนือ พ.ศ. 2555 (ต่อ)
TABLE 13 VALUE OF FIXED ASSETS CHANGED IN JANUARY - DECEMBER 2011 BY CATEGORY OF INDUSTRY, NORTHEASTERN REGION, 2012 (cont'd)

(พันบาท In Thousand Baht)

รหัส Code	ประเภทอุตสาหกรรม	จำนวน สถาน- ประกอบ การ Number of establishments	รวม Total	มูลค่าสินทรัพย์ถาวรที่เปลี่ยนแปลง		Change in value of fixed assets		Category of industry
				มูลค่าสินทรัพย์ ถาวรที่ซื้อหรือ ผลิตขึ้นเอง Value of new or cost producing of fixed assets	มูลค่าสินทรัพย์ ถาวรที่ขาย Value of disposal of fixed assets	ค่าโอน กรรมสิทธิ์ Ownership transfer fee		
37	การจัดการน้ำเสีย	279	572.3	572.3	-	-	Sewerage	
370	การจัดการน้ำเสีย	279	572.3	572.3	-	-	Sewerage	
3700	การจัดการน้ำเสีย	279	572.3	572.3	-	-	Sewerage	
37000	การจัดการน้ำเสีย	279	572.3	572.3	-	-	Sewerage	
38	การเก็บรวบรวมของเสีย การบำบัด และกำจัด ของเสีย รวมถึงการนำของเสียกลับมาใช้ใหม่	412	4,035.7	3,525.7	510.0	-	Waste collection, treatment and disposal activities; materials recovery	
381	การเก็บรวบรวมของเสีย	5	-	-	-	-	Waste collection	
3811	การเก็บรวบรวมของเสียที่ไม่เป็นอันตราย	5	-	-	-	-	Collection of non-hazardous waste	
38110	การเก็บรวบรวมของเสียที่ไม่เป็นอันตราย	5	-	-	-	-	Collection of non-hazardous waste	
382	การบำบัดและจัดการของเสีย	336	3,215.7	2,725.7	490.0	-	Waste treatment and disposal	
3821	การบำบัดและการกำจัดของเสียที่ไม่เป็นอันตราย	336	3,215.7	2,725.7	490.0	-	Treatment and disposal of non-hazardous waste	
38212	การบำบัดและการกำจัดของเสียที่ไม่เป็นอันตราย โดยการเผาด้วยเตาเผาขยะ	3	-	-	-	-	Treatment and disposal of non-hazardous waste by incineration	
38213	การบำบัดและการกำจัดของเสียที่ไม่เป็นอันตราย โดยวิธีชีวภาพ	333	3,215.7	2,725.7	490.0	-	Treatment and disposal of non-hazardous waste by biological reduction	
383	การนำวัสดุที่ใช้แล้วกลับมาใช้ใหม่	71	820.0	800.0	20.0	-	Materials recovery	
3830	การนำวัสดุที่ใช้แล้วกลับมาใช้ใหม่	71	820.0	800.0	20.0	-	Materials recovery	
38300	การนำวัสดุที่ใช้แล้วกลับมาใช้ใหม่	71	820.0	800.0	20.0	-	Materials recovery	

ตาราง 13 มูลค่าสินทรัพย์ถาวรที่เปลี่ยนแปลงระหว่าง มกราคม - ธันวาคม 2554 จำแนกตามประเภทอุตสาหกรรม ภาคตะวันออกเฉียงเหนือ พ.ศ. 2555 (ต่อ)
TABLE 13 VALUE OF FIXED ASSETS CHANGED IN JANUARY - DECEMBER 2011 BY CATEGORY OF INDUSTRY, NORTHEASTERN REGION, 2012 (cont'd)

(พันบาท In Thousand Baht)

รหัส Code	ประเภทอุตสาหกรรม	จำนวน สถาน- ประกอบกร Number of establishments	รวม Total	มูลค่าสินทรัพย์ถาวรที่เปลี่ยนแปลง		Change in value of fixed assets		Category of industry
				มูลค่าสินทรัพย์ ถาวรที่ซื้อหรือ ผลิตขึ้นเอง Value of new or cost producing of fixed assets	มูลค่าสินทรัพย์ ถาวรที่ขาย Value of disposal of fixed assets	ค่าโอน กรรมสิทธิ์ Ownership transfer fee		
58	การจัดพิมพ์จำหน่ายหรือเผยแพร่	29	-	-	-	-	Publishing activities	
581	การจัดพิมพ์จำหน่ายหรือเผยแพร่หนังสือ นิตยสาร และงานอื่นๆ	29	-	-	-	-	Publishing of books, periodicals and other publishing activities	
5811	การจัดพิมพ์จำหน่ายหรือเผยแพร่หนังสือ	5	-	-	-	-	Book publishing	
58111	การจัดพิมพ์จำหน่ายหรือเผยแพร่ตำราเรียน พจนานุกรม และสารานุกรม ลงบนสื่อต่างๆ (ยกเว้นทางออนไลน์)	1	-	-	-	-	Publishing of textbooks, dictionaries and encyclopedias activities (except on-line)	
58112	การจัดพิมพ์จำหน่ายหรือเผยแพร่บริจัวร์ โบลิว และสิ่งพิมพ์อื่นๆ ที่คล้ายกัน ลงบนสื่อต่างๆ (ยกเว้นทางออนไลน์)	4	-	-	-	-	Publishing of brochures, leaflets and similar publications activities (except on-line)	
5813	การจัดพิมพ์จำหน่ายหรือเผยแพร่หนังสือพิมพ์ วารสาร และนิตยสาร	4	-	-	-	-	Publishing of newspapers, journals and periodicals	
58131	การจัดพิมพ์จำหน่ายหรือเผยแพร่หนังสือพิมพ์ลง บนสื่อต่างๆ (ยกเว้นทางออนไลน์)	2	-	-	-	-	Publishing of newspapers (except on-line)	
58132	การจัดพิมพ์จำหน่ายหรือเผยแพร่วารสารและนิตยสาร ลงบนสื่อต่างๆ (ยกเว้นทางออนไลน์)	2	-	-	-	-	Publishing of journals and periodicals (except on-line)	
5819	การจัดพิมพ์จำหน่ายหรือเผยแพร่งานอื่นๆ	20	-	-	-	-	Other publishing activities	
58191	การจัดพิมพ์จำหน่ายหรือเผยแพร่งานอื่นๆ ลงบนสื่อต่างๆ (ยกเว้นทางออนไลน์)	20	-	-	-	-	Other publishing activities (except on-line)	

ภาคผนวก

ภาคผนวก ก ระเบียบวิธี

1. แผนการสุ่มตัวอย่าง

1.1 สถานประกอบการที่มีจำนวนคนทำงาน 1 – 10 คน

แผนการสุ่มตัวอย่างที่ใช้เป็นแบบ Stratified Systematic Sampling โดยมีกรุงเทพมหานครและจังหวัดเป็นสตราตัม และสถานประกอบการเป็นหน่วยตัวอย่าง

1) การจัดสตราตัม

กรุงเทพมหานคร และจังหวัดเป็นสตราตัม รวมทั้งสิ้นมี 77 สตราตัม ในแต่ละสตราตัมได้จัดสถานประกอบการออกเป็น 409 สตราตัมย่อย ตามรหัสกิจกรรมทางเศรษฐกิจตามการจัดประเภทมาตรฐานอุตสาหกรรม (ประเทศไทย) ปี 2552 (Thailand Standard Industrial Classification: TSIC 2009) ในระดับกิจกรรม

2) การเลือกตัวอย่าง

ได้ทำการเลือกสถานประกอบการตัวอย่างในแต่ละสตราตัมย่อย ด้วยวิธีการสุ่มแบบมีระบบอย่างอิสระต่อกัน ได้จำนวนสถานประกอบการตัวอย่างทั้งสิ้น 61,782 แห่ง จากทั้งสิ้น 388,183 แห่ง

1.2 สถานประกอบการที่มีจำนวนคนทำงานตั้งแต่ 11 คนขึ้นไป

กำหนดให้ทุกสถานประกอบการเป็นหน่วยตัวอย่าง โดยให้ทำการแฉงนับสถานประกอบการทุกแห่งจำนวนทั้งสิ้น 36,444 แห่ง

สรุป จำนวนสถานประกอบการที่ต้องแฉงนับทั้งสิ้น 98,226 แห่ง ซึ่งกระจายไปตามจำนวนคนทำงานและภาค ดังนี้

ภาค	รวม	1 – 10 คน	11 คนขึ้นไป
กรุงเทพมหานคร	13,221	4,609	8,612
ปริมณฑล	14,714	5,047	9,667
กลาง	19,173	12,668	6,505
เหนือ	19,090	15,049	4,041
ตะวันออกเฉียงเหนือ	21,364	15,747	5,617
ใต้	10,664	8,662	2,002
ทั่วประเทศ	98,226	61,782	36,444

2. วิธีการประมาณผล

การเสนอผลการสำรวจ ได้เสนอผลในระดับภาค คือ กรุงเทพมหานคร ปริมณฑล (สมุทรปราการ นนทบุรี ปทุมธานี นครปฐม และสมุทรสาคร) ภาคกลาง (ยกเว้น กรุงเทพมหานคร และปริมณฑล) ภาคเหนือ ภาคตะวันออกเฉียงเหนือ และภาคใต้ โดยจำแนกตามการประกอบกิจกรรมทางเศรษฐกิจตามการจัดประเภท

มาตรฐานอุตสาหกรรมประเทศไทย ปี 2552 (Thailand Standard Industrial Classification: TSIC-2009) ในระดับกิจกรรม และขนาดของสถานประกอบการ (วัดด้วยจำนวนคนทำงาน) ออกเป็น 6 ขนาด ดังนี้

ขนาดของสถานประกอบการ	1	2	3	4	5	6
จำนวนคนทำงาน	1 – 15	16 – 25	26 – 30	31 – 50	51 – 200	> 200

ในการประมาณค่า กำหนดให้

$q = 1, 2, 3, \dots, n_{hijklmp}$ (สถานประกอบการตัวอย่าง)

$p = 1, 2, 3, \dots, 12$ (ขนาดของสถานประกอบการ)

$m = 1, 2, 3, \dots, 409$ (กิจกรรม)

$l = 1, 2, 3, \dots, 164$ (หมู่ย่อย)

$k = 1, 2, 3, \dots, 78$ (หมู่ใหญ่)

$j = 1, 2, 3, \dots, 28$ (หมวดย่อย)

$i = 1, 2, 3, \dots, A_h$ (จังหวัด)

$h = 1, 2, 3, 4, 5, 6$ (ภาค)

2.1 การประมาณผลสำหรับสถานประกอบการที่มีจำนวนคนทำงาน 1 – 10 คน

สูตรการประมาณค่ายอดรวมของลักษณะที่ต้องการศึกษา X สำหรับสถานประกอบการที่มีจำนวนคนทำงาน 1 – 10 คน กิจกรรม m หมู่ย่อย l หมู่ใหญ่ k หมวดย่อย j จังหวัด i ภาค h คือ

$$\hat{X}'_{hijklm} = \sum_{i=1}^{A_h} \hat{X}'_{hijklm}$$

โดยที่

\hat{X}'_{hijklm} คือ ค่าประมาณยอดรวมของลักษณะที่ต้องการศึกษา X สำหรับสถานประกอบการที่มีจำนวนคนทำงาน 1 – 10 คน กิจกรรม m หมู่ย่อย l หมู่ใหญ่ k หมวดย่อย j จังหวัด i ภาค h ซึ่ง

$$\hat{X}'_{hijklm} = w'_{hijklm} \sum_{p=1}^2 \sum_{q=1}^{n_{hijklmp}} x_{hijklmpq}$$

$x_{hijklmpq}$ คือ ค่าของลักษณะที่ต้องการศึกษา X ของสถานประกอบการตัวอย่าง q ขนาดของสถานประกอบการ p กิจกรรม m หมู่ย่อย l หมู่ใหญ่ k หมวดย่อย j จังหวัด i ภาค h

w'_{hijklm} คือ ค่าถ่วงน้ำหนักสำหรับสถานประกอบการที่มีจำนวนคนทำงาน 1 – 10 คน กิจกรรม m หมู่ย่อย l หมู่ใหญ่ k หมวดย่อย j จังหวัด i ภาค h ซึ่ง

$$w'_{hijklm} = \frac{N'_{hijklm}}{n'_{hijklm}}$$

- N'_{hijklm} คือ จำนวนสถานประกอบการทั้งสิ้น สำหรับสถานประกอบการที่มีจำนวน
 คนทำงาน 1 – 10 คน กิจกรรม m หมู่ย่อย l หมู่ใหญ่ k หมวดย่อย j
 จังหวัด i ภาค h
- n'_{hijklm} คือ จำนวนสถานประกอบการตัวอย่างที่เจงนับได้ทั้งสิ้น สำหรับสถาน
 ประกอบการที่มีจำนวนคนทำงาน 1 – 10 คน กิจกรรม m หมู่ย่อย l
 หมู่ใหญ่ k หมวดย่อย j จังหวัด i ภาค h
- A_h คือ จำนวนจังหวัดทั้งสิ้นในภาค h ซึ่ง $\sum_{h=1}^6 A_h = 77$

2.2 การประมาณผลสำหรับสถานประกอบการที่มีจำนวนคนทำงาน 11 คนขึ้นไป

สูตรการประมาณค่ายอดรวมของลักษณะที่ต้องการศึกษา X สำหรับสถานประกอบการที่มีจำนวน
 คนทำงานตั้งแต่ 11 คนขึ้นไป ($p = 3, 4, 5, \dots, 12$) กิจกรรม m หมู่ย่อย l หมู่ใหญ่ k หมวดย่อย j จังหวัด i
 ภาค h คือ

$$\hat{X}_{hijklmp} = \sum_{i=1}^{A_h} \hat{X}_{hijklmp}$$

โดยที่

- $\hat{X}_{hijklmp}$ คือ ค่าประมาณยอดรวมของลักษณะที่ต้องการศึกษา X สำหรับสถาน
 ประกอบการที่มีขนาดของสถานประกอบการ p กิจกรรม m หมู่ย่อย l
 หมู่ใหญ่ k หมวดย่อย j จังหวัด i ภาค h ซึ่ง

$$\hat{X}_{hijklmp} = \frac{N_{hijklmp}}{N'_{hijklmp}} \sum_{q=1}^{n_{hijklmp}} X_{hijklmpq}$$

- $X_{hijklmpq}$ คือ ค่าของลักษณะที่ต้องการศึกษา X ของสถานประกอบการตัวอย่าง q
 ขนาดของสถานประกอบการ p กิจกรรม m หมู่ย่อย l หมู่ใหญ่ k
 หมวดย่อย j จังหวัด i ภาค h
- $N_{hijklmp}$ คือ จำนวนสถานประกอบการทั้งสิ้น สำหรับสถานประกอบการที่มีขนาดของ
 สถานประกอบการ p กิจกรรม m หมู่ย่อย l หมู่ใหญ่ k หมวดย่อย j
 จังหวัด i ภาค h
- $N'_{hijklmp}$ คือ จำนวนสถานประกอบการที่เจงนับได้ทั้งสิ้น สำหรับสถานประกอบการที่มี
 ขนาดของสถานประกอบการ p กิจกรรม m หมู่ย่อย l หมู่ใหญ่ k
 หมวดย่อย j จังหวัด i ภาค h

2.3 การประมาณค่าสัมประสิทธิ์ความแปรผันของค่าประมาณยอดรวม

1) สูตรการประมาณค่าความแปรปรวนของค่าประมาณยอดรวมของลักษณะที่ต้องการศึกษา X สำหรับสถานประกอบการที่มีจำนวนคนทำงาน 1 – 10 คนขึ้นไป กิจกรรม m หมู่ย่อย l หมู่ใหญ่ k หมวดย่อย j จังหวัด i ภาค h คือ

$$\hat{V}(\hat{X}'_{hijklm}) = N_{hijklm}(N_{hijklm} - n_{hijklm}) \frac{s_{hijklm}^2}{n_{hijklm}}$$

โดยที่

$$s_{hijklm}^2 = \frac{1}{n_{hijklm} - 1} \left[\sum_{q=1}^{n_{hijklm}} x_{hijklmq}^2 - \frac{\left(\sum_{q=1}^{n_{hijklm}} x_{hijklmq} \right)^2}{n_{hijklm}} \right]$$

2) สูตรการประมาณค่าสัมประสิทธิ์ความแปรผันของค่าประมาณยอดรวมของลักษณะที่ต้องการศึกษา X สำหรับสถานประกอบการที่มีจำนวนคนทำงาน 1 – 10 คน กิจกรรม m หมู่ย่อย l หมู่ใหญ่ k หมวดย่อย j ภาค h คือ

$$C.V. \cdot hijklm = \frac{\sqrt{\sum_{i=1}^{A_h} \hat{V}(\hat{X}'_{hijklm})}}{\sum_{i=1}^{A_h} \hat{X}'_{hijklm}}$$

3. วิธีการเก็บรวบรวมข้อมูล

การเก็บรวบรวมข้อมูลใช้วิธีส่งเจ้าหน้าที่ ซึ่งเป็นข้าราชการและลูกจ้างของสำนักงานสถิติแห่งชาติ ออกไปทำการสัมภาษณ์เจ้าของผู้ประกอบการ หรือผู้ที่ได้รับมอบหมายให้ตอบข้อมูลของสถานประกอบการ อุตสาหกรรมการผลิต ในระหว่างเดือนพฤษภาคม – สิงหาคม พ.ศ. 2555

4. การประมวลผลข้อมูล

การประมวลผลข้อมูลทุกขั้นตอน และการจัดทำรายงานผลระดับจังหวัด ดำเนินการที่สำนักงานสถิติจังหวัด โดยสำนักงานสถิติแห่งชาติในส่วนกลางให้การสนับสนุนทางด้านวิชาการ เช่น การจัดทำโปรแกรม สำหรับการบันทึกข้อมูลและการประมวลผลข้อมูล และการจัดทำต้นฉบับตารางเสนอผล และรายงานผล เป็นต้น สำหรับการประมวลผลระดับภาคและทั่วประเทศ ดำเนินการที่สำนักงานสถิติแห่งชาติในส่วนกลาง

5. การปิดตัวเลข

ผลรวมของแต่ละจำนวนอาจไม่เท่ากับยอดรวม ทั้งนี้เนื่องจากการปิดเศษ

6. ความคลาดเคลื่อนของข้อมูล

ข้อมูลที่น่าเสนอไว้ในรายงานฉบับนี้อาจจะมีความคลาดเคลื่อนอยู่บ้าง ความคลาดเคลื่อนดังกล่าวเป็นความคลาดเคลื่อนจากการสุ่มตัวอย่าง (Sampling error) และความคลาดเคลื่อนที่ไม่ได้เกิดจากการสุ่มตัวอย่าง (Non-Sampling error) เช่น ผู้ตอบไม่ให้ข้อมูลตามความเป็นจริง ข้อมูลในแบบสอบถามไม่ครบถ้วน การลงรหัสผิดพลาดหรือการบันทึกข้อมูลผิดพลาด เป็นต้น อย่างไรก็ตามสำนักงานสถิติแห่งชาติได้พยายามควบคุมให้ข้อมูลมีความคลาดเคลื่อนน้อยที่สุด จึงขอให้ผู้ใช้ข้อมูลใช้ข้อมูลด้วยความระมัดระวังตามสมควร

7. การเสนอผลและจัดทำรายงานผล

การจัดทำรายงานผลสำมะโนธุรกิจและอุตสาหกรรม พ.ศ. 2555 : อุตสาหกรรมการผลิต มีดังนี้

- 1) รายงานผลเบื้องต้น ระดับภาคและทั่วราชอาณาจักร
- 2) รายงานผลระดับจังหวัด จำนวน 77 ฉบับ
- 3) รายงานผลระดับภาคและทั่วราชอาณาจักร จำนวน 7 ฉบับ ได้แก่ รายงานผลของกรุงเทพมหานคร ปริมณฑล ภาคกลาง ภาคเหนือ ภาคตะวันออกเฉียงเหนือ ภาคใต้ และทั่วราชอาณาจักร

ตาราง 1 ค่า c.v. ของจำนวนคนทำงาน ลูกจ้าง ค่าตอบแทนแรงงาน มูลค่าผลผลิต และค่าใช้จ่ายชั้นกลาง สำหรับขนาดของสถานประกอบการ 1 - 10 คน

TABLE 1 c.v. OF NUMBER OF PERSONS ENGAGED, EMPLOYEES, REMUNERATION, VALUE OF GROSS OUTPUT AND INTERMEDIATE CONSUMPTION BY CATEGORY OF INDUSTRY

FOR ESTABLISHMENTS WITH 1 - 10 PERSONS ENGAGED

รหัส Code	ประเภทอุตสาหกรรม	ลูกจ้าง Employees		มูลค่าผลผลิต Value of gross output	ค่าใช้จ่าย ชั้นกลาง Intermediate consumption	Category of industry
		จำนวน คนทำงาน Number of persons engaged	จำนวน ค่าตอบแทน แรงงาน Remuneration			
	รวม	0.0189	0.0558	0.1424	0.1642	Total
10	การผลิตผลิตภัณฑ์อาหาร	0.0330	0.1401	0.2529	0.2769	Manufacture of food products
101	<i>การแปรรูปและการถนอมเนื้อสัตว์</i>	0.0220	0.0588	0.0441	0.0461	<i>Processing and preserving of meat</i>
1011	การผลิตเนื้อสัตว์ (ยกเว้นสัตว์ปีก)	0.0335	0.0826	0.0664	0.0691	Manufacture of meat (except poultry)
10111	การฆ่าสัตว์ (ยกเว้นสัตว์ปีก)	0.0300	0.0790	0.0763	0.0812	Slaughtering of meat (except poultry)
10112	การผลิตเนื้อสัตว์ (ยกเว้นสัตว์ปีก) สด แช่เย็น หรือแช่แข็ง	0.0733	0.1927	0.1227	0.1237	Manufacture of fresh, chilled or frozen meat (except poultry)
1012	การฆ่าสัตว์ปีกและการผลิตเนื้อสัตว์ปีกสด แช่เย็น หรือแช่แข็ง	0.0500	0.1249	0.1114	0.1200	Slaughtering and production of fresh, chilled or frozen poultry meat
10120	การฆ่าสัตว์ปีกและการผลิตเนื้อสัตว์ปีกสด แช่เย็น หรือแช่แข็ง	0.0500	0.1249	0.1114	0.1200	Slaughtering and production of fresh, chilled or frozen poultry meat
1013	การผลิตผลิตภัณฑ์เนื้อสัตว์และเนื้อสัตว์ปีก	0.0321	0.0901	0.0683	0.0710	Processing and preserving meat and poultry meat products
10131	การผลิตเนื้อสัตว์และเนื้อสัตว์ปีกที่ทำให้แห้ง ทำเค็ม หรือรมควัน	0.0479	0.1644	0.1115	0.1047	Manufacture of dried, salted or smoked meat and poultry meat
10132	การผลิตไส้กรอก ลูกชิ้น และผลิตภัณฑ์อื่น ที่คล้ายกัน ที่ทำจากเนื้อสัตว์และเนื้อสัตว์ปีก	0.0391	0.1087	0.0849	0.0873	Manufacture of meat and poultry meat sausages, balls and other similar products
10133	การผลิตเนื้อสัตว์และเนื้อสัตว์ปีกบรรจุกระป๋อง	-	-	-	-	Manufacture of canned meat and poultry meat

ตาราง 1 ค่า c.v. ของจำนวนคนทำงาน ลูกจ้าง ค่าตอบแทนแรงงาน มูลค่าผลิต และค่าใช้จ่ายขงกลาง จำแนกตามประเภทอุตสาหกรรม สำหรับขนาดของสถานประกอบการ 1 - 10 คน (ต่อ)
 TABLE 1 c.v. OF NUMBER OF PERSONS ENGAGED, EMPLOYEES, REMUNERATION, VALUE OF GROSS OUTPUT AND INTERMEDIATE CONSUMPTION BY CATEGORY OF INDUSTRY
 FOR ESTABLISHMENTS WITH 1 - 10 PERSONS ENGAGED (cont'd)

รหัส Code	ประเภทอุตสาหกรรม	จำนวน คนทำงาน Number of persons engaged		ลูกจ้าง Employees		มูลค่าผลิต Value of gross output	ค่าใช้จ่าย ขงกลาง Intermediate consumption	Category of industry
		จำนวน Number	ค่าตอบแทน Remuneration	จำนวน Number	ค่าตอบแทน Remuneration			
10134	การผลิตผลิตภัณฑ์ที่ได้จากสัตว์และสัตว์ปีก	0.0833	0.1762	0.1922	0.1262	0.1035	Manufacture of by products from meat and poultry meat	
10139	การผลิตผลิตภัณฑ์อื่นๆ จากเนื้อสัตว์ และเนื้อสัตว์ปีก	0.0412	0.1445	0.1847	0.1201	0.0793	Processing and preserving other meat and poultry meat products	
102	การแปรรูปและการถนอมสัตว์น้ำ	0.0648	0.1657	0.0870	0.0635	0.0701	Processing and preserving of fish, crustaceans and molluscs	
10201	การผลิตสัตว์น้ำและผลิตภัณฑ์สัตว์น้ำสด แช่เย็น หรือแช่แข็ง	0.2081	**	**	0.2836	0.2899	Manufacture of fish, crustaceans and molluscs products, fresh, chilled or frozen	
10211	การผลิตปลาและผลิตภัณฑ์จากปลาสด แช่เย็น หรือแช่แข็ง	0.2081	**	**	0.2836	0.2899	Manufacture of fish products, fresh, chilled or frozen	
1029	การผลิตผลิตภัณฑ์สัตว์น้ำแปรรูปอื่นๆ	0.0664	0.1710	0.0882	0.0652	0.0722	Manufacture of other fish and marine products	
10291	การผลิตผลิตภัณฑ์สัตว์น้ำที่ทำให้งั้น รมควัน ทำเค็ม แช่น้ำเกลือหรือน้ำส้มสายชู	**	**	**	0.1509	0.2130	Manufacture of fish, crustaceans and molluscs:drying, smoking, salting, immersing in brine or vinegar	
10292	การผลิตไส้กรอก ลูกชิ้น และผลิตภัณฑ์อื่นที่คล้ายกัน ที่ทำจากสัตว์น้ำ	0.1676	0.2716	**	**	**	Manufacture of fish, crustaceans and molluscs sausages, ball and other similar products	
10293	การผลิตน้ำมันปลาและผลิตภัณฑ์สัตว์น้ำที่ได้จากการหมัก	0.0574	0.1393	0.1100	0.0774	0.0825	Manufacture of fishsauce and fermented fish products	
10295	การแปรรูปลาหาราย	-	-	-	-	-	Processing of seaweeds	
10299	การผลิตผลิตภัณฑ์สัตว์น้ำแปรรูปอื่นๆ ซึ่งมิได้จัดประเภทไว้ในที่อื่น	0.0394	0.1094	0.1327	0.1442	0.1535	Manufacture of other fish and marine products, n.e.c.	
103	การแปรรูปและการถนอมผลไม้และผัก	0.0263	0.0902	0.1215	0.0631	0.0667	Processing and preserving of fruit and vegetables	
1030	การแปรรูปและการถนอมผลไม้และผัก	0.0263	0.0902	0.1215	0.0631	0.0667	Processing and preserving of fruit and vegetables	
10302	การผลิตผลไม้และผักบรรจุกระป๋อง	0.0689	0.1700	0.2226	0.1403	0.1797	Manufacture of canned fruit and vegetables	

ตาราง 1 ค่า ค.ย. ของจำนวนคนทำงาน ลูกจ้าง ค่าตอบแทนแรงงาน มูลค่าผลผลิต และค่าใช้จ่ายชั้นกลาง สำหรับขนาดของสถานประกอบการ 1 - 10 คน (ต่อ)
 TABLE 1 c.v. OF NUMBER OF PERSONS ENGAGED, EMPLOYEES, REMUNERATION, VALUE OF GROSS OUTPUT AND INTERMEDIATE CONSUMPTION BY CATEGORY OF INDUSTRY

FOR ESTABLISHMENTS WITH 1 - 10 PERSONS ENGAGED (cont'd)

รหัส Code	ประเภทอุตสาหกรรม	ลูกจ้าง Employees		มูลค่าผลผลิต Value of gross output	ค่าใช้จ่าย ชั้นกลาง Intermediate consumption	Category of industry
		จำนวน คนทำงาน Number of persons engaged	จำนวน ค่าตอบแทน แรงงาน Remuneration			
10303	การผลิตนมแม่และนมวัว	0.0836	0.1002	0.1331	0.1462	Manufacture of fruit or vegetable juices
10304	การถนอมผลไม้และผัก โดยทำให้แห้ง ทำเค็ม แช่น้ำมัน หรือใช้น้ำสลายชู	0.0536	0.1634	0.0637	0.0749	Preserving of fruit or vegetables: drying, salting, immersing in oil or vinegar
10305	การผลิตแยม มาร์มาเลด และเยลลี่	0.0541	*	0.0772	0.0682	Manufacture of jams, marmalades and table jellies
10307	การผลิตผลิตภัณฑ์จากผลไม้เปลือกแข็ง (นัท)	0.0728	**	0.2036	0.1969	Manufacture of nut products
10309	การแปรรูปและการถนอมผลไม้และผักด้วยวิธีอื่นๆ	0.0382	0.1460	0.0868	0.0976	Processing and preserving of other fruit or vegetable products
104	การผลิตน้ำมันและไขมันจากพืชและสัตว์	*	*	*	*	Manufacture of vegetable and animal oils and fats
1041	การผลิตน้ำมันพืช (ยกเว้นน้ำมันปาล์ม)	*	*	*	*	Manufacture of vegetable oils (except palm oils)
10412	การผลิตน้ำมันรำข้าว					Manufacture of rice bran oils
10419	การผลิตน้ำมันพืชอื่นๆ (ยกเว้นน้ำมันปาล์ม)	*	*	*	*	Manufacture of other vegetable oils (except palm oils)
1042	การผลิตน้ำมันปาล์ม	-	-	-	-	Manufacture of palm oils
10420	การผลิตน้ำมันปาล์ม	-	-	-	-	Manufacture of palm oils
1049	การผลิตน้ำมันและไขมันจากสัตว์ และผลิตภัณฑ์อื่นๆ ที่ได้จากน้ำมันพืช	-	-	-	-	Manufacture of other vegetable and animal oils and fats
10499	การผลิตผลิตภัณฑ์อื่นๆ ที่ไดจากน้ำมันพืช ซึ่งมิได้จัดประเภทไว้ในที่อื่น	-	-	-	-	Manufacture of other vegetable oils and fats, n.e.c.
105	การผลิตผลิตภัณฑ์นม	0.0413	0.1350	0.0543	0.0529	Manufacture of dairy products
1050	การผลิตผลิตภัณฑ์นม	0.0413	0.1350	0.0543	0.0529	Manufacture of dairy products

ตาราง 1 ค่า c.v. ของจำนวนคนทำงาน ลูกจ้าง ค่าตอบแทนแรงงาน มูลค่าผลผลิต และค่าใช้จ่ายขั้นกลาง สำหรับขนาดของสถานประกอบการ 1 - 10 คน (ต่อ)
 TABLE 1 c.v. OF NUMBER OF PERSONS ENGAGED, EMPLOYEES, REMUNERATION, VALUE OF GROSS OUTPUT AND INTERMEDIATE CONSUMPTION BY CATEGORY OF INDUSTRY

FOR ESTABLISHMENTS WITH 1 - 10 PERSONS ENGAGED (cont'd)

รหัส Code	ประเภทอุตสาหกรรม	จำนวน คนทำงาน Number of persons engaged		ลูกจ้าง Employees		มูลค่าผลผลิต Value of gross output	ค่าใช้จ่าย ขั้นกลาง Intermediate consumption	Category of industry
		จำนวน Number	ค่าตอบแทน แรงงาน Remuneration	จำนวน Number	ค่าตอบแทน แรงงาน Remuneration			
10501	การผลิตนมสด นมพาสเจอร์ไรส์ นมสเตอริไลส์ นมไอโมจินส์ และ/หรือยูเอชที	*	*	*	*	*	*	Manufacture of fresh liquid milk, pasteurized, sterilized, homogenized and/or ultra heat treated
10503	การผลิตไอศกรีมและไอศกรีมหวานเย็น	0.0428	0.1562	0.1352	0.1562	0.0612	0.0618	Manufacture of ice cream and sherbet
10509	การผลิตผลิตภัณฑ์นมอื่น ๆ	-	-	-	-	-	-	Manufacture of other dairy products
106	การผลิตผลิตภัณฑ์ที่ได้จากการไม่-สัณยพืช	0.0409	0.1787	0.0972	0.1787	**	**	Manufacture of grain mill products, starches and starch products
1061	การผลิตผลิตภัณฑ์ที่ได้จากการไม่-สัณยพืช	0.0409	0.1796	0.0975	0.1796	**	**	Manufacture of grain mill products
10611	การสีข้าว	0.0410	0.1802	0.0977	0.1802	**	**	Rice milling
10612	การผลิตแป้งจากข้าว	*	*	*	*	*	*	Manufacture of rice flour
10614	การผลิตผลิตภัณฑ์ที่ได้จากการไม่-สัณยพืช	*	*	*	*	*	*	Manufacture of corn mill products
10615	การผลิตผลิตภัณฑ์ที่ได้จากการไม่-สัณยพืชชนิดอื่น ๆ	*	*	*	*	*	*	Manufacture of other grain mill products
10616	การผลิตแป้งผสมสำเร็จสำหรับใช้ทำขนมอบ และประกอบอาหารอื่น ๆ	*	0.0159	0.0275	0.0159	0.0049	0.0034	Manufacture of flour mixes and prepared blended flour
10617	การผลิตน้ำจืดพืช	0.0526	0.1900	0.1750	0.1900	0.0727	0.1171	Manufacture of grain juice
10619	การผลิตผลิตภัณฑ์อื่น ๆ ที่ได้จากกรไม่-สัณยพืช	*	*	*	*	*	*	Manufacture of other grain mill products
1062	การผลิตสตาร์ช และผลิตภัณฑ์จากสตาร์ช	0.0576	0.1070	0.0918	0.1070	0.2775	0.2952	Manufacture of starches and starch products
10621	การผลิตมันเส้นและมันอัดเม็ด	0.0596	0.1078	0.0931	0.1078	0.2878	**	Manufacture of cassava chip and pellet
10622	การผลิตสตาร์ชจากมันสำปะหลัง	*	*	*	*	*	*	Manufacture of cassava starch
10629	การผลิตผลิตภัณฑ์จากสตาร์ชอื่น ๆ	*	-	-	-	*	*	Manufacture of other starch products
107	การผลิตผลิตภัณฑ์อาหารอื่น ๆ	0.0163	0.0522	0.0468	0.0522	0.0386	0.0413	Manufacture of other food products

ตาราง 1 ค่า c.v. ของจำนวนคนทำงาน ลูกจ้าง ค่าตอบแทนแรงงาน มูลค่าผลผลิต และค่าใช้จ่ายชั้นกลาง สำหรับขนาดของสถานประกอบการ 1 - 10 คน (ต่อ)
 TABLE 1 c.v. OF NUMBER OF PERSONS ENGAGED, EMPLOYEES, REMUNERATION, VALUE OF GROSS OUTPUT AND INTERMEDIATE CONSUMPTION BY CATEGORY OF INDUSTRY
 FOR ESTABLISHMENTS WITH 1 - 10 PERSONS ENGAGED (cont'd)

รหัส Code	ประเภทอุตสาหกรรม	จำนวน คนทำงาน Number of persons engaged		ลูกจ้าง Employees		มูลค่าผลผลิต Value of gross output	ค่าใช้จ่าย ชั้นกลาง Intermediate consumption	Category of industry
		จำนวน Number	ค่าตอบแทน Remuneration	จำนวน Number	ค่าตอบแทน Remuneration			
1071	การผลิตผลิตภัณฑ์นม	0.0356	0.0967	0.0833	0.0647	0.0757	Manufacture of bakery products	
10711	การผลิตนมปัง เค้ก และแพสทรี	0.0425	0.1105	0.1005	0.0707	0.0809	Manufacture of bread, cake and pastry	
10712	การผลิตบิสกิตและขนมปังกรอบที่คล้ายกัน	*	*	*	*	*	Manufacture of biscuits and other dry bakery products	
10713	การผลิตขนมไทยประเภทอบ	0.0628	0.2035	0.1430	0.1658	0.2086	Manufacture of Thai dessert bakery products	
1072	การผลิตน้ำตาล	*	*	*	*	*	Manufacture of sugar	
10721	การผลิตน้ำตาลทรายดิบจากอ้อย	*	*	*	*	*	Manufacture of raw sugar from sugarcane	
10722	การผลิตน้ำตาลทรายขาวและน้ำตาลทรายบริสุทธิ์	-	-	-	-	-	Manufacture or refining of sugar and sugar substitutes from the juice of cane	
10723	การผลิตน้ำตาลจากพืช (ยกเว้นอ้อย)	*	*	*	*	*	Manufacture of sugar (except from sugarcane)	
1073	การผลิตโกโก้ ช็อกโกแลต ลูกกวาด และขนมที่ทำจากน้ำตาล	0.0478	0.1077	0.1005	0.0547	0.0659	Manufacture of cocoa, chocolate and sugar confectionery	
10734	การถนอมผลไม้ ผลไม้เปลือกแข็ง เปลือกผลไม้ และส่วนอื่นๆ ของพืชโดยใช้น้ำตาล	0.0543	0.1361	0.1163	0.0682	0.0798	Preserving in sugar of fruit, nuts, fruit peels and other parts of plants	
10739	การผลิตลูกกวาดและขนมอื่นๆ ที่ทำจากน้ำตาล	0.0460	0.1047	0.0805	0.0300	0.0221	Manufacture of candy and other sugar confectionery	
1074	การผลิตมะกะโรนี เส้นก๋วยเตี๋ยว และผลิตภัณฑ์อาหารจำพวกแป้งที่คล้ายกัน	0.0285	0.1079	0.1007	0.0602	0.0640	Manufacture of macaroni, noodles and similar farinaceous products	
10742	การผลิตเส้นก๋วยเตี๋ยว บะหมี่ วุ้นเส้น	0.0144	0.0486	0.0388	0.0361	0.0289	Manufacture of noodles, meehoon and transparent vermicelli	
10743	การผลิตผลิตภัณฑ์อาหารจำพวกแป้งชนิดสำเร็จรูป และกึ่งสำเร็จรูป	*	*	*	*	*	Manufacture of instant and semi-instant farinaceous products	

ตาราง 1 ค่า c.v. ของจำนวนคนทำงาน ลูกจ้าง ค่าตอบแทนแรงงาน มูลค่าผลผลิต และค่าใช้จ่ายขั้นกลาง สำหรับขนาดของสถานประกอบการ 1 - 10 คน (ต่อ)
 TABLE 1 c.v. OF NUMBER OF PERSONS ENGAGED, EMPLOYEES, REMUNERATION, VALUE OF GROSS OUTPUT AND INTERMEDIATE CONSUMPTION BY CATEGORY OF INDUSTRY

FOR ESTABLISHMENTS WITH 1 - 10 PERSONS ENGAGED (cont'd)

รหัส Code	ประเภทอุตสาหกรรม	จำนวน คนทำงาน Number of persons engaged		ลูกจ้าง Employees		มูลค่าผลผลิต Value of gross output	ค่าใช้จ่าย ขั้นกลาง Intermediate consumption	Category of industry
		จำนวน Number	ค่าตอบแทน Remuneration	จำนวน Number	ค่าตอบแทน Remuneration			
10749	การผลิตผลิตภัณฑ์อาหารจำพวกแป้งอื่นๆ ที่คล้ายกัน	0.0292		0.1053	0.1141	0.0636	0.0677	Manufacture of other similar farinaceous products
1075	การผลิตอาหารสำเร็จรูป	*		*	*	*	*	Manufacture of prepared meals and dishes
10751	การผลิตอาหารสำเร็จรูปแช่แข็ง	*		*	*	*	*	Manufacture of frozen prepared meals and dishes
1076	การผลิตกาแฟ ชา และสมุนไพรผสมสำหรับชงเป็นเครื่องดื่ม	0.1166		0.2344	0.2715	0.1660	0.1305	Manufacture of coffee, tea and herb infusion
10762	การผลิตชา	0.0280		*	*	0.0915	0.0940	Manufacture of tea
10769	การผลิตสมุนไพรสำหรับชงเป็นเครื่องดื่ม	0.1408		0.2696	0.2869	0.1807	0.1411	Manufacture of herb infusion
1077	การผลิตเครื่องปรุงอาหารประจําโต๊ะ และเครื่องประกอบอาหาร	0.0297		0.0905	0.0860	0.0667	0.0654	Manufacture of condiments and other cooking products
10771	การผลิตเครื่องเทศเครื่องแกงสำเร็จรูป	0.0512		0.1733	0.1689	0.1179	0.1082	Manufacture of spices and instant curry paste and powder
10772	การผลิตซอสและเครื่องปรุงอาหารประจําโต๊ะ	*		*	*	*	*	Manufacture of table sauces and condiments
10773	การผลิตซีอิ๊ว	*		*	*	*	*	Manufacture of soy sauces
10775	การผลิตเกลือบริโภค	0.0446		0.1528	0.1936	0.1326	0.1221	Manufacture of table salt
10779	การผลิตเครื่องประกอบอาหารอื่นๆ	*		-	-	*	*	Manufacture of other cooking products
1079	การผลิตผลิตภัณฑ์อาหารอื่นๆ ซึ่งมิได้จัดประเภทไว้ในที่อื่น	0.0250		0.0627	0.0789	0.0731	0.0762	Manufacture of other food products, n.e.c.
10791	การผลิตขนมขบเคี้ยว/ขนมกรุบกรอบ	0.0687		0.1282	0.1847	0.1670	0.1283	Manufacture of snack products
10792	การผลิตขนมไทยและขนมพื้นเมือง (ยกเว้นขนมอบ)	0.0451		0.1337	0.1934	0.0831	0.0789	Manufacture of Thai and traditional dessert (except bakery products)
10794	การผลิตอาหารพร้อมปรุงและอาหารสำเร็จรูปที่เน่าเสียง่าย	0.0400		**	**	0.0811	0.0766	Manufacture of perishable prepared foods
10795	การผลิตน้ำแข็งเพื่อการบริโภค	0.0508		0.0791	0.0914	0.1563	0.1637	Manufacture of edible ice
10796	การผลิตผลิตภัณฑ์จากไข่	0.0302		0.0503	0.0452	0.0533	0.0551	Manufacture of egg products

ตาราง 1 ค่า c.v. ของจำนวนคนทำงาน ลูกจ้าง ค่าตอบแทนแรงงาน มูลค่าผลผลิต และค่าใช้จ่ายชั้นกลาง สำหรับขนาดของสถานประกอบการ 1 - 10 คน (ต่อ)
 TABLE 1 c.v. OF NUMBER OF PERSONS ENGAGED, EMPLOYEES, REMUNERATION, VALUE OF GROSS OUTPUT AND INTERMEDIATE CONSUMPTION BY CATEGORY OF INDUSTRY

FOR ESTABLISHMENTS WITH 1 - 10 PERSONS ENGAGED (cont'd)

รหัส Code	ประเภทอุตสาหกรรม	จำนวน คนทำงาน Number of persons engaged		ลูกจ้าง Employees		มูลค่าผลผลิต Value of gross output	ค่าใช้จ่าย ชั้นกลาง Intermediate consumption	Category of industry
		จำนวน Number	ค่าตอบแทน แรงงาน Remuneration	จำนวน Number	ค่าตอบแทน แรงงาน Remuneration			
10799	การผลิตผลิตภัณฑ์อาหารอื่นๆ ซึ่งมิได้จัดประเภทไว้ในที่อื่น	0.0803	0.2672	0.1899	**	**	**	Manufacture of other food products, n.e.c.
108	การผลิตอาหารสัตว์สำเร็จรูป	*	*	*	*	*	*	Manufacture of prepared animal feeds
1080	การผลิตอาหารสัตว์สำเร็จรูป	*	*	*	*	*	*	Manufacture of prepared animal feeds
10801	การผลิตอาหารสำเร็จรูปสำหรับสัตว์เลี้ยง	*	*	*	*	*	*	Manufacture of prepared feeds for pets
10802	การผลิตอาหารสำเร็จรูปสำหรับปศุสัตว์	*	*	*	*	*	*	Manufacture of prepared feeds for farm animals
11	การผลิตเครื่องดื่ม	0.0225	0.0481	0.0364	0.0537	0.0652	0.0652	Manufacture of beverages
110	การผลิตเครื่องดื่ม	0.0225	0.0481	0.0364	0.0537	0.0652	0.0652	Manufacture of beverages
1101	การต้ม การกลั่น และการผสมสุรา	0.0355	0.1066	0.0708	0.1883	0.2049	0.2049	Distilling, rectifying and blending of spirits
11011	การผลิตสุรากลั่น	0.0368	0.1088	0.0725	0.1909	0.2081	0.2081	Manufacture of distilled spirits
11012	การผลิตสุราผสม	*	*	*	*	*	*	Manufacture of blended spirits
1102	การผลิตไวน์	0.0258	0.0479	0.0327	0.0675	0.0724	0.0724	Manufacture of wines
11021	การผลิตไวน์องุ่น	*	-	-	*	*	*	Manufacture of grape wines
11022	การผลิตไวน์ผลไม้ (ยกเว้นองุ่น)	*	*	*	*	*	*	Manufacture of fruit wines (except grape wine)
11029	การผลิตไวน์อื่นๆ	0.0324	0.0652	0.0417	0.0842	0.0880	0.0880	Manufacture of other wines
1103	การผลิตมอลต์และสุราที่ทำจากข้าวมอลต์	-	-	-	-	-	-	Manufacture of malt liquors and malt
11030	การผลิตมอลต์และสุราที่ทำจากข้าวมอลต์	-	-	-	-	-	-	Manufacture of malt liquors and malt
1104	การผลิตเครื่องดื่มที่ไม่มีแอลกอฮอล์ น้ำแร่ และน้ำดื่มบรรจุขวด	0.0252	0.0527	0.0406	0.0571	0.0701	0.0701	Manufacture of soft drinks; production of mineral waters and other bottled water
	ประเภทอื่นๆ							
11041	การผลิตน้ำดื่มบริสุทธิ์และน้ำแร่บรรจุขวด	0.0259	0.0537	0.0410	0.0587	0.0719	0.0719	Manufacture of bottled drinking water and mineral water
11042	การผลิตน้ำอัดลมและโซดา	-	-	-	-	-	-	Manufacture of soft drinks and sodas

ตาราง 1 ค่า c.v. ของจำนวนคนทำงาน ลูกจ้าง ค่าตอบแทนแรงงาน มูลค่าผลผลิต และค่าใช้จ่ายขั้นกลาง สำหรับขนาดของสถานประกอบการ 1 - 10 คน (ต่อ)
 TABLE 1 c.v. OF NUMBER OF PERSONS ENGAGED, EMPLOYEES, REMUNERATION, VALUE OF GROSS OUTPUT AND INTERMEDIATE CONSUMPTION BY CATEGORY OF INDUSTRY

FOR ESTABLISHMENTS WITH 1 - 10 PERSONS ENGAGED (cont'd)

รหัส Code	ประเภทอุตสาหกรรม	จำนวน คนทำงาน Number of persons engaged		ลูกจ้าง Employees		มูลค่าผลผลิต Value of gross output	ค่าใช้จ่าย ขั้นกลาง Intermediate consumption	Category of industry
		*	*	จำนวน Number	ค่าตอบแทน แรงงาน Remuneration			
11043	การผลิตเครื่องดื่มกาแฟ ชา และชาของสมุนไพรพร้อมดื่ม	*	-	-	-	**	0.0147	Manufacture of coffee, tea and herb infusion beverage
11049	การผลิตเครื่องดื่มอื่นๆ ที่ไม่มีแอลกอฮอล์	0.1090	0.2669	0.2088	0.2088	0.1695	0.2322	Manufacture of other soft drinks
12	การผลิตผลิตภัณฑ์ยาสูบ	0.0208	0.0502	0.0687	0.0687	0.0859	0.1045	Manufacture of tobacco products
120	การผลิตผลิตภัณฑ์ยาสูบ	0.0208	0.0502	0.0687	0.0687	0.0859	0.1045	Manufacture of tobacco products
12001	การแปรรูปยาสูบ	*	-	-	-	*	*	Stemming and reddyng of tobacco
12009	การผลิตผลิตภัณฑ์ยาสูบและผลิตภัณฑ์ที่แทนยาสูบอื่นๆ (ยกเว้นบุหรี่และซิการ์)	0.0219	0.0502	0.0687	0.0687	0.0875	0.1060	Manufacture of tobacco products and products of tobacco substitutes (except cigarettes and cigars)
13	การผลิตสิ่งทอ	0.0522	0.0886	0.1126	0.1126	0.0455	0.0472	Manufacture of textiles
131	การปั่นด้าย การทอ และการแต่งสำเร็จสิ่งทอ	0.0573	0.0932	0.1235	0.1235	0.0568	0.0577	Spinning, weaving and finishing of textile
1311	การเตรียมและการปั่นเส้นใยสิ่งทอ	0.0870	0.1617	0.2916	0.2916	0.1056	0.1049	Preparation and spinning of textile fibres
13111	การเตรียมเส้นใยสิ่งทอ	*	*	*	*	0.0427	0.0335	Preparation of textile fibres
13112	การปั่นด้ายจากเส้นใยธรรมชาติ	0.1159	0.2145	**	**	0.1232	0.1182	Spinning of natural textile fibres
13113	การปั่นด้ายจากเส้นใยประดิษฐ์	*	*	*	*	*	*	Spinning of synthetic textile fibres
1312	การทอผ้า	0.0576	0.0936	0.1246	0.1246	0.0583	0.0595	Weaving of textiles
13121	การทอผ้าจากเส้นใยธรรมชาติ	0.0579	0.0940	0.1251	0.1251	0.0587	0.0599	Weaving of natural textiles
13122	การทอผ้าจากเส้นใยประดิษฐ์	0.2234	**	**	**	**	**	Weaving of synthetic textiles
13129	การทอผ้าจากเส้นใยอื่นๆ	0.1031	0.1989	0.1886	0.1886	0.1786	0.1837	Weaving of other textiles
1313	การแต่งสำเร็จสิ่งทอ	0.0406	0.0934	0.1324	0.1324	0.1049	0.0854	Finishing of textiles
13131	การย้อมสีและสิ่งสกรีน การฟอกขาว และการย้อมสี	0.0282	0.1427	0.1138	0.1138	0.0498	0.0542	Bleaching and dyeing of textile

ตาราง 1 ค่า c.v. ของจำนวนคนทำงาน ลูกจ้าง ค่าตอบแทนแรงงาน มูลค่าผลผลิต และค่าใช้จ่ายขงกลาง สำหรับขนาดของสถานประกอบการ 1 - 10 คน (ต่อ)
 TABLE 1 c.v. OF NUMBER OF PERSONS ENGAGED, EMPLOYEES, REMUNERATION, VALUE OF GROSS OUTPUT AND INTERMEDIATE CONSUMPTION BY CATEGORY OF INDUSTRY

FOR ESTABLISHMENTS WITH 1 - 10 PERSONS ENGAGED (cont'd)

รหัส Code	ประเภทอุตสาหกรรม	จำนวน คนทำงาน Number of persons engaged		ลูกจ้าง Employees		มูลค่าผลผลิต Value of gross output	ค่าใช้จ่าย ขงกลาง Intermediate consumption	Category of industry
		จำนวน Number	ค่าตอบแทน Remuneration	จำนวน Number	ค่าตอบแทน Remuneration			
13132	การพิมพ์ซิลค์สกรีน	0.0552	0.1071	0.1537	0.1214	0.0988	Silk-screen printing	
13139	การแต่งสำเร็จสิ่งทอด้วยวิธีอื่น ๆ	*	*	*	*	*	Other finishing of textiles	
139	การผลิตสิ่งทอประเภทอื่นๆ	0.0330	0.0899	0.1200	0.0709	0.0814	Manufacture of other textiles	
1391	การผลิตผ้าจากการถักนิตและโครเชต์	0.0766	0.1033	0.1456	0.1041	0.0990	Manufacture of knitted and crocheted fabrics	
13910	การผลิตผ้าจากการถักนิตและโครเชต์	0.0766	0.1033	0.1456	0.1041	0.0990	Manufacture of knitted and crocheted fabrics	
1392	การผลิตสิ่งทอสำเร็จรูป (ยกเว้นเครื่องแต่งกาย)	0.0468	0.1017	0.1290	0.0807	0.0921	Manufacture of made-up textile articles (except apparel)	
13921	การผลิตเครื่องนอน ผ้าที่ใช้บนโต๊ะอาหาร ท้องผ้า และห้องครัว	0.0642	0.1337	0.1852	0.1264	0.1474	Manufacture of bed, table, toilet and kitchen linens	
13922	การผลิตผลิตภัณฑ์จากผ้าใบและผ้าอื่นๆ ที่คล้ายกัน	0.0686	0.2791	0.2195	0.0864	0.0929	Manufacture of canvas and similar textile products	
13929	การผลิตสิ่งทอสำเร็จรูปอื่นๆ (ยกเว้นเครื่องแต่งกาย)	0.0483	0.1068	0.1129	0.1173	0.1281	Manufacture of other made-up textile articles (except apparel)	
1393	การผลิตพรมและสิ่งปูพื้นที่ทำจากสิ่งทอ	0.0669	**	**	0.1086	0.1135	Manufacture of carpets and rugs	
13930	การผลิตพรมและสิ่งปูพื้นที่ทำจากสิ่งทอ	0.0669	**	**	0.1086	0.1135	Manufacture of carpets and rugs	
1394	การผลิตเชือก เชือกเส้นใหญ่ ตาข่าย แห และอวน	0.0533	**	**	0.2340	0.2291	Manufacture of cordage, rope, twine and netting	
13940	การผลิตเชือก เชือกเส้นใหญ่ ตาข่าย แห และอวน	0.0533	**	**	0.2340	0.2291	Manufacture of cordage, rope, twine and netting	
1399	การผลิตสิ่งทอประเภทอื่นๆ ซึ่งมีได้จัดประเภทไว้ในที่อื่น	0.0305	0.1744	0.0754	0.0472	0.0438	Manufacture of other textiles, n.e.c.	
13991	การผลิตผ้าขนสัตว์ไม่ทอ	*	-	-	*	*	Manufacture of non-woven textiles	
13992	การผลิตสิ่งทอชนิดใช้ในทางอุตสาหกรรม	*	*	*	0.1111	0.0940	Manufacture of technical and industrial textiles	
13999	การผลิตสิ่งทอประเภทอื่นๆ ซึ่งมิได้จัดประเภทไว้ในที่อื่น	0.0409	0.2294	0.1018	0.0475	0.0426	Manufacture of other textiles, n.e.c.	
14	การผลิตเสื้อผ้าเครื่องแต่งกาย	0.0380	0.0858	0.1225	0.0597	0.0636	Manufacture of wearing apparels	
141	การผลิตเสื้อผ้าเครื่องแต่งกาย (ยกเว้นเสื้อผ้าเครื่องแต่งกายที่ทำจากขนสัตว์)	0.0381	0.0861	0.1231	0.0599	0.0638	Manufacture of wearing apparel (except fur apparel)	

ตาราง 1 ค่า c.v. ของจำนวนคนทำงาน ลูกจ้าง ค่าตอบแทนแรงงาน มูลค่าผลิต และค่าใช้จ่ายขั้นกลาง สำหรับขนาดของสถานประกอบการ 1 - 10 คน (ต่อ)
 TABLE 1 c.v. OF NUMBER OF PERSONS ENGAGED, EMPLOYEES, REMUNERATION, VALUE OF GROSS OUTPUT AND INTERMEDIATE CONSUMPTION BY CATEGORY OF INDUSTRY

FOR ESTABLISHMENTS WITH 1 - 10 PERSONS ENGAGED (cont'd)

รหัส Code	ประเภทอุตสาหกรรม	จำนวน คนทำงาน Number of persons engaged		ลูกจ้าง Employees		มูลค่าผลิต Value of gross output	ค่าใช้จ่าย ขั้นกลาง Intermediate consumption	Category of industry
		จำนวน Number	ค่าตอบแทน Remuneration	จำนวน Number	ค่าตอบแทน Remuneration			
1411	การผลิตเสื้อผ้าเครื่องแต่งกาย (ยกเว้นร้านตัดเย็บเสื้อผ้า) นักเรียน และนักศึกษา	0.0542	0.1057	0.1589	0.0959	0.0999	0.0999	Manufacture of wearing apparel (except tailoring and dressmaking)
14111	การผลิตเสื้อผ้าเครื่องแต่งกายที่ใช้ในงานอุตสาหกรรม วิชาชีพ นักเรียน และนักศึกษา	0.1026	0.2108	**	0.1938	0.1865	0.1865	Manufacture of work wear including school uniforms
14112	การผลิตเสื้อผ้าชั้นนอก	0.0743	0.1293	0.1412	0.0924	0.1017	0.1017	Manufacture of outerwear
14113	การผลิตเสื้อผ้าชั้นใน	0.2053	**	**	0.2763	**	**	Manufacture of underwear and nightwear
14114	การผลิตเสื้อผ้าเด็กอ่อน	**	**	**	0.2784	0.1816	0.1816	Manufacture of babies' garments
14115	การผลิตเสื้อผ้ากีฬา	0.0812	0.2953	0.2487	0.1650	0.1846	0.1846	Manufacture of sportswear
1412	ร้านตัดเย็บเสื้อผ้า	0.0539	0.1522	0.2003	0.0745	0.0837	0.0837	Custom tailoring and dressmaking
14120	ร้านตัดเย็บเสื้อผ้า	0.0539	0.1522	0.2003	0.0745	0.0837	0.0837	Custom tailoring and dressmaking
1413	การผลิตเครื่องประกอบเครื่องแต่งกาย	0.0775	0.2132	0.2735	0.1349	0.1095	0.1095	Manufacture of clothing accessories primarily made of textile
14131	การผลิตหมวกและเครื่องสวมศีรษะ	0.1353	**	**	0.0800	0.0981	0.0981	Manufacture of hats and caps
14139	การผลิตเครื่องประกอบเครื่องแต่งกายอื่นๆ	0.0925	0.2392	0.2938	0.1548	0.1273	0.1273	Manufacture of other clothing accessories
142	การผลิตสิ่งของที่ทำจากขนสัตว์	*	-	-	*	*	*	Manufacture of articles of fur
1420	การผลิตสิ่งของที่ทำจากขนสัตว์	*	-	-	*	*	*	Manufacture of articles of fur
14200	การผลิตสิ่งของที่ทำจากขนสัตว์	*	-	-	*	*	*	Manufacture of articles of fur
143	การผลิตเครื่องแต่งกายที่ทำจากกากกัญชง และโคโรเซต	0.0762	0.1168	0.0810	0.0110	0.0134	0.0134	Manufacture of knitted and crocheted apparel
1430	การผลิตเครื่องแต่งกายที่ทำจากกากกัญชง และโคโรเซต	0.0762	0.1168	0.0810	0.0110	0.0134	0.0134	Manufacture of knitted and crocheted apparel
14301	การผลิตเสื้อผ้าเครื่องแต่งกายที่ทำจากกากกัญชง หรือโคโรเซต	0.1247	0.2078	0.1389	0.0229	0.0233	0.0233	Manufacture of knitted or crocheted wearing apparel

ตาราง 1 ค่า c.v. ของจำนวนคนทำงาน ลูกจ้าง ค่าตอบแทนแรงงาน มูลค่าผลผลิต และค่าใช้จ่ายชั้นกลาง สำหรับขนาดของสถานประกอบการ 1 - 10 คน (ต่อ)
 TABLE 1 c.v. OF NUMBER OF PERSONS ENGAGED, EMPLOYEES, REMUNERATION, VALUE OF GROSS OUTPUT AND INTERMEDIATE CONSUMPTION BY CATEGORY OF INDUSTRY

FOR ESTABLISHMENTS WITH 1 - 10 PERSONS ENGAGED (cont'd)

รหัส Code	ประเภทอุตสาหกรรม	จำนวน คนทำงาน Number of persons engaged		ลูกจ้าง Employees		มูลค่าผลผลิต Value of gross output	ค่าใช้จ่าย ชั้นกลาง Intermediate consumption	Category of industry
		จำนวน Number	ค่าตอบแทน Remuneration	จำนวน Number	ค่าตอบแทน Remuneration			
14302	การผลิตถุงเท้า ถุงน่อง เสื้อกางเกงยัดแขนเนื้อ ที่ทำจากการ ถักนิตหรือโครเชต์	0.0584	0.0743	0.0937	0.0070	0.0154	Manufacture of hosiery, including socks, tights and pantyhose	
15	การผลิตเครื่องหนังและผลิตภัณฑ์ที่เกี่ยวข้อง	0.0322	0.1191	0.1400	0.0671	0.0806	Manufacture of leather and related products	
151	การฟอกและตกแต่งหนังฟอก การผลิตกระเป๋า เดินทาง กระเป๋าถือ อาน และเครื่องลากร เทียมสัตว์ การตกแต่งและย้อมสีขนสัตว์	0.0375	0.1362	0.1607	0.0696	0.0844	Tanning and dressing of leather; manufacture of luggage, handbags, saddlery, and harness; dressing and dyeing of fur	
1511	การฟอกและตกแต่งหนังฟอก การตกแต่ง และย้อมสีขนสัตว์	*	*	*	*	*	Tanning and dressing of leather; dressing and dyeing of fur	
15110	การฟอกและตกแต่งหนังฟอก การตกแต่ง และย้อมสีขนสัตว์	*	*	*	*	*	Tanning and dressing of leather; dressing and dyeing of fur	
1512	การผลิตกระเป๋าเดินทาง กระเป๋าถือ และสิ่งคล้ายกัน อานและเครื่องลากรเทียมสัตว์	0.0377	0.1383	0.1643	0.0706	0.0857	Manufacture of luggage, handbags and the like, saddlery and harness	
15121	การผลิตกระเป๋าเดินทาง กระเป๋าถือ และสิ่งคล้ายกัน	0.0379	0.1397	0.1663	0.0710	0.0861	Manufacture of luggage, handbags and the like	
15122	การผลิตเครื่องลากรเทียมสัตว์และของเล่นสัตว์	*	*	*	*	*	Manufacture of saddlery, harness and pet toys	
152	การผลิตรองเท้า	0.0391	0.1747	0.2077	0.1950	0.2185	Manufacture of footwear	
1520	การผลิตรองเท้า	0.0391	0.1747	0.2077	0.1950	0.2185	Manufacture of footwear	
15201	การผลิตรองเท้าหนัง	0.0470	0.2322	0.2904	0.2448	0.2600	Manufacture of leather footwear	
15202	การผลิตรองเท้ายาง	*	*	*	0.0076	0.0057	Manufacture of rubber footwear	
15204	การผลิตรองเท้ากีฬา	*	*	*	*	*	Manufacture of sport footwear	
15209	การผลิตรองเท้าอื่นๆ	*	-	-	*	*	Manufacture of other footwear	

ตาราง 1 ค่า c.v. ของจำนวนคนทำงาน ลูกจ้าง ค่าตอบแทนแรงงาน มูลค่าผลผลิต และค่าใช้จ่ายขั้นกลาง จำแนกตามประเภทอุตสาหกรรม สำหรับขนาดของสถานประกอบการ 1 - 10 คน (ต่อ)
 TABLE 1 c.v. OF NUMBER OF PERSONS ENGAGED, EMPLOYEES, REMUNERATION, VALUE OF GROSS OUTPUT AND INTERMEDIATE CONSUMPTION BY CATEGORY OF INDUSTRY
 FOR ESTABLISHMENTS WITH 1 - 10 PERSONS ENGAGED (cont'd)

รหัส Code	ประเภทอุตสาหกรรม	ลูกจ้าง Employees		มูลค่าผลผลิต Value of gross output	ค่าใช้จ่าย ขั้นกลาง Intermediate consumption	Category of industry
		จำนวน คนทำงาน Number of persons engaged	จำนวน ค่าตอบแทน แรงงาน Remuneration			
16	การผลิตไม้และผลิตภัณฑ์จากไม้และไม้ก๊อก (ยกเว้นเฟอร์นิเจอร์) การผลิตสิ่งของจากฟาง และวัสดุอิฐกลีسانอื่นๆ	0.0375	0.0824	0.0389	0.0494	Manufacture of wood and of products of wood and cork (except furniture); manufacture of articles of straw and plaiting materials
161	การผลิตไม้และการใส่ไม้	0.0470	0.0944	0.0511	0.0563	Sawmilling and planing of wood
1610	การเลื่อยไม้และการใส่ไม้	0.0470	0.0944	0.0511	0.0563	Sawmilling of wood
16101	การเลื่อยไม้	0.0470	0.0944	0.0511	0.0563	Manufacture of products of wood, cork, straw and plaiting materials
162	การผลิตผลิตภัณฑ์จากไม้ ไม้ก๊อก ฟาง และวัสดุอิฐกลีسان	0.0378	0.0846	0.0417	0.0532	Manufacture of veneer sheets and wood-based panels Manufacture of veneer sheets and wood-based panels
1621	การผลิตแผ่นไม้บางและแผ่นไม้ที่คล้ายกัน	*	*	*	*	Manufacture of carpentry and joinery
16210	การผลิตแผ่นไม้บางและแผ่นไม้ที่คล้ายกัน	*	*	*	*	Manufacture of carpentry and joinery
1622	การผลิตผลิตภัณฑ์ไม้ที่ใช้ในการก่อสร้าง และประกอบอาคาร	0.0535	0.1100	0.1685	0.1889	Manufacture of other products of wood; manufacture of articles of cork, straw and plaiting materials
16220	การผลิตผลิตภัณฑ์ไม้ที่ใช้ในการก่อสร้าง และประกอบอาคาร	0.0535	0.1100	0.1685	0.1889	Manufacture of household articles of wood and cork
1623	การผลิตภาชนะบรรจุที่ทำจากไม้	0.1710	**	0.2433	0.2746	Manufacture of straw and plaiting products
16230	การผลิตภาชนะบรรจุที่ทำจากไม้	0.1710	**	0.2433	0.2746	
1629	การผลิตผลิตภัณฑ์อื่น ๆ ที่ทำจากไม้ การผลิตสิ่งของ ที่ทำจากไม้ก๊อก ฟาง และวัสดุอิฐกลีسان	0.0382	0.0891	0.0424	0.0547	
16291	การผลิตเครื่องใช้ในบ้านที่ทำจากไม้และไม้ก๊อก	0.0429	0.1229	0.0703	0.0717	
16292	การผลิตผลิตภัณฑ์ที่ทำจากฟางและวัสดุอิฐกลีسان	0.0391	0.0934	0.0469	0.0616	

ตาราง 1 ค่า c.v. ของจำนวนคนทำงาน ลูกจ้าง ค่าตอบแทนแรงงาน มูลค่าผลผลิต และค่าใช้จ่ายขั้นกลาง สำหรับขนาดของสถานประกอบการ 1 - 10 คน (ต่อ)
 TABLE 1 c.v. OF NUMBER OF PERSONS ENGAGED, EMPLOYEES, REMUNERATION, VALUE OF GROSS OUTPUT AND INTERMEDIATE CONSUMPTION BY CATEGORY OF INDUSTRY
 FOR ESTABLISHMENTS WITH 1 - 10 PERSONS ENGAGED (cont'd)

รหัส Code	ประเภทอุตสาหกรรม	จำนวน คนทำงาน Number of persons engaged		ลูกจ้าง Employees		มูลค่าผลผลิต Value of gross output	ค่าใช้จ่าย ขั้นกลาง Intermediate consumption	Category of industry
		จำนวน Number	ค่าตอบแทน Remuneration	จำนวน Number	ค่าตอบแทน Remuneration			
16299	การผลิตผลิตภัณฑ์อื่น ๆ ที่ทำจากไม้และไม้กอก ซึ่งไม่ได้จัดประเภทไว้ในที่อื่น	0.0525	0.1362	0.1393	0.1613	0.1636	Manufacture of other products of wood and cork, n.e.c	
17	การผลิตกระดาษและผลิตภัณฑ์กระดาษ	0.0591	*	*	0.1180	0.1530	Manufacture of paper and paper products	
170	การผลิตกระดาษและผลิตภัณฑ์กระดาษ	0.0591	*	*	0.1180	0.1530	Manufacture of paper and paper products	
1701	การผลิตเยื่อกระดาษ กระดาษ และกระดาษแข็ง	*	-	-	*	*	Manufacture of pulp, paper and paperboard	
17011	การผลิตเยื่อกระดาษ	-	-	-	-	-	Manufacture of pulp	
17012	การผลิตกระดาษและกระดาษแข็ง	*	-	-	*	*	Manufacture of paper and paperboard	
1702	การผลิตกระดาษลอนลูกฟูกและกระดาษแข็งลอนลูกฟูก และการผลิตบรรจุภัณฑ์ที่ทำจากกระดาษและกระดาษแข็ง	0.1886	*	*	**	**	Manufacture of corrugated paper and paperboard and of containers of paper and paperboard	
17020	การผลิตกระดาษลอนลูกฟูกและกระดาษแข็งลอนลูกฟูก และการผลิตบรรจุภัณฑ์ที่ทำจากกระดาษและกระดาษแข็ง	0.1886	*	*	**	**	Manufacture of corrugated paper and paperboard and of containers of paper and paperboard	
1709	การผลิตผลิตภัณฑ์อื่น ๆ ที่ทำจากกระดาษและกระดาษแข็ง	0.0464	*	*	0.0233	0.0239	Manufacture of other articles of paper and paperboard	
17092	การผลิตอุปกรณ์เครื่องเขียนจากกระดาษ และกระดาษแข็ง ซึ่งไม่ได้จัดประเภทไว้ในที่อื่น	-	-	-	-	-	Manufacture of paper stationery	
17099	การผลิตผลิตภัณฑ์อื่น ๆ ที่ทำจากกระดาษ และกระดาษแข็ง	0.0464	*	*	0.0233	0.0239	Manufacture of other articles of paper and paperboard, n.e.c	
18	การพิมพ์และการผลิตซ้ำสื่อบันทึกข้อมูล	0.0347	0.0943	0.0807	0.0728	0.0818	Printing and reproduction of recorded media	
181	การพิมพ์และการพิมพ์บริการที่เกี่ยวข้องกับการพิมพ์	0.0347	0.0943	0.0807	0.0728	0.0818	Printing and service activities related to printing	
1811	การพิมพ์	0.0353	0.0962	0.0825	0.0764	0.0864	Printing	
18111	การพิมพ์หนังสือพิมพ์ วารสาร และนิตยสาร	0.1046	0.2666	0.2038	**	**	Printing of newspapers, magazines and periodicals	
18112	การพิมพ์ฉลาก	*	*	*	*	*	Printing of labels	

ตาราง 1 ค่า c.v. ของจำนวนคนทำงาน ลูกจ้าง ค่าตอบแทนแรงงาน มูลค่าผลผลิต และค่าใช้จ่ายขั้นกลาง จำแนกตามประเภทอุตสาหกรรม สำหรับขนาดของสถานประกอบการ 1 - 10 คน (ต่อ)
 TABLE 1 c.v. OF NUMBER OF PERSONS ENGAGED, EMPLOYEES, REMUNERATION, VALUE OF GROSS OUTPUT AND INTERMEDIATE CONSUMPTION BY CATEGORY OF INDUSTRY

FOR ESTABLISHMENTS WITH 1 - 10 PERSONS ENGAGED (cont'd)

รหัส Code	ประเภทอุตสาหกรรม	จำนวน คนทำงาน Number of persons engaged		ลูกจ้าง Employees		มูลค่าผลผลิต Value of gross output	ค่าใช้จ่าย ขั้นกลาง Intermediate consumption	Category of industry
		จำนวน Number	ค่าตอบแทน Remuneration	จำนวน Number	ค่าตอบแทน Remuneration			
18119	การพิมพ์อื่น ๆ	0.0374	0.0889	0.1030	0.0777	0.0868	Other Printing	
1812	กิจกรรมบริการที่เกี่ยวข้องกับการพิมพ์	*	*	*	*	*	Service activities related to printing	
18121	การบริการก่อนการพิมพ์	*	*	*	*	*	Pre-press printing services	
18122	การบริการอื่นๆ ที่เกี่ยวข้องกับกรพิมพ์	*	*	*	*	*	Other services activities related to printing	
19	การผลิตถ่านโค้กและผลิตภัณฑ์ที่ได้จากการกลั่นปิโตรเลียม	*	*	*	*	*	Manufacture of coke and refined petroleum products	
192	การผลิตผลิตภัณฑ์ที่ได้จากการกลั่นปิโตรเลียม	*	*	*	*	*	Manufacture of refined petroleum products	
1920	การผลิตผลิตภัณฑ์ที่ได้จากการกลั่นปิโตรเลียม	*	*	*	*	*	Manufacture of refined petroleum products	
19201	การผลิตผลิตภัณฑ์ที่ได้จากโรงกลั่นปิโตรเลียม	*	*	*	*	*	Manufacture of refinery petroleum products	
19202	การผลิตเชื้อเพลิงจรวด	*	*	*	*	*	Manufacture of bio-fuel products	
20	การผลิตเคมีภัณฑ์และผลิตภัณฑ์เคมี	0.0482	0.0966	0.0703	0.0393	0.0355	Manufacture of chemicals and chemical products	
201	การผลิตเคมีภัณฑ์ขั้นมูลฐาน ปุ๋ยเคมี และสารประกอบไนโตรเจน พลาสติก และยางสังเคราะห์ขั้นต้น	0.0199	0.0295	0.0357	0.0115	0.0061	Manufacture of basic chemicals, fertilizers and nitrogen compounds, plastic and synthetic and primary form	
2011	การผลิตเคมีภัณฑ์ขั้นมูลฐาน	*	*	*	*	*	Manufacture of basic chemicals	
20111	การผลิตก๊าซชนิดใช้ในงานอุตสาหกรรม	*	*	*	*	*	Manufacture of industrial gases	
20113	การผลิตเคมีภัณฑ์อื่นที่อื่น ๆ ขั้นมูลฐาน	*	*	*	*	*	Manufacture of other basic inorganic chemicals	
20114	การผลิตเอทานอลและเอสเทอร์	-	-	-	-	-	Manufacture of ethanol and ester	
20115	การผลิตเคมีภัณฑ์อื่นที่อื่น ๆ ขั้นมูลฐาน	*	*	*	*	*	Manufacture of other basic organic chemicals	
202	การผลิตปุ๋ยเคมีและสารประกอบไนโตรเจน	0.0438	0.0602	0.0921	0.0678	0.0408	Manufacture of fertilizers and nitrogen compounds	
2021	การผลิตปุ๋ยเคมี	0.0466	0.0644	0.0971	0.0701	0.0423	Manufacture of fertilizers	

ตาราง 1 ค่า c.v. ของจำนวนคนทำงาน ลูกจ้าง ค่าตอบแทนแรงงาน มูลค่าผลผลิต และค่าใช้จ่ายขั้นกลาง จำแนกตามประเภทอุตสาหกรรม สำหรับขนาดของสถานประกอบการ 1 - 10 คน (ต่อ)
 TABLE 1 c.v. OF NUMBER OF PERSONS ENGAGED, EMPLOYEES, REMUNERATION, VALUE OF GROSS OUTPUT AND INTERMEDIATE CONSUMPTION BY CATEGORY OF INDUSTRY
 FOR ESTABLISHMENTS WITH 1 - 10 PERSONS ENGAGED (cont'd)

รหัส Code	ประเภทอุตสาหกรรม	จำนวน คนทำงาน Number of persons engaged		ลูกจ้าง Employees		มูลค่าผลผลิต Value of gross output	ค่าใช้จ่าย ขั้นกลาง Intermediate consumption	Category of industry
		จำนวน Number	ค่าตอบแทน แรงงาน Remuneration	จำนวน Number	ค่าตอบแทน แรงงาน Remuneration			
20122	การผลิตสารประกอบไนโตรเจน	*	*	*	*	*	*	Manufacture of nitrogen compounds
2013	การผลิตพลาสติกและยางสังเคราะห์ขั้นต้น	*	*	*	*	*	*	Manufacture of plastics and synthetic rubber in primary forms
20131	การผลิตเม็ดพลาสติกและพลาสติกขั้นต้น	*	*	*	*	*	*	Manufacture of plastic pellets and plastics in primary forms
202	การผลิตผลิตภัณฑ์เคมีอื่นๆ	0.0548	0.0959	0.1135	0.0523	0.0487		Manufacture of other chemical products
2022	การผลิตสี น้ำมันชักเงาและสารเคลือบที่คล้ายกัน หมึกพิมพ์ และน้ำมันทาไม้	*	*	*	*	*	*	Manufacture of paints, varnishes and similar coatings, printing ink and mastics
20221	การผลิตสี น้ำมันชักเงาและสารเคลือบที่คล้ายกัน	*	*	*	*	*	*	Manufacture of paints, varnishes and similar coatings and mastics
20222	การผลิตหมึกพิมพ์	*	*	*	*	*	*	Manufacture of printing ink
2023	การผลิตสบู่และสารซักฟอก ผลิตภัณฑ์เคมีที่ใช้ในการทำความสะอาดและขัดเงา น้ำหอม และเครื่องประดับ	0.1099	0.1260	0.1512	0.1811	0.1939		Manufacture of soap and detergents, cleaning and polishing preparations, perfumes and toilet preparations
20231	การผลิตสบู่และสารซักฟอก ผลิตภัณฑ์เคมีที่ใช้ในการทำความสะอาดและขัดเงา	0.1562	0.2137	0.2072	0.2019	0.1943		Manufacture of soap and detergents, cleaning and polishing preparations
20232	การผลิตน้ำหอม เครื่องสำอาง และเครื่องประดับ	0.0201	0.0566	0.0130	0.2636	0.2955		Manufacture of perfumes, cosmetics and toilet preparations
2029	การผลิตผลิตภัณฑ์เคมีอื่นๆ ซึ่งมีได้จัดประเภทไว้ในที่อื่น	0.0649	0.1437	0.1499	0.0721	0.0637		Manufacture of other chemical products, n.e.c
20291	การผลิตวัตถุระเบิด	0.0662	0.1480	0.1539	0.0746	0.0650		Manufacture of explosives products
20293	การผลิตน้ำมันหอมระเหย (เอสเซนเชียลออยล์)	*	*	*	*	*	*	Manufacture of essential oils

ตาราง 1 ค่า c.v. ของจำนวนคนทำงาน ลูกจ้าง ค่าตอบแทนแรงงาน มูลค่าผลผลิต และค่าใช้จ่ายขั้นกลาง จำแนกตามประเภทอุตสาหกรรม สำหรับขนาดของสถานประกอบการ 1 - 10 คน (ต่อ)
 TABLE 1 c.v. OF NUMBER OF PERSONS ENGAGED, EMPLOYEES, REMUNERATION, VALUE OF GROSS OUTPUT AND INTERMEDIATE CONSUMPTION BY CATEGORY OF INDUSTRY

FOR ESTABLISHMENTS WITH 1 - 10 PERSONS ENGAGED (cont'd)

รหัส Code	ประเภทอุตสาหกรรม	จำนวน คนทำงาน Number of persons engaged		ลูกจ้าง Employees		มูลค่าผลผลิต Value of gross output	ค่าใช้จ่าย ขั้นกลาง Intermediate consumption	Category of industry
		จำนวน Number	ค่าตอบแทน Remuneration	จำนวน Number	ค่าตอบแทน Remuneration			
20294	การผลิตฟิล์มที่ใช้ในการถ่ายรูป	*	-	*	-	*	*	Manufacture of chemical preparations for photographic uses
20299	การผลิตฟิล์มชนิดอื่นๆ ซึ่งมีได้จัดประเภทไว้ในที่อื่น	*	*	*	*	*	*	Manufacture of other chemical products, n.e.c
21	การผลิตเภสัชภัณฑ์ เคมีภัณฑ์ที่ใช้รักษาโรค และผลิตภัณฑ์จากพืชและสัตว์ที่ใช้รักษาโรค	0.0608	0.1798	0.1192	0.1798	0.2103	0.2208	Manufacture of pharmaceuticals, medicinal chemical and botanical products
210	การผลิตเภสัชภัณฑ์ เคมีภัณฑ์ที่ใช้รักษาโรค และผลิตภัณฑ์จากพืชและสัตว์ที่ใช้รักษาโรค	0.0608	0.1798	0.1192	0.1798	0.2103	0.2208	Manufacture of pharmaceuticals, medicinal chemical and botanical products
2100	การผลิตเภสัชภัณฑ์ เคมีภัณฑ์ที่ใช้รักษาโรค และผลิตภัณฑ์จากพืชและสัตว์ที่ใช้รักษาโรค	0.0608	0.1798	0.1192	0.1798	0.2103	0.2208	Manufacture of pharmaceuticals, medicinal chemical and botanical products
21001	การผลิตเภสัชภัณฑ์และเคมีภัณฑ์ที่ใช้รักษาโรค	*	*	*	*	*	*	Manufacture of pharmaceuticals, medicinal chemical products
21002	การผลิตผลิตภัณฑ์จากพืชและสัตว์ที่ใช้รักษาโรค	0.0670	0.2559	0.1444	0.2559	0.2414	0.2463	Manufacture of medicinal botanical products
22	การผลิตผลิตภัณฑ์ยางและพลาสติก	0.0261	0.0635	0.0562	0.0635	0.0347	0.0321	Manufacture of rubber and plastic products
221	การผลิตยางนอกและยางใน การหล่อยาง และการซ่อมสร้างยาง	*	*	*	*	0.0230	0.0129	Manufacture of rubber products
2211	การผลิตยางนอกและยางใน	*	*	*	*	*	*	Manufacture of rubber tyres and tubes; retreading and rebuilding of rubber tyres
22111	การผลิตยางนอกและยางใน	*	*	*	*	*	*	Manufacture of rubber tyres and tubes
22112	การหล่อยางและการซ่อมสร้างยาง	-	-	-	-	-	-	Retreading and rebuilding of rubber tyres
2219	การผลิตฟิล์มชนิดอื่นๆ	*	0.0493	*	0.0493	0.0438	0.0277	Manufacture of other rubber products

ตาราง 1 ค่า c.v. ของจำนวนคนทำงาน ลูกจ้าง ค่าตอบแทนแรงงาน มูลค่าผลผลิต และค่าใช้จ่ายขั้นกลาง จำแนกตามประเภทอุตสาหกรรม สำหรับขนาดของสถานประกอบการ 1 - 10 คน (ต่อ)
 TABLE 1 c.v. OF NUMBER OF PERSONS ENGAGED, EMPLOYEES, REMUNERATION, VALUE OF GROSS OUTPUT AND INTERMEDIATE CONSUMPTION BY CATEGORY OF INDUSTRY

FOR ESTABLISHMENTS WITH 1 - 10 PERSONS ENGAGED (cont'd)

รหัส Code	ประเภทอุตสาหกรรม	จำนวน คนทำงาน Number of persons engaged		ลูกจ้าง Employees		มูลค่าผลผลิต Value of gross output	ค่าใช้จ่าย ขั้นกลาง Intermediate consumption	Category of industry
		จำนวน Number	ค่าตอบแทน Remuneration	จำนวน Number	ค่าตอบแทน Remuneration			
22191	การผลิตยางแผ่น แผ่น ก้อน และรูปทรงต่าง ๆ	*	0.0918	*	0.0763	0.0484	Manufacture of rubber plates, sheets, strip, rods, profile shapes	
22199	การผลิตผลิตภัณฑ์ยางอื่นๆ ซึ่งมีได้จัดประเภทไว้ในที่อื่น	*	*	*	0.0235	0.0114	Manufacture of other rubber products, n.e.c	
222	การผลิตผลิตภัณฑ์พลาสติก	0.0329	0.0746	0.0720	0.0399	0.0370	Manufacture of plastics products	
2221	การผลิตผลิตภัณฑ์ที่ใช้ในการก่อสร้าง/ประกอบอาคารที่ทำจากพลาสติก	-	-	-	-	-	Manufacture of builders' plastic wares	
22210	การผลิตผลิตภัณฑ์ที่ใช้ในการก่อสร้าง/ประกอบอาคารที่ทำจากพลาสติก	-	-	-	-	-	Manufacture of builders' plastic wares	
2222	การผลิตบรรจุภัณฑ์พลาสติก	0.0404	0.0799	0.0666	0.0244	0.0223	Manufacture of plastics articles for the packaging of goods	
22220	การผลิตบรรจุภัณฑ์พลาสติก	0.0404	0.0799	0.0666	0.0244	0.0223	Manufacture of plastics articles for the packaging of goods	
2223	การผลิตผลิตภัณฑ์พลาสติกกึ่งสำเร็จรูป และสำเร็จรูป	*	*	*	*	*	Manufacture of finished plastics products	
22230	การผลิตผลิตภัณฑ์พลาสติกกึ่งสำเร็จรูป และสำเร็จรูป	*	*	*	*	*	Manufacture of finished plastics products	
2229	การผลิตผลิตภัณฑ์พลาสติกอื่นๆ	0.0459	0.1431	0.1337	0.0758	0.0727	Manufacture of other plastics products	
22291	การผลิตเครื่องใช้ในโต๊ะอาหาร ในครัว และในห้องน้ำที่ทำจากพลาสติก	*	*	*	*	*	Manufacture of plastic tableware, kitchenware and toilet articles	
22292	การผลิตผลิตภัณฑ์ไฟเบอร์กลาส	*	*	*	*	*	Manufacture of fiberglass products	
22299	การผลิตผลิตภัณฑ์พลาสติกอื่นๆ ซึ่งมิได้จัดประเภทไว้ในที่อื่น	0.0509	0.1981	0.1734	0.0942	0.0943	Manufacture of other plastics products, n.e.c.	
23	การผลิตผลิตภัณฑ์อื่นๆ ที่ทำจากแร่โลหะ	0.0207	0.0461	0.0361	0.0451	0.0479	Manufacture of other non-metallic mineral products	

ตาราง 1 ค่า c.v. ของจำนวนคนทำงาน ลูกจ้าง ค่าตอบแทนแรงงาน มูลค่าผลผลิต และค่าใช้จ่ายขั้นกลาง สำหรับขนาดของสถานประกอบการ 1 - 10 คน (ต่อ)
 TABLE 1 c.v. OF NUMBER OF PERSONS ENGAGED, EMPLOYEES, REMUNERATION, VALUE OF GROSS OUTPUT AND INTERMEDIATE CONSUMPTION BY CATEGORY OF INDUSTRY

FOR ESTABLISHMENTS WITH 1 - 10 PERSONS ENGAGED (cont'd)

รหัส Code	ประเภทอุตสาหกรรม	จำนวน คนทำงาน Number of persons engaged		ลูกจ้าง Employees		มูลค่าผลผลิต Value of gross output	ค่าใช้จ่าย ขั้นกลาง Intermediate consumption	Category of industry
		จำนวน Number	ค่าตอบแทน Remuneration	จำนวน Number	ค่าตอบแทน Remuneration			
231	การผลิตแก้วและผลิตภัณฑ์แก้ว	0.0314	0.0584	0.0818	0.0966	0.0864	Manufacture of glass and glass products	
2310	การผลิตแก้วและผลิตภัณฑ์แก้ว	0.0314	0.0584	0.0818	0.0966	0.0864	Manufacture of glass and glass products	
23101	การผลิตแก้ว/กระจกแผ่น	0.0379	0.0624	0.0858	0.1029	0.0916	Manufacture of flat glass	
23102	การผลิตภาชนะบรรจุและเครื่องใช้บนโต๊ะอาหารที่ทำจากแก้ว	*	-	-	*	*	Manufacture of containers and tablewares of glass	
23109	การผลิตผลิตภัณฑ์แก้วอื่นๆ	*	*	*	0.2897	0.2720	Manufacture of other glass products	
239	การผลิตผลิตภัณฑ์อื่นๆ ที่ทำจากแร่โลหะ	0.0210	0.0365	0.0467	0.0457	0.0485	Manufacture of non-metallic mineral products, n.e.c.	
	ซึ่งมิได้จัดประเภทไว้ในที่อื่น							
2391	การผลิตผลิตภัณฑ์วัสดุทนไฟ	0.0319	0.0724	0.0834	0.0932	0.0769	Manufacture of refractory products	
23910	การผลิตผลิตภัณฑ์วัสดุทนไฟ	0.0319	0.0724	0.0834	0.0932	0.0769	Manufacture of refractory products	
2392	การผลิตวัสดุก่อสร้างที่ทำจากดินเหนียว	0.0331	0.0538	0.0686	0.0514	0.0581	Manufacture of clay building materials	
23921	การผลิตอิฐ	0.0349	0.0570	0.0752	0.0603	0.0719	Manufacture of non-refractory bricks	
23923	การผลิตเครื่องสุขภัณฑ์เซรามิก	0.0500	0.0496	0.0662	0.1189	0.1089	Manufacture of ceramic sanitary fixtures	
23929	การผลิตวัสดุก่อสร้างอื่นๆ ที่ทำจากดินเหนียว	*	*	*	*	*	Manufacture of other clay building materials	
2393	การผลิตผลิตภัณฑ์เซรามิกชนิดพอร์ซเลน	0.1068	0.2214	0.2559	0.1875	0.2051	Manufacture of other porcelain and ceramic products	
	และผลิตภัณฑ์เซรามิกอื่นๆ							
23931	การผลิตผลิตภัณฑ์เครื่องใช้บนโต๊ะอาหารที่ทำจากเซรามิก	0.2083	**	0.2556	0.1071	0.1011	Manufacture of ceramic tableware	
23932	การผลิตผลิตภัณฑ์ประติมากรรม	0.1150	0.2405	0.2702	0.2086	0.2306	Manufacture of statuettes and other ornamental ceramic articles	
	และของประดับตกแต่งที่ทำจากเซรามิก							
23933	การผลิตฉนวนไฟฟ้าและอุปกรณ์ติดตั้ง	*	-	-	*	*	Manufacture of electrical insulators and insulating fittings of ceramics	
	ซึ่งใช้เป็นฉนวนที่ทำจากเซรามิก							

ตาราง 1 ค่า c.v. ของจำนวนคนทำงาน ลูกจ้าง ค่าตอบแทนแรงงาน มูลค่าผลผลิต และค่าใช้จ่ายขงกลาง สำหรับขนาดของสถานประกอบการ 1 - 10 คน (ต่อ)
 TABLE 1 c.v. OF NUMBER OF PERSONS ENGAGED, EMPLOYEES, REMUNERATION, VALUE OF GROSS OUTPUT AND INTERMEDIATE CONSUMPTION BY CATEGORY OF INDUSTRY

FOR ESTABLISHMENTS WITH 1 - 10 PERSONS ENGAGED (cont'd)

รหัส Code	ประเภทอุตสาหกรรม	จำนวน คนทำงาน Number of persons engaged		ลูกจ้าง Employees		มูลค่าผลผลิต Value of gross output	ค่าใช้จ่าย ขงกลาง Intermediate consumption	Category of industry
		*	*	จำนวน Number	ค่าตอบแทน แรงงาน Remuneration			
23939	การผลิตผลิตภัณฑ์เซรามิกชนิดพอร์ซเลนและผลิตภัณฑ์เซรามิกอื่น ๆ ซึ่งมีได้จัดประเภทไว้ในที่อื่น	*	*	*	*	*	*	Manufacture of other porcelain and ceramic products, n.e.c
2394	การผลิตปูนซีเมนต์ ปูนโสม (ปูนขาว) และปูนปลาสเตอร์	0.0518	0.0381	0.0775	0.2209	0.1969	0.1969	Manufacture of cement, lime and plaster
23941	การผลิตปูนซีเมนต์	0.0219	0.0299	0.0822	0.2302	0.2084	0.2084	Manufacture of cement
23942	การผลิตปูนโสม (ปูนขาว) และปูนปลาสเตอร์	0.1657	0.1543	0.2293	0.2572	**	**	Manufacture of lime and plaster
2395	การผลิตผลิตภัณฑ์คอนกรีต ปูนซีเมนต์ และปูนปลาสเตอร์	0.0194	0.0300	0.0388	0.0582	0.0623	0.0623	Manufacture of articles of concrete, cement and plaster
23951	การผลิตผลิตภัณฑ์คอนกรีตที่ใช้ในงานก่อสร้าง	0.0232	0.0357	0.0465	0.0728	0.0723	0.0723	Manufacture of articles of concrete for construction
23952	การผลิตผลิตภัณฑ์ปูนปลาสเตอร์ที่ใช้ในงานก่อสร้าง	*	*	*	*	*	*	Manufacture of articles of plaster for construction
23953	การผลิตคอนกรีตผสมเสร็จ	0.0361	0.0509	0.0567	0.0981	0.1185	0.1185	Manufacture of ready-mixed concrete
23954	การผลิตผลิตภัณฑ์ไฟเบอร์ซีเมนต์	*	*	*	*	*	*	Manufacture of articles of fiber-cement
23959	การผลิตผลิตภัณฑ์อื่น ๆ ที่ทำจากคอนกรีต ปูนซีเมนต์ และปูนปลาสเตอร์	0.0363	0.0614	0.0819	0.1800	0.2138	0.2138	Manufacture of other articles of concrete, cement and plaster
2396	การตัด การขึ้นรูป และการแต่งสำเร็จหิน	0.0787	0.1468	0.1636	0.1080	0.1011	0.1011	Cutting, shaping and finishing of stone
23961	การผลิตผลิตภัณฑ์หินที่ใช้ในการก่อสร้าง	0.1172	0.2160	0.2233	0.1732	0.1517	0.1517	Manufacture of stone for construction
23969	การผลิตผลิตภัณฑ์อื่น ๆ ที่ทำจากหิน	0.1057	0.1981	0.2391	0.1165	0.1304	0.1304	Manufacture of other stone products
2399	การผลิตผลิตภัณฑ์อื่น ๆ ที่ทำจากแร่โลหะ ซึ่งมีได้จัดประเภทไว้ในที่อื่น	0.0581	*	*	0.0293	0.0319	0.0319	Manufacture of other non-metallic mineral products, n.e.c.
23991	การผลิตผลิตภัณฑ์ขัด	0.0581	*	*	0.0293	0.0319	0.0319	Manufacture of abrasive products
23992	การผลิตวัสดุที่เป็นฉนวนจากแร่	-	-	-	-	-	-	Manufacture of mineral insulating materials
24	การผลิตโลหะขั้นมูลฐาน	0.0170	0.0257	0.0360	0.0657	0.0534	0.0534	Manufacture of basic metals
241	การผลิตเหล็กและเหล็กกล้าขั้นมูลฐาน	0.0334	0.0488	0.0516	0.0965	0.0864	0.0864	Manufacture of basic iron and steel

ตาราง 1 ค่า c.v. ของจำนวนคนทำงาน ลูกจ้าง ค่าตอบแทนแรงงาน มูลค่าผลผลิต และค่าใช้จ่ายขงกลาง สำหรับขนาดของสถานประกอบการ 1 - 10 คน (ต่อ)
 TABLE 1 c.v. OF NUMBER OF PERSONS ENGAGED, EMPLOYEES, REMUNERATION, VALUE OF GROSS OUTPUT AND INTERMEDIATE CONSUMPTION BY CATEGORY OF INDUSTRY

FOR ESTABLISHMENTS WITH 1 - 10 PERSONS ENGAGED (cont'd)

รหัส Code	ประเภทอุตสาหกรรม	จำนวน คนทำงาน Number of persons engaged		ลูกจ้าง Employees		มูลค่าผลผลิต Value of gross output	ค่าใช้จ่าย ขงกลาง Intermediate consumption	Category of industry
		จำนวน Number	ค่าตอบแทน Remuneration	จำนวน Number	ค่าตอบแทน Remuneration			
24311	การหล่อเหล็ก	*	*	*	*	*	*	Casting of iron
24312	การหล่อเหล็กกล้า	-	-	-	-	-	-	Casting of steel
2432	การหล่อโลหะที่ไม่ใช่เหล็กและเหล็กกล้า	0.0437	0.1214	0.0567	0.1214	0.1816	0.1415	Casting of non-ferrous metals
24320	การหล่อโลหะที่ไม่ใช่เหล็กและเหล็กกล้า	0.0437	0.1214	0.0567	0.1214	0.1816	0.1415	Casting of non-ferrous metals
25	การผลิตผลิตภัณฑ์โลหะประดิษฐ์ (ยกเว้นเครื่องจักรและอุปกรณ์)	0.0255	0.0581	0.0489	0.0581	0.0510	0.0519	Manufacture of fabricated metal products (excepts machinery and equipment)
251	การผลิตผลิตภัณฑ์ที่มีโครงสร้างเป็นโลหะ ถังน้ำ ขนาดใหญ่ ที่เก็บกักน้ำ และเครื่องกำเนิดไอน้ำ	0.0334	0.0724	0.0612	0.0724	0.0622	0.0599	Manufacture of structural metal products, tanks, reservoirs and steam generator
2511	การผลิตผลิตภัณฑ์ที่มีโครงสร้างเป็นโลหะ	0.0334	0.0727	0.0613	0.0727	0.0625	0.0603	Manufacture of structural metal products
25111	การผลิตโครงสร้างโลหะสำหรับใช้ในโรงงานก่อสร้าง	0.0525	0.1109	0.1007	0.1109	0.2018	0.2458	Manufacture of metal frameworks for construction
25112	การผลิตอาคารสำเร็จรูปที่มีโลหะเป็นส่วนประกอบหลัก	*	*	*	*	*	*	Manufacture of prefabricated buildings mainly of metal
25113	การผลิตประตู หน้าต่าง บานเลื่อน ประตูรั้ว และผลิตภัณฑ์ที่คล้ายกันที่ทำจากโลหะ	0.0364	0.0781	0.0662	0.0781	0.0696	0.0652	Manufacture of metal doors, windows, shutters, gates and similar products
25119	การผลิตผลิตภัณฑ์อื่น ๆ ที่มีโครงสร้างเป็นโลหะ	0.0440	0.0994	0.0995	0.0994	0.0859	0.0790	Manufacture of other structural metal products
2512	การผลิตถังน้ำขนาดใหญ่ ที่เก็บกักน้ำ และภาชนะบรรจุที่ทำจากโลหะ	*	*	*	*	*	*	Manufacture of tanks, reservoirs and containers of metal
25122	การผลิตภาชนะบรรจุแก๊สหรือก๊าซเหลวที่ทำจากโลหะ	*	*	*	*	*	*	Manufacture of metal containers for compressed or liquefied gas
25129	การผลิตถังน้ำขนาดใหญ่ ที่เก็บกักน้ำ และภาชนะบรรจุอื่นๆ ที่ทำจากโลหะ	*	*	*	*	*	*	Manufacture of other tanks, reservoirs and containers of metal

ตาราง 1 ค่า c.v. ของจำนวนคนทำงาน ลูกจ้าง ค่าตอบแทนแรงงาน มูลค่าผลิต และค่าใช้จ่ายขงกลาง สำหรับขนาดของสถานประกอบการ 1 - 10 คน (ต่อ)
 TABLE 1 c.v. OF NUMBER OF PERSONS ENGAGED, EMPLOYEES, REMUNERATION, VALUE OF GROSS OUTPUT AND INTERMEDIATE CONSUMPTION BY CATEGORY OF INDUSTRY

FOR ESTABLISHMENTS WITH 1 - 10 PERSONS ENGAGED (cont'd)

รหัส Code	ประเภทอุตสาหกรรม	จำนวน คนทำงาน Number of persons engaged		ลูกจ้าง Employees		มูลค่าผลิต Value of gross output	ค่าใช้จ่าย ขงกลาง Intermediate consumption	Category of industry
		จำนวน Number	ค่าตอบแทน Remuneration	จำนวน Number	ค่าตอบแทน Remuneration			
2513	การผลิตเครื่องกำเนิดไอน้ำ (ยกเว้นหม้อน้ำ (boiler) สำหรับการทำความร้อนจากส่วนกลาง)	-	-	-	-	-	-	Manufacture of steam generators (except central heating hot water boilers)
25130	การผลิตเครื่องกำเนิดไอน้ำ (ยกเว้นหม้อน้ำ (boiler) สำหรับการทำความร้อนจากส่วนกลาง)	-	-	-	-	-	-	Manufacture of steam generators (except central heating hot water boilers)
252	การผลิตอาวุธและกระสุน	*	-	-	-	*	*	Manufacture of weapons and ammunition
2520	การผลิตอาวุธและกระสุน	*	-	-	-	*	*	Manufacture of weapons and ammunition
25201	การผลิตกระสุนและระเบิด	*	-	-	-	*	*	Manufacture of bullets and bombs
259	การผลิตผลิตภัณฑ์โลหะประดิษฐ์อื่นๆ	0.0381	0.0790	0.0962	0.0890	0.1003	0.1003	Manufacture of other fabricated metal products and metalworking services activities
	และกิจการบริการงานโลหะ							
2591	การผลิตผลิตภัณฑ์โลหะโดยวิธีการตี การกด การตอกพิมพ์ และการนำขึ้นรูปโลหะรวมถึงกรรมวิธีโลหะผสม	0.0772	0.1624	0.2034	0.1252	0.1471	0.1471	Forging, pressing, stamping and roll-forming of metal; powder metallurgy
25910	การผลิตผลิตภัณฑ์โลหะโดยวิธีการตี การกด การตอกพิมพ์ และการนำขึ้นรูปโลหะรวมถึงกรรมวิธีโลหะผสม	0.0772	0.1624	0.2034	0.1252	0.1471	0.1471	Forging, pressing, stamping and roll-forming of metal; powder metallurgy
2592	การตกแต่งและการเคลือบโลหะ	0.0533	0.1043	0.1228	0.1147	0.1296	0.1296	Machining; treatment and coating of metals
25921	การตกแต่งและการเคลือบโลหะ	0.1674	**	**	0.2047	0.1949	0.1949	Treatment and coating of metals
25922	การกลึงกัดโลหะ	0.0550	0.1082	0.1268	0.1189	0.1344	0.1344	Machining
2593	การผลิตของใช้ชนิดมีคม เครื่องมือที่ใช้งานด้วยมือ และเครื่องมือโลหะทั่วไป	0.0449	0.1460	0.1811	0.1380	0.1386	0.1386	Manufacture of cutlery, hand tools and general hardware
25931	การผลิตของใช้ชนิดมีคม	0.0563	0.1810	0.2175	0.1747	0.1756	0.1756	Manufacture of cutlery
25932	การผลิตกุญแจและบานพับ	0.0359	0.1771	0.1541	0.0620	0.0641	0.0641	Manufacture of locks and hinges

ตาราง 1 ค่า ค.ย. ของจำนวนคนทำงาน ลูกจ้าง ค่าตอบแทนแรงงาน มูลค่าผลผลิต และค่าใช้จ่ายขงกลาง จำแนกตามประเภทอุตสาหกรรม สำหรับขนาดของสถานประกอบการ 1 - 10 คน (ต่อ)
 TABLE 1 c.v. OF NUMBER OF PERSONS ENGAGED, EMPLOYEES, REMUNERATION, VALUE OF GROSS OUTPUT AND INTERMEDIATE CONSUMPTION BY CATEGORY OF INDUSTRY

FOR ESTABLISHMENTS WITH 1 - 10 PERSONS ENGAGED (cont'd)

รหัส Code	ประเภทอุตสาหกรรม	จำนวน คนทำงาน Number of persons engaged		ลูกจ้าง Employees		มูลค่าผลผลิต Value of gross output	ค่าใช้จ่าย ขงกลาง Intermediate consumption	Category of industry
		จำนวน Number	ค่าตอบแทน Remuneration	จำนวน Number	ค่าตอบแทน Remuneration			
25939	การผลิตเครื่องมือที่ใช้งานด้วยมือ และเครื่องมือโลหะทั่วไปอื่นๆ	0.0353	0.1642	0.0948	0.0693	0.0698	Manufacture of hand tools and general hardware	
2594	การผลิตถัง กระป๋อง ถึงกลมขนาดใหญ่ และภาชนะบรรจุที่คล้ายกันที่ทำจากโลหะ	0.0677	0.1443	0.1266	0.1154	0.1105	Manufacture of pails, cans, drums and similar containers of metal	
25941	การผลิตถังกลมขนาดใหญ่และภาชนะบรรจุที่คล้ายกันที่ทำจากโลหะ	0.0435	0.0412	0.0456	0.0789	0.1021	Manufacture of drums and similar containers of metal	
25949	การผลิตเครื่องปั้นดินเผาและบรรจุภัณฑ์อื่นๆ ที่ทำจากโลหะ	0.1029	0.2145	0.2002	0.1933	0.1744	Manufacture of pails, cans and other containers of metal	
2595	การผลิตของที่ทำจากลวด โซ่ สปริง สลักเกลียว และตะปูควง	0.1011	0.1978	0.1541	0.2112	0.2162	Manufacture of wire products, chain, springs and screw	
25951	การผลิตลวด เคเบิล และของที่ทำจากลวด	0.1068	0.2193	0.1631	0.2201	0.2253	Manufacture of wire, cable and wire products	
25952	การผลิตโซ่ สปริง สลักเกลียว และตะปูควง	*	*	*	*	*	Manufacture of chain, springs, bolt and screw	
2599	การผลิตผลิตภัณฑ์โลหะประดิษฐ์อื่นๆ ซึ่งไม่ได้จัดประเภทไว้ในที่อื่น	*	*	*	*	*	Manufacture of other fabricated metal products, n.e.c.	
25992	การผลิตเครื่องใช้ในครัวที่ทำจากโลหะ	*	*	*	*	*	Manufacture of metal kitchen appliances and accessories	
25999	การผลิตผลิตภัณฑ์โลหะประดิษฐ์อื่นๆ ซึ่งไม่ได้จัดประเภทไว้ในที่อื่น	*	*	*	*	*	Manufacture of other fabricated metal products, n.e.c.	
26	การผลิตผลิตภัณฑ์คอมพิวเตอร์ อิเล็กทรอนิกส์ และอุปกรณ์ที่ใช้ในทางทัศนศาสตร์	0.0103	*	*	0.0005	0.0006	Manufacture of computers, electronic and optical products	
261	การผลิตชิ้นส่วนและแผงวงจรอิเล็กทรอนิกส์	*	*	*	*	*	Manufacture of electronic components and boards	
2610	การผลิตชิ้นส่วนและแผงวงจรอิเล็กทรอนิกส์	*	*	*	*	*	Manufacture of electronic components and boards	
26103	การผลิตแผงวงจรอิเล็กทรอนิกส์	-	-	-	-	-	Manufacture of bare printed circuit boards	
26104	การผลิตอุปกรณ์กึ่งตัวนำและวงจรรวม	-	-	-	-	-	Manufacture of semiconductor and integrated circuits	

ตาราง 1 ค่า ค.ย. ของจำนวนคนทำงาน ลูกจ้าง ค่าตอบแทนแรงงาน มูลค่าผลผลิต และค่าใช้จ่ายชั้นกลาง สำหรับขนาดของสถานประกอบการ 1 - 10 คน (ต่อ)
 TABLE 1 c.v. OF NUMBER OF PERSONS ENGAGED, EMPLOYEES, REMUNERATION, VALUE OF GROSS OUTPUT AND INTERMEDIATE CONSUMPTION BY CATEGORY OF INDUSTRY
 FOR ESTABLISHMENTS WITH 1 - 10 PERSONS ENGAGED (cont'd)

รหัส Code	ประเภทอุตสาหกรรม	ลูกจ้าง Employees		มูลค่าผลผลิต Value of gross output	ค่าใช้จ่าย ชั้นกลาง Intermediate consumption	Category of industry
		จำนวน คนทำงาน Number of persons engaged	จำนวน ค่าตอบแทน แรงงาน Remuneration			
26109	การผลิตชิ้นส่วนอิเล็กทรอนิกส์อื่น ๆ	*	*	*	*	Manufacture of other electronic components
262	การผลิตคอมพิวเตอร์และอุปกรณ์ต่อพ่วง	0.0385	*	0.0025	0.0028	Manufacture of computers and peripheral equipment
2620	การผลิตคอมพิวเตอร์และอุปกรณ์ต่อพ่วง	0.0385	*	0.0025	0.0028	Manufacture of computers and peripheral equipment
26201	การผลิต/ประกอบคอมพิวเตอร์	0.0385	*	0.0025	0.0028	Manufacture and/or assembly of electronic computers
26209	การผลิตอุปกรณ์ต่อพ่วงอื่น ๆ	-	-	-	-	Manufacture of other peripheral equipment
263	การผลิตอุปกรณ์สื่อสาร	-	-	-	-	Manufacture of communication equipment
2630	การผลิตอุปกรณ์สื่อสาร	-	-	-	-	Manufacture of communication equipment
26302	การผลิตอุปกรณ์สื่อสารแบบไร้สาย	-	-	-	-	Manufacture of wireless communications equipment
26303	การผลิตอุปกรณ์สื่อสารที่ใช้ในการรับ/ส่งสัญญาณทางวิทยุและโทรทัศน์	-	-	-	-	Manufacture of radio and television transmitters and receivers
264	การผลิตเครื่องใช้อิเล็กทรอนิกส์ชนิดใช้ในครัวเรือน	*	*	*	*	Manufacture of consumer electronics
2640	การผลิตเครื่องใช้อิเล็กทรอนิกส์ชนิดใช้ในครัวเรือน	*	*	*	*	Manufacture of consumer electronics
26401	การผลิตเครื่องรับโทรทัศน์	-	-	-	-	Manufacture and/or assembly of televisions
26403	การผลิตไมโครโฟน ลำโพง และเครื่องขยายเสียง	*	*	*	*	Manufacture of microphone, amplifiers and public address systems
266	การผลิตเครื่องฉายรังสี เครื่องไฟฟ้าทางการแพทย์ และทางการแพทย์บำบัด	*	*	*	*	Manufacture of irradiation, electromedical and electrotherapeutic equipment
2660	การผลิตเครื่องฉายรังสี เครื่องไฟฟ้าทางการแพทย์ และทางการแพทย์บำบัด	*	*	*	*	Manufacture of irradiation, electromedical and electrotherapeutic equipment

ตาราง 1 ค่า c.v. ของจำนวนคนทำงาน ลูกจ้าง ค่าตอบแทนแรงงาน มูลค่าผลผลิต และค่าใช้จ่ายขั้นกลาง จำแนกตามประเภทอุตสาหกรรม สำหรับขนาดของสถานประกอบการ 1 - 10 คน (ต่อ)
 TABLE 1 c.v. OF NUMBER OF PERSONS ENGAGED, EMPLOYEES, REMUNERATION, VALUE OF GROSS OUTPUT AND INTERMEDIATE CONSUMPTION BY CATEGORY OF INDUSTRY

FOR ESTABLISHMENTS WITH 1 - 10 PERSONS ENGAGED (cont'd)

รหัส Code	ประเภทอุตสาหกรรม	ลูกจ้าง Employees		มูลค่าผลผลิต Value of gross output	ค่าใช้จ่าย ขั้นกลาง Intermediate consumption	Category of industry
		จำนวน Number	ค่าตอบแทน แรงงาน Remuneration			
26600	การผลิตเครื่องยารังสี เครื่องไฟฟ้าทางการแพทย์ และทางกายภาพบำบัด	*	*	*	*	Manufacture of irradiation, electromedical and electrotherapeutic equipment
267	การผลิตอุปกรณ์ที่ใช้ในทางทัศนศาสตร์ และอุปกรณ์ถ่ายภาพ	*	-	*	*	Manufacture of optical instruments and photographic equipment
26703	การผลิตอุปกรณ์ที่ใช้ในทางทัศนศาสตร์ และอุปกรณ์ถ่ายภาพ	*	-	*	*	Manufacture of optical instruments and photographic equipment
26703	การผลิตอุปกรณ์ถ่ายภาพและถ่ายภาพยนตร์	*	-	*	*	Manufacture of photographic and motion picture equipment
27	การผลิตอุปกรณ์ไฟฟ้า	0.0451	0.1081	0.1247	0.1691	Manufacture of electrical equipment
271	การผลิตมอเตอร์ไฟฟ้า เครื่องกำเนิดไฟฟ้า หม้อแปลงไฟฟ้า และอุปกรณ์ควบคุมและจ่ายไฟฟ้า	0.0646	0.0710	0.1203	0.1376	Manufacture of electric motors, generators, transformers and electricity distribution and control apparatus
27101	การผลิตมอเตอร์ไฟฟ้า เครื่องกำเนิดไฟฟ้า หม้อแปลงไฟฟ้า และอุปกรณ์ควบคุมและจ่ายไฟฟ้า	0.0646	0.0729	0.1203	0.1376	Manufacture of electric motors, generators, transformers and electricity distribution and control apparatus
27101	การผลิตมอเตอร์ไฟฟ้าและเครื่องกำเนิดไฟฟ้า	0.0914	0.1268	0.2460	0.2841	Manufacture of electric motors and generators
27102	การผลิตหม้อแปลงไฟฟ้า	*	*	*	*	Manufacture of electric transformers
27103	การผลิตอุปกรณ์ควบคุมและจ่ายไฟฟ้า	*	*	*	*	Manufacture of electricity distribution and control apparatus
272	การผลิตแบตเตอรี่และหม้อสะสมไฟฟ้า	-	-	-	-	Manufacture of batteries and accumulators

ตาราง 1 ค่า c.v. ของจำนวนคนทำงาน ลูกจ้าง ค่าตอบแทนแรงงาน มูลค่าผลผลิต และค่าใช้จ่ายชั้นกลาง สำหรับขนาดของสถานประกอบการ 1 - 10 คน (ต่อ)
 TABLE 1 c.v. OF NUMBER OF PERSONS ENGAGED, EMPLOYEES, REMUNERATION, VALUE OF GROSS OUTPUT AND INTERMEDIATE CONSUMPTION BY CATEGORY OF INDUSTRY

FOR ESTABLISHMENTS WITH 1 - 10 PERSONS ENGAGED (cont'd)

รหัส Code	ประเภทอุตสาหกรรม	จำนวน คนทำงาน Number of persons engaged		ลูกจ้าง Employees		มูลค่าผลผลิต Value of gross output	ค่าใช้จ่าย ชั้นกลาง Intermediate consumption	Category of industry
		จำนวน Number	ค่าตอบแทน แรงงาน Remuneration					
2720	การผลิตแบตเตอรี่และหม้อสะสมไฟฟ้า	-	-	-	-	-	-	Manufacture of batteries and accumulators
27200	การผลิตแบตเตอรี่และหม้อสะสมไฟฟ้า	-	-	-	-	-	-	Manufacture of batteries and accumulators
273	การผลิตสายไฟและอุปกรณ์การเดินสายไฟฟ้า	-	-	-	-	-	-	Manufacture of wiring and wiring devices
2732	การผลิตสายไฟและเคเบิลอื่นๆ ชนิดใช้ในทางอิเล็กทรอนิกส์และไฟฟ้า	-	-	-	-	-	-	Manufacture of other electronic and electric wires and cables
27320	การผลิตสายไฟและเคเบิลอื่นๆ ชนิดใช้ในทางอิเล็กทรอนิกส์และไฟฟ้า	-	-	-	-	-	-	Manufacture of other electronic and electric wires and cables
274	การผลิตอุปกรณ์ไฟฟ้าสำหรับใช้แสงสว่าง	*	-	-	-	*	*	Manufacture of electric lighting equipment
2740	การผลิตอุปกรณ์ไฟฟ้าสำหรับให้แสงสว่าง	*	-	-	-	*	*	Manufacture of electric lighting equipment
27409	การผลิตอุปกรณ์ไฟฟ้าอื่นๆ สำหรับให้แสงสว่าง	*	-	-	-	*	*	Manufacture of other electric lighting equipment
275	การผลิตเครื่องใช้ในครัวเรือน	0.0492	0.2287	0.1667	0.1650	0.2296	0.2296	Manufacture of domestic appliances
2750	การผลิตเครื่องใช้ในครัวเรือน	0.0492	0.2287	0.1667	0.1650	0.2296	0.2296	Manufacture of domestic appliances
27501	การผลิตเครื่องใช้ไฟฟ้าชนิดใช้ในครัวเรือน (ยกเว้นชนิดที่ให้ความร้อน)	*	*	*	*	*	*	Manufacture of domestic electric appliances (except electrothermic appliances)
27503	การผลิตเครื่องใช้ในการประกอบอาหารและให้ความร้อนชนิดใช้ในครัวเรือนที่ไม่ใช้ไฟฟ้า	0.0508	0.2855	0.2135	0.1991	0.2699	0.2699	Manufacture of domestic non-electric cooking and heating equipment
279	การผลิตอุปกรณ์ไฟฟ้าอื่นๆ	-	-	-	-	-	-	Manufacture of other electrical equipment
2790	การผลิตอุปกรณ์ไฟฟ้าอื่นๆ	-	-	-	-	-	-	Manufacture of other electrical equipment
27901	การผลิตเครื่องจ่ายไฟฟ้าสำรอง	-	-	-	-	-	-	Manufacture of power supplies
27902	การผลิตอุปกรณ์ไฟฟ้าสำหรับให้สัญญาณ	-	-	-	-	-	-	Manufacture of electrical signs

ตาราง 1 ค่า c.v. ของจำนวนคนทำงาน ลูกจ้าง ค่าตอบแทนแรงงาน มูลค่าผลผลิต และค่าใช้จ่ายขงกลาง สำหรับขนาดของสถานประกอบการ 1 - 10 คน (ต่อ)
 TABLE 1 c.v. OF NUMBER OF PERSONS ENGAGED, EMPLOYEES, REMUNERATION, VALUE OF GROSS OUTPUT AND INTERMEDIATE CONSUMPTION BY CATEGORY OF INDUSTRY

FOR ESTABLISHMENTS WITH 1 - 10 PERSONS ENGAGED (cont'd)

รหัส Code	ประเภทอุตสาหกรรม	จำนวน คนทำงาน Number of persons engaged		ลูกจ้าง Employees		มูลค่าผลผลิต Value of gross output	ค่าใช้จ่าย ชั้นกลาง Intermediate consumption	Category of industry
		จำนวน Number	ค่าตอบแทน Remuneration	จำนวน Number	ค่าตอบแทน Remuneration			
28	การผลิตเครื่องจักรและเครื่องมือ ซึ่งมิได้จัดประเภทไว้ในที่อื่น	0.0372	0.0642	0.0921	0.0758	0.0881	Manufacture of machinery and equipment, n.e.c	
281	การผลิตเครื่องจักรที่ใช้งานทั่วไป	*	*	*	*	*	Manufacture of general-purpose machinery	
2813	การผลิตเครื่องสูบ คอมเพรสเซอร์ ก๊อก และวาล์วอื่นๆ	*	*	*	*	*	Manufacture of other pumps, compressors, taps and valves	
28132	การผลิตก๊อกและวาล์วอื่น ๆ	*	*	*	*	*	Manufacture of other taps and valves	
2814	การผลิตตัลลูกปืน เกียร์ และอุปกรณ์ที่จับขับเคลื่อน	*	*	*	*	*	Manufacture of bearings, gears, gearing and driving elements	
28140	การผลิตตัลลูกปืน เกียร์ และอุปกรณ์ที่จับขับเคลื่อน	*	*	*	*	*	Manufacture of bearings, gears, gearing and driving elements	
2816	การผลิตเครื่องอุปกรณ์ที่ใช้สำหรับยกและขนย้าย	*	-	-	*	*	Manufacture of lifting and handling equipment	
28160	การผลิตเครื่องอุปกรณ์ที่ใช้สำหรับยกและขนย้าย	*	-	-	*	*	Manufacture of lifting and handling equipment	
2819	การผลิตเครื่องจักรอื่นๆ ที่ใช้งานทั่วไป	*	*	*	*	*	Manufacture of other general-purpose machinery	
28191	การผลิตเครื่องทำความเย็น	*	*	*	*	*	Manufacture of industrial refrigerating or freezing equipment	
28199	การผลิตเครื่องจักรอื่นๆ ที่ใช้งานทั่วไป ซึ่งมิได้จัดประเภทไว้ในที่อื่น	*	*	*	*	*	Manufacture of other general-purpose machinery, n.e.c	
282	การผลิตเครื่องจักรที่ใช้ในงานเฉพาะอย่าง	0.0387	0.0684	0.0984	0.0896	0.1086	Manufacture of special-purpose machinery	
2821	การผลิตเครื่องจักรที่ใช้ในการเกษตรและการป่าไม้	0.1043	0.1784	0.2161	0.2031	0.2621	Manufacture of agricultural and forestry machinery	
28211	การผลิตแทรกเตอร์ที่ใช้ในการเกษตร	0.0740	0.1213	0.1800	0.1076	0.1247	Manufacture of tractors for agriculture and forestry	
28219	การผลิตเครื่องจักรอื่นๆ ที่ใช้ในการเกษตรและการป่าไม้	0.1502	0.2621	0.2954	0.2590	**	Manufacture of other agricultural and forestry machinery	

ตาราง 1 ค่า c.v. ของจำนวนคนทำงาน ลูกจ้าง ค่าตอบแทนแรงงาน มูลค่าผลผลิต และค่าใช้จ่ายชั้นกลาง สำหรับขนาดของสถานประกอบการ 1 - 10 คน (ต่อ)
 TABLE 1 c.v. OF NUMBER OF PERSONS ENGAGED, EMPLOYEES, REMUNERATION, VALUE OF GROSS OUTPUT AND INTERMEDIATE CONSUMPTION BY CATEGORY OF INDUSTRY

FOR ESTABLISHMENTS WITH 1 - 10 PERSONS ENGAGED (cont'd)

รหัส Code	ประเภทอุตสาหกรรม	ลูกจ้าง Employees		มูลค่าผลผลิต Value of gross output	ค่าใช้จ่าย ชั้นกลาง Intermediate consumption	Category of industry
		จำนวน คนทำงาน Number of persons engaged	จำนวน ค่าตอบแทน แรงงาน Remuneration			
2822	การผลิตเครื่องจักรที่ใช้ในการขึ้นรูปโลหะและเครื่องมือกล	*	-	*	*	Manufacture of metal forming machinery and machine tools
28229	การผลิตเครื่องมือกลอื่นๆ	*	-	*	*	Manufacture of other machine tools
2823	การผลิตเครื่องจักรที่ใช้ในงานโลหะกรรม	-	-	-	-	Manufacture of machinery for metallurgy
28230	การผลิตเครื่องจักรที่ใช้ในงานโลหะกรรม	-	-	-	-	Manufacture of machinery for metallurgy
2824	การผลิตเครื่องจักรที่ใช้ในการทำเหมืองแร่ เหมืองหิน และการก่อสร้าง	*	*	*	*	Manufacture of machinery for mining, quarrying and construction
28240	การผลิตเครื่องจักรที่ใช้ในการทำเหมืองแร่ เหมืองหิน และการก่อสร้าง	*	*	*	*	Manufacture of machinery for mining, quarrying and construction
2825	การผลิตเครื่องจักรที่ใช้ในการผลิตอาหาร เครื่องดื่ม และยาสูบ	0.0359	0.0889	0.0721	0.0788	Manufacture of machinery for food, beverage and tobacco processing
28250	การผลิตเครื่องจักรที่ใช้ในการผลิตอาหาร เครื่องดื่ม และยาสูบ	0.0359	0.0889	0.0721	0.0788	Manufacture of machinery for food, beverage and tobacco processing
2826	การผลิตเครื่องจักรที่ใช้ในการผลิตสิ่งทอ เสื้อผ้า เครื่องแต่งกาย และเครื่องหนัง	0.0907	**	0.2045	0.2598	Manufacture of machinery for textile, apparel and leather production
28261	การผลิตเครื่องจักรที่ใช้ในการเตรียม ปั่น ทอ และถักนิตสิ่งทอ	0.0913	**	0.2078	0.2628	Manufacture of textile preparing, spinning, weaving and knitting machines
28269	การผลิตเครื่องจักรอื่นๆ ที่ใช้ในการผลิตสิ่งทอ เครื่องแต่งกาย และเครื่องหนัง	*	-	*	*	Manufacture of other machinery for textile, apparel and leather production
2829	การผลิตเครื่องจักรที่ใช้ในงานเฉพาะอย่างอื่นๆ	*	*	*	*	Manufacture of other special purpose machinery

ตาราง 1 ค่า c.v. ของจำนวนคนทำงาน ลูกจ้าง ค่าตอบแทนแรงงาน มูลค่าผลผลิต และค่าใช้จ่ายขั้นกลาง สำหรับขนาดของสถานประกอบการ 1 - 10 คน (ต่อ)
 TABLE 1 c.v. OF NUMBER OF PERSONS ENGAGED, EMPLOYEES, REMUNERATION, VALUE OF GROSS OUTPUT AND INTERMEDIATE CONSUMPTION BY CATEGORY OF INDUSTRY
 FOR ESTABLISHMENTS WITH 1 - 10 PERSONS ENGAGED (cont'd)

รหัส Code	ประเภทอุตสาหกรรม	ลูกจ้าง Employees		มูลค่าผลผลิต Value of gross output	ค่าใช้จ่าย ขั้นกลาง Intermediate consumption	Category of industry
		จำนวน คนทำงาน Number of persons engaged	จำนวน ค่าตอบแทน แรงงาน Remuneration			
28299	การผลิตเครื่องจักรที่ใช้ในงานเฉพาะอย่างอื่น ๆ ซึ่งมิได้จัดประเภทไว้ในที่อื่น	*	*	*	*	Manufacture of other special purpose machinery, n.e.c
29	การผลิตยานยนต์ รถพ่วง และรถกึ่งพ่วง	0.0297	0.0846	0.0744	0.0683	Manufacture of motor vehicles, trailers and semi-trailers
291	การผลิตยานยนต์	*	*	*	*	Manufacture of motor vehicles
2910	การผลิตยานยนต์	*	*	*	*	Manufacture of motor vehicles
29102	การผลิตรถยนต์ส่วนบุคคล	*	*	*	*	Manufacture of passenger cars
29103	การผลิตรถกระบะ 1 คัน	*	-	*	*	Manufacture of pick-up trucks
29104	การผลิตยานยนต์อื่น ๆ ที่ใช้เพื่อการโดยสาร	-	-	-	-	Manufacture of other motor vehicles for passengers
292	การผลิตตัวถังยานยนต์ การผลิตรถพ่วง และรถกึ่งพ่วง	0.0339	0.0475	0.2382	0.0602	Manufacture of bodies(coachwork) for motor vehicles; manufacture of trailer and semitrailer
2920	การผลิตตัวถังยานยนต์ การผลิตรถพ่วง และรถกึ่งพ่วง	0.0339	0.0475	0.2382	0.0602	Manufacture of bodies(coachwork) for motor vehicles; manufacture of trailer and semitrailer
29201	การผลิตตัวถังยานยนต์	0.0394	0.0629	0.2555	0.0680	Manufacture of bodies(coachwork) for motor vehicles;
29202	การผลิตรถพ่วงและรถกึ่งพ่วง	*	*	*	*	Manufacture of trailer and semitrailer
293	การผลิตชิ้นส่วนและอุปกรณ์เสริมสำหรับยานยนต์	0.0339	0.1081	0.0772	0.0830	Manufacture of parts and accessories for motor vehicles
2930	การผลิตชิ้นส่วนและอุปกรณ์เสริมสำหรับยานยนต์	0.0339	0.1081	0.0772	0.0830	Manufacture of parts and accessories for motor vehicles
29301	การผลิตที่นั่งภายในยานยนต์	0.0365	0.1154	0.0829	0.0886	Manufacture of motor vehicle seats
29302	การผลิตอุปกรณ์ไฟฟ้าสำหรับยานยนต์	*	*	*	*	Manufacture of electrical equipment for motor vehicles

ตาราง 1 ค่า c.v. ของจำนวนคนทำงาน ลูกจ้าง ค่าตอบแทนแรงงาน มูลค่าผลผลิต และค่าใช้จ่ายขงกลาง จำแนกตามประเภทอุตสาหกรรม สำหรับขนาดของสถานประกอบการ 1 - 10 คน (ต่อ)
 TABLE 1 c.v. OF NUMBER OF PERSONS ENGAGED, EMPLOYEES, REMUNERATION, VALUE OF GROSS OUTPUT AND INTERMEDIATE CONSUMPTION BY CATEGORY OF INDUSTRY
 FOR ESTABLISHMENTS WITH 1 - 10 PERSONS ENGAGED (cont'd)

รหัส Code	ประเภทอุตสาหกรรม	จำนวน คนทำงาน Number of persons engaged		ลูกจ้าง Employees		มูลค่าผลผลิต Value of gross output	ค่าใช้จ่าย ขงกลาง Intermediate consumption	Category of industry
		จำนวน Number	ค่าตอบแทน Remuneration	จำนวน Number	ค่าตอบแทน Remuneration			
29309	การผลิตชิ้นส่วนและอุปกรณ์เสริมอื่นๆ สำหรับยานยนต์	*	*	*	*	*	*	Manufacture of other parts and accessories for motor vehicles
30	การผลิตอุปกรณ์ขนส่งอื่นๆ	0.0269	0.0694	0.0596	0.0311	0.0272		Manufacture of other transport equipment
301	การต่อเรือ	*	-	-	*	*	*	<i>Building of ships and boats</i>
3011	การต่อเรือใหญ่และสิ่งก่อสร้างลอยน้ำ	*	-	-	*	*	*	Building of ships and floating structures
30110	การต่อเรือใหญ่และสิ่งก่อสร้างลอยน้ำ	*	-	-	*	*	*	Building of ships and floating structures
3012	การต่อเรือที่ใช้เพื่อความสำราญและการกีฬา	*	-	-	*	*	*	Building of pleasure and sporting boats
30120	การต่อเรือที่ใช้เพื่อความสำราญและการกีฬา	*	-	-	*	*	*	Building of pleasure and sporting boats
309	การผลิตอุปกรณ์ขนส่ง ซึ่งมีได้จัดประเภทไว้ในที่อื่น	0.0292	0.0694	0.0596	0.0323	0.0282		<i>Manufacture of transport equipment, n.e.c.</i>
3091	การผลิตจักรยานยนต์	0.0406	0.1597	0.0978	0.0782	0.0763		Manufacture of motorcycles
30911	การผลิตจักรยานยนต์	*	-	-	*	*	*	Manufacture of motorcycles
30912	การผลิตเครื่องยนต์ ชิ้นส่วนและอุปกรณ์เสริมสำหรับจักรยานยนต์	0.0410	0.1597	0.0978	0.0786	0.0769		Manufacture of engines, parts and accessories for motorcycles
3092	การผลิตรถจักรยานและรถสำหรับคนพิการ	*	*	*	*	*	*	Manufacture of bicycles and invalid carriages
30921	การผลิตรถจักรยาน	*	*	*	*	*	*	Manufacture of bicycles
30922	การผลิตรถสำหรับคนพิการ	*	*	*	*	*	*	Manufacture of invalid carriages
3099	การผลิตอุปกรณ์ขนส่งอื่นๆ ซึ่งมีได้จัดประเภทไว้ในที่อื่น	*	*	*	*	*	*	Manufacture of other transport equipment, n.e.c
30990	การผลิตอุปกรณ์ขนส่งอื่นๆ ซึ่งมีได้จัดประเภทไว้ในที่อื่น	*	*	*	*	*	*	Manufacture of other transport equipment, n.e.c
31	การผลิตเฟอร์นิเจอร์	0.0419	0.1089	0.0887	0.0764	0.0846		Manufacture of furniture
310	การผลิตเฟอร์นิเจอร์	0.0419	0.1089	0.0887	0.0764	0.0846		Manufacture of furniture

ตาราง 1 ค่า c.v. ของจำนวนคนทำงาน ลูกจ้าง ค่าตอบแทนแรงงาน มูลค่าผลผลิต และค่าใช้จ่ายขั้นกลาง สำหรับขนาดของสถานประกอบการ 1 - 10 คน (ต่อ)
 TABLE 1 c.v. OF NUMBER OF PERSONS ENGAGED, EMPLOYEES, REMUNERATION, VALUE OF GROSS OUTPUT AND INTERMEDIATE CONSUMPTION BY CATEGORY OF INDUSTRY

FOR ESTABLISHMENTS WITH 1 - 10 PERSONS ENGAGED (cont'd)

รหัส Code	ประเภทอุตสาหกรรม	จำนวน คนทำงาน Number of persons engaged		ลูกจ้าง Employees		มูลค่าผลผลิต Value of gross output	ค่าใช้จ่าย ขั้นกลาง Intermediate consumption	Category of industry
		จำนวน Number	ค่าตอบแทน Remuneration	จำนวน Number	ค่าตอบแทน Remuneration			
3100	การผลิตเฟอร์นิเจอร์	0.0419	0.1089	0.0887	0.0764	0.0846	Manufacture of furniture	
31001	การผลิตเฟอร์นิเจอร์ไม้	0.0377	0.0807	0.0669	0.0893	0.0983	Manufacture of wood furniture	
31002	การผลิตเฟอร์นิเจอร์โลหะ	0.0565	0.1368	0.1642	0.2239	0.1887	Manufacture of metal furniture	
31003	การผลิตฐานรองที่นอนและที่นอน	0.0226	0.2143	0.1361	0.1432	0.1549	Manufacture of mattresses and mattress supports	
31009	การผลิตเฟอร์นิเจอร์อื่น ๆ	0.1475	**	**	0.1255	0.1153	Manufacture of other furniture	
32	การผลิตผลิตภัณฑ์อื่น ๆ	0.0287	0.0927	0.0958	0.0579	0.0598	Other manufacturing	
321	การผลิตเครื่องประดับเพชรพลอย	0.0489	0.1504	0.1639	0.0874	0.0852	Manufacture of jewellery, bijouterie and related articles	
	เครื่องประดับอัญมณี และสิ่งของที่เกี่ยวข้อง							
3211	การผลิตเครื่องประดับเพชรพลอยแท้ และสิ่งของที่เกี่ยวข้อง	0.0531	0.1674	0.2024	0.0964	0.0935	Manufacture of jewellery and related articles	
32111	การผลิตเครื่องประดับเพชรพลอยและโลหะมีค่า	0.0721	0.2155	0.2125	0.1602	0.1448	Manufacture of jewellery and bijouterie of precious stones and metals	
32112	การผลิตเครื่องประดับจากเพชรพลอย และโลหะมีค่า	*	*	*	*	*	Manufacture of goldsmiths' articles of precious stones and metals	
32113	การเจียรไนและการขัดเพชรพลอย	0.0639	0.2780	**	0.1024	0.1032	Cutting, shaping and finishing of diamonds and precious stones	
3212	การผลิตเครื่องประดับเพชรพลอยเทียม และสิ่งของที่เกี่ยวข้อง	0.1251	**	0.2756	0.1427	0.1332	Manufacture of costume jewellery and related articles	
32120	การผลิตเครื่องประดับเพชรพลอยเทียม และสิ่งของที่เกี่ยวข้อง	0.1251	**	0.2756	0.1427	0.1332	Manufacture of costume jewellery and related articles	
322	การผลิตเครื่องดนตรี	0.0578	0.1096	0.0777	0.1033	0.1141	Manufacture of musical instruments	
3220	การผลิตเครื่องดนตรี	0.0578	0.1096	0.0777	0.1033	0.1141	Manufacture of musical instruments	
32201	การผลิตเครื่องดนตรีไทย	0.0578	0.1096	0.0777	0.1033	0.1141	Manufacture of Thai musical instruments	

ตาราง 1 ค่า c.v. ของจำนวนคนทำงาน ลูกจ้าง ค่าตอบแทนแรงงาน มูลค่าผลผลิต และค่าใช้จ่ายขงกลาง สำหรับขนาดของสถานประกอบการ 1 - 10 คน (ต่อ)
 TABLE 1 c.v. OF NUMBER OF PERSONS ENGAGED, EMPLOYEES, REMUNERATION, VALUE OF GROSS OUTPUT AND INTERMEDIATE CONSUMPTION BY CATEGORY OF INDUSTRY
 FOR ESTABLISHMENTS WITH 1 - 10 PERSONS ENGAGED (cont'd)

รหัส Code	ประเภทอุตสาหกรรม	จำนวน คนทำงาน Number of persons engaged		ลูกจ้าง Employees		มูลค่าผลผลิต Value of gross output	ค่าใช้จ่าย ชั้นกลาง Intermediate consumption	Category of industry
		*	*	จำนวน Number	ค่าตอบแทน Remuneration			
323	การผลิตเครื่องกีฬา	*	*	*	*	*	*	Manufacture of sports goods
3230	การผลิตเครื่องกีฬา	*	*	*	*	*	*	Manufacture of sports goods
32303	การผลิตอุปกรณ์กีฬาทุกประเภท	*	*	*	*	*	*	Manufacture of fishing sports equipment
32309	การผลิตเครื่องกีฬาอื่น ๆ	*	*	*	*	*	*	Manufacture of other sports goods
324	การผลิตเกมและของเล่น	0.0457	0.1687	0.1983	0.0669	0.0908	0.0908	Manufacture of games and toys
3240	การผลิตเกมและของเล่น	0.0457	0.1687	0.1983	0.0669	0.0908	0.0908	Manufacture of games and toys
32401	การผลิตของเล่นที่ล้อ	*	*	*	*	*	*	Manufacture of wheeled toys
32402	การผลิตตุ๊กตา	0.0630	0.1958	0.2502	0.0921	0.1319	0.1319	Manufacture of dolls
32409	การผลิตเกมและของเล่นอื่น ๆ	0.0388	0.2233	0.2330	0.0905	0.1229	0.1229	Manufacture of other games and toys
325	การผลิตเครื่องมือและอุปกรณ์ทางการแพทย์ และทางทันตกรรม	0.0407	0.0797	0.0692	0.0185	0.0202	0.0202	Manufacture of medical and dental instruments and supplies
3250	การผลิตเครื่องมือและอุปกรณ์ทางการแพทย์	0.0407	0.0797	0.0692	0.0185	0.0202	0.0202	Manufacture of medical and dental instruments and supplies
	และทางทันตกรรม							
32501	การผลิตเครื่องมือและอุปกรณ์ทางการแพทย์	0.0395	0.0945	0.0737	0.0145	0.0084	0.0084	Manufacture of medical instruments and supplies
32502	การผลิตเครื่องมือและอุปกรณ์ทันตกรรม	0.0715	0.1442	0.1498	0.0934	0.1531	0.1531	Manufacture of dental instruments and supplies
329	การผลิตผลิตภัณฑ์อื่น ๆ ซึ่งมิได้จัดประเภทไว้ในที่อื่น	0.0364	0.1182	0.1224	0.0837	0.0877	0.0877	Other manufacturing, n.e.c.
3290	การผลิตผลิตภัณฑ์อื่น ๆ ซึ่งมิได้จัดประเภทไว้ในที่อื่น	0.0364	0.1182	0.1224	0.0837	0.0877	0.0877	Other manufacturing, n.e.c.
32901	การผลิตไม้กวาดและแปรง	0.0633	**	**	0.1612	0.1375	0.1375	Manufacture of brooms and brushes
32902	การผลิตอุปกรณ์เครื่องเขียน	0.0262	0.0790	0.0868	0.0456	0.0546	0.0546	Manufacture of stationery
32903	การผลิตเครื่องมืออุปกรณ์ด้านความปลอดภัย	*	-	-	*	*	*	Manufacture of protective safety equipment

ตาราง 1 ค่า c.v. ของจำนวนคนทำงาน ลูกจ้าง ค่าตอบแทนแรงงาน มูลค่าผลิต และค่าใช้จ่ายขั้นกลาง จำแนกตามประเภทอุตสาหกรรม สำหรับขนาดของสถานประกอบการ 1 - 10 คน (ต่อ)
 TABLE 1 c.v. OF NUMBER OF PERSONS ENGAGED, EMPLOYEES, REMUNERATION, VALUE OF GROSS OUTPUT AND INTERMEDIATE CONSUMPTION BY CATEGORY OF INDUSTRY

FOR ESTABLISHMENTS WITH 1 - 10 PERSONS ENGAGED (cont'd)

รหัส Code	ประเภทอุตสาหกรรม	จำนวน คนทำงาน Number of persons engaged		ลูกจ้าง Employees		มูลค่าผลิต Value of gross output	ค่าใช้จ่าย ขั้นกลาง Intermediate consumption	Category of industry
		จำนวน Number	ค่าตอบแทน Remuneration	จำนวน Number	ค่าตอบแทน Remuneration			
32904	การผลิตดอกไม้และต้นไม้ประดิษฐ์	0.0546	0.1233	0.1354	0.0735	0.0835	Manufacture of artificial flowers and plants	
32909	การผลิตผลิตภัณฑ์อื่น ๆ ซึ่งมีได้จัดประเภทไว้ในที่อื่น	0.0542	0.1385	0.1484	0.1549	0.1694	Other manufacturing, n.e.c.	
33	การซ่อมและติดตั้งเครื่องจักรและอุปกรณ์	0.0387	0.1121	0.1122	0.0781	0.0784	Repair and installation of machinery and equipment	
331	การซ่อมผลิตภัณฑ์โลหะประดิษฐ์ เครื่องจักร และอุปกรณ์	0.0388	0.1124	0.1125	0.0782	0.0785	Repair of fabricated metal products, machinery and equipment	
3311	การซ่อมผลิตภัณฑ์โลหะประดิษฐ์	*	*	*	*	*	Repair of fabricated metal products	
33110	การซ่อมผลิตภัณฑ์โลหะประดิษฐ์	*	*	*	*	*	Repair of fabricated metal products	
3312	การซ่อมเครื่องจักร	0.0469	0.1259	0.1242	0.0958	0.0965	Repair of machinery	
33121	การซ่อมเครื่องจักรที่ใช้งานทั่วไป	0.0707	0.1630	0.1855	0.1483	0.1502	Repair of general-purpose machinery	
33122	การซ่อมเครื่องจักรที่ใช้งานเฉพาะอย่าง	0.0551	0.1576	0.1551	0.1128	0.1136	Repair of special-purpose machinery	
3313	การซ่อมอุปกรณ์อิเล็กทรอนิกส์และอุปกรณ์ที่ใช้ในทางทัศนศาสตร์	*	*	*	*	*	Repair of electronic and optical equipment	
33132	การซ่อมและบำรุงรักษาเครื่องฉายรังสี	*	*	*	*	*	Repair of irradiation, electromedical and electrotherapeutic	
33133	การซ่อมและบำรุงรักษาอุปกรณ์ที่ใช้ในทางทัศนศาสตร์และอุปกรณ์ถ่ายภาพ	*	-	-	*	*	Repair of optical instruments and photographic equipment	
3314	การซ่อมอุปกรณ์ไฟฟ้า	0.0456	0.1985	0.2036	0.0942	0.0718	Repair of electrical equipment	
33141	การซ่อมมอเตอร์ไฟฟ้า เครื่องกำเนิดไฟฟ้า หม้อแปลงไฟฟ้า และอุปกรณ์เพื่อการจ่ายและความคุ้มครองแก่ไฟฟ้า	0.0474	0.2032	0.2083	0.1005	0.0763	Repair of electric motors, generators, transformers and electricity distribution and control apparatus	
33142	การซ่อมหม้อสะสมไฟฟ้าและแบตเตอรี่	*	-	-	*	*	Repair of accumulators and batteries	
33149	การซ่อมอุปกรณ์ไฟฟ้าอื่น ๆ	0.2031	**	**	0.1300	0.0908	Repair of other electrical equipment	

ตาราง 1 ค่า c.v. ของจำนวนคนทำงาน ลูกจ้าง ค่าตอบแทนแรงงาน มูลค่าผลผลิต และค่าใช้จ่ายขงกลาง จำแนกตามประเภทอุตสาหกรรม สำหรับขนาดของสถานประกอบการ 1 - 10 คน (ต่อ)
 TABLE 1 c.v. OF NUMBER OF PERSONS ENGAGED, EMPLOYEES, REMUNERATION, VALUE OF GROSS OUTPUT AND INTERMEDIATE CONSUMPTION BY CATEGORY OF INDUSTRY
 FOR ESTABLISHMENTS WITH 1 - 10 PERSONS ENGAGED (cont'd)

รหัส Code	ประเภทอุตสาหกรรม	จำนวน คนทำงาน Number of persons engaged		ลูกจ้าง Employees		มูลค่าผลผลิต Value of gross output	ค่าใช้จ่าย ขงกลาง Intermediate consumption	Category of industry
		จำนวน Number	ค่าตอบแทน Remuneration	จำนวน Number	ค่าตอบแทน Remuneration			
332	การติดตั้งเครื่องจักรและอุปกรณ์ชนิดใช้ในทางอุตสาหกรรม	*	*	*	*	*	*	Installation of industrial machinery and equipment
3320	การติดตั้งเครื่องจักรและอุปกรณ์ชนิดใช้ในทางอุตสาหกรรม	*	*	*	*	*	*	Installation of industrial machinery and equipment
33200	การติดตั้งเครื่องจักรและอุปกรณ์ชนิดใช้ในทางอุตสาหกรรม	*	*	*	*	*	*	Installation of industrial machinery and equipment
37	การจัดการน้ำเสีย	0.0427	0.1890	0.2909	0.1409	0.1492	0.1492	Sewerage
370	การจัดการน้ำเสีย	0.0427	0.1890	0.2909	0.1409	0.1492	0.1492	Sewerage
3700	การจัดการน้ำเสีย	0.0427	0.1890	0.2909	0.1409	0.1492	0.1492	Sewerage
37000	การจัดการน้ำเสีย	0.0427	0.1890	0.2909	0.1409	0.1492	0.1492	Sewerage
38	การเก็บรวบรวมของเสีย การบำบัด และการกำจัดของเสีย	0.0265	0.0452	0.0655	0.1135	0.1083	0.1083	Waste collection, treatment and disposal
	รวมถึงการนำของเสียกลับมาใช้ใหม่							activities; materials recovery
381	การเก็บรวบรวมของเสีย	*	-	-	*	*	*	Waste collection
3811	การเก็บรวบรวมของเสียที่ไม่เป็นอันตราย	*	-	-	*	*	*	Collection of non-hazardous waste
38110	การเก็บรวบรวมของเสียที่ไม่เป็นอันตราย	*	-	-	*	*	*	Collection of non-hazardous waste
382	การบำบัดและการกำจัดของเสีย	0.0306	0.0472	0.0663	0.0626	0.0575	0.0575	Waste treatment and disposal
3821	การบำบัดและการกำจัดของเสียที่ไม่เป็นอันตราย	0.0306	0.0472	0.0663	0.0626	0.0575	0.0575	Treatment and disposal of non-hazardous waste
38212	การบำบัดและการกำจัดของเสียที่ไม่เป็นอันตราย โดยการเผาด้วยเตาเผาขยะ	0.1155	-	-	0.1041	0.2029	0.2029	Treatment and disposal of non-hazardous waste by incineration
38213	การบำบัดและการกำจัดของเสียที่ไม่เป็นอันตราย โดยวิธีชีวภาพ	0.0308	0.0472	0.0663	0.0629	0.0580	0.0580	Treatment and disposal of non-hazardous waste by biological reduction
383	การนำวัสดุที่ใช้แล้วกลับมาใช้ใหม่	0.0482	0.1538	0.1917	0.1984	0.1950	0.1950	Materials recovery
3830	การนำวัสดุที่ใช้แล้วกลับมาใช้ใหม่	0.0482	0.1538	0.1917	0.1984	0.1950	0.1950	Materials recovery
38300	การนำวัสดุที่ใช้แล้วกลับมาใช้ใหม่	0.0482	0.1538	0.1917	0.1984	0.1950	0.1950	Materials recovery
58	การจัดพิมพ์จำหน่ายหรือเผยแพร่	0.0844	0.2079	0.2043	0.0907	0.1005	0.1005	Publishing activities

ตาราง 1 ค่า c.v. ของจำนวนคนทำงาน ลูกจ้าง ค่าตอบแทนแรงงาน มูลค่าผลผลิต และค่าใช้จ่ายชั้นกลาง สำหรับขนาดของสถานประกอบการ 1 - 10 คน (ต่อ)
 TABLE 1 c.v. OF NUMBER OF PERSONS ENGAGED, EMPLOYEES, REMUNERATION, VALUE OF GROSS OUTPUT AND INTERMEDIATE CONSUMPTION BY CATEGORY OF INDUSTRY
 FOR ESTABLISHMENTS WITH 1 - 10 PERSONS ENGAGED (cont'd)

รหัส Code	ประเภทอุตสาหกรรม	จำนวน คนทำงาน Number of persons engaged		ลูกจ้าง Employees		มูลค่าผลผลิต Value of gross output	ค่าใช้จ่าย ชั้นกลาง Intermediate consumption	Category of industry
		0.0844	0.2079	จำนวน Number	ค่าตอบแทน Remuneration			
581	การจัดพิมพ์จำหน่ายหรือเผยแพร่หนังสือ นิตยสาร และงานอื่นๆ	0.0844	0.2079	0.2043	0.0907	0.1005	Publishing of books, periodicals and other publishing activities	
5811	การจัดพิมพ์จำหน่ายหรือเผยแพร่หนังสือ	*	-	-	0.2239	0.2503	Book publishing	
58111	การจัดพิมพ์จำหน่ายหรือเผยแพร่ตำราเรียน พจนานุกรม และสารานุกรม ลงบนสื่อต่างๆ (ยกเว้นทางออนไลน์)	*	-	-	*	*	Publishing of textbooks, dictionaries and encyclopedias activities (except on-line)	
58112	การจัดพิมพ์จำหน่ายหรือเผยแพร่ใบข่าว ใบปลิว และสิ่งพิมพ์อื่นๆ ที่คล้ายกัน ลงบนสื่อต่างๆ (ยกเว้นทางออนไลน์)	*	-	-	0.2532	0.2733	Publishing of brochures, leaflets and similar publications activities (except on-line)	
5813	การจัดพิมพ์จำหน่ายหรือเผยแพร่หนังสือพิมพ์ วารสาร และนิตยสาร	*	*	*	*	*	Publishing of newspapers, journals and periodicals	
58131	การจัดพิมพ์จำหน่ายหรือเผยแพร่หนังสือพิมพ์ลงบนสื่อต่างๆ (ยกเว้นทางออนไลน์)	*	*	*	*	*	Publishing of newspapers (except on-line)	
58132	การจัดพิมพ์จำหน่ายหรือเผยแพร่วารสาร และนิตยสารลงบนสื่อต่างๆ (ยกเว้นทางออนไลน์)	*	*	*	*	*	Publishing of journals and periodicals (except on-line)	
5819	การจัดพิมพ์จำหน่ายหรือเผยแพร่งานอื่นๆ	0.1191	0.2963	0.2964	0.1149	0.1358	Other publishing activities	
58191	การจัดพิมพ์จำหน่ายหรือเผยแพร่งานอื่นๆ ลงบนสื่อต่างๆ (ยกเว้นทางออนไลน์)	0.1191	0.2963	0.2964	0.1149	0.1358	Other publishing activities (except on-line)	

หมายเหตุ : 1. * หมายถึง ไม่สามารถประมาณค่าได้

2. ** หมายถึง ค่า c.v. มีค่าสูง

Note : 1. * means this value cannot be estimated.

2. ** means this value is not acceptable

ภาคผนวก ข คำนิยาม

แนวคิดและคำนิยาม

1. สถานประกอบการอุตสาหกรรมการผลิต

หมายถึง สถานประกอบการที่ดำเนินกิจการเกี่ยวกับการผลิต ซึ่งหมายถึงการเปลี่ยนรูปวัตถุดิบให้เป็นผลิตภัณฑ์ชนิดใหม่ด้วยเครื่องจักรหรือเคมีภัณฑ์ โดยไม่คำนึงถึงว่างานนั้นทำด้วยเครื่องจักรหรือด้วยมือหรือทำในโรงงาน โรงซ่อม หรือเคหะสถาน หรือผลิตภัณฑ์นั้นขายส่งหรือขายปลีกก็ตาม การประกอบชิ้นส่วนของผลิตภัณฑ์นั้นว่าเป็นการผลิตด้วย

2. การจำแนกประเภทอุตสาหกรรมการผลิต

ในการจัดทำสำมะโนธุรกิจและอุตสาหกรรม พ.ศ. 2555 ได้จำแนกประเภทอุตสาหกรรมการผลิตตามกิจกรรมทางเศรษฐกิจทุกประเภท ตามการจัดประเภทมาตรฐานอุตสาหกรรมประเทศไทย ปี 2552 (Thailand Standard Industrial Classification : TSIC-2009) ซึ่งอุตสาหกรรมผลิตจัดอยู่ในประเภท D E และ J เฉพาะหมวดย่อย 58

การจัดจำแนกโครงสร้างประเภทอุตสาหกรรมการผลิต เป็นดังนี้

หมวดย่อยอุตสาหกรรม ได้แก่ กลุ่มอุตสาหกรรม ซึ่งแบ่งเป็นกลุ่มย่อยจากหมวดใหญ่ และใช้แทนด้วยเลขรหัส 2 ตัวแรก ตั้งแต่รหัส 10 – 33 37 – 39 และ 58 รวม 28 หมวดย่อย

หมู่ใหญ่อุตสาหกรรม ได้แก่ กลุ่มอุตสาหกรรม ซึ่งแบ่งเป็นกลุ่มย่อยจากหมวดย่อยอุตสาหกรรม และใช้แทนด้วยเลขรหัส 3 ตัวแรก ตั้งแต่รหัส 101 – 332 370 - 390 และ 581 - 582 รวม 78 หมู่ใหญ่

หมู่ย่อยอุตสาหกรรม ได้แก่ กลุ่มอุตสาหกรรม ซึ่งแบ่งเป็นกลุ่มย่อยจากหมู่ใหญ่อุตสาหกรรม และใช้แทนด้วยเลขรหัส 4 ตัวแรก ตั้งแต่รหัส 1011 – 3320 3700 - 3900 และ 5811 - 5820 รวม 164 หมู่ย่อย

กิจกรรมอุตสาหกรรม ได้แก่ กลุ่มอุตสาหกรรมที่ย่อยที่สุด และใช้แทนด้วยเลขรหัส 5 ตัวแรก ตั้งแต่รหัส 10111 – 33200 37000 - 39000 และ 58111 – 58203 รวม 409 กิจกรรม

3. รูปแบบการจัดตั้งตามกฎหมาย

3.1 ส่วนบุคคล ห้างหุ้นส่วนสามัญที่ไม่เป็นนิติบุคคล

หมายถึง สถานประกอบการที่มีเจ้าของเป็นบุคคลธรรมดา คนเดียวหรือหลายคนรวมกัน และให้หมายรวมถึงห้างหุ้นส่วนสามัญที่ไม่จดทะเบียนเป็นนิติบุคคลด้วย

3.2 ห้างหุ้นส่วนสามัญนิติบุคคล ห้างหุ้นส่วนจำกัด

หมายถึง สถานประกอบการที่จัดตั้งขึ้น โดยมีบุคคลตั้งแต่ 2 คนขึ้นไปรวมทุนกันเพื่อประกอบการผลิตและมีความรับผิดชอบร่วมกัน โดยการจดทะเบียนตามกฎหมาย

3.3 บริษัทจำกัด บริษัทจำกัด (มหาชน)

บริษัทจำกัด หมายถึง สถานประกอบการที่จัดตั้งขึ้นโดยผู้เริ่มคนหนึ่ง และได้จดทะเบียนถูกต้องตามกฎหมาย โดยมีผู้เริ่มดำเนินการอย่างน้อย 7 คนขึ้นไป

บริษัทจำกัด (มหาชน) หมายถึง สถานประกอบการที่จัดตั้งขึ้นโดยการจดทะเบียนจัดตั้งบริษัท การควบบริษัท หรือการแปรสภาพบริษัท และวัตถุประสงค์ที่จะขายหุ้นต่อประชาชน โดยมีผู้เริ่มดำเนินการตั้งแต่ 15 คนขึ้นไป

3.4 ส่วนราชการ รัฐวิสาหกิจ

หมายถึง สถานประกอบการที่รัฐบาลเป็นเจ้าของหรือมีทุนอยู่ด้วยไม่น้อยกว่าร้อยละ 50 ของทุนทั้งหมด ในที่นี้หมายถึงรวมถึงสถานประกอบการที่ดำเนินการโดยรัฐบาลด้วย ได้แก่ เรือนจำ โรงฆ่าสัตว์ เป็นต้น

3.5 สหกรณ์

หมายถึง สถานประกอบการที่จัดตั้งขึ้นในรูปของสหกรณ์ โดยจดทะเบียนถูกต้องตามกฎหมายว่าด้วยสหกรณ์ โดยมีผู้ก่อตั้งไม่น้อยกว่า 10 คน

3.6 รูปแบบอื่น ๆ

หมายถึง สถานประกอบการที่จัดตั้งในรูปแบบอื่น ๆ นอกเหนือจากที่กล่าวแล้วข้างต้น เช่น สมาคม สโมสร กลุ่มแม่บ้าน เป็นต้น

4. รูปแบบการจัดตั้งทางเศรษฐกิจ

4.1 สำนักงานแห่งเดียว

หมายถึง สถานประกอบการที่ไม่เป็นสาขาหรือหน่วยย่อยของสถานประกอบการอื่น และไม่มีสาขาหรือหน่วยงานย่อยอื่น

4.2 สำนักงานใหญ่

หมายถึง สถานประกอบการที่เป็นเจ้าของและควบคุมกิจการของสถานประกอบการอื่นที่เป็นสำนักงานสาขาหรือหน่วยงานย่อย

4.3 สำนักงานสาขา

หมายถึง สถานประกอบการที่เป็นสาขาหรือหน่วยงานย่อยของสถานประกอบการอื่นที่เป็นสำนักงานใหญ่

5. ทุนจดทะเบียน

ทุนจดทะเบียนหรือทุนรับอนุญาต หมายถึง ทุนดำเนินการซึ่งผู้ริเริ่มก่อการได้ระบุไว้เมื่อจดทะเบียนจัดตั้งเป็นนิติบุคคล หรือทุนที่ได้รับอนุญาตเมื่อขอจัดตั้งเป็นนิติบุคคล ทุนนี้ไม่ได้แสดงถึงเงินที่ได้รับจากผู้ถือหุ้น แต่เป็นการแสดงถึงความประสงค์ของผู้ริเริ่มก่อการว่าจะมีทุนดำเนินการเป็นจำนวนเงินเท่าใด

6. อัตราการใช้กำลังการผลิต

หมายถึง สัดส่วนระหว่างปริมาณผลผลิตจริงกับกำลังการผลิตสูงสุด ที่สามารถผลิตได้ในช่วงเวลาหนึ่ง คำนวณโดยปริมาณการผลิตจริงหารด้วยกำลังการผลิต

7. คนทำงาน

หมายถึง คนที่ทำงานในสถานประกอบการทั้งที่ได้รับเงินเดือนและไม่ได้รับเงินเดือน ที่สถานประกอบการมีอยู่ตามปกติ รวมทั้งผู้ที่ปกติทำงานอยู่ในสถานประกอบการแห่งนี้ แต่ในวันดังกล่าวไม่ได้มาทำงาน เนื่องจากเจ็บป่วย ลาหยุดพักผ่อน โดยได้รับค่าจ้าง/เงินเดือน

คนทำงาน ประกอบด้วย

7.1 คนทำงานโดยไม่ได้รับค่าจ้าง เงินเดือน

หมายถึง เจ้าของกิจการหรือหุ้นส่วนที่ทำงานให้สถานประกอบการ โดยไม่ได้รับค่าจ้าง เงินเดือน และผู้ที่อาศัยอยู่ในครัวเรือนของเจ้าของกิจการ หรือหุ้นส่วน หรือบุคคลอื่น ที่ทำงานให้กับสถานประกอบการอย่างน้อยสัปดาห์ละ 20 ชั่วโมง โดยไม่ได้รับค่าจ้าง เงินเดือน เป็นประจำ

7.2 ลูกจ้างในกรรมวิธีการผลิต

หมายถึง ลูกจ้างทั้งหมดที่ทำงานเกี่ยวข้องโดยตรงกับการผลิตในขั้นตอนต่างๆ หรือกิจกรรมที่เกี่ยวข้องกับการผลิต โดยได้รับค่าจ้างเงินเดือน

ผู้ปฏิบัติงานมีฝีมือ หมายถึง ผู้ที่ทำงานด้านการผลิตซึ่งเคยได้รับการฝึกฝนอบรมมาก่อนอย่างน้อย 3 เดือน หรือผู้มีประสบการณ์ในการทำงาน 5 ปีขึ้นไปในงานเฉพาะที่ทำอยู่ เช่น ช่างนาถงานดูแลเครื่องจักร ผู้ผลิต หรือติดตั้งอุปกรณ์ ผู้เดินเครื่องจักร ผู้ประกอบชิ้นส่วนต่างๆ เป็นต้น

ผู้ปฏิบัติงานไม่มีฝีมือ หมายถึง ผู้ที่ทำงานด้านการผลิตที่ได้รับการฝึกงานก่อนปฏิบัติงานน้อยกว่า 2 สัปดาห์ เช่น พนักงานทำความสะอาดเครื่องจักร

7.3 ลูกจ้างอื่น ๆ

หมายถึง ลูกจ้างทั้งหมดนอกเหนือจากลูกจ้างในกรรมวิธีการผลิตรวมถึงผู้ปฏิบัติงาน นักบริหาร นักวิชาการ เสมียนพนักงาน เช่น ผู้จัดการ ผู้อำนวยการ และกรรมการบริหารที่ได้รับค่าจ้าง เงินเดือน ผู้ปฏิบัติงานในห้องทดลองและนักวิจัย พนักงานพิมพ์ดีด พนักงานบัญชี และพนักงานขาย เป็นต้น

ไม่รวมคนทำงาน ดังต่อไปนี้

- (1) ผู้บริหารหรือผู้ถือหุ้นที่ได้รับเบี้ยประชุมเป็นครั้งคราว
- (2) คนทำงานของสถานประกอบการอื่นที่มาปฏิบัติงานประจำที่สถานประกอบการแห่งนี้
- (3) คนทำงานที่รับงานไปทำที่บ้านแล้วนำมาส่งโดยไม่ได้ลงทุนซื้อวัสดุ อุปกรณ์ (หรือถ้ามีการใช้เครื่องมือส่วนตัวเล็กน้อยได้ เช่น มีด เข็ม ด้าย)
- (4) คนงานที่ทำงานเป็นระยะเวลานาน เช่น ลาไปราชการทหาร
- (5) คนที่สถานประกอบการจ้างมาทำงานเฉพาะอย่างเป็นครั้งคราว เช่น กรรมกรที่จ้างมาขนของ พนักงานเดินตลาดหรือตัวแทนขายที่ไม่มีเงินเดือนประจำ
- (6) ลูกจ้างเช่าหรือแรงงานเช่า หมายถึง ลูกจ้างเฉพาะหรืออยู่ในกระบวนการผลิตที่ส่งตัวจากสำนักจัดหางานหรือองค์กรที่คล้ายคลึงกัน ให้แก่สถานประกอบการในอุตสาหกรรมการผลิต สำนักจัดหางานดังกล่าวไม่มีหน้าที่บังคับบัญชาลูกจ้างซึ่งอยู่ภายใต้การควบคุม (การสั่งการหรือการบังคับบัญชา) ของลูกจ้างของสำนักจัดหางาน ลูกจ้างเหล่านี้จะมีชื่อในบัญชีเงินเดือนของสำนักจัดหางาน ไม่ใช่ของสถานประกอบการ ข้อมูลเกี่ยวกับแรงงานเช่า จะเป็นประโยชน์สำหรับการวิเคราะห์ผลิตภาพแรงงานของหน่วยอุตสาหกรรมที่ทำการผลิต ซึ่งมีการป้อนแรงงานเช่าเป็นวัตถุดิบในการผลิตที่แท้จริง **แรงงานต่อไปนี้ไม่จัดอยู่ในหมวดแรงงานเช่า**
 - เจ้าหน้าที่ชั่วคราวที่ได้รับจากบริการจัดหาเจ้าหน้าที่
 - ผู้รับเหมา ผู้รับเหมาช่วงหรือผู้รับเหมาอิสระ
 - บริการที่อยู่ใต้การบริหารจัดการ เช่น แม่บ้าน พนักงานรักษาความปลอดภัย บริการปรับปรุงภูมิทัศน์
 - บริการวิชาชีพหรือบริการด้านเทคนิคที่ซื้อหามาจากกิจการอื่น เช่น บริการที่ปรึกษาด้านซอฟต์แวร์ การจัดทำโปรแกรมคอมพิวเตอร์ บริการด้านวิศวกรรมหรือบริการด้านบัญชี

8. ค่าตอบแทนแรงงาน

8.1 ค่าจ้าง เงินเดือน

หมายถึง เงินที่นายจ้างหรือสถานประกอบการจ่ายให้ลูกจ้าง ในระหว่างเดือนมกราคม - เดือนธันวาคม 2554 (ก่อนหักภาษีเงินได้บุคคลธรรมดา เงินสมทบกองทุนประกันสังคมในส่วนที่ลูกจ้างต้องจ่ายค่าประกันชีวิต และรายจ่ายอื่นๆ ของลูกจ้าง) ตามข้อตกลงการจ้างแรงงาน โดยอาจจ่ายตามเงื่อนไขของระยะเวลา หรือจ่ายตามปริมาณงาน

8.2 ค่าล่วงเวลา โบนัส เงินรางวัลพิเศษ เงินเพิ่มค่าครองชีพ ค่านายหน้า

หมายถึง เงินนอกเหนือจากค่าจ้าง เงินเดือน ที่สถานประกอบการจ่ายให้แก่ลูกจ้างเป็นค่าตอบแทนในการทำงาน

8.3 สวัสดิการและผลประโยชน์ตอบแทนอื่น ๆ

หมายถึง ผลประโยชน์ตอบแทนแรงงานที่นายจ้างหรือสถานประกอบการจ่าย หรือบริการให้แก่ลูกจ้าง ได้แก่ ค่าตอบแทนแรงงานที่จ่ายเป็นสิ่งของหรือผลผลิต และสวัสดิการที่นายจ้างจัดหาหรือบริการลูกจ้าง เช่น อาหาร เครื่องดื่ม บ้านพักคนงาน ค่าเช่าบ้าน ค่าซ่อมแซมที่อยู่อาศัย ค่ารักษาพยาบาล บริการดูแลบุตร พาหนะรับส่งมาทำงาน บันเทิงหรือนันทนาการต่างๆ ที่จัดให้ลูกจ้าง เป็นต้น **ทั้งนี้ไม่รวมเสื้อผ้า เครื่องแบบที่ใช้เฉพาะในการปฏิบัติงาน** (ค่าเสื้อผ้า เครื่องแบบ ที่ใช้เฉพาะในการปฏิบัติงาน ถือเป็นค่าใช้จ่ายอื่นๆ ของสถานประกอบการ)

8.4 เงินที่สถานประกอบการจ่ายสมทบเข้ากองทุนเพื่อการประกันสังคม ฯลฯ

หมายถึง เงินที่สถานประกอบการจ่ายสมทบเข้ากองทุนเพื่อการประกันสังคมของทั้งรัฐบาลและเอกชน เพื่อมิให้ลูกจ้างได้รับความเดือดร้อนเมื่อต้องขาดรายได้ไปบางส่วนหรือทั้งหมด อันเนื่องมาจากการเจ็บป่วยหรือประสบอันตรายทั้งในและนอกเวลาทำงาน การคลอดบุตร ทูพพลภาพ การว่างงาน ชราภาพ และเสียชีวิต เงินดังกล่าว เช่น เงินสมทบกองทุนประกันสังคม กองทุนเงินทดแทน กองทุนสำรองเลี้ยงชีพ เป็นต้น

9. ค่าซื้อวัตถุดิบและวัสดุประกอบที่ใช้ในการผลิต

หมายถึง มูลค่าของวัตถุดิบและส่วนประกอบที่สถานประกอบการจัดซื้อ หรือได้รับมาจากสำนักงานใหญ่ ในระหว่างเดือนมกราคม - เดือนธันวาคม 2554 เพื่อใช้ในการผลิตโดยสถานประกอบการเอง หรือจ้างสถานประกอบการอื่นหรือผู้อื่นทำการผลิต มูลค่าดังกล่าวเป็นมูลค่าที่นำส่งถึงสถานประกอบการ ซึ่งรวมค่าภาษีขาเข้า ค่าขนส่ง ค่าประกันภัย ค่าบรรจุหีบห่อ เป็นต้น

10. ค่าเชื้อเพลิง

หมายถึง มูลค่าของเชื้อเพลิงทุกชนิดที่ซื้อมา เพื่อใช้เป็นเชื้อเพลิงสำหรับพลังงานและความร้อน **ไม่รวม** เชื้อเพลิงที่เป็นส่วนประกอบของผลิตภัณฑ์ หรือที่ใช้ในการผลิตกระแสไฟฟ้า หรือเชื้อเพลิงที่ได้จากผลพลอยได้ของกิจกรรมการผลิต เช่น ซีลี้อย เป็นต้น

11. ค่าไฟฟ้าที่ใช้ในการผลิต

คือ มูลค่าไฟฟ้าทั้งหมดที่สถานประกอบการซื้อระหว่างเดือนมกราคม - เดือนธันวาคม 2554 รวมทั้งค่าไฟฟ้าที่ได้รับจากหน่วยพลังงานของสถานประกอบการอื่นแต่อยู่ในเครือข่ายเดียวกัน โดยจะต้องประมาณมูลค่าเหมือนกับการซื้อขายโดยปกติ

12. ค่าใช้จ่ายในการบำรุงรักษาและซ่อมแซมเครื่องจักร เครื่องมือฯ

หมายถึง มูลค่าของค่าใช้จ่ายทั้งหมดที่ใช้ในการซ่อมแซมและบำรุงอาคาร และสินทรัพย์ถาวรอื่น เพื่อให้อยู่ในสภาพที่ดีใช้งานต่อไปได้ ทั้งนี้ให้รวมค่าใช้จ่ายในการบำรุงรักษา ซ่อมแซมที่จัดทำโดยสถานประกอบการที่อยู่ในเครือเดียวกันและให้ประมาณมูลค่าในการซ่อมแซมเหมือนกับการว่าจ้างสถานประกอบการอื่นหรือผู้อื่น

13. ค่าซื้อสินค้าที่ซื้อมาจำหน่ายในสภาพเดิม

หมายถึง มูลค่าในการซื้อสินค้าเพื่อนำมาจำหน่ายในสภาพเดิม โดยไม่มีการเปลี่ยนแปลงสภาพ

14. ค่าจ้างเหมาจ่ายให้สถานประกอบการอื่นผลิตสินค้าให้ โดยสถานประกอบการจัดหาวัสดุให้

หมายถึง จำนวนเงินที่จ่ายเป็นค่าจ้างให้กับสถานประกอบการอื่น เพื่อทำการผลิตสินค้า โดยวัตถุดิบและส่วนประกอบในการผลิตเป็นของสถานประกอบการผู้จ้าง

15. ค่าธรรมเนียมที่จ่ายสำหรับลูกจ้าง (แรงงานเช่า)

หมายถึง ค่าตอบแทนแรงงานของลูกจ้างเช่าที่สถานประกอบการผลิตจ่ายให้กับสำนักจัดหางาน

16. วัตถุดิบและสินค้าคงเหลือ

หมายถึง มูลค่าของวัตถุดิบและวัสดุประกอบที่ใช้ในการผลิตและสินค้าคงเหลือซึ่งสถานประกอบการเป็นเจ้าของหรือควบคุมดูแลอยู่ ณ วันที่ 1 มกราคม และ วันที่ 31 ธันวาคม 2554 วัตถุดิบและสินค้าคงเหลือเหล่านี้อาจจะเก็บไว้ที่สถานประกอบการ หรือที่หน่วยงานช่วยเสริม หรือที่โกดังสินค้า

มูลค่าคงเหลือต้นปี คือ มูลค่าของสินค้า วัตถุดิบ และวัสดุประกอบฯ ที่เหลือมาจากปีก่อนเมื่อ 1 มกราคม 2554

มูลค่าคงเหลือปลายปี คือ มูลค่าของสินค้า วัตถุดิบและวัสดุประกอบฯ ที่เหลืออยู่เมื่อ 31 ธันวาคม 2554

17. ส่วนเปลี่ยนแปลงมูลค่าสินค้า วัตถุดิบและวัสดุประกอบฯ คงเหลือ

หมายถึง ผลต่างระหว่างมูลค่าคงเหลือปลายปีและมูลค่าคงเหลือต้นปี (มูลค่าปลายปี – มูลค่าต้นปี)

18. ค่าใช้จ่ายในการบริหารและดำเนินการของสถานประกอบการ

หมายถึง ค่าใช้จ่ายในการดำเนินกิจการต่างๆ ของสถานประกอบการ เช่น ค่าเช่าที่ดิน ค่าเช่าอาคารและที่ดินค่าเสื่อมราคาสินทรัพย์ถาวรทุกประเภท ค่าน้ำประปา ค่าไฟฟ้า (ไม่รวมค่าไฟฟ้าที่ใช้ในการผลิต) ค่าไปรษณีย์ ค่าโทรเลข ค่าโทรศัพท์ ค่าทำบัญชี ค่าปรึกษา ค่าดอกเบี้ยจ่าย หนี้สูญ ค่าภาษี ค่าโฆษณา ค่านายหน้า และอื่นๆ เป็นต้น

19. มูลค่าขายผลผลิต

หมายถึง มูลค่าการจำหน่ายผลิตภัณฑ์ที่สถานประกอบการผลิตขึ้นเองและ/หรือที่สถานประกอบการอื่นผลิตให้ โดยสถานประกอบการเป็นผู้จ่ายค่าวัสดุ และวัสดุประกอบที่ใช้ในการผลิตในระหว่าง

เดือนมกราคม – เดือนธันวาคม 2554 ทั้งนี้ให้รวมมูลค่าผลผลิตที่สถานประกอบการผลิตเพื่อใช้เอง หรือให้คนทำงาน เป็นส่วนหนึ่งของค่าตอบแทนแรงงาน ผลผลิตที่จัดส่งให้สำนักงานใหญ่ สำนักงานสาขา หรือสำนักงานขายของโรงงาน และรายรับจากการขายผลพลอยได้และเศษวัสดุ

20. รายรับจากการขายสินค้าที่ซื้อมาจำหน่ายในสภาพเดิม

หมายถึง จำนวนเงินที่สถานประกอบการได้รับจากการขายสินค้าที่ซื้อมาจำหน่าย โดยไม่มีการเปลี่ยนแปลงสภาพ

21. รายรับจากการรับจ้างเหมาทำการผลิตสินค้าให้สถานประกอบการอื่น โดยสถานประกอบการเป็นผู้จัดหาวัสดุให้

หมายถึง จำนวนเงินที่ได้รับจากผู้จ้างในการรับจ้างเหมาทำการผลิตสินค้า โดยผู้จ้างจัดหาวัสดุให้ ถ้าเป็นการรับจ้างเหมาผลิตสินค้าให้สถานประกอบการในเครือเดียวกันให้คิดค่าบริการในการผลิตตามราคาตลาด หรือคิดจากค่าใช้จ่ายต่างๆ ที่เกิดขึ้นจริงในกระบวนการผลิต **โดยไม่รวมค่าวัสดุที่ผู้จ้างจัดหามาให้**

22. รายรับจากการให้บริการ บำรุงรักษา ซ่อมแซมและติดตั้งให้แก่สถานประกอบการอื่น

หมายถึง จำนวนเงินที่สถานประกอบการได้รับจากการให้บริการ บำรุงรักษาซ่อมแซมและติดตั้งเครื่องจักรหรือโรงงานให้กับสถานประกอบการอื่นหรือลูกค้า สำหรับค่าบริการในการให้บริการแก่สถานประกอบการอื่นในเครือเดียวกัน ให้คิดมูลค่าการบริการโดยรวมค่าแรงงาน ค่าดำเนินการ และค่าวัสดุที่ใช้ในการให้บริการ

23. รายรับอื่นๆ

หมายถึง มูลค่ารายรับอื่นๆ ของสถานประกอบการ เช่น รายรับจากการขายกากของเสีย หรือวัสดุเหลือใช้ของสถานประกอบการ และค่าขายกระแสไฟฟ้า เป็นต้น

24. มูลค่าตามบัญชีของสินทรัพย์ถาวร

หมายถึง มูลค่าสุทธิของสินทรัพย์ถาวรตามบัญชีเมื่อได้หักค่าเสื่อมราคา ค่าสึกหรอตามระยะเวลาการใช้งานถึงวันสิ้นปี สินทรัพย์ถาวร ได้แก่ ที่ดิน อาคาร เครื่องจักรและเครื่องมือ ยานพาหนะ เครื่องใช้สำนักงาน เป็นต้น มูลค่าสินทรัพย์ถาวรรวมถึงมูลค่าการต่อเติมดัดแปลง และปรับปรุงสินทรัพย์ถาวรในระหว่างเดือนมกราคม – เดือนธันวาคม 2554 เพื่อยืดอายุการใช้งาน หรือเพิ่มประสิทธิภาพการทำงาน

25. มูลค่าเพิ่ม

คำนวณโดย : $\text{มูลค่าเพิ่ม} = \text{มูลค่าผลผลิต} - \text{ค่าใช้จ่ายขั้นกลาง}$

มูลค่าผลผลิต หมายถึง รายรับของสถานประกอบการในรอบปี 2554 ซึ่งได้แก่

- 1) มูลค่าขายผลผลิต
- 2) รายรับจากการขายสินค้าที่ซื้อมาจำหน่ายในสภาพเดิม

- 3) รายรับจากการรับจ้างเหมาทำการผลิตสินค้าให้สถานประกอบการอื่น โดยสถานประกอบการจัดหาวัสดุให้
- 4) รายรับจากการให้บริการ บำรุงรักษา ซ่อมแซม และติดตั้งให้แก่สถานประกอบการอื่น
- 5) รายรับจากการให้เช่าอาคาร อาคารพร้อมที่ดิน ยานพาหนะ เครื่องจักรและเครื่องมือ ฯลฯ และรายรับอื่นๆ
- 6) ส่วนเปลี่ยนแปลงมูลค่าสินค้าคงเหลือ

ค่าใช้จ่ายชั้นกลาง หมายถึง รายจ่ายที่ใช้ในการดำเนินการในขบวนการผลิตของสถานประกอบการในรอบปี 2554 ซึ่งได้แก่

- 1) ค่าซื้อวัตถุดิบและวัสดุประกอบที่ใช้ในการผลิต
- 2) ค่าใช้จ่ายในการผลิต (ค่าเชื้อเพลิงและค่าไฟฟ้าที่ใช้ในการผลิต ค่าติดตั้งซ่อมแซมและบำรุงรักษาสินค้าที่จำหน่ายให้ลูกค้า ค่าติดตั้งซ่อมแซมและบำรุงรักษาเครื่องจักร เครื่องมือฯ และค่าใช้จ่ายในการผลิตอื่นๆ)
- 3) ค่าซื้อสินค้าที่ซื้อมาจำหน่ายในสภาพเดิม
- 4) ค่าจ้างเหมาจ่ายให้สถานประกอบการอื่นผลิตสินค้าให้ โดยสถานประกอบการจัดหาวัสดุให้
- 5) ค่าธรรมเนียมที่จ่ายสำหรับลูกจ้างเช่า (แรงงานเช่า)
- 6) ค่าใช้จ่ายในการขายของสถานประกอบการ (ค่าโฆษณา ค่าขนส่งสินค้าที่ขาย ค่านายหน้า ค่าประกันภัย และค่าใช้จ่ายในการขายอื่นๆ)
- 7) ค่าใช้จ่ายในการบริหารและดำเนินงานของสถานประกอบการ (ค่าใช้จ่ายในการบริหารและดำเนินงานฯ หักด้วยค่าเช่าที่ดิน ค่าดอกเบี้ยจ่าย หนี้สูญ และขาดทุนจากการเปลี่ยนแปลงอัตราแลกเปลี่ยนฯ)
- 8) ส่วนเปลี่ยนแปลงมูลค่าวัตถุดิบและวัสดุประกอบฯ คงเหลือ

ภาคผนวก ค
Appendix C

ข้อมูลสถิติที่สำคัญ จำแนกตามประเภทอุตสาหกรรมการผลิต ตามกิจกรรมทางเศรษฐกิจทุกประเภทตามมาตรฐานสากล ฉบับ Revision 3
Principal statistics by category of manufacturing according to the International Standard Industrial Classification of All Economic Activities; (ISIC) : Revision 3

ตาราง 1 สถิติฐานอุตสาหกรรมผลิตในปี 2554 จำแนกตามประเภทอุตสาหกรรม ภาคตะวันออกเฉียงเหนือ พ.ศ. 2555

TABLE 1 SUMMARY OF BASIC STATISTICS FOR MANUFACTURING ESTABLISHMENTS IN 2011 BY CATEGORY OF INDUSTRY, NORTHEASTERN REGION, 2012

รหัส Code	ประเภทอุตสาหกรรม	จำนวน สถานประกอบการ Number of establishments	จำนวน คนทำงาน Number of persons engaged	ลูกจ้าง Employees จำนวน Number	ค่าตอบแทน แรงงาน Remuneration	มูลค่าผลิต Value of gross output	ค่าใช้จ่าย ชั้นกลาง Intermediate consumption	มูลค่าเพิ่ม Value added	Category of industry
	รวม	180,324	710,394	467,405	27,922,277.0	373,088,659.6	276,175,546.1	96,913,113.6	Total
10	การผลิตภัณฑอาหาร	61,994	211,126	120,142	7,326,687.1	160,181,076.0	117,372,912.8	42,808,163.2	Manufacture of food products
101	การแปรรูปและการถนอมเนื้อสัตว์	1,640	17,169	14,106	1,329,604.0	14,104,471.2	10,632,979.1	3,471,492.1	Processing and preserving of meat
1011	การผลิตเนื้อสัตว์ (ยกเว้นสัตว์ปีก)	535	2,290	1,318	72,945.0	1,564,088.7	1,172,081.4	392,007.3	Manufacture of meat (except poultry)
10111	การฆ่าสัตว์ (ยกเว้นสัตว์ปีก)	317	1,375	789	38,843.6	876,357.4	627,344.9	249,012.6	Slaughtering of meat (except poultry)
10112	การผลิตเนื้อสัตว์ (ยกเว้นสัตว์ปีก) สด แช่เย็น หรือแช่แข็ง	218	916	528	34,101.5	687,731.3	544,736.6	142,994.7	Manufacture of fresh, chilled or frozen meat (except poultry)
1012	การฆ่าสัตว์ปีกและการผลิตเนื้อสัตว์ปีกสด แช่เย็น หรือแช่แข็ง	143	10,549	10,273	1,097,051.1	10,927,220.6	8,371,612.1	2,555,608.5	Slaughtering and production of fresh, chilled or frozen poultry meat
10120	การฆ่าสัตว์ปีกและการผลิตเนื้อสัตว์ปีกสด แช่เย็น หรือแช่แข็ง	143	10,549	10,273	1,097,051.1	10,927,220.6	8,371,612.1	2,555,608.5	Slaughtering and production of fresh, chilled or frozen poultry meat
1013	การผลิตผลิตภัณฑ์เนื้อสัตว์และเนื้อสัตว์ปีก	962	4,330	2,515	159,607.9	1,613,161.9	1,089,285.6	523,876.3	Processing and preserving meat and poultry meat products
10131	การผลิตเนื้อสัตว์และเนื้อสัตว์ปีกที่ทำแห้ง ทำเค็ม หรือรมควัน	65	228	127	5,178.8	72,223.5	43,633.0	28,590.6	Manufacture of dried, salted or smoked meat and poultry meat
10132	การผลิตไส้กรอก ลูกชิ้น และผลิตภัณฑ์อื่น ที่คล้ายกันที่ทำจากเนื้อสัตว์และเนื้อสัตว์ปีก	749	3,472	2,030	131,680.5	1,287,236.8	858,444.6	428,792.2	Manufacture of meat and poultry meat sausages, balls and other similar products

(พันบาท In Thousand Baht)

ตาราง 1 สถิติฐานอุตสาหกรรมการผลิตในปี 2554 จำแนกตามประเภทอุตสาหกรรม ภาคตะวันออกเฉียงเหนือ พ.ศ. 2555 (ต่อ)

TABLE 1 SUMMARY OF BASIC STATISTICS FOR MANUFACTURING ESTABLISHMENTS IN 2011 BY CATEGORY OF INDUSTRY, NORTHEASTERN REGION, 2012 (cont'd)

รหัส Code	ประเภทอุตสาหกรรม	จำนวน สถานประกอบการ Number of establishments	จำนวน คนทำงาน Number of persons engaged	ลูกจ้าง Employees		มูลค่าผลิต Value of gross output	ค่าใช้จ่าย ชั้นกลาง Intermediate consumption	มูลค่าเพิ่ม Value added	Category of industry
				จำนวน Number	ค่าตอบแทน แรงงาน Remuneration				
10133	การผลิตเนื้อสัตว์และเนื้อสัตว์ปีกบรรจุกระป๋อง	1	21	20	D	D	D	D	Manufacture of canned meat and poultry meat
10134	การผลิตผลิตภัณฑ์พลอยได้จากสัตว์และสัตว์ปีก	35	204	130	9,473.6	54,699.2	35,595.4	19,103.8	Manufacture of by products from meat and poultry meat
10139	การผลิตผลิตภัณฑ์อื่นๆ จากเนื้อสัตว์และเนื้อสัตว์ปีก	112	406	208	13,199.4	198,918.7	151,565.0	47,353.7	Processing and preserving other meat and poultry meat products
102	การแปรรูปและการถนอมสัตว์น้ำ	1,266	5,679	3,366	99,553.5	1,038,342.0	701,869.6	336,472.4	Processing and preserving of fish, crustaceans and molluscs
10201	การผลิตสัตว์น้ำและผลิตภัณฑ์สัตว์น้ำสด แช่เย็นหรือแช่แข็ง	21	121	70	5,012.4	51,923.0	41,831.0	10,092.0	Manufacture of fish, crustaceans and molluscs products, fresh, chilled or frozen
10211	การผลิตปลาและผลิตภัณฑ์จากปลาสด แช่เย็นหรือแช่แข็ง	21	121	70	5,012.4	51,923.0	41,831.0	10,092.0	Manufacture of fish products, fresh, chilled or frozen
10209	การผลิตผลิตภัณฑ์สัตว์น้ำแปรรูปอื่นๆ	1,245	5,558	3,296	94,541.1	986,419.0	660,038.6	326,380.4	Manufacture of other fish and marine products
10291	การผลิตผลิตภัณฑ์สัตว์น้ำที่ทำแห้ง รมควัน ทำเค็ม แช่น้ำเกลือหรือน้ำส้มสายชู	218	753	383	4,751.2	89,372.1	59,669.6	29,702.5	Manufacture of fish, crustaceans and molluscs: drying, smoking, salting, immersing in brine or vinegar
10292	การผลิตไส้กรอก ลูกชิ้น และผลิตภัณฑ์อื่นที่คล้ายกัน ที่ทำจากสัตว์น้ำ	18	101	68	4,723.5	35,003.9	24,742.8	10,261.1	Manufacture of fish, crustaceans and molluscs sausages, ball and other similar products
10293	การผลิตน้ำปลาและผลิตภัณฑ์สัตว์น้ำที่ได้จากการหมัก	784	3,670	2,242	64,809.1	544,328.5	351,302.9	193,025.5	Manufacture of fishsauce and fermented fish products
10295	การแปรรูปสาหร่าย	1	60	60	D	D	D	D	Processing of seaweeds
10299	การผลิตผลิตภัณฑ์สัตว์น้ำแปรรูปอื่นๆ ซึ่งมิได้จัดประเภทไว้ในที่อื่น	224	974	543	15,938.1	281,629.4	203,307.4	78,322.1	Manufacture of other fish and marine products, n.e.c.

(พันบาท In Thousand Baht)

ตาราง 1 สถิติฐานอุตสาหกรรมการผลิตในปี 2554 จำแนกตามประเภทอุตสาหกรรม ภาคตะวันออกเฉียงเหนือ พ.ศ. 2555 (ต่อ)

TABLE 1 SUMMARY OF BASIC STATISTICS FOR MANUFACTURING ESTABLISHMENTS IN 2011 BY CATEGORY OF INDUSTRY, NORTHEASTERN REGION, 2012 (cont'd)

รหัส Code	ประเภทอุตสาหกรรม Industry	จำนวน สถานประกอบการ Number of establishments	จำนวน คนทำงาน Number of persons engaged	ลูกจ้าง Employees		มูลค่าผลผลิต Value of gross output	ค่าใช้จ่าย ชั้นกลาง Intermediate consumption	มูลค่าเพิ่ม Value added	Category of industry
				จำนวน Number	ค่าตอบแทน แรงงาน Remuneration				
103	การแปรรูปและการถนอมผลไม้และผัก	445	2,797	1,974	109,420.8	1,149,509.2	824,339.7	325,169.5	Processing and preserving of fruit and vegetables
1030	การแปรรูปและการถนอมผลไม้และผัก	445	2,797	1,974	109,420.8	1,149,509.2	824,339.7	325,169.5	Processing and preserving of fruit and vegetables
10302	การผลิตผลไม้และผักบรรจุกระป๋อง	51	617	523	34,576.6	509,697.5	333,337.7	176,359.8	Manufacture of canned fruit and vegetables
10303	การผลิตน้ำมันและน้ำผัก	25	99	60	3,382.0	17,838.2	10,856.2	6,982.0	Manufacture of fruit or vegetable juices
10304	การถนอมผลไม้และผัก โดยทำให้แห้ง ทำเค็ม แช่น้ำมันหรือน้ำส้มสายชู	73	482	333	15,410.6	71,848.8	49,355.0	22,493.8	Preserving of fruit or vegetables: drying, salting, immersing in oil or vinegar
10305	การผลิตแยม มาร์มาเลต และเยลลี่	30	118	65	748.2	8,443.7	4,889.3	3,554.4	Manufacture of jams, marmalades and table jellies
10307	การผลิตผลิตภัณฑ์จากผลไม้เปลือกแข็ง (นัท)	126	907	694	36,029.6	320,317.4	260,509.2	59,808.2	Manufacture of nut products
10309	การแปรรูปและการถนอมผลไม้และผักด้วยวิธีอื่นๆ	140	574	298	19,273.9	221,363.6	165,392.3	55,971.3	Processing and preserving of other fruit or vegetable products
104	การผลิตน้ำมันและไขมันจากพืชและสัตว์	8	345	339	29,786.4	1,162,434.9	925,929.8	236,505.1	Manufacture of vegetable and animal oils and fats
1041	การผลิตน้ำมันพืช (ยกเว้นน้ำมันปาล์ม)	6	256	250	23,262.0	1,068,718.2	843,027.0	225,691.2	Manufacture of vegetable oils (except palm oils)
10412	การผลิตน้ำมันรำข้าว	2	200	200	D	D	D	D	Manufacture of rice bran oils
10419	การผลิตน้ำมันพืชอื่นๆ (ยกเว้นน้ำมันปาล์ม)	4	56	50	3,834.7	12,655.0	6,900.4	5,754.6	Manufacture of other vegetable oils (except palm oils)
1042	การผลิตน้ำมันปาล์ม	1	33	33	D	D	D	D	Manufacture of palm oils
10420	การผลิตน้ำมันปาล์ม	1	33	33	D	D	D	D	Manufacture of palm oils
1049	การผลิตน้ำมันและไขมันจากสัตว์ และผลิตภัณฑ์อื่นๆ ที่ได้จากน้ำมันพืช	1	56	56	D	D	D	D	Manufacture of other vegetable and animal oils and fats

(พันบาท In Thousand Baht)

ตาราง 1 สถิติฐานอุตสาหกรรมการผลิตในปี 2554 จำแนกตามประเภทอุตสาหกรรม ภาคตะวันออกเฉียงเหนือ พ.ศ. 2555 (ต่อ)

TABLE 1 SUMMARY OF BASIC STATISTICS FOR MANUFACTURING ESTABLISHMENTS IN 2011 BY CATEGORY OF INDUSTRY, NORTHEASTERN REGION, 2012 (cont'd)

รหัส Code	ประเภทอุตสาหกรรม	จำนวน สถานประกอบการ Number of establishments	จำนวน คนทำงาน Number of persons engaged	ลูกจ้าง จำนวน Number	ค่าตอบแทน แรงงาน Remuneration	มูลค่าผลผลิต Value of gross output	ค่าใช้จ่าย ขั้นกลาง Intermediate consumption	มูลค่าเพิ่ม Value added	Category of industry
10499	การผลิตผลิตภัณฑ์อื่นๆ ที่ได้จากมันฝรั่ง ซึ่งไม่ได้จัดประเภทไว้ในที่อื่น	1	56	56	D	D	D	D	Manufacture of other vegetable oils and fats, n.e.c.
105	การผลิตผลิตภัณฑ์นม	285	1,835	1,386	166,951.1	2,888,641.1	2,083,093.4	805,547.7	Manufacture of dairy products
1050	การผลิตผลิตภัณฑ์นม	285	1,835	1,386	166,951.1	2,888,641.1	2,083,093.4	805,547.7	Manufacture of dairy products
10501	การผลิตนมสด นมพาสเจอร์ไรส์ นมสเตอริไลส์ นมโฆโมเจไนส์ และ/หรือยูเอชที	21	838	830	115,849.8	2,196,513.1	1,606,192.0	590,321.0	Manufacture of fresh liquid milk, pasteurized, sterilized, homogenized and/ or ultra heat treated
10503	การผลิตไอศกรีมและไอศกรีมหวานเย็น	262	913	472	43,911.6	507,749.0	339,553.0	168,196.0	Manufacture of ice cream and sherbet
10509	การผลิตผลิตภัณฑ์นมอื่น ๆ	2	84	84	D	D	D	D	Manufacture of other dairy products
106	การผลิตผลิตภัณฑ์ที่ได้จากการไม่-สัณยพืช สตาร์ชและผลิตภัณฑ์จากสตาร์ช	51,413	142,338	70,687	3,292,787.4	104,104,163.0	75,957,485.4	28,146,677.6	Manufacture of grain mill products, starches and starch products
1061	การผลิตผลิตภัณฑ์ที่ได้จากการไม่-สัณยพืช	51,319	133,200	61,616	2,397,721.6	68,322,375.1	50,212,629.5	18,109,745.5	Manufacture of grain mill products
10611	การสีข้าว	51,215	132,140	60,718	2,287,299.1	65,950,825.4	48,641,673.6	17,309,151.8	Rice milling
10612	การผลิตแป้งจากข้าว	5	144	139	12,966.2	289,359.9	213,192.9	76,167.0	Manufacture of rice flour
10614	การผลิตผลิตภัณฑ์ที่ได้จากการไม่-สัณยพืช	3	19	12	D	D	D	D	Manufacture of corn mill products
10615	การผลิตผลิตภัณฑ์ที่ได้จากการไม่-สัณยพืชชนิดอื่นๆ	4	398	395	48,991.8	1,753,609.3	1,128,835.6	624,773.7	Manufacture of other grain mill products
10616	การผลิตแป้งผสมสำเร็จสำหรับใช้ทำขนมอบ และประกอบอาหารอื่นๆ	22	247	215	45,289.7	268,301.2	190,681.9	77,619.2	Manufacture of flour mixes and prepared blended flour
10617	การผลิตน้ำอัญพืช	48	166	81	1,865.5	25,404.1	15,168.5	10,235.6	Manufacture of grain juice
10619	การผลิตผลิตภัณฑ์อื่นๆ ที่ได้จาก การไม่-สัณยพืช	22	86	56	464.4	4,473.2	2,955.0	1,518.2	Manufacture of other grain mill products
1062	การผลิตสตาร์ช และผลิตภัณฑ์จากสตาร์ช	94	9,138	9,071	895,065.8	35,781,787.9	25,744,855.8	10,036,932.1	Manufacture of starches and starch products
10621	การผลิตมันเส้นและมันอันดีนัต	54	675	617	55,938.6	3,249,693.5	2,300,967.2	948,726.4	Manufacture of cassava chip and pellet
10622	การผลิตสตาร์ชจากมันสำปะหลัง	39	8,460	8,454	839,127.2	32,532,074.4	23,443,875.0	9,088,199.4	Manufacture of cassava starch
10629	การผลิตผลิตภัณฑ์จากสตาร์ชอื่นๆ	1	2	-	-	D	D	D	Manufacture of other starch products

(พันบาท In Thousand Baht)

ตาราง 1 สถิติฐานอุตสาหกรรมการผลิตในปี 2554 จำแนกตามประเภทอุตสาหกรรม ภาคตะวันออกเฉียงเหนือ พ.ศ. 2555 (ต่อ)

TABLE 1 SUMMARY OF BASIC STATISTICS FOR MANUFACTURING ESTABLISHMENTS IN 2011 BY CATEGORY OF INDUSTRY, NORTHEASTERN REGION, 2012 (cont'd)

รหัส Code	ประเภทอุตสาหกรรม	จำนวน สถานประกอบการ Number of establishments	จำนวน คนทำงาน Number of persons engaged	ลูกจ้าง Employees		มูลค่าผลผลิต Value of gross output	ค่าใช้จ่าย ขั้นกลาง Intermediate consumption	มูลค่าเพิ่ม Value added	Category of industry
				จำนวน Number	ค่าตอบแทน แรงงาน Remuneration				
107	การผลิตผลิตภัณฑ์อาหารอื่นๆ	6,912	38,169	25,502	1,949,625.4	22,460,156.6	16,210,628.9	6,249,527.7	Manufacture of other food products
1071	การผลิตผลิตภัณฑ์นม	1,162	4,803	2,827	151,654.8	1,159,311.1	783,694.6	375,616.5	Manufacture of bakery products
10711	การผลิตขนมปัง เค้ก และเพสตรี	897	3,725	2,183	131,182.9	1,025,607.6	696,913.1	328,694.6	Manufacture of bread, cake and pastry
10712	การผลิตบิสกิตและขนมปังกรอบที่คล้ายกัน	6	23	10	534.0	2,980.9	1,931.3	1,049.6	Manufacture of biscuits and other dry bakery products
10713	การผลิตขนมไทยประเภทอบ	259	1,055	634	19,937.9	130,722.6	84,850.2	45,872.4	Manufacture of Thai dessert bakery products
1072	การผลิตน้ำตาล	28	8,602	8,581	1,020,060.8	13,800,027.6	10,396,415.0	3,403,612.6	Manufacture of sugar
10721	การผลิตน้ำตาลทรายดิบจากอ้อย	17	5,307	5,296	662,505.3	7,406,184.1	5,588,728.8	1,817,455.3	Manufacture of raw sugar from sugarcane
10722	การผลิตน้ำตาลทรายขาวและน้ำตาลทรายบริสุทธิ์	8	3,269	3,267	355,933.0	6,391,926.6	4,806,383.3	1,585,543.3	Manufacture or refining of sugar and sugar substitutes from the juice of cane
10723	การผลิตน้ำตาลจากพืช (ยกเว้นอ้อย)	3	26	18	D	D	D	D	Manufacture of sugar (except from sugarcane)
1073	การผลิตโกโก้ ช็อกโกแลต ลูกกวาด และขนมที่ทำจากน้ำตาล	186	1,047	770	26,312.3	156,194.9	84,709.9	71,485.0	Manufacture of cocoa, chocolate and sugar confectionery
10734	การถนอมผลไม้ ผลไม้เปลือกแข็ง เปลือกผลไม้ และส่วนอื่นๆ ของพืชโดยใช้น้ำตาล	162	855	614	18,341.5	94,306.4	55,832.8	38,473.7	Preserving in sugar of fruit, nuts, fruit peels and other parts of plants
10739	การผลิตลูกกวาดและขนมอื่นๆ ที่ทำจากน้ำตาล	24	192	156	7,970.8	61,888.5	28,877.2	33,011.3	Manufacture of candy and other sugar confectionery
1074	การผลิตมะกะโรนี เส้นก๋วยเตี๋ยว และผลิตภัณฑ์อาหารจำพวกแป้งที่คล้ายกัน	3,009	9,540	3,616	145,739.2	1,602,356.2	1,000,284.2	602,072.0	Manufacture of macaroni, noodles and similar farinaceous products
10742	การผลิตเส้นก๋วยเตี๋ยว บะหมี่ วุ้นเส้น	61	675	559	35,544.4	242,574.9	158,446.7	84,128.2	Manufacture of noodles, meehoon and transparent vermicelli
10743	การผลิตผลิตภัณฑ์อาหารจำพวกแป้งชนิดสำเร็จรูป และกึ่งสำเร็จรูป	7	52	35	3,231.6	28,570.5	17,004.4	11,566.1	Manufacture of instant and semi-instant farinaceous products

(พันบาท In Thousand Baht)

ตาราง 1 สถิติฐานอุตสาหกรรมผลิตในปี 2554 จำแนกตามประเภทอุตสาหกรรม ภาคตะวันออกเฉียงเหนือ พ.ศ. 2555 (ต่อ)

TABLE 1 SUMMARY OF BASIC STATISTICS FOR MANUFACTURING ESTABLISHMENTS IN 2011 BY CATEGORY OF INDUSTRY, NORTHEASTERN REGION, 2012 (cont'd)

รหัส Code	ประเภทอุตสาหกรรม Industry	จำนวน สถานประกอบการ Number of establishments	จำนวน คนทำงาน Number of persons engaged	ลูกจ้าง Employees		มูลค่าผลิต Value of gross output	ค่าใช้จ่าย ขั้นกลาง Intermediate consumption	มูลค่าเพิ่ม Value added	Category of industry
				จำนวน Number	ค่าตอบแทน แรงงาน Remuneration				
10749	การผลิตภัตตาคารอาหารจำพวกแป้งอื่นๆ ที่คล้ายกัน	2,941	8,813	3,022	106,963.2	1,331,210.8	824,833.1	506,377.7	Manufacture of other similar farinaceous products
1075	การผลิตอาหารสำเร็จรูป	5	9	1	39.6	2,815.2	2,229.0	586.2	Manufacture of prepared meals and dishes
10751	การผลิตอาหารสำเร็จรูปแช่แข็ง	5	9	1	39.6	2,815.2	2,229.0	586.2	Manufacture of frozen prepared meals and dishes
1076	การผลิตกาแฟ ชา และสมุนไพรสำหรับชง เป็นเครื่องดื่ม	66	352	251	6,097.4	53,579.4	28,885.4	24,694.0	Manufacture of coffee, tea and herb infusion
10762	การผลิตชา	19	56	35	2,001.8	13,346.2	8,327.3	5,018.9	Manufacture of tea
10769	การผลิตสมุนไพรสำหรับชงเป็นเครื่องดื่ม	47	297	216	4,095.6	40,233.2	20,558.1	19,675.1	Manufacture of herb infusion
1077	การผลิตเครื่องปรุงอาหารประจำโต๊ะ และเครื่องประกอบอาหาร	171	1,646	1,332	123,883.6	2,180,193.2	1,672,614.7	507,578.4	Manufacture of condiments and other cooking products
10771	การผลิตเครื่องเทศและเครื่องแกงสำเร็จรูป	77	340	198	5,463.7	54,880.8	33,822.7	21,058.1	Manufacture of spices and instant curry paste and powder
10772	การผลิตซอสและเครื่องปรุงอาหารประจำโต๊ะ	15	635	617	69,637.0	603,177.5	469,975.3	133,202.2	Manufacture of table sauces and condiments
10773	การผลิตซีอิ๊ว	3	22	20	D	D	D	D	Manufacture of soy sauces
10775	การผลิตเกลือบริโภค	70	624	483	46,603.4	1,518,301.3	1,166,747.3	351,554.1	Manufacture of table salt
10779	การผลิตเครื่องประกอบอาหารอื่นๆ	6	25	14	720.0	1,329.1	704.7	624.4	Manufacture of other cooking products
1079	การผลิตภัตตาคารอาหารอื่นๆ ซึ่งไม่ได้จัดประเภทไว้ในที่อื่น	2,285	12,170	8,124	475,837.7	3,505,679.1	2,241,796.1	1,263,883.0	Manufacture of other food products, n.e.c.
10791	การผลิตขนมขบเคี้ยว/ขนมกรุบกรอบ	133	853	612	16,990.3	100,737.8	59,637.9	41,100.0	Manufacture of snack products
10792	การผลิตขนมไทยและขนมพื้นเมือง (ยกเว้นขนมอบ)	1,022	3,599	1,774	56,313.9	483,584.1	324,492.3	159,091.9	Manufacture of Thai and traditional dessert (except bakery products)
10794	การผลิตอาหารพร้อมปรุงและอาหารสำเร็จรูป ที่เน่าเสียง่าย	573	1,148	105	5,530.3	318,615.2	211,460.7	107,154.5	Manufacture of perishable prepared foods

(พันบาท In Thousand Baht)

TABLE 1 SUMMARY OF BASIC STATISTICS FOR MANUFACTURING ESTABLISHMENTS IN 2011 BY CATEGORY OF INDUSTRY, NORTHEASTERN REGION, 2012 (cont'd)

รหัส Code	ประเภทอุตสาหกรรม	จำนวน Number of establishments	จำนวน คนทำงาน Number of persons engaged	ลูกจ้าง จำนวน Employees Number	ค่าตอบแทน แรงงาน Remuneration	มูลค่าผลผลิต Value of gross output	ค่าใช้จ่าย ขั้นกลาง Intermediate consumption	มูลค่าเพิ่ม Value added	Category of industry
10795	การผลิตน้ำแข็งเพื่อการบริโภค	409	5,555	4,876	379,589.1	2,482,515.4	1,562,612.0	919,903.4	Manufacture of edible ice
10796	การผลิตผลิตภัณฑ์จากไข่	37	409	358	5,932.7	13,812.6	10,034.9	3,777.7	Manufacture of egg products
10799	การผลิตผลิตภัณฑ์อาหารอื่นๆ ซึ่งไม่ได้จัดประเภทไว้ในที่อื่น	111	604	399	11,481.3	106,414.0	73,558.3	32,855.6	Manufacture of other food products, n.e.c.
108	การผลิตอาหารสัตว์สำเร็จรูป	25	2,794	2,782	348,958.6	13,273,358.1	10,036,586.9	3,236,771.2	Manufacture of prepared animal feeds
10800	การผลิตอาหารสัตว์สำเร็จรูป	25	2,794	2,782	348,958.6	13,273,358.1	10,036,586.9	3,236,771.2	Manufacture of prepared animal feeds
10801	การผลิตอาหารสำเร็จรูปสำหรับสัตว์เลี้ยง	15	1,813	1,804	237,575.8	9,607,481.4	7,643,137.2	1,964,344.2	Manufacture of prepared feeds for pets
10802	การผลิตอาหารสำเร็จรูปสำหรับปศุสัตว์	10	981	978	111,382.8	3,665,876.8	2,393,449.7	1,272,427.1	Manufacture of prepared feeds for farm animals
11	การผลิตเครื่องดื่ม	694	7,679	6,527	492,174.5	18,946,492.8	14,549,597.2	4,396,895.6	Manufacture of beverages
110	การผลิตเครื่องดื่ม	694	7,679	6,527	492,174.5	18,946,492.8	14,549,597.2	4,396,895.6	Manufacture of beverages
1101	การต้ม การกลั่น และการผสมสุรา	69	2,685	2,589	198,885.2	17,535,247.2	13,643,250.2	3,891,997.0	Distilling, rectifying and blending of spirits
11011	การผลิตสุรากลั่น	65	2,176	2,085	162,039.2	17,133,723.7	13,316,823.9	3,816,899.8	Manufacture of distilled spirits
11012	การผลิตสุราผสม	4	509	504	36,846.0	401,523.5	326,426.3	75,097.3	Manufacture of blended spirits
1102	การผลิตไวน์	21	203	172	10,350.4	57,084.1	39,158.4	17,925.7	Manufacture of wines
11021	การผลิตไวน์องุ่น	1	2	-	-	D	D	D	Manufacture of grape wines
11022	การผลิตไวน์ผลไม้ (ยกเว้นองุ่น)	5	110	107	8,284.3	47,524.0	32,516.6	15,007.4	Manufacture of fruit wines (except grape wine)
11029	การผลิตไวน์อื่นๆ	15	91	65	2,066.1	9,280.1	6,433.0	2,847.0	Manufacture of other wines
1103	การผลิตมอลต์และสุราที่ทำจากข้าวมอลต์	1	145	145	D	D	D	D	Manufacture of malt liquors and malt
11030	การผลิตมอลต์และสุราที่ทำจากข้าวมอลต์	1	145	145	D	D	D	D	Manufacture of malt liquors and malt
1104	การผลิตเครื่องดื่มที่ไม่มีแอลกอฮอล์ น้ำแร่และน้ำดื่มบรรจุขวดประเภทอื่นๆ	603	4,646	3,621	273,157.7	1,275,099.9	826,082.7	449,017.3	Manufacture of soft drinks; production of mineral waters and other bottled water
11041	การผลิตน้ำดื่มบริสุทธิ์และน้ำแร่บรรจุขวด	549	3,509	2,557	170,267.5	804,068.8	502,643.6	301,425.3	Manufacture of bottled drinking water and mineral water
11042	การผลิตน้ำอัดลมและโซดา	3	771	771	D	D	D	D	Manufacture of soft drinks and sodas

ตาราง 1 สถิติฐานอุตสาหกรรมการผลิตในปี 2554 จำแนกตามประเภทอุตสาหกรรม ภาคตะวันออกเฉียงเหนือ พ.ศ. 2555 (ต่อ)

TABLE 1 SUMMARY OF BASIC STATISTICS FOR MANUFACTURING ESTABLISHMENTS IN 2011 BY CATEGORY OF INDUSTRY, NORTHEASTERN REGION, 2012 (cont'd)

รหัส Code	ประเภทอุตสาหกรรม	จำนวน		จำนวน คนทำงาน Number of persons engaged	ลูกจ้าง Employees		มูลค่าผลิต Value of gross output	ค่าใช้จ่าย ชั้นกลาง Intermediate consumption	มูลค่าเพิ่ม Value added	Category of industry
		จำนวน Number of establishments	จำนวน Number of Employees		ค่าตอบแทน แรงงาน Remuneration					
11043	การผลิตเครื่องดื่มกาแฟ ชา และชาสมุนไพรพร้อมดื่ม	6	6	-	-	-	2,857.1	1,070.6	1,786.5	Manufacture of coffee, tea and herb infusion beverage
11049	การผลิตเครื่องดื่มอื่น ๆ ที่ไม่มีแอลกอฮอล์	45	359	13,425.2	293	13,425.2	81,430.8	53,745.6	27,685.2	Manufacture of other soft drinks
12	การผลิตผลิตภัณฑ์ยาสูบ	29	1,867	153,448.5	1,812	153,448.5	615,439.0	384,503.4	230,935.6	Manufacture of tobacco products
120	การผลิตผลิตภัณฑ์ยาสูบ	29	1,867	153,448.5	1,812	153,448.5	615,439.0	384,503.4	230,935.6	Manufacture of tobacco products
1200	การผลิตผลิตภัณฑ์ยาสูบ	29	1,867	153,448.5	1,812	153,448.5	615,439.0	384,503.4	230,935.6	Manufacture of tobacco products
12001	การบ่มและการอบใบยาสูบ	6	752	66,095.5	742	66,095.5	228,689.6	155,686.4	73,003.2	Stemming and re drying of tobacco
12009	การผลิตผลิตภัณฑ์ยาสูบและผลิตภัณฑ์ที่งั่นแทนยาสูบอื่น ๆ (ยกเว้นบุหรี่ยี่ห้อและซิการ์)	23	1,115	87,353.0	1,070	87,353.0	386,749.4	228,817.0	157,932.5	Manufacture of tobacco products and products of tobacco substitutes (except cigarettes and cigars)
13	การผลิตสิ่งทอ	44,262	160,526	3,584,713.9	110,216	3,584,713.9	13,886,948.0	9,190,410.1	4,696,537.9	Manufacture of textiles
131	การปั่นด้าย การทอ และการแต่งสำเร็จสิ่งทอ	38,848	131,430	1,846,955.2	88,401	1,846,955.2	5,458,478.1	3,261,688.6	2,196,789.5	Spinning, weaving and finishing of textile
1311	การเตรียมและการปั่นเส้นใยสิ่งทอ	144	710	18,797.5	498	18,797.5	251,832.5	167,962.2	83,870.4	Preparation and spinning of textile fibres
13111	การเตรียมเส้นใยสิ่งทอ	30	69	1,097.0	30	1,097.0	2,999.9	2,201.2	798.7	Preparation of textile fibres
13112	การปั่นด้ายจากเส้นใยธรรมชาติ	105	493	10,256.0	335	10,256.0	32,122.0	24,138.7	7,983.3	Spinning of natural textile fibres
13113	การปั่นด้ายจากเส้นใยประดิษฐ์	9	148	7,444.5	133	7,444.5	216,710.6	141,622.2	75,088.4	Spinning of synthetic textile fibres
1312	การทอผ้า	38,559	130,007	1,794,735.5	87,379	1,794,735.5	4,939,437.3	2,908,867.6	2,030,569.7	Weaving of textiles
13121	การทอผ้าจากเส้นใยธรรมชาติ	38,315	128,718	1,756,964.4	86,342	1,756,964.4	4,821,939.8	2,832,606.3	1,989,333.5	Weaving of natural textiles
13122	การทอผ้าจากเส้นใยประดิษฐ์	221	1,076	34,830.6	847	34,830.6	109,896.1	71,877.5	38,018.6	Weaving of synthetic textiles
13129	การทอผ้าจากเส้นใยอื่น ๆ	23	213	2,940.6	190	2,940.6	7,601.4	4,383.8	3,217.7	Weaving of other textiles
1313	การแต่งสำเร็จสิ่งทอ	145	713	33,422.2	524	33,422.2	267,208.3	184,858.9	82,349.3	Finishing of textiles
13131	การจัดไซ้หมันและสิ่งสกปรก การฟอกขาว และการย้อมสี	58	186	6,849.1	114	6,849.1	31,403.3	19,463.9	11,939.4	Bleaching and dyeing of textile
13132	การพิมพ์ซิลค์สกรีน	86	523	26,270.7	407	26,270.7	234,424.9	164,120.1	70,304.8	Silk-screen printing

(พันบาท In Thousand Baht)

ตาราง 1 สถิติฐานอุตสาหกรรมการผลิตในปี 2554 จำแนกตามประเภทอุตสาหกรรม ภาคตะวันออกเฉียงเหนือ พ.ศ. 2555 (ต่อ)

TABLE 1 SUMMARY OF BASIC STATISTICS FOR MANUFACTURING ESTABLISHMENTS IN 2011 BY CATEGORY OF INDUSTRY, NORTHEASTERN REGION, 2012 (cont'd)

รหัส Code	ประเภทอุตสาหกรรม Industry	จำนวน establishments	จำนวน คนทำงาน Number of persons engaged	ลูกจ้าง Employees		มูลค่าผลิต Value of gross output	ค่าใช้จ่าย ชั้นกลาง Intermediate consumption	มูลค่าเพิ่ม Value added	Category of industry
				จำนวน Number	ค่าตอบแทน Remuneration				
13139	การแต่งสำเร็จสิ่งทอด้วยวิธีอื่น ๆ	1	5	3	D	D	D	D	Other finishing of textiles
139	การผลิตสิ่งทอประเภทอื่นๆ	5,414	29,095	21,816	1,737,758.7	8,428,469.9	5,928,721.4	2,499,748.5	Manufacture of other textiles
1391	การผลิตผ้าจากวิธีการกั๊นิตและโครเชต์	80	1,249	1,162	123,401.5	268,533.5	213,338.1	55,195.4	Manufacture of knitted and crocheted fabrics
13910	การผลิตผ้าจากวิธีการกั๊นิตและโครเชต์	80	1,249	1,162	123,401.5	268,533.5	213,338.1	55,195.4	Manufacture of knitted and crocheted fabrics
1392	การผลิตสิ่งทอสำเร็จรูป (ยกเว้นเครื่องแต่งกาย)	2,784	16,193	12,140	921,714.0	3,093,627.4	1,971,321.8	1,122,305.6	Manufacture of made-up textile articles (except apparel)
13921	การผลิตเครื่องนอน ผ้าที่ใช้บนโต๊ะอาหาร หอ้งน้ำ และห่อจอร์วี	2,011	7,651	4,854	158,571.5	848,911.2	552,032.0	296,879.2	Manufacture of bed, table, toilet and kitchen linens
13922	การผลิตผลิตภัณฑ์จากผ้าใบและผ้าอื่นๆ ที่คล้ายกัน	141	405	126	6,566.4	118,058.2	79,060.3	38,997.8	Manufacture of canvas and similar textile products
13929	การผลิตสิ่งทอสำเร็จรูปอื่นๆ (ยกเว้นเครื่องแต่งกาย)	632	8,136	7,159	756,576.2	2,126,658.1	1,340,229.5	786,428.6	Manufacture of other made-up textile articles (except apparel)
1393	การผลิตพรมและสิ่งปูพื้นที่ทำจากสิ่งทอ	991	2,615	1,367	48,036.6	610,230.3	462,057.7	148,172.6	Manufacture of carpets and rugs
13930	การผลิตพรมและสิ่งปูพื้นที่ทำจากสิ่งทอ	991	2,615	1,367	48,036.6	610,230.3	462,057.7	148,172.6	Manufacture of carpets and rugs
1394	การผลิตเชือก เชือกเส้นใหญ่ ตาข่าย แห และอวน	1,367	7,937	6,252	597,719.6	4,116,109.9	3,000,741.4	1,115,368.6	Manufacture of cordage, rope, twine and netting
13940	การผลิตเชือก เชือกเส้นใหญ่ ตาข่าย แห และอวน	1,367	7,937	6,252	597,719.6	4,116,109.9	3,000,741.4	1,115,368.6	Manufacture of cordage, rope, twine and netting
1399	การผลิตสิ่งทอประเภทอื่นๆ ซึ่งมิได้จัดประเภทไว้ในที่อื่น	192	1,102	895	46,887.0	339,968.7	281,262.4	58,706.3	Manufacture of other textiles, n.e.c.
13991	การผลิตผ้าชนิดไม่ทอ	2	2	-	-	D	D	D	Manufacture of non-woven textiles
13992	การผลิตสิ่งทอชนิดใช้ในทางอุตสาหกรรม	70	753	681	35,608.2	271,931.5	223,864.4	48,067.0	Manufacture of technical and industrial textiles
13999	การผลิตสิ่งทอประเภทอื่นๆ ซึ่งมิได้จัดประเภทไว้ในที่อื่น	120	347	214	11,278.9	67,587.3	57,106.4	10,480.9	Manufacture of other textiles, n.e.c.

(พันบาท In Thousand Baht)

ตาราง 1 สถิติอุตสาหกรรมการผลิตในปี 2554 จำนวนตามประเภทอุตสาหกรรม ภาคตะวันออกเฉียงเหนือ พ.ศ. 2555 (ต่อ)

TABLE 1 SUMMARY OF BASIC STATISTICS FOR MANUFACTURING ESTABLISHMENTS IN 2011 BY CATEGORY OF INDUSTRY, NORTHEASTERN REGION, 2012 (cont'd)

(พันบาท In Thousand Baht)

รหัส Code	ประเภทอุตสาหกรรม	จำนวน สถานประกอบการ Number of establishments	จำนวน คนทำงาน Number of persons engaged	ลูกจ้าง จำนวน Employees Number	ค่าตอบแทน แรงงาน Remuneration	มูลค่าผลผลิต Value of gross output	ค่าใช้จ่าย ขั้นกลาง Intermediate consumption	มูลค่าเพิ่ม Value added	Category of industry
14	การผลิตเสื้อผ้าเครื่องแต่งกาย	21,024	88,430	62,145	5,002,266.8	20,860,433.9	14,692,939.7	6,167,494.2	Manufacture of wearing apparels
141	การผลิตเสื้อผ้าเครื่องแต่งกาย (ยกเว้นเสื้อผ้าเครื่องแต่งกายที่ทำจากขนสัตว์)	20,977	86,713	60,481	4,864,326.2	20,692,292.8	14,610,740.2	6,081,552.6	Manufacture of wearing apparel (except fur apparel)
1411	การผลิตเสื้อผ้าเครื่องแต่งกาย (ยกเว้นร้านตัดเย็บเสื้อผ้า)	10,284	60,742	47,777	4,182,954.7	16,849,148.1	12,057,695.9	4,791,452.2	Manufacture of wearing apparel (except tailoring and dressmaking)
14111	การผลิตเสื้อผ้าเครื่องแต่งกายที่ใช้ใน งานอุตสาหกรรม วิชาชีพ นักร้อง และนักศึกษา	2,467	14,499	11,431	1,027,026.1	4,984,106.6	3,622,747.4	1,361,359.2	Manufacture of work wear including school uniforms
14112	การผลิตเสื้อผ้าชั้นนอก	5,405	22,877	16,262	830,309.0	3,261,529.0	2,309,979.8	951,549.2	Manufacture of outerwear
14113	การผลิตเสื้อผ้านักกีฬา	1,346	15,081	13,443	1,518,670.1	5,720,373.2	4,167,215.7	1,553,157.5	Manufacture of underwear and nightwear
14114	การผลิตเสื้อผ้านักกีฬา	42	99	57	2,994.4	6,566.6	2,052.0	4,514.6	Manufacture of babies' garments
14115	การผลิตเสื้อผ้านักกีฬา	1,024	8,186	6,584	803,955.0	2,876,572.8	1,955,701.1	920,871.7	Manufacture of sportswear
1412	ร้านตัดเย็บเสื้อผ้า	10,359	24,893	12,059	657,159.7	3,768,688.5	2,512,097.0	1,256,591.5	Custom tailoring and dressmaking
14120	ร้านตัดเย็บเสื้อผ้า	10,359	24,893	12,059	657,159.7	3,768,688.5	2,512,097.0	1,256,591.5	Custom tailoring and dressmaking
1413	การผลิตเครื่องประกอบเครื่องแต่งกาย	334	1,078	645	24,211.8	74,456.2	40,947.3	33,508.9	Manufacture of clothing accessories primarily made of textile
14131	การผลิตหมวกและเครื่องสวมศีรษะ	104	372	255	5,869.3	24,504.7	14,653.8	9,851.0	Manufacture of hats and caps
14139	การผลิตเครื่องประกอบเครื่องแต่งกายอื่นๆ	230	706	390	18,342.6	49,951.5	26,293.6	23,657.9	Manufacture of other clothing accessories
142	การผลิตสิ่งของที่ทำจากขนสัตว์	2	4	-	-	D	D	D	Manufacture of articles of fur
1420	การผลิตสิ่งของที่ทำจากขนสัตว์	2	4	-	-	D	D	D	Manufacture of articles of fur
14200	การผลิตสิ่งของที่ทำจากขนสัตว์	2	4	-	-	D	D	D	Manufacture of articles of fur
143	การผลิตเครื่องแต่งกายที่ทำจากการถักนิต และโครเชต์	45	1,713	1,664	137,940.6	167,942.7	82,028.7	85,913.9	Manufacture of knitted and crocheted apparel
1430	การผลิตเครื่องแต่งกายที่ทำจากการถักนิต และโครเชต์	45	1,713	1,664	137,940.6	167,942.7	82,028.7	85,913.9	Manufacture of knitted and crocheted apparel

ตาราง 1 สถิติฐานอุตสาหกรรมการผลิตในปี 2554 จำแนกตามประเภทอุตสาหกรรม ภาคตะวันออกเฉียงเหนือ พ.ศ. 2555 (ต่อ)

TABLE 1 SUMMARY OF BASIC STATISTICS FOR MANUFACTURING ESTABLISHMENTS IN 2011 BY CATEGORY OF INDUSTRY, NORTHEASTERN REGION, 2012 (cont'd)

(พันบาท In Thousand Baht)

รหัส Code	ประเภทอุตสาหกรรม	จำนวน สถานประกอบการ Number of establishments	จำนวน คนทำงาน Number of persons engaged	ลูกจ้าง จำนวน Number Employees	ค่าตอบแทน แรงงาน Remuneration	มูลค่าผลผลิต Value of gross output	ค่าใช้จ่าย ขั้นกลาง Intermediate consumption	มูลค่าเพิ่ม Value added	Category of industry
14301	การผลิตเสื้อผ้าเครื่องแต่งกายที่ทำจากการถักนิตหรือโครเซต	36	1,636	1,602	134,393.7	157,954.3	75,947.5	82,006.8	Manufacture of knitted or crocheted wearing apparel
14302	การผลิตถุงเท้า ถุงน่อง เสื้ออกงยืดแบบเนื้อที่ทำจากการถักนิตหรือโครเซต	9	78	62	3,546.9	9,988.3	6,081.2	3,907.1	Manufacture of hosiery, including socks, tights and pantyhose
15	การผลิตเครื่องหนังและผลิตภัณฑ์ที่เกี่ยวข้อง	817	7,754	6,386	600,285.0	3,344,095.1	2,494,166.8	849,928.3	Manufacture of leather and related products
151	การฟอกและตกแต่งหนังฟอก การผลิตกระเป๋าเดินทาง กระเป๋าถือ อาน และเครื่องเล่นเทปัมสเตอร์ การตกแต่งและย้อมสีขนสัตว์	671	2,891	1,754	140,344.1	429,172.3	270,978.6	158,193.7	Tanning and dressing of leather; manufacture of luggage, handbags, saddlery, and harness; dressing and dyeing of fur
1511	การฟอกและตกแต่งหนังฟอก การตกแต่งและย้อมสีขนสัตว์	3	42	38	D	D	D	D	Tanning and dressing of leather; dressing and dyeing of fur
15110	การฟอกและตกแต่งหนังฟอก การตกแต่งและย้อมสีขนสัตว์	3	42	38	D	D	D	D	Tanning and dressing of leather; dressing and dyeing of fur
1512	การผลิตกระเป๋าเดินทาง กระเป๋าถือ และสิ่งที่คล้ายกัน อานและเครื่องเล่นเทปัมสเตอร์	668	2,849	1,716	137,111.3	357,952.3	225,027.8	132,924.5	Manufacture of luggage, handbags and the like, saddlery and harness
15121	การผลิตกระเป๋าเดินทาง กระเป๋าถือ และสิ่งที่คล้ายกัน	667	2,843	1,712	136,871.3	357,102.3	224,675.1	132,427.2	Manufacture of luggage, handbags and the like
15122	การผลิตเครื่องเล่นเทปัมสเตอร์และของเล่นสัตว์	1	6	4	D	D	D	D	Manufacture of saddlery, harness and pet toys
152	การผลิตรองเท้า	146	4,863	4,632	459,940.8	2,914,922.8	2,223,188.2	691,734.6	Manufacture of footwear
1520	การผลิตรองเท้า	146	4,863	4,632	459,940.8	2,914,922.8	2,223,188.2	691,734.6	Manufacture of footwear
15201	การผลิตรองเท้าหนัง	120	4,632	4,434	443,229.2	2,803,940.2	2,136,437.8	667,502.4	Manufacture of leather footwear
15202	การผลิตรองเท้ายาง	16	42	22	1,366.8	8,012.6	4,323.1	3,689.6	Manufacture of rubber footwear
15204	การผลิตรองเท้ากีฬา	4	179	176	15,344.9	102,217.0	82,040.8	20,176.2	Manufacture of sport footwear
15209	การผลิตรองเท้าอื่นๆ	6	10	-	-	752.9	386.5	366.4	Manufacture of other footwear

ตาราง 1 สถิติฐานอุตสาหกรรมการผลิตในปี 2554 จำแนกตามประเภทอุตสาหกรรม ภาคตะวันออกเฉียงเหนือ พ.ศ. 2555 (ต่อ)

TABLE 1 SUMMARY OF BASIC STATISTICS FOR MANUFACTURING ESTABLISHMENTS IN 2011 BY CATEGORY OF INDUSTRY, NORTHEASTERN REGION, 2012 (cont'd)

(พันบาท In Thousand Baht)

รหัส Code	ประเภทอุตสาหกรรม	จำนวน สถานประกอบการ Number of establishments	จำนวน คนทำงาน Number of persons engaged	จำนวน ลูกจ้าง Number Employees	ค่าตอบแทน แรงงาน Remuneration	มูลค่าผลผลิต Value of gross output	ค่าใช้จ่าย ขั้นกลาง Intermediate consumption	มูลค่าเพิ่ม Value added	Category of industry
16	การผลิตไม้และผลิตภัณฑ์จากไม้และไม้ก๊อก (ยกเว้นเฟอร์นิเจอร์) การผลิตสิ่งของจากฟาง และวัสดุอัดกล้านอื่นๆ	28,129	84,221	46,787	851,085.6	3,181,263.6	1,936,685.2	1,244,578.3	Manufacture of wood and of products of wood and cork (except furniture); manufacture of articles of straw and plaiting materials
161	การผลิตไม้และผลิตภัณฑ์จากไม้	198	1,214	925	70,677.2	326,192.3	211,601.4	114,590.9	Sawmilling and planning of wood
1610	การผลิตไม้และการใส่ไม้	198	1,214	925	70,677.2	326,192.3	211,601.4	114,590.9	Sawmilling of wood
16101	การผลิตไม้	198	1,214	925	70,677.2	326,192.3	211,601.4	114,590.9	Sawmilling of wood
162	การผลิตผลิตภัณฑ์จากไม้ ไม้ก๊อก ฟาง และวัสดุอัดกล้าน	27,931	83,006	45,862	780,408.4	2,855,071.3	1,725,083.8	1,129,987.4	Manufacture of products of wood, cork, straw and plaiting materials
1621	การผลิตแผ่นไม้บางและแผ่นไม้ที่คล้ายกัน	6	167	157	17,523.2	149,843.4	111,845.6	37,997.8	Manufacture of veneer sheets and wood-based panels
16210	การผลิตแผ่นไม้บางและแผ่นไม้ที่คล้ายกัน	6	167	157	17,523.2	149,843.4	111,845.6	37,997.8	Manufacture of veneer sheets and wood-based panels
1622	การผลิตผลิตภัณฑ์ไม้ที่ใช้ในการก่อสร้าง และประกอบอาคาร	295	1,503	1,110	78,446.1	746,067.0	495,016.4	251,050.6	Manufacture of carpentry and joinery
16220	การผลิตผลิตภัณฑ์ไม้ที่ใช้ในการก่อสร้าง และประกอบอาคาร	295	1,503	1,110	78,446.1	746,067.0	495,016.4	251,050.6	Manufacture of carpentry and joinery
1623	การผลิตภาชนะบรรจุที่ทำจากไม้	8	44	30	2,492.5	26,755.0	21,640.6	5,114.4	Manufacture of wooden containers
16230	การผลิตภาชนะบรรจุที่ทำจากไม้	8	44	30	2,492.5	26,755.0	21,640.6	5,114.4	Manufacture of wooden containers
1629	การผลิตผลิตภัณฑ์อื่นๆ ที่ทำจากไม้ การผลิตสิ่งของที่ทำจากไม้ก๊อก ฟาง และวัสดุอัดกล้าน	27,622	81,292	44,566	681,946.7	1,932,405.9	1,096,581.2	835,824.6	Manufacture of other products of wood; manufacture of articles of cork, straw and plaiting materials
16291	การผลิตเครื่องใช้ในบ้านที่ทำจากไม้และไม้ก๊อก	300	1,098	584	28,490.2	170,139.4	103,926.5	66,212.9	Manufacture of household articles of wood and cork

ตาราง 1 สถิติฐานอุตสาหกรรมการผลิตในปี 2554 จำนวนตามประเภทอุตสาหกรรม ภาคตะวันออกเฉียงเหนือ พ.ศ. 2555 (ต่อ)

TABLE 1 SUMMARY OF BASIC STATISTICS FOR MANUFACTURING ESTABLISHMENTS IN 2011 BY CATEGORY OF INDUSTRY, NORTHEASTERN REGION, 2012 (cont'd)

(พันบาท In Thousand Baht)

รหัส Code	ประเภทอุตสาหกรรม	จำนวน สถานประกอบการ Number of establishments	จำนวน คนทำงาน Number of persons engaged	ลูกจ้าง จำนวน Number	ค่าตอบแทน แรงงาน Remuneration	มูลค่าผลผลิต Value of gross output	ค่าใช้จ่าย ขั้นกลาง Intermediate consumption	มูลค่าเพิ่ม Value added	Category of industry
16292	การผลิตผลิตภัณฑ์ที่ทำจากฟางและวัสดุถักสาน	26,970	79,271	43,712	640,423.1	1,674,238.9	940,729.0	733,510.0	Manufacture of straw and plaiting products
16299	การผลิตผลิตภัณฑ์อื่นๆ ที่ทำจากไม้และไม้กอก ซึ่งไม่ได้จัดประเภทไว้ในที่อื่น	352	922	270	13,033.4	88,027.6	51,925.8	36,101.8	Manufacture of other products of wood and cork, n.e.c.
17	การผลิตกระดาษและผลิตภัณฑ์กระดาษ	42	2,167	2,110	188,355.2	8,365,499.8	6,558,765.6	1,806,734.2	Manufacture of paper and paper products
170	การผลิตกระดาษและผลิตภัณฑ์กระดาษ	42	2,167	2,110	188,355.2	8,365,499.8	6,558,765.6	1,806,734.2	Manufacture of paper and paper products
17011	การผลิตเยื่อกระดาษ	7	1,198	1,195	90,697.1	7,731,909.6	6,176,702.0	1,555,207.7	Manufacture of pulp, paper and paperboard
17012	การผลิตกระดาษและกระดาษแข็ง	2	63	63	D	D	D	D	Manufacture of pulp
17013	การผลิตกระดาษลอนลูกฟูกและกระดาษแข็ง	5	1,135	1,132	84,806.9	7,696,871.6	6,151,198.6	1,545,673.0	Manufacture of paper and paperboard
1702	การผลิตกระดาษลอนลูกฟูกและกระดาษแข็ง ลอนลูกฟูก และการผลิตบรรจุภัณฑ์ที่ทำจาก กระดาษและกระดาษแข็ง	9	900	886	94,925.6	580,570.2	349,158.1	231,412.0	Manufacture of corrugated paper and paperboard and of containers of paper and paperboard
17029	การผลิตกระดาษลอนลูกฟูกและกระดาษแข็ง ลอนลูกฟูก และการผลิตบรรจุภัณฑ์ที่ทำ จากกระดาษและกระดาษแข็ง	9	900	886	94,925.6	580,570.2	349,158.1	231,412.0	Manufacture of corrugated paper and paperboard and of containers of paper and paperboard
1709	การผลิตผลิตภัณฑ์อื่นๆ ที่ทำจากกระดาษ และกระดาษแข็ง	26	69	29	2,732.5	53,020.0	32,905.5	20,114.5	Manufacture of other articles of paper and paperboard
17092	การผลิตอุปกรณ์เครื่องเขียนจากกระดาษ	1	28	28	D	D	D	D	Manufacture of paper stationery
17099	การผลิตผลิตภัณฑ์อื่นๆ ที่ทำจากกระดาษ และกระดาษแข็ง ซึ่งไม่ได้จัดประเภทไว้ในที่อื่น	25	41	1	33.6	3,110.0	1,973.5	1,136.5	Manufacture of other articles of paper and paperboard, n.e.c.
18	การพิมพ์และการผลิตซ้ำสื่อบันทึกข้อมูล	867	3,535	2,185	177,890.4	1,142,816.8	714,888.2	427,928.6	Printing and reproduction of recorded media
181	การพิมพ์และกิจการบริการที่เกี่ยวข้อง	867	3,535	2,185	177,890.4	1,142,816.8	714,888.2	427,928.6	Printing and service activities related to printing
1811	การพิมพ์	855	3,484	2,153	176,257.6	1,110,278.9	691,871.8	418,407.1	Printing
18111	การพิมพ์หนังสือพิมพ์ วารสาร และนิตยสาร	64	508	403	35,655.7	163,774.3	98,228.8	65,545.6	Printing of newspapers, magazines and periodicals

ตาราง 1 สถิติฐานอุตสาหกรรมการผลิตในปี 2554 จำแนกตามประเภทอุตสาหกรรม ภาคตะวันออกเฉียงเหนือ พ.ศ. 2555 (ต่อ)

TABLE 1 SUMMARY OF BASIC STATISTICS FOR MANUFACTURING ESTABLISHMENTS IN 2011 BY CATEGORY OF INDUSTRY, NORTHEASTERN REGION, 2012 (cont'd)

(พันบาท In Thousand Baht)

รหัส Code	ประเภทอุตสาหกรรม	จำนวน สถานประกอบการ Number of establishments	จำนวน คนทำงาน Number of persons engaged	จำนวน ลูกจ้าง Number Employees	ค่าตอบแทน แรงงาน Remuneration	มูลค่าผลผลิต Value of gross output	ค่าใช้จ่าย ขั้นกลาง Intermediate consumption	มูลค่าเพิ่ม Value added	Category of industry
18112	การพิมพ์ฉลาก	4	37	33	2,695.3	14,578.0	8,660.3	5,917.7	Printing of labels
18119	การพิมพ์อื่นๆ	787	2,940	1,718	137,906.6	931,926.6	584,982.7	346,943.8	Other Printing
1812	กิจกรรมบริการที่เกี่ยวข้องกับการพิมพ์	12	51	32	1,632.8	32,537.9	23,016.4	9,521.6	Service activities related to printing
18121	การบริการก่อนการพิมพ์	6	16	5	292.8	2,885.2	1,748.4	1,136.8	Pre-press printing services
18122	การบริการอื่นๆ ที่เกี่ยวข้องกับการพิมพ์	6	35	27	1,340.0	29,652.7	21,268.0	8,384.7	Other services activities related to printing
19	การผลิตถ่านโค้กและผลิตภัณฑ์ที่ได้ จากการถลุงปิโตรเลียม	8	100	89	4,040.2	91,797.4	62,489.1	29,308.4	Manufacture of coke and refined petroleum products
192	การผลิตผลิตภัณฑ์ที่ได้จากการถลุงปิโตรเลียม	8	100	89	4,040.2	91,797.4	62,489.1	29,308.4	Manufacture of refined petroleum products
1920	การผลิตผลิตภัณฑ์ที่ได้จากการถลุงปิโตรเลียม	8	100	89	4,040.2	91,797.4	62,489.1	29,308.4	Manufacture of refined petroleum products
19201	การผลิตผลิตภัณฑ์ที่ได้จากโรงกลั่นปิโตรเลียม	5	64	58	3,835.2	91,426.6	62,240.2	29,186.4	Manufacture of refinery petroleum products
19202	การผลิตเชื้อเพลิงจรวด	3	36	31	D	D	D	D	Manufacture of bio-fuel products
20	การผลิตเคมีภัณฑ์และผลิตภัณฑ์เคมี	514	4,928	4,106	193,063.3	2,172,449.1	1,590,257.3	582,191.8	Manufacture of chemicals and chemical products
201	การผลิตเคมีภัณฑ์ขั้นมูลฐาน ปุ๋ยเคมี และสารประกอบไนโตรเจน ฟอสฟอรัส และยาสังเคราะห์ขั้นต้น	68	1,057	962	68,170.8	1,163,954.1	778,752.3	385,201.8	Manufacture of basic chemicals, fertilizers and nitrogen compounds, plastic and synthetic and primary form
2011	การผลิตเคมีภัณฑ์ขั้นมูลฐาน	25	232	199	14,898.5	377,727.4	308,175.1	69,552.3	Manufacture of basic chemicals
20111	การผลิตก๊าซชนิดที่ใช้ในงานอุตสาหกรรม	5	97	94	6,223.2	171,850.5	154,532.3	17,318.1	Manufacture of industrial gases
20113	การผลิตเคมีภัณฑ์อินทรีย์อื่นๆ ขั้นมูลฐาน	6	34	24	943.8	10,143.2	6,731.7	3,411.5	Manufacture of other basic inorganic chemicals
20114	การผลิตเอทานอลและเอสเตอร์	1	65	65	D	D	D	D	Manufacture of ethanol and ester
20115	การผลิตเคมีภัณฑ์อินทรีย์อื่นๆ ขั้นมูลฐาน	13	36	16	500.9	1,733.7	1,237.0	496.7	Manufacture of other basic organic chemicals
2012	การผลิตปุ๋ยเคมีและสารประกอบไนโตรเจน	29	585	548	33,185.0	710,330.8	433,262.3	277,068.5	Manufacture of fertilizers and nitrogen compounds
20121	การผลิตปุ๋ยเคมี	28	580	544	33,084.2	710,186.8	433,167.7	277,019.1	Manufacture of fertilizers

ตาราง 1 สถิติฐานอุตสาหกรรมการผลิตในปี 2554 จำนวนตามประเภทอุตสาหกรรม ภาคตะวันออกเฉียงเหนือ พ.ศ. 2555 (ต่อ)

TABLE 1 SUMMARY OF BASIC STATISTICS FOR MANUFACTURING ESTABLISHMENTS IN 2011 BY CATEGORY OF INDUSTRY, NORTHEASTERN REGION, 2012 (cont'd)

รหัส Code	ประเภทอุตสาหกรรม Industry	จำนวน สถานประกอบการ Number of establishments	จำนวน คนทำงาน Number of persons engaged	ลูกจ้าง Employees		มูลค่าผลผลิต Value of gross output	ค่าใช้จ่าย ขั้นกลาง Intermediate consumption	มูลค่าเพิ่ม Value added	Category of industry
				จำนวน Number	ค่าตอบแทน แรงงาน Remuneration				
20122	การผลิตสารประกอบไนโตรเจน	1	5	4	D	D	D	D	Manufacture of nitrogen compounds
2013	การผลิตพลาสติกและยางสังเคราะห์ขั้นต้น	14	240	215	20,087.3	75,896.0	37,314.9	38,581.1	Manufacture of plastics and synthetic rubber in primary forms
20131	การผลิตเม็ดพลาสติกและพลาสติกขั้นต้น	14	240	215	20,087.3	75,896.0	37,314.9	38,581.1	Manufacture of plastic pallets and plastics in primary forms
202	การผลิตผลิตภัณฑ์เคมีอื่นๆ	446	3,871	3,144	124,892.5	1,008,495.0	811,505.0	196,990.0	Manufacture of other chemical products
2022	การผลิตสี น้ำมันชักเงาและสารเคลือบที่คล้ายกัน หมึกพิมพ์ และน้ำมันทำไม้	17	125	106	9,268.8	246,121.3	204,851.8	41,269.5	Manufacture of paints, varnishes and similar coatings, printing ink and mastics
20221	การผลิตสี น้ำมันชักเงาและสารเคลือบที่คล้ายกัน และน้ำมันทำไม้	15	121	104	9,154.8	244,421.3	203,610.0	40,811.3	Manufacture of paints, varnishes and similar coatings and mastics
20222	การผลิตหมึกพิมพ์	2	4	2	D	D	D	D	Manufacture of printing ink
2023	การผลิตสบู่และสารซักฟอก ผลิตภัณฑ์เคมีที่ใช้ ในการทำความสะอาดและขัดเงา น้ำหอม และเครื่องสำอาง	115	2,215	2,069	80,214.3	377,250.6	302,499.3	74,751.3	Manufacture of soap and detergents, cleaning and polishing preparations, perfumes and toilet preparations
20231	การผลิตสบู่และสารซักฟอก ผลิตภัณฑ์เคมีที่ใช้ ในการทำความสะอาดและขัดเงา	83	1,383	1,280	16,293.2	20,261.4	12,128.2	8,133.2	Manufacture of soap and detergents, cleaning and polishing preparations
20232	การผลิตน้ำหอม เครื่องสำอาง และเครื่องสำอาง	32	832	789	63,921.1	356,989.2	290,371.1	66,618.1	Manufacture of perfumes, cosmetics and toilet preparations
2029	การผลิตผลิตภัณฑ์เคมีอื่นๆ ซึ่งไม่ได้จัดประเภทไว้ในที่อื่น	314	1,532	969	35,409.4	385,123.1	304,153.9	80,969.2	Manufacture of other chemical products, n.e.c
20291	การผลิตวัตถุระเบิด	308	1,380	824	17,368.3	62,933.1	38,610.5	24,322.6	Manufacture of explosives products
20293	การผลิตน้ำมันหอมระเหย (เอสเซนเชียลออยล์)	3	14	10	D	D	D	D	Manufacture of essential oils
20294	การผลิตผลิตภัณฑ์เคมีที่ใช้ในการถ่ายรูป	1	1	-	-	-	D	D	Manufacture of chemical preparations for photographic uses

(พันบาท In Thousand Baht)

ตาราง 1 สถิติฐานอุตสาหกรรมการผลิตในปี 2554 จำแนกตามประเภทอุตสาหกรรม ภาคตะวันออกเฉียงเหนือ พ.ศ. 2555 (ต่อ)

TABLE 1 SUMMARY OF BASIC STATISTICS FOR MANUFACTURING ESTABLISHMENTS IN 2011 BY CATEGORY OF INDUSTRY, NORTHEASTERN REGION, 2012 (cont'd)

รหัส Code	ประเภทอุตสาหกรรม	จำนวน สถานประกอบการ Number of establishments	จำนวน คนทำงาน Number of persons engaged	ลูกจ้าง จำนวน Number Employees	มูลค่าผลผลิต Value of gross output	ค่าใช้จ่าย ขั้นกลาง Intermediate consumption	มูลค่าเพิ่ม Value added	Category of industry
20299	การผลิตผลิตภัณฑ์เคมีอื่นๆ ซึ่งไม่ได้จัดประเภทไว้ในที่อื่น	2	137	135	D	D	D	Manufacture of other chemical products, n.e.c
21	การผลิตเภสัชภัณฑ์ เคมีภัณฑ์ที่ใช้รักษาโรค และผลิตภัณฑ์จากพืชและสัตว์ที่ใช้รักษาโรค	155	803	588	14,818.0	80,683.2	25,132.3	Manufacture of pharmaceuticals, medicinal chemical and botanical products
210	การผลิตเภสัชภัณฑ์ เคมีภัณฑ์ที่ใช้รักษาโรค และผลิตภัณฑ์จากพืชและสัตว์ที่ใช้รักษาโรค	155	803	588	14,818.0	80,683.2	25,132.3	Manufacture of pharmaceuticals, medicinal chemical and botanical products
2100	การผลิตเภสัชภัณฑ์ เคมีภัณฑ์ที่ใช้รักษาโรค และผลิตภัณฑ์จากพืชและสัตว์ที่ใช้รักษาโรค	155	803	588	14,818.0	80,683.2	25,132.3	Manufacture of pharmaceuticals, medicinal chemical and botanical products
21001	การผลิตเภสัชภัณฑ์และเคมีภัณฑ์ที่ใช้รักษาโรค	7	100	89	2,548.1	7,711.0	3,345.9	Manufacture of pharmaceuticals, medicinal chemical products
21002	การผลิตผลิตภัณฑ์จากพืชและสัตว์ที่ใช้รักษาโรค	148	703	499	12,269.8	72,972.2	21,786.3	Manufacture of medicinal botanical products
22	การผลิตผลิตภัณฑ์ยางและพลาสติก	270	9,939	9,593	887,188.9	8,867,208.1	1,634,617.0	Manufacture of rubber and plastic products
221	การผลิตผลิตภัณฑ์ยาง	54	1,773	1,705	140,409.7	863,964.6	263,337.7	Manufacture of rubber products
2211	การผลิตยางนอกและยางใน การหล่อตอกยาง และการซ่อมสร้างยาง	10	316	305	33,114.4	282,279.7	56,664.4	Manufacture of rubber tyres and tubes; retreading and rebuilding of rubber tyres
22111	การผลิตยางนอกและยางใน	8	271	262	28,141.3	241,143.6	50,671.2	Manufacture of rubber tyres and tubes
22112	การหล่อตอกยางและการซ่อมสร้างยาง	2	45	43	D	D	D	Retreading and rebuilding of rubber tyres
2219	การผลิตผลิตภัณฑ์ยางอื่นๆ	44	1,457	1,400	107,295.3	581,684.8	206,673.3	Manufacture of other rubber products
22191	การผลิตยางแผ่น ก้อน และรูปทรงต่างๆ	18	1,205	1,180	78,526.9	279,746.8	82,033.2	Manufacture of rubber plates, sheets, strip, rods, profile shapes
22199	การผลิตผลิตภัณฑ์ยางอื่นๆ ซึ่งไม่ได้จัดประเภทไว้ในที่อื่น	26	252	220	28,768.5	301,938.1	124,640.0	Manufacture of other rubber products, n.e.c
222	การผลิตผลิตภัณฑ์พลาสติก	216	8,166	7,888	746,779.2	8,003,243.5	1,371,279.3	Manufacture of plastics products

(พันบาท In Thousand Baht)

ตาราง 1 สถิติฐานอุตสาหกรรมการผลิตในปี 2554 จำแนกตามประเภทอุตสาหกรรม ภาคตะวันออกเฉียงเหนือ พ.ศ. 2555 (ต่อ)

TABLE 1 SUMMARY OF BASIC STATISTICS FOR MANUFACTURING ESTABLISHMENTS IN 2011 BY CATEGORY OF INDUSTRY, NORTHEASTERN REGION, 2012 (cont'd)

รหัส Code	ประเภทอุตสาหกรรม	จำนวน สถานประกอบการ Number of establishments	จำนวน คนทำงาน Number of persons engaged	ลูกจ้าง จำนวน Number	ค่าตอบแทน แรงงาน Remuneration	มูลค่าผลผลิต Value of gross output	ค่าใช้จ่าย ขั้นกลาง Intermediate consumption	มูลค่าเพิ่ม Value added	Category of industry
2221	การผลิตผลิตภัณฑ์ที่ใช้ในการก่อสร้าง/ ประกอบอาคารที่ทำจากพลาสติก	1	15	14	D	D	D	D	Manufacture of builders' plastic wares
22210	การผลิตผลิตภัณฑ์ที่ใช้ในการก่อสร้าง/ ประกอบอาคารที่ทำจากพลาสติก	1	15	14	D	D	D	D	Manufacture of builders' plastic wares
2222	การผลิตบรรจุภัณฑ์พลาสติก	44	2,932	2,863	243,496.2	776,270.0	607,843.7	168,426.3	Manufacture of plastics articles for the packaging of goods
22220	การผลิตบรรจุภัณฑ์พลาสติก	44	2,932	2,863	243,496.2	776,270.0	607,843.7	168,426.3	Manufacture of plastics articles for the packaging of goods
2223	การผลิตผลิตภัณฑ์พลาสติกกึ่งสำเร็จรูป และสำเร็จรูป	13	1,675	1,670	172,912.6	4,850,399.2	4,311,798.0	538,601.2	Manufacture of finished plastics products
22230	การผลิตผลิตภัณฑ์พลาสติกกึ่งสำเร็จรูป และสำเร็จรูป	13	1,675	1,670	172,912.6	4,850,399.2	4,311,798.0	538,601.2	Manufacture of finished plastics products
2229	การผลิตผลิตภัณฑ์พลาสติกอื่นๆ	158	3,544	3,342	329,367.5	2,372,374.3	1,709,730.5	662,643.8	Manufacture of other plastics products
22291	การผลิตเครื่องใช้บนโต๊ะอาหาร ในครัว และในท้องถิ่น ที่ทำจากพลาสติก	8	52	45	1,714.4	9,129.9	5,976.2	3,153.8	Manufacture of plastic tableware, kitchenware and toilet articles
22292	การผลิตผลิตภัณฑ์โพลีเอทิลีน	5	95	93	6,589.3	51,078.3	38,979.6	12,098.6	Manufacture of fiberglass products
22299	การผลิตผลิตภัณฑ์พลาสติกอื่นๆ ซึ่งไม่ได้จัดประเภทไว้ในที่อื่น	145	3,397	3,204	321,063.8	2,312,166.1	1,664,774.7	647,391.4	Manufacture of other plastics products, n.e.c.
23	การผลิตผลิตภัณฑ์อื่นๆ ที่ทำจากแร่โลหะ	3,604	23,003	16,976	1,214,009.4	11,675,759.3	7,939,876.1	3,735,883.2	Manufacture of other non-metallic mineral products
231	การผลิตแก้วและผลิตภัณฑ์แก้ว	69	272	173	12,679.9	76,686.1	48,484.7	28,201.4	Manufacture of glass and glass products
2310	การผลิตแก้วและผลิตภัณฑ์แก้ว	69	272	173	12,679.9	76,686.1	48,484.7	28,201.4	Manufacture of glass and glass products
23101	การผลิตแก้ว/กระจกแผ่น	52	225	154	11,744.2	67,292.0	43,397.9	23,894.1	Manufacture of flat glass

ตาราง 1 สถิติฐานอุตสาหกรรมการผลิตในปี 2554 จำนวนตามประเภทอุตสาหกรรม ภาคตะวันออกเฉียงเหนือ พ.ศ. 2555 (ต่อ)

TABLE 1 SUMMARY OF BASIC STATISTICS FOR MANUFACTURING ESTABLISHMENTS IN 2011 BY CATEGORY OF INDUSTRY, NORTHEASTERN REGION, 2012 (cont'd)

รหัส Code	ประเภทอุตสาหกรรม	จำนวน สถานประกอบการ Number of establishments	จำนวน คนทำงาน Number of persons engaged	ลูกจ้าง จำนวน Number	ค่าตอบแทน แรงงาน Remuneration	มูลค่าผลิต Value of gross output	ค่าใช้จ่าย ขั้นกลาง Intermediate consumption	มูลค่าเพิ่ม Value added	Category of industry
23102	การผลิตภาชนะบรรจุและเครื่องใช้บนโต๊ะอาหารที่ทำจากแก้ว	3	3	-	-	D	D	D	Manufacture of containers and tablewares of glass
23109	การผลิตผลิตภัณฑ์แก้วอื่นๆ	14	44	19	935.7	9,074.1	4,860.2	4,213.8	Manufacture of other glass products
239	การผลิตผลิตภัณฑ์อื่นๆ ที่ทำจากแร่โลหะ	3,535	22,732	16,803	1,201,329.5	11,599,073.2	7,891,391.4	3,707,681.9	Manufacture of non-metallic mineral products, n.e.c.
	ซึ่งมีได้จัดประเภทไว้ในที่อื่น								
2391	การผลิตผลิตภัณฑ์วัสดุทนไฟ	112	510	317	18,915.4	129,198.7	80,891.6	48,307.1	Manufacture of refractory products
23910	การผลิตผลิตภัณฑ์วัสดุทนไฟ	112	510	317	18,915.4	129,198.7	80,891.6	48,307.1	Manufacture of refractory products
2392	การผลิตวัสดุก่อสร้างที่ทำจากดินเหนียว	244	1,680	1,236	69,146.5	315,337.4	192,009.1	123,328.3	Manufacture of clay building materials
23921	การผลิตอิฐ	226	1,446	1,021	50,882.3	223,855.0	135,909.0	87,946.1	Manufacture of non-refractory bricks
23923	การผลิตเครื่องสุขภัณฑ์เซรามิก	15	209	191	16,522.5	68,382.4	37,494.4	30,888.0	Manufacture of ceramic sanitary fixtures
23929	การผลิตวัสดุก่อสร้างอื่นๆ ที่ทำจากดินเหนียว	3	26	24	D	D	D	D	Manufacture of other clay building materials
2393	การผลิตผลิตภัณฑ์เซรามิกชนิดพอร์ซเลนและผลิตภัณฑ์เซรามิกอื่นๆ	376	2,103	1,437	99,584.2	440,267.6	253,319.4	186,948.1	Manufacture of other porcelain and ceramic products
23931	การผลิตผลิตภัณฑ์เครื่องใช้บนโต๊ะอาหารที่ทำจากเซรามิก	24	133	92	3,966.0	43,819.4	26,498.3	17,321.1	Manufacture of ceramic tableware
23932	การผลิตผลิตภัณฑ์ประติมากรรมและของประดับตกแต่งที่ทำจากเซรามิก	346	1,949	1,335	95,184.2	395,247.0	226,371.4	168,875.7	Manufacture of statuettes and other ornamental ceramic articles
23933	การผลิตฉนวนไฟฟ้าและอุปกรณ์ติดตั้งซึ่งเป็นฉนวนที่ทำจากเซรามิก	1	1	-	-	D	D	D	Manufacture of electrical insulators and insulating fittings of ceramics
23939	การผลิตผลิตภัณฑ์เซรามิกชนิดพอร์ซเลนและผลิตภัณฑ์เซรามิกอื่นๆ ซึ่งมีได้จัดประเภทไว้ในที่อื่น	5	19	9	434.0	1,167.5	437.2	730.3	Manufacture of other porcelain and ceramic products, n.e.c.
2394	การผลิตปูนซีเมนต์ ปูนโม่ (ปูนขาว) และปูนปอร์ตแลนด์	35	267	218	17,226.1	330,060.1	206,567.7	123,492.4	Manufacture of cement, lime and plaster
23941	การผลิตปูนซีเมนต์	22	209	181	14,849.6	305,829.7	186,554.6	119,275.1	Manufacture of cement

ตาราง 1 สถิติฐานอุตสาหกรรมการผลิตในปี 2554 จำแนกตามประเภทอุตสาหกรรม ภาคตะวันออกเฉียงเหนือ พ.ศ. 2555 (ต่อ)

TABLE 1 SUMMARY OF BASIC STATISTICS FOR MANUFACTURING ESTABLISHMENTS IN 2011 BY CATEGORY OF INDUSTRY, NORTHEASTERN REGION, 2012 (cont'd)

รหัส Code	ประเภทอุตสาหกรรม	จำนวน สถานประกอบการ Number of establishments	จำนวน คนทำงาน Number of persons engaged	ลูกจ้าง จำนวน Number Employees	ค่าตอบแทน แรงงาน Remuneration	มูลค่าผลผลิต Value of gross output	ค่าใช้จ่าย ขั้นกลาง Intermediate consumption	มูลค่าเพิ่ม Value added	Category of industry
23942	การผลิตปูนซีเมนต์ (ปูนขาว) และปูนไฮดรอลิก	13	58	37	2,376.5	24,230.4	20,013.1	4,217.3	Manufacture of lime and plaster
2395	การผลิตผลิตภัณฑ์คอนกรีต ปูนซีเมนต์ และปูนไฮดรอลิก	1,924	14,230	10,984	772,809.1	7,959,436.1	5,327,799.1	2,631,637.0	Manufacture of articles of concrete, cement and plaster
23951	การผลิตผลิตภัณฑ์คอนกรีตที่ใช้ในงานก่อสร้าง	1,452	9,842	7,296	481,464.5	3,952,524.9	2,558,877.4	1,393,647.4	Manufacture of articles of concrete for construction
23952	การผลิตผลิตภัณฑ์ปูนไฮดรอลิกที่ใช้ในงานก่อสร้าง	13	138	118	9,089.6	47,773.0	28,213.8	19,559.2	Manufacture of articles of plaster for construction
23953	การผลิตคอนกรีตผสมเสร็จ	112	2,401	2,322	212,212.1	3,447,225.2	2,408,555.3	1,038,670.0	Manufacture of ready-mixed concrete
23954	การผลิตผลิตภัณฑ์ซีเมนต์	2	18	15	D	D	D	D	Manufacture of articles of fiber-cement
23959	การผลิตผลิตภัณฑ์อื่นๆ ที่ทำจากคอนกรีต ปูนซีเมนต์ และปูนไฮดรอลิก	345	1,831	1,233	69,637.5	509,653.0	330,690.9	178,962.1	Manufacture of other articles of concrete, cement and plaster
2396	การตัด การขึ้นรูป และการแต่งสำเร็จหิน	700	3,407	2,329	185,581.4	1,139,670.3	780,573.8	359,096.5	Cutting, shaping and finishing of stone
23961	การผลิตผลิตภัณฑ์หินที่ใช้ในการก่อสร้าง	336	1,831	1,364	124,555.3	825,773.9	590,463.1	235,310.8	Manufacture of stone for construction
23969	การผลิตผลิตภัณฑ์อื่นๆ ที่ทำจากหิน	364	1,576	966	61,026.1	313,896.5	190,110.7	123,785.8	Manufacture of other stone products
2399	การผลิตผลิตภัณฑ์อื่นๆ ที่ทำจากแร่โลหะ ซึ่งไม่ได้จัดประเภทไว้ในที่อื่น	144	535	282	38,066.8	1,285,103.1	1,050,230.6	234,872.5	Manufacture of other non-metallic mineral products, n.e.c.
23991	การผลิตผลิตภัณฑ์ขัดถู	143	419	166	16,645.4	56,257.7	39,601.3	16,656.4	Manufacture of abrasive products
23992	การผลิตวัสดุที่เป็นฉนวนจากแร่	1	116	116	D	D	D	D	Manufacture of mineral insulating materials
24	การผลิตโลหะขั้นมูลฐาน	101	1,434	1,273	130,178.2	971,244.8	677,477.0	293,767.8	Manufacture of basic metals
241	การผลิตเหล็กและเหล็กกล้าขั้นมูลฐาน	45	885	831	96,945.8	728,354.9	509,494.0	218,860.9	Manufacture of basic iron and steel
2410	การผลิตเหล็กและเหล็กกล้าขั้นมูลฐาน	45	885	831	96,945.8	728,354.9	509,494.0	218,860.9	Manufacture of basic iron and steel in primary and intermediate form
24101	การผลิตเหล็กและเหล็กกล้าขั้นมูลฐานขั้นต้น	4	157	153	15,378.5	215,585.1	190,744.8	24,840.4	Manufacture of basic iron and steel in primary and intermediate form
24102	การผลิตเหล็กและเหล็กกล้าแผ่น	14	227	206	20,276.7	215,959.5	144,121.5	71,838.0	Manufacture of iron and steel sheets

ตาราง 1 สถิติฐานอุตสาหกรรมการผลิตในปี 2554 จำนวนตามประเภทอุตสาหกรรม ภาคตะวันออกเฉียงเหนือ พ.ศ. 2555 (ต่อ)

TABLE 1 SUMMARY OF BASIC STATISTICS FOR MANUFACTURING ESTABLISHMENTS IN 2011 BY CATEGORY OF INDUSTRY, NORTHEASTERN REGION, 2012 (cont'd)

รหัส Code	ประเภทอุตสาหกรรม	จำนวน สถานประกอบการ Number of establishments	จำนวน คนทำงาน Number of persons engaged	ลูกจ้าง จำนวน Number	ค่าตอบแทน แรงงาน Remuneration	มูลค่าผลผลิต Value of gross output	ค่าใช้จ่าย ขั้นกลาง Intermediate consumption	มูลค่าเพิ่ม Value added	ประเภท Category of industry
24103	การผลิตหลอดไฟ โฟลโรลูเมน และอุปกรณ์ติดตั้งที่เกี่ยวข้อง ที่ทำจากเหล็กกล้า	4	11	6	328.6	3,226.0	2,372.6	853.4	Manufacture of iron and steel tubes, pipes, hollow profiles and related fixtures
24109	การผลิตเหล็กและเหล็กกล้าขั้นมูลฐานอื่นๆ	23	490	466	60,962.1	293,584.3	172,255.2	121,329.1	Manufacture of other basic iron and steel
242	การผลิตโลหะมีค่าและโลหะอื่นๆที่ไม่ใช่เหล็กขั้นมูลฐาน	28	235	191	13,038.8	109,466.8	86,721.1	22,745.8	Manufacture of basic precious and other non-ferrous metals
2420	การผลิตโลหะมีค่าและโลหะอื่นๆที่ไม่ใช่เหล็กขั้นมูลฐาน	28	235	191	13,038.8	109,466.8	86,721.1	22,745.8	Manufacture of basic precious and other non-ferrous metals
24201	การผลิตโลหะมีค่าขั้นมูลฐาน	12	41	19	1,395.0	21,238.3	16,220.4	5,017.9	Manufacture of basic precious metals
24202	การผลิตอะลูมิเนียมและผลิตภัณฑ์อะลูมิเนียมขั้นมูลฐาน	7	151	144	9,790.0	78,622.0	64,456.3	14,165.7	Manufacture of basic aluminium and aluminium products
24203	การผลิตสังกะสี ตะกั่ว และดีบุกและผลิตภัณฑ์ของตั้งกล่าวขั้นมูลฐาน	1	8	6	D	D	D	D	Manufacture of basic zinc, lead and tin and their products
24209	การผลิตโลหะอื่นๆที่ไม่ใช่เหล็กขั้นมูลฐานซึ่งมิได้จัดประเภทไว้ในที่อื่น	8	35	22	1,313.8	5,096.5	2,829.3	2,267.2	Manufacture of other basic non-ferrous metals, n.e.c
243	การหล่อโลหะ	28	315	252	20,193.6	133,423.1	81,262.0	52,161.1	 Casting of metals
2431	การหล่อเหล็กและเหล็กกล้า	5	81	70	7,476.1	31,756.0	21,988.7	9,767.3	Casting of iron and steel
24311	การหล่อเหล็ก	4	29	20	1,476.1	14,986.0	8,807.3	6,178.7	Casting of iron
24312	การหล่อเหล็กกล้า	1	52	50	D	D	D	D	Casting of steel
2432	การหล่อโลหะที่ไม่ใช่เหล็กและเหล็กกล้า	23	234	182	12,717.5	101,667.1	59,273.3	42,393.8	Casting of non-ferrous metals
24320	การหล่อโลหะที่ไม่ใช่เหล็กและเหล็กกล้า	23	234	182	12,717.5	101,667.1	59,273.3	42,393.8	Casting of non-ferrous metals
25	การผลิตผลิตภัณฑ์โลหะประดิษฐ์ (ยกเว้นเครื่องจักรและอุปกรณ์)	5,916	20,234	11,741	827,320.1	7,752,527.6	5,006,047.5	2,746,480.0	Manufacture of fabricated metal products (excepts machinery and equipment)
251	การผลิตผลิตภัณฑ์ที่มีโครงสร้างเป็นโลหะ ถังน้ำขนาดใหญ่ ที่เก็บกักน้ำ และเครื่องกำเนิดไอน้ำ	3,580	12,441	7,219	487,746.4	4,875,168.9	3,080,971.4	1,794,197.4	Manufacture of structural metal products, tanks, reservoirs and steam generator

(พันบาท In Thousand Baht)

ตาราง 1 สถิติฐานอุตสาหกรรมผลิตในปี 2554 จำแนกตามประเภทอุตสาหกรรม ภาคตะวันออกเฉียงเหนือ พ.ศ. 2555 (ต่อ)

TABLE 1 SUMMARY OF BASIC STATISTICS FOR MANUFACTURING ESTABLISHMENTS IN 2011 BY CATEGORY OF INDUSTRY, NORTHEASTERN REGION, 2012 (cont'd)

รหัส Code	ประเภทอุตสาหกรรม	จำนวน สถานประกอบการ Number of establishments	จำนวน คนทำงาน Number of persons engaged	ลูกจ้าง Employees		มูลค่าผลผลิต Value of gross output	ค่าใช้จ่าย ขั้นกลาง Intermediate consumption	มูลค่าเพิ่ม Value added	Category of industry
				จำนวน Number	ค่าตอบแทน Remuneration				
2511	การผลิตเหล็กที่มีโครงสร้างเป็นโลหะ	3,573	12,279	7,067	470,828.1	4,723,933.0	3,008,549.3	1,715,383.8	Manufacture of structural metal products
25111	การผลิตโครงสร้างโลหะสำหรับใช้ในงานก่อสร้าง	86	870	743	60,575.0	1,538,581.3	1,024,546.8	514,034.5	Manufacture of metal frameworks for construction
25112	การผลิตอาคารสำเร็จรูปที่มีโลหะเป็นส่วนประกอบหลัก	1	2	1	D	D	D	D	Manufacture of prefabricated buildings mainly of metal
25113	การผลิตประตู หน้าต่าง บานเลื่อน ประตูรั้ว และผลิตภัณฑ์คล้ายกันที่ทำจากโลหะ	3,258	10,507	5,781	372,016.1	2,678,549.0	1,643,588.5	1,034,960.5	Manufacture of metal doors, windows, shutters, gates and similar products
25119	การผลิตผลิตภัณฑ์อื่นๆ ที่มีโครงสร้างเป็นโลหะ	228	899	542	38,178.6	505,702.8	339,650.5	166,052.3	Manufacture of other structural metal products
2512	การผลิตถังน้ำขนาดใหญ่ ที่เก็บกักน้ำ และภาชนะบรรจุที่ทำจากโลหะ	6	98	88	8,893.5	28,961.4	18,771.9	10,189.5	Manufacture of tanks, reservoirs and containers of metal
25122	การผลิตภาชนะบรรจุก๊าซหรือก๊าซเหลวที่ทำจากโลหะ	1	4	3	D	D	D	D	Manufacture of metal containers for compressed or liquefied gas
25129	การผลิตถังน้ำขนาดใหญ่ ที่เก็บกักน้ำ และภาชนะบรรจุอื่นๆ ที่ทำจากโลหะ	5	94	85	8,733.5	28,241.4	18,473.7	9,767.7	Manufacture of other tanks, reservoirs and containers of metal
2513	การผลิตเครื่องกำเนิดไอน้ำ (ยกเว้นหม้อน้ำ)	1	64	64	D	D	D	D	Manufacture of steam generators (except central heating hot water boilers)
25130	การผลิตเครื่องกำเนิดไอน้ำ (ยกเว้นหม้อน้ำ)	1	64	64	D	D	D	D	Manufacture of steam generators (except central heating hot water boilers)
25130	การผลิตเครื่องกำเนิดไอน้ำ (ยกเว้นหม้อน้ำ)	1	64	64	D	D	D	D	Manufacture of steam generators (except central heating hot water boilers)
252	การผลิตอาวุธและกระสุน	1	1	-	-	D	D	D	Manufacture of weapons and ammunition
2520	การผลิตอาวุธและกระสุน	1	1	-	-	D	D	D	Manufacture of weapons and ammunition
25201	การผลิตกระสุนและระเบิด	1	1	-	-	D	D	D	Manufacture of bullets and bombs
259	การผลิตผลิตภัณฑ์โลหะประดิษฐ์อื่นๆ และกิจการบริการงานโลหะ	2,335	7,792	4,522	339,573.7	2,877,318.7	1,925,051.9	952,266.8	Manufacture of other fabricated metal products and metalworking services activities
2591	การผลิตผลิตภัณฑ์โลหะโดยวิธีการตี การกัด การตอกพิมพ์ และการขึ้นรูปโลหะ รวมถึงกรรมวิธีโลหะผง	232	617	300	19,137.2	95,589.6	57,544.9	38,044.7	Forging, pressing, stamping and roll-forming of metal; powder metallurgy

ตาราง 1 สถิติฐานอุตสาหกรรมการผลิตในปี 2554 จำแนกตามประเภทอุตสาหกรรม ภาคตะวันออกเฉียงเหนือ พ.ศ. 2555 (ต่อ)

TABLE 1 SUMMARY OF BASIC STATISTICS FOR MANUFACTURING ESTABLISHMENTS IN 2011 BY CATEGORY OF INDUSTRY, NORTHEASTERN REGION, 2012 (cont'd)

รหัส Code	ประเภทอุตสาหกรรม	จำนวน สถานประกอบการ Number of establishments	จำนวน คนทำงาน Number of persons engaged	ลูกจ้าง Employees		มูลค่าผลผลิต Value of gross output	ค่าใช้จ่าย ขั้นกลาง Intermediate consumption	มูลค่าเพิ่ม Value added	Category of industry
				จำนวน Number	ค่าตอบแทน Remuneration				
25910	การผลิตเหล็กกล้าและโลหะโดยการตี การกด การดัด การพับ และ การม้วนขึ้นรูปโลหะ รวมถึงกรรมวิธีโลหะ	232	617	300	19,137.2	95,589.6	57,544.9	38,044.7	Forging, pressing, stamping and roll-forming of metal; powder metallurgy
2592	การตกแดงและการเคลือบโลหะ	1,545	4,794	2,662	198,692.9	1,361,580.0	826,819.7	534,760.3	Machining; treatment and coating of metals
25921	การกลึงกัดโลหะ	37	175	111	8,520.8	47,911.7	27,398.8	20,513.0	Treatment and coating of metals
25922	การกลึงกัดโลหะ	1,508	4,619	2,552	190,172.2	1,313,668.3	799,421.0	514,247.3	Machining
2593	การผลิตของใช้ชนิดมีคม เครื่องมือที่ใช้งานด้วยมือ และเครื่องมือโลหะทั่วไป	434	1,215	593	41,263.4	449,854.1	281,400.8	168,453.3	Manufacture of cutlery, hand tools and general hardware
25931	การผลิตของใช้ชนิดมีคม	332	814	327	16,788.3	122,808.6	67,950.5	54,858.1	Manufacture of cutlery
25932	การผลิตกุญแจและบานพับ	54	67	8	355.6	10,200.6	5,540.5	4,660.1	Manufacture of locks and hinges
25939	การผลิตเครื่องมือที่ใช้งานด้วยมือ และเครื่องมือโลหะทั่วไปอื่นๆ	48	334	258	24,119.5	316,845.0	207,909.9	108,935.1	Manufacture of hand tools and general hardware
2594	การผลิตถัง กระป๋อง ถังกลมขนาดใหญ่อื่นๆ และภาชนะบรรจุที่คล้ายกันที่ทำจากโลหะ	39	200	119	7,285.8	62,891.5	37,759.6	25,132.0	Manufacture of pails, cans, drums and similar containers of metal
25941	การผลิตถังกลมขนาดใหญ่อื่นๆ และภาชนะบรรจุที่คล้ายกันที่ทำจากโลหะ	14	77	49	2,250.0	28,481.9	15,249.2	13,232.7	Manufacture of drums and similar containers of metal
25949	การผลิตกระป๋องโลหะและบรรจุภัณฑ์อื่นๆที่ทำจากโลหะ	25	123	71	5,035.8	34,409.6	22,510.3	11,899.3	Manufacture of pails, cans and other containers of metal
2595	การผลิตของที่ทำจากลวด ไซ่ สปริง สลักเกลียว และตะปูควง	48	765	699	59,971.7	836,028.2	667,565.9	168,462.3	Manufacture of wire products, chain, springs and screw
25951	การผลิตลวด เบงเบ็ด และของที่ทำจากลวด	45	714	650	50,913.6	568,203.6	467,281.3	100,922.3	Manufacture of wire, cable and wire products
25952	การผลิตไซ่ สปริง สลักเกลียว และตะปูควง	3	51	49	D	D	D	D	Manufacture of chain, springs, bolt and screw
2599	การผลิตผลิตภัณฑ์โลหะประดิษฐ์อื่นๆซึ่งไม่ได้จัดประเภทไว้มาก่อน	37	202	149	13,222.7	71,375.3	53,961.0	17,414.3	Manufacture of other fabricated metal products, n.e.c.

(พันบาท In Thousand Baht)

ตาราง 1 สถิติฐานอุตสาหกรรมผลิตในปี 2554 จำแนกตามประเภทอุตสาหกรรม ภาคตะวันออกเฉียงเหนือ พ.ศ. 2555 (ต่อ)

TABLE 1 SUMMARY OF BASIC STATISTICS FOR MANUFACTURING ESTABLISHMENTS IN 2011 BY CATEGORY OF INDUSTRY, NORTHEASTERN REGION, 2012 (cont'd)

รหัส Code	ประเภทอุตสาหกรรม	จำนวน สถานประกอบการ Number of establishments	จำนวน คนทำงาน Number of persons engaged	ลูกจ้าง Employees		มูลค่าผลผลิต gross output Value of	ค่าใช้จ่าย ขั้นกลาง Intermediate consumption	มูลค่าเพิ่ม Value added	Category of industry
				จำนวน Number	ค่าตอบแทน แรงงาน Remuneration				
25992	การผลิตเครื่องใช้ไฟฟ้าที่ทำงานจากโลหะ	19	117	92	8,169.1	50,748.0	38,389.7	12,358.3	Manufacture of metal kitchen appliances and accessories
25999	การผลิตผลิตภัณฑ์โลหะประดิษฐ์อื่นๆ ซึ่งไม่ได้จัดประเภทไว้ในที่อื่น	18	85	57	5,053.6	20,627.3	15,571.3	5,055.9	Manufacture of other fabricated metal products, n.e.c.
26	การผลิตผลิตภัณฑ์คอมพิวเตอร์ อิเล็กทรอนิกส์ และอุปกรณ์ที่ใช้ในทางทัศนศาสตร์	63	29,630	29,585	4,163,214.6	91,598,433.5	70,986,944.4	20,611,489.1	Manufacture of computers, electronic and optical products
261	การผลิตชิ้นส่วนและแผงวงจรอิเล็กทรอนิกส์	27	27,006	27,001	3,873,644.4	85,666,029.2	66,594,208.2	19,071,821.0	Manufacture of electronic components and boards
2610	การผลิตชิ้นส่วนและแผงวงจรอิเล็กทรอนิกส์	27	27,006	27,001	3,873,644.4	85,666,029.2	66,594,208.2	19,071,821.0	Manufacture of electronic components and boards
26103	การผลิตแผงวงจรอิเล็กทรอนิกส์	10	16,245	16,244	2,541,453.1	59,745,597.3	45,956,373.0	13,789,224.3	Manufacture of bare printed circuit boards
26104	การผลิตอุปกรณ์กึ่งตัวนำและวงจรรวม	3	2,749	2,747	D	D	D	D	Manufacture of semiconductor and integrated circuits
26109	การผลิตชิ้นส่วนอิเล็กทรอนิกส์อื่นๆ	14	8,012	8,010	1,053,846.2	25,323,480.8	20,275,504.6	5,047,976.2	Manufacture of other electronic components
262	การผลิตคอมพิวเตอร์และอุปกรณ์ต่อพ่วง	9	191	175	25,506.2	35,372.3	25,842.9	9,529.4	Manufacture of computers and peripheral equipment
2620	การผลิตคอมพิวเตอร์และอุปกรณ์ต่อพ่วง	9	191	175	25,506.2	35,372.3	25,842.9	9,529.4	Manufacture of computers and peripheral equipment
26201	การผลิต/ประกอบคอมพิวเตอร์	8	26	10	788.4	7,372.3	5,508.9	1,863.4	Manufacture and/or assembly of electronic computers
26209	การผลิตอุปกรณ์ต่อพ่วงอื่นๆ	1	165	165	D	D	D	D	Manufacture of other peripheral equipment
263	การผลิตอุปกรณ์สื่อสาร	4	723	723	68,842.0	181,429.7	127,047.3	54,382.4	Manufacture of communication equipment
2630	การผลิตอุปกรณ์สื่อสาร	4	723	723	68,842.0	181,429.7	127,047.3	54,382.4	Manufacture of communication equipment
26302	การผลิตอุปกรณ์สื่อสารแบบไร้สาย	3	672	672	D	D	D	D	Manufacture of wireless communications equipment

(พันบาท In Thousand Baht)

ตาราง 1 สถิติฐานอุตสาหกรรมผลิตในปี 2554 จำแนกตามประเภทอุตสาหกรรม ภาคตะวันออกเฉียงเหนือ พ.ศ. 2555 (ต่อ)

TABLE 1 SUMMARY OF BASIC STATISTICS FOR MANUFACTURING ESTABLISHMENTS IN 2011 BY CATEGORY OF INDUSTRY, NORTHEASTERN REGION, 2012 (cont'd)

(พันบาท In Thousand Baht)

รหัส Code	ประเภทอุตสาหกรรม Industry	จำนวน สถานประกอบการ Number of establishments	จำนวน คนทำงาน Number of persons engaged	ถูกจ้าง จำนวน Number	ค่าตอบแทน แรงงาน Remuneration	มูลค่าผลผลิต Value of gross output	ค่าใช้จ่าย ขั้นกลาง Intermediate consumption	มูลค่าเพิ่ม Value added	Category of industry
26303	การผลิตอุปกรณ์สื่อสารที่ใช้ในการรับ/ส่งสัญญาณทางวิทยุและโทรทัศน์	1	51	51	D	D	D	D	Manufacture of radio and television transmitters and receivers
264	การผลิตเครื่องใช้อิเล็กทรอนิกส์ชนิดใช้ในครัวเรือน	20	1,677	1,656	192,351.0	5,693,830.3	4,224,874.6	1,468,955.7	Manufacture of consumer electronics
2640	การผลิตเครื่องใช้อิเล็กทรอนิกส์ชนิดใช้ในครัวเรือน	20	1,677	1,656	192,351.0	5,693,830.3	4,224,874.6	1,468,955.7	Manufacture of consumer electronics
26401	การผลิตเครื่องรับโทรทัศน์	3	1,536	1,536	D	D	D	D	Manufacture and/or assembly of televisions
26403	การผลิตไมโครโฟน ลำโพง และเครื่องขยายเสียง	17	141	120	10,511.0	79,064.0	50,243.7	28,820.3	Manufacture of microphone, amplifiers and public address systems
266	การผลิตเครื่องฉายรังสี เครื่องใช้ทางการแพทย์และทางกายภาพบำบัด	2	32	30	D	D	D	D	Manufacture of irradiation, electromedical and electrotherapeutic equipment
2660	การผลิตเครื่องฉายรังสี เครื่องใช้ทางการแพทย์และทางกายภาพบำบัด	2	32	30	D	D	D	D	Manufacture of irradiation, electromedical and electrotherapeutic equipment
26600	การผลิตเครื่องฉายรังสี เครื่องใช้ทางการแพทย์และทางกายภาพบำบัด	2	32	30	D	D	D	D	Manufacture of irradiation, electromedical and electrotherapeutic equipment
267	การผลิตอุปกรณ์ที่ใช้ในทางทัศนศาสตร์และอุปกรณ์ถ่ายภาพ	1	1	-	-	D	D	D	Manufacture of optical instruments and photographic equipment
2670	การผลิตอุปกรณ์ที่ใช้ในทางทัศนศาสตร์และอุปกรณ์ถ่ายภาพ	1	1	-	-	D	D	D	Manufacture of optical instruments and photographic equipment
26703	การผลิตอุปกรณ์ถ่ายภาพและถ่ายภาพยนตร์	1	1	-	-	D	D	D	Manufacture of photographic and motion picture equipment
27	การผลิตอุปกรณ์ไฟฟ้า	351	1,575	874	97,099.9	459,185.3	329,460.9	129,724.3	Manufacture of electrical equipment
271	การผลิตมอเตอร์ไฟฟ้า เครื่องกำเนิดไฟฟ้า หม้อแปลงไฟฟ้า และอุปกรณ์ควบคุมและจ่ายไฟฟ้า	33	95	68	4,096.4	55,765.7	41,368.8	14,396.9	Manufacture of electric motors, generators, transformers and electricity distribution and control apparatus

ตาราง 1 สถิติฐานอุตสาหกรรมการผลิตในปี 2554 จำแนกตามประเภทอุตสาหกรรม ภาคตะวันออกเฉียงเหนือ พ.ศ. 2555 (ต่อ)

TABLE 1 SUMMARY OF BASIC STATISTICS FOR MANUFACTURING ESTABLISHMENTS IN 2011 BY CATEGORY OF INDUSTRY, NORTHEASTERN REGION, 2012 (cont'd)

รหัส Code	ประเภทอุตสาหกรรม	จำนวน สถานประกอบการ Number of establishments	จำนวน คนทำงาน Number of persons engaged	ลูกจ้าง จำนวน Number	ค่าตอบแทน แรงงาน Remuneration	มูลค่าผลผลิต Value of gross output	ค่าใช้จ่าย ขั้นกลาง Intermediate consumption	มูลค่าเพิ่ม Value added	Category of industry
2710	การผลิตมอเตอร์ไฟฟ้า เครื่องกำเนิดไฟฟ้า หม้อแปลงไฟฟ้า และอุปกรณ์ควบคุมและจ่ายไฟฟ้า	33	95	68	4,096.4	55,765.7	41,368.8	14,396.9	Manufacture of electric motors, generators, transformers and electricity distribution and control apparatus
27101	การผลิตมอเตอร์ไฟฟ้าและเครื่องกำเนิดไฟฟ้า	27	53	31	1,700.5	14,383.7	9,596.4	4,787.3	Manufacture of electric motors and generators
27102	การผลิตหม้อแปลงไฟฟ้า	3	15	13	D	D	D	D	Manufacture of electric transformers
27103	การผลิตอุปกรณ์ควบคุมและจ่ายไฟฟ้า	3	27	24	D	D	D	D	Manufacture of electricity distribution and control apparatus
272	การผลิตแบตเตอรี่และหม้อสะสมไฟฟ้า	1	14	14	D	D	D	D	Manufacture of batteries and accumulators
2720	การผลิตแบตเตอรี่และหม้อสะสมไฟฟ้า	1	14	14	D	D	D	D	Manufacture of batteries and accumulators
27200	การผลิตแบตเตอรี่และหม้อสะสมไฟฟ้า	1	14	14	D	D	D	D	Manufacture of batteries and accumulators
273	การผลิตสายไฟและอุปกรณ์การเดินสายไฟฟ้า	3	457	457	D	D	D	D	Manufacture of wiring and wiring devices
2732	การผลิตสายไฟและเคเบิลอื่นๆ ชนิดใช้แนวทางอิเล็กทรอนิกส์และไฟฟ้า	3	457	457	D	D	D	D	Manufacture of other electronic and electric wires and cables
27320	การผลิตสายไฟและเคเบิลอื่นๆ ชนิดใช้แนวทางอิเล็กทรอนิกส์และไฟฟ้า	3	457	457	D	D	D	D	Manufacture of other electronic and electric wires and cables
274	การผลิตอุปกรณ์ไฟฟ้าสำหรับให้แสงสว่าง	2	2	-	-	D	D	D	Manufacture of electric lighting equipment
2740	การผลิตอุปกรณ์ไฟฟ้าสำหรับให้แสงสว่าง	2	2	-	-	D	D	D	Manufacture of electric lighting equipment
27409	การผลิตอุปกรณ์ไฟฟ้าอื่นๆ สำหรับให้แสงสว่าง	2	2	-	-	D	D	D	Manufacture of other electric lighting equipment
275	การผลิตเครื่องใช้ในครัวเรือน	310	981	312	8,575.1	90,772.3	57,734.3	33,038.0	Manufacture of domestic appliances
2750	การผลิตเครื่องใช้ในครัวเรือน	310	981	312	8,575.1	90,772.3	57,734.3	33,038.0	Manufacture of domestic appliances
27501	การผลิตเครื่องใช้ในครัวเรือน (ยกเว้นชนิดที่ให้ความร้อน)	5	38	36	2,536.9	18,163.9	11,277.2	6,886.7	Manufacture of domestic electric appliances (except electrothermic appliances)
27503	การผลิตเครื่องใช้ในการประกอบอาหารและให้ความร้อนชนิดใช้ในครัวเรือนที่ไม่ใช้ไฟฟ้า	305	943	276	6,038.2	72,608.4	46,457.1	26,151.3	Manufacture of domestic non-electric cooking and heating equipment

ตาราง 1 สถิติฐานอุตสาหกรรมการผลิตในปี 2554 จำแนกตามประเภทอุตสาหกรรม ภาคตะวันออกเฉียงเหนือ พ.ศ. 2555 (ต่อ)

TABLE 1 SUMMARY OF BASIC STATISTICS FOR MANUFACTURING ESTABLISHMENTS IN 2011 BY CATEGORY OF INDUSTRY, NORTHEASTERN REGION, 2012 (cont'd)

รหัส Code	ประเภทอุตสาหกรรม Industry	จำนวน สถานประกอบการ Number of establishments	จำนวน คนทำงาน Number of persons engaged	ลูกจ้าง จำนวน Number Employees	ค่าตอบแทน แรงงาน Remuneration	มูลค่าผลผลิต Value of gross output	ค่าใช้จ่าย ขั้นกลาง Intermediate consumption	มูลค่าเพิ่ม Value added	Category of industry
279	การผลิตอุปกรณ์ไฟฟ้าอื่น ๆ								
2790	การผลิตอุปกรณ์ไฟฟ้าอื่น ๆ	2	26	24	D	D	D	D	Manufacture of other electrical equipment
27901	การผลิตเครื่องจ่ายไฟฟ้าสำรอง	2	26	24	D	D	D	D	Manufacture of other electrical equipment
27902	การผลิตอุปกรณ์ไฟฟ้าสำหรับให้สัญญาณ	1	14	13	D	D	D	D	Manufacture of power supplies
28	การผลิตเครื่องจักรและเครื่องมือ ซึ่งไม่ได้จัดประเภทไว้ในที่อื่น	1	12	11	D	D	D	D	Manufacture of electrical signs
		242	1,635	1,261	119,032.2	1,094,297.2	793,569.2	300,728.1	Manufacture of machinery and equipment, n.e.c
281	การผลิตเครื่องจักรที่ใช้งานทั่วไป								
2813	การผลิตเครื่องสูบลม คอมเพรสเซอร์ ก๊อกล และวาล์วอื่น ๆ	2	19	17	D	D	D	D	Manufacture of general-purpose machinery
28132	การผลิตก๊อกลและวาล์วอื่น ๆ	2	19	17	D	D	D	D	Manufacture of other pumps, compressors, taps and valves
2814	การผลิตตั้บลูกปืน เกียร์ และอุปกรณ์ที่ใช้ขับเคลื่อน	1	4	3	D	D	D	D	Manufacture of other taps and valves
28140	การผลิตตั้บลูกปืน เกียร์ และอุปกรณ์ที่ใช้ขับเคลื่อน	1	4	3	D	D	D	D	Manufacture of bearings, gears, gearing and driving elements
2816	การผลิตเครื่องอุปกรณที่ใช้สำหรับยกและขนย้าย	1	1	-	-	D	D	D	Manufacture of bearings, gears, gearing and driving elements
28160	การผลิตเครื่องอุปกรณที่ใช้สำหรับยกและขนย้าย	1	1	-	-	D	D	D	Manufacture of lifting and handling equipment
2819	การผลิตเครื่องจักรอื่น ๆ ที่ใช้งานทั่วไป	9	108	98	8,521.5	207,684.0	146,210.3	61,473.7	Manufacture of lifting and handling equipment
28191	การผลิตเครื่องทำความเย็น	3	33	30	D	D	D	D	Manufacture of other general-purpose machinery
28199	การผลิตเครื่องจักรอื่น ๆ ที่ใช้งานทั่วไป ซึ่งไม่ได้จัดประเภทไว้ในที่อื่น	6	75	68	6,388.5	179,344.0	121,219.6	58,124.5	Manufacture of industrial refrigerating or freezing equipment
282	การผลิตเครื่องจักรที่ใช้ในงานเฉพาะอย่าง								
2821	การผลิตเครื่องจักรที่ใช้ในการเกษตรและการป่าไม้	229	1,503	1,143	109,374.9	879,088.1	642,313.3	236,774.8	Manufacture of special-purpose machinery
28211	การผลิตแทรกเตอร์ที่ใช้ในการเกษตร	50	715	647	66,702.8	456,920.9	311,973.4	144,947.6	Manufacture of other general-purpose machinery, n.e.c
		13	150	132	9,741.0	55,984.2	39,776.9	16,207.4	Manufacture of special-purpose machinery
									Manufacture of agricultural and forestry machinery
									Manufacture of tractors for agriculture and forestry

ตาราง 1 สถิติฐานอุตสาหกรรมผลิตในปี 2554 จำแนกตามประเภทอุตสาหกรรม ภาคตะวันออกเฉียงเหนือ พ.ศ. 2555 (ต่อ)

TABLE 1 SUMMARY OF BASIC STATISTICS FOR MANUFACTURING ESTABLISHMENTS IN 2011 BY CATEGORY OF INDUSTRY, NORTHEASTERN REGION, 2012 (cont'd)

รหัส Code	ประเภทอุตสาหกรรม	จำนวน สถานประกอบการ Number of establishments	จำนวน คนทำงาน Number of persons engaged	ถูกจ้าง จำนวน Number	ค่าตอบแทน แรงงาน Remuneration	มูลค่าผลผลิต Value of gross output	ค่าใช้จ่าย ขั้นกลาง Intermediate consumption	มูลค่าเพิ่ม Value added	Category of industry
28219	การผลิตเครื่องจักรอื่นๆที่ใช้ในการเกษตร และการป่าไม้	37	565	515	56,961.8	400,936.7	272,196.5	128,740.2	Manufacture of other agricultural and forestry machinery
2822	การผลิตเครื่องจักรที่ใช้ในการขึ้นรูปโลหะ และเครื่องมือกล	1	2	-	-	D	D	D	Manufacture of metal forming machinery and machine tools
28229	การผลิตเครื่องมือกลอื่นๆ	1	2	-	-	D	D	D	Manufacture of other machine tools
2823	การผลิตเครื่องจักรที่ใช้ในงานโลหะกรรม	1	27	27	D	D	D	D	Manufacture of machinery for metallurgy
28230	การผลิตเครื่องจักรที่ใช้ในงานโลหะกรรม	1	27	27	D	D	D	D	Manufacture of machinery for metallurgy
2824	การผลิตเครื่องจักรที่ใช้ในการทำเหมืองแร่ เหมืองหิน และการก่อสร้าง	3	12	10	D	D	D	D	Manufacture of machinery for mining, quarrying and construction
28240	การผลิตเครื่องจักรที่ใช้ในการทำเหมืองแร่ เหมืองหิน และการก่อสร้าง	3	12	10	D	D	D	D	Manufacture of machinery for mining, quarrying and construction
2825	การผลิตเครื่องจักรที่ใช้ในการผลิตอาหาร เครื่องดื่ม และยาสูบ	80	510	389	31,863.8	330,164.8	269,189.2	60,975.7	Manufacture of machinery for food, beverage and tobacco processing
28250	การผลิตเครื่องจักรที่ใช้ในการผลิตอาหาร เครื่องดื่ม และยาสูบ	80	510	389	31,863.8	330,164.8	269,189.2	60,975.7	Manufacture of machinery for food, beverage and tobacco processing
2826	การผลิตเครื่องจักรที่ใช้ในการผลิตสิ่งทอ เสื้อผ้า เครื่องแต่งกาย และเครื่องหนัง	91	175	11	555.2	29,129.0	20,774.5	8,354.5	Manufacture of machinery for textile, apparel and leather production
28261	การผลิตเครื่องจักรที่ใช้ในการเตรียม ปั่น ทอ และถักนิตสิ่งทอ	90	174	11	555.2	28,669.0	20,542.9	8,126.1	Manufacture of textile preparing, spinning, weaving and knitting machines
28269	การผลิตเครื่องจักรอื่นๆที่ใช้ในการผลิตสิ่งทอ เครื่องแต่งกาย และเครื่องหนัง	1	1	-	-	D	D	D	Manufacture of other machinery for textile, apparel and leather production
2829	การผลิตเครื่องจักรที่ใช้ในงานเฉพาะอย่างอื่นๆ	3	61	59	D	D	D	D	Manufacture of other special purpose machinery
28299	การผลิตเครื่องจักรที่ใช้ในงานเฉพาะอย่างอื่นๆ ซึ่งไม่ได้จัดประเภทไว้ในที่อื่น	3	61	59	D	D	D	D	Manufacture of other special purpose machinery, n.e.c

(พันบาท In Thousand Baht)

ตาราง 1 สถิติฐานอุตสาหกรรมการผลิตในปี 2554 จำแนกตามประเภทอุตสาหกรรม ภาคตะวันออกเฉียงเหนือ พ.ศ. 2555 (ต่อ)

TABLE 1 SUMMARY OF BASIC STATISTICS FOR MANUFACTURING ESTABLISHMENTS IN 2011 BY CATEGORY OF INDUSTRY, NORTHEASTERN REGION, 2012 (cont'd)

รหัส Code	ประเภทอุตสาหกรรม	จำนวน สถานประกอบการ Number of establishments	จำนวน คนทำงาน Number of persons engaged	ลูกจ้าง จำนวน Number	ค่าตอบแทน แรงงาน Remuneration	มูลค่าผลผลิต Value of gross output	ค่าใช้จ่าย ขั้นกลาง Intermediate consumption	มูลค่าเพิ่ม Value added	Category of industry
29	การผลิตยานยนต์ รถพ่วง และรถเก๋งพ่วง	327	7,548	7,079	781,479.2	8,130,926.4	6,637,198.6	1,493,727.8	Manufacture of motor vehicles, trailers and semi-trailers
291	การผลิตยานยนต์	4	1,343	1,336	93,289.4	636,634.1	385,171.1	251,463.0	Manufacture of motor vehicles
2910	การผลิตยานยนต์	4	1,343	1,336	93,289.4	636,634.1	385,171.1	251,463.0	Manufacture of motor vehicles
29102	การผลิตรถยนต์ส่วนบุคคล	1	4	3	D	D	D	D	Manufacture of passenger cars
29103	การผลิตรถกระบะ 1 คัน	1	3	-	-	D	D	D	Manufacture of pick-up trucks
29104	การผลิตยานยนต์อื่นๆ ที่ใช้เพื่อการโดยสาร	2	1,336	1,333	D	D	D	D	Manufacture of other motor vehicles for passengers
292	การผลิตตัวถังยานยนต์ การผลิตรถพ่วง และรถเก๋งพ่วง	29	444	398	41,892.2	314,604.1	239,559.0	75,045.1	Manufacture of bodies(coachwork) for motor vehicles; manufacture of trailer and semitrailer
2920	การผลิตตัวถังยานยนต์ การผลิตรถพ่วง และรถเก๋งพ่วง	29	444	398	41,892.2	314,604.1	239,559.0	75,045.1	Manufacture of bodies(coachwork) for motor vehicles; manufacture of trailer and semitrailer
29201	การผลิตตัวถังยานยนต์	27	432	390	41,028.2	312,244.1	237,561.7	74,682.4	Manufacture of bodies(coachwork) for motor vehicles;
29202	การผลิตรถพ่วงและรถเก๋งพ่วง	2	12	8	D	D	D	D	Manufacture of trailer and semitrailer
293	การผลิตชิ้นส่วนและอุปกรณ์เสริมสำหรับยานยนต์	294	5,761	5,345	646,297.6	7,179,688.2	6,012,468.5	1,167,219.7	Manufacture of parts and accessories for motor vehicles
2930	การผลิตชิ้นส่วนและอุปกรณ์เสริมสำหรับยานยนต์	294	5,761	5,345	646,297.6	7,179,688.2	6,012,468.5	1,167,219.7	Manufacture of parts and accessories for motor vehicles
29301	การผลิตที่นั่งภายในยานยนต์	269	1,876	1,486	172,275.5	2,922,739.3	2,309,923.6	612,815.7	Manufacture of motor vehicle seats
29302	การผลิตอุปกรณ์ไฟฟ้าสำหรับยานยนต์	7	437	426	30,813.0	164,401.4	119,708.6	44,692.9	Manufacture of electrical equipment for motor vehicles
29303	การผลิตชิ้นส่วนและอุปกรณ์เสริมอื่นๆ สำหรับยานยนต์	18	3,448	3,433	443,209.2	4,092,547.4	3,582,836.4	509,711.1	Manufacture of other parts and accessories for motor vehicles

ตาราง 1 สถิติฐานอุตสาหกรรมการผลิตในปี 2554 จำแนกตามประเภทอุตสาหกรรม ภาคตะวันออกเฉียงเหนือ พ.ศ. 2555 (ต่อ)

TABLE 1 SUMMARY OF BASIC STATISTICS FOR MANUFACTURING ESTABLISHMENTS IN 2011 BY CATEGORY OF INDUSTRY, NORTHEASTERN REGION, 2012 (cont'd)

รหัส Code	ประเภทอุตสาหกรรม	จำนวน สถานประกอบการ Number of establishments	จำนวน คนทำงาน Number of persons engaged	ลูกจ้าง จำนวน Number Employees	ค่าตอบแทน แรงงาน Remuneration	มูลค่าผลผลิต Value of gross output	ค่าใช้จ่าย ขั้นกลาง Intermediate consumption	มูลค่าเพิ่ม Value added	Category of industry
30	การผลิตอุปกรณ์ขนส่งอื่นๆ	78	290	177	15,579.2	130,753.6	86,861.5	43,892.0	Manufacture of other transport equipment
301	การต่อเรือ	7	13	-	-	1,647.8	1,095.6	552.2	Building of ships and boats
3011	การต่อเรือใหญ่และสิ่งก่อสร้างลอยน้ำ	5	11	-	-	1,280.8	797.0	483.8	Building of ships and floating structures
30110	การต่อเรือใหญ่และสิ่งก่อสร้างลอยน้ำ	5	11	-	-	1,280.8	797.0	483.8	Building of ships and floating structures
3012	การต่อเรือที่ใช้เพื่อความสำราญและการกีฬา	2	2	-	-	D	D	D	Building of pleasure and sporting boats
30120	การต่อเรือที่ใช้เพื่อความสำราญและการกีฬา	2	2	-	-	D	D	D	Building of pleasure and sporting boats
309	การผลิตอุปกรณ์ขนส่ง ซึ่งไม่ได้จัดประเภทไว้ในที่อื่น	71	277	177	15,579.2	129,105.8	85,765.9	43,339.8	Manufacture of transport equipment, n.e.c.
3091	การผลิตจักรยานยนต์	57	189	115	10,209.7	83,107.1	49,336.6	33,770.5	Manufacture of motorcycles
30911	การผลิตจักรยานยนต์	1	1	-	-	D	D	D	Manufacture of motorcycles
30912	การผลิตเครื่องยนต์ ซึ่งส่วนและอุปกรณ์เสริม สำหรับจักรยานยนต์	56	188	115	10,209.7	83,007.1	49,261.8	33,745.3	Manufacture of engines, parts and accessories for motorcycles
3092	การผลิตรถจักรยานและรถสำหรับคนพิการ	9	71	56	4,955.5	37,710.7	30,546.4	7,164.2	Manufacture of bicycles and invalid carriages
30921	การผลิตรถจักรยาน	8	62	47	4,052.4	24,409.5	19,555.0	4,854.5	Manufacture of bicycles
30922	การผลิตรถสำหรับคนพิการ	1	9	9	D	D	D	D	Manufacture of invalid carriages
3099	การผลิตอุปกรณ์ขนส่งอื่นๆ ซึ่งไม่ได้จัดประเภทไว้ในที่อื่น	5	17	6	414.0	8,288.0	5,882.9	2,405.1	Manufacture of other transport equipment, n.e.c.
30990	การผลิตอุปกรณ์ขนส่งอื่นๆ ซึ่งไม่ได้จัดประเภทไว้ในที่อื่น	5	17	6	414.0	8,288.0	5,882.9	2,405.1	Manufacture of other transport equipment, n.e.c.
31	การผลิตเฟอร์นิเจอร์	1,764	10,675	7,942	375,686.7	2,617,490.2	1,763,076.3	854,413.9	Manufacture of furniture
310	การผลิตเฟอร์นิเจอร์	1,764	10,675	7,942	375,686.7	2,617,490.2	1,763,076.3	854,413.9	Manufacture of furniture
3100	การผลิตเฟอร์นิเจอร์	1,764	10,675	7,942	375,686.7	2,617,490.2	1,763,076.3	854,413.9	Manufacture of furniture
31001	การผลิตเฟอร์นิเจอร์ไม้	1,226	9,217	7,386	342,262.8	2,368,089.5	1,622,073.8	746,015.7	Manufacture of wood furniture
31002	การผลิตเฟอร์นิเจอร์โลหะ	47	154	64	3,986.6	66,748.0	39,101.2	27,646.8	Manufacture of metal furniture

ตาราง 1 สถิติฐานอุตสาหกรรมการผลิตในปี 2554 จำแนกตามประเภทอุตสาหกรรม ภาคตะวันออกเฉียงเหนือ พ.ศ. 2555 (ต่อ)

TABLE 1 SUMMARY OF BASIC STATISTICS FOR MANUFACTURING ESTABLISHMENTS IN 2011 BY CATEGORY OF INDUSTRY, NORTHEASTERN REGION, 2012 (cont'd)

รหัส Code	ประเภทอุตสาหกรรม Industry	จำนวน สถานประกอบการ Number of establishments	จำนวน คนทำงาน Number of persons engaged	ลูกจ้าง จำนวน Number Employees	มูลค่าเพิ่ม Value of gross output	ค่าใช้จ่าย ขั้นกลาง Intermediate consumption	มูลค่าเพิ่ม Value added	Category of industry
31003	การผลิตฐานรองพื้นนอนและที่นอน	35	170	5,336.5	28,145.7	18,906.9	9,238.9	Manufacture of mattresses and mattress supports
31009	การผลิตเฟอร์นิเจอร์อื่น ๆ	456	1,134	24,100.7	154,506.9	82,994.4	71,512.6	Manufacture of other furniture
32	การผลิตผลิตภัณฑ์อื่น ๆ	7,219	21,987	533,072.7	5,369,578.0	4,111,056.6	1,258,521.4	Other manufacturing
321	การผลิตเครื่องประดับเพชรพลอย เครื่องประดับอัญมณี และสิ่งของที่เกี่ยวข้อง	2,000	3,643	39,914.0	607,991.9	373,183.6	234,808.3	Manufacture of jewellery, bijouterie and related articles
3211	การผลิตเครื่องประดับเพชรพลอยแท้ และสิ่งของที่เกี่ยวข้อง	1,805	3,051	28,255.3	540,836.6	337,034.0	203,802.6	Manufacture of jewellery and related articles
32111	การผลิตเครื่องประดับเพชรพลอยและโลหะมีค่า	255	669	20,943.0	353,408.8	238,412.7	114,996.1	Manufacture of jewellery and bijouterie of precious stones and metals
32112	การผลิตสิ่งของเครื่องใช้จากเพชรพลอย และโลหะมีค่า	4	15	348.0	2,559.8	1,057.4	1,502.4	Manufacture of goldsmiths' articles of precious stones and metals
32113	การเจียรไนและการขัดเพชรพลอย	1,546	2,367	6,964.3	184,868.0	97,563.9	87,304.1	Cutting, shaping and finishing of diamonds and precious stones
3212	การผลิตเครื่องประดับเพชรพลอยเทียม และสิ่งของที่เกี่ยวข้อง	195	592	11,658.7	67,155.3	36,149.6	31,005.7	Manufacture of costume jewellery and related articles
32120	การผลิตเครื่องประดับเพชรพลอยเทียม และสิ่งของที่เกี่ยวข้อง	195	592	11,658.7	67,155.3	36,149.6	31,005.7	Manufacture of costume jewellery and related articles
322	การผลิตเครื่องดนตรี	210	545	15,145.0	46,841.5	24,032.6	22,808.9	Manufacture of musical instruments
3220	การผลิตเครื่องดนตรี	210	545	15,145.0	46,841.5	24,032.6	22,808.9	Manufacture of musical instruments
32201	การผลิตเครื่องดนตรีไทย	5	427	39,797.4	557,510.5	356,720.3	200,790.2	Manufacture of Thai musical instruments
323	การผลิตเครื่องกีฬา	5	427	39,797.4	557,510.5	356,720.3	200,790.2	Manufacture of sports goods
32303	การผลิตอุปกรณ์กีฬาตกปลา	1	4	D	D	D	D	Manufacture of fishing sports equipment
32309	การผลิตเครื่องกีฬาอื่น ๆ	4	423	39,739.8	556,674.1	356,296.8	200,377.3	Manufacture of other sports goods

(พันบาท In Thousand Baht)

ตาราง 1 สถิติฐานอุตสาหกรรมการผลิตในปี 2554 จำแนกตามประเภทอุตสาหกรรม ภาคตะวันออกเฉียงเหนือ พ.ศ. 2555 (ต่อ)

TABLE 1 SUMMARY OF BASIC STATISTICS FOR MANUFACTURING ESTABLISHMENTS IN 2011 BY CATEGORY OF INDUSTRY, NORTHEASTERN REGION, 2012 (cont'd)

รหัส Code	ประเภทอุตสาหกรรม Industry	จำนวน สถานประกอบการ Number of establishments	จำนวน คนทำงาน Number of persons engaged	ลูกจ้าง จำนวน Number	ค่าตอบแทน แรงงาน Remuneration	มูลค่าผลผลิต Value of gross output	ค่าใช้จ่าย ขั้นกลาง Intermediate consumption	มูลค่าเพิ่ม Value added	Category of industry
324	การผลิตยางและของเล่น	141	965	756	73,716.5	231,416.6	165,320.0	66,096.5	Manufacture of games and toys
3240	การผลิตยางและของเล่น	141	965	756	73,716.5	231,416.6	165,320.0	66,096.5	Manufacture of games and toys
32401	การผลิตของเล่นที่มีล้อ	1	3	1	D	D	D	D	Manufacture of wheeled toys
32402	การผลิตตุ๊กตา	93	818	680	69,805.8	214,885.6	156,134.0	58,751.6	Manufacture of dolls
32409	การผลิตเกมและของเล่นอื่นๆ	47	144	75	3,820.7	15,422.0	8,715.9	6,706.2	Manufacture of other games and toys
325	การผลิตเครื่องมือและอุปกรณ์ทางการแพทย์	30	1,562	1,529	163,935.8	2,747,281.9	2,477,581.3	269,700.6	Manufacture of medical and dental instruments and supplies
3250	การผลิตเครื่องมือและอุปกรณ์ทางการแพทย์	30	1,562	1,529	163,935.8	2,747,281.9	2,477,581.3	269,700.6	Manufacture of medical and dental instruments and supplies
32501	การผลิตเครื่องมือและอุปกรณ์ทางการแพทย์	16	1,486	1,474	159,043.4	2,721,612.5	2,463,611.2	258,001.2	Manufacture of medical instruments and supplies
32502	การผลิตเครื่องมือและอุปกรณ์ทางการแพทย์	14	76	56	4,892.4	25,669.5	13,970.1	11,699.4	Manufacture of dental instruments and supplies
329	การผลิตผลิตภัณฑ์อื่นๆ	4,833	14,847	7,318	200,564.0	1,178,535.6	714,218.8	464,316.8	Other manufacturing, n.e.c.
3290	การผลิตผลิตภัณฑ์อื่นๆ	4,833	14,847	7,318	200,564.0	1,178,535.6	714,218.8	464,316.8	Other manufacturing, n.e.c.
32901	การผลิตไม้กวาดและแปรง	2,634	6,576	2,488	59,803.1	373,645.7	204,608.2	169,037.5	Manufacture of brooms and brushes
32902	การผลิตอุปกรณ์เครื่องเขียน	48	200	115	10,789.7	23,751.3	15,574.5	8,176.8	Manufacture of stationery
32903	การผลิตอุปกรณ์ด้านความปลอดภัย	4	18	13	1,045.2	3,056.0	2,287.6	768.4	Manufacture of protective safety equipment
32904	การผลิตดอกไม้ประดิษฐ์	1,311	5,520	3,555	76,243.0	307,788.9	191,708.6	116,080.3	Manufacture of artificial flowers and plants
32909	การผลิตผลิตภัณฑ์อื่นๆ	836	2,533	1,146	52,683.0	470,293.8	300,039.9	170,253.8	Other manufacturing, n.e.c.
33	การซ่อมและการติดตั้งเครื่องจักรและอุปกรณ์	1,134	2,494	939	65,716.6	667,871.4	430,903.2	236,968.2	Repair and installation of machinery and equipment

ตาราง 1 สถิติฐานอุตสาหกรรมการผลิตในปี 2554 จำแนกตามประเภทอุตสาหกรรม ภาคตะวันออกเฉียงเหนือ พ.ศ. 2555 (ต่อ)

TABLE 1 SUMMARY OF BASIC STATISTICS FOR MANUFACTURING ESTABLISHMENTS IN 2011 BY CATEGORY OF INDUSTRY, NORTHEASTERN REGION, 2012 (cont'd)

รหัส Code	ประเภทอุตสาหกรรม Industry	จำนวน สถานประกอบการ Number of establishments	จำนวน คนทำงาน Number of persons engaged	ลูกจ้าง จำนวน Number Employees	ค่าตอบแทน แรงงาน Remuneration	มูลค่าผลิต Value of gross output	ค่าใช้จ่าย ขั้นกลาง Intermediate consumption	มูลค่าเพิ่ม Value added	Category of industry
331	การซ่อมผลิตภัณฑ์โลหะประดิษฐ์ เครื่องจักร และอุปกรณ์	1,130	2,422	869	56,865.7	562,275.0	363,296.7	198,978.3	Repair of fabricated metal products, machinery and equipment
3311	การซ่อมผลิตภัณฑ์โลหะประดิษฐ์	8	30	23	2,229.1	23,782.5	16,823.0	6,959.5	Repair of fabricated metal products
33110	การซ่อมผลิตภัณฑ์โลหะประดิษฐ์	8	30	23	2,229.1	23,782.5	16,823.0	6,959.5	Repair of fabricated metal products
3312	การซ่อมเครื่องจักร	874	1,954	750	49,313.7	436,936.8	285,178.0	151,758.8	Repair of machinery
33121	การซ่อมเครื่องจักรที่ใช้งานทั่วไป	115	383	202	14,146.9	82,744.7	50,715.6	32,029.2	Repair of general-purpose machinery
33122	การซ่อมเครื่องจักรที่ใช้จำเพาะอย่าง	759	1,571	548	35,166.9	354,192.1	234,462.5	119,729.6	Repair of special-purpose machinery
3313	การซ่อมอุปกรณ์อิเล็กทรอนิกส์และอุปกรณ์ที่ใช้ในทางทัศนศาสตร์	4	8	1	51.8	1,219.0	832.3	386.7	Repair of electronic and optical equipment
33132	การซ่อมและบำรุงรักษาเครื่องฉายรังสี	1	2	1	D	D	D	D	Repair of irradiation, electromedical and electrotherapeutic equipment
33133	การซ่อมและบำรุงรักษาอุปกรณ์ที่ใช้ในทางทัศนศาสตร์และอุปกรณ์ถ่ายภาพ	3	6	-	-	D	D	D	Repair of optical instruments and photographic equipment
3314	การซ่อมอุปกรณ์ไฟฟ้า	244	430	95	5,271.0	100,336.7	60,463.5	39,873.2	Repair of electrical equipment
33141	การซ่อมมอเตอร์ไฟฟ้า เครื่องกำเนิดไฟฟ้า หม้อแปลงไฟฟ้า และอุปกรณ์เพื่อการจ่ายและควบคุมกระแสไฟฟ้า	223	400	89	5,099.4	93,707.9	56,709.7	36,998.2	Repair of electric motors, generators, transformers and electricity distribution and control apparatus
33142	การซ่อมหม้อสะสมไฟฟ้าและแบตเตอรี่	3	5	-	-	D	D	D	Repair of accumulators and batteries
33149	การซ่อมอุปกรณ์ไฟฟ้าอื่น ๆ	18	25	6	171.6	5,816.8	3,304.5	2,512.3	Repair of other electrical equipment
332	การติดตั้งเครื่องจักรและอุปกรณ์ชนิดใช้ในทางอุตสาหกรรม	4	72	70	8,851.0	105,596.4	67,606.5	37,989.9	Installation of industrial machinery and equipment
3320	การติดตั้งเครื่องจักรและอุปกรณ์ชนิดใช้ในทางอุตสาหกรรม	4	72	70	8,851.0	105,596.4	67,606.5	37,989.9	Installation of industrial machinery and equipment

ตาราง 1 สถิติฐานอุตสาหกรรมการผลิตในปี 2554 จำนวนตามประเภทอุตสาหกรรม ภาคตะวันออกเฉียงเหนือ พ.ศ. 2555 (ต่อ)

TABLE 1 SUMMARY OF BASIC STATISTICS FOR MANUFACTURING ESTABLISHMENTS IN 2011 BY CATEGORY OF INDUSTRY, NORTHEASTERN REGION, 2012 (cont'd)

รหัส Code	ประเภทอุตสาหกรรม Industry	จำนวน สถานประกอบการ Number of establishments	จำนวน คนทำงาน Number of persons engaged	ลูกจ้าง จำนวน Number Employees	ค่าตอบแทน แรงงาน Remuneration	มูลค่าผลผลิต Value of gross output	ค่าใช้จ่าย ขั้นกลาง Intermediate consumption	มูลค่าเพิ่ม Value added	Category of industry
33200	การติดตั้งเครื่องจักรและอุปกรณ์ใช้ใน ทางอุตสาหกรรม	4	72	70	8,851.0	105,596.4	67,606.5	37,989.9	Installation of industrial machinery and equipment
37	การจัดการน้ำเสีย	279	666	207	11,784.3	98,196.4	62,303.0	35,893.4	Sewerage
370	การจัดการน้ำเสีย	279	666	207	11,784.3	98,196.4	62,303.0	35,893.4	Sewerage
3700	การจัดการน้ำเสีย	279	666	207	11,784.3	98,196.4	62,303.0	35,893.4	Sewerage
37000	การจัดการน้ำเสีย	279	666	207	11,784.3	98,196.4	62,303.0	35,893.4	Sewerage
38	การเก็บรวบรวมของเสีย การบำบัด และการกำจัดของเสีย รวมถึงการนำของเสีย กลับมาใช้ใหม่	412	6,079	5,404	109,911.8	771,207.7	505,208.4	265,999.3	Waste collection, treatment and disposal activities; materials recovery
381	การเก็บรวบรวมของเสีย	5	24	16	2,231.8	17,279.4	9,086.8	8,192.6	Waste collection
3811	การเก็บรวบรวมของเสียที่ไม่เป็นอันตราย	5	24	16	2,231.8	17,279.4	9,086.8	8,192.6	Collection of non-hazardous waste
38110	การเก็บรวบรวมของเสียที่ไม่เป็นอันตราย	5	24	16	2,231.8	17,279.4	9,086.8	8,192.6	Collection of non-hazardous waste
382	การบำบัดและการกำจัดของเสีย	336	5,645	5,109	92,217.2	299,980.8	212,458.7	87,522.1	Waste treatment and disposal
3821	การบำบัดและการกำจัดของเสียที่ไม่เป็นอันตราย	336	5,645	5,109	92,217.2	299,980.8	212,458.7	87,522.1	Treatment and disposal of non-hazardous waste
38212	การบำบัดและการกำจัดของเสียที่ไม่เป็นอันตราย โดยการเผาด้วยเตาเผาขยะ	3	8	-	-	D	D	D	Treatment and disposal of non-hazardous waste by incineration
38213	การบำบัดและการกำจัดของเสียที่ไม่เป็นอันตราย โดยวิธีชีวภาพ	333	5,637	5,109	92,217.2	299,614.8	212,171.9	87,442.9	Treatment and disposal of non-hazardous waste by biological reduction
383	การนำวัสดุที่ใช้แล้วกลับมาใช้ใหม่	71	410	279	15,462.9	453,947.5	283,662.9	170,284.6	Materials recovery
3830	การนำวัสดุที่ใช้แล้วกลับมาใช้ใหม่	71	410	279	15,462.9	453,947.5	283,662.9	170,284.6	Materials recovery
38300	การนำวัสดุที่ใช้แล้วกลับมาใช้ใหม่	71	410	279	15,462.9	453,947.5	283,662.9	170,284.6	Materials recovery
58	การจัดพิมพ์จำหน่ายหรือเผยแพร่	29	69	33	2,174.8	14,985.7	9,806.0	5,179.7	Publishing activities
581	การจัดพิมพ์จำหน่ายหรือเผยแพร่หนังสือ นิตยสาร และงานอื่นๆ	29	69	33	2,174.8	14,985.7	9,806.0	5,179.7	Publishing of books, periodicals and other publishing activities

ตาราง 1 สถิติฐานอุตสาหกรรมการผลิตในปี 2554 จำแนกตามประเภทอุตสาหกรรม ภาคตะวันออกเฉียงเหนือ พ.ศ. 2555 (ต่อ)

TABLE 1 SUMMARY OF BASIC STATISTICS FOR MANUFACTURING ESTABLISHMENTS IN 2011 BY CATEGORY OF INDUSTRY, NORTHEASTERN REGION, 2012 (cont'd)

รหัส Code	ประเภทอุตสาหกรรม	จำนวน สถานประกอบการ Number of establishments	จำนวน คนทำงาน Number of persons engaged	ลูกจ้าง จำนวน Number	ค่าตอบแทน แรงงาน Remuneration	มูลค่าผลผลิต Value of gross output	ค่าใช้จ่าย ขั้นกลาง Intermediate consumption	มูลค่าเพิ่ม Value added	Category of industry
5811	การจัดพิมพ์จำหน่ายหรือเผยแพร่หนังสือ	5	6	-	-	1,300.0	972.9	327.1	Book publishing
58111	การจัดพิมพ์จำหน่ายหรือเผยแพร่ตำราเรียน พจนานุกรม และสารานุกรม ลงบนสื่อต่างๆ (ยกเว้นทางออนไลน์)	1	2	-	-	D	D	D	Publishing of textbooks, dictionaries and encyclopedias activities (except on-line)
58112	การจัดพิมพ์จำหน่ายหรือเผยแพร่ใบข่าว ใบบลิ และสิ่งพิมพ์อื่นๆ ที่คล้ายกัน ลงบนสื่อต่างๆ (ยกเว้นทางออนไลน์)	4	4	-	-	1,150.0	891.1	258.9	Publishing of brochures, leaflets and similar publications activities (except on-line)
5813	การจัดพิมพ์จำหน่ายหรือเผยแพร่หนังสือพิมพ์ วารสาร และนิตยสาร	4	8	4	275.8	1,567.7	1,146.9	420.8	Publishing of newspapers, journals and periodicals
58131	การจัดพิมพ์จำหน่ายหรือเผยแพร่หนังสือพิมพ์ ลงบนสื่อต่างๆ (ยกเว้นทางออนไลน์)	2	5	3	D	D	D	D	Publishing of newspapers (except on-line)
58132	การจัดพิมพ์จำหน่ายหรือเผยแพร่วารสาร และนิตยสารลงบนสื่อต่างๆ (ยกเว้นทางออนไลน์)	2	3	1	D	D	D	D	Publishing of journals and periodicals (except on-line)
5819	การจัดพิมพ์จำหน่ายหรือเผยแพร่หนังสืออื่นๆ	20	55	29	1,899.0	12,118.0	7,686.2	4,431.8	Other publishing activities
58191	การจัดพิมพ์จำหน่ายหรือเผยแพร่หนังสืออื่นๆ ลงบนสื่อต่างๆ (ยกเว้นทางออนไลน์)	20	55	29	1,899.0	12,118.0	7,686.2	4,431.8	Other publishing activities (except on-line)

หมายเหตุ : D หมายถึง ตัวเลขที่ไม่เปิดเผย

Note : D means disclosure prohibited.

APPENDIX A METHODOLOGY

1. Sample Design

1.1 Establishments with 1 – 10 persons engaged

The stratified systematic sampling was adopted for the survey. Bangkok and each province was constituted a stratum. The sampling units were establishments.

1) Stratification

Bangkok and each province was constituted a stratum. There were altogether 77 strata. Each stratum was classified by TSIC at activities level into 409 sub-stratum.

2) Selection of Sampling Unit

The sample selection of establishments was done by systematic sampling and performed separately and independently in each sub-stratum. The total sample were 61,782 from 388,183 establishments.

1.2 Establishments with 11 persons engaged and over

All the establishments with 11 persons engaged and over were completely enumerated. There were 36,444 establishments.

In summary, the total number of sample establishments selected for enumeration were 98,226 classified by region and size as follows :

region	Total	1 – 10 persons engaged	11 persons engaged and over
Bangkok	13,221	4,609	8,612
Vicinity	14,714	5,047	9,667
Central	19,173	12,668	6,505
North	19,090	15,049	4,041
Northeast	21,364	15,747	5,617
South	10,664	8,662	2,002
Whole kingdom	98,226	61,782	36,444

2. Estimation method

The survey results were presented at regional level namely Bangkok, Vicinity (Samut Prakan, Nonthaburi, Pathum Thani, Nakhon Pathom and Samut Sakhon), the North, the Northeast and the South. All the establishments were classified by TSIC at activities level and divided into 6 sizes according to number of persons engaged as follows:

Size of establishment	1	2	3	4	5	6
Number of persons engaged	1 – 15	16 – 25	26 – 30	31 – 50	51 – 200	> 200

Let,

$$q = 1, 2, 3, \dots, n_{hijklmp} \quad (\text{sample establishment})$$

$$p = 1, 2, 3, \dots, 12 \quad (\text{size of establishment})$$

$$m = 1, 2, 3, \dots, 409 \quad (\text{activity})$$

$$l = 1, 2, 3, \dots, 164 \quad (\text{class})$$

$$k = 1, 2, 3, \dots, 78 \quad (\text{group})$$

$$j = 1, 2, 3, \dots, 28 \quad (\text{division})$$

$$i = 1, 2, 3, \dots, A_h \quad (\text{province})$$

$$h = 1, 2, 3, 4, 5, 6 \quad (\text{region})$$

2.1 The estimation for establishment with 1 – 10 persons engaged

The estimation total number of characteristics X of the establishments with 1 – 10 persons engaged for the m^{th} activity, l^{th} class, k^{th} group, j^{th} division, i^{th} province, h^{th} region was based on the formula:

$$\hat{X}'_{hijklm} = \sum_{i=1}^{A_h} \hat{X}'_{hijklm}$$

where

\hat{X}'_{hijklm} is the estimate of the total number of characteristics X of the establishments with 1 – 10 persons engaged for the m^{th} activity, l^{th} class, k^{th} group, j^{th} division, i^{th} province, h^{th} region. Where

$$\hat{X}'_{hijklm} = w'_{hijklm} \sum_{p=1}^2 \sum_{q=1}^{n_{hijklmp}} x_{hijklmpq}$$

$x_{hijklmpq}$ is the value of characteristics X for the q^{th} sample establishment, p^{th} size of establishment, m^{th} activity, l^{th} class, k^{th} group, j^{th} division, i^{th} province, h^{th} region.

w'_{hijklm} is the weighting factor of the establishment with 1 – 10 persons engaged for the m^{th} activity, l^{th} class, k^{th} group, j^{th} division, i^{th} province, h^{th} region. Where

$$w'_{hijklm} = \frac{N'_{hijklm}}{n'_{hijklm}}$$

N'_{hijklm} is the total number of the establishments with 1 – 10 persons engaged for the m^{th} activity, l^{th} class, k^{th} group, j^{th} division, i^{th} province, h^{th} region.

n'_{hijklm} is the total number of the sample establishments with 1 – 10 persons engaged for the m^{th} activity, l^{th} class, k^{th} group, j^{th} division, i^{th} province, h^{th} region.

A_h is the total provinces in the h^{th} region, where $\sum_{h=1}^6 A_h = 77$

2.2 The estimation for establishment with 11 persons engaged and over

The estimation total number of characteristics X of the establishments with 11 persons engaged and over ($p = 3, 4, 5, \dots, 12$) for the m^{th} activity, l^{th} class, k^{th} group, j^{th} division, i^{th} province, h^{th} region was based on the formula:

$$\hat{X}_{hijklmp} = \sum_{i=1}^{A_h} \hat{X}_{hijklmp}$$

where

$\hat{X}_{hijklmp}$ is the estimate of the total number of characteristics X of the establishments for the p^{th} size of establishment, m^{th} activity, l^{th} class, k^{th} group, j^{th} division, i^{th} province, h^{th} region. Where

$$\hat{X}_{hijklmp} = \frac{N_{hijklmp}}{N'_{hijklmp}} \sum_{q=1}^{n_{hijklmp}} X_{hijklmpq}$$

$X_{hijklmpq}$ is the value of characteristics X for the q^{th} sample establishment, p^{th} size of establishment, m^{th} activity, l^{th} class, k^{th} group, j^{th} division, i^{th} province, h^{th} region.

$N_{hijklmp}$ is the total number of the establishments for the p^{th} size of establishment, m^{th} activity, l^{th} class, k^{th} group, j^{th} division, i^{th} province, h^{th} region.

$N'_{hijklmp}$ is the total number of the responding establishments for the p^{th} size of establishment, m^{th} activity, l^{th} class, k^{th} group, j^{th} division, i^{th} province, h^{th} region.

2.3 The estimation of coefficient of variation of the estimate of the total number

1) The estimation of the variance of the estimate of the total number of characteristics X of the establishments with 1 – 10 persons engaged for the m^{th} activity, l^{th} class, k^{th} group, j^{th} division, i^{th} province, h^{th} region was based on the formula:

$$\hat{V}(\hat{X}'_{hijklm}) = N_{hijklm}(N_{hijklm} - n_{hijklm}) \frac{s_{hijklm}^2}{n_{hijklm}}$$

where

$$s_{hijklm}^2 = \frac{1}{n_{hijklm} - 1} \left[\sum_{q=1}^{n_{hijklm}} x_{hijklmq}^2 - \frac{\left(\sum_{q=1}^{n_{hijklm}} x_{hijklmq} \right)^2}{n_{hijklm}} \right]$$

2) The estimation of the coefficient of variation of the estimate of the total number of characteristics X of the establishments with 1 – 10 persons engaged for the m^{th} activity, l^{th} class, k^{th} group, j^{th} division, h^{th} region was based on the formula:

$$C.V. \cdot hijklm = \frac{\sqrt{\sum_{i=1}^{A_h} \hat{V}(\hat{X}'_{hijklm})}}{\sum_{i=1}^{A_h} \hat{X}'_{hijklm}}$$

3. Data Collection

The interviewing method was employed in data collection. The enumerators who are permanent and temporary staff of the National Statistical Office were sent out to interview the owners or the entrepreneurs of manufacturing establishments during May 1 to August 31, 2012.

4. Data Processing

The information of establishments in provincial areas was processed at the provincial office with the technical supports from the central office, e.g. preparation of the software programs for data entry and tabulation, and drafting form of the report. Those data were aggregated to regions and the whole kingdom, as well as the detailed information of the establishments were processed at the central office.

5. In Round Figures

The summation of each amount may not equal to the total due to rounding.

6. Errors of the Data

Data presented in this report might be subject to sampling and non-sampling errors. For instance, errors from the imputation for missing values and non-response, intentional misreporting and errors arising at coding and data entry stages. However, the NSO tried its best to minimize such errors, thus the data should be used with appropriate cautions.

7. Data Presentation and Reporting

Results of the operational information of manufacturing establishments are presented into 3 levels of publication.

- 1) Preliminary report of the region and the whole kingdom level.
- 2) Provincial level report consists of totally 77 volumes.
- 3) Regional and Whole Kingdom level report of consists of 7 volumes, i.e. Bangkok, Vicinity, Central region, Northern region, Northeastern region, Southern region and Whole Kingdom.

APPENDIX B

DEFINITIONS

Concepts and definitions

1. Manufacturing establishments

Refer to establishments engaged in manufacturing which is defined as the mechanical or chemical transformation of substances into new products whether the work is performed by power-driven machines or by hand, whether it is done in a factory, a workshop or a home, and whether the products are sold wholesale or retail. The assembly of component parts of manufactured products is considered manufacturing.

2. Manufacturing industry classification

In conducting the 2012 Business and Industrial Census, manufacturing industry activities are classified according to the Thailand Standard Industrial Classification (TSIC 2009) category D, E and J only division 58. The arrangement of TSIC structure are as follows;

Divisions are the sub-sections identified by the first two digits code. There are totally 28 divisions ranging from 10 – 33, 37 – 39 and 58

Groups are the sub-divisions and identified by first three digits code. There are totally 78 groups ranging from 101 – 332, 370 – 390 and 581 - 582

Classes are the sub-groups and identified by first four digits code. There are totally 164 classes ranging from 1011 – 3320, 3700 – 3900 and 5811 – 5820

Activities are the single industries activities in the class and identified by fine digits code. There are totally 409 activities ranging from 10111 – 33200, 37000 – 39000 and 58111 – 58203

3. Form of legal organization

3.1 Individual proprietor

Refers to a privately-owned establishment or an establishment owned by organized in the form of partnership, but not registered.

3.2 Juristic partnership

Refers to an establishment which is legally registered by at least 2 persons who were bound together to form and share there responsibilities in a business.

3.3 Company limited or Public company limited

Company limited

Refers to an establishment, which was established and legally registered by an initiative group of at least 7 persons.

Public company limited

Refers to an establishment, which was established and legally registered by an initiative group of at least 15 persons.

3.4 Government or State enterprise

Refers to an establishment, which entirely owned by the government or more than 50 percent of its shares belonged to the government.

3.5 Cooperatives

Refers to an establishment, which was organized on cooperative lines and registered under the Cooperation Act. With an initiative group of not less than 10 persons.

3.6 Others

Refers to establishments other than those mentioned earlier.

4. Form of economic organization

4.1 Single unit

Refers to an establishment, which was not a branch of any establishment or which had no branch or subsidiary

4.2 Head office is a head quarter establishment, which owned or controlled their branches or subsidiary unit.

4.3 Branch or subsidiary

Refers to an establishment, which was a branch or a subsidiary of another establishment.

5. Registered capital

Refers to capital permitted by the government officials in setting up of the establishment in the form of corporation. This capital is not defined as each on delivery or ready money from the share holders but it represents how much money the establishment used to run the business

6. Capacity Utilization

Refers to the proportion of production and capacity.

7. Persons engaged

This refers to paid and unpaid workers working at the end of the pay period nearest to December of the year. It also included persons who normally worked in the establishments but were absent during the referred period due to illness or on leave with pay, but excluded those persons who were on leave for military services or one who had obtained long leave or were on strike.

Persons engaged in an establishment were classified as follow;

7.1 Unpaid workers

The owners or business partners who managed or participated in the management of establishment; all persons living in the household of any proprietors of the owners and working in the establishment at least 20 hours a week without regular pay.

7.2 Operatives

Refer to persons who were directly engaged in the production or other related activities of the establishment and received pay in terms of wages or salaries.

Skill labour refer to workers in production line who have been train at least 3 months or who have work experience at least 5 years in specific works, e.g. special in machine maintenance producers or setting equipment, machine controller and assembler etc.

Unskill labour refer to workers in production line who have been train before work at least 2 weeks, e.g. Machine tenders, worker in factories and caretakers, etc.

7.3 Other employees

Refer to all employees other than operatives as define earlier. They included administrative, technical and clerical personnel such as salaried managers and directors, laboratory and research workers, clerks, typists, book-keepers, administrative supervisors, salesmen and the like.

Excluded the persons engaged were as follows;

(1) Managers or directors paid solely for their attendance at meeting of the board of director;

(2) Persons from other establishment working at this establishment;

(3) Home workers;

(4) Persons who were on leave for military services or one who had obtained long leave or were on strike;

(5) Persons who were employed to work occasionally such as laborer and sale agents who do not receive regular pay.

(6) Leased employment refer the employee in the manufacturing process by employment agencies or similar organization to the industrial establishment. Employment agencies of this kind supervise the employees who are under the control (direction and supervision) of the clients of employment agencies. Leased employees are on the payroll of the employment agency and not on the payroll of the establishment paying the fee. The information on leases employment is useful for the meaningful productivity analysis of the industrial production units which actually use the labour inputs of the leased employees. The following are excluded from the leased employment:

- Temporary staffing obtained from a staffing services
- Contractors, subcontractors or independent contractors
- Purchased or managed service, such as janitorial, guard or landscape services
- Professional or technical services purchased from another firm, such as software consulting computer programming engineering or accounting services.

8. Remuneration

8.1 Wages/salaries

Refer to all payments paid to the employees during January - December 2011, whether they were paid by monthly, weekly, daily, hourly or piece-work basis.

8.2 Overtime, bonus, special payment, cost of living allowance and commission

Refer to all payments paid to employees for an extra work.

8.3 Fringe benefits

Refer to all payments in addition to wages or salaries paid to employees such as food, beverages, lodgings, rent, medical care, transportation recreational and entertainment services, etc. Payments might be in cash or in kind.

8.4 Employer's contribution to social security

Refers to all payments made by employers in respect of their employees, to social security schemes for the benefits received by the employees, in respect of absence from work during employment, injury, accident disability, maternity and death. Those contributions are, for example, social security fund, workmen's compensation fund and health insurance, etc.

9. Purchase of materials and components

Refer to the total value of raw materials, parts and components purchased by establishments, head office or purchasing agencies for production during January-December, 2011. It includes value of those purchased or owned by the establishment but consumed by other enterprises in making products for the establishment under contract. The value also includes cost of transportation, custom duties and other expenses related.

10. Cost of fuels

Refer to the cost of all fuels consumed for heat and power, except fuels that enter the product.

11. Cost of electricity used in production process

Refer to the total value of electricity purchased by the establishment during January - December, 2011. It also includes the value of electricity generated in generating section of other establishment in the same enterprise.

12. Cost of repair and maintenance work done by others

This covers the total cost of current repair and maintenance services on buildings and other fixed assets of the establishment. Current repair and maintenance services are those required to make good of any breakage or to keep fixed assets in proper working condition, including those of other establishments in the same enterprise.

13. Purchase of goods for resale

Refer to cost of all goods purchased to be resold without any transformation or processing.

14. Cost of contract and commission work

Refer to the total amount paid to other establishments for their work done or services rendered. Generally, materials are supplies by the customers.

15. Fees paid for the leased employees

Refer to an approximation to the compensation of employees, the fees paid by the establishment to the employment agencies in lieu of their service should be collected.

16. Value of stocks

This refers to the values of stocks of goods, all materials, parts and components, owned by the establishments, regardless of where they were kept.

Value of stocks at the beginning of the year refer to the value of goods, all materials, parts and components, as of January 1, 2011.

Value of stocks at the end of the year refer to the value of goods, all materials, parts and components, as of December 31, 2011.

17. Change in value of stocks

Refer to the difference between the value of stocks at the end of the year 2011, and at the beginning of the year 2012, (Value at the end -Value at the beginning of the year)

18. Other operating expenses

Refer to other expenses paid for operating the business. It includes amounts paid for rent on land, rent on building, depreciation of all fixed assets, water supply, electricity (excluding cost of electricity used in production) postage, telegram, telephone, interest paid, bad debt, advertising, etc.

19. Sales of goods produced

Refer to the value of sales, during January 1 - December 31, 2011, of all goods produced either by the establishment itself, or by other establishments under contract and commission as well as the value of goods produced for own use or providing to employees as of fringe benefits. Included are value of goods transferred from the producing establishment to their head office and branches or to their wholesale and retail organizations under the same ownership and value of sales of scrap and refuse.

20. Sales of goods purchased for resale

Refer to value of all goods that were resold without any transformation or processing.

21. Receipts for contract and commission work

This item includes the value of contract and commission work done for others on materials owned by them. Similar work done for other establishments of the same enterprise should be included and valued at an estimated market price or the actual cost. Excluded is the value of material supplied to the establishment doing the contract work.

22. Receipts for repair and installation work done for others

This item covers the value, at actual invoice prices of repair, maintenance and installation work rendered to other establishments or to individual customers. Services provided to other establishments within the same enterprises include labour and overhead costs, charges for materials supplied by the establishment in the course of the work.

23. Other receipts

This item refers to the value of electricity sold by the establishment and value of the by - product sold.

24. Book value of fixed assets

Refer to the net value of fixed assets after deducting the accumulated depreciation at the end of the year. Fixed assets are land, building, machinery and equipments, vehicles and office appliances etc. Included are major additions, alternations, and improvements to fixed assets during January – December, 2011 in order to extend their normal life or raise their productivity.

25. Value added

The value added is computed as follows;

Value added = Value of gross output - Intermediate consumption

Value of gross output refers to receipts of establishment in 2012, as follows;

- (1) Sales of goods produced
- (2) Sales of goods purchased for resale minus Purchase of goods for resale
- (3) Receipts for contract and commission work
- (4) Receipts for repair and installation work done for others
- (5) Receipts for rent on building, vehicles, machinery and equipment and other receipts
- (6) Change in value of stocks of goods

Intermediate consumption refers to all expenses on the production process of goods or services in the establishment in 2011, it covers items as follows;

- (1) Purchase of raw materials and components
- (2) Cost of production (Cost of fuels and cost of electricity used in production process, cost of repair and maintenance sales of goods of purchase, cost of repair and maintenance of machinery and equipment, etc.)
- (3) Purchase of goods for resale
- (4) Cost of contract and commission work
- (5) Fees paid for the leased employees
- (6) Cost of sale (Advertising, transportation, commission, insurance premium, etc.)
- (7) Administrative expenses (Administrative expenses minus value of rent on land, bad debt and losses of currency exchange)
- (8) Change in value of stocks of raw materials, parts and components

รายงานสำมะโน/สำรวจอุตสาหกรรมการผลิต

REPORT OF THE MANUFACTURING INDUSTRY CENSUS/SURVEY

1. รายงานสำมะโนอุตสาหกรรม พ.ศ. 2507 ทั่วราชอาณาจักร
REPORT OF THE 1964 INDUSTRIAL CENSUS WHOLE KINGDOM
2. รายงานสำมะโนอุตสาหกรรม พ.ศ. 2511 พระนคร ธนบุรี สมุทรปราการ นนทบุรี และปทุมธานี
REPORT OF THE 1968 INDUSTRIAL CENSUS PHRA NAKHON, THONBURI, SAMUT PRAKAN, NONGTHABURI AND PATHUM THANI
3. รายงานสำมะโนอุตสาหกรรม พ.ศ. 2512 ทั่วราชอาณาจักร
REPORT OF THE 1969 INDUSTRIAL CENSUS WHOLE KINGDOM
รายงานสำมะโนอุตสาหกรรม พ.ศ. 2512 พระนคร ธนบุรี สมุทรปราการ นนทบุรี และปทุมธานี
REPORT OF THE 1969 INDUSTRIAL CENSUS PHRA NAKHON, THONBURI, SAMUT PRAKAN, NONGTHABURI AND PATHUM THANI
4. รายงานสำมะโนอุตสาหกรรม พ.ศ. 2513 พระนคร ธนบุรี สมุทรปราการ นนทบุรี และปทุมธานี
REPORT OF THE 1970 INDUSTRIAL CENSUS PHRA NAKHON, THONBURI, SAMUT PRAKAN, NONGTHABURI AND PATHUM THANI
5. รายงานสำมะโนอุตสาหกรรม พ.ศ. 2514 ทั่วราชอาณาจักร
REPORT OF THE 1971 INDUSTRIAL CENSUS WHOLE KINGDOM
รายงานสำมะโนอุตสาหกรรม พ.ศ. 2514 พระนคร ธนบุรี สมุทรปราการ นนทบุรี และปทุมธานี
REPORT OF THE 1971 INDUSTRIAL CENSUS PHRA NAKHON, THONBURI, SAMUT PRAKAN, NONGTHABURI AND PATHUM THANI
6. รายงานสำมะโนอุตสาหกรรม พ.ศ. 2519 ทั่วราชอาณาจักร
REPORT OF THE 1976 INDUSTRIAL CENSUS WHOLE KINGDOM
รายงานสำมะโน พ.ศ. 2519 กรุงเทพมหานคร นนทบุรี ปทุมธานี และสมุทรปราการ
REPORT OF THE 1976 INDUSTRIAL CENSUS BANGKOK METROPOLIS, NONGTHABURI, PATHUM THANI AND SAMUT PRAKAN
7. รายงานสำมะโนอุตสาหกรรม พ.ศ. 2521 ทั่วราชอาณาจักร
REPORT OF THE 1978 INDUSTRIAL CENSUS WHOLE KINGDOM
รายงานสำมะโนอุตสาหกรรม พ.ศ. 2521 กรุงเทพมหานคร นนทบุรี ปทุมธานี และสมุทรปราการ
REPORT OF THE 1978 INDUSTRIAL CENSUS BANGKOK METROPOLIS, NONGTHABURI, PATHUM THANI AND SAMUT PRAKAN
8. รายงานสำมะโนอุตสาหกรรม พ.ศ. 2523 ทั่วราชอาณาจักร
REPORT OF THE 1980 INDUSTRIAL CENSUS WHOLE KINGDOM
รายงานสำมะโนอุตสาหกรรม พ.ศ. 2523 กรุงเทพมหานคร นนทบุรี ปทุมธานี และสมุทรปราการ
REPORT OF THE 1980 INDUSTRIAL CENSUS BANGKOK METROPOLIS, NONGTHABURI, PATHUM THANI AND SAMUT PRAKAN
9. รายงานการสำรวจอุตสาหกรรม พ.ศ. 2526 ทั่วราชอาณาจักร
REPORT OF THE 1983 INDUSTRIAL SURVEY WHOLE KINGDOM

- รายงานการสำรวจอุตสาหกรรม พ.ศ. 2526 กรุงเทพมหานคร นนทบุรี ปทุมธานี และสมุทรปราการ
REPORT OF THE 1983 INDUSTRIAL SURVEY BANGKOK METROPOLIS, NONTHABURI, PATHUM
THANI AND SAMUT PRAKAN
10. รายงานการสำรวจอุตสาหกรรม พ.ศ. 2528 ทั่วราชอาณาจักร
REPORT OF THE 1985 INDUSTRIAL SURVEY WHOLE KINGDOM
รายงานการสำรวจอุตสาหกรรม พ.ศ. 2528 กรุงเทพมหานคร นนทบุรี ปทุมธานี และสมุทรปราการ
REPORT OF THE 1985 INDUSTRIAL SURVEY BANGKOK METROPOLIS, NONTHABURI, PATHUM
THANI AND SAMUT PRAKAN
11. รายงานการสำรวจอุตสาหกรรม พ.ศ. 2530 ทั่วราชอาณาจักร
REPORT OF THE 1987 INDUSTRIAL SURVEY WHOLE KINGDOM
รายงานการสำรวจอุตสาหกรรม พ.ศ. 2530 กรุงเทพมหานคร นนทบุรี ปทุมธานี และสมุทรปราการ
REPORT OF THE 1987 INDUSTRIAL SURVEY BANGKOK METROPOLIS, NONTHABURI, PATHUM
THANI AND SAMUT PRAKAN
12. รายงานการสำรวจอุตสาหกรรม พ.ศ. 2532 ทั่วราชอาณาจักร
REPORT OF THE 1989 INDUSTRIAL SURVEY WHOLE KINGDOM
รายงานการสำรวจอุตสาหกรรม พ.ศ. 2532 กรุงเทพมหานคร นนทบุรี ปทุมธานี และสมุทรปราการ
REPORT OF THE 1989 INDUSTRIAL SURVEY BANGKOK METROPOLIS, NONTHABURI, PATHUM
THANI AND SAMUT PRAKAN
13. รายงานการสำรวจอุตสาหกรรม พ.ศ. 2533 และ 2534 ทั่วราชอาณาจักร
REPORT OF THE 1990 AND 1991 INDUSTRIAL SURVEY WHOLE KINGDOM
รายงานการสำรวจอุตสาหกรรม พ.ศ. 2533 และ 2534 กรุงเทพมหานคร นนทบุรี ปทุมธานี และ
สมุทรปราการ
REPORT OF THE 1990 AND 1991 INDUSTRIAL SURVEY BANGKOK METROPOLIS,
NONTHABURI, PATHUM THANI AND SAMUT PRAKAN
14. รายงานการสำรวจอุตสาหกรรม พ.ศ. 2535 ทั่วราชอาณาจักร
REPORT OF THE 1992 INDUSTRIAL SURVEY WHOLE KINGDOM
รายงานการสำรวจอุตสาหกรรม พ.ศ. 2535 กรุงเทพมหานคร นนทบุรี ปทุมธานี และสมุทรปราการ
REPORT OF THE 1992 INDUSTRIAL SURVEY BANGKOK METROPOLIS, NONTHABURI, PATHUM
THANI AND SAMUT PRAKAN
15. รายงานการสำรวจอุตสาหกรรม พ.ศ. 2537 ทั่วราชอาณาจักร
REPORT OF THE 1994 INDUSTRIAL SURVEY WHOLE KINGDOM
รายงานการสำรวจอุตสาหกรรม พ.ศ. 2537 กรุงเทพมหานคร และปริมณฑล
REPORT OF THE 1994 INDUSTRIAL SURVEY BANGKOK METROPOLIS, AND VICINITY
16. รายงานการสำรวจอุตสาหกรรม พ.ศ. 2538 ทั่วราชอาณาจักร
REPORT OF THE 1995 INDUSTRIAL SURVEY WHOLE KINGDOM
รายงานการสำรวจอุตสาหกรรม พ.ศ. 2538 กรุงเทพมหานคร และปริมณฑล
REPORT OF THE 1995 INDUSTRIAL SURVEY BANGKOK METROPOLIS, AND VICINITY
17. รายงานสำมะโนอุตสาหกรรม พ.ศ. 2540 กรุงเทพมหานคร
REPORT OF THE 1997 INDUSTRIAL CENSUS : BANGKOK METROPOLIS

- รายงานสำมะโนอุตสาหกรรม พ.ศ. 2540 ปริมณฑล
REPORT OF THE 1997 INDUSTRIAL CENSUS : VICINITY
- รายงานสำมะโนอุตสาหกรรม พ.ศ. 2540 ภาคกลาง
REPORT OF THE 1997 INDUSTRIAL CENSUS : CENTRAL REGION
- รายงานสำมะโนอุตสาหกรรม พ.ศ. 2540 ภาคเหนือ
REPORT OF THE 1997 INDUSTRIAL CENSUS : NORTHERN REGION
- รายงานสำมะโนอุตสาหกรรม พ.ศ. 2540 ภาคตะวันออกเฉียงเหนือ
REPORT OF THE 1997 INDUSTRIAL CENSUS : NORTHEASTERN REGION
- รายงานสำมะโนอุตสาหกรรม พ.ศ. 2540 ภาคใต้
REPORT OF THE 1997 INDUSTRIAL CENSUS : SOUTHERN REGION
- รายงานสำมะโนอุตสาหกรรม พ.ศ. 2540 ทั่วราชอาณาจักร
REPORT OF THE 1997 INDUSTRIAL CENSUS : WHOLE KINGDOM
18. รายงานการสำรวจอุตสาหกรรม พ.ศ. 2542 กรุงเทพมหานคร
REPORT OF THE 1999 INDUSTRIAL SURVEY : BANGKOK METROPOLIS
- รายงานการสำรวจอุตสาหกรรม พ.ศ. 2542 ปริมณฑล
REPORT OF THE 1999 INDUSTRIAL SURVEY : VICINITY
- รายงานการสำรวจอุตสาหกรรม พ.ศ. 2542 ภาคกลาง
REPORT OF THE 1999 INDUSTRIAL SURVEY : CENTRAL REGION
- รายงานการสำรวจอุตสาหกรรม พ.ศ. 2542 ภาคเหนือ
REPORT OF THE 1999 INDUSTRIAL SURVEY : NORTHERN REGION
- รายงานการสำรวจอุตสาหกรรม พ.ศ. 2542 ภาคตะวันออกเฉียงเหนือ
REPORT OF THE 1999 INDUSTRIAL SURVEY : NORTHEASTERN REGION
- รายงานการสำรวจอุตสาหกรรม พ.ศ. 2542 ภาคใต้
REPORT OF THE 1999 INDUSTRIAL SURVEY : SOUTHERN REGION
- รายงานการสำรวจอุตสาหกรรม พ.ศ. 2542 ทั่วราชอาณาจักร
REPORT OF THE 1999 INDUSTRIAL SURVEY : WHOLE KINGDOM
19. รายงานการสำรวจอุตสาหกรรมการผลิต พ.ศ. 2543 กรุงเทพมหานคร
REPORT OF THE 2000 MANUFACTURING INDUSTRY SURVEY : BANGKOK METROPOLIS
- รายงานการสำรวจอุตสาหกรรมการผลิต พ.ศ. 2543 ปริมณฑล
REPORT OF THE 2000 MANUFACTURING INDUSTRY SURVEY : VICINITY
- รายงานการสำรวจอุตสาหกรรมการผลิต พ.ศ. 2543 ภาคกลาง
REPORT OF THE 2000 MANUFACTURING INDUSTRY SURVEY : CENTRAL REGION
- รายงานการสำรวจอุตสาหกรรมการผลิต พ.ศ. 2543 ภาคเหนือ
REPORT OF THE 2000 MANUFACTURING INDUSTRY SURVEY : NORTHERN REGION
- รายงานการสำรวจอุตสาหกรรมการผลิต พ.ศ. 2543 ภาคตะวันออกเฉียงเหนือ
REPORT OF THE 2000 MANUFACTURING INDUSTRY SURVEY : NORTHEASTERN REGION
- รายงานการสำรวจอุตสาหกรรมการผลิต พ.ศ. 2543 ภาคใต้
REPORT OF THE 2000 MANUFACTURING INDUSTRY SURVEY : SOUTHERN REGION

- รายงานการสำรวจอุตสาหกรรมการผลิต พ.ศ. 2543 ทัวราชอาณาจักร
REPORT OF THE 2000 MANUFACTURING INDUSTRY SURVEY : WHOLE KINGDOM
20. รายงานการสำรวจอุตสาหกรรมการผลิต พ.ศ. 2544 กรุงเทพมหานคร
REPORT OF THE 2001 MANUFACTURING INDUSTRY SURVEY : BANGKOK METROPOLIS
รายงานการสำรวจอุตสาหกรรมการผลิต พ.ศ. 2544 ปริมณฑล
REPORT OF THE 2001 MANUFACTURING INDUSTRY SURVEY : VICINITY
รายงานการสำรวจอุตสาหกรรมการผลิต พ.ศ. 2544 ภาคกลาง
REPORT OF THE 2001 MANUFACTURING INDUSTRY SURVEY : CENTRAL REGION
รายงานการสำรวจอุตสาหกรรมการผลิต พ.ศ. 2544 ภาคเหนือ
REPORT OF THE 2001 MANUFACTURING INDUSTRY SURVEY : NORTHERN REGION
รายงานการสำรวจอุตสาหกรรมการผลิต พ.ศ. 2544 ภาคตะวันออกเฉียงเหนือ
REPORT OF THE 2001 MANUFACTURING INDUSTRY SURVEY : NORTHEASTERN REGION
รายงานการสำรวจอุตสาหกรรมการผลิต พ.ศ. 2544 ภาคใต้
REPORT OF THE 2001 MANUFACTURING INDUSTRY SURVEY : SOUTHERN REGION
รายงานการสำรวจอุตสาหกรรมการผลิต พ.ศ. 2544 ทัวราชอาณาจักร
REPORT OF THE 2001 MANUFACTURING INDUSTRY SURVEY : WHOLE KINGDOM
21. รายงานการสำรวจอุตสาหกรรมการผลิต พ.ศ. 2546 กรุงเทพมหานคร
REPORT OF THE 2003 MANUFACTURING INDUSTRY SURVEY : BANGKOK
รายงานการสำรวจอุตสาหกรรมการผลิต พ.ศ. 2546 ปริมณฑล
REPORT OF THE 2003 MANUFACTURING INDUSTRY SURVEY : VICINITY
รายงานการสำรวจอุตสาหกรรมการผลิต พ.ศ. 2546 ภาคกลาง
REPORT OF THE 2003 MANUFACTURING INDUSTRY SURVEY : CENTRAL REGION
รายงานการสำรวจอุตสาหกรรมการผลิต พ.ศ. 2546 ภาคเหนือ
REPORT OF THE 2003 MANUFACTURING INDUSTRY SURVEY : NORTHERN REGION
รายงานการสำรวจอุตสาหกรรมการผลิต พ.ศ. 2546 ภาคตะวันออกเฉียงเหนือ
REPORT OF THE 2003 MANUFACTURING INDUSTRY SURVEY : NORTHEASTERN REGION
รายงานการสำรวจอุตสาหกรรมการผลิต พ.ศ. 2546 ภาคใต้
REPORT OF THE 2003 MANUFACTURING INDUSTRY SURVEY : SOUTHERN REGION
รายงานการสำรวจอุตสาหกรรมการผลิต พ.ศ. 2546 ทัวราชอาณาจักร
REPORT OF THE 2003 MANUFACTURING INDUSTRY SURVEY : WHOLE KINGDOM
22. สำมะโนอุตสาหกรรม พ.ศ. 2550 (ข้อมูลพื้นฐาน : นอกเขตเทศบาล) ปริมณฑล
THE 2007 INDUSTRIAL CENSUS (BASIC INFORMATION : NON-MUNICIPAL AREA) VICINITY
สำมะโนอุตสาหกรรม พ.ศ. 2550 (ข้อมูลพื้นฐาน : นอกเขตเทศบาล) ภาคกลาง
THE 2007 INDUSTRIAL CENSUS (BASIC INFORMATION : NON-MUNICIPAL AREA) CENTRAL REGION
สำมะโนอุตสาหกรรม พ.ศ. 2550 (ข้อมูลพื้นฐาน : นอกเขตเทศบาล) ภาคเหนือ
THE 2007 INDUSTRIAL CENSUS (BASIC INFORMATION : NON-MUNICIPAL AREA) NORTHERN REGION
สำมะโนอุตสาหกรรม พ.ศ. 2550 (ข้อมูลพื้นฐาน : นอกเขตเทศบาล) ภาคตะวันออกเฉียงเหนือ
THE 2007 INDUSTRIAL CENSUS (BASIC INFORMATION : NON-MUNICIPAL AREA) NORTHEASTERN REGION

สำมะโนอุตสาหกรรม พ.ศ. 2550 (ข้อมูลพื้นฐาน : นอกเขตเทศบาล) ภาคใต้
THE 2007 INDUSTRIAL CENSUS (BASIC INFORMATION : NON-MUNICIPAL AREA) SOUTHERN REGION
สำมะโนอุตสาหกรรม พ.ศ. 2550 (ข้อมูลพื้นฐาน : นอกเขตเทศบาล) ทัวราชอาณาจักร
THE 2007 INDUSTRIAL CENSUS (BASIC INFORMATION : NON-MUNICIPAL AREA) WHOLE KINGDOM
สำมะโนอุตสาหกรรม พ.ศ. 2550 (ข้อมูลพื้นฐาน : ในเขตเทศบาล) ปริมณฑล
THE 2007 INDUSTRIAL CENSUS (BASIC INFORMATION : MUNICIPAL AREA) VICINITY
สำมะโนอุตสาหกรรม พ.ศ. 2550 (ข้อมูลพื้นฐาน : ในเขตเทศบาล) ภาคกลาง
THE 2007 INDUSTRIAL CENSUS (BASIC INFORMATION : MUNICIPAL AREA) CENTRAL REGION
สำมะโนอุตสาหกรรม พ.ศ. 2550 (ข้อมูลพื้นฐาน : ในเขตเทศบาล) ภาคเหนือ
THE 2007 INDUSTRIAL CENSUS (BASIC INFORMATION : MUNICIPAL AREA) NORTHERN REGION
สำมะโนอุตสาหกรรม พ.ศ. 2550 (ข้อมูลพื้นฐาน : ในเขตเทศบาล) ภาคตะวันออกเฉียงเหนือ
THE 2007 INDUSTRIAL CENSUS (BASIC INFORMATION : MUNICIPAL AREA) NORTHEASTERN REGION
สำมะโนอุตสาหกรรม พ.ศ. 2550 (ข้อมูลพื้นฐาน : ในเขตเทศบาล) ภาคใต้
THE 2007 INDUSTRIAL CENSUS (BASIC INFORMATION : MUNICIPAL AREA) SOUTHERN REGION
สำมะโนอุตสาหกรรม พ.ศ. 2550 (ข้อมูลพื้นฐาน : ในเขตเทศบาล) ทัวราชอาณาจักร
THE 2007 INDUSTRIAL CENSUS (BASIC INFORMATION : MUNICIPAL AREA) WHOLE KINGDOM
สำมะโนอุตสาหกรรม พ.ศ. 2550 (ข้อมูลพื้นฐาน) ทัวราชอาณาจักร
THE 2007 INDUSTRIAL CENSUS (BASIC INFORMATION) WHOLE KINGDOM

23. สำมะโนอุตสาหกรรม พ.ศ. 2550 กรุงเทพมหานคร

THE 2007 INDUSTRIAL CENSUS : BANGKOK
สำมะโนอุตสาหกรรม พ.ศ. 2550 ปริมณฑล
THE 2007 INDUSTRIAL CENSUS : VICINITY
สำมะโนอุตสาหกรรม พ.ศ. 2550 ภาคกลาง
THE 2007 INDUSTRIAL CENSUS : CENTRAL REGION
สำมะโนอุตสาหกรรม พ.ศ. 2550 ภาคเหนือ
THE 2007 INDUSTRIAL CENSUS : NORTHERN REGION
สำมะโนอุตสาหกรรม พ.ศ. 2550 ภาคตะวันออกเฉียงเหนือ
THE 2007 INDUSTRIAL CENSUS : NORTHEASTERN REGION
สำมะโนอุตสาหกรรม พ.ศ. 2550 ภาคใต้
THE 2007 INDUSTRIAL CENSUS : SOUTHERN REGION
สำมะโนอุตสาหกรรม พ.ศ. 2550 ทัวราชอาณาจักร
THE 2007 INDUSTRIAL CENSUS : WHOLE KINGDOM

24. สำมะโนธุรกิจและอุตสาหกรรม พ.ศ. 2555 : อุตสาหกรรมการผลิต กรุงเทพมหานคร

THE 2012 BUSINESS AND INDUSTRIAL CENSUS : MANUFACTURING INDUSTRY, BANGKOK
สำมะโนธุรกิจและอุตสาหกรรม พ.ศ. 2555 : อุตสาหกรรมการผลิต ปริมณฑล
THE 2012 BUSINESS AND INDUSTRIAL CENSUS : MANUFACTURING INDUSTRY, VICINITY
สำมะโนธุรกิจและอุตสาหกรรม พ.ศ. 2555 : อุตสาหกรรมการผลิต ภาคกลาง
THE 2012 BUSINESS AND INDUSTRIAL CENSUS : MANUFACTURING INDUSTRY,
CENTRAL REGION

สำมะโนธุรกิจและอุตสาหกรรม พ.ศ. 2555 : อุตสาหกรรมการผลิต ภาคเหนือ

THE 2012 BUSINESS AND INDUSTRIAL CENSUS : MANUFACTURING INDUSTRY,
NORTHERN REGION

สำมะโนธุรกิจและอุตสาหกรรม พ.ศ. 2555 : อุตสาหกรรมการผลิต ภาคตะวันออกเฉียงเหนือ

THE 2012 BUSINESS AND INDUSTRIAL CENSUS : MANUFACTURING INDUSTRY,
NORTHEASTERN REGION

สำมะโนธุรกิจและอุตสาหกรรม พ.ศ. 2555 : อุตสาหกรรมการผลิต ภาคใต้

THE 2012 BUSINESS AND INDUSTRIAL CENSUS : MANUFACTURING INDUSTRY,
SOUTHERN REGION

สำมะโนธุรกิจและอุตสาหกรรม พ.ศ. 2555 : อุตสาหกรรมการผลิต ทั่วประเทศ

THE 2012 BUSINESS AND INDUSTRIAL CENSUS : MANUFACTURING INDUSTRY,
WHOLE KINGDOM

สำมะโนธุรกิจและอุตสาหกรรม พ.ศ. 2555 ธุรกิจการค้าและธุรกิจทางการบริการ กรุงเทพมหานคร

THE 2012 BUSINESS AND INDUSTRIAL CENSUS ; TRADE AND SERVICES INDUSTRY, BANGKOK

สำมะโนธุรกิจและอุตสาหกรรม พ.ศ. 2555 ธุรกิจการค้าและธุรกิจทางการบริการ ปริมณฑล

THE 2012 BUSINESS AND INDUSTRIAL CENSUS ; TRADE AND SERVICES INDUSTRY, VICINITY

สำมะโนธุรกิจและอุตสาหกรรม พ.ศ. 2555 ธุรกิจการค้าและธุรกิจทางการบริการ ภาคกลาง

THE 2012 BUSINESS AND INDUSTRIAL CENSUS ; TRADE AND SERVICES INDUSTRY, CENTRAL REGION

สำมะโนธุรกิจและอุตสาหกรรม พ.ศ. 2555 ธุรกิจการค้าและธุรกิจทางการบริการ ภาคเหนือ

THE 2012 BUSINESS AND INDUSTRIAL CENSUS ; TRADE AND SERVICES INDUSTRY, NORTHERN REGION

สำมะโนธุรกิจและอุตสาหกรรม พ.ศ. 2555 ธุรกิจการค้าและธุรกิจทางการบริการ

ภาคตะวันออกเฉียงเหนือ

THE 2012 BUSINESS AND INDUSTRIAL CENSUS ; TRADE AND SERVICES INDUSTRY,

NORTHEASTERN REGION

สำมะโนธุรกิจและอุตสาหกรรม พ.ศ. 2555 ธุรกิจการค้าและธุรกิจทางการบริการ ภาคใต้

THE 2012 BUSINESS AND INDUSTRIAL CENSUS ; TRADE AND SERVICES INDUSTRY, SOUTHERN REGION

สำมะโนธุรกิจและอุตสาหกรรม พ.ศ. 2555 ธุรกิจการค้าและธุรกิจทางการบริการ ทั่วประเทศ

THE 2012 BUSINESS AND INDUSTRIAL CENSUS ; TRADE AND SERVICES INDUSTRY, WHOLE KINGDOM

คณะผู้จัดทำ CD - ROM

หน่วยงานเจ้าของเรื่อง

สำนักสถิติเศรษฐกิจและสังคม

สำนักงานสถิติแห่งชาติ

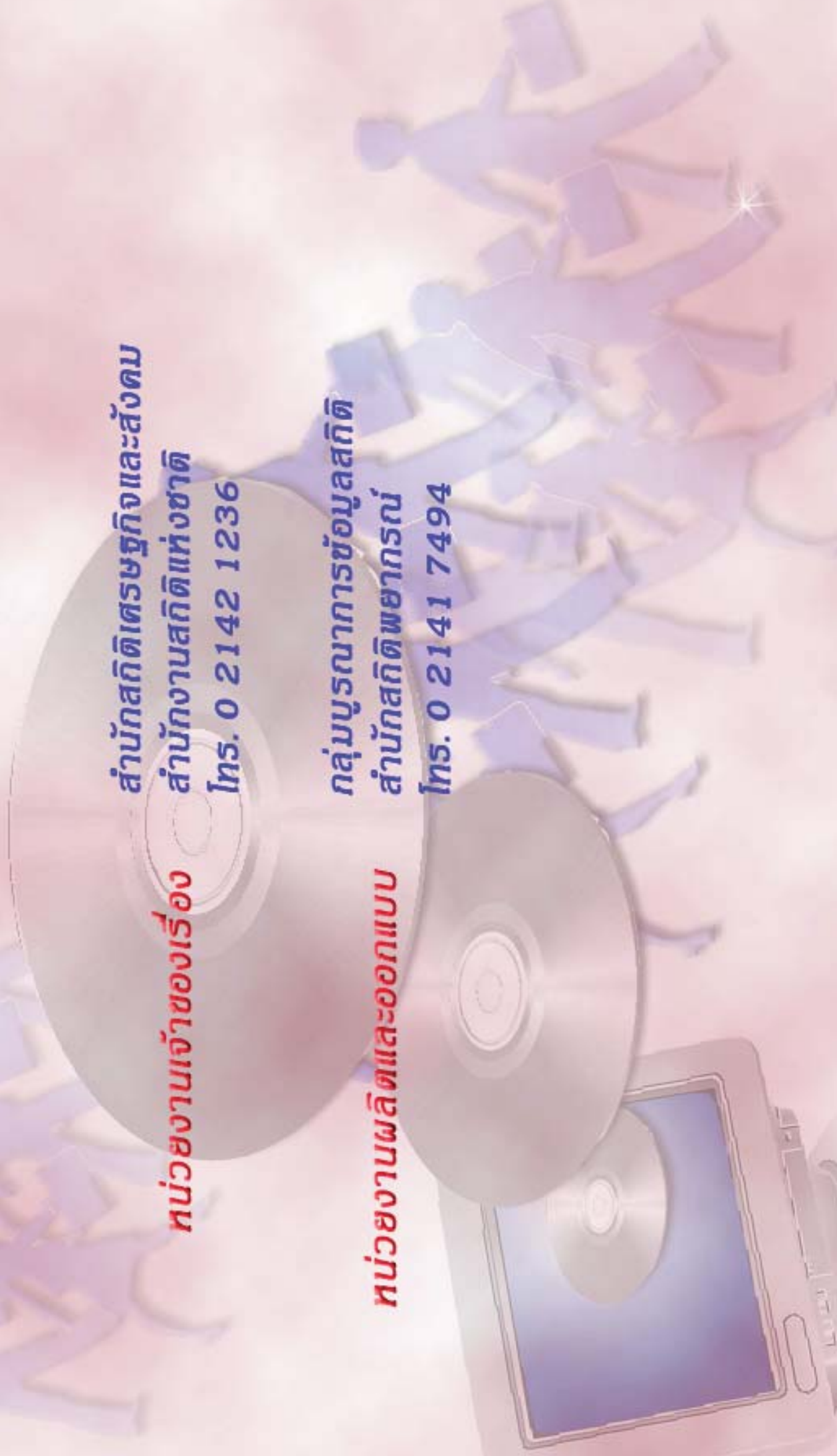
โทร. 0 2142 1236

หน่วยงานผลิตและออกแบบ

กลุ่มบูรณาการข้อมูลสถิติ

สำนักสถิติพยากรณ์

โทร. 0 2141 7494



ตารางสถิติในรูปแบบ Format Excel

ตอนที่ 1 ข้อมูลการดำเนินงานของสถานประกอบการอุตสาหกรรมผลิต
จำแนกตามขนาดของสถานประกอบการ

ตารางสถิติในรูปแบบ Format Excel

- ตอนที่ 1** ข้อมูลการดำเนินงานกิจการของสถานประกอบการอุตสาหกรรมการผลิต จำแนกตามขนาดของสถานประกอบการ
- ตาราง 1** สถิติมูลฐานอุตสาหกรรมการผลิตในปี 2554 จำแนกตามขนาดของสถานประกอบการ (จำนวนคนทำงาน) ภาคตะวันออกเฉียงเหนือ พ.ศ. 2555
- ตาราง 2** มูลค่าผลผลิตของสถานประกอบการอุตสาหกรรมการผลิตในปี 2554 จำแนกตามขนาดของสถานประกอบการ (จำนวนคนทำงาน) ภาคตะวันออกเฉียงเหนือ พ.ศ. 2555
- ตาราง 3** ค่าใช้จ่ายขั้นกลางของสถานประกอบการอุตสาหกรรมการผลิตในปี 2554 จำแนกตามขนาดของสถานประกอบการ (จำนวนคนทำงาน) ภาคตะวันออกเฉียงเหนือ พ.ศ. 2555
- ตาราง 4** คนทำงานในสถานประกอบการอุตสาหกรรมการผลิตในปี 2554 จำแนกตามสถานภาพการทำงาน เพศ และขนาดของสถานประกอบการ (จำนวนคนทำงาน) ภาคตะวันออกเฉียงเหนือ พ.ศ. 2555
- ตาราง 5** จำนวนสถานประกอบการอุตสาหกรรมการผลิต จำแนกตามจำนวนวันทำงานต่อสัปดาห์ จำนวนชั่วโมงทำงานเฉลี่ยต่อวันของลูกจ้าง และขนาดของสถานประกอบการ (จำนวนคนทำงาน) ภาคตะวันออกเฉียงเหนือ พ.ศ. 2555
- ตาราง 6** ค่าตอบแทนแรงงานในปี 2554 จำแนกตามขนาดของสถานประกอบการ (จำนวนคนทำงาน) ภาคตะวันออกเฉียงเหนือ พ.ศ. 2555
- ตาราง 7** จำนวนและร้อยละของสถานประกอบการอุตสาหกรรมการผลิต จำแนกตามอัตราการใช้กำลังการผลิตต่อปี 2554 และขนาดของสถานประกอบการ (จำนวนคนทำงาน) ภาคตะวันออกเฉียงเหนือ พ.ศ. 2555
- ตาราง 8** มูลค่าวัตถุดิบและวัสดุประกอบฯ และสินค้าคงเหลือต้นปีและปลายปี 2554 จำแนกตามขนาดของสถานประกอบการ (จำนวนคนทำงาน) ภาคตะวันออกเฉียงเหนือ พ.ศ. 2555
- ตาราง 9** ส่วนเปลี่ยนแปลงของมูลค่าวัตถุดิบและวัสดุประกอบฯ และสินค้าคงเหลือในปี 2554 จำแนกตามขนาดของสถานประกอบการ (จำนวนคนทำงาน) ภาคตะวันออกเฉียงเหนือ พ.ศ. 2555
- ตาราง 10** ค่าใช้จ่ายทั้งสิ้นของสถานประกอบการอุตสาหกรรมการผลิตในปี 2554 จำแนกตามขนาดของสถานประกอบการ (จำนวนคนทำงาน) ภาคตะวันออกเฉียงเหนือ พ.ศ. 2555
- ตาราง 11** รายรับทั้งสิ้นของสถานประกอบการอุตสาหกรรมการผลิตในปี 2554 จำแนกตามขนาดของสถานประกอบการ (จำนวนคนทำงาน) ภาคตะวันออกเฉียงเหนือ พ.ศ. 2555
- ตาราง 12** มูลค่าตามบัญชีของสินทรัพย์ถาวรในปี 2554 จำแนกตามขนาดของสถานประกอบการ (จำนวนคนทำงาน) ภาคตะวันออกเฉียงเหนือ พ.ศ. 2555
- ตาราง 13** มูลค่าสินทรัพย์ถาวรที่เปลี่ยนแปลงระหว่าง มกราคม - ธันวาคม 2554 จำแนกตามขนาดของสถานประกอบการ (จำนวนคนทำงาน) ภาคตะวันออกเฉียงเหนือ พ.ศ. 2555

ตอนที่ 2 ข้อมูลการดำเนินงานกิจการของสถานประกอบการอุตสาหกรรมการผลิต
จำแนกตามประเภทอุตสาหกรรม

ตารางสถิติในรูป Format Excel

- ตอนที่ 2 ข้อมูลการดำเนินงานกิจการของสถานประกอบการอุตสาหกรรมการผลิต จำแนกตามประเภทอุตสาหกรรม
- ตาราง 1 สถิติมูลฐานอุตสาหกรรมการผลิตในปี 2554 จำแนกตามประเภทอุตสาหกรรม ภาคตะวันออกเฉียงเหนือ พ.ศ. 2555
- ตาราง 2 มูลค่าผลผลิตของสถานประกอบการอุตสาหกรรมการผลิตในปี 2554 จำแนกตามประเภทอุตสาหกรรม ภาคตะวันออกเฉียงเหนือ พ.ศ. 2555
- ตาราง 3 ค่าใช้จ่ายขั้นกลางของสถานประกอบการอุตสาหกรรมการผลิตในปี 2554 จำแนกตามประเภทอุตสาหกรรม ภาคตะวันออกเฉียงเหนือ พ.ศ. 2555
- ตาราง 4 คนทำงานในสถานประกอบการอุตสาหกรรมการผลิตในปี 2554 จำแนกตามสถานภาพการทำงาน เพศ และประเภทอุตสาหกรรม ภาคตะวันออกเฉียงเหนือ พ.ศ. 2555
- ตาราง 5 จำนวนสถานประกอบการอุตสาหกรรมการผลิต จำแนกตามจำนวนวันทำงานต่อสัปดาห์ จำนวนชั่วโมงทำงานเฉลี่ยต่อวันของลูกจ้าง และประเภทอุตสาหกรรม ภาคตะวันออกเฉียงเหนือ พ.ศ. 2555
- ตาราง 6 ค่าตอบแทนแรงงานในปี 2554 จำแนกตามประเภทอุตสาหกรรม ภาคตะวันออกเฉียงเหนือ พ.ศ. 2555
- ตาราง 7 จำนวนและร้อยละของสถานประกอบการอุตสาหกรรมการผลิต จำแนกตามอัตราการใช้กำลังการผลิตต่อปี 2554 และประเภทอุตสาหกรรม ภาคตะวันออกเฉียงเหนือ พ.ศ. 2555
- ตาราง 8 มูลค่าวัตถุดิบและวัสดุประกอบฯ และสินค้าคงเหลือต้นปีและปลายปี 2554 จำแนกตามประเภทอุตสาหกรรม ภาคตะวันออกเฉียงเหนือ พ.ศ. 2555
- ตาราง 9 ส่วนเปลี่ยนแปลงของมูลค่าวัตถุดิบและวัสดุประกอบฯ และสินค้าคงเหลือในปี 2554 จำแนกตามประเภทอุตสาหกรรม ภาคตะวันออกเฉียงเหนือ พ.ศ. 2555
- ตาราง 10 ค่าใช้จ่ายทั้งสิ้นของสถานประกอบการอุตสาหกรรมการผลิตในปี 2554 จำแนกตามประเภทอุตสาหกรรม ภาคตะวันออกเฉียงเหนือ พ.ศ. 2555
- ตาราง 11 รายรับทั้งสิ้นของสถานประกอบการอุตสาหกรรมการผลิตในปี 2554 จำแนกตามประเภทอุตสาหกรรม ภาคตะวันออกเฉียงเหนือ พ.ศ. 2555
- ตาราง 12 มูลค่าตามบัญชีของสินทรัพย์ถาวรในปี 2554 จำแนกตามประเภทอุตสาหกรรม ภาคตะวันออกเฉียงเหนือ พ.ศ. 2555
- ตาราง 13 มูลค่าสินทรัพย์ถาวรที่เปลี่ยนแปลงระหว่าง มกราคม - ธันวาคม 2554 จำแนกตามประเภทอุตสาหกรรม ภาคตะวันออกเฉียงเหนือ พ.ศ. 2555