



สำมะโนธุรกิจและอุตสาหกรรม พ.ศ. 2555
: ธุรกิจทางการค้าและธุรกิจทางการบริการ
THE 2012 BUSINESS AND INDUSTRIAL CENSUS
: TRADE AND SERVICES INDUSTRY

ภาคใต้
SOUTHERN REGION



สำนักงานสถิติแห่งชาติ
กระทรวงเทคโนโลยีสารสนเทศและการสื่อสาร
NATIONAL STATISTICAL OFFICE
MINISTRY OF INFORMATION AND COMMUNICATION TECHNOLOGY

คำนำ

บทสรุปผู้บริหาร

สารบัญแผนภูมิ

สารบัญตาราง

บทที่ 1 บทนำ

- ❖ ความเป็นมา
- ❖ วัตถุประสงค์
- ❖ ขอบข่ายและคุ้มครอง
- ❖ ดาบเวลาอ้างอิง
- ❖ รายการข้อมูลที่เกี่ยวข้อง
- ❖ ประโยชน์ของข้อมูล

บทที่ 2 สรุปข้อมูลที่สำคัญ

- ❖ ข้อมูลทั่วไปของสถานประกอบการธุรกิจฯ
- ❖ ข้อมูลสถิติที่สำคัญ จำแนกตามขนาดของสถานประกอบการและหมวดย่อยธุรกิจฯ
- ❖ ปัญหาและอุปสรรคของสถานประกอบการธุรกิจฯ
- ❖ ความช่วยเหลือที่ต้องการจากหน่วยงานของรัฐ
- ❖ การเปรียบเทียบการดำเนินงานธุรกิจทางการค้าและธุรกิจทางการบริการ ในระยะ 10 ปีที่ผ่านมา

ตารางสถิติ

- ❖ ตอนที่ 1 ข้อมูลการดำเนินงานกิจการของสถานประกอบการธุรกิจฯ จำแนกตามขนาดของสถานประกอบการ
- ❖ ตอนที่ 2 ข้อมูลการดำเนินงานกิจการของสถานประกอบการธุรกิจฯ จำแนกตามจังหวัด
- ❖ ตอนที่ 3 ข้อมูลการดำเนินงานกิจการของสถานประกอบการธุรกิจฯ จำแนกตามประเภทธุรกิจ

ภาคผนวก

- ❖ ภาคผนวก ก ระเบียบวิธี
- ❖ ภาคผนวก ข คำนิยาม

คณะผู้จัดทำ CD-ROM

หน่วยงานที่เผยแพร่

ตารางสถิติในรูปแบบ Format Excel

- ❖ ตอนที่ 1 ข้อมูลการดำเนินงานกิจการของสถานประกอบการธุรกิจฯ จำแนกตามขนาดของสถานประกอบการ
- ❖ ตอนที่ 2 ข้อมูลการดำเนินงานกิจการของสถานประกอบการธุรกิจฯ จำแนกตามจังหวัด
- ❖ ตอนที่ 3 ข้อมูลการดำเนินงานกิจการของสถานประกอบการธุรกิจฯ จำแนกตามประเภทธุรกิจ

หน่วยงานเจ้าของเรื่อง

สำนักสถิติเศรษฐกิจและสังคม
สำนักงานสถิติแห่งชาติ
โทรศัพท์ 0 214 21240-2
โทรสาร 0 214 38134
ไปรษณีย์อิเล็กทรอนิกส์ ebusines@nso.go.th

Division-in-Charge

Economic and Social Statistics Bureau
National Statistical Office,
Tel. + 66 (0) 214 21240-2
Fax : + 66 (0) 214 38134
E- mail : ebusines@nso.go.th

หน่วยงานที่เผยแพร่

สำนักสถิติพยากรณ์
สำนักงานสถิติแห่งชาติ
ศูนย์ราชการเฉลิมพระเกียรติ 80 พรรษาฯ
อาคารรัฐประศาสนภักดี ชั้น 2
ถนนแจ้งวัฒนะ เขตหลักสี่
กทม. 10210
โทรศัพท์ 0 214 17498
โทรสาร 0 214 38132
ไปรษณีย์อิเล็กทรอนิกส์ binfopub@nso.go.th

Distributed by

Statistical Forecasting Bureau
National Statistical Office,
The Government Complex,
Ratthaprasasanabhakti Building, 2nd Floor
Chaeng Watthana Rd., Laksi
Bangkok 10210, THAILAND
Tel. + 66 (0) 214 17498
Fax : + 66 (0) 214 38132
E- mail : binfopub@nso.go.th
[http : // www.nso.go.th](http://www.nso.go.th)

ปีที่จัดพิมพ์

2556

Published

2013

ISBN 978-974-11-3081-8

คำนำ

เนื่องจากปัจจุบันโครงสร้างการดำเนินธุรกิจและอุตสาหกรรมของประเทศมีการเปลี่ยนแปลงไปอย่างรวดเร็ว โดยเฉพาะอุตสาหกรรมการผลิตนับเป็นกิจกรรมทางเศรษฐกิจสาขาหนึ่งที่มีบทบาทอย่างมากต่อระบบเศรษฐกิจของประเทศไทย จึงเห็นได้ว่าโครงสร้างของระบบเศรษฐกิจของประเทศขึ้นอยู่กับอุตสาหกรรมค่อนข้างมาก ประกอบกับปัจจุบันมีการประกอบธุรกิจทั้งทางด้านการค้า การบริการและอุตสาหกรรมการผลิตใหม่ ๆ เกิดขึ้น รวมทั้งการประกอบอุตสาหกรรมขนาดเล็ก และอุตสาหกรรมในครัวเรือน ก็มีบทบาทสำคัญต่อการเจริญเติบโตทางเศรษฐกิจโดยรวมของประเทศเพิ่มขึ้น ดังนั้นข้อมูลสถิติและสารสนเทศโครงสร้างพื้นฐานเกี่ยวกับการประกอบธุรกิจดังกล่าว จึงมีความสำคัญและจำเป็นสำหรับภาครัฐและเอกชนใช้ในการกำหนดนโยบายและวางแผนพัฒนาด้านเศรษฐกิจและอุตสาหกรรมทั้งในระดับประเทศ และระดับจังหวัด เพื่อเพิ่มศักยภาพการแข่งขันในเวทีการค้าโลก สำนักงานสถิติแห่งชาติ ซึ่งเป็นหน่วยงานที่รับผิดชอบในการจัดเก็บข้อมูลทั้งทางด้านเศรษฐกิจ และสังคมของประเทศ จำเป็นจะต้องจัดหาข้อมูลสถิติที่เกี่ยวข้อง เพื่อให้ประเทศมีข้อมูลสถิติพื้นฐานที่สำคัญ จึงกำหนดให้มีการจัดทำสำมะโนธุรกิจและอุตสาหกรรม พ.ศ. 2555 ขึ้นเพื่อให้ทุกภาคส่วนสามารถนำข้อมูลไปใช้ประโยชน์ร่วมกัน

รายงานฉบับนี้เป็นรายงานผลจากการเก็บรวบรวมข้อมูลรายละเอียดการประกอบกิจการของสถานประกอบการ **ธุรกิจทางการค้าและธุรกิจทางการบริการ** ซึ่งดำเนินการเก็บรวบรวมข้อมูลในช่วงเดือน พฤษภาคม – สิงหาคม 2555 ข้อมูลที่นำเสนอเป็นผลการดำเนินกิจการในรอบปี 2554 (1 มกราคม – 31 ธันวาคม 2554) ของสถานประกอบการธุรกิจทุกแห่งที่ตั้งอยู่ใน **ภาคใต้**

ผลจากสำมะโนธุรกิจและอุตสาหกรรม พ.ศ. 2555 พบว่า สถานประกอบการธุรกิจฯ ในภาคใต้ มีจำนวนทั้งสิ้น 279,648 แห่ง ส่วนใหญ่ หรือร้อยละ 98.9 เป็นสถานประกอบการที่มีคนทำงาน 1-15 คน และธุรกิจฯ ที่สำคัญได้แก่ *การขายปลีก (ยกเว้นยานยนต์ และจักรยานยนต์)* มีสัดส่วนสูงที่สุดร้อยละ 46.0 สำหรับคนทำงานในสถานประกอบการ มีทั้งสิ้นประมาณ 880,238 คน และมีการจ้างงานทั้งสิ้น 461,472 คน โดยได้รับค่าตอบแทนเฉลี่ย 108,387 บาท ต่อคนต่อปี ส่วนรายได้จากการดำเนินงาน ค่าใช้จ่ายขั้นกลาง และมูลค่าเพิ่มของสถานประกอบการรวมทั้งสิ้นประมาณ 964.0 พันล้านบาท 686.1 พันล้านบาท และ 278.0 พันล้านบาท ตามลำดับ

สำนักงานสถิติแห่งชาติ ใคร่ขอขอบคุณผู้ประกอบการและผู้เกี่ยวข้องทุกฝ่ายที่ได้ให้ความร่วมมือในการให้ข้อมูล ซึ่งเป็นผลให้การปฏิบัติงานครั้งนี้ สำเร็จลุล่วงไปด้วยดี ซึ่งข้อมูลที่ได้จะเป็นประโยชน์สำหรับผู้ใช้อข้อมูลทั้งภาครัฐบาล และภาคเอกชนต่อไป

PREFACE

At present the operational structure of business engaged in trade, services and manufacturing industry has considerably changed. Particularly in the manufacturing industry is much significant role in the economy of Thailand, moreover it be seen that the structure of the economy of the country depends on the industry rather. At present there are new kind of business in the economy, including the small scale industries and home industry which has a role in the economic growth of the country as a whole increased. Therefore, statistical data on basic information of the business is important and necessary for the public and private sector in policy formulation and development planning of economic and industry in both the national and provincial level, to increase competitiveness in the global trade arena. The National Statistical Office (NSO), as an authorized government agency, which is responsible for collecting and compiling economic and social data for various field, therefore, decides to conduct the 2012 Business and Industrial Census. These pieces of information will be disseminated to all sectors for their own can be utilized in various aspects.

This publication presents the result of the operational information of establishments engaged in **business trade and services industry**, which was conducted during May – August, 2012. The data presented the detailed information on business operation in 2011 (January 1 – December 31, 2011) of business establishments located in **Southern Region**.

The results of the 2012 Business and Industrial Census show that there were totally 279,648 business establishments in Southern region, most of them (about 98.9 percent) were establishments with 1-15 persons. About 46.0 percent of all establishments was engaged in *retail trade (except of motor vehicles and motorcycles)*. Regarding persons engaged in business establishments, there were totally 880,238 persons. Out of this, about 461,472 were employees, who received an annual remuneration of about 108,387 baht per person. Business establishments in Southern region contributed about 964.0 billion baht of income, 686.1 billion baht of Intermediate consumption and 278.0 billion baht of value added.

The National Statistical Office would like to express her sincere gratitude to all entrepreneurs and all those concerned for their kind cooperation contributing to the success of this census. This information will be useful for data users, both government and private sector further.

บทสรุปผู้บริหาร

สำนักงานสถิติแห่งชาติ ได้จัดทำสำมะโนธุรกิจทางการค้าและธุรกิจทางการบริการ มาแล้ว 3 ครั้ง ในปี 2509 2531 และ 2545 และจัดทำสำมะโนอุตสาหกรรม มาแล้ว 3 ครั้งเช่นกัน ในปี 2507 2540 และ 2550 โดยในปี 2555 ครบรอบ 10 ปี การทำสำมะโนธุรกิจทางการค้าและธุรกิจทางการบริการ และครบรอบ 5 ปี การทำสำมะโนอุตสาหกรรม สำนักงานสถิติแห่งชาติจึงได้บูรณาการการจัดทำสำมะโนดังกล่าวไปพร้อมกันภายใต้ชื่อ “โครงการสำมะโนธุรกิจและอุตสาหกรรม พ.ศ. 2555” โดยมีวัตถุประสงค์เพื่อเก็บรวบรวมข้อมูลพื้นฐานที่สำคัญทางด้านธุรกิจทางการค้า ธุรกิจทางการบริการ และอุตสาหกรรมการผลิต ที่แสดงให้เห็นถึงโครงสร้างทั้งในด้านจำนวน การกระจายตัวและผลการประกอบการในรอบปี สำหรับข้อมูลเรื่องจำนวนและการกระจายตัวของสถานประกอบการต่าง ๆ นั้นได้นำเสนอไปแล้วในรายงานผลสำมะโนธุรกิจและอุตสาหกรรม ฉบับเสนอผลการนับจดข้อมูลของสถานประกอบการทุกแห่งทั่วประเทศ

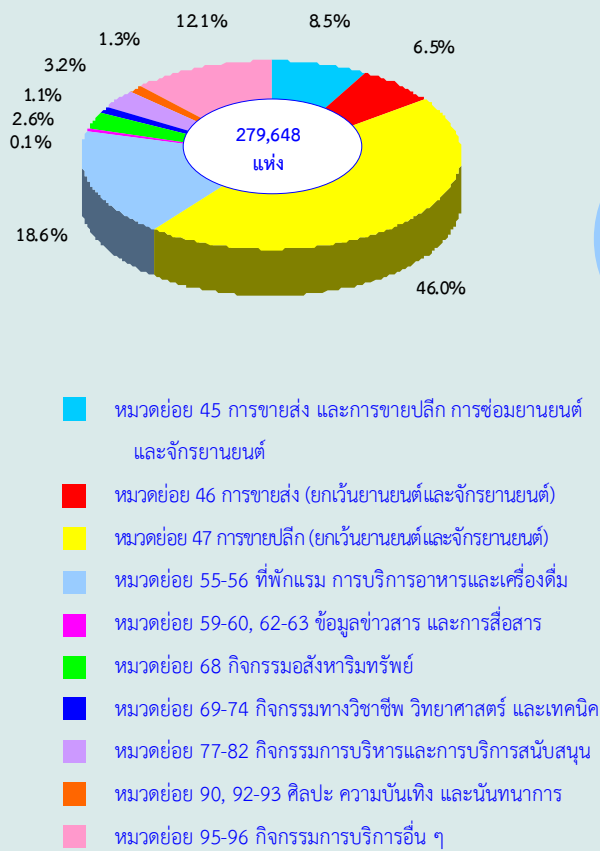
การทำสำมะโนธุรกิจและอุตสาหกรรม พ.ศ. 2555 ในขั้นตอนการแจงนับหรือการเก็บรวบรวมข้อมูลรายละเอียดได้กำหนดระเบียบวิธีทางสถิติ โดยสถานประกอบการ ที่มีคนทำงาน 1- 10 คน ทำการสำรวจด้วยตัวอย่าง ส่วนสถานประกอบการที่มีคนทำงาน 11 คน ขึ้นไป จะทำการเก็บรวบรวมข้อมูลทุกแห่ง แต่อย่างไรก็ตามข้อมูลที่ได้รับการตอบกลับนั้นไม่ครบถ้วนจึงต้องทำการประมาณค่าข้อมูลสถานประกอบการที่มีคนทำงาน 11 คนขึ้นไป ตามระเบียบวิธีทางสถิติ

สำหรับสรุปผลข้อมูลเบื้องต้นฉบับนี้เป็นผลที่ได้จากการแจงนับเพื่อเก็บรวบรวมข้อมูลรายละเอียดของสถานประกอบการธุรกิจทางการค้าและธุรกิจทางการบริการที่ตั้งอยู่ในภาคใต้ โดยดำเนินธุรกิจตามการจัดประเภทมาตรฐานอุตสาหกรรมประเทศไทย ปี 2552 (Thailand Standard Industrial Classification : TSIC-2009) ได้แก่ *การขายส่ง การขายปลีก ที่พักแรม การบริการอาหาร และเครื่องดื่ม ข้อมูลข่าวสาร และการสื่อสาร กิจกรรมอสังหาริมทรัพย์ กิจกรรมทางวิชาชีพ วิทยาศาสตร์และเทคโนโลยี กิจกรรมการบริหาร และการบริการสนับสนุน ศิลปะ ความบันเทิง และนันทนาการ และกิจกรรมการบริการอื่น ๆ* ข้อมูลที่นำเสนอเป็นผลการดำเนินการในรอบปี 2554 สรุปดังนี้

1. จำนวนสถานประกอบการ จำแนกตามหมวดย่อยธุรกิจ

ผลจากสำมะโนฯ พบว่าสถานประกอบการธุรกิจทางการค้าและธุรกิจทางการบริการในภาคใต้ มีจำนวนทั้งสิ้น 279,648 แห่ง ในจำนวนนี้ ส่วนใหญ่หรือร้อยละ 46.0 ประกอบธุรกิจ*การขายปลีก (ยกเว้นยานยนต์ และจักรยานยนต์) รองลงมาประกอบธุรกิจที่พักแรม บริการอาหารและเครื่องดื่ม* ประมาณร้อยละ 18.6 สถานประกอบการที่ประกอบธุรกิจเกี่ยวกับ*การบริการอื่น ๆ การขายส่งและการขายปลีก การซ่อมยานยนต์และจักรยานยนต์ และการขายส่ง (ยกเว้นยานยนต์และจักรยานยนต์)* มีประมาณร้อยละ 12.1 ร้อยละ 8.5 และร้อยละ 6.5 ตามลำดับ สำหรับธุรกิจนอกเหนือจากที่กล่าวข้างต้น แต่ละหมวดมีสัดส่วนต่ำกว่าร้อยละ 4.0 ของจำนวนสถานประกอบการธุรกิจทั้งสิ้น

แผนภูมิ 1 ร้อยละของสถานประกอบการธุรกิจฯ จำแนกตามหมวดย่อยธุรกิจ

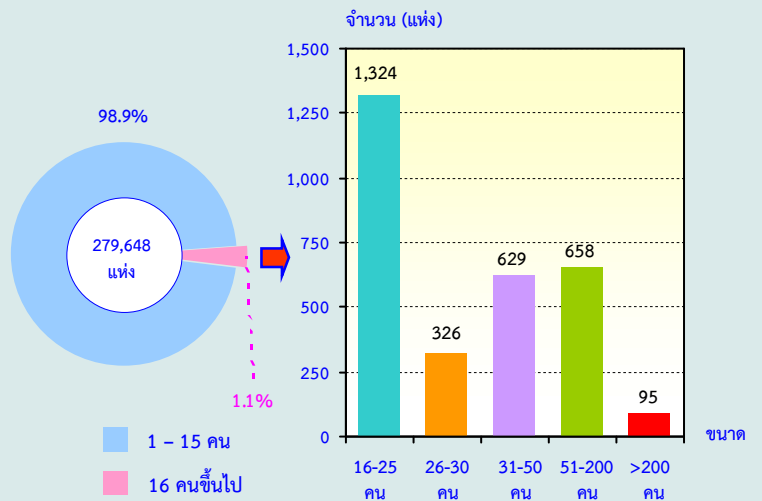


2. ขนาดของสถานประกอบการ

ขนาดของสถานประกอบการธุรกิจฯ เมื่อวัดด้วยจำนวนคนทำงาน พบว่า เป็นสถานประกอบการที่มีคนทำงาน 1-15 คน จำนวน 276,616 แห่ง หรือ ร้อยละ 98.9 ส่วนสถานประกอบการที่มีคนทำงาน 16 คนขึ้นไป มีจำนวน 3,032 แห่ง หรือร้อยละ 1.1

เมื่อพิจารณาสถานประกอบการที่มีคนทำงาน 16 คนขึ้นไป ในจำนวนนี้เป็นสถานประกอบการที่มีคนทำงาน 16-25 คน จำนวน 1,324 แห่ง สถานประกอบการที่มีคนทำงาน 26-30 คน 31-50 คน และ 51-200 คน มีประมาณ 326 แห่ง 629 แห่ง และ 658 แห่ง ตามลำดับ ส่วนสถานประกอบการที่มีคนทำงานมากกว่า 200 คน มีจำนวนเพียง 95 แห่ง

แผนภูมิ 2 จำนวนสถานประกอบการธุรกิจฯ จำแนกตามขนาดของสถานประกอบการ (จำนวนคนทำงาน)

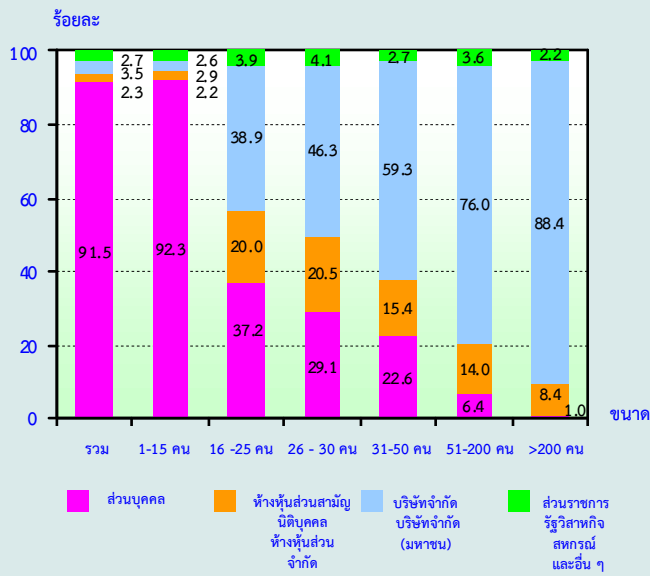


3. รูปแบบการจัดตั้งตามกฎหมาย

สถานประกอบการธุรกิจฯ ส่วนใหญ่ร้อยละ 91.5 มีรูปแบบการจัดตั้งตามกฎหมายเป็นส่วนบุคคล หรือห้างหุ้นส่วนที่ไม่เป็นนิติบุคคล ส่วนที่มีรูปแบบการจัดตั้งเป็นบริษัทจำกัด บริษัทจำกัด (มหาชน) และห้างหุ้นส่วนสามัญนิติบุคคลหรือห้างหุ้นส่วนจำกัด มีประมาณร้อยละ 3.5 และร้อยละ 2.3 ตามลำดับ สำหรับสถานประกอบการที่มีรูปแบบเป็นส่วนราชการ รัฐวิสาหกิจ สหกรณ์ มูลนิธิ สมาคม และอื่น ๆ มีเพียงร้อยละ 2.7

เมื่อพิจารณาตามขนาดของสถานประกอบการ พบว่า สถานประกอบการที่มีคนทำงาน 1-15 คน ดำเนินกิจการในรูปแบบที่เป็นส่วนบุคคลมากที่สุดถึงร้อยละ 92.3 ในขณะที่สถานประกอบการขนาดอื่นๆ จะดำเนินกิจการในรูปแบบที่เป็นบริษัทจำกัด บริษัทจำกัด (มหาชน) ในสัดส่วนมากที่สุด โดยเฉพาะสถานประกอบการที่มีคนทำงานมากกว่า 200 คน มีสัดส่วนสูงถึงร้อยละ 88.4

**แผนภูมิ 3 ร้อยละของสถานประกอบการธุรกิจฯ
จำแนกตามรูปแบบการจัดตั้งตามกฎหมาย
และขนาดของสถานประกอบการ**

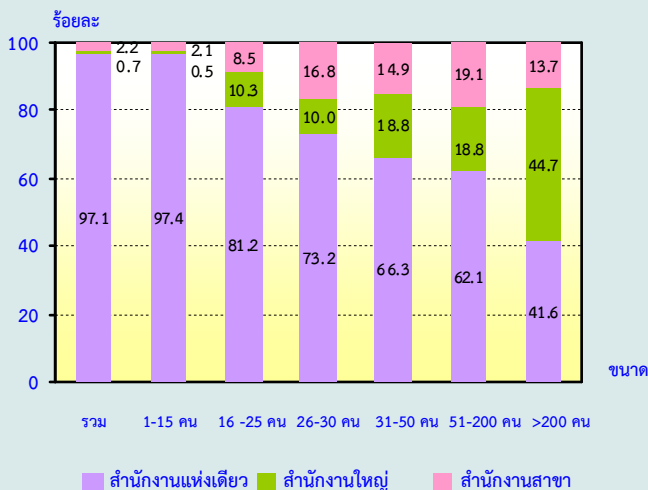


4. รูปแบบการจัดตั้งทางเศรษฐกิจ

สถานประกอบการธุรกิจฯ ในภาคใต้ ส่วนใหญ่หรือร้อยละ 97.1 เป็นสำนักงานแห่งเดียว ไม่มีสำนักงานใหญ่หรือสาขาอยู่ที่ใดที่เหลือร้อยละ 2.2 มีรูปแบบการจัดตั้งเป็นสำนักงานสาขา และอีกร้อยละ 0.7 เป็นสำนักงานใหญ่

เมื่อพิจารณาตามขนาดของสถานประกอบการ (ตามจำนวนคนทำงาน) พบว่า สถานประกอบการที่มีคนทำงานไม่เกิน 200 คน มากกว่าครึ่งมีรูปแบบการจัดตั้งเป็นสำนักงานแห่งเดียว โดยเฉพาะสถานประกอบการที่มีคนทำงาน 1-15 คน มีสัดส่วนของสำนักงานแห่งเดียวสูงที่สุดถึงร้อยละ 97.4

**แผนภูมิ 4 ร้อยละของสถานประกอบการธุรกิจฯ
จำแนกตามรูปแบบการจัดตั้งทางเศรษฐกิจ
และขนาดของสถานประกอบการ**

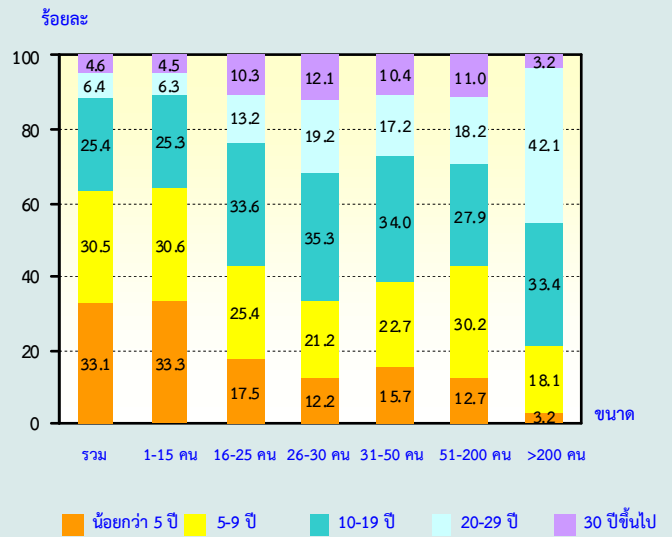


5. ระยะเวลาในการดำเนินการ

สถานประกอบการธุรกิจฯ ร้อยละ 33.1 ดำเนินกิจการน้อยกว่า 5 ปี ที่ดำเนินกิจการระหว่าง 5-9 ปี และ 10-19 ปี มีสัดส่วนประมาณร้อยละ 30.5 และร้อยละ 25.4 ตามลำดับ สำหรับสถานประกอบการที่ดำเนินกิจการ 20-29 ปี และตั้งแต่ 30 ปีขึ้นไป มีประมาณร้อยละ 6.4 และร้อยละ 4.6 ตามลำดับ

เมื่อพิจารณาตามขนาดของสถานประกอบการ (ตามจำนวนคนทำงาน) พบว่า สถานประกอบการที่มีคนทำงาน 1-15 คน ส่วนใหญ่มากกว่าครึ่งหรือร้อยละ 63.9 ดำเนินกิจการน้อยกว่า 10 ปี ส่วนสถานประกอบการที่มีคนทำงาน 16 คนขึ้นไป ส่วนใหญ่หรือมากกว่าร้อยละ 55.0 ดำเนินกิจการตั้งแต่ 10 ปีขึ้นไป

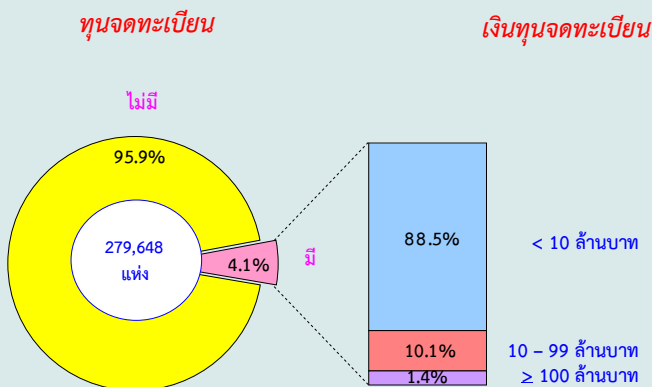
**แผนภูมิ 5 ร้อยละของสถานประกอบการธุรกิจฯ
จำแนกตามระยะเวลาในการดำเนินการ
และขนาดของสถานประกอบการ**



6. ทุนจดทะเบียน

สถานประกอบการธุรกิจฯ ในภาคใต้ ที่มีทุนจดทะเบียนมีจำนวน 11,546 แห่ง หรือร้อยละ 4.1 ของจำนวนสถานประกอบการทั้งสิ้น ในจำนวนนี้ ส่วนใหญ่หรือร้อยละ 88.5 มีทุนจดทะเบียนน้อยกว่า 10 ล้านบาท ที่มีทุนจดทะเบียน 10-99 ล้านบาท มีประมาณร้อยละ 10.1 สำหรับสถานประกอบการที่มีทุนจดทะเบียนตั้งแต่ 100 ล้านบาทขึ้นไป มีเพียงร้อยละ 1.4

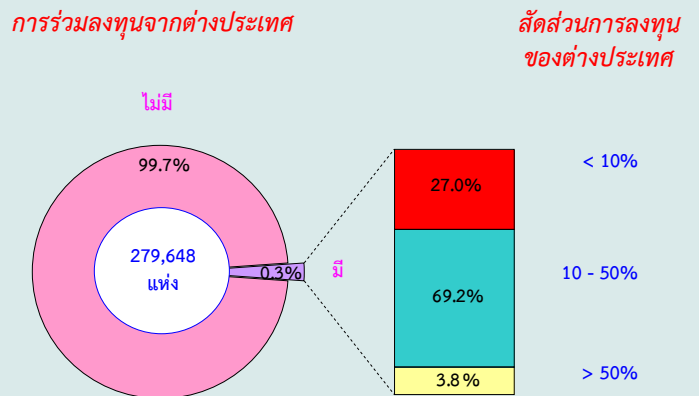
แผนภูมิ 6 ร้อยละของสถานประกอบการธุรกิจฯ จำแนกตามทุนจดทะเบียน



7. การร่วมลงทุนหรือถือหุ้น

การประกอบการธุรกิจทางการค้า และธุรกิจทางการบริการในภาคใต้ ส่วนใหญ่หรือร้อยละ 99.7 ไม่มีการร่วมลงทุนจากต่างประเทศ ส่วนที่มีต่างประเทศร่วมลงทุน หรือ ถือ หุ้น ในกิจการมีอยู่เพียงร้อยละ 0.3 ในจำนวนนี้ พบว่าสถานประกอบการที่มีต่างประเทศร่วมลงทุน โดยถือหุ้น 10-50% มีประมาณร้อยละ 69.2 สถานประกอบการที่มีต่างประเทศร่วมลงทุนโดยถือหุ้นน้อยกว่า 10% มีประมาณ ร้อยละ 27.0 ที่เหลือร้อยละ 3.8 เป็นสถานประกอบการที่มีต่างประเทศร่วมลงทุนโดยถือหุ้นมากกว่า 50%

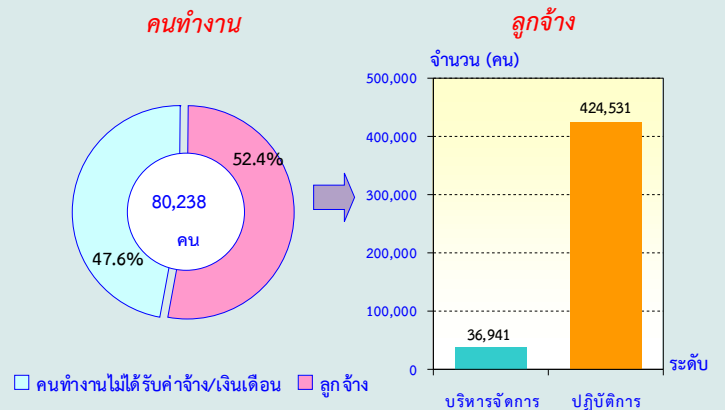
แผนภูมิ 7 ร้อยละของสถานประกอบการธุรกิจฯ จำแนกตามการมีต่างประเทศร่วมลงทุนหรือถือหุ้น



8. จำนวนคนทำงาน และลูกจ้าง

คนทำงาน ซึ่งหมายถึงเจ้าของกิจการหรือหุ้นส่วนที่ทำงานโดยไม่ได้รับค่าจ้างเงินเดือน และรวมลูกจ้างที่ทำงานในสถานประกอบการพบว่า ในปี 2554 มีคนทำงานในสถานประกอบการธุรกิจฯในภาคใต้ จำนวนทั้งสิ้นประมาณ 880,238 คน ในจำนวนนี้เป็นคนทำงานโดยไม่ได้รับค่าจ้าง/เงินเดือน จำนวน 418,766 คน หรือร้อยละ 47.6 มีการจ้างงานหรือลูกจ้างจำนวน 461,472 คน หรือร้อยละ 52.4 โดยเป็นลูกจ้างระดับปฏิบัติการจำนวน 424,531 คน หรือร้อยละ 92.0 ส่วนที่เป็นลูกจ้างระดับบริหารจัดการมีจำนวน 36,941 คน หรือร้อยละ 8.0

แผนภูมิ 8 จำนวนและร้อยละของคนทำงานในสถานประกอบการธุรกิจฯ จำแนกตามสถานภาพการทำงาน



เมื่อพิจารณาการจ้างงานตามขนาดของสถานประกอบการ พบว่า ส่วนใหญ่เป็นลูกจ้างที่ปฏิบัติงานในสถานประกอบการที่มีคนทำงาน 1-15 คน ประมาณร้อยละ 68.5 ลูกจ้างในสถานประกอบการที่มีคนทำงาน 51-200 คน และมากกว่า 200 คน มีประมาณร้อยละ 12.8 และร้อยละ 6.6 ตามลำดับ สำหรับลูกจ้างในสถานประกอบการที่มีคนทำงาน 16-25 คน และ 31-50 คน มีสัดส่วนใกล้เคียงกันประมาณร้อยละ 5.2 และร้อยละ 5.1 ตามลำดับ ส่วนลูกจ้างที่ปฏิบัติงานในสถานประกอบการที่มีคนทำงาน 26-30 คน มีประมาณร้อยละ 1.8 (ตาราง 1)

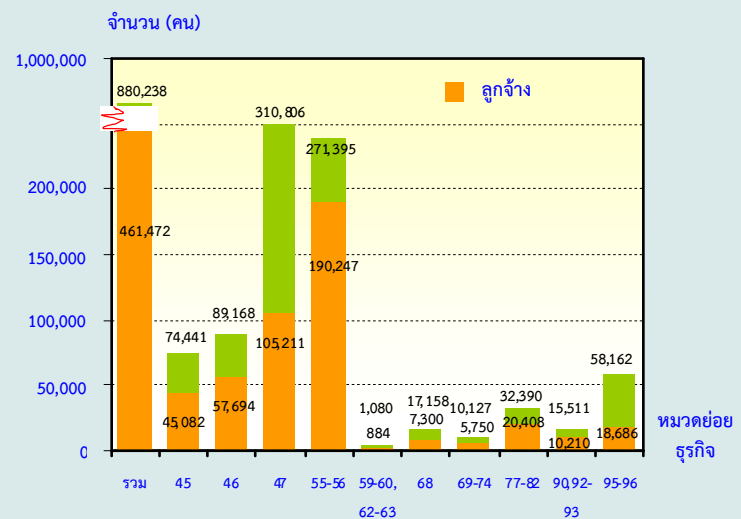
ตาราง 1 จำนวนและร้อยละของคนทำงานและลูกจ้างในสถานประกอบการธุรกิจฯ จำแนกตามขนาดของสถานประกอบการ

ขนาดของสถานประกอบการ	คนทำงาน		ลูกจ้าง	
	จำนวน	ร้อยละ	จำนวน	ร้อยละ
รวม	880,238	100.0	461,472	100.0
1-15 คน	727,943	82.7	316,058	68.5
16-25 คน	26,170	3.0	24,127	5.2
26-30 คน	9,127	1.0	8,520	1.8
31-50 คน	24,396	2.8	23,338	5.1
51-200 คน	61,087	6.9	58,834	12.8
มากกว่า 200 คน	31,515	3.6	30,595	6.6

คนทำงาน หมายถึง เจ้าของกิจการหรือหุ้นส่วนที่ทำงานโดยไม่ได้รับค่าจ้างเงินเดือน และรวมลูกจ้างที่ทำงานในสถานประกอบการ

เมื่อพิจารณาการจ้างงานตามหมวดย่อยธุรกิจ พบว่า มีลูกจ้างที่ปฏิบัติงานในธุรกิจที่พักแรม การบริการอาหารและเครื่องดื่ม มากที่สุดจำนวน 190,247 คน หรือร้อยละ 41.2 รองลงมาปฏิบัติงานอยู่ในธุรกิจการขายปลีก (ยกเว้นยานยนต์และจักรยานยนต์) จำนวน 105,211 คน หรือร้อยละ 22.8 สำหรับลูกจ้างที่ปฏิบัติงานอยู่ในธุรกิจการขายส่ง (ยกเว้นยานยนต์และจักรยานยนต์) มีจำนวน 57,694 คน หรือร้อยละ 12.5 ที่เหลือปฏิบัติงานในธุรกิจนอกเหนือจากที่กล่าวข้างต้น

แผนภูมิ 9 จำนวนคนทำงานและลูกจ้างในสถานประกอบการธุรกิจฯ จำแนกตามหมวดย่อยธุรกิจ



หมวดย่อย 45 การขายส่ง และการขายปลีก การซ่อมยานยนต์ และจักรยานยนต์

หมวดย่อย 46 การขายส่ง (ยกเว้นยานยนต์และจักรยานยนต์)

หมวดย่อย 47 การขายปลีก (ยกเว้นยานยนต์และจักรยานยนต์)

หมวดย่อย 55-56 ที่พักแรม การบริการอาหารและเครื่องดื่ม

หมวดย่อย 59-60, 62-63 ข้อมูลข่าวสาร และการสื่อสาร

หมวดย่อย 68 กิจกรรมอสังหาริมทรัพย์

หมวดย่อย 69-74 กิจกรรมทางวิชาชีพ วิทยาศาสตร์ และเทคนิค

หมวดย่อย 77-82 กิจกรรมการบริหารและการบริการสนับสนุน

หมวดย่อย 90, 92-93 ศิลปะ ความบันเทิง และนันทนาการ

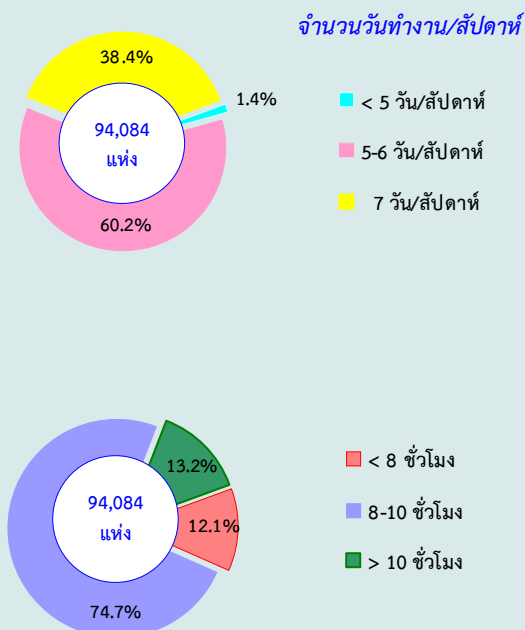
หมวดย่อย 95-96 กิจกรรมการบริการอื่น ๆ

9. จำนวนวัน และชั่วโมงการทำงานของ ลูกจ้างของสถานประกอบการธุรกิจฯ

สถานประกอบการธุรกิจฯ ในภาคใต้ ที่มีการจ้างงานมีทั้งสิ้นจำนวน 94,084 แห่ง หรือคิดเป็นร้อยละ 33.6 ของสถานประกอบการทั้งสิ้น เมื่อพิจารณาจำนวนวันทำงานต่อสัปดาห์ของลูกจ้าง พบว่า สถานประกอบการที่มีลูกจ้างปฏิบัติงาน 5-6 วันต่อสัปดาห์ มีประมาณร้อยละ 60.2 ที่ปฏิบัติงาน 7 วันต่อสัปดาห์ มีประมาณร้อยละ 38.4 ที่เหลือร้อยละ 1.4 ปฏิบัติงานน้อยกว่า 5 วันต่อสัปดาห์

เมื่อพิจารณาจำนวนชั่วโมงทำงานเฉลี่ยต่อวันของลูกจ้าง พบว่า สถานประกอบการส่วนใหญ่หรือร้อยละ 74.7 มีลูกจ้างปฏิบัติงานเฉลี่ย 8-10 ชั่วโมงต่อวัน สถานประกอบการที่มีลูกจ้างปฏิบัติงานมากกว่า 10 ชั่วโมงต่อวัน มีประมาณร้อยละ 13.2 ส่วนที่มีลูกจ้างปฏิบัติงานน้อยกว่า 8 ชั่วโมง มีประมาณร้อยละ 12.1

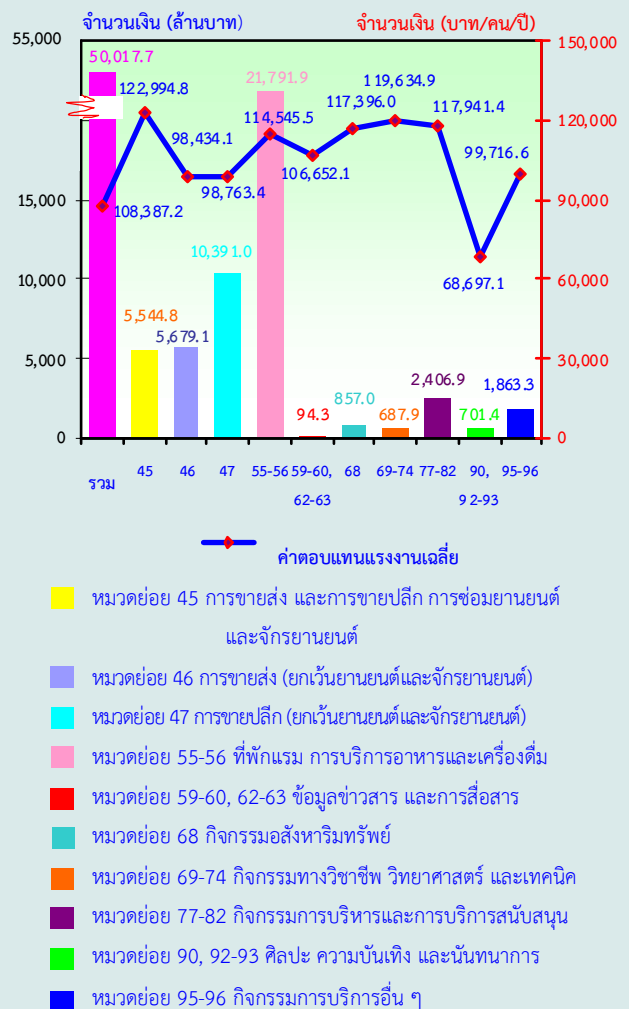
แผนภูมิ 10 ร้อยละของสถานประกอบการธุรกิจฯ จำนวนตามจำนวนวันทำงาน และชั่วโมงการทำงาน ของลูกจ้าง



10. ค่าตอบแทนแรงงาน

ลูกจ้างที่ปฏิบัติงานในสถานประกอบการธุรกิจทางการค้าและธุรกิจทางการบริการในภาคใต้ ได้รับค่าตอบแทนแรงงานรวมทั้งสิ้นประมาณ 50.0 พันล้านบาท หรือโดยเฉลี่ย 108,387 บาท ต่อคนต่อปี โดยลูกจ้างที่ปฏิบัติงานในธุรกิจเกี่ยวกับการขายส่งและการขายปลีก การซ่อมยานยนต์และจักรยานยนต์ได้รับค่าตอบแทนแรงงานเฉลี่ยต่อคนต่อปีสูงสุดคือ 122,995 บาท รองลงมาคือลูกจ้างที่ปฏิบัติงานในธุรกิจเกี่ยวกับกิจกรรมทางวิชาชีพ วิทยาศาสตร์และเทคโนโลยี ได้รับค่าตอบแทนเฉลี่ยต่อคนต่อปี 119,635 บาท สำหรับลูกจ้างที่ปฏิบัติงานอยู่ในธุรกิจศิลปะ ความบันเทิง และนันทนาการ ได้รับค่าตอบแทนเฉลี่ยต่อคนต่อปีต่ำที่สุดคือ 68,697 บาท

แผนภูมิ 11 ค่าตอบแทนแรงงานของสถานประกอบการธุรกิจฯ และค่าตอบแทนแรงงานเฉลี่ยต่อคนต่อปี จำแนกตามหมวดย่อยธุรกิจ



11. รายได้จากการดำเนินงาน ค่าใช้จ่าย ชั้นกลาง และมูลค่าเพิ่ม

ในปี 2554 การประกอบธุรกิจทางการค้าและธุรกิจทางการบริการในภาคใต้ มีรายได้จากการดำเนินงาน รวมทั้งสิ้นประมาณ 964.0 พันล้านบาท ค่าใช้จ่ายชั้นกลางประมาณ 686.1 พันล้านบาท และมูลค่าเพิ่มรวมทั้งสิ้นประมาณ 278.0 พันล้านบาท โดยมูลค่าเพิ่มต่อรายได้จากการดำเนินงานมีสัดส่วนประมาณร้อยละ 28.8 สำหรับรายได้จากการดำเนินงานเฉลี่ยต่อสถานประกอบการ มีมูลค่าประมาณ 3.4 ล้านบาท และรายได้จากการดำเนินงานเฉลี่ยต่อคนทำงานมีมูลค่าประมาณ 1.1 ล้านบาท ในด้านมูลค่าเพิ่มเฉลี่ยต่อสถานประกอบการ

และเฉลี่ยต่อคนทำงาน มีมูลค่าประมาณ 994,000 บาท และ 315,800 บาท ตามลำดับ

เมื่อพิจารณาตามหมวดย่อยธุรกิจ พบว่า ธุรกิจการขายปลีก (ยกเว้นยานยนต์และจักรยายนยนต์) มีรายได้จากการดำเนินงาน และมูลค่าเพิ่มสูงสุดประมาณ 346.4 พันล้านบาท และ 85.4 พันล้านบาท ตามลำดับ รองลงมาคือ ธุรกิจการขนส่ง (ยกเว้นยานยนต์และจักรยายนยนต์) มีรายได้จากการดำเนินงาน และมูลค่าเพิ่มประมาณ 285.6 พันล้านบาท และ 66.5 พันล้านบาท สำหรับธุรกิจข้อมูลข่าวสาร และการสื่อสาร มีรายได้จากการดำเนินงานและมูลค่าเพิ่มต่ำสุดคือ ประมาณ 807.2 ล้านบาท และ 320.7 ล้านบาท ตามลำดับ

ตาราง 2 รายได้จากการดำเนินงาน และมูลค่าเพิ่มของสถานประกอบการธุรกิจฯ จำแนกตามหมวดย่อยธุรกิจ

หมวดย่อยธุรกิจ	รายได้จากการดำเนินงาน			มูลค่าเพิ่ม			มูลค่าเพิ่มต่อรายได้ (ร้อยละ)
	มูลค่ารวม (ล้านบาท)	ต่อสถานประกอบการ (พันบาท)	ต่อคนทำงาน (พันบาท)	มูลค่ารวม (ล้านบาท)	ต่อสถานประกอบการ (พันบาท)	ต่อคนทำงาน (พันบาท)	
รวม	964,046.3	3,447.4	1,095.2	277,959.6	994.0	315.8	28.8
การขายส่ง และการขายปลีก การซ่อมยานยนต์ และจักรยายนต์	133,374.2	5,638.3	1,791.7	32,581.1	1,377.3	437.7	24.4
การขายส่ง (ยกเว้นยานยนต์และจักรยายนต์)	285,620.5	15,591.5	3,203.2	66,483.5	3,629.2	745.6	23.3
การขายปลีก (ยกเว้นยานยนต์และจักรยายนต์)	346,357.7	2,691.7	1,114.4	85,381.9	663.5	274.7	24.7
ที่พักแรม การบริการอาหารและเครื่องดื่ม	127,196.5	2,443.5	468.7	57,640.0	1,107.3	212.4	45.3
ข้อมูลข่าวสาร และการสื่อสาร	807.2	5,076.7	747.4	320.7	2,016.7	296.9	39.7
กิจกรรมอสังหาริมทรัพย์	23,825.3	3,289.9	1,388.6	11,258.6	1,554.6	656.2	47.3
กิจกรรมทางวิชาชีพ วิทยาศาสตร์ และเทคนิค	4,660.7	1,488.1	460.2	2,161.3	690.1	213.4	46.4
กิจกรรมการบริหารและการบริการสนับสนุน	26,231.9	2,935.5	809.9	13,409.0	1,500.6	414.0	51.1
ศิลปะ ความบันเทิง และนันทนาการ	2,993.9	838.6	193.0	1,670.3	467.9	107.7	55.8
กิจกรรมการบริการอื่นๆ	12,978.5	382.8	223.1	7,053.3	208.0	121.3	54.3

12. การเปรียบเทียบการดำเนินงานธุรกิจ ทางการค้าและธุรกิจทางการบริการในระยะ 10 ปีที่ผ่านมา

ภาพรวมของการประกอบการธุรกิจทางการค้า และธุรกิจทางการบริการในภาคใต้ระยะ 10 ปี ที่ผ่านมา พบว่า จำนวนสถานประกอบการ การจ้างงาน มูลค่ารายรับ และมูลค่าเพิ่ม มีการขยายตัวอย่างต่อเนื่อง ยกเว้นในปี 2552 ที่หดตัวลงเนื่องจากเป็นช่วงที่เกิดวิกฤตเศรษฐกิจโลก สำหรับในปี 2554 ซึ่งเกิดเหตุการณ์มหาอุทกภัยใน ทุกพื้นที่ของประเทศ สถานประกอบการธุรกิจหยุดกิจการชั่วคราว แต่อย่างไรก็ตามภาพรวมของผลประกอบการธุรกิจ ก็ไม่ได้รับผลกระทบมากนัก

เมื่อเปรียบเทียบข้อมูลระหว่าง สามะโน/สำรวจ ของธุรกิจทางการค้าและธุรกิจทางการบริการปี 2555 กับปี 2545 ซึ่งเป็นข้อมูลผลการดำเนินกิจการในรอบ ปีก่อนหน้าสามะโน/สำรวจพบว่า ในช่วง 10 ปีนี้

สถานประกอบการธุรกิจที่มีคนทำงาน 1 คนขึ้นไป ที่ตั้งอยู่ในภาคใต้ มีจำนวนเพิ่มขึ้นร้อยละ 56.4 สำหรับจำนวนคนทำงานเพิ่มขึ้นร้อยละ 57.4

ในด้านการจ้างงาน พบว่า จำนวน ลูกจ้างเพิ่มขึ้นร้อยละ 81.3 จำนวนลูกจ้างเฉลี่ยต่อ สถานประกอบการเพิ่มขึ้นร้อยละ 21.4 สำหรับ ค่าตอบแทนแรงงานที่ลูกจ้างได้รับมีมูลค่าเพิ่มขึ้น สูงเกือบ 2 เท่า หรือร้อยละ 174.4 ในช่วง 10 ปี

สำหรับรายได้จากการดำเนินงาน เพิ่มขึ้น 1.7 เท่า หรือร้อยละ 167.9 ซึ่งส่งผลให้ มูลค่าเพิ่มของสถานประกอบการธุรกิจทางการค้า และธุรกิจทางการบริการในภาคใต้ในช่วง 10 ปีนี้ เพิ่มขึ้นถึง 2 เท่า หรือร้อยละ 212.1

ตาราง 3 ข้อมูลที่สำคัญของสถานประกอบการธุรกิจทางการค้าและธุรกิจทางการบริการปี 2544-2554

รายการข้อมูลที่สำคัญ	ปี 2544 ^{1/}	ปี 2546 ^{1/}	ปี 2548 ^{1/}	ปี 2550 ^{1/}	ปี 2552 ^{1/}	ปี 2554 ^{2/}	ร้อยละของการเปลี่ยนแปลง ปี 2554 และปี 2544
จำนวนสถานประกอบการ (แห่ง)	178,794	178,596	178,745	260,823	259,844	279,648	56.4
จำนวนคนทำงาน (คน)	559,215	556,381	601,351	863,161	707,414	880,238	57.4
เฉลี่ยต่อสถานประกอบการ (คน)	3.1	3.1	3.4	3.3	2.7	3.1	-
จำนวนลูกจ้าง (คน)	254,576	276,573	322,949	437,449	333,857	461,472	81.3
เฉลี่ยต่อสถานประกอบการ (คน)	1.4	1.5	1.8	1.7	1.3	1.7	21.4
ค่าตอบแทนแรงงาน (ล้านบาท)	18,227.7	18,714.3	23,149.5	34,997.1	32,092.8	50,017.7	174.4
เฉลี่ยต่อคนต่อปี (บาท)	71,600.2	67,665.1	71,681.5	80,002.7	96,127.3	108,387.2	51.4
รายได้จากการดำเนินงาน (ล้านบาท)	359,817.6	443,991.9	563,631.7	716,201.8	549,475.4	964,046.3	167.9
เฉลี่ยต่อสถานประกอบการ (พันบาท)	2,012.5	2,486.0	3,153.3	2,745.9	2,114.6	3,447.4	71.3
เฉลี่ยต่อคนทำงาน (พันบาท)	643.4	798.0	937.3	829.7	776.7	1,095.2	70.2
ค่าใช้จ่ายขั้นกลาง (ล้านบาท)	270,755.6	364,056.4	420,193.9	546,921.2	400,243.6	686,086.7	153.4
เฉลี่ยต่อสถานประกอบการ (พันบาท)	1,514.3	2,038.4	2,350.8	2,096.9	1,540.3	2,453.4	62.0
เฉลี่ยต่อคนทำงาน (พันบาท)	484.2	654.3	698.7	633.6	565.8	779.4	61.0
มูลค่าเพิ่ม (ล้านบาท)	89,062.0	79,935.6	143,437.7	169,280.6	149,231.9	277,959.6	212.1
เฉลี่ยต่อสถานประกอบการ (พันบาท)	498.1	447.6	802.5	649.0	574.3	994.0	99.6
เฉลี่ยต่อคนทำงาน (พันบาท)	159.3	143.7	238.5	196.1	210.9	315.8	98.2

หมายเหตุ : ^{1/} สำรวจธุรกิจทางการค้าและธุรกิจทางการบริการ พ.ศ. 2545 2547 2549 2551 และ 2553 ภาคใต้
^{2/} สามะโนธุรกิจและอุตสาหกรรม พ.ศ. 2555 : ธุรกิจทางการค้าและธุรกิจทางการบริการ ภาคใต้

13. สรุปและข้อเสนอแนะ

ผลจากการสำมะโนธุรกิจและอุตสาหกรรม พ.ศ. 2555 ของธุรกิจทางการค้าและธุรกิจทางการบริการ พบว่า มีสถานประกอบการธุรกิจที่ตั้งอยู่ในภาคใต้ จำนวนทั้งสิ้นประมาณ 279,648 แห่ง ส่วนใหญ่หรือร้อยละ 98.9 เป็นสถานประกอบการขนาดเล็กที่มีคนทำงาน 1-15 คน ธุรกิจที่สำคัญได้แก่ ธุรกิจการขายปลีก (ยกเว้นยานยนต์ และจักรยานยนต์) มีประมาณร้อยละ 46.0 คนทำงานในสถานประกอบการมีจำนวนทั้งสิ้น 880,238 คน มีการจ้างงานทั้งสิ้น 461,472 คน ค่าตอบแทนเฉลี่ยของลูกจ้างต่อคนต่อปีประมาณ 108,387 บาท สำหรับรายได้จากการดำเนินงาน ค่าใช้จ่ายขั้นกลางและมูลค่าเพิ่ม มีมูลค่าทั้งสิ้นประมาณ 964.0 พันล้านบาท 686.1 พันล้านบาท และ 278.0 พันล้านบาท ตามลำดับ

เมื่อเปรียบเทียบข้อมูลการสำรวจ/สำมะโนระหว่างปี 2545-2555 พบว่า ผลจากการสำรวจ/สำมะโน สะท้อนให้เห็นว่าในช่วง 10 ปีที่ผ่านมาการประกอบธุรกิจในภาคใต้ มีการเจริญเติบโตอย่างต่อเนื่อง จากจำนวนสถานประกอบการที่เพิ่มขึ้นรวมทั้งมีการจ้างงานและ

อัตราค่าตอบแทนแรงงานที่เพิ่มขึ้น ส่งผลให้ระบบเศรษฐกิจโดยรวมปรับตัวดีขึ้น มีการลงทุนขยายกิจการและการจ้างงาน เพื่อตอบสนองต่อความต้องการของตลาดทั้งภายในและภายนอกประเทศ

● ปัญหาและอุปสรรคของสถานประกอบการธุรกิจ

ผู้ประกอบการธุรกิจฯ ในภาคใต้ ประมาณร้อยละ 69.9 ได้แสดงความคิดเห็นในเรื่องปัญหาและอุปสรรคที่สำคัญในการดำเนินกิจการ ดังนี้ การแข่งขันทางการค้าเพิ่มมากขึ้น ต้นทุนในการดำเนินธุรกิจสูงขึ้น เศรษฐกิจไม่ดี/ชะลอตัว และกำลังซื้อของลูกค้าลดลง เป็นต้น

● ความช่วยเหลือที่ต้องการจากหน่วยงานของรัฐ

สำหรับความช่วยเหลือที่ต้องการจากหน่วยงานของรัฐและข้อเสนอแนะนั้น มีผู้ประกอบการธุรกิจฯ ในภาคใต้ ประมาณร้อยละ 63.6 ได้ระบุความต้องการและข้อเสนอแนะ ดังนี้ รัฐควรมีมาตรการควบคุมราคาสินค้า มาตรการกระตุ้นเศรษฐกิจ สนับสนุนแหล่งเงินทุน สร้างเสถียรภาพทางการเมืองภายในประเทศและมาตรการรักษาความปลอดภัยจากผู้ก่อการร้าย มาตรการลดอัตราภาษี และลดอัตราดอกเบี้ย เป็นต้น

EXECUTIVE SUMMARY

The National Statistical Office (NSO) had previously carried out the Business trade and Services Census for three rounds; in 1966 and 1988 and 2002, as well as the organization of the Industrial Census in 1964, 1997 and 2007. For the year 2012, NSO has integrated the Industrial Census with the Business Trade and Services Census, the so-called ‘the Business and Industrial Census’. The objectives of the census is to collect basic information on the structure, the distribution and operation of business trade, services and manufacturing Industry. For this, all economic activities located in Bangkok, Pattaya, municipal areas and non-municipal areas were presented in the reports of Business and Industrial Census which were the results of the listing stage.

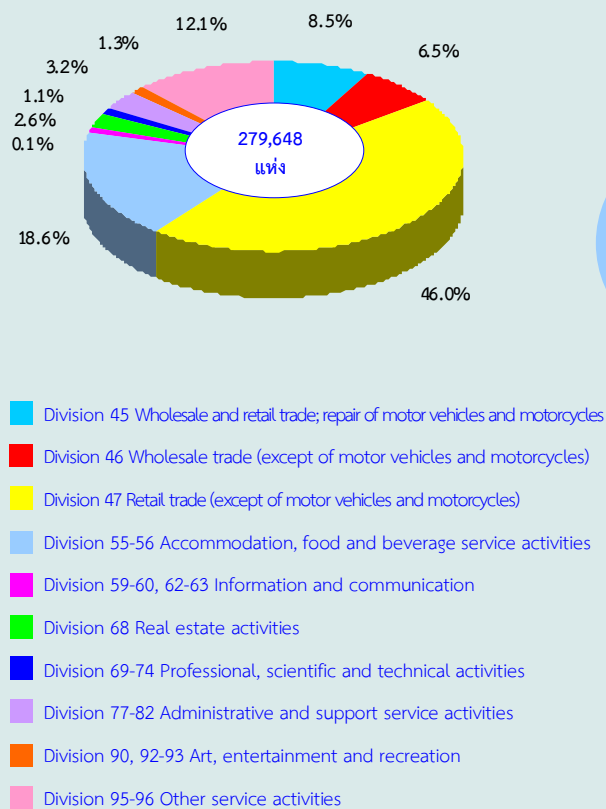
In order to collect detailed information of the establishments engaged in the business trade and services industry, the sample survey was adopted only for the establishments with 1-10 persons engaged, whereas the rest establishments, i.e. the establishments with 11 persons engaged and over, was collected as a whole. It is to be noted for the 2012 Business and Industrial Census that for non-response units of the establishments with 11 persons engaged and over, the estimation method was applied.

Information presented in this report was summarized from the enumeration stage which covered all the establishments engaged in the economic activity and classified according to the Thailand Standard Industrial Classification (TSIC-2009), e.g. *wholesale trade, retail trade, accommodation, food and beverage service activities, information and communication, real estate activities, professional, scientific and technical activities, administrative and support service activities, art, entertainment and recreation and other service activities*. The data presented was the information on business operation in 2011. The summary information of **Southern region** is as follows :

1. Number of establishments by division of business industry

The census result shows that, there were in total 279,648 establishments in Southern region. Most of them (about 46.0 percent) were engaged in *retail trade (except of motor vehicles and motorcycles)*. This was followed by those engaged in *accommodation, food and beverage service activities* of about 18.6 percent. The business establishments engaged in *other service activities, wholesale and retail trade; repair of motor vehicles and motorcycles* and *wholesale trade (except of motor vehicles and motorcycles)* were about 12.1 percent, 8.5 percent and 6.5 percent respectively. The other divisions of business industry not mentioned above had rather low proportion; each division had less than 4.0 percent of the total.

Figure 1 Percentage of business establishments by division of business industry

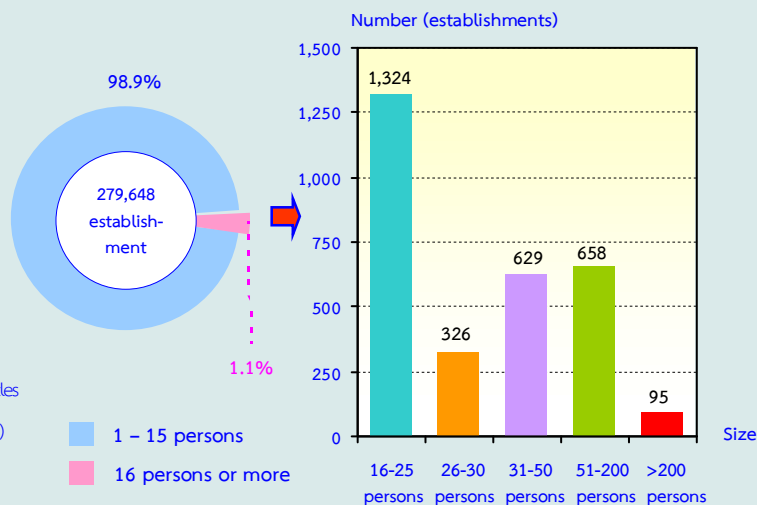


2. Size of establishment

The size of establishment specified by number of persons engaged, most of them (about 276,616 establishments or 98.9 percent) were establishments with 1-15 persons engaged. Those with more than 16 persons engaged were about 3,032 establishments or 1.1 percent.

Of this number, establishments with 16-25 persons, 26-30 persons, 31-50 persons, and 51-200 persons amounted to 1,324 establishments, 326 establishments, 629 establishments, and 658 establishments respectively. The establishments with more than 200 persons engaged were about 95 establishments.

Figure 2 Number of business establishments by size of establishment

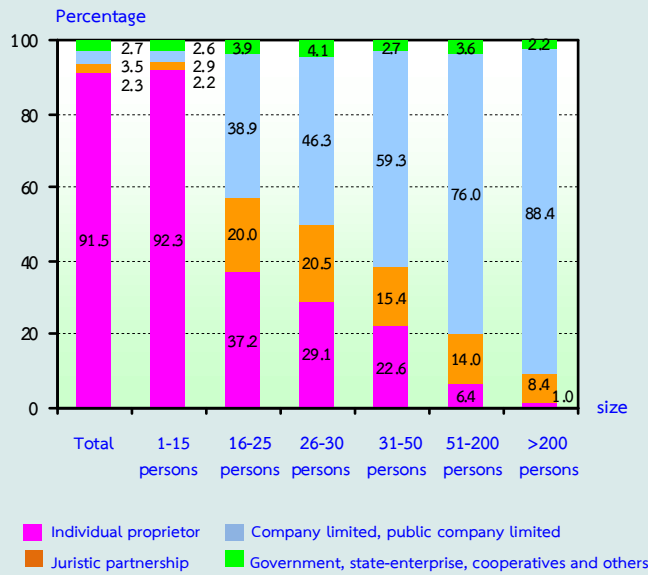


3. Form of legal organization

Most of establishments (about 91.5 percent) were individual proprietor. The establishments in the form of company limited or public company limited and juristic partnership were about 3.5 percent and 2.3 percent respectively. Those, which were in the form of government, state-enterprise, cooperatives and others, were found of about 2.7 percent.

Considering by size of establishment, it was found that the form of individual proprietor was found with a high proportion in the establishments with 1-15 persons engaged, of about 92.3 percent. While the establishments with more than 200 persons engaged as company or public company limited had the highest proportion of about 88.4 percent.

**Figure 3 Percentage of business establishments
By form of legal organization
and size of establishment**

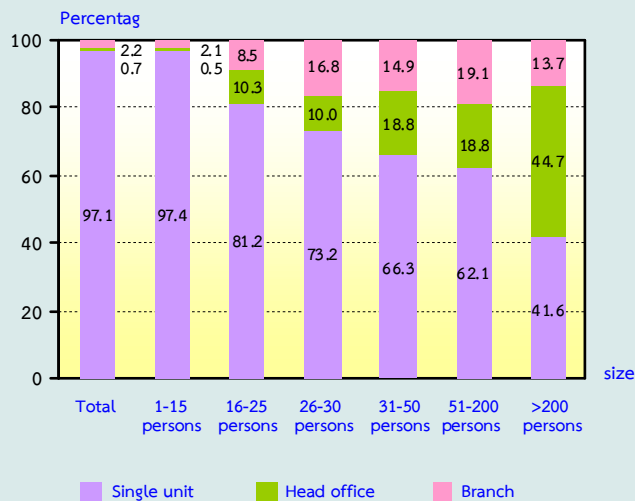


4. Form of economic organization

The majority of business establishments in Southern region (97.1 percent) were in the form of single unit. About 2.2 percent was an office branch or subsidiary, and the rest of about 0.7 percent was a head office.

Considering the form of economic organization by size of establishment, it showed that more than half of establishments with 1-200 persons engaged were in the form of single unit, especially the establishments with 1-15 persons had the highest proportion, of about 97.4 percent.

**Figure 4 Percentage of business establishments
by form of economic organization
and size of establishment**

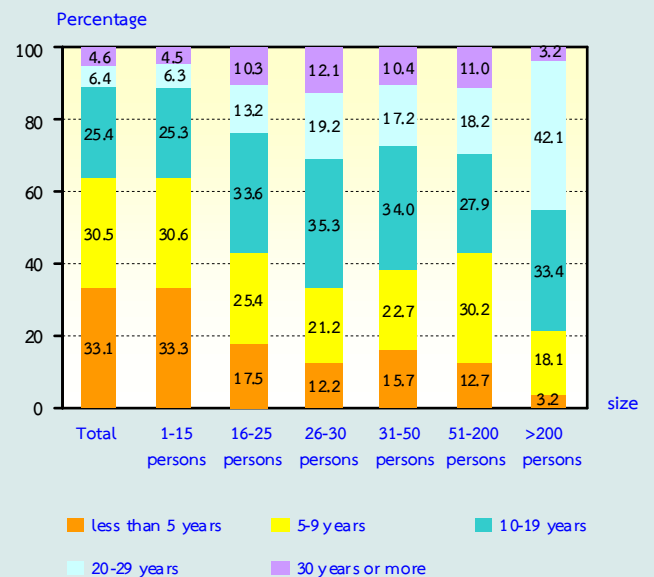


5. Period of operation

It was found that about 33.1 percent of establishments have operated their business less than 5 years. The establishments operated their business for 5-9 years and 10-19 years had the proportion of about 30.5 percent and 25.4 percent respectively. Those with their operation business for 20-29 years and 30 years or more were about 6.4 percent and 4.6 percent respectively.

Considering by size of establishment (number of persons engaged), it was found that 63.9 percent of establishments with 1-15 persons have operated their business less than 10 years. Meanwhile, the other sizes of establishments have operated their business for 10 years or more with rather high proportion, of which each one had more than 55.0 percent.

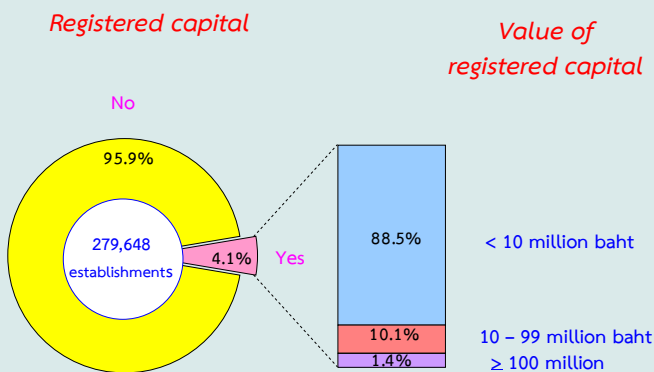
**Figure 5 Percentage of business establishments
by period of operation and size of establishment**



6. Registered capital

The number of business establishments with registered capital amounted to 11,546 establishments or about 4.1 percent of the total. Most of them (about 88.5 percent) had less than 10 million baht of registered capital. Those with 10-99 million baht of registered capital were about 10.1 percent. The establishments with 100 million baht of registered capital and over were only 1.4 percent.

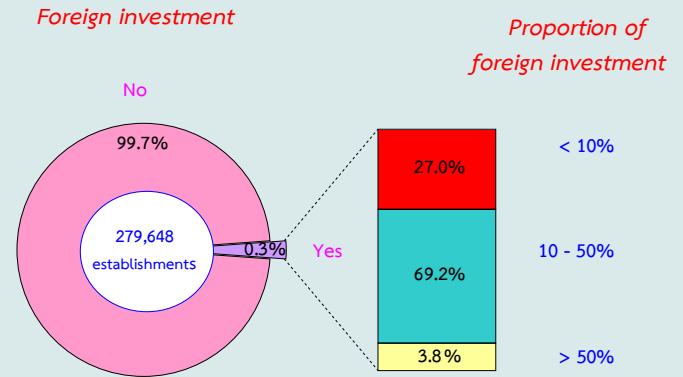
Figure 6 Percentage of business establishments by registered capital



7. Foreign investment or foreign share holding

The majority of business establishments in Southern region (99.7 percent) had no foreign investment or foreign share holding. For the establishments with foreign share holding were only 0.3 percent. Out of these, about 69.2 percent was of establishments with foreign share holding around 10-50 percent and about 27.0 percent was of establishments with foreign share holding less than 10 percent. The rest of about 3.8 percent had foreign investment with a share holding over 50 percent.

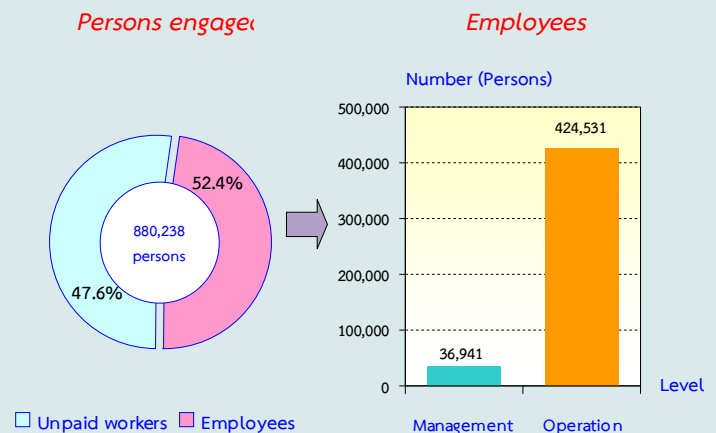
Figure 7 Percentage of business establishments by foreign investment or foreign share holding



8. Number of persons engaged and employees

Person engaged in establishment refers to owners, unpaid business partners and employees. In 2011, there were in total 880,238 persons engaged in establishments located in Southern Region. Of this number, about 418,766 persons or 47.6 percent were unpaid workers and 461,472 persons or about 52.4 percent were employees. Employees engaged in the operational level were about 424,531 persons or 92.0 percent, while employees engaged in management level amounted to 36,941 persons or 8.0 percent.

Figure 8 Number and percentage of persons engaged by level of employees



Considering number of employees by size of establishment, most of them (68.5 percent) were engaged in establishments with 1-15 persons. This was followed by those engaged in establishments with 51-200 persons and more than 200 persons, of about 12.8 percent and 6.6 percent respectively. The establishments with 16-25 persons and 31-50 persons were found the close proportion of employees, of about 5.2 percent and 5.1 percent respectively. The rest of about 1.8 percent was engaged in 26-30 persons. (Table 1)

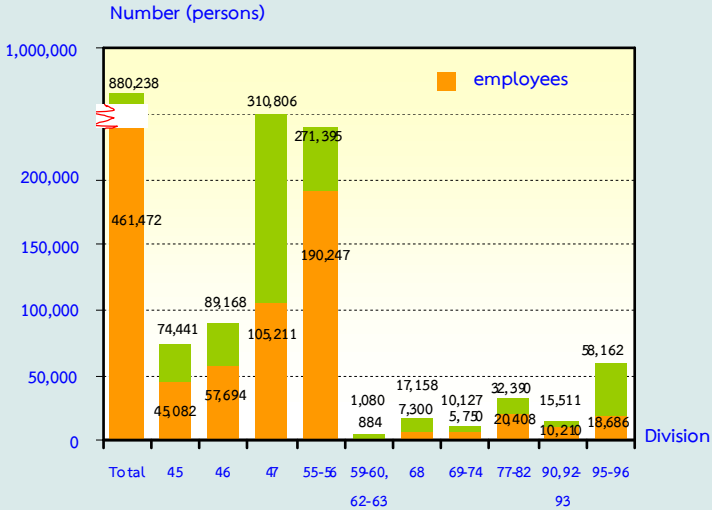
Table 1 Number and percentage of persons engaged and employees in business establishments by size of establishment

Size of establishment	Persons engaged		Employees	
	Number	%	Number	%
Total	880,238	100.0	461,472	100.0
1-15 persons	727,943	82.7	316,058	68.5
16-25 persons	26,170	3.0	24,127	5.2
26-30 persons	9,127	1.0	8,520	1.8
31-50 persons	24,396	2.8	23,338	5.1
51-200 persons	61,087	6.9	58,834	12.8
More than 200 persons	31,515	3.6	30,595	6.6

Persons engaged refer to owners of juristic partnerships, unpaid workers and included employees in the establishments

Looking at division of business industry, it was found that most of employees engaged in *accommodation, food and beverage service activities* were about 190,247 persons or 41.2 percent. This was followed by those engaged in *retail trade (except of motor vehicles and motorcycles)*, of about 105,211 persons or 22.8 percent. The employees engaged in *wholesale trade (except of motor vehicles and motorcycles)* accounted for 57,694 persons or 12.5 percent, while the rest engaged in other business industries.

Figure 9 Number of persons engaged and employees in business establishments by division of business industry



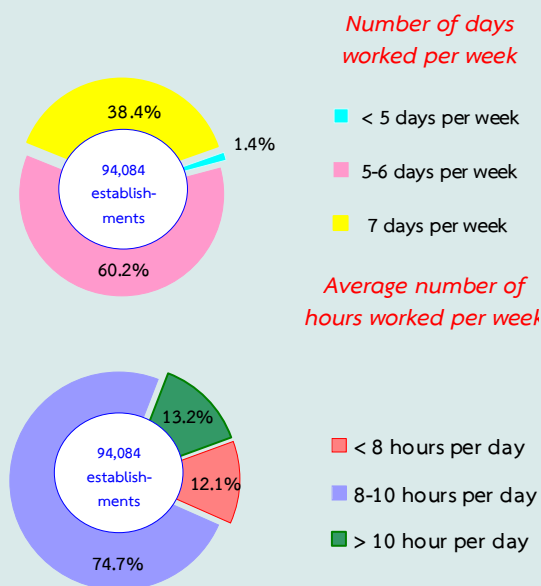
- Division 45 Wholesale and retail trade; repair of motor vehicles and motorcycles
- Division 46 Wholesale trade (except of motor vehicles and motorcycles)
- Division 47 Retail trade (except of motor vehicles and motorcycles)
- Division 55-56 Accommodation, food and beverage service activities
- Division 59-60, 62-63 Information and communication
- Division 68 Real estate activities
- Division 69-74 Professional, scientific and technical activities
- Division 77-82 Administrative and support service activities
- Division 90, 92-93 Art, entertainment and recreation
- Division 95-96 Other service activities

9. Number of days worked and hours worked by employees of business establishments

In terms of establishments with employees, there were about 94,084 establishments or 33.6 percent in Southern region. Considering by number of days worked per week, it was found that about 60.2 percent was of establishments with employees worked around 5-6 days per week. For those with their employees worked around 7 days per week were about 38.4 percent. The rest of about 1.4 percent was of establishments with their employees worked less than 5 days per week.

Considering by average number of hours worked per day, most of establishments (about 74.7 percent) have employees worked around 8-10 hours per week. Those with their employees worked per week more than 10 hours were about 13.2 percent. The rest of about 12.1 percent was of establishments which have employees worked less than 8 hours per week.

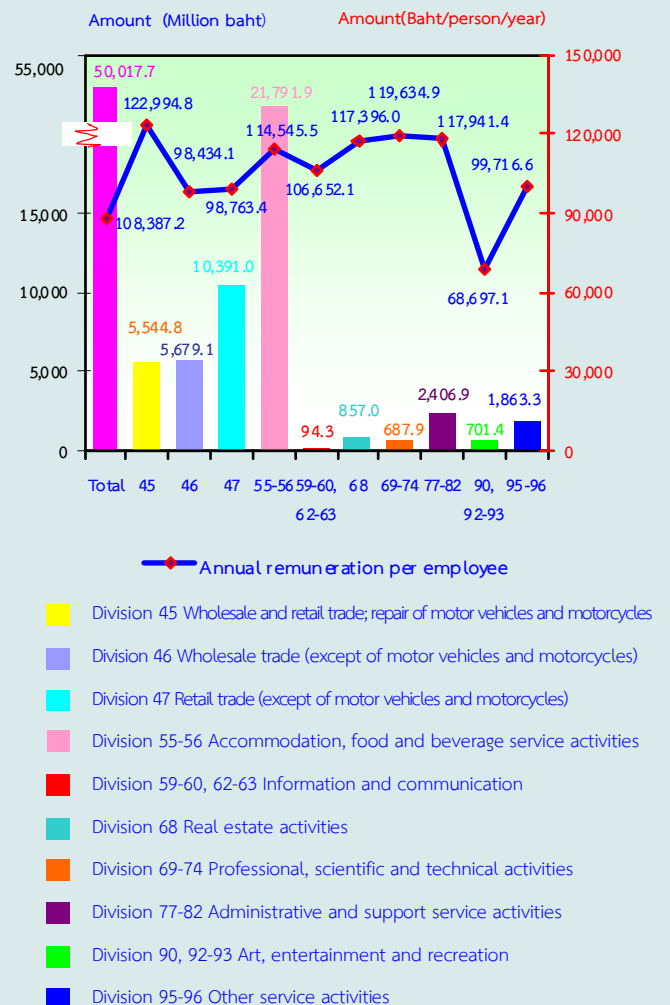
Figure 10 Percentage of business establishments by number of days worked and hours worked



10. Remuneration

Remuneration of all employees engaged in business establishments in Southern region was about 50.0 billion baht or about 108,387 baht per person per annum. Employees engaged in *wholesale and retail trade; repair of motor vehicles and motorcycles* received the highest annual remuneration of about 122,995 baht per person. This was followed by those engaged in *professional, scientific and technical activities* who received the annual remuneration of about 119,635 baht per person. Employees engaged in *art, entertainment and recreation* received the lowest annual remuneration of about 68,697 baht per person.

Figure 11 Remuneration and annual remuneration per employee by division of business industry



11. Income, Intermediate consumption and value added

In 2011, the income, intermediate consumption and value added of business establishments in Southern region amounted to 964.0 billion baht, 686.1 billion baht and 278.0 billion baht respectively. The ratio of the value added to the income was about 28.8 percent. For the average value of income per establishment and per person engaged, there were about 3.4 million baht and 1.1 million baht respectively. While also, the average value added per establishment and per person engaged amounted to 994,000 baht and 315,800 baht respectively.

Considering by division of business industry, it showed that most of the income and value added were from *retail trade (except of motor vehicles and motorcycles)* which had the highest proportion, of about 346.4 billion baht and 85.4 billion baht respectively. This was followed by the establishments engaged in *wholesale trade (except of motor vehicles and motorcycles)* which accounted for 285.6 billion baht and 66.5 billion baht respectively. Meanwhile, establishments engaged in *information and communication* had the lowest income and value added of about 807.2 million baht and 320.7 million baht respectively.

Table 2 Income and value added of business establishments by division of business industry

Division of business industry	Income			Value added			Value added per income (%)
	Value (Million baht)	Per establishment (In Thousand baht)	Per person engaged (In Thousand baht)	Value (Million baht)	Per establishment (In Thousand baht)	Per person engaged (In Thousand baht)	
Total	964,046.3	3,447.4	1,095.2	277,959.6	994.0	315.8	28.8
Wholesale and retail trade ; repair of motor vehicles and motorcycles	133,374.2	5,638.3	1,791.7	32,581.1	1,377.3	437.7	24.4
Wholesale trade (except of motor vehicles and motorcycles)	285,620.5	15,591.5	3,203.2	66,483.5	3,629.2	745.6	23.3
Retail trade (except of motor vehicles and motorcycles)	346,357.7	2,691.7	1,114.4	85,381.9	663.5	274.7	24.7
Accommodation , food and beverage service activities	127,196.5	2,443.5	468.7	57,640.0	1,107.3	212.4	45.3
Information and communication	807.2	5,076.7	747.4	320.7	2,016.7	296.9	39.7
Real estate activities	23,825.3	3,289.9	1,388.6	11,258.6	1,554.6	656.2	47.3
Professional, scientific and technical activities	4,660.7	1,488.1	460.2	2,161.3	690.1	213.4	46.4
Administrative and support service activities	26,231.9	2,935.5	809.9	13,409.0	1,500.6	414.0	51.1
Art, entertainment and recreation	2,993.9	838.6	193.0	1,670.3	467.9	107.7	55.8
Other service activities	12,978.5	382.8	223.1	7,053.3	208.0	121.3	54.3

12. Comparison the overall operation of business trade and services industry during 10 years

The overall operation of business trade and services industry during 10 years, it was found that the number of establishments, the employment, the income and value added were favorably growth. However, it was excepted for the year 2009 which was suffered the decrease of business operation due to the impact of global economic crisis. For the year 2011, although there was flooding disaster in Thailand throughout the country, it temporarily affected business establishments. Therefore, the overall operation of business in Southern region in that year still showed an increase.

Comparing the 2012 Business and Industrial census with the 2002 Business

Trade and Services survey, it was discovered that the number of business establishments with one person engaged or more in Southern region increased by 56.4 percent. For the total number of persons engaged increased by 57.4 percent.

In terms of employment, it was found that number of employees increased 81.3 percent. This was resulted in the average number of employees increased by 21.4 percent. It was also found that the annual remuneration grew almost 2 times or 174.4 percent.

Due to the value of income which was increased by 1.7 times or 167.9 percent, then the value added increased by 2 times or 212.1 percent

Table 3 Principal data of Business Trade and Services Industry in 2001 -2011

Data items	2001 ^{1/}	2003 ^{1/}	2005 ^{1/}	2007 ^{1/}	2009 ^{1/}	2011 ^{2/}	Percentage change 2011 and 2001
Number of establishments (Establishment)	178,794	178,596	178,745	260,823	259,844	279,648	56.4
Number of persons engaged (Person)	559,215	556,381	601,351	863,161	707,414	880,238	57.4
<i>Average per establishment (Person)</i>	3.1	3.1	3.4	3.3	2.7	3.1	-
Number of employees (Person)	254,576	276,573	322,949	437,449	333,857	461,472	81.3
<i>Average per establishment (Person)</i>	1.4	1.5	1.8	1.7	1.3	1.7	21.4
Remuneration (Million baht)	18,227.7	18,714.3	23,149.5	34,997.1	32,092.8	50,017.7	174.4
<i>Average annual per employee (baht)</i>	71,600.2	67,665.1	71,681.5	80,002.7	96,127.3	108,387.2	51.4
Income (Million baht)	359,817.6	443,991.9	563,631.7	716,201.8	549,475.4	964,046.3	167.9
<i>Average per establishment (Thousand baht)</i>	2,012.5	2,486.0	3,153.3	2,745.9	2,114.6	3,447.4	71.3
<i>Average per person engaged (Thousand baht)</i>	643.4	798.0	937.3	829.7	776.7	1,095.2	70.2
Intermediate consumption (Million baht)	270,755.6	364,056.4	420,193.9	546,921.2	400,243.6	686,086.7	153.4
<i>Average per establishment (Thousand baht)</i>	1,514.3	2,038.4	2,350.8	2,096.9	1,540.3	2,453.4	62.0
<i>Average per person engaged (Thousand baht)</i>	484.2	654.3	698.7	633.6	565.8	779.4	61.0
Value added (Million baht)	89,062.0	79,935.6	143,437.7	169,280.6	149,231.9	277,959.6	212.1
<i>Average per establishment (Thousand baht)</i>	498.1	447.6	802.5	649.0	574.3	994.0	99.6
<i>Average per person engaged (Thousand baht)</i>	159.3	143.7	238.5	196.1	210.9	315.8	98.2

Note : ^{1/} Business Trade and Services Survey 2002-2010 , Southern region

^{2/} Business and Industrial Census 2012 : Trade and Services Industry, Southern region

13. Conclusion and recommendations

The results of the 2012 Business and Industrial Census (Business Trade and Services Industry) showed that there were in total 279,648 business establishments in Southern region. Most of them (about 98.9 percent) were establishments with 1-15 persons. The major business was *retail trade, (except of motor vehicles and motorcycles)* accounted for 46.0 percent. Regarding persons engaged in business establishments, there were totally 880,238 persons. Of this number, about 461,472 persons were employees receiving the average annual remuneration about 108,387 baht per person. Moreover, the business establishments contributed about 964.0 billion baht of income, 686.1 billion baht of intermediate consumption and 278.0 billion baht of value added.

Comparing information of survey and census during 2002-2012, the result showed the operation of business establishments in Southern region was considerably growth.

This was probably due to the increase in number of establishments, the employment and the remuneration. Furthermore, the overall of Thailand economy was expanded due to more investment in business entities and employment responding to the demand in both domestic and foreign market.

● **Problems and obstacles of business establishments**

About 69.9 percent of business establishments reported their problems and obstacles. The main issues were the increasing of business competitors, the high production cost, the economic crisis, and the lower of purchasing power, etc.

● **Aid needed from the government**

About 63.6 percent of business establishments expressed their opinion on aid needed from the government. The main issues were the good prices control, the economic stimulation, the support of funding, political stability and security from terrorists, tax reduction scheme and lower rate interest, etc.

สารบัญแผนภูมิ

- แผนภูมิ ก จำนวนสถานประกอบการธุรกิจฯ จำแนกตามขนาดของสถานประกอบการ (จำนวนคนทำงาน)
- แผนภูมิ ข ร้อยละของสถานประกอบการธุรกิจฯ จำแนกตามรูปแบบการจัดตั้งตามกฎหมาย และขนาดของสถานประกอบการ
- แผนภูมิ ค ร้อยละของสถานประกอบการธุรกิจฯ จำแนกตามรูปแบบการจัดตั้งทางเศรษฐกิจ และขนาดของสถานประกอบการ
- แผนภูมิ ง ร้อยละของสถานประกอบการธุรกิจฯ จำแนกตามระยะเวลาในการดำเนินกิจการ และขนาดของสถานประกอบการ
- แผนภูมิ จ ร้อยละของสถานประกอบการธุรกิจฯ จำแนกตามทุนจดทะเบียน
- แผนภูมิ ฉ ร้อยละของสถานประกอบการธุรกิจฯ จำแนกตามการมีต่างประเทศร่วมลงทุน หรือถือหุ้น
- แผนภูมิ ช ร้อยละของปัญหา และอุปสรรคของสถานประกอบการธุรกิจฯ
- แผนภูมิ ซ ร้อยละของความช่วยเหลือที่ต้องการจากหน่วยงานของรัฐ

สารบัญตาราง

- ตาราง ก** จำนวนและร้อยละของสถานประกอบการธุรกิจฯ จำแนกตามหมวดย่อยธุรกิจ
- ตาราง ข** จำนวนและร้อยละของพนักงาน ลูกจ้าง ค่าตอบแทนแรงงาน และค่าตอบแทนแรงงานของลูกจ้างเฉลี่ยต่อคนต่อปี จำแนกตามขนาดของสถานประกอบการ และหมวดย่อยธุรกิจ
- ตาราง ค** รายได้จากการดำเนินงาน ค่าใช้จ่ายขั้นกลาง มูลค่าเพิ่ม และมูลค่าเพิ่มต่อรายได้จากการดำเนินงาน จำแนกตามขนาดของสถานประกอบการ และหมวดย่อยธุรกิจ
- ตาราง ง** รายได้จากการดำเนินงานและมูลค่าเพิ่มเฉลี่ยต่อสถานประกอบการ และต่อพนักงาน จำแนกตามขนาดของสถานประกอบการ และหมวดย่อยธุรกิจ
- ตาราง จ** ข้อมูลที่สำคัญของสถานประกอบการธุรกิจทางการค้าและธุรกิจทางการบริการ
ปี 2544 - 2554

1.1 ความเป็นมา

สำนักงานสถิติแห่งชาติได้จัดทำสำมะโนธุรกิจทางการค้าและธุรกิจทางการบริการและสำมะโนอุตสาหกรรมทุก 10 ปี ตามข้อเสนอแนะขององค์การสหประชาชาติ เพื่อให้ประเทศมีข้อมูลพื้นฐานที่สำคัญทางด้านธุรกิจทางการค้า ธุรกิจทางการบริการ และอุตสาหกรรมการผลิตอย่างต่อเนื่อง โดยสำมะโนธุรกิจทางการค้าและธุรกิจทางการบริการได้จัดทำมาแล้ว 3 ครั้งในปี 2509 2531 และ 2545 โดยสำมะโนอุตสาหกรรมจัดทำมาแล้ว 3 ครั้ง เช่นกัน ในปี 2507 2540 และ 2550 สำหรับในปี 2555 จะครบรอบ 10 ปี การจัดทำสำมะโนธุรกิจทางการค้าและธุรกิจทางการบริการ

สืบเนื่องมาจากปัจจุบันโครงสร้างด้านเศรษฐกิจมีการเปลี่ยนแปลงรวดเร็วมากตามที่กล่าวมาแล้ว ทำให้หน่วยงานหลักด้านเศรษฐกิจของประเทศ คือ กระทรวงอุตสาหกรรม (สำนักงานเศรษฐกิจอุตสาหกรรม) สำนักงานคณะกรรมการพัฒนาการเศรษฐกิจและสังคมแห่งชาติ ธนาคารแห่งประเทศไทย และกระทรวงพาณิชย์มีความจำเป็นต้องใช้ข้อมูลที่ทันสมัยเพื่อใช้ในการวิเคราะห์และติดตามสถานการณ์ด้านเศรษฐกิจของประเทศและภูมิภาค จึงขอให้สำนักงานสถิติแห่งชาติจัดทำข้อมูลสำมะโนอุตสาหกรรมจากทุก 10 ปี เป็นจัดทำทุก 5 ปี ประกอบกับปัจจุบันประเทศต่าง ๆ ส่วนใหญ่ได้มีการจัดทำสำมะโนด้านเศรษฐกิจทุก 5 ปี

ดังนั้น สำนักงานสถิติแห่งชาติ จึงได้วางแผนปรับการจัดทำสำมะโนอุตสาหกรรมเป็นประจำทุก 5 ปี โดยจะเริ่มดำเนินการในปี 2555 โดยบูรณาการดำเนินการไปพร้อมกับการสำมะโนธุรกิจทางการค้าและธุรกิจทางการบริการในปี 2555

สำหรับการเก็บรวบรวมข้อมูลแบ่งเป็น 2 ขั้นตอนคือ ขั้นการเก็บรวบรวมข้อมูลพื้นฐานของสถานประกอบการทุกประเภท และขั้นการเก็บรวบรวมข้อมูลรายละเอียดของสถานประกอบการเฉพาะสถานประกอบการที่ประกอบธุรกิจทางการค้าธุรกิจทางการบริการและอุตสาหกรรมการผลิต

1.2 วัตถุประสงค์

การเก็บรวบรวมข้อมูลรายละเอียดของสถานประกอบการ มีวัตถุประสงค์ดังนี้

1.2.1 เพื่อเก็บรวบรวมข้อมูลพื้นฐานเกี่ยวกับการประกอบธุรกิจของสถานประกอบการ เช่น จำนวน ประเภทธุรกิจ และขนาดของสถานประกอบการ จำนวนคนทำงาน ลูกจ้าง ค่าตอบแทนแรงงาน ค่าซื้อสินค้าเพื่อการจำหน่ายและบริการ ค่าใช้จ่ายในการดำเนินงาน รายรับแหล่งเงินทุน สินทรัพย์และหนี้สินของสถานประกอบการ เป็นต้น

1.2.2 เพื่อใช้ในการจัดทำบัญชีประชาชาติ (National Account) และสร้างตารางปัจจัยการผลิตและผลผลิตของประเทศ (Input Output Table)

1.3 ขอบข่ายและคัมรวม

สถานประกอบการที่อยู่ในขอบข่ายการสำมะโนนี้ ได้แก่ สถานประกอบการที่ดำเนินกิจการเกี่ยวกับธุรกิจการค้าส่ง การค้าปลีกและการบริการ ตามการจัดประเภทมาตรฐานอุตสาหกรรมประเทศไทยปี 2552 (Thailand Standard Industrial Classification : TSIC-2009)

คัมรวมสถานประกอบการธุรกิจที่มีที่ตั้งที่แน่นอนทุกแห่งที่ตั้งอยู่ในกรุงเทพมหานคร เมืองพัทยา เขตเทศบาลและนอกเขตเทศบาลของทั่วประเทศ

1.4 คาบเวลาอ้างอิง

ข้อมูลที่เกี่ยวข้องเป็นข้อมูลของสถานประกอบการที่ดำเนินกิจการในรอบ 12 เดือน (ระหว่าง 1 มกราคม ถึง 31 ธันวาคม 2554)

1.5 รายการข้อมูลที่เกี่ยวข้อง

1.5.1 ข้อมูลทั่วไปของสถานประกอบการ เช่น ประเภทธุรกิจ รูปแบบการจัดตั้งตามกฎหมาย รูปแบบการจัดตั้งทางเศรษฐกิจ ระยะเวลาในการดำเนินกิจการของสถานประกอบการ ทุนจดทะเบียน และการมีต่างประเทศร่วมลงทุนหรือถือหุ้น เป็นต้น

1.5.2 คนทำงาน ลูกจ้างและค่าตอบแทนแรงงาน

1.5.3 ค่าใช้จ่ายของสถานประกอบการ

1.5.4 รายรับของสถานประกอบการ

1.5.5 แหล่งเงินทุนสินทรัพย์และหนี้สินของสถานประกอบการ

1.5.6 ผลกระทบจากอุทกภัยต่อสถานประกอบการในปี 2554

1.5.7 ความคิดเห็น และข้อเสนอแนะของสถานประกอบการ

1.6 ประโยชน์ของข้อมูล

1.6.1 ใช้ในการวางแผนพัฒนาเศรษฐกิจของประเทศให้มีประสิทธิภาพ กำหนดนโยบายและทิศทางการพัฒนาเศรษฐกิจในระดับประเทศและระดับท้องถิ่น การจัดทำแผนส่งเสริมวิสาหกิจขนาดกลางและขนาดย่อม (SMEs) จัดทำบัญชีประชาชาติเพื่อกำหนดทิศทางการขยายตัวทางเศรษฐกิจ

1.6.2 ใช้เป็นเครื่องมือสำหรับผู้ประกอบการในการวางแผนธุรกิจการตัดสินใจลงทุนการขยายกิจการ ขยายสาขา ซึ่งก่อให้เกิดการจ้างงานเพิ่มขึ้น นอกจากนี้ยังสามารถใช้ข้อมูลพิจารณาเปรียบเทียบกับกิจการอื่นๆ เพื่อให้ธุรกิจประสบความสำเร็จ ซึ่งเป็นผลทำให้การเจริญเติบโตทางด้านเศรษฐกิจในประเทศโดยรวมดีขึ้น

1.6.3 ใช้ในการพิจารณาประกอบการตัดสินใจในการลงทุนการศึกษาวิเคราะห์เชิงลึกในธุรกิจที่อยู่ในความสนใจและเรื่องที่เกี่ยวข้อง

บทที่ 2

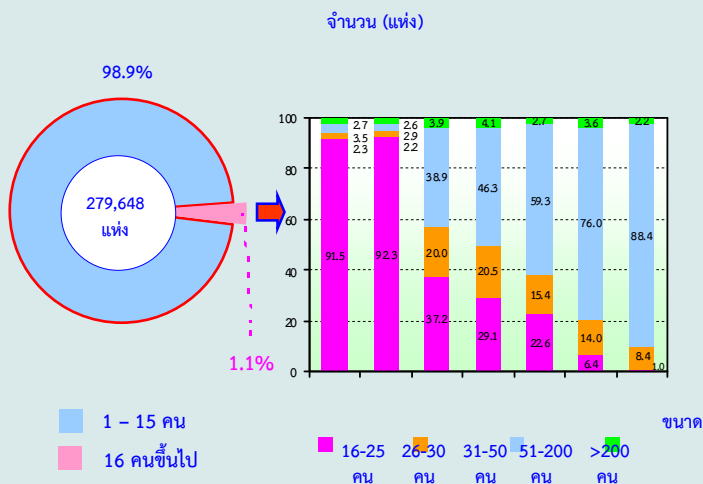
สรุปข้อมูลที่สำคัญ

2.1 ข้อมูลทั่วไปของสถานประกอบการธุรกิจฯ

2.1.1 จำนวนและขนาดของสถานประกอบการ

ผลจากการสำมะโนธุรกิจและอุตสาหกรรม พ.ศ. 2555 พบว่า มีสถานประกอบการธุรกิจทางการค้าและธุรกิจทางการบริการที่ตั้งอยู่ในภาคใต้ จำนวนทั้งสิ้น 279,648 แห่ง โดยส่วนใหญ่เป็นสถานประกอบการที่มีคนทำงาน 1-15 คน จำนวน 276,616 แห่ง หรือร้อยละ 98.9 สถานประกอบการที่มีคนทำงาน 16 คนขึ้นไป มีจำนวน 3,032 แห่ง หรือร้อยละ 1.1 ในจำนวนนี้ สถานประกอบการที่มีคนทำงาน 16-25 คน มีจำนวน 1,324 แห่ง สถานประกอบการที่มีคนทำงาน 51-200 คน 31-50 คน และ 26-30 คน มีจำนวน 658 แห่ง 629 แห่ง และ 326 แห่ง ตามลำดับ ส่วนสถานประกอบการที่มีคนทำงานมากกว่า 200 คน มีเพียง 95 แห่ง

แผนภูมิ ก จำนวนสถานประกอบการธุรกิจฯ จำแนกตามขนาดของสถานประกอบการ (จำนวนคนทำงาน)

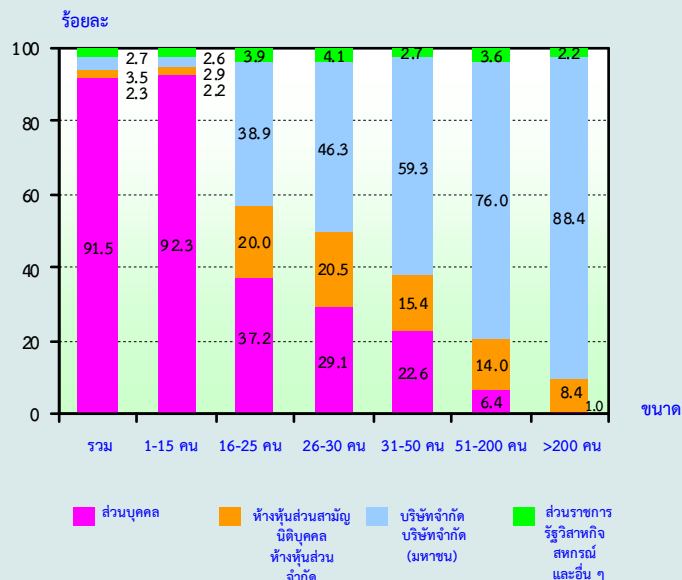


2.1.2 รูปแบบการจัดตั้งตามกฎหมาย

สถานประกอบการธุรกิจฯ ส่วนใหญ่ร้อยละ 91.5 มีรูปแบบการจัดตั้งตามกฎหมายเป็นส่วนบุคคล หรือห้างหุ้นส่วนที่ไม่เป็นนิติบุคคล ส่วนที่มีรูปแบบการจัดตั้งเป็นบริษัทจำกัด บริษัทจำกัด (มหาชน) และห้างหุ้นส่วนสามัญนิติบุคคล หรือห้างหุ้นส่วนจำกัด มีประมาณร้อยละ 3.5 และร้อยละ 2.3 ตามลำดับ สำหรับสถานประกอบการที่มีรูปแบบเป็นส่วนราชการ รัฐวิสาหกิจ สหกรณ์ มูลนิธิ สมาคม และอื่น ๆ มีเพียงร้อยละ 2.7

เมื่อพิจารณาตามขนาดของสถานประกอบการธุรกิจฯ พบว่า สถานประกอบการที่มีคนทำงาน 1-15 คน ดำเนินกิจการในรูปแบบที่เป็นส่วนบุคคลมากที่สุดถึงร้อยละ 92.3 ในขณะที่สถานประกอบการขนาดอื่นๆ จะดำเนินกิจการในรูปแบบที่เป็นบริษัทจำกัด บริษัทจำกัด (มหาชน) ในสัดส่วนมากที่สุด โดยเฉพาะสถานประกอบการที่มีคนทำงานมากกว่า 200 คน มีสัดส่วนสูงถึงร้อยละ 88.4

แผนภูมิ ข ร้อยละของสถานประกอบการธุรกิจฯ จำแนกตามรูปแบบการจัดตั้งตามกฎหมาย และขนาดของสถานประกอบการ

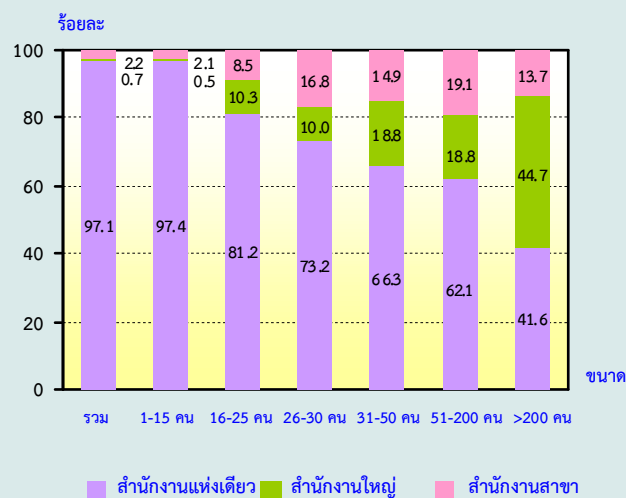


2.1.3 รูปแบบการจัดตั้งทางเศรษฐกิจ

สถานประกอบการธุรกิจฯ ในภาคใต้ ส่วนใหญ่หรือร้อยละ 97.1 เป็นสำนักงานแห่งเดียว ไม่มีสำนักงานใหญ่หรือสาขาอยู่ที่ใด ที่เหลือร้อยละ 2.2 มีรูปแบบการจัดตั้งเป็นสำนักงานสาขา และอีกร้อยละ 0.7 เป็นสำนักงานใหญ่

เมื่อพิจารณาตามขนาดของสถานประกอบการธุรกิจฯ (ตามจำนวนคนทำงาน) พบว่าสถานประกอบการที่มีคนทำงานไม่เกิน 200 คน มากกว่าครึ่งมีรูปแบบการจัดตั้งเป็นสำนักงานแห่งเดียว โดยเฉพาะสถานประกอบการที่มีคนทำงาน 1-15 คน มีสัดส่วนของสำนักงานแห่งเดียวสูงที่สุดถึงร้อยละ 97.4

แผนภูมิ ค ร้อยละของสถานประกอบการธุรกิจฯ จำแนกตามรูปแบบการจัดตั้งทางเศรษฐกิจ และขนาดของสถานประกอบการ



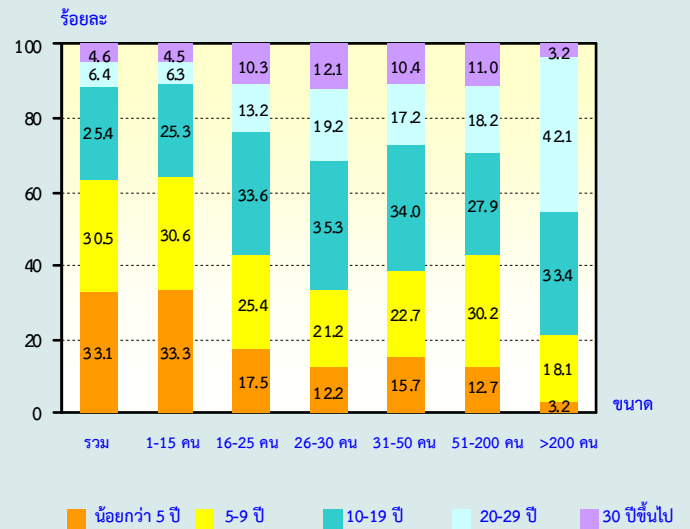
2.1.4 ระยะเวลาในการดำเนินการ

สถานประกอบการธุรกิจฯ ร้อยละ 33.1 ดำเนินกิจการน้อยกว่า 5 ปี ที่ดำเนินกิจการระหว่าง 5-9 ปี และระหว่าง 10-19 ปี มีสัดส่วนประมาณร้อยละ 30.5 และร้อยละ 25.4 ตามลำดับ สำหรับสถานประกอบการที่ดำเนินการ 20-29 ปี และตั้งแต่ 30 ปีขึ้นไป มีประมาณร้อยละ 6.4 และร้อยละ 4.6 ตามลำดับ

เมื่อพิจารณาตามขนาดของสถานประกอบการ (ตามจำนวนคนทำงาน) พบว่า สถานประกอบการที่มีคนทำงาน 1-15 คน ส่วนใหญ่ มากกว่าครึ่งหรือร้อยละ 63.9 ดำเนินกิจการน้อยกว่า 10 ปี ส่วนสถานประกอบการที่มี

คนทำงาน 16 คนขึ้นไป ส่วนใหญ่หรือมากกว่า ร้อยละ 55.0 ดำเนินกิจการตั้งแต่ 10 ปีขึ้นไป

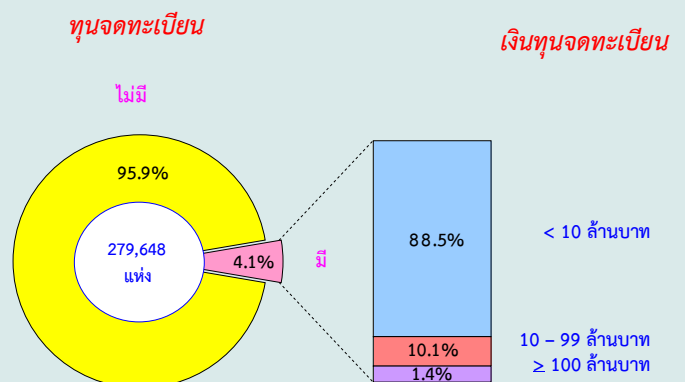
แผนภูมิ ง ร้อยละของสถานประกอบการธุรกิจฯ จำแนกตามระยะเวลาในการดำเนินการ และขนาดของสถานประกอบการ



2.1.5 ทุนจดทะเบียน

สถานประกอบการธุรกิจฯ ในภาคใต้ ที่มีทุนจดทะเบียนมีจำนวน 11,546 แห่ง หรือร้อยละ 4.1 ของจำนวนสถานประกอบการทั้งสิ้น ในจำนวนนี้ ส่วนใหญ่หรือร้อยละ 88.5 มีทุนจดทะเบียนน้อยกว่า 10 ล้านบาท ที่มีทุนจดทะเบียน 10-99 ล้านบาท มีประมาณร้อยละ 10.1 สำหรับสถานประกอบการที่มีทุนจดทะเบียนตั้งแต่ 100 ล้านบาท ขึ้นไป มีเพียงร้อยละ 1.4

แผนภูมิ จ ร้อยละของสถานประกอบการธุรกิจฯ จำแนกตามทุนจดทะเบียน

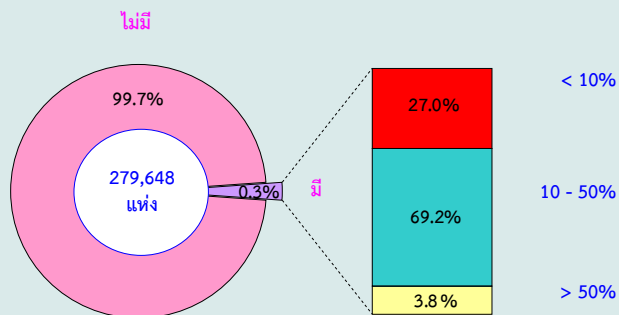


2.1.6 การร่วมลงทุนหรือถือหุ้น

การประกอบการธุรกิจทางการค้า และธุรกิจทางการบริการในภาคใต้ ส่วนใหญ่หรือร้อยละ 99.7 ไม่มีการร่วมลงทุนจากต่างประเทศ ส่วนที่มีต่างประเทศร่วมลงทุนหรือถือหุ้นในกิจการ มีอยู่เพียงร้อยละ 0.3 ในจำนวนนี้ พบว่า สถานประกอบการที่มีต่างประเทศร่วมลงทุนโดยถือหุ้น 10-50% มีประมาณร้อยละ 69.2 สถานประกอบการที่มีต่างประเทศร่วมลงทุนโดยถือหุ้นน้อยกว่า 10% มีประมาณร้อยละ 27.0 ที่เหลือร้อยละ 3.8 เป็นสถานประกอบการที่มีต่างประเทศร่วมลงทุนโดยถือหุ้นมากกว่า 50%

แผนภูมิ ฉ ร้อยละของสถานประกอบการธุรกิจฯ
จำแนกตามการมีต่างประเทศร่วมลงทุน
หรือถือหุ้น

การร่วมลงทุนจากต่างประเทศ



2.1.7 หมวดย่อยธุรกิจ

เมื่อพิจารณาจำนวนสถานประกอบการจำแนกตามหมวดย่อยธุรกิจในตาราง ก แสดงให้เห็นว่าสถานประกอบการธุรกิจในภาคใต้ ส่วนใหญ่หรือร้อยละ 46.0 ประกอบธุรกิจการขายปลีก (ยกเว้นยานยนต์และจักรยายนต์) รองลงมาประกอบธุรกิจการบริการอาหารและเครื่องดื่ม ประมาณร้อยละ 17.0 สถานประกอบการที่ประกอบธุรกิจเกี่ยวกับการบริการส่วนบุคคลอื่น ๆ การขายส่งและการขายปลีก การซ่อมยานยนต์และจักรยายนต์ และการขายส่ง (ยกเว้นยานยนต์และจักรยายนต์) มีสัดส่วนประมาณร้อยละ 10.3 ร้อยละ 8.5 และร้อยละ 6.5 ตามลำดับ สำหรับธุรกิจในหมวดอื่น ๆ นอกเหนือจากที่กล่าวข้างต้นแต่ละหมวดมีสัดส่วนต่ำกว่าร้อยละ 4.0 ของจำนวนสถานประกอบการธุรกิจทั้งสิ้น

ตาราง ก จำนวนและร้อยละของสถานประกอบการธุรกิจฯ จำแนกตามหมวดย่อยธุรกิจ

หมวดย่อยธุรกิจ	จำนวน	ร้อยละ
รวม	279,648	100.0
การขายส่ง และการขายปลีก การซ่อมยานยนต์และจักรยานยนต์	23,655	8.5
การขายส่ง (ยกเว้นยานยนต์และจักรยานยนต์)	18,319	6.5
การขายปลีก (ยกเว้นยานยนต์และจักรยานยนต์)	128,675	46.0
ที่พักแรม	4,407	1.6
การบริการอาหาร และเครื่องดื่ม	47,647	17.0
การผลิตภาพยนตร์ วีดิทัศน์ และรายการโทรทัศน์ การบันทึกเสียงลงบนสื่อ และการจัดพิมพ์จำหน่าย หรือเผยแพร่ดนตรี	38	-
การจัดผังรายการและการแพร่ภาพกระจายเสียง	89	-
การจัดทำโปรแกรมคอมพิวเตอร์ การให้คำปรึกษาเกี่ยวกับคอมพิวเตอร์ กิจกรรมที่เกี่ยวข้อง และการบริการสารสนเทศ	32	-
กิจกรรมอสังหาริมทรัพย์	7,242	2.6
กิจกรรมทางกฎหมาย บัญชี กิจกรรมของสำนักงานใหญ่ และการบริการให้คำปรึกษาด้านการบริหารจัดการ	1,031	0.4
กิจกรรมด้านสถาปัตยกรรมและวิศวกรรม รวมถึงการทดสอบ และวิเคราะห์ทางเทคนิค	218	0.1
การวิจัย การพัฒนาเชิงวิทยาศาสตร์ การโฆษณาและการวิจัยตลาด	801	0.3
กิจกรรมทางวิชาชีพ วิทยาศาสตร์ และเทคนิคอื่นๆ	1,082	0.4
กิจกรรมการให้เช่า	3,938	1.4
กิจกรรมการจ้างงาน	4	-
กิจกรรมของตัวแทนธุรกิจท่องเที่ยว การจัดงานเที่ยว การบริการสำรอง และกิจกรรมที่เกี่ยวข้อง	2,176	0.8
การบริการรักษาความปลอดภัยและการสืบสวน	93	-
กิจกรรมการบริการสำหรับอาคารและภูมิทัศน์	136	-
การบริการด้านการบริหารและสนับสนุนการดำเนินงานของสำนักงาน และกิจกรรมอื่นที่สนับสนุนทางธุรกิจ	2,589	0.9
กิจกรรมการสร้างสรรคศิลปะและความบันเทิง	784	0.3
กิจกรรมการพนันและการเสี่ยงโชค	124	-
กิจกรรมด้านการกีฬา ความบันเทิง และนันทนาการ	2,662	1.0
การซ่อมคอมพิวเตอร์และของใช้ส่วนบุคคลและของใช้ในครัวเรือน	5,216	1.9
กิจกรรมการบริการส่วนบุคคลอื่นๆ	28,690	10.3

หมายเหตุ : - ไม่มีข้อมูล หรือข้อมูลมีค่าเป็น 0 หรือมีข้อมูลจำนวนเล็กน้อย

2.2 ข้อมูลสถิติที่สำคัญจำแนกตามขนาดของสถานประกอบการและหมวดย่อยธุรกิจ

2.2.1 คนทำงานและค่าตอบแทนแรงงาน

1) จำนวนคนทำงาน

ข้อมูลจำนวนคนทำงานจากตาราง ข แสดงให้เห็นว่า ในปี 2554 มีคนทำงานในสถานประกอบการธุรกิจที่ตั้งอยู่ในภาคใต้ทั้งสิ้น 880,238 คน ส่วนใหญ่เป็นคนทำงานที่ปฏิบัติงานอยู่ในสถานประกอบการที่มีคนทำงาน 1-15 คน จำนวน 727,943 คน หรือร้อยละ 82.7

เมื่อพิจารณาตามหมวดย่อยธุรกิจพบว่า ส่วนใหญ่เป็นคนทำงานที่ปฏิบัติงานอยู่ในธุรกิจการขายปลีก (ยกเว้นยานยนต์และจักรยานยนต์) จำนวน 310,806 คน หรือร้อยละ 35.3 รองลงมาปฏิบัติงานในธุรกิจบริการอาหารและเครื่องดื่ม และธุรกิจการขนส่ง (ยกเว้นยานยนต์และจักรยานยนต์) มีสัดส่วนของคนทำงานประมาณร้อยละ 22.1 และร้อยละ 10.1 ตามลำดับ ธุรกิจที่พักแรม การขนส่งและการขายปลีก การช้อปปิ้งออนไลน์และจักรยานยนต์ และธุรกิจกิจกรรมบริการส่วนบุคคลอื่น ๆ มีสัดส่วนของคนทำงานประมาณร้อยละ 8.8 ร้อยละ 8.5 และร้อยละ 5.6 ตามลำดับ สำหรับธุรกิจหมวดอื่น ๆ นอกจากที่กล่าวข้างต้นแต่ละหมวดมีสัดส่วนของคนทำงานเพียงเล็กน้อยไม่เกินร้อยละ 2.0

2) จำนวนลูกจ้าง

ด้านการจ้างงาน พบว่า มีจำนวนลูกจ้างปฏิบัติงานอยู่ในสถานประกอบการทั้งสิ้น 461,472 คน โดยกว่าครึ่งหนึ่งของลูกจ้าง (ประมาณ 316,058 คน หรือร้อยละ 68.5) ปฏิบัติงานอยู่ในสถานประกอบการที่มีคนทำงาน 1-15 คน

สำหรับการจ้างงานในแต่ละหมวดธุรกิจ พบว่า มีลูกจ้างปฏิบัติงานอยู่ในธุรกิจบริการอาหารและเครื่องดื่ม มากที่สุดประมาณร้อยละ 25.6 รองลงมาเป็นลูกจ้างที่ปฏิบัติงานอยู่ในธุรกิจการขายปลีก (ยกเว้นยานยนต์และ

จักรยานยนต์) ประมาณร้อยละ 22.8 สำหรับธุรกิจที่พักแรม ธุรกิจการขนส่ง (ยกเว้นยานยนต์และจักรยานยนต์) และธุรกิจการขนส่งและการขายปลีก การช้อปปิ้งออนไลน์และจักรยานยนต์ มีสัดส่วนของลูกจ้างประมาณร้อยละ 15.6 ร้อยละ 12.5 และร้อยละ 9.8 ตามลำดับ สำหรับสถานประกอบการในหมวดอื่น ๆ นอกเหนือจากที่กล่าวข้างต้น แต่ละหมวดมีสัดส่วนของลูกจ้างต่ำกว่าร้อยละ 4.0

3) ค่าตอบแทนแรงงาน

ลูกจ้างที่ปฏิบัติงานในสถานประกอบการธุรกิจฯ ที่ตั้งอยู่ในภาคใต้ ได้รับค่าตอบแทนแรงงาน รวมทั้งสิ้นประมาณ 50.0 พันล้านบาท หรือโดยเฉลี่ย 108,387 บาทต่อคนต่อปี โดยลูกจ้างที่ปฏิบัติงานอยู่ในสถานประกอบการขนาดใหญ่ ที่มีคนทำงานมากกว่า 200 คน ได้รับค่าตอบแทนแรงงานเฉลี่ยต่อคนต่อปีสูงที่สุด คือ 174,810 บาท รองลงมาคือ สถานประกอบการที่มีคนทำงาน 51-200 คน ได้รับค่าตอบแทนเฉลี่ยต่อคนต่อปี 138,808 บาท สำหรับลูกจ้างที่ปฏิบัติงานในกิจการที่มีคนทำงาน 1-15 คน ได้รับค่าตอบแทนเฉลี่ยต่ำสุด 95,247 บาทต่อปี

เมื่อพิจารณาตามหมวดย่อยธุรกิจพบว่า ลูกจ้างที่ปฏิบัติงานในธุรกิจการจัดทำโปรแกรมคอมพิวเตอร์ การให้คำปรึกษาเกี่ยวกับคอมพิวเตอร์ กิจกรรมที่เกี่ยวข้อง และการบริการสารสนเทศ ได้รับค่าตอบแทนแรงงานเฉลี่ยต่อคนต่อปีสูงที่สุดคือ 164,180 บาท ลูกจ้างที่ปฏิบัติงานในธุรกิจที่พักแรม และธุรกิจเกี่ยวกับกิจกรรมของตัวแทนธุรกิจท่องเที่ยว การจัดหาเที่ยว การบริการสำรอง และกิจกรรมที่เกี่ยวข้อง ได้รับค่าตอบแทนแรงงานเฉลี่ยต่อคนต่อปี 155,239 บาท และ 150,129 บาท ตามลำดับ ส่วนลูกจ้างที่ปฏิบัติงานในธุรกิจเกี่ยวกับกิจกรรมสร้างสรรค์ศิลปะและความบันเทิง ได้รับค่าตอบแทนแรงงานเฉลี่ยต่อคนต่อปีต่ำที่สุดคือ 33,439 บาท

ตาราง ข จำนวนและร้อยละของพนักงาน ลูกจ้าง ค่าตอบแทนแรงงาน และค่าตอบแทนแรงงานของลูกจ้าง เฉลี่ยต่อคนต่อปี จำแนกตามขนาดของสถานประกอบการและหมวดย่อยธุรกิจ

ขนาดของสถานประกอบการ/ หมวดย่อยธุรกิจ	จำนวน สถาน ประกอบ การ (แห่ง)	พนักงาน		ลูกจ้าง		ค่าตอบแทนแรงงาน	
		จำนวน (คน)	ร้อยละ	จำนวน (คน)	ร้อยละ	มูลค่า (พันบาท)	เฉลี่ยต่อ คนต่อปี (บาท)
รวม	279,648	880,238	100.0	461,472	100.0	50,017,676.8	108,387.2
ขนาดของสถานประกอบการ							
1 - 15 คน	276,616	727,943	82.7	316,058	68.5	30,103,689.5	95,247.4
16 - 25 คน	1,324	26,170	3.0	24,127	5.2	2,653,691.3	109,988.4
26 - 30 คน	326	9,127	1.0	8,520	1.8	965,190.5	113,285.3
31 - 50 คน	629	24,396	2.8	23,338	5.1	2,780,206.5	119,127.9
51 - 200 คน	658	61,087	6.9	58,834	12.8	8,166,598.2	138,807.5
มากกว่า 200 คน	95	31,515	3.6	30,595	6.6	5,348,300.8	174,809.6
หมวดย่อยธุรกิจ							
การขนส่งและการขายปลีก การซ่อมยานยนต์และจักรยานยนต์	23,655	74,441	8.5	45,082	9.8	5,544,853.2	122,994.8
การขนส่ง (ยกเว้นยานยนต์และจักรยานยนต์)	18,319	89,168	10.1	57,694	12.5	5,679,056.9	98,434.1
การขายปลีก (ยกเว้นยานยนต์และจักรยานยนต์)	128,675	310,806	35.3	105,211	22.8	10,391,000.0	98,763.4
ที่พักแรม	4,407	77,177	8.8	72,157	15.6	11,201,559.8	155,238.7
การบริการอาหาร และเครื่องดื่ม	47,647	194,218	22.1	118,090	25.6	10,590,385.8	89,680.6
การผลิตภาพยนตร์ วีดีทัศน์ และรายการโทรทัศน์ การบันทึกเสียงลงบนสื่อและการจัดพิมพ์จำหน่าย หรือเผยแพร่ดนตรี	38	381	-	339	0.1	32,208.2	95,009.4
การจัดผังรายการและการแพร่ภาพกระจายเสียง	89	504	0.1	377	0.1	34,490.0	91,485.4
การจัดทำโปรแกรมคอมพิวเตอร์ การให้คำปรึกษาเกี่ยวกับคอมพิวเตอร์ กิจกรรมที่เกี่ยวข้อง และการบริการสารสนเทศ	32	195	-	168	-	27,582.3	164,180.4
กิจกรรมอสังหาริมทรัพย์	7,242	17,158	2.0	7,300	1.6	856,990.9	117,396.0
กิจกรรมทางกฎหมาย บัญชี กิจกรรมของสำนักงานใหญ่ และการบริการให้คำปรึกษาด้านการบริหารจัดการ	1,031	3,494	0.4	2,012	0.4	254,877.5	126,678.7
กิจกรรมด้านสถาปัตยกรรมและวิศวกรรม รวมถึงการทดสอบและวิเคราะห์ทางเทคนิค	218	1,044	0.1	811	0.2	105,259.4	129,789.6
การวิจัย การพัฒนาเชิงวิทยาศาสตร์ การโฆษณา และการวิจัยตลาด	801	2,675	0.3	1,615	0.4	164,831.9	102,063.1
กิจกรรมทางวิชาชีพ วิทยาศาสตร์ และเทคนิคอื่นๆ	1,082	2,914	0.3	1,312	0.3	162,932.0	124,186.0
กิจกรรมการให้เช่า	3,938	9,848	1.1	3,746	0.8	304,755.3	81,354.9
กิจกรรมการจ้างงาน	4	16	-	16	-	2,009.7	125,606.3
กิจกรรมของตัวแทนธุรกิจท่องเที่ยว การจัดนำเที่ยว การบริการสำรอง และกิจกรรมที่เกี่ยวข้อง	2,176	10,185	1.2	8,188	1.8	1,229,255.1	150,128.9
การบริการรักษาความปลอดภัยและการสืบสวน	93	3,918	0.4	3,801	0.8	406,875.7	107,044.4
กิจกรรมการบริการสำหรับอาคารและภูมิทัศน์	136	3,083	0.4	2,945	0.6	305,245.5	103,648.7
การบริการด้านการบริหารและสนับสนุนการดำเนินงานของสำนักงานและกิจกรรมอื่นที่สนับสนุนทางธุรกิจ	2,589	5,340	0.6	1,712	0.4	158,806.7	92,760.9
กิจกรรมการสร้างสรรคดีศิลปะและความบันเทิง	784	7,295	0.8	5,907	1.3	197,525.9	33,439.3
กิจกรรมการพนันและการเสียโชค	124	202	-	11	-	516.9	46,990.9
กิจกรรมด้านการกีฬา ความบันเทิง และนันทนาการ	2,662	8,014	0.9	4,292	0.9	503,354.2	117,277.3
การซ่อมคอมพิวเตอร์และของใช้ส่วนบุคคลและของใช้ในครัวเรือน	5,216	8,742	1.0	2,478	0.5	257,842.3	104,052.6
กิจกรรมบริการส่วนบุคคลอื่นๆ	28,690	49,420	5.6	16,208	3.5	1,605,461.6	99,053.7

หมายเหตุ : - ไม่มีข้อมูล หรือข้อมูลมีค่าเป็น 0 หรือมีข้อมูลจำนวนเล็กน้อย

2.2.2 รายได้จากการดำเนินงาน ค่าใช้จ่าย ชั้นกลาง และมูลค่าเพิ่ม

เมื่อพิจารณารายได้จากการดำเนินงาน ค่าใช้จ่ายชั้นกลาง และมูลค่าเพิ่มของสถานประกอบการธุรกิจในภาคใต้ (ตาราง ค) พบว่า มีรายได้จากการดำเนินงานรวมทั้งสิ้นประมาณ 964.0 พันล้านบาท ค่าใช้จ่ายชั้นกลางประมาณ 686.1 พันล้านบาท และมูลค่าเพิ่มรวมทั้งสิ้นประมาณ 278.0 พันล้านบาท โดยมูลค่าเพิ่มมีสัดส่วนประมาณร้อยละ 28.8 ของรายได้จากการดำเนินงาน ซึ่งหากพิจารณาตามขนาดของสถานประกอบการ พบว่า สถานประกอบการที่มีคนทำงาน 1-15 คน มีรายได้จากการดำเนินงาน ค่าใช้จ่ายชั้นกลาง และมูลค่าเพิ่มสูงที่สุดคือประมาณร้อยละ 68.9 ร้อยละ 67.5 และร้อยละ 72.4 ตามลำดับ ในขณะที่สถานประกอบการที่มีคนทำงานมากกว่า 200 คน และคนทำงาน 1-15 คน มีมูลค่าเพิ่มต่อรายได้จากการดำเนินงานสูงที่สุดใกล้เคียงกันประมาณร้อยละ 30.8 และร้อยละ 30.3 ตามลำดับ

ในธุรกิจแต่ละประเภทนั้น พบว่ารายได้จากการดำเนินงาน ค่าใช้จ่ายชั้นกลาง และมูลค่าเพิ่ม ส่วนใหญ่มาจากธุรกิจการขายปลีก (ยกเว้นยานยนต์และจักรยายนยนต์) มีสัดส่วนประมาณร้อยละ 35.9 ร้อยละ 38.0 และร้อยละ 30.7 ตามลำดับ รองลงมาคือ ธุรกิจการขายส่ง (ยกเว้นยานยนต์และจักรยายนยนต์) มีสัดส่วนของรายได้จากการดำเนินงาน ค่าใช้จ่ายชั้นกลาง และมูลค่าเพิ่ม ประมาณร้อยละ 29.6 ร้อยละ 31.9 และร้อยละ 23.9 ตามลำดับ ในธุรกิจการขายส่งและการ

ขายปลีก การซ่อมยานยนต์และจักรยายนต์ มีสัดส่วนรายได้จากการดำเนินงานประมาณร้อยละ 13.8 ค่าใช้จ่ายชั้นกลางประมาณร้อยละ 14.7 และมูลค่าเพิ่มประมาณร้อยละ 11.7 ธุรกิจบริการอาหารและเครื่องดื่ม มีสัดส่วนรายได้จากการดำเนินงานประมาณร้อยละ 7.8 ค่าใช้จ่ายชั้นกลางประมาณร้อยละ 6.3 และมูลค่าเพิ่มประมาณร้อยละ 11.6 สำหรับธุรกิจ ที่พักแรม มีสัดส่วนรายได้จากการดำเนินงาน ค่าใช้จ่ายชั้นกลาง และมูลค่าเพิ่ม ประมาณร้อยละ 5.4 ร้อยละ 3.8 และร้อยละ 9.2 ตามลำดับ ส่วนธุรกิจประเภทอื่น ๆ แต่ละหมวดมีสัดส่วนของรายได้จากการดำเนินงาน ค่าใช้จ่ายชั้นกลาง และมูลค่าเพิ่มค่อนข้างต่ำคือต่ำกว่าร้อยละ 5.0

หากเปรียบเทียบมูลค่าเพิ่มต่อรายได้จากการดำเนินงานในธุรกิจแต่ละประเภท พบว่าสถานประกอบการที่ดำเนินธุรกิจเกี่ยวกับกิจกรรมการสร้างสรรค์ศิลปะและความบันเทิง มีสัดส่วนของมูลค่าเพิ่มต่อรายได้จากการดำเนินงานสูงที่สุดประมาณร้อยละ 68.8 รองลงมาคือ ธุรกิจเกี่ยวกับกิจกรรมทางกฎหมาย บัญชี กิจกรรมของสำนักงานใหญ่ และการบริการให้คำปรึกษาด้านการบริหารจัดการ มีสัดส่วนของมูลค่าเพิ่มต่อรายได้จากการดำเนินงาน ประมาณร้อยละ 60.3 ธุรกิจเกี่ยวกับการจัดผังรายการและการแพร่ภาพกระจายเสียง และธุรกิจเกี่ยวกับกิจกรรมการจ้างงาน มีสัดส่วนมูลค่าเพิ่มต่อรายได้จากการดำเนินงานใกล้เคียงกันคือ ประมาณร้อยละ 59.7 และร้อยละ 59.5 ตามลำดับ ในขณะที่ธุรกิจเกี่ยวกับกิจกรรมการพนันและการเสี่ยงโชค มีสัดส่วนมูลค่าเพิ่มต่อรายได้จากการดำเนินงานต่ำที่สุด คือประมาณร้อยละ 20.8

ตาราง ค รายได้จากการดำเนินงาน ค่าใช้จ่ายชั้นกลาง มูลค่าเพิ่ม และมูลค่าเพิ่มต่อรายได้จากการดำเนินงาน จำแนกตามขนาดของสถานประกอบการและหมวดย่อยธุรกิจ

ขนาดของสถานประกอบการ/ หมวดย่อยธุรกิจ	รายได้จากการดำเนินงาน		ค่าใช้จ่ายชั้นกลาง		มูลค่าเพิ่ม		มูลค่าเพิ่มต่อ รายได้จากการ ดำเนินงาน (ร้อยละ)
	มูลค่า (ล้านบาท)	ร้อยละ	มูลค่า (ล้านบาท)	ร้อยละ	มูลค่า (ล้านบาท)	ร้อยละ	
รวม	964,046.3	100.0	686,086.7	100.0	277,959.6	100.0	28.8
ขนาดของสถานประกอบการ							
1 – 15 คน	664,693.5	68.9	463,354.8	67.5	201,338.7	72.4	30.3
16 – 25 คน	51,859.2	5.4	40,097.5	5.9	11,761.7	4.2	22.7
26 – 30 คน	26,275.4	2.7	20,755.9	3.0	5,519.5	2.0	21.0
31 – 50 คน	64,730.6	6.7	48,750.7	7.1	15,979.9	5.8	24.7
51 – 200 คน	107,726.6	11.2	79,399.2	11.6	28,327.5	10.2	26.3
มากกว่า 200 คน	48,761.0	5.1	33,728.6	4.9	15,032.3	5.4	30.8
หมวดย่อยธุรกิจ							
การขายส่งและการขายปลีก การซ่อมยานยนต์และจักรยายนต์	133,374.2	13.8	100,793.0	14.7	32,581.1	11.7	24.4
การขายส่ง (ยกเว้นยานยนต์และจักรยายนต์)	285,620.5	29.6	219,137.0	31.9	66,483.5	23.9	23.3
การขายปลีก (ยกเว้นยานยนต์และจักรยายนต์)	346,357.7	35.9	260,975.8	38.0	85,381.9	30.7	24.7
ที่พักแรม	51,739.6	5.4	26,236.1	3.8	25,503.5	9.2	49.3
การบริการอาหาร และเครื่องดื่ม	75,456.9	7.8	43,320.5	6.3	32,136.5	11.6	42.6
การผลิตภาพยนตร์ วีดีทัศน์ และรายการโทรทัศน์							
การบันทึกเสียงลงบนสื่อและการจัดพิมพ์จำหน่าย หรือเผยแพร่ดนตรี	449.3	0.1	319.0	0.1	130.3	-	29.0
การจัดผังรายการและการแพร่ภาพกระจายเสียง	120.6	-	48.6	-	72.0	-	59.7
การจัดทำโปรแกรมคอมพิวเตอร์ การให้คำปรึกษาเกี่ยวกับ คอมพิวเตอร์ กิจกรรมที่เกี่ยวข้อง และการบริการสารสนเทศ	237.3	-	118.9	-	118.4	-	49.9
กิจกรรมอสังหาริมทรัพย์	23,825.3	2.5	12,566.7	1.8	11,258.6	4.1	47.3
กิจกรรมทางกฎหมาย บัญชี กิจกรรมของสำนักงานใหญ่ และการบริการให้คำปรึกษาด้านการบริหารจัดการ	1,318.4	0.1	523.9	0.1	794.5	0.3	60.3
กิจกรรมด้านสถาปัตยกรรมและวิศวกรรม รวมถึงการทดสอบ และวิเคราะห์ทางเทคนิค	898.0	0.1	618.4	0.1	279.5	0.1	31.1
การวิจัย การพัฒนาเชิงวิทยาศาสตร์ การโฆษณาและ การวิจัยตลาด	1,112.6	0.1	580.3	0.1	532.3	0.2	47.8
กิจกรรมทางวิชาชีพ วิทยาศาสตร์ และเทคนิคอื่นๆ	1,331.7	0.1	776.8	0.1	555.0	0.2	41.7
กิจกรรมการให้เช่า	3,350.9	0.4	1,646.6	0.2	1,704.2	0.6	50.9
กิจกรรมการจ้างงาน	3.7	-	1.5	-	2.2	-	59.5
กิจกรรมของตัวแทนธุรกิจท่องเที่ยว การจัดงานเที่ยว การบริการสำรอง และกิจกรรมที่เกี่ยวข้อง	19,000.2	2.0	9,105.2	1.3	9,895.0	3.6	52.1
การบริการรักษาความปลอดภัยและการสืบสวน	968.6	0.1	474.3	0.1	494.3	0.2	51.0
กิจกรรมการบริการสำหรับอาคารและภูมิทัศน์	856.3	0.1	387.6	0.1	468.7	0.2	54.7
การบริการด้านการบริหารและสนับสนุนการดำเนินงานของ สำนักงานและกิจกรรมอื่นที่สนับสนุนทางธุรกิจ	2,052.1	0.2	1,207.5	0.2	844.6	0.3	41.2
กิจกรรมการสร้างสรรค์ศิลปะและความบันเทิง	518.6	0.1	161.8	-	356.8	0.1	68.8
กิจกรรมการพนันและการเสียโชค	156.6	-	124.0	-	32.6	-	20.8
กิจกรรมด้านการกีฬา ความบันเทิง และนันทนาการ	2,318.7	0.2	1,037.9	0.2	1,280.9	0.5	55.2
การซ่อมคอมพิวเตอร์และของใช้ส่วนบุคคลและของใช้ในครัวเรือน	2,732.5	0.3	1,476.4	0.2	1,256.1	0.4	46.0
กิจกรรมบริการส่วนบุคคลอื่นๆ	10,246.0	1.1	4,448.9	0.7	5,797.1	2.1	56.6

หมายเหตุ : - ไม่มีข้อมูล หรือข้อมูลมีค่าเป็น 0 หรือมีข้อมูลจำนวนเล็กน้อย

2.2.3 รายได้จากการดำเนินงาน และ มูลค่าเพิ่มเฉลี่ยต่อสถานประกอบการ

จากตาราง ง แสดงให้เห็นว่าสถาน-
ประกอบการธุรกิจในภาคใต้ มีรายได้จากการ
ดำเนินงานและมูลค่าเพิ่มเฉลี่ยต่อสถานประกอบการ
ประมาณ 3.4 ล้านบาท และ 994,000 บาท
ตามลำดับ หากพิจารณาตามขนาดของสถาน-
ประกอบการ พบว่า สถานประกอบการที่มีคนทำงาน
มากกว่า 200 คน มีรายได้จากการดำเนินงาน และ
มูลค่าเพิ่มเฉลี่ยต่อสถานประกอบการสูงสุดคือ
ประมาณ 513.3 ล้านบาท และ 158.2 ล้านบาท
ตามลำดับ ในขณะที่สถานประกอบการที่มีคนทำงาน
1-15 คน มีรายได้จากการดำเนินงานและ
มูลค่าเพิ่มเฉลี่ยต่อสถานประกอบการต่ำที่สุดคือ
ประมาณ 2.4 ล้านบาท และ 727,900 บาท
ตามลำดับ

เมื่อพิจารณาตามหมวดย่อยธุรกิจ
พบว่า ธุรกิจ*การขายส่ง (ยกเว้นยานยนต์และ
จักรยายนยนต์)* มีรายได้จากการดำเนินงานเฉลี่ยต่อ
สถานประกอบการสูงสุดประมาณ 15.6 ล้านบาท
และธุรกิจ*ที่พักแรม* มีมูลค่าเพิ่มเฉลี่ยต่อสถาน-
ประกอบการสูงสุดประมาณ 5.8 ล้านบาท
สำหรับธุรกิจเกี่ยวกับ*กิจกรรมการบริการส่วน
บุคคลอื่น ๆ* มีรายได้จากการดำเนินงานและ
มูลค่าเพิ่มเฉลี่ยต่อสถานประกอบการต่ำที่สุดคือ
357,100 บาท และ 202,100 บาท ตามลำดับ

2.2.4 รายได้จากการดำเนินงาน และ มูลค่าเพิ่มเฉลี่ยต่อคนทำงาน

สำหรับรายได้จากการดำเนินงานและ
มูลค่าเพิ่มเฉลี่ยต่อคนทำงานนั้น พบว่า สถาน-
ประกอบการธุรกิจภาคใต้ มีรายได้จากการ
ดำเนินงานและมูลค่าเพิ่มเฉลี่ยต่อคนทำงาน
ประมาณ 1.1 ล้านบาท และ 315,800 บาท
ตามลำดับ โดยสถานประกอบการที่มีคนทำงาน
26-30 คน มีรายได้จากการดำเนินงานเฉลี่ยต่อ
คนทำงานสูงสุดประมาณ 2.9 ล้านบาท และ
สถานประกอบการที่มีคนทำงาน 31-50 คน
มีมูลค่าเพิ่มเฉลี่ยต่อคนทำงานสูงสุดประมาณ
655,000 บาท ในขณะที่สถานประกอบการที่มี
คนทำงาน 1-15 คน มีรายได้จากการดำเนินงาน
และมูลค่าเพิ่มเฉลี่ยต่อคนทำงานต่ำที่สุดคือ
913,100 บาท และ 276,600 บาท ตามลำดับ

ด้านรายได้จากการดำเนินงานและ
มูลค่าเพิ่มเฉลี่ยต่อคนทำงานในแต่ละหมวดย่อย
ธุรกิจ พบว่า ธุรกิจ*การขายส่ง (ยกเว้นยานยนต์
และจักรยายนยนต์)* มีรายได้จากการดำเนินงาน
เฉลี่ยต่อคนทำงานสูงสุดประมาณ 3.2 ล้านบาท
และธุรกิจเกี่ยวกับ*กิจกรรมของตัวแทนธุรกิจ
ท่องเที่ยว การจัดนำเที่ยว การบริการสำรองและ
กิจกรรมที่เกี่ยวข้อง* มีมูลค่าเพิ่มเฉลี่ยต่อคนทำงาน
สูงสุด ประมาณ 971,500 บาท ส่วนธุรกิจเกี่ยวกับ
กิจกรรมการสร้างสรรค์ศิลปะ และความบันเทิง มี
รายได้จากการดำเนินงานและมูลค่าเพิ่มเฉลี่ยต่อ
คนทำงานต่ำที่สุดคือ 71,100 บาท และ 48,900 บาท
ตามลำดับ

ตาราง ง รายได้จากการดำเนินงานและมูลค่าเพิ่มเฉลี่ยต่อสถานประกอบการ และต่อคนทำงาน จำแนกตามขนาดของสถานประกอบการและหมวดย่อยธุรกิจ

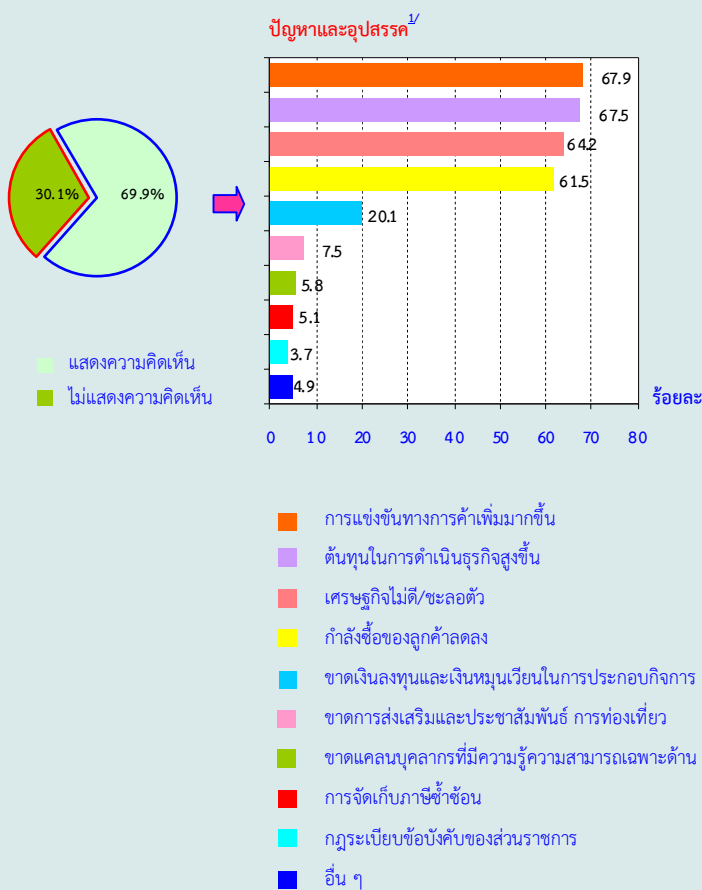
(หน่วย : พันบาท)

ขนาดของสถานประกอบการ/ หมวดย่อยธุรกิจ	รายได้จากการดำเนินงานเฉลี่ย		มูลค่าเพิ่มเฉลี่ย	
	ต่อสถาน- ประกอบการ	ต่อคนทำงาน	ต่อสถาน- ประกอบการ	ต่อคนทำงาน
รวม	3,447.4	1,095.2	994.0	315.8
ขนาดของสถานประกอบการ				
1 – 15 คน	2,402.9	913.1	727.9	276.6
16 – 25 คน	39,168.6	1,981.6	8,883.5	449.4
26 – 30 คน	80,599.4	2,878.9	16,930.9	604.7
31 – 50 คน	102,910.4	2,653.3	25,405.2	655.0
51 – 200 คน	163,718.3	1,763.5	43,050.9	463.7
มากกว่า 200 คน	513,273.2	1,547.2	158,235.4	477.0
หมวดย่อยธุรกิจ				
การขายส่งและการขายปลีก การซ่อมยานยนต์และจักรยานยนต์	5,638.3	1,791.7	1,377.3	437.7
การขายส่ง (ยกเว้นยานยนต์และจักรยานยนต์)	15,591.5	3,203.2	3,629.2	745.6
การขายปลีก (ยกเว้นยานยนต์และจักรยานยนต์)	2,691.7	1,114.4	663.5	274.7
ที่พักแรม	11,740.3	670.4	5,787.0	330.5
การบริการอาหาร และเครื่องดื่ม	1,583.7	388.5	674.5	165.5
การผลิตภาพยนตร์ วีดิทัศน์ และรายการโทรทัศน์ การบันทึกเสียง				
ลงบนสื่อและการจัดพิมพ์จำหน่าย หรือเผยแพร่ดนตรี	11,823.4	1,179.2	3,427.8	341.9
การจัดผังรายการและการแพร่ภาพกระจายเสียง	1,355.1	239.3	808.5	142.8
การจัดทำโปรแกรมคอมพิวเตอร์ การให้คำปรึกษาเกี่ยวกับ				
คอมพิวเตอร์ กิจกรรมที่เกี่ยวข้อง และการบริการสารสนเทศ	7,415.5	1,216.9	3,701.2	607.4
กิจกรรมอสังหาริมทรัพย์	3,289.9	1,388.7	1,554.6	656.2
กิจกรรมทางกฎหมาย บัญชี กิจกรรมของสำนักงานใหญ่				
และการบริการให้คำปรึกษาด้านการบริหารจัดการ	1,278.8	377.3	770.6	227.4
กิจกรรมด้านสถาปัตยกรรมและวิศวกรรม รวมถึงการทดสอบ				
และวิเคราะห์ทางเทคนิค	4,119.1	860.1	1,282.2	267.7
การวิจัย การพัฒนาเชิงวิทยาศาสตร์ การโฆษณาและการวิจัยตลาด	1,389.0	415.9	664.5	199.0
กิจกรรมทางวิชาชีพ วิทยาศาสตร์ และเทคนิคอื่นๆ	1,230.8	457.0	512.9	190.4
กิจกรรมการให้เช่า	850.9	340.3	432.8	173.1
กิจกรรมการจ้างงาน	920.9	230.2	549.2	137.3
กิจกรรมของตัวแทนธุรกิจท่องเที่ยว การจัดนำเที่ยว				
การบริการสำรอง และกิจกรรมที่เกี่ยวข้อง	8,731.7	1,865.5	4,547.3	971.5
การบริการรักษาความปลอดภัยและการสืบสวน	10,415.4	247.2	5,314.9	126.2
กิจกรรมการบริการสำหรับอาคารและภูมิทัศน์	6,296.7	277.8	3,446.5	152.0
การบริการด้านการบริหารและสนับสนุนการดำเนินงานของ				
สำนักงานและกิจกรรมอื่นที่สนับสนุนทางธุรกิจ	792.6	384.3	326.2	158.2
กิจกรรมการสร้างสรรค์ศิลปะและความบันเทิง	661.4	71.1	455.1	48.9
กิจกรรมการพนันและการเสียโชค	1,263.1	775.4	262.9	161.4
กิจกรรมด้านการกีฬา ความบันเทิง และนันทนาการ	871.1	289.3	481.2	159.8
การซ่อมคอมพิวเตอร์และของใช้ส่วนบุคคลและของใช้ในครัวเรือน	523.9	312.6	240.8	143.7
กิจกรรมบริการส่วนบุคคลอื่นๆ	357.1	207.3	202.1	117.3

2.3 ปัญหาและอุปสรรคของสถานประกอบการธุรกิจ

ผู้ประกอบการธุรกิจ ในภาคใต้ ประมาณ ร้อยละ 69.9 ได้แสดงความคิดเห็นในเรื่องปัญหา และอุปสรรคที่สำคัญในการดำเนินกิจการ ดังนี้ การแข่งขันทางการค้าเพิ่มมากขึ้น ต้นทุนในการดำเนิน ธุรกิจสูงขึ้น เศรษฐกิจไม่ดี/ชะลอตัว และกำลังซื้อของ ลูกค้าลดลง เป็นต้น

แผนภูมิ ข ร้อยละของปัญหาและอุปสรรคของสถานประกอบการธุรกิจ

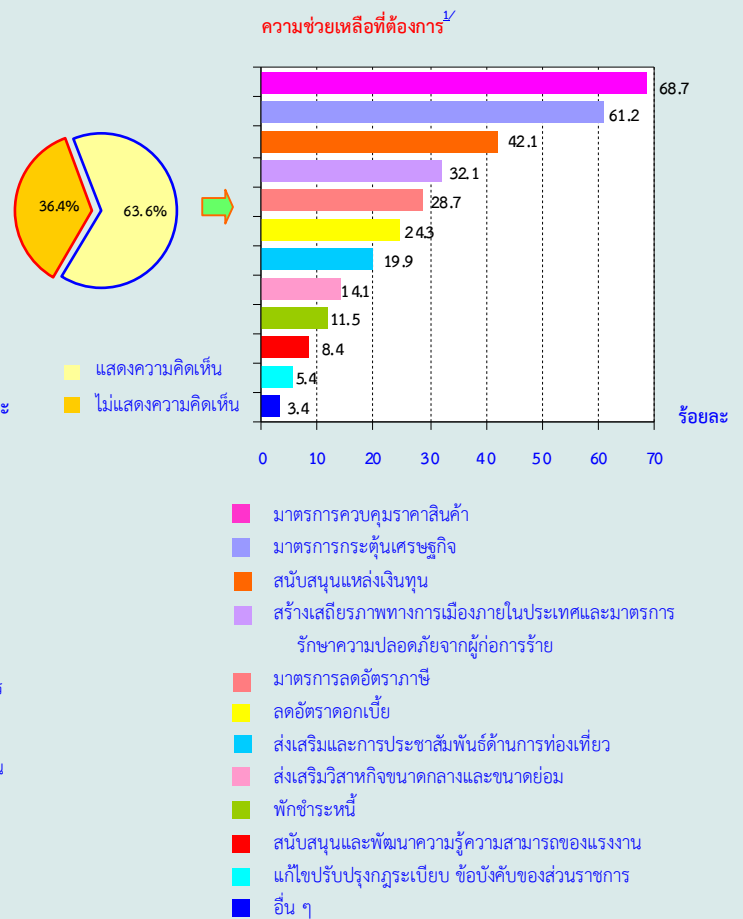


หมายเหตุ ^{1/} สถานประกอบการ 1 แห่ง สามารถตอบได้มากกว่า 1 คำตอบ

2.4 ความช่วยเหลือที่ต้องการจากหน่วยงานของรัฐ

สำหรับความช่วยเหลือที่ต้องการจาก หน่วยงานของรัฐและข้อเสนอแนะนั้น มีผู้ประกอบการ ธุรกิจ ในภาคใต้ ประมาณร้อยละ 63.6 ได้ระบุ ความต้องการและข้อเสนอแนะ ดังนี้ รัฐควรมี มาตรการควบคุมราคาสินค้า มาตรการกระตุ้น เศรษฐกิจ สนับสนุนแหล่งเงินทุน สร้างเสถียรภาพ ทางการเมืองภายในประเทศและมาตรการรักษา ความปลอดภัยจากผู้ก่อการร้าย มาตรการลดอัตรา ภาษี และลดอัตราดอกเบี้ย เป็นต้น

แผนภูมิ ข ร้อยละของความช่วยเหลือที่ต้องการจาก หน่วยงานของรัฐ



หมายเหตุ ^{1/} สถานประกอบการ 1 แห่ง สามารถตอบได้มากกว่า 1 คำตอบ

2.5 การเปรียบเทียบการดำเนินงานธุรกิจทางการค้า และธุรกิจทางการบริการในระยะ 10 ปีที่ผ่านมา

ภาพรวมของการประกอบการธุรกิจทางการค้า และธุรกิจทางการบริการในภาคใต้ระยะ 10 ปีที่ผ่านมา พบว่า จำนวนสถานประกอบการ การจ้างงาน มูลค่ารายรับ และมูลค่าเพิ่ม มีการขยายตัวอย่างต่อเนื่อง ยกเว้นในปี 2552 ที่หดตัวลงเนื่องจากเป็นช่วงที่เกิดวิกฤตเศรษฐกิจโลก สำหรับในปี 2554 ซึ่งเกิดเหตุการณ์มหาอุทกภัยใน ทุกพื้นที่ของประเทศ สถานประกอบการธุรกิจหยุดกิจการชั่วคราว แต่อย่างไรก็ตามภาพรวมของผลประกอบการธุรกิจ ก็ไม่ได้รับผลกระทบมากนัก

เมื่อเปรียบเทียบข้อมูลระหว่าง สัมมะโน/สำรวจ ของธุรกิจทางการค้าและธุรกิจทางการบริการปี 2555 กับปี 2545 ซึ่งเป็นข้อมูลผลการดำเนินงานกิจการในรอบปีก่อนหน้าสัมมะโน/สำรวจพบว่า ในช่วง 10 ปีนี้

ตาราง จ ข้อมูลที่สำคัญของสถานประกอบการธุรกิจทางการค้าและธุรกิจทางการบริการปี 2544 -2554

รายการข้อมูลที่สำคัญ	ปี 2544 ^{1/}	ปี 2546 ^{1/}	ปี 2548 ^{1/}	ปี 2550 ^{1/}	ปี 2552 ^{1/}	ปี 2554 ^{2/}	ร้อยละของ การเปลี่ยนแปลง ปี 2554 และปี 2544
จำนวนสถานประกอบการ (แห่ง)	178,794	178,596	178,745	260,823	259,844	279,648	56.4
จำนวนคนทำงาน (คน)	559,215	556,381	601,351	863,161	707,414	880,238	57.4
เฉลี่ยต่อสถานประกอบการ (คน)	3.1	3.1	3.4	3.3	2.7	3.1	-
จำนวนลูกจ้าง (คน)	254,576	276,573	322,949	437,449	333,857	461,472	81.3
เฉลี่ยต่อสถานประกอบการ (คน)	1.4	1.5	1.8	1.7	1.3	1.7	21.4
ค่าตอบแทนแรงงาน (ล้านบาท)	18,227.7	18,714.3	23,149.5	34,997.1	32,092.8	50,017.7	174.4
เฉลี่ยต่อคนต่อปี (บาท)	71,600.2	67,665.1	71,681.5	80,002.7	96,127.3	108,387.2	51.4
รายได้จากการดำเนินงาน (ล้านบาท)	359,817.6	443,991.9	563,631.7	716,201.8	549,475.4	964,046.3	167.9
เฉลี่ยต่อสถานประกอบการ (พันบาท)	2,012.5	2,486.0	3,153.3	2,745.9	2,114.6	3,447.4	71.3
เฉลี่ยต่อคนทำงาน (พันบาท)	643.4	798.0	937.3	829.7	776.7	1,095.2	70.2
ค่าใช้จ่ายขั้นกลาง (ล้านบาท)	270,755.6	364,056.4	420,193.9	546,921.2	400,243.6	686,086.7	153.4
เฉลี่ยต่อสถานประกอบการ (พันบาท)	1,514.3	2,038.4	2,350.8	2,096.9	1,540.3	2,453.4	62.0
เฉลี่ยต่อคนทำงาน (พันบาท)	484.2	654.3	698.7	633.6	565.8	779.4	61.0
มูลค่าเพิ่ม (ล้านบาท)	89,062.0	79,935.6	143,437.7	169,280.6	149,231.9	277,959.6	212.1
เฉลี่ยต่อสถานประกอบการ (พันบาท)	498.1	447.6	802.5	649.0	574.3	994.0	99.6
เฉลี่ยต่อคนทำงาน (พันบาท)	159.3	143.7	238.5	196.1	210.9	315.8	98.2

หมายเหตุ : ^{1/} สำรวจธุรกิจทางการค้าและธุรกิจทางการบริการ พ.ศ. 2545 2547 2549 2551 และ 2553 ภาคใต้

^{2/} สัมมะโนธุรกิจและอุตสาหกรรม พ.ศ. 2555 : ธุรกิจทางการค้าและธุรกิจทางการบริการ ภาคใต้

สถานประกอบการธุรกิจที่มีคนทำงาน 1 คนขึ้นไป ที่ตั้งอยู่ในภาคใต้ มีจำนวนเพิ่มขึ้นร้อยละ 56.4 สำหรับจำนวนคนทำงานเพิ่มขึ้นร้อยละ 57.4

ในด้านการจ้างงาน พบว่า จำนวนลูกจ้าง เพิ่มขึ้นร้อยละ 81.3 จำนวนลูกจ้างเฉลี่ยต่อสถานประกอบการเพิ่มขึ้นร้อยละ 21.4 สำหรับค่าตอบแทนแรงงานที่ลูกจ้างได้รับมีมูลค่าเพิ่มขึ้นสูงเกือบ 2 เท่า หรือร้อยละ 174.4 ในช่วง 10 ปี

สำหรับรายได้จากการดำเนินงาน เพิ่มขึ้น 1.7 เท่า หรือร้อยละ 167.9 ซึ่งส่งผลให้มูลค่าเพิ่มของสถานประกอบการธุรกิจทางการค้าและธุรกิจทางการบริการในภาคใต้ในช่วง 10 ปีนี้เพิ่มขึ้นถึง 2 เท่า หรือร้อยละ 212.1

CHAPTER 1

INTRODUCTION

1.1 Background

The National Statistical Office (NSO) continuously conducted the Business trade and services Census and the Industrial Census every 10 years, based on the recommendation of the United Nation to obtain timely basic information of the business. The Business trade and Services Census had been conducted for 3 times, in 1966 and 1988 and 2002. The Industrial Census had been conducted 3 times as well, in 1964 and 1997, in 2007. For the year 2012 will mature around 10 years for conducting the Census of Business trade and Services.

Stemmed from the current economic structure is changing rapidly, as mentioned above. The key government agencies (including the Office of Industry Economics, the Ministry of Industry, Office of the National Economic and Social Development Board, Bank of Thailand and the Ministry of Commerce.) require using more current information for analyzing and monitoring the economy of the country, both local and regional area. Thus, asked the NSO to conduct the Industrial Census every 5 years, like most countries done.

Therefore, the NSO has made plans to adjust to conduct the Industrial Census every 5 years starting from 2012 by integrating the process along with the 2012 Census of Business Trade and services.

The 2012 Business trade and Industrial Census, was performed 2 stages. The listing stage, which basic information of all establishments engaged in all economic activities is collected. The enumeration stage, which detailed information of

establishments engaged in only business trade and manufacturing are collected.

1.2 Objectives

The objectives of collecting detailed information of business establishment are as follows:

1.2.1 To collect basic information on business establishments such as number, type and size of establishment, number of persons engaged, number of employees and remuneration, value of goods purchased, operating expenses, receipts, source of funding asset and liabilities of establishment, etc.

1.2.2 To be use for National Account and Input - Output tables compilation.

1.3 Scope and coverage

The establishments under the scope of the census were those engaged in **wholesale trade, retail trade and services** classified according to the Thailand Standard Industrial Classifications (TSIC-2009).

The census covered all the business establishments located in fixed premises in Bangkok, Pattaya, municipal areas and non-municipal areas throughout the country.

1.4 Reference period

All the information collected refers to the operation period of establishment during January 1 to December 31, 2011.

1.5 Items of data collection

1.5.1 General information of business establishment such as type of business trade and services, form of legal organization, form of economic organization, period of operation, registered capital, investment or share holding from abroad.

1.5.2 Persons engaged, employees and remuneration.

1.5.3 Expenses of establishment.

1.5.4 Receipts of establishment.

1.5.5 Source of funding asset and liabilities of establishment.

1.5.6 Effected by flood on the establishment in 2011.

1.5.7 Opinion and recommendations of establishment.

1.6 Utilization of data

1.6.1 To be used in policy formulating and development plan of the country and to be used in development of Small and Medium

Enterprises (SMEs) and will be used for National Account compilation and constructing economic indicators.

1.6.2 To be used as the administration implication policy for private sector to understand the economic situation as a whole and to enable them in making decision in investment, improvement and development their of business.

1.6.3 To be used by those who are interested in relevant indent study of business situation.

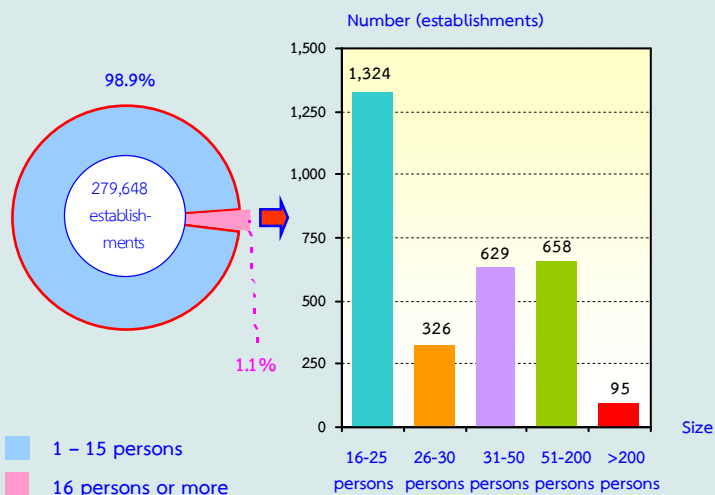
CHAPTER 2 MAJOR FINDINGS

2.1 General information of business trade and services establishments

2.1.1 Number and size of establishments

The census results showed that there were in total 279,648 establishments engaged in business trade and services in Southern region. Of this number, 276,616 establishments or about 98.9 percent were establishments with 1-15 persons engaged. The establishments with more than 16 persons engaged were 3,032 establishments or about 1.1 percent. Of this number, establishments with 16-25 persons engaged, 51-200 persons, 31-50 persons, and 26-30 persons amounted to 1,324 establishments, 658 establishments, 629 establishments, and 326 establishments respectively. The largest size of establishments with more than 200 persons engaged, were about 95 establishments.

Figure A Number of business establishments by size of establishment (number of persons engaged)

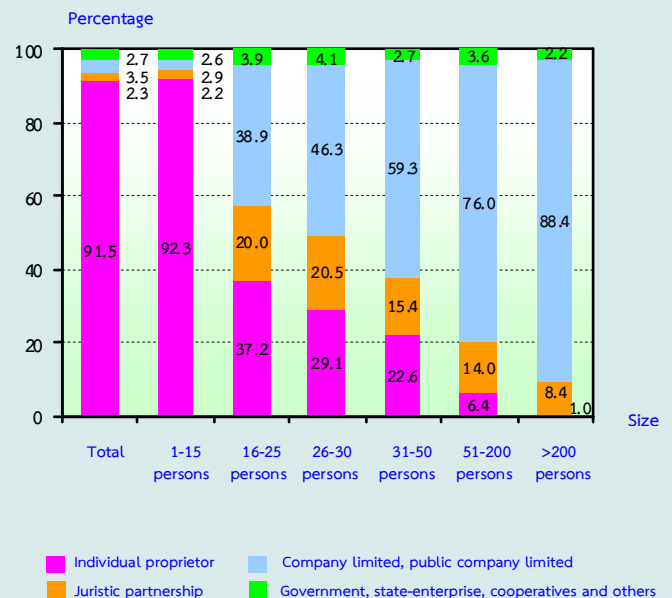


2.1.2 Form of legal organization

Most of establishments (about 91.5 percent) were individual proprietor. The establishments in the form of company limited or public company limited and juristic partnership were about 3.5 percent and 2.3 percent respectively. Those, which were in the form of government, state-enterprise, cooperatives and others, were found of about 2.7 percent.

Considering by size of establishment, it was found that the form of individual proprietor was found with a high proportion in the establishments with 1-15 persons engaged, of about 92.3 percent. While the establishments with more than 200 persons engaged as company or public company limited had the highest proportion of about 88.4 percent.

Figure B Percentage of business establishments by form of legal organization and size of establishment

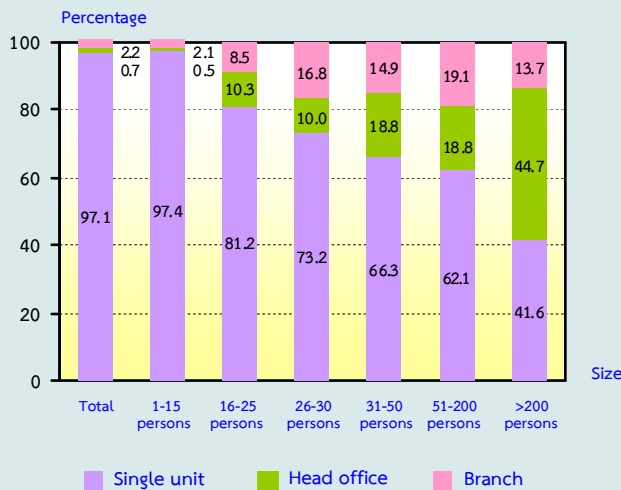


2.1.3 Form of economic organization

The majority of business establishments in Southern region (97.1 percent) were in the form of single unit. About 2.2 percent was an office branch or subsidiary, and the rest of about 0.7 percent was a head office.

Considering the form of economic organization by size of establishment, it showed that more than half of establishments with 1-200 persons engaged were in the form of single unit, especially the establishments with 1-15 persons had the highest proportion, of about 97.4 percent.

Figure C Percentage of business establishments by form of economic organization and size of establishment



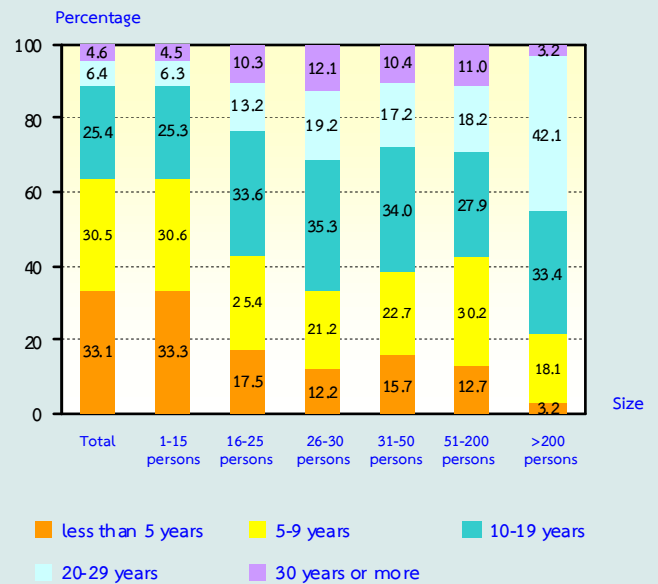
2.1.4 Period of operation

It was found that about 33.1 percent of establishments have operated their business less than 5 years. The establishments operated their business for 5-9 years and 10-19 years had the proportion of about 30.5 percent and 25.4 percent respectively. Those with their operation business for 20-29 years and 30 years or more were about 6.4 percent and 4.6 percent respectively.

Considering by size of establishment (number of persons engaged), it was found that 63.9 percent of establishments with 1-15 persons have operated their business less than

10 years. Meanwhile, the other sizes of establishments have operated their business for 10 years or more with rather high proportion, of which each one had more than 55.0 percent.

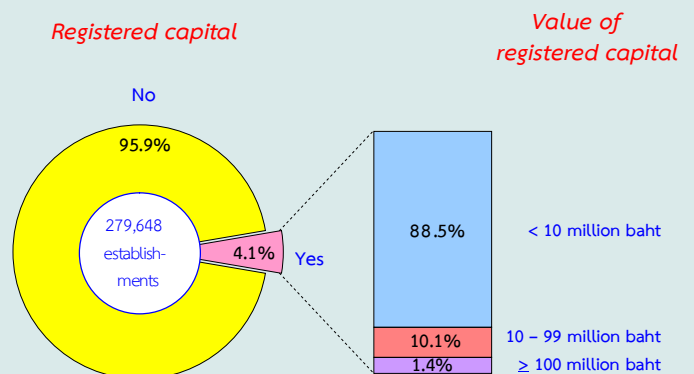
Figure D Percentage of business establishments by period of operation and size of establishment



2.1.5 Registered capital

The number of business establishments with registered capital amounted to 11,546 establishments or about 4.1 percent of the total. Most of them (about 88.5 percent) had less than 10 million baht of registered capital. Those with 10-99 million baht of registered capital were about 10.1 percent. The establishments with 100 million baht of registered capital and over were only 1.4 percent.

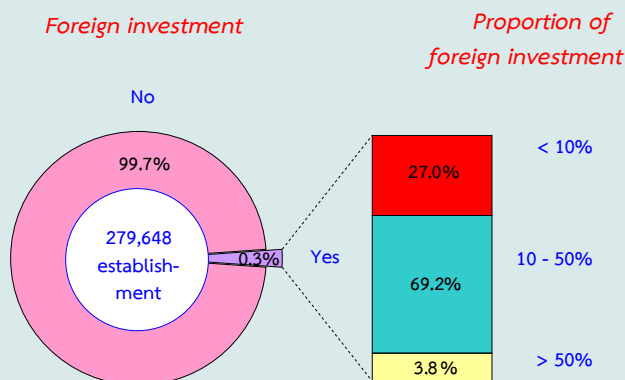
Figure E Percentage of business establishments by registered capital



2.1.6 Foreign investment or foreign share holding

The majority of business establishments in Southern region (99.7 percent) had no foreign investment or foreign share holding. For the establishments with foreign share holding were only 0.3 percent. Out of these, about 69.2 percent was of establishments with foreign share holding around 10-50 percent and about 27.0 percent was of establishments with foreign share holding less than 10 percent. The rest of about 3.8 percent had foreign investment with a share holding over 50 percent.

Figure F Percentage of business establishments by foreign investment or foreign share holding



2.1.7 Division of business industry

Considering the division of business industry, table A shows that most of establishments (about 46.0 percent) engaged in *retail trade (except of motor vehicles and motorcycles)*. This was followed by those engaged in *food and beverage service activities*, of about 17.0 percent. The establishments engaged in *other personal service activities, wholesale and retail trade; repair of motor vehicles and motorcycles* and those engaged in *wholesale trade (except of motor vehicles and motorcycles)*, which the proportion were about 10.3 percent, 8.5 percent and 6.5 percent respectively. The other divisions of business industry not mentioned above had rather low proportion; each division had less than 4.0 percent from the total.

Table A Number and percentage of business establishments by division of business industry

Division of business industry	Number	Percentage
Total	279,648	100.0
Wholesale and retail trade; repair of motor vehicles and motorcycles	23,655	8.5
Wholesale trade (except of motor vehicles and motorcycles)	18,319	6.5
Retail trade (except of motor vehicles and motorcycles)	128,675	46.0
Accommodation	4,407	1.6
Food and beverage service activities	47,647	17.0
Motion picture, video and television programming production, sound recording and music publishing activities	38	-
Programming and broadcasting activities	89	-
Computer programming, consultancy and related activities and information service activities	32	-
Real estate activities	7,242	2.6
Legal and accounting activities, activities of head offices; management consultancy activities	1,031	0.4
Architectural and engineering activities; technical testing and analysis	218	0.1
Scientific research and development, advertising and market research	801	0.3
Other professional, scientific and technical activities	1,082	0.4
Rental and leasing activities	3,938	1.4
Employment activities	4	-
Travel agency, tour operator, reservation service and related activities	2,176	0.8
Security and investigation activities	93	-
Services to buildings and landscape activities	136	-
Office administrative, office support and other business support activities	2,589	0.9
Creative, arts and entertainment activities	784	0.3
Gambling and betting activities	124	-
Sports activities and amusement and recreation activities	2,662	1.0
Repair of computers and personal and household goods	5,216	1.9
Other personal service activities	28,690	10.3
Note : - Nil or zero or negligible amount		

2.2 Principal statistics by size of establishment and division of business industry

2.2.1 Persons engaged and remuneration

1) Number of persons engaged

Focusing on the number of persons engaged, table B shows that, in 2011, there were in total 880,238 persons engaged in the business establishments in Southern region. Most of them were engaged in establishments with 1-15 persons, of about 727,943 persons or 82.7 percent.

Considering by division of business industry, it was found that most of them engaged in *retail trade (except of motor vehicles and motorcycles)*, of about 310,806 persons or 35.3 percent. This was followed by those engaged in *food and beverage service activities* and those engaged in *wholesale trade (except of motor vehicles and motorcycles)*, of about 22.1 percent and 10.1 percent respectively. The establishments engaged in *accommodation, wholesale and retail trade; repair of motor vehicles and motorcycles*, and those engaged in *other personal service activities* had the proportion of about 8.8 percent, 8.5 percent and 5.6 percent respectively. The other divisions of business industry not mentioned above had rather low proportion of persons engaged, of which each one had less than 2.0 percent of the total.

2) Number of employees

In terms of employment, the number of employees amounted to 461,472 persons. Most of them engaged in establishments with 1-15 persons, of about 316,058 persons or 68.5 percent.

Considering by division of business industry, it showed that about 25.6 percent of employees engaged in *food and beverage service activities*. This was followed by those engaged in *retail trade (except of motor vehicles and motorcycles)*, of about 22.8 percent. The employees engaged in *accommodation,*

wholesale trade (except of motor vehicles and motorcycles) and those engaged in *wholesale and retail trade; repair of motor vehicles and motorcycles* had the proportion of about 15.6 percent, 12.5 percent and 9.8 percent respectively. The other divisions of business industry not mentioned above had rather low proportion of employees, of which each one had less than 4.0 percent.

3) Remuneration

The employees engaged in business establishments in Southern region received the total remuneration of about 50.0 billion baht or about 108,387 baht per person per annum. Employees engaged in the establishments with more than 200 persons received the highest annual remuneration, of about 174,810 baht per person. This was followed by those engaged in the establishments with 51-200 persons who received the annual remuneration, of about 138,808 baht. For those employees worked in establishments with 1-15 persons received the lowest annual remuneration, of about 95,247 baht per person.

Considering by division of business industry, it was found that the employees engaged in *computer programming, consultancy and related activities and information service activities* received the highest annual remuneration, of about 164,180 baht per person. This was followed by those engaged in *accommodation and travel agency, tour operator, reservation service and related activities* who received the annual remuneration of about 155,239 baht and 150,129 baht respectively. For employees engaged in *creative, arts and entertainment activities* received the lowest annual remuneration, of about 33,439 baht per person.

Table B Persons engaged, employees, remuneration and average annual remuneration per employee by size of establishment and division of business industry

Size of establishment/ Division of business industry	Number of establishments	Persons engaged		Employees		Remuneration	
		Number	%	Number	%	Value (Thousand baht)	Average annual remuneration per employee (baht)
Total	279,648	880,238	100.0	461,472	100.0	50,017,676.8	108,387.2
Size of establishment							
1 - 15 persons	276,616	727,943	82.7	316,058	68.5	30,103,689.5	95,247.4
16 - 25 persons	1,324	26,170	3.0	24,127	5.2	2,653,691.3	109,988.4
26 - 30 persons	326	9,127	1.0	8,520	1.8	965,190.5	113,285.3
31 - 50 persons	629	24,396	2.8	23,338	5.1	2,780,206.5	119,127.9
51 - 200 persons	658	61,087	6.9	58,834	12.8	8,166,598.2	138,807.5
More than 200 persons	95	31,515	3.6	30,595	6.6	5,348,300.8	174,809.6
Division of business industry							
Wholesale and retail trade; repair of motor vehicles and motorcycles	23,655	74,441	8.5	45,082	9.8	5,544,853.2	122,994.8
Wholesale trade (except of motor vehicles and motorcycles)	18,319	89,168	10.1	57,694	12.5	5,679,056.9	98,434.1
Retail trade (except of motor vehicles and motorcycles)	128,675	310,806	35.3	105,211	22.8	10,391,000.0	98,763.4
Accommodation	4,407	77,177	8.8	72,157	15.6	11,201,559.8	155,238.7
Food and beverage service activities	47,647	194,218	22.1	118,090	25.6	10,590,385.8	89,680.6
Motion picture, video and television programming production, sound recording and music publishing activities	38	381	-	339	0.1	32,208.2	95,009.4
Programming and broadcasting activities	89	504	0.1	377	0.1	34,490.0	91,485.4
Computer programming, consultancy and related activities and information service activities	32	195	-	168	-	27,582.3	164,180.4
Real estate activities	7,242	17,158	2.0	7,300	1.6	856,990.9	117,396.0
Legal and accounting activities, activities of head offices; management consultancy activities	1,031	3,494	0.4	2,012	0.4	254,877.5	126,678.7
Architectural and engineering activities; technical testing and analysis	218	1,044	0.1	811	0.2	105,259.4	129,789.6
Scientific research and development, advertising and market research	801	2,675	0.3	1,615	0.4	164,831.9	102,063.1
Other professional, scientific and technical activities	1,082	2,914	0.3	1,312	0.3	162,932.0	124,186.0
Rental and leasing activities	3,938	9,848	1.1	3,746	0.8	304,755.3	81,354.9
Employment activities	4	16	-	16	-	2,009.7	125,606.3
Travel agency, tour operator, reservation service and related activities	2,176	10,185	1.2	8,188	1.8	1,229,255.1	150,128.9
Security and investigation activities	93	3,918	0.4	3,801	0.8	406,875.7	107,044.4
Services to buildings and landscape activities	136	3,083	0.4	2,945	0.6	305,245.5	103,648.7
Office administrative, office support and other business support activities	2,589	5,340	0.6	1,712	0.4	158,806.7	92,760.9
Creative, arts and entertainment activities	784	7,295	0.8	5,907	1.3	197,525.9	33,439.3
Gambling and betting activities	124	202	-	11	-	516.9	46,990.9
Sports activities and amusement and recreation activities	2,662	8,014	0.9	4,292	0.9	503,354.2	117,277.3
Repair of computers and personal and household goods	5,216	8,742	1.0	2,478	0.5	257,842.3	104,052.6
Other personal service activities	28,690	49,420	5.6	16,208	3.5	1,605,461.6	99,053.7

Note : - Nil or zero or negligible amount

2.2.2 Income, intermediate consumption and value added

Table C shows value of income, intermediate consumption and value added of business establishments in Southern region, it was found that there were in total 964.0 billion baht of income, 686.1 billion baht of intermediate consumption and 278.0 billion baht of value added. The ratio of the value added to the income was about 28.8 percent. Considering by size of establishment, it showed that the establishments with 1-15 persons had the highest proportion of income, intermediate consumption and value added, of about 68.9 percent, 67.5 percent and 72.4 percent respectively. Meanwhile, the highest ratio of the value added to the income was found for establishments with more than 200 persons engaged and with 1-15 persons engaged with similar proportion, of about 30.8 percent and 30.3 percent respectively.

Considering by division of business industry, it showed that most of the income, intermediate consumption and value added were from *retail trade (except of motor vehicles and motorcycles)* with the proportion of about 35.9 percent, 38.0 percent and 30.7 percent respectively. This was followed by those engaged in *wholesale trade (except of motor vehicles and motorcycles)*, which had the proportion of income, intermediate consumption and value added of about 29.6 percent, 31.9 percent and 23.9 percent respectively. The division of *wholesale and retail trade; repair*

of motor vehicles and motorcycles had the proportion of income, intermediate consumption and value added, of about 13.8 percent, 14.7 percent and 11.7 percent respectively. The establishment engaged in *food and beverage service activities* had the proportion about 7.8 percent of income, 6.3 percent of intermediate consumption and 11.6 percent of value added. For those engaged in *accommodation* had the proportion of income, intermediate consumption and value added, of about 5.4 percent, 3.8 percent and 9.2 percent respectively. The other divisions of business industry had a relatively low proportion of income, intermediate consumption and value added, of which each one accounted for less than 5.0 percent.

Considering the ratio of the value added to the income by division of business industry, it was found that the establishments engaged in *creative, arts and entertainment activities* had the highest proportion of value added to income, of about 68.8 percent. This was followed by those engaged in *legal and accounting activities, activities of head offices; management consultancy activities* which had the proportion of about 60.3 percent. For the establishments engaged in *programming and broadcasting activities* and those engaged in *employment activities* which had similar proportion of value added to income, of about 59.7 percent and 59.5 percent respectively. Meanwhile, establishments engaged in *gambling and betting activities* had the lowest proportion of value added to income, of about 20.8 percent.

Table C Income, intermediate consumption, value added and value added per income by size of establishment and division of business industry

Size of establishment/ Division of business industry	income		intermediate consumption		Value added		Value added per income (%)
	Value (million baht)	%	Value (million baht)	%	Value (million baht)	%	
Total	964,046.3	100.0	686,086.7	100.0	277,959.6	100.0	28.8
Size of establishment							
1 - 15 persons	664,693.5	68.9	463,354.8	67.5	201,338.7	72.4	30.3
16 - 25 persons	51,859.2	5.4	40,097.5	5.9	11,761.7	4.2	22.7
26 - 30 persons	26,275.4	2.7	20,755.9	3.0	5,519.5	2.0	21.0
31 - 50 persons	64,730.6	6.7	48,750.7	7.1	15,979.9	5.8	24.7
51 - 200 persons	107,726.6	11.2	79,399.2	11.6	28,327.5	10.2	26.3
More than 200 persons	48,761.0	5.1	33,728.6	4.9	15,032.3	5.4	30.8
Division of business industry							
Wholesale and retail trade; repair of motor vehicles and motorcycles	133,374.2	13.8	100,793.0	14.7	32,581.1	11.7	24.4
Wholesale trade (except of motor vehicles and motorcycles)	285,620.5	29.6	219,137.0	31.9	66,483.5	23.9	23.3
Retail trade (except of motor vehicles and motorcycles)	346,357.7	35.9	260,975.8	38.0	85,381.9	30.7	24.7
Accommodation	51,739.6	5.4	26,236.1	3.8	25,503.5	9.2	49.3
Food and beverage service activities	75,456.9	7.8	43,320.5	6.3	32,136.5	11.6	42.6
Motion picture, video and television programming production, sound recording and music publishing activities	449.3	0.1	319.0	0.1	130.3	-	29.0
Programming and broadcasting activities	120.6	-	48.6	-	72.0	-	59.7
Computer programming, consultancy and related activities and information service activities	237.3	-	118.9	-	118.4	-	49.9
Real estate activities	23,825.3	2.5	12,566.7	1.8	11,258.6	4.1	47.3
Legal and accounting activities, activities of head offices; management consultancy activities	1,318.4	0.1	523.9	0.1	794.5	0.3	60.3
Architectural and engineering activities; technical testing and analysis	898.0	0.1	618.4	0.1	279.5	0.1	31.1
Scientific research and development, advertising and market research	1,112.6	0.1	580.3	0.1	532.3	0.2	47.8
Other professional, scientific and technical activities	1,331.7	0.1	776.8	0.1	555.0	0.2	41.7
Rental and leasing activities	3,350.9	0.4	1,646.6	0.2	1,704.2	0.6	50.9
Employment activities	3.7	-	1.5	-	2.2	-	59.5
Travel agency, tour operator, reservation service and related activities	19,000.2	2.0	9,105.2	1.3	9,895.0	3.6	52.1
Security and investigation activities	968.6	0.1	474.3	0.1	494.3	0.2	51.0
Services to buildings and landscape activities	856.3	0.1	387.6	0.1	468.7	0.2	54.7
Office administrative, office support and other business support activities	2,052.1	0.2	1,207.5	0.2	844.6	0.3	41.2
Creative, arts and entertainment activities	518.6	0.1	161.8	-	356.8	0.1	68.8
Gambling and betting activities	156.6	-	124.0	-	32.6	-	20.8
Sports activities and amusement and recreation activities	2,318.7	0.2	1,037.9	0.2	1,280.9	0.5	55.2
Repair of computers and personal and household goods	2,732.5	0.3	1,476.4	0.2	1,256.1	0.4	46.0
Other personal service activities	10,246.0	1.1	4,448.9	0.7	5,797.1	2.1	56.6

Note : - Nil or zero or negligible amount

2.2.3 Average value of income and average value added per establishment

Table D shows that the business establishments in Southern region had average value of income and average value added per establishment, of about 3.4 million baht and 994,000 baht respectively. Considering by size of establishment, it was found that the establishments with more than 200 persons had the highest average value of income and average value added per establishment, of about 513.3 million baht and 158.2 million baht respectively. Meanwhile, the establishments with 1-15 persons had the lowest average value of income and average value added per establishment, of about 2.4 million baht and 727,900 baht respectively.

Considering by division of business industry, it was found that the establishments engaged in *wholesale trade (except of motor vehicles and motorcycles)* had the highest average value of income per establishment, of about 15.6 million baht. Those engaged in *accommodation* had the highest average value added per establishment, of about 5.8 million baht. The establishments engaged in *other personal service activities* had the lowest average value of income and average value added per establishment, of about 357,100 baht and 202,100 baht respectively.

2.2.4 Average value of income and average value added per person engaged

As a result, the average value of income and average value added per person engaged of business establishment in Southern region amounted to 1.1 million baht and 315,800 baht respectively. Considering by size of establishment, it was found that the establishments with 26-30 persons had the highest average value of income per person engaged, of about 2.9 million baht. For those engaged in establishments with 31-50 persons had the highest average value added per person engaged, of about 655,000 baht. Meanwhile, establishments with 1-15 persons had the lowest average value of income and average value added per person engaged, of about 913,100 baht and 276,600 baht respectively.

For the average value of income and average value added per person engaged by division of business industry, it showed that the establishments engaged in *wholesale trade (except of motor vehicles and motorcycles)* had the highest average value of income per person engaged, of about 3.2 million baht. The establishments engaged in *travel agency, tour operator, reservation service and related activities* had the highest average value added per person engaged, of about 971,500 baht. While those engaged in *creative, arts and entertainment activities* had the lowest average value of income and average value added per person engaged, of about 71,100 baht and 48,900 baht respectively.

Table D Average value of income and average value added per establishment and average value of income and average value added per person engaged by size of establishment and division of business industry

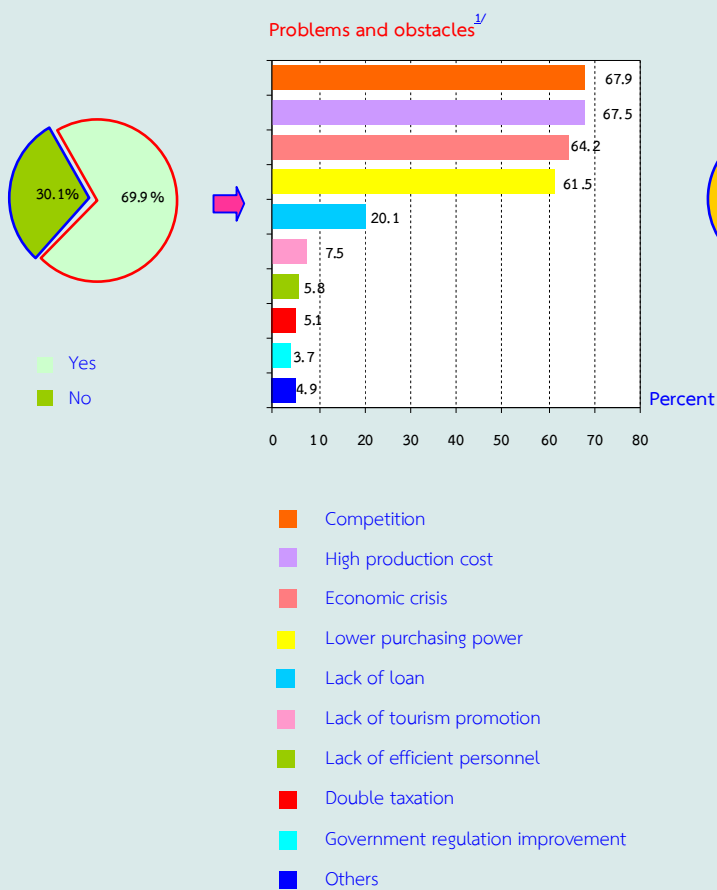
(In thousand baht)

Size of establishment/ Division of business industry	Average value of income		Average value added	
	Per establishment	Per person engaged	Per establishment	Per person engaged
Total	3,447.4	1,095.2	994.0	315.8
Size of establishment				
1 - 15 persons	2,402.9	913.1	727.9	276.6
16 - 25 persons	39,168.6	1,981.6	8,883.5	449.4
26 - 30 persons	80,599.4	2,878.9	16,930.9	604.7
31 - 50 persons	102,910.4	2,653.3	25,405.2	655.0
51 - 200 persons	163,718.3	1,763.5	43,050.9	463.7
More than 200 persons	513,273.2	1,547.2	158,235.4	477.0
Division of business industry				
Wholesale and retail trade; repair of motor vehicles and motorcycles	5,638.3	1,791.7	1,377.3	437.7
Wholesale trade (except of motor vehicles and motorcycles)	15,591.5	3,203.2	3,629.2	745.6
Retail trade (except of motor vehicles and motorcycles)	2,691.7	1,114.4	663.5	274.7
Accommodation	11,740.3	670.4	5,787.0	330.5
Food and beverage service activities	1,583.7	388.5	674.5	165.5
Motion picture, video and television programming production, sound recording and music publishing activities	11,823.4	1,179.2	3,427.8	341.9
Programming and broadcasting activities	1,355.1	239.3	808.5	142.8
Computer programming, consultancy and related activities and information service activities	7,415.5	1,216.9	3,701.2	607.4
Real estate activities	3,289.9	1,388.7	1,554.6	656.2
Legal and accounting activities, activities of head offices; management consultancy activities	1,278.8	377.3	770.6	227.4
Architectural and engineering activities; technical testing and analysis	4,119.1	860.1	1,282.2	267.7
Scientific research and development, advertising and market research	1,389.0	415.9	664.5	199.0
Other professional, scientific and technical activities	1,230.8	457.0	512.9	190.4
Rental and leasing activities	850.9	340.3	432.8	173.1
Employment activities	920.9	230.2	549.2	137.3
Travel agency, tour operator, reservation service and related activities	8,731.7	1,865.5	4,547.3	971.5
Security and investigation activities	10,415.4	247.2	5,314.9	126.2
Services to buildings and landscape activities	6,296.7	277.8	3,446.5	152.0
Office administrative, office support and other business support activities	792.6	384.3	326.2	158.2
Creative, arts and entertainment activities	661.4	71.1	455.1	48.9
Gambling and betting activities	1,263.1	775.4	262.9	161.4
Sports activities and amusement and recreation activities	871.1	289.3	481.2	159.8
Repair of computers and personal and household goods	523.9	312.6	240.8	143.7
Other personal service activities	357.1	207.3	202.1	117.3

2.3 Problems and obstacles of business establishments

About 69.9 percent of business establishments reported their problems and obstacles. The main issues were the increasing of business competitors, the high production cost, the economic crisis, and the lower of purchasing power, etc.

Figure G Percentage of problems and obstacles of business establishments

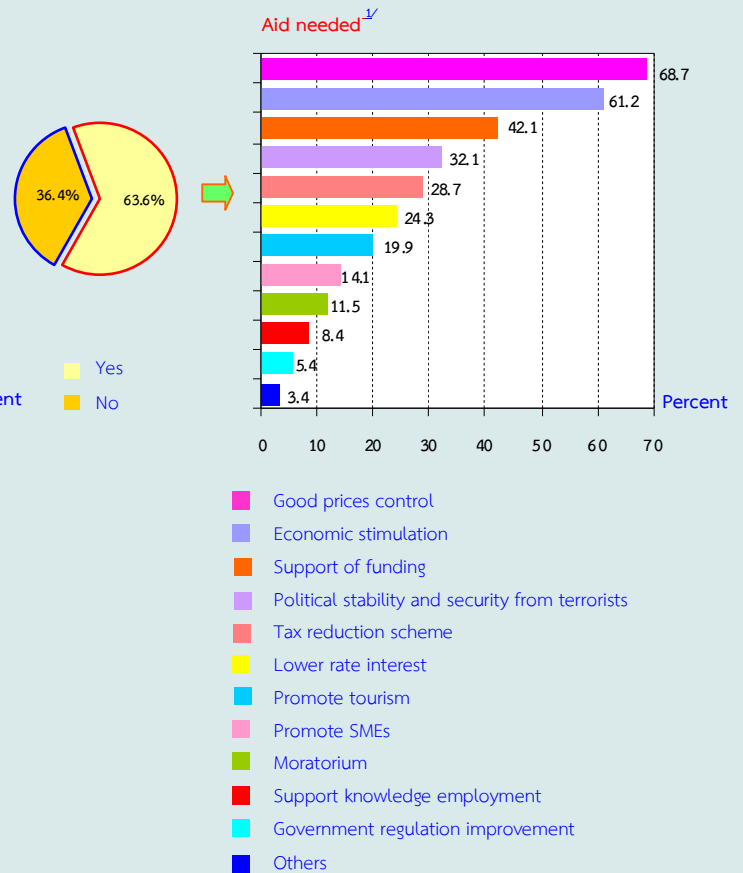


Note ^{1/} One establishment can respond more than one choice

2.4 Aid needed from the government

About 63.6 percent of business establishments expressed their opinion on aid needed from the government. The main issues were the good price control, the economic stimulation, the support of funding, political stability and security from terrorists, tax reduction scheme and lower rate interest, etc.

Figure H Percentage of Aid needed from the government



Note ^{1/} One establishment can respond more than one choice

2.5 Comparison of business trade and services industry during 10 years

The overall operation of business trade and services industry during 10 years, it was found that the number of establishments, the employment, the income and value added were favorably growth. However, it was excepted for the year 2009 which was suffered the decrease of business operation due to the impact of global economic crisis. For the year 2011, although there was flooding disaster in Thailand throughout the country, it temporarily affected business establishments. Therefore, the overall operation of business in Southern region in that year still showed an increase.

Comparing the 2012 Business and Industrial census with the 2002 Business

Trade and Services survey, it was discovered that the number of business establishments with one person engaged or more in Southern region increased by 56.4 percent. For the total number of persons engaged increased 57.4 percent.

In terms of employment, it was found that number of employees increased about 81.3 percent. This was resulted in the average number of employees increased by 21.4 percent. It was also found that the annual remuneration grew almost 2 times or 174.4 percent.

Due to the value of income which was increased by 1.7 times or 167.9 percent, then the value added increased by 2 times or 212.1 percent

Table E Principal data of Business Trade and Services Industry in 2001 - 2011

Data items	2001 ^{1/}	2003 ^{1/}	2005 ^{1/}	2007 ^{1/}	2009 ^{1/}	2011 ^{2/}	Percentage change 2011 and 2001
Number of establishments (Establishment)	178,794	178,596	178,745	260,823	259,844	279,648	56.4
Number of persons engaged (Person)	559,215	556,381	601,351	863,161	707,414	880,238	57.4
<i>Average per establishment (Person)</i>	3.1	3.1	3.4	3.3	2.7	3.1	-
Number of employees (Person)	254,576	276,573	322,949	437,449	333,857	461,472	81.3
<i>Average per establishment (Person)</i>	1.4	1.5	1.8	1.7	1.3	1.7	21.4
Remuneration (Million baht)	18,227.7	18,714.3	23,149.5	34,997.1	32,092.8	50,017.7	174.4
<i>Average annual per employee (baht)</i>	71,600.2	67,665.1	71,681.5	80,002.7	96,127.3	108,387.2	51.4
Income (Million baht)	359,817.6	443,991.9	563,631.7	716,201.8	549,475.4	964,046.3	167.9
<i>Average per establishment (Thousand baht)</i>	2,012.5	2,486.0	3,153.3	2,745.9	2,114.6	3,447.4	71.3
<i>Average per person engaged (Thousand baht)</i>	643.4	798.0	937.3	829.7	776.7	1,095.2	70.2
Intermediate consumption (Million baht)	270,755.6	364,056.4	420,193.9	546,921.2	400,243.6	686,086.7	153.4
<i>Average per establishment (Thousand baht)</i>	1,514.3	2,038.4	2,350.8	2,096.9	1,540.3	2,453.4	62.0
<i>Average per person engaged (Thousand baht)</i>	484.2	654.3	698.7	633.6	565.8	779.4	61.0
Value added (Million baht)	89,062.0	79,935.6	143,437.7	169,280.6	149,231.9	277,959.6	212.1
<i>Average per establishment (Thousand baht)</i>	498.1	447.6	802.5	649.0	574.3	994.0	99.6
<i>Average per person engaged (Thousand baht)</i>	159.3	143.7	238.5	196.1	210.9	315.8	98.2

Note : ^{1/} Business Trade and Services Survey 2002-2010 , Southern region

^{2/} Business and Industrial Census 2012 : Trade and Services Industry, Southern region

ตารางสถิติ

ตอนที่ 1 ข้อมูลการดำเนินงานของสถานประกอบการธุรกิจฯ
จำแนกตามขนาดของสถานประกอบการ

สารบัญตารางสถิติ

- ตอนที่ 1 ข้อมูลการดำเนินงานกิจการของสถานประกอบการธุรกิจฯ
จำแนกตามขนาดของสถานประกอบการ
- ตาราง 1 ข้อมูลสถิติที่สำคัญของสถานประกอบการธุรกิจในปี 2554 จำแนกตามขนาดของสถานประกอบการ
- ตาราง 2 จำนวนคนทำงานของสถานประกอบการธุรกิจในปี 2554 จำแนกตามสถานภาพการทำงาน เพศ และขนาดของสถานประกอบการ
- ตาราง 3 จำนวนสถานประกอบการธุรกิจที่มีลูกจ้าง จำแนกตามจำนวนวันทำงานต่อจำนวนชั่วโมงทำงานเฉลี่ยต่อวันของลูกจ้าง และขนาดของสถานประกอบการ
- ตาราง 4 ค่าตอบแทนแรงงานของสถานประกอบการธุรกิจในปี 2554
จำแนกตามขนาดของสถานประกอบการ
- ตาราง 5 ค่าใช้จ่ายทั้งสิ้น มูลค่าสินค้าและวัสดุประกอบและส่วนเปลี่ยนแปลงสินค้าของสถานประกอบการธุรกิจปี 2554 จำแนกตามขนาดของสถานประกอบการ
- ตาราง 6 รายรับทั้งสิ้นของสถานประกอบการธุรกิจในปี 2554
จำแนกตามขนาดของสถานประกอบการ
- ตาราง 7 มูลค่าตามบัญชีของสินทรัพย์ของสถานประกอบการธุรกิจ
ณ วันที่ 1 มกราคม 2554 จำแนกตามขนาดของสถานประกอบการ
- ตาราง 8 มูลค่าตามบัญชีของสินทรัพย์ของสถานประกอบการธุรกิจ
ณ วันที่ 31 ธันวาคม 2554 จำแนกตามขนาดของสถานประกอบการ
- ตาราง 9 มูลค่าสินทรัพย์ถาวรที่เปลี่ยนแปลงของสถานประกอบการธุรกิจ
ระหว่าง มกราคม - ธันวาคม 2554 จำแนกตามขนาดของสถานประกอบการ

ตาราง 1 ข้อมูลสถิติที่สำคัญของสถานประกอบการธุรกิจในปี 2554 จำแนกตามขนาดของสถานประกอบการ

TABLE 1 PRINCIPAL STATISTICS OF BUSINESS ESTABLISHMENTS IN 2011 BY SIZE OF ESTABLISHMENT

(พันบาท In Thousand Baht)

ขนาดของสถานประกอบการ	จำนวน	จำนวน	ลูกจ้าง Employees		รายได้จากการ	ค่าใช้จ่ายชั้นกลาง	มูลค่าเพิ่ม	Size of establishment
	สถานประกอบการ	คนทำงาน	จำนวน	ค่าตอบแทน	ดำเนินงาน	Intermediate	Value added	
	Number of establishments	Number of persons engaged	Number	แรงงาน Remuneration	Income	consumption		
รวม	279,648	880,238	461,472	50,017,676.8	964,046,324.4	686,086,718.5	277,959,605.9	Total
1 - 15 คน	276,616	727,943	316,058	30,103,689.5	664,693,490.8	463,354,784.6	201,338,706.2	1 - 15 persons
16 - 25 คน	1,324	26,170	24,127	2,653,691.3	51,859,222.3	40,097,532.2	11,761,690.1	16 - 25 persons
26 - 30 คน	326	9,127	8,520	965,190.5	26,275,409.4	20,755,939.0	5,519,470.4	26 - 30 persons
31 - 50 คน	629	24,396	23,338	2,780,206.5	64,730,616.6	48,750,715.0	15,979,901.7	31 - 50 persons
51 - 200 คน	658	61,087	58,834	8,166,598.2	107,726,632.5	79,399,162.0	28,327,470.5	51 - 200 persons
มากกว่า 200 คน	95	31,515	30,595	5,348,300.8	48,760,952.8	33,728,585.7	15,032,367.1	More than 200 persons

ที่มา : สำมะโนธุรกิจและอุตสาหกรรม พ.ศ. 2555 (ธุรกิจทางการค้าและธุรกิจทางการบริการ) ภาคใต้ สำนักงานสถิติแห่งชาติ กระทรวงเทคโนโลยีสารสนเทศและการสื่อสาร

Source : The 2012 Business and Industrial Census (Trade and Services Industry) Southern Region, National Statistical Office, Ministry of Information and Communication Technology.

ตาราง 2 จำนวนคนทำงานของสถานประกอบการธุรกิจในปี 2554 จำแนกตามสถานภาพการทำงาน เพศ และขนาดของสถานประกอบการ

TABLE 2 NUMBER OF PERSONS ENGAGED OF BUSINESS ESTABLISHMENTS IN 2011 BY WORK STATUS, SEX AND SIZE OF ESTABLISHMENT

ขนาดของสถานประกอบการ	จำนวน สถาน- ประกอบการ Number of establishments	รวม Total			คนทำงานโดยไม่ได้รับค่าจ้าง/ เงินเดือน Unpaid workers			ลูกจ้าง Employees									Size of establishment
		รวม Total	ชาย Male	หญิง Female	รวม Total	ชาย Male	หญิง Female	รวม Total			ระดับบริหารจัดการ Management level			ระดับปฏิบัติการ Operation level			
								รวม Total	ชาย Male	หญิง Female	รวม Total	ชาย Male	หญิง Female	รวม Total	ชาย Male	หญิง Female	
รวม	279,648	880,238	389,047	491,191	418,766	182,574	236,192	461,472	206,473	254,999	36,941	16,925	20,016	424,531	189,548	234,983	Total
1 - 15 คน	276,616	727,943	313,285	414,658	411,885	179,084	232,802	316,058	134,201	181,856	23,356	10,392	12,964	292,702	123,810	168,892	1 - 15 persons
16 - 25 คน	1,324	26,170	13,266	12,903	2,043	993	1,050	24,127	12,274	11,853	2,627	1,269	1,358	21,500	11,004	10,495	16 - 25 persons
26 - 30 คน	326	9,127	4,476	4,651	607	263	345	8,520	4,214	4,306	901	422	479	7,619	3,792	3,827	26 - 30 persons
31 - 50 คน	629	24,396	11,707	12,689	1,058	545	512	23,338	11,162	12,177	2,444	1,132	1,312	20,895	10,030	10,865	31 - 50 persons
51 - 200 คน	658	61,087	30,302	30,785	2,253	1,106	1,147	58,834	29,197	29,638	5,360	2,620	2,740	53,475	26,577	26,898	51 - 200 persons
มากกว่า 200 คน	95	31,515	16,009	15,506	920	584	336	30,595	15,425	15,170	2,255	1,091	1,164	28,341	14,335	14,006	More than 200 persons

ที่มา : สำมะโนธุรกิจและอุตสาหกรรม พ.ศ. 2555 (ธุรกิจทางการค้าและธุรกิจทางการบริการ) ภาคใต้ สำนักงานสถิติแห่งชาติ กระทรวงเทคโนโลยีสารสนเทศและการสื่อสาร

Source : The 2012 Business and Industrial Census (Trade and Services Industry) Southern Region, National Statistical Office, Ministry of Information and Communication Technology.

ตาราง 3 จำนวนสถานประกอบการธุรกิจที่มีลูกจ้าง จำแนกตามจำนวนวันทำงานต่อสัปดาห์ จำนวนชั่วโมงทำงานเฉลี่ยต่อวันของลูกจ้าง และขนาดของสถานประกอบการ

TABLE 3 NUMBER OF BUSINESS ESTABLISHMENT'S EMPLOYEES BY NUMBER OF DAYS WORKED PER WEEK, AVERAGE NUMBER OF HOURS WORKED PER DAY BY EMPLOYEES AND SIZE OF ESTABLISHMENT

ขนาดของสถานประกอบการ	จำนวนสถาน- ประกอบการที่มีลูกจ้าง		ลูกจ้าง Employees												Size of establishment
	Number of establishment's employees		จำนวนวันทำงานต่อสัปดาห์						จำนวนชั่วโมงทำงานเฉลี่ยต่อวัน (เฉลี่ยทุกกะ)						
			Number of days worked per week			Average number of hours worked per day			< 8		8 - 10		> 10		
	จำนวน	ร้อยละ	จำนวน	ร้อยละ	จำนวน	ร้อยละ	จำนวน	ร้อยละ	จำนวน	ร้อยละ	จำนวน	ร้อยละ	จำนวน	ร้อยละ	
Number	%	Number	%	Number	%	Number	%	Number	%	Number	%	Number	%	Number	%
รวม	94,084	100.0	1,359	1.4	56,597	60.2	36,128	38.4	11,391	12.1	70,322	74.7	12,371	13.2	Total
1 - 15 คน	91,092	100.0	1,253	1.4	54,309	59.6	35,530	39.0	11,203	12.3	67,681	74.3	12,209	13.4	1 - 15 persons
16 - 25 คน	1,307	100.0	56	4.3	945	72.3	306	23.4	109	8.4	1,102	84.3	96	7.3	16 - 25 persons
26 - 30 คน	317	100.0	23	7.3	230	72.5	64	20.2	16	5.1	283	89.3	18	5.6	26 - 30 persons
31 - 50 คน	622	100.0	22	3.5	488	78.4	112	18.1	45	7.2	557	89.5	20	3.3	31 - 50 persons
51 - 200 คน	652	100.0	5	0.8	544	83.4	103	15.8	19	2.9	610	93.6	23	3.5	51 - 200 persons
มากกว่า 200 คน	94	100.0	-	-	83	87.8	12	12.2	-	-	90	95.7	4	4.3	More than 200 persons

ที่มา : สำมะโนธุรกิจและอุตสาหกรรม พ.ศ. 2555 (ธุรกิจทางการค้าและธุรกิจทางการบริการ) ภาคใต้ สำนักงานสถิติแห่งชาติ กระทรวงเทคโนโลยีสารสนเทศและการสื่อสาร

Source : The 2012 Business and Industrial Census (Trade and Services Industry) Southern Region, National Statistical Office, Ministry of Information and Communication Technology.

ตาราง 4 ค่าตอบแทนแรงงานของสถานประกอบการธุรกิจในปี 2554 จำแนกตามขนาดของสถานประกอบการ

TABLE 4 REMUNERATION OF BUSINESS ESTABLISHMENTS IN 2011 BY SIZE OF ESTABLISHMENT

(พันบาท In Thousand Baht)

ขนาดของสถานประกอบการ	จำนวน	จำนวนลูกจ้าง	รวม	ค่าจ้าง	โบนัส ฯลฯ	สวัสดิการและผลประโยชน์ตอบแทน		เงินที่สถานประกอบการ		Size of establishment
	สถาน- ประกอบการ	Number of employees		เงินเดือน		Fringe benefits		จ่ายสมทบเข้ากองทุน		
	Number of establishments		Total	Wages, salaries	Overtime bonus etc.	ค่ารักษาพยาบาล Medical care	อื่น ๆ Others	เพื่อการประกันสังคม ฯลฯ Employer's contribution to social security		
รวม	279,648	461,472	50,017,676.8	42,834,590.4	3,869,458.3	166,273.0	1,763,240.4	1,384,114.7	Total	
1 - 15 คน	276,616	316,058	30,103,689.5	27,340,204.1	1,203,215.0	72,169.0	766,153.7	721,947.6	1 - 15 persons	
16 - 25 คน	1,324	24,127	2,653,691.3	2,300,134.1	197,569.6	6,820.3	55,866.4	93,300.9	16 - 25 persons	
26 - 30 คน	326	8,520	965,190.5	815,642.5	85,865.0	952.2	29,316.8	33,414.0	26 - 30 persons	
31 - 50 คน	629	23,338	2,780,206.5	2,347,663.8	240,297.3	6,960.7	87,145.2	98,139.5	31 - 50 persons	
51 - 200 คน	658	58,834	8,166,598.2	6,505,085.7	899,086.9	37,148.7	456,286.9	268,990.0	51 - 200 persons	
มากกว่า 200 คน	95	30,595	5,348,300.8	3,525,860.3	1,243,424.5	42,222.2	368,471.4	168,322.5	More than 200 persons	

ที่มา : สำมะโนธุรกิจและอุตสาหกรรม พ.ศ. 2555 (ธุรกิจทางการค้าและธุรกิจทางการบริการ) ภาคใต้ สำนักงานสถิติแห่งชาติ กระทรวงเทคโนโลยีสารสนเทศและการสื่อสาร

Source : The 2012 Business and Industrial Census (Trade and Services Industry) Southern Region, National Statistical Office, Ministry of Information and Communication Technology.

ตาราง 5 ค่าใช้จ่ายทั้งสิ้น มูลค่าสินค้าและวัสดุประกอบและส่วนเปลี่ยนแปลงสินค้าของสถานประกอบการธุรกิจปี 2554 จำแนกตามขนาดของสถานประกอบการ

TABLE 5 TOTAL EXPENSES , VALUE OF STOCKS AND CHANGE IN VALUE OF STOCKS OF BUSINESS ESTABLISHMENTS IN 2011 BY SIZE OF ESTABLISHMENT

(พันบาท In Thousand Baht)

ขนาดของสถานประกอบการ	จำนวน สถาน- ประกอบการ Number of establishments	รวม Total	ค่าซื้อสินค้า	ค่าไฟฟ้า	ค่าน้ำประปา	ค่าน้ำมันเชื้อเพลิง	ค่าใช้จ่าย	ค่าใช้จ่าย	ค่าซ่อมแซม	ค่าเช่า	ค่าเช่าอาคาร	ค่าใช้จ่ายอื่นๆ	มูลค่าสินค้าและวัสดุประกอบคงเหลือ		ส่วน	Size of establishment
			เพื่อการจำหน่าย และ/หรือให้บริการ Value of goods purchased for sale or rendering services	Electricity	Water supply	Fuels	เกี่ยวกับการ ใช้บริการ อินเทอร์เน็ต Cost of internet services	เกี่ยวกับการ บำรุงรักษา อุปกรณ์ คอมพิวเตอร์ Repair and maintenance of computer accessories	สิ่งก่อสร้าง ยานพาหนะ เครื่องจักร และเครื่องมือ ฯลฯ Repair on construction, vehicles, machinery and equipment etc.	ยานพาหนะ เครื่องจักร และเครื่องมือ ฯลฯ Rent on vehicles, machinery and equipment etc.	Rent on building	Other expenses	Value of stocks 1 ม.ค. 2554 Jan 1, 2011	31 ธ.ค. 2554 Dec 31, 2011	เปลี่ยนแปลง ของสินค้าและ วัสดุประกอบ คงเหลือ Change in value of stocks	
รวม	279,648	692,830,880.8	625,149,272.9	10,240,278.2	1,522,714.9	10,755,435.0	395,576.5	259,986.2	4,069,429.9	463,132.0	9,895,834.6	30,079,220.5	76,604,560.1	75,496,346.3	-1,108,213.8	Total
1 - 15 คน	276,616	466,804,084.8	424,466,384.4	6,928,372.7	1,141,474.1	8,738,565.4	282,314.3	142,259.2	2,305,902.0	272,103.3	8,269,900.7	14,256,808.7	53,959,818.0	51,632,504.4	-2,327,313.6	1 - 15 persons
16 - 25 คน	1,324	40,474,428.8	37,632,295.8	365,768.7	53,509.6	459,729.8	17,818.8	17,191.7	168,492.7	46,750.2	223,081.1	1,489,790.4	5,298,429.7	5,094,357.3	-204,072.4	16 - 25 persons
26 - 30 คน	326	20,825,655.3	19,703,671.0	160,041.5	24,559.7	89,259.2	3,947.2	4,886.0	81,428.4	9,041.5	105,441.7	643,379.1	1,199,102.0	1,157,939.4	-41,162.6	26 - 30 persons
31 - 50 คน	629	49,174,212.8	45,762,895.3	399,632.9	43,280.0	321,748.4	14,911.7	14,627.9	175,128.4	38,769.2	223,245.3	2,179,973.9	4,561,194.2	4,581,406.8	20,212.6	31 - 50 persons
51 - 200 คน	658	81,123,605.3	70,331,116.7	1,499,925.6	167,795.0	1,002,520.3	43,303.8	68,904.0	529,780.7	73,287.3	637,662.9	6,769,308.9	7,192,370.0	8,221,978.0	1,029,608.1	51 - 200 persons
มากกว่า 200 คน	95	34,428,893.8	27,252,909.7	886,536.9	92,096.5	143,611.8	33,280.8	12,117.3	808,697.7	23,180.6	436,502.9	4,739,959.5	4,393,646.1	4,808,160.4	414,514.3	More than 200 persons

ที่มา : สำมะโนธุรกิจและอุตสาหกรรม พ.ศ. 2555 (ธุรกิจทางการค้าและธุรกิจทางการบริการ) ภาคใต้ สำนักงานสถิติแห่งชาติ กระทรวงเทคโนโลยีสารสนเทศและการสื่อสาร

Source : The 2012 Business and Industrial Census (Trade and Services Industry) Southern Region, National Statistical Office, Ministry of Information and Communication Technology.

ตาราง 6 รายรับทั้งสิ้นของสถานประกอบการธุรกิจในปี 2554 จำแนกตามขนาดของสถานประกอบการ

TABLE 6 TOTAL RECEIPTS OF BUSINESS ESTABLISHMENTS IN 2011 BY SIZE OF ESTABLISHMENT

(พันบาท In Thousand Baht)

ขนาดของสถานประกอบการ Number of establishments	จำนวน สถาน- ประกอบการ Number of establishments	รวม Total	รายรับจากการขายสินค้าและบริการ Receipts from sales of goods and services		รายรับจาก การให้เช่าที่ดิน Receipts from rent on land	รายรับจากการ ให้เช่าอาคาร Receipts from rent on building	รายรับจากการ ให้เช่ายานพาหนะ เครื่องจักรและ เครื่องมือ ฯลฯ Receipts from rent on vehicles and machinery etc.	ดอกเบี้ยรับ/ เงินปันผลรับ Interest/ dividend	กำไรจากการ เปลี่ยนแปลง อัตรา แลกเปลี่ยน Gain from currency exchange	รายรับอื่นๆ Other receipts	Size of establishment
			รวม Total	รายรับ ผ่านเว็บไซต์ Online sales	รวม Total	รวม Total	รวม Total	รวม Total	รวม Total	รวม Total	
รวม	279,648	966,788,614.2	956,310,734.6	3,834,847.5	300,526.9	1,186,521.2	533,797.5	1,203,352.1	130,197.1	7,123,484.9	Total
1 - 15 คน	276,616	667,694,133.8	662,530,601.8	2,201,405.1	170,659.2	652,284.1	198,945.2	464,204.4	38,465.9	3,638,973.4	1 - 15 persons
16 - 25 คน	1,324	52,262,603.5	51,728,998.3	138,830.6	10,950.4	20,109.0	22,904.3	187,445.9	912.4	291,283.1	16 - 25 persons
26 - 30 คน	326	26,412,872.7	26,114,277.4	19,914.2	6,550.0	11,581.9	22,269.6	88,402.3	1,348.4	168,443.2	26 - 30 persons
31 - 50 คน	629	64,821,733.8	64,031,641.3	260,966.4	10,041.8	31,118.8	4,299.7	93,580.8	7,707.3	643,344.2	31 - 50 persons
51 - 200 คน	658	106,986,193.2	104,467,820.2	753,834.5	34,900.5	406,320.3	179,808.3	234,244.1	20,024.2	1,643,075.6	51 - 200 persons
มากกว่า 200 คน	95	48,611,077.2	47,437,395.6	459,896.7	67,425.0	65,107.2	105,570.5	135,474.7	61,738.9	738,365.3	More than 200 persons

ที่มา : สำมะโนธุรกิจและอุตสาหกรรม พ.ศ. 2555 (ธุรกิจทางการค้าและธุรกิจทางการบริการ) ภาคใต้ สำนักงานสถิติแห่งชาติ กระทรวงเทคโนโลยีสารสนเทศและการสื่อสาร

Source : The 2012 Business and Industrial Census (Trade and Services Industry) Southern Region, National Statistical Office, Ministry of Information and Communication Technology.

ตาราง 7 มูลค่าตามบัญชีของสินทรัพย์ของสถานประกอบการธุรกิจ ณ วันที่ 1 มกราคม 2554 จำแนกตามขนาดของสถานประกอบการ

TABLE 7 BOOK VALUE OF ASSETS OF BUSINESS ESTABLISHMENTS ON JANUARY 1, 2011 BY SIZE OF ESTABLISHMENT

(พันบาท In Thousand Baht)

ขนาดของสถานประกอบการ	จำนวน สถาน- ประกอบการ Number of establishments	มูลค่าตามบัญชีของสินทรัพย์ต้นงวด Book value of assets on Jan. 1, 2011																Size of establishment	
		รวมทั้งสิ้น Total	สินทรัพย์หมุนเวียน Current assets						รวม Total	สินทรัพย์ถาวรสุทธิ Net fixed assets						สินทรัพย์อื่น ๆ Other assets			
			รวม Total	เงินสด Cash	ลูกหนี้การค้า (สุทธิ) Accounts receivable (net)		สินค้าคงเหลือ (สุทธิ) Stock or inventories (net)	สินทรัพย์ หมุนเวียนอื่น ๆ Other current assets		ที่ดิน Land	อาคารและ สิ่งก่อสร้าง Building and construction	เครื่องจักร Machinery	ยานพาหนะ Vehicles	เครื่องใช้ สำนักงาน Office appliances			เครื่องมือ อื่นๆ Other Equipment		สินทรัพย์ ถาวรอื่น ๆ Other fixed assets
					รวม Total	เงินสด Cash								ลูกหนี้การค้า (สุทธิ) Accounts receivable (net)	สินค้าคงเหลือ (สุทธิ) Stock or inventories (net)				
รวม	279,648	863,923,882.6	214,217,100.6	90,162,759.6	29,235,400.4	76,604,560.1	18,214,380.6	634,421,670.2	285,726,607.9	232,739,214.1	11,200,686.3	72,723,052.2	12,166,957.3	15,937,102.5	3,928,049.9	15,285,111.7	Total		
1 - 15 คน	276,616	640,073,444.9	139,917,683.3	68,387,261.4	11,802,218.3	53,959,818.0	5,768,385.6	496,808,098.9	234,527,724.7	173,567,872.3	6,143,706.7	64,251,318.8	8,980,393.1	7,747,226.0	1,589,857.5	3,347,662.7	1 - 15 persons		
16 - 25 คน	1,324	38,293,252.1	14,426,933.0	3,465,632.4	2,757,578.1	5,298,429.7	2,905,292.8	19,685,061.4	7,551,413.9	5,305,520.3	552,512.9	2,089,453.2	390,666.3	3,565,173.9	230,320.9	4,181,257.6	16 - 25 persons		
26 - 30 คน	326	12,789,019.8	5,129,205.0	1,738,932.8	1,288,355.9	1,199,102.0	902,814.4	7,377,393.2	2,365,133.2	2,776,743.6	1,243,514.5	670,056.4	160,045.2	119,606.3	42,294.0	282,421.6	26 - 30 persons		
31 - 50 คน	629	36,411,282.3	14,523,165.2	4,808,901.7	3,473,724.3	4,561,194.2	1,679,345.0	20,868,794.8	8,595,542.3	8,986,479.2	513,800.3	1,548,096.1	412,199.6	731,622.1	81,055.3	1,019,322.3	31 - 50 persons		
51 - 200 คน	658	89,887,608.4	24,217,193.3	6,111,923.3	6,387,710.0	7,192,370.0	4,525,190.0	59,778,184.6	22,587,283.9	26,904,449.0	2,198,097.9	3,154,974.3	1,512,520.4	2,057,165.4	1,363,693.7	5,892,230.5	51 - 200 persons		
มากกว่า 200 คน	95	46,469,275.1	16,002,920.8	5,650,108.0	3,525,813.9	4,393,646.1	2,433,352.7	29,904,137.2	10,099,509.9	15,198,149.8	549,054.0	1,009,153.5	711,132.6	1,716,308.9	620,828.5	562,217.1	More than 200 persons		

ที่มา : สำมะโนธุรกิจและอุตสาหกรรม พ.ศ. 2555 (ธุรกิจทางการค้าและธุรกิจทางการบริการ) ภาคใต้ สำนักงานสถิติแห่งชาติ กระทรวงเทคโนโลยีสารสนเทศและการสื่อสาร

Source : The 2012 Business and Industrial Census (Trade and Services Industry) Southern Region, National Statistical Office, Ministry of Information and Communication Technology.

ตาราง 8 มูลค่าตามบัญชีของสินทรัพย์ของสถานประกอบการธุรกิจ ณ วันที่ 31 ธันวาคม 2554 จำแนกตามขนาดของสถานประกอบการ
TABLE 8 BOOK VALUE OF ASSETS OF BUSINESS ESTABLISHMENTS ON DECEMBER 31, 2011 BY SIZE OF ESTABLISHMENT

(พันบาท In Thousand Baht)

ขนาดของสถานประกอบการ	จำนวน สถาน- ประกอบการ Number of establishments	มูลค่าตามบัญชีของสินทรัพย์ปลายงวด Book value of assets on Dec. 31, 2011															Size of establishment		
		รวมทั้งสิ้น Total	สินทรัพย์หมุนเวียน Current assets						สินทรัพย์ถาวรสุทธิ Net fixed assets							สินทรัพย์อื่น ๆ Other assets			
			รวม Total	เงินสด Cash	ลูกหนี้การค้า (สุทธิ) Accounts receivable (net)		สินค้าคงเหลือ (สุทธิ) Stock or inventories (net)	สินทรัพย์ หมุนเวียนอื่นๆ Other current assets	รวม Total	ที่ดิน Land	อาคารและ สิ่งก่อสร้าง Building and construction	เครื่องจักร Machinery	ยานพาหนะ Vehicles		เครื่องใช้ สำนักงาน Office appliances			เครื่องมือ อื่นๆ Other Equipment	สินทรัพย์ ถาวรอื่น ๆ Other fixed assets
					รวม	รวม							รวม	รวม					
รวม	279,648	864,482,471.7	225,400,187.3	96,211,925.1	29,993,727.7	75,496,346.3	23,698,188.2	622,689,930.4	299,199,144.9	221,042,950.0	10,465,012.0	61,224,765.4	11,598,954.4	15,538,040.3	3,621,063.5	16,392,354.0	Total		
1 - 15 คน	276,616	627,643,226.6	142,987,986.2	73,037,709.2	11,813,845.3	51,632,504.4	6,503,927.2	480,966,405.2	242,902,645.3	162,601,340.7	5,640,061.0	53,055,676.5	8,470,519.7	6,803,753.4	1,492,408.5	3,688,835.2	1 - 15 persons		
16 - 25 คน	1,324	38,372,442.3	14,576,018.0	3,428,077.6	2,928,609.3	5,094,357.3	3,124,973.9	18,908,163.3	7,372,813.1	5,520,592.1	510,503.9	1,795,444.6	375,414.8	3,111,786.3	221,608.6	4,888,261.0	16 - 25 persons		
26 - 30 คน	326	12,731,520.0	4,940,621.2	1,704,061.9	1,369,395.3	1,157,939.4	709,224.7	7,583,383.8	2,524,225.8	2,631,397.2	1,088,512.1	1,044,743.2	141,119.9	110,020.5	43,365.1	207,514.9	26 - 30 persons		
31 - 50 คน	629	37,209,257.5	15,417,884.1	5,368,597.8	3,750,587.5	4,581,406.8	1,717,292.0	20,689,586.7	9,036,085.1	8,716,640.7	480,846.3	1,364,289.9	386,450.3	620,866.3	84,408.0	1,101,786.7	31 - 50 persons		
51 - 200 คน	658	101,308,523.6	30,602,370.3	6,781,241.2	6,918,959.1	8,221,978.0	8,680,192.1	64,739,339.7	26,923,317.0	26,841,108.5	2,208,421.0	2,899,312.5	1,536,437.1	3,171,015.7	1,159,727.7	5,966,813.5	51 - 200 persons		
มากกว่า 200 คน	95	47,217,501.8	16,875,307.4	5,892,237.5	3,212,331.2	4,808,160.4	2,962,578.3	29,803,051.7	10,440,058.5	14,731,870.7	536,667.6	1,065,298.7	689,012.5	1,720,598.0	619,545.6	539,142.7	More than 200 persons		

ที่มา : สำมะโนธุรกิจและอุตสาหกรรม พ.ศ. 2555 (ธุรกิจทางการค้าและธุรกิจทางการบริการ) ภาคใต้ สำนักงานสถิติแห่งชาติ กระทรวงเทคโนโลยีสารสนเทศและการสื่อสาร

Source : The 2012 Business and Industrial Census (Trade and Services Industry) Southern Region, National Statistical Office, Ministry of Information and Communication Technology.

ตาราง 9 มูลค่าสินทรัพย์ถาวรที่เปลี่ยนแปลงของสถานประกอบการธุรกิจระหว่าง มกราคม - ธันวาคม 2554 จำแนกตามขนาดของสถานประกอบการ

TABLE 9 VALUE OF CHANGED FIXED ASSETS OF BUSINESS ESTABLISHMENTS DURING JANUARY - DECEMBER, 2011 BY SIZE OF ESTABLISHMENT

(พันบาท In Thousand Baht)

ขนาดของสถานประกอบการ	จำนวน สถาน- ประกอบการ Number of establishments	มูลค่าสินทรัพย์ ถาวรที่ซื้อหรือ ผลิตขึ้นเอง Value of new or cost producing of fixed assets	มูลค่าสินทรัพย์ ถาวรที่ขาย Value of disposal of fixed assets	ค่าโอน กรรมสิทธิ์ Ownership transfer fee	Size of establishment
รวม	279,648	13,724,862.2	3,476,552.4	90,796.1	Total
1 - 15 คน	276,616	6,013,355.6	2,972,266.0	38,062.5	1 - 15 persons
16 - 25 คน	1,324	741,352.8	191,668.8	20,815.6	16 - 25 persons
26 - 30 คน	326	230,968.7	23,261.0	200.0	26 - 30 persons
31 - 50 คน	629	364,631.7	88,803.5	605.3	31 - 50 persons
51 - 200 คน	658	5,513,636.6	152,724.3	31,112.7	51 - 200 persons
มากกว่า 200 คน	95	860,916.8	47,828.8	-	More than 200 persons

ที่มา : สำมะโนธุรกิจและอุตสาหกรรม พ.ศ. 2555 (ธุรกิจทางการค้าและธุรกิจทางการบริการ) ภาคใต้ สำนักงานสถิติแห่งชาติ กระทรวงเทคโนโลยีสารสนเทศและการสื่อสาร

Source : The 2012 Business and Industrial Census (Trade and Services Industry) Southern Region, National Statistical Office, Ministry of Information and Communication Technology.

ตอนที่ 2 ข้อมูลการดำเนินงานกิจการของสถานประกอบการธุรกิจฯ จำแนกตามจังหวัด

สารบัญตารางสถิติ

- ตอนที่ 2 ข้อมูลการดำเนินงานกิจการของสถานประกอบการธุรกิจฯ จำแนกตามจังหวัด
- ตาราง 1 ข้อมูลสถิติที่สำคัญของสถานประกอบการธุรกิจในปี 2554
จำแนกตามจังหวัด
- ตาราง 2 จำนวนคนทำงานของสถานประกอบการธุรกิจในปี 2554
จำแนกตามสถานภาพการทำงาน เพศ และจังหวัด
- ตาราง 3 จำนวนสถานประกอบการธุรกิจที่มีลูกจ้าง
จำแนกตามจำนวนวันทำงานต่อสัปดาห์ จำนวนชั่วโมงทำงาน
เฉลี่ยต่อวันของลูกจ้าง และจังหวัด
- ตาราง 4 ค่าตอบแทนแรงงานของสถานประกอบการธุรกิจ ในปี 2554
จำแนกตามจังหวัด
- ตาราง 5 ค่าใช้จ่ายทั้งสิ้น มูลค่าสินค้าและวัสดุประกอบและส่วนเปลี่ยนแปลงสินค้า
ของสถานประกอบการธุรกิจปี 2554 จำแนกตามจังหวัด
- ตาราง 6 รายรับทั้งสิ้นของสถานประกอบการธุรกิจในปี 2554
จำแนกตามจังหวัด
- ตาราง 7 มูลค่าตามบัญชีของสินทรัพย์ของสถานประกอบการธุรกิจ
ณ วันที่ 1 มกราคม 2554 จำแนกตามจังหวัด
- ตาราง 8 มูลค่าตามบัญชีของสินทรัพย์ของสถานประกอบการธุรกิจ
ณ วันที่ 31 ธันวาคม 2554 จำแนกตามจังหวัด
- ตาราง 9 มูลค่าสินทรัพย์ถาวรที่เปลี่ยนแปลงของสถานประกอบการธุรกิจ
ระหว่าง มกราคม - ธันวาคม 2554 จำแนกตามจังหวัด

ตาราง 1 ข้อมูลสถิติที่สำคัญของสถานประกอบการธุรกิจในปี 2554 จำแนกตามจังหวัด

TABLE 1 PRINCIPAL STATISTICS OF BUSINESS ESTABLISHMENTS IN 2011 BY CHANGWAT

(พันบาท In Thousand Baht)

จังหวัด	จำนวน	จำนวน	ลูกจ้าง Employees		รายได้จากการ	ค่าใช้จ่ายชั้นกลาง	มูลค่าเพิ่ม	Changwat
	สถานประกอบการ	คนทำงาน	จำนวน	ค่าตอบแทน	ดำเนินงาน	Intermediate	Value added	
	Number of establishments	Number of persons engaged	Number	แรงงาน Remuneration	Income	consumption		
รวม	279,648	880,238	461,472	50,017,676.8	964,046,324.4	686,086,718.5	277,959,605.9	Total
นครศรีธรรมราช	45,674	129,113	57,728	5,519,440.0	122,052,688.6	91,089,722.6	30,962,966.0	Nakhon Si Thammarat
กระบี่	13,936	45,696	24,291	2,710,866.6	60,026,827.3	43,610,559.1	16,416,268.2	Krabi
พังงา	10,463	26,471	11,572	1,286,263.7	30,539,405.9	22,133,248.5	8,406,157.4	Phangnga
ภูเก็ต	20,205	129,349	106,107	15,527,119.3	144,678,274.9	87,799,546.7	56,878,728.1	Phuket
สุราษฎร์ธานี	40,928	134,047	73,933	8,101,624.7	196,361,187.3	142,610,520.5	53,750,666.8	Surat Thani
ระนอง	6,784	21,341	10,086	832,450.6	17,581,916.9	11,998,945.4	5,582,971.5	Ranong
ชุมพร	15,478	42,484	18,272	1,710,854.0	29,912,543.3	22,981,712.1	6,930,831.2	Chumphon
สงขลา	38,165	124,833	65,487	6,516,089.4	155,866,503.2	112,111,279.0	43,755,224.2	Songkhla
สตูล	10,443	28,414	12,581	1,072,380.8	27,026,157.2	19,717,903.3	7,308,253.8	Satun
ตรัง	22,585	60,985	27,491	2,409,071.7	64,521,038.2	49,722,139.6	14,798,898.7	Trang
พัทลุง	17,397	40,853	13,861	1,105,411.9	37,325,150.7	28,306,416.9	9,018,733.8	Phatthalung
ปัตตานี	12,372	32,127	14,195	1,237,693.6	33,949,381.0	25,303,882.2	8,645,498.8	Pattani
ยะลา	8,461	22,145	9,147	784,413.0	21,838,428.6	13,861,116.8	7,977,311.8	Yala
นราธิวาส	16,757	42,379	16,723	1,203,997.5	22,366,821.5	14,839,725.7	7,527,095.7	Narathiwat

ที่มา : สำมะโนธุรกิจและอุตสาหกรรม พ.ศ. 2555 (ธุรกิจทางการค้าและธุรกิจทางการบริการ) ภาคใต้ สำนักงานสถิติแห่งชาติ กระทรวงเทคโนโลยีสารสนเทศและการสื่อสาร

Source : The 2012 Business and Industrial Census (Trade and Services Industry) Southern Region, National Statistical Office, Ministry of Information and Communication Technology.

ตาราง 2 จำนวนคนทำงานของสถานประกอบการธุรกิจในปี 2554 จำแนกตามสถานภาพการทำงาน เพศ และจังหวัด

TABLE 2 NUMBER OF PERSONS ENGAGED OF BUSINESS ESTABLISHMENTS IN 2011 BY WORK STATUS, SEX AND CHANGWAT

จังหวัด	จำนวน สถาน- ประกอบการ	รวม			คนทำงานโดยไม่ได้รับค่าจ้าง/ เงินเดือน			ลูกจ้าง Employees									Changwat
		Total			Unpaid workers			รวม			ระดับบริหารจัดการ			ระดับปฏิบัติการ			
		รวม	ชาย	หญิง	รวม	ชาย	หญิง	Management level			Operation level						
								รวม	ชาย	หญิง	รวม	ชาย	หญิง				
Number of establishments	Total	Male	Female	Total	Male	Female	Total	Male	Female	Total	Male	Female	Total	Male	Female		
รวม	279,648	880,238	389,047	491,191	418,766	182,574	236,192	461,472	206,473	254,999	36,941	16,925	20,016	424,531	189,548	234,983	Total
นครศรีธรรมราช	45,674	129,113	58,110	71,004	71,385	32,363	39,023	57,728	25,747	31,981	3,546	1,260	2,286	54,182	24,487	29,695	Nakhon Si Thammarat
กระบี่	13,936	45,696	20,529	25,167	21,406	9,518	11,888	24,291	11,011	13,280	1,926	800	1,126	22,365	10,211	12,154	Krabi
พังงา	10,463	26,471	12,002	14,469	14,900	6,134	8,766	11,572	5,869	5,703	1,181	607	574	10,391	5,262	5,129	Phangnga
ภูเก็ต	20,205	129,349	54,173	75,176	23,241	10,154	13,088	106,107	44,019	62,088	9,211	4,263	4,948	96,897	39,757	57,140	Phuket
สุราษฎร์ธานี	40,928	134,047	60,948	73,099	60,114	25,611	34,504	73,933	35,337	38,595	8,594	4,589	4,005	65,339	30,749	34,590	Surat Thani
ระนอง	6,784	21,341	10,435	10,906	11,255	5,119	6,136	10,086	5,316	4,770	574	250	324	9,512	5,067	4,445	Ranong
ชุมพร	15,478	42,484	19,071	23,413	24,212	10,288	13,924	18,272	8,783	9,489	1,603	692	911	16,669	8,091	8,578	Chumphon
สงขลา	38,165	124,833	53,305	71,528	59,346	24,981	34,364	65,487	28,324	37,163	4,644	1,849	2,795	60,843	26,475	34,368	Songkhla
สตูล	10,443	28,414	12,085	16,329	15,833	6,404	9,429	12,581	5,681	6,900	824	381	443	11,758	5,300	6,458	Satun
ตรัง	22,585	60,985	27,114	33,871	33,494	14,243	19,252	27,491	12,871	14,619	1,774	874	901	25,716	11,997	13,719	Trang
พัทลุง	17,397	40,853	17,971	22,882	26,992	12,349	14,644	13,861	5,623	8,238	925	355	569	12,937	5,267	7,669	Phatthalung
ปัตตานี	12,372	32,127	14,713	17,414	17,932	8,397	9,536	14,195	6,317	7,878	898	436	462	13,297	5,880	7,417	Pattani
ยะลา	8,461	22,145	10,506	11,639	12,999	5,906	7,092	9,147	4,599	4,547	474	218	256	8,673	4,381	4,291	Yala
นราธิวาส	16,757	42,379	18,084	24,294	25,655	11,108	14,548	16,723	6,976	9,747	769	352	417	15,954	6,624	9,330	Narathiwat

ที่มา : สำมะโนธุรกิจและอุตสาหกรรม พ.ศ. 2555 (ธุรกิจทางการค้าและธุรกิจทางการบริการ) ภาคใต้ สำนักงานสถิติแห่งชาติ กระทรวงเทคโนโลยีสารสนเทศและการสื่อสาร

Source : The 2012 Business and Industrial Census (Trade and Services Industry) Southern Region, National Statistical Office, Ministry of Information and Communication Technology.

ตาราง 3 จำนวนสถานประกอบการธุรกิจที่มีลูกจ้าง จำแนกตามจำนวนวันทำงานต่อสัปดาห์ จำนวนชั่วโมงทำงานเฉลี่ยต่อวันของลูกจ้าง และจังหวัด

TABLE 3 NUMBER OF BUSINESS ESTABLISHMENT'S EMPLOYEES BY NUMBER OF DAYS WORKED PER WEEK, AVERAGE NUMBER OF HOURS WORKED PER DAY BY EMPLOYEES AND CHANGWAT

จังหวัด	จำนวนสถาน- ประกอบการที่มีลูกจ้าง		ลูกจ้าง Employees												Changwat
			จำนวนวันทำงานต่อสัปดาห์						จำนวนชั่วโมงทำงานเฉลี่ยต่อวัน (เฉลี่ยทุกกะ)						
	Number of establishment's employees		Number of days worked per week						Average number of hours worked per day						
			<5		5 - 6		7		< 8		8 - 10		> 10		
จำนวน	ร้อยละ	จำนวน	ร้อยละ	จำนวน	ร้อยละ	จำนวน	ร้อยละ	จำนวน	ร้อยละ	จำนวน	ร้อยละ	จำนวน	ร้อยละ		
Number	%	Number	%	Number	%	Number	%	Number	%	Number	%	Number	%		
รวม	94,084	100.0	1,359	1.4	56,597	60.2	36,128	38.4	11,391	12.1	70,322	74.7	12,371	13.2	Total
นครศรีธรรมราช	12,799	100.0	220	1.7	7,511	58.7	5,068	39.6	1,250	9.7	9,739	76.1	1,810	14.2	Nakhon Si Thammarat
กระบี่	4,513	100.0	50	1.1	2,803	62.1	1,660	36.8	659	14.6	3,257	72.2	597	13.2	Krabi
พังงา	2,514	100.0	22	0.9	1,835	73.0	657	26.1	109	4.3	2,050	81.6	355	14.1	Phangnga
ภูเก็ต	11,894	100.0	12	0.1	7,241	60.9	4,641	39.0	895	7.5	9,350	78.6	1,648	13.9	Phuket
สุราษฎร์ธานี	15,374	100.0	9	0.1	10,231	66.5	5,133	33.4	960	6.2	12,877	83.8	1,537	10.0	Surat Thani
ระนอง	2,240	100.0	5	0.2	1,198	53.5	1,037	46.3	184	8.2	1,899	84.8	158	7.0	Ranong
ชุมพร	3,676	100.0	77	2.1	2,988	81.3	612	16.6	146	4.0	3,327	90.5	203	5.5	Chumphon
สงขลา	14,797	100.0	178	1.2	8,083	54.6	6,536	44.2	1,859	12.6	9,252	62.5	3,686	24.9	Songkhla
สตูล	3,281	100.0	114	3.5	1,818	55.4	1,349	41.1	953	29.1	2,152	65.6	176	5.3	Satun
ตรัง	6,065	100.0	268	4.4	3,253	53.6	2,544	42.0	1,606	26.5	3,856	63.6	603	9.9	Trang
พัทลุง	4,348	100.0	339	7.8	2,070	47.6	1,939	44.6	955	22.0	2,797	64.3	597	13.7	Phatthalung
ปัตตานี	3,986	100.0	40	1.0	2,535	63.6	1,411	35.4	619	15.5	3,009	75.5	358	9.0	Pattani
ยะลา	2,475	100.0	-	-	1,936	78.2	539	21.8	378	15.3	1,908	77.1	189	7.6	Yala
นราธิวาส	6,122	100.0	26	0.4	3,096	50.6	3,000	49.0	817	13.4	4,849	79.2	455	7.4	Narathiwat

ที่มา : สำนักบริหารธุรกิจและอุตสาหกรรม พ.ศ. 2555 (ธุรกิจทางการค้าและธุรกิจทางการบริการ) ภาคใต้ สำนักงานสถิติแห่งชาติ กระทรวงเทคโนโลยีสารสนเทศและการสื่อสาร

Source : The 2012 Business and Industrial Census (Trade and Services Industry) Southern Region, National Statistical Office, Ministry of Information and Communication Technology.

ตาราง 4 ค่าตอบแทนแรงงานของสถานประกอบการธุรกิจในปี 2554 จำแนกตามจังหวัด

TABLE 4 REMUNERATION OF BUSINESS ESTABLISHMENTS IN 2011 BY CHANGWAT

(พันบาท In Thousand Baht)

จังหวัด	จำนวน สถาน- ประกอบการ Number of establishments	จำนวนลูกจ้าง Number of employees	รวม Total	ค่าจ้าง เงินเดือน Wages, salaries	โบนัส ฯลฯ Overtime bonus etc.	สวัสดิการและผลประโยชน์ตอบแทน Fringe benefits		เงินที่สถานประกอบการ จ่ายสมทบเข้ากองทุน เพื่อการประกันสังคม ฯลฯ Employer's contribution to social security	Changwat
						ค่ารักษาพยาบาล Medical care	อื่น ๆ Others		
รวม	279,648	461,472	50,017,676.8	42,834,590.4	3,869,458.3	166,273.0	1,763,240.4	1,384,114.7	Total
นครศรีธรรมราช	45,674	57,728	5,519,440.0	4,782,239.6	321,559.6	59,020.1	224,321.4	132,299.4	Nakhon Si Thammarat
กระบี่	13,936	24,291	2,710,866.6	2,422,436.2	159,474.9	3,734.3	61,123.2	64,098.0	Krabi
พังงา	10,463	11,572	1,286,263.7	1,073,842.6	110,010.9	6,701.1	57,535.8	38,173.3	Phangnga
ภูเก็ต	20,205	106,107	15,527,119.3	12,416,491.4	1,845,384.6	53,320.0	635,712.5	576,210.7	Phuket
สุราษฎร์ธานี	40,928	73,933	8,101,624.7	7,102,608.2	441,630.4	11,572.3	345,982.6	199,831.2	Surat Thani
ระนอง	6,784	10,086	832,450.6	775,697.6	18,268.8	2,286.2	26,617.5	9,580.6	Ranong
ชุมพร	15,478	18,272	1,710,854.0	1,482,413.0	132,059.6	6,310.4	40,104.4	49,966.6	Chumphon
สงขลา	38,165	65,487	6,516,089.4	5,775,019.4	403,314.5	14,216.1	174,837.6	148,701.7	Songkhla
สตูล	10,443	12,581	1,072,380.8	922,645.1	69,283.5	772.8	61,786.5	17,893.0	Satun
ตรัง	22,585	27,491	2,409,071.7	2,093,770.0	188,413.4	4,608.0	69,669.8	52,610.5	Trang
พัทลุง	17,397	13,861	1,105,411.9	1,009,657.0	54,506.7	1,356.4	18,716.3	21,175.5	Phatthalung
ปัตตานี	12,372	14,195	1,237,693.6	1,085,533.4	92,686.8	1,640.2	35,171.0	22,662.2	Pattani
ยะลา	8,461	9,147	784,413.0	725,793.6	11,694.7	531.3	10,049.9	36,343.6	Yala
นราธิวาส	16,757	16,723	1,203,997.5	1,166,443.2	21,170.0	203.8	1,612.1	14,568.4	Narathiwat

ที่มา : สำมะโนธุรกิจและอุตสาหกรรม พ.ศ. 2555 (ธุรกิจทางการค้าและธุรกิจทางการบริการ) ภาคใต้ สำนักงานสถิติแห่งชาติ กระทรวงเทคโนโลยีสารสนเทศและการสื่อสาร

Source : The 2012 Business and Industrial Census (Trade and Services Industry) Southern Region, National Statistical Office, Ministry of Information and Communication Technology.

ตาราง 5 ค่าใช้จ่ายทั้งสิ้น มูลค่าสินค้าและวัสดุประกอบและส่วนเปลี่ยนแปลงสินค้าของสถานประกอบการธุรกิจปี 2554 จำแนกตามจังหวัด

TABLE 5 TOTAL EXPENSES , VALUE OF STOCKS AND CHANGE IN VALUE OF STOCKS OF BUSINESS ESTABLISHMENTS IN 2011 BY CHANGWAT

(พันบาท In Thousand Baht)

จังหวัด	จำนวน สถาน- ประกอบการ Number of establishments	รวม Total	ค่าซื้อสินค้า เพื่อการจำหน่าย และ/หรือให้บริการ Value of goods purchased for sale or rendering services	ค่าไฟฟ้า Electricity	ค่าน้ำประปา Water supply	ค่าน้ำมันเชื้อเพลิง Fuels	ค่าใช้จ่าย เกี่ยวกับการ ใช้บริการ อินเทอร์เน็ต Cost of internet services	ค่าใช้จ่าย เกี่ยวกับการ บำรุงรักษา อุปกรณ์ คอมพิวเตอร์ Repair and maintenance of computer accessories	ค่าซ่อมแซม สิ่งก่อสร้าง ยานพาหนะ เครื่องจักร และเครื่องมือ ฯลฯ Repair on construction, vehicles, machinery and equipment etc.	ค่าเช่า ยานพาหนะ เครื่องจักร และเครื่องมือ ฯลฯ Rent on vehicles, machinery and equipment etc.	ค่าเช่าอาคาร Rent on building	ค่าใช้จ่ายอื่นๆ expenses	มูลค่าสินค้าและวัสดุประกอบคงเหลือ Value of stocks		ส่วน เปลี่ยนแปลง ของสินค้าและ วัสดุประกอบ คงเหลือ Change in value of stocks	Changwat
													1 ม.ค. 2554 Jan 1, 2011	31 ธ.ค. 2554 Dec 31, 2011		
รวม	279,648	692,830,880.8	625,149,272.9	10,240,278.2	1,522,714.9	10,755,435.0	395,576.5	259,986.2	4,069,429.9	463,132.0	9,895,834.6	30,079,220.5	76,604,560.1	75,496,346.3	-1,108,213.8	Total
นครศรีธรรมราช	45,674	91,727,066.2	84,747,805.8	1,201,204.4	101,138.4	1,152,024.0	27,605.3	22,544.3	369,204.7	41,489.5	945,337.6	3,118,712.3	13,201,677.4	13,711,156.0	509,478.6	Nakhon Si Thammarat
กระบี่	13,936	44,006,388.5	40,531,624.2	632,899.7	97,697.3	555,490.4	16,302.8	9,562.5	198,621.1	18,830.5	571,836.3	1,373,523.8	4,463,648.3	3,987,513.8	-476,134.4	Krabi
พังงา	10,463	22,376,572.3	20,338,946.3	274,148.8	52,277.4	334,598.2	11,832.7	9,597.2	126,852.4	11,616.6	159,318.3	1,057,384.4	2,012,615.5	1,847,719.4	-164,896.0	Phangnga
ภูเก็ต	20,205	89,678,598.7	68,343,792.6	2,722,153.5	358,607.3	3,272,174.6	129,794.9	76,274.4	1,494,765.5	164,836.8	3,010,980.8	10,105,218.4	13,118,098.3	14,678,716.8	1,560,618.6	Phuket
สุราษฎร์ธานี	40,928	143,987,724.5	132,479,742.4	1,926,414.6	329,067.6	1,595,283.1	73,169.4	52,918.2	551,492.0	44,618.9	2,048,079.4	4,886,938.9	10,539,238.5	9,541,017.4	-998,221.1	Surat Thani
ระนอง	6,784	12,030,697.7	11,139,587.1	197,847.6	28,059.2	204,703.0	5,117.5	3,894.5	71,262.2	9,013.6	116,617.8	254,595.1	1,790,328.3	1,795,591.6	5,263.3	Ranong
ชุมพร	15,478	23,226,749.0	20,665,229.2	419,815.7	76,664.8	470,802.3	15,013.6	8,880.0	133,238.0	22,062.7	305,180.6	1,109,862.1	8,351,027.2	6,472,737.7	-1,878,289.5	Chumphon
สงขลา	38,165	113,315,464.7	104,301,283.0	1,433,259.6	259,619.7	1,056,700.7	67,704.4	47,860.1	571,762.0	63,069.1	1,326,547.9	4,187,658.2	9,780,474.7	10,694,660.4	914,185.7	Songkhla
สตูล	10,443	19,796,611.2	18,631,547.9	177,530.4	23,272.0	222,707.8	7,321.2	3,847.2	80,955.4	6,621.0	144,114.6	498,693.9	1,171,713.5	1,420,880.9	249,167.4	Satun
ตรัง	22,585	50,054,309.1	46,502,877.1	515,511.8	68,540.5	779,525.0	17,796.7	11,059.4	251,726.7	31,784.8	467,703.6	1,407,783.4	4,588,798.0	4,073,643.2	-515,154.8	Trang
พัทลุง	17,397	28,481,753.9	27,051,624.1	207,079.7	30,456.8	336,632.7	5,473.8	4,057.4	54,532.6	14,519.5	197,607.3	579,770.0	1,967,158.3	1,996,817.2	29,658.9	Phatthalung
ปัตตานี	12,372	25,393,791.3	23,827,660.2	211,799.5	29,591.0	268,088.9	9,516.2	3,695.0	54,137.4	11,013.6	174,848.0	803,441.5	1,843,851.9	1,821,734.1	-22,117.8	Pattani
ยะลา	8,461	13,890,212.9	12,965,636.1	156,473.7	21,441.9	209,816.7	6,242.2	4,556.5	23,687.3	8,300.4	170,697.0	323,361.1	2,188,630.0	2,004,646.2	-183,983.9	Yala
นราธิวาส	16,757	14,864,940.8	13,621,917.0	164,139.6	46,280.9	296,887.5	2,685.8	1,239.4	87,192.7	15,355.0	256,965.4	372,277.4	1,587,300.0	1,449,511.5	-137,788.5	Narathiwat

ที่มา : สำมะโนธุรกิจและอุตสาหกรรม พ.ศ. 2555 (ธุรกิจทางการค้าและธุรกิจทางการบริการ) ภาคใต้ สำนักงานสถิติแห่งชาติ กระทรวงเทคโนโลยีสารสนเทศและการสื่อสาร

Source : The 2012 Business and Industrial Census (Trade and Services Industry) Southern Region, National Statistical Office, Ministry of Information and Communication Technology.

ตาราง 6 รายรับทั้งสิ้นของสถานประกอบการธุรกิจในปี 2554 จำแนกตามจังหวัด

TABLE 6 TOTAL RECEIPTS OF BUSINESS ESTABLISHMENTS IN 2011 BY CHANGWAT

(พันบาท In Thousand Baht)

จังหวัด	จำนวน สถาน- ประกอบการ Number of establishments	รวม Total	รายรับจากการขายสินค้าและบริการ		รายรับจาก	รายรับจากการ	รายรับจากการ	ดอกเบี้ยรับ/	กำไรจากการ	รายรับอื่นๆ	Changwat
			Receipts from sales of goods and services		การให้เช่าที่ดิน	ให้เช่าอาคาร	ให้เช่ายานพาหนะ	เงินปันผลรับ	เปลี่ยนแปลง	Other	
			รวม	รายรับ	from	Receipts from	เครื่องจักรและ	Interest/	อัตรา	receipts	
			รวม	ผ่านเว็บไซต์	rent on	rent on	เครื่องม้อลา	dividend	แลกเปลี่ยน	Gain from	
			Total	Online	land	building	Receipts from		currency	exchange	
				sales			rent on vehicles				
				and machinery etc.							
รวม	279,648	966,788,614.2	956,310,734.6	3,834,847.5	300,526.9	1,186,521.2	533,797.5	1,203,352.1	130,197.1	7,123,484.9	Total
นครศรีธรรมราช	45,674	121,705,236.3	120,168,817.8	81.9	10,479.3	19,025.4	4,668.6	100,778.1	50,769.0	1,350,698.2	Nakhon Si Thammarat
กระบี่	13,936	60,582,228.5	59,879,494.7	470,316.3	2,101.1	80,892.8	19,447.1	69,665.1	7,500.5	523,127.1	Krabi
พังงา	10,463	30,772,448.5	30,294,286.3	91,558.7	1,859.7	4,014.5	23,888.5	66,141.1	145.8	382,112.5	Phangnga
ภูเก็ต	20,205	143,729,770.0	140,498,958.2	2,366,868.1	116,390.2	571,036.3	379,538.8	444,573.6	51,149.8	1,668,123.0	Phuket
สุราษฎร์ธานี	40,928	197,413,674.2	196,271,309.5	629,245.0	20,665.8	139,580.3	48,266.1	30,960.7	2,639.3	900,252.5	Surat Thani
ระนอง	6,784	17,581,613.0	17,554,897.3	-	972.0	8,212.4	-	3,379.5	607.9	13,543.9	Ranong
ชุมพร	15,478	31,865,187.3	31,541,977.5	2,282.5	57,039.9	42,651.2	787.6	17,274.2	40.4	205,416.5	Chumphon
สงขลา	38,165	155,189,101.7	154,269,491.1	8,932.4	14,592.2	145,823.5	13,312.7	214,641.4	7,550.6	523,690.2	Songkhla
สตูล	10,443	26,792,609.0	26,599,654.3	245,891.4	1,817.9	2,994.7	334.6	13,710.2	91.0	174,006.2	Satun
ตรัง	22,585	65,266,510.8	64,551,473.0	19,671.2	65,304.6	101,001.8	36,848.0	160,045.2	4,967.9	346,870.2	Trang
พัทลุง	17,397	37,296,508.2	36,966,024.5	-	386.3	10,898.1	1,565.5	630.1	-	317,003.7	Phatthalung
ปัตตานี	12,372	33,996,464.3	33,600,184.8	-	5,759.9	30,643.6	766.2	19,168.2	37.4	339,904.2	Pattani
ยะลา	8,461	22,047,472.5	21,651,226.8	-	321.1	22,302.2	4,373.6	20,045.0	4,694.0	344,509.8	Yala
นราธิวาส	16,757	22,549,790.0	22,462,938.7	-	2,836.8	7,444.5	-	42,339.7	3.5	34,226.7	Narathiwat

ที่มา : สำนักระเบิดธุรกิจและอุตสาหกรรม พ.ศ. 2555 (ธุรกิจทางการค้าและธุรกิจทางการบริการ) ภาคใต้ สำนักงานสถิติแห่งชาติ กระทรวงเทคโนโลยีสารสนเทศและการสื่อสาร

Source : The 2012 Business and Industrial Census (Trade and Services Industry) Southern Region, National Statistical Office, Ministry of Information and Communication Technology.

ตาราง 7 มูลค่าตามบัญชีของสินทรัพย์ของสถานประกอบการธุรกิจ ณ วันที่ 1 มกราคม 2554 จำแนกตามจังหวัด

TABLE 7 BOOK VALUE OF ASSETS OF BUSINESS ESTABLISHMENTS ON JANUARY 1, 2011 BY CHANGWAT

(พันบาท In Thousand Baht)

จังหวัด	จำนวน สถาน- ประกอบการ Number of establishments	มูลค่าตามบัญชีของสินทรัพย์ต้นงวด Book value of assets on Jan. 1, 2011															Changwat	
		สินทรัพย์หมุนเวียน Current assets							สินทรัพย์ถาวรสุทธิ Net fixed assets									สินทรัพย์อื่น ๆ Other assets
		รวมทั้งสิ้น Total	รวม Total	เงินสด Cash	ลูกหนี้การค้า (สุทธิ) Accounts receivable (net)	สินค้าคงเหลือ (สุทธิ) Stock or inventories (net)	สินทรัพย์ หมุนเวียนอื่นๆ Other current assets	รวม Total	ที่ดิน Land	อาคารและ สิ่งก่อสร้าง Building and construction	เครื่องจักร Machinery	ยานพาหนะ Vehicles	เครื่องใช้ สำนักงาน Office appliances	เครื่องมือ อื่นๆ Equipment	สินทรัพย์ ถาวรอื่น ๆ Other fixed assets			
รวม	279,648	863,923,882.6	214,217,100.6	90,162,759.6	29,235,400.4	76,604,560.1	18,214,380.6	634,421,670.2	285,726,607.9	232,739,214.1	11,200,686.3	72,723,052.2	12,166,957.3	15,937,102.5	3,928,049.9	15,285,111.7	Total	
นครศรีธรรมราช	45,674	82,150,626.8	29,512,303.7	11,659,139.2	2,584,642.9	13,201,677.4	2,066,844.2	52,329,457.3	23,019,307.2	17,729,927.7	1,057,696.7	7,422,918.5	1,504,136.5	1,517,238.0	78,232.7	308,865.7	Nakhon Si Thammarat	
กระบี่	13,936	57,965,563.8	14,575,636.1	7,875,198.5	1,713,634.2	4,463,648.3	523,155.1	42,548,903.2	20,525,613.6	14,510,559.2	1,634,270.0	4,368,320.8	583,035.8	871,316.0	55,787.8	841,024.5	Krabi	
พังงา	10,463	30,752,433.2	6,799,632.8	3,289,866.3	895,622.2	2,012,615.5	601,528.8	23,674,326.1	8,053,421.4	9,618,640.4	437,857.7	4,314,218.0	426,275.6	758,534.3	65,378.7	278,474.4	Phangnga	
ภูเก็ต	20,205	152,033,397.1	35,719,076.0	7,806,338.2	7,675,803.3	13,118,098.3	7,118,836.3	110,535,241.0	41,204,190.2	52,781,091.0	1,138,428.7	6,555,737.5	2,491,021.8	3,853,345.9	2,511,425.9	5,779,080.1	Phuket	
สุราษฎร์ธานี	40,928	222,956,292.6	40,969,827.7	25,813,645.7	3,187,516.5	10,539,238.5	1,429,427.0	180,865,537.8	108,197,137.1	51,013,283.0	2,870,124.1	14,993,747.5	1,935,573.5	1,721,416.5	134,256.2	1,120,927.1	Surat Thani	
ระนอง	6,784	14,309,659.9	3,696,960.9	1,625,249.3	258,961.0	1,790,328.3	22,422.3	10,572,360.1	4,151,257.1	3,483,636.7	394,803.8	2,236,878.3	117,617.2	169,482.0	18,684.9	40,338.9	Ranong	
ชุมพร	15,478	43,983,560.5	17,686,942.2	7,609,619.8	970,407.4	8,351,027.2	755,887.9	25,893,493.0	12,043,363.1	8,143,450.8	658,092.3	3,841,323.1	409,804.6	373,254.5	424,204.6	403,125.2	Chumphon	
สงขลา	38,165	111,250,050.4	25,243,130.1	9,940,850.6	3,681,694.0	9,780,474.7	1,840,110.7	84,080,902.7	30,851,361.1	33,937,590.5	806,575.1	10,912,983.6	2,513,599.6	4,869,335.3	189,457.5	1,926,017.7	Songkhla	
สตูล	10,443	16,810,063.5	3,764,431.6	1,710,019.0	771,008.4	1,171,713.5	111,690.7	12,894,415.2	1,513,077.4	8,978,331.1	388,000.3	1,580,312.1	204,891.6	213,432.8	16,369.8	151,216.7	Satun	
ตรัง	22,585	51,165,363.9	12,269,364.8	1,819,527.4	4,508,923.0	4,588,798.0	1,352,116.4	37,294,805.7	18,104,859.6	11,051,018.3	520,201.2	5,938,513.3	841,880.3	712,520.7	125,812.2	1,601,193.4	Trang	
พัทลุง	17,397	24,593,963.4	6,712,538.0	3,783,582.1	857,212.8	1,967,158.3	104,584.7	17,720,941.3	6,692,552.7	6,390,189.2	370,847.2	3,525,620.1	406,520.1	328,616.4	6,595.6	160,484.1	Phatthalung	
ปัตตานี	12,372	21,533,060.0	6,858,259.0	2,055,024.6	1,346,732.3	1,843,851.9	1,612,650.3	12,129,507.7	4,121,328.2	4,487,327.5	500,618.8	2,239,284.5	171,531.1	321,034.0	288,383.6	2,545,293.2	Pattani	
ยะลา	8,461	18,020,259.7	5,542,776.9	2,333,365.9	403,972.0	2,188,630.0	616,808.9	12,384,948.8	3,650,273.0	6,120,746.5	181,651.9	2,157,667.1	174,464.5	92,048.7	8,097.1	92,534.1	Yala	
นราธิวาส	16,757	16,399,587.9	4,866,220.8	2,841,333.1	379,270.3	1,587,300.0	58,317.3	11,496,830.3	3,598,866.1	4,493,422.2	241,518.5	2,635,527.9	386,604.9	135,527.3	5,363.4	36,536.8	Narathiwat	

ที่มา : สำมะโนธุรกิจและอุตสาหกรรม พ.ศ. 2555 (ธุรกิจทางการค้าและธุรกิจทางบริการ) ภาคใต้ สำนักงานสถิติแห่งชาติ กระทรวงเทคโนโลยีสารสนเทศและการสื่อสาร

Source : The 2012 Business and Industrial Census (Trade and Services Industry) Southern Region, National Statistical Office, Ministry of Information and Communication Technology.

ตาราง 8 มูลค่าตามบัญชีของสินทรัพย์ของสถานประกอบการธุรกิจ ณ วันที่ 31 ธันวาคม 2554 จำแนกตามจังหวัด

TABLE 8 BOOK VALUE OF ASSETS OF BUSINESS ESTABLISHMENTS ON DECEMBER 31, 2011 BY CHANGWAT

(พันบาท In Thousand Baht)

จังหวัด	จำนวน สถาน- ประกอบการ Number of establishments	มูลค่าตามบัญชีของสินทรัพย์ปลายงวด Book value of assets on Dec. 31, 2011															Changwat
		รวมทั้งสิ้น Total	สินทรัพย์หมุนเวียน Current assets						สินทรัพย์ถาวรสุทธิ Net fixed assets						สินทรัพย์อื่น ๆ Other assets		
			รวม Total	เงินสด Cash	ลูกหนี้การค้า (สุทธิ) Accounts receivable (net)	สินค้าคงเหลือ (สุทธิ) Stock or inventories (net)	สินทรัพย์ หมุนเวียนอื่นๆ Other current assets	รวม Total	ที่ดิน Land	อาคารและ สิ่งก่อสร้าง Building and construction	เครื่องจักร Machinery	ยานพาหนะ Vehicles	เครื่องใช้ สำนักงาน Office appliances	เครื่องมือ อื่นๆ Other Equipment		สินทรัพย์ ถาวรอื่น ๆ Other fixed assets	
รวม	279,648	864,482,471.7	225,400,187.3	96,211,925.1	29,993,727.7	75,496,346.3	23,698,188.2	622,689,930.4	299,199,144.9	221,042,950.0	10,465,012.0	61,224,765.4	11,598,954.4	15,538,040.3	3,621,063.5	16,392,354.0	Total
นครศรีธรรมราช	45,674	82,076,320.2	30,889,544.6	12,264,579.3	2,510,036.3	13,711,156.0	2,403,773.0	50,890,699.8	23,668,351.2	16,891,416.0	971,434.0	6,545,663.5	1,400,920.6	1,321,289.4	91,625.0	296,075.8	Nakhon Si Thammarat
กระบี่	13,936	57,161,795.2	14,400,266.4	8,128,487.3	1,815,450.9	3,987,513.8	468,814.4	41,873,866.8	20,942,906.0	14,039,064.9	1,621,961.7	3,857,723.4	579,633.8	779,455.3	53,121.7	887,662.0	Krabi
พังงา	10,463	29,124,705.9	6,727,768.5	3,470,366.2	849,798.9	1,847,719.4	559,884.0	22,112,363.7	8,055,592.3	9,146,256.4	348,546.1	3,476,234.9	387,026.8	646,460.1	52,247.1	284,573.7	Phangnga
ภูเก็ต	20,205	155,652,586.4	41,818,574.1	8,347,622.3	8,481,442.9	14,678,716.8	10,310,792.0	108,052,658.6	44,889,463.7	48,306,900.1	1,068,842.2	5,652,793.1	2,287,988.9	3,684,475.8	2,162,194.8	5,781,353.7	Phuket
สุราษฎร์ธานี	40,928	224,198,703.3	42,824,603.2	28,116,896.8	3,175,891.8	9,541,017.4	1,990,797.2	180,120,436.1	111,804,115.1	49,514,200.7	2,579,712.3	12,758,656.3	1,811,015.5	1,489,694.0	163,042.1	1,253,664.0	Surat Thani
ระนอง	6,784	13,932,059.8	3,941,945.2	1,877,251.6	257,137.9	1,795,591.6	11,964.1	9,954,166.6	4,155,223.4	3,453,133.2	323,473.4	1,748,095.4	112,044.6	146,544.1	15,652.5	35,948.1	Ranong
ชุมพร	15,478	42,326,023.1	16,332,263.1	7,973,384.3	1,002,957.4	6,472,737.7	883,183.7	25,515,497.9	12,236,425.6	7,687,647.2	898,554.1	3,544,444.8	396,085.5	331,303.6	421,037.1	478,262.0	Chumphon
สงขลา	38,165	112,586,569.3	26,879,818.1	10,779,375.0	3,572,472.4	10,694,660.4	1,833,310.3	82,851,661.0	32,894,105.8	32,202,147.5	707,191.8	8,725,453.3	2,487,372.6	5,610,477.1	224,912.8	2,855,090.3	Songkhla
สตูล	10,443	17,157,176.1	4,930,499.5	1,690,441.1	718,640.6	1,420,880.9	1,100,536.9	12,046,949.6	1,573,494.1	8,426,407.0	379,064.9	1,275,842.4	203,449.1	174,000.4	14,691.8	179,726.9	Satun
ตรัง	22,585	52,505,084.5	11,901,830.9	1,953,033.3	4,517,166.2	4,073,643.2	1,357,988.2	38,831,486.9	20,901,420.9	11,074,837.8	471,029.4	4,799,396.6	860,748.0	606,465.9	117,588.2	1,771,766.7	Trang
พัทลุง	17,397	23,521,576.7	6,791,983.7	3,933,007.2	780,226.9	1,996,817.2	81,932.4	16,659,277.8	6,708,049.4	6,119,730.1	305,622.6	2,859,161.5	385,907.9	276,316.7	4,489.5	70,315.2	Phatthalung
ปัตตานี	12,372	20,942,097.3	7,301,396.0	2,062,288.2	1,499,537.3	1,821,734.1	1,917,836.4	11,280,619.8	4,147,055.9	4,211,827.8	402,502.7	1,814,124.3	155,444.9	260,641.4	289,022.8	2,360,081.5	Pattani
ยะลา	8,461	17,151,251.9	5,321,631.4	2,238,521.7	358,429.9	2,004,646.2	720,033.7	11,743,715.9	3,621,500.3	5,771,869.5	163,517.6	1,926,800.9	165,974.0	87,471.5	6,582.2	85,904.6	Yala
นราธิวาส	16,757	16,146,522.0	5,338,062.5	3,376,670.8	454,538.2	1,449,511.5	57,341.9	10,756,530.0	3,601,441.1	4,197,511.8	223,559.1	2,240,375.0	365,342.2	123,444.9	4,856.0	51,929.4	Narathiwat

ที่มา : สำมะโนธุรกิจและอุตสาหกรรม พ.ศ. 2555 (ธุรกิจทางการค้าและธุรกิจทางการบริการ) ภาคใต้ สำนักงานสถิติแห่งชาติ กระทรวงเทคโนโลยีสารสนเทศและการสื่อสาร

Source : The 2012 Business and Industrial Census (Trade and Services Industry) Southern Region, National Statistical Office, Ministry of Information and Communication Technology.

ตาราง 9 มูลค่าสินทรัพย์ถาวรที่เปลี่ยนแปลงของสถานประกอบการธุรกิจระหว่าง มกราคม - ธันวาคม 2554 จำแนกตามจังหวัด

TABLE 9 VALUE OF CHANGED FIXED ASSETS OF BUSINESS ESTABLISHMENTS DURING JANUARY - DECEMBER, 2011 BY CHANGWAT

(พันบาท In Thousand Baht)

จังหวัด	จำนวน สถาน- ประกอบการ Number of establishments	มูลค่าสินทรัพย์ ถาวรที่ซื้อหรือ ผลิตขึ้นเอง Value of new or cost producing of fixed assets	มูลค่าสินทรัพย์ ถาวรที่ขาย Value of disposal of fixed assets	ค่าโอน กรรมสิทธิ์ Ownership transfer fee	Changwat
รวม	279,648	13,724,862.2	3,476,552.4	90,796.1	Total
นครศรีธรรมราช	45,674	1,408,150.0	365,100.5	20,542.5	Nakhon Si Thammarat
กระบี่	13,936	382,052.7	61,593.4	21,282.0	Krabi
พังงา	10,463	345,267.4	13,156.5	113.8	Phangnga
ภูเก็ต	20,205	6,579,376.3	1,317,855.8	30,133.2	Phuket
สุราษฎร์ธานี	40,928	815,468.6	1,071,322.4	734.1	Surat Thani
ระนอง	6,784	140,744.1	116,774.6	909.3	Ranong
ชุมพร	15,478	301,918.3	51,689.0	1,404.8	Chumphon
สงขลา	38,165	2,645,443.3	255,898.0	4,254.9	Songkhla
สตูล	10,443	281,293.8	51,070.9	779.0	Satun
ตรัง	22,585	248,445.5	75,822.8	7,136.6	Trang
พัทลุง	17,397	177,109.6	20,614.9	1,275.5	Phatthalung
ปัตตานี	12,372	168,857.8	21,973.3	1,664.8	Pattani
ยะลา	8,461	116,663.9	19,327.1	554.3	Yala
นราธิวาส	16,757	114,071.1	34,353.3	11.4	Narathiwat

ที่มา : สำนักระเบิดธุรกิจและอุตสาหกรรม พ.ศ. 2555 (ธุรกิจทางการค้าและธุรกิจทางการบริการ) ภาคใต้ สำนักงานสถิติแห่งชาติ กระทรวงเทคโนโลยีสารสนเทศและการสื่อสาร

Source : The 2012 Business and Industrial Census (Trade and Services Industry) Southern Region, National Statistical Office, Ministry of Information and Communication Technology.

ตอนที่ 3 ข้อมูลการดำเนินงานกิจการของสถานประกอบการธุรกิจฯ จำแนกตามประเภทธุรกิจ

สารบัญตารางสถิติ

- ตอนที่ 3 ข้อมูลการดำเนินงานกิจการของสถานประกอบการธุรกิจฯ
จำแนกตามประเภทธุรกิจ
- ตาราง 1 ข้อมูลสถิติที่สำคัญของสถานประกอบการธุรกิจในปี 2554
จำแนกตามประเภทธุรกิจ
- ตาราง 2 จำนวนคนทำงานของสถานประกอบการธุรกิจในปี 2554
จำแนกตามสถานภาพการทำงาน เพศ และประเภทธุรกิจ
- ตาราง 3 จำนวนสถานประกอบการธุรกิจที่มีลูกจ้าง จำแนกตามจำนวน
วันทำงานต่อสัปดาห์ ชั่วโมงทำงานเฉลี่ยต่อวันของลูกจ้าง
และประเภทธุรกิจ
- ตาราง 4 ค่าตอบแทนแรงงานของสถานประกอบการธุรกิจในปี 2554
จำแนกตามประเภทธุรกิจ
- ตาราง 5 ค่าใช้จ่ายทั้งสิ้น มูลค่าสินค้าและวัสดุประกอบและส่วนเปลี่ยนแปลงสินค้า
ของสถานประกอบการธุรกิจปี 2554 จำแนกตามประเภทธุรกิจ
- ตาราง 6 รายรับทั้งสิ้นของสถานประกอบการธุรกิจในปี 2554
จำแนกตามประเภทธุรกิจ
- ตาราง 7 มูลค่าตามบัญชีของสินทรัพย์ของสถานประกอบการธุรกิจ
ณ วันที่ 1 มกราคม 2554 จำแนกตามประเภทธุรกิจ
- ตาราง 8 มูลค่าตามบัญชีของสินทรัพย์ของสถานประกอบการธุรกิจ
ณ วันที่ 31 ธันวาคม 2554 จำแนกตามประเภทธุรกิจ
- ตาราง 9 มูลค่าสินทรัพย์ถาวรที่เปลี่ยนแปลงของสถานประกอบการธุรกิจ
ระหว่าง มกราคม - ธันวาคม 2554 จำแนกตามประเภทธุรกิจ

ตาราง 1 ข้อมูลสถิติที่สำคัญของสถานประกอบการธุรกิจในปี 2554 จำแนกตามประเภทธุรกิจ

TABLE 1 PRINCIPAL STATISTICS OF BUSINESS ESTABLISHMENTS IN 2011 BY CATEGORY OF BUSINESS INDUSTRY

(พันบาท In Thousand Baht)

รหัส Code	ประเภทธุรกิจ	จำนวน	จำนวน	ลูกจ้าง Employees		รายได้จากการ	ค่าใช้จ่ายขั้นกลาง	มูลค่าเพิ่ม	Category of business industry
		สถานประกอบการ	คนทำงาน	จำนวน	ค่าตอบแทน	ดำเนินงาน	Intermediate	Value added	
		Number of establishments	Number of persons engaged	Number	แรงงาน Remuneration	Income	consumption		
	รวม	279,648	880,238	461,472	50,017,676.8	964,046,324.4	686,086,718.5	277,959,605.9	Total
45	การขายส่งและการขายปลีก การซ่อมยานยนต์ และจักรยานยนต์	23,655	74,441	45,082	5,544,853.2	133,374,165.0	100,793,017.7	32,581,147.3	Wholesale and retail trade; repair of motor vehicles and motorcycles
451	การขายยานยนต์	949	12,192	11,104	1,803,845.9	86,129,423.1	68,125,937.3	18,003,485.8	Sale of motor vehicles
4510	การขายยานยนต์	949	12,192	11,104	1,803,845.9	86,129,423.1	68,125,937.3	18,003,485.8	Sale of motor vehicles
45101	การขายยานยนต์ใหม่ชนิดรถยนต์นั่งส่วนบุคคล รถกระบะ รถตู้ และรถขนาดเล็กที่คล้ายกัน	277	9,792	9,685	1,633,277.9	69,902,790.3	55,269,464.3	14,633,326.0	Sale of new passenger motor vehicles, pick-up truck, van and similar light motor vehicles
45102	การขายยานยนต์ใหม่ชนิดรถบรรทุกและยานยนต์หนักอื่นๆ	11	243	236	29,815.0	1,668,200.8	1,188,207.2	479,993.6	Sale of new trucks and other heavy motor vehicles
45103	การขายยานยนต์เก่าชนิดรถยนต์นั่งส่วนบุคคลรถกระบะ รถตู้ และรถขนาดเล็กที่คล้ายกัน	659	2,150	1,180	140,410.1	14,526,360.8	11,643,123.1	2,883,237.8	Sale of used passenger motor vehicles, pick-up truck, van and similar light motor vehicles
45104	การขายยานยนต์เก่าชนิดรถบรรทุกและยานยนต์หนักอื่นๆ	2	7	3	D	D	D	D	Sale of used trucks and other heavy motor vehicles
452	การบำรุงรักษาและซ่อมยานยนต์	8,763	30,460	18,484	1,983,200.5	14,806,601.9	9,229,160.7	5,577,441.2	Maintenance and repair of motor vehicles
4520	การบำรุงรักษาและซ่อมยานยนต์	8,763	30,460	18,484	1,983,200.5	14,806,601.9	9,229,160.7	5,577,441.2	Maintenance and repair of motor vehicles
45201	การบำรุงรักษาและซ่อมระบบเครื่องยนต์และชิ้นส่วนยานยนต์	6,247	20,666	12,238	1,403,351.8	12,009,696.9	7,841,388.3	4,168,308.6	Maintenance and repair of motor vehicle engines and other parts
45202	การซ่อมตัวถัง ประตู หน้าต่าง และอื่นๆ ที่คล้ายกัน	727	2,936	1,928	209,284.4	1,100,034.3	571,107.0	528,927.3	Repair of motor vehicle bodies, doors, windows and other similar services
45203	การบำรุงรักษายานยนต์ทั่วไป	1,789	6,859	4,317	370,564.3	1,696,870.7	816,665.4	880,205.3	Car-washing, polishing and similar services
453	การขายชิ้นส่วนและอุปกรณ์เสริมของยานยนต์	1,716	6,463	3,991	431,076.4	7,066,403.5	4,772,718.2	2,293,685.3	Sale of motor vehicle parts and accessories
4530	การขายชิ้นส่วนและอุปกรณ์เสริมของยานยนต์	1,716	6,463	3,991	431,076.4	7,066,403.5	4,772,718.2	2,293,685.3	Sale of motor vehicle parts and accessories
45301	การขายส่งชิ้นส่วนและอุปกรณ์เสริมใหม่ของยานยนต์	209	851	568	64,823.5	1,248,616.2	713,210.3	535,405.9	Wholesale of new motor vehicle parts and accessories
45302	การขายปลีกชิ้นส่วนและอุปกรณ์เสริมใหม่ของยานยนต์	1,400	5,322	3,301	354,814.6	5,636,495.9	3,958,948.4	1,677,547.4	Retail of new motor vehicle parts and accessories
45303	การขายส่งและปลีกชิ้นส่วนและอุปกรณ์เสริมเก่าของยานยนต์	107	290	121	11,438.3	181,291.4	100,559.5	80,731.9	Wholesale and retail of used motor vehicle parts and accessories
454	การขาย การบำรุงรักษาและซ่อมจักรยานยนต์ ชิ้นส่วนและอุปกรณ์เสริมที่เกี่ยวข้อง	12,227	25,325	11,503	1,326,730.4	25,371,736.6	18,665,201.6	6,706,535.0	Sale, maintenance and repair of motorcycles and related parts and accessories
4540	การขาย การบำรุงรักษาและซ่อมจักรยานยนต์ ชิ้นส่วนและอุปกรณ์เสริมที่เกี่ยวข้อง	12,227	25,325	11,503	1,326,730.4	25,371,736.6	18,665,201.6	6,706,535.0	Sale, maintenance and repair of motorcycles and related parts and accessories
45401	การขายจักรยานยนต์	1,202	9,370	8,525	1,048,418.8	20,188,340.2	15,382,083.8	4,806,256.5	Sale of motorcycles
45402	การขายส่งชิ้นส่วนและอุปกรณ์เสริมใหม่ของจักรยานยนต์	48	123	43	4,012.3	75,478.2	45,111.3	30,366.9	Wholesale of new motorcycle parts and accessories
45403	การขายปลีกชิ้นส่วนและอุปกรณ์เสริมใหม่ของจักรยานยนต์	488	1,213	448	41,747.8	688,063.3	451,283.4	236,779.8	Retail of new motorcycle parts and accessories
45404	การขายส่งและปลีกชิ้นส่วนและอุปกรณ์เสริมเก่าของจักรยานยนต์	9	30	19	2,118.2	16,047.3	10,361.7	5,685.6	Wholesale and retail of used motorcycle parts and accessories
45405	การบำรุงรักษาและซ่อมจักรยานยนต์	10,480	14,589	2,470	230,433.4	4,403,807.7	2,776,361.4	1,627,446.3	Maintenance and repair of motorcycles

ตาราง 1 ข้อมูลสถิติที่สำคัญของสถานประกอบการธุรกิจในปี 2554 จำแนกตามประเภทธุรกิจ (ต่อ)

TABLE 1 PRINCIPAL STATISTICS OF BUSINESS ESTABLISHMENTS IN 2011 BY CATEGORY OF BUSINESS INDUSTRY (Cont'd)

(พันบาท In Thousand Baht)

รหัส Code	ประเภทธุรกิจ	จำนวน	จำนวน	ลูกจ้าง Employees		รายได้จากการ	ค่าใช้จ่ายขั้นกลาง	มูลค่าเพิ่ม	Category of business industry
		สถานประกอบการ	คนทำงาน	จำนวน	ค่าตอบแทน	ดำเนินงาน	Intermediate	Value added	
		Number of establishments	Number of persons engaged	Number	แรงงาน Remuneration	Income	consumption		
46	การขายส่ง (ยกเว้นยานยนต์และจักรยานยนต์)	18,319	89,168	57,694	5,679,056.9	285,620,519.1	219,137,020.8	66,483,498.2	Wholesale trade (except of motor vehicles and motorcycles)
461	การขายส่งโดยได้รับค่าตอบแทนหรือตามสัญญาจ้าง	36	288	256	26,961.6	1,504,566.0	1,116,390.8	388,175.3	Wholesale on a fee or contract basis
4610	การขายส่งโดยได้รับค่าตอบแทนหรือตามสัญญาจ้าง	36	288	256	26,961.6	1,504,566.0	1,116,390.8	388,175.3	Wholesale on a fee or contract basis
46101	การขายส่งวัตถุดิบทางการเกษตรและสัตว์มีชีวิต โดยได้รับค่าตอบแทนหรือตามสัญญาจ้าง	3	10	4	D	D	D	D	Wholesale on a fee or contract basis of agricultural raw materials and live animals
46102	การขายส่งอาหาร เครื่องดื่ม และยาสูบ โดยได้รับค่าตอบแทนหรือตามสัญญาจ้าง	22	243	232	24,703.5	1,472,040.2	1,099,835.5	372,204.7	Wholesale on a fee or contract basis of food, beverages and tobacco
46103	การขายส่งสิ่งทอ เสื้อผ้า รองเท้า เครื่องหนัง และของใช้ในครัวเรือน โดยได้รับค่าตอบแทนหรือตามสัญญาจ้าง	10	29	14	1,489.1	21,570.0	7,499.1	14,070.9	Wholesale on a fee or contract basis of textiles, clothing, footwear, leather goods and household articles
46104	การขายส่งคอมพิวเตอร์และซอฟต์แวร์ อุปกรณ์อิเล็กทรอนิกส์ และโทรคมนาคม โดยได้รับค่าตอบแทนหรือตามสัญญาจ้าง	1	6	6	D	D	D	D	Wholesale on a fee or contract basis of computers and software, electronic and telecommunications equipment
462	การขายส่งวัตถุดิบทางการเกษตรและสัตว์มีชีวิต	1,392	7,690	5,767	582,392.4	31,402,475.1	25,118,450.7	6,284,024.4	Wholesale of agricultural raw materials and live animals
4620	การขายส่งวัตถุดิบทางการเกษตรและสัตว์มีชีวิต	1,392	7,690	5,767	582,392.4	31,402,475.1	25,118,450.7	6,284,024.4	Wholesale of agricultural raw materials and live animals
46201	การขายส่งข้าวเปลือกและธัญพืชอื่นๆ	20	75	40	2,601.1	153,294.7	129,963.1	23,331.7	Wholesale of rice in the husk and other grains
46202	การขายส่งพืชน้ำมันที่ใช้ในการผลิตน้ำมันพืช	858	5,392	4,263	431,675.0	25,553,867.0	20,233,451.8	5,320,415.2	Wholesale of oil seeds and oleaginous fruits
46203	การขายส่งยาสูบที่ยังไม่เป็นผลิตภัณฑ์สำเร็จรูป	9	28	9	737.1	7,606.3	2,637.6	4,968.7	Wholesale of unmanufactured tobacco
46204	การขายส่งสัตว์มีชีวิต	130	491	283	34,298.5	918,592.6	614,488.5	304,104.2	Wholesale of live animals
46205	การขายส่งดอกไม้ ต้นไม้ และเมล็ดพันธุ์พืช	90	382	222	18,467.4	116,851.2	62,405.6	54,445.5	Wholesale of flowers, plants and seeds
46206	การขายส่งอาหารปศุสัตว์	180	1,072	868	86,800.6	4,521,590.4	3,985,725.5	535,864.9	Wholesale of animal feeds
46209	การขายส่งวัตถุดิบอื่นๆ ทางทางการเกษตร	105	251	82	7,812.8	130,672.8	89,778.7	40,894.1	Wholesale of other agricultural raw materials
463	การขายส่งอาหาร เครื่องดื่ม และยาสูบ	4,453	26,516	18,287	1,797,222.2	44,574,557.4	31,854,682.9	12,719,874.5	Wholesale of food, beverages and tobacco
4631	การขายส่งอาหาร	4,008	22,781	15,152	1,386,997.9	31,587,657.0	21,991,247.2	9,596,409.7	Wholesale of food
46311	การขายส่งเนื้อสัตว์และผลิตภัณฑ์เนื้อสัตว์	227	1,102	705	81,179.5	2,041,184.3	1,500,507.9	540,676.5	Wholesale of meat and meat products
46312	การขายส่งปลาและผลิตภัณฑ์สัตว์น้ำ	1,324	12,270	9,752	855,660.7	14,876,364.8	10,099,144.4	4,777,220.4	Wholesale of fish and fish products
46313	การขายส่งผักและผลไม้	1,453	4,887	1,954	180,965.1	8,003,680.7	5,953,979.1	2,049,701.5	Wholesale of fruits and vegetables
46314	การขายส่งผลิตภัณฑ์นม	151	968	797	92,567.1	1,529,385.4	1,166,651.3	362,734.1	Wholesale of dairy products
46315	การขายส่งข้าวและผลิตภัณฑ์ที่ได้จากโรงสีข้าว	192	856	474	42,725.1	1,799,775.0	1,240,863.2	558,911.8	Wholesale of rice and rice milling products
46316	การขายส่งผลิตภัณฑ์ขนมอบ ไข่ น้ำมันและไขมันที่ใช้ในการบริโภค	214	1,018	641	58,577.2	2,124,963.2	1,285,245.6	839,717.6	Wholesale of bakery products, eggs and edible oils and fats of animal or vegetable origin
46317	การขายส่งน้ำตาล ซ็อกโกแลต ลูกกวาด และขนมที่ทำจากน้ำตาล	13	56	32	3,073.7	39,312.8	20,743.6	18,569.1	Wholesale of sugar, chocolate, candy and sugar confectionery
46318	การขายส่งกาแฟ ชา โกโก้	20	110	81	8,541.9	343,470.6	194,793.8	148,676.8	Wholesale of coffee, tea and cocoa
46319	การขายส่งผลิตภัณฑ์อาหารอื่นๆ	414	1,515	718	63,707.5	829,520.2	529,318.3	300,201.9	Wholesale of other food products
4632	การขายส่งเครื่องดื่มและยาสูบ	445	3,735	3,135	410,224.3	12,986,900.4	9,863,435.7	3,123,464.8	Wholesale of beverages and tobacco
46321	การขายส่งเครื่องดื่มที่มีแอลกอฮอล์	160	1,902	1,698	248,436.0	8,934,217.8	6,848,085.0	2,086,132.8	Wholesale of alcohol beverages
46322	การขายส่งเครื่องดื่มที่ไม่มีแอลกอฮอล์	259	1,708	1,347	150,766.6	3,083,734.9	2,254,016.6	829,718.3	Wholesale of non-alcohol beverages
46323	การขายส่งผลิตภัณฑ์ยาสูบ	26	126	90	11,021.7	968,947.8	761,334.1	207,613.6	Wholesale of tobacco

ตาราง 1 ข้อมูลสถิติที่สำคัญของสถานประกอบการธุรกิจในปี 2554 จำแนกตามประเภทธุรกิจ (ต่อ)

TABLE 1 PRINCIPAL STATISTICS OF BUSINESS ESTABLISHMENTS IN 2011 BY CATEGORY OF BUSINESS INDUSTRY (Cont'd)

(พันบาท In Thousand Baht)

รหัส Code	ประเภทธุรกิจ	จำนวน	จำนวน	ลูกจ้าง Employees		รายได้จากการ	ค่าใช้จ่ายขั้นกลาง	มูลค่าเพิ่ม	Category of business industry
		สถานประกอบการ	คนทำงาน	จำนวน	ค่าตอบแทน	ดำเนินงาน	Intermediate	Value added	
		Number of establishments	Number of persons engaged	Number	แรงงาน Remuneration	Income	consumption		
464	การขายส่งของใช้ในครัวเรือน	561	2,603	1,801	232,130.6	4,293,278.7	3,071,354.3	1,221,924.4	Wholesale of household goods
4641	การขายส่งสิ่งทอ เสื้อผ้า และรองเท้า	218	703	380	34,785.2	729,650.8	447,298.5	282,352.3	Wholesale of textiles, clothing and footwear
46411	การขายส่งด้ายและผ้า	6	22	17	945.6	20,795.0	16,315.3	4,479.7	Wholesale of yarn and fabrics
46412	การขายส่งของใช้ในครัวเรือนที่ทำจากสิ่งทอ	20	86	57	5,669.4	68,141.0	48,343.0	19,798.0	Wholesale of household goods of textile
46413	การขายส่งอุปกรณ์ตัดเย็บ	2	4	-	-	D	D	D	Wholesale of haberdashery
46414	การขายส่งเสื้อผ้า	171	500	251	22,881.3	530,568.3	316,037.6	214,530.7	Wholesale of clothing
46415	การขายส่งรองเท้า	19	92	55	5,288.9	109,706.6	66,333.9	43,372.7	Wholesale of footwear
4642	การขายส่งเครื่องใช้ไฟฟ้าและอิเล็กทรอนิกส์ชนิดใช้ในครัวเรือน	40	286	233	34,834.2	322,614.2	206,198.0	116,416.3	Wholesale of electric household appliances and consumer electronics
46421	การขายส่งเครื่องใช้ไฟฟ้าและอิเล็กทรอนิกส์ ชนิดใช้ในครัวเรือน (ยกเว้นอุปกรณ์ไฟฟ้าสำหรับให้แสงสว่าง)	31	232	186	28,624.5	188,889.8	114,074.5	74,815.3	Wholesale of electric household appliances and consumer electronics (except lighting equipment)
46422	การขายส่งอุปกรณ์ไฟฟ้าสำหรับให้แสงสว่าง	9	54	47	6,209.7	133,724.4	92,123.5	41,601.0	Wholesale of lighting equipment
4643	การขายส่งสินค้าวัฒนธรรมและนันทนาการ	80	323	211	24,985.4	330,277.0	228,784.3	101,492.6	Wholesale of cultural and recreation goods
46431	การขายส่งหนังสือ หนังสือพิมพ์ และเครื่องเขียน	15	79	63	6,703.3	97,247.0	77,582.5	19,664.5	Wholesale of books, newspapers and stationery
46432	การขายส่งสื่อบันทึกภาพและเสียงที่บันทึกข้อมูลแล้ว	2	2	-	-	D	D	D	Wholesale of recorded visual and audio media
46433	การขายส่งเครื่องกีฬา	6	19	11	1,335.8	11,069.0	6,866.9	4,202.1	Wholesale of sports goods
46434	การขายส่งเกมและของเล่น	19	88	57	7,526.1	75,866.7	47,243.1	28,623.6	Wholesale of games and toys
46439	การขายส่งสินค้าอื่นๆ ด้านวัฒนธรรมและนันทนาการ	38	134	80	9,420.3	144,394.3	96,313.8	48,080.4	Wholesale of other cultural and recreation goods
4644	การขายส่งสินค้าทางเภสัชกรรมและทางการแพทย์ เครื่องหอม และเครื่องประพินโอม	34	207	173	25,178.2	1,845,347.5	1,426,354.8	418,992.8	Wholesale of pharmaceutical and medical goods, perfumeries and toilet preparations
46441	การขายส่งสินค้าทางเภสัชกรรมและทางการแพทย์	21	93	76	10,774.8	500,385.1	320,072.9	180,312.2	Wholesale of pharmaceutical and medical goods
46442	การขายส่งเครื่องหอม	1	2	1	D	D	D	D	Wholesale of perfumeries
46443	การขายส่งเครื่องสำอางและเครื่องประพินโอม	12	112	96	14,307.4	1,342,972.5	1,104,767.5	238,205.0	Wholesale of cosmetics and toilet preparations
4649	การขายส่งของใช้ในครัวเรือนอื่นๆ	189	1,084	803	112,347.6	1,065,389.2	762,718.8	302,670.4	Wholesale of other household goods
46492	การขายส่งนาฬิกา เครื่องประดับเพชรพลอย	4	8	3	175.2	4,420.0	2,776.1	1,643.9	Wholesale of watches, clocks and jewellery
46493	การขายส่งเครื่องหนังและเครื่องใช้สำหรับการเดินทาง	7	20	10	865.2	12,816.0	6,893.3	5,922.6	Wholesale of leather goods and travel accessories
46494	การขายส่งเฟอร์นิเจอร์ชนิดใช้ในครัวเรือน	39	275	209	36,576.1	292,843.6	201,955.5	90,888.1	Wholesale of household furniture
46495	การขายส่งเครื่องดินเผา เครื่องแก้ว และเครื่องครัว	11	84	70	12,849.6	166,351.0	135,874.2	30,476.8	Wholesale of chinaware, glassware and kitchenware
46499	การขายส่งของใช้ในครัวเรือนอื่นๆ ซึ่งมิได้จัดประเภทไว้ในที่อื่น	128	697	511	61,881.5	588,958.7	415,219.6	173,739.1	Wholesale of other household goods, n.e.c
465	การขายส่งเครื่องจักร อุปกรณ์ และเครื่องมือเครื่องใช้	493	2,865	2,200	293,894.2	6,074,099.2	4,232,123.1	1,841,976.1	Wholesale of machinery, equipment and supplies
4651	การขายส่งคอมพิวเตอร์ อุปกรณ์ต่อพ่วง และซอฟต์แวร์	18	119	97	18,618.8	386,663.0	308,192.7	78,470.3	Wholesale of computers, computer peripheral equipment and software
46510	การขายส่งคอมพิวเตอร์ อุปกรณ์ต่อพ่วง และซอฟต์แวร์	18	119	97	18,618.8	386,663.0	308,192.7	78,470.3	Wholesale of computers, computer peripheral equipment and software
4652	การขายส่งอุปกรณ์และชิ้นส่วนทางอิเล็กทรอนิกส์และโทรคมนาคม	21	278	259	27,717.5	417,411.5	315,921.8	101,489.8	Wholesale of electronic and telecommunications equipment and parts
46521	การขายส่งอุปกรณ์และชิ้นส่วนอิเล็กทรอนิกส์	2	2	2	D	D	D	D	Wholesale of electronic equipment and parts
46522	การขายส่งโทรศัพท์และอุปกรณ์โทรคมนาคม	19	276	257	27,560.0	414,411.5	314,578.7	99,832.8	Wholesale of telephone and telecommunications equipment

ตาราง 1 ข้อมูลสถิติที่สำคัญของสถานประกอบการธุรกิจในปี 2554 จำแนกตามประเภทธุรกิจ (ต่อ)

TABLE 1 PRINCIPAL STATISTICS OF BUSINESS ESTABLISHMENTS IN 2011 BY CATEGORY OF BUSINESS INDUSTRY (Cont'd)

(พันบาท In Thousand Baht)

รหัส Code	ประเภทธุรกิจ	จำนวน	จำนวน	ลูกจ้าง Employees		รายได้จากการ	ค่าใช้จ่ายขั้นกลาง	มูลค่าเพิ่ม	Category of business industry
		สถานประกอบการ	คนทำงาน	จำนวน	ค่าตอบแทน	ดำเนินงาน	Intermediate	Value added	
		Number of establishments	Number of persons engaged	Number	แรงงาน Remuneration	Income	consumption		
4653	การขายส่งเครื่องจักร อุปกรณ์ และเครื่องใช้ทางการเกษตร	202	963	664	81,379.7	3,043,931.2	2,000,157.9	1,043,773.3	Wholesale of agricultural machinery, equipment and supplies
46530	การขายส่งเครื่องจักร อุปกรณ์ และเครื่องใช้ทางการเกษตร	202	963	664	81,379.7	3,043,931.2	2,000,157.9	1,043,773.3	Wholesale of agricultural machinery, equipment and supplies
4659	การขายส่งเครื่องจักรและอุปกรณ์อื่นๆ	252	1,505	1,180	166,178.2	2,226,093.4	1,607,850.7	618,242.7	Wholesale of other machinery and equipment
46591	การขายส่งอุปกรณ์การขนส่ง (ยกเว้น ยานยนต์ จักรยานยนต์และรถจักรยาน)	119	588	393	57,852.7	791,976.7	626,010.6	165,966.1	Wholesale of transport equipment (except motor vehicles, motorcycles and bicycles)
46592	การขายส่งเครื่องจักรและอุปกรณ์งานวิศวกรรมโยธา งานเหมืองแร่และงานก่อสร้าง	8	44	36	4,300.2	71,021.1	52,047.4	18,973.7	Wholesale of civil engineering, mining and construction machinery
46593	การขายส่งเครื่องจักรและอุปกรณ์ชนิดใช้ในงานอุตสาหกรรม	34	243	195	26,475.7	307,559.8	202,429.9	105,129.9	Wholesale of industrial machinery and equipment
46594	การขายส่งเครื่องจักร อุปกรณ์ และเฟอร์นิเจอร์ชนิดใช้ในสำนักงาน	29	226	206	23,632.2	472,289.9	354,680.4	117,609.5	Wholesale of office machinery, equipment and furniture
46599	การขายส่งเครื่องจักรและอุปกรณ์อื่นๆ ซึ่งมีได้จัดประเภทไว้ในที่อื่น	62	406	350	53,917.4	583,245.9	372,682.4	210,563.5	Wholesale of other machinery and equipment, n.e.c
466	การขายส่งสินค้าเฉพาะประเภทอื่นๆ	11,188	47,434	27,938	2,578,156.6	193,120,798.0	150,722,837.8	42,397,960.2	Other specialized wholesale
4661	การขายส่งเชื้อเพลิงแข็ง เชื้อเพลิงเหลว และเชื้อเพลิงก๊าซ รวมถึงผลิตภัณฑ์ที่เกี่ยวข้อง	160	1,229	1,039	129,941.8	15,018,770.4	12,611,881.7	2,406,888.7	Wholesale of solid, liquid and gaseous fuels and related products
46611	การขายส่งเชื้อเพลิงแข็ง	36	275	220	14,623.6	92,426.6	43,851.1	48,575.5	Wholesale of solid fuels
46612	การขายส่งเชื้อเพลิงเหลว	25	327	295	45,960.5	4,043,808.2	3,196,680.4	847,127.8	Wholesale of liquid fuels
46613	การขายส่งเชื้อเพลิงก๊าซ	88	508	410	57,203.8	10,296,170.5	8,904,649.2	1,391,521.3	Wholesale of gaseous fuels
46614	การขายส่งผลิตภัณฑ์ที่ได้จากการกลั่นปิโตรเลียม	11	119	114	12,153.9	586,365.1	466,701.0	119,664.1	Wholesale of refined petroleum products
4662	การขายส่งโลหะและสินแร่โลหะ	113	978	825	109,206.1	2,146,913.9	1,479,236.9	667,677.0	Wholesale of metals and metal ores
46621	การขายส่งสินแร่เหล็กและโลหะที่ไม่ใช่เหล็ก	15	196	172	39,306.9	471,012.2	291,294.8	179,717.4	Wholesale of ferrous and non-ferrous metal ores
46622	การขายส่งเหล็ก เหล็กกล้า และโลหะที่ไม่ใช่เหล็กขั้นมูลฐาน	98	782	653	69,899.2	1,675,901.7	1,187,942.0	487,959.6	Wholesale of iron, steel and non-ferrous metal in primary forms
4663	การขายส่งวัสดุก่อสร้าง เครื่องโลหะ เครื่องอุปกรณ์และวัสดุสำหรับระบบท่อ และระบบทำความร้อน	1,057	7,525	5,994	557,935.5	11,209,640.3	8,444,009.0	2,765,631.4	Wholesale of construction materials, hardware, plumbing and heating equipment and supplies
46631	การขายส่งอิฐ หิน ปูน ทราย และผลิตภัณฑ์คอนกรีต	151	1,052	877	86,464.6	1,274,932.4	798,535.6	476,396.8	Wholesale of bricks, stone, cement, sand and concrete products
46632	การขายส่งไม้และผลิตภัณฑ์จากไม้แปรรูปขั้นต้น	743	5,330	4,179	380,697.0	7,796,081.8	6,043,629.0	1,752,452.7	Wholesale of wood in the rough and products of primary processing of wood
46633	การขายส่งสี น้ำมันชักเงา และแล็กเกอร์	29	113	68	9,161.8	142,027.8	99,912.4	42,115.4	Wholesale of paints, varnishes and lacquers
46634	การขายส่งอุปกรณ์ระบบท่อและเครื่องสุขภัณฑ์	9	63	58	8,728.2	118,986.4	81,866.9	37,119.5	Wholesale of plumbing and heating equipment and supplies and sanitary equipment
46639	การขายส่งวัสดุก่อสร้างอื่นๆ	125	967	812	72,883.9	1,877,611.9	1,420,065.0	457,546.8	Wholesale of other construction materials
4669	การขายส่งของเสียและเศษวัสดุ และผลิตภัณฑ์อื่นๆ ซึ่งมีได้จัดประเภทไว้ในที่อื่น	9,858	37,702	20,081	1,781,073.3	164,745,473.4	128,187,710.3	36,557,763.1	Wholesale of waste and scrap and other products, n.e.c.
46691	การขายส่งเคมีภัณฑ์ทางอุตสาหกรรม	31	291	271	39,817.9	509,069.5	340,410.0	168,659.5	Wholesale of industrial chemicals
46692	การขายส่งปุ๋ยและเคมีภัณฑ์ทางการเกษตร	150	653	470	58,406.0	3,668,521.7	2,761,959.6	906,562.1	Wholesale of fertilizers and agrochemical products
46693	การขายส่งยางพาราและพลาสติกขั้นต้น	8,250	31,532	16,548	1,442,563.7	156,891,418.3	122,571,046.5	34,320,371.8	Wholesale of rubber and plastic materials in primary forms
46694	การขายส่งบรรจุภัณฑ์ชนิดใช้ในทางอุตสาหกรรม	21	75	59	5,488.5	160,011.0	48,082.1	111,929.0	Wholesale of industrial or commercial containers
46695	การขายส่งของเสียและเศษวัสดุที่สามารถนำกลับมาใช้ใหม่	1,397	5,071	2,658	227,546.4	3,478,422.2	2,450,031.4	1,028,390.8	Wholesale of waste and scrap and materials for recycling
46699	การขายส่งผลิตภัณฑ์อื่นๆ ซึ่งมีได้จัดประเภทไว้ในที่อื่น	9	80	75	7,250.8	38,030.6	16,180.7	21,849.9	Wholesale of other products, n.e.c.

ตาราง 1 ข้อมูลสถิติที่สำคัญของสถานประกอบการธุรกิจในปี 2554 จำแนกตามประเภทธุรกิจ (ต่อ)

TABLE 1 PRINCIPAL STATISTICS OF BUSINESS ESTABLISHMENTS IN 2011 BY CATEGORY OF BUSINESS INDUSTRY (Cont'd)

(พันบาท In Thousand Baht)

รหัส Code	ประเภทธุรกิจ	จำนวน	จำนวน	ลูกจ้าง Employees		รายได้จากการ	ค่าใช้จ่ายขั้นกลาง	มูลค่าเพิ่ม	Category of business industry
		สถานประกอบการ	คนทำงาน	จำนวน	ค่าตอบแทน	ดำเนินงาน	Intermediate	Value added	
		Number of establishments	Number of persons engaged	Number	แรงงาน Remuneration	Income	consumption		
469	การขายส่งสินค้าทั่วไป	196	1,772	1,446	168,299.4	4,650,744.7	3,021,181.3	1,629,563.4	Non-specialized wholesale trade
4690	การขายส่งสินค้าทั่วไป	196	1,772	1,446	168,299.4	4,650,744.7	3,021,181.3	1,629,563.4	Non-specialized wholesale trade
46900	การขายส่งสินค้าทั่วไป	196	1,772	1,446	168,299.4	4,650,744.7	3,021,181.3	1,629,563.4	Non-specialized wholesale trade
47	การขายปลีก (ยกเว้นยานยนต์และจักรยานยนต์)	128,675	310,806	105,211	10,391,000.0	346,357,673.6	260,975,796.3	85,381,877.3	Retail trade (except of motor vehicles and motorcycles)
471	ร้านขายปลีกสินค้าทั่วไป	77,803	167,291	38,301	3,369,683.5	103,281,251.1	69,461,847.9	33,819,403.2	Retail sale in non-specialized stores
4711	ร้านขายปลีกอาหาร เครื่องดื่ม หรือยาสูบ เป็นสินค้าหลัก	66,941	137,187	27,108	2,329,109.7	77,094,918.0	50,271,160.6	26,823,757.5	Retail sale in non-specialized stores with food, beverages or tobacco predominating
47111	ซูเปอร์มาร์เก็ต	106	1,081	889	100,621.5	2,561,106.7	2,028,473.0	532,633.7	Supermarkets
47112	ดีสเคาท์สโตร์/ซูเปอร์เซ็นเตอร์/ไฮเปอร์มาร์เก็ต	16	1,593	1,583	198,096.3	6,781,679.0	5,183,622.7	1,598,056.3	Discount stores/Supercenters/Hypermarkets
47113	ร้านสะดวกซื้อ/มินิมาร์ท	2,355	9,368	6,530	728,519.3	9,850,801.1	5,901,547.8	3,949,253.3	Convenience stores/Minimarts
47114	ร้านขายของชำ	64,464	125,144	18,107	1,301,872.5	57,901,331.2	37,157,517.0	20,743,814.1	Grocery stores
4719	ร้านขายปลีกสินค้าทั่วไปอื่นๆ	10,862	30,105	11,193	1,040,573.9	26,186,333.0	19,190,687.3	6,995,645.8	Other retail sale in non-specialized stores
47190	ร้านขายปลีกสินค้าทั่วไปอื่นๆ	10,862	30,105	11,193	1,040,573.9	26,186,333.0	19,190,687.3	6,995,645.8	Other retail sale in non-specialized stores
472	ร้านขายปลีกอาหาร เครื่องดื่ม และยาสูบ	4,707	12,426	3,996	400,536.2	11,772,739.4	8,370,705.5	3,402,033.8	Retail sale of food, beverages and tobacco in specialized stores
4721	ร้านขายปลีกอาหาร	4,182	11,117	3,518	346,990.8	10,743,083.5	7,708,161.9	3,034,921.6	Retail sale of food in specialized stores
47211	ร้านขายปลีกเนื้อสัตว์และผลิตภัณฑ์เนื้อสัตว์	336	1,000	475	55,581.7	1,941,624.9	1,351,594.9	590,030.0	Retail sale of meat and meat products in specialized stores
47212	ร้านขายปลีกปลาและผลิตภัณฑ์สัตว์น้ำ	328	760	180	14,628.9	534,575.6	365,651.8	168,923.8	Retail sale of fish and fish products in specialized stores
47213	ร้านขายปลีกผักและผลไม้	819	1,517	209	19,035.1	980,308.3	698,894.9	281,413.4	Retail sale of fruit and vegetables in specialized stores
47214	ร้านขายปลีกข้าว	1,104	3,399	938	83,894.7	4,594,215.7	3,486,926.1	1,107,289.6	Retail sale of rice in specialized stores
47215	ร้านขายปลีกผลิตภัณฑ์ขนมอบ	409	1,209	500	47,191.1	516,324.4	251,444.4	264,880.0	Retail sale of bakery products in specialized stores
47219	ร้านขายปลีกอาหารอื่นๆ	1,186	3,231	1,216	126,659.3	2,176,034.6	1,553,649.9	622,384.7	Retail sale of other food products in specialized stores
4722	ร้านขายปลีกเครื่องดื่ม	517	1,274	454	52,183.0	1,023,499.1	659,773.2	363,725.9	Retail sale of beverages in specialized stores
47221	ร้านขายปลีกเครื่องดื่มที่มีแอลกอฮอล์	173	446	177	21,679.9	753,482.9	517,451.0	236,031.9	Retail sale of alcohol beverages in specialized stores
47222	ร้านขายปลีกเครื่องดื่มที่ไม่มีแอลกอฮอล์	344	828	277	30,503.1	270,016.2	142,322.2	127,694.0	Retail sale of non-alcohol beverages in specialized stores
4723	ร้านขายปลีกผลิตภัณฑ์ยาสูบ	8	35	24	1,362.4	6,156.7	2,770.4	3,386.3	Retail sale of tobacco products in specialized stores
47230	ร้านขายปลีกผลิตภัณฑ์ยาสูบ	8	35	24	1,362.4	6,156.7	2,770.4	3,386.3	Retail sale of tobacco products in specialized stores
473	ร้านขายปลีกเชื้อเพลิงยานยนต์	5,251	16,995	9,397	945,138.4	91,786,503.2	80,131,749.1	11,654,754.1	Retail sale of automotive fuel in specialized stores
4730	ร้านขายปลีกเชื้อเพลิงยานยนต์	5,251	16,995	9,397	945,138.4	91,786,503.2	80,131,749.1	11,654,754.1	Retail sale of automotive fuel in specialized stores
47300	ร้านขายปลีกเชื้อเพลิงยานยนต์	5,251	16,995	9,397	945,138.4	91,786,503.2	80,131,749.1	11,654,754.1	Retail sale of automotive fuel in specialized stores
474	ร้านขายปลีกอุปกรณ์สารสนเทศและอุปกรณ์สื่อสารโทรคมนาคม	4,434	11,791	5,705	624,895.6	20,808,966.0	16,941,706.7	3,867,259.3	Retail sale of information and communications equipment in specialized stores
4741	ร้านขายปลีกคอมพิวเตอร์ อุปกรณ์ต่อพ่วง ซอฟต์แวร์ และอุปกรณ์สื่อสารโทรคมนาคม	4,046	10,795	5,188	573,676.1	20,094,689.2	16,515,720.9	3,578,968.3	Retail sale of computers, peripheral units, software and telecommunications equipment in specialized stores
47411	ร้านขายปลีกคอมพิวเตอร์และอุปกรณ์ต่อพ่วง	771	2,892	2,039	221,264.7	4,035,131.6	3,078,324.9	956,806.7	Retail sale of computers and peripheral units in specialized stores
47412	ร้านขายปลีกเครื่องเล่นวีดีโอเกมและซอฟต์แวร์สำเร็จรูป	20	51	13	1,542.0	20,197.7	9,356.0	10,841.7	Retail sale of video game consoles and software in specialized stores
47413	ร้านขายปลีกอุปกรณ์สื่อสารโทรคมนาคม	3,255	7,852	3,137	350,869.4	16,039,359.9	13,428,040.1	2,611,319.8	Retail sale of telecommunications equipment in specialized stores
4742	ร้านขายปลีกอุปกรณ์ภาพและเสียง	388	996	516	51,219.5	714,276.8	425,985.7	288,291.1	Retail sale of audio and video equipment in specialized stores
47420	ร้านขายปลีกอุปกรณ์ภาพและเสียง	388	996	516	51,219.5	714,276.8	425,985.7	288,291.1	Retail sale of audio and video equipment in specialized stores

ตาราง 1 ข้อมูลสถิติที่สำคัญของสถานประกอบการธุรกิจในปี 2554 จำแนกตามประเภทธุรกิจ (ต่อ)

TABLE 1 PRINCIPAL STATISTICS OF BUSINESS ESTABLISHMENTS IN 2011 BY CATEGORY OF BUSINESS INDUSTRY (Cont'd)

(พันบาท In Thousand Baht)

รหัส Code	ประเภทธุรกิจ	จำนวน	จำนวน	ลูกจ้าง Employees		รายได้จากการ	ค่าใช้จ่ายขั้นกลาง	มูลค่าเพิ่ม	Category of business industry
		สถานประกอบการ	คนทำงาน	จำนวน	ค่าตอบแทน	ดำเนินงาน	Intermediate	Value added	
		Number of establishments	Number of persons engaged	Number	แรงงาน Remuneration	Income	consumption		
475	ร้านขายปลีกอุปกรณ์อื่นๆ ชนิดใช้ในครัวเรือน	8,752	37,820	24,345	2,608,281.1	58,829,264.0	43,546,718.3	15,282,545.7	Retail sale of other household equipment in specialized stores
4751	ร้านขายปลีกสิ่งทอ	714	1,923	782	70,922.3	1,193,694.7	626,672.4	567,022.3	Retail sale of textiles in specialized stores
47511	ร้านขายปลีกผ้า	393	1,224	588	53,975.1	794,947.9	404,657.9	390,290.0	Retail sale of fabrics in specialized stores
47512	ร้านขายปลีกของใช้ในครัวเรือนที่ทำจากผ้า	169	382	104	10,358.2	238,950.6	127,987.6	110,963.0	Retail sale of household articles of textiles in specialized stores
47513	ร้านขายปลีกอุปกรณ์ตัดเย็บ	152	317	89	6,589.0	159,796.1	94,027.0	65,769.2	Retail sale of haberdashery in specialized stores
4752	ร้านขายปลีกเครื่องโลหะ สี และกระจก	3,026	17,514	12,657	1,325,484.4	34,621,763.5	26,196,844.0	8,424,919.5	Retail sale of hardware, paints and glass in specialized stores
47521	ร้านขายปลีกเครื่องโลหะ	189	706	405	46,260.5	923,065.0	664,742.1	258,322.9	Retail sale of hardware in specialized stores
47522	ร้านขายปลีกสี น้ำมันชักเงา และแล็กเกอร์	157	625	386	41,995.3	1,138,337.2	894,999.6	243,337.5	Retail sale of paints, varnishes and lacquers in specialized stores
47523	ร้านขายปลีกอุปกรณ์ระบบท่อและเครื่องสุขภัณฑ์	148	832	634	83,987.2	2,652,985.3	2,218,495.0	434,490.3	Retail sale of plumbing, heating and sanitary equipment and supplies in specialized stores
47524	ร้านขายปลีกวัสดุก่อสร้างอื่นๆ	1,667	11,478	8,781	942,635.9	23,169,449.8	17,568,388.5	5,601,061.3	Retail sale of other construction materials in specialized stores
47525	ร้านขายปลีกวัสดุก่อสร้างหลายชนิด รวมถึงวัสดุอุปกรณ์และเครื่องมือชนิดนำไปใช้ทำงานได้ด้วยตัวเอง	865	3,872	2,451	210,605.6	6,737,926.2	4,850,218.7	1,887,707.5	Retail sale of a variety of construction materials including do-it-yourself material and equipment in specialized stores
4753	ร้านขายปลีกพรม สิ่งปูพื้น วัสดุปิดผนังและปูพื้น	82	196	66	5,411.4	77,413.1	42,392.6	35,020.5	Retail sale of carpets, rugs, wall and floor coverings in specialized stores
47530	ร้านขายปลีกพรม สิ่งปูพื้น วัสดุปิดผนังและปูพื้น	82	196	66	5,411.4	77,413.1	42,392.6	35,020.5	Retail sale of carpets, rugs, wall and floor coverings in specialized stores
4759	ร้านขายปลีกเครื่องใช้ไฟฟ้า เฟอร์นิเจอร์ อุปกรณ์ไฟฟ้าสำหรับให้แสงสว่างและของใช้อื่นๆ ในครัวเรือน	4,930	18,188	10,841	1,206,463.1	22,936,392.8	16,680,809.3	6,255,583.4	Retail sale of electrical household appliances, furniture, lighting equipment and other household articles in specialized stores
47591	ร้านขายปลีกเฟอร์นิเจอร์ชนิดใช้ในครัวเรือน	1,447	5,767	3,428	379,586.6	6,999,836.7	4,807,615.8	2,192,220.9	Retail sale of household furniture in specialized stores
47592	ร้านขายปลีกเครื่องดินเผา เครื่องแก้ว และเครื่องครัว	302	1,064	601	70,121.8	1,318,667.0	948,164.7	370,502.3	Retail sale of chinaware, glassware and kitchenware in specialized stores
47593	ร้านขายปลีกอุปกรณ์ไฟฟ้าสำหรับให้แสงสว่าง	302	1,091	681	81,127.5	2,094,852.1	1,563,556.0	531,296.1	Retail sale of lighting equipment in specialized stores
47594	ร้านขายปลีกเครื่องดนตรีและอุปกรณ์ที่เกี่ยวข้อง	71	183	77	9,582.4	76,988.1	47,780.2	29,207.9	Retail sale of musical instruments and related equipment in specialized stores
47595	ร้านขายปลีกเครื่องใช้ไฟฟ้าชนิดใช้ในครัวเรือน	1,826	7,627	5,216	584,090.0	11,050,092.2	8,481,753.7	2,568,338.5	Retail sale of electrical household appliances in specialized stores
47599	ร้านขายปลีกของใช้อื่นๆ ในครัวเรือน ซึ่งมีได้จัดประเภทไว้ในที่อื่น	982	2,456	839	81,954.7	1,395,956.7	831,938.9	564,017.7	Retail sale of other household articles, n.e.c in specialized stores
476	ร้านขายปลีกสินค้าวัฒนธรรมและนันทนาการ	4,732	11,141	4,103	410,077.1	6,741,691.2	4,511,682.0	2,230,009.3	Retail sale of cultural and recreation goods in specialized stores
4761	ร้านขายปลีกหนังสือ หนังสือพิมพ์ และเครื่องเขียน	1,416	3,709	1,558	145,912.7	2,478,005.2	1,623,894.3	854,110.9	Retail sale of books, newspapers and stationery in specialized stores
47611	ร้านขายปลีกหนังสือ หนังสือพิมพ์ วารสาร และนิตยสาร	437	1,125	472	47,771.0	713,129.3	492,886.9	220,242.3	Retail sale of books, newspapers, periodicals and magazines in specialized stores
47612	ร้านขายปลีกเครื่องเขียนและเครื่องใช้สำนักงาน	979	2,585	1,086	98,141.8	1,764,875.9	1,131,007.3	633,868.6	Retail sale of stationery and office supplies in specialized stores
4762	ร้านขายปลีกสื่อบันทึกเสียงและภาพ	303	606	182	18,111.9	289,267.7	184,671.5	104,596.2	Retail sale of music and video recordings in specialized stores
47620	ร้านขายปลีกสื่อบันทึกเสียงและภาพ	303	606	182	18,111.9	289,267.7	184,671.5	104,596.2	Retail sale of music and video recordings in specialized stores
4763	ร้านขายปลีกเครื่องกีฬา	931	2,552	1,206	148,381.8	2,265,322.6	1,613,934.6	651,388.0	Retail sale of sporting equipment in specialized stores
47630	ร้านขายปลีกเครื่องกีฬา	931	2,552	1,206	148,381.8	2,265,322.6	1,613,934.6	651,388.0	Retail sale of sporting equipment in specialized stores
4764	ร้านขายปลีกเกมและของเล่น	307	646	144	12,248.3	264,068.9	168,209.4	95,859.5	Retail sale of games and toys in specialized stores
47640	ร้านขายปลีกเกมและของเล่น	307	646	144	12,248.3	264,068.9	168,209.4	95,859.5	Retail sale of games and toys in specialized stores
4769	ร้านขายปลีกสินค้าอื่นๆ ด้านวัฒนธรรมและนันทนาการ	1,775	3,628	1,013	85,422.4	1,445,026.8	920,972.1	524,054.7	Retail sale of other cultural and recreation goods in specialized stores
47691	ร้านขายปลีกผลิตภัณฑ์งานฝีมือคนไทยและของที่ระลึก	664	1,456	476	43,129.6	620,383.2	397,917.7	222,465.5	Retail sale of Thai handicrafts and souvenirs in specialized stores
47699	ร้านขายปลีกสินค้าอื่นๆ ด้านวัฒนธรรมและนันทนาการ ซึ่งมีได้จัดประเภทไว้ในที่อื่น	1,111	2,171	537	42,292.8	824,643.6	523,054.4	301,589.2	Retail sale of other cultural and recreation goods, n.e.c in specialized stores

ตาราง 1 ข้อมูลสถิติที่สำคัญของสถานประกอบการธุรกิจในปี 2554 จำแนกตามประเภทธุรกิจ (ต่อ)

TABLE 1 PRINCIPAL STATISTICS OF BUSINESS ESTABLISHMENTS IN 2011 BY CATEGORY OF BUSINESS INDUSTRY (Cont'd)

(พันบาท In Thousand Baht)

รหัส Code	ประเภทธุรกิจ	จำนวน	จำนวน	ลูกจ้าง Employees		รายได้จากการ	ค่าใช้จ่ายขั้นกลาง	มูลค่าเพิ่ม	Category of business industry
		สถานประกอบการ	คนทำงาน	จำนวน	ค่าตอบแทน	ดำเนินงาน	Intermediate	Value added	
		Number of establishments	Number of persons engaged	Number	แรงงาน Remuneration	Income	consumption		
477	ร้านขายปลีกสินค้าประเภทอื่นๆ	22,755	52,440	18,705	1,953,801.7	50,733,215.7	36,124,972.3	14,608,243.4	Retail sale of other goods in specialized stores
4771	ร้านขายปลีกเสื้อผ้า รองเท้า และเครื่องหนัง	9,938	18,872	4,540	421,665.7	11,306,589.6	7,362,949.6	3,943,640.0	Retail sale of clothing, footwear and leather articles in specialized stores
47711	ร้านขายปลีกเสื้อผ้า	8,268	15,342	3,112	289,849.7	9,126,510.9	5,916,254.3	3,210,256.5	Retail sale of clothing in specialized stores
47712	ร้านขายปลีกรองเท้า	1,198	2,652	1,096	99,858.3	1,736,441.8	1,172,736.7	563,705.1	Retail sale of footwear in specialized stores
47713	ร้านขายปลีกเครื่องหนัง	472	878	333	31,957.7	443,637.0	273,958.5	169,678.4	Retail sale of leather articles in specialized stores
4772	ร้านขายปลีกสินค้าทางเภสัชกรรมและเวชภัณฑ์ เครื่องหอม และเครื่องประพินโอม	3,540	8,225	3,522	397,507.0	7,066,490.5	4,600,582.4	2,465,908.2	Retail sale of pharmaceutical and medical goods, perfumeries and toilet preparation in specialized stores
47721	ร้านขายปลีกสินค้าทางเภสัชกรรมและเวชภัณฑ์	2,632	6,132	2,432	258,215.7	4,687,949.8	3,017,079.6	1,670,870.2	Retail sale of pharmaceutical and medical goods in specialized stores
47722	ร้านขายปลีกเครื่องหอม	111	208	62	6,204.8	611,236.0	462,614.9	148,621.1	Retail sale of perfumeries in specialized stores
47723	ร้านขายปลีกเครื่องสำอางและเครื่องประพินโอม	797	1,885	1,028	133,086.5	1,767,304.7	1,120,887.9	646,416.8	Retail sale of cosmetics and toilet preparations in specialized stores
4773	ร้านขายปลีกสินค้าใหม่อื่นๆ	8,740	24,422	10,461	1,117,245.9	31,867,625.3	23,826,790.4	8,040,834.9	Other retail sale of new goods in specialized stores
47731	ร้านขายปลีกนาฬิกา แว่นตา และอุปกรณ์ถ่ายภาพ	815	2,341	1,549	209,934.1	1,542,394.4	833,827.8	708,566.6	Retail sale of watches, eyeglasses and photographic equipment in specialized stores
47732	ร้านขายปลีกเครื่องประดับเพชรพลอย	1,667	5,151	2,293	300,238.5	12,786,010.5	9,387,070.2	3,398,940.3	Retail sale of jewellery in specialized stores
47733	ร้านขายปลีกดอกไม้ ต้นไม้ และอุปกรณ์ที่เกี่ยวข้อง	3,701	10,864	4,582	422,541.6	12,324,830.9	9,665,055.2	2,659,775.7	Retail sale of flowers, plants and related equipment in specialized stores
47734	ร้านขายปลีกสัตว์เลี้ยงและอุปกรณ์ที่เกี่ยวข้อง	1,545	3,726	1,332	119,468.5	3,807,461.3	2,916,950.2	890,511.1	Retail sale of pet animals and related equipment in specialized stores
47735	ร้านขายปลีกก๊าซบรรจุถัง ถ่านไม้ และเชื้อเพลิงอื่นๆ สำหรับใช้ในครัวเรือน	647	1,551	492	45,125.4	1,083,577.9	798,552.8	285,025.0	Retail sale of household fuel oil, bottled gas, wood and other fuel in specialized stores
47739	ร้านขายปลีกสินค้าใหม่อื่นๆ ซึ่งมีได้จัดประเภทไว้ในที่อื่น	365	789	212	19,937.8	323,350.3	225,334.1	98,016.2	Other retail sale of new goods, n.e.c in specialized stores
4774	ร้านขายปลีกสินค้าใช้แล้ว	537	920	182	17,383.1	492,510.3	334,650.0	157,860.2	Retail sale of second-hand goods
47741	ร้านขายปลีกโบราณวัตถุ	16	19	1	92.7	18,266.5	9,060.7	9,205.8	Retail sale of antiques
47742	ร้านขายปลีกเสื้อผ้า รองเท้า และเครื่องหนัง ที่ใช้แล้ว	405	668	118	10,430.9	351,066.8	244,937.8	106,129.0	Retail sale of second hand clothing, footwear and leather articles
47743	ร้านขายปลีกคอมพิวเตอร์และอุปกรณ์สื่อสารโทรคมนาคมที่ใช้แล้ว	38	56	6	536.0	32,729.9	24,091.3	8,638.6	Retail sale of second hand computer and telecommunication equipment
47744	ร้านขายปลีกเครื่องใช้ไฟฟ้าและอิเล็กทรอนิกส์ ชนิดใช้ในครัวเรือนที่ใช้แล้ว	26	75	45	5,260.0	47,169.9	26,540.4	20,629.5	Retail sale of second hand electric household appliances and consumer electronics
47745	ร้านขายปลีกหนังสือ หนังสือพิมพ์ วารสาร และนิตยสาร ที่ใช้แล้ว	11	28	9	823.5	5,660.7	3,187.5	2,473.2	Retail sale of second hand books, newspapers, periodicals and magazines
47749	ร้านขายปลีกสินค้าใช้แล้วอื่นๆ	41	75	3	240.0	37,616.4	26,852.3	10,784.1	Retail sale of other second-hand goods
479	การขายปลีกโดยไม่มีร้าน	241	901	659	78,586.4	2,404,042.9	1,886,414.5	517,628.4	Retail trade not in stores, stalls or markets
4791	การขายปลีกโดยการรับสั่งสินค้าทางไปรษณีย์ โทรทัศน์ วิทยุ โทรศัพท์ และทางอินเทอร์เน็ต	10	16	7	564.0	12,100.0	7,274.9	4,825.1	Retail sale via mail order houses or via internet
47911	การขายปลีกโดยการรับสั่งสินค้าทางไปรษณีย์ โทรทัศน์ วิทยุ และโทรศัพท์	8	13	7	564.0	11,100.0	6,644.3	4,455.7	Retail sale via mail order houses
47912	การขายปลีกทางอินเทอร์เน็ต	2	3	-	-	D	D	D	Retail sale via internet
4799	การขายปลีกโดยไม่มีร้านด้วยวิธีอื่นๆ	231	885	652	78,022.4	2,391,942.9	1,879,139.6	512,803.3	Other retail sale not in stores, stalls or markets
47991	การขายตรง	231	885	652	78,022.4	2,391,942.9	1,879,139.6	512,803.3	Retail sale by direct sales

ตาราง 1 ข้อมูลสถิติที่สำคัญของสถานประกอบการธุรกิจในปี 2554 จำแนกตามประเภทธุรกิจ (ต่อ)

TABLE 1 PRINCIPAL STATISTICS OF BUSINESS ESTABLISHMENTS IN 2011 BY CATEGORY OF BUSINESS INDUSTRY (Cont'd)

(พันบาท In Thousand Baht)

รหัส Code	ประเภทธุรกิจ	จำนวน	จำนวน	ลูกจ้าง Employees		รายได้จากการ	ค่าใช้จ่ายขั้นกลาง	มูลค่าเพิ่ม	Category of business industry
		สถานประกอบการ	คนทำงาน	จำนวน	ค่าตอบแทน	ดำเนินงาน	Intermediate	Value added	
		Number of establishments	Number of persons engaged	Number	แรงงาน Remuneration	Income	consumption		
55	ที่พักแรม	4,407	77,177	72,157	11,201,559.8	51,739,592.1	26,236,077.1	25,503,514.9	Accommodation
551	ที่พักแรมระยะสั้น	4,376	77,125	72,157	11,201,559.8	51,729,374.7	26,233,041.3	25,496,333.3	Short term accommodation activities
5510	ที่พักแรมระยะสั้น	4,376	77,125	72,157	11,201,559.8	51,729,374.7	26,233,041.3	25,496,333.3	Short term accommodation activities
55101	โรงแรมและรีสอร์ท	3,798	74,247	70,057	10,966,827.7	50,721,736.1	25,894,554.7	24,827,181.4	Hotels and resort hotels
55102	เกสต์เฮ้าส์	495	2,457	1,855	221,633.3	943,842.2	302,773.5	641,068.7	Guesthouses
55103	ที่พักสัมผัสดินธรรมชนบท	60	304	161	7,763.8	43,761.1	27,386.5	16,374.6	Home stays
55109	ที่พักแรมระยะสั้นอื่นๆ สำหรับนักเดินทาง/นักท่องเที่ยว	23	117	83	5,335.0	20,035.3	8,326.6	11,708.6	Other short term accommodation activities
559	ที่พักแรมประเภทอื่นๆ	31	53	-	-	10,217.4	3,035.8	7,181.6	Other accommodation
5590	ที่พักแรมประเภทอื่นๆ	31	53	-	-	10,217.4	3,035.8	7,181.6	Other accommodation
55909	การบริการที่พักแรมประเภทอื่นๆ ซึ่งมีได้จัดประเภทไว้ในที่อื่น	31	53	-	-	10,217.4	3,035.8	7,181.6	Other accommodation, n.e.c
56	การบริการอาหารและเครื่องดื่ม	47,647	194,218	118,090	10,590,385.8	75,456,947.0	43,320,456.4	32,136,490.6	Food and beverage service activities
561	การบริการอาหาร	38,478	168,574	107,064	9,681,865.2	66,902,375.4	38,418,468.7	28,483,906.6	Restaurants and mobile food service activities
5610	การบริการอาหาร	38,478	168,574	107,064	9,681,865.2	66,902,375.4	38,418,468.7	28,483,906.6	Restaurants and mobile food service activities
56101	การบริการอาหารในภัตตาคาร/ร้านอาหาร	38,478	168,574	107,064	9,681,865.2	66,902,375.4	38,418,468.7	28,483,906.6	Restaurants activities
562	การบริการจัดเลี้ยงนอกสถานที่และการบริการอาหารประเภทอื่นๆ	75	613	370	20,632.2	99,280.6	60,258.8	39,021.8	Event catering and other food service activities
5621	การบริการจัดเลี้ยงนอกสถานที่	74	609	368	20,518.2	97,840.8	59,588.9	38,251.9	Event catering
56210	การบริการจัดเลี้ยงนอกสถานที่	74	609	368	20,518.2	97,840.8	59,588.9	38,251.9	Event catering
5629	การบริการอาหารประเภทอื่นๆ	1	4	2	D	D	D	D	Other food service activities
56292	การดำเนินงานของโรงอาหาร	1	4	2	D	D	D	D	Operation of canteen
563	การบริการเครื่องดื่ม	9,094	25,032	10,656	887,888.4	8,455,291.1	4,841,728.9	3,613,562.2	Beverage serving activities
5630	การบริการเครื่องดื่ม	9,094	25,032	10,656	887,888.4	8,455,291.1	4,841,728.9	3,613,562.2	Beverage serving activities
56301	การบริการเครื่องดื่มที่มีแอลกอฮอล์เป็นหลักในร้าน	1,661	8,598	6,157	510,054.9	3,962,708.0	2,308,166.8	1,654,541.2	Beverage serving activities in store, of mostly alcoholic beverages
56302	การบริการเครื่องดื่มที่ไม่มีแอลกอฮอล์เป็นหลักในร้าน	7,433	16,434	4,499	377,833.5	4,492,583.1	2,533,562.1	1,959,021.0	Beverage serving activities in store, of mostly non-alcoholic beverages
59	การผลิตภาพยนตร์ วิดิทัศน์ และรายการโทรทัศน์ การบันทึกเสียงลงบนสื่อและการจัดพิมพ์จำหน่ายหรือเผยแพร่ดนตรี	38	381	339	32,208.2	449,290.4	319,033.2	130,257.3	Motion picture, video and television programme production, sound recording and music publishing activities
591	กิจกรรมที่เกี่ยวข้องกับภาพยนตร์ วิดิทัศน์ และรายการโทรทัศน์	29	366	339	32,208.2	447,805.3	318,400.6	129,404.6	Motion picture, video and television programme activities
5911	การผลิตภาพยนตร์ วิดิทัศน์ และรายการโทรทัศน์	7	55	48	4,988.8	204,782.9	162,484.1	42,298.8	Motion picture, video and television programme production activities
59111	การผลิตภาพยนตร์และวิดิทัศน์	3	26	24	D	D	D	D	Motion picture and video production activities
59112	การผลิตรายการโทรทัศน์	4	29	24	2,077.9	5,734.4	2,172.1	3,562.4	Television programme production activities
5912	กิจกรรมภายหลังการผลิตภาพยนตร์ วิดิทัศน์ และรายการโทรทัศน์	9	34	22	2,358.0	7,534.8	2,528.5	5,006.3	Motion picture, video and television programme post-production activities
59121	การบริการตัดต่อภาพและเสียง	8	31	19	1,568.4	5,292.0	2,114.3	3,177.7	Audio-visual editing activities
59122	การบริการทำคอมพิวเตอร์กราฟิก แอนิเมชั่น และเทคนิคพิเศษ	1	3	3	D	D	D	D	Computer graphics, animations and visual effects activities
5913	การเผยแพร่ภาพยนตร์ วิดิทัศน์ และรายการโทรทัศน์	2	7	5	D	D	D	D	Motion picture, video and television programme distribution activities
59131	การเผยแพร่ภาพยนตร์ วิดิทัศน์ และรายการโทรทัศน์	2	7	5	D	D	D	D	Motion picture, video and television programme distribution activities
5914	การฉายภาพยนตร์	11	270	264	24,653.5	234,995.5	153,142.3	81,853.3	Motion picture projection activities
59140	การฉายภาพยนตร์	11	270	264	24,653.5	234,995.5	153,142.3	81,853.3	Motion picture projection activities

ตาราง 1 ข้อมูลสถิติที่สำคัญของสถานประกอบการธุรกิจในปี 2554 จำแนกตามประเภทธุรกิจ (ต่อ)

TABLE 1 PRINCIPAL STATISTICS OF BUSINESS ESTABLISHMENTS IN 2011 BY CATEGORY OF BUSINESS INDUSTRY (Cont'd)

(พันบาท In Thousand Baht)

รหัส Code	ประเภทธุรกิจ	จำนวน	จำนวน	ลูกจ้าง Employees		รายได้จากการ	ค่าใช้จ่ายขั้นกลาง	มูลค่าเพิ่ม	Category of business industry
		สถานประกอบการ	คนทำงาน	จำนวน	ค่าตอบแทน	ดำเนินงาน	Intermediate	Value added	
		Number of establishments	Number of persons engaged	Number	แรงงาน Remuneration	Income	consumption		
592	การบันทึกเสียงลงบนสื่อและการจัดพิมพ์จำหน่ายหรือเผยแพร่ดนตรี	9	15	-	-	1,485.1	632.5	852.6	Sound recording and music publishing activities
5920	การบันทึกเสียงลงบนสื่อและการจัดพิมพ์จำหน่ายหรือเผยแพร่ดนตรี	9	15	-	-	1,485.1	632.5	852.6	Sound recording and music publishing activities
59201	การบันทึกเสียงลงบนสื่อ	9	15	-	-	1,485.1	632.5	852.6	Sound recording activities
60	การจัดผังรายการและการแพร่ภาพกระจายเสียง	89	504	377	34,490.0	120,601.0	48,644.2	71,956.8	Programming and broadcasting activities
601	การออกอากาศทางวิทยุกระจายเสียง	87	489	363	33,136.5	116,407.8	47,248.0	69,159.8	Radio broadcasting
6010	การออกอากาศทางวิทยุกระจายเสียง	87	489	363	33,136.5	116,407.8	47,248.0	69,159.8	Radio broadcasting
60101	การออกอากาศทางวิทยุกระจายเสียง (ยกเว้นทางออนไลน์)	86	482	356	32,607.3	115,077.8	46,853.1	68,224.8	Radio broadcasting (except on-line)
60102	การออกอากาศทางวิทยุกระจายเสียงผ่านทางออนไลน์	1	7	7	D	D	D	D	On-line radio broadcasting
602	การจัดผังรายการและการแพร่ภาพกระจายเสียงทางโทรทัศน์	2	15	14	D	D	D	D	Television programming and broadcasting activities
6020	การจัดผังรายการและการแพร่ภาพกระจายเสียงทางโทรทัศน์	2	15	14	D	D	D	D	Television programming and broadcasting activities
60202	การจัดผังรายการและการแพร่ภาพกระจายเสียงทางโทรทัศน์ โดยสมัครสมาชิก (ยกเว้นทางออนไลน์)	2	15	14	D	D	D	D	Subscription television programming and broadcasting activities (except on-line)
62	การจัดทำโปรแกรมคอมพิวเตอร์ การให้คำปรึกษาเกี่ยวกับคอมพิวเตอร์ และกิจกรรมที่เกี่ยวข้อง	28	168	146	25,085.1	111,557.6	54,950.6	56,607.0	Computer programming, consultancy and related activities
620	การจัดทำโปรแกรมคอมพิวเตอร์ การให้คำปรึกษาเกี่ยวกับคอมพิวเตอร์ และกิจกรรมที่เกี่ยวข้อง	28	168	146	25,085.1	111,557.6	54,950.6	56,607.0	Computer programming, consultancy and related activities
6201	การจัดทำโปรแกรม คอมพิวเตอร์ตามวัตถุประสงค์ของผู้ใช้	20	129	111	19,143.9	78,316.3	36,082.1	42,234.3	Computer programming activities
62011	การจัดทำโปรแกรมเว็บเพจและเครือข่ายตามวัตถุประสงค์ของผู้ใช้	12	85	75	12,382.3	46,623.5	21,946.5	24,677.0	Web pages and networks programming activities
62012	การจัดทำโปรแกรมคอมพิวเตอร์ตามวัตถุประสงค์ของผู้ใช้ (ยกเว้นโปรแกรมเว็บเพจและเครือข่าย)	8	44	36	6,761.6	31,692.8	14,135.5	17,557.3	Computer programming activities (except web pages and networks programming activities)
6202	การให้คำปรึกษาเกี่ยวกับคอมพิวเตอร์และการจัดการสิ่งอำนวยความสะดวกด้านคอมพิวเตอร์	5	30	29	4,543.2	12,017.8	5,875.4	6,142.4	Computer consultancy and computer facilities management activities
62021	การให้คำปรึกษาด้านฮาร์ดแวร์	2	15	15	D	D	D	D	Hardware consultancy activities
62022	การให้คำปรึกษาด้านซอฟต์แวร์	2	12	11	D	D	D	D	Software consultancy activities
62023	การจัดการสิ่งอำนวยความสะดวกด้านคอมพิวเตอร์	1	3	3	D	D	D	D	Computer facilities management activities
6209	การบริหารเทคโนโลยีสารสนเทศและคอมพิวเตอร์อื่นๆ	3	9	6	D	D	D	D	Other information technology and computer services activities
62090	การบริหารเทคโนโลยีสารสนเทศและคอมพิวเตอร์อื่นๆ	3	9	6	D	D	D	D	Other information technology and computer services activities
63	การบริหารสารสนเทศ	4	27	22	2,497.2	125,738.9	63,907.3	61,831.6	Information service activities
631	การประมวลผลข้อมูล การจัดการและการให้เข้าพื้นที่บนเครื่องแม่ข่ายและกิจกรรมที่เกี่ยวข้อง รวมเว็บท่า	1	14	14	D	D	D	D	Data processing, hosting and related activities; web portals
6311	การประมวลผลข้อมูล การจัดการและการให้เข้าพื้นที่บนเครื่องแม่ข่าย และกิจกรรมที่เกี่ยวข้อง	1	14	14	D	D	D	D	Data processing, hosting and related activities
63111	การบริหารจัดการและประมวลผลข้อมูล	1	14	14	D	D	D	D	Data processing activities

ตาราง 1 ข้อมูลสถิติที่สำคัญของสถานประกอบการธุรกิจในปี 2554 จำแนกตามประเภทธุรกิจ (ต่อ)

TABLE 1 PRINCIPAL STATISTICS OF BUSINESS ESTABLISHMENTS IN 2011 BY CATEGORY OF BUSINESS INDUSTRY (Cont'd)

(พันบาท In Thousand Baht)

รหัส Code	ประเภทธุรกิจ	จำนวน	จำนวน	ลูกจ้าง Employees		รายได้จากการ	ค่าใช้จ่ายขั้นกลาง	มูลค่าเพิ่ม	Category of business industry
		สถานประกอบการ	คนทำงาน	จำนวน	ค่าตอบแทน	ดำเนินงาน	Intermediate	Value added	
		Number of establishments	Number of persons engaged	Number	แรงงาน Remuneration	Income	consumption		
639	การบริการสารสนเทศอื่น ๆ	3	13	8	D	D	D	D	Other information service activities
6391	กิจกรรมสำนักข่าว	3	13	8	D	D	D	D	News agency activities
63911	กิจกรรมสำนักข่าวสิ่งพิมพ์	3	13	8	D	D	D	D	News agency activities to newspapers and periodicals
68	กิจกรรมอสังหาริมทรัพย์	7,242	17,158	7,300	856,990.9	23,825,269.5	12,566,662.4	11,258,607.1	Real estate activities
681	กิจกรรมอสังหาริมทรัพย์ที่เป็นของตนเองหรือเช่าจากผู้อื่น	7,138	16,528	6,736	754,274.8	22,218,445.8	11,670,534.8	10,547,911.0	Real estate activities with own or leased property
6810	กิจกรรมอสังหาริมทรัพย์ที่เป็นของตนเองหรือเช่าจากผู้อื่น	7,138	16,528	6,736	754,274.8	22,218,445.8	11,670,534.8	10,547,911.0	Real estate activities with own or leased property
68101	การซื้อและการขายอสังหาริมทรัพย์ที่เป็นของตนเองเพื่อการอยู่อาศัย	316	2,404	2,046	308,897.6	16,846,722.5	9,934,216.1	6,912,506.4	Buying and selling of on own account of residential buildings
68103	การให้เช่าและการดำเนินการเกี่ยวกับอสังหาริมทรัพย์ที่เป็นของตนเองหรือเช่าจากผู้อื่นเพื่อการอยู่อาศัย	6,502	13,072	4,057	366,371.8	4,694,731.3	1,402,991.2	3,291,740.1	Renting and operating of self-owned or leased of residential buildings
68104	การให้เช่าและการดำเนินการเกี่ยวกับอสังหาริมทรัพย์ที่เป็นของตนเองหรือเช่าจากผู้อื่นที่ไม่ใช่เพื่อการอยู่อาศัย	320	1,052	633	79,005.5	676,992.0	333,327.5	343,664.6	Renting and operating of self-owned or leased of non-residential buildings
682	กิจกรรมอสังหาริมทรัพย์ โดยได้รับค่าตอบแทนหรือตามสัญญาจ้าง	104	630	564	102,716.1	1,606,823.6	896,127.5	710,696.1	Real estate activities on a fee or contract basis
6820	กิจกรรมอสังหาริมทรัพย์ โดยได้รับค่าตอบแทนหรือตามสัญญาจ้าง	104	630	564	102,716.1	1,606,823.6	896,127.5	710,696.1	Real estate activities on a fee or contract basis
68201	กิจกรรมของตัวแทนอสังหาริมทรัพย์ โดยได้รับค่าตอบแทนหรือตามสัญญาจ้าง	93	579	517	94,854.6	1,469,470.5	818,367.7	651,102.9	Activities of real estate agents and brokers on a fee or contract basis
68202	การบริหารจัดการอสังหาริมทรัพย์ โดยได้รับค่าตอบแทนหรือตามสัญญาจ้าง	11	51	47	7,861.5	137,353.1	77,759.9	59,593.2	Management of real estate on a fee or contract basis
69	กิจกรรมทางกฎหมายและบัญชี	1,025	3,434	1,956	249,809.6	1,299,706.4	515,667.1	784,039.3	Legal and accounting activities
691	กิจกรรมทางกฎหมาย	726	1,862	649	79,943.6	666,331.3	191,733.1	474,598.2	Legal activities
6910	กิจกรรมทางกฎหมาย	726	1,862	649	79,943.6	666,331.3	191,733.1	474,598.2	Legal activities
69100	กิจกรรมทางกฎหมาย	726	1,862	649	79,943.6	666,331.3	191,733.1	474,598.2	Legal activities
692	กิจกรรมการบัญชี การทำบัญชี และการตรวจสอบบัญชี การให้คำปรึกษาด้านภาษี	299	1,572	1,307	169,866.0	633,375.1	323,934.0	309,441.1	Accounting, bookkeeping and auditing activities; tax consultancy
6920	กิจกรรมการบัญชี การทำบัญชี และการตรวจสอบบัญชี การให้คำปรึกษาด้านภาษี	299	1,572	1,307	169,866.0	633,375.1	323,934.0	309,441.1	Accounting, bookkeeping and auditing activities; tax consultancy
69200	กิจกรรมการบัญชี การทำบัญชี และการตรวจสอบบัญชี การให้คำปรึกษาด้านภาษี	299	1,572	1,307	169,866.0	633,375.1	323,934.0	309,441.1	Accounting, bookkeeping and auditing activities; tax consultancy
70	กิจกรรมของสำนักงานใหญ่และการบริการให้คำปรึกษาด้านการบริหารจัดการ	6	60	56	5,067.9	18,711.5	8,251.4	10,460.1	Activities of head offices; management consultancy activities
702	การบริการให้คำปรึกษาด้านการบริหารจัดการ	6	60	56	5,067.9	18,711.5	8,251.4	10,460.1	Management consultancy activities
7020	การบริการให้คำปรึกษาด้านการบริหารจัดการ	6	60	56	5,067.9	18,711.5	8,251.4	10,460.1	Management consultancy activities
70209	การบริการให้คำปรึกษาด้านการบริหารจัดการอื่นๆ	6	60	56	5,067.9	18,711.5	8,251.4	10,460.1	Other management consultancy activities
71	กิจกรรมด้านสถาปัตยกรรมและวิศวกรรม รวมถึงการทดสอบและการวิเคราะห์ทางเทคนิค	218	1,044	811	105,259.4	897,952.9	618,431.0	279,521.8	Architectural and engineering activities; technical testing and analysis
711	กิจกรรมด้านสถาปัตยกรรมและวิศวกรรม และการให้คำปรึกษาด้านเทคนิคที่เกี่ยวข้อง	110	596	503	73,074.7	318,648.3	139,139.1	179,509.2	Architectural and engineering activities and related technical consultancy
7110	กิจกรรมด้านสถาปัตยกรรมและวิศวกรรม และการให้คำปรึกษาด้านเทคนิคที่เกี่ยวข้อง	110	596	503	73,074.7	318,648.3	139,139.1	179,509.2	Architectural and engineering activities and related technical consultancy
71101	กิจกรรมด้านสถาปัตยกรรมและการให้คำปรึกษาที่เกี่ยวข้อง	89	465	392	57,930.8	271,621.1	123,219.6	148,401.5	Architectural activities and related technical consultancy
71102	กิจกรรมด้านวิศวกรรมและการให้คำปรึกษาที่เกี่ยวข้อง	2	10	8	D	D	D	D	Engineering activities and related technical consultancy
71103	กิจกรรมด้านธรณีฟิสิกส์ ธรณีวิทยา และการให้คำปรึกษาที่เกี่ยวข้อง	19	121	103	13,501.9	38,678.5	12,612.5	26,066.0	Geophysical, geologic activities and related technical consultancy

ตาราง 1 ข้อมูลสถิติที่สำคัญของสถานประกอบการธุรกิจในปี 2554 จำแนกตามประเภทธุรกิจ (ต่อ)

TABLE 1 PRINCIPAL STATISTICS OF BUSINESS ESTABLISHMENTS IN 2011 BY CATEGORY OF BUSINESS INDUSTRY (Cont'd)

(พันบาท In Thousand Baht)

รหัส Code	ประเภทธุรกิจ	จำนวน	จำนวน	ลูกจ้าง Employees		รายได้จากการ	ค่าใช้จ่ายขั้นกลาง	มูลค่าเพิ่ม	Category of business industry
		สถานประกอบการ	คนทำงาน	จำนวน	ค่าตอบแทน	ดำเนินงาน	Intermediate	Value added	
		Number of establishments	Number of persons engaged	Number	แรงงาน Remuneration	Income	consumption		
712	การทดสอบและวิเคราะห์ทางเทคนิค	108	448	308	32,184.7	579,304.6	479,292.0	100,012.6	Technical testing and analysis
7120	การทดสอบและวิเคราะห์ทางเทคนิค	108	448	308	32,184.7	579,304.6	479,292.0	100,012.6	Technical testing and analysis
71201	การทดสอบและวิเคราะห์ห้องปฏิบัติการทางเคมี กายภาพ และชีวภาพ	2	16	16	D	D	D	D	Testing and analysis services for the chemical, physical and biological properties
71202	การตรวจสอบสภาพยานยนต์ทางเทคนิค	105	410	272	25,565.5	553,996.6	469,516.4	84,480.2	Technical inspection services of motor vehicles
71209	การทดสอบและวิเคราะห์ทางเทคนิคอื่นๆ	1	22	20	D	D	D	D	Other technical testing and analysis
73	การโฆษณาและการวิจัยตลาด	801	2,675	1,615	164,831.9	1,112,582.3	580,293.3	532,289.0	Advertising and market research
731	การโฆษณา	801	2,675	1,615	164,831.9	1,112,582.3	580,293.3	532,289.0	Advertising
7310	การโฆษณา	801	2,675	1,615	164,831.9	1,112,582.3	580,293.3	532,289.0	Advertising
73101	กิจกรรมของบริษัทโฆษณา	801	2,675	1,615	164,831.9	1,112,582.3	580,293.3	532,289.0	Advertising activities
74	กิจกรรมทางวิชาชีพ วิทยาศาสตร์ และเทคนิคอื่นๆ	1,082	2,914	1,312	162,932.0	1,331,713.3	776,762.1	554,951.1	Other professional, scientific and technical activities
741	กิจกรรมการออกแบบเฉพาะด้าน	81	589	523	89,490.4	525,042.7	320,228.5	204,814.2	Specialized design activities
7410	กิจกรรมการออกแบบเฉพาะด้าน	81	589	523	89,490.4	525,042.7	320,228.5	204,814.2	Specialized design activities
74101	กิจกรรมการออกแบบตกแต่งภายใน	58	390	341	55,714.3	313,663.6	193,798.9	119,864.7	Interior decorators activities
74109	กิจกรรมการออกแบบเฉพาะด้านอื่นๆ	23	199	182	33,776.1	211,379.1	126,429.6	84,949.5	Other specialized design activities
742	กิจกรรมการถ่ายภาพ	979	2,234	719	66,911.6	785,599.8	448,255.1	337,344.7	Photographic activities
7420	กิจกรรมการถ่ายภาพ	979	2,234	719	66,911.6	785,599.8	448,255.1	337,344.7	Photographic activities
74200	กิจกรรมการถ่ายภาพ	979	2,234	719	66,911.6	785,599.8	448,255.1	337,344.7	Photographic activities
749	กิจกรรมทางวิชาชีพ วิทยาศาสตร์ และเทคนิคอื่นๆ ซึ่งมีได้จัดประเภทไว้ในที่อื่น	22	91	71	6,530.0	21,070.8	8,278.5	12,792.2	Other professional, scientific and technical activities n.e.c.
7490	กิจกรรมทางวิชาชีพ วิทยาศาสตร์ และเทคนิคอื่นๆ ซึ่งมีได้จัดประเภทไว้ในที่อื่น	22	91	71	6,530.0	21,070.8	8,278.5	12,792.2	Other professional, scientific and technical activities n.e.c.
74901	กิจกรรมการแปลและล่าม	13	21	7	865.2	9,220.3	4,466.2	4,754.0	Translation and interpretation activities
74902	การบริการให้คำปรึกษาด้านสิ่งแวดล้อม	1	6	6	D	D	D	D	Environmental consulting
74909	กิจกรรมทางวิชาชีพ วิทยาศาสตร์ และเทคนิคอื่นๆ ซึ่งมีได้จัดประเภทไว้ในที่อื่น	8	64	58	5,060.0	10,085.9	2,739.8	7,346.0	Other professional, scientific and technical activities n.e.c.
77	กิจกรรมการให้เช่า	3,938	9,848	3,746	304,755.3	3,350,882.2	1,646,637.4	1,704,244.8	Rental and leasing activities
771	การให้เช่ายานยนต์	214	784	548	60,622.3	581,201.9	289,611.1	291,590.8	Renting and leasing of motor vehicles
7710	การให้เช่ายานยนต์	214	784	548	60,622.3	581,201.9	289,611.1	291,590.8	Renting and leasing of motor vehicles
77101	การให้เช่ายานยนต์ชนิดนั่งส่วนบุคคล รถกระบะ รถตู้ และรถขนาดเล็กที่คล้ายกัน	173	512	322	32,712.2	356,908.6	175,641.8	181,266.8	Renting of passenger car, pick-up truck, van and similar light motor vehicles
77109	การให้เช่ายานยนต์ชนิดรถบรรทุกและยานยนต์หนักอื่นๆ	41	272	226	27,910.1	224,293.3	113,969.3	110,324.0	Renting of trucks and other heavy motor vehicles
772	การให้เช่าของใช้ส่วนบุคคลและของใช้ในครัวเรือน	3,252	7,200	2,299	165,434.2	2,071,494.4	1,069,327.7	1,002,166.7	Renting and leasing of personal and household goods
7721	การให้เช่าเครื่องอุปโภคเพื่อการนันทนาการและการกีฬา	46	117	59	4,665.2	60,648.0	18,846.3	41,801.7	Renting and leasing of recreational and sports goods
77210	การให้เช่าเครื่องอุปโภคเพื่อการนันทนาการและการกีฬา	46	117	59	4,665.2	60,648.0	18,846.3	41,801.7	Renting and leasing of recreational and sports goods
7722	การให้เช่าสื่อบันทึกเสียงและภาพ	656	1,266	437	38,744.8	363,510.3	185,921.4	177,588.9	Renting of video tapes and disks
77220	การให้เช่าสื่อบันทึกเสียงและภาพ	656	1,266	437	38,744.8	363,510.3	185,921.4	177,588.9	Renting of video tapes and disks
7729	การให้เช่าของใช้ส่วนบุคคลและของใช้ในครัวเรือนอื่นๆ	2,550	5,817	1,803	122,024.2	1,647,336.1	864,560.0	782,776.1	Renting and leasing of other personal and household goods
77291	การให้เช่าหนังสือ	165	264	66	4,830.2	57,476.3	30,164.1	27,312.2	Renting and leasing of books
77299	การให้เช่าของใช้ส่วนบุคคลและของใช้ในครัวเรือนอื่นๆ ซึ่งมีได้จัดประเภทไว้ในที่อื่น	2,385	5,553	1,736	117,194.0	1,589,859.8	834,395.9	755,463.9	Renting and leasing of other personal and household goods, n.e.c.

ตาราง 1 ข้อมูลสถิติที่สำคัญของสถานประกอบการธุรกิจในปี 2554 จำแนกตามประเภทธุรกิจ (ต่อ)

TABLE 1 PRINCIPAL STATISTICS OF BUSINESS ESTABLISHMENTS IN 2011 BY CATEGORY OF BUSINESS INDUSTRY (Cont'd)

(พันบาท In Thousand Baht)

รหัส Code	ประเภทธุรกิจ	จำนวน	จำนวน	ลูกจ้าง Employees		รายได้จากการ	ค่าใช้จ่ายขั้นกลาง	มูลค่าเพิ่ม	Category of business industry
		สถานประกอบการ	คนทำงาน	จำนวน	ค่าตอบแทน	ดำเนินงาน	Intermediate	Value added	
		Number of establishments	Number of persons engaged	Number	แรงงาน Remuneration	Income	consumption		
773	การให้เช่าเครื่องจักร อุปกรณ์ และสินค้าที่จับต้องได้อื่นๆ	471	1,849	884	76,462.7	659,730.9	271,164.3	388,566.7	Renting and leasing of other machinery, equipment and tangible goods
7730	การให้เช่าเครื่องจักร อุปกรณ์ และสินค้าที่จับต้องได้อื่นๆ	471	1,849	884	76,462.7	659,730.9	271,164.3	388,566.7	Renting and leasing of other machinery, equipment and tangible goods
77301	การให้เช่าเครื่องจักรอุปกรณ์การขนส่งทางบก (ยกเว้นยานยนต์)	178	381	139	18,473.1	257,137.5	111,267.1	145,870.4	Renting and leasing of land-transport equipment (other than motor vehicles)
77302	การให้เช่าเครื่องจักรอุปกรณ์การขนส่งน้ำ	4	16	13	2,760.5	27,417.7	20,691.6	6,726.0	Renting and leasing of water-transport equipment
77304	การให้เช่าเครื่องจักรและอุปกรณ์ทางการเกษตรและการป่าไม้	10	14	4	612.7	10,931.0	6,716.1	4,214.9	Renting and leasing of agricultural and forestry machinery and equipment
77305	การให้เช่าเครื่องจักรและอุปกรณ์ในการก่อสร้างและงานวิศวกรรมโยธา	15	172	157	19,405.0	208,063.7	78,604.9	129,458.7	Renting and leasing of construction and civil-engineering machinery and equipment
77306	การให้เช่าเครื่องจักรและอุปกรณ์สำนักงาน	5	48	47	7,229.5	28,085.0	10,593.6	17,491.4	Renting and leasing of office machinery and equipment
77309	การให้เช่าเครื่องจักร อุปกรณ์ และสินค้าที่จับต้องได้อื่นๆ ซึ่งมีได้จัดประเภทไว้ในที่อื่น	259	1,218	524	27,981.9	128,096.1	43,291.0	84,805.1	Renting and leasing of other machinery, equipment and tangible goods, n.e.c
774	สัญญาเช่าดำเนินงานผลิตภัณฑ์ที่มีทรัพย์สินทางปัญญาหรือผลิตภัณฑ์ที่คล้ายกัน (ยกเว้นงานที่มีลิขสิทธิ์)	1	15	15	D	D	D	D	Leasing of intellectual property and similar products (except copyrighted works)
7740	สัญญาเช่าดำเนินงานผลิตภัณฑ์ที่มีทรัพย์สินทางปัญญาหรือผลิตภัณฑ์ที่คล้ายกัน (ยกเว้นงานที่มีลิขสิทธิ์)	1	15	15	D	D	D	D	Leasing of intellectual property and similar products (except copyrighted works)
77400	สัญญาเช่าดำเนินงานผลิตภัณฑ์ที่มีทรัพย์สินทางปัญญาหรือผลิตภัณฑ์ที่คล้ายกัน (ยกเว้นงานที่มีลิขสิทธิ์)	1	15	15	D	D	D	D	Leasing of intellectual property and similar products (except copyrighted works)
78	กิจกรรมการจ้างงาน	4	16	16	2,009.7	3,683.5	1,486.6	2,196.9	Employment activities
781	กิจกรรมของสำนักงานหรือตัวแทนจัดหางาน	1	3	3	D	D	D	D	Activities of employment placement agencies
7810	กิจกรรมของสำนักงานหรือตัวแทนจัดหางาน	1	3	3	D	D	D	D	Activities of employment placement agencies
78109	กิจกรรมของสำนักงานหรือตัวแทนจัดหางานอื่นๆ	1	3	3	D	D	D	D	Activities of other employment placement agencies
782	กิจกรรมของสำนักงานหรือตัวแทนจัดหางานชั่วคราว	3	13	13	D	D	D	D	Temporary employment agency activities
7820	กิจกรรมของสำนักงานหรือตัวแทนจัดหางานชั่วคราว	3	13	13	D	D	D	D	Temporary employment agency activities
78200	กิจกรรมของสำนักงานหรือตัวแทนจัดหางานชั่วคราว	3	13	13	D	D	D	D	Temporary employment agency activities
79	กิจกรรมของตัวแทนธุรกิจท่องเที่ยว การจัดงานเที่ยว การบริการสำรอง และกิจกรรมที่เกี่ยวข้อง	2,176	10,185	8,188	1,229,255.1	19,000,215.2	9,105,192.8	9,895,022.5	Travel agency, tour operator, reservation service and related activities
791	กิจกรรมของตัวแทนธุรกิจท่องเที่ยวและการจัดงานเที่ยว	2,116	10,010	8,070	1,213,930.3	18,916,204.3	9,055,924.8	9,860,279.5	Travel agency and tour operator activities
7911	กิจกรรมของตัวแทนธุรกิจท่องเที่ยว	885	4,417	3,713	579,269.6	11,489,767.6	4,044,596.2	7,445,171.4	Travel agency activities
79110	กิจกรรมของตัวแทนธุรกิจท่องเที่ยว	885	4,417	3,713	579,269.6	11,489,767.6	4,044,596.2	7,445,171.4	Travel agency activities
7912	กิจกรรมการจัดนำเที่ยว	1,231	5,592	4,356	634,660.8	7,426,436.7	5,011,328.6	2,415,108.1	Tour operator activities
79120	กิจกรรมการจัดนำเที่ยว	1,231	5,592	4,356	634,660.8	7,426,436.7	5,011,328.6	2,415,108.1	Tour operator activities
799	กิจกรรมบริการสำรองอื่นๆ และกิจกรรมที่เกี่ยวข้อง	60	176	118	15,324.7	84,011.0	49,268.0	34,743.0	Other reservation service and related activities
7990	กิจกรรมบริการสำรองอื่นๆ และกิจกรรมที่เกี่ยวข้อง	60	176	118	15,324.7	84,011.0	49,268.0	34,743.0	Other reservation service and related activities
79901	กิจกรรมของมัคคุเทศก์	40	71	29	1,745.5	50,372.4	33,376.3	16,996.1	Activities of tourist guides
79909	กิจกรรมบริการสำรองอื่นๆ และกิจกรรมที่เกี่ยวข้องซึ่งมิได้จัดประเภทไว้ในที่อื่น	20	105	89	13,579.2	33,638.5	15,891.7	17,746.9	Other reservation service and related activities, n.e.c

ตาราง 1 ข้อมูลสถิติที่สำคัญของสถานประกอบการธุรกิจในปี 2554 จำแนกตามประเภทธุรกิจ (ต่อ)

TABLE 1 PRINCIPAL STATISTICS OF BUSINESS ESTABLISHMENTS IN 2011 BY CATEGORY OF BUSINESS INDUSTRY (Cont'd)

(พันบาท In Thousand Baht)

รหัส Code	ประเภทธุรกิจ	จำนวน		ลูกจ้าง Employees		รายได้จากการ	ค่าใช้จ่ายขั้นกลาง	มูลค่าเพิ่ม	Category of business industry
		สถานประกอบการ	คนทำงาน	จำนวน	ค่าตอบแทน	ดำเนินงาน	Intermediate	Value added	
		Number of establishments	Number of persons engaged	Number	แรงงาน Remuneration	Income	consumption		
80	การบริการรักษาความปลอดภัยและการสืบสวน	93	3,918	3,801	406,875.7	968,629.8	474,346.6	494,283.2	Security and investigation activities
801	การบริการรักษาความปลอดภัยส่วนบุคคล	55	3,557	3,497	355,719.3	531,518.3	152,740.6	378,777.7	Private security activities
8010	การบริการรักษาความปลอดภัยส่วนบุคคล	55	3,557	3,497	355,719.3	531,518.3	152,740.6	378,777.7	Private security activities
80100	การบริการรักษาความปลอดภัยส่วนบุคคล	55	3,557	3,497	355,719.3	531,518.3	152,740.6	378,777.7	Private security activities
802	การบริการระบบรักษาความปลอดภัย	38	361	304	51,156.4	437,111.5	321,606.0	115,505.5	Security systems service activities
8020	การบริการระบบรักษาความปลอดภัย	38	361	304	51,156.4	437,111.5	321,606.0	115,505.5	Security systems service activities
80200	การบริการระบบรักษาความปลอดภัย	38	361	304	51,156.4	437,111.5	321,606.0	115,505.5	Security systems service activities
81	กิจกรรมการบริการสำหรับอาคารและภูมิทัศน์	136	3,083	2,945	305,245.5	856,346.1	387,618.3	468,727.8	Services to buildings and landscape activities
812	การบริการทำความสะอาด	107	2,917	2,811	293,129.8	782,756.8	358,903.0	423,853.8	Cleaning activities
8121	การบริการทำความสะอาดทั่วไปสำหรับอาคาร	30	2,284	2,263	217,519.9	426,219.5	157,791.6	268,427.9	General cleaning of buildings
81210	การบริการทำความสะอาดทั่วไปสำหรับอาคาร	30	2,284	2,263	217,519.9	426,219.5	157,791.6	268,427.9	General cleaning of buildings
8129	การบริการทำความสะอาดสำหรับอาคารและอุตสาหกรรมอื่นๆ	77	634	548	75,609.9	356,537.3	201,111.4	155,425.9	Other building and industrial cleaning activities
81293	การบริการฆ่าเชื้อและกำจัด	67	438	367	48,349.3	179,486.3	89,043.5	90,442.7	Disinfecting and exterminating activities
81299	การบริการทำความสะอาดสำหรับอาคารและอุตสาหกรรมอื่นๆ ซึ่งมิได้จัดประเภทไว้ในที่อื่น	10	196	181	27,260.6	177,051.1	112,067.9	64,983.1	Other building and industrial cleaning activities, n.e.c.
813	การบริการดูแลและบำรุงรักษาภูมิทัศน์	29	166	134	12,115.7	73,589.3	28,715.3	44,874.1	Landscape care and maintenance service activities
8130	การบริการดูแลและบำรุงรักษาภูมิทัศน์	29	166	134	12,115.7	73,589.3	28,715.3	44,874.1	Landscape care and maintenance service activities
81300	การบริการดูแลและบำรุงรักษาภูมิทัศน์	29	166	134	12,115.7	73,589.3	28,715.3	44,874.1	Landscape care and maintenance service activities
82	การบริการด้านการบริหารและสนับสนุนการดำเนินงานของสำนักงาน และกิจกรรมอื่นๆ ที่สนับสนุนทางธุรกิจ	2,589	5,340	1,712	158,806.7	2,052,103.5	1,207,549.6	844,553.9	Office administrative, office support and other business support activities
821	การบริการด้านการบริหารและสนับสนุนการดำเนินงานของสำนักงาน	1,798	3,408	800	69,530.1	831,268.2	465,592.0	365,676.2	Office administrative and support activities
8219	การถ่ายเอกสาร การเตรียมเอกสาร และกิจกรรมเฉพาะด้านอื่นๆ ที่สนับสนุนการดำเนินงานสำนักงาน	1,798	3,408	800	69,530.1	831,268.2	465,592.0	365,676.2	Photocopying, document preparation and other specialized office support activities
82191	การถ่ายเอกสาร	1,622	3,073	726	63,240.8	755,689.6	427,703.9	327,985.7	Photocopying activities
82199	การเตรียมเอกสารและกิจกรรมเฉพาะด้านอื่นๆ ที่สนับสนุนการดำเนินงานสำนักงาน	176	336	74	6,289.3	75,578.6	37,888.0	37,690.6	Document preparation and other specialized office support activities
823	การจัดการประชุมและการแสดงสินค้า	1	10	10	D	D	D	D	Organization of conventions and trade shows
8230	การจัดการประชุมและการแสดงสินค้า	1	10	10	D	D	D	D	Organization of conventions and trade shows
82302	การจัดการแสดงสินค้า	1	10	10	D	D	D	D	Organization of trade shows
829	กิจกรรมบริการสนับสนุนทางธุรกิจ ซึ่งมิได้จัดประเภทไว้ในที่อื่น	790	1,922	901	86,278.3	1,190,835.3	718,446.8	472,388.5	Business support service activities n.e.c.
8291	กิจกรรมของตัวแทนจัดเก็บเงินและการบริการข้อมูลเครดิต	49	212	135	13,941.9	83,842.8	17,111.2	66,731.5	Activities of collection agencies and credit bureaus
82911	กิจกรรมของตัวแทนจัดเก็บเงิน	49	212	135	13,941.9	83,842.8	17,111.2	66,731.5	Activities of collection agencies
8292	กิจกรรมการบรรจุหีบห่อ	16	149	141	12,189.9	587,505.3	468,313.4	119,191.9	Packaging activities
82920	กิจกรรมการบรรจุหีบห่อ	16	149	141	12,189.9	587,505.3	468,313.4	119,191.9	Packaging activities
8299	กิจกรรมการบริการอื่นๆ ที่สนับสนุนทางธุรกิจ ซึ่งมิได้จัดประเภทไว้ในที่อื่น	725	1,561	625	60,146.4	519,487.3	233,022.2	286,465.0	Other business support service activities n.e.c.
82990	กิจกรรมการบริการอื่นๆ ที่สนับสนุนทางธุรกิจ ซึ่งมิได้จัดประเภทไว้ในที่อื่น	725	1,561	625	60,146.4	519,487.3	233,022.2	286,465.0	Other business support service activities n.e.c.

ตาราง 1 ข้อมูลสถิติที่สำคัญของสถานประกอบการธุรกิจในปี 2554 จำแนกตามประเภทธุรกิจ (ต่อ)

TABLE 1 PRINCIPAL STATISTICS OF BUSINESS ESTABLISHMENTS IN 2011 BY CATEGORY OF BUSINESS INDUSTRY (Cont'd)

(พันบาท In Thousand Baht)

รหัส Code	ประเภทธุรกิจ	จำนวน		ลูกจ้าง Employees		รายได้จากการ	ค่าใช้จ่ายขั้นกลาง	มูลค่าเพิ่ม	Category of business industry
		สถานประกอบการ	คนทำงาน	จำนวน	ค่าตอบแทน	ดำเนินงาน	Intermediate	Value added	
		Number of establishments	Number of persons engaged	Number	แรงงาน Remuneration	Income	consumption		
90	กิจกรรมการสร้างสรรค์ศิลปะและความบันเทิง	784	7,295	5,907	197,525.9	518,565.1	161,780.0	356,785.2	Creative, arts and entertainment activities
900	กิจกรรมการสร้างสรรค์ศิลปะและความบันเทิง	784	7,295	5,907	197,525.9	518,565.1	161,780.0	356,785.2	Creative, arts and entertainment activities
9000	กิจกรรมการสร้างสรรค์ศิลปะและความบันเทิง	784	7,295	5,907	197,525.9	518,565.1	161,780.0	356,785.2	Creative, arts and entertainment activities
90001	กิจกรรมการสร้างสรรค์ศิลปะ	95	204	71	7,322.2	73,342.5	33,407.4	39,935.1	Creative and arts activities
90002	กิจกรรมด้านความบันเทิง	689	7,091	5,836	190,203.8	445,222.6	128,372.6	316,850.1	Entertainment activities
92	กิจกรรมการพนันและการเสี่ยงโชค	124	202	11	516.9	156,629.2	124,026.2	32,603.0	Gambling and betting activities
920	กิจกรรมการพนันและการเสี่ยงโชค	124	202	11	516.9	156,629.2	124,026.2	32,603.0	Gambling and betting activities
9200	กิจกรรมการพนันและการเสี่ยงโชค	124	202	11	516.9	156,629.2	124,026.2	32,603.0	Gambling and betting activities
92001	การดำเนินงานเกี่ยวกับสลากกินแบ่ง	115	184	3	204.9	150,672.6	122,237.0	28,435.6	Operation of lottery
92009	กิจกรรมการพนันและการเสี่ยงโชคอื่นๆ	9	18	8	312.0	5,956.6	1,789.2	4,167.3	Other gambling and betting activities
93	กิจกรรมด้านการศึกษา ความบันเทิง และการนันทนาการ	2,662	8,014	4,292	503,354.2	2,318,751.3	1,037,866.4	1,280,884.8	Sports activities and amusement and recreation activities
931	กิจกรรมด้านการศึกษา	1,355	5,395	3,530	435,903.9	1,630,949.1	666,829.0	964,120.1	Sports activities
9311	การดำเนินงานเกี่ยวกับสิ่งอำนวยความสะดวกด้านการศึกษา	1,270	4,883	3,106	387,656.5	1,350,029.5	492,928.7	857,100.8	Operation of sports facilities
93111	การดำเนินงานเกี่ยวกับสิ่งอำนวยความสะดวกด้านการศึกษา	1,209	4,618	2,921	365,934.5	1,264,925.0	455,900.4	809,024.6	Operation of sports facilities
93112	การดำเนินงานของศูนย์ฟิตเนสและการออกกำลังกายเพื่อฝึกความยืดหยุ่นของร่างกาย	61	265	184	21,722.0	85,104.5	37,028.3	48,076.3	Operation of fitness centers
9319	กิจกรรมอื่นๆ ด้านการศึกษา	85	511	424	48,247.5	280,919.6	173,900.3	107,019.3	Other sports activities
93199	กิจกรรมอื่นๆ ด้านการศึกษา ซึ่งมีได้จัดประเภทไว้ในที่อื่น	85	511	424	48,247.5	280,919.6	173,900.3	107,019.3	Other sports activities, n.e.c
932	กิจกรรมด้านความบันเทิงและการนันทนาการอื่นๆ	1,307	2,620	762	67,450.3	687,802.2	371,037.5	316,764.7	Other amusement and recreation activities
9321	กิจกรรมสวนสนุกและธีมปาร์ค	5	16	16	1,976.1	19,248.0	7,271.7	11,976.3	Activities of amusement parks and theme parks
93210	กิจกรรมสวนสนุกและธีมปาร์ค	5	16	16	1,976.1	19,248.0	7,271.7	11,976.3	Activities of amusement parks and theme parks
9329	กิจกรรมด้านความบันเทิงและการนันทนาการอื่นๆ ซึ่งมีได้จัดประเภทไว้ในที่อื่น	1,302	2,604	746	65,474.2	668,554.2	363,765.7	304,788.5	Other amusement and recreation activities n.e.c.
93291	กิจกรรมสวนสาธารณะและชายหาด	1	6	4	D	D	D	D	Activities of recreation parks and beaches
93292	กิจกรรมการแสดงโชว์เพื่อความบันเทิงและการนันทนาการ	12	316	311	37,978.6	148,533.9	87,874.3	60,659.7	Activities of amusement and recreation shows
93293	กิจกรรมการค้าขายร้านเกมและตู้เกมหยอดเหรียญ	1,245	1,931	215	15,426.0	450,698.7	237,612.0	213,086.7	Operation of games shops and coin-operated games activities
93299	กิจกรรมด้านความบันเทิงและการนันทนาการอื่นๆ ซึ่งมีได้จัดประเภทไว้ในที่อื่น	44	350	216	11,948.7	68,650.4	38,053.2	30,597.2	Other amusement and recreation activities n.e.c.
95	การซ่อมคอมพิวเตอร์และของใช้ส่วนบุคคลและของใช้ในครัวเรือน	5,216	8,742	2,478	257,842.3	2,732,521.2	1,476,385.7	1,256,135.5	Repair of computers and personal and household goods
951	การซ่อมอุปกรณ์คอมพิวเตอร์และอุปกรณ์สื่อสารโทรคมนาคม	1,203	2,147	659	89,615.7	1,043,141.1	568,897.6	474,243.5	Repair of computers and communication equipment
9511	การซ่อมคอมพิวเตอร์และอุปกรณ์ต่อพ่วง	895	1,554	483	69,072.7	821,376.2	450,611.4	370,764.8	Repair of computers and peripheral equipment
95110	การซ่อมคอมพิวเตอร์และอุปกรณ์ต่อพ่วง	895	1,554	483	69,072.7	821,376.2	450,611.4	370,764.8	Repair of computers and peripheral equipment
9512	การซ่อมอุปกรณ์สื่อสารโทรคมนาคม	308	593	177	20,543.0	221,764.8	118,286.2	103,478.6	Repair of communication equipment
95120	การซ่อมอุปกรณ์สื่อสารโทรคมนาคม	308	593	177	20,543.0	221,764.8	118,286.2	103,478.6	Repair of communication equipment

ตาราง 1 ข้อมูลสถิติที่สำคัญของสถานประกอบการธุรกิจในปี 2554 จำแนกตามประเภทธุรกิจ (ต่อ)

TABLE 1 PRINCIPAL STATISTICS OF BUSINESS ESTABLISHMENTS IN 2011 BY CATEGORY OF BUSINESS INDUSTRY (Cont'd)

(พันบาท In Thousand Baht)

รหัส Code	ประเภทธุรกิจ	จำนวน	จำนวน	ลูกจ้าง Employees		รายได้จากการ	ค่าใช้จ่ายขั้นกลาง	มูลค่าเพิ่ม	Category of business industry
		สถานประกอบการ	คนทำงาน	จำนวน	ค่าตอบแทน	ดำเนินงาน	Intermediate	Value added	
		Number of establishments	Number of persons engaged	Number	แรงงาน Remuneration	Income	consumption		
952	การซ่อมของใช้ส่วนบุคคลและของใช้ในครัวเรือน	4,013	6,595	1,818	168,226.6	1,689,380.1	907,488.0	781,892.1	Repair of personal and household goods
9521	การซ่อมเครื่องใช้อิเล็กทรอนิกส์ในครัวเรือน	1,350	2,118	503	45,117.9	581,974.1	331,991.1	249,983.0	Repair of consumer electronics
95210	การซ่อมเครื่องใช้อิเล็กทรอนิกส์ในครัวเรือน	1,350	2,118	503	45,117.9	581,974.1	331,991.1	249,983.0	Repair of consumer electronics
9522	การซ่อมเครื่องใช้ในครัวเรือนและอุปกรณ์สำหรับบ้านและสวน	1,215	2,692	1,234	114,925.9	833,099.8	460,569.8	372,530.0	Repair of household appliances and home and garden equipment
95220	การซ่อมเครื่องใช้ในครัวเรือนและอุปกรณ์สำหรับบ้านและสวน	1,215	2,692	1,234	114,925.9	833,099.8	460,569.8	372,530.0	Repair of household appliances and home and garden equipment
9523	การซ่อมรองเท้าและเครื่องหนัง	107	139	11	1,013.3	26,658.4	11,152.1	15,506.3	Repair of footwear and leather goods
95230	การซ่อมรองเท้าและเครื่องหนัง	107	139	11	1,013.3	26,658.4	11,152.1	15,506.3	Repair of footwear and leather goods
9524	การซ่อมเฟอร์นิเจอร์และของตกแต่งบ้าน	23	59	16	1,584.0	17,569.3	6,631.3	10,938.0	Repair of furniture and home furnishings
95240	การซ่อมเฟอร์นิเจอร์และของตกแต่งบ้าน	23	59	16	1,584.0	17,569.3	6,631.3	10,938.0	Repair of furniture and home furnishings
9529	การซ่อมของใช้ส่วนบุคคลและของใช้ในครัวเรือนอื่นๆ	1,318	1,587	53	5,585.6	230,078.4	97,143.7	132,934.7	Repair of other personal and household goods
95291	การซ่อมนาฬิกา	104	133	-	-	29,101.5	13,622.1	15,479.4	Repair of watches and clocks
95292	การซ่อมเสื้อผ้าเครื่องแต่งกาย	831	980	20	1,688.1	124,608.5	50,923.1	73,685.4	Repair and alteration of clothing
95293	การซ่อมรถจักรยาน	33	44	2	81.0	10,853.2	7,228.9	3,624.2	Repair of bicycles
95294	การซ่อมเครื่องดนตรี	3	3	-	-	D	D	D	Repair of musical instruments
95295	การซ่อมเครื่องกีฬา	1	1	-	-	D	D	D	Repair of sporting goods
95299	การซ่อมของใช้ส่วนบุคคลและของใช้ในครัวเรือนอื่นๆ ซึ่งมีได้จัดประเภทไว้ในที่อื่น	346	426	31	3,816.5	64,907.3	25,122.3	39,784.9	Repair of other personal and household goods, n.e.c
96	กิจกรรมบริการส่วนบุคคลอื่นๆ	28,690	49,420	16,208	1,605,461.6	10,245,976.8	4,448,857.9	5,797,118.9	Other personal service activities
961	กิจกรรมบริการเพื่อเสริมสร้างสุขภาพร่างกาย (ยกเว้นกิจกรรมด้านการกีฬา)	21,650	37,139	13,268	1,320,998.2	7,911,829.0	3,360,474.0	4,551,355.1	Personal services for wellness (except sport activities)
9610	กิจกรรมบริการเพื่อเสริมสร้างสุขภาพร่างกาย (ยกเว้นกิจกรรมด้านการกีฬา)	21,650	37,139	13,268	1,320,998.2	7,911,829.0	3,360,474.0	4,551,355.1	Personal services for wellness (except sport activities)
96101	กิจกรรมสปาและการนวด	2,591	11,412	8,115	801,712.4	2,482,986.7	922,082.9	1,560,903.9	Activities of spas and massage salons
96102	กิจกรรมบริการลดน้ำหนัก	4	10	6	640.0	9,066.0	1,304.5	7,761.5	Activities of reducing and slendering salons
96103	กิจกรรมการแต่งผม	18,739	24,909	4,679	470,697.1	5,071,846.7	2,252,261.5	2,819,585.2	Activities of hairdressing salons
96104	กิจกรรมการดูแลความงาม แต่งเล็บมือและเล็บเท้า	314	802	463	47,670.2	346,779.6	184,052.6	162,726.9	Activities of beauty, manicure and pedicure salons
96109	กิจกรรมบริการอื่นๆ เพื่อเสริมสร้างสุขภาพร่างกาย (ยกเว้นกิจกรรมด้านการกีฬา)	2	6	4	D	D	D	D	Other personal services for wellness (except sport activities)
962	การบริการซักรีดและซักแห้ง	6,177	10,833	2,504	236,313.6	2,009,508.2	966,813.6	1,042,694.6	Washing and (dry-) cleaning of textile and fur products
9620	การบริการซักรีดและซักแห้ง	6,177	10,833	2,504	236,313.6	2,009,508.2	966,813.6	1,042,694.6	Washing and (dry-) cleaning of textile and fur products
96201	การบริการซักรีดและซักแห้ง (ยกเว้นโดยเครื่องซักผ้าชนิดหยอดเหรียญ)	6,040	10,629	2,473	233,328.7	1,916,196.9	919,278.4	996,918.5	Washing and (dry-) cleaning of textile and fur products (except by self-service coin-operated machines)
96202	การบริการซักรีดและซักแห้ง โดยเครื่องซักผ้าชนิดหยอดเหรียญ	135	201	31	2,984.9	92,993.4	47,341.0	45,652.5	Washing and (dry-) cleaning of textile and fur products by self-service coin-operated machines
96203	การบริการฟอกและย้อมสี	2	3	-	-	D	D	D	Dyeing and colouring services

ตาราง 1 ข้อมูลสถิติที่สำคัญของสถานประกอบการธุรกิจในปี 2554 จำแนกตามประเภทธุรกิจ (ต่อ)

TABLE 1 PRINCIPAL STATISTICS OF BUSINESS ESTABLISHMENTS IN 2011 BY CATEGORY OF BUSINESS INDUSTRY (Cont'd)

(พันบาท In Thousand Baht)

รหัส Code	ประเภทธุรกิจ	จำนวน		ลูกจ้าง Employees		รายได้จากการ	ค่าใช้จ่ายขั้นกลาง	มูลค่าเพิ่ม	Category of business industry
		สถานประกอบการ	คนทำงาน	จำนวน	ค่าตอบแทน	ดำเนินงาน	Intermediate	Value added	
		Number of establishments	Number of persons engaged	Number	แรงงาน Remuneration	Income	consumption		
963	กิจกรรมบริการส่วนบุคคลอื่นๆ ซึ่งมีได้จัดประเภทไว้ในที่อื่น	863	1,449	436	48,149.8	324,639.6	121,570.4	203,069.2	Other personal service activities n.e.c.
9630	กิจกรรมบริการส่วนบุคคลอื่นๆ ซึ่งมีได้จัดประเภทไว้ในที่อื่น	863	1,449	436	48,149.8	324,639.6	121,570.4	203,069.2	Other personal service activities n.e.c.
96301	การทำศพและกิจกรรมที่เกี่ยวข้อง	9	11	-	-	379.8	85.6	294.1	Funeral and related activities
96302	กิจกรรมการดูแลสัตว์เลี้ยง	83	155	46	4,669.2	37,723.4	19,083.1	18,640.4	Pet care activities
96303	กิจกรรมบริการด้วยเครื่องหยอดเหรียญ	6	8	-	-	317.7	202.8	114.9	Concession operation of coin-operated personal service machines
96304	กิจกรรมโหราศาสตร์และไสยศาสตร์	391	445	7	257.1	45,619.1	14,081.3	31,537.8	Astrological and spiritualists' activities
96305	กิจกรรมบริการอาบ อบ นวด และบริการอื่นๆ ที่คล้ายกัน	31	311	276	31,613.8	69,964.5	21,268.3	48,696.2	Turkish baths, sauna and steam baths activities
96309	กิจกรรมบริการส่วนบุคคลอื่นๆ ซึ่งมีได้จัดประเภทไว้ในที่อื่น	343	519	107	11,609.7	170,635.2	66,849.3	103,785.9	Other personal service activities n.e.c.

หมายเหตุ : D หมายถึง ตัวเลขที่ไม่เปิดเผย

Note : D means disclosure prohibited.

ที่มา : สำมะโนธุรกิจและอุตสาหกรรม พ.ศ. 2555 (ธุรกิจทางการค้าและธุรกิจทางการบริการ) ภาคใต้ สำนักงานสถิติแห่งชาติ กระทรวงเทคโนโลยีสารสนเทศและการสื่อสาร

Source : The 2012 Business and Industrial Census (Trade and Services Industry) Southern Region, National Statistical Office, Ministry of Information and Communication Technology.

ตาราง 2 จำนวนคนทำงานของสถานประกอบการธุรกิจในปี 2554 จำแนกตามสถานภาพการทำงาน เพศ และประเภทธุรกิจ

TABLE 2 NUMBER OF PERSONS ENGAGED OF BUSINESS ESTABLISHMENTS IN 2011 BY WORK STATUS, SEX AND CATEGORY OF BUSINESS INDUSTRY

รหัส Code	ประเภทธุรกิจ	จำนวน สถาน- ประกอบการ Number of establishments	รวม Total			คนทำงานโดยไม่ได้รับค่าจ้าง/ เงินเดือน Unpaid workers			ลูกจ้าง Employees									Category of business industry
			รวม Total	ชาย Male	หญิง Female	รวม Total	ชาย Male	หญิง Female	รวม Total			ระดับบริหารจัดการ Management level			ระดับปฏิบัติการ Operation level			
									รวม Total	ชาย Male	หญิง Female	รวม Total	ชาย Male	หญิง Female	รวม Total	ชาย Male	หญิง Female	
	รวม	279,648	880,238	389,047	491,191	418,766	182,574	236,192	461,472	206,473	254,999	36,941	16,925	20,016	424,531	189,548	234,983	Total
45	การขายส่งและการขายปลีก การซ่อมยานยนต์และจักรยานยนต์	23,655	74,441	55,980	18,461	29,359	23,449	5,910	45,082	32,531	12,551	3,602	2,002	1,600	41,480	30,528	10,951	Wholesale and retail trade; repair of motor vehicles and motorcycles
451	การขายยานยนต์	949	12,192	7,743	4,449	1,088	764	324	11,104	6,979	4,125	990	582	407	10,114	6,397	3,718	Sale of motor vehicles
4510	การขายยานยนต์	949	12,192	7,743	4,449	1,088	764	324	11,104	6,979	4,125	990	582	407	10,114	6,397	3,718	Sale of motor vehicles
45101	การขายยานยนต์ใหม่ชนิดรถยนต์ นั่งส่วนบุคคล รถกระบะ รถตู้ และรถขนาดเล็กที่คล้ายกัน	277	9,792	6,050	3,742	107	72	36	9,685	5,979	3,706	841	493	348	8,844	5,485	3,359	Sale of new passenger motor vehicles, pick-up truck, van and similar light motor vehicles
45102	การขายยานยนต์ใหม่ชนิดรถบรรทุก และยานยนต์หนักอื่นๆ	11	243	151	93	7	5	2	236	146	91	58	32	26	178	114	65	Sale of new trucks and other heavy motor vehicles
45103	การขายยานยนต์เก่าชนิดรถยนต์ นั่งส่วนบุคคล รถกระบะ รถตู้ และรถขนาดเล็กที่คล้ายกัน	659	2,150	1,537	613	970	685	284	1,180	852	328	91	57	34	1,089	795	295	Sale of used passenger motor vehicles, pick-up truck, van and similar light motor vehicles
45104	การขายยานยนต์เก่าชนิดรถบรรทุก และยานยนต์หนักอื่นๆ	2	7	5	2	4	2	2	3	3	-	-	-	-	3	3	-	Sale of used trucks and other heavy motor vehicles
452	การบำรุงรักษาและซ่อมยานยนต์	8,763	30,460	25,443	5,018	11,977	9,255	2,722	18,484	16,187	2,296	946	560	387	17,537	15,628	1,909	Maintenance and repair of motor vehicles
4520	การบำรุงรักษาและซ่อมยานยนต์	8,763	30,460	25,443	5,018	11,977	9,255	2,722	18,484	16,187	2,296	946	560	387	17,537	15,628	1,909	Maintenance and repair of motor vehicles
45201	การบำรุงรักษาและซ่อมระบบเครื่องยนต์ และชิ้นส่วนยานยนต์	6,247	20,666	17,686	2,980	8,428	6,693	1,734	12,238	10,993	1,245	499	273	226	11,739	10,720	1,019	Maintenance and repair of motor vehicle engines and other parts
45202	การซ่อมตัวถัง ประตู หน้าต่าง และอื่นๆ ที่คล้ายกัน	727	2,936	2,525	411	1,007	833	174	1,928	1,692	236	113	60	54	1,815	1,632	182	Repair of motor vehicle bodys, doors, windows and other similar services
45203	การบำรุงรักษายานยนต์ทั่วไป	1,789	6,859	5,232	1,627	2,542	1,729	813	4,317	3,503	815	334	227	106	3,984	3,276	708	Car-washing, polishing and similar services
453	การขายชิ้นส่วนและอุปกรณ์เสริม ของยานยนต์	1,716	6,463	4,465	1,998	2,472	1,569	903	3,991	2,896	1,095	485	296	188	3,506	2,600	906	Sale of motor vehicle parts and accessories
4530	การขายชิ้นส่วนและอุปกรณ์เสริม ของยานยนต์	1,716	6,463	4,465	1,998	2,472	1,569	903	3,991	2,896	1,095	485	296	188	3,506	2,600	906	Sale of motor vehicle parts and accessories
45301	การขายส่งชิ้นส่วนและอุปกรณ์ เสริมใหม่ของยานยนต์	209	851	599	251	283	187	95	568	412	156	75	41	34	493	371	122	Wholesale of new motor vehicle parts and accessories

ตาราง 2 จำนวนคนทำงานของสถานประกอบการธุรกิจในปี 2554 จำแนกตามสถานภาพการทำงาน เพศ และประเภทธุรกิจ (ต่อ)

TABLE 2 NUMBER OF PERSONS ENGAGED OF BUSINESS ESTABLISHMENTS IN 2011 BY WORK STATUS, SEX AND CATEGORY OF BUSINESS INDUSTRY (Cont'd)

รหัส Code	ประเภทธุรกิจ	จำนวน สถาน- ประกอบการ Number of establishments	รวม Total			คนทำงานโดยไม่ได้รับค่าจ้าง/ เงินเดือน Unpaid workers			ลูกจ้าง Employees									Category of business industry
			รวม Total	ชาย Male	หญิง Female	รวม Total			ระดับบริหารจัดการ Management level			ระดับปฏิบัติการ Operation level						
						รวม Total	ชาย Male	หญิง Female	รวม Total	ชาย Male	หญิง Female	รวม Total	ชาย Male	หญิง Female				
45302	การขายปลีกชิ้นส่วนและอุปกรณ์เสริมใหม่ของยานยนต์	1,400	5,322	3,647	1,674	2,020	1,270	750	3,301	2,377	924	408	255	153	2,893	2,122	771	Retail of new motor vehicle parts and accessories
45303	การขายส่งและปลีกชิ้นส่วนและอุปกรณ์เสริมเก่าของยานยนต์	107	290	218	73	169	112	58	121	106	15	1	-	1	120	106	14	Wholesale and retail of used motor vehicle parts and accessories
454	การขาย การบำรุงรักษา และซ่อมจักรยานยนต์ ชิ้นส่วน และอุปกรณ์เสริมที่เกี่ยวข้อง	12,227	25,325	18,330	6,996	13,822	11,861	1,961	11,503	6,469	5,035	1,181	564	617	10,322	5,904	4,418	Sale, maintenance and repair of motorcycles and related parts and accessories
4540	การขาย การบำรุงรักษา และซ่อมจักรยานยนต์ ชิ้นส่วน และอุปกรณ์เสริมที่เกี่ยวข้อง	12,227	25,325	18,330	6,996	13,822	11,861	1,961	11,503	6,469	5,035	1,181	564	617	10,322	5,904	4,418	Sale, maintenance and repair of motorcycles and related parts and accessories
45401	การขายจักรยานยนต์	1,202	9,370	4,164	5,206	845	471	374	8,525	3,693	4,832	960	360	600	7,565	3,332	4,232	Sale of motorcycles
45402	การขายส่งชิ้นส่วนและอุปกรณ์เสริมใหม่ของจักรยานยนต์	48	123	84	38	80	51	29	43	33	9	4	2	1	39	31	8	Wholesale of new motorcycle parts and accessories
45403	การขายปลีกชิ้นส่วนและอุปกรณ์เสริมใหม่ของจักรยานยนต์	488	1,213	751	463	766	428	337	448	322	125	44	34	11	403	289	115	Retail of new motorcycle parts and accessories
45404	การขายส่งและปลีกชิ้นส่วนและอุปกรณ์เสริมเก่าของจักรยานยนต์	9	30	19	12	12	5	6	19	13	5	5	-	5	13	13	-	Wholesale and retail of used motorcycle parts and accessories
45405	การบำรุงรักษาและซ่อมจักรยานยนต์	10,480	14,589	13,312	1,277	12,119	10,905	1,214	2,470	2,407	63	168	168	-	2,302	2,239	63	Maintenance and repair of motorcycles
46	การขายส่ง (ยกเว้นยานยนต์ และจักรยานยนต์)	18,319	89,168	55,819	33,350	31,474	17,379	14,094	57,694	38,439	19,255	5,188	2,974	2,214	52,506	35,465	17,041	Wholesale trade (except of motor vehicles and motorcycles)
461	การขายส่ง โดยได้รับค่าตอบแทน หรือตามสัญญาจ้าง	36	288	174	114	32	20	12	256	154	102	38	21	17	218	133	85	Wholesale on a fee or contract basis
4610	การขายส่ง โดยได้รับค่าตอบแทน หรือตามสัญญาจ้าง	36	288	174	114	32	20	12	256	154	102	38	21	17	218	133	85	Wholesale on a fee or contract basis
46101	การขายส่งวัตถุดิบทางการเกษตร และสัตว์มีชีวิต โดยได้รับค่าตอบแทน หรือตามสัญญาจ้าง	3	10	6	4	6	4	2	4	2	2	-	-	-	4	2	2	Wholesale on a fee or contract basis of agricultural raw materials and live animals
46102	การขายส่งอาหาร เครื่องดื่ม และยาสูบ โดยได้รับค่าตอบแทนหรือตามสัญญาจ้าง	22	243	146	97	11	7	4	232	139	93	35	19	16	197	120	77	Wholesale on a fee or contract basis of food, beverages and tobacco
46103	การขายส่งสิ่งทอ เสื้อผ้า รองเท้า เครื่องหนัง และของใช้ในครัวเรือน โดยได้รับค่าตอบแทนหรือตามสัญญาจ้าง	10	29	19	10	15	9	6	14	10	4	2	2	-	12	8	4	Wholesale on a fee or contract basis of textiles, clothing, footwear, leather goods and household articles
46104	การขายส่งคอมพิวเตอร์และซอฟต์แวร์ อุปกรณ์อิเล็กทรอนิกส์และโทรคมนาคม โดยได้รับค่าตอบแทนหรือตามสัญญาจ้าง	1	6	3	3	-	-	-	6	3	3	1	-	1	5	3	2	Wholesale on a fee or contract basis of computers and software, electronic and telecommunications equipment

ตาราง 2 จำนวนคนทำงานของสถานประกอบการธุรกิจในปี 2554 จำแนกตามสถานภาพการทำงาน เพศ และประเภทธุรกิจ (ต่อ)

TABLE 2 NUMBER OF PERSONS ENGAGED OF BUSINESS ESTABLISHMENTS IN 2011 BY WORK STATUS, SEX AND CATEGORY OF BUSINESS INDUSTRY (Cont'd)

รหัส Code	ประเภทธุรกิจ	จำนวน สถาน- ประกอบการ Number of establishments	รวม Total			คนทำงานโดยไม่ได้รับค่าจ้าง/ เงินเดือน Unpaid workers			ลูกจ้าง Employees									Category of business industry
			รวม Total	ชาย Male	หญิง Female	รวม Total			ระดับบริหารจัดการ Management level			ระดับปฏิบัติการ Operation level						
						รวม Total	ชาย Male	หญิง Female	รวม Total	ชาย Male	หญิง Female	รวม Total	ชาย Male	หญิง Female				
462	การขายส่งวัตถุดิบทางการเกษตร และสัตว์มีชีวิต	1,392	7,690	5,143	2,547	1,923	1,046	878	5,767	4,097	1,670	675	344	330	5,092	3,753	1,339	Wholesale of agricultural raw materials and live animals
4620	การขายส่งวัตถุดิบทางการเกษตร และสัตว์มีชีวิต	1,392	7,690	5,143	2,547	1,923	1,046	878	5,767	4,097	1,670	675	344	330	5,092	3,753	1,339	Wholesale of agricultural raw materials and live animals
46201	การขายส่งข้าวเปลือกและธัญพืชอื่นๆ	20	75	59	16	35	22	13	40	37	3	-	-	-	40	37	3	Wholesale of rice in the husk and other grains
46202	การขายส่งพืชน้ำมันที่ใช้ในการผลิตน้ำมันพืช	858	5,392	3,697	1,695	1,129	620	509	4,263	3,077	1,185	508	285	222	3,755	2,792	963	Wholesale of oil seeds and oleaginous fruits
46203	การขายส่งยาสูบที่ยังไม่เป็นผลิตภัณฑ์ สำเร็จรูป	9	28	6	22	19	6	13	9	-	9	-	-	-	9	-	9	Wholesale of unmanufactured tobacco
46204	การขายส่งสัตว์มีชีวิต	130	491	329	162	208	132	75	283	197	86	21	5	15	263	192	71	Wholesale of live animals
46205	การขายส่งดอกไม้ ต้นไม้ และเมล็ดพันธุ์พืช	90	382	196	186	161	81	80	222	115	106	2	2	-	220	113	106	Wholesale of flowers, plants and seeds
46206	การขายส่งอาหารปศุสัตว์	180	1,072	675	397	204	77	127	868	598	270	144	52	92	725	546	179	Wholesale of animal feeds
46209	การขายส่งวัตถุดิบอื่นๆ ทางการเกษตร	105	251	181	70	169	108	61	82	73	9	1	-	1	81	73	8	Wholesale of other agricultural raw materials
463	การขายส่งอาหาร เครื่องดื่ม และยาสูบ	4,453	26,516	15,052	11,464	8,229	4,025	4,204	18,287	11,027	7,260	1,288	642	646	17,000	10,386	6,614	Wholesale of food, beverages and tobacco
4631	การขายส่งอาหาร	4,008	22,781	12,491	10,289	7,628	3,702	3,927	15,152	8,790	6,363	1,079	514	565	14,074	8,276	5,798	Wholesale of food
46311	การขายส่งเนื้อสัตว์และผลิตภัณฑ์เนื้อสัตว์	227	1,102	593	508	396	206	190	705	387	318	49	24	25	656	363	293	Wholesale of meat and meat products
46312	การขายส่งปลาและผลิตภัณฑ์สัตว์น้ำ	1,324	12,270	6,404	5,866	2,519	1,244	1,274	9,752	5,159	4,592	787	358	429	8,965	4,802	4,163	Wholesale of fish and fish products
46313	การขายส่งผักและผลไม้	1,453	4,887	2,947	1,941	2,933	1,420	1,514	1,954	1,527	427	22	16	6	1,932	1,511	421	Wholesale of fruits and vegetables
46314	การขายส่งผลิตภัณฑ์นม	151	968	551	417	171	85	87	797	466	330	62	19	43	734	447	287	Wholesale of dairy products
46315	การขายส่งข้าวและผลิตภัณฑ์ ที่ได้จากโรงสีข้าว	192	856	561	295	382	184	198	474	377	97	43	28	15	431	349	82	Wholesale of rice and rice milling products
46316	การขายส่งผลิตภัณฑ์ขนมอบ ไข่ น้ำมัน และไขมันที่ใช้ในการบริโภค	214	1,018	485	533	377	163	214	641	322	319	54	36	18	587	286	301	Wholesale of bakery products, eggs and edible oils and fats of animal or vegetable origin
46317	การขายส่งน้ำตาล ซ็อกโกแลต ลูกกวาด และขนมที่ทำจากน้ำตาล	13	56	20	36	24	11	13	32	9	23	4	2	2	28	7	21	Wholesale of sugar, chocolate, candy and sugar confectionery
46318	การขายส่งกาแฟ ชา โกโก้	20	110	77	34	30	17	13	81	60	21	8	6	2	73	54	19	Wholesale of coffee, tea and cocoa
46319	การขายส่งผลิตภัณฑ์อาหารอื่นๆ	414	1,515	854	660	797	372	425	718	483	235	50	25	25	668	458	211	Wholesale of other food products
4632	การขายส่งเครื่องดื่มและยาสูบ	445	3,735	2,560	1,175	601	323	278	3,135	2,237	897	209	127	81	2,926	2,110	816	Wholesale of beverages and tobacco
46321	การขายส่งเครื่องดื่มที่มีแอลกอฮอล์	160	1,902	1,202	700	204	113	91	1,698	1,088	610	134	83	51	1,564	1,005	559	Wholesale of alcohol beverages
46322	การขายส่งเครื่องดื่มที่ไม่มีแอลกอฮอล์	259	1,708	1,283	425	361	192	169	1,347	1,091	256	58	40	18	1,289	1,051	238	Wholesale of non-alcohol beverages
46323	การขายส่งผลิตภัณฑ์ยาสูบ	26	126	76	50	36	18	18	90	58	32	17	4	13	73	54	19	Wholesale of tobacco
464	การขายส่งของใช้ในครัวเรือน	561	2,603	1,132	1,471	803	320	483	1,801	812	988	189	66	123	1,611	746	865	Wholesale of household goods
4641	การขายส่งสิ่งทอ เสื้อผ้า และรองเท้า	218	703	206	497	323	112	211	380	93	287	15	2	13	365	91	274	Wholesale of textiles, clothing and footwear
46411	การขายส่งด้ายและผ้า	6	22	16	7	6	4	2	17	12	5	4	1	3	13	11	2	Wholesale of yarn and fabrics
46412	การขายส่งของใช้ในครัวเรือนที่ทำจากสิ่งทอ	20	86	36	50	29	14	15	57	22	35	3	1	2	54	21	33	Wholesale of household goods of textile
46413	การขายส่งอุปกรณ์ตัดเย็บ	2	4	-	4	4	-	4	-	-	-	-	-	-	-	-	-	Wholesale of haberdashery
46414	การขายส่งเสื้อผ้า	171	500	110	389	248	79	169	251	32	220	8	-	8	243	32	212	Wholesale of clothing
46415	การขายส่งรองเท้า	19	92	44	48	37	16	20	55	28	27	-	-	-	55	28	27	Wholesale of footwear
4642	การขายส่งเครื่องใช้ไฟฟ้า และ อิเล็กทรอนิกส์ชนิดใช้ในครัวเรือน	40	286	187	99	53	25	27	233	161	72	24	13	11	209	148	61	Wholesale of electric household appliances and consumer electronics

ตาราง 2 จำนวนคนทำงานของสถานประกอบการธุรกิจในปี 2554 จำแนกตามสถานภาพการทำงาน เพศ และประเภทธุรกิจ (ต่อ)

TABLE 2 NUMBER OF PERSONS ENGAGED OF BUSINESS ESTABLISHMENTS IN 2011 BY WORK STATUS, SEX AND CATEGORY OF BUSINESS INDUSTRY (Cont'd)

รหัส Code	ประเภทธุรกิจ	จำนวน สถาน- ประกอบการ Number of establishments	รวม Total			คนทำงานโดยไม่ได้รับค่าจ้าง/ เงินเดือน Unpaid workers			ลูกจ้าง Employees									Category of business industry
			รวม Total	ชาย Male	หญิง Female	รวม Total			ระดับบริหารจัดการ Management level			ระดับปฏิบัติการ Operation level						
						รวม Total	ชาย Male	หญิง Female	รวม Total	ชาย Male	หญิง Female	รวม Total	ชาย Male	หญิง Female				
46421	การขายส่งเครื่องใช้ไฟฟ้าและอิเล็กทรอนิกส์ชนิดใช้ในครัวเรือน (ยกเว้นอุปกรณ์ไฟฟ้าสำหรับให้แสงสว่าง)	31	232	157	75	46	23	22	186	133	53	16	11	5	170	122	48	Wholesale of electric household appliances and consumer electronics (except lighting equipment)
46422	การขายส่งอุปกรณ์ไฟฟ้าสำหรับให้แสงสว่าง	9	54	30	24	7	2	5	47	28	19	8	2	6	39	26	13	Wholesale of lighting equipment
4643	การขายส่งสินค้าวัฒนธรรมและนันทนาการ	80	323	179	144	112	56	56	211	123	88	22	10	12	190	113	76	Wholesale of cultural and recreation goods
46431	การขายส่งหนังสือ หนังสือพิมพ์ และเครื่องเขียน	15	79	38	41	16	8	8	63	30	33	4	3	1	59	27	32	Wholesale of books, newspapers and stationery
46432	การขายส่งสื่อบันทึกภาพ และเสียงที่บันทึกข้อมูลแล้ว	2	2	2	-	2	2	-	-	-	-	-	-	-	-	-	-	Wholesale of recorded visual and audio media
46433	การขายส่งเครื่องกีฬา	6	19	10	9	8	5	3	11	5	6	6	2	4	5	3	2	Wholesale of sports goods
46434	การขายส่งเกมและของเล่น	19	88	44	44	31	16	15	57	28	29	6	3	3	51	25	26	Wholesale of games and toys
46439	การขายส่งสินค้าอื่นๆ ด้านวัฒนธรรมและนันทนาการ	38	134	85	50	55	25	29	80	60	20	6	2	4	74	58	17	Wholesale of other cultural and recreation goods
4644	การขายส่งสินค้าทางเภสัชกรรมและทางการแพทย์ เครื่องหอม และเครื่องประทินผิว	34	207	90	118	34	15	20	173	75	98	36	16	20	137	59	78	Wholesale of pharmaceutical and medical goods, perfumeries and toilet preparations
46441	การขายส่งสินค้าทางเภสัชกรรมและทางการแพทย์	21	93	38	56	17	8	10	76	30	46	21	10	11	55	20	35	Wholesale of pharmaceutical and medical goods
46442	การขายส่งเครื่องหอม	1	2	-	2	1	-	1	1	-	1	-	-	-	1	-	1	Wholesale of perfumeries
46443	การขายส่งเครื่องสำอาง และเครื่องประทินผิว	12	112	52	60	16	7	9	96	45	51	15	6	9	81	39	42	Wholesale of cosmetics and toilet preparations
4649	การขายส่งของใช้ในครัวเรือนอื่นๆ	189	1,084	471	613	281	112	169	803	359	444	92	25	67	711	334	377	Wholesale of other household goods
46492	การขายส่งนาฬิกา เครื่องประดับเพชรพลอย	4	8	2	6	5	2	3	3	-	3	-	-	-	3	-	3	Wholesale of watches, clocks and jewellery
46493	การขายส่งเครื่องหนังและเครื่องใช้สำหรับการเดินทาง	7	20	7	13	10	4	6	10	3	7	-	-	-	10	3	7	Wholesale of leather goods and travel accessories
46494	การขายส่งเฟอร์นิเจอร์ชนิดใช้ในครัวเรือน	39	275	163	113	67	32	35	209	131	78	16	6	10	193	125	68	Wholesale of household furniture
46495	การขายส่งเครื่องดินเผา เครื่องแก้ว และเครื่องครัว	11	84	42	42	14	6	8	70	36	34	6	4	2	64	32	32	Wholesale of chinaware, glassware and kitchenware
46499	การขายส่งของใช้ในครัวเรือนอื่นๆ ซึ่งมีได้จัดประเภทไว้ในที่อื่น	128	697	257	440	186	68	118	511	189	322	70	15	55	441	174	267	Wholesale of other household goods, n.e.c
465	การขายส่งเครื่องจักร อุปกรณ์และเครื่องมือเครื่องใช้	493	2,865	1,690	1,176	665	376	289	2,200	1,313	887	315	204	111	1,885	1,109	776	Wholesale of machinery, equipment and supplies
4651	การขายส่งคอมพิวเตอร์ อุปกรณ์ต่อพ่วงและซอฟต์แวร์	18	119	70	49	22	11	11	97	59	38	11	9	2	86	50	36	Wholesale of computers, computer peripheral equipment and software
46510	การขายส่งคอมพิวเตอร์ อุปกรณ์ต่อพ่วงและซอฟต์แวร์	18	119	70	49	22	11	11	97	59	38	11	9	2	86	50	36	Wholesale of computers, computer peripheral equipment and software
4652	การขายส่งอุปกรณ์และชิ้นส่วนทางอิเล็กทรอนิกส์และโทรคมนาคม	21	278	135	143	19	12	7	259	123	136	18	9	9	241	114	127	Wholesale of electronic and telecommunications equipment and parts

ตาราง 2 จำนวนคนทำงานของสถานประกอบการธุรกิจในปี 2554 จำแนกตามสถานภาพการทำงาน เพศ และประเภทธุรกิจ (ต่อ)

TABLE 2 NUMBER OF PERSONS ENGAGED OF BUSINESS ESTABLISHMENTS IN 2011 BY WORK STATUS, SEX AND CATEGORY OF BUSINESS INDUSTRY (Cont'd)

รหัส Code	ประเภทธุรกิจ	จำนวน สถาน- ประกอบการ Number of establishments	รวม Total			คนทำงานโดยไม่ได้รับค่าจ้าง/ เงินเดือน Unpaid workers			ลูกจ้าง Employees									Category of business industry
			รวม Total	ชาย Male	หญิง Female	รวม Total			ระดับบริหารจัดการ Management level			ระดับปฏิบัติการ Operation level						
						รวม Total	ชาย Male	หญิง Female	รวม Total	ชาย Male	หญิง Female	รวม Total	ชาย Male	หญิง Female				
46521	การขายส่งอุปกรณ์ และชิ้นส่วน อิเล็กทรอนิกส์	2	2	-	2	-	-	-	2	-	2	-	-	-	2	-	2	Wholesale of electronic equipment and parts
46522	การขายส่งโทรศัพท์ และอุปกรณ์โทรคมนาคม	19	276	135	141	19	12	7	257	123	134	18	9	9	239	114	125	Wholesale of telephone and telecommunications equipment
4653	การขายส่งเครื่องจักร อุปกรณ์ และเครื่องใช้ทางการเกษตร	202	963	600	363	299	169	129	664	431	233	58	44	14	606	387	219	Wholesale of agricultural machinery, equipment and supplies
46530	การขายส่งเครื่องจักร อุปกรณ์ และเครื่องใช้ทางการเกษตร	202	963	600	363	299	169	129	664	431	233	58	44	14	606	387	219	Wholesale of agricultural machinery, equipment and supplies
4659	การขายส่งเครื่องจักรและอุปกรณ์อื่นๆ	252	1,505	885	621	325	184	141	1,180	700	479	228	142	86	952	558	394	Wholesale of other machinery and equipment
46591	การขายส่งอุปกรณ์การขนส่ง (ยกเว้น ยานยนต์ จักรยานยนต์ และรถจักรยาน)	119	588	302	285	194	108	86	393	195	199	45	30	15	348	164	184	Wholesale of transport equipment (except motor vehicles, motorcycles and bicycles)
46592	การขายส่งเครื่องจักรและอุปกรณ์ งานวิศวกรรมโยธา งานเหมืองแร่ และงานก่อสร้าง	8	44	31	13	8	6	2	36	25	11	5	2	3	31	23	8	Wholesale of civil engineering, mining and construction machinery
46593	การขายส่งเครื่องจักรและอุปกรณ์ ชนิดใช้ในโรงงานอุตสาหกรรม	34	243	152	91	48	27	21	195	124	70	32	20	11	163	104	59	Wholesale of industrial machinery and equipment
46594	การขายส่งเครื่องจักร อุปกรณ์ และ เฟอร์นิเจอร์ชนิดใช้ในสำนักงาน	29	226	143	83	20	8	12	206	135	71	59	44	14	147	91	57	Wholesale of office machinery, equipment and furniture
46599	การขายส่งเครื่องจักรและอุปกรณ์อื่นๆ ซึ่งมิได้จัดประเภทไว้ในที่อื่น	62	406	257	149	56	35	21	350	222	128	87	45	42	263	177	86	Wholesale of other machinery and equipment, n.e.c
466	การขายส่งสินค้าเฉพาะประเภทอื่นๆ	11,188	47,434	31,681	15,753	19,496	11,462	8,034	27,938	20,219	7,719	2,500	1,605	895	25,438	18,614	6,824	Other specialized wholesale
4661	การขายส่งเชื้อเพลิงแข็ง เชื้อเพลิงเหลว และเชื้อเพลิงก๊าซ รวมถึงผลิตภัณฑ์ ที่เกี่ยวข้อง	160	1,229	824	405	190	115	75	1,039	709	330	116	74	41	923	635	288	Wholesale of solid, liquid and gaseous fuels and related products
46611	การขายส่งเชื้อเพลิงแข็ง	36	275	171	104	55	34	22	220	137	82	5	3	1	215	134	81	Wholesale of solid fuels
46612	การขายส่งเชื้อเพลิงเหลว	25	327	210	117	32	17	15	295	193	102	50	28	23	245	166	80	Wholesale of liquid fuels
46613	การขายส่งเชื้อเพลิงก๊าซ	88	508	362	146	98	60	38	410	302	108	48	35	14	362	267	95	Wholesale of gaseous fuels
46614	การขายส่งผลิตภัณฑ์ที่ได้จากการ กลั่นปิโตรเลียม	11	119	81	38	5	4	1	114	77	37	13	9	4	101	68	33	Wholesale of refined petroleum products
4662	การขายส่งโลหะและสินแร่โลหะ	113	978	655	323	153	83	70	825	572	252	191	119	72	634	453	180	Wholesale of metals and metal ores
46621	การขายส่งสินแร่เหล็กและโลหะที่ไม่ใช่เหล็ก	15	196	121	75	24	15	9	172	106	66	125	77	48	47	29	18	Wholesale of ferrous and non-ferrous metal ores
46622	การขายส่งเหล็ก เหล็กกล้า และโลหะ ที่ไม่ใช่เหล็กขั้นมูลฐาน	98	782	534	248	129	68	61	653	466	186	66	42	24	587	424	162	Wholesale of iron, steel and non-ferrous metal in primary forms
4663	การขายส่งวัสดุก่อสร้าง เครื่องโลหะ เครื่องอุปกรณ์และวัสดุสำหรับ ระบบท่อและระบบทำความร้อน	1,057	7,525	5,441	2,084	1,532	988	544	5,994	4,453	1,540	302	142	160	5,692	4,311	1,380	Wholesale of construction materials, hardware, plumbing and heating equipment and supplies
46631	การขายส่งอิฐ หิน ปูน ทราย และผลิตภัณฑ์คอนกรีต	151	1,052	849	203	175	108	67	877	741	137	61	29	32	816	712	105	Wholesale of bricks, stone, cement, sand and concrete products

ตาราง 2 จำนวนคนทำงานของสถานประกอบการธุรกิจในปี 2554 จำแนกตามสถานภาพการทำงาน เพศ และประเภทธุรกิจ (ต่อ)

TABLE 2 NUMBER OF PERSONS ENGAGED OF BUSINESS ESTABLISHMENTS IN 2011 BY WORK STATUS, SEX AND CATEGORY OF BUSINESS INDUSTRY (Cont'd)

รหัส Code	ประเภทธุรกิจ	จำนวน สถาน- ประกอบการ Number of establishments	รวม Total			คนทำงานโดยไม่ได้รับค่าจ้าง/ เงินเดือน Unpaid workers			ลูกจ้าง Employees									Category of business industry
			รวม Total	ชาย Male	หญิง Female	รวม Total			ระดับบริหารจัดการ Management level			ระดับปฏิบัติการ Operation level						
						รวม Total	ชาย Male	หญิง Female	รวม Total	ชาย Male	หญิง Female	รวม Total	ชาย Male	หญิง Female				
															รวม Total	ชาย Male	หญิง Female	
46632	การขายส่งไม้และผลิตภัณฑ์จากไม้แปรรูปขั้นต้น	743	5,330	3,881	1,449	1,151	776	375	4,179	3,105	1,074	159	73	86	4,021	3,032	988	Wholesale of wood in the rough and products of primary processing of wood
46633	การขายส่งสี น้ำมันชักเงา และแล็กเกอร์	29	113	65	49	46	25	21	68	40	27	14	4	11	53	37	17	Wholesale of paints, varnishes and lacquers
46634	การขายส่งอุปกรณ์ระบบท่อและเครื่องสุขภัณฑ์	9	63	42	21	5	4	1	58	38	20	7	2	5	51	36	15	Wholesale of plumbing and heating equipment and supplies and sanitary equipment
46639	การขายส่งวัสดุก่อสร้างอื่นๆ	125	967	605	363	155	75	81	812	530	282	61	34	27	751	495	255	Wholesale of other construction materials
4669	การขายส่งของเสียและเศษวัสดุและผลิตภัณฑ์อื่นๆ ซึ่งมีได้จัดประเภทไว้ในที่อื่น	9,858	37,702	24,760	12,941	17,621	10,277	7,344	20,081	14,484	5,597	1,891	1,269	622	18,190	13,214	4,976	Wholesale of waste and scrap and other products, n.e.c.
46691	การขายส่งเคมีภัณฑ์ทางอุตสาหกรรม	31	291	178	113	20	11	9	271	167	104	41	17	24	230	150	80	Wholesale of industrial chemicals
46692	การขายส่งปุ๋ยและเคมีภัณฑ์ทางการเกษตร	150	653	453	200	183	98	85	470	355	115	70	34	36	400	321	79	Wholesale of fertilizers and agrochemical products
46693	การขายส่งยางพาราและพลาสติกขั้นต้น	8,250	31,532	20,828	10,704	14,984	8,805	6,179	16,548	12,023	4,525	1,611	1,122	489	14,937	10,901	4,036	Wholesale of rubber and plastic materials in primary forms
46694	การขายส่งบรรจุภัณฑ์ชนิดใช้เส้นทางอุตสาหกรรม	21	75	31	45	16	1	15	59	30	30	5	5	-	54	25	30	Wholesale of industrial or commercial containers
46695	การขายส่งของเสียและเศษวัสดุที่สามารถนำกลับมาใช้ใหม่	1,397	5,071	3,228	1,843	2,413	1,359	1,055	2,658	1,870	788	161	91	70	2,497	1,779	718	Wholesale of waste and scrap and materials for recycling
46699	การขายส่งผลิตภัณฑ์อื่นๆ ซึ่งมีได้จัดประเภทไว้ในที่อื่น	9	80	42	38	5	3	2	75	39	36	3	-	3	72	39	33	Wholesale of other products, n.e.c.
469	การขายส่งสินค้าทั่วไป	196	1,772	948	824	326	131	195	1,446	817	629	184	91	92	1,262	725	537	Non-specialized wholesale trade
4690	การขายส่งสินค้าทั่วไป	196	1,772	948	824	326	131	195	1,446	817	629	184	91	92	1,262	725	537	Non-specialized wholesale trade
46900	การขายส่งสินค้าทั่วไป	196	1,772	948	824	326	131	195	1,446	817	629	184	91	92	1,262	725	537	Non-specialized wholesale trade
47	การขายปลีก (ยกเว้นยานยนต์และจักรยานยนต์)	128,675	310,806	127,140	183,666	205,594	83,422	122,172	105,211	43,717	61,494	9,463	3,827	5,635	95,749	39,890	55,859	Retail trade (except of motor vehicles and motorcycles)
471	ร้านขายปลีกสินค้าทั่วไป	77,803	167,291	61,012	106,280	128,990	49,313	79,677	38,301	11,699	26,602	3,151	1,276	1,874	35,151	10,423	24,728	Retail sale in non-specialized stores
4711	ร้านขายปลีกอาหาร เครื่องดื่มหรือยาสูบ เป็นสินค้าหลัก	66,941	137,187	50,123	87,064	110,078	41,914	68,164	27,108	8,209	18,899	2,305	996	1,308	24,804	7,213	17,591	Retail sale in non-specialized stores with food, beverages or tobacco predominating
47111	ซูเปอร์มาร์เก็ต	106	1,081	420	662	193	87	106	889	333	556	90	30	60	799	303	496	Supermarkets
47112	ดิสเคาท์สโตร์/ซูเปอร์เซ็นเตอร์/ไฮเปอร์มาร์เก็ต	16	1,593	697	896	10	8	2	1,583	689	894	183	68	115	1,400	621	779	Discount stores/Supercenters/Hypermarkets
47113	ร้านสะดวกซื้อ/มินิมาร์ท	2,355	9,368	2,674	6,694	2,839	892	1,947	6,530	1,782	4,747	772	214	558	5,758	1,569	4,189	Convenience stores/Minimarts
47114	ร้านขายของชำ	64,464	125,144	46,332	78,812	107,037	40,927	66,110	18,107	5,405	12,702	1,260	685	575	16,847	4,720	12,128	Grocery stores
4719	ร้านขายปลีกสินค้าทั่วไปอื่นๆ	10,862	30,105	10,889	19,216	18,912	7,399	11,513	11,193	3,490	7,703	846	280	566	10,347	3,210	7,137	Other retail sale in non-specialized stores
47190	ร้านขายปลีกสินค้าทั่วไปอื่นๆ	10,862	30,105	10,889	19,216	18,912	7,399	11,513	11,193	3,490	7,703	846	280	566	10,347	3,210	7,137	Other retail sale in non-specialized stores
472	ร้านขายปลีกอาหาร เครื่องดื่ม และยาสูบ	4,707	12,426	5,886	6,540	8,430	3,610	4,821	3,996	2,276	1,719	311	116	195	3,685	2,160	1,525	Retail sale of food, beverages and tobacco in specialized stores
4721	ร้านขายปลีกอาหาร	4,182	11,117	5,266	5,851	7,598	3,245	4,353	3,518	2,021	1,497	274	101	174	3,244	1,921	1,323	Retail sale of food in specialized stores
47211	ร้านขายปลีกเนื้อสัตว์และผลิตภัณฑ์เนื้อสัตว์	336	1,000	507	493	525	258	267	475	249	227	98	39	59	377	209	168	Retail sale of meat and meat products in specialized stores

ตาราง 2 จำนวนคนทำงานของสถานประกอบการธุรกิจในปี 2554 จำแนกตามสถานภาพการทำงาน เพศ และประเภทธุรกิจ (ต่อ)

TABLE 2 NUMBER OF PERSONS ENGAGED OF BUSINESS ESTABLISHMENTS IN 2011 BY WORK STATUS, SEX AND CATEGORY OF BUSINESS INDUSTRY (Cont'd)

รหัส Code	ประเภทธุรกิจ	จำนวน สถาน- ประกอบการ Number of establishments	รวม Total			คนทำงานโดยไม่ได้รับค่าจ้าง/ เงินเดือน Unpaid workers			ลูกจ้าง Employees									Category of business industry
			รวม Total	ชาย Male	หญิง Female	รวม Total			ระดับบริหารจัดการ Management level			ระดับปฏิบัติการ Operation level						
						รวม Total	ชาย Male	หญิง Female	รวม Total	ชาย Male	หญิง Female	รวม Total	ชาย Male	หญิง Female				
47212	ร้านขายปลีกปลาและผลิตภัณฑ์สัตว์น้ำ	328	760	319	441	580	243	336	180	75	104	10	5	5	170	70	99	Retail sale of fish and fish products in specialized stores
47213	ร้านขายปลีกผักและผลไม้	819	1,517	561	957	1,309	486	823	209	74	134	22	4	19	186	71	115	Retail sale of fruit and vegetables in specialized stores
47214	ร้านขายปลีกข้าว	1,104	3,399	1,870	1,529	2,461	1,109	1,353	938	762	176	20	5	15	918	757	161	Retail sale of rice in specialized stores
47215	ร้านขายปลีกผลิตภัณฑ์ขนมอบ	409	1,209	341	868	709	217	492	500	123	377	60	16	44	440	107	333	Retail sale of bakery products in specialized stores
47219	ร้านขายปลีกอาหารอื่นๆ	1,186	3,231	1,669	1,562	2,015	931	1,083	1,216	737	479	64	32	32	1,152	705	447	Retail sale of other food products in specialized stores
4722	ร้านขายปลีกเครื่องดื่ม	517	1,274	608	667	821	358	463	454	250	203	37	16	21	417	235	182	Retail sale of beverages in specialized stores
47221	ร้านขายปลีกเครื่องดื่มที่มีแอลกอฮอล์	173	446	232	214	270	129	141	177	104	73	22	6	16	155	98	57	Retail sale of alcohol beverages in specialized stores
47222	ร้านขายปลีกเครื่องดื่มที่ไม่มีแอลกอฮอล์	344	828	376	453	551	229	322	277	147	130	15	10	5	262	137	125	Retail sale of non-alcohol beverages in specialized stores
4723	ร้านขายปลีกผลิตภัณฑ์ยาสูบ	8	35	12	23	11	7	4	24	5	19	-	-	-	24	5	19	Retail sale of tobacco products in specialized stores
47230	ร้านขายปลีกผลิตภัณฑ์ยาสูบ	8	35	12	23	11	7	4	24	5	19	-	-	-	24	5	19	Retail sale of tobacco products in specialized stores
473	ร้านขายปลีกเชื้อเพลิงยานยนต์	5,251	16,995	7,636	9,359	7,598	3,701	3,897	9,397	3,935	5,462	890	262	628	8,507	3,672	4,835	Retail sale of automotive fuel in specialized stores
4730	ร้านขายปลีกเชื้อเพลิงยานยนต์	5,251	16,995	7,636	9,359	7,598	3,701	3,897	9,397	3,935	5,462	890	262	628	8,507	3,672	4,835	Retail sale of automotive fuel in specialized stores
47300	ร้านขายปลีกเชื้อเพลิงยานยนต์	5,251	16,995	7,636	9,359	7,598	3,701	3,897	9,397	3,935	5,462	890	262	628	8,507	3,672	4,835	Retail sale of automotive fuel in specialized stores
474	ร้านขายปลีกอุปกรณ์สารสนเทศและอุปกรณ์สื่อสารโทรคมนาคม	4,434	11,791	6,005	5,786	6,087	3,490	2,597	5,705	2,515	3,189	671	291	379	5,034	2,224	2,810	Retail sale of information and communications equipment in specialized stores
4741	ร้านขายปลีกคอมพิวเตอร์ อุปกรณ์ต่อพ่วง ซอฟต์แวร์ และอุปกรณ์สื่อสารโทรคมนาคม	4,046	10,795	5,310	5,486	5,607	3,150	2,457	5,188	2,159	3,029	634	273	361	4,555	1,887	2,668	Retail sale of computers, peripheral units, software and telecommunications equipment in specialized stores
47411	ร้านขายปลีกคอมพิวเตอร์และอุปกรณ์ต่อพ่วง	771	2,892	1,743	1,149	853	524	330	2,039	1,219	820	284	179	106	1,754	1,040	714	Retail sale of computers and peripheral units in specialized stores
47412	ร้านขายปลีกเครื่องเล่นวีดีโอเกมและซอฟต์แวร์สำเร็จรูป	20	51	21	30	38	19	19	13	2	11	1	-	1	12	2	10	Retail sale of video game consoles and software in specialized stores
47413	ร้านขายปลีกอุปกรณ์สื่อสารโทรคมนาคม	3,255	7,852	3,546	4,306	4,715	2,608	2,108	3,137	938	2,198	348	94	254	2,789	844	1,944	Retail sale of telecommunications equipment in specialized stores
4742	ร้านขายปลีกอุปกรณ์ภาพและเสียง	388	996	696	300	480	340	140	516	356	160	37	19	18	479	337	142	Retail sale of audio and video equipment in specialized stores
47420	ร้านขายปลีกอุปกรณ์ภาพและเสียง	388	996	696	300	480	340	140	516	356	160	37	19	18	479	337	142	Retail sale of audio and video equipment in specialized stores

ตาราง 2 จำนวนคนทำงานของสถานประกอบการธุรกิจในปี 2554 จำแนกตามสถานภาพการทำงาน เพศ และประเภทธุรกิจ (ต่อ)

TABLE 2 NUMBER OF PERSONS ENGAGED OF BUSINESS ESTABLISHMENTS IN 2011 BY WORK STATUS, SEX AND CATEGORY OF BUSINESS INDUSTRY (Cont'd)

รหัส Code	ประเภทธุรกิจ	จำนวน สถาน- ประกอบการ Number of establishments	รวม Total			คนทำงานโดยไม่ได้รับค่าจ้าง/ เงินเดือน Unpaid workers			ลูกจ้าง Employees									Category of business industry
			รวม Total	ชาย Male	หญิง Female	รวม Total			ระดับบริหารจัดการ Management level			ระดับปฏิบัติการ Operation level						
						รวม Total	ชาย Male	หญิง Female	รวม Total	ชาย Male	หญิง Female	รวม Total	ชาย Male	หญิง Female				
475	ร้านขายปลีกอุปกรณ์อื่น ๆ ชนิดใช้ในครัวเรือน	8,752	37,820	21,699	16,121	13,474	6,685	6,789	24,345	15,014	9,332	2,344	1,098	1,246	22,001	13,915	8,086	Retail sale of other household equipment in specialized stores
4751	ร้านขายปลีกสิ่งทอ	714	1,923	772	1,151	1,141	462	678	782	309	472	77	21	55	705	288	417	Retail sale of textiles in specialized stores
47511	ร้านขายปลีกผ้า	393	1,224	509	715	635	237	398	588	271	317	27	-	27	561	271	290	Retail sale of fabrics in specialized stores
47512	ร้านขายปลีกของใช้ในครัวเรือน ที่ทำจากผ้า	169	382	175	208	278	152	126	104	22	82	42	18	24	63	5	58	Retail sale of household articles of textiles in specialized stores
47513	ร้านขายปลีกอุปกรณ์ตัดเย็บ	152	317	88	228	228	73	155	89	16	73	8	4	4	81	12	69	Retail sale of haberdashery in specialized stores
4752	ร้านขายปลีกเครื่องโลหะ สี และกระจก	3,026	17,514	10,807	6,706	4,857	2,624	2,233	12,657	8,184	4,473	1,087	466	621	11,570	7,718	3,852	Retail sale of hardware, paints and glass in specialized stores
47521	ร้านขายปลีกเครื่องโลหะ	189	706	406	300	302	155	147	405	251	153	38	16	23	367	236	131	Retail sale of hardware in specialized stores
47522	ร้านขายปลีกสี น้ำมันชักเงา และแล็กเกอร์	157	625	330	295	239	121	118	386	209	177	51	21	30	335	188	147	Retail sale of paints, varnishes and lacquers in specialized stores
47523	ร้านขายปลีกอุปกรณ์ระบบท่อ และเครื่องสุขภัณฑ์	148	832	459	374	198	99	99	634	359	275	114	72	41	520	287	233	Retail sale of plumbing, heating and sanitary equipment and supplies in specialized stores
47524	ร้านขายปลีกวัสดุก่อสร้างอื่นๆ	1,667	11,478	7,281	4,196	2,697	1,451	1,246	8,781	5,830	2,951	802	314	489	7,978	5,517	2,462	Retail sale of other construction materials in specialized stores
47525	ร้านขายปลีกวัสดุก่อสร้างหลายชนิด รวมถึงวัสดุอุปกรณ์และเครื่องมือ ชนิดนำไปใช้ทำงานได้ด้วยตัวเอง	865	3,872	2,331	1,540	1,421	797	623	2,451	1,534	917	81	43	38	2,370	1,491	879	Retail sale of a variety of construction materials including do-it-yourself material and equipment in specialized stores
4753	ร้านขายปลีกพรม สิ่งปูพื้น วัสดุปูผนัง และปูพื้น	82	196	56	139	130	45	84	66	11	55	4	2	2	62	9	53	Retail sale of carpets, rugs, wall and floor coverings in specialized stores
47530	ร้านขายปลีกพรม สิ่งปูพื้น วัสดุปูผนัง และปูพื้น	82	196	56	139	130	45	84	66	11	55	4	2	2	62	9	53	Retail sale of carpets, rugs, wall and floor coverings in specialized stores
4759	ร้านขายปลีกเครื่องใช้ไฟฟ้า เฟอร์นิเจอร์ อุปกรณ์ไฟฟ้าสำหรับให้แสงสว่าง และของใช้อื่นๆ ในครัวเรือน	4,930	18,188	10,063	8,125	7,347	3,554	3,793	10,841	6,509	4,332	1,177	609	568	9,664	5,900	3,764	Retail sale of electrical household appliances, furniture, lighting equipment and other household articles in specialized stores
47591	ร้านขายปลีกเฟอร์นิเจอร์ ชนิดใช้ในครัวเรือน	1,447	5,767	3,265	2,503	2,340	1,146	1,193	3,428	2,118	1,309	270	91	179	3,158	2,027	1,130	Retail sale of household furniture in specialized stores
47592	ร้านขายปลีกเครื่องดินเผา เครื่องแก้ว และเครื่องครัว	302	1,064	513	551	464	183	281	601	331	270	43	27	16	557	303	254	Retail sale of chinaware, glassware and kitchenware in specialized stores
47593	ร้านขายปลีกอุปกรณ์ไฟฟ้า สำหรับให้แสงสว่าง	302	1,091	572	519	410	216	194	681	356	325	61	31	30	620	325	295	Retail sale of lighting equipment in specialized stores
47594	ร้านขายปลีกเครื่องดนตรี และอุปกรณ์ที่เกี่ยวข้อง	71	183	110	73	106	64	42	77	46	31	4	2	2	73	44	29	Retail sale of musical instruments and related equipment in specialized stores
47595	ร้านขายปลีกเครื่องใช้ไฟฟ้า ชนิดใช้ในครัวเรือน	1,826	7,627	4,389	3,238	2,411	1,253	1,158	5,216	3,136	2,080	740	429	311	4,476	2,707	1,769	Retail sale of electrical household appliances in specialized stores
47599	ร้านขายปลีกของใช้อื่นๆ ในครัวเรือน ซึ่งมิได้จัดประเภทไว้ในที่อื่น	982	2,456	1,215	1,241	1,617	692	925	839	523	316	59	30	30	780	493	287	Retail sale of other household articles, n.e.c in specialized stores

ตาราง 2 จำนวนคนทำงานของสถานประกอบการธุรกิจในปี 2554 จำแนกตามสถานภาพการทำงาน เพศ และประเภทธุรกิจ (ต่อ)

TABLE 2 NUMBER OF PERSONS ENGAGED OF BUSINESS ESTABLISHMENTS IN 2011 BY WORK STATUS, SEX AND CATEGORY OF BUSINESS INDUSTRY (Cont'd)

รหัส Code	ประเภทธุรกิจ	จำนวน สถาน- ประกอบการ Number of establishments	รวม Total			คนทำงานโดยไม่ได้รับค่าจ้าง/ เงินเดือน Unpaid workers			ลูกจ้าง Employees									Category of business industry
			รวม Total	ชาย Male	หญิง Female	รวม Total	ชาย Male	หญิง Female	รวม Total			ระดับบริหารจัดการ Management level			ระดับปฏิบัติการ Operation level			
									รวม Total	ชาย Male	หญิง Female	รวม Total	ชาย Male	หญิง Female	รวม Total	ชาย Male	หญิง Female	
476	ร้านขายปลีกสินค้าวัฒนธรรม และนันทนาการ	4,732	11,141	4,607	6,534	7,038	3,045	3,993	4,103	1,563	2,540	349	138	211	3,754	1,425	2,330	Retail sale of cultural and recreation goods in specialized stores
4761	ร้านขายปลีกหนังสือ หนังสือพิมพ์ และเครื่องเขียน	1,416	3,709	1,290	2,420	2,152	821	1,331	1,558	469	1,089	146	26	120	1,412	443	969	Retail sale of books, newspapers and stationary in specialized stores
47611	ร้านขายปลีกหนังสือ หนังสือพิมพ์ วารสาร และนิตยสาร	437	1,125	318	807	652	231	422	472	87	385	44	12	32	429	76	353	Retail sale of books, newspapers, periodicals and magazines in specialized stores
47612	ร้านขายปลีกเครื่องเขียน และเครื่องใช้สำนักงาน	979	2,585	972	1,613	1,499	590	909	1,086	382	704	102	15	88	983	367	616	Retail sale of stationary and office supplies in specialized stores
4762	ร้านขายปลีกสื่อบันทึกเสียงและภาพ	303	606	229	377	424	185	239	182	44	138	25	8	17	157	36	121	Retail sale of music and video recordings in specialized stores
47620	ร้านขายปลีกสื่อบันทึกเสียงและภาพ	303	606	229	377	424	185	239	182	44	138	25	8	17	157	36	121	Retail sale of music and video recordings in specialized stores
4763	ร้านขายปลีกเครื่องกีฬา	931	2,552	1,360	1,192	1,346	758	588	1,206	602	604	106	55	51	1,100	547	553	Retail sale of sporting equipment in specialized stores
47630	ร้านขายปลีกเครื่องกีฬา	931	2,552	1,360	1,192	1,346	758	588	1,206	602	604	106	55	51	1,100	547	553	Retail sale of sporting equipment in specialized stores
4764	ร้านขายปลีกเกมและของเล่น	307	646	264	382	501	188	313	144	76	69	11	-	11	134	76	58	Retail sale of games and toys in specialized stores
47640	ร้านขายปลีกเกมและของเล่น	307	646	264	382	501	188	313	144	76	69	11	-	11	134	76	58	Retail sale of games and toys in specialized stores
4769	ร้านขายปลีกสินค้าอื่น ๆ ด้านวัฒนธรรม และนันทนาการ	1,775	3,628	1,465	2,162	2,615	1,093	1,522	1,013	372	640	61	50	12	952	323	629	Retail sale of other cultural and recreation goods in specialized stores
47691	ร้านขายปลีกผลิตภัณฑ์งานฝีมือคนไทย และของที่ระลึก	664	1,456	464	993	980	322	658	476	141	335	13	4	9	463	137	325	Retail sale of Thai handicrafts and souvenirs in specialized stores
47699	ร้านขายปลีกสินค้าอื่น ๆ ด้านวัฒนธรรม และนันทนาการ ซึ่งมีได้จัดประเภท ไว้ในที่อื่น	1,111	2,171	1,002	1,170	1,635	771	864	537	231	306	48	46	2	489	185	304	Retail sale of other cultural and recreation goods, n.e.c in specialized stores
477	ร้านขายปลีกสินค้าประเภทอื่น ๆ	22,755	52,440	19,999	32,441	33,735	13,492	20,243	18,705	6,507	12,198	1,659	613	1,045	17,046	5,893	11,153	Retail sale of other goods in specialized stores
4771	ร้านขายปลีกเสื้อผ้า รองเท้า และเครื่องหนัง	9,938	18,872	5,481	13,391	14,332	4,600	9,733	4,540	882	3,659	237	28	209	4,303	854	3,450	Retail sale of clothing, footwear and leather articles in specialized stores
47711	ร้านขายปลีกเสื้อผ้า	8,268	15,342	4,587	10,755	12,230	3,862	8,369	3,112	725	2,387	126	16	110	2,985	709	2,277	Retail sale of clothing in specialized stores
47712	ร้านขายปลีกรองเท้า	1,198	2,652	668	1,985	1,557	540	1,017	1,096	128	968	109	10	99	987	118	869	Retail sale of footwear in specialized stores
47713	ร้านขายปลีกเครื่องหนัง	472	878	227	651	545	198	347	333	29	304	2	2	-	331	27	304	Retail sale of leather articles in specialized stores
4772	ร้านขายปลีกสินค้าทางเภสัชกรรม และเวชภัณฑ์ เครื่องหอม และเครื่องประทินโฉม	3,540	8,225	2,440	5,786	4,703	1,823	2,880	3,522	616	2,906	379	179	200	3,143	438	2,706	Retail sale of pharmaceutical and medical goods, perfumeries and toilet preparation in specialized stores
47721	ร้านขายปลีกสินค้าทางเภสัชกรรม และเวชภัณฑ์	2,632	6,132	2,109	4,023	3,700	1,611	2,090	2,432	499	1,933	252	141	111	2,180	357	1,823	Retail sale of pharmaceutical and medical goods in specialized stores

ตาราง 2 จำนวนคนทำงานของสถานประกอบการธุรกิจในปี 2554 จำแนกตามสถานภาพการทำงาน เพศ และประเภทธุรกิจ (ต่อ)

TABLE 2 NUMBER OF PERSONS ENGAGED OF BUSINESS ESTABLISHMENTS IN 2011 BY WORK STATUS, SEX AND CATEGORY OF BUSINESS INDUSTRY (Cont'd)

รหัส Code	ประเภทธุรกิจ	จำนวน สถาน- ประกอบการ Number of establishments	รวม Total			คนทำงานโดยไม่ได้รับค่าจ้าง/ เงินเดือน Unpaid workers			ลูกจ้าง Employees									Category of business industry
			รวม Total	ชาย Male	หญิง Female	รวม Total			ระดับบริหารจัดการ Management level			ระดับปฏิบัติการ Operation level						
						รวม Total	ชาย Male	หญิง Female	รวม Total	ชาย Male	หญิง Female	รวม Total	ชาย Male	หญิง Female				
47722	ร้านขายปลีกเครื่องหอม	111	208	49	160	146	44	103	62	5	57	-	-	-	62	5	57	Retail sale of perfumeries in specialized stores
47723	ร้านขายปลีกเครื่องสำอาง และเครื่องประดับ	797	1,885	282	1,603	857	169	687	1,028	113	915	127	37	89	901	75	826	Retail sale of cosmetics and toilet preparations in specialized stores
4773	ร้านขายปลีกสินค้าใหม่อื่นๆ	8,740	24,422	11,681	12,741	13,961	6,763	7,199	10,461	4,918	5,543	1,035	402	633	9,426	4,516	4,909	Other retail sale of new goods in specialized stores
47731	ร้านขายปลีกนาฬิกา แว่นตา และอุปกรณ์ถ่ายภาพ	815	2,341	668	1,672	792	401	391	1,549	268	1,281	222	55	167	1,326	213	1,114	Retail sale of watches, eyeglasses and photographic equipment in specialized stores
47732	ร้านขายปลีกเครื่องประดับเพชรพลอย	1,667	5,151	1,734	3,417	2,858	1,241	1,617	2,293	493	1,800	211	43	168	2,082	450	1,632	Retail sale of jewellery in specialized stores
47733	ร้านขายปลีกดอกไม้ ต้นไม้ และอุปกรณ์ที่เกี่ยวข้อง	3,701	10,864	5,832	5,032	6,282	3,057	3,225	4,582	2,775	1,807	464	257	206	4,118	2,518	1,600	Retail sale of flowers, plants and related equipment in specialized stores
47734	ร้านขายปลีกสัตว์เลี้ยง และอุปกรณ์ที่เกี่ยวข้อง	1,545	3,726	2,089	1,637	2,394	1,244	1,150	1,332	845	487	85	11	74	1,247	834	413	Retail sale of pet animals and related equipment in specialized stores
47735	ร้านขายปลีกก๊าซบรรจุถัง ถ่านไม้ และเชื้อเพลิงอื่นๆ สำหรับใช้ในครัวเรือน	647	1,551	971	580	1,059	567	492	492	404	88	41	27	14	451	377	74	Retail sale of household fuel oil, bottled gas, wood and other fuel in specialized stores
47739	ร้านขายปลีกสินค้าใหม่อื่นๆ ซึ่งมิได้จัดประเภทไว้ในที่อื่น	365	789	386	403	577	253	323	212	133	80	12	8	4	200	124	76	Other retail sale of new goods, n.e.c in specialized stores
4774	ร้านขายปลีกสินค้าใช้แล้ว	537	920	397	523	739	307	432	182	90	91	8	5	3	174	85	88	Retail sale of second-hand goods
47741	ร้านขายปลีกโบราณวัตถุ	16	19	15	4	18	14	4	1	1	-	-	-	-	1	1	-	Retail sale of antiques
47742	ร้านขายปลีกเสื้อผ้า รองเท้า และเครื่องหนัง ที่ใช้แล้ว	405	668	255	413	550	206	343	118	49	69	-	-	-	118	49	69	Retail sale of second hand clothing, footwear and leather articles
47743	ร้านขายปลีกคอมพิวเตอร์และอุปกรณ์ สื่อสารโทรคมนาคมที่ใช้แล้ว	38	56	24	32	50	23	27	6	2	5	-	-	-	6	2	5	Retail sale of second hand computer and telecommunication equipment
47744	ร้านขายปลีกเครื่องใช้ไฟฟ้า และอิเล็กทรอนิกส์ ชนิดใช้ในครัวเรือนที่ใช้แล้ว	26	75	53	22	31	18	12	45	35	10	8	5	3	37	30	7	Retail sale of second hand electric household appliances and consumer electronics
47745	ร้านขายปลีกหนังสือ หนังสือพิมพ์ วารสาร และนิตยสาร ที่ใช้แล้ว	11	28	11	17	19	8	11	9	3	6	-	-	-	9	3	6	Retail sale of second hand books, newspapers, periodicals and magazines
47749	ร้านขายปลีกสินค้าใช้แล้วอื่นๆ	41	75	39	36	71	38	33	3	1	2	-	-	-	3	1	2	Retail sale of other second-hand goods
479	การขายปลีกโดยไม่มีร้าน	241	901	295	605	241	87	155	659	209	451	88	31	57	571	177	394	Retail trade not in stores, stalls or markets
4791	การขายปลีกโดยการรับส่งสินค้า ทางไปรษณีย์ โทรทัศน์ วิทยุ โทรศัพท์ และทางอินเทอร์เน็ต	10	16	4	12	9	1	8	7	3	4	1	1	-	6	2	4	Retail sale via mail order houses or via internet
47911	การขายปลีกโดยการรับส่งสินค้าทาง ไปรษณีย์ โทรทัศน์ วิทยุ และโทรศัพท์	8	13	3	10	6	-	6	7	3	4	1	1	-	6	2	4	Retail sale via mail order houses
47912	การขายปลีกทางอินเทอร์เน็ต	2	3	1	2	3	1	2	-	-	-	-	-	-	-	-	-	Retail sale via internet
4799	การขายปลีกโดยไม่มีร้านด้วยวิธีอื่นๆ	231	885	291	593	232	86	147	652	206	447	87	30	57	565	175	390	Other retail sale not in stores, stalls or markets
47991	การขายตรง	231	885	291	593	232	86	147	652	206	447	87	30	57	565	175	390	Retail sale by direct sales

ตาราง 2 จำนวนคนทำงานของสถานประกอบการธุรกิจในปี 2554 จำแนกตามสถานภาพการทำงาน เพศ และประเภทธุรกิจ (ต่อ)

TABLE 2 NUMBER OF PERSONS ENGAGED OF BUSINESS ESTABLISHMENTS IN 2011 BY WORK STATUS, SEX AND CATEGORY OF BUSINESS INDUSTRY (Cont'd)

รหัส Code	ประเภทธุรกิจ	จำนวน สถาน- ประกอบการ Number of establishments	รวม Total			คนทำงานโดยไม่ได้รับค่าจ้าง/ เงินเดือน Unpaid workers			ลูกจ้าง Employees									Category of business industry
			รวม Total	ชาย Male	หญิง Female	รวม Total	ชาย Male	หญิง Female	รวม Total			ระดับบริหารจัดการ Management level			ระดับปฏิบัติการ Operation level			
									รวม Total	ชาย Male	หญิง Female	รวม Total	ชาย Male	หญิง Female	รวม Total	ชาย Male	หญิง Female	
55	ที่พักแรม	4,407	77,177	34,662	42,516	5,020	2,497	2,523	72,157	32,165	39,992	8,309	4,136	4,173	63,848	28,030	35,819	Accommodation
551	ที่พักแรมระยะสั้น	4,376	77,125	34,647	42,478	4,968	2,482	2,486	72,157	32,165	39,992	8,309	4,136	4,173	63,848	28,030	35,819	Short term accommodation activities
5510	ที่พักแรมระยะสั้น	4,376	77,125	34,647	42,478	4,968	2,482	2,486	72,157	32,165	39,992	8,309	4,136	4,173	63,848	28,030	35,819	Short term accommodation activities
55101	โรงแรมและรีสอร์ท	3,798	74,247	33,460	40,787	4,189	2,152	2,037	70,057	31,308	38,750	8,052	4,020	4,031	62,006	27,287	34,718	Hotels and resort hotels
55102	เกสต์เฮ้าส์	495	2,457	955	1,502	602	246	355	1,855	709	1,146	243	108	135	1,612	601	1,011	Guesthouses
55103	ที่พักสัมผัสดำเนินกิจกรรมชนบท	60	304	202	102	143	76	68	161	127	35	8	3	4	153	123	30	Home stays
55109	ที่พักแรมระยะสั้นอื่นๆ สำหรับ นักเดินทาง/นักท่องเที่ยว	23	117	30	87	33	8	26	83	22	61	6	4	3	77	18	59	Other short term accommodation activities
559	ที่พักแรมประเภทอื่นๆ	31	53	15	38	53	15	38	-	-	-	-	-	-	-	-	-	Other accommodation
5590	ที่พักแรมประเภทอื่นๆ	31	53	15	38	53	15	38	-	-	-	-	-	-	-	-	-	Other accommodation
55909	การบริการที่พักแรมประเภทอื่นๆ ซึ่งมิได้จัดประเภทไว้ในที่อื่น	31	53	15	38	53	15	38	-	-	-	-	-	-	-	-	-	Other accommodation, n.e.c
56	การบริการอาหารและเครื่องดื่ม	47,647	194,218	58,663	135,555	76,128	26,759	49,369	118,090	31,904	86,186	5,593	1,685	3,907	112,497	30,219	82,279	Food and beverage service activities
561	การบริการอาหาร	38,478	168,574	51,100	117,474	61,509	21,444	40,065	107,064	29,656	77,409	5,187	1,565	3,622	101,877	28,091	73,787	Restaurants and mobile food service activities
5610	การบริการอาหาร	38,478	168,574	51,100	117,474	61,509	21,444	40,065	107,064	29,656	77,409	5,187	1,565	3,622	101,877	28,091	73,787	Restaurants and mobile food service activities
56101	การบริการอาหารในภัตตาคาร/ร้านอาหาร	38,478	168,574	51,100	117,474	61,509	21,444	40,065	107,064	29,656	77,409	5,187	1,565	3,622	101,877	28,091	73,787	Restaurants activities
562	การบริการจัดเลี้ยงนอกสถานที่ และการบริการอาหารประเภทอื่นๆ	75	613	264	349	243	115	129	370	149	220	10	-	10	360	149	211	Event catering and other food service activities
5621	การบริการจัดเลี้ยงนอกสถานที่	74	609	263	346	241	114	128	368	149	218	10	-	10	358	149	209	Event catering
56210	การบริการจัดเลี้ยงนอกสถานที่	74	609	263	346	241	114	128	368	149	218	10	-	10	358	149	209	Event catering
5629	การบริการอาหารประเภทอื่นๆ	1	4	1	3	2	1	1	2	-	2	-	-	-	2	-	2	Other food service activities
56291	การบริการอาหารสำหรับธุรกิจขนส่ง	-	-	-	-	-	-	-	-	-	-	-	-	-	-	-	-	Contract food services for transportation operators
56292	การดำเนินงานของโรงอาหาร	1	4	1	3	2	1	1	2	-	2	-	-	-	2	-	2	Operation of canteen
563	การบริการเครื่องดื่ม	9,094	25,032	7,300	17,732	14,376	5,201	9,175	10,656	2,099	8,557	396	120	276	10,260	1,979	8,281	Beverage serving activities
5630	การบริการเครื่องดื่ม	9,094	25,032	7,300	17,732	14,376	5,201	9,175	10,656	2,099	8,557	396	120	276	10,260	1,979	8,281	Beverage serving activities
56301	การบริการเครื่องดื่มที่มีแอลกอฮอล์ เป็นหลักในร้าน	1,661	8,598	2,264	6,334	2,441	926	1,515	6,157	1,338	4,819	263	113	150	5,894	1,225	4,669	Beverage serving activities in store, of mostly alcoholic beverages
56302	การบริการเครื่องดื่มที่ไม่มีแอลกอฮอล์ เป็นหลักในร้าน	7,433	16,434	5,035	11,398	11,935	4,275	7,660	4,499	761	3,738	133	7	126	4,366	754	3,612	Beverage serving activities in store, of mostly non-alcoholic beverages
59	การผลิตภาพยนตร์ วิทยุทัศน์ และรายการ โทรทัศน์ การบันทึกเสียงลงบนสื่อ และการจัดพิมพ์จำหน่าย หรือเผยแพร่ดนตรี	38	381	221	160	42	29	13	339	192	147	38	18	20	301	174	127	Motion picture, video and television programme production, sound recording and music publishing activities
591	กิจกรรมที่เกี่ยวข้องกับภาพยนตร์ วิทยุทัศน์ และรายการโทรทัศน์	29	366	211	155	27	19	8	339	192	147	38	18	20	301	174	127	Motion picture, video and television programme activities
5911	การผลิตภาพยนตร์ วิทยุทัศน์ และรายการโทรทัศน์	7	55	36	19	7	5	2	48	31	17	6	4	2	42	27	15	Motion picture, video and television programme production activities
59111	การผลิตภาพยนตร์และวิทยุทัศน์	3	26	15	11	2	2	-	24	13	11	4	2	2	20	11	9	Motion picture and video production activities
59112	การผลิตรายการโทรทัศน์	4	29	21	8	5	3	2	24	18	6	2	2	-	22	16	6	Television programme production activities

ตาราง 2 จำนวนคนทำงานของสถานประกอบการธุรกิจในปี 2554 จำแนกตามสถานภาพการทำงาน เพศ และประเภทธุรกิจ (ต่อ)

TABLE 2 NUMBER OF PERSONS ENGAGED OF BUSINESS ESTABLISHMENTS IN 2011 BY WORK STATUS, SEX AND CATEGORY OF BUSINESS INDUSTRY (Cont'd)

รหัส Code	ประเภทธุรกิจ	จำนวน สถาน- ประกอบการ Number of establishments	รวม Total			คนทำงานโดยไม่ได้รับค่าจ้าง/ เงินเดือน Unpaid workers			ลูกจ้าง Employees									Category of business industry
			รวม Total	ชาย Male	หญิง Female	รวม Total			ระดับบริหารจัดการ Management level			ระดับปฏิบัติการ Operation level						
						รวม Total	ชาย Male	หญิง Female	รวม Total	ชาย Male	หญิง Female	รวม Total	ชาย Male	หญิง Female				
5912	กิจกรรมภายหลังการผลิตภาพยนตร์ วีดิทัศน์ และรายการโทรทัศน์	9	34	24	10	12	8	4	22	16	6	2	1	1	20	15	5	Motion picture, video and television programme post-production activities
59121	การบริการตัดต่อภาพและเสียง	8	31	22	9	12	8	4	19	14	5	-	-	-	19	14	5	Audio-visual editing activities
59122	การบริการทำคอมพิวเตอร์กราฟฟิก แอนิเมชัน และเทคนิคพิเศษ	1	3	2	1	-	-	-	3	2	1	2	1	1	1	1	-	Computer graphics, animations and visual effects activities
5913	การเผยแพร่ภาพยนตร์ วีดิทัศน์ และรายการโทรทัศน์	2	7	6	1	2	2	-	5	4	1	-	-	-	5	4	1	Motion picture, video and television programme distribution activities
59131	การเผยแพร่ภาพยนตร์ วีดิทัศน์ และรายการโทรทัศน์	2	7	6	1	2	2	-	5	4	1	-	-	-	5	4	1	Motion picture, video and television programme distribution activities
5914	การฉายภาพยนตร์	11	270	145	125	6	4	2	264	141	123	30	13	17	234	128	106	Motion picture projection activities
59140	การฉายภาพยนตร์	11	270	145	125	6	4	2	264	141	123	30	13	17	234	128	106	Motion picture projection activities
592	การบันทึกเสียงลงบนสื่อและการ จัดพิมพ์จำหน่ายหรือเผยแพร่ดนตรี	9	15	10	5	15	10	5	-	-	-	-	-	-	-	-	-	Sound recording and music publishing activities
5920	การบันทึกเสียงลงบนสื่อและการ จัดพิมพ์จำหน่ายหรือเผยแพร่ดนตรี	9	15	10	5	15	10	5	-	-	-	-	-	-	-	-	-	Sound recording and music publishing activities
59201	การบันทึกเสียงลงบนสื่อ	9	15	10	5	15	10	5	-	-	-	-	-	-	-	-	-	Sound recording activities
60	การจัดส่งรายการและการแพร่ภาพ กระจายเสียง	89	504	304	200	128	89	39	377	215	161	34	19	15	343	196	147	Programming and broadcasting activities
601	การออกอากาศทางวิทยุกระจายเสียง	87	489	296	193	127	88	39	363	208	154	32	19	13	331	189	142	Radio broadcasting
6010	การออกอากาศทางวิทยุกระจายเสียง	87	489	296	193	127	88	39	363	208	154	32	19	13	331	189	142	Radio broadcasting
60101	การออกอากาศทางวิทยุกระจายเสียง (ยกเว้นทางออนไลน์)	86	482	293	189	127	88	39	356	205	150	31	18	13	325	187	138	Radio broadcasting (except on-line)
60102	การออกอากาศทางวิทยุกระจายเสียง ผ่านทางออนไลน์	1	7	3	4	-	-	-	7	3	4	1	1	-	6	2	4	On-line radio broadcasting
602	การจัดส่งรายการและการแพร่ภาพ กระจายเสียงทางโทรทัศน์	2	15	8	7	1	1	-	14	7	7	2	-	2	12	7	5	Television programming and broadcasting activities
6020	การจัดส่งรายการและการแพร่ภาพ กระจายเสียงทางโทรทัศน์	2	15	8	7	1	1	-	14	7	7	2	-	2	12	7	5	Television programming and broadcasting activities
60202	การจัดส่งรายการและการแพร่ภาพ กระจายเสียงทางโทรทัศน์ โดยสมัคร สมาชิก (ยกเว้นทางออนไลน์)	2	15	8	7	1	1	-	14	7	7	2	-	2	12	7	5	Subscription television programming and broadcasting activities (except on-line)
62	การจัดทำโปรแกรมคอมพิวเตอร์ การให้คำปรึกษาเกี่ยวกับคอมพิวเตอร์ และกิจกรรมที่เกี่ยวข้อง	28	168	84	84	22	14	8	146	70	76	27	12	15	119	58	61	Computer programming, consultancy and related activities
620	การจัดทำโปรแกรมคอมพิวเตอร์ การให้คำปรึกษาเกี่ยวกับคอมพิวเตอร์ และกิจกรรมที่เกี่ยวข้อง	28	168	84	84	22	14	8	146	70	76	27	12	15	119	58	61	Computer programming, consultancy and related activities
6201	การจัดทำโปรแกรม คอมพิวเตอร์ ตามวัตถุประสงค์ของผู้ใช้	20	129	61	68	18	11	7	111	50	61	20	9	11	91	41	50	Computer programming activities

ตาราง 2 จำนวนคนทำงานของสถานประกอบการธุรกิจในปี 2554 จำแนกตามสถานภาพการทำงาน เพศ และประเภทธุรกิจ (ต่อ)

TABLE 2 NUMBER OF PERSONS ENGAGED OF BUSINESS ESTABLISHMENTS IN 2011 BY WORK STATUS, SEX AND CATEGORY OF BUSINESS INDUSTRY (Cont'd)

รหัส Code	ประเภทธุรกิจ	จำนวน สถาน- ประกอบการ Number of establishments	รวม Total			คนทำงานโดยไม่ได้รับค่าจ้าง/ เงินเดือน Unpaid workers			ลูกจ้าง Employees									Category of business industry
			รวม Total	ชาย Male	หญิง Female	รวม Total			ระดับบริหารจัดการ Management level			ระดับปฏิบัติการ Operation level						
						รวม Total	ชาย Male	หญิง Female	รวม Total	ชาย Male	หญิง Female	รวม Total	ชาย Male	หญิง Female				
62011	การจัดทำโปรแกรมเว็บเพจและ เครือข่ายตามวัตถุประสงค์ของผู้ใช้	12	85	41	44	10	7	3	75	34	41	11	8	3	64	26	38	Web pages and networks programming activities
62012	การจัดทำโปรแกรมคอมพิวเตอร์ ตามวัตถุประสงค์ของผู้ใช้ (ยกเว้นโปรแกรมเว็บเพจและเครือข่าย)	8	44	20	24	8	4	4	36	16	20	9	1	8	27	15	12	Computer programming activities (except web pages and networks programming activities)
6202	การให้คำปรึกษาเกี่ยวกับคอมพิวเตอร์ และการจัดการสิ่งอำนวยความสะดวก ด้านคอมพิวเตอร์	5	30	16	14	1	1	-	29	15	14	7	3	4	22	12	10	Computer consultancy and computer facilities management activities
62021	การให้คำปรึกษาด้านฮาร์ดแวร์	2	15	9	6	-	-	-	15	9	6	3	2	1	12	7	5	Hardware consultancy activities
62022	การให้คำปรึกษาด้านซอฟต์แวร์	2	12	5	7	1	1	-	11	4	7	3	1	2	8	3	5	Software consultancy activities
62023	การจัดการสิ่งอำนวยความสะดวก ด้านคอมพิวเตอร์	1	3	2	1	-	-	-	3	2	1	1	-	1	2	2	-	Computer facilities management activities
6209	การบริการเทคโนโลยีสารสนเทศ และคอมพิวเตอร์อื่นๆ	3	9	7	2	3	2	1	6	5	1	-	-	-	6	5	1	Other information technology and computer services activities
62090	การบริการเทคโนโลยีสารสนเทศ และคอมพิวเตอร์อื่นๆ	3	9	7	2	3	2	1	6	5	1	-	-	-	6	5	1	Other information technology and computer services activities
63	การบริการสารสนเทศ	4	27	16	11	5	3	2	22	13	9	2	1	1	20	12	8	Information service activities
631	การประมวลผลข้อมูล การจัดการ และการให้เข้าพื้นที่บนเครื่องแม่ข่าย และกิจกรรมที่เกี่ยวข้อง รวมเว็บท่า	1	14	8	6	-	-	-	14	8	6	2	1	1	12	7	5	Data processing, hosting and related activities; web portals
6311	การประมวลผลข้อมูล การจัดการ และการให้เข้าพื้นที่บนเครื่องแม่ข่าย และกิจกรรมที่เกี่ยวข้อง	1	14	8	6	-	-	-	14	8	6	2	1	1	12	7	5	Data processing, hosting and related activities
63111	การบริหารจัดการและประมวลผลข้อมูล	1	14	8	6	-	-	-	14	8	6	2	1	1	12	7	5	Data processing activities
639	การบริการสารสนเทศอื่นๆ	3	13	8	5	5	3	2	8	5	3	-	-	-	8	5	3	Other information service activities
6391	กิจกรรมสำนักข่าว	3	13	8	5	5	3	2	8	5	3	-	-	-	8	5	3	News agency activities
63911	กิจกรรมสำนักข่าวสิ่งพิมพ์	3	13	8	5	5	3	2	8	5	3	-	-	-	8	5	3	News agency activities to newspapers and periodicals
68	กิจกรรมอสังหาริมทรัพย์	7,242	17,158	7,042	10,116	9,857	4,446	5,411	7,300	2,595	4,705	1,081	534	547	6,219	2,061	4,158	Real estate activities
681	กิจกรรมอสังหาริมทรัพย์ที่เป็นของ ตนเองหรือเช่าจากผู้อื่น	7,138	16,528	6,679	9,849	9,792	4,390	5,401	6,736	2,288	4,448	1,000	476	524	5,736	1,813	3,923	Real estate activities with own or leased property
6810	กิจกรรมอสังหาริมทรัพย์ที่เป็นของ ตนเองหรือเช่าจากผู้อื่น	7,138	16,528	6,679	9,849	9,792	4,390	5,401	6,736	2,288	4,448	1,000	476	524	5,736	1,813	3,923	Real estate activities with own or leased property
68101	การซื้อและการขายอสังหาริมทรัพย์ ที่เป็นของตนเองเพื่อการอยู่อาศัย	316	2,404	1,020	1,384	357	206	152	2,046	814	1,232	561	247	314	1,485	567	918	Buying and selling of on own account of residential buildings
68103	การให้เช่าและการดำเนินการเกี่ยวกับ อสังหาริมทรัพย์ที่เป็นของตนเองหรือ เช่าจากผู้อื่นเพื่อการอยู่อาศัย	6,502	13,072	5,004	8,068	9,014	3,931	5,083	4,057	1,072	2,985	347	183	164	3,710	889	2,821	Renting and operating of self-owned or leased of residential buildings
68104	การให้เช่าและการดำเนินการเกี่ยวกับ อสังหาริมทรัพย์ที่เป็นของตนเองหรือ เช่าจากผู้อื่น ที่ไม่ใช่เพื่อการอยู่อาศัย	320	1,052	655	397	420	253	167	633	402	231	92	46	46	541	356	184	Renting and operating of self-owned or leased of non-residential buildings

ตาราง 2 จำนวนคนทำงานของสถานประกอบการธุรกิจในปี 2554 จำแนกตามสถานภาพการทำงาน เพศ และประเภทธุรกิจ (ต่อ)

TABLE 2 NUMBER OF PERSONS ENGAGED OF BUSINESS ESTABLISHMENTS IN 2011 BY WORK STATUS, SEX AND CATEGORY OF BUSINESS INDUSTRY (Cont'd)

รหัส Code	ประเภทธุรกิจ	จำนวน สถาน- ประกอบการ Number of establishments	รวม Total			คนทำงานโดยไม่ได้รับค่าจ้าง/ เงินเดือน Unpaid workers			ลูกจ้าง Employees									Category of business industry
			รวม Total	ชาย Male	หญิง Female	รวม Total			ระดับบริหารจัดการ Management level			ระดับปฏิบัติการ Operation level						
						รวม Total	ชาย Male	หญิง Female	รวม Total	ชาย Male	หญิง Female	รวม Total	ชาย Male	หญิง Female				
682	กิจกรรมอสังหาริมทรัพย์ โดยได้รับ ค่าตอบแทนหรือตามสัญญาจ้าง	104	630	363	267	65	56	10	564	307	257	81	58	23	483	248	235	Real estate activities on a fee or contract basis
6820	กิจกรรมอสังหาริมทรัพย์ โดยได้รับ ค่าตอบแทนหรือตามสัญญาจ้าง	104	630	363	267	65	56	10	564	307	257	81	58	23	483	248	235	Real estate activities on a fee or contract basis
68201	กิจกรรมของตัวแทนอสังหาริมทรัพย์ โดยได้รับค่าตอบแทนหรือตามสัญญาจ้าง	93	579	330	250	62	53	10	517	277	240	65	49	16	453	229	224	Activities of real estate agents and brokers on a fee or contract basis
68202	การบริหารจัดการอสังหาริมทรัพย์ โดยได้รับค่าตอบแทนหรือตามสัญญาจ้าง	11	51	33	17	3	3	-	47	30	17	17	10	7	31	20	11	Management of real estate on a fee or contract basis
69	กิจกรรมทางกฎหมายและการบัญชี	1,025	3,434	1,560	1,873	1,477	1,175	302	1,956	386	1,571	254	97	157	1,702	288	1,414	Legal and accounting activities
691	กิจกรรมทางกฎหมาย	726	1,862	1,278	584	1,213	1,063	150	649	215	434	66	47	19	583	168	415	Legal activities
6910	กิจกรรมทางกฎหมาย	726	1,862	1,278	584	1,213	1,063	150	649	215	434	66	47	19	583	168	415	Legal activities
69100	กิจกรรมทางกฎหมาย	726	1,862	1,278	584	1,213	1,063	150	649	215	434	66	47	19	583	168	415	Legal activities
692	กิจกรรมการบัญชี การทำบัญชี และการตรวจสอบบัญชี การให้คำปรึกษาด้านภาษี	299	1,572	283	1,289	264	112	152	1,307	171	1,137	188	50	138	1,119	120	999	Accounting, bookkeeping and auditing activities; tax consultancy
6920	กิจกรรมการบัญชี การทำบัญชี และการตรวจสอบบัญชี การให้คำปรึกษาด้านภาษี	299	1,572	283	1,289	264	112	152	1,307	171	1,137	188	50	138	1,119	120	999	Accounting, bookkeeping and auditing activities; tax consultancy
69200	กิจกรรมการบัญชี การทำบัญชี และการตรวจสอบบัญชี การให้คำปรึกษา ด้านภาษี	299	1,572	283	1,289	264	112	152	1,307	171	1,137	188	50	138	1,119	120	999	Accounting, bookkeeping and auditing activities; tax consultancy
70	กิจกรรมของสำนักงานใหญ่ และการบริการให้คำปรึกษา ด้านการบริหารจัดการ	6	60	22	38	4	2	2	56	20	36	9	4	5	47	16	31	Activities of head offices; management consultancy activities
702	การบริการให้คำปรึกษา ด้านการบริหารจัดการ	6	60	22	38	4	2	2	56	20	36	9	4	5	47	16	31	Management consultancy activities
7020	การบริการให้คำปรึกษา ด้านการบริหารจัดการ	6	60	22	38	4	2	2	56	20	36	9	4	5	47	16	31	Management consultancy activities
70209	การบริการให้คำปรึกษาด้าน การบริหารจัดการอื่นๆ	6	60	22	38	4	2	2	56	20	36	9	4	5	47	16	31	Other management consultancy activities
71	กิจกรรมด้านสถาปัตยกรรม และวิศวกรรมรวมถึงการทดสอบ และการวิเคราะห์ทางเทคนิค	218	1,044	686	359	233	160	73	811	526	285	83	53	30	728	473	255	Architectural and engineering activities; technical testing and analysis
711	กิจกรรมด้านสถาปัตยกรรม และวิศวกรรม และการให้คำปรึกษา ด้านเทคนิคที่เกี่ยวข้อง	110	596	376	220	93	70	22	503	306	197	47	36	11	456	270	186	Architectural and engineering activities and related technical consultancy
7110	กิจกรรมด้านสถาปัตยกรรม และวิศวกรรม และการให้คำปรึกษา ด้านเทคนิคที่เกี่ยวข้อง	110	596	376	220	93	70	22	503	306	197	47	36	11	456	270	186	Architectural and engineering activities and related technical consultancy

ตาราง 2 จำนวนคนทำงานของสถานประกอบการธุรกิจในปี 2554 จำแนกตามสถานภาพการทำงาน เพศ และประเภทธุรกิจ (ต่อ)

TABLE 2 NUMBER OF PERSONS ENGAGED OF BUSINESS ESTABLISHMENTS IN 2011 BY WORK STATUS, SEX AND CATEGORY OF BUSINESS INDUSTRY (Cont'd)

รหัส Code	ประเภทธุรกิจ	จำนวน สถาน- ประกอบการ Number of establishments	รวม Total			คนทำงานโดยไม่ได้รับค่าจ้าง/ เงินเดือน Unpaid workers			ลูกจ้าง Employees									Category of business industry
			รวม Total	ชาย Male	หญิง Female	รวม Total			ระดับบริหารจัดการ Management level			ระดับปฏิบัติการ Operation level						
						รวม Total	ชาย Male	หญิง Female	รวม Total	ชาย Male	หญิง Female	รวม Total	ชาย Male	หญิง Female				
															รวม Total	ชาย Male	หญิง Female	
71101	กิจกรรมด้านสถาปัตยกรรม และการให้คำปรึกษาที่เกี่ยวข้อง	89	465	272	193	73	55	17	392	217	176	40	29	11	352	188	164	Architectural activities and related technical consultancy
71102	กิจกรรมด้านวิศวกรรม และการให้คำปรึกษาที่เกี่ยวข้อง	2	10	7	3	2	1	1	8	6	2	1	1	-	7	5	2	Engineering activities and related technical consultancy
71103	กิจกรรมด้านธรณีฟิสิกส์ ธรณีวิทยา และการให้คำปรึกษาที่เกี่ยวข้อง	19	121	97	24	18	14	4	103	83	20	6	6	-	97	77	20	Geophysical, geologic activities and related technical consultancy
712	การทดสอบและวิเคราะห์ทางเทคนิค	108	448	309	139	141	89	51	308	220	88	36	17	19	272	203	69	Technical testing and analysis
7120	การทดสอบและวิเคราะห์ทางเทคนิค	108	448	309	139	141	89	51	308	220	88	36	17	19	272	203	69	Technical testing and analysis
71201	การทดสอบและวิเคราะห์ห้องประกอบ ทางเคมี กายภาพ และชีวภาพ	2	16	8	8	-	-	-	16	8	8	2	2	-	14	6	8	Testing and analysis services for the chemical, physical and biological properties
71202	การตรวจสอบสภาพยานยนต์ทางเทคนิค	105	410	285	125	139	88	50	272	197	75	32	14	18	240	183	57	Technical inspection services of motor vehicles
71209	การทดสอบและวิเคราะห์ทางเทคนิคอื่นๆ	1	22	16	6	2	1	1	20	15	5	2	1	1	18	14	4	Other technical testing and analysis
73	การโฆษณาและการวิจัยตลาด	801	2,675	1,876	799	1,060	732	327	1,615	1,143	472	132	75	57	1,484	1,069	415	Advertising and market research
731	การโฆษณา	801	2,675	1,876	799	1,060	732	327	1,615	1,143	472	132	75	57	1,484	1,069	415	Advertising
7310	การโฆษณา	801	2,675	1,876	799	1,060	732	327	1,615	1,143	472	132	75	57	1,484	1,069	415	Advertising
73101	กิจกรรมของบริษัทโฆษณา	801	2,675	1,876	799	1,060	732	327	1,615	1,143	472	132	75	57	1,484	1,069	415	Advertising activities
74	กิจกรรมทางวิชาชีพ วิทยาศาสตร์ และเทคโนโลยีอื่นๆ	1,082	2,914	1,449	1,465	1,601	850	751	1,312	598	714	152	61	91	1,160	538	622	Other professional, scientific and technical activities
741	กิจกรรมการออกแบบเฉพาะด้าน	81	589	285	304	66	44	22	523	241	282	93	41	52	430	200	230	Specialized design activities
7410	กิจกรรมการออกแบบเฉพาะด้าน	81	589	285	304	66	44	22	523	241	282	93	41	52	430	200	230	Specialized design activities
74101	กิจกรรมการออกแบบตกแต่งภายใน	58	390	202	188	49	34	15	341	168	173	67	30	37	274	138	136	Interior decorators activities
74109	กิจกรรมการออกแบบเฉพาะด้านอื่นๆ	23	199	83	116	17	10	7	182	73	109	26	11	15	156	62	94	Other specialized design activities
742	กิจกรรมการถ่ายภาพ	979	2,234	1,101	1,133	1,515	794	721	719	307	412	48	16	33	670	291	379	Photographic activities
7420	กิจกรรมการถ่ายภาพ	979	2,234	1,101	1,133	1,515	794	721	719	307	412	48	16	33	670	291	379	Photographic activities
74200	กิจกรรมการถ่ายภาพ	979	2,234	1,101	1,133	1,515	794	721	719	307	412	48	16	33	670	291	379	Photographic activities
749	กิจกรรมทางวิชาชีพ วิทยาศาสตร์ และเทคโนโลยีอื่นๆ ซึ่งมีได้จัดประเภท ไว้ในที่อื่น	22	91	63	28	20	13	8	71	50	20	11	3	7	60	47	13	Other professional, scientific and technical activities n.e.c.
7490	กิจกรรมทางวิชาชีพ วิทยาศาสตร์ และเทคโนโลยีอื่นๆ ซึ่งมีได้จัดประเภท ไว้ในที่อื่น	22	91	63	28	20	13	8	71	50	20	11	3	7	60	47	13	Other professional, scientific and technical activities n.e.c.
74901	กิจกรรมการแปลและล่าม	13	21	8	13	14	7	8	7	1	5	3	1	1	4	-	4	Translation and interpretation activities
74902	การบริการให้คำปรึกษาด้านสิ่งแวดล้อม	1	6	-	6	-	-	-	6	-	6	3	-	3	3	-	3	Environmental consulting
74909	กิจกรรมทางวิชาชีพ วิทยาศาสตร์ และเทคโนโลยีอื่นๆ ซึ่งมีได้จัดประเภท ไว้ในที่อื่น	8	64	55	9	6	6	-	58	49	9	5	2	3	53	47	6	Other professional, scientific and technical activities n.e.c.

ตาราง 2 จำนวนคนทำงานของสถานประกอบการธุรกิจในปี 2554 จำแนกตามสถานภาพการทำงาน เพศ และประเภทธุรกิจ (ต่อ)

TABLE 2 NUMBER OF PERSONS ENGAGED OF BUSINESS ESTABLISHMENTS IN 2011 BY WORK STATUS, SEX AND CATEGORY OF BUSINESS INDUSTRY (Cont'd)

รหัส Code	ประเภทธุรกิจ	จำนวน สถาน- ประกอบการ Number of establishments	รวม Total			คนทำงานโดยไม่ได้รับค่าจ้าง/ เงินเดือน Unpaid workers			ลูกจ้าง Employees									Category of business industry
			รวม Total	ชาย Male	หญิง Female	รวม Total			ระดับบริหารจัดการ Management level			ระดับปฏิบัติการ Operation level						
						รวม Total	ชาย Male	หญิง Female	รวม Total	ชาย Male	หญิง Female	รวม Total	ชาย Male	หญิง Female				
77	กิจกรรมการให้เช่า	3,938	9,848	5,817	4,031	6,102	3,461	2,641	3,746	2,355	1,391	236	159	78	3,509	2,197	1,313	Rental and leasing activities
771	การให้เช่ายานยนต์	214	784	556	228	236	158	78	548	398	150	66	44	22	482	355	128	Renting and leasing of motor vehicles
7710	การให้เช่ายานยนต์	214	784	556	228	236	158	78	548	398	150	66	44	22	482	355	128	Renting and leasing of motor vehicles
77101	การให้เช่ายานยนต์ชนิดนั่งส่วนบุคคล รถกระบะ รถตู้ และรถขนาดเล็ก ที่คล้ายกัน	173	512	360	152	190	127	63	322	233	89	45	26	19	277	208	70	Renting of passenger car, pick-up truck, van and similar light motor vehicles
77109	การให้เช่ายานยนต์ชนิดรถบรรทุก และยานยนต์หนักอื่นๆ	41	272	196	76	46	31	15	226	165	61	21	18	3	205	147	58	Renting of trucks and other heavy motor vehicles
772	การให้เช่าของใช้ส่วนบุคคล และของใช้ในครัวเรือน	3,252	7,200	3,886	3,313	4,901	2,693	2,208	2,299	1,193	1,106	99	62	38	2,200	1,131	1,068	Renting and leasing of personal and household goods
7721	การให้เช่าเครื่องอุปกรณ์เพื่อ การันทนาการและการกีฬา	46	117	83	34	58	36	21	59	47	12	11	8	3	48	39	9	Renting and leasing of recreational and sports goods
77210	การให้เช่าเครื่องอุปกรณ์เพื่อ การันทนาการและการกีฬา	46	117	83	34	58	36	21	59	47	12	11	8	3	48	39	9	Renting and leasing of recreational and sports goods
7722	การให้เช่าสื่อบันทึกเสียงและภาพ	656	1,266	473	792	829	379	450	437	94	343	28	17	11	409	77	332	Renting of video tapes and disks
77220	การให้เช่าสื่อบันทึกเสียงและภาพ	656	1,266	473	792	829	379	450	437	94	343	28	17	11	409	77	332	Renting of video tapes and disks
7729	การให้เช่าของใช้ส่วนบุคคล และของใช้ในครัวเรือนอื่นๆ	2,550	5,817	3,330	2,488	4,015	2,278	1,737	1,803	1,052	751	60	37	24	1,742	1,016	727	Renting and leasing of other personal and household goods
77291	การให้เช่าหนังสือ	165	264	68	196	198	58	140	66	10	56	-	-	-	66	10	56	Renting and leasing of books
77299	การให้เช่าของใช้ส่วนบุคคล และของใช้ในครัวเรือนอื่นๆ ซึ่งมิได้จัดประเภทไว้ในที่อื่น	2,385	5,553	3,262	2,291	3,817	2,220	1,597	1,736	1,042	694	60	37	24	1,676	1,005	671	Renting and leasing of other personal and household goods, n.e.c
773	การให้เช่าเครื่องจักร อุปกรณ์ และสินค้าที่จับต้องได้อื่นๆ	471	1,849	1,363	486	965	610	354	884	753	131	70	52	18	814	701	113	Renting and leasing of other machinery, equipment and tangible goods
7730	การให้เช่าเครื่องจักร อุปกรณ์ และสินค้าที่จับต้องได้อื่นๆ	471	1,849	1,363	486	965	610	354	884	753	131	70	52	18	814	701	113	Renting and leasing of other machinery, equipment and tangible goods
77301	การให้เช่าเครื่องอุปกรณ์การขนส่งทางบก (ยกเว้นยานยนต์)	178	381	223	158	241	125	116	139	98	41	40	31	9	100	68	32	Renting and leasing of land-transport equipment (other than motor vehicles)
77302	การให้เช่าเครื่องอุปกรณ์การขนส่งน้ำ	4	16	12	4	3	3	-	13	9	4	4	1	3	9	8	1	Renting and leasing of water-transport equipment
77304	การให้เช่าเครื่องจักรและอุปกรณ์ ทางการเกษตรและการป่าไม้	10	14	14	-	10	10	-	4	4	-	-	-	-	4	4	-	Renting and leasing of agricultural and forestry machinery and equipment
77305	การให้เช่าเครื่องจักรและอุปกรณ์ในการ ก่อสร้างและงานวิศวกรรมโยธา	15	172	140	32	15	10	5	157	130	27	7	3	4	150	127	23	Renting and leasing of construction and civil-engineering machinery and equipment
77306	การให้เช่าเครื่องจักรและอุปกรณ์ สำนักงาน	5	48	21	27	1	-	1	47	21	26	7	5	2	40	16	24	Renting and leasing of office machinery and equipment
77309	การให้เช่าเครื่องจักร อุปกรณ์ และสินค้าที่จับต้องได้อื่นๆ ซึ่งมิได้จัดประเภทไว้ในที่อื่น	259	1,218	953	265	694	462	232	524	491	33	13	13	-	511	478	33	Renting and leasing of other machinery, equipment and tangible goods, n.e.c

ตาราง 2 จำนวนคนทำงานของสถานประกอบการธุรกิจในปี 2554 จำแนกตามสถานภาพการทำงาน เพศ และประเภทธุรกิจ (ต่อ)

TABLE 2 NUMBER OF PERSONS ENGAGED OF BUSINESS ESTABLISHMENTS IN 2011 BY WORK STATUS, SEX AND CATEGORY OF BUSINESS INDUSTRY (Cont'd)

รหัส Code	ประเภทธุรกิจ	จำนวน สถาน- ประกอบการ Number of establishments	รวม Total			คนทำงานโดยไม่ได้รับค่าจ้าง/ เงินเดือน Unpaid workers			ลูกจ้าง Employees									Category of business industry
			รวม Total	ชาย Male	หญิง Female	รวม Total	ชาย Male	หญิง Female	รวม Total			ระดับบริหารจัดการ Management level			ระดับปฏิบัติการ Operation level			
									รวม Total	ชาย Male	หญิง Female	รวม Total	ชาย Male	หญิง Female	รวม Total	ชาย Male	หญิง Female	
774	สัญญาเช่าดำเนินงานผลิตภัณฑ์ที่มี ทรัพย์สินทางปัญญาหรือผลิตภัณฑ์ ที่คล้ายกัน (ยกเว้นงานที่มีลิขสิทธิ์)	1	15	11	4	-	-	-	15	11	4	1	1	-	14	10	4	Leasing of intellectual property and similar products (except copyrighted works)
7740	สัญญาเช่าดำเนินงานผลิตภัณฑ์ที่มี ทรัพย์สินทางปัญญาหรือผลิตภัณฑ์ ที่คล้ายกัน (ยกเว้นงานที่มีลิขสิทธิ์)	1	15	11	4	-	-	-	15	11	4	1	1	-	14	10	4	Leasing of intellectual property and similar products (except copyrighted works)
77400	สัญญาเช่าดำเนินงานผลิตภัณฑ์ที่มีทรัพย์สิน ทางปัญญาหรือผลิตภัณฑ์ที่คล้ายกัน (ยกเว้นงานที่มีลิขสิทธิ์)	1	15	11	4	-	-	-	15	11	4	1	1	-	14	10	4	Leasing of intellectual property and similar products (except copyrighted works)
78	กิจกรรมการจ้างงาน	4	16	9	7	-	-	-	16	9	7	4	1	3	12	8	4	Employment activities
781	กิจกรรมของสำนักงานหรือ ตัวแทนจัดหางาน	1	3	-	3	-	-	-	3	-	3	2	-	2	1	-	1	Activities of employment placement agencies
7810	กิจกรรมของสำนักงานหรือ ตัวแทนจัดหางาน	1	3	-	3	-	-	-	3	-	3	2	-	2	1	-	1	Activities of employment placement agencies
78109	กิจกรรมของสำนักงานหรือตัวแทน จัดหางานอื่นๆ	1	3	-	3	-	-	-	3	-	3	2	-	2	1	-	1	Activities of other employment placement agencies
782	กิจกรรมของสำนักงานหรือ ตัวแทนจัดหางานชั่วคราว	3	13	9	4	-	-	-	13	9	4	2	1	1	11	8	3	Temporary employment agency activities
7820	กิจกรรมของสำนักงานหรือ ตัวแทนจัดหางานชั่วคราว	3	13	9	4	-	-	-	13	9	4	2	1	1	11	8	3	Temporary employment agency activities
78200	กิจกรรมของสำนักงานหรือ ตัวแทนจัดหางานชั่วคราว	3	13	9	4	-	-	-	13	9	4	2	1	1	11	8	3	Temporary employment agency activities
79	กิจกรรมของตัวแทนธุรกิจท่องเที่ยว การจัดนำเที่ยว การบริการสำรอง และกิจกรรมที่เกี่ยวข้อง	2,176	10,185	4,706	5,479	1,998	933	1,064	8,188	3,773	4,415	833	429	404	7,355	3,344	4,011	Travel agency, tour operator, reservation service and related activities
791	กิจกรรมของตัวแทนธุรกิจท่องเที่ยว และการจัดนำเที่ยว	2,116	10,010	4,619	5,391	1,940	898	1,042	8,070	3,721	4,349	810	416	394	7,260	3,305	3,955	Travel agency and tour operator activities
7911	กิจกรรมของตัวแทนธุรกิจท่องเที่ยว	885	4,417	1,782	2,635	704	358	346	3,713	1,424	2,289	347	182	165	3,366	1,242	2,124	Travel agency activities
79110	กิจกรรมของตัวแทนธุรกิจท่องเที่ยว	885	4,417	1,782	2,635	704	358	346	3,713	1,424	2,289	347	182	165	3,366	1,242	2,124	Travel agency activities
7912	กิจกรรมการจัดนำเที่ยว	1,231	5,592	2,836	2,756	1,236	540	696	4,356	2,297	2,060	463	234	229	3,894	2,063	1,831	Tour operator activities
79120	กิจกรรมการจัดนำเที่ยว	1,231	5,592	2,836	2,756	1,236	540	696	4,356	2,297	2,060	463	234	229	3,894	2,063	1,831	Tour operator activities
799	กิจกรรมบริการสำรองอื่นๆ และกิจกรรมที่เกี่ยวข้อง	60	176	88	88	58	36	22	118	52	66	24	13	11	95	39	56	Other reservation service and related activities
7990	กิจกรรมบริการสำรองอื่นๆ และกิจกรรมที่เกี่ยวข้อง	60	176	88	88	58	36	22	118	52	66	24	13	11	95	39	56	Other reservation service and related activities
79901	กิจกรรมของมัคคุเทศก์	40	71	38	33	42	23	19	29	15	14	1	-	1	28	15	13	Activities of tourist guides
79909	กิจกรรมบริการสำรองอื่นๆ และกิจกรรมที่เกี่ยวข้อง ซึ่งมิได้จัดประเภทไว้ในที่อื่น	20	105	50	55	16	13	3	89	37	52	23	13	10	67	24	43	Other reservation service and related activities, n.e.c.

ตาราง 2 จำนวนคนทำงานของสถานประกอบการธุรกิจในปี 2554 จำแนกตามสถานภาพการทำงาน เพศ และประเภทธุรกิจ (ต่อ)

TABLE 2 NUMBER OF PERSONS ENGAGED OF BUSINESS ESTABLISHMENTS IN 2011 BY WORK STATUS, SEX AND CATEGORY OF BUSINESS INDUSTRY (Cont'd)

รหัส Code	ประเภทธุรกิจ	จำนวน สถาน- ประกอบการ Number of establishments	รวม Total			คนทำงานโดยไม่ได้รับค่าจ้าง/ เงินเดือน Unpaid workers			ลูกจ้าง Employees									Category of business industry
			รวม Total	ชาย Male	หญิง Female	รวม Total			ระดับบริหารจัดการ Management level			ระดับปฏิบัติการ Operation level						
						รวม Total	ชาย Male	หญิง Female	รวม Total	ชาย Male	หญิง Female	รวม Total	ชาย Male	หญิง Female				
															รวม Total	ชาย Male	หญิง Female	
80	การบริการรักษาความปลอดภัย และการสืบสวน	93	3,918	3,244	675	117	78	39	3,801	3,165	636	222	118	103	3,579	3,047	532	Security and investigation activities
801	การบริการรักษาความปลอดภัยส่วนบุคคล	55	3,557	2,990	568	60	39	21	3,497	2,951	546	174	90	83	3,323	2,860	463	Private security activities
8010	การบริการรักษาความปลอดภัยส่วนบุคคล	55	3,557	2,990	568	60	39	21	3,497	2,951	546	174	90	83	3,323	2,860	463	Private security activities
80100	การบริการรักษาความปลอดภัยส่วนบุคคล	55	3,557	2,990	568	60	39	21	3,497	2,951	546	174	90	83	3,323	2,860	463	Private security activities
802	การบริการระบบรักษาความปลอดภัย	38	361	254	107	57	40	18	304	215	90	48	28	20	256	187	70	Security systems service activities
8020	การบริการระบบรักษาความปลอดภัย	38	361	254	107	57	40	18	304	215	90	48	28	20	256	187	70	Security systems service activities
80200	การบริการระบบรักษาความปลอดภัย	38	361	254	107	57	40	18	304	215	90	48	28	20	256	187	70	Security systems service activities
81	กิจกรรมการบริการสำหรับอาคาร และภูมิทัศน์	136	3,083	1,186	1,897	138	82	56	2,945	1,104	1,841	133	57	75	2,813	1,046	1,766	Services to buildings and landscape activities
812	การบริการทำความสะอาด	107	2,917	1,069	1,848	106	61	45	2,811	1,008	1,803	126	52	74	2,685	957	1,729	Cleaning activities
8121	การบริการทำความสะอาดทั่วไป สำหรับอาคาร	30	2,284	601	1,683	21	8	13	2,263	593	1,671	71	26	45	2,193	567	1,626	General cleaning of buildings
81210	การบริการทำความสะอาดทั่วไป สำหรับอาคาร	30	2,284	601	1,683	21	8	13	2,263	593	1,671	71	26	45	2,193	567	1,626	General cleaning of buildings
8129	การบริการทำความสะอาดสำหรับ อาคารและอุตสาหกรรมอื่นๆ	77	634	469	165	85	53	33	548	416	132	56	26	29	493	390	103	Other building and industrial cleaning activities
81293	การบริการฆ่าเชื้อและกำจัด	67	438	332	106	71	42	29	367	290	77	46	22	23	322	268	54	Disinfecting and exterminating activities
81299	การบริการทำความสะอาดสำหรับ อาคารและอุตสาหกรรมอื่นๆ ซึ่งมีได้จัดประเภทไว้ในที่อื่น	10	196	137	59	15	11	4	181	126	55	10	4	6	171	122	49	Other building and industrial cleaning activities, n.e.c.
813	การบริการดูแลและบำรุงรักษาภูมิทัศน์	29	166	116	49	32	21	11	134	95	39	7	6	1	127	90	38	Landscape care and maintenance service activities
8130	การบริการดูแลและบำรุงรักษาภูมิทัศน์	29	166	116	49	32	21	11	134	95	39	7	6	1	127	90	38	Landscape care and maintenance service activities
82	การบริการด้านการบริหารและสนับสนุน การดำเนินงานของสำนักงาน และกิจกรรมอื่นๆ ที่สนับสนุนทางธุรกิจ	2,589	5,340	2,172	3,168	3,629	1,603	2,025	1,712	569	1,143	165	52	114	1,547	517	1,029	Office administrative, office support and other business support activities
821	การบริการด้านการบริหารและสนับสนุน การดำเนินงานของสำนักงาน	1,798	3,408	1,344	2,065	2,608	1,122	1,486	800	221	579	26	10	15	775	211	564	Office administrative and support activities
8219	การถ่ายเอกสาร การเตรียมเอกสาร และกิจกรรมเฉพาะด้านอื่นๆ ที่สนับสนุน การดำเนินงานสำนักงาน	1,798	3,408	1,344	2,065	2,608	1,122	1,486	800	221	579	26	10	15	775	211	564	Photocopying, document preparation and other specialized office support activities
82191	การถ่ายเอกสาร	1,622	3,073	1,190	1,882	2,346	1,012	1,335	726	179	548	12	1	11	714	178	536	Photocopying activities
82199	การเตรียมเอกสารและกิจกรรม เฉพาะด้านอื่นๆ ที่สนับสนุนการ ดำเนินงานสำนักงาน	176	336	153	183	262	111	151	74	43	32	13	9	4	61	33	28	Document preparation and other specialized office support activities

ตาราง 2 จำนวนคนทำงานของสถานประกอบการธุรกิจในปี 2554 จำแนกตามสถานภาพการทำงาน เพศ และประเภทธุรกิจ (ต่อ)

TABLE 2 NUMBER OF PERSONS ENGAGED OF BUSINESS ESTABLISHMENTS IN 2011 BY WORK STATUS, SEX AND CATEGORY OF BUSINESS INDUSTRY (Cont'd)

รหัส Code	ประเภทธุรกิจ	จำนวน สถาน- ประกอบการ Number of establishments	รวม Total			คนทำงานโดยไม่ได้รับค่าจ้าง/ เงินเดือน Unpaid workers			ลูกจ้าง Employees									Category of business industry
			รวม Total	ชาย Male	หญิง Female	รวม Total			ระดับบริหารจัดการ Management level			ระดับปฏิบัติการ Operation level						
						รวม Total	ชาย Male	หญิง Female	รวม Total	ชาย Male	หญิง Female	รวม Total	ชาย Male	หญิง Female				
823	การจัดการประชุมและการแสดงสินค้า	1	10	2	8	-	-	-	10	2	8	-	-	-	10	2	8	Organization of conventions and trade shows
8230	การจัดการประชุมและการแสดงสินค้า	1	10	2	8	-	-	-	10	2	8	-	-	-	10	2	8	Organization of conventions and trade shows
82302	การจัดการแสดงสินค้า	1	10	2	8	-	-	-	10	2	8	-	-	-	10	2	8	Organization of trade shows
829	กิจกรรมบริการสนับสนุนทางธุรกิจ ซึ่งมิได้จัดประเภทไว้ในที่อื่น	790	1,922	826	1,096	1,021	481	540	901	345	556	139	41	98	762	304	458	Business support service activities n.e.c.
8291	กิจกรรมของตัวแทนจัดเก็บเงิน และการบริการข้อมูลเครดิต	49	212	105	108	77	29	49	135	76	59	-	-	-	135	76	59	Activities of collection agencies and credit bureaus
82911	กิจกรรมของตัวแทนจัดเก็บเงิน	49	212	105	108	77	29	49	135	76	59	-	-	-	135	76	59	Activities of collection agencies
8292	กิจกรรมการบรรจุหีบห่อ	16	149	101	49	8	4	4	141	97	45	44	25	20	97	72	25	Packaging activities
82920	กิจกรรมการบรรจุหีบห่อ	16	149	101	49	8	4	4	141	97	45	44	25	20	97	72	25	Packaging activities
8299	กิจกรรมการบริการอื่นๆ ที่สนับสนุน ทางธุรกิจ ซึ่งมิได้จัดประเภทไว้ในที่อื่น	725	1,561	621	939	935	448	487	625	173	452	95	17	79	530	156	374	Other business support service activities n.e.c.
82990	กิจกรรมการบริการอื่นๆ ที่สนับสนุน ทางธุรกิจ ซึ่งมิได้จัดประเภทไว้ในที่อื่น	725	1,561	621	939	935	448	487	625	173	452	95	17	79	530	156	374	Other business support service activities n.e.c.
90	กิจกรรมการสร้างสรรคดีศิลปะ และความบันเทิง	784	7,295	5,278	2,017	1,388	1,078	310	5,907	4,200	1,707	181	118	63	5,726	4,082	1,644	Creative, arts and entertainment activities
900	กิจกรรมการสร้างสรรคดีศิลปะ และความบันเทิง	784	7,295	5,278	2,017	1,388	1,078	310	5,907	4,200	1,707	181	118	63	5,726	4,082	1,644	Creative, arts and entertainment activities
9000	กิจกรรมการสร้างสรรคดีศิลปะ และความบันเทิง	784	7,295	5,278	2,017	1,388	1,078	310	5,907	4,200	1,707	181	118	63	5,726	4,082	1,644	Creative, arts and entertainment activities
90001	กิจกรรมการสร้างสรรคดีศิลปะ	95	204	139	65	134	86	47	71	53	18	8	3	5	63	50	12	Creative and arts activities
90002	กิจกรรมด้านความบันเทิง	689	7,091	5,139	1,953	1,255	992	263	5,836	4,147	1,690	173	115	58	5,663	4,032	1,632	Entertainment activities
92	กิจกรรมการพนันและการเสี่ยงโชค	124	202	89	113	191	79	112	11	10	1	-	-	-	11	10	1	Gambling and betting activities
920	กิจกรรมการพนันและการเสี่ยงโชค	124	202	89	113	191	79	112	11	10	1	-	-	-	11	10	1	Gambling and betting activities
9200	กิจกรรมการพนันและการเสี่ยงโชค	124	202	89	113	191	79	112	11	10	1	-	-	-	11	10	1	Gambling and betting activities
92001	การดำเนินงานเกี่ยวกับสลากกินแบ่ง	115	184	72	112	181	70	111	3	2	1	-	-	-	3	2	1	Operation of lottery
92009	กิจกรรมการพนันและการเสี่ยงโชคอื่นๆ	9	18	17	1	10	9	1	8	8	-	-	-	-	8	8	-	Other gambling and betting activities
93	กิจกรรมด้านการศึกษา ความบันเทิง และการนันทนาการ	2,662	8,014	4,551	3,464	3,722	2,237	1,486	4,292	2,314	1,978	224	155	69	4,068	2,159	1,909	Sports activities and amusement and recreation activities
931	กิจกรรมด้านการศึกษา	1,355	5,395	3,029	2,365	1,865	1,199	665	3,530	1,830	1,700	179	130	49	3,350	1,699	1,651	Sports activities
9311	การดำเนินงานเกี่ยวกับสิ่งอำนวยความสะดวกด้านการศึกษา	1,270	4,883	2,710	2,173	1,777	1,155	623	3,106	1,555	1,551	134	101	33	2,972	1,454	1,518	Operation of sports facilities
93111	การดำเนินงานเกี่ยวกับสิ่งอำนวยความสะดวกด้านการศึกษา	1,209	4,618	2,627	1,991	1,697	1,126	570	2,921	1,500	1,421	123	94	29	2,799	1,407	1,392	Operation of sports facilities
93112	การดำเนินงานของศูนย์ฟิตเนส และการออกกำลังกายเพื่อฝึกความ ยืดหยุ่นของร่างกาย	61	265	83	182	81	28	53	184	55	129	11	7	4	173	47	125	Operation of fitness centers
9319	กิจกรรมอื่นๆ ด้านการศึกษา	85	511	320	192	87	45	43	424	275	149	45	29	16	379	245	133	Other sports activities
93199	กิจกรรมอื่นๆ ด้านการศึกษา ซึ่งมิได้จัดประเภทไว้ในที่อื่น	85	511	320	192	87	45	43	424	275	149	45	29	16	379	245	133	Other sports activities, n.e.c.

ตาราง 2 จำนวนคนทำงานของสถานประกอบการธุรกิจในปี 2554 จำแนกตามสถานภาพการทำงาน เพศ และประเภทธุรกิจ (ต่อ)

TABLE 2 NUMBER OF PERSONS ENGAGED OF BUSINESS ESTABLISHMENTS IN 2011 BY WORK STATUS, SEX AND CATEGORY OF BUSINESS INDUSTRY (Cont'd)

รหัส Code	ประเภทธุรกิจ	จำนวน สถาน- ประกอบการ Number of establishments	รวม Total			คนทำงานโดยไม่ได้รับค่าจ้าง/ เงินเดือน Unpaid workers			ลูกจ้าง Employees									Category of business industry
			รวม Total	ชาย Male	หญิง Female	รวม Total			ระดับบริหารจัดการ Management level			ระดับปฏิบัติการ Operation level						
						รวม Total	ชาย Male	หญิง Female	รวม Total	ชาย Male	หญิง Female	รวม Total	ชาย Male	หญิง Female				
932	กิจกรรมด้านความบันเทิง และการนันทนาการอื่นๆ	1,307	2,620	1,521	1,098	1,857	1,037	820	762	484	278	45	25	20	717	459	258	Other amusement and recreation activities
9321	กิจกรรมสวนสนุกและธีมปาร์ค	5	16	2	14	-	-	-	16	2	14	2	1	1	14	1	13	Activities of amusement parks and theme parks
93210	กิจกรรมสวนสนุกและธีมปาร์ค	5	16	2	14	-	-	-	16	2	14	2	1	1	14	1	13	Activities of amusement parks and theme parks
9329	กิจกรรมด้านความบันเทิง และการนันทนาการอื่นๆ ซึ่งมิได้จัดประเภทไว้ในที่อื่น	1,302	2,604	1,519	1,084	1,857	1,037	820	746	482	264	43	24	19	703	458	245	Other amusement and recreation activities n.e.c.
93291	กิจกรรมสวนสาธารณะและชายหาด	1	6	5	1	2	1	1	4	4	-	-	-	-	4	4	-	Activities of recreation parks and beaches
93292	กิจกรรมการแสดงโชว์เพื่อความบันเทิง และการนันทนาการ	12	316	163	153	5	3	2	311	161	151	31	16	15	281	145	136	Activities of amusement and recreation shows
93293	กิจกรรมการดำเนินงานร้านเกม และตู้เกมหยอดเหรียญ	1,245	1,931	1,073	858	1,717	955	762	215	119	96	2	-	2	213	119	95	Operation of games shops and coin-operated games activities
93299	กิจกรรมด้านความบันเทิง และการนันทนาการอื่นๆ ซึ่งมิได้จัดประเภทไว้ในที่อื่น	44	350	278	73	134	79	55	216	199	17	11	8	3	205	191	14	Other amusement and recreation activities n.e.c.
95	การซ่อมคอมพิวเตอร์และของใช้ ส่วนบุคคลและของใช้ในครัวเรือน	5,216	8,742	6,652	2,090	6,265	4,588	1,677	2,478	2,064	414	148	78	70	2,329	1,986	343	Repair of computers and personal and household goods
951	การซ่อมอุปกรณ์คอมพิวเตอร์ และอุปกรณ์สื่อสารโทรคมนาคม	1,203	2,147	1,564	583	1,488	1,128	360	659	436	223	70	46	25	589	391	198	Repair of computers and communication equipment
9511	การซ่อมคอมพิวเตอร์และอุปกรณ์ต่อพ่วง	895	1,554	1,196	358	1,071	852	220	483	344	138	47	35	12	436	309	127	Repair of computers and peripheral equipment
95110	การซ่อมคอมพิวเตอร์และอุปกรณ์ต่อพ่วง	895	1,554	1,196	358	1,071	852	220	483	344	138	47	35	12	436	309	127	Repair of computers and peripheral equipment
9512	การซ่อมอุปกรณ์สื่อสารโทรคมนาคม	308	593	368	225	416	276	140	177	92	85	23	10	13	153	82	71	Repair of communication equipment
95120	การซ่อมอุปกรณ์สื่อสารโทรคมนาคม	308	593	368	225	416	276	140	177	92	85	23	10	13	153	82	71	Repair of communication equipment
952	การซ่อมของใช้ส่วนบุคคล และของใช้ในครัวเรือน	4,013	6,595	5,088	1,507	4,777	3,460	1,317	1,818	1,628	191	78	33	46	1,740	1,595	145	Repair of personal and household goods
9521	การซ่อมเครื่องใช้อิเล็กทรอนิกส์ในครัวเรือน	1,350	2,118	1,771	348	1,615	1,391	224	503	380	124	54	8	46	450	372	78	Repair of consumer electronics
95210	การซ่อมเครื่องใช้อิเล็กทรอนิกส์ในครัวเรือน	1,350	2,118	1,771	348	1,615	1,391	224	503	380	124	54	8	46	450	372	78	Repair of consumer electronics
9522	การซ่อมเครื่องใช้ในครัวเรือน และอุปกรณ์สำหรับบ้านและสวน	1,215	2,692	2,412	280	1,458	1,217	241	1,234	1,195	39	23	23	-	1,211	1,172	39	Repair of household appliances and home and garden equipment
95220	การซ่อมเครื่องใช้ในครัวเรือน และอุปกรณ์สำหรับบ้านและสวน	1,215	2,692	2,412	280	1,458	1,217	241	1,234	1,195	39	23	23	-	1,211	1,172	39	Repair of household appliances and home and garden equipment
9523	การซ่อมรองเท้าและเครื่องหนัง	107	139	118	20	128	109	19	11	10	2	-	-	-	11	10	2	Repair of footwear and leather goods
95230	การซ่อมรองเท้าและเครื่องหนัง	107	139	118	20	128	109	19	11	10	2	-	-	-	11	10	2	Repair of footwear and leather goods
9524	การซ่อมเฟอร์นิเจอร์และของตกแต่งบ้าน	23	59	42	18	43	28	15	16	14	3	-	-	-	16	14	3	Repair of furniture and home furnishings
95240	การซ่อมเฟอร์นิเจอร์และของตกแต่งบ้าน	23	59	42	18	43	28	15	16	14	3	-	-	-	16	14	3	Repair of furniture and home furnishings
9529	การซ่อมของใช้ส่วนบุคคล และของใช้ในครัวเรือนอื่นๆ	1,318	1,587	745	841	1,533	715	818	53	30	24	2	2	-	52	28	24	Repair of other personal and household goods

ตาราง 2 จำนวนคนทำงานของสถานประกอบการธุรกิจในปี 2554 จำแนกตามสถานภาพการทำงาน เพศ และประเภทธุรกิจ (ต่อ)

TABLE 2 NUMBER OF PERSONS ENGAGED OF BUSINESS ESTABLISHMENTS IN 2011 BY WORK STATUS, SEX AND CATEGORY OF BUSINESS INDUSTRY (Cont'd)

รหัส Code	ประเภทธุรกิจ	จำนวน สถาน- ประกอบการ Number of establishments	รวม Total			คนทำงานโดยไม่ได้รับค่าจ้าง/ เงินเดือน Unpaid workers			ลูกจ้าง Employees									Category of business industry	
			รวม Total	ชาย Male	หญิง Female	รวม Total			ระดับบริหารจัดการ Management level			ระดับปฏิบัติการ Operation level							
						รวม Total	ชาย Male	หญิง Female	รวม Total	ชาย Male	หญิง Female	รวม Total	ชาย Male	หญิง Female					
95291	การซ่อมนาฬิกา	104	133	96	37	133	96	37	-	-	-	-	-	-	-	-	-	-	Repair of watches and clocks
95292	การซ่อมเสื้อผ้าเครื่องแต่งกาย	831	980	237	743	960	237	722	20	-	20	-	-	-	20	-	20	-	Repair and alteration of clothing
95293	การซ่อมรถจักรยาน	33	44	35	9	42	33	9	2	2	-	2	2	-	-	-	-	-	Repair of bicycles
95294	การซ่อมเครื่องดนตรี	3	3	3	-	3	3	-	-	-	-	-	-	-	-	-	-	-	Repair of musical instruments
95295	การซ่อมเครื่องกีฬา	1	1	1	-	1	1	-	-	-	-	-	-	-	-	-	-	-	Repair of sporting goods
95299	การซ่อมของใช้ส่วนบุคคล และของใช้ในครัวเรือนอื่นๆ ซึ่งมิได้จัดประเภทไว้ในที่อื่น	346	426	374	53	395	345	50	31	28	3	-	-	-	31	28	3	-	Repair of other personal and household goods, n.e.c.
96	กิจกรรมบริการส่วนบุคคลอื่นๆ	28,690	49,420	9,822	39,598	33,212	7,427	25,786	16,208	2,396	13,812	828	260	568	15,380	2,136	13,244	-	Other personal service activities
961	กิจกรรมบริการเพื่อเสริมสร้างสุขภาพ ร่างกาย (ยกเว้นกิจกรรมด้านการกีฬา)	21,650	37,139	6,706	30,433	23,871	5,058	18,813	13,268	1,647	11,621	710	181	530	12,558	1,467	11,091	-	Personal services for wellness (except sport activities)
9610	กิจกรรมบริการเพื่อเสริมสร้างสุขภาพ ร่างกาย (ยกเว้นกิจกรรมด้านการกีฬา)	21,650	37,139	6,706	30,433	23,871	5,058	18,813	13,268	1,647	11,621	710	181	530	12,558	1,467	11,091	-	Personal services for wellness (except sport activities)
96101	กิจกรรมสปาและการนวด	2,591	11,412	1,087	10,325	3,296	642	2,654	8,115	445	7,670	487	95	392	7,628	350	7,278	-	Activities of spas and massage salons
96102	กิจกรรมบริการลดน้ำหนัก	4	10	2	8	4	2	2	6	-	6	3	-	3	3	-	3	-	Activities of reducing and slendening salons
96103	กิจกรรมการแต่งผม	18,739	24,909	5,525	19,384	20,230	4,342	15,887	4,679	1,183	3,497	159	82	77	4,520	1,101	3,420	-	Activities of hairdressing salons
96104	กิจกรรมการดูแลความงาม แต่งเล็บมือและเล็บเท้า	314	802	92	710	339	72	267	463	20	444	61	4	58	402	16	386	-	Activities of beauty, manicure and pedicure salons
96109	กิจกรรมบริการอื่นๆ เพื่อเสริมสร้างสุขภาพ ร่างกาย (ยกเว้นกิจกรรมด้านการกีฬา)	2	6	-	6	2	-	2	4	-	4	-	-	-	4	-	4	-	Other personal services for wellness (except sport activities)
962	การบริการซักรีดและซักแห้ง	6,177	10,833	2,374	8,459	8,329	1,770	6,559	2,504	603	1,900	51	30	21	2,453	573	1,879	-	Washing and (dry-) cleaning of textile and fur products
9620	การบริการซักรีดและซักแห้ง	6,177	10,833	2,374	8,459	8,329	1,770	6,559	2,504	603	1,900	51	30	21	2,453	573	1,879	-	Washing and (dry-) cleaning of textile and fur products
96201	การบริการซักรีดและซักแห้ง (ยกเว้น โดยเครื่องซักผ้าชนิดหยอดเหรียญ)	6,040	10,629	2,288	8,341	8,156	1,706	6,450	2,473	582	1,891	44	23	21	2,429	559	1,870	-	Washing and (dry-) cleaning of textile and fur products (except by self-service coin-operated machines)
96202	การบริการซักรีดและซักแห้ง โดยเครื่องซักผ้าชนิดหยอดเหรียญ	135	201	85	116	170	63	107	31	21	9	7	7	-	24	14	9	-	Washing and (dry-) cleaning of textile and fur products by self-service coin-operated machines
96203	การบริการฟอกและย้อมสี	2	3	1	2	3	1	2	-	-	-	-	-	-	-	-	-	-	Dyeing and colouring services
963	กิจกรรมบริการส่วนบุคคลอื่นๆ ซึ่งมิได้จัดประเภทไว้ในที่อื่น	863	1,449	743	706	1,013	598	414	436	145	291	66	49	17	370	96	274	-	Other personal service activities n.e.c.
9630	กิจกรรมบริการส่วนบุคคลอื่นๆ ซึ่งมิได้จัดประเภทไว้ในที่อื่น	863	1,449	743	706	1,013	598	414	436	145	291	66	49	17	370	96	274	-	Other personal service activities n.e.c.
96301	การทำศพและกิจกรรมที่เกี่ยวข้อง	9	11	11	-	11	11	-	-	-	-	-	-	-	-	-	-	-	Funeral and related activities
96302	กิจกรรมการดูแลสัตว์เลี้ยง	83	155	38	116	108	32	77	46	7	40	-	-	-	46	7	40	-	Pet care activities
96303	กิจกรรมบริการด้วยเครื่องหยอดเหรียญ	6	8	3	5	8	3	5	-	-	-	-	-	-	-	-	-	-	Concession operation of coin-operated personal service machines

ตาราง 2 จำนวนคนทำงานของสถานประกอบการธุรกิจในปี 2554 จำแนกตามสถานภาพการทำงาน เพศ และประเภทธุรกิจ (ต่อ)

TABLE 2 NUMBER OF PERSONS ENGAGED OF BUSINESS ESTABLISHMENTS IN 2011 BY WORK STATUS, SEX AND CATEGORY OF BUSINESS INDUSTRY (Cont'd)

รหัส Code	ประเภทธุรกิจ	จำนวน สถาน- ประกอบการ Number of establishments	รวม Total			คนทำงานโดยไม่ได้รับค่าจ้าง/ เงินเดือน Unpaid workers			ลูกจ้าง Employees									Category of business industry
			รวม Total	ชาย Male	หญิง Female	รวม Total	ชาย Male	หญิง Female	รวม Total			ระดับบริหารจัดการ Management level			ระดับปฏิบัติการ Operation level			
									รวม Total	ชาย Male	หญิง Female	รวม Total	ชาย Male	หญิง Female	รวม Total	ชาย Male	หญิง Female	
96304	กิจกรรมโหราศาสตร์และไสยศาสตร์	391	445	254	191	438	247	191	7	7	-	7	7	-	-	-	-	Astrological and spiritualists' activities
96305	กิจกรรมบริการอาบ อบ นวด และบริการอื่นๆ ที่คล้ายกัน	31	311	68	243	35	22	13	276	46	230	16	7	9	260	39	221	Turkish baths, sauna and steam baths activities
96309	กิจกรรมบริการส่วนบุคคลอื่นๆ ซึ่งมิได้จัดประเภทไว้ในที่อื่น	343	519	368	151	412	283	129	107	85	22	43	35	8	64	50	14	Other personal service activities n.e.c.

ที่มา : สำมะโนธุรกิจและอุตสาหกรรม พ.ศ. 2555 (ธุรกิจทางการค้าและธุรกิจทางการบริการ) ภาคใต้ สำนักงานสถิติแห่งชาติ กระทรวงเทคโนโลยีสารสนเทศและการสื่อสาร

Source : The 2012 Business and Industrial Census (Trade and Services Industry) Southern Region, National Statistical Office, Ministry of Information and Communication Technology.

ตาราง 3 จำนวนสถานประกอบการธุรกิจที่มีลูกจ้าง จำแนกตามจำนวนวันทำงานต่อสัปดาห์ จำนวนชั่วโมงทำงานเฉลี่ยต่อวันของลูกจ้าง และประเภทธุรกิจ

TABLE 3 NUMBER OF BUSINESS ESTABLISHMENT'S EMPLOYEES BY NUMBER OF DAYS WORKED PER WEEK, AVERAGE NUMBER OF HOURS WORKED PER DAY BY EMPLOYEES AND CATEGORY OF BUSINESS INDUSTRY

รหัส Code	ประเภทธุรกิจ	จำนวนสถาน- ประกอบการที่มีลูกจ้าง		ลูกจ้าง Employees												Category of business industry
		Number of establishment's employees		จำนวนวันทำงานต่อสัปดาห์						จำนวนชั่วโมงทำงานเฉลี่ยต่อวัน (เฉลี่ยทุกกะ)						
				Number of days worked per week			Average number of hours worked per day									
		จำนวน	ร้อยละ	<5	5 - 6	7	< 8	8 - 10	> 10	จำนวน	ร้อยละ	จำนวน	ร้อยละ	จำนวน	ร้อยละ	
Number	%	Number	%	Number	%	Number	%	Number	%	Number	%	Number	%	Number	%	
	รวม	94,084	100.0	1,359	1.4	56,597	60.2	36,128	38.4	11,391	12.1	70,322	74.7	12,371	13.2	Total
45	การขายส่งและการขายปลีก การซ่อมยานยนต์และจักรยานยนต์	9,616	100.0	11	0.1	8,605	89.5	1,000	10.4	255	2.7	9,072	94.3	289	3.0	Wholesale and retail trade; repair of motor vehicles and motorcycles
451	การขายยานยนต์	683	100.0	-	-	621	91.0	62	9.0	12	1.7	662	96.8	10	1.4	Sale of motor vehicles
4510	การขายยานยนต์	683	100.0	-	-	621	91.0	62	9.0	12	1.7	662	96.8	10	1.4	Sale of motor vehicles
45101	การขายยานยนต์ใหม่ชนิดรถยนต์ นั่งส่วนบุคคล รถกระบะ รถตู้ และรถขนาดเล็กที่คล้ายกัน	266	100.0	-	-	243	91.4	23	8.7	4	1.6	261	98.0	1	0.4	Sale of new passenger motor vehicles, pick-up truck, van and similar light motor vehicles
45102	การขายยานยนต์ใหม่ชนิดรถบรรทุก และยานยนต์หนักอื่นๆ	11	100.0	-	-	11	100.0	-	-	-	-	11	100.0	-	-	Sale of new trucks and other heavy motor vehicles
45103	การขายยานยนต์เก่าชนิดรถยนต์ นั่งส่วนบุคคล รถกระบะ รถตู้ และรถขนาดเล็กที่คล้ายกัน	405	100.0	-	-	366	90.5	39	9.5	7	1.9	390	96.2	8	1.9	Sale of used passenger motor vehicles, pick-up truck, van and similar light motor vehicles
45104	การขายยานยนต์เก่าชนิดรถบรรทุก และยานยนต์หนักอื่นๆ	1	100.0	-	-	1	100.0	-	-	-	-	-	-	1	100.0	Sale of used trucks and other heavy motor vehicles
452	การบำรุงรักษาและซ่อมยานยนต์	5,148	100.0	11	0.2	4,622	89.8	516	10.0	135	2.6	4,898	95.1	115	2.2	Maintenance and repair of motor vehicles
4520	การบำรุงรักษาและซ่อมยานยนต์	5,148	100.0	11	0.2	4,622	89.8	516	10.0	135	2.6	4,898	95.1	115	2.2	Maintenance and repair of motor vehicles
45201	การบำรุงรักษาและซ่อมระบบเครื่องยนต์ และชิ้นส่วนยานยนต์	3,411	100.0	-	-	3,116	91.3	296	8.7	76	2.2	3,268	95.8	67	2.0	Maintenance and repair of motor vehicle engines and other parts
45202	การซ่อมตัวถัง ประตู หน้าต่าง และอื่นๆ ที่คล้ายกัน	418	100.0	4	1.1	384	92.0	29	6.9	15	3.7	392	93.8	10	2.5	Repair of motor vehicle bodies, doors, windows and other similar services
45203	การบำรุงรักษายานยนต์ทั่วไป	1,319	100.0	6	0.5	1,122	85.0	191	14.5	43	3.3	1,238	93.9	38	2.9	Car-washing, polishing and similar services
453	การขายชิ้นส่วนและอุปกรณ์เสริม ของยานยนต์	987	100.0	-	-	923	93.5	64	6.5	20	2.0	931	94.3	36	3.7	Sale of motor vehicle parts and accessories
4530	การขายชิ้นส่วนและอุปกรณ์เสริม ของยานยนต์	987	100.0	-	-	923	93.5	64	6.5	20	2.0	931	94.3	36	3.7	Sale of motor vehicle parts and accessories

ตาราง 3 จำนวนสถานประกอบการธุรกิจที่มีลูกจ้าง จำแนกตามจำนวนวันทำงานต่อสัปดาห์ จำนวนชั่วโมงทำงานเฉลี่ยต่อวันของลูกจ้าง และประเภทธุรกิจ (ต่อ)

TABLE 3 NUMBER OF BUSINESS ESTABLISHMENT'S EMPLOYEES BY NUMBER OF DAYS WORKED PER WEEK, AVERAGE NUMBER OF HOURS WORKED PER DAY BY EMPLOYEES AND CATEGORY OF BUSINESS INDUSTRY (Cont'd)

รหัส Code	ประเภทธุรกิจ	จำนวนสถาน- ประกอบการที่มีลูกจ้าง		ลูกจ้าง Employees												Category of business industry
		Number of establishment's employees		จำนวนวันทำงานต่อสัปดาห์						จำนวนชั่วโมงทำงานเฉลี่ยต่อวัน (เฉลี่ยทุกกะ)						
				<5		5 - 6		7		< 8		8 - 10		> 10		
		จำนวน Number	ร้อยละ %	จำนวน Number	ร้อยละ %	จำนวน Number	ร้อยละ %	จำนวน Number	ร้อยละ %	จำนวน Number	ร้อยละ %	จำนวน Number	ร้อยละ %	จำนวน Number	ร้อยละ %	
45301	การขายส่งชิ้นส่วนและอุปกรณ์เสริมใหม่ของยานยนต์	123	100.0	-	-	121	98.2	2	1.8	-	-	116	94.5	7	5.5	Wholesale of new motor vehicle parts and accessories
45302	การขายปลีกชิ้นส่วนและอุปกรณ์เสริมใหม่ของยานยนต์	820	100.0	-	-	770	93.8	51	6.2	17	2.1	776	94.6	27	3.3	Retail of new motor vehicle parts and accessories
45303	การขายส่งและปลีกชิ้นส่วนและอุปกรณ์เสริมเก่าของยานยนต์	44	100.0	-	-	33	75.3	11	24.8	3	5.9	38	88.2	3	5.9	Wholesale and retail of used motor vehicle parts and accessories
454	การขาย การบำรุงรักษา และซ่อมจักรยานยนต์ ชิ้นส่วนและอุปกรณ์เสริมที่เกี่ยวข้อง	2,798	100.0	-	-	2,438	87.2	360	12.9	89	3.2	2,582	92.3	128	4.6	Sale, maintenance and repair of motorcycles and related parts and accessories
4540	การขาย การบำรุงรักษา และซ่อมจักรยานยนต์ ชิ้นส่วนและอุปกรณ์เสริมที่เกี่ยวข้อง	2,798	100.0	-	-	2,438	87.2	360	12.9	89	3.2	2,582	92.3	128	4.6	Sale, maintenance and repair of motorcycles and related parts and accessories
45401	การขายจักรยานยนต์	1,010	100.0	-	-	992	98.2	18	1.8	3	0.3	1,007	99.7	1	0.1	Sale of motorcycles
45402	การขายส่งชิ้นส่วนและอุปกรณ์เสริมใหม่ของจักรยานยนต์	19	100.0	-	-	19	100.0	-	-	1	5.2	18	94.8	-	-	Wholesale of new motorcycle parts and accessories
45403	การขายปลีกชิ้นส่วนและอุปกรณ์เสริมใหม่ของจักรยานยนต์	206	100.0	-	-	178	86.3	28	13.7	5	2.2	194	94.2	7	3.6	Retail of new motorcycle parts and accessories
45404	การขายส่งและปลีกชิ้นส่วนและอุปกรณ์เสริมเก่าของจักรยานยนต์	5	100.0	-	-	5	100.0	-	-	-	-	5	100.0	-	-	Wholesale and retail of used motorcycle parts and accessories
45405	การบำรุงรักษาและซ่อมจักรยานยนต์	1,558	100.0	-	-	1,245	79.9	313	20.1	81	5.2	1,358	87.2	119	7.7	Maintenance and repair of motorcycles
46	การขายส่ง (ยกเว้นยานยนต์และจักรยานยนต์)	10,495	100.0	278	2.7	6,040	57.6	4,177	39.8	3,081	29.4	6,953	66.3	461	4.4	Wholesale trade (except of motor vehicles and motorcycles)
461	การขายส่ง โดยได้รับค่าตอบแทนหรือตามสัญญาจ้าง	27	100.0	-	-	22	81.5	5	18.5	11	40.7	15	55.6	1	3.7	Wholesale on a fee or contract basis
4610	การขายส่ง โดยได้รับค่าตอบแทนหรือตามสัญญาจ้าง	27	100.0	-	-	22	81.5	5	18.5	11	40.7	15	55.6	1	3.7	Wholesale on a fee or contract basis
46101	การขายส่งวัตถุดิบทางการเกษตรและสัตว์มีชีวิต โดยได้รับค่าตอบแทนหรือตามสัญญาจ้าง	1	100.0	-	-	-	-	1	100.0	-	-	-	-	1	100.0	Wholesale on a fee or contract basis of agricultural raw materials and live animals
46102	การขายส่งอาหาร เครื่องดื่ม และยาสูบ โดยได้รับค่าตอบแทนหรือตามสัญญาจ้าง	19	100.0	-	-	19	100.0	-	-	9	47.4	10	52.6	-	-	Wholesale on a fee or contract basis of food, beverages and tobacco
46103	การขายส่งสิ่งทอ เสื้อผ้า รองเท้า เครื่องหนัง และของใช้ในครัวเรือน โดยได้รับค่าตอบแทนหรือตามสัญญาจ้าง	6	100.0	-	-	2	33.3	4	66.7	2	33.3	4	66.7	-	-	Wholesale on a fee or contract basis of textiles, clothing, footwear, leather goods and household articles

ตาราง 3 จำนวนสถานประกอบการธุรกิจที่มีลูกจ้าง จำแนกตามจำนวนวันทำงานต่อสัปดาห์ จำนวนชั่วโมงทำงานเฉลี่ยต่อวันของลูกจ้าง และประเภทธุรกิจ (ต่อ)

TABLE 3 NUMBER OF BUSINESS ESTABLISHMENT'S EMPLOYEES BY NUMBER OF DAYS WORKED PER WEEK, AVERAGE NUMBER OF HOURS WORKED PER DAY BY EMPLOYEES AND CATEGORY OF BUSINESS INDUSTRY (Cont'd)

รหัส Code	ประเภทธุรกิจ	จำนวนสถาน- ประกอบการที่มีลูกจ้าง		ลูกจ้าง Employees												Category of business industry
		Number of establishment's employees		จำนวนวันทำงานต่อสัปดาห์						จำนวนชั่วโมงทำงานเฉลี่ยต่อวัน (เฉลี่ยทุกกะ)						
				<5		5 - 6		7		< 8		8 - 10		> 10		
		จำนวน Number	ร้อยละ %	จำนวน Number	ร้อยละ %	จำนวน Number	ร้อยละ %	จำนวน Number	ร้อยละ %	จำนวน Number	ร้อยละ %	จำนวน Number	ร้อยละ %	จำนวน Number	ร้อยละ %	
46104	การขายส่งคอมพิวเตอร์และซอฟต์แวร์ อุปกรณ์อิเล็กทรอนิกส์และโทรคมนาคม โดยได้รับค่าตอบแทนหรือตามสัญญาจ้าง	1	100.0	-	-	1	100.0	-	-	-	-	1	100.0	-	-	Wholesale on a fee or contract basis of computers and software, electronic and telecommunications equipment
462	การขายส่งวัตถุดิบทางการเกษตร และสัตว์มีชีวิต	1,083	100.0	23	2.1	634	58.6	426	39.4	64	5.9	979	90.3	41	3.7	Wholesale of agricultural raw materials and live animals
4620	การขายส่งวัตถุดิบทางการเกษตร และสัตว์มีชีวิต	1,083	100.0	23	2.1	634	58.6	426	39.4	64	5.9	979	90.3	41	3.7	Wholesale of agricultural raw materials and live animals
46201	การขายส่งข้าวเปลือกและธัญพืชอื่นๆ	16	100.0	1	6.4	15	93.6	-	-	2	14.1	13	85.9	-	-	Wholesale of rice in the husk and other grains
46202	การขายส่งพืชน้ำมันที่ใช้ในการผลิตน้ำมันพืช	794	100.0	9	1.1	403	50.7	383	48.2	34	4.3	735	92.5	25	3.2	Wholesale of oil seeds and oleaginous fruits
46203	การขายส่งยาสูบที่ยังไม่เป็นผลิตภัณฑ์สำเร็จรูป	1	100.0	-	-	1	100.0	-	-	-	-	1	100.0	-	-	Wholesale of unmanufactured tobacco
46204	การขายส่งสัตว์มีชีวิต	56	100.0	7	13.2	28	50.2	21	36.6	15	26.7	26	46.2	15	27.1	Wholesale of live animals
46205	การขายส่งดอกไม้ ต้นไม้ และเมล็ดพันธุ์พืช	51	100.0	3	6.3	28	54.3	20	39.5	10	19.2	41	80.9	-	-	Wholesale of flowers, plants and seeds
46206	การขายส่งอาหารปศุสัตว์	140	100.0	-	-	139	99.3	1	0.7	1	0.7	139	99.3	-	-	Wholesale of animal feeds
46209	การขายส่งวัตถุดิบอื่นๆ ทางการเกษตร	25	100.0	2	8.2	21	83.7	2	8.2	2	8.2	23	91.8	-	-	Wholesale of other agricultural raw materials
463	การขายส่งอาหาร เครื่องดื่ม และยาสูบ	2,250	100.0	112	5.0	1,379	61.3	759	33.7	367	16.3	1,696	75.4	186	8.3	Wholesale of food, beverages and tobacco
4631	การขายส่งอาหาร	1,974	100.0	110	5.6	1,144	57.9	721	36.5	355	18.0	1,446	73.2	174	8.8	Wholesale of food
46311	การขายส่งเนื้อสัตว์และผลิตภัณฑ์เนื้อสัตว์	112	100.0	2	1.3	63	56.4	47	42.3	31	27.7	68	60.9	13	11.5	Wholesale of meat and meat products
46312	การขายส่งปลาและผลิตภัณฑ์สัตว์น้ำ	720	100.0	65	9.0	344	47.8	311	43.2	165	23.0	515	71.6	39	5.4	Wholesale of fish and fish products
46313	การขายส่งผักและผลไม้	637	100.0	38	6.0	358	56.1	241	37.9	109	17.2	449	70.4	80	12.5	Wholesale of fruits and vegetables
46314	การขายส่งผลิตภัณฑ์นม	98	100.0	-	-	79	80.9	19	19.1	19	19.0	77	79.3	2	1.7	Wholesale of dairy products
46315	การขายส่งข้าวและผลิตภัณฑ์ที่ได้จากโรงสีข้าว	128	100.0	-	-	112	87.2	16	12.9	-	-	107	83.7	21	16.3	Wholesale of rice and rice milling products
46316	การขายส่งผลิตภัณฑ์นมอบ ไข่ น้ำมัน และไขมันที่ใช้ในการบริโภค	91	100.0	2	1.8	66	73.1	23	25.1	11	11.9	70	77.5	10	10.6	Wholesale of bakery products, eggs and edible oils and fats of animal or vegetable origin
46317	การขายส่งน้ำตาล ช็อกโกแลต ลูกกวาด และขนมที่ทำจากน้ำตาล	6	100.0	-	-	5	75.0	2	25.0	-	-	5	75.0	2	25.0	Wholesale of sugar, chocolate, candy and sugar confectionery
46318	การขายส่งกาแฟ ชา โกโก้	17	100.0	-	-	9	55.5	8	44.6	3	18.8	14	81.2	-	-	Wholesale of coffee, tea and cocoa
46319	การขายส่งผลิตภัณฑ์อาหารอื่นๆ	166	100.0	4	2.2	108	64.9	54	32.9	16	9.8	140	84.6	9	5.5	Wholesale of other food products
4632	การขายส่งเครื่องดื่มและยาสูบ	275	100.0	2	0.8	235	85.3	38	13.9	13	4.6	251	91.0	12	4.4	Wholesale of beverages and tobacco
46321	การขายส่งเครื่องดื่มที่มีแอลกอฮอล์	117	100.0	-	-	110	93.7	7	6.3	-	-	114	97.5	3	2.5	Wholesale of alcohol beverages
46322	การขายส่งเครื่องดื่มที่ไม่มีแอลกอฮอล์	140	100.0	2	1.5	109	77.8	29	20.7	11	7.9	119	85.5	9	6.6	Wholesale of non-alcohol beverages
46323	การขายส่งผลิตภัณฑ์ยาสูบ	18	100.0	-	-	16	89.1	2	10.9	2	9.1	17	91.0	-	-	Wholesale of tobacco

ตาราง 3 จำนวนสถานประกอบการธุรกิจที่มีลูกจ้าง จำแนกตามจำนวนวันทำงานต่อสัปดาห์ จำนวนชั่วโมงทำงานเฉลี่ยต่อวันของลูกจ้าง และประเภทธุรกิจ (ต่อ)

TABLE 3 NUMBER OF BUSINESS ESTABLISHMENT'S EMPLOYEES BY NUMBER OF DAYS WORKED PER WEEK, AVERAGE NUMBER OF HOURS WORKED PER DAY BY EMPLOYEES AND CATEGORY OF BUSINESS INDUSTRY (Cont'd)

รหัส Code	ประเภทธุรกิจ	จำนวนสถาน- ประกอบการที่มีลูกจ้าง		ลูกจ้าง Employees												Category of business industry
		Number of establishment's employees		จำนวนวันทำงานต่อสัปดาห์						จำนวนชั่วโมงทำงานเฉลี่ยต่อวัน (เฉลี่ยทุกกะ)						
				Number of days worked per week			Average number of hours worked per day			< 8		8 - 10		> 10		
		จำนวน	ร้อยละ	จำนวน	ร้อยละ	จำนวน	ร้อยละ	จำนวน	ร้อยละ	จำนวน	ร้อยละ	จำนวน	ร้อยละ	จำนวน	ร้อยละ	
Number	%	Number	%	Number	%	Number	%	Number	%	Number	%	Number	%			
464	การขายส่งของใช้ในครัวเรือน	377	100.0	4	1.0	242	64.3	131	34.7	21	5.6	322	85.5	33	8.9	Wholesale of household goods
4641	การขายส่งสิ่งทอ เสื้อผ้า และรองเท้า	141	100.0	2	1.4	60	42.6	79	56.0	10	6.7	110	77.7	22	15.6	Wholesale of textiles, clothing and footwear
46411	การขายส่งด้ายและผ้า	6	100.0	-	-	3	41.7	4	58.3	-	-	6	100.0	-	-	Wholesale of yarn and fabrics
46412	การขายส่งของใช้ในครัวเรือนที่ทำจากสิ่งทอ	13	100.0	2	15.4	8	61.5	3	23.1	1	7.7	12	92.3	-	-	Wholesale of household goods of textile
46414	การขายส่งเสื้อผ้า	108	100.0	-	-	42	38.4	67	61.6	6	5.1	82	75.5	21	19.5	Wholesale of clothing
46415	การขายส่งรองเท้า	14	100.0	-	-	8	57.8	6	42.3	3	21.1	10	71.8	1	7.0	Wholesale of footwear
4642	การขายส่งเครื่องใช้ไฟฟ้า และ อิเล็กทรอนิกส์ชนิดใช้ในครัวเรือน	32	100.0	-	-	32	100.0	-	-	2	7.5	30	92.5	-	-	Wholesale of electric household appliances and consumer electronics
46421	การขายส่งเครื่องใช้ไฟฟ้าและ อิเล็กทรอนิกส์ชนิดใช้ในครัวเรือน (ยกเว้นอุปกรณ์ไฟฟ้าสำหรับให้แสงสว่าง)	24	100.0	-	-	24	100.0	-	-	2	10.0	22	90.0	-	-	Wholesale of electric household appliances and consumer electronics (except lighting equipment)
46422	การขายส่งอุปกรณ์ไฟฟ้าสำหรับให้แสงสว่าง	8	100.0	-	-	8	100.0	-	-	-	-	8	100.0	-	-	Wholesale of lighting equipment
4643	การขายส่งสินค้าวัฒนธรรมและนันทนาการ	53	100.0	-	-	38	71.4	15	28.6	1	2.7	46	86.7	6	10.7	Wholesale of cultural and recreation goods
46431	การขายส่งหนังสือ หนังสือพิมพ์ และเครื่องเขียน	11	100.0	-	-	11	100.0	-	-	1	13.2	8	73.6	1	13.2	Wholesale of books, newspapers and stationery
46433	การขายส่งเครื่องกีฬา	4	100.0	-	-	3	75.0	1	25.0	-	-	4	100.0	-	-	Wholesale of sports goods
46434	การขายส่งเกมและของเล่น	16	100.0	-	-	9	52.0	8	48.0	-	-	12	74.4	4	25.6	Wholesale of games and toys
46439	การขายส่งสินค้าอื่นๆ ด้านวัฒนธรรม และนันทนาการ	22	100.0	-	-	15	71.4	6	28.6	-	-	22	100.0	-	-	Wholesale of other cultural and recreation goods
4644	การขายส่งสินค้าทางเภสัชกรรม และทางการแพทย์ เครื่องหอม และเครื่องประทินโฉม	24	100.0	-	-	23	95.8	1	4.2	3	12.5	21	87.5	-	-	Wholesale of pharmaceutical and medical goods, perfumeries and toilet preparations
46441	การขายส่งสินค้าทางเภสัชกรรม และทางการแพทย์	15	100.0	-	-	14	93.3	1	6.7	-	-	15	100.0	-	-	Wholesale of pharmaceutical and medical goods
46442	การขายส่งเครื่องหอม	1	100.0	-	-	1	100.0	-	-	-	-	1	100.0	-	-	Wholesale of perfumeries
46443	การขายส่งเครื่องสำอาง และเครื่องประทินโฉม	8	100.0	-	-	8	100.0	-	-	3	37.5	5	62.5	-	-	Wholesale of cosmetics and toilet preparations
4649	การขายส่งของใช้ในครัวเรือนอื่นๆ	127	100.0	2	1.4	90	70.6	36	28.0	5	3.8	116	91.7	6	4.5	Wholesale of other household goods
46492	การขายส่งนาฬิกา เครื่องประดับเพชรพลอย	2	100.0	-	-	1	50.0	1	50.0	-	-	2	100.0	-	-	Wholesale of watches, clocks and jewellery
46493	การขายส่งเครื่องหนังและเครื่องใช้ สำหรับการเดินทาง	4	100.0	-	-	-	-	4	100.0	1	25.0	3	75.0	-	-	Wholesale of leather goods and travel accessories
46494	การขายส่งเฟอร์นิเจอร์ ชนิดใช้ในครัวเรือน	28	100.0	-	-	27	94.6	2	5.4	-	-	27	96.4	1	3.6	Wholesale of household furniture
46495	การขายส่งเครื่องดินเผา เครื่องแก้ว และเครื่องครัว	8	100.0	-	-	7	87.5	1	12.5	-	-	8	100.0	-	-	Wholesale of chinaware, glassware and kitchenware
46499	การขายส่งของใช้ในครัวเรือนอื่นๆ ซึ่งมิได้จัดประเภทไว้ในที่อื่น	85	100.0	2	2.1	55	64.9	28	33.0	4	4.5	76	89.9	5	5.6	Wholesale of other household goods, n.e.c

ตาราง 3 จำนวนสถานประกอบการธุรกิจที่มีลูกจ้าง จำแนกตามจำนวนวันทำงานต่อสัปดาห์ จำนวนชั่วโมงทำงานเฉลี่ยต่อวันของลูกจ้าง และประเภทธุรกิจ (ต่อ)

TABLE 3 NUMBER OF BUSINESS ESTABLISHMENT'S EMPLOYEES BY NUMBER OF DAYS WORKED PER WEEK, AVERAGE NUMBER OF HOURS WORKED PER DAY BY EMPLOYEES AND CATEGORY OF BUSINESS INDUSTRY (Cont'd)

รหัส Code	ประเภทธุรกิจ	จำนวนสถาน- ประกอบการที่มีลูกจ้าง		ลูกจ้าง Employees												Category of business industry
		Number of establishment's employees		จำนวนวันทำงานต่อสัปดาห์						จำนวนชั่วโมงทำงานเฉลี่ยต่อวัน (เฉลี่ยทุกกะ)						
				Number of days worked per week			Average number of hours worked per day									
		จำนวน	ร้อยละ	<5	5 - 6	7	< 8	8 - 10	> 10	จำนวน	ร้อยละ	จำนวน	ร้อยละ	จำนวน	ร้อยละ	
Number	%	Number	%	Number	%	Number	%	Number	%	Number	%	Number	%	Number	%	
465	การขายส่งเครื่องจักร อุปกรณ์ และเครื่องมือเครื่องใช้	333	100.0	-	-	316	94.9	17	5.1	7	2.1	312	93.7	14	4.3	Wholesale of machinery, equipment and supplies
4651	การขายส่งคอมพิวเตอร์ อุปกรณ์ต่อพ่วง และซอฟต์แวร์	16	100.0	-	-	13	81.3	3	18.8	-	-	13	81.3	3	18.8	Wholesale of computers, computer peripheral equipment and software
46510	การขายส่งคอมพิวเตอร์ อุปกรณ์ต่อพ่วง และซอฟต์แวร์	16	100.0	-	-	13	81.3	3	18.8	-	-	13	81.3	3	18.8	Wholesale of computers, computer peripheral equipment and software
4652	การขายส่งอุปกรณ์และชิ้นส่วนทาง อิเล็กทรอนิกส์และโทรคมนาคม	21	100.0	-	-	19	90.5	2	9.5	-	-	18	85.7	3	14.3	Wholesale of electronic and telecommunications equipment and parts
46521	การขายส่งอุปกรณ์ และชิ้นส่วน อิเล็กทรอนิกส์	2	100.0	-	-	2	100.0	-	-	-	-	2	100.0	-	-	Wholesale of electronic equipment and parts
46522	การขายส่งโทรศัพท์ และอุปกรณ์โทรคมนาคม	19	100.0	-	-	17	89.5	2	10.5	-	-	16	84.2	3	15.8	Wholesale of telephone and telecommunications equipment
4653	การขายส่งเครื่องจักร อุปกรณ์ และเครื่องใช้ทางการเกษตร	124	100.0	-	-	116	93.2	8	6.8	5	3.6	116	92.9	4	3.5	Wholesale of agricultural machinery, equipment and supplies
46530	การขายส่งเครื่องจักร อุปกรณ์ และเครื่องใช้ทางการเกษตร	124	100.0	-	-	116	93.2	8	6.8	5	3.6	116	92.9	4	3.5	Wholesale of agricultural machinery, equipment and supplies
4659	การขายส่งเครื่องจักรและอุปกรณ์อื่นๆ	171	100.0	-	-	168	97.9	4	2.1	2	1.4	165	96.4	4	2.2	Wholesale of other machinery and equipment
46591	การขายส่งอุปกรณ์การขนส่ง (ยกเว้น ยานยนต์ จักรยานยนต์ และรถจักรยาน)	64	100.0	-	-	60	94.3	4	5.7	1	2.2	63	97.8	-	-	Wholesale of transport equipment (except motor vehicles, motorcycles and bicycles)
46592	การขายส่งเครื่องจักรและอุปกรณ์ งานวิศวกรรมโยธา งานเหมืองแร่ และงานก่อสร้าง	6	100.0	-	-	6	100.0	-	-	-	-	6	100.0	-	-	Wholesale of civil engineering, mining and construction machinery
46593	การขายส่งเครื่องจักรและอุปกรณ์ ชนิดใช้ในงานอุตสาหกรรม	25	100.0	-	-	25	100.0	-	-	1	4.0	24	96.1	-	-	Wholesale of industrial machinery and equipment
46594	การขายส่งเครื่องจักร อุปกรณ์ และ เฟอร์นิเจอร์ชนิดใช้ในสำนักงาน	28	100.0	-	-	28	100.0	-	-	-	-	28	100.0	-	-	Wholesale of office machinery, equipment and furniture
46599	การขายส่งเครื่องจักรและอุปกรณ์อื่นๆ ซึ่งมิได้จัดประเภทไว้ในที่อื่น	49	100.0	-	-	49	100.0	-	-	-	-	45	92.2	4	7.8	Wholesale of other machinery and equipment, n.e.c
466	การขายส่งสินค้าเฉพาะประเภทอื่นๆ	6,309	100.0	140	2.2	3,349	53.1	2,820	44.7	2,603	41.3	3,533	56.0	173	2.7	Other specialized wholesale
4661	การขายส่งเชื้อเพลิงแข็ง เชื้อเพลิงเหลว และเชื้อเพลิงก๊าซ รวมถึงผลิตภัณฑ์ที่เกี่ยวข้อง	94	100.0	-	-	80	84.5	15	15.6	4	3.8	85	90.3	6	5.9	Wholesale of solid, liquid and gaseous fuels and related products
46611	การขายส่งเชื้อเพลิงแข็ง	19	100.0	-	-	12	65.5	7	34.5	-	-	19	100.0	-	-	Wholesale of solid fuels
46612	การขายส่งเชื้อเพลิงเหลว	19	100.0	-	-	19	100.0	-	-	-	-	19	100.0	-	-	Wholesale of liquid fuels
46613	การขายส่งเชื้อเพลิงก๊าซ	45	100.0	-	-	38	84.3	7	15.8	3	5.7	37	82.1	6	12.3	Wholesale of gaseous fuels

ตาราง 3 จำนวนสถานประกอบการธุรกิจที่มีลูกจ้าง จำแนกตามจำนวนวันทำงานต่อสัปดาห์ จำนวนชั่วโมงทำงานเฉลี่ยต่อวันของลูกจ้าง และประเภทธุรกิจ (ต่อ)

TABLE 3 NUMBER OF BUSINESS ESTABLISHMENT'S EMPLOYEES BY NUMBER OF DAYS WORKED PER WEEK, AVERAGE NUMBER OF HOURS WORKED PER DAY BY EMPLOYEES AND CATEGORY OF BUSINESS INDUSTRY (Cont'd)

รหัส Code	ประเภทธุรกิจ	จำนวนสถาน- ประกอบการที่มีลูกจ้าง		ลูกจ้าง Employees												Category of business industry
		Number of establishment's employees		จำนวนวันทำงานต่อสัปดาห์						จำนวนชั่วโมงทำงานเฉลี่ยต่อวัน (เฉลี่ยทุกกะ)						
				<5		5 - 6		7		< 8		8 - 10		> 10		
		จำนวน Number	ร้อยละ %	จำนวน Number	ร้อยละ %	จำนวน Number	ร้อยละ %	จำนวน Number	ร้อยละ %	จำนวน Number	ร้อยละ %	จำนวน Number	ร้อยละ %	จำนวน Number	ร้อยละ %	
46614	การขายส่งผลิตภัณฑ์ที่ได้จากการกลั่นปิโตรเลียม	11	100.0	-	-	10	90.9	1	9.1	1	9.1	10	90.9	-	-	Wholesale of refined petroleum products
4662	การขายส่งโลหะและสินแร่โลหะ	101	100.0	1	1.0	88	87.2	12	11.8	7	6.7	90	88.8	5	4.5	Wholesale of metals and metal ores
46621	การขายส่งสินแร่เหล็กและโลหะที่ไม่ใช่เหล็ก	14	100.0	1	7.1	13	92.9	-	-	-	-	14	100.0	-	-	Wholesale of ferrous and non-ferrous metal ores
46622	การขายส่งเหล็ก เหล็กกล้า และโลหะที่ไม่ใช่เหล็กขั้นมูลฐาน	87	100.0	-	-	75	86.3	12	13.7	7	7.8	76	87.0	5	5.2	Wholesale of iron, steel and non-ferrous metal in primary forms
4663	การขายส่งวัสดุก่อสร้าง เครื่องโลหะ อุปกรณ์และวัสดุสำหรับระบบท่อและระบบทำความร้อน	890	100.0	32	3.6	703	78.9	155	17.5	81	9.2	782	87.9	27	3.0	Wholesale of construction materials, hardware, plumbing and heating equipment and supplies
46631	การขายส่งอิฐ หิน ปูน ทราย และผลิตภัณฑ์คอนกรีต	134	100.0	-	-	123	91.7	11	8.3	24	18.2	110	81.8	-	-	Wholesale of bricks, stone, cement, sand and concrete products
46632	การขายส่งไม้และผลิตภัณฑ์จากไม้แปรรูปขั้นต้น	623	100.0	32	5.2	455	73.1	135	21.7	54	8.7	545	87.5	24	3.9	Wholesale of wood in the rough and products of primary processing of wood
46633	การขายส่งสี น้ำมันชักเงา และแล็กเกอร์	16	100.0	-	-	15	93.9	1	6.2	-	-	16	100.0	-	-	Wholesale of paints, varnishes and lacquers
46634	การขายส่งอุปกรณ์ระบบท่อและเครื่องสุขภัณฑ์	9	100.0	-	-	7	77.8	2	22.2	2	22.2	7	77.8	-	-	Wholesale of plumbing and heating equipment and supplies and sanitary equipment
46639	การขายส่งวัสดุก่อสร้างอื่นๆ	108	100.0	-	-	102	94.4	6	5.6	1	0.9	104	96.7	3	2.4	Wholesale of other construction materials
4669	การขายส่งของเสียและเศษวัสดุ และผลิตภัณฑ์อื่นๆ ซึ่งมีได้จัดประเภทไว้ในที่อื่น	5,224	100.0	106	2.0	2,479	47.5	2,638	50.5	2,511	48.1	2,576	49.3	136	2.6	Wholesale of waste and scrap and other products, n.e.c.
46691	การขายส่งเคมีภัณฑ์ทางอุตสาหกรรม	30	100.0	-	-	30	100.0	-	-	-	-	30	100.0	-	-	Wholesale of industrial chemicals
46692	การขายส่งปุ๋ยและเคมีภัณฑ์ทางการเกษตร	91	100.0	5	5.1	75	81.6	12	13.3	7	7.3	76	82.7	9	10.0	Wholesale of fertilizers and agrochemical products
46693	การขายส่งยางพาราและพลาสติกขั้นต้น	4,518	100.0	102	2.3	1,871	41.4	2,546	56.3	2,488	55.1	1,933	42.8	98	2.2	Wholesale of rubber and plastic materials in primary forms
46694	การขายส่งบรรจุภัณฑ์ชนิดใช้ในทางอุตสาหกรรม	18	100.0	-	-	17	94.3	1	5.7	-	-	14	77.1	4	22.9	Wholesale of industrial or commercial containers
46695	การขายส่งของเสียและเศษวัสดุที่สามารถนำกลับมาใช้ใหม่	559	100.0	-	-	479	85.8	79	14.2	17	3.0	517	92.6	25	4.4	Wholesale of waste and scrap and materials for recycling
46699	การขายส่งผลิตภัณฑ์อื่นๆ ซึ่งมีได้จัดประเภทไว้ในที่อื่น	8	100.0	-	-	8	100.0	-	-	-	-	7	87.5	1	12.5	Wholesale of other products, n.e.c.
469	การขายส่งสินค้าทั่วไป	116	100.0	-	-	98	84.3	18	15.7	7	6.3	96	83.1	12	10.7	Non-specialized wholesale trade
4690	การขายส่งสินค้าทั่วไป	116	100.0	-	-	98	84.3	18	15.7	7	6.3	96	83.1	12	10.7	Non-specialized wholesale trade
46900	การขายส่งสินค้าทั่วไป	116	100.0	-	-	98	84.3	18	15.7	7	6.3	96	83.1	12	10.7	Non-specialized wholesale trade

ตาราง 3 จำนวนสถานประกอบการธุรกิจที่มีลูกจ้าง จำแนกตามจำนวนวันทำงานต่อสัปดาห์ จำนวนชั่วโมงทำงานเฉลี่ยต่อวันของลูกจ้าง และประเภทธุรกิจ (ต่อ)

TABLE 3 NUMBER OF BUSINESS ESTABLISHMENT'S EMPLOYEES BY NUMBER OF DAYS WORKED PER WEEK, AVERAGE NUMBER OF HOURS WORKED PER DAY BY EMPLOYEES AND CATEGORY OF BUSINESS INDUSTRY (Cont'd)

รหัส Code	ประเภทธุรกิจ	จำนวนสถาน- ประกอบการที่มีลูกจ้าง		ลูกจ้าง Employees												Category of business industry
		Number of establishment's employees		จำนวนวันทำงานต่อสัปดาห์						จำนวนชั่วโมงทำงานเฉลี่ยต่อวัน (เฉลี่ยทุกกะ)						
				Number of days worked per week			Average number of hours worked per day									
		จำนวน	ร้อยละ	<5	5 - 6	7	< 8	8 - 10	> 10	จำนวน	ร้อยละ	จำนวน	ร้อยละ	จำนวน	ร้อยละ	
Number	%	Number	%	Number	%	Number	%	Number	%	Number	%	Number	%	Number	%	
47	การขายปลีก (ยกเว้นยานยนต์ และจักรยานยนต์)	31,000	100.0	97	0.3	19,360	62.5	11,544	37.2	1,123	3.6	25,146	81.1	4,732	15.3	Retail trade (except of motor vehicles and motorcycles)
471	ร้านขายปลีกสินค้าทั่วไป	12,163	100.0	2	-	5,612	46.1	6,550	53.9	299	2.5	9,582	78.8	2,283	18.8	Retail sale in non-specialized stores
4711	ร้านขายปลีกอาหาร เครื่องดื่ม หรือยาสูบ เป็นสินค้าหลัก	9,949	100.0	2	-	4,190	42.1	5,757	57.9	255	2.6	7,667	77.1	2,027	20.4	Retail sale in non-specialized stores with food, beverages or tobacco predominating
47111	ซูเปอร์มาร์เก็ต	55	100.0	-	-	49	88.6	6	11.4	1	1.8	50	90.7	4	7.5	Supermarkets
47112	ดีสเคาท์สโตร์/ซูเปอร์เซ็นเตอร์/ ไฮเปอร์มาร์เก็ต	15	100.0	-	-	13	86.7	2	13.3	-	-	15	100.0	-	-	Discountstores/Supercenters/ Hypermarkets
47113	ร้านสะดวกซื้อ/มินิมาร์ท	1,088	100.0	2	0.1	569	52.3	517	47.5	24	2.2	879	80.8	185	17.0	Convenience stores/Minimarts
47114	ร้านขายของชำ	8,791	100.0	-	-	3,559	40.5	5,232	59.5	230	2.6	6,723	76.5	1,838	20.9	Grocery stores
4719	ร้านขายปลีกสินค้าทั่วไปอื่นๆ	2,214	100.0	-	-	1,422	64.2	793	35.8	44	2.0	1,915	86.5	255	11.5	Other retail sale in non-specialized stores
47190	ร้านขายปลีกสินค้าทั่วไปอื่นๆ	2,214	100.0	-	-	1,422	64.2	793	35.8	44	2.0	1,915	86.5	255	11.5	Other retail sale in non-specialized stores
472	ร้านขายปลีกอาหาร เครื่องดื่ม และยาสูบ	1,264	100.0	13	1.0	781	61.8	470	37.2	111	8.8	937	74.2	216	17.1	Retail sale of food, beverages and tobacco in specialized stores
4721	ร้านขายปลีกอาหาร	1,132	100.0	13	1.1	705	62.3	414	36.6	103	9.1	821	72.5	208	18.3	Retail sale of food in specialized stores
47211	ร้านขายปลีกเนื้อสัตว์ และผลิตภัณฑ์เนื้อสัตว์	131	100.0	6	4.9	67	51.2	57	43.9	36	27.6	63	48.0	32	24.5	Retail sale of meat and meat products in specialized stores
47212	ร้านขายปลีกปลาและผลิตภัณฑ์สัตว์น้ำ	60	100.0	7	10.9	30	51.1	23	38.0	28	47.5	29	48.9	2	3.6	Retail sale of fish and fish products in specialized stores
47213	ร้านขายปลีกผักและผลไม้	87	100.0	-	-	41	47.9	45	52.1	8	9.7	66	76.5	12	13.8	Retail sale of fruit and vegetables in specialized stores
47214	ร้านขายปลีกข้าว	356	100.0	-	-	335	94.1	21	5.9	-	-	289	81.4	66	18.7	Retail sale of rice in specialized stores
47215	ร้านขายปลีกผลิตภัณฑ์ขนมอบ	114	100.0	-	-	62	54.5	52	45.5	11	9.4	77	67.9	26	22.7	Retail sale of bakery products in specialized stores
47219	ร้านขายปลีกอาหารอื่นๆ	386	100.0	-	-	170	44.0	216	56.0	20	5.2	297	76.8	69	18.0	Retail sale of other food products in specialized stores
4722	ร้านขายปลีกเครื่องดื่ม	131	100.0	-	-	75	57.4	56	42.6	8	5.8	115	87.9	8	6.3	Retail sale of beverages in specialized stores
47221	ร้านขายปลีกเครื่องดื่มที่มีแอลกอฮอล์	39	100.0	-	-	21	53.3	18	46.7	1	3.7	36	90.9	2	5.4	Retail sale of alcohol beverages in specialized stores
47222	ร้านขายปลีกเครื่องดื่มที่ไม่มีแอลกอฮอล์	92	100.0	-	-	54	59.2	37	40.8	6	6.7	79	86.6	6	6.7	Retail sale of non-alcohol beverages in specialized stores
4723	ร้านขายปลีกผลิตภัณฑ์ยาสูบ	1	100.0	-	-	1	100.0	-	-	-	-	1	100.0	-	-	Retail sale of tobacco products in specialized stores
47230	ร้านขายปลีกผลิตภัณฑ์ยาสูบ	1	100.0	-	-	1	100.0	-	-	-	-	1	100.0	-	-	Retail sale of tobacco products in specialized stores

ตาราง 3 จำนวนสถานประกอบการธุรกิจที่มีลูกจ้าง จำแนกตามจำนวนวันทำงานต่อสัปดาห์ จำนวนชั่วโมงทำงานเฉลี่ยต่อวันของลูกจ้าง และประเภทธุรกิจ (ต่อ)

TABLE 3 NUMBER OF BUSINESS ESTABLISHMENT'S EMPLOYEES BY NUMBER OF DAYS WORKED PER WEEK, AVERAGE NUMBER OF HOURS WORKED PER DAY BY EMPLOYEES AND CATEGORY OF BUSINESS INDUSTRY (Cont'd)

รหัส Code	ประเภทธุรกิจ	จำนวนสถาน- ประกอบการที่มีลูกจ้าง		ลูกจ้าง Employees												Category of business industry
		Number of establishment's employees		จำนวนวันทำงานต่อสัปดาห์						จำนวนชั่วโมงทำงานเฉลี่ยต่อวัน (เฉลี่ยทุกกะ)						
				Number of days worked per week			Average number of hours worked per day			< 8		8 - 10		> 10		
		จำนวน	ร้อยละ	จำนวน	ร้อยละ	จำนวน	ร้อยละ	จำนวน	ร้อยละ	จำนวน	ร้อยละ	จำนวน	ร้อยละ	จำนวน	ร้อยละ	
Number	%	Number	%	Number	%	Number	%	Number	%	Number	%	Number	%			
473	ร้านขายปลีกเชื้อเพลิงยานยนต์	1,737	100.0	1	0.1	882	50.8	854	49.2	117	6.7	1,477	85.0	143	8.2	Retail sale of automotive fuel in specialized stores
4730	ร้านขายปลีกเชื้อเพลิงยานยนต์	1,737	100.0	1	0.1	882	50.8	854	49.2	117	6.7	1,477	85.0	143	8.2	Retail sale of automotive fuel in specialized stores
47300	ร้านขายปลีกเชื้อเพลิงยานยนต์	1,737	100.0	1	0.1	882	50.8	854	49.2	117	6.7	1,477	85.0	143	8.2	Retail sale of automotive fuel in specialized stores
474	ร้านขายปลีกอุปกรณ์สารสนเทศ และอุปกรณ์สื่อสารโทรคมนาคม	1,527	100.0	10	0.7	1,175	77.0	341	22.3	36	2.3	1,349	88.4	142	9.3	Retail sale of information and communications equipment in specialized stores
4741	ร้านขายปลีกคอมพิวเตอร์ อุปกรณ์ต่อพ่วง ซอฟต์แวร์ และอุปกรณ์สื่อสารโทรคมนาคม	1,323	100.0	10	0.8	1,041	78.7	272	20.5	33	2.5	1,186	89.6	104	7.9	Retail sale of computers, peripheral units, software and telecommunications equipment in specialized stores
47411	ร้านขายปลีกคอมพิวเตอร์ และอุปกรณ์ต่อพ่วง	469	100.0	-	-	408	87.0	61	13.0	14	3.0	440	93.8	15	3.2	Retail sale of computers and peripheral units in specialized stores
47412	ร้านขายปลีกเครื่องเล่นวีดีโอเกม และซอฟต์แวร์สำเร็จรูป	4	100.0	-	-	1	23.1	3	76.9	-	-	4	100.0	-	-	Retail sale of video game consoles and software in specialized stores
47413	ร้านขายปลีกอุปกรณ์สื่อสารโทรคมนาคม	850	100.0	10	1.2	632	74.4	207	24.4	19	2.2	742	87.3	89	10.5	Retail sale of telecommunications equipment in specialized stores
4742	ร้านขายปลีกอุปกรณ์ภาพและเสียง	203	100.0	-	-	134	66.0	69	34.0	3	1.3	163	80.0	38	18.7	Retail sale of audio and video equipment in specialized stores
47420	ร้านขายปลีกอุปกรณ์ภาพและเสียง	203	100.0	-	-	134	66.0	69	34.0	3	1.3	163	80.0	38	18.7	Retail sale of audio and video equipment in specialized stores
475	ร้านขายปลีกอุปกรณ์อื่นๆ ชนิดใช้ในครัวเรือน	4,969	100.0	21	0.4	4,387	88.3	561	11.3	99	2.0	4,625	93.1	245	4.9	Retail sale of other household equipment in specialized stores
4751	ร้านขายปลีกสิ่งทอ	320	100.0	-	-	252	78.8	68	21.2	7	2.3	258	80.6	55	17.1	Retail sale of textiles in specialized stores
47511	ร้านขายปลีกผ้า	222	100.0	-	-	174	78.2	49	21.9	7	3.3	169	75.9	46	20.9	Retail sale of fabrics in specialized stores
47512	ร้านขายปลีกของใช้ในครัวเรือน ที่ทำจากผ้า	50	100.0	-	-	36	72.2	14	27.8	-	-	50	100.0	-	-	Retail sale of household articles of textiles in specialized stores
47513	ร้านขายปลีกอุปกรณ์ตัดเย็บ	48	100.0	-	-	42	88.7	5	11.3	-	-	39	82.1	9	17.9	Retail sale of haberdashery in specialized stores
4752	ร้านขายปลีกเครื่องโลหะ สี และกระจก	2,202	100.0	3	0.1	2,116	96.1	83	3.8	32	1.4	2,148	97.6	22	1.0	Retail sale of hardware, paints and glass in specialized stores
47521	ร้านขายปลีกเครื่องโลหะ	105	100.0	-	-	100	95.6	5	4.4	2	1.9	100	95.4	3	2.7	Retail sale of hardware in specialized stores
47522	ร้านขายปลีกสี น้ำมันชักเงา และแล็กเกอร์	93	100.0	-	-	90	96.0	4	4.0	1	1.3	92	98.7	-	-	Retail sale of paints, varnishes and lacquers in specialized stores
47523	ร้านขายปลีกอุปกรณ์ระบบท่อ และเครื่องสุขภัณฑ์	75	100.0	-	-	71	95.1	4	4.9	5	6.7	70	93.3	-	-	Retail sale of plumbing, heating and sanitary equipment and supplies in specialized stores

ตาราง 3 จำนวนสถานประกอบการธุรกิจที่มีลูกจ้าง จำแนกตามจำนวนวันทำงานต่อสัปดาห์ จำนวนชั่วโมงทำงานเฉลี่ยต่อวันของลูกจ้าง และประเภทธุรกิจ (ต่อ)

TABLE 3 NUMBER OF BUSINESS ESTABLISHMENT'S EMPLOYEES BY NUMBER OF DAYS WORKED PER WEEK, AVERAGE NUMBER OF HOURS WORKED PER DAY BY EMPLOYEES AND CATEGORY OF BUSINESS INDUSTRY (Cont'd)

รหัส Code	ประเภทธุรกิจ	จำนวนสถาน- ประกอบการที่มีลูกจ้าง		ลูกจ้าง Employees												Category of business industry	
		Number of establishment's employees		จำนวนวันทำงานต่อสัปดาห์						จำนวนชั่วโมงทำงานเฉลี่ยต่อวัน (เฉลี่ยทุกกะ)							
				Number of days worked per week			Average number of hours worked per day			< 8			8 - 10				> 10
		จำนวน	ร้อยละ	จำนวน	ร้อยละ	จำนวน	ร้อยละ	จำนวน	ร้อยละ	จำนวน	ร้อยละ	จำนวน	ร้อยละ	จำนวน	ร้อยละ		จำนวน
Number	%	Number	%	Number	%	Number	%	Number	%	Number	%	Number	%	Number	%		
47524	ร้านขายปลีกวัสดุก่อสร้างอื่นๆ	1,316	100.0	3	0.2	1,245	94.6	68	5.2	23	1.8	1,274	96.8	19	1.4	Retail sale of other construction materials in specialized stores	
47525	ร้านขายปลีกวัสดุก่อสร้างหลายชนิด รวมถึงวัสดุอุปกรณ์และเครื่องมือชนิดนำไปใช้ทำงานได้ด้วยตัวเอง	612	100.0	-	-	610	99.6	3	0.4	-	-	612	100.0	-	-	Retail sale of a variety of construction materials including do-it-yourself material and equipment in specialized stores	
4753	ร้านขายปลีกพรม สิ่งปูพื้น วัสดุปิดผนัง และปูพื้น	24	100.0	1	4.2	17	71.2	6	24.7	1	5.2	20	82.3	3	12.5	Retail sale of carpets, rugs, wall and floor coverings in specialized stores	
47530	ร้านขายปลีกพรม สิ่งปูพื้น วัสดุปิดผนัง และปูพื้น	24	100.0	1	4.2	17	71.2	6	24.7	1	5.2	20	82.3	3	12.5	Retail sale of carpets, rugs, wall and floor coverings in specialized stores	
4759	ร้านขายปลีกเครื่องใช้ไฟฟ้า เฟอร์นิเจอร์ อุปกรณ์ไฟฟ้าสำหรับให้แสงสว่าง และของใช้อื่นๆ ในครัวเรือน	2,423	100.0	18	0.7	2,001	82.6	404	16.7	59	2.4	2,198	90.7	166	6.8	Retail sale of electrical household appliances, furniture, lighting equipment and other household articles in specialized stores	
47591	ร้านขายปลีกเฟอร์นิเจอร์ ชนิดใช้ในครัวเรือน	847	100.0	3	0.3	652	77.0	192	22.7	24	2.8	757	89.4	66	7.9	Retail sale of household furniture in specialized stores	
47592	ร้านขายปลีกเครื่องดินเผา เครื่องแก้ว และเครื่องครัว	122	100.0	-	-	109	89.3	13	10.7	-	-	103	84.5	19	15.5	Retail sale of chinaware, glassware and kitchenware in specialized stores	
47593	ร้านขายปลีกอุปกรณ์ไฟฟ้า สำหรับให้แสงสว่าง	153	100.0	-	-	141	92.4	12	7.6	1	0.9	143	94.0	8	5.1	Retail sale of lighting equipment in specialized stores	
47594	ร้านขายปลีกเครื่องดนตรี และอุปกรณ์ที่เกี่ยวข้อง	24	100.0	-	-	16	68.4	8	31.6	-	-	24	100.0	-	-	Retail sale of musical instruments and related equipment in specialized stores	
47595	ร้านขายปลีกเครื่องใช้ไฟฟ้า ชนิดใช้ในครัวเรือน	990	100.0	14	1.4	840	84.8	136	13.8	34	3.4	919	92.8	38	3.8	Retail sale of electrical household appliances in specialized stores	
47599	ร้านขายปลีกของใช้อื่นๆ ในครัวเรือน ซึ่งมีได้จัดประเภทไว้ในที่อื่น	287	100.0	1	0.4	243	84.5	44	15.2	-	-	252	87.9	35	12.1	Retail sale of other household articles, n.e.c in specialized stores	
476	ร้านขายปลีกสินค้าวัฒนธรรม และนันทนาการ	1,336	100.0	11	0.8	942	70.5	383	28.7	50	3.7	1,105	82.7	182	13.6	Retail sale of cultural and recreation goods in specialized stores	
4761	ร้านขายปลีกหนังสือ หนังสือพิมพ์ และเครื่องเขียน	517	100.0	6	1.2	419	80.9	92	17.9	18	3.4	421	81.4	78	15.2	Retail sale of books, newspapers and stationery in specialized stores	
47611	ร้านขายปลีกหนังสือ หนังสือพิมพ์ วารสาร และนิตยสาร	134	100.0	6	4.5	98	73.1	30	22.4	2	1.2	97	72.2	36	26.6	Retail sale of books, newspapers, periodicals and magazines in specialized stores	
47612	ร้านขายปลีกเครื่องเขียน และเครื่องใช้สำนักงาน	383	100.0	-	-	320	83.7	62	16.3	16	4.2	324	84.7	43	11.2	Retail sale of stationary and office supplies in specialized stores	
4762	ร้านขายปลีกสื่อบันทึกเสียงและภาพ	89	100.0	1	1.4	51	57.5	36	41.0	1	1.4	76	85.5	12	13.1	Retail sale of music and video recordings in specialized stores	
47620	ร้านขายปลีกสื่อบันทึกเสียงและภาพ	89	100.0	1	1.4	51	57.5	36	41.0	1	1.4	76	85.5	12	13.1	Retail sale of music and video recordings in specialized stores	

ตาราง 3 จำนวนสถานประกอบการธุรกิจที่มีลูกจ้าง จำแนกตามจำนวนวันทำงานต่อสัปดาห์ จำนวนชั่วโมงทำงานเฉลี่ยต่อวันของลูกจ้าง และประเภทธุรกิจ (ต่อ)

TABLE 3 NUMBER OF BUSINESS ESTABLISHMENT'S EMPLOYEES BY NUMBER OF DAYS WORKED PER WEEK, AVERAGE NUMBER OF HOURS WORKED PER DAY BY EMPLOYEES AND CATEGORY OF BUSINESS INDUSTRY (Cont'd)

รหัส Code	ประเภทธุรกิจ	จำนวนสถาน- ประกอบการที่มีลูกจ้าง		ลูกจ้าง Employees												Category of business industry
		Number of establishment's employees		จำนวนวันทำงานต่อสัปดาห์						จำนวนชั่วโมงทำงานเฉลี่ยต่อวัน (เฉลี่ยทุกกะ)						
				Number of days worked per week			Average number of hours worked per day			< 8		8 - 10		> 10		
		จำนวน	ร้อยละ	จำนวน	ร้อยละ	จำนวน	ร้อยละ	จำนวน	ร้อยละ	จำนวน	ร้อยละ	จำนวน	ร้อยละ	จำนวน	ร้อยละ	
Number	%	Number	%	Number	%	Number	%	Number	%	Number	%	Number	%	Number	%	
4763	ร้านขายปลีกเครื่องกีฬา	277	100.0	-	-	197	71.3	80	28.7	8	3.1	243	87.7	26	9.3	Retail sale of sporting equipment in specialized stores
47630	ร้านขายปลีกเครื่องกีฬา	277	100.0	-	-	197	71.3	80	28.7	8	3.1	243	87.7	26	9.3	Retail sale of sporting equipment in specialized stores
4764	ร้านขายปลีกเกมและของเล่น	82	100.0	2	2.0	53	64.6	27	33.4	7	8.0	71	86.8	4	5.2	Retail sale of games and toys in specialized stores
47640	ร้านขายปลีกเกมและของเล่น	82	100.0	2	2.0	53	64.6	27	33.4	7	8.0	71	86.8	4	5.2	Retail sale of games and toys in specialized stores
4769	ร้านขายปลีกสินค้าอื่นๆ ด้านวัฒนธรรมและนันทนาการ	372	100.0	2	0.5	222	59.8	148	39.7	16	4.3	294	79.1	62	16.6	Retail sale of other cultural and recreation goods in specialized stores
47691	ร้านขายปลีกผลิตภัณฑ์งานฝีมือคนไทยและของที่ระลึก	174	100.0	2	1.2	82	46.9	90	51.9	12	6.7	138	79.5	24	13.9	Retail sale of Thai handicrafts and souvenirs in specialized stores
47699	ร้านขายปลีกสินค้าอื่นๆ ด้านวัฒนธรรมและนันทนาการ ซึ่งมีได้จัดประเภทไว้ในที่อื่น	198	100.0	-	-	141	71.1	57	28.9	4	2.3	156	78.7	38	19.1	Retail sale of other cultural and recreation goods, n.e.c in specialized stores
477	ร้านขายปลีกสินค้าประเภทอื่นๆ	7,874	100.0	39	0.5	5,485	69.7	2,350	29.9	408	5.2	5,966	75.8	1,500	19.1	Retail sale of other goods in specialized stores
4771	ร้านขายปลีกเสื้อผ้า รองเท้าและเครื่องหนัง	2,938	100.0	16	0.6	1,770	60.2	1,152	39.2	119	4.0	1,742	59.3	1,077	36.7	Retail sale of clothing, footwear and leather articles in specialized stores
47711	ร้านขายปลีกเสื้อผ้า	2,056	100.0	-	-	1,468	71.4	587	28.6	104	5.1	1,268	61.7	683	33.2	Retail sale of clothing in specialized stores
47712	ร้านขายปลีกรองเท้า	610	100.0	16	2.7	264	43.3	330	54.1	12	1.9	352	57.7	246	40.4	Retail sale of footwear in specialized stores
47713	ร้านขายปลีกเครื่องหนัง	273	100.0	-	-	38	13.9	235	86.1	3	1.1	122	44.8	148	54.1	Retail sale of leather articles in specialized stores
4772	ร้านขายปลีกสินค้าทางเภสัชกรรมและเวชภัณฑ์ เครื่องหอมและเครื่องประดับ	1,497	100.0	10	0.7	1,011	67.5	476	31.8	119	7.9	1,183	79.0	195	13.0	Retail sale of pharmaceutical and medical goods, perfumeries and toilet preparation in specialized stores
47721	ร้านขายปลีกสินค้าทางเภสัชกรรมและเวชภัณฑ์	1,068	100.0	10	1.0	670	62.8	388	36.3	101	9.4	830	77.7	138	12.9	Retail sale of pharmaceutical and medical goods in specialized stores
47722	ร้านขายปลีกเครื่องหอม	37	100.0	-	-	17	47.4	19	52.6	6	17.4	29	79.9	1	2.7	Retail sale of perfumeries in specialized stores
47723	ร้านขายปลีกเครื่องสำอางและเครื่องประดับ	392	100.0	-	-	323	82.5	69	17.5	12	3.0	324	82.7	56	14.3	Retail sale of cosmetics and toilet preparations in specialized stores
4773	ร้านขายปลีกสินค้าใหม่อื่นๆ	3,348	100.0	10	0.3	2,655	79.3	682	20.4	162	4.8	2,962	88.5	223	6.7	Other retail sale of new goods in specialized stores
47731	ร้านขายปลีกนาฬิกา แวนตาและอุปกรณ์ถ่ายภาพ	459	100.0	-	-	294	64.1	165	36.0	3	0.6	399	86.9	57	12.5	Retail sale of watches, eyeglasses and photographic equipment in specialized stores
47732	ร้านขายปลีกเครื่องประดับเพชรพลอย	629	100.0	-	-	575	91.4	54	8.6	31	5.0	585	93.0	13	2.0	Retail sale of jewellery in specialized stores

ตาราง 3 จำนวนสถานประกอบการธุรกิจที่มีลูกจ้าง จำแนกตามจำนวนวันทำงานต่อสัปดาห์ จำนวนชั่วโมงทำงานเฉลี่ยต่อวันของลูกจ้าง และประเภทธุรกิจ (ต่อ)

TABLE 3 NUMBER OF BUSINESS ESTABLISHMENT'S EMPLOYEES BY NUMBER OF DAYS WORKED PER WEEK, AVERAGE NUMBER OF HOURS WORKED PER DAY BY EMPLOYEES AND CATEGORY OF BUSINESS INDUSTRY (Cont'd)

รหัส Code	ประเภทธุรกิจ	จำนวนสถาน- ประกอบการที่มีลูกจ้าง		ลูกจ้าง Employees												Category of business industry
		Number of establishment's employees		จำนวนวันทำงานต่อสัปดาห์						จำนวนชั่วโมงทำงานเฉลี่ยต่อวัน (เฉลี่ยทุกกะ)						
				Number of days worked per week			Average number of hours worked per day			< 8		8 - 10		> 10		
		จำนวน	ร้อยละ	จำนวน	ร้อยละ	จำนวน	ร้อยละ	จำนวน	ร้อยละ	จำนวน	ร้อยละ	จำนวน	ร้อยละ	จำนวน	ร้อยละ	
Number	%	Number	%	Number	%	Number	%	Number	%	Number	%	Number	%	Number	%	
47733	ร้านขายปลีกดอกไม้ ต้นไม้ และอุปกรณ์ที่เกี่ยวข้อง	1,532	100.0	5	0.4	1,169	76.3	359	23.4	99	6.5	1,326	86.5	107	7.0	Retail sale of flowers, plants and related equipment in specialized stores
47734	ร้านขายปลีกสัตว์เลี้ยง และอุปกรณ์ที่เกี่ยวข้อง	515	100.0	-	-	438	84.9	78	15.1	21	4.1	466	90.4	28	5.4	Retail sale of pet animals and related equipment in specialized stores
47735	ร้านขายปลีกก๊าซบรรจุถัง ถ่านไม้ และเชื้อเพลิงอื่นๆ สำหรับใช้ในครัวเรือน	135	100.0	-	-	116	85.9	19	14.1	2	1.6	117	86.9	15	11.5	Retail sale of household fuel oil, bottled gas, wood and other fuel in specialized stores
47739	ร้านขายปลีกสินค้าใหม่อื่นๆ ซึ่งมิได้จัดประเภทไว้ในที่อื่น	77	100.0	5	6.4	64	83.3	8	10.3	5	6.4	69	89.4	3	4.2	Other retail sale of new goods, n.e.c in specialized stores
4774	ร้านขายปลีกสินค้าใช้แล้ว	91	100.0	3	2.8	48	53.0	40	44.2	8	8.9	79	86.0	5	5.1	Retail sale of second-hand goods
47741	ร้านขายปลีกโบราณวัตถุ	1	100.0	-	-	1	100.0	-	-	-	-	1	100.0	-	-	Retail sale of antiques
47742	ร้านขายปลีกเสื้อผ้า รองเท้า และเครื่องหนัง ที่ใช้แล้ว	72	100.0	3	3.5	34	46.9	36	49.6	8	11.3	60	84.1	3	4.6	Retail sale of second hand clothing, footwear and leather articles
47743	ร้านขายปลีกคอมพิวเตอร์และอุปกรณ์ สื่อสารโทรคมนาคมที่ใช้แล้ว	5	100.0	-	-	3	63.2	2	36.8	-	-	5	100.0	-	-	Retail sale of second hand computer and telecommunication equipment
47744	ร้านขายปลีกเครื่องใช้ไฟฟ้า และอิเล็กทรอนิกส์ ชนิดใช้ในครัวเรือนที่ใช้แล้ว	8	100.0	-	-	7	86.7	1	13.3	-	-	8	100.0	-	-	Retail sale of second hand electric household appliances and consumer electronics
47745	ร้านขายปลีกหนังสือ หนังสือพิมพ์ วารสาร และนิตยสาร ที่ใช้แล้ว	4	100.0	-	-	2	50.0	2	50.0	-	-	4	100.0	-	-	Retail sale of second hand books, newspapers, periodicals and magazines
47749	ร้านขายปลีกสินค้าใช้แล้วอื่นๆ	2	100.0	-	-	2	100.0	-	-	-	-	1	42.9	1	57.1	Retail sale of other second-hand goods
479	การขายปลีกโดยไม่มีร้าน	130	100.0	-	-	95	73.1	35	26.9	4	2.7	106	81.2	21	16.0	Retail trade not in stores, stalls or markets
4791	การขายปลีกโดยการรับสั่งสินค้า ทางไปรษณีย์ โทรทัศน์ วิทยุ โทรศัพท์ และทางอินเทอร์เน็ต	2	100.0	-	-	-	-	2	100.0	-	-	2	100.0	-	-	Retail sale via mail order houses or via internet
47911	การขายปลีกโดยการรับสั่งสินค้าทาง ไปรษณีย์ โทรทัศน์ วิทยุ และโทรศัพท์	2	100.0	-	-	-	-	2	100.0	-	-	2	100.0	-	-	Retail sale via mail order houses
4799	การขายปลีกโดยไม่มีร้านด้วยวิธีอื่นๆ	128	100.0	-	-	95	74.2	33	25.8	4	2.8	104	81.0	21	16.3	Other retail sale not in stores, stalls or markets
47991	การขายตรง	128	100.0	-	-	95	74.2	33	25.8	4	2.8	104	81.0	21	16.3	Retail sale by direct sales

ตาราง 3 จำนวนสถานประกอบการธุรกิจที่มีลูกจ้าง จำแนกตามจำนวนวันทำงานต่อสัปดาห์ จำนวนชั่วโมงทำงานเฉลี่ยต่อวันของลูกจ้าง และประเภทธุรกิจ (ต่อ)

TABLE 3 NUMBER OF BUSINESS ESTABLISHMENT'S EMPLOYEES BY NUMBER OF DAYS WORKED PER WEEK, AVERAGE NUMBER OF HOURS WORKED PER DAY BY EMPLOYEES AND CATEGORY OF BUSINESS INDUSTRY (Cont'd)

รหัส Code	ประเภทธุรกิจ	จำนวนสถาน- ประกอบการที่มีลูกจ้าง		ลูกจ้าง Employees												Category of business industry
		Number of establishment's employees		จำนวนวันทำงานต่อสัปดาห์						จำนวนชั่วโมงทำงานเฉลี่ยต่อวัน (เฉลี่ยทุกกะ)						
				Number of days worked per week			Average number of hours worked per day									
		จำนวน	ร้อยละ	<5	5 - 6	7	< 8	8 - 10	> 10	จำนวน	ร้อยละ	จำนวน	ร้อยละ	จำนวน	ร้อยละ	
		Number	%	Number	%	Number	%	Number	%	Number	%	Number	%	Number	%	
55	ที่พักแรม	3,950	100.0	31	0.8	2,299	58.2	1,620	41.0	106	2.7	3,367	85.3	477	12.1	Accommodation
551	ที่พักแรมระยะสั้น	3,950	100.0	31	0.8	2,299	58.2	1,620	41.0	106	2.7	3,367	85.3	477	12.1	Short term accommodation activities
5510	ที่พักแรมระยะสั้น	3,950	100.0	31	0.8	2,299	58.2	1,620	41.0	106	2.7	3,367	85.3	477	12.1	Short term accommodation activities
55101	โรงแรมและรีสอร์ท	3,479	100.0	19	0.5	1,995	57.3	1,466	42.1	93	2.7	2,964	85.2	422	12.1	Hotels and resort hotels
55102	เกสต์เฮ้าส์	419	100.0	-	-	287	68.4	133	31.7	1	0.2	370	88.1	49	11.6	Guesthouses
55103	ที่พักสัมผัสด้านธรรมชาติ	33	100.0	12	36.2	14	42.1	7	21.7	11	34.3	16	46.7	6	19.1	Home stays
55109	ที่พักแรมระยะสั้นอื่นๆ สำหรับ นักเดินทาง/นักท่องเที่ยว	18	100.0	-	-	4	20.4	14	79.6	-	-	18	100.0	-	-	Other short term accommodation activities
56	การบริการอาหารและเครื่องดื่ม	24,037	100.0	89	0.4	10,800	44.9	13,148	54.7	5,483	22.8	14,689	61.1	3,865	16.1	Food and beverage service activities
561	การบริการอาหาร	21,054	100.0	71	0.3	9,541	45.3	11,442	54.4	4,868	23.1	12,725	60.4	3,460	16.4	Restaurants and mobile food service activities
5610	การบริการอาหาร	21,054	100.0	71	0.3	9,541	45.3	11,442	54.4	4,868	23.1	12,725	60.4	3,460	16.4	Restaurants and mobile food service activities
56101	การบริการอาหารในภัตตาคาร/ร้านอาหาร	21,054	100.0	71	0.3	9,541	45.3	11,442	54.4	4,868	23.1	12,725	60.4	3,460	16.4	Restaurants activities
562	การบริการจัดเลี้ยงนอกสถานที่ และการบริการอาหารประเภทอื่นๆ	50	100.0	19	37.4	20	39.9	11	22.7	14	27.8	33	65.7	3	6.6	Event catering and other food service activities
5621	การบริการจัดเลี้ยงนอกสถานที่	49	100.0	19	38.1	20	40.7	10	21.1	14	28.4	32	65.0	3	6.7	Event catering
56210	การบริการจัดเลี้ยงนอกสถานที่	49	100.0	19	38.1	20	40.7	10	21.1	14	28.4	32	65.0	3	6.7	Event catering
5629	การบริการอาหารประเภทอื่นๆ	1	100.0	-	-	-	-	1	100.0	-	-	1	100.0	-	-	Other food service activities
56292	การดำเนินงานของโรงอาหาร	1	100.0	-	-	-	-	1	100.0	-	-	1	100.0	-	-	Operation of canteen
563	การบริการเครื่องดื่ม	2,933	100.0	-	-	1,239	42.3	1,694	57.8	601	20.5	1,931	65.8	401	13.7	Beverage serving activities
5630	การบริการเครื่องดื่ม	2,933	100.0	-	-	1,239	42.3	1,694	57.8	601	20.5	1,931	65.8	401	13.7	Beverage serving activities
56301	การบริการเครื่องดื่มที่มีแอลกอฮอล์ เป็นหลักในร้าน	1,346	100.0	-	-	343	25.5	1,003	74.5	244	18.1	915	68.0	187	13.9	Beverage serving activities in store, of mostly alcoholic beverages
56302	การบริการเครื่องดื่มที่ไม่มีแอลกอฮอล์ เป็นหลักในร้าน	1,587	100.0	-	-	896	56.5	691	43.5	357	22.5	1,016	64.0	214	13.5	Beverage serving activities in store, of mostly non-alcoholic beverages
59	การผลิตภาพยนตร์ วิทยุทัศน์ และรายการ โทรทัศน์ การบันทึกเสียงลงบนสื่อ และการจัดพิมพ์จำหน่าย หรือเผยแพร่ดนตรี	24	100.0	2	8.5	18	74.5	4	17.0	4	17.0	20	83.0	-	-	Motion picture, video and television programme production, sound recording and music publishing activities

ตาราง 3 จำนวนสถานประกอบการธุรกิจที่มีลูกจ้าง จำแนกตามจำนวนวันทำงานต่อสัปดาห์ จำนวนชั่วโมงทำงานเฉลี่ยต่อวันของลูกจ้าง และประเภทธุรกิจ (ต่อ)

TABLE 3 NUMBER OF BUSINESS ESTABLISHMENT'S EMPLOYEES BY NUMBER OF DAYS WORKED PER WEEK, AVERAGE NUMBER OF HOURS WORKED PER DAY BY EMPLOYEES AND CATEGORY OF BUSINESS INDUSTRY (Cont'd)

รหัส Code	ประเภทธุรกิจ	จำนวนสถาน- ประกอบการที่มีลูกจ้าง		ลูกจ้าง Employees												Category of business industry
		Number of establishment's employees		จำนวนวันทำงานต่อสัปดาห์						จำนวนชั่วโมงทำงานเฉลี่ยต่อวัน (เฉลี่ยทุกกะ)						
				<5		5 - 6		7		< 8		8 - 10		> 10		
		จำนวน Number	ร้อยละ %	จำนวน Number	ร้อยละ %	จำนวน Number	ร้อยละ %	จำนวน Number	ร้อยละ %	จำนวน Number	ร้อยละ %	จำนวน Number	ร้อยละ %	จำนวน Number	ร้อยละ %	
591	กิจกรรมที่เกี่ยวข้องกับภาพยนตร์ วีดิทัศน์ และรายการโทรทัศน์	24	100.0	2	8.5	18	74.5	4	17.0	4	17.0	20	83.0	-	-	Motion picture, video and television programme activities
5911	การผลิตภาพยนตร์ วีดิทัศน์ และรายการโทรทัศน์	6	100.0	-	-	6	100.0	-	-	2	36.4	4	63.6	-	-	Motion picture, video and television programme production activities
59111	การผลิตภาพยนตร์และวีดิทัศน์	3	100.0	-	-	3	100.0	-	-	2	66.7	1	33.3	-	-	Motion picture and video production activities
59112	การผลิตรายการโทรทัศน์	3	100.0	-	-	3	100.0	-	-	-	-	3	100.0	-	-	Television programme production activities
5912	กิจกรรมภายหลังการผลิตภาพยนตร์ วีดิทัศน์ และรายการโทรทัศน์	6	100.0	-	-	6	100.0	-	-	-	-	6	100.0	-	-	Motion picture, video and television programme post-production activities
59121	การบริการตัดต่อภาพและเสียง	5	100.0	-	-	5	100.0	-	-	-	-	5	100.0	-	-	Audio-visual editing activities
59122	การบริการทำคอมพิวเตอร์กราฟฟิก แอนิเมชัน และเทคนิคพิเศษ	1	100.0	-	-	1	100.0	-	-	-	-	1	100.0	-	-	Computer graphics, animations and visual effects activities
5913	การเผยแพร่ภาพยนตร์ วีดิทัศน์ และรายการโทรทัศน์	2	100.0	1	50.0	-	-	1	50.0	1	50.0	1	50.0	-	-	Motion picture, video and television programme distribution activities
59131	การเผยแพร่ภาพยนตร์ วีดิทัศน์ และรายการโทรทัศน์	2	100.0	1	50.0	-	-	1	50.0	1	50.0	1	50.0	-	-	Motion picture, video and television programme distribution activities
5914	การฉายภาพยนตร์	10	100.0	1	10.0	6	60.0	3	30.0	1	10.0	9	90.0	-	-	Motion picture projection activities
59140	การฉายภาพยนตร์	10	100.0	1	10.0	6	60.0	3	30.0	1	10.0	9	90.0	-	-	Motion picture projection activities
60	การจัดตั้งรายการและการแพร่ภาพ กระจายเสียง	75	100.0	-	-	34	44.9	42	55.1	19	25.1	49	65.1	7	9.8	Programming and broadcasting activities
601	การออกอากาศทางวิทยุกระจายเสียง	73	100.0	-	-	32	43.4	42	56.6	19	25.8	47	64.2	7	10.1	Radio broadcasting
6010	การออกอากาศทางวิทยุกระจายเสียง	73	100.0	-	-	32	43.4	42	56.6	19	25.8	47	64.2	7	10.1	Radio broadcasting
60101	การออกอากาศทางวิทยุกระจายเสียง (ยกเว้นทางออนไลน์)	72	100.0	-	-	32	44.0	41	56.0	19	26.2	46	63.7	7	10.2	Radio broadcasting (except on-line)
60102	การออกอากาศทางวิทยุกระจายเสียง ผ่านทางออนไลน์	1	100.0	-	-	-	-	1	100.0	-	-	1	100.0	-	-	On-line radio broadcasting
602	การจัดตั้งรายการและการแพร่ภาพ กระจายเสียงทางโทรทัศน์	2	100.0	-	-	2	100.0	-	-	-	-	2	100.0	-	-	Television programming and broadcasting activities
6020	การจัดตั้งรายการและการแพร่ภาพ กระจายเสียงทางโทรทัศน์	2	100.0	-	-	2	100.0	-	-	-	-	2	100.0	-	-	Television programming and broadcasting activities
60202	การจัดตั้งรายการและการแพร่ภาพ กระจายเสียงทางโทรทัศน์ โดยสมัคร สมาชิก (ยกเว้นทางออนไลน์)	2	100.0	-	-	2	100.0	-	-	-	-	2	100.0	-	-	Subscription television programming and broadcasting activities (except on-line)

ตาราง 3 จำนวนสถานประกอบการธุรกิจที่มีลูกจ้าง จำแนกตามจำนวนวันทำงานต่อสัปดาห์ จำนวนชั่วโมงทำงานเฉลี่ยต่อวันของลูกจ้าง และประเภทธุรกิจ (ต่อ)

TABLE 3 NUMBER OF BUSINESS ESTABLISHMENT'S EMPLOYEES BY NUMBER OF DAYS WORKED PER WEEK, AVERAGE NUMBER OF HOURS WORKED PER DAY BY EMPLOYEES AND CATEGORY OF BUSINESS INDUSTRY (Cont'd)

รหัส Code	ประเภทธุรกิจ	จำนวนสถาน- ประกอบการที่มีลูกจ้าง		ลูกจ้าง Employees												Category of business industry						
		Number of establishment's employees		จำนวนวันทำงานต่อสัปดาห์						จำนวนชั่วโมงทำงานเฉลี่ยต่อวัน (เฉลี่ยทุกกะ)												
				Number of days worked per week			Average number of hours worked per day			< 5		5 - 6		7			< 8		8 - 10		> 10	
		จำนวน	ร้อยละ	จำนวน	ร้อยละ	จำนวน	ร้อยละ	จำนวน	ร้อยละ	จำนวน	ร้อยละ	จำนวน	ร้อยละ	จำนวน	ร้อยละ		จำนวน	ร้อยละ	จำนวน	ร้อยละ		
Number	%	Number	%	Number	%	Number	%	Number	%	Number	%	Number	%	Number	%	Number	%	Number	%			
62	การจัดทำโปรแกรมคอมพิวเตอร์ การให้คำปรึกษาเกี่ยวกับคอมพิวเตอร์ และกิจกรรมที่เกี่ยวข้อง	25	100.0	-	-	24	96.0	1	4.0	-	-	25	100.0	-	-	Computer programming, consultancy and related activities						
620	การจัดทำโปรแกรมคอมพิวเตอร์ การให้คำปรึกษาเกี่ยวกับคอมพิวเตอร์ และกิจกรรมที่เกี่ยวข้อง	25	100.0	-	-	24	96.0	1	4.0	-	-	25	100.0	-	-	Computer programming, consultancy and related activities						
6201	การจัดทำโปรแกรม คอมพิวเตอร์ ตามวัตถุประสงค์ของผู้ใช้	18	100.0	-	-	17	94.4	1	5.6	-	-	18	100.0	-	-	Computer programming activities						
62011	การจัดทำโปรแกรมเว็บเพจและ เครือข่ายตามวัตถุประสงค์ของผู้ใช้	10	100.0	-	-	10	100.0	-	-	-	-	10	100.0	-	-	Web pages and networks programming activities						
62012	การจัดทำโปรแกรมคอมพิวเตอร์ ตามวัตถุประสงค์ของผู้ใช้ (ยกเว้นโปรแกรมเว็บเพจและเครือข่าย)	8	100.0	-	-	7	87.5	1	12.5	-	-	8	100.0	-	-	Computer programming activities (except web pages and networks programming activities)						
6202	การให้คำปรึกษาเกี่ยวกับคอมพิวเตอร์ และการจัดการสิ่งอำนวยความสะดวก ด้านคอมพิวเตอร์	5	100.0	-	-	5	100.0	-	-	-	-	5	100.0	-	-	Computer consultancy and computer facilities management activities						
62021	การให้คำปรึกษาด้านฮาร์ดแวร์	2	100.0	-	-	2	100.0	-	-	-	-	2	100.0	-	-	Hardware consultancy activities						
62022	การให้คำปรึกษาด้านซอฟต์แวร์	2	100.0	-	-	2	100.0	-	-	-	-	2	100.0	-	-	Software consultancy activities						
62023	การจัดการสิ่งอำนวยความสะดวก ด้านคอมพิวเตอร์	1	100.0	-	-	1	100.0	-	-	-	-	1	100.0	-	-	Computer facilities management activities						
6209	การบริการเทคโนโลยีสารสนเทศ และคอมพิวเตอร์อื่นๆ	2	100.0	-	-	2	100.0	-	-	-	-	2	100.0	-	-	Other information technology and computer services activities						
62090	การบริการเทคโนโลยีสารสนเทศ และคอมพิวเตอร์อื่นๆ	2	100.0	-	-	2	100.0	-	-	-	-	2	100.0	-	-	Other information technology and computer services activities						
63	การบริการสารสนเทศ	3	100.0	-	-	2	66.7	1	33.3	-	-	2	66.7	1	33.3	Information service activities						
631	การประมวลผลข้อมูล การจัดการ และการให้เข้าพื้นที่บนเครื่องแม่ข่าย และกิจกรรมที่เกี่ยวข้อง รวมเว็บท่า	1	100.0	-	-	1	100.0	-	-	-	-	1	100.0	-	-	Data processing, hosting and related activities; web portals						
6311	การประมวลผลข้อมูล การจัดการ และการให้เข้าพื้นที่บนเครื่องแม่ข่าย และกิจกรรมที่เกี่ยวข้อง	1	100.0	-	-	1	100.0	-	-	-	-	1	100.0	-	-	Data processing, hosting and related activities						
63111	การบริหารจัดการและประมวลผลข้อมูล	1	100.0	-	-	1	100.0	-	-	-	-	1	100.0	-	-	Data processing activities						

ตาราง 3 จำนวนสถานประกอบการธุรกิจที่มีลูกจ้าง จำแนกตามจำนวนวันทำงานต่อสัปดาห์ จำนวนชั่วโมงทำงานเฉลี่ยต่อวันของลูกจ้าง และประเภทธุรกิจ (ต่อ)

TABLE 3 NUMBER OF BUSINESS ESTABLISHMENT'S EMPLOYEES BY NUMBER OF DAYS WORKED PER WEEK, AVERAGE NUMBER OF HOURS WORKED PER DAY BY EMPLOYEES AND CATEGORY OF BUSINESS INDUSTRY (Cont'd)

รหัส Code	ประเภทธุรกิจ	จำนวนสถาน- ประกอบการที่มีลูกจ้าง		ลูกจ้าง Employees												Category of business industry
		Number of establishment's employees		จำนวนวันทำงานต่อสัปดาห์						จำนวนชั่วโมงทำงานเฉลี่ยต่อวัน (เฉลี่ยทุกกะ)						
				Number of days worked per week			Average number of hours worked per day			< 8		8 - 10		> 10		
		จำนวน	ร้อยละ	จำนวน	ร้อยละ	จำนวน	ร้อยละ	จำนวน	ร้อยละ	จำนวน	ร้อยละ	จำนวน	ร้อยละ	จำนวน	ร้อยละ	
		Number	%	Number	%	Number	%	Number	%	Number	%	Number	%	Number	%	
639	การบริการสารสนเทศอื่นๆ	2	100.0	-	-	1	50.0	1	50.0	-	-	1	50.0	1	50.0	Other information service activities
6391	กิจกรรมสำนักข่าว	2	100.0	-	-	1	50.0	1	50.0	-	-	1	50.0	1	50.0	News agency activities
63911	กิจกรรมสำนักข่าวสิ่งพิมพ์	2	100.0	-	-	1	50.0	1	50.0	-	-	1	50.0	1	50.0	News agency activities to newspapers and periodicals
68	กิจกรรมอสังหาริมทรัพย์	2,253	100.0	100	4.4	1,198	53.2	955	42.4	220	9.8	1,763	78.3	270	12.0	Real estate activities
681	กิจกรรมอสังหาริมทรัพย์ที่เป็นของ ตนเองหรือเช่าจากผู้อื่น	2,182	100.0	100	4.6	1,130	51.8	953	43.7	220	10.1	1,694	77.6	269	12.3	Real estate activities with own or leased property
6810	กิจกรรมอสังหาริมทรัพย์ที่เป็นของ ตนเองหรือเช่าจากผู้อื่น	2,182	100.0	100	4.6	1,130	51.8	953	43.7	220	10.1	1,694	77.6	269	12.3	Real estate activities with own or leased property
68101	การซื้อขายอสังหาริมทรัพย์ ที่เป็นของตนเองเพื่อการอยู่อาศัย	274	100.0	3	0.9	262	95.6	9	3.5	1	0.4	273	99.6	-	-	Buying and selling of on own account of residential buildings
68103	การให้เช่าและการดำเนินการเกี่ยวกับ อสังหาริมทรัพย์ที่เป็นของตนเองหรือ เช่าจากผู้อื่นเพื่อการอยู่อาศัย	1,824	100.0	95	5.2	820	45.0	908	49.8	214	11.8	1,355	74.3	255	14.0	Renting and operating of self-owned or leased of residential buildings
68104	การให้เช่าและการดำเนินการเกี่ยวกับ อสังหาริมทรัพย์ที่เป็นของตนเองหรือ เช่าจากผู้อื่น ที่ไม่ใช่เพื่อการอยู่อาศัย	85	100.0	2	2.0	48	56.5	35	41.6	5	5.5	66	78.0	14	16.5	Renting and operating of self-owned or leased of non-residential buildings
682	กิจกรรมอสังหาริมทรัพย์ โดยได้รับ ค่าตอบแทนหรือตามสัญญาจ้าง	70	100.0	-	-	68	96.5	3	3.6	-	-	69	98.6	1	1.4	Real estate activities on a fee or contract basis
6820	กิจกรรมอสังหาริมทรัพย์ โดยได้รับ ค่าตอบแทนหรือตามสัญญาจ้าง	70	100.0	-	-	68	96.5	3	3.6	-	-	69	98.6	1	1.4	Real estate activities on a fee or contract basis
68201	กิจกรรมของตัวแทนอสังหาริมทรัพย์ โดยได้รับค่าตอบแทนหรือตามสัญญาจ้าง	60	100.0	-	-	57	95.8	3	4.2	-	-	60	100.0	-	-	Activities of real estate agents and brokers on a fee or contract basis
68202	การบริหารจัดการอสังหาริมทรัพย์ โดยได้รับค่าตอบแทนหรือตามสัญญาจ้าง	11	100.0	-	-	11	100.0	-	-	-	-	10	90.9	1	9.1	Management of real estate on a fee or contract basis
69	กิจกรรมทางกฎหมายและการบัญชี	533	100.0	-	-	527	98.9	6	1.1	17	3.2	511	95.8	6	1.1	Legal and accounting activities
691	กิจกรรมทางกฎหมาย	269	100.0	-	-	264	98.3	5	1.7	12	4.6	256	95.4	-	-	Legal activities
6910	กิจกรรมทางกฎหมาย	269	100.0	-	-	264	98.3	5	1.7	12	4.6	256	95.4	-	-	Legal activities
69100	กิจกรรมทางกฎหมาย	269	100.0	-	-	264	98.3	5	1.7	12	4.6	256	95.4	-	-	Legal activities
692	กิจกรรมการบัญชี การทำบัญชี และการตรวจสอบบัญชี การให้คำปรึกษาด้านภาษี	264	100.0	-	-	263	99.5	1	0.5	5	1.7	254	96.2	6	2.1	Accounting, bookkeeping and auditing activities; tax consultancy
6920	กิจกรรมการบัญชี การทำบัญชี และการตรวจสอบบัญชี การให้คำปรึกษาด้านภาษี	264	100.0	-	-	263	99.5	1	0.5	5	1.7	254	96.2	6	2.1	Accounting, bookkeeping and auditing activities; tax consultancy

ตาราง 3 จำนวนสถานประกอบการธุรกิจที่มีลูกจ้าง จำแนกตามจำนวนวันทำงานต่อสัปดาห์ จำนวนชั่วโมงทำงานเฉลี่ยต่อวันของลูกจ้าง และประเภทธุรกิจ (ต่อ)

TABLE 3 NUMBER OF BUSINESS ESTABLISHMENT'S EMPLOYEES BY NUMBER OF DAYS WORKED PER WEEK, AVERAGE NUMBER OF HOURS WORKED PER DAY BY EMPLOYEES AND CATEGORY OF BUSINESS INDUSTRY (Cont'd)

รหัส Code	ประเภทธุรกิจ	จำนวนสถาน- ประกอบการที่มีลูกจ้าง		ลูกจ้าง Employees												Category of business industry
		Number of establishment's employees		จำนวนวันทำงานต่อสัปดาห์						จำนวนชั่วโมงทำงานเฉลี่ยต่อวัน (เฉลี่ยทุกกะ)						
				Number of days worked per week		Average number of hours worked per day		< 8		8 - 10		> 10				
		จำนวน	ร้อยละ	จำนวน	ร้อยละ	จำนวน	ร้อยละ	จำนวน	ร้อยละ	จำนวน	ร้อยละ	จำนวน	ร้อยละ	จำนวน	ร้อยละ	
69200	กิจกรรมการบัญชี การทำบัญชี และการตรวจสอบบัญชี การให้คำปรึกษา ด้านภาษี	264	100.0	-	-	263	99.5	1	0.5	5	1.7	254	96.2	6	2.1	Accounting, bookkeeping and auditing activities; tax consultancy
70	กิจกรรมของสำนักงานใหญ่ และการบริการให้คำปรึกษา ด้านการบริหารจัดการ	4	100.0	-	-	4	100.0	-	-	-	-	4	100.0	-	-	Activities of head offices; management consultancy activities
702	การบริการให้คำปรึกษา ด้านการบริหารจัดการ	4	100.0	-	-	4	100.0	-	-	-	-	4	100.0	-	-	Management consultancy activities
7020	การบริการให้คำปรึกษา ด้านการบริหารจัดการ	4	100.0	-	-	4	100.0	-	-	-	-	4	100.0	-	-	Management consultancy activities
70209	การบริการให้คำปรึกษาด้านการบริหารจัดการอื่นๆ	4	100.0	-	-	4	100.0	-	-	-	-	4	100.0	-	-	Other management consultancy activities
71	กิจกรรมด้านสถาปัตยกรรม และวิศวกรรมรวมถึงการทดสอบ และการวิเคราะห์ทางเทคนิค	182	100.0	9	5.2	171	94.3	1	0.6	6	3.1	176	96.9	-	-	Architectural and engineering activities; technical testing and analysis
711	กิจกรรมด้านสถาปัตยกรรม และวิศวกรรม และการให้คำปรึกษาด้านเทคนิคที่เกี่ยวข้อง	86	100.0	9	11.1	76	89.0	-	-	3	3.7	82	96.4	-	-	Architectural and engineering activities and related technical consultancy
7110	กิจกรรมด้านสถาปัตยกรรม และวิศวกรรม และการให้คำปรึกษาด้านเทคนิคที่เกี่ยวข้อง	86	100.0	9	11.1	76	89.0	-	-	3	3.7	82	96.4	-	-	Architectural and engineering activities and related technical consultancy
71101	กิจกรรมด้านสถาปัตยกรรม และการให้คำปรึกษาที่เกี่ยวข้อง	65	100.0	8	12.6	56	87.4	-	-	3	4.8	61	95.2	-	-	Architectural activities and related technical consultancy
71102	กิจกรรมด้านวิศวกรรม และการให้คำปรึกษาที่เกี่ยวข้อง	2	100.0	-	-	2	100.0	-	-	-	-	2	100.0	-	-	Engineering activities and related technical consultancy
71103	กิจกรรมด้านธรณีฟิสิกส์ ธรณีวิทยา และการให้คำปรึกษาที่เกี่ยวข้อง	19	100.0	1	7.0	18	93.0	-	-	-	-	19	100.0	-	-	Geophysical, geologic activities and related technical consultancy
712	การทดสอบและวิเคราะห์ทางเทคนิค	96	100.0	-	-	95	99.0	1	1.0	3	2.6	94	97.4	-	-	Technical testing and analysis
7120	การทดสอบและวิเคราะห์ทางเทคนิค	96	100.0	-	-	95	99.0	1	1.0	3	2.6	94	97.4	-	-	Technical testing and analysis
71201	การทดสอบและวิเคราะห์องค์ประกอบทางเคมี กายภาพ และชีวภาพ	2	100.0	-	-	2	100.0	-	-	-	-	2	100.0	-	-	Testing and analysis services for the chemical, physical and biological properties
71202	การตรวจสอบสภาพยานยนต์ทางเทคนิค	93	100.0	-	-	92	98.9	1	1.1	3	2.7	91	97.3	-	-	Technical inspection services of motor vehicles
71209	การทดสอบและวิเคราะห์ทางเทคนิคอื่นๆ	1	100.0	-	-	1	100.0	-	-	-	-	1	100.0	-	-	Other technical testing and analysis

ตาราง 3 จำนวนสถานประกอบการธุรกิจที่มีลูกจ้าง จำแนกตามจำนวนวันทำงานต่อสัปดาห์ จำนวนชั่วโมงทำงานเฉลี่ยต่อวันของลูกจ้าง และประเภทธุรกิจ (ต่อ)

TABLE 3 NUMBER OF BUSINESS ESTABLISHMENT'S EMPLOYEES BY NUMBER OF DAYS WORKED PER WEEK, AVERAGE NUMBER OF HOURS WORKED PER DAY BY EMPLOYEES AND CATEGORY OF BUSINESS INDUSTRY (Cont'd)

รหัส Code	ประเภทธุรกิจ	จำนวนสถาน- ประกอบการที่มีลูกจ้าง		ลูกจ้าง Employees												Category of business industry
				จำนวนวันทำงานต่อสัปดาห์						จำนวนชั่วโมงทำงานเฉลี่ยต่อวัน (เฉลี่ยทุกกะ)						
		Number of establishment's employees		Number of days worked per week						Average number of hours worked per day						
		จำนวน Number	ร้อยละ %	<5		5 - 6		7		< 8		8 - 10		> 10		
		จำนวน Number	ร้อยละ %	จำนวน Number	ร้อยละ %	จำนวน Number	ร้อยละ %	จำนวน Number	ร้อยละ %	จำนวน Number	ร้อยละ %	จำนวน Number	ร้อยละ %	จำนวน Number	ร้อยละ %	
73	การโฆษณาและการวิจัยตลาด	405	100.0	2	0.5	389	96.1	14	3.5	16	4.1	380	93.7	9	2.2	Advertising and market research
731	การโฆษณา	405	100.0	2	0.5	389	96.1	14	3.5	16	4.1	380	93.7	9	2.2	Advertising
7310	การโฆษณา	405	100.0	2	0.5	389	96.1	14	3.5	16	4.1	380	93.7	9	2.2	Advertising
73101	กิจกรรมของบริษัทโฆษณา	405	100.0	2	0.5	389	96.1	14	3.5	16	4.1	380	93.7	9	2.2	Advertising activities
74	กิจกรรมทางวิชาชีพ วิทยาศาสตร์ และเทคโนโลยีอื่นๆ	369	100.0	2	0.5	280	76.0	87	23.5	20	5.5	288	78.1	60	16.4	Other professional, scientific and technical activities
741	กิจกรรมการออกแบบเฉพาะด้าน	64	100.0	2	3.1	57	88.5	5	8.4	-	-	64	100.0	-	-	Specialized design activities
7410	กิจกรรมการออกแบบเฉพาะด้าน	64	100.0	2	3.1	57	88.5	5	8.4	-	-	64	100.0	-	-	Specialized design activities
74101	กิจกรรมการออกแบบตกแต่งภายใน	44	100.0	1	2.3	39	87.8	4	9.9	-	-	44	100.0	-	-	Interior decorators activities
74109	กิจกรรมการออกแบบเฉพาะด้านอื่นๆ	20	100.0	1	5.0	18	90.0	1	5.0	-	-	20	100.0	-	-	Other specialized design activities
742	กิจกรรมการถ่ายภาพ	294	100.0	-	-	213	72.4	81	27.6	20	6.9	214	72.6	60	20.5	Photographic activities
7420	กิจกรรมการถ่ายภาพ	294	100.0	-	-	213	72.4	81	27.6	20	6.9	214	72.6	60	20.5	Photographic activities
74200	กิจกรรมการถ่ายภาพ	294	100.0	-	-	213	72.4	81	27.6	20	6.9	214	72.6	60	20.5	Photographic activities
749	กิจกรรมทางวิชาชีพ วิทยาศาสตร์ และเทคโนโลยีอื่นๆ ซึ่งมิได้จัดประเภท ไว้ในที่อื่น	10	100.0	-	-	10	100.0	-	-	-	-	10	100.0	-	-	Other professional, scientific and technical activities n.e.c.
7490	กิจกรรมทางวิชาชีพ วิทยาศาสตร์ และเทคโนโลยีอื่นๆ ซึ่งมีได้จัดประเภท ไว้ในที่อื่น	10	100.0	-	-	10	100.0	-	-	-	-	10	100.0	-	-	Other professional, scientific and technical activities n.e.c.
74901	กิจกรรมการแปลและล่าม	1	100.0	-	-	1	100.0	-	-	-	-	1	100.0	-	-	Translation and interpretation activities
74902	การบริการให้คำปรึกษาด้านสิ่งแวดล้อม	1	100.0	-	-	1	100.0	-	-	-	-	1	100.0	-	-	Environmental consulting
74909	กิจกรรมทางวิชาชีพ วิทยาศาสตร์ และเทคโนโลยีอื่นๆ ซึ่งมิได้จัดประเภท ไว้ในที่อื่น	8	100.0	-	-	8	100.0	-	-	-	-	8	100.0	-	-	Other professional, scientific and technical activities n.e.c.
77	กิจกรรมการให้เช่า	1,500	100.0	311	20.8	643	42.9	545	36.4	258	17.2	975	65.0	267	17.8	Rental and leasing activities
771	การให้เช่ายานยนต์	91	100.0	7	7.4	49	53.5	36	39.1	1	1.1	85	93.3	5	5.6	Renting and leasing of motor vehicles
7710	การให้เช่ายานยนต์	91	100.0	7	7.4	49	53.5	36	39.1	1	1.1	85	93.3	5	5.6	Renting and leasing of motor vehicles
77101	การให้เช่ายานยนต์ชนิดนั่งส่วนบุคคล รถกระบะ รถตู้ และรถขนาดเล็ก ที่คล้ายกัน	58	100.0	1	2.1	28	48.2	29	49.7	-	-	54	92.9	4	7.1	Renting of passenger car, pick-up truck, van and similar light motor vehicles
77109	การให้เช่ายานยนต์ชนิดรถบรรทุก และยานยนต์หนักอื่นๆ	33	100.0	6	16.9	21	63.1	7	20.0	1	3.1	31	93.9	1	3.1	Renting of trucks and other heavy motor vehicles

ตาราง 3 จำนวนสถานประกอบการธุรกิจที่มีลูกจ้าง จำแนกตามจำนวนวันทำงานต่อสัปดาห์ จำนวนชั่วโมงทำงานเฉลี่ยต่อวันของลูกจ้าง และประเภทธุรกิจ (ต่อ)

TABLE 3 NUMBER OF BUSINESS ESTABLISHMENT'S EMPLOYEES BY NUMBER OF DAYS WORKED PER WEEK, AVERAGE NUMBER OF HOURS WORKED PER DAY BY EMPLOYEES AND CATEGORY OF BUSINESS INDUSTRY (Cont'd)

รหัส Code	ประเภทธุรกิจ	จำนวนสถาน- ประกอบการที่มีลูกจ้าง		ลูกจ้าง Employees												Category of business industry
				จำนวนวันทำงานต่อสัปดาห์						จำนวนชั่วโมงทำงานเฉลี่ยต่อวัน (เฉลี่ยทุกกะ)						
		Number of establishment's employees		Number of days worked per week						Average number of hours worked per day						
		จำนวน Number	ร้อยละ %	<5		5 - 6		7		< 8		8 - 10		> 10		
		จำนวน Number	ร้อยละ %	จำนวน Number	ร้อยละ %	จำนวน Number	ร้อยละ %	จำนวน Number	ร้อยละ %	จำนวน Number	ร้อยละ %	จำนวน Number	ร้อยละ %	จำนวน Number	ร้อยละ %	
772	การให้เช่าของใช้ส่วนบุคคล และของใช้ในครัวเรือน	1,179	100.0	241	20.5	527	44.7	411	34.9	191	16.2	752	63.8	236	20.0	Renting and leasing of personal and household goods
7721	การให้เช่าเครื่องอุปกรณ์เพื่อ การนันทนาการและการกีฬา	25	100.0	1	4.0	12	48.1	12	47.9	10	39.8	9	37.1	6	23.1	Renting and leasing of recreational and sports goods
77210	การให้เช่าเครื่องอุปกรณ์เพื่อ การนันทนาการและการกีฬา	25	100.0	1	4.0	12	48.1	12	47.9	10	39.8	9	37.1	6	23.1	Renting and leasing of recreational and sports goods
7722	การให้เช่าสื่อบันทึกเสียงและภาพ	232	100.0	-	-	126	54.6	105	45.5	6	2.5	141	60.9	85	36.6	Renting of video tapes and disks
77220	การให้เช่าสื่อบันทึกเสียงและภาพ	232	100.0	-	-	126	54.6	105	45.5	6	2.5	141	60.9	85	36.6	Renting of video tapes and disks
7729	การให้เช่าของใช้ส่วนบุคคล และของใช้ในครัวเรือนอื่นๆ	922	100.0	240	26.0	389	42.1	294	31.8	175	19.0	602	65.3	145	15.7	Renting and leasing of other personal and household goods
77291	การให้เช่าหนังสือ	50	100.0	-	-	35	70.3	15	29.7	-	-	30	60.5	20	39.5	Renting and leasing of books
77299	การให้เช่าของใช้ส่วนบุคคล และของใช้ในครัวเรือนอื่นๆ ซึ่งมิได้จัดประเภทไว้ในที่อื่น	872	100.0	240	27.5	353	40.5	279	32.0	175	20.1	572	65.6	125	14.4	Renting and leasing of other personal and household goods, n.e.c
773	การให้เช่าเครื่องจักร อุปกรณ์ และสินค้าที่จับต้องได้อื่นๆ	229	100.0	63	27.7	67	29.2	98	43.1	66	28.8	137	59.9	26	11.4	Renting and leasing of other machinery, equipment and tangible goods
7730	การให้เช่าเครื่องจักร อุปกรณ์ และสินค้าที่จับต้องได้อื่นๆ	229	100.0	63	27.7	67	29.2	98	43.1	66	28.8	137	59.9	26	11.4	Renting and leasing of other machinery, equipment and tangible goods
77301	การให้เช่าเครื่องอุปกรณ์การขนส่งทางบก (ยกเว้นยานยนต์)	53	100.0	-	-	11	20.0	43	80.0	-	-	40	76.0	13	24.0	Renting and leasing of land-transport equipment (other than motor vehicles)
77302	การให้เช่าเครื่องอุปกรณ์การขนส่งน้ำ	1	100.0	-	-	1	100.0	-	-	-	-	1	100.0	-	-	Renting and leasing of water-transport equipment
77304	การให้เช่าเครื่องจักรและอุปกรณ์ ทางการเกษตรและการป่าไม้	2	100.0	-	-	1	50.0	1	50.0	-	-	2	100.0	-	-	Renting and leasing of agricultural and forestry machinery and equipment
77305	การให้เช่าเครื่องจักรและอุปกรณ์ในการ ก่อสร้างและงานวิศวกรรมโยธา	14	100.0	-	-	13	92.9	1	7.1	-	-	12	85.7	2	14.3	Renting and leasing of construction and civil-engineering machinery and equipment
77306	การให้เช่าเครื่องจักรและอุปกรณ์ สำนักงาน	5	100.0	-	-	5	100.0	-	-	-	-	5	100.0	-	-	Renting and leasing of office machinery and equipment
77309	การให้เช่าเครื่องจักร อุปกรณ์ และสินค้าที่จับต้องได้อื่นๆ ซึ่งมิได้จัดประเภทไว้ในที่อื่น	153	100.0	63	41.3	36	23.5	54	35.2	66	42.9	76	49.8	11	7.3	Renting and leasing of other machinery, equipment and tangible goods, n.e.c

ตาราง 3 จำนวนสถานประกอบการธุรกิจที่มีลูกจ้าง จำแนกตามจำนวนวันทำงานต่อสัปดาห์ จำนวนชั่วโมงทำงานเฉลี่ยต่อวันของลูกจ้าง และประเภทธุรกิจ (ต่อ)

TABLE 3 NUMBER OF BUSINESS ESTABLISHMENT'S EMPLOYEES BY NUMBER OF DAYS WORKED PER WEEK, AVERAGE NUMBER OF HOURS WORKED PER DAY BY EMPLOYEES AND CATEGORY OF BUSINESS INDUSTRY (Cont'd)

รหัส Code	ประเภทธุรกิจ	จำนวนสถาน- ประกอบการที่มีลูกจ้าง		ลูกจ้าง Employees												Category of business industry
		Number of establishment's employees		จำนวนวันทำงานต่อสัปดาห์						จำนวนชั่วโมงทำงานเฉลี่ยต่อวัน (เฉลี่ยทุกกะ)						
				<5		5 - 6		7		< 8		8 - 10		> 10		
		จำนวน Number	ร้อยละ %	จำนวน Number	ร้อยละ %	จำนวน Number	ร้อยละ %	จำนวน Number	ร้อยละ %	จำนวน Number	ร้อยละ %	จำนวน Number	ร้อยละ %	จำนวน Number	ร้อยละ %	
774	สัญญาเช่าดำเนินการผลิตภัณฑ์ที่มี ทรัพย์สินทางปัญญาหรือผลิตภัณฑ์ ที่คล้ายกัน (ยกเว้นงานที่มีลิขสิทธิ์)	1	100.0	-	-	1	100.0	-	-	-	-	1	100.0	-	-	Leasing of intellectual property and similar products (except copyrighted works)
7740	สัญญาเช่าดำเนินการผลิตภัณฑ์ที่มี ทรัพย์สินทางปัญญาหรือผลิตภัณฑ์ ที่คล้ายกัน (ยกเว้นงานที่มีลิขสิทธิ์)	1	100.0	-	-	1	100.0	-	-	-	-	1	100.0	-	-	Leasing of intellectual property and similar products (except copyrighted works)
77400	สัญญาเช่าดำเนินการผลิตภัณฑ์ที่มีทรัพย์สิน ทางปัญญาหรือผลิตภัณฑ์ที่คล้ายกัน (ยกเว้นงานที่มีลิขสิทธิ์)	1	100.0	-	-	1	100.0	-	-	-	-	1	100.0	-	-	Leasing of intellectual property and similar products (except copyrighted works)
78	กิจกรรมการจ้างงาน	4	100.0	-	-	2	50.0	2	50.0	-	-	2	50.0	2	50.0	Employment activities
781	กิจกรรมของสำนักงานหรือ ตัวแทนจัดหางาน	1	100.0	-	-	1	100.0	-	-	-	-	1	100.0	-	-	Activities of employment placement agencies
7810	กิจกรรมของสำนักงานหรือ ตัวแทนจัดหางาน	1	100.0	-	-	1	100.0	-	-	-	-	1	100.0	-	-	Activities of employment placement agencies
78109	กิจกรรมของสำนักงานหรือตัวแทน จัดหางานอื่นๆ	1	100.0	-	-	1	100.0	-	-	-	-	1	100.0	-	-	Activities of other employment placement agencies
782	กิจกรรมของสำนักงานหรือ ตัวแทนจัดหางานชั่วคราว	3	100.0	-	-	1	33.3	2	66.7	-	-	1	33.3	2	66.7	Temporary employment agency activities
7820	กิจกรรมของสำนักงานหรือ ตัวแทนจัดหางานชั่วคราว	3	100.0	-	-	1	33.3	2	66.7	-	-	1	33.3	2	66.7	Temporary employment agency activities
78200	กิจกรรมของสำนักงานหรือ ตัวแทนจัดหางานชั่วคราว	3	100.0	-	-	1	33.3	2	66.7	-	-	1	33.3	2	66.7	Temporary employment agency activities
79	กิจกรรมของตัวแทนธุรกิจท่องเที่ยว การจัดนำเที่ยว การบริการสำรอง และกิจกรรมที่เกี่ยวข้อง	1,377	100.0	26	1.9	1,057	76.8	294	21.3	41	3.0	1,257	91.3	79	5.7	Travel agency, tour operator, reservation service and related activities
791	กิจกรรมของตัวแทนธุรกิจท่องเที่ยว และการจัดนำเที่ยว	1,351	100.0	26	1.9	1,039	76.9	287	21.2	41	3.1	1,232	91.1	79	5.8	Travel agency and tour operator activities
7911	กิจกรรมของตัวแทนธุรกิจท่องเที่ยว	618	100.0	-	-	516	83.5	102	16.5	18	3.0	581	93.9	19	3.1	Travel agency activities
79110	กิจกรรมของตัวแทนธุรกิจท่องเที่ยว	618	100.0	-	-	516	83.5	102	16.5	18	3.0	581	93.9	19	3.1	Travel agency activities
7912	กิจกรรมการจัดนำเที่ยว	733	100.0	26	3.5	523	71.3	185	25.2	23	3.1	651	88.8	59	8.1	Tour operator activities
79120	กิจกรรมการจัดนำเที่ยว	733	100.0	26	3.5	523	71.3	185	25.2	23	3.1	651	88.8	59	8.1	Tour operator activities

ตาราง 3 จำนวนสถานประกอบการธุรกิจที่มีลูกจ้าง จำแนกตามจำนวนวันทำงานต่อสัปดาห์ จำนวนชั่วโมงทำงานเฉลี่ยต่อวันของลูกจ้าง และประเภทธุรกิจ (ต่อ)

TABLE 3 NUMBER OF BUSINESS ESTABLISHMENT'S EMPLOYEES BY NUMBER OF DAYS WORKED PER WEEK, AVERAGE NUMBER OF HOURS WORKED PER DAY BY EMPLOYEES AND CATEGORY OF BUSINESS INDUSTRY (Cont'd)

รหัส Code	ประเภทธุรกิจ	จำนวนสถาน- ประกอบการที่มีลูกจ้าง		ลูกจ้าง Employees												Category of business industry
		Number of establishment's employees		จำนวนวันทำงานต่อสัปดาห์						จำนวนชั่วโมงทำงานเฉลี่ยต่อวัน (เฉลี่ยทุกกะ)						
				Number of days worked per week			Average number of hours worked per day			< 8		8 - 10		> 10		
		จำนวน	ร้อยละ	จำนวน	ร้อยละ	จำนวน	ร้อยละ	จำนวน	ร้อยละ	จำนวน	ร้อยละ	จำนวน	ร้อยละ	จำนวน	ร้อยละ	
Number	%	Number	%	Number	%	Number	%	Number	%	Number	%	Number	%			
799	กิจกรรมบริการสำรองอื่นๆ และกิจกรรมที่เกี่ยวข้อง	25	100.0	-	-	18	72.2	7	27.8	-	-	25	100.0	-	-	Other reservation service and related activities
7990	กิจกรรมบริการสำรองอื่นๆ และกิจกรรมที่เกี่ยวข้อง	25	100.0	-	-	18	72.2	7	27.8	-	-	25	100.0	-	-	Other reservation service and related activities
79901	กิจกรรมของมัคคุเทศก์	10	100.0	-	-	3	31.4	7	68.6	-	-	10	100.0	-	-	Activities of tourist guides
79909	กิจกรรมบริการสำรองอื่นๆ และกิจกรรมที่เกี่ยวข้อง ซึ่งมิได้จัดประเภทไว้ในที่อื่น	15	100.0	-	-	15	100.0	-	-	-	-	15	100.0	-	-	Other reservation service and related activities, n.e.c
80	การบริการรักษาความปลอดภัย และการสืบสวน	90	100.0	-	-	80	88.5	10	11.5	2	2.2	78	87.0	10	10.7	Security and investigation activities
801	การบริการรักษาความปลอดภัยส่วนบุคคล	55	100.0	-	-	45	81.2	10	18.8	-	-	45	82.4	10	17.6	Private security activities
8010	การบริการรักษาความปลอดภัยส่วนบุคคล	55	100.0	-	-	45	81.2	10	18.8	-	-	45	82.4	10	17.6	Private security activities
80100	การบริการรักษาความปลอดภัยส่วนบุคคล	55	100.0	-	-	45	81.2	10	18.8	-	-	45	82.4	10	17.6	Private security activities
802	การบริการระบบรักษาความปลอดภัย	35	100.0	-	-	35	100.0	-	-	2	5.7	33	94.3	-	-	Security systems service activities
8020	การบริการระบบรักษาความปลอดภัย	35	100.0	-	-	35	100.0	-	-	2	5.7	33	94.3	-	-	Security systems service activities
80200	การบริการระบบรักษาความปลอดภัย	35	100.0	-	-	35	100.0	-	-	2	5.7	33	94.3	-	-	Security systems service activities
81	กิจกรรมการบริการสำหรับอาคาร และภูมิทัศน์	117	100.0	3	2.9	99	85.2	14	12.0	3	2.4	110	94.6	4	3.0	Services to buildings and landscape activities
812	การบริการทำความสะอาด	96	100.0	1	1.4	88	91.3	7	7.3	3	3.0	90	93.4	4	3.6	Cleaning activities
8121	การบริการทำความสะอาดทั่วไป สำหรับอาคาร	29	100.0	-	-	24	82.8	5	17.2	-	-	26	87.9	4	12.1	General cleaning of buildings
81210	การบริการทำความสะอาดทั่วไป สำหรับอาคาร	29	100.0	-	-	24	82.8	5	17.2	-	-	26	87.9	4	12.1	General cleaning of buildings
8129	การบริการทำความสะอาดสำหรับ อาคารและอุตสาหกรรมอื่นๆ	67	100.0	1	2.0	64	95.0	2	3.0	3	4.2	64	95.8	-	-	Other building and industrial cleaning activities
81293	การบริการฆ่าเชื้อและกำจัด	58	100.0	1	2.3	56	96.0	1	1.7	3	4.9	55	95.1	-	-	Disinfecting and exterminating activities
81299	การบริการทำความสะอาดสำหรับ อาคารและอุตสาหกรรมอื่นๆ ซึ่งมิได้จัดประเภทไว้ในที่อื่น	9	100.0	-	-	8	88.9	1	11.1	-	-	9	100.0	-	-	Other building and industrial cleaning activities, n.e.c
813	การบริการดูแลและบำรุงรักษาภูมิทัศน์	21	100.0	2	9.7	12	56.5	7	33.9	-	-	21	100.0	-	-	Landscape care and maintenance service activities
8130	การบริการดูแลและบำรุงรักษาภูมิทัศน์	21	100.0	2	9.7	12	56.5	7	33.9	-	-	21	100.0	-	-	Landscape care and maintenance service activities
81300	การบริการดูแลและบำรุงรักษาภูมิทัศน์	21	100.0	2	9.7	12	56.5	7	33.9	-	-	21	100.0	-	-	Landscape care and maintenance service activities

ตาราง 3 จำนวนสถานประกอบการธุรกิจที่มีลูกจ้าง จำแนกตามจำนวนวันทำงานต่อสัปดาห์ จำนวนชั่วโมงทำงานเฉลี่ยต่อวันของลูกจ้าง และประเภทธุรกิจ (ต่อ)

TABLE 3 NUMBER OF BUSINESS ESTABLISHMENT'S EMPLOYEES BY NUMBER OF DAYS WORKED PER WEEK, AVERAGE NUMBER OF HOURS WORKED PER DAY BY EMPLOYEES AND CATEGORY OF BUSINESS INDUSTRY (Cont'd)

รหัส Code	ประเภทธุรกิจ	จำนวนสถาน- ประกอบการที่มีลูกจ้าง		ลูกจ้าง Employees												Category of business industry
		Number of establishment's employees		จำนวนวันทำงานต่อสัปดาห์						จำนวนชั่วโมงทำงานเฉลี่ยต่อวัน (เฉลี่ยทุกกะ)						
				Number of days worked per week			Average number of hours worked per day									
		จำนวน	ร้อยละ	<5	5 - 6	7	< 8	8 - 10	> 10	จำนวน	ร้อยละ	จำนวน	ร้อยละ	จำนวน	ร้อยละ	
Number	%	Number	%	Number	%	Number	%	Number	%	Number	%	Number	%	Number	%	
82	การบริหารด้านการบริหารและสนับสนุน การดำเนินงานของสำนักงาน และกิจกรรมอื่นๆ ที่สนับสนุนทางธุรกิจ	741	100.0	14	1.9	643	86.7	84	11.4	22	3.0	621	83.8	98	13.3	Office administrative, office support and other business support activities
821	การบริหารด้านการบริหารและสนับสนุน การดำเนินงานของสำนักงาน	418	100.0	-	-	343	82.1	75	17.9	7	1.7	313	74.8	98	23.5	Office administrative and support activities
8219	การถ่ายเอกสาร การเตรียมเอกสาร และกิจกรรมเฉพาะด้านอื่นๆ ที่สนับสนุน การดำเนินงานสำนักงาน	418	100.0	-	-	343	82.1	75	17.9	7	1.7	313	74.8	98	23.5	Photocopying, document preparation and other specialized office support activities
82191	การถ่ายเอกสาร	394	100.0	-	-	319	81.0	75	19.0	7	1.8	289	73.3	98	24.9	Photocopying activities
82199	การเตรียมเอกสารและกิจกรรม เฉพาะด้านอื่นๆ ที่สนับสนุนการ ดำเนินงานสำนักงาน	24	100.0	-	-	24	100.0	-	-	-	-	24	100.0	-	-	Document preparation and other specialized office support activities
823	การจัดการประชุมและการแสดงสินค้า	1	100.0	-	-	1	100.0	-	-	-	-	1	100.0	-	-	Organization of conventions and trade shows
8230	การจัดการประชุมและการแสดงสินค้า	1	100.0	-	-	1	100.0	-	-	-	-	1	100.0	-	-	Organization of conventions and trade shows
82302	การจัดการแสดงสินค้า	1	100.0	-	-	1	100.0	-	-	-	-	1	100.0	-	-	Organization of trade shows
829	กิจกรรมบริการสนับสนุนทางธุรกิจ ซึ่งมิได้จัดประเภทไว้ในที่อื่น	322	100.0	14	4.4	298	92.7	9	2.9	15	4.7	307	95.3	-	-	Business support service activities n.e.c.
8291	กิจกรรมของตัวแทนจัดเก็บเงิน และการบริการข้อมูลเครดิต	22	100.0	-	-	22	100.0	-	-	1	4.5	21	95.5	-	-	Activities of collection agencies and credit bureaus
82911	กิจกรรมของตัวแทนจัดเก็บเงิน	22	100.0	-	-	22	100.0	-	-	1	4.5	21	95.5	-	-	Activities of collection agencies
8292	กิจกรรมการบรรจุหีบห่อ	13	100.0	-	-	10	73.1	4	26.9	-	-	13	100.0	-	-	Packaging activities
82920	กิจกรรมการบรรจุหีบห่อ	13	100.0	-	-	10	73.1	4	26.9	-	-	13	100.0	-	-	Packaging activities
8299	กิจกรรมการบริการอื่นๆ ที่สนับสนุน ทางธุรกิจ ซึ่งมิได้จัดประเภทไว้ในที่อื่น	286	100.0	14	4.9	267	93.0	6	2.1	14	4.9	272	95.1	-	-	Other business support service activities n.e.c.
82990	กิจกรรมการบริการอื่นๆ ที่สนับสนุน ทางธุรกิจ ซึ่งมิได้จัดประเภทไว้ในที่อื่น	286	100.0	14	4.9	267	93.0	6	2.1	14	4.9	272	95.1	-	-	Other business support service activities n.e.c.
90	กิจกรรมการสร้างสรรค์ศิลปะ และความบันเทิง	529	100.0	324	61.3	83	15.6	122	23.1	289	54.6	180	34.1	60	11.3	Creative, arts and entertainment activities
900	กิจกรรมการสร้างสรรค์ศิลปะ และความบันเทิง	529	100.0	324	61.3	83	15.6	122	23.1	289	54.6	180	34.1	60	11.3	Creative, arts and entertainment activities
9000	กิจกรรมการสร้างสรรค์ศิลปะ และความบันเทิง	529	100.0	324	61.3	83	15.6	122	23.1	289	54.6	180	34.1	60	11.3	Creative, arts and entertainment activities
90001	กิจกรรมการสร้างสรรค์ศิลปะ	15	100.0	-	-	8	54.3	7	45.7	1	8.7	10	62.7	4	28.7	Creative and arts activities
90002	กิจกรรมด้านความบันเทิง	514	100.0	324	63.2	74	14.4	115	22.4	288	56.0	171	33.2	55	10.8	Entertainment activities

ตาราง 3 จำนวนสถานประกอบการธุรกิจที่มีลูกจ้าง จำแนกตามจำนวนวันทำงานต่อสัปดาห์ จำนวนชั่วโมงทำงานเฉลี่ยต่อวันของลูกจ้าง และประเภทธุรกิจ (ต่อ)

TABLE 3 NUMBER OF BUSINESS ESTABLISHMENT'S EMPLOYEES BY NUMBER OF DAYS WORKED PER WEEK, AVERAGE NUMBER OF HOURS WORKED PER DAY BY EMPLOYEES AND CATEGORY OF BUSINESS INDUSTRY (Cont'd)

รหัส Code	ประเภทธุรกิจ	จำนวนสถาน- ประกอบการที่มีลูกจ้าง		ลูกจ้าง Employees												Category of business industry	
		Number of establishment's employees		จำนวนวันทำงานต่อสัปดาห์						จำนวนชั่วโมงทำงานเฉลี่ยต่อวัน (เฉลี่ยทุกกะ)							
				Number of days worked per week			Average number of hours worked per day			< 8			8 - 10				> 10
		จำนวน	ร้อยละ	จำนวน	ร้อยละ	จำนวน	ร้อยละ	จำนวน	ร้อยละ	จำนวน	ร้อยละ	จำนวน	ร้อยละ	จำนวน	ร้อยละ		จำนวน
Number	%	Number	%	Number	%	Number	%	Number	%	Number	%	Number	%	Number	%		
92	กิจกรรมการพนันและการเสี่ยงโชค	5	100.0	2	43.8	3	56.3	-	-	1	21.9	4	78.1	-	-	Gambling and betting activities	
920	กิจกรรมการพนันและการเสี่ยงโชค	5	100.0	2	43.8	3	56.3	-	-	1	21.9	4	78.1	-	-	Gambling and betting activities	
9200	กิจกรรมการพนันและการเสี่ยงโชค	5	100.0	2	43.8	3	56.3	-	-	1	21.9	4	78.1	-	-	Gambling and betting activities	
92001	การดำเนินงานเกี่ยวกับสลากกินแบ่ง	3	100.0	-	-	3	100.0	-	-	-	-	3	100.0	-	-	Operation of lottery	
92009	กิจกรรมการพนันและการเสี่ยงโชคอื่นๆ	2	100.0	2	100.0	-	-	-	-	1	50.0	1	50.0	-	-	Other gambling and betting activities	
93	กิจกรรมด้านการศึกษา ความบันเทิง และการนันทนาการ	650	100.0	53	8.2	291	44.8	306	47.0	89	13.7	361	55.5	200	30.8	Sports activities and amusement and recreation activities	
931	กิจกรรมด้านการศึกษา	451	100.0	39	8.8	211	46.8	201	44.5	64	14.1	257	57.0	130	28.9	Sports activities	
9311	การดำเนินงานเกี่ยวกับสิ่งอำนวยความสะดวกด้านการศึกษา	377	100.0	39	10.5	177	46.9	161	42.7	57	15.0	220	58.4	100	26.6	Operation of sports facilities	
93111	การดำเนินงานเกี่ยวกับสิ่งอำนวยความสะดวกด้านการศึกษา	337	100.0	39	11.7	158	47.0	139	41.3	46	13.8	197	58.4	94	27.8	Operation of sports facilities	
93112	การดำเนินงานของศูนย์ฟิตเนส และการออกกำลังกายเพื่อฝึกความยืดหยุ่นของร่างกาย	41	100.0	-	-	18	45.4	22	54.6	10	24.9	24	58.0	7	17.0	Operation of fitness centers	
9319	กิจกรรมอื่นๆ ด้านการศึกษา	73	100.0	-	-	34	46.1	39	53.9	7	9.6	36	49.5	30	40.9	Other sports activities	
93199	กิจกรรมอื่นๆ ด้านการศึกษา ซึ่งมีได้จัดประเภทไว้ในที่อื่น	73	100.0	-	-	34	46.1	39	53.9	7	9.6	36	49.5	30	40.9	Other sports activities, n.e.c	
932	กิจกรรมด้านความบันเทิง และการนันทนาการอื่นๆ	200	100.0	14	7.0	81	40.4	105	52.6	26	12.8	104	52.2	70	35.0	Other amusement and recreation activities	
9321	กิจกรรมสวนสนุกและซิมปาร์ค	5	100.0	-	-	4	80.0	1	20.0	-	-	4	80.0	1	20.0	Activities of amusement parks and theme parks	
93210	กิจกรรมสวนสนุกและซิมปาร์ค	5	100.0	-	-	4	80.0	1	20.0	-	-	4	80.0	1	20.0	Activities of amusement parks and theme parks	
9329	กิจกรรมด้านความบันเทิง และการนันทนาการอื่นๆ ซึ่งมีได้จัดประเภทไว้ในที่อื่น	195	100.0	14	7.2	77	39.4	104	53.4	26	13.1	100	51.5	69	35.4	Other amusement and recreation activities n.e.c.	
93291	กิจกรรมสวนสาธารณะและชายหาด	1	100.0	1	100.0	-	-	-	-	1	100.0	-	-	-	-	Activities of recreation parks and beaches	
93292	กิจกรรมการแสดงโชว์เพื่อความบันเทิง และการนันทนาการ	12	100.0	-	-	7	60.4	5	39.6	1	8.3	11	91.7	-	-	Activities of amusement and recreation shows	
93293	กิจกรรมการค้าขายร้านเกม และตู้เกมหยอดเหรียญ	150	100.0	-	-	59	39.3	91	60.7	12	7.7	72	48.3	66	44.0	Operation of games shops and coin-operated games activities	
93299	กิจกรรมด้านความบันเทิง และการนันทนาการอื่นๆ ซึ่งมีได้จัดประเภทไว้ในที่อื่น	32	100.0	13	40.8	11	33.0	8	26.2	12	37.7	17	52.9	3	9.4	Other amusement and recreation activities n.e.c.	
95	การซ่อมคอมพิวเตอร์และของใช้ส่วนบุคคลและของใช้ในครัวเรือน	894	100.0	5	0.5	826	92.4	63	7.1	52	5.8	810	90.6	33	3.7	Repair of computers and personal and household goods	

ตาราง 3 จำนวนสถานประกอบการธุรกิจที่มีลูกจ้าง จำแนกตามจำนวนวันทำงานต่อสัปดาห์ จำนวนชั่วโมงทำงานเฉลี่ยต่อวันของลูกจ้าง และประเภทธุรกิจ (ต่อ)

TABLE 3 NUMBER OF BUSINESS ESTABLISHMENT'S EMPLOYEES BY NUMBER OF DAYS WORKED PER WEEK, AVERAGE NUMBER OF HOURS WORKED PER DAY BY EMPLOYEES AND CATEGORY OF BUSINESS INDUSTRY (Cont'd)

รหัส Code	ประเภทธุรกิจ	จำนวนสถาน- ประกอบการที่มีลูกจ้าง		ลูกจ้าง Employees												Category of business industry	
		Number of establishment's employees		จำนวนวันทำงานต่อสัปดาห์						จำนวนชั่วโมงทำงานเฉลี่ยต่อวัน (เฉลี่ยทุกกะ)							
				Number of days worked per week			Average number of hours worked per day			< 8			8 - 10				> 10
		จำนวน	ร้อยละ	จำนวน	ร้อยละ	จำนวน	ร้อยละ	จำนวน	ร้อยละ	จำนวน	ร้อยละ	จำนวน	ร้อยละ	จำนวน	ร้อยละ		จำนวน
Number	%	Number	%	Number	%	Number	%	Number	%	Number	%	Number	%	Number	%		
951	การซ่อมอุปกรณ์คอมพิวเตอร์ และอุปกรณ์สื่อสารโทรคมนาคม	232	100.0	-	-	216	93.3	16	6.7	18	7.9	202	87.0	12	5.1	Repair of computers and communication equipment	
9511	การซ่อมคอมพิวเตอร์และอุปกรณ์ต่อพ่วง	184	100.0	-	-	172	93.4	12	6.6	15	8.1	164	89.3	5	2.6	Repair of computers and peripheral equipment	
95110	การซ่อมคอมพิวเตอร์และอุปกรณ์ต่อพ่วง	184	100.0	-	-	172	93.4	12	6.6	15	8.1	164	89.3	5	2.6	Repair of computers and peripheral equipment	
9512	การซ่อมอุปกรณ์สื่อสารโทรคมนาคม	48	100.0	-	-	45	93.1	3	6.9	3	6.9	38	78.3	7	14.8	Repair of communication equipment	
95120	การซ่อมอุปกรณ์สื่อสารโทรคมนาคม	48	100.0	-	-	45	93.1	3	6.9	3	6.9	38	78.3	7	14.8	Repair of communication equipment	
952	การซ่อมของใช้ส่วนบุคคล และของใช้ในครัวเรือน	662	100.0	5	0.7	610	92.1	48	7.2	33	5.0	608	91.8	21	3.1	Repair of personal and household goods	
9521	การซ่อมเครื่องใช้อิเล็กทรอนิกส์ในครัวเรือน	149	100.0	5	3.2	122	82.3	22	14.6	2	1.6	142	95.8	4	2.6	Repair of consumer electronics	
95210	การซ่อมเครื่องใช้อิเล็กทรอนิกส์ในครัวเรือน	149	100.0	5	3.2	122	82.3	22	14.6	2	1.6	142	95.8	4	2.6	Repair of consumer electronics	
9522	การซ่อมเครื่องใช้ในครัวเรือน และอุปกรณ์สำหรับบ้านและสวน	476	100.0	-	-	450	94.5	26	5.5	31	6.5	433	90.8	13	2.7	Repair of household appliances and home and garden equipment	
95220	การซ่อมเครื่องใช้ในครัวเรือน และอุปกรณ์สำหรับบ้านและสวน	476	100.0	-	-	450	94.5	26	5.5	31	6.5	433	90.8	13	2.7	Repair of household appliances and home and garden equipment	
9523	การซ่อมรองเท้าและเครื่องหนัง	6	100.0	-	-	6	100.0	-	-	-	-	4	71.9	2	28.1	Repair of footwear and leather goods	
95230	การซ่อมรองเท้าและเครื่องหนัง	6	100.0	-	-	6	100.0	-	-	-	-	4	71.9	2	28.1	Repair of footwear and leather goods	
9524	การซ่อมเฟอร์นิเจอร์และของตกแต่งบ้าน	7	100.0	-	-	7	100.0	-	-	-	-	7	100.0	-	-	Repair of furniture and home furnishings	
95240	การซ่อมเฟอร์นิเจอร์และของตกแต่งบ้าน	7	100.0	-	-	7	100.0	-	-	-	-	7	100.0	-	-	Repair of furniture and home furnishings	
9529	การซ่อมของใช้ส่วนบุคคล และของใช้ในครัวเรือนอื่นๆ	25	100.0	-	-	25	100.0	-	-	-	-	22	90.0	3	10.0	Repair of other personal and household goods	
95292	การซ่อมเสื้อผ้าเครื่องแต่งกาย	9	100.0	-	-	9	100.0	-	-	-	-	9	100.0	-	-	Repair and alteration of clothing	
95293	การซ่อมจักรยาน	2	100.0	-	-	2	100.0	-	-	-	-	2	100.0	-	-	Repair of bicycles	
95299	การซ่อมของใช้ส่วนบุคคล และของใช้ในครัวเรือนอื่นๆ ซึ่งมิได้จัดประเภทไว้ในที่อื่น	14	100.0	-	-	14	100.0	-	-	-	-	12	82.6	3	17.4	Repair of other personal and household goods, n.e.c	
96	กิจกรรมบริการส่วนบุคคลอื่นๆ	5,207	100.0	-	-	3,119	59.9	2,088	40.1	284	5.5	3,481	66.9	1,442	27.7	Other personal service activities	
961	กิจกรรมบริการเพื่อเสริมสร้างสุขภาพ ร่างกาย (ยกเว้นกิจกรรมด้านการกีฬา)	4,198	100.0	-	-	2,502	59.6	1,695	40.4	244	5.8	2,647	63.1	1,307	31.1	Personal services for wellness (except sport activities)	
9610	กิจกรรมบริการเพื่อเสริมสร้างสุขภาพ ร่างกาย (ยกเว้นกิจกรรมด้านการกีฬา)	4,198	100.0	-	-	2,502	59.6	1,695	40.4	244	5.8	2,647	63.1	1,307	31.1	Personal services for wellness (except sport activities)	
96101	กิจกรรมสปาและการนวด	1,634	100.0	-	-	521	31.9	1,114	68.2	192	11.7	910	55.7	532	32.6	Activities of spas and massage salons	
96102	กิจกรรมบริการลดน้ำหนัก	2	100.0	-	-	1	50.0	1	50.0	-	-	2	100.0	-	-	Activities of reducing and slendering salons	
96103	กิจกรรมการแต่งผม	2,420	100.0	-	-	1,910	78.9	510	21.1	52	2.1	1,618	66.8	751	31.0	Activities of hairdressing salons	
96104	กิจกรรมการดูแลความงาม แต่งเล็บมือและเล็บเท้า	139	100.0	-	-	69	49.6	70	50.5	-	-	115	82.9	24	17.1	Activities of beauty, manicure and pedicure salons	
96109	กิจกรรมบริการอื่นๆ เพื่อเสริมสร้างสุขภาพ ร่างกาย (ยกเว้นกิจกรรมด้านการกีฬา)	2	100.0	-	-	2	100.0	-	-	-	-	2	100.0	-	-	Other personal services for wellness (except sport activities)	

ตาราง 3 จำนวนสถานประกอบการธุรกิจที่มีลูกจ้าง จำแนกตามจำนวนวันทำงานต่อสัปดาห์ จำนวนชั่วโมงทำงานเฉลี่ยต่อวันของลูกจ้าง และประเภทธุรกิจ (ต่อ)

TABLE 3 NUMBER OF BUSINESS ESTABLISHMENT'S EMPLOYEES BY NUMBER OF DAYS WORKED PER WEEK, AVERAGE NUMBER OF HOURS WORKED PER DAY BY EMPLOYEES AND CATEGORY OF BUSINESS INDUSTRY (Cont'd)

รหัส Code	ประเภทธุรกิจ	จำนวนสถาน- ประกอบการที่มีลูกจ้าง		ลูกจ้าง Employees												Category of business industry
		Number of establishment's employees		จำนวนวันทำงานต่อสัปดาห์						จำนวนชั่วโมงทำงานเฉลี่ยต่อวัน (เฉลี่ยทุกกะ)						
				Number of days worked per week			Average number of hours worked per day									
		จำนวน	ร้อยละ	<5	5 - 6	7	< 8	8 - 10	> 10	จำนวน	ร้อยละ	จำนวน	ร้อยละ	จำนวน	ร้อยละ	
Number	%	Number	%	Number	%	Number	%	Number	%	Number	%	Number	%	Number	%	
962	การบริการซักรีดและซักแห้ง	891	100.0	-	-	571	64.0	321	36.0	30	3.4	770	86.3	92	10.3	Washing and (dry-) cleaning of textile and
9620	การบริการซักรีดและซักแห้ง	891	100.0	-	-	571	64.0	321	36.0	30	3.4	770	86.3	92	10.3	Washing and (dry-) cleaning of textile and fur products
96201	การบริการซักรีดและซักแห้ง (ยกเว้น โดยเครื่องซักผ้าชนิดหยอดเหรียญ)	878	100.0	-	-	560	63.8	318	36.2	29	3.3	759	86.4	90	10.3	Washing and (dry-) cleaning of textile and fur products (except by self-service coin-operated machines)
96202	การบริการซักรีดและซักแห้ง โดยเครื่องซักผ้าชนิดหยอดเหรียญ	13	100.0	-	-	11	80.5	3	19.5	1	7.5	11	80.5	2	12.0	Washing and (dry-) cleaning of textile and fur products by self-service coin-operated machines
963	กิจกรรมบริการส่วนบุคคลอื่นๆ ซึ่งมิได้จัดประเภทไว้ในที่อื่น	118	100.0	-	-	46	38.7	72	61.3	11	9.1	64	54.2	43	36.8	Other personal service activities n.e.c.
9630	กิจกรรมบริการส่วนบุคคลอื่นๆ ซึ่งมิได้จัดประเภทไว้ในที่อื่น	118	100.0	-	-	46	38.7	72	61.3	11	9.1	64	54.2	43	36.8	Other personal service activities n.e.c.
96302	กิจกรรมการดูแลสัตว์เลี้ยง	24	100.0	-	-	20	83.1	4	16.9	3	12.7	21	87.3	-	-	Pet care activities
96304	กิจกรรมโหราศาสตร์และไสยศาสตร์	4	100.0	-	-	-	-	4	100.0	-	-	4	100.0	-	-	Astrological and spiritualists' activities
96305	กิจกรรมบริการอาบน้ำ อบ นวด และบริการอื่นๆ ที่คล้ายกัน	29	100.0	-	-	17	58.0	12	42.1	4	12.5	11	37.5	15	50.0	Turkish baths, sauna and steam baths activities
96309	กิจกรรมบริการส่วนบุคคลอื่นๆ ซึ่งมิได้จัดประเภทไว้ในที่อื่น	61	100.0	-	-	9	14.5	52	85.5	4	6.6	28	46.6	29	46.8	Other personal service activities n.e.c.

หมายเหตุ : - ไม่มีข้อมูลหรือข้อมูลมีค่าเป็น 0 หรือมีข้อมูลจำนวนเล็กน้อย

Note : - Nil or zero or negligible amount.

ที่มา : สำมะโนธุรกิจและอุตสาหกรรม พ.ศ. 2555 (ธุรกิจทางการค้าและธุรกิจทางการบริการ) ภาคใต้ สำนักงานสถิติแห่งชาติ กระทรวงเทคโนโลยีสารสนเทศและการสื่อสาร

Source : The 2012 Business and Industrial Census (Trade and Services Industry) Southern Region, National Statistical Office, Ministry of Information and Communication Technology.

ตาราง 4 ค่าตอบแทนแรงงานของสถานประกอบการธุรกิจในปี 2554 จำแนกตามประเภทธุรกิจ

TABLE 4 REMUNERATION OF BUSINESS ESTABLISHMENTS IN 2011 BY CATEGORY OF BUSINESS INDUSTRY

(พันบาท In Thousand Baht)

รหัส Code	ประเภทธุรกิจ	จำนวน สถาน- ประกอบการ Number of establishments	จำนวนลูกจ้าง Number of employees	รวม Total	ค่าจ้าง เงินเดือน Wages, salaries	โบนัส ฯลฯ Overtime bonus etc.	สวัสดิการและผลประโยชน์ตอบแทน Fringe benefits		เงินที่สถานประกอบการ จ่ายสมทบเข้ากองทุน เพื่อการประกันสังคม ฯลฯ Employer's contribution to social security	ประเภท Category of business industry
							ค่ารักษาพยาบาล Medical care	อื่น ๆ Others		
	รวม	279,648	461,472	50,017,676.8	42,834,590.4	3,869,458.3	166,273.0	1,763,240.4	1,384,114.7	Total
45	การขายส่งและการขายปลีก การซ่อมยานยนต์และจักรยายนต์	23,655	45,082	5,544,853.2	4,607,556.2	593,124.6	12,165.9	166,922.1	165,084.4	Wholesale and retail trade; repair of motor vehicles and motorcycles
451	การขายยานยนต์	949	11,104	1,803,845.9	1,316,265.7	363,573.7	7,719.4	63,149.3	53,137.7	Sale of motor vehicles
4510	การขายยานยนต์	949	11,104	1,803,845.9	1,316,265.7	363,573.7	7,719.4	63,149.3	53,137.7	Sale of motor vehicles
45101	การขายยานยนต์ใหม่ชนิดรถยนต์ นั่งส่วนบุคคล รถกระบะ รถตู้ และรถขนาดเล็กที่คล้ายกัน	277	9,685	1,633,277.9	1,169,829.1	345,256.0	7,192.9	61,712.5	49,287.3	Sale of new passenger motor vehicles, pick-up truck, van and similar light motor vehicles
45102	การขายยานยนต์ใหม่ชนิดรถบรรทุก และยานยนต์หนักอื่นๆ	11	236	29,815.0	26,116.9	2,267.6	126.6	200.0	1,103.9	Sale of new trucks and other heavy motor vehicles
45103	การขายยานยนต์เก่าชนิดรถยนต์ นั่งส่วนบุคคล รถกระบะ รถตู้ และรถขนาดเล็กที่คล้ายกัน	659	1,180	140,410.1	120,006.5	16,041.1	394.8	1,236.8	2,730.9	Sale of used passenger motor vehicles, pick-up truck, van and similar light motor vehicles
45104	การขายยานยนต์เก่าชนิดรถบรรทุก และยานยนต์หนักอื่นๆ	2	3	D	D	D	D	D	D	Sale of used trucks and other heavy motor vehicles
452	การบำรุงรักษาและซ่อมยานยนต์	8,763	18,484	1,983,200.5	1,790,190.1	76,458.9	1,038.4	69,801.7	45,711.4	Maintenance and repair of motor vehicles
4520	การบำรุงรักษาและซ่อมยานยนต์	8,763	18,484	1,983,200.5	1,790,190.1	76,458.9	1,038.4	69,801.7	45,711.4	Maintenance and repair of motor vehicles
45201	การบำรุงรักษาและซ่อมระบบเครื่องยนต์ และชิ้นส่วนยานยนต์	6,247	12,238	1,403,351.8	1,252,363.3	59,403.5	777.7	58,713.4	32,093.9	Maintenance and repair of motor vehicle engines and other parts
45202	การซ่อมตัวถัง ประตู หน้าต่าง และอื่นๆ ที่คล้ายกัน	727	1,928	209,284.4	192,889.9	5,753.1	165.2	4,285.0	6,191.2	Repair of motor vehicle bodys, doors, windows and other similar services
45203	การบำรุงรักษายานยนต์ทั่วไป	1,789	4,317	370,564.3	344,936.9	11,302.3	95.5	6,803.4	7,426.3	Car-washing, polishing and similar services
453	การขายชิ้นส่วนและอุปกรณ์เสริม ของยานยนต์	1,716	3,991	431,076.4	377,057.1	19,479.9	2,519.6	12,373.7	19,646.1	Sale of motor vehicle parts and accessories
4530	การขายชิ้นส่วนและอุปกรณ์เสริม ของยานยนต์	1,716	3,991	431,076.4	377,057.1	19,479.9	2,519.6	12,373.7	19,646.1	Sale of motor vehicle parts and accessories
45301	การขายส่งชิ้นส่วนและอุปกรณ์ เสริมใหม่ของยานยนต์	209	568	64,823.5	59,300.1	2,104.9	297.8	521.8	2,598.9	Wholesale of new motor vehicle parts and accessories

ตาราง 4 ค่าตอบแทนแรงงานของสถานประกอบการธุรกิจในปี 2554 จำแนกตามประเภทธุรกิจ (ต่อ)

TABLE 4 REMUNERATION OF BUSINESS ESTABLISHMENTS IN 2011 BY CATEGORY OF BUSINESS INDUSTRY (Cont'd)

(พันบาท In Thousand Baht)										
รหัส Code	ประเภทธุรกิจ	จำนวน สถาน- ประกอบการ Number of establishments	จำนวนลูกจ้าง Number of employees	รวม Total	ค่าจ้าง เงินเดือน Wages, salaries	โบนัส ฯลฯ Overtime bonus etc.	สวัสดิการและผลประโยชน์ตอบแทน Fringe benefits		เงินที่สถานประกอบการ จ่ายสมทบเข้ากองทุน เพื่อการประกันสังคม ฯลฯ Employer's contribution to social security	ประเภท Category of business industry
							ค่ารักษาพยาบาล Medical care	อื่น ๆ Others		
45302	การขายปลีกชิ้นส่วนและอุปกรณ์เสริมใหม่ของยานยนต์	1,400	3,301	354,814.6	307,365.8	16,865.6	2,221.7	11,493.9	16,867.6	Retail of new motor vehicle parts and accessories
45303	การขายส่งและปลีกชิ้นส่วนและอุปกรณ์เสริมเก่าของยานยนต์	107	121	11,438.3	10,391.3	509.5	-	358.0	179.5	Wholesale and retail of used motor vehicle parts and accessories
454	การขาย การบำรุงรักษา และซ่อมจักรยานยนต์ ชิ้นส่วนและอุปกรณ์เสริมที่เกี่ยวข้อง	12,227	11,503	1,326,730.4	1,124,043.2	133,612.1	888.5	21,597.4	46,589.2	Sale, maintenance and repair of motorcycles and related parts and accessories
4540	การขาย การบำรุงรักษา และซ่อมจักรยานยนต์ ชิ้นส่วนและอุปกรณ์เสริมที่เกี่ยวข้อง	12,227	11,503	1,326,730.4	1,124,043.2	133,612.1	888.5	21,597.4	46,589.2	Sale, maintenance and repair of motorcycles and related parts and accessories
45401	การขายจักรยานยนต์	1,202	8,525	1,048,418.8	860,942.7	127,158.8	741.5	18,626.6	40,949.2	Sale of motorcycles
45402	การขายส่งชิ้นส่วนและอุปกรณ์เสริมใหม่ของจักรยานยนต์	48	43	4,012.3	3,889.1	44.0	1.0	-	78.1	Wholesale of new motorcycle parts and accessories
45403	การขายปลีกชิ้นส่วนและอุปกรณ์เสริมใหม่ของจักรยานยนต์	488	448	41,747.8	38,472.7	1,471.6	130.6	724.0	948.8	Retail of new motorcycle parts and accessories
45404	การขายส่งและปลีกชิ้นส่วนและอุปกรณ์เสริมเก่าของจักรยานยนต์	9	19	2,118.2	1,903.8	113.3	-	-	101.1	Wholesale and retail of used motorcycle parts and accessories
45405	การบำรุงรักษาและซ่อมจักรยานยนต์	10,480	2,470	230,433.4	218,834.9	4,824.5	15.4	2,246.7	4,511.9	Maintenance and repair of motorcycles
46	การขายส่ง (ยกเว้นยานยนต์และจักรยานยนต์)	18,319	57,694	5,679,056.9	5,044,101.7	379,744.3	18,005.5	116,698.3	120,507.1	Wholesale trade (except of motor vehicles and motorcycles)
461	การขายส่ง โดยได้รับค่าตอบแทนหรือตามสัญญาจ้าง	36	256	26,961.6	25,329.8	738.0	10.0	198.6	685.2	Wholesale on a fee or contract basis
4610	การขายส่ง โดยได้รับค่าตอบแทนหรือตามสัญญาจ้าง	36	256	26,961.6	25,329.8	738.0	10.0	198.6	685.2	Wholesale on a fee or contract basis
46101	การขายส่งวัตถุดิบทางการเกษตรและสัตว์มีชีวิต โดยได้รับค่าตอบแทนหรือตามสัญญาจ้าง	3	4	D	D	D	D	D	D	Wholesale on a fee or contract basis of agricultural raw materials and live animals
46102	การขายส่งอาหาร เครื่องดื่ม และยาสูบ โดยได้รับค่าตอบแทนหรือตามสัญญาจ้าง	22	232	24,703.5	23,181.8	698.0	10.0	198.6	615.1	Wholesale on a fee or contract basis of food, beverages and tobacco
46103	การขายส่งสิ่งทอ เสื้อผ้า รองเท้า เครื่องหนัง และของใช้ในครัวเรือน โดยได้รับค่าตอบแทนหรือตามสัญญาจ้าง	10	14	1,489.1	1,452.0	-	-	-	37.1	Wholesale on a fee or contract basis of textiles, clothing, footwear, leather goods and household articles
46104	การขายส่งคอมพิวเตอร์และซอฟต์แวร์ อุปกรณ์อิเล็กทรอนิกส์และโทรคมนาคม โดยได้รับค่าตอบแทนหรือตามสัญญาจ้าง	1	6	D	D	D	D	D	D	Wholesale on a fee or contract basis of computers and software, electronic and telecommunications equipment

ตาราง 4 ค่าตอบแทนแรงงานของสถานประกอบการธุรกิจในปี 2554 จำแนกตามประเภทธุรกิจ (ต่อ)

TABLE 4 REMUNERATION OF BUSINESS ESTABLISHMENTS IN 2011 BY CATEGORY OF BUSINESS INDUSTRY (Cont'd)

(พันบาท In Thousand Baht)										
รหัส Code	ประเภทธุรกิจ	จำนวน สถาน- ประกอบการ Number of establishments	จำนวนลูกจ้าง Number of employees	รวม Total	ค่าจ้าง เงินเดือน Wages, salaries	โบนัส ฯลฯ Overtime bonus etc.	สวัสดิการและผลประโยชน์ตอบแทน Fringe benefits		เงินที่สถานประกอบการ จ่ายสมทบเข้ากองทุน เพื่อการประกันสังคม ฯลฯ Employer's contribution to social security	ประเภท Category of business industry
							ค่ารักษาพยาบาล Medical care	อื่น ๆ Others		
462	การขายส่งวัตถุดิบทางการเกษตร และสัตว์มีชีวิต	1,392	5,767	582,392.4	533,045.4	26,439.1	2,708.8	6,983.3	13,215.8	Wholesale of agricultural raw materials and live animals
4620	การขายส่งวัตถุดิบทางการเกษตร และสัตว์มีชีวิต	1,392	5,767	582,392.4	533,045.4	26,439.1	2,708.8	6,983.3	13,215.8	Wholesale of agricultural raw materials and live animals
46201	การขายส่งข้าวเปลือกและธัญพืชอื่นๆ	20	40	2,601.1	2,519.1	-	-	82.0	-	Wholesale of rice in the husk and other grains
46202	การขายส่งพืชน้ำมันที่ใช้ในการผลิตน้ำมันพืช	858	4,263	431,675.0	394,978.3	20,487.8	2,608.8	4,262.1	9,338.0	Wholesale of oil seeds and oleaginous fruits
46203	การขายส่งยาสูบที่ยังไม่เป็นผลิตภัณฑ์ สำเร็จรูป	9	9	737.1	702.0	-	-	-	35.1	Wholesale of unmanufactured tobacco
46204	การขายส่งสัตว์มีชีวิต	130	283	34,298.5	31,282.3	1,220.7	-	817.4	978.0	Wholesale of live animals
46205	การขายส่งดอกไม้ ต้นไม้ และเมล็ดพันธุ์พืช	90	222	18,467.4	17,999.1	202.4	-	54.6	211.3	Wholesale of flowers, plants and seeds
46206	การขายส่งอาหารปศุสัตว์	180	868	86,800.6	78,190.5	4,403.2	100.0	1,617.2	2,489.6	Wholesale of animal feeds
46209	การขายส่งวัตถุดิบอื่นๆ ทางเกษตร	105	82	7,812.8	7,374.0	125.0	-	150.0	163.8	Wholesale of other agricultural raw materials
463	การขายส่งอาหาร เครื่องดื่ม และยาสูบ	4,453	18,287	1,797,222.2	1,550,182.7	145,395.7	6,656.2	58,460.7	36,526.9	Wholesale of food, beverages and tobacco
4631	การขายส่งอาหาร	4,008	15,152	1,386,997.9	1,223,483.1	88,490.5	4,445.6	47,270.3	23,308.4	Wholesale of food
46311	การขายส่งเนื้อสัตว์และผลิตภัณฑ์เนื้อสัตว์	227	705	81,179.5	66,432.3	10,916.8	200.8	1,264.7	2,364.9	Wholesale of meat and meat products
46312	การขายส่งปลาและผลิตภัณฑ์สัตว์น้ำ	1,324	9,752	855,660.7	741,507.6	58,414.3	1,999.2	39,677.7	14,061.9	Wholesale of fish and fish products
46313	การขายส่งผักและผลไม้	1,453	1,954	180,965.1	175,386.6	3,572.5	8.7	1,157.5	839.9	Wholesale of fruits and vegetables
46314	การขายส่งผลิตภัณฑ์นม	151	797	92,567.1	77,709.2	10,380.8	1,900.0	470.7	2,106.5	Wholesale of dairy products
46315	การขายส่งข้าวและผลิตภัณฑ์ ที่ได้จากโรงสีข้าว	192	474	42,725.1	38,929.6	1,322.7	98.3	1,425.5	949.0	Wholesale of rice and rice milling products
46316	การขายส่งผลิตภัณฑ์ขนมอบ ไข่ นมข้น และไขมันที่ใช้ในการบริโภค	214	641	58,577.2	54,016.8	919.4	-	1,924.5	1,716.5	Wholesale of bakery products, eggs and edible oils and fats of animal or vegetable origin
46317	การขายส่งน้ำตาล ซ็อกโกแลต ลูกกวาด และขนมที่ทำจากน้ำตาล	13	32	3,073.7	2,997.4	1.0	-	58.5	16.8	Wholesale of sugar, chocolate, candy and sugar confectionery
46318	การขายส่งกาแฟ ชา โกโก้	20	81	8,541.9	6,049.0	2,220.0	-	156.0	116.9	Wholesale of coffee, tea and cocoa
46319	การขายส่งผลิตภัณฑ์อาหารอื่นๆ	414	718	63,707.5	60,454.6	743.1	238.6	1,135.2	1,136.0	Wholesale of other food products
4632	การขายส่งเครื่องดื่มและยาสูบ	445	3,135	410,224.3	326,699.5	56,905.1	2,210.7	11,190.4	13,218.5	Wholesale of beverages and tobacco
46321	การขายส่งเครื่องดื่มที่มีแอลกอฮอล์	160	1,698	248,436.0	184,069.9	47,737.7	395.0	7,994.4	8,238.9	Wholesale of alcohol beverages
46322	การขายส่งเครื่องดื่มที่ไม่มีแอลกอฮอล์	259	1,347	150,766.6	132,304.6	8,861.0	1,796.3	3,177.8	4,627.0	Wholesale of non-alcohol beverages
46323	การขายส่งผลิตภัณฑ์ยาสูบ	26	90	11,021.7	10,325.1	306.4	19.4	18.3	352.6	Wholesale of tobacco

ตาราง 4 ค่าตอบแทนแรงงานของสถานประกอบการธุรกิจในปี 2554 จำแนกตามประเภทธุรกิจ (ต่อ)

TABLE 4 REMUNERATION OF BUSINESS ESTABLISHMENTS IN 2011 BY CATEGORY OF BUSINESS INDUSTRY (Cont'd)

(พันบาท In Thousand Baht)										
รหัส Code	ประเภทธุรกิจ	จำนวน	จำนวนลูกจ้าง	รวม Total	ค่าจ้าง	โบนัส ฯลฯ Overtime bonus etc.	สวัสดิการและผลประโยชน์ตอบแทน Fringe benefits		เงินที่สถานประกอบการ จ่ายสมทบเข้ากองทุน เพื่อการประกันสังคม ฯลฯ Employer's contribution to social security	Category of business industry
		สถาน- ประกอบการ Number of establishments	employees		เงินเดือน Wages, salaries		ค่ารักษาพยาบาล Medical care	อื่น ๆ Others		
464	การขายส่งของใช้ในครัวเรือน	561	1,801	232,130.6	194,743.9	23,041.4	614.2	6,659.4	7,071.7	Wholesale of household goods
4641	การขายส่งสิ่งทอ เสื้อผ้า และรองเท้า	218	380	34,785.2	30,827.4	2,095.6	-	476.3	1,385.9	Wholesale of textiles, clothing and footwear
46411	การขายส่งด้ายและผ้า	6	17	945.6	921.6	-	-	-	24.0	Wholesale of yarn and fabrics
46412	การขายส่งของใช้ในครัวเรือนที่ทำจากสิ่งทอ	20	57	5,669.4	5,105.7	-	-	51.5	512.2	Wholesale of household goods of textile
46413	การขายส่งอุปกรณ์ตัดเย็บ	2	-	-	-	-	-	-	-	Wholesale of haberdashery
46414	การขายส่งเสื้อผ้า	171	251	22,881.3	20,088.4	1,777.6	-	225.0	790.3	Wholesale of clothing
46415	การขายส่งรองเท้า	19	55	5,288.9	4,711.7	318.0	-	199.8	59.4	Wholesale of footwear
4642	การขายส่งเครื่องใช้ไฟฟ้า และ อิเล็กทรอนิกส์ชนิดใช้ในครัวเรือน	40	233	34,834.2	25,107.6	8,273.1	120.1	364.9	968.5	Wholesale of electric household appliances and consumer electronics
46421	การขายส่งเครื่องใช้ไฟฟ้าและ อิเล็กทรอนิกส์ชนิดใช้ในครัวเรือน (ยกเว้นอุปกรณ์ไฟฟ้าสำหรับให้แสงสว่าง)	31	186	28,624.5	19,194.5	8,273.1	120.1	355.9	680.9	Wholesale of electric household appliances and consumer electronics (except lighting equipment)
46422	การขายส่งอุปกรณ์ไฟฟ้าสำหรับให้แสงสว่าง	9	47	6,209.7	5,913.1	-	-	9.0	287.7	Wholesale of lighting equipment
4643	การขายส่งสินค้าวัฒนธรรมและนันทนาการ	80	211	24,985.4	22,678.5	1,209.2	224.8	250.9	622.0	Wholesale of cultural and recreation goods
46431	การขายส่งหนังสือ หนังสือพิมพ์ และเครื่องเขียน	15	63	6,703.3	6,314.4	170.2	-	43.4	175.4	Wholesale of books, newspapers and stationery
46432	การขายส่งสื่อบันทึกภาพ และเสียงที่บันทึกข้อมูลแล้ว	2	-	-	-	-	-	-	-	Wholesale of recorded visual and audio media
46433	การขายส่งเครื่องกีฬา	6	11	1,335.8	1,207.6	28.4	29.0	0.9	69.9	Wholesale of sports goods
46434	การขายส่งเกมและของเล่น	19	57	7,526.1	6,076.4	871.7	195.7	185.3	196.9	Wholesale of games and toys
46439	การขายส่งสินค้าอื่นๆ ด้านวัฒนธรรม และนันทนาการ	38	80	9,420.3	9,080.1	139.0	-	21.3	179.9	Wholesale of other cultural and recreation goods
4644	การขายส่งสินค้าทางเภสัชกรรม และทางการแพทย์ เครื่องหอม และเครื่องประติณโธม	34	173	25,178.2	20,296.5	2,765.9	79.0	1,307.8	729.0	Wholesale of pharmaceutical and medical goods, perfumeries and toilet preparations
46441	การขายส่งสินค้าทางเภสัชกรรม และทางการแพทย์	21	76	10,774.8	9,640.0	793.0	72.0	12.0	257.8	Wholesale of pharmaceutical and medical goods
46442	การขายส่งเครื่องหอม	1	1	D	D	D	D	D	D	Wholesale of perfumeries
46443	การขายส่งเครื่องสำอาง และเครื่องประติณโธม	12	96	14,307.4	10,560.5	1,972.9	7.0	1,295.8	471.2	Wholesale of cosmetics and toilet preparations
4649	การขายส่งของใช้ในครัวเรือนอื่นๆ	189	803	112,347.6	95,833.9	8,697.6	190.3	4,259.5	3,366.3	Wholesale of other household goods
46492	การขายส่งนาฬิกา เครื่องประดับเพชรพลอย	4	3	175.2	175.2	-	-	-	-	Wholesale of watches, clocks and jewellery
46493	การขายส่งเครื่องหนังและเครื่องใช้ สำหรับการเดินทาง	7	10	865.2	841.2	24.0	-	-	-	Wholesale of leather goods and travel accessories
46494	การขายส่งเฟอร์นิเจอร์ ชนิดใช้ในครัวเรือน	39	209	36,576.1	28,484.8	6,324.7	55.0	781.2	930.4	Wholesale of household furniture

ตาราง 4 ค่าตอบแทนแรงงานของสถานประกอบการธุรกิจในปี 2554 จำแนกตามประเภทธุรกิจ (ต่อ)

TABLE 4 REMUNERATION OF BUSINESS ESTABLISHMENTS IN 2011 BY CATEGORY OF BUSINESS INDUSTRY (Cont'd)

(พันบาท In Thousand Baht)										
รหัส Code	ประเภทธุรกิจ	จำนวน สถาน- ประกอบการ Number of establishments	จำนวนลูกจ้าง Number of employees	รวม Total	ค่าจ้าง เงินเดือน Wages, salaries	โบนัส ฯลฯ Overtime bonus etc.	สวัสดิการและผลประโยชน์ตอบแทน Fringe benefits		เงินที่สถานประกอบการ จ่ายสมทบเข้ากองทุน เพื่อการประกันสังคม ฯลฯ Employer's contribution to social security	Category of business industry
							ค่ารักษาพยาบาล Medical care	อื่น ๆ Others		
46495	การขายส่งเครื่องดินเผา เครื่องแก้ว และเครื่องครัว	11	70	12,849.6	10,576.5	1,787.4	-	113.6	372.1	Wholesale of chinaware, glassware and kitchenware
46499	การขายส่งของใช้ในครัวเรือนอื่นๆ ซึ่งมิได้จัดประเภทไว้ในที่อื่น	128	511	61,881.5	55,756.3	561.4	135.3	3,364.7	2,063.7	Wholesale of other household goods, n.e.c
465	การขายส่งเครื่องจักร อุปกรณ์ และเครื่องมือเครื่องใช้	493	2,200	293,894.2	255,408.7	21,879.6	726.5	4,180.3	11,699.2	Wholesale of machinery, equipment and supplies
4651	การขายส่งคอมพิวเตอร์ อุปกรณ์ต่อพ่วง และซอฟต์แวร์	18	97	18,618.8	15,407.6	1,023.2	-	1,597.6	590.4	Wholesale of computers, computer peripheral equipment and software
46510	การขายส่งคอมพิวเตอร์ อุปกรณ์ต่อพ่วง และซอฟต์แวร์	18	97	18,618.8	15,407.6	1,023.2	-	1,597.6	590.4	Wholesale of computers, computer peripheral equipment and software
4652	การขายส่งอุปกรณ์และชิ้นส่วนทาง อิเล็กทรอนิกส์และโทรคมนาคม	21	259	27,717.5	24,455.4	1,809.5	67.0	241.5	1,144.1	Wholesale of electronic and telecommunications equipment and parts
46521	การขายส่งอุปกรณ์ และชิ้นส่วน อิเล็กทรอนิกส์	2	2	D	D	D	D	D	D	Wholesale of electronic equipment and parts
46522	การขายส่งโทรศัพท์ และอุปกรณ์โทรคมนาคม	19	257	27,560.0	24,299.4	1,809.5	67.0	240.0	1,144.1	Wholesale of telephone and telecommunications equipment
4653	การขายส่งเครื่องจักร อุปกรณ์ และเครื่องใช้ทางการเกษตร	202	664	81,379.7	71,434.4	6,529.2	164.8	756.3	2,495.0	Wholesale of agricultural machinery, equipment and supplies
46530	การขายส่งเครื่องจักร อุปกรณ์ และเครื่องใช้ทางการเกษตร	202	664	81,379.7	71,434.4	6,529.2	164.8	756.3	2,495.0	Wholesale of agricultural machinery, equipment and supplies
4659	การขายส่งเครื่องจักรและอุปกรณ์อื่นๆ	252	1,180	166,178.2	144,111.2	12,517.7	494.7	1,584.8	7,469.7	Wholesale of other machinery and equipment
46591	การขายส่งอุปกรณ์การขนส่ง (ยกเว้น ยานยนต์ จักรยานยนต์ และรถจักรยาน)	119	393	57,852.7	47,798.4	6,169.8	455.6	1,402.6	2,026.3	Wholesale of transport equipment (except motor vehicles, motorcycles and bicycles)
46592	การขายส่งเครื่องจักรและอุปกรณ์ งานวิศวกรรมโยธา งานเหมืองแร่ และงานก่อสร้าง	8	36	4,300.2	3,572.0	559.2	-	-	169.0	Wholesale of civil engineering, mining and construction machinery
46593	การขายส่งเครื่องจักรและอุปกรณ์ ชนิดใช้ในงานอุตสาหกรรม	34	195	26,475.7	24,183.0	1,270.3	-	-	1,022.4	Wholesale of industrial machinery and equipment
46594	การขายส่งเครื่องจักร อุปกรณ์ และ เฟอร์นิเจอร์ชนิดใช้ในสำนักงาน	29	206	23,632.2	22,231.2	417.0	-	93.0	891.0	Wholesale of office machinery, equipment and furniture
46599	การขายส่งเครื่องจักรและอุปกรณ์อื่นๆ ซึ่งมิได้จัดประเภทไว้ในที่อื่น	62	350	53,917.4	46,326.7	4,101.4	39.1	89.2	3,361.0	Wholesale of other machinery and equipment, n.e.c

ตาราง 4 ค่าตอบแทนแรงงานของสถานประกอบการธุรกิจในปี 2554 จำแนกตามประเภทธุรกิจ (ต่อ)

TABLE 4 REMUNERATION OF BUSINESS ESTABLISHMENTS IN 2011 BY CATEGORY OF BUSINESS INDUSTRY (Cont'd)

(พันบาท In Thousand Baht)										
รหัส Code	ประเภทธุรกิจ	จำนวน	จำนวนลูกจ้าง	รวม Total	ค่าจ้าง	โบนัส ฯลฯ Overtime bonus etc.	สวัสดิการและผลประโยชน์ตอบแทน Fringe benefits		เงินที่สถานประกอบการ จ่ายสมทบเข้ากองทุน เพื่อการประกันสังคม ฯลฯ Employer's contribution to social security	ประเภท Category of business industry
		สถาน- ประกอบการ Number of establishments	Number of employees		เงินเดือน Wages, salaries		ค่ารักษาพยาบาล Medical care	อื่น ๆ Others		
466	การขายส่งสินค้าเฉพาะประเภทอื่นๆ	11,188	27,938	2,578,156.6	2,360,074.6	130,234.8	2,609.3	38,326.9	46,911.0	Other specialized wholesale
4661	การขายส่งเชื้อเพลิงแข็ง เชื้อเพลิงเหลว และเชื้อเพลิงก๊าซ รวมถึงผลิตภัณฑ์ที่เกี่ยวข้อง	160	1,039	129,941.8	109,191.5	13,369.9	199.1	3,608.2	3,573.0	Wholesale of solid, liquid and gaseous fuels and related products
46611	การขายส่งเชื้อเพลิงแข็ง	36	220	14,623.6	14,461.1	87.5	-	6.0	69.0	Wholesale of solid fuels
46612	การขายส่งเชื้อเพลิงเหลว	25	295	45,960.5	40,529.4	2,010.6	58.9	2,138.8	1,222.7	Wholesale of liquid fuels
46613	การขายส่งเชื้อเพลิงก๊าซ	88	410	57,203.8	43,926.4	10,387.8	130.2	1,003.6	1,755.9	Wholesale of gaseous fuels
46614	การขายส่งผลิตภัณฑ์ที่ได้จากการกลั่นปิโตรเลียม	11	114	12,153.9	10,274.6	884.1	10.0	459.9	525.3	Wholesale of refined petroleum products
4662	การขายส่งโลหะและสินแร่โลหะ	113	825	109,206.1	96,457.4	8,460.8	-	498.7	3,789.2	Wholesale of metals and metal ores
46621	การขายส่งสินแร่เหล็กและโลหะที่ไม่ใช่เหล็ก	15	172	39,306.9	33,536.4	3,956.0	-	-	1,814.5	Wholesale of ferrous and non-ferrous metal ores
46622	การขายส่งเหล็ก เหล็กกล้า และโลหะที่ไม่ใช่เหล็กขั้นมูลฐาน	98	653	69,899.2	62,921.0	4,504.8	-	498.7	1,974.7	Wholesale of iron, steel and non-ferrous metal in primary forms
4663	การขายส่งวัสดุก่อสร้าง เครื่องโลหะ เครื่องอุปกรณ์และวัสดุสำหรับระบบท่อและระบบทำความร้อน	1,057	5,994	557,935.5	521,944.5	14,511.8	1,231.5	5,810.6	14,437.1	Wholesale of construction materials, hardware, plumbing and heating equipment and supplies
46631	การขายส่งอิฐ หิน ปูน ทราย และผลิตภัณฑ์คอนกรีต	151	877	86,464.6	80,802.1	2,763.5	-	769.0	2,130.0	Wholesale of bricks, stone, cement, sand and concrete products
46632	การขายส่งไม้และผลิตภัณฑ์จากไม้แปรรูปขั้นต้น	743	4,179	380,697.0	358,245.3	8,242.7	938.6	4,128.7	9,141.7	Wholesale of wood in the rough and products of primary processing of wood
46633	การขายส่งสี น้ำมันชักเงา และแล็กเกอร์	29	68	9,161.8	8,701.2	42.0	-	-	418.6	Wholesale of paints, varnishes and lacquers
46634	การขายส่งอุปกรณ์ระบบท่อ และเครื่องสุขภัณฑ์	9	58	8,728.2	8,245.8	199.1	37.5	70.3	175.5	Wholesale of plumbing and heating equipment and supplies and sanitary equipment
46639	การขายส่งวัสดุก่อสร้างอื่นๆ	125	812	72,883.9	65,950.1	3,264.5	255.4	842.6	2,571.3	Wholesale of other construction materials
4669	การขายส่งของเสียและเศษวัสดุ และผลิตภัณฑ์อื่นๆ ซึ่งมีได้จัดประเภทไว้ในที่อื่น	9,858	20,081	1,781,073.3	1,632,481.2	93,892.3	1,178.7	28,409.4	25,111.7	Wholesale of waste and scrap and other products, n.e.c.
46691	การขายส่งเคมีภัณฑ์ทางอุตสาหกรรม	31	271	39,817.9	31,938.8	5,115.9	604.2	379.8	1,779.2	Wholesale of industrial chemicals
46692	การขายส่งปุ๋ยและเคมีภัณฑ์ทางการเกษตร	150	470	58,406.0	48,542.6	7,763.3	-	745.0	1,355.0	Wholesale of fertilizers and agrochemical products
46693	การขายส่งยางพาราและพลาสติกขั้นต้น	8,250	16,548	1,442,563.7	1,325,954.8	76,648.4	541.7	23,360.4	16,058.4	Wholesale of rubber and plastic materials in primary forms
46694	การขายส่งบรรจุภัณฑ์ชนิดใช้ในทางอุตสาหกรรม	21	59	5,488.5	5,185.1	139.8	-	5.2	158.4	Wholesale of industrial or commercial containers
46695	การขายส่งของเสียและเศษวัสดุที่สามารถนำกลับมาใช้ใหม่	1,397	2,658	227,546.4	214,371.9	3,987.4	32.8	3,685.0	5,469.3	Wholesale of waste and scrap and materials for recycling

ตาราง 4 ค่าตอบแทนแรงงานของสถานประกอบการธุรกิจในปี 2554 จำแนกตามประเภทธุรกิจ (ต่อ)

TABLE 4 REMUNERATION OF BUSINESS ESTABLISHMENTS IN 2011 BY CATEGORY OF BUSINESS INDUSTRY (Cont'd)

(พันบาท In Thousand Baht)

รหัส Code	ประเภทธุรกิจ	จำนวน สถาน- ประกอบการ Number of establishments	จำนวนลูกจ้าง Number of employees	รวม Total	ค่าจ้าง เงินเดือน Wages, salaries	โบนัส ฯลฯ Overtime bonus etc.	สวัสดิการและผลประโยชน์ตอบแทน Fringe benefits		เงินที่สถานประกอบการ จ่ายสมทบเข้ากองทุน เพื่อการประกันสังคม ฯลฯ Employer's contribution to social security	ประเภทธุรกิจ Category of business industry
							ค่ารักษาพยาบาล Medical care	อื่น ๆ Others		
46699	การขายส่งผลิตภัณฑ์อื่นๆ ซึ่งมิได้จัดประเภทไว้ในที่อื่น	9	75	7,250.8	6,487.9	237.5	-	234.0	291.4	Wholesale of other products, n.e.c.
469	การขายส่งสินค้าทั่วไป	196	1,446	168,299.4	125,316.7	32,015.8	4,680.5	1,889.0	4,397.4	Non-specialized wholesale trade
4690	การขายส่งสินค้าทั่วไป	196	1,446	168,299.4	125,316.7	32,015.8	4,680.5	1,889.0	4,397.4	Non-specialized wholesale trade
46900	การขายส่งสินค้าทั่วไป	196	1,446	168,299.4	125,316.7	32,015.8	4,680.5	1,889.0	4,397.4	Non-specialized wholesale trade
47	การขายปลีก (ยกเว้นยานยนต์ และจักรยานยนต์)	128,675	105,211	10,391,000.0	9,335,569.9	574,243.4	26,999.2	150,944.5	303,243.1	Retail trade (except of motor vehicles and motorcycles)
471	ร้านขายปลีกสินค้าทั่วไป	77,803	38,301	3,369,683.5	3,052,825.7	164,386.3	17,725.0	49,982.8	84,763.8	Retail sale in non-specialized stores
4711	ร้านขายปลีกอาหาร เครื่องดื่ม หรือยาสูบ เป็นสินค้าหลัก	66,941	27,108	2,329,109.7	2,147,207.9	80,582.4	14,635.1	32,603.5	54,080.8	Retail sale in non-specialized stores with food, beverages or tobacco predominating
47111	ซูเปอร์มาร์เก็ต	106	889	100,621.5	87,649.9	5,747.9	169.7	3,159.8	3,894.2	Supermarkets
47112	ดิสเคาท์โลต/ซูเปอร์เซ็นเตอร์/ ไฮเปอร์มาร์เก็ต	16	1,583	198,096.3	163,611.8	11,746.5	14,268.2	661.6	7,808.3	Discount stores/Supercenters/ Hypermarkets
47113	ร้านสะดวกซื้อ/มินิมาร์ท	2,355	6,530	728,519.3	638,857.3	53,393.3	197.1	8,544.4	27,527.1	Convenience stores/Minimarts
47114	ร้านขายของชำ	64,464	18,107	1,301,872.5	1,257,088.9	9,694.7	-	20,237.8	14,851.1	Grocery stores
4719	ร้านขายปลีกสินค้าทั่วไปอื่นๆ	10,862	11,193	1,040,573.9	905,617.8	83,803.9	3,089.9	17,379.2	30,683.0	Other retail sale in non-specialized stores
47190	ร้านขายปลีกสินค้าทั่วไปอื่นๆ	10,862	11,193	1,040,573.9	905,617.8	83,803.9	3,089.9	17,379.2	30,683.0	Other retail sale in non-specialized stores
472	ร้านขายปลีกอาหาร เครื่องดื่ม และยาสูบ	4,707	3,996	400,536.2	364,816.9	17,850.9	184.5	8,280.6	9,403.4	Retail sale of food, beverages and tobacco in specialized stores
4721	ร้านขายปลีกอาหาร	4,182	3,518	346,990.8	318,838.0	14,683.6	163.8	7,793.8	5,511.6	Retail sale of food in specialized stores
47211	ร้านขายปลีกเนื้อสัตว์ และผลิตภัณฑ์เนื้อสัตว์	336	475	55,581.7	46,814.9	5,663.1	20.4	1,385.2	1,698.0	Retail sale of meat and meat products in specialized stores
47212	ร้านขายปลีกปลาและผลิตภัณฑ์สัตว์น้ำ	328	180	14,628.9	13,578.7	455.2	-	374.9	220.2	Retail sale of fish and fish products in specialized stores
47213	ร้านขายปลีกผักและผลไม้	819	209	19,035.1	18,297.2	565.9	5.0	-	167.0	Retail sale of fruit and vegetables in specialized stores
47214	ร้านขายปลีกข้าว	1,104	938	83,894.7	76,036.8	2,472.0	75.2	4,453.6	857.0	Retail sale of rice in specialized stores
47215	ร้านขายปลีกผลิตภัณฑ์ขนมอบ	409	500	47,191.1	42,339.2	3,198.5	3.8	216.2	1,433.5	Retail sale of bakery products in specialized stores
47219	ร้านขายปลีกอาหารอื่นๆ	1,186	1,216	126,659.3	121,771.3	2,328.9	59.3	1,364.0	1,135.9	Retail sale of other food products in specialized stores
4722	ร้านขายปลีกเครื่องดื่ม	517	454	52,183.0	44,681.3	3,167.3	20.6	486.8	3,826.9	Retail sale of beverages in specialized stores

ตาราง 4 ค่าตอบแทนแรงงานของสถานประกอบการธุรกิจในปี 2554 จำแนกตามประเภทธุรกิจ (ต่อ)

TABLE 4 REMUNERATION OF BUSINESS ESTABLISHMENTS IN 2011 BY CATEGORY OF BUSINESS INDUSTRY (Cont'd)

(พันบาท In Thousand Baht)										
รหัส Code	ประเภทธุรกิจ	จำนวน สถาน- ประกอบการ Number of establishments	จำนวนลูกจ้าง Number of employees	รวม Total	ค่าจ้าง เงินเดือน Wages, salaries	โบนัส ฯลฯ Overtime bonus etc.	สวัสดิการและผลประโยชน์ตอบแทน Fringe benefits		เงินที่สถานประกอบการ จ่ายสมทบเข้ากองทุน เพื่อการประกันสังคม ฯลฯ Employer's contribution to social security	ประเภท Category of business industry
							ค่ารักษาพยาบาล Medical care	อื่น ๆ Others		
47221	ร้านขายปลีกเครื่องดื่มที่มีแอลกอฮอล์	173	177	21,679.9	19,356.2	1,260.6	-	341.5	721.5	Retail sale of alcohol beverages in specialized stores
47222	ร้านขายปลีกเครื่องดื่มที่ไม่มีแอลกอฮอล์	344	277	30,503.1	25,325.1	1,906.7	20.6	145.3	3,105.4	Retail sale of non-alcohol beverages in specialized stores
4723	ร้านขายปลีกผลิตภัณฑ์ยาสูบ	8	24	1,362.4	1,297.5	-	-	-	64.9	Retail sale of tobacco products in specialized stores
47230	ร้านขายปลีกผลิตภัณฑ์ยาสูบ	8	24	1,362.4	1,297.5	-	-	-	64.9	Retail sale of tobacco products in specialized stores
473	ร้านขายปลีกเชื้อเพลิงยานยนต์	5,251	9,397	945,138.4	839,725.4	58,060.3	883.8	15,200.3	31,268.6	Retail sale of automotive fuel in specialized stores
4730	ร้านขายปลีกเชื้อเพลิงยานยนต์	5,251	9,397	945,138.4	839,725.4	58,060.3	883.8	15,200.3	31,268.6	Retail sale of automotive fuel in specialized stores
47300	ร้านขายปลีกเชื้อเพลิงยานยนต์	5,251	9,397	945,138.4	839,725.4	58,060.3	883.8	15,200.3	31,268.6	Retail sale of automotive fuel in specialized stores
474	ร้านขายปลีกอุปกรณ์สารสนเทศ และอุปกรณ์สื่อสารโทรคมนาคม	4,434	5,705	624,895.6	548,977.1	46,076.7	858.0	9,348.0	19,635.7	Retail sale of information and communications equipment in specialized stores
4741	ร้านขายปลีกคอมพิวเตอร์ อุปกรณ์ ต่อพ่วง ซอฟต์แวร์ และอุปกรณ์สื่อสาร โทรคมนาคม	4,046	5,188	573,676.1	500,689.8	45,073.2	851.8	8,841.9	18,219.4	Retail sale of computers, peripheral units, software and telecommunications equipment in specialized stores
47411	ร้านขายปลีกคอมพิวเตอร์ และอุปกรณ์ต่อพ่วง	771	2,039	221,264.7	203,007.8	9,138.4	6.8	1,345.1	7,766.6	Retail sale of computers and peripheral units in specialized stores
47412	ร้านขายปลีกเครื่องเล่นวีดีโอเกม และซอฟต์แวร์สำเร็จรูป	20	13	1,542.0	1,140.0	200.0	-	100.0	102.0	Retail sale of video game consoles and software in specialized stores
47413	ร้านขายปลีกอุปกรณ์สื่อสารโทรคมนาคม	3,255	3,137	350,869.4	296,542.0	35,734.8	845.0	7,396.8	10,350.8	Retail sale of telecommunications equipment in specialized stores
4742	ร้านขายปลีกอุปกรณ์ภาพและเสียง	388	516	51,219.5	48,287.3	1,003.6	6.2	506.1	1,416.3	Retail sale of audio and video equipment in specialized stores
47420	ร้านขายปลีกอุปกรณ์ภาพและเสียง	388	516	51,219.5	48,287.3	1,003.6	6.2	506.1	1,416.3	Retail sale of audio and video equipment in specialized stores

ตาราง 4 ค่าตอบแทนแรงงานของสถานประกอบการธุรกิจในปี 2554 จำแนกตามประเภทธุรกิจ (ต่อ)

TABLE 4 REMUNERATION OF BUSINESS ESTABLISHMENTS IN 2011 BY CATEGORY OF BUSINESS INDUSTRY (Cont'd)

(พันบาท In Thousand Baht)										
รหัส Code	ประเภทธุรกิจ	จำนวน สถาน- ประกอบการ Number of establishments	จำนวนลูกจ้าง Number of employees	รวม Total	ค่าจ้าง เงินเดือน Wages, salaries	โบนัส ฯลฯ Overtime bonus etc.	สวัสดิการและผลประโยชน์ตอบแทน Fringe benefits		เงินที่สถานประกอบการ จ่ายสมทบเข้ากองทุน เพื่อการประกันสังคม ฯลฯ Employer's contribution to social security	ประเภท Category of business industry
							ค่ารักษาพยาบาล Medical care	อื่น ๆ Others		
475	ร้านขายปลีกอุปกรณ์อื่นๆ ชนิดใช้ในครัวเรือน	8,752	24,345	2,608,281.1	2,320,132.9	160,639.6	1,716.1	41,197.2	84,595.3	Retail sale of other household equipment in specialized stores
4751	ร้านขายปลีกสิ่งทอ	714	782	70,922.3	66,858.5	1,457.7	231.7	724.2	1,650.1	Retail sale of textiles in specialized stores
47511	ร้านขายปลีกผ้า	393	588	53,975.1	51,798.4	170.8	187.7	452.2	1,366.0	Retail sale of fabrics in specialized stores
47512	ร้านขายปลีกของใช้ในครัวเรือน ที่ทำจากผ้า	169	104	10,358.2	8,988.4	1,039.5	14.0	144.0	172.3	Retail sale of household articles of textiles in specialized stores
47513	ร้านขายปลีกอุปกรณ์ตัดเย็บ	152	89	6,589.0	6,071.7	247.3	30.0	128.1	111.8	Retail sale of haberdashery in specialized stores
4752	ร้านขายปลีกเครื่องโลหะ สี และกระจก	3,026	12,657	1,325,484.4	1,205,164.3	62,095.3	1,026.2	13,275.3	43,923.3	Retail sale of hardware, paints and glass in specialized stores
47521	ร้านขายปลีกเครื่องโลหะ	189	405	46,260.5	42,442.6	1,449.2	-	253.8	2,114.8	Retail sale of hardware in specialized stores
47522	ร้านขายปลีกสี น้ำมันชักเงา และแล็กเกอร์	157	386	41,995.3	38,902.2	1,266.7	31.9	387.7	1,406.7	Retail sale of paints, varnishes and lacquers in specialized stores
47523	ร้านขายปลีกอุปกรณ์ระบบท่อ และเครื่องสุขภัณฑ์	148	634	83,987.2	74,158.5	6,388.2	172.0	531.6	2,736.7	Retail sale of plumbing, heating and sanitary equipment and supplies in specialized stores
47524	ร้านขายปลีกวัสดุก่อสร้างอื่นๆ	1,667	8,781	942,635.9	848,464.0	50,532.5	780.7	11,560.0	31,298.7	Retail sale of other construction materials in specialized stores
47525	ร้านขายปลีกวัสดุก่อสร้างหลายชนิด รวมถึงวัสดุอุปกรณ์และเครื่องมือ ชนิดนำไปใช้ทำงานได้ด้วยตัวเอง	865	2,451	210,605.6	201,197.0	2,458.5	41.6	542.1	6,366.4	Retail sale of a variety of construction materials including do-it-yourself material and equipment in specialized stores
4753	ร้านขายปลีกพรม สิ่งปูพื้น วัสดุปิดผนัง และปูพื้น	82	66	5,411.4	5,174.5	144.1	-	2.5	90.4	Retail sale of carpets, rugs, wall and floor coverings in specialized stores
47530	ร้านขายปลีกพรม สิ่งปูพื้น วัสดุปิดผนัง และปูพื้น	82	66	5,411.4	5,174.5	144.1	-	2.5	90.4	Retail sale of carpets, rugs, wall and floor coverings in specialized stores
4759	ร้านขายปลีกเครื่องใช้ไฟฟ้า เฟอร์นิเจอร์ อุปกรณ์ไฟฟ้าสำหรับให้แสงสว่าง และของใช้อื่นๆ ในครัวเรือน	4,930	10,841	1,206,463.1	1,042,935.6	96,942.7	458.1	27,195.2	38,931.5	Retail sale of electrical household appliances, furniture, lighting equipment and other household articles in specialized stores
47591	ร้านขายปลีกเฟอร์นิเจอร์ ชนิดใช้ในครัวเรือน	1,447	3,428	379,586.6	330,600.3	32,219.7	37.1	6,879.2	9,850.3	Retail sale of household furniture in specialized stores
47592	ร้านขายปลีกเครื่องดินเผา เครื่องแก้ว และเครื่องครัว	302	601	70,121.8	62,244.1	5,306.3	23.1	1,286.5	1,261.7	Retail sale of chinaware, glassware and kitchenware in specialized stores
47593	ร้านขายปลีกอุปกรณ์ไฟฟ้า สำหรับให้แสงสว่าง	302	681	81,127.5	74,284.5	3,459.6	17.3	345.4	3,020.7	Retail sale of lighting equipment in specialized stores

ตาราง 4 ค่าตอบแทนแรงงานของสถานประกอบการธุรกิจในปี 2554 จำแนกตามประเภทธุรกิจ (ต่อ)

TABLE 4 REMUNERATION OF BUSINESS ESTABLISHMENTS IN 2011 BY CATEGORY OF BUSINESS INDUSTRY (Cont'd)

(พันบาท In Thousand Baht)										
รหัส Code	ประเภทธุรกิจ	จำนวน สถาน- ประกอบการ Number of establishments	จำนวนลูกจ้าง Number of employees	รวม Total	ค่าจ้าง เงินเดือน Wages, salaries	โบนัส ฯลฯ Overtime bonus etc.	สวัสดิการและผลประโยชน์ตอบแทน Fringe benefits		เงินที่สถานประกอบการ จ่ายสมทบเข้ากองทุน เพื่อการประกันสังคม ฯลฯ Employer's contribution to social security	Category of business industry
							ค่ารักษาพยาบาล Medical care	อื่น ๆ Others		
47594	ร้านขายปลีกเครื่องดนตรี และอุปกรณ์ที่เกี่ยวข้อง	71	77	9,582.4	9,331.0	96.8	-	-	154.6	Retail sale of musical instruments and related equipment in specialized stores
47595	ร้านขายปลีกเครื่องใช้ไฟฟ้า ชนิดใช้ในครัวเรือน	1,826	5,216	584,090.0	500,531.2	47,192.8	306.9	14,243.7	21,815.4	Retail sale of electrical household appliances in specialized stores
47599	ร้านขายปลีกของใช้อื่นๆ ในครัวเรือน ซึ่งมิได้จัดประเภทไว้ในที่อื่น	982	839	81,954.7	65,944.5	8,667.4	73.7	4,440.4	2,828.7	Retail sale of other household articles, n.e.c in specialized stores
476	ร้านขายปลีกสินค้าวัฒนธรรม และนันทนาการ	4,732	4,103	410,077.1	374,999.7	17,256.6	1,249.1	4,373.6	12,198.1	Retail sale of cultural and recreation goods in specialized stores
4761	ร้านขายปลีกหนังสือ หนังสือพิมพ์ และเครื่องเขียน	1,416	1,558	145,912.7	131,817.3	7,162.8	445.4	1,704.4	4,782.8	Retail sale of books, newspapers and stationary in specialized stores
47611	ร้านขายปลีกหนังสือ หนังสือพิมพ์ วารสาร และนิตยสาร	437	472	47,771.0	43,308.4	2,098.3	221.9	374.6	1,767.7	Retail sale of books, newspapers, periodicals and magazines in specialized stores
47612	ร้านขายปลีกเครื่องเขียน และเครื่องใช้สำนักงาน	979	1,086	98,141.8	88,508.9	5,064.4	223.6	1,329.8	3,015.1	Retail sale of stationary and office supplies in specialized stores
4762	ร้านขายปลีกสื่อบันทึกเสียงและภาพ	303	182	18,111.9	16,918.1	558.7	10.4	241.5	383.1	Retail sale of music and video recordings in specialized stores
47620	ร้านขายปลีกสื่อบันทึกเสียงและภาพ	303	182	18,111.9	16,918.1	558.7	10.4	241.5	383.1	Retail sale of music and video recordings in specialized stores
4763	ร้านขายปลีกเครื่องกีฬา	931	1,206	148,381.8	132,957.6	8,409.4	235.9	1,631.4	5,147.4	Retail sale of sporting equipment in specialized stores
47630	ร้านขายปลีกเครื่องกีฬา	931	1,206	148,381.8	132,957.6	8,409.4	235.9	1,631.4	5,147.4	Retail sale of sporting equipment in specialized stores
4764	ร้านขายปลีกเกมและของเล่น	307	144	12,248.3	11,960.5	10.2	-	101.3	176.3	Retail sale of games and toys in specialized stores
47640	ร้านขายปลีกเกมและของเล่น	307	144	12,248.3	11,960.5	10.2	-	101.3	176.3	Retail sale of games and toys in specialized stores
4769	ร้านขายปลีกสินค้าอื่นๆ ด้านวัฒนธรรม และนันทนาการ	1,775	1,013	85,422.4	81,346.2	1,115.5	557.3	694.9	1,708.5	Retail sale of other cultural and recreation goods in specialized stores
47691	ร้านขายปลีกผลิตภัณฑ์งานฝีมือคนไทย และของที่ระลึก	664	476	43,129.6	40,177.7	887.5	557.3	112.3	1,394.7	Retail sale of Thai handicrafts and souvenirs in specialized stores
47699	ร้านขายปลีกสินค้าอื่นๆ ด้านวัฒนธรรม และนันทนาการ ซึ่งมิได้จัดประเภท ไว้ในที่อื่น	1,111	537	42,292.8	41,168.5	227.9	-	582.6	313.8	Retail sale of other cultural and recreation goods, n.e.c in specialized stores

ตาราง 4 ค่าตอบแทนแรงงานของสถานประกอบการธุรกิจในปี 2554 จำแนกตามประเภทธุรกิจ (ต่อ)

TABLE 4 REMUNERATION OF BUSINESS ESTABLISHMENTS IN 2011 BY CATEGORY OF BUSINESS INDUSTRY (Cont'd)

(พันบาท In Thousand Baht)										
รหัส Code	ประเภทธุรกิจ	จำนวน สถาน- ประกอบการ Number of establishments	จำนวนลูกจ้าง Number of employees	รวม Total	ค่าจ้าง เงินเดือน Wages, salaries	โบนัส ฯลฯ Overtime bonus etc.	สวัสดิการและผลประโยชน์ตอบแทน Fringe benefits		เงินที่สถานประกอบการ จ่ายสมทบเข้ากองทุน เพื่อการประกันสังคม ฯลฯ Employer's contribution to social security	ประเภท Category of business industry
							ค่ารักษาพยาบาล Medical care	อื่น ๆ Others		
477	ร้านขายปลีกสินค้าประเภทอื่นๆ	22,755	18,705	1,953,801.7	1,763,773.2	105,672.3	4,276.3	21,969.8	58,110.1	Retail sale of other goods in specialized stores
4771	ร้านขายปลีกเสื้อผ้า รองเท้า และเครื่องหนัง	9,938	4,540	421,665.7	385,180.4	24,781.1	308.1	4,150.4	7,245.7	Retail sale of clothing, footwear and leather articles in specialized stores
47711	ร้านขายปลีกเสื้อผ้า	8,268	3,112	289,849.7	262,192.9	20,675.3	11.5	2,364.6	4,605.4	Retail sale of clothing in specialized stores
47712	ร้านขายปลีกรองเท้า	1,198	1,096	99,858.3	91,718.3	3,665.6	290.5	1,782.6	2,401.3	Retail sale of footwear in specialized stores
47713	ร้านขายปลีกเครื่องหนัง	472	333	31,957.7	31,269.3	440.2	6.0	3.2	239.0	Retail sale of leather articles in specialized stores
4772	ร้านขายปลีกสินค้าทางเภสัชกรรม และเวชภัณฑ์ เครื่องหอม และเครื่องประทินโฉม	3,540	3,522	397,507.0	352,329.7	26,490.2	2,824.7	5,370.9	10,491.5	Retail sale of pharmaceutical and medical goods, perfumeries and toilet preparation in specialized stores
47721	ร้านขายปลีกสินค้าทางเภสัชกรรม และเวชภัณฑ์	2,632	2,432	258,215.7	237,231.6	8,823.9	556.4	4,523.8	7,080.1	Retail sale of pharmaceutical and medical goods in specialized stores
47722	ร้านขายปลีกเครื่องหอม	111	62	6,204.8	5,901.8	129.1	-	65.8	108.0	Retail sale of perfumeries in specialized stores
47723	ร้านขายปลีกเครื่องสำอาง และเครื่องประทินโฉม	797	1,028	133,086.5	109,196.3	17,537.2	2,268.3	781.3	3,303.4	Retail sale of cosmetics and toilet preparations in specialized stores
4773	ร้านขายปลีกสินค้าใหม่อื่นๆ	8,740	10,461	1,117,245.9	1,009,756.1	54,166.8	1,125.2	12,104.1	40,093.7	Other retail sale of new goods in specialized stores
47731	ร้านขายปลีกนาฬิกา แว่นตา และอุปกรณ์ถ่ายภาพ	815	1,549	209,934.1	167,643.8	28,112.3	17.1	1,377.3	12,783.6	Retail sale of watches, eyeglasses and photographic equipment in specialized stores
47732	ร้านขายปลีกเครื่องประดับเพชรพลอย	1,667	2,293	300,238.5	269,504.7	13,850.2	284.2	3,671.6	12,927.8	Retail sale of jewellery in specialized stores
47733	ร้านขายปลีกดอกไม้ ต้นไม้ และอุปกรณ์ที่เกี่ยวข้อง	3,701	4,582	422,541.6	401,322.5	6,388.9	817.9	4,389.8	9,622.5	Retail sale of flowers, plants and related equipment in specialized stores
47734	ร้านขายปลีกสัตว์เลี้ยง และอุปกรณ์ที่เกี่ยวข้อง	1,545	1,332	119,468.5	111,689.4	2,859.5	-	1,987.4	2,932.1	Retail sale of pet animals and related equipment in specialized stores
47735	ร้านขายปลีกก๊าซบรรจุถัง ถ่านไม้ และเชื้อเพลิงอื่นๆ สำหรับใช้ในครัวเรือน	647	492	45,125.4	40,661.6	2,457.1	6.0	657.0	1,343.7	Retail sale of household fuel oil, bottled gas, wood and other fuel in specialized stores
47739	ร้านขายปลีกสินค้าใหม่อื่นๆ ซึ่งมิได้จัดประเภทไว้ในที่อื่น	365	212	19,937.8	18,934.1	498.7	-	21.0	484.0	Other retail sale of new goods, n.e.c in specialized stores
4774	ร้านขายปลีกสินค้าใช้แล้ว	537	182	17,383.1	16,506.9	234.2	18.4	344.4	279.2	Retail sale of second-hand goods
47741	ร้านขายปลีกโบราณวัตถุ	16	1	92.7	90.0	-	-	-	2.7	Retail sale of antiques
47742	ร้านขายปลีกเสื้อผ้า รองเท้า และเครื่องหนัง ที่ใช้แล้ว	405	118	10,430.9	9,965.1	123.7	-	321.9	20.2	Retail sale of second hand clothing, footwear and leather articles

ตาราง 4 ค่าตอบแทนแรงงานของสถานประกอบการธุรกิจในปี 2554 จำแนกตามประเภทธุรกิจ (ต่อ)

TABLE 4 REMUNERATION OF BUSINESS ESTABLISHMENTS IN 2011 BY CATEGORY OF BUSINESS INDUSTRY (Cont'd)

										(พันบาท In Thousand Baht)
รหัส Code	ประเภทธุรกิจ	จำนวน	จำนวนลูกจ้าง	รวม Total	ค่าจ้าง	โบนัส ฯลฯ Overtime bonus etc.	สวัสดิการและผลประโยชน์ตอบแทน Fringe benefits		เงินที่สถานประกอบการ จ่ายสมทบเข้ากองทุน เพื่อการประกันสังคม ฯลฯ Employer's contribution to social security	Category of business industry
		สถาน- ประกอบการ Number of establishments	Number of employees		เงินเดือน Wages, salaries		ค่ารักษาพยาบาล Medical care	อื่น ๆ Others		
47743	ร้านขายปลีกคอมพิวเตอร์และอุปกรณ์ สื่อสารโทรคมนาคมที่ใช้แล้ว	38	6	536.0	502.9	33.2	-	-	-	Retail sale of second hand computer and telecommunication equipment
47744	ร้านขายปลีกเครื่องใช้ไฟฟ้า และอิเล็กทรอนิกส์ ชนิดใช้ในครัวเรือนที่ใช้แล้ว	26	45	5,260.0	4,923.0	75.5	18.4	22.5	220.6	Retail sale of second hand electric household appliances and consumer electronics
47745	ร้านขายปลีกหนังสือ หนังสือพิมพ์ วารสาร และนิตยสาร ที่ใช้แล้ว	11	9	823.5	786.0	1.8	-	-	35.7	Retail sale of second hand books, newspapers, periodicals and magazines
47749	ร้านขายปลีกสินค้าใช้แล้วอื่นๆ	41	3	240.0	240.0	-	-	-	-	Retail sale of other second-hand goods
479	การขายปลีกโดยไม่มีร้าน	241	659	78,586.4	70,319.1	4,300.6	106.5	592.2	3,268.2	Retail trade not in stores, stalls or markets
4791	การขายปลีกโดยการรับสั่งสินค้าทางไปรษณีย์ โทรทัศน์ วิทยุ โทรศัพท์ และทางอินเทอร์เน็ต	10	7	564.0	492.0	36.0	-	22.0	14.0	Retail sale via mail order houses or via internet
47911	การขายปลีกโดยการรับสั่งสินค้าทาง ไปรษณีย์ โทรทัศน์ วิทยุ และโทรศัพท์	8	7	564.0	492.0	36.0	-	22.0	14.0	Retail sale via mail order houses
47912	การขายปลีกทางอินเทอร์เน็ต	2	-	-	-	-	-	-	-	Retail sale via internet
4799	การขายปลีกโดยไม่มีร้านด้วยวิธีอื่นๆ	231	652	78,022.4	69,827.1	4,264.6	106.5	570.2	3,254.1	Other retail sale not in stores, stalls or markets
47991	การขายตรง	231	652	78,022.4	69,827.1	4,264.6	106.5	570.2	3,254.1	Retail sale by direct sales
55	ที่พักแรม	4,407	72,157	11,201,559.8	8,334,257.4	1,592,681.6	51,670.7	846,393.7	376,556.4	Accommodation
551	ที่พักแรมระยะสั้น	4,376	72,157	11,201,559.8	8,334,257.4	1,592,681.6	51,670.7	846,393.7	376,556.4	Short term accommodation activities
5510	ที่พักแรมระยะสั้น	4,376	72,157	11,201,559.8	8,334,257.4	1,592,681.6	51,670.7	846,393.7	376,556.4	Short term accommodation activities
55101	โรงแรมและรีสอร์ท	3,798	70,057	10,966,827.7	8,123,721.7	1,585,642.9	49,534.0	837,942.5	369,986.5	Hotels and resort hotels
55102	เกสต์เฮ้าส์	495	1,855	221,633.3	197,974.7	6,917.6	2,136.7	8,289.2	6,315.2	Guesthouses
55103	ที่พักสัมผัสนวัฒนธรรมชนบท	60	161	7,763.8	7,467.3	44.3	-	162.0	90.3	Home stays
55109	ที่พักแรมระยะสั้นอื่นๆ สำหรับ นักเดินทาง/นักท่องเที่ยว	23	83	5,335.0	5,093.8	76.8	-	-	164.3	Other short term accommodation activities
559	ที่พักแรมประเภทอื่นๆ	31	-	-	-	-	-	-	-	Other accommodation
5590	ที่พักแรมประเภทอื่นๆ	31	-	-	-	-	-	-	-	Other accommodation
55909	การบริการที่พักแรมประเภทอื่นๆ ซึ่งมิได้จัดประเภทไว้ในที่อื่น	31	-	-	-	-	-	-	-	Other accommodation, n.e.c
56	การบริการอาหารและเครื่องดื่ม	47,647	118,090	10,590,385.8	9,558,613.1	368,015.4	47,480.6	393,034.0	223,242.6	Food and beverage service activities
561	การบริการอาหาร	38,478	107,064	9,681,865.2	8,710,845.6	338,537.3	47,419.6	379,730.1	205,332.7	Restaurants and mobile food service activities
5610	การบริการอาหาร	38,478	107,064	9,681,865.2	8,710,845.6	338,537.3	47,419.6	379,730.1	205,332.7	Restaurants and mobile food service activities
56101	การบริการอาหารในภัตตาคาร/ร้านอาหาร	38,478	107,064	9,681,865.2	8,710,845.6	338,537.3	47,419.6	379,730.1	205,332.7	Restaurants activities

ตาราง 4 ค่าตอบแทนแรงงานของสถานประกอบการธุรกิจในปี 2554 จำแนกตามประเภทธุรกิจ (ต่อ)

TABLE 4 REMUNERATION OF BUSINESS ESTABLISHMENTS IN 2011 BY CATEGORY OF BUSINESS INDUSTRY (Cont'd)

(พันบาท In Thousand Baht)										
รหัส Code	ประเภทธุรกิจ	จำนวน สถาน- ประกอบการ Number of establishments	จำนวนลูกจ้าง Number of employees	รวม Total	ค่าจ้าง เงินเดือน Wages, salaries	โบนัส ฯลฯ Overtime bonus etc.	สวัสดิการและผลประโยชน์ตอบแทน Fringe benefits		เงินที่สถานประกอบการ จ่ายสมทบเข้ากองทุน เพื่อการประกันสังคม ฯลฯ Employer's contribution to social security	Category of business industry
							ค่ารักษาพยาบาล Medical care	อื่น ๆ Others		
562	การบริการจัดเลี้ยงนอกสถานที่ และการบริการอาหารประเภทอื่นๆ	75	370	20,632.2	20,195.5	50.0	52.0	272.5	62.2	Event catering and other food service activities
5621	การบริการจัดเลี้ยงนอกสถานที่	74	368	20,518.2	20,081.5	50.0	52.0	272.5	62.2	Event catering
56210	การบริการจัดเลี้ยงนอกสถานที่	74	368	20,518.2	20,081.5	50.0	52.0	272.5	62.2	Event catering
5629	การบริการอาหารประเภทอื่นๆ	1	2	D	D	D	D	D	D	Other food service activities
56292	การดำเนินงานของโรงอาหาร	1	2	D	D	D	D	D	D	Operation of canteen
563	การบริการเครื่องดื่ม	9,094	10,656	887,888.4	827,572.1	29,428.1	9.1	13,031.5	17,847.7	Beverage serving activities
5630	การบริการเครื่องดื่ม	9,094	10,656	887,888.4	827,572.1	29,428.1	9.1	13,031.5	17,847.7	Beverage serving activities
56301	การบริการเครื่องดื่มที่มีแอลกอฮอล์ เป็นหลักในร้าน	1,661	6,157	510,054.9	470,997.6	25,126.8	9.1	3,700.9	10,220.5	Beverage serving activities in store, of mostly alcoholic beverages
56302	การบริการเครื่องดื่มที่ไม่มีแอลกอฮอล์ เป็นหลักในร้าน	7,433	4,499	377,833.5	356,574.5	4,301.3	-	9,330.5	7,627.1	Beverage serving activities in store, of mostly non-alcoholic beverages
59	การผลิตภาพยนตร์ วิดีทัศน์ และรายการ โทรทัศน์ การบันทึกเสียงลงบนสื่อ และการจัดพิมพ์จำหน่าย หรือเผยแพร่ดนตรี	38	339	32,208.2	28,616.2	1,997.7	-	60.0	1,534.4	Motion picture, video and television programme production, sound recording and music publishing activities
591	กิจกรรมที่เกี่ยวข้องกับภาพยนตร์ วีดิทัศน์ และรายการโทรทัศน์	29	339	32,208.2	28,616.2	1,997.7	-	60.0	1,534.4	Motion picture, video and television programme activities
5911	การผลิตภาพยนตร์ วิดีทัศน์ และรายการโทรทัศน์	7	48	4,988.8	4,684.5	-	-	-	304.3	Motion picture, video and television programme production activities
59111	การผลิตภาพยนตร์และวีดิทัศน์	3	24	D	D	D	D	D	D	Motion picture and video production activities
59112	การผลิตรายการโทรทัศน์	4	24	2,077.9	1,980.0	-	-	-	97.9	Television programme production activities
5912	กิจกรรมภายหลังการผลิตภาพยนตร์ วีดิทัศน์ และรายการโทรทัศน์	9	22	2,358.0	2,240.0	-	-	-	118.0	Motion picture, video and television programme post-production activities
59121	การบริการตัดต่อภาพและเสียง	8	19	1,568.4	1,488.0	-	-	-	80.4	Audio-visual editing activities
59122	การบริการทำคอมพิวเตอร์กราฟฟิก แอนิเมชัน และเทคนิคพิเศษ	1	3	D	D	D	D	D	D	Computer graphics, animations and visual effects activities
5913	การเผยแพร่ภาพยนตร์ วิดีทัศน์ และรายการโทรทัศน์	2	5	D	D	D	D	D	D	Motion picture, video and television programme distribution activities
59131	การเผยแพร่ภาพยนตร์ วิดีทัศน์ และรายการโทรทัศน์	2	5	D	D	D	D	D	D	Motion picture, video and television programme distribution activities

ตาราง 4 ค่าตอบแทนแรงงานของสถานประกอบการธุรกิจในปี 2554 จำแนกตามประเภทธุรกิจ (ต่อ)

TABLE 4 REMUNERATION OF BUSINESS ESTABLISHMENTS IN 2011 BY CATEGORY OF BUSINESS INDUSTRY (Cont'd)

(พันบาท In Thousand Baht)										
รหัส Code	ประเภทธุรกิจ	จำนวน สถาน- ประกอบการ Number of establishments	จำนวนลูกจ้าง Number of employees	รวม Total	ค่าจ้าง เงินเดือน Wages, salaries	โบนัส ฯลฯ Overtime bonus etc.	สวัสดิการและผลประโยชน์ตอบแทน Fringe benefits		เงินที่สถานประกอบการ จ่ายสมทบเข้ากองทุน เพื่อการประกันสังคม ฯลฯ Employer's contribution to social security	Category of business industry
							ค่ารักษาพยาบาล Medical care	อื่น ๆ Others		
5914	การฉายภาพยนตร์	11	264	24,653.5	21,483.7	1,997.7	-	60.0	1,112.1	Motion picture projection activities
59140	การฉายภาพยนตร์	11	264	24,653.5	21,483.7	1,997.7	-	60.0	1,112.1	Motion picture projection activities
592	การบันทึกเสียงลงบนสื่อและการ จัดพิมพ์จำหน่ายหรือเผยแพร่ดนตรี	9	-	-	-	-	-	-	-	Sound recording and music publishing activities
5920	การบันทึกเสียงลงบนสื่อและการ จัดพิมพ์จำหน่ายหรือเผยแพร่ดนตรี	9	-	-	-	-	-	-	-	Sound recording and music publishing activities
59201	การบันทึกเสียงลงบนสื่อ	9	-	-	-	-	-	-	-	Sound recording activities
60	การจัดผังรายการและการแพร่ภาพ กระจายเสียง	89	377	34,490.0	30,886.8	2,255.1	41.0	280.3	1,026.8	Programming and broadcasting activities
601	การออกอากาศทางวิทยุกระจายเสียง	87	363	33,136.5	29,666.3	2,255.1	41.0	208.3	965.8	Radio broadcasting
6010	การออกอากาศทางวิทยุกระจายเสียง	87	363	33,136.5	29,666.3	2,255.1	41.0	208.3	965.8	Radio broadcasting
60101	การออกอากาศทางวิทยุกระจายเสียง (ยกเว้นทางออนไลน์)	86	356	32,607.3	29,162.3	2,255.1	41.0	208.3	940.6	Radio broadcasting (except on-line)
60102	การออกอากาศทางวิทยุกระจายเสียง ผ่านทางออนไลน์	1	7	D	D	D	D	D	D	On-line radio broadcasting
602	การจัดผังรายการและการแพร่ภาพ กระจายเสียงทางโทรทัศน์	2	14	D	D	D	D	D	D	Television programming and broadcasting activities
6020	การจัดผังรายการและการแพร่ภาพ กระจายเสียงทางโทรทัศน์	2	14	D	D	D	D	D	D	Television programming and broadcasting activities
60202	การจัดผังรายการและการแพร่ภาพ กระจายเสียงทางโทรทัศน์ โดยสมัคร สมาชิก (ยกเว้นทางออนไลน์)	2	14	D	D	D	D	D	D	Subscription television programming and broadcasting activities (except on-line)
62	การจัดทำโปรแกรมคอมพิวเตอร์ การให้คำปรึกษาเกี่ยวกับคอมพิวเตอร์ และกิจกรรมที่เกี่ยวข้อง	28	146	25,085.1	21,013.4	2,755.5	6.9	448.4	861.0	Computer programming, consultancy and related activities
620	การจัดทำโปรแกรมคอมพิวเตอร์ การให้คำปรึกษาเกี่ยวกับคอมพิวเตอร์ และกิจกรรมที่เกี่ยวข้อง	28	146	25,085.1	21,013.4	2,755.5	6.9	448.4	861.0	Computer programming, consultancy and related activities
6201	การจัดทำโปรแกรม คอมพิวเตอร์ ตามวัตถุประสงค์ของผู้ใช้	20	111	19,143.9	15,692.6	2,375.5	6.9	438.4	630.6	Computer programming activities
62011	การจัดทำโปรแกรมเว็บเพจและ เครือข่ายตามวัตถุประสงค์ของผู้ใช้	12	75	12,382.3	9,848.6	1,735.9	-	435.2	362.7	Web pages and networks programming activities

ตาราง 4 ค่าตอบแทนแรงงานของสถานประกอบการธุรกิจในปี 2554 จำแนกตามประเภทธุรกิจ (ต่อ)

TABLE 4 REMUNERATION OF BUSINESS ESTABLISHMENTS IN 2011 BY CATEGORY OF BUSINESS INDUSTRY (Cont'd)

(พันบาท In Thousand Baht)

รหัส Code	ประเภทธุรกิจ	จำนวน สถาน- ประกอบการ Number of establishments	จำนวนลูกจ้าง Number of employees	รวม Total	ค่าจ้าง เงินเดือน Wages, salaries	โบนัส ฯลฯ Overtime bonus etc.	สวัสดิการและผลประโยชน์ตอบแทน Fringe benefits		เงินที่สถานประกอบการ จ่ายสมทบเข้ากองทุน เพื่อการประกันสังคม ฯลฯ Employer's contribution to social security	ประเภทธุรกิจ Category of business industry
							ค่ารักษาพยาบาล Medical care	อื่น ๆ Others		
62012	การจัดทำโปรแกรมคอมพิวเตอร์ ตามวัตถุประสงค์ของผู้ใช้ (ยกเว้นโปรแกรมเว็บเพจและเครือข่าย)	8	36	6,761.6	5,844.0	639.6	6.9	3.3	267.9	Computer programming activities (except web pages and networks programming activities)
6202	การให้คำปรึกษาเกี่ยวกับคอมพิวเตอร์ และการจัดการสิ่งอำนวยความสะดวก ด้านคอมพิวเตอร์	5	29	4,543.2	4,264.8	80.0	-	10.0	188.4	Computer consultancy and computer facilities management activities
62021	การให้คำปรึกษาด้านฮาร์ดแวร์	2	15	D	D	D	D	D	D	Hardware consultancy activities
62022	การให้คำปรึกษาด้านซอฟต์แวร์	2	11	D	D	D	D	D	D	Software consultancy activities
62023	การจัดการสิ่งอำนวยความสะดวก ด้านคอมพิวเตอร์	1	3	D	D	D	D	D	D	Computer facilities management activities
6209	การบริการเทคโนโลยีสารสนเทศ และคอมพิวเตอร์อื่นๆ	3	6	D	D	D	D	D	D	Other information technology and computer services activities
62090	การบริการเทคโนโลยีสารสนเทศ และคอมพิวเตอร์อื่นๆ	3	6	D	D	D	D	D	D	Other information technology and computer services activities
63	การบริการสารสนเทศ	4	22	2,497.2	2,040.0	360.0	-	-	97.2	Information service activities
631	<i>การประมวลผลข้อมูล การจัดการ และการให้เข้าพื้นที่บนเครื่องแม่ข่าย และกิจกรรมที่เกี่ยวข้อง รวมถึงเว็บทำ</i>	1	14	D	D	D	D	D	D	<i>Data processing, hosting and related activities; web portals</i>
6311	การประมวลผลข้อมูล การจัดการ และการให้เข้าพื้นที่บนเครื่องแม่ข่าย และกิจกรรมที่เกี่ยวข้อง	1	14	D	D	D	D	D	D	Data processing, hosting and related activities
63111	การบริหารจัดการและประมวลผลข้อมูล	1	14	D	D	D	D	D	D	Data processing activities
639	<i>การบริการสารสนเทศอื่นๆ</i>	3	8	D	D	D	D	D	D	<i>Other information service activities</i>
6391	กิจกรรมสำนักข่าว	3	8	D	D	D	D	D	D	News agency activities
63911	กิจกรรมสำนักข่าวสิ่งพิมพ์	3	8	D	D	D	D	D	D	News agency activities to newspapers and periodicals
68	กิจกรรมอสังหาริมทรัพย์	7,242	7,300	856,990.9	752,307.0	57,838.4	1,488.4	18,610.5	26,746.7	Real estate activities
681	<i>กิจกรรมอสังหาริมทรัพย์ที่เป็นของ ตนเองหรือเช่าจากผู้อื่น</i>	7,138	6,736	754,274.8	671,612.4	39,825.9	1,388.4	18,050.0	23,398.2	<i>Real estate activities with own or leased property</i>
6810	กิจกรรมอสังหาริมทรัพย์ที่เป็นของ ตนเองหรือเช่าจากผู้อื่น	7,138	6,736	754,274.8	671,612.4	39,825.9	1,388.4	18,050.0	23,398.2	Real estate activities with own or leased property
68101	การซื้อและการขายอสังหาริมทรัพย์ ที่เป็นของตนเองเพื่อการอยู่อาศัย	316	2,046	308,897.6	256,506.5	25,599.5	928.6	14,062.9	11,800.1	Buying and selling of on own account of residential buildings

ตาราง 4 ค่าตอบแทนแรงงานของสถานประกอบการธุรกิจในปี 2554 จำแนกตามประเภทธุรกิจ (ต่อ)

TABLE 4 REMUNERATION OF BUSINESS ESTABLISHMENTS IN 2011 BY CATEGORY OF BUSINESS INDUSTRY (Cont'd)

(พันบาท In Thousand Baht)										
รหัส Code	ประเภทธุรกิจ	จำนวน สถาน- ประกอบการ Number of establishments	จำนวนลูกจ้าง Number of employees	รวม Total	ค่าจ้าง เงินเดือน Wages, salaries	โบนัส ฯลฯ Overtime bonus etc.	สวัสดิการและผลประโยชน์ตอบแทน Fringe benefits		เงินที่สถานประกอบการ จ่ายสมทบเข้ากองทุน เพื่อการประกันสังคม ฯลฯ Employer's contribution to social security	ประเภท Category of business industry
							ค่ารักษาพยาบาล Medical care	อื่น ๆ Others		
68103	การให้เช่าและการดำเนินการเกี่ยวกับ อสังหาริมทรัพย์ที่เป็นของตนเองหรือ เช่าจากผู้อื่นเพื่อการอยู่อาศัย	6,502	4,057	366,371.8	345,046.2	9,159.3	221.0	2,408.9	9,536.3	Renting and operating of self-owned or leased of residential buildings
68104	การให้เช่าและการดำเนินการเกี่ยวกับ อสังหาริมทรัพย์ที่เป็นของตนเองหรือ เช่าจากผู้อื่น ที่ไม่ใช่เพื่อการอยู่อาศัย	320	633	79,005.5	70,059.6	5,067.1	238.8	1,578.2	2,061.7	Renting and operating of self-owned or leased of non-residential buildings
682	กิจกรรมอสังหาริมทรัพย์ โดยได้รับ ค่าตอบแทนหรือตามสัญญาจ้าง	104	564	102,716.1	80,694.6	18,012.5	100.0	560.6	3,348.5	Real estate activities on a fee or contract basis
6820	กิจกรรมอสังหาริมทรัพย์ โดยได้รับ ค่าตอบแทนหรือตามสัญญาจ้าง	104	564	102,716.1	80,694.6	18,012.5	100.0	560.6	3,348.5	Real estate activities on a fee or contract basis
68201	กิจกรรมของตัวแทนอสังหาริมทรัพย์ โดยได้รับค่าตอบแทนหรือตามสัญญาจ้าง	93	517	94,854.6	73,215.6	18,012.5	100.0	460.6	3,066.0	Activities of real estate agents and brokers on a fee or contract basis
68202	การบริหารจัดการอสังหาริมทรัพย์ โดยได้รับค่าตอบแทนหรือตามสัญญาจ้าง	11	47	7,861.5	7,479.0	-	-	100.0	282.5	Management of real estate on a fee or contract basis
69	กิจกรรมทางกฎหมายและการบัญชี	1,025	1,956	249,809.6	215,438.2	22,834.8	130.1	2,329.0	9,077.6	Legal and accounting activities
691	กิจกรรมทางกฎหมาย	726	649	79,943.6	71,392.4	5,343.4	78.9	86.4	3,042.5	Legal activities
6910	กิจกรรมทางกฎหมาย	726	649	79,943.6	71,392.4	5,343.4	78.9	86.4	3,042.5	Legal activities
69100	กิจกรรมทางกฎหมาย	726	649	79,943.6	71,392.4	5,343.4	78.9	86.4	3,042.5	Legal activities
692	กิจกรรมการบัญชี การทำบัญชี และการตรวจสอบบัญชี การให้คำปรึกษาด้านภาษี	299	1,307	169,866.0	144,045.7	17,491.4	51.2	2,242.5	6,035.1	Accounting, bookkeeping and auditing activities; tax consultancy
6920	กิจกรรมการบัญชี การทำบัญชี และการตรวจสอบบัญชี การให้คำปรึกษาด้านภาษี	299	1,307	169,866.0	144,045.7	17,491.4	51.2	2,242.5	6,035.1	Accounting, bookkeeping and auditing activities; tax consultancy
69200	กิจกรรมการบัญชี การทำบัญชี และการตรวจสอบบัญชี การให้คำปรึกษา ด้านภาษี	299	1,307	169,866.0	144,045.7	17,491.4	51.2	2,242.5	6,035.1	Accounting, bookkeeping and auditing activities; tax consultancy
70	กิจกรรมของสำนักงานใหญ่ และการบริการให้คำปรึกษาด้าน การบริหารจัดการ	6	56	5,067.9	4,698.0	135.0	-	-	234.9	Activities of head offices; management consultancy activities
702	การบริการให้คำปรึกษาด้าน การบริหารจัดการ	6	56	5,067.9	4,698.0	135.0	-	-	234.9	Management consultancy activities

ตาราง 4 ค่าตอบแทนแรงงานของสถานประกอบการธุรกิจในปี 2554 จำแนกตามประเภทธุรกิจ (ต่อ)

TABLE 4 REMUNERATION OF BUSINESS ESTABLISHMENTS IN 2011 BY CATEGORY OF BUSINESS INDUSTRY (Cont'd)

(พันบาท In Thousand Baht)

รหัส Code	ประเภทธุรกิจ	จำนวน สถาน- ประกอบการ Number of establishments	จำนวนลูกจ้าง Number of employees	รวม Total	ค่าจ้าง เงินเดือน Wages, salaries	โบนัส ฯลฯ Overtime bonus etc.	สวัสดิการและผลประโยชน์ตอบแทน Fringe benefits		เงินที่สถานประกอบการ จ่ายสมทบเข้ากองทุน เพื่อการประกันสังคม ฯลฯ Employer's contribution to social security	Category of business industry
							ค่ารักษาพยาบาล Medical care	อื่น ๆ Others		
7020	การบริการให้คำปรึกษาด้านการบริหารจัดการ	6	56	5,067.9	4,698.0	135.0	-	-	234.9	Management consultancy activities
70209	การบริการให้คำปรึกษาด้านการบริหารจัดการอื่นๆ	6	56	5,067.9	4,698.0	135.0	-	-	234.9	Other management consultancy activities
71	กิจกรรมด้านสถาปัตยกรรมและวิศวกรรมรวมถึงการทดสอบและการวิเคราะห์ทางเทคนิค	218	811	105,259.4	93,879.5	6,083.1	-	458.2	4,838.6	Architectural and engineering activities; technical testing and analysis
711	กิจกรรมด้านสถาปัตยกรรมและวิศวกรรม และการให้คำปรึกษาด้านเทคนิคที่เกี่ยวข้อง	110	503	73,074.7	65,375.3	4,847.0	-	236.3	2,616.1	Architectural and engineering activities and related technical consultancy
7110	กิจกรรมด้านสถาปัตยกรรมและวิศวกรรม และการให้คำปรึกษาด้านเทคนิคที่เกี่ยวข้อง	110	503	73,074.7	65,375.3	4,847.0	-	236.3	2,616.1	Architectural and engineering activities and related technical consultancy
71101	กิจกรรมด้านสถาปัตยกรรมและการให้คำปรึกษาที่เกี่ยวข้อง	89	392	57,930.8	53,169.3	2,360.0	-	221.9	2,179.7	Architectural activities and related technical consultancy
71102	กิจกรรมด้านวิศวกรรมและการให้คำปรึกษาที่เกี่ยวข้อง	2	8	D	D	D	D	D	D	Engineering activities and related technical consultancy
71103	กิจกรรมด้านธรณีฟิสิกส์ ธรณีวิทยา และการให้คำปรึกษาที่เกี่ยวข้อง	19	103	13,501.9	10,694.0	2,388.0	-	14.4	405.5	Geophysical, geologic activities and related technical consultancy
712	การทดสอบและวิเคราะห์ทางเทคนิค	108	308	32,184.7	28,504.2	1,236.2	-	221.9	2,222.5	Technical testing and analysis
7120	การทดสอบและวิเคราะห์ทางเทคนิค	108	308	32,184.7	28,504.2	1,236.2	-	221.9	2,222.5	Technical testing and analysis
71201	การทดสอบและวิเคราะห์ห้องปฏิบัติการทางเคมี กายภาพ และชีวภาพ	2	16	D	D	D	D	D	D	Testing and analysis services for the chemical, physical and biological properties
71202	การตรวจสอบสภาพยานยนต์ทางเทคนิค	105	272	25,565.5	22,534.2	861.8	-	221.9	1,947.7	Technical inspection services of motor vehicles
71209	การทดสอบและวิเคราะห์ทางเทคนิคอื่นๆ	1	20	D	D	D	D	D	D	Other technical testing and analysis
73	การโฆษณาและการวิจัยตลาด	801	1,615	164,831.9	152,709.8	5,250.4	354.7	1,680.8	4,836.3	Advertising and market research
731	การโฆษณา	801	1,615	164,831.9	152,709.8	5,250.4	354.7	1,680.8	4,836.3	Advertising
7310	การโฆษณา	801	1,615	164,831.9	152,709.8	5,250.4	354.7	1,680.8	4,836.3	Advertising
73101	กิจกรรมของบริษัทโฆษณา	801	1,615	164,831.9	152,709.8	5,250.4	354.7	1,680.8	4,836.3	Advertising activities
74	กิจกรรมทางวิชาชีพ วิทยาศาสตร์ และเทคนิคอื่นๆ	1,082	1,312	162,932.0	145,736.6	6,220.4	469.5	5,013.1	5,492.4	Other professional, scientific and technical activities

ตาราง 4 ค่าตอบแทนแรงงานของสถานประกอบการธุรกิจในปี 2554 จำแนกตามประเภทธุรกิจ (ต่อ)

TABLE 4 REMUNERATION OF BUSINESS ESTABLISHMENTS IN 2011 BY CATEGORY OF BUSINESS INDUSTRY (Cont'd)

(พันบาท In Thousand Baht)

รหัส Code	ประเภทธุรกิจ	จำนวน สถาน- ประกอบการ Number of establishments	จำนวนลูกจ้าง Number of employees	รวม Total	ค่าจ้าง เงินเดือน Wages, salaries	โบนัส ฯลฯ Overtime bonus etc.	สวัสดิการและผลประโยชน์ตอบแทน Fringe benefits		เงินที่สถานประกอบการ จ่ายสมทบเข้ากองทุน เพื่อการประกันสังคม ฯลฯ Employer's contribution to social security	ประเภท Category of business industry
							ค่ารักษาพยาบาล Medical care	อื่น ๆ Others		
741	กิจกรรมการออกแบบเฉพาะด้าน	81	523	89,490.4	81,553.7	3,346.2	303.3	941.0	3,346.1	Specialized design activities
7410	กิจกรรมการออกแบบเฉพาะด้าน	81	523	89,490.4	81,553.7	3,346.2	303.3	941.0	3,346.1	Specialized design activities
74101	กิจกรรมการออกแบบตกแต่งภายใน	58	341	55,714.3	49,592.9	3,117.2	283.3	897.8	1,823.1	Interior decorators activities
74109	กิจกรรมการออกแบบเฉพาะด้านอื่นๆ	23	182	33,776.1	31,960.8	229.0	20.0	43.2	1,523.1	Other specialized design activities
742	กิจกรรมการถ่ายภาพ	979	719	66,911.6	57,986.6	2,874.2	134.2	4,072.1	1,844.5	Photographic activities
7420	กิจกรรมการถ่ายภาพ	979	719	66,911.6	57,986.6	2,874.2	134.2	4,072.1	1,844.5	Photographic activities
74200	กิจกรรมการถ่ายภาพ	979	719	66,911.6	57,986.6	2,874.2	134.2	4,072.1	1,844.5	Photographic activities
749	กิจกรรมทางวิชาชีพ วิทยาศาสตร์ และเทคโนโลยีอื่นๆ ซึ่งมีได้จัดประเภท ไว้ในที่อื่น	22	71	6,530.0	6,196.2	-	32.0	-	301.8	Other professional, scientific and technical activities n.e.c.
7490	กิจกรรมทางวิชาชีพ วิทยาศาสตร์ และเทคโนโลยีอื่นๆ ซึ่งมีได้จัดประเภท ไว้ในที่อื่น	22	71	6,530.0	6,196.2	-	32.0	-	301.8	Other professional, scientific and technical activities n.e.c.
74901	กิจกรรมการแปลและล่าม	13	7	865.2	840.0	-	-	-	25.2	Translation and interpretation activities
74902	การบริการให้คำปรึกษาด้านสิ่งแวดล้อม	1	6	D	D	D	D	D	D	Environmental consulting
74909	กิจกรรมทางวิชาชีพ วิทยาศาสตร์ และเทคโนโลยีอื่นๆ ซึ่งมีได้จัดประเภท ไว้ในที่อื่น	8	58	5,060.0	4,780.2	-	32.0	-	247.8	Other professional, scientific and technical activities n.e.c.
77	กิจกรรมการให้เช่า	3,938	3,746	304,755.3	280,468.3	12,755.6	192.2	5,689.4	5,649.9	Rental and leasing activities
771	การให้เช่ายานยนต์	214	548	60,622.3	55,319.5	2,841.9	-	78.8	2,382.1	Renting and leasing of motor vehicles
7710	การให้เช่ายานยนต์	214	548	60,622.3	55,319.5	2,841.9	-	78.8	2,382.1	Renting and leasing of motor vehicles
77101	การให้เช่ายานยนต์ชนิดนั่งส่วนบุคคล รถกระบะ รถตู้ และรถขนาดเล็ก ที่คล้ายกัน	173	322	32,712.2	30,147.3	1,134.9	-	33.5	1,396.6	Renting of passenger car, pick-up truck, van and similar light motor vehicles
77109	การให้เช่ายานยนต์ชนิดรถบรรทุก และยานยนต์หนักอื่นๆ	41	226	27,910.1	25,172.2	1,707.0	-	45.4	985.6	Renting of trucks and other heavy motor vehicles
772	การให้เช่าของใช้ส่วนบุคคล และของใช้ในครัวเรือน	3,252	2,299	165,434.2	151,647.6	7,354.6	4.5	4,850.2	1,577.4	Renting and leasing of personal and household goods
7721	การให้เช่าเครื่องอุปกรณ์เพื่อ การนันทนาการและการกีฬา	46	59	4,665.2	4,478.2	39.0	-	18.7	129.3	Renting and leasing of recreational and sports goods
77210	การให้เช่าเครื่องอุปกรณ์เพื่อ การนันทนาการและการกีฬา	46	59	4,665.2	4,478.2	39.0	-	18.7	129.3	Renting and leasing of recreational and sports goods

ตาราง 4 ค่าตอบแทนแรงงานของสถานประกอบการธุรกิจในปี 2554 จำแนกตามประเภทธุรกิจ (ต่อ)

TABLE 4 REMUNERATION OF BUSINESS ESTABLISHMENTS IN 2011 BY CATEGORY OF BUSINESS INDUSTRY (Cont'd)

(พันบาท In Thousand Baht)										
รหัส Code	ประเภทธุรกิจ	จำนวน สถาน- ประกอบการ Number of establishments	จำนวนลูกจ้าง Number of employees	รวม Total	ค่าจ้าง เงินเดือน Wages, salaries	โบนัส ฯลฯ Overtime bonus etc.	สวัสดิการและผลประโยชน์ตอบแทน Fringe benefits		เงินที่สถานประกอบการ จ่ายสมทบเข้ากองทุน เพื่อการประกันสังคม ฯลฯ Employer's contribution to social security	ประเภท Category of business industry
							ค่ารักษาพยาบาล Medical care	อื่น ๆ Others		
7722	การให้เช่าสื่อบันทึกเสียงและภาพ	656	437	38,744.8	35,044.1	2,500.8	-	523.5	676.4	Renting of video tapes and disks
77220	การให้เช่าสื่อบันทึกเสียงและภาพ	656	437	38,744.8	35,044.1	2,500.8	-	523.5	676.4	Renting of video tapes and disks
7729	การให้เช่าของใช้ส่วนบุคคล และของใช้ในครัวเรือนอื่นๆ	2,550	1,803	122,024.2	112,125.3	4,814.9	4.5	4,308.0	771.6	Renting and leasing of other personal and household goods
77291	การให้เช่าหนังสือ	165	66	4,830.2	4,693.6	64.6	-	6.0	66.0	Renting and leasing of books
77299	การให้เช่าของใช้ส่วนบุคคล และของใช้ในครัวเรือนอื่นๆ ซึ่งมิได้จัดประเภทไว้ในที่อื่น	2,385	1,736	117,194.0	107,431.7	4,750.3	4.5	4,302.0	705.6	Renting and leasing of other personal and household goods, n.e.c
773	การให้เช่าเครื่องจักร อุปกรณ์ และสินค้าที่จับต้องได้อื่นๆ	471	884	76,462.7	71,341.2	2,559.0	187.7	749.2	1,625.6	Renting and leasing of other machinery, equipment and tangible goods
7730	การให้เช่าเครื่องจักร อุปกรณ์ และสินค้าที่จับต้องได้อื่นๆ	471	884	76,462.7	71,341.2	2,559.0	187.7	749.2	1,625.6	Renting and leasing of other machinery, equipment and tangible goods
77301	การให้เช่าเครื่องอุปกรณการขนส่งทางบก (ยกเว้นยานยนต์)	178	139	18,473.1	17,068.3	451.4	4.1	541.7	407.7	Renting and leasing of land-transport equipment (other than motor vehicles)
77302	การให้เช่าเครื่องอุปกรณการขนส่งน้ำ	4	13	2,760.5	2,260.0	400.0	10.4	-	90.1	Renting and leasing of water-transport equipment
77304	การให้เช่าเครื่องจักรและอุปกรณ์ ทางการเกษตรและการป่าไม้	10	4	612.7	582.0	-	-	-	30.7	Renting and leasing of agricultural and forestry machinery and equipment
77305	การให้เช่าเครื่องจักรและอุปกรณ์ในการ ก่อสร้างและงานวิศวกรรมโยธา	15	157	19,405.0	18,053.8	701.3	4.6	21.0	624.3	Renting and leasing of construction and civil-engineering machinery and equipment
77306	การให้เช่าเครื่องจักรและอุปกรณ์ สำนักงาน	5	47	7,229.5	5,789.3	952.8	156.0	68.2	263.1	Renting and leasing of office machinery and equipment
77309	การให้เช่าเครื่องจักร อุปกรณ์ และสินค้าที่จับต้องได้อื่นๆ ซึ่งมิได้จัดประเภทไว้ในที่อื่น	259	524	27,981.9	27,587.8	53.5	12.6	118.3	209.7	Renting and leasing of other machinery, equipment and tangible goods, n.e.c
774	สัญญาเช่าดำเนินงานผลิตภัณฑ์ที่มี ทรัพย์สินทางปัญญาหรือผลิตภัณฑ์ ที่คล้ายกัน (ยกเว้นงานที่มีลิขสิทธิ์)	1	15	D	D	D	D	D	D	Leasing of intellectual property and similar products (except copyrighted works)
7740	สัญญาเช่าดำเนินงานผลิตภัณฑ์ที่มี ทรัพย์สินทางปัญญาหรือผลิตภัณฑ์ ที่คล้ายกัน (ยกเว้นงานที่มีลิขสิทธิ์)	1	15	D	D	D	D	D	D	Leasing of intellectual property and similar products (except copyrighted works)
77400	สัญญาเช่าดำเนินงานผลิตภัณฑ์ที่มีทรัพย์สิน ทางปัญญาหรือผลิตภัณฑ์ที่คล้ายกัน (ยกเว้นงานที่มีลิขสิทธิ์)	1	15	D	D	D	D	D	D	Leasing of intellectual property and similar products (except copyrighted works)

ตาราง 4 ค่าตอบแทนแรงงานของสถานประกอบการธุรกิจในปี 2554 จำแนกตามประเภทธุรกิจ (ต่อ)

TABLE 4 REMUNERATION OF BUSINESS ESTABLISHMENTS IN 2011 BY CATEGORY OF BUSINESS INDUSTRY (Cont'd)

(พันบาท In Thousand Baht)										
รหัส Code	ประเภทธุรกิจ	จำนวน	จำนวนลูกจ้าง	รวม	ค่าจ้าง	โบนัส ฯลฯ Overtime bonus etc.	สวัสดิการและผลประโยชน์ตอบแทน		เงินที่สถานประกอบการ จ่ายสมทบเข้ากองทุน เพื่อการประกันสังคม ฯลฯ Employer's contribution to social security	Category of business industry
		สถาน- ประกอบการ Number of establishments	Number of employees		เงินเดือน Wages, salaries		Fringe benefits			
							การรักษาพยาบาล Medical care	อื่น ๆ Others		
78	กิจกรรมการจ้างงาน	4	16	2,009.7	1,914.0	-	-	-	95.7	Employment activities
781	กิจกรรมของสำนักงานหรือ ตัวแทนจัดหางาน	1	3	D	D	D	D	D	D	Activities of employment placement agencies
7810	กิจกรรมของสำนักงานหรือ ตัวแทนจัดหางาน	1	3	D	D	D	D	D	D	Activities of employment placement agencies
78109	กิจกรรมของสำนักงานหรือตัวแทน จัดหางานอื่นๆ	1	3	D	D	D	D	D	D	Activities of other employment placement agencies
782	กิจกรรมของสำนักงานหรือ ตัวแทนจัดหางานชั่วคราว	3	13	D	D	D	D	D	D	Temporary employment agency activities
7820	กิจกรรมของสำนักงานหรือ ตัวแทนจัดหางานชั่วคราว	3	13	D	D	D	D	D	D	Temporary employment agency activities
78200	กิจกรรมของสำนักงานหรือ ตัวแทนจัดหางานชั่วคราว	3	13	D	D	D	D	D	D	Temporary employment agency activities
79	กิจกรรมของตัวแทนธุรกิจท่องเที่ยว การจัดนำเที่ยว การบริการสำรอง และกิจกรรมที่เกี่ยวข้อง	2,176	8,188	1,229,255.1	1,089,644.5	77,715.3	4,976.6	10,459.6	46,459.2	Travel agency, tour operator, reservation service and related activities
791	กิจกรรมของตัวแทนธุรกิจท่องเที่ยว และการจัดนำเที่ยว	2,116	8,070	1,213,930.3	1,075,555.0	77,158.3	4,976.6	10,459.6	45,780.9	Travel agency and tour operator activities
7911	กิจกรรมของตัวแทนธุรกิจท่องเที่ยว	885	3,713	579,269.6	497,571.4	53,051.5	2,402.8	3,266.4	22,977.6	Travel agency activities
79110	กิจกรรมของตัวแทนธุรกิจท่องเที่ยว	885	3,713	579,269.6	497,571.4	53,051.5	2,402.8	3,266.4	22,977.6	Travel agency activities
7912	กิจกรรมการจัดนำเที่ยว	1,231	4,356	634,660.8	577,983.6	24,106.8	2,573.8	7,193.3	22,803.2	Tour operator activities
79120	กิจกรรมการจัดนำเที่ยว	1,231	4,356	634,660.8	577,983.6	24,106.8	2,573.8	7,193.3	22,803.2	Tour operator activities
799	กิจกรรมบริการสำรองอื่นๆ และกิจกรรมที่เกี่ยวข้อง	60	118	15,324.7	14,089.4	557.0	-	-	678.3	Other reservation service and related activities
7990	กิจกรรมบริการสำรองอื่นๆ และกิจกรรมที่เกี่ยวข้อง	60	118	15,324.7	14,089.4	557.0	-	-	678.3	Other reservation service and related activities
79901	กิจกรรมของมัคคุเทศก์	40	29	1,745.5	1,667.0	15.0	-	-	63.4	Activities of tourist guides
79909	กิจกรรมบริการสำรองอื่นๆ และกิจกรรมที่เกี่ยวข้อง ซึ่งมิได้จัดประเภทไว้ในที่อื่น	20	89	13,579.2	12,422.4	542.0	-	-	614.8	Other reservation service and related activities, n.e.c
80	การบริการรักษาความปลอดภัย และการสืบสวน	93	3,801	406,875.7	364,265.1	23,096.3	490.0	3,611.2	15,413.3	Security and investigation activities

ตาราง 4 ค่าตอบแทนแรงงานของสถานประกอบการธุรกิจในปี 2554 จำแนกตามประเภทธุรกิจ (ต่อ)

TABLE 4 REMUNERATION OF BUSINESS ESTABLISHMENTS IN 2011 BY CATEGORY OF BUSINESS INDUSTRY (Cont'd)

(พันบาท In Thousand Baht)										
รหัส Code	ประเภทธุรกิจ	จำนวน สถาน- ประกอบการ Number of establishments	จำนวนลูกจ้าง Number of employees	รวม Total	ค่าจ้าง เงินเดือน Wages, salaries	โบนัส ฯลฯ Overtime bonus etc.	สวัสดิการและผลประโยชน์ตอบแทน Fringe benefits		เงินที่สถานประกอบการ จ่ายสมทบเข้ากองทุน เพื่อการประกันสังคม ฯลฯ Employer's contribution to social security	Category of business industry
							ค่ารักษาพยาบาล Medical care	อื่น ๆ Others		
801	การบริการรักษาความปลอดภัยส่วนบุคคล	55	3,497	355,719.3	322,293.4	16,525.2	456.0	2,605.0	13,839.8	Private security activities
8010	การบริการรักษาความปลอดภัยส่วนบุคคล	55	3,497	355,719.3	322,293.4	16,525.2	456.0	2,605.0	13,839.8	Private security activities
80100	การบริการรักษาความปลอดภัยส่วนบุคคล	55	3,497	355,719.3	322,293.4	16,525.2	456.0	2,605.0	13,839.8	Private security activities
802	การบริการระบบรักษาความปลอดภัย	38	304	51,156.4	41,971.7	6,571.1	34.0	1,006.2	1,573.4	Security systems service activities
8020	การบริการระบบรักษาความปลอดภัย	38	304	51,156.4	41,971.7	6,571.1	34.0	1,006.2	1,573.4	Security systems service activities
80200	การบริการระบบรักษาความปลอดภัย	38	304	51,156.4	41,971.7	6,571.1	34.0	1,006.2	1,573.4	Security systems service activities
81	กิจกรรมการบริการสำหรับอาคาร และภูมิทัศน์	136	2,945	305,245.5	252,875.9	38,679.3	124.1	3,520.2	10,046.0	Services to buildings and landscape activities
812	การบริการทำความสะอาด	107	2,811	293,129.8	241,299.8	38,509.3	117.5	3,262.5	9,940.6	Cleaning activities
8121	การบริการทำความสะอาดทั่วไป สำหรับอาคาร	30	2,263	217,519.9	177,056.3	31,692.6	82.5	969.9	7,718.6	General cleaning of buildings
81210	การบริการทำความสะอาดทั่วไป สำหรับอาคาร	30	2,263	217,519.9	177,056.3	31,692.6	82.5	969.9	7,718.6	General cleaning of buildings
8129	การบริการทำความสะอาดสำหรับ อาคารและอุตสาหกรรมอื่นๆ	77	548	75,609.9	64,243.5	6,816.7	35.0	2,292.6	2,222.1	Other building and industrial cleaning activities
81293	การบริการฆ่าเชื้อและกำจัด	67	367	48,349.3	42,081.6	3,335.9	35.0	1,202.7	1,694.1	Disinfecting and exterminating activities
81299	การบริการทำความสะอาดสำหรับ อาคารและอุตสาหกรรมอื่นๆ ซึ่งมิได้จัดประเภทไว้ในที่อื่น	10	181	27,260.6	22,162.0	3,480.8	-	1,089.9	528.0	Other building and industrial cleaning activities, n.e.c
813	การบริการดูแลและบำรุงรักษาภูมิทัศน์	29	134	12,115.7	11,576.0	170.0	6.7	257.7	105.3	Landscape care and maintenance service activities
8130	การบริการดูแลและบำรุงรักษาภูมิทัศน์	29	134	12,115.7	11,576.0	170.0	6.7	257.7	105.3	Landscape care and maintenance service activities
81300	การบริการดูแลและบำรุงรักษาภูมิทัศน์	29	134	12,115.7	11,576.0	170.0	6.7	257.7	105.3	Landscape care and maintenance service activities
82	การบริการด้านการบริหารและสนับสนุน การดำเนินงานของสำนักงาน และกิจกรรมอื่นๆ ที่สนับสนุนทางธุรกิจ	2,589	1,712	158,806.7	143,225.2	6,365.4	20.0	3,573.9	5,622.2	Office administrative, office support and other business support activities
821	การบริการด้านการบริหารและสนับสนุน การดำเนินงานของสำนักงาน	1,798	800	69,530.1	63,703.1	1,534.0	-	1,989.0	2,304.0	Office administrative and support activities
8219	การถ่ายเอกสาร การเตรียมเอกสาร และกิจกรรมเฉพาะด้านอื่นๆ ที่สนับสนุน การดำเนินงานสำนักงาน	1,798	800	69,530.1	63,703.1	1,534.0	-	1,989.0	2,304.0	Photocopying, document preparation and other specialized office support activities

ตาราง 4 ค่าตอบแทนแรงงานของสถานประกอบการธุรกิจในปี 2554 จำแนกตามประเภทธุรกิจ (ต่อ)

TABLE 4 REMUNERATION OF BUSINESS ESTABLISHMENTS IN 2011 BY CATEGORY OF BUSINESS INDUSTRY (Cont'd)

(พันบาท In Thousand Baht)

รหัส Code	ประเภทธุรกิจ	จำนวน สถาน- ประกอบการ Number of establishments	จำนวนลูกจ้าง Number of employees	รวม Total	ค่าจ้าง เงินเดือน Wages, salaries	โบนัส ฯลฯ Overtime bonus etc.	สวัสดิการและผลประโยชน์ตอบแทน Fringe benefits		เงินที่สถานประกอบการ จ่ายสมทบเข้ากองทุน เพื่อการประกันสังคม ฯลฯ Employer's contribution to social security	ประเภท Category of business industry
							การรักษาพยาบาล Medical care	อื่น ๆ Others		
82191	การถ่ายเอกสาร	1,622	726	63,240.8	57,688.0	1,534.0	-	1,926.2	2,092.6	Photocopying activities
82199	การเตรียมเอกสารและกิจกรรม เฉพาะด้านอื่นๆ ที่สนับสนุนการ ดำเนินงานสำนักงาน	176	74	6,289.3	6,015.1	-	-	62.7	211.4	Document preparation and other specialized office support activities
823	การจัดการประชุมและการแสดงสินค้า	1	10	D	D	D	D	D	D	Organization of conventions and trade shows
8230	การจัดการประชุมและการแสดงสินค้า	1	10	D	D	D	D	D	D	Organization of conventions and trade shows
82302	การจัดการแสดงสินค้า	1	10	D	D	D	D	D	D	Organization of trade shows
829	กิจกรรมบริการสนับสนุนทางธุรกิจ ซึ่งมิได้จัดประเภทไว้ในที่อื่น	790	901	86,278.3	77,122.1	4,326.4	20.0	1,584.9	3,224.8	Business support service activities n.e.c.
8291	กิจกรรมของตัวแทนจัดเก็บเงิน และการบริการข้อมูลเครดิต	49	135	13,941.9	12,595.4	763.6	-	29.5	553.5	Activities of collection agencies and credit bureaus
82911	กิจกรรมของตัวแทนจัดเก็บเงิน	49	135	13,941.9	12,595.4	763.6	-	29.5	553.5	Activities of collection agencies
82912	กิจกรรมการบริการข้อมูลเครดิต	-	-	-	-	-	-	-	-	Credit bureaus
8292	กิจกรรมการบรรจุหีบห่อ	16	141	12,189.9	10,810.3	16.0	-	828.1	535.6	Packaging activities
82920	กิจกรรมการบรรจุหีบห่อ	16	141	12,189.9	10,810.3	16.0	-	828.1	535.6	Packaging activities
8299	กิจกรรมการบริการอื่นๆ ที่สนับสนุน ทางธุรกิจ ซึ่งมิได้จัดประเภทไว้ในที่อื่น	725	625	60,146.4	53,716.5	3,546.8	20.0	727.3	2,135.8	Other business support service activities n.e.c.
82990	กิจกรรมการบริการอื่นๆ ที่สนับสนุน ทางธุรกิจ ซึ่งมิได้จัดประเภทไว้ในที่อื่น	725	625	60,146.4	53,716.5	3,546.8	20.0	727.3	2,135.8	Other business support service activities n.e.c.
90	กิจกรรมการสร้างสรรค์ศิลปะ และความบันเทิง	784	5,907	197,525.9	194,439.0	1,317.6	56.7	1,421.7	290.9	Creative, arts and entertainment activities
900	กิจกรรมการสร้างสรรค์ศิลปะ และความบันเทิง	784	5,907	197,525.9	194,439.0	1,317.6	56.7	1,421.7	290.9	Creative, arts and entertainment activities
9000	กิจกรรมการสร้างสรรค์ศิลปะ และความบันเทิง	784	5,907	197,525.9	194,439.0	1,317.6	56.7	1,421.7	290.9	Creative, arts and entertainment activities
90001	กิจกรรมการสร้างสรรค์ศิลปะ	95	71	7,322.2	6,856.5	220.5	-	-	245.1	Creative and arts activities
90002	กิจกรรมด้านความบันเทิง	689	5,836	190,203.8	187,582.4	1,097.1	56.7	1,421.7	45.8	Entertainment activities
92	กิจกรรมการพนันและการเสี่ยงโชค	124	11	516.9	516.9	-	-	-	-	Gambling and betting activities
920	กิจกรรมการพนันและการเสี่ยงโชค	124	11	516.9	516.9	-	-	-	-	Gambling and betting activities
9200	กิจกรรมการพนันและการเสี่ยงโชค	124	11	516.9	516.9	-	-	-	-	Gambling and betting activities
92001	การดำเนินงานเกี่ยวกับสลากกินแบ่ง	115	3	204.9	204.9	-	-	-	-	Operation of lottery
92009	กิจกรรมการพนันและการเสี่ยงโชคอื่นๆ	9	8	312.0	312.0	-	-	-	-	Other gambling and betting activities

ตาราง 4 ค่าตอบแทนแรงงานของสถานประกอบการธุรกิจในปี 2554 จำแนกตามประเภทธุรกิจ (ต่อ)

TABLE 4 REMUNERATION OF BUSINESS ESTABLISHMENTS IN 2011 BY CATEGORY OF BUSINESS INDUSTRY (Cont'd)

(พันบาท In Thousand Baht)										
รหัส Code	ประเภทธุรกิจ	จำนวน สถาน- ประกอบการ Number of establishments	จำนวนลูกจ้าง Number of employees	รวม Total	ค่าจ้าง เงินเดือน Wages, salaries	โบนัส ฯลฯ Overtime bonus etc.	สวัสดิการและผลประโยชน์ตอบแทน Fringe benefits		เงินที่สถานประกอบการ จ่ายสมทบเข้ากองทุน เพื่อการประกันสังคม ฯลฯ Employer's contribution to social security	Category of business industry
							ค่ารักษาพยาบาล Medical care	อื่น ๆ Others		
93	กิจกรรมด้านการกีฬา ความบันเทิง และการนันทนาการ	2,662	4,292	503,354.2	439,608.7	35,303.6	137.4	13,222.5	15,082.1	Sports activities and amusement and recreation activities
931	กิจกรรมด้านการกีฬา	1,355	3,530	435,903.9	385,020.5	27,474.6	48.9	10,780.2	12,579.8	Sports activities
9311	การดำเนินงานเกี่ยวกับสิ่งอำนวยความสะดวก ความสะดวกด้านการกีฬา	1,270	3,106	387,656.5	339,785.9	26,117.6	48.9	10,242.3	11,461.7	Operation of sports facilities
93111	การดำเนินงานเกี่ยวกับสิ่งอำนวยความสะดวก ความสะดวกด้านการกีฬา	1,209	2,921	365,934.5	319,833.7	25,402.1	48.9	9,896.7	10,753.1	Operation of sports facilities
93112	การดำเนินงานของศูนย์ฟิตเนส และการออกกำลังกายเพื่อฝึกความ ยืดหยุ่นของร่างกาย	61	184	21,722.0	19,952.2	715.5	-	345.6	708.6	Operation of fitness centers
9319	กิจกรรมอื่นๆ ด้านการกีฬา	85	424	48,247.5	45,234.6	1,356.9	-	537.9	1,118.1	Other sports activities
93199	กิจกรรมอื่นๆ ด้านการกีฬา ซึ่งมิได้จัดประเภทไว้ในที่อื่น	85	424	48,247.5	45,234.6	1,356.9	-	537.9	1,118.1	Other sports activities, n.e.c
932	กิจกรรมด้านความบันเทิง และการนันทนาการอื่นๆ	1,307	762	67,450.3	54,588.2	7,829.1	88.5	2,442.3	2,502.3	Other amusement and recreation activities
9321	กิจกรรมสวนสนุกและธีมปาร์ค	5	16	1,976.1	1,715.7	30.0	-	99.1	131.3	Activities of amusement parks and theme parks
93210	กิจกรรมสวนสนุกและธีมปาร์ค	5	16	1,976.1	1,715.7	30.0	-	99.1	131.3	Activities of amusement parks and theme parks
9329	กิจกรรมด้านความบันเทิง และการนันทนาการอื่นๆ ซึ่งมิได้จัดประเภทไว้ในที่อื่น	1,302	746	65,474.2	52,872.4	7,799.1	88.5	2,343.2	2,371.0	Other amusement and recreation activities n.e.c.
93291	กิจกรรมสวนสาธารณะและชายหาด	1	4	D	D	D	D	D	D	Activities of recreation parks and beaches
93292	กิจกรรมการแสดงโชว์เพื่อความบันเทิง และการนันทนาการ	12	311	37,978.6	26,788.7	7,459.2	-	2,000.3	1,730.4	Activities of amusement and recreation shows
93293	กิจกรรมการดำเนินงานร้านเกม และตู้เกมหยอดเหรียญ	1,245	215	15,426.0	14,759.4	169.9	4.5	154.9	337.3	Operation of games shops and coin-operated games activities
93299	กิจกรรมด้านความบันเทิง และการนันทนาการอื่นๆ ซึ่งมิได้จัดประเภทไว้ในที่อื่น	44	216	11,948.7	11,209.2	170.0	84.0	188.0	297.5	Other amusement and recreation activities n.e.c.
95	การซ่อมคอมพิวเตอร์และของใช้ ส่วนบุคคลและของใช้ในครัวเรือน	5,216	2,478	257,842.3	238,208.7	8,849.1	47.4	2,580.5	8,156.6	Repair of computers and personal and household goods

ตาราง 4 ค่าตอบแทนแรงงานของสถานประกอบการธุรกิจในปี 2554 จำแนกตามประเภทธุรกิจ (ต่อ)

TABLE 4 REMUNERATION OF BUSINESS ESTABLISHMENTS IN 2011 BY CATEGORY OF BUSINESS INDUSTRY (Cont'd)

(พันบาท In Thousand Baht)										
รหัส Code	ประเภทธุรกิจ	จำนวน สถาน- ประกอบการ Number of establishments	จำนวนลูกจ้าง Number of employees	รวม Total	ค่าจ้าง เงินเดือน Wages, salaries	โบนัส ฯลฯ Overtime bonus etc.	สวัสดิการและผลประโยชน์ตอบแทน Fringe benefits		เงินที่สถานประกอบการ จ่ายสมทบเข้ากองทุน เพื่อการประกันสังคม ฯลฯ Employer's contribution to social security	ประเภท Category of business industry
							ค่ารักษาพยาบาล Medical care	อื่น ๆ Others		
951	การซ่อมอุปกรณ์คอมพิวเตอร์ และอุปกรณ์สื่อสารโทรคมนาคม	1,203	659	89,615.7	82,125.5	4,340.7	1.5	96.0	3,052.0	Repair of computers and communication equipment
9511	การซ่อมคอมพิวเตอร์และอุปกรณ์ต่อพ่วง	895	483	69,072.7	63,666.4	2,969.8	-	96.0	2,340.5	Repair of computers and peripheral equipment
95110	การซ่อมคอมพิวเตอร์และอุปกรณ์ต่อพ่วง	895	483	69,072.7	63,666.4	2,969.8	-	96.0	2,340.5	Repair of computers and peripheral equipment
9512	การซ่อมอุปกรณ์สื่อสารโทรคมนาคม	308	177	20,543.0	18,459.1	1,370.9	1.5	-	711.5	Repair of communication equipment
95120	การซ่อมอุปกรณ์สื่อสารโทรคมนาคม	308	177	20,543.0	18,459.1	1,370.9	1.5	-	711.5	Repair of communication equipment
952	การซ่อมของใช้ส่วนบุคคล และของใช้ในครัวเรือน	4,013	1,818	168,226.6	156,083.3	4,508.4	45.9	2,484.5	5,104.6	Repair of personal and household goods
9521	การซ่อมเครื่องใช้อิเล็กทรอนิกส์ในครัวเรือน	1,350	503	45,117.9	41,906.0	903.0	-	823.2	1,485.7	Repair of consumer electronics
95210	การซ่อมเครื่องใช้อิเล็กทรอนิกส์ในครัวเรือน	1,350	503	45,117.9	41,906.0	903.0	-	823.2	1,485.7	Repair of consumer electronics
9522	การซ่อมเครื่องใช้ในครัวเรือน และอุปกรณ์สำหรับบ้านและสวน	1,215	1,234	114,925.9	106,411.4	3,602.8	45.9	1,391.9	3,473.9	Repair of household appliances and home and garden equipment
95220	การซ่อมเครื่องใช้ในครัวเรือน และอุปกรณ์สำหรับบ้านและสวน	1,215	1,234	114,925.9	106,411.4	3,602.8	45.9	1,391.9	3,473.9	Repair of household appliances and home and garden equipment
9523	การซ่อมรองเท้าและเครื่องหนัง	107	11	1,013.3	980.6	-	-	-	32.6	Repair of footwear and leather goods
95230	การซ่อมรองเท้าและเครื่องหนัง	107	11	1,013.3	980.6	-	-	-	32.6	Repair of footwear and leather goods
9524	การซ่อมเฟอร์นิเจอร์และของตกแต่งบ้าน	23	16	1,584.0	1,380.0	-	-	194.4	9.6	Repair of furniture and home furnishings
95240	การซ่อมเฟอร์นิเจอร์และของตกแต่งบ้าน	23	16	1,584.0	1,380.0	-	-	194.4	9.6	Repair of furniture and home furnishings
9529	การซ่อมของใช้ส่วนบุคคล และของใช้ในครัวเรือนอื่นๆ	1,318	53	5,585.6	5,405.2	2.6	-	75.0	102.7	Repair of other personal and household goods
95291	การซ่อมนาฬิกา	104	-	-	-	-	-	-	-	Repair of watches and clocks
95292	การซ่อมเสื้อผ้าเครื่องแต่งกาย	831	20	1,688.1	1,678.7	2.6	-	-	6.7	Repair and alteration of clothing
95293	การซ่อมรถจักรยาน	33	2	81.0	81.0	-	-	-	-	Repair of bicycles
95294	การซ่อมเครื่องดนตรี	3	-	-	-	-	-	-	-	Repair of musical instruments
95295	การซ่อมเครื่องกีฬา	1	-	-	-	-	-	-	-	Repair of sporting goods
95299	การซ่อมของใช้ส่วนบุคคล และของใช้ในครัวเรือนอื่นๆ ซึ่งมิได้จัดประเภทไว้ในที่อื่น	346	31	3,816.5	3,645.5	-	-	75.0	96.0	Repair of other personal and household goods, n.e.c.

ตาราง 4 ค่าตอบแทนแรงงานของสถานประกอบการธุรกิจในปี 2554 จำแนกตามประเภทธุรกิจ (ต่อ)

TABLE 4 REMUNERATION OF BUSINESS ESTABLISHMENTS IN 2011 BY CATEGORY OF BUSINESS INDUSTRY (Cont'd)

(พันบาท In Thousand Baht)										
รหัส Code	ประเภทธุรกิจ	จำนวน	จำนวนลูกจ้าง	รวม	ค่าจ้าง	โบนัส ฯลฯ	สวัสดิการและผลประโยชน์ตอบแทน		เงินที่สถานประกอบการ จ่ายสมทบเข้ากองทุน เพื่อการประกันสังคม ฯลฯ	Category of business industry
		สถาน- ประกอบการ	Number of employees		Total		เงินเดือน	Wages, salaries		
		Number of establishments					การรักษาพยาบาล	อื่น ๆ		
							Medical care	Others		
96	กิจกรรมบริการส่วนบุคคลอื่นๆ	28,690	16,208	1,605,461.6	1,502,000.6	51,836.5	1,416.3	16,288.6	33,919.6	Other personal service activities
961	กิจกรรมบริการเพื่อเสริมสร้างสุขภาพ ร่างกาย (ยกเว้นกิจกรรมด้านการกีฬา)	21,650	13,268	1,320,998.2	1,238,503.2	39,481.3	1,201.5	15,794.4	26,017.8	Personal services for wellness (except sport activities)
9610	กิจกรรมบริการเพื่อเสริมสร้างสุขภาพ ร่างกาย (ยกเว้นกิจกรรมด้านการกีฬา)	21,650	13,268	1,320,998.2	1,238,503.2	39,481.3	1,201.5	15,794.4	26,017.8	Personal services for wellness (except sport activities)
96101	กิจกรรมสปาและการนวด	2,591	8,115	801,712.4	755,283.0	19,538.8	33.0	9,422.4	17,435.1	Activities of spas and massage salons
96102	กิจกรรมบริการลดน้ำหนัก	4	6	640.0	640.0	-	-	-	-	Activities of reducing and slendering salons
96103	กิจกรรมการแต่งผม	18,739	4,679	470,697.1	438,800.1	18,527.1	1,168.5	4,849.1	7,352.4	Activities of hairdressing salons
96104	กิจกรรมการดูแลความงาม แต่งเล็บมือและเล็บเท้า	314	463	47,670.2	43,501.7	1,415.4	-	1,522.9	1,230.3	Activities of beauty, manicure and pedicure salons
96109	กิจกรรมบริการอื่นๆ เพื่อเสริมสร้างสุขภาพ ร่างกาย (ยกเว้นกิจกรรมด้านการกีฬา)	2	4	D	D	D	D	D	D	Other personal services for wellness (except sport activities)
962	การบริการซักรีดและซักแห้ง	6,177	2,504	236,313.6	217,603.6	11,084.7	214.8	98.4	7,312.1	Washing and (dry-) cleaning of textile and fur products
9620	การบริการซักรีดและซักแห้ง	6,177	2,504	236,313.6	217,603.6	11,084.7	214.8	98.4	7,312.1	Washing and (dry-) cleaning of textile and fur products
96201	การบริการซักรีดและซักแห้ง (ยกเว้น โดยเครื่องซักผ้าชนิดหยอดเหรียญ)	6,040	2,473	233,328.7	214,752.4	11,084.7	214.8	80.4	7,196.4	Washing and (dry-) cleaning of textile and fur products (except by self-service coin-operated machines)
96202	การบริการซักรีดและซักแห้ง โดยเครื่องซักผ้าชนิดหยอดเหรียญ	135	31	2,984.9	2,851.2	-	-	18.0	115.7	Washing and (dry-) cleaning of textile and fur products by self-service coin-operated machines
96203	การบริการฟอกและย้อมสี	2	-	-	-	-	-	-	-	Dyeing and colouring services
963	กิจกรรมบริการส่วนบุคคลอื่นๆ ซึ่งมิได้จัดประเภทไว้ในที่อื่น	863	436	48,149.8	45,893.8	1,270.5	-	395.9	589.7	Other personal service activities n.e.c.
9630	กิจกรรมบริการส่วนบุคคลอื่นๆ ซึ่งมิได้จัดประเภทไว้ในที่อื่น	863	436	48,149.8	45,893.8	1,270.5	-	395.9	589.7	Other personal service activities n.e.c.
96301	การทำศพและกิจกรรมที่เกี่ยวข้อง	9	-	-	-	-	-	-	-	Funeral and related activities
96302	กิจกรรมการดูแลสัตว์เลี้ยง	83	46	4,669.2	4,535.2	-	-	-	134.0	Pet care activities
96303	กิจกรรมบริการด้วยเครื่องหยอดเหรียญ	6	-	-	-	-	-	-	-	Concession operation of coin-operated personal service machines

ตาราง 4 ค่าตอบแทนแรงงานของสถานประกอบการธุรกิจในปี 2554 จำแนกตามประเภทธุรกิจ (ต่อ)

TABLE 4 REMUNERATION OF BUSINESS ESTABLISHMENTS IN 2011 BY CATEGORY OF BUSINESS INDUSTRY (Cont'd)

(พันบาท In Thousand Baht)

รหัส Code	ประเภทธุรกิจ	จำนวน สถาน- ประกอบการ Number of establishments	จำนวนลูกจ้าง Number of employees	รวม Total	ค่าจ้าง เงินเดือน Wages, salaries	โบนัส ฯลฯ Overtime bonus etc.	สวัสดิการและผลประโยชน์ตอบแทน Fringe benefits		เงินที่สถานประกอบการ จ่ายสมทบเข้ากองทุน เพื่อการประกันสังคม ฯลฯ Employer's contribution to social security	Category of business industry
							ค่ารักษาพยาบาล Medical care	อื่น ๆ Others		
96304	กิจกรรมโหราศาสตร์และไสยศาสตร์	391	7	257.1	257.1	-	-	-	-	Astrological and spiritualists' activities
96305	กิจกรรมบริการอาบ อบ นวด และบริการอื่นๆ ที่คล้ายกัน	31	276	31,613.8	30,170.5	1,173.3	-	108.3	161.6	Turkish baths, sauna and steam baths activities
96309	กิจกรรมบริการส่วนบุคคลอื่นๆ ซึ่งมิได้จัดประเภทไว้ในที่อื่น	343	107	11,609.7	10,930.9	97.1	-	287.5	294.0	Other personal service activities n.e.c.

หมายเหตุ : D หมายถึง ตัวเลขที่ไม่เปิดเผย

Note : D means disclosure prohibited.

ที่มา : สำมะโนธุรกิจและอุตสาหกรรม พ.ศ. 2555 (ธุรกิจทางการค้าและธุรกิจทางการบริการ) ภาคใต้ สำนักงานสถิติแห่งชาติ กระทรวงเทคโนโลยีสารสนเทศและการสื่อสาร

Source : The 2012 Business and Industrial Census (Trade and Services Industry) Southern Region, National Statistical Office, Ministry of Information and Communication Technology.

ตาราง 5 ค่าใช้จ่ายทั้งสิ้น มูลค่าสินค้าและวัสดุประกอบและส่วนเปลี่ยนแปลงสินค้าของสถานประกอบการธุรกิจปี 2554 จำแนกตามประเภทธุรกิจ

TABLE 5 TOTAL EXPENSES , VALUE OF STOCKS AND CHANGE IN VALUE OF STOCKS OF BUSINESS ESTABLISHMENTS IN 2011 BY CATEGORY OF BUSINESS INDUSTRY

(พันบาท In Thousand Baht)

รหัส Code	ประเภทธุรกิจ establishments	จำนวน สถาน- ประกอบการ Number of	รวม Total	ค่าซื้อสินค้า เพื่อการจำหน่าย และ/หรือให้บริการ Value of goods purchased for sale or rendering services	ค่าไฟฟ้า Electricity	ค่าน้ำประปา Water supply	ค่าน้ำมันเชื้อเพลิง Fuels	ค่าใช้จ่าย เกี่ยวกับการ ใช้บริการ อินเทอร์เน็ต Cost of internet services	ค่าใช้จ่าย เกี่ยวกับการ บำรุงรักษา อุปกรณ์ คอมพิวเตอร์ Repair and maintenance of computer accessories	ค่าซ่อมแซม สิ่งก่อสร้าง ยานพาหนะ และเครื่องมือ ฯลฯ Repair on construction, vehicles, machinery and equipment etc.	ค่าเช่า ยานพาหนะ เครื่องจักร และเครื่องมือ ฯลฯ Rent on vehicles, machinery and equipment etc.	ค่าเช่าอาคาร Rent on building	ค่าใช้จ่ายอื่นๆ expenses	มูลค่าสินค้าและวัสดุประกอบคงเหลือ Value of stocks		ส่วน เปลี่ยนแปลง ของสินค้าและ วัสดุประกอบ คงเหลือ Change in value of stocks	ประเภทธุรกิจ Category of business industry	
														1 ม.ค. 2554 Jan 1, 2011	31 ธ.ค. 2554 Dec 31, 2011			
	รวม		279,648	692,830,880.8	625,149,272.9	10,240,278.2	1,522,714.9	10,755,435.0	395,576.5	259,986.2	4,069,429.9	463,132.0	9,895,834.6	30,079,220.5	76,604,560.1	75,496,346.3	-1,108,213.8	Total
45	การขายส่งและการขายปลีก การซ่อมยานยนต์และจักรยานยนต์	23,655	101,784,035.6	94,584,841.6	576,288.0	86,922.5	732,176.8	36,274.9	23,940.4	335,734.6	44,796.5	816,877.9	4,546,182.4	13,636,751.1	13,396,695.3	-240,055.8	Wholesale and retail trade; repair of motor vehicles and motorcycles	
451	การขายยานยนต์	949	68,614,130.6	65,312,718.2	147,549.3	13,395.7	174,100.2	13,355.7	11,261.5	141,985.0	29,086.6	141,517.6	2,629,160.6	7,622,784.8	7,622,374.6	-410.2	Sale of motor vehicles	
4510	การขายยานยนต์	949	68,614,130.6	65,312,718.2	147,549.3	13,395.7	174,100.2	13,355.7	11,261.5	141,985.0	29,086.6	141,517.6	2,629,160.6	7,622,784.8	7,622,374.6	-410.2	Sale of motor vehicles	
45101	การขายยานยนต์ใหม่ชนิดรถยนต์ นั่งส่วนบุคคล รถกระบะ รถตู้ และรถขนาดเล็กที่คล้ายกัน	277	55,660,828.0	52,819,866.2	126,677.0	9,232.8	126,655.6	11,417.2	10,229.8	105,592.7	28,630.4	93,135.2	2,329,391.1	5,516,422.5	5,216,060.3	-300,362.2	Sale of new passenger motor vehicles, pick-up truck, van and similar light motor vehicles	
45102	การขายยานยนต์ใหม่ชนิดรถบรรทุก และยานยนต์หนักอื่นๆ	11	1,192,206.8	1,160,944.5	1,258.1	82.5	4,276.6	36.0	166.0	999.4	-	783.1	23,660.5	260,716.6	244,177.6	-16,539.0	Sale of new trucks and other heavy motor vehicles	
45103	การขายยานยนต์เก่าชนิดรถยนต์ นั่งส่วนบุคคล รถกระบะ รถตู้ และรถขนาดเล็กที่คล้ายกัน	659	11,735,953.0	11,307,307.6	19,598.0	4,074.3	43,060.0	1,902.5	865.8	35,342.9	456.2	47,570.5	275,775.2	1,842,319.9	2,159,839.7	317,519.8	Sale of used passenger motor vehicles, pick-up truck, van and similar light motor vehicles	
45104	การขายยานยนต์เก่าชนิดรถบรรทุก และยานยนต์หนักอื่นๆ	2	D	D	D	D	D	D	D	D	D	D	D	D	D	D	Sale of used trucks and other heavy motor vehicles	
452	การบำรุงรักษาและซ่อมยานยนต์	8,763	9,372,522.5	7,803,368.5	225,856.0	43,521.0	308,791.8	9,513.3	5,351.8	97,987.1	4,548.0	325,512.6	548,072.5	1,629,420.2	1,648,250.4	18,830.1	Maintenance and repair of motor vehicles	
4520	การบำรุงรักษาและซ่อมยานยนต์	8,763	9,372,522.5	7,803,368.5	225,856.0	43,521.0	308,791.8	9,513.3	5,351.8	97,987.1	4,548.0	325,512.6	548,072.5	1,629,420.2	1,648,250.4	18,830.1	Maintenance and repair of motor vehicles	
45201	การบำรุงรักษาและซ่อมระบบเครื่องยนต์ และชิ้นส่วนยานยนต์	6,247	7,952,889.6	6,748,338.2	152,794.7	21,539.8	268,886.1	6,766.8	4,314.0	81,273.9	2,622.8	243,334.4	423,018.9	1,389,635.4	1,423,601.5	33,966.0	Maintenance and repair of motor vehicle engines and other parts	
45202	การซ่อมตัวถัง ประตู หน้าต่าง และอื่นๆ ที่คล้ายกัน	727	585,146.8	440,946.6	19,756.5	3,145.2	18,462.2	1,101.9	664.8	6,659.5	1,700.9	20,189.2	72,519.9	62,993.8	55,473.8	-7,520.0	Repair of motor vehicle bodies, doors, windows and other similar services	
45203	การบำรุงรักษายานยนต์ทั่วไป	1,789	834,486.1	614,083.7	53,304.8	18,835.9	21,443.6	1,644.5	373.0	10,053.7	224.3	61,988.9	52,533.7	176,791.0	169,175.1	-7,615.8	Car-washing, polishing and similar services	
453	การขายชิ้นส่วนและอุปกรณ์เสริม ของยานยนต์	1,716	4,834,239.8	4,351,691.0	51,677.7	6,483.4	51,905.7	3,827.4	1,474.1	24,565.2	5,421.9	99,446.3	237,747.1	1,207,777.2	1,378,243.3	170,466.2	Sale of motor vehicle parts and accessories	
4530	การขายชิ้นส่วนและอุปกรณ์เสริม ของยานยนต์	1,716	4,834,239.8	4,351,691.0	51,677.7	6,483.4	51,905.7	3,827.4	1,474.1	24,565.2	5,421.9	99,446.3	237,747.1	1,207,777.2	1,378,243.3	170,466.2	Sale of motor vehicle parts and accessories	
45301	การขายชิ้นส่วนและอุปกรณ์ เสริมใหม่ของยานยนต์	209	721,562.4	664,880.4	7,154.4	913.6	6,223.6	374.2	132.0	1,338.5	611.1	12,348.5	27,586.2	197,903.4	302,695.6	104,792.2	Wholesale of new motor vehicle parts and accessories	
45302	การขายปลีกชิ้นส่วนและอุปกรณ์ เสริมใหม่ของยานยนต์	1,400	4,007,165.1	3,599,361.8	42,791.7	5,222.8	43,173.5	3,309.5	1,316.9	22,557.2	4,792.8	83,621.7	201,017.2	965,858.8	1,038,135.5	72,276.6	Retail of new motor vehicle parts and accessories	
45303	การขายส่งและปลีกชิ้นส่วนและอุปกรณ์ เสริมเก่าของยานยนต์	107	105,512.3	87,448.9	1,731.6	346.9	2,508.6	143.7	25.1	669.5	18.0	3,476.1	9,143.8	44,014.9	37,412.2	-6,602.7	Wholesale and retail of used motor vehicle parts and accessories	

ตาราง 5 ค่าใช้จ่ายทั้งสิ้น มูลค่าสินค้าและวัสดุประกอบและส่วนเปลี่ยนแปลงสินค้าของสถานประกอบการธุรกิจปี 2554 จำแนกตามประเภทธุรกิจ (ต่อ)

TABLE 5 TOTAL EXPENSES , VALUE OF STOCKS AND CHANGE IN VALUE OF STOCKS OF BUSINESS ESTABLISHMENTS IN 2011 BY CATEGORY OF BUSINESS INDUSTRY (Cont'd)

(พันบาท In Thousand Baht)

รหัส Code	ประเภทธุรกิจ establishments	จำนวน สถาน- ประกอบการ Number of	รวม Total	ค่าซื้อสินค้า เพื่อการจำหน่าย และ/หรือให้บริการ Value of goods purchased for sale or rendering services	ค่าไฟฟ้า Electricity	ค่าน้ำประปา Water supply	ค่าน้ำมันเชื้อเพลิง Fuels	ค่าใช้จ่าย เกี่ยวกับการ ใช้บริการ อินเทอร์เน็ต Cost of internet services	ค่าใช้จ่าย เกี่ยวกับการ บำรุงรักษา อุปกรณ์ คอมพิวเตอร์ Repair and maintenance of computer accessories	ค่าซ่อมแซม สิ่งก่อสร้าง ยานพาหนะ และเครื่องมือ ฯลฯ Repair on construction, vehicles, machinery and equipment etc.	ค่าเช่า ยานพาหนะ เครื่องจักร และเครื่องมือ ฯลฯ Rent on vehicles, machinery and equipment etc.	ค่าเช่าอาคาร Rent on building	ค่าใช้จ่ายอื่นๆ expenses	มูลค่าสินค้าและวัสดุประกอบคงเหลือ Value of stocks		ส่วน เปลี่ยนแปลง ของสินค้าและ วัสดุประกอบ คงเหลือ Change in value of stocks	ส่วน ประเภท Category of business industry
														1 ม.ค. 2554 Jan 1, 2011	31 ธ.ค. 2554 Dec 31, 2011		
454	การขาย การบำรุงรักษา และซ่อมจักรยานยนต์ ชิ้นส่วน และอุปกรณ์เสริมที่เกี่ยวข้อง	12,227	18,963,142.7	17,117,063.8	151,205.0	23,522.5	197,379.1	9,578.5	5,853.1	71,197.2	5,740.0	250,401.4	1,131,202.2	3,176,768.8	2,747,827.0	-428,941.9	Sale, maintenance and repair of motorcycles and related parts and accessories
4540	การขาย การบำรุงรักษา และซ่อมจักรยานยนต์ ชิ้นส่วน และอุปกรณ์เสริมที่เกี่ยวข้อง	12,227	18,963,142.7	17,117,063.8	151,205.0	23,522.5	197,379.1	9,578.5	5,853.1	71,197.2	5,740.0	250,401.4	1,131,202.2	3,176,768.8	2,747,827.0	-428,941.9	Sale, maintenance and repair of motorcycles and related parts and accessories
45401	การขายจักรยานยนต์	1,202	15,635,885.3	14,414,881.1	58,570.0	7,996.2	67,922.6	8,265.8	5,250.4	38,585.5	3,920.6	122,679.4	907,813.6	2,552,741.9	2,159,910.8	-392,831.1	Sale of motorcycles
45402	การขายส่งชิ้นส่วนและอุปกรณ์เสริมใหม่ของจักรยานยนต์	48	45,421.6	40,884.1	641.2	156.8	1,090.6	75.2	10.2	179.7	3.0	1,106.6	1,274.2	11,065.1	11,159.8	94.8	Wholesale of new motorcycle parts and accessories
45403	การขายปลีกชิ้นส่วนและอุปกรณ์เสริมใหม่ของจักรยานยนต์	488	457,698.9	405,425.4	7,479.3	1,155.2	8,152.4	499.4	316.5	1,531.5	35.7	12,359.2	20,744.4	178,671.8	180,196.5	1,524.7	Retail of new motorcycle parts and accessories
45404	การขายส่งและปลีกชิ้นส่วนและอุปกรณ์เสริมเก่าของจักรยานยนต์	9	10,620.8	9,537.8	119.2	13.3	143.7	-	-	44.9	-	62.7	699.2	4,541.9	3,687.9	-854.0	Wholesale and retail of used motorcycle parts and accessories
45405	การบำรุงรักษาและซ่อมจักรยานยนต์	10,480	2,813,516.0	2,246,335.4	84,395.2	14,201.0	120,069.7	738.0	276.0	30,855.6	1,780.7	114,193.5	200,670.8	429,748.2	392,872.0	-36,876.2	Maintenance and repair of motorcycles
46	การขายส่ง (ยกเว้นยานยนต์ และจักรยานยนต์)	18,319	220,080,160.3	211,515,009.5	722,582.8	84,543.5	2,514,540.4	21,343.8	13,153.9	618,033.5	67,640.5	371,160.2	4,152,152.4	9,825,216.2	10,354,898.6	529,682.4	Wholesale trade (except of motor vehicles and motorcycles)
461	การขายส่ง โดยได้รับค่าตอบแทน หรือตามสัญญาจ้าง	36	1,120,031.0	1,085,357.3	1,608.9	274.7	6,113.5	75.0	43.8	1,304.7	439.7	3,358.7	21,454.8	21,088.0	25,951.5	4,863.5	Wholesale on a fee or contract basis
4610	การขายส่ง โดยได้รับค่าตอบแทน หรือตามสัญญาจ้าง	36	1,120,031.0	1,085,357.3	1,608.9	274.7	6,113.5	75.0	43.8	1,304.7	439.7	3,358.7	21,454.8	21,088.0	25,951.5	4,863.5	Wholesale on a fee or contract basis
46101	การขายส่งวัตถุดิบทางการเกษตร และสัตว์มีชีวิต โดยได้รับค่าตอบแทน หรือตามสัญญาจ้าง	3	D	D	D	D	D	D	D	D	D	D	D	D	D	D	Wholesale on a fee or contract basis of agricultural raw materials and live animals
46102	การขายส่งอาหาร เครื่องดื่ม และยาสูบ โดยได้รับค่าตอบแทนหรือตามสัญญาจ้าง	22	1,103,475.8	1,072,401.6	1,313.2	190.4	5,304.3	27.5	19.8	1,216.8	419.7	2,802.5	19,779.9	15,164.0	21,811.5	6,647.5	Wholesale on a fee or contract basis of food, beverages and tobacco
46103	การขายส่งเสื้อผ้า รองเท้า เครื่องหนัง และของใช้ในครัวเรือน โดยได้รับค่าตอบแทนหรือตามสัญญาจ้าง	10	7,499.1	5,436.0	240.0	51.4	564.0	47.5	24.0	64.0	-	361.2	711.0	3,868.0	3,018.0	-850.0	Wholesale on a fee or contract basis of textiles, clothing, footwear, leather goods and household articles
46104	การขายส่งคอมพิวเตอร์และซอฟต์แวร์ อุปกรณ์อิเล็กทรอนิกส์และโทรคมนาคม โดยได้รับค่าตอบแทนหรือตามสัญญาจ้าง	1	D	D	D	D	D	D	D	D	D	D	D	D	D	D	Wholesale on a fee or contract basis of computers and software, electronic and telecommunications equipment
462	การขายส่งวัตถุดิบทางการเกษตร และสัตว์มีชีวิต	1,392	25,196,310.8	24,216,638.2	51,338.5	5,922.4	382,538.5	2,488.0	1,502.9	120,329.5	5,316.3	27,001.8	383,234.5	838,703.9	1,038,103.7	199,399.8	Wholesale of agricultural raw materials and live animals
4620	การขายส่งวัตถุดิบทางการเกษตร และสัตว์มีชีวิต	1,392	25,196,310.8	24,216,638.2	51,338.5	5,922.4	382,538.5	2,488.0	1,502.9	120,329.5	5,316.3	27,001.8	383,234.5	838,703.9	1,038,103.7	199,399.8	Wholesale of agricultural raw materials and live animals
46201	การขายส่งข้าวเปลือกและัญพืชอื่นๆ	20	130,002.4	124,080.3	159.6	17.2	1,978.2	-	-	118.3	40.0	-	3,608.9	1,990.0	2,247.0	257.0	Wholesale of rice in the husk and other grains
46202	การขายส่งพืชน้ำมันที่ใช้ในการผลิตน้ำมันพืช	858	20,295,668.4	19,482,711.1	33,520.6	3,626.7	332,782.3	1,330.7	1,252.7	115,440.6	2,504.4	16,295.2	306,204.1	672,319.0	877,499.7	205,180.7	Wholesale of oil seeds and oleaginous fruits
46203	การขายส่งยาสูบที่ยังไม่แปรรูป	9	2,637.6	2,031.8	116.5	74.8	231.0	-	-	10.0	7.2	-	166.3	49.9	45.6	-4.3	Wholesale of unmanufactured tobacco
46204	การขายส่งสัตว์มีชีวิต	130	618,131.6	570,993.2	10,454.5	956.9	12,317.1	71.6	56.0	1,892.5	1,257.0	1,681.7	18,451.2	9,641.3	11,062.8	1,421.5	Wholesale of live animals
46205	การขายส่งดอกไม้ ต้นไม้ และเมล็ดพันธุ์พืช	90	62,884.9	52,529.7	1,628.9	317.9	2,282.6	22.1	-	288.0	-	2,294.4	3,521.3	11,437.2	11,359.4	-77.8	Wholesale of flowers, plants and seeds
46206	การขายส่งอาหารสัตว์	180	3,997,149.7	3,904,188.2	5,028.7	765.9	30,610.4	1,063.7	192.0	2,419.6	1,426.8	6,714.2	44,740.2	142,340.4	134,694.4	-7,646.0	Wholesale of animal feeds
46209	การขายส่งวัตถุดิบอื่นๆ ทางทางการเกษตร	105	89,836.2	80,103.9	429.7	163.1	2,336.8	-	2.2	160.6	81.0	16.3	6,542.6	926.1	1,194.9	268.8	Wholesale of other agricultural raw materials

ตาราง 5 ค่าใช้จ่ายทั้งสิ้น มูลค่าสินค้าและวัสดุประกอบและส่วนเปลี่ยนแปลงสินค้าของสถานประกอบการธุรกิจปี 2554 จำแนกตามประเภทธุรกิจ (ต่อ)

TABLE 5 TOTAL EXPENSES, VALUE OF STOCKS AND CHANGE IN VALUE OF STOCKS OF BUSINESS ESTABLISHMENTS IN 2011 BY CATEGORY OF BUSINESS INDUSTRY (Cont'd)

(พันบาท In Thousand Baht)

รหัส Code	ประเภทธุรกิจ establishments	จำนวน สถาน- ประกอบการ Number of establishments	รวม Total	ค่าซื้อสินค้า เพื่อการจำหน่าย และ/หรือให้บริการ Value of goods purchased for sale or rendering services	ค่าไฟฟ้า Electricity	ค่าน้ำประปา Water supply	ค่าน้ำมันเชื้อเพลิง Fuels	ค่าใช้จ่าย เกี่ยวกับการ ใช้บริการ อินเทอร์เน็ต Cost of internet services	ค่าใช้จ่าย เกี่ยวกับ การบำรุงรักษา อุปกรณ์ คอมพิวเตอร์ Repair and maintenance of computer accessories and equipment etc.	ค่าซ่อมแซม สิ่งก่อสร้าง ยานพาหนะ เครื่องจักร และเครื่องมือ ฯลฯ Repair on construction, vehicles, machinery and equipment etc.	ค่าเช่า ยานพาหนะ เครื่องจักร และเครื่องมือ ฯลฯ Rent on vehicles, machinery and equipment etc.	ค่าเช่าอาคาร Rent on building	ค่าใช้จ่ายอื่นๆ expenses	มูลค่าสินค้าและวัสดุประกอบคงเหลือ Value of stocks		ส่วน เปลี่ยนแปลง ของสินค้าและ วัสดุประกอบ คงเหลือ Change in value of stocks	ประเภท Category of business industry
														1 ม.ค. 2554 Jan 1, 2011	31 ธ.ค. 2554 Dec 31, 2011		
46441	การขายส่งสินค้าทางเภสัชกรรม และทางการแพทย์	21	324,124.9	306,971.6	689.1	92.5	918.4	120.7	79.8	552.2	-	3,517.6	11,182.9	41,955.1	50,185.5	8,230.4	Wholesale of pharmaceutical and medical goods
46442	การขายส่งเครื่องหอม	1	D	D	D	D	D	D	D	D	D	D	D	D	D	D	Wholesale of perfumeries
46443	การขายส่งเครื่องสำอาง และเครื่องประทินโฉม	12	1,114,063.9	948,702.1	1,061.8	110.0	10,193.9	33.4	19.0	2,936.2	5,859.7	768.0	144,380.1	42,948.8	45,591.4	2,642.7	Wholesale of cosmetics and toilet preparations
46449	การขายส่งของใช้ในครัวเรือนอื่นๆ	189	773,681.1	683,073.7	8,976.0	979.2	7,532.7	283.5	76.4	3,337.9	684.9	15,635.0	53,101.8	113,425.6	117,753.1	4,327.5	Wholesale of other household goods
46492	การขายส่งนาฬิกา เครื่องประดับเพชรพลอย	4	2,806.1	2,440.0	27.6	12.0	100.0	-	-	25.0	-	117.6	83.9	390.0	590.0	200.0	Wholesale of watches, clocks and jewellery
46493	การขายส่งเครื่องหนังและเครื่องใช้ สำหรับการเดินทาง	7	7,014.9	6,144.0	73.1	11.6	74.4	10.2	3.2	8.0	-	330.0	360.4	1,616.5	3,344.9	1,728.4	Wholesale of leather goods and travel accessories
46494	การขายส่งเฟอร์นิเจอร์ ชนิดใช้ในครัวเรือน	39	203,072.2	189,037.0	1,069.8	211.7	2,995.8	88.1	70.2	592.4	-	4,036.0	4,971.3	47,950.0	39,085.0	-8,865.0	Wholesale of household furniture
46495	การขายส่งเครื่องดินเผา เครื่องแก้ว และเครื่องครัว	11	135,899.8	127,039.2	492.2	84.4	287.1	29.4	-	329.7	684.9	1,034.6	5,918.5	22,440.5	24,084.0	1,643.5	Wholesale of chinaware, glassware and kitchenware
46499	การขายส่งของใช้ในครัวเรือนอื่นๆ ซึ่งมิได้จัดประเภทไว้ในที่อื่น	128	424,888.0	358,413.5	7,313.4	659.6	4,075.3	155.8	3.0	2,382.9	-	10,116.8	41,767.7	41,028.6	50,649.2	9,620.7	Wholesale of other household goods, n.e.c
465	การขายส่งเครื่องจักร อุปกรณ์ และเครื่องมือเครื่องใช้	493	4,500,683.3	3,929,058.9	18,710.7	2,286.4	50,824.3	2,289.5	1,294.8	21,698.2	2,736.3	33,137.0	438,647.4	1,277,714.8	1,075,494.8	-202,220.0	Wholesale of machinery, equipment and supplies
4651	การขายส่งคอมพิวเตอร์ อุปกรณ์ต่อพ่วง และซอฟต์แวร์	18	308,218.0	299,670.7	1,259.2	35.2	1,335.6	197.3	72.0	217.4	134.4	1,812.0	3,484.2	10,335.3	11,888.2	1,552.9	Wholesale of computers, computer peripheral equipment and software
46510	การขายส่งคอมพิวเตอร์ อุปกรณ์ต่อพ่วง และซอฟต์แวร์	18	308,218.0	299,670.7	1,259.2	35.2	1,335.6	197.3	72.0	217.4	134.4	1,812.0	3,484.2	10,335.3	11,888.2	1,552.9	Wholesale of computers, computer peripheral equipment and software
4652	การขายส่งอุปกรณ์และชิ้นส่วนทาง อิเล็กทรอนิกส์และโทรคมนาคม	21	320,491.1	304,913.4	1,735.9	351.8	1,938.7	285.8	29.3	146.3	108.0	3,634.8	7,347.1	74,138.7	75,562.0	1,423.3	Wholesale of electronic and telecommunications equipment and parts
46521	การขายส่งอุปกรณ์ และชิ้นส่วน อิเล็กทรอนิกส์	2	D	D	D	D	D	D	D	D	D	D	D	D	D	D	Wholesale of electronic equipment and parts
46522	การขายส่งโทรศัพท์ และอุปกรณ์โทรคมนาคม	19	319,148.1	303,713.4	1,735.9	348.0	1,926.7	285.8	29.3	146.3	108.0	3,526.8	7,327.9	73,538.7	74,962.0	1,423.3	Wholesale of telephone and telecommunications equipment
4653	การขายส่งเครื่องจักร อุปกรณ์ และเครื่องใช้ทางการเกษตร	202	2,243,768.1	1,876,751.1	7,707.7	769.6	23,991.1	544.7	409.2	15,278.7	578.7	9,670.2	308,067.0	661,195.4	552,084.3	-109,111.2	Wholesale of agricultural machinery, equipment and supplies
46530	การขายส่งเครื่องจักร อุปกรณ์ และเครื่องใช้ทางการเกษตร	202	2,243,768.1	1,876,751.1	7,707.7	769.6	23,991.1	544.7	409.2	15,278.7	578.7	9,670.2	308,067.0	661,195.4	552,084.3	-109,111.2	Wholesale of agricultural machinery, equipment and supplies
4659	การขายส่งเครื่องจักรและอุปกรณ์อื่นๆ	252	1,628,206.1	1,447,723.7	8,007.9	1,129.8	23,558.9	1,261.6	784.3	6,055.9	1,915.1	18,019.9	119,749.0	532,045.4	435,960.3	-96,085.1	Wholesale of other machinery and equipment
46591	การขายส่งอุปกรณ์การขนส่ง (ยกเว้น ยานยนต์ จักรยานยนต์ และรถจักรยาน)	119	631,189.5	579,274.0	1,847.4	223.7	2,805.7	460.4	162.3	1,198.4	52.6	5,535.9	39,629.0	295,396.9	186,751.5	-108,645.4	Wholesale of transport equipment (except motor vehicles, motorcycles and bicycles)
46592	การขายส่งเครื่องจักรและอุปกรณ์ งานวิศวกรรมโยธา งานเหมืองแร่ และงานก่อสร้าง	8	52,399.1	49,474.7	229.3	72.7	1,107.3	15.1	2.0	371.4	-	180.0	946.6	2,521.1	7,315.6	4,794.5	Wholesale of civil engineering, mining and construction machinery
46593	การขายส่งเครื่องจักรและอุปกรณ์ ชนิดใช้ในอุตสาหกรรม	34	206,564.6	175,786.0	1,969.5	240.5	4,047.3	193.4	65.0	577.0	-	3,214.0	20,471.8	59,243.6	47,448.6	-11,795.0	Wholesale of industrial machinery and equipment
46594	การขายส่งเครื่องจักร อุปกรณ์ และ เฟอร์นิเจอร์ชนิดใช้ในสำนักงาน	29	362,481.2	331,624.7	1,544.0	116.2	8,320.7	160.4	282.0	1,786.3	1,644.0	3,562.0	13,440.8	106,525.2	125,361.9	18,836.8	Wholesale of office machinery, equipment and furniture
46599	การขายส่งเครื่องจักรและอุปกรณ์อื่นๆ ซึ่งมิได้จัดประเภทไว้ในที่อื่น	62	375,571.7	311,564.2	2,417.7	476.6	7,277.9	432.4	273.0	2,122.7	218.5	5,528.0	45,260.8	68,358.7	69,082.7	724.0	Wholesale of other machinery and equipment, n.e.c

ตาราง 5 ค่าใช้จ่ายทั้งสิ้น มูลค่าสินค้าและวัสดุประกอบและส่วนเปลี่ยนแปลงสินค้าของสถานประกอบการธุรกิจปี 2554 จำแนกตามประเภทธุรกิจ (ต่อ)

TABLE 5 TOTAL EXPENSES, VALUE OF STOCKS AND CHANGE IN VALUE OF STOCKS OF BUSINESS ESTABLISHMENTS IN 2011 BY CATEGORY OF BUSINESS INDUSTRY (Cont'd)

(พันบาท In Thousand Baht)

รหัส Code	ประเภทธุรกิจ establishments	จำนวน สถาน ประกอบการ Number of establishments	รวม Total	ค่าซื้อสินค้า เพื่อการจำหน่าย และ/หรือให้บริการ Value of goods purchased for sale or rendering services	ค่าไฟฟ้า Electricity	ค่าน้ำประปา Water supply	ค่าน้ำมันเชื้อเพลิง Fuels	ค่าใช้จ่าย เกี่ยวกับการ ใช้บริการ อินเทอร์เน็ต Cost of internet services	ค่าใช้จ่าย เกี่ยวกับการ บำรุงรักษา อุปกรณ์ คอมพิวเตอร์ Repair and maintenance of computer accessories	ค่าซ่อมแซม สิ่งก่อสร้าง ยานพาหนะ เครื่องจักร และเครื่องมือ ฯลฯ Repair on construction, vehicles, machinery and equipment etc.	ค่าเช่า ยานพาหนะ เครื่องจักร และเครื่องมือ ฯลฯ Rent on vehicles, machinery and equipment etc.	ค่าเช่าอาคาร Rent on building	ค่าใช้จ่ายอื่นๆ expenses	มูลค่าสินค้าและวัสดุประกอบคงเหลือ Value of stocks		ส่วน เปลี่ยนแปลง ของสินค้าและ วัสดุประกอบ คงเหลือ Change in value of stocks	ประเภท Category of business industry
														1 ม.ค. 2554 Jan 1, 2011	31 ธ.ค. 2554 Dec 31, 2011		
471	ร้านขายปลีกสินค้าทั่วไป	77,803	69,979,951.3	63,964,818.6	1,675,312.8	146,411.5	1,023,237.8	14,670.4	24,055.1	270,004.8	13,390.4	726,247.0	2,121,802.8	13,719,751.3	11,557,377.4	-2,162,373.8	Retail sale in non-specialized stores
4711	ร้านขายปลีกอาหาร เครื่องดื่ม หรือยาสูบ เป็นสินค้าหลัก	66,941	50,621,625.5	46,602,199.0	1,192,222.2	117,463.4	841,080.0	10,503.2	12,540.4	175,862.0	11,933.1	508,908.1	1,148,914.1	6,766,844.7	6,507,292.3	-259,552.4	Retail sale in non-specialized stores with food, beverages or tobacco predominating
47111	ซูเปอร์มาร์เก็ต	106	2,032,470.9	1,921,338.4	40,198.7	2,999.4	4,138.4	321.1	443.2	2,791.0	398.0	18,529.2	41,313.5	245,246.0	275,417.5	30,171.5	Supermarkets
47112	ดีสคาร์ทรีดอร์/ซูเปอร์เซ็นเตอร์/ ไฮเปอร์มาร์เก็ต	16	5,186,457.2	4,961,550.6	115,642.6	8,399.3	2,158.4	-	4,972.5	14,863.1	768.7	5,207.0	72,895.0	566,809.0	508,431.7	-58,377.3	Discountstores/Supercenters/ Hypermarkets
47113	ร้านสะดวกซื้อ/มินิมาร์ท	2,355	5,938,535.2	5,306,748.7	205,808.6	13,009.6	38,081.5	3,877.1	3,172.1	7,146.9	1,668.1	191,540.7	167,482.0	832,118.9	800,551.9	-31,567.1	Convenience stores/Minimarts
47114	ร้านขายของชำ	64,464	37,464,162.2	34,412,561.2	830,572.4	93,055.2	796,701.7	6,305.0	3,952.6	151,061.0	9,098.4	293,631.2	867,223.6	5,122,670.8	4,922,891.3	-199,779.5	Grocery stores
4719	ร้านขายปลีกสินค้าทั่วไปอื่นๆ	10,862	19,358,325.8	17,362,619.6	483,090.6	28,948.0	182,157.8	4,167.2	11,514.7	94,142.8	1,457.3	217,339.0	972,888.7	6,952,906.5	5,050,085.1	-1,902,821.4	Other retail sale in non-specialized stores
47190	ร้านขายปลีกสินค้าทั่วไปอื่นๆ	10,862	19,358,325.8	17,362,619.6	483,090.6	28,948.0	182,157.8	4,167.2	11,514.7	94,142.8	1,457.3	217,339.0	972,888.7	6,952,906.5	5,050,085.1	-1,902,821.4	Other retail sale in non-specialized stores
472	ร้านขายปลีกอาหาร เครื่องดื่ม และยาสูบ	4,707	8,436,547.2	7,745,276.9	92,853.6	13,620.8	190,709.6	2,033.1	1,132.6	23,268.3	3,529.2	107,683.2	256,439.9	1,024,295.3	1,014,873.9	-9,421.4	Retail sale of food, beverages and tobacco in specialized stores
4721	ร้านขายปลีกอาหาร	4,182	7,765,615.3	7,149,329.2	82,676.0	12,320.5	175,017.1	1,523.3	751.9	20,486.3	3,244.9	92,981.7	227,284.6	865,808.2	871,094.7	5,286.5	Retail sale of food in specialized stores
47211	ร้านขายปลีกเนื้อสัตว์ และผลิตภัณฑ์เนื้อสัตว์	336	1,354,035.2	1,278,660.0	13,183.6	1,025.7	14,546.9	234.7	257.3	2,431.9	1,783.5	11,989.5	29,922.2	49,034.5	84,482.2	35,447.7	Retail sale of meat and meat products in specialized stores
47212	ร้านขายปลีกปลาและผลิตภัณฑ์สัตว์น้ำ	328	368,606.6	330,197.3	4,885.4	805.5	9,352.2	164.0	6.5	1,538.4	438.9	4,931.7	16,286.8	9,558.9	7,426.9	-2,132.0	Retail sale of fish and fish products in specialized stores
47213	ร้านขายปลีกผักและผลไม้	819	701,680.8	609,579.8	7,453.2	1,799.0	46,939.4	25.5	123.6	1,796.9	-	14,132.6	19,830.8	8,746.8	8,119.4	-627.4	Retail sale of fruit and vegetables in specialized stores
47214	ร้านขายปลีกข้าว	1,104	3,519,727.4	3,357,084.9	16,800.0	2,773.8	30,174.9	467.0	94.6	6,021.4	2.5	21,229.6	85,078.7	491,352.2	485,464.5	-5,887.7	Retail sale of rice in specialized stores
47215	ร้านขายปลีกผลิตภัณฑ์ขนมอบ	409	255,460.9	204,372.1	8,373.4	1,657.4	5,983.1	233.3	54.6	1,537.1	23.0	16,640.0	16,586.8	13,451.5	15,212.7	1,761.2	Retail sale of bakery products in specialized stores
47219	ร้านขายปลีกอาหารอื่นๆ	1,186	1,566,104.3	1,369,435.2	31,980.3	4,259.1	68,020.6	398.9	215.2	7,160.5	997.0	24,058.3	59,579.3	293,664.3	270,388.9	-23,275.4	Retail sale of other food products in specialized stores
4722	ร้านขายปลีกเครื่องดื่ม	517	668,161.5	593,900.7	10,107.0	1,284.0	15,442.5	509.8	380.8	2,761.1	284.4	14,571.9	28,919.4	157,897.3	143,270.3	-14,627.0	Retail sale of beverages in specialized stores
47221	ร้านขายปลีกเครื่องดื่มที่มีแอลกอฮอล์	173	522,095.8	482,239.0	5,546.4	517.6	4,224.1	362.3	188.8	956.4	37.5	9,274.7	18,749.1	118,069.2	103,864.6	-14,204.6	Retail sale of alcohol beverages in specialized stores
47222	ร้านขายปลีกเครื่องดื่มที่ไม่มีแอลกอฮอล์	344	146,065.7	111,661.7	4,560.6	766.4	11,218.4	147.5	192.0	1,804.7	246.9	5,297.2	10,170.3	39,828.0	39,405.7	-422.3	Retail sale of non-alcohol beverages in specialized stores
4723	ร้านขายปลีกผลิตภัณฑ์ยาสูบ	8	2,770.4	2,047.0	70.5	16.2	250.0	-	-	21.0	-	129.6	236.0	589.8	508.9	-80.9	Retail sale of tobacco products in specialized stores
47230	ร้านขายปลีกผลิตภัณฑ์ยาสูบ	8	2,770.4	2,047.0	70.5	16.2	250.0	-	-	21.0	-	129.6	236.0	589.8	508.9	-80.9	Retail sale of tobacco products in specialized stores
473	ร้านขายปลีกเชื้อเพลิงยานยนต์	5,251	80,258,855.5	79,005,218.8	230,518.1	20,783.6	155,145.8	3,205.0	3,673.5	100,269.3	27,251.3	72,002.5	640,787.8	1,689,199.9	1,560,485.0	-128,714.9	Retail sale of automotive fuel in specialized stores
4730	ร้านขายปลีกเชื้อเพลิงยานยนต์	5,251	80,258,855.5	79,005,218.8	230,518.1	20,783.6	155,145.8	3,205.0	3,673.5	100,269.3	27,251.3	72,002.5	640,787.8	1,689,199.9	1,560,485.0	-128,714.9	Retail sale of automotive fuel in specialized stores
47300	ร้านขายปลีกเชื้อเพลิงยานยนต์	5,251	80,258,855.5	79,005,218.8	230,518.1	20,783.6	155,145.8	3,205.0	3,673.5	100,269.3	27,251.3	72,002.5	640,787.8	1,689,199.9	1,560,485.0	-128,714.9	Retail sale of automotive fuel in specialized stores
474	ร้านขายปลีกอุปกรณ์สารสนเทศ และอุปกรณ์สื่อสารโทรคมนาคม	4,434	16,991,524.5	15,849,977.3	100,319.1	9,797.5	105,377.9	18,367.8	9,179.6	31,490.5	5,330.9	271,786.9	589,897.0	1,346,355.4	1,270,063.3	-76,292.2	Retail sale of information and communications equipment in specialized stores

ตาราง 5 ค่าใช้จ่ายทั้งสิ้น มูลค่าสินค้าและวัสดุประกอบและส่วนเปลี่ยนแปลงสินค้าของสถานประกอบการธุรกิจปี 2554 จำแนกตามประเภทธุรกิจ (ต่อ)

TABLE 5 TOTAL EXPENSES , VALUE OF STOCKS AND CHANGE IN VALUE OF STOCKS OF BUSINESS ESTABLISHMENTS IN 2011 BY CATEGORY OF BUSINESS INDUSTRY (Cont'd)

(พันบาท In Thousand Baht)

รหัส Code	ประเภทธุรกิจ Business Industry	จำนวน สถาน- ประกอบการ Number of establishments	รวม Total	ค่าซื้อสินค้า เพื่อการจำหน่าย และ/หรือให้บริการ Value of goods purchased for sale or rendering services	ค่าไฟฟ้า Electricity	ค่าน้ำประปา Water supply	ค่าน้ำมันเชื้อเพลิง Fuels	ค่าใช้จ่าย เกี่ยวกับการ ใช้บริการ อินเทอร์เน็ต Cost of internet services	ค่าใช้จ่าย เกี่ยวกับการ บำรุงรักษา อุปกรณ์ คอมพิวเตอร์ Repair and maintenance of computer accessories	ค่าซ่อมแซม สิ่งก่อสร้าง ยานพาหนะ เครื่องมือ ฯลฯ และเครื่องมือ ฯลฯ Repair on construction, vehicles, machinery and equipment etc.	ค่าเช่า ยานพาหนะ เครื่องจักร และเครื่องมือ ฯลฯ Rent on vehicles, machinery and equipment etc.	ค่าเช่าอาคาร Rent on building	ค่าใช้จ่ายอื่นๆ Other expenses	มูลค่าสินค้าและวัสดุประกอบคงเหลือ Value of stocks		ส่วน เปลี่ยนแปลง ของสินค้าและ วัสดุประกอบ คงเหลือ Change in value of stocks	ประเภทของ ธุรกิจ Category of business industry
														1 ม.ค. 2554 Jan 1, 2011	31 ธ.ค. 2554 Dec 31, 2011		
4741	ร้านขายปลีกคอมพิวเตอร์ อุปกรณ์ ต่อพ่วง ซอฟต์แวร์ และอุปกรณ์สื่อสาร โทรคมนาคม	4,046	16,560,858.2	15,474,700.5	93,444.5	8,845.1	98,205.4	17,681.4	9,007.3	29,281.4	5,188.8	252,453.6	572,050.1	1,224,490.7	1,163,025.7	-61,465.0	Retail sale of computers, peripheral units, software and telecommunications equipment in specialized stores
47411	ร้านขายปลีกคอมพิวเตอร์ และอุปกรณ์ต่อพ่วง	771	3,090,358.2	2,662,685.9	25,344.7	2,210.5	24,284.3	5,300.3	3,499.3	8,561.9	127.7	40,678.8	317,664.6	422,584.1	374,720.8	-47,863.3	Retail sale of computers and peripheral units in specialized stores
47412	ร้านขายปลีกเครื่องเล่นวีดีโอเกม และซอฟต์แวร์สำเร็จรูป	20	9,466.0	7,432.6	239.2	27.1	292.0	13.8	-	4.0	-	994.0	463.3	4,160.0	4,996.7	836.7	Retail sale of video game consoles and software in specialized stores
47413	ร้านขายปลีกอุปกรณ์สื่อสารโทรคมนาคม	3,255	13,461,034.0	12,804,582.0	67,860.6	6,607.5	73,629.0	12,367.3	5,508.1	20,715.5	5,061.1	210,780.8	253,922.2	797,746.5	783,308.2	-14,438.3	Retail sale of telecommunications equipment in specialized stores
4742	ร้านขายปลีกอุปกรณ์ภาพและเสียง	388	430,666.3	375,276.8	6,874.5	952.4	7,172.6	686.4	172.2	2,209.0	142.1	19,333.3	17,846.9	121,864.8	107,037.6	-14,827.2	Retail sale of audio and video equipment in specialized stores
47420	ร้านขายปลีกอุปกรณ์ภาพและเสียง	388	430,666.3	375,276.8	6,874.5	952.4	7,172.6	686.4	172.2	2,209.0	142.1	19,333.3	17,846.9	121,864.8	107,037.6	-14,827.2	Retail sale of audio and video equipment in specialized stores
475	ร้านขายปลีกอุปกรณ์อื่นๆ ชนิดใช้ในครัวเรือน	8,752	43,944,345.6	40,424,441.8	303,614.5	40,391.1	697,011.3	17,689.9	15,153.8	206,274.1	27,186.6	385,413.6	1,827,168.8	9,894,052.2	10,231,344.1	337,291.9	Retail sale of other household equipment in specialized stores
4751	ร้านขายปลีกสิ่งทอ	714	633,106.6	537,982.0	17,072.1	2,384.2	8,460.8	903.3	102.6	2,422.1	659.2	28,914.1	34,206.3	238,159.1	227,939.7	-10,219.4	Retail sale of textiles in specialized stores
47511	ร้านขายปลีกผ้า	393	410,038.6	343,229.0	11,512.3	1,287.6	6,083.8	466.5	87.1	1,824.4	652.0	23,040.8	21,855.1	154,116.9	157,500.3	3,383.4	Retail sale of fabrics in specialized stores
47512	ร้านขายปลีกของใช้ในครัวเรือน ที่ทำจากผ้า	169	128,516.9	111,021.7	3,023.6	757.1	1,093.5	381.4	15.5	390.2	7.2	3,084.0	8,742.6	58,885.6	41,681.0	-17,204.6	Retail sale of household articles of textiles in specialized stores
47513	ร้านขายปลีกอุปกรณ์ตัดเย็บ	152	94,551.1	83,731.3	2,536.2	339.5	1,283.4	55.4	-	207.5	-	2,789.4	3,608.5	25,156.7	28,758.4	3,601.7	Retail sale of haberdashery in specialized stores
4752	ร้านขายปลีกเครื่องมือโลหะ สี และกระจก	3,026	26,379,590.0	24,444,673.5	132,673.8	20,514.2	468,269.7	6,172.3	8,236.8	133,110.9	15,526.1	112,586.7	1,037,826.1	6,082,173.1	6,373,655.8	291,482.6	Retail sale of hardware, paints and glass in specialized stores
47521	ร้านขายปลีกเครื่องมือโลหะ	189	675,461.6	637,386.9	4,374.7	425.4	3,793.1	446.1	139.2	1,840.8	26.0	8,476.9	18,552.5	165,908.5	141,470.1	-24,438.4	Retail sale of hardware in specialized stores
47522	ร้านขายปลีกสี น้ำมันชักเงา และแล็กเกอร์	157	903,178.1	845,026.3	5,792.5	588.0	5,319.8	399.7	229.8	4,825.9	-	9,561.4	31,434.7	286,110.7	291,967.2	5,856.5	Retail sale of paints, varnishes and lacquers in specialized stores
47523	ร้านขายปลีกอุปกรณ์ระบบท่อ และเครื่องสุขภัณฑ์	148	2,233,526.0	2,079,874.3	22,865.3	5,102.5	21,797.6	342.8	727.6	8,040.9	962.3	12,079.5	81,733.2	331,204.2	341,556.9	10,352.7	Retail sale of plumbing, heating and sanitary equipment and supplies in specialized stores
47524	ร้านขายปลีกวัสดุก่อสร้างอื่นๆ	1,667	17,701,612.9	16,358,352.1	79,870.3	11,957.5	323,533.2	4,668.7	6,514.7	78,126.9	14,357.9	73,970.9	750,260.8	3,440,384.5	3,697,463.6	257,079.1	Retail sale of other construction materials in specialized stores
47525	ร้านขายปลีกวัสดุก่อสร้างหลายชนิด รวมถึงวัสดุอุปกรณ์และเครื่องมือ ชนิดนำไปใช้ทำงานได้ด้วยตัวเอง	865	4,865,811.3	4,524,033.8	19,770.9	2,440.8	113,826.0	315.0	625.4	40,276.5	179.9	8,497.9	155,844.9	1,858,565.2	1,901,198.0	42,632.8	Retail sale of a variety of construction materials including do-it-yourself material and equipment in specialized stores
4753	ร้านขายปลีกพรม สิ่งปูพื้น วัสดุปิดผนัง และบุพื้น	82	42,899.0	28,896.2	1,447.3	215.2	1,952.0	140.9	65.2	323.1	132.5	4,226.6	5,500.1	7,823.2	8,314.5	491.3	Retail sale of carpets, rugs, wall and floor coverings in specialized stores
47530	ร้านขายปลีกพรม สิ่งปูพื้น วัสดุปิดผนัง และบุพื้น	82	42,899.0	28,896.2	1,447.3	215.2	1,952.0	140.9	65.2	323.1	132.5	4,226.6	5,500.1	7,823.2	8,314.5	491.3	Retail sale of carpets, rugs, wall and floor coverings in specialized stores
4759	ร้านขายปลีกเครื่องใช้ไฟฟ้า เฟอร์นิเจอร์ อุปกรณ์ไฟฟ้าสำหรับให้แสงสว่าง และของใช้อื่นๆ ในครัวเรือน	4,930	16,888,750.0	15,412,890.1	152,421.4	17,277.6	218,328.9	10,473.4	6,749.1	70,418.0	10,868.9	239,686.3	749,636.3	3,565,896.7	3,621,434.1	55,537.4	Retail sale of electrical household appliances, furniture, lighting equipment and other household articles in specialized stores
47591	ร้านขายปลีกเฟอร์นิเจอร์ ชนิดใช้ในครัวเรือน	1,447	4,888,777.0	4,407,213.4	43,724.1	4,829.0	73,269.3	2,069.8	1,411.7	11,023.8	4,044.7	96,497.3	244,693.9	1,043,946.4	1,050,055.8	6,109.4	Retail sale of household furniture in specialized stores
47592	ร้านขายปลีกเครื่องดินเผา เครื่องแก้ว และเครื่องครัว	302	951,480.5	851,510.0	7,656.6	1,011.6	27,140.4	757.6	207.8	4,562.1	2,415.1	15,916.6	40,302.6	121,676.4	138,193.3	16,516.8	Retail sale of chinaware, glassware and kitchenware in specialized stores

ตาราง 5 ค่าใช้จ่ายทั้งสิ้น มูลค่าสินค้าและวัสดุประกอบและส่วนเปลี่ยนแปลงสินค้าของสถานประกอบการธุรกิจปี 2554 จำแนกตามประเภทธุรกิจ (ต่อ)

TABLE 5 TOTAL EXPENSES , VALUE OF STOCKS AND CHANGE IN VALUE OF STOCKS OF BUSINESS ESTABLISHMENTS IN 2011 BY CATEGORY OF BUSINESS INDUSTRY (Cont'd)

(พันบาท In Thousand Baht)

รหัส Code	ประเภทธุรกิจ Business Industry	จำนวน สถาน- ประกอบการ Number of establishments	รวม Total	ค่าซื้อสินค้า เพื่อการจำหน่าย และ/หรือให้บริการ Value of goods purchased for sale or rendering services	ค่าไฟฟ้า Electricity	ค่าน้ำประปา Water supply	ค่าน้ำมันเชื้อเพลิง Fuels	ค่าใช้จ่าย เกี่ยวกับการ ใช้บริการ อินเทอร์เน็ต Cost of internet services	ค่าใช้จ่าย เกี่ยวกับการ บำรุงรักษา อุปกรณ์ คอมพิวเตอร์ Repair and maintenance of computer accessories and equipment etc.	ค่าซ่อมแซม สิ่งก่อสร้าง ยานพาหนะ เครื่องจักร และเครื่องมือ ฯลฯ Repair on construction, vehicles, machinery and equipment etc.	ค่าเช่า ยานพาหนะ เครื่องจักร และเครื่องมือ ฯลฯ Rent on vehicles, machinery and equipment etc.	ค่าเช่าอาคาร Rent on building	ค่าใช้จ่ายอื่นๆ Other expenses	มูลค่าสินค้าและวัสดุประกอบคงเหลือ Value of stocks		ส่วน เปลี่ยนแปลง ของสินค้าและ วัสดุประกอบ คงเหลือ Change in value of stocks	ประเภท Category of business industry
														1 ม.ค. 2554 Jan 1, 2011	31 ธ.ค. 2554 Dec 31, 2011		
47593	ร้านขายปลีกอุปกรณ์ไฟฟ้า สำหรับโคมแสงสว่าง	302	1,571,514.8	1,491,437.6	10,674.1	1,138.7	9,679.8	589.0	414.3	3,241.6	1,707.4	10,563.7	42,068.5	338,543.9	354,359.3	15,815.4	Retail sale of lighting equipment in specialized stores
47594	ร้านขายปลีกเครื่องดนตรี และอุปกรณ์ที่เกี่ยวข้อง	71	49,340.1	35,569.7	1,880.3	207.8	428.8	240.7	278.8	578.7	-	5,914.0	4,241.1	20,988.6	19,147.7	-1,840.9	Retail sale of musical instruments and related equipment in specialized stores
47595	ร้านขายปลีกเครื่องใช้ไฟฟ้า ชนิดใช้ในบ้าน	1,826	8,586,657.1	7,933,833.3	72,743.8	8,078.9	85,968.6	5,220.6	3,751.0	31,460.3	2,276.9	76,255.5	367,068.1	1,676,492.6	1,686,760.9	10,268.3	Retail sale of electrical household appliances in specialized stores
47599	ร้านขายปลีกของใช้อื่นๆ ในครัวเรือน ซึ่งมิได้จัดประเภทไว้ในที่อื่น	982	840,980.6	693,326.1	15,742.4	2,011.5	21,842.0	1,595.6	685.5	19,551.4	424.8	34,539.3	51,262.0	364,248.8	372,917.1	8,668.3	Retail sale of other household articles, n.e.c in specialized stores
476	ร้านขายปลีกสินค้าวัฒนธรรม และนันทนาการ	4,732	4,547,652.6	3,831,372.7	91,259.7	11,027.4	74,930.6	7,874.4	5,149.9	27,846.4	8,444.7	256,182.2	233,564.6	1,277,096.4	1,163,779.2	-113,317.2	Retail sale of cultural and recreation goods in specialized stores
4761	ร้านขายปลีกหนังสือ หนังสือพิมพ์ และเครื่องเขียน	1,416	1,639,010.9	1,431,152.9	32,866.6	3,398.7	32,177.8	2,807.0	1,981.1	8,638.8	1,120.3	61,655.0	63,212.7	535,489.6	395,962.7	-139,526.9	Retail sale of books, newspapers and stationary in specialized stores
47611	ร้านขายปลีกหนังสือ หนังสือพิมพ์ วารสาร และนิตยสาร	437	496,467.9	416,502.4	13,041.2	1,068.0	4,640.9	672.3	860.6	4,733.3	50.4	37,040.4	17,858.2	140,221.7	102,876.8	-37,344.8	Retail sale of books, newspapers, periodicals and magazines in specialized stores
47612	ร้านขายปลีกเครื่องเขียน และเครื่องใช้สำนักงาน	979	1,142,543.0	1,014,650.5	19,825.4	2,330.7	27,536.9	2,134.7	1,120.4	3,905.5	1,069.9	24,614.5	45,354.4	395,267.9	293,085.9	-102,182.1	Retail sale of stationary and office supplies in specialized stores
4762	ร้านขายปลีกสื่อบันทึกเสียงและภาพ	303	189,414.7	152,316.5	5,209.7	507.6	3,006.7	488.2	122.7	619.5	3.2	16,927.5	10,213.2	38,514.8	36,101.7	-2,413.1	Retail sale of music and video recordings in specialized stores
47620	ร้านขายปลีกสื่อบันทึกเสียงและภาพ	303	189,414.7	152,316.5	5,209.7	507.6	3,006.7	488.2	122.7	619.5	3.2	16,927.5	10,213.2	38,514.8	36,101.7	-2,413.1	Retail sale of music and video recordings in specialized stores
4763	ร้านขายปลีกเครื่องกีฬา	931	1,625,615.8	1,347,679.4	23,004.3	2,921.6	13,592.7	3,079.9	2,621.6	13,572.8	7,244.8	95,419.1	116,479.7	317,547.3	346,676.3	29,128.9	Retail sale of sporting equipment in specialized stores
47630	ร้านขายปลีกเครื่องกีฬา	931	1,625,615.8	1,347,679.4	23,004.3	2,921.6	13,592.7	3,079.9	2,621.6	13,572.8	7,244.8	95,419.1	116,479.7	317,547.3	346,676.3	29,128.9	Retail sale of sporting equipment in specialized stores
4764	ร้านขายปลีกเกมและของเล่น	307	168,831.1	141,596.6	3,884.6	618.4	2,892.6	132.0	46.0	929.0	62.1	11,055.6	7,614.1	44,325.0	44,242.9	-82.1	Retail sale of games and toys in specialized stores
47640	ร้านขายปลีกเกมและของเล่น	307	168,831.1	141,596.6	3,884.6	618.4	2,892.6	132.0	46.0	929.0	62.1	11,055.6	7,614.1	44,325.0	44,242.9	-82.1	Retail sale of games and toys in specialized stores
4769	ร้านขายปลีกสินค้าอื่นๆ ด้านวัฒนธรรม และนันทนาการ	1,775	924,780.2	758,627.2	26,294.4	3,581.0	23,260.9	1,367.4	378.6	4,086.3	14.2	71,125.1	36,045.0	341,219.7	340,795.6	-424.1	Retail sale of other cultural and recreation goods in specialized stores
47691	ร้านขายปลีกผลิตภัณฑ์งานฝีมือของไทย และของที่ระลึก	664	399,001.4	333,176.5	9,482.7	1,091.8	8,128.8	553.1	206.3	2,719.4	14.2	31,051.5	12,577.0	133,821.6	128,830.1	-4,991.5	Retail sale of Thai handicrafts and souvenirs in specialized stores
47699	ร้านขายปลีกสินค้าอื่นๆ ด้านวัฒนธรรม และนันทนาการ ซึ่งมิได้จัดประเภท ไว้ในที่อื่น	1,111	525,778.7	425,450.7	16,811.8	2,489.2	15,132.0	814.2	172.3	1,366.9	-	40,073.6	23,468.0	207,398.1	211,965.5	4,567.5	Retail sale of other cultural and recreation goods, n.e.c in specialized stores
477	ร้านขายปลีกสินค้าประเภทอื่นๆ	22,755	36,555,231.4	32,579,536.7	427,770.4	50,680.7	445,371.9	21,014.0	9,040.0	101,508.7	13,054.4	1,171,348.8	1,735,905.8	12,696,096.0	11,906,127.4	-789,968.5	Retail sale of other goods in specialized stores
4771	ร้านขายปลีกเสื้อผ้า รองเท้า และเครื่องหนัง	9,938	7,386,115.2	6,248,317.1	146,061.8	16,055.0	147,295.2	4,753.7	679.6	25,111.5	1,936.5	548,148.0	247,756.8	1,626,401.6	1,644,469.3	18,067.7	Retail sale of clothing, footwear and leather articles in specialized stores
47711	ร้านขายปลีกเสื้อผ้า	8,268	5,931,574.4	5,030,489.3	121,085.8	13,751.4	124,038.8	3,977.1	264.4	20,896.9	1,369.8	429,501.5	186,199.3	1,327,438.6	1,341,051.5	13,612.9	Retail sale of clothing in specialized stores
47712	ร้านขายปลีกรองเท้า	1,198	1,178,758.8	1,010,267.6	18,038.6	1,804.1	18,257.8	300.5	168.4	2,665.3	560.8	83,946.4	42,749.2	257,900.5	266,447.3	8,546.8	Retail sale of footwear in specialized stores
47713	ร้านขายปลีกเครื่องหนัง	472	275,782.1	207,560.2	6,937.4	499.5	4,998.7	476.1	246.8	1,549.3	5.9	34,700.1	18,808.3	41,062.4	36,970.5	-4,091.9	Retail sale of leather articles in specialized stores
4772	ร้านขายปลีกสินค้าทางเภสัชกรรม และเวชภัณฑ์ เครื่องหอม และเครื่องสำอาง	3,540	4,653,371.0	3,898,049.4	90,745.8	10,151.1	40,692.2	7,213.1	4,862.7	12,790.8	5,622.8	226,619.7	356,623.6	1,370,384.5	1,402,106.4	31,721.9	Retail sale of pharmaceutical and medical goods, perfumeries and toilet preparation in specialized stores

ตาราง 5 ค่าใช้จ่ายทั้งสิ้น มูลค่าสินค้าและวัสดุประกอบและส่วนเปลี่ยนแปลงสินค้าของสถานประกอบการธุรกิจปี 2554 จำแนกตามประเภทธุรกิจ (ต่อ)

TABLE 5 TOTAL EXPENSES , VALUE OF STOCKS AND CHANGE IN VALUE OF STOCKS OF BUSINESS ESTABLISHMENTS IN 2011 BY CATEGORY OF BUSINESS INDUSTRY (Cont'd)

(พันบาท In Thousand Baht)

รหัส Code	ประเภทธุรกิจ establishments	จำนวน สถาน- ประกอบการ Number of establishments	รวม Total	ค่าซื้อสินค้า เพื่อการจำหน่าย และ/หรือให้บริการ Value of goods purchased for sale or rendering services	ค่าไฟฟ้า Electricity	ค่าน้ำประปา Water supply	ค่าน้ำมันเชื้อเพลิง Fuels	ค่าใช้จ่าย เกี่ยวกับการ ใช้บริการ อินเทอร์เน็ต Cost of internet services	ค่าใช้จ่าย เกี่ยวกับการ บำรุงรักษา อุปกรณ์ คอมพิวเตอร์ Repair and maintenance of computer accessories and equipment etc.	ค่าซ่อมแซม สิ่งก่อสร้าง ยานพาหนะ เครื่องจักร และเครื่องมือ ฯลฯ Repair on construction, vehicles, machinery and equipment etc.	ค่าเช่า ยานพาหนะ เครื่องจักร และเครื่องมือ ฯลฯ Rent on vehicles, machinery and equipment etc.	ค่าเช่าอาคาร Rent on building	ค่าใช้จ่ายอื่นๆ expenses	มูลค่าสินค้าและวัสดุประกอบคงเหลือ Value of stocks		ส่วน เปลี่ยนแปลง ของสินค้าและ วัสดุประกอบ คงเหลือ Change in value of stocks	ประเภท Category of business industry
														1 ม.ค. 2554 Jan 1, 2011	31 ธ.ค. 2554 Dec 31, 2011		
47721	ร้านขายปลีกสินค้าทางเภสัชกรรม และเวชภัณฑ์	2,632	3,055,037.4	2,643,626.2	60,504.1	7,852.2	31,519.6	5,318.2	3,498.8	8,249.9	5,541.4	99,852.0	189,075.1	1,041,958.4	1,046,206.4	4,248.0	Retail sale of pharmaceutical and medical goods in specialized stores
47722	ร้านขายปลีกเครื่องหอม	111	463,340.0	280,651.7	6,920.6	325.9	2,589.0	680.3	225.9	2,194.7	-	42,269.9	127,482.1	35,404.2	58,933.9	23,529.8	Retail sale of perfumeries in specialized stores
47723	ร้านขายปลีกเครื่องสำอาง และเครื่องประทินโฉม	797	1,134,993.6	973,771.4	23,321.1	1,973.0	6,583.6	1,214.6	1,138.0	2,346.3	81.4	84,497.8	40,066.3	293,021.9	296,966.0	3,944.1	Retail sale of cosmetics and toilet preparations in specialized stores
4773	ร้านขายปลีกสินค้าใหม่อื่นๆ	8,740	24,178,822.0	22,160,657.8	186,435.5	23,315.5	247,464.2	8,673.5	3,430.2	61,901.0	5,392.1	371,266.4	1,110,285.8	9,635,549.2	8,783,277.5	-852,271.7	Other retail sale of new goods in specialized stores
47731	ร้านขายปลีกนาฬิกา แว่นตา และอุปกรณ์ถ่ายภาพ	815	836,386.2	608,929.1	44,732.4	2,414.3	4,883.2	903.3	377.4	1,301.2	16.3	126,512.4	46,316.6	609,191.3	630,135.5	20,944.2	Retail sale of watches, eyeglasses and photographic equipment in specialized stores
47732	ร้านขายปลีกเครื่องประดับเพชรพลอย	1,667	9,592,627.8	8,826,100.6	62,138.4	4,986.0	25,955.1	2,568.0	1,181.0	8,830.2	372.9	99,188.9	561,306.7	6,955,056.0	6,563,191.7	-391,864.4	Retail sale of jewellery in specialized stores
47733	ร้านขายปลีกดอกไม้ ต้นไม้ และอุปกรณ์ที่เกี่ยวข้อง	3,701	9,773,516.2	9,176,888.3	45,892.9	9,764.6	122,003.0	3,372.9	1,220.3	33,244.3	3,010.2	88,910.1	289,209.8	1,677,996.7	1,219,467.1	-458,529.7	Retail sale of flowers, plants and related equipment in specialized stores
47734	ร้านขายปลีกสัตว์เลี้ยง และอุปกรณ์ที่เกี่ยวข้อง	1,545	2,945,970.0	2,695,746.7	17,362.1	3,533.8	54,697.1	1,211.9	467.6	9,376.8	1,992.7	40,612.4	120,968.9	267,188.6	251,852.8	-15,335.8	Retail sale of pet animals and related equipment in specialized stores
47735	ร้านขายปลีกก๊าซบรรจุถัง ถ่านไม้ และเชื้อเพลิงอื่นๆ สำหรับใช้ในครัวเรือน	647	803,592.6	667,786.9	10,788.7	1,600.1	33,099.0	191.3	18.9	6,344.2	-	6,700.7	77,062.8	77,986.7	73,340.7	-4,646.0	Retail sale of household fuel oil, bottled gas, wood and other fuel in specialized stores
47739	ร้านขายปลีกสินค้าใหม่อื่นๆ ซึ่งมิได้จัดประเภทไว้ในที่อื่น	365	226,729.3	185,206.4	5,521.0	1,016.6	6,826.9	426.1	165.1	2,804.3	-	9,341.9	15,420.9	48,129.9	45,289.9	-2,840.0	Other retail sale of new goods, n.e.c in specialized stores
4774	ร้านขายปลีกสินค้าใช้แล้ว	537	336,923.3	272,512.4	4,527.4	1,159.2	9,920.2	373.7	67.5	1,705.4	103.0	25,314.8	21,239.7	63,760.7	76,274.3	12,513.6	Retail sale of second-hand goods
47741	ร้านขายปลีกโบราณวัตถุ	16	9,060.7	7,020.0	99.2	22.2	36.0	27.6	4.0	10.0	-	1,540.0	301.8	10,829.9	12,929.9	2,100.0	Retail sale of antiques
47742	ร้านขายปลีกเสื้อผ้า รองเท้า และเครื่องหนัง ที่ใช้แล้ว	405	246,181.1	199,366.3	2,639.7	820.3	7,974.3	48.8	12.7	1,044.1	-	17,774.9	16,499.9	21,117.2	30,886.4	9,769.2	Retail sale of second hand clothing, footwear and leather articles
47743	ร้านขายปลีกคอมพิวเตอร์และอุปกรณ์ สื่อสารโทรคมนาคมที่ใช้แล้ว	38	24,437.8	21,257.1	389.5	67.7	452.3	159.9	33.4	44.2	-	1,262.6	771.2	3,877.2	2,139.0	-1,738.2	Retail sale of second hand computer and telecommunication equipment
47744	ร้านขายปลีกเครื่องใช้ไฟฟ้า และอิเล็กทรอนิกส์ ชนิดใช้ในครัวเรือนที่ใช้แล้ว	26	26,810.7	21,210.9	597.5	103.8	754.3	38.6	3.0	264.2	85.0	1,431.0	2,322.4	20,729.4	22,692.7	1,963.3	Retail sale of second hand electric household appliances and consumer electronics
47745	ร้านขายปลีกหนังสือ หนังสือพิมพ์ วารสาร และนิตยสาร ที่ใช้แล้ว	11	3,281.1	2,034.2	225.2	21.7	67.2	21.0	-	18.2	18.0	642.0	233.7	932.4	1,008.0	75.6	Retail sale of second hand books, newspapers, periodicals and magazines
47749	ร้านขายปลีกสินค้าใช้แล้วอื่นๆ	41	27,151.8	21,623.9	576.3	123.5	636.1	77.8	14.4	324.7	-	2,664.3	1,110.7	6,274.6	6,618.3	343.7	Retail sale of other second-hand goods
479	การขายปลีกโดยไม่มีร้าน	241	1,887,163.2	1,811,707.7	9,349.0	922.7	9,337.4	1,048.5	441.9	2,074.5	705.9	25,332.0	26,243.5	82,491.4	72,921.6	-9,569.8	Retail trade not in stores, stalls or markets
4791	การขายปลีกโดยการรับส่งสินค้า ทางไปรษณีย์ โทรทัศน์ วิทยุ โทรศัพท์ และทางอินเทอร์เน็ต	10	7,274.9	6,308.8	46.9	10.6	223.0	27.2	25.0	26.0	-	288.0	319.4	300.0	100.0	-200.0	Retail sale via mail order houses or via internet
47911	การขายปลีกโดยการรับส่งสินค้าทาง ไปรษณีย์ โทรทัศน์ วิทยุ และโทรศัพท์	8	6,644.3	6,000.0	15.0	6.1	198.0	12.0	15.0	4.0	-	288.0	106.2	-	-	-	Retail sale via mail order houses
47912	การขายปลีกทางอินเทอร์เน็ต	2	D	D	D	D	D	D	D	D	D	D	D	D	D	D	Retail sale via internet
4799	การขายปลีกโดยไม่มีร้านด้วยวิธีอื่นๆ	231	1,879,888.3	1,805,398.9	9,302.1	912.1	9,114.4	1,021.3	416.9	2,048.5	705.9	25,044.0	25,924.1	82,191.4	72,821.6	-9,369.8	Other retail sale not in stores, stalls or markets
47991	การขายตรง	231	1,879,888.3	1,805,398.9	9,302.1	912.1	9,114.4	1,021.3	416.9	2,048.5	705.9	25,044.0	25,924.1	82,191.4	72,821.6	-9,369.8	Retail sale by direct sales

ตาราง 5 ค่าใช้จ่ายทั้งสิ้น มูลค่าสินค้าและวัสดุประกอบและส่วนเปลี่ยนแปลงสินค้าของสถานประกอบการธุรกิจปี 2554 จำแนกตามประเภทธุรกิจ (ต่อ)

TABLE 5 TOTAL EXPENSES , VALUE OF STOCKS AND CHANGE IN VALUE OF STOCKS OF BUSINESS ESTABLISHMENTS IN 2011 BY CATEGORY OF BUSINESS INDUSTRY (Cont'd)

(พันบาท In Thousand Baht)

รหัส Code	ประเภทธุรกิจ Business industry	จำนวน สถาน- ประกอบการ Number of establishments	รวม Total	ค่าซื้อสินค้า	ค่าไฟฟ้า	ค่าน้ำประปา	ค่าน้ำมันเชื้อเพลิง	ค่าใช้จ่าย	ค่าใช้จ่าย	ค่าซ่อมแซม	ค่าเช่า	ค่าเช่าอาคาร	ค่าใช้จ่ายอื่นๆ	มูลค่าสินค้าและวัสดุประกอบคงเหลือ		ส่วน เปลี่ยนแปลง ของสินค้าและ วัสดุประกอบ คงเหลือ Change in value of stocks	ประเภทของ ธุรกิจ Category of business industry
				เพื่อการจำหน่าย และ/หรือให้บริการ Value of goods purchased for sale or rendering services	Electricity	Water supply	Fuels	เกี่ยวกับการ ใช้บริการ อินเทอร์เน็ต Cost of internet services	เกี่ยวกับการ บำรุงรักษา อุปกรณ์ คอมพิวเตอร์ Repair and maintenance of computer accessories and equipment etc.	สิ่งก่อสร้าง ยานพาหนะ เครื่องจักร และเครื่องมือ ฯลฯ Construction, vehicles, machinery and equipment etc.	ยานพาหนะ เครื่องจักร และเครื่องมือ ฯลฯ Rent on vehicles, machinery and equipment etc.	Rent on building	Other expenses	1 ม.ค. 2554 Jan 1, 2011	31 ธ.ค. 2554 Dec 31, 2011		
5913	การเผยแพร่ภาพยนตร์ วีดิทัศน์ และรายการโทรทัศน์	2	D	D	D	D	D	D	D	D	D	D	D	D	D	D	Motion picture, video and television programme distribution activities
59131	การเผยแพร่ภาพยนตร์ วีดิทัศน์ และรายการโทรทัศน์	2	D	D	D	D	D	D	D	D	D	D	D	D	D	D	Motion picture, video and television programme distribution activities
5914	การฉายภาพยนตร์	11	153,150.9	110,135.9	11,503.0	688.5	1,285.3	264.4	623.2	609.0	-	12,483.9	15,557.7	4,029.5	7,318.2	3,288.7	Motion picture projection activities
59140	การฉายภาพยนตร์	11	153,150.9	110,135.9	11,503.0	688.5	1,285.3	264.4	623.2	609.0	-	12,483.9	15,557.7	4,029.5	7,318.2	3,288.7	Motion picture projection activities
592	การบันทึกเสียงลงบนสื่อและการ จัดพิมพ์จำหน่ายหรือเผยแพร่ดนตรี	9	672.5	117.4	215.4	33.8	118.6	14.8	11.6	5.8	-	36.0	119.1	2.0	1.0	-1.0	Sound recording and music publishing activities
5920	การบันทึกเสียงลงบนสื่อและการ จัดพิมพ์จำหน่ายหรือเผยแพร่ดนตรี	9	672.5	117.4	215.4	33.8	118.6	14.8	11.6	5.8	-	36.0	119.1	2.0	1.0	-1.0	Sound recording and music publishing activities
59201	การบันทึกเสียงลงบนสื่อ	9	672.5	117.4	215.4	33.8	118.6	14.8	11.6	5.8	-	36.0	119.1	2.0	1.0	-1.0	Sound recording activities
60	การจัดส่งรายการและการแพร่ภาพ กระจายเสียง	89	49,417.8	24,124.0	9,636.7	373.2	2,390.0	794.7	1,404.4	653.8	352.0	2,957.7	6,731.3	1,452.1	1,474.9	22.7	Programming and broadcasting activities
601	การออกอากาศทางวิทยุกระจายเสียง	87	48,021.7	23,739.0	9,228.7	362.2	2,346.2	765.9	1,404.4	633.8	312.0	2,741.7	6,487.7	1,202.1	1,294.9	92.7	Radio broadcasting
6010	การออกอากาศทางวิทยุกระจายเสียง	87	48,021.7	23,739.0	9,228.7	362.2	2,346.2	765.9	1,404.4	633.8	312.0	2,741.7	6,487.7	1,202.1	1,294.9	92.7	Radio broadcasting
60101	การออกอากาศทางวิทยุกระจายเสียง (ยกเว้นทางออนไลน์)	86	47,626.7	23,739.0	9,180.7	358.0	2,310.2	759.2	1,404.4	633.8	312.0	2,561.7	6,367.7	1,052.1	1,014.9	-37.3	Radio broadcasting (except on-line)
60102	การออกอากาศทางวิทยุกระจายเสียง ผ่านทางออนไลน์	1	D	D	D	D	D	D	D	D	D	D	D	D	D	D	On-line radio broadcasting
602	การจัดส่งรายการและการแพร่ภาพ กระจายเสียงทางโทรทัศน์	2	D	D	D	D	D	D	D	D	D	D	D	D	D	D	Television programming and broadcasting activities
6020	การจัดส่งรายการและการแพร่ภาพ กระจายเสียงทางโทรทัศน์	2	D	D	D	D	D	D	D	D	D	D	D	D	D	D	Television programming and broadcasting activities
60202	การจัดส่งรายการและการแพร่ภาพ กระจายเสียงทางโทรทัศน์ โดยสมัคร สมาชิก (ยกเว้นทางออนไลน์)	2	D	D	D	D	D	D	D	D	D	D	D	D	D	D	Subscription television programming and broadcasting activities (except on-line)
62	การจัดทำโปรแกรมคอมพิวเตอร์ การให้คำปรึกษากับคอมพิวเตอร์ และกิจกรรมที่เกี่ยวข้อง	28	55,398.1	39,081.2	1,128.9	81.6	1,910.9	559.4	1,473.2	270.7	650.0	4,141.2	6,101.0	3,701.2	3,207.0	-494.2	Computer programming, consultancy and related activities
620	การจัดทำโปรแกรมคอมพิวเตอร์ การให้คำปรึกษากับคอมพิวเตอร์ และกิจกรรมที่เกี่ยวข้อง	28	55,398.1	39,081.2	1,128.9	81.6	1,910.9	559.4	1,473.2	270.7	650.0	4,141.2	6,101.0	3,701.2	3,207.0	-494.2	Computer programming, consultancy and related activities
6201	การจัดทำโปรแกรม คอมพิวเตอร์ ตามวัตถุประสงค์ของผู้ใช้	20	36,520.0	24,473.4	1,022.3	62.7	1,542.8	467.3	1,461.0	233.4	140.0	3,207.5	3,909.7	869.1	574.3	-294.8	Computer programming activities
62011	การจัดทำโปรแกรมเว็บเพจและ เครือข่ายตามวัตถุประสงค์ของผู้ใช้	12	22,130.5	13,950.3	531.0	32.8	1,103.4	370.0	1,325.5	154.2	60.0	1,867.4	2,735.9	471.1	242.0	-229.1	Web pages and networks programming activities
62012	การจัดทำโปรแกรมคอมพิวเตอร์ ตามวัตถุประสงค์ของผู้ใช้ (ยกเว้นโปรแกรมเว็บเพจและเครือข่าย)	8	14,389.5	10,523.1	491.3	29.9	439.4	97.3	135.4	79.2	80.0	1,340.1	1,173.8	398.0	332.3	-65.7	Computer programming activities (except web pages and networks programming activities)
6202	การให้คำปรึกษากับคอมพิวเตอร์ และการจัดการดำเนินงานความระสรวล ด้านคอมพิวเตอร์	5	5,875.4	2,256.3	83.3	18.5	200.8	47.6	5.8	34.2	300.0	837.7	2,091.1	831.6	632.2	-199.4	Computer consultancy and computer facilities management activities
62021	การให้คำปรึกษาด้านฮาร์ดแวร์	2	D	D	D	D	D	D	D	D	D	D	D	D	D	D	Hardware consultancy activities
62022	การให้คำปรึกษาด้านซอฟต์แวร์	2	D	D	D	D	D	D	D	D	D	D	D	D	D	D	Software consultancy activities

ตาราง 5 ค่าใช้จ่ายทั้งสิ้น มูลค่าสินค้าและวัสดุประกอบและส่วนเปลี่ยนแปลงสินค้าของสถานประกอบการธุรกิจปี 2554 จำแนกตามประเภทธุรกิจ (ต่อ)

TABLE 5 TOTAL EXPENSES, VALUE OF STOCKS AND CHANGE IN VALUE OF STOCKS OF BUSINESS ESTABLISHMENTS IN 2011 BY CATEGORY OF BUSINESS INDUSTRY (Cont'd)

(พันบาท In Thousand Baht)

รหัส Code	ประเภทธุรกิจ Business industry	จำนวน สถาน ประกอบการ Number of establishments	รวม Total	ค่าซื้อสินค้า เพื่อการจำหน่าย และ/หรือให้บริการ Value of goods purchased for sale or rendering services	ค่าไฟฟ้า Electricity	ค่าน้ำประปา Water supply	ค่าน้ำมันเชื้อเพลิง Fuels	ค่าใช้จ่าย เกี่ยวกับการ ใช้บริการ อินเทอร์เน็ต Cost of internet services	ค่าใช้จ่าย เกี่ยวกับการ บำรุงรักษา อุปกรณ์ คอมพิวเตอร์ Repair and maintenance of computer accessories and equipment etc.	ค่าซ่อมแซม สิ่งก่อสร้าง ยานพาหนะ และเครื่องมือ ฯลฯ Repair on construction, vehicles, machinery etc.	ค่าเช่า ยานพาหนะ เครื่องจักร และเครื่องมือ ฯลฯ Rent on vehicles, and equipment etc.	ค่าเช่าอาคาร Rent on building	ค่าใช้จ่ายอื่นๆ expenses	มูลค่าสินค้าและวัสดุประกอบคงเหลือ Value of stocks		ส่วน เปลี่ยนแปลง ของสินค้าและ วัสดุประกอบ คงเหลือ Change in value of stocks	ประเภท Category of business industry	
														1 ม.ค. 2554 Jan 1, 2011	31 ธ.ค. 2554 Dec 31, 2011			
62023	การจัดการสิ่งอำนวยความสะดวก ด้านคอมพิวเตอร์	1	D	D	D	D	D	D	D	D	D	D	D	D	D	D	D	Computer facilities management activities
6209	การบริหารเทคโนโลยีสารสนเทศ และคอมพิวเตอร์อื่นๆ	3	D	D	D	D	D	D	D	D	D	D	D	D	D	D	D	Other information technology and computer services activities
62090	การบริหารเทคโนโลยีสารสนเทศ และคอมพิวเตอร์อื่นๆ	3	D	D	D	D	D	D	D	D	D	D	D	D	D	D	D	Other information technology and computer services activities
63	การบริหารสารสนเทศ	4	63,927.3	60,250.0	51.6	19.2	74.0	268.7	7.2	2,004.0	-	948.0	304.6	855.3	559.2	-296.1	Information service activities	
631	การประมวลผลข้อมูล การจัดการ และการให้เช่าที่บนเครื่องแม่ข่าย และกิจกรรมที่เกี่ยวข้อง รวมเว็บท่า	1	D	D	D	D	D	D	D	D	D	D	D	D	D	D	D	Data processing, hosting and related activities; web portals
6311	การประมวลผลข้อมูล การจัดการ และการให้เช่าที่บนเครื่องแม่ข่าย และกิจกรรมที่เกี่ยวข้อง	1	D	D	D	D	D	D	D	D	D	D	D	D	D	D	D	Data processing, hosting and related activities
63111	การบริหารจัดการและประมวลผลข้อมูล	1	D	D	D	D	D	D	D	D	D	D	D	D	D	D	D	Data processing activities
639	การบริหารสารสนเทศอื่นๆ	3	D	D	D	D	D	D	D	D	D	D	D	D	D	D	D	Other information service activities
6391	กิจกรรมสำนักข่าว	3	D	D	D	D	D	D	D	D	D	D	D	D	D	D	D	News agency activities
63911	กิจกรรมสำนักข่าวสิ่งพิมพ์	3	D	D	D	D	D	D	D	D	D	D	D	D	D	D	D	News agency activities to newspapers and periodicals
68	กิจกรรมอสังหาริมทรัพย์	7,242	13,301,199.4	10,409,634.0	454,686.4	115,438.3	117,352.3	36,301.7	9,686.7	148,962.3	31,687.7	149,467.2	1,827,982.8	7,523,826.4	8,627,999.0	1,104,172.6	Real estate activities	
681	กิจกรรมอสังหาริมทรัพย์ที่เป็นของ ตนเองหรือเช่าจากผู้อื่น	7,138	12,373,421.0	9,746,243.5	448,613.2	112,868.4	111,289.5	30,833.9	8,277.9	144,042.9	29,349.4	139,359.2	1,602,543.0	7,472,496.6	8,576,648.1	1,104,151.5	Real estate activities with own or leased property	
6810	กิจกรรมอสังหาริมทรัพย์ที่เป็นของ ตนเองหรือเช่าจากผู้อื่น	7,138	12,373,421.0	9,746,243.5	448,613.2	112,868.4	111,289.5	30,833.9	8,277.9	144,042.9	29,349.4	139,359.2	1,602,543.0	7,472,496.6	8,576,648.1	1,104,151.5	Real estate activities with own or leased property	
68101	การซื้อและการขายอสังหาริมทรัพย์ ที่เป็นของตนเองเพื่อการอยู่อาศัย	316	10,118,800.2	9,027,478.5	78,886.6	6,289.2	69,041.7	6,705.0	2,692.1	27,448.5	16,355.9	46,766.8	837,135.9	7,352,334.4	8,450,250.4	1,097,916.0	Buying and selling of on own account of residential buildings	
68103	การให้เช่าและการดำเนินงานเกี่ยวกับ อสังหาริมทรัพย์ที่เป็นของตนเองหรือ เช่าจากผู้อื่นเพื่อการอยู่อาศัย	6,502	1,902,365.3	561,210.7	347,560.3	100,717.6	35,742.5	23,867.3	5,282.4	97,397.8	7,897.4	52,577.7	670,111.7	99,311.0	99,655.9	344.9	Renting and operating of self-owned or leased of residential buildings	
68104	การให้เช่าและการดำเนินงานเกี่ยวกับ อสังหาริมทรัพย์ที่เป็นของตนเองหรือ เช่าจากผู้อื่นที่ไม่ใช่เพื่อการอยู่อาศัย	320	352,255.5	157,554.4	22,166.3	5,861.6	6,505.3	261.6	303.4	19,196.6	5,096.1	40,014.7	95,295.5	20,851.2	26,741.7	5,890.6	Renting and operating of self-owned or leased of non-residential buildings	
682	กิจกรรมอสังหาริมทรัพย์ โดยได้รับ ค่าตอบแทนหรือตามสัญญาจ้าง	104	927,778.4	663,390.5	6,073.2	2,569.8	6,062.8	5,467.8	1,408.9	4,919.4	2,338.3	10,108.0	225,439.8	51,329.8	51,350.9	21.1	Real estate activities on a fee or contract basis	
6820	กิจกรรมอสังหาริมทรัพย์ โดยได้รับ ค่าตอบแทนหรือตามสัญญาจ้าง	104	927,778.4	663,390.5	6,073.2	2,569.8	6,062.8	5,467.8	1,408.9	4,919.4	2,338.3	10,108.0	225,439.8	51,329.8	51,350.9	21.1	Real estate activities on a fee or contract basis	
68201	กิจกรรมของตัวแทนอสังหาริมทรัพย์ โดยได้รับค่าตอบแทนหรือตามสัญญาจ้าง	93	849,886.2	611,203.2	5,291.5	1,950.3	5,676.3	5,430.9	1,408.9	4,839.7	2,136.0	8,508.0	203,441.5	51,101.5	51,135.9	34.4	Activities of real estate agents and brokers on a fee or contract basis	
68202	การบริหารจัดการอสังหาริมทรัพย์ โดยได้รับค่าตอบแทนหรือตามสัญญาจ้าง	11	77,892.2	52,187.2	781.7	619.5	386.5	36.9	-	79.7	202.3	1,600.0	21,998.3	228.3	215.0	-13.3	Management of real estate on a fee or contract basis	
69	กิจกรรมทางกฎหมายและการบัญชี	1,025	553,942.3	257,834.4	22,142.1	3,107.9	43,083.7	6,293.8	4,362.9	9,712.7	2,092.2	48,952.9	156,359.8	26,497.3	18,883.4	-7,613.9	Legal and accounting activities	
691	กิจกรรมทางกฎหมาย	726	221,531.4	53,341.9	11,577.7	1,999.5	30,989.5	3,109.7	1,229.0	6,501.5	27.0	34,749.5	78,006.2	1,424.4	1,837.1	412.7	Legal activities	
6910	กิจกรรมทางกฎหมาย	726	221,531.4	53,341.9	11,577.7	1,999.5	30,989.5	3,109.7	1,229.0	6,501.5	27.0	34,749.5	78,006.2	1,424.4	1,837.1	412.7	Legal activities	
69100	กิจกรรมทางกฎหมาย	726	221,531.4	53,341.9	11,577.7	1,999.5	30,989.5	3,109.7	1,229.0	6,501.5	27.0	34,749.5	78,006.2	1,424.4	1,837.1	412.7	Legal activities	

ตาราง 5 ค่าใช้จ่ายทั้งสิ้น มูลค่าสินค้าและวัสดุประกอบและส่วนเปลี่ยนแปลงสินค้าของสถานประกอบการธุรกิจปี 2554 จำแนกตามประเภทธุรกิจ (ต่อ)

TABLE 5 TOTAL EXPENSES , VALUE OF STOCKS AND CHANGE IN VALUE OF STOCKS OF BUSINESS ESTABLISHMENTS IN 2011 BY CATEGORY OF BUSINESS INDUSTRY (Cont'd)

(พันบาท In Thousand Baht)

รหัส Code	ประเภทธุรกิจ	จำนวน สถาน- ประกอบการ Number of establishments	รวม Total	ค่าซื้อสินค้า เพื่อการจำหน่าย และ/หรือให้บริการ Value of goods purchased for sale or rendering services	ค่าไฟฟ้า Electricity	ค่าน้ำประปา Water supply	ค่าน้ำมันเชื้อเพลิง Fuels	ค่าใช้จ่าย เกี่ยวกับการ ใช้บริการ อินเทอร์เน็ต Cost of internet services	ค่าใช้จ่าย เกี่ยวกับการ บำรุงรักษา อุปกรณ์ คอมพิวเตอร์ Repair and maintenance of computer accessories	ค่าซ่อมแซม สิ่งก่อสร้าง ยานพาหนะ เครื่องจักร และเครื่องมือ ฯลฯ Repair on construction, vehicles, machinery and equipment etc.	ค่าเช่า ยานพาหนะ เครื่องจักร และเครื่องมือ ฯลฯ Rent on vehicles, machinery and equipment etc.	ค่าเช่าอาคาร Rent on building	ค่าใช้จ่ายอื่นๆ expenses	มูลค่าสินค้าและวัสดุประกอบคงเหลือ Value of stocks		ส่วน เปลี่ยนแปลง ของสินค้าและ วัสดุประกอบ คงเหลือ Change in value of stocks	ประเภทของ ธุรกิจ Category of business industry
														1 ม.ค. 2554 Jan 1, 2011	31 ธ.ค. 2554 Dec 31, 2011		
692	กิจกรรมการบัญชี การทำบัญชี และการตรวจสอบบัญชี การให้คำปรึกษาด้านภาษี	299	332,410.9	204,492.5	10,564.4	1,108.4	12,094.2	3,184.1	3,133.9	3,211.1	2,065.2	14,203.4	78,353.6	25,072.9	17,046.3	-8,026.6	Accounting, bookkeeping and auditing activities; tax consultancy
6920	กิจกรรมการบัญชี การทำบัญชี และการตรวจสอบบัญชี การให้คำปรึกษาด้านภาษี	299	332,410.9	204,492.5	10,564.4	1,108.4	12,094.2	3,184.1	3,133.9	3,211.1	2,065.2	14,203.4	78,353.6	25,072.9	17,046.3	-8,026.6	Accounting, bookkeeping and auditing activities; tax consultancy
70	กิจกรรมของสำนักงานใหญ่ และการบริการให้คำปรึกษาด้านการบริหารจัดการ	6	8,253.8	3,400.0	449.6	22.2	41.0	306.2	3.1	38.9	52.2	1,020.0	2,920.6	223.1	210.0	-13.1	Activities of head offices; management consultancy activities
702	การบริหารให้คำปรึกษาด้านการบริหารจัดการ	6	8,253.8	3,400.0	449.6	22.2	41.0	306.2	3.1	38.9	52.2	1,020.0	2,920.6	223.1	210.0	-13.1	Management consultancy activities
7020	การบริหารให้คำปรึกษาด้านการบริหารจัดการ	6	8,253.8	3,400.0	449.6	22.2	41.0	306.2	3.1	38.9	52.2	1,020.0	2,920.6	223.1	210.0	-13.1	Management consultancy activities
70209	การบริหารให้คำปรึกษาด้านการบริหารจัดการอื่นๆ	6	8,253.8	3,400.0	449.6	22.2	41.0	306.2	3.1	38.9	52.2	1,020.0	2,920.6	223.1	210.0	-13.1	Other management consultancy activities
71	กิจกรรมด้านสถาปัตยกรรมและวิศวกรรม รวมถึงการทดสอบและการวิเคราะห์ทางเทคนิค	218	628,426.3	500,158.2	7,577.6	886.2	43,546.1	977.4	659.1	10,974.0	2,237.8	13,969.1	47,440.8	24,602.2	16,014.9	-8,587.3	Architectural and engineering activities; technical testing and analysis
711	กิจกรรมด้านสถาปัตยกรรมและวิศวกรรม และการให้คำปรึกษาด้านเทคนิคที่เกี่ยวข้อง	110	141,199.8	96,645.6	4,739.4	518.3	10,042.1	648.1	337.1	2,082.9	749.6	9,072.0	16,364.8	10,529.0	10,503.2	-25.8	Architectural and engineering activities and related technical consultancy
7110	กิจกรรมด้านสถาปัตยกรรมและวิศวกรรม และการให้คำปรึกษาด้านเทคนิคที่เกี่ยวข้อง	110	141,199.8	96,645.6	4,739.4	518.3	10,042.1	648.1	337.1	2,082.9	749.6	9,072.0	16,364.8	10,529.0	10,503.2	-25.8	Architectural and engineering activities and related technical consultancy
71101	กิจกรรมด้านสถาปัตยกรรมและการให้คำปรึกษาที่เกี่ยวข้อง	89	125,220.3	88,905.6	4,495.3	480.6	6,721.5	543.7	304.7	1,336.2	634.6	7,758.8	14,039.3	10,145.6	9,813.5	-332.1	Architectural activities and related technical consultancy
71102	กิจกรรมด้านวิศวกรรม และการให้คำปรึกษาที่เกี่ยวข้อง	2	D	D	D	D	D	D	D	D	D	D	D	D	D	D	Engineering activities and related technical consultancy
71103	กิจกรรมด้านธรณีฟิสิกส์ ธรณีวิทยา และการให้คำปรึกษาที่เกี่ยวข้อง	19	12,672.5	4,856.7	206.8	27.8	3,185.0	80.0	30.4	746.7	115.0	1,218.0	2,206.2	373.3	679.6	306.3	Geophysical, geologic activities and related technical consultancy
712	การทดสอบและวิเคราะห์ทางเทคนิค	108	487,226.5	403,512.6	2,838.2	367.9	33,504.0	329.3	322.0	8,891.1	1,488.2	4,897.1	31,076.0	14,073.3	5,511.8	-8,561.5	Technical testing and analysis
7120	การทดสอบและวิเคราะห์ทางเทคนิค	108	487,226.5	403,512.6	2,838.2	367.9	33,504.0	329.3	322.0	8,891.1	1,488.2	4,897.1	31,076.0	14,073.3	5,511.8	-8,561.5	Technical testing and analysis
71201	การทดสอบและวิเคราะห์ห้องปฏิบัติการทางเคมี กายภาพ และชีวภาพ	2	D	D	D	D	D	D	D	D	D	D	D	D	D	D	Testing and analysis services for the chemical, physical and biological properties
71202	การตรวจสภาพยานยนต์ทางเทคนิค	105	477,450.9	396,512.5	2,658.2	324.7	32,952.0	298.1	282.0	8,891.1	1,488.2	3,253.1	30,790.8	8,073.3	1,511.8	-6,561.5	Technical inspection services of motor vehicles
71209	การทดสอบและวิเคราะห์ทางเทคนิคอื่นๆ	1	D	D	D	D	D	D	D	D	D	D	D	D	D	D	Other technical testing and analysis
73	การโฆษณาและการวิจัยตลาด	801	592,375.2	438,014.3	16,862.8	2,691.1	23,250.5	3,412.1	3,055.5	6,146.9	1,403.9	39,287.5	58,250.6	54,614.7	52,133.0	-2,481.8	Advertising and market research
731	การโฆษณา	801	592,375.2	438,014.3	16,862.8	2,691.1	23,250.5	3,412.1	3,055.5	6,146.9	1,403.9	39,287.5	58,250.6	54,614.7	52,133.0	-2,481.8	Advertising
7310	การโฆษณา	801	592,375.2	438,014.3	16,862.8	2,691.1	23,250.5	3,412.1	3,055.5	6,146.9	1,403.9	39,287.5	58,250.6	54,614.7	52,133.0	-2,481.8	Advertising
73101	กิจกรรมของเว็บไซต์โฆษณา	801	592,375.2	438,014.3	16,862.8	2,691.1	23,250.5	3,412.1	3,055.5	6,146.9	1,403.9	39,287.5	58,250.6	54,614.7	52,133.0	-2,481.8	Advertising activities

ตาราง 5 ค่าใช้จ่ายทั้งสิ้น มูลค่าสินค้าและวัสดุประกอบและส่วนเปลี่ยนแปลงสินค้าของสถานประกอบการธุรกิจปี 2554 จำแนกตามประเภทธุรกิจ (ต่อ)

TABLE 5 TOTAL EXPENSES , VALUE OF STOCKS AND CHANGE IN VALUE OF STOCKS OF BUSINESS ESTABLISHMENTS IN 2011 BY CATEGORY OF BUSINESS INDUSTRY (Cont'd)

(พันบาท In Thousand Baht)

รหัส Code	ประเภทธุรกิจ establishments	จำนวน สถาน- ประกอบการ Number of	รวม Total	ค่าซื้อสินค้า เพื่อการจำหน่าย และ/หรือให้บริการ Value of goods purchased for sale or rendering services	ค่าไฟฟ้า Electricity	ค่าน้ำประปา Water supply	ค่าน้ำมันเชื้อเพลิง Fuels	ค่าใช้จ่าย เกี่ยวกับการ ใช้บริการ อินเทอร์เน็ต Cost of internet services	ค่าใช้จ่าย เกี่ยวกับการ บำรุงรักษา อุปกรณ์ คอมพิวเตอร์ Repair and maintenance of computer accessories and equipment etc.	ค่าซ่อมแซม สิ่งก่อสร้าง ยานพาหนะ เครื่องจักร และเครื่องมือ ฯลฯ Repair on construction, vehicles, machinery and equipment etc.	ค่าเช่า ยานพาหนะ เครื่องจักร และเครื่องมือ ฯลฯ Rent on vehicles, machinery and equipment etc.	ค่าเช่าอาคาร Rent on building	ค่าใช้จ่ายอื่นๆ expenses	มูลค่าสินค้าและวัสดุประกอบคงเหลือ		ส่วน เปลี่ยนแปลง ของสินค้าและ วัสดุประกอบ คงเหลือ Change in value of stocks	ประเภท Category of business industry	
														1 ม.ค. 2554	31 ธ.ค. 2554			
														Jan 1, 2011	Dec 31, 2011			
74	กิจกรรมทางวิชาชีพ วิทยาศาสตร์ และเทคนิคอื่นๆ	1,082	787,188.4	533,505.5	35,400.4	3,547.1	17,480.6	9,346.5	5,322.1	13,393.4	336.3	52,870.8	115,985.7	89,964.6	74,567.0	-15,397.6	Other professional, scientific and technical activities	
741	กิจกรรมการออกแบบเฉพาะด้าน	81	321,765.6	223,045.7	6,074.1	717.1	3,377.6	5,193.9	1,303.9	2,658.6	129.2	5,836.0	73,429.5	9,113.9	8,682.9	-431.0	Specialized design activities	
7410	กิจกรรมการออกแบบเฉพาะด้าน	81	321,765.6	223,045.7	6,074.1	717.1	3,377.6	5,193.9	1,303.9	2,658.6	129.2	5,836.0	73,429.5	9,113.9	8,682.9	-431.0	Specialized design activities	
74101	กิจกรรมการออกแบบตกแต่งภายใน	58	193,841.9	117,637.6	4,222.5	500.5	2,929.2	276.8	458.4	1,818.6	129.2	4,392.0	61,477.1	8,533.3	7,954.7	-578.6	Interior decorators activities	
74109	กิจกรรมการออกแบบเฉพาะด้านอื่นๆ	23	127,923.7	105,408.1	1,851.5	216.6	448.4	4,917.0	845.6	840.0	-	1,444.0	11,952.5	580.6	728.2	147.6	Other specialized design activities	
742	กิจกรรมการถ่ายภาพ	979	457,144.2	306,354.1	28,928.3	2,784.3	13,248.2	4,041.0	3,979.1	10,669.0	207.1	45,286.8	41,646.4	80,667.5	65,734.3	-14,933.2	Photographic activities	
7420	กิจกรรมการถ่ายภาพ	979	457,144.2	306,354.1	28,928.3	2,784.3	13,248.2	4,041.0	3,979.1	10,669.0	207.1	45,286.8	41,646.4	80,667.5	65,734.3	-14,933.2	Photographic activities	
74200	กิจกรรมการถ่ายภาพ	979	457,144.2	306,354.1	28,928.3	2,784.3	13,248.2	4,041.0	3,979.1	10,669.0	207.1	45,286.8	41,646.4	80,667.5	65,734.3	-14,933.2	Photographic activities	
749	กิจกรรมทางวิชาชีพ วิทยาศาสตร์ และเทคนิคอื่นๆ ซึ่งมีได้จัดประเภทไว้ในที่อื่น	22	8,278.5	4,105.7	398.0	45.8	854.8	111.6	39.1	65.8	-	1,748.0	909.7	183.2	149.8	-33.3	Other professional, scientific and technical activities n.e.c.	
7490	กิจกรรมทางวิชาชีพ วิทยาศาสตร์ และเทคนิคอื่นๆ ซึ่งมีได้จัดประเภทไว้ในที่อื่น	22	8,278.5	4,105.7	398.0	45.8	854.8	111.6	39.1	65.8	-	1,748.0	909.7	183.2	149.8	-33.3	Other professional, scientific and technical activities n.e.c.	
74901	กิจกรรมการแปลและล่าม	13	4,466.2	2,744.1	188.0	30.2	190.0	45.9	17.5	65.8	-	920.0	264.7	153.2	119.8	-33.3	Translation and interpretation activities	
74902	การบริการให้คำปรึกษาด้านสิ่งแวดล้อม	1	D	D	D	D	D	D	D	D	D	D	D	D	D	D	D	Environmental consulting
74909	กิจกรรมทางวิชาชีพ วิทยาศาสตร์ และเทคนิคอื่นๆ ซึ่งมีได้จัดประเภทไว้ในที่อื่น	8	2,739.8	326.3	186.0	12.0	664.8	59.7	21.6	-	-	828.0	641.4	-	-	-	Other professional, scientific and technical activities n.e.c.	
77	กิจกรรมการให้เช่า	3,938	1,678,002.5	1,089,649.4	47,230.2	7,163.6	178,762.3	5,544.4	4,062.0	44,587.5	4,923.4	114,221.4	181,858.4	781,432.4	804,799.8	23,367.4	Rental and leasing activities	
771	การให้เช่ายานยนต์	214	293,211.6	117,797.6	5,662.3	782.9	97,198.3	284.0	131.9	14,500.8	472.1	20,395.9	35,985.7	24,798.5	23,721.9	-1,076.6	Renting and leasing of motor vehicles	
7710	การให้เช่ายานยนต์	214	293,211.6	117,797.6	5,662.3	782.9	97,198.3	284.0	131.9	14,500.8	472.1	20,395.9	35,985.7	24,798.5	23,721.9	-1,076.6	Renting and leasing of motor vehicles	
77101	การให้เช่ายานยนต์ชนิดส่วนบุคคล รถกระบะ รถตู้ และรถยนต์เล็ก ที่คล้ายกัน	173	178,783.5	98,661.7	3,813.8	624.8	21,498.7	259.3	117.6	6,026.3	472.1	19,123.9	28,185.4	23,593.4	22,765.9	-827.6	Renting of passenger car, pick-up truck, van and similar light motor vehicles	
77109	การให้เช่ายานยนต์ชนิดรถบรรทุก และยานยนต์หนักอื่นๆ	41	114,428.1	19,135.8	1,848.6	158.2	75,699.7	24.7	14.3	8,474.6	-	1,272.0	7,800.3	1,205.0	956.0	-249.0	Renting of trucks and other heavy motor vehicles	
772	การให้เช่าของใช้ส่วนบุคคล และของใช้ในครัวเรือน	3,252	1,084,486.0	826,281.6	35,296.9	4,971.2	45,652.9	4,611.9	3,660.9	15,156.2	1,638.6	77,861.1	69,354.8	710,044.6	733,621.3	23,576.7	Renting and leasing of personal and household goods	
7721	การให้เช่าอุปกรณ์เพื่อการนันทนาการและการกีฬา	46	19,241.6	6,804.1	755.0	39.1	2,783.2	38.8	53.1	3,373.6	206.6	1,750.7	3,437.3	1,165.0	1,122.5	-42.5	Renting and leasing of recreational and sports goods	
77210	การให้เช่าอุปกรณ์เพื่อการนันทนาการและการกีฬา	46	19,241.6	6,804.1	755.0	39.1	2,783.2	38.8	53.1	3,373.6	206.6	1,750.7	3,437.3	1,165.0	1,122.5	-42.5	Renting and leasing of recreational and sports goods	
7722	การให้เช่าสื่อบันทึกเสียงและภาพ	656	187,868.5	131,248.0	9,939.0	1,228.0	3,665.5	1,390.0	1,569.6	777.8	45.5	26,065.0	11,940.1	77,720.1	82,111.2	4,391.0	Renting of video tapes and disks	
77220	การให้เช่าสื่อบันทึกเสียงและภาพ	656	187,868.5	131,248.0	9,939.0	1,228.0	3,665.5	1,390.0	1,569.6	777.8	45.5	26,065.0	11,940.1	77,720.1	82,111.2	4,391.0	Renting of video tapes and disks	
7729	การให้เช่าของใช้ส่วนบุคคล และของใช้ในครัวเรือนอื่นๆ	2,550	877,375.9	688,229.5	24,602.9	3,704.1	39,204.2	3,183.1	2,038.1	11,004.8	1,386.4	50,045.4	53,977.4	631,159.4	650,387.6	19,228.1	Renting and leasing of other personal and household goods	
77291	การให้เช่าหนังสือ	165	30,846.7	18,483.0	1,643.5	286.0	763.9	443.8	168.8	175.5	-	6,304.6	2,577.5	18,040.5	20,848.7	2,808.2	Renting and leasing of books	
77299	การให้เช่าของใช้ส่วนบุคคล และของใช้ในครัวเรือนอื่นๆ ซึ่งมีได้จัดประเภทไว้ในที่อื่น	2,385	846,529.2	669,746.6	22,959.4	3,418.1	38,440.2	2,739.3	1,869.3	10,829.3	1,386.4	43,740.7	51,399.9	613,118.9	629,538.8	16,419.9	Renting and leasing of other personal and household goods, n.e.c.	

ตาราง 5 ค่าใช้จ่ายทั้งสิ้น มูลค่าสินค้าและวัสดุประกอบและส่วนเปลี่ยนแปลงสินค้าของสถานประกอบการธุรกิจปี 2554 จำแนกตามประเภทธุรกิจ (ต่อ)

TABLE 5 TOTAL EXPENSES , VALUE OF STOCKS AND CHANGE IN VALUE OF STOCKS OF BUSINESS ESTABLISHMENTS IN 2011 BY CATEGORY OF BUSINESS INDUSTRY (Cont'd)

(พันบาท In Thousand Baht)

รหัส Code	ประเภทธุรกิจ Business Industry	จำนวน สถาน- ประกอบการ Number of establishments	รวม Total	ค่าซื้อสินค้า เพื่อการจำหน่าย และ/หรือให้บริการ Value of goods purchased for sale or rendering services	ค่าไฟฟ้า Electricity	ค่าน้ำประปา Water supply	ค่าน้ำมันเชื้อเพลิง Fuels	ค่าใช้จ่าย เกี่ยวกับการ ใช้บริการ อินเทอร์เน็ต Cost of internet services	ค่าใช้จ่าย เกี่ยวกับการ บำรุงรักษา อุปกรณ์ คอมพิวเตอร์ Repair and maintenance of computer accessories and equipment etc.	ค่าซ่อมแซม สิ่งก่อสร้าง ยานพาหนะ เครื่องจักร และเครื่องมือ ฯลฯ Repair on construction, vehicles, machinery and equipment etc.	ค่าเช่า ยานพาหนะ เครื่องจักร และเครื่องมือ ฯลฯ Rent on vehicles, machinery and equipment etc.	ค่าเช่าอาคาร Rent on building	ค่าใช้จ่ายอื่นๆ expenses	มูลค่าสินค้าและวัสดุประกอบคงเหลือ Value of stocks		ส่วน เปลี่ยนแปลง ของสินค้าและ วัสดุประกอบ คงเหลือ Change in value of stocks	ประเภท Category of business industry	
														1 ม.ค. 2554 Jan 1, 2011	31 ธ.ค. 2554 Dec 31, 2011			
773	การให้เช่าเครื่องจักร อุปกรณ์ และสินค้าที่จับต้องได้อื่นๆ	471	283,770.5	133,570.2	5,934.9	1,385.1	33,151.0	636.5	269.2	14,930.5	1,852.7	15,964.4	76,076.0	45,589.3	46,401.6	812.3	Renting and leasing of other machinery, equipment and tangible goods	
7730	การให้เช่าเครื่องจักร อุปกรณ์ และสินค้าที่จับต้องได้อื่นๆ	471	283,770.5	133,570.2	5,934.9	1,385.1	33,151.0	636.5	269.2	14,930.5	1,852.7	15,964.4	76,076.0	45,589.3	46,401.6	812.3	Renting and leasing of other machinery, equipment and tangible goods	
77301	การให้เช่าเครื่องจักร อุปกรณ์การขนส่งทางบก (ยกเว้นยานยนต์)	178	121,425.6	31,149.5	2,843.4	749.6	3,472.6	509.8	90.9	8,380.4	535.5	13,363.4	60,330.5	15,778.7	15,686.0	-92.7	Renting and leasing of land-transport equipment (other than motor vehicles)	
77302	การให้เช่าเครื่องจักร อุปกรณ์การขนส่งน้ำ	4	20,706.6	14,513.2	82.3	4.2	89.1	37.4	-	1,656.4	-	2.4	4,321.5	7.0	4.0	-3.0	Renting and leasing of water-transport equipment	
77304	การให้เช่าเครื่องจักรและอุปกรณ์ ทางการเกษตรและการป่าไม้	10	6,866.1	671.6	23.9	18.4	5,053.3	-	-	790.0	14.5	12.0	282.3	4.0	2.0	-2.0	Renting and leasing of agricultural and forestry machinery and equipment	
77305	การให้เช่าเครื่องจักรและอุปกรณ์ในการ ก่อสร้างและงานวิศวกรรมโยธา	15	78,707.5	56,356.3	1,355.1	268.8	14,649.2	38.9	92.9	527.3	900.0	1,760.0	2,759.0	10,273.9	10,311.5	37.6	Renting and leasing of construction and civil-engineering machinery and equipment	
77306	การให้เช่าเครื่องจักรและอุปกรณ์ สำนักงาน	5	11,185.1	7,480.0	448.7	20.9	475.0	46.5	15.0	402.9	286.0	341.0	1,669.1	826.8	660.4	-166.4	Renting and leasing of office machinery and equipment	
77309	การให้เช่าเครื่องจักร อุปกรณ์ และสินค้าที่จับต้องได้อื่นๆ ซึ่งมิได้จัดประเภทไว้ในที่อื่น	259	44,879.7	23,399.6	1,181.4	323.2	9,411.8	3.9	70.4	3,173.5	116.7	485.6	6,713.6	18,698.9	19,737.8	1,038.8	Renting and leasing of other machinery, equipment and tangible goods, n.e.c	
774	สัญญาเช่าดำเนินงานผลิตภัณฑ์ที่มี ทรัพย์สินทางปัญญาหรือผลิตภัณฑ์ ที่คล้ายกัน (ยกเว้นงานที่มีลิขสิทธิ์)	1	D	D	D	D	D	D	D	D	D	D	D	D	D	D	D	Leasing of intellectual property and similar products (except copyrighted works)
7740	สัญญาเช่าดำเนินงานผลิตภัณฑ์ที่มี ทรัพย์สินทางปัญญาหรือผลิตภัณฑ์ ที่คล้ายกัน (ยกเว้นงานที่มีลิขสิทธิ์)	1	D	D	D	D	D	D	D	D	D	D	D	D	D	D	D	Leasing of intellectual property and similar products (except copyrighted works)
77400	สัญญาเช่าดำเนินงานผลิตภัณฑ์ที่มีทรัพย์สิน ทางปัญญาหรือผลิตภัณฑ์ที่คล้ายกัน (ยกเว้นงานที่มีลิขสิทธิ์)	1	D	D	D	D	D	D	D	D	D	D	D	D	D	D	D	Leasing of intellectual property and similar products (except copyrighted works)
78	กิจกรรมการจ้างงาน	4	1,486.6	700.0	83.6	27.2	78.5	7.6	-	-	-	420.0	169.7	-	-	-	-	Employment activities
781	กิจกรรมของสำนักงานหรือ ตัวแทนจัดหางาน	1	D	D	D	D	D	D	D	D	D	D	D	D	D	D	D	Activities of employment placement agencies
7810	กิจกรรมของสำนักงานหรือ ตัวแทนจัดหางาน	1	D	D	D	D	D	D	D	D	D	D	D	D	D	D	D	Activities of employment placement agencies
78109	กิจกรรมของสำนักงานหรือตัวแทน จัดหางานอื่นๆ	1	D	D	D	D	D	D	D	D	D	D	D	D	D	D	D	Activities of other employment placement agencies
782	กิจกรรมของสำนักงานหรือ ตัวแทนจัดหางานชั่วคราว	3	D	D	D	D	D	D	D	D	D	D	D	D	D	D	D	Temporary employment agency activities
7820	กิจกรรมของสำนักงานหรือ ตัวแทนจัดหางานชั่วคราว	3	D	D	D	D	D	D	D	D	D	D	D	D	D	D	D	Temporary employment agency activities
78200	กิจกรรมของสำนักงานหรือ ตัวแทนจัดหางานชั่วคราว	3	D	D	D	D	D	D	D	D	D	D	D	D	D	D	D	Temporary employment agency activities
79	กิจกรรมของตัวแทนธุรกิจท่องเที่ยว การจำหน่ายตั๋ว การบริการสำรอง และกิจกรรมที่เกี่ยวข้อง	2,176	9,165,899.6	5,259,279.8	98,337.3	10,193.6	2,688,843.0	19,747.6	6,037.1	251,241.9	72,761.7	250,192.5	509,265.0	271,683.1	340,620.0	68,936.9	Travel agency, tour operator, reservation service and related activities	

ตาราง 5 ค่าใช้จ่ายพื้นฐาน มูลค่าสินค้าและวัสดุประกอบและส่วนเปลี่ยนแปลงสินค้าของสถานประกอบการธุรกิจปี 2554 จำแนกตามประเภทธุรกิจ (ต่อ)

TABLE 5 TOTAL EXPENSES , VALUE OF STOCKS AND CHANGE IN VALUE OF STOCKS OF BUSINESS ESTABLISHMENTS IN 2011 BY CATEGORY OF BUSINESS INDUSTRY (Cont'd)

(พันบาท In Thousand Baht)

รหัส Code	ประเภทธุรกิจ Business industry	จำนวน สถาน- ประกอบการ Number of establishments	รวม Total	ค่าซื้อสินค้า	ค่าไฟฟ้า	ค่าน้ำประปา	ค่าน้ำมันเชื้อเพลิง	ค่าใช้จ่าย	ค่าใช้จ่าย	ค่าซ่อมแซม	ค่าเช่า	ค่าเช่าอาคาร	ค่าใช้จ่ายอื่นๆ	มูลค่าสินค้าและวัสดุประกอบคงเหลือ		ส่วน เปลี่ยนแปลง ของสินค้าและ วัสดุประกอบ คงเหลือ Change in value of stocks	ประเภท Category of business industry
				เพื่อการจำหน่าย และ/หรือให้บริการ Value of goods purchased for sale or rendering services	Electricity	Water supply	Fuels	เกี่ยวกับการ ใช้บริการ อินเทอร์เน็ต Cost of internet services	เกี่ยวกับการ บำรุงรักษา อุปกรณ์ คอมพิวเตอร์ Repair and maintenance of computer accessories and equipment etc.	สิ่งก่อสร้าง ยานพาหนะ เครื่องมือ ฯลฯ Construction, vehicles, machinery and equipment etc.	ยานพาหนะ เครื่องจักร และเครื่องมือ ฯลฯ Rent on vehicles, machinery and equipment etc.	Rent on building	Other expenses	1 ม.ค. 2554 Jan 1, 2011	31 ธ.ค. 2554 Dec 31, 2011		
93111	การดำเนินงานเกี่ยวกับสิ่งอำนวยความสะดวกและสวนด้านกีฬา	1,209	571,642.1	224,191.1	47,524.7	7,831.5	17,901.4	1,191.5	1,104.4	29,087.4	3,347.7	57,348.2	182,114.1	47,586.6	44,078.7	-3,507.9	Operation of sports facilities
93112	การดำเนินงานของศูนย์ฟิตเนสและการออกกำลังกายเพื่อสุขภาพ	61	39,802.8	13,068.2	6,444.2	555.1	469.5	248.8	111.2	1,720.2	-	9,993.4	7,192.2	9,457.1	10,659.0	1,202.0	Operation of fitness centers
9319	กิจกรรมอื่นๆ ด้านการกีฬา	85	174,685.3	100,940.9	10,256.1	1,095.0	23,031.6	414.7	208.2	2,650.5	308.6	15,144.2	20,635.6	2,523.2	1,878.4	-644.8	Other sports activities
93199	กิจกรรมอื่นๆ ด้านการกีฬา	85	174,685.3	100,940.9	10,256.1	1,095.0	23,031.6	414.7	208.2	2,650.5	308.6	15,144.2	20,635.6	2,523.2	1,878.4	-644.8	Other sports activities, n.e.c
932	กิจกรรมด้านความบันเทิง และการนันทนาการอื่นๆ	1,307	381,885.7	158,040.7	52,219.9	4,017.2	18,685.9	16,887.7	11,391.4	6,818.6	8,541.5	39,201.1	66,081.7	36,964.2	38,234.9	1,270.7	Other amusement and recreation activities
9321	กิจกรรมสวนสนุกและฮิมปาร์ค	5	7,271.7	1,775.2	900.0	18.0	120.0	-	-	-	-	4,386.0	72.5	-	-	-	Activities of amusement parks and theme parks
93210	กิจกรรมสวนสนุกและฮิมปาร์ค	5	7,271.7	1,775.2	900.0	18.0	120.0	-	-	-	-	4,386.0	72.5	-	-	-	Activities of amusement parks and theme parks
9329	กิจกรรมด้านความบันเทิงและการนันทนาการอื่นๆ	1,302	374,613.9	156,265.5	51,319.9	3,999.2	18,565.9	16,887.7	11,391.4	6,818.6	8,541.5	34,815.1	66,009.2	36,964.2	38,234.9	1,270.7	Other amusement and recreation activities n.e.c.
93291	กิจกรรมสวนสาธารณะและชายหาด	1	D	D	D	D	D	D	D	D	D	D	D	D	D	D	Activities of recreation parks and beaches
93292	กิจกรรมการแสดงโชว์เพื่อความบันเทิงและการนันทนาการ	12	94,178.5	31,174.1	5,881.7	787.0	1,803.0	206.3	33.0	1,811.3	6,686.6	2,672.6	43,122.9	4,429.7	4,126.2	-303.6	Activities of amusement and recreation shows
93293	กิจกรรมการดำเนินงานร้านเกมและตู้เกมหยอดเหรียญ	1,245	241,130.9	107,685.3	44,760.1	3,193.4	5,930.2	16,646.8	11,316.3	4,102.8	319.8	30,676.5	16,499.6	29,153.0	30,634.6	1,481.6	Operation of games shops and coin-operated games activities
93299	กิจกรรมด้านความบันเทิงและการนันทนาการอื่นๆ	44	39,078.3	17,286.0	656.5	14.9	10,808.6	34.6	42.1	894.6	1,535.0	1,464.0	6,341.9	3,261.5	3,254.2	-7.4	Other amusement and recreation activities n.e.c.
95	การซ่อมคอมพิวเตอร์และของใช้ส่วนบุคคลและของใช้ในครัวเรือน	5,216	1,493,475.6	1,109,230.1	53,048.8	9,003.7	74,671.3	9,788.1	6,120.0	15,540.7	790.9	127,825.8	87,456.1	175,055.8	197,703.2	22,647.4	Repair of computers and personal and household goods
951	การซ่อมอุปกรณ์คอมพิวเตอร์ และอุปกรณ์สื่อสารโทรคมนาคม	1,203	573,177.2	431,742.6	22,215.3	2,065.9	19,517.5	7,387.0	5,680.2	4,413.2	495.1	47,796.1	31,864.2	93,241.1	105,998.9	12,757.8	Repair of computers and communication equipment
9511	การซ่อมคอมพิวเตอร์และอุปกรณ์ต่อพ่วง	895	453,575.0	340,422.5	17,727.7	1,454.0	15,131.7	6,305.5	5,412.5	3,356.8	456.1	37,078.2	26,230.0	63,365.2	78,714.4	15,349.2	Repair of computers and peripheral equipment
95110	การซ่อมคอมพิวเตอร์และอุปกรณ์ต่อพ่วง	895	453,575.0	340,422.5	17,727.7	1,454.0	15,131.7	6,305.5	5,412.5	3,356.8	456.1	37,078.2	26,230.0	63,365.2	78,714.4	15,349.2	Repair of computers and peripheral equipment
9512	การซ่อมอุปกรณ์สื่อสารโทรคมนาคม	308	119,602.2	91,320.1	4,487.5	612.0	4,385.8	1,081.5	267.7	1,056.4	39.0	10,717.9	5,634.2	29,875.9	27,284.5	-2,591.4	Repair of communication equipment
95120	การซ่อมอุปกรณ์สื่อสารโทรคมนาคม	308	119,602.2	91,320.1	4,487.5	612.0	4,385.8	1,081.5	267.7	1,056.4	39.0	10,717.9	5,634.2	29,875.9	27,284.5	-2,591.4	Repair of communication equipment
952	การซ่อมของใช้ส่วนบุคคล และของใช้ในครัวเรือน	4,013	920,298.4	677,487.5	30,833.5	6,937.8	55,153.8	2,401.1	439.8	11,127.5	295.9	80,029.7	55,591.9	81,814.6	91,704.2	9,889.6	Repair of personal and household goods
9521	การซ่อมเครื่องใช้อิเล็กทรอนิกส์ในครัวเรือน	1,350	335,604.2	249,756.4	12,518.1	2,988.1	16,691.6	1,376.8	75.4	2,981.1	140.4	30,408.1	18,668.1	42,547.2	45,493.4	2,946.2	Repair of consumer electronics
95210	การซ่อมเครื่องใช้อิเล็กทรอนิกส์ในครัวเรือน	1,350	335,604.2	249,756.4	12,518.1	2,988.1	16,691.6	1,376.8	75.4	2,981.1	140.4	30,408.1	18,668.1	42,547.2	45,493.4	2,946.2	Repair of consumer electronics
9522	การซ่อมเครื่องใช้ในบ้านและสวน	1,215	466,853.6	356,963.5	11,527.9	2,352.6	32,737.3	814.5	223.7	6,814.4	127.4	28,464.6	26,827.8	24,313.2	32,855.8	8,542.6	Repair of household appliances and home and garden equipment
95220	การซ่อมเครื่องใช้ในบ้านและสวน	1,215	466,853.6	356,963.5	11,527.9	2,352.6	32,737.3	814.5	223.7	6,814.4	127.4	28,464.6	26,827.8	24,313.2	32,855.8	8,542.6	Repair of household appliances and home and garden equipment

ตาราง 5 ค่าใช้จ่ายทั้งสิ้น มูลค่าสินค้าและวัสดุประกอบและส่วนเปลี่ยนแปลงสินค้าของสถานประกอบการธุรกิจปี 2554 จำแนกตามประเภทธุรกิจ (ต่อ)

TABLE 5 TOTAL EXPENSES, VALUE OF STOCKS AND CHANGE IN VALUE OF STOCKS OF BUSINESS ESTABLISHMENTS IN 2011 BY CATEGORY OF BUSINESS INDUSTRY (Cont'd)

(พันบาท In Thousand Baht)

รหัส Code	ประเภทธุรกิจ	จำนวน สถาน- ประกอบการ Number of establishments	รวม Total	ค่าซื้อสินค้า เพื่อการจำหน่าย และ/หรือให้บริการ Value of goods purchased for sale or rendering services	ค่าไฟฟ้า Electricity	ค่าน้ำประปา Water supply	ค่าน้ำมันเชื้อเพลิง Fuels	ค่าใช้จ่าย เกี่ยวกับการ ใช้บริการ อินเทอร์เน็ต Cost of internet services	ค่าใช้จ่าย เกี่ยวกับการ บำรุงรักษา อุปกรณ์ คอมพิวเตอร์ Repair and maintenance of computer accessories	ค่าซ่อมแซม สิ่งก่อสร้าง ยานพาหนะ เครื่องจักร และเครื่องมือ ฯลฯ Repair on construction, vehicles, machinery and equipment etc.	ค่าเช่า ยานพาหนะ เครื่องจักร และเครื่องมือ ฯลฯ Rent on vehicles, machinery and equipment etc.	ค่าเช่าอาคาร Rent on building	ค่าใช้จ่ายอื่นๆ expenses	มูลค่าสินค้าและวัสดุประกอบคงเหลือ Value of stocks		ส่วน เปลี่ยนแปลง ของสินค้าและ วัสดุประกอบ คงเหลือ Change in value of stocks	ประเภท ของสินค้าและ วัสดุประกอบ คงเหลือ Category of business industry
														1 ม.ค. 2554 Jan 1, 2011	31 ธ.ค. 2554 Dec 31, 2011		
9523	การซ่อมรองเท้าและเครื่องหนัง	107	11,261.8	6,629.0	436.1	79.1	574.3	8.0	-	104.2	4.0	2,287.8	1,139.3	1,491.0	1,519.7	28.7	Repair of footwear and leather goods
95230	การซ่อมรองเท้าและเครื่องหนัง	107	11,261.8	6,629.0	436.1	79.1	574.3	8.0	-	104.2	4.0	2,287.8	1,139.3	1,491.0	1,519.7	28.7	Repair of footwear and leather goods
9524	การซ่อมเฟอร์นิเจอร์และของตกแต่งบ้าน	23	6,709.8	4,334.8	292.7	88.9	188.8	-	-	42.7	-	1,083.0	678.9	1,805.4	1,334.6	-470.7	Repair of furniture and home furnishings
95240	การซ่อมเฟอร์นิเจอร์และของตกแต่งบ้าน	23	6,709.8	4,334.8	292.7	88.9	188.8	-	-	42.7	-	1,083.0	678.9	1,805.4	1,334.6	-470.7	Repair of furniture and home furnishings
9529	การซ่อมของใช้ส่วนบุคคล และของใช้ในครัวเรือนอื่นๆ	1,318	99,868.9	59,803.7	6,058.7	1,429.1	4,961.8	201.7	140.6	1,185.3	24.1	17,786.1	8,277.8	11,657.8	10,500.7	-1,157.1	Repair of other personal and household goods
95291	การซ่อมนาฬิกา	104	13,790.3	8,136.6	602.1	162.2	342.6	66.0	118.3	163.4	1.5	3,162.4	1,035.2	6,017.7	5,217.4	-800.4	Repair of watches and clocks
95292	การซ่อมเสื้อผ้าเครื่องแต่งกาย	831	53,129.1	27,935.8	4,201.3	912.7	3,296.5	67.7	6.5	634.3	16.1	10,463.5	5,594.8	2,696.7	2,580.2	-116.5	Repair and alteration of clothing
95293	การซ่อมรถจักรยาน	33	7,421.3	6,236.7	167.5	57.8	84.3	10.8	1.2	99.2	0.3	391.2	372.4	859.8	769.5	-90.3	Repair of bicycles
95294	การซ่อมเครื่องดนตรี	3	D	D	D	D	D	D	D	D	D	D	D	D	D	D	Repair of musical instruments
95295	การซ่อมเครื่องกีฬา	1	D	D	D	D	D	D	D	D	D	D	D	D	D	D	Repair of sporting goods
95299	การซ่อมของใช้ส่วนบุคคล และของใช้ในครัวเรือนอื่นๆ ซึ่งมิได้จัดประเภทไว้ในที่อื่น	346	25,268.8	17,418.7	1,067.3	286.8	1,223.1	56.9	14.7	266.8	6.2	3,703.1	1,225.1	2,065.6	1,918.7	-146.9	Repair of other personal and household goods, n.e.c
96	กิจกรรมบริการส่วนบุคคลอื่นๆ	28,690	4,491,170.2	2,125,851.9	543,566.8	128,762.8	171,579.5	8,164.9	2,832.3	80,654.4	9,017.6	1,032,868.1	387,871.7	281,307.7	285,474.9	4,167.2	Other personal service activities
961	กิจกรรมบริการเพื่อเสริมสร้างสุขภาพ ร่างกาย (ยกเว้นกิจกรรมด้านการกีฬา)	21,650	3,377,278.4	1,660,683.4	402,492.1	77,789.0	110,487.8	6,450.9	2,526.3	51,499.6	7,496.8	835,235.2	222,617.4	214,478.4	208,960.8	-5,517.5	Personal services for wellness (except sport activities)
9610	กิจกรรมบริการเพื่อเสริมสร้างสุขภาพ ร่างกาย (ยกเว้นกิจกรรมด้านการกีฬา)	21,650	3,377,278.4	1,660,683.4	402,492.1	77,789.0	110,487.8	6,450.9	2,526.3	51,499.6	7,496.8	835,235.2	222,617.4	214,478.4	208,960.8	-5,517.5	Personal services for wellness (except sport activities)
96101	กิจกรรมสปาและการนวด	2,591	930,954.3	307,314.6	150,880.2	21,319.4	19,143.3	3,762.9	239.7	20,149.9	5,953.7	321,447.6	80,743.2	51,368.7	53,511.0	2,142.3	Activities of spas and massage salons
96102	กิจกรรมบริการลดน้ำหนัก	4	1,304.5	900.0	82.2	9.2	45.0	15.8	-	-	-	128.0	124.3	536.0	50.0	-486.0	Activities of reducing and slendering salons
96103	กิจกรรมการแต่งผม	18,739	2,259,346.9	1,215,865.2	243,390.5	54,984.1	87,428.7	2,106.1	2,186.6	30,697.0	1,543.1	486,502.3	134,643.3	136,278.4	132,293.1	-3,985.2	Activities of hairdressing salons
96104	กิจกรรมการดูแลความงาม แต่งเล็บมือและเล็บเท้า	314	184,900.3	136,103.6	8,115.2	1,467.9	3,798.8	566.1	100.0	652.7	-	27,061.3	7,034.7	26,285.3	23,086.7	-3,198.6	Activities of beauty, manicure and pedicure salons
96109	กิจกรรมบริการอื่นๆ เพื่อเสริมสร้างสุขภาพ ร่างกาย (ยกเว้นกิจกรรมด้านการกีฬา)	2	D	D	D	D	D	D	D	D	D	D	D	D	D	D	Other personal services for wellness (except sport activities)
962	การบริการซักแห้งและซักแห้ง	6,177	991,746.1	420,860.1	122,827.7	47,114.3	57,064.6	1,272.6	247.2	27,854.3	426.5	160,149.9	153,929.0	56,151.7	64,869.8	8,718.0	Washing and (dry-) cleaning of textile and fur products
9620	การบริการซักแห้งและซักแห้ง	6,177	991,746.1	420,860.1	122,827.7	47,114.3	57,064.6	1,272.6	247.2	27,854.3	426.5	160,149.9	153,929.0	56,151.7	64,869.8	8,718.0	Washing and (dry-) cleaning of textile and fur products
96201	การบริการซักแห้งและซักแห้ง (ยกเว้น โดยเครื่องซักผ้าชนิดหยอดเหรียญ)	6,040	944,210.9	381,279.7	121,105.9	45,728.2	56,861.8	1,257.5	247.2	27,614.1	422.6	156,256.0	153,437.9	24,341.8	33,174.3	8,832.5	Washing and (dry-) cleaning of textile and fur products (except by self-service coin-operated machines)
96202	การบริการซักแห้งและซักแห้ง โดยเครื่องซักผ้าชนิดหยอดเหรียญ	135	47,341.0	39,458.0	1,713.6	1,383.2	195.0	15.2	-	240.2	3.8	3,845.9	486.1	31,809.5	31,695.1	-114.3	Washing and (dry-) cleaning of textile and fur products by self-service coin-operated machines
96203	การบริการฟอกและย้อมสี	2	D	D	D	D	D	D	D	D	D	D	D	D	D	D	Dyeing and colouring services
963	กิจกรรมบริการส่วนบุคคลอื่นๆ ซึ่งมิได้จัดประเภทไว้ในที่อื่น	863	122,145.6	44,308.4	18,247.1	3,859.5	4,027.1	441.4	58.8	1,300.6	1,094.3	37,483.1	11,325.3	10,677.6	11,644.3	966.7	Other personal service activities n.e.c.
9630	กิจกรรมบริการส่วนบุคคลอื่นๆ ซึ่งมิได้จัดประเภทไว้ในที่อื่น	863	122,145.6	44,308.4	18,247.1	3,859.5	4,027.1	441.4	58.8	1,300.6	1,094.3	37,483.1	11,325.3	10,677.6	11,644.3	966.7	Other personal service activities n.e.c.

ตาราง 5 ค่าใช้จ่ายทั้งสิ้น มูลค่าสินค้าและวัสดุประกอบและส่วนเปลี่ยนแปลงสินค้าของสถานประกอบการธุรกิจปี 2554 จำแนกตามประเภทธุรกิจ (ต่อ)

TABLE 5 TOTAL EXPENSES , VALUE OF STOCKS AND CHANGE IN VALUE OF STOCKS OF BUSINESS ESTABLISHMENTS IN 2011 BY CATEGORY OF BUSINESS INDUSTRY (Cont'd)

(พันบาท In Thousand Baht)

รหัส Code	ประเภทธุรกิจ	จำนวน สถาน- ประกอบการ Number of establishments	รวม Total	ค่าซื้อสินค้า เพื่อการจำหน่าย และ/หรือให้บริการ Value of goods purchased for sale or rendering services	ค่าไฟฟ้า Electricity	ค่าน้ำประปา Water supply	ค่าน้ำมันเชื้อเพลิง Fuels	ค่าใช้จ่าย เกี่ยวกับการ ใช้บริการ อินเทอร์เน็ต Cost of internet services	ค่าใช้จ่าย เกี่ยวกับการ บำรุงรักษา อุปกรณ์ คอมพิวเตอร์ Repair and maintenance of computer accessories and equipment etc.	ค่าซ่อมแซม สิ่งก่อสร้าง ยานพาหนะ เครื่องจักร และเครื่องมือ ฯลฯ Repair on construction, vehicles, machinery etc.	ค่าเช่า ยานพาหนะ เครื่องจักร และเครื่องมือ ฯลฯ Rent on vehicles, machinery and equipment etc.	ค่าเช่าอาคาร Rent on building	ค่าใช้จ่ายอื่นๆ Other expenses	มูลค่าสินค้าและวัสดุประกอบคงเหลือ Value of stocks		ส่วน เปลี่ยนแปลง ของสินค้าและ วัสดุประกอบ คงเหลือ Change in value of stocks	ประเภท Category of business industry	
														1 ม.ค. 2554 Jan 1, 2011	31 ธ.ค. 2554 Dec 31, 2011			
96301	การทำศพและกิจกรรมที่เกี่ยวข้อง	9	85.6	37.0	17.9	6.3	0.3	-	-	-	-	-	-	24.1	-	-	-	Funeral and related activities
96302	กิจกรรมการดูแลสัตว์เลี้ยง	83	19,310.6	11,321.7	1,455.7	496.4	458.6	126.0	19.0	95.5	56.7	4,204.0	1,077.0	4,743.0	5,386.7	643.7	Pet care activities	
96303	กิจกรรมบริการด้วยเครื่องหยอดเหรียญ	6	202.8	54.7	62.0	36.0	-	-	-	25.0	-	-	-	25.1	5.5	4.8	-0.7	Concession operation of coin-operated personal service machines
96304	กิจกรรมโหราศาสตร์และไสยศาสตร์	391	14,188.4	4,481.2	1,304.7	342.1	2,011.3	39.9	4.3	276.4	66.0	2,934.7	2,727.8	290.4	261.7	-28.7	Astrological and spiritualists' activities	
96305	กิจกรรมบริการอาบน้ำ อบ นวด และบริการอื่นๆ ที่คล้ายกัน	31	21,277.4	8,752.5	5,198.8	1,210.1	833.4	7.1	4.7	503.8	130.0	2,089.3	2,547.8	657.7	421.3	-236.3	Turkish baths, sauna and steam baths activities	
96309	กิจกรรมบริการส่วนบุคคลอื่นๆ ซึ่งมิได้จัดประเภทไว้ในที่อื่น	343	67,080.8	19,661.3	10,208.0	1,768.7	723.5	268.5	30.9	399.8	841.7	28,255.0	4,923.5	4,981.1	5,569.8	588.7	Other personal service activities n.e.c.	

หมายเหตุ : D หมายถึง ตัวเลขที่ไม่เปิดเผย

Note : D means disclosure prohibited.

ที่มา : สำมะโนธุรกิจและอุตสาหกรรม พ.ศ. 2555 (ธุรกิจทางการค้าและธุรกิจทางการบริการ) ภาคใต้ สำนักงานสถิติแห่งชาติ กระทรวงเทคโนโลยีสารสนเทศและการสื่อสาร

Source : The 2012 Business and Industrial Census (Trade and Services Industry) Southern Region, National Statistical Office, Ministry of Information and Communication Technology.

ตาราง 6 รายรับทั้งสิ้นของสถานประกอบการธุรกิจในปี 2554 จำแนกตามประเภทธุรกิจ

TABLE 6 TOTAL RECEIPTS OF BUSINESS ESTABLISHMENTS IN 2011 BY CATEGORY OF BUSINESS INDUSTRY

(พันบาท In Thousand Baht)

รหัส Code	ประเภทธุรกิจ	จำนวน สถาน ประกอบการ Number of establishments	รวม Total	รายรับจากการขายสินค้าและบริการ Receipts from sales of goods and services		รายรับจาก การให้เช่าที่ดิน Receipts from rent on land	รายรับจากการ ให้เช่าอาคาร Receipts from rent on building	รายรับจากการ ให้เช่ายานพาหนะ เครื่องจักรและ เครื่องมืออาลา Receipts from rent on vehicles and machinery etc.	ดอกเบี้ย/ เงินปันผลรับ Interest/ dividend	กำไรจากการ เปลี่ยนแปลง อัตรา แลกเปลี่ยน Gain from currency exchange	รายรับอื่นๆ Other receipts	Category of business industry
				รวม Total	รายรับ ผ่านเว็บไซต์ Online sales							
	รวม	279,648	966,788,614.2	956,310,734.6	3,834,847.5	300,526.9	1,186,521.2	533,797.5	1,203,352.1	130,197.1	7,123,484.9	Total
45	การขายส่งและการขายปลีกการซ่อมยานยนต์ และจักรยานยนต์	23,655	133,995,227.1	132,392,632.1	962.5	5,677.1	25,929.7	6,412.7	374,953.4	375.8	1,189,246.4	Wholesale and retail trade; repair of motor vehicles and motorcycles
451	การขายยานยนต์	949	86,279,960.0	85,386,040.9	-	3,695.0	16,515.6	4,833.4	146,394.3	37.4	722,443.5	Sale of motor vehicles
4510	การขายยานยนต์	949	86,279,960.0	85,386,040.9	-	3,695.0	16,515.6	4,833.4	146,394.3	37.4	722,443.5	Sale of motor vehicles
45101	การขายยานยนต์ใหม่ชนิดรถยนต์นั่งส่วนบุคคล รถกระบะ รถตู้ และรถขนาดเล็ที่คล้ายกัน	277	70,350,800.0	69,502,957.6	-	3,500.0	16,515.6	641.8	144,110.1	37.4	683,037.5	Sale of new passenger motor vehicles, pick-up truck, van and similar light motor vehicles
45102	การขายยานยนต์ใหม่ชนิดรถบรรทุก และยานยนต์หนักอื่นๆ	11	1,685,506.5	1,653,122.0	-	-	-	-	766.7	-	31,617.8	Sale of new trucks and other heavy motor vehicles
45103	การขายยานยนต์เก่าชนิดรถยนต์นั่งส่วนบุคคล รถกระบะ รถตู้ และรถขนาดเล็ที่คล้ายกัน	659	14,210,553.5	14,196,861.3	-	195.0	-	4,191.5	1,517.5	-	7,788.2	Sale of used passenger motor vehicles, pick-up truck, van and similar light motor vehicles
45104	การขายยานยนต์เก่าชนิดรถบรรทุก และยานยนต์หนักอื่นๆ	2	D	D	D	D	D	D	D	D	D	Sale of used trucks and other heavy motor vehicles
452	การบำรุงรักษาและซ่อมยานยนต์	8,763	14,791,454.0	14,665,001.5	-	1,200.0	1,901.3	191.9	2,482.2	-	120,677.0	Maintenance and repair of motor vehicles
4520	การบำรุงรักษาและซ่อมยานยนต์	8,763	14,791,454.0	14,665,001.5	-	1,200.0	1,901.3	191.9	2,482.2	-	120,677.0	Maintenance and repair of motor vehicles
45201	การบำรุงรักษาและซ่อมระบบเครื่องยนต์และชิ้นส่วนยานยนต์	6,247	11,977,582.8	11,942,057.2	-	-	1,493.7	178.7	1,852.0	-	32,001.2	Maintenance and repair of motor vehicle engines and other parts
45202	การซ่อมตัวถัง ประตู หน้าต่าง และอื่นๆ ที่คล้ายกัน	727	1,109,345.9	1,105,792.6	-	1,200.0	312.0	-	591.6	-	1,449.7	Repair of motor vehicle bodies, doors, windows and other similar services
45203	การบำรุงรักษายานยนต์ทั่วไป	1,789	1,704,525.2	1,617,151.8	-	-	95.5	13.2	38.6	-	87,226.1	Car-washing, polishing and similar services
453	การขายชิ้นส่วนและอุปกรณ์เสริมของยานยนต์	1,716	6,898,170.7	6,888,524.0	962.5	236.3	4,464.6	684.9	1,715.8	281.3	2,263.9	Sale of motor vehicle parts and accessories
4530	การขายชิ้นส่วนและอุปกรณ์เสริมของยานยนต์	1,716	6,898,170.7	6,888,524.0	962.5	236.3	4,464.6	684.9	1,715.8	281.3	2,263.9	Sale of motor vehicle parts and accessories
45301	การขายส่งชิ้นส่วนและอุปกรณ์เสริมใหม่ของยานยนต์	209	1,143,829.5	1,142,683.3	-	-	-	403.6	5.5	-	737.0	Wholesale of new motor vehicle parts and accessories
45302	การขายปลีกชิ้นส่วนและอุปกรณ์เสริมใหม่ของยานยนต์	1,400	5,566,439.6	5,558,805.6	962.5	236.3	4,464.6	281.3	1,702.9	281.3	667.7	Retail of new motor vehicle parts and accessories
45303	การขายส่งและปลีกชิ้นส่วนและอุปกรณ์เสริมเก่าของยานยนต์	107	187,901.5	187,035.0	-	-	-	-	7.5	-	859.1	Wholesale and retail of used motor vehicle parts and accessories
454	การขาย การบำรุงรักษาและซ่อมจักรยานยนต์ ชิ้นส่วนและอุปกรณ์เสริมที่เกี่ยวข้อง	12,227	26,025,642.4	25,453,065.7	-	545.8	3,048.2	702.5	224,361.0	57.2	343,862.0	Sale, maintenance and repair of motorcycles and related parts and accessories
4540	การขาย การบำรุงรักษา และซ่อมจักรยานยนต์ ชิ้นส่วนและอุปกรณ์เสริมที่เกี่ยวข้อง	12,227	26,025,642.4	25,453,065.7	-	545.8	3,048.2	702.5	224,361.0	57.2	343,862.0	Sale, maintenance and repair of motorcycles and related parts and accessories
45401	การขายจักรยานยนต์	1,202	20,805,813.5	20,388,776.1	-	513.7	2,698.6	-	224,071.4	57.2	189,696.6	Sale of motorcycles
45402	การขายส่งชิ้นส่วนและอุปกรณ์เสริมใหม่ของจักรยานยนต์	48	75,385.8	74,123.4	-	-	-	-	2.4	-	1,260.0	Wholesale of new motorcycle parts and accessories
45403	การขายปลีกชิ้นส่วนและอุปกรณ์เสริมใหม่ของจักรยานยนต์	488	686,572.2	683,973.2	-	32.1	257.1	109.3	1.5	-	2,198.9	Retail of new motorcycle parts and accessories
45404	การขายส่งและปลีกชิ้นส่วนและอุปกรณ์เสริมเก่าของจักรยานยนต์	9	16,901.2	16,901.2	-	-	-	-	-	-	-	Wholesale and retail of used motorcycle parts and accessories
45405	การบำรุงรักษาและซ่อมจักรยานยนต์	10,480	4,440,969.6	4,289,291.7	-	-	92.5	593.3	285.7	-	150,706.5	Maintenance and repair of motorcycles

ตาราง 6 รายรับทั้งสิ้นของสถานประกอบการธุรกิจในปี 2554 จำแนกตามประเภทธุรกิจ (ต่อ)

TABLE 6 TOTAL RECEIPTS OF BUSINESS ESTABLISHMENTS IN 2011 BY CATEGORY OF BUSINESS INDUSTRY (Cont'd)

(พันบาท In Thousand Baht)

รหัส Code	ประเภทธุรกิจ Category of business industry	จำนวน สถาน ประกอบการ Number of establishments	รวม Total	รายรับจากการขายสินค้าและบริการ Receipts from sales of goods and services		รายรับจาก การให้เช่าที่ดิน Receipts from rent on land	รายรับจากการ ให้เช่าอาคาร Receipts from rent on building	รายรับจากการ ให้เช่ายานพาหนะ เครื่องจักรและ เครื่องมืออาลา Receipts from rent on vehicles and machinery etc.	ดอกเบี้ย/ เงินปันผลรับ Interest/ dividend	กำไรจากการ เปลี่ยนแปลง อัตรา แลกเปลี่ยน Gain from currency exchange	รายรับอื่นๆ Other receipts	รวม	รวม
				รวม Total	รายรับ ผ่านเว็บไซต์ Online sales								
46	การขายส่ง (ยกเว้นยานยนต์และจักรยานยนต์)	18,319	285,411,722.5	284,159,408.4	14,897.0	70,872.7	5,353.6	84,674.9	193,985.7	56,027.4	841,399.7	Wholesale trade (except of motor vehicles and motorcycles)	
461	การขายส่ง โดยได้รับค่าตอบแทนหรือตามสัญญาจ้าง	36	1,499,768.7	1,493,558.0	-	-	-	-	66.2	-	6,144.4	Wholesale on a fee or contract basis	
4610	การขายส่ง โดยได้รับค่าตอบแทนหรือตามสัญญาจ้าง	36	1,499,768.7	1,493,558.0	-	-	-	-	66.2	-	6,144.4	Wholesale on a fee or contract basis	
46101	การขายส่งวัตถุดิบทางการเกษตร และสัตว์มีชีวิต โดยได้รับค่าตอบแทนหรือตามสัญญาจ้าง	3	D	D	D	D	D	D	D	D	D	Wholesale on a fee or contract basis of agricultural raw materials and live animals	
46102	การขายส่งอาหาร เครื่องดื่ม และยาสูบ โดยได้รับค่าตอบแทนหรือตามสัญญาจ้าง	22	1,465,398.2	1,459,327.5	-	-	-	-	5.4	-	6,065.2	Wholesale on a fee or contract basis of food, beverages and tobacco	
46103	การขายส่งสิ่งทอ เสื้อผ้า รองเท้า เครื่องหนัง และของใช้ในครัวเรือน โดยได้รับค่าตอบแทนหรือตามสัญญาจ้าง	10	22,420.0	22,420.0	-	-	-	-	-	-	-	Wholesale on a fee or contract basis of textiles, clothing, footwear, leather goods and household articles	
46104	การขายส่งคอมพิวเตอร์และซอฟต์แวร์ อุปกรณ์อิเล็กทรอนิกส์ และโทรคมนาคม โดยได้รับค่าตอบแทนหรือตามสัญญาจ้าง	1	D	D	D	D	D	D	D	D	D	Wholesale on a fee or contract basis of computers and software, electronic and telecommunications equipment	
462	การขายส่งวัตถุดิบทางการเกษตร	1,392	31,288,830.7	31,123,580.1	-	56,440.6	360.9	1,970.8	29,314.8	-	77,163.5	Wholesale of agricultural raw materials and live animals	
4620	การขายส่งวัตถุดิบทางการเกษตรและสัตว์มีชีวิต	1,392	31,288,830.7	31,123,580.1	-	56,440.6	360.9	1,970.8	29,314.8	-	77,163.5	Wholesale of agricultural raw materials and live animals	
46201	การขายส่งข้าวเปลือกและธัญพืชอื่นๆ	20	153,037.7	153,037.7	-	-	-	-	-	-	-	Wholesale of rice in the husk and other grains	
46202	การขายส่งพืชน้ำมันที่ใช้ในการผลิตน้ำมันพืช	858	25,418,660.2	25,275,161.9	-	41,215.6	312.9	1,970.8	28,758.2	-	71,240.7	Wholesale of oil seeds and oleaginous fruits	
46203	การขายส่งยาสูบที่ยังไม่เป็นผลิตภัณฑ์สำเร็จรูป	9	7,610.6	7,610.6	-	-	-	-	-	-	-	Wholesale of unmanufactured tobacco	
46204	การขายส่งสัตว์มีชีวิต	130	917,351.9	916,314.0	-	-	-	-	180.8	-	857.2	Wholesale of live animals	
46205	การขายส่งดอกไม้ ต้นไม้ และเมล็ดพันธุ์พืช	90	116,929.0	116,929.0	-	-	-	-	-	-	-	Wholesale of flowers, plants and seeds	
46206	การขายส่งอาหารปศุสัตว์	180	4,544,837.2	4,524,122.9	-	15,225.0	48.0	-	375.7	-	5,065.6	Wholesale of animal feeds	
46209	การขายส่งวัตถุดิบอื่นๆ ทางทางการเกษตร	105	130,404.0	130,404.0	-	-	-	-	-	-	-	Wholesale of other agricultural raw materials	
463	การขายส่งอาหาร เครื่องดื่ม และยาสูบ	4,453	44,421,914.8	44,245,395.4	1,697.0	1,747.1	2,451.0	5,880.2	10,851.4	8,378.2	147,211.7	Wholesale of food, beverages and tobacco	
4631	การขายส่งอาหาร	4,008	31,446,118.6	31,313,386.8	1,697.0	307.1	2,451.0	5,880.2	8,977.6	8,378.2	106,737.8	Wholesale of food	
46311	การขายส่งเนื้อสัตว์และผลิตภัณฑ์เนื้อสัตว์	227	2,047,894.0	2,038,199.2	-	-	660.0	180.0	1,498.0	-	7,356.8	Wholesale of meat and meat products	
46312	การขายส่งปลาและผลิตภัณฑ์สัตว์น้ำ	1,324	14,927,109.4	14,827,298.2	-	29.0	969.0	3,492.2	7,264.4	8,378.2	79,678.5	Wholesale of fish and fish products	
46313	การขายส่งผักและผลไม้	1,453	7,705,365.7	7,703,242.3	-	278.1	-	-	36.5	-	1,808.9	Wholesale of fruits and vegetables	
46314	การขายส่งผลิตภัณฑ์นม	151	1,535,932.9	1,535,417.6	-	-	-	-	46.8	-	468.5	Wholesale of dairy products	
46315	การขายส่งข้าวและผลิตภัณฑ์ที่ได้จากโรงสีข้าว	192	1,816,586.5	1,815,312.8	-	-	78.0	-	108.7	-	1,087.0	Wholesale of rice and rice milling products	
46316	การขายส่งผลิตภัณฑ์ขนมอบ ไข่ น้ำมัน และไขมันที่ใช้ในการบริโภค	214	2,203,154.5	2,196,842.8	-	-	564.0	2,208.0	20.8	-	3,518.9	Wholesale of bakery products, eggs and edible oils and fats of animal or vegetable origin	
46317	การขายส่งน้ำตาล ช็อกโกแลต ลูกกวาด และขนมที่ทำจากน้ำตาล	13	39,202.6	34,509.1	1,697.0	-	-	-	-	-	4,693.5	Wholesale of sugar, chocolate, candy and sugar confectionery	
46318	การขายส่งกาแฟ ชา โกโก้	20	343,889.7	343,887.3	-	-	-	-	2.4	-	-	Wholesale of coffee, tea and cocoa	
46319	การขายส่งผลิตภัณฑ์อาหารอื่นๆ	414	826,983.2	818,677.6	-	-	180.0	-	-	-	8,125.7	Wholesale of other food products	
4632	การขายส่งเครื่องดื่มและยาสูบ	445	12,975,796.2	12,932,008.6	-	1,440.0	-	-	1,873.8	-	40,473.8	Wholesale of beverages and tobacco	
46321	การขายส่งเครื่องดื่มที่มีแอลกอฮอล์	160	8,876,498.0	8,847,551.4	-	1,440.0	-	-	1,112.7	-	26,393.8	Wholesale of alcohol beverages	
46322	การขายส่งเครื่องดื่มที่ไม่มีแอลกอฮอล์	259	3,130,588.2	3,115,779.7	-	-	-	-	728.4	-	14,080.0	Wholesale of non-alcohol beverages	
46323	การขายส่งผลิตภัณฑ์ยาสูบ	26	968,710.1	968,677.4	-	-	-	-	32.6	-	-	Wholesale of tobacco	

ตาราง 6 รายรับทั้งสิ้นของสถานประกอบการธุรกิจในปี 2554 จำแนกตามประเภทธุรกิจ (ต่อ)

TABLE 6 TOTAL RECEIPTS OF BUSINESS ESTABLISHMENTS IN 2011 BY CATEGORY OF BUSINESS INDUSTRY (Cont'd)

(พันบาท In Thousand Baht)

รหัส Code	ประเภทธุรกิจ Category of business industry	จำนวน สถาน ประกอบการ Number of establishments	รวม Total	รายรับจากการขายสินค้าและบริการ Receipts from sales of goods and services		รายรับจาก การให้เช่าที่ดิน Receipts from rent on land	รายรับจากการ ให้เช่าอาคาร Receipts from rent on building	รายรับจากการ ให้เช่ายานพาหนะ เครื่องจักรและ เครื่องมืออาลา Receipts from rent on vehicles and machinery etc.	ดอกเบี้ยรับ/ เงินปันผลรับ Interest/ dividend	กำไรจากการ เปลี่ยนแปลง อัตรา แลกเปลี่ยน Gain from currency exchange	รายรับอื่นๆ Other receipts	
				รวม Total	รายรับ ผ่านเว็บไซต์ Online sales							
464	การขายส่งของใช้ในครัวเรือน	561	4,273,486.6	4,101,042.2	-	10,583.8	24.0	-	6,721.4	1,307.4	153,807.9	Wholesale of household goods
4641	การขายส่งสิ่งทอ เสื้อผ้า และรองเท้า	218	711,461.8	709,486.5	-	-	-	-	35.1	-	1,940.3	Wholesale of textiles, clothing and footwear
46411	การขายส่งด้ายและผ้า	6	21,690.0	21,690.0	-	-	-	-	-	-	-	Wholesale of yarn and fabrics
46412	การขายส่งของใช้ในครัวเรือนที่ทำจากสิ่งทอ	20	61,352.1	61,352.1	-	-	-	-	-	-	-	Wholesale of household goods of textile
46413	การขายส่งอุปกรณ์ตัดเย็บ	2	D	D	D	D	D	D	D	D	D	Wholesale of haberdashery
46414	การขายส่งเสื้อผ้า	171	518,879.9	516,904.5	-	-	-	-	35.1	-	1,940.3	Wholesale of clothing
46415	การขายส่งรองเท้า	19	109,059.9	109,059.9	-	-	-	-	-	-	-	Wholesale of footwear
4642	การขายส่งเครื่องใช้ไฟฟ้าและอิเล็กทรอนิกส์ชนิดใช้ในครัวเรือน	40	317,869.8	314,585.0	-	-	-	-	87.6	65.4	3,131.9	Wholesale of electric household appliances and consumer electronics
46421	การขายส่งเครื่องใช้ไฟฟ้าและอิเล็กทรอนิกส์ชนิดใช้ในครัวเรือน (ยกเว้นอุปกรณ์ไฟฟ้าสำหรับให้แสงสว่าง)	31	185,665.4	182,415.0	-	-	-	-	53.2	65.4	3,131.9	Wholesale of electric household appliances and consumer electronics (except lighting equipment)
46422	การขายส่งอุปกรณ์ไฟฟ้าสำหรับให้แสงสว่าง	9	132,204.4	132,170.0	-	-	-	-	34.4	-	-	Wholesale of lighting equipment
4643	การขายส่งสินค้าวัฒนธรรมและนันทนาการ	80	330,576.4	327,564.0	-	-	24.0	-	365.0	27.0	2,596.4	Wholesale of cultural and recreation goods
46431	การขายส่งหนังสือ นิตยสารพิมพ์ และเครื่องเขียน	15	100,167.9	98,649.6	-	-	-	-	341.8	-	1,176.4	Wholesale of books, newspapers and stationery
46432	การขายส่งสื่อบันทึกภาพและเสียงที่บันทึกข้อมูลแล้ว	2	D	D	D	D	D	D	D	D	D	Wholesale of recorded visual and audio media
46433	การขายส่งเครื่องกีฬา	6	11,032.4	11,032.4	-	-	-	-	-	-	-	Wholesale of sports goods
46434	การขายส่งเกมและของเล่น	19	74,237.5	74,237.5	-	-	-	-	-	-	-	Wholesale of games and toys
46439	การขายส่งสินค้าอื่นๆ ด้านวัฒนธรรม และนันทนาการ	38	143,538.6	142,044.5	-	-	24.0	-	23.1	27.0	1,420.0	Wholesale of other cultural and recreation goods
4644	การขายส่งสินค้าทางเภสัชกรรม และทางการแพทย์ เครื่องหอม และเครื่องประทินโฉม	34	1,835,285.4	1,688,589.7	-	-	-	-	555.9	245.0	145,894.8	Wholesale of pharmaceutical and medical goods, perfumeries and toilet preparations
46441	การขายส่งสินค้าทางเภสัชกรรมและทางการแพทย์	21	492,399.7	492,098.2	-	-	-	-	0.1	245.0	56.4	Wholesale of pharmaceutical and medical goods
46442	การขายส่งเครื่องหอม	1	D	D	D	D	D	D	D	D	D	Wholesale of perfumeries
46443	การขายส่งเครื่องสำอางและเครื่องประทินโฉม	12	1,340,885.7	1,194,491.5	-	-	-	-	555.9	-	145,838.3	Wholesale of cosmetics and toilet preparations
4649	การขายส่งของใช้ในครัวเรือนอื่นๆ	189	1,078,293.3	1,060,817.1	-	10,583.8	-	-	5,677.8	970.1	244.6	Wholesale of other household goods
46491	การขายส่งอุปกรณ์ถ่ายภาพและทัศนศาสตร์	-	-	-	-	-	-	-	-	-	-	Wholesale of photographic and optical goods
46492	การขายส่งนาฬิกา เครื่องประดับเพชรพลอย	4	4,220.0	4,220.0	-	-	-	-	-	-	-	Wholesale of watches, clocks and jewellery
46493	การขายส่งเครื่องหนังและเครื่องใช้สำหรับการเดินทาง	7	11,087.6	11,087.6	-	-	-	-	-	-	-	Wholesale of leather goods and travel accessories
46494	การขายส่งเฟอร์นิเจอร์ ชนิดใช้ในครัวเรือน	39	301,708.6	301,708.6	-	-	-	-	-	-	-	Wholesale of household furniture
46495	การขายส่งเครื่องดินเผา เครื่องแก้ว และเครื่องครัว	11	164,708.4	164,707.5	-	-	-	-	0.9	-	-	Wholesale of chinaware, glassware and kitchenware
46499	การขายส่งของใช้ในครัวเรือนอื่นๆ ซึ่งมิได้จัดประเภทไว้ในที่อื่น	128	596,568.7	579,093.4	-	10,583.8	-	-	5,676.9	970.1	244.6	Wholesale of other household goods, n.e.c
465	การขายส่งเครื่องจักร อุปกรณ์ และเครื่องมือเครื่องใช้	493	6,295,990.0	6,260,689.9	13,200.0	192.0	114.0	653.5	10,067.5	9,411.3	14,861.9	Wholesale of machinery, equipment and supplies
4651	การขายส่งคอมพิวเตอร์ อุปกรณ์ต่อพ่วง และซอฟต์แวร์	18	385,110.1	385,110.1	-	-	-	-	-	-	-	Wholesale of computers, computer peripheral equipment and software
46510	การขายส่งคอมพิวเตอร์ อุปกรณ์ต่อพ่วง และซอฟต์แวร์	18	385,110.1	385,110.1	-	-	-	-	-	-	-	Wholesale of computers, computer peripheral equipment and software
4652	การขายส่งอุปกรณ์และชิ้นส่วนทางอิเล็กทรอนิกส์และโทรคมนาคม	21	423,615.4	415,988.2	-	12.0	-	-	7,615.2	-	-	Wholesale of electronic and telecommunications equipment and parts
46521	การขายส่งอุปกรณ์และชิ้นส่วน อิเล็กทรอนิกส์	2	D	D	D	D	D	D	D	D	D	Wholesale of electronic equipment and parts

ตาราง 6 รายรับทั้งสิ้นของสถานประกอบการธุรกิจในปี 2554 จำแนกตามประเภทธุรกิจ (ต่อ)

TABLE 6 TOTAL RECEIPTS OF BUSINESS ESTABLISHMENTS IN 2011 BY CATEGORY OF BUSINESS INDUSTRY (Cont'd)

(พันบาท In Thousand Baht)

รหัส Code	ประเภทธุรกิจ Category of business industry	จำนวน สถาน ประกอบการ Number of establishments	รวม Total	รายรับจากการขายสินค้าและบริการ Receipts from sales of goods and services		รายรับจาก การให้เช่าที่ดิน Receipts from rent on land	รายรับจากการ ให้เช่าอาคาร Receipts from rent on building	รายรับจากการ ให้เช่ายานพาหนะ เครื่องจักรและ เครื่องมืออาลา Receipts from rent on vehicles and machinery etc.	ดอกเบี้ยรับ/ เงินปันผลรับ Interest/ dividend	กำไรจากการ เปลี่ยนแปลง อัตรา แลกเปลี่ยน Gain from currency exchange	รายรับอื่นๆ Other receipts	
				รวม Total	รายรับ ผ่านเว็บไซต์ Online sales							
46522	การขายส่งโทรศัพท์และอุปกรณ์โทรคมนาคม	19	420,615.4	412,988.2	-	12.0	-	-	7,615.2	-	-	Wholesale of telephone and telecommunications equipment
4653	การขายส่งเครื่องจักร อุปกรณ์ และเครื่องใช้ทางการเกษตร	202	3,157,045.5	3,140,258.3	13,200.0	180.0	54.0	653.5	637.5	3,185.6	12,076.6	Wholesale of agricultural machinery, equipment and supplies
46530	การขายส่งเครื่องจักร อุปกรณ์ และเครื่องใช้ทางการเกษตร	202	3,157,045.5	3,140,258.3	13,200.0	180.0	54.0	653.5	637.5	3,185.6	12,076.6	Wholesale of agricultural machinery, equipment and supplies
4659	การขายส่งเครื่องจักรและอุปกรณ์อื่นๆ	252	2,330,219.0	2,319,333.2	-	-	60.0	-	1,814.8	6,225.7	2,785.3	Wholesale of other machinery and equipment
46591	การขายส่งอุปกรณ์การขนส่ง (ยกเว้นยานยนต์ จักรยานยนต์ และรถจักรยาน)	119	907,647.7	898,130.4	-	-	-	-	851.0	6,174.7	2,491.6	Wholesale of transport equipment (except motor vehicles, motorcycles and bicycles)
46592	การขายส่งเครื่องจักรและอุปกรณ์ งานวิศวกรรมโยธา งานเหมืองแร่ และงานก่อสร้าง	8	66,246.8	66,168.0	-	-	-	-	20.2	-	58.5	Wholesale of civil engineering, mining and construction machinery
46593	การขายส่งเครื่องจักรและอุปกรณ์ชนิดใช้ในทางอุตสาหกรรม	34	319,403.8	319,294.7	-	-	60.0	-	49.1	-	-	Wholesale of industrial machinery and equipment
46594	การขายส่งเครื่องจักร อุปกรณ์ และเฟอร์นิเจอร์ชนิดใช้ในสำนักงาน	29	453,540.3	453,453.2	-	-	-	-	87.1	-	-	Wholesale of office machinery, equipment and furniture
46599	การขายส่งเครื่องจักรและอุปกรณ์อื่นๆ ซึ่งมีได้จัดประเภทไว้ในที่อื่น	62	583,380.4	582,286.8	-	-	-	-	807.5	51.0	235.1	Wholesale of other machinery and equipment, n.e.c
466	การขายส่งสินค้าเฉพาะประเภทอื่นๆ	11,188	193,022,978.5	192,345,602.3	-	1,909.2	2,043.8	75,970.5	135,403.1	36,930.5	425,119.1	Other specialized wholesale
4661	การขายส่งเชื้อเพลิงแข็ง เชื้อเพลิงเหลว และเชื้อเพลิงก๊าซ รวมถึงผลิตภัณฑ์ที่เกี่ยวข้อง	160	15,024,951.1	14,997,854.3	-	388.6	-	-	881.9	-	25,826.3	Wholesale of solid, liquid and gaseous fuels and related products
46611	การขายส่งเชื้อเพลิงแข็ง	36	92,874.0	92,410.0	-	-	-	-	-	-	464.0	Wholesale of solid fuels
46612	การขายส่งเชื้อเพลิงเหลว	25	4,037,836.1	4,018,408.8	-	-	-	-	130.5	-	19,296.8	Wholesale of liquid fuels
46613	การขายส่งเชื้อเพลิงก๊าซ	88	10,305,410.0	10,298,694.5	-	-	-	-	740.7	-	5,974.9	Wholesale of gaseous fuels
46614	การขายส่งผลิตภัณฑ์ที่ได้จากการกลั่นปิโตรเลียม	11	588,830.9	588,341.1	-	388.6	-	-	10.6	-	90.6	Wholesale of refined petroleum products
4662	การขายส่งโลหะและสินแร่โลหะ	113	2,113,409.4	2,103,415.0	-	240.0	-	-	525.4	-	9,229.0	Wholesale of metals and metal ores
46621	การขายส่งสินแร่เหล็กและโลหะที่ไม่ใช่เหล็ก	15	478,118.7	475,718.7	-	-	-	-	-	-	2,400.0	Wholesale of ferrous and non-ferrous metal ores
46622	การขายส่งเหล็ก เหล็กกล้า และโลหะ ที่ไม่ใช่เหล็กขั้นมูลฐาน	98	1,635,290.7	1,627,696.3	-	240.0	-	-	525.4	-	6,829.0	Wholesale of iron, steel and non-ferrous metal in primary forms
4663	การขายส่งวัสดุก่อสร้าง เครื่องโลหะ เครื่องอุปกรณ์และวัสดุ สำหรับระบบท่อและระบบทำความร้อน	1,057	11,305,914.0	11,227,278.9	-	864.0	1,542.9	20,488.9	455.9	3,802.1	51,481.3	Wholesale of construction materials, hardware, plumbing and heating equipment and supplies
46631	การขายส่งอิฐ หิน ปูน ทราย และผลิตภัณฑ์คอนกรีต	151	1,283,586.5	1,263,526.8	-	-	-	-	18,033.0	34.9	1,991.8	Wholesale of bricks, stone, cement, sand and concreat products
46632	การขายส่งไม้และผลิตภัณฑ์จากไม้แปรรูปขั้นต้น	743	7,852,446.1	7,819,386.2	-	864.0	390.9	2,379.4	142.6	3,802.1	25,481.0	Wholesale of wood in the rough and products of primary processing of wood
46633	การขายส่งสี น้ำมันชักเงา และแล็กเกอร์	29	142,325.2	141,660.4	-	-	210.0	-	4.3	-	450.5	Wholesale of paints, varnishes and lacquers
46634	การขายส่งอุปกรณ์ระบบท่อ และเครื่องสุขภัณฑ์	9	121,040.9	121,040.9	-	-	-	-	-	-	-	Wholesale of plumbing and heating equipment and supplies and sanitary equipment
46639	การขายส่งวัสดุก่อสร้างอื่นๆ	125	1,906,515.3	1,881,664.7	-	-	942.0	76.4	274.0	-	23,558.1	Wholesale of other construction materials
4669	การขายส่งของเสียและเศษวัสดุ และผลิตภัณฑ์อื่นๆ ซึ่งมิได้จัดประเภทไว้ในที่อื่น	9,858	164,578,704.1	164,017,054.1	-	416.7	500.9	55,481.6	133,540.0	33,128.5	338,582.4	Wholesale of waste and scrap and other products, n.e.c.
46691	การขายส่งเคมีภัณฑ์ทางอุตสาหกรรม	31	471,159.4	407,257.2	-	-	-	48,551.6	276.0	-	15,074.7	Wholesale of industrial chemicals
46692	การขายส่งปุ๋ยและเคมีภัณฑ์ทางการเกษตร	150	3,683,748.6	3,585,709.8	-	416.7	300.0	-	19,755.2	-	77,566.8	Wholesale of fertilizers and agrochemical products
46693	การขายส่งยางพาราและพลาสติกขั้นต้น	8,250	156,741,428.3	156,351,655.0	-	-	200.9	-	113,281.2	33,128.5	243,162.7	Wholesale of rubber and plastic materials in primary forms
46694	การขายส่งบรรจุภัณฑ์ชนิดใช้ในทางอุตสาหกรรม	21	160,230.6	160,230.3	-	-	-	-	-	-	0.2	Wholesale of industrial or commercial containers
46695	การขายส่งของเสียและเศษวัสดุที่สามารถนำกลับมาใช้ใหม่	1,397	3,484,724.9	3,474,789.4	-	-	-	6,930.0	227.5	-	2,778.0	Wholesale of waste and scrap and materials for recycling
46699	การขายส่งผลิตภัณฑ์อื่นๆ ซึ่งมิได้จัดประเภทไว้ในที่อื่น	9	37,412.4	37,412.4	-	-	-	-	-	-	-	Wholesale of other products, n.e.c.

ตาราง 6 รายรับทั้งสิ้นของสถานประกอบการธุรกิจในปี 2554 จำแนกตามประเภทธุรกิจ (ต่อ)

TABLE 6 TOTAL RECEIPTS OF BUSINESS ESTABLISHMENTS IN 2011 BY CATEGORY OF BUSINESS INDUSTRY (Cont'd)

(พันบาท In Thousand Baht)

รหัส Code	ประเภทธุรกิจ Category of business industry	จำนวน สถาน ประกอบการ Number of establishments	รวม Total	รายรับจากการขายสินค้าและบริการ Receipts from sales of goods and services		รายรับจาก การให้เช่าที่ดิน Receipts from rent on land	รายรับจากการ ให้เช่าอาคาร Receipts from rent on building	รายรับจากการ ให้เช่ายานพาหนะ เครื่องจักรและ เครื่องมืออาลา Receipts from rent on vehicles and machinery etc.	ดอกเบี้ยรับ/ เงินปันผลรับ Interest/ dividend	กำไรจากการ เปลี่ยนแปลง อัตรา แลกเปลี่ยน Gain from currency exchange	รายรับอื่นๆ Other receipts	
				รวม Total	รายรับ ผ่านเว็บไซต์ Online sales							
469	การขายส่งสินค้าทั่วไป	196	4,608,753.3	4,589,540.6	-	-	360.0	200.0	1,561.4	-	17,091.3	Non-specialized wholesale trade
4690	การขายส่งสินค้าทั่วไป	196	4,608,753.3	4,589,540.6	-	-	360.0	200.0	1,561.4	-	17,091.3	Non-specialized wholesale trade
46900	การขายส่งสินค้าทั่วไป	196	4,608,753.3	4,589,540.6	-	-	360.0	200.0	1,561.4	-	17,091.3	Non-specialized wholesale trade
47	การขายปลีก (ยกเว้นยานยนต์ และจักรยานยนต์)	128,675	349,634,069.2	346,667,587.3	33,099.7	54,684.0	356,624.5	50,709.5	255,631.9	13,713.9	2,235,118.1	Retail trade (except of motor vehicles and motorcycles)
471	ร้านขายปลีกสินค้าทั่วไป	77,803	105,530,194.2	104,054,707.0	-	16,026.7	298,690.3	16,625.1	70,474.3	68.3	1,073,602.5	Retail sale in non-specialized stores
4711	ร้านขายปลีกอาหาร เครื่องดื่ม หรือยาสูบ เป็นสินค้าหลัก	66,941	77,410,261.5	76,606,754.1	-	16,026.7	123,198.4	16,625.1	39,764.4	-	607,892.8	Retail sale in non-specialized stores with food, beverages or tobacco predominating
47111	ซูเปอร์มาร์เก็ต	106	2,574,471.1	2,485,427.2	-	4,352.5	13,082.0	16,625.1	39,183.3	-	15,800.9	Supermarkets
47112	ดิสเคาท์สโตร์/ซูเปอร์เซ็นเตอร์/ไฮเปอร์มาร์เก็ต	16	6,840,056.3	6,735,343.3	-	-	102,336.0	-	-	-	2,377.0	Discount stores/Supercenters/Hypermarkets
47113	ร้านสะดวกซื้อ/มินิมาร์ท	2,355	9,882,776.4	9,856,214.2	-	-	-	-	408.2	-	26,154.0	Convenience stores/Minimarts
47114	ร้านขายของชำ	64,464	58,112,957.8	57,529,769.4	-	11,674.2	7,780.4	-	172.9	-	563,560.9	Grocery stores
4719	ร้านขายปลีกสินค้าทั่วไปอื่นๆ	10,862	28,119,932.7	27,447,952.9	-	-	175,491.9	-	30,710.0	68.3	465,709.7	Other retail sale in non-specialized stores
47190	ร้านขายปลีกสินค้าทั่วไปอื่นๆ	10,862	28,119,932.7	27,447,952.9	-	-	175,491.9	-	30,710.0	68.3	465,709.7	Other retail sale in non-specialized stores
472	ร้านขายปลีกอาหาร เครื่องดื่ม และยาสูบ	4,707	11,784,458.8	11,654,693.6	4,050.0	489.0	1,986.0	-	1,794.0	15.0	125,481.2	Retail sale of food, beverages and tobacco in specialized stores
4721	ร้านขายปลีกอาหาร	4,182	10,739,572.5	10,615,663.5	4,050.0	489.0	942.0	-	1,271.4	15.0	121,191.6	Retail sale of food in specialized stores
47211	ร้านขายปลีกเนื้อสัตว์ และผลิตภัณฑ์เนื้อสัตว์	336	1,906,486.7	1,890,513.5	4,050.0	102.9	-	-	206.6	-	15,663.7	Retail sale of meat and meat products in specialized stores
47212	ร้านขายปลีกปลาและผลิตภัณฑ์สัตว์น้ำ	328	536,726.0	536,013.1	-	-	129.6	-	18.4	-	564.9	Retail sale of fish and fish products in specialized stores
47213	ร้านขายปลีกผักและผลไม้	819	980,935.7	975,114.6	-	-	84.7	-	-	-	5,736.4	Retail sale of fruit and vegetables in specialized stores
47214	ร้านขายปลีกข้าว	1,104	4,601,155.7	4,535,176.3	-	386.2	-	-	651.1	15.0	64,927.1	Retail sale of rice in specialized stores
47215	ร้านขายปลีกผลิตภัณฑ์ขนมอบ	409	514,563.8	510,220.0	-	-	727.7	-	0.6	-	3,615.6	Retail sale of bakery products in specialized stores
47219	ร้านขายปลีกอาหารอื่นๆ	1,186	2,199,704.6	2,168,626.0	-	-	-	-	394.7	-	30,683.9	Retail sale of other food products in specialized stores
4722	ร้านขายปลีกเครื่องดื่ม	517	1,038,648.7	1,032,792.5	-	-	1,044.0	-	522.6	-	4,289.6	Retail sale of beverages in specialized stores
47221	ร้านขายปลีกเครื่องดื่มที่มีแอลกอฮอล์	173	768,207.0	766,995.8	-	-	-	-	519.5	-	691.7	Retail sale of alcohol beverages in specialized stores
47222	ร้านขายปลีกเครื่องดื่มที่ไม่มีแอลกอฮอล์	344	270,441.7	265,796.7	-	-	1,044.0	-	3.2	-	3,597.8	Retail sale of non-alcohol beverages in specialized stores
4723	ร้านขายปลีกผลิตภัณฑ์ยาสูบ	8	6,237.6	6,237.6	-	-	-	-	-	-	-	Retail sale of tobacco products in specialized stores
47230	ร้านขายปลีกผลิตภัณฑ์ยาสูบ	8	6,237.6	6,237.6	-	-	-	-	-	-	-	Retail sale of tobacco products in specialized stores
473	ร้านขายปลีกเชื้อเพลิงยานยนต์	5,251	91,947,370.4	91,697,584.5	-	22,493.0	5,893.1	39.3	8,325.9	1,333.4	211,701.3	Retail sale of automotive fuel in specialized stores
4730	ร้านขายปลีกเชื้อเพลิงยานยนต์	5,251	91,947,370.4	91,697,584.5	-	22,493.0	5,893.1	39.3	8,325.9	1,333.4	211,701.3	Retail sale of automotive fuel in specialized stores
47300	ร้านขายปลีกเชื้อเพลิงยานยนต์	5,251	91,947,370.4	91,697,584.5	-	22,493.0	5,893.1	39.3	8,325.9	1,333.4	211,701.3	Retail sale of automotive fuel in specialized stores
474	ร้านขายปลีกอุปกรณ์สารสนเทศและอุปกรณ์สื่อสารโทรคมนาคม	4,434	20,893,932.1	20,756,404.0	-	4,740.0	996.1	1,242.0	3,933.9	-	126,616.0	Retail sale of information and communications equipment in specialized stores
4741	ร้านขายปลีกคอมพิวเตอร์ อุปกรณ์ ต่อพ่วง ซอฟต์แวร์ และอุปกรณ์สื่อสารโทรคมนาคม	4,046	20,164,819.4	20,028,705.4	-	4,740.0	884.5	1,242.0	3,925.2	-	125,322.2	Retail sale of computers, peripheral units, software and telecommunications equipment in specialized stores
47411	ร้านขายปลีกคอมพิวเตอร์ และอุปกรณ์ต่อพ่วง	771	4,088,328.4	4,058,416.4	-	4,740.0	884.5	1,242.0	593.5	-	22,452.0	Retail sale of computers and peripheral units in specialized stores

ตาราง 6 รายรับทั้งสิ้นของสถานประกอบการธุรกิจในปี 2554 จำแนกตามประเภทธุรกิจ (ต่อ)

TABLE 6 TOTAL RECEIPTS OF BUSINESS ESTABLISHMENTS IN 2011 BY CATEGORY OF BUSINESS INDUSTRY (Cont'd)

(พันบาท In Thousand Baht)

รหัส Code	ประเภทธุรกิจ Category of business industry	จำนวน สถาน ประกอบการ Number of establishments	รวม Total	รายรับจากการขายสินค้าและบริการ Receipts from sales of goods and services		รายรับจาก การให้เช่าที่ดิน Receipts from rent on land	รายรับจากการ ให้เช่าอาคาร Receipts from rent on building	รายรับจากการ ให้เช่ายานพาหนะ Receipts from เครื่องจักรและ เครื่องมืออาลา Receipts from rent on vehicles and machinery etc.	ดอกเบี้ยรับ/ เงินปันผลรับ Interest/ dividend	กำไรจากการ เปลี่ยนแปลง อัตรา แลกเปลี่ยน Gain from currency exchange	รายรับอื่นๆ Other receipts	
				รวม Total	รายรับ ผ่านเว็บไซต์ Online sales							
47412	ร้านขายปลีกเครื่องเล่นวีดิโอเกมและซอฟต์แวร์สำเร็จรูป	20	19,361.0	19,361.0	-	-	-	-	-	-	-	Retail sale of video game consoles and software in specialized stores
47413	ร้านขายปลีกอุปกรณ์สื่อสารโทรคมนาคม	3,255	16,057,129.9	15,950,928.0	-	-	-	-	3,331.7	-	102,870.2	Retail sale of telecommunications equipment in specialized stores
4742	ร้านขายปลีกอุปกรณ์ภาพและเสียง	388	729,112.7	727,698.6	-	-	111.6	-	8.7	-	1,293.8	Retail sale of audio and video equipment in specialized stores
47420	ร้านขายปลีกอุปกรณ์ภาพและเสียง	388	729,112.7	727,698.6	-	-	111.6	-	8.7	-	1,293.8	Retail sale of audio and video equipment in specialized stores
475	ร้านขายปลีกอุปกรณ์อื่นๆ ชนิดใช้ในครัวเรือน	8,752	58,531,012.1	58,113,981.3	3,051.3	3,868.3	26,866.4	22,948.9	28,528.4	6,643.3	328,175.5	Retail sale of other household equipment in specialized stores
4751	ร้านขายปลีกสิ่งทอ	714	1,203,973.8	1,195,841.1	-	-	255.3	-	59.6	-	7,817.7	Retail sale of textiles in specialized stores
47511	ร้านขายปลีกผ้า	393	791,617.0	791,405.2	-	-	159.3	-	52.5	-	-	Retail sale of fabrics in specialized stores
47512	ร้านขายปลีกของใช้ในครัวเรือนที่ทำจากผ้า	169	256,155.1	250,212.4	-	-	-	-	-	-	5,942.7	Retail sale of household articles of textiles in specialized stores
47513	ร้านขายปลีกอุปกรณ์ตัดเย็บ	152	156,201.6	154,223.4	-	-	96.0	-	7.1	-	1,875.0	Retail sale of haberdashery in specialized stores
4752	ร้านขายปลีกเครื่องโลหะ สี และกระจก	3,026	34,344,264.4	34,094,285.1	360.0	2,180.9	22,146.0	20,439.4	6,587.5	5,215.1	193,410.4	Retail sale of hardware, paints and glass in specialized stores
47521	ร้านขายปลีกเครื่องโลหะ	189	947,708.8	945,956.0	-	140.0	72.0	246.4	65.4	-	1,229.0	Retail sale of hardware in specialized stores
47522	ร้านขายปลีกสี น้ำมันชักเงา และแล็กเกอร์	157	1,134,059.8	1,117,854.8	360.0	743.8	1,182.5	-	835.3	-	13,443.4	Retail sale of paints, varnishes and lacquers in specialized stores
47523	ร้านขายปลีกอุปกรณ์ระบบท่อและเครื่องสุขภัณฑ์	148	2,644,143.9	2,623,053.1	-	-	16,500.0	-	1,483.6	27.6	3,079.6	Retail sale of plumbing, heating and sanitary equipment and supplies in specialized stores
47524	ร้านขายปลีกวัสดุก่อสร้างอื่นๆ	1,667	22,922,927.7	22,775,205.9	-	1,297.2	3,643.5	17,794.1	4,072.3	5,187.5	115,727.2	Retail sale of other construction materials in specialized stores
47525	ร้านขายปลีกวัสดุก่อสร้างหลายชนิดรวมถึงวัสดุอุปกรณ์และเครื่องมือชนิดนำไปใช้ทำงานได้ด้วยตัวเอง	865	6,695,424.3	6,632,215.4	-	-	748.0	2,398.9	130.9	-	59,931.1	Retail sale of a variety of construction materials including do-it-yourself material and equipment in specialized stores
4753	ร้านขายปลีกพรม สิ่งปูพื้น วัสดุปูผนัง และปูพื้น	82	76,921.7	76,526.7	-	-	-	-	-	-	395.0	Retail sale of carpets, rugs, wall and floor coverings in specialized stores
47530	ร้านขายปลีกพรม สิ่งปูพื้น วัสดุปูผนัง และปูพื้น	82	76,921.7	76,526.7	-	-	-	-	-	-	395.0	Retail sale of carpets, rugs, wall and floor coverings in specialized stores
4759	ร้านขายปลีกเครื่องใช้ไฟฟ้า เฟอร์นิเจอร์ อุปกรณ์ไฟฟ้าสำหรับให้แสงสว่าง และของใช้อื่นๆ ในครัวเรือน	4,930	22,905,852.2	22,747,328.4	2,691.3	1,687.3	4,465.2	2,509.5	21,881.3	1,428.2	126,552.3	Retail sale of electrical household appliances, furniture, lighting equipment and other household articles in specialized stores
47591	ร้านขายปลีกเฟอร์นิเจอร์ชนิดใช้ในครัวเรือน	1,447	6,999,681.4	6,977,611.6	2,361.3	115.7	998.6	-	4,410.2	1,428.2	15,117.1	Retail sale of household furniture in specialized stores
47592	ร้านขายปลีกเครื่องดินเผา เครื่องแก้ว และเครื่องครัว	302	1,302,160.9	1,279,797.1	-	-	48.0	-	10.8	-	22,305.0	Retail sale of chinaware, glassware and kitchenware in specialized stores
47593	ร้านขายปลีกอุปกรณ์ไฟฟ้าสำหรับให้แสงสว่าง	302	2,079,269.3	2,074,009.5	-	-	-	-	232.6	-	5,027.2	Retail sale of lighting equipment in specialized stores
47594	ร้านขายปลีกเครื่องดนตรีและอุปกรณ์ที่เกี่ยวข้อง	71	78,829.0	71,296.0	330.0	-	-	-	-	-	7,533.0	Retail sale of musical instruments and related equipment in specialized stores
47595	ร้านขายปลีกเครื่องใช้ไฟฟ้าชนิดใช้ในครัวเรือน	1,826	11,058,558.3	10,967,747.8	-	1,571.6	3,418.6	2,509.5	17,162.7	-	66,148.0	Retail sale of electrical household appliances in specialized stores
47599	ร้านขายปลีกของใช้อื่นๆ ในครัวเรือนซึ่งมิได้จัดประเภทไว้ในที่อื่น	982	1,387,353.4	1,376,866.4	-	-	-	-	65.0	-	10,422.0	Retail sale of other household articles, n.e.c in specialized stores

ตาราง 6 รายรับทั้งสิ้นของสถานประกอบการธุรกิจในปี 2554 จำแนกตามประเภทธุรกิจ (ต่อ)

TABLE 6 TOTAL RECEIPTS OF BUSINESS ESTABLISHMENTS IN 2011 BY CATEGORY OF BUSINESS INDUSTRY (Cont'd)

(พันบาท In Thousand Baht)

รหัส Code	ประเภทธุรกิจ Category of business industry	จำนวน สถาน ประกอบการ Number of establishments	รวม Total	รายรับจากการขายสินค้าและบริการ Receipts from sales of goods and services		รายรับจาก การให้เช่าที่ดิน Receipts from rent on land	รายรับจากการ ให้เช่าอาคาร Receipts from rent on building	รายรับจากการ ให้เช่ายานพาหนะ เครื่องจักรและ เครื่องมืออาลา Receipts from rent on vehicles and machinery etc.	ดอกเบี้ยรับ/ เงินปันผลรับ Interest/ dividend	กำไรจากการ เปลี่ยนแปลง อัตรา แลกเปลี่ยน Gain from currency exchange	รายรับอื่นๆ Other receipts	
				รวม Total	รายรับ ผ่านเว็บไซต์ Online sales							
476	ร้านขายปลีกสินค้าวัฒนธรรม และนันทนาการ	4,732	6,857,796.5	6,809,648.8	23,557.4	1,291.1	1,831.8	9,854.3	831.3	665.7	33,673.5	Retail sale of cultural and recreation goods in specialized stores
4761	ร้านขายปลีกหนังสือ หนังสือพิมพ์ และเครื่องเขียน	1,416	2,617,871.1	2,601,956.2	-	27.1	1,111.8	52.4	312.0	-	14,411.7	Retail sale of books, newspapers and stationary in specialized stores
47611	ร้านขายปลีกหนังสือ หนังสือพิมพ์ วารสาร และนิตยสาร	437	750,516.3	743,828.1	-	27.1	29.1	52.4	15.1	-	6,564.6	Retail sale of books, newspapers, periodicals and magazines in specialized stores
47612	ร้านขายปลีกเครื่องเขียนและเครื่องใช้สำนักงาน	979	1,867,354.8	1,858,128.1	-	-	1,082.7	-	296.9	-	7,847.1	Retail sale of stationary and office supplies in specialized stores
4762	ร้านขายปลีกสื่อบันทึกเสียงและภาพ	303	291,681.3	290,887.6	-	-	-	-	0.5	-	793.3	Retail sale of music and video recordings in specialized stores
47620	ร้านขายปลีกสื่อบันทึกเสียงและภาพ	303	291,681.3	290,887.6	-	-	-	-	0.5	-	793.3	Retail sale of music and video recordings in specialized stores
4763	ร้านขายปลีกเครื่องกีฬา	931	2,238,227.8	2,217,840.3	23,376.7	1,060.0	720.0	9,801.9	308.4	665.7	7,831.5	Retail sale of sporting equipment in specialized stores
47630	ร้านขายปลีกเครื่องกีฬา	931	2,238,227.8	2,217,840.3	23,376.7	1,060.0	720.0	9,801.9	308.4	665.7	7,831.5	Retail sale of sporting equipment in specialized stores
4764	ร้านขายปลีกเกมและของเล่น	307	264,158.5	261,191.3	-	-	-	-	7.5	-	2,959.7	Retail sale of games and toys in specialized stores
47640	ร้านขายปลีกเกมและของเล่น	307	264,158.5	261,191.3	-	-	-	-	7.5	-	2,959.7	Retail sale of games and toys in specialized stores
4769	ร้านขายปลีกสินค้าอื่น ๆ ด้านวัฒนธรรม และนันทนาการ	1,775	1,445,857.8	1,437,773.5	180.7	204.0	-	-	202.9	-	7,677.4	Retail sale of other cultural and recreation goods in specialized stores
47691	ร้านขายปลีกผลิตภัณฑ์งานฝีมือคนไทยและของที่ระลึก	664	625,377.7	624,409.4	171.7	-	-	-	3.0	-	965.3	Retail sale of Thai handicrafts and souvenirs in specialized stores
47699	ร้านขายปลีกสินค้าอื่น ๆ ด้านวัฒนธรรม และนันทนาการ ซึ่งมีได้จัดประเภทไว้ในที่อื่น	1,111	820,480.0	813,364.1	9.0	204.0	-	-	199.9	-	6,712.1	Retail sale of other cultural and recreation goods, n.e.c in specialized stores
477	ร้านขายปลีกสินค้าประเภทอื่นๆ	22,755	51,675,296.9	51,178,134.5	1,241.0	5,775.9	20,360.8	-	141,348.5	4,988.2	324,688.9	Retail sale of other goods in specialized stores
4771	ร้านขายปลีกเสื้อผ้า รองเท้า และเครื่องหนัง	9,938	11,288,665.6	11,236,183.8	-	-	4,372.9	-	143.6	-	47,965.2	Retail sale of clothing, footwear and leather articles in specialized stores
47711	ร้านขายปลีกเสื้อผ้า	8,268	9,113,016.5	9,067,324.5	-	-	2,687.1	-	118.5	-	42,886.4	Retail sale of clothing in specialized stores
47712	ร้านขายปลีกรองเท้า	1,198	1,727,916.3	1,723,565.4	-	-	67.5	-	21.3	-	4,262.1	Retail sale of footwear in specialized stores
47713	ร้านขายปลีกเครื่องหนัง	472	447,732.8	445,294.0	-	-	1,618.3	-	3.9	-	816.7	Retail sale of leather articles in specialized stores
4772	ร้านขายปลีกสินค้าทางเภสัชกรรม และเวชภัณฑ์ เครื่องหอม และเครื่องประดับ	3,540	7,040,403.5	6,892,964.5	1,241.0	462.9	7,845.5	-	5,172.0	-	133,958.6	Retail sale of pharmaceutical and medical goods, perfumeries and toilet preparation in specialized stores
47721	ร้านขายปลีกสินค้าทางเภสัชกรรม และเวชภัณฑ์	2,632	4,689,319.1	4,641,050.3	161.0	462.9	7,845.5	-	5,154.5	-	34,806.0	Retail sale of pharmaceutical and medical goods in specialized stores
47722	ร้านขายปลีกเครื่องหอม	111	587,706.3	503,009.0	-	-	-	-	-	-	84,697.3	Retail sale of perfumeries in specialized stores
47723	ร้านขายปลีกเครื่องสำอาง และเครื่องประดับ	797	1,763,378.0	1,748,905.3	1,080.0	-	-	-	17.4	-	14,455.3	Retail sale of cosmetics and toilet preparations in specialized stores
4773	ร้านขายปลีกสินค้าใหม่อื่นๆ	8,740	32,866,162.9	32,572,510.2	-	5,313.1	8,142.4	-	135,964.6	4,988.2	139,244.4	Other retail sale of new goods in specialized stores
47731	ร้านขายปลีกนาฬิกา แวนตา และอุปกรณ์ถ่ายภาพ	815	1,524,231.3	1,519,926.3	-	-	68.6	-	2,781.2	-	1,455.3	Retail sale of watches, eyeglasses and photographic equipment in specialized stores
47732	ร้านขายปลีกเครื่องประดับเพชรพลอย	1,667	13,301,429.1	13,134,704.2	-	-	7,642.5	-	119,586.9	3,967.3	35,528.2	Retail sale of jewellery in specialized stores

ตาราง 6 รายรับทั้งสิ้นของสถานประกอบการธุรกิจในปี 2554 จำแนกตามประเภทธุรกิจ (ต่อ)

TABLE 6 TOTAL RECEIPTS OF BUSINESS ESTABLISHMENTS IN 2011 BY CATEGORY OF BUSINESS INDUSTRY (Cont'd)

(พันบาท In Thousand Baht)

รหัส Code	ประเภทธุรกิจ	จำนวน สถาน ประกอบการ Number of establishments	รวม Total	รายรับจากการขายสินค้าและบริการ Receipts from sales of goods and services		รายรับจาก การให้เช่าที่ดิน Receipts from rent on land	รายรับจากการ ให้เช่าอาคาร Receipts from rent on building	รายรับจากการ ให้เช่ายานพาหนะ เครื่องจักรและ เครื่องมืออาลา Receipts from rent on vehicles and machinery etc.	ดอกเบี้ย/ เงินปันผลรับ Interest/ dividend	กำไรจากการ เปลี่ยนแปลง อัตรา แลกเปลี่ยน Gain from currency exchange	รายรับอื่นๆ Other receipts	Category of business industry
				รวม Total	รายรับ ผ่านเว็บไซต์ Online sales							
47733	ร้านขายปลีกดอกไม้ ต้นไม้ และอุปกรณ์ที่เกี่ยวข้อง	3,701	12,801,679.4	12,706,015.4	-	5,260.4	126.9	-	12,037.6	1,020.9	77,218.3	Retail sale of flowers, plants and related equipment in specialized stores
47734	ร้านขายปลีกสัตว์เลี้ยง และอุปกรณ์ที่เกี่ยวข้อง	1,545	3,823,980.8	3,806,246.3	-	52.7	158.1	-	1,131.0	-	16,392.7	Retail sale of pet animals and related equipment in specialized stores
47735	ร้านขายปลีกก๊าซบรรจุถัง ถ่านไม้ และเชื้อเพลิงอื่นๆ สำหรับใช้ในครัวเรือน	647	1,088,644.6	1,085,083.8	-	-	146.3	-	420.7	-	2,993.9	Retail sale of household fuel oil, bottled gas, wood and other fuel in specialized stores
47739	ร้านขายปลีกสินค้าใหม่อื่นๆ ซึ่งมีได้จัดประเภทไว้ในที่อื่น	365	326,197.6	320,534.3	-	-	-	-	7.3	-	5,656.0	Other retail sale of new goods, n.e.c in specialized stores
4774	ร้านขายปลีกสินค้าใช้แล้ว	537	480,064.9	476,475.9	-	-	-	-	68.3	-	3,520.7	Retail sale of second-hand goods
47741	ร้านขายปลีกโบราณวัตถุ	16	16,166.6	16,166.6	-	-	-	-	-	-	-	Retail sale of antiques
47742	ร้านขายปลีกเสื้อผ้า รองเท้า และเครื่องหนัง ที่ใช้แล้ว	405	341,297.6	340,985.6	-	-	-	-	-	-	312.0	Retail sale of second hand clothing, footwear and leather articles
47743	ร้านขายปลีกคอมพิวเตอร์และอุปกรณ์สื่อสารโทรคมนาคมที่ใช้แล้ว	38	34,468.1	32,753.9	-	-	-	-	-	-	1,714.3	Retail sale of second hand computer and telecommunication equipment
47744	ร้านขายปลีกเครื่องใช้ไฟฟ้าและอิเล็กทรอนิกส์ชนิดใช้ในครัวเรือนที่ใช้แล้ว	26	45,274.8	43,952.1	-	-	-	-	68.3	-	1,254.4	Retail sale of second hand electric household appliances and consumer electronics
47745	ร้านขายปลีกหนังสือ หนังสือพิมพ์ วารสาร และนิตยสาร ที่ใช้แล้ว	11	5,585.1	5,585.1	-	-	-	-	-	-	-	Retail sale of second hand books, newspapers, periodicals and magazines
47749	ร้านขายปลีกสินค้าใช้แล้วอื่นๆ	41	37,272.7	37,032.7	-	-	-	-	-	-	240.0	Retail sale of other second-hand goods
479	การขายปลีกโดยไม่มีร้าน	241	2,414,008.2	2,402,433.5	1,200.0	-	-	-	395.5	-	11,179.2	Retail trade not in stores, stalls or markets
4791	การขายปลีกโดยการรับสั่งสินค้าทางไปรษณีย์ โทรทัศน์ วิทยุ โทรศัพท์ และทางอินเทอร์เน็ต	10	12,300.0	12,300.0	1,200.0	-	-	-	-	-	-	Retail sale via mail order houses or via internet
47911	การขายปลีกโดยการรับสั่งสินค้าทางไปรษณีย์ โทรทัศน์ วิทยุ และโทรศัพท์	8	11,100.0	11,100.0	-	-	-	-	-	-	-	Retail sale via mail order houses
47912	การขายปลีกทางอินเทอร์เน็ต	2	D	D	D	D	D	D	D	D	D	Retail sale via internet
4799	การขายปลีกโดยไม่มีร้านด้วยวิธีอื่นๆ	231	2,401,708.2	2,390,133.5	-	-	-	-	395.5	-	11,179.2	Other retail sale not in stores, stalls or markets
47991	การขายตรง	231	2,401,708.2	2,390,133.5	-	-	-	-	395.5	-	11,179.2	Retail sale by direct sales
55	ที่พักแรม	4,407	51,897,318.7	49,442,957.9	1,947,058.8	77,765.6	283,263.3	241,954.7	214,603.2	38,269.4	1,598,504.6	Accommodation
551	ที่พักแรมระยะสั้น	4,376	51,887,101.3	49,433,916.5	1,947,058.8	77,765.6	282,087.3	241,954.7	214,603.2	38,269.4	1,598,504.6	Short term accommodation activities
5510	ที่พักแรมระยะสั้น	4,376	51,887,101.3	49,433,916.5	1,947,058.8	77,765.6	282,087.3	241,954.7	214,603.2	38,269.4	1,598,504.6	Short term accommodation activities
55101	โรงแรมและรีสอร์ท	3,798	50,878,289.0	48,473,800.2	1,932,030.0	77,765.6	281,823.3	241,954.7	213,904.5	38,269.4	1,550,771.3	Hotels and resort hotels
55102	เกสต์เฮ้าส์	495	944,948.2	898,649.6	15,028.8	-	264.0	-	698.7	-	45,335.9	Guesthouses
55103	ที่พักสัมผัสดำเนินธรรมชาติ	60	43,748.8	41,351.4	-	-	-	-	-	-	2,397.5	Home stays
55109	ที่พักแรมระยะสั้นอื่นๆ สำหรับนักเดินทาง/นักท่องเที่ยว	23	20,115.3	20,115.3	-	-	-	-	-	-	-	Other short term accommodation activities
559	ที่พักแรมประเภทอื่นๆ	31	10,217.4	9,041.4	-	-	1,176.0	-	-	-	-	Other accommodation
5590	ที่พักแรมประเภทอื่นๆ	31	10,217.4	9,041.4	-	-	1,176.0	-	-	-	-	Other accommodation
55909	การบริการที่พักแรมประเภทอื่นๆ ซึ่งมีได้จัดประเภทไว้ในที่อื่น	31	10,217.4	9,041.4	-	-	1,176.0	-	-	-	-	Other accommodation, n.e.c

ตาราง 6 รายรับทั้งสิ้นของสถานประกอบการธุรกิจในปี 2554 จำแนกตามประเภทธุรกิจ (ต่อ)

TABLE 6 TOTAL RECEIPTS OF BUSINESS ESTABLISHMENTS IN 2011 BY CATEGORY OF BUSINESS INDUSTRY (Cont'd)

(พันบาท In Thousand Baht)

รหัส Code	ประเภทธุรกิจ Category of business industry	จำนวน สถาน ประกอบการ Number of establishments	รวม Total	รายรับจากการขายสินค้าและบริการ Receipts from sales of goods and services		รายรับจาก การให้เช่าที่ดิน Receipts from rent on land	รายรับจากการ ให้เช่าอาคาร Receipts from rent on building	รายรับจากการ ให้เช่ายานพาหนะ เครื่องจักรและ เครื่องมืออาลา Receipts from rent on vehicles and machinery etc.	ดอกเบี้ยรับ/ เงินปันผลรับ Interest/ dividend	กำไรจากการ เปลี่ยนแปลง อัตรา แลกเปลี่ยน Gain from currency exchange	รายรับอื่นๆ Other receipts	
				รวม Total	รายรับ ผ่านเว็บไซต์ Online sales							
56	การบริการอาหารและเครื่องดื่ม	47,647	75,423,870.1	74,547,479.3	-	62,648.3	108,442.7	55.9	1,604.8	18,523.2	685,115.8	Food and beverage service activities
561	การบริการอาหาร	38,478	66,873,162.9	66,342,913.9	-	62,168.3	108,442.7	15.9	1,521.8	18,484.0	339,616.2	Restaurants and mobile food service activities
5610	การบริการอาหาร	38,478	66,873,162.9	66,342,913.9	-	62,168.3	108,442.7	15.9	1,521.8	18,484.0	339,616.2	Restaurants and mobile food service activities
56101	การบริการอาหารในภัตตาคาร/ร้านอาหาร	38,478	66,873,162.9	66,342,913.9	-	62,168.3	108,442.7	15.9	1,521.8	18,484.0	339,616.2	Restaurants activities
562	การบริการจัดเลี้ยงนอกสถานที่ และการบริการอาหารประเภทอื่นๆ	75	99,351.9	97,377.5	-	-	-	40.0	30.0	-	1,904.4	Event catering and other food service activities
5621	การบริการจัดเลี้ยงนอกสถานที่	74	97,911.9	95,937.5	-	-	-	40.0	30.0	-	1,904.4	Event catering
56210	การบริการจัดเลี้ยงนอกสถานที่	74	97,911.9	95,937.5	-	-	-	40.0	30.0	-	1,904.4	Event catering
5629	การบริการอาหารประเภทอื่นๆ	1	D	D	D	D	D	D	D	D	D	Other food service activities
56292	การดำเนินงานของโรงอาหาร	1	D	D	D	D	D	D	D	D	D	Operation of canteen
563	การบริการเครื่องดื่ม	9,094	8,451,355.3	8,107,187.9	-	480.0	-	-	53.0	39.2	343,595.2	Beverage serving activities
5630	การบริการเครื่องดื่ม	9,094	8,451,355.3	8,107,187.9	-	480.0	-	-	53.0	39.2	343,595.2	Beverage serving activities
56301	การบริการเครื่องดื่มที่มีแอลกอฮอล์ เป็นหลักในร้าน	1,661	3,955,641.8	3,942,246.4	-	480.0	-	-	10.9	39.2	12,865.4	Beverage serving activities in store, of mostly alcoholic beverages
56302	การบริการเครื่องดื่มที่ไม่มีแอลกอฮอล์ เป็นหลักในร้าน	7,433	4,495,713.6	4,164,941.5	-	-	-	-	42.2	-	330,729.9	Beverage serving activities in store, of mostly non-alcoholic beverages
59	การผลิตภาพยนตร์ วิดีทัศน์ และรายการโทรทัศน์ การบันทึกเสียง ลงบนสื่อและการจัดพิมพ์จำหน่ายหรือเผยแพร่ดนตรี	38	388,184.7	384,312.3	750.0	-	-	-	228.5	-	3,643.9	Motion picture, video and television programme production, sound recording and music publishing activities
591	กิจกรรมที่เกี่ยวข้องกับภาพยนตร์ วิดีทัศน์ และรายการโทรทัศน์	29	386,698.6	382,946.2	750.0	-	-	-	228.5	-	3,523.9	Motion picture, video and television programme activities
5911	การผลิตภาพยนตร์ วิดีทัศน์ และรายการโทรทัศน์	7	146,726.4	144,421.9	-	-	-	-	12.0	-	2,292.6	Motion picture, video and television programme production activities
59111	การผลิตภาพยนตร์และวีดิทัศน์	3	D	D	D	D	D	D	D	D	D	Motion picture and video production activities
59112	การผลิตรายการโทรทัศน์	4	5,746.4	5,734.4	-	-	-	-	12.0	-	-	Television programme production activities
5912	กิจกรรมภายหลังการผลิตภาพยนตร์ วิดีทัศน์ และรายการโทรทัศน์	9	7,546.8	7,306.8	750.0	-	-	-	-	-	240.0	Motion picture, video and television programme post-production activities
59121	การบริการตัดต่อภาพและเสียง	8	5,304.0	5,064.0	750.0	-	-	-	-	-	240.0	Audio-visual editing activities
59122	การบริการทำคอมพิวเตอร์กราฟิก แอนิเมชัน และเทคนิคพิเศษ	1	D	D	D	D	D	D	D	D	D	Computer graphics, animations and visual effects activities
5913	การเผยแพร่ภาพยนตร์ วิดีทัศน์ และรายการโทรทัศน์	2	D	D	D	D	D	D	D	D	D	Motion picture, video and television programme distribution activities
59131	การเผยแพร่ภาพยนตร์ วิดีทัศน์ และรายการโทรทัศน์	2	D	D	D	D	D	D	D	D	D	Motion picture, video and television programme distribution activities
5914	การฉายภาพยนตร์	11	231,923.3	230,715.4	-	-	-	-	216.5	-	991.4	Motion picture projection activities
59140	การฉายภาพยนตร์	11	231,923.3	230,715.4	-	-	-	-	216.5	-	991.4	Motion picture projection activities
592	การบันทึกเสียงลงบนสื่อและการจัดพิมพ์จำหน่าย หรือเผยแพร่ดนตรี	9	1,486.1	1,366.1	-	-	-	-	-	-	120.0	Sound recording and music publishing activities
5920	การบันทึกเสียงลงบนสื่อและการจัดพิมพ์จำหน่าย หรือเผยแพร่ดนตรี	9	1,486.1	1,366.1	-	-	-	-	-	-	120.0	Sound recording and music publishing activities
59201	การบันทึกเสียงลงบนสื่อ	9	1,486.1	1,366.1	-	-	-	-	-	-	120.0	Sound recording activities

ตาราง 6 รายรับทั้งสิ้นของสถานประกอบการธุรกิจในปี 2554 จำแนกตามประเภทธุรกิจ (ต่อ)

TABLE 6 TOTAL RECEIPTS OF BUSINESS ESTABLISHMENTS IN 2011 BY CATEGORY OF BUSINESS INDUSTRY (Cont'd)

(พันบาท In Thousand Baht)

รหัส Code	ประเภทธุรกิจ Category of business industry	จำนวน สถาน ประกอบการ Number of establishments	รวม Total	รายรับจากการขายสินค้าและบริการ Receipts from sales of goods and services		รายรับจาก การให้เช่าที่ดิน Receipts from rent on land	รายรับจากการ ให้เช่าอาคาร Receipts from rent on building	รายรับจากการ ให้เช่ายานพาหนะ เครื่องจักรและ เครื่องมืออาลา Receipts from rent on vehicles and machinery etc.	ดอกเบี้ยรับ/ เงินปันผลรับ Interest/ dividend	กำไรจากการ เปลี่ยนแปลง อัตรา แลกเปลี่ยน Gain from currency exchange	รายรับอื่นๆ Other receipts	
				รวม Total	รายรับ ผ่านเว็บไซต์ Online sales							
60	การจัดผังรายการและการแพร่ภาพกระจายเสียง	89	120,584.8	120,252.9	-	-	96.0	-	6.5	-	229.3	Programming and broadcasting activities
601	การออกอากาศทางวิทยุกระจายเสียง	87	116,321.6	115,989.8	-	-	96.0	-	6.5	-	229.3	Radio broadcasting
6010	การออกอากาศทางวิทยุกระจายเสียง	87	116,321.6	115,989.8	-	-	96.0	-	6.5	-	229.3	Radio broadcasting
60101	การออกอากาศทางวิทยุกระจายเสียง (ยกเว้นทางออนไลน์)	86	115,121.6	114,789.8	-	-	96.0	-	6.5	-	229.3	Radio broadcasting (except on-line)
60102	การออกอากาศทางวิทยุกระจายเสียงผ่านทางออนไลน์	1	D	D	-	D	D	D	D	D	D	On-line radio broadcasting
602	การจัดผังรายการและการแพร่ภาพกระจายเสียงทางโทรทัศน์	2	D	D	D	D	D	D	D	D	D	Television programming and broadcasting activities
6020	การจัดผังรายการและการแพร่ภาพกระจายเสียงทางโทรทัศน์	2	D	D	D	D	D	D	D	D	D	Television programming and broadcasting activities
60202	การจัดผังรายการและการแพร่ภาพกระจายเสียงทางโทรทัศน์ โดยสมัครสมาชิก (ยกเว้นทางออนไลน์)	2	D	D	D	D	D	D	D	D	D	Subscription television programming and broadcasting activities (except on-line)
62	การจัดทำโปรแกรมคอมพิวเตอร์ การให้คำปรึกษาเกี่ยวกับคอมพิวเตอร์ และกิจกรรมที่เกี่ยวข้อง	28	112,106.9	111,632.5	300.0	-	-	-	55.1	-	419.3	Computer programming, consultancy and related activities
620	การจัดทำโปรแกรมคอมพิวเตอร์การให้คำปรึกษาเกี่ยวกับคอมพิวเตอร์ และกิจกรรมที่เกี่ยวข้อง	28	112,106.9	111,632.5	300.0	-	-	-	55.1	-	419.3	Computer programming, consultancy and related activities
6201	การจัดทำโปรแกรม คอมพิวเตอร์ ตามวัตถุประสงค์ของผู้ใช้	20	78,658.0	78,191.8	300.0	-	-	-	46.9	-	419.3	Computer programming activities
62011	การจัดทำโปรแกรมเว็บเพจและเครือข่ายตามวัตถุประสงค์ของผู้ใช้	12	46,852.6	46,433.3	300.0	-	-	-	-	-	419.3	Web pages and networks programming activities
62012	การจัดทำโปรแกรมคอมพิวเตอร์ตามวัตถุประสงค์ของผู้ใช้ (ยกเว้นโปรแกรมเว็บเพจและเครือข่าย)	8	31,805.4	31,758.4	-	-	-	-	46.9	-	-	Computer programming activities (except web pages and networks programming activities)
6202	การให้คำปรึกษาเกี่ยวกับคอมพิวเตอร์ และการจัดการสิ่งอำนวยความสะดวกด้านคอมพิวเตอร์	5	12,225.4	12,217.2	-	-	-	-	8.1	-	-	Computer consultancy and computer facilities management activities
62021	การให้คำปรึกษาด้านฮาร์ดแวร์	2	D	D	D	D	D	D	D	D	D	Hardware consultancy activities
62022	การให้คำปรึกษาด้านซอฟต์แวร์	2	D	D	D	D	D	D	D	D	D	Software consultancy activities
62023	การจัดการสิ่งอำนวยความสะดวกด้านคอมพิวเตอร์	1	D	D	D	D	D	D	D	D	D	Computer facilities management activities
6209	การบริการเทคโนโลยีสารสนเทศและคอมพิวเตอร์อื่นๆ	3	D	D	D	D	D	D	D	D	D	Other information technology and computer services activities
62090	การบริการเทคโนโลยีสารสนเทศและคอมพิวเตอร์อื่นๆ	3	D	D	D	D	D	D	D	D	D	Other information technology and computer services activities
63	การบริการสารสนเทศ	4	126,035.0	126,035.0	-	-	-	-	-	-	-	Information service activities
631	การประมวลผลข้อมูล การจัดการและการให้เข้าพื้นที่บนเครื่องแม่ข่าย และกิจกรรมที่เกี่ยวข้อง รวมเว็บท่า	1	D	D	D	D	D	D	D	D	D	Data processing, hosting and related activities; web portals
6311	การประมวลผลข้อมูล การจัดการและการให้เข้าพื้นที่บนเครื่องแม่ข่ายและกิจกรรมที่เกี่ยวข้อง	1	D	D	D	D	D	D	D	D	D	Data processing, hosting and related activities
63111	การบริหารจัดการและประมวลผลข้อมูล	1	D	D	D	D	D	D	D	D	D	Data processing activities
639	การบริการสารสนเทศอื่นๆ	3	D	D	D	D	D	D	D	D	D	Other information service activities
6391	กิจกรรมสำนักข่าว	3	D	D	D	D	D	D	D	D	D	News agency activities
63911	กิจกรรมสำนักข่าวสิ่งพิมพ์	3	D	D	D	D	D	D	D	D	D	News agency activities to newspapers and periodicals
68	กิจกรรมอสังหาริมทรัพย์	7,242	22,846,889.3	22,362,682.3	-	27,885.4	185,530.8	18,745.2	97,744.5	162.4	154,138.6	Real estate activities
681	กิจกรรมอสังหาริมทรัพย์ที่เป็นของตนเองหรือเช่าจากผู้อื่น	7,138	21,228,702.6	20,796,918.9	-	27,885.4	169,223.1	18,745.2	86,522.8	-	129,407.2	Real estate activities with own or leased property
6810	กิจกรรมอสังหาริมทรัพย์ที่เป็นของตนเองหรือเช่าจากผู้อื่น	7,138	21,228,702.6	20,796,918.9	-	27,885.4	169,223.1	18,745.2	86,522.8	-	129,407.2	Real estate activities with own or leased property
68101	การซื้อและการขายอสังหาริมทรัพย์ ที่เป็นของตนเองเพื่อการอยู่อาศัย	316	15,851,839.0	15,613,061.8	-	25,685.4	40,022.2	-	77,347.1	-	95,722.6	Buying and selling of on own account of residential buildings

ตาราง 6 รายรับทั้งสิ้นของสถานประกอบการธุรกิจในปี 2554 จำแนกตามประเภทธุรกิจ (ต่อ)

TABLE 6 TOTAL RECEIPTS OF BUSINESS ESTABLISHMENTS IN 2011 BY CATEGORY OF BUSINESS INDUSTRY (Cont'd)

(พันบาท In Thousand Baht)

รหัส Code	ประเภทธุรกิจ Category of business industry	จำนวน สถาน ประกอบการ Number of establishments	รวม Total	รายรับจากการขายสินค้าและบริการ Receipts from sales of goods and services		รายรับจาก การให้เช่าที่ดิน Receipts from rent on land	รายรับจากการ ให้เช่าอาคาร Receipts from rent on building	รายรับจากการ ให้เช่ายานพาหนะ Receipts from เครื่องจักรและ เครื่องมืออาลา Receipts from rent on vehicles and machinery etc.	ดอกเบี้ย/ เงินปันผลรับ Interest/ dividend	กำไรจากการ เปลี่ยนแปลง อัตรา แลกเปลี่ยน Gain from currency exchange	รายรับอื่นๆ Other receipts	
				รวม Total	รายรับ ผ่านเว็บไซต์ Online sales							
68103	การให้เช่าและการดำเนินการเกี่ยวกับอสังหาริมทรัพย์ ที่เป็นของตนเองหรือเช่าจากผู้อื่นเพื่อการอยู่อาศัย	6,502	4,702,069.3	4,603,722.9	-	-	48,893.7	14,177.0	7,682.9	-	27,592.9	Renting and operating of self-owned or leased of residential buildings
68104	การให้เช่าและการดำเนินการเกี่ยวกับอสังหาริมทรัพย์ ที่เป็นของตนเองหรือเช่าจากผู้อื่น ที่ไม่ใช่เพื่อการอยู่อาศัย	320	674,794.2	580,134.3	-	2,200.0	80,307.3	4,568.3	1,492.8	-	6,091.6	Renting and operating of self-owned or leased of non-residential buildings
682	กิจกรรมอสังหาริมทรัพย์ โดยได้รับค่าตอบแทนหรือตามสัญญาจ้าง	104	1,618,186.7	1,565,763.4	-	-	16,307.7	-	11,221.8	162.4	24,731.4	Real estate activities on a fee or contract basis
6820	กิจกรรมอสังหาริมทรัพย์ โดยได้รับค่าตอบแทนหรือตามสัญญาจ้าง	104	1,618,186.7	1,565,763.4	-	-	16,307.7	-	11,221.8	162.4	24,731.4	Real estate activities on a fee or contract basis
68201	กิจกรรมของตัวแทนอสังหาริมทรัพย์ โดยได้รับค่าตอบแทนหรือตามสัญญาจ้าง	93	1,480,538.4	1,428,401.5	-	-	16,307.7	-	11,102.3	-	24,726.9	Activities of real estate agents and brokers on a fee or contract basis
68202	การบริหารจัดการอสังหาริมทรัพย์ โดยได้รับค่าตอบแทนหรือตามสัญญาจ้าง	11	137,648.3	137,361.9	-	-	-	-	119.5	162.4	4.5	Management of real estate on a fee or contract basis
69	กิจกรรมทางกฎหมายและการบัญชี	1,025	1,308,876.0	1,300,777.8	-	858.0	1,106.4	-	697.7	-	5,436.1	Legal and accounting activities
691	กิจกรรมทางกฎหมาย	726	666,867.5	662,508.7	-	858.0	-	-	90.8	-	3,409.9	Legal activities
6910	กิจกรรมทางกฎหมาย	726	666,867.5	662,508.7	-	858.0	-	-	90.8	-	3,409.9	Legal activities
69100	กิจกรรมทางกฎหมาย	726	666,867.5	662,508.7	-	858.0	-	-	90.8	-	3,409.9	Legal activities
692	กิจกรรมการบัญชี การทำบัญชี และการตรวจสอบบัญชี การให้คำปรึกษาด้านภาษี	299	642,008.6	638,269.1	-	-	1,106.4	-	606.9	-	2,026.3	Accounting, bookkeeping and auditing activities; tax consultancy
6920	กิจกรรมการบัญชี การทำบัญชี และการตรวจสอบบัญชี การให้คำปรึกษาด้านภาษี	299	642,008.6	638,269.1	-	-	1,106.4	-	606.9	-	2,026.3	Accounting, bookkeeping and auditing activities; tax consultancy
69200	กิจกรรมการบัญชี การทำบัญชี และการตรวจสอบบัญชี การให้คำปรึกษา ด้านภาษี	299	642,008.6	638,269.1	-	-	1,106.4	-	606.9	-	2,026.3	Accounting, bookkeeping and auditing activities; tax consultancy
70	กิจกรรมของสำนักงานใหญ่ และการบริการให้คำปรึกษา ด้านการบริหารจัดการ	6	18,730.0	18,514.4	-	-	-	-	5.4	-	210.2	Activities of head offices; management consultancy activities
702	การบริหารให้คำปรึกษาด้านการบริหารจัดการ	6	18,730.0	18,514.4	-	-	-	-	5.4	-	210.2	Management consultancy activities
7020	การบริหารให้คำปรึกษาด้านการบริหารจัดการ	6	18,730.0	18,514.4	-	-	-	-	5.4	-	210.2	Management consultancy activities
70209	การบริหารให้คำปรึกษาด้านการบริหารจัดการอื่นๆ	6	18,730.0	18,514.4	-	-	-	-	5.4	-	210.2	Other management consultancy activities
71	กิจกรรมด้านสถาปัตยกรรม และวิศวกรรมรวมถึงการทดสอบ และการวิเคราะห์ทางเทคนิค	218	906,751.5	892,826.2	1,471.2	-	10,848.0	-	211.3	-	2,866.0	Architectural and engineering activities; technical testing and analysis
711	กิจกรรมด้านสถาปัตยกรรมและวิศวกรรม และการให้คำปรึกษา ด้านเทคนิคที่เกี่ยวข้อง	110	318,885.4	318,674.1	1,471.2	-	-	-	211.3	-	-	Architectural and engineering activities and related technical consultancy
7110	กิจกรรมด้านสถาปัตยกรรมและวิศวกรรม และการให้คำปรึกษาด้านเทคนิคที่เกี่ยวข้อง	110	318,885.4	318,674.1	1,471.2	-	-	-	211.3	-	-	Architectural and engineering activities and related technical consultancy
71101	กิจกรรมด้านสถาปัตยกรรมและการให้คำปรึกษาที่เกี่ยวข้อง	89	272,149.6	271,953.2	1,471.2	-	-	-	196.4	-	-	Architectural activities and related technical consultancy
71102	กิจกรรมด้านวิศวกรรมและการให้คำปรึกษาที่เกี่ยวข้อง	2	D	D	D	D	D	D	D	D	D	Engineering activities and related technical consultancy
71103	กิจกรรมด้านธรณีฟิสิกส์ ธรณีวิทยา และการให้คำปรึกษาที่เกี่ยวข้อง	19	38,387.1	38,372.2	-	-	-	-	14.9	-	-	Geophysical, geologic activities and related technical consultancy
712	การทดสอบและวิเคราะห์ทางเทคนิค	108	587,866.1	574,152.1	-	-	10,848.0	-	-	-	2,866.0	Technical testing and analysis
7120	การทดสอบและวิเคราะห์ทางเทคนิค	108	587,866.1	574,152.1	-	-	10,848.0	-	-	-	2,866.0	Technical testing and analysis

ตาราง 6 รายรับทั้งสิ้นของสถานประกอบการธุรกิจในปี 2554 จำแนกตามประเภทธุรกิจ (ต่อ)

TABLE 6 TOTAL RECEIPTS OF BUSINESS ESTABLISHMENTS IN 2011 BY CATEGORY OF BUSINESS INDUSTRY (Cont'd)

(พันบาท In Thousand Baht)

รหัส Code	ประเภทธุรกิจ Category of business industry	จำนวน สถาน ประกอบการ Number of establishments	รวม Total	รายรับจากการขายสินค้าและบริการ Receipts from sales of goods and services		รายรับจาก การให้เช่าที่ดิน Receipts from rent on land	รายรับจากการ ให้เช่าอาคาร Receipts from rent on building	รายรับจากการ ให้เช่ายานพาหนะ Receipts from เครื่องจักรและ เครื่องมืออาลา Receipts from rent on vehicles and machinery etc.	ดอกเบี้ยรับ/ เงินปันผลรับ Interest/ dividend	กำไรจากการ เปลี่ยนแปลง อัตรา แลกเปลี่ยน Gain from currency exchange	รายรับอื่นๆ Other receipts		
				รวม Total	รายรับ ผ่านเว็บไซต์ Online sales								
71201	การทดสอบและวิเคราะห์ห้องดีประกอบทางเคมี ภายภาพ และชีวภาพ	2	D	D	D	D	D	D	D	D	D	D	Testing and analysis services for the chemical, physical and biological properties
71202	การตรวจสอบสภาพยานยนต์ทางเทคนิค	105	560,558.1	546,844.1	-	-	10,848.0	-	-	-	2,866.0	D	Technical inspection services of motor vehicles
71209	การทดสอบและวิเคราะห์ทางเทคนิคอื่นๆ	1	D	D	D	D	D	D	D	D	D	D	Other technical testing and analysis
73	การโฆษณาและการวิจัยตลาด	801	1,115,381.4	1,113,335.0	-	-	-	81.7	317.3	-	1,647.3	D	Advertising and market research
731	การโฆษณา	801	1,115,381.4	1,113,335.0	-	-	-	81.7	317.3	-	1,647.3	D	Advertising
7310	การโฆษณา	801	1,115,381.4	1,113,335.0	-	-	-	81.7	317.3	-	1,647.3	D	Advertising
73101	กิจกรรมของบริษัทโฆษณา	801	1,115,381.4	1,113,335.0	-	-	-	81.7	317.3	-	1,647.3	D	Advertising activities
74	กิจกรรมทางวิชาชีพ วิทยาศาสตร์ และเทคนิคอื่นๆ	1,082	1,347,418.9	1,333,401.9	6,217.8	-	2,854.8	-	308.1	-	10,854.1	D	Other professional, scientific and technical activities
741	กิจกรรมการออกแบบเฉพาะด้าน	81	525,747.6	516,962.0	6,217.8	-	68.0	-	273.8	-	8,443.8	D	Specialized design activities
7410	กิจกรรมการออกแบบเฉพาะด้าน	81	525,747.6	516,962.0	6,217.8	-	68.0	-	273.8	-	8,443.8	D	Specialized design activities
74101	กิจกรรมการออกแบบตกแต่งภายใน	58	314,516.1	313,686.1	6,217.8	-	68.0	-	273.8	-	488.1	D	Interior decorators activities
74109	กิจกรรมการออกแบบเฉพาะด้านอื่นๆ	23	211,231.5	203,275.8	-	-	-	-	-	-	7,955.7	D	Other specialized design activities
742	กิจกรรมการถ่ายภาพ	979	800,567.2	795,394.3	-	-	2,786.8	-	34.2	-	2,351.9	D	Photographic activities
7420	กิจกรรมการถ่ายภาพ	979	800,567.2	795,394.3	-	-	2,786.8	-	34.2	-	2,351.9	D	Photographic activities
74200	กิจกรรมการถ่ายภาพ	979	800,567.2	795,394.3	-	-	2,786.8	-	34.2	-	2,351.9	D	Photographic activities
749	กิจกรรมทางวิชาชีพ วิทยาศาสตร์ และเทคนิคอื่นๆ ซึ่งมิได้จัดประเภทไว้ในที่อื่น	22	21,104.1	21,045.7	-	-	-	-	-	-	58.4	D	Other professional, scientific and technical activities n.e.c.
7490	กิจกรรมทางวิชาชีพ วิทยาศาสตร์ และเทคนิคอื่นๆ ซึ่งมิได้จัดประเภทไว้ในที่อื่น	22	21,104.1	21,045.7	-	-	-	-	-	-	58.4	D	Other professional, scientific and technical activities n.e.c.
74901	กิจกรรมการแปลและล่าม	13	9,253.6	9,195.2	-	-	-	-	-	-	58.4	D	Translation and interpretation activities
74902	การบริการให้คำปรึกษาด้านสิ่งแวดล้อม	1	D	D	D	D	D	D	D	D	D	D	Environmental consulting
74909	กิจกรรมทางวิชาชีพ วิทยาศาสตร์ และเทคนิคอื่นๆ ซึ่งมิได้จัดประเภทไว้ในที่อื่น	8	10,085.9	10,085.9	-	-	-	-	-	-	-	-	Other professional, scientific and technical activities n.e.c.
77	กิจกรรมการให้เช่า	3,938	3,334,782.1	3,147,049.4	6,000.0	-	2,780.2	113,726.6	7,211.8	55.5	63,958.5	D	Rental and leasing activities
771	การให้เช่ายานยนต์	214	582,334.0	504,664.1	6,000.0	-	777.6	73,451.8	-	55.5	3,385.0	D	Renting and leasing of motor vehicles
7710	การให้เช่ายานยนต์	214	582,334.0	504,664.1	6,000.0	-	777.6	73,451.8	-	55.5	3,385.0	D	Renting and leasing of motor vehicles
77101	การให้เช่ายานยนต์ชนิดนั่งส่วนบุคคล รถกระบะ รถตู้ และรถขนาดเล็กที่คล้ายกัน	173	357,791.7	282,281.8	6,000.0	-	777.6	73,451.8	-	55.5	1,225.0	D	Renting of passenger car, pick-up truck, van and similar light motor vehicles
77109	การให้เช่ายานยนต์ชนิดรถบรรทุก และยานยนต์หนักอื่นๆ	41	224,542.3	222,382.3	-	-	-	-	-	-	2,160.0	D	Renting of trucks and other heavy motor vehicles
772	การให้เช่าของใช้ส่วนบุคคลและของใช้ในครัวเรือน	3,252	2,047,937.6	2,019,216.3	-	-	2,002.6	-	19.9	-	26,698.8	D	Renting and leasing of personal and household goods
7721	การให้เช่าเครื่องอุปกรณ์เพื่อการนันทนาการและการกีฬา	46	60,690.5	60,690.5	-	-	-	-	-	-	-	-	Renting and leasing of recreational and sports goods
77210	การให้เช่าเครื่องอุปกรณ์เพื่อการนันทนาการและการกีฬา	46	60,690.5	60,690.5	-	-	-	-	-	-	-	-	Renting and leasing of recreational and sports goods
7722	การให้เช่าสื่อบันทึกเสียงและภาพ	656	359,119.3	348,024.1	-	-	377.6	-	-	-	10,717.5	D	Renting of video tapes and disks
77220	การให้เช่าสื่อบันทึกเสียงและภาพ	656	359,119.3	348,024.1	-	-	377.6	-	-	-	10,717.5	D	Renting of video tapes and disks
7729	การให้เช่าของใช้ส่วนบุคคลและของใช้ในครัวเรือนอื่นๆ	2,550	1,628,127.9	1,610,501.7	-	-	1,625.0	-	19.9	-	15,981.3	D	Renting and leasing of other personal and household goods
77291	การให้เช่าหนังสือ	165	54,668.0	53,494.9	-	-	180.0	-	-	-	993.1	D	Renting and leasing of books

ตาราง 6 รายรับทั้งสิ้นของสถานประกอบการธุรกิจในปี 2554 จำแนกตามประเภทธุรกิจ (ต่อ)

TABLE 6 TOTAL RECEIPTS OF BUSINESS ESTABLISHMENTS IN 2011 BY CATEGORY OF BUSINESS INDUSTRY (Cont'd)

(พันบาท In Thousand Baht)

รหัส Code	ประเภทธุรกิจ Category of business industry	จำนวน สถาน ประกอบการ Number of establishments	รวม Total	รายรับจากการขายสินค้าและบริการ Receipts from sales of goods and services		รายรับจาก การให้เช่าที่ดิน Receipts from rent on land	รายรับจากการ ให้เช่าอาคาร Receipts from rent on building	รายรับจากการ ให้เช่ายานพาหนะ เครื่องจักรและ เครื่องมืออาลา Receipts from rent on vehicles and machinery etc.	ดอกเบี้ย/ เงินปันผลรับ Interest/ dividend	กำไรจากการ เปลี่ยนแปลง อัตรา แลกเปลี่ยน Gain from currency exchange	รายรับอื่นๆ Other receipts	
				รวม Total	รายรับ ผ่านเว็บไซต์ Online sales							
77299	การให้เช่าของใช้ส่วนบุคคลและของใช้ในครัวเรือนอื่นๆ ซึ่งมิได้จัดประเภทไว้ในที่อื่น	2,385	1,573,459.8	1,557,006.8	-	-	1,445.0	-	19.9	-	14,988.2	Renting and leasing of other personal and household goods, n.e.c
773	การให้เช่าเครื่องจักร อุปกรณ์ และสินค้าที่จับต้องได้อื่นๆ	471	666,110.5	584,769.1	-	-	-	40,274.8	7,191.9	-	33,874.7	Renting and leasing of other machinery, equipment and tangible goods
7730	การให้เช่าเครื่องจักร อุปกรณ์ และสินค้าที่จับต้องได้อื่นๆ	471	666,110.5	584,769.1	-	-	-	40,274.8	7,191.9	-	33,874.7	Renting and leasing of other machinery, equipment and tangible goods
77301	การให้เช่าเครื่องอุปกรณ์การขนส่งทางบก (ยกเว้นยานยนต์)	178	263,727.3	194,543.1	-	-	-	33,660.0	6,497.1	-	29,027.2	Renting and leasing of land-transport equipment (other than motor vehicles)
77302	การให้เช่าเครื่องอุปกรณ์การขนส่งน้ำ	4	28,059.1	25,454.4	-	-	-	-	638.5	-	1,966.3	Renting and leasing of water-transport equipment
77304	การให้เช่าเครื่องจักรและอุปกรณ์ทางการเกษตรและการป่าไม้	10	10,933.0	10,933.0	-	-	-	-	-	-	-	Renting and leasing of agricultural and forestry machinery and equipment
77305	การให้เช่าเครื่องจักรและอุปกรณ์ในการก่อสร้าง และงานวิศวกรรมโยธา	15	208,046.0	202,026.0	-	-	-	6,000.0	20.0	-	-	Renting and leasing of construction and civil-engineering machinery and equipment
77306	การให้เช่าเครื่องจักรและอุปกรณ์สำนักงาน	5	28,255.7	28,251.4	-	-	-	-	4.3	-	-	Renting and leasing of office machinery and equipment
77309	การให้เช่าเครื่องจักร อุปกรณ์ และสินค้าที่จับต้องได้อื่นๆ ซึ่งมิได้จัดประเภทไว้ในที่อื่น	259	127,089.2	123,561.2	-	-	-	614.8	32.0	-	2,881.3	Renting and leasing of other machinery, equipment and tangible goods, n.e.c
774	สัญญาเช่าค่านิมนงานผลิตภัณฑ์ที่มีทรัพย์สินทางปัญญา หรือผลิตภัณฑ์ที่คล้ายกัน (ยกเว้นงานที่มีลิขสิทธิ์)	1	D	D	D	D	D	D	D	D	D	Leasing of intellectual property and similar products (except copyrighted works)
7740	สัญญาเช่าค่านิมนงานผลิตภัณฑ์ที่มีทรัพย์สินทางปัญญา หรือผลิตภัณฑ์ที่คล้ายกัน (ยกเว้นงานที่มีลิขสิทธิ์)	1	D	D	D	D	D	D	D	D	D	Leasing of intellectual property and similar products (except copyrighted works)
77400	สัญญาเช่าค่านิมนงานผลิตภัณฑ์ที่มีทรัพย์สินทางปัญญา หรือผลิตภัณฑ์ที่คล้ายกัน (ยกเว้นงานที่มีลิขสิทธิ์)	1	D	D	D	D	D	D	D	D	D	Leasing of intellectual property and similar products (except copyrighted works)
78	กิจกรรมการจ้างงาน	4	3,683.5	3,683.5	-	-	-	-	-	-	-	Employment activities
781	กิจกรรมของสำนักงานหรือตัวแทนจัดหางาน	1	D	D	D	D	D	D	D	D	D	Activities of employment placement agencies
7810	กิจกรรมของสำนักงานหรือตัวแทนจัดหางาน	1	D	D	D	D	D	D	D	D	D	Activities of employment placement agencies
78109	กิจกรรมของสำนักงานหรือตัวแทนจัดหางานอื่นๆ	1	D	D	D	D	D	D	D	D	D	Activities of other employment placement agencies
782	กิจกรรมของสำนักงานหรือตัวแทนจัดหางานชั่วคราว	3	D	D	D	D	D	D	D	D	D	Temporary employment agency activities
7820	กิจกรรมของสำนักงานหรือตัวแทนจัดหางานชั่วคราว	3	D	D	D	D	D	D	D	D	D	Temporary employment agency activities
78200	กิจกรรมของสำนักงานหรือตัวแทนจัดหางานชั่วคราว	3	D	D	D	D	D	D	D	D	D	Temporary employment agency activities
79	กิจกรรมของตัวแทนธุรกิจท่องเที่ยวและการจัดนำเที่ยว การบริการสำรอง และกิจกรรมที่เกี่ยวข้อง	2,176	18,932,419.1	18,679,738.0	1,809,446.1	-	195,600.1	15,137.4	1,066.7	74.1	40,802.8	Travel agency, tour operator, reservation service and related activities
791	กิจกรรมของตัวแทนธุรกิจท่องเที่ยวและการจัดนำเที่ยว	2,116	18,848,182.2	18,596,205.6	1,809,446.1	-	195,600.1	14,777.4	938.2	74.1	40,586.8	Travel agency and tour operator activities
7911	กิจกรรมของตัวแทนธุรกิจท่องเที่ยว	885	11,484,439.3	11,251,913.1	1,612,800.5	-	195,600.1	3,600.0	-	74.1	33,252.0	Travel agency activities
79110	กิจกรรมของตัวแทนธุรกิจท่องเที่ยว	885	11,484,439.3	11,251,913.1	1,612,800.5	-	195,600.1	3,600.0	-	74.1	33,252.0	Travel agency activities

ตาราง 6 รายรับทั้งสิ้นของสถานประกอบการธุรกิจในปี 2554 จำแนกตามประเภทธุรกิจ (ต่อ)

TABLE 6 TOTAL RECEIPTS OF BUSINESS ESTABLISHMENTS IN 2011 BY CATEGORY OF BUSINESS INDUSTRY (Cont'd)

(พันบาท In Thousand Baht)

รหัส Code	ประเภทธุรกิจ	จำนวน สถาน ประกอบการ Number of establishments	รวม Total	รายรับจากการขายสินค้าและบริการ Receipts from sales of goods and services		รายรับจาก การให้เช่าที่ดิน Receipts from rent on land	รายรับจากการ ให้เช่าอาคาร Receipts from rent on building	รายรับจากการ ให้เช่ายานพาหนะ เครื่องจักรและ เครื่องมืออาลา Receipts from rent on vehicles and machinery etc.	ดอกเบี้ยรับ/ เงินปันผลรับ Interest/ dividend	กำไรจากการ เปลี่ยนแปลง อัตรา แลกเปลี่ยน Gain from currency exchange	รายรับอื่นๆ Other receipts	Category of business industry
				รวม Total	รายรับ ผ่านเว็บไซต์ Online sales							
7912	กิจกรรมการจัดนำเที่ยว	1,231	7,363,742.8	7,344,292.5	196,645.7	-	-	11,177.4	938.2	-	7,334.8	Tour operator activities
79120	กิจกรรมการจัดนำเที่ยว	1,231	7,363,742.8	7,344,292.5	196,645.7	-	-	11,177.4	938.2	-	7,334.8	Tour operator activities
799	กิจกรรมบริการสำรองอื่นๆ และกิจกรรมที่เกี่ยวข้อง	60	84,237.0	83,532.4	-	-	-	360.0	128.5	-	216.0	Other reservation service and related activities
7990	กิจกรรมบริการสำรองอื่นๆ และกิจกรรมที่เกี่ยวข้อง	60	84,237.0	83,532.4	-	-	-	360.0	128.5	-	216.0	Other reservation service and related activities
79901	กิจกรรมขอมัคคุเทศก์	40	50,473.6	49,881.9	-	-	-	360.0	15.7	-	216.0	Activities of tourist guides
79909	กิจกรรมบริการสำรองอื่นๆ และกิจกรรมที่เกี่ยวข้อง ซึ่งมิได้จัดประเภทไว้ในที่อื่น	20	33,763.4	33,650.5	-	-	-	-	112.9	-	-	Other reservation service and related activities, n.e.c
80	การบริการรักษาความปลอดภัย และการสืบสวน	93	967,273.4	959,763.3	-	-	-	-	598.4	86.9	6,824.9	Security and investigation activities
801	การบริการรักษาความปลอดภัยส่วนบุคคล	55	531,853.3	524,879.8	-	-	-	-	216.4	-	6,757.1	Private security activities
8010	การบริการรักษาความปลอดภัยส่วนบุคคล	55	531,853.3	524,879.8	-	-	-	-	216.4	-	6,757.1	Private security activities
80100	การบริการรักษาความปลอดภัยส่วนบุคคล	55	531,853.3	524,879.8	-	-	-	-	216.4	-	6,757.1	Private security activities
802	การบริการระบบรักษาความปลอดภัย	38	435,420.1	434,883.4	-	-	-	-	382.0	86.9	67.8	Security systems service activities
8020	การบริการระบบรักษาความปลอดภัย	38	435,420.1	434,883.4	-	-	-	-	382.0	86.9	67.8	Security systems service activities
80200	การบริการระบบรักษาความปลอดภัย	38	435,420.1	434,883.4	-	-	-	-	382.0	86.9	67.8	Security systems service activities
81	กิจกรรมการบริการสำหรับอาคารและภูมิทัศน์	136	853,689.1	850,538.2	-	-	-	-	669.7	908.4	1,572.7	Services to buildings and landscape activities
812	การบริการทำความสะอาด	107	779,705.1	777,194.3	-	-	-	-	669.7	908.4	932.8	Cleaning activities
8121	การบริการทำความสะอาดทั่วไปสำหรับอาคาร	30	426,647.3	425,978.1	-	-	-	-	668.0	-	1.2	General cleaning of buildings
81210	การบริการทำความสะอาดทั่วไปสำหรับอาคาร	30	426,647.3	425,978.1	-	-	-	-	668.0	-	1.2	General cleaning of buildings
8129	การบริการทำความสะอาดสำหรับอาคารและอุตสาหกรรมอื่นๆ	77	353,057.9	351,216.2	-	-	-	-	1.8	908.4	931.5	Other building and industrial cleaning activities
81293	การบริการฆ่าเชื้อและกำจัด	67	179,248.5	179,039.3	-	-	-	-	1.8	-	207.4	Disinfecting and exterminating activities
81299	การบริการทำความสะอาดสำหรับอาคารและอุตสาหกรรมอื่นๆ ซึ่งมิได้จัดประเภทไว้ในที่อื่น	10	173,809.4	172,176.9	-	-	-	-	-	908.4	724.1	Other building and industrial cleaning activities, n.e.c
813	การบริการดูแลและบำรุงรักษาภูมิทัศน์	29	73,983.9	73,343.9	-	-	-	-	-	-	640.0	Landscape care and maintenance service activities
8130	การบริการดูแลและบำรุงรักษาภูมิทัศน์	29	73,983.9	73,343.9	-	-	-	-	-	-	640.0	Landscape care and maintenance service activities
81300	การบริการดูแลและบำรุงรักษาภูมิทัศน์	29	73,983.9	73,343.9	-	-	-	-	-	-	640.0	Landscape care and maintenance service activities
82	การบริการด้านการบริหารและสนับสนุนการดำเนินงาน ของสำนักงานและกิจกรรมอื่นๆ ที่สนับสนุนทางธุรกิจ	2,589	2,047,022.6	1,966,269.0	9,000.0	-	664.6	197.4	2,381.1	2,000.0	75,510.5	Office administrative, office support and other business support activities
821	การบริการด้านการบริหารและสนับสนุนการดำเนินงาน ของสำนักงาน	1,798	828,059.0	800,076.4	-	-	64.8	-	25.3	-	27,892.5	Office administrative and support activities
8219	การถ่ายเอกสาร การเตรียมเอกสาร และกิจกรรมเฉพาะด้านอื่นๆ ที่สนับสนุนการดำเนินงานสำนักงาน	1,798	828,059.0	800,076.4	-	-	64.8	-	25.3	-	27,892.5	Photocopying, document preparation and other specialized office support activities
82191	การถ่ายเอกสาร	1,622	752,070.3	726,183.7	-	-	64.8	-	20.9	-	25,800.9	Photocopying activities
82199	การเตรียมเอกสารและกิจกรรมเฉพาะด้านอื่นๆ ที่สนับสนุนการดำเนินงานสำนักงาน	176	75,988.6	73,892.6	-	-	-	-	4.4	-	2,091.6	Document preparation and other specialized office support activities

ตาราง 6 รายรับทั้งสิ้นของสถานประกอบการธุรกิจในปี 2554 จำแนกตามประเภทธุรกิจ (ต่อ)

TABLE 6 TOTAL RECEIPTS OF BUSINESS ESTABLISHMENTS IN 2011 BY CATEGORY OF BUSINESS INDUSTRY (Cont'd)

(พันบาท In Thousand Baht)

รหัส Code	ประเภทธุรกิจ	จำนวน สถาน ประกอบการ Number of establishments	รวม Total	รายรับจากการขายสินค้าและบริการ Receipts from sales of goods and services		รายรับจาก การให้เช่าที่ดิน Receipts from rent on land	รายรับจากการ ให้เช่าอาคาร Receipts from rent on building	รายรับจากการ ให้เช่ายานพาหนะ เครื่องจักรและ เครื่องมืออาลา Receipts from rent on vehicles and machinery etc.	ดอกเบี้ยรับ/ เงินปันผลรับ Interest/ dividend	กำไรจากการ เปลี่ยนแปลง อัตรา แลกเปลี่ยน Gain from currency exchange	รายรับอื่นๆ Other receipts	Category of business industry
				รวม Total	รายรับ ผ่านเว็บไซต์ Online sales							
823	การจัดการประชุมและการแสดงสินค้า	1	D	D	D	D	D	D	D	D	D	Organization of conventions and trade shows
8230	การจัดการประชุมและการแสดงสินค้า	1	D	D	D	D	D	D	D	D	D	Organization of conventions and trade shows
82302	การจัดการแสดงสินค้า	1	D	D	D	D	D	D	D	D	D	Organization of trade shows
829	กิจกรรมบริการสนับสนุนทางธุรกิจ ซึ่งมีได้จัดประเภทไว้ในที่อื่น	790	1,186,963.7	1,136,192.6	-	-	599.8	197.4	2,355.9	-	47,618.0	Business support service activities n.e.c.
8291	กิจกรรมของตัวแทนจัดเก็บเงิน และการบริการข้อมูลเครดิต	49	81,853.8	80,737.6	-	-	107.0	-	-	-	1,009.2	Activities of collection agencies and credit bureaus
82911	กิจกรรมของตัวแทนจัดเก็บเงิน	49	81,853.8	80,737.6	-	-	107.0	-	-	-	1,009.2	Activities of collection agencies
8292	กิจกรรมการบรรจุหีบห่อ	16	582,969.7	582,895.2	-	-	-	-	2.5	-	72.0	Packaging activities
82920	กิจกรรมการบรรจุหีบห่อ	16	582,969.7	582,895.2	-	-	-	-	2.5	-	72.0	Packaging activities
8299	กิจกรรมการบริการอื่นๆ ที่สนับสนุนทางธุรกิจ ซึ่งมิได้จัดประเภทไว้ในที่อื่น	725	522,140.1	472,559.7	-	-	492.8	197.4	2,353.4	-	46,536.8	Other business support service activities n.e.c.
82990	กิจกรรมการบริการอื่นๆ ที่สนับสนุนทางธุรกิจ ซึ่งมิได้จัดประเภทไว้ในที่อื่น	725	522,140.1	472,559.7	-	-	492.8	197.4	2,353.4	-	46,536.8	Other business support service activities n.e.c.
90	กิจกรรมการสร้างสรรคดีศิลปะ และความบันเทิง	784	516,292.2	511,044.0	4,770.0	-	-	-	26.1	-	5,222.1	Creative, arts and entertainment activities
900	กิจกรรมการสร้างสรรคดีศิลปะ และความบันเทิง	784	516,292.2	511,044.0	4,770.0	-	-	-	26.1	-	5,222.1	Creative, arts and entertainment activities
9000	กิจกรรมการสร้างสรรคดีศิลปะ และความบันเทิง	784	516,292.2	511,044.0	4,770.0	-	-	-	26.1	-	5,222.1	Creative, arts and entertainment activities
90001	กิจกรรมการสร้างสรรคดีศิลปะ	95	72,129.2	72,127.2	4,770.0	-	-	-	-	-	2.0	Creative and arts activities
90002	กิจกรรมด้านความบันเทิง	689	444,163.0	438,916.9	-	-	-	-	26.1	-	5,220.1	Entertainment activities
92	กิจกรรมการพนันและการเสี่ยงโชค	124	157,009.0	153,683.4	-	15.7	40.0	-	2.6	-	3,267.3	Gambling and betting activities
920	กิจกรรมการพนันและการเสี่ยงโชค	124	157,009.0	153,683.4	-	15.7	40.0	-	2.6	-	3,267.3	Gambling and betting activities
9200	กิจกรรมการพนันและการเสี่ยงโชค	124	157,009.0	153,683.4	-	15.7	40.0	-	2.6	-	3,267.3	Gambling and betting activities
92001	การดำเนินงานเกี่ยวกับสลากกินแบ่ง	115	151,037.4	147,731.0	-	15.7	40.0	-	2.6	-	3,248.1	Operation of lottery
92009	กิจกรรมการพนันและการเสี่ยงโชคอื่นๆ	9	5,971.7	5,952.5	-	-	-	-	-	-	19.2	Other gambling and betting activities
93	กิจกรรมด้านการกีฬา ความบันเทิง และการนันทนาการ	2,662	2,369,337.6	2,257,140.4	874.3	120.0	3,577.3	1,135.8	48,786.3	-	58,577.8	Sports activities and amusement and recreation activities
931	กิจกรรมด้านการกีฬา	1,355	1,677,602.0	1,582,565.4	514.3	120.0	3,577.3	1,035.8	43,582.2	-	46,721.3	Sports activities
9311	การดำเนินงานเกี่ยวกับสิ่งอำนวยความสะดวกด้านการกีฬา	1,270	1,395,917.7	1,301,267.3	-	-	3,439.6	907.3	43,582.2	-	46,721.3	Operation of sports facilities
93111	การดำเนินงานเกี่ยวกับสิ่งอำนวยความสะดวกด้านการกีฬา	1,209	1,312,015.1	1,218,504.7	-	-	2,299.6	907.3	43,582.2	-	46,721.3	Operation of sports facilities
93112	การดำเนินงานของศูนย์ฟิตเนสและการออกกำลังกาย เพื่อฝึกความยืดหยุ่นของร่างกาย	61	83,902.6	82,762.6	-	-	1,140.0	-	-	-	-	Operation of fitness centers
9319	กิจกรรมอื่นๆ ด้านการกีฬา	85	281,684.4	281,298.1	514.3	120.0	137.7	128.6	-	-	-	Other sports activities
93199	กิจกรรมอื่นๆ ด้านการกีฬา ซึ่งมีได้จัดประเภทไว้ในที่อื่น	85	281,684.4	281,298.1	514.3	120.0	137.7	128.6	-	-	-	Other sports activities, n.e.c.
932	กิจกรรมด้านความบันเทิงและการนันทนาการอื่นๆ	1,307	691,735.6	674,574.9	360.0	-	-	100.0	5,204.1	-	11,856.5	Other amusement and recreation activities
9321	กิจกรรมสวนสนุกและซิมปาร์ค	5	19,248.0	19,248.0	-	-	-	-	-	-	-	Activities of amusement parks and theme parks
93210	กิจกรรมสวนสนุกและซิมปาร์ค	5	19,248.0	19,248.0	-	-	-	-	-	-	-	Activities of amusement parks and theme parks
9329	กิจกรรมด้านความบันเทิงและการนันทนาการอื่นๆ ซึ่งมิได้จัดประเภทไว้ในที่อื่น	1,302	672,487.6	655,326.9	360.0	-	-	100.0	5,204.1	-	11,856.5	Other amusement and recreation activities n.e.c.

ตาราง 6 รายรับทั้งสิ้นของสถานประกอบการธุรกิจในปี 2554 จำแนกตามประเภทธุรกิจ (ต่อ)

TABLE 6 TOTAL RECEIPTS OF BUSINESS ESTABLISHMENTS IN 2011 BY CATEGORY OF BUSINESS INDUSTRY (Cont'd)

(พันบาท In Thousand Baht)

รหัส Code	ประเภทธุรกิจ Category of business industry	จำนวน สถาน ประกอบการ Number of establishments	รวม Total	รายรับจากการขายสินค้าและบริการ Receipts from sales of goods and services		รายรับจาก การให้เช่าที่ดิน Receipts from rent on land	รายรับจากการ ให้เช่าอาคาร Receipts from rent on building	รายรับจากการ ให้เช่ายานพาหนะ เครื่องจักรและ เครื่องมืออาลา Receipts from rent on vehicles and machinery etc.	ดอกเบี้ย/ เงินปันผลรับ Interest/ dividend	กำไรจากการ เปลี่ยนแปลง อัตรา แลกเปลี่ยน Gain from currency exchange	รายรับอื่นๆ Other receipts	
				รวม Total	รายรับ ผ่านเว็บไซต์ Online sales							
93291	กิจกรรมสวนสาธารณะและชายหาด	1	D	D	D	D	D	D	D	D	D	Activities of recreation parks and beaches
93292	กิจกรรมการแสดงโชว์เพื่อความบันเทิงและการบันเทิงนันทนาการ	12	153,979.0	143,331.6	-	-	-	-	5,141.5	-	5,505.9	Activities of amusement and recreation shows
93293	กิจกรรมการค้าในงานร้านเกมและตู้เกมหยอดเหรียญ	1,245	449,253.8	443,160.3	-	-	-	-	36.7	-	6,056.7	Operation of games shops and coin-operated games activities
93299	กิจกรรมด้านความบันเทิง และการบันเทิงนันทนาการอื่นๆ ซึ่งมิได้จัดประเภทไว้ในที่อื่น	44	68,683.6	68,263.8	360.0	-	-	100.0	25.8	-	294.0	Other amusement and recreation activities n.e.c.
95	การซ่อมคอมพิวเตอร์และของใช้ส่วนบุคคลและของใช้ในครัวเรือน	5,216	2,710,290.1	2,678,877.6	-	-	243.6	116.3	416.3	-	30,636.3	Repair of computers and personal and household goods
951	การซ่อมอุปกรณ์คอมพิวเตอร์ และอุปกรณ์สื่อสารโทรคมนาคม	1,203	1,030,710.3	1,017,107.7	-	-	84.0	-	327.0	-	13,191.6	Repair of computers and communication equipment
9511	การซ่อมคอมพิวเตอร์และอุปกรณ์ต่อพ่วง	895	806,041.7	795,063.3	-	-	84.0	-	14.7	-	10,879.7	Repair of computers and peripheral equipment
95110	การซ่อมคอมพิวเตอร์และอุปกรณ์ต่อพ่วง	895	806,041.7	795,063.3	-	-	84.0	-	14.7	-	10,879.7	Repair of computers and peripheral equipment
9512	การซ่อมอุปกรณ์สื่อสารโทรคมนาคม	308	224,668.6	222,044.3	-	-	-	-	312.3	-	2,312.0	Repair of communication equipment
95120	การซ่อมอุปกรณ์สื่อสารโทรคมนาคม	308	224,668.6	222,044.3	-	-	-	-	312.3	-	2,312.0	Repair of communication equipment
952	การซ่อมของใช้ส่วนบุคคลและของใช้ในครัวเรือน	4,013	1,679,579.8	1,661,769.9	-	-	159.6	116.3	89.3	-	17,444.7	Repair of personal and household goods
9521	การซ่อมเครื่องใช้อิเล็กทรอนิกส์ในครัวเรือน	1,350	579,061.1	573,890.3	-	-	-	116.3	33.2	-	5,021.4	Repair of consumer electronics
95210	การซ่อมเครื่องใช้อิเล็กทรอนิกส์ในครัวเรือน	1,350	579,061.1	573,890.3	-	-	-	116.3	33.2	-	5,021.4	Repair of consumer electronics
9522	การซ่อมเครื่องใช้ในครัวเรือนและอุปกรณ์สำหรับบ้านและสวน	1,215	824,607.7	816,955.0	-	-	159.6	-	50.5	-	7,442.6	Repair of household appliances and home and garden equipment
95220	การซ่อมเครื่องใช้ในครัวเรือนและอุปกรณ์สำหรับบ้านและสวน	1,215	824,607.7	816,955.0	-	-	159.6	-	50.5	-	7,442.6	Repair of household appliances and home and garden equipment
9523	การซ่อมรองเท้าและเครื่องหนัง	107	26,632.3	26,529.7	-	-	-	-	2.5	-	100.0	Repair of footwear and leather goods
95230	การซ่อมรองเท้าและเครื่องหนัง	107	26,632.3	26,529.7	-	-	-	-	2.5	-	100.0	Repair of footwear and leather goods
9524	การซ่อมเฟอร์นิเจอร์และของตกแต่งบ้าน	23	18,040.1	18,040.1	-	-	-	-	-	-	-	Repair of furniture and home furnishings
95240	การซ่อมเฟอร์นิเจอร์และของตกแต่งบ้าน	23	18,040.1	18,040.1	-	-	-	-	-	-	-	Repair of furniture and home furnishings
9529	การซ่อมของใช้ส่วนบุคคลและของใช้ในครัวเรือนอื่นๆ	1,318	231,238.6	226,354.8	-	-	-	-	3.1	-	4,880.7	Repair of other personal and household goods
95291	การซ่อมนาฬิกา	104	29,901.9	29,678.7	-	-	-	-	-	-	223.2	Repair of watches and clocks
95292	การซ่อมเสื้อผ้าเครื่องแต่งกาย	831	124,728.1	120,668.9	-	-	-	-	3.1	-	4,056.1	Repair and alteration of clothing
95293	การซ่อมรถจักรยาน	33	10,943.5	10,583.5	-	-	-	-	-	-	360.0	Repair of bicycles
95294	การซ่อมเครื่องดนตรี	3	D	D	D	D	D	D	D	D	D	Repair of musical instruments
95295	การซ่อมเครื่องกีฬา	1	D	D	D	D	D	D	D	D	D	Repair of sporting goods
95299	การซ่อมของใช้ส่วนบุคคลและของใช้ในครัวเรือนอื่นๆ ซึ่งมิได้จัดประเภทไว้ในที่อื่น	346	65,054.2	64,812.8	-	-	-	-	-	-	241.3	Repair of other personal and household goods, n.e.c.
96	กิจกรรมบริการส่วนบุคคลอื่นๆ	28,690	10,243,649.4	10,129,112.3	-	-	3,565.7	849.3	1,839.8	-	108,282.3	Other personal service activities
961	กิจกรรมบริการเพื่อเสริมสร้างสุขภาพร่างกาย (ยกเว้นกิจกรรมด้านการกีฬา)	21,650	7,917,729.6	7,853,018.6	-	-	2,917.9	849.3	383.1	-	60,560.8	Personal services for wellness (except sport activities)
9610	กิจกรรมบริการเพื่อเสริมสร้างสุขภาพร่างกาย (ยกเว้นกิจกรรมด้านการกีฬา)	21,650	7,917,729.6	7,853,018.6	-	-	2,917.9	849.3	383.1	-	60,560.8	Personal services for wellness (except sport activities)
96101	กิจกรรมสปาและการนวด	2,591	2,481,068.1	2,468,261.7	-	-	-	-	223.6	-	12,582.8	Activities of spas and massage salons

ตาราง 6 รายรับทั้งสิ้นของสถานประกอบการธุรกิจในปี 2554 จำแนกตามประเภทธุรกิจ (ต่อ)

TABLE 6 TOTAL RECEIPTS OF BUSINESS ESTABLISHMENTS IN 2011 BY CATEGORY OF BUSINESS INDUSTRY (Cont'd)

(พันบาท In Thousand Baht)

รหัส Code	ประเภทธุรกิจ	จำนวน สถาน ประกอบการ Number of establishments	รวม Total	รายรับจากการขายสินค้าและบริการ Receipts from sales of goods and services		รายรับจาก การให้เช่าที่ดิน Receipts from rent on land	รายรับจากการ ให้เช่าอาคาร Receipts from rent on building	รายรับจากการ ให้เช่ายานพาหนะ เครื่องจักรและ เครื่องมืออาลา Receipts from rent on vehicles and machinery etc.	ดอกเบี้ยรับ/ เงินปันผลรับ Interest/ dividend	กำไรจากการ เปลี่ยนแปลง อัตรา แลกเปลี่ยน Gain from currency exchange	รายรับอื่นๆ Other receipts	Category of business industry
				รวม Total	รายรับ ผ่านเว็บไซต์ Online sales							
96102	กิจกรรมบริการลดน้ำหนัก	4	9,552.0	9,552.0	-	-	-	-	-	-	-	Activities of reducing and slendering salons
96103	กิจกรรมการแต่งผม	18,739	5,075,967.7	5,028,826.4	-	-	2,917.9	849.3	135.8	-	43,238.3	Activities of hairdressing salons
96104	กิจกรรมการดูแลความงามแต่งเล็บมือและเล็บเท้า	314	350,001.8	345,238.5	-	-	-	-	23.7	-	4,739.6	Activities of beauty, manicure and pedicure salons
96109	กิจกรรมบริการอื่นๆ เพื่อเสริมสร้างสุขภาพร่างกาย (ยกเว้นกิจกรรมด้านการกีฬา)	2	D	D	D	D	D	D	D	D	D	Other personal services for wellness (except sport activities)
962	การบริการซักแห้งและซักแห้ง	6,177	2,002,242.9	1,954,279.9	-	-	647.8	-	1,452.7	-	45,862.4	Washing and (dry-) cleaning of textile and fur products
9620	การบริการซักแห้งและซักแห้ง	6,177	2,002,242.9	1,954,279.9	-	-	647.8	-	1,452.7	-	45,862.4	Washing and (dry-) cleaning of textile and fur products
96201	การบริการซักแห้งและซักแห้ง (ยกเว้นโดยเครื่องซักผ้าชนิดหยอดเหรียญ)	6,040	1,908,759.0	1,860,871.0	-	-	647.8	-	1,394.6	-	45,845.6	Washing and (dry-) cleaning of textile and fur products (except by self-service coin-operated machines)
96202	การบริการซักแห้งและซักแห้ง โดยเครื่องซักผ้าชนิดหยอดเหรียญ	135	93,165.9	93,091.0	-	-	-	-	58.1	-	16.8	Washing and (dry-) cleaning of textile and fur products by self-service coin-operated machines
96203	การบริการฟอกและย้อมสี	2	D	D	D	D	D	D	D	D	D	Dyeing and colouring services
963	กิจกรรมบริการส่วนบุคคลอื่นๆ ซึ่งมีได้จัดประเภทไว้ในที่อื่น	863	323,676.9	321,813.8	-	-	-	-	4.0	-	1,859.1	Other personal service activities n.e.c.
9630	กิจกรรมบริการส่วนบุคคลอื่นๆ ซึ่งมีได้จัดประเภทไว้ในที่อื่น	863	323,676.9	321,813.8	-	-	-	-	4.0	-	1,859.1	Other personal service activities n.e.c.
96301	การทำศพและกิจกรรมที่เกี่ยวข้อง	9	379.8	379.8	-	-	-	-	-	-	-	Funeral and related activities
96302	กิจกรรมการดูแลสัตว์เลี้ยง	83	37,083.1	37,079.7	-	-	-	-	3.4	-	-	Pet care activities
96303	กิจกรรมบริการด้วยเครื่องหยอดเหรียญ	6	319.0	318.3	-	-	-	-	0.7	-	-	Concession operation of coin-operated personal service machines
96304	กิจกรรมโหราศาสตร์และไสยศาสตร์	391	45,647.8	45,624.3	-	-	-	-	-	-	23.5	Astrological and spiritualists' activities
96305	กิจกรรมบริการอาบ อบ นวด และบริการอื่นๆ ที่คล้ายกัน	31	70,200.8	70,150.8	-	-	-	-	-	-	50.0	Turkish baths, sauna and steam baths activities
96309	กิจกรรมบริการส่วนบุคคลอื่นๆ ซึ่งมีได้จัดประเภทไว้ในที่อื่น	343	170,046.5	168,260.9	-	-	-	-	-	-	1,785.6	Other personal service activities n.e.c.

หมายเหตุ : D หมายถึง ตัวเลขที่ไม่เปิดเผย

Note : D means disclosure prohibited.

ที่มา : สำมะโนธุรกิจและอุตสาหกรรม พ.ศ. 2555 (ธุรกิจทางการค้าและธุรกิจทางการบริการ) ภาคใต้ สำนักงานสถิติแห่งชาติ กระทรวงเทคโนโลยีสารสนเทศและการสื่อสาร

Source : The 2012 Business and Industrial Census (Trade and Services Industry) Southern Region, National Statistical Office, Ministry of Information and Communication Technology.

ตาราง 7 มูลค่าตามบัญชีของสินทรัพย์ของสถานประกอบการธุรกิจ ณ วันที่ 1 มกราคม 2554 จำแนกตามประเภทธุรกิจ

TABLE 7 BOOK VALUE OF ASSETS OF BUSINESS ESTABLISHMENTS ON JANUARY 1, 2011 BY CATEGORY OF BUSINESS INDUSTRY

(พันบาท In Thousand Baht)

รหัส Code	ประเภทธุรกิจ Business industry	จำนวน สถาน- ประกอบกร Number of establishments	มูลค่าตามบัญชีของสินทรัพย์ต้นงวด Book value of assets on Jan. 1, 2011																สินทรัพย์อื่น ๆ Other assets	ประเภทของ ธุรกิจ Category of business industry
			รวมทั้งสิ้น Total	รวม Total	สินทรัพย์หมุนเวียน Current assets			สินทรัพย์ถาวรสุทธิ Net fixed assets									สินทรัพย์อื่น ๆ Other fixed assets			
					เงินสด Cash	ลูกหนี้การค้า (สุทธิ) Accounts receivable (net)	สินค้าคงเหลือ (สุทธิ) Stock or inventories (net)	สินทรัพย์ หมุนเวียนอื่น ๆ Other current assets	รวม Total	ที่ดิน Land	อาคารและ สิ่งก่อสร้าง Building and construction	เครื่องจักร Machinery	ยานพาหนะ Vehicles	เครื่องใช้ สำนักงาน Office appliances	เครื่องมือ อื่น ๆ Other Equipment	สินทรัพย์ ถาวรอื่น ๆ Other fixed assets				
																		Other		
		รวม	279,648	863,923,882.6	214,217,100.6	90,162,759.6	29,235,400.4	76,604,560.1	18,214,380.6	634,421,670.2	285,726,607.9	232,739,214.1	11,200,686.3	72,723,052.2	12,166,957.3	15,937,102.5	3,928,049.9	15,285,111.7	Total	
45	การขายส่งและการขายปลีก การซ่อมยานยนต์และจักรยานยนต์	23,655	84,241,191.6	38,592,581.1	9,151,129.2	11,344,616.5	13,636,751.1	4,460,084.3	41,022,214.1	17,394,410.1	13,236,546.6	2,208,994.7	5,543,963.0	790,159.1	1,352,287.8	495,852.8	4,626,396.4	Wholesale and retail trade; repair of motor vehicles and motorcycles		
451	การขายยานยนต์	949	29,870,967.1	18,792,220.6	4,096,442.7	4,095,605.8	7,622,784.8	2,977,387.3	8,279,101.0	2,842,993.1	3,438,331.5	409,455.3	792,841.0	305,593.9	158,922.5	330,963.8	2,799,645.6	Sale of motor vehicles		
4510	การขายยานยนต์	949	29,870,967.1	18,792,220.6	4,096,442.7	4,095,605.8	7,622,784.8	2,977,387.3	8,279,101.0	2,842,993.1	3,438,331.5	409,455.3	792,841.0	305,593.9	158,922.5	330,963.8	2,799,645.6	Sale of motor vehicles		
45101	การขายยานยนต์ใหม่ชนิดรถยนต์ นั่งส่วนบุคคล รถกระบะ รถตู้ และรถขนาดเล็กที่คล้ายกัน	277	23,670,052.2	14,274,943.8	3,045,511.2	2,763,624.4	5,516,422.5	2,949,385.7	6,654,912.5	2,302,901.3	2,706,189.3	404,108.2	475,537.7	285,637.8	151,106.0	329,432.2	2,740,195.9	Sale of new passenger motor vehicles, pick-up truck, van and similar light motor vehicles		
45102	การขายยานยนต์ใหม่ชนิดรถบรรทุก และยานยนต์หนักอื่น ๆ	11	1,118,987.5	970,044.9	135,634.2	568,345.3	260,716.6	5,348.7	89,801.2	27,875.4	38,578.7	120.0	17,657.9	2,134.8	3,428.7	5.7	59,141.4	Sale of new trucks and other heavy motor vehicles		
45103	การขายยานยนต์เก่าชนิดรถยนต์ นั่งส่วนบุคคล รถกระบะ รถตู้ และรถขนาดเล็กที่คล้ายกัน	659	5,074,092.2	3,543,341.5	914,997.3	763,461.0	1,842,319.9	22,563.3	1,530,442.3	510,976.4	693,063.4	4,627.0	298,145.4	17,781.4	4,322.7	1,525.8	308.3	Sale of used passenger motor vehicles, pick-up truck, van and similar light motor vehicles		
45104	การขายยานยนต์เก่าชนิดรถบรรทุก และยานยนต์หนักอื่น ๆ	2	D	D	D	D	D	D	D	D	D	D	D	D	D	D	D	Sale of used trucks and other heavy motor vehicles		
452	การบำรุงรักษาและซ่อมยานยนต์	8,763	18,993,383.5	3,741,067.5	1,487,310.6	419,456.4	1,629,420.2	204,880.3	15,108,309.5	6,604,037.5	3,955,720.7	1,211,675.8	2,467,617.4	147,289.6	682,177.5	39,791.0	144,006.5	Maintenance and repair of motor vehicles		
4520	การบำรุงรักษาและซ่อมยานยนต์	8,763	18,993,383.5	3,741,067.5	1,487,310.6	419,456.4	1,629,420.2	204,880.3	15,108,309.5	6,604,037.5	3,955,720.7	1,211,675.8	2,467,617.4	147,289.6	682,177.5	39,791.0	144,006.5	Maintenance and repair of motor vehicles		
45201	การบำรุงรักษาและซ่อมระบบเครื่องยนต์ และชิ้นส่วนยานยนต์	6,247	14,837,008.4	3,134,064.9	1,163,362.2	385,935.0	1,389,635.4	195,132.2	11,587,048.8	5,016,949.6	3,046,633.9	950,332.2	1,906,376.0	111,575.4	532,333.3	22,848.4	115,894.8	Maintenance and repair of motor vehicle engines and other parts		
45202	การซ่อมตัวถัง ประตู หน้าต่าง และอื่นๆ ที่คล้ายกัน	727	1,601,326.5	269,598.1	169,906.5	30,865.0	62,993.8	5,832.7	1,306,079.2	544,744.5	392,262.2	77,251.8	209,428.5	11,596.0	53,885.5	16,910.8	25,649.2	Repair of motor vehicle bodies, doors, windows and other similar services		
45203	การบำรุงรักษายานยนต์ทั่วไป	1,789	2,555,048.5	337,404.6	154,041.9	2,656.4	176,791.0	3,915.3	2,215,181.5	1,042,343.4	516,824.6	184,091.8	351,812.9	24,118.2	95,958.7	31.8	2,462.5	Car-washing, polishing and similar services		
453	การขายชิ้นส่วนและอุปกรณ์เสริม ของยานยนต์	1,716	7,573,437.5	2,713,507.1	1,183,926.2	199,809.0	1,207,777.2	121,994.8	4,813,825.0	2,131,589.9	1,536,983.6	306,215.3	601,643.1	65,625.1	141,815.1	29,952.8	46,105.4	Sale of motor vehicle parts and accessories		
4530	การขายชิ้นส่วนและอุปกรณ์เสริม ของยานยนต์	1,716	7,573,437.5	2,713,507.1	1,183,926.2	199,809.0	1,207,777.2	121,994.8	4,813,825.0	2,131,589.9	1,536,983.6	306,215.3	601,643.1	65,625.1	141,815.1	29,952.8	46,105.4	Sale of motor vehicle parts and accessories		
45301	การขายส่งชิ้นส่วนและอุปกรณ์ เสริมใหม่ของยานยนต์	209	1,152,647.7	610,922.4	363,294.4	45,657.7	197,903.4	4,066.8	541,725.3	236,079.6	168,615.8	53,867.1	57,057.3	6,483.5	19,555.4	66.7	-	Wholesale of new motor vehicle parts and accessories		
45302	การขายปลีกชิ้นส่วนและอุปกรณ์ เสริมใหม่ของยานยนต์	1,400	6,101,938.1	2,020,916.2	788,332.3	149,077.4	965,858.8	117,647.7	4,034,916.5	1,794,213.5	1,273,992.9	249,381.9	516,610.2	56,726.5	114,105.3	29,886.2	46,105.4	Retail of new motor vehicle parts and accessories		

ตาราง 7 มูลค่าตามบัญชีของสินทรัพย์ของสถานประกอบการธุรกิจ ณ วันที่ 1 มกราคม 2554 จำแนกตามประเภทธุรกิจ (ต่อ)

TABLE 7 BOOK VALUE OF ASSETS OF BUSINESS ESTABLISHMENTS ON JANUARY 1, 2011 BY CATEGORY OF BUSINESS INDUSTRY (Cont'd)

(พันบาท In Thousand Baht)

รหัส Code	ประเภทธุรกิจ Business Industry	จำนวน สถาน- ประกอบ การ Number of establishments	มูลค่าตามบัญชีของสินทรัพย์ต้นงวด Book value of assets on Jan. 1, 2011															สินทรัพย์อื่น ๆ Other assets	ประเภท Category of business industry
			สินทรัพย์หมุนเวียน Current assets					สินทรัพย์ถาวรสุทธิ Net fixed assets					สินทรัพย์อื่น ๆ						
			รวมทั้งสิ้น Total	รวม Total	เงินสด Cash	ลูกหนี้การค้า (สุทธิ) Accounts receivable (net)	สินค้าคงเหลือ (สุทธิ) Stock or inventories (net)	สินทรัพย์ หมุนเวียน อื่น ๆ Other current assets	รวม Total	ที่ดิน Land	อาคารและ สิ่งก่อสร้าง Building and construction	เครื่องจักร Machinery	ยานพาหนะ Vehicles	เครื่องใช้ สำนักงาน Office appliances	เครื่องมือ อื่น ๆ Other Equipment	สินทรัพย์ ถาวรอื่น ๆ Other fixed assets			
45303	การขายส่งและปลีกชิ้นส่วนและอุปกรณ์ เสริมเก่าของยานยนต์	107	318,851.7	81,668.6	32,299.5	5,073.9	44,014.9	280.3	237,183.1	101,296.8	94,374.8	2,966.4	27,975.7	2,415.1	8,154.4	-	-	Wholesale and retail of used motor vehicle parts and accessories	
454	การขาย การบำรุงรักษา และซ่อมจักรยานยนต์ ชิ้นส่วน และอุปกรณ์เสริมที่เกี่ยวข้อง	12,227	27,803,403.5	13,345,785.8	2,383,449.7	6,629,745.3	3,176,768.8	1,155,822.0	12,820,978.8	5,815,789.7	4,305,510.9	281,648.3	1,681,861.5	271,650.5	369,372.8	95,145.2	1,636,638.8	Sale, maintenance and repair of motorcycles and related parts and accessories	
4540	การขาย การบำรุงรักษา และซ่อมจักรยานยนต์ ชิ้นส่วน และอุปกรณ์เสริมที่เกี่ยวข้อง	12,227	27,803,403.5	13,345,785.8	2,383,449.7	6,629,745.3	3,176,768.8	1,155,822.0	12,820,978.8	5,815,789.7	4,305,510.9	281,648.3	1,681,861.5	271,650.5	369,372.8	95,145.2	1,636,638.8	Sale, maintenance and repair of motorcycles and related parts and accessories	
45401	การขายจักรยานยนต์	1,202	18,074,642.1	12,018,675.2	1,741,177.9	6,576,858.3	2,552,741.9	1,147,897.1	4,423,339.9	1,682,051.8	1,882,138.0	69,127.6	412,936.7	195,004.0	89,157.3	92,924.5	1,632,627.0	Sale of motorcycles	
45402	การขายส่งชิ้นส่วนและอุปกรณ์ เสริมใหม่ของจักรยานยนต์	48	104,921.9	24,999.9	13,671.5	263.3	11,065.1	-	79,922.0	35,742.0	29,819.0	263.8	12,787.3	827.9	482.1	-	-	Wholesale of new motorcycle parts and accessories	
45403	การขายปลีกชิ้นส่วนและอุปกรณ์ เสริมใหม่ของจักรยานยนต์	488	1,296,392.2	272,756.9	76,125.8	10,287.2	178,671.8	7,672.0	1,023,183.9	508,655.0	374,918.8	8,054.6	105,518.7	19,888.4	5,962.4	186.0	451.4	Retail of new motorcycle parts and accessories	
45404	การขายส่งและปลีกชิ้นส่วนและอุปกรณ์ เสริมเก่าของจักรยานยนต์	9	17,905.5	5,644.2	947.3	155.0	4,541.9	-	12,261.2	6,566.6	4,692.0	280.7	152.0	452.0	118.0	-	-	Wholesale and retail of used motorcycle parts and accessories	
45405	การบำรุงรักษาและซ่อมจักรยานยนต์	10,480	8,309,541.9	1,023,709.7	551,527.1	42,181.5	429,748.2	252.9	7,282,271.7	3,582,774.2	2,013,943.1	203,921.6	1,150,466.9	55,478.2	273,652.9	2,034.8	3,560.4	Maintenance and repair of motorcycles	
46	การขายส่ง (ยกเว้นยานยนต์ และจักรยานยนต์)	18,319	91,210,576.4	42,533,717.8	25,927,898.5	4,492,292.4	9,825,216.2	2,288,310.7	47,242,784.3	16,824,375.0	11,088,077.4	3,958,902.8	13,526,359.4	680,313.9	951,948.2	212,807.6	1,434,074.3	Wholesale trade (except of motor vehicles and motorcycles)	
461	การขายส่ง โดยได้รับค่าตอบแทน หรือตามสัญญาจ้าง	36	120,903.4	60,027.4	15,673.6	8,382.7	21,088.0	14,883.2	57,756.2	10,400.0	10,516.0	1,160.0	29,209.9	4,043.4	2,387.9	39.0	3,119.9	Wholesale on a fee or contract basis	
4610	การขายส่ง โดยได้รับค่าตอบแทน หรือตามสัญญาจ้าง	36	120,903.4	60,027.4	15,673.6	8,382.7	21,088.0	14,883.2	57,756.2	10,400.0	10,516.0	1,160.0	29,209.9	4,043.4	2,387.9	39.0	3,119.9	Wholesale on a fee or contract basis	
46101	การขายส่งวัตถุดิบทางการเกษตร และสัตว์มีชีวิต โดยได้รับค่าตอบแทน หรือตามสัญญาจ้าง	3	D	D	D	D	D	D	D	D	D	D	D	D	D	D	D	Wholesale on a fee or contract basis of agricultural raw materials and live animals	
46102	การขายส่งอาหาร เครื่องดื่ม และยาสูบ โดยได้รับค่าตอบแทนหรือตามสัญญาจ้าง	22	80,719.4	41,617.1	10,400.7	2,275.5	15,164.0	13,776.9	36,102.3	4,800.0	2,355.0	1,160.0	23,549.9	2,253.4	1,945.0	39.0	3,000.0	Wholesale on a fee or contract basis of food, beverages and tobacco	
46103	การขายส่งสิ่งทอ เสื้อผ้า รองเท้า เครื่องหนัง และของใช้ในครัวเรือน โดยได้รับค่าตอบแทนหรือตามสัญญาจ้าง	10	28,901.0	9,968.0	4,660.0	840.0	3,868.0	600.0	18,933.0	5,450.0	7,711.0	-	4,020.0	1,610.0	142.0	-	-	Wholesale on a fee or contract basis of textiles, clothing, footwear, leather goods and household articles	
46104	การขายส่งคอมพิวเตอร์และซอฟต์แวร์ อุปกรณ์อิเล็กทรอนิกส์และโทรคมนาคม โดยได้รับค่าตอบแทนหรือตามสัญญาจ้าง	1	D	D	D	D	D	D	D	D	D	D	D	D	D	D	D	Wholesale on a fee or contract basis of computers and software, electronic and telecommunications equipment	

ตาราง 7 มูลค่าตามบัญชีของสินทรัพย์ของสถานประกอบการธุรกิจ ณ วันที่ 1 มกราคม 2554 จำแนกตามประเภทธุรกิจ (ต่อ)

TABLE 7 BOOK VALUE OF ASSETS OF BUSINESS ESTABLISHMENTS ON JANUARY 1, 2011 BY CATEGORY OF BUSINESS INDUSTRY (Cont'd)

(พันบาท In Thousand Baht)

รหัส Code	ประเภทธุรกิจ Business Industry	จำนวน สถาน- ประกอบ การ Number of establishments	มูลค่าตามบัญชีของสินทรัพย์ต้นงวด Book value of assets on Jan. 1, 2011															สินทรัพย์อื่น ๆ Other assets	ประเภท Category of business industry
			รวมทั้งสิ้น Total	รวม Total	สินทรัพย์หมุนเวียน Current assets			รวม Total	สินทรัพย์ถาวรสุทธิ Net fixed assets					สินทรัพย์ Other assets					
					เงินสด Cash	ลูกหนี้การค้า (สุทธิ) Accounts receivable (net)	สินค้าคงเหลือ (สุทธิ) Stock or inventories (net)		สินทรัพย์ หมุนเวียนอื่นๆ Other current assets	ที่ดิน Land	อาคารและ สิ่งก่อสร้าง Building and construction	เครื่องจักร Machinery	ยานพาหนะ Vehicles		เครื่องใช้ สำนักงาน Office appliances	เครื่องมือ อื่นๆ Other Equipment	สินทรัพย์ ถาวรอื่น ๆ Other fixed assets		
4642	การขายส่งเครื่องใช้ไฟฟ้า และ อิเล็กทรอนิกส์ชนิดใช้ในครัวเรือน	40	228,027.9	87,139.0	32,711.6	27,698.9	26,225.6	502.8	139,834.3	56,540.0	52,183.3	48.0	24,796.9	2,698.2	3,545.7	22.2	1,054.7	Wholesale of electric household appliances and consumer electronics	
46421	การขายส่งเครื่องใช้ไฟฟ้าและ อิเล็กทรอนิกส์ชนิดใช้ในครัวเรือน (ยกเว้นอุปกรณ์ไฟฟ้าสำหรับให้แสงสว่าง)	31	123,551.0	46,725.8	6,031.6	19,679.2	20,671.6	343.4	76,820.5	26,640.0	25,184.8	48.0	19,661.7	1,852.3	3,433.7	-	4.7	Wholesale of electric household appliances and consumer electronics (except lighting equipment)	
46422	การขายส่งอุปกรณ์ไฟฟ้าสำหรับให้แสงสว่าง	9	104,476.9	40,413.2	26,680.0	8,019.7	5,554.0	159.4	63,013.8	29,900.0	26,998.5	-	5,135.1	845.9	112.0	22.2	1,050.0	Wholesale of lighting equipment	
4643	การขายส่งสินค้าวัฒนธรรมและนันทนาการ	80	239,022.5	96,772.7	30,397.2	24,376.5	40,723.4	1,275.6	141,618.5	51,570.4	53,818.0	782.3	29,478.0	4,793.3	1,071.6	105.0	631.2	Wholesale of cultural and recreation goods	
46431	การขายส่งหนังสือ หนังสือนิตยสาร และเครื่องเขียน	15	95,191.5	30,914.2	2,552.9	16,948.3	11,293.8	119.3	64,277.3	17,979.4	35,025.2	100.0	9,105.0	1,977.6	40.0	50.0	-	Wholesale of books, newspapers and stationery	
46432	การขายส่งสิ่งบันทึกภาพ และเสียงที่บันทึกข้อมูลแล้ว	2	D	D	D	D	D	D	D	D	D	D	D	D	D	D	D	Wholesale of recorded visual and audio media	
46433	การขายส่งเครื่องกีฬา	6	10,489.8	2,313.5	1,802.1	-	505.4	6.0	8,126.3	1,092.6	1,805.4	640.0	3,678.1	840.7	69.6	-	50.0	Wholesale of sports goods	
46434	การขายส่งเกมและของเล่น	19	55,191.2	30,164.1	9,445.9	1,853.2	18,834.7	30.3	24,507.6	10,998.5	7,554.9	-	4,837.3	1,087.0	-	30.0	519.4	Wholesale of games and toys	
46439	การขายส่งสินค้าอื่นๆ ด้านวัฒนธรรม และนันทนาการ	38	78,150.0	33,380.9	16,596.4	5,575.0	10,089.6	1,120.0	44,707.2	21,499.9	9,432.5	42.3	11,857.6	888.0	962.0	25.0	61.8	Wholesale of other cultural and recreation goods	
4644	การขายส่งสินค้าทางเภสัชกรรม และทางการแพทย์ เครื่องหอม และเครื่องสำอาง	34	523,397.9	326,497.3	54,454.8	159,528.8	85,163.8	27,349.9	186,496.8	56,386.3	75,309.3	67.3	47,379.9	5,543.1	1,428.1	382.8	10,403.8	Wholesale of pharmaceutical and medical goods, perfumeries and toilet preparations	
46441	การขายส่งสินค้าทางเภสัชกรรม และทางการแพทย์	21	187,933.0	168,463.0	32,118.5	81,693.6	41,955.1	12,695.7	18,552.0	2,500.0	7,689.2	67.3	6,524.1	1,070.3	511.0	190.0	918.0	Wholesale of pharmaceutical and medical goods	
46442	การขายส่งเครื่องหอม	1	D	D	D	D	D	D	D	D	D	D	D	D	D	D	D	Wholesale of perfumeries	
46443	การขายส่งเครื่องสำอาง และเครื่องสำอาง	12	334,719.0	157,574.3	22,136.2	77,835.2	42,948.8	14,654.2	167,658.8	53,886.3	67,620.1	-	40,605.7	4,454.8	899.1	192.8	9,485.8	Wholesale of cosmetics and toilet preparations	
4649	การขายส่งของใช้ในครัวเรือนอื่นๆ	189	679,320.3	261,194.2	44,125.9	98,092.4	113,425.6	5,550.3	343,960.6	155,411.1	100,589.1	3,989.0	66,174.2	9,440.3	6,456.8	1,900.0	74,165.5	Wholesale of other household goods	
46492	การขายส่งนาฬิกา เครื่องประดับเพชรพลอย	4	5,542.0	1,482.0	1,090.0	2.0	390.0	-	4,060.0	2,000.0	700.0	-	1,120.0	190.0	50.0	-	-	Wholesale of watches, clocks and jewellery	
46493	การขายส่งเครื่องหนังและเครื่องใช้ สำหรับการเดินทาง	7	3,274.5	2,611.1	703.6	285.0	1,616.5	6.0	663.4	90.0	39.0	6.5	145.0	322.9	60.0	-	-	Wholesale of leather goods and travel accessories	
46494	การขายส่งเฟอร์นิเจอร์ ชนิดใช้ในครัวเรือน	39	149,301.7	70,587.0	18,230.0	4,157.0	47,950.0	250.0	72,929.7	23,775.0	15,100.0	200.0	28,575.0	4,773.2	506.5	-	5,785.0	Wholesale of household furniture	
46495	การขายส่งเครื่องดินเผา เครื่องแก้ว และเครื่องครัว	11	99,138.9	43,637.0	3,676.7	13,762.7	22,440.5	3,757.2	55,415.3	36,491.3	11,010.0	1,555.0	4,024.0	440.0	95.0	1,800.0	86.6	Wholesale of chinaware, glassware and kitchenware	
46499	การขายส่งของใช้ในครัวเรือนอื่นๆ ซึ่งมิได้จัดประเภทไว้ในที่อื่น	128	422,063.2	142,877.0	20,425.6	79,885.8	41,028.6	1,537.1	210,892.2	93,054.8	73,740.1	2,227.5	32,310.2	3,714.3	5,745.3	100.0	68,293.9	Wholesale of other household goods, n.e.c	

ตาราง 7 มูลค่าตามบัญชีของสินทรัพย์ของสถานประกอบการธุรกิจ ณ วันที่ 1 มกราคม 2554 จำแนกตามประเภทธุรกิจ (ต่อ)

TABLE 7 BOOK VALUE OF ASSETS OF BUSINESS ESTABLISHMENTS ON JANUARY 1, 2011 BY CATEGORY OF BUSINESS INDUSTRY (Cont'd)

(พันบาท In Thousand Baht)

รหัส Code	ประเภทธุรกิจ Business Industry	จำนวน สถาน- ประกอบ การ Number of establishments	มูลค่าตามบัญชีของสินทรัพย์ต้นงวด Book value of assets on Jan. 1, 2011																
			สินทรัพย์หมุนเวียน Current assets							สินทรัพย์ถาวรสุทธิ Net fixed assets							สินทรัพย์อื่น ๆ Other assets		ประเภทธุรกิจ Category of business industry
			รวมทั้งสิ้น Total	รวม Total	เงินสด Cash	ลูกหนี้การค้า (สุทธิ) Accounts receivable (net)	สินค้าคงเหลือ (สุทธิ) Stock or inventories (net)	สินทรัพย์ หมุนเวียนอื่น ๆ Other current assets	รวม Total	ที่ดิน Land	อาคารและ สิ่งก่อสร้าง Building and construction	เครื่องจักร Machinery	ยานพาหนะ Vehicles	เครื่องใช้ สำนักงาน Office appliances	เครื่องมือ อื่น ๆ Other Equipment	สินทรัพย์ ถาวรอื่น ๆ Other fixed assets	Other assets		
465	การขายส่งเครื่องจักร อุปกรณ์ และเครื่องมือเครื่องใช้	493	3,763,361.1	2,303,259.6	418,970.8	530,948.9	1,277,714.8	75,625.2	1,386,075.5	522,373.2	420,042.4	29,685.5	300,843.8	75,150.4	20,027.4	17,952.8	74,026.0	Wholesale of machinery, equipment and supplies	
4651	การขายส่งคอมพิวเตอร์ อุปกรณ์ต่อพ่วง และซอฟต์แวร์	18	43,112.8	24,525.5	7,389.8	6,609.3	10,335.3	191.1	18,587.3	400.0	800.0	-	12,430.8	4,599.6	232.0	125.0	-	Wholesale of computers, computer peripheral equipment and software	
46510	การขายส่งคอมพิวเตอร์ อุปกรณ์ต่อพ่วง และซอฟต์แวร์	18	43,112.8	24,525.5	7,389.8	6,609.3	10,335.3	191.1	18,587.3	400.0	800.0	-	12,430.8	4,599.6	232.0	125.0	-	Wholesale of computers, computer peripheral equipment and software	
4652	การขายส่งอุปกรณ์และชิ้นส่วนทาง อิเล็กทรอนิกส์และโทรคมนาคม	21	186,149.7	95,598.9	7,114.3	6,120.3	74,138.7	8,225.7	59,012.8	19,338.5	23,745.2	982.8	10,741.2	3,622.7	490.7	91.7	31,537.9	Wholesale of electronic and telecommunications equipment and parts	
46521	การขายส่งอุปกรณ์ และชิ้นส่วน อิเล็กทรอนิกส์	2	D	D	D	D	D	D	D	D	D	D	D	D	D	D	D	D	Wholesale of electronic equipment and parts
46522	การขายส่งโทรศัพท์ และอุปกรณ์โทรคมนาคม	19	185,434.5	94,958.9	7,074.3	6,120.3	73,538.7	8,225.7	58,937.7	19,338.5	23,745.2	982.8	10,693.2	3,596.3	490.0	91.7	31,537.9	Wholesale of telephone and telecommunications equipment	
4653	การขายส่งเครื่องจักร อุปกรณ์ และเครื่องใช้ทางการเกษตร	202	1,915,942.3	1,145,603.0	203,289.9	249,277.2	661,195.4	31,840.5	735,591.3	316,957.7	221,881.2	24,732.3	145,922.5	18,419.9	5,206.2	2,471.4	34,748.1	Wholesale of agricultural machinery, equipment and supplies	
46530	การขายส่งเครื่องจักร อุปกรณ์ และเครื่องใช้ทางการเกษตร	202	1,915,942.3	1,145,603.0	203,289.9	249,277.2	661,195.4	31,840.5	735,591.3	316,957.7	221,881.2	24,732.3	145,922.5	18,419.9	5,206.2	2,471.4	34,748.1	Wholesale of agricultural machinery, equipment and supplies	
4659	การขายส่งเครื่องจักรและอุปกรณ์อื่นๆ	252	1,618,156.3	1,037,532.3	201,176.8	268,942.2	532,045.4	35,367.9	572,884.0	185,677.0	173,615.9	3,970.5	131,749.4	48,508.2	14,098.4	15,264.7	7,739.9	Wholesale of other machinery and equipment	
46591	การขายส่งอุปกรณ์การขนส่ง (ยกเว้น ยานยนต์ จักรยานยนต์ และรถจักรยาน)	119	633,210.0	438,365.9	36,925.8	80,045.5	295,396.9	25,997.7	194,590.1	50,471.9	80,978.8	3,880.8	34,419.1	18,980.4	4,290.6	1,568.5	254.0	Wholesale of transport equipment (except motor vehicles, motorcycles and bicycles)	
46592	การขายส่งเครื่องจักรและอุปกรณ์ งานวิศวกรรมโยธา งานเหมืองแร่ และงานก่อสร้าง	8	42,650.0	16,685.7	3,172.1	10,737.2	2,521.1	255.3	23,956.0	13,000.0	5,152.1	-	958.4	4,825.5	20.0	-	2,008.3	Wholesale of civil engineering, mining and construction machinery	
46593	การขายส่งเครื่องจักรและอุปกรณ์ ชนิดใช้ในอุตสาหกรรม	34	165,087.9	95,463.2	30,253.8	5,965.9	59,243.6	-	64,297.1	28,693.3	18,092.4	-	14,401.2	2,056.2	1,054.1	-	5,327.5	Wholesale of industrial machinery and equipment	
46594	การขายส่งเครื่องจักร อุปกรณ์ และเฟอร์นิเจอร์ชนิดใช้ในสำนักงาน	29	385,236.6	280,031.0	56,043.6	111,459.9	106,525.2	6,002.4	105,205.6	39,600.0	24,280.1	55.0	26,428.0	12,857.8	1,984.6	-	-	Wholesale of office machinery, equipment and furniture	
46599	การขายส่งเครื่องจักรและอุปกรณ์อื่นๆ ซึ่งมีได้จัดประเภทไว้ในที่อื่น	62	391,971.8	206,986.4	74,781.5	60,733.7	68,358.7	3,112.5	184,835.2	53,911.8	45,112.6	34.7	55,542.7	9,788.3	6,749.1	13,696.2	150.1	Wholesale of other machinery and equipment, n.e.c	
466	การขายส่งสินค้าเฉพาะประเภทอื่นๆ	11,188	49,807,762.3	24,450,389.9	16,603,130.4	1,805,747.7	4,587,864.9	1,453,646.9	24,590,612.1	8,421,296.9	5,654,241.7	2,154,839.5	7,347,739.4	347,143.6	569,674.5	95,676.6	766,760.3	Other specialized wholesale	
4661	การขายส่งเชื้อเพลิงแข็ง เชื้อเพลิงเหลว และเชื้อเพลิงก๊าซ รวมถึงผลิตภัณฑ์ที่เกี่ยวข้อง	160	3,627,211.4	1,203,225.8	823,042.3	154,913.5	167,385.6	57,884.5	2,318,122.1	495,046.0	242,428.5	1,014,956.8	198,386.6	9,142.4	318,746.7	39,415.1	105,863.4	Wholesale of solid, liquid and gaseous fuels and related products	
46611	การขายส่งเชื้อเพลิงแข็ง	36	46,619.3	9,813.1	6,174.8	326.2	3,312.1	-	36,806.2	7,841.6	10,005.3	30.0	18,206.0	441.7	281.6	-	-	Wholesale of solid fuels	
46612	การขายส่งเชื้อเพลิงเหลว	25	900,515.9	336,332.7	113,079.4	110,223.8	78,633.5	34,396.0	537,002.6	113,602.4	68,511.8	894.4	47,644.6	5,338.4	301,011.0	-	27,180.6	Wholesale of liquid fuels	
46613	การขายส่งเชื้อเพลิงก๊าซ	88	2,430,953.9	758,470.1	681,227.0	14,884.9	39,325.1	23,033.2	1,595,312.9	325,493.1	141,191.4	1,013,932.4	55,028.6	2,991.1	17,261.2	39,415.1	77,170.9	Wholesale of gaseous fuels	
46614	การขายส่งผลิตภัณฑ์ที่ได้จากการกลั่นปิโตรเลียม	11	249,122.3	98,609.9	22,561.1	29,478.7	46,114.9	455.3	149,000.4	48,108.9	22,720.0	100.0	77,507.4	371.1	193.0	-	1,512.0	Wholesale of refined petroleum products	

ตาราง 7 มูลค่าตามบัญชีของสินทรัพย์ของสถานประกอบการธุรกิจ ณ วันที่ 1 มกราคม 2554 จำแนกตามประเภทธุรกิจ (ต่อ)

TABLE 7 BOOK VALUE OF ASSETS OF BUSINESS ESTABLISHMENTS ON JANUARY 1, 2011 BY CATEGORY OF BUSINESS INDUSTRY (Cont'd)

(พันบาท In Thousand Baht)

รหัส Code	ประเภทธุรกิจ	จำนวน สถาน- ประกอบ การ Number of establishments	มูลค่าตามบัญชีของสินทรัพย์ต้นงวด Book value of assets on Jan. 1, 2011																สินทรัพย์อื่น ๆ Other assets	ประเภทของ ธุรกิจ Category of business industry
			รวมทั้งสิ้น Total	รวม Total	สินทรัพย์หมุนเวียน Current assets			รวม Total	สินทรัพย์ถาวรสุทธิ Net fixed assets							สินทรัพย์อื่น ๆ Other assets				
					เงินสด Cash	ลูกหนี้การค้า (สุทธิ) Accounts receivable (net)	สินค้าคงเหลือ (สุทธิ) Stock or inventories (net)		สินทรัพย์ หมุนเวียนอื่น ๆ Other current assets	ที่ดิน Land	อาคารและ สิ่งก่อสร้าง Building and construction	เครื่องจักร Machinery	ยานพาหนะ Vehicles	เครื่องใช้ สำนักงาน Office appliances	เครื่องมือ อื่น ๆ Other Equipment		สินทรัพย์ ถาวรอื่น ๆ Other fixed assets			
4662	การขายส่งโลหะและสินแร่โลหะ	113	1,460,456.4	578,588.7	174,741.7	61,565.8	300,925.0	41,356.3	880,698.4	463,567.2	235,286.4	32,092.1	136,529.0	7,304.8	4,325.8	1,593.1	1,169.3	Wholesale of metals and metal ores		
46621	การขายส่งสินแร่เหล็กและโลหะที่ไม่ใช่เหล็ก	15	409,131.0	59,122.5	31,190.0	4,650.0	23,282.5	-	350,008.5	244,100.0	48,253.0	20,850.0	31,162.0	2,893.5	2,750.0	-	-	Wholesale of ferrous and non-ferrous metal ores		
46622	การขายส่งเหล็ก เหล็กกล้า และโลหะที่ไม่ใช่เหล็กขั้นมูลฐาน	98	1,051,325.4	519,466.2	143,551.7	56,915.8	277,642.5	41,356.3	530,689.9	219,467.2	187,033.4	11,242.1	105,367.0	4,411.3	1,575.8	1,593.1	1,169.3	Wholesale of iron, steel and non-ferrous metal in primary forms		
4663	การขายส่งวัสดุก่อสร้าง เครื่องโลหะ เครื่องอุปกรณ์และวัสดุสำหรับระบบท่อและระบบทำความร้อน	1,057	7,762,149.9	2,795,996.7	1,412,959.9	355,340.8	917,713.8	109,982.2	4,914,581.6	1,625,354.0	896,358.6	428,803.9	1,877,455.2	41,556.8	40,813.2	4,240.0	51,571.6	Wholesale of construction materials, hardware, plumbing and heating equipment and supplies		
46631	การขายส่งอิฐ หิน ปูน หวาย และผลิตภัณฑ์คอนกรีต	151	1,705,604.9	484,948.4	206,780.9	186,393.5	90,001.9	1,772.0	1,215,850.8	438,627.0	142,053.1	257,231.2	368,233.2	4,095.1	5,611.2	-	4,805.7	Wholesale of bricks, stone, cement, sand and concrete products		
46632	การขายส่งไม้และผลิตภัณฑ์จากไม้แปรรูปขั้นต้น	743	4,705,032.1	1,626,509.3	981,142.8	99,599.0	477,284.3	68,483.2	3,038,232.6	919,597.4	530,008.6	151,573.8	1,376,859.1	27,817.2	28,342.3	4,034.2	40,290.2	Wholesale of wood in the rough and products of primary processing of wood		
46633	การขายส่งสี น้ำมันชักเงา และแล็กเกอร์	29	137,314.5	75,756.1	13,236.2	3,996.7	57,785.5	737.7	59,367.6	23,180.6	22,236.7	-	11,116.7	1,639.2	1,194.3	-	2,190.8	Wholesale of paints, varnishes and lacquers		
46634	การขายส่งอุปกรณ์ระบบท่อและเครื่องสุขภัณฑ์	9	139,238.6	85,669.2	40,648.4	2,395.9	42,405.5	219.4	53,569.4	30,000.0	14,500.0	138.7	7,954.7	884.2	91.8	-	-	Wholesale of plumbing and heating equipment and supplies and sanitary equipment		
46639	การขายส่งวัสดุก่อสร้างอื่นๆ	125	1,074,959.8	523,113.8	171,151.6	62,955.6	250,236.6	38,769.9	547,561.1	213,948.9	187,560.2	19,860.2	113,291.5	7,121.0	5,573.5	205.8	4,284.9	Wholesale of other construction materials		
4669	การขายส่งของเสียและเศษวัสดุและผลิตภัณฑ์อื่นๆ ซึ่งมีได้จัดประเภทไว้ในที่อื่น	9,858	36,957,944.6	19,872,578.6	14,192,386.5	1,233,927.6	3,201,840.5	1,244,424.0	16,477,210.0	5,837,329.7	4,280,168.2	678,986.7	5,135,368.7	289,139.6	205,788.8	50,428.3	608,155.9	Wholesale of waste and scrap and other products, n.e.c.		
46691	การขายส่งเคมีภัณฑ์ทางอุตสาหกรรม	31	386,059.9	144,338.0	30,962.9	62,725.9	38,111.3	12,538.0	236,332.6	39,106.6	41,651.5	38,008.8	60,795.7	1,877.8	13,067.3	41,825.0	5,389.2	Wholesale of industrial chemicals		
46692	การขายส่งปุ๋ยและเคมีภัณฑ์ทางการเกษตร	150	1,148,756.3	758,701.3	275,677.1	227,488.8	250,297.0	5,238.4	388,274.8	188,557.8	121,801.3	902.5	69,976.0	6,081.6	828.0	127.6	1,780.2	Wholesale of fertilizers and agrochemical products		
46693	การขายส่งยางพาราและพลาสติกขั้นต้น	8,250	32,503,702.5	18,233,998.6	13,379,987.4	928,942.0	2,706,926.0	1,218,143.1	13,687,833.1	4,707,451.0	3,623,435.0	539,326.5	4,380,680.7	264,658.3	165,867.0	6,414.6	581,870.8	Wholesale of rubber and plastic materials in primary forms		
46694	การขายส่งบรรจุภัณฑ์ชนิดใช้ได้ในทางอุตสาหกรรม	21	75,635.5	27,873.4	16,316.1	8,769.0	1,740.9	1,047.4	47,762.1	28,820.0	10,950.0	179.6	6,078.4	1,471.1	263.0	-	-	Wholesale of industrial or commercial containers		
46695	การขายส่งของเสียและเศษวัสดุที่สามารถนำกลับมาใช้ใหม่	1,397	2,810,342.2	693,550.5	481,519.2	4,721.9	199,852.4	7,457.1	2,097,676.0	871,144.4	479,030.4	100,539.3	604,507.8	14,829.9	25,563.0	2,061.1	19,115.8	Wholesale of waste and scrap and materials for recycling		
46699	การขายส่งผลิตภัณฑ์อื่น ๆ ซึ่งมีได้จัดประเภทไว้ในที่อื่น	9	33,448.3	14,116.8	7,923.8	1,280.0	4,913.0	-	19,331.5	2,250.0	3,300.0	30.0	13,330.0	221.0	200.5	-	-	Wholesale of other products, n.e.c.		
469	การขายส่งสินค้าทั่วไป	196	1,228,148.3	633,432.6	129,751.0	74,075.4	409,790.2	19,816.0	573,418.5	198,122.8	192,349.8	1,241.8	121,455.8	17,253.7	2,690.4	40,304.1	21,297.3	Non-specialized wholesale trade		
4690	การขายส่งสินค้าทั่วไป	196	1,228,148.3	633,432.6	129,751.0	74,075.4	409,790.2	19,816.0	573,418.5	198,122.8	192,349.8	1,241.8	121,455.8	17,253.7	2,690.4	40,304.1	21,297.3	Non-specialized wholesale trade		
46900	การขายส่งสินค้าทั่วไป	196	1,228,148.3	633,432.6	129,751.0	74,075.4	409,790.2	19,816.0	573,418.5	198,122.8	192,349.8	1,241.8	121,455.8	17,253.7	2,690.4	40,304.1	21,297.3	Non-specialized wholesale trade		
47	การขายปลีก (ยกเว้นยานยนต์และจักรยานยนต์)	128,675	275,522,769.2	88,356,293.4	35,209,376.6	6,926,412.7	41,729,337.8	4,491,166.3	184,677,288.5	85,111,271.7	60,380,349.9	1,518,857.9	31,419,107.5	3,678,815.3	2,048,826.0	520,060.3	2,489,187.3	Retail trade (except of motor vehicles and motorcycles)		
471	ร้านขายปลีกสินค้าทั่วไป	77,803	129,406,831.4	31,761,553.2	14,827,978.8	1,427,577.3	13,719,751.3	1,786,245.9	96,091,235.1	45,768,735.9	31,848,060.7	241,736.1	15,594,601.3	1,528,357.7	784,240.5	325,502.8	1,554,043.1	Retail sale in non-specialized stores		
4711	ร้านขายปลีกอาหาร เครื่องดื่ม หรือยาสูบ เป็นสินค้าหลัก	66,941	92,536,201.3	16,957,158.2	9,513,996.5	324,624.0	6,766,844.7	351,693.0	75,286,287.8	36,998,745.3	23,779,100.4	91,223.6	12,703,283.1	1,078,679.7	579,410.0	55,845.5	292,755.3	Retail sale in non-specialized stores with food, beverages or tobacco predominating		

ตาราง 7 มูลค่าตามบัญชีของสินทรัพย์ของสถานประกอบการธุรกิจ ณ วันที่ 1 มกราคม 2554 จำแนกตามประเภทธุรกิจ (ต่อ)

TABLE 7 BOOK VALUE OF ASSETS OF BUSINESS ESTABLISHMENTS ON JANUARY 1, 2011 BY CATEGORY OF BUSINESS INDUSTRY (Cont'd)

(พันบาท In Thousand Baht)

รหัส Code	ประเภทธุรกิจ Business Industry	จำนวน สถาน- ประกอบ การ Number of establishments	มูลค่าตามบัญชีของสินทรัพย์ต้นงวด Book value of assets on Jan. 1, 2011															สินทรัพย์อื่น ๆ Other assets	ประเภท Category of business industry
			สินทรัพย์หมุนเวียน Current assets			สินทรัพย์ถาวรสุทธิ Net fixed assets								สินทรัพย์อื่น ๆ Other fixed assets					
			รวมทั้งสิ้น Total	รวม Total	เงินสด Cash	ลูกหนี้การค้า (สุทธิ) Accounts receivable (net)	สินค้าคงเหลือ (สุทธิ) Stock or inventories (net)	สินทรัพย์ หมุนเวียนอื่น ๆ Other current assets	รวม Total	ที่ดิน Land	อาคารและ สิ่งก่อสร้าง Building and construction	เครื่องจักร Machinery	ยานพาหนะ Vehicles		เครื่องใช้ สำนักงาน Office appliances	เครื่องมือ อื่น ๆ Other Equipment			
47111	ซูเปอร์มาร์เก็ต	106	1,414,909.8	536,343.7	187,950.4	68,568.0	245,246.0	34,579.3	704,764.1	227,657.4	337,968.4	552.0	75,016.1	43,748.6	19,734.7	87.0	173,802.0	Supermarkets	
47112	ดีสคาร์ทไรด์/ซูเปอร์เซ็นเตอร์/ ไฮเปอร์มาร์เก็ต	16	2,561,535.5	1,413,987.5	790,550.8	53,066.1	566,809.0	3,561.6	1,147,547.9	540,421.6	538,515.0	17,081.8	20,733.2	11,157.1	12,639.2	7,000.0	-	Discountstores/Supercenters/ Hypermarkets	
47113	ร้านสะดวกซื้อ/มินิมาร์ท	2,355	5,783,841.8	1,616,277.9	704,361.9	51,425.4	832,118.9	28,371.7	4,121,178.6	1,930,384.3	1,359,256.6	3,082.8	598,138.2	123,995.2	100,641.7	5,679.8	46,385.3	Convenience stores/Minimarts	
47114	ร้านขายของชำ	64,464	82,775,914.2	13,390,549.1	7,831,133.4	151,564.5	5,122,670.8	285,180.4	69,312,797.1	34,300,282.1	21,543,360.4	70,507.0	12,009,395.6	899,778.9	446,394.4	43,078.7	72,568.0	Grocery stores	
47119	ร้านขายปลีกสินค้าทั่วไปอื่น ๆ	10,862	36,870,630.1	14,804,395.0	5,313,982.3	1,102,953.3	6,952,906.5	1,434,552.9	20,804,947.4	8,769,990.6	8,068,960.3	150,512.5	2,891,318.2	449,678.0	204,830.5	269,657.3	1,261,287.8	Other retail sale in non-specialized stores	
47190	ร้านขายปลีกสินค้าทั่วไปอื่น ๆ	10,862	36,870,630.1	14,804,395.0	5,313,982.3	1,102,953.3	6,952,906.5	1,434,552.9	20,804,947.4	8,769,990.6	8,068,960.3	150,512.5	2,891,318.2	449,678.0	204,830.5	269,657.3	1,261,287.8	Other retail sale in non-specialized stores	
472	ร้านขายปลีกอาหาร เครื่องดื่ม และยาสูบ	4,707	8,059,440.3	2,015,209.8	778,166.2	90,235.7	1,024,295.3	122,512.6	6,032,552.0	2,455,741.7	2,016,267.3	79,377.2	1,324,417.6	76,201.0	78,813.6	1,733.6	11,678.5	Retail sale of food, beverages and tobacco in specialized stores	
4721	ร้านขายปลีกอาหาร	4,182	7,050,811.2	1,760,833.6	719,312.4	60,660.7	865,808.2	115,052.2	5,285,742.1	2,137,977.3	1,765,440.9	70,821.5	1,191,476.4	56,669.6	61,683.3	1,673.0	4,235.5	Retail sale of food in specialized stores	
47211	ร้านขายปลีกเนื้อสัตว์ และผลิตภัณฑ์เนื้อสัตว์	336	547,196.1	235,483.0	121,803.9	4,734.8	49,034.5	59,909.8	310,798.3	80,089.0	121,057.5	4,429.3	89,568.8	6,413.3	8,322.2	918.2	914.7	Retail sale of meat and meat products in specialized stores	
47212	ร้านขายปลีกปลาและผลิตภัณฑ์สัตว์น้ำ	328	293,612.7	40,967.9	25,129.2	5,454.7	9,558.9	825.0	251,533.4	71,833.6	73,426.5	677.2	98,818.1	2,451.0	4,179.1	147.9	1,111.5	Retail sale of fish and fish products in specialized stores	
47213	ร้านขายปลีกผักและผลไม้	819	765,628.8	96,323.8	85,800.4	1,737.9	8,746.8	38.8	669,290.4	334,016.8	177,546.8	769.2	145,899.1	7,636.2	3,406.6	15.6	14.6	Retail sale of fruit and vegetables in specialized stores	
47214	ร้านขายปลีกข้าว	1,104	2,949,056.7	910,488.5	332,610.3	40,724.1	491,352.2	45,802.0	2,038,219.2	777,446.9	739,585.4	16,392.5	479,387.1	15,208.6	10,198.7	-	349.1	Retail sale of rice in specialized stores	
47215	ร้านขายปลีกผลิตภัณฑ์ขนมอบ	409	701,485.1	71,285.6	54,659.4	3,021.7	13,451.5	152.9	629,829.4	317,558.9	201,163.2	9,321.0	76,232.8	8,909.4	16,544.3	99.7	370.1	Retail sale of bakery products in specialized stores	
47219	ร้านขายปลีกอาหารอื่นๆ	1,186	1,793,831.7	406,284.8	99,309.2	4,987.6	293,664.3	8,323.6	1,386,071.4	557,032.1	452,661.4	39,232.4	301,570.7	16,051.0	19,032.3	491.6	1,475.5	Retail sale of other food products in specialized stores	
4722	ร้านขายปลีกเครื่องดื่ม	517	993,436.8	251,539.9	56,609.8	29,572.5	157,897.3	7,460.4	734,453.9	315,614.5	244,196.4	7,755.6	130,845.1	18,993.4	16,988.3	60.6	7,443.0	Retail sale of beverages in specialized stores	
47221	ร้านขายปลีกเครื่องดื่มที่มีแอลกอฮอล์	173	475,758.0	178,564.7	33,067.7	26,511.6	118,069.2	916.1	296,543.4	108,327.0	114,195.0	70.6	60,036.3	11,809.5	2,105.0	-	649.9	Retail sale of alcohol beverages in specialized stores	
47222	ร้านขายปลีกเครื่องดื่มที่ไม่มีแอลกอฮอล์	344	517,678.8	72,975.2	23,542.0	3,060.8	39,828.0	6,544.3	437,910.5	207,287.5	130,001.4	7,685.1	70,808.8	7,183.9	14,883.3	60.6	6,793.1	Retail sale of non-alcohol beverages in specialized stores	
4723	ร้านขายปลีกผลิตภัณฑ์ยาสูบ	8	15,192.3	2,836.3	2,244.0	2.5	589.8	-	12,356.0	2,150.0	6,630.0	800.0	2,096.0	538.0	142.0	-	-	Retail sale of tobacco products in specialized stores	
47230	ร้านขายปลีกผลิตภัณฑ์ยาสูบ	8	15,192.3	2,836.3	2,244.0	2.5	589.8	-	12,356.0	2,150.0	6,630.0	800.0	2,096.0	538.0	142.0	-	-	Retail sale of tobacco products in specialized stores	
473	ร้านขายปลีกเชื้อเพลิงยานยนต์	5,251	19,672,543.3	6,534,469.2	3,576,441.4	483,516.1	1,689,199.9	785,311.8	13,029,217.2	6,292,013.9	3,587,212.8	659,575.2	1,761,115.9	137,407.6	554,513.2	37,378.5	108,856.9	Retail sale of automotive fuel in specialized stores	
4730	ร้านขายปลีกเชื้อเพลิงยานยนต์	5,251	19,672,543.3	6,534,469.2	3,576,441.4	483,516.1	1,689,199.9	785,311.8	13,029,217.2	6,292,013.9	3,587,212.8	659,575.2	1,761,115.9	137,407.6	554,513.2	37,378.5	108,856.9	Retail sale of automotive fuel in specialized stores	
47300	ร้านขายปลีกเชื้อเพลิงยานยนต์	5,251	19,672,543.3	6,534,469.2	3,576,441.4	483,516.1	1,689,199.9	785,311.8	13,029,217.2	6,292,013.9	3,587,212.8	659,575.2	1,761,115.9	137,407.6	554,513.2	37,378.5	108,856.9	Retail sale of automotive fuel in specialized stores	

ตาราง 7 มูลค่าตามบัญชีของสินทรัพย์ของสถานประกอบการธุรกิจ ณ วันที่ 1 มกราคม 2554 จำแนกตามประเภทธุรกิจ (ต่อ)

TABLE 7 BOOK VALUE OF ASSETS OF BUSINESS ESTABLISHMENTS ON JANUARY 1, 2011 BY CATEGORY OF BUSINESS INDUSTRY (Cont'd)

(พันบาท In Thousand Baht)

รหัส Code	ประเภทธุรกิจ Business Industry	จำนวน สถาน- ประกอบ การ Number of establishments	มูลค่าตามบัญชีของสินทรัพย์ต้นงวด Book value of assets on Jan. 1, 2011															สินทรัพย์อื่น ๆ Other assets	ประเภท Category of business industry
			รวมทั้งสิ้น Total	รวม Total	สินทรัพย์หมุนเวียน Current assets			รวม Total	ที่ดิน Land	สินทรัพย์ถาวรสุทธิ Net fixed assets					สินทรัพย์ Other fixed assets				
					เงินสด Cash	ลูกหนี้การค้า (สุทธิ) Accounts receivable (net)	สินค้าคงเหลือ (สุทธิ) Stock or inventories (net)			สินทรัพย์ หมุนเวียน อื่น ๆ Other current assets	อาคารและ สิ่งก่อสร้าง Building and construction	เครื่องจักร Machinery	ยานพาหนะ Vehicles	เครื่องใช้ สำนักงาน Office appliances		เครื่องมือ อื่น ๆ Other Equipment			
474	ร้านขายปลีกอุปกรณ์สารสนเทศ และอุปกรณ์สื่อสารโทรคมนาคม	4,434	8,014,277.6	3,425,463.7	1,350,366.0	393,328.6	1,346,355.4	335,413.7	4,536,807.7	1,751,151.1	1,298,592.1	14,612.8	1,148,377.2	222,929.8	86,664.6	14,480.1	52,006.2	Retail sale of information and communications equipment in specialized stores	
4741	ร้านขายปลีกคอมพิวเตอร์ อุปกรณ์ ต่อพ่วง ซอฟต์แวร์ และอุปกรณ์สื่อสาร โทรคมนาคม	4,046	7,216,819.5	3,202,354.0	1,259,004.7	383,463.2	1,224,490.7	335,395.4	3,962,982.4	1,558,997.7	1,076,905.9	6,062.6	1,019,970.7	214,810.0	71,755.5	14,480.1	51,483.1	Retail sale of computers, peripheral units, software and telecommunications equipment in specialized stores	
47411	ร้านขายปลีกคอมพิวเตอร์ และอุปกรณ์ต่อพ่วง	771	2,523,887.3	1,104,357.8	442,771.6	191,434.4	422,584.1	47,567.8	1,400,644.7	620,701.5	397,095.3	1,439.0	274,658.3	73,504.3	23,258.5	9,987.9	18,884.9	Retail sale of computers and peripheral units in specialized stores	
47412	ร้านขายปลีกเครื่องเล่นวีดีโอเกม และซอฟต์แวร์สำเร็จรูป	20	18,660.7	5,196.7	1,036.7	-	4,160.0	-	13,464.0	3,200.0	8,000.0	-	1,864.0	360.0	40.0	-	-	Retail sale of video game consoles and software in specialized stores	
47413	ร้านขายปลีกอุปกรณ์สื่อสารโทรคมนาคม	3,255	4,674,271.5	2,092,799.5	815,196.5	192,028.9	797,746.5	287,827.6	2,548,873.7	935,096.3	671,810.6	4,623.6	743,448.4	140,945.6	48,457.0	4,492.2	32,598.2	Retail sale of telecommunications equipment in specialized stores	
4742	ร้านขายปลีกอุปกรณ์ภาพและเสียง	388	797,458.1	223,109.7	91,361.3	9,865.3	121,864.8	18.3	573,825.3	192,153.4	221,686.1	8,550.2	128,406.5	8,119.8	14,909.2	-	523.1	Retail sale of audio and video equipment in specialized stores	
47420	ร้านขายปลีกอุปกรณ์ภาพและเสียง	388	797,458.1	223,109.7	91,361.3	9,865.3	121,864.8	18.3	573,825.3	192,153.4	221,686.1	8,550.2	128,406.5	8,119.8	14,909.2	-	523.1	Retail sale of audio and video equipment in specialized stores	
475	ร้านขายปลีกอุปกรณ์อื่น ๆ ชนิดใช้ในชีวิตประจำวัน	8,752	47,889,599.4	20,205,732.9	6,374,085.4	2,976,227.1	9,894,052.2	961,368.2	27,464,731.6	12,177,767.8	9,417,076.2	404,081.2	4,799,548.5	353,934.3	202,161.4	110,162.2	219,134.9	Retail sale of other household equipment in specialized stores	
4751	ร้านขายปลีกสิ่งทอ	714	1,875,007.8	349,882.7	81,144.8	8,467.5	238,159.1	22,111.3	1,524,726.5	756,586.6	601,679.0	4,799.1	137,481.1	19,496.7	4,201.5	482.5	398.7	Retail sale of textiles in specialized stores	
47511	ร้านขายปลีกผ้า	393	1,089,189.5	232,751.7	49,990.4	6,813.1	154,116.9	21,831.3	856,089.2	472,088.4	280,992.7	2,199.6	86,325.4	11,561.9	2,693.6	227.5	348.7	Retail sale of fabrics in specialized stores	
47512	ร้านขายปลีกของใช้ในครัวเรือน ที่ทำจากผ้า	169	410,353.2	78,949.5	18,610.1	1,173.8	58,885.6	280.0	331,403.7	123,380.0	166,993.6	846.0	36,529.8	3,081.0	468.3	105.0	-	Retail sale of household articles of textiles in specialized stores	
47513	ร้านขายปลีกอุปกรณ์ตัดเย็บ	152	375,465.1	38,181.5	12,544.3	480.5	25,156.7	-	337,233.6	161,118.2	153,692.7	1,753.5	14,625.9	4,853.8	1,039.6	150.0	50.0	Retail sale of haberdashery in specialized stores	
4752	ร้านขายปลีกเครื่องโลหะ สี และกระจก	3,026	24,137,230.2	11,227,353.1	3,121,384.1	1,603,832.4	6,082,173.1	419,963.5	12,821,719.8	5,155,825.3	4,174,309.9	329,014.0	2,847,044.9	150,750.2	137,073.4	27,702.2	88,157.3	Retail sale of hardware, paints and glass in specialized stores	
47521	ร้านขายปลีกเครื่องมือโลหะ	189	846,455.5	270,691.2	76,685.0	23,362.3	165,908.5	4,735.4	575,507.7	331,960.9	185,860.1	4,450.6	37,968.8	7,145.8	6,984.7	1,136.7	256.7	Retail sale of hardware in specialized stores	
47522	ร้านขายปลีกสี น้ำมันชักเงา และแล็กเกอร์	157	1,143,522.9	528,718.1	81,112.9	79,697.0	286,110.7	81,797.5	588,913.4	204,124.0	288,697.0	9,410.6	55,813.7	9,266.7	6,559.4	15,042.0	25,891.4	Retail sale of paints, varnishes and lacquers in specialized stores	
47523	ร้านขายปลีกอุปกรณ์ระบบท่อ และเครื่องสุขภัณฑ์	148	1,457,140.5	660,999.5	125,706.7	166,365.3	331,204.2	37,723.3	783,238.8	299,543.7	352,733.8	30,803.3	82,235.2	12,173.6	4,406.4	1,342.8	12,902.2	Retail sale of plumbing, heating and sanitary equipment and supplies in specialized stores	
47524	ร้านขายปลีกวัสดุก่อสร้างอื่น ๆ	1,667	16,396,622.9	7,392,490.0	2,642,466.7	1,031,419.4	3,440,384.5	278,219.4	8,960,531.1	3,611,692.8	2,713,372.2	276,234.0	2,138,945.4	110,441.6	100,186.5	9,658.6	43,601.8	Retail sale of other construction materials in specialized stores	
47525	ร้านขายปลีกวัสดุก่อสร้างหลายชนิด รวมถึงวัสดุอุปกรณ์และเครื่องมือ ชนิดนำไปใช้ทำงานได้ด้วยตัวเอง	865	4,293,488.5	2,374,454.4	195,412.8	302,988.5	1,858,565.2	17,487.9	1,913,528.9	708,503.9	633,646.8	8,115.5	532,081.7	11,722.5	18,936.5	522.1	5,505.2	Retail sale of a variety of construction materials including do-it-yourself material and equipment in specialized stores	
4753	ร้านขายปลีกพรม สิ่งปูพื้น วัสดุปูผนัง และปูพื้น	82	184,343.0	19,000.5	10,841.8	305.5	7,823.2	30.0	165,130.5	64,020.5	75,449.6	1,323.4	21,573.8	1,741.6	1,021.6	-	212.1	Retail sale of carpets, rugs, wall and floor coverings in specialized stores	

ตาราง 7 มูลค่าตามบัญชีของสินทรัพย์ของสถานประกอบการธุรกิจ ณ วันที่ 1 มกราคม 2554 จำแนกตามประเภทธุรกิจ (ต่อ)

TABLE 7 BOOK VALUE OF ASSETS OF BUSINESS ESTABLISHMENTS ON JANUARY 1, 2011 BY CATEGORY OF BUSINESS INDUSTRY (Cont'd)

(พันบาท In Thousand Baht)

รหัส Code	ประเภทธุรกิจ Business Industry	จำนวน สถาน- ประกอบ การ Number of establishments	มูลค่าตามบัญชีของสินทรัพย์ต้นงวด Book value of assets on Jan. 1, 2011																สินทรัพย์อื่น ๆ Other assets	ประเภท Category of business industry
			รวมทั้งสิ้น Total	รวม Total	สินทรัพย์หมุนเวียน Current assets			รวม Total	ที่ดิน Land	สินทรัพย์ถาวรสุทธิ Net fixed assets					สินทรัพย์ Other assets					
					เงินสด Cash	ลูกหนี้การค้า (สุทธิ) Accounts receivable (net)	สินค้าคงเหลือ (สุทธิ) Stock or inventories (net)			สินทรัพย์ หมุนเวียน อื่นๆ Other current assets	อาคารและ สิ่งก่อสร้าง Building and construction	เครื่องจักร Machinery	ยานพาหนะ Vehicles	เครื่องใช้ สำนักงาน Office appliances		เครื่องมือ อื่นๆ Equipment	สินทรัพย์ ถาวร อื่นๆ Other fixed assets			
47530	ร้านขายปลีกพรม สิ่งปูพื้น วัสดุปิดผนัง และบุพื้น	82	184,343.0	19,000.5	10,841.8	305.5	7,823.2	30.0	165,130.5	64,020.5	75,449.6	1,323.4	21,573.8	1,741.6	1,021.6	-	212.1	Retail sale of carpets, rugs, wall and floor coverings in specialized stores		
4759	ร้านขายปลีกเครื่องใช้ไฟฟ้า เฟอร์นิเจอร์ อุปกรณ์ไฟฟ้าสำหรับให้แสงสว่าง และของใช้อื่นๆ ในครัวเรือน	4,930	21,693,018.3	8,609,496.7	3,160,714.8	1,363,621.8	3,565,896.7	519,263.4	12,953,154.8	6,201,335.5	4,565,637.7	68,944.8	1,793,448.6	181,945.7	59,864.9	81,977.5	130,366.8	Retail sale of electrical household appliances, furniture, lighting equipment and other household articles in specialized stores		
47591	ร้านขายปลีกเฟอร์นิเจอร์ ชนิดใช้ในครัวเรือน	1,447	7,338,086.7	2,664,932.7	1,127,240.2	443,127.8	1,043,946.4	50,618.2	4,660,784.1	2,085,862.1	1,698,803.7	8,828.0	777,507.1	71,016.2	9,288.3	9,478.8	12,370.0	Retail sale of household furniture in specialized stores		
47592	ร้านขายปลีกเครื่องดินเผา เครื่องแก้ว และเครื่องครัว	302	1,154,030.3	354,029.7	72,399.6	103,612.1	121,676.4	56,341.6	795,983.7	522,325.2	161,088.2	11,555.6	78,478.2	6,172.8	5,594.2	10,769.5	4,016.9	Retail sale of chinaware, glassware and kitchenware in specialized stores		
47593	ร้านขายปลีกอุปกรณ์ไฟฟ้า สำหรับให้แสงสว่าง	302	1,762,863.5	908,904.4	457,788.2	89,325.6	338,543.9	23,246.7	851,379.3	497,821.2	252,515.2	667.3	87,549.6	10,337.7	2,214.2	274.0	2,579.9	Retail sale of lighting equipment in specialized stores		
47594	ร้านขายปลีกเครื่องดนตรี และอุปกรณ์ที่เกี่ยวข้อง	71	155,413.1	38,458.0	16,434.2	451.4	20,988.6	583.8	112,668.9	62,933.1	29,834.3	-	11,955.9	5,081.2	2,864.4	-	4,286.2	Retail sale of musical instruments and related equipment in specialized stores		
47595	ร้านขายปลีกเครื่องใช้ไฟฟ้า ชนิดใช้ในครัวเรือน	1,826	8,886,528.0	3,997,707.0	1,245,125.8	697,127.4	1,676,492.6	378,961.2	4,781,707.1	2,059,379.4	1,944,898.9	2,728.7	614,477.5	69,903.8	29,178.5	61,140.2	107,113.8	Retail sale of electrical household appliances in specialized stores		
47599	ร้านขายปลีกของใช้อื่นๆ ในครัวเรือน ซึ่งมิได้จัดประเภทไว้ในที่อื่น	982	2,396,096.6	645,464.9	241,726.7	29,977.5	364,248.8	9,511.9	1,750,631.7	973,014.4	478,497.5	45,165.2	223,480.2	19,434.1	10,725.3	315.0	-	Retail sale of other household articles, n.e.c. in specialized stores		
476	ร้านขายปลีกสินค้าวัฒนธรรม และนันทนาการ	4,732	9,523,858.9	2,623,199.3	1,089,160.7	186,012.5	1,277,096.4	70,929.7	6,869,004.5	3,154,729.4	2,376,962.6	22,559.8	1,052,604.7	175,573.2	66,515.8	20,059.0	31,655.0	Retail sale of cultural and recreation goods in specialized stores		
4761	ร้านขายปลีกหนังสือ หนังสือพิมพ์ และเครื่องเขียน	1,416	3,914,768.9	1,144,239.4	492,114.0	94,260.3	535,489.6	22,375.5	2,762,077.2	1,285,480.4	1,013,699.0	7,624.5	354,019.5	71,451.3	11,181.5	18,621.1	8,452.3	Retail sale of books, newspapers and stationary in specialized stores		
47611	ร้านขายปลีกหนังสือ หนังสือพิมพ์ วารสาร และนิตยสาร	437	1,119,201.8	250,335.4	75,637.7	33,332.4	140,221.7	1,143.7	863,174.7	441,191.1	322,722.0	1,136.9	55,925.2	22,677.4	1,427.8	18,094.2	5,691.8	Retail sale of books, newspapers, periodicals and magazines in specialized stores		
47612	ร้านขายปลีกเครื่องเขียน และเครื่องใช้สำนักงาน	979	2,795,567.1	893,904.0	416,476.3	60,927.9	395,267.9	21,231.8	1,898,902.6	844,289.3	690,977.0	6,487.6	298,094.3	48,774.0	9,753.7	526.8	2,760.6	Retail sale of stationary and office supplies in specialized stores		
4762	ร้านขายปลีกสื่อบันทึกเสียงและภาพ	303	317,507.5	73,158.8	33,958.3	682.2	38,514.8	3.6	244,108.7	102,118.3	72,265.7	-	48,280.4	10,420.6	10,668.3	355.3	240.0	Retail sale of music and video recordings in specialized stores		
47620	ร้านขายปลีกสื่อบันทึกเสียงและภาพ	303	317,507.5	73,158.8	33,958.3	682.2	38,514.8	3.6	244,108.7	102,118.3	72,265.7	-	48,280.4	10,420.6	10,668.3	355.3	240.0	Retail sale of music and video recordings in specialized stores		
4763	ร้านขายปลีกเครื่องกีฬา	931	1,783,399.4	684,068.9	265,801.4	84,667.7	317,547.3	16,052.5	1,081,740.8	421,403.3	317,698.5	4,158.4	260,501.8	44,974.8	32,104.0	900.0	17,589.8	Retail sale of sporting equipment in specialized stores		
47630	ร้านขายปลีกเครื่องกีฬา	931	1,783,399.4	684,068.9	265,801.4	84,667.7	317,547.3	16,052.5	1,081,740.8	421,403.3	317,698.5	4,158.4	260,501.8	44,974.8	32,104.0	900.0	17,589.8	Retail sale of sporting equipment in specialized stores		
4764	ร้านขายปลีกเกมและของเล่น	307	553,506.2	101,049.9	55,262.8	1,047.6	44,325.0	414.5	452,349.7	222,167.6	165,590.5	-	56,951.9	6,301.9	1,337.7	-	106.6	Retail sale of games and toys in specialized stores		
47640	ร้านขายปลีกเกมและของเล่น	307	553,506.2	101,049.9	55,262.8	1,047.6	44,325.0	414.5	452,349.7	222,167.6	165,590.5	-	56,951.9	6,301.9	1,337.7	-	106.6	Retail sale of games and toys in specialized stores		

ตาราง 7 มูลค่าตามบัญชีของสินทรัพย์ของสถานประกอบการธุรกิจ ณ วันที่ 1 มกราคม 2554 จำแนกตามประเภทธุรกิจ (ต่อ)

TABLE 7 BOOK VALUE OF ASSETS OF BUSINESS ESTABLISHMENTS ON JANUARY 1, 2011 BY CATEGORY OF BUSINESS INDUSTRY (Cont'd)

(พันบาท In Thousand Baht)

รหัส Code	ประเภทธุรกิจ Business Industry	จำนวน สถาน- ประกอบกร Number of establishments	มูลค่าตามบัญชีของสินทรัพย์ต้นงวด Book value of assets on Jan. 1, 2011																สินทรัพย์อื่น ๆ Other assets	ประเภทธุรกิจ Category of business industry
			รวมทั้งสิ้น Total	รวม Total	สินทรัพย์หมุนเวียน Current assets			รวม Total	สินทรัพย์ถาวรสุทธิ Net fixed assets							สินทรัพย์อื่น ๆ Other fixed assets				
					เงินสด Cash	ลูกหนี้การค้า (สุทธิ) Accounts receivable (net)	สินค้าคงเหลือ (สุทธิ) Stock or inventories (net)		สินทรัพย์ หมุนเวียนอื่นๆ Other current assets	ที่ดิน Land	อาคารและ สิ่งก่อสร้าง Building and construction	เครื่องจักร Machinery	ยานพาหนะ Vehicles	เครื่องใช้ สำนักงาน Office appliances	เครื่องมือ อื่นๆ Other Equipment					
4769	ร้านขายปลีกสินค้าอื่นๆ ด้านวัฒนธรรม และนันทนาการ	1,775	2,954,676.9	620,682.4	242,024.3	5,354.8	341,219.7	32,083.6	2,328,728.1	1,123,559.8	807,708.9	10,776.9	332,851.1	42,424.6	11,224.3	182.6	5,266.4	Retail sale of other cultural and recreation goods in specialized stores		
47691	ร้านขายปลีกผลิตภัณฑ์งานฝีมือคนไทย และของที่ระลึก	664	1,030,812.5	284,929.7	118,200.7	2,497.1	133,821.6	30,410.3	745,599.4	389,562.8	212,383.7	140.3	123,468.3	14,949.2	5,059.7	35.5	283.3	Retail sale of Thai handicrafts and souvenirs in specialized stores		
47699	ร้านขายปลีกสินค้าอื่นๆ ด้านวัฒนธรรม และนันทนาการ ซึ่งมีได้จัดประเภท ไว้ในที่อื่น	1,111	1,923,864.4	335,752.7	123,823.6	2,857.7	207,398.1	1,673.3	1,583,128.7	733,997.0	595,325.2	10,636.6	209,382.8	27,475.4	6,164.6	147.1	4,983.0	Retail sale of other cultural and recreation goods, n.e.c in specialized stores		
477	ร้านขายปลีกสินค้าประเภทอื่นๆ	22,755	52,526,905.7	21,543,680.7	7,059,822.5	1,365,170.8	12,696,096.0	422,591.4	30,486,677.0	13,483,306.5	9,790,403.0	94,921.1	5,666,060.0	1,171,856.3	273,102.2	7,027.8	496,548.0	Retail sale of other goods in specialized stores		
4771	ร้านขายปลีกเสื้อผ้า รองเท้า และเครื่องหนัง	9,938	10,811,799.2	2,901,361.3	1,185,955.2	43,257.2	1,626,401.6	45,747.2	7,899,520.1	2,721,692.7	2,843,419.9	7,230.5	2,072,464.8	169,392.5	84,061.5	1,258.3	10,917.8	Retail sale of clothing, footwear and leather articles in specialized stores		
47711	ร้านขายปลีกเสื้อผ้า	8,268	8,813,673.6	2,257,718.4	869,869.5	18,374.6	1,327,438.6	42,035.7	6,545,845.9	2,223,649.6	2,407,006.2	6,328.6	1,706,648.2	135,130.0	65,881.1	1,202.1	10,109.2	Retail sale of clothing in specialized stores		
47712	ร้านขายปลีกรองเท้า	1,198	1,546,986.2	542,923.7	261,554.0	21,134.8	257,900.5	2,334.4	1,003,253.9	393,473.6	332,921.5	901.9	238,648.6	27,211.1	10,091.8	5.4	808.5	Retail sale of footwear in specialized stores		
47713	ร้านขายปลีกเครื่องหนัง	472	451,139.4	100,719.1	54,531.7	3,747.8	41,062.4	1,377.2	350,420.3	104,569.4	103,492.2	-	127,168.0	7,051.3	8,088.5	50.8	-	Retail sale of leather articles in specialized stores		
4772	ร้านขายปลีกสินค้าทางเภสัชกรรม และเวชภัณฑ์ เครื่องหอม และเครื่องประทินโฉม	3,540	7,413,134.9	2,287,274.5	752,362.3	130,735.5	1,370,384.5	33,792.2	5,100,784.5	2,286,858.1	1,908,403.5	3,962.2	713,056.5	153,505.3	33,824.7	1,174.3	25,075.9	Retail sale of pharmaceutical and medical goods, perfumeries and toilet preparation in specialized stores		
47721	ร้านขายปลีกสินค้าทางเภสัชกรรม และเวชภัณฑ์	2,632	6,004,549.2	1,646,339.4	538,186.1	36,549.2	1,041,958.4	29,645.7	4,354,331.9	2,030,237.5	1,646,575.4	3,732.9	550,703.5	98,572.9	23,847.2	662.5	3,877.8	Retail sale of pharmaceutical and medical goods in specialized stores		
47722	ร้านขายปลีกเครื่องหอม	111	204,970.4	133,745.3	7,215.8	89,433.3	35,404.2	1,692.0	52,426.4	5,567.4	7,371.3	-	22,632.5	15,436.5	1,014.1	404.6	18,798.7	Retail sale of perfumeries in specialized stores		
47723	ร้านขายปลีกเครื่องสำอาง และเครื่องประทินโฉม	797	1,203,615.3	507,189.7	206,960.4	4,752.9	293,021.9	2,454.5	694,026.2	251,053.2	254,456.7	229.2	139,720.6	39,495.9	8,963.4	107.1	2,399.4	Retail sale of cosmetics and toilet preparations in specialized stores		
4773	ร้านขายปลีกสินค้าใหม่อื่นๆ	8,740	33,818,683.6	16,199,585.3	5,037,909.2	1,188,899.9	9,635,549.2	337,226.9	17,162,119.6	8,363,252.7	4,957,626.2	83,676.3	2,757,998.4	842,405.7	152,761.8	4,398.4	456,978.6	Other retail sale of new goods in specialized stores		
47731	ร้านขายปลีกนาฬิกา แว่นตา และอุปกรณ์ถ่ายภาพ	815	2,291,655.0	951,014.5	279,992.8	3,273.7	609,191.3	58,556.7	1,274,649.0	268,807.0	282,170.7	18,062.9	101,422.2	575,201.6	27,819.0	1,165.6	65,991.5	Retail sale of watches, eyeglasses and photographic equipment in specialized stores		
47732	ร้านขายปลีกเครื่องประดับเพชรพลอย	1,667	13,380,550.1	9,673,334.5	2,202,234.1	378,282.0	6,955,056.0	137,762.4	3,675,975.8	1,437,730.3	1,462,239.6	5,744.2	549,511.8	156,781.9	62,611.9	1,356.2	31,239.8	Retail sale of jewellery in specialized stores		
47733	ร้านขายปลีกดอกไม้ ต้นไม้ และอุปกรณ์ที่เกี่ยวข้อง	3,701	12,930,022.7	4,352,568.5	2,070,228.5	518,970.3	1,677,996.7	85,373.0	8,222,618.2	4,741,897.0	1,955,934.5	16,266.8	1,405,963.1	68,090.2	33,553.2	913.5	354,835.9	Retail sale of flowers, plants and related equipment in specialized stores		
47734	ร้านขายปลีกสัตว์เลี้ยง และอุปกรณ์ที่เกี่ยวข้อง	1,545	3,474,641.3	922,801.3	370,366.4	253,697.8	267,188.6	31,548.6	2,551,184.2	1,311,768.6	731,197.3	2,856.7	469,434.8	26,037.4	9,474.8	414.4	655.8	Retail sale of pet animals and related equipment in specialized stores		
47735	ร้านขายปลีกก๊าซบรรจุถัง ถ่านไม้ และเชื้อเพลิงอื่นๆ สำหรับใช้ในครัวเรือน	647	1,148,178.9	162,226.0	71,253.9	6,169.3	77,986.7	6,816.1	984,649.1	376,222.3	396,102.7	37,188.9	159,014.1	9,305.0	6,379.5	436.7	1,303.8	Retail sale of household fuel oil, bottled gas, wood and other fuel in specialized stores		
47739	ร้านขายปลีกสินค้าใหม่อื่นๆ ซึ่งมิได้จัดประเภทไว้ในที่อื่น	365	593,635.6	137,640.5	43,833.6	28,507.0	48,129.9	17,170.1	453,043.4	226,827.5	129,981.4	3,556.8	72,652.4	6,989.7	12,923.5	112.1	2,951.7	Other retail sale of new goods, n.e.c in specialized stores		
4774	ร้านขายปลีกสินค้าใช้แล้ว	537	483,288.1	155,459.7	83,595.8	2,278.2	63,760.7	5,825.1	324,252.7	111,503.0	80,953.4	52.2	122,540.2	6,552.9	2,454.2	196.8	3,575.6	Retail sale of second-hand goods		

ตาราง 7 มูลค่าตามบัญชีของสินทรัพย์ของสถานประกอบการธุรกิจ ณ วันที่ 1 มกราคม 2554 จำแนกตามประเภทธุรกิจ (ต่อ)

TABLE 7 BOOK VALUE OF ASSETS OF BUSINESS ESTABLISHMENTS ON JANUARY 1, 2011 BY CATEGORY OF BUSINESS INDUSTRY (Cont'd)

(พันบาท In Thousand Baht)

รหัส Code	ประเภทธุรกิจ Business Industry	จำนวน สถาน- ประกอบ การ Number of establishments	มูลค่าตามบัญชีของสินทรัพย์ต้นงวด Book value of assets on Jan. 1, 2011																สินทรัพย์อื่น ๆ Other assets	ประเภทธุรกิจ Category of business industry
			รวมทั้งสิ้น Total	สินทรัพย์หมุนเวียน Current assets			สินทรัพย์ถาวรสุทธิ Net fixed assets						สินทรัพย์อื่น ๆ Other fixed assets							
				รวม Total	เงินสด Cash	ลูกหนี้การค้า (สุทธิ) Accounts receivable (net)	สินค้าคงเหลือ (สุทธิ) Stock or inventories (net)	สินทรัพย์ หมุนเวียนอื่น ๆ Other current assets	รวม Total	ที่ดิน Land	อาคารและ สิ่งก่อสร้าง Building and construction	เครื่องจักร Machinery		ยานพาหนะ Vehicles	เครื่องใช้ สำนักงาน Office appliances	เครื่องมือ อื่นๆ Other Equipment				
562	การบริหารจัดเลี้ยงนอกสถานที่ และค่าบริการอาหารประเภทอื่นๆ	75	177,258.9	7,931.4	7,265.1	295.6	370.6	-	169,172.6	66,797.4	50,862.2	505.2	37,494.8	2,834.7	9,890.9	787.5	155.0	Event catering and other food service activities		
5621	การบริหารจัดเลี้ยงนอกสถานที่	74	177,233.4	7,918.9	7,253.1	295.6	370.1	-	169,159.6	66,797.4	50,862.2	505.2	37,494.8	2,834.7	9,877.9	787.5	155.0	Event catering		
56210	การบริหารจัดเลี้ยงนอกสถานที่	74	177,233.4	7,918.9	7,253.1	295.6	370.1	-	169,159.6	66,797.4	50,862.2	505.2	37,494.8	2,834.7	9,877.9	787.5	155.0	Event catering		
5629	การบริหารอาหารประเภทอื่นๆ	1	D	D	D	D	D	D	D	D	D	D	D	D	D	D	D	Other food service activities		
56292	การดำเนินงานของโรงอาหาร	1	D	D	D	D	D	D	D	D	D	D	D	D	D	D	D	Operation of canteen		
563	การบริหารเครื่องดื่ม	9,094	7,549,384.6	1,072,152.7	821,939.7	21,952.6	213,142.9	15,117.5	6,443,158.2	3,123,026.5	1,969,701.3	24,720.2	943,216.1	177,701.9	202,432.3	2,359.8	34,073.7	Beverage serving activities		
5630	การบริหารเครื่องดื่ม	9,094	7,549,384.6	1,072,152.7	821,939.7	21,952.6	213,142.9	15,117.5	6,443,158.2	3,123,026.5	1,969,701.3	24,720.2	943,216.1	177,701.9	202,432.3	2,359.8	34,073.7	Beverage serving activities		
56301	การบริหารเครื่องดื่มที่มีแอลกอฮอล์ เป็นหลักในร้าน	1,661	1,943,708.2	527,372.1	416,287.3	21,395.7	82,999.0	6,690.1	1,410,312.8	772,949.6	303,438.8	9,107.0	163,316.8	61,953.1	97,393.6	2,153.9	6,023.3	Beverage serving activities in store, of mostly alcoholic beverages		
56302	การบริหารเครื่องดื่มที่ไม่มีแอลกอฮอล์ เป็นหลักในร้าน	7,433	5,605,676.3	544,780.6	405,652.4	556.9	130,143.9	8,427.4	5,032,845.4	2,350,076.9	1,666,262.6	15,613.2	779,899.4	115,748.8	105,038.6	206.0	28,050.4	Beverage serving activities in store, of mostly non-alcoholic beverages		
59	การผลิตภาพยนตร์ วิดีทัศน์ และรายการโทรทัศน์ การบันทึกเสียงลงบนสื่อและการจัดพิมพ์จำหน่ายหรือเผยแพร่ดนตรี	38	334,826.9	35,545.0	25,064.5	262.0	4,218.5	6,000.0	292,537.6	79,837.8	82,858.6	68,598.0	20,285.0	15,904.5	23,054.9	1,998.9	6,744.3	Motion picture, video and television programme production, sound recording and music publishing activities		
591	กิจกรรมที่เกี่ยวข้องกับภาพยนตร์ วิดีทัศน์ และรายการโทรทัศน์	29	320,554.9	35,418.0	24,969.5	232.0	4,216.5	6,000.0	278,392.6	74,277.8	77,908.6	67,098.0	18,715.0	15,774.5	22,619.9	1,998.9	6,744.3	Motion picture, video and television programme activities		
5911	การผลิตภาพยนตร์ วิดีทัศน์ และรายการโทรทัศน์	7	116,491.5	1,234.9	1,214.8	-	20.0	-	110,256.6	27,237.8	13,563.7	54,620.0	6,420.0	5,402.0	1,419.2	1,593.9	5,000.0	Motion picture, video and television programme production activities		
59111	การผลิตภาพยนตร์และวีดีทัศน์	3	D	D	D	D	D	D	D	D	D	D	D	D	D	D	D	Motion picture and video production activities		
59112	การผลิตรายการโทรทัศน์	4	78,199.8	994.9	994.8	-	-	-	77,204.9	15,000.0	12,963.7	45,000.0	420.0	3,202.0	619.2	-	-	Television programme production activities		
5912	กิจกรรมภายหลังการผลิตภาพยนตร์ วิดีทัศน์ และรายการโทรทัศน์	9	39,431.0	2,759.0	1,563.0	50.0	146.0	1,000.0	36,672.0	25,800.0	4,150.0	-	3,273.0	1,329.0	1,720.0	400.0	-	Motion picture, video and television programme post-production activities		
59121	การบริการตัดต่อภาพและเสียง	8	39,081.0	2,459.0	1,263.0	50.0	146.0	1,000.0	36,622.0	25,800.0	4,150.0	-	3,273.0	1,279.0	1,720.0	400.0	-	Audio-visual editing activities		
59122	การบริการทำคอมพิวเตอร์กราฟฟิกแอนิเมชัน และเทคนิคพิเศษ	1	D	D	D	D	D	D	D	D	D	D	D	D	D	D	D	Computer graphics, animations and visual effects activities		
5913	การเผยแพร่ภาพยนตร์ วิดีทัศน์ และรายการโทรทัศน์	2	D	D	D	D	D	D	D	D	D	D	D	D	D	D	D	Motion picture, video and television programme distribution activities		
59131	การเผยแพร่ภาพยนตร์ วิดีทัศน์ และรายการโทรทัศน์	2	D	D	D	D	D	D	D	D	D	D	D	D	D	D	D	Motion picture, video and television programme distribution activities		
5914	การฉายภาพยนตร์	11	164,006.5	31,393.1	22,181.7	182.0	4,029.5	5,000.0	130,869.0	20,940.0	59,994.8	12,450.0	8,970.0	9,033.5	19,480.7	-	1,744.3	Motion picture projection activities		
59140	การฉายภาพยนตร์	11	164,006.5	31,393.1	22,181.7	182.0	4,029.5	5,000.0	130,869.0	20,940.0	59,994.8	12,450.0	8,970.0	9,033.5	19,480.7	-	1,744.3	Motion picture projection activities		
592	การบันทึกเสียงลงบนสื่อและการจัดพิมพ์จำหน่ายหรือเผยแพร่ดนตรี	9	14,272.0	127.0	95.0	30.0	2.0	-	14,145.0	5,560.0	4,950.0	1,500.0	1,570.0	130.0	435.0	-	-	Sound recording and music publishing activities		
5920	การบันทึกเสียงลงบนสื่อและการจัดพิมพ์จำหน่ายหรือเผยแพร่ดนตรี	9	14,272.0	127.0	95.0	30.0	2.0	-	14,145.0	5,560.0	4,950.0	1,500.0	1,570.0	130.0	435.0	-	-	Sound recording and music publishing activities		
59201	การบันทึกเสียงลงบนสื่อ	9	14,272.0	127.0	95.0	30.0	2.0	-	14,145.0	5,560.0	4,950.0	1,500.0	1,570.0	130.0	435.0	-	-	Sound recording activities		

ตาราง 7 มูลค่าตามบัญชีของสินทรัพย์ของสถานประกอบการธุรกิจ ณ วันที่ 1 มกราคม 2554 จำแนกตามประเภทธุรกิจ (ต่อ)

TABLE 7 BOOK VALUE OF ASSETS OF BUSINESS ESTABLISHMENTS ON JANUARY 1, 2011 BY CATEGORY OF BUSINESS INDUSTRY (Cont'd)

(พันบาท In Thousand Baht)

รหัส Code	ประเภทธุรกิจ Business Industry	จำนวน สถาน- ประกอบ การ Number of establishments	มูลค่าตามบัญชีของสินทรัพย์ต้นงวด Book value of assets on Jan. 1, 2011																สินทรัพย์อื่น ๆ Other assets	ประเภท Category of business industry
			รวมทั้งสิ้น Total	สินทรัพย์หมุนเวียน Current assets			สินทรัพย์ถาวรสุทธิ Net fixed assets						สินทรัพย์ Other assets							
				รวม Total	เงินสด Cash	ลูกหนี้การค้า (สุทธิ) Accounts receivable (net)	สินค้าคงเหลือ (สุทธิ) Stock or inventories (net)	สินทรัพย์ หมุนเวียนอื่นๆ Other current assets	รวม Total	ที่ดิน Land	อาคารและ สิ่งก่อสร้าง Building and construction	เครื่องจักร Machinery		ยานพาหนะ Vehicles	เครื่องใช้ สำนักงาน Office appliances	เครื่องมือ อื่นๆ Other Equipment	สินทรัพย์ ถาวรอื่น ๆ Other fixed assets			
60	การจัดผังรายการและการแพร่ภาพ กระจายเสียง	89	179,297.8	14,507.7	10,770.7	451.2	1,452.1	1,833.7	164,384.5	74,026.0	43,702.5	2,805.0	17,956.9	10,864.0	14,963.5	66.7	405.6	Programming and broadcasting activities		
601	การออกอากาศทางวิทยุกระจายเสียง	87	177,927.8	13,757.7	10,270.7	451.2	1,202.1	1,833.7	163,764.5	74,026.0	43,702.5	2,805.0	17,436.9	10,764.0	14,963.5	66.7	405.6	Radio broadcasting		
6010	การออกอากาศทางวิทยุกระจายเสียง	87	177,927.8	13,757.7	10,270.7	451.2	1,202.1	1,833.7	163,764.5	74,026.0	43,702.5	2,805.0	17,436.9	10,764.0	14,963.5	66.7	405.6	Radio broadcasting		
60101	การออกอากาศทางวิทยุกระจายเสียง (ยกเว้นทางออนไลน์)	86	176,877.8	13,607.7	10,270.7	451.2	1,052.1	1,833.7	162,864.5	74,026.0	43,702.5	2,805.0	16,786.9	10,714.0	14,763.5	66.7	405.6	Radio broadcasting (except on-line)		
60102	การออกอากาศทางวิทยุกระจายเสียง ผ่านทางออนไลน์	1	D	D	D	D	D	D	D	D	D	D	D	D	D	D	D	On-line radio broadcasting		
602	การจัดผังรายการและการแพร่ภาพ กระจายเสียงทางโทรทัศน์	2	D	D	D	D	D	D	D	D	D	D	D	D	D	D	D	Television programming and broadcasting activities		
6020	การจัดผังรายการและการแพร่ภาพ กระจายเสียงทางโทรทัศน์	2	D	D	D	D	D	D	D	D	D	D	D	D	D	D	D	Television programming and broadcasting activities		
60202	การจัดผังรายการและการแพร่ภาพ กระจายเสียงทางโทรทัศน์ โดยสมัคร สมาชิก (ยกเว้นทางออนไลน์)	2	D	D	D	D	D	D	D	D	D	D	D	D	D	D	D	Subscription television programming and broadcasting activities (except on-line)		
62	การจัดทำโปรแกรมคอมพิวเตอร์ การให้คำปรึกษาเกี่ยวกับคอมพิวเตอร์ และกิจกรรมที่เกี่ยวข้อง	28	94,907.2	49,281.9	25,708.8	18,709.7	3,701.2	1,162.2	34,511.2	5,380.0	7,130.5	1,574.3	9,042.1	5,604.5	1,222.5	4,557.5	11,114.0	Computer programming, consultancy and related activities		
620	การจัดทำโปรแกรมคอมพิวเตอร์ การให้คำปรึกษาเกี่ยวกับคอมพิวเตอร์ และกิจกรรมที่เกี่ยวข้อง	28	94,907.2	49,281.9	25,708.8	18,709.7	3,701.2	1,162.2	34,511.2	5,380.0	7,130.5	1,574.3	9,042.1	5,604.5	1,222.5	4,557.5	11,114.0	Computer programming, consultancy and related activities		
6201	การจัดทำโปรแกรม คอมพิวเตอร์ ตามวัตถุประสงค์ของผู้ใช้	20	73,965.6	43,587.6	23,409.0	18,307.5	869.1	1,002.0	21,479.0	430.0	3,200.0	85.6	7,511.5	4,789.4	965.4	4,497.1	8,899.0	Computer programming activities		
62011	การจัดทำโปรแกรมเว็บเพจและ เครือข่ายตามวัตถุประสงค์ของผู้ใช้	12	37,903.1	21,349.4	19,833.0	563.9	471.1	481.4	16,523.7	430.0	3,200.0	-	4,898.8	3,140.0	810.0	4,044.9	30.0	Web pages and networks programming activities		
62012	การจัดทำโปรแกรมคอมพิวเตอร์ ตามวัตถุประสงค์ของผู้ใช้ (ยกเว้นโปรแกรมเว็บเพจและเครือข่าย)	8	36,062.5	22,238.2	3,575.9	17,743.7	398.0	520.7	4,955.3	-	-	85.6	2,612.6	1,649.4	155.4	452.2	8,869.0	Computer programming activities (except web pages and networks programming activities)		
6202	การให้คำปรึกษาเกี่ยวกับคอมพิวเตอร์ และการจัดการสิ่งอำนวยความสะดวก ด้านคอมพิวเตอร์	5	15,080.4	3,476.1	2,083.4	401.0	831.6	160.1	9,389.3	3,500.0	2,730.5	1,488.7	882.6	644.1	83.1	60.4	2,215.0	Computer consultancy and computer facilities management activities		
62021	การให้คำปรึกษาด้านฮาร์ดแวร์	2	D	D	D	D	D	D	D	D	D	D	D	D	D	D	D	Hardware consultancy activities		
62022	การให้คำปรึกษาด้านซอฟต์แวร์	2	D	D	D	D	D	D	D	D	D	D	D	D	D	D	D	Software consultancy activities		
62023	การจัดการสิ่งอำนวยความสะดวก ด้านคอมพิวเตอร์	1	D	D	D	D	D	D	D	D	D	D	D	D	D	D	D	Computer facilities management activities		
6209	การบริการเทคโนโลยีสารสนเทศ และคอมพิวเตอร์อื่นๆ	3	D	D	D	D	D	D	D	D	D	D	D	D	D	D	D	Other information technology and computer services activities		
62090	การบริการเทคโนโลยีสารสนเทศ และคอมพิวเตอร์อื่นๆ	3	D	D	D	D	D	D	D	D	D	D	D	D	D	D	D	Other information technology and computer services activities		

ตาราง 7 มูลค่าตามบัญชีของสินทรัพย์ของสถานประกอบการธุรกิจ ณ วันที่ 1 มกราคม 2554 จำแนกตามประเภทธุรกิจ (ต่อ)

TABLE 7 BOOK VALUE OF ASSETS OF BUSINESS ESTABLISHMENTS ON JANUARY 1, 2011 BY CATEGORY OF BUSINESS INDUSTRY (Cont'd)

(พันบาท In Thousand Baht)

รหัส Code	ประเภทธุรกิจ Business Industry	จำนวน สถาน- ประกอบ การ Number of establishments	มูลค่าตามบัญชีของสินทรัพย์ต้นงวด Book value of assets on Jan. 1, 2011															สินทรัพย์อื่น ๆ Other assets	ประเภท Category of business industry	
			รวมทั้งสิ้น Total	สินทรัพย์หมุนเวียน Current assets			สินทรัพย์ถาวรสุทธิ Net fixed assets					ที่ดิน Land	อาคารและ สิ่งก่อสร้าง Building and construction	เครื่องจักร Machinery	ยานพาหนะ Vehicles	เครื่องใช้ สำนักงาน Office appliances	เครื่องมือ อื่นๆ Other Equipment			สินทรัพย์ ถาวรอื่น ๆ Other fixed assets
				รวม Total	เงินสด Cash	ลูกหนี้การค้า (สุทธิ) Accounts receivable (net)	สินค้าคงเหลือ (สุทธิ) Stock or inventories (net)	สินทรัพย์ หมุนเวียนอื่นๆ Other current assets	รวม Total											
63	การบริหารสารสนเทศ	4	81,082.4	75,148.1	50,242.8	24,050.0	855.3	-	5,934.3	3,000.0	1,636.3	-	859.0	399.0	40.0	-	-	Information service activities		
631	การประมวลผลข้อมูล การจัดการ และการให้เข้าพื้นที่บนเครื่องแม่ข่าย และกิจกรรมที่เกี่ยวข้อง รวมถึงเว็บท่า	1	D	D	D	D	D	D	D	D	D	D	D	D	D	D	D	Data processing, hosting and related activities; web portals		
6311	การประมวลผลข้อมูล การจัดการ และการให้เข้าพื้นที่บนเครื่องแม่ข่าย และกิจกรรมที่เกี่ยวข้อง	1	D	D	D	D	D	D	D	D	D	D	D	D	D	D	D	Data processing, hosting and related activities		
63111	การบริหารจัดการและประมวลผลข้อมูล	1	D	D	D	D	D	D	D	D	D	D	D	D	D	D	D	Data processing activities		
639	การบริหารสารสนเทศอื่นๆ	3	D	D	D	D	D	D	D	D	D	D	D	D	D	D	D	Other information service activities		
6391	กิจกรรมสำนักข่าว	3	D	D	D	D	D	D	D	D	D	D	D	D	D	D	D	News agency activities		
63911	กิจกรรมสำนักข่าวสิ่งพิมพ์	3	D	D	D	D	D	D	D	D	D	D	D	D	D	D	D	News agency activities to newspapers and periodicals		
68	กิจกรรมอสังหาริมทรัพย์	7,242	74,525,844.0	13,168,961.5	1,805,285.7	1,002,614.7	7,523,826.4	2,837,234.7	58,784,743.9	22,866,723.0	33,325,812.0	133,294.7	1,394,826.9	688,845.2	108,961.6	266,280.4	2,572,138.7	Real estate activities		
681	กิจกรรมอสังหาริมทรัพย์ที่เป็นของ ตนเองหรือเช่าจากผู้อื่น	7,138	73,000,980.1	12,416,787.4	1,638,071.0	931,237.3	7,472,496.6	2,374,982.4	58,198,075.0	22,663,231.8	33,031,661.9	125,468.7	1,345,335.8	674,342.9	101,331.8	256,702.1	2,386,117.8	Real estate activities with own or leased property		
6810	กิจกรรมอสังหาริมทรัพย์ที่เป็นของ ตนเองหรือเช่าจากผู้อื่น	7,138	73,000,980.1	12,416,787.4	1,638,071.0	931,237.3	7,472,496.6	2,374,982.4	58,198,075.0	22,663,231.8	33,031,661.9	125,468.7	1,345,335.8	674,342.9	101,331.8	256,702.1	2,386,117.8	Real estate activities with own or leased property		
68101	การซื้อและการขายอสังหาริมทรัพย์ ที่เป็นของตนเองเพื่อการอยู่อาศัย	316	26,232,225.3	11,390,977.0	922,126.7	879,104.3	7,352,334.4	2,237,411.5	12,619,568.3	3,141,580.0	8,807,920.8	18,264.1	288,488.9	168,784.6	19,388.2	175,141.7	2,221,679.9	Buying and selling of on own account of residential buildings		
68103	การให้เช่าและการดำเนินการเกี่ยวกับ อสังหาริมทรัพย์ที่เป็นของตนเองหรือ เช่าจากผู้อื่นเพื่อการอยู่อาศัย	6,502	41,589,569.1	737,118.4	548,005.4	11,307.0	99,311.0	78,494.9	40,724,429.0	16,208,417.3	22,795,654.8	96,145.3	1,004,311.9	493,079.1	45,789.7	81,030.8	128,021.7	Renting and operating of self-owned or leased of residential buildings		
68104	การให้เช่าและการดำเนินการเกี่ยวกับ อสังหาริมทรัพย์ที่เป็นของตนเองหรือ เช่าจากผู้อื่น ที่ไม่ใช่เพื่อการอยู่อาศัย	320	5,179,185.8	288,692.0	167,938.9	40,826.0	20,851.2	59,075.9	4,854,077.7	3,313,234.5	1,428,086.3	11,059.3	52,535.0	12,479.1	36,153.8	529.7	36,416.2	Renting and operating of self-owned or leased of non-residential buildings		
682	กิจกรรมอสังหาริมทรัพย์ โดยได้รับ ค่าตอบแทนหรือตามสัญญาจ้าง	104	1,524,863.8	752,174.1	167,214.7	71,377.3	51,329.8	462,252.3	586,668.9	203,491.2	294,150.1	7,826.1	49,491.1	14,502.3	7,629.8	9,578.3	186,020.9	Real estate activities on a fee or contract basis		
6820	กิจกรรมอสังหาริมทรัพย์ โดยได้รับ ค่าตอบแทนหรือตามสัญญาจ้าง	104	1,524,863.8	752,174.1	167,214.7	71,377.3	51,329.8	462,252.3	586,668.9	203,491.2	294,150.1	7,826.1	49,491.1	14,502.3	7,629.8	9,578.3	186,020.9	Real estate activities on a fee or contract basis		
68201	กิจกรรมขอตัวแทนอสังหาริมทรัพย์ โดยได้รับค่าตอบแทนหรือตามสัญญาจ้าง	93	1,314,225.6	725,453.9	153,461.0	61,699.5	51,101.5	459,191.9	408,572.6	178,491.2	142,483.5	7,826.1	49,060.1	13,789.4	7,531.0	9,391.4	180,199.1	Activities of real estate agents and brokers on a fee or contract basis		
68202	การบริหารจัดการอสังหาริมทรัพย์ โดยได้รับค่าตอบแทนหรือตามสัญญาจ้าง	11	210,638.3	26,720.2	13,753.7	9,677.9	228.3	3,060.4	178,096.3	25,000.0	151,666.7	-	431.0	713.0	98.8	187.0	5,821.8	Management of real estate on a fee or contract basis		
69	กิจกรรมทางกฎหมายและการบัญชี	1,025	2,170,816.1	377,367.8	126,844.6	179,990.5	26,497.3	44,035.5	1,791,357.0	778,582.2	511,682.0	6,553.9	417,222.8	68,216.9	3,746.7	5,352.6	2,091.3	Legal and accounting activities		
691	กิจกรรมทางกฎหมาย	726	1,322,234.7	84,322.1	65,289.3	13,562.9	1,424.4	4,045.4	1,237,189.7	557,820.2	304,182.6	4,387.5	340,337.0	28,972.5	1,274.6	215.2	722.9	Legal activities		
6910	กิจกรรมทางกฎหมาย	726	1,322,234.7	84,322.1	65,289.3	13,562.9	1,424.4	4,045.4	1,237,189.7	557,820.2	304,182.6	4,387.5	340,337.0	28,972.5	1,274.6	215.2	722.9	Legal activities		
69100	กิจกรรมทางกฎหมาย	726	1,322,234.7	84,322.1	65,289.3	13,562.9	1,424.4	4,045.4	1,237,189.7	557,820.2	304,182.6	4,387.5	340,337.0	28,972.5	1,274.6	215.2	722.9	Legal activities		

ตาราง 7 มูลค่าตามบัญชีของสินทรัพย์ของสถานประกอบการธุรกิจ ณ วันที่ 1 มกราคม 2554 จำแนกตามประเภทธุรกิจ (ต่อ)

TABLE 7 BOOK VALUE OF ASSETS OF BUSINESS ESTABLISHMENTS ON JANUARY 1, 2011 BY CATEGORY OF BUSINESS INDUSTRY (Cont'd)

(พันบาท In Thousand Baht)

รหัส Code	ประเภทธุรกิจ Business Industry	จำนวน สถาน- ประกอบ การ Number of establishments	มูลค่าตามบัญชีของสินทรัพย์ต้นงวด Book value of assets on Jan. 1, 2011															สินทรัพย์อื่น ๆ Other assets	ประเภทของ ธุรกิจ Category of business industry
			รวมทั้งสิ้น Total	รวม Total	สินทรัพย์หมุนเวียน Current assets			รวม Total	สินทรัพย์ถาวรสุทธิ Net fixed assets						สินทรัพย์อื่น ๆ Other assets				
					เงินสด Cash	ลูกหนี้การค้า (สุทธิ) Accounts receivable (net)	สินค้าคงเหลือ (สุทธิ) Stock or inventories (net)		สินทรัพย์ หมุนเวียน อื่นๆ Other current assets	ที่ดิน Land	อาคารและ สิ่งก่อสร้าง Building and construction	เครื่องจักร Machinery	ยานพาหนะ Vehicles	เครื่องใช้ สำนักงาน Office appliances		เครื่องมือ อื่นๆ Other Equipment	สินทรัพย์ ถาวรอื่น ๆ Other fixed assets		
692	กิจกรรมการบัญชี การทำบัญชี และการตรวจสอบบัญชี การให้คำปรึกษาด้านภาษี	299	848,581.4	293,045.7	61,555.2	166,427.5	25,072.9	39,990.1	554,167.4	220,762.0	207,499.3	2,166.4	76,885.8	39,244.4	2,472.0	5,137.4	1,368.3	Accounting, bookkeeping and auditing activities; tax consultancy	
6920	กิจกรรมการบัญชี การทำบัญชี และการตรวจสอบบัญชี การให้คำปรึกษาด้านภาษี	299	848,581.4	293,045.7	61,555.2	166,427.5	25,072.9	39,990.1	554,167.4	220,762.0	207,499.3	2,166.4	76,885.8	39,244.4	2,472.0	5,137.4	1,368.3	Accounting, bookkeeping and auditing activities; tax consultancy	
69200	กิจกรรมการบัญชี การทำบัญชี และการตรวจสอบบัญชี การให้คำปรึกษา ด้านภาษี	299	848,581.4	293,045.7	61,555.2	166,427.5	25,072.9	39,990.1	554,167.4	220,762.0	207,499.3	2,166.4	76,885.8	39,244.4	2,472.0	5,137.4	1,368.3	Accounting, bookkeeping and auditing activities; tax consultancy	
70	กิจกรรมของสำนักงานใหญ่ และการบริการให้คำปรึกษา ด้านการบริหารจัดการ	6	27,550.9	7,922.5	5,974.7	1,559.5	223.1	165.3	19,628.4	6,750.0	3,750.0	-	2,067.0	7,048.9	12.5	-	-	Activities of head offices; management consultancy activities	
702	การบริการให้คำปรึกษา ด้านการบริหารจัดการ	6	27,550.9	7,922.5	5,974.7	1,559.5	223.1	165.3	19,628.4	6,750.0	3,750.0	-	2,067.0	7,048.9	12.5	-	-	Management consultancy activities	
7020	การบริการให้คำปรึกษา ด้านการบริหารจัดการ	6	27,550.9	7,922.5	5,974.7	1,559.5	223.1	165.3	19,628.4	6,750.0	3,750.0	-	2,067.0	7,048.9	12.5	-	-	Management consultancy activities	
70209	การบริการให้คำปรึกษาด้าน การบริหารจัดการอื่นๆ	6	27,550.9	7,922.5	5,974.7	1,559.5	223.1	165.3	19,628.4	6,750.0	3,750.0	-	2,067.0	7,048.9	12.5	-	-	Other management consultancy activities	
71	กิจกรรมด้านสถาปัตยกรรม และวิศวกรรมรวมถึงการทดสอบ และการวิเคราะห์ทางเทคนิค	218	620,454.2	124,531.9	49,612.8	22,716.4	24,602.2	27,600.4	485,236.7	138,392.2	151,670.4	55,606.5	91,874.5	17,271.9	28,821.3	1,600.0	10,685.6	Architectural and engineering activities; technical testing and analysis	
711	กิจกรรมด้านสถาปัตยกรรม และวิศวกรรม และการให้คำปรึกษา ด้านเทคนิคที่เกี่ยวข้อง	110	305,769.9	73,003.1	33,019.6	7,267.4	10,529.0	22,187.1	222,456.8	53,016.9	94,772.2	2,332.5	53,642.7	11,558.7	7,133.8	-	10,310.0	Architectural and engineering activities and related technical consultancy	
7110	กิจกรรมด้านสถาปัตยกรรม และวิศวกรรม และการให้คำปรึกษา ด้านเทคนิคที่เกี่ยวข้อง	110	305,769.9	73,003.1	33,019.6	7,267.4	10,529.0	22,187.1	222,456.8	53,016.9	94,772.2	2,332.5	53,642.7	11,558.7	7,133.8	-	10,310.0	Architectural and engineering activities and related technical consultancy	
71101	กิจกรรมด้านสถาปัตยกรรม และการให้คำปรึกษาที่เกี่ยวข้อง	89	266,417.1	65,638.4	27,921.9	6,926.3	10,145.6	20,644.6	190,468.7	50,116.9	88,422.2	287.5	41,205.9	8,847.7	1,588.5	-	10,310.0	Architectural activities and related technical consultancy	
71102	กิจกรรมด้านวิศวกรรม และการให้คำปรึกษาที่เกี่ยวข้อง	2	D	D	D	D	D	D	D	D	D	D	D	D	D	D	D	Engineering activities and related technical consultancy	
71103	กิจกรรมด้านธรณีฟิสิกส์ ธรณีวิทยา และการให้คำปรึกษาที่เกี่ยวข้อง	19	36,958.1	6,674.7	4,447.7	311.1	373.3	1,542.5	30,283.4	2,900.0	6,350.0	2,000.0	10,946.8	2,561.3	5,525.3	-	-	Geophysical, geologic activities and related technical consultancy	
712	การทดสอบและวิเคราะห์ทางเทคนิค	108	314,684.3	51,528.8	16,593.2	15,449.0	14,073.3	5,413.3	262,779.8	85,375.3	56,898.1	53,274.0	38,231.8	5,713.1	21,687.5	1,600.0	375.6	Technical testing and analysis	
7120	การทดสอบและวิเคราะห์ทางเทคนิค	108	314,684.3	51,528.8	16,593.2	15,449.0	14,073.3	5,413.3	262,779.8	85,375.3	56,898.1	53,274.0	38,231.8	5,713.1	21,687.5	1,600.0	375.6	Technical testing and analysis	
71201	การทดสอบและวิเคราะห์ห้องปฏิบัติการ ทางเคมี กายภาพ และชีวภาพ	2	D	D	D	D	D	D	D	D	D	D	D	D	D	D	D	Testing and analysis services for the chemical, physical and biological properties	
71202	การตรวจสอบสภาพยานยนต์ทางเทคนิค	105	293,129.3	42,723.8	14,588.2	14,649.0	8,073.3	5,413.3	250,029.8	85,375.3	56,898.1	49,274.0	34,531.8	4,663.1	17,687.5	1,600.0	375.6	Technical inspection services of motor vehicles	
71209	การทดสอบและวิเคราะห์ทางเทคนิคอื่นๆ	1	D	D	D	D	D	D	D	D	D	D	D	D	D	D	D	Other technical testing and analysis	

ตาราง 7 มูลค่าตามบัญชีของสินทรัพย์ของสถานประกอบการธุรกิจ ณ วันที่ 1 มกราคม 2554 จำแนกตามประเภทธุรกิจ (ต่อ)

TABLE 7 BOOK VALUE OF ASSETS OF BUSINESS ESTABLISHMENTS ON JANUARY 1, 2011 BY CATEGORY OF BUSINESS INDUSTRY (Cont'd)

(พันบาท In Thousand Baht)

รหัส Code	ประเภทธุรกิจ Business Industry	จำนวน สถาน- ประกอบ การ Number of establishments	มูลค่าตามบัญชีของสินทรัพย์ต้นงวด Book value of assets on Jan. 1, 2011																สินทรัพย์อื่น ๆ Other assets	ประเภท Category of business industry
			รวมทั้งสิ้น Total	รวม Total	สินทรัพย์หมุนเวียน Current assets			รวม Total	สินทรัพย์ถาวรสุทธิ Net fixed assets							สินทรัพย์อื่น ๆ Other assets				
					เงินสด Cash	ลูกหนี้การค้า (สุทธิ) Accounts receivable (net)	สินค้าคงเหลือ (สุทธิ) Stock or inventories (net)		สินทรัพย์ หมุนเวียนอื่น ๆ Other current assets	ที่ดิน Land	อาคารและ สิ่งก่อสร้าง Building and construction	เครื่องจักร Machinery	ยานพาหนะ Vehicles	เครื่องใช้ สำนักงาน Office appliances	เครื่องมือ อื่น ๆ Other Equipment		สินทรัพย์ ถาวรอื่น ๆ Other fixed assets			
7722	การให้เช่าสื่อบันทึกเสียงและภาพ	656	500,886.7	158,148.0	53,620.3	9,218.1	77,720.1	17,589.5	342,559.0	131,931.1	110,064.9	207.4	69,324.9	18,390.3	7,656.0	4,984.3	179.7	Renting of video tapes and disks		
77220	การให้เช่าสื่อบันทึกเสียงและภาพ	656	500,886.7	158,148.0	53,620.3	9,218.1	77,720.1	17,589.5	342,559.0	131,931.1	110,064.9	207.4	69,324.9	18,390.3	7,656.0	4,984.3	179.7	Renting of video tapes and disks		
7729	การให้เช่าของใช้ส่วนบุคคล และของใช้ในครัวเรือนอื่น ๆ	2,550	4,137,833.9	843,794.0	197,373.3	4,751.1	631,159.4	10,510.2	3,273,185.7	1,324,091.8	1,003,150.7	57,013.8	682,624.5	82,643.5	121,964.1	1,697.2	20,854.2	Renting and leasing of other personal and household goods		
77291	การให้เช่าหนังสือ	165	231,194.9	28,997.4	10,767.9	101.8	18,040.5	87.3	201,386.1	74,968.0	101,010.0	-	17,007.2	6,977.5	1,316.7	106.7	811.4	Renting and leasing of books		
77299	การให้เช่าของใช้ส่วนบุคคล และของใช้ในครัวเรือนอื่น ๆ ซึ่งมิได้จัดประเภทไว้ในที่อื่น	2,385	3,906,639.0	814,796.6	186,605.4	4,649.3	613,118.9	10,422.9	3,071,799.6	1,249,123.8	902,140.8	57,013.8	665,617.3	75,666.0	120,647.4	1,590.5	20,042.8	Renting and leasing of other personal and household goods, n.e.c		
773	การให้เช่าเครื่องจักร อุปกรณ์ และสินค้าที่จับต้องได้อื่น ๆ	471	1,233,329.1	263,639.5	55,849.8	86,252.9	45,589.3	75,947.6	854,542.1	294,721.5	174,183.0	33,625.8	289,362.7	15,591.1	42,217.8	4,840.2	115,147.4	Renting and leasing of other machinery, equipment and tangible goods		
7730	การให้เช่าเครื่องจักร อุปกรณ์ และสินค้าที่จับต้องได้อื่น ๆ	471	1,233,329.1	263,639.5	55,849.8	86,252.9	45,589.3	75,947.6	854,542.1	294,721.5	174,183.0	33,625.8	289,362.7	15,591.1	42,217.8	4,840.2	115,147.4	Renting and leasing of other machinery, equipment and tangible goods		
77301	การให้เช่าเครื่องอุปกรณ์การขนส่งทางบก (ยกเว้นยานยนต์)	178	555,718.8	123,868.1	14,535.3	42,573.9	15,778.7	50,980.1	330,554.2	162,627.7	73,069.5	-	92,040.7	1,420.7	720.8	675.0	101,296.6	Renting and leasing of land-transport equipment (other than motor vehicles)		
77302	การให้เช่าเครื่องอุปกรณ์การขนส่งน้ำ	4	39,092.7	26,201.1	2,865.1	2,636.7	7.0	20,692.3	10,889.4	2,474.2	1,387.0	100.0	6,765.5	162.7	-	-	2,002.2	Renting and leasing of water-transport equipment		
77304	การให้เช่าเครื่องจักรและอุปกรณ์ ทางการเกษตรและการป่าไม้	10	23,781.5	766.0	750.0	12.0	4.0	-	23,015.5	3,340.0	2,885.0	9,000.0	7,628.0	12.5	150.0	-	-	Renting and leasing of agricultural and forestry machinery and equipment		
77305	การให้เช่าเครื่องจักรและอุปกรณ์ในการ ก่อสร้างและงานวิศวกรรมโยธา	15	190,779.8	70,061.8	20,182.0	39,605.9	10,273.9	-	120,718.0	27,900.0	14,681.8	20,500.0	55,690.0	1,175.2	771.0	-	-	Renting and leasing of construction and civil-engineering machinery and equipment		
77306	การให้เช่าเครื่องจักรและอุปกรณ์ สำนักงาน	5	17,345.3	3,997.2	1,704.4	1,013.6	826.8	452.5	5,799.4	140.0	5.0	46.0	3,032.8	1,699.6	876.0	-	7,548.7	Renting and leasing of office machinery and equipment		
77309	การให้เช่าเครื่องจักร อุปกรณ์ และสินค้าที่จับต้องได้อื่น ๆ ซึ่งมิได้จัดประเภทไว้ในที่อื่น	259	406,610.9	38,745.3	15,812.9	410.8	18,698.9	3,822.6	363,565.7	98,239.7	82,154.7	3,979.8	124,205.8	11,120.4	39,700.1	4,165.2	4,300.0	Renting and leasing of other machinery, equipment and tangible goods, n.e.c		
774	สัญญาเช่าดำเนินงานผลิตภัณฑ์ที่มี ทรัพย์สินทางปัญญาหรือผลิตภัณฑ์ ที่คล้ายกัน (ยกเว้นงานที่มีลิขสิทธิ์)	1	D	D	D	D	D	D	D	D	D	D	D	D	D	D	D	Leasing of intellectual property and similar products (except copyrighted works)		
7740	สัญญาเช่าดำเนินงานผลิตภัณฑ์ที่มี ทรัพย์สินทางปัญญาหรือผลิตภัณฑ์ ที่คล้ายกัน (ยกเว้นงานที่มีลิขสิทธิ์)	1	D	D	D	D	D	D	D	D	D	D	D	D	D	D	D	Leasing of intellectual property and similar products (except copyrighted works)		
77400	สัญญาเช่าดำเนินงานผลิตภัณฑ์ที่มีทรัพย์สิน ทางปัญญาหรือผลิตภัณฑ์ที่คล้ายกัน (ยกเว้นงานที่มีลิขสิทธิ์)	1	D	D	D	D	D	D	D	D	D	D	D	D	D	D	D	Leasing of intellectual property and similar products (except copyrighted works)		
78	กิจกรรมการจ้างงาน	4	1,679.2	1,000.0	1,000.0	-	-	-	679.2	-	-	-	479.6	199.6	-	-	-	Employment activities		
781	กิจกรรมของสำนักงานหรือ ตัวแทนจัดหางาน	1	D	D	D	D	D	D	D	D	D	D	D	D	D	D	D	Activities of employment placement agencies		

ตาราง 7 มูลค่าตามบัญชีของสินทรัพย์ของสถานประกอบการธุรกิจ ณ วันที่ 1 มกราคม 2554 จำแนกตามประเภทธุรกิจ (ต่อ)

TABLE 7 BOOK VALUE OF ASSETS OF BUSINESS ESTABLISHMENTS ON JANUARY 1, 2011 BY CATEGORY OF BUSINESS INDUSTRY (Cont'd)

(พันบาท In Thousand Baht)

รหัส Code	ประเภทธุรกิจ	จำนวน สถาน- ประกอบ การ Number of establishments	มูลค่าตามบัญชีของสินทรัพย์ต้นงวด Book value of assets on Jan. 1, 2011																สินทรัพย์อื่น ๆ Other assets	ประเภทของ กิจการ Category of business industry
			รวมทั้งสิ้น Total	รวม Total	สินทรัพย์หมุนเวียน Current assets			รวม Total	สินทรัพย์ถาวรสุทธิ Net fixed assets							สินทรัพย์อื่น ๆ Other assets				
					เงินสด Cash	ลูกหนี้การค้า (สุทธิ) Accounts receivable (net)	สินค้าคงเหลือ (สุทธิ) Stock or inventories (net)	สินทรัพย์ หมุนเวียนอื่น ๆ Other current assets		ที่ดิน Land	อาคารและ สิ่งก่อสร้าง Building and construction	เครื่องจักร Machinery	ยานพาหนะ Vehicles	เครื่องใช้ สำนักงาน Office appliances	เครื่องมือ อื่น ๆ Other Equipment	สินทรัพย์ ถาวรอื่น ๆ Other fixed assets				
7810	กิจกรรมของสำนักงานหรือ ตัวแทนจัดหางาน	1	D	D	D	D	D	D	D	D	D	D	D	D	D	D	D	D	D	Activities of employment placement agencies
78109	กิจกรรมของสำนักงานหรือตัวแทน จัดหางานอื่น ๆ	1	D	D	D	D	D	D	D	D	D	D	D	D	D	D	D	D	D	Activities of other employment placement agencies
782	กิจกรรมของสำนักงานหรือ ตัวแทนจัดหางานชั่วคราว	3	D	D	D	D	D	D	D	D	D	D	D	D	D	D	D	D	D	Temporary employment agency activities
7820	กิจกรรมของสำนักงานหรือ ตัวแทนจัดหางานชั่วคราว	3	D	D	D	D	D	D	D	D	D	D	D	D	D	D	D	D	D	Temporary employment agency activities
78200	กิจกรรมของสำนักงานหรือ ตัวแทนจัดหางานชั่วคราว	3	D	D	D	D	D	D	D	D	D	D	D	D	D	D	D	D	D	Temporary employment agency activities
79	กิจกรรมของตัวแทนธุรกิจท่องเที่ยว การจัดนำเที่ยว การบริการสำรอง และกิจกรรมที่เกี่ยวข้อง	2,176	10,125,596.8	2,457,673.8	1,341,843.7	407,552.3	271,683.1	436,594.8	6,953,612.2	2,522,142.4	1,476,384.9	3,319.8	2,515,538.1	210,273.7	151,456.3	74,496.9	714,310.8			Travel agency, tour operator, reservation service and related activities
791	กิจกรรมของตัวแทนธุรกิจท่องเที่ยว และการจัดนำเที่ยว	2,116	10,032,311.6	2,439,349.4	1,335,857.8	406,933.2	270,730.0	425,828.4	6,878,651.4	2,506,342.4	1,432,994.9	3,194.8	2,501,187.1	208,990.9	151,444.3	74,496.9	714,310.8			Travel agency and tour operator activities
7911	กิจกรรมของตัวแทนธุรกิจท่องเที่ยว	885	4,729,646.3	734,852.6	537,626.3	58,536.9	89,402.8	49,286.6	3,481,300.0	1,315,893.6	913,613.8	2,294.8	1,131,290.5	68,044.4	39,315.6	10,847.1	513,493.7			Travel agency activities
79110	กิจกรรมของตัวแทนธุรกิจท่องเที่ยว	885	4,729,646.3	734,852.6	537,626.3	58,536.9	89,402.8	49,286.6	3,481,300.0	1,315,893.6	913,613.8	2,294.8	1,131,290.5	68,044.4	39,315.6	10,847.1	513,493.7			Travel agency activities
7912	กิจกรรมการจัดนำเที่ยว	1,231	5,302,665.3	1,704,496.8	798,231.5	348,396.3	181,327.2	376,541.8	3,397,351.4	1,190,448.7	519,381.1	900.0	1,369,896.6	140,946.6	112,128.7	63,649.7	200,817.1			Tour operator activities
79120	กิจกรรมการจัดนำเที่ยว	1,231	5,302,665.3	1,704,496.8	798,231.5	348,396.3	181,327.2	376,541.8	3,397,351.4	1,190,448.7	519,381.1	900.0	1,369,896.6	140,946.6	112,128.7	63,649.7	200,817.1			Tour operator activities
799	กิจกรรมบริการสำรองอื่น ๆ และกิจกรรมที่เกี่ยวข้อง	60	93,285.2	18,324.4	5,985.9	619.0	953.0	10,766.4	74,960.8	15,800.0	43,390.0	125.0	14,351.0	1,282.8	12.0	-	-	-	-	Other reservation service and related activities
7990	กิจกรรมบริการสำรองอื่น ๆ และกิจกรรมที่เกี่ยวข้อง	60	93,285.2	18,324.4	5,985.9	619.0	953.0	10,766.4	74,960.8	15,800.0	43,390.0	125.0	14,351.0	1,282.8	12.0	-	-	-	-	Other reservation service and related activities
79901	กิจกรรมของมัคคุเทศก์	40	35,822.0	4,763.2	4,398.2	-	365.0	-	31,058.8	2,300.0	17,190.0	125.0	10,651.0	782.8	10.0	-	-	-	-	Activities of tourist guides
79909	กิจกรรมบริการสำรองอื่น ๆ และกิจกรรมที่เกี่ยวข้อง ซึ่งมิได้จัดประเภทไว้ในที่ยื่น	20	57,463.2	13,561.2	1,587.7	619.0	588.0	10,766.4	43,902.0	13,500.0	26,200.0	-	3,700.0	500.0	2.0	-	-	-	-	Other reservation service and related activities, n.e.c.
80	การบริการรักษาความปลอดภัย และการสืบสวน	93	503,311.2	239,762.9	128,454.8	49,491.4	48,160.5	13,656.2	240,321.3	96,343.2	93,368.3	170.0	34,834.4	7,980.3	5,542.1	2,083.1	23,227.0			Security and investigation activities
801	การบริการรักษาความปลอดภัยส่วนบุคคล	55	223,023.8	106,575.8	78,910.6	5,008.0	10,248.6	12,408.6	93,926.0	45,566.4	22,472.6	60.0	19,754.7	3,787.2	2,232.1	53.0	22,522.0			Private security activities
8010	การบริการรักษาความปลอดภัยส่วนบุคคล	55	223,023.8	106,575.8	78,910.6	5,008.0	10,248.6	12,408.6	93,926.0	45,566.4	22,472.6	60.0	19,754.7	3,787.2	2,232.1	53.0	22,522.0			Private security activities
80100	การบริการรักษาความปลอดภัยส่วนบุคคล	55	223,023.8	106,575.8	78,910.6	5,008.0	10,248.6	12,408.6	93,926.0	45,566.4	22,472.6	60.0	19,754.7	3,787.2	2,232.1	53.0	22,522.0			Private security activities
802	การบริการระบบรักษาความปลอดภัย	38	280,287.4	133,187.1	49,544.2	44,483.4	37,911.9	1,247.6	146,395.4	50,776.8	70,895.6	110.0	15,079.7	4,193.1	3,310.0	2,030.1	705.0			Security systems service activities
8020	การบริการระบบรักษาความปลอดภัย	38	280,287.4	133,187.1	49,544.2	44,483.4	37,911.9	1,247.6	146,395.4	50,776.8	70,895.6	110.0	15,079.7	4,193.1	3,310.0	2,030.1	705.0			Security systems service activities
80200	การบริการระบบรักษาความปลอดภัย	38	280,287.4	133,187.1	49,544.2	44,483.4	37,911.9	1,247.6	146,395.4	50,776.8	70,895.6	110.0	15,079.7	4,193.1	3,310.0	2,030.1	705.0			Security systems service activities

ตาราง 7 มูลค่าตามบัญชีของสินทรัพย์ของสถานประกอบการธุรกิจ ณ วันที่ 1 มกราคม 2554 จำแนกตามประเภทธุรกิจ (ต่อ)

TABLE 7 BOOK VALUE OF ASSETS OF BUSINESS ESTABLISHMENTS ON JANUARY 1, 2011 BY CATEGORY OF BUSINESS INDUSTRY (Cont'd)

(พันบาท In Thousand Baht)

รหัส Code	ประเภทธุรกิจ Business Industry	จำนวน สถาน- ประกอบ การ Number of establishments	มูลค่าตามบัญชีของสินทรัพย์ต้นงวด Book value of assets on Jan. 1, 2011															สินทรัพย์อื่น ๆ Other assets	ประเภทของ ธุรกิจ Category of business industry
			รวมทั้งสิ้น Total	รวม Total	สินทรัพย์หมุนเวียน Current assets			รวม Total	สินทรัพย์ถาวรสุทธิ Net fixed assets							สินทรัพย์อื่น ๆ Other assets			
					เงินสด Cash	ลูกหนี้การค้า (สุทธิ) Accounts receivable (net)	สินค้าคงเหลือ (สุทธิ) Stock or inventories (net)		สินทรัพย์ หมุนเวียนอื่น ๆ Other current assets	ที่ดิน Land	อาคารและ สิ่งก่อสร้าง Building and construction	เครื่องจักร Machinery	ยานพาหนะ Vehicles	เครื่องใช้ สำนักงาน Office appliances	เครื่องมือ อื่น ๆ Other Equipment		สินทรัพย์ ถาวรอื่น ๆ Other fixed assets		
81	กิจกรรมการบริการสำหรับอาคาร และภูมิทัศน์	136	622,300.5	159,422.8	66,443.6	44,950.1	30,931.1	17,098.0	422,244.5	172,337.7	85,192.4	2,120.2	124,466.1	8,176.7	23,738.2	6,213.0	40,633.2	Services to buildings and landscape activities	
812	การบริการทำความสะอาด	107	528,595.3	143,390.4	55,734.2	44,948.1	26,943.5	15,764.6	371,568.7	159,531.0	70,747.1	2,080.2	109,766.1	6,530.2	21,769.2	1,145.0	13,636.1	Cleaning activities	
8121	การบริการทำความสะอาดทั่วไป สำหรับอาคาร	30	282,785.7	86,216.2	46,062.3	22,202.4	3,065.9	14,885.5	196,412.2	126,000.0	38,600.0	566.0	13,354.3	1,634.7	16,257.2	-	157.4	General cleaning of buildings	
81210	การบริการทำความสะอาดทั่วไป สำหรับอาคาร	30	282,785.7	86,216.2	46,062.3	22,202.4	3,065.9	14,885.5	196,412.2	126,000.0	38,600.0	566.0	13,354.3	1,634.7	16,257.2	-	157.4	General cleaning of buildings	
8129	การบริการทำความสะอาดสำหรับ อาคารและอุตสาหกรรมอื่น ๆ	77	245,809.6	57,174.3	9,671.9	22,745.7	23,877.6	879.1	175,156.5	33,531.0	32,147.1	1,514.2	96,411.8	4,895.5	5,512.0	1,145.0	13,478.7	Other building and industrial cleaning activities	
81293	การบริการฆ่าเชื้อและกำจัด	67	110,917.0	14,848.2	8,787.2	3,052.9	2,232.4	775.7	84,934.0	15,131.0	25,777.1	879.2	35,586.8	2,201.2	4,337.0	1,021.7	11,134.8	Disinfecting and exterminating activities	
81299	การบริการทำความสะอาดสำหรับ อาคารและอุตสาหกรรมอื่น ๆ ซึ่งมิได้จัดประเภทไว้ในที่อื่น	10	134,892.5	42,326.1	884.7	19,692.8	21,645.2	103.4	90,222.5	18,400.0	6,370.0	635.0	60,825.0	2,694.3	1,175.0	123.2	2,343.9	Other building and industrial cleaning activities, n.e.c	
813	การบริการดูแลและบำรุงรักษาภูมิทัศน์	29	93,705.2	16,032.4	10,709.4	2.0	3,987.7	1,333.4	50,675.7	12,806.8	14,445.3	40.0	14,700.0	1,646.5	1,969.0	5,068.1	26,997.1	Landscape care and maintenance service activities	
8130	การบริการดูแลและบำรุงรักษาภูมิทัศน์	29	93,705.2	16,032.4	10,709.4	2.0	3,987.7	1,333.4	50,675.7	12,806.8	14,445.3	40.0	14,700.0	1,646.5	1,969.0	5,068.1	26,997.1	Landscape care and maintenance service activities	
82	การบริการด้านการบริหารและสนับสนุน การดำเนินงานของสำนักงาน และกิจกรรมอื่น ๆ ที่สนับสนุนทางธุรกิจ	2,589	3,631,304.1	667,829.7	382,509.9	162,108.3	91,464.6	31,746.9	2,958,788.2	1,168,725.2	784,411.2	159,259.5	609,519.7	154,996.2	77,677.8	4,198.6	4,686.3	Office administrative, office support and other business support activities	
821	การบริการด้านการบริหารและสนับสนุน การดำเนินงานของสำนักงาน	1,798	2,103,129.9	170,713.0	127,769.5	2,618.7	37,879.2	2,445.5	1,927,761.6	743,124.9	495,453.4	146,966.5	337,530.2	132,573.4	69,314.7	2,798.6	4,655.3	Office administrative and support activities	
8219	การถ่ายเอกสาร การเตรียมเอกสาร และกิจกรรมเฉพาะด้านอื่น ๆ ที่สนับสนุน การดำเนินงานสำนักงาน	1,798	2,103,129.9	170,713.0	127,769.5	2,618.7	37,879.2	2,445.5	1,927,761.6	743,124.9	495,453.4	146,966.5	337,530.2	132,573.4	69,314.7	2,798.6	4,655.3	Photocopying, document preparation and other specialized office support activities	
82191	การถ่ายเอกสาร	1,622	1,908,553.7	151,343.8	111,380.2	1,815.5	35,710.9	2,437.2	1,752,717.7	688,179.6	434,651.7	128,449.2	313,642.8	120,107.1	65,515.7	2,171.6	4,492.2	Photocopying activities	
82199	การเตรียมเอกสารและกิจกรรม เฉพาะด้านอื่น ๆ ที่สนับสนุนการ ดำเนินงานสำนักงาน	176	194,576.2	19,369.2	16,389.3	803.2	2,168.3	8.3	175,043.9	54,945.3	60,801.7	18,517.3	23,887.4	12,466.3	3,798.9	627.0	163.1	Document preparation and other specialized office support activities	
823	การจัดการประชุมและการแสดงสินค้า	1	D	D	D	D	D	D	D	D	D	D	D	D	D	D	D	Organization of conventions and trade shows	
8230	การจัดการประชุมและการแสดงสินค้า	1	D	D	D	D	D	D	D	D	D	D	D	D	D	D	D	Organization of conventions and trade shows	
82302	การจัดการแสดงสินค้า	1	D	D	D	D	D	D	D	D	D	D	D	D	D	D	D	Organization of trade shows	

ตาราง 7 มูลค่าตามบัญชีของสินทรัพย์ของสถานประกอบการธุรกิจ ณ วันที่ 1 มกราคม 2554 จำแนกตามประเภทธุรกิจ (ต่อ)

TABLE 7 BOOK VALUE OF ASSETS OF BUSINESS ESTABLISHMENTS ON JANUARY 1, 2011 BY CATEGORY OF BUSINESS INDUSTRY (Cont'd)

(พันบาท In Thousand Baht)

รหัส Code	ประเภทธุรกิจ	จำนวน สถาน- ประกอบ การ Number of establishments	มูลค่าตามบัญชีของสินทรัพย์ต้นงวด Book value of assets on Jan. 1, 2011																
			รวมทั้งสิ้น Total	สินทรัพย์หมุนเวียน Current assets							รวม Total	ที่ดิน Land	สินทรัพย์ถาวรสุทธิ Net fixed assets					สินทรัพย์อื่น ๆ Other assets	ประเภท Category of business industry
				รวม Total	เงินสด Cash	ลูกหนี้การค้า (สุทธิ) Accounts receivable (net)	สินค้าคงเหลือ (สุทธิ) Stock or inventories	สินทรัพย์ หมุนเวียนอื่น ๆ Other current assets	อาคารและ สิ่งก่อสร้าง Building and construction	เครื่องจักร Machinery			ยานพาหนะ Vehicles	เครื่องใช้ สำนักงาน Office appliances	เครื่องมือ อื่น ๆ Other Equipment	สินทรัพย์ ถาวรอื่น ๆ Other fixed assets			
95291	การซ่อมนาฬิกา	104	66,932.5	9,879.1	3,793.5	67.8	6,017.7	-	56,963.4	22,999.3	25,367.5	524.2	5,601.5	862.5	1,608.3	-	90.0	Repair of watches and clocks	
95292	การซ่อมเสื้อผ้าเครื่องแต่งกาย	831	548,441.7	18,887.6	16,111.1	79.8	2,696.7	-	529,263.3	255,224.2	216,277.8	22,846.2	29,056.6	1,797.8	4,041.8	18.8	290.7	Repair and alteration of clothing	
95293	การซ่อมรถจักรยาน	33	24,800.1	2,324.0	1,207.6	114.1	859.8	142.5	22,476.1	7,610.0	11,725.0	1,279.3	1,339.2	67.0	455.6	-	-	Repair of bicycles	
95294	การซ่อมเครื่องดนตรี	3	D	D	D	D	D	D	D	D	D	D	D	D	D	D	D	Repair of musical instruments	
95295	การซ่อมเครื่องกีฬา	1	D	D	D	D	D	D	D	D	D	D	D	D	D	D	D	Repair of sporting goods	
95299	การซ่อมของใช้ส่วนบุคคล และของใช้ในครัวเรือนอื่น ๆ ซึ่งมิได้จัดประเภทไว้ในที่อื่น	346	162,356.5	7,838.5	5,461.5	311.3	2,065.6	-	154,508.3	81,671.0	44,465.7	5,532.3	18,358.9	1,287.4	3,192.9	-	9.8	Repair of other personal and household goods, n.e.c	
96	กิจกรรมบริการส่วนบุคคลอื่น ๆ	28,690	17,697,295.6	1,422,269.2	1,005,203.7	97,205.6	281,307.7	38,552.2	16,202,621.9	6,886,276.9	5,466,198.6	296,207.5	2,208,736.6	429,098.2	892,857.8	23,246.4	72,404.5	Other personal service activities	
961	กิจกรรมบริการเพื่อเสริมสร้างสุขภาพ ร่างกาย (ยกเว้นกิจกรรมด้านการกีฬา)	21,650	13,292,496.8	1,122,708.0	802,888.7	70,260.8	214,478.4	35,080.2	12,108,754.4	5,068,025.9	4,069,931.2	125,721.5	1,745,737.9	355,562.2	725,333.2	18,442.5	61,034.4	Personal services for wellness (except sport activities)	
9610	กิจกรรมบริการเพื่อเสริมสร้างสุขภาพ ร่างกาย (ยกเว้นกิจกรรมด้านการกีฬา)	21,650	13,292,496.8	1,122,708.0	802,888.7	70,260.8	214,478.4	35,080.2	12,108,754.4	5,068,025.9	4,069,931.2	125,721.5	1,745,737.9	355,562.2	725,333.2	18,442.5	61,034.4	Personal services for wellness (except sport activities)	
96101	กิจกรรมสปาและการนวด	2,591	2,685,115.1	293,647.7	175,430.1	64,987.0	51,368.7	1,861.8	2,340,859.2	956,736.8	886,908.0	14,086.9	223,568.7	98,995.8	144,764.6	15,798.4	50,608.1	Activities of spas and massage salons	
96102	กิจกรรมบริการลดน้ำหนัก	4	6,024.0	1,116.0	580.0	-	536.0	-	4,908.0	-	2,500.0	-	580.0	892.0	936.0	-	-	Activities of reducing and slendering salons	
96103	กิจกรรมการแต่งผม	18,739	10,221,964.8	717,926.6	571,581.1	3,291.2	136,278.4	6,775.9	9,493,641.8	4,039,774.8	3,095,649.6	89,029.7	1,469,092.4	240,766.5	556,897.2	2,431.6	10,396.5	Activities of hairdressing salons	
96104	กิจกรรมการดูแลความงาม แต่งเล็บมือและเล็บเท้า	314	379,302.9	109,987.7	55,277.4	1,982.5	26,285.3	26,442.5	269,285.4	71,514.4	84,873.6	22,604.9	52,496.7	14,857.9	22,725.4	212.5	29.9	Activities of beauty, manicure and pedicure salons	
96109	กิจกรรมบริการอื่น ๆ เพื่อเสริมสร้างสุขภาพ ร่างกาย (ยกเว้นกิจกรรมด้านการกีฬา)	2	D	D	D	D	D	D	D	D	D	D	D	D	D	D	D	Other personal services for wellness (except sport activities)	
962	การบริการซักแห้งและซักแห้ง	6,177	3,535,032.1	255,434.9	170,221.5	26,831.4	56,151.7	2,230.3	3,269,092.9	1,408,898.0	1,074,801.5	165,590.1	408,929.4	55,170.0	150,974.7	4,729.2	10,504.3	Washing and (dry-) cleaning of textile and fur products	
9620	การบริการซักแห้งและซักแห้ง	6,177	3,535,032.1	255,434.9	170,221.5	26,831.4	56,151.7	2,230.3	3,269,092.9	1,408,898.0	1,074,801.5	165,590.1	408,929.4	55,170.0	150,974.7	4,729.2	10,504.3	Washing and (dry-) cleaning of textile and fur products	
96201	การบริการซักแห้งและซักแห้ง (ยกเว้น โดยเครื่องซักผ้าชนิดหยอดเหรียญ)	6,040	3,370,121.0	221,106.6	167,796.9	26,737.6	24,341.8	2,230.3	3,138,570.0	1,338,816.9	1,029,121.1	162,315.5	402,102.6	53,783.0	148,200.4	4,230.5	10,444.3	Washing and (dry-) cleaning of textile and fur products (except by self-service coin-operated machines)	
96202	การบริการซักแห้งและซักแห้ง โดยเครื่องซักผ้าชนิดหยอดเหรียญ	135	163,984.6	34,292.8	2,389.6	93.7	31,809.5	-	129,631.9	69,801.1	45,530.4	3,274.7	6,391.8	1,380.9	2,759.3	493.7	60.0	Washing and (dry-) cleaning of textile and fur products by self-service coin-operated machines	
96203	การบริการฟอกและย้อมสี	2	D	D	D	D	D	D	D	D	D	D	D	D	D	D	D	Dyeing and colouring services	
963	กิจกรรมบริการส่วนบุคคลอื่น ๆ ซึ่งมิได้จัดประเภทไว้ในที่อื่น	863	869,766.7	44,126.3	32,093.6	113.5	10,677.6	1,241.6	824,774.6	409,352.9	321,466.0	4,895.9	54,069.3	18,366.0	16,549.9	74.6	865.7	Other personal service activities n.e.c.	
9630	กิจกรรมบริการส่วนบุคคลอื่น ๆ ซึ่งมิได้จัดประเภทไว้ในที่อื่น	863	869,766.7	44,126.3	32,093.6	113.5	10,677.6	1,241.6	824,774.6	409,352.9	321,466.0	4,895.9	54,069.3	18,366.0	16,549.9	74.6	865.7	Other personal service activities n.e.c.	
96301	การทำศพและกิจกรรมที่เกี่ยวข้อง	9	2,052.8	10.0	10.0	-	-	-	2,042.8	1,050.0	915.0	18.8	50.5	-	8.5	-	-	Funeral and related activities	
96302	กิจกรรมการดูแลสัตว์เลี้ยง	83	53,057.5	8,699.6	3,875.2	60.0	4,743.0	21.5	44,357.9	15,084.9	13,589.6	435.0	12,068.8	854.1	2,325.4	-	-	Pet care activities	
96303	กิจกรรมบริการด้วยเครื่องหยอดเหรียญ	6	1,141.1	102.8	97.3	-	5.5	-	1,038.3	640.0	159.3	-	40.0	-	199.0	-	-	Concession operation of coin-operated personal service machines	

ตาราง 7 มูลค่าตามบัญชีของสินทรัพย์ของสถานประกอบการธุรกิจ ณ วันที่ 1 มกราคม 2554 จำแนกตามประเภทธุรกิจ (ต่อ)

TABLE 7 BOOK VALUE OF ASSETS OF BUSINESS ESTABLISHMENTS ON JANUARY 1, 2011 BY CATEGORY OF BUSINESS INDUSTRY (Cont'd)

(พันบาท In Thousand Baht)

รหัส Code	ประเภทธุรกิจ	จำนวน สถาน- ประกอบการ Number of establishments	มูลค่าตามบัญชีของสินทรัพย์ต้นงวด Book value of assets on Jan. 1, 2011																ประเภท Category of business industry	
			สินทรัพย์หมุนเวียน Current assets			สินทรัพย์ถาวรสุทธิ Net fixed assets														สินทรัพย์อื่น ๆ
			รวมทั้งสิ้น Total	รวม Total	เงินสด Cash	ลูกหนี้การค้า (สุทธิ) Accounts receivable (net)	สินค้าคงเหลือ (สุทธิ) Stock or inventories (net)	สินทรัพย์ หมุนเวียนอื่นๆ Other current assets	รวม Total	ที่ดิน Land	อาคารและ สิ่งก่อสร้าง Building and construction	เครื่องจักร Machinery	ยานพาหนะ Vehicles	เครื่องใช้ สำนักงาน Office appliances	เครื่องมือ อื่นๆ Other Equipment	สินทรัพย์ ถาวรอื่น ๆ Other fixed assets	Other assets			
96304	กิจกรรมโหราศาสตร์และไสยศาสตร์	391	188,852.2	4,826.2	3,315.7	-	290.4	1,220.2	183,863.6	80,415.5	79,163.4	-	21,675.2	1,792.9	744.4	72.2	162.4	Astrological and spiritualists' activities		
96305	กิจกรรมบริการอาบ อบ นวด และบริการอื่นๆ ที่คล้ายกัน	31	303,617.0	9,535.9	8,851.7	26.5	657.7	-	294,051.1	70,000.0	198,283.3	-	6,002.7	14,247.6	5,517.4	-	30.0	Turkish baths, sauna and steam baths activities		
96309	กิจกรรมบริการส่วนบุคคลอื่นๆ ซึ่งมิได้จัดประเภทไว้ในที่อื่น	343	321,046.1	20,951.9	15,943.8	27.0	4,981.1	-	299,420.9	242,162.5	29,355.3	4,442.1	14,232.1	1,471.4	7,755.1	2.4	673.3	Other personal service activities n.e.c.		

หมายเหตุ : D หมายถึง ตัวเลขที่ไม่เปิดเผย

Note : D means disclosure prohibited.

ที่มา : สำมะโนธุรกิจและอุตสาหกรรม พ.ศ. 2555 (ธุรกิจทางการค้าและธุรกิจทางการบริการ) ภาคใต้ สำนักงานสถิติแห่งชาติ กระทรวงเทคโนโลยีสารสนเทศและการสื่อสาร

Source : The 2012 Business and Industrial Census (Trade and Services Industry) Southern Region, National Statistical Office, Ministry of Information and Communication Technology.

ตาราง 8 มูลค่าตามบัญชีของสินทรัพย์ของสถานประกอบการธุรกิจ ณ วันที่ 31 ธันวาคม 2554 จำแนกตามประเภทธุรกิจ

TABLE 8 BOOK VALUE OF ASSETS OF BUSINESS ESTABLISHMENTS ON DECEMBER 31, 2011 BY CATEGORY OF BUSINESS INDUSTRY

(พันบาท In Thousand Baht)

รหัส Code	ประเภทธุรกิจ Business Industry	จำนวน สถาน- ประกอบการ Number of establishments	มูลค่าตามบัญชีของสินทรัพย์ปลายงวด Book value of assets on Dec. 31, 2011																	สินทรัพย์อื่น ๆ Other assets	ประเภทของ ธุรกิจ Category of business industry
			รวมทั้งสิ้น Total	รวม Total	สินทรัพย์หมุนเวียน Current assets			สินทรัพย์ถาวรสุทธิ Net fixed assets							สินทรัพย์อื่น ๆ Other assets						
					เงินสด Cash	ลูกหนี้การค้า (สุทธิ) Accounts receivable	สินค้าคงเหลือ (สุทธิ) Stock or inventories (net)	สินทรัพย์ หมุนเวียนอื่นๆ Other current assets	รวม Total	ที่ดิน Land	อาคารและ สิ่งก่อสร้าง Building and construction	เครื่องจักร Machinery	ยานพาหนะ Vehicles	เครื่องใช้ สำนักงาน Office appliances	เครื่องมือ อื่นๆ Other Equipment	สินทรัพย์ ถาวรอื่น ๆ Other fixed assets					
	รวม	279,648	864,482,471.7	225,400,187.3	96,211,925.1	29,993,727.7	75,496,346.3	23,698,188.2	622,689,930.4	299,199,144.9	221,042,950.0	10,465,012.0	61,224,765.4	11,598,954.4	15,538,040.3	3,621,063.5	16,392,354.0	Total			
45	การขายส่งและการขายปลีก การค้าขายยานยนต์และจักรยานยนต์	23,655	83,907,900.5	39,309,162.1	9,752,856.5	11,664,816.6	13,396,695.3	4,494,793.7	40,066,660.4	18,121,795.2	12,830,786.4	1,916,492.5	4,735,572.3	765,952.9	1,188,674.3	507,386.7	4,532,078.0	Wholesale and retail trade; repair of motor vehicles and motorcycles			
451	การขายยานยนต์	949	30,168,352.5	19,042,527.3	4,410,320.2	4,083,016.1	7,622,374.6	2,926,816.3	8,385,631.5	3,136,599.5	3,365,342.7	391,584.7	722,905.0	291,277.7	149,327.4	328,594.5	2,740,193.8	Sale of motor vehicles			
4510	การขายยานยนต์	949	30,168,352.5	19,042,527.3	4,410,320.2	4,083,016.1	7,622,374.6	2,926,816.3	8,385,631.5	3,136,599.5	3,365,342.7	391,584.7	722,905.0	291,277.7	149,327.4	328,594.5	2,740,193.8	Sale of motor vehicles			
45101	การขายยานยนต์ใหม่ชนิดรถยนต์ นั่งส่วนบุคคล รถกระบะ รถตู้ และรถขนาดเล็กที่คล้ายกัน	277	23,065,928.3	13,523,288.4	2,951,222.8	2,581,452.2	5,216,060.3	2,774,553.1	6,847,652.4	2,543,196.5	2,720,311.1	387,228.5	454,260.0	272,846.1	142,441.5	327,368.6	2,694,987.6	Sale of new passenger motor vehicles, pick-up truck, van and similar light motor vehicles			
45102	การขายยานยนต์ใหม่ชนิดรถบรรทุก และยานยนต์หนักอื่นๆ	11	1,271,026.2	1,138,963.5	200,130.4	692,266.6	244,177.6	2,388.8	87,103.2	27,875.4	38,355.1	96.0	15,306.3	2,313.8	3,153.4	3.1	44,959.5	Sale of new trucks and other heavy motor vehicles			
45103	การขายยานยนต์เก่าชนิดรถยนต์ นั่งส่วนบุคคล รถกระบะ รถตู้ และรถขนาดเล็กที่คล้ายกัน	659	5,824,873.2	4,377,243.5	1,258,517.0	809,063.2	2,159,839.7	149,823.5	1,447,382.9	564,277.6	606,201.5	3,780.1	252,138.7	16,081.7	3,680.5	1,222.9	246.7	Sale of used passenger motor vehicles, pick-up truck, van and similar light motor vehicles			
45104	การขายยานยนต์เก่าชนิดรถบรรทุก และยานยนต์หนักอื่นๆ	2	D	D	D	D	D	D	D	D	D	D	D	D	D	D	D	Sale of used trucks and other heavy motor vehicles			
452	การบำรุงรักษาและซ่อมยานยนต์	8,763	18,312,970.0	3,850,466.4	1,705,558.9	317,062.6	1,648,250.4	179,594.5	14,316,764.6	6,729,767.2	3,724,319.6	1,042,072.4	2,063,684.8	144,150.0	577,218.8	35,551.7	145,739.0	Maintenance and repair of motor vehicles			
4520	การบำรุงรักษาและซ่อมยานยนต์	8,763	18,312,970.0	3,850,466.4	1,705,558.9	317,062.6	1,648,250.4	179,594.5	14,316,764.6	6,729,767.2	3,724,319.6	1,042,072.4	2,063,684.8	144,150.0	577,218.8	35,551.7	145,739.0	Maintenance and repair of motor vehicles			
45201	การบำรุงรักษาและซ่อมระบบเครื่องยนต์ และชิ้นส่วนยานยนต์	6,247	14,326,539.6	3,256,475.0	1,373,591.0	289,660.2	1,423,601.5	169,622.3	10,953,584.7	5,089,922.6	2,862,213.5	821,272.0	1,590,803.2	113,848.6	455,160.8	20,364.0	116,479.9	Maintenance and repair of motor vehicle engines and other parts			
45202	การซ่อมตัวถัง ประตู หน้าต่าง และอื่นๆ ที่คล้ายกัน	727	1,569,183.0	272,788.3	186,355.0	24,948.1	55,473.8	6,011.4	1,269,223.9	579,207.1	375,121.9	66,836.2	180,635.4	8,842.5	43,421.8	15,159.0	27,170.8	Repair of motor vehicle bodies, doors, windows and other similar services			
45203	การบำรุงรักษายานยนต์ทั่วไป	1,789	2,417,247.5	321,203.2	145,612.9	2,454.3	169,175.1	3,960.8	2,093,955.9	1,060,637.5	486,984.2	153,964.2	292,246.2	21,458.9	78,636.3	28.7	2,088.4	Car-washing, polishing and similar services			
453	การขายชิ้นส่วนและอุปกรณ์เสริม ของยานยนต์	1,716	7,815,088.5	2,917,260.7	1,199,281.3	192,961.1	1,378,243.3	146,775.0	4,857,377.4	2,234,661.0	1,610,630.1	264,331.7	507,892.1	68,877.7	147,291.4	23,693.5	40,450.3	Sale of motor vehicle parts and accessories			
4530	การขายชิ้นส่วนและอุปกรณ์เสริม ของยานยนต์	1,716	7,815,088.5	2,917,260.7	1,199,281.3	192,961.1	1,378,243.3	146,775.0	4,857,377.4	2,234,661.0	1,610,630.1	264,331.7	507,892.1	68,877.7	147,291.4	23,693.5	40,450.3	Sale of motor vehicle parts and accessories			
45301	การขายส่งชิ้นส่วนและอุปกรณ์ เสริมใหม่ของยานยนต์	209	1,265,104.0	751,833.6	404,726.4	40,872.5	302,695.6	3,539.1	513,270.5	239,285.9	157,999.0	42,307.5	51,704.1	6,010.0	15,897.3	66.7	-	Wholesale of new motor vehicle parts and accessories			
45302	การขายปลีกชิ้นส่วนและอุปกรณ์ เสริมใหม่ของยานยนต์	1,400	6,252,951.1	2,092,556.0	763,415.1	148,129.5	1,038,135.5	142,875.9	4,119,944.8	1,894,158.3	1,363,292.7	219,570.7	433,579.8	60,702.2	125,014.2	23,626.8	40,450.3	Retail of new motor vehicle parts and accessories			

ตาราง 8 มูลค่าตามบัญชีของสินทรัพย์ของสถานประกอบการธุรกิจ ณ วันที่ 31 ธันวาคม 2554 จำแนกตามประเภทธุรกิจ (ต่อ)

TABLE 8 BOOK VALUE OF ASSETS OF BUSINESS ESTABLISHMENTS ON DECEMBER 31, 2011 BY CATEGORY OF BUSINESS INDUSTRY (Cont'd)

(พันบาท In Thousand Baht)

รหัส Code	ประเภทธุรกิจ	จำนวน สถาน- ประกอบการ Number of establishments	มูลค่าตามบัญชีของสินทรัพย์ปลายงวด Book value of assets on Dec. 31, 2011															สินทรัพย์อื่น ๆ Other assets	ประเภทของ ธุรกิจ Category of business industry
			รวมทั้งสิ้น Total	รวม Total	สินทรัพย์หมุนเวียน Current assets			สินทรัพย์ถาวรสุทธิ Net fixed assets					สินทรัพย์อื่น ๆ Other fixed assets						
					เงินสด Cash	ลูกหนี้การค้า (สุทธิ) Accounts receivable (net)	สินค้าคงเหลือ (สุทธิ) Stock or inventories (net)	สินทรัพย์ หมุนเวียนอื่นๆ Other current assets	รวม Total	ที่ดิน Land	อาคารและ สิ่งก่อสร้าง Building and construction	เครื่องจักร Machinery		ยานพาหนะ Vehicles	เครื่องใช้ สำนักงาน Office appliances	เครื่องมือ อื่นๆ Other Equipment			
45303	การขายส่งและปลีกชิ้นส่วนและอุปกรณ์เสริมเก่าของยานยนต์	107	297,033.3	72,871.1	31,139.8	3,959.1	37,412.2	360.0	224,162.2	101,216.8	89,338.4	2,453.4	22,608.2	2,165.5	6,379.9	-	-	Wholesale and retail of used motor vehicle parts and accessories	
454	การขาย การบำรุงรักษา และซ่อมจักรยานยนต์ ชิ้นส่วน และอุปกรณ์เสริมที่เกี่ยวข้อง	12,227	27,611,489.5	13,498,907.7	2,437,696.1	7,071,776.8	2,747,827.0	1,241,607.9	12,506,886.9	6,020,767.5	4,130,494.0	218,503.8	1,441,090.4	261,647.5	314,836.8	119,547.0	1,605,694.9	Sale, maintenance and repair of motorcycles and related parts and accessories	
4540	การขาย การบำรุงรักษา และซ่อมจักรยานยนต์ ชิ้นส่วน และอุปกรณ์เสริมที่เกี่ยวข้อง	12,227	27,611,489.5	13,498,907.7	2,437,696.1	7,071,776.8	2,747,827.0	1,241,607.9	12,506,886.9	6,020,767.5	4,130,494.0	218,503.8	1,441,090.4	261,647.5	314,836.8	119,547.0	1,605,694.9	Sale, maintenance and repair of motorcycles and related parts and accessories	
45401	การขายจักรยานยนต์	1,202	18,236,230.9	12,140,143.6	1,734,957.9	7,013,150.3	2,159,910.8	1,232,124.6	4,493,971.7	1,816,274.5	1,810,802.0	56,546.4	420,469.2	193,446.4	78,852.6	117,580.6	1,602,115.6	Sale of motorcycles	
45402	การขายส่งชิ้นส่วนและอุปกรณ์เสริมใหม่ของจักรยานยนต์	48	100,696.5	25,484.6	14,089.2	235.6	11,159.8	-	75,212.0	35,692.0	27,558.3	216.0	10,593.8	744.8	407.1	-	-	Wholesale of new motorcycle parts and accessories	
45403	การขายปลีกชิ้นส่วนและอุปกรณ์เสริมใหม่ของจักรยานยนต์	488	1,262,541.0	272,380.6	76,371.0	6,543.1	180,196.5	9,270.0	989,799.2	512,628.6	361,297.9	6,829.2	86,730.0	17,215.5	4,931.4	166.7	361.1	Retail of new motorcycle parts and accessories	
45404	การขายส่งและปลีกชิ้นส่วนและอุปกรณ์เสริมเก่าของจักรยานยนต์	9	16,575.0	5,053.2	1,257.3	108.0	3,687.9	-	11,521.8	6,566.6	4,054.0	229.0	134.7	425.3	112.2	-	-	Wholesale and retail of used motorcycle parts and accessories	
45405	การบำรุงรักษาและซ่อมจักรยานยนต์	10,480	7,995,446.1	1,055,845.8	611,020.7	51,739.8	392,872.0	213.2	6,936,382.2	3,649,605.7	1,926,781.8	154,683.1	923,162.7	49,815.6	230,533.5	1,799.8	3,218.2	Maintenance and repair of motorcycles	
46	การขายส่ง (ยกเว้นยานยนต์) และจักรยานยนต์	18,319	93,412,572.4	46,036,353.0	27,096,200.1	4,907,205.7	10,354,898.6	3,678,048.5	45,175,061.8	17,211,837.0	10,654,932.2	3,876,731.6	11,678,607.4	627,339.5	861,946.5	263,667.6	2,201,157.6	Wholesale trade (except of motor vehicles and motorcycles)	
461	การขายส่ง โดยได้รับค่าตอบแทน หรือตามสัญญาจ้าง	36	126,064.8	58,190.6	17,248.5	4,947.7	25,951.5	10,042.8	65,154.3	10,850.0	18,772.8	940.0	28,710.8	3,913.6	1,932.1	35.1	2,719.9	Wholesale on a fee or contract basis	
4610	การขายส่ง โดยได้รับค่าตอบแทน หรือตามสัญญาจ้าง	36	126,064.8	58,190.6	17,248.5	4,947.7	25,951.5	10,042.8	65,154.3	10,850.0	18,772.8	940.0	28,710.8	3,913.6	1,932.1	35.1	2,719.9	Wholesale on a fee or contract basis	
46101	การขายส่งวัตถุดิบทางการเกษตร และสัตว์มีชีวิต โดยได้รับค่าตอบแทน หรือตามสัญญาจ้าง	3	D	D	D	D	D	D	D	D	D	D	D	D	D	D	D	Wholesale on a fee or contract basis of agricultural raw materials and live animals	
46102	การขายส่งอาหาร เครื่องดื่ม และยาสูบ โดยได้รับค่าตอบแทนหรือตามสัญญาจ้าง	22	93,474.9	45,690.7	11,283.7	3,344.1	21,811.5	9,251.5	45,184.2	5,000.0	11,265.3	940.0	24,174.8	2,196.6	1,572.5	35.1	2,600.0	Wholesale on a fee or contract basis of food, beverages and tobacco	
46103	การขายส่งสิ่งทอ เสื้อผ้า รองเท้า เครื่องหนัง และของใช้ในครัวเรือน โดยได้รับค่าตอบแทนหรือตามสัญญาจ้าง	10	26,227.5	8,558.0	4,640.0	400.0	3,018.0	500.0	17,669.5	5,700.0	7,080.0	-	3,216.0	1,555.0	118.5	-	-	Wholesale on a fee or contract basis of textiles, clothing, footwear, leather goods and household articles	
46104	การขายส่งคอมพิวเตอร์และซอฟต์แวร์ อุปกรณ์อิเล็กทรอนิกส์และโทรคมนาคม โดยได้รับค่าตอบแทนหรือตามสัญญาจ้าง	1	D	D	D	D	D	D	D	D	D	D	D	D	D	D	D	Wholesale on a fee or contract basis of computers and software, electronic and telecommunications equipment	

ตาราง 8 มูลค่าตามบัญชีของสินทรัพย์ของสถานประกอบการธุรกิจ ณ วันที่ 31 ธันวาคม 2554 จำแนกตามประเภทธุรกิจ (ต่อ)

TABLE 8 BOOK VALUE OF ASSETS OF BUSINESS ESTABLISHMENTS ON DECEMBER 31, 2011 BY CATEGORY OF BUSINESS INDUSTRY (Cont'd)

(พันบาท In Thousand Baht)

รหัส Code	ประเภทธุรกิจ Business Industry	จำนวน สถาน- ประกอบการ Number of establishments	มูลค่าตามบัญชีของสินทรัพย์ปลายงวด Book value of assets on Dec. 31, 2011															สินทรัพย์อื่น ๆ Other assets	ประเภทของ ธุรกิจ Category of business industry
			รวมทั้งสิ้น Total	รวม Total	สินทรัพย์หมุนเวียน Current assets			สินทรัพย์ถาวรสุทธิ Net fixed assets					สินทรัพย์อื่น ๆ Other fixed assets						
					เงินสด Cash	ลูกหนี้การค้า (สุทธิ) Accounts receivable (net)	สินค้าคงเหลือ (สุทธิ) Stock or inventories (net)	สินทรัพย์ หมุนเวียนอื่นๆ Other current assets	รวม Total	ที่ดิน Land	อาคารและ สิ่งก่อสร้าง Building and construction	เครื่องจักร Machinery		ยานพาหนะ Vehicles	เครื่องใช้ สำนักงาน Office appliances	เครื่องมือ อื่นๆ Other Equipment			
4642	การขายส่งเครื่องใช้ไฟฟ้า และ อิเล็กทรอนิกส์ชนิดใช้ในครัวเรือน	40	224,112.6	94,693.2	31,670.2	31,463.1	31,123.0	437.0	128,645.6	57,612.0	43,391.4	38.4	20,639.4	3,768.0	3,174.1	22.2	773.7	Wholesale of electric household appliances and consumer electronics	
46421	การขายส่งเครื่องใช้ไฟฟ้าและ อิเล็กทรอนิกส์ชนิดใช้ในครัวเรือน (ยกเว้นอุปกรณ์ไฟฟ้าสำหรับให้แสงสว่าง)	31	122,614.3	53,539.5	7,376.1	21,805.4	24,014.6	343.4	69,051.0	27,712.0	18,742.9	38.4	16,518.8	2,954.5	3,084.5	-	23.7	Wholesale of electric household appliances and consumer electronics (except lighting equipment)	
46422	การขายส่งอุปกรณ์ไฟฟ้าสำหรับให้แสงสว่าง	9	101,498.2	41,153.7	24,294.1	9,657.6	7,108.4	93.6	59,594.5	29,900.0	24,648.6	-	4,120.6	813.5	89.6	22.2	750.0	Wholesale of lighting equipment	
4643	การขายส่งสินค้าวัฒนธรรมและนันทนาการ	80	252,273.1	99,060.5	32,128.0	25,298.6	40,816.0	817.8	152,730.5	62,877.5	56,047.0	664.0	27,305.5	4,655.1	1,084.4	97.0	482.1	Wholesale of cultural and recreation goods	
46431	การขายส่งหนังสือ หนังสือนิตยสาร และเครื่องเขียน	15	107,674.2	29,231.1	2,621.3	17,770.5	8,714.8	124.5	78,443.1	28,969.4	38,543.8	80.0	8,793.4	1,978.9	37.5	40.0	-	Wholesale of books, newspapers and stationery	
46432	การขายส่งสื่อบันทึกภาพ และเสียงที่บันทึกข้อมูลแล้ว	2	D	D	D	D	D	D	D	D	D	D	D	D	D	D	D	D	Wholesale of recorded visual and audio media
46433	การขายส่งเครื่องกีฬา	6	9,920.2	2,532.5	1,959.5	25.0	542.0	6.0	7,347.7	1,069.8	1,734.4	480.0	3,171.1	830.3	62.2	-	40.0	Wholesale of sports goods	
46434	การขายส่งเกมและของเล่น	19	57,077.2	33,480.4	11,188.1	1,798.1	20,463.9	30.3	23,251.7	10,755.8	7,312.1	-	4,181.0	975.7	-	27.0	345.1	Wholesale of games and toys	
46439	การขายส่งสินค้าอื่นๆ ด้านวัฒนธรรม และนันทนาการ	38	76,761.4	33,416.5	16,159.1	5,705.0	10,995.4	557.0	43,258.0	22,082.4	8,456.7	104.0	10,759.9	850.2	974.7	30.0	87.0	Wholesale of other cultural and recreation goods	
4644	การขายส่งสินค้าทางเภสัชกรรม และทางการแพทย์ เครื่องหอม และเครื่องประดับ	34	653,090.7	470,597.7	50,506.1	294,615.0	96,026.9	29,449.7	174,597.6	57,586.3	71,065.7	60.6	39,675.5	4,314.5	1,487.5	407.4	7,895.4	Wholesale of pharmaceutical and medical goods, perfumeries and toilet preparations	
46441	การขายส่งสินค้าทางเภสัชกรรม และทางการแพทย์	21	314,008.5	294,728.3	42,007.9	194,405.2	50,185.5	8,129.8	18,256.2	2,700.0	7,377.0	60.6	6,511.7	943.3	435.6	228.0	1,024.0	Wholesale of pharmaceutical and medical goods	
46442	การขายส่งเครื่องหอม	1	D	D	D	D	D	D	D	D	D	D	D	D	D	D	D	D	Wholesale of perfumeries
46443	การขายส่งเครื่องสำอาง และเครื่องประดับ	12	338,351.6	175,369.4	8,248.2	100,209.9	45,591.4	21,319.8	156,110.8	54,886.3	63,688.7	-	32,963.8	3,355.0	1,037.6	179.4	6,871.4	Wholesale of cosmetics and toilet preparations	
4649	การขายส่งของใช้ในครัวเรือนอื่นๆ	189	738,904.9	301,648.0	60,987.1	113,954.2	117,753.1	8,953.5	337,230.9	161,956.4	98,102.4	2,796.7	57,583.8	8,905.6	5,996.2	1,890.0	100,026.1	Wholesale of other household goods	
46492	การขายส่งนาฬิกา เครื่องประดับเพชรพลอย	4	6,532.9	2,682.5	2,090.0	2.5	590.0	-	3,850.4	2,000.0	693.0	-	944.0	173.4	40.0	-	-	Wholesale of watches, clocks and jewellery	
46493	การขายส่งเครื่องหนังและเครื่องใช้ สำหรับการเดินทาง	7	5,161.3	4,550.7	918.4	282.0	3,344.9	5.5	610.6	90.0	30.0	5.2	128.0	303.4	54.0	-	-	Wholesale of leather goods and travel accessories	
46494	การขายส่งเฟอร์นิเจอร์ ชนิดใช้ในครัวเรือน	39	140,411.1	67,559.8	25,414.8	2,810.0	39,085.0	250.0	67,651.4	24,475.0	14,264.0	100.0	23,725.5	4,660.8	426.0	-	5,200.0	Wholesale of household furniture	
46495	การขายส่งเครื่องดินเผา เครื่องแก้ว และเครื่องครัว	11	80,715.8	47,030.0	3,983.4	17,314.1	24,084.0	1,648.5	33,599.5	16,330.0	10,459.5	1,244.0	3,296.0	394.0	76.0	1,800.0	86.3	Wholesale of chinaware, glassware and kitchenware	
46499	การขายส่งของใช้ในครัวเรือนอื่นๆ ซึ่งมิได้จัดประเภทไว้ในที่อื่น	128	506,083.8	179,825.0	28,580.7	93,545.6	50,649.2	7,049.5	231,519.0	119,061.3	72,655.9	1,447.5	29,490.3	3,373.9	5,400.1	90.0	94,739.8	Wholesale of other household goods, n.e.c	
465	การขายส่งเครื่องจักร อุปกรณ์ และเครื่องมือเครื่องใช้	493	3,600,704.4	2,194,150.2	483,919.9	565,184.7	1,075,494.8	69,550.9	1,363,657.6	530,897.8	406,479.6	28,839.4	262,904.9	73,612.0	42,098.9	18,824.9	42,896.6	Wholesale of machinery, equipment and supplies	
4651	การขายส่งคอมพิวเตอร์ อุปกรณ์ต่อพ่วง และซอฟต์แวร์	18	45,355.6	29,771.8	7,421.1	10,271.4	11,888.2	191.1	15,583.8	400.0	720.0	-	10,024.6	4,124.6	189.6	125.0	-	Wholesale of computers, computer peripheral equipment and software	

ตาราง 8 มูลค่าตามบัญชีของสินทรัพย์ของสถานประกอบการธุรกิจ ณ วันที่ 31 ธันวาคม 2554 จำแนกตามประเภทธุรกิจ (ต่อ)

TABLE 8 BOOK VALUE OF ASSETS OF BUSINESS ESTABLISHMENTS ON DECEMBER 31, 2011 BY CATEGORY OF BUSINESS INDUSTRY (Cont'd)

(พันบาท In Thousand Baht)

รหัส Code	ประเภทธุรกิจ Business industry	จำนวน สถาน- ประกอบการ Number of establishments	มูลค่าตามบัญชีของสินทรัพย์ปลายงวด Book value of assets on Dec. 31, 2011																สินทรัพย์อื่น ๆ Other assets	ประเภทของ ธุรกิจ Category of business industry
			รวมทั้งสิ้น Total	สินทรัพย์หมุนเวียน Current assets			สินทรัพย์ถาวรสุทธิ Net fixed assets						สินทรัพย์อื่น ๆ Other fixed assets							
				รวม Total	เงินสด Cash	ลูกหนี้การค้า (สุทธิ) Accounts receivable (net)	สินค้าคงเหลือ (สุทธิ) Stock or inventories (net)	สินทรัพย์ หมุนเวียนอื่นๆ Other current assets	รวม Total	ที่ดิน Land	อาคารและ สิ่งก่อสร้าง Building and construction	เครื่องจักร Machinery		ยานพาหนะ Vehicles	เครื่องใช้ สำนักงาน Office appliances	เครื่องมือ อื่นๆ Other Equipment				
46510	การขายส่งคอมพิวเตอร์ อุปกรณ์ต่อพ่วง และซอฟต์แวร์	18	45,355.6	29,771.8	7,421.1	10,271.4	11,888.2	191.1	15,583.8	400.0	720.0	-	10,024.6	4,124.6	189.6	125.0	-	Wholesale of computers, computer peripheral equipment and software		
4652	การขายส่งอุปกรณ์และชิ้นส่วนทาง อิเล็กทรอนิกส์และโทรคมนาคม	21	167,259.7	109,682.8	24,024.1	2,856.3	75,562.0	7,240.5	57,576.9	19,190.5	22,559.8	931.5	10,078.3	3,289.5	400.6	1,126.7	-	Wholesale of electronic and telecommunications equipment and parts		
46521	การขายส่งอุปกรณ์ และชิ้นส่วน อิเล็กทรอนิกส์	2	D	D	D	D	D	D	D	D	D	D	D	D	D	D	D	D	Wholesale of electronic equipment and parts	
46522	การขายส่งโทรศัพท์ และอุปกรณ์โทรคมนาคม	19	166,555.1	109,042.8	23,984.1	2,856.3	74,962.0	7,240.5	57,512.3	19,190.5	22,559.8	931.5	10,038.3	3,265.5	400.0	1,126.7	-	Wholesale of telephone and telecommunications equipment		
4653	การขายส่งเครื่องจักร อุปกรณ์ และเครื่องใช้ทางการเกษตร	202	1,850,102.0	1,089,835.9	228,928.6	277,702.9	552,084.3	31,120.1	727,676.2	322,179.2	220,468.7	24,224.2	133,150.1	19,740.7	5,642.4	2,270.9	32,589.8	Wholesale of agricultural machinery, equipment and supplies		
46530	การขายส่งเครื่องจักร อุปกรณ์ และเครื่องใช้ทางการเกษตร	202	1,850,102.0	1,089,835.9	228,928.6	277,702.9	552,084.3	31,120.1	727,676.2	322,179.2	220,468.7	24,224.2	133,150.1	19,740.7	5,642.4	2,270.9	32,589.8	Wholesale of agricultural machinery, equipment and supplies		
4659	การขายส่งเครื่องจักรและอุปกรณ์อื่นๆ	252	1,537,987.1	964,859.8	223,546.1	274,354.1	435,960.3	30,999.2	562,820.6	189,128.1	162,731.2	3,683.7	109,651.9	46,457.0	35,866.3	15,302.3	10,306.8	Wholesale of other machinery and equipment		
46591	การขายส่งอุปกรณ์การขนส่ง (ยกเว้น ยานยนต์ จักรยานยนต์ และรถจักรยาน)	119	554,000.3	366,470.5	30,962.5	125,195.0	186,751.5	23,561.6	187,352.9	50,471.9	78,342.8	3,606.4	29,577.1	19,049.8	4,661.7	1,643.2	176.9	Wholesale of transport equipment (except motor vehicles, motorcycles and bicycles)		
46592	การขายส่งเครื่องจักรและอุปกรณ์ งานวิศวกรรมโยธา งานเหมืองแร่ และงานก่อสร้าง	8	50,273.2	25,203.0	3,669.5	13,623.6	7,315.6	594.3	23,061.9	13,000.0	3,905.3	-	1,176.8	4,961.8	18.0	-	2,008.3	Wholesale of civil engineering, mining and construction machinery		
46593	การขายส่งเครื่องจักรและอุปกรณ์ ชนิดใช้ในอุตสาหกรรม	34	161,991.4	93,311.9	34,867.3	10,995.9	47,448.6	-	60,708.1	28,693.3	17,678.8	-	11,530.9	1,889.5	915.5	-	7,971.4	Wholesale of industrial machinery and equipment		
46594	การขายส่งเครื่องจักร อุปกรณ์ และ เฟอร์นิเจอร์ชนิดใช้ในสำนักงาน	29	370,649.7	273,287.4	76,034.8	67,762.5	125,361.9	4,128.2	97,362.2	39,000.0	23,630.2	49.5	21,516.4	11,578.4	1,587.7	-	-	Wholesale of office machinery, equipment and furniture		
46599	การขายส่งเครื่องจักรและอุปกรณ์อื่นๆ ซึ่งมิได้จัดประเภทไว้ในที่อื่น	62	401,072.5	206,586.9	78,012.0	56,777.1	69,082.7	2,715.1	194,335.5	57,962.9	39,174.1	27.8	45,850.6	8,977.6	28,683.4	13,659.1	150.1	Wholesale of other machinery and equipment, n.e.c		
466	การขายส่งสินค้าเฉพาะประเภทอื่นๆ	11,188	50,264,205.1	25,470,962.9	17,408,821.7	1,701,190.2	4,859,927.3	1,501,023.7	23,512,546.8	8,626,279.6	5,484,159.8	1,973,802.2	6,524,891.9	297,490.4	477,813.3	128,109.7	1,280,695.4	Other specialized wholesale		
4661	การขายส่งเชื้อเพลิงแข็ง เชื้อเพลิงเหลว และเชื้อเพลิงก๊าซ รวมถึงผลิตภัณฑ์ ที่เกี่ยวข้อง	160	4,324,009.5	1,655,092.4	1,269,866.9	167,107.0	162,475.4	55,643.1	2,555,720.4	499,084.1	232,417.0	912,128.4	627,401.1	8,002.1	241,213.9	35,473.6	113,196.7	Wholesale of solid, liquid and gaseous fuels and related products		
46611	การขายส่งเชื้อเพลิงแข็ง	36	41,809.7	8,914.0	5,918.0	131.3	2,864.8	-	32,895.7	7,848.6	9,497.2	30.0	14,892.5	396.4	230.9	-	-	Wholesale of solid fuels		
46612	การขายส่งเชื้อเพลิงเหลว	25	813,978.1	346,212.5	99,577.5	114,414.9	84,736.1	47,484.1	440,640.8	113,365.3	64,068.6	664.3	32,087.8	4,415.8	226,039.0	-	27,124.8	Wholesale of liquid fuels		
46613	การขายส่งเชื้อเพลิงก๊าซ	88	3,262,816.4	1,211,100.2	1,143,248.3	29,414.7	30,826.3	7,610.9	1,966,962.0	349,030.2	138,661.2	911,334.1	514,845.4	2,844.8	14,772.6	35,473.6	84,754.2	Wholesale of gaseous fuels		
46614	การขายส่งผลิตภัณฑ์ที่ได้จากการ กลั่นปิโตรเลียม	11	205,405.4	88,865.6	21,123.1	23,146.2	44,048.2	548.1	115,221.9	28,840.0	20,190.0	100.0	65,575.4	345.1	171.4	-	1,317.8	Wholesale of refined petroleum products		
4662	การขายส่งโลหะและสินแร่โลหะ	113	1,455,674.2	613,068.1	161,803.5	86,484.4	335,194.9	29,585.3	841,662.1	472,789.7	217,585.7	25,584.0	112,810.2	6,508.1	3,802.0	2,582.5	944.0	Wholesale of metals and metal ores		
46621	การขายส่งสินแร่เหล็กและโลหะที่ไม่ใช่เหล็ก	15	379,369.1	42,125.0	22,679.0	3,270.0	16,176.0	-	337,244.1	244,100.0	45,640.4	16,680.0	25,929.6	2,644.2	2,250.0	-	-	Wholesale of ferrous and non-ferrous metal ores		
46622	การขายส่งเหล็ก เหล็กกล้า และโลหะ ที่ไม่ใช่เหล็กขั้นมูลฐาน	98	1,076,305.1	570,943.1	139,124.5	83,214.4	319,018.9	29,585.3	504,418.0	228,689.7	171,945.4	8,904.0	86,880.6	3,863.9	1,552.0	2,582.5	944.0	Wholesale of iron, steel and non-ferrous metal in primary forms		
4663	การขายส่งวัสดุก่อสร้าง เครื่องโลหะ เครื่องอุปโภคและวัสดุสำหรับ ระบบท่อและระบบทำความร้อน	1,057	7,441,178.9	2,838,073.5	1,563,260.6	330,172.5	826,562.2	118,078.3	4,555,376.3	1,637,613.2	943,488.8	366,103.0	1,532,981.8	38,520.6	32,912.8	3,756.1	47,729.1	Wholesale of construction materials, hardware, plumbing and heating equipment and supplies		

ตาราง 8 มูลค่าตามบัญชีของสินทรัพย์ของสถานประกอบการธุรกิจ ณ วันที่ 31 ธันวาคม 2554 จำแนกตามประเภทธุรกิจ (ต่อ)

TABLE 8 BOOK VALUE OF ASSETS OF BUSINESS ESTABLISHMENTS ON DECEMBER 31, 2011 BY CATEGORY OF BUSINESS INDUSTRY (Cont'd)

(พันบาท In Thousand Baht)

รหัส Code	ประเภทธุรกิจ Business industry	จำนวน สถาน- ประกอบการ Number of establishments	มูลค่าตามบัญชีของสินทรัพย์ปลายงวด Book value of assets on Dec. 31, 2011														สินทรัพย์อื่น ๆ Other assets	ประเภทของ ธุรกิจ Category of business industry
			รวมทั้งสิ้น Total	สินทรัพย์หมุนเวียน Current assets			สินทรัพย์ถาวรสุทธิ Net fixed assets								สินทรัพย์อื่น ๆ Other fixed assets			
				รวม Total	เงินสด Cash	ลูกหนี้การค้า (สุทธิ) Accounts receivable (net)	สินค้าคงเหลือ (สุทธิ) Stock or inventories (net)	สินทรัพย์ หมุนเวียนอื่นๆ Other current assets	รวม Total	ที่ดิน Land	อาคารและ สิ่งก่อสร้าง Building and construction	เครื่องจักร Machinery	ยานพาหนะ Vehicles	เครื่องใช้ สำนักงาน Office appliances		เครื่องมือ อื่นๆ Other Equipment		
472	ร้านขายปลีกอาหาร เครื่องดื่ม และยาสูบ	4,707	7,823,846.4	2,031,155.3	805,255.8	88,033.3	1,014,873.9	122,992.3	5,781,070.9	2,546,414.8	1,914,293.9	79,757.2	1,089,961.7	69,981.0	79,119.2	1,543.1	11,620.2	Retail sale of food, beverages and tobacco in specialized stores
4721	ร้านขายปลีกอาหาร	4,182	6,825,813.6	1,783,040.6	738,054.2	61,258.2	871,094.7	112,633.5	5,038,704.9	2,206,277.6	1,671,387.4	72,617.3	982,356.1	51,339.8	53,232.1	1,494.6	4,068.1	Retail sale of food in specialized stores
47211	ร้านขายปลีกเนื้อสัตว์ และผลิตภัณฑ์เนื้อสัตว์	336	501,759.0	209,416.8	63,060.1	5,543.5	84,482.2	56,331.0	291,297.5	86,554.0	113,139.0	3,668.0	74,601.0	5,692.8	6,907.5	735.2	1,044.7	Retail sale of meat and meat products in specialized stores
47212	ร้านขายปลีกปลาและผลิตภัณฑ์สัตว์น้ำ	328	281,133.9	46,667.7	32,418.1	2,078.6	7,426.9	4,744.0	233,395.8	71,982.3	69,697.5	618.8	85,113.8	2,371.1	3,345.9	266.5	1,070.3	Retail sale of fish and fish products in specialized stores
47213	ร้านขายปลีกผักและผลไม้	819	763,543.1	100,444.2	91,018.8	1,263.8	8,119.4	42.1	663,087.3	357,740.9	169,407.3	648.8	125,294.8	6,817.6	3,165.3	12.5	11.7	Retail sale of fruit and vegetables in specialized stores
47214	ร้านขายปลีกข้าว	1,104	2,879,346.7	947,483.7	380,533.8	38,516.2	485,464.5	42,969.2	1,931,545.4	786,495.3	707,448.1	25,986.2	387,544.1	14,647.0	9,424.7	-	317.7	Retail sale of rice in specialized stores
47215	ร้านขายปลีกผลิตภัณฑ์ขนมอบ	409	672,512.5	77,195.0	58,392.2	3,350.2	15,212.7	239.9	594,992.3	321,126.4	182,955.9	8,236.0	61,713.9	6,829.2	14,063.5	67.3	325.2	Retail sale of bakery products in specialized stores
47219	ร้านขายปลีกอาหารอื่นๆ	1,186	1,727,518.4	401,833.2	112,631.2	10,506.0	270,388.9	8,307.1	1,324,386.6	582,378.7	428,739.4	33,459.6	248,088.4	14,982.2	16,325.3	413.0	1,298.6	Retail sale of other food products in specialized stores
4722	ร้านขายปลีกเครื่องดื่ม	517	984,096.7	245,653.3	65,251.1	26,773.1	143,270.3	10,358.8	730,891.3	337,987.2	236,598.7	6,499.9	105,781.2	18,207.0	25,768.8	48.4	7,552.1	Retail sale of beverages in specialized stores
47221	ร้านขายปลีกเครื่องดื่มที่มีแอลกอฮอล์	173	450,396.4	166,053.4	37,308.8	23,590.9	103,864.6	1,289.1	283,818.3	114,491.5	107,678.9	56.5	49,155.2	10,551.4	1,884.8	-	524.7	Retail sale of alcohol beverages in specialized stores
47222	ร้านขายปลีกเครื่องดื่มที่ไม่มีแอลกอฮอล์	344	533,700.3	79,599.9	27,942.3	3,182.2	39,405.7	9,069.7	447,073.0	223,495.7	128,919.7	6,443.5	56,626.0	7,655.7	23,883.9	48.4	7,027.4	Retail sale of non-alcohol beverages in specialized stores
4723	ร้านขายปลีกผลิตภัณฑ์ยาสูบ	8	13,936.1	2,461.4	1,950.5	2.0	508.9	-	11,474.7	2,150.0	6,307.9	640.0	1,824.4	434.1	118.3	-	-	Retail sale of tobacco products in specialized stores
47230	ร้านขายปลีกผลิตภัณฑ์ยาสูบ	8	13,936.1	2,461.4	1,950.5	2.0	508.9	-	11,474.7	2,150.0	6,307.9	640.0	1,824.4	434.1	118.3	-	-	Retail sale of tobacco products in specialized stores
473	ร้านขายปลีกเชื้อเพลิงยานยนต์	5,251	19,772,704.3	7,058,760.2	4,255,231.3	479,171.5	1,560,485.0	763,872.3	12,593,180.3	6,488,740.3	3,537,566.4	568,621.3	1,439,194.8	116,775.5	402,204.4	40,077.6	120,763.8	Retail sale of automotive fuel in specialized stores
4730	ร้านขายปลีกเชื้อเพลิงยานยนต์	5,251	19,772,704.3	7,058,760.2	4,255,231.3	479,171.5	1,560,485.0	763,872.3	12,593,180.3	6,488,740.3	3,537,566.4	568,621.3	1,439,194.8	116,775.5	402,204.4	40,077.6	120,763.8	Retail sale of automotive fuel in specialized stores
47300	ร้านขายปลีกเชื้อเพลิงยานยนต์	5,251	19,772,704.3	7,058,760.2	4,255,231.3	479,171.5	1,560,485.0	763,872.3	12,593,180.3	6,488,740.3	3,537,566.4	568,621.3	1,439,194.8	116,775.5	402,204.4	40,077.6	120,763.8	Retail sale of automotive fuel in specialized stores
474	ร้านขายปลีกอุปกรณ์สารสนเทศ และอุปกรณ์สื่อสารโทรคมนาคม	4,434	8,069,113.9	3,684,427.7	1,507,966.3	352,498.9	1,270,063.3	553,899.2	4,312,905.8	1,773,742.1	1,235,974.8	11,958.4	979,923.8	206,295.1	77,576.2	27,435.4	71,780.4	Retail sale of information and communications equipment in specialized stores
4741	ร้านขายปลีกคอมพิวเตอร์ อุปกรณ์ ต่อพ่วง ซอฟต์แวร์ และอุปกรณ์สื่อสาร โทรคมนาคม	4,046	7,325,169.3	3,478,305.5	1,413,839.4	347,560.5	1,163,025.7	553,879.8	3,775,600.9	1,577,418.0	1,023,884.8	5,118.3	877,823.7	198,981.0	64,939.8	27,435.4	71,262.8	Retail sale of computers, peripheral units, software and telecommunications equipment in specialized stores
47411	ร้านขายปลีกคอมพิวเตอร์ และอุปกรณ์ต่อพ่วง	771	2,488,206.3	1,133,544.3	525,040.8	162,009.2	374,720.8	71,773.6	1,336,892.1	630,322.4	374,320.3	1,210.0	233,599.4	67,515.3	20,667.3	9,257.3	17,769.9	Retail sale of computers and peripheral units in specialized stores
47412	ร้านขายปลีกเครื่องเล่นวีดีโอเกม และซอฟต์แวร์สำเร็จรูป	20	18,803.4	6,123.4	1,126.7	-	4,996.7	-	12,680.0	3,200.0	7,600.0	-	1,512.0	328.0	40.0	-	-	Retail sale of video game consoles and software in specialized stores

ตาราง 8 มูลค่าตามบัญชีของสินทรัพย์ของสถานประกอบการธุรกิจ ณ วันที่ 31 ธันวาคม 2554 จำแนกตามประเภทธุรกิจ (ต่อ)

TABLE 8 BOOK VALUE OF ASSETS OF BUSINESS ESTABLISHMENTS ON DECEMBER 31, 2011 BY CATEGORY OF BUSINESS INDUSTRY (Cont'd)

(พันบาท In Thousand Baht)

รหัส Code	ประเภทธุรกิจ Business Industry	จำนวน สถาน- ประกอบการ Number of establishments	มูลค่าตามบัญชีของสินทรัพย์ปลายทาง Book value of assets on Dec. 31, 2011															สินทรัพย์อื่น ๆ Other assets	ประเภทของ ธุรกิจ Category of business industry
			รวมทั้งสิ้น Total	สินทรัพย์หมุนเวียน Current assets						สินทรัพย์ถาวรสุทธิ Net fixed assets						สินทรัพย์อื่น ๆ Other assets			
				รวม Total	เงินสด Cash	ลูกหนี้การค้า (สุทธิ) Accounts receivable (net)	สินค้าคงเหลือ (สุทธิ) Stock or inventories (net)	สินทรัพย์ หมุนเวียนอื่น ๆ Other current assets	รวม Total	ที่ดิน Land	อาคารและ สิ่งก่อสร้าง Building and construction	เครื่องจักร Machinery	ยานพาหนะ Vehicles	เครื่องใช้ สำนักงาน Office appliances	เครื่องมือ อื่น ๆ Other Equipment		สินทรัพย์ ถาวรอื่น ๆ Other fixed assets		
47594	ร้านขายปลีกเครื่องดนตรี และอุปกรณ์ที่เกี่ยวข้อง	71	158,187.8	36,756.1	16,173.7	572.3	19,147.7	862.4	117,557.0	73,406.4	27,672.6	-	9,752.3	4,443.3	2,282.4	-	3,874.7	Retail sale of musical instruments and related equipment in specialized stores	
47595	ร้านขายปลีกเครื่องใช้ไฟฟ้า ชนิดใช้ในครัวเรือน	1,826	8,578,066.6	3,786,921.6	1,151,418.5	571,393.7	1,686,760.9	377,348.5	4,590,840.6	2,087,992.2	1,836,955.7	2,803.3	517,499.5	60,332.9	24,553.0	60,703.8	200,304.4	Retail sale of electrical household appliances in specialized stores	
47599	ร้านขายปลีกของใช้อื่นๆ ในครัวเรือน ซึ่งมิได้จัดประเภทไว้ในที่อื่น	982	2,327,244.6	654,812.6	241,523.0	28,823.7	372,917.1	11,548.8	1,672,432.0	976,677.3	452,530.3	36,201.4	180,339.2	17,633.8	8,766.4	283.5	-	Retail sale of other household articles, n.e.c in specialized stores	
476	ร้านขายปลีกสินค้าวัฒนธรรม และนันทนาการ	4,732	9,326,773.6	2,547,930.0	1,100,016.9	203,001.0	1,163,779.2	81,132.9	6,746,945.2	3,294,724.5	2,297,875.1	27,807.0	884,837.0	159,263.3	63,773.4	18,665.0	31,898.4	Retail sale of cultural and recreation goods in specialized stores	
4761	ร้านขายปลีกหนังสือ หนังสือพิมพ์ และเครื่องเขียน	1,416	3,756,510.8	1,025,882.3	525,778.3	79,279.9	395,962.7	24,861.4	2,720,839.0	1,358,685.0	971,900.2	6,640.1	296,226.7	60,957.9	9,649.4	16,779.7	9,789.5	Retail sale of books, newspapers and stationary in specialized stores	
47611	ร้านขายปลีกหนังสือ หนังสือพิมพ์ วารสาร และนิตยสาร	437	1,095,391.9	209,751.8	83,295.3	22,390.7	102,876.8	1,189.0	877,831.7	483,605.3	307,941.5	859.5	46,585.3	21,353.0	1,178.3	16,308.7	7,808.4	Retail sale of books, newspapers, periodicals and magazines in specialized stores	
47612	ร้านขายปลีกเครื่องเขียน และเครื่องใช้สำนักงาน	979	2,661,118.9	816,130.5	442,483.1	56,889.2	293,085.9	23,672.4	1,843,007.4	875,079.7	663,958.7	5,780.6	249,641.3	39,605.0	8,471.1	470.9	1,981.1	Retail sale of stationary and office supplies in specialized stores	
4762	ร้านขายปลีกสื่อบันทึกเสียงและภาพ	303	305,452.8	69,682.1	33,010.9	564.1	36,101.7	5.4	235,504.1	106,701.5	69,715.8	-	39,373.0	9,507.6	9,853.9	352.4	266.7	Retail sale of music and video recordings in specialized stores	
47620	ร้านขายปลีกสื่อบันทึกเสียงและภาพ	303	305,452.8	69,682.1	33,010.9	564.1	36,101.7	5.4	235,504.1	106,701.5	69,715.8	-	39,373.0	9,507.6	9,853.9	352.4	266.7	Retail sale of music and video recordings in specialized stores	
4763	ร้านขายปลีกเครื่องกีฬา	931	1,821,639.2	732,923.9	248,115.9	117,433.5	346,676.3	20,698.2	1,071,796.3	433,850.3	319,687.9	3,373.6	235,124.1	45,410.4	33,048.2	1,301.8	16,919.1	Retail sale of sporting equipment in specialized stores	
47630	ร้านขายปลีกเครื่องกีฬา	931	1,821,639.2	732,923.9	248,115.9	117,433.5	346,676.3	20,698.2	1,071,796.3	433,850.3	319,687.9	3,373.6	235,124.1	45,410.4	33,048.2	1,301.8	16,919.1	Retail sale of sporting equipment in specialized stores	
4764	ร้านขายปลีกเกมและของเล่น	307	537,627.0	93,296.0	47,734.3	982.0	44,242.9	336.8	444,245.8	230,115.7	158,838.9	-	48,360.6	5,707.0	1,140.6	83.1	85.3	Retail sale of games and toys in specialized stores	
47640	ร้านขายปลีกเกมและของเล่น	307	537,627.0	93,296.0	47,734.3	982.0	44,242.9	336.8	444,245.8	230,115.7	158,838.9	-	48,360.6	5,707.0	1,140.6	83.1	85.3	Retail sale of games and toys in specialized stores	
4769	ร้านขายปลีกสินค้าอื่นๆ ด้านวัฒนธรรม และนันทนาการ	1,775	2,905,543.8	626,145.8	245,377.5	4,741.5	340,795.6	35,231.1	2,274,560.1	1,165,372.1	777,732.3	17,793.2	265,752.7	37,680.4	10,081.3	148.0	4,837.9	Retail sale of other cultural and recreation goods in specialized stores	
47691	ร้านขายปลีกผลิตภัณฑ์งานฝีมือคนไทย และของที่ระลึก	664	1,009,748.0	278,760.1	114,657.5	1,986.8	128,830.1	33,285.6	730,775.5	404,230.8	208,094.5	9,180.0	91,738.6	13,311.6	4,191.6	28.4	212.5	Retail sale of Thai handicrafts and souvenirs in specialized stores	
47699	ร้านขายปลีกสินค้าอื่นๆ ด้านวัฒนธรรม และนันทนาการ ซึ่งมิได้จัดประเภทไว้ในที่อื่น	1,111	1,895,795.7	347,385.7	130,720.0	2,754.7	211,965.5	1,945.5	1,543,784.6	761,141.3	569,637.8	8,613.2	174,014.1	24,368.8	5,889.7	119.7	4,625.5	Retail sale of other cultural and recreation goods, n.e.c in specialized stores	
477	ร้านขายปลีกสินค้าประเภทอื่นๆ	22,755	51,215,497.7	20,822,052.0	7,037,995.5	1,275,021.7	11,906,127.4	602,907.4	29,601,833.2	13,888,284.5	9,301,882.6	93,340.4	4,796,485.2	1,284,200.8	231,556.8	6,082.9	791,612.5	Retail sale of other goods in specialized stores	
4771	ร้านขายปลีกเสื้อผ้า รองเท้า และเครื่องหนัง	9,938	10,480,178.3	2,918,497.1	1,223,952.0	29,904.2	1,644,469.3	20,171.6	7,552,475.8	2,943,623.0	2,667,510.8	6,017.1	1,719,862.7	148,000.9	66,356.4	1,104.9	9,205.4	Retail sale of clothing, footwear and leather articles in specialized stores	
47711	ร้านขายปลีกเสื้อผ้า	8,268	8,635,341.5	2,313,499.9	939,455.5	18,251.7	1,341,051.5	14,741.3	6,313,297.4	2,443,021.5	2,260,197.8	5,237.7	1,428,359.6	119,690.9	55,735.5	1,054.5	8,544.1	Retail sale of clothing in specialized stores	
47712	ร้านขายปลีกรองเท้า	1,198	1,422,666.8	499,967.6	220,816.6	8,943.7	266,447.3	3,760.1	922,037.9	394,602.1	308,254.6	779.4	186,229.3	23,585.0	8,583.3	4.3	661.3	Retail sale of footwear in specialized stores	

ตาราง 8 มูลค่าตามบัญชีของสินทรัพย์ของสถานประกอบการธุรกิจ ณ วันที่ 31 ธันวาคม 2554 จำแนกตามประเภทธุรกิจ (ต่อ)

TABLE 8 BOOK VALUE OF ASSETS OF BUSINESS ESTABLISHMENTS ON DECEMBER 31, 2011 BY CATEGORY OF BUSINESS INDUSTRY (Cont'd)

(พันบาท In Thousand Baht)

รหัส Code	ประเภทธุรกิจ Business Industry	จำนวน สถาน- ประกอบการ Number of establishments	มูลค่าตามบัญชีของสินทรัพย์ปลายทาง Book value of assets on Dec. 31, 2011															สินทรัพย์อื่น ๆ Other assets	ประเภทของ ธุรกิจ Category of business industry	
			รวมทั้งสิ้น Total	สินทรัพย์หมุนเวียน Current assets			สินทรัพย์ถาวรสุทธิ Net fixed assets					ที่ดิน Land	อาคารและ สิ่งก่อสร้าง Building and construction	เครื่องจักร Machinery	ยานพาหนะ Vehicles	เครื่องใช้ สำนักงาน Office appliances	เครื่องมือ อื่นๆ Other Equipment			สินทรัพย์ ถาวรอื่น ๆ Other fixed assets
				รวม Total	เงินสด Cash	ลูกหนี้การค้า (สุทธิ) Accounts receivable (net)	สินค้าคงเหลือ (สุทธิ) Stock or inventories (net)	สินทรัพย์ หมุนเวียนอื่นๆ Other current assets	รวม Total											
47713	ร้านขายปลีกเครื่องหนัง	472	422,170.0	105,029.6	63,679.9	2,708.9	36,970.5	1,670.3	317,140.4	105,999.4	99,058.5	-	105,273.8	4,725.0	2,037.7	46.0	-	Retail sale of leather articles in specialized stores		
4772	ร้านขายปลีกสินค้าทางเภสัชกรรมและเวชภัณฑ์ เครื่องหอม และเครื่องประทินผิว	3,540	7,262,525.7	2,230,822.1	683,729.8	105,115.0	1,402,106.4	39,870.9	4,989,027.4	2,352,020.6	1,797,892.7	3,500.5	604,336.4	192,372.8	37,923.2	981.1	42,676.2	Retail sale of pharmaceutical and medical goods, perfumeries and toilet preparation in specialized stores		
47721	ร้านขายปลีกสินค้าทางเภสัชกรรมและเวชภัณฑ์	2,632	5,880,415.2	1,603,885.0	455,524.9	65,818.0	1,046,206.4	36,335.7	4,273,041.8	2,093,139.3	1,549,254.1	3,311.0	464,666.0	142,183.3	19,913.3	574.8	3,488.3	Retail sale of pharmaceutical and medical goods in specialized stores		
47722	ร้านขายปลีกเครื่องหอม	111	209,228.9	105,103.7	9,609.5	35,479.4	58,933.9	1,080.8	66,915.8	5,567.4	7,019.2	-	26,040.1	16,820.3	11,148.1	320.6	37,209.4	Retail sale of perfumeries in specialized stores		
47723	ร้านขายปลีกเครื่องสำอางและเครื่องประทินผิว	797	1,172,881.7	521,833.4	218,595.4	3,817.5	296,966.0	2,454.5	649,069.8	253,313.8	241,619.4	189.5	113,630.3	33,369.2	6,861.8	85.7	1,978.5	Retail sale of cosmetics and toilet preparations in specialized stores		
4773	ร้านขายปลีกสินค้าใหม่อื่นๆ	8,740	32,988,596.7	15,496,344.8	5,040,377.3	1,137,208.0	8,783,277.5	535,482.0	16,756,268.5	8,478,831.1	4,759,249.9	83,781.0	2,367,733.9	937,667.1	125,205.0	3,800.5	735,983.4	Other retail sale of new goods in specialized stores		
47731	ร้านขายปลีกนาฬิกา แว่นตา และอุปกรณ์ถ่ายภาพ	815	2,653,555.2	1,258,561.1	450,216.0	1,595.2	630,135.5	176,614.4	1,323,149.0	276,291.9	266,282.2	14,618.8	104,945.4	637,345.3	22,637.8	1,027.6	71,845.0	Retail sale of watches, eyeglasses and photographic equipment in specialized stores		
47732	ร้านขายปลีกเครื่องประดับเพชรพลอย	1,667	13,082,186.1	9,340,438.9	2,194,896.6	366,028.6	6,563,191.7	216,321.9	3,708,016.0	1,470,490.6	1,468,865.9	9,797.3	502,972.5	202,051.0	52,782.7	1,056.0	33,731.3	Retail sale of jewellery in specialized stores		
47733	ร้านขายปลีกดอกไม้ ต้นไม้ และอุปกรณ์ที่เกี่ยวข้อง	3,701	12,155,744.4	3,649,706.1	1,871,780.3	473,800.3	1,219,467.1	84,658.4	7,879,771.7	4,766,180.3	1,829,014.7	12,779.8	1,178,413.5	60,753.7	31,753.4	876.3	626,266.7	Retail sale of flowers, plants and related equipment in specialized stores		
47734	ร้านขายปลีกสัตว์เลี้ยง และอุปกรณ์ที่เกี่ยวข้อง	1,545	3,403,597.1	952,422.9	403,197.3	264,272.2	251,852.8	33,100.6	2,450,553.1	1,341,791.5	691,857.1	2,316.1	384,161.2	22,139.2	7,941.3	346.6	621.2	Retail sale of pet animals and related equipment in specialized stores		
47735	ร้านขายปลีกก๊าซบรรจุถัง ถ่านไม้ และเชื้อเพลิงอื่นๆ สำหรับใช้ในครัวเรือน	647	1,129,418.3	165,742.7	76,656.1	6,674.1	73,340.7	9,071.8	962,517.8	391,489.3	379,109.8	41,314.2	135,702.1	8,710.8	5,798.6	393.0	1,157.9	Retail sale of household fuel oil, bottled gas, wood and other fuel in specialized stores		
47739	ร้านขายปลีกสินค้าใหม่อื่นๆ ซึ่งมีได้จัดประเภทไว้ในที่อื่น	365	564,095.5	129,473.2	43,631.0	24,837.7	45,289.9	15,714.7	432,261.0	232,587.5	124,120.2	2,954.8	61,539.2	6,667.1	4,291.2	101.0	2,361.4	Other retail sale of new goods, n.e.c in specialized stores		
4774	ร้านขายปลีกสินค้าใช้แล้ว	537	484,197.0	176,388.0	89,936.4	2,794.4	76,274.3	7,382.9	304,061.5	113,809.8	77,229.1	41.7	104,552.3	6,160.0	2,072.2	196.4	3,747.5	Retail sale of second-hand goods		
47741	ร้านขายปลีกโบราณวัตถุ	16	17,248.2	16,398.2	1,368.3	-	12,929.9	2,100.0	850.0	-	-	-	800.0	18.0	32.0	-	-	Retail sale of antiques		
47742	ร้านขายปลีกเสื้อผ้า รองเท้า และเครื่องหนัง ที่ใช้แล้ว	405	268,446.0	71,782.4	35,602.7	150.5	30,886.4	5,142.9	196,547.8	67,663.8	44,893.0	30.9	78,279.4	4,167.5	1,511.9	1.4	115.7	Retail sale of second hand clothing, footwear and leather articles		
47743	ร้านขายปลีกคอมพิวเตอร์และอุปกรณ์สื่อสารโทรคมนาคมที่ใช้แล้ว	38	38,808.5	4,771.4	2,591.2	41.1	2,139.0	-	34,037.1	14,122.8	10,961.2	-	8,121.4	712.2	119.6	-	-	Retail sale of second hand computer and telecommunication equipment		
47744	ร้านขายปลีกเครื่องใช้ไฟฟ้าและอิเล็กทรอนิกส์ชนิดใช้ในครัวเรือนที่ใช้แล้ว	26	89,725.3	66,980.8	42,236.2	1,920.5	22,692.7	131.4	19,125.1	9,200.0	5,741.0	-	3,158.9	518.8	311.5	195.0	3,619.3	Retail sale of second hand electric household appliances and consumer electronics		
47745	ร้านขายปลีกหนังสือ หนังสือพิมพ์วารสาร และนิตยสาร ที่ใช้แล้ว	11	9,768.7	1,701.5	682.0	3.0	1,008.0	8.6	8,054.6	1,700.0	3,705.0	-	1,980.0	602.6	67.0	-	12.5	Retail sale of second hand books, newspapers, periodicals and magazines		
47749	ร้านขายปลีกสินค้าใช้แล้วอื่นๆ	41	60,200.4	14,753.6	7,456.0	679.3	6,618.3	-	45,446.8	21,123.2	11,928.9	10.9	12,212.6	140.9	30.2	-	-	Retail sale of other second-hand goods		

ตาราง 8 มูลค่าตามบัญชีของสินทรัพย์ของสถานประกอบการธุรกิจ ณ วันที่ 31 ธันวาคม 2554 จำแนกตามประเภทธุรกิจ (ต่อ)

TABLE 8 BOOK VALUE OF ASSETS OF BUSINESS ESTABLISHMENTS ON DECEMBER 31, 2011 BY CATEGORY OF BUSINESS INDUSTRY (Cont'd)

(พันบาท In Thousand Baht)

รหัส Code	ประเภทธุรกิจ Business industry	จำนวน สถาน- ประกอบการ Number of establishments	มูลค่าตามบัญชีของสินทรัพย์ปลายงวด Book value of assets on Dec. 31, 2011														สินทรัพย์อื่น ๆ Other assets	ประเภทของ ธุรกิจ Category of business industry
			รวมทั้งสิ้น Total	รวม Total	สินทรัพย์หมุนเวียน Current assets			สินทรัพย์ถาวรสุทธิ Net fixed assets							สินทรัพย์อื่น ๆ Other fixed assets			
					เงินสด Cash	ลูกหนี้การค้า (สุทธิ) Accounts receivable (net)	สินค้าคงเหลือ (สุทธิ) Stock or inventories (net)	สินทรัพย์ หมุนเวียนอื่นๆ Other current assets	รวม Total	ที่ดิน Land	อาคารและ สิ่งก่อสร้าง Building and construction	เครื่องจักร Machinery	ยานพาหนะ Vehicles	เครื่องใช้ สำนักงาน Office appliances		เครื่องมือ อื่นๆ Other Equipment		
59	การผลิตภาพยนตร์ วิทยุทัศน์ และรายการโทรทัศน์ การบันทึกเสียงลงบนสื่อและการจัดพิมพ์จำหน่ายหรือเผยแพร่ดนตรี	38	408,994.1	120,309.8	37,013.7	242.9	65,552.7	17,500.6	277,751.9	82,381.2	79,785.4	62,282.4	17,255.0	14,374.2	20,074.5	1,599.1	10,932.4	Motion picture, video and television programme production, sound recording and music publishing activities
591	กิจกรรมที่เกี่ยวข้องกับภาพยนตร์ วิทยุทัศน์ และรายการโทรทัศน์	29	395,664.6	120,163.8	36,908.7	202.9	65,551.7	17,500.6	264,568.4	76,821.2	75,082.9	61,082.4	15,999.0	14,257.2	19,726.5	1,599.1	10,932.4	Motion picture, video and television programme activities
5911	การผลิตภาพยนตร์ วิทยุทัศน์ และรายการโทรทัศน์	7	172,469.3	60,760.2	1,807.7	-	58,088.5	864.0	102,230.3	27,131.2	13,250.0	49,700.0	5,175.0	4,867.0	832.0	1,275.1	9,478.8	Motion picture, video and television programme production activities
59111	การผลิตภาพยนตร์และวิทยุทัศน์	3	D	D	D	D	D	D	D	D	D	D	D	D	D	D	D	Motion picture and video production activities
59112	การผลิตรายการโทรทัศน์	4	75,098.4	1,714.5	1,714.5	-	-	-	73,384.0	15,000.0	12,850.0	42,000.0	375.0	2,967.0	192.0	-	-	Television programme production activities
5912	กิจกรรมภายหลังการผลิตภาพยนตร์ วิทยุทัศน์ และรายการโทรทัศน์	9	36,888.0	3,152.0	1,938.0	80.0	134.0	1,000.0	33,736.0	24,450.0	3,792.5	-	2,618.4	1,179.1	1,376.0	320.0	-	Motion picture, video and television programme post-production activities
59121	การบริการตัดต่อภาพและเสียง	8	36,543.0	2,852.0	1,638.0	80.0	134.0	1,000.0	33,691.0	24,450.0	3,792.5	-	2,618.4	1,134.1	1,376.0	320.0	-	Audio-visual editing activities
59122	การบริการทำคอมพิวเตอร์กราฟิกแอนิเมชัน และเทคนิคพิเศษ	1	D	D	D	D	D	D	D	D	D	D	D	D	D	D	D	Computer graphics, animations and visual effects activities
5913	การเผยแพร่ภาพยนตร์ วิทยุทัศน์ และรายการโทรทัศน์	2	D	D	D	D	D	D	D	D	D	D	D	D	D	D	D	Motion picture, video and television programme distribution activities
59131	การเผยแพร่ภาพยนตร์ วิทยุทัศน์ และรายการโทรทัศน์	2	D	D	D	D	D	D	D	D	D	D	D	D	D	D	D	Motion picture, video and television programme distribution activities
5914	การฉายภาพยนตร์	11	185,717.3	56,227.6	33,149.9	122.9	7,318.2	15,636.6	128,036.1	24,940.0	57,850.4	11,360.0	8,164.0	8,203.1	17,518.5	-	1,453.6	Motion picture projection activities
59140	การฉายภาพยนตร์	11	185,717.3	56,227.6	33,149.9	122.9	7,318.2	15,636.6	128,036.1	24,940.0	57,850.4	11,360.0	8,164.0	8,203.1	17,518.5	-	1,453.6	Motion picture projection activities
592	การบันทึกเสียงลงบนสื่อและการจัดพิมพ์จำหน่ายหรือเผยแพร่ดนตรี	9	13,329.5	146.0	105.0	40.0	1.0	-	13,183.5	5,560.0	4,702.5	1,200.0	1,256.0	117.0	348.0	-	-	Sound recording and music publishing activities
5920	การบันทึกเสียงลงบนสื่อและการจัดพิมพ์จำหน่ายหรือเผยแพร่ดนตรี	9	13,329.5	146.0	105.0	40.0	1.0	-	13,183.5	5,560.0	4,702.5	1,200.0	1,256.0	117.0	348.0	-	-	Sound recording and music publishing activities
59201	การบันทึกเสียงลงบนสื่อ	9	13,329.5	146.0	105.0	40.0	1.0	-	13,183.5	5,560.0	4,702.5	1,200.0	1,256.0	117.0	348.0	-	-	Sound recording activities
60	การจัดพิมพ์รายการและการแพร่ภาพกระจายเสียง	89	191,205.9	30,047.1	26,085.4	476.4	1,474.9	2,010.4	160,964.8	74,809.3	41,030.5	2,080.2	19,163.3	10,402.8	12,993.5	485.2	194.0	Programming and broadcasting activities
601	การออกอากาศทางวิทยุกระจายเสียง	87	189,485.2	29,342.0	25,560.3	476.4	1,294.9	2,010.4	160,022.0	74,809.3	41,030.5	2,080.2	18,747.3	10,307.9	12,993.5	53.3	121.1	Radio broadcasting
6010	การออกอากาศทางวิทยุกระจายเสียง	87	189,485.2	29,342.0	25,560.3	476.4	1,294.9	2,010.4	160,022.0	74,809.3	41,030.5	2,080.2	18,747.3	10,307.9	12,993.5	53.3	121.1	Radio broadcasting
60101	การออกอากาศทางวิทยุกระจายเสียง (ยกเว้นทางออนไลน์)	86	188,480.2	29,062.0	25,560.3	476.4	1,014.9	2,010.4	159,297.0	74,809.3	41,030.5	2,080.2	18,227.3	10,262.9	12,833.5	53.3	121.1	Radio broadcasting (except on-line)
60102	การออกอากาศทางวิทยุกระจายเสียงผ่านทางออนไลน์	1	D	D	D	D	D	D	D	D	D	D	D	D	D	D	D	On-line radio broadcasting

ตาราง 8 มูลค่าตามบัญชีของสินทรัพย์ของสถานประกอบการธุรกิจ ณ วันที่ 31 ธันวาคม 2554 จำแนกตามประเภทธุรกิจ (ต่อ)

TABLE 8 BOOK VALUE OF ASSETS OF BUSINESS ESTABLISHMENTS ON DECEMBER 31, 2011 BY CATEGORY OF BUSINESS INDUSTRY (Cont'd)

(พันบาท In Thousand Baht)

รหัส Code	ประเภทธุรกิจ	จำนวน สถาน- ประกอบการ Number of establishments	มูลค่าตามบัญชีของสินทรัพย์ปลายงวด Book value of assets on Dec. 31, 2011																ประเภท Category of business industry
			รวมทั้งสิ้น Total	รวม Total	สินทรัพย์หมุนเวียน Current assets			สินทรัพย์ถาวรสุทธิ Net fixed assets						สินทรัพย์อื่น ๆ Other assets					
					เงินสด Cash	ลูกหนี้การค้า (สุทธิ) Accounts receivable (net)	สินค้าคงเหลือ (สุทธิ) Stock or inventories (net)	สินทรัพย์ หมุนเวียนอื่นๆ Other current assets	รวม Total	ที่ดิน Land	อาคารและ สิ่งก่อสร้าง Building and construction	เครื่องจักร Machinery	ยานพาหนะ Vehicles		เครื่องใช้ สำนักงาน Office appliances	เครื่องมือ อื่นๆ Other Equipment	สินทรัพย์ ถาวรอื่น ๆ Other fixed assets		
602	การจัดผังรายการและการแพร่ภาพ กระจายเสียงทางโทรทัศน์	2	D	D	D	D	D	D	D	D	D	D	D	D	D	D	D	D	Television programming and broadcasting activities
6020	การจัดผังรายการและการแพร่ภาพ กระจายเสียงทางโทรทัศน์	2	D	D	D	D	D	D	D	D	D	D	D	D	D	D	D	D	Television programming and broadcasting activities
60202	การจัดผังรายการและการแพร่ภาพ กระจายเสียงทางโทรทัศน์ โดยสมัคร สมาชิก (ยกเว้นทางออนไลน์)	2	D	D	D	D	D	D	D	D	D	D	D	D	D	D	D	D	Subscription television programming and broadcasting activities (except on-line)
62	การจัดทำโปรแกรมคอมพิวเตอร์ การให้คำปรึกษาเกี่ยวกับคอมพิวเตอร์ และกิจกรรมที่เกี่ยวข้อง	28	94,571.7	52,849.1	20,508.2	20,498.7	3,207.0	8,635.2	32,497.6	5,430.0	7,044.5	1,732.2	8,115.8	4,793.8	1,235.5	4,145.9	9,225.0	Computer programming, consultancy and related activities	
620	การจัดทำโปรแกรมคอมพิวเตอร์ การให้คำปรึกษาเกี่ยวกับคอมพิวเตอร์ และกิจกรรมที่เกี่ยวข้อง	28	94,571.7	52,849.1	20,508.2	20,498.7	3,207.0	8,635.2	32,497.6	5,430.0	7,044.5	1,732.2	8,115.8	4,793.8	1,235.5	4,145.9	9,225.0	Computer programming, consultancy and related activities	
6201	การจัดทำโปรแกรมคอมพิวเตอร์ ตามวัตถุประสงค์ของผู้ใช้	20	73,839.9	47,185.7	18,101.2	20,035.2	574.3	8,475.1	19,644.2	480.0	3,234.0	68.5	6,891.3	4,065.4	809.3	4,095.6	7,010.0	Computer programming activities	
62011	การจัดทำโปรแกรมเว็บเพจและ เครือข่ายตามวัตถุประสงค์ของผู้ใช้	12	43,998.8	28,474.0	14,407.6	5,744.4	242.0	8,080.0	15,514.8	480.0	3,234.0	-	4,801.2	2,581.8	684.0	3,733.8	10.0	Web pages and networks programming activities	
62012	การจัดทำโปรแกรมคอมพิวเตอร์ ตามวัตถุประสงค์ของผู้ใช้ (ยกเว้นโปรแกรมเว็บเพจและเครือข่าย)	8	29,841.2	18,711.8	3,693.6	14,290.8	332.3	395.1	4,129.4	-	-	68.5	2,090.1	1,483.7	125.3	361.8	7,000.0	Computer programming activities (except web pages and networks programming activities)	
6202	การให้คำปรึกษาเกี่ยวกับคอมพิวเตอร์ และการจัดการสิ่งอำนวยความสะดวก ด้านคอมพิวเตอร์	5	15,039.7	3,445.7	2,191.0	462.3	632.2	160.1	9,379.0	3,500.0	2,620.5	1,663.7	706.1	571.5	267.0	50.3	2,215.0	Computer consultancy and computer facilities management activities	
62021	การให้คำปรึกษาด้านฮาร์ดแวร์	2	D	D	D	D	D	D	D	D	D	D	D	D	D	D	D	Hardware consultancy activities	
62022	การให้คำปรึกษาด้านซอฟต์แวร์	2	D	D	D	D	D	D	D	D	D	D	D	D	D	D	D	Software consultancy activities	
62023	การจัดการสิ่งอำนวยความสะดวก ด้านคอมพิวเตอร์	1	D	D	D	D	D	D	D	D	D	D	D	D	D	D	D	Computer facilities management activities	
6209	การบริการเทคโนโลยีสารสนเทศ และคอมพิวเตอร์อื่นๆ	3	D	D	D	D	D	D	D	D	D	D	D	D	D	D	D	Other information technology and computer services activities	
62090	การบริการเทคโนโลยีสารสนเทศ และคอมพิวเตอร์อื่นๆ	3	D	D	D	D	D	D	D	D	D	D	D	D	D	D	D	Other information technology and computer services activities	

ตาราง 8 มูลค่าตามบัญชีของสินทรัพย์ของสถานประกอบการธุรกิจ ณ วันที่ 31 ธันวาคม 2554 จำแนกตามประเภทธุรกิจ (ต่อ)

TABLE 8 BOOK VALUE OF ASSETS OF BUSINESS ESTABLISHMENTS ON DECEMBER 31, 2011 BY CATEGORY OF BUSINESS INDUSTRY (Cont'd)

(พันบาท In Thousand Baht)

รหัส Code	ประเภทธุรกิจ	จำนวน สถาน- ประกอบการ Number of establishments	มูลค่าตามบัญชีของสินทรัพย์ปลายงวด Book value of assets on Dec. 31, 2011															สินทรัพย์อื่น ๆ Other assets	ประเภทของ ธุรกิจ Category of business industry
			รวมทั้งสิ้น Total	รวม Total	สินทรัพย์หมุนเวียน Current assets			สินทรัพย์ถาวรสุทธิ Net fixed assets					สินทรัพย์ Other fixed assets						
					เงินสด Cash	ลูกหนี้การค้า (สุทธิ) Accounts receivable (net)	สินค้าคงเหลือ (สุทธิ) Stock or inventories (net)	สินทรัพย์ หมุนเวียนอื่นๆ Other current assets	รวม Total	ที่ดิน Land	อาคารและ สิ่งก่อสร้าง Building and construction	เครื่องจักร Machinery		ยานพาหนะ Vehicles	เครื่องใช้ สำนักงาน Office appliances	เครื่องมือ อื่นๆ Other Equipment			
63	การบริหารสารสนเทศ	4	80,922.7	75,157.2	50,248.0	24,050.0	559.2	300.0	5,765.5	3,000.0	1,582.5	-	757.0	386.0	40.0	-	-	Information service activities	
631	การประมวลผลข้อมูล การจัดการ และการให้เข้าพื้นที่บนเครื่องแม่ข่าย และกิจกรรมที่เกี่ยวข้อง รวมเว็บไซต์	1	D	D	D	D	D	D	D	D	D	D	D	D	D	D	D	Data processing, hosting and related activities; web portals	
6311	การประมวลผลข้อมูล การจัดการ และการให้เข้าพื้นที่บนเครื่องแม่ข่าย และกิจกรรมที่เกี่ยวข้อง	1	D	D	D	D	D	D	D	D	D	D	D	D	D	D	D	Data processing, hosting and related activities	
63111	การบริหารจัดการและประมวลผลข้อมูล	1	D	D	D	D	D	D	D	D	D	D	D	D	D	D	D	Data processing activities	
639	การบริหารสารสนเทศอื่นๆ	3	D	D	D	D	D	D	D	D	D	D	D	D	D	D	D	Other information service activities	
6391	กิจกรรมสำนักข่าว	3	D	D	D	D	D	D	D	D	D	D	D	D	D	D	D	News agency activities	
63911	กิจกรรมสำนักข่าวสิ่งพิมพ์	3	D	D	D	D	D	D	D	D	D	D	D	D	D	D	D	News agency activities to newspapers and periodicals	
68	กิจกรรมอสังหาริมทรัพย์	7,242	72,304,214.2	15,167,274.1	2,123,809.8	1,467,944.1	8,627,999.0	2,947,521.3	54,746,995.6	23,171,239.4	29,366,817.4	119,709.6	1,118,031.2	627,196.3	87,262.1	256,739.5	2,389,944.5	Real estate activities	
681	กิจกรรมอสังหาริมทรัพย์ที่เป็นของ ตนเองหรือเช่าจากผู้อื่น	7,138	70,769,820.3	14,367,368.7	1,953,886.8	1,383,897.2	8,576,648.1	2,452,936.6	54,161,613.7	22,964,948.2	29,074,443.7	113,446.7	1,069,102.9	611,917.0	81,195.5	246,559.6	2,240,837.9	Real estate activities with own or leased property	
6810	กิจกรรมอสังหาริมทรัพย์ที่เป็นของ ตนเองหรือเช่าจากผู้อื่น	7,138	70,769,820.3	14,367,368.7	1,953,886.8	1,383,897.2	8,576,648.1	2,452,936.6	54,161,613.7	22,964,948.2	29,074,443.7	113,446.7	1,069,102.9	611,917.0	81,195.5	246,559.6	2,240,837.9	Real estate activities with own or leased property	
68101	การซื้อและการขายอสังหาริมทรัพย์ ที่เป็นของตนเองเพื่อการอยู่อาศัย	316	27,503,320.0	13,253,155.1	1,173,261.4	1,326,058.9	8,450,250.4	2,303,584.5	12,149,327.4	3,091,849.9	8,412,276.2	16,124.1	289,935.2	149,172.2	17,968.6	172,001.3	2,100,837.5	Buying and selling of on own account of residential buildings	
68103	การให้เช่าและการดำเนินการเกี่ยวกับ อสังหาริมทรัพย์ที่เป็นของตนเองหรือ เช่าจากผู้อื่นเพื่อการอยู่อาศัย	6,502	38,116,484.5	809,402.0	619,144.4	11,899.2	99,655.9	78,702.4	37,203,055.8	16,526,280.0	19,286,858.3	88,326.3	737,523.2	451,910.0	38,023.4	74,134.6	104,026.8	Renting and operating of self-owned or leased of residential buildings	
68104	การให้เช่าและการดำเนินการเกี่ยวกับ อสังหาริมทรัพย์ที่เป็นของตนเองหรือ เช่าจากผู้อื่น ที่ไม่ใช่เพื่อการอยู่อาศัย	320	5,150,015.8	304,811.6	161,481.1	45,939.2	26,741.7	70,649.7	4,809,230.6	3,346,818.4	1,375,309.2	8,996.4	41,644.5	10,834.8	25,203.5	423.7	35,973.6	Renting and operating of self-owned or leased of non-residential buildings	
682	กิจกรรมอสังหาริมทรัพย์ โดยได้รับ ค่าตอบแทนหรือตามสัญญาจ้าง	104	1,534,393.9	799,905.4	169,922.9	84,046.9	51,350.9	494,584.7	585,381.9	206,291.2	292,373.7	6,262.9	48,928.3	15,279.3	6,066.7	10,179.9	149,106.6	Real estate activities on a fee or contract basis	
6820	กิจกรรมอสังหาริมทรัพย์ โดยได้รับ ค่าตอบแทนหรือตามสัญญาจ้าง	104	1,534,393.9	799,905.4	169,922.9	84,046.9	51,350.9	494,584.7	585,381.9	206,291.2	292,373.7	6,262.9	48,928.3	15,279.3	6,066.7	10,179.9	149,106.6	Real estate activities on a fee or contract basis	
68201	กิจกรรมของตัวแทนอสังหาริมทรัพย์ โดยได้รับค่าตอบแทนหรือตามสัญญาจ้าง	93	1,296,391.6	747,666.7	150,369.8	73,861.7	51,135.9	472,299.3	407,557.2	179,291.2	148,207.1	6,262.9	44,409.7	14,339.5	5,991.7	9,055.1	141,167.7	Activities of real estate agents and brokers on a fee or contract basis	
68202	การบริหารจัดการอสังหาริมทรัพย์ โดยได้รับค่าตอบแทนหรือตามสัญญาจ้าง	11	238,002.3	52,238.7	19,553.1	10,185.1	215.0	22,285.4	177,824.7	27,000.0	144,166.7	-	4,518.6	939.7	75.0	1,124.8	7,938.9	Management of real estate on a fee or contract basis	

ตาราง 8 มูลค่าตามบัญชีของสินทรัพย์ของสถานประกอบการธุรกิจ ณ วันที่ 31 ธันวาคม 2554 จำแนกตามประเภทธุรกิจ (ต่อ)

TABLE 8 BOOK VALUE OF ASSETS OF BUSINESS ESTABLISHMENTS ON DECEMBER 31, 2011 BY CATEGORY OF BUSINESS INDUSTRY (Cont'd)

(พันบาท In Thousand Baht)

รหัส Code	ประเภทธุรกิจ Business Industry	จำนวน สถาน- ประกอบการ Number of establishments	มูลค่าตามบัญชีของสินทรัพย์ปลายงวด Book value of assets on Dec. 31, 2011															สินทรัพย์อื่น ๆ Other assets	ประเภทของ ธุรกิจ Category of business industry
			รวมทั้งสิ้น Total	รวม Total	สินทรัพย์หมุนเวียน Current assets			สินทรัพย์ถาวรสุทธิ Net fixed assets					สินทรัพย์อื่น ๆ Other fixed assets						
					เงินสด Cash	ลูกหนี้การค้า (สุทธิ) Accounts receivable (net)	สินค้าคงเหลือ (สุทธิ) Stock or inventories (net)	สินทรัพย์ หมุนเวียนอื่นๆ Other current assets	รวม Total	ที่ดิน Land	อาคารและ สิ่งก่อสร้าง Building and construction	เครื่องจักร Machinery		ยานพาหนะ Vehicles	เครื่องใช้ สำนักงาน Office appliances	เครื่องมือ อื่นๆ Other Equipment			
69	กิจกรรมทางกฎหมายและการบัญชี	1,025	2,090,773.4	455,896.5	143,193.3	245,894.2	18,883.4	47,925.7	1,631,892.5	729,354.4	473,505.8	5,268.4	349,313.0	63,983.7	2,380.2	8,087.0	2,984.3	Legal and accounting activities	
691	กิจกรรมทางกฎหมาย	726	1,224,352.1	91,276.2	75,408.3	11,740.0	1,837.1	2,290.8	1,131,637.4	532,157.7	280,905.8	3,510.0	283,564.9	26,855.7	1,249.7	3,393.5	1,438.5	Legal activities	
6910	กิจกรรมทางกฎหมาย	726	1,224,352.1	91,276.2	75,408.3	11,740.0	1,837.1	2,290.8	1,131,637.4	532,157.7	280,905.8	3,510.0	283,564.9	26,855.7	1,249.7	3,393.5	1,438.5	Legal activities	
69100	กิจกรรมทางกฎหมาย	726	1,224,352.1	91,276.2	75,408.3	11,740.0	1,837.1	2,290.8	1,131,637.4	532,157.7	280,905.8	3,510.0	283,564.9	26,855.7	1,249.7	3,393.5	1,438.5	Legal activities	
692	กิจกรรมการบัญชี การทำบัญชี และการตรวจสอบบัญชี การให้คำปรึกษาด้านภาษี	299	866,421.3	364,620.4	67,785.0	234,154.2	17,046.3	45,634.9	500,255.1	197,196.7	192,600.0	1,758.4	65,748.1	37,128.0	1,130.4	4,693.5	1,545.8	Accounting, bookkeeping and auditing activities; tax consultancy	
6920	กิจกรรมการบัญชี การทำบัญชี และการตรวจสอบบัญชี การให้คำปรึกษาด้านภาษี	299	866,421.3	364,620.4	67,785.0	234,154.2	17,046.3	45,634.9	500,255.1	197,196.7	192,600.0	1,758.4	65,748.1	37,128.0	1,130.4	4,693.5	1,545.8	Accounting, bookkeeping and auditing activities; tax consultancy	
69200	กิจกรรมการบัญชี การทำบัญชี และการตรวจสอบบัญชี การให้คำปรึกษา ด้านภาษี	299	866,421.3	364,620.4	67,785.0	234,154.2	17,046.3	45,634.9	500,255.1	197,196.7	192,600.0	1,758.4	65,748.1	37,128.0	1,130.4	4,693.5	1,545.8	Accounting, bookkeeping and auditing activities; tax consultancy	
70	กิจกรรมของสำนักงานใหญ่ และการบริการให้คำปรึกษาด้านการบริหารจัดการ	6	43,371.0	14,863.5	13,714.6	775.2	210.0	163.6	18,325.4	6,750.0	3,562.5	-	1,653.6	6,349.3	10.0	-	10,182.1	Activities of head offices; management consultancy activities	
702	การบริหารให้คำปรึกษาด้านการบริหารจัดการ	6	43,371.0	14,863.5	13,714.6	775.2	210.0	163.6	18,325.4	6,750.0	3,562.5	-	1,653.6	6,349.3	10.0	-	10,182.1	Management consultancy activities	
7020	การบริหารให้คำปรึกษาด้านการบริหารจัดการ	6	43,371.0	14,863.5	13,714.6	775.2	210.0	163.6	18,325.4	6,750.0	3,562.5	-	1,653.6	6,349.3	10.0	-	10,182.1	Management consultancy activities	
70209	การบริหารให้คำปรึกษาด้านการบริหารจัดการอื่นๆ	6	43,371.0	14,863.5	13,714.6	775.2	210.0	163.6	18,325.4	6,750.0	3,562.5	-	1,653.6	6,349.3	10.0	-	10,182.1	Other management consultancy activities	
71	กิจกรรมด้านสถาปัตยกรรม และวิศวกรรมรวมถึงการทดสอบและการวิเคราะห์ทางเทคนิค	218	588,086.4	126,203.4	56,110.6	18,026.4	16,014.9	36,051.5	452,509.9	150,485.6	139,553.5	47,639.0	75,218.0	14,396.8	23,747.0	1,470.0	9,373.0	Architectural and engineering activities; technical testing and analysis	
711	กิจกรรมด้านสถาปัตยกรรม และวิศวกรรม และการให้คำปรึกษาด้านเทคนิคที่เกี่ยวข้อง	110	288,577.2	76,042.0	36,249.8	7,360.0	10,503.2	21,929.1	203,475.2	53,883.6	87,544.8	1,867.3	44,938.2	9,379.5	5,861.9	-	9,060.0	Architectural and engineering activities and related technical consultancy	
7110	กิจกรรมด้านสถาปัตยกรรม และวิศวกรรม และการให้คำปรึกษาด้านเทคนิคที่เกี่ยวข้อง	110	288,577.2	76,042.0	36,249.8	7,360.0	10,503.2	21,929.1	203,475.2	53,883.6	87,544.8	1,867.3	44,938.2	9,379.5	5,861.9	-	9,060.0	Architectural and engineering activities and related technical consultancy	
71101	กิจกรรมด้านสถาปัตยกรรม และการให้คำปรึกษาที่เกี่ยวข้อง	89	253,193.9	68,071.7	31,252.7	7,145.0	9,813.5	19,860.5	176,062.2	50,983.6	81,504.8	231.3	34,151.6	7,910.2	1,280.7	-	9,060.0	Architectural activities and related technical consultancy	
71102	กิจกรรมด้านวิศวกรรม และการให้คำปรึกษาที่เกี่ยวข้อง	2	D	D	D	D	D	D	D	D	D	D	D	D	D	D	D	Engineering activities and related technical consultancy	
71103	กิจกรรมด้านธรณีฟิสิกส์ ธรณีวิทยา และการให้คำปรึกษาที่เกี่ยวข้อง	19	33,388.0	7,353.7	4,420.6	185.0	679.6	2,068.5	26,034.3	2,900.0	6,040.0	1,600.0	9,594.7	1,334.5	4,565.1	-	-	Geophysical, geologic activities and related technical consultancy	

ตาราง 8 มูลค่าตามบัญชีของสินทรัพย์ของสถานประกอบการธุรกิจ ณ วันที่ 31 ธันวาคม 2554 จำแนกตามประเภทธุรกิจ (ต่อ)

TABLE 8 BOOK VALUE OF ASSETS OF BUSINESS ESTABLISHMENTS ON DECEMBER 31, 2011 BY CATEGORY OF BUSINESS INDUSTRY (Cont'd)

(พันบาท In Thousand Baht)

รหัส Code	ประเภทธุรกิจ Business Industry	จำนวน สถาน- ประกอบการ Number of establishments	มูลค่าตามบัญชีของสินทรัพย์ปลายงวด Book value of assets on Dec. 31, 2011														สินทรัพย์อื่น ๆ Other assets	ประเภทของ ธุรกิจ Category of business industry
			รวมทั้งสิ้น Total	รวม Total	สินทรัพย์หมุนเวียน Current assets			สินทรัพย์ถาวรสุทธิ Net fixed assets						สินทรัพย์อื่น ๆ Other fixed assets				
					เงินสด Cash	ลูกหนี้การค้า (สุทธิ) Accounts receivable (net)	สินค้าคงเหลือ (สุทธิ) Stock or inventories (net)	สินทรัพย์ หมุนเวียนอื่นๆ Other current assets	รวม Total	ที่ดิน Land	อาคารและ สิ่งก่อสร้าง Building and construction	เครื่องจักร Machinery	ยานพาหนะ Vehicles		เครื่องใช้ สำนักงาน Office appliances	เครื่องมือ อื่นๆ Other Equipment		
772	การให้เช่าของใช้ส่วนบุคคล และของใช้ในครัวเรือน	3,252	4,574,318.8	1,051,189.3	265,625.7	16,738.2	733,621.3	35,204.1	3,505,502.4	1,471,999.5	1,020,152.5	128,063.6	648,331.3	90,029.2	140,467.6	6,458.7	17,627.1	Renting and leasing of personal and household goods
7721	การให้เช่าเครื่องอุปกรณ์เพื่อ การนันทนาการและการกีฬา	46	146,124.1	7,104.4	5,537.6	444.3	1,122.5	-	138,624.0	8,563.7	3,130.6	82,065.0	21,036.0	897.2	22,931.5	-	395.6	Renting and leasing of recreational and sports goods
77210	การให้เช่าเครื่องอุปกรณ์เพื่อ การนันทนาการและการกีฬา	46	146,124.1	7,104.4	5,537.6	444.3	1,122.5	-	138,624.0	8,563.7	3,130.6	82,065.0	21,036.0	897.2	22,931.5	-	395.6	Renting and leasing of recreational and sports goods
7722	การให้เช่าสื่อบันทึกเสียงและภาพ	656	496,014.1	172,859.7	57,431.8	12,966.3	82,111.2	20,350.4	322,995.4	135,398.7	102,401.9	165.9	57,995.5	15,907.2	6,203.3	4,922.8	159.0	Renting of video tapes and disks
77220	การให้เช่าสื่อบันทึกเสียงและภาพ	656	496,014.1	172,859.7	57,431.8	12,966.3	82,111.2	20,350.4	322,995.4	135,398.7	102,401.9	165.9	57,995.5	15,907.2	6,203.3	4,922.8	159.0	Renting of video tapes and disks
7729	การให้เช่าของใช้ส่วนบุคคล และของใช้ในครัวเรือนอื่นๆ	2,550	3,932,180.6	871,225.2	202,656.2	3,327.7	650,387.6	14,853.7	3,043,883.0	1,328,037.2	914,619.9	45,832.6	569,299.8	73,224.7	111,332.8	1,535.9	17,072.5	Renting and leasing of other personal and household goods
77291	การให้เช่าหนังสือ	165	196,928.8	33,489.5	11,677.7	90.3	20,848.7	872.7	162,387.7	75,345.9	66,698.9	-	14,559.3	4,616.6	1,081.6	85.4	1,051.6	Renting and leasing of books
77299	การให้เช่าของใช้ส่วนบุคคล และของใช้ในครัวเรือนอื่นๆ ซึ่งมิได้จัดประเภทไว้ในที่อื่น	2,385	3,735,251.8	837,735.7	190,978.5	3,237.3	629,538.8	13,981.0	2,881,495.3	1,252,691.2	847,921.0	45,832.6	554,740.5	68,608.1	110,251.3	1,450.5	16,020.8	Renting and leasing of other personal and household goods, n.e.c
773	การให้เช่าเครื่องจักร อุปกรณ์ และสินค้าที่จับต้องได้อื่นๆ	471	1,157,804.0	239,995.6	62,337.4	78,525.4	46,401.6	52,731.2	797,344.3	301,978.6	161,277.6	29,077.9	251,374.1	14,136.6	35,358.3	4,141.1	120,464.0	Renting and leasing of other machinery, equipment and tangible goods
7730	การให้เช่าเครื่องจักร อุปกรณ์ และสินค้าที่จับต้องได้อื่นๆ	471	1,157,804.0	239,995.6	62,337.4	78,525.4	46,401.6	52,731.2	797,344.3	301,978.6	161,277.6	29,077.9	251,374.1	14,136.6	35,358.3	4,141.1	120,464.0	Renting and leasing of other machinery, equipment and tangible goods
77301	การให้เช่าเครื่องอุปกรณ์การขนส่งทางบก (ยกเว้นยานยนต์)	178	524,716.9	94,714.5	15,427.6	38,286.4	15,686.0	25,314.6	322,925.3	162,844.3	69,075.2	-	88,492.0	1,294.7	577.9	641.3	107,077.1	Renting and leasing of land-transport equipment (other than motor vehicles)
77302	การให้เช่าเครื่องอุปกรณ์การขนส่งน้ำ	4	41,052.3	30,493.5	4,344.5	2,959.9	4.0	23,185.1	8,556.6	2,474.2	1,224.2	80.0	4,668.4	109.9	-	-	2,002.2	Renting and leasing of water-transport equipment
77304	การให้เช่าเครื่องจักรและอุปกรณ์ ทางการเกษตรและการป่าไม้	10	22,350.9	1,141.5	932.5	207.0	2.0	-	21,209.4	3,415.0	2,710.8	8,775.0	6,152.4	11.3	145.0	-	-	Renting and leasing of agricultural and forestry machinery and equipment
77305	การให้เช่าเครื่องจักรและอุปกรณ์ในการ ก่อสร้างและงานวิศวกรรมโยธา	15	174,651.3	66,434.8	20,485.0	35,638.3	10,311.5	-	108,216.5	30,900.0	13,429.2	16,482.0	45,760.0	1,067.2	578.1	-	-	Renting and leasing of construction and civil-engineering machinery and equipment
77306	การให้เช่าเครื่องจักรและอุปกรณ์ สำนักงาน	5	16,376.8	3,569.7	1,332.5	1,062.8	660.4	514.1	5,338.4	220.0	80.0	36.8	2,762.8	1,530.4	708.4	-	7,468.7	Renting and leasing of office machinery and equipment
77309	การให้เช่าเครื่องจักร อุปกรณ์ และสินค้าที่จับต้องได้อื่นๆ ซึ่งมิได้จัดประเภทไว้ในที่อื่น	259	378,655.8	43,641.6	19,815.4	371.0	19,737.8	3,717.4	331,098.1	102,125.1	74,758.2	3,704.1	103,538.6	10,123.3	33,349.0	3,499.8	3,916.1	Renting and leasing of other machinery, equipment and tangible goods, n.e.c
774	สัญญาเช่าดำเนินงานผลิตภัณฑ์ที่มี ทรัพย์สินทางปัญญาหรือผลิตภัณฑ์ ที่คล้ายกัน (ยกเว้นงานที่มีลิขสิทธิ์)	1	D	D	D	D	D	D	D	D	D	D	D	D	D	D	D	Leasing of intellectual property and similar products (except copyrighted works)
7740	สัญญาเช่าดำเนินงานผลิตภัณฑ์ที่มี ทรัพย์สินทางปัญญาหรือผลิตภัณฑ์ ที่คล้ายกัน (ยกเว้นงานที่มีลิขสิทธิ์)	1	D	D	D	D	D	D	D	D	D	D	D	D	D	D	D	Leasing of intellectual property and similar products (except copyrighted works)
77400	สัญญาเช่าดำเนินงานผลิตภัณฑ์ที่มีทรัพย์สิน ทางปัญญาหรือผลิตภัณฑ์ที่คล้ายกัน (ยกเว้นงานที่มีลิขสิทธิ์)	1	D	D	D	D	D	D	D	D	D	D	D	D	D	D	D	Leasing of intellectual property and similar products (except copyrighted works)

ตาราง 8 มูลค่าตามบัญชีของสินทรัพย์ของสถานประกอบการธุรกิจ ณ วันที่ 31 ธันวาคม 2554 จำแนกตามประเภทธุรกิจ (ต่อ)

TABLE 8 BOOK VALUE OF ASSETS OF BUSINESS ESTABLISHMENTS ON DECEMBER 31, 2011 BY CATEGORY OF BUSINESS INDUSTRY (Cont'd)

(พันบาท In Thousand Baht)

รหัส Code	ประเภทธุรกิจ Business Industry	จำนวน สถาน- ประกอบการ Number of establishments	มูลค่าตามบัญชีของสินทรัพย์ปลายงวด Book value of assets on Dec. 31, 2011																สินทรัพย์อื่น ๆ Other assets	ประเภทของ ธุรกิจ Category of business industry
			รวมทั้งสิ้น Total	สินทรัพย์หมุนเวียน Current assets			สินทรัพย์ถาวรสุทธิ Net fixed assets						สินทรัพย์อื่น ๆ Other fixed assets							
				รวม Total	เงินสด Cash	ลูกหนี้การค้า (สุทธิ) Accounts receivable (net)	สินค้าคงเหลือ (สุทธิ) Stock or inventories (net)	สินทรัพย์ หมุนเวียนอื่นๆ Other current assets	รวม Total	ที่ดิน Land	อาคารและ สิ่งก่อสร้าง Building and construction	เครื่องจักร Machinery		ยานพาหนะ Vehicles	เครื่องใช้ สำนักงาน Office appliances	เครื่องมือ อื่นๆ Other Equipment				
78	กิจกรรมการจ้างงาน	4	1,496.2	925.9	925.9	-	-	-	570.3	-	-	-	-	383.7	186.6	-	-	-	Employment activities	
781	กิจกรรมของสำนักงานหรือ ตัวแทนจัดหางาน	1	D	D	D	D	D	D	D	D	D	D	D	D	D	D	D	D	Activities of employment placement agencies	
7810	กิจกรรมของสำนักงานหรือ ตัวแทนจัดหางาน	1	D	D	D	D	D	D	D	D	D	D	D	D	D	D	D	D	Activities of employment placement agencies	
78109	กิจกรรมของสำนักงานหรือตัวแทน จัดหางานอื่นๆ	1	D	D	D	D	D	D	D	D	D	D	D	D	D	D	D	D	Activities of other employment placement agencies	
782	กิจกรรมของสำนักงานหรือ ตัวแทนจัดหางานชั่วคราว	3	D	D	D	D	D	D	D	D	D	D	D	D	D	D	D	D	Temporary employment agency activities	
7820	กิจกรรมของสำนักงานหรือ ตัวแทนจัดหางานชั่วคราว	3	D	D	D	D	D	D	D	D	D	D	D	D	D	D	D	D	Temporary employment agency activities	
78200	กิจกรรมของสำนักงานหรือ ตัวแทนจัดหางานชั่วคราว	3	D	D	D	D	D	D	D	D	D	D	D	D	D	D	D	D	Temporary employment agency activities	
79	กิจกรรมของตัวแทนธุรกิจท่องเที่ยว การจัดนำเที่ยว การบริการสำรอง และกิจกรรมที่เกี่ยวข้อง	2,176	9,935,567.7	2,785,433.0	1,624,266.8	381,114.6	340,620.0	439,431.5	6,428,532.3	2,579,909.8	1,414,960.1	2,854.3	2,022,305.7	189,418.4	135,561.4	83,522.6	721,602.4	Travel agency, tour operator, reservation service and related activities		
791	กิจกรรมของตัวแทนธุรกิจท่องเที่ยว และการจัดนำเที่ยว	2,116	9,824,336.5	2,744,720.5	1,595,852.6	380,438.4	339,764.4	428,665.1	6,358,013.7	2,563,309.8	1,373,739.6	2,754.3	2,010,884.9	188,250.7	135,551.8	83,522.6	721,602.4	Travel agency and tour operator activities		
7911	กิจกรรมของตัวแทนธุรกิจท่องเที่ยว	885	4,625,617.6	858,230.4	632,229.3	73,094.8	94,805.2	58,100.9	3,226,592.5	1,315,858.4	893,571.2	2,186.3	906,632.1	63,276.6	36,419.6	8,648.3	540,794.7	Travel agency activities		
79110	กิจกรรมของตัวแทนธุรกิจท่องเที่ยว	885	4,625,617.6	858,230.4	632,229.3	73,094.8	94,805.2	58,100.9	3,226,592.5	1,315,858.4	893,571.2	2,186.3	906,632.1	63,276.6	36,419.6	8,648.3	540,794.7	Travel agency activities		
7912	กิจกรรมการจัดนำเที่ยว	1,231	5,198,719.0	1,886,490.1	963,623.2	307,343.6	244,959.2	370,564.1	3,131,421.1	1,247,451.5	480,168.5	568.0	1,104,252.7	124,974.1	99,132.1	74,874.2	180,807.8	Tour operator activities		
79120	กิจกรรมการจัดนำเที่ยว	1,231	5,198,719.0	1,886,490.1	963,623.2	307,343.6	244,959.2	370,564.1	3,131,421.1	1,247,451.5	480,168.5	568.0	1,104,252.7	124,974.1	99,132.1	74,874.2	180,807.8	Tour operator activities		
799	กิจกรรมบริการสำรองอื่นๆ และกิจกรรมที่เกี่ยวข้อง	60	111,231.1	40,712.5	28,414.3	676.2	855.5	10,766.4	70,518.6	16,600.0	41,220.5	100.0	11,420.8	1,167.7	9.6	-	-	-	Other reservation service and related activities	
7990	กิจกรรมบริการสำรองอื่นๆ และกิจกรรมที่เกี่ยวข้อง	60	111,231.1	40,712.5	28,414.3	676.2	855.5	10,766.4	70,518.6	16,600.0	41,220.5	100.0	11,420.8	1,167.7	9.6	-	-	-	Other reservation service and related activities	
79901	กิจกรรมของมัคคุเทศก์	40	54,333.7	26,372.7	26,093.2	-	279.5	-	27,961.0	2,300.0	16,330.5	100.0	8,520.8	701.7	8.0	-	-	-	Activities of tourist guides	
79909	กิจกรรมบริการสำรองอื่นๆ และกิจกรรมที่เกี่ยวข้อง ซึ่งมิได้จัดประเภทไว้ในที่อื่น	20	56,897.4	14,339.8	2,321.1	676.2	576.0	10,766.4	42,557.6	14,300.0	24,890.0	-	2,900.0	466.0	1.6	-	-	-	Other reservation service and related activities, n.e.c	
80	การบริการรักษาความปลอดภัย และการสืบสวน	93	470,737.4	222,835.4	120,186.8	39,732.2	50,202.1	12,714.3	227,013.5	96,449.8	88,227.2	138.0	27,873.9	7,376.7	5,242.1	1,705.9	20,888.5	Security and investigation activities		
801	การบริการรักษาความปลอดภัยส่วนบุคคล	55	207,807.8	100,056.9	73,015.9	5,187.4	10,130.0	11,723.7	87,527.2	45,673.1	20,783.0	50.0	15,622.7	3,552.6	1,798.2	47.7	20,223.6	Private security activities		
8010	การบริการรักษาความปลอดภัยส่วนบุคคล	55	207,807.8	100,056.9	73,015.9	5,187.4	10,130.0	11,723.7	87,527.2	45,673.1	20,783.0	50.0	15,622.7	3,552.6	1,798.2	47.7	20,223.6	Private security activities		
80100	การบริการรักษาความปลอดภัยส่วนบุคคล	55	207,807.8	100,056.9	73,015.9	5,187.4	10,130.0	11,723.7	87,527.2	45,673.1	20,783.0	50.0	15,622.7	3,552.6	1,798.2	47.7	20,223.6	Private security activities		
802	การบริการระบบรักษาความปลอดภัย	38	262,929.7	122,778.5	47,170.8	34,544.8	40,072.1	990.6	139,486.3	50,776.8	67,444.2	88.0	12,251.1	3,824.1	3,443.9	1,658.2	664.9	Security systems service activities		
8020	การบริการระบบรักษาความปลอดภัย	38	262,929.7	122,778.5	47,170.8	34,544.8	40,072.1	990.6	139,486.3	50,776.8	67,444.2	88.0	12,251.1	3,824.1	3,443.9	1,658.2	664.9	Security systems service activities		
80200	การบริการระบบรักษาความปลอดภัย	38	262,929.7	122,778.5	47,170.8	34,544.8	40,072.1	990.6	139,486.3	50,776.8	67,444.2	88.0	12,251.1	3,824.1	3,443.9	1,658.2	664.9	Security systems service activities		

ตาราง 8 มูลค่าตามบัญชีของสินทรัพย์ของสถานประกอบการธุรกิจ ณ วันที่ 31 ธันวาคม 2554 จำแนกตามประเภทธุรกิจ (ต่อ)

TABLE 8 BOOK VALUE OF ASSETS OF BUSINESS ESTABLISHMENTS ON DECEMBER 31, 2011 BY CATEGORY OF BUSINESS INDUSTRY (Cont'd)

(พันบาท In Thousand Baht)

รหัส Code	ประเภทธุรกิจ Business industry	จำนวน สถาน- ประกอบการ Number of establishments	มูลค่าตามบัญชีของสินทรัพย์ปลายงวด Book value of assets on Dec. 31, 2011														สินทรัพย์อื่น ๆ Other assets	ประเภทของ ธุรกิจ Category of business industry
			รวมทั้งสิ้น Total	รวม Total	สินทรัพย์หมุนเวียน Current assets			สินทรัพย์ถาวรสุทธิ Net fixed assets						สินทรัพย์อื่น ๆ Other assets				
					เงินสด Cash	ลูกหนี้การค้า (สุทธิ) Accounts receivable (net)	สินค้าคงเหลือ (สุทธิ) Stock or inventories (net)	สินทรัพย์ หมุนเวียนอื่น ๆ Other current assets	รวม Total	ที่ดิน Land	อาคารและ สิ่งก่อสร้าง Building and construction	เครื่องจักร Machinery	ยานพาหนะ Vehicles		เครื่องใช้ สำนักงาน Office appliances	เครื่องมือ อื่น ๆ Other Equipment		
81	กิจกรรมการบริการสำหรับอาคาร และภูมิทัศน์	136	584,044.5	165,496.5	60,594.0	39,032.6	35,166.3	30,703.7	399,700.8	172,024.8	82,929.9	1,940.3	108,869.9	7,290.6	23,094.3	3,551.0	18,847.1	Services to buildings and landscape activities
812	การบริการทำความสะอาด	107	526,217.9	151,318.0	51,210.5	39,030.6	31,573.3	29,503.7	358,483.5	160,058.1	71,009.9	1,905.3	96,937.5	5,952.8	21,468.9	1,151.0	16,416.4	Cleaning activities
8121	การบริการทำความสะอาดทั่วไป สำหรับอาคาร	30	301,740.6	100,091.2	41,267.1	26,915.0	3,306.0	28,603.0	201,518.3	126,100.0	40,372.5	454.0	16,865.3	1,601.2	16,119.2	6.0	131.1	General cleaning of buildings
81210	การบริการทำความสะอาดทั่วไป สำหรับอาคาร	30	301,740.6	100,091.2	41,267.1	26,915.0	3,306.0	28,603.0	201,518.3	126,100.0	40,372.5	454.0	16,865.3	1,601.2	16,119.2	6.0	131.1	General cleaning of buildings
8129	การบริการทำความสะอาดสำหรับ อาคารและอุตสาหกรรมอื่นๆ	77	224,477.3	51,226.7	9,943.3	12,115.6	28,267.2	900.6	156,965.3	33,958.1	30,637.4	1,451.3	80,072.2	4,351.6	5,349.7	1,145.0	16,285.3	Other building and industrial cleaning activities
81293	การบริการฆ่าเชื้อและกำจัด	67	107,028.4	15,848.9	9,041.4	3,528.0	2,471.9	807.6	78,127.6	15,558.1	24,585.9	893.3	29,612.2	2,164.2	4,292.2	1,021.7	13,051.9	Disinfecting and exterminating activities
81299	การบริการทำความสะอาดสำหรับ อาคารและอุตสาหกรรมอื่นๆ ซึ่งมิได้จัดประเภทไว้ในที่อื่น	10	117,448.9	35,377.9	901.9	8,587.6	25,795.3	93.1	78,837.7	18,400.0	6,051.5	558.0	50,460.0	2,187.4	1,057.5	123.2	3,233.4	Other building and industrial cleaning activities, n.e.c
813	การบริการดูแลและบำรุงรักษาภูมิทัศน์	29	57,826.6	14,178.6	9,383.5	2.0	3,593.1	1,200.0	41,217.3	11,966.8	11,920.0	35.0	11,932.4	1,337.8	1,625.4	2,400.0	2,430.8	Landscape care and maintenance service activities
8130	การบริการดูแลและบำรุงรักษาภูมิทัศน์	29	57,826.6	14,178.6	9,383.5	2.0	3,593.1	1,200.0	41,217.3	11,966.8	11,920.0	35.0	11,932.4	1,337.8	1,625.4	2,400.0	2,430.8	Landscape care and maintenance service activities
82	การบริหารจัดการและสนับสนุน การดำเนินงานของสำนักงาน และกิจกรรมอื่นๆ ที่สนับสนุนทางธุรกิจ	2,589	3,614,825.9	707,990.6	413,061.9	161,740.0	100,926.6	32,262.2	2,903,073.1	1,276,502.9	734,088.8	136,109.3	549,473.9	141,500.3	61,669.9	3,728.0	3,762.2	Office administrative, office support and other business support activities
821	การบริหารจัดการและสนับสนุน การดำเนินงานของสำนักงาน	1,798	1,996,867.0	200,736.6	153,973.4	3,381.3	41,113.7	2,268.2	1,792,396.4	761,584.2	459,170.5	125,832.4	268,853.5	118,518.6	55,829.3	2,608.0	3,734.0	Office administrative and support activities
8219	การถ่ายเอกสาร การเตรียมเอกสาร และกิจกรรมเฉพาะด้านอื่นๆ ที่สนับสนุน การดำเนินงานสำนักงาน	1,798	1,996,867.0	200,736.6	153,973.4	3,381.3	41,113.7	2,268.2	1,792,396.4	761,584.2	459,170.5	125,832.4	268,853.5	118,518.6	55,829.3	2,608.0	3,734.0	Photocopying, document preparation and other specialized office support activities
82191	การถ่ายเอกสาร	1,622	1,820,698.8	183,024.1	138,936.9	2,481.2	39,351.0	2,254.9	1,634,071.3	698,289.6	414,925.1	109,537.2	249,305.9	107,387.0	52,678.7	1,947.7	3,603.5	Photocopying activities
82199	การเตรียมเอกสารและกิจกรรม เฉพาะด้านอื่นๆ ที่สนับสนุนการ ดำเนินงานสำนักงาน	176	176,168.1	17,712.6	15,036.5	900.0	1,762.7	13.3	158,325.1	63,294.6	44,245.4	16,295.2	19,547.5	11,131.6	3,150.6	660.3	130.5	Document preparation and other specialized office support activities
823	การจัดการประชุมและการแสดงสินค้า	1	D	D	D	D	D	D	D	D	D	D	D	D	D	D	D	Organization of conventions and trade shows
8230	การจัดการประชุมและการแสดงสินค้า	1	D	D	D	D	D	D	D	D	D	D	D	D	D	D	D	Organization of conventions and trade shows
82302	การจัดการแสดงสินค้า	1	D	D	D	D	D	D	D	D	D	D	D	D	D	D	D	Organization of trade shows
829	กิจกรรมบริการสนับสนุนทางธุรกิจ ซึ่งมิได้จัดประเภทไว้ในที่อื่น	790	1,528,475.0	473,254.0	249,088.5	149,358.7	59,812.9	14,994.0	1,055,192.7	514,918.7	274,918.4	10,276.9	228,376.4	21,181.7	5,200.6	320.0	28.3	Business support service activities n.e.c.
8291	กิจกรรมของตัวแทนจัดเก็บเงิน และการบริการข้อมูลเครดิต	49	104,274.1	18,664.5	15,556.0	87.5	3,021.0	-	85,599.0	32,618.9	31,947.2	-	18,691.5	1,623.7	397.7	320.0	10.7	Activities of collection agencies and credit bureaus
82911	กิจกรรมของตัวแทนจัดเก็บเงิน	49	104,274.1	18,664.5	15,556.0	87.5	3,021.0	-	85,599.0	32,618.9	31,947.2	-	18,691.5	1,623.7	397.7	320.0	10.7	Activities of collection agencies

ตาราง 8 มูลค่าตามบัญชีของสินทรัพย์ของสถานประกอบการธุรกิจ ณ วันที่ 31 ธันวาคม 2554 จำแนกตามประเภทธุรกิจ (ต่อ)

TABLE 8 BOOK VALUE OF ASSETS OF BUSINESS ESTABLISHMENTS ON DECEMBER 31, 2011 BY CATEGORY OF BUSINESS INDUSTRY (Cont'd)

(พันบาท In Thousand Baht)

รหัส Code	ประเภทธุรกิจ Business Industry	จำนวน สถาน- ประกอบการ Number of establishments	มูลค่าตามบัญชีของสินทรัพย์ปลายงวด Book value of assets on Dec. 31, 2011															สินทรัพย์อื่น ๆ Other assets	ประเภทของ ธุรกิจ Category of business industry	
			รวมทั้งสิ้น Total	สินทรัพย์หมุนเวียน Current assets			สินทรัพย์ถาวรสุทธิ Net fixed assets					ที่ดิน Land	อาคาร สิ่งก่อสร้าง Building and construction	เครื่องจักร Machinery	ยานพาหนะ Vehicles	เครื่องใช้ สำนักงาน Office appliances	เครื่องมือ อื่น ๆ Other Equipment			สินทรัพย์ ถาวรอื่น ๆ Other fixed assets
				รวม Total	เงินสด Cash	ลูกหนี้การค้า (สุทธิ) Accounts receivable (net)	สินค้าคงเหลือ (สุทธิ) Stock or inventories (net)	สินทรัพย์ หมุนเวียนอื่น ๆ Other current assets	รวม Total											
96	กิจกรรมบริการส่วนบุคคลอื่นๆ	28,690	17,215,617.7	1,520,402.6	1,102,997.5	91,349.1	285,474.9	40,581.2	15,624,267.0	7,087,656.4	5,177,016.1	260,589.5	1,825,177.6	391,700.5	863,009.4	19,117.5	70,948.1	Other personal service activities		
961	กิจกรรมบริการเพื่อเสริมสร้างสุขภาพร่างกาย (ยกเว้นกิจกรรมด้านการกีฬา)	21,650	12,990,130.0	1,188,706.4	878,654.0	64,686.1	208,960.8	36,405.5	11,741,795.6	5,246,869.4	3,869,147.1	110,250.6	1,458,515.2	324,075.3	718,310.9	14,627.2	59,627.9	Personal services for wellness (except sport activities)		
96101	กิจกรรมสปาและการนวด	2,591	2,562,559.7	298,201.9	179,352.0	61,590.4	53,511.0	3,748.5	2,213,122.5	963,307.3	836,366.8	9,688.8	181,190.2	87,024.2	123,297.7	12,247.5	51,235.2	Activities of spas and massage salons		
96102	กิจกรรมบริการลดน้ำหนัก	4	2,524.6	220.0	170.0	-	50.0	-	2,304.6	-	2,250.0	-	-	31.8	22.8	-	-	Activities of reducing and slendering salons		
96103	กิจกรรมการแต่งผม	18,739	10,057,173.2	780,137.2	640,146.4	1,777.6	132,293.1	5,920.0	9,268,668.2	4,211,038.1	2,952,678.0	79,513.5	1,224,752.6	222,934.3	575,563.3	2,188.4	8,367.8	Activities of hairdressing salons		
96104	กิจกรรมการดูแลความงาม แต่งเล็บมือและเล็บเท้า	314	367,778.5	110,107.3	58,965.6	1,318.0	23,086.7	26,737.0	257,646.3	72,523.9	77,852.3	21,048.4	52,572.4	14,039.9	19,418.1	191.3	24.9	Activities of beauty, manicure and pedicure salons		
96109	กิจกรรมบริการอื่นๆ เพื่อเสริมสร้างสุขภาพร่างกาย (ยกเว้นกิจกรรมด้านการกีฬา)	2	D	D	D	D	D	D	D	D	D	D	D	D	D	D	D	Other personal services for wellness (except sport activities)		
962	การบริการซักผ้าและซักแห้ง	6,177	3,369,138.6	285,226.5	191,102.5	26,512.2	64,869.8	2,742.1	3,073,168.4	1,429,189.2	992,914.7	146,384.6	322,621.2	49,760.4	127,870.1	4,428.1	10,743.7	Washing and (dry-) cleaning of textile and fur products		
96201	การบริการซักผ้าและซักแห้ง (ยกเว้นโดยเครื่องซักผ้าชนิดหยอดเหรียญ)	6,040	3,210,681.1	250,740.6	188,410.6	26,413.6	33,174.3	2,742.1	2,949,256.7	1,358,918.1	951,675.4	143,779.7	316,839.2	48,514.3	125,459.9	4,070.0	10,683.7	Washing and (dry-) cleaning of textile and fur products (except by self-service coin-operated machines)		
96202	การบริการซักผ้าและซักแห้ง โดยเครื่องซักผ้าชนิดหยอดเหรียญ	135	157,647.2	34,469.0	2,675.3	98.5	31,695.1	-	123,118.2	69,991.1	41,096.8	2,604.9	5,434.0	1,240.7	2,397.2	353.6	60.0	Washing and (dry-) cleaning of textile and fur products by self-service coin-operated machines		
96203	การบริการฟอกและย้อมสี	2	D	D	D	D	D	D	D	D	D	D	D	D	D	D	D	Dyeing and colouring services		
963	กิจกรรมบริการส่วนบุคคลอื่นๆ ซึ่งมีได้จัดประเภทไว้ในที่อื่น	863	856,349.2	46,469.7	33,241.0	150.8	11,644.3	1,433.6	809,303.0	411,597.8	314,954.2	3,954.3	44,041.2	17,864.8	16,828.5	62.2	576.5	Other personal service activities n.e.c.		
96301	การศพและกิจกรรมที่เกี่ยวข้อง	9	1,989.9	28.0	28.0	-	-	-	1,961.9	1,050.0	844.1	15.0	40.8	-	12.0	-	-	Funeral and related activities		
96302	กิจกรรมการดูแลสัตว์เลี้ยง	83	49,994.4	8,959.0	3,458.0	92.3	5,386.7	22.0	41,035.4	15,468.2	12,733.5	348.0	9,831.1	769.9	1,884.6	-	-	Pet care activities		
96303	กิจกรรมบริการด้วยเครื่องหยอดเหรียญ	6	1,131.3	148.8	144.0	-	4.8	-	982.5	638.7	145.5	-	39.2	-	159.2	-	-	Concession operation of coin-operated personal service machines		
96304	กิจกรรมโหราศาสตร์และไสยศาสตร์	391	181,283.6	5,095.0	3,541.7	-	261.7	1,291.6	176,056.9	80,878.4	75,403.0	-	17,533.9	1,532.4	648.7	60.6	131.7	Astrological and spiritualists' activities		
96305	กิจกรรมบริการอาบ อบ นวด และบริการอื่นๆ ที่คล้ายกัน	31	302,380.8	9,443.0	8,856.7	45.0	421.3	120.0	292,913.8	70,000.0	198,268.3	-	4,990.5	14,186.4	5,468.6	-	24.0	Turkish baths, sauna and steam baths activities		
96309	กิจกรรมบริการส่วนบุคคลอื่นๆ ซึ่งมีได้จัดประเภทไว้ในที่อื่น	343	319,569.1	22,795.9	17,212.6	13.5	5,569.8	-	296,352.4	243,562.5	27,559.9	3,591.3	11,605.8	1,376.1	8,655.3	1.6	420.8	Other personal service activities n.e.c.		

หมายเหตุ : D หมายถึง ไม่เปิดเผย

Note : D means disclosure prohibited.

ที่มา : สำมะโนธุรกิจและอุตสาหกรรม พ.ศ. 2555 (ธุรกิจทางการค้าและธุรกิจทางการบริการ) ภาคใต้ สำนักงานสถิติแห่งชาติ กระทรวงเทคโนโลยีสารสนเทศและการสื่อสาร

Source : The 2012 Business and Industrial Census (Trade and Services Industry) Southern Region, National Statistical Office, Ministry of Information and Communication Technology.

ตาราง 9 มูลค่าสินทรัพย์ถาวรที่เปลี่ยนแปลงของสถานประกอบการธุรกิจระหว่าง มกราคม - ธันวาคม 2554 จำแนกตามประเภทธุรกิจ

TABLE 9 VALUE OF CHANGED FIXED ASSETS OF BUSINESS ESTABLISHMENTS DURING JANUARY - DECEMBER, 2011 BY CATEGORY OF BUSINESS INDUSTRY

(พันบาท In Thousand Baht)

รหัส Code	ประเภทธุรกิจ	จำนวน สถาน- ประกอบการ Number of establishments	มูลค่าสินทรัพย์ ถาวรที่ซื้อหรือ ผลิตขึ้นเอง Value of new or cost producing of fixed assets	มูลค่าสินทรัพย์ ถาวรที่ขาย Value of disposal of fixed assets	ค่าโอน กรรมสิทธิ์ Ownership transfer fee	Category of business industry
	รวม	279,648	13,724,862.2	3,476,552.4	90,796.1	Total
45	การขายส่งและการขายปลีก การซ่อมยานยนต์และจักรยานยนต์	23,655	938,605.3	398,536.7	35,728.0	Wholesale and retail trade; repair of motor vehicles and motorcycles
451	การขายยานยนต์	949	527,897.4	123,550.2	32,002.8	Sale of motor vehicles
4510	การขายยานยนต์	949	527,897.4	123,550.2	32,002.8	Sale of motor vehicles
45101	การขายยานยนต์ใหม่ชนิดรถยนต์นั่งส่วนบุคคล รถกระบะ รถตู้ และรถขนาดเล็กที่คล้ายกัน	277	464,351.2	49,451.7	597.4	Sale of new passenger motor vehicles, pick-up truck, van and similar light motor vehicles
45102	การขายยานยนต์ใหม่ชนิดรถบรรทุกและยานยนต์หนักอื่นๆ	11	-	-	-	Sale of new trucks and other heavy motor vehicles
45103	การขายยานยนต์เก่าชนิดรถยนต์นั่งส่วนบุคคล รถกระบะ รถตู้ และรถขนาดเล็กที่คล้ายกัน	659	63,546.1	74,098.5	31,405.4	Sale of used passenger motor vehicles, pick-up truck, van and similar light motor vehicles
45104	การขายยานยนต์เก่าชนิดรถบรรทุกและยานยนต์หนักอื่นๆ	2	-	-	-	Sale of used trucks and other heavy motor vehicles
452	การบำรุงรักษาและซ่อมยานยนต์	8,763	127,636.0	30,724.7	427.1	Maintenance and repair of motor vehicles
4520	การบำรุงรักษาและซ่อมยานยนต์	8,763	127,636.0	30,724.7	427.1	Maintenance and repair of motor vehicles
45201	การบำรุงรักษาและซ่อมระบบเครื่องยนต์และชิ้นส่วนยานยนต์	6,247	70,731.8	472.5	-	Maintenance and repair of motor vehicle engines and other parts
45202	การซ่อมตัวถัง ประตู หน้าต่าง และอื่นๆ ที่คล้ายกัน	727	27,269.9	11,264.7	427.1	Repair of motor vehicle bodys, doors, windows and other similar services
45203	การบำรุงรักษาภายนอกที่ทั่วไป	1,789	29,634.2	18,987.5	-	Car-washing, polishing and similar services
453	การขายชิ้นส่วนและอุปกรณ์เสริมของยานยนต์	1,716	68,048.2	42,585.2	285.1	Sale of motor vehicle parts and accessories
4530	การขายชิ้นส่วนและอุปกรณ์เสริมของยานยนต์	1,716	68,048.2	42,585.2	285.1	Sale of motor vehicle parts and accessories
45301	การขายส่งชิ้นส่วนและอุปกรณ์เสริมใหม่ของยานยนต์	209	2,047.4	336.4	-	Wholesale of new motor vehicle parts and accessories
45302	การขายปลีกชิ้นส่วนและอุปกรณ์เสริมใหม่ของยานยนต์	1,400	64,682.0	41,810.0	285.1	Retail of new motor vehicle parts and accessories
45303	การขายส่งและปลีกชิ้นส่วนและอุปกรณ์เสริมเก่าของยานยนต์	107	1,318.8	438.9	-	Wholesale and retail of used motor vehicle parts and accessories
454	การขาย การบำรุงรักษาและซ่อมจักรยานยนต์ ชิ้นส่วนและอุปกรณ์เสริมที่เกี่ยวข้อง	12,227	215,023.8	201,676.5	3,013.1	Sale, maintenance and repair of motorcycles and related parts and accessories
4540	การขาย การบำรุงรักษาและซ่อมจักรยานยนต์ ชิ้นส่วนและอุปกรณ์เสริมที่เกี่ยวข้อง	12,227	215,023.8	201,676.5	3,013.1	Sale, maintenance and repair of motorcycles and related parts and accessories
45401	การขายจักรยานยนต์	1,202	197,545.1	198,723.0	2,966.9	Sale of motorcycles

ตาราง 9 มูลค่าสินทรัพย์ถาวรที่เปลี่ยนแปลงของสถานประกอบการธุรกิจระหว่าง มกราคม - ธันวาคม 2554 จำแนกตามประเภทธุรกิจ (ต่อ)

TABLE 9 VALUE OF CHANGED FIXED ASSETS OF BUSINESS ESTABLISHMENTS DURING JANUARY - DECEMBER, 2011 BY CATEGORY OF BUSINESS INDUSTRY (Cont'd)

(พันบาท In Thousand Baht)

รหัส Code	ประเภทธุรกิจ	จำนวน สถาน- ประกอบการ Number of establishments	มูลค่าสินทรัพย์ ถาวรที่ซื้อหรือ ผลิตขึ้นเอง Value of new or cost producing of fixed assets	มูลค่าสินทรัพย์ ถาวรที่ขาย Value of disposal of fixed assets	ค่าโอน กรรมสิทธิ์ Ownership transfer fee	Category of business industry
45402	การขายส่งชิ้นส่วนและอุปกรณ์เสริมใหม่ของจักรยานยนต์	48	225.0	-	-	Wholesale of new motorcycle parts and accessories
45403	การขายปลีกชิ้นส่วนและอุปกรณ์เสริมใหม่ของจักรยานยนต์	488	1,488.4	324.4	-	Retail of new motorcycle parts and accessories
45404	การขายส่งและปลีกชิ้นส่วนและอุปกรณ์เสริมเก่าของจักรยานยนต์	9	-	-	-	Wholesale and retail of used motorcycle parts and accessories
45405	การบำรุงรักษาและซ่อมจักรยานยนต์	10,480	15,765.3	2,629.1	46.2	Maintenance and repair of motorcycles
46	การขายส่ง (ยกเว้นยานยนต์และจักรยานยนต์)	18,319	1,490,988.3	139,316.2	2,584.2	Wholesale trade (except of motor vehicles and motorcycles)
461	การขายส่งโดยได้รับค่าตอบแทนหรือตามสัญญาจ้าง	36	4,190.1	2,150.0	50.0	Wholesale on a fee or contract basis
4610	การขายส่งโดยได้รับค่าตอบแทนหรือตามสัญญาจ้าง	36	4,190.1	2,150.0	50.0	Wholesale on a fee or contract basis
46101	การขายส่งวัตถุดิบทางการเกษตรและสัตว์มีชีวิต โดยได้รับค่าตอบแทนหรือตามสัญญาจ้าง	3	D	D	D	Wholesale on a fee or contract basis of agricultural raw materials and live animals
46102	การขายส่งอาหาร เครื่องดื่ม และยาสูบ โดยได้รับค่าตอบแทนหรือตามสัญญาจ้าง	22	4,113.1	2,150.0	50.0	Wholesale on a fee or contract basis of food, beverages and tobacco
46103	การขายส่งสิ่งทอ เสื้อผ้า รองเท้า เครื่องหนัง และของใช้ในครัวเรือน โดยได้รับค่าตอบแทนหรือตามสัญญาจ้าง	10	74.0	-	-	Wholesale on a fee or contract basis of textiles, clothing, footwear, leather goods and household articles
46104	การขายส่งคอมพิวเตอร์และซอฟต์แวร์ อุปกรณ์อิเล็กทรอนิกส์และโทรคมนาคม โดยได้รับค่าตอบแทนหรือตามสัญญาจ้าง	1	-	-	-	Wholesale on a fee or contract basis of computers and software, electronic and telecommunications equipment
462	การขายส่งวัตถุดิบทางการเกษตรและสัตว์มีชีวิต	1,392	255,542.4	37,998.6	-	Wholesale of agricultural raw materials and live animals
4620	การขายส่งวัตถุดิบทางการเกษตรและสัตว์มีชีวิต	1,392	255,542.4	37,998.6	-	Wholesale of agricultural raw materials and live animals
46201	การขายส่งข้าวเปลือกและัญพืชอื่นๆ	20	5,472.0	-	-	Wholesale of rice in the husk and other grains
46202	การขายส่งพืชน้ำมันที่ใช้ในการผลิตน้ำมันพืช	858	247,848.9	37,579.1	-	Wholesale of oil seeds and oleaginous fruits
46203	การขายส่งยาสูบที่ยังไม่เป็นผลิตภัณฑ์สำเร็จรูป	9	-	-	-	Wholesale of unmanufactured tobacco
46204	การขายส่งสัตว์มีชีวิต	130	61.2	-	-	Wholesale of live animals
46205	การขายส่งดอกไม้ ต้นไม้ และเมล็ดพันธุ์พืช	90	6.6	-	-	Wholesale of flowers, plants and seeds
46206	การขายส่งอาหารปศุสัตว์	180	2,108.6	416.0	-	Wholesale of animal feeds
46209	การขายส่งวัตถุดิบอื่นๆ ทางเกษตร	105	45.0	3.5	-	Wholesale of other agricultural raw materials
463	การขายส่งอาหาร เครื่องดื่ม และยาสูบ	4,453	458,640.0	28,771.3	2,203.2	Wholesale of food, beverages and tobacco
4631	การขายส่งอาหาร	4,008	425,815.7	28,032.0	932.5	Wholesale of food
46311	การขายส่งเนื้อสัตว์และผลิตภัณฑ์เนื้อสัตว์	227	33,398.0	1,775.2	-	Wholesale of meat and meat products
46312	การขายส่งปลาและผลิตภัณฑ์สัตว์น้ำ	1,324	164,335.5	11,218.5	209.1	Wholesale of fish and fish products
46313	การขายส่งผักและผลไม้	1,453	178,015.1	6,799.3	723.3	Wholesale of fruits and vegetables
46314	การขายส่งผลิตภัณฑ์นม	151	281.9	-	-	Wholesale of dairy products

ตาราง 9 มูลค่าสินทรัพย์ถาวรที่เปลี่ยนแปลงของสถานประกอบการธุรกิจระหว่าง มกราคม - ธันวาคม 2554 จำแนกตามประเภทธุรกิจ (ต่อ)

TABLE 9 VALUE OF CHANGED FIXED ASSETS OF BUSINESS ESTABLISHMENTS DURING JANUARY - DECEMBER, 2011 BY CATEGORY OF BUSINESS INDUSTRY (Cont'd)

(พันบาท In Thousand Baht)

รหัส Code	ประเภทธุรกิจ	จำนวน สถาน- ประกอบการ Number of establishments	มูลค่าสินทรัพย์ ถาวรที่ซื้อหรือ ผลิตขึ้นเอง Value of new or cost producing of fixed assets	มูลค่าสินทรัพย์ ถาวรที่ขาย Value of disposal of fixed assets	ค่าโอน กรรมสิทธิ์ Ownership transfer fee	Category of business industry
46315	การขายส่งข้าวและผลิตภัณฑ์ที่ได้จากโรงสีข้าว	192	4,255.6	1,950.0	-	Wholesale of rice and rice milling products
46316	การขายส่งผลิตภัณฑ์ขนมอบ ไข่ น้ำมันและไขมันที่ใช้ในการบริโภค	214	20,587.9	100.0	-	Wholesale of bakery products, eggs and edible oils and fats of animal or vegetable origin
46317	การขายส่งน้ำตาล ช็อกโกแลต ลูกกวาด และขนมที่ทำจากน้ำตาล	13	-	-	-	Wholesale of sugar, chocolate, candy and sugar confectionery
46318	การขายส่งกาแฟ ชา โกโก้	20	173.3	-	-	Wholesale of coffee, tea and cocoa
46319	การขายส่งผลิตภัณฑ์อาหารอื่นๆ	414	24,768.3	6,189.0	-	Wholesale of other food products
4632	การขายส่งเครื่องดื่มและยาสูบ	445	32,824.4	739.2	1,270.7	Wholesale of beverages and tobacco
46321	การขายส่งเครื่องดื่มที่มีแอลกอฮอล์	160	3,022.3	138.7	-	Wholesale of alcohol beverages
46322	การขายส่งเครื่องดื่มที่ไม่มีแอลกอฮอล์	259	11,307.1	600.6	1,270.7	Wholesale of non-alcohol beverages
46323	การขายส่งผลิตภัณฑ์ยาสูบ	26	18,495.0	-	-	Wholesale of tobacco
464	การขายส่งของใช้ในครัวเรือน	561	76,781.2	19,728.1	-	Wholesale of household goods
4641	การขายส่งสิ่งทอ เสื้อผ้า และรองเท้า	218	5,489.7	460.9	-	Wholesale of textiles, clothing and footwear
46411	การขายส่งด้ายและผ้า	6	20.0	-	-	Wholesale of yarn and fabrics
46412	การขายส่งของใช้ในครัวเรือนที่ทำจากสิ่งทอ	20	-	-	-	Wholesale of household goods of textile
46413	การขายส่งอุปกรณ์ตัดเย็บ	2	-	-	-	Wholesale of haberdashery
46414	การขายส่งเสื้อผ้า	171	5,319.7	160.9	-	Wholesale of clothing
46415	การขายส่งรองเท้า	19	150.0	300.0	-	Wholesale of footwear
4642	การขายส่งเครื่องใช้ไฟฟ้าและอิเล็กทรอนิกส์ชนิดใช้ในครัวเรือน	40	1,433.9	1.3	-	Wholesale of electric household appliances and consumer electronics
46421	การขายส่งเครื่องใช้ไฟฟ้าและอิเล็กทรอนิกส์ชนิดใช้ในครัวเรือน (ยกเว้นอุปกรณ์ไฟฟ้าสำหรับให้แสงสว่าง)	31	1,433.9	1.3	-	Wholesale of electric household appliances and consumer electronics (except lighting equipment)
46422	การขายส่งอุปกรณ์ไฟฟ้าสำหรับให้แสงสว่าง	9	-	-	-	Wholesale of lighting equipment
4643	การขายส่งสินค้าวัฒนธรรมและนันทนาการ	80	1,911.0	500.0	-	Wholesale of cultural and recreation goods
46431	การขายส่งหนังสือ นิตยสารพิมพ์ และเครื่องเขียน	15	802.2	500.0	-	Wholesale of books, newspapers and stationery
46432	การขายส่งสื่อบันทึกภาพและเสียงที่บันทึกข้อมูลแล้ว	2	-	-	-	Wholesale of recorded visual and audio media
46433	การขายส่งเครื่องกีฬา	6	-	-	-	Wholesale of sports goods
46434	การขายส่งเกมและของเล่น	19	160.0	-	-	Wholesale of games and toys
46439	การขายส่งสินค้าอื่นๆ ด้านวัฒนธรรมและนันทนาการ	38	948.8	-	-	Wholesale of other cultural and recreation goods
4644	การขายส่งสินค้าทางเภสัชกรรมและทางการแพทย์ เครื่องหอมและเครื่องปะพ่นไอ	34	2,253.4	1,700.0	-	Wholesale of pharmaceutical and medical goods, perfumeries and toilet preparations

ตาราง 9 มูลค่าสินทรัพย์ถาวรที่เปลี่ยนแปลงของสถานประกอบการธุรกิจระหว่าง มกราคม - ธันวาคม 2554 จำแนกตามประเภทธุรกิจ (ต่อ)

TABLE 9 VALUE OF CHANGED FIXED ASSETS OF BUSINESS ESTABLISHMENTS DURING JANUARY - DECEMBER, 2011 BY CATEGORY OF BUSINESS INDUSTRY (Cont'd)

(พันบาท In Thousand Baht)

รหัส Code	ประเภทธุรกิจ	จำนวน สถาน- ประกอบการ Number of establishments	มูลค่าสินทรัพย์ ถาวรที่ซื้อหรือ ผลิตขึ้นเอง Value of new or cost producing of fixed assets	มูลค่าสินทรัพย์ ถาวรที่ขาย Value of disposal of fixed assets	ค่าโอน กรรมสิทธิ์ Ownership transfer fee	Category of business industry
46441	การขายส่งสินค้าทางเภสัชกรรมและทางการแพทย์	21	2,253.4	1,700.0	-	Wholesale of pharmaceutical and medical goods
46442	การขายส่งเครื่องหอม	1	-	-	-	Wholesale of perfumeries
46443	การขายส่งเครื่องสำอางและเครื่องประทินผิว	12	-	-	-	Wholesale of cosmetics and toilet preparations
46449	การขายส่งของใช้ในครัวเรือนอื่นๆ	189	65,693.2	17,065.9	-	Wholesale of other household goods
46492	การขายส่งนาฬิกา เครื่องประดับเพชรพลอย	4	125.0	-	-	Wholesale of watches, clocks and jewellery
46493	การขายส่งเครื่องหนังและเครื่องใช้สำหรับการเดินทาง	7	-	-	-	Wholesale of leather goods and travel accessories
46494	การขายส่งเฟอร์นิเจอร์ชนิดใช้ในครัวเรือน	39	-	-	-	Wholesale of household furniture
46495	การขายส่งเครื่องดินเผา เครื่องแก้ว และเครื่องครัว	11	-	-	-	Wholesale of chinaware, glassware and kitchenware
46499	การขายส่งของใช้ในครัวเรือนอื่นๆ ซึ่งมิได้จัดประเภทไว้ในที่อื่น	128	65,568.2	17,065.9	-	Wholesale of other household goods, n.e.c
465	การขายส่งเครื่องจักร อุปกรณ์ และเครื่องมือเครื่องใช้	493	59,854.7	5,132.6	-	Wholesale of machinery, equipment and supplies
4651	การขายส่งคอมพิวเตอร์ อุปกรณ์ต่อพ่วง และซอฟต์แวร์	18	-	-	-	Wholesale of computers, computer peripheral equipment and software
46510	การขายส่งคอมพิวเตอร์ อุปกรณ์ต่อพ่วง และซอฟต์แวร์	18	-	-	-	Wholesale of computers, computer peripheral equipment and software
4652	การขายส่งอุปกรณ์และชิ้นส่วนทางอิเล็กทรอนิกส์และโทรคมนาคม	21	35.6	-	-	Wholesale of electronic and telecommunications equipment and parts
46521	การขายส่งอุปกรณ์และชิ้นส่วนอิเล็กทรอนิกส์	2	-	-	-	Wholesale of electronic equipment and parts
46522	การขายส่งโทรศัพท์และอุปกรณ์โทรคมนาคม	19	35.6	-	-	Wholesale of telephone and telecommunications equipment
4653	การขายส่งเครื่องจักร อุปกรณ์ และเครื่องใช้ทางการเกษตร	202	17,206.8	2,153.3	-	Wholesale of agricultural machinery, equipment and supplies
46530	การขายส่งเครื่องจักร อุปกรณ์ และเครื่องใช้ทางการเกษตร	202	17,206.8	2,153.3	-	Wholesale of agricultural machinery, equipment and supplies
4659	การขายส่งเครื่องจักรและอุปกรณ์อื่นๆ	252	42,612.3	2,979.3	-	Wholesale of other machinery and equipment
46591	การขายส่งอุปกรณ์การขนส่ง (ยกเว้น ยานยนต์ จักรยานยนต์ และรถจักรยาน)	119	1,279.6	280.0	-	Wholesale of transport equipment (except motor vehicles, motorcycles and bicycles)
46592	การขายส่งเครื่องจักรและอุปกรณ์งานวิศวกรรมโยธา งานเหมืองแร่และงานก่อสร้าง	8	147.8	-	-	Wholesale of civil engineering, mining and construction machinery
46593	การขายส่งเครื่องจักรและอุปกรณ์ชนิดใช้ในอุตสาหกรรม	34	5,498.8	-	-	Wholesale of industrial machinery and equipment
46594	การขายส่งเครื่องจักร อุปกรณ์ และเฟอร์นิเจอร์ชนิดใช้ในสำนักงาน	29	-	-	-	Wholesale of office machinery, equipment and furniture
46599	การขายส่งเครื่องจักรและอุปกรณ์อื่นๆ ซึ่งมิได้จัดประเภทไว้ในที่อื่น	62	35,686.1	2,699.3	-	Wholesale of other machinery and equipment, n.e.c
466	การขายส่งสินค้าเฉพาะประเภทอื่นๆ	11,188	618,352.9	41,764.7	331.0	Other specialized wholesale
4661	การขายส่งเชื้อเพลิงแข็ง เชื้อเพลิงเหลว และเชื้อเพลิงก๊าซ รวมถึงผลิตภัณฑ์ที่เกี่ยวข้อง	160	2,527.4	10,521.7	-	Wholesale of solid, liquid and gaseous fuels and related products
46611	การขายส่งเชื้อเพลิงแข็ง	36	5.4	-	-	Wholesale of solid fuels
46612	การขายส่งเชื้อเพลิงเหลว	25	-	10,509.5	-	Wholesale of liquid fuels

ตาราง 9 มูลค่าสินทรัพย์ถาวรที่เปลี่ยนแปลงของสถานประกอบการธุรกิจระหว่าง มกราคม - ธันวาคม 2554 จำแนกตามประเภทธุรกิจ (ต่อ)

TABLE 9 VALUE OF CHANGED FIXED ASSETS OF BUSINESS ESTABLISHMENTS DURING JANUARY - DECEMBER, 2011 BY CATEGORY OF BUSINESS INDUSTRY (Cont'd)

(พันบาท In Thousand Baht)

รหัส Code	ประเภทธุรกิจ	จำนวน สถาน- ประกอบการ Number of establishments	มูลค่าสินทรัพย์ ถาวรที่ซื้อหรือ ผลิตขึ้นเอง Value of new or cost producing of fixed assets	มูลค่าสินทรัพย์ ถาวรที่ขาย Value of disposal of fixed assets	ค่าโอน กรรมสิทธิ์ Ownership transfer fee	Category of business industry
46613	การขายส่งเชื้อเพลิงก๊าซ	88	2,522.0	12.2	-	Wholesale of gaseous fuels
46614	การขายส่งผลิตภัณฑ์ที่ได้จากการกลั่นปิโตรเลียม	11	-	-	-	Wholesale of refined petroleum products
4662	การขายส่งโลหะและสินแร่โลหะ	113	7,224.2	1,985.1	25.0	Wholesale of metals and metal ores
46621	การขายส่งสินแร่เหล็กและโลหะที่ไม่ใช่เหล็ก	15	-	-	-	Wholesale of ferrous and non-ferrous metal ores
46622	การขายส่งเหล็ก เหล็กกล้า และโลหะที่ไม่ใช่เหล็กขั้นมูลฐาน	98	7,224.2	1,985.1	25.0	Wholesale of iron, steel and non-ferrous metal in primary forms
4663	การขายส่งวัสดุก่อสร้าง เครื่องโลหะ เครื่องอุปกรณ์และวัสดุสำหรับระบบท่อและระบบทำความร้อน	1,057	159,065.3	6,461.2	306.0	Wholesale of construction materials, hardware, plumbing and heating equipment and supplies
46631	การขายส่งอิฐ หิน ปูน ทราย และผลิตภัณฑ์คอนกรีต	151	474.9	-	-	Wholesale of bricks, stone, cement, sand and concrete products
46632	การขายส่งไม้และผลิตภัณฑ์จากไม้แปรรูปขั้นต้น	743	154,294.0	4,461.2	-	Wholesale of wood in the rough and products of primary processing of wood
46633	การขายส่งสี น้ำมันชักเงา และแล็กเกอร์	29	1,266.8	-	-	Wholesale of paints, varnishes and lacquers
46634	การขายส่งอุปกรณ์ระบบท่อและเครื่องสุขภัณฑ์	9	-	-	-	Wholesale of plumbing and heating equipment and supplies and sanitary equipment
46639	การขายส่งวัสดุก่อสร้างอื่นๆ	125	3,029.6	2,000.0	306.0	Wholesale of other construction materials
4669	การขายส่งของเสียและเศษวัสดุ และผลิตภัณฑ์อื่นๆ ซึ่งมีได้จัดประเภทไว้ในที่อื่น	9,858	449,536.0	22,796.6	-	Wholesale of waste and scrap and other products, n.e.c.
46691	การขายส่งเคมีภัณฑ์ทางอุตสาหกรรม	31	4,694.9	4,167.2	-	Wholesale of industrial chemicals
46692	การขายส่งปุ๋ยและเคมีภัณฑ์ทางการเกษตร	150	8,695.0	-	-	Wholesale of fertilizers and agrochemical products
46693	การขายส่งยางพาราและพลาสติกขั้นต้น	8,250	388,621.2	18,629.5	-	Wholesale of rubber and plastic materials in primary forms
46694	การขายส่งบรรจุภัณฑ์ชนิดใช้ในทางอุตสาหกรรม	21	735.6	-	-	Wholesale of industrial or commercial containers
46695	การขายส่งของเสียและเศษวัสดุที่สามารถนำกลับมาใช้ใหม่	1,397	46,789.4	-	-	Wholesale of waste and scrap and materials for recycling
46699	การขายส่งผลิตภัณฑ์อื่นๆ ซึ่งมีได้จัดประเภทไว้ในที่อื่น	9	-	-	-	Wholesale of other products, n.e.c.
469	การขายส่งสินค้าทั่วไป	196	17,627.0	3,771.0	-	Non-specialized wholesale trade
4690	การขายส่งสินค้าทั่วไป	196	17,627.0	3,771.0	-	Non-specialized wholesale trade
46900	การขายส่งสินค้าทั่วไป	196	17,627.0	3,771.0	-	Non-specialized wholesale trade
47	การขายปลีก (ยกเว้นยานยนต์และจักรยานยนต์)	128,675	3,192,430.5	324,373.7	3,387.5	Retail trade (except of motor vehicles and motorcycles)
471	ร้านขายปลีกสินค้าทั่วไป	77,803	610,177.4	30,969.2	322.6	Retail sale in non-specialized stores
4711	ร้านขายปลีกอาหาร เครื่องดื่ม หรือยาสูบ เป็นสินค้าหลัก	66,941	308,151.1	15,227.2	172.7	Retail sale in non-specialized stores with food, beverages or tobacco predominating
47111	ซูเปอร์มาร์เก็ต	106	26,323.1	-	-	Supermarkets
47112	ดิสเคาท์สโตร์/ซูเปอร์เซ็นเตอร์/ไฮเปอร์มาร์เก็ต	16	-	-	-	Discount stores/Supercenters/Hypermarkets
47113	ร้านสะดวกซื้อ/มินิมาร์ท	2,355	16,835.7	4,866.5	-	Convenience stores/Minimarts

ตาราง 9 มูลค่าสินทรัพย์ถาวรที่เปลี่ยนแปลงของสถานประกอบการธุรกิจระหว่าง มกราคม - ธันวาคม 2554 จำแนกตามประเภทธุรกิจ (ต่อ)

TABLE 9 VALUE OF CHANGED FIXED ASSETS OF BUSINESS ESTABLISHMENTS DURING JANUARY - DECEMBER, 2011 BY CATEGORY OF BUSINESS INDUSTRY (Cont'd)

(พันบาท In Thousand Baht)

รหัส Code	ประเภทธุรกิจ	จำนวน สถาน- ประกอบการ Number of establishments	มูลค่าสินทรัพย์ ถาวรที่ซื้อหรือ ผลิตขึ้นเอง Value of new or cost producing of fixed assets	มูลค่าสินทรัพย์ ถาวรที่ขาย Value of disposal of fixed assets	ค่าโอน กรรมสิทธิ์ Ownership transfer fee	Category of business industry
47114	ร้านขายของชำ	64,464	264,992.2	10,360.7	172.7	Grocery stores
4719	ร้านขายปลีกสินค้าทั่วไปอื่นๆ	10,862	302,026.3	15,742.0	149.9	Other retail sale in non-specialized stores
47190	ร้านขายปลีกสินค้าทั่วไปอื่นๆ	10,862	302,026.3	15,742.0	149.9	Other retail sale in non-specialized stores
472	ร้านขายปลีกอาหาร เครื่องดื่ม และยาสูบ	4,707	88,154.0	5,424.4	21.3	Retail sale of food, beverages and tobacco in specialized stores
4721	ร้านขายปลีกอาหาร	4,182	86,935.9	3,103.3	19.2	Retail sale of food in specialized stores
47211	ร้านขายปลีกเนื้อสัตว์และผลิตภัณฑ์เนื้อสัตว์	336	10,977.0	-	-	Retail sale of meat and meat products in specialized stores
47212	ร้านขายปลีกปลาและผลิตภัณฑ์สัตว์น้ำ	328	1,534.4	-	-	Retail sale of fish and fish products in specialized stores
47213	ร้านขายปลีกผักและผลไม้	819	58,257.9	1,956.0	-	Retail sale of fruit and vegetables in specialized stores
47214	ร้านขายปลีกข้าว	1,104	8,503.2	441.0	-	Retail sale of rice in specialized stores
47215	ร้านขายปลีกผลิตภัณฑ์ขนมอบ	409	25.0	-	-	Retail sale of bakery products in specialized stores
47219	ร้านขายปลีกอาหารอื่นๆ	1,186	7,638.4	706.3	19.2	Retail sale of other food products in specialized stores
4722	ร้านขายปลีกเครื่องดื่ม	517	1,188.1	2,321.1	2.1	Retail sale of beverages in specialized stores
47221	ร้านขายปลีกเครื่องดื่มที่มีแอลกอฮอล์	173	982.2	2,272.6	-	Retail sale of alcohol beverages in specialized stores
47222	ร้านขายปลีกเครื่องดื่มที่ไม่มีแอลกอฮอล์	344	205.9	48.5	2.1	Retail sale of non-alcohol beverages in specialized stores
4723	ร้านขายปลีกผลิตภัณฑ์ยาสูบ	8	30.0	-	-	Retail sale of tobacco products in specialized stores
47230	ร้านขายปลีกผลิตภัณฑ์ยาสูบ	8	30.0	-	-	Retail sale of tobacco products in specialized stores
473	ร้านขายปลีกเชื้อเพลิงยานยนต์	5,251	848,363.3	29,807.6	10.0	Retail sale of automotive fuel in specialized stores
4730	ร้านขายปลีกเชื้อเพลิงยานยนต์	5,251	848,363.3	29,807.6	10.0	Retail sale of automotive fuel in specialized stores
47300	ร้านขายปลีกเชื้อเพลิงยานยนต์	5,251	848,363.3	29,807.6	10.0	Retail sale of automotive fuel in specialized stores
474	ร้านขายปลีกอุปกรณ์สารสนเทศและอุปกรณ์สื่อสารโทรคมนาคม	4,434	89,087.8	25,901.5	1,774.5	Retail sale of information and communications equipment in specialized stores
4741	ร้านขายปลีกคอมพิวเตอร์ อุปกรณ์ต่อพ่วง ซอฟต์แวร์ และอุปกรณ์สื่อสารโทรคมนาคม	4,046	70,981.9	10,401.5	1,774.5	Retail sale of computers, peripheral units, software and telecommunications equipment in specialized stores
47411	ร้านขายปลีกคอมพิวเตอร์และอุปกรณ์ต่อพ่วง	771	29,233.9	1,575.2	-	Retail sale of computers and peripheral units in specialized stores
47412	ร้านขายปลีกเครื่องเล่นวีดีโอเกมและซอฟต์แวร์สำเร็จรูป	20	-	-	-	Retail sale of video game consoles and software in specialized stores
47413	ร้านขายปลีกอุปกรณ์สื่อสารโทรคมนาคม	3,255	41,748.0	8,826.3	1,774.5	Retail sale of telecommunications equipment in specialized stores
4742	ร้านขายปลีกอุปกรณ์ภาพและเสียง	388	18,106.0	15,500.0	-	Retail sale of audio and video equipment in specialized stores
47420	ร้านขายปลีกอุปกรณ์ภาพและเสียง	388	18,106.0	15,500.0	-	Retail sale of audio and video equipment in specialized stores

ตาราง 9 มูลค่าสินทรัพย์ถาวรที่เปลี่ยนแปลงของสถานประกอบการธุรกิจระหว่าง มกราคม - ธันวาคม 2554 จำแนกตามประเภทธุรกิจ (ต่อ)

TABLE 9 VALUE OF CHANGED FIXED ASSETS OF BUSINESS ESTABLISHMENTS DURING JANUARY - DECEMBER, 2011 BY CATEGORY OF BUSINESS INDUSTRY (Cont'd)

(พันบาท In Thousand Baht)

รหัส Code	ประเภทธุรกิจ	จำนวน สถาน- ประกอบการ Number of establishments	มูลค่าสินทรัพย์ ถาวรที่ซื้อหรือ ผลิตขึ้นเอง Value of new or cost producing of fixed assets	มูลค่าสินทรัพย์ ถาวรที่ขาย Value of disposal of fixed assets	ค่าโอน กรรมสิทธิ์ Ownership transfer fee	Category of business industry
475	ร้านขายปลีกอุปกรณ์อื่นๆ ชนิดใช้ในครัวเรือน	8,752	746,216.2	175,152.6	331.0	Retail sale of other household equipment in specialized stores
4751	ร้านขายปลีกสิ่งทอ	714	9,900.7	802.2	90.0	Retail sale of textiles in specialized stores
47511	ร้านขายปลีกผ้า	393	7,883.8	802.2	90.0	Retail sale of fabrics in specialized stores
47512	ร้านขายปลีกของใช้ในครัวเรือนที่ทำจากผ้า	169	-	-	-	Retail sale of household articles of textiles in specialized stores
47513	ร้านขายปลีกอุปกรณ์ตัดเย็บ	152	2,016.9	-	-	Retail sale of haberdashery in specialized stores
4752	ร้านขายปลีกเครื่องโลหะ สี และกระจก	3,026	624,221.7	150,427.3	213.2	Retail sale of hardware, paints and glass in specialized stores
47521	ร้านขายปลีกเครื่องโลหะ	189	943.3	317.4	22.4	Retail sale of hardware in specialized stores
47522	ร้านขายปลีกสี น้ำมันชักเงา และแล็กเกอร์	157	5,513.8	20,000.0	160.0	Retail sale of paints, varnishes and lacquers in specialized stores
47523	ร้านขายปลีกอุปกรณ์ระบบท่อและเครื่องสุขภัณฑ์	148	115,078.8	25,000.0	-	Retail sale of plumbing, heating and sanitary equipment and supplies in specialized stores
47524	ร้านขายปลีกวัสดุก่อสร้างอื่นๆ	1,667	361,430.1	105,035.2	1.3	Retail sale of other construction materials in specialized stores
47525	ร้านขายปลีกวัสดุก่อสร้างหลายชนิด รวมถึงวัสดุอุปกรณ์และเครื่องมือชนิดนำไปใช้ทำงานได้ด้วยตัวเอง	865	141,255.8	74.8	29.5	Retail sale of a variety of construction materials including do-it-yourself material and equipment in specialized stores
4753	ร้านขายปลีกพรม สิ่งปูพื้น วัสดุปิดผนังและปูพื้น	82	2,487.5	-	-	Retail sale of carpets, rugs, wall and floor coverings in specialized stores
47530	ร้านขายปลีกพรม สิ่งปูพื้น วัสดุปิดผนังและปูพื้น	82	2,487.5	-	-	Retail sale of carpets, rugs, wall and floor coverings in specialized stores
4759	ร้านขายปลีกเครื่องใช้ไฟฟ้า เฟอร์นิเจอร์ อุปกรณ์ไฟฟ้าสำหรับให้แสงสว่าง และของใช้อื่นๆ ในครัวเรือน	4,930	109,606.3	23,923.1	27.8	Retail sale of electrical household appliances, furniture, lighting equipment and other household articles in specialized stores
47591	ร้านขายปลีกเฟอร์นิเจอร์ชนิดใช้ในครัวเรือน	1,447	72,043.3	1,909.2	-	Retail sale of household furniture in specialized stores
47592	ร้านขายปลีกเครื่องดินเผา เครื่องแก้ว และเครื่องครัว	302	5,013.3	2,798.7	-	Retail sale of chinaware, glassware and kitchenware in specialized stores
47593	ร้านขายปลีกอุปกรณ์ไฟฟ้าสำหรับให้แสงสว่าง	302	7,502.1	108.5	27.8	Retail sale of lighting equipment in specialized stores
47594	ร้านขายปลีกเครื่องดนตรีและอุปกรณ์ที่เกี่ยวข้อง	71	1,066.7	-	-	Retail sale of musical instruments and related equipment in specialized stores
47595	ร้านขายปลีกเครื่องใช้ไฟฟ้าชนิดใช้ในครัวเรือน	1,826	21,111.9	19,106.7	-	Retail sale of electrical household appliances in specialized stores
47599	ร้านขายปลีกของใช้อื่นๆ ในครัวเรือน ซึ่งมิได้จัดประเภทไว้ในที่อื่น	982	2,869.0	-	-	Retail sale of other household articles, n.e.c in specialized stores
476	ร้านขายปลีกสินค้าวัฒนธรรมและนันทนาการ	4,732	58,600.4	13,083.7	200.0	Retail sale of cultural and recreation goods in specialized stores
4761	ร้านขายปลีกหนังสือ หนังสือพิมพ์ และเครื่องเขียน	1,416	26,779.3	8,634.2	200.0	Retail sale of books, newspapers and stationery in specialized stores
47611	ร้านขายปลีกหนังสือ หนังสือพิมพ์ วารสาร และนิตยสาร	437	10,793.8	1,488.7	-	Retail sale of books, newspapers, periodicals and magazines in specialized stores
47612	ร้านขายปลีกเครื่องเขียนและเครื่องใช้สำนักงาน	979	15,985.5	7,145.5	200.0	Retail sale of stationery and office supplies in specialized stores
4762	ร้านขายปลีกสื่อบันทึกเสียงและภาพ	303	685.1	-	-	Retail sale of music and video recordings in specialized stores

ตาราง 9 มูลค่าสินทรัพย์ถาวรที่เปลี่ยนแปลงของสถานประกอบการธุรกิจระหว่าง มกราคม - ธันวาคม 2554 จำแนกตามประเภทธุรกิจ (ต่อ)

TABLE 9 VALUE OF CHANGED FIXED ASSETS OF BUSINESS ESTABLISHMENTS DURING JANUARY - DECEMBER, 2011 BY CATEGORY OF BUSINESS INDUSTRY (Cont'd)

(พันบาท In Thousand Baht)

รหัส Code	ประเภทธุรกิจ	จำนวน สถาน- ประกอบการ Number of establishments	มูลค่าสินทรัพย์ ถาวรที่ซื้อหรือ ผลิตขึ้นเอง Value of new or cost producing of fixed assets	มูลค่าสินทรัพย์ ถาวรที่ขาย Value of disposal of fixed assets	ค่าโอน กรรมสิทธิ์ Ownership transfer fee	Category of business industry
47620	ร้านขายปลีกสื่อบันทึกเสียงและภาพ	303	685.1	-	-	Retail sale of music and video recordings in specialized stores
4763	ร้านขายปลีกเครื่องกีฬา	931	8,902.9	15.0	-	Retail sale of sporting equipment in specialized stores
47630	ร้านขายปลีกเครื่องกีฬา	931	8,902.9	15.0	-	Retail sale of sporting equipment in specialized stores
4764	ร้านขายปลีกเกมและของเล่น	307	612.6	350.2	-	Retail sale of games and toys in specialized stores
47640	ร้านขายปลีกเกมและของเล่น	307	612.6	350.2	-	Retail sale of games and toys in specialized stores
4769	ร้านขายปลีกสินค้าอื่นๆ ด้านวัฒนธรรมและนันทนาการ	1,775	21,620.5	4,084.2	-	Retail sale of other cultural and recreation goods in specialized stores
47691	ร้านขายปลีกผลิตภัณฑ์งานฝีมือของไทยและของที่ระลึก	664	17,281.5	3,041.6	-	Retail sale of Thai handicrafts and souvenirs in specialized stores
47699	ร้านขายปลีกสินค้าอื่นๆ ด้านวัฒนธรรมและนันทนาการ ซึ่งมิได้จัดประเภทไว้ในที่อื่น	1,111	4,339.0	1,042.7	-	Retail sale of other cultural and recreation goods, n.e.c in specialized stores
477	ร้านขายปลีกสินค้าประเภทอื่นๆ	22,755	750,501.2	44,034.7	728.2	Retail sale of other goods in specialized stores
4771	ร้านขายปลีกเสื้อผ้า รองเท้า และเครื่องหนัง	9,938	50,316.4	288.6	-	Retail sale of clothing, footwear and leather articles in specialized stores
47711	ร้านขายปลีกเสื้อผ้า	8,268	35,610.4	288.6	-	Retail sale of clothing in specialized stores
47712	ร้านขายปลีกรองเท้า	1,198	13,122.6	-	-	Retail sale of footwear in specialized stores
47713	ร้านขายปลีกเครื่องหนัง	472	1,583.3	-	-	Retail sale of leather articles in specialized stores
4772	ร้านขายปลีกสินค้าทางเภสัชกรรมและเวชภัณฑ์ เครื่องหอม และเครื่องประทินโฉม	3,540	569,215.1	11,370.0	-	Retail sale of pharmaceutical and medical goods, perfumeries and toilet preparation in specialized stores
47721	ร้านขายปลีกสินค้าทางเภสัชกรรมและเวชภัณฑ์	2,632	563,639.8	11,370.0	-	Retail sale of pharmaceutical and medical goods in specialized stores
47722	ร้านขายปลีกเครื่องหอม	111	-	-	-	Retail sale of perfumeries in specialized stores
47723	ร้านขายปลีกเครื่องสำอางและเครื่องประทินโฉม	797	5,575.4	-	-	Retail sale of cosmetics and toilet preparations in specialized stores
4773	ร้านขายปลีกสินค้าใหม่อื่นๆ	8,740	127,281.4	32,076.0	728.2	Other retail sale of new goods in specialized stores
47731	ร้านขายปลีกนาฬิกา แว่นตา และอุปกรณ์ถ่ายภาพ	815	19,078.5	1,000.0	-	Retail sale of watches, eyeglasses and photographic equipment in specialized stores
47732	ร้านขายปลีกเครื่องประดับเพชรพลอย	1,667	32,632.3	1,781.3	-	Retail sale of jewellery in specialized stores
47733	ร้านขายปลีกดอกไม้ ต้นไม้ และอุปกรณ์ที่เกี่ยวข้อง	3,701	30,257.7	481.3	-	Retail sale of flowers, plants and related equipment in specialized stores
47734	ร้านขายปลีกสัตว์เลี้ยงและอุปกรณ์ที่เกี่ยวข้อง	1,545	30,246.6	20,846.2	609.4	Retail sale of pet animals and related equipment in specialized stores
47735	ร้านขายปลีกก๊าซบรรจุถัง ถ่านไม้ และเชื้อเพลิงอื่นๆ สำหรับใช้ในครัวเรือน	647	10,328.6	420.0	5.0	Retail sale of household fuel oil, bottled gas, wood and other fuel in specialized stores
47739	ร้านขายปลีกสินค้าใหม่อื่นๆ ซึ่งมิได้จัดประเภทไว้ในที่อื่น	365	4,737.8	7,547.3	113.8	Other retail sale of new goods, n.e.c in specialized stores
4774	ร้านขายปลีกสินค้าใช้แล้ว	537	3,688.3	300.0	-	Retail sale of second-hand goods
47741	ร้านขายปลีกโบราณวัตถุ	16	-	-	-	Retail sale of antiques
47742	ร้านขายปลีกเสื้อผ้า รองเท้า และเครื่องหนัง ที่ใช้แล้ว	405	3,688.3	300.0	-	Retail sale of second hand clothing, footwear and leather articles

ตาราง 9 มูลค่าสินทรัพย์ถาวรที่เปลี่ยนแปลงของสถานประกอบการธุรกิจระหว่าง มกราคม - ธันวาคม 2554 จำแนกตามประเภทธุรกิจ (ต่อ)

TABLE 9 VALUE OF CHANGED FIXED ASSETS OF BUSINESS ESTABLISHMENTS DURING JANUARY - DECEMBER, 2011 BY CATEGORY OF BUSINESS INDUSTRY (Cont'd)

(พันบาท In Thousand Baht)

รหัส Code	ประเภทธุรกิจ	จำนวน สถาน- ประกอบการ Number of establishments	มูลค่าสินทรัพย์ ถาวรที่ซื้อหรือ ผลิตขึ้นเอง Value of new or cost producing of fixed assets	มูลค่าสินทรัพย์ ถาวรที่ขาย Value of disposal of fixed assets	ค่าโอน กรรมสิทธิ์ Ownership transfer fee	Category of business industry
47743	ร้านขายปลีกคอมพิวเตอร์และอุปกรณ์สื่อสารโทรคมนาคมที่ใช้แล้ว	38	-	-	-	Retail sale of second hand computer and telecommunication equipment
47744	ร้านขายปลีกเครื่องใช้ไฟฟ้าและอิเล็กทรอนิกส์ชนิดใช้ในครัวเรือนที่ใช้แล้ว	26	-	-	-	Retail sale of second hand electric household appliances and consumer electronics
47745	ร้านขายปลีกหนังสือ หนังสือพิมพ์ วารสาร และนิตยสาร ที่ใช้แล้ว	11	-	-	-	Retail sale of second hand books, newspapers, periodicals and magazines
47749	ร้านขายปลีกสินค้าใช้แล้วอื่นๆ	41	-	-	-	Retail sale of other second-hand goods
479	การขายปลีกโดยไม่มีร้าน	241	1,330.1	-	-	Retail trade not in stores, stalls or markets
4791	การขายปลีกโดยการรับสั่งสินค้าทางไปรษณีย์ โทรทัศน์ วิทยุ โทรศัพท์ และทางอินเทอร์เน็ต	10	-	-	-	Retail sale via mail order houses or via internet
47911	การขายปลีกโดยการรับสั่งสินค้าทางไปรษณีย์ โทรทัศน์ วิทยุ และโทรศัพท์	8	-	-	-	Retail sale via mail order houses
47912	การขายปลีกทางอินเทอร์เน็ต	2	-	-	-	Retail sale via internet
4799	การขายปลีกโดยไม่มีร้านด้วยวิธีอื่นๆ	231	1,330.1	-	-	Other retail sale not in stores, stalls or markets
47991	การขายโดยตรง	231	1,330.1	-	-	Retail sale by direct sales
55	ที่พักแรม	4,407	6,207,035.5	1,178,505.0	43.3	Accommodation
551	ที่พักแรมระยะสั้น	4,376	6,207,035.5	1,178,505.0	43.3	Short term accommodation activities
5510	ที่พักแรมระยะสั้น	4,376	6,207,035.5	1,178,505.0	43.3	Short term accommodation activities
55101	โรงแรมและรีสอร์ท	3,798	6,161,863.5	1,175,583.7	43.3	Hotels and resort hotels
55102	เกสต์เฮ้าส์	495	40,502.1	1,321.4	-	Guesthouses
55103	ที่พักสัมผัสนอนธรรมชาติ	60	4,669.9	1,600.0	-	Home stays
55109	ที่พักแรมระยะสั้นอื่นๆ สำหรับนักเดินทาง/นักท่องเที่ยว	23	-	-	-	Other short term accommodation activities
559	ที่พักแรมประเภทอื่นๆ	31	-	-	-	Other accommodation
5590	ที่พักแรมประเภทอื่นๆ	31	-	-	-	Other accommodation
55909	การบริการที่พักแรมประเภทอื่นๆ ซึ่งมีได้จัดประเภทไว้ในที่อื่น	31	-	-	-	Other accommodation, n.e.c
56	การบริการอาหารและเครื่องดื่ม	47,647	420,692.4	22,508.2	348.2	Food and beverage service activities
561	การบริการอาหาร	38,478	399,598.0	11,208.2	348.2	Restaurants and mobile food service activities
5610	การบริการอาหาร	38,478	399,598.0	11,208.2	348.2	Restaurants and mobile food service activities
56101	การบริการอาหารในภัตตาคาร/ร้านอาหาร	38,478	399,598.0	11,208.2	348.2	Restaurants activities
562	การบริการจัดเลี้ยงนอกสถานที่และการบริการอาหารประเภทอื่นๆ	75	2,122.5	200.0	-	Event catering and other food service activities
5621	การบริการจัดเลี้ยงนอกสถานที่	74	2,122.5	200.0	-	Event catering
56210	การบริการจัดเลี้ยงนอกสถานที่	74	2,122.5	200.0	-	Event catering
5629	การบริการอาหารประเภทอื่นๆ	1	-	-	-	Other food service activities

ตาราง 9 มูลค่าสินทรัพย์ถาวรที่เปลี่ยนแปลงของสถานประกอบการธุรกิจระหว่าง มกราคม - ธันวาคม 2554 จำแนกตามประเภทธุรกิจ (ต่อ)

TABLE 9 VALUE OF CHANGED FIXED ASSETS OF BUSINESS ESTABLISHMENTS DURING JANUARY - DECEMBER, 2011 BY CATEGORY OF BUSINESS INDUSTRY (Cont'd)

(พันบาท In Thousand Baht)

รหัส Code	ประเภทธุรกิจ	จำนวน สถาน- ประกอบการ Number of establishments	มูลค่าสินทรัพย์ ถาวรที่ซื้อหรือ ผลิตขึ้นเอง Value of new or cost producing of fixed assets	มูลค่าสินทรัพย์ ถาวรที่ขาย Value of disposal of fixed assets	ค่าโอน กรรมสิทธิ์ Ownership transfer fee	Category of business industry
56292	การดำเนินงานของโรงอาหาร	1	-	-	-	Operation of canteen
563	การบริการเครื่องดื่ม	9,094	18,971.9	11,100.0	-	Beverage serving activities
5630	การบริการเครื่องดื่ม	9,094	18,971.9	11,100.0	-	Beverage serving activities
56301	การบริการเครื่องดื่มที่มีแอลกอฮอล์เป็นหลักในร้าน	1,661	5,372.3	-	-	Beverage serving activities in store, of mostly alcoholic beverages
56302	การบริการเครื่องดื่มที่ไม่มีแอลกอฮอล์เป็นหลักในร้าน	7,433	13,599.6	11,100.0	-	Beverage serving activities in store, of mostly non-alcoholic beverages
59	การผลิตภาพยนตร์ วิดีทัศน์ และรายการโทรทัศน์ การบันทึกเสียงลงบนสื่อและการจัดพิมพ์จำหน่ายหรือเผยแพร่ดนตรี	38	12,629.7	1,800.0	15.0	Motion picture, video and television programme production, sound recording and music publishing activities
591	กิจกรรมที่เกี่ยวข้องกับภาพยนตร์ วิดีทัศน์ และรายการโทรทัศน์	29	12,629.7	1,800.0	15.0	Motion picture, video and television programme activities
5911	การผลิตภาพยนตร์ วิดีทัศน์ และรายการโทรทัศน์	7	10,053.8	-	15.0	Motion picture, video and television programme production activities
59111	การผลิตภาพยนตร์และวีดิทัศน์	3	D	D	D	Motion picture and video production activities
59112	การผลิตรายการโทรทัศน์	4	4,575.0	-	15.0	Television programme production activities
5912	กิจกรรมภายหลังการผลิตภาพยนตร์ วิดีทัศน์ และรายการโทรทัศน์	9	200.0	1,800.0	-	Motion picture, video and television programme post-production activities
59121	การบริการตัดต่อภาพและเสียง	8	200.0	1,800.0	-	Audio-visual editing activities
59122	การบริการทำคอมพิวเตอร์กราฟฟิก แอนิเมชัน และเทคนิคพิเศษ	1	-	-	-	Computer graphics, animations and visual effects activities
5913	การเผยแพร่ภาพยนตร์ วิดีทัศน์ และรายการโทรทัศน์	2	-	-	-	Motion picture, video and television programme distribution activities
59131	การเผยแพร่ภาพยนตร์ วิดีทัศน์ และรายการโทรทัศน์	2	-	-	-	Motion picture, video and television programme distribution activities
5914	การฉายภาพยนตร์	11	2,375.9	-	-	Motion picture projection activities
59140	การฉายภาพยนตร์	11	2,375.9	-	-	Motion picture projection activities
592	การบันทึกเสียงลงบนสื่อและการจัดพิมพ์จำหน่ายหรือเผยแพร่ดนตรี	9	-	-	-	Sound recording and music publishing activities
5920	การบันทึกเสียงลงบนสื่อและการจัดพิมพ์จำหน่ายหรือเผยแพร่ดนตรี	9	-	-	-	Sound recording and music publishing activities
59201	การบันทึกเสียงลงบนสื่อ	9	-	-	-	Sound recording activities
60	การจัดผังรายการและการแพร่ภาพกระจายเสียง	89	2,122.2	-	9.4	Programming and broadcasting activities
601	การออกอากาศทางวิทยุกระจายเสียง	87	1,587.5	-	9.4	Radio broadcasting
6010	การออกอากาศทางวิทยุกระจายเสียง	87	1,587.5	-	9.4	Radio broadcasting
60101	การออกอากาศทางวิทยุกระจายเสียง (ยกเว้นทางออนไลน์)	86	1,587.5	-	9.4	Radio broadcasting (except on-line)
60102	การออกอากาศทางวิทยุกระจายเสียงผ่านทางออนไลน์	1	-	-	-	On-line radio broadcasting
602	การจัดผังรายการและการแพร่ภาพกระจายเสียงทางโทรทัศน์	2	D	D	D	Television programming and broadcasting activities
6020	การจัดผังรายการและการแพร่ภาพกระจายเสียงทางโทรทัศน์	2	D	D	D	Television programming and broadcasting activities

ตาราง 9 มูลค่าสินทรัพย์ถาวรที่เปลี่ยนแปลงของสถานประกอบการธุรกิจระหว่าง มกราคม - ธันวาคม 2554 จำแนกตามประเภทธุรกิจ (ต่อ)

TABLE 9 VALUE OF CHANGED FIXED ASSETS OF BUSINESS ESTABLISHMENTS DURING JANUARY - DECEMBER, 2011 BY CATEGORY OF BUSINESS INDUSTRY (Cont'd)

(พันบาท In Thousand Baht)

รหัส Code	ประเภทธุรกิจ	จำนวน สถาน- ประกอบการ Number of establishments	มูลค่าสินทรัพย์ ถาวรที่ซื้อหรือ ผลิตขึ้นเอง Value of new or cost producing of fixed assets	มูลค่าสินทรัพย์ ถาวรที่ขาย Value of disposal of fixed assets	ค่าโอน กรรมสิทธิ์ Ownership transfer fee	Category of business industry
60202	การจัดผังรายการและการแพร่ภาพกระจายเสียงทางโทรทัศน์ โดยสมัครสมาชิก (ยกเว้นทางออนไลน์)	2	D	D	D	Subscription television programming and broadcasting activities (except on-line)
62	การจัดทำโปรแกรมคอมพิวเตอร์ การให้คำปรึกษาเกี่ยวกับคอมพิวเตอร์ และกิจกรรมที่เกี่ยวข้อง	28	805.6	380.0	-	Computer programming, consultancy and related activities
620	การจัดทำโปรแกรมคอมพิวเตอร์ การให้คำปรึกษาเกี่ยวกับคอมพิวเตอร์ และกิจกรรมที่เกี่ยวข้อง	28	805.6	380.0	-	Computer programming, consultancy and related activities
6201	การจัดทำโปรแกรม คอมพิวเตอร์ตามวัตถุประสงค์ของผู้ใช้	20	255.6	-	-	Computer programming activities
62011	การจัดทำโปรแกรมเว็บเพจและเครือข่ายตามวัตถุประสงค์ของผู้ใช้	12	202.0	-	-	Web pages and networks programming activities
62012	การจัดทำโปรแกรมคอมพิวเตอร์ตามวัตถุประสงค์ของผู้ใช้ (ยกเว้นโปรแกรมเว็บเพจและเครือข่าย)	8	53.6	-	-	Computer programming activities (except web pages and networks programming activities)
6202	การให้คำปรึกษาเกี่ยวกับคอมพิวเตอร์และการจัดการสิ่งอำนวยความสะดวกด้านคอมพิวเตอร์	5	-	-	-	Computer consultancy and computer facilities management activities
62021	การให้คำปรึกษาด้านฮาร์ดแวร์	2	-	-	-	Hardware consultancy activities
62022	การให้คำปรึกษาด้านซอฟต์แวร์	2	-	-	-	Software consultancy activities
62023	การจัดการสิ่งอำนวยความสะดวกด้านคอมพิวเตอร์	1	-	-	-	Computer facilities management activities
6209	การบริการเทคโนโลยีสารสนเทศและคอมพิวเตอร์อื่นๆ	3	D	D	D	Other information technology and computer services activities
62090	การบริการเทคโนโลยีสารสนเทศและคอมพิวเตอร์อื่นๆ	3	D	D	D	Other information technology and computer services activities
63	การบริการสารสนเทศ	4	900.0	-	-	Information service activities
631	การประมวลผลข้อมูล การจัดการและการให้เข้าพื้นที่บนเครื่องแม่ข่ายและกิจกรรมที่เกี่ยวข้อง รวมเว็บท่า	1	D	D	D	Data processing, hosting and related activities; web portals
6311	การประมวลผลข้อมูล การจัดการและการให้เข้าพื้นที่บนเครื่องแม่ข่ายและกิจกรรมที่เกี่ยวข้อง	1	D	D	D	Data processing, hosting and related activities
63111	การบริหารจัดการและประมวลผลข้อมูล	1	D	D	D	Data processing activities
639	การบริการสารสนเทศอื่นๆ	3	-	-	-	Other information service activities
6391	กิจกรรมสำนักข่าว	3	-	-	-	News agency activities
63911	กิจกรรมสำนักข่าวสื่อสิ่งพิมพ์	3	-	-	-	News agency activities to newspapers and periodicals
68	กิจกรรมอสังหาริมทรัพย์	7,242	565,372.8	1,171,378.8	47,723.6	Real estate activities
681	กิจกรรมอสังหาริมทรัพย์ที่เป็นของตนเองหรือเช่าจากผู้อื่น	7,138	546,445.4	1,169,128.8	47,673.6	Real estate activities with own or leased property
6810	กิจกรรมอสังหาริมทรัพย์ที่เป็นของตนเองหรือเช่าจากผู้อื่น	7,138	546,445.4	1,169,128.8	47,673.6	Real estate activities with own or leased property
68101	การซื้อและการขายอสังหาริมทรัพย์ที่เป็นของตนเองเพื่อการอยู่อาศัย	316	358,826.4	1,130,252.7	47,340.6	Buying and selling of on own account of residential buildings
68103	การให้เช่าและการดำเนินการเกี่ยวกับอสังหาริมทรัพย์ที่เป็นของตนเองหรือ เช่าจากผู้อื่นเพื่อการอยู่อาศัย	6,502	172,053.5	28,480.8	333.0	Renting and operating of self-owned or leased of residential buildings

ตาราง 9 มูลค่าสินทรัพย์ถาวรที่เปลี่ยนแปลงของสถานประกอบการธุรกิจระหว่าง มกราคม - ธันวาคม 2554 จำแนกตามประเภทธุรกิจ (ต่อ)

TABLE 9 VALUE OF CHANGED FIXED ASSETS OF BUSINESS ESTABLISHMENTS DURING JANUARY - DECEMBER, 2011 BY CATEGORY OF BUSINESS INDUSTRY (Cont'd)

(พันบาท In Thousand Baht)

รหัส Code	ประเภทธุรกิจ	จำนวน สถาน- ประกอบการ Number of establishments	มูลค่าสินทรัพย์ ถาวรที่ซื้อหรือ ผลิตขึ้นเอง Value of new or cost producing of fixed assets	มูลค่าสินทรัพย์ ถาวรที่ขาย Value of disposal of fixed assets	ค่าโอน กรรมสิทธิ์ Ownership transfer fee	Category of business industry
68104	การให้เช่าและการดำเนินการเกี่ยวกับอสังหาริมทรัพย์ที่เป็นของตนเองหรือเช่าจากผู้อื่น ที่ไม่ใช่เพื่อการอยู่อาศัย	320	15,565.6	10,395.3	-	Renting and operating of self-owned or leased of non-residential buildings
682	กิจกรรมอสังหาริมทรัพย์ โดยได้รับค่าตอบแทนหรือตามสัญญาจ้าง	104	18,927.4	2,250.0	50.0	Real estate activities on a fee or contract basis
6820	กิจกรรมอสังหาริมทรัพย์ โดยได้รับค่าตอบแทนหรือตามสัญญาจ้าง	104	18,927.4	2,250.0	50.0	Real estate activities on a fee or contract basis
68201	กิจกรรมของตัวแทนอสังหาริมทรัพย์ โดยได้รับค่าตอบแทนหรือตามสัญญาจ้าง	93	12,971.1	2,250.0	50.0	Activities of real estate agents and brokers on a fee or contract basis
68202	การบริหารจัดการอสังหาริมทรัพย์ โดยได้รับค่าตอบแทนหรือตามสัญญาจ้าง	11	5,956.3	-	-	Management of real estate on a fee or contract basis
69	กิจกรรมทางกฎหมายและการบัญชี	1,025	14,141.1	3,917.1	-	Legal and accounting activities
691	กิจกรรมทางกฎหมาย	726	12,939.6	3,900.0	-	Legal activities
6910	กิจกรรมทางกฎหมาย	726	12,939.6	3,900.0	-	Legal activities
69100	กิจกรรมทางกฎหมาย	726	12,939.6	3,900.0	-	Legal activities
692	กิจกรรมการบัญชี การทำบัญชี และการตรวจสอบบัญชี การให้คำปรึกษาด้านภาษี	299	1,201.6	17.1	-	Accounting, bookkeeping and auditing activities; tax consultancy
6920	กิจกรรมการบัญชี การทำบัญชี และการตรวจสอบบัญชี การให้คำปรึกษาด้านภาษี	299	1,201.6	17.1	-	Accounting, bookkeeping and auditing activities; tax consultancy
69200	กิจกรรมการบัญชี การทำบัญชี และการตรวจสอบบัญชี การให้คำปรึกษาด้านภาษี	299	1,201.6	17.1	-	Accounting, bookkeeping and auditing activities; tax consultancy
70	กิจกรรมของสำนักงานใหญ่และการบริการให้คำปรึกษาด้านการบริหารจัดการ	6	-	-	-	Activities of head offices; management consultancy activities
702	การบริหารให้คำปรึกษาด้านการบริหารจัดการ	6	-	-	-	Management consultancy activities
7020	การบริหารให้คำปรึกษาด้านการบริหารจัดการ	6	-	-	-	Management consultancy activities
70209	การบริหารให้คำปรึกษาด้านการบริหารจัดการอื่นๆ	6	-	-	-	Other management consultancy activities
71	กิจกรรมด้านสถาปัตยกรรมและวิศวกรรม รวมถึงการทดสอบและการวิเคราะห์ทางเทคนิค	218	4,104.5	193.3	-	Architectural and engineering activities; technical testing and analysis
711	กิจกรรมด้านสถาปัตยกรรมและวิศวกรรม และการให้คำปรึกษาด้านเทคนิคที่เกี่ยวข้อง	110	958.5	60.0	-	Architectural and engineering activities and related technical consultancy
7110	กิจกรรมด้านสถาปัตยกรรมและวิศวกรรม และการให้คำปรึกษาด้านเทคนิคที่เกี่ยวข้อง	110	958.5	60.0	-	Architectural and engineering activities and related technical consultancy
71101	กิจกรรมด้านสถาปัตยกรรมและการให้คำปรึกษาที่เกี่ยวข้อง	89	-	60.0	-	Architectural activities and related technical consultancy
71102	กิจกรรมด้านวิศวกรรมและการให้คำปรึกษาที่เกี่ยวข้อง	2	-	-	-	Engineering activities and related technical consultancy
71103	กิจกรรมด้านธรณีฟิสิกส์ ธรณีวิทยา และการให้คำปรึกษาที่เกี่ยวข้อง	19	958.5	-	-	Geophysical, geologic activities and related technical consultancy
712	การทดสอบและวิเคราะห์ทางเทคนิค	108	3,146.0	133.3	-	Technical testing and analysis
7120	การทดสอบและวิเคราะห์ทางเทคนิค	108	3,146.0	133.3	-	Technical testing and analysis
71201	การทดสอบและวิเคราะห์องค์ประกอบทางเคมี กายภาพ และชีวภาพ	2	-	-	-	Testing and analysis services for the chemical, physical and biological properties
71202	การตรวจสอบสภาพยานยนต์ทางเทคนิค	105	3,146.0	133.3	-	Technical inspection services of motor vehicles
71209	การทดสอบและวิเคราะห์ทางเทคนิคอื่นๆ	1	-	-	-	Other technical testing and analysis

ตาราง 9 มูลค่าสินทรัพย์ถาวรที่เปลี่ยนแปลงของสถานประกอบการธุรกิจระหว่าง มกราคม - ธันวาคม 2554 จำแนกตามประเภทธุรกิจ (ต่อ)

TABLE 9 VALUE OF CHANGED FIXED ASSETS OF BUSINESS ESTABLISHMENTS DURING JANUARY - DECEMBER, 2011 BY CATEGORY OF BUSINESS INDUSTRY (Cont'd)

(พันบาท In Thousand Baht)

รหัส Code	ประเภทธุรกิจ	จำนวน สถาน- ประกอบการ Number of establishments	มูลค่าสินทรัพย์ ถาวรที่ซื้อหรือ ผลิตขึ้นเอง Value of new or cost producing of fixed assets	มูลค่าสินทรัพย์ ถาวรที่ขาย Value of disposal of fixed assets	ค่าโอน กรรมสิทธิ์ Ownership transfer fee	Category of business industry
73	การโฆษณาและการวิจัยตลาด	801	33,265.7	2,391.1	5.7	Advertising and market research
731	การโฆษณา	801	33,265.7	2,391.1	5.7	Advertising
7310	การโฆษณา	801	33,265.7	2,391.1	5.7	Advertising
73101	กิจกรรมของบริษัทโฆษณา	801	33,265.7	2,391.1	5.7	Advertising activities
74	กิจกรรมทางวิชาชีพ วิทยาศาสตร์ และเทคนิคอื่นๆ	1,082	136,983.7	39,308.9	7.6	Other professional, scientific and technical activities
741	กิจกรรมการออกแบบเฉพาะด้าน	81	33,543.5	38,549.3	-	Specialized design activities
7410	กิจกรรมการออกแบบเฉพาะด้าน	81	33,543.5	38,549.3	-	Specialized design activities
74101	กิจกรรมการออกแบบตกแต่งภายใน	58	3,286.8	332.0	-	Interior decorators activities
74109	กิจกรรมการออกแบบเฉพาะด้านอื่นๆ	23	30,256.7	38,217.4	-	Other specialized design activities
742	กิจกรรมการถ่ายภาพ	979	103,390.2	759.6	7.6	Photographic activities
7420	กิจกรรมการถ่ายภาพ	979	103,390.2	759.6	7.6	Photographic activities
74200	กิจกรรมการถ่ายภาพ	979	103,390.2	759.6	7.6	Photographic activities
749	กิจกรรมทางวิชาชีพ วิทยาศาสตร์ และเทคนิคอื่นๆ ซึ่งมีได้จัดประเภทไว้ในที่อื่น	22	50.0	-	-	Other professional, scientific and technical activities n.e.c.
7490	กิจกรรมทางวิชาชีพ วิทยาศาสตร์ และเทคนิคอื่นๆ ซึ่งมีได้จัดประเภทไว้ในที่อื่น	22	50.0	-	-	Other professional, scientific and technical activities n.e.c.
74901	กิจกรรมการแปลและล่าม	13	50.0	-	-	Translation and interpretation activities
74902	การบริการให้คำปรึกษาด้านสิ่งแวดล้อม	1	-	-	-	Environmental consulting
74909	กิจกรรมทางวิชาชีพ วิทยาศาสตร์ และเทคนิคอื่นๆ ซึ่งมีได้จัดประเภทไว้ในที่อื่น	8	-	-	-	Other professional, scientific and technical activities n.e.c.
77	กิจกรรมการให้เช่า	3,938	87,875.6	23,907.9	217.4	Rental and leasing activities
771	การให้เช่ายานยนต์	214	19,794.1	7,500.0	60.0	Renting and leasing of motor vehicles
7710	การให้เช่ายานยนต์	214	19,794.1	7,500.0	60.0	Renting and leasing of motor vehicles
77101	การให้เช่ายานยนต์ชนิดนั่งส่วนบุคคล รถกระบะ รถตู้ และรถขนาดเล็กที่คล้ายกัน	173	14,634.1	7,500.0	60.0	Renting of passenger car, pick-up truck, van and similar light motor vehicles
77109	การให้เช่ายานยนต์ชนิดรถบรรทุกและยานยนต์หนักอื่นๆ	41	5,160.0	-	-	Renting of trucks and other heavy motor vehicles
772	การให้เช่าของใช้ส่วนบุคคลและของใช้ในครัวเรือน	3,252	25,442.8	5,829.7	98.3	Renting and leasing of personal and household goods
7721	การให้เช่าเครื่องอุปกรณ์เพื่อการนันทนาการและการกีฬา	46	3,395.0	-	-	Renting and leasing of recreational and sports goods
77210	การให้เช่าเครื่องอุปกรณ์เพื่อการนันทนาการและการกีฬา	46	3,395.0	-	-	Renting and leasing of recreational and sports goods
7722	การให้เช่าสื่อบันทึกเสียงและภาพ	656	5,667.8	-	-	Renting of video tapes and disks
77220	การให้เช่าสื่อบันทึกเสียงและภาพ	656	5,667.8	-	-	Renting of video tapes and disks
7729	การให้เช่าของใช้ส่วนบุคคลและของใช้ในครัวเรือนอื่นๆ	2,550	16,379.9	5,829.7	98.3	Renting and leasing of other personal and household goods

ตาราง 9 มูลค่าสินทรัพย์ถาวรที่เปลี่ยนแปลงของสถานประกอบการธุรกิจระหว่าง มกราคม - ธันวาคม 2554 จำแนกตามประเภทธุรกิจ (ต่อ)

TABLE 9 VALUE OF CHANGED FIXED ASSETS OF BUSINESS ESTABLISHMENTS DURING JANUARY - DECEMBER, 2011 BY CATEGORY OF BUSINESS INDUSTRY (Cont'd)

(พันบาท In Thousand Baht)

รหัส Code	ประเภทธุรกิจ	จำนวน สถาน- ประกอบการ Number of establishments	มูลค่าสินทรัพย์ ถาวรที่ซื้อหรือ ผลิตขึ้นเอง Value of new or cost producing of fixed assets	มูลค่าสินทรัพย์ ถาวรที่ขาย Value of disposal of fixed assets	ค่าโอน กรรมสิทธิ์ Ownership transfer fee	Category of business industry
77291	การให้เช่าหนังสือ	165	821.0	-	-	Renting and leasing of books
77299	การให้เช่าของใช้ส่วนบุคคลและของใช้ในครัวเรือนอื่นๆ ซึ่งมีได้จัดประเภทไว้ในที่อื่น	2,385	15,558.9	5,829.7	98.3	Renting and leasing of other personal and household goods, n.e.c
773	การให้เช่าเครื่องจักร อุปกรณ์ และสินค้าที่จับต้องได้อื่นๆ	471	42,638.7	10,578.1	59.1	Renting and leasing of other machinery, equipment and tangible goods
7730	การให้เช่าเครื่องจักร อุปกรณ์ และสินค้าที่จับต้องได้อื่นๆ	471	42,638.7	10,578.1	59.1	Renting and leasing of other machinery, equipment and tangible goods
77301	การให้เช่าเครื่องอุปกรณ์การขนส่งทางบก (ยกเว้นยานยนต์)	178	19,498.2	1,500.9	19.1	Renting and leasing of land-transport equipment (other than motor vehicles)
77302	การให้เช่าเครื่องอุปกรณ์การขนส่งน้ำ	4	-	532.7	-	Renting and leasing of water-transport equipment
77304	การให้เช่าเครื่องจักรและอุปกรณ์ทางการเกษตรและการป่าไม้	10	-	-	-	Renting and leasing of agricultural and forestry machinery and equipment
77305	การให้เช่าเครื่องจักรและอุปกรณ์ในการก่อสร้างและงานวิศวกรรมโยธา	15	3,880.0	-	40.0	Renting and leasing of construction and civil-engineering machinery and equipment
77306	การให้เช่าเครื่องจักรและอุปกรณ์สำนักงาน	5	10,943.2	8,533.2	-	Renting and leasing of office machinery and equipment
77309	การให้เช่าเครื่องจักร อุปกรณ์ และสินค้าที่จับต้องได้อื่นๆ ซึ่งมีได้จัดประเภทไว้ในที่อื่น	259	8,317.2	11.3	-	Renting and leasing of other machinery, equipment and tangible goods, n.e.c
774	สัญญาเช่าดำเนินงานผลิตภัณฑ์ที่มีทรัพย์สินทางปัญญาหรือผลิตภัณฑ์ที่คล้ายกัน (ยกเว้นงานที่มีลิขสิทธิ์)	1	-	-	-	Leasing of intellectual property and similar products (except copyrighted works)
7740	สัญญาเช่าดำเนินงานผลิตภัณฑ์ที่มีทรัพย์สินทางปัญญาหรือผลิตภัณฑ์ที่คล้ายกัน (ยกเว้นงานที่มีลิขสิทธิ์)	1	-	-	-	Leasing of intellectual property and similar products (except copyrighted works)
77400	สัญญาเช่าดำเนินงานผลิตภัณฑ์ที่มีทรัพย์สินทางปัญญาหรือผลิตภัณฑ์ที่คล้ายกัน (ยกเว้นงานที่มีลิขสิทธิ์)	1	-	-	-	Leasing of intellectual property and similar products (except copyrighted works)
78	กิจกรรมการจ้างงาน	4	-	-	-	Employment activities
781	กิจกรรมของสำนักงานหรือตัวแทนจัดหางาน	1	-	-	-	Activities of employment placement agencies
7810	กิจกรรมของสำนักงานหรือตัวแทนจัดหางาน	1	-	-	-	Activities of employment placement agencies
78109	กิจกรรมของสำนักงานหรือตัวแทนจัดหางานอื่นๆ	1	-	-	-	Activities of other employment placement agencies
782	กิจกรรมของสำนักงานหรือตัวแทนจัดหางานชั่วคราว	3	-	-	-	Temporary employment agency activities
7820	กิจกรรมของสำนักงานหรือตัวแทนจัดหางานชั่วคราว	3	-	-	-	Temporary employment agency activities
78200	กิจกรรมของสำนักงานหรือตัวแทนจัดหางานชั่วคราว	3	-	-	-	Temporary employment agency activities
79	กิจกรรมของตัวแทนธุรกิจท่องเที่ยว การจัดงานเที่ยว การบริการสำรองและกิจกรรมที่เกี่ยวข้อง	2,176	118,196.9	14,735.8	49.5	Travel agency, tour operator, reservation service and related activities
791	กิจกรรมของตัวแทนธุรกิจท่องเที่ยวและการจัดงานเที่ยว	2,116	117,496.9	14,735.8	49.5	Travel agency and tour operator activities
7911	กิจกรรมของตัวแทนธุรกิจท่องเที่ยว	885	32,533.1	1,676.2	6.3	Travel agency activities
79110	กิจกรรมของตัวแทนธุรกิจท่องเที่ยว	885	32,533.1	1,676.2	6.3	Travel agency activities

ตาราง 9 มูลค่าสินทรัพย์ถาวรที่เปลี่ยนแปลงของสถานประกอบการธุรกิจระหว่าง มกราคม - ธันวาคม 2554 จำแนกตามประเภทธุรกิจ (ต่อ)

TABLE 9 VALUE OF CHANGED FIXED ASSETS OF BUSINESS ESTABLISHMENTS DURING JANUARY - DECEMBER, 2011 BY CATEGORY OF BUSINESS INDUSTRY (Cont'd)

(พันบาท In Thousand Baht)

รหัส Code	ประเภทธุรกิจ	จำนวน สถาน- ประกอบการ Number of establishments	มูลค่าสินทรัพย์ ถาวรที่ซื้อหรือ ผลิตขึ้นเอง Value of new or cost producing of fixed assets	มูลค่าสินทรัพย์ ถาวรที่ขาย Value of disposal of fixed assets	ค่าโอน กรรมสิทธิ์ Ownership transfer fee	Category of business industry
7912	กิจกรรมการจัดนำเที่ยว	1,231	84,963.7	13,059.6	43.2	Tour operator activities
79120	กิจกรรมการจัดนำเที่ยว	1,231	84,963.7	13,059.6	43.2	Tour operator activities
799	กิจกรรมบริการสำรองอื่นๆ และกิจกรรมที่เกี่ยวข้อง	60	700.0	-	-	Other reservation service and related activities
7990	กิจกรรมบริการสำรองอื่นๆ และกิจกรรมที่เกี่ยวข้อง	60	700.0	-	-	Other reservation service and related activities
79901	กิจกรรมของมัคคุเทศก์	40	-	-	-	Activities of tourist guides
79909	กิจกรรมบริการสำรองอื่นๆ และกิจกรรมที่เกี่ยวข้อง ซึ่งมีได้จัดประเภทไว้ในที่อื่น	20	700.0	-	-	Other reservation service and related activities, n.e.c
80	การบริการรักษาความปลอดภัยและการสืบสวน	93	1,412.0	1,349.9	-	Security and investigation activities
801	การบริการรักษาความปลอดภัยส่วนบุคคล	55	824.0	-	-	Private security activities
8010	การบริการรักษาความปลอดภัยส่วนบุคคล	55	824.0	-	-	Private security activities
80100	การบริการรักษาความปลอดภัยส่วนบุคคล	55	824.0	-	-	Private security activities
802	การบริการระบบรักษาความปลอดภัย	38	588.0	1,349.9	-	Security systems service activities
8020	การบริการระบบรักษาความปลอดภัย	38	588.0	1,349.9	-	Security systems service activities
80200	การบริการระบบรักษาความปลอดภัย	38	588.0	1,349.9	-	Security systems service activities
81	กิจกรรมการบริการสำหรับอาคารและภูมิทัศน์	136	12,278.2	923.9	-	Services to buildings and landscape activities
812	การบริการทำความสะอาด	107	12,278.2	523.9	-	Cleaning activities
8121	การบริการทำความสะอาดทั่วไปสำหรับอาคาร	30	11,929.1	523.9	-	General cleaning of buildings
81210	การบริการทำความสะอาดทั่วไปสำหรับอาคาร	30	11,929.1	523.9	-	General cleaning of buildings
8129	การบริการทำความสะอาดสำหรับอาคารและอุตสาหกรรมอื่นๆ	77	349.1	-	-	Other building and industrial cleaning activities
81293	การบริการฆ่าเชื้อและกำจัด	67	299.1	-	-	Disinfecting and exterminating activities
81299	การบริการทำความสะอาดสำหรับอาคารและอุตสาหกรรมอื่นๆ ซึ่งมีได้จัดประเภทไว้ในที่อื่น	10	50.0	-	-	Other building and industrial cleaning activities, n.e.c
813	การบริการดูแลและบำรุงรักษาภูมิทัศน์	29	-	400.0	-	Landscape care and maintenance service activities
8130	การบริการดูแลและบำรุงรักษาภูมิทัศน์	29	-	400.0	-	Landscape care and maintenance service activities
81300	การบริการดูแลและบำรุงรักษาภูมิทัศน์	29	-	400.0	-	Landscape care and maintenance service activities
82	การบริการด้านการบริหารและสนับสนุนการดำเนินงานของสำนักงาน และกิจกรรมอื่นๆ ที่สนับสนุนทางธุรกิจ	2,589	90,347.8	9,282.8	-	Office administrative, office support and other business support activities
821	การบริการด้านการบริหารและสนับสนุนการดำเนินงานของสำนักงาน	1,798	38,758.5	9,282.8	-	Office administrative and support activities
8219	การถ่ายเอกสาร การเตรียมเอกสาร และกิจกรรมเฉพาะด้านอื่นๆ ที่สนับสนุนการดำเนินงานสำนักงาน	1,798	38,758.5	9,282.8	-	Photocopying, document preparation and other specialized office support activities

ตาราง 9 มูลค่าสินทรัพย์ถาวรที่เปลี่ยนแปลงของสถานประกอบการธุรกิจระหว่าง มกราคม - ธันวาคม 2554 จำแนกตามประเภทธุรกิจ (ต่อ)

TABLE 9 VALUE OF CHANGED FIXED ASSETS OF BUSINESS ESTABLISHMENTS DURING JANUARY - DECEMBER, 2011 BY CATEGORY OF BUSINESS INDUSTRY (Cont'd)

(พันบาท In Thousand Baht)

รหัส Code	ประเภทธุรกิจ	จำนวน สถาน- ประกอบการ Number of establishments	มูลค่าสินทรัพย์ ถาวรที่ซื้อหรือ ผลิตขึ้นเอง Value of new or cost producing of fixed assets	มูลค่าสินทรัพย์ ถาวรที่ขาย Value of disposal of fixed assets	ค่าโอน กรรมสิทธิ์ Ownership transfer fee	Category of business industry
82191	การถ่ายเอกสาร	1,622	37,420.2	9,282.8	-	Photocopying activities
82199	การเตรียมเอกสารและกิจกรรมเฉพาะด้านอื่นๆ ที่สนับสนุนการดำเนินงานสำนักงาน	176	1,338.3	-	-	Document preparation and other specialized office support activities
823	การจัดการประชุมและการแสดงสินค้า	1	D	D	D	Organization of conventions and trade shows
8230	การจัดการประชุมและการแสดงสินค้า	1	D	D	D	Organization of conventions and trade shows
82302	การจัดการแสดงสินค้า	1	D	D	D	Organization of trade shows
829	กิจกรรมบริการสนับสนุนทางธุรกิจ ซึ่งมีได้จัดประเภทไว้ในที่อื่น	790	39,059.4	-	-	Business support service activities n.e.c.
8291	กิจกรรมของตัวแทนจัดเก็บเงินและการบริการข้อมูลเครดิต	49	21.0	-	-	Activities of collection agencies and credit bureaus
82911	กิจกรรมของตัวแทนจัดเก็บเงิน	49	21.0	-	-	Activities of collection agencies
8292	กิจกรรมการบรรจุหีบห่อ	16	-	-	-	Packaging activities
82920	กิจกรรมการบรรจุหีบห่อ	16	-	-	-	Packaging activities
8299	กิจกรรมการบริการอื่นๆ ที่สนับสนุนทางธุรกิจ ซึ่งมีได้จัดประเภทไว้ในที่อื่น	725	39,038.4	-	-	Other business support service activities n.e.c.
82990	กิจกรรมการบริการอื่นๆ ที่สนับสนุนทางธุรกิจ ซึ่งมีได้จัดประเภทไว้ในที่อื่น	725	39,038.4	-	-	Other business support service activities n.e.c.
90	กิจกรรมการสร้างสรรค์ศิลปะและความบันเทิง	784	4,538.4	470.0	6.7	Creative, arts and entertainment activities
900	กิจกรรมการสร้างสรรค์ศิลปะและความบันเทิง	784	4,538.4	470.0	6.7	Creative, arts and entertainment activities
9000	กิจกรรมการสร้างสรรค์ศิลปะและความบันเทิง	784	4,538.4	470.0	6.7	Creative, arts and entertainment activities
90001	กิจกรรมการสร้างสรรค์ศิลปะ	95	21.8	-	-	Creative and arts activities
90002	กิจกรรมด้านความบันเทิง	689	4,516.6	470.0	6.7	Entertainment activities
92	กิจกรรมการพนันและการเสี่ยงโชค	124	15.0	-	-	Gambling and betting activities
920	กิจกรรมการพนันและการเสี่ยงโชค	124	15.0	-	-	Gambling and betting activities
9200	กิจกรรมการพนันและการเสี่ยงโชค	124	15.0	-	-	Gambling and betting activities
92001	การดำเนินงานเกี่ยวกับสลากกินแบ่ง	115	-	-	-	Operation of lottery
92009	กิจกรรมการพนันและการเสี่ยงโชคอื่นๆ	9	15.0	-	-	Other gambling and betting activities
93	กิจกรรมด้านการกีฬา ความบันเทิง และการนันทนาการ	2,662	110,730.2	2,232.3	-	Sports activities and amusement and recreation activities
931	กิจกรรมด้านการกีฬา	1,355	90,983.5	512.5	-	Sports activities
9311	การดำเนินงานเกี่ยวกับสิ่งอำนวยความสะดวกด้านการกีฬา	1,270	90,916.5	512.5	-	Operation of sports facilities
93111	การดำเนินงานเกี่ยวกับสิ่งอำนวยความสะดวกด้านการกีฬา	1,209	88,626.5	512.5	-	Operation of sports facilities
93112	การดำเนินงานของศูนย์ฟิตเนสและการออกกำลังกายเพื่อความยืดหยุ่นของร่างกาย	61	2,290.0	-	-	Operation of fitness centers
9319	กิจกรรมอื่นๆ ด้านการกีฬา	85	67.0	-	-	Other sports activities

ตาราง 9 มูลค่าสินทรัพย์ถาวรที่เปลี่ยนแปลงของสถานประกอบการธุรกิจระหว่าง มกราคม - ธันวาคม 2554 จำแนกตามประเภทธุรกิจ (ต่อ)

TABLE 9 VALUE OF CHANGED FIXED ASSETS OF BUSINESS ESTABLISHMENTS DURING JANUARY - DECEMBER, 2011 BY CATEGORY OF BUSINESS INDUSTRY (Cont'd)

(พันบาท In Thousand Baht)

รหัส Code	ประเภทธุรกิจ	จำนวน สถาน- ประกอบการ Number of establishments	มูลค่าสินทรัพย์ ถาวรที่ซื้อหรือ ผลิตขึ้นเอง Value of new or cost producing of fixed assets	มูลค่าสินทรัพย์ ถาวรที่ขาย Value of disposal of fixed assets	ค่าโอน กรรมสิทธิ์ Ownership transfer fee	Category of business industry
93199	กิจกรรมอื่นๆ ด้านการกีฬา ซึ่งมิได้จัดประเภทไว้ในที่อื่น	85	67.0	-	-	Other sports activities, n.e.c
932	กิจกรรมด้านความบันเทิงและการนันทนาการอื่นๆ	1,307	19,746.7	1,719.8	-	Other amusement and recreation activities
9321	กิจกรรมสวนสนุกและซิมปาร์ค	5	-	-	-	Activities of amusement parks and theme parks
93210	กิจกรรมสวนสนุกและซิมปาร์ค	5	-	-	-	Activities of amusement parks and theme parks
9329	กิจกรรมด้านความบันเทิงและการนันทนาการอื่นๆ ซึ่งมิได้จัดประเภทไว้ในที่อื่น	1,302	19,746.7	1,719.8	-	Other amusement and recreation activities n.e.c.
93291	กิจกรรมสวนสาธารณะและชายหาด	1	D	D	D	Activities of recreation parks and beaches
93292	กิจกรรมการแสดงโชว์เพื่อความบันเทิงและการนันทนาการ	12	2,636.6	875.0	-	Activities of amusement and recreation shows
93293	กิจกรรมการค้าในงานร้านเกมและตู้เกมหยอดเหรียญ	1,245	15,643.5	604.8	-	Operation of games shops and coin-operated games activities
93299	กิจกรรมด้านความบันเทิงและการนันทนาการอื่นๆ ซึ่งมิได้จัดประเภทไว้ในที่อื่น	44	1,366.6	240.0	-	Other amusement and recreation activities n.e.c.
95	การซ่อมคอมพิวเตอร์และของใช้ส่วนบุคคลและของใช้ในครัวเรือน	5,216	78,318.6	81,042.9	-	Repair of computers and personal and household goods
951	การซ่อมอุปกรณ์คอมพิวเตอร์และอุปกรณ์สื่อสารโทรคมนาคม	1,203	15,555.9	2,215.7	-	Repair of computers and communication equipment
9511	การซ่อมคอมพิวเตอร์และอุปกรณ์ต่อพ่วง	895	4,677.5	2,215.7	-	Repair of computers and peripheral equipment
95110	การซ่อมคอมพิวเตอร์และอุปกรณ์ต่อพ่วง	895	4,677.5	2,215.7	-	Repair of computers and peripheral equipment
9512	การซ่อมอุปกรณ์สื่อสารโทรคมนาคม	308	10,878.4	-	-	Repair of communication equipment
95120	การซ่อมอุปกรณ์สื่อสารโทรคมนาคม	308	10,878.4	-	-	Repair of communication equipment
952	การซ่อมของใช้ส่วนบุคคลและของใช้ในครัวเรือน	4,013	62,762.7	78,827.2	-	Repair of personal and household goods
9521	การซ่อมเครื่องใช้อิเล็กทรอนิกส์ในครัวเรือน	1,350	11,668.4	420.4	-	Repair of consumer electronics
95210	การซ่อมเครื่องใช้อิเล็กทรอนิกส์ในครัวเรือน	1,350	11,668.4	420.4	-	Repair of consumer electronics
9522	การซ่อมเครื่องใช้ในครัวเรือนและอุปกรณ์สำหรับบ้านและสวน	1,215	48,010.8	78,405.0	-	Repair of household appliances and home and garden equipment
95220	การซ่อมเครื่องใช้ในครัวเรือนและอุปกรณ์สำหรับบ้านและสวน	1,215	48,010.8	78,405.0	-	Repair of household appliances and home and garden equipment
9523	การซ่อมรองเท้าและเครื่องหนัง	107	0.4	-	-	Repair of footwear and leather goods
95230	การซ่อมรองเท้าและเครื่องหนัง	107	0.4	-	-	Repair of footwear and leather goods
9524	การซ่อมเฟอร์นิเจอร์และของตกแต่งบ้าน	23	720.0	-	-	Repair of furniture and home furnishings
95240	การซ่อมเฟอร์นิเจอร์และของตกแต่งบ้าน	23	720.0	-	-	Repair of furniture and home furnishings
9529	การซ่อมของใช้ส่วนบุคคลและของใช้ในครัวเรือนอื่นๆ	1,318	2,363.2	1.9	-	Repair of other personal and household goods
95291	การซ่อมนาฬิกา	104	1,701.0	-	-	Repair of watches and clocks
95292	การซ่อมเสื้อผ้าเครื่องแต่งกาย	831	303.7	1.9	-	Repair and alteration of clothing
95293	การซ่อมรถจักรยาน	33	-	-	-	Repair of bicycles

ตาราง 9 มูลค่าสินทรัพย์ถาวรที่เปลี่ยนแปลงของสถานประกอบการธุรกิจระหว่าง มกราคม - ธันวาคม 2554 จำแนกตามประเภทธุรกิจ (ต่อ)

TABLE 9 VALUE OF CHANGED FIXED ASSETS OF BUSINESS ESTABLISHMENTS DURING JANUARY - DECEMBER, 2011 BY CATEGORY OF BUSINESS INDUSTRY (Cont'd)

(พันบาท In Thousand Baht)

รหัส Code	ประเภทธุรกิจ	จำนวน สถาน- ประกอบการ Number of establishments	มูลค่าสินทรัพย์ ถาวรที่ซื้อหรือ ผลิตขึ้นเอง Value of new or cost producing of fixed assets	มูลค่าสินทรัพย์ ถาวรที่ขาย Value of disposal of fixed assets	ค่าโอน กรรมสิทธิ์ Ownership transfer fee	Category of business industry
95294	การซ่อมเครื่องดนตรี	3	-	-	-	Repair of musical instruments
95295	การซ่อมเครื่องกีฬา	1	-	-	-	Repair of sporting goods
95299	การซ่อมของใช้ส่วนบุคคลและของใช้ในครัวเรือนอื่นๆ ซึ่งมิได้จัดประเภทไว้ในที่อื่น	346	358.5	-	-	Repair of other personal and household goods, n.e.c.
96	กิจกรรมบริการส่วนบุคคลอื่นๆ	28,690	201,072.3	59,997.8	670.0	Other personal service activities
961	กิจกรรมบริการเพื่อเสริมสร้างสุขภาพร่างกาย (ยกเว้นกิจกรรมด้านการกีฬา)	21,650	98,896.3	29,426.4	670.0	Personal services for wellness (except sport activities)
9610	กิจกรรมบริการเพื่อเสริมสร้างสุขภาพร่างกาย (ยกเว้นกิจกรรมด้านการกีฬา)	21,650	98,896.3	29,426.4	670.0	Personal services for wellness (except sport activities)
96101	กิจกรรมสปาและการนวด	2,591	29,674.0	-	670.0	Activities of spas and massage salons
96102	กิจกรรมบริการลดน้ำหนัก	4	-	-	-	Activities of reducing and slendering salons
96103	กิจกรรมการแต่งผม	18,739	43,376.9	15,204.2	-	Activities of hairdressing salons
96104	กิจกรรมการดูแลความงาม แต่งเล็บมือและเล็บเท้า	314	25,845.4	14,222.2	-	Activities of beauty, manicure and pedicure salons
96109	กิจกรรมบริการอื่นๆ เพื่อเสริมสร้างสุขภาพร่างกาย (ยกเว้นกิจกรรมด้านการกีฬา)	2	-	-	-	Other personal services for wellness (except sport activities)
962	การบริการซักรีดและซักแห้ง	6,177	101,932.1	30,571.5	-	Washing and (dry-) cleaning of textile and fur products
9620	การบริการซักรีดและซักแห้ง	6,177	101,932.1	30,571.5	-	Washing and (dry-) cleaning of textile and fur products
96201	การบริการซักรีดและซักแห้ง (ยกเว้นโดยเครื่องซักผ้าชนิดหยอดเหรียญ)	6,040	101,585.1	30,545.7	-	Washing and (dry-) cleaning of textile and fur products (except by self-service coin-operated machines)
96202	การบริการซักรีดและซักแห้ง โดยเครื่องซักผ้าชนิดหยอดเหรียญ	135	347.0	25.7	-	Washing and (dry-) cleaning of textile and fur products by self-service coin-operated machines
96203	การบริการฟอกและย้อมสี	2	-	-	-	Dyeing and colouring services
963	กิจกรรมบริการส่วนบุคคลอื่นๆ ซึ่งมิได้จัดประเภทไว้ในที่อื่น	863	243.9	-	-	Other personal service activities n.e.c.
9630	กิจกรรมบริการส่วนบุคคลอื่นๆ ซึ่งมิได้จัดประเภทไว้ในที่อื่น	863	243.9	-	-	Other personal service activities n.e.c.
96301	การทำศพและกิจกรรมที่เกี่ยวข้อง	9	-	-	-	Funeral and related activities
96302	กิจกรรมการดูแลสัตว์เลี้ยง	83	-	-	-	Pet care activities
96303	กิจกรรมบริการด้วยเครื่องหยอดเหรียญ	6	-	-	-	Concession operation of coin-operated personal service machines
96304	กิจกรรมโหราศาสตร์และไสยศาสตร์	391	108.9	-	-	Astrological and spiritualists' activities
96305	กิจกรรมบริการอาบน้ำ อบ นวด และบริการอื่นๆ ที่คล้ายกัน	31	-	-	-	Turkish baths, sauna and steam baths activities
96309	กิจกรรมบริการส่วนบุคคลอื่นๆ ซึ่งมิได้จัดประเภทไว้ในที่อื่น	343	135.0	-	-	Other personal service activities n.e.c.

หมายเหตุ : D หมายถึง ตัวเลขที่ไม่เปิดเผย

Note : D means disclosure prohibited.

ที่มา : สำนักงานธุรกิจและอุตสาหกรรม พ.ศ. 2555 (ธุรกิจทางการค้าและธุรกิจทางการบริการ) ภาคใต้ สำนักงานสถิติแห่งชาติ กระทรวงเทคโนโลยีสารสนเทศและการสื่อสาร

Source : The 2012 Business and Industrial Census (Trade and Services Industry) Southern Region, National Statistical Office, Ministry of Information and Communication Technology.

ภาคผนวก

ภาคผนวก ก

ระเบียบวิธี

1. แผนการสุ่มตัวอย่าง

1.1 สถานประกอบการที่มีจำนวนคนทำงาน 1 – 10 คน

แผนการสุ่มตัวอย่างที่ใช้เป็นแบบ Stratified Systematic Sampling โดยมีกรุงเทพมหานคร และจังหวัดเป็นสตราตัม และสถานประกอบการเป็นหน่วยตัวอย่าง

1.1.1 การจัดสตราตัม

กรุงเทพมหานคร และจังหวัดเป็นสตราตัม รวมทั้งสิ้นมี 77 สตราตัม ในแต่ละสตราตัมได้จัดสถานประกอบการออกเป็น 309 สตราตัมย่อย ตามรหัสกิจกรรมทางเศรษฐกิจตามการจัดประเภทมาตรฐานอุตสาหกรรม (ประเทศไทย) ปี 2552 (Thailand Standard Industrial Classification: TSIC-2009) ในระดับกิจกรรม

1.1.2 การเลือกตัวอย่าง

ได้ทำการเลือกสถานประกอบการตัวอย่างในแต่ละสตราตัมย่อย ด้วยวิธีการสุ่มแบบมีระบบ อย่างอิสระต่อกัน ได้จำนวนสถานประกอบการตัวอย่างทั้งสิ้น 140,766 แห่ง จากทั้งสิ้น 1,685,335 แห่ง

1.2 สถานประกอบการที่มีจำนวนคนทำงานตั้งแต่ 11 คนขึ้นไป

กำหนดให้ทุกสถานประกอบการเป็นหน่วยตัวอย่าง โดยให้ทำการแฉงนั้บสถานประกอบการทุกแห่ง จำนวนทั้งสิ้น 51,010 แห่ง

สรุป จำนวนสถานประกอบการที่ต้องแฉงนั้บมีทั้งสิ้น 191,776 แห่ง ซึ่งกระจายไปตามจำนวนคนทำงานและภาค ดังนี้

ภาค	รวม	1 – 10 คน	11 คนขึ้นไป
กรุงเทพมหานคร	27,056	8,263	18,793
ปริมณฑล	16,514	11,494	5,020
กลาง	40,459	32,011	8,448
เหนือ	36,471	30,602	5,869
ตะวันออกเฉียงเหนือ	40,309	33,404	6,905
ใต้	30,967	24,992	5,975
ทั่วประเทศ	191,776	140,766	51,010

2. วิธีการประมาณผล

การเสนอผลการสำรวจ ได้เสนอผลในระดับภาค คือ กรุงเทพมหานคร ปริมณฑล (สมุทรปราการ นนทบุรี ปทุมธานี นครปฐม และสมุทรสาคร) ภาคกลาง (ยกเว้น กรุงเทพมหานคร และปริมณฑล) ภาคเหนือ ภาคตะวันออกเฉียงเหนือ และภาคใต้ โดยจำแนกตามการประกอบกิจกรรมทางเศรษฐกิจ ตามการจัดประเภทมาตรฐานอุตสาหกรรมประเทศไทย ปี 2552 (Thailand Standard Industrial Classification: TSIC-2009) ในระดับกิจกรรม และขนาดของสถานประกอบการ (วัดด้วยจำนวนคนทำงาน) ออกเป็น 6 ขนาด ดังนี้

ขนาดของสถานประกอบการ	1	2	3	4	5	6
จำนวนคนทำงาน	1 – 15	16 – 25	26 – 30	31 – 50	51 – 200	> 200

ในการประมาณค่า กำหนดให้

$q = 1, 2, 3, \dots, n_{hijklmp}$ (สถานประกอบการตัวอย่าง)

$p = 1, 2, 3, \dots, 12$ (ขนาดของสถานประกอบการ)

$m = 1, 2, 3, \dots, 309$ (กิจกรรม)

$l = 1, 2, 3, \dots, 124$ (หมู่ย่อย)

$k = 1, 2, 3, \dots, 75$ (หมู่ใหญ่)

$j = 1, 2, 3, \dots, 27$ (หมวดย่อย)

$i = 1, 2, 3, \dots, A_h$ (จังหวัด)

$h = 1, 2, 3, 4, 5, 6$ (ภาค)

2.1 การประมาณผลสำหรับสถานประกอบการที่มีจำนวนคนทำงาน 1 – 10 คน

สูตรการประมาณค่ายอดรวมของลักษณะที่ต้องการศึกษา X สำหรับสถานประกอบการที่มีจำนวนคนทำงาน 1 – 10 คน กิจกรรม m หมู่ย่อย l หมู่ใหญ่ k หมวดย่อย j จังหวัด i ภาค h คือ

$$\hat{X}'_{hijklm} = \sum_{i=1}^{A_h} \hat{X}'_{hijklm} \dots \dots \dots (1)$$

โดยที่

\hat{X}'_{hijklm} คือ ค่าประมาณยอดรวมของลักษณะที่ต้องการศึกษา X สำหรับสถานประกอบการที่มีจำนวนคนทำงาน 1 – 10 คน กิจกรรม m หมู่ย่อย l หมู่ใหญ่ k หมวดย่อย j จังหวัด i ภาค h ซึ่ง

$$\hat{X}'_{hijklm} = w'_{hijklm} \sum_{p=1}^2 \sum_{q=1}^{n_{hijklmp}} x_{hijklmpq}$$

$x_{hijklmpq}$ คือ ค่าของลักษณะที่ต้องการศึกษา X ของสถานประกอบการตัวอย่าง q ขนาดของสถานประกอบการ p กิจกรรม m หมู่ย่อย l หมู่ใหญ่ k หมวดย่อย j จังหวัด i ภาค h

w'_{hijklm} คือ ค่าถ่วงน้ำหนักสำหรับสถานประกอบการที่มีจำนวนคนทำงาน 1 – 10 คน กิจกรรม m หมู่ย่อย l หมู่ใหญ่ k หมวดย่อย j จังหวัด i ภาค h ซึ่ง

$$w'_{hijklm} = \frac{N'_{hijklm}}{n'_{hijklm}}$$

N'_{hijklm} คือ จำนวนสถานประกอบการทั้งสิ้น สำหรับสถานประกอบการที่มีจำนวนคนทำงาน 1 – 10 คน กิจกรรม m หมู่ย่อย l หมู่ใหญ่ k หมวดย่อย j จังหวัด i ภาค h

n'_{hijklm} คือ จำนวนสถานประกอบการตัวอย่างที่เจงนับได้ทั้งสิ้น สำหรับสถานประกอบการที่มีจำนวนคนทำงาน 1 – 10 คน กิจกรรม m หมู่ย่อย l หมู่ใหญ่ k หมวดย่อย j จังหวัด i ภาค h

A_h คือ จำนวนจังหวัดทั้งสิ้นในภาค h ซึ่ง $\sum_{h=1}^6 A_h = 77$

2.2 การประมาณผลสำหรับสถานประกอบการที่มีจำนวนคนทำงาน 11 คนขึ้นไป

สูตรการประมาณค่ายอดรวมของลักษณะที่ต้องการศึกษา X สำหรับสถานประกอบการที่มีจำนวนคนทำงานตั้งแต่ 11 คนขึ้นไป ($p = 3, 4, 5, \dots, 12$) กิจกรรม m หมู่ย่อย l หมู่ใหญ่ k หมวดย่อย j จังหวัด i ภาค h คือ

โดยที่
$$\hat{X}_{hijklmp} = \sum_{i=1}^{A_h} \hat{X}_{hijklmp} \dots\dots\dots (2)$$

$\hat{X}_{hijklmp}$ คือ ค่าประมาณยอดรวมของลักษณะที่ต้องการศึกษา X สำหรับสถานประกอบการที่มีขนาดของสถานประกอบการ p กิจกรรม m หมู่ย่อย l หมู่ใหญ่ k หมวดย่อย j จังหวัด i ภาค h ซึ่ง

$$\hat{X}_{hijklmp} = \frac{N_{hijklmp}}{N'_{hijklmp}} \sum_{q=1}^{n_{hijklmp}} X_{hijklmpq}$$

$X_{hijklmpq}$ คือ ค่าของลักษณะที่ต้องการศึกษา X ของสถานประกอบการตัวอย่าง q ขนาดของสถานประกอบการ p กิจกรรม m หมู่ย่อย l หมู่ใหญ่ k หมวดย่อย j จังหวัด i ภาค h

$N_{hijklmp}$ คือ จำนวนสถานประกอบการทั้งสิ้น สำหรับสถานประกอบการที่มีขนาดของสถานประกอบการ p กิจกรรม m หมู่ย่อย l หมู่ใหญ่ k หมวดย่อย j จังหวัด i ภาค h

$N'_{hijklmp}$ คือ จำนวนสถานประกอบการที่เจงนับได้ทั้งสิ้น สำหรับสถานประกอบการที่มีขนาดของสถานประกอบการ p กิจกรรม m หมู่ย่อย l หมู่ใหญ่ k หมวดย่อย j จังหวัด i ภาค h

2.3 การประมาณค่าสัมประสิทธิ์ความแปรผันของค่าประมาณยอดรวม

1. สูตรการประมาณค่าความแปรปรวนของค่าประมาณยอดรวมของลักษณะที่ต้องการศึกษา X สำหรับสถานประกอบการที่มีจำนวนคนทำงาน 1 – 10 คนขึ้นไป กิจกรรม m หมู่ย่อย l หมู่ใหญ่ k หมวดย่อย j จังหวัด i ภาค h คือ

$$\hat{V}(\hat{X}'_{hijklm}) = N_{hijklm} (N_{hijklm} - n_{hijklm}) \frac{s_{hijklm}^2}{n_{hijklm}}$$

โดยที่

$$s_{hijklm}^2 = \frac{1}{n_{hijklm} - 1} \left[\sum_{q=1}^{n_{hijklm}} x_{hijklmq}^2 - \frac{\left(\sum_{q=1}^{n_{hijklm}} x_{hijklmq} \right)^2}{n_{hijklm}} \right]$$

2. สูตรการประมาณค่าสัมประสิทธิ์ความแปรผันของค่าประมาณยอดรวมของลักษณะที่ต้องการศึกษา X สำหรับสถานประกอบการที่มีจำนวนคนทำงาน 1 – 10 คน กิจกรรม m หมู่ย่อย l หมู่ใหญ่ k หมวดย่อย j ภาค h คือ

$$C.V. \cdot hijklm = \frac{\sqrt{\sum_{i=1}^{A_h} \hat{V}(\hat{X}'_{hijklm})}}{\sum_{i=1}^{A_h} \hat{X}'_{hijklm}}$$

3. วิธีการเก็บรวบรวมข้อมูล

การเก็บรวบรวมข้อมูลใช้วิธีส่งเจ้าหน้าที่ซึ่งเป็นข้าราชการและลูกจ้างของสำนักงานสถิติแห่งชาติ ออกไปทำการสัมภาษณ์เจ้าของผู้ประกอบการ หรือผู้ที่ได้รับมอบหมายให้ตอบข้อมูลของสถานประกอบการ ธุรกิจซึ่งตกเป็นตัวอย่าง ในระหว่างเดือนพฤษภาคม – สิงหาคม 2555

4. ความคลาดเคลื่อนของข้อมูล

ข้อมูลที่น่าเสนอไว้ในรายงานฉบับนี้อาจจะมีความคลาดเคลื่อนอยู่บ้าง ความคลาดเคลื่อน ดังกล่าว เป็นความคลาดเคลื่อนจากการเลือกตัวอย่าง (Sampling error) และความคลาดเคลื่อนที่เกิดจากสาเหตุอื่น (Non-Sampling error) เช่น ผู้ตอบไม่ให้ข้อมูลตามความเป็นจริง ข้อมูลในแบบสอบถามไม่ครบถ้วน การลงรหัสผิดพลาดหรือการบันทึกข้อมูลผิดพลาด เป็นต้น อย่างไรก็ตาม สำนักงานสถิติแห่งชาติได้พยายามควบคุมให้ข้อมูลมีความคลาดเคลื่อนน้อยที่สุด จึงขอให้ผู้ใช้ข้อมูลใช้ข้อมูลด้วยความระมัดระวังตามสมควร

5. การปิดตัวเลข

ผลรวมของแต่ละจำนวนอาจไม่เท่ากับยอดรวม ทั้งนี้เนื่องจากการปิดเศษ

ตาราง 1 ค่า c.v. ของจำนวนคนทำงาน ลูกจ้าง ค่าตอบแทนแรงงาน รายได้จากการทำงาน และค่าใช้จ่ายขั้นกลาง จำแนกตามประเภทธุรกิจ สำหรับขนาดของสถานประกอบการ 1 - 10 คน

TABLE 1 c.v. OF NUMBER OF PERSONS ENGAGED, EMPLOYEES, REMUNERATION, INCOME AND INTERMEDIATE CONSUMPTION BY CATEGORY OF BUSINESS INDUSTRY FOR ESTABLISHMENTS WITH 1 - 10 PERSONS ENGAGED

รหัส Code	ประเภทธุรกิจ	จำนวน คนทำงาน Number of persons engaged	ลูกจ้าง Employees		รายได้จากการ ดำเนินงาน Income	ค่าใช้จ่ายขั้นกลาง Intermediate consumption	Category of business industry
			จำนวน Number	ค่าตอบแทน แรงงาน Remuneration			
	รวม	0.0108	0.0232	0.0251	0.0547	0.0636	Total
45	การขายส่งและการขายปลีก การซ่อมยานยนต์ และจักรยานยนต์	-	-	-	-	-	Wholesale and retail trade; repair of motor vehicles and motorcycles
451	การขายยานยนต์	-	-	-	-	-	Sale of motor vehicles
4510	การขายยานยนต์	-	-	-	-	-	Sale of motor vehicles
45101	การขายยานยนต์ใหม่ชนิดรถยนต์นั่งส่วนบุคคล รถกระบะ รถตู้ และรถขนาดเล็กที่คล้ายกัน	0.0877	0.1414	0.1281	0.1901	0.1984	Sale of new passenger motor vehicles, pick-up truck, van and similar light motor vehicles
45102	การขายยานยนต์ใหม่ชนิดรถบรรทุกและยานยนต์หนักอื่นๆ	0.1332	0.1443	0.1357	0.0105	0.0065	Sale of new trucks and other heavy motor vehicles
45103	การขายยานยนต์เก่าชนิดรถยนต์นั่งส่วนบุคคลรถกระบะ รถตู้ และรถขนาดเล็กที่คล้ายกัน	0.0445	0.0937	0.1110	0.2351	0.2659	Sale of used passenger motor vehicles, pick-up truck, van and similar light motor vehicles
45104	การขายยานยนต์เก่าชนิดรถบรรทุกและยานยนต์หนักอื่นๆ	*	*	*	*	*	Sale of used trucks and other heavy motor vehicles
452	การบำรุงรักษาและซ่อมยานยนต์	-	-	-	-	-	Maintenance and repair of motor vehicles
4520	การบำรุงรักษาและซ่อมยานยนต์	-	-	-	-	-	Maintenance and repair of motor vehicles
45201	การบำรุงรักษาและซ่อมระบบเครื่องยนต์และชิ้นส่วนยานยนต์	0.0525	0.0910	0.1107	0.0927	0.1095	Maintenance and repair of motor vehicle engines and other parts
45202	การซ่อมตัวถัง ประตู หน้าต่าง และอื่นๆ ที่คล้ายกัน	0.0629	0.1130	0.1308	0.0864	0.0988	Repair of motor vehicle bodys, doors, windows and other similar services
45203	การบำรุงรักษายานยนต์ทั่วไป	0.0387	0.0674	0.0947	0.1900	**	Car-washing, polishing and similar services
453	การขายชิ้นส่วนและอุปกรณ์เสริมของยานยนต์	-	-	-	-	-	Sale of motor vehicle parts and accessories
4530	การขายชิ้นส่วนและอุปกรณ์เสริมของยานยนต์	-	-	-	-	-	Sale of motor vehicle parts and accessories
45301	การขายส่งชิ้นส่วนและอุปกรณ์เสริมใหม่ของยานยนต์	0.1021	0.2002	0.2094	0.2074	0.2516	Wholesale of new motor vehicle parts and accessories
45302	การขายปลีกชิ้นส่วนและอุปกรณ์เสริมใหม่ของยานยนต์	0.0484	0.0845	0.0924	0.1034	0.1228	Retail of new motor vehicle parts and accessories
45303	การขายส่งและปลีกชิ้นส่วนและอุปกรณ์เสริมเก่าของยานยนต์	0.0687	0.1783	0.1758	0.1060	0.1004	Wholesale and retail of used motor vehicle parts and accessories
454	การขาย การบำรุงรักษาและซ่อมจักรยานยนต์ ชิ้นส่วนและอุปกรณ์เสริมที่เกี่ยวข้อง	-	-	-	-	-	Sale, maintenance and repair of motorcycles and related parts and accessories
4540	การขาย การบำรุงรักษาและซ่อมจักรยานยนต์ ชิ้นส่วนและอุปกรณ์เสริมที่เกี่ยวข้อง	-	-	-	-	-	Sale, maintenance and repair of motorcycles and related parts and accessories
45401	การขายจักรยานยนต์	0.0412	0.0550	0.0767	0.0792	0.0900	Sale of motorcycles
45402	การขายส่งชิ้นส่วนและอุปกรณ์เสริมใหม่ของจักรยานยนต์	0.0367	0.2073	0.2215	0.0768	0.0959	Wholesale of new motorcycle parts and accessories
45403	การขายปลีกชิ้นส่วนและอุปกรณ์เสริมใหม่ของจักรยานยนต์	0.0437	0.1177	0.1343	0.0923	0.0972	Retail of new motorcycle parts and accessories
45404	การขายส่งและปลีกชิ้นส่วนและอุปกรณ์เสริมเก่าของจักรยานยนต์	0.1538	0.2923	**	0.1629	0.1777	Wholesale and retail of used motorcycle parts and accessories
45405	การบำรุงรักษาและซ่อมจักรยานยนต์	0.0351	0.2024	0.2494	0.0794	0.0975	Maintenance and repair of motorcycles

ตาราง 1 ค่า c.v. ของจำนวนคนทำงาน ลูกจ้าง ค่าตอบแทนแรงงาน รายได้จากการดำเนินงาน และค่าใช้จ่ายชั้นกลาง จำแนกตามประเภทธุรกิจ สำหรับขนาดของสถานประกอบการ 1 - 10 คน (ต่อ)

TABLE 1 c.v. OF NUMBER OF PERSONS ENGAGED, EMPLOYEES, REMUNERATION, INCOME AND INTERMEDIATE CONSUMPTION BY CATEGORY OF BUSINESS INDUSTRY FOR ESTABLISHMENTS WITH 1 - 10 PERSONS ENGAGED (Cont'd)

รหัส Code	ประเภทธุรกิจ	จำนวน คนทำงาน Number of persons engaged	ลูกจ้าง Employees		รายได้จากการ ดำเนินงาน Income	ค่าใช้จ่ายชั้นกลาง Intermediate consumption	Category of business industry
			จำนวน Number	ค่าตอบแทน แรงงาน Remuneration			
46	การขายส่ง (ยกเว้นยานยนต์และจักรยานยนต์)	-	-	-	-	-	Wholesale trade (except of motor vehicles and motorcycles)
461	การขายส่งโดยได้รับค่าตอบแทนหรือตามสัญญาจ้าง	-	-	-	-	-	Wholesale on a fee or contract basis
4610	การขายส่งโดยได้รับค่าตอบแทนหรือตามสัญญาจ้าง	-	-	-	-	-	Wholesale on a fee or contract basis
46101	การขายส่งวัตถุดิบทางการเกษตรและสัตว์มีชีวิต โดยได้รับค่าตอบแทนหรือตามสัญญาจ้าง	*	*	*	*	*	Wholesale on a fee or contract basis of agricultural raw materials and live animals
46102	การขายส่งอาหาร เครื่องดื่ม และยาสูบ โดยได้รับค่าตอบแทนหรือตามสัญญาจ้าง	*	*	*	0.0002	0.0059	Wholesale on a fee or contract basis of food, beverages and tobacco
46103	การขายส่งสิ่งทอ เสื้อผ้า รองเท้า เครื่องหนัง และของใช้ในครัวเรือน โดยได้รับค่าตอบแทนหรือตามสัญญาจ้าง	0.2235	0.2020	0.2657	**	0.1504	Wholesale on a fee or contract basis of textiles, clothing, footwear, leather goods and household articles
46104	การขายส่งคอมพิวเตอร์และซอฟต์แวร์ อุปกรณ์อิเล็กทรอนิกส์ และโทรคมนาคม โดยได้รับค่าตอบแทนหรือตามสัญญาจ้าง	*	*	*	*	*	Wholesale on a fee or contract basis of computers and software, electronic and telecommunications equipment
462	การขายส่งวัตถุดิบทางการเกษตรและสัตว์มีชีวิต	-	-	-	-	-	Wholesale of agricultural raw materials and live animals
4620	การขายส่งวัตถุดิบทางการเกษตรและสัตว์มีชีวิต	-	-	-	-	-	Wholesale of agricultural raw materials and live animals
46201	การขายส่งข้าวเปลือกและธัญพืชอื่นๆ	0.0460	0.0835	0.0902	0.1872	0.2163	Wholesale of rice in the husk and other grains
46202	การขายส่งพืชน้ำมันที่ใช้ในการผลิตน้ำมันพืช	0.0424	0.0577	0.0698	0.1140	0.1211	Wholesale of oil seeds and oleaginous fruits
46203	การขายส่งยาสูบที่ยังไม่เป็นผลิตภัณฑ์สำเร็จรูป	0.0704	*	*	**	**	Wholesale of unmanufactured tobacco
46204	การขายส่งสัตว์มีชีวิต	0.0613	0.1917	0.1725	0.1617	0.1867	Wholesale of live animals
46205	การขายส่งดอกไม้ ต้นไม้ และเมล็ดพันธุ์พืช	0.0828	0.1504	0.1668	0.1689	0.2192	Wholesale of flowers, plants and seeds
46206	การขายส่งอาหารปศุสัตว์	0.0875	0.1292	0.1392	**	**	Wholesale of animal feeds
46209	การขายส่งวัตถุดิบอื่นๆ ทางเกษตร	0.0942	**	**	**	**	Wholesale of other agricultural raw materials
463	การขายส่งอาหาร เครื่องดื่ม และยาสูบ	-	-	-	-	-	Wholesale of food, beverages and tobacco
4631	การขายส่งอาหาร	-	-	-	-	-	Wholesale of food
46311	การขายส่งเนื้อสัตว์และผลิตภัณฑ์เนื้อสัตว์	0.0562	0.1286	0.1439	0.1092	0.1176	Wholesale of meat and meat products
46312	การขายส่งปลาและผลิตภัณฑ์สัตว์น้ำ	0.0382	0.0817	0.0871	0.1110	0.1168	Wholesale of fish and fish products
46313	การขายส่งผักและผลไม้	0.0469	0.1286	0.1372	0.2688	0.2672	Wholesale of fruits and vegetables
46314	การขายส่งผลิตภัณฑ์นม	0.0672	0.1108	0.1707	0.1429	0.2045	Wholesale of dairy products
46315	การขายส่งข้าวและผลิตภัณฑ์ที่ได้จากโรงสีข้าว	0.0536	0.1088	0.1061	0.1341	0.1254	Wholesale of rice and rice milling products
46316	การขายส่งผลิตภัณฑ์ขนมอบ ไข่ น้ำมันและไขมันที่ใช้ในการบริโภค	0.0467	0.1326	0.1360	0.1780	0.1834	Wholesale of bakery products, eggs and edible oils and fats of animal or vegetable origin

ตาราง 1 ค่า c.v. ของจำนวนคนทำงาน ลูกจ้าง ค่าตอบแทนแรงงาน รายได้จากการค้าเงินงาน และค่าใช้จ่ายชั้นกลาง จำแนกตามประเภทธุรกิจ สำหรับขนาดของสถานประกอบการ 1 - 10 คน (ต่อ)

TABLE 1 c.v. OF NUMBER OF PERSONS ENGAGED, EMPLOYEES, REMUNERATION, INCOME AND INTERMEDIATE CONSUMPTION BY CATEGORY OF BUSINESS INDUSTRY FOR ESTABLISHMENTS WITH 1 - 10 PERSONS ENGAGED (Cont'd)

รหัส Code	ประเภทธุรกิจ	จำนวน คนทำงาน Number of persons engaged	ลูกจ้าง Employees		รายได้จากการ ดำเนินงาน Income	ค่าใช้จ่ายชั้นกลาง Intermediate consumption	Category of business industry
			จำนวน Number	ค่าตอบแทน แรงงาน Remuneration			
46317	การขายส่งน้ำตาล ช็อกโกแลต ลูกกวาด และขนมที่ทำจากน้ำตาล	0.0266	0.1019	0.1800	0.1965	0.2332	Wholesale of sugar, chocolate, candy and sugar confectionery
46318	การขายส่งกาแฟ ชา โกโก้	0.0830	0.1643	0.1204	**	**	Wholesale of coffee, tea and cocoa
46319	การขายส่งผลิตภัณฑ์อาหารอื่นๆ	0.0478	0.1203	0.1332	0.1165	0.1330	Wholesale of other food products
4632	การขายส่งเครื่องดื่มและยาสูบ	-	-	-	-	-	Wholesale of beverages and tobacco
46321	การขายส่งเครื่องดื่มที่มีแอลกอฮอล์	0.0545	0.0983	0.1121	0.1892	0.2137	Wholesale of alcohol beverages
46322	การขายส่งเครื่องดื่มที่ไม่มีแอลกอฮอล์	0.0552	0.1003	0.1007	0.2130	0.2176	Wholesale of non-alcohol beverages
46323	การขายส่งผลิตภัณฑ์ยาสูบ	0.0644	0.1158	0.1797	0.2545	0.2929	Wholesale of tobacco
464	การขายส่งของใช้ในครัวเรือน	-	-	-	-	-	Wholesale of household goods
4641	การขายส่งสิ่งทอ เสื้อผ้า และรองเท้า	-	-	-	-	-	Wholesale of textiles, clothing and footwear
46411	การขายส่งด้ายและผ้า	0.0787	0.0525	0.1055	0.1353	0.1079	Wholesale of yarn and fabrics
46412	การขายส่งของใช้ในครัวเรือนที่ทำจากสิ่งทอ	0.1338	0.2023	0.2001	0.1452	0.1304	Wholesale of household goods of textile
46413	การขายส่งอุปกรณ์ตัดเย็บ	*	-	-	*	*	Wholesale of haberdashery
46414	การขายส่งเสื้อผ้า	0.0812	0.1502	0.1880	0.2487	0.2324	Wholesale of clothing
46415	การขายส่งรองเท้า	0.0980	0.1051	0.1577	0.1880	0.0825	Wholesale of footwear
4642	การขายส่งเครื่องใช้ไฟฟ้าและอิเล็กทรอนิกส์ชนิดใช้ในครัวเรือน	-	-	-	-	-	Wholesale of electric household appliances and consumer electronics
46421	การขายส่งเครื่องใช้ไฟฟ้าและอิเล็กทรอนิกส์ ชนิดใช้ในครัวเรือน (ยกเว้นอุปกรณ์ไฟฟ้าสำหรับให้แสงสว่าง)	0.0870	0.1700	0.2208	0.1658	0.1426	Wholesale of electric household appliances and consumer electronics (except lighting equipment)
46422	การขายส่งอุปกรณ์ไฟฟ้าสำหรับให้แสงสว่าง	*	*	*	*	*	Wholesale of lighting equipment
4643	การขายส่งสินค้าวัฒนธรรมและนันทนาการ	-	-	-	-	-	Wholesale of cultural and recreation goods
46431	การขายส่งหนังสือ หนังสือพิมพ์ และเครื่องเขียน	0.0955	0.1354	0.1252	0.1857	0.2249	Wholesale of books, newspapers and stationery
46432	การขายส่งสื่อบันทึกภาพและเสียงที่บันทึกข้อมูลแล้ว	*	-	-	*	*	Wholesale of recorded visual and audio media
46433	การขายส่งเครื่องกีฬา	*	*	*	*	*	Wholesale of sports goods
46434	การขายส่งเกมและของเล่น	0.0604	0.0982	0.1883	0.1374	0.2069	Wholesale of games and toys
46439	การขายส่งสินค้าอื่นๆ ด้านวัฒนธรรมและนันทนาการ	0.0802	0.1569	0.1686	**	**	Wholesale of other cultural and recreation goods
4644	การขายส่งสินค้าทางเภสัชกรรมและทางการแพทย์ เครื่องหอม และเครื่องประทินโฉม	-	-	-	-	-	Wholesale of pharmaceutical and medical goods, perfumeries and toilet preparations

ตาราง 1 ค่า c.v. ของจำนวนคนทำงาน ลูกจ้าง ค่าตอบแทนแรงงาน รายได้จากการทำงาน และค่าใช้จ่ายขั้นกลาง จำแนกตามประเภทธุรกิจ สำหรับขนาดของสถานประกอบการ 1 - 10 คน (ต่อ)

TABLE 1 c.v. OF NUMBER OF PERSONS ENGAGED, EMPLOYEES, REMUNERATION, INCOME AND INTERMEDIATE CONSUMPTION BY CATEGORY OF BUSINESS INDUSTRY FOR ESTABLISHMENTS WITH 1 - 10 PERSONS ENGAGED (Cont'd)

รหัส Code	ประเภทธุรกิจ	จำนวน คนทำงาน Number of persons engaged	ลูกจ้าง Employees		รายได้จากการ ดำเนินงาน Income	ค่าใช้จ่ายขั้นกลาง Intermediate consumption	Category of business industry
			จำนวน Number	ค่าตอบแทน แรงงาน Remuneration			
46441	การขายส่งสินค้าทางเภสัชกรรมและทางการแพทย์	0.1207	0.1438	0.1269	0.0676	0.0846	Wholesale of pharmaceutical and medical goods
46442	การขายส่งเครื่องหอม	*	*	*	*	*	Wholesale of perfumeries
46443	การขายส่งเครื่องสำอางและเครื่องปะทินโอม	0.2960	**	**	0.1415	0.1205	Wholesale of cosmetics and toilet preparations
4649	การขายส่งของใช้ในครัวเรือนอื่นๆ	-	-	-	-	-	Wholesale of other household goods
46492	การขายส่งนาฬิกา เครื่องประดับเพชรพลอย	*	*	*	*	*	Wholesale of watches, clocks and jewellery
46493	การขายส่งเครื่องหนังและเครื่องใช้สำหรับการเดินทาง	*	*	*	*	*	Wholesale of leather goods and travel accessories
46494	การขายส่งเฟอร์นิเจอร์ชนิดใช้ในครัวเรือน	0.0964	0.2742	**	**	**	Wholesale of household furniture
46495	การขายส่งเครื่องดินเผา เครื่องแก้ว และเครื่องครัว	*	*	*	*	*	Wholesale of chinaware, glassware and kitchenware
46499	การขายส่งของใช้ในครัวเรือนอื่นๆ ซึ่งมีได้จัดประเภทไว้ในที่อื่น	0.0735	0.1533	0.1999	0.1689	0.2269	Wholesale of other household goods, n.e.c
465	การขายส่งเครื่องจักร อุปกรณ์ และเครื่องมือเครื่องใช้	-	-	-	-	-	Wholesale of machinery, equipment and supplies
4651	การขายส่งคอมพิวเตอร์ อุปกรณ์ต่อพ่วง และซอฟต์แวร์	-	-	-	-	-	Wholesale of computers, computer peripheral equipment and software
46510	การขายส่งคอมพิวเตอร์ อุปกรณ์ต่อพ่วง และซอฟต์แวร์	0.1181	0.2585	**	**	**	Wholesale of computers, computer peripheral equipment and software
4652	การขายส่งอุปกรณ์และชิ้นส่วนทางอิเล็กทรอนิกส์และโทรคมนาคม	-	-	-	-	-	Wholesale of electronic and telecommunications equipment and parts
46521	การขายส่งอุปกรณ์และชิ้นส่วนอิเล็กทรอนิกส์	*	*	*	*	*	Wholesale of electronic equipment and parts
46522	การขายส่งโทรศัพท์และอุปกรณ์โทรคมนาคม	0.1485	0.1470	0.1204	0.2307	**	Wholesale of telephone and telecommunications equipment
4653	การขายส่งเครื่องจักร อุปกรณ์ และเครื่องใช้ทางการเกษตร	-	-	-	-	-	Wholesale of agricultural machinery, equipment and supplies
46530	การขายส่งเครื่องจักร อุปกรณ์ และเครื่องใช้ทางการเกษตร	0.0699	0.1450	0.1398	0.1899	0.2236	Wholesale of agricultural machinery, equipment and supplies
4659	การขายส่งเครื่องจักรและอุปกรณ์อื่นๆ	-	-	-	-	-	Wholesale of other machinery and equipment
46591	การขายส่งอุปกรณ์การขนส่ง (ยกเว้น ยานยนต์ จักรยานยนต์และรถจักรยาน)	0.1422	**	**	**	**	Wholesale of transport equipment (except motor vehicles, motorcycles and bicycles)
46592	การขายส่งเครื่องจักรและอุปกรณ์งานวิศวกรรมโยธา งานเหมืองแร่และงานก่อสร้าง	*	*	*	*	*	Wholesale of civil engineering, mining and construction machinery
46593	การขายส่งเครื่องจักรและอุปกรณ์ชนิดใช้ในอุตสาหกรรม	0.2233	**	**	0.2482	0.2176	Wholesale of industrial machinery and equipment
46594	การขายส่งเครื่องจักร อุปกรณ์ และเฟอร์นิเจอร์ชนิดใช้ในสำนักงาน	0.0575	0.0688	0.1425	**	**	Wholesale of office machinery, equipment and furniture
46599	การขายส่งเครื่องจักรและอุปกรณ์อื่นๆ ซึ่งมีได้จัดประเภทไว้ในที่อื่น	0.1907	0.2596	**	0.1887	0.2463	Wholesale of other machinery and equipment, n.e.c
466	การขายส่งสินค้าเฉพาะประเภทอื่นๆ	-	-	-	-	-	Other specialized wholesale
4661	การขายส่งเชื้อเพลิงแข็ง เชื้อเพลิงเหลว และเชื้อเพลิงก๊าซ รวมถึงผลิตภัณฑ์ที่เกี่ยวข้อง	-	-	-	-	-	Wholesale of solid, liquid and gaseous fuels and related products

ตาราง 1 ค่า c.v. ของจำนวนคนทำงาน ลูกจ้าง ค่าตอบแทนแรงงาน รายได้จากการค้าดำเนินงาน และค่าใช้จ่ายขั้นกลาง จำแนกตามประเภทธุรกิจ สำหรับขนาดของสถานประกอบการ 1 - 10 คน (ต่อ)

TABLE 1 c.v. OF NUMBER OF PERSONS ENGAGED, EMPLOYEES, REMUNERATION, INCOME AND INTERMEDIATE CONSUMPTION BY CATEGORY OF BUSINESS INDUSTRY FOR ESTABLISHMENTS WITH 1 - 10 PERSONS ENGAGED (Cont'd)

รหัส Code	ประเภทธุรกิจ	จำนวน คนทำงาน Number of persons engaged	ลูกจ้าง Employees		รายได้จากการ ดำเนินงาน Income	ค่าใช้จ่ายขั้นกลาง Intermediate consumption	Category of business industry
			จำนวน Number	ค่าตอบแทน แรงงาน Remuneration			
46611	การขายส่งเชื้อเพลิงแข็ง	0.0921	0.2017	0.1797	0.0689	0.0719	Wholesale of solid fuels
46612	การขายส่งเชื้อเพลิงเหลว	0.0533	0.0468	0.0051	0.0240	0.0082	Wholesale of liquid fuels
46613	การขายส่งเชื้อเพลิงก๊าซ	0.0924	0.1681	0.1794	0.1330	0.1141	Wholesale of gaseous fuels
46614	การขายส่งผลิตภัณฑ์ที่ได้จากการกลั่นปิโตรเลียม	*	*	*	*	*	Wholesale of refined petroleum products
4662	การขายส่งโลหะและสินแร่โลหะ	-	-	-	-	-	Wholesale of metals and metal ores
46621	การขายส่งสินแร่เหล็กและโลหะที่ไม่ใช่เหล็ก	*	*	*	*	*	Wholesale of ferrous and non-ferrous metal ores
46622	การขายส่งเหล็ก เหล็กกล้า และโลหะที่ไม่ใช่เหล็กขั้นมูลฐาน	0.0627	0.0892	0.0968	0.1627	0.1743	Wholesale of iron, steel and non-ferrous metal in primary forms
4663	การขายส่งวัสดุก่อสร้าง เครื่องโลหะ เครื่องอุปโภคและวัสดุสำหรับระบบท่อและระบบทำความร้อน	-	-	-	-	-	Wholesale of construction materials, hardware, plumbing and heating equipment and supplies
46631	การขายส่งอิฐ หิน ปูน ทราย และผลิตภัณฑ์คอนกรีต	0.0626	0.0824	0.0878	0.2215	0.1415	Wholesale of bricks, stone, cement, sand and concrete products
46632	การขายส่งไม้และผลิตภัณฑ์จากไม้แปรรูปขั้นต้น	0.0388	0.0593	0.0692	0.1174	0.1278	Wholesale of wood in the rough and products of primary processing of wood
46633	การขายส่งสี น้ำมันชักเงา และแล็กเกอร์	0.0741	0.1129	0.1900	0.1581	0.1897	Wholesale of paints, varnishes and lacquers
46634	การขายส่งอุปกรณ์ระบบท่อและเครื่องสุขภัณฑ์	0.0707	0.0707	**	**	**	Wholesale of plumbing and heating equipment and supplies and sanitary equipment
46639	การขายส่งวัสดุก่อสร้างอื่นๆ	0.1043	0.1614	0.1510	0.1386	0.1352	Wholesale of other construction materials
4669	การขายส่งของเสียและเศษวัสดุ และผลิตภัณฑ์อื่นๆ ซึ่งมิได้จัดประเภทไว้ในที่อื่น	-	-	-	-	-	Wholesale of waste and scrap and other products, n.e.c.
46691	การขายส่งเคมีภัณฑ์ทางอุตสาหกรรม	0.1091	0.1014	0.1607	0.1534	0.1371	Wholesale of industrial chemicals
46692	การขายส่งปุ๋ยและเคมีภัณฑ์ทางการเกษตร	0.1195	0.1924	0.2511	**	**	Wholesale of fertilizers and agrochemical products
46693	การขายส่งยางพาราและพลาสติกขั้นต้น	0.0402	0.0795	0.0909	0.1763	0.1733	Wholesale of rubber and plastic materials in primary forms
46694	การขายส่งบรรจุภัณฑ์ชนิดใช้ในทางอุตสาหกรรม	0.0541	0.1457	0.2093	**	**	Wholesale of industrial or commercial containers
46695	การขายส่งของเสียและเศษวัสดุที่สามารถนำกลับมาใช้ใหม่	0.0532	0.1140	0.1261	0.1522	0.1672	Wholesale of waste and scrap and materials for recycling
46699	การขายส่งผลิตภัณฑ์อื่นๆ ซึ่งมิได้จัดประเภทไว้ในที่อื่น	*	*	*	*	*	Wholesale of other products, n.e.c.
469	การขายส่งสินค้าทั่วไป	-	-	-	-	-	Non-specialized wholesale trade
4690	การขายส่งสินค้าทั่วไป	-	-	-	-	-	Non-specialized wholesale trade
46900	การขายส่งสินค้าทั่วไป	0.0711	0.1639	0.1649	0.1780	0.1719	Non-specialized wholesale trade
47	การขายปลีก (ยกเว้นยานยนต์และจักรยานยนต์)	-	-	-	-	-	Retail trade (except of motor vehicles and motorcycles)
471	ร้านขายปลีกสินค้าทั่วไป	-	-	-	-	-	Retail sale in non-specialized stores

ตาราง 1 ค่า c.v. ของจำนวนคนทำงาน ลูกจ้าง ค่าตอบแทนแรงงาน รายได้จากกิจการดำเนินงาน และค่าใช้จ่ายขั้นกลาง จำแนกตามประเภทธุรกิจ สำหรับขนาดของสถานประกอบการ 1 - 10 คน (ต่อ)

TABLE 1 c.v. OF NUMBER OF PERSONS ENGAGED, EMPLOYEES, REMUNERATION, INCOME AND INTERMEDIATE CONSUMPTION BY CATEGORY OF BUSINESS INDUSTRY FOR ESTABLISHMENTS WITH 1 - 10 PERSONS ENGAGED (Cont'd)

รหัส Code	ประเภทธุรกิจ	จำนวน คนทำงาน Number of persons engaged	ลูกจ้าง Employees		รายได้จากการ ดำเนินงาน Income	ค่าใช้จ่ายขั้นกลาง Intermediate consumption	Category of business industry
			จำนวน Number	ค่าตอบแทน แรงงาน Remuneration			
4711	ร้านขายปลีกอาหาร เครื่องดื่ม หรือยาสูบ เป็นสินค้าหลัก	-	-	-	-	-	Retail sale in non-specialized stores with food, beverages or tobacco predominating
47111	ซูเปอร์มาร์เก็ต	0.1373	0.2540	0.2634	0.1135	0.0963	Supermarkets
47112	ดิสเคาท์สโตร์/ซูเปอร์เซ็นเตอร์/ไฮเปอร์มาร์เก็ต	*	-	-	*	*	Discount stores/Supercenters/Hypermarkets
47113	ร้านสะดวกซื้อ/มินิมาร์ท	0.0891	0.1685	0.1760	0.1201	0.1411	Convenience stores/Minimarts
47114	ร้านขายของชำ	0.0390	0.1833	0.2288	0.1208	0.1320	Grocery stores
4719	ร้านขายปลีกสินค้าทั่วไปอื่นๆ	-	-	-	-	-	Other retail sale in non-specialized stores
47190	ร้านขายปลีกสินค้าทั่วไปอื่นๆ	0.0566	0.1980	0.2250	0.1337	0.1570	Other retail sale in non-specialized stores
472	ร้านขายปลีกอาหาร เครื่องดื่ม และยาสูบ	-	-	-	-	-	Retail sale of food, beverages and tobacco in specialized stores
4721	ร้านขายปลีกอาหาร	-	-	-	-	-	Retail sale of food in specialized stores
47211	ร้านขายปลีกเนื้อสัตว์และผลิตภัณฑ์เนื้อสัตว์	0.0524	0.1468	0.1790	0.1353	0.1540	Retail sale of meat and meat products in specialized stores
47212	ร้านขายปลีกปลาและผลิตภัณฑ์สัตว์น้ำ	0.0519	0.2413	0.2310	0.1247	0.1302	Retail sale of fish and fish products in specialized stores
47213	ร้านขายปลีกผักและผลไม้	0.0397	0.2404	0.2544	0.1299	0.1549	Retail sale of fruit and vegetables in specialized stores
47214	ร้านขายปลีกข้าว	0.0607	0.1471	0.1526	0.1876	0.1964	Retail sale of rice in specialized stores
47215	ร้านขายปลีกผลิตภัณฑ์ขนมอบ	0.0732	0.1915	0.2106	0.1550	0.1363	Retail sale of bakery products in specialized stores
47219	ร้านขายปลีกอาหารอื่นๆ	0.0442	0.1406	0.1869	0.1403	0.1747	Retail sale of other food products in specialized stores
4722	ร้านขายปลีกเครื่องดื่ม	-	-	-	-	-	Retail sale of beverages in specialized stores
47221	ร้านขายปลีกเครื่องดื่มที่มีแอลกอฮอล์	0.0639	0.2626	0.2697	0.1990	0.2305	Retail sale of alcohol beverages in specialized stores
47222	ร้านขายปลีกเครื่องดื่มที่ไม่มีแอลกอฮอล์	0.0581	0.2064	**	0.1939	0.1380	Retail sale of non-alcohol beverages in specialized stores
4723	ร้านขายปลีกผลิตภัณฑ์ยาสูบ	-	-	-	-	-	Retail sale of tobacco products in specialized stores
47230	ร้านขายปลีกผลิตภัณฑ์ยาสูบ	*	-	-	*	*	Retail sale of tobacco products in specialized stores
473	ร้านขายปลีกเชื้อเพลิงยานยนต์	-	-	-	-	-	Retail sale of automotive fuel in specialized stores
4730	ร้านขายปลีกเชื้อเพลิงยานยนต์	-	-	-	-	-	Retail sale of automotive fuel in specialized stores
47300	ร้านขายปลีกเชื้อเพลิงยานยนต์	0.0586	0.1365	0.1291	0.2983	**	Retail sale of automotive fuel in specialized stores
474	ร้านขายปลีกอุปกรณ์สารสนเทศและอุปกรณ์สื่อสารโทรคมนาคม	-	-	-	-	-	Retail sale of information and communications equipment in specialized stores
4741	ร้านขายปลีกคอมพิวเตอร์ อุปกรณ์ต่อพ่วง ซอฟต์แวร์ และอุปกรณ์สื่อสารโทรคมนาคม	-	-	-	-	-	Retail sale of computers, peripheral units, software and telecommunications equipment in specialized stores

ตาราง 1 ค่า c.v. ของจำนวนคนทำงาน ลูกจ้าง ค่าตอบแทนแรงงาน รายได้จากการค้าดำเนินงาน และค่าใช้จ่ายขั้นกลาง จำแนกตามประเภทธุรกิจ สำหรับขนาดของสถานประกอบการ 1 - 10 คน (ต่อ)

TABLE 1 c.v. OF NUMBER OF PERSONS ENGAGED, EMPLOYEES, REMUNERATION, INCOME AND INTERMEDIATE CONSUMPTION BY CATEGORY OF BUSINESS INDUSTRY FOR ESTABLISHMENTS WITH 1 - 10 PERSONS ENGAGED (Cont'd)

รหัส Code	ประเภทธุรกิจ	จำนวน คนทำงาน Number of persons engaged	ลูกจ้าง Employees		รายได้จากการ ดำเนินงาน Income	ค่าใช้จ่ายขั้นกลาง Intermediate consumption	Category of business industry
			จำนวน Number	ค่าตอบแทน แรงงาน Remuneration			
47411	ร้านขายปลีกคอมพิวเตอร์และอุปกรณ์ต่อพ่วง	0.0654	0.1110	0.1263	0.1960	0.2282	Retail sale of computers and peripheral units in specialized stores
47412	ร้านขายปลีกเครื่องเล่นวีดิโอเกมและซอฟต์แวร์สำเร็จรูป	0.0358	0.1404	0.0993	0.1396	0.1326	Retail sale of video game consoles and software in specialized stores
47413	ร้านขายปลีกอุปกรณ์สื่อสารโทรคมนาคม	0.0459	0.1463	0.1644	**	**	Retail sale of telecommunications equipment in specialized stores
4742	ร้านขายปลีกอุปกรณ์ภาพและเสียง	-	-	-	-	-	Retail sale of audio and video equipment in specialized stores
47420	ร้านขายปลีกอุปกรณ์ภาพและเสียง	0.0683	0.1438	0.1517	0.1623	0.1852	Retail sale of audio and video equipment in specialized stores
475	ร้านขายปลีกอุปกรณ์อื่นๆ ชนิดใช้ในครัวเรือน	-	-	-	-	-	Retail sale of other household equipment in specialized stores
4751	ร้านขายปลีกสิ่งทอ	-	-	-	-	-	Retail sale of textiles in specialized stores
47511	ร้านขายปลีกผ้า	0.1169	0.2448	0.2739	0.2904	0.1588	Retail sale of fabrics in specialized stores
47512	ร้านขายปลีกของใช้ในครัวเรือนที่ทำจากผ้า	0.0592	**	**	0.2406	0.2695	Retail sale of household articles of textiles in specialized stores
47513	ร้านขายปลีกอุปกรณ์ตัดเย็บ	0.0545	0.2111	0.2311	0.1258	0.1507	Retail sale of haberdashery in specialized stores
4752	ร้านขายปลีกเครื่องโลหะ สี และกระจก	-	-	-	-	-	Retail sale of hardware, paints and glass in specialized stores
47521	ร้านขายปลีกเครื่องโลหะ	0.1246	0.2254	0.2085	0.1704	0.1739	Retail sale of hardware in specialized stores
47522	ร้านขายปลีกสี น้ำมันชักเงา และแล็กเกอร์	0.0747	0.1455	0.1785	0.1419	0.1586	Retail sale of paints, varnishes and lacquers in specialized stores
47523	ร้านขายปลีกอุปกรณ์ระบบท่อและเครื่องสุขภัณฑ์	0.0934	0.1803	0.2728	0.2616	**	Retail sale of plumbing, heating and sanitary equipment and supplies in specialized stores
47524	ร้านขายปลีกวัสดุก่อสร้างอื่นๆ	0.0362	0.0552	0.0646	0.0766	0.0875	Retail sale of other construction materials in specialized stores
47525	ร้านขายปลีกวัสดุก่อสร้างหลายชนิด รวมถึงวัสดุอุปกรณ์และเครื่องมือ ชนิดนำไปใช้ทำงานได้ด้วยตัวเอง	0.0245	0.0482	0.0490	0.0431	0.0490	Retail sale of a variety of construction materials including do-it-yourself material and equipment in specialized stores
4753	ร้านขายปลีกพรม สิ่งปูพื้น วัสดุปูผนังและปูพื้น	-	-	-	-	-	Retail sale of carpets, rugs, wall and floor coverings in specialized stores
47530	ร้านขายปลีกพรม สิ่งปูพื้น วัสดุปูผนังและปูพื้น	0.0761	0.2941	**	0.0820	0.1088	Retail sale of carpets, rugs, wall and floor coverings in specialized stores
4759	ร้านขายปลีกเครื่องใช้ไฟฟ้า เฟอร์นิเจอร์ อุปกรณ์ไฟฟ้าสำหรับให้แสงสว่าง และของใช้อื่นๆ ในครัวเรือน	-	-	-	-	-	Retail sale of electrical household appliances, furniture, lighting equipment and other household articles in specialized stores
47591	ร้านขายปลีกเฟอร์นิเจอร์ชนิดใช้ในครัวเรือน	0.0484	0.0962	0.1478	0.1666	0.1810	Retail sale of household furniture in specialized stores
47592	ร้านขายปลีกเครื่องดินเผา เครื่องแก้ว และเครื่องครัว	0.0779	0.1704	0.1742	0.2095	0.1886	Retail sale of chinaware, glassware and kitchenware in specialized stores
47593	ร้านขายปลีกอุปกรณ์ไฟฟ้าสำหรับให้แสงสว่าง	0.0721	0.1414	0.1683	0.2557	0.2946	Retail sale of lighting equipment in specialized stores
47594	ร้านขายปลีกเครื่องดนตรีและอุปกรณ์ที่เกี่ยวข้อง	0.1056	**	**	0.1413	0.1377	Retail sale of musical instruments and related equipment in specialized stores

ตาราง 1 ค่า c.v. ของจำนวนคนทำงาน ลูกจ้าง ค่าตอบแทนแรงงาน รายได้จากการค้าดำเนินงาน และค่าใช้จ่ายขั้นกลาง จำแนกตามประเภทธุรกิจ สำหรับขนาดของสถานประกอบการ 1 - 10 คน (ต่อ)

TABLE 1 c.v. OF NUMBER OF PERSONS ENGAGED, EMPLOYEES, REMUNERATION, INCOME AND INTERMEDIATE CONSUMPTION BY CATEGORY OF BUSINESS INDUSTRY FOR ESTABLISHMENTS WITH 1 - 10 PERSONS ENGAGED (Cont'd)

รหัส Code	ประเภทธุรกิจ	จำนวน คนทำงาน Number of persons engaged	ลูกจ้าง Employees		รายได้จากการ ดำเนินงาน Income	ค่าใช้จ่ายขั้นกลาง Intermediate consumption	Category of business industry
			จำนวน Number	ค่าตอบแทน แรงงาน Remuneration			
47595	ร้านขายปลีกเครื่องใช้ไฟฟ้าชนิดใช้ในครัวเรือน	0.0549	0.0971	0.1130	0.1806	0.2157	Retail sale of electrical household appliances in specialized stores
47599	ร้านขายปลีกของใช้อื่นๆ ในครัวเรือน ซึ่งมีได้จัดประเภทไว้ในที่อื่น	0.0723	0.2110	0.2468	0.1435	0.1417	Retail sale of other household articles, n.e.c in specialized stores
476	ร้านขายปลีกสินค้าวัฒนธรรมและนันทนาการ	-	-	-	-	-	Retail sale of cultural and recreation goods in specialized stores
4761	ร้านขายปลีกหนังสือ หนังสือพิมพ์ และเครื่องเขียน	-	-	-	-	-	Retail sale of books, newspapers and stationary in specialized stores
47611	ร้านขายปลีกหนังสือ หนังสือพิมพ์ วารสาร และนิตยสาร	0.0464	0.1555	0.1859	0.1190	0.1316	Retail sale of books, newspapers, periodicals and magazines in specialized stores
47612	ร้านขายปลีกเครื่องเขียนและเครื่องใช้สำนักงาน	0.0444	0.1205	0.1328	0.1354	0.1484	Retail sale of stationary and office supplies in specialized stores
4762	ร้านขายปลีกสื่อบันทึกเสียงและภาพ	-	-	-	-	-	Retail sale of music and video recordings in specialized stores
47620	ร้านขายปลีกสื่อบันทึกเสียงและภาพ	0.0641	0.1952	0.2339	0.1414	0.1844	Retail sale of music and video recordings in specialized stores
4763	ร้านขายปลีกเครื่องกีฬา	-	-	-	-	-	Retail sale of sporting equipment in specialized stores
47630	ร้านขายปลีกเครื่องกีฬา	0.0454	0.1403	0.1654	0.1118	0.1273	Retail sale of sporting equipment in specialized stores
4764	ร้านขายปลีกเกมและของเล่น	-	-	-	-	-	Retail sale of games and toys in specialized stores
47640	ร้านขายปลีกเกมและของเล่น	0.0587	0.1777	0.1833	0.0832	0.0866	Retail sale of games and toys in specialized stores
4769	ร้านขายปลีกสินค้าอื่นๆ ด้านวัฒนธรรมและนันทนาการ	-	-	-	-	-	Retail sale of other cultural and recreation goods in specialized stores
47691	ร้านขายปลีกผลิตภัณฑ์งานฝีมือคนไทยและของที่ระลึก	0.0982	0.2884	**	0.1125	0.1411	Retail sale of Thai handicrafts and souvenirs in specialized stores
47699	ร้านขายปลีกสินค้าอื่นๆ ด้านวัฒนธรรมและนันทนาการ ซึ่งมีได้จัดประเภทไว้ในที่อื่น	0.0706	0.2831	0.2864	0.0956	0.0967	Retail sale of other cultural and recreation goods, n.e.c in specialized stores
477	ร้านขายปลีกสินค้าประเภทอื่น ๆ	-	-	-	-	-	Retail sale of other goods in specialized stores
4771	ร้านขายปลีกเสื้อผ้า รองเท้า และเครื่องหนัง	-	-	-	-	-	Retail sale of clothing, footwear and leather articles in specialized stores
47711	ร้านขายปลีกเสื้อผ้า	0.0391	0.1340	0.1550	0.1207	0.1409	Retail sale of clothing in specialized stores
47712	ร้านขายปลีกรองเท้า	0.0460	0.1141	0.1324	0.1718	0.1979	Retail sale of footwear in specialized stores
47713	ร้านขายปลีกเครื่องหนัง	0.0481	0.1076	0.1204	0.0769	0.0853	Retail sale of leather articles in specialized stores
4772	ร้านขายปลีกสินค้าทางเภสัชกรรมและเวชภัณฑ์ เครื่องหอม และเครื่องประทินโฉม	-	-	-	-	-	Retail sale of pharmaceutical and medical goods, perfumeries and toilet preparation in specialized stores
47721	ร้านขายปลีกสินค้าทางเภสัชกรรมและเวชภัณฑ์	0.0658	0.1508	0.1437	0.1233	0.1249	Retail sale of pharmaceutical and medical goods in specialized stores
47722	ร้านขายปลีกเครื่องหอม	0.0916	**	**	**	**	Retail sale of perfumeries in specialized stores
47723	ร้านขายปลีกเครื่องสำอางและเครื่องประทินโฉม	0.0699	0.1511	0.1827	0.1523	0.1474	Retail sale of cosmetics and toilet preparations in specialized stores
4773	ร้านขายปลีกสินค้าใหม่อื่นๆ	-	-	-	-	-	Other retail sale of new goods in specialized stores

ตาราง 1 ค่า c.v. ของจำนวนคนทำงาน ลูกจ้าง ค่าตอบแทนแรงงาน รายได้จากการค้าดำเนินงาน และค่าใช้จ่ายขั้นกลาง จำแนกตามประเภทธุรกิจ สำหรับขนาดของสถานประกอบการ 1 - 10 คน (ต่อ)

TABLE 1 c.v. OF NUMBER OF PERSONS ENGAGED, EMPLOYEES, REMUNERATION, INCOME AND INTERMEDIATE CONSUMPTION BY CATEGORY OF BUSINESS INDUSTRY FOR ESTABLISHMENTS WITH 1 - 10 PERSONS ENGAGED (Cont'd)

รหัส Code	ประเภทธุรกิจ	จำนวน คนทำงาน Number of persons engaged	ลูกจ้าง Employees		รายได้จากการ ดำเนินงาน Income	ค่าใช้จ่ายขั้นกลาง Intermediate consumption	Category of business industry
			จำนวน Number	ค่าตอบแทน แรงงาน Remuneration			
47731	ร้านขายปลีกนาฬิกา แว่นตา และอุปกรณ์ถ่ายภาพ	0.0520	0.0986	0.1133	0.2535	0.2748	Retail sale of watches, eyeglasses and photographic equipment in specialized stores
47732	ร้านขายปลีกเครื่องประดับเพชรพลอย	0.0424	0.1167	0.1335	0.1051	0.1280	Retail sale of jewellery in specialized stores
47733	ร้านขายปลีกดอกไม้ ต้นไม้ และอุปกรณ์ที่เกี่ยวข้อง	0.0462	0.1179	0.1355	0.2446	0.2871	Retail sale of flowers, plants and related equipment in specialized stores
47734	ร้านขายปลีกสัตว์เลี้ยงและอุปกรณ์ที่เกี่ยวข้อง	0.0426	0.1539	0.1612	0.1962	0.2353	Retail sale of pet animals and related equipment in specialized stores
47735	ร้านขายปลีกก๊าซบรรจุกัง ถ่านไม้ และเชื้อเพลิงอื่นๆ สำหรับใช้ในครัวเรือน	0.0590	0.2021	0.2360	0.2650	**	Retail sale of household fuel oil, bottled gas, wood and other fuel in specialized stores
47739	ร้านขายปลีกสินค้าใหม่อื่นๆ ซึ่งมีได้จัดประเภทไว้ในที่อื่น	0.0535	0.1728	0.1852	0.1064	0.1277	Other retail sale of new goods, n.e.c in specialized stores
4774	ร้านขายปลีกสินค้าใช้แล้ว	-	-	-	-	-	Retail sale of second-hand goods
47741	ร้านขายปลีกโบราณวัตถุ	*	*	*	0.2025	**	Retail sale of antiques
47742	ร้านขายปลีกเสื้อผ้า รองเท้า และเครื่องหนัง ที่ใช้แล้ว	0.0428	0.1993	0.2476	0.1284	0.1532	Retail sale of second hand clothing, footwear and leather articles
47743	ร้านขายปลีกคอมพิวเตอร์และอุปกรณ์สื่อสารโทรคมนาคมที่ใช้แล้ว	0.1135	**	**	0.1988	0.2356	Retail sale of second hand computer and telecommunication equipment
47744	ร้านขายปลีกเครื่องใช้ไฟฟ้าและอิเล็กทรอนิกส์ ชนิดใช้ในครัวเรือนที่ใช้แล้ว	0.1033	0.2176	0.1508	0.0595	0.0558	Retail sale of second hand electric household appliances and consumer electronics
47745	ร้านขายปลีกหนังสือ หนังสือพิมพ์ วารสาร และนิตยสาร ที่ใช้แล้ว	0.1010	**	**	0.0702	0.0218	Retail sale of second hand books, newspapers, periodicals and magazines
47749	ร้านขายปลีกสินค้าใช้แล้วอื่นๆ	0.1602	0.1999	0.1500	**	**	Retail sale of other second-hand goods
479	การขายปลีกโดยไม่มีร้าน	-	-	-	-	-	Retail trade not in stores, stalls or markets
4791	การขายปลีกโดยการรับสั่งสินค้าทางไปรษณีย์ โทรทัศน์ วิทยุ โทรศัพท์ และทางอินเทอร์เน็ต	-	-	-	-	-	Retail sale via mail order houses or via internet
47911	การขายปลีกโดยการรับสั่งสินค้าทางไปรษณีย์ โทรทัศน์ วิทยุ และโทรศัพท์	*	*	*	*	*	Retail sale via mail order houses
47912	การขายปลีกทางอินเทอร์เน็ต	*	-	-	*	*	Retail sale via internet
4799	การขายปลีกโดยไม่มีร้านด้วยวิธีอื่นๆ	-	-	-	-	-	Other retail sale not in stores, stalls or markets
47991	การขายตรง	0.0589	0.0965	0.1052	0.2207	0.2315	Retail sale by direct sales
55	ที่พักแรม	-	-	-	-	-	Accommodation
551	ที่พักแรมระยะสั้น	-	-	-	-	-	Short term accommodation activities
5510	ที่พักแรมระยะสั้น	-	-	-	-	-	Short term accommodation activities
55101	โรงแรมและรีสอร์ท	0.0358	0.0465	0.0797	0.1637	0.1843	Hotels and resort hotels
55102	เกสต์เฮ้าส์	0.1495	0.2477	0.2777	0.1975	0.0983	Guesthouses

ตาราง 1 ค่า c.v. ของจำนวนคนทำงาน ลูกจ้าง ค่าตอบแทนแรงงาน รายได้จากการทำงาน และค่าใช้จ่ายชั้นกลาง จำแนกตามประเภทธุรกิจ สำหรับขนาดของสถานประกอบการ 1 - 10 คน (ต่อ)

TABLE 1 c.v. OF NUMBER OF PERSONS ENGAGED, EMPLOYEES, REMUNERATION, INCOME AND INTERMEDIATE CONSUMPTION BY CATEGORY OF BUSINESS INDUSTRY FOR ESTABLISHMENTS WITH 1 - 10 PERSONS ENGAGED (Cont'd)

รหัส Code	ประเภทธุรกิจ	จำนวน คนทำงาน Number of persons engaged	ลูกจ้าง Employees		รายได้จากการ ดำเนินงาน Income	ค่าใช้จ่ายชั้นกลาง Intermediate consumption	Category of business industry
			จำนวน Number	ค่าตอบแทน แรงงาน Remuneration			
55103	ที่พักสัมพัสน์วัฒนธรรมชนบท	0.0861	0.1864	0.1826	0.1396	0.1924	Home stays
55109	ที่พักแรมระยะสั้นอื่นๆ สำหรับนักเดินทาง/นักท่องเที่ยว	0.0183	0.0339	0.0435	0.1541	0.2930	Other short term accommodation activities
559	ที่พักแรมประเภทอื่นๆ	-	-	-	-	-	Other accommodation
5590	ที่พักแรมประเภทอื่นๆ	-	-	-	-	-	Other accommodation
55909	การบริการที่พักแรมประเภทอื่นๆ ซึ่งมีได้จัดประเภทไว้ในที่อื่น	0.1139	-	-	0.1264	**	Other accommodation, n.e.c
56	การบริการอาหารและเครื่องดื่ม	-	-	-	-	-	Food and beverage service activities
561	การบริการอาหาร	-	-	-	-	-	Restaurants and mobile food service activities
5610	การบริการอาหาร	-	-	-	-	-	Restaurants and mobile food service activities
56101	การบริการอาหารในภัตตาคาร/ร้านอาหาร	0.0307	0.0522	0.0584	0.0608	0.0649	Restaurants activities
562	การบริการจัดเลี้ยงนอกสถานที่และการบริการอาหารประเภทอื่นๆ	-	-	-	-	-	Event catering and other food service activities
5621	การบริการจัดเลี้ยงนอกสถานที่	-	-	-	-	-	Event catering
56210	การบริการจัดเลี้ยงนอกสถานที่	0.0501	0.1301	0.1837	0.1199	0.1462	Event catering
5629	การบริการอาหารประเภทอื่นๆ	-	-	-	-	-	Other food service activities
56292	การดำเนินงานของโรงอาหาร	*	*	*	*	*	Operation of canteen
563	การบริการเครื่องดื่ม	-	-	-	-	-	Beverage serving activities
5630	การบริการเครื่องดื่ม	-	-	-	-	-	Beverage serving activities
56301	การบริการเครื่องดื่มที่มีแอลกอฮอล์เป็นหลักในร้าน	0.0609	0.0990	0.1166	0.2064	0.2317	Beverage serving activities in store, of mostly alcoholic beverages
56302	การบริการเครื่องดื่มที่ไม่มีแอลกอฮอล์เป็นหลักในร้าน	0.0530	0.2212	0.2420	0.1282	0.1388	Beverage serving activities in store, of mostly non-alcoholic beverages
59	การผลิตภาพยนตร์ วิดีทัศน์ และรายการโทรทัศน์ การบันทึกเสียงลงบนสื่อและการจัดพิมพ์จำหน่ายหรือเผยแพร่ดนตรี	-	-	-	-	-	Motion picture, video and television programme production, sound recording and music publishing activities
591	กิจกรรมที่เกี่ยวข้องกับภาพยนตร์ วิดีทัศน์ และรายการโทรทัศน์	-	-	-	-	-	Motion picture, video and television programme activities
5911	การผลิตภาพยนตร์ วิดีทัศน์ และรายการโทรทัศน์	-	-	-	-	-	Motion picture, video and television programme production activities
59111	การผลิตภาพยนตร์และวีดิทัศน์	*	*	*	*	*	Motion picture and video production activities
59112	การผลิตรายการโทรทัศน์	0.1155	**	**	0.2887	0.0421	Television programme production activities
5912	กิจกรรมภายหลังการผลิตภาพยนตร์ วิดีทัศน์ และรายการโทรทัศน์	-	-	-	-	-	Motion picture, video and television programme post-production activities
59121	การบริการตัดต่อภาพและเสียง	*	*	*	*	*	Audio-visual editing activities

ตาราง 1 ค่า c.v. ของจำนวนคนทำงาน ลูกจ้าง ค่าตอบแทนแรงงาน รายได้จากการดำเนินงาน และค่าใช้จ่ายชั้นกลาง จำแนกตามประเภทธุรกิจ สำหรับขนาดของสถานประกอบการ 1 - 10 คน (ต่อ)

TABLE 1 c.v. OF NUMBER OF PERSONS ENGAGED, EMPLOYEES, REMUNERATION, INCOME AND INTERMEDIATE CONSUMPTION BY CATEGORY OF BUSINESS INDUSTRY FOR ESTABLISHMENTS WITH 1 - 10 PERSONS ENGAGED (Cont'd)

รหัส Code	ประเภทธุรกิจ	จำนวน คนทำงาน Number of persons engaged	ลูกจ้าง Employees		รายได้จากการ ดำเนินงาน Income	ค่าใช้จ่ายชั้นกลาง Intermediate consumption	Category of business industry
			จำนวน Number	ค่าตอบแทน แรงงาน Remuneration			
59122	การบริหารทำคอมพิวเตอร์กราฟฟิก แอนิเมชัน และเทคนิคพิเศษ	*	*	*	*	*	Computer graphics, animations and visual effects activities
5913	การเผยแพร่ภาพยนตร์ วีดิทัศน์ และรายการโทรทัศน์	-	-	-	-	-	Motion picture, video and television programme distribution activities
59131	การเผยแพร่ภาพยนตร์ วีดิทัศน์ และรายการโทรทัศน์	*	*	*	*	*	Motion picture, video and television programme distribution activities
5914	การฉายภาพยนตร์	-	-	-	-	-	Motion picture projection activities
59140	การฉายภาพยนตร์	*	*	*	*	*	Motion picture projection activities
592	การบันทึกเสียงลงบนสื่อและการจัดพิมพ์จำหน่ายหรือเผยแพร่ดนตรี	-	-	-	-	-	Sound recording and music publishing activities
5920	การบันทึกเสียงลงบนสื่อและการจัดพิมพ์จำหน่ายหรือเผยแพร่ดนตรี	-	-	-	-	-	Sound recording and music publishing activities
59201	การบันทึกเสียงลงบนสื่อ	*	-	-	*	*	Sound recording activities
60	การจัดผังรายการและการแพร่ภาพกระจายเสียง	-	-	-	-	-	Programming and broadcasting activities
601	การออกอากาศทางวิทยุกระจายเสียง	-	-	-	-	-	Radio broadcasting
6010	การออกอากาศทางวิทยุกระจายเสียง	-	-	-	-	-	Radio broadcasting
60101	การออกอากาศทางวิทยุกระจายเสียง (ยกเว้นทางออนไลน์)	0.0412	0.0646	0.0699	0.1313	0.1002	Radio broadcasting (except on-line)
60102	การออกอากาศทางวิทยุกระจายเสียงผ่านทางออนไลน์	*	*	*	*	*	On-line radio broadcasting
602	การจัดผังรายการและการแพร่ภาพกระจายเสียงทางโทรทัศน์	-	-	-	-	-	Television programming and broadcasting activities
6020	การจัดผังรายการและการแพร่ภาพกระจายเสียงทางโทรทัศน์	-	-	-	-	-	Television programming and broadcasting activities
60202	การจัดผังรายการและการแพร่ภาพกระจายเสียงทางโทรทัศน์ โดยสมัครสมาชิก (ยกเว้นทางออนไลน์)	*	*	*	*	*	Subscription television programming and broadcasting activities (except on-line)
62	การจัดทำโปรแกรมคอมพิวเตอร์ การให้คำปรึกษาเกี่ยวกับคอมพิวเตอร์ และกิจกรรมที่เกี่ยวข้อง	-	-	-	-	-	Computer programming, consultancy and related activities
620	การจัดทำโปรแกรมคอมพิวเตอร์ การให้คำปรึกษาเกี่ยวกับคอมพิวเตอร์ และกิจกรรมที่เกี่ยวข้อง	-	-	-	-	-	Computer programming, consultancy and related activities
6201	การจัดทำโปรแกรม คอมพิวเตอร์ตามวัตถุประสงค์ของผู้ใช้	-	-	-	-	-	Computer programming activities
62011	การจัดทำโปรแกรมเว็บเพจและเครือข่ายตามวัตถุประสงค์ของผู้ใช้	*	*	*	*	*	Web pages and networks programming activities
62012	การจัดทำโปรแกรมคอมพิวเตอร์ตามวัตถุประสงค์ของผู้ใช้ (ยกเว้นโปรแกรมเว็บเพจและเครือข่าย)	*	*	*	*	*	Computer programming activities (except web pages and networks programming activities)
6202	การให้คำปรึกษาเกี่ยวกับคอมพิวเตอร์และการจัดการสิ่งอำนวยความสะดวกด้านคอมพิวเตอร์	-	-	-	-	-	Computer consultancy and computer facilities management activities

ตาราง 1 ค่า c.v. ของจำนวนคนทำงาน ลูกจ้าง ค่าตอบแทนแรงงาน รายได้จากการดำเนินงาน และค่าใช้จ่ายชั้นกลาง จำแนกตามประเภทธุรกิจ สำหรับขนาดของสถานประกอบการ 1 - 10 คน (ต่อ)

TABLE 1 c.v. OF NUMBER OF PERSONS ENGAGED, EMPLOYEES, REMUNERATION, INCOME AND INTERMEDIATE CONSUMPTION BY CATEGORY OF BUSINESS INDUSTRY FOR ESTABLISHMENTS WITH 1 - 10 PERSONS ENGAGED (Cont'd)

รหัส Code	ประเภทธุรกิจ	จำนวน คนทำงาน Number of persons engaged	ลูกจ้าง Employees		รายได้จากการ ดำเนินงาน Income	ค่าใช้จ่ายชั้นกลาง Intermediate consumption	Category of business industry
			จำนวน Number	ค่าตอบแทน แรงงาน Remuneration			
62021	การให้คำปรึกษาด้านฮาร์ดแวร์	*	*	*	*	*	Hardware consultancy activities
62022	การให้คำปรึกษาด้านซอฟต์แวร์	*	*	*	*	*	Software consultancy activities
62023	การจัดการสิ่งอำนวยความสะดวกด้านคอมพิวเตอร์	*	*	*	*	*	Computer facilities management activities
6209	การบริการเทคโนโลยีสารสนเทศและคอมพิวเตอร์อื่นๆ	-	-	-	-	-	Other information technology and computer services activities
62090	การบริการเทคโนโลยีสารสนเทศและคอมพิวเตอร์อื่นๆ	*	*	*	*	*	Other information technology and computer services activities
63	การบริการสารสนเทศ	-	-	-	-	-	Information service activities
631	การประมวลผลข้อมูล การจัดการและการให้เข้าพื้นที่บนเครื่องแม่ข่ายและกิจกรรมที่เกี่ยวข้อง รวมเว็บท่า	-	-	-	-	-	Data processing, hosting and related activities; web portals
6311	การประมวลผลข้อมูล การจัดการและการให้เข้าพื้นที่บนเครื่องแม่ข่ายและกิจกรรมที่เกี่ยวข้อง	-	-	-	-	-	Data processing, hosting and related activities
63111	การบริหารจัดการและประมวลผลข้อมูล	-	-	-	-	-	Data processing activities
639	การบริการสารสนเทศอื่นๆ	-	-	-	-	-	Other information service activities
6391	กิจกรรมสำนักข่าว	-	-	-	-	-	News agency activities
63911	กิจกรรมสำนักข่าวสิ่งพิมพ์	*	*	*	*	*	News agency activities to newspapers and periodicals
68	กิจกรรมอสังหาริมทรัพย์	-	-	-	-	-	Real estate activities
681	กิจกรรมอสังหาริมทรัพย์ที่เป็นของตนเองหรือเช่าจากผู้อื่น	-	-	-	-	-	Real estate activities with own or leased property
6810	กิจกรรมอสังหาริมทรัพย์ที่เป็นของตนเองหรือเช่าจากผู้อื่น	-	-	-	-	-	Real estate activities with own or leased property
68101	การซื้อและการขายอสังหาริมทรัพย์ที่เป็นของตนเองเพื่อการอยู่อาศัย	0.1142	0.1383	0.1399	**	**	Buying and selling of on own account of residential buildings
68103	การให้เช่าและการดำเนินการเกี่ยวกับอสังหาริมทรัพย์ที่เป็นของตนเองหรือเช่าจากผู้อื่นเพื่อการอยู่อาศัย	0.0403	0.1329	0.1478	0.1449	0.1025	Renting and operating of self-owned or leased of residential buildings
68104	การให้เช่าและการดำเนินการเกี่ยวกับอสังหาริมทรัพย์ที่เป็นของตนเองหรือเช่าจากผู้อื่นที่ไม่ใช่เพื่อการอยู่อาศัย	0.0634	0.1660	0.1874	0.2104	**	Renting and operating of self-owned or leased of non-residential buildings
682	กิจกรรมอสังหาริมทรัพย์ โดยได้รับค่าตอบแทนหรือตามสัญญาจ้าง	-	-	-	-	-	Real estate activities on a fee or contract basis
6820	กิจกรรมอสังหาริมทรัพย์ โดยได้รับค่าตอบแทนหรือตามสัญญาจ้าง	-	-	-	-	-	Real estate activities on a fee or contract basis
68201	กิจกรรมของตัวแทนอสังหาริมทรัพย์ โดยได้รับค่าตอบแทนหรือตามสัญญาจ้าง	**	**	**	**	**	Activities of real estate agents and brokers on a fee or contract basis
68202	การบริการจัดการอสังหาริมทรัพย์ โดยได้รับค่าตอบแทนหรือตามสัญญาจ้าง	0.1101	0.1559	0.1452	0.1484	0.1969	Management of real estate on a fee or contract basis

ตาราง 1 ค่า c.v. ของจำนวนคนทำงาน ลูกจ้าง ค่าตอบแทนแรงงาน รายได้จากกิจการดำเนินงาน และค่าใช้จ่ายขั้นกลาง จำแนกตามประเภทธุรกิจ สำหรับขนาดของสถานประกอบการ 1 - 10 คน (ต่อ)

TABLE 1 c.v. OF NUMBER OF PERSONS ENGAGED, EMPLOYEES, REMUNERATION, INCOME AND INTERMEDIATE CONSUMPTION BY CATEGORY OF BUSINESS INDUSTRY FOR ESTABLISHMENTS WITH 1 - 10 PERSONS ENGAGED (Cont'd)

รหัส Code	ประเภทธุรกิจ	จำนวน คนทำงาน Number of persons engaged	ลูกจ้าง Employees		รายได้จากการ ดำเนินงาน Income	ค่าใช้จ่ายขั้นกลาง Intermediate consumption	Category of business industry
			จำนวน Number	ค่าตอบแทน แรงงาน Remuneration			
69	กิจกรรมทางกฎหมายและการบัญชี	-	-	-	-	-	Legal and accounting activities
691	กิจกรรมทางกฎหมาย	-	-	-	-	-	Legal activities
6910	กิจกรรมทางกฎหมาย	-	-	-	-	-	Legal activities
69100	กิจกรรมทางกฎหมาย	0.0900	0.2412	0.2630	0.2161	0.1723	Legal activities
692	กิจกรรมการบัญชี การทำบัญชี และการตรวจสอบบัญชี การให้คำปรึกษาด้านภาษี	-	-	-	-	-	Accounting, bookkeeping and auditing activities; tax consultancy
6920	กิจกรรมการบัญชี การทำบัญชี และการตรวจสอบบัญชี การให้คำปรึกษาด้านภาษี	-	-	-	-	-	Accounting, bookkeeping and auditing activities; tax consultancy
69200	กิจกรรมการบัญชี การทำบัญชี และการตรวจสอบบัญชี การให้คำปรึกษาด้านภาษี	0.0697	0.0938	0.0984	0.0571	0.0668	Accounting, bookkeeping and auditing activities; tax consultancy
70	กิจกรรมของสำนักงานใหญ่และการบริการให้คำปรึกษาด้านการบริหารจัดการ	-	-	-	-	-	Activities of head offices; management consultancy activities
702	การบริการให้คำปรึกษาด้านการบริหารจัดการ	-	-	-	-	-	Management consultancy activities
7020	การบริการให้คำปรึกษาด้านการบริหารจัดการ	-	-	-	-	-	Management consultancy activities
70209	การบริการให้คำปรึกษาด้านการบริหารจัดการอื่นๆ	0.1792	0.2474	0.1212	0.0758	0.0786	Other management consultancy activities
71	กิจกรรมด้านสถาปัตยกรรมและวิศวกรรม รวมถึงการทดสอบและการวิเคราะห์ทางเทคนิค	-	-	-	-	-	Architectural and engineering activities; technical testing and analysis
711	กิจกรรมด้านสถาปัตยกรรมและวิศวกรรม และการให้คำปรึกษาด้านเทคนิคที่เกี่ยวข้อง	-	-	-	-	-	Architectural and engineering activities and related technical consultancy
7110	กิจกรรมด้านสถาปัตยกรรมและวิศวกรรม และการให้คำปรึกษาด้านเทคนิคที่เกี่ยวข้อง	-	-	-	-	-	Architectural and engineering activities and related technical consultancy
71101	กิจกรรมด้านสถาปัตยกรรมและการให้คำปรึกษาที่เกี่ยวข้อง	0.1218	0.1565	0.2133	0.1825	0.2639	Architectural activities and related technical consultancy
71102	กิจกรรมด้านวิศวกรรมและการให้คำปรึกษาที่เกี่ยวข้อง	*	*	*	*	*	Engineering activities and related technical consultancy
71103	กิจกรรมด้านธรณีฟิสิกส์ ธรณีวิทยา และการให้คำปรึกษาที่เกี่ยวข้อง	0.0602	0.0620	0.0381	0.0707	0.0967	Geophysical, geologic activities and related technical consultancy
712	การทดสอบและวิเคราะห์ทางเทคนิค	-	-	-	-	-	Technical testing and analysis
7120	การทดสอบและวิเคราะห์ทางเทคนิค	-	-	-	-	-	Technical testing and analysis
71201	การทดสอบและวิเคราะห์ห้องค์ประกอบทางเคมี กายภาพ และชีวภาพ	*	*	*	*	*	Testing and analysis services for the chemical, physical and biological properties
71202	การตรวจสอบสภาพยานยนต์ทางเทคนิค	0.0474	0.0679	0.0879	0.0523	0.0815	Technical inspection services of motor vehicles
71209	การทดสอบและวิเคราะห์ทางเทคนิคอื่นๆ	-	-	-	-	-	Other technical testing and analysis
73	การโฆษณาและการวิจัยตลาด	-	-	-	-	-	Advertising and market research
731	การโฆษณา	-	-	-	-	-	Advertising
7310	การโฆษณา	-	-	-	-	-	Advertising
73101	กิจกรรมของบริษัทโฆษณา	0.0481	0.0905	0.1175	0.1115	0.1385	Advertising activities

ตาราง 1 ค่า c.v. ของจำนวนคนทำงาน ลูกจ้าง ค่าตอบแทนแรงงาน รายได้จากการทำงาน และค่าใช้จ่ายชั้นกลาง จำแนกตามประเภทธุรกิจ สำหรับขนาดของสถานประกอบการ 1 - 10 คน (ต่อ)

TABLE 1 c.v. OF NUMBER OF PERSONS ENGAGED, EMPLOYEES, REMUNERATION, INCOME AND INTERMEDIATE CONSUMPTION BY CATEGORY OF BUSINESS INDUSTRY FOR ESTABLISHMENTS WITH 1 - 10 PERSONS ENGAGED (Cont'd)

รหัส Code	ประเภทธุรกิจ	จำนวน คนทำงาน Number of persons engaged	ลูกจ้าง Employees		รายได้จากการ ดำเนินงาน Income	ค่าใช้จ่ายชั้นกลาง Intermediate consumption	Category of business industry
			จำนวน Number	ค่าตอบแทน แรงงาน Remuneration			
74	กิจกรรมทางวิชาชีพ วิทยาศาสตร์ และเทคนิคอื่นๆ	-	-	-	-	-	Other professional, scientific and technical activities
741	กิจกรรมการออกแบบเฉพาะด้าน	-	-	-	-	-	Specialized design activities
7410	กิจกรรมการออกแบบเฉพาะด้าน	-	-	-	-	-	Specialized design activities
74101	กิจกรรมการออกแบบตกแต่งภายใน	0.1355	0.1936	0.1742	0.2964	**	Interior decorators activities
74109	กิจกรรมการออกแบบเฉพาะด้านอื่นๆ	*	*	*	*	*	Other specialized design activities
742	กิจกรรมการถ่ายภาพ	-	-	-	-	-	Photographic activities
7420	กิจกรรมการถ่ายภาพ	-	-	-	-	-	Photographic activities
74200	กิจกรรมการถ่ายภาพ	0.0431	0.1292	0.1312	0.0746	0.0711	Photographic activities
749	กิจกรรมทางวิชาชีพ วิทยาศาสตร์ และเทคนิคอื่นๆ ซึ่งมิได้จัดประเภทไว้ในที่อื่น	-	-	-	-	-	Other professional, scientific and technical activities n.e.c.
7490	กิจกรรมทางวิชาชีพ วิทยาศาสตร์ และเทคนิคอื่นๆ ซึ่งมิได้จัดประเภทไว้ในที่อื่น	-	-	-	-	-	Other professional, scientific and technical activities n.e.c.
74901	กิจกรรมการแปลและล่าม	0.1365	**	**	0.2702	0.2645	Translation and interpretation activities
74902	การบริการให้คำปรึกษาด้านสิ่งแวดล้อม	*	*	*	*	*	Environmental consulting
74909	กิจกรรมทางวิชาชีพ วิทยาศาสตร์ และเทคนิคอื่นๆ ซึ่งมิได้จัดประเภทไว้ในที่อื่น	*	*	*	*	*	Other professional, scientific and technical activities n.e.c.
77	กิจกรรมการให้เช่า	-	-	-	-	-	Rental and leasing activities
771	การให้เช่ายานยนต์	-	-	-	-	-	Renting and leasing of motor vehicles
7710	การให้เช่ายานยนต์	-	-	-	-	-	Renting and leasing of motor vehicles
77101	การให้เช่ายานยนต์ชนิดนั่งส่วนบุคคล รถกระบะ รถตู้ และรถขนาดเล็กที่คล้ายกัน	0.1513	**	**	0.2808	0.2842	Renting of passenger car, pick-up truck, van and similar light motor vehicles
77109	การให้เช่ายานยนต์ชนิดรถบรรทุกและยานยนต์หนักอื่นๆ	0.2167	0.1921	0.2659	**	**	Renting of trucks and other heavy motor vehicles
772	การให้เช่าของใช้ส่วนบุคคลและของใช้ในครัวเรือน	-	-	-	-	-	Renting and leasing of personal and household goods
7721	การให้เช่าเครื่องอุปกรณ์เพื่อการนันทนาการและการกีฬา	-	-	-	-	-	Renting and leasing of recreational and sports goods
77210	การให้เช่าเครื่องอุปกรณ์เพื่อการนันทนาการและการกีฬา	0.1164	0.1880	0.2232	0.2138	0.1629	Renting and leasing of recreational and sports goods
7722	การให้เช่าสื่อบันทึกเสียงและภาพ	-	-	-	-	-	Renting of video tapes and disks
77220	การให้เช่าสื่อบันทึกเสียงและภาพ	0.0389	0.1220	0.1319	0.0715	0.0574	Renting of video tapes and disks
7729	การให้เช่าของใช้ส่วนบุคคลและของใช้ในครัวเรือนอื่นๆ	-	-	-	-	-	Renting and leasing of other personal and household goods
77291	การให้เช่าหนังสือ	0.0423	0.1522	0.1597	0.0873	0.0990	Renting and leasing of books
77299	การให้เช่าของใช้ส่วนบุคคลและของใช้ในครัวเรือนอื่นๆ ซึ่งมิได้จัดประเภทไว้ในที่อื่น	0.0490	0.1480	0.1525	**	**	Renting and leasing of other personal and household goods, n.e.c.

ตาราง 1 ค่า c.v. ของจำนวนคนทำงาน ลูกจ้าง ค่าตอบแทนแรงงาน รายได้จากการดำเนินงาน และค่าใช้จ่ายชั้นกลาง จำแนกตามประเภทธุรกิจ สำหรับขนาดของสถานประกอบการ 1 - 10 คน (ต่อ)

TABLE 1 c.v. OF NUMBER OF PERSONS ENGAGED, EMPLOYEES, REMUNERATION, INCOME AND INTERMEDIATE CONSUMPTION BY CATEGORY OF BUSINESS INDUSTRY FOR ESTABLISHMENTS WITH 1 - 10 PERSONS ENGAGED (Cont'd)

รหัส Code	ประเภทธุรกิจ	จำนวน คนทำงาน Number of persons engaged	ลูกจ้าง Employees		รายได้จากการ ดำเนินงาน Income	ค่าใช้จ่ายชั้นกลาง Intermediate consumption	Category of business industry
			จำนวน Number	ค่าตอบแทน แรงงาน Remuneration			
773	การให้เช่าเครื่องจักร อุปกรณ์ และสินค้าที่จับต้องได้อื่นๆ	-	-	-	-	-	<i>Renting and leasing of other machinery, equipment and tangible goods</i>
7730	การให้เช่าเครื่องจักร อุปกรณ์ และสินค้าที่จับต้องได้อื่นๆ	-	-	-	-	-	Renting and leasing of other machinery, equipment and tangible goods
77301	การให้เช่าเครื่องจักรอุปกรณ์การขนส่งทางบก (ยกเว้นยานยนต์)	0.1001	**	**	0.2526	**	Renting and leasing of land-transport equipment (other than motor vehicles)
77302	การให้เช่าเครื่องจักรอุปกรณ์การขนส่งน้ำ	*	-	-	*	*	Renting and leasing of water-transport equipment
77304	การให้เช่าเครื่องจักรและอุปกรณ์ทางการเกษตรและการป่าไม้	*	*	*	0.0286	0.0240	Renting and leasing of agricultural and forestry machinery and equipment
77305	การให้เช่าเครื่องจักรและอุปกรณ์ในการก่อสร้างและงานวิศวกรรมโยธา	0.0771	0.1286	0.1148	0.0025	0.0326	Renting and leasing of construction and civil-engineering machinery and equipment
77306	การให้เช่าเครื่องจักรและอุปกรณ์สำนักงาน	*	*	*	*	*	Renting and leasing of office machinery and equipment
77309	การให้เช่าเครื่องจักร อุปกรณ์ และสินค้าที่จับต้องได้อื่นๆ ซึ่งมิได้จัดประเภทไว้ในที่อื่น	0.0198	0.0457	0.0735	0.0431	0.0555	Renting and leasing of other machinery, equipment and tangible goods, n.e.c
774	สัญญาเช่าดำเนินงานผลิตภัณฑ์ที่มีทรัพย์สินทางปัญญาหรือผลิตภัณฑ์ที่คล้ายกัน (ยกเว้นงานที่มีลิขสิทธิ์)	-	-	-	-	-	<i>Leasing of intellectual property and similar products (except copyrighted works)</i>
7740	สัญญาเช่าดำเนินงานผลิตภัณฑ์ที่มีทรัพย์สินทางปัญญาหรือผลิตภัณฑ์ที่คล้ายกัน (ยกเว้นงานที่มีลิขสิทธิ์)	-	-	-	-	-	Leasing of intellectual property and similar products (except copyrighted works)
77400	สัญญาเช่าดำเนินงานผลิตภัณฑ์ที่มีทรัพย์สินทางปัญญาหรือผลิตภัณฑ์ที่คล้ายกัน (ยกเว้นงานที่มีลิขสิทธิ์)	-	-	-	-	-	Leasing of intellectual property and similar products (except copyrighted works)
78	กิจกรรมการจ้างงาน	-	-	-	-	-	Employment activities
781	กิจกรรมของสำนักงานหรือตัวแทนจัดหางาน	-	-	-	-	-	<i>Activities of employment placement agencies</i>
7810	กิจกรรมของสำนักงานหรือตัวแทนจัดหางาน	-	-	-	-	-	Activities of employment placement agencies
78109	กิจกรรมของสำนักงานหรือตัวแทนจัดหางานอื่นๆ	*	*	*	*	*	Activities of other employment placement agencies
782	กิจกรรมของสำนักงานหรือตัวแทนจัดหางานชั่วคราว	-	-	-	-	-	<i>Temporary employment agency activities</i>
7820	กิจกรรมของสำนักงานหรือตัวแทนจัดหางานชั่วคราว	-	-	-	-	-	Temporary employment agency activities
78200	กิจกรรมของสำนักงานหรือตัวแทนจัดหางานชั่วคราว	*	*	*	*	*	Temporary employment agency activities
79	กิจกรรมของตัวแทนธุรกิจท่องเที่ยว การจัดหาเที่ยว การบริการสำรอง และกิจกรรมที่เกี่ยวข้อง	-	-	-	-	-	Travel agency, tour operator, reservation service and related activities
791	กิจกรรมของตัวแทนธุรกิจท่องเที่ยวและการจัดนำเที่ยว	-	-	-	-	-	<i>Travel agency and tour operator activities</i>
7911	กิจกรรมของตัวแทนธุรกิจท่องเที่ยว	-	-	-	-	-	Travel agency activities
79110	กิจกรรมของตัวแทนธุรกิจท่องเที่ยว	0.2260	**	**	**	**	Travel agency activities

ตาราง 1 ค่า c.v. ของจำนวนคนทำงาน ลูกจ้าง ค่าตอบแทนแรงงาน รายได้จากกิจการดำเนินงาน และค่าใช้จ่ายชั้นกลาง จำแนกตามประเภทธุรกิจ สำหรับขนาดของสถานประกอบการ 1 - 10 คน (ต่อ)

TABLE 1 c.v. OF NUMBER OF PERSONS ENGAGED, EMPLOYEES, REMUNERATION, INCOME AND INTERMEDIATE CONSUMPTION BY CATEGORY OF BUSINESS INDUSTRY FOR ESTABLISHMENTS WITH 1 - 10 PERSONS ENGAGED (Cont'd)

รหัส Code	ประเภทธุรกิจ	จำนวน คนทำงาน Number of persons engaged	ลูกจ้าง Employees		รายได้จากการ ดำเนินงาน Income	ค่าใช้จ่ายชั้นกลาง Intermediate consumption	Category of business industry
			จำนวน Number	ค่าตอบแทน แรงงาน Remuneration			
7912	กิจกรรมการจัดนำเที่ยว	-	-	-	-	-	Tour operator activities
79120	กิจกรรมการจัดนำเที่ยว	0.0819	0.1352	0.1892	0.2832	0.1753	Tour operator activities
799	กิจกรรมบริการสำรองอื่นๆ และกิจกรรมที่เกี่ยวข้อง	-	-	-	-	-	Other reservation service and related activities
7990	กิจกรรมบริการสำรองอื่นๆ และกิจกรรมที่เกี่ยวข้อง	-	-	-	-	-	Other reservation service and related activities
79901	กิจกรรมของมัคคุเทศก์	0.0725	0.1768	0.1502	**	**	Activities of tourist guides
79909	กิจกรรมบริการสำรองอื่นๆ และกิจกรรมที่เกี่ยวข้องซึ่งมิได้จัดประเภทไว้ในที่อื่น	0.2169	0.2009	**	**	**	Other reservation service and related activities, n.e.c
80	การบริการรักษาความปลอดภัยและการสืบสวน	-	-	-	-	-	Security and investigation activities
801	การบริการรักษาความปลอดภัยส่วนบุคคล	-	-	-	-	-	Private security activities
8010	การบริการรักษาความปลอดภัยส่วนบุคคล	-	-	-	-	-	Private security activities
80100	การบริการรักษาความปลอดภัยส่วนบุคคล	0.0209	0.0116	0.0324	0.0069	0.0152	Private security activities
802	การบริการระบบรักษาความปลอดภัย	-	-	-	-	-	Security systems service activities
8020	การบริการระบบรักษาความปลอดภัย	-	-	-	-	-	Security systems service activities
80200	การบริการระบบรักษาความปลอดภัย	0.1189	0.1029	0.0844	0.2089	0.2158	Security systems service activities
81	กิจกรรมการบริการสำหรับอาคารและภูมิทัศน์	-	-	-	-	-	Services to buildings and landscape activities
812	การบริการทำความสะอาด	-	-	-	-	-	Cleaning activities
8121	การบริการทำความสะอาดทั่วไปสำหรับอาคาร	-	-	-	-	-	General cleaning of buildings
81210	การบริการทำความสะอาดทั่วไปสำหรับอาคาร	0.0529	0.0723	0.0874	**	**	General cleaning of buildings
8129	การบริการทำความสะอาดสำหรับอาคารและอุตสาหกรรมอื่นๆ	-	-	-	-	-	Other building and industrial cleaning activities
81293	การบริการฆ่าเชื้อและกำจัด	0.0643	0.0907	0.1089	0.2002	**	Disinfecting and exterminating activities
81299	การบริการทำความสะอาดสำหรับอาคารและอุตสาหกรรมอื่นๆ ซึ่งมิได้จัดประเภทไว้ในที่อื่น	0.1549	**	**	0.0882	0.1435	Other building and industrial cleaning activities, n.e.c
813	การบริการดูแลและบำรุงรักษาภูมิทัศน์	-	-	-	-	-	Landscape care and maintenance service activities
8130	การบริการดูแลและบำรุงรักษาภูมิทัศน์	-	-	-	-	-	Landscape care and maintenance service activities
81300	การบริการดูแลและบำรุงรักษาภูมิทัศน์	0.1410	0.2217	0.2436	0.2805	**	Landscape care and maintenance service activities
82	การบริการด้านการบริหารและสนับสนุนการดำเนินงานของสำนักงาน และกิจกรรมอื่นๆ ที่สนับสนุนทางธุรกิจ	-	-	-	-	-	Office administrative, office support and other business support activities

ตาราง 1 ค่า c.v. ของจำนวนคนทำงาน ลูกจ้าง ค่าตอบแทนแรงงาน รายได้จากการดำเนินงาน และค่าใช้จ่ายชั้นกลาง จำแนกตามประเภทธุรกิจ สำหรับขนาดของสถานประกอบการ 1 - 10 คน (ต่อ)

TABLE 1 c.v. OF NUMBER OF PERSONS ENGAGED, EMPLOYEES, REMUNERATION, INCOME AND INTERMEDIATE CONSUMPTION BY CATEGORY OF BUSINESS INDUSTRY FOR ESTABLISHMENTS WITH 1 - 10 PERSONS ENGAGED (Cont'd)

รหัส Code	ประเภทธุรกิจ	จำนวน คนทำงาน Number of persons engaged	ลูกจ้าง Employees		รายได้จากการ ดำเนินงาน Income	ค่าใช้จ่ายชั้นกลาง Intermediate consumption	Category of business industry
			จำนวน Number	ค่าตอบแทน แรงงาน Remuneration			
821	การบริหารด้านการบริหารและสนับสนุนการดำเนินงานของสำนักงาน	-	-	-	-	-	Office administrative and support activities
8219	การถ่ายเอกสาร การเตรียมเอกสาร และกิจกรรมเฉพาะด้านอื่นๆ ที่สนับสนุนการดำเนินงานสำนักงาน	-	-	-	-	-	Photocopying, document preparation and other specialized office support activities
82191	การถ่ายเอกสาร	0.0416	0.1577	0.1953	0.0714	0.0785	Photocopying activities
82199	การเตรียมเอกสารและกิจกรรมเฉพาะด้านอื่นๆ ที่สนับสนุนการดำเนินงานสำนักงาน	0.0864	**	**	0.2272	0.2013	Document preparation and other specialized office support activities
823	การจัดการประชุมและการแสดงสินค้า	-	-	-	-	-	Organization of conventions and trade shows
8230	การจัดการประชุมและการแสดงสินค้า	-	-	-	-	-	Organization of conventions and trade shows
82302	การจัดการแสดงสินค้า	*	*	*	*	*	Organization of trade shows
829	กิจกรรมบริการสนับสนุนทางธุรกิจ ซึ่งมีได้จัดประเภทไว้ในที่อื่น	-	-	-	-	-	Business support service activities n.e.c.
8291	กิจกรรมของตัวแทนจัดเก็บเงินและการบริการข้อมูลเครดิต	-	-	-	-	-	Activities of collection agencies and credit bureaus
82911	กิจกรรมของตัวแทนจัดเก็บเงิน	0.1762	**	**	0.1905	0.1206	Activities of collection agencies
8292	กิจกรรมการบรรจุหีบห่อ	-	-	-	-	-	Packaging activities
82920	กิจกรรมการบรรจุหีบห่อ	0.0731	0.0790	0.0864	0.2483	**	Packaging activities
8299	กิจกรรมการบริการอื่นๆ ที่สนับสนุนทางธุรกิจ ซึ่งมีได้จัดประเภทไว้ในที่อื่น	-	-	-	-	-	Other business support service activities n.e.c.
82990	กิจกรรมการบริการอื่นๆ ที่สนับสนุนทางธุรกิจ ซึ่งมีได้จัดประเภทไว้ในที่อื่น	0.0684	0.1963	0.1872	0.1088	0.1267	Other business support service activities n.e.c.
90	กิจกรรมการสร้างสรรคศิลปะและความบันเทิง	-	-	-	-	-	Creative, arts and entertainment activities
900	กิจกรรมการสร้างสรรคศิลปะและความบันเทิง	-	-	-	-	-	Creative, arts and entertainment activities
9000	กิจกรรมการสร้างสรรคศิลปะและความบันเทิง	-	-	-	-	-	Creative, arts and entertainment activities
90001	กิจกรรมการสร้างสรรคศิลปะ	0.1732	**	**	0.2085	0.2247	Creative and arts activities
90002	กิจกรรมด้านความบันเทิง	0.0737	0.1099	0.2327	0.1846	0.2419	Entertainment activities
92	กิจกรรมการพนันและการเสี่ยงโชค	-	-	-	-	-	Gambling and betting activities
920	กิจกรรมการพนันและการเสี่ยงโชค	-	-	-	-	-	Gambling and betting activities
9200	กิจกรรมการพนันและการเสี่ยงโชค	-	-	-	-	-	Gambling and betting activities
92001	การดำเนินงานเกี่ยวกับสลากกินแบ่ง	0.0292	**	**	0.0614	0.0711	Operation of lottery
92009	กิจกรรมการพนันและการเสี่ยงโชคอื่นๆ	*	*	*	*	*	Other gambling and betting activities

ตาราง 1 ค่า c.v. ของจำนวนคนทำงาน ลูกจ้าง ค่าตอบแทนแรงงาน รายได้จากการทำงาน และค่าใช้จ่ายขั้นกลาง จำแนกตามประเภทธุรกิจ สำหรับขนาดของสถานประกอบการ 1 - 10 คน (ต่อ)

TABLE 1 c.v. OF NUMBER OF PERSONS ENGAGED, EMPLOYEES, REMUNERATION, INCOME AND INTERMEDIATE CONSUMPTION BY CATEGORY OF BUSINESS INDUSTRY FOR ESTABLISHMENTS WITH 1 - 10 PERSONS ENGAGED (Cont'd)

รหัส Code	ประเภทธุรกิจ	จำนวน คนทำงาน Number of persons engaged	ลูกจ้าง Employees		รายได้จากการ ดำเนินงาน Income	ค่าใช้จ่ายขั้นกลาง Intermediate consumption	Category of business industry
			จำนวน Number	ค่าตอบแทน แรงงาน Remuneration			
93	กิจกรรมด้านการกีฬา ความบันเทิง และการนันทนาการ	-	-	-	-	-	Sports activities and amusement and recreation activities
931	กิจกรรมด้านการกีฬา	-	-	-	-	-	Sports activities
9311	การดำเนินงานเกี่ยวกับสิ่งอำนวยความสะดวกด้านการกีฬา	-	-	-	-	-	Operation of sports facilities
93111	การดำเนินงานเกี่ยวกับสิ่งอำนวยความสะดวกด้านการกีฬา	0.0723	0.1751	0.1767	0.1249	0.1633	Operation of sports facilities
93112	การดำเนินงานของศูนย์ฟิตเนสและการออกกำลังกายเพื่อฝึกความยืดหยุ่นของร่างกาย	0.0890	0.1484	0.1665	0.1087	0.1099	Operation of fitness centers
9319	กิจกรรมอื่นๆ ด้านการกีฬา	-	-	-	-	-	Other sports activities
93199	กิจกรรมอื่นๆ ด้านการกีฬา ซึ่งมิได้จัดประเภทไว้ในที่อื่น	0.0949	0.1303	0.1386	0.1822	0.2427	Other sports activities, n.e.c
932	กิจกรรมด้านความบันเทิงและการนันทนาการอื่นๆ	-	-	-	-	-	Other amusement and recreation activities
9321	กิจกรรมสวนสนุกและธีมปาร์ค	-	-	-	-	-	Activities of amusement parks and theme parks
93210	กิจกรรมสวนสนุกและธีมปาร์ค	*	*	*	*	*	Activities of amusement parks and theme parks
9329	กิจกรรมด้านความบันเทิงและการนันทนาการอื่นๆ ซึ่งมิได้จัดประเภทไว้ในที่อื่น	-	-	-	-	-	Other amusement and recreation activities n.e.c.
93291	กิจกรรมสวนสาธารณะและชายหาด	*	*	*	*	*	Activities of recreation parks and beaches
93292	กิจกรรมการแสดงโชว์เพื่อความบันเทิงและการนันทนาการ	0.1259	0.1295	0.1142	0.1184	0.2787	Activities of amusement and recreation shows
93293	กิจกรรมการค้าในงานร้านเกมและตู้เกมหยอดเหรียญ	0.0388	0.2715	0.2679	0.0680	0.0939	Operation of games shops and coin-operated games activities
93299	กิจกรรมด้านความบันเทิงและการนันทนาการอื่นๆ ซึ่งมิได้จัดประเภทไว้ในที่อื่น	0.0823	0.0991	0.1811	**	**	Other amusement and recreation activities n.e.c.
95	การซ่อมคอมพิวเตอร์และของใช้ส่วนบุคคลและของใช้ในครัวเรือน	-	-	-	-	-	Repair of computers and personal and household goods
951	การซ่อมอุปกรณ์คอมพิวเตอร์และอุปกรณ์สื่อสารโทรคมนาคม	-	-	-	-	-	Repair of computers and communication equipment
9511	การซ่อมคอมพิวเตอร์และอุปกรณ์ต่อพ่วง	-	-	-	-	-	Repair of computers and peripheral equipment
95110	การซ่อมคอมพิวเตอร์และอุปกรณ์ต่อพ่วง	0.0658	0.2395	**	0.1449	0.1431	Repair of computers and peripheral equipment
9512	การซ่อมอุปกรณ์สื่อสารโทรคมนาคม	-	-	-	-	-	Repair of communication equipment
95120	การซ่อมอุปกรณ์สื่อสารโทรคมนาคม	0.0733	**	**	0.1802	0.1993	Repair of communication equipment
952	การซ่อมของใช้ส่วนบุคคลและของใช้ในครัวเรือน	-	-	-	-	-	Repair of personal and household goods
9521	การซ่อมเครื่องใช้อิเล็กทรอนิกส์ในครัวเรือน	-	-	-	-	-	Repair of consumer electronics
95210	การซ่อมเครื่องใช้อิเล็กทรอนิกส์ในครัวเรือน	0.0703	**	**	0.0863	0.0900	Repair of consumer electronics

ตาราง 1 ค่า c.v. ของจำนวนคนทำงาน ลูกจ้าง ค่าตอบแทนแรงงาน รายได้จากการทำงาน และค่าใช้จ่ายขั้นกลาง จำแนกตามประเภทธุรกิจ สำหรับขนาดของสถานประกอบการ 1 - 10 คน (ต่อ)

TABLE 1 c.v. OF NUMBER OF PERSONS ENGAGED, EMPLOYEES, REMUNERATION, INCOME AND INTERMEDIATE CONSUMPTION BY CATEGORY OF BUSINESS INDUSTRY FOR ESTABLISHMENTS WITH 1 - 10 PERSONS ENGAGED (Cont'd)

รหัส Code	ประเภทธุรกิจ	จำนวน คนทำงาน Number of persons engaged	ลูกจ้าง Employees		รายได้จากการ ดำเนินงาน Income	ค่าใช้จ่ายขั้นกลาง Intermediate consumption	Category of business industry
			จำนวน Number	ค่าตอบแทน แรงงาน Remuneration			
9522	การซ่อมเครื่องใช้ในครัวเรือนและอุปกรณ์สำหรับบ้านและสวน	-	-	-	-	-	Repair of household appliances and home and garden equipment
95220	การซ่อมเครื่องใช้ในครัวเรือนและอุปกรณ์สำหรับบ้านและสวน	0.0873	0.1848	0.1466	0.1581	0.1951	Repair of household appliances and home and garden equipment
9523	การซ่อมรองเท้าและเครื่องหนัง	-	-	-	-	-	Repair of footwear and leather goods
95230	การซ่อมรองเท้าและเครื่องหนัง	0.0321	0.2596	0.2713	0.1421	0.0650	Repair of footwear and leather goods
9524	การซ่อมเฟอร์นิเจอร์และของตกแต่งบ้าน	-	-	-	-	-	Repair of furniture and home furnishings
95240	การซ่อมเฟอร์นิเจอร์และของตกแต่งบ้าน	0.1648	**	**	0.1267	0.0259	Repair of furniture and home furnishings
9529	การซ่อมของใช้ส่วนบุคคลและของใช้ในครัวเรือนอื่นๆ	-	-	-	-	-	Repair of other personal and household goods
95291	การซ่อมนาฬิกา	0.0421	-	-	0.1039	0.1140	Repair of watches and clocks
95292	การซ่อมเสื้อผ้าเครื่องแต่งกาย	0.0305	**	**	0.0903	0.1086	Repair and alteration of clothing
95293	การซ่อมรถจักรยาน	0.0479	**	**	0.2177	0.2894	Repair of bicycles
95294	การซ่อมเครื่องดนตรี	*	-	-	*	*	Repair of musical instruments
95295	การซ่อมเครื่องกีฬา	*	-	-	*	*	Repair of sporting goods
95299	การซ่อมของใช้ส่วนบุคคลและของใช้ในครัวเรือนอื่นๆ ซึ่งมีได้จัดประเภทไว้ในที่อื่น	0.0331	**	**	0.1990	0.1891	Repair of other personal and household goods, n.e.c
96	กิจกรรมบริการส่วนบุคคลอื่นๆ	-	-	-	-	-	Other personal service activities
961	กิจกรรมบริการเพื่อเสริมสร้างสุขภาพร่างกาย (ยกเว้นกิจกรรมด้านการกีฬา)	-	-	-	-	-	Personal services for wellness (except sport activities)
9610	กิจกรรมบริการเพื่อเสริมสร้างสุขภาพร่างกาย (ยกเว้นกิจกรรมด้านการกีฬา)	-	-	-	-	-	Personal services for wellness (except sport activities)
96101	กิจกรรมสปาและการนวด	0.0527	0.0805	0.0964	0.0887	0.1305	Activities of spas and massage salons
96102	กิจกรรมบริการลดน้ำหนัก	*	*	*	*	*	Activities of reducing and slendering salons
96103	กิจกรรมการแต่งผม	0.0442	0.2306	0.2559	0.0690	0.0637	Activities of hairdressing salons
96104	กิจกรรมการดูแลความงาม แต่งเล็บมือและเล็บเท้า	0.1054	0.1821	0.1834	0.1447	0.1570	Activities of beauty, manicure and pedicure salons
96109	กิจกรรมบริการอื่นๆ เพื่อเสริมสร้างสุขภาพร่างกาย (ยกเว้นกิจกรรมด้านการกีฬา)	*	*	*	*	*	Other personal services for wellness (except sport activities)
962	การบริการซักรีดและซักแห้ง	-	-	-	-	-	Washing and (dry-) cleaning of textile and fur products
9620	การบริการซักรีดและซักแห้ง	-	-	-	-	-	Washing and (dry-) cleaning of textile and fur products
96201	การบริการซักรีดและซักแห้ง (ยกเว้นโดยเครื่องซักผ้าชนิดหยอดเหรียญ)	0.0575	0.2527	0.2918	0.0726	0.0538	Washing and (dry-) cleaning of textile and fur products (except by self-service coin-operated machines)

ตาราง 1 ค่า c.v. ของจำนวนคนทำงาน ลูกจ้าง ค่าตอบแทนแรงงาน รายได้จากการดำเนินงาน และค่าใช้จ่ายชั้นกลาง จำแนกตามประเภทธุรกิจ สำหรับขนาดของสถานประกอบการ 1 - 10 คน (ต่อ)

TABLE 1 c.v. OF NUMBER OF PERSONS ENGAGED, EMPLOYEES, REMUNERATION, INCOME AND INTERMEDIATE CONSUMPTION BY CATEGORY OF BUSINESS INDUSTRY FOR ESTABLISHMENTS WITH 1 - 10 PERSONS ENGAGED (Cont'd)

รหัส Code	ประเภทธุรกิจ	จำนวน คนทำงาน Number of persons engaged	ลูกจ้าง Employees		รายได้จากการ ดำเนินงาน Income	ค่าใช้จ่ายชั้นกลาง Intermediate consumption	Category of business industry
			จำนวน Number	ค่าตอบแทน แรงงาน Remuneration			
96202	การบริการซักแห้งและซักแห้ง โดยเครื่องซักผ้าชนิดหยอดเหรียญ	0.0994	**	**	**	**	Washing and (dry-) cleaning of textile and fur products by self-service coin-operated machines
96203	การบริการฟอกและย้อมสี	*	-	-	*	*	Dyeing and colouring services
963	กิจกรรมบริการส่วนบุคคลอื่นๆ ซึ่งมีได้จัดประเภทไว้ในที่อื่น	-	-	-	-	-	<i>Other personal service activities n.e.c.</i>
9630	กิจกรรมบริการส่วนบุคคลอื่นๆ ซึ่งมีได้จัดประเภทไว้ในที่อื่น	-	-	-	-	-	Other personal service activities n.e.c.
96301	การทำศพและกิจกรรมที่เกี่ยวข้อง	*	-	-	0.0185	0.0129	Funeral and related activities
96302	กิจกรรมการดูแลสัตว์เลี้ยง	0.1068	0.2890	0.2899	0.0920	0.0981	Pet care activities
96303	กิจกรรมบริการด้วยเครื่องหยอดเหรียญ	*	-	-	0.0389	0.1011	Concession operation of coin-operated personal service machines
96304	กิจกรรมโหราศาสตร์และไสยศาสตร์	0.0308	**	**	0.1046	0.0821	Astrological and spiritualists' activities
96305	กิจกรรมบริการอาบน้ำ อบ นวด และบริการอื่นๆ ที่คล้ายกัน	0.0269	0.0475	0.0392	0.0257	0.0337	Turkish baths, sauna and steam baths activities
96309	กิจกรรมบริการส่วนบุคคลอื่นๆ ซึ่งมีได้จัดประเภทไว้ในที่อื่น	0.0683	**	**	0.1364	0.1159	Other personal service activities n.e.c.

หมายเหตุ : 1. * หมายถึง ไม่สามารถประมาณค่าได้

2. ** หมายถึง ค่า c.v. มีค่าสูง

Note : 1. * means this value cannot be estimated.

2. ** means this value is not acceptable

ที่มา : สำมะโนธุรกิจและอุตสาหกรรม พ.ศ. 2555 (ธุรกิจทางการค้าและธุรกิจทางการบริการ) ภาคใต้ สำนักงานสถิติแห่งชาติ กระทรวงเทคโนโลยีสารสนเทศและการสื่อสาร

Source : The 2012 Business and Industrial Census (Trade and Services Industry) Southern Region , National Statistical Office, Ministry of Information and Communication Technology.

ภาคผนวก ข

คำนิยาม

แนวคิดและคำนิยาม

1. สถานประกอบการธุรกิจทางการค้าและธุรกิจทางการบริการ

หมายถึง สถานประกอบการที่ดำเนินกิจการหลักเกี่ยวกับการขายส่ง ขายปลีกสินค้า ขายอาหาร ที่เตรียมไว้สำหรับบริโภคและการอำนวยความสะดวกในเรื่องที่พักอาศัย รวมทั้งการดำเนินกิจการเกี่ยวกับการให้เช่า และการจัดการด้านอสังหาริมทรัพย์ บริการด้านธุรกิจและธุรกิจอื่น ๆ

2. การจัดจำแนกประเภทธุรกิจ

การจัดทำสำมะโนธุรกิจและอุตสาหกรรม พ.ศ. 2555 ได้จัดจำแนกสถานประกอบการ ที่ดำเนินกิจการเกี่ยวกับธุรกิจทางการค้าและธุรกิจทางการบริการ ตามการจัดประเภทมาตรฐานอุตสาหกรรมประเทศไทย ปี 2552 (Thailand Standard Industrial Classification: TSIC-2009) ซึ่งสถานประกอบการธุรกิจ จัดอยู่ในประเภท G, I, J, L, M, N, R และ S

โครงสร้างรหัสประเภทธุรกิจ เป็นดังนี้

หมวดใหญ่ ได้แก่ กลุ่มอุตสาหกรรมที่ใหญ่ที่สุดซึ่งจัดประเภทอุตสาหกรรมที่มีลักษณะที่คล้ายกันเข้าไว้ในกลุ่มเดียวกันใช้แทนด้วยตัวอักษรภาษาอังกฤษ คือ หมวดใหญ่ G, I, J, L, M, N, R และ S ดังนี้

หมวดใหญ่ G : การขายส่ง และการขายปลีก การซ่อมยานยนต์และจักรยานยนต์ (เฉพาะรหัส 45101-47991 ไม่รวมหมู่ใหญ่ 478 แผงลอย และกิจกรรม 47999 เร่ขายสินค้า)

หมวดใหญ่ I : ที่พักแรม และบริการด้านอาหาร (ไม่รวมกิจกรรม 56102 56103 56303 และ 56304)

หมวดใหญ่ J : ข้อมูลข่าวสารและการสื่อสาร (เฉพาะหมวดย่อย 59 60 62 และ 63)

หมวดใหญ่ L : กิจกรรมอสังหาริมทรัพย์ (เฉพาะรหัส 68101-68202)

หมวดใหญ่ M : กิจกรรมทางวิชาชีพ วิทยาศาสตร์ และเทคนิค (เฉพาะรหัส 69100-74909)

หมวดใหญ่ N : กิจกรรมการบริหาร และการบริการสนับสนุน (เฉพาะรหัส 77101-82990)

หมวดใหญ่ R : ศิลปะ ความบันเทิง และนันทนาการ (เฉพาะหมวดย่อย 90 92 และ 93)

หมวดใหญ่ S : กิจกรรมบริการด้านอื่น ๆ (เฉพาะรหัส 95110-96309)

หมวดย่อย ได้แก่ กลุ่มอุตสาหกรรมซึ่งแบ่งเป็นกลุ่มย่อยจากหมวดใหญ่ ใช้แทนด้วยเลขรหัส 2 ตัวแรก คือ ตั้งแต่รหัส 45-47 55-56 59-60 62-63 68 69-74 77-82 90 92-93 95-96 รวม 27 หมวดย่อย

หมู่ใหญ่ ได้แก่ กลุ่มอุตสาหกรรมซึ่งแบ่งเป็นกลุ่มย่อยจากหมวดย่อย ใช้แทนด้วยเลขรหัส 3 ตัวแรก คือ ตั้งแต่รหัส 451-454 461-469 471-479 551-559 561-563 591-592 601-602 620-639 681-682 691-692 701-702 711-749 771-799 801-803 811-829 900 920-932 951-952 961-963 รวม 75 หมู่ใหญ่

หมู่ย่อย ได้แก่ กลุ่มอุตสาหกรรมซึ่งแบ่งเป็นกลุ่มย่อยจากหมู่ใหญ่ ใช้แทนด้วยเลขรหัส 4 ตัวแรก คือ ตั้งแต่รหัส 4510-4540 4610-4690 4711-4799 5510-5590 5610-5630 5911-5920 6010-6020 6201-6399 6810-6820 6910-6920 7010-7020 7110-7490 7710-7990 8010-8030 8110-8299 9000 9200-9329 รวม 124 หมู่ย่อย

กิจกรรม ได้แก่ กลุ่มอุตสาหกรรมที่ย่อยที่สุดที่มีลักษณะคล้ายกัน ใช้แทนด้วยเลขรหัส 5 ตัว คือตั้งแต่รหัส 45101-45405 46101-46900 47111-47749 47911-47991 55101 55102 55103 55109 55200 55901 55909 56101 56210-56302 59111-59203 60101-60203 62011-63990 68101-68202 69100-74909 77101-82990 90001-90002 92001-93299 95110-96309 รวม 309 กิจกรรม

2.1 หมวดย่อย 45 การขายส่งและการขายปลีก การซ่อมแซมยานยนต์และรถจักรยานยนต์
ในหมวดย่อยนี้ ได้แก่

การดำเนินกิจกรรมทั้งหมด (ยกเว้นการผลิตและการให้เช่า) ที่เกี่ยวข้องกับยานยนต์และจักรยานยนต์ รวมถึงรถบรรทุก เช่น การขายส่ง และขายปลีกยานยนต์ รถจักรยานยนต์ทั้งใหม่และที่ใช้แล้ว รวมทั้งการบำรุงรักษาและการซ่อมแซม การขายอะไหล่ และชิ้นส่วนอุปกรณ์สำหรับยานยนต์และจักรยานยนต์ รวมทั้งการดำเนินกิจการที่เกี่ยวข้องกับตัวแทนขายส่งหรือขายปลีกยานยนต์ รวมถึงการล้างการขัดเงา ยานยนต์ อยู่ซ่อมรถยนต์ ฯลฯ

2.2 หมวดย่อย 46 การขายส่ง ในหมวดย่อยนี้ ได้แก่

การขายส่งที่ดำเนินงานด้วยตนเองหรือทำโดยได้รับคำตอบแทนหรือตามสัญญาจ้าง (การขายเพื่อค่าคอมมิชชั่น/ค่านายหน้า) ซึ่งเกี่ยวกับการขายส่งภายในประเทศและระหว่างประเทศ (นำเข้า/ส่งออก)

การขายส่ง คือ การขายต่อ (การขายสินค้าที่ไม่มีการเปลี่ยนแปลงสภาพสินค้า) สินค้าใหม่และที่ใช้แล้วให้แก่ผู้ขายปลีก หรือการค้าแบบธุรกิจสู่ธุรกิจ เช่น ขายให้กับผู้ใช้ในงานอุตสาหกรรม พาณิชยกรรมสถาบัน หรือผู้ใช้งานในวิชาชีพ หรือขายต่อให้กับผู้ขายส่งรายอื่น ๆ หรือบุคคล/บริษัทที่ทำหน้าที่ตัวแทนหรือนายหน้า ซื้อขายสินค้า ประเภทของธุรกิจที่สำคัญ ได้แก่ พ่อค้าขายส่ง คือ ผู้ขายส่งที่ดำเนินกิจการซื้อและขายสินค้าของตนเอง เช่น พ่อค้าขายส่ง ผู้แทนจำหน่ายสินค้าอุตสาหกรรมผู้ส่งสินค้าออก ผู้นำเข้าสินค้า และการรวมกลุ่มสหกรณ์เพื่อซื้อสินค้า สาขาและสำนักงานขาย (ไม่ใช่ร้านค้าปลีก) ซึ่งมีหน่วยผลิตหรือเหมืองแร่ (ที่แยกตัวออกมาต่างหาก) เป็นผู้ควบคุมดูแลโดยมีวัตถุประสงค์เพื่อการจำหน่ายสินค้า และแทบจะไม่เคยส่งสินค้าเพื่อให้โรงงาน หรือแหล่งผลิตส่งสินค้าให้โดยตรง ทั้งนี้รวมถึงนายหน้าซื้อขายสินค้า การขายเพื่อนายหน้า และตัวแทนจำหน่าย และกลุ่มผู้ประกอบการ ผู้ซื้อและกลุ่มสหกรณ์ซึ่งดำเนินการเกี่ยวกับการจำหน่ายผลิตภัณฑ์เกษตรออกสู่ตลาด ผู้ขายส่งมักทำการรวบรวมสินค้าในปริมาณมากมาคัดแยกขนาดและคัดคุณภาพสินค้า นำสินค้ามาจัดแบ่งและทำการบรรจุหีบห่อใหม่เพื่อจำหน่ายต่อ เช่น ร้านขายยาที่ดำเนินกิจกรรมเก็บสินค้าแช่เย็น จัดส่ง และจัดวางสินค้า ทำการส่งเสริมการขายให้แก่ลูกค้าและออกแบบฉลาก

2.3 หมวดย่อย 47 การขายปลีก (ไม่รวม หมู่ใหญ่ 478 แผงลอยและกิจกรรม 47999 เร่ขายสินค้า)
ในหมวดย่อยนี้ ได้แก่

การนำสินค้าใหม่และสินค้าใช้แล้วมาขายต่อให้แก่ประชาชนทั่วไป (สินค้าที่นำมาขายไม่มีการเปลี่ยนแปลงสภาพ) เพื่อการบริโภคหรือใช้ประโยชน์ส่วนบุคคลหรือครัวเรือน โดยขายสินค้าผ่านทางช่องทางการจำหน่ายต่าง ๆ เช่น ร้านค้า ห้างสรรพสินค้า การส่งสินค้าทางไปรษณีย์ สหกรณ์ผู้บริโภค ฯลฯ

2.4 หมวดย่อย 55 ที่พักแรม ในหมวดย่อยนี้ ได้แก่

การให้บริการที่พักระยะสั้นแก่นักเดินทางและนักท่องเที่ยว รวมถึงการบริการที่พักระยะยาว สำหรับนักเรียน/นักศึกษา พนักงาน และบุคคลอื่นที่คล้ายกัน ซึ่งบางแห่งอาจให้บริการเฉพาะที่พักระยะที่ บางแห่งให้บริการทั้งที่พัก อาหาร และ/หรือสิ่งอำนวยความสะดวกเพื่อการนันทนาการ เช่น โรงแรม โมเต็ล หอพัก ห้องพักภายในบ้าน เกสต์เฮาส์ที่พักแรมเยาวชนที่พักชั่วคราว เป็นต้น

2.5 หมวดย่อย 56 การบริการอาหาร (ไม่รวมกิจกรรม 56102 56103 56303 และ 56304) ในหมวดย่อยนี้ ได้แก่

กิจกรรมการขายอาหารและเครื่องดื่มที่จัดเตรียมไว้พร้อมที่จะบริโภคได้ทันทีไม่ว่าจะเป็น ร้านอาหารทั่วไป ร้านอาหารแบบบริการตนเอง หรือร้านอาหารแบบนำไปบริโภคนอกสถานที่ ไม่ว่าจะมีการตั้งถาวร หรือชั่วคราว มีที่นั่งหรือไม่มีที่นั่งก็ตาม สิ่งสำคัญของกิจกรรมในหมวดย่อยนี้คือ อาหารหรือเครื่องดื่มนั้นต้องทำการจัดเตรียมไว้เพื่อให้พร้อมที่จะบริโภคได้ทันที

โดยที่อาหารและเครื่องดื่มพร้อมบริโภคได้ทันที หมายถึง อาหารที่เมื่อลูกค้าได้รับไปแล้วสามารถบริโภคได้ทันที โดยไม่ต้องทำอะไรเพิ่มเพื่อให้อาหารนั้นบริโภคได้ และผู้ขายอาหารมีการดำเนินกิจกรรมอย่างใดอย่างหนึ่งต่อไปนี้ ณ สถานที่ขาย

1. มีการอุ่นหรือปรุงอาหาร/เครื่องดื่มด้วยความร้อนให้กับลูกค้าเพื่อนำไปบริโภคได้ทันทีโดยที่ลูกค้าที่ซื้อไปรับประทานไม่ต้องให้ร้อนหรืออุ่นอีก
2. มีการนำส่วนผสมอาหารตั้งแต่ 1 อย่างขึ้นไปมาผสมกันเพื่อให้เป็นอาหาร/เครื่องดื่ม
3. ผู้ขายได้จัดเตรียมอุปกรณ์การกินอาหาร/เครื่องดื่มใส่ให้ (เช่น ถาดบรรจุ จาน มีด ช้อน ส้อม แก้ว ถ้วย หลอด) เพื่อให้ผู้ซื้อสามารถบริโภคได้ทันที
4. มีสิ่งอำนวยความสะดวก (เช่น โต๊ะ เก้าอี้ ม้านั่ง ชุมน เคาน์เตอร์ หรือสิ่งอำนวยความสะดวกอื่น ๆ) สำหรับให้ลูกค้าสามารถบริโภคอาหารได้ ณ สถานที่ขายหรือตั้งอยู่บริเวณใกล้เคียงกับสถานที่ขายอาหาร/เครื่องดื่ม

2.6 หมวดย่อย 59 การผลิตภาพยนตร์ วิดีทัศน์ และรายการโทรทัศน์ การบันทึกเสียงลงบนสื่อ และการจัดพิมพ์ จำหน่ายหรือเผยแพร่ดนตรี ในหมวดย่อยนี้ได้แก่

กิจกรรมการผลิตภาพยนตร์ทั้งที่ฉายและไม่ได้ฉายในโรงภาพยนตร์ ไม่ว่าจะบันทึกลงบนแผ่นฟิล์ม เทปวีดีทัศน์ หรือดีวีดี เพื่อที่จะนำไปฉายในโรงภาพยนตร์หรือเพื่อออกอากาศทางโทรทัศน์ กิจกรรมสนับสนุน เช่น การลำดับภาพยนตร์ การตัดต่อภาพยนตร์ การพากย์ภาพยนตร์ ฯลฯ การเผยแพร่/จำหน่ายภาพยนตร์ให้แก่อุตสาหกรรมอื่น ๆ การฉายภาพยนตร์ รวมถึงการซื้อและขายสิทธิ์การเผยแพร่/จำหน่ายภาพยนตร์ นอกจากนี้ยังรวมถึง กิจกรรมบันทึกเสียงลงสื่อ เช่น การผลิตสื่อบันทึกเสียง ดนตรี การวางจำหน่ายการส่งเสริมและเผยแพร่ การจัดพิมพ์จำหน่ายหรือเผยแพร่ดนตรี รวมถึงกิจกรรมบริการบันทึกเสียงในห้องบันทึกเสียงหรือสถานที่อื่น ๆ

2.7 หมวดย่อย 60 การจัดผังรายการและการแพร่ภาพกระจายเสียง ในหมวดย่อยนี้ ได้แก่

กิจกรรมการสร้างสรรค์เนื้อหาและการได้มาของสิทธิ์ในการเผยแพร่และการแพร่ภาพกระจายเสียงทางวิทยุ โทรทัศน์ออกอากาศและการจัดผังรายการทางวิทยุและโทรทัศน์ ตามรายการบันเทิง รายการข่าว รายการสนทนา และที่คล้ายกัน การแพร่ภาพกระจายเสียงข้อมูลร่วมกันทั้งทางวิทยุหรือโทรทัศน์ผ่านทางเทคโนโลยีต่างๆ เช่น ทางอากาศ ทางดาวเทียม ทางเครือข่ายเคเบิล หรือทางอินเทอร์เน็ต รวมถึงการผลิต

รายการ (ที่มีรูปแบบรายการที่ค่อนข้างจำกัด เช่น รายการข่าว รายการกีฬา รายการเพื่อการศึกษา หรือรายการสำหรับเยาวชน) เพื่อให้บุคคลที่สามนำรายการดังกล่าวไปแพร่ภาพกระจายเสียงให้แก่ลูกค้า เฉพาะกลุ่ม ซึ่งเป็นผู้บอกรับเป็นสมาชิกหรือเสียค่าธรรมเนียมเข้าชม

2.8 หมวดย่อย 62 การจัดทำโปรแกรมคอมพิวเตอร์ การให้คำปรึกษาเกี่ยวกับคอมพิวเตอร์ และกิจกรรมที่เกี่ยวข้อง ในหมวดย่อยนี้ ได้แก่

กิจกรรมการบริการความรู้ความชำนาญทางด้านเทคโนโลยีสารสนเทศ เช่น การเขียน การแก้ไข การทดสอบ การให้ความช่วยเหลือและแก้ไขปัญหาทางด้านซอฟต์แวร์ การวางแผนและการออกแบบระบบคอมพิวเตอร์ ซึ่งประกอบด้วยส่วนของฮาร์ดแวร์ ซอฟต์แวร์ และเทคโนโลยีการสื่อสาร รวมเข้าด้วยกัน การจัดการ และดำเนินการเกี่ยวกับระบบคอมพิวเตอร์ ณ สถานที่ของลูกค้า และ/หรือ สิ่งอำนวยความสะดวก ในการประมวลผลข้อมูล และกิจกรรมด้านวิชาชีพและเทคนิคทางด้านคอมพิวเตอร์อื่น ๆ

2.9 หมวดย่อย 63 การบริการสารสนเทศ ในหมวดย่อยนี้ ได้แก่

กิจกรรมเว็บทำ กิจกรรมการประมวลผลข้อมูล การจัดการและการให้เช่าพื้นที่บนเครื่องแม่ข่าย (web hosting) รวมถึงกิจกรรมอื่น ๆ ที่มีวัตถุประสงค์เพื่อการบริการข้อมูลเป็นหลัก

2.10 หมวดย่อย 68 กิจกรรมอสังหาริมทรัพย์ ในหมวดย่อยนี้ ได้แก่

การซื้อหรือ การขายอสังหาริมทรัพย์ การให้เช่าอสังหาริมทรัพย์ การบริการอสังหาริมทรัพย์อื่น ๆ ที่เป็นของตนเองหรือเช่าจากผู้อื่น ที่ดำเนินการโดยหน่วยงานรัฐและเอกชน เช่น การประเมินราคาอสังหาริมทรัพย์ หรือทำหน้าที่เป็นผู้จัดการดูแลผลประโยชน์ของคู่สัญญา (escrow agent) ด้านอสังหาริมทรัพย์ อาจดำเนินการโดยมีอสังหาริมทรัพย์เป็นของตนเองหรือเช่าจากผู้อื่นก็ได้ และอาจดำเนินการโดยได้รับค่าตอบแทนหรือสัญญาจ้าง รวมถึงการพัฒนาโครงการก่อสร้างของตนเองเพื่อให้เช่าพื้นที่

2.11 หมวดย่อย 69 กิจกรรมทางกฎหมายและการบัญชี ในหมวดย่อยนี้ ได้แก่

การเป็นตัวแทนทางกฎหมายในการพิทักษ์สิทธิประโยชน์ของคนกลุ่มหนึ่งซึ่งขัดแย้งกับอีกกลุ่มหนึ่ง โดยไม่คำนึงว่าผ่านการพิจารณาของศาลหรือองค์การทางกฎหมายอื่น ๆ หรือภายใต้การควบคุมของบุคคลซึ่งเป็นสมาชิกของนิติบัณฑิตยสภาหรือไม่ เช่น การให้คำปรึกษาและการเป็นตัวแทนในคดีแพ่ง คดีอาญา หรือข้อพิพาทด้านแรงงาน รวมถึงการเตรียมเอกสารทางกฎหมาย เช่น ใบสำคัญก่อตั้งบริษัท สัญญาก่อตั้ง ห้างหุ้นส่วน หรือเอกสารที่คล้ายกันที่เกี่ยวข้องกับการก่อตั้งบริษัท สิทธิบัตรและลิขสิทธิ์ การเตรียมสัญญา พินัยกรรม ตราสาร ฯลฯ รวมถึงการบริการด้านการบัญชี เช่น การตรวจสอบบัญชี การเตรียมงบการเงิน และการทำบัญชี

2.12 หมวดย่อย 70 กิจกรรมของสำนักงานใหญ่และการบริการให้คำปรึกษาด้านการบริหารจัดการ ในหมวดย่อยนี้ ได้แก่

การให้คำปรึกษาและให้ความช่วยเหลือแก่ธุรกิจและองค์กรอื่น ๆ ทางด้านการบริหารจัดการ เช่น การวางแผนกลยุทธ์และองค์กร การวางแผนทางการเงินและการจัดทำงบประมาณเป้าหมาย และนโยบายทางการตลาด การกำหนดนโยบายภารกิจ แผนงานด้านทรัพยากรมนุษย์ การจัดการการผลิตและจัดทำแผนควบคุมรวมถึงการควบคุมดูแลและบริหารจัดการหน่วยอื่น ๆ ของบริษัท หรือวิสาหกิจเดียวกัน ได้แก่ กิจกรรมของสำนักงานใหญ่ สำนักงานบริหารส่วนกลาง สำนักงานบริหารจัดการประจำภูมิภาค/ท้องถิ่น สำนักงานบริหารจัดการบริษัทในเครือ/บริษัทย่อย/สำนักงานสาขา

2.13 หมวดย่อย 71 กิจกรรมด้านสถาปัตยกรรมและวิศวกรรม รวมถึงการทดสอบและการวิเคราะห์ทางเทคนิค ในหมวดย่อยนี้ ได้แก่

การบริการด้านสถาปัตยกรรม วิศวกรรม การจัดทำแบบแปลน การตรวจสอบอาคาร การสำรวจ และการทำแผนที่ รวมถึงการบริการทดสอบทางกายภาพ ทางเคมี และการทดสอบเพื่อการวิเคราะห์ด้านอื่น ๆ

2.14 หมวดย่อย 72 การวิจัยและพัฒนาเชิงวิทยาศาสตร์ ในหมวดย่อยนี้ ได้แก่

กิจกรรมการวิจัยและการพัฒนา ซึ่งแบ่งออกเป็น 3 ประเภท

- 1) การวิจัยพื้นฐาน เป็นการศึกษาค้นคว้าในเชิงทฤษฎีหรือเชิงทดลอง เพื่อหาความรู้ใหม่ ๆ เกี่ยวกับปรากฏการณ์และข้อเท็จจริงที่สามารถสังเกตได้ โดยไม่มีจุดมุ่งหมายที่จะนำผลการวิจัยไปใช้ ในทางปฏิบัติ
- 2) การวิจัยประยุกต์ เป็นการศึกษาค้นคว้าเพื่อหาความรู้ใหม่ ๆ โดยมีวัตถุประสงค์ หรือจุดมุ่งหมายเบื้องต้นที่จะนำผลการวิจัยไปใช้ประโยชน์ในทางปฏิบัติ
- 3) การทดลองเชิงพัฒนา เป็นการศึกษาอย่างมีระบบ โดยนำความรู้ที่มีอยู่แล้วจากการวิจัย และหรือประสบการณ์ในการปฏิบัติงาน เพื่อประดิษฐ์สิ่งใหม่ ผลิตผลและเครื่องมือใหม่ ๆ เพื่อสร้างกระบวนการ ระบบ และบริการใหม่ ๆ ขึ้นเพื่อปรับปรุงสิ่งที่ประดิษฐ์หรือก่อตั้งขึ้นแล้วให้ดีขึ้น

2.15 หมวดย่อย 73 การโฆษณาและการวิจัยตลาด ในหมวดย่อยนี้ ได้แก่

การสร้างสรรคงานโฆษณาและการกำหนดรูปแบบงานโฆษณาในนิตยสาร หนังสือ วิทยุ โทรทัศน์ หรือสื่อโฆษณาอื่น ๆ รวมถึงการออกแบบโครงสร้างและสถานที่จัดแสดงโฆษณา

2.16 หมวดย่อย 74 กิจกรรมทางวิชาชีพ วิทยาศาสตร์ และเทคนิคอื่น ๆ ในหมวดย่อยนี้ ได้แก่

การให้บริการด้านวิชาชีพ วิทยาศาสตร์ และเทคนิค อื่น ๆ เช่นการตกแต่งภายในการออกแบบผลิตภัณฑ์ทางอุตสาหกรรม การออกแบบแฟชั่นที่เกี่ยวกับสิ่งทอ เครื่องแต่งกาย รองเท้า เครื่องเพชรพลอยและรูปพรรณ เพอร์นิเจอร์ และสินค้าแฟชั่นอื่น ๆ การออกแบบบรรจุภัณฑ์ รวมถึงกิจกรรมการถ่ายภาพ การดำเนินงานเกี่ยวกับฟิล์ม การแปลเอกสารและการดำเนินการของล่าม การบริการให้คำปรึกษาด้านสิ่งแวดล้อม ฯลฯ

2.17 หมวดย่อย 77 กิจกรรมการให้เช่า ในหมวดย่อยนี้แบ่งเป็น 4 หมู่ใหญ่ ได้แก่

- 1) การให้เช่ายานยนต์ ได้แก่ การให้เช่ายานยนต์ชนิดนั่งส่วนบุคคล รถกระบะ รถตู้ รถขนาดเล็กที่คล้ายกันโดยไม่มีผู้ควบคุม และรวมทั้งการให้เช่ารถยนต์ชนิดรถบรรทุกและยานยนต์หนักอื่น ๆ เช่น รถบรรทุก รถพ่วง รถกึ่งพ่วง รถบัส เป็นต้น
- 2) การให้เช่าอุปกรณ์เพื่อการกีฬาและนันทนาการ และของใช้ส่วนบุคคลและของใช้ในครัวเรือน ได้แก่ การให้เช่าเรือที่ศานาจร เรือใบ เจ็ทสกี รถจักรยาน แก้อื้อและร่มชายหาด การให้เช่าวิดีโอเทป แผ่นเสียง ซีดี ดีวีดี ดนตรี เกม วิดีโอเกม การให้เช่าหนังสือทุกประเภท เช่น วารสาร นิตยสาร นิยาย เป็นต้น
- 3) การให้เช่าเครื่องจักรและอุปกรณ์อื่น ๆ ที่ใช้เพื่อดำเนินการทางธุรกิจ รวมถึงเครื่องอุปกรณ์การขนส่งอื่น ๆ โดยไม่มีผู้ควบคุม ได้แก่ การให้เช่ารถจักรยานยนต์ รถคาราวาน รถที่ใช้สำหรับพักผ่อน เครื่องบิน บอลลูนอากาศร้อน รถแทรกเตอร์ที่ใช้ในการเกษตร คอมพิวเตอร์และอุปกรณ์ต่อพ่วง เครื่องพิมพ์ดีด เพอร์นิเจอร์สำนักงาน เป็นต้น
- 4) สัญญาเช่าดำเนินงานผลิตภัณฑ์ที่มีทรัพย์สินทางปัญญาหรือผลิตภัณฑ์ที่คล้ายกัน ได้แก่ สิทธิบัตร เครื่องหมายการค้าหรือเครื่องหมายการบริการ ตราสินค้า สัญญาแฟรนไชส์ เป็นต้น

2.18 หมวดย่อย 78 กิจกรรมการจ้างงาน ในหมวดย่อยนี้ ได้แก่

กิจกรรมการรวบรวมรายการตำแหน่งงานว่างและทำการพิจารณาหรือวางตัวผู้สมัครเพื่อจ้างงาน (โดยบุคคลที่ถูกพิจารณาหรือวางตัวนั้นไม่ได้เป็นลูกจ้างของบริษัทจัดหางาน) และเป็นการจัดหาคนงานเพื่อเสริมกำลังแรงงานให้กับธุรกิจของลูกค้า โดยกำหนดช่วงเวลาของการจ้างงานไว้ล่วงหน้า รวมถึงกิจกรรมการจัดหาและบริหารจัดการทรัพยากรบุคคลให้กับผู้อื่นโดยได้รับค่าตอบแทนหรือตามสัญญาจ้าง กิจกรรมการสรรหาและบรรจุบุคลากรระดับผู้บริหาร และกิจกรรมการเป็นตัวแทนคัดเลือกนักแสดง

2.19 หมวดย่อย 79 กิจกรรมของตัวแทนธุรกิจท่องเที่ยว การจัดหาเที่ยว การบริการสำรอง และกิจกรรมที่เกี่ยวข้อง ในหมวดย่อยนี้ ได้แก่

กิจกรรมการขายบริการด้านการท่องเที่ยว การนำเที่ยว การเดินทาง และที่พักแรมให้กับลูกค้าที่เป็นประชาชนทั่วไปและลูกค้าในเชิงพาณิชย์ และกิจกรรมการจัดนำเที่ยวที่ขายผ่านตัวแทนธุรกิจท่องเที่ยวหรือผู้จัดนำเที่ยวเป็นผู้ขายเองโดยตรง เช่น ผู้จัดนำเที่ยว และบริการที่เกี่ยวข้องกับการท่องเที่ยวอื่น ๆ รวมถึงบริการสำรองต่าง ๆ กิจกรรมของมัคคุเทศก์และกิจกรรมการส่งเสริมการท่องเที่ยว

2.20 หมวดย่อย 80 การบริการรักษาความปลอดภัยและการสืบสวน ในหมวดย่อยนี้ ได้แก่

การบริการที่เกี่ยวข้องกับการรักษาความปลอดภัย เช่น บริการสืบสวนและนักสืบ บริการยามและสายตรวจ การเก็บและจัดส่งเงิน หรือของมีค่าอื่น ๆ โดยมีบุคลากรและเครื่องอุปกรณ์เพื่อรักษาทรัพย์สินในขณะขนส่ง การดำเนินการเกี่ยวกับระบบสัญญาณรักษาความปลอดภัยทางอิเล็กทรอนิกส์ที่เน้นเฉพาะที่มีการเฝ้าติดตามและสังเกตการณ์ทางไกลได้ เช่น สัญญาณกันขโมยและสัญญาณแจ้งอัคคีภัย ซึ่งโดยส่วนใหญ่ มักดำเนินการรวมอยู่กับกิจกรรมการขาย ติดตั้งและซ่อม

2.21 หมวดย่อย 81 กิจกรรมการบริการสำหรับอาคารและภูมิทัศน์ ในหมวดย่อยนี้ ได้แก่

การบริการสนับสนุนทั่วไป เช่น การทำความสะอาดภายในและภายนอกอาคารทุกประเภท การทำความสะอาดเครื่องจักรอุตสาหกรรม การทำความสะอาดรถไฟ รถโดยสาร เครื่องบิน ฯลฯ การทำความสะอาดอาคารหรือเรือบรรทุกน้ำมันหรือของเหลวอื่นๆ กิจกรรมการฆ่าเชื้อและการกำจัดแมลง หนู และสิ่งรบกวนอื่นๆ ในอาคาร การจัดหาบริการดูแลและบำรุงรักษาภูมิทัศน์ ตลอดจนการให้บริการดังกล่าวไปพร้อมกับการออกแบบภูมิทัศน์และ/หรือการก่อสร้าง

2.22 หมวดย่อย 82 การบริการด้านการบริหารและสนับสนุนการดำเนินงานของสำนักงาน และกิจกรรมอื่น ๆ ที่สนับสนุนทางธุรกิจ ในหมวดย่อยนี้ ได้แก่

การบริการด้านการบริหารสำนักงานประจำวัน เช่น การวางแผนทางการเงิน การเรียกเก็บเงินและทำบันทึกรายการ งานบุคลากร การจัดส่งสินค้า และระบบโลจิสติกส์ ที่ให้บริการกับผู้อื่นโดยได้รับค่าตอบแทนหรือตามสัญญาจ้าง รวมถึงการบริการกิจกรรมสนับสนุนการดำเนินธุรกิจประจำวันให้กับผู้อื่นโดยได้รับค่าตอบแทนหรือตามสัญญาจ้าง เช่น การถ่ายเอกสาร ทำพิมพ์เขียว โรเนียว อัดสำเนา การบริการทำสำเนาอื่นๆ การเตรียมเอกสารและกิจกรรมเฉพาะด้านอื่นๆ ที่สนับสนุนการดำเนินงานสำนักงาน กิจกรรมศูนย์บริการทางโทรศัพท์ (call center) สำหรับรองรับบริการโทรเข้าของลูกค้า การจัดประชุมและการแสดงสินค้า เป็นต้น

2.23 หมวดย่อย 90 กิจกรรมการสร้างสรรคศิลปะความบันเทิง ในหมวดย่อยนี้ ได้แก่

กิจกรรมการสร้างสรรคศิลปะ เช่น นักประพันธ์เพลง จิตรกร ช่างปั้น ช่างแกะสลัก ช่างทำพิมพ์ นักเขียน /นักหนังสือพิมพ์อิสระทุกสาขา การแสดงละครเวที คอนเสิร์ต เป็นต้น

2.24 หมวดย่อย 92 กิจกรรมการพนันและการเสี่ยงโชค ในหมวดย่อยนี้ ได้แก่

การดำเนินงานเกี่ยวกับสิ่งอำนวยความสะดวกสำหรับการเสี่ยงโชค เช่น การขายลอตเตอรี่/สลากกินแบ่งทุกประเภท เป็นต้น

2.25 หมวดย่อย 93 กิจกรรมด้านการกีฬา ความบันเทิง และการนันทนาการ ในหมวดย่อยนี้ ได้แก่

กิจกรรมด้านการนันทนาการ ความบันเทิง และการกีฬา เช่น สนามฟุตบอล สนามเทนนิส สระว่ายน้ำ ศูนย์ฟิตเนส ฯลฯ

2.26 หมวดย่อย 95 การซ่อมคอมพิวเตอร์และของใช้ส่วนบุคคลและของใช้ในครัวเรือน ในหมวดย่อยนี้ ได้แก่

การซ่อมและบำรุงรักษาคอมพิวเตอร์และอุปกรณ์ต่อพ่วง เช่น คอมพิวเตอร์ชนิดตั้งโต๊ะ คอมพิวเตอร์แล็ปท็อป คอมพิวเตอร์ลูกข่าย อุปกรณ์จัดเก็บข้อมูล และเครื่องพิมพ์ รวมถึงการซ่อมอุปกรณ์คมนาคม (เช่น เครื่องโทรสาร วิทยุสื่อสารแบบสองทาง) เครื่องใช้อิเล็กทรอนิกส์ในครัวเรือน (เช่น วิทยุและโทรทัศน์) เครื่องอุปกรณ์ที่ใช้ในบ้านและในสวน (เช่น เครื่องตัดหญ้าและเครื่องเป่าลม) รองเท้าและเครื่องหนัง เพอร์นิเจอร์และของตกแต่งบ้าน เสื้อผ้าและอุปกรณ์ตกแต่งเสื้อผ้า อุปกรณ์กีฬา เครื่องดนตรี สิ่งของที่ใช้ในงานอดิเรก และของใช้ส่วนบุคคลและของใช้ในครัวเรือนอื่น ๆ

2.27 หมวดย่อย 96 กิจกรรมการบริการส่วนบุคคลอื่นๆ ในหมวดย่อยนี้ ได้แก่

กิจกรรมการบริการส่วนบุคคลอื่น ๆ เช่น การบริการซักรีด และซักแห้ง ผลิตภัณฑ์สิ่งทอและขนสัตว์ การแต่งผม และการเสริมสวยอื่น ๆ การทำศพ และกิจกรรมที่เกี่ยวข้อง เป็นต้น

3. รูปแบบการจัดตั้งตามกฎหมาย

1) ส่วนบุคคลหรือห้างหุ้นส่วนที่ไม่เป็นนิติบุคคล หมายถึง สถานประกอบการที่มีเจ้าของเป็นบุคคลธรรมดา คนเดียวหรือหลายคนรวมกัน และให้หมายรวมถึงห้างหุ้นส่วนสามัญที่ไม่จดทะเบียนเป็นนิติบุคคลด้วย

2) ห้างหุ้นส่วนสามัญนิติบุคคล หรือห้างหุ้นส่วนจำกัด หมายถึง สถานประกอบการที่จัดตั้งขึ้นโดยคณะบุคคลตั้งแต่ 2 คนขึ้นไป รวมทุนกันเพื่อประกอบธุรกิจและรับผิดชอบร่วมกัน โดยการจดทะเบียนตามกฎหมาย

3) บริษัทจำกัด บริษัทจำกัด (มหาชน)

- *บริษัทจำกัด* หมายถึง สถานประกอบการที่จัดตั้งโดยผู้ริเริ่มคณะหนึ่งและได้จดทะเบียน ถูกต้องตามกฎหมาย โดยต้องมีผู้ริเริ่มก่อตั้ง ตั้งแต่ 7 คนขึ้นไป

- *บริษัทจำกัด (มหาชน)* หมายถึง สถานประกอบการที่จัดตั้งขึ้นโดยการจดทะเบียนจัดตั้งบริษัท การควบบริษัท หรือการแปรสภาพบริษัท และมีวัตถุประสงค์ที่จะเสนอขายหุ้นต่อประชาชน โดยมีผู้ริเริ่มก่อตั้งตั้งแต่ 15 คนขึ้นไป

4) ส่วนราชการหรือรัฐวิสาหกิจ หมายถึง สถานประกอบการที่รัฐบาลเป็นเจ้าของหรือมีทุนอยู่ด้วย ไม่น้อยกว่าร้อยละ 50 ของทุนทั้งหมด

5) สหกรณ์ หมายถึง สถานประกอบการที่จัดตั้งขึ้นในรูปของสหกรณ์ และจดทะเบียนถูกต้องตามกฎหมายว่าด้วยสหกรณ์ โดยมีคณะผู้ก่อตั้งไม่น้อยกว่า 10 คน

6) รูปแบบอื่น ๆ หมายถึง รูปแบบการจัดตั้งตามกฎหมายในลักษณะอื่น ๆ นอกเหนือจากที่กล่าวแล้ว เช่น จัดตั้งในรูปสมาคมหรือสโมสร

4. รูปแบบการจัดตั้งทางเศรษฐกิจ

1) สำนักงานแห่งเดียว หมายถึง สถานประกอบการที่ไม่มีหน่วยงานย่อยหรือ สาขาอื่นใดและไม่เป็นหน่วยงานย่อยหรือสาขาของสถานประกอบการอื่น

2) สำนักงานใหญ่ หมายถึง สถานประกอบการที่เป็นเจ้าของและควบคุมกิจการของสถานประกอบการอื่นที่เป็นสำนักงานสาขาหรือหน่วยงานย่อย

3) สำนักงานสาขา หมายถึง สถานประกอบการที่เป็นสาขาหรือหน่วยงานย่อยของสถานประกอบการอื่นที่เป็นสำนักงานใหญ่

5. ทุนจดทะเบียน

ทุนจดทะเบียนหรือทุนรับอนุญาต หมายถึง ทุนดำเนินการซึ่งผู้เริ่มก่อการได้ระบุไว้เมื่อจดทะเบียนจัดตั้งเป็นนิติบุคคลหรือทุนที่ได้รับอนุญาตเมื่อขอจัดตั้งเป็นนิติบุคคล ทุนนี้ไม่ได้แสดงถึงเงินที่ได้รับจากผู้ถือหุ้น แต่เป็นการแสดงถึงความประสงค์ของผู้เริ่มก่อการว่าจะมีทุนดำเนินการเป็นจำนวนเงินเท่าใด

6. คนทำงาน

หมายถึง ผู้ที่ทำงานในสถานประกอบการหรือทำงานให้กับสถานประกอบการ รวมเจ้าของหรือหุ้นส่วนที่ทำงานให้กับสถานประกอบการ ผู้ช่วยธุรกิจของครัวเรือน คนทำงานของสถานประกอบการที่ไปปฏิบัติงานประจำนอกสถานที่ เช่น พนักงานขาย เจ้าหน้าที่ติดตั้งซ่อมแซมและบำรุง (คนทำงาน **ไม่รวม** ผู้บริหารหรือผู้ถือหุ้นที่ได้รับเบี้ยประชุมเป็นครั้งคราว คนทำงานของสถานประกอบการอื่นที่มาปฏิบัติงานประจำที่สถานประกอบการแห่งนี้ และคนทำงานที่มารับงานไปทำที่บ้าน)

คนทำงานแบ่งออกเป็น

1) คนทำงานโดยไม่ได้รับค่าจ้างเงินเดือน หมายถึง เจ้าของกิจการหรือหุ้นส่วนที่ทำงานให้สถานประกอบการ โดยไม่ได้รับค่าจ้างเงินเดือน และผู้ที่อาศัยอยู่ในครัวเรือนของเจ้าของกิจการหรือหุ้นส่วน หรือบุคคลอื่นที่ทำงานให้กับสถานประกอบการอย่างน้อยสัปดาห์ละ 20 ชั่วโมง โดยไม่ได้รับค่าจ้าง เงินเดือนเป็นประจำ

2) ลูกจ้าง หมายถึง ผู้ที่ทำงานเกี่ยวกับการขายสินค้าหรือบริการและดำเนินกิจกรรมอื่น ๆ ที่เกี่ยวข้องทั้งในและนอกสถานประกอบการ โดยได้รับค่าตอบแทนเป็นเงินเดือนหรือค่าจ้างประจำ เช่น พนักงานขาย เสมียน พนักงานบัญชี

- ระดับบริหารจัดการ เช่น ผู้จัดการฝ่าย ผู้ช่วยหัวหน้าฝ่ายและหัวหน้าแผนกต่าง ๆ

- ระดับปฏิบัติการ เช่น พนักงานขาย เสมียน พนักงานบัญชี พนักงานประชาสัมพันธ์

พนักงานทำความสะอาด พนักงานขนของ พนักงานขับรถ เป็นต้น

7. ค่าตอบแทนแรงงาน

1) ค่าจ้าง เงินเดือน หมายถึง เงินที่นายจ้างหรือสถานประกอบการจ่ายให้ลูกจ้าง ในระหว่างเดือน มกราคม - ธันวาคม 2554 ตามข้อตกลงการจ้างแรงงาน โดยอาจจ่ายตามเงื่อนไขของระยะเวลา หรือจ่ายตามปริมาณงาน

2) ค่าล่วงเวลา โบนัส เงินรางวัลพิเศษ เงินเพิ่มค่าครองชีพ ค่านายหน้า หมายถึง เงินนอกเหนือจากค่าจ้างเงินเดือนที่สถานประกอบการจ่ายให้แก่ลูกจ้างเป็นค่าตอบแทนในการทำงาน

3) **สวัสดิการและผลประโยชน์ตอบแทน** หมายถึง ผลประโยชน์ตอบแทนแรงงานที่นายจ้างหรือสถานประกอบการจ่ายหรือบริการให้แก่ลูกจ้าง ได้แก่ ค่าตอบแทนแรงงานที่จ่ายเป็นสิ่งของหรือบริการ และสวัสดิการที่นายจ้างจัดหาหรือบริการลูกจ้าง เช่น อาหาร เครื่องดื่ม บ้านพักคนงาน ค่าเช่าบ้าน ค่าซ่อมแซม ที่อยู่ อาศัย ค่ารักษาพยาบาล บริการดูแลบุตร พาหนะรับส่งมาทำงาน บันเทิงหรือสันทนาการต่าง ๆ การจ่ายอาจจะจ่ายเป็นตัวเงินหรือไม่ก็ได้

4) **เงินที่สถานประกอบการจ่ายสมทบเข้ากองทุนเพื่อการประกันสังคม** หมายถึง เงินที่สถานประกอบการจ่ายสมทบเข้ากองทุนเพื่อการประกันสังคมทั้งของรัฐบาลและเอกชน เพื่อมิให้ลูกจ้างได้รับความเดือดร้อนเมื่อต้องขาดรายได้ไปบางส่วนหรือทั้งหมด อันเนื่องมาจากการเจ็บป่วย หรือประสบอันตรายทั้งในและนอกเวลาทำงาน การคลอดบุตร ทูพพลภาพ การว่างงาน ชราภาพ และเสียชีวิต เงินดังกล่าว ได้แก่ เงินสมทบกองทุนการประกันสังคม กองทุนเงินทดแทน กองทุนสำรองเลี้ยงชีพ การประกันสุขภาพ เป็นต้น

8. ค่าใช้จ่ายทั้งสิ้น

หมายถึง ค่าใช้จ่ายรวมทั้งสิ้นที่สถานประกอบการใช้จ่ายไปในการดำเนินงานในระหว่าง มกราคม - ธันวาคม 2554 ซึ่งประกอบด้วย

1) **ค่าซื้อสินค้าเพื่อการจำหน่ายและหรือให้บริการ** หมายถึง มูลค่าซื้อสินค้าหรือวัสดุประกอบ รวมค่าภาษีต่าง ๆ และค่าใช้จ่ายต่าง ๆ ที่เกิดขึ้นในการจัดซื้อสินค้า

2) **ค่าใช้จ่ายอื่น ๆ ในการดำเนินกิจการ** หมายถึง ค่าใช้จ่ายนอกเหนือจากค่าซื้อสินค้าเพื่อการจำหน่ายและหรือให้บริการ และค่าตอบแทนแรงงาน ค่าใช้จ่ายอื่น ๆ ในการดำเนินกิจการ ได้แก่ ค่าเช่าที่ดิน อาคาร ยานพาหนะ เครื่องจักรและอุปกรณ์ ค่าซ่อมแซมสินทรัพย์ถาวร ค่าน้ำมันเชื้อเพลิง ค่าไฟฟ้า ค่าน้ำประปา ค่าภาษีอื่น ๆ และ**ค่าใช้จ่ายอื่น ๆ** เช่น ค่าไปรษณีย์โทรเลข ค่าโทรศัพท์ ค่าเครื่องเขียนแบบพิมพ์ ค่าทำบัญชี ค่าดอกเบียจ่าย ขาดทุนจากการเปลี่ยนแปลงอัตราแลกเปลี่ยนฯ หนี้สูญ ค่าโฆษณา ค่าเบี้ยประกันภัย เป็นต้น

9. มูลค่าสินค้าและวัสดุประกอบคงเหลือ

หมายถึง มูลค่าสินค้าและวัสดุประกอบต่าง ๆ ของสถานประกอบการ ที่ยังคงเหลืออยู่โดยไม่คำนึงว่า จะเก็บอยู่ ณ ที่ใดก็ตาม

1) **มูลค่าสินค้าและวัสดุประกอบคงเหลือต้นปี** หมายถึง มูลค่าของสินค้าและวัสดุประกอบที่เหลือมาจากปีก่อน เมื่อ 1 มกราคม 2554

2) **มูลค่าสินค้าและวัสดุประกอบคงเหลือปลายปี** หมายถึง มูลค่าของสินค้าและวัสดุประกอบที่เหลืออยู่ เมื่อ 31 ธันวาคม 2554

10. ส่วนเปลี่ยนแปลงของสินค้าและวัสดุประกอบคงเหลือ

หมายถึง มูลค่าของผลต่างระหว่างสินค้า และวัสดุประกอบคงเหลือปลายปี และต้นปี 2554 (มูลค่าปลายปี - มูลค่าต้นปี)

11. รายรับทั้งสิ้นของสถานประกอบการ

หมายถึง จำนวนเงินทั้งสิ้นที่ได้จากการประกอบธุรกิจในรอบปี 2554 เช่น รายรับจากการขายสินค้า รายรับจากการประกอบธุรกิจโรงแรมและภัตตาคาร รายรับจากการให้บริการและค่านายหน้า โดยไม่คำนึงถึงเวลาหรือวิธีการชำระเงินจากผู้ซื้อ ทั้งนี้รวมถึงมูลค่าขายจากการให้เข้าซื้อและการขายผ่อน

ชำระ และการขายสินค้าที่นำไปฝากให้สถานประกอบการอื่นขายด้วย นอกจากนี้ยังหมายถึงรายรับจากการให้เช่าสินทรัพย์ถาวร เงินปันผลรับ ดอกเบี้ยรับ กำไรจากอัตราแลกเปลี่ยนฯ และอื่นๆ ทั้งนี้**ไม่รวม**ค่าขายสินค้าที่สถานประกอบการอื่นนำมาฝากขาย และส่วนลดที่สถานประกอบการลดให้แก่ผู้ซื้อ หรือผู้ใช้บริการ

12. มูลค่าตามบัญชีของสินทรัพย์ถาวร

หมายถึง มูลค่าสุทธิของสินทรัพย์ถาวรตามบัญชี เมื่อได้หักค่าเสื่อมราคา ค่าสึกหรอตามระยะเวลาการใช้งานจนถึงวันสิ้นงวดบัญชีปี 2554 หรือ 31 ธันวาคม 2554 สินทรัพย์ถาวร ได้แก่ ที่ดิน อาคาร เครื่องจักร และเครื่องมือ ยานพาหนะ เครื่องใช้สำนักงาน เป็นต้น มูลค่าสินทรัพย์ถาวรรวมถึงมูลค่าการต่อเติมดัดแปลง และปรับปรุงในระหว่างปี เพื่อยืดอายุการใช้งาน หรือเพิ่มประสิทธิภาพการทำงาน

13. มูลค่าเพิ่ม

คำนวณโดย : มูลค่าเพิ่ม = รายได้จากการดำเนินงาน - ค่าใช้จ่ายชั้นกลาง

รายได้จากการดำเนินงาน	=	รายรับทั้งสิ้นของสถานประกอบการ
	หัก	รายรับจากการให้เช่าที่ดิน
		ดอกเบี้ยรับ / เงินปันผลรับ
		กำไรจากการเปลี่ยนแปลงอัตราแลกเปลี่ยนฯ
	บวก	ส่วนเปลี่ยนแปลงของสินค้าและวัสดุประกอบคงเหลือ
ค่าใช้จ่ายชั้นกลาง	=	ค่าซื้อสินค้าเพื่อการจำหน่าย และ/หรือ ให้บริการ
	บวก	ค่าใช้จ่ายอื่น ๆ ในการดำเนินกิจการ
	หัก	ดอกเบี้ยจ่าย
		หนี้สูญ
		ขาดทุนจากการเปลี่ยนแปลงอัตราแลกเปลี่ยนฯ

APPENDIX A METHODOLOGY

1. Sample Design

1.1 Establishments with 1 – 10 persons engaged

The stratified systematic sampling was adopted for the survey. Bangkok and each province was constituted a stratum. The sampling units were establishments.

1.1.1 Stratification

Bangkok and each province was constituted a stratum. There were altogether 77 strata. Each stratum was classified by TSIC at activities level into 309 sub-stratum.

1.1.2 Selection of Sampling Unit

The sample selection of establishments was done by systematic sampling and performed separately and independently in each sub-stratum. The total sample were 140,766 from 1,685,335 establishments.

1.2 Establishments with 11 persons engaged and over

All the establishments with 11 persons engaged and over were completely enumerated. There were 51,010 establishments.

In summary, the total number of sample establishments selected for enumeration were 191,776 classified by region and size as follows :

region	Total	1 – 10 persons engaged	11 persons engaged and over
Bangkok	27,056	8,263	18,793
Vicinity	16,514	11,494	5,020
Central	40,459	32,011	8,448
North	36,471	30,602	5,869
Northeast	40,309	33,404	6,905
South	30,967	24,992	5,975
Whole kingdom	191,776	140,766	51,010

2. Estimation method

The survey results were presented at regional level namely Bangkok, Vicinity (Samut Prakan, Nonthaburi, Pathum Thani, Nakhon Pathom and Samut Sakhon), the North, the Northeast and the South. All the establishments were classified by TSIC at activities level and divided into 6 sizes according to number of persons engaged as follows:

Size of establishment	1	2	3	4	5	6
Number of persons engaged	1 – 15	16 – 25	26 – 30	31 – 50	51 – 200	> 200

Let,

$q = 1, 2, 3, \dots, n_{hijklmp}$ (sample establishment)

$p = 1, 2, 3, \dots, 12$ (size of establishment)

$m = 1, 2, 3, \dots, 309$ (activity)

$l = 1, 2, 3, \dots, 124$ (class)

$k = 1, 2, 3, \dots, 75$ (group)

$j = 1, 2, 3, \dots, 27$ (division)

$i = 1, 2, 3, \dots, A_h$ (province)

$h = 1, 2, 3, 4, 5, 6$ (region)

2.1 The estimation for establishment with 1 – 10 persons engaged

The estimation total number of characteristics X of the establishments with 1 – 10 persons engaged for the m^{th} activity, l^{th} class, k^{th} group, j^{th} division, i^{th} province, h^{th} region was based on the formula:

$$\hat{X}'_{hijklm} = \sum_{i=1}^{A_h} \hat{X}'_{hijklm} \dots\dots\dots (1)$$

wherer

\hat{X}'_{hijklm} is the estimate of the total number of characteristics X of the establishments with 1 – 10 persons engaged for the m^{th} activity, l^{th} class, k^{th} group, j^{th} division, i^{th} province, h^{th} region. Where

$$\hat{X}'_{hijklm} = w'_{hijklm} \sum_{p=1}^2 \sum_{q=1}^{n_{hijklmp}} x_{hijklmpq}$$

$x_{hijklmpq}$ is the value of characteristics X for the q^{th} sample establishment, p^{th} size of establishment, m^{th} activity, l^{th} class, k^{th} group, j^{th} division, i^{th} province, h^{th} region.

w'_{hijklm} is the weighting factor of the establishment with 1 – 10 persons engaged for the m^{th} activity, l^{th} class, k^{th} group, j^{th} division, i^{th} province, h^{th} region. Where

$$w'_{hijklm} = \frac{N'_{hijklm}}{n'_{hijklm}}$$

N'_{hijklm} is the total number of the establishments with 1 – 10 persons engaged for the m^{th} activity, l^{th} class, k^{th} group, j^{th} division, i^{th} province, h^{th} region.

n'_{hijklm} is the total number of the sample establishments with 1 – 10 persons

engaged for the m^{th} activity, l^{th} class, k^{th} group, j^{th} division, i^{th} province, h^{th} region.

A_h is the total provinces in the h^{th} region, where $\sum_{h=1}^6 A_h = 77$

2.2 The estimation for establishment with 11 persons engaged and over

The estimation total number of characteristics X of the establishments with 11 persons engaged and over ($p = 3, 4, 5, \dots, 12$) for the m^{th} activity, l^{th} class, k^{th} group, j^{th} division, i^{th} province, h^{th} region was based on the formula:

$$\hat{X}_{hijklmp} = \sum_{i=1}^{A_h} \hat{X}_{hijklmp} \dots\dots\dots (2)$$

where

$\hat{X}_{hijklmp}$ is the estimate of the total number of characteristics X of the establishments for the p^{th} size of establishment, m^{th} activity, l^{th} class, k^{th} group, j^{th} division, i^{th} province, h^{th} region. Where

$$\hat{X}_{hijklmp} = \frac{N_{hijklmp}}{N'_{hijklmp}} \sum_{q=1}^{n_{hijklmp}} x_{hijklmpq}$$

$x_{hijklmpq}$ is the value of characteristics X for the q^{th} sample establishment, p^{th} size of establishment, m^{th} activity, l^{th} class, k^{th} group, j^{th} division, i^{th} province, h^{th} region.

$N_{hijklmp}$ is the total number of the establishments for the p^{th} size of establishment, m^{th} activity, l^{th} class, k^{th} group, j^{th} division, i^{th} province, h^{th} region.

$N'_{hijklmp}$ is the total number of the responding establishments for the p^{th} size of establishment, m^{th} activity, l^{th} class, k^{th} group, j^{th} division, i^{th} province, h^{th} region.

2.3. The estimation of coefficient of variation of the estimate of the total number

1) The estimation of the variance of the estimate of the total number of characteristics X of the establishments with 1 – 10 persons engaged for the m^{th} activity, l^{th} class, k^{th} group, j^{th} division, i^{th} province, h^{th} region was based on the formula:

$$\hat{V}(\hat{X}'_{hijklm}) = N_{hijklm}(N_{hijklm} - n_{hijklm}) \frac{s_{hijklm}^2}{n_{hijklm}}$$

where

$$s_{hijklm}^2 = \frac{1}{n_{hijklm} - 1} \left[\sum_{q=1}^{n_{hijklm}} x_{hijklmq}^2 - \frac{\left(\sum_{q=1}^{n_{hijklm}} x_{hijklmq} \right)^2}{n_{hijklm}} \right]$$

2) The estimation of the coefficient of variation of the estimate of the total number of characteristics X of the establishments with 1 – 10 persons engaged for the m^{th} activity, l^{th} class, k^{th} group, j^{th} division, h^{th} region was based on the formula:

$$c.v \cdot h_{ijklm} = \frac{\sqrt{\sum_{i=1}^{A_h} \hat{V}(\hat{X}'_{hijklm})}}{\sum_{i=1}^{A_h} \hat{X}'_{hijklm}}$$

3. Data collection

The interviewing method was employed in data collection. The enumerators who are permanent and temporary staff of the National Statistical Office were sent out to interview the owners or the entrepreneurs of the sampled business establishments during May – August 2012.

4. Errors of the data

Data presented in this report might be subject to sampling and non-sampling errors. For instance, errors from the imputation for missing values and non-response, intentional misreporting and errors arising at coding and data entry stages. However, the NSO tried its best to minimize such errors, thus the data should be used with appropriate cautions.

5. In round figures

The summation of each amount may not equal to the total due to rounding.

Appendix B

Definitions

Concepts and definitions

1. Business trade and services establishments

Refer to establishments which engaged in wholesale trade, retail trade, selling prepared food for immediate consumption and provision on a fee basis of lodging and camping facilities as well as in services, such as rendering in letting or operating real estate, in business services and in other business services.

2. Business industry classification

The 2012 Business and Industrial Census are classified business industry activities according to the Thailand Standard Industrial Classification (TSIC-2009), categories G, I, J, L, M, N, R and S which the arrangement of the TSIC structure is as follows:

Category *G* : *Wholesale and retail trade; repair of motor vehicles and motorcycles (activities 45101-47991 except groups 478 and activities 47999)*

Category *I* : *Accommodation and food service activities (except activities 56102, 56103, 56303-56304)*

Category *J* : *Information and communication (divisions 56, 60,62-63)*

Category *L* : *Real estate activities (activities 68101-68202)*

Category *M* : *Professional, scientific and technical activities (activities 69100-74909)*

Category *N* : *Administrative and support service activities (activities 77101-82990)*

Category *R* : *Arts, entertainment and recreation (divisions 90, 92-93)*

Category *S* : *Other service activities (activities 95110-96309)*

Divisions are the sub categories which identify by the two digits code. There are 27 divisions, ranging from 45-47, 55-56, 59-60, 62-63, 68, 69-74, 77-82, 90, 92-93, 95-96.

Groups are sub divisions which identify by first three digits code. There are 75 groups, ranging from 451-454, 461-469, 471-479, 551-559, 561-563, 591-592, 601-602, 620-639, 681-682, 691-692, 701-702, 711-749, 771-799, 801-803, 811-829, 900, 920-932, 951-952, 961-963.

Classes are sub groups which identify by first four digits code. There are 124 classes, ranging from 4510-4540, 4610-4690, 4711-4799, 5510-5590, 5610-5630, 5911-5920, 6010-6020, 6201-6399, 6810-6820, 6910-6920, 7010-7020, 7110-7490, 7710-7990, 8010-8030, 8110-8299, 9000, 9200-9329.

Activities are the single industries which classify the classes and identify by five digits code. There are totally 309 activities, ranging from 45101-45405, 46101-46900, 47111-47749, 47911-47991, 55101, 55102, 55103, 55109, 55200, 55901, 55909, 56101, 56210-56302, 59111-59203, 60101-60203, 62011-63990, 68101-68202, 69100-74909, 77101-82990, 90001-90002, 92001-93299, 95110-96309.

2.1 Division 45 Wholesale and retail trade and repair of motor vehicles and motorcycles

This division includes all activities (except manufacture and renting) related to motor vehicles and motorcycles, including lorries and trucks, such as the wholesale and retail sale of new and second-hand vehicles, the repair and maintenance of vehicles and the wholesale and retail sale of parts and accessories for motor vehicles and motorcycles. Also included are activities of commission agents involved in wholesale or retail sale of vehicles. This division also includes activities such as washing, polishing of vehicles etc. This division does not include the retail sale of automotive fuel and lubricating or cooling products or the renting of motor vehicles or motorcycles.

2.2 Division 46 Wholesale trade, except of motor vehicles and motorcycles

This division includes wholesale trade on own account or on a fee or contract basis (commission trade) related to domestic wholesale trade as well as international wholesale trade (import/export). Wholesale is the resale (sale without transformation) of new and used goods to retailers, business-to-business trade, such as to industrial, commercial, institutional or professional users, or resale to other wholesalers, or involves acting as an agent or broker in buying goods for, or selling goods to, such persons or companies. The principal types of businesses included are merchant wholesalers, i.e. wholesalers who take title to the goods they sell, such as wholesale merchants or jobbers, industrial distributors, exporters, importers, and cooperative buying associations, sales branches and sales offices (but not retail stores) that are maintained by manufacturing or mining units apart from their plants or mines for the purpose of marketing their products and that do not merely take orders to be filled by direct shipments from the plants or mines. Also included are merchandise brokers, commission merchants and agents and assemblers, buyers and cooperative associations engaged in the marketing of farm products. Wholesalers frequently physically assemble, sort and grade goods in large lots, break bulk, repack and redistribute in smaller lots, for example pharmaceuticals; store, refrigerate, deliver and install goods, engage in sales promotion for their customers and label design. This division excludes the wholesale of motor vehicles, caravans and motorcycles, as well as motor vehicle accessories (see division 45), the renting and leasing of goods (see division 77) and the packing of solid goods and bottling of liquid or gaseous goods, including blending and filtering, for third parties (see class 8292).

2.3 Division 47 Retail trade, except of motor vehicles and motorcycles

This division includes the resale (sale without transformation) of new and used goods mainly to the general public for personal or household consumption or utilization, by shops, department stores, stalls, mail-order houses, hawkers and peddlers, consumer cooperatives etc. Retail trade is classified first by type of sale outlet (retail trade in stores: groups 471 to 477; retail trade not in stores: groups 478 and 479). Retail trade in stores includes the retail sale of used goods (class 4774). For retail sale in stores, there exists a further distinction between specialized retail sale (groups 472 to 477) and non-specialized retail sale (group 471). The above groups are further subdivided by the range of products sold. Sale not via stores is subdivided according to the forms of trade, such as retail sale via stalls and markets (group 478) and other non-store retail sale, e.g. mail order, door-to-door, by vending machines etc. (group

479). The goods sold in this division are limited to goods usually referred to as consumer goods or retail goods. Therefore goods not usually entering the retail trade, such as cereal grains, ores, industrial machinery etc., are excluded. This division also includes units engaged primarily in selling to the general public, from displayed goods, products such as personal computers, stationery, paint or timber, although these sales may not be for personal or household use. Some processing of goods may be involved, but only incidental to selling, e.g. sorting or repackaging of goods, installation of a domestic appliance etc. This division also includes the retail sale by commission agents and activities of retail auctioning houses.

This division excludes:

- sale of farmers' products by farmers, see division 01
- manufacture and sale of goods, which is generally classified as manufacturing in divisions 10-32
- sale of motor vehicles, motorcycles and their parts, see division 45
- trade in cereal grains, ores, crude petroleum, industrial chemicals, iron and steel and industrial machinery and equipment, see division 46
- sale of food and drinks for consumption on the premises and sale of takeaway food, see division 56
- renting of personal and household goods to the general public, see group 772

2.4 Division 55 Accommodation

This division includes the provision of short-stay accommodation for visitors and other travelers. Also included is the provision of longer-term accommodation for students, workers and similar individuals. Some units may provide only accommodation while others provide a combination of accommodation, meals and/or recreational facilities. This division excludes activities related to the provision of long-term primary residences in facilities such as apartments typically leased on a monthly or annual basis classified in Real Estate (section L).

2.5 Division 56 Food and beverage service activities

This division includes food and beverage serving activities providing complete meals or drinks fit for immediate consumption, whether in traditional restaurants, self-service or take-away restaurants, whether as permanent or temporary stands with or without seating. Decisive is the fact that meals fit for immediate consumption are offered, not the kind of facility providing them. Excluded is the production of meals not fit for immediate consumption or not planned to be consumed immediately or of prepared food which is not considered to be a meal (see divisions 10: Manufacture of food products and 11: Manufacture of beverages). Also excluded is the sale of not self-manufactured food that is not considered to be a meal or of meals that are not fit for immediate consumption (see section G: Wholesale and retail trade; ...).

2.6 Division 59 Motion picture, video and television programmer production, sound recording and music publishing activities

This division includes production of theatrical and non-theatrical motion pictures whether on film, videotape or disc for direct projection in theatres or for broadcasting on television; supporting activities such as film editing, cutting, dubbing etc.; distribution of motion

pictures and other film productions to other industries; as well as motion picture or other film productions projection. Also included is the buying and selling of distribution rights for motion pictures or other film productions. This division also includes the sound recording activities, i.e. production of original sound master recordings, releasing, promoting and distributing them, publishing of music as well as sound recording service activities in a studio or elsewhere.

2.7 Division 60 Programming and broadcasting activities

This division includes the activities of creating content or acquiring the right to distribute content and subsequently broadcasting that content, such as radio, television and data programs of entertainment, news, talk, and the like. Also included is data broadcasting, typically integrated with radio or TV broadcasting. The broadcasting can be performed using different technologies, over-the-air, via satellite, via a cable network or via Internet. This division also includes the production of programs that are typically narrowcast in nature (limited format, such as news, sports, education or youth-oriented programming) on a subscription or fee basis, to a third party, for subsequent broadcasting to the public. This division excludes the distribution of cable and other subscription programming (see division 61).

2.8 Division 62 Computer programming, consultancy and related activities

This division includes the following activities of providing expertise in the field of information technologies: writing, modifying, testing and supporting software; planning and designing computer systems that integrate computer hardware, software and communication technologies; on-site management and operation of clients' computer systems and/or data processing facilities; and other professional and technical computer-related activities.

2.9 Division 63 Information service activities

This division includes the activities of web search portals, data processing and hosting activities, as well as other activities that primarily supply information.

2.10 Division 68 Real estate activities

This section includes acting as lessors, agents and/or brokers in one or more of the following: selling or buying real estate, renting real estate, providing other real estate services such as appraising real estate or acting as real estate escrow agents. Activities in this section may be carried out on own or leased property and may be done on a fee or contract basis. Also included is the building of structures, combined with maintaining ownership or leasing of such structures. This section includes real estate property managers.

2.11 Division 69 Legal and accounting activities

This division includes legal representation of one party's interest against another party, whether or not before courts or other judicial bodies by, or under supervision of, persons who are members of the bar, such as advice and representation in civil cases, advice and representation in criminal actions, advice and representation in connection with labour disputes. It also includes preparation of legal documents such as articles of incorporation, partnership agreements or similar documents in connection with company formation, patents and copyrights, preparation of deeds, wills, trusts, etc. as well as other activities of notaries public, civil law

notaries, bailiffs, arbitrators, examiners and referees. It also includes accounting and bookkeeping services such as auditing of accounting records, preparing financial statements and bookkeeping.

2.12 Division 70 Activities of head offices; management consultancy activities

This division includes the provision of advice and assistance to businesses and other organizations on management issues, such as strategic and organizational planning; financial planning and budgeting; marketing objectives and policies; human resource policies, practices, and planning; production scheduling; and control planning. It also includes the overseeing and managing of other units of the same company or enterprise, i.e. the activities of head offices.

2.13 Division 71 Architectural and engineering activities; technical testing and analysis

This division includes the provision of architectural services, engineering services, drafting services, building inspection services and surveying and mapping services. It also includes the performance of physical, chemical, and other analytical testing services.

2.14 Division 72 Scientific research and development

This division includes the activities of three types of research and development: 1) basic research: experimental or theoretical work undertaken primarily to acquire new knowledge of the underlying foundations of phenomena and observable facts, without particular application or use in view, 2) applied research: original investigation undertaken in order to acquire new knowledge, directed primarily towards a specific practical aim or objective and 3) experimental development: systematic work, drawing on existing knowledge gained from research and/or practical experience, directed to producing new materials, products and devices, to installing new processes, systems and services, and to improving substantially those already produced or installed. Research and experimental development activities in this division are subdivided into two categories: natural sciences and engineering; social sciences and the humanities. This division excludes market research (see class 7320).

2.15 Division 73 Advertising and market research 7310 Advertising

This class includes the provision of a full range of advertising services (i.e. through in-house capabilities or subcontracting), including advice, creative services, production of advertising material, media planning and buying.

This class includes:

- investigation into market potential, acceptance and familiarity of products and buying habits of consumers for the purpose of sales promotion and development of new products, including statistical analyses of the results
- investigation into collective opinions of the public about political, economic and social issues and statistical analysis thereof

2.16 Division 74 Other professional, scientific and technical activities

This division includes the provision of professional scientific and technical services (except legal and accounting activities; architecture and engineering activities; technical testing and analysis; management and management consultancy activities; research and development and advertising activities).

2.17 Division 77 Rental and leasing activities

This division includes the renting and leasing of tangible and non-financial intangible assets, including a wide array of tangible goods, such as automobiles, computers, consumer goods and industrial machinery and equipment to customers in return for a periodic rental or lease payment. It is subdivided into: (1) the renting of motor vehicles, (2) the renting of recreational and sports equipment and personal and household equipment, (3) the leasing of other machinery and equipment of the kind often used for business operations, including other transport equipment and (4) the leasing of intellectual property products and similar products. Only the provision of operating leases is included in this division. This division excludes financial leasing activities (see class 6491), renting of real estate (see section L) and the renting of equipment with operator. The latter is classified according to the activities carried out with this equipment, e.g. construction (section F) or transportation (section H).

2.18 Division 78 Employment activities

This division includes activities of listing employment vacancies and referring or placing applicants for employment, where the individuals referred or placed are not employees of the employment agencies, supplying workers to clients' businesses for limited periods of time to supplement the working force of the client, and the activities of providing human resources and human resource management services for others on a contract or fee basis. This division also includes executive search and placement activities and activities of theatrical casting agencies. This division excludes the activities of agents for individual artists (see class 7490).

2.19 Division 79 Travel agency, tour operator, reservation service and related activities

This division includes the activity of selling travel, tour, transportation and accommodation services to the general public and commercial clients and the activity of arranging and assembling tours that are sold through travel agencies or directly by agents such as tour operators, as well as other travel-related services including reservation services. The activities of tourist guides and tourism promotion activities are also included.

2.20 Division 80 Security and investigation activities

This division includes security-related services such as: investigation and detective services; guard and patrol services; picking up and delivering money, receipts, or other valuable items with personnel and equipment to protect such properties while in transit; operation of electronic security alarm systems, such as burglar and fire alarms, where the activity focuses on remote monitoring these systems, but often involves also sale, installation and repair services. If the latter components are provided separate, they are excluded from this division and classified in retail sale, construction etc.

2.21 Division 81 Services to buildings and landscape activities

This division includes the provision of a number of general support services, such as the provision of a combination of support services within a client's facilities, the interior and exterior cleaning of buildings of all types, cleaning of industrial machinery, cleaning of trains, buses, planes, etc., cleaning of the inside of road and sea tankers, disinfecting and exterminating

activities for buildings, ships, trains, etc., bottle cleaning, street sweeping, snow and ice removal, provision of landscape care and maintenance services and provision of these services along with the design of landscape plans and/or the construction (i.e. installation) of walkways, retaining walls, decks, fences, ponds, and similar structures.

2.22 Division 82 Office administrative, office support and other business support activities

This division includes the provision of a range of day-to-day office administrative services, as well as ongoing routine business support functions for others, on a contract or fee basis. This division also includes all support service activities typically provided to businesses not elsewhere classified. Units classified in this division do not provide operating staff to carry out the complete operations of a business.

2.23 Division 90 Creative, arts and entertainment activities Arts, entertainment and recreation

This section includes a wide range of activities to meet varied cultural, entertainment and recreational interests of the general public, including live performances, operation of museum sites, gambling, sports and recreation activities.

2.24 Division 92 Gambling and betting activities

This division includes the operation of gambling facilities such as casinos, bingo halls and video gaming terminals and the provision of gambling services, such as lotteries and off-track betting.

2.25 Division 93 Sports activities and amusement and recreation activities

This division includes the provision of recreational, amusement and sports activities (except museums activities, preservation of historical sites, botanical and zoological gardens and nature reserves activities; and gambling and betting activities). Excluded from this division are dramatic arts, music and other arts and entertainment such as the production of live theatrical presentations, concerts and opera or dance productions and other stage productions, see division 90.

2.26 Division 95 Repair of computers and personal and household goods

This division includes the repair and maintenance of computers peripheral equipment such as desktops, laptops, computer terminals, storage devices and printers. It also includes the repair of communications equipment such as fax machines, two-way radios and consumer electronics such as radios and TVs, home and garden equipment such as lawnmowers and blowers, footwear and leather goods, furniture and home furnishings, clothing and clothing accessories, sporting goods, musical instruments, hobby articles and other personal and household goods. Excluded from this division is the repair of medical and diagnostic imaging equipment, measuring and surveying instruments, laboratory instruments, radar and sonar equipment, see 3313.

2.27 Division 96 Other personal service activities

This division includes all service activities not mentioned elsewhere in the classification. Notably it includes types of services such as washing and (dry-)cleaning of textiles and fur products, hairdressing and other beauty treatment, funeral and related activities.

3. Form of legal organization

1) **Individual proprietor** refers to a privately - owned establishment or an establishment owned by or organized in the form of partnership, but not register.

2) **Juristic partnership** refers to an establishment which is legally registered by at least 2 persons who were bound together to form and share their responsibilities in a business.

3) **Company limited or public company limited**

- **Company limited** refers to an establishment which was established and legally registered by an initiative group of at least 7 persons.

- **Public company limited** refer to an establishment which was established and legally registered by an initiative group of at least 15 persons.

4) **Government or state enterprise** refer to an establishment which entirely owned by the government or more than 50 percent of its shares belonged to the government.

5) **Cooperatives** refer to an establishment which was organized on cooperative lines and registered under the Cooperation Act. with an initiative group of not less than 10 persons.

6) **Others** refer to establishments other than those mentioned earlier, such as associations, societies, clubs, etc.

4. Form of economic organization

1) **Single unit refers** to an establishment which was not a branch of any establishment or which had no branch or subsidiary.

2) **Head office** is a head quarter establishment which owned or controlled their branches or subsidiary units.

3) **Branch or subsidiary** refer to an establishment which was a branch or a subsidiary of another establishment which was a head office.

5. Registered capital

Refers to capital permitted by the government officials in setting up of the establishment in the form of corporation. This capital is not defined as cash on delivery or ready money from the share holders but it represents how much money the establishment used to run the business.

6. Persons engaged

Refer to persons who worked in or for the establishment, including working proprietors, active business partners, unpaid workers and workers permanently worked outside the establishment, such as sales agents, repair and maintenance. Excluded are managers or directors paid solely for their attendance at meeting of the board of director, persons from other establishments working at this establishment and home workers. Persons engaged are classified as follows:

1) **Unpaid workers** refer to the owners or business partners who managed or participated in the management of the establishment but received no wages/salaries and persons living in the household of the owners or partners, or any other persons, who were working for the establishment at least 20 hours a week without regular pay.

2) **Employees** refer to persons engaged in sale, services rendered or other related activities, either inside or outside the establishment and received regular wages or salaries such as salesmen, clerks, book-keeper.

- **Management level** such as manager, operation manager and other manager line function etc.

- **Operational level** such as salesman, clerk, accountant, driver etc.

7. Remuneration

1) **Wages/salaries** refer to all payments paid to the employees during January - December 2011, whether they were paid by monthly, weekly, daily, hourly or piece-work basis.

2) **Overtime, bonus, special payment, cost of living allowance and commission** refer to payments paid to employees rather than wages/salaries.

3) **Fringe benefits** refer to payments in addition to wages or salaries paid to employees such as food, beverages, lodgings, rent, medical care, transportation recreational and entertainment services etc. Payments might be in cash or in kind.

4) **Employer's contribution to social security** refer to all payments made by employers in respect of their employees, to social security schemes for the benefits received by the employees, in respect of absence from work during employment, injury, accident disability, maternity and death. Those contributions are, for example, social security fund, additional social security insurance workmen's compensation fund and health insurance etc.

8. Total expenses

This refers to the amount paid for sales or rendering services during January - December 2011, which are as follows:

1) **Value of goods purchased for sales or rendering services** refer to the total value of goods, and components purchased, including taxes and other expenses related to the purchase.

2) **Other operating expenses** refer to other expenses in running the business rather than value of goods and components purchased for sales or rendering services and remuneration. It includes amounts paid for rent on land and on fixed assets, maintenance of fixed assets, fuels, electricity, water supply and other taxes and other expenses such as postal, telegram, telephone, stationery, accountancy, interest paid, losses of currency exchange, bad debt, advertising, insurance premium etc.

9. Value of stocks

This refers to the value of goods and components owned by the establishment, regardless of where they were kept.

1) **Value of stocks at the beginning of the year** refer to the value of goods and components as of January 1, 2011.

2) **Value of stocks at the end of the year** refer to the value of goods and components as of December 31, 2011.

10. Change in value of stocks

Refer to the difference between the value of stocks at the end of the year 2011, and at the beginning of the year 2011 (value at the end - value at the beginning of the year)

11. Total receipts

Refer to the total amount received for operating the business in 2011, such as receipts for sales of goods, for hotels and restaurants, for rendering services and commission, irrespective of time or method of payment. Hire - purchase or installment contracts and value of goods sold by other establishments are included, as well as receipts for rent on land and on fixed assets, dividend, interest, gains from currency exchange and others. Excluded are goods for sales on the account of others and the discount given to customers.

12. Book value of fixed assets

Refer to the net value of fixed assets after deducting the accumulated depreciation at the end of the year 2011. Fixed Assets are land, building, machinery and equipments, vehicles and office appliances etc. Included are major additions, alternations and improvements to fixed assets during the year in order to extend their normal life or raise their productivity.

13. Value added

The value added is computed as follows:

Value added	=	Income – Intermediate consumption
Income	=	Total receipts of establishments
Minus		Receipts for rent on land
		Dividend / Interest
		Gains from currency exchange
Plus		Change in value of stocks
Intermediate consumption	=	Value of goods and components purchased for sales or rendering services
Plus		Other operating expenses
Minus		Interest paid
		Bad debt
		losses of currency exchange

รายงานสำมะโนธุรกิจและอุตสาหกรรม
REPORT OF BUSINESS TRADE AND INDUSTRIAL CENSUS

1. รายงานสำมะโนอุตสาหกรรม พ.ศ. 2507 ทัวราชอาณาจักร
REPORT OF THE 1964 INDUSTRIAL CENSUS, WHOLE KINGDOM
2. รายงานสำมะโนธุรกิจทางการค้าหรือบริการ พ.ศ. 2509 ทัวราชอาณาจักร
CENSUS OF BUSINESS TRADE OR SERVICES, 1966, WHOLE KINGDOM
รายงานสำมะโนธุรกิจทางการค้าหรือบริการ พ.ศ. 2509 ภาคเหนือ
CENSUS OF BUSINESS TRADE AND SERVICES, 1966, NORTH REGION
รายงานสำมะโนธุรกิจทางการค้าหรือบริการ พ.ศ. 2509 ภาคตะวันออกเฉียงเหนือ
CENSUS OF BUSINESS TRADE OR SERVICES, 1966, NORTH EAST REGION
รายงานสำมะโนธุรกิจทางการค้าหรือบริการ พ.ศ. 2509 ภาคกลาง
CENSUS OF BUSINESS TRADE OR SERVICES, 1966, CENTRAL REGION
รายงานสำมะโนธุรกิจทางการค้าหรือบริการ พ.ศ. 2509 เทศบาลนครกรุงเทพ และธนบุรี
CENSUS OF BUSINESS TRADE OR SERVICES, 1966, BANGKOK AND THON BURI MUNICIPALITIES
รายงานสำมะโนธุรกิจทางการค้าหรือบริการ พ.ศ. 2509 ภาคใต้
CENSUS OF BUSINESS TRADE OR SERVICES, 1966, SOUTHERN REGION
3. รายงานสำมะโนธุรกิจทางการค้าหรือบริการ พ.ศ. 2511 พระนคร ธนบุรี สมุทรปราการ นนทบุรี และปทุมธานี
CENSUS OF BUSINESS TRADE OR SERVICES, 1968, PHRA NAKHON, THONBURI, SAMUT PRAKAN, NONTHABURI AND PATHUM THANI
4. รายงานสำมะโนอุตสาหกรรม พ.ศ. 2511 พระนคร ธนบุรี สมุทรปราการ นนทบุรี และปทุมธานี
REPORT OF THE 1968 INDUSTRIAL CENSUS, PHRA NAKHON, THONBURI, SAMUT PRAKAN, NONTHABURI AND PATHUM THANI
5. รายงานสำมะโนธุรกิจทางการค้าและธุรกิจทางการบริการ พ.ศ. 2512 ทัวราชอาณาจักร
CENSUS OF BUSINESS TRADE AND SERVICES 1969, WHOLE KINGDOM
รายงานสำมะโนธุรกิจทางการค้าและธุรกิจทางการบริการ พ.ศ. 2512 พระนคร ธนบุรี สมุทรปราการ นนทบุรี และปทุมธานี
CENSUS OF BUSINESS TRADE AND SERVICES 1969, PHRA NAKHON, THONBURI, SAMUT PRAKAN, NONTHABURI AND PATHUM THANI
6. รายงานสำมะโนอุตสาหกรรม พ.ศ. 2512 ทัวราชอาณาจักร
REPORT OF THE 1969 INDUSTRIAL CENSUS, WHOLE KINGDOM
รายงานสำมะโนอุตสาหกรรม พ.ศ. 2512 พระนคร ธนบุรี สมุทรปราการ นนทบุรี และปทุมธานี
REPORT OF THE 1969 INDUSTRIAL CENSUS, PHRA NAKHON, THONBURI, SAMUT PRAKAN, NONTHABURI AND PATHUM THANI

7. รายงานสำมะโนธุรกิจทางการค้าและธุรกิจทางการบริการ พ.ศ. 2513 พระนคร ธนบุรี สมุทรปราการ นนทบุรี และปทุมธานี
CENSUS OF BUSINESS TRADE AND SERVICES 1970, PHRA NAKHON, THONBURI, SAMUT PRAKAN, NONTHABURI AND PATHUM THANI
8. รายงานสำมะโนอุตสาหกรรม พ.ศ. 2513 พระนคร ธนบุรี สมุทรปราการ นนทบุรี และปทุมธานี
REPORT OF THE 1970 INDUSTRIAL CENSUS, PHRA NAKHON, THONBURI, SAMUT PRAKAN, NONTHABURI AND PATHUM THANI
9. รายงานสำมะโนธุรกิจทางการค้าและธุรกิจทางการบริการ พ.ศ. 2514 ทวีราชอาณาจักร
CENSUS OF BUSINESS TRADE AND SERVICES 1971, WHOLE KINGDOM
รายงานสำมะโนธุรกิจทางการค้าและธุรกิจทางการบริการ พ.ศ. 2514 พระนคร ธนบุรี สมุทรปราการ นนทบุรี และปทุมธานี
CENSUS OF BUSINESS TRADE AND SERVICES 1971, PHRA NAKHON, THONBURI, SAMUT PRAKAN, NONTHABURI AND PATHUM THANI
10. รายงานสำมะโนอุตสาหกรรม พ.ศ. 2514 ทวีราชอาณาจักร
REPORT OF THE 1971 INDUSTRIAL CENSUS, WHOLE KINGDOM
รายงานสำมะโนอุตสาหกรรม พ.ศ. 2514 พระนคร ธนบุรี สมุทรปราการ นนทบุรี และปทุมธานี
REPORT OF THE 1971 INDUSTRIAL CENSUS, PHRA NAKHON, THONBURI, SAMUT PRAKAN, NONTHABURI AND PATHUM THANI
11. รายงานสำมะโนธุรกิจทางการค้าและธุรกิจทางการบริการ พ.ศ. 2515
CENSUS OF BUSINESS TRADE AND SERVICES 1972
12. รายงานสำมะโนธุรกิจทางการค้าและธุรกิจทางการบริการ พ.ศ. 2519 ทวีราชอาณาจักร
REPORT CENSUS OF BUSINESS TRADE AND SERVICES 1976, WHOLE KINGDOM
รายงานสำมะโนธุรกิจทางการค้าและธุรกิจทางการบริการ พ.ศ. 2519 กรุงเทพมหานคร นนทบุรี ปทุมธานี และสมุทรปราการ
REPORT CENSUS OF BUSINESS TRADE AND SERVICES 1976, BANGKOK METROPOLIS, NONTHABURI PATHUM THANI AND SAMUT PRAKAN
13. รายงานสำมะโนอุตสาหกรรม พ.ศ. 2519 ทวีราชอาณาจักร
REPORT OF THE 1976 INDUSTRIAL CENSUS, WHOLE KINGDOM
รายงานสำมะโน พ.ศ. 2519 กรุงเทพมหานคร นนทบุรี ปทุมธานี และสมุทรปราการ
REPORT OF THE 1976 INDUSTRIAL CENSUS, BANGKOK METROPOLIS, NONTHABURI, PATHUM THANI AND SAMUT PRAKAN
14. รายงานสำมะโนธุรกิจทางการค้าและธุรกิจทางการบริการ พ.ศ. 2520 ทวีราชอาณาจักร
REPORT CENSUS OF BUSINESS TRADE AND SERVICES 1977, WHOLE KINGDOM
รายงานสำมะโนธุรกิจทางการค้าและธุรกิจทางการบริการ พ.ศ. 2520 กรุงเทพมหานคร นนทบุรี ปทุมธานี และสมุทรปราการ
REPORT CENSUS OF BUSINESS TRADE AND SERVICES 1977, BANGKOK METROPOLIS, NONTHABURI, PATHUM THANI AND SAMUT PRAKAN
15. รายงานสำมะโนธุรกิจทางการค้าและธุรกิจทางการบริการ พ.ศ. 2521 ทวีราชอาณาจักร
REPORT CENSUS OF BUSINESS TRADE AND SERVICES 1978, WHOLE KINGDOM

รายงานสำมะโนธุรกิจทางการค้าและธุรกิจทางการบริการ พ.ศ. 2521 กรุงเทพมหานคร นนทบุรี ปทุมธานี และสมุทรปราการ

REPORT CENSUS OF BUSINESS TRADE AND SERVICES 1978, BANGKOK METROPOLIS, NONGTHABURI, PATHUM THANI AND SAMUT PRAKAN

16. รายงานสำมะโนอุตสาหกรรม พ.ศ. 2521 ทัวราชอาณาจักร

REPORT OF THE 1978 INDUSTRIAL CENSUS, WHOLE KINGDOM

รายงานสำมะโนอุตสาหกรรม พ.ศ. 2521 กรุงเทพมหานคร นนทบุรี ปทุมธานี และสมุทรปราการ
REPORT OF THE 1978 INDUSTRIAL CENSUS, BANGKOK METROPOLIS, NONGTHABURI, PATHUM THANI AND SAMUT PRAKAN

17. รายงานสำมะโนธุรกิจทางการค้าและธุรกิจทางการบริการ พ.ศ. 2523 ทัวราชอาณาจักร

REPORT CENSUS OF BUSINESS TRADE AND SERVICES 1980, WHOLE KINGDOM

รายงานสำมะโนธุรกิจทางการค้าและธุรกิจทางการบริการ พ.ศ. 2523 กรุงเทพมหานคร นนทบุรี ปทุมธานี และสมุทรปราการ

REPORT CENSUS OF BUSINESS TRADE AND SERVICES 1980, BANGKOK METROPOLIS, NONGTHABURI, PATHUM THANI AND SAMUT PRAKAN

18. รายงานสำมะโนอุตสาหกรรม พ.ศ. 2523 ทัวราชอาณาจักร

REPORT OF THE 1980 INDUSTRIAL CENSUS, WHOLE KINGDOM

รายงานสำมะโนอุตสาหกรรม พ.ศ. 2523 กรุงเทพมหานคร นนทบุรี ปทุมธานี และสมุทรปราการ
REPORT OF THE 1980 INDUSTRIAL CENSUS, BANGKOK METROPOLIS, NONGTHABURI, PATHUM THANI AND SAMUT PRAKAN

19. รายงานสำมะโนธุรกิจทางการค้าและธุรกิจทางการบริการ พ.ศ. 2524 ทัวราชอาณาจักร

REPORT CENSUS OF BUSINESS TRADE AND SERVICES 1981, WHOLE KINGDOM

รายงานสำมะโนธุรกิจทางการค้าและธุรกิจทางการบริการ พ.ศ. 2524 กรุงเทพมหานคร นนทบุรี ปทุมธานี และสมุทรปราการ

REPORT CENSUS OF BUSINESS TRADE AND SERVICES 1981, BANGKOK METROPOLIS, NONGTHABURI, PATHUM THANI AND SAMUT PRAKAN

20. รายงานสำมะโนธุรกิจทางการค้าและธุรกิจทางการบริการ พ.ศ. 2531 ทัวราชอาณาจักร

REPORT OF THE 1988 CENSUS OF BUSINESS TRADE AND SERVICES, WHOLE KINGDOM

รายงานสำมะโนธุรกิจทางการค้าและธุรกิจทางการบริการ พ.ศ. 2531 กรุงเทพมหานคร

REPORT OF THE 1988 CENSUS OF BUSINESS TRADE AND SERVICES, BANGKOK METROPOLIS

รายงานสำมะโนธุรกิจทางการค้าและธุรกิจทางการบริการ พ.ศ. 2531 ภาคกลาง

REPORT OF THE 1988 CENSUS OF BUSINESS TRADE AND SERVICES, CENTRAL REGION

รายงานสำมะโนธุรกิจทางการค้าและธุรกิจทางการบริการ พ.ศ. 2531 ภาคเหนือ

REPORT OF THE 1988 CENSUS OF BUSINESS TRADE AND SERVICES, NORTHERN REGION

รายงานสำมะโนธุรกิจทางการค้าและธุรกิจทางการบริการ พ.ศ. 2531 ภาคตะวันออกเฉียงเหนือ

REPORT OF THE 1988 CENSUS OF BUSINESS TRADE AND SERVICES, NORTHEASTERN REGION

รายงานสำมะโนธุรกิจทางการค้าและธุรกิจทางการบริการ พ.ศ. 2531 ภาคใต้

REPORT OF THE 1988 CENSUS OF BUSINESS TRADE AND SERVICES, SOUTHERN REGION

21. รายงานสำมะโนอุตสาหกรรม พ.ศ. 2540 ทัวราชอาณาจักร
REPORT OF THE 1997 INDUSTRIAL CENSUS, WHOLE KINGDOM
รายงานสำมะโนอุตสาหกรรม พ.ศ. 2540 กรุงเทพมหานคร
REPORT OF THE 1997 INDUSTRIAL CENSUS, BANGKOK METROPOLIS
รายงานสำมะโนอุตสาหกรรม พ.ศ. 2540 ปริมณฑล
REPORT OF THE 1997 INDUSTRIAL CENSUS, VICINITY
รายงานสำมะโนอุตสาหกรรม พ.ศ. 2540 ภาคกลาง
REPORT OF THE 1997 INDUSTRIAL CENSUS, CENTRAL REGION
รายงานสำมะโนอุตสาหกรรม พ.ศ. 2540 ภาคเหนือ
REPORT OF THE 1997 INDUSTRIAL CENSUS, NORTHERN REGION
รายงานสำมะโนอุตสาหกรรม พ.ศ. 2540 ภาคตะวันออกเฉียงเหนือ
REPORT OF THE 1997 INDUSTRIAL CENSUS, NORTHEASTERN REGION
รายงานสำมะโนอุตสาหกรรม พ.ศ. 2540 ภาคใต้
REPORT OF THE 1997 INDUSTRIAL CENSUS, SOUTHERN REGION
22. รายงานสำมะโนธุรกิจทางการค้าและธุรกิจทางการบริการ พ.ศ. 2545
ข้อมูลพื้นฐานองค์การบริหารส่วนตำบล ทัวราชอาณาจักร
REPORT OF THE 2002 BUSINESS TRADE AND SERVICES CENSUS
BASIC INFORMATION, SUBDISTRICT ADMINISTRATION ORGANIZATION, WHOLE KINGDOM
รายงานสำมะโนธุรกิจทางการค้าและธุรกิจทางการบริการ พ.ศ. 2545
ข้อมูลพื้นฐานในเขตเทศบาล กรุงเทพมหานคร
REPORT OF THE 2002 BUSINESS TRADE AND SERVICES CENSUS
BASIC INFORMATION, MUNICIPAL AREAS, BANGKOK
รายงานสำมะโนธุรกิจทางการค้าและธุรกิจทางการบริการ พ.ศ. 2545
ข้อมูลพื้นฐานในเขตเทศบาล ปริมณฑล
REPORT OF THE 2002 BUSINESS TRADE AND SERVICES CENSUS
BASIC INFORMATION, MUNICIPAL AREAS, VICINITY
รายงานสำมะโนธุรกิจทางการค้าและธุรกิจทางการบริการ พ.ศ. 2545
ข้อมูลพื้นฐานในเขตเทศบาล ภาคกลาง
REPORT OF THE 2002 BUSINESS TRADE AND SERVICES CENSUS
BASIC INFORMATION, MUNICIPAL AREAS, CENTRAL REGION
รายงานสำมะโนธุรกิจทางการค้าและธุรกิจทางการบริการ พ.ศ. 2545
ข้อมูลพื้นฐานในเขตเทศบาล ภาคเหนือ
REPORT OF THE 2002 BUSINESS TRADE AND SERVICES CENSUS
BASIC INFORMATION, MUNICIPAL AREAS, NORTHERN REGION
รายงานสำมะโนธุรกิจทางการค้าและธุรกิจทางการบริการ พ.ศ. 2545
ข้อมูลพื้นฐานในเขตเทศบาล ภาคตะวันออกเฉียงเหนือ
REPORT OF THE 2002 BUSINESS TRADE AND SERVICES CENSUS
BASIC INFORMATION, MUNICIPAL AREAS, NORTHEASTERN REGION

รายงานสำมะโนธุรกิจทางการค้าและธุรกิจทางการบริการ พ.ศ. 2545
ข้อมูลพื้นฐานในเขตเทศบาล ภาคใต้

REPORT OF THE 2002 BUSINESS TRADE AND SERVICES CENSUS
BASIC INFORMATION, MUNICIPAL AREAS, SOUTHERN REGION

23. สำมะโนอุตสาหกรรม พ.ศ. 2550 (ข้อมูลพื้นฐาน) ทั่วราชอาณาจักร

THE 2007 INDUSTRIAL CENSUS (BASIC INFORMATION) WHOLE KINGDOM

สำมะโนอุตสาหกรรม พ.ศ. 2550 (ข้อมูลพื้นฐานนอกเขตเทศบาล) ทั่วราชอาณาจักร

THE 2007 INDUSTRIAL CENSUS (BASIC INFORMATION ; NON-MUNICIPAL AREA), WHOLE KINGDOM

สำมะโนอุตสาหกรรม พ.ศ. 2550 (ข้อมูลพื้นฐานนอกเขตเทศบาล) ปริมณฑล

THE 2007 INDUSTRIAL CENSUS (BASIC INFORMATION ; NON-MUNICIPAL AREA), VICINITY

สำมะโนอุตสาหกรรม พ.ศ. 2550 (ข้อมูลพื้นฐานนอกเขตเทศบาล) ภาคกลาง

THE 2007 INDUSTRIAL CENSUS (BASIC INFORMATION ; NON-MUNICIPAL AREA), CENTRAL REGION

สำมะโนอุตสาหกรรม พ.ศ. 2550 (ข้อมูลพื้นฐานนอกเขตเทศบาล) ภาคเหนือ

THE 2007 INDUSTRIAL CENSUS (BASIC INFORMATION ; NON-MUNICIPAL AREA), NORTHERN REGION

สำมะโนอุตสาหกรรม พ.ศ. 2550 (ข้อมูลพื้นฐานนอกเขตเทศบาล) ภาคตะวันออกเฉียงเหนือ

THE 2007 INDUSTRIAL CENSUS (BASIC INFORMATION ; NON-MUNICIPAL AREA), NORTHEASTERN REGION

สำมะโนอุตสาหกรรม พ.ศ. 2550 (ข้อมูลพื้นฐานนอกเขตเทศบาล) ภาคใต้

THE 2007 INDUSTRIAL CENSUS (BASIC INFORMATION ; NON-MUNICIPAL AREA), SOUTHERN REGION

สำมะโนอุตสาหกรรม พ.ศ. 2550 (ข้อมูลพื้นฐานในเขตเทศบาล) ทั่วราชอาณาจักร

THE 2007 INDUSTRIAL CENSUS (BASIC INFORMATION ; MUNICIPAL AREA), WHOLE KINGDOM

สำมะโนอุตสาหกรรม พ.ศ. 2550 (ข้อมูลพื้นฐานในเขตเทศบาล) ปริมณฑล

THE 2007 INDUSTRIAL CENSUS (BASIC INFORMATION ; MUNICIPAL AREA), VICINITY

สำมะโนอุตสาหกรรม พ.ศ. 2550 (ข้อมูลพื้นฐานในเขตเทศบาล) ภาคกลาง

THE 2007 INDUSTRIAL CENSUS (BASIC INFORMATION ; MUNICIPAL AREA), CENTRAL REGION

สำมะโนอุตสาหกรรม พ.ศ. 2550 (ข้อมูลพื้นฐานในเขตเทศบาล) ภาคเหนือ

THE 2007 INDUSTRIAL CENSUS (BASIC INFORMATION ; MUNICIPAL AREA), NORTHERN REGION

สำมะโนอุตสาหกรรม พ.ศ. 2550 (ข้อมูลพื้นฐานในเขตเทศบาล) ภาคตะวันออกเฉียงเหนือ

THE 2007 INDUSTRIAL CENSUS (BASIC INFORMATION ; MUNICIPAL AREA), NORTHEASTERN REGION

สำมะโนอุตสาหกรรม พ.ศ. 2550 (ข้อมูลพื้นฐานในเขตเทศบาล) ภาคใต้

THE 2007 INDUSTRIAL CENSUS (BASIC INFORMATION ; MUNICIPAL AREA), SOUTHERN REGION

24. สำมะโนอุตสาหกรรม พ.ศ. 2550 ทั่วราชอาณาจักร

THE 2007 INDUSTRY CENSUS, WHOLE KINGDOM

สำมะโนอุตสาหกรรม พ.ศ. 2550 กรุงเทพมหานคร

THE 2007 INDUSTRY CENSUS, BANGKOK

สำมะโนอุตสาหกรรม พ.ศ. 2550 ปริมณฑล

THE 2007 INDUSTRY CENSUS, VICINITY

สำมะโนอุตสาหกรรม พ.ศ. 2550 ภาคกลาง

THE 2007 INDUSTRY CENSUS, CENTRAL REGION

สำมะโนอุตสาหกรรม พ.ศ. 2550 ภาคเหนือ

THE 2007 INDUSTRY CENSUS, NORTHERN REGION

สำมะโนอุตสาหกรรม พ.ศ. 2550 ภาคตะวันออกเฉียงเหนือ

THE 2007 INDUSTRY CENSUS, NORTHEASTERN REGION

สำมะโนอุตสาหกรรม พ.ศ. 2550 ภาคใต้

THE 2007 INDUSTRY CENSUS, SOUTHERN REGION

25. สำมะโนธุรกิจและอุตสาหกรรม พ.ศ. 2555 ข้อมูลพื้นฐาน ทัวราชอาณาจักร

THE 2012 BUSINESS TRADE AND INDUSTRIAL CENSUS ; BASIC INFORMATION, WHOLE KINGDOM

สำมะโนธุรกิจและอุตสาหกรรม พ.ศ. 2555 ข้อมูลพื้นฐาน กรุงเทพมหานคร

THE 2012 BUSINESS TRADE AND INDUSTRIAL CENSUS ; BASIC INFORMATION, BANGKOK

สำมะโนธุรกิจและอุตสาหกรรม พ.ศ. 2555 ข้อมูลพื้นฐาน ปริมณฑล

THE 2012 BUSINESS TRADE AND INDUSTRIAL CENSUS ; BASIC INFORMATION, VICINITY

สำมะโนธุรกิจและอุตสาหกรรม พ.ศ. 2555 ข้อมูลพื้นฐาน ภาคกลาง

THE 2012 BUSINESS TRADE AND INDUSTRIAL CENSUS ; BASIC INFORMATION, CENTRAL REGION

สำมะโนธุรกิจและอุตสาหกรรม พ.ศ. 2555 ข้อมูลพื้นฐาน ภาคเหนือ

THE 2012 BUSINESS TRADE AND INDUSTRIAL CENSUS ; BASIC INFORMATION, NORTHERN REGION

สำมะโนธุรกิจและอุตสาหกรรม พ.ศ. 2555 ข้อมูลพื้นฐาน ภาคตะวันออกเฉียงเหนือ

THE 2012 BUSINESS TRADE AND INDUSTRIAL CENSUS ; BASIC INFORMATION, NORTHEASTERN REGION

สำมะโนธุรกิจและอุตสาหกรรม พ.ศ. 2555 ข้อมูลพื้นฐาน ภาคใต้

THE 2012 BUSINESS TRADE AND INDUSTRIAL CENSUS ; BASIC INFORMATION, SOUTHERN REGION

26. สำมะโนธุรกิจและอุตสาหกรรม พ.ศ. 2555 ธุรกิจทางการค้าและธุรกิจทางการบริการ ทัวราชอาณาจักร

THE 2012 BUSINESS AND INDUSTRIAL CENSUS ; TRADE AND SERVICES INDUSTRY, WHOLE KINGDOM

สำมะโนธุรกิจและอุตสาหกรรม พ.ศ. 2555 ธุรกิจทางการค้าและธุรกิจทางการบริการ กรุงเทพมหานคร

THE 2012 BUSINESS AND INDUSTRIAL CENSUS ; TRADE AND SERVICES INDUSTRY, BANGKOK

สำมะโนธุรกิจและอุตสาหกรรม พ.ศ. 2555 ธุรกิจทางการค้าและธุรกิจทางการบริการ ปริมณฑล

THE 2012 BUSINESS AND INDUSTRIAL CENSUS ; TRADE AND SERVICES INDUSTRY, VICINITY

สำมะโนธุรกิจและอุตสาหกรรม พ.ศ. 2555 ธุรกิจทางการค้าและธุรกิจทางการบริการ ภาคกลาง

THE 2012 BUSINESS AND INDUSTRIAL CENSUS ; TRADE AND SERVICES INDUSTRY, CENTRAL REGION

สำมะโนธุรกิจและอุตสาหกรรม พ.ศ. 2555 ธุรกิจทางการค้าและธุรกิจทางการบริการ ภาคเหนือ

THE 2012 BUSINESS AND INDUSTRIAL CENSUS ; TRADE AND SERVICES INDUSTRY, NORTHERN REGION

สำมะโนธุรกิจและอุตสาหกรรม พ.ศ. 2555 ธุรกิจทางการค้าและธุรกิจทางการบริการ

ภาคตะวันออกเฉียงเหนือ

THE 2012 BUSINESS AND INDUSTRIAL CENSUS ; TRADE AND SERVICES INDUSTRY,

NORTHEASTERN REGION

สำมะโนธุรกิจและอุตสาหกรรม พ.ศ. 2555 ธุรกิจทางการค้าและธุรกิจทางการบริการ ภาคใต้

THE 2012 BUSINESS AND INDUSTRIAL CENSUS ; TRADE AND SERVICES INDUSTRY, SOUTHERN REGION

27. สำมะโนธุรกิจและอุตสาหกรรม พ.ศ. 2555 อุตสาหกรรมการผลิต ทัวราชอาณาจักร
THE 2012 BUSINESS AND INDUSTRIAL CENSUS ; MANUFACTURING INDUSTRY, WHOLE KINGDOM
- สำมะโนธุรกิจและอุตสาหกรรม พ.ศ. 2555 อุตสาหกรรมการผลิต กรุงเทพมหานคร
THE 2012 BUSINESS AND INDUSTRIAL CENSUS ; MANUFACTURING INDUSTRY, BANGKOK
- สำมะโนธุรกิจและอุตสาหกรรม พ.ศ. 2555 อุตสาหกรรมการผลิต ปริมณฑล
THE 2012 BUSINESS AND INDUSTRIAL CENSUS ; MANUFACTURING INDUSTRY, VICINITY
- สำมะโนธุรกิจและอุตสาหกรรม พ.ศ. 2555 อุตสาหกรรมการผลิต ภาคกลาง
THE 2012 BUSINESS AND INDUSTRIAL CENSUS ; MANUFACTURING INDUSTRY, CENTRAL REGION
- สำมะโนธุรกิจและอุตสาหกรรม พ.ศ. 2555 อุตสาหกรรมการผลิต ภาคเหนือ
THE 2012 BUSINESS AND INDUSTRIAL CENSUS ; MANUFACTURING INDUSTRY, NORTHERN REGION
- สำมะโนธุรกิจและอุตสาหกรรม พ.ศ. 2555 อุตสาหกรรมการผลิต ภาคตะวันออกเฉียงเหนือ
THE 2012 BUSINESS AND INDUSTRIAL CENSUS ; MANUFACTURING INDUSTRY,
NORTHEASTERN REGION
- สำมะโนธุรกิจและอุตสาหกรรม พ.ศ. 2555 อุตสาหกรรมการผลิต ภาคใต้
THE 2012 BUSINESS AND INDUSTRIAL CENSUS ; MANUFACTURING INDUSTRY, SOUTHERN REGION

คณะผู้จัดทำ CD - ROM

หน่วยงานเจ้าของเรื่อง

สำนักสถิติเศรษฐกิจและสังคม
สำนักงานสถิติแห่งชาติ
โทร. 0 2142 1240-2

หน่วยงานผลิตและออกแบบ

กลุ่มบูรณาการข้อมูลสถิติ
สำนักสถิติพยากรณ์
โทร. 0 2141 7494



ตารางสถิติในรูปแบบ Format Excel

ตอนที่ 1 ข้อมูลการดำเนินงานของสถานประกอบการธุรกิจฯ
จำแนกตามขนาดของสถานประกอบการ

ตารางสถิติในรูปแบบ Format Excel

- ตอนที่ 1 ข้อมูลการดำเนินงานกิจการของสถานประกอบการธุรกิจฯ
จำแนกตามขนาดของสถานประกอบการ
- ตาราง 1 ข้อมูลสถิติที่สำคัญของสถานประกอบการธุรกิจในปี 2554 จำแนกตามขนาดของสถานประกอบการ
- ตาราง 2 จำนวนคนทำงานของสถานประกอบการธุรกิจในปี 2554 จำแนกตามสถานภาพการทำงาน เพศ และขนาดของสถานประกอบการ
- ตาราง 3 จำนวนสถานประกอบการธุรกิจที่มีลูกจ้าง จำแนกตามจำนวนวันทำงานต่อจำนวนชั่วโมงทำงานเฉลี่ยต่อวันของลูกจ้าง และขนาดของสถานประกอบการ
- ตาราง 4 ค่าตอบแทนแรงงานของสถานประกอบการธุรกิจในปี 2554
จำแนกตามขนาดของสถานประกอบการ
- ตาราง 5 ค่าใช้จ่ายทั้งสิ้น มูลค่าสินค้าและวัสดุประกอบและส่วนเปลี่ยนแปลงสินค้าของสถานประกอบการธุรกิจปี 2554 จำแนกตามขนาดของสถานประกอบการ
- ตาราง 6 รายรับทั้งสิ้นของสถานประกอบการธุรกิจในปี 2554
จำแนกตามขนาดของสถานประกอบการ
- ตาราง 7 มูลค่าตามบัญชีของสินทรัพย์ของสถานประกอบการธุรกิจ
ณ วันที่ 1 มกราคม 2554 จำแนกตามขนาดของสถานประกอบการ
- ตาราง 8 มูลค่าตามบัญชีของสินทรัพย์ของสถานประกอบการธุรกิจ
ณ วันที่ 31 ธันวาคม 2554 จำแนกตามขนาดของสถานประกอบการ
- ตาราง 9 มูลค่าสินทรัพย์ถาวรที่เปลี่ยนแปลงของสถานประกอบการธุรกิจ
ระหว่าง มกราคม - ธันวาคม 2554 จำแนกตามขนาดของสถานประกอบการ

ตอนที่ 2 ข้อมูลการดำเนินงานกิจการของสถานประกอบการธุรกิจ จำแนกตามจังหวัด

ตารางสถิติในรูป Format Excel

- ตอนที่ 2** ข้อมูลการดำเนินงานกิจการของสถานประกอบการธุรกิจฯ จำแนกตามจังหวัด
- ตาราง 1** ข้อมูลสถิติที่สำคัญของสถานประกอบการธุรกิจในปี 2554
จำแนกตามจังหวัด
- ตาราง 2** จำนวนคนทำงานของสถานประกอบการธุรกิจในปี 2554
จำแนกตามสถานภาพการทำงาน เพศ และจังหวัด
- ตาราง 3** จำนวนสถานประกอบการธุรกิจที่มีลูกจ้าง
จำแนกตามจำนวนวันทำงานต่อสัปดาห์ จำนวนชั่วโมงทำงาน
เฉลี่ยต่อวันของลูกจ้าง และจังหวัด
- ตาราง 4** ค่าตอบแทนแรงงานของสถานประกอบการธุรกิจ ในปี 2554
จำแนกตามจังหวัด
- ตาราง 5** ค่าใช้จ่ายทั้งสิ้น มูลค่าสินค้าและวัสดุประกอบและส่วนเปลี่ยนแปลงสินค้า
ของสถานประกอบการธุรกิจปี 2554 จำแนกตามจังหวัด
- ตาราง 6** รายรับทั้งสิ้นของสถานประกอบการธุรกิจในปี 2554
จำแนกตามจังหวัด
- ตาราง 7** มูลค่าตามบัญชีของสินทรัพย์ของสถานประกอบการธุรกิจ
ณ วันที่ 1 มกราคม 2554 จำแนกตามจังหวัด
- ตาราง 8** มูลค่าตามบัญชีของสินทรัพย์ของสถานประกอบการธุรกิจ
ณ วันที่ 31 ธันวาคม 2554 จำแนกตามจังหวัด
- ตาราง 9** มูลค่าสินทรัพย์ถาวรที่เปลี่ยนแปลงของสถานประกอบการธุรกิจ
ระหว่าง มกราคม - ธันวาคม 2554 จำแนกตามจังหวัด

ตอนที่ 3 ข้อมูลการดำเนินงานกิจการของสถานประกอบการธุรกิจฯ จำแนกตามประเภทธุรกิจ

ตารางสถิติในรูปแบบ Format Excel

- ตอนที่ 3** ข้อมูลการดำเนินงานกิจการของสถานประกอบการธุรกิจ
จำแนกตามประเภทธุรกิจ
- ตาราง 1** ข้อมูลสถิติที่สำคัญของสถานประกอบการธุรกิจในปี 2554
จำแนกตามประเภทธุรกิจ
- ตาราง 2** จำนวนคนทำงานของสถานประกอบการธุรกิจในปี 2554
จำแนกตามสถานภาพการทำงาน เพศ และประเภทธุรกิจ
- ตาราง 3** จำนวนสถานประกอบการธุรกิจที่มีลูกจ้าง จำแนกตามจำนวน
วันทำงานต่อสัปดาห์ ชั่วโมงทำงานเฉลี่ยต่อวันของลูกจ้าง
และประเภทธุรกิจ
- ตาราง 4** ค่าตอบแทนแรงงานของสถานประกอบการธุรกิจในปี 2554
จำแนกตามประเภทธุรกิจ
- ตาราง 5** ค่าใช้จ่ายทั้งสิ้น มูลค่าสินค้าและวัสดุประกอบและส่วนเปลี่ยนแปลงสินค้า
ของสถานประกอบการธุรกิจปี 2554 จำแนกตามประเภทธุรกิจ
- ตาราง 6** รายรับทั้งสิ้นของสถานประกอบการธุรกิจในปี 2554
จำแนกตามประเภทธุรกิจ
- ตาราง 7** มูลค่าตามบัญชีของสินทรัพย์ของสถานประกอบการธุรกิจ
ณ วันที่ 1 มกราคม 2554 จำแนกตามประเภทธุรกิจ
- ตาราง 8** มูลค่าตามบัญชีของสินทรัพย์ของสถานประกอบการธุรกิจ
ณ วันที่ 31 ธันวาคม 2554 จำแนกตามประเภทธุรกิจ
- ตาราง 9** มูลค่าสินทรัพย์ถาวรที่เปลี่ยนแปลงของสถานประกอบการธุรกิจ
ระหว่าง มกราคม - ธันวาคม 2554 จำแนกตามประเภทธุรกิจ