



# สำมะโนประชากรและเคหะ พ.ศ. 2523

## 1980 POPULATION & HOUSING CENSUS

ภาคกลาง  
CENTRAL REGION  
(ไม่รวมกรุงเทพมหานคร)  
(EXCLUDE BANGKOK METROPOLIS)



สถิติ  
51-001  
R03/2523



ด้วยอำนาจหน้าที่  
จาก  
สำนักงานสถิติแห่งชาติ

# สำมะโนประชากรและเคหะ พ.ศ. 2523

## 1980 POPULATION & HOUSING CENSUS



ภาคกลาง  
CENTRAL REGION  
(ไม่รวมกรุงเทพมหานคร)  
(EXCLUDING BANGKOK METROPOLIS)

สำนักงานสถิติแห่งชาติ  
สำนักนายกรัฐมนตรี

NATIONAL STATISTICAL OFFICE  
OFFICE OF THE PRIME MINISTER  
THAILAND



เลขที่ 51-001  
 เลขทะเบียน R03/2523  
 วัน เดือน ปี

### ใบแก้คำผิด Corrigenda

สำมะโนประชากรและเคหะ พ.ศ. 2523 1980 Population & Housing Census  
 ภาคกลาง CENTAL REGION

| หน้า<br>Page | ตารางที่<br>Table | บรรทัดที่<br>Line | สดมภ์ที่<br>Column | คำผิด<br>Original | แก้เป็น<br>Correction |
|--------------|-------------------|-------------------|--------------------|-------------------|-----------------------|
| 4            | 1                 | 18                | 5                  | 21,26             | 21,265                |
| 6            | 1                 | 20                | 4                  | 17,261            | 417,261               |
| 12           | 2                 | 19                | 1                  | 9,259             | 69,259                |
| 16           | 3                 | 1                 | 7                  | 25,81             | 25,816                |
| 44           | 14                | 15                | 8                  | ,063              | 7,063                 |
| 56           | 16                | 5                 | 1                  | 07,211            | 307,211               |
| 58           | 16                | 14                | 8                  | 10                | 107                   |
| 58           | 16                | 15                | 8                  | 4                 | 431                   |
| 58           | 16                | 8                 | 10                 | ว่าง blank        | -                     |
| 59           | 16                | 1                 | 10                 | ว่าง blank        | -                     |
| 60           | 17                | 13                | 7                  | 1,11              | 1,116                 |
| 60           | 17                | 10                | 8                  | ,153              | 2,153                 |
| 60           | 17                | 11                | 8                  | ,984              | 2,984                 |
| 90           | 21                | 4                 | 7                  | ว่าง blank        | 161,143               |
| 100          | 21                | 3                 | 1                  | 33,593            | 733,593               |
| 100          | 21                | 2                 | 3                  | ,077              | 1,077                 |
| 108          | 21                | 7                 | 1                  | 3,478             | 8,478                 |
| 110          | 21                | 6                 | 1                  | 376,51            | 376,516               |
| 110          | 21                | 15                | 1                  | 87, 40            | 87,740                |
| 117          | 21                | 7                 | 2                  | 1,123             | 81,123                |
| 122          | 22                | 17                | 6                  | ,371              | 7,371                 |
| 122          | 22                | 18                | 6                  | ,249              | 2,2:9                 |
| 124          | 22                | 1                 | 4                  | 217,96            | 217,960               |
| 129          | 22                | 1                 | 2                  | 466, 54           | 466,554               |
| 141          | 25                | 10                | 6                  | ,468              | 6,468                 |
| 177          | 30                | 1                 | 3                  | 304,441           | 1,304,441             |
| 177          | 30                | 14                | 3                  | 136,024           | 1,136,024             |

## คำนำ

สำมะโนประชากรและเคหะ เป็นโครงการเก็บรวบรวมข้อมูลสถิติพื้นฐานเกี่ยวกับลักษณะต่าง ๆ ของประชากร และสภาพการอยู่อาศัยของประชากรทั่วราชอาณาจักร ณ เวลาที่กำหนด ซึ่งทำให้ทราบการเปลี่ยนแปลงของโครงสร้างของลักษณะต่าง ๆ ของประชากร สำมะโนประชากรและเคหะเป็นแหล่งข้อมูลด้านประชากรแหล่งเดียวที่ให้รายละเอียดของข้อมูลพื้นฐานที่ไม่อาจเก็บรวบรวมจากแหล่งอื่นได้อย่างละเอียดและสมบูรณ์ในปัจจุบัน เช่น การประกอบอาชีพ ระดับการศึกษา ที่เรียนจบภาวะเจริญพันธุ์ เป็นต้น บรรดาข้อมูลสถิติที่ได้จากการทำสำมะโนประชากรและเคหะ เป็นเครื่องมืออันสำคัญที่ช่วยในการประมาณการ ในการกำหนดแผนพัฒนาในระดับประเทศหรือระดับท้องถิ่นและไม่ว่าภาครัฐบาลหรือภาคเอกชนในสาขากิจกรรมต่าง ๆ เช่นการสาธารณสุข การศึกษา การพลังงาน การผลิตเครื่องอุปโภคบริโภคต่าง ๆ

การทำสำมะโนประชากรและเคหะ เป็นการเก็บรวบรวมข้อมูลที่มีขอบข่ายกว้างขวางลึกซึ้ง และซับซ้อน มีขั้นตอนการปฏิบัติงานที่เกี่ยวข้องกันตั้งแต่การเตรียมงาน งานสนาม การประมวลผล จนกระทั่งการจัดทำรายงานเผยแพร่และการวิเคราะห์ สำนักงานสถิติแห่งชาติได้รับความร่วมมือเป็นอย่างดี โดยมีผู้ทรงคุณวุฒิจากสถาบันต่าง ๆ เข้าร่วมในคณะกรรมการที่ปรึกษาและกำกับการดำเนินการทำสำมะโนประชากรและเคหะ พ.ศ. 2523 อันเป็นส่วนช่วยให้การทำสำมะโนดำเนินไปด้วยดี ในแง่ที่จะพยายามสนองความต้องการของผู้ใช้ข้อมูลได้มากที่สุด

ความสำเร็จลุล่วงของงานสำมะโนประชากรและเคหะ พ.ศ. 2523 นั้นเป็นเพราะได้รับความร่วมมืออย่างดียิ่งจากประชาชนโดยทั่วไป จากส่วนราชการและสถาบันต่าง ๆ ทั้งในฐานะเป็นองค์กรและบุคคล ตลอดจนสื่อมวลชน เป็นจำนวนมาก สำนักงานสถิติแห่งชาติ จึงขอแสดงความขอบคุณเป็นอย่างยิ่งในความอนุเคราะห์ เอื้อเฟื้อ และความร่วมมือไว้ ณ โอกาสนี้ด้วย

สำนักงานสถิติแห่งชาติ  
สำนักนายกรัฐมนตรื



## **PREFACE**

Population and Housing Census is the largest scale statistical project of the country which provides basic information on population characteristics as well as living condition, and changes in their structures at a census date all over the country. It is the most comprehensive source of information about the occupation, educational attainment and fertility of our population that can be given at provincial and district levels. Data obtained from the census are widely used in formulating policy and planning for the well-being of the population especially in area such as public health, education, energy, production and consumption, among various government agencies and private sectors.

The 1980 census was an extensive and complicated statistical operation involving the planning stage, field work, data processing, report preparation and analysis of the data. To ensure that the data obtained from the census conform as much as possible to the needs of data users, many valuable suggestions and comments were contributed by a special Advisory Committee on the 1980 Population and Housing Census.

The success of the 1980 census is, in a large part, due to the close cooperation of various government agencies and institutions, particularly the public and those who work in the mass media. The National Statistical Office takes this opportunity to express our deep gratitude to all who have helped to make the 1980 Population and Housing Census a success and smooth-going operation.

**National Statistical Office  
Office of the Prime Minister**

# สารบัญ

หน้า

บทนำ

ระเบียบวิธีสำมะโนประชากรและเคหะ พ.ศ.2523

รายการข้อมูลที่เกี่ยวข้อง

เวลาที่อ้างอิง

คำนิยาม

บทสรุป

ข้อสังเกตสำหรับผู้ใช้อ้างอิง

## ตารางประชากร

|          |  |     |
|----------|--|-----|
| ตาราง 1  | ประชากรจำแนกตามเพศ ครั้วเรือนจำแนกตามประเภท จำนวนครั้วเรือนเกษตร และเขตที่อยู่อาศัย.....   | 2   |
| ตาราง 2  | ประชากรในครั้วเรือนส่วนบุคคล และจำนวนครั้วเรือนส่วนบุคคล จำแนกตามขนาดของครั้วเรือน และเขตที่อยู่อาศัย.....                                   | 12  |
| ตาราง 3  | ประชากรจำแนกตามเพศ อายุรายปี และเขตที่อยู่อาศัย.....   | 14  |
| ตาราง 4  | ประชากร หมวดยุ 5 ปี จำแนกตามเพศ เขตเทศบาลและรายอำเภอ.....  | 22  |
| ตาราง 5  | จำนวนประชากร จำแนกตามศาสนา เพศ และเขตเทศบาล*.....  | 24  |
| ตาราง 6  | ประชากรอายุ 11 ปีขึ้นไป จำแนกตามสถานภาพสมรส หมวดยุ เพศ และเขตเทศบาล.....   | 25  |
| ตาราง 7  | จำนวนหญิงเคยสมรส อายุ 15 ปีขึ้นไป จำแนกตามจำนวนบุตรเกิดรอดและส่วนเฉลี่ยตามหมวดยุ*.....   | 30  |
| ตาราง 8  | จำนวนหญิงเคยสมรสอายุ 15 ปีขึ้นไป จำแนกตามจำนวนบุตรที่มีชีวิตอยู่และส่วนเฉลี่ยตามหมวดยุ*.....   | 32  |
| ตาราง 9  | จำนวนบุตรอายุ 0-14 ปี ที่อยู่กัับมารดา จำแนกตามอายุของมารดา*.....  | 34  |
| ตาราง 10 | หญิงเคยสมรสอายุ 13 ปีขึ้นไป จำแนกตามอายุเมื่อสมรสครั้งแรกและอายุปัจจุบัน*.....   | 38  |
| ตาราง 11 | ระยะเวลาการสมรส ของหญิงเคยสมรส จำแนกตามบุตรเกิดรอด* .....  | 40  |
| ตาราง 12 | หญิงสมรส อายุ 15-49 ปี จำแนกตามหมวดยุ และวิธีการคุมกำเนิด*.....  | 42  |
| ตาราง 13 | หญิงสมรส อายุ 15-49 ปี จำแนกตามวิธีคุมกำเนิด และจำนวนบุตรที่มีชีวิตอยู่*.....  | 43  |
| ตาราง 14 | ประชากร จำแนกตามสถานที่เกิด หมวดยุ และเพศ*.....  | 44  |
| ตาราง 15 | ประชากรอายุ 5 ปีขึ้นไป ที่ย้ายภูมิลำเนา จำแนกตามสถานที่เกิด หมวดยุ และเพศ*.....  | 50  |
| ตาราง 16 | ประชากรอายุ 5 ปีขึ้นไป ที่ย้ายภูมิลำเนา จำแนกตามสถานที่อยู่ก่อนย้ายมา หมวดยุ และเพศ*.....  | 54  |
| ตาราง 17 | ผู้ย้ายถิ่นที่มีอายุ 5 ปีขึ้นไป จำแนกตามเหตุผลของการย้ายถิ่นและสถานที่อยู่ก่อนย้าย*.....   | 60  |
| ตาราง 18 | ประชากรอายุ 6-29 ปี ที่กำลังเรียนและที่ไม่ได้เรียน จำแนกตามอายุรายปีและเพศ*.....   | 63  |
| ตาราง 19 | จำนวนประชากรอายุ 10 ปีขึ้นไป ที่อ่านออกเขียนได้ จำแนกตามหมวดยุและเพศ*.....   | 64  |
| ตาราง 20 | ประชากรอายุ 6-29 ปี จำแนกตามชั้นที่กำลังเรียน ในวันที่ 1 มกราคม 2523 อายุ เพศ และเขตเทศบาล*.....   | 66  |
| ตาราง 21 | ประชากรอายุ 6 ปี ขึ้นไป จำแนกตามชั้นที่เรียนสำเร็จ อายุ เพศ และเขตเทศบาล.....  | 90  |
| ตาราง 22 | ประชากรอายุ 11 ปีขึ้นไป จำแนกตามประเภทการทำงานในเชิงเศรษฐกิจ หมวดยุ และเพศ*.....   | 120 |
| ตาราง 23 | ประชากรอายุ 11 ปีขึ้นไป ที่มีงานทำ จำแนกตามหมวดยุอาชีพในรอบสัปดาห์ หมวดยุ เพศและเขตเทศบาล (ประชากรที่มีงานทำในรอบ 7 วัน ก่อนวันสำมะโน)*..... | 130 |
| ตาราง 24 | ประชากรอายุ 11 ปีขึ้นไป ที่ทำงานในเชิงเศรษฐกิจ จำแนกตามหมวดยุอาชีพในรอบปี หมวดยุ เพศและเขตเทศบาล.....  | 134 |
| ตาราง 25 | ประชากรอายุ 11 ปี ขึ้นไป ที่ทำงานในเชิงเศรษฐกิจ จำแนกตามหมวดยุอุตสาหกรรม หมวดยุ เพศ และเขตเทศบาล .....                                       | 138 |

ให้แจ้งสำเนา

138

สำนักงานสถิติแห่งชาติ



|          |   |     |
|----------|---|-----|
| ตาราง 26 | ประชากรอายุ 11 ปีขึ้นไป ที่ทำงานในเชิงเศรษฐกิจ จำแนกตามหมวดอาชีพและอุตสาหกรรมในรอบปี เพศ และเขตเทศบาล*        | 142 |
| ตาราง 27 | ประชากรอายุ 11 ปีขึ้นไป ที่ทำงานในเชิงเศรษฐกิจ จำแนกตามสถานภาพการทำงาน หมวดอายุ เพศ และเขตเทศบาล              | 154 |
| ตาราง 28 | ประชากรอายุ 11 ปีขึ้นไป ที่ทำงานในเชิงเศรษฐกิจ จำแนกตามหมวดอาชีพในรอบปี สถานภาพการทำงาน เพศ และเขตเทศบาล*     | 159 |
| ตาราง 29 | ประชากรอายุ 11 ปีขึ้นไป ที่ทำงานในเชิงเศรษฐกิจ จำแนกตามหมวดอุตสาหกรรมในรอบปี สถานภาพการทำงาน เพศและเขตเทศบาล* | 168 |
| ตาราง 30 | โครงสร้างของครัวเรือน จำแนกตามประเภทของครัวเรือน หมวดอายุ และเพศของหัวหน้าครัวเรือน*                          | 177 |

### ตารางเกาะ

|          |  |     |
|----------|--|-----|
| ตาราง 1  | จำนวนครัวเรือนส่วนบุคคล จำแนกตามประเภทของที่อยู่อาศัย การใช้ที่อยู่อาศัยประกอบธุรกิจ และเขตที่อยู่อาศัย*                           | 180 |
| ตาราง 2  | จำนวนครัวเรือนส่วนบุคคล จำแนกตามวัสดุที่ใช้ในการก่อสร้าง การใช้ที่อยู่อาศัยประกอบธุรกิจ และเขตที่อยู่อาศัย*                        | 182 |
| ตาราง 3  | จำนวนครัวเรือนส่วนบุคคล จำแนกตามการครอบครองที่อยู่อาศัย การใช้ที่อยู่อาศัยประกอบธุรกิจ และเขตที่อยู่อาศัย*                         | 184 |
| ตาราง 4  | ครัวเรือนส่วนบุคคล จำแนกตามวัสดุที่ใช้ในการก่อสร้าง ประเภทและการครอบครองที่อยู่อาศัย*  | 186 |
| ตาราง 5  | ครัวเรือนส่วนบุคคล จำแนกตามประเภทของที่อยู่อาศัย และการถือกรรมสิทธิ์ที่ดิน (เฉพาะครัวเรือนที่เป็นเจ้าของหรือเช่าซื้อที่อยู่อาศัย)* | 187 |
| ตาราง 6  | ครัวเรือนส่วนบุคคล จำแนกตามประเภทที่อยู่อาศัย และการครอบครองที่อยู่อาศัย*  | 188 |
| ตาราง 7  | ครัวเรือนส่วนบุคคล จำแนกตามประเภทที่อยู่อาศัย ค่าเช่าเป็นรายเดือนและเงินกินเปล่า*  | 189 |
| ตาราง 8  | ขนาดของครัวเรือน จำแนกตามจำนวนห้องนอน และห้องอื่น ๆ ที่ใช้นอน*   | 191 |
| ตาราง 9  | ครัวเรือนส่วนบุคคล จำแนกตามการครอบครองที่อยู่อาศัย แหล่งที่มาของน้ำดื่ม น้ำใช้ และการใช้แสงสว่าง*                                  | 192 |
| ตาราง 10 | ครัวเรือนส่วนบุคคล จำแนกตามประเภทที่อยู่อาศัย แหล่งที่มาของน้ำดื่ม น้ำใช้ และการใช้แสงสว่าง*                                       | 193 |
| ตาราง 11 | ครัวเรือนส่วนบุคคล จำแนกตามการครอบครองที่อยู่อาศัย ลักษณะของห้องน้ำและห้องส้วม*  | 194 |
| ตาราง 12 | ครัวเรือนส่วนบุคคล จำแนกตามประเภทของที่อยู่อาศัย ลักษณะของห้องน้ำและห้องส้วม*  | 195 |
| ตาราง 13 | ครัวเรือนส่วนบุคคล จำแนกตามการครอบครองที่อยู่อาศัย ประเภทของห้องครัวและเชื้อเพลิงที่ใช้ประกอบอาหาร*                                | 196 |
| ตาราง 14 | ครัวเรือนส่วนบุคคล จำแนกตามประเภทของที่อยู่อาศัย ประเภทของห้องครัวและเชื้อเพลิงที่ใช้ประกอบอาหาร*                                  | 198 |
| ตาราง 15 | ครัวเรือนส่วนบุคคล จำแนกตามการครอบครองที่อยู่อาศัยและบริภัณฑ์*   | 200 |
| ตาราง 16 | ครัวเรือนส่วนบุคคล จำแนกตามประเภทของที่อยู่อาศัย และบริภัณฑ์*  | 201 |

### ภาคผนวก

- I. วิธีการประมาณผลจากข้อมูลตัวอย่างร้อยละ 20
  - II. รายชื่อตารางที่เก็บรักษาไว้ที่สำนักงานสถิติแห่งชาติ
- \* ประมาณผลจากข้อมูลตัวอย่างร้อยละ 20

# TABLE OF CONTENTS

**Page**

**INTRODUCTION**  
**CENSUS METHODOLOGY**  
**CENSUS ITEMS**  
**TIME REFERENCE**  
**DEFINITION**  
**SUMMARY RESULTS**  
**NOTES FOR THE USER OF DATA**

**POPULATION TABLES**

|          |   |     |
|----------|---|-----|
| Table 1  | Total Population by Sex, Total Household by Type, Number of Agriculture Household and Area.....   | 2   |
| Table 2  | Population of Private Household and Number of Private Household by Size and Area...   | 12  |
| Table 3  | Population by Sex, Single Year of Age and Area.....   | 14  |
| Table 4  | Population by 5 Year Age Group, Sex and Area .....  | 22  |
| Table 5  | Population by Religion, Sex and Area*.....  | 24  |
| Table 6  | Population 11 Years of Age and Over, by Marital Status, Age Group, Sex and Area.....  | 25  |
| Table 7  | Number of Ever-Married Women 15 Years of Age and Over, by Number of Children Ever Born Alive, Average Number of Children by Age Group of Women*.....                | 30  |
| Table 8  | Number of Ever-Married Women 15 Years of Age and Over, by Number of Children Still Living, Average Number of Children by Age Group of Women*.....                   | 32  |
| Table 9  | Number of Own Children Age 0-14 Years, by Age of Mother*.....   | 34  |
| Table 10 | Ever-Married Women 13 Years of Age and Over, by Age at First Marriage and Present Age*.....   | 38  |
| Table 11 | Duration of Marriage of Ever-Married Women, by Number of Children Ever Born*.....   | 40  |
| Table 12 | Currently Married Women 15-49 Years, by Type of Contraceptive Method and Age Group*   | 42  |
| Table 13 | Currently Married Women 15-49 Years, by Type of Contraceptive Method and Number of Living Children*.....  | 43  |
| Table 14 | Population by Place of Birth, Age Group and Sex*.....   | 44  |
| Table 15 | Migration of Population 5 Years of Age and Over, by Place of Birth, Age Group and Sex*  | 50  |
| Table 16 | Migration of Population 5 Years of Age and Over, by Place of Previous Residence, Age Group and Sex*.....  | 54  |
| Table 17 | Migrants 5 Years of Age and Over, by Reasons for Moving, Previous Place of Residence*   | 60  |
| Table 18 | Population 6-29 Years of Age by School Attendance, Single Year of Age and Sex*.....   | 63  |
| Table 19 | Population 10 Years of Age and Over, by Literacy, Age Group and Sex*.....   | 64  |
| Table 20 | Population 6-29 Years of Age by Grade of School Attended as of January 1, 1980 by Age, Sex and Area*.....   | 66  |
| Table 21 | Population 6 Years of Age and Over, by Years of School Completed, Age, Sex and Area ..  | 90  |
| Table 22 | Population 11 Years of Age and Over, by Type of Economic Activity, Age Group and Sex*.....  | 120 |
| Table 23 | Employed Population 11 Years of Age and Over, by Last Week Occupation, Age Group, Sex and Area (Population Employed During the Week Prior to the Census Date)*..... | 130 |
| Table 24 | Economically Active Population 11 Years of Age and Over, by Last Year Occupation, Age Group, Sex and Area.....  | 134 |



|          |   | <b>Page</b> |
|----------|---|-------------|
| Table 25 | Economically Active Population 11 Years of Age and Over, by Last Year Industry, Age Group, Sex and Area.....      | 138         |
| Table 26 | Economically Active Population 11 Years of Age and Over, by Last Year Occupation and Industry, Sex and Area*..... | 142         |
| Table 27 | Economically Active Population 11 Years of Age and Over, by Work Status, Age Group, Sex and Area.....             | 154         |
| Table 28 | Economically Active Population 11 Years of Age and Over, by Last Year Occupation, Work Status, Sex and Area*..... | 159         |
| Table 29 | Economically Active Population 11 Years of Age and Over, by Last Year Industry, Work Status, Sex and Area*.....   | 168         |
| Table 30 | Household Structure, by Type of Family, Age Group and Sex of Household Head*.....                                 | 177         |

## HOUSING TABLES

|          |   |     |
|----------|---|-----|
| Table 1  | Private Households by Type of Living Quarters, Business Used and Area*.....   | 180 |
| Table 2  | Private Households by Type of Construction Materials, Business Used and Area*.....                                  | 182 |
| Table 3  | Private Households by Tenure of Living Quarters, Business Used and Area*.....                                       | 184 |
| Table 4  | Private Households by Construction Materials, Type of Living Quarters and Tenure*.....                              | 186 |
| Table 5  | Private Households by Land Ownership and Type of Living Quarters*.....  | 187 |
| Table 6  | Private Households by Owner and Type of Living Quarters (for Owner or Hire Purchaser of Living Quarters Only)*..... | 188 |
| Table 7  | Private Households by Type of Living Quarters, Monthly Rent and Advance Payment*....                                | 189 |
| Table 8  | Private Households by Size of Households, Number of Bed Room, Number of Other Room Used for Sleeping*.....          | 191 |
| Table 9  | Private Households by Tenure of Living Quarters, Source of Drinking Water, Water Supply and Lighting*.....          | 192 |
| Table 10 | Private Households by Type of Living Quarters, Source of Drinking Water, Water Supply and Lighting*.....            | 193 |
| Table 11 | Private Households by Tenure of Living Quarters, Type of Bathroom and Toilet Facility*.....                         | 194 |
| Table 12 | Private Households by Type of Living Quarters, Type of Bathroom and Toilet Facility*...                             | 195 |
| Table 13 | Private Households by Tenure of Living Quarters, Type of Kitchen and Cooking Fuel*....                              | 196 |
| Table 14 | Private Households by Type of Living Quarters, Type of Kitchen and Cooking Fuel*.....                               | 198 |
| Table 15 | Private Households by Tenure of Living Quarters and Type of Durable Household Appliance*..                          | 200 |
| Table 16 | Private Households by Type of Living Quarters, and Type of Durable Household Appliance*...                          | 201 |

## APPENDIX

- I. The estimation of the 1980 Population and Housing Census (20%)
- II. The detailed print-out tables kept at the National Statistical Office.

\* Estimated from the 20 percent sample tabulation.

## บทนำ

การเก็บรวบรวมข้อมูลเกี่ยวกับประชากรโดยวิธีการสำมะโนในประเทศไทยนั้น กระทรวงมหาดไทยได้จัดทำขึ้นในประเทศไทยเป็นครั้งแรกเมื่อ พ.ศ. 2452 และครั้งต่อ ๆ มาในปี 2462, 2472, 2480 และ 2490 ตามลำดับ จนกระทั่งถึงคราวทำสำมะโนประชากรครั้งที่ 6 พ.ศ. 2503 สำนักงานสถิติแห่งชาติจึงเป็นส่วนราชการที่รับผิดชอบในการดำเนินการและต่อมาได้จัดทำสำมะโนประชากรและเคหะ พ.ศ. 2513 ซึ่งเป็นการทำสำมะโนครั้งที่ 7 และนับเป็นครั้งแรกที่มีการทำสำมะโนเคหะ พร้อมกับการทำสำมะโนประชากร สำมะโนประชากรและเคหะ พ.ศ. 2523 นี้จึงเป็นการทำสำมะโนประชากรครั้งที่ 8 ของประเทศไทย และเป็นครั้งที่ 2 ที่มีการจัดทำสำมะโนเคหะไปพร้อมกันด้วย

สำมะโนประชากรและเคหะเป็นโครงการที่จัดทำตามแผนการเก็บรวบรวมสถิติของสำนักงานสถิติแห่งชาติ ตามหน้าที่และอำนาจในพระราชบัญญัติสถิติ พ.ศ. 2508 และเพื่อให้สอดคล้องตามหลักการและข้อเสนอขององค์การสหประชาชาติที่แนะนำให้ประเทศต่าง ๆ เก็บรวบรวมสถิติเกี่ยวกับประชากรทุกระยะ 10 ปีในปีคริสต์ศักราชที่ลงท้ายด้วย 0 เช่น 1970, 1980 ทั้งนี้เพื่อให้ข้อมูลจากสำมะโนประชากรและเคหะ แต่ละประเทศเปรียบเทียบกันได้

สำนักงานสถิติแห่งชาติได้เริ่มวางแผนดำเนินการทำสำมะโนประชากรและเคหะ พ.ศ. 2523 มาตั้งแต่ พ.ศ. 2519 และได้รับอนุมัติให้มีคณะกรรมการที่ปรึกษาและกำกับกับการดำเนินการทำสำมะโนประชากรและเคหะ พ.ศ. 2523 ประกอบด้วยผู้แทนจากกรมการปกครอง กระทรวงมหาดไทย กระทรวงศึกษาธิการ สำนักงานประมง และผู้แทนจากส่วนราชการที่เกี่ยวข้องกับการใช้ข้อมูลสถิติ ทำหน้าที่ให้คำปรึกษาและแนะนำเกี่ยวกับการดำเนินงานโครงการนี้

การปฏิบัติงานสนามของการทำสำมะโนประชากรและเคหะ พ.ศ. 2523 ได้ดำเนินการในเดือน เมษายน 2523 และการประมวลผล ก็ได้เริ่มต้นเมื่อแบบที่บันทึกข้อมูล ได้เข้าไปยังสำนักงานสถิติแห่งชาติตามลำดับขั้นตอน จนกระทั่งสามารถจัดพิมพ์เผยแพร่เป็นรายงาน รายงานสำมะโนประชากรและเคหะ 2523 ประกอบด้วยตารางเสนอผล 2 ส่วน คือส่วนที่ได้จากการแจงนับทุกคนได้แก่ ข้อมูลเรื่องเพศ อายุ สถานภาพสมรส การศึกษาชั้นสูงสุดที่เรียนจบ อาชีพหลัก ลักษณะงานหรือประเภทกิจการของสถานที่ที่ทำงาน และสถานภาพการทำงาน และส่วนที่เกี่ยวกับลักษณะอื่น ๆ ที่ได้จากการแจงนับเฉพาะคนในครัวเรือนที่ตกเป็นตัวอย่างประมาณร้อยละ 20 ข้อมูลที่ได้ประมาณขึ้นจากข้อมูลที่ได้จากครัวเรือนที่ตกเป็นตัวอย่างร้อยละ 20 นี้ จะมีหมายเหตุไว้ให้ทราบทุกตาราง

สำนักงานสถิติแห่งชาติได้กำหนดการเสนอรายงานผลสำมะโนประชากรและเคหะ 2523 เป็น 3 ระดับ คือ รายงานระดับจังหวัด รายงานระดับภาค 4 ภาค คือ ภาคเหนือ ภาคกลาง ภาคตะวันออกเฉียงเหนือและภาคใต้ และรายงานที่วราชอาณาจักร อย่างไรก็ตามก็ยังมีข้อมูลสถิติอื่น ๆ อีกเป็นอันมากในระดับเขตเทศบาล อำเภอ ตลอดจนระดับตำบลซึ่งมีปริมาณ และรายละเอียดมากไม่อาจนำเสนอในรายงานเล่มนี้ ก็ได้จัดเก็บไว้ในรูปตารางพิมพ์จากคอมพิวเตอร์ (Print-out) ตามรายงานที่แสดงไว้ในภาคผนวกของรายงานฉบับนี้ นอกจากนี้ ในการประมวลผลสำมะโนครั้งนี้ ได้บันทึกข้อมูลรายละเอียดทั้งสิ้นไว้ในแถบบันทึกข้อมูล (Magnetic Tape) แล้ว ดังนั้นหากส่วนราชการหรือสถาบันใดต้องการจะทราบข้อมูลสถิติเป็นรายละเอียดนอกเหนือจากที่ได้นำเสนอในรายงานนี้อาจติดต่อขอให้สำนักงานสถิติแห่งชาติทำการประมวลผลเฉพาะเรื่องได้



## ระเบียบวิธีสำมะโนประชากรและเคหะ พ.ศ. 2523

โดยทั่วไปการทำสำมะโน หมายถึง การแจงนับบุคคลทุกคนในครัวเรือนที่อยู่อาศัยทุก ๆ พื้นที่ที่อยู่ในขอบข่ายของสำมะโน ซึ่งสำหรับสำมะโนประชากรและเคหะ หมายถึง พื้นที่ทั่วราชอาณาจักร แต่เนื่องจากการดำเนินการเช่นนี้จำเป็นต้องใช้เงินงบประมาณเป็นจำนวนมาก ดังนั้น สำนักงานสถิติแห่งชาติ จึงได้นำเอาระเบียบวิธีการเลือกตัวอย่างเข้ามาใช้ในการทำสำมะโนครั้งนี้ เพื่อเป็นการประหยัดค่าใช้จ่าย กล่าวคือ สำหรับครัวเรือนที่อยู่อาศัยในเขตเทศบาลในจังหวัดต่าง ๆ ทำการแจงนับข้อมูลรายละเอียดเกี่ยวกับประชากรทุกคนในทุกครัวเรือนและเกี่ยวกับเคหะทุกครัวเรือน ส่วนท้องที่นอกเขตเทศบาลทั้งหมดและกรุงเทพมหานคร ทำการแจงนับข้อมูลหลักด้านประชากรจากทุกคนในทุกครัวเรือนแล้วจึงเลือกครัวเรือนตัวอย่างประมาณร้อยละ 20 เพื่อแจงนับรายละเอียดเพิ่มเติมเกี่ยวกับลักษณะต่าง ๆ ของประชากรและข้อมูลเคหะ

การแจงนับประชากร เป็นการแจงนับประชากร ณ สถานที่ที่อยู่ปกติในวันสำมะโน ยกเว้นนักเรียน นักศึกษา ซึ่งแจงนับ ณ ที่ซึ่งปรากฏตัวในวันสำมะโน สำหรับข้าราชการประจำสำนักงานในต่างประเทศและครอบครัวนั้น ได้ส่งแบบสอบถามไปยังส่วนราชการต้นสังกัดให้ข้าราชการเหล่านั้นบันทึกรายละเอียดส่งคืนมา

การแจงนับเคหะ ในเขตเทศบาลของจังหวัดต่าง ๆ ทำการแจงนับข้อมูลเคหะทุกครัวเรือน แต่ในท้องที่นอกเขตเทศบาลและกรุงเทพมหานครเลือกครัวเรือนตัวอย่างร้อยละ 20 เพื่อแจงนับข้อมูลเคหะ

หน่วยแจงนับเคหะ ได้แก่ที่อยู่อาศัยของครัวเรือนส่วนบุคคลซึ่งอาจอาศัยอยู่เป็นเอกเทศ หรือร่วมกับครัวเรือนส่วนบุคคลอื่น ๆ ในบ้านเดียวกันก็ได้ สำหรับครัวเรือนกลุ่มบุคคลไม่ว่าจะอยู่ในเขตเทศบาลหรือนอกเขตเทศบาลไม่มีการถามข้อมูลเคหะ

ข้อสังเกตเกี่ยวกับการใช้ตารางเคหะ คือ

ก. จำนวนที่แสดงไว้เป็นจำนวนครัวเรือนจำแนกตามลักษณะของที่อยู่อาศัย มิใช่จำนวนเคหะ

ข. จำนวนครัวเรือนที่เสนอสำหรับท้องที่นอกเขตเทศบาลและในกรุงเทพมหานครเป็นผลประมาณจากการแจงนับครัวเรือนตัวอย่างร้อยละ 20

การเก็บรวบรวมข้อมูลในการทำสำมะโนประชากรและเคหะ พ.ศ. 2523 นี้ ถือตามความเป็นจริงในวันที่ 1 เมษายน 2523 หรือในคาบเวลาสำมะโนที่อ้างอิง

การสำรวจภายหลังการแจงนับ หลังจากการแจงนับสำมะโนประชากรและเคหะ เมื่อเดือนเมษายน 2523 แล้ว สำนักงานสถิติแห่งชาติได้ทำการสำรวจภายหลังการแจงนับ (Post Enumeration Survey) ขึ้น การสำรวจนี้มีวัตถุประสงค์ เพื่อหาความคลาดเคลื่อนของคัมรวมของประชากร (การนับจำนวน) และหาความคลาดเคลื่อนของการแจ้งลักษณะประชากรและเคหะสถาน (การแจงนับรายละเอียด) ของสำมะโน เพื่อการตรวจสอบความคลาดเคลื่อนทั้งสองประการดังกล่าว สำนักงานสถิติแห่งชาติได้ทำการสำรวจซ้ำด้วยวิธีตัวอย่างร้อยละ 5 ของเขตแจงนับทั้งในเขตเทศบาลและนอกเขตเทศบาล ในการนี้เจ้าหน้าที่ของสำนักงานสถิติแห่งชาติเป็นผู้ปฏิบัติงานสนาม คาบเวลาปฏิบัติงานสนามเพื่อตรวจสอบคุณภาพได้กระทำในระหว่างเดือน กรกฎาคม-สิงหาคม 2523

## รายการข้อมูลที่เกี่ยวข้อง

สำมะโนประชากรและเคหะ พ.ศ. 2523 ได้มีการเก็บรวบรวมข้อมูลในเรื่องต่อไปนี้

### ข้อมูลเกี่ยวกับประชากร

1. ความเกี่ยวพันกับหัวหน้าครัวเรือน
2. เดือน ปีเกิด และอายุของสมาชิกในครัวเรือนแต่ละคน
3. ลักษณะการอยู่อาศัยของคนในครัวเรือน
4. เพศ
5. ชั้นการศึกษาสูงสุดที่เรียนจบ
6. สถานภาพสมรส
7. อาชีพหลักในรอบปีที่แล้ว
8. ลักษณะงานหรือประเภทกิจการของสถานที่ที่ทำงาน
9. สถานภาพการทำงาน
10. ศาสนา
11. สถานที่เกิด
12. ชั้นที่กำลังเรียนและการอ่านออกเขียนได้
13. ลักษณะการย้ายถิ่นและเหตุผลสำหรับผู้ย้ายถิ่น
14. อายุเมื่อแต่งงานครั้งแรก
15. จำนวนบุตรเกิดรอด และที่ยังมีชีวิตอยู่
16. การคุมกำเนิด
17. อาชีพในรอบ 7 วัน ก่อนวันสำมะโน และเหตุผลที่ไม่ทำงาน

### ข้อมูลเกี่ยวกับเคหะ

1. ลักษณะของที่อยู่อาศัยของครัวเรือน
2. ประเภทของที่อยู่อาศัย
3. การครอบครองที่อยู่อาศัย (ไม่รวมที่ดิน)
4. การเช่าที่อยู่อาศัย, ค่าเช่า และประเภทของเจ้าของที่อยู่อาศัยที่เช่าหรือที่อยู่โดยไม่เสียค่าเช่า
5. การถือกรรมสิทธิ์ของที่ดิน และประเภทของเจ้าของที่ดินที่เช่าหรือที่อยู่โดยไม่เสียค่าเช่า
6. จำนวนห้องที่ใช้นอน
7. น้ำดื่ม, น้ำใช้ และสถานที่ที่ใช้ชำระล้างร่างกาย
8. การใช้แสงสว่าง
9. การใช้ส้วม
10. การใช้เชื้อเพลิงในการหุงต้ม
11. สถานที่ที่ประกอบอาหาร
12. เครื่องใช้ประเภทถาวรที่ครัวเรือนมีไว้ในครอบครอง



## หมายเหตุ

ข้อมูลเกี่ยวกับประชากรในรายการ 1-9 นั้นเป็นรายการที่แจงนับทุกคนในทุกครัวเรือน ส่วนข้อมูลเกี่ยวกับประชากรตั้งแต่รายการที่ 10 เป็นต้นไป รวมทั้งข้อมูลเกี่ยวกับเคหะ แจนนับทุกคนทุกครัวเรือนที่อยู่ในเขตเทศบาล และแจงนับเฉพาะคนในครัวเรือนที่ตกเป็นตัวอย่าง ซึ่งอยู่นอกเขตเทศบาลและในกรุงเทพมหานคร

## เวลาที่อ้างอิง

1. **ขณะเวลาสำมะโน** คือ เวลา 0.00 น. ของวันที่ 1 เมษายน 2523 ใช้เป็นเวลาอ้างอิงเกี่ยวกับเรื่อง การเกิด และ การตาย ของบุคคลเพื่อเป็นหลักในการวินิจฉัยว่าบุคคลนั้นมีชีวิตและเข้าข่ายการนับจดและแจงนับหรือไม่โดย ใช้เกณฑ์ ดังนี้
  - ก. บุคคลที่เกิดก่อนหรือ ณ “ขณะเวลาสำมะโน” เป็นผู้ที่เข้าข่ายการนับจดและแจงนับ
  - ข. บุคคลที่ตายหลัง หรือ ณ “ขณะเวลาสำมะโน” เป็นผู้ที่เข้าข่ายการนับจดและแจงนับ
2. **7 วันก่อนวันสำมะโน** คือระหว่างวันที่ 25-31 มีนาคม 2523 ใช้เป็นคาบเวลาอ้างอิงเกี่ยวกับเรื่อง
  - ก. อาชีพในรอบ 7 วัน ก่อนวันสำมะโน
  - ข. เหตุผลที่ไม่ทำงาน
3. **รอบปีที่แล้ว** คือ ระหว่างเดือนเมษายน 2522 ถึง มีนาคม 2523 ใช้เป็นคาบเวลาอ้างอิงเกี่ยวกับเรื่อง
  - ก. อาชีพในรอบปีที่แล้ว
  - ข. ลักษณะงานหรือประเภทกิจการของสถานที่ที่ทำงาน (อุตสาหกรรม)
  - ค. สถานภาพการทำงาน
4. **วันที่ 1 มกราคม 2523** ใช้เป็นเวลาอ้างอิงเกี่ยวกับเรื่อง
  - ก. ชั้นที่กำลังเรียน
  - ข. ชั้นสูงสุดที่เรียนจบ
5. **วันสำมะโน** คือ วันที่ 1 เมษายน 2523 ใช้เป็นเวลาอ้างอิง ในทุกเรื่องนอกจาก 4 ข้อที่กล่าวข้างต้น

## คำนิยาม ภาคประชากร

### 1. การกั้รวมสำมะโนประชากรและเคหะ พ.ศ. 2523

หมายถึงขอบข่ายของการทำสำมะโน ซึ่งวางไว้เพื่อกำหนดประเภทของประชากรและที่อยู่อาศัยซึ่งจะต้องถูก  
แฉงนับในการทำสำมะโนประชากรและเคหะ พ.ศ. 2523

#### การกั้รวมประชากร

- ก. คนไทยทุกคนที่อาศัยอยู่ในประเทศไทยในวันสำมะโน (1 เมษายน 2523)
- ข. บุคคลพลเรือนต่างด้าว ที่มีสถานที่อยู่ปกติในประเทศไทยหรือบุคคลพลเรือนต่างด้าวที่เข้ามาอยู่ในประเทศไทย  
ชั่วคราวเป็นระยะเวลาตั้งแต่ 3 เดือนขึ้นไปนับถึงวันสำมะโน
- ค. คนที่มีสถานที่อยู่ปกติในประเทศไทย แต่ในวันสำมะโนได้ไปฝึกภาค ซ้อมรบ เติ่นเรือทะเลหรือไปต่างประเทศ  
ชั่วคราว
- ง. ข้าราชการ ฝ่ายทหารและพลเรือนรวมทั้งคณะทูตของประเทศไทย พร้อมทั้งครอบครัวซึ่งมีสำนักงานอยู่ในต่าง  
ประเทศ

#### ประชากรที่ไม่ได้อยู่ในการกั้รวม

- ก. ขาวน้ำ ชาวเขา ที่มีที่อยู่อาศัยไม่เป็นที่ (ถ้าตั้งเป็นหมู่บ้านแล้วต้องแฉงนับด้วย)
- ข. คณะเจ้าหน้าที่ฝ่ายทหาร และการทูตต่างประเทศ พร้อมทั้งครอบครัวซึ่งมีสำนักงานอยู่ในประเทศไทย
- ค. บุคคลพลเรือนต่างด้าว ผู้ซึ่งเข้ามาอยู่ในประเทศไทยชั่วคราวเป็นระยะเวลาไม่ถึง 3 เดือนนับถึงวันสำมะโน
- ง. ผู้อพยพหรือผู้หลบหนีเข้าเมือง ซึ่งอยู่ในค่ายอพยพที่รัฐบาลกำหนดขึ้น

### 2. สถานที่อยู่ปกติ

หมายถึง สถานที่ที่บุคคลนั้นกินอยู่หลับนอนเป็นประจำหรือเป็นประจำ  
ภิกษุสงฆ์ นางชี นักบวช ทหารประจำการ นักโทษ คนไข้โรคจิต ผู้รับการสงเคราะห์ในสถานสงเคราะห์ต่าง ๆ ให้  
นับว่า วัด กรมกองทหาร เรือนจำ โรงพยาบาลโรคจิต สถานสงเคราะห์ เป็นสถานที่อยู่ปกติ  
ผู้มาพักในโรงแรม คนไข้ในโรงพยาบาล ผู้ต้องขังในสถานี่ตำรวจ เป็นเวลาติดต่อกันตั้งแต่ 3 เดือนขึ้นไปให้บันทึก  
โรงแรม โรงพยาบาล และสถานี่ตำรวจ เป็นสถานที่อยู่ปกติ

### 3. เขตเทศบาล

หมายถึงท้องถิ่นซึ่งได้มีพระราชกฤษฎีกาออกตามความในพระราชบัญญัติเทศบาล พ.ศ. 2496 จัดตั้งขึ้นเป็นเทศบาลโดย  
กำหนดเขตพื้นที่ของเทศบาลนั้น ๆ ไว้ด้วย เทศบาลจำแนกออกได้เป็น เทศบาลตำบล เทศบาลเมือง และเทศบาลนคร

เทศบาลตำบล ได้แก่ท้องถิ่นที่มีสภาพและฐานะอันสมควรที่จะจัดตั้งเป็นเทศบาลตำบล

เทศบาลเมือง ได้แก่ท้องถิ่นอันเป็นที่ตั้งศาลากลางจังหวัด หรือท้องถิ่นที่มีประชากรตั้งแต่ 10,000 คนขึ้นไป และ  
ประชากรในเขตท้องถิ่นนั้นอยู่หนาแน่นเฉลี่ยไม่ต่ำกว่า 3,000 คน ต่อหนึ่งตารางกิโลเมตร ทั้งเป็นท้องถิ่นที่มีรายได้พอควรแก่  
การที่จะต้องปฏิบัติหน้าที่ตามพระราชบัญญัติเทศบาล พ.ศ. 2496 ด้วย



เทศบาลนคร ได้แก่ท้องถิ่นที่มีประชากรตั้งแต่ 50,000 คนขึ้นไป และประชากรในเขตท้องถิ่นนั้นอยู่หนาแน่น เฉลี่ยไม่ต่ำกว่า 3,000 คนต่อหนึ่งตารางกิโลเมตร ทั้งเป็นท้องถิ่นที่มีรายได้พอควรแก่การที่จะต้องปฏิบัติหน้าที่ในฐานะเทศบาลนคร ตามพระราชบัญญัติเทศบาล พ.ศ. 2496 ด้วย

#### 4. เขตสุขาภิบาล

คือท้องถิ่นที่กระทรวงมหาดไทย ประกาศกำหนดเขตจัดตั้งขึ้นเป็นสุขาภิบาลตามความในพระราชบัญญัติสุขาภิบาล พ.ศ. 2495 และภายใต้บังคับกฎหมายว่าด้วยการเทศบาล อาจจัดตั้งเขตสุขาภิบาลได้ขึ้นเป็นเทศบาลก็ได้โดย ตราเป็นพระราชกฤษฎีกา

#### 5. ครัวเรือน

ครัวเรือนแบ่งได้เป็น 2 ประเภท คือครัวเรือนส่วนบุคคล และครัวเรือนกลุ่มบุคคล

##### 5.1 ครัวเรือนส่วนบุคคล จำแนกออกได้เป็น 2 ชนิด คือ

- ก. ครัวเรือนคนเดียว ได้แก่ครัวเรือนซึ่งประกอบด้วยบุคคลคนเดียว อาจมีฐานะเป็นเจ้าของ ผู้เช่า ผู้อาศัย หรือผู้รับจ้างเฝ้าบ้าน โดยไม่เกี่ยวข้องเป็นสมาชิกของครัวเรือนอื่นใดที่อยู่ในบ้านเดียวกัน หรือบุคคลคนเดียวอาศัยอยู่ตามลำพังในบ้านหลังหนึ่ง
- ข. ครัวเรือนหลายคน ได้แก่ครัวเรือนที่มีบุคคลตั้งแต่ 2 คนขึ้นไป อยู่รวมกันในบ้านเดียวกัน หรือส่วนหนึ่งของบ้าน และ ร่วมกันในการจัดหาและใช้สิ่งอุปโภค บริโภคอันจำเป็นแก่การครองชีพของบุคคลกลุ่มนั้น บุคคลเหล่านี้อาจเป็นญาติกันหรือไม่เป็นญาติกันเสียก็ได้

##### 5.2 ครัวเรือนกลุ่มบุคคล หมายถึง ครัวเรือนที่ประกอบขึ้นด้วยบุคคลที่มาอยู่ร่วมกัน เพราะได้มีกฎหรือระเบียบข้อบังคับอย่างใดอย่างหนึ่งระบุไว้ว่าให้มาอยู่ร่วมกัน หรือจำเป็นต้องมาอยู่ร่วมกันเพื่อผลประโยชน์ของตนเอง บุคคลเหล่านี้จะกินรวมกันหรือไม่กินรวมกันก็ได้

ครัวเรือนกลุ่มบุคคลจำแนกออกได้เป็น 2 ชนิด คือ ครัวเรือนกลุ่มบุคคลประเภทสถาบัน ได้แก่ วัด เรือนจำ สถานสงเคราะห์ โรงพยาบาล โรงเรียนกึ่งนอน ครัวเรือนกลุ่มบุคคลประเภทอื่น ได้แก่ โรงแรม หอพัก บ้านพักคนงานที่มีคนงานจำนวน 6 คนขึ้นไป ซึ่งสถานประกอบธุรกิจจัดที่อยู่อาศัยให้อยู่ร่วมกัน

#### 6. ครัวเรือนเกษตร

ครัวเรือนส่วนบุคคลใด หัวหน้าครัวเรือนประกอบอาชีพทางเกษตรกรรมไม่ว่าจะเป็นผู้ประกอบธุรกิจส่วนตัว หรือ นายจ้างก็ตาม ได้จัดจำแนกเป็นครัวเรือนเกษตร

#### 7. อายุ

หมายถึงอายุเต็มปีบริบูรณ์นับถึงวันคล้ายวันเกิดครั้งสุดท้าย ก่อนเดือน เมษายน 2523

#### 8. สถานภาพสมรส

หมายถึง ฐานะของชายหรือหญิงที่มีอายุตั้งแต่ 11 ปีขึ้นไป เกี่ยวกับการสมรสได้จำแนกเป็น โสดหรือไม่เคยสมรส และเคยสมรส อันได้แก่ สมรส หม้าย หย่า แยกกันอยู่และไม่ทราบสถานภาพสมรส

“สมรส” ได้แก่ สามีภรรยา ไม่ว่าจะได้ทำการสมรสกันถูกต้องตามกฎหมายหรือไม่ก็ตาม

ภิกษุ สามเณรและนักบวชศาสนาอื่น ได้จัดจำแนกไว้ในประเภท บรพชิต ไม่แสดงสถานภาพสมรส แต่หญิงที่บวชเป็นชี ให้บันทึกสถานภาพสมรสตามที่เป็นอย่างอยู่ในขณะนั้นว่า โสด หรือ เคยสมรส

### 9. บุตรเกิดรอด (ตามเฉพาะหญิงเคยสมรสเท่านั้น)

หมายถึง บุตรที่เมื่อตอนคลอดออกมามีชีวิต แม้จะมีชีวิตอยู่เพียงขณะหนึ่งก็ตาม สำหรับบุตรที่เมื่อตอนคลอดออกมาไม่หายใจเลย คือ ตายตั้งแต่ก่อนคลอด บุตรเลี้ยงหรือบุตรบุญธรรมของหญิงนั้น ไม่นับว่าเป็นบุตรเกิดรอด

บุตรที่ยังมีชีวิตอยู่ หมายถึง จำนวนบุตรเกิดรอดที่มีชีวิตอยู่ในวันสามะโน

### 10. การคุมกำเนิด

หมายถึง การทำอย่างใดอย่างหนึ่ง เพื่อป้องกันมิให้มีการตั้งครรภ์ หรือเรียกอีกอย่างหนึ่งว่า การวางแผนครอบครัว

### 11. สถานที่เกิด

ผู้ที่เกิดในประเทศไทยจะแจ้งชื่อจังหวัดที่เกิด ส่วนผู้ที่เกิดนอกประเทศจะแจ้งชื่อประเทศที่เกิด จังหวัดหรือประเทศที่มีจำนวนคนเกิดน้อย จะแสดงรวมไว้ในจังหวัดอื่น ๆ หรือประเทศอื่น ๆ ในรายงานนี้

### 12. การย้ายถิ่น

การย้ายถิ่น หมายถึง การย้ายที่อยู่ระหว่างหมู่บ้านหรือเขตเทศบาล ภายในระยะเวลา 5 ปีก่อนวันสามะโน

การย้ายที่อยู่ภายในเขตเทศบาลเดียวกัน หรือภายในหมู่บ้านเดียวกันไม่ถือว่าเป็นการย้ายถิ่น

### 13. การอ่านออกเขียนได้

หมายถึง ความสามารถอ่านออกและเขียนได้ของบุคคลที่มีอายุตั้งแต่ 5 ปีขึ้นไป การอ่านออกเขียนได้นี้จะเป็นภาษาใด ๆ ก็ได้ทั้งสิ้น โดยอ่านและเขียนข้อความง่าย ๆ ได้ ถ้าอ่านออกเพียงอย่างเดียว แต่เขียนไม่ได้ก็ถือว่าเป็นผู้ที่อ่านเขียนไม่ได้

### 14. ชั้นที่กำลังเรียน

หมายถึง ระดับการเรียนของผู้ที่มีอายุระหว่าง 5-30 ปี ว่าในปีการศึกษา 2522 - 2523 หรือในวันที่ 1 มกราคม 2523 กำลังเรียนอยู่ชั้นอะไร ซึ่งได้แก่ ชั้นเรียนของโรงเรียนสายสามัญทั่วไป โรงเรียนอาชีวศึกษาที่สอนวิชาสามัญ รวมทั้งวิทยาลัยและมหาวิทยาลัย

สำหรับผู้ที่กำลังเรียนอาชีวศึกษาในโรงเรียนที่ไม่มีวิชาสามัญสอน เช่น ดัดผม ตัดเสื้อ ฯลฯ หรือกำลังเรียนในโรงเรียนกวดวิชา ถือว่าไม่มีชั้นที่กำลังเรียน

### 15. ชั้นสูงสุดที่เรียนจบ

หมายถึง ชั้นที่สอบไล่ได้เป็นครั้งสุดท้าย นับถึงวันที่ 1 มกราคม 2523 และหมายถึงประกาศนียบัตรหรือปริญญาบัตรชั้นสูงสุดที่ได้รับ เฉพาะผู้ที่มีอายุตั้งแต่ 5 ปีขึ้นไป

### 16. ประชากรที่ทำงานในเชิงเศรษฐกิจ

หมายถึง บุคคลที่มีอายุ 11 ปีขึ้นไป ที่มีงานทำในวันสามะโน หรือในคาบเวลา 7 วัน ก่อนวันสามะโน (ระหว่างวันที่ 25 ถึง 31 มีนาคม 2523) และผู้ที่กำลังอยู่ในระหว่างการหางานทำ ซึ่งรวมทั้งผู้ที่เคยทำงานมาแล้วและผู้ไม่เคยทำงานมาก่อน ตลอดจนผู้กำลังรอฤดูกาลทำการเกษตร

### 17. สถานภาพการทำงาน

หมายถึง ฐานะที่บุคคลนั้นทำงานในสถานที่ทำงานหรือในธุรกิจ แบ่งออกเป็น 4 ประเภท คือ



นายจ้าง หมายถึง ผู้ประกอบธุรกิจของตนเอง เพื่อหวังผลกำไรหรือส่วนแบ่งและในการประกอบธุรกิจนี้ ได้จ้างบุคคลอื่นมาทำงานในธุรกิจนั้นในฐานะลูกจ้างด้วย

นายจ้างในที่นี้มิได้หมายถึงผู้ที่จ้างคนมาทำงานบ้าน เช่น จ้างคนมาทำอาหาร ทำความสะอาด ซักผ้า ขับรถในบ้าน เป็นต้น

ลูกจ้าง หมายถึง ผู้ที่ทำงานโดยได้รับค่าจ้างตอบแทนเป็นรายเดือน รายวัน หรือรายชิ้น หรือเป็นค่าบริการจากนายจ้าง ค่าจ้างอาจเป็นตัวเงินหรือเป็นสิ่งของก็ได้ ลูกจ้างแยกออกเป็น 3 ประเภท คือ ลูกจ้างรัฐบาล ลูกจ้างรัฐวิสาหกิจและลูกจ้างเอกชน

ทำธุรกิจส่วนตัวโดยไม่มีลูกจ้าง หมายถึง ผู้ที่ทำธุรกิจของตนเองแต่ลำพังผู้เดียวเพื่อผลกำไร หรืออาจมีบุคคลอื่นมาร่วมงานด้วย เพื่อหวังส่วนแบ่งผลกำไร แต่ไม่ได้จ้างบุคคลอื่นมาทำงานเป็นลูกจ้างในกิจการนั้น และอาจมีสมาชิกในครัวเรือนเป็นญาติ หรือผู้ฝึกงานมาทำงานด้วย โดยไม่ได้รับค่าจ้างหรือค่าตอบแทน

ผู้ช่วยทำธุรกิจของครัวเรือนโดยไม่ได้รับค่าจ้าง

หมายถึง ผู้ที่ช่วยทำงานโดยไม่ได้รับค่าจ้างในไร่นาการเกษตรหรือในธุรกิจ ซึ่งสมาชิกในครัวเรือนเดียวกัน ซึ่งเป็นญาติ เป็นเจ้าของและผู้ดำเนินการ หรืออาจจะไม่ได้เป็นเจ้าของ แต่เป็นผู้ดำเนินการในไร่นาเกษตร

## 18. อาชีพหลัก

หมายถึง งานที่ผู้นั้นใช้เวลาทำเป็นส่วนมาก ในระยะเวลาที่กำหนดหรืออ้างถึง

- 18.1 อาชีพหลักในรอบ 7 วัน ก่อนวันสำมะโน (25 - 31 มีนาคม 2523) หมายถึงงานที่ผู้นั้นใช้เวลาทำเป็นส่วนมาก ระหว่างวันที่ 25 - 31 มีนาคม 2523
- 18.2 อาชีพหลักในรอบปีที่แล้ว (เมษายน 2522 - มีนาคม 2523) หมายถึง งานที่ผู้นั้นใช้เวลาทำเป็นส่วนมาก ระหว่าง เดือน เมษายน 2522 - มีนาคม 2523

## 19. ลักษณะงานหรือประเภทกิจการของสถานที่ที่ทำงาน (อุตสาหกรรม)

หมายถึง ประเภทกิจการของสถานที่ที่บุคคลนั้นทำงานอยู่หรือเคยทำงาน ภายในรอบ 1 ปีก่อนวันสำมะโน เช่น กรมการค้าภายใน องค์การโทรศัพท์ และหมายรวมถึง ลักษณะที่บุคคลนั้นทำ เช่น การทำนข้าว การทำสี การบริการส่วนบุคคล

## ภาคเคหะ

### 1. บ้าน

หมายถึง อาคารหรือสิ่งปลูกสร้าง รวมทั้งเรือ แพ รถ ที่ใช้สำหรับอยู่อาศัย ภายในบ้านหนึ่ง ๆ อาจมีครัวเรือนเดียวอาศัยอยู่ หรืออาจประกอบด้วยหลายครัวเรือนก็ได้

### 2. ที่อยู่อาศัยของครัวเรือน

หมายถึง สถานที่ที่ครัวเรือนหนึ่ง ๆ ใช้เป็นที่อยู่อาศัย อาจจะเป็นส่วนหนึ่งของบ้าน, อาคาร หรือบ้านหลายหลังที่อยู่ ในบริเวณเดียวกันก็ได้

### 3. ลักษณะของที่อยู่อาศัย

หมายถึง ลักษณะของสถานที่ที่ครัวเรือนหนึ่ง ๆ ใช้เป็นที่อยู่อาศัย จำแนกได้ดังนี้ คือ

3.1 บ้านโคก หมายถึงบ้านที่ปลูกอยู่หลังเดียวโคก ๆ พร้อมทั้งเรือนครัว โรงรถ เรือนคนใช้ด้วยถ้ามีและเป็นที่อยู่อาศัยของบุคคลในครัวเรือนเดียว

หรือบ้านที่ปลูกอยู่หลายหลัง ภายในบริเวณรั้วเดียวกัน และเป็นที่อยู่อาศัยของบุคคลภายในครัวเรือนเดียวกัน

3.2 บ้านแฝด หมายถึง เรือนหรือห้อง หรือตึกที่ปลูกติดต่อกันโดยประกอบด้วย 2 หน่วย มีฝาด้านหนึ่งร่วมกัน อาจเป็นบ้านชั้นเดียวหรือหลายชั้นก็ได้

3.3 เรือนแถว, ห้องแถว, ตึกแถว หมายถึง เรือนหรือห้องหรือตึกที่ปลูกติดต่อกันตั้งแต่ 3 หน่วยขึ้นไป เรียงติดกันเป็นแถว โดยมีฝาด้านหนึ่งหรือสองด้านร่วมกัน อาจจะเป็นชั้นเดียวหรือหลายชั้นก็ได้ ทั้งนี้รวมถึงเรือนแพแถว สำหรับคนงานกรมชลประทานด้วย

3.4 ห้องชุด (แฟลต, หรือ Apartment) หมายถึง กลุ่มห้องอันเป็นส่วนหนึ่งของอาคาร ซึ่งใช้เป็นที่อยู่อาศัยของครัวเรือน โดยกลุ่มห้องนี้จะต้องมีห้องครัว ห้องน้ำตลอดจนทางเข้าออกสู่ที่อยู่อาศัยเป็นของตนเองอิสระ

3.5 ห้องภายในบ้าน หมายถึง ห้องหนึ่งหรือหลายห้องเป็นที่อยู่อาศัยของครัวเรือนหนึ่ง ๆ ในบ้าน 1 หลัง ซึ่งมีครัวเรือนอาศัยอยู่มากกว่าหนึ่งครัวเรือน โดยมีห้องครัว ห้องน้ำ หรือทางเข้าออกสู่ที่อยู่อาศัยนั้นอย่างใดอย่างหนึ่ง หรือทุกอย่างร่วมกับครัวเรือนอื่นที่อยู่ภายในบ้านนั้น

### 4. ที่อยู่อาศัยที่ใช้เป็นสถานที่ประกอบธุรกิจ

หมายถึง สถานที่อยู่อาศัยของครัวเรือนนั้น นอกจากจะใช้เป็นที่อยู่อาศัยแล้วยังใช้เป็นสถานที่ประกอบธุรกิจ เพื่อการค้าอุตสาหกรรม หรือบริการ อีกด้วย เช่น ร้านขายหนังสือพิมพ์ ร้านตัดผม ร้านตัดเย็บเสื้อผ้า ร้านซ่อมรถจักรยาน ร้านขายอาหาร และเครื่องคิดม อู่ซ่อมรถยนต์ ฯลฯ

### 5. ประเภทของที่อยู่อาศัย

ที่อยู่อาศัยจำแนกออกเป็น 2 ประเภทคือ ประเภทที่ใช้วัสดุถาวรและใช้วัสดุไม่ถาวร

วัสดุถาวร ได้แก่ไม้เนื้อแข็ง เช่น ไม้สัก ไม้ยาง ไม้เต็งรัง ไม้ตะแบก ไม้แดงและไม้เนื้อแข็งอื่น ๆ คอนกรีต คอนกรีตบล็อก คอนกรีตอัดแผ่น อิฐฉาบปูน อิฐทนไฟ เป็นต้น

วัสดุไม่ถาวร หมายถึงวัสดุที่หาได้ตามท้องถิ่น เช่น จาก แปก หญ้าคา ใบตองตึง ไม้ไผ่ ไม้รวก เป็นต้น วัสดุที่ใช้แล้วอยู่ในสภาพที่ไม่ควรนำมาใช้ เช่น สังกะสีที่ใช้แล้ว เศษไม้ ไม้ที่ผุพัง

### 6. การครอบครองที่อยู่อาศัยของคนในครัวเรือน (ไม่รวมที่ดิน)

หมายถึง การที่คนในครัวเรือนอาศัยอยู่ในที่อยู่อาศัยนั้น โดยเป็นเจ้าของ เช่าซื้อ เช่าหรืออยู่ในที่อยู่อาศัยนั้น โดยไม่เสียค่าเช่า เพราะเป็นส่วนหนึ่งของค่าจ้างแรงงานหรือเจ้าของให้อยู่เปล่า

เจ้าของ หมายถึงคนในครัวเรือนนั้นมีกรรมสิทธิ์ในที่อยู่อาศัย โดยถูกต้องตามกฎหมาย

เช่าซื้อ หมายถึง การซื้อที่อยู่อาศัยโดยวิธีการผ่อนชำระเงินเป็นรายเดือนหรือเป็นงวด ๆ ตามสัญญาที่ได้ตกลงกัน เมื่อชำระเงินครบถ้วนแล้วจึงจะได้กรรมสิทธิ์ในที่อยู่อาศัยนั้น



**เช่า** หมายถึง คนในครัวเรือนนี้อยู่อาศัยโดยไม่ได้เป็นเจ้าของ หรือเช่าซื้อและต้องเสียค่าตอบแทนให้แก่เจ้าของที่อยู่อาศัยนั้น

#### **การอยู่โดยไม่เสียค่าเช่า**

ก. เพราะเป็นส่วนหนึ่งของค่าจ้างแรงงาน ได้แก่ บ้านพักข้าราชการ บ้านพักยาม บ้านพักในโรงงาน บ้านพักครู บ้านพักพนักงานรถไฟ บ้านพักทหารและตำรวจ หรือบ้านของเอกชนที่หน่วยราชการหรือบริษัทเอกชนเช่า เพื่อให้ข้าราชการหรือพนักงานอยู่อาศัย ฯลฯ

ข. ให้อยู่เปล่า หมายถึงการอยู่ ณ ที่อยู่อาศัยแห่งนั้น โดยไม่ต้องจ่ายค่าเช่าหรือค่าตอบแทนใด ๆ ทั้งสิ้น

#### **7. การถือกรรมสิทธิ์ในที่ดิน**

หมายถึง ผู้นั้นได้สิทธิ์ในการเข้าครอบครองที่ดิน แยกออกเป็น

**เจ้าของที่ดิน** หมายถึงการมีกรรมสิทธิ์ในที่ดินนั้นตามกฎหมาย

**เช่าซื้อที่ดิน** หมายถึงการซื้อที่ดินโดยวิธีผ่อนส่งเป็นรายเดือนหรือรายงวด เมื่อส่งเงินครบตามราคาที่ดินแล้วจึงจะได้กรรมสิทธิ์

**เช่าที่ดิน** หมายถึงการปลูกบ้านในที่ดินของผู้อื่น โดยเสียค่าเช่าที่ดินเป็นรายเดือน หรือรายปี

**ไม่เสียค่าเช่าที่ดิน** หมายถึงเจ้าของที่ดินอนุญาตให้ปลูกบ้านอยู่โดยไม่เสียค่าเช่า

#### **8. ห้องนอนและห้องอื่นที่ใช้นอน**

คำว่า “ห้อง” นี้ หมายถึงพื้นที่ภายในบ้านที่แบ่งแยกจากพื้นที่ส่วนอื่น โดยวิธีการกั้นด้วยฝา กำแพง ชั้นกั้นห้อง หรือตู้กั้นเป็นห้อง

**ห้องนอน** หมายถึงห้องที่มีไว้เพื่อนอนโดยเฉพาะ ถึงแม้ว่าในระยะที่แจ่มใสนับจะไม่มีคนนอนในห้องนั้นเลยก็ยังถือว่าเป็นห้องนอน

**ห้องอื่น ๆ ที่ใช้นอน** หมายถึงห้องใด ๆ ก็ตามที่ไม่ใช่ห้องนอน เช่น ห้องรับแขก ห้องรับประทานอาหาร ห้องนั่งเล่น ห้องครัว หรือห้องเก็บของ ถ้าปกติสมาชิกในครัวเรือนใช้เป็นที่นอน ให้ถือว่าห้องนั้น ๆ เป็นห้องอื่น ๆ ที่ใช้นอนทั้งสิ้น

## บทสรุป

ภาคกลางมีเนื้อที่รวมประมาณ 102,338 ตารางกิโลเมตร ไม่นับรวมกรุงเทพมหานคร ซึ่งคิดร้อยละ 19.94 ของพื้นที่ทั้งประเทศ มีอาณาเขตทางทิศเหนือติดต่อกับจังหวัดอุทัยธานี นครสวรรค์ และเพชรบูรณ์ ทิศตะวันออกติดต่อกับจังหวัดนครราชสีมา และประเทศกัมพูชาประชาธิปไตย ทิศใต้ติดต่อกับจังหวัดชุมพรและอ่าวไทย ทิศตะวันตกติดต่อกับประเทศสาธารณรัฐสังคมนิยมแห่งสหภาพพม่า ภาคนี้มีอุณหภูมิปานกลางไม่ร้อนจัดและไม่หนาวจัด

ในเดือนเมษายน 2523 ซึ่งเป็นช่วงระหว่างการปฏิบัติงานสนามสำมะโนประชากรและเคหะนั้น ภาคกลางแบ่งเขตการปกครองออกเป็น 24 จังหวัด (ไม่รวม กทม.)

### โครงสร้างทางประชากร (ดูตาราง ก.)

โครงสร้างอายุและเพศ จำนวนประชากรที่แจ้งนับได้จากสำมะโนประชากรและเคหะ 2523 มีจำนวนทั้งสิ้น 9,726,272 คน เป็นประชากรชายจำนวน 4,816,159 คน หญิง 4,910,113 คน ประชากรชายเป็นร้อยละ 49.52 ของจำนวนประชากรทั้งหมด ซึ่งจัดว่าประชากรชายมีน้อยกว่าหญิง สำหรับจังหวัดที่มีประชากรมากที่สุดได้แก่ จังหวัดสุพรรณบุรี รองลงมาคือจังหวัดชลบุรี และจังหวัดราชบุรีตามลำดับ จังหวัดที่มีประชากรน้อยที่สุดคือ จังหวัดตราด รองลงมาคือจังหวัดสมุทรสงคราม และจังหวัดสิงห์บุรีตามลำดับ เมื่อพิจารณาถึงความหนาแน่นของประชากรรายจังหวัดพบว่า จังหวัดที่มีความหนาแน่นของประชากรมากที่สุดคือจังหวัดนนทบุรี ซึ่งมีความหนาแน่นของประชากร 594 คนต่อพื้นที่ 1 ตารางกิโลเมตร และจังหวัดที่มีความหนาแน่นของประชากรน้อยที่สุดคือจังหวัดกาญจนบุรี ซึ่งมีความหนาแน่นของประชากรเพียง 25 คนต่อพื้นที่ 1 ตารางกิโลเมตร ส่วนจำนวนคนเฉลี่ยในหนึ่งครัวเรือนของทั้งภาคเป็น 5.1 คน เมื่อพิจารณาถึงโครงสร้างอายุของประชากรจะเห็นได้ว่าประชากรหมวดอายุ 10-14 ปีมีมากที่สุด รองลงมาคือหมวดอายุ 15-19 ปี สำหรับอัตราส่วนการเป็นภาระต่อผู้อยู่ในวัยทำงานซึ่งหมายถึงจำนวนประชากรที่มีอายุ 15 ปี และประชากรอายุ 65 ปีขึ้นไปต่อจำนวนประชากรในวัยทำงาน 100 คน ที่มีอายุระหว่าง 15-64 ปีนั้นเป็น 68 หรืออีกนัยหนึ่งหมายถึงประชากรที่อยู่ใญ่วัยทำงานทุก 100 คน ต้องรับภาระเลี้ยงดูเด็กและคนชราจำนวน 68 คน จังหวัดที่มีอัตราส่วนการเป็นภาระมากที่สุดเมื่อเทียบกับทุกจังหวัดในภาคกลางได้แก่ จังหวัดปราจีนบุรีคือ 79 ส่วนจังหวัดที่มีอัตราส่วนการเป็นภาระน้อยที่สุดได้แก่ จังหวัดนครปฐมคือ 54

ภาวะเจริญพันธุ์ บุตรเกิดรอดมีจำนวน 3,727.2 คน ต่อหญิงที่สมรสแล้ว 1,000 คน หรือหญิง 1 คนจะมีบุตรโดยเฉลี่ยประมาณ 4 คน อัตรานี้จะแตกต่างกันระหว่างประชากรในเขตเทศบาลและนอกเขตเทศบาล คือหญิงที่อยู่นอกเขตเทศบาลจะมีบุตรโดยเฉลี่ยมากกว่าหญิงที่อยู่ในเขตเทศบาล สำหรับจังหวัดที่มีจำนวนบุตรเกิดรอดสูงที่สุดได้แก่จังหวัดสมุทรสงคราม คือมีจำนวน 4,002.7 คนต่อหญิงที่สมรสแล้ว 1,000 คน ส่วนจังหวัดที่มีจำนวนบุตรเกิดรอดน้อยที่สุดได้แก่จังหวัดปราจีนบุรี คือมีจำนวน 2,658.0 คนต่อหญิงที่สมรสแล้ว 1,000 คน หญิงที่อยู่ในวัยเจริญพันธุ์และยังเป็นโสดนั้น เมื่อเปรียบเทียบระหว่างในเขตและนอกเขตเทศบาลแล้ว อัตราส่วนร้อยละของหญิงโสดที่อยู่ในวัยเจริญพันธุ์ดังกล่าวในเขตเทศบาล (ร้อยละ 42.64) สูงกว่านอกเขตเทศบาล (ร้อยละ 36.81) ในขณะเดียวกันจากการเทียบอายุเฉลี่ยเมื่อแต่งงานครั้งแรกของหญิงจะเห็นว่า หญิงในภาคนี้เริ่มแต่งงานครั้งแรกเมื่ออายุประมาณ 23 ปี และหญิงในเขตเทศบาลแต่งงานครั้งแรกช้ากว่าหญิงที่อยู่นอกเขตเทศบาล สำหรับการคุมกำเนิดนั้น ปรากฏว่าประมาณร้อยละ 46 ของคู่สมรสซึ่งภรรยาอยู่ในวัยเจริญพันธุ์ของภาคกลางได้ใช้วิธีการคุมกำเนิดอย่างใดอย่างหนึ่งและนอกเขตเทศบาลจะสูงกว่าในเขตเทศบาลเล็กน้อย จังหวัดที่มีการคุมกำเนิดมากที่สุดคือ จังหวัดสิงห์บุรี คือประมาณร้อยละ 64 ส่วนจังหวัดที่มีการคุมกำเนิดน้อยที่สุดคือ จังหวัดเพชรบุรี คือประมาณร้อยละ 37



การย้ายถิ่น การกระจ่ายและการตั้งถิ่นฐานของประชากร เนื่องจากยังไม่มีค่านิยามอย่างชัดเจน ดังนั้น จึงยังคงใช้เขตการปกครองเป็นเกณฑ์ในการแบ่งเขตในเมืองและเขตชนบท หากถือว่าผู้ที่อยู่ในเขตเทศบาลคือผู้ที่อยู่ในเขตเมือง และผู้ที่อยู่นอกเขตเทศบาลคือผู้ที่อยู่ในเขตชนบท จะเห็นได้ว่าสัดส่วนของประชากรที่อาศัยในเขตเมืองมีเพียงร้อยละ 9.86 แต่สัดส่วนของประชากรที่อาศัยอยู่ในเขตชนบทมีถึงร้อยละ 90.14 สำหรับการย้ายถิ่นจากภาคอื่นๆ เข้ามาอยู่ในภาคกลางระหว่าง พ.ศ. 2518-2523 นั้น ปรากฏว่าประชากรอายุตั้งแต่ 5 ปีขึ้นไป 100 คน เฉลี่ยแล้วมี 4.10 คนที่ย้ายมาจากภาคอื่น ๆ ย้ายระหว่างจังหวัดภายในภาคกลางมีร้อยละ 2.53 และย้ายระหว่างอำเภอภายในจังหวัดเดียวกันที่อยู่ในภาคกลางมีร้อยละ 2.95

### ตาราง ก. ลักษณะที่สำคัญของประชากรในเขตและนอกเขตเทศบาล

| โครงสร้างทางประชากร  | รวม       | ในเขตเทศบาล | นอกเขตเทศบาล |
|--|-----------|-------------|--------------|
| <b>โครงสร้างชายและเพศ</b>  |           |             |              |
| จำนวนประชากร   | 9,726,272 | 959,387     | 8,766,885    |
| อัตราส่วนร้อยละของประชากรชาย   | 49.52     | 49.60       | 49.51        |
| อัตราส่วนร้อยละของประชากรอายุต่ำกว่า 15 ปี   | 36.17     | 31.62       | 36.67        |
| อัตราส่วนร้อยละของประชากรอายุ 65 ปีขึ้นไป  | 4.42      | 4.10        | 4.46         |
| อัตราส่วนการเป็นภาระต่อผู้อยู่ในวัยทำงาน <sup>1/</sup>   | 68.33     | 55.57       | 69.86        |
| <b>ภาวะเจริญพันธุ์</b>   |           |             |              |
| จำนวนบุตรเกิดรอดต่อหญิงที่สมรสแล้ว 1,000 คน  | 3,727.2   | 3,516.7     | 3,749.6      |
| อัตราส่วนร้อยละของหญิงอายุ 15-49 ปีที่ไม่เคยสมรส   | 37.44     | 42.64       | 36.81        |
| อายุเฉลี่ยเมื่อแต่งงานครั้งแรกของหญิง (SMAM) <sup>2/</sup>   | 23.43     | 24.67       | 23.27        |
| อัตราส่วนร้อยละของคู่สมรสที่ภรรยาอยู่ในวัยเจริญพันธุ์ที่คุมกำเนิด                                    | 45.58     | 45.07       | 45.64        |
| <b>การกระจ่ายของประชากรและการย้ายถิ่น</b>  |           |             |              |
| การแจกแจงส่วนร้อยละของประชากรในเขตและนอกเขตเทศบาลต่อประชากรรวมทั้งภาค                                | 100.00    | 9.86        | 90.14        |
| จำนวนประชากรที่ย้ายจากที่อื่นมาอยู่ภาคนี้ภายในระยะเวลา 5 ปี  | 354,089   | a           | a            |
| อัตราส่วนร้อยละของประชากรอายุตั้งแต่ 5 ปีขึ้นไปที่ย้ายจากที่อื่นมาอยู่ภาคนี้ในระหว่าง พ.ศ. 2518-2523 | 4.10      | a           | a            |

<sup>1/</sup> อัตราส่วนการเป็นภาระต่อผู้อยู่ในวัยทำงาน (Dependency ratio) =  $\frac{\text{จำนวนประชากรที่มีอายุต่ำกว่า 15 และ 65 ปีขึ้นไป}}{\text{จำนวนประชากรที่มีอายุระหว่าง 15 ถึง 64 ปี}} \times 100$

<sup>2/</sup> อายุเฉลี่ยเมื่อแต่งงานครั้งแรกของหญิง Single mean age at marriage (SMAM) คำนวณจากอัตราส่วนของการเป็นโสดจากผู้หญิงทั้งหมด  
a หมายถึงข้อมูลไม่มีในตารางรายภาค

### โครงสร้างทางสังคม (ดูตาราง ข.)

โครงสร้างทางสังคม ในที่นี้พิจารณาจากข้อมูลสำคัญบางประการเกี่ยวกับการอ่านออกเขียนได้ และระดับการศึกษาของประชากร สำหรับภาคกลางนั้นจะเห็นได้ว่าอัตราส่วนร้อยละของประชากรอายุ 10 ปีขึ้นไปที่สามารถอ่านออกเขียนได้ต่อประชากรในกลุ่มอายุเดียวกันเป็น 89.83 เมื่อเปรียบเทียบระหว่างประชากรในเขตและนอกเขตเทศบาลแล้ว อัตราส่วนร้อยละของผู้่านออกเขียนได้ในเขตเทศบาลจะสูงกว่านอกเขตเทศบาล และเมื่อจำแนกตามเพศก็ปรากฏว่า เพศชายมีอัตราส่วนผู้อ่านออกเขียนได้สูงกว่าเพศหญิง สำหรับอัตราส่วนร้อยละของประชากรอายุ 6-29 ปีที่กำลังเรียนนั้น ความแตกต่างของอัตราส่วนร้อยละระหว่างในเขตเทศบาลและนอกเขตเทศบาล และระหว่างชายกับหญิงเป็นทำนองเดียวกันกับความแตกต่างของประชากรอายุ 10 ปีขึ้นไปที่สามารถอ่านออกเขียนได้ดังได้กล่าวแล้วข้างต้น และเมื่อศึกษาถึงอัตราส่วนร้อยละของประชากรที่มีการศึกษาสูงกว่าชั้นประถมศึกษาต่อประชากรที่มีการศึกษาทั้งหมด จะเห็นได้ว่าสัดส่วนของประชากรที่มีการศึกษาสูงกว่าชั้นประถมศึกษาที่อาศัยอยู่ในเขตเทศบาลสูงกว่าสองเท่าของประชากรที่อยู่นอกเขตเทศบาล

จังหวัดที่มีอัตราส่วนร้อยละของประชากรที่อ่านออกเขียนได้มากที่สุดคือ จังหวัดสมุทรปราการ และน้อยที่สุดคือ จังหวัดกาญจนบุรี จังหวัดที่มีอัตราส่วนร้อยละของประชากรที่กำลังเรียนมากที่สุดคือจังหวัดสมุทรสงคราม และน้อยที่สุดคือ จังหวัดจันทบุรี ส่วนจังหวัดที่มีอัตราส่วนร้อยละของประชากรที่สำเร็จการศึกษาสูงกว่าชั้นประถมศึกษามากที่สุดคือจังหวัดนนทบุรี น้อยที่สุดคือจังหวัดสุพรรณบุรี

ตาราง ข. ลักษณะทางสังคมที่สำคัญของประชากรในเขตและนอกเขตเทศบาล

| ลักษณะทางสังคม   | รวม   | ในเขตเทศบาล | นอกเขตเทศบาล |
|--|-------|-------------|--------------|
| <b>อัตราส่วนร้อยละของ</b>  |       |             |              |
| ประชากรอายุ 10 ปีขึ้นไปที่สามารถอ่านออกเขียนได้ต่อประชากรอายุ 10 ปีขึ้นไปทั้งหมด |       |             |              |
| ทั้งสองเพศ   | 89.83 | 92.12       | 89.57        |
| ชาย  | 94.16 | 94.98       | 94.07        |
| หญิง   | 85.67 | 89.36       | 85.25        |
| ประชากรอายุ 6-29 ปีที่กำลังเรียนต่อประชากรอายุ 6-29 ปีทั้งหมด                    |       |             |              |
| ทั้งสองเพศ   | 38.52 | 44.07       | 37.91        |
| ชาย  | 40.51 | 45.53       | 39.94        |
| หญิง   | 36.53 | 42.60       | 35.86        |
| ประชากรที่สำเร็จการศึกษาสูงกว่าชั้นประถมศึกษาต่อประชากรที่มีการศึกษาทั้งหมด      |       |             |              |
| ทั้งสองเพศ   | 14.01 | 30.81       | 12.07        |
| ชาย  | 16.47 | 34.49       | 14.41        |
| หญิง   | 11.43 | 27.03       | 9.60         |

ห้องสมุด

สำนักงานสถิติแห่งชาติ



### โครงสร้างทางเศรษฐกิจ (ดูตาราง ก. และ ง.)

ภาคกลางมีผู้ประกอบการอาชีพหมวดอาชีพเกษตรกรรมสูงที่สุด เมื่อเปรียบเทียบกับหมวดอาชีพอื่น ๆ คือมีมากถึงร้อยละ 62.49 และเมื่อพิจารณาเป็นรายจังหวัดก็พบว่าทุกจังหวัดในภาคนี้ (ยกเว้นจังหวัดสมุทรปราการซึ่งประกอบอาชีพช่างหรือผู้ปฏิบัติงานในกระบวนการผลิตและกรรมกรเป็นอาชีพสูงสุด) มีผู้ประกอบการอาชีพเกษตรกรรมมากที่สุด อาชีพที่ได้ลำดับรองลงไปคืออาชีพช่างหรือผู้ปฏิบัติงานในกระบวนการผลิตและกรรมกร อาชีพผู้ปฏิบัติงานเกี่ยวกับการค้า และอาชีพผู้ปฏิบัติงานที่ใช้วิชาชีพ เมื่อเปรียบเทียบกับหมวดอาชีพที่สำคัญระหว่างประชากรในเขตและนอกเขตเทศบาลแล้ว อาชีพที่มีความสำคัญสูงสุดของประชากรในเขตเทศบาลคืออาชีพผู้ปฏิบัติงานเกี่ยวกับการค้า ซึ่งมีผู้ประกอบการอาชีพนี้ร้อยละ 28.68 และอาชีพที่ได้ลำดับรองลงไปคือ อาชีพช่างหรือผู้ปฏิบัติงานในกระบวนการผลิตและกรรมกร อาชีพผู้ปฏิบัติงานเกี่ยวกับบริการต่าง ๆ และอาชีพเกษตรกร ส่วนอาชีพที่มีความสำคัญสูงสุดของประชากรนอกเขตเทศบาลคือ อาชีพเกษตรกรซึ่งมีผู้ประกอบการอาชีพนี้ร้อยละ 67.20 และอาชีพที่ได้ลำดับรองลงไปคือ อาชีพช่างหรือผู้ปฏิบัติงานในกระบวนการผลิตและกรรมกร อาชีพผู้ปฏิบัติงานเกี่ยวกับการค้า และอาชีพผู้ปฏิบัติงานที่ใช้วิชาชีพ แต่เมื่อจำแนกอาชีพตามเพศของประชากรในภาคนี้จะเห็นว่า อาชีพที่มีความสำคัญสูงสุดไม่ว่าของชายหรือหญิงคือ อาชีพเกษตรกร ซึ่งมีร้อยละ 59.50 และ 65.65 ตามลำดับ ส่วนอาชีพที่ได้ลำดับรองลงไปของชายคือ อาชีพช่างหรือผู้ปฏิบัติงานในกระบวนการผลิตและกรรมกร อาชีพผู้ปฏิบัติงานเกี่ยวกับการค้า และอาชีพผู้ปฏิบัติงานบริหาร อาชีพที่ได้ลำดับรองลงไปของหญิงคือ อาชีพผู้ปฏิบัติงานในกระบวนการผลิตและกรรมกร อาชีพผู้ปฏิบัติงานเกี่ยวกับการค้า และอาชีพผู้ปฏิบัติงานที่ใช้วิชาชีพ

ตาราง ก. อัตราส่วนร้อยละของประชากรในเขตและนอกเขตเทศบาลแยกตามเพศและหมวดอาชีพที่สำคัญ  
(เรียงลำดับตามอัตราส่วนร้อยละของผลรวมภาคจากมากไปน้อย)

| หมวดอาชีพที่สำคัญในรอบปี (เมษายน 2522-มีนาคม 2523) | รวม   | ในเขตเทศบาล | นอกเขตเทศบาล |
|--|-------|-------------|--------------|
| <b>ทั้งสองเพศ</b>                                  |       |             |              |
| 1. เกษตรกร   | 62.49 | 9.93        | 67.20        |
| 2. ช่างหรือผู้ปฏิบัติงานในกระบวนการผลิตและกรรมกร   | 16.40 | 23.16       | 15.79        |
| 3. ผู้ปฏิบัติงานเกี่ยวกับการค้า                    | 8.62  | 28.68       | 6.82         |
| 4. ผู้ปฏิบัติงานที่ใช้วิชาชีพ                      | 3.03  | a           | 2.46         |
| 5. ผู้ปฏิบัติงานเกี่ยวกับบริการต่าง ๆ              | a     | 11.61       | a            |
| <b>ชาย</b>   |       |             |              |
| 1. เกษตรกร   | 59.50 | 11.83       | 64.09        |
| 2. ช่างหรือผู้ปฏิบัติงานในกระบวนการผลิตและกรรมกร   | 17.84 | 26.06       | 17.05        |
| 3. ผู้ปฏิบัติงานเกี่ยวกับการค้า                    | 6.32  | 20.23       | 4.98         |
| 4. ผู้ปฏิบัติงานบริหาร                             | 4.06  | a           | 3.58         |
| 5. พนักงานขายยานพาหนะและคนงานที่เกี่ยวข้อง         | a     | 10.17       | a            |
| <b>หญิง</b>  |       |             |              |
| 1. เกษตรกร   | 65.65 | a           | 70.43        |
| 2. ช่างหรือผู้ปฏิบัติงานในกระบวนการผลิตและกรรมกร   | 14.87 | 19.64       | 14.48        |
| 3. ผู้ปฏิบัติงานเกี่ยวกับการค้า                    | 11.04 | 38.97       | 8.74         |
| 4. ผู้ปฏิบัติงานที่ใช้วิชาชีพ                      | 3.29  | 12.49       | 2.53         |
| 5. ผู้ปฏิบัติงานเกี่ยวกับบริการต่าง ๆ              | a     | 14.04       | a            |

a หมายถึงอัตราส่วนร้อยละของอาชีพนี้ไม่อยู่ในลำดับ 1-4

ประเภทอุตสาหกรรมที่สำคัญที่สุดของประชากรในภาคกลางคือ เกษตรกรรม ซึ่งเป็นอุตสาหกรรมที่สำคัญสูงสุดของจังหวัดในภาคกลางด้วย ยกเว้นจังหวัดสมุทรปราการที่มีอุตสาหกรรมที่สำคัญสูงสุดคืออุตสาหกรรมและหัตถกรรม อุตสาหกรรมที่ได้ลำดับรองลงไปคืออุตสาหกรรมที่เกี่ยวกับการบริการ อุตสาหกรรมและหัตถกรรม พาณิชยกรรม เมื่อจำแนกผู้ทำงานตามเพศและประเภทอุตสาหกรรมแล้วปรากฏว่า ประเภทอุตสาหกรรมที่สำคัญสูงสุดสำหรับชายรวมทั้งภาคคือ เกษตรกรรม รองลงไปคือ การบริการ อุตสาหกรรมและหัตถกรรม พาณิชยกรรม ประเภทอุตสาหกรรมที่มีความสำคัญสูงสุดสำหรับหญิงรวมทั้งภาคคือ เกษตรกรรม รองลงไปคือ พาณิชยกรรม อุตสาหกรรมและหัตถกรรม การบริการ

ตาราง ง. อัตราส่วนร้อยละของประชากรในเขตและนอกเขตเทศบาลแยกตามเพศและหมวดอุตสาหกรรมที่สำคัญ  
(เรียงลำดับตามอัตราส่วนร้อยละของผลรวมภาคจากมากไปน้อย)

| หมวดอุตสาหกรรมที่สำคัญในรอบปี (เมษายน 2522-มีนาคม 2523) | รวม   | ในเขตเทศบาล | นอกเขตเทศบาล |
|---|-------|-------------|--------------|
| <b>ทั้งสองเพศ</b>                                       |       |             |              |
| 1. เกษตรกรรม  | 66.42 | 9.84        | 67.12        |
| 2. บริการ   | 9.12  | 28.77       | 7.35         |
| 3. อุตสาหกรรมและหัตถกรรม                                | 8.99  | 15.39       | 8.41         |
| 4. พาณิชยกรรม   | 8.37  | 27.88       | 6.62         |
| <b>ชาย</b>  |       |             |              |
| 1. เกษตรกรรม  | 59.42 | 11.71       | 64.02        |
| 2. บริการ   | 10.95 | 27.58       | 9.35         |
| 3. อุตสาหกรรมและหัตถกรรม                                | 8.95  | 35.48       | 8.29         |
| 4. พาณิชยกรรม   | 6.16  | 19.75       | 4.85         |
| <b>หญิง</b>   |       |             |              |
| 1. เกษตรกรรม  | 65.58 | 7.57        | 70.36        |
| 2. พาณิชยกรรม   | 10.71 | 37.77       | 8.47         |
| 3. อุตสาหกรรมและหัตถกรรม                                | 9.03  | 14.98       | 8.54         |
| 4. บริการ   | 7.19  | 30.21       | 5.29         |



### มาตรฐานความเป็นอยู่ของประชากร (ดูตาราง จ.)

มาตรฐานความเป็นอยู่ของประชากรในพื้นที่ศึกษาจากข้อมูลที่ได้จากสำมะโนเคหะเท่านั้น กล่าวคือ ศึกษาจากคุณภาพของที่อยู่อาศัย การครอบครองที่อยู่อาศัยและสิ่งอำนวยความสะดวกต่าง ๆ ถ้าพิจารณาโดยรวมแล้ว มาตรฐานความเป็นอยู่ของประชากรในภาคนี้อยู่ในเกณฑ์ค่อนข้างดี โดยมีที่อยู่อาศัยที่สร้างขึ้นด้วยวัสดุถาวรเป็นร้อยละ 83.00 ของครัวเรือนทั้งหมด และในเขตเทศบาลจะสูงกว่านอกเขตเทศบาล สัดส่วนของครัวเรือนที่ถือกรรมสิทธิ์ที่อยู่อาศัยและของครัวเรือนที่ถือกรรมสิทธิ์ที่ดินอันเป็นที่ตั้งของที่อยู่อาศัยเป็นร้อยละ 81.34 และ 79.05 ของครัวเรือนทั้งสิ้นตามลำดับ แต่เมื่อเปรียบเทียบระหว่างครัวเรือนในเขตและนอกเขตเทศบาลจะเห็นว่า สัดส่วนของการถือกรรมสิทธิ์ในที่อยู่อาศัยและที่ดินอันเป็นที่ตั้งของที่อยู่อาศัยนั้น สำหรับครัวเรือนนอกเขตเทศบาลจะสูงกว่าในเขตเทศบาล ในด้านการมีน้ำประปาใช้ พบว่าประมาณร้อยละ 16.70 ของครัวเรือนในภาคนี้มีน้ำประปาใช้ โดยในเขตเทศบาลมีร้อยละ 70.26 และนอกเขตเทศบาลมีร้อยละ 10.79 ครัวเรือนส่วนใหญ่ในเขตเทศบาลคือร้อยละ 92.67 มีไฟฟ้าใช้ ส่วนนอกเขตเทศบาลมีไฟฟ้าใช้ร้อยละ 50.42 สำหรับลักษณะการใช้เชื้อเพลิงประกอบอาหารนั้น จะเห็นว่าครัวเรือนที่ใช้ถ่านเป็นเชื้อเพลิงประกอบอาหารในเขตเทศบาลมีร้อยละ 49.51 และใช้ก๊าซมีร้อยละ 35.30 ส่วนครัวเรือนนอกเขตเทศบาลที่ใช้ถ่านมีร้อยละ 62.70 และใช้ก๊าซมีร้อยละ 11.08 ส่วนที่ถูกสุขลักษณะ ซึ่งในที่นี้หมายถึงส้วมชักโครกและส้วมซึม ปรากฏว่าครัวเรือนในเขตเทศบาลร้อยละ 94.48 ใช้ส้วมที่ถูกสุขลักษณะ สำหรับครัวเรือนนอกเขตเทศบาลร้อยละ 65.02 ใช้ส้วมที่ถูกสุขลักษณะ

สำหรับด้านการครอบครองเครื่องบริภัณฑ์บางประเภท พบว่าครัวเรือนส่วนใหญ่ทั้งในเขตเทศบาลและนอกเขตเทศบาลคือร้อยละ 91.91 และ 96.41 ตามลำดับมีวิทยุใช้ในบ้าน เครื่องบริภัณฑ์ที่ครัวเรือนในเขตเทศบาลมีไว้ใช้เป็นลำดับรองลงมาคือ พัดลม โทรทัศน์ และจักรยานสองล้อ (ร้อยละ 80.79, 63.29 และ 54.38 ตามลำดับ) ส่วนเครื่องบริภัณฑ์ที่ครัวเรือนนอกเขตเทศบาลมีไว้ใช้เป็นลำดับรองลงมาคือ จักรยานสองล้อ พัดลม และโทรทัศน์ (ร้อยละ 53.06, 37.43 และ 27.08 ตามลำดับ)

ตาราง จ. ลักษณะมาตรฐานความเป็นอยู่ของประชากรในเขตและนอกเขตเทศบาล  
(อัตราส่วนร้อยละของครัวเรือน)

| ลักษณะมาตรฐานความเป็นอยู่ของประชากร                                 | รวม   | ในเขตเทศบาล | นอกเขตเทศบาล |
|---|-------|-------------|--------------|
| ที่อยู่อาศัยที่สร้างด้วยวัสดุถาวร <sup>1/</sup>                     | 83.00 | 92.62       | 81.94        |
| การถือกรรมสิทธิ์ในที่อยู่อาศัย <sup>2/</sup>                        | 81.34 | 53.80       | 84.38        |
| การถือกรรมสิทธิ์ในที่ดินอันเป็นที่ตั้งของที่อยู่อาศัย <sup>2/</sup> | 79.05 | 60.16       | 80.37        |
| การมีประปาใช้   | 16.70 | 70.26       | 10.79        |
| การมีไฟฟ้าใช้   | 54.61 | 92.67       | 50.42        |
| การใช้ถ่านเป็นเชื้อเพลิงประกอบอาหาร                                 | 61.39 | 49.51       | 62.70        |
| การใช้ก๊าซเป็นเชื้อเพลิงประกอบอาหาร                                 | 13.48 | 35.30       | 11.08        |
| การใช้ส้วมที่ถูกสุขลักษณะ   | 67.94 | 94.48       | 65.02        |
| การมีวิทยุไว้ในครอบครอง   | 95.97 | 91.91       | 96.41        |
| การมีจักรยานสองล้อไว้ในครอบครอง                                     | 53.19 | 54.38       | 53.06        |
| การมีพัดลมไว้ในครอบครอง   | 41.70 | 80.79       | 37.43        |
| การมีโทรทัศน์ไว้ในครอบครอง  | 30.65 | 63.29       | 27.08        |

<sup>1/</sup> วัสดุถาวรหมายถึงไม้และซีเมนต์

<sup>2/</sup> การถือกรรมสิทธิ์หมายถึงการเป็นเจ้าของหรือเช่าซื้อ

## ข้อสังเกตสำหรับผู้ใช้อข้อมูล

เป็นที่ยอมรับกันทั่วไปในประเทศต่าง ๆ ว่าในการดำเนินงานสำมะโนประชากรและเคหะ แม้ว่าผู้ดำเนินงานจะได้ทุ่มเทความพยายาม ป้องกันและแก้ไข มิให้มีข้อบกพร่องเกิดขึ้นเพียงใดก็ตาม ความไม่ครบถ้วนสมบูรณ์ในข้อมูลก็ยังคงเกิดขึ้นได้ ดังนั้นสำนักงานสถิติแห่งชาติจึงใคร่ขอให้ผู้ใช้รายงานฉบับนี้ตระหนักว่า ยอดจำนวนที่แสดงในรายงานฉบับนี้ เป็นยอดที่แท้จริงได้จากการปฏิบัติงานสำมะโนในระหว่างเดือน เมษายน 2523 โดยถือวันที่ 1 เมษายน 2523 เป็นวันสำมะโนหรือวันอ้างอิง สำนักงานสถิติแห่งชาติได้ทำการสำรวจภายหลังการแจงนับ เพื่อประเมินความครบถ้วนและความถูกต้องของข้อมูล ซึ่งจากผลของการสำรวจภายหลังการแจงนับนี้ จะแสดงอัตราการตกแจงนับ และความคลาดเคลื่อนในลักษณะที่สำคัญ เพื่อที่ผู้ใช้ข้อมูลจะได้นำไปพิจารณาประกอบการใช้อข้อมูลสำมะโน รายงานผลการสำรวจภายหลังการแจงนับจะได้จัดพิมพ์และเผยแพร่ในเวลาต่อไป

อีกประการหนึ่ง ข้อมูลสถิติที่เสนอในรายงานฉบับนี้ได้มาจากข้อมูล 2 ส่วน คือ ข้อมูลส่วนที่ได้จากการแจงนับทุกคนในทุกครัวเรือน (แจงนับ 100%) และส่วนที่ได้จากการแจงนับเฉพาะครัวเรือนที่เลือกเป็นตัวอย่างประมาณร้อยละ 20 ข้อมูลตัวอย่างนี้ แม้ว่าจะมีการถ่วงน้ำหนักตามหลักวิชาการสถิติแล้วก็ตาม จำนวนที่ได้เป็นจำนวนประมาณทางสถิติ อาจไม่เท่ากับจำนวนในตารางที่ได้จากการแจงนับทุกคนในทุกครัวเรือนและบางตารางอาจขาดความแน่นอนระหว่างกันบ้าง นอกจากนั้นการที่ข้อมูลส่วนหนึ่งได้มาจากการประมาณด้วยระเบียบวิธีตัวอย่าง โดยปกติจะมีความคลาดเคลื่อนในการเลือกตัวอย่างรวมอยู่ด้วย สำนักงานสถิติแห่งชาติจึงใคร่ขอให้ผู้ใช้ข้อมูลได้คำนึงถึงเรื่องนี้ด้วย.



## INTRODUCTION

The first national population census in Thailand was undertaken in 1909 by the Ministry of Interior and the subsequent second till the fifth population censuses were conducted in 1919, 1929, 1937 and 1947 respectively. The National Statistical Office has been in charge of undertaking the population census for the first time in 1960. In 1970, the first housing census was conducted simultaneously with the population census. The 1980 Population and Housing Census is thus the eighth population census and the second housing census of Thailand. The census was conducted by the National Statistical Office under the provisions of the 1965 Statistical Act, and in accordance with the recommendations of the United Nations that countries undertake censuses at least decennially in order to obtain data on population size, and characteristics, as well as to obtain housing information, and according to one of the recommendations the census should be taken in the year ending with 0, for the purpose of international comparability.

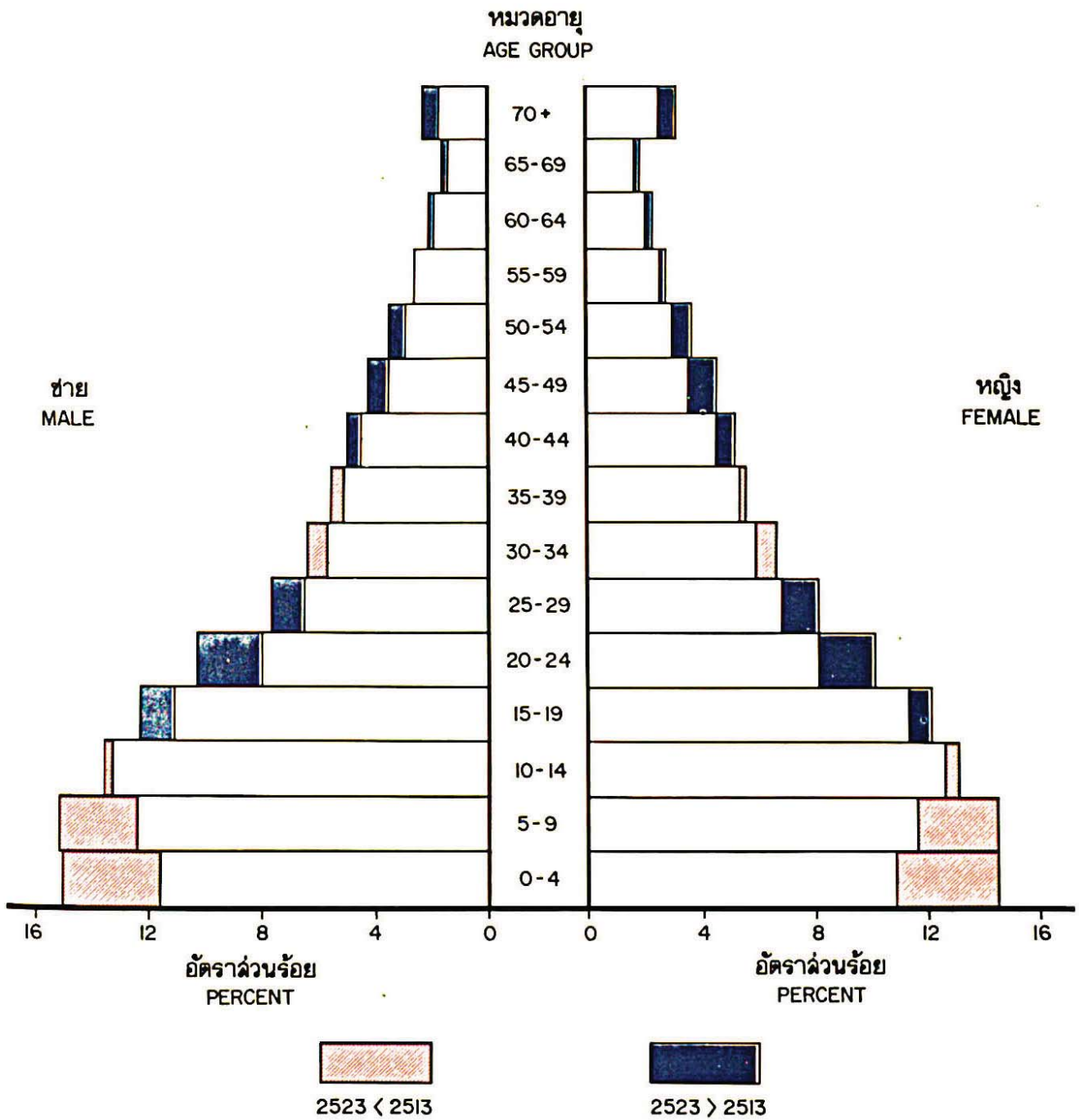
Preparatory work for the 1980 census was begun by the National Statistical Office in 1976; an advisory committee was set up to advise in the planning and co-ordination of the various phases of census operations. Representatives from the Ministry of Interior, the Ministry of Education, the Budget Bureau and other government agencies representing data users were appointed to work as a special Advisory Committee by the Office of the Prime Minister.

The actual field work of the census was carried out in April 1980. The data processing or tabulation of the census was begun soon after a sizable amount of questionnaires had been sent back to the National Statistical Office.

In the report of the 1980 Population and Housing Census, two types of statistical tables are presented, namely tables based on information obtained from complete enumeration, e.g. sex, age, marital status, highest grade completed, last year occupation, industry, and work status, and the information which is based on a 20% sample enumeration of households. The tables based on estimation of items from the 20% sample are indicated by footnotes.

Publication of the census results will be presented in three series as follows: the basic reports by Province (Changwat), by Regions i.e. the Northern, Central (excluding Bangkok Metropolis), North-eastern and Southern Regions, and for the Whole Kingdom. However, the National Statistical Office will also have computer printouts of data for municipal areas, districts (amphoe) and communes (tambon) which are not presented in the publication (See Appendix for details). Moreover, all data will be stored in the form of magnetic tapes, making it possible to tabulate additional data on some characteristics and areas upon request to and consideration of the National Statistical Office.

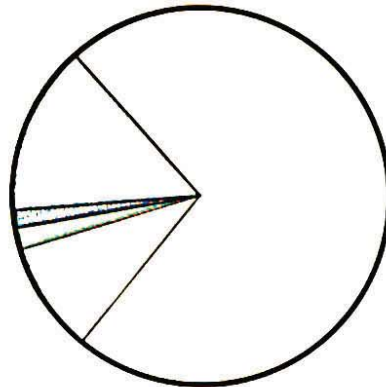
แผนภาพที่ 1 โครงสร้างอายุและเพศของประชากร  
 FIGURE 1 AGE AND SEX STRUCTURE OF POPULATION



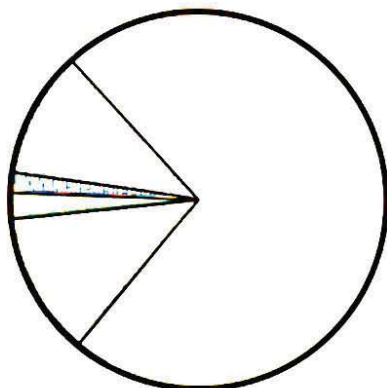


แผนภาพที่ 2 ประชากรอายุ 6 ปีขึ้นไปตามระดับการศึกษาที่สำเร็จและเพศ  
 FIGURE 2 POPULATION 6 YEARS OF AGE AND OVER BY LEVEL  
 OF EDUCATIONAL COMPLETED

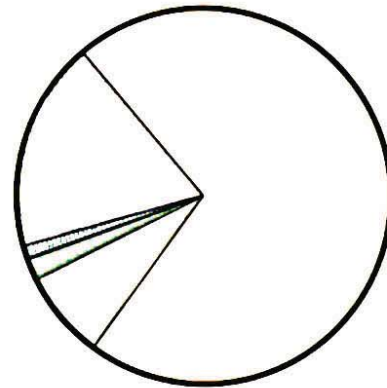
ทั้งสองเพศ BOTH SEXES



ชาย MALE



หญิง FEMALE



ไม่มีการศึกษา  
 NO EDUCATION



ระดับประถมศึกษา  
 PRIMARY LEVEL



ระดับมัธยมศึกษา รวมสายสามัญและอาชีวะและฝึกหัดครู  
 SECONDARY LEVEL INCLUDED GENERAL  
 AND VOCATIONAL AND TEACHER TRAINING



ระดับมหาวิทยาลัย รวมสายสามัญอาชีวะและฝึกหัดครู  
 UNIVERSITY LEVEL INCLUDED GENERAL  
 VOCATIONAL AND TEACHER TRAINING



การศึกษาอื่นาและไม่ทราบ  
 OTHER EDUCATION AND UNKNOWN

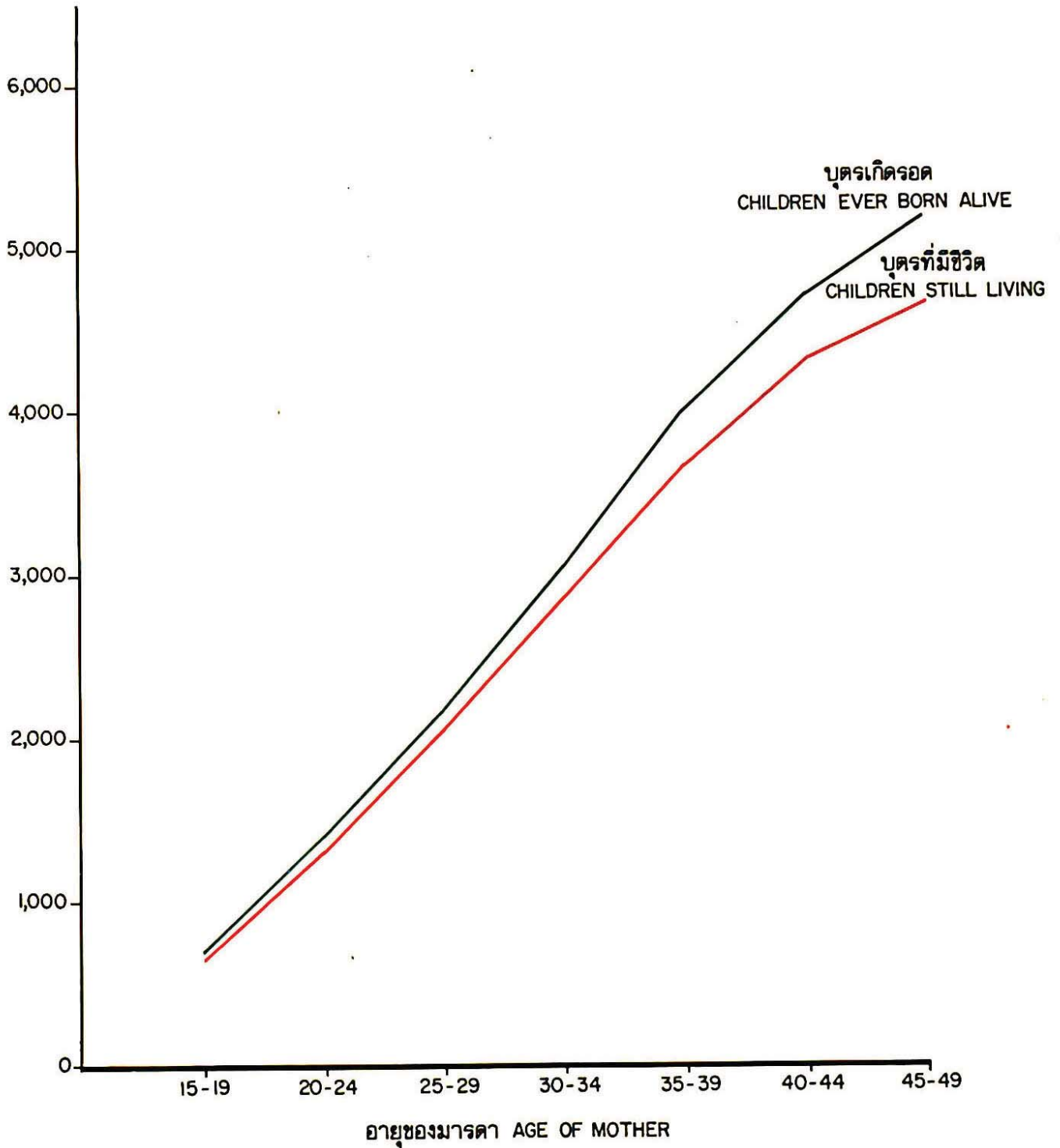
หมายเหตุ NOTE

รวมถึงผู้ที่จบแต่ละชั้นของระดับนั้นด้วย  
 INCLUDES EACH YEARS OF SCHOOL  
 COMPLETED IN THAT LEVEL

แผนภาพที่ 3 จำนวนบุตรเกิดรอดและบุตรที่มีชีวิตอยู่ต่อสตรีเคยสมรส 1,000 คน

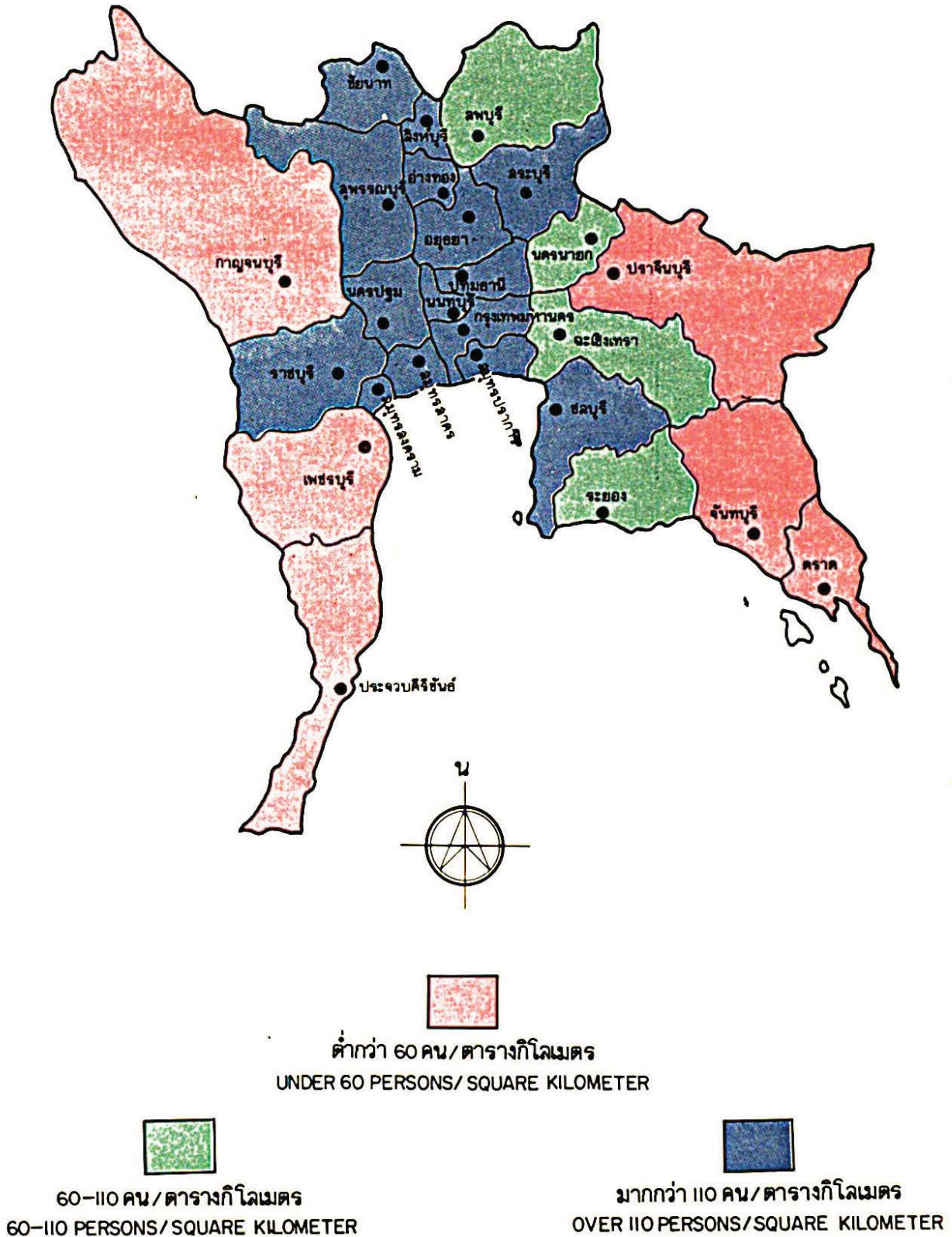
FIGURE 3 NUMBER OF CHILDREN PER 1,000 EVER-MARRIED WOMEN

จำนวนบุตรต่อสตรีเคยสมรส 1,000 คน  
NUMBER OF CHILDREN PER 1,000  
EVER-MARRIED WOMEN





แผนภาพที่ 4 ความหนาแน่นของประชากรต่อตารางกิโลเมตร  
 FIGURE 4 DENSITY OF POPULATION PER SQUARE KILOMETER



## CENSUS METHODOLOGY

Usually the census refers to the count and enumeration of all persons and households under the coverage of the census, and in the case of Thailand, the coverage is the Whole Kingdom. In conducting a census, however, a large amount of budget and manpower are required. The National Statistical Office, therefore, adopted a sample enumeration in order to maximize efficiency of the field control and to reduce costs of the census fieldwork. In municipal areas, long data collection forms were used for enumerating every household and every person on both basic and detailed population and housing characteristics. In Bangkok Metropolis and non-municipal areas, all households were enumerated by using a short data collection form for 11 basic questions, and only 20% of all households were selected for further interviewing of the detailed information on population and housing characteristics.

**Enumerating the population.** The method of enumerating the population was to count each person enumerated as an inhabitant of his usual place of residence, with the exception of students, who were enumerated at the place where they were residing as of the census date. Special provision was made for the enumeration of Thai officials and their families stationed abroad, through the co-operation of the various ministries which took the responsibility for the distribution and collection of the census forms.

**Enumeration for the housing census.** In municipal areas, housing characteristics were obtained from every household, whereas in non-municipal areas and in Bangkok Metropolis, a 20 percent sample of private households was enumerated.

The units of enumeration were private households. In one housing unit, which may consist of one or more households, only the sample household selected was interviewed on housing characteristics. For collective households, whether inside or outside municipal areas, no housing information was collected.

The following points should be noted when using the housing tables :

- a) The numbers appearing in the housing tables are the number of households classified by housing characteristics, and are not numbers of housing units.
- b) The number of households in non-municipal areas and in Bangkok Metropolis have been estimated from the 20 percent sample data.

**Post enumeration survey** After the completion of the census field work, a post enumeration survey was carried out with the objectives to investigate the magnitude and the extent of the coverage errors, i.e. errors in the total count of population and to investigate the so-called content error, i.e. errors in characteristics reported for persons who were counted.

In order to investigate these two types of error viz. the coverage and the content errors for the Whole Kingdom, a re-enumeration sample survey was conducted in about 5% of the census enumeration districts within the municipal and non-municipal area. All PES interviewers were regular field-staff officers of the National Statistical Office. The data obtained through the PES will be used to measure the size and the nature of these errors.



## CENSUS ITEMS

The followings are information which have been collected in the 1980 Population and Housing Census :

### Population topics

1. Relationship to household head
2. Month and year of birth and age
3. Residence status
4. Sex
5. Educational attainment
6. Marital status
7. Last year occupation
8. Industry
9. Work status
10. Religion
11. Place of birth
12. Educational attendance
13. Migration and reason of migrating
14. Age at first marriage
15. Number of children born alive and number of children still living.
16. Use of Contraception.
17. Last week occupation and reason for not working.

### Housing topics

1. Type of structure
2. Type of construction materials
3. Occupancy and tenure of household living quarters (excluding land)
4. Monthly rent and the ownership of the house
5. Ownership of land
6. Number of rooms regularly used for sleeping
7. Drinking water and water supply system and Type of bathroom
8. Type of lighting
9. Type of toilet facilities
10. Type of fuel used for cooking
11. Type of kitchen
12. Equipment and selected durable goods in possession of the households: radio, television, telephone, refrigerator, electric fan, air-conditioner, bicycle, motor cycle, automobile, motor boat, water pump for agricultural use, and tractor.

### Remarks

Population topics in the item 1-9, which are composed of 11 questions, were asked for every member of each household, the other population items and all items in housing topics were asked for every person in every household in municipal areas, and for members in sample households in non-municipal areas and in Bangkok Metropolis.

## **Reference Times of periods in the 1980 Population and Housing Census**

### **1. Census Moment**

Census Moment was the time at 0.00 am, on April 1, 1980, referred to the event of birth and death of a person to be counted or otherwise in the enumeration, for examples:-

- a) the persons who were born before or at the census moment were counted
- b) the persons who died after or at the census moment were counted.

### **2. 7 days before the census date**

The 7 days before the census date was the period during 25-31 March, 1980, referred to:-

- a) occupation last week
- b) reasons for not working.

### **3. Last Year**

Last year was the period during April 1, 1979 to March 31, 1980 referred to :-

- a) occupation last year
- b) industry which a working person is engaged in
- c) work status.

### **4. Jan. 1, 1980**

January 1, 1980 was the day referred to :-

- a) educational attendance
- b) highest grade completed.

### **5. Census Date**

The reference date for most of the characteristics on population and housing other than those stated above was April 1, 1980.



## **DEFINITION**

### **Population Census**

#### **1. Coverage of the 1980 Population and Housing Census**

Refers to the scope of the census, defining the types of population and housing which are to be enumerated in the 1980 Census.

##### **Coverage of the Population**

- a) All Thai nationals residing in the country as of the census date, April 1, 1980.
- b) Civilian nationals of foreign nations having their usual residence in Thailand or those who had resided in Thailand for at least three months as of the census date.
- c) Persons having their usual residence in Thailand, but as of the census date, were away temporarily at field exercises, at sea or temporarily abroad.
- d) Government officials, both civilian and military, including Thai diplomatic personnel, and their families stationed abroad.

Population not included in the census coverage include the following:

- a) Nomadic groups, e.g. hill-tribes and fishing groups, having no fixed place of residence.
- b) Foreign military and diplomatic personnel and their families stationed in Thailand.
- c) Civilian nationals of foreign countries who are temporary residents and have been residing in Thailand for less than three months as of the census date.
- d) Refugees or illegal immigrants located in camps provided by the government.

#### **2. Usual place of residence**

Each person enumerated in the 1980 Census was counted as an inhabitant of his usual place of residence, that is, the place where he lives and sleeps most of the time.

Institutional population, e.g. priests, nuns, members of the armed forces residing on military installations, inmates of correctional or penal institutions, mental institutions and welfare homes were enumerated as usual residents of the place in which the institution was located.

Residents in hotels, patients in general hospitals and prisoners detained in police stations for at least 3 months were counted as residents of these places.

Students were counted as residents of the place where they were residing as of the census date.

#### **3. Municipal Area**

A municipal area is a legal unit established by the Royal Decree of the 1953 Municipal Act. There are three categories of municipal areas : Nakhon (city), Muang (town) and Tambon (commune).

A tambon municipality is established wherever it is deemed appropriate.

A muang municipality is established in each area where the administrative seat of the provincial government is located or where the population is at least 10,000 persons, with an average density of not less than 3,000 persons per square kilometer. The sources of tax revenue must also be sufficient for the execution of municipal affairs as stipulated in the 1953 Municipality Act.

A Nakhon municipality is established in areas where the population, is at least 50,000 persons, with an average density of not less than 3,000 persons per square kilometer. Tax revenues must also be sufficient for the execution of municipal affairs as stipulated in the 1953 Municipality Act.

#### **4. Sanitary District**

A sanitary district is established by the Ministry of Interior under the provisions of the Sanitary District Act of 1952. Under the provisions of the Municipality Act, any sanitary district may be established as a municipal area.

#### **5. Household**

There are 2 types of households : private and collective.

**Private households** may be

a) a one-person household, that is, a person who makes provision for his own food or other essentials for living without combining with any other person to form part of a multi-person household. He may be the owner, renter, lodger or caretaker of the house.

b) a multi-person household, that is, a group of two or more persons, related or unrelated, living together in a whole or part of a house who make common provision for food or other essentials for living.

**Collective households** include households composed of members who live together under certain rules or regulations or those who are living together for their own benefit. The members of collective households may or may not take their meals together. Collective households are divided into 2 types, institutions and other collective households.

a) Institutions include wats, penal institutions, welfare homes and hospitals.

b) Other collective households include hotels, boarding houses, living quarters for workers with at least 6 workers who have meals provided by the management.

#### **6. Agricultural household**

Private households were also classified as agricultural households if agriculture was the occupation of the head of the household, regardless of whether his status was own account worker or employer.

#### **7. Age**

Age is calculated in full years as of the individual's last birthday before the census date.

#### **8. Marital status**

Persons 13 years of age and over were classified as never-married, ever-married (i.e. married, widowed, divorced, or separated), or of unknown marital status.

Persons classified as "married" include both persons who have registered their marriages and persons in de facto unions.

Buddhist priests and novices and members of other religious orders were classified as "priest", while nuns were classified as never-married or ever-married according to their marital status at the time of the census.

#### **9. Children born alive**

Ever-married women were asked the number of live-born children they had had as of the census date. The number reported includes all children born-alive, regardless of the period of survival, as well as children of previous marriages, but excludes adopted children, step children and fetal deaths.



In the census the number of children born alive was not directly asked but obtained as the total of the number of children who were living with the mother, the number of children who were living elsewhere in the household and the number of children who had died.

## **10. Family planning or Contraceptive methods**

Family planning or Contraceptive methods were classified into the following methods :

1. Oral pills
2. Intra-uterine device (IUD)
3. Injection
4. Tubectomy
5. Vasectomy
6. Other methods, e.g. condom, rhythm, diaphragm, douche, withdrawal, jelly, etc.

## **11. Place of birth**

Persons were asked their changwat of birth, or if they were born outside of Thailand, their country of birth. Presentation of data by changwat or country of birth are limited to those in which a significant number of persons were born, the remainder are included under "other".

## **12. Migration**

Migration was the movement across village or municipal area of persons who had changed their place of residence within the 5 years preceding the census date.

Movement within village or municipal area was not migration.

## **13. Literacy**

Literate persons are defined as persons 5 years of age and over who are able to read and write simple statements in any language. If a person can read, but cannot write, then he was classified as illiterate.

## **14. School attendance**

Persons between 5-30 years of age were asked if they attended school as of January 1, 1980 or during the 1979-1980 school year and if so, the grade they were attending. School as defined includes all regular schools in the academic stream, vocational schools teaching regular academic courses, as well as colleges and universities. The term does not include vocational school not teaching academic courses, e.g. beauty schools teaching courses in hair dressing, dress-making schools or tutorial schools.

## **15. Highest grade of education completed**

Highest grade of education completed was asked of persons 5 years of age and over and refers to the last grade completed or highest diploma or degree received as of the end of the 1978-79 educational year or as of January 1, 1980.

## **16. Economically active population**

All persons 11 years of age and over were employed on the census date, or who had worked on any day during the 7 days preceding the census date (March 25-31, 1980) as well as experienced workers and new workers who were looking for work and those waiting for the farm season were counted as the economically active population.

## **17. Work status**

Work status refers to the status of a person's principal occupation in the 12 months preceding date. If a person had more than one job, the work status for the occupation recorded was asked. Work status was classified as follow:

**Employer :** A person who operates his or her own economic enterprise or engages independently in a profession or trade and hires one or more employees.

**Employee :** A person who works for a public or private employer and receives remuneration in wages, salary, commission, tips, piece-rate or payment in kind. Employees are classified as government, government enterprise or private employees.

**Own account worker :** A person who operates his or her own economic enterprise or engages independently in a profession or trade and hires no employees.

**Unpaid family worker :** A person who works without pay, in an economic enterprise or farm, owned by a relative living in the same household.

## 18. Principal occupation

Principal occupation refers to the kind of work as which a person spent most of the time during the given period, i.e.

18.1 Occupation last week refers to work during the 7 days preceding the census date (March 25-31, 1980).

18.2 Occupation last year refers to work during the 12 months preceding the census date (April 1, 1979 - March 31, 1980).

## 19. Industry

Industry refers to the activity of the establishment in which the economically active person worked during the 12 months preceding the census date. If a person had more than one job, the industry for the occupation recorded was asked.

# Housing Census

## 1. House

Any building or other structure which is used for habitation as of the census date, including mobile units such as boats, floating houses, vehicles, etc.

## 2. Living quarter

Living quarter is defined as any house used for habitation by a household and may include the following types : detached, row-house, apartment, rooms, boats or any mobile units and any other types of structure.

## 3. Type of living quarter

Type of living quarter is classified as :

**3.1 Detached house :** A detached house is one which is separated on all sides from other structures. A detached house may include one or more detached units occupied by one household and also includes house-rafts.

**3.2 Duplex :** A duplex is any structure of two units which attached by a common wall; is may be one storey or more.



**3.3 Row house :** Row house refers to any house that is at ground level or raised with 3 units or more having at least one common wall with other structure. A row house may be one floor or more and also includes rafts with multi-units.

**3.4 Apartment :** Apartment means a suite of rooms within a building which is occupied by one household with kitchen, bathroom, and entrance separate from other households.

**3.5 Room :** Room means a room or suite of rooms that are occupied by one household, with or without independent kitchen, bathroom and entrance.

#### **4. Business use of living quarter**

Refer to the use of living quarters and promises for business purposes, i.e. for commercial, industrial and service uses, as well as for habitation.

#### **5. Type of construction material**

Living quarter is made by permanent construction materials and non-permanent construction materials.

**Permanent construction materials :** Permanent construction materials include all types of hardwoods for instance, teak and redwood, etc., concrete, block concrete, corrugated iron, brick, etc.

**Non-permanent construction materials :** Non-permanent construction materials include houses made of local materials, for instance, houses made of thatch, leaves, grasses, rushes and bamboo, etc., as well as makeshift shelters constructed of waste or reused materials, for instance, houses made of used corrugated iron, packing crates, etc.

#### **6. Tenure of housing units (excluding land)**

Tenure of housing units (excluding land) refers to the arrangements by which a household occupies its living quarters, i.e. whether a member of the household occupies the housing unit as owner, hire-purchaser or renter. Living quarters may be occupied rent-free, because it is part of payment in kind or is occupied by a relative of the owner.

**Owner :** Owner means the person having the legal right of possession of the living quarter.

**Hire purchaser :** Persons who purchase the living quarters and pay in installments at intervals, e.g. monthly or yearly. When the payment is completed, the purchaser becomes owner.

**Payment in kind for service :** Living quarters provided for industrial workers, civil servants, military personnel, policemen, workers of the State Railway of Thailand, caretakers, etc., owned by the private or public sector, may be provided as rent free living quarters for such person as payment in kind.

**Rent free :** Persons who live in rent free living quarters because of being related of the owner are included in this category.

#### **7. Tenure of land**

Members of the household may occupy land as owner, hire purchaser, renter or person who uses the land with no payment.

**Owner :** Owner means the person having the legal right of possession of land.

**Hire purchaser :** A person who purchases a piece of land and pays in installments at intervals, e.g. monthly or yearly. When the payment is completed, he becomes owner.

**Renter :** A person who builds living quarters on land belonging to another and pays monthly or yearly rent to the owner.

**No payment :** A person who builds living quarters on land owned by the private or public sector without paying rent.

## **8. Room**

Room is defined as space, in a housing unit on at least 3 sides that is enclosed by walls, doors, sideboards, cupboards or other kinds of furniture which separate this area from other areas of the house.

The number of rooms includes only rooms used for habitation and does not include kitchen, bathrooms, toilet or storage rooms, etc.





## SUMMARY

The Central Region covers an area of about 102,338 square kilometers, (Exclude Bangkok Metropolis) which is 19.94% of the total area of Thailand. On the north, this region is bounded by Uthai Thani, Nakhon Sawan and Phetchabun that is the province of the Northern Region, on the east by Nakhon Ratchasima and Democratic Kampuchea, on the south by Chumphon and Gulf of Thailand, on the west by Burma. The climate is moderate throughout the year.

At the time of census, in April 1980, the Central Region is divided into 24 provinces (Excluding Bangkok Metropolis).

Population structure (see table A.)

**Age and Sex structure.** Total population of the Central Region enumerated from the 1980 Population and Housing Census as of April 1, 1980 was approximately 9,726,272 persons. Of these, 4,816,159 were males and 4,910,113 were females. Males were 49.52% of the total population. In this region the largest province in term of population size was Suphan Buri, followed by Chon Buri and Ratchaburi respectively. The smallest province was Trat, followed by Samut Songkhram and Sing Buri respectively. Nonthaburi had the highest population density of about 594 persons per 1 square kilometer whereas Kanchanaburi had the least density with a population of about 25 persons per 1 square kilometer. The average number of persons per household of this region was 5.1. The highest proportion of population of this region was in the age group of 10-14 years followed by the age group of 15-19 years. The dependency ratio (proportion of population aged under 15 years and aged 65 years and over per 100 population aged 15-64 years) was about 68. Prachin Buri ranked the highest dependency ratio (about 79), whereas Nakhon Pathom showed the lowest dependency ratio (about 54).

**Fertility.** The average number of children ever born alive were 3,727.2 per 1,000 ever-married women; this average in the non-municipal areas was higher than that in the municipal areas. The average number of children ever born alive per ever-married women was highest for Samut Songkhram (4,002.7 per 1,000 ever-married women), and lowest for Prachin Buri (2,658.0 per 1,000 ever-married women). About 42.64% women 15-49 years of age remained single for the municipal areas and 36.81% for the non-municipal areas. The singulate mean age at marriage of women in the Central Region was 23 years for the whole region. Women in the municipal areas, on the average, were married at a higher age than those in the non-municipal areas. About 46% of currently married women aged 15-49 years in this region reported that they were using any method of contraception. Among 24 provinces in this region percentage of currently married women who used any method of contraception ranked highest for Sing Buri (about 64%), and lowest for Phetchaburi (about 37%).



**Migration, Distribution and Settlement of Population.** Since the definition of "Urban" and "Rural" areas has not yet been clearly defined, hence the terms of urban and rural areas in this context refer to municipal and non-municipal areas in the 1980 census. Population living in the urban areas was only 9.86% of the total population. The 1980 census showed that during the past 5 years (1975-1980) about 4.10% of population aged 5 years and over in this region in-migrated from other regions (inter-regional migration), 2.53% and 2.95% from other provinces in the region and from other districts within the same province located in this region respectively.

**Table A. Major characteristics of the population by municipal and non-municipal areas.**

| Population structure  | Total     | Municipal area | Non-municipal area |
|---|-----------|----------------|--------------------|
| <b>Age and Sex structure</b>  |           |                |                    |
| Total population  | 9,726,272 | 959,387        | 8,766,885          |
| Percentage of males   | 49.52     | 49.60          | 49.51              |
| Percentage of population aged under 15 years                            | 36.17     | 31.62          | 36.67              |
| Percentage of population aged 65 years and over                         | 4.42      | 4.10           | 4.46               |
| Dependency ratio <sup>1/</sup>  | 68.33     | 55.57          | 69.86              |
| <b>Fertility</b>  |           |                |                    |
| Number of children ever born per 1,000 ever-married women               | 3,727.2   | 3,516.7        | 3,749.6            |
| Percentage of women aged 15-49 years who have never married             | 37.44     | 42.64          | 36.81              |
| Singulate mean age at marriage of female (SMAM) <sup>2/</sup>           | 23.43     | 24.67          | 23.27              |
| Percentage of married women aged 15-49 years practising contraception   | 45.58     | 45.07          | 45.64              |
| <b>Population distribution and Migration</b>                            |           |                |                    |
| Percent distribution of population in municipal and non-municipal areas | 100.00    | 9.86           | 90.14              |
| Number of persons in-migrated to this region during 1975-1980           | 354,089   | a              | a                  |
| Percentage of persons in-migrated to this region during 1975-1980       | 4.10      | a              | a                  |

<sup>1/</sup> Dependency ratio =  $\frac{\text{Number of population aged under 15 years and 65 years and over}}{\text{Number of population aged 15-64 years}} \times 100$

<sup>2/</sup> Singulate mean age at marriage (SMAM) is calculated from the proportion of single women.

Symbol "a" means no data available in the regional level.

**Social structure (see table B.)**

The social structure in this report refers only to literacy, school attendance and educational attainment. Out of the population aged 10 years and over, 89.83% were literate. The literacy rate for males was 94.16% and for females was 85.67%. The percentage of literate persons in the municipal areas was higher than that in the non-municipal areas. The patterns of urban-rural differentials and sex differentials in school attendance of the population aged 6-29 years were similar to those of the literate persons aged 10 years and over. The percentage of persons who attained higher level of education than the elementary level in the municipal areas was more than two times of that in the non-municipal areas of this region.

The highest percentage of literate persons was accounted for Samut Prakan and the lowest percentage was Kanchanaburi. Sumut Songkhram and Chanthaburi had the highest and lowest percentages of school attendance respectively, whereas the highest percentage of persons who attained higher level of education than the elementary level was accounted Nonthaburi and the lowest for Suphan Buri.

**Table B. Social characteristics of the population by municipal and non-municipal areas.**

| Social characteristics  | Total | Municipal area | Non-municipal area |
|---|-------|----------------|--------------------|
| <b>Percentage of</b>  |       |                |                    |
| <b>Literate persons aged 10 years and over</b>  |       |                |                    |
| Both sexes  | 89.83 | 92.12          | 89.57              |
| Male  | 94.16 | 94.98          | 94.07              |
| Female  | 85.67 | 89.36          | 85.25              |
| <b>School attendance of the population aged 6-29 years</b>  |       |                |                    |
| Both sexes  | 38.52 | 44.07          | 37.91              |
| Male  | 40.51 | 45.53          | 39.94              |
| Female  | 36.53 | 42.60          | 35.86              |
| <b>Persons who attained higher level of education than the elementary level to the total educated</b> |       |                |                    |
| Both sexes  | 14.01 | 30.81          | 12.07              |
| Male  | 16.47 | 34.49          | 14.41              |
| Female  | 11.43 | 27.03          | 9.60               |



**Economic structure** (see table C. and D.)

The occupational group of farmers accounted for the highest percentage, i.e. about 62.49% of total population aged 11 years and over, followed by the other three groups of craftsmen, production workers and laborers; sales workers; professional, technical and related workers respectively. In the municipal areas, the highest percentage of population working in the occupational group of sales workers (about 28.68%), the next ranking occupations were craftsmen, production workers and laborers, service workers, and farmers respectively. In the non-municipal areas the highest percentage of population worked in the occupational group of farmers, (about 67.20%) followed by craftsmen, production workers and laborers, sales workers, professional, technical and related workers respectively. The group of farmers ranked the highest percentage both for males (about 59.50%) and females (about 65.65%) followed by craftsmen, production workers and laborers, sales workers, administrative, executive, managerial workers and government officials, respectively for males and by craftsmen, production workers and laborers, sales workers, professional, technical and related workers respectively for females.

**Table C. Percentage of population 11 years of age and over working in major occupational group by municipal and non-municipal areas and sex.**  
(occupations ranked in the order of percentages)

| Major occupational group (In April 1979–March 1980)                       | Total | Municipal area | Non-municipal area |
|---|-------|----------------|--------------------|
| <b>Both Sexes</b>   |       |                |                    |
| 1. Farmers and related workers  | 62.49 | 9.93           | 67.20              |
| 2. Craftsmen, production workers and laborers                             | 16.40 | 23.16          | 15.79              |
| 3. Sales workers  | 8.62  | 28.68          | 6.82               |
| 4. Professional, technical and related workers                            | 3.03  | a              | 2.46               |
| 5. Service workers  | a     | 11.61          | a                  |
| <b>Male</b>   |       |                |                    |
| 1. Farmers and related workers  | 59.50 | 11.83          | 64.09              |
| 2. Craftsmen, production workers and laborers                             | 17.84 | 26.06          | 17.05              |
| 3. Sales workers  | 6.32  | 20.23          | 4.98               |
| 4. Administrative, executive, managerial workers and government officials | 4.06  | a              | 3.58               |
| 5. Transport equipment operators and related workers                      | a     | 10.17          | a                  |
| <b>Female</b>   |       |                |                    |
| 1. Farmers and related workers  | 65.65 | a              | 70.43              |
| 2. Craftsmen, production workers and laborers                             | 14.87 | 19.64          | 14.48              |
| 3. Sales workers  | 11.04 | 38.97          | 8.74               |
| 4. Professional, technical and related workers                            | 3.29  | 12.49          | 2.53               |
| 5. Service workers  | a     | 14.04          | a                  |

Symbol "a" means the lower percentage or lower ranking order than those shown in the column.

In the Central Region, the highest percentage of population engaged in agriculture, the next three predominant industries were services, manufacturing and commerce respectively. The highest ranking industry for males and females was agriculture, the next ranking industries for males were services, manufacturing and commerce and those for females were commerce, manufacturing and services respectively.

**Table D. Percentage of population 11 years of age and over engaged in industry by municipal and non-municipal areas and sex.**

(Industry ranked in the order of percentages)

| Major industry group (In April 1979–March 1980) | Total | Municipal area | Non-municipal area |
|---|-------|----------------|--------------------|
| <b>Both sexes</b>                               |       |                |                    |
| 1. Agriculture                                  | 62.42 | 9.84           | 67.12              |
| 2. Services                                     | 9.12  | 28.77          | 7.35               |
| 3. Manufacturing                                | 8.99  | 15.39          | 8.41               |
| 4. Commerce                                     | 8.37  | 27.88          | 6.62               |
| <b>Male</b>                                     |       |                |                    |
| 1. Agriculture                                  | 59.42 | 11.71          | 64.02              |
| 2. Services                                     | 10.95 | 27.58          | 9.35               |
| 3. Manufacturing                                | 8.95  | 35.48          | 8.29               |
| 4. Commerce                                     | 6.16  | 19.75          | 4.85               |
| <b>Female</b>                                   |       |                |                    |
| 1. Agriculture                                  | 65.58 | 7.57           | 70.36              |
| 2. Commerce                                     | 10.71 | 37.77          | 8.47               |
| 3. Manufacturing                                | 9.03  | 14.98          | 8.54               |
| 4. Services                                     | 7.19  | 30.21          | 5.29               |



### Standard of living (see table E.)

The indicators of level of living in this report were based on the data on quality of living quarters, tenure of living quarters and ownership of selected appliances, obtained from the census. Comparing with other regions the standard of living of population in this region is relatively satisfactory as considered from the high percentage, 83.00% of living quarters constructed with permanent materials; however, this percentage was higher in the municipal areas than that in the non-municipal areas. The proportion of living quarters and of land (where living quarters were situated) occupied by owners or hire purchasers were 81.34% and 79.05% respectively. These both types of percentage were higher in the non-municipal areas than those in the municipal area. The data reveals that households using piped water were 16.70%, 70.26% and 10.79% in this region, the municipal and non-municipal areas respectively. In the municipal areas households using supplied electricity were 92.67%, whereas in the non-municipal areas were 50.42%. The households in the municipal areas that used charcoal and gas for cooking were 49.51% and 35.30%, while in the non-municipal areas were 62.70% and 11.08% respectively. If the flush toilets and moulded bucket latrine are considered sanitary toilets, it appears that 94.48% and 65.02% of households in the municipal and non-municipal areas respectively used sanitary types of toilets.

With respect to the household ownership of some selected appliances, it is found that the highest percentages, i.e. 91.91% and 96.41% of households in the municipal and non-municipal areas possessed radio sets. The next leading appliances generally used by households in the municipal areas were electric fans, televisions and bicycles (80.79%, 63.29% and 54.38% respectively); whereas those in the non-municipal areas were bicycles, electric fans and televisions (53.06%, 37.43% and 27.08% respectively).

Table E. Selected housing characteristics and appliances owned by households for municipal and non-municipal areas.

(Percentage of households)

| Selected housing characteristics and appliances             | Total | Municipal area | Non-municipal area |
|---|-------|----------------|--------------------|
| Permanent construction materials <sup>1/</sup>              | 83.00 | 92.62          | 81.94              |
| Tenure of living quarters <sup>2/</sup>                     | 81.34 | 53.80          | 84.38              |
| Tenure of land where living quarters situated <sup>2/</sup> | 79.05 | 60.16          | 80.37              |
| Piped water   | 16.70 | 70.26          | 10.79              |
| Electric lighting   | 54.61 | 92.67          | 50.42              |
| Charcoal for cooking  | 61.39 | 49.51          | 62.70              |
| Gas for cooking   | 13.48 | 35.30          | 11.08              |
| Sanitary types of toilets                                   | 67.94 | 94.48          | 65.02              |
| Radio sets  | 95.97 | 91.91          | 96.41              |
| Bicycles  | 53.19 | 54.38          | 53.06              |
| Electric fans   | 41.70 | 80.79          | 37.43              |
| Televisions   | 30.65 | 63.29          | 27.08              |

<sup>1/</sup> Permanent materials are wood and cement.

<sup>2/</sup> Tenure means owner or hire-purchaser.

— Owner means the person having the legal right of possession.

— Hire-purchaser means a person who purchases or pays in installments at intervals.

### NOTES FOR THE USERS OF DATA

It is generally accepted that every census contains some errors, no matter how much effort have been put in organizing the census. The two well-known types of error viz. the coverage and the content errors usually occur. The National Statistical Office, therefore would like to remind that the published figures should be used and referred to with full awareness of these errors. Moreover, the users should realize that the number of population presented in this report is the number that was actually enumerated in April 1980, and the census date is the first day of April 1980. After the completion of the census field work, a Post Enumeration Survey (PES) was conducted in order to evaluate the completeness and the quality of the data obtained. The results of the PES will enable the data users in using and analyzing the census data. The report of the PES will be presented in a separate analytical report.

It should also be noted that, in this report, two sets of statistical tables are presented, the first set contains tables based on the information obtained from the 100 percent enumeration and the second set contains those tables which are based on the 20 percent enumeration. The tables based on the 20 percent sample have been completed weighted. The number in these tables may be, therefore, different from the 100 percent enumeration tables, due to rounding errors and other estimating procedures. Moreover, among the tables which are produced based on 20 percent enumeration, they may be subject to some degree of sampling errors.





ตารางประชากร  
POPULATION TABLES

ตาราง 1 ประชากร จำแนกตามเพศ ครัวเรือน จำแนกตาม  
TABLE 1 TOTAL POPULATION BY SEX, TOTAL HOUSEHOLD

| เขต  | ประชากร<br>POPULATION |                  |                  | ประชากรในครัวเรือนส่วนบุคคล<br>POPULATION IN PRIVATE HOUSEHOLD |                  |                  | ประชากร<br>POPULATION |
|--|-----------------------|------------------|------------------|--|------------------|------------------|-----------------------|
|  | รวม<br>TOTAL          | ชาย<br>MALE      | หญิง<br>FEMALE   | รวม<br>TOTAL   | ชาย<br>MALE      | หญิง<br>FEMALE   |                       |
| <b>ภาคกลาง (ไม่รวม-<br/>กรุงเทพมหานคร)</b> | <b>9,726,272</b>      | <b>4,816,159</b> | <b>4,910,113</b> | <b>9,499,191</b>   | <b>4,632,462</b> | <b>4,866,729</b> | <b>227,081</b>        |
| <b>ในเขตเทศบาล</b>                         | <b>959,387</b>        | <b>475,852</b>   | <b>483,535</b>   | <b>913,614</b>   | <b>436,786</b>   | <b>476,828</b>   | <b>45,773</b>         |
| เขตสุขาภิบาล-เขตเมือง                      | 1,286,097             | 629,639          | 656,458          | 1,239,274  | 603,414          | 635,860          | 46,823                |
| เขตสุขาภิบาล-เขตนอก                        | 354,616               | 173,260          | 181,356          | 350,187  | 169,324          | 180,863          | 4,429                 |
| นอกเขตเทศบาล-สุขาภิบาล                     | 7,126,172             | 3,537,408        | 3,588,764        | 6,996,116  | 3,422,938        | 3,573,178        | 130,056               |
| <b>กาญจนบุรี</b>                           | <b>481,776</b>        | <b>243,415</b>   | <b>238,361</b>   | <b>472,651</b>   | <b>234,759</b>   | <b>237,892</b>   | <b>9,125</b>          |
| <b>ในเขตเทศบาล</b>                         | <b>27,928</b>         | <b>13,696</b>    | <b>14,232</b>    | <b>26,964</b>  | <b>12,875</b>    | <b>14,089</b>    | <b>964</b>            |
| เขตสุขาภิบาล-เขตเมือง                      | 35,499                | 17,128           | 18,371           | 35,323   | 17,001           | 18,322           | 176                   |
| เขตสุขาภิบาล-เขตนอก                        | 37,393                | 18,625           | 18,768           | 37,093   | 18,378           | 18,715           | 300                   |
| นอกเขตเทศบาล-สุขาภิบาล                     | 380,956               | 193,966          | 186,990          | 373,271  | 186,505          | 186,766          | 7,685                 |
| <b>จันทบุรี</b>                            | <b>297,631</b>        | <b>149,062</b>   | <b>148,569</b>   | <b>293,234</b>   | <b>145,543</b>   | <b>147,691</b>   | <b>4,397</b>          |
| <b>ในเขตเทศบาล</b>                         | <b>37,535</b>         | <b>18,310</b>    | <b>19,225</b>    | <b>35,888</b>  | <b>17,074</b>    | <b>18,814</b>    | <b>1,647</b>          |
| เขตสุขาภิบาล-เขตเมือง                      | 16,234                | 7,861            | 8,373            | 15,847   | 7,658            | 8,189            | 387                   |
| เขตสุขาภิบาล-เขตนอก                        | 19,388                | 9,554            | 9,834            | 19,179   | 9,351            | 9,828            | 209                   |
| นอกเขตเทศบาล-สุขาภิบาล                     | 224,474               | 113,337          | 111,137          | 222,320  | 111,460          | 110,860          | 2,154                 |
| <b>ฉะเชิงเทรา</b>                          | <b>445,379</b>        | <b>219,735</b>   | <b>225,644</b>   | <b>439,170</b>   | <b>214,108</b>   | <b>225,062</b>   | <b>6,209</b>          |
| <b>ในเขตเทศบาล</b>                         | <b>40,908</b>         | <b>20,253</b>    | <b>20,655</b>    | <b>38,776</b>  | <b>18,319</b>    | <b>20,457</b>    | <b>2,132</b>          |
| เขตสุขาภิบาล-เขตเมือง                      | 23,289                | 11,277           | 12,012           | 22,992   | 11,006           | 11,986           | 297                   |
| เขตสุขาภิบาล-เขตนอก                        | 28,751                | 14,090           | 14,661           | 28,300   | 13,715           | 14,585           | 451                   |
| นอกเขตเทศบาล-สุขาภิบาล                     | 352,431               | 174,115          | 178,316          | 349,102  | 171,068          | 178,034          | 3,329                 |
| <b>ชลบุรี</b>                              | <b>693,510</b>        | <b>350,059</b>   | <b>343,451</b>   | <b>668,491</b>   | <b>328,525</b>   | <b>339,966</b>   | <b>25,019</b>         |
| <b>ในเขตเทศบาล</b>                         | <b>115,350</b>        | <b>56,164</b>    | <b>59,186</b>    | <b>111,064</b>   | <b>52,890</b>    | <b>58,174</b>    | <b>4,286</b>          |
| เขตสุขาภิบาล-เขตเมือง                      | 189,555               | 95,197           | 94,358           | 182,594  | 89,918           | 92,676           | 6,961                 |
| เขตสุขาภิบาล-เขตนอก                        | 13,584                | 6,620            | 6,964            | 13,478   | 6,534            | 6,944            | 106                   |
| นอกเขตเทศบาล-สุขาภิบาล                     | 375,021               | 192,078          | 182,943          | 361,355  | 179,183          | 182,172          | 13,666                |

ประเภท จำนวนครัวเรือนเกษตร และเขตที่อยู่อาศัย  
BY TYPE, NUMBER OF AGRICULTURE HOUSEHOLD AND AREA

| ในครัวเรือนกลุ่มบุคคล<br>IN COLLECTIVE HOUSEHOLD |                | จำนวนครัวเรือน<br>NUMBER OF HOUSEHOLD |                      |                          | ครัวเรือนเกษตร<br>AGRICULTURE HOUSEHOLD |                       |                   | AREA  |
|--|----------------|---------------------------------------|----------------------|--------------------------|---|-----------------------|-------------------|---|
| ชาย<br>MALE                                      | หญิง<br>FEMALE | รวม<br>TOTAL                          | ส่วนบุคคล<br>PRIVATE | กลุ่มบุคคล<br>COLLECTIVE | ครัวเรือน<br>HOUSEHOLD                  | ประชากร<br>POPULATION | ร้อยละ<br>PERCENT |   |
| 183,697  | 43,384         | 1,888,553                             | 1,879,135            | 9,418                    | 872,029                                 | 4,676,059             | 46.1              | Central Region (Excl.-<br>Bangkok Metropolis)       |
| 39,066   | 6,707          | 187,614                               | 186,594              | 1,020                    | 8,604                                   | 46,276                | 4.5               | Municipal Area                                      |
| 26,225   | 20,598         | 249,417                               | 248,218              | 1,199                    | 57,554                                  | 312,261               | 23.0              | Urban Sanitary District                             |
| 3,936  | 493            | 71,121                                | 70,797               | 324                      | 21,817                                  | 115,579               | 30.6              | Rural Sanitary District                             |
| 114,470  | 15,586         | 1,380,401                             | 1,373,526            | 6,875                    | 784,054                                 | 4,201,943             | 56.7              | Non-Municipal Area and<br>Outside Sanitary District |
| 8,656  | 469            | 92,155                                | 91,679               | 476                      | 52,402                                  | 292,058               | 56.8              | Kanchanaburi  |
| 821  | 143            | 5,810                                 | 5,780                | 30                       | 238                                     | 1,375                 | 4.0               | Municipal Area                                      |
| 127  | 49             | 6,701                                 | 6,685                | 16                       | 1,516                                   | 8,557                 | 22.6              | Urban Sanitary District                             |
| 247  | 53             | 7,478                                 | 7,449                | 29                       | 2,690                                   | 14,922                | 35.9              | Rural Sanitary District                             |
| 7,461  | 224            | 72,166                                | 71,765               | 401                      | 47,958                                  | 267,204               | 66.4              | Non-Municipal Area and<br>Outside Sanitary District |
| 3,519  | 878            | 58,814                                | 58,448               | 366                      | 32,018                                  | 165,403               | 54.4              | Chanthaburi   |
| 1,236  | 411            | 7,434                                 | 7,375                | 59                       | 909                                     | 4,865                 | 12.2              | Municipal Area                                      |
| 203  | 184            | 3,266                                 | 3,234                | 32                       | 779                                     | 3,930                 | 23.8              | Urban Sanitary District                             |
| 203  | 6              | 3,934                                 | 3,912                | 22                       | 1,820                                   | 9,433                 | 46.2              | Rural Sanitary District                             |
| 1,877  | 277            | 44,180                                | 43,927               | 253                      | 28,510                                  | 147,175               | 64.5              | Non-Municipal Area and<br>Outside Sanitary District |
| 5,627  | 582            | 84,683                                | 84,324               | 359                      | 43,601                                  | 238,907               | 51.4              | Chachoengsao  |
| 1,934  | 198            | 7,670                                 | 7,621                | 49                       | 337                                     | 1,852                 | 4.3               | Municipal Area                                      |
| 271  | 26             | 4,397                                 | 4,377                | 20                       | 397                                     | 2,337                 | 9.0               | Urban Sanitary District                             |
| 375  | 76             | 5,673                                 | 5,650                | 23                       | 1,656                                   | 8,907                 | 29.1              | Rural Sanitary District                             |
| 3,047  | 282            | 66,943                                | 66,676               | 267                      | 41,211                                  | 225,811               | 61.5              | Non-Municipal Area and<br>Outside Sanitary District |
| 21,534   | 3,485          | 131,997                               | 131,258              | 739                      | 42,746                                  | 244,934               | 32.3              | Chon Buri   |
| 3,274  | 1,012          | 23,140                                | 23,011               | 129                      | 745                                     | 3,907                 | 3.2               | Municipal Area                                      |
| 5,279  | 1,682          | 36,215                                | 36,046               | 169                      | 8,073                                   | 45,926                | 22.2              | Urban Sanitary District                             |
| 86   | 20             | 2,731                                 | 2,723                | 8                        | 462                                     | 2,630                 | 16.9              | Rural Sanitary District                             |
| 12,895   | 771            | 69,911                                | 69,478               | 433                      | 33,466                                  | 192,471               | 47.8              | Non-Municipal Area and<br>Outside Sanitary District |



ตาราง 1 ประชากร จำแนกตามเพศ ครัวเรือน จำแนกตาม  
TABLE 1 TOTAL POPULATION BY SEX, TOTAL HOUSEHOLD

| เขต                           | ประชากร<br>POPULATION |             |                | ประชากรในครัวเรือนส่วนบุคคล<br>POPULATION IN PRIVATE HOUSEHOLD |             |                | ประชากร<br>POPULATION |
|-------------------------------|-----------------------|-------------|----------------|--|-------------|----------------|-----------------------|
|                               | รวม<br>TOTAL          | ชาย<br>MALE | หญิง<br>FEMALE | รวม<br>TOTAL   | ชาย<br>MALE | หญิง<br>FEMALE | รวม<br>TOTAL          |
| <b>ชัยนาท</b>                 | 318,068               | 153,546     | 164,522        | 315,156  | 150,995     | 164,161        | 2,912                 |
| <b>ในเขตเทศบาล</b>            | 17,854                | 8,614       | 9,240          | 17,317   | 8,161       | 9,156          | 537                   |
| เขตสุขาภิบาล-เขตเมือง         | -                     | -           | -              | -  | -           | -              | -                     |
| เขตสุขาภิบาล-เขตรอบนอก        | 15,323                | 7,255       | 8,068          | 15,129   | 7,094       | 8,035          | 194                   |
| <b>นอกเขตเทศบาล-สุขาภิบาล</b> | 284,891               | 137,677     | 147,214        | 282,710  | 135,740     | 146,970        | 2,181                 |
| <b>ตราด</b>                   | 147,959               | 75,307      | 72,652         | 146,302  | 73,766      | 72,536         | 1,657                 |
| <b>ในเขตเทศบาล</b>            | 10,958                | 5,441       | 5,517          | 10,534   | 5,043       | 5,491          | 424                   |
| เขตสุขาภิบาล-เขตเมือง         | -                     | -           | -              | -  | -           | -              | -                     |
| เขตสุขาภิบาล-เขตรอบนอก        | 10,731                | 5,412       | 5,319          | 10,622   | 5,314       | 5,308          | 109                   |
| <b>นอกเขตเทศบาล-สุขาภิบาล</b> | 126,270               | 64,454      | 61,816         | 125,146  | 63,409      | 61,737         | 1,124                 |
| <b>นครนายก</b>                | 206,087               | 100,351     | 105,736        | 203,784  | 98,209      | 105,575        | 2,303                 |
| <b>ในเขตเทศบาล</b>            | 11,227                | 5,382       | 5,845          | 10,806   | 5,008       | 5,798          | 421                   |
| เขตสุขาภิบาล-เขตเมือง         | 6,084                 | 2,856       | 3,228          | 5,995  | 2,772       | 3,223          | 89                    |
| เขตสุขาภิบาล-เขตรอบนอก        | 6,481                 | 3,037       | 3,444          | 6,408  | 2,969       | 3,434          | 73                    |
| <b>นอกเขตเทศบาล-สุขาภิบาล</b> | 182,295               | 89,076      | 93,219         | 180,575  | 87,460      | 93,115         | 1,720                 |
| <b>นครปฐม</b>                 | 525,906               | 257,819     | 268,087        | 511,368  | 247,473     | 263,895        | 14,538                |
| <b>ในเขตเทศบาล</b>            | 42,334                | 21,405      | 20,929         | 39,045   | 18,437      | 20,608         | 3,289                 |
| เขตสุขาภิบาล-เขตเมือง         | 46,565                | 23,106      | 23,459         | 44,377   | 21,261      | 23,112         | 2,188                 |
| เขตสุขาภิบาล-เขตรอบนอก        | 15,925                | 7,834       | 8,086          | 15,756   | 7,679       | 8,077          | 169                   |
| <b>นอกเขตเทศบาล-สุขาภิบาล</b> | 421,082               | 205,469     | 215,613        | 412,190  | 200,092     | 212,098        | 8,892                 |
| <b>นนทบุรี</b>                | 369,777               | 183,313     | 186,464        | 353,691  | 170,582     | 183,109        | 16,086                |
| <b>ในเขตเทศบาล</b>            | 39,985                | 22,637      | 17,348         | 33,216   | 15,956      | 17,260         | 6,769                 |
| เขตสุขาภิบาล-เขตเมือง         | 68,568                | 33,865      | 34,703         | 65,802   | 32,025      | 33,777         | 2,766                 |
| เขตสุขาภิบาล-เขตรอบนอก        | 4,754                 | 2,392       | 2,362          | 4,628  | 2,273       | 2,355          | 126                   |
| <b>นอกเขตเทศบาล-สุขาภิบาล</b> | 256,470               | 124,419     | 132,051        | 250,045  | 120,328     | 129,717        | 6,425                 |

ประเภท จำนวนครัวเรือนเกษตร และเขตที่อยู่อาศัย (ต่อ)  
 BY TYPE, NUMBER OF AGRICULTURE HOUSEHOLD AND AREA (Contd.)

| ในครัวเรือนกลุ่มบุคคล<br>IN COLLECTIVE HOUSEHOLD |                | จำนวนครัวเรือน<br>NUMBER OF HOUSEHOLD |                      |                          | ครัวเรือนเกษตร<br>AGRICULTURE HOUSEHOLD |                       |                     | AREA  |
|--|----------------|---------------------------------------|----------------------|--------------------------|---|-----------------------|---------------------|---|
| ชาย<br>MALE                                      | หญิง<br>FEMALE | รวม<br>TOTAL                          | ส่วนบุคคล<br>PRIVATE | กลุ่มบุคคล<br>COLLECTIVE | ครัวเรือน<br>HOUSEHOLD                  | ประชากร<br>POPULATION | ส่วนร้อย<br>PERCENT |   |
| 2,551  | 361            | 66,717                                | 66,458               | 259                      | 43,229                                  | 213,620               | 64.7                | Chai Nai  |
| 453  | 84             | 3,891                                 | 3,876                | 15                       | 179                                     | 852                   | 4.6                 | Municipal Area                                      |
| -  | -              | -                                     | -                    | -                        | -                                       | -                     | -                   | Urban Sanitary District                             |
| 161  | 33             | 3,299                                 | 3,287                | 12                       | 743                                     | 3,733                 | 22.5                | Rural Sanitary District                             |
| 1,937  | 244            | 59,527                                | 59,295               | 232                      | 42,307                                  | 209,035               | 71.0                | Non-Municipal Area and<br>Outside Sanitary District |
| 1,541  | 116            | 28,541                                | 28,389               | 153                      | 8,436                                   | 46,423                | 29.5                | Trat  |
| 398  | 26             | 2,233                                 | 2,226                | 7                        | 39                                      | 197                   | 1.7                 | Municipal Area                                      |
| -  | -              | -                                     | -                    | -                        | -                                       | -                     | -                   | Urban Sanitary District                             |
| 98   | 11             | 2,046                                 | 2,037                | 9                        | 103                                     | 532                   | 5.0                 | Rural Sanitary District                             |
| 1,045  | 79             | 24,262                                | 24,125               | 137                      | 8,294                                   | 45,694                | 34.1                | Non-Municipal Area and<br>Outside Sanitary District |
| 2,142  | 161            | 41,228                                | 41,026               | 202                      | 23,203                                  | 121,932               | 56.2                | Nakhon Nayok  |
| 374  | 47             | 2,211                                 | 2,193                | 18                       | 81                                      | 407                   | 3.6                 | Municipal Area                                      |
| 84   | 5              | 1,234                                 | 1,228                | 6                        | 171                                     | 823                   | 13.8                | Urban Sanitary District                             |
| 68   | 5              | 1,294                                 | 1,286                | 6                        | 281                                     | 1,417                 | 21.7                | Rural Sanitary District                             |
| 1,616  | 104            | 36,489                                | 36,317               | 172                      | 22,670                                  | 119,285               | 62.1                | Non-Municipal Area and<br>Outside Sanitary District |
| 10,346   | 4,192          | 94,229                                | 93,825               | 404                      | 44,862                                  | 260,686               | 47.6                | Nakhon Pathom                                       |
| 2,968  | 321            | 7,201                                 | 7,155                | 46                       | 124                                     | 798                   | 1.7                 | Municipal Area                                      |
| 1,841  | 347            | 8,507                                 | 8,473                | 34                       | 2,659                                   | 14,899                | 31.2                | Urban Sanitary District                             |
| 160  | 9              | 3,064                                 | 3,054                | 10                       | 621                                     | 3,504                 | 20.2                | Rural Sanitary District                             |
| 5,377  | 3,515          | 75,457                                | 75,143               | 314                      | 41,458                                  | 241,485               | 54.9                | Non-Municipal Area and<br>Outside Sanitary District |
| 12,731   | 3,355          | 67,455                                | 67,155               | 300                      | 14,741                                  | 83,270                | 21.8                | Nonthaburi  |
| 6,681  | 88             | 6,089                                 | 6,055                | 34                       | 181                                     | 1,216                 | 2.9                 | Municipal Area                                      |
| 1,840  | 926            | 13,345                                | 13,283               | 62                       | 676                                     | 3,843                 | 5.0                 | Urban Sanitary District                             |
| 119  | 7              | 903                                   | 897                  | 6                        | 141                                     | 784                   | 15.6                | Rural Sanitary District                             |
| 4,091  | 2,334          | 47,118                                | 46,920               | 198                      | 13,743                                  | 77,427                | 29.1                | Non-Municipal Area and<br>Outside Sanitary District |

ตาราง 1 ประชากร จำแนกตามเพศ กว๊าวเรือน จำแนกตาม  
TABLE 1 TOTAL POPULATION BY SEX, TOTAL HOUSEHOLD

| เขต                    | ประชากร<br>POPULATION |             |                | ประชากรในครัวเรือนส่วนบุคคล<br>POPULATION IN PRIVATE HOUSEHOLD |             |                | ประชากร<br>POPULATION |
|------------------------|-----------------------|-------------|----------------|--|-------------|----------------|-----------------------|
|                        | รวม<br>TOTAL          | ชาย<br>MALE | หญิง<br>FEMALE | รวม<br>TOTAL   | ชาย<br>MALE | หญิง<br>FEMALE | รวม<br>TOTAL          |
| <b>ปทุมธานี</b>        | 319,674               | 158,030     | 161,644        | 302,792  | 149,534     | 153,258        | 16,882                |
| ในเขตเทศบาล            | 6,254                 | 3,237       | 3,017          | 5,878  | 2,872       | 3,006          | 376                   |
| เขตสุขาภิบาล-เขตเมือง  | 102,117               | 49,714      | 52,403         | 88,379   | 43,844      | 44,535         | 13,738                |
| เขตสุขาภิบาล-เขชนบท    | 13,838                | 7,015       | 6,823          | 13,655   | 6,841       | 6,814          | 183                   |
| นอกเขตเทศบาล-สุขาภิบาล | 197,465               | 98,064      | 99,401         | 194,880  | 95,977      | 98,903         | 2,585                 |
| <b>ประจวบคีรีขันธ์</b> | 342,424               | 174,905     | 167,519        | 330,398  | 163,484     | 166,914        | 12,026                |
| ในเขตเทศบาล            | 43,536                | 21,381      | 22,155         | 42,152   | 20,291      | 21,861         | 1,384                 |
| เขตสุขาภิบาล-เขตเมือง  | 50,240                | 24,790      | 25,450         | 49,632   | 24,337      | 25,295         | 608                   |
| เขตสุขาภิบาล-เขชนบท    | 17,197                | 8,622       | 8,575          | 16,968   | 8,421       | 8,547          | 229                   |
| นอกเขตเทศบาล-สุขาภิบาล | 231,451               | 120,112     | 111,339        | 221,646  | 110,435     | 111,211        | 9,805                 |
| <b>ประจวบคีรีขันธ์</b> | 566,974               | 285,416     | 281,558        | 555,634  | 274,504     | 281,130        | 11,340                |
| ในเขตเทศบาล            | 33,788                | 16,976      | 16,812         | 31,979   | 15,256      | 16,723         | 1,809                 |
| เขตสุขาภิบาล-เขตเมือง  | 27,855                | 13,615      | 14,240         | 27,508   | 13,326      | 14,182         | 347                   |
| เขตสุขาภิบาล-เขชนบท    | 13,387                | 6,549       | 6,838          | 13,112   | 6,304       | 6,808          | 275                   |
| นอกเขตเทศบาล-สุขาภิบาล | 491,944               | 248,276     | 243,668        | 483,035  | 239,618     | 243,417        | 8,909                 |
| <b>พระนครศรีอยุธยา</b> | 602,021               | 293,620     | 308,401        | 592,999  | 285,277     | 307,722        | 9,022                 |
| ในเขตเทศบาล            | 57,765                | 28,604      | 29,161         | 55,955   | 26,973      | 28,982         | 1,810                 |
| เขตสุขาภิบาล-เขตเมือง  | 100,009               | 48,571      | 51,438         | 98,828   | 47,488      | 51,340         | 1,181                 |
| เขตสุขาภิบาล-เขชนบท    | 21,183                | 10,325      | 10,858         | 20,955   | 10,100      | 10,855         | 228                   |
| นอกเขตเทศบาล-สุขาภิบาล | 423,064               | 206,120     | 216,944        | 417,261  | 200,716     | 216,545        | 5,803                 |
| <b>เพชรบุรี</b>        | 364,900               | 178,848     | 186,052        | 358,234  | 173,173     | 185,061        | 6,666                 |
| ในเขตเทศบาล            | 50,727                | 24,811      | 25,916         | 48,497   | 22,958      | 25,539         | 2,230                 |
| เขตสุขาภิบาล-เขตเมือง  | 72,502                | 35,433      | 37,069         | 71,731   | 34,757      | 36,974         | 771                   |
| เขตสุขาภิบาล-เขชนบท    | 14,034                | 6,758       | 7,276          | 13,840   | 6,621       | 7,219          | 194                   |
| นอกเขตเทศบาล-สุขาภิบาล | 227,637               | 111,846     | 115,791        | 224,166  | 108,837     | 115,329        | 3,471                 |



ประเภท จำนวนครัวเรือนเกษตร และเขตที่อยู่อาศัย (ต่อ)  
 BY TYPE, NUMBER OF AGRICULTURE HOUSEHOLD AND AREA (Contd.)

| ในครัวเรือนกลุ่มบุคคล<br>IN COLLECTIVE HOUSEHOLD |                | จำนวนครัวเรือน<br>NUMBER OF HOUSEHOLD |                      |                          | ครัวเรือนเกษตร<br>AGRICULTURE HOUSEHOLD |                       |                   | AREA  |
|--|----------------|---------------------------------------|----------------------|--------------------------|---|-----------------------|-------------------|---|
| ชาย<br>MALE                                      | หญิง<br>FEMALE | รวม<br>TOTAL                          | ส่วนบุคคล<br>PRIVATE | กลุ่มบุคคล<br>COLLECTIVE | ครัวเรือน<br>HOUSEHOLD                  | ประชากร<br>POPULATION | ร้อยละ<br>PERCENT |   |
| 8,496  | 8,386          | 60,011                                | 59,694               | 317                      | 20,949                                  | 118,305               | 34.9              | Pathum Thani  |
| 365  | 11             | 1,183                                 | 1,177                | 6                        | 21                                      | 112                   | 1.7               | Municipal Area                                      |
| 5,870  | 7,868          | 18,373                                | 18,264               | 109                      | 2,365                                   | 14,010                | 12.8              | Urban Sanitary District                             |
| 174  | 9              | 2,724                                 | 2,710                | 14                       | 817                                     | 4,633                 | 29.9              | Rural Sanitary District                             |
| 2,087  | 498            | 37,731                                | 37,543               | 188                      | 17,746                                  | 99,550                | 47.0              | Non-Municipal Area and<br>Outside Sanitary District |
| 11,421   | 605            | 64,543                                | 64,237               | 306                      | 33,375                                  | 180,876               | 51.7              | Prachuap Khiri Khan                                 |
| 1,090  | 294            | 8,725                                 | 8,670                | 55                       | 520                                     | 2,849                 | 5.9               | Municipal Area                                      |
| 453  | 155            | 9,121                                 | 9,087                | 34                       | 3,161                                   | 18,206                | 34.6              | Urban Sanitary District                             |
| 201  | 28             | 3,439                                 | 3,426                | 13                       | 1,280                                   | 6,129                 | 37.2              | Rural Sanitary District                             |
| 9,677  | 128            | 43,258                                | 43,054               | 204                      | 28,414                                  | 153,692               | 65.6              | Non-Municipal Area and<br>Outside Sanitary District |
| 10,912   | 428            | 106,200                               | 105,568              | 632                      | 68,545                                  | 384,183               | 64.5              | Prachin Buri  |
| 1,720  | 89             | 6,730                                 | 6,707                | 23                       | 438                                     | 2,436                 | 6.5               | Municipal Area                                      |
| 289  | 58             | 5,588                                 | 5,558                | 30                       | 1,577                                   | 8,723                 | 28.2              | Urban Sanitary District                             |
| 245  | 30             | 2,675                                 | 2,653                | 22                       | 947                                     | 5,268                 | 35.4              | Rural Sanitary District                             |
| 8,658  | 251            | 91,207                                | 90,650               | 557                      | 65,583                                  | 367,756               | 71.9              | Non-Municipal Area and<br>Outside Sanitary District |
| 8,343  | 679            | 120,570                               | 120,010              | 560                      | 46,760                                  | 248,673               | 38.7              | Phra Nakhon Si Ayutthaya                            |
| 1,631  | 179            | 12,069                                | 12,009               | 60                       | 246                                     | 1,248                 | 2.0               | Municipal Area                                      |
| 1,083  | 98             | 19,808                                | 19,733               | 75                       | 5,134                                   | 27,674                | 25.9              | Urban Sanitary District                             |
| 225  | 3              | 4,642                                 | 4,622                | 20                       | 1,132                                   | 5,678                 | 24.3              | Rural Sanitary District                             |
| 5,404  | 399            | 84,051                                | 83,646               | 405                      | 40,248                                  | 214,073               | 47.8              | Non-Municipal Area and<br>Outside Sanitary District |
| 5,675  | 991            | 69,583                                | 69,259               | 324                      | 33,966                                  | 184,956               | 48.8              | Phetchaburi   |
| 1,853  | 377            | 9,759                                 | 9,690                | 69                       | 1,087                                   | 6,149                 | 11.1              | Municipal Area                                      |
| 676  | 95             | 13,588                                | 13,537               | 51                       | 5,129                                   | 27,775                | 37.7              | Urban Sanitary District                             |
| 137  | 57             | 2,732                                 | 2,719                | 13                       | 1,143                                   | 6,197                 | 41.8              | Rural Sanitary District                             |
| 3,009  | 462            | 43,504                                | 43,313               | 191                      | 26,607                                  | 144,835               | 61.1              | Non-Municipal Area and<br>Outside Sanitary District |

ตาราง 1 ประชากร จำแนกตามเพศ ครัวเรือน จำแนกตาม  
TABLE 1 TOTAL POPULATION BY SEX, TOTAL HOUSEHOLD

| เขต                    | ประชากร<br>POPULATION |             |                | ประชากรในครัวเรือนส่วนบุคคล<br>POPULATION IN PRIVATE HOUSEHOLD |             |                | ประชากร<br>POPULATION |
|------------------------|-----------------------|-------------|----------------|--|-------------|----------------|-----------------------|
|                        | รวม<br>TOTAL          | ชาย<br>MALE | หญิง<br>FEMALE | รวม<br>TOTAL   | ชาย<br>MALE | หญิง<br>FEMALE | รวม<br>TOTAL          |
| <b>ระยอง</b>           | 339,196               | 170,363     | 168,833        | 334,195  | 165,841     | 168,354        | 5,001                 |
| ในเขตเทศบาล            | 23,784                | 11,490      | 12,294         | 23,542   | 11,310      | 12,232         | 242                   |
| เขตสุขาภิบาล-เขตเมือง  | 32,369                | 15,922      | 16,447         | 31,986   | 15,607      | 16,379         | 383                   |
| เขตสุขาภิบาล-เขตชนบท   | 3,662                 | 1,792       | 1,870          | 3,625  | 1,755       | 1,870          | 37                    |
| นอกเขตเทศบาล-สุขาภิบาล | 279,381               | 141,159     | 138,222        | 275,042  | 137,169     | 137,873        | 4,339                 |
| <b>ราชบุรี</b>         | 635,289               | 312,878     | 322,411        | 624,172  | 303,124     | 321,048        | 11,117                |
| ในเขตเทศบาล            | 74,277                | 35,723      | 38,554         | 71,744   | 34,043      | 37,701         | 2,533                 |
| เขตสุขาภิบาล-เขตเมือง  | 85,672                | 41,725      | 43,947         | 84,877   | 41,045      | 43,832         | 795                   |
| เขตสุขาภิบาล-เขตชนบท   | 23,921                | 11,516      | 12,405         | 23,656   | 11,289      | 12,367         | 265                   |
| นอกเขตเทศบาล-สุขาภิบาล | 451,419               | 223,914     | 227,505        | 443,895  | 216,747     | 227,148        | 7,524                 |
| <b>ฉะเชิงเทรา</b>      | 571,713               | 288,522     | 283,191        | 554,143  | 271,500     | 282,643        | 17,570                |
| ในเขตเทศบาล            | 42,511                | 21,050      | 21,461         | 41,071   | 19,738      | 21,333         | 1,440                 |
| เขตสุขาภิบาล-เขตเมือง  | 50,945                | 25,224      | 25,716         | 50,570   | 24,904      | 25,666         | 375                   |
| เขตสุขาภิบาล-เขตชนบท   | 10,573                | 5,158       | 5,415          | 10,450   | 5,037       | 5,413          | 123                   |
| นอกเขตเทศบาล-สุขาภิบาล | 467,684               | 237,085     | 230,599        | 452,052  | 221,821     | 230,231        | 15,632                |
| <b>สมุทรปราการ</b>     | 484,829               | 239,687     | 245,142        | 464,734  | 228,072     | 236,662        | 20,095                |
| ในเขตเทศบาล            | 57,797                | 29,253      | 28,544         | 53,459   | 25,830      | 27,629         | 4,338                 |
| เขตสุขาภิบาล-เขตเมือง  | 167,824               | 81,290      | 86,534         | 156,464  | 76,900      | 79,564         | 11,360                |
| เขตสุขาภิบาล-เขตชนบท   | 4,787                 | 2,357       | 2,430          | 4,787  | 2,357       | 2,430          | -                     |
| นอกเขตเทศบาล-สุขาภิบาล | 254,421               | 126,787     | 127,634        | 250,024  | 122,985     | 127,039        | 4,397                 |
| <b>สมุทรสงคราม</b>     | 168,404               | 81,528      | 86,876         | 166,287  | 79,625      | 86,662         | 2,117                 |
| ในเขตเทศบาล            | 36,588                | 17,750      | 18,838         | 36,040   | 17,308      | 18,732         | 548                   |
| เขตสุขาภิบาล-เขตเมือง  | -                     | -           | -              | -  | -           | -              | -                     |
| เขตสุขาภิบาล-เขตชนบท   | 4,119                 | 1,948       | 2,171          | 4,046  | 1,883       | 2,163          | 73                    |
| นอกเขตเทศบาล-สุขาภิบาล | 127,697               | 61,830      | 65,867         | 126,201  | 60,434      | 65,767         | 1,496                 |

ประเภท จำนวนครัวเรือนเกษตร และเขตที่อยู่อาศัย (ต่อ)  
 BY TYPE, NUMBER OF AGRICULTURE HOUSEHOLD AND AREA (Contd.)

| ในครัวเรือนกลุ่มบุคคล<br>IN COLLECTIVE HOUSEHOLD |                | จำนวนครัวเรือน<br>NUMBER OF HOUSEHOLD |                      |                          | ครัวเรือนเกษตร<br>AGRICULTURE HOUSEHOLD |                       |                     | AREA  |
|--|----------------|---------------------------------------|----------------------|--------------------------|---|-----------------------|---------------------|---|
| ชาย<br>MALE                                      | หญิง<br>FEMALE | รวม<br>TOTAL                          | ส่วนบุคคล<br>PRIVATE | กลุ่มบุคคล<br>COLLECTIVE | ครัวเรือน<br>HOUSEHOLD                  | ประชากร<br>POPULATION | ส่วนร้อย<br>PERCENT |   |
| 4,522  | 479            | 66,428                                | 66,101               | 327                      | 32,486                                  | 172,016               | 48.9                | Rayong  |
| 180  | 62             | 5,019                                 | 4,998                | 21                       | 103                                     | 481                   | 2.0                 | Municipal Area                                      |
| 315  | 68             | 6,506                                 | 6,477                | 29                       | 1,265                                   | 6,824                 | 19.4                | Urban Sanitary District                             |
| 37   | -              | 788                                   | 786                  | 2                        | 195                                     | 990                   | 24.7                | Rural Sanitary District                             |
| 3,990  | 349            | 54,115                                | 53,840               | 275                      | 30,923                                  | 163,721               | 57.1                | Non-Municipal Area and<br>Outside Sanitary District |
| 9,754  | 1,363          | 122,803                               | 122,247              | 556                      | 54,782                                  | 300,836               | 44.6                | Ratchaburi  |
| 1,680  | 853            | 14,849                                | 14,782               | 67                       | 327                                     | 1,901                 | 2.2                 | Municipal Area                                      |
| 680  | 115            | 16,911                                | 16,850               | 55                       | 4,658                                   | 25,280                | 27.5                | Urban Sanitary District                             |
| 227  | 38             | 4,564                                 | 4,545                | 19                       | 1,384                                   | 7,819                 | 30.3                | Rural Sanitary District                             |
| 7,167  | 357            | 86,479                                | 86,064               | 415                      | 48,413                                  | 265,830               | 55.9                | Non-Municipal Area and<br>Outside Sanitary District |
| 17,022   | 548            | 117,819                               | 117,137              | 682                      | 69,660                                  | 346,330               | 59.1                | Lop Buri  |
| 1,312  | 128            | 9,323                                 | 9,288                | 35                       | 390                                     | 2,003                 | 4.1                 | Municipal Area                                      |
| 325  | 50             | 10,617                                | 10,571               | 46                       | 5,974                                   | 29,751                | 56.2                | Urban Sanitary District                             |
| 121  | 2              | 2,107                                 | 2,098                | 9                        | 800                                     | 4,334                 | 37.9                | Rural Sanitary District                             |
| 15,264   | 368            | 95,772                                | 95,180               | 592                      | 62,496                                  | 310,242               | 65.2                | Non-Municipal Area and<br>Outside Sanitary District |
| 11,615   | 8,480          | 95,258                                | 94,813               | 445                      | 7,773                                   | 46,122                | 8.1                 | Samut Prakan  |
| 3,423  | 915            | 11,415                                | 11,359               | 56                       | 128                                     | 711                   | 1.1                 | Municipal Area                                      |
| 4,390  | 6,970          | 32,737                                | 32,503               | 234                      | 750                                     | 4,719                 | 2.3                 | Urban Sanitary District                             |
| -  | -              | 799                                   | 799                  | -                        | 94                                      | 550                   | 11.7                | Rural Sanitary District                             |
| 3,802  | 595            | 50,307                                | 50,152               | 155                      | 6,795                                   | 40,136                | 13.5                | Non-Municipal Area and<br>Outside Sanitary District |
| 1,903  | 214            | 32,422                                | 32,304               | 118                      | 8,809                                   | 45,768                | 27.1                | Samut Songkhram                                     |
| 442  | 106            | 6,811                                 | 6,788                | 23                       | 303                                     | 1,537                 | 4.4                 | Municipal Area                                      |
| -  | -              | -                                     | -                    | -                        | -                                       | -                     | -                   | Urban Sanitary District                             |
| 65   | 8              | 863                                   | 856                  | 7                        | 157                                     | 702                   | 18.1                | Rural Sanitary District                             |
| 1,396  | 100            | 24,748                                | 24,660               | 88                       | 8,349                                   | 43,529                | 33.7                | Non-Municipal Area and<br>Outside Sanitary District |



ตาราง 1 ประชากร จำแนกตามเพศ ครัวเรือน.จำแนกตาม  
TABLE 1 TOTAL POPULATION BY SEX, TOTAL HOUSEHOLD

| เขต                       | ประชากร<br>POPULATION |             |                | ประชากรในครัวเรือนส่วนบุคคล<br>POPULATION IN PRIVATE HOUSEHOLD |             |                | ประชากร<br>POPULATION |
|---------------------------|-----------------------|-------------|----------------|--|-------------|----------------|-----------------------|
|                           | รวม<br>TOTAL          | ชาย<br>MALE | หญิง<br>FEMALE | รวม<br>TOTAL   | ชาย<br>MALE | หญิง<br>FEMALE |                       |
| <b>สมุทรสาคร</b>          | 247,168               | 121,969     | 125,199        | 240,279  | 117,947     | 122,332        | 6,889                 |
| ในเขตเทศบาล               | 49,526                | 24,644      | 24,882         | 48,008   | 23,445      | 24,563         | 1,518                 |
| เขตสุราษฎร์ธานี-เขตเมือง  | 40,456                | 19,326      | 21,130         | 38,157   | 18,693      | 19,464         | 2,299                 |
| เขตสุราษฎร์ธานี-เขตชนบท   | 3,178                 | 1,532       | 1,646          | 3,138  | 1,496       | 1,642          | 40                    |
| นอกเขตเทศบาล-สุราษฎร์ธานี | 154,008               | 76,467      | 77,541         | 150,976  | 74,313      | 76,663         | 3,032                 |
| <b>สระบุรี</b>            | 432,875               | 214,219     | 218,656        | 419,925  | 205,174     | 214,751        | 12,950                |
| ในเขตเทศบาล               | 67,053                | 34,282      | 32,771         | 61,757   | 29,805      | 31,952         | 5,296                 |
| เขตสุราษฎร์ธานี-เขตเมือง  | 55,534                | 27,900      | 27,634         | 54,617   | 27,120      | 27,497         | 917                   |
| เขตสุราษฎร์ธานี-เขตชนบท   | 22,897                | 11,162      | 11,735         | 22,381   | 10,703      | 11,678         | 516                   |
| นอกเขตเทศบาล-สุราษฎร์ธานี | 287,391               | 140,875     | 146,516        | 281,170  | 137,551     | 143,619        | 6,221                 |
| <b>สิงห์บุรี</b>          | 198,574               | 95,540      | 103,034        | 190,155  | 93,294      | 102,861        | 2,419                 |
| ในเขตเทศบาล               | 18,537                | 9,085       | 9,452          | 18,012   | 8,653       | 9,359          | 525                   |
| เขตสุราษฎร์ธานี-เขตเมือง  | 32,045                | 15,373      | 16,672         | 31,710   | 15,075      | 16,635         | 335                   |
| เขตสุราษฎร์ธานี-เขตชนบท   | 10,810                | 5,127       | 5,683          | 10,716   | 5,044       | 5,672          | 94                    |
| นอกเขตเทศบาล-สุราษฎร์ธานี | 137,182               | 65,955      | 71,227         | 135,717  | 64,522      | 71,195         | 1,465                 |
| <b>สุพรรณบุรี</b>         | 709,432               | 344,417     | 365,015        | 703,027  | 338,453     | 364,574        | 6,405                 |
| ในเขตเทศบาล               | 33,322                | 16,062      | 17,260         | 32,622   | 15,415      | 17,207         | 700                   |
| เขตสุราษฎร์ธานี-เขตเมือง  | 51,292                | 24,542      | 26,750         | 50,862   | 24,160      | 26,702         | 430                   |
| เขตสุราษฎร์ธานี-เขตชนบท   | 31,167                | 15,002      | 16,165         | 30,809   | 14,665      | 16,144         | 358                   |
| นอกเขตเทศบาล-สุราษฎร์ธานี | 593,651               | 288,811     | 304,840        | 588,734  | 284,213     | 304,521        | 4,917                 |
| <b>อ่างทอง</b>            | 256,706               | 123,610     | 133,096        | 252,370  | 119,495     | 132,875        | 4,336                 |
| ในเขตเทศบาล               | 19,843                | 9,602       | 10,241         | 19,288   | 9,126       | 10,162         | 555                   |
| เขตสุราษฎร์ธานี-เขตเมือง  | 31,443                | 14,919      | 16,524         | 31,023   | 14,513      | 16,510         | 420                   |
| เขตสุราษฎร์ธานี-เขตชนบท   | 7,533                 | 3,573       | 3,960          | 7,456  | 3,501       | 3,955          | 77                    |
| นอกเขตเทศบาล-สุราษฎร์ธานี | 197,887               | 95,516      | 102,371        | 194,603  | 92,355      | 102,248        | 3,284                 |

ประเภท จำนวนครัวเรือนเกษตร และเขตที่อยู่อาศัย (ต่อ)  
 BY TYPE, NUMBER OF AGRICULTURE HOUSEHOLD AND AREA (Contd.)

| ในครัวเรือนกลุ่มบุคคล<br>IN COLLECTIVE HOUSEHOLD |                | จำนวนครัวเรือน<br>NUMBER OF HOUSEHOLD |                      |                          | ครัวเรือนเกษตร<br>AGRICULTURE HOUSEHOLD |                       |                   | AREA  |
|--|----------------|---------------------------------------|----------------------|--------------------------|---|-----------------------|-------------------|---|
| ชาย<br>MALE                                      | หญิง<br>FEMALE | รวม<br>TOTAL                          | ส่วนบุคคล<br>PRIVATE | กลุ่มบุคคล<br>COLLECTIVE | ครัวเรือน<br>HOUSEHOLD                  | ประชากร<br>POPULATION | ร้อยละ<br>PERCENT |   |
| 4,022  | 2,867          | 43,592                                | 43,360               | 232                      | 11,161                                  | 65,664                | 25.6              | Samet Sakho   |
| 1,199  | 319            | 8,355                                 | 8,288                | 67                       | 130                                     | 851                   | 1.5               | Municipal Area                                      |
| 633  | 1,666          | 6,898                                 | 6,841                | 57                       | 1,865                                   | 11,803                | 27.0              | Urban Sanitary District                             |
| 36   | 4              | 607                                   | 605                  | 2                        | 101                                     | 587                   | 16.6              | Rural Sanitary District                             |
| 2,154  | 878            | 27,732                                | 27,626               | 106                      | 9,065                                   | 52,423                | 32.6              | Non-Municipal Area and<br>Outside Sanitary District |
| 9,040  | 3,910          | 85,734                                | 85,069               | 665                      | 39,268                                  | 206,831               | 45.8              | Saraberi  |
| 4,477  | 819            | 12,632                                | 12,546               | 86                       | 581                                     | 3,089                 | 4.5               | Municipal Area                                      |
| 780  | 137            | 11,275                                | 11,212               | 63                       | 1,765                                   | 9,792                 | 15.6              | Urban Sanitary District                             |
| 459  | 57             | 4,623                                 | 4,586                | 37                       | 1,281                                   | 6,800                 | 27.7              | Rural Sanitary District                             |
| 3,324  | 2,897          | 57,204                                | 56,725               | 479                      | 35,641                                  | 187,150               | 62.3              | Non-Municipal Area and<br>Outside Sanitary District |
| 2,246  | 173            | 43,231                                | 43,029               | 202                      | 21,822                                  | 104,637               | 50.4              | Siang Beri  |
| 432  | 93             | 4,149                                 | 4,125                | 24                       | 587                                     | 2,684                 | 14.1              | Municipal Area                                      |
| 298  | 37             | 7,147                                 | 7,124                | 23                       | 2,937                                   | 13,861                | 41.0              | Urban Sanitary District                             |
| 83   | 11             | 2,273                                 | 2,263                | 10                       | 978                                     | 4,816                 | 43.0              | Rural Sanitary District                             |
| 1,433  | 32             | 29,662                                | 29,517               | 145                      | 17,320                                  | 83,276                | 58.3              | Non-Municipal Area and<br>Outside Sanitary District |
| 5,964  | 441            | 140,284                               | 139,710              | 574                      | 89,254                                  | 465,618               | 63.6              | Sephan Beri   |
| 647  | 53             | 6,715                                 | 6,692                | 23                       | 470                                     | 2,689                 | 6.9               | Municipal Area                                      |
| 382  | 48             | 10,399                                | 10,368               | 31                       | 4,007                                   | 20,424                | 38.5              | Urban Sanitary District                             |
| 337  | 21             | 6,244                                 | 6,218                | 26                       | 2,310                                   | 11,935                | 36.9              | Rural Sanitary District                             |
| 4,598  | 319            | 116,926                               | 116,432              | 494                      | 82,467                                  | 430,570               | 70.5              | Non-Municipal Area and<br>Outside Sanitary District |
| 4,115  | 221            | 54,256                                | 54,036               | 220                      | 28,181                                  | 138,011               | 51.9              | Ang Thong   |
| 476  | 79             | 4,201                                 | 4,183                | 18                       | 440                                     | 2,067                 | 10.4              | Municipal Area                                      |
| 406  | 14             | 6,784                                 | 6,761                | 23                       | 2,690                                   | 13,098                | 39.6              | Urban Sanitary District                             |
| 72   | 5              | 1,619                                 | 1,614                | 5                        | 681                                     | 3,273                 | 42.0              | Rural Sanitary District                             |
| 3,161  | 123            | 41,652                                | 41,478               | 174                      | 24,370                                  | 119,573               | 58.5              | Non-Municipal Area and<br>Outside Sanitary District |

ตาราง 2 ประชากรในครัวเรือนส่วนบุคคล และจำนวนครัวเรือน  
TABLE 2 POPULATION OF PRIVATE HOUSEHOLD AND

| เขต                                | จำนวน<br>ครัวเรือน<br>ส่วนบุคคล<br>PRIVATE<br>HOUSEHOLD | ประชากรในครัวเรือนส่วนบุคคล<br>POPULATION OF PRIVATE HOUSEHOLD |             |                | จำนวน<br>คนเฉลี่ยต่อ<br>ครัวเรือน<br>PERSONS<br>PER<br>HOUSEHOLD | 1      |         |         |
|------------------------------------|---|--|-------------|----------------|--|--------|---------|---------|
|                                    |   | รวม<br>TOTAL   | ชาย<br>MALE | หญิง<br>FEMALE |  | 1      | 2       | 3       |
| ภาคกลาง (ไม่รวม-<br>กรุงเทพมหานคร) | 1,879,135   | 9,499,191  | 4,632,462   | 4,866,729      | 5.1  | 90,582 | 176,239 | 266,908 |
| ในเขตเทศบาล                        | 186,594   | 913,614  | 436,786     | 476,828        | 4.9  | 13,224 | 21,232  | 27,404  |
| เขตสุขาภิบาล-เขตเมือง              | 248,218   | 1,239,274  | 603,414     | 635,860        | 5.0  | 13,158 | 25,952  | 36,121  |
| เขตสุขาภิบาล-เขตชนบท               | 70,797  | 350,187  | 169,324     | 180,863        | 4.9  | 4,237  | 7,223   | 10,297  |
| นอกเขตเทศบาล-สุขาภิบาล             | 1,373,526   | 6,996,116  | 3,422,938   | 3,573,178      | 5.1  | 59,963 | 121,832 | 193,086 |
| กาญจนบุรี                          | 91,679  | 472,651  | 234,759     | 237,892        | 5.2  | 4,651  | 8,911   | 12,742  |
| จันทบุรี                           | 58,448  | 293,234  | 145,543     | 147,691        | 5.0  | 2,561  | 5,412   | 8,175   |
| ระยอง                              | 84,324  | 439,170  | 214,108     | 225,062        | 5.2  | 3,743  | 7,339   | 10,999  |
| ชลบุรี                             | 131,258   | 668,491  | 328,525     | 339,966        | 5.1  | 8,089  | 12,608  | 17,916  |
| ฉะเชิงเทรา                         | 66,458  | 315,156  | 150,995     | 164,161        | 4.7  | 2,513  | 6,409   | 11,109  |
| ตราด                               | 28,388  | 146,302  | 73,766      | 72,536         | 5.2  | 1,151  | 2,523   | 4,087   |
| นครนายก                            | 41,026  | 203,784  | 98,209      | 105,575        | 5.0  | 1,932  | 3,850   | 5,900   |
| นครปฐม                             | 93,825  | 511,368  | 247,473     | 263,895        | 5.5  | 3,932  | 7,612   | 11,538  |
| นนทบุรี                            | 67,155  | 353,691  | 170,582     | 183,109        | 5.3  | 2,892  | 5,959   | 8,897   |
| ปทุมธานี                           | 59,694  | 302,792  | 149,534     | 153,258        | 5.1  | 3,157  | 6,156   | 8,234   |
| ประจวบคีรีขันธ์                    | 64,237  | 330,398  | 163,484     | 166,914        | 5.1  | 3,010  | 6,020   | 9,077   |
| ปราจีนบุรี                         | 105,568   | 555,634  | 274,504     | 281,130        | 5.3  | 3,940  | 8,262   | 13,540  |
| พระนครศรีอยุธยา                    | 120,010   | 592,999  | 285,277     | 307,722        | 4.9  | 7,567  | 12,240  | 16,704  |
| เพชรบุรี                           | 69,259  | 358,234  | 173,173     | 185,061        | 5.2  | 3,578  | 6,407   | 9,389   |
| ระยอง                              | 66,101  | 334,195  | 165,841     | 168,354        | 5.1  | 2,772  | 5,867   | 9,360   |
| ราชบุรี                            | 122,247   | 624,172  | 303,124     | 321,048        | 5.1  | 6,389  | 11,134  | 16,659  |
| สมุทรสาคร                          | 117,137   | 554,143  | 271,500     | 282,643        | 4.7  | 6,157  | 11,782  | 18,345  |
| สมุทรปราการ                        | 94,813  | 464,734  | 228,072     | 236,662        | 4.9  | 4,137  | 11,238  | 15,068  |
| สมุทรสงคราม                        | 32,304  | 166,287  | 79,625      | 86,662         | 5.1  | 1,789  | 3,244   | 4,403   |
| สมุทรสาคร                          | 43,360  | 240,279  | 117,947     | 122,332        | 5.5  | 1,958  | 3,801   | 5,163   |
| สระบุรี                            | 85,069  | 419,925  | 205,179     | 214,746        | 4.9  | 4,322  | 8,275   | 12,111  |
| สิงห์บุรี                          | 43,029  | 196,155  | 93,294      | 102,861        | 4.6  | 2,142  | 4,451   | 7,461   |
| สุพรรณบุรี                         | 139,710   | 703,027  | 338,453     | 364,574        | 5.0  | 5,130  | 12,010  | 20,685  |
| อ่างทอง                            | 54,036  | 252,370  | 119,495     | 132,875        | 4.7  | 3,071  | 5,638   | 8,696   |



ส่วนบุคคล จำแนกตามขนาดของครัวเรือน และเขตที่อยู่อาศัย  
NUMBER OF PRIVATE HOUSEHOLD BY SIZE AND AREA

| ขนาดของครัวเรือน SIZE OF HOUSEHOLD |         |         |         |         |        |        |        |        |                     | AREA  |
|------------------------------------|---------|---------|---------|---------|--------|--------|--------|--------|---------------------|---|
| 4                                  | 5       | 6       | 7       | 8       | 9      | 10     | 11     | 12     | 13 ขึ้นไป<br>& OVER |   |
| 330,796                            | 303,489 | 246,234 | 175,447 | 114,908 | 70,540 | 47,009 | 19,614 | 12,474 | 19,895              | Central Region (Excl.-<br>Bangkok Metropolis)       |
| 31,289                             | 28,517  | 22,011  | 15,467  | 10,073  | 6,467  | 4,760  | 1,911  | 1,326  | 2,913               | Municipal Area                                      |
| 43,168                             | 39,798  | 31,036  | 21,903  | 14,303  | 8,993  | 6,368  | 2,641  | 1,662  | 3,115               | Urban Sanitary District                             |
| 12,135                             | 11,278  | 9,033   | 6,371   | 4,167   | 2,536  | 1,577  | 675    | 486    | 782                 | Rural Sanitary District                             |
| 244,204                            | 228,896 | 184,154 | 131,706 | 86,365  | 52,544 | 34,304 | 14,387 | 9,000  | 13,085              | Non-Municipal Area and<br>Outside Sanitary District |
| 15,531                             | 14,432  | 12,016  | 8,798   | 6,316   | 3,879  | 2,473  | 1,111  | 620    | 1,058               | Kanchanaburi  |
| 10,476                             | 9,753   | 7,693   | 5,251   | 3,515   | 2,168  | 1,368  | 561    | 366    | 549                 | Chanthaburi   |
| 14,182                             | 14,012  | 11,693  | 8,405   | 5,472   | 3,481  | 2,388  | 969    | 666    | 975                 | Chachoengsao  |
| 21,913                             | 20,477  | 16,709  | 12,076  | 7,983   | 5,356  | 3,646  | 1,533  | 1,078  | 1,875               | Chon Buri   |
| 13,622                             | 11,764  | 8,677   | 5,456   | 3,279   | 1,684  | 1,022  | 386    | 236    | 301                 | Chai Nat  |
| 4,745                              | 4,768   | 3,767   | 2,738   | 1,797   | 1,125  | 770    | 325    | 232    | 310                 | Trat  |
| 7,609                              | 7,013   | 5,524   | 3,662   | 2,238   | 1,357  | 885    | 352    | 308    | 376                 | Nakhon Nayok  |
| 14,736                             | 15,000  | 12,727  | 9,675   | 6,833   | 4,510  | 3,155  | 1,395  | 886    | 1,758               | Nakhon Pathom                                       |
| 11,538                             | 10,998  | 8,729   | 6,482   | 4,198   | 2,790  | 1,951  | 931    | 614    | 1,176               | Nonthaburi  |
| 10,254                             | 9,184   | 7,517   | 5,589   | 3,664   | 2,405  | 1,650  | 697    | 422    | 765                 | Pathum Thani  |
| 10,987                             | 10,080  | 8,160   | 6,151   | 4,309   | 2,580  | 1,901  | 707    | 479    | 776                 | Prachuap Khiri Khan                                 |
| 17,838                             | 17,696  | 15,084  | 11,294  | 7,734   | 4,621  | 2,958  | 1,132  | 625    | 844                 | Prachin Buri  |
| 20,746                             | 19,199  | 15,388  | 10,940  | 6,922   | 4,202  | 2,820  | 1,299  | 730    | 1,253               | Phra Nakhon Si Ayutthaya                            |
| 11,304                             | 10,887  | 9,093   | 6,538   | 4,722   | 3,029  | 1,993  | 984    | 585    | 750                 | Phetchaburi   |
| 12,097                             | 11,288  | 8,816   | 6,291   | 4,051   | 2,472  | 1,460  | 603    | 412    | 612                 | Rayong  |
| 20,506                             | 19,906  | 16,387  | 11,983  | 7,857   | 4,716  | 3,226  | 1,298  | 889    | 1,297               | Ratchaburi  |
| 22,648                             | 20,072  | 15,092  | 10,170  | 6,056   | 3,274  | 2,015  | 682    | 421    | 423                 | Lop Buri  |
| 17,069                             | 14,839  | 11,352  | 7,720   | 5,134   | 3,238  | 2,461  | 814    | 58     | 1,163               | Samut Prakan  |
| 5,148                              | 5,003   | 4,105   | 3,091   | 2,117   | 1,279  | 915    | 451    | 295    | 464                 | Samut Songkhram                                     |
| 6,462                              | 6,582   | 5,684   | 4,424   | 3,147   | 2,182  | 1,672  | 712    | 527    | 1,046               | Samut Sakhon  |
| 15,262                             | 14,433  | 11,255  | 8,010   | 4,869   | 2,882  | 1,853  | 739    | 420    | 633                 | Saraburi  |
| 9,148                              | 7,629   | 5,174   | 3,253   | 1,799   | 958    | 542    | 233    | 111    | 128                 | Sing Buri   |
| 26,416                             | 24,083  | 18,808  | 12,987  | 8,457   | 4,944  | 3,010  | 1,324  | 785    | 1,071               | Suphan Buri   |
| 10,509                             | 9,320   | 6,784   | 4,443   | 2,437   | 1,408  | 875    | 376    | 189    | 290                 | Ang Thong   |

ตาราง 3 ประชากร จำแนกตามเพศ  
TABLE 3 POPULATION BY SEX,

| อำเภอ    | ประชากร<br>POPULATION |             |                | ในเขตเทศบาล<br>MUNICIPAL AREA |             |                | สุขาภิบาล<br>URBAN SANI |
|----------|-----------------------|-------------|----------------|-------------------------------|-------------|----------------|-------------------------|
|          | รวม<br>TOTAL          | ชาย<br>MALE | หญิง<br>FEMALE | รวม<br>TOTAL                  | ชาย<br>MALE | หญิง<br>FEMALE | รวม<br>TOTAL            |
| บดรวม    | 9,726,272             | 4,816,159   | 4,910,113      | 959,387                       | 475,852     | 483,535        | 1,286,097               |
| ส่วนร้อย | 100.0                 | 49.5        | 50.5           | 100.0                         | 49.6        | 50.4           | 100.0                   |
| อำเภอ 1  | 229,242               | 117,133     | 112,109        | 20,306                        | 10,350      | 9,956          | 29,712                  |
| 1        | 209,656               | 107,740     | 101,916        | 18,609                        | 9,616       | 8,993          | 27,267                  |
| 2        | 214,206               | 109,298     | 104,908        | 18,866                        | 9,591       | 9,275          | 27,248                  |
| 3        | 223,428               | 114,777     | 108,651        | 19,455                        | 10,138      | 9,317          | 28,889                  |
| 4        | 214,742               | 109,470     | 105,272        | 18,626                        | 9,423       | 9,203          | 27,428                  |
| 5        | 226,012               | 115,664     | 110,348        | 19,253                        | 10,159      | 9,094          | 27,929                  |
| 6        | 220,426               | 112,827     | 107,599        | 18,388                        | 9,425       | 8,963          | 27,304                  |
| 7        | 232,205               | 118,382     | 113,823        | 19,521                        | 9,989       | 9,532          | 28,687                  |
| 8        | 243,479               | 124,204     | 119,275        | 20,530                        | 10,468      | 10,062         | 30,529                  |
| 9        | 246,010               | 126,424     | 119,586        | 20,647                        | 10,577      | 10,070         | 30,658                  |
| 10       | 246,603               | 126,146     | 120,457        | 20,675                        | 10,452      | 10,223         | 30,202                  |
| 11       | 255,240               | 130,647     | 124,593        | 21,461                        | 10,970      | 10,491         | 31,821                  |
| 12       | 253,289               | 129,161     | 124,128        | 22,076                        | 11,166      | 10,910         | 32,003                  |
| 13       | 245,575               | 124,095     | 121,480        | 21,530                        | 10,778      | 10,752         | 30,544                  |
| 14       | 257,833               | 130,353     | 127,480        | 23,402                        | 11,691      | 11,711         | 32,764                  |
| 15       | 261,694               | 131,043     | 130,651        | 24,486                        | 12,195      | 12,291         | 33,334                  |
| 16       | 237,856               | 119,149     | 118,707        | 24,078                        | 11,894      | 12,184         | 31,256                  |
| 17       | 243,805               | 121,821     | 121,984        | 24,941                        | 12,277      | 12,664         | 32,875                  |
| 18       | 227,421               | 113,215     | 114,206        | 23,950                        | 12,034      | 11,916         | 31,447                  |
| 19       | 214,672               | 106,776     | 107,896        | 23,341                        | 11,680      | 11,661         | 30,827                  |
| 20       | 221,508               | 109,361     | 112,147        | 24,470                        | 12,211      | 12,259         | 32,183                  |
| 21       | 200,762               | 104,601     | 96,161         | 23,227                        | 12,484      | 10,743         | 28,084                  |
| 22       | 200,111               | 102,891     | 97,220         | 23,828                        | 12,595      | 11,233         | 27,781                  |
| 23       | 196,155               | 96,446      | 99,709         | 22,805                        | 11,398      | 11,407         | 28,827                  |
| 24       | 174,499               | 83,506      | 90,993         | 21,233                        | 10,446      | 10,787         | 26,625                  |

อายุรายปี และเพศที่อยู่อาศัย  
SINGLE YEAR OF AGE AND AREA

| เขตเมือง<br>CITY DISTRICT | เขตสุขาภิบาล<br>SANITARY DISTRICT |                | สุขาภิบาล-เขตชนบท<br>RURAL SANITARY DISTRICT |             | นอกเขตเทศบาล-สุขาภิบาล<br>NON-MUNICIPAL AREA AND<br>OUTSIDE SANITARY DISTRICT |              |             | SINGLE YEAR<br>OF AGE |
|---------------------------|-----------------------------------|----------------|--|-------------|---|--------------|-------------|-----------------------|
|                           | ชาย<br>MALE                       | หญิง<br>FEMALE | รวม<br>TOTAL                                 | ชาย<br>MALE | หญิง<br>FEMALE  | รวม<br>TOTAL | ชาย<br>MALE |                       |
| 629,639                   | 656,458                           | 354,616        | 173,260                                      | 181,356     | 7,126,172   | 3,537,408    | 3,588,764   | TOTAL                 |
| 49.0                      | 51.0                              | 100.0          | 48.8   | 51.1        | 100.0   | 49.6         | 50.4        | PERCENT               |
| 15,192                    | 14,520                            | 7,889          | 4,059  | 3,830       | 171,335   | 87,532       | 83,803      | Under 1               |
| 14,105                    | 13,162                            | 7,446          | 3,910  | 3,536       | 156,334   | 80,109       | 76,225      | 1                     |
| 13,956                    | 13,292                            | 7,577          | 3,905  | 3,672       | 160,515   | 81,846       | 78,669      | 2                     |
| 14,845                    | 14,044                            | 7,639          | 3,894  | 3,745       | 167,445   | 85,900       | 81,545      | 3                     |
| 14,090                    | 13,338                            | 7,536          | 3,864  | 3,672       | 161,152   | 82,093       | 79,059      | 4                     |
| 14,177                    | 13,752                            | 7,808          | 3,975  | 3,833       | 171,022   | 87,353       | 83,669      | 5                     |
| 14,057                    | 13,247                            | 7,873          | 3,997  | 3,876       | 166,861   | 85,348       | 81,513      | 6                     |
| 14,726                    | 13,961                            | 8,110          | 4,197  | 3,913       | 175,887   | 89,470       | 86,417      | 7                     |
| 15,567                    | 14,962                            | 8,547          | 4,359  | 4,188       | 183,873   | 93,810       | 90,063      | 8                     |
| 15,804                    | 14,854                            | 8,707          | 4,501  | 4,206       | 185,998   | 95,542       | 90,456      | 9                     |
| 15,526                    | 14,676                            | 8,948          | 4,600  | 4,348       | 186,778   | 95,568       | 91,210      | 10                    |
| 16,498                    | 15,323                            | 9,114          | 4,683  | 4,431       | 192,844   | 98,496       | 94,348      | 11                    |
| 16,222                    | 15,781                            | 8,981          | 4,605  | 4,376       | 190,229   | 97,168       | 93,061      | 12                    |
| 15,498                    | 15,046                            | 9,042          | 4,622  | 4,420       | 184,459   | 93,197       | 91,262      | 13                    |
| 16,486                    | 16,278                            | 9,386          | 4,741  | 4,645       | 192,281   | 97,435       | 94,846      | 14                    |
| 16,579                    | 16,755                            | 9,642          | 4,859  | 4,783       | 194,232   | 97,410       | 96,822      | 15                    |
| 15,507                    | 15,749                            | 8,828          | 4,357  | 4,471       | 173,694   | 87,391       | 86,303      | 16                    |
| 15,931                    | 16,944                            | 8,792          | 4,410  | 4,382       | 177,197   | 89,203       | 87,944      | 17                    |
| 15,199                    | 16,248                            | 8,220          | 4,100  | 4,120       | 163,804   | 81,882       | 81,922      | 18                    |
| 14,792                    | 16,035                            | 7,503          | 3,842  | 3,661       | 153,001   | 76,462       | 76,539      | 19                    |
| 14,914                    | 17,269                            | 7,953          | 3,977  | 3,976       | 156,902   | 78,259       | 78,643      | 20                    |
| 13,325                    | 14,759                            | 6,631          | 3,133  | 3,498       | 142,820   | 75,659       | 67,161      | 21                    |
| 12,908                    | 14,873                            | 6,368          | 2,919  | 3,449       | 142,134   | 74,469       | 67,665      | 22                    |
| 13,557                    | 15,270                            | 6,832          | 3,112  | 3,720       | 137,691   | 68,379       | 69,312      | 23                    |
| 12,346                    | 14,279                            | 6,426          | 2,965  | 3,461       | 120,215   | 57,749       | 62,466      | 24                    |



ตาราง 3 ประชากร อำเภอตามเพศ  
TABLE 3 POPULATION BY SEX,

| อำเภอ | ประชากร<br>POPULATION |             |                | ในเขตเทศบาล<br>MUNICIPAL AREA |             |                | ตัวอักษร<br>URBAN SANI |
|-------|-----------------------|-------------|----------------|-------------------------------|-------------|----------------|------------------------|
|       | รวม<br>TOTAL          | ชาย<br>MALE | หญิง<br>FEMALE | รวม<br>TOTAL                  | ชาย<br>MALE | หญิง<br>FEMALE | รวม<br>TOTAL           |
| 25    | 169,916               | 81,208      | 88,708         | 20,618                        | 9,995       | 10,623         | 25,816                 |
| 26    | 156,978               | 75,960      | 81,018         | 18,975                        | 9,242       | 9,733          | 23,493                 |
| 27    | 157,502               | 76,820      | 80,682         | 18,722                        | 9,343       | 9,379          | 23,503                 |
| 28    | 142,745               | 68,623      | 74,122         | 16,915                        | 8,255       | 8,660          | 21,305                 |
| 29    | 145,010               | 70,578      | 74,432         | 16,814                        | 8,400       | 8,414          | 21,398                 |
| 30    | 139,246               | 67,089      | 71,157         | 16,261                        | 8,071       | 8,190          | 20,940                 |
| 31    | 115,380               | 56,425      | 58,955         | 13,050                        | 6,443       | 6,607          | 16,463                 |
| 32    | 114,244               | 55,331      | 58,913         | 13,417                        | 6,700       | 6,717          | 16,392                 |
| 33    | 103,170               | 50,220      | 52,950         | 11,429                        | 5,558       | 5,871          | 15,042                 |
| 34    | 95,434                | 46,127      | 49,312         | 10,620                        | 5,191       | 5,429          | 13,497                 |
| 35    | 104,947               | 51,896      | 53,051         | 11,701                        | 5,922       | 5,779          | 14,497                 |
| 36    | 86,312                | 41,803      | 44,509         | 9,633                         | 4,729       | 4,904          | 12,002                 |
| 37    | 107,749               | 51,671      | 56,078         | 10,850                        | 5,283       | 5,567          | 14,510                 |
| 38    | 95,773                | 46,811      | 48,962         | 10,108                        | 4,910       | 5,198          | 12,914                 |
| 39    | 110,679               | 54,009      | 56,670         | 11,426                        | 5,577       | 5,849          | 14,763                 |
| 40    | 111,902               | 54,922      | 56,980         | 11,303                        | 5,614       | 5,689          | 15,170                 |
| 41    | 99,238                | 48,946      | 50,292         | 9,641                         | 4,801       | 4,840          | 12,826                 |
| 42    | 100,466               | 49,224      | 51,242         | 10,524                        | 5,084       | 5,440          | 13,070                 |
| 43    | 97,831                | 47,508      | 50,323         | 9,445                         | 4,590       | 4,855          | 12,401                 |
| 44    | 87,868                | 42,982      | 44,886         | 8,735                         | 4,202       | 4,533          | 11,247                 |
| 45    | 95,715                | 46,946      | 48,769         | 9,328                         | 4,447       | 4,881          | 11,838                 |
| 46    | 83,658                | 40,364      | 43,294         | 7,845                         | 3,740       | 4,105          | 10,488                 |
| 47    | 88,431                | 43,463      | 44,963         | 9,123                         | 4,388       | 4,735          | 11,043                 |
| 48    | 76,352                | 36,523      | 39,829         | 7,271                         | 3,370       | 3,901          | 9,388                  |
| 49    | 82,643                | 39,793      | 42,850         | 7,915                         | 3,793       | 4,122          | 10,203                 |
| 50    | 79,322                | 38,621      | 40,701         | 7,878                         | 3,837       | 4,041          | 10,034                 |
| 51    | 77,947                | 37,883      | 40,064         | 7,186                         | 3,469       | 3,717          | 9,607                  |
| 52    | 67,344                | 32,392      | 34,952         | 6,826                         | 3,221       | 3,605          | 8,318                  |
| 53    | 65,362                | 31,548      | 33,814         | 6,165                         | 2,936       | 3,229          | 7,925                  |
| 54    | 62,983                | 30,272      | 32,711         | 5,955                         | 2,906       | 3,049          | 7,826                  |

อายุรายปี และเพศที่อยู่อาศัย (ต่อ)  
SINGLE YEAR OF AGE AND AREA (Contd.)

| เขตเมือง<br>MUNICIPAL DISTRICT | เขตสุขาภิบาล<br>SANITARY DISTRICT |                | สุขาภิบาล-เขตชนบท<br>RURAL SANITARY DISTRICT |             | นอกเขตเทศบาล-สุขาภิบาล<br>NON-MUNICIPAL AREA AND<br>OUTSIDE SANITARY DISTRICT |              |             | SINGLE YEAR<br>OF AGE |                |
|--------------------------------|-----------------------------------|----------------|--|-------------|---|--------------|-------------|-----------------------|----------------|
|                                | ชาย<br>MALE                       | หญิง<br>FEMALE | รวม<br>TOTAL                                 | ชาย<br>MALE | หญิง<br>FEMALE  | รวม<br>TOTAL | ชาย<br>MALE |                       | หญิง<br>FEMALE |
|                                | 11,939                            | 13,877         | 6,188  | 2,883       | 3,305   | 117,294      | 56,391      | 60,903                | 25             |
|                                | 10,983                            | 12,510         | 5,741  | 2,702       | 3,039   | 108,769      | 53,033      | 55,736                | 26             |
|                                | 11,144                            | 12,359         | 5,801  | 2,822       | 2,979   | 109,476      | 53,511      | 55,965                | 27             |
|                                | 10,165                            | 11,140         | 5,215  | 2,432       | 2,783   | 99,310       | 47,771      | 51,539                | 28             |
|                                | 10,352                            | 11,046         | 5,001  | 2,381       | 2,620   | 101,797      | 49,445      | 52,352                | 29             |
|                                | 10,183                            | 10,757         | 4,965  | 2,368       | 2,597   | 96,080       | 46,467      | 49,613                | 30             |
|                                | 8,018                             | 8,445          | 4,276  | 2,087       | 2,189   | 81,591       | 39,877      | 41,714                | 31             |
|                                | 7,826                             | 8,566          | 4,141  | 1,951       | 2,190   | 80,294       | 38,854      | 41,440                | 32             |
|                                | 7,338                             | 7,704          | 3,833  | 1,849       | 1,984   | 72,866       | 35,475      | 37,391                | 33             |
|                                | 6,572                             | 6,925          | 3,383  | 1,630       | 1,753   | 67,939       | 32,734      | 35,205                | 34             |
|                                | 7,211                             | 7,286          | 3,775  | 1,741       | 2,034   | 74,974       | 37,022      | 37,952                | 35             |
|                                | 5,826                             | 6,176          | 3,204  | 1,545       | 1,659   | 61,473       | 29,703      | 31,770                | 36             |
|                                | 7,012                             | 7,498          | 3,773  | 1,809       | 1,964   | 78,616       | 37,567      | 41,049                | 37             |
|                                | 6,396                             | 6,518          | 3,514  | 1,654       | 1,860   | 69,237       | 33,851      | 35,386                | 38             |
|                                | 7,337                             | 7,426          | 3,971  | 1,865       | 2,106   | 80,519       | 39,230      | 41,289                | 39             |
|                                | 7,606                             | 7,564          | 4,210  | 2,022       | 2,188   | 81,219       | 39,680      | 41,539                | 40             |
|                                | 6,437                             | 6,389          | 3,571  | 1,704       | 1,867   | 73,200       | 36,004      | 37,196                | 41             |
|                                | 6,510                             | 6,560          | 3,812  | 1,785       | 2,027   | 73,060       | 35,845      | 37,215                | 42             |
|                                | 6,105                             | 6,296          | 3,663  | 1,734       | 1,929   | 72,322       | 35,079      | 37,243                | 43             |
|                                | 5,575                             | 5,672          | 3,284  | 1,496       | 1,788   | 64,602       | 31,709      | 32,893                | 44             |
|                                | 5,721                             | 6,117          | 3,602  | 1,684       | 1,918   | 70,947       | 35,094      | 35,853                | 45             |
|                                | 5,020                             | 5,468          | 3,240  | 1,487       | 1,753   | 62,085       | 30,117      | 31,968                | 46             |
|                                | 5,336                             | 5,707          | 3,487  | 1,694       | 1,793   | 64,778       | 32,050      | 32,728                | 47             |
|                                | 4,390                             | 4,998          | 3,028  | 1,426       | 1,602   | 56,665       | 27,337      | 29,328                | 48             |
|                                | 4,856                             | 5,347          | 3,114  | 1,543       | 1,571   | 61,411       | 29,601      | 31,810                | 49             |
|                                | 4,829                             | 5,210          | 3,061  | 1,495       | 1,566   | 58,344       | 28,460      | 29,884                | 50             |
|                                | 4,584                             | 5,023          | 3,081  | 1,427       | 1,654   | 58,073       | 28,403      | 29,670                | 51             |
|                                | 4,011                             | 4,307          | 2,692  | 1,258       | 1,434   | 49,508       | 23,902      | 25,606                | 52             |
|                                | 3,786                             | 4,139          | 2,606  | 1,224       | 1,382   | 48,666       | 23,602      | 25,064                | 53             |
|                                | 3,785                             | 4,041          | 2,519  | 1,195       | 1,324   | 46,683       | 22,386      | 24,297                | 54             |

ตาราง 3 ประชากร จำแนกตามเพศ  
TABLE 3 POPULATION BY SEX,

| อายุรวมปี | ประชากร<br>POPULATION |             |                | ในเขตเทศบาล<br>MUNICIPAL AREA |             |                | สุขาภิบาล<br>URBAN SAN |
|-----------|-----------------------|-------------|----------------|-------------------------------|-------------|----------------|------------------------|
|           | รวม<br>TOTAL          | ชาย<br>MALE | หญิง<br>FEMALE | รวม<br>TOTAL                  | ชาย<br>MALE | หญิง<br>FEMALE | รวม<br>TOTAL           |
| 55        | 56,474                | 27,087      | 29,387         | 5,658                         | 2,604       | 3,054          | 7,014                  |
| 56        | 58,758                | 28,265      | 30,493         | 5,221                         | 2,437       | 2,784          | 7,148                  |
| 57        | 51,266                | 24,637      | 26,629         | 4,638                         | 2,198       | 2,440          | 6,447                  |
| 58        | 47,120                | 22,470      | 24,650         | 4,505                         | 2,139       | 2,366          | 5,903                  |
| 59        | 50,678                | 24,033      | 26,645         | 4,679                         | 2,234       | 2,445          | 6,058                  |
| 60        | 41,222                | 19,450      | 21,772         | 4,261                         | 1,966       | 2,295          | 5,456                  |
| 61        | 45,450                | 21,422      | 24,028         | 4,060                         | 1,900       | 2,160          | 5,515                  |
| 62        | 42,660                | 20,562      | 22,098         | 4,042                         | 1,941       | 2,101          | 5,241                  |
| 63        | 47,331                | 22,448      | 24,883         | 4,063                         | 1,910       | 2,153          | 5,751                  |
| 64        | 37,437                | 17,493      | 19,944         | 3,513                         | 1,629       | 1,884          | 4,560                  |
| 65        | 41,642                | 19,463      | 22,179         | 3,768                         | 1,771       | 1,997          | 5,052                  |
| 66        | 34,639                | 16,117      | 18,522         | 2,990                         | 1,329       | 1,661          | 4,269                  |
| 67        | 30,327                | 14,279      | 16,048         | 2,768                         | 1,257       | 1,511          | 3,725                  |
| 68        | 31,394                | 14,209      | 17,185         | 2,760                         | 1,280       | 1,480          | 3,890                  |
| 69        | 27,929                | 12,840      | 15,089         | 2,551                         | 1,140       | 1,411          | 3,364                  |
| 70        | 33,020                | 14,680      | 18,340         | 3,071                         | 1,344       | 1,727          | 4,247                  |
| 71        | 25,326                | 11,391      | 13,935         | 2,124                         | 947         | 1,177          | 3,135                  |
| 72        | 23,377                | 10,095      | 13,282         | 2,288                         | 958         | 1,330          | 2,873                  |
| 73        | 22,290                | 9,687       | 12,603         | 1,943                         | 800         | 1,143          | 2,681                  |
| 74        | 18,573                | 8,062       | 10,511         | 1,742                         | 745         | 997            | 2,234                  |
| 75        | 22,802                | 9,840       | 12,962         | 1,963                         | 846         | 1,117          | 2,892                  |
| 76        | 14,671                | 6,010       | 8,661          | 1,377                         | 563         | 814            | 1,785                  |
| 77        | 15,131                | 6,368       | 8,763          | 1,345                         | 549         | 796            | 1,803                  |
| 78        | 13,447                | 5,514       | 7,933          | 1,210                         | 510         | 700            | 1,662                  |
| 79        | 10,827                | 4,369       | 6,458          | 1,066                         | 433         | 633            | 1,314                  |
| 80        | 13,219                | 4,957       | 8,262          | 1,313                         | 494         | 819            | 1,551                  |
| 81        | 8,490                 | 3,354       | 5,136          | 773                           | 317         | 456            | 1,074                  |
| 82        | 8,194                 | 3,106       | 5,088          | 757                           | 304         | 453            | 1,026                  |
| 83        | 6,379                 | 2,406       | 3,973          | 607                           | 219         | 388            | 780                    |
| 84        | 4,785                 | 1,816       | 2,969          | 477                           | 175         | 302            | 594                    |



## อายุรายปี และเพศที่อยู่อาศัย(ต่อ)

## SINGLE YEAR OF AGE AND AREA (Contd.)

| เขตเมือง<br>CITY DISTRICT | เขตสุขาภิบาล<br>SANITARY DISTRICT |                | สุขาภิบาล-เขตชนบท<br>RURAL SANITARY DISTRICT |             | นอกเขตเทศบาล-เขตสุขาภิบาล<br>NON-MUNICIPAL AREA AND<br>OUTSIDE SANITARY DISTRICT |              |             | SINGLE YEAR<br>OF AGE |                |
|---------------------------|-----------------------------------|----------------|--|-------------|--|--------------|-------------|-----------------------|----------------|
|                           | ชาย<br>MALE                       | หญิง<br>FEMALE | รวม<br>TOTAL                                 | ชาย<br>MALE | หญิง<br>FEMALE   | รวม<br>TOTAL | ชาย<br>MALE |                       | หญิง<br>FEMALE |
|                           | 3,394                             | 3,620          | 2,197  | 1,058       | 1,139  | 41,605       | 20,031      | 21,574                | 55             |
|                           | 3,443                             | 3,705          | 2,387  | 1,127       | 1,260  | 44,002       | 21,258      | 22,744                | 56             |
|                           | 3,112                             | 3,335          | 1,973  | 935         | 1,038  | 38,208       | 18,392      | 19,816                | 57             |
|                           | 2,746                             | 3,157          | 1,907  | 902         | 1,005  | 34,805       | 16,683      | 18,122                | 58             |
|                           | 2,856                             | 3,202          | 2,003  | 938         | 1,065  | 37,938       | 18,005      | 19,933                | 59             |
|                           | 2,552                             | 2,904          | 1,668  | 762         | 906  | 29,837       | 14,170      | 15,667                | 60             |
|                           | 2,631                             | 2,884          | 1,823  | 866         | 957  | 34,052       | 16,025      | 18,027                | 61             |
|                           | 2,576                             | 2,665          | 1,705  | 817         | 888  | 31,672       | 15,228      | 16,444                | 62             |
|                           | 2,679                             | 3,072          | 1,815  | 849         | 966  | 35,702       | 17,010      | 18,692                | 63             |
|                           | 2,056                             | 2,504          | 1,512  | 681         | 831  | 27,852       | 13,127      | 14,725                | 64             |
|                           | 2,269                             | 2,783          | 1,650  | 782         | 868  | 31,172       | 14,641      | 16,531                | 65             |
|                           | 1,976                             | 2,293          | 1,496  | 671         | 825  | 25,884       | 12,141      | 13,743                | 66             |
|                           | 1,736                             | 1,989          | 1,190  | 561         | 629  | 22,644       | 10,725      | 11,919                | 67             |
|                           | 1,731                             | 2,159          | 1,325  | 600         | 725  | 23,419       | 10,598      | 12,821                | 68             |
|                           | 1,534                             | 1,830          | 1,095  | 498         | 597  | 20,919       | 9,668       | 11,251                | 69             |
|                           | 1,850                             | 2,397          | 1,294  | 557         | 737  | 24,408       | 10,929      | 13,479                | 70             |
|                           | 1,427                             | 1,708          | 1,040  | 488         | 552  | 19,027       | 8,529       | 10,498                | 71             |
|                           | 1,260                             | 1,613          | 966  | 440         | 526  | 17,250       | 7,437       | 9,813                 | 72             |
|                           | 1,216                             | 1,465          | 945  | 396         | 549  | 16,721       | 7,275       | 9,446                 | 73             |
|                           | 975                               | 1,259          | 763  | 342         | 421  | 13,834       | 6,000       | 7,834                 | 74             |
|                           | 1,260                             | 1,632          | 987  | 425         | 562  | 16,960       | 7,309       | 9,651                 | 75             |
|                           | 783                               | 1,002          | 633  | 254         | 379  | 10,876       | 4,410       | 6,466                 | 76             |
|                           | 735                               | 1,068          | 695  | 290         | 405  | 11,288       | 4,794       | 6,494                 | 77             |
|                           | 678                               | 984            | 598  | 257         | 341  | 9,977        | 4,069       | 5,908                 | 78             |
|                           | 511                               | 803            | 435  | 192         | 243  | 8,012        | 3,233       | 4,779                 | 79             |
|                           | 595                               | 956            | 615  | 239         | 376  | 9,740        | 3,629       | 6,111                 | 80             |
|                           | 436                               | 638            | 384  | 143         | 241  | 6,259        | 2,458       | 3,801                 | 81             |
|                           | 391                               | 635            | 390  | 130         | 260  | 6,021        | 2,281       | 3,740                 | 82             |
|                           | 272                               | 508            | 259  | 101         | 158  | 4,733        | 1,814       | 2,919                 | 83             |
|                           | 236                               | 358            | 237  | 79          | 158  | 3,477        | 1,326       | 2,151                 | 84             |

ตาราง 3 ประชากร จำแนกตามเพศ  
TABLE 3 POPULATION BY SEX,

| ตารางที่ | ประชากร<br>POPULATION |             |                | ในเขตเทศบาล<br>MUNICIPAL AREA |             |                | สุขาภิบาล<br>URBAN SANI |
|----------|-----------------------|-------------|----------------|-------------------------------|-------------|----------------|-------------------------|
|          | รวม<br>TOTAL          | ชาย<br>MALE | หญิง<br>FEMALE | รวม<br>TOTAL                  | ชาย<br>MALE | หญิง<br>FEMALE | รวม<br>TOTAL            |
| 85       | 5,181                 | 1,962       | 3,219          | 486                           | 173         | 313            | 626                     |
| 86       | 3,717                 | 1,375       | 2,342          | 356                           | 133         | 223            | 446                     |
| 87       | 3,181                 | 1,205       | 1,976          | 317                           | 115         | 202            | 422                     |
| 88       | 2,183                 | 770         | 1,413          | 243                           | 93          | 150            | 262                     |
| 89       | 2,045                 | 702         | 1,343          | 227                           | 81          | 146            | 235                     |
| 90       | 1,696                 | 572         | 1,124          | 203                           | 75          | 128            | 247                     |
| 91       | 1,204                 | 444         | 760            | 140                           | 45          | 95             | 110                     |
| 92       | 1,028                 | 337         | 691            | 111                           | 39          | 72             | 140                     |
| 93       | 626                   | 224         | 402            | 63                            | 27          | 36             | 67                      |
| 94       | 570                   | 181         | 389            | 68                            | 19          | 49             | 54                      |
| 95       | 528                   | 161         | 367            | 59                            | 16          | 43             | 82                      |
| 96       | 347                   | 125         | 222            | 39                            | 12          | 27             | 28                      |
| 97       | 335                   | 114         | 221            | 25                            | 8           | 17             | 35                      |
| 98 รุโน  | 1,192                 | 464         | 728            | 134                           | 53          | 81             | 151                     |

อายุรายปี และเพศที่อยู่อาศัย (ต่อ)  
SINGLE YEAR OF AGE AND AREA (Contd.)

| เขตเทศบาล         |        | เขตเทศบาล               |      |        | นอกเขตเทศบาล-เขตเทศบาล                           |       |        | SINGLE YEAR OF AGE |
|-------------------|--------|-------------------------|------|--------|--|-------|--------|--------------------|
| SANITARY DISTRICT |        | RURAL SANITARY DISTRICT |      |        | NON-MUNICIPAL AREA AND OUTSIDE SANITARY DISTRICT |       |        |                    |
| ชาย               | หญิง   | รวม                     | ชาย  | หญิง   | รวม  | ชาย   | หญิง   |                    |
| MALE              | FEMALE | TOTAL                   | MALE | FEMALE | TOTAL  | MALE  | FEMALE |                    |
| 237               | 396    | 219                     | 86   | 133    | 3,850  | 1,473 | 2,377  | 85                 |
| 160               | 286    | 149                     | 47   | 102    | 2,766  | 1,035 | 1,731  | 86                 |
| 180               | 242    | 171                     | 74   | 97     | 2,271  | 836   | 1,435  | 87                 |
| 89                | 173    | 116                     | 43   | 73     | 1,562  | 545   | 1,017  | 88                 |
| 86                | 149    | 80                      | 31   | 49     | 1,503  | 504   | 999    | 89                 |
| 78                | 169    | 57                      | 22   | 35     | 1,189  | 397   | 792    | 90                 |
| 38                | 72     | 68                      | 26   | 42     | 886  | 355   | 551    | 91                 |
| 53                | 97     | 37                      | 8    | 29     | 740  | 237   | 503    | 92                 |
| 24                | 43     | 33                      | 12   | 21     | 463  | 161   | 302    | 93                 |
| 18                | 36     | 42                      | 16   | 26     | 406  | 128   | 278    | 94                 |
| 25                | 57     | 12                      | 5    | 7      | 375  | 115   | 260    | 95                 |
| 10                | 18     | 19                      | 3    | 16     | 261  | 100   | 161    | 96                 |
| 9                 | 26     | 15                      | 7    | 8      | 260  | 90    | 170    | 97                 |
| 63                | 88     | 62                      | 21   | 41     | 845  | 327   | 518    | 98 & Over          |



ตาราง 4 ประชากร หมวดอายุ 5 ปี จำแนกตามเพศ เขตเทศบาล และวาระอำเภอ  
TABLE 4 POPULATION BY 5 YEAR AGE GROUP, SEX AND AREA

| หมวดอายุ<br>AGE GROUP            | จำนวน NUMBER     |                  |                  | ส่วนร้อย PERCENT |              |                |
|----------------------------------|------------------|------------------|------------------|------------------|--------------|----------------|
|                                  | รวม<br>TOTAL     | ชาย<br>MALE      | หญิง<br>FEMALE   | รวม<br>TOTAL     | ชาย<br>MALE  | หญิง<br>FEMALE |
| <b>รวมทั้งรวม TOTAL</b>          | <b>9,726,272</b> | <b>4,816,159</b> | <b>4,910,113</b> | <b>100.0</b>     | <b>100.0</b> | <b>100.0</b>   |
| 0-4                              | 1,091,274        | 558,418          | 532,856          | 11.2             | 11.6         | 10.8           |
| 5-9                              | 1,168,132        | 597,501          | 570,631          | 12.0             | 12.4         | 11.6           |
| 10-14                            | 1,258,540        | 640,402          | 618,138          | 12.9             | 13.3         | 12.6           |
| 15-19                            | 1,185,448        | 542,004          | 593,444          | 12.2             | 12.3         | 12.1           |
| 20-24                            | 993,035          | 496,805          | 496,230          | 10.2             | 10.3         | 10.1           |
| 25-29                            | 772,151          | 373,189          | 398,962          | 7.9              | 7.7          | 8.1            |
| 30-34                            | 566,479          | 275,192          | 291,287          | 5.8              | 5.7          | 5.9            |
| 35-39                            | 505,460          | 246,190          | 259,270          | 5.2              | 5.1          | 5.3            |
| 40-44                            | 497,305          | 243,582          | 253,723          | 5.1              | 5.0          | 5.2            |
| 45-49                            | 426,799          | 207,094          | 219,705          | 4.4              | 4.3          | 4.5            |
| 50-54                            | 352,958          | 170,716          | 182,242          | 3.6              | 3.5          | 3.7            |
| 55-59                            | 264,296          | 126,492          | 137,804          | 2.7              | 2.6          | 2.8            |
| 60-64                            | 214,100          | 101,375          | 112,725          | 2.2              | 2.1          | 2.3            |
| 65-69                            | 165,931          | 76,908           | 89,023           | 1.7              | 1.6          | 1.8            |
| 70-74                            | 122,586          | 53,915           | 68,671           | 1.3              | 1.1          | 1.4            |
| 75 ขึ้นไป & Over                 | 141,778          | 56,376           | 85,402           | 1.4              | 1.2          | 1.7            |
| <b>ในเขตเทศบาล<br/>MUNICIPAL</b> | <b>959,387</b>   | <b>475,852</b>   | <b>483,535</b>   | <b>100.0</b>     | <b>100.0</b> | <b>100.0</b>   |
| 0-4                              | 95,862           | 49,118           | 46,744           | 10.0             | 10.3         | 9.7            |
| 5-9                              | 98,339           | 50,618           | 47,721           | 10.2             | 10.6         | 9.9            |
| 10-14                            | 109,144          | 55,057           | 54,087           | 11.4             | 11.6         | 11.2           |
| 15-19                            | 120,796          | 60,080           | 60,716           | 12.6             | 12.6         | 12.6           |
| 20-24                            | 115,563          | 59,134           | 56,429           | 12.0             | 12.4         | 11.7           |
| 25-29                            | 92,044           | 45,235           | 46,809           | 9.6              | 9.5          | 9.7            |
| 30-34                            | 64,777           | 31,963           | 32,814           | 6.8              | 6.7          | 6.8            |
| 35-39                            | 53,718           | 26,421           | 27,297           | 5.6              | 5.6          | 5.6            |
| 40-44                            | 49,648           | 24,291           | 25,357           | 5.2              | 5.1          | 5.2            |
| 45-49                            | 41,482           | 19,738           | 21,744           | 4.3              | 4.1          | 4.5            |
| 50-54                            | 34,010           | 16,369           | 17,641           | 3.5              | 3.4          | 3.6            |
| 55-59                            | 24,701           | 11,612           | 13,089           | 2.6              | 2.4          | 2.7            |
| 60-64                            | 19,939           | 9,346            | 10,593           | 2.1              | 2.0          | 2.2            |
| 65-69                            | 14,837           | 6,777            | 8,060            | 1.5              | 1.4          | 1.7            |
| 70-74                            | 11,168           | 4,794            | 6,374            | 1.2              | 1.0          | 1.3            |
| 75 ขึ้นไป & Over                 | 13,359           | 5,299            | 8,060            | 1.4              | 1.1          | 1.7            |

ตาราง 4 ประชากร หมวดอายุ 5 ปี จำแนกตามเพศ เขตเทศบาล และราชอาณาเขต (ต่อ)  
 TABLE 4 POPULATION BY 5 YEAR AGE GROUP, SEX AND AREA (Contd.)

| หมวดอายุ<br>AGE GROUP         | จำนวน NUMBER |             |                | ส่วนร้อย PERCENT |             |                |
|-------------------------------|--------------|-------------|----------------|------------------|-------------|----------------|
|                               | รวม<br>TOTAL | ชาย<br>MALE | หญิง<br>FEMALE | รวม<br>TOTAL     | ชาย<br>MALE | หญิง<br>FEMALE |
| นอกเขตเทศบาล<br>NON-MUNICIPAL | 8,766,885    | 4,340,307   | 4,426,578      | 100.0            | 100.0       | 100.0          |
| 0-4                           | 995,412      | 509,300     | 486,112        | 11.4             | 11.7        | 11.0           |
| 5-9                           | 1,069,793    | 546,883     | 522,910        | 12.2             | 12.6        | 11.8           |
| 10-14                         | 1,149,396    | 585,345     | 564,051        | 13.1             | 13.5        | 12.7           |
| 15-19                         | 1,064,652    | 531,924     | 532,728        | 12.1             | 12.2        | 12.0           |
| 20-24                         | 877,472      | 437,671     | 439,801        | 10.0             | 10.1        | 9.9            |
| 25-29                         | 680,107      | 327,954     | 352,153        | 7.8              | 7.6         | 8.0            |
| 30-34                         | 501,702      | 243,229     | 258,473        | 5.7              | 5.6         | 5.8            |
| 35-39                         | 451,742      | 219,769     | 231,973        | 5.2              | 5.1         | 5.2            |
| 40-44                         | 447,657      | 219,291     | 228,366        | 5.1              | 5.0         | 5.2            |
| 45-49                         | 385,317      | 187,356     | 197,961        | 4.4              | 4.3         | 4.5            |
| 50-54                         | 318,948      | 154,347     | 164,601        | 3.6              | 3.6         | 3.7            |
| 55-59                         | 239,595      | 114,880     | 124,715        | 2.7              | 2.6         | 2.8            |
| 60-64                         | 194,161      | 92,029      | 102,132        | 2.2              | 2.1         | 2.3            |
| 65-69                         | 151,094      | 70,131      | 80,963         | 1.7              | 1.6         | 1.8            |
| 70-74                         | 111,418      | 49,121      | 62,297         | 1.3              | 1.1         | 1.4            |
| 75 ขึ้นไป & Over              | 128,419      | 51,077      | 77,342         | 1.5              | 1.2         | 1.7            |

ตาราง 6 จำนวนประชากรตามศาสนาตามเพศ และเขตเทศบาล  
 TABLE 5 POPULATION BY RELIGION, SEX AND AREA \*

| เขตเทศบาล      | รวม<br>TOTAL | ศาสนา RELIGION   |                 |                        |                  |                 | ไม่รู้<br>UNKNOWN | AREA AND SEX       |
|----------------|--------------|------------------|-----------------|------------------------|------------------|-----------------|-------------------|--------------------|
|                |              | พุทธ<br>BUDDHISM | อิสลาม<br>ISLAM | คริสต์<br>CHRISTIANITY | ฮินดู<br>HINDUIS | อื่น ๆ<br>OTHER |                   |                    |
| รวมทั้งจังหวัด | 9,716,460    | 9,486,628        | 139,696         | 52,529                 | 377              | 521             | 36,709            | CHANGWAT, TOTAL    |
| ชาย            | 4,810,738    | 4,696,088        | 69,256          | 24,965                 | 233              | 306             | 19,890            | Male               |
| หญิง           | 4,905,722    | 4,790,540        | 70,440          | 27,564                 | 144              | 215             | 16,819            | Female             |
| ในเขตเทศบาล    | 958,595      | 930,914          | 11,553          | 11,909                 | 45               | 165             | 4,009             | Municipal Area     |
| ชาย            | 475,435      | 461,650          | 5,914           | 5,586                  | 29               | 95              | 2,161             | Male               |
| หญิง           | 483,160      | 469,264          | 5,639           | 6,323                  | 16               | 70              | 1,848             | Female             |
| นอกเขตเทศบาล   | 8,757,865    | 8,555,714        | 128,143         | 40,620                 | 332              | 356             | 32,700            | Non-Municipal Area |
| ชาย            | 4,335,303    | 4,234,438        | 63,342          | 19,379                 | 204              | 211             | 17,729            | Male               |
| หญิง           | 4,422,562    | 4,321,276        | 64,801          | 21,241                 | 128              | 145             | 14,971            | Female             |

1/ รวมทั้งหมด Including Confucious 2/ รวมไม่ศาสนา Including those with no religion



ตาราง 6 ประชากรอายุ 13 ปีขึ้นไป จำแนกตาม สถานภาพสมรส หมวดอายุ เพศ และ เขตเทศบาล  
TABLE 6 POPULATION 13 YEARS OF AGE AND OVER BY MARITAL STATUS, AGE GROUP, SEX AND AREA

| หมวดอายุ<br>และเพศ<br>AGE GROUP<br>AND SEX | รวม<br>TOTAL     | โสด<br>SINGLE    | สถานภาพสมรส MARITAL STATUS |                              |                  |   |  | พระ<br>PRIESTS | ไม่ทราบ<br>UNKNOWN |
|--|------------------|------------------|----------------------------|------------------------------|------------------|---|--|----------------|--------------------|
|  |                  |                  | รวม<br>TOTAL               | เคยสมรส EVER-MARRIED         |                  |   |  |                |                    |
|  |                  |                  |                            | สมรส<br>CURRENTLY<br>MARRIED | หม้าย<br>WIDOWED | หย่า<br>และ<br>เลิกสมรส<br>DIVORCED<br>& SEP-<br>ARATED | ไม่ทราบ<br>UNKNOWN<br>EVER-<br>MARRIED |                |                    |
| <b>รวมทั้งรวม TOTAL</b>                    | <b>6,711,734</b> | <b>2,535,909</b> | <b>4,080,561</b>           | <b>3,550,246</b>             | <b>377,352</b>   | <b>137,298</b>  | <b>15,005</b>                          | <b>50,006</b>  | <b>38,058</b>      |
| 13-14                                      | 503,408          | 489,247          | 3,958                      | 3,683                        | 67               | 152   | 56                                     | 2,685          | 7,518              |
| 15-19                                      | 1,185,448        | 1,058,206        | 108,898                    | 102,892                      | 1,071            | 4,552   | 383                                    | 8,028          | 10,316             |
| 20-24                                      | 993,035          | 575,434          | 396,236                    | 377,266                      | 3,876            | 14,420  | 674                                    | 12,016         | 9,349              |
| 25-29                                      | 772,151          | 208,969          | 556,862                    | 531,934                      | 6,566            | 17,710  | 652                                    | 3,943          | 2,377              |
| 30-34                                      | 566,479          | 78,676           | 484,028                    | 459,445                      | 8,435            | 15,691  | 457                                    | 2,110          | 1,665              |
| 35-39                                      | 505,460          | 41,018           | 461,111                    | 432,988                      | 12,518           | 15,151  | 454                                    | 2,030          | 1,301              |
| 40-44                                      | 497,305          | 28,623           | 465,256                    | 428,772                      | 19,443           | 16,041  | 450                                    | 2,382          | 1,044              |
| 45-49                                      | 426,799          | 19,321           | 403,875                    | 361,703                      | 27,330           | 14,277  | 565                                    | 2,844          | 759                |
| 50-54                                      | 352,958          | 12,808           | 335,967                    | 286,507                      | 36,356           | 12,414  | 690                                    | 3,525          | 658                |
| 55-59                                      | 264,296          | 7,920            | 252,212                    | 201,300                      | 40,770           | 9,069   | 1,073                                  | 3,555          | 609                |
| 60-64                                      | 214,100          | 5,602            | 203,643                    | 147,297                      | 47,781           | 7,047   | 1,528                                  | 4,117          | 738                |
| 65-69                                      | 165,931          | 4,098            | 157,501                    | 101,948                      | 48,756           | 4,905   | 1,892                                  | 3,669          | 663                |
| 70 ขึ้นไป & Over                           | 264,364          | 5,987            | 251,014                    | 114,521                      | 123,863          | 5,819   | 6,791                                  | 5,702          | 1,661              |
| <b>ชาย MALE</b>                            | <b>3,274,286</b> | <b>1,328,333</b> | <b>1,866,358</b>           | <b>1,752,019</b>             | <b>71,850</b>    | <b>39,666</b>   | <b>2,823</b>                           | <b>56,606</b>  | <b>22,989</b>      |
| 13-14                                      | 254,448          | 246,580          | 1,089                      | 1,034                        | 13               | 20  | 22                                     | 2,685          | 4,094              |
| 15-19                                      | 592,004          | 556,194          | 21,950                     | 21,150                       | 157              | 558   | 85                                     | 8,028          | 5,832              |
| 20-24                                      | 496,805          | 336,906          | 141,090                    | 137,060                      | 562              | 3,346   | 122                                    | 12,016         | 6,793              |
| 25-29                                      | 373,189          | 108,804          | 258,916                    | 252,137                      | 1,181            | 5,451   | 147                                    | 3,943          | 1,526              |
| 30-34                                      | 275,192          | 34,716           | 237,244                    | 230,846                      | 1,469            | 4,834   | 95                                     | 2,110          | 1,122              |
| 35-39                                      | 246,190          | 15,861           | 227,525                    | 220,804                      | 2,082            | 4,540   | 99                                     | 2,030          | 754                |
| 40-44                                      | 243,582          | 10,431           | 230,109                    | 221,985                      | 3,513            | 4,523   | 88                                     | 2,382          | 660                |
| 45-49                                      | 207,094          | 6,612            | 197,209                    | 188,527                      | 4,686            | 3,897   | 99                                     | 2,844          | 429                |
| 50-54                                      | 170,716          | 4,244            | 162,610                    | 152,560                      | 6,464            | 3,477   | 109                                    | 3,525          | 337                |
| 55-59                                      | 126,492          | 2,611            | 120,049                    | 109,916                      | 7,354            | 2,632   | 147                                    | 3,555          | 277                |
| 60-64                                      | 101,375          | 1,920            | 95,035                     | 83,581                       | 8,971            | 2,233   | 250                                    | 4,117          | 303                |
| 65-69                                      | 76,908           | 1,443            | 71,545                     | 60,165                       | 9,428            | 1,675   | 277                                    | 3,669          | 251                |
| 70 ขึ้นไป & Over                           | 110,291          | 1,991            | 101,987                    | 72,254                       | 25,970           | 2,480   | 1,283                                  | 5,702          | 611                |

ตาราง 6 ประชากรอายุ 13 ปีขึ้นไป จำแนกตาม สถานภาพสมรส หมวดอายุ เพศ และ เขตเทศบาล (ต่อ)  
 TABLE 6 POPULATION 13 YEARS OF AGE AND OVER BY MARITAL STATUS, AGE GROUP, SEX AND AREA (Contd.)

| หมวดอายุ<br>และเพศ<br>AGE GROUP<br>AND SEX | รวม<br>TOTAL | โสด<br>SINGLE | สถานภาพสมรส MARITAL STATUS |                                 |                  |  |   | พระ<br>PRIESTS | ไม่ทราบ<br>สถานะ<br>UNKNOWN |
|--|--------------|---------------|----------------------------|---------------------------------|------------------|--|---|----------------|-----------------------------|
|  |              |               | รวม<br>TOTAL               | แต่งงานแล้ว EVER - MARRIED      |                  |  |   |                |                             |
|  |              |               |                            | แต่งงาน<br>CURRENTLY<br>MARRIED | หม้าย<br>WIDOWED | หย่า<br>หรือ<br>เลิกสมรส<br>DIVORCED<br>& SEP-<br>ARATED | ไม่ทราบ<br>สถานะ<br>UNKNOWN<br>EVER-<br>MARRIED |                |                             |
| หญิง FEMALE                                | 3,437,448    | 1,207,576     | 2,214,203                  | 1,798,227                       | 305,502          | 97,632   | 12,842  | -              | 15,669                      |
| 13-14                                      | 248,960      | 242,667       | 2,869                      | 2,649                           | 54               | 132  | 34  | -              | 3,424                       |
| 15-19                                      | 593,464      | 502,012       | 86,948                     | 81,742                          | 914              | 3,994  | 298   | -              | 4,484                       |
| 20-24                                      | 496,230      | 238,528       | 255,146                    | 240,206                         | 3,314            | 11,074   | 502   | -              | 2,556                       |
| 25-29                                      | 398,962      | 100,165       | 297,946                    | 279,797                         | 5,385            | 12,259   | 505   | -              | 651                         |
| 30-34                                      | 291,287      | 43,960        | 246,784                    | 228,599                         | 6,966            | 10,857   | 362   | -              | 543                         |
| 35-39                                      | 259,270      | 25,137        | 233,586                    | 212,184                         | 10,436           | 10,611   | 355   | -              | 547                         |
| 40-44                                      | 253,723      | 18,192        | 235,147                    | 206,787                         | 16,430           | 11,568   | 362   | -              | 384                         |
| 45-49                                      | 219,705      | 12,709        | 206,666                    | 173,176                         | 22,644           | 10,380   | 466   | -              | 330                         |
| 50-54                                      | 182,242      | 8,564         | 173,357                    | 133,947                         | 29,892           | 8,937  | 581   | -              | 321                         |
| 55-59                                      | 137,804      | 5,309         | 132,163                    | 91,384                          | 33,416           | 6,437  | 926   | -              | 332                         |
| 60-64                                      | 112,725      | 3,682         | 108,608                    | 63,706                          | 38,810           | 4,814  | 1,278   | -              | 435                         |
| 65-69                                      | 89,023       | 2,655         | 85,956                     | 41,783                          | 39,328           | 3,230  | 1,615   | -              | 412                         |
| 70 ขึ้นไป & Over                           | 154,073      | 3,996         | 149,027                    | 42,267                          | 97,913           | 3,339  | 5,508   | -              | 1,050                       |
| ในเขตเทศบาล<br>MUNICIPAL                   | 700,974      | 294,202       | 394,597                    | 336,387                         | 35,866           | 20,025   | 2,319   | 5,571          | 6,604                       |
| 13-14                                      | 44,932       | 43,355        | 310                        | 289                             | 6                | 9  | 6   | 275            | 992                         |
| 15-19                                      | 120,796      | 109,321       | 9,172                      | 8,494                           | 100              | 483  | 95  | 735            | 1,568                       |
| 20-24                                      | 115,563      | 76,059        | 37,265                     | 34,738                          | 351              | 2,060  | 116   | 1,113          | 1,126                       |
| 25-29                                      | 92,044       | 33,311        | 57,532                     | 53,802                          | 623              | 2,969  | 138   | 605            | 596                         |
| 30-34                                      | 64,777       | 12,787        | 51,205                     | 47,545                          | 832              | 2,734  | 94  | 282            | 503                         |
| 35-39                                      | 53,718       | 6,388         | 46,562                     | 42,778                          | 1,255            | 2,444  | 85  | 261            | 507                         |
| 40-44                                      | 49,648       | 4,329         | 44,762                     | 40,169                          | 2,026            | 2,467  | 100   | 250            | 307                         |
| 45-49                                      | 41,482       | 2,858         | 38,183                     | 33,360                          | 2,725            | 2,018  | 80  | 295            | 146                         |
| 50-54                                      | 34,010       | 1,806         | 31,769                     | 26,171                          | 3,769            | 1,720  | 109   | 289            | 146                         |
| 55-59                                      | 24,701       | 1,336         | 22,958                     | 17,664                          | 3,995            | 1,128  | 171   | 304            | 103                         |
| 60-64                                      | 19,939       | 812           | 18,637                     | 13,036                          | 4,574            | 804  | 223   | 355            | 135                         |
| 65-69                                      | 14,837       | 698           | 13,675                     | 8,350                           | 4,551            | 524  | 250   | 324            | 140                         |
| 70 ขึ้นไป & Over                           | 24,527       | 1,142         | 22,567                     | 9,991                           | 11,059           | 665  | 852   | 483            | 335                         |

ตาราง 6 ประชากรอายุ 13 ปีขึ้นไป จำแนกตาม สถานภาพสมรส หมวดอายุ เพศ และ เขตเทศบาล(ต่อ)  
 TABLE 6 POPULATION 13 YEARS OF AGE AND OVER BY MARITAL STATUS, AGE GROUP, SEX AND AREA (Contd.)

| หมวดอายุ<br>และเพศ<br>AGE GROUP<br>AND SEX | รวม<br>TOTAL | โสด<br>SINGLE | สถานภาพสมรส MARITAL STATUS |                              |                  |   |  | พระ<br>PRIESTS | ไม่ทราบ<br>สถานะ<br>UNKNOWN |
|--|--------------|---------------|----------------------------|------------------------------|------------------|---|--|----------------|-----------------------------|
|  |              |               | รวม<br>TOTAL               | เคยสมรส EVER - MARRIED       |                  |   |  |                |                             |
|  |              |               |                            | สมรส<br>CURRENTLY<br>MARRIED | หม้าย<br>WIDOWED | หย่า<br>เลิกกันอยู่<br>DIVORCED<br>& SEP-<br>ARATED | ไม่ทราบ<br>UNKNOWN<br>EVER-<br>MARRIED |                |                             |
| ชาย MALE                                   | 343,528      | 153,138       | 181,074                    | 166,720                      | 6,114            | 7,832   | 408                                    | 5,571          | 3,745                       |
| 13-14                                      | 22,469       | 21,593        | 74                         | 70                           | 2                | -   | 2                                      | 275            | 527                         |
| 15-19                                      | 60,080       | 56,519        | 1,940                      | 1,830                        | 13               | 86  | 11                                     | 735            | 886                         |
| 20-24                                      | 59,134       | 44,054        | 13,263                     | 12,402                       | 67               | 771   | 23                                     | 1,113          | 704                         |
| 25-29                                      | 45,235       | 17,980        | 26,315                     | 24,806                       | 105              | 1,369   | 35                                     | 605            | 335                         |
| 30-34                                      | 31,963       | 5,929         | 25,345                     | 23,931                       | 115              | 1,284   | 15                                     | 282            | 407                         |
| 35-39                                      | 26,421       | 2,477         | 23,408                     | 22,191                       | 175              | 1,024   | 18                                     | 261            | 275                         |
| 40-44                                      | 24,291       | 1,517         | 22,307                     | 21,087                       | 280              | 926   | 14                                     | 250            | 217                         |
| 45-49                                      | 19,738       | 939           | 18,432                     | 17,423                       | 322              | 679   | 8                                      | 295            | 72                          |
| 50-54                                      | 16,369       | 585           | 15,421                     | 14,279                       | 561              | 569   | 12                                     | 289            | 74                          |
| 55-59                                      | 11,612       | 376           | 10,885                     | 9,874                        | 608              | 383   | 20                                     | 304            | 47                          |
| 60-64                                      | 9,346        | 296           | 8,645                      | 7,469                        | 864              | 273   | 39                                     | 355            | 50                          |
| 65-69                                      | 6,777        | 349           | 6,066                      | 5,064                        | 780              | 185   | 37                                     | 324            | 38                          |
| 70 ขึ้นไป & Over                           | 10,093       | 524           | 8,973                      | 6,294                        | 2,222            | 283   | 174                                    | 483            | 113                         |
| หญิง FEMALE                                | 357,446      | 141,064       | 213,523                    | 169,667                      | 29,752           | 12,193  | 1,911                                  | -              | 2,859                       |
| 13-14                                      | 22,463       | 21,762        | 236                        | 219                          | 4                | 9   | 4                                      | -              | 465                         |
| 15-19                                      | 60,716       | 52,802        | 7,232                      | 6,664                        | 87               | 397   | 84                                     | -              | 682                         |
| 20-24                                      | 56,429       | 32,005        | 24,002                     | 22,336                       | 284              | 1,289   | 93                                     | -              | 422                         |
| 25-29                                      | 46,809       | 15,331        | 31,217                     | 28,996                       | 518              | 1,600   | 103                                    | -              | 261                         |
| 30-34                                      | 32,814       | 6,858         | 25,860                     | 23,614                       | 717              | 1,450   | 79                                     | -              | 96                          |
| 35-39                                      | 27,297       | 3,911         | 23,154                     | 20,587                       | 1,080            | 1,420   | 67                                     | -              | 232                         |
| 40-44                                      | 25,357       | 2,812         | 22,455                     | 19,082                       | 1,746            | 1,541   | 86                                     | -              | 90                          |
| 45-49                                      | 21,744       | 1,919         | 19,751                     | 15,437                       | 2,403            | 1,339   | 72                                     | -              | 74                          |
| 50-54                                      | 17,641       | 1,221         | 16,348                     | 11,892                       | 3,208            | 1,151   | 97                                     | -              | 72                          |
| 55-59                                      | 13,089       | 960           | 12,073                     | 7,790                        | 3,387            | 745   | 151                                    | -              | 56                          |
| 60-64                                      | 10,593       | 516           | 9,992                      | 5,567                        | 3,710            | 531   | 184                                    | -              | 85                          |
| 65-69                                      | 8,060        | 349           | 7,609                      | 3,286                        | 3,771            | 339   | 213                                    | -              | 102                         |
| 70 ขึ้นไป & Over                           | 14,434       | 618           | 13,544                     | 3,697                        | 8,837            | 382   | 678                                    | -              | 222                         |



ตาราง 6 ประชากรอายุ 13 ปีขึ้นไป จำแนกตาม สถานภาพสมรส หมวดอายุ เพศ และ เขตเทศบาล (ต่อ)  
 TABLE 6 POPULATION 13 YEARS OF AGE AND OVER BY MARITAL STATUS, AGE GROUP, SEX AND AREA (Contd.)

| หมวดอายุ<br>และเพศ<br>AGE GROUP<br>AND SEX | รวม<br>TOTAL     | โสด<br>SINGLE    | สถานภาพสมรส MARITAL STATUS |                              |                  |  |                                      | พระ<br>PRIESTS | ไม่ทราบ<br>สถานะ<br>UNKNOWN |
|--|------------------|------------------|----------------------------|------------------------------|------------------|--|--------------------------------------|----------------|-----------------------------|
|  |                  |                  | รวม<br>TOTAL               | เคยสมรส EVER - MARRIED       |                  |  |                                      |                |                             |
|  |                  |                  |                            | สมรส<br>CURRENTLY<br>MARRIED | หม้าย<br>WIDOWED | หย่า<br>แยกกันอยู่<br>& SEP-<br>ARATED | ไม่ทราบ<br>สถานะ<br>EVER-<br>MARRIED |                |                             |
| <b>นอกเขตเทศบาล<br/>NON-MUNICIPAL</b>      | <b>6,010,760</b> | <b>2,241,707</b> | <b>3,685,964</b>           | <b>3,213,859</b>             | <b>341,486</b>   | <b>117,273</b>                         | <b>13,346</b>                        | <b>51,035</b>  | <b>32,054</b>               |
| 13-14                                      | 458,476          | 445,892          | 3,648                      | 3,394                        | 61               | 143                                    | 50                                   | 2,410          | 6,526                       |
| 15-19                                      | 1,064,652        | 948,885          | 99,726                     | 94,398                       | 971              | 4,069                                  | 286                                  | 7,293          | 6,748                       |
| 20-24                                      | 877,472          | 499,375          | 358,971                    | 342,528                      | 3,525            | 12,360                                 | 50                                   | 10,903         | 8,223                       |
| 25-29                                      | 680,107          | 175,658          | 499,330                    | 478,132                      | 5,943            | 14,741                                 | 514                                  | 3,338          | 1,131                       |
| 30-34                                      | 501,702          | 65,889           | 432,823                    | 411,900                      | 7,603            | 12,957                                 | 363                                  | 1,828          | 1,162                       |
| 35-39                                      | 451,742          | 34,630           | 414,549                    | 390,210                      | 11,263           | 12,707                                 | 369                                  | 1,769          | 794                         |
| 40-44                                      | 447,657          | 24,294           | 420,494                    | 388,603                      | 17,917           | 13,624                                 | 350                                  | 2,132          | 737                         |
| 45-49                                      | 385,317          | 16,463           | 365,692                    | 328,343                      | 24,605           | 12,259                                 | 485                                  | 2,549          | 613                         |
| 50-54                                      | 318,948          | 11,002           | 304,198                    | 260,336                      | 32,587           | 10,694                                 | 581                                  | 3,236          | 512                         |
| 55-59                                      | 239,595          | 6,584            | 229,254                    | 183,636                      | 36,775           | 7,941                                  | 902                                  | 3,251          | 506                         |
| 60-64                                      | 194,161          | 4,790            | 185,006                    | 134,251                      | 43,207           | 6,243                                  | 1,305                                | 3,762          | 603                         |
| 65-69                                      | 151,094          | 3,400            | 143,826                    | 93,598                       | 44,205           | 4,381                                  | 1,642                                | 3,345          | 523                         |
| 70 ขึ้นไป & Over                           | 234,837          | 4,845            | 228,447                    | 104,530                      | 112,824          | 5,154                                  | 5,939                                | 5,219          | 1,326                       |
| <b>ชาย MALE</b>                            | <b>2,930,758</b> | <b>1,175,195</b> | <b>1,685,284</b>           | <b>1,585,299</b>             | <b>65,736</b>    | <b>31,834</b>                          | <b>2,415</b>                         | <b>51,035</b>  | <b>19,244</b>               |
| 13-14                                      | 231,979          | 224,987          | 1,015                      | 964                          | 11               | 20                                     | 20                                   | 2,410          | 3,567                       |
| 15-19                                      | 531,924          | 499,675          | 20,010                     | 19,320                       | 144              | 472                                    | 74                                   | 7,293          | 4,946                       |
| 20-24                                      | 437,671          | 292,852          | 127,827                    | 124,658                      | 495              | 2,575                                  | 99                                   | 10,903         | 6,089                       |
| 25-29                                      | 327,954          | 90,824           | 232,601                    | 227,331                      | 1,076            | 4,082                                  | 112                                  | 3,338          | 1,191                       |
| 30-34                                      | 243,229          | 28,787           | 211,899                    | 206,915                      | 1,354            | 3,550                                  | 80                                   | 1,828          | 715                         |
| 35-39                                      | 219,769          | 13,404           | 204,117                    | 198,613                      | 1,907            | 3,516                                  | 81                                   | 1,769          | 479                         |
| 40-44                                      | 219,291          | 8,914            | 207,802                    | 200,898                      | 3,233            | 3,597                                  | 74                                   | 2,132          | 443                         |
| 45-49                                      | 187,356          | 5,673            | 178,777                    | 171,104                      | 4,364            | 3,218                                  | 91                                   | 2,549          | 357                         |
| 50-54                                      | 154,347          | 3,659            | 147,189                    | 138,281                      | 5,903            | 2,908                                  | 97                                   | 3,236          | 263                         |
| 55-59                                      | 114,880          | 2,235            | 109,164                    | 100,042                      | 6,746            | 2,249                                  | 127                                  | 3,251          | 230                         |
| 60-64                                      | 92,029           | 1,624            | 86,390                     | 76,112                       | 8,107            | 1,960                                  | 211                                  | 3,762          | 253                         |
| 65-69                                      | 70,131           | 1,094            | 65,479                     | 55,101                       | 8,648            | 1,490                                  | 240                                  | 3,345          | 213                         |
| 70 ขึ้นไป & Over                           | 100,198          | 1,467            | 93,014                     | 65,960                       | 23,748           | 2,197                                  | 1,109                                | 5,219          | 498                         |

ตาราง 6 ประชากรอายุ 13 ปีขึ้นไป จำแนกตาม สถานภาพสมรส หมวดอายุ เพศ และ เขตเทศบาล(ต่อ)  
 TABLE 6 POPULATION 13 YEARS OF AGE AND OVER BY MARITAL STATUS, AGE GROUP, SEX AND AREA (Contd.)

| หมวดอายุ<br>และเพศ<br>AGE GROUP<br>AND SEX | รวม<br>TOTAL | โสด<br>SINGLE | สถานภาพสมรส MARITAL STATUS |                              |                  |  | พระ<br>PRIESTS | ไม่ทราบ<br>สถานะ<br>UNKNOWN |  |
|--|--------------|---------------|----------------------------|------------------------------|------------------|--|----------------|-----------------------------|--|
|  |              |               | รวม<br>TOTAL               | เคยสมรส EVER-MARRIED         |                  |  |                |                             |  |
|  |              |               |                            | สมรส<br>CURRENTLY<br>MARRIED | หม้าย<br>WIDOWED | หย่า<br>แยกกันอยู่<br>DIVORCED<br>& SEP-<br>ARATED |                |                             | ไม่ทราบ<br>UNKNOWN<br>EVER-<br>MARRIED |
| หญิง FEMALE                                | 3,080,002    | 1,066,512     | 2,000,680                  | 1,628,560                    | 275,750          | 85,439   | 10,931         | -                           | 12,810                                 |
| 13-14                                      | 226,497      | 220,905       | 2,633                      | 2,430                        | 50               | 123  | 30             | -                           | 2,959                                  |
| 15-19                                      | 532,728      | 449,210       | 79,716                     | 75,078                       | 827              | 3,597  | 214            | -                           | 3,802                                  |
| 20-24                                      | 439,801      | 206,523       | 231,144                    | 217,870                      | 3,030            | 9,785  | 459            | -                           | 2,134                                  |
| 25-29                                      | 352,153      | 84,834        | 266,729                    | 250,801                      | 4,867            | 10,659   | 402            | -                           | 590                                    |
| 30-34                                      | 258,473      | 37,102        | 220,924                    | 204,985                      | 6,249            | 9,407  | 283            | -                           | 447                                    |
| 35-39                                      | 231,973      | 21,226        | 210,432                    | 191,597                      | 9,356            | 9,191  | 288            | -                           | 315                                    |
| 40-44                                      | 228,366      | 15,380        | 212,692                    | 187,705                      | 14,684           | 10,027   | 276            | -                           | 294                                    |
| 45-49                                      | 197,961      | 10,790        | 186,915                    | 157,239                      | 20,241           | 9,041  | 394            | -                           | 256                                    |
| 50-54                                      | 164,601      | 7,343         | 157,009                    | 122,055                      | 26,684           | 7,786  | 484            | -                           | 249                                    |
| 55-59                                      | 124,715      | 4,349         | 120,090                    | 83,594                       | 30,029           | 5,692  | 775            | -                           | 276                                    |
| 60-64                                      | 102,132      | 3,166         | 98,016                     | 58,139                       | 35,100           | 4,283  | 1,094          | -                           | 350                                    |
| 65-69                                      | 80,963       | 2,306         | 78,347                     | 38,497                       | 35,557           | 2,891  | 1,402          | -                           | 310                                    |
| 70 ขึ้นไป & Over                           | 139,639      | 3,378         | 135,433                    | 38,570                       | 89,076           | 2,957  | 4,830          | -                           | 828                                    |

ตาราง 7 จำนวนหญิงเคยสมรสอายุ 15 ปีขึ้นไป จำแนก  
 TABLE 7 NUMBER OF EVER-MARRIED WOMEN 15 YEARS OF AGE AND OVER, BY NUMBER

| หญิงเคยสมรส จำนวนตาม<br>จำนวนบุตรเกิดรอด              | รวม<br>TOTAL     | หมวดอายุของหญิงเคยสมรส |                |                |                |
|---|------------------|------------------------|----------------|----------------|----------------|
|   |                  | 15-19                  | 20-24          | 25-29          | 30-34          |
| <b>หญิงเคยสมรสอายุ 15 ปีขึ้นไป</b>                    | <b>2,210,121</b> | <b>84,164</b>          | <b>255,176</b> | <b>299,183</b> | <b>247,370</b> |
| จำนวนบุตร 0   | 167,251          | 32,365                 | 45,921         | 26,570         | 12,656         |
| 1   | 296,475          | 29,919                 | 91,295         | 64,299         | 28,006         |
| 2   | 342,233          | 7,251                  | 65,968         | 91,956         | 56,959         |
| 3   | 297,983          | 987                    | 20,229         | 57,949         | 57,155         |
| 4   | 253,879          | 242                    | 5,514          | 25,578         | 40,081         |
| 5   | 206,721          | 31                     | 1,154          | 8,096          | 22,288         |
| 6   | 159,286          | 14                     | 594            | 3,760          | 10,292         |
| 7   | 111,597          | -                      | 172            | 982            | 4,123          |
| 8   | 77,969           | -                      | 164            | 608            | 2,313          |
| 9   | 48,644           | -                      | 45             | 223            | 705            |
| 10  | 32,299           | -                      | -              | 153            | 615            |
| 11  | 17,855           | -                      | -              | 82             | 172            |
| 12  | 12,171           | -                      | -              | 76             | 166            |
| 13  | 5,603            | -                      | -              | -              | 38             |
| 14 ขึ้นไป   | 8,727            | -                      | -              | -              | 73             |
| ไม่ทราบ   | 171,428          | 13,355                 | 24,120         | 18,851         | 11,728         |
| <b>หญิงอายุ 15 ปีขึ้นไป</b>                           | <b>3,185,680</b> | <b>592,889</b>         | <b>495,713</b> | <b>398,494</b> | <b>290,923</b> |
| <b>จำนวนบุตรเกิดรอด</b>                               | <b>7,598,584</b> | <b>48,589</b>          | <b>318,229</b> | <b>604,499</b> | <b>712,165</b> |
| <b>ส่วนเฉลี่ยของบุตร เกิดรอด<br/>ต่อหญิง 1,000 คน</b> |                  |                        |                |                |                |
| หญิงอายุ 15 ปีขึ้นไป                                  | 2,385.2          | 82.0                   | 642.0          | 1,517.0        | 2,448.0        |
| หญิงเคยสมรส <sup>๖</sup>                              | 3,727.2          | 686.2                  | 1,377.3        | 2,156.4        | 3,022.2        |
| มารดา <sup>๖</sup>                                    | 4,060.3          | 1,263.9                | 1,718.9        | 2,382.1        | 3,193.8        |

<sup>๖</sup> ไม่รวมหญิงเคยสมรส ซึ่งไม่ทราบจำนวนบุตรเกิดรอด



ตามจำนวนบุตรเกิดรอด และส่วนเฉลี่ยตามหมวดอายุของหญิง\*  
 OF CHILDREN EVER BORN ALIVE, AVERAGE NUMBER OF CHILDREN BY AGE GROUP OF WOMEN\*

| AGE GROUP OF EVER—MARRIED WOMEN |           |           |           |         |                     | NO. OF EVER—MARRIED WOMEN BY<br>CHILDREN EVER BORN ALIVE           |
|---------------------------------|-----------|-----------|-----------|---------|---------------------|--|
| 35—39                           | 40—44     | 45—49     | 50—59     | 60—69   | 70 ขึ้นไป<br>& OVER |  |
| 233,931                         | 234,920   | 206,091   | 305,386   | 194,736 | 149,164             | <b>EVER—MARRIED WOMEN<br/>15 YEARS AND OVER</b>                    |
| 8,916                           | 7,234     | 6,740     | 11,221    | 9,102   | 6,526               | No. of Children 0  |
| 15,838                          | 12,577    | 10,413    | 17,306    | 15,116  | 11,706              | 1  |
| 33,866                          | 23,231    | 16,185    | 22,241    | 15,308  | 9,268               | 2  |
| 44,876                          | 33,119    | 23,092    | 29,672    | 18,249  | 12,655              | 3  |
| 42,935                          | 37,718    | 28,792    | 36,998    | 21,499  | 14,522              | 4  |
| 32,160                          | 35,592    | 29,375    | 40,732    | 22,793  | 14,500              | 5  |
| 21,931                          | 28,250    | 25,892    | 36,012    | 19,632  | 12,909              | 6  |
| 11,682                          | 19,493    | 20,032    | 29,265    | 15,451  | 10,397              | 7  |
| 6,629                           | 12,720    | 14,606    | 21,930    | 11,388  | 7,611               | 8  |
| 2,892                           | 6,986     | 9,200     | 15,352    | 8,281   | 4,960               | 9  |
| 1,739                           | 4,277     | 6,092     | 10,847    | 5,515   | 3,061               | 10   |
| 611                             | 2,137     | 3,380     | 6,235     | 3,374   | 1,864               | 11   |
| 506                             | 1,314     | 2,212     | 4,248     | 2,356   | 1,293               | 12   |
| 205                             | 605       | 990       | 2,028     | 1,181   | 556                 | 13   |
| 400                             | 1,187     | 1,622     | 3,048     | 1,593   | 804                 | 14 & Over  |
| 8,745                           | 8,480     | 7,468     | 18,251    | 23,898  | 36,532              | Unknown  |
| 259,055                         | 253,485   | 219,559   | 319,931   | 201,661 | 153,970             | Women 15 years and over  |
| 881,946                         | 1,066,556 | 1,031,974 | 1,539,393 | 853,553 | 541,680             | No. of Children ever born alive                                    |
|                                 |           |           |           |         |                     | <b>Average no. of Children ever<br/>born alive per 1,000 women</b> |
| 3,404.5                         | 4,207.6   | 4,700.2   | 4,811.6   | 4,232.6 | 3,518.1             | Women 15 years and over  |
| 3,916.5                         | 4,710.1   | 5,195.6   | 5,361.2   | 4,996.3 | 4,809.3             | Ever-married women <sup>∧</sup>                                    |
| 4,778.0                         | 4,865.5   | 5,378.1   | 5,579.2   | 5,277.4 | 5,105.1             | Mothers <sup>∧</sup>   |

<sup>∧</sup> Excluding ever-married women with unknown number of children ever born alive

ตาราง 8 จำนวนหญิงเคยสมรสอายุ 15 ปีขึ้นไป จำแนก  
 TABLE 8 NUMBER OF EVER—MARRIED WOMEN 15 YEARS OF AGE AND OVER, BY NUMBER

| หญิงเคยสมรส จำแนก<br>ตามจำนวนบุตรที่มีชีวิตอยู่     | รวม<br>TOTAL | หมวดอายุของหญิงเคยสมรส |         |         |         |
|---|--------------|------------------------|---------|---------|---------|
|   |              | 15-19                  | 20-24   | 25-29   | 30-34   |
| หญิงเคยสมรสอายุ 15 ปีขึ้นไป                         | 2,210,103    | 84,170                 | 255,168 | 299,195 | 247,368 |
| จำนวนบุตร 0   | 177,033      | 32,902                 | 47,291  | 27,465  | 13,158  |
| 1   | 319,061      | 29,952                 | 94,119  | 67,687  | 30,143  |
| 2   | 368,490      | 6,865                  | 65,224  | 95,155  | 60,730  |
| 3   | 324,027      | 840                    | 18,403  | 57,185  | 59,483  |
| 4   | 271,111      | 228                    | 4,496   | 22,525  | 39,147  |
| 5   | 213,408      | 14                     | 798     | 6,273   | 19,612  |
| 6   | 151,897      | 14                     | 501     | 2,697   | 8,109   |
| 7   | 94,199       | -                      | 89      | 642     | 2,837   |
| 8   | 58,830       | -                      | 116     | 433     | 1,483   |
| 9   | 29,132       | -                      | 11      | 100     | 312     |
| 10  | 16,395       | -                      | -       | 134     | 437     |
| 11  | 6,709        | -                      | -       | 22      | 41      |
| 12  | 4,139        | -                      | -       | 26      | 101     |
| 13  | 1,379        | -                      | -       | -       | 13      |
| 14 ขึ้นไป   | 2,865        | -                      | -       | -       | 34      |
| ไม่ทราบ   | 171,428      | 13,355                 | 24,120  | 18,851  | 11,728  |
| หญิงอายุ 15 ปีขึ้นไป                                | 3,185,680    | 592,889                | 495,713 | 398,494 | 290,923 |
| จำนวนบุตรที่มีชีวิตอยู่                             | 6,834,532    | 47,268                 | 306,406 | 577,951 | 674,563 |
| ส่วนเฉลี่ยของบุตรที่มีชีวิตอยู่<br>ต่อหญิง 1,000 คน |              |                        |         |         |         |
| หญิงอายุ 15 ปีขึ้นไป                                | 2,145.4      | 79.7                   | 618.1   | 1,450.3 | 2,318.7 |
| หญิงเคยสมรส <sup>1/</sup>                           | 3,352.4      | 667.5                  | 1,326.2 | 2,061.6 | 2,862.7 |
| มารดา <sup>1/</sup>                                 | 3,671.2      | 1,246.7                | 1,667.5 | 2,285.5 | 3,032.0 |

<sup>1/</sup> ไม่รวมหญิงเคยสมรส ซึ่งไม่ทราบจำนวนบุตรที่มีชีวิตอยู่

ตามจำนวนบุตรที่มีชีวิตอยู่ และตัวเลขโดยเฉลี่ยตามหมวดอายุของหญิง  
 OF CHILDREN STILL LIVING, AVERAGE NUMBER OF CHILDREN BY AGE GROUP OF WOMEN<sup>1/</sup>

| AGE GROUP OF EVER-MARRIED WOMEN |         |         |           |         |                       | NO. OF EVER-MARRIED WOMEN<br>BY CHILDREN STILL LIVING           |
|---------------------------------|---------|---------|-----------|---------|-----------------------|---|
| 35-39                           | 40-44   | 45-49   | 50-59     | 60-69   | 70 ปีขึ้นไป<br>& OVER |   |
| 233,924                         | 234,914 | 206,098 | 305,380   | 194,718 | 149,168               | <b>EVER-MARRIED WOMEN<br/>15 YEARS AND OVER</b>                 |
| 9,384                           | 7,813   | 7,224   | 12,584    | 10,980  | 8,232                 | No. of Children 0   |
| 17,403                          | 14,277  | 12,246  | 20,407    | 18,125  | 14,702                | 1   |
| 37,202                          | 26,159  | 18,914  | 27,216    | 18,744  | 12,281                | 2   |
| 48,932                          | 37,392  | 26,798  | 36,150    | 22,683  | 16,161                | 3   |
| 44,583                          | 41,034  | 32,227  | 43,584    | 26,037  | 17,250                | 4   |
| 31,089                          | 36,555  | 31,738  | 46,115    | 25,051  | 16,163                | 5   |
| 19,554                          | 27,660  | 26,291  | 36,322    | 18,991  | 11,758                | 6   |
| 9,014                           | 16,387  | 17,983  | 26,170    | 13,244  | 7,833                 | 7   |
| 4,727                           | 9,875   | 12,172  | 17,731    | 8,152   | 4,141                 | 8   |
| 1,543                           | 4,292   | 6,324   | 10,080    | 4,313   | 2,157                 | 9   |
| 1,011                           | 2,620   | 3,553   | 5,426     | 2,247   | 967                   | 10  |
| 197                             | 899     | 1,471   | 2,500     | 1,099   | 480                   | 11  |
| 309                             | 679     | 888     | 1,435     | 502     | 199                   | 12  |
| 37                              | 226     | 298     | 508       | 214     | 83                    | 13  |
| 194                             | 566     | 503     | 901       | 438     | 229                   | 14 & Over   |
| 8,745                           | 8,480   | 7,468   | 18,251    | 23,898  | 36,532                | Unknown   |
| 259,055                         | 253,485 | 219,559 | 319,931   | 201,661 | 153,970               | <b>Women 15 years and over</b>                                  |
| 823,820                         | 980,139 | 930,113 | 1,341,860 | 714,474 | 437,938               | <b>No. of Children still living</b>                             |
|                                 |         |         |           |         |                       | <b>Average no. of Children still<br/>living per 1,000 women</b> |
| 3,180.1                         | 3,866.7 | 4,236.3 | 4,194.2   | 3,542.9 | 2,844.3               | Women 15 years and over   |
| 3,658.5                         | 4,328.6 | 4,682.6 | 4,673.4   | 4,182.6 | 3,888.1               | Ever-married women <sup>1/</sup>                                |
| 3,917.6                         | 4,483.3 | 4,859.4 | 4,887.6   | 4,469.9 | 4,194.6               | Mothers <sup>1/</sup>   |

<sup>1/</sup> Excluding ever-married women with unknown number of children still living



ตาราง 9 จำนวนบุตรอายุ 0-14 ปี  
TABLE 9 NUMBER OF OWN CHILDREN

| อายุของมารดา | รวม<br>หญิง<br>TOTAL<br>WOMEN | หญิง<br>สมรส<br>CURRENTLY<br>MARRIED<br>WOMEN | รวม<br>TOTAL | อายุของบุตรที่ยังอาศัยอยู่ในครัวเรือน |         |         |         |         |
|--------------|-------------------------------|---|--------------|---------------------------------------|---------|---------|---------|---------|
|              |                               |   |              | 0                                     | 1       | 2       | 3       | 4       |
| บุคคลรวม     | 2,550,146                     | 1,580,713                                     | 2,852,532    | 199,352                               | 179,865 | 183,476 | 189,538 | 181,865 |
| 15           | 129,176                       | 4,085   | 997          | 731                                   | 200     | 66      | -       | -       |
| 16           | 116,727                       | 8,283   | 2,665        | 1,683                                 | 668     | 200     | 114     | -       |
| 17           | 119,395                       | 15,449  | 6,881        | 4,118                                 | 1,801   | 642     | 199     | 121     |
| 18           | 111,133                       | 21,683  | 12,600       | 6,477                                 | 3,601   | 1,506   | 729     | 189     |
| 19           | 102,504                       | 28,337  | 20,687       | 8,774                                 | 5,489   | 3,398   | 1,857   | 716     |
| 20           | 104,371                       | 39,131  | 35,323       | 12,191                                | 8,764   | 6,473   | 4,124   | 2,056   |
| 21           | 91,180                        | 40,145  | 40,901       | 11,966                                | 9,379   | 8,060   | 5,681   | 3,175   |
| 22           | 93,127                        | 47,247  | 56,080       | 13,851                                | 11,748  | 9,895   | 8,513   | 5,740   |
| 23           | 94,497                        | 54,594  | 73,260       | 14,692                                | 13,568  | 12,225  | 11,265  | 8,147   |
| 24           | 86,574                        | 54,558  | 80,409       | 14,178                                | 12,413  | 12,163  | 12,116  | 9,441   |
| 25           | 81,818                        | 55,503  | 93,805       | 13,132                                | 13,312  | 12,647  | 12,896  | 11,679  |
| 26           | 76,536                        | 54,173  | 98,482       | 11,823                                | 11,434  | 12,631  | 12,072  | 12,007  |
| 27           | 76,091                        | 56,312  | 110,726      | 11,573                                | 10,963  | 12,009  | 13,173  | 12,030  |
| 28           | 69,243                        | 52,868  | 111,668      | 10,159                                | 9,628   | 10,644  | 11,580  | 11,341  |
| 29           | 70,092                        | 55,123  | 125,807      | 9,169                                 | 9,031   | 10,463  | 10,884  | 11,496  |
| 30           | 64,615                        | 51,803  | 127,089      | 7,624                                 | 8,006   | 9,078   | 10,527  | 10,495  |
| 31           | 54,765                        | 44,205  | 115,100      | 6,440                                 | 6,276   | 7,120   | 8,297   | 8,678   |
| 32           | 54,794                        | 45,678  | 125,656      | 5,755                                 | 5,682   | 6,892   | 7,802   | 8,675   |
| 33           | 49,117                        | 41,110  | 115,538      | 4,691                                 | 4,635   | 5,352   | 6,652   | 6,942   |
| 34           | 45,453                        | 38,751  | 109,333      | 3,818                                 | 3,969   | 4,944   | 5,471   | 6,170   |
| 35           | 47,579                        | 41,191  | 116,863      | 3,647                                 | 3,720   | 4,436   | 5,272   | 6,032   |
| 36           | 39,994                        | 34,630  | 94,747       | 2,741                                 | 2,758   | 3,665   | 4,305   | 4,613   |
| 37           | 49,548                        | 43,704  | 120,652      | 3,586                                 | 3,702   | 4,135   | 4,885   | 5,732   |
| 38           | 44,287                        | 39,152  | 104,923      | 2,771                                 | 2,814   | 3,661   | 4,246   | 4,552   |
| 39           | 49,474                        | 44,312  | 113,630      | 2,798                                 | 2,959   | 3,404   | 4,532   | 4,735   |
| 40           | 49,193                        | 44,091  | 104,898      | 2,293                                 | 2,621   | 3,282   | 4,022   | 4,432   |

ที่อยู่กับมารดา . จำแนกตามอายุของมารดา\*  
AGE 0-14 YEARS BY AGE OF MOTHER\*

| OWN CHILDREN'S AGE |         |         |         |         |         |         |         |         |         | AGE OF MOTHER |
|--------------------|---------|---------|---------|---------|---------|---------|---------|---------|---------|---------------|
| 5                  | 6       | 7       | 8       | 9       | 10      | 11      | 12      | 13      | 14      |               |
| 189,914            | 182,234 | 190,147 | 196,908 | 196,151 | 196,016 | 198,928 | 195,144 | 184,023 | 188,971 | TOTAL         |
| -                  | -       | -       | -       | -       | -       | -       | -       | -       | -       | 15            |
| -                  | -       | -       | -       | -       | -       | -       | -       | -       | -       | 16            |
| -                  | -       | -       | -       | -       | -       | -       | -       | -       | -       | 17            |
| 98                 | -       | -       | -       | -       | -       | -       | -       | -       | -       | 18            |
| 302                | 151     | -       | -       | -       | -       | -       | -       | -       | -       | 19            |
| 939                | 485     | 291     | -       | -       | -       | -       | -       | -       | -       | 20            |
| 1,527              | 610     | 317     | 186     | -       | -       | -       | -       | -       | -       | 21            |
| 3,420              | 1,566   | 831     | 321     | 195     | -       | -       | -       | -       | -       | 22            |
| 6,237              | 3,367   | 1,950   | 910     | 543     | 356     | -       | -       | -       | -       | 23            |
| 7,952              | 5,261   | 3,505   | 1,682   | 880     | 464     | 352     | 1       | 1       | -       | 24            |
| 10,153             | 7,127   | 5,680   | 3,313   | 1,709   | 1,127   | 616     | 414     | -       | -       | 25            |
| 11,123             | 8,937   | 7,212   | 4,867   | 2,983   | 1,595   | 866     | 530     | 402     | -       | 26            |
| 11,864             | 10,648  | 9,205   | 7,401   | 5,187   | 3,314   | 1,877   | 691     | 410     | 381     | 27            |
| 11,963             | 10,832  | 10,197  | 8,618   | 6,578   | 4,765   | 2,708   | 1,486   | 784     | 385     | 28            |
| 12,747             | 11,488  | 11,889  | 11,205  | 9,241   | 7,226   | 5,290   | 3,158   | 1,647   | 873     | 29            |
| 11,693             | 11,624  | 11,171  | 11,072  | 10,179  | 8,611   | 6,912   | 5,033   | 3,172   | 1,902   | 30            |
| 9,539              | 9,778   | 10,565  | 10,152  | 9,991   | 8,770   | 7,570   | 5,615   | 4,023   | 2,286   | 31            |
| 9,484              | 10,043  | 10,847  | 11,453  | 10,778  | 10,742  | 9,713   | 7,833   | 5,977   | 3,980   | 32            |
| 8,145              | 8,582   | 9,369   | 9,977   | 10,444  | 10,238  | 9,657   | 8,470   | 7,127   | 5,267   | 33            |
| 7,279              | 7,421   | 8,021   | 9,635   | 9,922   | 9,756   | 9,661   | 9,169   | 7,825   | 6,272   | 34            |
| 7,043              | 7,860   | 9,023   | 10,003  | 10,482  | 10,715  | 10,929  | 9,990   | 9,250   | 8,461   | 35            |
| 5,388              | 5,866   | 6,818   | 8,012   | 8,236   | 8,980   | 8,771   | 9,066   | 7,958   | 7,570   | 36            |
| 6,594              | 7,693   | 8,102   | 9,578   | 10,500  | 10,985  | 11,664  | 11,726  | 11,133  | 10,637  | 37            |
| 5,882              | 6,445   | 6,989   | 8,405   | 8,973   | 9,262   | 10,133  | 10,463  | 9,927   | 10,400  | 38            |
| 5,812              | 6,689   | 7,538   | 8,669   | 9,466   | 10,092  | 11,455  | 11,671  | 12,001  | 11,809  | 39            |
| 5,424              | 5,914   | 6,741   | 7,850   | 8,527   | 9,799   | 10,288  | 11,053  | 11,068  | 11,574  | 40            |

ตาราง 9 จำนวนบุตรอายุ 0-14 ปี  
TABLE 9 NUMBER OF OWN CHILDREN

| อายุของมารดา | รวม<br>หญิง<br>TOTAL<br>WOMEN | หญิง<br>สมรส<br>CURRENTLY<br>MARRIED<br>WOMEN | รวม<br>TOTAL | อายุของบุตรที่ยังอาศัยอยู่ในครัวเรือน |       |       |       |       |
|--------------|-------------------------------|---|--------------|---------------------------------------|-------|-------|-------|-------|
|              |                               |   |              | 0                                     | 1     | 2     | 3     | 4     |
| 41           | 43,704                        | 39,597  | 92,643       | 2,027                                 | 2,207 | 2,744 | 3,223 | 3,508 |
| 42           | 43,589                        | 39,568  | 87,259       | 1,703                                 | 2,013 | 2,761 | 3,210 | 3,560 |
| 43           | 43,138                        | 39,256  | 81,354       | 1,315                                 | 1,692 | 2,126 | 2,838 | 3,295 |
| 44           | 37,167                        | 33,820  | 68,157       | 868                                   | 1,112 | 1,624 | 2,214 | 2,726 |
| 45           | 40,793                        | 37,010  | 66,815       | 704                                   | 974   | 1,348 | 1,814 | 2,502 |
| 46           | 35,216                        | 31,977  | 54,170       | 477                                   | 754   | 956   | 1,253 | 1,734 |
| 47           | 35,833                        | 32,992  | 52,087       | 369                                   | 522   | 793   | 1,191 | 1,415 |
| 48           | 32,384                        | 29,573  | 43,142       | 255                                   | 298   | 543   | 736   | 1,136 |
| 49           | 33,421                        | 30,665  | 41,752       | 199                                   | 209   | 459   | 499   | 763   |
| 50           | 31,874                        | 28,921  | 34,875       | 164                                   | 263   | 268   | 293   | 530   |
| 51           | 30,418                        | 27,873  | 30,862       | 237                                   | 147   | 258   | 312   | 452   |
| 52           | 25,901                        | 23,773  | 21,921       | 129                                   | 151   | 143   | 200   | 241   |
| 53           | 24,707                        | 22,566  | 17,362       | 135                                   | 127   | 103   | 126   | 230   |
| 54           | 23,850                        | 21,487  | 13,796       | 99                                    | 150   | 150   | 110   | 168   |
| 55           | 21,156                        | 18,936  | 9,930        | -                                     | 105   | 94    | 105   | 149   |
| 56           | 21,309                        | 19,093  | 7,129        | -                                     | -     | 115   | 116   | 93    |
| 57           | 19,035                        | 16,953  | 4,894        | -                                     | -     | -     | 84    | 74    |
| 58           | 16,925                        | 14,871  | 3,110        | -                                     | -     | -     | -     | 95    |
| 59           | 18,452                        | 15,664  | 2,564        | -                                     | -     | -     | -     | -     |



ที่อยู่กับมารดา จำแนกตามอายุของมารดา\* (ต่อ)  
 AGE 0-14 YEARS BY AGE OF MOTHER\* (Contd.)

| OWN CHILDREN'S AGE |       |       |       |       |       |       |       |       |        | AGE OF MOTHER |
|--------------------|-------|-------|-------|-------|-------|-------|-------|-------|--------|---------------|
| 5                  | 6     | 7     | 8     | 9     | 10    | 11    | 12    | 13    | 14     |               |
| 4,567              | 5,176 | 5,801 | 7,066 | 7,953 | 8,612 | 9,352 | 9,571 | 9,540 | 11,296 | 41            |
| 4,388              | 4,554 | 5,722 | 6,599 | 7,198 | 7,951 | 8,699 | 9,380 | 9,376 | 10,145 | 42            |
| 4,297              | 4,376 | 5,707 | 6,032 | 6,824 | 7,191 | 8,384 | 8,912 | 8,486 | 9,889  | 43            |
| 3,124              | 3,555 | 4,337 | 5,855 | 5,616 | 6,382 | 7,254 | 7,478 | 7,565 | 8,447  | 44            |
| 2,908              | 3,534 | 4,320 | 5,064 | 5,676 | 6,528 | 7,176 | 7,804 | 7,618 | 8,845  | 45            |
| 2,352              | 2,783 | 3,786 | 3,949 | 4,795 | 5,080 | 5,884 | 6,590 | 6,478 | 7,299  | 46            |
| 2,038              | 2,371 | 3,441 | 4,192 | 4,830 | 5,046 | 5,770 | 6,089 | 6,508 | 7,512  | 47            |
| 1,439              | 1,941 | 2,599 | 3,323 | 4,188 | 4,291 | 4,974 | 5,914 | 5,278 | 6,227  | 48            |
| 1,241              | 1,695 | 2,382 | 3,098 | 3,699 | 4,493 | 4,981 | 5,514 | 5,768 | 6,762  | 49            |
| 878                | 1,218 | 1,818 | 2,500 | 2,978 | 3,604 | 4,531 | 4,650 | 5,070 | 6,110  | 50            |
| 574                | 958   | 1,325 | 2,264 | 2,663 | 3,006 | 3,891 | 4,606 | 4,740 | 5,429  | 51            |
| 372                | 558   | 869   | 1,298 | 1,712 | 2,214 | 2,802 | 3,396 | 3,659 | 4,178  | 52            |
| 242                | 291   | 521   | 762   | 1,080 | 1,663 | 2,271 | 2,700 | 3,163 | 3,948  | 53            |
| 192                | 178   | 366   | 473   | 775   | 1,189 | 1,693 | 2,197 | 2,610 | 3,446  | 54            |
| 203                | 164   | 250   | 421   | 446   | 813   | 1,205 | 1,654 | 1,823 | 2,498  | 55            |
| 168                | 138   | 187   | 291   | 377   | 461   | 652   | 998   | 1,552 | 1,991  | 56            |
| 141                | 128   | 192   | 149   | 213   | 289   | 460   | 673   | 1,009 | 1,482  | 57            |
| 98                 | 113   | 183   | 158   | 160   | 232   | 258   | 323   | 579   | 911    | 58            |
| 104                | 126   | 81    | 115   | 154   | 174   | 229   | 326   | 496   | 759    | 59            |

ตาราง 10 หญิงเคยสมรสอายุ 13 ปีขึ้นไป จำนวนตาม  
TABLE 10 EVER-MARRIED WOMEN 13 YEARS OF AGE

| หมวดอายุ            | รวม<br>TOTAL | อายุเมื่อสมรสครั้งแรก |         |         |         |         |         |         |
|---------------------|--------------|-----------------------|---------|---------|---------|---------|---------|---------|
|                     |              | 11-15                 | 16      | 17      | 18      | 19      | 20      | 21      |
| หญิงเคยสมรส, ยอดรวม | 2,212,392    | 79,591                | 107,208 | 185,529 | 218,498 | 286,474 | 237,798 | 182,451 |
| 13-14               | 2,321        | 1,078                 | 5       | -       | -       | -       | -       | 6       |
| 15-19               | 84,149       | 15,464                | 17,652  | 19,061  | 12,573  | 4,536   | 24      | 19      |
| 20-24               | 255,174      | 13,698                | 20,019  | 32,910  | 39,167  | 44,009  | 34,341  | 22,185  |
| 25-29               | 299,176      | 12,217                | 16,496  | 27,064  | 31,314  | 38,313  | 32,992  | 26,409  |
| 30-34               | 247,371      | 8,196                 | 12,007  | 20,460  | 24,698  | 30,709  | 27,425  | 20,963  |
| 35-39               | 233,947      | 7,248                 | 10,061  | 19,351  | 23,297  | 30,489  | 25,890  | 19,842  |
| 40-44               | 234,916      | 5,745                 | 8,588   | 17,785  | 23,093  | 33,990  | 28,896  | 22,251  |
| 45-49               | 206,104      | 4,781                 | 6,706   | 14,436  | 18,975  | 28,644  | 23,209  | 19,372  |
| 50-54               | 173,300      | 3,193                 | 4,936   | 10,625  | 14,026  | 22,525  | 19,354  | 15,916  |
| 55-59               | 132,083      | 2,608                 | 3,749   | 8,178   | 9,919   | 16,914  | 13,487  | 10,974  |
| 60-64               | 108,728      | 1,885                 | 2,576   | 5,602   | 7,712   | 12,907  | 11,010  | 8,871   |
| 65-69               | 85,974       | 1,659                 | 1,962   | 4,483   | 5,617   | 9,185   | 8,266   | 6,341   |
| 70-74               | 67,237       | 887                   | 1,245   | 2,799   | 3,917   | 7,052   | 6,501   | 4,280   |
| 75 ขึ้นไป           | 81,912       | 932                   | 1,206   | 2,775   | 4,190   | 7,201   | 6,403   | 5,022   |

อายุเมื่อสมรสครั้งแรก และอายุปัจจุบัน\*  
AND OVER BY AGE AT FIRST MARRIAGE AND PRESENT AGE\*

## AGE AT FIRST MARRIAGE

| 22      | 23      | 24      | 25-29   | 30-34  | 35 ขึ้นไป<br>& OVER | ไม่ทราบ<br>UNKNOWN | AGE GROUP                 |
|---------|---------|---------|---------|--------|---------------------|--------------------|---------------------------|
| 148,498 | 122,475 | 122,859 | 250,878 | 56,550 | 23,580              | 190,003            | EVER MARRIED WOMEN, TOTAL |
| 6       | 6       | 6       | 7       | 1      | -                   | 1,206              | 13-14                     |
| 9       | 13      | 8       | 15      | 4      | 6                   | 14,765             | 15-19                     |
| 14,114  | 6,921   | 1,761   | 31      | 3      | 9                   | 26,006             | 20-24                     |
| 23,723  | 21,324  | 19,858  | 28,427  | 15     | 5                   | 21,019             | 25-29                     |
| 17,279  | 14,090  | 15,222  | 37,181  | 5,703  | 10                  | 13,428             | 30-34                     |
| 16,851  | 13,717  | 13,981  | 31,712  | 9,609  | 1,942               | 9,957              | 35-39                     |
| 17,258  | 13,527  | 13,963  | 28,700  | 8,224  | 3,696               | 9,200              | 40-44                     |
| 16,055  | 13,694  | 13,118  | 27,904  | 6,824  | 3,925               | 8,461              | 45-49                     |
| 13,470  | 11,818  | 12,058  | 25,682  | 6,528  | 3,304               | 9,865              | 50-54                     |
| 9,083   | 8,034   | 9,868   | 20,982  | 5,245  | 2,733               | 10,309             | 55-59                     |
| 7,201   | 6,681   | 7,382   | 16,674  | 5,015  | 2,419               | 12,793             | 60-64                     |
| 5,402   | 4,808   | 5,985   | 12,806  | 3,632  | 2,199               | 13,629             | 65-69                     |
| 3,963   | 3,835   | 4,474   | 9,352   | 2,690  | 1,473               | 14,769             | 70-74                     |
| 4,094   | 4,007   | 5,175   | 11,405  | 3,057  | 1,859               | 24,596             | 75 & Over                 |



ตาราง 11: ระยะเวลาการสมรสของหญิงเคยสมรส  
TABLE 11: DURATION OF MARRIAGE OF EVER-MARRIED

| บุคลิกรวม                          | รวม<br>TOTAL | ระยะเวลาการสมรส |        |        |        |        |        |        |
|------------------------------------|--------------|-----------------|--------|--------|--------|--------|--------|--------|
|                                    |              | 0               | 1      | 2      | 3      | 4      | 5      | 6      |
| รวมหญิงเคยสมรส<br>อายุ 15 ปีขึ้นไป | 2,213,007    | 38,049          | 71,849 | 77,583 | 70,276 | 65,896 | 65,908 | 64,409 |
| จำนวนบุตร 0                        | 168,366      | 30,430          | 34,023 | 17,207 | 9,516  | 6,232  | 5,310  | 4,153  |
| 1                                  | 296,745      | 5,331           | 32,769 | 47,067 | 35,737 | 24,948 | 18,914 | 14,490 |
| 2                                  | 342,204      | 1,070           | 2,823  | 10,172 | 20,412 | 27,070 | 29,153 | 28,427 |
| 3                                  | 297,950      | -               | 556    | 1,247  | 2,494  | 5,106  | 8,641  | 12,390 |
| 4                                  | 253,864      | -               | -      | 489    | 819    | 1,317  | 2,228  | 3,013  |
| 5                                  | 206,683      | -               | -      | -      | 156    | 200    | 463    | 661    |
| 6                                  | 159,280      | -               | -      | -      | -      | 197    | 324    | 405    |
| 7                                  | 111,591      | -               | -      | -      | -      | -      | 49     | 72     |
| 8                                  | 77,969       | -               | -      | -      | -      | -      | -      | 76     |
| 9                                  | 48,629       | -               | -      | -      | -      | -      | -      | -      |
| 10                                 | 32,300       | -               | -      | -      | -      | -      | -      | -      |
| 11                                 | 17,861       | -               | -      | -      | -      | -      | -      | -      |
| 12                                 | 12,170       | -               | -      | -      | -      | -      | -      | -      |
| 13                                 | 5,597        | -               | -      | -      | -      | -      | -      | -      |
| 14 ขึ้นไป                          | 8,752        | -               | -      | -      | -      | -      | -      | -      |
| ไม่ทราบ                            | 173,046      | 1,218           | 1,678  | 1,401  | 1,142  | 826    | 826    | 722    |

## จำแนกตามบุตรเกิดรอด \*

## WOMEN, BY NUMBER OF CHILDREN EVER BORN\*

| DURATION OF MARRIAGE | NUMBER OF CHILDREN EVER BORN |        |         |         |         |                     |                    | TOTAL, Ever-Married women<br>15 years of age & over |
|----------------------|------------------------------|--------|---------|---------|---------|---------------------|--------------------|---|
|                      | 8                            | 9      | 10-14   | 15-19   | 20-24   | 25 ขึ้นไป<br>& OVER | ไม่ทราบ<br>UNKNOWN |   |
| 59,569               | 55,418                       | 50,049 | 248,643 | 216,545 | 233,844 | 713,403             | 181,566            |   |
| 3,187                | 2,675                        | 2,092  | 9,339   | 6,322   | 6,990   | 26,661              | 4,229              | No. of Children 0                                   |
| 9,884                | 7,879                        | 5,989  | 19,478  | 11,647  | 10,755  | 44,230              | 7,627              | 1   |
| 24,750               | 20,849                       | 16,564 | 56,466  | 26,572  | 20,178  | 52,481              | 5,217              | 2   |
| 15,063               | 15,493                       | 15,223 | 70,635  | 42,959  | 31,034  | 72,550              | 4,559              | 3   |
| 4,433                | 5,554                        | 6,593  | 49,287  | 45,836  | 39,554  | 90,781              | 3,960              | 4   |
| 872                  | 1,327                        | 1,808  | 23,948  | 35,484  | 39,863  | 99,062              | 2,839              | 5   |
| 547                  | 705                          | 747    | 10,118  | 22,772  | 31,715  | 89,323              | 2,427              | 6   |
| 95                   | 129                          | 200    | 3,469   | 11,590  | 21,470  | 72,715              | 1,802              | 7   |
| 81                   | 139                          | 133    | 1,990   | 5,977   | 13,942  | 54,368              | 1,263              | 8   |
| 32                   | 48                           | 43     | 581     | 2,260   | 7,260   | 37,427              | 978                | 9   |
| -                    | 9                            | 32     | 507     | 1,448   | 4,055   | 25,768              | 481                | 10  |
| -                    | -                            | 23     | 161     | 484     | 2,012   | 14,862              | 319                | 11  |
| -                    | -                            | -      | 142     | 492     | 1,136   | 10,158              | 242                | 12  |
| -                    | -                            | -      | 47      | 145     | 508     | 4,798               | 99                 | 13  |
| -                    | -                            | -      | 91      | 369     | 956     | 7,072               | 264                | 14 & Over   |
| 625                  | 611                          | 602    | 2,384   | 2,188   | 2,416   | 11,147              | 145,260            | Unknown   |

ตาราง 12 หญิงสมรสอายุ 15-49 ปี จำแนกตามหมวดอายุ และ วิธีการคุมกำเนิด \*  
 TABLE 12 CURRENTLY MARRIED WOMEN 15-49 YEARS OF AGE, BY TYPE OF CONTRACEPTIVE METHOD AND AGE GROUP \*

| วิธีการคุมกำเนิด<br>CONTRACEPTIVE METHOD  | รวม<br>TOTAL     | หมวดอายุ (ปี)<br>AGE GROUP OF CURRENTLY MARRIED WOMEN |                |                |                |                |                |                |
|---|------------------|---|----------------|----------------|----------------|----------------|----------------|----------------|
|   |                  | 15-19   | 20-24          | 25-29          | 30-34          | 35-39          | 40-44          | 45-49          |
| <b>รวมทั้งสิ้น</b><br>TOTAL               | <b>1,420,516</b> | <b>78,945</b>   | <b>240,365</b> | <b>281,329</b> | <b>229,309</b> | <b>211,981</b> | <b>206,723</b> | <b>171,864</b> |
| คุมกำเนิด<br>Contraception                | 647,490          | 18,133  | 90,258         | 141,366        | 131,811        | 120,571        | 96,301         | 49,050         |
| เม็ดคุมกำเนิด<br>Oral Pills               | 308,917          | 14,390  | 62,725         | 80,164         | 58,164         | 45,717         | 32,760         | 14,997         |
| ห่วงอนามัย<br>IUD                         | 34,021           | 488   | 3,402          | 6,327          | 6,751          | 7,034          | 6,552          | 3,467          |
| เข็มฉีดยา<br>Injection                    | 47,555           | 1,731   | 9,638          | 12,986         | 9,276          | 7,370          | 4,849          | 1,705          |
| ทำหมัน<br>Sterilization Female            | 189,475          | 602   | 9,557          | 31,305         | 44,461         | 45,595         | 38,170         | 19,785         |
| ทำหมัน<br>Sterilization Male              | 52,188           | 148   | 2,343          | 7,452          | 10,563         | 12,484         | 11,951         | 7,247          |
| อื่น ๆ<br>Other                           | 6,981            | 179   | 943            | 1,538          | 1,368          | 1,267          | 930            | 756            |
| ไม่ทราบ<br>Unknown                        | 8,353            | 595   | 1,650          | 1,594          | 1,228          | 1,104          | 1,089          | 1,093          |
| <b>ไม่คุมกำเนิด</b><br>None Contraception | <b>666,419</b>   | <b>47,486</b>   | <b>125,220</b> | <b>120,488</b> | <b>85,111</b>  | <b>81,732</b>  | <b>99,818</b>  | <b>106,564</b> |
| ไม่ทราบ<br>Unknown                        | 106,607          | 13,326  | 24,887         | 19,475         | 12,387         | 9,678          | 10,604         | 16,250         |



ตาราง 13 หญิงแต่งงานอายุ 15-49 ปี จำแนกตามวิธีการคุมกำเนิด และจำนวนบุตรที่มีชีวิตอยู่\*  
 TABLE 13 CURRENTLY MARRIED WOMEN 15-49 YEARS OF AGE, BY TYPE OF CONTRACEPTIVE METHOD AND NUMBER OF LIVING CHILDREN\*

| วิธีการคุมกำเนิด<br>CONTRACEPTIVE METHOD          | รวม<br>TOTAL | จำนวนบุตรที่มีชีวิตอยู่<br>NUMBER OF LIVING CHILDREN |         |         |         |         |         |        |        |        |        |                     |                    |
|---|--------------|--|---------|---------|---------|---------|---------|--------|--------|--------|--------|---------------------|--------------------|
|   |              | 0  | 1       | 2       | 3       | 4       | 5       | 6      | 7      | 8      | 9      | 10 ขึ้นไป<br>& OVER | ไม่ทราบ<br>UNKNOWN |
| <b>รวมทั้งหมด</b><br><b>TOTAL</b>                 | 1,419,981    | 134,152  | 239,218 | 287,555 | 230,029 | 168,780 | 114,961 | 77,756 | 43,009 | 26,374 | 11,498 | 13,254              | 73,395             |
| <b>คุมกำเนิด</b><br><b>Contraception</b>          | 667,004      | 24,515   | 91,965  | 159,195 | 137,990 | 96,193  | 59,517  | 35,850 | 17,332 | 9,682  | 3,760  | 4,484               | 6,521              |
| เม็ด<br>Oral Pills                                | 308,833      | 18,801   | 67,686  | 93,758  | 53,893  | 34,514  | 20,687  | 13,188 | 6,524  | 7,610  | 1,410  | 1,730               | 3,032              |
| ห่วงอนามัย<br>IUD                                 | 33,939       | 640  | 3,950   | 8,620   | 6,974   | 5,518   | 3,626   | 2,088  | 1,097  | 615    | 242    | 244                 | 325                |
| ฉีด<br>Injection                                  | 47,494       | 1,399  | 9,529   | 14,693  | 8,329   | 5,208   | 3,520   | 2,013  | 1,166  | 634    | 261    | 300                 | 442                |
| ทำหมันหญิง<br>Sterilization-Female                | 189,378      | 1,029  | 5,110   | 36,084  | 52,694  | 39,626  | 24,669  | 14,622 | 6,837  | 3,862  | 1,424  | 1,782               | 1,659              |
| ทำหมันชาย<br>Sterilization-Male                   | 52,118       | 877  | 2,666   | 12,710  | 13,802  | 9,772   | 5,974   | 3,209  | 1,404  | 772    | 241    | 277                 | 414                |
| อื่น ๆ<br>Other                                   | 6,922        | 570  | 1,442   | 1,785   | 1,253   | 722     | 487     | 290    | 127    | 62     | 64     | 32                  | 88                 |
| ไม่ทราบ<br>Unknown                                | 8,320        | 1,199  | 1,582   | 1,545   | 1,045   | 833     | 554     | 440    | 177    | 147    | 118    | 119                 | 561                |
| <b>ไม่คุมกำเนิด</b><br><b>None Contraceptions</b> | 666,404      | 102,105  | 139,400 | 120,830 | 85,595  | 67,168  | 51,111  | 38,668 | 23,825 | 15,353 | 7,016  | 7,942               | 7,391              |
| ไม่ทราบ<br>Unknown                                | 104,573      | 7,532  | 7,853   | 7,530   | 6,444   | 5,419   | 4,333   | 3,238  | 1,852  | 1,339  | 722    | 828                 | 59,483             |
| จำนวน %<br>Percent                                | 49.3         | 19.4   | 39.7    | 56.8    | 61.7    | 58.9    | 53.8    | 48.1   | 42.1   | 38.7   | 34.9   | 36.1                | 46.9               |

\* ไม่รวมหญิงที่ไม่ทราบวิธีการคุมกำเนิด  
 Excluding women with unknown Family Planning







ตาราง 14 ประชากรโดยสถานที่เกิดและเพศ (ต่อ)  
TABLE 14 POPULATION BY PLACE OF BIRTH AND SEXES (Contd.)

| จังหวัด/พื้นที่<br>Province/Area   | จำนวน<br>Population | สถานที่เกิด<br>PLACE OF BIRTH                 |  |  |  |  |                                |                                  | จำนวน<br>UNKNOWN PLACE<br>OF BIRTH | Central Region (Excl.-<br>Bangkok Metropolis) | Male |
|------------------------------------|---------------------|---|--|--|--|--|--------------------------------|----------------------------------|------------------------------------|---|------|
|                                    |                     | จังหวัดในภาค<br>CHANGWAT IN CENTRAL<br>REGION | กรุงเทพมหานคร<br>BANGKOK<br>METROPOLIS | จังหวัดใน<br>ภาค<br>CHANGWAT<br>IN<br>NORTHEASTERN<br>REGION | จังหวัดใน<br>ภาค<br>CHANGWAT<br>IN<br>NORTHERN<br>REGION | จังหวัดใน<br>ภาค<br>CHANGWAT<br>IN<br>SOUTHERN<br>REGION | จังหวัด<br>UNKNOWN<br>CHANGWAT | ต่างประเทศ<br>FOREIGN<br>COUNTRY |                                    |   |      |
| ภาคกลาง (ไม่รวม-<br>กรุงเทพมหานคร) | 4,793,290           | 3,426,375                                     | 414,388                                | 146,755  | 138,970  | 74,282   | 29,628                         | 98,988                           | 33,936                             | 29,968  |      |
| กาญจนบุรี                          | 243,283             | 179,702                                       | 38,258                                 | 3,292  | 7,182  | 3,722  | 1,025                          | 4,901                            | 1,231                              | 3,970   |      |
| จันทบุรี                           | 149,053             | 113,812                                       | 18,283                                 | 2,350  | 6,838  | 3,507  | 760                            | 2,347                            | 460                                | 696   |      |
| ฉะเชิงเทรา                         | 219,592             | 190,601                                       | 11,791                                 | 2,911  | 5,065  | 1,007  | 566                            | 5,931                            | 549                                | 1,111   |      |
| ชลบุรี                             | 347,233             | 262,310                                       | 38,219                                 | 11,052   | 13,947   | 4,441  | 4,399                          | 4,999                            | 4,364                              | 3,503   |      |
| ฉะเชิงเทรา                         | 153,505             | 136,602                                       | 7,348                                  | 847  | 932  | 3,981  | 256                            | 2,758                            | 172                                | 609   |      |
| ตราด                               | 75,281              | 51,026  | 11,042                                 | 927  | 3,015  | 4,401  | 388                            | 1,536                            | 485                                | 2,461   |      |
| นครนายก                            | 100,273             | 91,763  | 3,767                                  | 1,220  | 663  | 242  | 128                            | 1,003                            | 1,058                              | 429   |      |
| นครปฐม                             | 257,632             | 220,086                                       | 13,732                                 | 7,549  | 3,631  | 1,611  | 1,688                          | 5,180                            | 2,484                              | 1,671   |      |
| นนทบุรี                            | 183,245             | 110,045                                       | 22,555                                 | 28,233   | 6,465  | 4,927  | 3,995                          | 5,478                            | 345                                | 1,202   |      |
| ปทุมธานี                           | 157,993             | 114,012                                       | 15,222                                 | 12,999   | 4,721  | 2,240  | 657                            | 5,844                            | 1,336                              | 952   |      |
| ประจวบคีรีขันธ์                    | 174,647             | 122,473                                       | 31,578                                 | 3,636  | 5,294  | 2,239  | 4,384                          | 2,930                            | 1,156                              | 957   |      |
| ปราจีนบุรี                         | 267,789             | 214,443                                       | 14,345                                 | 1,980  | 23,799   | 4,271  | 376                            | 6,600                            | 1,500                              | 475   |      |
| พระนครศรีอยุธยา                    | 203,536             | 240,929                                       | 12,596                                 | 5,757  | 2,741  | 2,386  | 743                            | 5,412                            | 1,912                              | 1,069   |      |
| เพชรบุรี                           | 178,694             | 159,032                                       | 9,015                                  | 1,657  | 1,572  | 1,276  | 1,012                          | 3,634                            | 860                                | 626   |      |

ตาราง 14 ประชากรจำแนกตามสถานที่เกิดและเพศ (ต่อ)  
 TABLE 14 POPULATION BY PLACE OF BIRTH AND SEXES (Contd.)

| จังหวัด<br>PROVINCE | ประชากร<br>POPULATION | สถานที่เกิด<br>PLACE OF BIRTH         |                                  |                                     |  |  |  |                             |                               |                             |                    | สถานที่เกิด<br>UNKNOWN PLACE OF BIRTH | จังหวัด<br>UNKNOWN PLACE OF BIRTH | จังหวัด<br>UNKNOWN PLACE OF BIRTH |
|---------------------|-----------------------|---------------------------------------|----------------------------------|-------------------------------------|--|--|--|-----------------------------|-------------------------------|-----------------------------|--------------------|---------------------------------------|-----------------------------------|-----------------------------------|
|                     |                       | จังหวัด<br>CHANGWAT IN CENTRAL REGION | จังหวัด<br>CHANGWAT OF RESIDENCE | กรุงเทพมหานคร<br>BANGKOK METROPOLIS | จังหวัด<br>CHANGWAT IN NORTHEASTERN REGION | จังหวัด<br>CHANGWAT IN NORTHERN REGION | จังหวัด<br>CHANGWAT IN SOUTHERN REGION | จังหวัด<br>UNKNOWN CHANGWAT | ต่างประเทศ<br>FOREIGN COUNTRY | จังหวัด<br>UNKNOWN CHANGWAT |                    |                                       |                                   |                                   |
| ระยอง               | 170,318               | 122,741                               | 26,219                           | 3,180                               | 7,989                                      | 1,425                                  | 1,986                                  | 5,475                       | 895                           | 408                         | Rayong             |                                       |                                   |                                   |
| ราชบุรี             | 312,483               | 270,024                               | 21,847                           | 3,922                               | 3,713                                      | 2,275                                  | 1,531                                  | 5,731                       | 1,884                         | 1,556                       | Ratchaburi         |                                       |                                   |                                   |
| ลพบุรี              | 288,428               | 213,213                               | 34,151                           | 5,046                               | 11,821                                     | 15,642                                 | 833                                    | 5,905                       | 675                           | 1,142                       | Lop Buri           |                                       |                                   |                                   |
| สมุทรปราการ         | 739,464               | 143,141                               | 27,142                           | 36,453                              | 12,821                                     | 5,936                                  | 2,653                                  | 8,529                       | 2,033                         | 756                         | Samut Prakan       |                                       |                                   |                                   |
| สมุทรสาคร           | 51,468                | 72,908                                | 3,911                            | 998                                 | 354  | 243                                    | 240                                    | 1,434                       | 658                           | 742                         | Samut Songkhram    |                                       |                                   |                                   |
| สมุทรสาคร           | 121,917               | 102,453                               | 8,201                            | 3,917                               | 1,900                                      | 792                                    | 368                                    | 2,441                       | 680                           | 1,165                       | Samut Sakhon       |                                       |                                   |                                   |
| สระบุรี             | 213,951               | 169,768                               | 18,498                           | 3,704                               | 11,181                                     | 3,066                                  | 735                                    | 669                         | 1,029                         | 5,301                       | Saraburi           |                                       |                                   |                                   |
| สิงห์บุรี           | 95,497                | 92,180                                | 7,110                            | 1,177                               | 740  | 1,562                                  | 208                                    | 1,551                       | 325                           | 644                         | Sing Buri          |                                       |                                   |                                   |
| สุพรรณบุรี          | 344,412               | 315,715                               | 11,306                           | 1,979                               | 1,843                                      | 1,522                                  | 457                                    | 6,498                       | 1,420                         | 3,672                       | Suphan Buri        |                                       |                                   |                                   |
| อ่างทอง             | 123,596               | 107,345                               | 8,252                            | 1,969                               | 743  | 1,568                                  | 241                                    | 2,202                       | 638                           | 638                         | Ang Thong          |                                       |                                   |                                   |
| กรุงเทพมหานคร       | 2,291,441             | —                                     | 283,001                          | 1,598,166                           | 133,640                                    | 63,723                                 | 55,253                                 | 62,321                      | 68,616                        | 26,941                      | Bangkok Metropolis |                                       |                                   |                                   |

ตาราง 14 ประชากรอันเกิดตามสถานที่เกิดและเพศ (ต่อ)  
TABLE 14 POPULATION BY PLACE OF BIRTH AND SEXES (Contd.)

| จังหวัดเกิด<br>PROVINCE OF BIRTH | ประชากร<br>POPULATION | สถานที่เกิด<br>PLACE OF BIRTH                  |                                     |  |   |  |                                     |  | จังหวัดเกิด<br>UNKNOWN PLACE OF BIRTH | เมืองเกิด<br>CHANGWAT OF RESIDENCE         |
|----------------------------------|-----------------------|--|-------------------------------------|--|---|--|-------------------------------------|--|---------------------------------------|--|
|                                  |                       | จังหวัดในภาคกลาง<br>CHANGWAT IN CENTRAL REGION | กรุงเทพมหานคร<br>BANGKOK METROPOLIS | จังหวัดในภาคเหนือ<br>CHANGWAT IN NORTHERN REGION | จังหวัดในภาคตะวันออกเฉียงเหนือ<br>CHANGWAT IN NORTHEASTERN REGION | จังหวัดในภาคใต้<br>CHANGWAT IN SOUTHERN REGION | จังหวัดในภาคอื่น<br>OTHER CHANGWATS | จังหวัดในต่างประเทศ<br>FOREIGN COUNTRY |                                       |  |
| ภาคกลาง (ไม่รวมกรุงเทพมหานคร)    | 4,888,426             | 381,825  | 134,425                             | 118,097  | 73,847  | 22,122   | 92,499                              | 18,769                                 | 31,814                                | Central Region (Excl.- Bangkok Metropolis) |
| กาญจนบุรี                        | 238,205               | 193,157  | 2,429                               | 4,792  | 3,693   | 923  | 4,570                               | 2,683                                  | 1,212                                 | Kanchanaburi                               |
| ฉะเชิงเทรา                       | 148,519               | 116,707  | 2,185                               | 5,755  | 3,617   | 567  | 2,283                               | 394                                    | 403                                   | Chanthaburi                                |
| ชลบุรี                           | 225,487               | 198,599  | 2,617                               | 4,517  | 1,070   | 487  | 5,473                               | 690                                    | 562                                   | Chachoengsao                               |
| ขอนแก่น                          | 340,891               | 270,920  | 9,315                               | 10,894   | 5,278   | 1,720  | 5,187                               | 2,159                                  | 3,900                                 | Khon Buri                                  |
| ชัยภูมิ                          | 164,496               | 149,429  | 6,448                               | 790  | 3,622   | 194  | 2,878                               | 257                                    | 155                                   | Chai Nat                                   |
| นครราชสีมา                       | 72,613                | 51,213   | 9,416                               | 731  | 4,178   | 343  | 1,411                               | 2,624                                  | 433                                   | Trat                                       |
| นครพนม                           | 105,700               | 98,315   | 3,304                               | 1,054  | 396   | 87   | 906                                 | 211                                    | 918                                   | Nakhon Nayok                               |
| นครปฐม                           | 268,043               | 231,732  | 14,475                              | 6,808  | 3,713   | 2,313  | 4,208                               | 1,145                                  | 2,479                                 | Nakhon Pathom                              |
| นนทบุรี                          | 186,446               | 115,772  | 21,578                              | 29,163   | 5,737   | 4,969  | 5,287                               | 797                                    | 426                                   | Nonthaburi                                 |
| ปทุมธานี                         | 161,610               | 117,406  | 17,147                              | 11,399   | 4,846   | 3,373  | 4,908                               | 487                                    | 1,334                                 | Pathum Thani                               |
| ประจวบคีรีขันธ์                  | 167,451               | 124,758  | 28,834                              | 2,379  | 2,206   | 1,669  | 2,746                               | 630                                    | 836                                   | Prachuap Khiri Khan                        |
| ปราจีนบุรี                       | 264,142               | 218,754  | 12,373                              | 1,361  | 20,028  | 3,931  | 5,917                               | 264                                    | 1,185                                 | Prachin Buri                               |
| พระนครศรีอยุธยา                  | 308,326               | 280,944  | 10,231                              | 4,531  | 2,215   | 2,250  | 490                                 | 626                                    | 1,948                                 | Phra Nakhon Si Ayutthaya                   |
| เพชรบุรี                         | 185,910               | 168,202  | 8,405                               | 1,395  | 980   | 1,404  | 3,429                               | 358                                    | 800                                   | Phetchaburi                                |





ตาราง 15 ประชากรอายุ 5 ปีขึ้นไปที่ย้ายภูมิจน  
TABLE 15 MIGRATION OF POPULATION 5 YEARS OF

| สถานที่เกิดและเพศ                                     | รวม<br>TOTAL     | หมวดอายุ         |                  |                  |                |
|---|------------------|------------------|------------------|------------------|----------------|
|   |                  | 5-9              | 10-14            | 15-19            | 20-24          |
| <b>บุคคลรวม</b>                                       | <b>8,626,359</b> | <b>1,167,103</b> | <b>1,257,587</b> | <b>1,184,258</b> | <b>991,798</b> |
| <b>ผู้ที่อาศัยอยู่ในจังหวัดที่เกิดใน พ.ศ. 2523</b>    | <b>6,907,850</b> | <b>1,019,042</b> | <b>1,086,108</b> | <b>973,886</b>   | <b>731,952</b> |
| ไม่เคยย้ายถิ่นตั้งแต่ พ.ศ. 2518                       | 6,263,571        | 898,577          | 999,267          | 887,576          | 631,219        |
| ย้ายภายในจังหวัด                                      | 708,337          | 21,560           | 21,604           | 29,914           | 48,570         |
| ย้ายมาจากจังหวัดอื่น                                  | 47,270           | 5,602            | 4,723            | 5,886            | 8,247          |
| ไม่ทราบจังหวัดที่เข้ามา                               | 27,573           | 5,092            | 3,256            | 3,361            | 5,470          |
| ย้ายมาจากต่างประเทศ                                   | 15,186           | 1,700            | 1,659            | 2,256            | 3,418          |
| ไม่ทราบว่าย้ายถิ่นหรือไม่                             | 345,918          | 86,511           | 55,599           | 44,893           | 35,028         |
| <b>ผู้ที่ไม่อาศัยอยู่ในจังหวัดที่เกิดใน พ.ศ. 2523</b> | <b>1,451,588</b> | <b>113,607</b>   | <b>136,191</b>   | <b>176,567</b>   | <b>229,736</b> |
| ไม่เคยย้ายถิ่นตั้งแต่ พ.ศ. 2518                       | 890,160          | 60,578           | 86,073           | 92,077           | 88,265         |
| ย้ายภายในจังหวัด                                      | 40,089           | 3,197            | 3,268            | 4,594            | 6,695          |
| ย้ายมาจากจังหวัดที่เกิด                               | 344,843          | 32,363           | 31,327           | 58,967           | 100,851        |
| ย้ายมาจากจังหวัดอื่น                                  | 102,489          | 6,282            | 7,183            | 11,238           | 19,319         |
| ไม่ทราบจังหวัดที่เข้ามา                               | 12,264           | 1,523            | 1,328            | 2,067            | 2,507          |
| ย้ายมาจากต่างประเทศ                                   | 6,741            | 660              | 622              | 1,072            | 1,475          |
| ไม่ทราบว่าย้ายถิ่นหรือไม่                             | 55,002           | 9,004            | 6,390            | 6,552            | 10,624         |
| <b>ไม่ทราบจังหวัดที่เกิด</b>                          | <b>165,266</b>   | <b>24,399</b>    | <b>25,675</b>    | <b>24,677</b>    | <b>21,991</b>  |
| <b>เกิดต่างประเทศ และไม่ทราบสถานที่เกิด</b>           | <b>101,655</b>   | <b>10,055</b>    | <b>9,613</b>     | <b>9,126</b>     | <b>8,119</b>   |
| <b>ชาย</b>  | <b>4,252,941</b> | <b>596,979</b>   | <b>639,907</b>   | <b>591,390</b>   | <b>496,079</b> |
| <b>ผู้ที่อาศัยอยู่ในจังหวัดที่เกิดใน พ.ศ. 2523</b>    | <b>3,348,264</b> | <b>520,348</b>   | <b>551,876</b>   | <b>486,873</b>   | <b>350,615</b> |
| ไม่เคยย้ายถิ่นตั้งแต่ พ.ศ. 2518                       | 3,020,459        | 459,046          | 506,169          | 445,183          | 298,615        |
| ย้ายภายในจังหวัด                                      | 111,515          | 11,043           | 11,492           | 13,793           | 26,036         |
| ย้ายมาจากจังหวัดอื่น                                  | 23,414           | 2,639            | 2,566            | 2,588            | 3,690          |
| ไม่ทราบจังหวัดที่เข้ามา                               | 14,342           | 2,435            | 1,771            | 1,526            | 2,669          |
| ย้ายมาจากต่างประเทศ                                   | 8,178            | 857              | 981              | 1,055            | 1,692          |
| ไม่ทราบว่าย้ายถิ่นหรือไม่                             | 170,356          | 44,328           | 28,897           | 22,728           | 17,913         |

ตำนาน จำแนกตามสถานที่เกิด หมวดอายุ และเพศ\*  
 AGE AND OVER, BY PLACE OF BIRTH, AGE GROUP\* AND SEX\*

| AGE GROUP |           |         |         |                     | PLACE OF BIRTH AND SEX                         |
|-----------|-----------|---------|---------|---------------------|--|
| 25-29     | 30-39     | 40-49   | 50-59   | 60 ขึ้นไป<br>& OVER |  |
| 771,094   | 1,070,629 | 923,082 | 616,875 | 643,935             | <b>TOTAL</b>                                   |
| 572,459   | 797,195   | 714,338 | 490,515 | 522,355             | <b>Living in Changwat of Birth in 1980</b>     |
| 501,150   | 726,533   | 668,237 | 461,533 | 489,479             | Has not Migrated since 1975                    |
| 33,330    | 26,881    | 13,229  | 6,960   | 6,284               | Migrated within Changwat                       |
| 7,023     | 7,745     | 3,898   | 2,252   | 1,894               | Migrated from Other Changwat                   |
| 4,191     | 2,998     | 1,380   | 884     | 941                 | Migrated from Other Unknown Changwat           |
| 2,335     | 1,813     | 922     | 474     | 609                 | Migrated from Abroad                           |
| 24,430    | 31,225    | 26,672  | 18,412  | 23,148              | Unknown  |
| 179,295   | 246,941   | 184,613 | 104,481 | 80,157              | <b>Not Living in Changwat of Birth in 1980</b> |
| 99,497    | 168,967   | 144,078 | 84,502  | 66,123              | Has not Migrated since 1975                    |
| 6,704     | 7,899     | 4,203   | 2,088   | 1,441               | Migrated within Changwat                       |
| 47,910    | 39,469    | 18,517  | 8,971   | 6,468               | Migrated from Changwat of Birth                |
| 17,273    | 21,273    | 11,505  | 5,363   | 3,053               | Migrated from Other Changwat                   |
| 1,731     | 1,616     | 722     | 425     | 345                 | Migrated from Other Unknown Changwat           |
| 985       | 1,047     | 463     | 230     | 187                 | Migrated from Abroad                           |
| 5,195     | 6,670     | 5,125   | 2,902   | 2,540               | Unknown  |
| 13,651    | 17,522    | 14,900  | 10,536  | 11,915              | Unknown Changwat                               |
| 5,689     | 8,971     | 9,231   | 11,343  | 29,508              | Foreign Born & Unknown                         |
| 372,609   | 520,666   | 450,051 | 296,952 | 288,308             | <b>MALE</b>                                    |
| 272,627   | 375,789   | 336,502 | 228,622 | 225,012             | <b>Living in Changwat of Birth in 1980</b>     |
| 234,440   | 338,765   | 313,139 | 214,454 | 210,648             | Has not Migrated since 1975                    |
| 19,238    | 15,615    | 7,439   | 3,833   | 3,026               | Migrated within Changwat                       |
| 3,431     | 4,102     | 2,161   | 1,276   | 961                 | Migrated from Other Changwat                   |
| 2,442     | 1,740     | 783     | 457     | 519                 | Migrated from Other Unknown Changwat           |
| 1,411     | 1,089     | 472     | 293     | 328                 | Migrated from Abroad                           |
| 11,665    | 14,478    | 12,508  | 8,309   | 9,530               | Unknown  |



ตาราง 15 ประชากรอายุ 5 ปีขึ้นไปที่ย้ายภูมิจังหวัด  
TABLE 15 MIGRATION OF POPULATION 5 YEARS OF

| สถานที่เกิดและเพศ                                     | รวม<br>TOTAL     | หมวดอายุ       |                |                |                |
|---|------------------|----------------|----------------|----------------|----------------|
|   |                  | 5-9            | 10-14          | 15-19          | 20-24          |
| <b>ผู้ที่ย้ายถิ่นอยู่ในจังหวัดที่เกิดใน พ.ศ. 2523</b> | <b>761,983</b>   | <b>58,704</b>  | <b>69,630</b>  | <b>87,186</b>  | <b>128,768</b> |
| ไม่เคยย้ายถิ่นตั้งแต่ พ.ศ. 2518                       | 449,858          | 31,060         | 43,896         | 46,274         | 40,588         |
| ย้ายภายในจังหวัด                                      | 21,241           | 1,680          | 1,754          | 2,199          | 3,110          |
| ย้ายมาจากจังหวัดที่เกิด                               | 194,865          | 17,111         | 16,080         | 28,348         | 64,451         |
| ย้ายมาจากจังหวัดอื่น                                  | 56,467           | 3,300          | 3,616          | 5,615          | 10,885         |
| ไม่ทราบจังหวัดที่เข้ามา                               | 6,202            | 736            | 660            | 949            | 1,299          |
| ย้ายมาจากต่างประเทศ                                   | 3,520            | 317            | 305            | 527            | 864            |
| ไม่ทราบว่าย้ายถิ่นหรือไม่                             | 29,830           | 4,500          | 3,319          | 3,274          | 7,571          |
| ไม่ทราบจังหวัดที่เกิด                                 | 85,634           | 12,695         | 13,373         | 12,688         | 12,294         |
| เกิดต่างประเทศ และไม่ทราบสถานที่เกิด                  | 57,060           | 5,232          | 5,028          | 4,643          | 4,402          |
| <b>หญิง</b>   | <b>4,373,418</b> | <b>570,124</b> | <b>617,680</b> | <b>592,866</b> | <b>495,719</b> |
| <b>ผู้ที่ย้ายถิ่นอยู่ในจังหวัดที่เกิดใน พ.ศ. 2523</b> | <b>3,559,586</b> | <b>498,694</b> | <b>534,232</b> | <b>487,013</b> | <b>381,337</b> |
| ไม่เคยย้ายถิ่นตั้งแต่ พ.ศ. 2518                       | 3,243,112        | 439,531        | 493,098        | 442,393        | 332,604        |
| ย้ายภายในจังหวัด                                      | 96,817           | 10,517         | 10,112         | 16,121         | 22,534         |
| ย้ายมาจากจังหวัดอื่น                                  | 23,856           | 2,963          | 2,157          | 3,298          | 4,557          |
| ไม่ทราบจังหวัดที่เข้ามา                               | 13,231           | 2,657          | 1,485          | 1,835          | 2,801          |
| ย้ายมาจากต่างประเทศ                                   | 7,008            | 843            | 678            | 1,201          | 1,726          |
| ไม่ทราบว่าย้ายถิ่นหรือไม่                             | 175,562          | 42,183         | 26,702         | 22,165         | 17,115         |
| <b>ผู้ที่ย้ายถิ่นอยู่ในจังหวัดที่เกิดใน พ.ศ. 2523</b> | <b>689,605</b>   | <b>54,903</b>  | <b>66,561</b>  | <b>89,381</b>  | <b>100,968</b> |
| ไม่เคยย้ายถิ่นตั้งแต่ พ.ศ. 2518                       | 440,302          | 29,518         | 42,177         | 45,803         | 47,677         |
| ย้ายภายในจังหวัด                                      | 18,848           | 1,517          | 1,514          | 2,395          | 3,585          |
| ย้ายมาจากจังหวัดที่เกิด                               | 149,978          | 15,252         | 15,247         | 30,619         | 36,400         |
| ย้ายมาจากจังหวัดอื่น                                  | 46,022           | 2,982          | 3,567          | 5,623          | 8,434          |
| ไม่ทราบจังหวัดที่เข้ามา                               | 6,062            | 787            | 668            | 1,118          | 1,208          |
| ย้ายมาจากต่างประเทศ                                   | 3,221            | 343            | 317            | 545            | 611            |
| ไม่ทราบว่าย้ายถิ่นหรือไม่                             | 25,172           | 4,504          | 3,071          | 3,278          | 3,053          |
| ไม่ทราบจังหวัดที่เกิด                                 | 79,632           | 11,704         | 12,302         | 11,989         | 9,697          |
| เกิดต่างประเทศ และไม่ทราบสถานที่เกิด                  | 44,595           | 4,823          | 4,585          | 4,483          | 3,717          |

สำเนา จำแนกตามสถานที่เกิด พหุวัย และเพศ\* (ต่อ)  
 AGE AND OVER, BY PLACE OF BIRTH, AGE GROUP AND SEX\* (Contd.)

## AGE GROUP

## PLACE OF BIRTH AND SEX

| 25-29   | 30-39   | 40-49   | 50-59   | 60 ขึ้นไป<br>& OVER |   |
|---------|---------|---------|---------|---------------------|---|
| 89,826  | 131,066 | 100,776 | 55,969  | 40,058              | Not Living in Changwat of Birth in 1980 |
| 45,972  | 86,332  | 77,264  | 45,081  | 33,391              | Has not Migrated since 1975             |
| 3,591   | 4,561   | 2,463   | 1,163   | 720                 | Migrated within Changwat                |
| 26,958  | 23,190  | 10,849  | 4,826   | 3,052               | Migrated from Changwat of Birth         |
| 9,246   | 12,160  | 7,005   | 3,122   | 1,518               | Migrated from Other Changwat            |
| 925     | 864     | 361     | 237     | 171                 | Migrated from Other Unknown Changwat    |
| 442     | 591     | 277     | 104     | 93                  | Migrated from Abroad                    |
| 2,692   | 3,368   | 2,557   | 1,436   | 1,113               | Unknown                                 |
| 7,142   | 8,915   | 7,554   | 5,362   | 5,611               | Unknown Changwat                        |
| 3,014   | 4,896   | 5,219   | 6,999   | 17,627              | Foreign Born & Unknown                  |
| 398,485 | 549,963 | 473,031 | 319,923 | 355,627             | FEMALE                                  |
| 299,832 | 421,406 | 377,836 | 261,893 | 297,343             | Living in Changwat of Birth in 1980     |
| 266,710 | 387,768 | 355,098 | 247,079 | 278,831             | Has not Migrated since 1975             |
| 14,092  | 11,266  | 5,790   | 3,127   | 3,258               | Migrated within Changwat                |
| 3,592   | 3,643   | 1,737   | 976     | 933                 | Migrated from Other Changwat            |
| 1,749   | 1,258   | 597     | 427     | 422                 | Migrated from Other Unknown Changwat    |
| 924     | 724     | 450     | 181     | 281                 | Migrated from Abroad                    |
| 12,765  | 16,747  | 14,164  | 10,103  | 13,618              | Unknown                                 |
| 89,469  | 115,875 | 83,837  | 48,512  | 40,099              | Not Living in Changwat of Birth in 1980 |
| 53,525  | 82,635  | 66,814  | 39,421  | 32,732              | Has not Migrated since 1975             |
| 3,113   | 3,338   | 1,740   | 925     | 721                 | Migrated within Changwat                |
| 20,952  | 16,279  | 7,668   | 4,145   | 3,416               | Migrated from Changwat of Birth         |
| 8,027   | 9,113   | 4,500   | 2,241   | 1,535               | Migrated from Other Changwat            |
| 806     | 752     | 361     | 188     | 174                 | Migrated from Other Unknown Changwat    |
| 543     | 456     | 186     | 126     | 94                  | Migrated from Abroad                    |
| 2,503   | 3,302   | 2,568   | 1,466   | 1,427               | Unknown                                 |
| 6,509   | 8,607   | 7,346   | 5,174   | 6,304               | Unknown Changwat                        |
| 2,675   | 4,075   | 4,012   | 4,344   | 11,881              | Foreign Born & Unknown                  |





ตารางที่ 16 ประชากรอายุ 5 ปีขึ้นไปที่ย้ายถิ่นถิ่นมา จําแนกตามสถานที่อยู่อาศัยก่อนย้ายมา และเพศ (ต่อ)  
 TABLE 16 MIGRATION 5 YEAR OF AGE AND OVER BY PLACE OF PREVIOUS RESIDENCE AND SEX (Contd.)

| จังหวัดที่โยกย้าย<br>Province of Migration | ประชากรอายุ 5 ปีขึ้นไป<br>POPULATION 5 YEARS AND OVER | สถานที่อยู่อาศัยก่อนย้ายมา<br>PLACE OF PREVIOUS RESIDENCE  |   |                                  |                                 |                                       |                                 |                                       |   |                                       |                                       | จังหวัดที่<br>เคยอยู่<br>UNKNOWN<br>PLACE OF<br>PREVIOUS<br>RESIDENCE |                                       |                                       |
|--|---|--|---|----------------------------------|---------------------------------|---------------------------------------|---------------------------------|---------------------------------------|---|---------------------------------------|---------------------------------------|---|---------------------------------------|---------------------------------------|
|  |   | รวม<br>TOTAL<br>MIGRANTS   | ภาคกลาง<br>CENTRAL<br>REGION  |                                  |                                 | ภาคเหนือ<br>NORTHERN<br>REGION        |                                 |                                       | ภาคตะวันออกเฉียงเหนือ<br>NORTHEASTERN<br>REGION |                                       |                                       |   | ภาคใต้<br>SOUTHERN<br>REGION          |                                       |
|  |   | รวมทั้ง<br>การโยกย้าย<br>ภายใน<br>จังหวัด<br>รวมทั้ง<br>การโยกย้าย<br>จากต่าง<br>จังหวัด<br>รวมทั้ง<br>การโยกย้าย<br>จากต่าง<br>ประเทศ<br>รวมทั้ง<br>การโยกย้าย<br>จาก<br>ประเทศ<br>อื่น ๆ | การโยกย้าย<br>ภายใน<br>จังหวัด<br>รวมทั้ง<br>การโยกย้าย<br>จากต่าง<br>จังหวัด | การโยกย้าย<br>จากต่าง<br>จังหวัด | การโยกย้าย<br>จากต่าง<br>ประเทศ | การโยกย้าย<br>จาก<br>ประเทศ<br>อื่น ๆ | การโยกย้าย<br>จากต่าง<br>ประเทศ | การโยกย้าย<br>จาก<br>ประเทศ<br>อื่น ๆ | การโยกย้าย<br>จาก<br>ประเทศ<br>อื่น ๆ           | การโยกย้าย<br>จาก<br>ประเทศ<br>อื่น ๆ | การโยกย้าย<br>จาก<br>ประเทศ<br>อื่น ๆ | การโยกย้าย<br>จาก<br>ประเทศ<br>อื่น ๆ                                 | การโยกย้าย<br>จาก<br>ประเทศ<br>อื่น ๆ | การโยกย้าย<br>จาก<br>ประเทศ<br>อื่น ๆ |
| รวมทั้ง                                    | 298,474   | 27,657   | 9,234   | 8,853                            | 1,856                           | 4,899                                 | 1,107                           | 870                                   | 1,132   | 4                                     | 545                                   | Rayong  |                                       |                                       |
| ชาย  | 552,826   | 43,565   | 16,849  | 13,496                           | 3,306                           | 3,132                                 | 1,940                           | 1,056                                 | 2,665   | 99                                    | 1,042                                 | Ratchaburi  |                                       |                                       |
| หญิง                                       | 510,858   | 44,575   | 14,115  | 10,454                           | 3,136                           | 4,607                                 | 9,031                           | 431                                   | 1,557   | 3                                     | 1,162                                 | Lop Buri  |                                       |                                       |
| สมุทรปราการ                                | 431,892   | 77,805   | 14,739  | 15,724                           | 26,429                          | 11,159                                | 4,370                           | 1,628                                 | 2,621   | 30                                    | 1,045                                 | Samut Prakan  |                                       |                                       |
| สมุทรสาคร                                  | 150,728   | 9,241  | 3,337   | 2,099                            | 704                             | 319                                   | 189                             | 187                                   | 469   | —                                     | 872                                   | Samut Songkhram   |                                       |                                       |
| สมุทรสาคร                                  | 219,710   | 18,499   | 4,437   | 5,906                            | 2,875                           | 2,115                                 | 841                             | 350                                   | 1,087   | 7                                     | 861                                   | Samut Sakhon  |                                       |                                       |
| สระบุรี                                    | 385,762   | 39,825   | 12,108  | 10,199                           | 2,253                           | 8,003                                 | 2,808                           | 479                                   | 2,879   | 24                                    | 996                                   | Saraburi  |                                       |                                       |
| สิงห์บุรี                                  | 190,201   | 13,054   | 4,917   | 3,819                            | 1,018                           | 567                                   | 1,492                           | 90                                    | 794   | 3                                     | 407                                   | Sing Buri   |                                       |                                       |
| สุพรรณบุรี                                 | 628,243   | 39,983   | 21,060  | 8,202                            | 1,742                           | 1,536                                 | 1,557                           | 354                                   | 3,471   | 13                                    | 1,987                                 | Suphan Buri   |                                       |                                       |
| อ่างทอง                                    | 231,395   | 15,408   | 5,246   | 4,548                            | 1,377                           | 649                                   | 1,484                           | 86                                    | 1,257   | 100                                   | 582                                   | Ang Thong   |                                       |                                       |
| กรุงเทพมหานคร                              | 4,250,365   | 594,623  | 144,397   | 104,159                          | 110,661                         | 43,179                                | 33,556                          | 37,126                                | 4,241   | 18,309                                |                                       | Bangkok Metropolis  |                                       |                                       |

TABLE 16 MIGRATION 5 YEAR OF AGE AND OVER BY PLACE OF PREVIOUS RESIDENCE AND SEX (Contd.)

| จังหวัดผู้เกิด                | ประชากร 5 ปีขึ้นไป | สถานที่เกิดก่อนมา          |                                       |                |                             |                             |                  |                 |                                     |        |  | ชาย |
|-------------------------------|--------------------|----------------------------|---------------------------------------|----------------|-----------------------------|-----------------------------|------------------|-----------------|-------------------------------------|--------|--|-----|
|                               |                    | รวม                        | ภายในจังหวัด                          |                |                             | ต่างจังหวัด                 |                  |                 | ต่างประเทศ                          |        |  |     |
| Population 5 years and over   | Total Migrants     | Changwat in Central Region | Changwat in Bangkok Metropolitan Area | Other Changwat | Changwat in Northern Region | Changwat in Southern Region | Unknown Changwat | Foreign Country | Unknown Place of Previous Residence | Male   |  |     |
| ภาคกลาง (ไม่รวมกรุงเทพมหานคร) | 4,252,906          | 136,011                    | 120,140                               | 63,274         | 54,609                      | 28,897                      | 12,478           | 21,979          | 1,370                               | 12,588 | Central Region (Excl.- Bangkok Metropolitan) |     |
| ภาคเหนือ                      | 211,150            | 7,803                      | 8,719                                 | 1,424          | 3,767                       | 1,229                       | 420              | 858             | 426                                 | 569    | Kanchanaburi                                 |     |
| ภาคตะวันออกเฉียงเหนือ         | 131,953            | 5,216                      | 6,184                                 | 857            | 2,608                       | 1,049                       | 318              | 419             | 13                                  | 269    | Chanthaburi                                  |     |
| ภาคตะวันออก                   | 194,223            | 4,687                      | 3,783                                 | 1,333          | 2,121                       | 300                         | 99               | 858             | 14                                  | 293    | Chachoengsao                                 |     |
| ภาคใต้                        | 507,211            | 14,762                     | 13,634                                | 5,087          | 6,407                       | 1,357                       | 3,090            | 2,047           | 67                                  | 886    | Chon Buri                                    |     |
| ชาย                           | 137,638            | 4,049                      | 1,715                                 | 329            | 223                         | 1,507                       | 75               | 815             | 7                                   | 285    | Chai Nat                                     |     |
| หญิง                          | 65,853             | 1,956                      | 3,057                                 | 410            | 753                         | 1,378                       | 147              | 552             | 192                                 | 594    | Trat   |     |
| นครนายก                       | 88,915             | 4,239                      | 1,176                                 | 435            | 242                         | 95                          | 51               | 438             |                                     | 264    | Nakhon Nayok                                 |     |
| นครปฐม                        | 226,508            | 21,193                     | 5,863                                 | 3,144          | 1,757                       | 864                         | 791              | 1,240           | 19                                  | 895    | Nakhon Pathom                                |     |
| นนทบุรี                       | 155,031            | 5,832                      | 6,619                                 | 12,565         | 2,834                       | 1,965                       | 1,736            | 1,079           | 49                                  | 659    | Nonthaburi                                   |     |
| ปทุมธานี                      | 139,339            | 3,402                      | 5,861                                 | 6,931          | 1,863                       | 883                         | 210              | 594             | 290                                 | 273    | Pathum Thani                                 |     |
| ประจวบคีรีขันธ์               | 152,936            | 3,876                      | 5,926                                 | 2,240          | 3,390                       | 1,183                       | 1,696            | 465             | 41                                  | 279    | Prachuap Khiri Khan                          |     |
| ปราจีนบุรี                    | 247,124            | 8,149                      | 6,046                                 | 1,646          | 6,814                       | 1,798                       | 135              | 1,252           | 22                                  | 663    | Prachin Buri                                 |     |
| พระนครศรีอยุธยา               | 251,425            | 7,156                      | 4,190                                 | 2,499          | 1,302                       | 1,116                       | 197              | 1,126           | 9                                   | 634    | Phra Nakhon Si Ayutthaya                     |     |
| เพชรบุรี                      | 158,316            | 3,969                      | 2,660                                 | 668            | 775                         | 310                         | 557              | 724             | 2                                   | 824    | Phetchaburi                                  |     |

ตาราง 16 ประชากรอายุ 5 ปีขึ้นไปที่ย้ายถิ่นมา จันทมณฑลตามสถานที่อยู่อาศัยก่อน และเพศ (ต่อ)  
 TABLE 16 MIGRATION 5 YEAR OF AGE AND OVER BY PLACE OF PREVIOUS RESIDENCE AND SEX (Contd.)

| จังหวัดก่อนย้ายถิ่น | ประชากรอายุ 5 ปีขึ้นไป<br>POPULATION 5 YEARS AND OVER | สถานที่อยู่อาศัยก่อน PLACE OF PREVIOUS RESIDENCE |   |                               |                                     |   |   |   |   |                                 |  | จังหวัดก่อนย้ายถิ่น<br>UNKNOWN CHANGWAT | ประเทศต่าง ๆ<br>FOREIGN COUNTRY | สถานที่อยู่อาศัยก่อน<br>UNKNOWN PLACE OF PREVIOUS RESIDENCE |
|---------------------|---|--|---|-------------------------------|-------------------------------------|---|---|---|---|---------------------------------|--|---|---------------------------------|---|
|                     |   | รวมทั้งสิ้น<br>TOTAL MIGRANTS                    | จันทมณฑลตอนกลาง<br>CHANGWAT IN CENTRAL REGION     |                               |                                     | จันทมณฑลตอนเหนือ<br>CHANGWAT IN NORTHERN REGION |   |   | จันทมณฑลตอนใต้<br>CHANGWAT IN SOUTHERN REGION |                                 |  |   |                                 |   |
|                     |   |  | ย้ายถิ่นภายในจังหวัด<br>MIGRATION WITHIN CHANGWAT | จังหวัดอื่น<br>OTHER CHANGWAT | กรุงเทพมหานคร<br>BANGKOK METROPOLIS | จันทมณฑลตอนเหนือ<br>CHANGWAT IN NORTHERN REGION | จันทมณฑลตอนกลาง<br>CHANGWAT IN CENTRAL REGION | จันทมณฑลตอนใต้<br>CHANGWAT IN SOUTHERN REGION | จังหวัดอื่น<br>UNKNOWN CHANGWAT               | ประเทศต่าง ๆ<br>FOREIGN COUNTRY | จังหวัดอื่น<br>UNKNOWN PLACE OF PREVIOUS RESIDENCE |   |                                 |   |
| รวมทั้งสิ้น         | 149,438   | 14,695   | 4,365   | 4,641                         | 992                                 | 2,761   | 523   | 480   | 619   | 4                               | 274  | Rayong                                  |                                 |   |
| ชาย                 | 75,529  | 23,609   | 9,207   | 6,929                         | 1,785                               | 2,267   | 889   | 525   | 1,365   | 76                              | 528  | Ratchaburi                              |                                 |   |
| หญิง                | 73,909  | 22,086   | 5,158   | 7,712                         | 2,137                               | 3,494   | 651   | 256   | 872   | 1                               | 697  | Lop Buri                                |                                 |   |
| สมุทรปราการ         | 212,660   | 39,213   | 7,835   | 7,673                         | 13,361                              | 5,604   | 2,132   | 866   | 1,204   | 16                              | 505  | Samut Prakan                            |                                 |   |
| สมุทรสงคราม         | 72,446  | 4,130  | 1,628   | 1,118                         | 332                                 | 168   | 107   | 80  | 199   |                                 | 469  | Samut Songkhram                         |                                 |   |
| สมุทรสาคร           | 177,937   | 9,212  | 2,315   | 2,888                         | 1,559                               | 1,028   | 324   | 154   | 471   | 5                               | 464  | Samut Sakhon                            |                                 |   |
| สระบุรี             | 199,960   | 21,332   | 6,290   | 5,786                         | 1,320                               | 3,924   | 1,494   | 265   | 1,602   | 22                              | 579  | Saraburi                                |                                 |   |
| สิงห์บุรี           | 36,125  | 7,467  | 2,814   | 2,162                         | 556                                 | 365   | 763   | 48  | 470   | 3                               | 251  | Siang Buri                              |                                 |   |
| สุพรรณบุรี          | 323,021   | 21,388   | 11,432  | 4,322                         | 948                                 | 702   | 699   | 226   | 1,982   | 13                              | 1,038  | Suphan Buri                             |                                 |   |
| อ่างทอง             | 110,740   | 8,880  | 3,094   | 2,504                         | 641                                 | 312   | 1,030   | 56  | 729   | 79                              | 405  | Ang Thong                               |                                 |   |
| กรุงเทพมหานคร       | 2,001,171   | 277,705  |   | 71,916                        | 89,780                              | 52,754  | 19,563  | 16,892  | 16,815  | 2,413                           | 8,568  | Bangkok Metropolis                      |                                 |   |



TABLE 16 MIGRATION 5 YEAR OF AGE AND OVER BY PLACE OF PREVIOUS RESIDENCE AND SEX (Contd.)

| จังหวัด<br>PROVINCE  | ประชากร 5 ปีขึ้นไป<br>POPULATION 5 YEARS AND OVER | สถานที่พำนักเดิม<br>PLACE OF PREVIOUS RESIDENCE |                                       |   |  |                                       |  |                               |                                       |   |  | สถานที่พำนัก<br>PLACE OF PREVIOUS RESIDENCE |                                       |                               |                                       |                                       |
|--|---|---|---------------------------------------|---|--|---------------------------------------|--|-------------------------------|---------------------------------------|---|--|---|---------------------------------------|-------------------------------|---------------------------------------|---------------------------------------|
|  |   | รวมทั้งสิ้น<br>TOTAL MIGRANTS                   | จังหวัดในภาคกลาง<br>REGION IN CENTRAL |   | จังหวัดในภาคเหนือ<br>REGION IN NORTHERN                  |                                       | จังหวัดในภาคตะวันออกเฉียงเหนือ<br>REGION IN NORTHEASTERN |                               | จังหวัดในภาคใต้<br>REGION IN SOUTHERN |   | จังหวัดที่ไม่ทราบ<br>UNKNOWN CHANGWAT                    |   | ต่างประเทศ<br>FOREIGN COUNTRY         |                               |                                       |                                       |
|  |   |   | จังหวัดในภาคกลาง<br>REGION IN CENTRAL | จังหวัดในภาคเหนือ<br>REGION IN NORTHERN | จังหวัดในภาคตะวันออกเฉียงเหนือ<br>REGION IN NORTHEASTERN | จังหวัดในภาคใต้<br>REGION IN SOUTHERN | จังหวัดที่ไม่ทราบ<br>UNKNOWN CHANGWAT                    | ต่างประเทศ<br>FOREIGN COUNTRY | จังหวัดในภาคกลาง<br>REGION IN CENTRAL | จังหวัดในภาคเหนือ<br>REGION IN NORTHERN | จังหวัดในภาคตะวันออกเฉียงเหนือ<br>REGION IN NORTHEASTERN | จังหวัดในภาคใต้<br>REGION IN SOUTHERN       | จังหวัดที่ไม่ทราบ<br>UNKNOWN CHANGWAT | ต่างประเทศ<br>FOREIGN COUNTRY | จังหวัดที่ไม่ทราบ<br>UNKNOWN CHANGWAT | จังหวัดที่ไม่ทราบ<br>UNKNOWN CHANGWAT |
| ภาคกลาง (ไม่รวมกรุงเทพฯ)<br>Central Region (Excl.- Bangkok Metropolis) | 4,373,429   | 374,492   | 118,317                               | 97,944                                  | 52,081   | 41,281                                | 24,930   | 7,335                         | 20,721                                | 634                                     | 10,608   |   |                                       |                               |                                       |                                       |
| กาญจนบุรี<br>Kanchanaburi  | 207,177   | 19,914  | 6,619                                 | 6,946                                   | 1,298  | 1,970                                 | 1,186  | 298                           | 758                                   | 258                                     | 536  |   |                                       |                               |                                       |                                       |
| ชัยภูมิ<br>Chaiyaphum  | 132,249   | 15,407  | 5,019                                 | 5,367                                   | 731  | 2,174                                 | 1,159  | 183                           | 468                                   | 5                                       | 277  |   |                                       |                               |                                       |                                       |
| ฉะเชิงเทรา<br>Chachoengsao   | 201,108   | 12,777  | 4,822                                 | 3,382                                   | 945  | 1,964                                 | 421  | 122                           | 787                                   | 7                                       | 291  |   |                                       |                               |                                       |                                       |
| ชลบุรี<br>Chon Buri  | 303,188   | 33,390  | 12,837                                | 7,476                                   | 3,357  | 4,422                                 | 1,456  | 709                           | 2,415                                 | 25                                      | 677  |   |                                       |                               |                                       |                                       |
| ฉะเชิงเทรา<br>Chon Buri  | 149,222   | 9,112   | 3,434                                 | 1,626                                   | 258  | 290                                   | 1,433  | 50                            | 713                                   | 29                                      | 250  |   |                                       |                               |                                       |                                       |
| ตราด<br>Trat   | 63,468  | 7,715   | 1,905                                 | 2,460                                   | 263  | 599                                   | 1,155  | 114                           | 591                                   | 125                                     | 561  |   |                                       |                               |                                       |                                       |
| นครนายก<br>Nakhon Nayok  | 94,805  | 3,541   | 1,309                                 | 921                                     | 456  | 250                                   | 101  | 26                            | 276                                   |   | 182  |   |                                       |                               |                                       |                                       |
| นครปฐม<br>Nakhon Pathom  | 238,653   | 21,234  | 7,474                                 | 5,838                                   | 2,339  | 1,835                                 | 1,129  | 366                           | 1,338                                 | 26                                      | 843  |   |                                       |                               |                                       |                                       |
| นนทบุรี<br>Nonthaburi  | 158,995   | 29,985  | 5,118                                 | 5,580                                   | 12,246   | 2,030                                 | 1,366  | 898                           | 986                                   | 19                                      | 714  |   |                                       |                               |                                       |                                       |
| ปทุมธานี<br>Pathum Thani   | 143,895   | 19,967  | 3,511                                 | 6,314                                   | 5,577  | 2,030                                 | 1,329  | 269                           | 604                                   | 43                                      | 273  |   |                                       |                               |                                       |                                       |
| ประจวบคีรีขันธ์<br>Prachuap Khiri Khan                                 | 146,673   | 11,186  | 3,032                                 | 3,909                                   | 866  | 801                                   | 506  | 1,073                         | 644                                   | 26                                      | 282  |   |                                       |                               |                                       |                                       |
| ปราจีนบุรี<br>Prachin Buri   | 244,913   | 18,399  | 5,965                                 | 4,237                                   | 972  | 4,139                                 | 1,607  | 114                           | 947                                   | 1                                       | 477  |   |                                       |                               |                                       |                                       |
| พระนครศรีอยุธยา<br>Phra Nakhon Si Ayutthaya                            | 278,032   | 13,857  | 5,676                                 | 3,097                                   | 1,422  | 1,108                                 | 923  | 107                           | 1,117                                 | 2                                       | 401  |   |                                       |                               |                                       |                                       |
| เพชรบุรี<br>Phetchaburi  | 156,251   | 8,641   | 3,583                                 | 2,210                                   | 461  | 427                                   | 304  | 43                            | 647                                   | 4                                       | 555  |   |                                       |                               |                                       |                                       |

ตาราง 10 ประชากรอายุ 6 ปีขึ้นไปที่ย้ายถิ่นมา อื่นเทศนโดยที่พำนักมาก่อน และเพศ (ต่อ)  
 TABLE 10 MIGRATION 5 YEAR OF AGE AND OVER BY PLACE OF PREVIOUS RESIDENCE AND SEX (Contd.)

| ประชากรอายุ 6 ปีขึ้นไป<br>POPULATION 5 YEARS AND OVER | สถานที่พำนักก่อนย้ายถิ่นมา PLACE OF PREVIOUS RESIDENCE |  |        |                                     |   |  |  |   |                               |   | สถานที่พำนักก่อนย้ายถิ่นมา<br>PLACE OF PREVIOUS RESIDENCE |
|---|--|--|--------|-------------------------------------|---|--|--|---|-------------------------------|---|---|
|   | รวมทั้งสิ้น<br>TOTAL MIGRANTS                          | จังหวัดในภาคกลาง<br>CEANGWAT IN CENTRAL REGION |        | กรุงเทพมหานคร<br>BANGKOK METROPOLIS | จังหวัดในภาคตะวันออกเฉียงเหนือ<br>CHANGWAT IN NORTHEASTERN REGION | จังหวัดในภาคเหนือ<br>CHANGWAT IN NORTHERN REGION | จังหวัดในภาคใต้<br>CHANGWAT IN SOUTHERN REGION | จังหวัดในเขตเมือง<br>CHANGWAT IN UNKNOWN CHANGWAT | ต่างประเทศ<br>FOREIGN COUNTRY | จังหวัดในเขตเมือง<br>CHANGWAT IN UNKNOWN CHANGWAT |   |
| รวมทั้งสิ้น   | 12,962   | 3,959  | 4,212  | 864                                 | 2,138   | 584  | 390  | 513   | 271                           | 271   | Rayong  |
| ชาย   | 19,956   | 7,642  | 6,559  | 1,521                               | 865   | 951  | 531  | 1,300   | 23                            | 514   | Ratchaburi  |
| หญิง  | 17,249   | 6,067  | 3,768  | 924                                 | 2,085   | 3,029  | 175  | 685   | 2                             | 465   | Lop Buri  |
| สมุทรปราการ   | 38,592   | 6,903  | 8,051  | 13,068                              | 5,554   | 2,238  | 762  | 1,417   | 14                            | 540   | Samet Prakan  |
| สมุทรสาคร   | 4,111  | 1,709  | 991    | 372                                 | 151   | 82   | 107  | 271   | —                             | 403   | Samet Songkhram   |
| สมุทรสาคร   | 111,772  | 2,122  | 3,018  | 1,316                               | 1,087   | 517  | 196  | 616   | 2                             | 397   | Samet Sakhoo  |
| สระบุรี   | 195,801  | 5,818  | 4,413  | 933                                 | 4,079   | 1,314  | 214  | 1,277   | 2                             | 417   | Saraburi  |
| สิงห์บุรี   | 44,075   | 2,003  | 1,656  | 462                                 | 202   | 729  | 42   | 324   | —                             | 156   | Sing Buri   |
| สุพรรณบุรี  | 325,222  | 9,628  | 3,880  | 794                                 | 834   | 858  | 128  | 1,489   | —                             | 949   | Suphaa Buri   |
| อ่างทอง   | 170,654  | 2,152  | 2,044  | 736                                 | 337   | 454  | 30   | 538   | 21                            | 177   | Ang Thong   |
| กรุงเทพมหานคร   | 2,189,194  | —  | 72,681 | 45,379                              | 56,907  | 23,615   | 16,664   | 20,307  | 1,828                         | 9,741   | Bangkok Metropolis  |

ตาราง 17 ผู้ย้ายถิ่นที่มีอายุ 5 ปีขึ้นไป จำแนกตามเหตุผลของการย้ายถิ่น และสถานที่อยู่ก่อนย้าย  
 TABLE 17 MIGRANTS 5 YEARS OF AGE AND OVER, BY REASONS FOR MOVING, PREVIOUS PLACE OF RESIDENCE.\*

| สถานที่อยู่ก่อนย้าย<br>PREVIOUS PLACE<br>OF RESIDENCE                          | รวม<br>TOTAL   | เหตุผลของการย้ายถิ่น REASONS FOR MOVING |  |   |                                 |   |  |  |                                  |  |                                   | ย้ายถิ่น<br>OTHER<br>INSTITUTION<br>KNOWN |               |
|--|----------------|---|--|---|---------------------------------|---|--|--|----------------------------------|--|-----------------------------------|---|---------------|
|  |                | เพื่อศึกษา<br>TO STUDY                  | ย้ายตาม<br>ครอบครัว<br>FOLLOWING<br>PERSONS<br>IN<br>HOUSEHOLD | เปลี่ยน<br>สถานภาพ<br>สมรส<br>TO<br>CHANGE<br>MARITAL<br>STATUS | หางาน<br>TO<br>LOOK FOR<br>WORK | ไปรับงาน<br>โอน<br>ไป<br>ENROLL,<br>TRANSFER<br>JOB | ย้ายตาม<br>หน้าที่<br>การงาน<br>JOB<br>ASSIGN-<br>MENT | ย้ายเนื่อง<br>จากงาน<br>ใหม่<br>FOR<br>WORK<br>OTHER<br>REASON | กลับบ้าน<br>TO<br>RETURN<br>HOME | ย้ายที่<br>อยู่เพื่อ<br>CHANGE<br>RESI-<br>DENCE | ไปรับ<br>งาน<br>TO BE<br>ORDAINED |   |               |
| <b>ยอดรวม TOTAL</b>  | <b>926,409</b> | <b>38,464</b>                           | <b>276,413</b>   | <b>62,299</b>   | <b>185,252</b>                  | <b>28,463</b>                                       | <b>57,075</b>  | <b>9,339</b>   | <b>21,731</b>                    | <b>21,940</b>                                    | <b>13,261</b>                     | <b>54,291</b>                             | <b>57,881</b> |
| <b>ย้ายภายในจังหวัด<br/>Move Within Changwat</b>                               | <b>254,308</b> | <b>7,580</b>                            | <b>98,847</b>  | <b>30,379</b>   | <b>45,372</b>                   | <b>8,769</b>  | <b>13,346</b>  | <b>3,637</b>   | <b>6,597</b>                     | <b>9,646</b>                                     | <b>6,581</b>                      | <b>14,375</b>                             | <b>9,184</b>  |
| <b>ย้ายภายในตำบล<br/>Move Within Amphoe</b>                                    | <b>113,104</b> | <b>2,926</b>                            | <b>46,957</b>  | <b>16,171</b>   | <b>15,776</b>                   | <b>3,763</b>  | <b>3,462</b>   | <b>1,850</b>   | <b>3,100</b>                     | <b>6,791</b>                                     | <b>4,021</b>                      | <b>4,037</b>                              | <b>4,250</b>  |
| <b>ย้ายต่างอำเภอ<br/>Move from Difference Amphoe</b>                           | <b>107,805</b> | <b>3,308</b>                            | <b>40,468</b>  | <b>10,893</b>   | <b>23,794</b>                   | <b>3,957</b>  | <b>7,906</b>   | <b>1,267</b>   | <b>2,756</b>                     | <b>1,642</b>                                     | <b>1,357</b>                      | <b>7,496</b>                              | <b>2,961</b>  |
| <b>จากในเขตเทศบาล<br/>From Municipal Area</b>                                  | <b>14,591</b>  | <b>436</b>                              | <b>5,480</b>   | <b>1,032</b>  | <b>2,664</b>                    | <b>601</b>  | <b>2,326</b>   | <b>231</b>   | <b>542</b>                       | <b>360</b>                                       | <b>158</b>                        | <b>457</b>                                | <b>304</b>    |
| <b>จากนอกเขตเทศบาล<br/>From Non-Municipal Area</b>                             | <b>90,120</b>  | <b>2,757</b>                            | <b>34,040</b>  | <b>9,569</b>  | <b>20,663</b>                   | <b>3,234</b>  | <b>5,410</b>   | <b>1,001</b>   | <b>2,137</b>                     | <b>1,265</b>                                     | <b>1,134</b>                      | <b>6,937</b>                              | <b>1,973</b>  |
| <b>ไม่ทราบเขตเทศบาล<br/>Unknown Area</b>                                       | <b>3,094</b>   | <b>115</b>                              | <b>948</b>   | <b>292</b>  | <b>46</b>                       | <b>122</b>  | <b>170</b>   | <b>35</b>  | <b>77</b>                        | <b>17</b>  | <b>65</b>                         | <b>102</b>                                | <b>684</b>    |
| <b>ไม่ทราบอำเภอ<br/>Unknown Amphoe</b>   | <b>33,399</b>  | <b>1,346</b>                            | <b>11,422</b>  | <b>3,315</b>  | <b>5,802</b>                    | <b>1,049</b>  | <b>1,978</b>   | <b>515</b>   | <b>741</b>                       | <b>1,213</b>                                     | <b>1,203</b>                      | <b>2,842</b>                              | <b>1,973</b>  |
| <b>ย้ายจากจังหวัดอื่น<br/>Move from Other Changwat</b>                         | <b>546,912</b> | <b>29,769</b>                           | <b>171,145</b>   | <b>29,493</b>   | <b>135,974</b>                  | <b>19,348</b>                                       | <b>42,613</b>  | <b>5,332</b>   | <b>16,683</b>                    | <b>11,840</b>                                    | <b>5,813</b>                      | <b>39,228</b>                             | <b>41,674</b> |
| <b>จากในเขตเทศบาล<br/>From Municipal Area</b>                                  | <b>162,236</b> | <b>9,503</b>                            | <b>61,761</b>  | <b>6,802</b>  | <b>27,060</b>                   | <b>5,714</b>  | <b>18,797</b>  | <b>153</b>   | <b>6,897</b>                     | <b>8,545</b>                                     | <b>1,337</b>                      | <b>8,991</b>                              | <b>4,676</b>  |
| <b>จากนอกเขตเทศบาล<br/>From Non-Municipal Area</b>                             | <b>338,814</b> | <b>19,017</b>                           | <b>103,972</b>   | <b>21,143</b>   | <b>105,443</b>                  | <b>13,174</b>                                       | <b>21,972</b>  | <b>1,984</b>   | <b>7,310</b>                     | <b>2,987</b>                                     | <b>4,057</b>                      | <b>27,203</b>                             | <b>9,552</b>  |
| <b>ไม่ทราบเขตเทศบาล<br/>Unknown Area</b>                                       | <b>45,862</b>  | <b>1,249</b>                            | <b>5,412</b>   | <b>1,548</b>  | <b>3,471</b>                    | <b>460</b>  | <b>1,844</b>   | <b>195</b>   | <b>476</b>                       | <b>308</b>                                       | <b>419</b>                        | <b>3,034</b>                              | <b>27,446</b> |
| <b>ย้ายจากต่างประเทศและในมาลาว<br/>Move from Other Country<br/>and Unknown</b> | <b>25,189</b>  | <b>1,115</b>                            | <b>6,421</b>   | <b>2,427</b>  | <b>3,906</b>                    | <b>340</b>  | <b>1,111</b>   | <b>375</b>   | <b>451</b>                       | <b>454</b>                                       | <b>867</b>                        | <b>688</b>                                | <b>7,023</b>  |



ตาราง 17 ผู้ย้ายถิ่นที่มีอายุ 5 ปีขึ้นไป จำแนกตามเหตุผลของการย้ายถิ่น และสถานที่อยู่ก่อนย้าย (ต่อ)  
 TABLE 17 MIGRANTS 5 YEARS OF AGE AND OVER, BY REASONS FOR MOVING, PREVIOUS PLACE OF RESIDENCE\* (Contd.)

| สถานที่อยู่ก่อนย้าย<br>PREVIOUS PLACE<br>OF RESIDENCE                    | รวม<br>TOTAL   | เหตุผลของการย้ายถิ่น REASONS FOR MOVING |   |  |                                   |  |   |       |        |        |        | ย้ายเนื่อง<br>จากงาน<br>ไม่ทราบ<br>สาเหตุ<br>FOR<br>WORK,<br>OTHER<br>REASON | ย้ายที่<br>อยู่ต่าง<br>ที่<br>CHANGE<br>RESI-<br>DENCE | กลับถิ่น<br>TO<br>RETURN<br>HOME | ย้าย<br>ไป<br>TO BE<br>ORDAINED | ย้ายถิ่น<br>OTHER<br>INSTI-<br>TUTION | ไม่ทราบ<br>UN-<br>KNOWN |  |
|--|----------------|---|---|--|-----------------------------------|--|---|-------|--------|--------|--------|--|--|----------------------------------|---------------------------------|---------------------------------------|-------------------------|--|
|  |                | เพื่อศึกษา<br>TO STUDY                  | ย้ายตาม<br>บุตร<br>ในครัวเรือน<br>FOLLOWING<br>PERSONS<br>IN<br>HOUSEHOLD | เปลี่ยน<br>สถานภาพ<br>การ<br>CHANGE<br>MARITAL<br>STATUS | พวงมาลา<br>TO<br>LOOK FOR<br>WORK | ได้งานทำ<br>JOB<br>เปลี่ยนงาน<br>TRANSFER<br>JOB | ย้ายตาม<br>หน้าที่<br>งาน<br>JOB<br>ASSIGN-<br>MENT |       |        |        |        |  |  |                                  |                                 |                                       |                         |  |
| <b>ชาย MALE</b>  | <b>451,964</b> | 26,893                                  | 99,417  | 28,402   | 108,858                           | 16,813   | 47,788  | 5,574 | 11,256 | 14,596 | 11,990 | 50,540   | 50,540   | 29,837                           |                                 |                                       |                         |  |
| ย้ายถิ่นในจังหวัด<br>Move Within Changwat                                | 135,994        | 4,738                                   | 37,200  | 14,987   | 26,831                            | 5,422  | 10,285  | 2,172 | 3,378  | 6,416  | 6,047  | 13,492   | 13,492   | 5,026                            |                                 |                                       |                         |  |
| ย้ายภายในภาค<br>Move Within Amphoe                                       | 59,636         | 1,866                                   | 17,928  | 8,168  | 9,456                             | 2,482  | 2,668   | 1,116 | 1,683  | 4,570  | 3,784  | 3,626  | 3,626  | 2,289                            |                                 |                                       |                         |  |
| ย้ายต่างอำเภอ<br>Move from Difference Amphoe                             | 57,551         | 1,890                                   | 14,997  | 5,167  | 14,083                            | 2,324  | 6,036   | 754   | 1,313  | 1,112  | 1,154  | 7,133  | 7,133  | 1,588                            |                                 |                                       |                         |  |
| จากในเขตเทศบาล<br>From Municipal Area                                    | 7,644          | 226                                     | 1,986   | 434  | 1,569                             | 334  | 1,766   | 140   | 262    | 237    | 125    | 401  | 401  | 164                              |                                 |                                       |                         |  |
| จากนอกเขตเทศบาล<br>From Non-Municipal Area                               | 48,323         | 1,601                                   | 12,711  | 4,607  | 12,238                            | 1,909  | 4,147   | 586   | 997    | 861    | 981    | 6,633  | 6,633  | 1,052                            |                                 |                                       |                         |  |
| ไม่ทราบเขตเทศบาล<br>Unknown Area   | 1,584          | 63                                      | 300   | 126  | 276                               | 81   | 123   | 28    | 54     | 14     | 48     | 99   | 99   | 372                              |                                 |                                       |                         |  |
| ไม่ทราบอำเภอ<br>Unknown Amphoe   | 18,807         | 982                                     | 4,275   | 1,652  | 3,292                             | 616  | 1,581   | 302   | 382    | 734    | 1,109  | 2,733  | 2,733  | 1,149                            |                                 |                                       |                         |  |
| ย้ายมาจากจังหวัดอื่น<br>Move from Other Changwat                         | 302,015        | 21,331                                  | 59,887  | 12,186   | 79,589                            | 11,168   | 36,594  | 3,170 | 7,586  | 7,919  | 5,111  | 36,426   | 36,426   | 21,048                           |                                 |                                       |                         |  |
| จากในเขตเทศบาล<br>From Municipal Area                                    | 87,927         | 6,311                                   | 21,400  | 2,620  | 16,342                            | 3,573  | 15,533  | 1,236 | 3,539  | 5,692  | 1,110  | 8,232  | 8,232  | 2,339                            |                                 |                                       |                         |  |
| จากนอกเขตเทศบาล<br>From Non-Municipal Area                               | 190,268        | 14,173                                  | 36,662  | 8,957  | 61,359                            | 7,314  | 19,524  | 1,823 | 3,839  | 2,044  | 3,616  | 26,207   | 26,207   | 4,750                            |                                 |                                       |                         |  |
| ไม่ทราบเขตเทศบาล<br>Unknown Area   | 23,820         | 847                                     | 1,825   | 609  | 1,888                             | 281  | 1,537   | 111   | 208    | 183    | 385    | 1,987  | 1,987  | 13,959                           |                                 |                                       |                         |  |
| ย้ายมาจากต่างประเทศ และไม่ทราบ<br>Move from Other Country<br>and Unknown | 13,955         | 824                                     | 2,330   | 1,229  | 2,438                             | 223  | 909   | 232   | 292    | 261    | 832    | 622  | 622  | 3,763                            |                                 |                                       |                         |  |

ตาราง 17 ผู้ย้ายถิ่นที่มีอายุ 5 ปีขึ้นไป จำนวนตามเพศของการย้ายถิ่น และสถานที่ที่อยู่ก่อนย้าย (ต่อ)  
 TABLE 17 MIGRANTS 5 YEARS OF AGE AND OVER, BY REASONS FOR MOVING, PREVIOUS PLACE OF RESIDENCE\* (Contd.)

| สถานที่อยู่ก่อนย้าย<br>PREVIOUS PLACE<br>OF RESIDENCE               | รวม<br>TOTAL | เหตุผลของการย้ายถิ่น REASONS FOR MOVING |  |   |                                   |   |  |   |   | ย้ายถิ่น<br>ไปทำงาน<br>FOR<br>WORK<br>OTHER<br>REASON | ย้ายถิ่น<br>เพื่อกลับ<br>บ้าน<br>TO<br>RETURN<br>HOME | ย้ายถิ่น<br>เพื่อขอ<br>รับ<br>สัญชาติ<br>RESI-<br>DENCE | ย้ายถิ่น<br>เพื่อ<br>ไป<br>ศึกษา<br>TO BE<br>OR-<br>DAINED | ย้ายถิ่น<br>เพื่อ<br>ไป<br>ทำงาน<br>OTHER<br>INSTI-<br>TU-<br>TION | ย้ายถิ่น<br>ไป<br>ทำงาน<br>UN-<br>KNOWN |
|---|--------------|---|--|---|-----------------------------------|---|--|---|---|---|---|---|--|--|---|
|   |              | เพื่อศึกษา<br>TO STUDY                  | ย้ายถิ่น<br>ตาม<br>ครอบครัว<br>FOLLOWING<br>PERSONS<br>IN<br>HOUSEHOLD | เปลี่ยน<br>สถานภาพ<br>สมรส<br>TO<br>CHANGE<br>MARITAL<br>STATUS | หางานทำ<br>TO<br>LOOK FOR<br>WORK | ย้ายถิ่น<br>ไป<br>ทำงาน<br>ENROLL-<br>TRANSFER<br>JOB | ย้ายถิ่น<br>เพื่อ<br>ไป<br>ทำงาน<br>JOB<br>ASSIGN-<br>MENT | ย้ายถิ่น<br>ไป<br>ทำงาน<br>FOR<br>WORK<br>OTHER<br>REASON | ย้ายถิ่น<br>เพื่อ<br>กลับ<br>บ้าน<br>TO<br>RETURN<br>HOME |   |   |   |  |  |   |
| หญิง FEMALE   | 374,445      | 11,571                                  | 176,996  | 33,897  | 76,394                            | 11,650  | 9,287  | 3,765   | 10,475  | 7,344   | 1,271   | 3,751   | 28,044   |  |   |
| ย้ายถิ่นภายในจังหวัด<br>Move Within Changwat                        | 119,314      | 2,842                                   | 61,647   | 15,392  | 16,541                            | 3,347   | 3,061  | 1,460   | 3,219   | 3,230   | 534   | 883   | 4,158  |  |   |
| ย้ายถิ่นข้ามจังหวัด<br>Move Within Amphoe                           | 53,468       | 1,060                                   | 29,029   | 8,003   | 6,320                             | 1,281   | 794  | 734   | 1,417   | 2,221   | 237   | 411   | 1,961  |  |   |
| ย้ายถิ่นต่างจังหวัด<br>Move from Difference Amphoe                  | 50,254       | 1,418                                   | 25,471   | 5,726   | 9,711                             | 1,633   | 1,870  | 513   | 1,443   | 530   | 203   | 363   | 1,373  |  |   |
| ย้ายถิ่นจากเขตเทศบาล<br>From Municipal Area                         | 6,947        | 210                                     | 3,494  | 598   | 1,095                             | 267   | 560  | 91  | 280   | 123   | 33  | 56  | 140  |  |   |
| ย้ายถิ่นจากเขตเทศบาล<br>From Non-Municipal Area                     | 41,797       | 1,156                                   | 21,329   | 4,962   | 8,425                             | 1,325   | 1,263  | 415   | 1,140   | 404   | 153   | 304   | 921  |  |   |
| ย้ายถิ่นจากเขตเทศบาล<br>Unknown Area                                | 1,510        | 52                                      | 648  | 166   | 191                               | 41  | 47   | 7   | 23  | 3   | 17  | 3   | 312  |  |   |
| ย้ายถิ่นจากเขตเทศบาล<br>Unknown Amphoe                              | 14,592       | 364                                     | 7,147  | 1,663   | 2,510                             | 433   | 397  | 213   | 359   | 479   | 94  | 109   | 824  |  |   |
| ย้ายถิ่นจากจังหวัดอื่น<br>Move from Other Changwat                  | 244,897      | 8,438                                   | 111,258  | 17,307  | 56,385                            | 8,180   | 6,019  | 2,162   | 7,097   | 3,921   | 702   | 2,802   | 20,626   |  |   |
| ย้ายถิ่นจากเขตเทศบาล<br>From Municipal Area                         | 74,309       | 3,192                                   | 40,361   | 4,182   | 10,718                            | 2,141   | 3,264  | 917   | 3,358   | 2,853   | 227   | 759   | 2,337  |  |   |
| ย้ายถิ่นจากเขตเทศบาล<br>From Non-Municipal Area                     | 148,546      | 4,844                                   | 67,310   | 12,186  | 44,084                            | 5,860   | 2,448  | 1,161   | 3,471   | 943   | 441   | 996   | 4,802  |  |   |
| ย้ายถิ่นจากเขตเทศบาล<br>Unknown Area                                | 22,042       | 402                                     | 3,587  | 939   | 1,583                             | 179   | 307  | 84  | 268   | 125   | 34  | 1,047   | 13,487   |  |   |
| ย้ายถิ่นจากต่างประเทศ และ<br>Move from Other Country<br>and Unknown | 11,234       | 291                                     | 4,091  | 1,198   | 1,468                             | 123   | 207  | 143   | 159   | 193   | 35  | 66  | 3,260  |  |   |

\* รวมทหารเกณฑ์ ผู้ถูกเนรเทศ สถานศึกษา สถานกักกัน สถานประจําโทษ รวมถึงทหาร, Jail and Welfare Lodging

ตาราง 18 ประชากรอายุ 6-29 ปีที่กำลังเรียนและที่ไปโรงเรียน\* จำนวนตามอายุรายปี และเพศ\*  
TABLE 18 POPULATION 6-29 YEARS OF AGE BY SCHOOL ATTENDANCE, SINGLE YEAR OF AGE AND SEX \*

| อายุรายปี<br>SINGLE YEAR OF AGE | ชาย<br>♂ MALE |                                |                           |                   | หญิง<br>♀ FEMALE |                                |                           |                   |                   |
|---------------------------------|---------------|--------------------------------|---------------------------|-------------------|------------------|--------------------------------|---------------------------|-------------------|-------------------|
|                                 | รวม<br>TOTAL  | กำลังเรียน<br>ATTENDING SCHOOL | ไม่เรียน<br>NOT ATTENDING | ไม่รู้<br>UNKNOWN | รวม<br>TOTAL     | กำลังเรียน<br>ATTENDING SCHOOL | ไม่เรียน<br>NOT ATTENDING | ไม่รู้<br>UNKNOWN | ร้อยละ<br>PERCENT |
| รวมทั้งหมด<br>TOTAL             | 2,581,281     | 1,045,551                      | 1,534,737                 | 993               | 2,565,161        | 937,058                        | 1,626,483                 | 1,620             | 36.6              |
| 6                               | 111,589       | 32,910                         | 78,679                    | -                 | 108,661          | 33,265                         | 75,396                    | -                 | 30.6              |
| 7                               | 118,410       | 83,380                         | 35,030                    | -                 | 114,169          | 79,648                         | 34,521                    | -                 | 69.8              |
| 8                               | 125,385       | 109,905                        | 15,480                    | -                 | 118,644          | 103,844                        | 14,800                    | -                 | 87.5              |
| 9                               | 125,943       | 116,057                        | 9,886                     | -                 | 118,924          | 108,469                        | 10,455                    | -                 | 91.2              |
| 10                              | 126,761       | 115,093                        | 11,168                    | -                 | 121,492          | 110,277                        | 11,215                    | -                 | 90.8              |
| 11                              | 130,954       | 115,452                        | 15,502                    | -                 | 123,999          | 106,616                        | 17,383                    | -                 | 86.0              |
| 12                              | 129,742       | 104,528                        | 25,214                    | -                 | 123,917          | 92,791                         | 31,126                    | -                 | 74.9              |
| 13                              | 123,234       | 77,858                         | 45,376                    | -                 | 121,463          | 64,981                         | 56,482                    | -                 | 53.5              |
| 14                              | 129,700       | 62,532                         | 67,168                    | -                 | 126,820          | 49,937                         | 76,883                    | -                 | 39.4              |
| 15                              | 132,001       | 51,762                         | 80,233                    | 6                 | 130,324          | 42,487                         | 87,820                    | 17                | 32.6              |
| 16                              | 119,606       | 42,215                         | 77,390                    | 1                 | 118,320          | 35,494                         | 82,818                    | 8                 | 30.0              |
| 17                              | 121,951       | 36,761                         | 85,188                    | 2                 | 122,132          | 30,477                         | 91,607                    | 48                | 25.0              |
| 18                              | 112,294       | 28,738                         | 83,460                    | 96                | 114,955          | 24,507                         | 90,148                    | 300               | 21.4              |
| 19                              | 105,534       | 20,002                         | 85,150                    | 382               | 107,135          | 16,901                         | 89,510                    | 724               | 15.9              |
| 20                              | 108,434       | 14,460                         | 93,746                    | 228               | 110,086          | 12,065                         | 97,738                    | 283               | 11.0              |
| 21                              | 103,186       | 9,095                          | 93,972                    | 119               | 95,849           | 7,550                          | 88,156                    | 143               | 7.9               |
| 22                              | 102,516       | 7,857                          | 94,590                    | 69                | 98,191           | 5,138                          | 93,016                    | 37                | 5.2               |
| 23                              | 96,736        | 6,064                          | 90,622                    | 46                | 99,781           | 3,377                          | 96,388                    | 16                | 3.4               |
| 24                              | 85,202        | 3,255                          | 81,926                    | 21                | 91,799           | 2,377                          | 89,412                    | 10                | 2.6               |
| 25                              | 80,235        | 2,271                          | 77,952                    | 12                | 86,713           | 1,758                          | 84,939                    | 16                | 2.0               |
| 26                              | 74,578        | 1,625                          | 72,951                    | 2                 | 81,440           | 1,538                          | 79,888                    | 14                | 1.9               |
| 27                              | 76,716        | 1,488                          | 75,219                    | 9                 | 81,053           | 1,397                          | 79,655                    | 1                 | 1.7               |
| 28                              | 69,315        | 1,209                          | 68,106                    | -                 | 74,268           | 1,078                          | 73,190                    | -                 | 1.4               |
| 29                              | 71,759        | 1,030                          | 70,729                    | -                 | 75,026           | 1,086                          | 73,937                    | 3                 | 1.4               |

∕ รวมโรงเรียนอนุบาล Including Kindergarten  
∕ ไม่รวมโรงเรียนอนุบาล Excluding Kindergarten



ตาราง 19 จำนวนประชากรอายุ 10 ปีขึ้นไป  
TABLE 19 POPULATION 10 YEARS OF

| หมวดอายุ   | ประชากร POPULATION |             |                | จำนวน NUMBER |             |                | อ่านออกเขียนได้ |
|------------|--------------------|-------------|----------------|--------------|-------------|----------------|-----------------|
|            | รวม<br>TOTAL       | ชาย<br>MALE | หญิง<br>FEMALE | รวม<br>TOTAL | ชาย<br>MALE | หญิง<br>FEMALE |                 |
|            |                    |             |                |              |             |                |                 |
| รวมทั้งรวม | 7,459,262          | 3,655,956   | 3,803,306      | 6,700,793    | 3,442,609   | 3,258,184      |                 |
| 10-14      | 1,257,589          | 639,909     | 617,680        | 1,215,876    | 620,049     | 595,827        |                 |
| 15-19      | 1,184,262          | 591,385     | 592,877        | 1,157,041    | 580,886     | 576,155        |                 |
| 20-24      | 991,782            | 496,073     | 495,709        | 962,763      | 486,351     | 476,412        |                 |
| 25-29      | 771,096            | 372,607     | 398,489        | 745,415      | 365,232     | 380,183        |                 |
| 30-34      | 565,746            | 274,835     | 290,911        | 541,879      | 268,212     | 273,667        |                 |
| 35-39      | 504,864            | 245,817     | 259,047        | 473,195      | 237,647     | 235,548        |                 |
| 40-44      | 496,778            | 243,293     | 253,485        | 450,230      | 231,145     | 219,085        |                 |
| 45-49      | 426,325            | 206,761     | 219,564        | 379,751      | 193,582     | 186,169        |                 |
| 50-54      | 352,720            | 170,562     | 182,158        | 297,316      | 157,343     | 139,973        |                 |
| 55-59      | 264,147            | 126,387     | 137,760        | 189,037      | 109,077     | 79,960         |                 |
| 60-64      | 213,991            | 101,310     | 112,681        | 123,319      | 78,882      | 44,437         |                 |
| 65-69      | 165,811            | 76,839      | 88,972         | 81,036       | 54,114      | 26,922         |                 |
| 70 ขึ้นไป  | 264,151            | 110,178     | 153,973        | 83,935       | 60,089      | 23,846         |                 |

ที่อ่านออกเขียนได้ จำแนกตามหมวดอายุ และเพศ\*  
 AGE AND OVER, BY LITERACY, AGE GROUP AND SEX\*

| LITERACY        |             |                | อ่านไม่ออกเขียนไม่ได้ ILLITERATE |             |                | ไม่ทราบ UNKNOWN |             |                | AGE GROUP |
|-----------------|-------------|----------------|----------------------------------|-------------|----------------|-----------------|-------------|----------------|-----------|
| ตัวร้อย PERCENT |             |                |                                  |             |                |                 |             |                |           |
| รวม<br>TOTAL    | ชาย<br>MALE | หญิง<br>FEMALE | รวม<br>TOTAL                     | ชาย<br>MALE | หญิง<br>FEMALE | รวม<br>TOTAL    | ชาย<br>MALE | หญิง<br>FEMALE |           |
| 90.6            | 94.8        | 86.5           | 697,944                          | 187,816     | 510,128        | 60,525          | 25,531      | 34,994         | TOTAL     |
| 97.7            | 97.9        | 97.4           | 28,910                           | 13,008      | 15,902         | 12,803          | 6,852       | 5,951          | 10-14     |
| 97.9            | 98.5        | 97.4           | 24,345                           | 8,965       | 15,380         | 2,876           | 1,534       | 1,342          | 15-19     |
| 97.5            | 98.5        | 96.4           | 24,869                           | 7,241       | 17,628         | 4,150           | 2,481       | 1,669          | 20-24     |
| 96.8            | 98.2        | 95.6           | 24,329                           | 6,714       | 17,615         | 1,352           | 661         | 691            | 25-29     |
| 96.1            | 97.9        | 94.4           | 21,939                           | 5,684       | 16,255         | 1,928           | 939         | 989            | 30-34     |
| 94.2            | 97.0        | 91.4           | 29,356                           | 7,204       | 22,152         | 2,313           | 966         | 1,347          | 35-39     |
| 91.2            | 95.4        | 87.1           | 43,584                           | 11,045      | 32,539         | 2,964           | 1,103       | 1,861          | 40-44     |
| 89.7            | 94.2        | 85.5           | 43,487                           | 11,855      | 31,632         | 3,087           | 1,324       | 1,763          | 45-49     |
| 85.1            | 92.9        | 77.7           | 52,086                           | 11,973      | 40,113         | 3,318           | 1,246       | 2,072          | 50-54     |
| 72.7            | 87.2        | 59.3           | 70,973                           | 16,016      | 54,957         | 4,137           | 1,294       | 2,843          | 55-59     |
| 59.0            | 79.2        | 40.6           | 85,748                           | 20,779      | 64,969         | 4,924           | 1,649       | 3,275          | 60-64     |
| 50.3            | 71.9        | 31.4           | 79,950                           | 21,172      | 58,778         | 4,825           | 1,553       | 3,272          | 65-69     |
| 33.3            | 56.6        | 16.3           | 168,368                          | 46,160      | 122,208        | 11,848          | 3,929       | 7,919          | 70 & Over |

ตาราง 20 ประชากรอายุ 6—29 ปี จำแนกตาม ชั้นที่กำลังเรียน  
TABLE 20 POPULATION 6-29 YEARS OF AGE BY GRADE OF

| ชั้นที่กำลังเรียน                     | รวม<br>TOTAL     | อายุ           |                |                |                |                |                |                |
|---------------------------------------|------------------|----------------|----------------|----------------|----------------|----------------|----------------|----------------|
|                                       |                  | 6              | 7              | 8              | 9              | 10             | 11             | 12             |
| <b>ยอดรวมประชากร<br/>อายุ 6—29 ปี</b> | <b>5,146,038</b> | <b>220,260</b> | <b>232,560</b> | <b>244,018</b> | <b>244,871</b> | <b>247,741</b> | <b>254,929</b> | <b>253,668</b> |
| กำลังเรียน                            | 1,983,890        | 66,038         | 162,805        | 213,656        | 224,466        | 225,327        | 221,992        | 197,314        |
| <b>ระดับประถมศึกษา</b>                | <b>1,512,600</b> | <b>65,106</b>  | <b>161,959</b> | <b>212,942</b> | <b>223,703</b> | <b>224,311</b> | <b>218,531</b> | <b>188,486</b> |
| ประถมศึกษาปีที่ 1                     | 207,258          | 48,333         | 89,376         | 45,256         | 13,213         | 4,391          | 1,691          | 1,226          |
| ประถมศึกษาปีที่ 2                     | 281,521          | 14,954         | 58,953         | 110,365        | 60,494         | 20,772         | 7,941          | 3,266          |
| ประถมศึกษาปีที่ 3                     | 266,518          | 1,790          | 11,712         | 46,393         | 99,388         | 62,728         | 26,066         | 10,351         |
| ประถมศึกษาปีที่ 4                     | 269,366          | -              | 1,890          | 9,540          | 41,675         | 93,725         | 61,990         | 26,887         |
| ประถมศึกษาปีที่ 5                     | 217,314          | -              | -              | 1,363          | 7,757          | 34,703         | 82,838         | 54,681         |
| ประถมศึกษาปีที่ 6                     | 175,122          | -              | -              | -              | 1,159          | 7,119          | 32,841         | 71,364         |
| ประถมศึกษาปีที่ 7                     | 95,247           | -              | -              | -              | -              | 855            | 5,149          | 20,693         |
| ไม่ทราบ                               | 254              | 29             | 28             | 25             | 17             | 18             | 15             | 18             |
| <b>ระดับมัธยมศึกษา</b>                | <b>393,234</b>   | <b>-</b>       | <b>-</b>       | <b>-</b>       | <b>-</b>       | <b>201</b>     | <b>1,176</b>   | <b>6,783</b>   |
| <b>สถานัญ</b>                         | <b>357,072</b>   | <b>-</b>       | <b>-</b>       | <b>-</b>       | <b>-</b>       | <b>195</b>     | <b>1,151</b>   | <b>6,764</b>   |
| มัธยมศึกษาปีที่ 1                     | 83,845           | -              | -              | -              | -              | 195            | 940            | 5,505          |
| มัธยมศึกษาปีที่ 2                     | 84,922           | -              | -              | -              | -              | -              | 211            | 927            |
| มัธยมศึกษาปีที่ 3                     | 90,024           | -              | -              | -              | -              | -              | -              | 332            |
| มัธยมศึกษาปีที่ 4                     | 56,910           | -              | -              | -              | -              | -              | -              | -              |
| มัธยมศึกษาปีที่ 5                     | 41,289           | -              | -              | -              | -              | -              | -              | -              |
| ไม่ทราบ                               | 82               | -              | -              | -              | -              | -              | -              | -              |
| <b>อาชีววะ</b>                        | <b>33,492</b>    | <b>-</b>       | <b>-</b>       | <b>-</b>       | <b>-</b>       | <b>6</b>       | <b>25</b>      | <b>19</b>      |
| มัธยมศึกษาปีที่ 1                     | 26               | -              | -              | -              | -              | -              | 1              | -              |
| มัธยมศึกษาปีที่ 2                     | 56               | -              | -              | -              | -              | -              | 12             | -              |
| มัธยมศึกษาปีที่ 3                     | 57               | -              | -              | -              | -              | -              | -              | 6              |
| มัธยมศึกษาปีที่ 4                     | 8,028            | -              | -              | -              | -              | -              | -              | -              |
| มัธยมศึกษาปีที่ 5                     | 10,191           | -              | -              | -              | -              | -              | -              | -              |
| มัธยมศึกษาปีที่ 6                     | 14,949           | -              | -              | -              | -              | -              | -              | -              |
| ไม่ทราบ                               | 185              | -              | -              | -              | -              | 6              | 12             | 13             |
| <b>สถานศึกษาคู่</b>                   | <b>2,670</b>     | <b>-</b>       | <b>-</b>       | <b>-</b>       | <b>-</b>       | <b>-</b>       | <b>-</b>       | <b>-</b>       |
| <b>ระดับมหาวิทยาลัย</b>               | <b>53,612</b>    | <b>-</b>       | <b>-</b>       | <b>-</b>       | <b>-</b>       | <b>-</b>       | <b>-</b>       | <b>-</b>       |
| <b>สถานัญ</b>                         | <b>36,494</b>    | <b>-</b>       | <b>-</b>       | <b>-</b>       | <b>-</b>       | <b>-</b>       | <b>-</b>       | <b>-</b>       |
| ปีที่ 1                               | 11,879           | -              | -              | -              | -              | -              | -              | -              |
| ปีที่ 2                               | 10,384           | -              | -              | -              | -              | -              | -              | -              |



ในวันที่ 1 มกราคม 2523 อายุ เพศ และเขตเทศบาล  
 SCHOOL ATTENDED AS OF JANUARY 1, 1980 BY AGE,SEX AND AREA\*

| AGE     |         |         |         |         |         |         |         |         | SCHOOL GRADE<br>ATTENDED<br>AND SEX |
|---------|---------|---------|---------|---------|---------|---------|---------|---------|-------------------------------------|
| 13      | 14      | 15      | 16      | 17      | 18      | 19      | 20-24   | 25-29   |                                     |
| 244,673 | 256,476 | 252,312 | 237,875 | 244,038 | 227,214 | 212,649 | 991,733 | 771,021 | <b>TOTAL,<br/>6-29 years</b>        |
| 142,784 | 112,396 | 94,249  | 77,635  | 67,208  | 53,561  | 37,962  | 72,088  | 14,409  | <b>Educational<br/>Attainment</b>   |
| 115,188 | 50,485  | 18,026  | 7,098   | 4,467   | 3,612   | 2,928   | 9,630   | 6,128   | <b>Primary Level</b>                |
| 1,364   | 862     | 330     | 266     | 287     | 170     | 93      | 271     | 129     | Pratom 1                            |
| 1,434   | 1,087   | 626     | 331     | 278     | 335     | 202     | 388     | 95      | Pratom 2                            |
| 3,862   | 1,478   | 743     | 337     | 270     | 252     | 427     | 534     | 187     | Pratom 3                            |
| 11,045  | 4,705   | 2,289   | 1,589   | 1,397   | 1,392   | 1,219   | 5,568   | 4,455   | Pratom 4                            |
| 21,355  | 7,749   | 2,756   | 969     | 651     | 420     | 299     | 1,175   | 598     | Pratom 5                            |
| 41,009  | 14,384  | 4,374   | 1,177   | 475     | 282     | 224     | 529     | 185     | Pratom 6                            |
| 35,092  | 20,194  | 6,903   | 2,428   | 1,107   | 759     | 451     | 1,153   | 463     | Pratom 7                            |
| 27      | 26      | 5       | 1       | 2       | 2       | 13      | 12      | 16      | Unknown                             |
| 26,063  | 60,293  | 74,803  | 68,878  | 60,348  | 43,927  | 23,707  | 25,296  | 1,759   | <b>Secondary Level</b>              |
| 26,026  | 60,170  | 74,467  | 66,834  | 54,044  | 34,810  | 15,346  | 16,037  | 1,228   | <b>General</b>                      |
| 19,275  | 33,662  | 16,906  | 4,833   | 1,328   | 449     | 223     | 454     | 75      | Maw Saw 1                           |
| 5,392   | 19,485  | 34,406  | 16,250  | 5,136   | 1,779   | 555     | 672     | 109     | Maw Saw 2                           |
| 1,177   | 6,175   | 19,494  | 31,075  | 17,746  | 6,692   | 3,009   | 3,800   | 524     | Maw Saw 3                           |
| 174     | 676     | 3,137   | 11,955  | 20,353  | 10,996  | 3,855   | 5,518   | 246     | Maw Saw 4                           |
| -       | 165     | 515     | 2,721   | 9,468   | 14,872  | 7,699   | 5,575   | 274     | Maw Saw 5                           |
| 8       | 7       | 9       | -       | 13      | 22      | 5       | 18      | -       | Unknown                             |
| 35      | 107     | 320     | 1,999   | 6,049   | 8,450   | 7,685   | 8,388   | 409     | <b>Vocational</b>                   |
| -       | -       | -       | -       | 1       | 13      | 2       | 9       | -       | Maw Saw 1                           |
| -       | -       | -       | -       | 8       | 28      | 7       | 1       | -       | Maw Saw 2                           |
| -       | -       | -       | -       | 11      | 2       | 7       | 29      | 2       | Maw Saw 3                           |
| 35      | 64      | 194     | 1,155   | 2,613   | 1,878   | 1,105   | 908     | 76      | Maw Saw 4                           |
| -       | 43      | 97      | 583     | 2,200   | 3,295   | 2,140   | 1,779   | 54      | Maw Saw 5                           |
| -       | -       | 29      | 254     | 1,207   | 3,219   | 4,402   | 5,579   | 259     | Maw Saw 6                           |
| -       | -       | -       | 7       | 9       | 15      | 22      | 83      | 18      | Unknown                             |
| 2       | 16      | 16      | 45      | 255     | 667     | 676     | 871     | 122     | <b>Teacher Training</b>             |
| -       | -       | 75      | 237     | 1,167   | 4,630   | 10,072  | 32,767  | 4,664   | <b>University Level</b>             |
| -       | -       | 45      | 144     | 895     | 3,229   | 6,737   | 22,411  | 3,033   | <b>General</b>                      |
| -       | -       | 32      | 109     | 617     | 1,931   | 3,211   | 5,059   | 920     | 1 st year                           |
| -       | -       | -       | 33      | 208     | 981     | 2,474   | 6,175   | 513     | 2 nd year                           |

ตาราง 20 ประชากรอายุ 6-29 ปี จำแนกตามชั้นที่ก่าลัง  
TABLE 20 POPULATION 6-29 YEARS OF AGE BY GRADE OF

| ชั้นที่ก่าลังเรียน<br>และเพศ | รวม<br>TOTAL     | อายุ           |                |                |                |                |                |                |   |
|------------------------------|------------------|----------------|----------------|----------------|----------------|----------------|----------------|----------------|---|
|                              |                  | 6              | 7              | 8              | 9              | 10             | 11             | 12             |   |
| ปีที่ 3                      | 7,678            | -              | -              | -              | -              | -              | -              | -              | - |
| ปีที่ 4                      | 4,713            | -              | -              | -              | -              | -              | -              | -              | - |
| ปีที่ 5                      | 327              | -              | -              | -              | -              | -              | -              | -              | - |
| ชั้นปริญญาโท                 | 825              | -              | -              | -              | -              | -              | -              | -              | - |
| ชั้นปริญญาเอก                | 49               | -              | -              | -              | -              | -              | -              | -              | - |
| ไม่ทราบ                      | 639              | -              | -              | -              | -              | -              | -              | -              | - |
| ตายจาห้ระ                    | 5,756            | -              | -              | -              | -              | -              | -              | -              | - |
| ตายฟ้การห้คกร                | 11,362           | -              | -              | -              | -              | -              | -              | -              | - |
| การศ้กษาอ้่น                 | 3,362            | 47             | 49             | 68             | 80             | 55             | 118            | 87             |   |
| ไม่ทราบ                      | 21,082           | 885            | 797            | 646            | 683            | 760            | 2,167          | 1,958          |   |
| <b>ชาย อายุ 6-29 ปี</b>      | <b>2,581,070</b> | <b>111,589</b> | <b>118,395</b> | <b>125,382</b> | <b>125,941</b> | <b>126,248</b> | <b>130,944</b> | <b>129,738</b> |   |
| ก่าลังเรียน                  | 1,045,840        | 32,834         | 83,268         | 109,861        | 116,022        | 115,064        | 115,418        | 104,521        |   |
| ระดับประถมศึกษา              | 789,197          | 32,360         | 82,801         | 109,474        | 115,641        | 114,491        | 113,726        | 99,989         |   |
| ประถมศึกษาปีที่ 1            | 108,294          | 24,185         | 46,324         | 24,307         | 7,470          | 2,412          | 951            | 702            |   |
| ประถมศึกษาปีที่ 2            | 147,116          | 7,308          | 30,028         | 56,753         | 32,407         | 11,309         | 4,583          | 1,884          |   |
| ประถมศึกษาปีที่ 3            | 139,375          | 962            | 5,553          | 23,108         | 50,703         | 33,141         | 15,176         | 6,056          |   |
| ประถมศึกษาปีที่ 4            | 137,750          | -              | 895            | 4,641          | 20,721         | 46,798         | 32,863         | 14,765         |   |
| ประถมศึกษาปีที่ 5            | 112,793          | -              | -              | 652            | 3,736          | 17,086         | 41,747         | 29,441         |   |
| ประถมศึกษาปีที่ 6            | 92,279           | -              | -              | -              | 593            | 3,350          | 15,975         | 36,533         |   |
| ประถมศึกษาปีที่ 7            | 51,482           | -              | -              | -              | -              | 383            | 2,430          | 10,591         |   |
| ไม่ทราบ                      | 108              | 5              | 1              | 13             | 11             | 12             | 1              | 17             |   |
| ระดับมัธยมศึกษา              | 215,624          | -              | -              | -              | -              | 127            | 549            | 3,297          |   |
| สายสามัญ                     | 196,693          | -              | -              | -              | -              | 121            | 530            | 3,284          |   |
| มัธยมศึกษาปีที่ 1            | 46,338           | -              | -              | -              | -              | 121            | 438            | 2,676          |   |
| มัธยมศึกษาปีที่ 2            | 46,944           | -              | -              | -              | -              | -              | 92             | 472            |   |
| มัธยมศึกษาปีที่ 3            | 51,133           | -              | -              | -              | -              | -              | -              | 136            |   |
| มัธยมศึกษาปีที่ 4            | 32,009           | -              | -              | -              | -              | -              | -              | -              |   |
| มัธยมศึกษาปีที่ 5            | 20,233           | -              | -              | -              | -              | -              | -              | -              |   |
| ไม่ทราบ                      | 36               | -              | -              | -              | -              | -              | -              | -              |   |
| ตายจาห้ระ                    | 17,999           | -              | -              | -              | -              | 6              | 19             | 13             |   |
| มัธยมศึกษาปีที่ 1            | 18               | -              | -              | -              | -              | -              | 1              | -              |   |

เรียน ในวันที่ 1 มกราคม 2523 อายุ เพศ และเขตเทศบาล\* (ต่อ)  
 SCHOOL ATTENDED AS OF JANUARY 1, 1980 BY AGE, SEX AND AREA\* (Contd.)

| AGE     |         |         |         |         |         |         |         |         | SCHOOL GRADE<br>ATTENDED<br>AND SEX |
|---------|---------|---------|---------|---------|---------|---------|---------|---------|-------------------------------------|
| 13      | 14      | 15      | 16      | 17      | 18      | 19      | 20-24   | 25-29   |                                     |
| -       | -       | -       | -       | 59      | 247     | 832     | 6,037   | 503     | 3 rd year                           |
| -       | -       | -       | -       | -       | 39      | 120     | 3,956   | 598     | 4 th year                           |
| -       | -       | -       | -       | -       | -       | 10      | 245     | 72      | 5 th year                           |
| -       | -       | -       | -       | -       | -       | -       | 539     | 286     | Master Degree                       |
| -       | -       | -       | -       | -       | -       | -       | 15      | 34      | Ph. D                               |
| -       | -       | 13      | 2       | 11      | 31      | 90      | 385     | 107     | Unknown                             |
| -       | -       | 7       | 44      | 152     | 517     | 975     | 3,876   | 185     | Vocational                          |
| -       | -       | 23      | 49      | 120     | 884     | 2,360   | 6,480   | 1,446   | Teacher Training                    |
| 153     | 220     | 213     | 186     | 213     | 184     | 211     | 1,070   | 408     | Other Education                     |
| 1,380   | 1,398   | 1,132   | 1,236   | 1,013   | 1,208   | 1,044   | 3,325   | 1,450   | Unknown                             |
| 123,216 | 129,685 | 131,999 | 119,585 | 121,936 | 112,278 | 105,518 | 496,053 | 372,563 | <b>MALE 6-29 years</b>              |
| 77,825  | 62,504  | 51,758  | 42,174  | 36,722  | 28,783  | 20,347  | 41,158  | 7,581   | <b>Educational<br/>Attainment</b>   |
| 63,673  | 29,260  | 10,475  | 3,919   | 2,467   | 1,965   | 1,509   | 4,703   | 2,744   | <b>Primary Level</b>                |
| 680     | 471     | 188     | 148     | 156     | 96      | 51      | 104     | 49      | Pratom 1                            |
| 934     | 642     | 359     | 182     | 147     | 215     | 89      | 218     | 48      | Pratom 2                            |
| 2,289   | 838     | 451     | 168     | 176     | 150     | 259     | 338     | 107     | Pratom 3                            |
| 6,058   | 2,528   | 1,149   | 708     | 730     | 676     | 575     | 2,592   | 2,031   | Pratom 4                            |
| 12,283  | 4,344   | 1,514   | 491     | 341     | 227     | 170     | 537     | 224     | Pratom 5                            |
| 22,615  | 8,851   | 2,714   | 722     | 237     | 193     | 113     | 302     | 80      | Pratom 6                            |
| 18,801  | 11,574  | 4,065   | 1,499   | 679     | 406     | 240     | 609     | 205     | Pratom 7                            |
| 12      | 12      | 5       | 1       | 1       | 2       | 12      | 3       | -       | Unknown                             |
| 13,284  | 32,252  | 47,416  | 37,237  | 32,993  | 24,140  | 13,712  | 16,544  | 1,073   | <b>Secondary Level</b>              |
| 13,260  | 32,201  | 40,284  | 36,300  | 29,797  | 19,522  | 9,309   | 11,285  | 800     | <b>General</b>                      |
| 9,899   | 18,423  | 10,020  | 3,085   | 930     | 337     | 105     | 263     | 41      | Maw Saw 1                           |
| 2,734   | 10,203  | 18,565  | 9,454   | 3,352   | 1,197   | 382     | 416     | 77      | Maw Saw 2                           |
| 535     | 3,118   | 9,899   | 16,936  | 10,609  | 4,532   | 2,215   | 2,812   | 341     | Maw Saw 3                           |
| 85      | 352     | 1,566   | 5,617   | 10,699  | 6,493   | 2,572   | 4,472   | 153     | Maw Saw 4                           |
| -       | 105     | 233     | 1,208   | 4,205   | 6,954   | 4,035   | 3,305   | 188     | Maw Saw 5                           |
| 7       | -       | 1       | -       | 2       | 9       | -       | 17      | -       | Unknown                             |
| 22      | 50      | 122     | 930     | 3,088   | 4,435   | 4,216   | 4,887   | 211     | <b>Vocational</b>                   |
| -       | -       | -       | -       | -       | 6       | 2       | 9       | -       | Maw Saw 1                           |



ตาราง 20 ประชากรอายุ 6-29 ปี จำแนกตามชั้นที่ก่าด้  
TABLE 20 POPULATION 6-29 YEARS OF AGE BY GRADE OF

| ชั้นที่ก่าด้เรียน<br>และเพศ | รวม<br>TOTAL | อายุ    |         |         |         |         |         |         |
|-----------------------------|--------------|---------|---------|---------|---------|---------|---------|---------|
|                             |              | 6       | 7       | 8       | 9       | 10      | 11      | 12      |
| มัธยมศึกษาปีที่ 2           | 26           | -       | -       | -       | -       | -       | 6       | -       |
| มัธยมศึกษาปีที่ 3           | 24           | -       | -       | -       | -       | -       | -       | -       |
| มัธยมศึกษาปีที่ 4           | 3,930        | -       | -       | -       | -       | -       | -       | -       |
| มัธยมศึกษาปีที่ 5           | 5,620        | -       | -       | -       | -       | -       | -       | -       |
| มัธยมศึกษาปีที่ 6           | 8,255        | -       | -       | -       | -       | -       | -       | -       |
| ไม่ทราบ                     | 126          | -       | -       | -       | -       | 6       | 12      | 13      |
| สายฝึกหัดครู                | 932          | -       | -       | -       | -       | -       | -       | -       |
| ระดับมหาวิทยาลัย            | 26,923       | -       | -       | -       | -       | -       | -       | -       |
| สายสามัญ                    | 18,952       | -       | -       | -       | -       | -       | -       | -       |
| ปีที่ 1                     | 5,905        | -       | -       | -       | -       | -       | -       | -       |
| ปีที่ 2                     | 5,301        | -       | -       | -       | -       | -       | -       | -       |
| ปีที่ 3                     | 3,923        | -       | -       | -       | -       | -       | -       | -       |
| ปีที่ 4                     | 2,685        | -       | -       | -       | -       | -       | -       | -       |
| ปีที่ 5                     | 240          | -       | -       | -       | -       | -       | -       | -       |
| ชั้นปริญญาโท                | 580          | -       | -       | -       | -       | -       | -       | -       |
| ชั้นปริญญาเอก               | 22           | -       | -       | -       | -       | -       | -       | -       |
| ไม่ทราบ                     | 296          | -       | -       | -       | -       | -       | -       | -       |
| สายอาชีพวะ                  | 3,661        | -       | -       | -       | -       | -       | -       | -       |
| สายฝึกหัดครู                | 4,310        | -       | -       | -       | -       | -       | -       | -       |
| การศึกษ้อื่น                | 2,561        | 14      | 21      | 27      | 40      | 40      | 53      | 52      |
| ไม่ทราบ                     | 11,535       | 460     | 446     | 360     | 341     | 406     | 1,090   | 1,183   |
| หญิง อายุ 6-29 ปี           | 2,564,968    | 108,671 | 114,165 | 118,636 | 118,930 | 121,493 | 123,985 | 123,930 |
| ก่าด้เรียน                  | 938,050      | 33,204  | 79,537  | 103,795 | 108,444 | 110,263 | 106,574 | 92,793  |
| ระดับประถมศึกษา             | 723,403      | 32,746  | 79,158  | 103,468 | 108,062 | 109,820 | 104,805 | 88,497  |
| ประถมศึกษาปีที่ 1           | 98,964       | 24,148  | 43,052  | 20,949  | 5,743   | 1,979   | 740     | 524     |
| ประถมศึกษาปีที่ 2           | 134,405      | 7,646   | 28,925  | 53,612  | 28,087  | 9,463   | 3,358   | 1,382   |
| ประถมศึกษาปีที่ 3           | 127,143      | 928     | 6,159   | 23,285  | 48,685  | 29,587  | 10,890  | 4,295   |
| ประถมศึกษาปีที่ 4           | 131,616      | -       | 995     | 4,899   | 20,954  | 46,927  | 29,427  | 12,122  |
| ประถมศึกษาปีที่ 5           | 104,521      | -       | -       | 711     | 4,021   | 17,617  | 41,091  | 25,240  |
| ประถมศึกษาปีที่ 6           | 82,843       | -       | -       | -       | 566     | 3,769   | 16,866  | 34,831  |
| ประถมศึกษาปีที่ 7           | 43,765       | -       | -       | -       | -       | 472     | 2,719   | 10,102  |
| ไม่ทราบ                     | 146          | 24      | 27      | 12      | 6       | 6       | 14      | 1       |

เรียน ในวันที่ 1 มกราคม 2523 อายุ เพศ และเขตเทศบาล\* (ต่อ)  
 SCHOOL ATTENDED AS OF JANUARY 1, 1980 BY AGE, SEX AND AREA\* (Contd.)

| AGE     |         |         |         |         |         |         |         |         | SCHOOL GRADE<br>ATTENDED<br>AND SEX |
|---------|---------|---------|---------|---------|---------|---------|---------|---------|-------------------------------------|
| 13      | 14      | 15      | 16      | 17      | 18      | 19      | 20-24   | 25-29   |                                     |
| -       | -       | -       | -       | 8       | 11      | -       | 1       | -       | Maw Saw 2                           |
| -       | -       | -       | -       | 6       | 2       | 6       | 10      | -       | Maw Saw 3                           |
| 22      | 28      | 57      | 490     | 1,356   | 957     | 562     | 447     | 11      | Maw Saw 4                           |
| -       | 22      | 56      | 269     | 1,148   | 1,783   | 1,255   | 1,047   | 40      | Maw Saw 5                           |
| -       | -       | 9       | 164     | 562     | 1,668   | 2,377   | 3,333   | 142     | Maw Saw 6                           |
| -       | -       | -       | 7       | 8       | 8       | 14      | 40      | 18      | Unknown                             |
| 2       | 1       | 10      | 7       | 108     | 183     | 197     | 372     | 62      | Teacher Training                    |
| -       | -       | 33      | 134     | 581     | 1,953   | 4,345   | 17,225  | 2,652   | University Level                    |
| -       | -       | 25      | 80      | 448     | 1,401   | 3,015   | 12,109  | 1,874   | General                             |
| -       | -       | 25      | 53      | 310     | 808     | 1,548   | 2,659   | 502     | 1st year                            |
| -       | -       | -       | 26      | 97      | 444     | 1,065   | 3,347   | 322     | 2nd year                            |
| -       | -       | -       | -       | 39      | 126     | 306     | 3,143   | 309     | 3rd year                            |
| -       | -       | -       | -       | -       | 13      | 50      | 2,192   | 430     | 4th year                            |
| -       | -       | -       | -       | -       | -       | 3       | 175     | 62      | 5th year                            |
| -       | -       | -       | -       | -       | -       | -       | 420     | 160     | Master Degree                       |
| -       | -       | -       | -       | -       | -       | -       | 2       | 20      | Ph. D                               |
| -       | -       | -       | 1       | 2       | 10      | 43      | 171     | 69      | Unknown                             |
| -       | -       | 2       | 31      | 110     | 347     | 611     | 2,454   | 106     | Vocational                          |
| -       | -       | 6       | 23      | 23      | 205     | 719     | 2,662   | 672     | Teacher Training                    |
| 127     | 186     | 195     | 155     | 154     | 120     | 174     | 877     | 326     | Other Education                     |
| 741     | 806     | 639     | 729     | 527     | 605     | 607     | 1,809   | 786     | Unknown                             |
| 121,457 | 126,791 | 130,313 | 118,290 | 122,102 | 114,936 | 107,131 | 495,680 | 398,458 | FEMALE 6-29 years                   |
| 64,959  | 49,892  | 42,491  | 35,461  | 30,486  | 24,778  | 17,615  | 30,930  | 6,828   | Educational<br>Attainment           |
| 51,515  | 21,225  | 7,551   | 3,179   | 2,000   | 1,647   | 1,419   | 4,927   | 3,384   | Primary Level                       |
| 684     | 391     | 142     | 118     | 131     | 74      | 42      | 167     | 80      | Pratom 1                            |
| 500     | 445     | 257     | 149     | 131     | 120     | 113     | 170     | 47      | Pratom 2                            |
| 1,573   | 640     | 292     | 169     | 94      | 102     | 168     | 196     | 80      | Pratom 3                            |
| 4,987   | 2,177   | 1,120   | 881     | 667     | 716     | 644     | 2,976   | 2,424   | Pratom 4                            |
| 9,072   | 3,405   | 1,242   | 478     | 310     | 193     | 129     | 638     | 374     | Pratom 5                            |
| 18,393  | 5,533   | 1,660   | 455     | 238     | 89      | 111     | 227     | 105     | Pratom 6                            |
| 16,291  | 8,620   | 2,838   | 929     | 428     | 353     | 211     | 544     | 258     | Pratom 7                            |
| 15      | 14      | -       | -       | 1       | -       | 1       | 9       | 16      | Unknown                             |

ตาราง 20 ประชากรอายุ 6-29 ปี จำแนกตามชั้นที่กำลัง  
TABLE 20 POPULATION 6-29 YEARS OF AGE BY GRADE OF

| ชั้นที่สำเร็จเรียน<br>และเพศ | รวม<br>TOTAL | อายุ |     |     |     |     |       |       |
|------------------------------|--------------|------|-----|-----|-----|-----|-------|-------|
|                              |              | 6    | 7   | 8   | 9   | 10  | 11    | 12    |
| ระดับมัธยมศึกษา              | 177,610      | -    | -   | -   | -   | 74  | 627   | 3,486 |
| ชายสามัญ                     | 160,379      | -    | -   | -   | -   | 74  | 621   | 3,480 |
| มัธยมศึกษาปีที่ 1            | 37,507       | -    | -   | -   | -   | 74  | 502   | 2,829 |
| มัธยมศึกษาปีที่ 2            | 37,978       | -    | -   | -   | -   | -   | 119   | 455   |
| มัธยมศึกษาปีที่ 3            | 38,091       | -    | -   | -   | -   | -   | -     | 196   |
| มัธยมศึกษาปีที่ 4            | 24,901       | -    | -   | -   | -   | -   | -     | -     |
| มัธยมศึกษาปีที่ 5            | 21,056       | -    | -   | -   | -   | -   | -     | -     |
| ไม่ทราบ                      | 46           | -    | -   | -   | -   | -   | -     | -     |
| สายอาชีวะ                    | 15,493       | -    | -   | -   | -   | -   | 6     | 6     |
| มัธยมศึกษาปีที่ 1            | 8            | -    | -   | -   | -   | -   | -     | -     |
| มัธยมศึกษาปีที่ 2            | 30           | -    | -   | -   | -   | -   | 6     | -     |
| มัธยมศึกษาปีที่ 3            | 33           | -    | -   | -   | -   | -   | -     | 6     |
| มัธยมศึกษาปีที่ 4            | 4,098        | -    | -   | -   | -   | -   | -     | -     |
| มัธยมศึกษาปีที่ 5            | 4,571        | -    | -   | -   | -   | -   | -     | -     |
| มัธยมศึกษาปีที่ 6            | 6,694        | -    | -   | -   | -   | -   | -     | -     |
| ไม่ทราบ                      | 59           | -    | -   | -   | -   | -   | -     | -     |
| สายฝึกหัดครู                 | 1,738        | -    | -   | -   | -   | -   | -     | -     |
| ระดับมหาวิทยาลัย             | 26,689       | -    | -   | -   | -   | -   | -     | -     |
| ชายสามัญ                     | 17,542       | -    | -   | -   | -   | -   | -     | -     |
| ปีที่ 1                      | 5,974        | -    | -   | -   | -   | -   | -     | -     |
| ปีที่ 2                      | 5,083        | -    | -   | -   | -   | -   | -     | -     |
| ปีที่ 3                      | 3,755        | -    | -   | -   | -   | -   | -     | -     |
| ปีที่ 4                      | 2,028        | -    | -   | -   | -   | -   | -     | -     |
| ปีที่ 5                      | 87           | -    | -   | -   | -   | -   | -     | -     |
| จีนปริญญาโท                  | 245          | -    | -   | -   | -   | -   | -     | -     |
| จีนปริญญาเอก                 | 27           | -    | -   | -   | -   | -   | -     | -     |
| ไม่ทราบ                      | 343          | -    | -   | -   | -   | -   | -     | -     |
| สายอาชีวะ                    | 2,095        | -    | -   | -   | -   | -   | -     | -     |
| สายฝึกหัดครู                 | 7,052        | -    | -   | -   | -   | -   | -     | -     |
| การศึกษานานาชาติ             | 801          | 33   | 28  | 41  | 40  | 15  | 65    | 35    |
| ไม่ทราบ                      | 9,547        | 425  | 351 | 286 | 342 | 354 | 1,077 | 775   |



เรียน ในวันที่ 1 มกราคม 2523 อายุ เพศ และเขตเทศบาล\* (ต่อ)  
 SCHOOL ATTENDED AS OF JANUARY 1, 1980 BY AGE, SEX AND AREA\* (Contd.)

| AGE    |        |        |        |        |        |       |        |       | SCHOOL GRADE<br>ATTENDED<br>AND SEX |
|--------|--------|--------|--------|--------|--------|-------|--------|-------|-------------------------------------|
| 13     | 14     | 15     | 16     | 17     | 18     | 19    | 20-24  | 25-29 |                                     |
| 12,779 | 28,041 | 34,387 | 31,641 | 27,355 | 19,787 | 9,995 | 8,752  | 686   | Secondary Level                     |
| 12,766 | 27,969 | 34,183 | 30,534 | 24,247 | 15,288 | 6,037 | 4,752  | 428   | General                             |
| 9,376  | 15,239 | 6,886  | 1,746  | 398    | 112    | 118   | 191    | 34    | Maw Saw 1                           |
| 2,658  | 9,282  | 15,841 | 6,796  | 1,784  | 582    | 173   | 256    | 32    | Maw Saw 2                           |
| 642    | 3,057  | 9,595  | 14,139 | 7,137  | 2,160  | 794   | 988    | 183   | Maw Saw 3                           |
| 89     | 324    | 1,571  | 6,338  | 9,654  | 4,503  | 1,283 | 1,046  | 93    | Maw Saw 4                           |
| -      | 60     | 282    | 1,513  | 5,263  | 7,918  | 3,664 | 2,270  | 86    | Maw Saw 5                           |
| 1      | 7      | 8      | -      | 11     | 13     | 5     | 1      | -     | Unknown                             |
| 13     | 57     | 198    | 1,069  | 2,961  | 4,015  | 3,469 | 3,501  | 198   | Vocational                          |
| -      | -      | -      | -      | 1      | 7      | -     | -      | -     | Maw Saw 1                           |
| -      | -      | -      | -      | -      | 17     | 7     | -      | -     | Maw Saw 2                           |
| -      | -      | -      | -      | 5      | -      | 1     | 19     | 2     | Maw Saw 3                           |
| 13     | 36     | 137    | 665    | 1,257  | 921    | 543   | 461    | 65    | Maw Saw 4                           |
| -      | 21     | 41     | 314    | 1,052  | 1,512  | 885   | 732    | 14    | Maw Saw 5                           |
| -      | -      | 20     | 90     | 645    | 1,551  | 2,025 | 2,246  | 117   | Maw Saw 6                           |
| -      | -      | -      | -      | 1      | 7      | 8     | 43     | -     | Unknown                             |
| -      | 15     | 6      | 38     | 147    | 484    | 489   | 499    | 60    | Teacher Training                    |
| -      | -      | 42     | 103    | 586    | 2,677  | 5,727 | 15,542 | 2,012 | University Level                    |
| -      | -      | 20     | 64     | 447    | 1,828  | 3,722 | 10,302 | 1,159 | General                             |
| -      | -      | 7      | 56     | 307    | 1,123  | 1,663 | 2,400  | 418   | 1st year                            |
| -      | -      | -      | 7      | 111    | 537    | 1,409 | 2,828  | 191   | 2nd year                            |
| -      | -      | -      | -      | 20     | 121    | 526   | 2,894  | 194   | 3rd year                            |
| -      | -      | -      | -      | -      | 26     | 70    | 1,764  | 168   | 4th year                            |
| -      | -      | -      | -      | -      | -      | 7     | 70     | 10    | 5th year                            |
| -      | -      | -      | -      | -      | -      | -     | 119    | 126   | Master Degree                       |
| -      | -      | -      | -      | -      | -      | -     | 13     | 14    | Ph. D                               |
| -      | -      | 13     | 1      | 9      | 21     | 47    | 214    | 38    | Unknown                             |
| -      | -      | 5      | 13     | 42     | 170    | 364   | 1,422  | 79    | Vocational                          |
| -      | -      | 17     | 26     | 97     | 679    | 1,641 | 3,818  | 774   | Teacher Training                    |
| 26     | 34     | 18     | 31     | 59     | 64     | 37    | 193    | 82    | Other Education                     |
| 639    | 592    | 493    | 507    | 486    | 603    | 437   | 1,516  | 664   | Unknown                             |

ตาราง 20 ประชากรอายุ 6-29 ปี จำแนกตาม ชั้นที่กำลังเรียน  
TABLE 20 POPULATION 6-29 YEARS OF AGE BY GRADE OF

| ชั้นที่กำลังเรียน                   | รวม<br>TOTAL   | อายุ          |               |               |               |               |               |               |
|-------------------------------------|----------------|---------------|---------------|---------------|---------------|---------------|---------------|---------------|
|                                     |                | 6             | 7             | 8             | 9             | 10            | 11            | 12            |
| <b>ในเขตเทศบาล<br/>อายุ 6-29 ปี</b> | <b>515,701</b> | <b>18,465</b> | <b>19,417</b> | <b>20,478</b> | <b>20,677</b> | <b>20,666</b> | <b>21,437</b> | <b>22,071</b> |
| กำลังเรียน                          | 227,141        | 8,081         | 15,156        | 18,513        | 19,127        | 19,080        | 19,496        | 18,834        |
| ระดับประถมศึกษา                     | 135,107        | 7,874         | 15,015        | 18,381        | 19,022        | 18,901        | 18,863        | 16,868        |
| ประถมศึกษาปีที่ 1                   | 17,060         | 5,506         | 7,005         | 2,819         | 783           | 286           | 154           | 149           |
| ประถมศึกษาปีที่ 2                   | 22,847         | 2,075         | 6,075         | 8,508         | 3,702         | 1,231         | 528           | 268           |
| ประถมศึกษาปีที่ 3                   | 21,827         | 292           | 1,638         | 5,321         | 8,046         | 3,848         | 1,492         | 584           |
| ประถมศึกษาปีที่ 4                   | 21,252         | -             | 293           | 1,510         | 4,955         | 7,525         | 4,813         | 1,497         |
| ประถมศึกษาปีที่ 5                   | 19,313         | -             | -             | 220           | 1,316         | 4,530         | 6,985         | 3,785         |
| ประถมศึกษาปีที่ 6                   | 17,910         | -             | -             | -             | 220           | 1,257         | 4,516         | 6,827         |
| ประถมศึกษาปีที่ 7                   | 14,873         | -             | -             | -             | -             | 204           | 1,173         | 3,756         |
| ไม่ทราบ                             | 25             | 1             | 4             | 3             | -             | -             | 2             | 2             |
| ระดับมัธยมศึกษา                     | 71,690         | -             | -             | -             | -             | 51            | 252           | 1,595         |
| ตามสามัญ                            | 63,437         | -             | -             | -             | -             | 51            | 252           | 1,595         |
| มัธยมศึกษาปีที่ 1                   | 14,176         | -             | -             | -             | -             | 51            | 212           | 1,274         |
| มัธยมศึกษาปีที่ 2                   | 14,735         | -             | -             | -             | -             | -             | 40            | 266           |
| มัธยมศึกษาปีที่ 3                   | 16,904         | -             | -             | -             | -             | -             | -             | 55            |
| มัธยมศึกษาปีที่ 4                   | 9,503          | -             | -             | -             | -             | -             | -             | -             |
| มัธยมศึกษาปีที่ 5                   | 8,107          | -             | -             | -             | -             | -             | -             | -             |
| ไม่ทราบ                             | 12             | -             | -             | -             | -             | -             | -             | -             |
| ตามอาชีพ                            | 8,007          | -             | -             | -             | -             | -             | -             | -             |
| มัธยมศึกษาปีที่ 1                   | 7              | -             | -             | -             | -             | -             | -             | -             |
| มัธยมศึกษาปีที่ 2                   | 2              | -             | -             | -             | -             | -             | -             | -             |
| มัธยมศึกษาปีที่ 3                   | 8              | -             | -             | -             | -             | -             | -             | -             |
| มัธยมศึกษาปีที่ 4                   | 2,214          | -             | -             | -             | -             | -             | -             | -             |
| มัธยมศึกษาปีที่ 5                   | 2,430          | -             | -             | -             | -             | -             | -             | -             |
| มัธยมศึกษาปีที่ 6                   | 3,310          | -             | -             | -             | -             | -             | -             | -             |
| ไม่ทราบ                             | 36             | -             | -             | -             | -             | -             | -             | -             |
| ตามฝึกหัดครู                        | 246            | -             | -             | -             | -             | -             | -             | -             |
| ระดับมหาวิทยาลัย                    | 14,705         | -             | -             | -             | -             | -             | -             | -             |
| ตามสามัญ                            | 11,415         | -             | -             | -             | -             | -             | -             | -             |
| ปีที่ 1                             | 3,725          | -             | -             | -             | -             | -             | -             | -             |
| ปีที่ 2                             | 3,251          | -             | -             | -             | -             | -             | -             | -             |

ในวันที่ 1 มกราคม 2523 อายุ เพศ และเขตเทศบาล (ต่อ)  
SCHOOL ATTENDED AS OF JANUARY 1, 1980 BY AGE,SEX AND AREA\* (Contd.)

| .GE    |        |        |        |        |        |        |         |        | SCHOOL GRADE<br>ATTENDED<br>AND SEX |
|--------|--------|--------|--------|--------|--------|--------|---------|--------|-------------------------------------|
| 13     | 14     | 15     | 16     | 17     | 18     | 19     | 20-24   | 25-29  |                                     |
| 21,510 | 23,242 | 24,435 | 23,925 | 24,882 | 23,907 | 23,269 | 115,409 | 91,911 | MUNICIPAL<br>6-29 years             |
| 16,260 | 15,526 | 14,855 | 13,051 | 12,098 | 10,182 | 8,045  | 16,427  | 2,410  | Educational<br>Attainment           |
| 10,914 | 4,750  | 1,789  | 762    | 419    | 318    | 196    | 708     | 327    | Primary Level                       |
| 148    | 64     | 37     | 40     | 20     | 7      | 9      | 22      | 11     | Pratom 1                            |
| 119    | 122    | 81     | 31     | 29     | 30     | 14     | 26      | 8      | Pratom 2                            |
| 242    | 121    | 55     | 34     | 28     | 35     | 19     | 37      | 15     | Pratom 3                            |
| 565    | 210    | 117    | 70     | 54     | 62     | 33     | 207     | 133    | Pratom 4                            |
| 1,338  | 493    | 207    | 93     | 63     | 41     | 36     | 143     | 63     | Pratom 5                            |
| 3,356  | 1,056  | 358    | 140    | 47     | 38     | 19     | 60      | 16     | Pratom 6                            |
| 5,146  | 2,676  | 934    | 353    | 176    | 103    | 65     | 208     | 79     | Pratom 7                            |
| -      | -      | -      | 1      | 2      | 2      | 1      | 5       | 2      | Unknown                             |
| 5,034  | 10,422 | 12,699 | 11,875 | 11,057 | 8,218  | 4,808  | 5,302   | 377    | Secondary Level                     |
| 5,026  | 10,398 | 12,572 | 11,289 | 9,526  | 6,212  | 3,056  | 3,193   | 267    | General                             |
| 3,538  | 5,234  | 2,606  | 776    | 245    | 93     | 62     | 72      | 13     | Maw Saw 1                           |
| 1,176  | 3,702  | 5,472  | 2,506  | 967    | 308    | 114    | 165     | 19     | Maw Saw 2                           |
| 275    | 1,258  | 3,694  | 4,986  | 2,944  | 1,468  | 872    | 1,225   | 127    | Maw Saw 3                           |
| 36     | 174    | 702    | 2,335  | 3,344  | 1,700  | 669    | 487     | 56     | Maw Saw 4                           |
| -      | 30     | 98     | 686    | 2,024  | 2,639  | 1,339  | 1,239   | 52     | Maw Saw 5                           |
| 1      | -      | -      | -      | 2      | 4      | -      | 5       | -      | Unknown                             |
| 6      | 22     | 127    | 583    | 1,511  | 1,950  | 1,701  | 2,021   | 86     | Vocational                          |
| -      | -      | -      | -      | 1      | 1      | 2      | 3       | -      | Maw Saw 1                           |
| -      | -      | -      | -      | 1      | -      | -      | 1       | -      | Maw Saw 2                           |
| -      | -      | -      | -      | -      | 2      | 1      | 3       | 2      | Maw Saw 3                           |
| 6      | 12     | 83     | 381    | 681    | 509    | 282    | 250     | 10     | Maw Saw 4                           |
| -      | 10     | 28     | 132    | 509    | 746    | 532    | 454     | 19     | Maw Saw 5                           |
| -      | -      | 16     | 70     | 315    | 689    | 880    | 1,285   | 55     | Maw Saw 6                           |
| -      | -      | -      | -      | 4      | 3      | 4      | 25      | -      | Unknown                             |
| 2      | 2      | -      | 3      | 20     | 56     | 51     | 88      | 24     | Teacher Training                    |
| -      | -      | 13     | 58     | 265    | 1,279  | 2,691  | 9,175   | 1,224  | University Level                    |
| -      | -      | 9      | 44     | 217    | 1,042  | 2,090  | 7,096   | 917    | General                             |
| -      | -      | 9      | 30     | 143    | 633    | 990    | 1,672   | 248    | 1 st year                           |
| -      | -      | -      | 12     | 59     | 334    | 771    | 1,929   | 146    | 2 nd year                           |



ตาราง 20 ประชากรอายุ 6—29 ปี จำแนกตามชั้นที่ก้ำกั้ว  
TABLE 20 POPULATION 6-29 YEARS OF AGE BY GRADE OF

| ชั้นที่กำงเรียน<br>และเทศ | รวม<br>TOTAL   | อายุ         |              |               |               |               |               |               |
|---------------------------|----------------|--------------|--------------|---------------|---------------|---------------|---------------|---------------|
|                           |                | 6            | 7            | 8             | 9             | 10            | 11            | 12            |
| ปีที่ 3                   | 2,383          | -            | -            | -             | -             | -             | -             | -             |
| ปีที่ 4                   | 1,527          | -            | -            | -             | -             | -             | -             | -             |
| ปีที่ 5                   | 109            | -            | -            | -             | -             | -             | -             | -             |
| ชั้นปริญญาโท              | 209            | -            | -            | -             | -             | -             | -             | -             |
| ชั้นปริญญาเอก             | 7              | -            | -            | -             | -             | -             | -             | -             |
| ไม่ทราบ                   | 199            | -            | -            | -             | -             | -             | -             | -             |
| ตามอาชีพะ                 | 1,398          | -            | -            | -             | -             | -             | -             | -             |
| ตามฝึกหัดครู              | 1,892          | -            | -            | -             | -             | -             | -             | -             |
| การศึกษากอื่น             | 613            | 7            | 7            | 10            | 10            | 9             | 17            | 13            |
| ไม่ทราบ                   | 5,026          | 200          | 134          | 122           | 95            | 119           | 364           | 358           |
| <b>ชาย อายุ 6—29 ปี</b>   | <b>259,513</b> | <b>9,497</b> | <b>9,962</b> | <b>10,458</b> | <b>10,555</b> | <b>10,445</b> | <b>10,946</b> | <b>11,223</b> |
| ก้ำกั้วเรียน              | 118,008        | 4,071        | 7,776        | 9,458         | 9,818         | 9,684         | 10,062        | 9,806         |
| ระดับประถมศึกษา           | 69,938         | 3,955        | 7,707        | 9,392         | 9,748         | 9,593         | 9,761         | 8,783         |
| ประถมศึกษาปีที่ 1         | 8,947          | 2,768        | 3,678        | 1,536         | 442           | 164           | 91            | 77            |
| ประถมศึกษาปีที่ 2         | 11,874         | 1,051        | 3,075        | 4,356         | 1,972         | 687           | 318           | 146           |
| ประถมศึกษาปีที่ 3         | 11,334         | 136          | 814          | 2,682         | 4,129         | 2,063         | 859           | 354           |
| ประถมศึกษาปีที่ 4         | 10,852         | -            | 139          | 700           | 2,471         | 3,806         | 2,121         | 868           |
| ประถมศึกษาปีที่ 5         | 9,834          | -            | -            | 116           | 628           | 2,182         | 3,592         | 1,993         |
| ประถมศึกษาปีที่ 6         | 9,316          | -            | -            | -             | 106           | 601           | 2,234         | 3,453         |
| ประถมศึกษาปีที่ 7         | 7,769          | -            | -            | -             | -             | 90            | 545           | 1,891         |
| ไม่ทราบ                   | 12             | -            | 1            | 2             | -             | -             | 1             | 1             |
| ระดับมัธยมศึกษา           | 37,803         | -            | -            | -             | -             | 20            | 115           | 806           |
| สถานันญ                   | 33,525         | -            | -            | -             | -             | 20            | 115           | 806           |
| มัธยมศึกษาปีที่ 1         | 7,546          | -            | -            | -             | -             | 20            | 101           | 637           |
| มัธยมศึกษาปีที่ 2         | 7,732          | -            | -            | -             | -             | -             | 14            | 135           |
| มัธยมศึกษาปีที่ 3         | 9,596          | -            | -            | -             | -             | -             | -             | 34            |
| มัธยมศึกษาปีที่ 4         | 4,747          | -            | -            | -             | -             | -             | -             | -             |
| มัธยมศึกษาปีที่ 5         | 3,895          | -            | -            | -             | -             | -             | -             | -             |
| ไม่ทราบ                   | 9              | -            | -            | -             | -             | -             | -             | -             |
| ตามอาชีพะ                 | 4,190          | -            | -            | -             | -             | -             | -             | -             |
| มัธยมศึกษาปีที่ 1         | 5              | -            | -            | -             | -             | -             | -             | -             |

เรียน ในวันที่ 1 มกราคม 2523 อายุ เพศ และเขตเทศบาล\* (ต่อ)  
 SCHOOL ATTENDED AS OF JANUARY 1, 1980 BY AGE, SEX AND AREA\* (Contd.)

| AGE    |        |        |        |        |        |        |        |        | SCHOOL GRADE<br>ATTENDED<br>AND SEX |
|--------|--------|--------|--------|--------|--------|--------|--------|--------|-------------------------------------|
| 13     | 14     | 15     | 16     | 17     | 18     | 19     | 20-24  | 25-29  |                                     |
| -      | -      | -      | -      | 10     | 51     | 231    | 1,927  | 169    | 3 rd year                           |
| -      | -      | -      | -      | -      | 10     | 53     | 1,281  | 183    | 4 th year                           |
| -      | -      | -      | -      | -      | -      | 5      | 81     | 23     | 5 th year                           |
| -      | -      | -      | -      | -      | -      | -      | 86     | 123    | Master Degree                       |
| -      | -      | -      | -      | -      | -      | -      | 3      | 4      | Ph. D                               |
| -      | -      | -      | 2      | 5      | 14     | 40     | 117    | 21     | Unknown                             |
| -      | -      | 2      | 6      | 30     | 102    | 244    | 971    | 43     | Vocational                          |
| -      | -      | 2      | 8      | 18     | 135    | 357    | 1,108  | 264    | Teacher Training                    |
| 25     | 52     | 43     | 40     | 46     | 37     | 43     | 174    | 80     | Other Education                     |
| 297    | 302    | 311    | 316    | 311    | 330    | 307    | 1,068  | 402    | Unknown                             |
| 10,723 | 11,601 | 12,215 | 11,791 | 12,194 | 12,003 | 11,667 | 59,066 | 45,167 | MALE 6-29 years                     |
| 8,471  | 8,145  | 7,876  | 6,679  | 6,112  | 5,388  | 4,304  | 9,083  | 1,275  | Educational<br>Attainment           |
| 5,846  | 2,699  | 1,039  | 448    | 223    | 159    | 109    | 341    | 135    | Primary Level                       |
| 78     | 31     | 23     | 25     | 9      | 4      | 6      | 9      | 6      | Pratom 1                            |
| 65     | 64     | 50     | 24     | 15     | 22     | 10     | 14     | 5      | Pratom 2                            |
| 128    | 57     | 32     | 20     | 13     | 16     | 10     | 15     | 6      | Pratom 3                            |
| 332    | 117    | 54     | 31     | 27     | 28     | 16     | 93     | 49     | Pratom 4                            |
| 754    | 285    | 115    | 41     | 27     | 15     | 17     | 55     | 14     | Pratom 5                            |
| 1,867  | 643    | 222    | 87     | 31     | 20     | 9      | 34     | 9      | Pratom 6                            |
| 2,622  | 1,502  | 543    | 219    | 100    | 52     | 40     | 119    | 46     | Pratom 7                            |
| -      | -      | -      | 1      | 1      | 2      | 1      | 2      | -      | Unknown                             |
| 2,478  | 5,258  | 6,633  | 6,004  | 5,600  | 4,537  | 2,820  | 3,326  | 206    | Secondary Level                     |
| 2,472  | 5,252  | 6,578  | 5,743  | 4,875  | 3,477  | 1,894  | 2,139  | 154    | General                             |
| 1,774  | 2,743  | 1,490  | 479    | 165    | 56     | 33     | 38     | 10     | Maw Saw 1                           |
| 559    | 1,837  | 2,866  | 1,364  | 569    | 206    | 68     | 103    | 11     | Maw Saw 2                           |
| 121    | 575    | 1,854  | 2,520  | 1,642  | 1,079  | 717    | 976    | 78     | Maw Saw 3                           |
| 18     | 79     | 327    | 1,087  | 1,626  | 900    | 398    | 286    | 26     | Maw Saw 4                           |
| -      | 18     | 41     | 793    | 871    | 1,233  | 678    | 732    | 29     | Maw Saw 5                           |
| -      | -      | -      | -      | 2      | 3      | -      | 4      | -      | Unknown                             |
| 4      | 6      | 55     | 261    | 719    | 1,043  | 914    | 1,151  | 37     | Vocational                          |
| -      | -      | -      | -      | -      | -      | 2      | 3      | -      | Maw Saw 1                           |

ตาราง 20 ประชากรอายุ 6-29 ปี จำแนกตามชั้นที่ก่าลัง  
TABLE 20 POPULATION 6-29 YEARS OF AGE BY GRADE OF

| ชั้นที่ก่าลังเรียน<br>และเพศ | รวม<br>TOTAL | อายุ  |       |        |        |        |        |        |
|------------------------------|--------------|-------|-------|--------|--------|--------|--------|--------|
|                              |              | 6     | 7     | 8      | 9      | 10     | 11     | 12     |
| มัธยมศึกษาปีที่ 2            | 2            | -     | -     | -      | -      | -      | -      | -      |
| มัธยมศึกษาปีที่ 3            | 4            | -     | -     | -      | -      | -      | -      | -      |
| มัธยมศึกษาปีที่ 4            | 998          | -     | -     | -      | -      | -      | -      | -      |
| มัธยมศึกษาปีที่ 5            | 1,361        | -     | -     | -      | -      | -      | -      | -      |
| มัธยมศึกษาปีที่ 6            | 1,794        | -     | -     | -      | -      | -      | -      | -      |
| ไม่ทราบ                      | 26           | -     | -     | -      | -      | -      | -      | -      |
| สายฝึกหัดครู                 | 88           | -     | -     | -      | -      | -      | -      | -      |
| ระดับมหาวิทยาลัย             | 7,291        | -     | -     | -      | -      | -      | -      | -      |
| สายสามัญ                     | 5,770        | -     | -     | -      | -      | -      | -      | -      |
| ปีที่ 1                      | 1,845        | -     | -     | -      | -      | -      | -      | -      |
| ปีที่ 2                      | 1,570        | -     | -     | -      | -      | -      | -      | -      |
| ปีที่ 3                      | 1,203        | -     | -     | -      | -      | -      | -      | -      |
| ปีที่ 4                      | 865          | -     | -     | -      | -      | -      | -      | -      |
| ปีที่ 5                      | 69           | -     | -     | -      | -      | -      | -      | -      |
| ชั้นปริญญาโท                 | 106          | -     | -     | -      | -      | -      | -      | -      |
| ชั้นปริญญาเอก                | 4            | -     | -     | -      | -      | -      | -      | -      |
| ไม่ทราบ                      | 108          | -     | -     | -      | -      | -      | -      | -      |
| สายอหิวะ                     | 859          | -     | -     | -      | -      | -      | -      | -      |
| สายฝึกหัดครู                 | 662          | -     | -     | -      | -      | -      | -      | -      |
| การศึกษาอื่น                 | 419          | 4     | 1     | 5      | 7      | 6      | 10     | 8      |
| ไม่ทราบ                      | 2,557        | 112   | 68    | 61     | 63     | 65     | 176    | 209    |
| หญิง อายุ 6-29 ปี            | 256,188      | 8,968 | 9,455 | 10,020 | 10,122 | 10,221 | 10,491 | 10,848 |
| ก่าลังเรียน                  | 109,133      | 4,010 | 7,380 | 9,055  | 9,309  | 9,396  | 9,434  | 9,028  |
| ระดับประถมศึกษา              | 65,169       | 3,919 | 7,308 | 8,989  | 9,274  | 9,308  | 9,102  | 8,085  |
| ประถมศึกษาปีที่ 1            | 8,113        | 2,738 | 3,327 | 1,283  | 341    | 122    | 63     | 72     |
| ประถมศึกษาปีที่ 2            | 10,973       | 1,024 | 3,000 | 4,152  | 1,730  | 544    | 210    | 122    |
| ประถมศึกษาปีที่ 3            | 10,493       | 156   | 824   | 2,639  | 3,917  | 1,805  | 633    | 230    |
| ประถมศึกษาปีที่ 4            | 10,400       | -     | 154   | 810    | 2,484  | 3,719  | 1,892  | 629    |
| ประถมศึกษาปีที่ 5            | 9,479        | -     | -     | 104    | 688    | 2,348  | 3,393  | 1,792  |
| ประถมศึกษาปีที่ 6            | 8,594        | -     | -     | -      | 114    | 656    | 2,282  | 3,374  |
| ประถมศึกษาปีที่ 7            | 7,104        | -     | -     | -      | -      | 114    | 628    | 1,865  |
| ไม่ทราบ                      | 13           | 1     | 3     | 1      | -      | -      | 1      | 1      |

เรียน ในวันที่ 1 มกราคม 2523 อายุ เพศ และเขตเทศบาล\* (ต่อ)  
 SCHOOL ATTENDED AS OF JANUARY 1, 1980 BY AGE, SEX AND AREA\* (Contd.)

| AGE    |        |        |        |        |        |        |        |        | SCHOOL GRADE<br>ATTENDED<br>AND SEX |
|--------|--------|--------|--------|--------|--------|--------|--------|--------|-------------------------------------|
| 13     | 14     | 15     | 16     | 17     | 18     | 19     | 20-24  | 25-29  |                                     |
| -      | -      | -      | -      | 1      | -      | -      | 1      | -      | Maw Saw 2                           |
| -      | -      | -      | -      | -      | 2      | -      | 2      | -      | Maw Saw 3                           |
| 4      | 2      | 30     | 152    | 307    | 243    | 141    | 115    | 4      | Maw Saw 4                           |
| -      | 4      | 16     | 72     | 264    | 428    | 299    | 267    | 11     | Maw Saw 5                           |
| -      | -      | 9      | 37     | 144    | 368    | 470    | 744    | 22     | Maw Saw 6                           |
| -      | -      | -      | -      | 3      | 2      | 2      | 19     | -      | Unknown                             |
| 2      | -      | -      | -      | 6      | 17     | 12     | 36     | 15     | Teacher Training                    |
| -      | -      | 9      | 28     | 119    | 515    | 1,186  | 4,766  | 668    | University Level                    |
| -      | -      | 7      | 23     | 97     | 424    | 921    | 3,757  | 541    | General                             |
| -      | -      | 7      | 16     | 61     | 270    | 470    | 887    | 134    | 1st year                            |
| -      | -      | -      | 6      | 26     | 128    | 320    | 999    | 91     | 2nd year                            |
| -      | -      | -      | -      | 8      | 15     | 76     | 1,010  | 94     | 3rd year                            |
| -      | -      | -      | -      | -      | 7      | 27     | 704    | 127    | 4th year                            |
| -      | -      | -      | -      | -      | -      | 3      | 52     | 14     | 5th year                            |
| -      | -      | -      | -      | -      | -      | -      | 39     | 67     | Master Degree                       |
| -      | -      | -      | -      | -      | -      | -      | 2      | 2      | Ph. D                               |
| -      | -      | -      | 1      | 2      | 4      | 25     | 64     | 12     | Unknown                             |
| -      | -      | 2      | 1      | 17     | 60     | 149    | 605    | 25     | Vocational                          |
| -      | -      | -      | 4      | 5      | 31     | 116    | 404    | 102    | Teacher Training                    |
| 19     | 41     | 34     | 27     | 29     | 17     | 24     | 127    | 60     | Other Education                     |
| 128    | 147    | 161    | 172    | 141    | 160    | 165    | 523    | 206    | Unknown                             |
| 10,787 | 11,641 | 12,220 | 12,134 | 12,688 | 11,904 | 11,602 | 56,343 | 46,744 | FEMALE 6-29 years                   |
| 7,789  | 7,381  | 6,979  | 6,372  | 5,986  | 4,794  | 3,741  | 7,344  | 1,135  | Educational<br>Attainment           |
| 5,068  | 2,051  | 750    | 314    | 196    | 159    | 87     | 367    | 192    | Primary Level                       |
| 70     | 33     | 14     | 15     | 11     | 3      | 3      | 13     | 5      | Pratom 1                            |
| 54     | 58     | 31     | 7      | 14     | 8      | 4      | 12     | 3      | Pratom 2                            |
| 114    | 64     | 23     | 14     | 15     | 19     | 9      | 22     | 9      | Pratom 3                            |
| 233    | 101    | 63     | 39     | 27     | 34     | 17     | 114    | 84     | Pratom 4                            |
| 584    | 208    | 92     | 52     | 36     | 26     | 19     | 88     | 49     | Pratom 5                            |
| 1,489  | 413    | 136    | 53     | 16     | 18     | 10     | 26     | 7      | Pratom 6                            |
| 2,524  | 1,174  | 391    | 134    | 76     | 51     | 25     | 89     | 33     | Pratom 7                            |
| -      | -      | -      | -      | 1      | -      | -      | 3      | 2      | Unknown                             |



ตาราง 20 ประชากรอายุ 6-29 ปี จำแนกตามชั้นที่ก่าลัง  
TABLE 20 POPULATION 6-29 YEARS OF AGE BY GRADE OF

| ชั้นที่ก่าลังเรียน<br>และเพศ | รวม<br>TOTAL | อายุ |    |    |    |    |     |     |
|------------------------------|--------------|------|----|----|----|----|-----|-----|
|                              |              | 6    | 7  | 8  | 9  | 10 | 11  | 12  |
| ระดับมัธยมศึกษา              | 33,887       | -    | -  | -  | -  | 31 | 137 | 789 |
| ชาย                          | 29,912       | -    | -  | -  | -  | 31 | 137 | 789 |
| มัธยมศึกษาปีที่ 1            | 6,630        | -    | -  | -  | -  | 31 | 111 | 637 |
| มัธยมศึกษาปีที่ 2            | 7,003        | -    | -  | -  | -  | -  | 26  | 131 |
| มัธยมศึกษาปีที่ 3            | 7,308        | -    | -  | -  | -  | -  | -   | 21  |
| มัธยมศึกษาปีที่ 4            | 4,756        | -    | -  | -  | -  | -  | -   | -   |
| มัธยมศึกษาปีที่ 5            | 4,212        | -    | -  | -  | -  | -  | -   | -   |
| ไม่ทราบ                      | 3            | -    | -  | -  | -  | -  | -   | -   |
| รวมอาชีวะ                    | 3,817        | -    | -  | -  | -  | -  | -   | -   |
| มัธยมศึกษาปีที่ 1            | 2            | -    | -  | -  | -  | -  | -   | -   |
| มัธยมศึกษาปีที่ 2            | -            | -    | -  | -  | -  | -  | -   | -   |
| มัธยมศึกษาปีที่ 3            | 4            | -    | -  | -  | -  | -  | -   | -   |
| มัธยมศึกษาปีที่ 4            | 1,216        | -    | -  | -  | -  | -  | -   | -   |
| มัธยมศึกษาปีที่ 5            | 1,069        | -    | -  | -  | -  | -  | -   | -   |
| มัธยมศึกษาปีที่ 6            | 1,516        | -    | -  | -  | -  | -  | -   | -   |
| ไม่ทราบ                      | 10           | -    | -  | -  | -  | -  | -   | -   |
| สายฝึกหัดครู                 | 158          | -    | -  | -  | -  | -  | -   | -   |
| ระดับมหาวิทยาลัย             | 7,414        | -    | -  | -  | -  | -  | -   | -   |
| ชาย                          | 5,645        | -    | -  | -  | -  | -  | -   | -   |
| ปีที่ 1                      | 1,880        | -    | -  | -  | -  | -  | -   | -   |
| ปีที่ 2                      | 1,681        | -    | -  | -  | -  | -  | -   | -   |
| ปีที่ 3                      | 1,185        | -    | -  | -  | -  | -  | -   | -   |
| ปีที่ 4                      | 662          | -    | -  | -  | -  | -  | -   | -   |
| ปีที่ 5                      | 40           | -    | -  | -  | -  | -  | -   | -   |
| ชั้นปริญญาโท                 | 103          | -    | -  | -  | -  | -  | -   | -   |
| ชั้นปริญญาเอก                | 3            | -    | -  | -  | -  | -  | -   | -   |
| ไม่ทราบ                      | 91           | -    | -  | -  | -  | -  | -   | -   |
| รวมอาชีวะ                    | 539          | -    | -  | -  | -  | -  | -   | -   |
| สายฝึกหัดครู                 | 1,230        | -    | -  | -  | -  | -  | -   | -   |
| การศึกษ่อื่น                 | 194          | 3    | 6  | 5  | 3  | 3  | 7   | 5   |
| ไม่ทราบ                      | 2,469        | 88   | 66 | 61 | 32 | 54 | 188 | 149 |

เรียน ในวันที่ 1 มกราคม 2523 อายุ เพศ และเขตเทศบาล\* (ต่อ)  
 SCHOOL ATTENDED AS OF JANUARY 1, 1980 BY AGE, SEX AND AREA\* (Contd.)

| AGE   |       |       |       |       |       |       |       |       | SCHOOL GRADE<br>ATTENDED<br>AND SEX |
|-------|-------|-------|-------|-------|-------|-------|-------|-------|-------------------------------------|
| 13    | 14    | 15    | 16    | 17    | 18    | 19    | 20-24 | 25-29 |                                     |
| 2,556 | 5,164 | 6,066 | 5,871 | 5,457 | 3,681 | 1,988 | 1,976 | 171   | Secondary Level                     |
| 2,554 | 5,146 | 5,994 | 5,546 | 4,651 | 2,735 | 1,162 | 1,054 | 113   | General                             |
| 1,764 | 2,491 | 1,116 | 297   | 80    | 37    | 29    | 34    | 3     | Maw Saw 1                           |
| 617   | 1,865 | 2,606 | 1,142 | 398   | 102   | 46    | 62    | 8     | Maw Saw 2                           |
| 154   | 683   | 1,840 | 2,466 | 1,302 | 389   | 155   | 249   | 49    | Maw Saw 3                           |
| 18    | 95    | 375   | 1,248 | 1,718 | 800   | 271   | 201   | 30    | Maw Saw 4                           |
| -     | 12    | 57    | 393   | 1,153 | 1,406 | 661   | 507   | 23    | Maw Saw 5                           |
| 1     | -     | -     | -     | -     | 1     | -     | 1     | -     | Unknown                             |
| 2     | 16    | 72    | 322   | 792   | 907   | 787   | 870   | 49    | Vocational                          |
| -     | -     | -     | -     | 1     | 1     | -     | -     | -     | Maw Saw 1                           |
| -     | -     | -     | -     | -     | -     | -     | -     | -     | Maw Saw 2                           |
| -     | -     | -     | -     | -     | -     | 1     | 1     | 2     | Maw Saw 3                           |
| 2     | 10    | 53    | 229   | 374   | 266   | 141   | 135   | 6     | Maw Saw 4                           |
| -     | 6     | 12    | 60    | 245   | 318   | 233   | 187   | 8     | Maw Saw 5                           |
| -     | -     | 7     | 33    | 171   | 321   | 410   | 541   | 33    | Maw Saw 6                           |
| -     | -     | -     | -     | 1     | 1     | 2     | 6     | -     | Unknown                             |
| -     | 2     | -     | 3     | 14    | 39    | 39    | 52    | 9     | Teacher Training                    |
| -     | -     | 4     | 30    | 146   | 764   | 1,505 | 4,409 | 556   | University Level                    |
| -     | -     | 2     | 21    | 120   | 618   | 1,169 | 3,339 | 376   | General                             |
| -     | -     | 2     | 14    | 82    | 363   | 520   | 785   | 114   | 1st year                            |
| -     | -     | -     | 6     | 33    | 206   | 451   | 930   | 55    | 2nd year                            |
| -     | -     | -     | -     | 2     | 36    | 155   | 917   | 75    | 3rd year                            |
| -     | -     | -     | -     | -     | 3     | 26    | 577   | 56    | 4th year                            |
| -     | -     | -     | -     | -     | -     | 2     | 29    | 9     | 5th year                            |
| -     | -     | -     | -     | -     | -     | -     | 47    | 56    | Master Degree                       |
| -     | -     | -     | -     | -     | -     | -     | 1     | 2     | Ph. D                               |
| -     | -     | -     | 1     | 3     | 10    | 15    | 53    | 9     | Unknown                             |
| -     | -     | -     | 5     | 13    | 42    | 95    | 366   | 18    | Vocational                          |
| -     | -     | 2     | 4     | 13    | 104   | 241   | 704   | 162   | Teacher Training                    |
| 6     | 11    | 9     | 13    | 17    | 20    | 19    | 47    | 20    | Other Education                     |
| 159   | 155   | 150   | 144   | 170   | 170   | 142   | 545   | 196   | Unknown                             |

ตาราง 20 ประชากรอายุ 6—29 ปี จำแนกตาม ชั้นที่กำลังเรียน  
TABLE 20 POPULATION 6-29 YEARS OF AGE BY GRADE OF

| ชั้นที่กำลังเรียน                    | รวม<br>TOTAL     | อายุ           |                |                |                |                |                |                |
|--------------------------------------|------------------|----------------|----------------|----------------|----------------|----------------|----------------|----------------|
|                                      |                  | 6              | 7              | 8              | 9              | 10             | 11             | 12             |
| <b>นอกเขตเทศบาล<br/>อายุ 6—29 ปี</b> | <b>4,630,337</b> | <b>201,795</b> | <b>213,143</b> | <b>223,540</b> | <b>224,194</b> | <b>227,075</b> | <b>233,492</b> | <b>231,597</b> |
| กำลังเรียน                           | 1,756,749        | 57,957         | 147,649        | 195,143        | 205,339        | 206,247        | 202,496        | 178,480        |
| ระดับประถมศึกษา                      | 1,377,493        | 57,232         | 146,944        | 194,561        | 204,681        | 205,410        | 199,668        | 171,618        |
| ประถมศึกษาปีที่ 1                    | 190,198          | 42,827         | 82,371         | 42,437         | 12,430         | 4,105          | 1,537          | 1,077          |
| ประถมศึกษาปีที่ 2                    | 258,674          | 12,879         | 52,878         | 101,857        | 56,792         | 19,541         | 7,413          | 2,998          |
| ประถมศึกษาปีที่ 3                    | 244,691          | 1,498          | 10,074         | 41,072         | 91,342         | 58,860         | 24,574         | 9,767          |
| ประถมศึกษาปีที่ 4                    | 248,114          | -              | 1,597          | 8,030          | 36,720         | 86,200         | 57,977         | 25,390         |
| ประถมศึกษาปีที่ 5                    | 198,001          | -              | -              | 1,143          | 6,441          | 30,173         | 75,853         | 50,896         |
| ประถมศึกษาปีที่ 6                    | 157,212          | -              | -              | -              | 939            | 5,862          | 28,325         | 64,537         |
| ประถมศึกษาปีที่ 7                    | 80,374           | -              | -              | -              | -              | 651            | 3,976          | 16,937         |
| ไม่ทราบ                              | 229              | 28             | 24             | 22             | 17             | 18             | 13             | 16             |
| ระดับมัธยมศึกษา                      | 321,544          | -              | -              | -              | -              | 150            | 924            | 5,188          |
| สายสามัญ                             | 293,635          | -              | -              | -              | -              | 144            | 899            | 5,169          |
| มัธยมศึกษาปีที่ 1                    | 69,669           | -              | -              | -              | -              | 144            | 728            | 4,231          |
| มัธยมศึกษาปีที่ 2                    | 70,187           | -              | -              | -              | -              | -              | 171            | 661            |
| มัธยมศึกษาปีที่ 3                    | 73,120           | -              | -              | -              | -              | -              | -              | 277            |
| มัธยมศึกษาปีที่ 4                    | 47,407           | -              | -              | -              | -              | -              | -              | -              |
| มัธยมศึกษาปีที่ 5                    | 33,182           | -              | -              | -              | -              | -              | -              | -              |
| ไม่ทราบ                              | 70               | -              | -              | -              | -              | -              | -              | -              |
| สายอาชีวะ                            | 25,485           | -              | -              | -              | -              | 6              | 25             | 19             |
| มัธยมศึกษาปีที่ 1                    | 19               | -              | -              | -              | -              | -              | 1              | -              |
| มัธยมศึกษาปีที่ 2                    | 54               | -              | -              | -              | -              | -              | 12             | -              |
| มัธยมศึกษาปีที่ 3                    | 49               | -              | -              | -              | -              | -              | -              | 6              |
| มัธยมศึกษาปีที่ 4                    | 5,814            | -              | -              | -              | -              | -              | -              | -              |
| มัธยมศึกษาปีที่ 5                    | 7,761            | -              | -              | -              | -              | -              | -              | -              |
| มัธยมศึกษาปีที่ 6                    | 11,639           | -              | -              | -              | -              | -              | -              | -              |
| ไม่ทราบ                              | 149              | -              | -              | -              | -              | 6              | 12             | 13             |
| สายฝึกหัดครู                         | 2,424            | -              | -              | -              | -              | -              | -              | -              |
| ระดับมหา วิทยาลัย                    | 38,907           | -              | -              | -              | -              | -              | -              | -              |
| สายสามัญ                             | 25,079           | -              | -              | -              | -              | -              | -              | -              |
| ปีที่ 1                              | 8,154            | -              | -              | -              | -              | -              | -              | -              |
| ปีที่ 2                              | 7,133            | -              | -              | -              | -              | -              | -              | -              |

ในวันที่ 1 มกราคม 2523 อายุ เพศ และเขตเทศบาล\* (ต่อ)  
 SCHOOL ATTENDED AS OF JANUARY 1, 1980 BY AGE,SEX AND AREA\* (Contd.)

| AGE | 13      | 14      | 15      | 16      | 17      | 18      | 19      | 20-24   | 25-29   | SCHOOL GRADE ATTENDED AND SEX   |
|-----|---------|---------|---------|---------|---------|---------|---------|---------|---------|---------------------------------|
|     | 223,163 | 233,234 | 237,877 | 213,950 | 219,156 | 203,307 | 189,380 | 876,324 | 679,110 | <b>NON-MUNICIPAL 6-29 years</b> |
|     | 126,524 | 96,870  | 79,394  | 64,584  | 55,110  | 43,379  | 29,917  | 55,661  | 11,999  | <b>Educational Attainment</b>   |
|     | 104,274 | 45,735  | 16,237  | 6,336   | 4,048   | 3,294   | 2,732   | 8,922   | 5,801   | <b>Primary Level</b>            |
|     | 1,216   | 798     | 293     | 226     | 267     | 163     | 84      | 249     | 118     | Pratom 1                        |
|     | 1,315   | 965     | 545     | 300     | 249     | 305     | 188     | 362     | 87      | Pratom 2                        |
|     | 3,620   | 1,357   | 688     | 303     | 242     | 217     | 408     | 497     | 172     | Pratom 3                        |
|     | 10,480  | 4,487   | 2,172   | 1,519   | 1,343   | 1,330   | 1,186   | 5,361   | 4,322   | Pratom 4                        |
|     | 20,017  | 7,256   | 2,549   | 876     | 588     | 379     | 263     | 1,032   | 535     | Pratom 5                        |
|     | 37,653  | 13,328  | 4,016   | 1,037   | 428     | 244     | 205     | 469     | 169     | Pratom 6                        |
|     | 29,946  | 17,518  | 5,969   | 2,075   | 931     | 656     | 386     | 945     | 384     | Pratom 7                        |
|     | 27      | 26      | 5       | -       | -       | -       | 12      | 7       | 14      | Unknown                         |
|     | 21,029  | 49,871  | 62,104  | 57,003  | 49,291  | 35,709  | 18,899  | 19,994  | 1,382   | <b>Secondary Level</b>          |
|     | 21,000  | 49,772  | 61,895  | 55,545  | 44,518  | 28,598  | 12,290  | 12,844  | 961     | <b>General</b>                  |
|     | 15,737  | 28,428  | 14,300  | 4,057   | 1,083   | 356     | 161     | 382     | 62      | Maw Saw 1                       |
|     | 4,216   | 15,783  | 28,934  | 13,744  | 4,169   | 1,471   | 441     | 507     | 90      | Maw Saw 2                       |
|     | 902     | 4,917   | 15,800  | 26,089  | 14,802  | 5,224   | 2,137   | 2,575   | 397     | Maw Saw 3                       |
|     | 138     | 502     | 2,435   | 9,620   | 17,009  | 9,296   | 3,186   | 5,031   | 190     | Maw Saw 4                       |
|     | -       | 135     | 417     | 2,035   | 7,444   | 12,233  | 6,360   | 4,336   | 222     | Maw Saw 5                       |
|     | 7       | 7       | 9       | -       | 11      | 18      | 5       | 13      | -       | Unknown                         |
|     | 29      | 85      | 193     | 1,416   | 4,538   | 6,500   | 5,984   | 6,367   | 323     | <b>Vocational</b>               |
|     | -       | -       | -       | -       | -       | 12      | -       | 6       | -       | Maw Saw 1                       |
|     | -       | -       | -       | -       | 7       | 28      | 7       | -       | -       | Maw Saw 2                       |
|     | -       | -       | -       | -       | 11      | -       | 6       | 26      | -       | Maw Saw 3                       |
|     | 29      | 52      | 111     | 774     | 1,932   | 1,369   | 823     | 658     | 66      | Maw Saw 4                       |
|     | -       | 33      | 69      | 451     | 1,691   | 2,549   | 1,608   | 1,325   | 35      | Maw Saw 5                       |
|     | -       | -       | 13      | 184     | 892     | 2,530   | 3,522   | 4,294   | 204     | Maw Saw 6                       |
|     | -       | -       | -       | 7       | 5       | 12      | 18      | 58      | 18      | Unknown                         |
|     | -       | 14      | 16      | 42      | 235     | 611     | 625     | 783     | 98      | <b>Teacher Training</b>         |
|     | -       | -       | 62      | 179     | 902     | 3,351   | 7,381   | 23,592  | 3,440   | <b>University Level</b>         |
|     | -       | -       | 36      | 100     | 678     | 2,187   | 4,647   | 15,315  | 2,116   | <b>General</b>                  |
|     | -       | -       | 23      | 79      | 474     | 1,298   | 2,221   | 3,387   | 672     | 1st year                        |
|     | -       | -       | -       | 21      | 149     | 647     | 1,703   | 4,246   | 367     | 2nd year                        |



ตาราง 20 ประชากรอายุ 6-29 ปี จำแนกตามชั้นที่กล่าว  
TABLE 20 POPULATION 6-29 YEARS OF AGE BY GRADE OF

| ชั้นที่กล่าวถึง<br>และเพศ | รวม<br>TOTAL     | อายุ           |                |                |                |                |                |                |   |
|---------------------------|------------------|----------------|----------------|----------------|----------------|----------------|----------------|----------------|---|
|                           |                  | 6              | 7              | 8              | 9              | 10             | 11             | 12             |   |
| ปีที่ 3                   | 5,290            | -              | -              | -              | -              | -              | -              | -              | - |
| ปีที่ 4                   | 3,186            | -              | -              | -              | -              | -              | -              | -              | - |
| ปีที่ 5                   | 218              | -              | -              | -              | -              | -              | -              | -              | - |
| ชั้นปริญญาโท              | 616              | -              | -              | -              | -              | -              | -              | -              | - |
| ชั้นปริญญาเอก             | 42               | -              | -              | -              | -              | -              | -              | -              | - |
| ไม่ทราบ                   | 440              | -              | -              | -              | -              | -              | -              | -              | - |
| ตามอาชีพ                  | 4,358            | -              | -              | -              | -              | -              | -              | -              | - |
| ตามฝึกหัดครู              | 9,470            | -              | -              | -              | -              | -              | -              | -              | - |
| การศึกษานอกระบบ           | 2,749            | 40             | 42             | 58             | 70             | 46             | 101            | 74             |   |
| ไม่ทราบ                   | 16,056           | 685            | 663            | 524            | 588            | 641            | 1,803          | 1,600          |   |
| <b>ชาย อายุ 6-29 ปี</b>   | <b>2,321,557</b> | <b>102,092</b> | <b>108,433</b> | <b>114,924</b> | <b>115,386</b> | <b>115,803</b> | <b>119,998</b> | <b>118,515</b> |   |
| กำลังเรียน                | 927,832          | 28,763         | 75,492         | 100,403        | 106,204        | 105,380        | 105,356        | 94,715         |   |
| ระดับประถมศึกษา           | 719,259          | 28,405         | 75,094         | 100,082        | 105,893        | 104,898        | 103,965        | 91,206         |   |
| ประถมศึกษาปีที่ 1         | 99,347           | 21,417         | 42,646         | 22,771         | 7,028          | 2,248          | 860            | 625            |   |
| ประถมศึกษาปีที่ 2         | 135,242          | 6,257          | 26,953         | 52,397         | 30,435         | 10,622         | 4,265          | 1,738          |   |
| ประถมศึกษาปีที่ 3         | 128,041          | 726            | 4,739          | 20,426         | 46,574         | 31,078         | 14,317         | 5,702          |   |
| ประถมศึกษาปีที่ 4         | 126,898          | -              | 756            | 3,941          | 18,250         | 42,992         | 30,742         | 13,897         |   |
| ประถมศึกษาปีที่ 5         | 102,959          | -              | -              | 536            | 3,108          | 14,904         | 38,155         | 27,448         |   |
| ประถมศึกษาปีที่ 6         | 82,963           | -              | -              | -              | 487            | 2,749          | 13,741         | 33,080         |   |
| ประถมศึกษาปีที่ 7         | 43,713           | -              | -              | -              | -              | 293            | 1,885          | 8,700          |   |
| ไม่ทราบ                   | 96               | 5              | -              | 11             | 11             | 12             | -              | 16             |   |
| ระดับมัธยมศึกษา           | 177,821          | -              | -              | -              | -              | 107            | 434            | 2,491          |   |
| สายสามัญ                  | 163,168          | -              | -              | -              | -              | 101            | 415            | 2,478          |   |
| มัธยมศึกษาปีที่ 1         | 38,792           | -              | -              | -              | -              | 101            | 337            | 2,039          |   |
| มัธยมศึกษาปีที่ 2         | 39,212           | -              | -              | -              | -              | -              | 78             | 337            |   |
| มัธยมศึกษาปีที่ 3         | 41,537           | -              | -              | -              | -              | -              | -              | 102            |   |
| มัธยมศึกษาปีที่ 4         | 27,262           | -              | -              | -              | -              | -              | -              | -              |   |
| มัธยมศึกษาปีที่ 5         | 16,338           | -              | -              | -              | -              | -              | -              | -              |   |
| ไม่ทราบ                   | 27               | -              | -              | -              | -              | -              | -              | -              |   |
| สายอาชีวศึกษา             | 13,809           | -              | -              | -              | -              | 6              | 19             | 13             |   |
| มัธยมศึกษาปีที่ 1         | 13               | -              | -              | -              | -              | -              | 1              | -              |   |

เรียน ในวันที่ 1 มกราคม 2523 อายุ เพศ และเขตเทศบาล\* (ต่อ)  
 SCHOOL ATTENDED AS OF JANUARY 1, 1980 BY AGE, SEX AND AREA\* (Contd.)

| AGE     |         |         |         |         |         |        |         |         | SCHOOL GRADE<br>ATTENDED<br>AND SEX |
|---------|---------|---------|---------|---------|---------|--------|---------|---------|-------------------------------------|
| 13      | 14      | 15      | 16      | 17      | 18      | 19     | 20-24   | 25-29   |                                     |
| -       | -       | -       | -       | 49      | 196     | 601    | 4,110   | 334     | 3 rd year                           |
| -       | -       | -       | -       | -       | 29      | 67     | 2,675   | 415     | 4 th year                           |
| -       | -       | -       | -       | -       | -       | 5      | 164     | 49      | 5 th year                           |
| -       | -       | -       | -       | -       | -       | -      | 453     | 163     | Master Degree                       |
| -       | -       | -       | -       | -       | -       | -      | 12      | 30      | Ph. D                               |
| -       | -       | 13      | -       | 6       | 17      | 50     | 268     | 86      | Unknown                             |
| -       | -       | 5       | 38      | 122     | 415     | 731    | 2,905   | 142     | Vocational                          |
| -       | -       | 21      | 41      | 102     | 749     | 2,003  | 5,372   | 1,182   | Teacher Training                    |
| 128     | 168     | 170     | 146     | 167     | 147     | 168    | 896     | 328     | Other Education                     |
| 1,093   | 1,096   | 821     | 920     | 702     | 878     | 737    | 2,257   | 1,048   | Unknown                             |
| 112,493 | 118,084 | 119,784 | 107,794 | 109,742 | 100,275 | 93,851 | 436,987 | 327,396 | MALE 6-29 years                     |
| 69,354  | 54,359  | 43,892  | 35,495  | 30,610  | 23,395  | 16,043 | 32,075  | 6,306   | Educational<br>Attainment           |
| 57,827  | 26,561  | 9,436   | 3,471   | 2,244   | 1,806   | 1,400  | 4,362   | 2,609   | Primary Level                       |
| 602     | 440     | 165     | 123     | 147     | 92      | 45     | 95      | 43      | Pratom 1                            |
| 869     | 578     | 319     | 158     | 132     | 193     | 79     | 204     | 43      | Pratom 2                            |
| 2,161   | 781     | 419     | 148     | 163     | 134     | 249    | 323     | 101     | Pratom 3                            |
| 5,726   | 2,411   | 1,115   | 677     | 703     | 648     | 559    | 2,499   | 1,982   | Pratom 4                            |
| 11,529  | 4,059   | 1,399   | 450     | 314     | 212     | 153    | 482     | 210     | Pratom 5                            |
| 20,749  | 8,208   | 2,492   | 635     | 206     | 173     | 104    | 268     | 71      | Pratom 6                            |
| 16,179  | 10,072  | 3,522   | 1,280   | 579     | 354     | 200    | 490     | 159     | Pratom 7                            |
| 12      | 12      | 5       | -       | -       | -       | 11     | 1       | -       | Unknown                             |
| 10,906  | 26,994  | 33,783  | 31,233  | 27,393  | 19,603  | 10,892 | 13,218  | 867     | Secondary Level                     |
| 10,789  | 26,949  | 33,706  | 30,557  | 24,922  | 16,045  | 7,415  | 9,146   | 646     | General                             |
| 8,125   | 15,680  | 8,530   | 2,606   | 765     | 281     | 72     | 225     | 31      | Maw Saw 1                           |
| 2,175   | 8,366   | 15,699  | 8,090   | 2,783   | 991     | 314    | 313     | 66      | Maw Saw 2                           |
| 414     | 2,543   | 8,045   | 14,416  | 8,967   | 3,453   | 1,498  | 1,836   | 263     | Maw Saw 3                           |
| 67      | 273     | 1,239   | 4,530   | 9,073   | 5,593   | 2,174  | 4,186   | 127     | Maw Saw 4                           |
| -       | 87      | 192     | 915     | 3,334   | 5,721   | 3,357  | 2,573   | 159     | Maw Saw 5                           |
| 7       | -       | 1       | -       | -       | 6       | -      | 13      | -       | Unknown                             |
| 18      | 44      | 67      | 669     | 2,369   | 3,392   | 3,302  | 3,736   | 174     | Vocational                          |
| -       | -       | -       | -       | -       | 6       | -      | 6       | -       | Maw Saw 1                           |

ตาราง 20 ประชากรอายุ 6-29 ปี จำแนกตามชั้นที่ก่าลัง  
TABLE 20 POPULATION 6-29 YEARS OF AGE BY GRADE OF

| ชั้นที่ก่าลังเรียน<br>และเพศ | รวม<br>TOTAL | อายุ   |         |         |         |         |         |         |
|------------------------------|--------------|--------|---------|---------|---------|---------|---------|---------|
|                              |              | 6      | 7       | 8       | 9       | 10      | 11      | 12      |
| มัธยมศึกษาปีที่ 2            | 24           | -      | -       | -       | -       | -       | 6       | -       |
| มัธยมศึกษาปีที่ 3            | 20           | -      | -       | -       | -       | -       | -       | -       |
| มัธยมศึกษาปีที่ 4            | 2,932        | -      | -       | -       | -       | -       | -       | -       |
| มัธยมศึกษาปีที่ 5            | 4,259        | -      | -       | -       | -       | -       | -       | -       |
| มัธยมศึกษาปีที่ 6            | 6,461        | -      | -       | -       | -       | -       | -       | -       |
| ไม่ทราบ                      | 100          | -      | -       | -       | -       | 6       | 12      | 13      |
| สายฝึกหัดครู                 | 844          | -      | -       | -       | -       | -       | -       | -       |
| ระดับมหาวิทยาลัย             | 19,632       | -      | -       | -       | -       | -       | -       | -       |
| สายสามัญ                     | 13,182       | -      | -       | -       | -       | -       | -       | -       |
| ปีที่ 1                      | 4,060        | -      | -       | -       | -       | -       | -       | -       |
| ปีที่ 2                      | 3,731        | -      | -       | -       | -       | -       | -       | -       |
| ปีที่ 3                      | 2,720        | -      | -       | -       | -       | -       | -       | -       |
| ปีที่ 4                      | 1,820        | -      | -       | -       | -       | -       | -       | -       |
| ปีที่ 5                      | 171          | -      | -       | -       | -       | -       | -       | -       |
| ชั้นปริญญาโท                 | 474          | -      | -       | -       | -       | -       | -       | -       |
| ชั้นปริญญาเอก                | 18           | -      | -       | -       | -       | -       | -       | -       |
| ไม่ทราบ                      | 188          | -      | -       | -       | -       | -       | -       | -       |
| สายอาชีวะ                    | 2,802        | -      | -       | -       | -       | -       | -       | -       |
| สายฝึกหัดครู                 | 3,648        | -      | -       | -       | -       | -       | -       | -       |
| การศึกษานอ้า                 | 2,142        | 10     | 20      | 22      | 33      | 34      | 43      | 44      |
| ไม่ทราบ                      | 8,978        | 348    | 378     | 299     | 278     | 341     | 914     | 974     |
| หญิง อายุ 6-29 ปี            | 2,308,780    | 99,703 | 104,710 | 108,616 | 108,808 | 111,272 | 113,494 | 113,082 |
| ก่าลังเรียน                  | 828,917      | 29,194 | 72,157  | 94,740  | 99,135  | 100,867 | 97,140  | 83,765  |
| ระดับประถมศึกษา              | 658,234      | 28,827 | 71,850  | 94,479  | 98,788  | 100,512 | 95,703  | 80,412  |
| ประถมศึกษาปีที่ 1            | 90,851       | 21,410 | 39,725  | 19,666  | 5,402   | 1,857   | 677     | 452     |
| ประถมศึกษาปีที่ 2            | 173,432      | 6,627  | 25,925  | 49,460  | 26,357  | 8,919   | 3,148   | 1,260   |
| ประถมศึกษาปีที่ 3            | 116,650      | 772    | 5,335   | 20,646  | 44,768  | 27,782  | 10,257  | 4,065   |
| ประถมศึกษาปีที่ 4            | 121,216      | -      | 841     | 4,089   | 18,470  | 43,208  | 27,235  | 11,493  |
| ประถมศึกษาปีที่ 5            | 95,042       | -      | -       | 607     | 3,333   | 15,269  | 37,698  | 23,448  |
| ประถมศึกษาปีที่ 6            | 74,249       | -      | -       | -       | 452     | 3,113   | 14,584  | 31,457  |
| ประถมศึกษาปีที่ 7            | 36,661       | -      | -       | -       | -       | 358     | 2,091   | 8,237   |
| ไม่ทราบ                      | 133          | 23     | 24      | 11      | 6       | 6       | 13      | -       |

เรียน ในวันที่ 1 มกราคม 2523 อายุ เพศ และเขตเทศบาล\* (ต่อ)  
 SCHOOL ATTENDED AS OF JANUARY 1, 1980 BY AGE, SEX AND AREA\* (Contd.)

| AGE     |         |         |         |         |         |        |         |         | SCHOOL GRADE<br>ATTENDED<br>AND SEX |
|---------|---------|---------|---------|---------|---------|--------|---------|---------|-------------------------------------|
| 13      | 14      | 15      | 16      | 17      | 18      | 19     | 20-24   | 25-29   |                                     |
| -       | -       | -       | -       | 7       | 11      | -      | -       | -       | Maw Saw 2                           |
| -       | -       | -       | -       | 6       | -       | 6      | 8       | -       | Maw Saw 3                           |
| 18      | 26      | 27      | 338     | 1,049   | 714     | 421    | 332     | 7       | Maw Saw 4                           |
| -       | 18      | 40      | 197     | 884     | 1,355   | 956    | 780     | 29      | Maw Saw 5                           |
| -       | -       | -       | 127     | 418     | 1,300   | 1,907  | 2,589   | 120     | Maw Saw 6                           |
| -       | -       | -       | 7       | 5       | 6       | 12     | 21      | 18      | Unknown                             |
| -       | 1       | 10      | 7       | 102     | 166     | 175    | 336     | 47      | Teacher Training                    |
| -       | -       | 24      | 106     | 462     | 1,438   | 3,159  | 12,459  | 1,984   | University Level                    |
| -       | -       | 18      | 57      | 351     | 977     | 2,094  | 8,352   | 1,333   | General                             |
| -       | -       | 18      | 37      | 249     | 538     | 1,078  | 1,772   | 368     | 1 st year                           |
| -       | -       | -       | 20      | 71      | 316     | 745    | 2,348   | 231     | 2 nd year                           |
| -       | -       | -       | -       | 31      | 111     | 230    | 2,133   | 215     | 3 rd year                           |
| -       | -       | -       | -       | -       | 6       | 23     | 1,488   | 303     | 4 th year                           |
| -       | -       | -       | -       | -       | -       | -      | 123     | 48      | 5 th year                           |
| -       | -       | -       | -       | -       | -       | -      | 381     | 93      | Master Degree                       |
| -       | -       | -       | -       | -       | -       | -      | -       | 18      | Ph. D                               |
| -       | -       | -       | -       | -       | 6       | 18     | 107     | 57      | Unknown                             |
| -       | -       | -       | 30      | 93      | 287     | 462    | 1,849   | 81      | Vocational                          |
| -       | -       | 6       | 19      | 18      | 174     | 603    | 2,258   | 570     | Teacher Training                    |
| 108     | 145     | 161     | 128     | 125     | 103     | 150    | 750     | 266     | Other Education                     |
| 613     | 659     | 478     | 557     | 386     | 445     | 442    | 1,286   | 580     | Unknown                             |
| 110,670 | 115,150 | 118,093 | 106,156 | 109,414 | 103,032 | 95,529 | 439,337 | 351,714 | FEMALE 6-29 years                   |
| 57,170  | 42,511  | 35,512  | 29,089  | 24,500  | 19,984  | 13,874 | 23,586  | 5,693   | Educational<br>Attainment           |
| 46,447  | 19,174  | 6,801   | 2,865   | 1,804   | 1,488   | 1,332  | 4,560   | 3,192   | Primary Level                       |
| 614     | 358     | 128     | 103     | 120     | 71      | 39     | 154     | 75      | Pratom 1                            |
| 446     | 387     | 226     | 142     | 117     | 112     | 109    | 158     | 44      | Pratom 2                            |
| 1,459   | 576     | 269     | 155     | 79      | 83      | 159    | 174     | 71      | Pratom 3                            |
| 4,754   | 2,076   | 1,057   | 842     | 640     | 682     | 627    | 2,862   | 2,340   | Pratom 4                            |
| 8,488   | 3,197   | 1,150   | 426     | 274     | 167     | 110    | 550     | 325     | Pratom 5                            |
| 16,904  | 5,120   | 1,524   | 402     | 222     | 71      | 101    | 201     | 98      | Pratom 6                            |
| 13,767  | 7,446   | 2,447   | 795     | 352     | 302     | 186    | 455     | 225     | Pratom 7                            |
| 15      | 14      | -       | -       | -       | -       | 1      | 6       | 14      | Unknown                             |



ตาราง 20 ประชากรอายุ 6—29 ปี จำแนกตามชั้นที่ก้ำกั้ว  
TABLE 20 POPULATION 6-29 YEARS OF AGE BY GRADE OF

| ชั้นที่ก้ำกั้วเรียน<br>และเพศ | รวม<br>TOTAL | อายุ |     |     |     |     |     |       |
|-------------------------------|--------------|------|-----|-----|-----|-----|-----|-------|
|                               |              | 6    | 7   | 8   | 9   | 10  | 11  | 12    |
| ระดับมัธยมศึกษา               | 143,723      | -    | -   | -   | -   | 43  | 490 | 2,697 |
| สถานันุ                       | 130,467      | -    | -   | -   | -   | 43  | 484 | 2,691 |
| มัธยมศึกษาปีที่ 1             | 30,877       | -    | -   | -   | -   | 43  | 391 | 2,192 |
| มัธยมศึกษาปีที่ 2             | 30,975       | -    | -   | -   | -   | -   | 93  | 324   |
| มัธยมศึกษาปีที่ 3             | 31,583       | -    | -   | -   | -   | -   | -   | 175   |
| มัธยมศึกษาปีที่ 4             | 20,145       | -    | -   | -   | -   | -   | -   | -     |
| มัธยมศึกษาปีที่ 5             | 16,844       | -    | -   | -   | -   | -   | -   | -     |
| ไม่ทราบ                       | 43           | -    | -   | -   | -   | -   | -   | -     |
| สขาอช้ว้                      | 11,676       | -    | -   | -   | -   | -   | 6   | 6     |
| มัธยมศึกษาปีที่ 1             | 6            | -    | -   | -   | -   | -   | -   | -     |
| มัธยมศึกษาปีที่ 2             | 30           | -    | -   | -   | -   | -   | 6   | -     |
| มัธยมศึกษาปีที่ 3             | 29           | -    | -   | -   | -   | -   | -   | 6     |
| มัธยมศึกษาปีที่ 4             | 2,882        | -    | -   | -   | -   | -   | -   | -     |
| มัธยมศึกษาปีที่ 5             | 3,502        | -    | -   | -   | -   | -   | 6   | -     |
| มัธยมศึกษาปีที่ 6             | 5,178        | -    | -   | -   | -   | -   | -   | -     |
| ไม่ทราบ                       | 49           | -    | -   | -   | -   | -   | -   | -     |
| สขฝักห้คทว้                   | 1,580        | -    | -   | -   | -   | -   | -   | -     |
| ระดับมหาวิทยาลัย              | 19,275       | -    | -   | -   | -   | -   | -   | -     |
| สถานันุ                       | 11,897       | -    | -   | -   | -   | -   | -   | -     |
| ปีที่ 1                       | 4,094        | -    | -   | -   | -   | -   | -   | -     |
| ปีที่ 2                       | 3,402        | -    | -   | -   | -   | -   | -   | -     |
| ปีที่ 3                       | 2,570        | -    | -   | -   | -   | -   | -   | -     |
| ปีที่ 4                       | 1,366        | -    | -   | -   | -   | -   | -   | -     |
| ปีที่ 5                       | 47           | -    | -   | -   | -   | -   | -   | -     |
| ชั้นปริญญาโท                  | 142          | -    | -   | -   | -   | -   | -   | -     |
| ชั้นปริญญาเอก                 | 24           | -    | -   | -   | -   | -   | -   | -     |
| ไม่ทราบ                       | 252          | -    | -   | -   | -   | -   | -   | -     |
| สขาอช้ว้                      | 1,556        | -    | -   | -   | -   | -   | -   | -     |
| สขฝักห้คทว้                   | 5,822        | -    | -   | -   | -   | -   | -   | -     |
| การศ้กษาอื่น                  | 607          | 30   | 22  | 36  | 37  | 12  | 58  | 30    |
| ไม่ทราบ                       | 7,078        | 337  | 285 | 225 | 310 | 300 | 889 | 626   |

เรียน ในวันที่ 1 มกราคม 2523 อายุ เพศ และเขตเทศบาล\* (ต่อ)  
 SCHOOL ATTENDED AS OF JANUARY 1, 1980 BY AGE, SEX AND AREA\* (Contd.)

| AGE    |        |        |        |        |        |       |        |       | SCHOOL GRADE<br>ATTENDED<br>AND SEX |
|--------|--------|--------|--------|--------|--------|-------|--------|-------|-------------------------------------|
| 13     | 14     | 15     | 16     | 17     | 18     | 19    | 20-24  | 25-29 |                                     |
| 10,223 | 22,877 | 28,321 | 25,770 | 21,898 | 16,106 | 8,007 | 6,776  | 515   | Secondary Level                     |
| 10,212 | 22,823 | 28,189 | 24,988 | 19,596 | 12,553 | 4,875 | 3,698  | 315   | General                             |
| 7,612  | 12,748 | 5,770  | 1,451  | 318    | 75     | 89    | 157    | 31    | Maw Saw 1                           |
| 2,041  | 7,417  | 13,235 | 5,654  | 1,386  | 480    | 127   | 194    | 24    | Maw Saw 2                           |
| 488    | 2,374  | 7,755  | 11,673 | 5,835  | 1,771  | 639   | 739    | 134   | Maw Saw 3                           |
| 71     | 229    | 1,196  | 5,090  | 7,936  | 3,703  | 1,012 | 845    | 63    | Maw Saw 4                           |
| -      | 48     | 225    | 1,120  | 4,110  | 6,512  | 3,003 | 1,763  | 63    | Maw Saw 5                           |
| -      | 7      | 8      | -      | 11     | 12     | 5     | -      | -     | Unknown                             |
| 11     | 41     | 126    | 747    | 2,169  | 3,108  | 2,682 | 2,631  | 149   | Vocational                          |
| -      | -      | -      | -      | -      | 6      | -     | -      | -     | Maw Saw 1                           |
| -      | -      | -      | -      | -      | 17     | 7     | -      | -     | Maw Saw 2                           |
| -      | -      | -      | -      | 5      | -      | -     | 18     | -     | Maw Saw 3                           |
| 11     | 26     | 84     | 436    | 883    | 655    | 402   | 326    | 59    | Maw Saw 4                           |
| -      | 15     | 29     | 254    | 807    | 1,194  | 652   | 545    | 6     | Maw Saw 5                           |
| -      | -      | 13     | 57     | 474    | 1,230  | 1,615 | 1,705  | 84    | Maw Saw 6                           |
| -      | -      | -      | -      | -      | 6      | 6     | 37     | -     | Unknown                             |
| -      | 13     | 6      | 35     | 133    | 445    | 450   | 447    | 51    | Teacher Training                    |
| -      | -      | 38     | 73     | 440    | 1,913  | 4,222 | 11,133 | 1,456 | University Level                    |
| -      | -      | 18     | 43     | 327    | 1,210  | 2,553 | 6,963  | 783   | General                             |
| -      | -      | 5      | 42     | 225    | 760    | 1,143 | 1,615  | 304   | 1st year                            |
| -      | -      | -      | 1      | 78     | 331    | 958   | 1,898  | 136   | 2nd year                            |
| -      | -      | -      | -      | 18     | 85     | 371   | 1,977  | 119   | 3rd year                            |
| -      | -      | -      | -      | -      | 23     | 44    | 1,187  | 112   | 4th year                            |
| -      | -      | -      | -      | -      | -      | 5     | 41     | 1     | 5th year                            |
| -      | -      | -      | -      | -      | -      | -     | 72     | 70    | Master Degree                       |
| -      | -      | -      | -      | -      | -      | -     | 12     | 12    | Ph. D                               |
| -      | -      | 13     | -      | 6      | 11     | 32    | 161    | 29    | Unknown                             |
| -      | -      | 5      | 8      | 29     | 128    | 269   | 1,056  | 61    | Vocational                          |
| -      | -      | 15     | 22     | 84     | 575    | 1,400 | 3,114  | 612   | Teacher Training                    |
| 20     | 23     | 9      | 18     | 42     | 44     | 18    | 146    | 62    | Other Education                     |
| 480    | 437    | 343    | 363    | 316    | 433    | 295   | 971    | 468   | Unknown                             |

ตาราง 21 ประชากรอายุ 6 ปี ขึ้นไป จำแนกตาม  
TABLE 21 POPULATION 6 YEARS OF AGE AND OVER,

| พื้นที่เบื้องต้น<br>และเพศ | รวม<br>TOTAL | อายุ      |         |         |         |         |         |         |         |
|----------------------------|--------------|-----------|---------|---------|---------|---------|---------|---------|---------|
|                            |              | 6-10      | 11-13   | 14      | 15      | 16      | 17      | 18      | 19      |
| <b>ยอดรวม</b>              |              |           |         |         |         |         |         |         |         |
| <b>อายุ 6 ปีขึ้นไป</b>     |              |           |         |         |         |         |         |         |         |
| ทั้งถิ่น                   | 8,408,986    | 1,188,723 | 754,104 | 257,833 | 261,694 | 237,856 | 243,805 | 227,421 | 214,672 |
| ไม่มีการศึกษา              | 1,232,970    | 360,814   | 18,168  | 5,241   | 6,089   | 5,753   | 6,338   | 5,543   | 5,692   |
| มีการศึกษา                 | 7,071,890    | 808,628   | 726,882 | 250,505 | 253,809 | 230,550 | 235,907 | 220,348 | 207,503 |
| <b>ระดับประถมศึกษา</b>     | 6,080,948    | 808,628   | 714,716 | 216,524 | 189,163 | 158,525 | 161,507 | 157,507 | 145,180 |
| ประถมศึกษาปีที่ 1          | 354,194      | 297,253   | 12,293  | 1,976   | 1,354   | 920     | 935     | 800     | 694     |
| ประถมศึกษาปีที่ 2          | 410,433      | 245,639   | 37,420  | 3,588   | 2,939   | 2,225   | 2,205   | 1,966   | 2,029   |
| ประถมศึกษาปีที่ 3          | 428,321      | 176,622   | 94,288  | 6,147   | 4,856   | 3,870   | 3,874   | 3,256   | 3,257   |
| ประถมศึกษาปีที่ 4          | 4,029,855    | 72,804    | 258,707 | 95,646  | 109,893 | 105,299 | 115,279 | 112,662 | 114,028 |
| ประถมศึกษาปีที่ 5          | 250,290      | 12,501    | 161,629 | 18,683  | 10,514  | 6,787   | 5,597   | 4,304   | 3,394   |
| ประถมศึกษาปีที่ 6          | 260,947      | 2,389     | 117,080 | 52,962  | 25,757  | 11,163  | 7,093   | 5,202   | 3,854   |
| ประถมศึกษาปีที่ 7          | 346,316      | 1,367     | 33,261  | 37,504  | 33,838  | 28,251  | 26,148  | 22,247  | 17,927  |
| ไม่ทราบ                    | 592          | 53        | 38      | 18      | 12      | 10      | 12      | 7       | 7       |
| <b>ระดับมัธยมศึกษา</b>     | 823,440      | -         | 12,166  | 33,981  | 64,646  | 71,968  | 74,395  | 67,954  | 57,112  |
| มัธยมศึกษา ตามสามัญ        | 698,204      | -         | 12,166  | 33,946  | 64,524  | 71,098  | 70,722  | 60,381  | 45,921  |
| มัธยมศึกษาปีที่ 1          | 107,671      | -         | 9,670   | 23,696  | 33,318  | 15,275  | 5,514   | 2,675   | 1,888   |
| มัธยมศึกษาปีที่ 2          | 108,477      | -         | 2,003   | 8,367   | 23,292  | 29,187  | 15,621  | 6,063   | 3,417   |
| มัธยมศึกษาปีที่ 3          | 355,342      | -         | 487     | 1,748   | 7,192   | 22,610  | 35,110  | 27,548  | 20,916  |
| มัธยมศึกษาปีที่ 4          | 44,195       | -         | -       | 134     | 546     | 3,295   | 10,834  | 13,724  | 6,332   |
| มัธยมศึกษาปีที่ 5          | 82,317       | -         | -       | -       | 171     | 724     | 3,620   | 10,156  | 13,363  |
| ไม่ทราบ                    | 202          | -         | 6       | 1       | 5       | 7       | 23      | 15      | 5       |
| มัธยมศึกษา ตามอาชีวะ       | 93,137       | -         | -       | 34      | 104     | 813     | 3,440   | 6,494   | 9,009   |
| มัธยมศึกษาปีที่ 1          | 49           | -         | -       | -       | -       | -       | 4       | 14      | 17      |
| มัธยมศึกษาปีที่ 2          | 24           | -         | -       | -       | -       | 1       | -       | 5       | 6       |
| มัธยมศึกษาปีที่ 3          | 394          | -         | -       | -       | -       | -       | 1       | 3       | 5       |
| มัธยมศึกษาปีที่ 4          | 9,871        | -         | -       | 33      | 79      | 472     | 1,912   | 2,425   | 1,540   |
| มัธยมศึกษาปีที่ 5          | 8,210        | -         | -       | -       | 23      | 166     | 848     | 1,927   | 2,086   |
| มัธยมศึกษาปีที่ 6          | 74,427       | -         | -       | -       | -       | 167     | 670     | 2,110   | 5,333   |
| ไม่ทราบ                    | 162          | -         | -       | 1       | 2       | 7       | 5       | 10      | 22      |
| มัธยมศึกษา ตามฝึกหัดครู    | 32,099       | -         | -       | 1       | 18      | 57      | 233     | 1,079   | 2,182   |

ชั้นที่เรียนสำเร็จ อายุ เพศ และเขตเทศบาล  
BY YEARS OF SCHOOL COMPLETED AGE, SEX AND AREA

| AGE     |         |         |         |         |         |         |         |         |                    | YEARS OF SCHOOL COMPLETED AND SEX    |  |
|---------|---------|---------|---------|---------|---------|---------|---------|---------|--------------------|--------------------------------------|--|
| 20      | 21      | 22      | 23      | 24      | 25-29   | 30-34   | 35-39   | 40-44   | 45 ปีขึ้นไป & OVER |                                      |  |
|         |         |         |         |         |         |         |         |         |                    | <b>TOTAL</b>                         |  |
| 221,508 | 200,762 | 200,111 | 196,155 | 174,499 | 772,151 | 566,479 | 505,460 | 497,305 | 1,008,448          | 6 years & Over                       |  |
| 6,641   | 5,751   | 6,230   | 6,513   | 5,912   | 30,195  | 27,661  | 36,452  | 55,462  | 638,515            | No Education <sup>1</sup>            |  |
| 212,145 | 192,544 | 191,124 | 187,764 | 167,074 | 735,606 | 533,655 | 464,291 | 436,722 | 1,016,833          | Educational Attainment <sup>2/</sup> |  |
|         |         |         |         |         |         |         |         |         |                    | <b>Primary Level</b>                 |  |
| 154,378 | 141,714 | 144,371 | 145,805 | 131,646 | 611,955 | 449,270 | 401,233 | 401,207 | 954,983            | Primary Level                        |  |
| 656     | 567     | 533     | 451     | 489     | 2,257   | 2,192   | 3,136   | 6,003   | 21,634             | Pratom 1                             |  |
| 2,080   | 1,828   | 1,872   | 1,809   | 1,551   | 8,026   | 7,968   | 11,029  | 18,031  | 58,228             | Pratom 2                             |  |
| 3,132   | 2,790   | 2,725   | 2,670   | 2,182   | 9,989   | 9,970   | 13,929  | 20,326  | 64,436             | Pratom 3                             |  |
| 127,266 | 119,332 | 123,893 | 127,384 | 115,375 | 543,624 | 403,801 | 360,480 | 348,729 | 775,653            | Pratom 4                             |  |
| 2,920   | 2,423   | 2,006   | 1,680   | 1,339   | 5,299   | 2,374   | 1,183   | 828     | 6,829              | Pratom 5                             |  |
| 3,129   | 2,452   | 2,220   | 2,050   | 1,667   | 6,841   | 4,149   | 2,697   | 1,698   | 8,544              | Pratom 6                             |  |
| 15,179  | 12,314  | 11,112  | 9,755   | 9,033   | 35,861  | 18,768  | 8,743   | 5,562   | 19,446             | Pratom 7                             |  |
| 16      | 8       | 10      | 6       | 10      | 58      | 48      | 36      | 30      | 213                | Unknown                              |  |
|         |         |         |         |         |         |         |         |         |                    | <b>Secondary Level</b>               |  |
| 48,262  | 39,242  | 34,949  | 29,773  | 23,990  | 82,192  | 62,199  | 47,675  | 25,466  | 47,470             | Secondary Level                      |  |
|         |         |         |         |         |         |         |         |         |                    | <b>General</b>                       |  |
| 36,329  | 28,788  | 25,383  | 21,129  | 16,654  | 59,045  | 51,143  | 40,120  | 20,773  | 40,082             | General                              |  |
| 1,432   | 1,101   | 827     | 642     | 490     | 1,949   | 2,328   | 1,515   | 1,166   | 3,983              | Maw Saw 1                            |  |
| 2,483   | 1,920   | 1,544   | 1,094   | 864     | 3,247   | 2,988   | 2,122   | 1,064   | 3,201              | Maw Saw 2                            |  |
| 18,969  | 17,195  | 17,242  | 15,186  | 12,414  | 45,303  | 39,360  | 30,545  | 15,869  | 27,048             | Maw Saw 3                            |  |
| 2,356   | 1,063   | 595     | 544     | 381     | 1,233   | 1,317   | 882     | 285     | 674                | Maw Saw 4                            |  |
| 11,079  | 7,500   | 5,171   | 3,648   | 2,501   | 7,299   | 5,131   | 5,034   | 2,384   | 4,536              | Maw Saw 5                            |  |
| 10      | 9       | 4       | 15      | 4       | 14      | 19      | 22      | 3       | 40                 | Unknown                              |  |
| 9,395   | 7,714   | 6,576   | 5,559   | 4,628   | 17,193  | 9,047   | 6,075   | 3,717   | 3,339              | Vocational                           |  |
| 1       | -       | -       | -       | -       | -       | 1       | 3       | 1       | 8                  | Maw Saw 1                            |  |
| 2       | 1       | -       | -       | 1       | -       | 1       | 2       | 1       | 4                  | Maw Saw 2                            |  |
| 10      | 9       | 7       | 9       | 8       | 29      | 37      | 63      | 87      | 126                | Maw Saw 3                            |  |
| 775     | 393     | 262     | 220     | 156     | 643     | 420     | 288     | 102     | 151                | Maw Saw 4                            |  |
| 1,315   | 636     | 282     | 168     | 100     | 251     | 116     | 85      | 55      | 152                | Maw Saw 5                            |  |
| 7,272   | 6,658   | 6,013   | 5,154   | 4,357   | 16,253  | 8,462   | 5,629   | 3,469   | 2,880              | Maw Saw 6                            |  |
| 20      | 17      | 12      | 8       | 6       | 17      | 10      | 5       | 2       | 18                 | Unknown                              |  |
| 2,538   | 2,740   | 2,990   | 3,085   | 2,708   | 5,954   | 2,009   | 1,480   | 976     | 4,049              | Teacher Training                     |  |



ตาราง 21 ประชากรอายุ 6 ปี ขึ้นไป จำแนกตาม  
TABLE 21 POPULATION 6 YEARS OF AGE AND OVER,

| พื้นที่เรียนสำเร็จ<br>และเพศ | รวม<br>TOTAL | อายุ    |         |         |         |         |         |         |         |
|------------------------------|--------------|---------|---------|---------|---------|---------|---------|---------|---------|
|                              |              | 6-10    | 11-13   | 14      | 15      | 16      | 17      | 18      | 19      |
| ระดับมหาวิทยาลัย             | 167,502      | -       | -       | -       | -       | 57      | 369     | 1,887   | 5,211   |
| สายสามัญ                     | 59,210       | -       | -       | -       | -       | 44      | 231     | 1,267   | 3,296   |
| ปี 1                         | 7,499        | -       | -       | -       | -       | 42      | 164     | 943     | 1,956   |
| ปี 2                         | 6,748        | -       | -       | -       | -       | -       | 56      | 275     | 943     |
| ปี 3 ขึ้นไป                  | 8,923        | -       | -       | -       | -       | -       | -       | 49      | 274     |
| ปริญญาตรี                    | 32,965       | -       | -       | -       | -       | -       | -       | -       | 81      |
| ปริญญาโท                     | 2,526        | -       | -       | -       | -       | -       | -       | -       | -       |
| ปริญญาเอก                    | 212          | -       | -       | -       | -       | -       | -       | -       | -       |
| ไม่ทราบ                      | 437          | -       | -       | -       | -       | 2       | 9       | -       | 42      |
| สายอาชีวะ                    | 21,865       | -       | -       | -       | -       | 8       | 69      | 219     | 503     |
| สายฝึกหัดครู                 | 86,427       | -       | -       | -       | -       | 5       | 69      | 401     | 1,412   |
| การศึกษ้อื่น                 | 17,080       | 13      | 114     | 157     | 234     | 199     | 197     | 175     | 179     |
| ไม่ทราบ                      | 87,046       | 19,268  | 8,940   | 1,930   | 1,562   | 1,354   | 1,363   | 1,355   | 1,298   |
| ชาย                          |              |         |         |         |         |         |         |         |         |
| อายุ 6 ปีขึ้นไปทั้งหมด       | 4,142,077    | 607,983 | 383,903 | 130,353 | 131,043 | 119,149 | 121,821 | 113,215 | 106,776 |
| ไม่มีการศึกษา                | 453,693      | 185,573 | 7,717   | 2,018   | 2,268   | 2,148   | 2,233   | 1,853   | 1,833   |
| มีการศึกษา <sup>ข)</sup>     | 3,688,384    | 412,570 | 371,448 | 127,162 | 127,764 | 116,125 | 118,733 | 110,582 | 104,087 |
| ระดับประถมศึกษา              | 3,029,743    | 412,570 | 365,413 | 109,339 | 93,077  | 76,815  | 77,265  | 70,990  | 68,821  |
| ประถมศึกษาปีที่ 1            | 180,610      | 154,702 | 6,938   | 1,019   | 694     | 467     | 443     | 429     | 328     |
| ประถมศึกษาปีที่ 2            | 201,662      | 125,437 | 21,617  | 1,848   | 1,451   | 1,057   | 1,016   | 886     | 929     |
| ประถมศึกษาปีที่ 3            | 215,969      | 88,974  | 51,176  | 3,303   | 2,422   | 1,880   | 1,854   | 1,557   | 1,525   |
| ประถมศึกษาปีที่ 4            | 1,960,016    | 35,564  | 125,538 | 43,560  | 49,639  | 48,012  | 52,566  | 50,520  | 51,910  |
| ประถมศึกษาปีที่ 5            | 133,761      | 5,929   | 83,722  | 10,843  | 5,857   | 3,673   | 3,035   | 2,321   | 1,895   |
| ประถมศึกษาปีที่ 6            | 142,912      | 1,195   | 59,340  | 28,580  | 1,923   | 6,516   | 4,106   | 2,982   | 2,309   |
| ประถมศึกษาปีที่ 7            | 194,489      | 744     | 17,066  | 20,172  | 18,084  | 15,206  | 14,237  | 12,291  | 9,923   |
| ไม่ทราบ                      | 324          | 25      | 16      | 14      | 7       | 4       | 8       | 4       | 2       |

ชั้นที่เรียนสำเร็จ อายุ เพศ และเขตเทศบาล (ต่อ)

BY YEARS OF SCHOOL COMPLETED AGE, SEX AND AREA (Contd.)

| AGE         |         |         |        |        |         |         |         |         |                        | YEARS OF SCHOOL COMPLETED AND SEX |  |
|-------------|---------|---------|--------|--------|---------|---------|---------|---------|------------------------|-----------------------------------|--|
| 20          | 21      | 22      | 23     | 24     | 25-29   | 30-34   | 35-39   | 40-44   | 45 ปีขึ้นไป<br>45 OVER |                                   |  |
| 9,505       | 11,588  | 11,804  | 12,186 | 11,438 | 41,459  | 22,186  | 15,383  | 10,049  | 14,380                 | University Level                  |  |
| 4,886       | 4,657   | 4,306   | 4,112  | 3,460  | 12,390  | 7,083   | 4,586   | 3,676   | 5,216                  | General                           |  |
| 1,977       | 1,095   | 519     | 267    | 131    | 213     | 81      | 38      | 26      | 47                     | 1st year                          |  |
| 1,810       | 1,481   | 865     | 436    | 182    | 308     | 117     | 50      | 68      | 155                    | 2nd year                          |  |
| 815         | 1,363   | 1,462   | 1,074  | 742    | 1,401   | 576     | 373     | 267     | 427                    | 3rd year & Over                   |  |
| 234         | 664     | 1,379   | 2,259  | 2,326  | 9,889   | 5,524   | 3,536   | 2,909   | 4,164                  | Bachelor degree                   |  |
| -           | 5       | 17      | 28     | 44     | 483     | 715     | 531     | 356     | 347                    | Master degree                     |  |
| -           | -       | 1       | 2      | 1      | 22      | 52      | 47      | 42      | 45                     | Ph.D                              |  |
| 50          | 49      | 63      | 46     | 34     | 74      | 18      | 11      | 8       | 31                     | Unknown                           |  |
| 1,133       | 1,630   | 1,771   | 1,686  | 1,562  | 5,792   | 2,856   | 2,221   | 1,573   | 842                    | Vocational                        |  |
| 3,486       | 5,301   | 5,727   | 6,388  | 6,416  | 23,277  | 12,247  | 8,576   | 4,800   | 8,322                  | Teacher Training                  |  |
| 306         | 360     | 340     | 318    | 284    | 1,288   | 889     | 1,000   | 1,213   | 9,754                  | Other Education                   |  |
| 2,356       | 2,107   | 2,417   | 1,560  | 1,229  | 5,062   | 4,274   | 3,717   | 3,908   | 23,346                 | Unknown                           |  |
| <b>MALE</b> |         |         |        |        |         |         |         |         |                        |                                   |  |
| 109,361     | 104,601 | 102,891 | 96,446 | 83,506 | 373,189 | 275,192 | 246,190 | 243,582 | 792,876                | Total 6 years & Over              |  |
| 2,002       | 1,836   | 1,896   | 1,812  | 1,568  | 8,442   | 7,358   | 9,273   | 15,449  | 198,314                | No Education                      |  |
| 105,836     | 101,114 | 99,138  | 93,435 | 80,909 | 360,804 | 264,556 | 233,949 | 224,822 | 573,889                | Educational Attainment            |  |
| 72,769      | 70,586  | 70,760  | 68,322 | 60,088 | 286,266 | 211,488 | 191,219 | 198,513 | 525,442                | Primary Level                     |  |
| 298         | 271     | 252     | 191    | 203    | 910     | 791     | 1,198   | 2,301   | 9,175                  | Pratom 1                          |  |
| 902         | 861     | 847     | 757    | 635    | 3,029   | 2,952   | 4,168   | 7,198   | 26,072                 | Pratom 2                          |  |
| 1,453       | 1,319   | 1,285   | 1,186  | 979    | 4,051   | 4,091   | 5,933   | 9,195   | 33,786                 | Pratom 3                          |  |
| 57,983      | 58,098  | 59,701  | 58,790 | 51,890 | 251,850 | 188,519 | 171,435 | 174,332 | 430,109                | Pratom 4                          |  |
| 1,625       | 1,363   | 1,105   | 916    | 731    | 2,831   | 1,395   | 743     | 529     | 5,248                  | Pratom 5                          |  |
| 1,857       | 1,457   | 1,238   | 1,149  | 896    | 3,962   | 2,585   | 1,903   | 1,176   | 6,738                  | Pratom 6                          |  |
| 8,642       | 7,213   | 6,330   | 5,329  | 4,749  | 19,597  | 11,129  | 5,824   | 3,767   | 14,186                 | Pratom 7                          |  |
| 9           | 4       | 2       | 4      | 5      | 36      | 26      | 15      | 15      | 128                    | Unknown                           |  |

ตาราง 21 ประชากรอายุ 6 ปีขึ้นไป จำแนกตาม  
TABLE 21 POPULATION 6 YEARS OF AGE AND OVER,

| พื้นที่เฝ้าระวัง<br>และเขต | รวม<br>TOTAL | อายุ |       |        |        |        |        |        |        |
|----------------------------|--------------|------|-------|--------|--------|--------|--------|--------|--------|
|                            |              | 8-10 | 11-13 | 14     | 15     | 16     | 17     | 18     | 19     |
| ระดัมนั้รชนศึกษา           | 508,548      | -    | 6,035 | 17,823 | 34,687 | 39,278 | 41,308 | 38,805 | 33,123 |
| มัธยมศึกษา สายสามัญ        | 439,565      | -    | 6,035 | 17,808 | 34,617 | 38,845 | 39,548 | 35,073 | 27,551 |
| มัธยมศึกษาปีที่ 1          | 62,776       | -    | 4,794 | 12,613 | 18,465 | 9,195  | 3,681  | 1,995  | 1,276  |
| มัธยมศึกษาปีที่ 2          | 64,185       | -    | 995   | 4,249  | 12,236 | 15,992 | 9,534  | 4,122  | 2,381  |
| มัธยมศึกษาปีที่ 3          | 241,587      | -    | 245   | 898    | 3,593  | 11,887 | 19,837 | 17,003 | 14,018 |
| มัธยมศึกษาปีที่ 4          | 23,121       | -    | -     | 48     | 251    | 1,439  | 4,925  | 6,705  | 3,510  |
| มัธยมศึกษาปีที่ 5          | 47,781       | -    | -     | -      | 69     | 330    | 1,558  | 4,635  | 6,365  |
| ไม่ทราบ                    | 115          | -    | 1     | -      | 3      | 2      | 13     | 13     | 1      |
| มัธยมศึกษา สายอาชีวะ       | 54,360       | -    | -     | 15     | 61     | 413    | 1,690  | 3,455  | 4,954  |
| มัธยมศึกษาปีที่ 1          | 33           | -    | -     | -      | -      | -      | 2      | 10     | 11     |
| มัธยมศึกษาปีที่ 2          | 17           | -    | -     | -      | -      | -      | -      | 2      | 4      |
| มัธยมศึกษาปีที่ 3          | 246          | -    | -     | -      | -      | -      | -      | 3      | 2      |
| มัธยมศึกษาปีที่ 4          | 4,615        | -    | -     | 15     | 46     | 245    | 940    | 1,309  | 870    |
| มัธยมศึกษาปีที่ 5          | 4,576        | -    | -     | -      | 15     | 73     | 397    | 1,025  | 1,134  |
| มัธยมศึกษาปีที่ 6          | 44,778       | -    | -     | -      | -      | 92     | 348    | 1,102  | 2,920  |
| ไม่ทราบ                    | 95           | -    | -     | -      | -      | 3      | 3      | 4      | 13     |
| มัธยมศึกษา สายฝึกหัดครู    | 14,623       | -    | -     | -      | 9      | 20     | 70     | 277    | 618    |
| ระดัมนั้รชนศึกษา           | 88,632       | -    | -     | -      | -      | 32     | 160    | 787    | 2,143  |
| สายสามัญ                   | 34,916       | -    | -     | -      | -      | 22     | 106    | 541    | 1,423  |
| ปี 1                       | 3,654        | -    | -     | -      | -      | 20     | 78     | 388    | 831    |
| ปี 2                       | 3,359        | -    | -     | -      | -      | -      | 23     | 128    | 408    |
| ปี 3 ขึ้นไป                | 4,730        | -    | -     | -      | -      | -      | -      | 25     | 127    |
| ปริญญาตรี                  | 21,136       | -    | -     | -      | -      | -      | -      | -      | 37     |
| ปริญญาโท                   | 1,637        | -    | -     | -      | -      | -      | -      | -      | -      |
| ปริญญาเอก                  | 147          | -    | -     | -      | -      | -      | -      | -      | -      |
| ไม่ทราบ                    | 253          | -    | -     | -      | -      | 2      | 5      | -      | 20     |

ชั้นที่เรียนสำเร็จ อายุ เพศ และเขตเทศบาล (ต่อ)

BY YEARS OF SCHOOL COMPLETED AGE, SEX AND AREA (Contd.)

| AGE    | YEARS OF SCHOOL COMPLETED AND SEX |        |        |        |        |        |        |        |        |                    |
|--------|-----------------------------------|--------|--------|--------|--------|--------|--------|--------|--------|--------------------|
|        | 20                                | 21     | 22     | 23     | 24     | 25-29  | 30-34  | 35-39  | 40-44  | 45 ปีขึ้นไป & OVER |
| 28,985 | 25,237                            | 22,862 | 19,284 | 15,346 | 53,616 | 41,304 | 33,803 | 19,499 | 37,553 | Secondary Level    |
| 22,804 | 19,478                            | 17,635 | 14,603 | 11,422 | 40,753 | 34,991 | 29,314 | 16,427 | 32,661 | General            |
| 1,031  | 794                               | 585    | 439    | 320    | 1,307  | 1,417  | 1,076  | 830    | 2,958  | Maw Saw 1          |
| 1,704  | 1,369                             | 1,079  | 782    | 607    | 2,185  | 2,063  | 1,503  | 825    | 2,559  | Maw Saw 2          |
| 13,015 | 12,227                            | 12,479 | 10,794 | 8,655  | 31,503 | 27,129 | 22,419 | 12,580 | 22,705 | Maw Saw 3          |
| 1,457  | 690                               | 401    | 370    | 253    | 830    | 839    | 627    | 224    | 552    | Maw Saw 4          |
| 5,544  | 4,391                             | 3,089  | 2,206  | 1,584  | 4,920  | 3,531  | 3,678  | 1,966  | 3,865  | Maw Saw 5          |
| 3      | 7                                 | 2      | 12     | 3      | 8      | 12     | 11     | 2      | 22     | Unknown            |
| 5,338  | 4,601                             | 3,854  | 3,271  | 2,672  | 10,077 | 5,406  | 3,841  | 2,568  | 2,144  | Vocational         |
| 1      | -                                 | -      | -      | -      | -      | 1      | 2      | 1      | 5      | Maw Saw 1          |
| 2      | 1                                 | -      | -      | 1      | -      | 1      | 1      | 1      | 4      | Maw Saw 2          |
| 6      | 6                                 | 7      | 7      | 5      | 16     | 24     | 39     | 53     | 78     | Maw Saw 3          |
| 411    | 206                               | 75     | 62     | 49     | 144    | 78     | 76     | 31     | 58     | Maw Saw 4          |
| 800    | 403                               | 191    | 91     | 58     | 155    | 79     | 45     | 33     | 77     | Maw Saw 5          |
| 4,109  | 3,973                             | 3,572  | 3,108  | 2,557  | 9,750  | 5,217  | 3,674  | 2,448  | 1,908  | Maw Saw 6          |
| 9      | 12                                | 9      | 3      | 2      | 12     | 6      | 4      | 1      | 14     | Unknown            |
| 843    | 1,158                             | 1,373  | 1,410  | 1,252  | 2,786  | 907    | 648    | 504    | 2,748  | Teacher Training   |
| 4,082  | 5,291                             | 5,516  | 5,829  | 5,475  | 20,922 | 11,764 | 8,927  | 6,810  | 10,894 | University Level   |
| 2,314  | 2,421                             | 2,229  | 2,291  | 1,861  | 7,105  | 4,371  | 3,184  | 2,734  | 4,309  | General            |
| 1,023  | 585                               | 275    | 167    | 79     | 114    | 41     | 26     | 11     | 16     | 1st year           |
| 800    | 793                               | 484    | 281    | 106    | 186    | 54     | 20     | 21     | 55     | 2nd year           |
| 352    | 704                               | 820    | 586    | 444    | 794    | 276    | 188    | 134    | 280    | 3rd year & Over    |
| 115    | 313                               | 611    | 1,214  | 1,194  | 5,653  | 3,549  | 2,545  | 2,272  | 3,633  | Bachelor degree    |
| -      | 1                                 | 2      | 18     | 20     | 294    | 412    | 363    | 265    | 262    | Master Degree      |
| -      | -                                 | 1      | -      | 1      | 15     | 31     | 35     | 26     | 38     | Ph.D.              |
| 29     | 25                                | 36     | 25     | 17     | 49     | 8      | 7      | 5      | 25     | Unknown            |



ตาราง 21 ประชากรอายุ 6 ปี ขึ้นไป จำแนกตาม  
TABLE 21 POPULATION 6 YEARS OF AGE AND OVER,

| พื้นที่เรือนสำโรง<br>และเขต | รวม<br>TOTAL | อายุ    |         |         |         |         |         |         |         |
|-----------------------------|--------------|---------|---------|---------|---------|---------|---------|---------|---------|
|                             |              | 6-10    | 11-13   | 14      | 15      | 16      | 17      | 18      | 19      |
| ตายอหิวะ                    | 15,486       | -       | -       | -       | -       | 7       | 44      | 142     | 319     |
| ตายฉีกหัดหว                 | 38,230       | -       | -       | -       | -       | 3       | 10      | 104     | 401     |
| การศึกษาอื่น                | 15,518       | 10      | 105     | 150     | 230     | 182     | 185     | 162     | 155     |
| ไม่ทราบ                     | 45,943       | 9,830   | 4,633   | 1,023   | 781     | 694     | 670     | 618     | 704     |
| หญิง                        |              |         |         |         |         |         |         |         |         |
| อายุ 6 ปีขึ้นไปทั้งสิ้น     | 4,266,909    | 580,740 | 370,201 | 127,480 | 130,651 | 118,707 | 121,984 | 114,206 | 107,896 |
| ไม่มีการศึกษา <sup>1/</sup> | 779,277      | 175,241 | 10,451  | 3,223   | 3,821   | 3,605   | 4,105   | 3,690   | 3,859   |
| มีการศึกษา <sup>2/</sup>    | 3,444,967    | 396,058 | 355,434 | 123,343 | 126,045 | 114,425 | 117,174 | 109,766 | 103,416 |
| ระดับประถมศึกษา             | 3,051,205    | 396,058 | 349,303 | 107,185 | 96,086  | 81,710  | 83,878  | 79,517  | 70,359  |
| ประถมศึกษาปีที่ 1           | 173,584      | 142,551 | 5,355   | 957     | 660     | 453     | 492     | 432     | 356     |
| ประถมศึกษาปีที่ 2           | 208,771      | 120,202 | 15,803  | 1,740   | 1,488   | 1,168   | 1,189   | 1,080   | 1,100   |
| ประถมศึกษาปีที่ 3           | 212,352      | 87,648  | 43,112  | 2,844   | 2,434   | 1,990   | 2,020   | 1,701   | 1,732   |
| ประถมศึกษาปีที่ 4           | 2,009,839    | 37,240  | 133,169 | 52,086  | 60,254  | 57,287  | 62,713  | 62,142  | 62,118  |
| ประถมศึกษาปีที่ 5           | 116,529      | 6,572   | 77,907  | 7,840   | 4,657   | 3,114   | 2,562   | 1,983   | 1,499   |
| ประถมศึกษาปีที่ 6           | 118,035      | 1,194   | 57,740  | 24,382  | 10,834  | 4,647   | 2,987   | 2,220   | 1,545   |
| ประถมศึกษาปีที่ 7           | 151,827      | 623     | 16,195  | 17,332  | 15,754  | 13,045  | 11,911  | 9,956   | 8,004   |
| ไม่ทราบ                     | 268          | 28      | 22      | 4       | 5       | 6       | 4       | 3       | 5       |
| ระดับมัธยมศึกษา             | 314,892      | -       | 6,131   | 16,158  | 29,959  | 32,690  | 33,087  | 29,149  | 23,989  |
| มัธยมศึกษา ตามสามัญ         | 258,639      | -       | 6,131   | 16,138  | 29,907  | 32,253  | 31,174  | 25,308  | 18,370  |
| มัธยมศึกษาปีที่ 1           | 44,845       | -       | 4,876   | 11,083  | 14,853  | 6,080   | 1,833   | 880     | 612     |
| มัธยมศึกษาปีที่ 2           | 44,292       | -       | 1,008   | 4,118   | 11,056  | 13,195  | 6,087   | 1,941   | 1,036   |
| มัธยมศึกษาปีที่ 3           | 113,755      | -       | 242     | 850     | 3,599   | 10,723  | 15,273  | 9,945   | 6,898   |
| มัธยมศึกษาปีที่ 4           | 21,074       | -       | -       | 86      | 295     | 1,856   | 5,909   | 7,019   | 2,822   |
| มัธยมศึกษาปีที่ 5           | 34,536       | -       | -       | -       | 102     | 394     | 2,062   | 5,521   | 6,998   |
| ไม่ทราบ                     | 87           | -       | 5       | 1       | 2       | 5       | 10      | 2       | 4       |

ชั้นที่เรียนสำเร็จ อายุ เพศ และเขตเทศบาล (ต่อ)

BY YEARS OF SCHOOL COMPLETED AGE, SEX AND AREA (Contd.)

| AGE     | YEARS OF SCHOOL COMPLETED AND SEX |        |        |        |         |         |         |         |         |                  |                                     |
|---------|-----------------------------------|--------|--------|--------|---------|---------|---------|---------|---------|------------------|-------------------------------------|
|         | 20                                | 21     | 22     | 23     | 24      | 25-29   | 30-34   | 35-39   | 40-44   | 45 ขึ้นไป & OVER |                                     |
|         | 662                               | 1,009  | 1,138  | 1,075  | 1,041   | 4,245   | 2,212   | 1,653   | 1,279   | 660              | Vocational                          |
|         | 1,101                             | 1,861  | 2,149  | 2,463  | 2,573   | 9,572   | 5,181   | 4,090   | 2,797   | 5,925            | Teacher Training                    |
|         | 346                               | 326    | 312    | 290    | 255     | 1,168   | 785     | 890     | 1,104   | 8,863            | Other Education                     |
|         | 1,177                             | 1,325  | 1,545  | 909    | 674     | 2,775   | 2,493   | 2,078   | 2,207   | 11,810           | Unknown                             |
|         |                                   |        |        |        |         |         |         |         |         |                  | FEMALE                              |
| 112,147 | 96,161                            | 97,220 | 99,709 | 90,993 | 398,962 | 291,287 | 259,270 | 253,723 | 895,572 | 895,572          | Total, 6 years & Over               |
| 4,639   | 3,915                             | 4,334  | 4,701  | 4,244  | 21,753  | 20,303  | 27,179  | 40,013  | 440,201 | 440,201          | No Education <sup>y</sup>           |
| 106,309 | 91,430                            | 91,986 | 94,329 | 86,165 | 374,802 | 269,099 | 230,342 | 211,900 | 442,944 | 442,944          | Educational Attainment <sup>z</sup> |
| 81,609  | 71,128                            | 73,611 | 77,483 | 71,558 | 325,689 | 237,782 | 210,014 | 202,694 | 429,541 | 429,541          | Primary Level                       |
| 358     | 296                               | 281    | 260    | 286    | 1,347   | 1,401   | 1,938   | 3,702   | 12,459  | 12,459           | Pratom 1                            |
| 1,178   | 967                               | 1,025  | 1,052  | 916    | 4,997   | 5,016   | 6,861   | 10,833  | 32,156  | 32,156           | Pratom 2                            |
| 1,679   | 1,471                             | 1,440  | 1,484  | 1,203  | 5,938   | 5,879   | 7,996   | 11,131  | 30,650  | 30,650           | Pratom 3                            |
| 69,283  | 61,234                            | 64,192 | 68,594 | 63,485 | 291,774 | 215,282 | 189,045 | 174,397 | 345,544 | 345,544          | Pratom 4                            |
| 1,295   | 1,060                             | 901    | 764    | 608    | 2,468   | 979     | 440     | 299     | 1,581   | 1,581            | Pratom 5                            |
| 1,272   | 995                               | 982    | 901    | 771    | 2,879   | 1,564   | 794     | 522     | 1,806   | 1,806            | Pratom 6                            |
| 6,537   | 5,101                             | 4,782  | 4,426  | 4,284  | 16,264  | 7,639   | 2,919   | 1,795   | 5,260   | 5,260            | Pratom 7                            |
| 7       | 4                                 | 8      | 2      | 5      | 22      | 22      | 21      | 15      | 85      | 85               | Unknown                             |
| 19,277  | 14,005                            | 12,087 | 10,489 | 8,644  | 28,576  | 20,895  | 13,872  | 5,967   | 9,917   | 9,917            | Secondary Level                     |
| 13,525  | 9,310                             | 7,748  | 6,526  | 5,232  | 18,292  | 16,152  | 10,806  | 4,346   | 7,421   | 7,421            | General                             |
| 401     | 307                               | 242    | 203    | 170    | 642     | 911     | 439     | 338     | 1,025   | 1,025            | Maw Saw 1                           |
| 779     | 551                               | 465    | 312    | 257    | 1,062   | 925     | 619     | 239     | 642     | 642              | Maw Saw 2                           |
| 5,954   | 4,968                             | 4,763  | 4,392  | 3,759  | 13,800  | 12,231  | 8,126   | 3,289   | 4,943   | 4,943            | Maw Saw 3                           |
| 399     | 373                               | 194    | 174    | 128    | 403     | 478     | 255     | 61      | 122     | 122              | Maw Saw 4                           |
| 5,485   | 3,109                             | 2,082  | 1,442  | 917    | 2,379   | 1,600   | 1,356   | 418     | 671     | 671              | Maw Saw 5                           |
| 7       | 2                                 | 2      | 3      | 1      | 6       | 7       | 11      | 1       | 18      | 18               | Unknown                             |

ตาราง 21 ประชากรอายุ 6 ปี ขึ้นไป จำแนกตาม  
TABLE 21 · POPULATION 6 YEARS OF AGE AND OVER,

| พื้นที่เวียงสาเวียง<br>และเขต | รวม<br>TOTAL | อายุ  |       |     |     |     |       |       |       |
|-------------------------------|--------------|-------|-------|-----|-----|-----|-------|-------|-------|
|                               |              | 6-10  | 11-13 | 14  | 15  | 16  | 17    | 18    | 19    |
| มัธยมศึกษา ตามกระทรวง         | 38,777       | -     | -     | 19  | 43  | 400 | 1,750 | 3,039 | 4,055 |
| มัธยมศึกษาปีที่ 1             | 16           | -     | -     | -   | -   | -   | 2     | 4     | 6     |
| มัธยมศึกษาปีที่ 2             | 7            | -     | -     | -   | -   | 1   | -     | 3     | 2     |
| มัธยมศึกษาปีที่ 3             | 148          | -     | -     | -   | -   | -   | 1     | -     | 3     |
| มัธยมศึกษาปีที่ 4             | 5,256        | -     | -     | 18  | 33  | 227 | 972   | 1,116 | 670   |
| มัธยมศึกษาปีที่ 5             | 3,634        | -     | -     | -   | 8   | 93  | 451   | 402   | 452   |
| มัธยมศึกษาปีที่ 6             | 29,649       | -     | -     | -   | -   | 75  | 322   | 1,008 | 2,413 |
| ไม่ทราบ                       | 67           | -     | -     | 1   | 2   | 4   | 2     | 6     | 9     |
| มัธยมศึกษา ตามสหกรณ์          | 17,476       | -     | -     | 1   | 9   | 37  | 163   | 802   | 1,564 |
| ระดับมหาวิทยาลัย              | 78,870       | -     | -     | -   | -   | 25  | 209   | 1,100 | 3,068 |
| ตามสามัญ                      | 24,294       | -     | -     | -   | -   | 22  | 125   | 726   | 1,873 |
| ปี 1                          | 3,845        | -     | -     | -   | -   | 22  | 86    | 555   | 1,125 |
| ปี 2                          | 3,389        | -     | -     | -   | -   | -   | 35    | 147   | 535   |
| ปี 3 ขึ้นไป                   | 4,093        | -     | -     | -   | -   | -   | -     | 24    | 147   |
| ปริญญาตรี                     | 11,829       | -     | -     | -   | -   | -   | -     | -     | 44    |
| ปริญญาโท                      | 889          | -     | -     | -   | -   | -   | -     | -     | -     |
| ปริญญาเอก                     | 65           | -     | -     | -   | -   | -   | -     | -     | -     |
| ไม่ทราบ                       | 184          | -     | -     | -   | -   | -   | 4     | -     | 22    |
| ตามกระทรวง                    | 6,379        | -     | -     | -   | -   | 1   | 25    | 77    | 184   |
| ตามสหกรณ์                     | 48,197       | -     | -     | -   | -   | 2   | 59    | 297   | 1,011 |
| การศึกษาอื่น                  | 1,562        | 3     | 9     | 7   | 4   | 17  | 12    | 13    | 24    |
| ไม่ทราบ                       | 41,103       | 9,438 | 4,307 | 907 | 781 | 660 | 693   | 737   | 597   |

1/ รวมผู้กำลังเรียนชั้นอนุบาล  
2/ ไม่รวม "การศึกษาอื่น"

ชั้นที่เรียนสำเร็จ อายุ เพศ และเขตเทศบาล (ต่อ)  
 BY YEARS OF SCHOOL COMPLETED AGE, SEX AND AREA (Contd.)

| AGE   | YEARS OF SCHOOL COMPLETED AND SEX |       |       |       |        |        |       |       |        | 45 ปีขึ้นไป<br>& OVER |  |
|-------|-----------------------------------|-------|-------|-------|--------|--------|-------|-------|--------|-----------------------|--|
|       | 20                                | 21    | 22    | 23    | 24     | 25-29  | 30-34 | 35-39 | 40-44  |                       |  |
| 4,057 | 3,113                             | 2,722 | 2,288 | 1,956 | 7,116  | 3,641  | 2,234 | 1,149 | 1,195  | Vocational            |  |
| -     | -                                 | -     | -     | -     | -      | -      | 1     | -     | 3      | Maw Saw 1             |  |
| -     | -                                 | -     | -     | -     | -      | -      | 1     | -     | -      | Maw Saw 2             |  |
| 4     | 3                                 | -     | 2     | 3     | 13     | 13     | 24    | 34    | 48     | Maw Saw 3             |  |
| 364   | 187                               | 187   | 158   | 107   | 499    | 342    | 212   | 71    | 93     | Maw Saw 4             |  |
| 515   | 233                               | 91    | 77    | 42    | 96     | 37     | 40    | 22    | 75     | Maw Saw 5             |  |
| 3,163 | 2,585                             | 2,441 | 2,046 | 1,800 | 6,503  | 3,245  | 1,955 | 1,021 | 972    | Maw Saw 6             |  |
| 11    | 5                                 | 3     | 5     | 4     | 5      | 4      | 1     | 1     | 4      | Unknown               |  |
| 1,695 | 1,582                             | 1,617 | 1,675 | 1,456 | 3,168  | 1,102  | 832   | 472   | 1,301  | Teacher Training      |  |
| 5,423 | 6,297                             | 6,288 | 6,357 | 5,963 | 20,537 | 10,422 | 6,456 | 3,239 | 3,486  | University Level      |  |
| 2,567 | 2,236                             | 2,077 | 1,821 | 1,599 | 5,285  | 2,712  | 1,402 | 942   | 907    | General               |  |
| 954   | 510                               | 244   | 100   | 52    | 99     | 40     | 12    | 15    | 31     | 1st year              |  |
| 1,010 | 688                               | 381   | 155   | 76    | 122    | 63     | 30    | 47    | 100    | 2nd year              |  |
| 463   | 659                               | 642   | 488   | 298   | 607    | 300    | 185   | 133   | 147    | 3rd year & Over       |  |
| 119   | 351                               | 768   | 1,045 | 1,132 | 4,236  | 1,975  | 991   | 637   | 531    | Bachelor degree       |  |
| -     | 4                                 | 15    | 10    | 24    | 189    | 303    | 168   | 91    | 85     | Master degree         |  |
| -     | -                                 | -     | 2     | -     | 7      | 21     | 12    | 16    | 7      | Ph.D.                 |  |
| 21    | 24                                | 27    | 21    | 17    | 25     | 10     | 4     | 3     | 6      | Unknown               |  |
| 471   | 621                               | 633   | 611   | 521   | 1,547  | 644    | 508   | 294   | 182    | Vocational            |  |
| 2,385 | 3,440                             | 3,578 | 3,925 | 3,843 | 13,705 | 7,066  | 4,486 | 2,003 | 2,397  | Teacher Training      |  |
| 20    | 34                                | 28    | 28    | 29    | 120    | 104    | 110   | 109   | 891    | Other Education       |  |
| 1,179 | 782                               | 872   | 651   | 555   | 2,287  | 1,781  | 1,639 | 1,701 | 11,536 | Unknown               |  |

1/ : Including those attending Kindergarten  
 2/ : Excluding "Other Education"



ตาราง 21 ประชากรอายุ 6 ปีขึ้นไป จำแนกตาม  
TABLE 21 POPULATION 6 YEARS OF AGE AND OVER,

| พื้นที่เรียนสำเร็จ<br>และเพศ        | รวม<br>TOTAL | อายุ   |        |        |        |        |        |        |        |
|-------------------------------------|--------------|--------|--------|--------|--------|--------|--------|--------|--------|
|                                     |              | 6-10   | 11-13  | 14     | 15     | 16     | 17     | 18     | 19     |
| <b>ในเขตเทศบาล</b>                  |              |        |        |        |        |        |        |        |        |
| <b>อายุ 6 ปีขึ้นไป<br/>ทั้งสิ้น</b> | 844,272      | 99,761 | 65,067 | 23,402 | 24,486 | 24,078 | 24,941 | 23,950 | 23,341 |
| <b>ไม่มีการศึกษา</b> <sup>1/</sup>  | 96,764       | 27,556 | 1,077  | 367    | 422    | 406    | 453    | 434    | 421    |
| <b>มีการศึกษา</b> <sup>2/</sup>     | 733,593      | 70,691 | 63,122 | 22,832 | 23,862 | 23,483 | 24,258 | 23,314 | 22,697 |
| <b>ระดับประถมศึกษา</b>              | 507,565      | 70,691 | 60,847 | 16,879 | 12,721 | 10,729 | 10,724 | 10,289 | 10,199 |
| ประถมศึกษาปีที่ 1                   | 28,969       | 24,247 | 1,014  | 170    | 130    | 77     | 85     | 60     | 59     |
| ประถมศึกษาปีที่ 2                   | 33,917       | 20,579 | 2,373  | 249    | 186    | 159    | 180    | 193    | 161    |
| ประถมศึกษาปีที่ 3                   | 34,756       | 15,903 | 6,368  | 446    | 320    | 244    | 317    | 281    | 280    |
| ประถมศึกษาปีที่ 4                   | 304,829      | 7,529  | 17,118 | 4,691  | 5,598  | 5,999  | 6,770  | 6,723  | 6,985  |
| ประถมศึกษาปีที่ 5                   | 25,821       | 1,893  | 15,595 | 1,503  | 762    | 601    | 432    | 382    | 332    |
| ประถมศึกษาปีที่ 6                   | 27,708       | 373    | 12,688 | 4,015  | 1,922  | 988    | 656    | 516    | 402    |
| ประถมศึกษาปีที่ 7                   | 51,528       | 165    | 5,690  | 5,805  | 3,803  | 2,605  | 2,281  | 2,130  | 1,979  |
| ไม่ทราบ                             | 37           | 2      | 1      | -      | -      | 1      | 3      | 4      | 1      |
| <b>ระดับมัธยมศึกษา</b>              | 180,046      | -      | 2,275  | 5,953  | 11,141 | 12,734 | 13,454 | 12,549 | 11,238 |
| <b>มัธยมศึกษา สายสามัญ</b>          | 149,719      | -      | 2,275  | 5,942  | 11,102 | 12,527 | 12,678 | 10,954 | 9,019  |
| มัธยมศึกษาปีที่ 1                   | 19,931       | -      | 1,793  | 4,114  | 5,646  | 2,679  | 1,153  | 557    | 344    |
| มัธยมศึกษาปีที่ 2                   | 20,554       | -      | 390    | 1,477  | 4,031  | 5,042  | 2,963  | 1,194  | 695    |
| มัธยมศึกษาปีที่ 3                   | 78,556       | -      | 89     | 317    | 1,270  | 3,887  | 5,726  | 4,545  | 3,705  |
| มัธยมศึกษาปีที่ 4                   | 9,692        | -      | -      | 34     | 117    | 774    | 2,127  | 2,629  | 1,369  |
| มัธยมศึกษาปีที่ 5                   | 20,950       | -      | -      | -      | 38     | 144    | 705    | 2,026  | 2,906  |
| ไม่ทราบ                             | 36           | -      | 3      | -      | -      | 1      | 4      | 3      | -      |
| <b>มัธยมศึกษา สายอาชีพ</b>          | 24,781       | -      | -      | 10     | 37     | 197    | 755    | 1,470  | 1,983  |
| มัธยมศึกษาปีที่ 1                   | 5            | -      | -      | -      | -      | -      | -      | 1      | -      |
| มัธยมศึกษาปีที่ 2                   | 2            | -      | -      | -      | -      | 1      | -      | -      | -      |
| มัธยมศึกษาปีที่ 3                   | 58           | -      | -      | -      | -      | -      | -      | -      | 2      |
| มัธยมศึกษาปีที่ 4                   | 2,853        | -      | -      | 10     | 26     | 132    | 447    | 659    | 459    |
| มัธยมศึกษาปีที่ 5                   | 2,210        | -      | -      | -      | 9      | 37     | 178    | 429    | 494    |
| มัธยมศึกษาปีที่ 6                   | 19,587       | -      | -      | -      | -      | 25     | 127    | 376    | 1,023  |
| ไม่ทราบ                             | 66           | -      | -      | -      | 2      | 2      | 3      | 5      | 5      |
| <b>มัธยมศึกษา สายฝึกหัดครู</b>      | 5,546        | -      | -      | 1      | 2      | 10     | 21     | 125    | 236    |

ชั้นที่เรียนสำเร็จ อายุ เพศ และเขตเทศบาล (ต่อ)

BY YEARS OF SCHOOL COMPLETED AGE, SEX AND AREA (Contd.)

| AGE    |        |        |        |        |        |        |        |        |                    | YEARS OF SCHOOL COMPLETED AND SEX    |  |
|--------|--------|--------|--------|--------|--------|--------|--------|--------|--------------------|--------------------------------------|--|
| 20     | 21     | 22     | 23     | 24     | 25-29  | 30-34  | 35-39  | 40-44  | 45 ปีขึ้นไป & OVER |                                      |  |
|        |        |        |        |        |        |        |        |        |                    | <b>MUNICIPAL</b>                     |  |
| 24,470 | 23,227 | 23,828 | 22,805 | 21,233 | 92,044 | 64,777 | 53,718 | 49,648 | 159,496            | 6 years & Over                       |  |
| 514    | 480    | 552    | 505    | 486    | 2,325  | 2,086  | 2,812  | 5,025  | 50,843             | No Education <sup>1/</sup>           |  |
| 23,560 | 22,438 | 22,954 | 22,032 | 20,475 | 88,597 | 61,629 | 49,879 | 43,671 | 104,099            | Educational <sup>2/</sup> Attainment |  |
| 11,242 | 11,201 | 12,227 | 12,004 | 11,225 | 54,198 | 38,822 | 33,535 | 33,996 | 86,036             | Primary Level                        |  |
| 66     | 45     | 52     | 43     | 63     | 211    | 188    | 259    | 492    | 1,708              | Pratom 1                             |  |
| 160    | 141    | 192    | 187    | 158    | 744    | 688    | 890    | 1,580  | 5,077              | Pratom 2                             |  |
| 264    | 235    | 244    | 228    | 207    | 938    | 829    | 1,027  | 1,435  | 5,135              | Pratom 3                             |  |
| 8,143  | 8,535  | 9,549  | 9,345  | 8,759  | 43,096 | 31,869 | 28,660 | 28,492 | 66,968             | Pratom 4                             |  |
| 357    | 276    | 231    | 235    | 213    | 901    | 495    | 250    | 193    | 1,170              | Pratom 5                             |  |
| 371    | 317    | 322    | 323    | 285    | 1,236  | 841    | 519    | 408    | 1,526              | Pratom 6                             |  |
| 1,861  | 1,651  | 1,637  | 1,643  | 1,539  | 7,068  | 3,909  | 1,928  | 1,391  | 4,443              | Pratom 7                             |  |
| -      | 1      | -      | -      | 1      | 4      | 3      | 2      | 5      | 9                  | Unknown                              |  |
| 10,057 | 8,475  | 7,759  | 6,867  | 6,069  | 22,481 | 16,482 | 11,921 | 6,656  | 13,935             | Secondary Level                      |  |
| 7,453  | 6,151  | 5,522  | 4,760  | 4,166  | 15,914 | 13,446 | 9,953  | 5,496  | 12,361             | General                              |  |
| 295    | 214    | 160    | 154    | 121    | 499    | 516    | 310    | 328    | 1,048              | Maw Saw 1                            |  |
| 507    | 397    | 344    | 246    | 219    | 882    | 683    | 421    | 259    | 804                | Maw Saw 2                            |  |
| 3,494  | 3,299  | 3,425  | 3,170  | 2,898  | 11,853 | 10,294 | 7,568  | 4,196  | 8,820              | Maw Saw 3                            |  |
| 591    | 305    | 171    | 148    | 120    | 389    | 375    | 236    | 73     | 234                | Maw Saw 4                            |  |
| 2,564  | 1,932  | 1,421  | 1,041  | 805    | 2,288  | 1,575  | 1,414  | 640    | 1,451              | Maw Saw 5                            |  |
| 2      | 4      | 1      | 1      | 3      | 3      | 3      | 4      | -      | 4                  | Unknown                              |  |
| 2,292  | 1,905  | 1,744  | 1,564  | 1,371  | 5,212  | 2,575  | 1,636  | 981    | 1,049              | Vocational                           |  |
| -      | -      | -      | -      | -      | -      | 1      | -      | -      | 3                  | Maw Saw 1                            |  |
| -      | -      | -      | -      | 1      | -      | -      | -      | -      | -                  | Maw Saw 2                            |  |
| 1      | -      | -      | 2      | -      | 5      | 7      | 6      | 10     | 25                 | Maw Saw 3                            |  |
| 247    | 129    | 94     | 73     | 55     | 223    | 125    | 81     | 33     | 60                 | Maw Saw 4                            |  |
| 431    | 207    | 118    | 52     | 37     | 88     | 40     | 23     | 16     | 51                 | Maw Saw 5                            |  |
| 1,607  | 1,562  | 1,525  | 1,435  | 1,272  | 4,884  | 2,400  | 1,524  | 922    | 905                | Maw Saw 6                            |  |
| 6      | 7      | 7      | 2      | 6      | 12     | 2      | 2      | -      | 5                  | Unknown                              |  |
| 312    | 419    | 493    | 543    | 532    | 1,355  | 461    | 332    | 179    | 525                | Teacher Training                     |  |

ตาราง 21 ประชากรอายุ 6 ปี ขึ้นไป จำแนกตาม  
TABLE 21 POPULATION 6 YEARS OF AGE AND OVER,

| พื้นที่เรือนจำ<br>และเทศ    | รวม<br>TOTAL | อายุ   |        |        |        |        |        |        |        |
|-----------------------------|--------------|--------|--------|--------|--------|--------|--------|--------|--------|
|                             |              | 6-10   | 11-13  | 14     | 15     | 16     | 17     | 18     | 19     |
| ระดับมหาวิทยาลัย            | 45,982       | -      | -      | -      | -      | 20     | 80     | 476    | 1,260  |
| สายสามัญ                    | 19,976       | -      | -      | -      | -      | 15     | 64     | 368    | 918    |
| ปี 1                        | 2,463        | -      | -      | -      | -      | 15     | 48     | 291    | 585    |
| ปี 2                        | 1,490        | -      | -      | -      | -      | -      | 12     | 65     | 237    |
| ปี 3 ขึ้นไป                 | 2,767        | -      | -      | -      | -      | -      | -      | 12     | 67     |
| ปริญญาตรี                   | 11,700       | -      | -      | -      | -      | -      | -      | -      | 16     |
| ปริญญาโท                    | 859          | -      | -      | -      | -      | -      | -      | -      | -      |
| ปริญญาเอก                   | 49           | -      | -      | -      | -      | -      | -      | -      | -      |
| ไม่ทราบ                     | 148          | -      | -      | -      | -      | -      | 4      | -      | 13     |
| สายอาชีวะ                   | 6,173        | -      | -      | -      | -      | 1      | 5      | 41     | 118    |
| สมเด็จพระเอก                | 19,833       | -      | -      | -      | -      | 4      | 11     | 67     | 224    |
| การศึกษาอื่น                | 2,630        | 3      | 21     | 26     | 45     | 36     | 39     | 35     | 39     |
| ไม่ทราบ                     | 11,285       | 1,511  | 847    | 177    | 157    | 153    | 191    | 167    | 184    |
| ชาย                         |              |        |        |        |        |        |        |        |        |
| อายุ 6 ปีขึ้นไปทั้งสิ้น     | 416,575      | 50,911 | 32,914 | 11,691 | 12,195 | 11,894 | 12,277 | 12,034 | 11,680 |
| ไม่มีการศึกษา <sup>1/</sup> | 36,446       | 14,275 | 479    | 159    | 160    | 162    | 164    | 159    | 148    |
| มีการศึกษา <sup>2/</sup>    | 371,842      | 35,855 | 31,992 | 11,418 | 11,916 | 11,630 | 11,987 | 11,778 | 11,395 |
| ระดับประถมศึกษา             | 243,597      | 35,855 | 30,884 | 8,467  | 6,206  | 5,136  | 5,043  | 4,777  | 4,736  |
| ประถมศึกษาปีที่ 1           | 14,703       | 12,569 | 562    | 77     | 66     | 44     | 41     | 34     | 39     |
| ประถมศึกษาปีที่ 2           | 16,271       | 10,523 | 1,373  | 110    | 89     | 80     | 79     | 93     | 92     |
| ประถมศึกษาปีที่ 3           | 17,134       | 7,927  | 3,454  | 234    | 148    | 144    | 160    | 139    | 130    |
| ประถมศึกษาปีที่ 4           | 140,064      | 3,682  | 8,421  | 2,079  | 2,377  | 2,570  | 2,933  | 2,902  | 3,049  |
| ประถมศึกษาปีที่ 5           | 13,381       | 882    | 7,950  | 862    | 420    | 317    | 233    | 212    | 173    |
| ประถมศึกษาปีที่ 6           | 14,806       | 192    | 6,345  | 2,153  | 1,062  | 570    | 363    | 280    | 208    |
| ประถมศึกษาปีที่ 7           | 27,212       | 78     | 2,779  | 2,952  | 2,044  | 1,410  | 1,232  | 1,113  | 1,045  |
| ไม่ทราบ                     | 26           | 2      | -      | -      | -      | 1      | 2      | 4      | -      |

ชั้นที่เรียนสำเร็จ อายุ เพศ และเขตเทศบาล (ต่อ)

BY YEARS OF SCHOOL COMPLETED AGE, SEX AND AREA (Contd.)

| AGE         |        |        |        |        |        |        |        |        |                       | YEARS OF SCHOOL COMPLETED AND SEX    |  |
|-------------|--------|--------|--------|--------|--------|--------|--------|--------|-----------------------|--------------------------------------|--|
| 20          | 21     | 22     | 23     | 24     | 25-29  | 30-34  | 35-39  | 40-44  | 45 ปีขึ้นไป<br>& OVER |                                      |  |
| 2,261       | 2,762  | 2,968  | 3,161  | 3,181  | 11,918 | 6,325  | 4,423  | 3,019  | 4,128                 | University Level                     |  |
| 1,441       | 1,460  | 1,423  | 1,302  | 1,279  | 4,537  | 2,519  | 1,550  | 1,252  | 1,848                 | General                              |  |
| 631         | 401    | 199    | 103    | 55     | 85     | 29     | 11     | 5      | 5                     | 1st year                             |  |
| 546         | 446    | 284    | 162    | 72     | 106    | 17     | 7      | 11     | 25                    | 2nd year                             |  |
| 191         | 386    | 398    | 365    | 266    | 491    | 203    | 125    | 102    | 161                   | 3rd year & Over                      |  |
| 55          | 207    | 523    | 653    | 851    | 3,627  | 2,002  | 1,229  | 1,007  | 1,530                 | Bachelor degree                      |  |
| -           | 2      | 4      | 7      | 16     | 197    | 238    | 165    | 118    | 112                   | Master degree                        |  |
| -           | -      | -      | -      | 1      | 6      | 19     | 11     | 6      | 6                     | Ph.D.                                |  |
| 18          | 18     | 15     | 12     | 18     | 25     | 11     | 2      | 3      | 9                     | Unknown                              |  |
| 231         | 378    | 411    | 489    | 466    | 1,764  | 826    | 634    | 478    | 331                   | Vocational                           |  |
| 589         | 924    | 1,134  | 1,370  | 1,436  | 5,617  | 2,980  | 2,239  | 1,289  | 1,949                 | Teacher Training                     |  |
| 46          | 48     | 58     | 54     | 59     | 251    | 147    | 171    | 192    | 1,360                 | Other Education                      |  |
| 350         | 261    | 264    | 214    | 213    | 871    | 915    | 856    | 760    | 3,194                 | Unknown                              |  |
| <b>MALE</b> |        |        |        |        |        |        |        |        |                       |                                      |  |
| 12,211      | 12,484 | 12,595 | 11,398 | 10,446 | 45,235 | 31,963 | 26,421 | 24,291 | 73,935                | Total 6 years & Over                 |  |
| 176         | 171    | 221    | 163    | 161    | 773    | 613    | 751    | 1,461  | 16,250                | No Education <sup>y</sup>            |  |
| 11,833      | 12,131 | 12,195 | 11,068 | 10,122 | 43,815 | 30,606 | 25,045 | 22,214 | 54,842                | Educational <sup>z/</sup> Attainment |  |
| 5,246       | 5,816  | 6,307  | 5,656  | 5,079  | 24,662 | 17,274 | 14,959 | 15,638 | 41,856                | Primary Level                        |  |
| 42          | 26     | 29     | 19     | 32     | 100    | 97     | 112    | 214    | 600                   | Pratom 1                             |  |
| 82          | 68     | 98     | 93     | 81     | 337    | 245    | 312    | 644    | 1,872                 | Pratom 2                             |  |
| 135         | 116    | 146    | 104    | 112    | 433    | 346    | 418    | 634    | 2,354                 | Pratom 3                             |  |
| 3,596       | 4,412  | 4,911  | 4,312  | 3,869  | 19,069 | 13,831 | 12,524 | 12,998 | 32,529                | Pratom 4                             |  |
| 197         | 142    | 122    | 118    | 110    | 420    | 252    | 139    | 104    | 728                   | Pratom 5                             |  |
| 162         | 171    | 180    | 193    | 147    | 703    | 488    | 329    | 234    | 1,006                 | Pratom 6                             |  |
| 1,012       | 887    | 821    | 817    | 728    | 3,546  | 2,012  | 1,125  | 806    | 2,762                 | Pratom 7                             |  |
| -           | 1      | -      | -      | -      | 4      | 3      | -      | 4      | 5                     | Unknown                              |  |



ตาราง 21 ประชากรอายุ 6 ปี ขึ้นไป จำแนกตาม  
TABLE 21 POPULATION 6 YEARS OF AGE AND OVER,

| พื้นที่บริเวณสำเร็จ<br>และเพศ | รวม<br>TOTAL | อายุ |       |       |       |       |       |       |       |
|-------------------------------|--------------|------|-------|-------|-------|-------|-------|-------|-------|
|                               |              | 6-10 | 11-13 | 14    | 15    | 16    | 17    | 18    | 19    |
| ระดับมัธยมศึกษา               | 105,586      | -    | 1,108 | 2,951 | 5,710 | 6,484 | 6,906 | 6,818 | 6,165 |
| มัธยมศึกษา สายสามัญ           | 89,863       | -    | 1,108 | 2,948 | 5,689 | 6,382 | 6,517 | 5,997 | 5,068 |
| มัธยมศึกษาปีที่ 1             | 11,101       | -    | 875   | 2,094 | 2,983 | 1,496 | 710   | 387   | 217   |
| มัธยมศึกษาปีที่ 2             | 11,498       | -    | 187   | 707   | 2,038 | 2,607 | 1,676 | 742   | 435   |
| มัธยมศึกษาปีที่ 3             | 50,071       | -    | 45    | 128   | 601   | 1,887 | 2,906 | 2,679 | 2,291 |
| มัธยมศึกษาปีที่ 4             | 4,967        | -    | -     | 19    | 55    | 326   | 907   | 1,240 | 704   |
| มัธยมศึกษาปีที่ 5             | 12,206       | -    | -     | -     | 12    | 66    | 316   | 946   | 1,421 |
| ไม่ทราบ                       | 20           | -    | 1     | -     | -     | -     | 2     | 3     | -     |
| มัธยมศึกษา สายอาชีพ           | 13,745       | -    | -     | 3     | 21    | 101   | 385   | 793   | 1,037 |
| มัธยมศึกษาปีที่ 1             | 4            | -    | -     | -     | -     | -     | -     | 1     | -     |
| มัธยมศึกษาปีที่ 2             | 1            | -    | -     | -     | -     | -     | -     | -     | -     |
| มัธยมศึกษาปีที่ 3             | 34           | -    | -     | -     | -     | -     | -     | -     | -     |
| มัธยมศึกษาปีที่ 4             | 1,316        | -    | -     | 3     | 15    | 74    | 232   | 374   | 253   |
| มัธยมศึกษาปีที่ 5             | 1,240        | -    | -     | -     | 6     | 15    | 96    | 223   | 263   |
| มัธยมศึกษาปีที่ 6             | 11,109       | -    | -     | -     | -     | 12    | 55    | 193   | 516   |
| ไม่ทราบ                       | 41           | -    | -     | -     | -     | -     | 2     | 2     | 5     |
| มัธยมศึกษา สายฝึกหัดครู       | 1,978        | -    | -     | -     | -     | 1     | 4     | 28    | 60    |
| ระดับมหาวิทยาลัย              | 22,659       | -    | -     | -     | -     | 10    | 38    | 183   | 494   |
| สายสามัญ                      | 11,210       | -    | -     | -     | -     | 7     | 34    | 142   | 345   |
| ปี 1                          | 1,136        | -    | -     | -     | -     | 7     | 24    | 107   | 209   |
| ปี 2                          | 948          | -    | -     | -     | -     | -     | 6     | 26    | 89    |
| ปี 3 ขึ้นไป                   | 1,392        | -    | -     | -     | -     | -     | -     | 9     | 30    |
| ปริญญาตรี                     | 7,077        | -    | -     | -     | -     | -     | -     | -     | 8     |
| ปริญญาโท                      | 527          | -    | -     | -     | -     | -     | -     | -     | -     |
| ปริญญาเอก                     | 37           | -    | -     | -     | -     | -     | -     | -     | -     |
| ไม่ทราบ                       | 93           | -    | -     | -     | -     | -     | 4     | -     | 9     |

ชั้นที่เรียนสำเร็จ อายุ เพศ และเขตเทศบาล (ต่อ)

BY YEARS OF SCHOOL COMPLETED AGE, SEX AND AREA (Contd.)

| AGE   |       |       |       |       |        |        |       |       |        | 45 ปีขึ้นไป<br>& OVER | YEARS OF SCHOOL<br>COMPLETED AND SEX |
|-------|-------|-------|-------|-------|--------|--------|-------|-------|--------|-----------------------|--------------------------------------|
| 20    | 21    | 22    | 23    | 24    | 25-29  | 30-34  | 35-39 | 40-44 |        |                       |                                      |
| 5,651 | 5,089 | 4,645 | 4,014 | 3,647 | 13,624 | 10,184 | 7,701 | 4,702 | 10,187 | Secondary Level       |                                      |
| 4,296 | 3,874 | 3,517 | 2,937 | 2,688 | 10,240 | 8,572  | 6,670 | 4,002 | 9,358  | General               |                                      |
| 206   | 143   | 106   | 101   | 82    | 328    | 282    | 208   | 212   | 671    | Maw Saw 1             |                                      |
| 322   | 283   | 222   | 169   | 146   | 570    | 399    | 257   | 166   | 572    | Maw Saw 2             |                                      |
| 2,183 | 2,184 | 2,266 | 1,978 | 1,886 | 7,595  | 6,609  | 5,055 | 3,066 | 6,712  | Maw Saw 3             |                                      |
| 350   | 172   | 125   | 90    | 83    | 275    | 230    | 156   | 52    | 183    | Maw Saw 4             |                                      |
| 1,234 | 1,090 | 797   | 598   | 488   | 1,469  | 1,052  | 992   | 506   | 1,219  | Maw Saw 5             |                                      |
| 1     | 2     | 1     | 1     | 3     | 3      | -      | 2     | -     | 1      | Unknown               |                                      |
| 1,265 | 1,067 | 950   | 890   | 745   | 2,887  | 1,422  | 929   | 646   | 604    | Vocational            |                                      |
| -     | -     | -     | -     | -     | -      | 1      | -     | -     | 2      | Maw Saw 1             |                                      |
| -     | -     | -     | -     | 1     | -      | -      | -     | -     | -      | Maw Saw 2             |                                      |
| -     | -     | -     | 1     | -     | 1      | 7      | 4     | 6     | 15     | Maw Saw 3             |                                      |
| 125   | 71    | 29    | 21    | 17    | 50     | 12     | 16    | 12    | 12     | Maw Saw 4             |                                      |
| 252   | 135   | 76    | 25    | 24    | 54     | 29     | 12    | 10    | 20     | Maw Saw 5             |                                      |
| 883   | 856   | 840   | 843   | 701   | 2,772  | 1,372  | 896   | 618   | 552    | Maw Saw 6             |                                      |
| 5     | 5     | 5     | -     | 2     | 10     | 1      | 1     | -     | 3      | Unknown               |                                      |
| 90    | 148   | 178   | 187   | 214   | 497    | 190    | 102   | 54    | 225    | Teacher Training      |                                      |
| 936   | 1,226 | 1,243 | 1,398 | 1,346 | 5,529  | 3,148  | 2,385 | 1,874 | 2,799  | University Level      |                                      |
| 652   | 732   | 638   | 614   | 618   | 2,411  | 1,495  | 1,058 | 917   | 1,547  | General               |                                      |
| 310   | 207   | 104   | 58    | 34    | 44     | 18     | 9     | 3     | 2      | 1st year              |                                      |
| 222   | 217   | 146   | 105   | 39    | 61     | 12     | 5     | 4     | 16     | 2nd year              |                                      |
| 84    | 195   | 189   | 181   | 141   | 257    | 92     | 59    | 47    | 108    | 3rd year & Over       |                                      |
| 27    | 101   | 190   | 259   | 386   | 1,918  | 1,231  | 866   | 767   | 1,324  | Bachelor degree       |                                      |
| -     | -     | 1     | 6     | 7     | 107    | 124    | 110   | 89    | 83     | Master Degree         |                                      |
| -     | -     | -     | -     | 1     | 5      | 13     | 7     | 5     | 6      | Ph.D.                 |                                      |
| 9     | 12    | 8     | 5     | 10    | 19     | 5      | 2     | 2     | 8      | Unknown               |                                      |

ตาราง 21 ประชากรอายุ 6 ปี ขึ้นไป จำแนกตาม  
TABLE 21 POPULATION 6 YEARS OF AGE AND OVER

| พื้นที่เรือนจำ<br>และเขต    | รวม<br>TOTAL | อายุ   |        |        |        |        |        |        |        |
|-----------------------------|--------------|--------|--------|--------|--------|--------|--------|--------|--------|
|                             |              | 6-10   | 11-13  | 14     | 15     | 16     | 17     | 18     | 19     |
| ตามอาชีพ                    | 4,164        | -      | -      | -      | -      | 1      | 3      | 24     | 79     |
| ตามสภาพครัว                 | 7,285        | -      | -      | -      | -      | 2      | 1      | 17     | 70     |
| การศึกษาอื่น                | 2,226        | 3      | 20     | 25     | 44     | 32     | 36     | 32     | 31     |
| ไม่ทราบ                     | 6,061        | 778    | 423    | 89     | 75     | 70     | 90     | 65     | 106    |
| <b>หญิง</b>                 |              |        |        |        |        |        |        |        |        |
| อายุ 6 ปีขึ้นไปทั้งสิ้น     | 427,097      | 48,850 | 32,153 | 11,711 | 12,291 | 12,184 | 12,664 | 11,916 | 11,661 |
| ไม่มีการศึกษา <sup>1/</sup> | 60,318       | 13,281 | 598    | 208    | 262    | 244    | 269    | 275    | 273    |
| มีการศึกษา <sup>2/</sup>    | 361,751      | 34,836 | 31,130 | 11,414 | 11,946 | 11,853 | 12,271 | 11,536 | 11,302 |
| ระดับประถมศึกษา             | 263,968      | 34,836 | 29,963 | 8,412  | 6,515  | 5,593  | 5,681  | 5,512  | 5,463  |
| ประถมศึกษาปีที่ 1           | 14,266       | 11,678 | 452    | 93     | 64     | 33     | 44     | 26     | 20     |
| ประถมศึกษาปีที่ 2           | 17,646       | 10,056 | 1,000  | 139    | 97     | 79     | 101    | 100    | 69     |
| ประถมศึกษาปีที่ 3           | 17,622       | 7,976  | 2,914  | 212    | 172    | 155    | 157    | 142    | 150    |
| ประถมศึกษาปีที่ 4           | 164,765      | 3,847  | 8,697  | 2,612  | 3,221  | 3,429  | 3,837  | 3,821  | 3,436  |
| ประถมศึกษาปีที่ 5           | 12,440       | 1,011  | 7,645  | 641    | 342    | 284    | 199    | 170    | 159    |
| ประถมศึกษาปีที่ 6           | 12,902       | 181    | 6,343  | 1,862  | 860    | 418    | 293    | 236    | 194    |
| ประถมศึกษาปีที่ 7           | 24,316       | 87     | 2,911  | 2,853  | 1,759  | 1,195  | 1,049  | 1,017  | 434    |
| ไม่ทราบ                     | 11           | -      | 1      | -      | -      | -      | 1      | -      | 1      |
| ระดับมัธยมศึกษา             | 74,460       | -      | 1,167  | 3,002  | 5,431  | 6,250  | 6,548  | 5,731  | 5,073  |
| มัธยมศึกษา ตามสามัญ         | 59,856       | -      | 1,167  | 2,994  | 5,413  | 6,145  | 6,161  | 4,957  | 3,951  |
| มัธยมศึกษาปีที่ 1           | 8,830        | -      | 918    | 2,020  | 2,003  | 1,183  | 443    | 170    | 127    |
| มัธยมศึกษาปีที่ 2           | 9,056        | -      | 203    | 770    | 1,993  | 2,435  | 1,287  | 452    | 260    |
| มัธยมศึกษาปีที่ 3           | 28,485       | -      | 44     | 189    | 669    | 2,000  | 2,820  | 1,866  | 1,414  |
| มัธยมศึกษาปีที่ 4           | 4,725        | -      | -      | 15     | 62     | 448    | 1,220  | 1,389  | 665    |
| มัธยมศึกษาปีที่ 5           | 8,744        | -      | -      | -      | 26     | 78     | 389    | 1,080  | 1,485  |
| ไม่ทราบ                     | 16           | -      | 2      | -      | -      | 1      | 2      | -      | -      |

จำนวนที่เรียนสำเร็จ อายุ เพศ และเขตเทศบาล (ต่อ)

BY YEARS OF SCHOOL COMPLETED AGE, SEX AND AREA (Contd.)

| AGE    |        |        |        |        |        |        |        |        |        | YEARS OF SCHOOL<br>COMPLETED AND SEX |   |
|--------|--------|--------|--------|--------|--------|--------|--------|--------|--------|--------------------------------------|---|
|        | 20     | 21     | 22     | 23     | 24     | 25-29  | 30-34  | 35-39  | 40-44  | 45 ขึ้นไป<br>& OVER                  |   |
|        | 134    | 218    | 250    | 302    | 275    | 1,219  | 616    | 455    | 379    | 209                                  | Vocational                              |
|        | 150    | 276    | 355    | 482    | 503    | 1,899  | 1,037  | 872    | 578    | 1,043                                | Teacher Training                        |
|        | 37     | 38     | 49     | 51     | 51     | 211    | 117    | 134    | 152    | 1,163                                | Other Education                         |
|        | 165    | 144    | 130    | 116    | 112    | 436    | 627    | 491    | 464    | 1,680                                | Unknown                                 |
|        |        |        |        |        |        |        |        |        |        |                                      | FEMALE                                  |
|        |        |        |        |        |        |        |        |        |        |                                      | Total, 6 years<br>& Over                |
| 12,259 | 10,743 | 11,233 | 11,407 | 10,787 | 46,809 | 32,814 | 27,297 | 25,357 | 85,561 |                                      |   |
|        | 338    | 309    | 331    | 342    | 325    | 1,552  | 1,473  | 2,061  | 3,564  | 34,593                               | No Education <sup>1/</sup>              |
| 11,727 | 10,307 | 10,759 | 10,964 | 10,353 | 44,782 | 31,023 | 24,834 | 21,457 | 49,257 |                                      | Educational<br>Attainment <sup>2/</sup> |
|        | 5,996  | 5,385  | 5,920  | 6,348  | 6,146  | 29,536 | 21,548 | 18,576 | 18,358 | 44,180                               | Primary Level                           |
|        | 24     | 14     | 23     | 24     | 31     | 111    | 91     | 147    | 278    | 1,108                                | Pratom 1                                |
|        | 98     | 73     | 94     | 94     | 77     | 407    | 443    | 578    | 936    | 3,205                                | Pratom 2                                |
|        | 129    | 119    | 98     | 124    | 95     | 505    | 483    | 609    | 801    | 2,781                                | Pratom 3                                |
| 4,547  | 4,123  | 4,638  | 5,033  | 4,890  | 24,027 | 18,038 | 16,136 | 15,494 | 34,439 |                                      | Pratom 4                                |
|        | 160    | 134    | 109    | 117    | 103    | 481    | 243    | 111    | 89     | 442                                  | Pratom 5                                |
|        | 189    | 146    | 142    | 130    | 138    | 533    | 353    | 140    | 174    | 520                                  | Pratom 6                                |
|        | 849    | 771    | 816    | 826    | 811    | 3,472  | 1,897  | 803    | 585    | 1,681                                | Pratom 7                                |
|        | -      | -      | -      | -      | 1      | -      | -      | 2      | 1      | 4                                    | Unknown                                 |
| 4,406  | 3,386  | 3,114  | 2,953  | 2,422  | 8,857  | 6,298  | 4,220  | 1,954  | 3,748  |                                      | Secondary Level                         |
| 3,157  | 2,277  | 2,005  | 1,923  | 1,478  | 5,674  | 4,874  | 3,283  | 1,494  | 3,003  |                                      | General                                 |
|        | 89     | 71     | 54     | 53     | 171    | 234    | 102    | 116    | 377    |                                      | Maw Saw 1                               |
|        | 185    | 114    | 122    | 77     | 312    | 284    | 164    | 93     | 232    |                                      | Maw Saw 2                               |
| 1,311  | 1,115  | 1,159  | 1,192  | 1,012  | 4,258  | 3,685  | 2,513  | 1,130  | 2,108  |                                      | Maw Saw 3                               |
|        | 241    | 133    | 46     | 58     | 114    | 145    | 80     | 21     | 51     |                                      | Maw Saw 4                               |
| 1,330  | 842    | 624    | 443    | 317    | 819    | 523    | 422    | 134    | 232    |                                      | Maw Saw 5                               |
|        | 1      | 2      | -      | -      | -      | -      | 3      | 2      | -      | 3                                    | Unknown                                 |



ตาราง 21 ประชากรอายุ 6 ปี ขึ้นไป จำแนกตาม  
TABLE 21 POPULATION 6 YEARS OF AGE AND OVER,

| พื้นที่เรียนสำเร็จ<br>และเพศ | รวม<br>TOTAL | อายุ |       |    |    |    |     |     |     |
|------------------------------|--------------|------|-------|----|----|----|-----|-----|-----|
|                              |              | 6-10 | 11-13 | 14 | 15 | 16 | 17  | 18  | 19  |
| มัธยมศึกษา ตามอาชีวะ         | 11,036       | -    | -     | 7  | 16 | 96 | 370 | 677 | 946 |
| มัธยมศึกษาปีที่ 1            | 1            | -    | -     | -  | -  | -  | -   | -   | -   |
| มัธยมศึกษาปีที่ 2            | 1            | -    | -     | -  | -  | 1  | -   | -   | -   |
| มัธยมศึกษาปีที่ 3            | 24           | -    | -     | -  | -  | -  | -   | -   | 2   |
| มัธยมศึกษาปีที่ 4            | 1,537        | -    | -     | 7  | 11 | 58 | 215 | 285 | 206 |
| มัธยมศึกษาปีที่ 5            | 970          | -    | -     | -  | 3  | 22 | 82  | 206 | 231 |
| มัธยมศึกษาปีที่ 6            | 3,478        | -    | -     | -  | -  | 13 | 72  | 183 | 507 |
| ไม่ทราบ                      | 25           | -    | -     | -  | 2  | 2  | 1   | 3   | -   |
| มัธยมศึกษา ตามฝึกหัดครู      | 3,568        | -    | -     | 1  | 2  | 9  | 17  | 97  | 176 |
| ระหับภาวิทยาคม               | 23,323       | -    | -     | -  | -  | 10 | 42  | 293 | 766 |
| ตามสามัญ                     | 8,766        | -    | -     | -  | -  | 8  | 30  | 226 | 573 |
| ป 1                          | 1,327        | -    | -     | -  | -  | 8  | 24  | 184 | 376 |
| ป 2                          | 1,042        | -    | -     | -  | -  | -  | 6   | 39  | 148 |
| ป 3 ขึ้นไป                   | 1,375        | -    | -     | -  | -  | -  | -   | 3   | 37  |
| ปริญญาตรี                    | 4,623        | -    | -     | -  | -  | -  | -   | -   | 8   |
| ปริญญาโท                     | 332          | -    | -     | -  | -  | -  | -   | -   | -   |
| ปริญญาเอก                    | 12           | -    | -     | -  | -  | -  | -   | -   | -   |
| ไม่ทราบ                      | 55           | -    | -     | -  | -  | -  | -   | -   | 4   |
| ตามอาชีวะ                    | 2,009        | -    | -     | -  | -  | -  | 2   | 17  | 39  |
| ตามฝึกหัดครู                 | 12,548       | -    | -     | -  | -  | 2  | 10  | 50  | 154 |
| การศึกษาอื่น                 | 404          | -    | 1     | 1  | 1  | 4  | 3   | 3   | 8   |
| ไม่ทราบ                      | 5,224        | 733  | 424   | 88 | 82 | 83 | 101 | 102 | 78  |

1/ รวมผู้กำลังเรียนชั้นอนุบาล  
2/ ไม่รวม "การศึกษาอื่น"

ชั้นที่เรียนสำเร็จ อายุ เพศ และเขตเทศบาล (ต่อ)

BY YEARS OF SCHOOL COMPLETED AGE, SEX AND AREA (Contd.)

| AGE   | YEARS OF SCHOOL COMPLETED AND SEX |       |       |       |       |       |       |       |       |                  |
|-------|-----------------------------------|-------|-------|-------|-------|-------|-------|-------|-------|------------------|
|       | 20                                | 21    | 22    | 23    | 24    | 25-29 | 30-34 | 35-39 | 40-44 | 45 ขึ้นไป & OVER |
| 1,027 | 838                               | 794   | 674   | 626   | 2,325 | 1,153 | 707   | 335   | 445   | Vocational       |
| -     | -                                 | -     | -     | -     | -     | -     | -     | -     | 1     | Maw Saw 1        |
| -     | -                                 | -     | -     | -     | -     | -     | -     | -     | -     | Maw Saw 2        |
| 1     | -                                 | -     | 1     | -     | 4     | -     | 2     | 4     | 10    | Maw Saw 3        |
| 122   | 58                                | 65    | 52    | 38    | 173   | 113   | 65    | 21    | 48    | Maw Saw 4        |
| 179   | 72                                | 42    | 27    | 13    | 34    | 11    | 11    | 6     | 31    | Maw Saw 5        |
| 724   | 706                               | 685   | 592   | 571   | 2,112 | 1,028 | 628   | 304   | 353   | Maw Saw 6        |
| 1     | 2                                 | 2     | 2     | 4     | 2     | 1     | 1     | -     | 2     | Unknown          |
| 222   | 271                               | 315   | 356   | 318   | 858   | 271   | 230   | 125   | 300   | Teacher Training |
| 1,325 | 1,536                             | 1,725 | 1,763 | 1,785 | 6,389 | 3,177 | 2,038 | 1,145 | 1,329 | University Level |
| 789   | 728                               | 785   | 688   | 661   | 2,126 | 1,024 | 492   | 335   | 301   | General          |
| 321   | 194                               | 95    | 45    | 21    | 41    | 11    | 2     | 2     | 3     | 1st year         |
| 324   | 229                               | 138   | 57    | 33    | 45    | 5     | 2     | 7     | 9     | 2nd year         |
| 107   | 191                               | 209   | 184   | 125   | 234   | 111   | 66    | 55    | 53    | 3rd year & Over  |
| 28    | 106                               | 333   | 394   | 465   | 1,709 | 771   | 363   | 240   | 206   | Bachelor degree  |
| -     | 2                                 | 3     | 1     | 9     | 90    | 114   | 55    | 29    | 29    | Master degree    |
| -     | -                                 | -     | -     | -     | 1     | 6     | 4     | 1     | -     | Ph.D.            |
| 9     | 6                                 | 7     | 7     | 8     | 6     | 6     | -     | 1     | 1     | Unknown          |
| 97    | 160                               | 161   | 187   | 191   | 545   | 210   | 179   | 99    | 122   | Vocational       |
| 439   | 648                               | 779   | 888   | 933   | 3,718 | 1,943 | 1,367 | 711   | 906   | Teacher Training |
| 9     | 10                                | 9     | 3     | 8     | 40    | 30    | 37    | 40    | 197   | Other Education  |
| 185   | 117                               | 134   | 98    | 101   | 435   | 288   | 365   | 296   | 1,514 | Unknown          |

1/ : Including those attending Kindergarten  
2/ : Excluding "Other Education"

ตาราง 21 ประชากรอายุ 6 ปีขึ้นไป จำแนกตาม  
TABLE 21 POPULATION 6 YEARS OF AGE AND OVER,

| พื้นที่เฝ้าระวัง<br>และเขต          | รวม<br>TOTAL | อายุ      |         |         |         |         |         |         |         |
|-------------------------------------|--------------|-----------|---------|---------|---------|---------|---------|---------|---------|
|                                     |              | 6-10      | 11-13   | 14      | 15      | 16      | 17      | 18      | 19      |
| <b>นอกเขตเทศบาล</b>                 |              |           |         |         |         |         |         |         |         |
| <b>อายุ 6 ปีขึ้นไป<br/>ทั้งสิ้น</b> | 7,564,714    | 1,088,962 | 689,037 | 234,431 | 237,208 | 213,778 | 218,864 | 203,471 | 191,331 |
| ไม่มีการศึกษา <sup>1/</sup>         | 1,136,206    | 333,258   | 17,091  | 4,874   | 5,667   | 5,347   | 5,885   | 5,109   | 5,271   |
| มีการศึกษา <sup>2/</sup>            | 6,338,297    | 737,937   | 663,760 | 227,673 | 229,947 | 207,067 | 211,649 | 197,034 | 184,806 |
| <b>ระดับประถมศึกษา</b>              | 5,573,383    | 737,937   | 653,869 | 194,645 | 176,442 | 147,796 | 150,419 | 140,218 | 134,981 |
| ประถมศึกษาปีที่ 1                   | 325,225      | 273,006   | 11,279  | 1,806   | 1,224   | 843     | 850     | 801     | 625     |
| ประถมศึกษาปีที่ 2                   | 376,516      | 225,060   | 35,047  | 3,339   | 2,753   | 2,066   | 2,025   | 1,773   | 1,868   |
| ประถมศึกษาปีที่ 3                   | 393,565      | 160,719   | 87,920  | 5,701   | 4,536   | 3,571   | 3,557   | 2,977   | 2,977   |
| ประถมศึกษาปีที่ 4                   | 3,725,026    | 65,275    | 241,589 | 90,955  | 104,295 | 99,300  | 108,509 | 105,939 | 107,043 |
| ประถมศึกษาปีที่ 5                   | 224,469      | 10,608    | 146,034 | 17,180  | 9,752   | 6,186   | 5,165   | 3,922   | 3,062   |
| ประถมศึกษาปีที่ 6                   | 233,239      | 2,016     | 104,392 | 48,947  | 23,835  | 10,175  | 6,437   | 4,686   | 3,452   |
| ประถมศึกษาปีที่ 7                   | 294,788      | 1,202     | 27,571  | 31,699  | 30,035  | 25,646  | 23,867  | 20,117  | 15,948  |
| ไม่ทราบ                             | 555          | 51        | 37      | 18      | 12      | 9       | 9       | 3       | 6       |
| <b>ระดับมัธยมศึกษา</b>              | 643,394      | -         | 9,891   | 28,028  | 53,505  | 59,234  | 60,941  | 55,405  | 45,874  |
| <b>มัธยมศึกษา สายสามัญ</b>          | 548,485      | -         | 9,891   | 28,004  | 53,422  | 58,571  | 58,044  | 49,427  | 36,902  |
| มัธยมศึกษาปีที่ 1                   | 87,740       | -         | 7,877   | 19,582  | 27,672  | 12,596  | 4,361   | 2,318   | 1,544   |
| มัธยมศึกษาปีที่ 2                   | 87,923       | -         | 1,613   | 6,890   | 19,261  | 24,145  | 12,658  | 4,869   | 2,722   |
| มัธยมศึกษาปีที่ 3                   | 276,786      | -         | 398     | 1,431   | 5,922   | 18,723  | 29,384  | 23,003  | 17,211  |
| มัธยมศึกษาปีที่ 4                   | 34,503       | -         | -       | 100     | 429     | 2,521   | 8,707   | 11,095  | 4,963   |
| มัธยมศึกษาปีที่ 5                   | 61,367       | -         | -       | -       | 133     | 580     | 2,915   | 8,130   | 10,457  |
| ไม่ทราบ                             | 166          | -         | 3       | 1       | 5       | 6       | 19      | 12      | 5       |
| <b>มัธยมศึกษา สายอาชีวศึกษา</b>     | 68,356       | -         | -       | 24      | 67      | 616     | 2,685   | 5,024   | 7,026   |
| มัธยมศึกษาปีที่ 1                   | 44           | -         | -       | -       | -       | -       | 4       | 13      | 17      |
| มัธยมศึกษาปีที่ 2                   | 22           | -         | -       | -       | -       | -       | -       | 5       | 6       |
| มัธยมศึกษาปีที่ 3                   | 336          | -         | -       | -       | -       | -       | 1       | 3       | 3       |
| มัธยมศึกษาปีที่ 4                   | 7,018        | -         | -       | 23      | 53      | 340     | 1,465   | 1,766   | 1,081   |
| มัธยมศึกษาปีที่ 5                   | 6,000        | -         | -       | -       | 14      | 129     | 670     | 1,498   | 1,592   |
| มัธยมศึกษาปีที่ 6                   | 54,840       | -         | -       | -       | -       | 142     | 543     | 1,734   | 4,310   |
| ไม่ทราบ                             | 96           | -         | -       | 1       | -       | 5       | 2       | 5       | 17      |
| <b>มัธยมศึกษา สายฝึกหัดครู</b>      | 26,553       | -         | -       | -       | 16      | 47      | 212     | 954     | 1,946   |

ชั้นที่เรียนสำเร็จ อายุ เพศ และเขตเทศบาล (ต่อ)  
 BY YEARS OF SCHOOL COMPLETED AGE, SEX AND AREA (Contd.)

| AGE     | YEARS OF SCHOOL COMPLETED AND SEX |         |         |         |         |         |         |         |           |                                     | 45 ปีขึ้นไป & OVER | NON-MUNICIPAL |
|---------|-----------------------------------|---------|---------|---------|---------|---------|---------|---------|-----------|-------------------------------------|--------------------|---------------|
|         | 20                                | 21      | 22      | 23      | 24      | 25-29   | 30-34   | 35-39   | 40-44     | 45 ปีขึ้นไป & OVER                  |                    |               |
| 197,038 | 177,535                           | 176,293 | 173,350 | 153,266 | 680,107 | 501,702 | 451,742 | 447,657 | 1,528,952 | 6 years & Over                      |                    |               |
| 6,127   | 5,271                             | 5,678   | 6,008   | 5,426   | 27,870  | 25,575  | 33,640  | 50,437  | 587,672   | No Education <sup>y</sup>           |                    |               |
| 188,585 | 170,106                           | 168,170 | 165,732 | 146,599 | 647,009 | 472,026 | 414,412 | 393,051 | 912,734   | Educational Attainment <sup>z</sup> |                    |               |
| 143,136 | 130,513                           | 132,144 | 133,801 | 120,421 | 557,757 | 410,448 | 367,698 | 367,211 | 868,947   | Primary Level <sup>1</sup>          |                    |               |
| 590     | 522                               | 481     | 408     | 426     | 2,046   | 2,004   | 2,877   | 5,511   | 19,926    | Pratom 1                            |                    |               |
| 1,900   | 1,687                             | 1,680   | 1,622   | 1,393   | 7,282   | 7,280   | 10,139  | 16,451  | 53,151    | Pratom 2                            |                    |               |
| 2,868   | 2,555                             | 2,481   | 2,442   | 1,975   | 9,051   | 9,141   | 12,902  | 18,891  | 59,301    | Pratom 3                            |                    |               |
| 119,123 | 110,797                           | 114,344 | 118,039 | 106,616 | 500,528 | 371,932 | 331,820 | 320,237 | 708,685   | Pratom 4                            |                    |               |
| 2,563   | 2,147                             | 1,775   | 1,445   | 1,126   | 4,398   | 1,879   | 933     | 635     | 5,659     | Pratom 5                            |                    |               |
| 2,758   | 2,135                             | 1,898   | 1,727   | 1,382   | 5,605   | 3,308   | 2,178   | 1,290   | 7,018     | Pratom 6                            |                    |               |
| 13,316  | 10,663                            | 9,475   | 8,112   | 7,494   | 28,793  | 14,859  | 6,815   | 4,171   | 15,003    | Pratom 7                            |                    |               |
| 16      | 7                                 | 10      | 6       | 9       | 54      | 45      | 34      | 25      | 204       | Unknown                             |                    |               |
| 38,205  | 30,767                            | 27,190  | 22,906  | 17,921  | 59,711  | 45,717  | 35,754  | 18,810  | 33,535    | Secondary Level                     |                    |               |
| 28,876  | 22,637                            | 19,861  | 16,369  | 12,488  | 43,131  | 37,697  | 30,167  | 15,277  | 27,721    | General                             |                    |               |
| 1,137   | 887                               | 667     | 488     | 369     | 1,450   | 1,812   | 1,205   | 840     | 2,935     | Maw Saw 1                           |                    |               |
| 1,976   | 1,523                             | 1,200   | 848     | 645     | 2,365   | 2,305   | 1,701   | 805     | 2,397     | Maw Saw 2                           |                    |               |
| 15,475  | 13,996                            | 13,817  | 12,016  | 9,516   | 33,450  | 29,066  | 22,977  | 11,673  | 18,828    | Maw Saw 3                           |                    |               |
| 1,765   | 758                               | 424     | 346     | 261     | 844     | 942     | 646     | 212     | 440       | Maw Saw 4                           |                    |               |
| 8,515   | 5,568                             | 3,750   | 2,607   | 1,696   | 5,011   | 3,556   | 3,620   | 1,744   | 3,085     | Maw Saw 5                           |                    |               |
| 8       | 5                                 | 3       | 14      | 1       | 11      | 16      | 18      | 3       | 36        | Unknown                             |                    |               |
| 7,103   | 5,809                             | 4,832   | 3,995   | 3,257   | 11,981  | 6,472   | 4,439   | 2,736   | 2,290     | Vocational                          |                    |               |
| 1       | -                                 | -       | -       | -       | -       | -       | 3       | 1       | 5         | Maw Saw 1                           |                    |               |
| 2       | 1                                 | -       | -       | -       | -       | 1       | 2       | 1       | 4         | Maw Saw 2                           |                    |               |
| 9       | 9                                 | 7       | 7       | 8       | 24      | 30      | 57      | 77      | 101       | Maw Saw 3                           |                    |               |
| 528     | 264                               | 168     | 147     | 101     | 420     | 295     | 207     | 69      | 91        | Maw Saw 4                           |                    |               |
| 884     | 429                               | 164     | 116     | 63      | 163     | 76      | 62      | 39      | 101       | Maw Saw 5                           |                    |               |
| 5,665   | 5,096                             | 4,488   | 3,719   | 3,085   | 11,369  | 6,062   | 4,105   | 2,547   | 1,975     | Maw Saw 6                           |                    |               |
| 14      | 10                                | 5       | 6       | -       | 5       | 8       | 3       | 2       | 13        | Unknown                             |                    |               |
| 2,226   | 2,321                             | 2,497   | 2,542   | 2,176   | 4,594   | 1,548   | 1,148   | 797     | 3,524     | Teacher Training                    |                    |               |



ตาราง 21 ประชากรอายุ 6 ปีขึ้นไป จำแนกตาม  
TABLE 21 POPULATION 6 YEARS OF AGE AND OVER.

| จังหวัด/เขต<br>และเทศ      | รวม<br>TOTAL | อายุ    |         |         |         |         |         |         |        |
|----------------------------|--------------|---------|---------|---------|---------|---------|---------|---------|--------|
|                            |              | 6-10    | 11-13   | 14      | 15      | 16      | 17      | 18      | 19     |
| ระดับมหาวิทยาลัย           | 121,520      | -       | -       | -       | -       | 37      | 289     | 1,411   | 3,951  |
| ตามสามัญ                   | 39,234       | -       | -       | -       | -       | 29      | 167     | 899     | 2,378  |
| ปี 1                       | 5,036        | -       | -       | -       | -       | 27      | 116     | 652     | 1,371  |
| ปี 2                       | 4,758        | -       | -       | -       | -       | -       | 46      | 210     | 706    |
| ปี 3 ขึ้นไป                | 6,056        | -       | -       | -       | -       | -       | -       | 37      | 207    |
| ปริญญาตรี                  | 21,265       | -       | -       | -       | -       | -       | -       | -       | 65     |
| ปริญญาโท                   | 1,667        | -       | -       | -       | -       | -       | -       | -       | -      |
| ปริญญาเอก                  | 163          | -       | -       | -       | -       | -       | -       | -       | -      |
| ไม่ทราบ                    | 289          | -       | -       | -       | -       | 2       | 5       | -       | 29     |
| ตามอหิวะ                   | 15,692       | -       | -       | -       | -       | 7       | 64      | 178     | 385    |
| ตามสหกรณ์                  | 66,594       | -       | -       | -       | -       | 1       | 58      | 334     | 1,188  |
| การศึกษาอื่น <sup>1</sup>  | 14,450       | 10      | 93      | 131     | 189     | 163     | 158     | 140     | 140    |
| ไม่ทราบ                    | 75,761       | 17,757  | 8,093   | 1,753   | 1,405   | 1,201   | 1,172   | 1,188   | 1,114  |
| รวม                        |              |         |         |         |         |         |         |         |        |
| อายุ 6 ปีขึ้นไปทั้งสิ้น    | 3,725,502    | 557,072 | 350,989 | 118,662 | 118,848 | 107,255 | 109,544 | 101,181 | 95,096 |
| ไม่มีการศึกษา <sup>2</sup> | 417,247      | 171,298 | 7,238   | 1,859   | 2,108   | 1,986   | 2,069   | 1,694   | 1,685  |
| มีการศึกษา <sup>3</sup>    | 3,255,081    | 376,715 | 339,456 | 115,744 | 115,848 | 104,495 | 106,746 | 98,804  | 92,692 |
| ระดับประถมศึกษา            | 2,786,146    | 376,715 | 334,529 | 100,872 | 86,871  | 71,679  | 72,222  | 66,213  | 64,085 |
| ประถมศึกษาปีที่ 1          | 165,907      | 142,133 | 6,376   | 942     | 628     | 423     | 402     | 395     | 289    |
| ประถมศึกษาปีที่ 2          | 185,391      | 114,914 | 20,244  | 1,738   | 1,362   | 977     | 937     | 793     | 837    |
| ประถมศึกษาปีที่ 3          | 198,835      | 81,047  | 47,722  | 3,069   | 2,274   | 1,736   | 1,694   | 1,418   | 1,395  |
| ประถมศึกษาปีที่ 4          | 1,819,952    | 31,882  | 117,117 | 41,481  | 47,262  | 45,442  | 49,633  | 47,618  | 48,861 |
| ประถมศึกษาปีที่ 5          | 120,380      | 5,047   | 75,772  | 9,981   | 5,437   | 3,356   | 2,802   | 2,109   | 1,722  |
| ประถมศึกษาปีที่ 6          | 128,106      | 1,003   | 52,995  | 26,427  | 13,861  | 5,946   | 3,743   | 2,702   | 2,101  |
| ประถมศึกษาปีที่ 7          | 167,277      | 666     | 14,287  | 17,220  | 16,040  | 13,796  | 13,005  | 11,178  | 8,878  |
| ไม่ทราบ                    | 298          | 23      | 16      | 14      | 7       | 3       | 6       | -       | 2      |

ชั้นที่เรียนสำเร็จ อายุ เพศ และเขตเทศบาล (ต่อ)

BY YEARS OF SCHOOL COMPLETED AGE, SEX AND AREA (Contd.)

| AGE         |        |        |        |        |         |         |         |         |                     | YEARS OF SCHOOL<br>COMPLETED AND SEX    |
|-------------|--------|--------|--------|--------|---------|---------|---------|---------|---------------------|---|
| 20          | 21     | 22     | 23     | 24     | 25-29   | 30-34   | 35-39   | 40-44   | 45 ขึ้นไป<br>& OVER |   |
| 7,244       | 8,826  | 8,836  | 9,025  | 8,257  | 29,541  | 15,861  | 10,960  | 7,030   | 10,252              | University Level                        |
| 3,445       | 3,197  | 2,883  | 2,810  | 2,181  | 7,853   | 4,564   | 3,036   | 2,424   | 3,368               | General                                 |
| 1,346       | 694    | 320    | 164    | 76     | 128     | 52      | 27      | 21      | 42                  | 1st year                                |
| 1,264       | 1,035  | 581    | 274    | 110    | 202     | 100     | 43      | 57      | 130                 | 2nd year                                |
| 624         | 977    | 1,064  | 709    | 476    | 910     | 373     | 248     | 165     | 266                 | 3rd year & Over                         |
| 179         | 457    | 856    | 1,606  | 1,475  | 6,262   | 3,522   | 2,307   | 1,904   | 2,634               | Bachelor degree                         |
| -           | 3      | 13     | 21     | 28     | 286     | 477     | 366     | 238     | 235                 | Master degree                           |
| -           | -      | 1      | 2      | -      | 16      | 33      | 36      | 36      | 39                  | Ph.D.                                   |
| 32          | 31     | 48     | 34     | 16     | 49      | 7       | 9       | 5       | 22                  | Unknown                                 |
| 902         | 1,252  | 1,360  | 1,197  | 1,096  | 4,028   | 2,030   | 1,587   | 1,095   | 511                 | Vocational                              |
| 2,897       | 4,377  | 4,593  | 5,018  | 4,980  | 17,660  | 9,267   | 6,337   | 3,511   | 6,373               | Teacher Training                        |
| 320         | 312    | 282    | 264    | 225    | 1,037   | 742     | 829     | 1,021   | 8,394               | Other Education                         |
| 2,006       | 1,846  | 2,153  | 1,346  | 1,016  | 4,191   | 3,359   | 2,861   | 3,148   | 20,152              | Unknown                                 |
| <b>MALE</b> |        |        |        |        |         |         |         |         |                     |   |
| 97,150      | 92,117 | 90,296 | 85,048 | 73,060 | 327,954 | 243,229 | 219,769 | 219,291 | 718,941             | Total 6 years<br>& Over                 |
| 1,326       | 1,065  | 1,675  | 1,649  | 1,507  | 7,669   | 6,745   | 8,522   | 13,988  | 182,064             | No Education <sup>1/</sup>              |
| 94,003      | 88,983 | 86,943 | 82,367 | 70,787 | 316,989 | 233,950 | 208,904 | 202,608 | 519,047             | Educational<br>Attainment <sup>2/</sup> |
| 67,523      | 64,770 | 64,453 | 2,666  | 55,009 | 261,604 | 194,214 | 176,260 | 182,875 | 483,586             | Primary Level                           |
| 256         | 245    | 223    | 172    | 171    | 810     | 694     | 1,086   | 2,087   | 8,575               | Pratom 1                                |
| 820         | 793    | 749    | 664    | 554    | 2,692   | 2,707   | 3,856   | 6,554   | 24,200              | Pratom 2                                |
| 1,318       | 1,203  | 1,139  | 1,082  | 867    | 3,618   | 3,745   | 5,515   | 8,561   | 31,432              | Pratom 3                                |
| 54,387      | 53,686 | 54,790 | 54,478 | 48,021 | 232,781 | 174,688 | 158,911 | 161,334 | 397,580             | Pratom 4                                |
| 1,428       | 1,221  | 983    | 798    | 621    | 2,411   | 1,143   | 604     | 425     | 4,520               | Pratom 5                                |
| 1,675       | 1,286  | 1,058  | 956    | 749    | 3,259   | 2,097   | 1,574   | 942     | 5,732               | Pratom 6                                |
| 7,630       | 6,333  | 5,509  | 4,512  | 4,021  | 16,001  | 9,117   | 4,699   | 2,961   | 11,424              | Pratom 7                                |
| 9           | 3      | 2      | 4      | 5      | 32      | 23      | 15      | 11      | 123                 | Unknown                                 |

ตาราง 21 ประชากรอายุ 6 ปี ขึ้นไป จำแนกตาม  
TABLE 21 POPULATION 6 YEARS OF AGE AND OVER,

| พื้นที่ใช้สอยเมือง<br>และเทศ | รวม<br>TOTAL | อายุ |       |        |        |        |        |        |        |
|------------------------------|--------------|------|-------|--------|--------|--------|--------|--------|--------|
|                              |              | 6-10 | 11-13 | 14     | 15     | 16     | 17     | 18     | 19     |
| ระดับมัธยมศึกษา              | 402,962      | -    | 4,927 | 14,872 | 28,977 | 32,794 | 34,402 | 31,987 | 26,958 |
| มัธยมศึกษา ตามสามัญ          | 349,702      | -    | 4,927 | 14,860 | 28,928 | 32,463 | 33,031 | 29,076 | 22,483 |
| มัธยมศึกษาปีที่ 1            | 51,675       | -    | 3,919 | 10,519 | 15,482 | 7,699  | 2,971  | 1,608  | 1,059  |
| มัธยมศึกษาปีที่ 2            | 52,687       | -    | 808   | 3,542  | 10,198 | 13,385 | 7,858  | 3,380  | 1,946  |
| มัธยมศึกษาปีที่ 3            | 141,516      | -    | 200   | 770    | 2,992  | 10,000 | 16,931 | 14,924 | 11,727 |
| มัธยมศึกษาปีที่ 4            | 18,154       | -    | -     | 29     | 196    | 1,113  | 4,018  | 5,465  | 2,806  |
| มัธยมศึกษาปีที่ 5            | 35,575       | -    | -     | -      | 57     | 264    | 1,242  | 3,689  | 4,944  |
| ไม่ทราบ                      | 95           | -    | -     | -      | 3      | 2      | 11     | 10     | 1      |
| มัธยมศึกษา ตามอาชีวศึกษา     | 40,615       | -    | -     | 12     | 40     | 312    | 1,305  | 2,662  | 3,917  |
| มัธยมศึกษาปีที่ 1            | 29           | -    | -     | -      | -      | -      | 2      | 9      | 11     |
| มัธยมศึกษาปีที่ 2            | 16           | -    | -     | -      | -      | -      | -      | 2      | 4      |
| มัธยมศึกษาปีที่ 3            | 212          | -    | -     | -      | -      | -      | -      | 3      | 2      |
| มัธยมศึกษาปีที่ 4            | 3,299        | -    | -     | 12     | 31     | 171    | 708    | 935    | 617    |
| มัธยมศึกษาปีที่ 5            | 3,336        | -    | -     | -      | 9      | 58     | 301    | 602    | 671    |
| มัธยมศึกษาปีที่ 6            | 33,669       | -    | -     | -      | -      | 80     | 293    | 909    | 2,404  |
| ไม่ทราบ                      | 54           | -    | -     | -      | -      | 3      | 1      | 2      | 8      |
| มัธยมศึกษา ตามฝึกหัดครู      | 12,645       | -    | -     | -      | 9      | 19     | 66     | 249    | 558    |
| วิทยาลัยอาชีวศึกษา           | 65,973       | -    | -     | -      | -      | 22     | 122    | 604    | 1,649  |
| ตามสามัญ                     | 23,706       | -    | -     | -      | -      | 15     | 72     | 399    | 1,078  |
| ปี 1                         | 2,518        | -    | -     | -      | -      | 13     | 54     | 281    | 622    |
| ปี 2                         | 2,411        | -    | -     | -      | -      | -      | 17     | 102    | 319    |
| ปี 3 ขึ้นไป                  | 3,338        | -    | -     | -      | -      | -      | -      | 16     | 97     |
| ปริญญาตรี                    | 14,059       | -    | -     | -      | -      | -      | -      | -      | 29     |
| ปริญญาโท                     | 1,110        | -    | -     | -      | -      | -      | -      | -      | -      |
| ปริญญาเอก                    | 110          | -    | -     | -      | -      | -      | -      | -      | -      |
| ไม่ทราบ                      | 160          | -    | -     | -      | -      | 2      | 1      | -      | 11     |

ชั้นที่เรียนสำเร็จ อายุ เพศ และเขตเทศบาล (ต่อ)

BY YEARS OF SCHOOL COMPLETED AGE, SEX AND AREA (Contd.)

| AGE    |        |        |        |        |        |        |        |        |        | 45 ปีขึ้นไป<br>& OVER | YEARS OF SCHOOL<br>COMPLETED AND SEX |
|--------|--------|--------|--------|--------|--------|--------|--------|--------|--------|-----------------------|--------------------------------------|
| 20     | 21     | 22     | 23     | 24     | 25-29  | 30-34  | 35-39  | 40-44  |        |                       |                                      |
| 23,334 | 20,148 | 18,217 | 15,270 | 11,699 | 39,992 | 31,120 | 26,102 | 14,797 | 27,366 | Secondary Level       |                                      |
| 18,508 | 15,604 | 14,118 | 11,666 | 8,734  | 30,513 | 26,419 | 22,644 | 12,425 | 23,303 | General               |                                      |
| 825    | 651    | 479    | 338    | 234    | 979    | 1,135  | 868    | 618    | 2,287  | Maw Saw 1             |                                      |
| 1,382  | 1,086  | 857    | 613    | 461    | 1,615  | 1,664  | 1,246  | 659    | 1,987  | Maw Saw 2             |                                      |
| 10,832 | 10,043 | 10,213 | 8,816  | 6,769  | 23,908 | 20,520 | 17,364 | 9,514  | 15,993 | Maw Saw 3             |                                      |
| 1,107  | 518    | 276    | 280    | 170    | 555    | 609    | 471    | 172    | 369    | Maw Saw 4             |                                      |
| 4,360  | 3,301  | 2,292  | 1,608  | 1,096  | 3,451  | 2,479  | 2,686  | 1,460  | 2,646  | Maw Saw 5             |                                      |
| 2      | 5      | 1      | 11     | -      | 5      | 12     | 9      | 2      | 21     | Unknown               |                                      |
| 4,073  | 3,534  | 2,904  | 2,381  | 1,927  | 7,190  | 3,984  | 2,912  | 1,922  | 1,540  | Vocational            |                                      |
| 1      | -      | -      | -      | -      | -      | -      | 2      | 1      | 3      | Maw Saw 1             |                                      |
| 2      | 1      | -      | -      | -      | -      | 1      | 1      | 1      | 4      | Maw Saw 2             |                                      |
| 6      | 6      | 7      | 6      | 5      | 15     | 17     | 35     | 47     | 63     | Maw Saw 3             |                                      |
| 286    | 135    | 46     | 41     | 32     | 94     | 66     | 60     | 19     | 46     | Maw Saw 4             |                                      |
| 548    | 268    | 115    | 66     | 34     | 101    | 50     | 33     | 23     | 57     | Maw Saw 5             |                                      |
| 3,226  | 3,117  | 2,732  | 2,265  | 1,856  | 6,978  | 3,845  | 2,778  | 1,830  | 1,356  | Maw Saw 6             |                                      |
| 4      | 7      | 4      | 3      | -      | 2      | 5      | 3      | 1      | 11     | Unknown               |                                      |
| 753    | 1,010  | 1,195  | 1,223  | 1,038  | 2,289  | 717    | 546    | 450    | 2,523  | Teacher Training      |                                      |
| 3,146  | 4,065  | 4,273  | 4,431  | 4,079  | 15,393 | 8,616  | 6,542  | 4,936  | 8,095  | University Level      |                                      |
| 1,667  | 1,689  | 1,591  | 1,677  | 1,243  | 4,694  | 2,876  | 2,126  | 1,817  | 2,762  | General               |                                      |
| 713    | 378    | 171    | 109    | 45     | 70     | 23     | 17     | 8      | 14     | 1st year              |                                      |
| 578    | 576    | 338    | 176    | 67     | 125    | 42     | 15     | 17     | 39     | 2nd year              |                                      |
| 268    | 509    | 631    | 405    | 303    | 537    | 184    | 129    | 87     | 172    | 3rd year & Over       |                                      |
| 88     | 212    | 421    | 455    | 808    | 3,735  | 2,318  | 1,679  | 1,505  | 2,309  | Bachelor degree       |                                      |
| -      | 1      | 1      | 12     | 13     | 187    | 288    | 253    | 176    | 174    | Master Degree         |                                      |
| -      | -      | 1      | -      | -      | 10     | 18     | 28     | 21     | 32     | Ph.D.                 |                                      |
| 20     | 13     | 28     | 20     | 7      | 30     | 3      | 5      | 3      | 17     | Unknown               |                                      |



ตาราง 21 ประชากรอายุ 6 ปี ขึ้นไป จำแนกตาม  
TABLE 21 POPULATION 6 YEARS OF AGE AND OVER,

| พื้นที่เริอนสำเร็จ<br>และเพศ | รวม<br>TOTAL | อายุ    |         |         |         |         |         |         |                  |
|------------------------------|--------------|---------|---------|---------|---------|---------|---------|---------|------------------|
|                              |              | 6-10    | 11-13   | 14      | 15      | 16      | 17      | 18      | 19               |
| สถาอาชีวะ                    | 11,322       | -       | -       | -       | -       | 6       | 41      | 118     | 240              |
| สมาชิกหักทง                  | 30,945       | -       | -       | -       | -       | 1       | 9       | 87      | 331              |
| การศึกษาอื่น                 | 13,292       | 7       | 85      | 125     | 186     | 150     | 149     | 130     | 124              |
| ไม่ทราบ                      | 39,882       | 9,052   | 4,210   | 934     | 706     | 624     | 580     | 553     | 545 <sup>h</sup> |
| หญิง                         |              |         |         |         |         |         |         |         |                  |
| อายุ 6 ปีขึ้นไปทั้งหมด       | 3,839,212    | 531,890 | 338,048 | 115,769 | 118,360 | 106,523 | 109,320 | 102,290 | 96,235           |
| ไม่มีการศึกษา <sup>h</sup>   | 718,959      | 161,960 | 9,853   | 3,015   | 3,559   | 3,361   | 3,816   | 3,415   | 3,586            |
| มีการศึกษา <sup>h</sup>      | 3,063,216    | 361,222 | 324,304 | 111,929 | 114,099 | 102,572 | 104,903 | 96,230  | 92,114           |
| ระดับประถมศึกษา              | 2,787,237    | 361,222 | 319,340 | 98,773  | 89,571  | 76,117  | 78,197  | 74,005  | 70,896           |
| ประถมศึกษาปีที่ 1            | 159,318      | 130,873 | 4,903   | 864     | 596     | 420     | 448     | 406     | 336              |
| ประถมศึกษาปีที่ 2            | 191,125      | 110,146 | 14,803  | 1,601   | 1,391   | 1,089   | 1,088   | 960     | 1,031            |
| ประถมศึกษาปีที่ 3            | 194,730      | 79,672  | 40,198  | 2,632   | 2,262   | 1,835   | 1,863   | 1,559   | 1,562            |
| ประถมศึกษาปีที่ 4            | 1,905,074    | 33,393  | 124,472 | 49,474  | 57,033  | 53,858  | 58,876  | 56,321  | 58,182           |
| ประถมศึกษาปีที่ 5            | 104,089      | 5,561   | 70,262  | 7,199   | 4,315   | 2,830   | 2,363   | 1,813   | 1,340            |
| ประถมศึกษาปีที่ 6            | 105,133      | 1,013   | 51,397  | 22,520  | 9,974   | 4,229   | 2,694   | 1,984   | 1,351            |
| ประถมศึกษาปีที่ 7            | 127,511      | 536     | 13,284  | 14,479  | 13,995  | 11,850  | 10,862  | 8,939   | 7,070            |
| ไม่ทราบ                      | 257          | 28      | 21      | 4       | 5       | 6       | 3       | 3       | 4                |
| ระดับมัธยมศึกษา              | 240,432      | -       | 4,964   | 13,156  | 24,528  | 26,440  | 26,539  | 23,418  | 18,916           |
| มัธยมศึกษา ตามตามบัญชี       | 198,783      | -       | 4,964   | 13,144  | 24,494  | 26,108  | 25,013  | 20,351  | 14,419           |
| มัธยมศึกษาปีที่ 1            | 36,065       | -       | 3,458   | 4,063   | 12,190  | 4,897   | 1,390   | 710     | 485              |
| มัธยมศึกษาปีที่ 2            | 35,236       | -       | 805     | 3,348   | 9,063   | 10,760  | 4,800   | 1,489   | 776              |
| มัธยมศึกษาปีที่ 3            | 85,270       | -       | 198     | 661     | 2,930   | 8,723   | 12,453  | 8,079   | 5,484            |
| มัธยมศึกษาปีที่ 4            | 16,349       | -       | -       | 71      | 233     | 1,408   | 4,689   | 5,630   | 2,157            |
| มัธยมศึกษาปีที่ 5            | 25,792       | -       | -       | -       | 76      | 316     | 1,673   | 4,441   | 5,513            |
| ไม่ทราบ                      | 71           | -       | 3       | 1       | 2       | 4       | 6       | 2       | 4                |

ชั้นที่เรียนสำเร็จ อายุ เพศ และเขตเทศบาล (ต่อ)

BY YEARS OF SCHOOL COMPLETED AGE, SEX AND AREA (Contd.)

| AGE | YEARS OF SCHOOL COMPLETED AND SEX |        |        |        |        |         |         |         |         | 45 ปีขึ้นไป & OVER | YEARS OF SCHOOL COMPLETED AND SEX    |
|-----|-----------------------------------|--------|--------|--------|--------|---------|---------|---------|---------|--------------------|--------------------------------------|
|     | 20                                | 21     | 22     | 23     | 24     | 25-29   | 30-34   | 35-39   | 40-44   |                    |                                      |
|     | 528                               | 791    | 888    | 773    | 766    | 3,026   | 1,596   | 1,198   | 900     | 451                | Vocational                           |
|     | 951                               | 1,585  | 1,794  | 1,981  | 2,070  | 7,673   | 4,144   | 3,216   | 2,219   | 4,882              | Teacher Training                     |
|     | 309                               | 288    | 263    | 239    | 204    | 957     | 668     | 756     | 952     | 7,700              | Other Education                      |
|     | 1,012                             | 1,181  | 1,415  | 793    | 562    | 2,339   | 1,866   | 1,587   | 1,743   | 10,130             | Unknown                              |
|     |                                   |        |        |        |        |         |         |         |         |                    | FEMALE                               |
|     | 99,888                            | 85,418 | 85,987 | 88,302 | 80,206 | 352,153 | 258,473 | 231,973 | 228,366 | 810,011            | Total, 6 years & Over                |
|     | 4,301                             | 3,606  | 4,003  | 4,359  | 3,919  | 20,201  | 18,830  | 25,118  | 36,449  | 405,608            | No Education- <sup>y</sup>           |
|     | 94,582                            | 81,123 | 81,227 | 83,365 | 75,812 | 330,020 | 238,076 | 205,508 | 190,443 | 393,687            | Educational Attainment <sup>z/</sup> |
|     | 75,613                            | 65,743 | 67,691 | 71,135 | 65,412 | 296,153 | 216,234 | 191,438 | 184,336 | 385,361            | Primary Level                        |
|     | 334                               | 277    | 259    | 236    | 255    | 1,236   | 1,310   | 1,791   | 3,424   | 11,351             | Pratom 1                             |
|     | 1,080                             | 894    | 931    | 958    | 839    | 4,590   | 4,573   | 6,283   | 9,897   | 28,951             | Pratom 2                             |
|     | 1,550                             | 1,352  | 1,342  | 1,360  | 1,108  | 5,433   | 5,396   | 7,387   | 10,330  | 27,869             | Pratom 3                             |
|     | 64,736                            | 57,111 | 59,554 | 63,561 | 58,595 | 267,747 | 197,244 | 172,909 | 158,903 | 311,105            | Pratom 4                             |
|     | 1,135                             | 926    | 792    | 647    | 505    | 1,987   | 736     | 329     | 210     | 1,139              | Pratom 5                             |
|     | 1,083                             | 849    | 840    | 771    | 633    | 2,346   | 1,211   | 604     | 348     | 1,266              | Pratom 6                             |
|     | 5,688                             | 4,330  | 3,966  | 3,600  | 3,473  | 12,792  | 5,742   | 2,116   | 1,210   | 3,579              | Pratom 7                             |
|     | 7                                 | 4      | 8      | 2      | 4      | 22      | 22      | 19      | 14      | 81                 | Unknown                              |
|     | 14,871                            | 10,619 | 8,973  | 7,636  | 6,222  | 19,719  | 14,597  | 9,652   | 4,013   | 6,169              | Secondary Level                      |
|     | 10,368                            | 7,033  | 5,743  | 4,703  | 3,754  | 12,618  | 11,278  | 7,523   | 2,852   | 4,418              | General                              |
|     | 312                               | 236    | 188    | 150    | 131    | 471     | 677     | 337     | 222     | 648                | Maw Saw 1                            |
|     | 594                               | 437    | 343    | 235    | 184    | 750     | 641     | 455     | 146     | 410                | Maw Saw 2                            |
|     | 4,643                             | 3,853  | 3,604  | 3,200  | 2,747  | 9,542   | 8,546   | 5,613   | 2,159   | 2,835              | Maw Saw 3                            |
|     | 658                               | 240    | 148    | 116    | 91     | 289     | 333     | 175     | 40      | 71                 | Maw Saw 4                            |
|     | 4,155                             | 2,267  | 1,458  | 999    | 600    | 1,560   | 1,077   | 934     | 284     | 439                | Maw Saw 5                            |
|     | 6                                 | -      | 2      | 3      | 1      | 6       | 4       | 9       | 1       | 15                 | Unknown                              |

ตาราง 21 ประชากรอายุ 6 ปีขึ้นไป จำแนกตาม  
TABLE 21 POPULATION 6 YEARS OF AGE AND OVER,

| ขั้นที่เรียนสำเร็จ<br>และเพศ | รวม<br>TOTAL | อายุ  |       |     |     |     |       |       |       |
|------------------------------|--------------|-------|-------|-----|-----|-----|-------|-------|-------|
|                              |              | 6-10  | 11-13 | 14  | 15  | 16  | 17    | 18    | 19    |
| มัธยมศึกษา สายอาชีพ          | 27,741       | -     | -     | 12  | 27  | 304 | 1,380 | 2,362 | 3,109 |
| มัธยมศึกษาปีที่ 1            | 15           | -     | -     | -   | -   | -   | 2     | 4     | 6     |
| มัธยมศึกษาปีที่ 2            | 6            | -     | -     | -   | -   | -   | -     | 3     | 2     |
| มัธยมศึกษาปีที่ 3            | 124          | -     | -     | -   | -   | -   | 1     | -     | 1     |
| มัธยมศึกษาปีที่ 4            | 3,719        | -     | -     | 11  | 22  | 169 | 757   | 831   | 464   |
| มัธยมศึกษาปีที่ 5            | 2,664        | -     | -     | -   | 5   | 71  | 369   | 646   | 721   |
| มัธยมศึกษาปีที่ 6            | 21,171       | -     | -     | -   | -   | 62  | 250   | 825   | 1,906 |
| ไม่ทราบ                      | 42           | -     | -     | 1   | -   | 2   | 1     | 3     | 9     |
| มัธยมศึกษา สายฝึกหัดครู      | 13,908       | -     | -     | -   | 7   | 28  | 146   | 705   | 1,388 |
| ระบอบมหาวิทยาลัย             | 55,547       | -     | -     | -   | -   | 15  | 167   | 807   | 2,302 |
| สายสามัญ                     | 15,528       | -     | -     | -   | -   | 14  | 95    | 500   | 1,300 |
| ปี 1                         | 2,518        | -     | -     | -   | -   | 14  | 62    | 371   | 749   |
| ปี 2                         | 2,347        | -     | -     | -   | -   | -   | 29    | 108   | 387   |
| ปี 3 ขึ้นไป                  | 2,718        | -     | -     | -   | -   | -   | -     | 21    | 110   |
| ปริญญาตรี                    | 7,206        | -     | -     | -   | -   | -   | -     | -     | 36    |
| ปริญญาโท                     | 557          | -     | -     | -   | -   | -   | -     | -     | -     |
| ปริญญาเอก                    | 53           | -     | -     | -   | -   | -   | -     | -     | -     |
| ไม่ทราบ                      | 129          | -     | -     | -   | -   | -   | 4     | -     | 18    |
| สายอาชีพ                     | 4,370        | -     | -     | -   | -   | 1   | 23    | 60    | 145   |
| สายฝึกหัดครู                 | 35,649       | -     | -     | -   | -   | -   | 49    | 247   | 857   |
| การศึกษาอื่น                 | 1,158        | 3     | 8     | 6   | 3   | 13  | 9     | 10    | 16    |
| ไม่ทราบ                      | 35,879       | 8,705 | 3,883 | 819 | 699 | 577 | 592   | 635   | 519   |

1/ รวมผู้กำลังเรียนชั้นอนุบาล  
2/ ไม่รวม "การศึกษาอื่น"

ชั้นที่เรียนสำเร็จ อายุ เพศ และเขตเทศบาล (ต่อ)

BY YEARS OF SCHOOL COMPLETED AGE, SEX AND AREA (Contd.)

| AGE   |       |       |       |       |        |       |       |       |       | YEARS<br>COMPLETED IN SEX<br>UNITS |
|-------|-------|-------|-------|-------|--------|-------|-------|-------|-------|------------------------------------|
|       | 20    | 21    | 22    | 23    | 24     | 25-29 | 30-34 | 35-39 | 40-44 |                                    |
| 3,030 | 2,275 | 1,928 | 1,614 | 1,330 | 4,791  | 2,488 | 1,527 | 814   | 750   | Vocational                         |
| -     | -     | -     | -     | -     | -      | -     | 1     | -     | 1     | Maw                                |
| -     | -     | -     | -     | -     | -      | -     | 1     | -     | -     | Maw                                |
| 3     | 3     | -     | 1     | 3     | 9      | 13    | 22    | 30    | 33    | Maw Saw 3                          |
| 242   | 129   | 122   | 106   | 69    | 326    | 229   | 147   | 50    | 45    | Maw Saw 4                          |
| 336   | 161   | 49    | 50    | 29    | 62     | 26    | 29    | 16    | 44    | Maw Saw 5                          |
| 2,439 | 1,979 | 1,756 | 1,454 | 1,229 | 4,391  | 2,217 | 1,327 | 717   | 619   | Maw Saw 6                          |
| 10    | 3     | 1     | 3     | -     | 3      | 3     | -     | 1     | 2     | Unknown                            |
| 1,473 | 1,311 | 1,302 | 1,319 | 1,138 | 2,310  | 531   | 602   | 347   | 1,001 | Teacher Training                   |
| 4,098 | 4,761 | 4,563 | 4,594 | 4,178 | 14,148 | 7,245 | 4,418 | 2,094 | 2,157 | University Level                   |
| 1,778 | 1,508 | 1,292 | 1,133 | 938   | 3,159  | 1,688 | 910   | 607   | 606   | General                            |
| 633   | 316   | 149   | 55    | 31    | 58     | 29    | 10    | 13    | 23    | Other Education                    |
| 686   | 459   | 243   | 98    | 43    | 77     | 58    | 28    | 40    | 40    | Other Education                    |
| 356   | 468   | 433   | 304   | 173   | 373    | 189   | 119   | 78    | 78    | Other Education                    |
| 91    | 245   | 435   | 651   | 667   | 2,527  | 1,204 | 628   | 397   | 397   | Other Education                    |
| -     | 2     | 12    | 9     | 15    | 49     | 184   | 113   | 62    | 62    | Other Education                    |
| -     | -     | -     | 2     | -     | 6      | 15    | 8     | 15    | 15    | Other Education                    |
| 12    | 18    | 20    | 14    | 9     | 19     | 4     | 4     | 2     | 2     | Other Education                    |
| 374   | 461   | 472   | 424   | 330   | 1,002  | 434   | 389   | 195   | 195   | Other Education                    |
| 1,946 | 2,792 | 2,799 | 3,037 | 2,910 | 9,987  | 5,123 | 3,119 | 1,292 | 1,292 | Other Education                    |
| 11    | 24    | 19    | 25    | 21    | 80     | 74    | 73    | 69    | 69    | Other Education                    |
| 994   | 665   | 738   | 553   | 454   | 1,852  | 1,493 | 1,274 | 1,405 | 1,405 | Other Education                    |

y : Including those attending Kindergarten  
z : Excluding "Other Education"



ตาราง 22 ประชากรอายุ 11 ปีขึ้นไป จำแนกตามประเภท  
TABLE 22 POPULATION 11 YEARS OF AGE AND OVER,

| หมวดอายุ และเพศ   | ผู้ทำงานในเชิงเศรษฐกิจ ECONOMICALLY ACTIVE |                  |   |                        |  |                              |  |
|-------------------|--|------------------|---|------------------------|--|------------------------------|--|
|                   | รวม<br>TOTAL                               | รวม<br>TOTAL     | อัตรา 1/<br>ผู้ทำงาน<br>เชิง<br>เศรษฐกิจ<br>ECONOMIC<br>ACTIVITY<br>RATE% | ผู้มีงานทำ<br>EMPLOYED | ผู้ที่กำลังหางานทำ<br>LOOKING FOR WORK |                              | กำลังรอ<br>ผู้เกษตร<br>FOR<br>FARM<br>SEASON |
|                   |  |                  |   |                        | เคยทำงาน<br>EX-<br>PERIENCED<br>WORKER | ไม่เคยทำงาน<br>NEW<br>WORKER |  |
| <b>รวมทั้งรวม</b> | <b>7,211,402</b>                           | <b>4,921,056</b> | <b>69.9</b>   | <b>3,869,333</b>       | <b>37,727</b>                          | <b>132,693</b>               | <b>881,313</b>                               |
| 11-14             | 1,009,819                                  | 287,456          | 30.4  | 202,170                | 3,036                                  | 18,528                       | 63,722                                       |
| 15-19             | 1,184,273                                  | 753,905          | 65.4  | 559,996                | 8,788                                  | 46,103                       | 139,018                                      |
| 20-24             | 991,768                                    | 781,677          | 80.5  | 622,239                | 6,937                                  | 38,032                       | 114,469                                      |
| 25-29             | 771,097                                    | 644,244          | 84.8  | 530,600                | 4,474                                  | 11,099                       | 98,071                                       |
| 30-34             | 565,733                                    | 482,234          | 86.3  | 400,409                | 2,947                                  | 4,970                        | 73,908                                       |
| 35-39             | 504,847                                    | 437,795          | 87.6  | 361,165                | 2,607                                  | 3,370                        | 70,653                                       |
| 40-44             | 496,767                                    | 429,878          | 87.5  | 346,954                | 2,753                                  | 3,493                        | 76,678                                       |
| 45-49             | 426,318                                    | 363,736          | 86.2  | 287,964                | 2,259                                  | 2,676                        | 70,837                                       |
| 50-54             | 352,707                                    | 288,360          | 82.6  | 223,793                | 1,693                                  | 2,042                        | 60,832                                       |
| 55-59             | 264,134                                    | 197,469          | 75.5  | 147,841                | 1,041                                  | 1,212                        | 47,375                                       |
| 60-64             | 213,982                                    | 126,595          | 59.9  | 91,690                 | 677                                    | 607                          | 33,621                                       |
| 65 ขึ้นไป         | 429,962                                    | 127,707          | 30.4  | 94,512                 | 515                                    | 551                          | 32,129                                       |
| <b>ชาย</b>        | <b>3,529,623</b>                           | <b>2,592,078</b> | <b>75.4</b>   | <b>2,055,980</b>       | <b>22,732</b>                          | <b>75,277</b>                | <b>438,089</b>                               |
| 11-14             | 513,638                                    | 135,371          | 28.2  | 93,893                 | 1,612                                  | 9,997                        | 29,869                                       |
| 15-19             | 591,391                                    | 378,856          | 65.9  | 279,272                | 5,151                                  | 26,869                       | 67,564                                       |
| 20-24             | 496,062                                    | 417,293          | 86.2  | 336,623                | 4,299                                  | 21,554                       | 54,817                                       |
| 25-29             | 372,604                                    | 344,407          | 94.2  | 286,482                | 2,882                                  | 6,234                        | 48,809                                       |
| 30-34             | 274,823                                    | 258,514          | 95.6  | 217,699                | 1,825                                  | 2,721                        | 36,269                                       |
| 35-39             | 245,817                                    | 232,679          | 95.9  | 195,141                | 1,637                                  | 1,883                        | 34,018                                       |
| 40-44             | 243,296                                    | 229,171          | 95.5  | 188,049                | 1,596                                  | 1,918                        | 37,608                                       |
| 45-49             | 206,759                                    | 192,359          | 94.2  | 153,783                | 1,348                                  | 1,490                        | 35,738                                       |
| 50-54             | 170,550                                    | 153,158          | 91.0  | 120,566                | 950                                    | 1,162                        | 30,480                                       |
| 55-59             | 126,369                                    | 106,675          | 85.4  | 80,785                 | 656                                    | 780                          | 24,454                                       |
| 60-64             | 101,302                                    | 69,717           | 69.8  | 50,034                 | 433                                    | 370                          | 18,880                                       |
| 65 ขึ้นไป         | 187,013                                    | 73,878           | 40.3  | 53,653                 | 343                                    | 299                          | 19,583                                       |

การทำงานในเชิงเศรษฐกิจ หมวดอายุ และ เพศ \*  
BY TYPE OF ECONOMIC ACTIVITY, AGE GROUP AND SEX \*

ผู้ไม่ทำงานในเชิงเศรษฐกิจ NON-ECONOMICALLY ACTIVE

| รวม<br>TOTAL | ทำงานบ้าน<br>HOUSEWIFE | นักเรียน<br>STUDENT | ทำงานไม่ได้<br>UNABLE<br>TO WORK | พระภิกษุ,<br>ชี<br>PRIEST,<br>NUN | อื่นๆ<br>OTHER | ไม่ทราบ<br>UNKNOWN | ไม่ทราบ<br>สถานภาพ<br>การทำงาน<br>UNKNOWN<br>LABOR<br>FORCE<br>STATUS | AGE GROUP AND SEX |
|--------------|------------------------|---------------------|----------------------------------|-----------------------------------|----------------|--------------------|---|-------------------|
| 2,122,389    | 624,146                | 951,601             | 393,145                          | 63,875                            | 73,397         | 16,225             | 167,957   | TOTAL             |
| 658,436      | 51,102                 | 589,307             | 4,946                            | 4,479                             | 6,553          | 2,049              | 63,927  | 11-14             |
| 399,256      | 74,014                 | 297,113             | 5,802                            | 8,727                             | 10,666         | 2,934              | 31,112  | 15-19             |
| 189,439      | 98,308                 | 55,860              | 5,543                            | 12,712                            | 14,471         | 2,545              | 20,652  | 20-24             |
| 115,467      | 90,657                 | 4,643               | 4,274                            | 4,262                             | 9,640          | 1,991              | 11,381  | 25-29             |
| 76,396       | 62,781                 | 1,246               | 3,554                            | 2,345                             | 5,275          | 1,195              | 7,103   | 30-34             |
| 61,743       | 50,564                 | 719                 | 3,542                            | 2,229                             | 3,698          | 991                | 5,309   | 35-39             |
| 61,428       | 49,466                 | 560                 | 4,354                            | 2,682                             | 3,264          | 1,102              | 5,461   | 40-44             |
| 58,328       | 44,222                 | 301                 | 6,726                            | 3,098                             | 2,870          | 1,111              | 4,254   | 45-49             |
| 60,677       | 37,645                 | 355                 | 14,675                           | 3,876                             | 3,176          | 950                | 3,670   | 50-54             |
| 64,038       | 27,771                 | 511                 | 28,057                           | 3,983                             | 2,751          | 965                | 2,627   | 55-59             |
| 84,676       | 18,915                 | 165                 | 55,936                           | 4,549                             | 4,875          | 236                | 2,711   | 60-64             |
| 292,505      | 18,701                 | 821                 | 255,736                          | 2,933                             | 6,158          | 156                | 9,750   | 65 & Over         |
| 846,264      | 76,702                 | 511,931             | 142,680                          | 58,946                            | 49,792         | 6,213              | 91,281  | MALE              |
| 344,790      | 19,402                 | 314,545             | 2,711                            | 4,379                             | 3,771          | 982                | 33,477  | 11-14             |
| 196,309      | 15,702                 | 161,063             | 3,151                            | 8,333                             | 6,708          | 1,352              | 16,226  | 15-19             |
| 66,682       | 8,279                  | 32,081              | 2,744                            | 12,284                            | 10,278         | 1,016              | 12,087  | 20-24             |
| 21,095       | 5,052                  | 2,531               | 2,039                            | 3,973                             | 6,848          | 652                | 7,102   | 25-29             |
| 11,894       | 3,378                  | 543                 | 1,827                            | 2,131                             | 3,629          | 386                | 4,415   | 30-34             |
| 9,883        | 2,925                  | 220                 | 1,763                            | 2,024                             | 2,595          | 356                | 3,255   | 35-39             |
| 10,805       | 3,511                  | 221                 | 2,127                            | 2,423                             | 2,205          | 318                | 3,320   | 40-44             |
| 11,757       | 3,772                  | 94                  | 2,815                            | 2,827                             | 1,891          | 358                | 2,643   | 45-49             |
| 15,174       | 4,236                  | 164                 | 5,009                            | 3,532                             | 1,907          | 326                | 2,218   | 50-54             |
| 18,261       | 3,898                  | 80                  | 8,703                            | 3,594                             | 1,685          | 301                | 1,432   | 55-59             |
| 30,212       | 3,367                  | 53                  | 18,728                           | 4,116                             | 3,851          | 97                 | 1,373   | 60-64             |
| 109,402      | 4,180                  | 336                 | 91,063                           | 9,330                             | 4,424          | 69                 | 3,733   | 65 & Over         |

ตาราง 22 ประชากรอายุ 11 ปีขึ้นไป จำแนกตามประเภท  
TABLE 22 POPULATION 11 YEARS OF AGE AND OVER,

| หมวดอายุ และเพศ    | รวม<br>TOTAL     | ผู้ทำงานในเชิงเศรษฐกิจ ECONOMICALLY ACTIVE |  |                        |  |                              |   |
|--------------------|------------------|--|--|------------------------|--|------------------------------|---|
|                    |                  | รวม<br>TOTAL                               | อัตรา %<br>ผู้ทำงาน<br>เชิง<br>เศรษฐกิจ<br>ECONOMIC<br>ACTIVITY<br>RATED | ผู้มีงานทำ<br>EMPLOYED | ผู้ที่กำลังหางานทำ<br>LOOKING FOR WORK |                              | กำลังรอ<br>ฤดูกาล<br>WAITING<br>FOR<br>FARM<br>SEASON |
|                    |                  |  |  |                        | เคยทำงาน<br>EX-<br>PERIENCED<br>WORKER | ไม่เคยทำงาน<br>NEW<br>WORKER |   |
| <b>หญิง</b>        | <b>3,681,779</b> | <b>2,328,978</b>                           | <b>64.6</b>  | <b>1,813,353</b>       | <b>14,995</b>                          | <b>57,406</b>                | <b>443,224</b>  |
| 11-14              | 496,181          | 152,085                                    | 32.6   | 108,277                | 1,424                                  | 8,531                        | 33,853  |
| 15-19              | 592,892          | 375,049                                    | 64.9   | 280,724                | 3,637                                  | 19,234                       | 71,454  |
| 20-24              | 495,706          | 364,384                                    | 74.8   | 285,616                | 2,638                                  | 16,478                       | 59,652  |
| 25-29              | 398,488          | 299,837                                    | 76.1   | 244,118                | 1,592                                  | 4,865                        | 49,262  |
| 30-34              | 290,910          | 223,720                                    | 77.6   | 182,710                | 1,122                                  | 2,249                        | 37,639  |
| 35-39              | 259,030          | 205,116                                    | 79.8   | 166,024                | 970                                    | 1,487                        | 36,635  |
| 40-44              | 253,471          | 200,707                                    | 79.8   | 158,905                | 1,157                                  | 1,575                        | 39,070  |
| 45-49              | 219,559          | 171,377                                    | 78.6   | 134,181                | 911                                    | 1,186                        | 35,099  |
| 50-54              | 182,157          | 135,202                                    | 74.8   | 103,227                | 743                                    | 880                          | 30,352  |
| 55-59              | 137,766          | 90,794                                     | 66.5   | 67,056                 | 385                                    | 432                          | 22,921  |
| 60-64              | 112,680          | 56,878                                     | 51.1   | 41,656                 | 244                                    | 237                          | 14,741  |
| 65 ขึ้นไป          | 242,949          | 53,829                                     | 22.7   | 40,859                 | 172                                    | 252                          | 12,546  |
| <b>ในเขตเทศบาล</b> | <b>743,704</b>   | <b>427,225</b>                             | <b>58.6</b>  | <b>407,914</b>         | <b>1,388</b>                           | <b>20,697</b>                | <b>4,226</b>  |
| 11-14              | 88,354           | 12,270                                     | 14.7   | 9,786                  | 69                                     | 2,194                        | 221   |
| 15-19              | 120,663          | 47,410                                     | 40.2   | 39,916                 | 268                                    | 6,690                        | 536   |
| 20-24              | 115,451          | 76,046                                     | 67.0   | 67,852                 | 316                                    | 3,371                        | 507   |
| 25-29              | 91,973           | 69,594                                     | 76.6   | 66,697                 | 218                                    | 2,249                        | 430   |
| 30-34              | 64,703           | 50,613                                     | 79.1   | 49,421                 | 128                                    | 778                          | 286   |
| 35-39              | 53,664           | 42,906                                     | 80.9   | 42,074                 | 104                                    | 449                          | 279   |
| 40-44              | 49,550           | 39,227                                     | 80.0   | 38,402                 | 90                                     | 365                          | 370   |
| 45-49              | 41,437           | 31,974                                     | 77.9   | 31,238                 | 71                                     | 285                          | 380   |
| 50-54              | 33,981           | 24,588                                     | 73.1   | 24,002                 | 60                                     | 142                          | 384   |
| 55-59              | 24,675           | 15,363                                     | 62.9   | 14,924                 | 29                                     | 92                           | 318   |
| 60-64              | 19,913           | 8,624                                      | 43.8   | 8,314                  | 24                                     | 31                           | 255   |
| 65 ขึ้นไป          | 39,347           | 8,610                                      | 22.3   | 8,288                  | 11                                     | 51                           | 260   |

การทำงานในเชิงเศรษฐกิจ หมวดอายุ และเพศ \* (ต่อ)  
 BY TYPE OF ECONOMIC ACTIVITY, AGE GROUP AND SEX \* (Contd.)

ผู้ไม่ทำงานในเชิงเศรษฐกิจ NON-ECONOMICALLY ACTIVE

| รวม<br>TOTAL | ทำงานบ้าน<br>HOUSEWIFE | นักเรียน<br>STUDENT | ทำงานไม่ได้<br>UNABLE<br>TO WORK | พระภิกษุ,<br>เณร<br>PRIEST,<br>NUN | อื่น ๆ<br>OTHER | ไม่ทราบ<br>UNKNOWN | ไม่ทราบ<br>สถานะการทำงาน<br>UNKNOWN<br>LABOR<br>FORCE<br>STATUS | AGE GROUP AND SEX |
|--------------|------------------------|---------------------|----------------------------------|------------------------------------|-----------------|--------------------|---|-------------------|
| 1,276,125    | 547,444                | 439,670             | 250,465                          | 4,929                              | 23,605          | 10,012             | 76,676  | FEMALE            |
| 313,646      | 32,700                 | 274,762             | 2,235                            | 100                                | 2,782           | 1,067              | 30,450  | 11-14             |
| 202,947      | 58,312                 | 136,050             | 2,651                            | 394                                | 3,958           | 1,582              | 14,886  | 15-19             |
| 122,757      | 90,029                 | 23,779              | 2,799                            | 428                                | 4,193           | 1,529              | 8,565   | 20-24             |
| 94,372       | 85,605                 | 2,112               | 2,235                            | 289                                | 2,792           | 1,339              | 4,279   | 25-29             |
| 64,502       | 59,403                 | 703                 | 1,727                            | 214                                | 1,646           | 809                | 2,688   | 30-34             |
| 51,860       | 47,639                 | 499                 | 1,779                            | 205                                | 1,103           | 635                | 2,054   | 35-39             |
| 50,623       | 45,955                 | 339                 | 2,227                            | 259                                | 1,059           | 784                | 2,141   | 40-44             |
| 46,571       | 40,450                 | 207                 | 3,911                            | 271                                | 979             | 753                | 1,611   | 45-49             |
| 45,503       | 33,409                 | 191                 | 9,666                            | 344                                | 1,269           | 624                | 1,452   | 50-54             |
| 45,777       | 23,873                 | 431                 | 19,354                           | 389                                | 1,066           | 664                | 1,195   | 55-59             |
| 54,464       | 15,548                 | 112                 | 37,208                           | 433                                | 1,024           | 139                | 1,338   | 60-64             |
| 183,103      | 14,521                 | 485                 | 164,673                          | 1,603                              | 1,734           | 87                 | 6,017   | 65 & Over         |
| 301,753      | 88,740                 | 135,424             | 40,404                           | 7,000                              | 28,170          | 2,015              | 14,726  | MUNICIPAL         |
| 70,996       | 4,753                  | 64,724              | 408                              | 405                                | 534             | 172                | 5,088   | 11-14             |
| 70,554       | 10,197                 | 54,766              | 650                              | 840                                | 3,778           | 323                | 2,699   | 15-19             |
| 37,421       | 14,347                 | 13,800              | 648                              | 1,242                              | 7,030           | 354                | 1,984   | 20-24             |
| 21,234       | 13,399                 | 1,178               | 538                              | 665                                | 5,209           | 245                | 1,145   | 25-29             |
| 13,360       | 9,490                  | 278                 | 411                              | 354                                | 2,672           | 155                | 730   | 30-34             |
| 10,145       | 7,446                  | 102                 | 397                              | 323                                | 1,730           | 147                | 613   | 35-39             |
| 9,808        | 7,322                  | 94                  | 500                              | 330                                | 1,401           | 161                | 515   | 40-44             |
| 9,048        | 6,669                  | 54                  | 819                              | 358                                | 1,019           | 129                | 408   | 45-49             |
| 9,048        | 5,703                  | 42                  | 1,927                            | 390                                | 855             | 131                | 345   | 50-54             |
| 9,059        | 4,211                  | 240                 | 3,317                            | 392                                | 731             | 168                | 253   | 55-59             |
| 11,073       | 2,703                  | 26                  | 6,462                            | 464                                | 1,394           | 24                 | 216   | 60-64             |
| 30,007       | 2,500                  | 120                 | 24,327                           | 1,237                              | 1,817           | 6                  | 730   | 65 & Over         |



ตาราง 22 ประชากรอายุ 11 ปีขึ้นไป จำแนกตามประเภท  
TABLE 22 POPULATION 11 YEARS OF AGE AND OVER,

| หมวดอายุ และเพศ | รวม<br>TOTAL | ผู้ทำงานในเชิงเศรษฐกิจ ECONOMICALLY ACTIVE |   |  |  |        |   |
|-----------------|--------------|--|---|--|--|--------|---|
|                 |              | รวม<br>TOTAL                               | อัตรา 1/<br>ผู้ทำงาน<br>เชิง<br>เศรษฐกิจ<br>ECONOMIC<br>ACTIVITY<br>RATED | ผู้มีงานทำ<br>EMPLOYED                 | ผู้ที่กำลังหางานทำ<br>LOOKING FOR WORK |        | กำลังรอ<br>ผู้เกษตรกร<br>WAITING<br>FOR<br>FARM<br>SEASON |
|                 |              |  |   | เคยทำงาน<br>EX-<br>PERIENCED<br>WORKER | ไม่เคยทำงาน<br>NEW<br>WORKER           |        |   |
| ชาย             | 365,259      | 233,153                                    | 65.2  | 217,961                                | 944                                    | 12,208 | 2,041   |
| 11-14           | 44,544       | 5,743                                      | 13.7  | 4,340                                  | 42                                     | 1,257  | 104   |
| 15-19           | 59,999       | 23,877                                     | 40.7  | 19,531                                 | 171                                    | 3,910  | 265   |
| 20-24           | 59,081       | 41,402                                     | 71.3  | 36,729                                 | 201                                    | 4,242  | 230   |
| 25-29           | 45,206       | 37,665                                     | 84.4  | 35,968                                 | 146                                    | 1,359  | 192   |
| 30-34           | 31,936       | 28,151                                     | 89.3  | 27,418                                 | 92                                     | 504    | 137   |
| 35-39           | 26,399       | 23,722                                     | 91.1  | 23,232                                 | 76                                     | 297    | 117   |
| 40-44           | 24,242       | 21,907                                     | 91.4  | 21,436                                 | 69                                     | 243    | 159   |
| 45-49           | 19,705       | 17,646                                     | 90.6  | 17,250                                 | 45                                     | 186    | 165   |
| 50-54           | 16,349       | 14,102                                     | 87.2  | 13,764                                 | 49                                     | 100    | 189   |
| 55-59           | 11,595       | 8,995                                      | 78.5  | 9,738                                  | 25                                     | 59     | 173   |
| 60-64           | 9,335        | 4,936                                      | 53.3  | 4,748                                  | 19                                     | 22     | 147   |
| 65 ขึ้นไป       | 16,869       | 5,007                                      | 30.1  | 4,806                                  | 9                                      | 29     | 163   |
| หญิง            | 378,445      | 194,072                                    | 52.3  | 182,954                                | 444                                    | 8,489  | 2,185   |
| 11-14           | 43,810       | 6,527                                      | 15.8  | 5,446                                  | 27                                     | 937    | 117   |
| 15-19           | 60,664       | 23,533                                     | 39.7  | 20,385                                 | 97                                     | 2,780  | 271   |
| 20-24           | 56,370       | 34,644                                     | 62.6  | 31,123                                 | 115                                    | 3,129  | 277   |
| 25-29           | 46,767       | 31,929                                     | 69.1  | 30,729                                 | 72                                     | 890    | 238   |
| 30-34           | 32,767       | 22,462                                     | 69.2  | 22,003                                 | 36                                     | 274    | 149   |
| 35-39           | 27,265       | 19,184                                     | 71.0  | 18,842                                 | 28                                     | 152    | 162   |
| 40-44           | 25,308       | 17,320                                     | 69.1  | 16,966                                 | 21                                     | 122    | 211   |
| 45-49           | 21,725       | 14,328                                     | 66.5  | 13,988                                 | 26                                     | 99     | 215   |
| 50-54           | 17,632       | 10,486                                     | 60.1  | 10,238                                 | 11                                     | 42     | 195   |
| 55-59           | 13,080       | 6,368                                      | 49.1  | 6,186                                  | 4                                      | 33     | 145   |
| 60-64           | 10,578       | 3,688                                      | 35.3  | 3,566                                  | 5                                      | 9      | 108   |
| 65 ขึ้นไป       | 22,479       | 3,603                                      | 16.4  | 3,482                                  | 2                                      | 22     | 97  |

การทำงานในเชิงเศรษฐกิจ หมวดอายุ และเพศ \* (ต่อ)  
 BY TYPE OF ECONOMIC ACTIVITY, AGE GROUP AND SEX \* (Contd.)

ผู้ไม่ทำงานในเชิงเศรษฐกิจ NON-ECONOMICALLY ACTIVE

| รวม<br>TOTAL | ทำงานบ้าน<br>HOUSEWIFE | นักเรียน<br>STUDENT | ทำงานไม่ได้<br>UNABLE<br>TO WORK | พระภิกษุ,<br>ชี<br>PRIEST,<br>NUN | อื่น ๆ<br>OTHER | ไม่ทราบ<br>UNKNOWN | ไม่ทราบ<br>สถานภาพ<br>การทำงาน<br>UNKNOWN<br>LABOR<br>FORCE<br>STATUS | AGE GROUP AND SEX |
|--------------|------------------------|---------------------|----------------------------------|-----------------------------------|-----------------|--------------------|---|-------------------|
| 124,684      | 7,850                  | 70,567              | 15,384                           | 5,874                             | 24,368          | 641                | 7,422   | MALE              |
| 36,201       | 1,479                  | 33,715              | 212                              | 392                               | 339             | 64                 | 2,400   | 11-14             |
| 34,774       | 1,779                  | 28,498              | 344                              | 772                               | 3,239           | 142                | 1,348   | 15-19             |
| 16,694       | 1,164                  | 7,474               | 330                              | 1,170                             | 6,432           | 124                | 985   | 20-24             |
| 6,955        | 583                    | 651                 | 281                              | 606                               | 4,777           | 57                 | 586   | 25-29             |
| 3,384        | 296                    | 114                 | 228                              | 298                               | 2,413           | 35                 | 401   | 30-34             |
| 2,307        | 228                    | 27                  | 195                              | 266                               | 1,551           | 40                 | 370   | 35-39             |
| 2,064        | 268                    | 18                  | 271                              | 253                               | 1,209           | 45                 | 271   | 40-44             |
| 1,834        | 323                    | 18                  | 340                              | 303                               | 822             | 28                 | 225   | 45-49             |
| 2,076        | 457                    | 8                   | 685                              | 296                               | 597             | 33                 | 171   | 50-54             |
| 2,465        | 425                    | 2                   | 1,170                            | 323                               | 487             | 58                 | 135   | 55-59             |
| 4,317        | 385                    | 8                   | 2,421                            | 367                               | 1,125           | 11                 | 82  | 60-64             |
| 11,613       | 463                    | 34                  | 8,907                            | 828                               | 1,377           | 4                  | 248   | 65 & Over         |
| 177,069      | 80,890                 | 64,857              | 25,020                           | 1,126                             | 3,802           | 1,374              | 7,304   | FEMALE            |
| 34,795       | 3,274                  | 31,009              | 196                              | 13                                | 195             | 108                | 2,488   | 11-14             |
| 35,790       | 8,418                  | 26,268              | 306                              | 68                                | 539             | 181                | 1,351   | 15-19             |
| 20,727       | 13,183                 | 6,326               | 318                              | 72                                | 598             | 230                | 999   | 20-24             |
| 14,279       | 12,816                 | 527                 | 257                              | 59                                | 432             | 188                | 559   | 25-29             |
| 9,976        | 9,194                  | 164                 | 183                              | 56                                | 259             | 120                | 329   | 30-34             |
| 7,838        | 7,218                  | 75                  | 202                              | 57                                | 179             | 107                | 243   | 35-39             |
| 7,744        | 7,054                  | 76                  | 229                              | 77                                | 192             | 116                | 244   | 40-44             |
| 7,214        | 6,346                  | 36                  | 479                              | 55                                | 197             | 101                | 183   | 45-49             |
| 6,972        | 5,246                  | 34                  | 1,242                            | 94                                | 258             | 98                 | 174   | 50-54             |
| 6,594        | 3,786                  | 238                 | 2,147                            | 69                                | 244             | 110                | 118   | 55-59             |
| 6,756        | 2,318                  | 18                  | 4,041                            | 97                                | 269             | 13                 | 134   | 60-64             |
| 18,394       | 2,037                  | 86                  | 15,420                           | 409                               | 440             | 2                  | 482   | 65 & Over         |

ตาราง 22 ประชากรอายุ 11 ปีขึ้นไป จำแนกตามประเภท  
TABLE 22 POPULATION 11 YEARS OF AGE AND OVER,

| หมวดอายุ และเพศ | รวม<br>TOTAL | ผู้ทำงานในเชิงเศรษฐกิจ ECONOMICALLY ACTIVE |  |                        |  |                              |   |
|-----------------|--------------|--|--|------------------------|--|------------------------------|---|
|                 |              | รวม<br>TOTAL                               | อัตรา /<br>ผู้ทำงาน<br>เชิง<br>เศรษฐกิจ<br>ECONOMIC<br>ACTIVITY<br>RATED | ผู้มีงานทำ<br>EMPLOYED | ผู้ที่กำลังหางานทำ<br>LOOKING FOR WORK |                              | กำลังรอ<br>ผู้เกษตร<br>WAITING<br>FOR<br>FARM<br>SEASON |
|                 |              |  |  |                        | เคยทำงาน<br>EX-<br>PERIENCED<br>WORKER | ไม่เคยทำงาน<br>NEW<br>WORKER |   |
| นอกเขตเทศบาล    | 6,467,699    | 4,493,831                                  | 71.2   | 3,468,419              | 36,339                                 | 111,986                      | 877,087   |
| 11-14           | 921,465      | 275,186                                    | 31.9   | 192,384                | 2,967                                  | 16,334                       | 63,501  |
| 15-19           | 1,063,610    | 706,495                                    | 68.2   | 520,080                | 8,520                                  | 39,413                       | 138,482   |
| 20-24           | 876,317      | 705,631                                    | 82.3   | 554,387                | 6,621                                  | 30,661                       | 113,962   |
| 25-29           | 679,119      | 574,650                                    | 85.9   | 463,903                | 4,256                                  | 8,850                        | 97,641  |
| 30-34           | 501,030      | 431,621                                    | 87.2   | 350,988                | 2,819                                  | 4,192                        | 73,622  |
| 35-39           | 451,183      | 394,889                                    | 88.4   | 319,091                | 2,503                                  | 2,921                        | 70,374  |
| 40-44           | 447,217      | 390,651                                    | 88.3   | 308,552                | 2,663                                  | 3,128                        | 76,308  |
| 45-49           | 384,888      | 331,762                                    | 87.1   | 256,726                | 2,188                                  | 2,391                        | 70,457  |
| 50-54           | 318,726      | 263,772                                    | 83.6   | 199,791                | 1,633                                  | 1,900                        | 60,448  |
| 55-59           | 239,459      | 182,106                                    | 76.8   | 132,917                | 1,012                                  | 1,120                        | 47,057  |
| 60-64           | 194,069      | 117,971                                    | 61.6   | 83,376                 | 653                                    | 576                          | 33,366  |
| 65 ขึ้นไป       | 390,615      | 119,097                                    | 31.2   | 86,224                 | 504                                    | 500                          | 31,869  |
| ชาย             | 3,164,364    | 2,358,925                                  | 76.6   | 1,838,020              | 21,788                                 | 63,069                       | 436,048   |
| 11-14           | 469,094      | 129,628                                    | 29.6   | 89,553                 | 1,570                                  | 8,740                        | 29,765  |
| 15-19           | 531,392      | 354,979                                    | 68.7   | 259,741                | 4,980                                  | 22,959                       | 67,299  |
| 20-24           | 436,981      | 375,891                                    | 88.3   | 299,894                | 4,098                                  | 17,312                       | 54,587  |
| 25-29           | 327,398      | 306,742                                    | 95.6   | 250,514                | 2,736                                  | 4,875                        | 48,617  |
| 30-34           | 242,887      | 230,363                                    | 96.4   | 190,281                | 1,733                                  | 2,217                        | 36,132  |
| 35-39           | 219,418      | 208,957                                    | 96.5   | 171,909                | 1,561                                  | 1,586                        | 33,901  |
| 40-44           | 219,054      | 207,264                                    | 96.0   | 166,613                | 1,527                                  | 1,675                        | 37,449  |
| 45-49           | 187,054      | 174,713                                    | 94.6   | 136,533                | 1,303                                  | 1,304                        | 35,573  |
| 50-54           | 154,201      | 139,056                                    | 91.4   | 106,802                | 901                                    | 1,062                        | 30,291  |
| 55-59           | 114,773      | 97,680                                     | 86.1   | 72,047                 | 631                                    | 721                          | 24,281  |
| 60-64           | 91,967       | 64,781                                     | 71.4   | 45,286                 | 414                                    | 348                          | 18,733  |
| 65 ขึ้นไป       | 170,145      | 68,871                                     | 41.3   | 48,847                 | 334                                    | 270                          | 19,420  |

การทำงานในเชิงเศรษฐกิจ หมวดอายุ และเพศ \* (ต่อ)  
 BY TYPE OF ECONOMIC ACTIVITY, AGE GROUP AND SEX \* (Contd.)

ผู้ไม่ทำงานในเชิงเศรษฐกิจ NON-ECONOMICALLY ACTIVE

| รวม<br>TOTAL | ทำงานบ้าน<br>HOUSEWIFE | นักเรียน<br>STUDENT | ทำงานไม่ได้<br>UNABLE<br>TO WORK | พระภิกษุ,<br>ชี,<br>PRIEST,<br>NUN | อื่นๆ<br>OTHER | ไม่ทราบ<br>UNKNOWN | ไม่ทราบ<br>สถานภาพ<br>การทำงาน<br>UNKNOWN<br>LABOR<br>FORCE<br>STATUS | AGE GROUP AND SEX |
|--------------|------------------------|---------------------|----------------------------------|------------------------------------|----------------|--------------------|---|-------------------|
| 1,820,636    | 535,406                | 816,177             | 352,741                          | 56,875                             | 45,227         | 14,210             | 153,231   | NON-MUNICIPAL     |
| 587,440      | 46,349                 | 524,583             | 4,538                            | 4,074                              | 6,019          | 1,877              | 58,839  | 11-14             |
| 328,702      | 63,817                 | 242,347             | 5,152                            | 7,887                              | 6,888          | 2,611              | 28,413  | 15-19             |
| 152,018      | 83,961                 | 42,060              | 4,895                            | 11,470                             | 7,441          | 2,191              | 18,668  | 20-24             |
| 94,233       | 77,258                 | 3,465               | 3,736                            | 3,597                              | 4,431          | 1,746              | 10,236  | 25-29             |
| 63,036       | 53,291                 | 968                 | 3,143                            | 1,991                              | 2,603          | 1,040              | 6,373   | 30-34             |
| 51,598       | 43,118                 | 617                 | 3,145                            | 1,906                              | 1,968          | 844                | 4,696   | 35-39             |
| 51,620       | 42,144                 | 466                 | 3,854                            | 2,352                              | 1,863          | 941                | 4,946   | 40-44             |
| 49,280       | 37,553                 | 247                 | 5,907                            | 2,740                              | 1,851          | 982                | 3,846   | 45-49             |
| 51,629       | 31,942                 | 313                 | 12,748                           | 3,486                              | 2,321          | 819                | 3,325   | 50-54             |
| 54,979       | 23,560                 | 271                 | 24,740                           | 3,591                              | 2,020          | 797                | 2,374   | 55-59             |
| 73,603       | 16,212                 | 139                 | 49,474                           | 4,085                              | 3,481          | 212                | 2,495   | 60-64             |
| 262,498      | 16,201                 | 701                 | 231,409                          | 9,696                              | 4,341          | 150                | 9,020   | 65 & Over         |
| 721,580      | 68,852                 | 441,364             | 127,296                          | 53,072                             | 25,424         | 5,572              | 83,859  | MALE              |
| 308,589      | 16,923                 | 280,830             | 2,499                            | 3,987                              | 3,432          | 918                | 30,877  | 11-14             |
| 161,535      | 13,923                 | 132,565             | 2,807                            | 7,561                              | 3,469          | 1,210              | 14,878  | 15-19             |
| 49,988       | 7,115                  | 24,607              | 2,414                            | 11,114                             | 3,846          | 892                | 11,102  | 20-24             |
| 14,140       | 4,469                  | 1,880               | 1,758                            | 3,367                              | 2,071          | 595                | 6,516   | 25-29             |
| 8,510        | 3,082                  | 429                 | 1,599                            | 1,833                              | 1,216          | 351                | 4,014   | 30-34             |
| 7,576        | 2,697                  | 193                 | 1,568                            | 1,758                              | 1,044          | 316                | 2,885   | 35-39             |
| 8,741        | 3,243                  | 203                 | 1,856                            | 2,170                              | 996            | 273                | 3,049   | 40-44             |
| 9,923        | 3,449                  | 76                  | 2,475                            | 2,524                              | 1,069          | 330                | 2,418   | 45-49             |
| 13,098       | 3,779                  | 156                 | 4,324                            | 3,236                              | 1,310          | 293                | 2,047   | 50-54             |
| 15,796       | 3,473                  | 78                  | 7,533                            | 3,271                              | 1,198          | 243                | 1,297   | 55-59             |
| 25,895       | 2,982                  | 45                  | 16,307                           | 3,749                              | 2,726          | 86                 | 1,291   | 60-64             |
| 97,789       | 3,717                  | 302                 | 82,156                           | 8,502                              | 3,047          | 65                 | 3,485   | 65 & Over         |



ตาราง 22 ประชากรอายุ 11 ปีขึ้นไป จำแนกตามประเภท  
TABLE 22 POPULATION 11 YEARS OF AGE AND OVER,

| หมวดอายุ และเพศ | รวม<br>TOTAL | ผู้ทำงานในเชิงเศรษฐกิจ ECONOMICALLY ACTIVE |   |                        |  |                              |   |
|-----------------|--------------|--|---|------------------------|--|------------------------------|---|
|                 |              | รวม<br>TOTAL                               | อัตรา 1/<br>ผู้ทำงาน<br>เชิง<br>เศรษฐกิจ<br>ECONOMIC<br>ACTIVITY<br>RATED | ผู้มีงานทำ<br>EMPLOYED | ผู้ที่กำลังหางานทำ<br>LOOKING FOR WORK |                              | กำลังรอ<br>ฤดูกาล<br>WAITING<br>FOR<br>FARM<br>SEASON |
|                 |              |  |   |                        | เคยทำงาน<br>EX-<br>PERIENCED<br>WORKER | ไม่เคยทำงาน<br>NEW<br>WORKER |   |
| หญิง            | 3,303,334    | 2,134,906                                  | 66.0  | 1,630,399              | 14,551                                 | 48,917                       | 441,039   |
| 11-14           | 452,371      | 145,558                                    | 34.3  | 102,831                | 1,397                                  | 7,594                        | 33,736  |
| 15-19           | 532,218      | 351,516                                    | 67.8  | 260,339                | 3,540                                  | 16,454                       | 71,183  |
| 20-24           | 439,336      | 329,740                                    | 76.4  | 254,493                | 2,523                                  | 13,349                       | 59,375  |
| 25-29           | 351,721      | 267,908                                    | 77.0  | 213,389                | 1,520                                  | 3,975                        | 49,024  |
| 30-34           | 258,143      | 201,258                                    | 78.7  | 160,707                | 1,086                                  | 1,975                        | 37,490  |
| 35-39           | 231,765      | 185,932                                    | 80.8  | 147,182                | 942                                    | 1,335                        | 36,473  |
| 40-44           | 228,163      | 183,387                                    | 81.0  | 141,939                | 1,136                                  | 1,453                        | 38,859  |
| 45-49           | 197,834      | 157,049                                    | 80.0  | 120,193                | 885                                    | 1,087                        | 34,884  |
| 50-54           | 164,525      | 124,716                                    | 76.4  | 92,989                 | 732                                    | 838                          | 30,157  |
| 55-59           | 124,686      | 84,426                                     | 68.3  | 60,870                 | 381                                    | 399                          | 22,776  |
| 60-64           | 102,102      | 53,190                                     | 52.7  | 38,090                 | 239                                    | 228                          | 14,633  |
| 65 ขึ้นไป       | 220,670      | 50,226                                     | 23.4  | 37,377                 | 170                                    | 230                          | 12,449  |

1/ ไม่รวม ไม่ทราบสถานภาพการทำงาน

การทำงานในเชิงเศรษฐกิจ หมวดอายุ และเพศ \* (ต่อ)  
 BY TYPE OF ECONOMIC ACTIVITY, AGE GROUP AND SEX \* (Contd.)

ผู้ไม่ทำงานในเชิงเศรษฐกิจ NON-ECONOMICALLY ACTIVE

| รวม<br>TOTAL | ทำงานบ้าน<br>HOUSEWIFE | นักเรียน<br>STUDENT | ทำงานไม่ได้<br>UNABLE<br>TO WORK | พระภิกษุ,<br>ชี<br>PRIEST,<br>NUN | อื่น ๆ<br>OTHER | ไม่ทราบ<br>UNKNOWN | ไม่ทราบ<br>สถานะ<br>การทำงาน<br>LABOR<br>FORCE<br>STATUS | AGE GROUP AND SEX |
|--------------|------------------------|---------------------|----------------------------------|-----------------------------------|-----------------|--------------------|--|-------------------|
| 1,099,056    | 466,754                | 374,813             | 225,445                          | 3,803                             | 19,803          | 8,638              | 69,372   | FEMALE            |
| 278,851      | 29,426                 | 243,753             | 2,039                            | 87                                | 2,587           | 959                | 27,962   | 11-14             |
| 167,167      | 49,894                 | 109,782             | 2,345                            | 326                               | 3,419           | 1,401              | 13,535   | 15-19             |
| 102,030      | 76,846                 | 17,453              | 2,481                            | 356                               | 3,595           | 1,299              | 7,566  | 20-24             |
| 80,093       | 72,789                 | 1,585               | 1,978                            | 230                               | 2,360           | 1,151              | 3,720  | 25-29             |
| 54,526       | 50,209                 | 539                 | 1,544                            | 158                               | 1,387           | 689                | 2,359  | 30-34             |
| 44,022       | 40,421                 | 424                 | 1,577                            | 148                               | 924             | 528                | 1,811  | 35-39             |
| 42,879       | 38,901                 | 263                 | 1,998                            | 182                               | 867             | 668                | 1,897  | 40-44             |
| 39,357       | 34,104                 | 171                 | 3,432                            | 216                               | 782             | 652                | 1,428  | 45-49             |
| 38,531       | 28,163                 | 157                 | 8,424                            | 250                               | 1,011           | 526                | 1,278  | 50-54             |
| 39,183       | 20,087                 | 193                 | 17,207                           | 320                               | 822             | 554                | 1,077  | 55-59             |
| 47,708       | 13,230                 | 94                  | 33,167                           | 336                               | 755             | 126                | 1,204  | 60-64             |
| 164,709      | 12,484                 | 399                 | 149,253                          | 1,194                             | 1,294           | 85                 | 5,535  | 65 & Over         |

y Excluding those Labor Force Status is unknown

ตาราง 23 ประชากรอายุ 11 ปีขึ้นไป ที่ม้งานทำ จำแนกตามหมวดอาชีพในรอบสัปดาห์  
 TABLE 23 EMPLOYED POPULATION 11 YEARS OF AGE AND OVER, BY LAST WEEK OCCUPATION,

| หมวดอาชีพ และเพศ   | รวม<br>TOTAL     | หมวดอายุ       |                |                |                |                |
|--|------------------|----------------|----------------|----------------|----------------|----------------|
|  |                  | 11-14          | 15-19          | 20-24          | 25-29          | 30-34          |
| <b>ยอดรวม</b>  | <b>3,868,597</b> | <b>202,129</b> | <b>559,926</b> | <b>622,189</b> | <b>530,522</b> | <b>400,310</b> |
| ผู้ปฏิบัติงานที่ใช้วิชาชีพ วิชาการและผู้ปฏิบัติงานที่เกี่ยวข้อง            | 151,695          | 700            | 4,978          | 35,057         | 37,915         | 22,304         |
| ผู้ปฏิบัติงานบริหาร งานจัดการ และข้าราชการที่มีได้ระบุไว้ที่อื่น           | 120,768          | 46             | 1,916          | 53,793         | 14,139         | 12,133         |
| เสมียนพนักงาน และผู้ปฏิบัติงานที่เกี่ยวข้อง                                | 82,014           | 431            | 5,310          | 20,746         | 17,827         | 13,083         |
| ผู้ปฏิบัติงานอาชีพเกี่ยวกับการค้า  | 488,018          | 16,688         | 47,661         | 54,492         | 59,523         | 55,525         |
| ผู้ทำงานเกษตรกรรม เลี้ยงสัตว์ ทำงานป่าไม้ ข้าราชการ นักค้า และตักจับสัตว์  | 1,774,548        | 130,245        | 299,006        | 242,260        | 203,609        | 155,350        |
| ผู้ทำงานเหมืองแร่ ค่อยย่อยหิน ผู้ขุดเจาะบ่อน และผู้ปฏิบัติงานที่เกี่ยวข้อง | 22,270           | 1,456          | 4,098          | 3,858          | 3,330          | 2,310          |
| พนักงานรับอานพาหนะและคนงานที่เกี่ยวข้อง                                    | 114,713          | 844            | 6,984          | 16,722         | 24,945         | 20,358         |
| ช่างหรือผู้ปฏิบัติงานในกระบวนการผลิต และกรรมกร                             | 951,804          | 46,437         | 170,424        | 171,771        | 145,735        | 99,031         |
| ผู้ปฏิบัติงานเกี่ยวกับด้านบริการต่างๆ                                      | 157,378          | 5,158          | 19,011         | 22,490         | 22,460         | 19,345         |
| ผู้ปฏิบัติงานที่จัดจำแนกเข้าอาชีพประเภทใดไม่ได้หรือไม่ทราบประเภทอาชีพ      | 5,389            | 124            | 538            | 1,000          | 1,039          | 871            |
| <b>ชาย</b>   | <b>2,055,634</b> | <b>93,866</b>  | <b>279,237</b> | <b>336,607</b> | <b>286,435</b> | <b>217,677</b> |
| ผู้ปฏิบัติงานที่ใช้วิชาชีพ วิชาการและผู้ปฏิบัติงานที่เกี่ยวข้อง            | 71,051           | 359            | 2,130          | 13,405         | 16,020         | 9,739          |
| ผู้ปฏิบัติงานบริหาร งานจัดการ และข้าราชการที่มีได้ระบุไว้ที่อื่น           | 112,578          | 46             | 1,777          | 52,257         | 12,074         | 10,678         |
| เสมียนพนักงาน และผู้ปฏิบัติงานที่เกี่ยวข้อง                                | 49,211           | 364            | 3,240          | 9,957          | 9,732          | 7,542          |
| ผู้ปฏิบัติงานอาชีพเกี่ยวกับการค้า  | 181,876          | 6,109          | 17,684         | 19,586         | 21,827         | 20,179         |
| ผู้ทำงานเกษตรกรรม เลี้ยงสัตว์ ทำงานป่าไม้ ข้าราชการ นักค้า และตักจับสัตว์  | 901,284          | 62,632         | 154,703        | 122,593        | 104,043        | 77,745         |

หมวดอายุ เพศ และเขตเทศบาล (ประชากรที่ทำงานทำในรอบ 7 วัน ก่อนวันสำมะโน)<sup>\*</sup>  
 AGE GROUP, SEX AND AREA (Population Employed During the Week Prior to the Census Date)<sup>\*</sup>

| AGE GROUP |         |         |                  | ในเขตเทศบาล | นอกเขตเทศบาล  | MAJOR OCCUPATION GROUP AND SEX   |
|-----------|---------|---------|------------------|-------------|---------------|--|
| 35-39     | 40-49   | 50-59   | 60 ขึ้นไป & OVER | MUNICIPAL   | NON-MUNICIPAL |  |
| 361,052   | 634,825 | 371,528 | 186,116          | 400,750     | 3,468,408     | TOTAL  |
| 16,756    | 19,056  | 12,965  | 1,964            | 37,919      | 113,970       | Professional, Technical and Related Workers                                    |
| 10,965    | 17,816  | 8,960   | 1,000            | 23,161      | 97,619        | Administrative, Executive, Managerial Workers and Government Officials, n.e.c. |
| 10,356    | 9,216   | 4,568   | 477              | 22,375      | 59,703        | Clerical and Related Workers   |
| 55,267    | 104,719 | 60,731  | 33,412           | 118,989     | 369,040       | Sales Workers  |
| 149,774   | 292,906 | 191,297 | 110,101          | 30,786      | 1,743,754     | Agricultural, Animal and Husbandry and Forest Workers, Fishermen and Hunters   |
| 1,977     | 3,376   | 1,404   | 461              | 555         | 21,714        | Miners, Quarrymen, Well Drillers and Related Workers                           |
| 15,815    | 21,849  | 6,127   | 1,069            | 23,309      | 91,433        | Transport Equipment Operators and Related Workers                              |
| 82,069    | 135,524 | 68,655  | 32,158           | 93,860      | 858,073       | Craftsmen, Production Workers and Laborers                                     |
| 17,310    | 29,657  | 16,577  | 5,370            | 48,337      | 109,167       | Service Workers  |
| 763       | 706     | 244     | 104              | 1,459       | 3,935         | Workers not Classifiable by Occupation or Unknown                              |
| 195,085   | 341,798 | 201,299 | 103,630          | 217,866     | 1,838,030     | MALE   |
| 8,215     | 11,061  | 8,746   | 1,376            | 15,124      | 56,041        | Professional, Technical and Related Workers                                    |
| 9,798     | 16,607  | 8,418   | 923              | 20,611      | 91,975        | Administrative, Executive, Managerial Workers and Government Officials, n.e.c. |
| 6,972     | 7,030   | 3,939   | 435              | 12,715      | 36,521        | Clerical and Related Workers   |
| 20,025    | 38,159  | 23,039  | 15,268           | 45,974      | 135,904       | Sales Workers  |
| 74,115    | 145,406 | 97,057  | 62,390           | 20,381      | 880,900       | Agricultural, Animal and Husbandry and Forest Workers, Fishermen and Hunters   |



ตาราง 23 ประชากรอายุ 11 ปีขึ้นไป ที่มีงานทำ จำแนกตามหมวดอาชีพในรอบสัปดาห์  
 TABLE 23 EMPLOYED POPULATION 11 YEARS OF AGE AND OVER, BY LAST WEEK OCCUPATION,

| หมวดอาชีพ และเพศ  | รวม<br>TOTAL     | หมวดอายุ       |                |                |                |                |
|---|------------------|----------------|----------------|----------------|----------------|----------------|
|   |                  | 11-14          | 15-19          | 20-24          | 25-29          | 30-34          |
| ผู้ทำงานเหมืองแร่ ต่อยอ้อยหิน ผู้ขุดเจาะบ่อ และผู้ปฏิบัติงานที่เกี่ยวข้อง | 14,223           | 739            | 2,462          | 2,502          | 2,279          | 1,539          |
| พนักงานขับยานพาหนะและคนงานที่เกี่ยวข้อง                                   | 111,176          | 802            | 6,682          | 16,161         | 24,307         | 19,867         |
| ช่างหรือผู้ปฏิบัติงานในกระบวนการผลิต และกรรมกร                            | 529,332          | 21,723         | 85,217         | 89,211         | 83,821         | 58,740         |
| ผู้ปฏิบัติงานเกี่ยวกับด้านบริการต่างๆ                                     | 81,300           | 1,045          | 5,088          | 10,311         | 11,618         | 10,961         |
| ผู้ปฏิบัติงานที่จัดจำแนกเข้าอาชีพประเภทใดไม่ได้หรือไม่ทราบประเภทอาชีพ     | 3,603            | 47             | 254            | 624            | 714            | 687            |
| <b>หญิง</b>   | <b>1,812,963</b> | <b>108,263</b> | <b>280,689</b> | <b>285,582</b> | <b>244,087</b> | <b>182,633</b> |
| ผู้ปฏิบัติงานที่ใช้วิชาชีพ วิชาการและผู้ปฏิบัติงานที่เกี่ยวข้อง           | 80,644           | 341            | 2,848          | 21,652         | 21,895         | 12,565         |
| ผู้ปฏิบัติงานบริหาร งานจัดการ และข้าราชการที่มีได้ระบุไว้ที่อื่น          | 8,190            | -              | 139            | 1,536          | 2,065          | 1,455          |
| เสมือนพนักงาน และผู้ปฏิบัติงานที่เกี่ยวข้อง                               | 32,803           | 67             | 2,070          | 10,789         | 8,095          | 5,541          |
| ผู้ปฏิบัติงานอาชีพเกี่ยวกับการค้า   | 306,142          | 10,579         | 29,977         | 34,906         | 37,696         | 35,346         |
| ผู้ทำงานบริการรวม เดือนสั้น ทำงานไปไม่ ชาวประมง นักล่า และเด็กจับสัตว์    | 873,264          | 67,613         | 144,303        | 119,667        | 99,566         | 77,605         |
| ผู้ทำงานเหมืองแร่ ต่อยอ้อยหิน ผู้ขุดเจาะบ่อ และผู้ปฏิบัติงานที่เกี่ยวข้อง | 8,047            | 717            | 1,636          | 1,356          | 1,051          | 771            |
| พนักงานขับยานพาหนะและคนงานที่เกี่ยวข้อง                                   | 3,537            | 42             | 302            | 561            | 638            | 491            |
| ช่างหรือผู้ปฏิบัติงานในกระบวนการผลิต และกรรมกร                            | 422,472          | 24,714         | 85,207         | 82,560         | 61,914         | 40,291         |
| ผู้ปฏิบัติงานเกี่ยวกับด้านบริการต่างๆ                                     | 76,078           | 4,113          | 13,923         | 12,179         | 10,842         | 8,384          |
| ผู้ปฏิบัติงานที่จัดจำแนกเข้าอาชีพประเภทใดไม่ได้หรือไม่ทราบประเภทอาชีพ     | 1,786            | 77             | 284            | 376            | 325            | 184            |

หมวดอายุ เพศ และเขตเทศบาล (ประชากรที่ทำงานทำในรอบ 7 วัน ก่อนวันสำมะโน)\* (ต่อ)  
 AGE GROUP, SEX AND AREA (Population Employed During the Week Prior to the Census Date)\* (Contd.)

| AGE GROUP |         |         |                  | ไม่รวมเทศบาล | นอกเขตเทศบาล  | MAJOR OCCUPATION GROUP AND SEX   |
|-----------|---------|---------|------------------|--------------|---------------|--|
| 35-39     | 40-49   | 50-59   | 60 ขึ้นไป & OVER | MUNICIPAL    | NON-MUNICIPAL |  |
| 1,312     | 2,083   | 959     | 348              | 442          | 13,782        | Miners, Quarrymen, Well Drillers and Related Workers                           |
| 15,376    | 21,114  | 5,878   | 989              | 22,582       | 88,601        | Transport Equipment Operators and Related Workers                              |
| 49,086    | 82,108  | 41,108  | 18,318           | 57,168       | 472,205       | Craftsmen, Production Workers and Laborers                                     |
| 9,682     | 17,684  | 11,376  | 3,535            | 21,951       | 59,412        | Service Workers  |
| 504       | 546     | 179     | 48               | 918          | 2,689         | Workers not Classifiable by Occupation or Unknown                              |
| 165,967   | 293,027 | 170,229 | 82,486           | 182,884      | 1,630,378     | <b>FEMALE</b>  |
| 8,541     | 7,995   | 4,219   | 588              | 22,795       | 57,929        | Professional, Technical and Related Workers                                    |
| 1,167     | 1,209   | 542     | 77               | 2,550        | 5,644         | Administrative, Executive, Managerial Workers and Government Officials, n.e.c. |
| 3,384     | 2,186   | 629     | 42               | 9,660        | 23,182        | Clerical and Related Workers   |
| 35,242    | 66,560  | 37,692  | 18,144           | 73,015       | 233,136       | Sales Workers  |
| 75,659    | 147,500 | 93,640  | 47,711           | 10,405       | 862,854       | Agricultural, Animal and Husbandry and Forest Workers, Fishermen and Hunters   |
| 665       | 1,293   | 445     | 113              | 113          | 7,932         | Miners, Quarrymen, Well Drillers and Related Workers                           |
| 439       | 735     | 249     | 80               | 727          | 2,832         | Transport Equipment Operators and Related Workers                              |
| 32,983    | 53,416  | 27,547  | 13,840           | 36,692       | 385,868       | Craftsmen, Production Workers and Laborers                                     |
| 7,628     | 11,973  | 5,201   | 1,835            | 26,386       | 49,755        | Service Workers  |
| 259       | 160     | 65      | 56               | 541          | 1,246         | Workers not Classifiable by Occupation or Unknown                              |

ตาราง 24 ประชากรอายุ 11 ปีขึ้นไป ที่ทำงานในเชิงเศรษฐกิจ  
TABLE 24 ECONOMICALLY ACTIVE POPULATION 11 YEARS OF AGE

| หมวดอาชีพ และเพศ  | หมวดอายุ         |                |                |                |                |                |
|---|------------------|----------------|----------------|----------------|----------------|----------------|
|   | รวม<br>TOTAL     | 11-14          | 15-19          | 20-24          | 25-29          | 30-34          |
| <b>ยอดรวม</b>   | <b>5,100,663</b> | <b>284,558</b> | <b>742,718</b> | <b>785,446</b> | <b>672,680</b> | <b>505,159</b> |
| ผู้ปฏิบัติงานที่ใช้วิชาชีพ วิชาการ และผู้ปฏิบัติงานที่เกี่ยวข้อง      | 154,377          | 547            | 4,204          | 35,722         | 39,757         | 23,462         |
| ผู้ปฏิบัติงานบริหาร งานจัดการ และข้าราชการที่มีได้ระบุไว้ที่อื่น      | 114,205          | 57             | 1,906          | 48,431         | 13,358         | 11,861         |
| เด็มนอนพนักงานและผู้ปฏิบัติงานที่เกี่ยวข้อง                           | 81,814           | 364            | 5,279          | 20,790         | 17,969         | 13,312         |
| ผู้ปฏิบัติงานอาชีพเกี่ยวกับการค้า                                     | 439,527          | 13,548         | 41,160         | 49,710         | 55,194         | 50,046         |
| ผู้ทำงานบริการรวม เดือนสั้น ทำงานไปไม่ชวาระมอง นักล่า และคักจับสัตว์  | 3,187,339        | 227,549        | 515,455        | 429,897        | 363,127        | 276,477        |
| ผู้ทำงานเหมืองแร่ ตอถ ถอยหิน ผู้ดูแลบ่อ และผู้ปฏิบัติงานที่เกี่ยวข้อง | 20,145           | 1,111          | 3,542          | 3,536          | 3,155          | 2,200          |
| พนักงานรับขนพาหนะ และคนงานที่เกี่ยวข้อง                               | 107,205          | 701            | 6,494          | 16,241         | 23,237         | 19,005         |
| ช่างหรือผู้ปฏิบัติงานในกระบวนการผลิต และกรรมกร                        | 836,433          | 35,755         | 146,293        | 157,497        | 133,457        | 88,534         |
| ผู้ปฏิบัติงานเกี่ยวกับด้านบริการต่าง ๆ                                | 152,651          | 4,708          | 17,619         | 22,353         | 22,111         | 19,167         |
| ผู้ปฏิบัติงานที่จัดจำแนกอาชีพประเภทใด ไม่ได้หรือไม่ทราบประเภทอาชีพ    | 6,967            | 218            | 766            | 1,269          | 1,315          | 1,095          |
| <b>ชาย</b>  | <b>2,618,460</b> | <b>131,452</b> | <b>363,913</b> | <b>407,342</b> | <b>349,554</b> | <b>263,754</b> |
| ผู้ปฏิบัติงานที่ใช้วิชาชีพ วิชาการ และผู้ปฏิบัติงานที่เกี่ยวข้อง      | 72,738           | 257            | 1,604          | 13,553         | 17,114         | 10,321         |
| ผู้ปฏิบัติงานบริหาร งานจัดการ และข้าราชการที่มีได้ระบุไว้ที่อื่น      | 106,206          | 55             | 1,778          | 47,015         | 11,430         | 10,350         |
| เด็มนอนพนักงานและผู้ปฏิบัติงานที่เกี่ยวข้อง                           | 48,972           | 294            | 3,150          | 9,876          | 9,715          | 7,851          |
| ผู้ปฏิบัติงานอาชีพเกี่ยวกับการค้า                                     | 165,481          | 5,083          | 15,186         | 18,029         | 20,469         | 18,659         |
| ผู้ทำงานบริการรวม เดือนสั้น ทำงานไปไม่ชวาระมอง นักล่า และคักจับสัตว์  | 1,557,892        | 107,086        | 254,846        | 207,729        | 177,176        | 132,428        |
| ผู้ทำงานเหมืองแร่ ตอถ ถอยหิน ผู้ดูแลบ่อ และผู้ปฏิบัติงานที่เกี่ยวข้อง | 13,016           | 542            | 2,190          | 2,305          | 2,167          | 1,470          |

จำแนกตามหมวดอาชีพในรอบปี หมวดอายุ เพศและเขตเทศบาล  
AND OVER BY LAST YEAR OCCUPATION, AGE GROUP, SEX AND AREA

| AGE GROUP |         |         |                     | ในเขตเทศบาล<br>MUNICIPAL | นอกเขตเทศบาล<br>NON -<br>MUNICIPAL | MAJOR OCCUPATION GROUP<br>AND SEX   |
|-----------|---------|---------|---------------------|--------------------------|------------------------------------|---|
| 35-39     | 40-49   | 50-59   | 60 ขึ้นไป<br>& OVER |                          |                                    |   |
| 458,894   | 835,708 | 519,480 | 296,020             | 419,315                  | 4,681,348                          | <b>TOTAL</b>  |
| 17,155    | 18,530  | 13,250  | 1,750               | 39,340                   | 115,037                            | Professional, Technical and Related Workers                                       |
| 10,689    | 17,963  | 8,977   | 1,063               | 23,147                   | 91,058                             | Administrative, Executive, Managerial Workers<br>and Government Officials, n.e.c. |
| 10,066    | 8,985   | 4,541   | 508                 | 22,823                   | 58,991                             | Clerical and Related Workers  |
| 49,281    | 93,573  | 54,724  | 32,291              | 120,269                  | 319,258                            | Sales Workers   |
| 205,118   | 527,601 | 356,407 | 225,648             | 41,632                   | 3,145,707                          | Agricultural, Animal Husbandry and Forest<br>Workers, Fishermen and Hunters       |
| 1,885     | 3,059   | 1,277   | 380                 | 586                      | 19,559                             | Miners, Quarrymen, Well Drillers and Related<br>Workers                           |
| 14,725    | 20,046  | 5,622   | 1,084               | 24,196                   | 83,009                             | Transport Equipment Operators and Related<br>Workers                              |
| 72,177    | 116,420 | 58,425  | 27,875              | 97,125                   | 739,308                            | Craftsmen, Production Workers and Laborers  |
| 16,857    | 28,570  | 16,022  | 5,234               | 48,665                   | 103,986                            | Service Workers   |
| 931       | 851     | 335     | 187                 | 1,532                    | 5,435                              | Workers not Classifiable by Occupation<br>or Unknown                              |
| 237,587   | 432,070 | 269,909 | 162,879             | 230,123                  | 2,388,337                          | <b>MALE</b>   |
| 8,340     | 11,060  | 9,214   | 1,225               | 15,718                   | 57,020                             | Professional, Technical and Related Workers                                       |
| 9,533     | 16,717  | 8,346   | 982                 | 20,659                   | 85,547                             | Administrative, Executive, Managerial Workers<br>and Government Officials, n.e.c. |
| 6,802     | 6,894   | 3,916   | 474                 | 13,063                   | 35,909                             | Clerical and Related Workers  |
| 17,959    | 34,136  | 20,919  | 15,041              | 46,545                   | 118,936                            | Sales Workers   |
| 125,773   | 253,559 | 174,799 | 124,496             | 27,215                   | 1,530,677                          | Agricultural, Animal Husbandry and Forest<br>Workers, Fishermen and Hunters       |
| 1,241     | 1,988   | 839     | 274                 | 475                      | 12,541                             | Miners, Quarrymen, Well Drillers and Related<br>Workers                           |



ตาราง 24 ประชากรอายุ 11 ปีขึ้นไป ที่ทำงานในเชิงเศรษฐกิจ  
TABLE 24 ECONOMICALLY ACTIVE POPULATION 11 YEARS OF AGE

| หมวดอาชีพ และเพศ   | หมวดอายุ         |                |                |                |                |                |
|--|------------------|----------------|----------------|----------------|----------------|----------------|
|  | รวม<br>TOTAL     | 11-14          | 15-19          | 20-24          | 25-29          | 30-34          |
| พนักงานขายยานพาหนะ และคนงานที่เกี่ยวข้อง                                   | 103,411          | 623            | 6,155          | 15,659         | 22,526         | 18,454         |
| ช่างหรือผู้ปฏิบัติงานในกระบวนการผลิต และ<br>กรรมกร                         | 467,251          | 16,452         | 74,282         | 82,231         | 76,510         | 52,601         |
| ผู้ปฏิบัติงานเกี่ยวกับด้านบริการต่างๆ                                      | 78,935           | 933            | 4,363          | 10,192         | 11,574         | 10,772         |
| ผู้ปฏิบัติงานที่จัดจำแนกเข้าอาชีพประเภทใด ไม่ได้หรือ<br>ไม่ทราบประเภทอาชีพ | 4,558            | 127            | 359            | 753            | 873            | 848            |
| <b>หญิง</b>  | <b>2,482,203</b> | <b>153,106</b> | <b>378,805</b> | <b>378,104</b> | <b>323,126</b> | <b>241,405</b> |
| ผู้ปฏิบัติงานที่ใช้วิชาชีพ วิชาการ และผู้ปฏิบัติ<br>งานที่เกี่ยวข้อง       | 81,639           | 290            | 2,600          | 22,169         | 22,643         | 13,141         |
| ผู้ปฏิบัติงานบริหาร งานจัดการ และข้าราชการ<br>ที่มีได้ระบุไว้ที่อื่น       | 7,999            | 2              | 128            | 1,416          | 1,928          | 1,511          |
| เสมียนพนักงานและผู้ปฏิบัติงานที่เกี่ยวข้อง                                 | 32,842           | 70             | 2,129          | 10,914         | 8,254          | 5,461          |
| ผู้ปฏิบัติงานอาชีพเกี่ยวกับการค้า  | 274,046          | 8,465          | 25,974         | 31,681         | 34,725         | 31,387         |
| ผู้ทำงานเกษตรกรรม เลี้ยงสัตว์ ทำงานป่าไม้<br>ชาวประมง นักดำ และตักจับสัตว์ | 1,629,447        | 120,463        | 260,609        | 222,168        | 185,951        | 144,049        |
| ผู้ทำงานเหมืองแร่ ค่อย ออหิน ผู้ดูแลบ่อ<br>และผู้ปฏิบัติงานที่เกี่ยวข้อง   | 7,129            | 569            | 1,352          | 1,231          | 988            | 730            |
| พนักงานขายยานพาหนะ และคนงานที่เกี่ยวข้อง                                   | 3,794            | 78             | 339            | 582            | 711            | 551            |
| ช่างหรือผู้ปฏิบัติงานในกระบวนการผลิต และ<br>กรรมกร                         | 369,182          | 19,303         | 72,011         | 75,266         | 56,947         | 35,933         |
| ผู้ปฏิบัติงานเกี่ยวกับด้านบริการต่างๆ                                      | 73,716           | 3,775          | 13,256         | 12,161         | 10,537         | 8,395          |
| ผู้ปฏิบัติงานที่จัดจำแนกเข้าอาชีพประเภทใด ไม่ได้หรือ<br>ไม่ทราบประเภทอาชีพ | 2,409            | 91             | 407            | 516            | 442            | 247            |

จำแนกตามหมวดอาชีพในรอบปี หมวดอายุ เพศและเขตเทศบาล (ต่อ)  
AND OVER BY LAST YEAR OCCUPATION, AGE GROUP, SEX AND AREA (Contd.)

| AGE GROUP |         |         |                     | ในเขตเทศบาล<br>MUNICIPAL | นอกเขตเทศบาล<br>NON-<br>MUNICIPAL | MAJOR OCCUPATION GROUP<br>AND SEX  |
|-----------|---------|---------|---------------------|--------------------------|-----------------------------------|--|
| 35-39     | 40-49   | 50-59   | 60 ขึ้นไป<br>& OVER |                          |                                   |  |
| 14,289    | 14,341  | 5,357   | 1,007               | 23,410                   | 80,001                            | Transport Equipment Operators and Related Workers                              |
| 43,503    | 70,633  | 35,186  | 15,853              | 59,966                   | 407,285                           | Craftsmen, Production Workers and Laborers                                     |
| 9,499     | 17,110  | 11,097  | 3,405               | 22,106                   | 56,829                            | Service Workers  |
| 608       | 632     | 236     | 122                 | 966                      | 3,592                             | Workers not Classifiable by Occupation or Unknown                              |
| 221,307   | 403,638 | 249,571 | 133,141             | 149,192                  | 2,293,011                         | <b>FEMALE</b>  |
| 8,765     | 7,470   | 4,036   | 525                 | 23,622                   | 58,017                            | Professional, Technical and Related Workers                                    |
| 1,156     | 1,246   | 531     | 81                  | 2,488                    | 5,511                             | Administrative, Executive, Managerial Workers and Government Officials, n.e.c. |
| 3,254     | 2,091   | 625     | 34                  | 9,760                    | 23,082                            | Clerical and Related Workers   |
| 31,322    | 59,437  | 33,805  | 17,250              | 73,724                   | 200,322                           | Sales Workers  |
| 139,345   | 274,102 | 191,608 | 101,152             | 14,417                   | 1,615,030                         | Agricultural, Animal Husbandry and Forest Workers, Fishermen and Hunters       |
| 644       | 1,071   | 433     | 106                 | 111                      | 7,018                             | Miners, Quarrymen, Well Drillers and Related Workers                           |
| 436       | 755     | 265     | 77                  | 786                      | 3,008                             | Transport Equipment Operators and Related Workers                              |
| 29,674    | 45,787  | 23,239  | 12,022              | 37,159                   | 332,023                           | Craftsmen, Production Workers and Laborers                                     |
| 7,376     | 11,460  | 4,925   | 1,924               | 26,554                   | 47,157                            | Service Workers  |
| 323       | 219     | 94      | 55                  | 566                      | 1,843                             | Workers not Classifiable by Occupation or Unknown                              |

ตาราง 25 ประชากรอายุ 11 ปีขึ้นไป ที่ทำงานในเชิงเศรษฐกิจ จำแนก  
TABLE 25 ECONOMICALLY ACTIVE POPULATION 11 YEARS OF AGE

| หมวดอุตสาหกรรม และเพศ                         | รวม<br>TOTAL     | หมวดอายุ       |                |                |                |                |
|---|------------------|----------------|----------------|----------------|----------------|----------------|
|   |                  | 11-14          | 15-19          | 20-24          | 25-29          | 30-34          |
| <b>บุคคลรวม</b>                               | <b>5,100,663</b> | <b>284,558</b> | <b>742,718</b> | <b>785,446</b> | <b>672,680</b> | <b>505,159</b> |
| เกษตรกรรม การป่าไม้ การค้าสัตว์ และการประมง   | 3,183,713        | 227,233        | 514,777        | 429,388        | 362,804        | 276,200        |
| การขุดแร่โลหะและอะโลหะ                        | 43,480           | 2,192          | 7,123          | 6,779          | 6,161          | 4,577          |
| การอุตสาหกรรมและหัตถกรรม                      | 458,311          | 16,830         | 83,678         | 101,315        | 83,198         | 49,441         |
| การก่อสร้าง ซ่อมและรีดออนท่าอากาศยาน          | 108,496          | 3,098          | 17,151         | 17,125         | 16,253         | 12,471         |
| การไฟฟ้า ก๊าซ ประปา และบริการการสุขาภิบาล     | 15,999           | 35             | 821            | 2,587          | 3,288          | 2,942          |
| พาณิชย์กรรม                                   | 427,002          | 13,217         | 40,218         | 48,729         | 53,903         | 48,696         |
| การขนส่ง ค้างสินค้า และการคมนาคม              | 109,444          | 1,082          | 8,698          | 17,056         | 22,149         | 18,053         |
| บริการ  | 465,151          | 5,301          | 26,068         | 118,399        | 84,287         | 62,285         |
| การธนาคาร สถาบันการเงินอื่น ๆ และการประกันภัย | 17,676           | 38             | 446            | 3,548          | 5,036          | 3,147          |
| อุตสาหกรรมระบุไม่ชัดเจน หรือไม่ทราบ           | 271,391          | 15,532         | 43,738         | 40,520         | 35,601         | 27,347         |
| <b>ชาย</b>                                    | <b>2,616,460</b> | <b>131,452</b> | <b>363,913</b> | <b>407,342</b> | <b>349,554</b> | <b>263,754</b> |
| เกษตรกรรม การป่าไม้ การค้าสัตว์ และการประมง   | 1,555,996        | 106,927        | 254,469        | 207,464        | 177,028        | 132,303        |
| การขุดแร่โลหะและอะโลหะ                        | 27,590           | 1,080          | 4,457          | 4,385          | 4,126          | 2,937          |
| การอุตสาหกรรมและหัตถกรรม                      | 234,251          | 7,516          | 37,808         | 46,191         | 44,062         | 27,948         |
| การก่อสร้าง ซ่อมและรีดออนท่าอากาศยาน          | 82,940           | 1,615          | 11,292         | 12,380         | 12,315         | 9,606          |
| การไฟฟ้า ก๊าซ ประปา และบริการการสุขาภิบาล     | 13,599           | 26             | 701            | 2,088          | 2,739          | 2,443          |
| พาณิชย์กรรม                                   | 161,280          | 4,971          | 14,923         | 17,755         | 20,187         | 18,228         |
| การขนส่ง ค้างสินค้า และการคมนาคม              | 101,067          | 900            | 7,795          | 15,525         | 20,470         | 16,737         |
| บริการ  | 286,778          | 1,251          | 9,392          | 77,831         | 45,728         | 36,529         |

ตามหมวดอุตสาหกรรมในรอบปี หมวดอายุ เพศ และเขตเทศบาล  
AND OVER BY LAST YEAR INDUSTRY, AGE GROUP, SEX AND AREA

| AGE GROUP      |                |                |                | ไม่ระบุเทศบาล<br>& OVER | ในเขตเทศบาล<br>MUNICIPAL | นอกเขตเทศบาล<br>NON-<br>MUNICIPAL                                 | MAJOR INDUSTRY GROUP<br>AND SEX |
|----------------|----------------|----------------|----------------|-------------------------|--------------------------|---|---------------------------------|
| 15-39          | 40-49          | 50-59          | 60ขึ้นไป       |                         |                          |   |                                 |
| 458,894        | 835,708        | 519,480        | 296,020        | 419,315                 | 4,681,348                | <b>TOTAL.</b>   |                                 |
| 264,849        | 526,481        | 356,009        | 225,472        | 41,276                  | 3,142,437                | Agriculture, Forestry, Hunting and Fishing                        |                                 |
| 4,082          | 7,380          | 3,782          | 1,404          | 1,075                   | 42,405                   | Mining and Quarrying  |                                 |
| 35,673         | 50,480         | 23,878         | 13,818         | 64,550                  | 393,761                  | Manufacturing   |                                 |
| 11,285         | 19,661         | 8,817          | 2,635          | 13,866                  | 94,630                   | Construction, Repair and Demolition                               |                                 |
| 2,404          | 2,866          | 968            | 88             | 3,276                   | 12,723                   | Electricity, Gas, Water and Sanitary Services                     |                                 |
| 47,724         | 90,414         | 52,808         | 31,293         | 116,895                 | 310,107                  | Commerce  |                                 |
| 14,633         | 19,926         | 6,627          | 1,220          | 26,433                  | 83,011                   | Transport, Storage and Communication                              |                                 |
| 50,779         | 70,933         | 40,305         | 6,794          | 120,633                 | 344,518                  | Services  |                                 |
| 2,080          | 2,059          | 975            | 347            | 6,808                   | 10,868                   | Banks and Other Financial Institutions, Insurance and Real Estate |                                 |
| 25,385         | 45,008         | 25,311         | 12,949         | 24,503                  | 246,888                  | Activities not Adequately Described or Unknown                    |                                 |
| <b>237,587</b> | <b>432,070</b> | <b>269,909</b> | <b>162,879</b> | <b>230,123</b>          | <b>2,388,337</b>         | <b>MALE</b>   |                                 |
| 125,626        | 253,218        | 174,553        | 124,408        | 26,948                  | 1,529,048                | Agriculture, Forestry, Hunting and Fishing                        |                                 |
| 2,586          | 4,642          | 2,390          | 987            | 813                     | 26,777                   | Mining and Quarrying  |                                 |
| 20,629         | 28,936         | 13,750         | 7,411          | 36,212                  | 198,039                  | Manufacturing   |                                 |
| 8,919          | 16,485         | 7,871          | 2,457          | 10,960                  | 71,980                   | Construction, Repair and Demolition                               |                                 |
| 2,033          | 2,580          | 909            | 80             | 2,726                   | 10,873                   | Electricity, Gas, Water and Sanitary Services                     |                                 |
| 17,419         | 33,014         | 20,167         | 14,616         | 45,446                  | 115,834                  | Commerce  |                                 |
| 13,690         | 18,612         | 6,211          | 1,127          | 24,524                  | 76,543                   | Transport, Storage and Communication                              |                                 |
| 31,539         | 49,506         | 30,528         | 4,474          | 63,476                  | 223,302                  | Services  |                                 |



ตาราง 25 ประชากรอายุ 11 ปีขึ้นไป ที่ทำงานในเชิงเศรษฐกิจ จำแนก  
TABLE 25 ECONOMICALLY ACTIVE POPULATION 11 YEARS OF AGE

| หมวดอุตสาหกรรม และเพศ                         | รวม<br>TQTAL     | หมวดอายุ       |                |                |                |                |
|---|------------------|----------------|----------------|----------------|----------------|----------------|
|   |                  | 11-14          | 15-19          | 20-24          | 25-29          | 30-34          |
| การธนาคาร สถาบันการเงินอื่น ๆ และการประกันภัย | 11,729           | 31             | 256            | 1,844          | 3,069          | 2,175          |
| อุตสาหกรรมระบุไม่ชัดเจน หรือไม่ทราบ           | 143,230          | 7,135          | 22,820         | 21,879         | 19,830         | 14,848         |
| <b>หญิง</b>                                   | <b>2,482,203</b> | <b>153,106</b> | <b>378,805</b> | <b>378,104</b> | <b>323,126</b> | <b>241,405</b> |
| เกษตรกรรม การป่าไม้ การค้าสัตว์ และการประมง   | 1,627,717        | 120,306        | 267,308        | 221,924        | 185,776        | 143,897        |
| การขุดแร่โลหะและอะโลหะ                        | 15,890           | 1,112          | 2,660          | 2,394          | 2,035          | 1,640          |
| การอุตสาหกรรมและหัตถกรรม                      | 224,060          | 9,314          | 45,870         | 55,124         | 39,136         | 21,493         |
| การก่อสร้าง ซ่อมและรีออนทำลายน                | 25,556           | 1,483          | 5,859          | 4,745          | 3,938          | 2,865          |
| การไฟฟ้า ก๊าซ ประปา และบริการการสุขภาพ        | 2,400            | 9              | 120            | 499            | 549            | 499            |
| พาณิชย์กรรม                                   | 265,722          | 8,246          | 25,295         | 30,974         | 33,716         | 30,468         |
| การขนส่ง ค้างสินค้า และการคมนาคม              | 8,377            | 182            | 903            | 1,531          | 1,679          | 1,316          |
| บริการ  | 178,373          | 4,050          | 16,676         | 40,568         | 38,559         | 25,756         |
| การธนาคาร สถาบันการเงินอื่น ๆ และการประกันภัย | 5,947            | 7              | 190            | 1,704          | 1,967          | 972            |
| อุตสาหกรรมระบุไม่ชัดเจน หรือไม่ทราบ           | 128,161          | 8,397          | 20,918         | 18,641         | 15,771         | 12,499         |

ตามหมวดอุตสาหกรรมในรอบปี หมวดอายุ เพศ และเขตเทศบาล (ต่อ)  
 AND OVER BY LAST YEAR INDUSTRY, AGE GROUP, SEX AND AREA (Contd.)

| AGE GROUP |         |         |                    | ในเขตเทศบาล | นอกเขตเทศบาล      | MAJOR INDUSTRY GROUP<br>AND SEX                                      |
|-----------|---------|---------|--------------------|-------------|-------------------|--|
| 35-39     | 40-49   | 50-59   | 60ขึ้นไป<br>& OVER | MUNICIPAL   | NON-<br>MUNICIPAL |  |
| 1,569     | 1,648   | 844     | 293                | 4,506       | 7,223             | Banks and Other Financial Institutions,<br>Insurance and Real Estate |
| 13,577    | 23,424  | 12,686  | 7,026              | 14,512      | 128,718           | Activities not Adequately Described or<br>Unknown                    |
| 221,307   | 403,038 | 249,571 | 133,141            | 189,192     | 2,293,011         | <b>FEMALE</b>  |
| 139,223   | 273,763 | 181,456 | 101,064            | 14,328      | 1,613,389         | Agriculture, Forestry, Hunting and Fishin                            |
| 1,496     | 2,738   | 1,392   | 417                | 262         | 15,628            | Mining and Quarrying   |
| 15,044    | 21,544  | 10,128  | 6,407              | 28,338      | 195,722           | Manufacturing  |
| 2,356     | 3,176   | 946     | 178                | 2,906       | 22,650            | Construction, Repair and Demolition                                  |
| 371       | 286     | 59      | 8                  | 550         | 1,850             | Electricity, Gas, Water and Sanitary<br>Services                     |
| 30,305    | 57,400  | 32,641  | 16,677             | 71,449      | 194,273           | Commerce   |
| 943       | 1,314   | 416     | 93                 | 1,909       | 0,468             | Transport, Storage and Communication                                 |
| 19,240    | 21,427  | 9,777   | 2,320              | 57,157      | 121,216           | Services   |
| 511       | 411     | 131     | 54                 | 2,302       | 3,645             | Banks and Other Financial Institutions,<br>Insurance and Real Estate |
| 11,808    | 21,574  | 12,625  | 5,923              | 9,991       | 118,170           | Activities not Adequately Described or<br>Unknown                    |

ตาราง 26 ประชากรอายุ 11 ปีขึ้นไป ที่ทำงานในเชิงเศรษฐกิจ จำแนกตาม  
TABLE 26 ECONOMICALLY ACTIVE POPULATION 11 YEARS OF AGE AND OVER

| หมวดอาชีพและเพศ  | รวม<br>TOTAL     | หมวดอุตสาหกรรม           |               |                           |                             |
|--|------------------|--------------------------|---------------|---------------------------|-----------------------------|
|  |                  | เกษตรกรรม<br>AGRICULTURE | การขุดแร่     | หัตถกรรม<br>MANUFACTURING | การก่อสร้าง<br>CONSTRUCTION |
| <b>บุคคลรวม</b>  | <b>5,081,893</b> | <b>3,155,893</b>         | <b>41,427</b> | <b>461,996</b>            | <b>105,338</b>              |
| ผู้ปฏิบัติงานที่ใช้วิชาชีพ วิชาการและผู้ปฏิบัติงานที่เกี่ยวข้อง              | 165,087          | 317                      | 51            | 2,336                     | 389                         |
| ผู้ปฏิบัติงานบริหาร งานจัดการ และข้าราชการที่มีได้ระบุไว้ที่อื่น             | 113,957          | 326                      | 314           | 7,945                     | 2,580                       |
| เด็มนอนพนักงานและผู้ปฏิบัติงานที่เกี่ยวข้อง                                  | 83,146           | 261                      | 240           | 9,998                     | 568                         |
| ผู้ปฏิบัติงานอาชีพเกี่ยวกับการค้า  | 443,623          | 452                      | 203           | 3,995                     | 169                         |
| ผู้ทำงานศึกษารวม เมืองสัตว์ ทำงานป่าไม้ ชาวประมง<br>นักล่า และตักจับสัตว์    | 3,159,499        | 3,150,076                | 173           | 1,339                     | 63                          |
| ผู้ทำงานเหมืองแร่ ต่อยอ้อยหิน ผู้ขุดเจาะบ่อ<br>และผู้ปฏิบัติงานที่เกี่ยวข้อง | 19,506           | 12                       | 19,009        | 216                       | 11                          |
| พนักงานรับขนพาหนะ และคนงานที่เกี่ยวข้อง                                      | 108,873          | 767                      | 848           | 6,202                     | 1,041                       |
| ช่างหรือผู้ปฏิบัติงานในกระบวนการผลิตและกรรมกร                                | 825,595          | 2,930                    | 20,471        | 421,816                   | 100,133                     |
| ผู้ปฏิบัติงานเกี่ยวกับด้านบริการต่าง ๆ                                       | 157,170          | 740                      | 117           | 7,808                     | 383                         |
| ผู้ปฏิบัติงานที่จัดจำแนกเข้าอาชีพประเภทใดไม่ได้<br>หรือไม่ทราบประเภทอาชีพ    | 5,447            | 12                       | 1             | 341                       | 1                           |
| <b>ชาย</b>   | <b>2,608,994</b> | <b>1,541,033</b>         | <b>26,455</b> | <b>237,157</b>            | <b>81,321</b>               |
| ผู้ปฏิบัติงานที่ใช้วิชาชีพ วิชาการและผู้ปฏิบัติงานที่เกี่ยวข้อง              | 78,078           | 178                      | 49            | 1,427                     | 356                         |
| ผู้ปฏิบัติงานบริหาร งานจัดการ และข้าราชการที่มีได้ระบุไว้ที่อื่น             | 106,201          | 293                      | 291           | 6,567                     | 2,394                       |
| เด็มนอนพนักงานและผู้ปฏิบัติงานที่เกี่ยวข้อง                                  | 50,054           | 137                      | 156           | 5,513                     | 343                         |
| ผู้ปฏิบัติงานอาชีพเกี่ยวกับการค้า  | 166,066          | 218                      | 142           | 2,890                     | 54                          |
| ผู้ทำงานศึกษารวม เมืองสัตว์ ทำงานป่าไม้ ชาวประมง<br>นักล่า และตักจับสัตว์    | 1,543,040        | 1,537,420                | 115           | 830                       | 11                          |

หมวดอาชีพและอุตสาหกรรมในรอบปี เพศ และ เขตเทศบาล\*  
 BY LAST YEAR OCCUPATION AND INDUSTRY, SEX AND AREA\*

## INDUSTRY GROUP

MAJOR OCCUPATION GROUP  
AND SEX

| การสาธารณูปโภค<br>ELECTRICITY | พาณิชย์กรรม<br>COMMERCE | การขนส่ง<br>TRANSPORT<br>COMMUNICA-<br>TION | บริการ<br>SERVICES | การเงิน<br>CURRENCY | ไม่ทราบ<br>UNKNOWN |   |
|-------------------------------|-------------------------|---|--------------------|---------------------|--------------------|---|
| 16,753                        | 432,786                 | 111,593                                     | 480,450            | 17,966              | 257,691            | <b>TOTAL</b>  |
| 718                           | 393                     | 596   | 156,406            | 2,397               | 1,484              | Professional, Technical and Related<br>Workers                                    |
| 1,377                         | 846                     | 1,611                                       | 94,656             | 2,583               | 1,719              | Administrative, Executive, Managerial Workers<br>and Government Officials, n.e.c. |
| 3,241                         | 2,182                   | 14,108                                      | 39,832             | 8,546               | 4,170              | Clerical and Related Workers  |
| 72                            | 422,850                 | 579   | 1,280              | 1,890               | 12,143             | Sales Workers   |
| 125                           | 315                     | 168   | 3,493              | 23                  | 3,724              | Agricultural, Animal Husbandry and Forest<br>Workers, Fishermen and Hunters       |
| 1                             | 132                     | 19  | 77                 | -                   | 29                 | Miners, Quarrymen, Well Drillers and<br>Related Workers                           |
| 884                           | 997                     | 85,644                                      | 10,229             | 558                 | 1,703              | Transport Equipment Operators and Related<br>Workers                              |
| 9,025                         | 3,843                   | 7,221                                       | 33,770             | 419                 | 225,957            | Craftsmen, Production Workers and Laborers  |
| 1,272                         | 1,214                   | 1,547                                       | 139,443            | 1,500               | 3,146              | Service Workers   |
| 38                            | 14                      | 100   | 1,264              | 60                  | 3,616              | Workers not Classifiable by Occupation<br>or Unknown                              |
| 14,420                        | 162,379                 | 103,489                                     | 294,224            | 11,911              | 136,675            | <b>MALE</b>   |
| 590                           | 208                     | 433   | 72,356             | 1,604               | 877                | Professional, Technical and Related<br>Workers                                    |
| 1,215                         | 680                     | 1,355                                       | 89,929             | 1,978               | 1,499              | Administrative, Executive, Managerial Workers<br>and Government Officials, n.e.c. |
| 2,164                         | 897                     | 11,749                                      | 22,653             | 5,002               | 2,135              | Clerical and Related Workers  |
| 59                            | 155,654                 | 421   | 510                | 1,324               | 4,764              | Sales Workers   |
| 100                           | 138                     | 151   | 2,351              | 23                  | 1,901              | Agricultural, Animal Husbandry and Forest<br>Workers, Fishermen and Hunters       |



ตาราง 26 ประชากรอายุ 11 ปีขึ้นไป ที่ทำงานในเชิงเศรษฐกิจ จำแนกตาม  
TABLE 26 ECONOMICALLY ACTIVE POPULATION 11 YEARS OF AGE AND OVER

| หมวดอาชีพและเพศ  | รวม<br>TOTAL     | หมวดอุตสาหกรรม           |               |                           |                             |
|--|------------------|--------------------------|---------------|---------------------------|-----------------------------|
|  |                  | เกษตรกรรม<br>AGRICULTURE | การขุดแร่     | หัตถกรรม<br>MANUFACTURING | การก่อสร้าง<br>CONSTRUCTION |
| ผู้ทำงานเหมืองแร่ ต่อต่อหิน ผู้ดูแลบ่อ<br>และผู้ปฏิบัติงานที่เกี่ยวข้อง    | 12,622           | 12                       | 12,225        | 182                       | 5                           |
| พนักงานรับยานพาหนะ และคนงานที่เกี่ยวข้อง                                   | 105,340          | 695                      | 836           | 6,069                     | 1,023                       |
| ช่างหรือผู้ปฏิบัติงานในกระบวนการผลิตและกรรมกร                              | 462,576          | 1,560                    | 12,537        | 207,981                   | 76,829                      |
| ผู้ปฏิบัติงานเกี่ยวกับด้านบริการต่าง ๆ                                     | 81,313           | 508                      | 94            | 5,492                     | 275                         |
| ผู้ปฏิบัติงานที่จัดจำแนกเข้าอาชีพประเภทใดไม่ได้<br>หรือไม่ทราบประเภทอาชีพ  | 3,694            | 12                       | 1             | 206                       | 1                           |
| <b>หญิง</b>  | <b>2,472,899</b> | <b>1,614,860</b>         | <b>14,971</b> | <b>224,839</b>            | <b>24,017</b>               |
| ผู้ปฏิบัติงานที่ใช้วิชาชีพ วิชาการและผู้ปฏิบัติงานที่เกี่ยวข้อง            | 87,009           | 139                      | 2             | 909                       | 33                          |
| ผู้ปฏิบัติงานบริหาร งานจัดการ และข้าราชการที่มีได้ระบุไว้ที่อื่น           | 7,756            | 33                       | 23            | 1,378                     | 186                         |
| เสมียนพนักงานและผู้ปฏิบัติงานที่เกี่ยวข้อง                                 | 33,082           | 124                      | 74            | 4,485                     | 225                         |
| ผู้ปฏิบัติงานอาชีพเกี่ยวกับการค้า  | 277,557          | 234                      | 61            | 1,105                     | 85                          |
| ผู้ทำงานกสิกรรม เลี้ยงสัตว์ ทำงานป่าไม้ ขาวประมง<br>นักร้อง และตักจับสัตว์ | 1,616,459        | 1,612,656                | 58            | 509                       | 52                          |
| ผู้ทำงานเหมืองแร่ ต่อต่อหิน ผู้ดูแลบ่อ<br>และผู้ปฏิบัติงานที่เกี่ยวข้อง    | 6,884            | -                        | 6,784         | 34                        | 6                           |
| พนักงานรับยานพาหนะ และคนงานที่เกี่ยวข้อง                                   | 3,533            | 72                       | 12            | 133                       | 18                          |
| ช่างหรือผู้ปฏิบัติงานในกระบวนการผลิตและกรรมกร                              | 363,009          | 1,370                    | 7,934         | 213,835                   | 23,304                      |
| ผู้ปฏิบัติงานเกี่ยวกับด้านบริการต่าง ๆ                                     | 75,857           | 232                      | 23            | 2,316                     | 108                         |
| ผู้ปฏิบัติงานที่จัดจำแนกเข้าอาชีพประเภทใดไม่ได้<br>หรือไม่ทราบประเภทอาชีพ  | 1,753            | -                        | -             | 135                       | -                           |

หมวดอาชีพและอุตสาหกรรมในรอบปี เพศ และ เขตเทศบาล\* (ต่อ)  
 BY LAST YEAR OCCUPATION AND INDUSTRY, SEX AND AREA\* (Contd.)

| INDUSTRY GROUP                |                     |  |                    |                     |                    | MAJOR OCCUPATION GROUP<br>AND SEX   |
|-------------------------------|---------------------|--|--------------------|---------------------|--------------------|---|
| การสาธารณูปโภค<br>ELECTRICITY | พาณิชย์<br>COMMERCE | การขนส่ง<br>TRANSPORT<br>COMMUNICA<br>TION | บริการ<br>SERVICES | การเงิน<br>CURRENCY | ไม่ทราบ<br>UNKNOWN |   |
| 1                             | 85                  | 19   | 65                 | -                   | 28                 | Miners, Quarrymen, Well Drillers and<br>Related Workers                           |
| 867                           | 978                 | 82,506                                     | 10,150             | 552                 | 1,664              | Transport Equipment Operators and Related<br>Workers                              |
| 8,324                         | 2,970               | 6,166                                      | 26,802             | 317                 | 119,090            | Craftsmen, Production Workers and Laborers  |
| 1,075                         | 693                 | 1,298                                      | 68,526             | 1,071               | 2,281              | Service Workers   |
| 25                            | 5                   | 91   | 877                | 40                  | 2,436              | Workers not Classifiable by Occupation<br>or Unknown                              |
| 2,333                         | 270,478             | 8,104                                      | 186,226            | 6,055               | 121,016            |   |
|                               |                     |  |                    |                     |                    | <b>FEMALE</b>   |
| 128                           | 185                 | 163  | 84,050             | 793                 | 607                | Professional, Technical and Related<br>Workers                                    |
| 162                           | 166                 | 256  | 4,727              | 605                 | 220                | Administrative, Executive, Managerial Workers<br>and Government Officials, n.e.c. |
| 1,077                         | 1,285               | 3,059                                      | 17,174             | 3,544               | 2,035              | Clerical and Related Workers  |
| 13                            | 267,196             | 158  | 770                | 556                 | 7,379              | Sales Workers   |
| 25                            | 177                 | 17   | 1,142              | -                   | 1,823              | Agricultural, Animal Husbandry and Forest<br>Workers, Fishermen and Hunters       |
| -                             | 47                  | -  | 12                 | -                   | 1                  | Miners, Quarrymen, Well Drillers and<br>Related Workers                           |
| 17                            | 19                  | 3,138                                      | 79                 | 6                   | 39                 | Transport Equipment Operators and Related<br>Workers                              |
| 701                           | 873                 | 1,055                                      | 6,968              | 102                 | 106,867            | Craftsmen, Production Workers and Laborers  |
| 197                           | 521                 | 249  | 70,917             | 429                 | 865                | Service Workers   |
| 13                            | 9                   | 9  | 387                | 20                  | 1,180              | Workers not Classifiable by Occupation<br>or Unknown                              |

ตาราง 26 ประชากรอายุ 11 ปีขึ้นไป ที่ทำงานในเชิงเศรษฐกิจ จำแนกตาม  
TABLE 26 ECONOMICALLY ACTIVE POPULATION 11 YEARS OF AGE AND OVER

| หมวดอาชีพและเพศ  | รวม<br>TOTAL   | หมวดอุตสาหกรรม           |              |                           |                             |
|--|----------------|--------------------------|--------------|---------------------------|-----------------------------|
|  |                | เกษตรกรรม<br>AGRICULTURE | การขุดแร่    | หัตถกรรม<br>MANUFACTURING | การก่อสร้าง<br>CONSTRUCTION |
| <b>ในเขตเทศบาล</b>   | <b>419,036</b> | <b>41,313</b>            | <b>1,062</b> | <b>64,691</b>             | <b>13,970</b>               |
| ผู้ปฏิบัติงานที่ใช้วิชาชีพ วิชาการและผู้ปฏิบัติงานที่เกี่ยวข้อง              | 39,618         | 43                       | 16           | 425                       | 57                          |
| ผู้ปฏิบัติงานบริหาร งานจัดการ และข้าราชการที่มีได้ระบุไว้ที่อื่น             | 23,000         | 47                       | 61           | 1,260                     | 611                         |
| เสมียนพนักงานและผู้ปฏิบัติงานที่เกี่ยวข้อง                                   | 22,797         | 37                       | 43           | 1,734                     | 73                          |
| ผู้ปฏิบัติงานอาชีพเกี่ยวกับการค้า  | 119,425        | 72                       | 13           | 866                       | 48                          |
| ผู้ทำงานเกษตรกรรม เลี้ยงสัตว์ ทำงานป่าไม้ ชาวประมง<br>นักร้อง และตักจับสัตว์ | 41,654         | 40,814                   | 18           | 110                       | 19                          |
| ผู้ทำงานเหมืองแร่ คัดลอกหิน ผู้ดูแลบ่อ<br>และผู้ปฏิบัติงานที่เกี่ยวข้อง      | 576            | -                        | 521          | 13                        | -                           |
| พนักงานขับยานพาหนะ และคนงานที่เกี่ยวข้อง                                     | 24,305         | 90                       | 24           | 863                       | 35                          |
| ช่างหรือผู้ปฏิบัติงานในกระบวนการผลิตและกรรมกร                                | 97,411         | 187                      | 359          | 58,462                    | 13,101                      |
| ผู้ปฏิบัติงานเกี่ยวกับด้านบริการต่าง ๆ                                       | 48,732         | 20                       | 6            | 816                       | 25                          |
| ผู้ปฏิบัติงานที่จัดจำหน่ายอาชีพประเภทใดไม่ได้<br>หรือไม่ทราบประเภทอาชีพ      | 1,518          | 3                        | 1            | 142                       | 1                           |
| <b>ชาย</b>   | <b>230,948</b> | <b>26,929</b>            | <b>801</b>   | <b>36,234</b>             | <b>11,032</b>               |
| ผู้ปฏิบัติงานที่ใช้วิชาชีพ วิชาการและผู้ปฏิบัติงานที่เกี่ยวข้อง              | 15,867         | 30                       | 14           | 276                       | 54                          |
| ผู้ปฏิบัติงานบริหาร งานจัดการ และข้าราชการที่มีได้ระบุไว้ที่อื่น             | 20,528         | 36                       | 55           | 1,067                     | 576                         |
| เสมียนพนักงานและผู้ปฏิบัติงานที่เกี่ยวข้อง                                   | 13,063         | 14                       | 25           | 885                       | 38                          |
| ผู้ปฏิบัติงานอาชีพเกี่ยวกับการค้า  | 46,099         | 40                       | 10           | 607                       | 14                          |
| ผู้ทำงานเกษตรกรรม เลี้ยงสัตว์ ทำงานป่าไม้ ชาวประมง<br>นักร้อง และตักจับสัตว์ | 27,178         | 26,581                   | 10           | 74                        | 10                          |

หมวดอาชีพและอุตสาหกรรมในรอบปี เพศ และ เขตเทศบาล\* (ต่อ)  
 BY LAST YEAR OCCUPATION AND INDUSTRY, SEX AND AREA\* (Contd.)

## INDUSTRY GROUP

MAJOR OCCUPATION GROUP  
AND SEX

| การสาธารณูปโภค<br>ELECTRICITY | พาณิชย์<br>COMMERCE | การขนส่ง<br>TRANSPORT<br>COMMUNICA-<br>TION | บริการ<br>SERVICES | การเงิน<br>CURRENCY | ไม่ทราบ<br>UNKNOWN |  |
|-------------------------------|---------------------|---|--------------------|---------------------|--------------------|--|
| 3,305                         | 116,092             | 26,605                                      | 120,896            | 6,789               | 24,313             | <b>MUNICIPAL</b>   |
| 144                           | 124                 | 172   | 37,162             | 1,026               | 449                | Professional, Technical and Related Workers                                    |
| 334                           | 238                 | 557   | 18,459             | 1,070               | 363                | Administrative, Executive, Managerial Workers and Government Officials, n.e.c. |
| 880                           | 625                 | 3,549                                       | 11,250             | 3,516               | 1,090              | Clerical and Related Workers   |
| 26                            | 113,344             | 184   | 419                | 563                 | 3,890              | Sales Workers  |
| 8                             | 36                  | 10  | 390                | -                   | 249                | Agricultural, Animal Husbandry and Forest Workers, Fishermen and Hunters       |
| 1                             | 10                  | -   | 28                 | -                   | 3                  | Miners, Quarrymen, Well Drillers and Related Workers                           |
| 118                           | 254                 | 20,630                                      | 1,848              | 147                 | 296                | Transport Equipment Operators and Related Workers                              |
| 1,697                         | 1,092               | 1,196                                       | 4,605              | 59                  | 16,653             | Craftsmen, Production Workers and Laborers                                     |
| 92                            | 360                 | 291   | 46,115             | 395                 | 612                | Service Workers  |
| 5                             | 9                   | 16  | 620                | 13                  | 708                | Workers not Classifiable by Occupation or Unknown                              |
| 2,745                         | 45,018              | 24,721                                      | 63,646             | 4,500               | 14,422             | <b>MALE</b>  |
| 121                           | 74                  | 137   | 14,203             | 711                 | 247                | Professional, Technical and Related Workers                                    |
| 300                           | 184                 | 462   | 16,698             | 830                 | 320                | Administrative, Executive, Managerial Workers and Government Officials, n.e.c. |
| 531                           | 250                 | 2,795                                       | 5,897              | 2,088               | 540                | Clerical and Related Workers   |
| 19                            | 43,206              | 121   | 171                | 401                 | 1,510              | Sales Workers  |
| 6                             | 17                  | 9   | 302                | -                   | 169                | Agricultural, Animal Husbandry and Forest Workers, Fishermen and Hunters       |



ตาราง 26 ประชากรอายุ 11 ปีขึ้นไป ที่ทำงานในเชิงเศรษฐกิจ จำแนกตาม  
TABLE 26 ECONOMICALLY ACTIVE POPULATION 11 YEARS OF AGE AND OVER

| หมวดอาชีพและเพศ  | รวม<br>TOTAL   | หมวดอุตสาหกรรม           |            |                           |                             |
|--|----------------|--------------------------|------------|---------------------------|-----------------------------|
|  |                | เกษตรกรรม<br>AGRICULTURE | การขุดแร่  | หัตถกรรม<br>MANUFACTURING | การก่อสร้าง<br>CONSTRUCTION |
| ผู้ทำงานเหมืองแร่ ค่อยย่อยหิน ผู้ขุดเจาะบ่อ<br>และผู้ปฏิบัติงานที่เกี่ยวข้อง | 466            | -                        | 419        | 12                        | -                           |
| พนักงานรับยานพาหนะ และคนงานที่เกี่ยวข้อง                                     | 23,542         | 89                       | 24         | 839                       | 35                          |
| ช่างหรือผู้ปฏิบัติงานในกระบวนการผลิตและกรรมกร                                | 60,118         | 126                      | 240        | 31,858                    | 10,282                      |
| ผู้ปฏิบัติงานเกี่ยวกับด้านบริการต่าง ๆ                                       | 22,228         | 10                       | 3          | 539                       | 22                          |
| ผู้ปฏิบัติงานที่จัดจำหน่ายเชื้อเพลิงประเภทใดก็ได้<br>หรือไม่ทราบประเภทอาชีพ  | 959            | 3                        | 1          | 77                        | 1                           |
| <b>หญิง</b>  | <b>188,988</b> | <b>14,384</b>            | <b>261</b> | <b>28,457</b>             | <b>2,938</b>                |
| ผู้ปฏิบัติงานที่ให้บริการวิชาชีพ วิชาการและผู้ปฏิบัติงานที่เกี่ยวข้อง        | 23,751         | 13                       | 2          | 149                       | 3                           |
| ผู้ปฏิบัติงานบริหาร งานจัดการ และข้าราชการที่มีไล่วะบุไว้ที่อื่น             | 2,472          | 11                       | 6          | 193                       | 35                          |
| เสมียนพนักงานและผู้ปฏิบัติงานที่เกี่ยวข้อง                                   | 9,734          | 23                       | 18         | 849                       | 35                          |
| ผู้ปฏิบัติงานอาชีพเกี่ยวกับการค้า  | 73,326         | 32                       | 3          | 259                       | 34                          |
| ผู้ทำงานกสิกรรม เลี้ยงสัตว์ ทำงานป่าไม้ ชาวประมง<br>นักล่า และคักจับสัตว์    | 14,476         | 14,233                   | 8          | 36                        | 9                           |
| ผู้ทำงานเหมืองแร่ ค่อยย่อยหิน ผู้ขุดเจาะบ่อ<br>และผู้ปฏิบัติงานที่เกี่ยวข้อง | 110            | -                        | 102        | 1                         | -                           |
| พนักงานรับยานพาหนะ และคนงานที่เกี่ยวข้อง                                     | 763            | 1                        | -          | 24                        | -                           |
| ช่างหรือผู้ปฏิบัติงานในกระบวนการผลิตและกรรมกร                                | 37,293         | 61                       | 119        | 26,604                    | 2,819                       |
| ผู้ปฏิบัติงานเกี่ยวกับด้านบริการต่าง ๆ                                       | 26,504         | 10                       | 3          | 277                       | 3                           |
| ผู้ปฏิบัติงานที่จัดจำหน่ายเชื้อเพลิงประเภทใดก็ได้<br>หรือไม่ทราบประเภทอาชีพ  | 559            | -                        | -          | 65                        | -                           |

หมวดอาชีพและอุตสาหกรรมในรอบปี เพศ และ เขตเทศบาล\* (ต่อ)  
 BY LAST YEAR OCCUPATION AND INDUSTRY, SEX AND AREA\* (Contd.)

| INDUSTRY GROUP                |                         |  |                    |                     |                    | MAJOR OCCUPATION GROUP AND SEX   |
|-------------------------------|-------------------------|--|--------------------|---------------------|--------------------|--|
| การสาธารณูปโภค<br>ELECTRICITY | พาณิชย์กรรม<br>COMMERCE | การขนส่ง<br>TRANSPORT<br>COMMUNICA<br>TION | บริการ<br>SERVICES | การเงิน<br>CURRENCY | ไม่ทราบ<br>UNKNOWN |  |
| 1                             | 4                       | -  | 28                 | -                   | 2                  | Miners, Quarrymen, Well Drillers and Related Workers                           |
| 118                           | 241                     | 19,928                                     | 1,835              | 146                 | 287                | Transport Equipment Operators and Related Workers                              |
| 1,564                         | 854                     | 1,028                                      | 3,625              | 47                  | 10,494             | Craftsmen, Production Workers and Laborers                                     |
| 82                            | 183                     | 227  | 20,491             | 265                 | 406                | Service Workers  |
| 3                             | 5                       | 14   | 396                | 12                  | 447                | Workers not Classifiable by Occupation or Unknown                              |
| 560                           | 71,074                  | 1,884                                      | 57,250             | 2,289               | 9,891              | <b>FEMALE</b>  |
| 23                            | 50                      | 35   | 22,959             | 315                 | 202                | Professional, Technical and Related Workers                                    |
| 34                            | 54                      | 95   | 1,761              | 240                 | 43                 | Administrative, Executive, Managerial Workers and Government Officials, n.e.c. |
| 349                           | 375                     | 754  | 5,353              | 1,428               | 550                | Clerical and Related Workers   |
| 7                             | 70,138                  | 63   | 248                | 162                 | 2,380              | Sales Workers  |
| 2                             | 19                      | 1  | 88                 | -                   | 80                 | Agricultural, Animal Husbandry and Forest Workers, Fishermen and Hunters       |
| -                             | 6                       | -  | -                  | -                   | 1                  | Miners, Quarrymen, Well Drillers and Related Workers                           |
| -                             | 13                      | 702  | 13                 | 1                   | 9                  | Transport Equipment Operators and Related Workers                              |
| 133                           | 238                     | 168  | 980                | 12                  | 6,159              | Craftsmen, Production Workers and Laborers                                     |
| 10                            | 177                     | 64   | 25,624             | 130                 | 206                | Service Workers  |
| 2                             | 4                       | 2  | 224                | 1                   | 261                | Workers not Classifiable by Occupation or Unknown                              |

ตาราง 26 ประชากรอายุ 11 ปีขึ้นไป ที่ทำงานในเชิงเศรษฐกิจ จำแนกตาม  
TABLE 26 ECONOMICALLY ACTIVE POPULATION 11 YEARS OF AGE AND OVER

| หมวดอาชีพและเพศ  | รวม<br>TOTAL     | หมวดอุตสาหกรรม           |               |                           |                             |
|--|------------------|--------------------------|---------------|---------------------------|-----------------------------|
|  |                  | เกษตรกรรม<br>AGRICULTURE | การขุดแร่     | หัตถกรรม<br>MANUFACTURING | การก่อสร้าง<br>CONSTRUCTION |
| <b>นอกเขตเทศบาล</b>  | <b>4,662,857</b> | <b>3,114,580</b>         | <b>40,365</b> | <b>397,305</b>            | <b>91,368</b>               |
| ผู้ปฏิบัติงานที่ใช้วิชาชีพ วิชาการและผู้ปฏิบัติงานที่เกี่ยวข้อง            | 125,469          | 274                      | 35            | 1,911                     | 332                         |
| ผู้ปฏิบัติงานบริหาร งานจัดการ และข้าราชการที่มีได้ระบุไว้ที่อื่น           | 90,957           | 279                      | 253           | 6,685                     | 1,969                       |
| เสมียนพนักงานและผู้ปฏิบัติงานที่เกี่ยวข้อง                                 | 60,349           | 224                      | 197           | 8,264                     | 495                         |
| ผู้ปฏิบัติงานอาชีพเกี่ยวกับการค้า  | 324,198          | 380                      | 190           | 3,129                     | 121                         |
| ผู้ทำงานกสิกรรม เลี้ยงสัตว์ ทำงานป่าไม้ ขาวประมง<br>นักล่า และดักจับสัตว์  | 3,117,845        | 3,109,262                | 155           | 1,229                     | 44                          |
| ผู้ทำงานเหมืองแร่ ต่อขุดหิน ผู้ขุดเจาะบ่อ<br>และผู้ปฏิบัติงานที่เกี่ยวข้อง | 18,930           | 12                       | 18,488        | 203                       | 11                          |
| พนักงานขับยานพาหนะ และคนงานที่เกี่ยวข้อง                                   | 84,568           | 677                      | 824           | 5,339                     | 1,006                       |
| ช่างหรือผู้ปฏิบัติงานในกระบวนการผลิตและกรรมกร                              | 728,174          | 2,743                    | 20,112        | 363,354                   | 87,032                      |
| ผู้ปฏิบัติงานเกี่ยวกับด้านบริการต่าง ๆ                                     | 108,438          | 720                      | 111           | 6,992                     | 358                         |
| ผู้ปฏิบัติงานที่จัดจำแนกเข้าอาชีพประเภทใดไม่ได้<br>หรือไม่ทราบประเภทอาชีพ  | 3,929            | 9                        | -             | 199                       | -                           |
| <b>ชาย</b>   | <b>2,378,946</b> | <b>1,514,104</b>         | <b>25,655</b> | <b>200,923</b>            | <b>70,289</b>               |
| ผู้ปฏิบัติงานที่ใช้วิชาชีพ วิชาการและผู้ปฏิบัติงานที่เกี่ยวข้อง            | 62,211           | 148                      | 35            | 1,151                     | 302                         |
| ผู้ปฏิบัติงานบริหาร งานจัดการ และข้าราชการที่มีได้ระบุไว้ที่อื่น           | 85,673           | 257                      | 236           | 5,500                     | 1,818                       |
| เสมียนพนักงานและผู้ปฏิบัติงานที่เกี่ยวข้อง                                 | 37,001           | 123                      | 141           | 4,628                     | 305                         |
| ผู้ปฏิบัติงานอาชีพเกี่ยวกับการค้า  | 119,967          | 178                      | 132           | 2,283                     | 70                          |
| ผู้ทำงานกสิกรรม เลี้ยงสัตว์ ทำงานป่าไม้ ขาวประมง<br>นักล่า และดักจับสัตว์  | 1,515,862        | 1,510,839                | 105           | 756                       | 1                           |

หมวดอาชีพและอุตสาหกรรมในรอบปี เพศ และ เขตเทศบาล\* (ต่อ)  
 BY LAST YEAR OCCUPATION AND INDUSTRY, SEX AND AREA\* (Contd.)

| INDUSTRY GROUP                |                         |   |                    |                     |                    | MAJOR OCCUPATION GROUP AND SEX   |
|-------------------------------|-------------------------|---|--------------------|---------------------|--------------------|--|
| การสาธารณูปโภค<br>ELECTRICITY | พาณิชย์กรรม<br>COMMERCE | การขนส่ง<br>TRANSPORT<br>COMMUNICA-<br>TION | บริการ<br>SERVICES | การเงิน<br>CURRENCY | ไม่ทราบ<br>UNKNOWN |  |
| 13,448                        | 316,694                 | 84,988                                      | 359,554            | 11,177              | 233,378            | <b>NON-MUNICIPAL</b>   |
| 574                           | 269                     | 424   | 119,244            | 1,371               | 1,035              | Professional, Technical and Related Workers                                    |
| 1,043                         | 608                     | 1,054                                       | 76,197             | 1,513               | 1,356              | Administrative, Executive, Managerial Workers and Government Officials, n.e.c. |
| 2,361                         | 1,557                   | 10,559                                      | 28,582             | 5,030               | 3,080              | Clerical and Related Workers   |
| 46                            | 309,506                 | 395   | 861                | 1,317               | 8,253              | Sales Workers  |
| 117                           | 279                     | 158   | 3,103              | 23                  | 3,475              | Agricultural, Animal Husbandry and Forest Workers, Fishermen and Hunters       |
| -                             | 122                     | 19  | 49                 | -                   | 26                 | Miners, Quarrymen, Well Drillers and Related Workers                           |
| 766                           | 743                     | 65,014                                      | 8,381              | 411                 | 1,407              | Transport Equipment Operators and Related Workers                              |
| 7,328                         | 2,751                   | 6,025                                       | 29,165             | 360                 | 209,304            | Craftsmen, Production Workers and Laborers                                     |
| 1,180                         | 854                     | 1,256                                       | 93,328             | 1,105               | 2,534              | Service Workers  |
| 33                            | 5                       | 84  | 644                | 47                  | 2,908              | Workers not Classifiable by Occupation or Unknown                              |
| 11,675                        | 117,290                 | 78,768                                      | 230,578            | 7,411               | 122,253            | <b>MALE</b>  |
| 469                           | 134                     | 296   | 58,153             | 893                 | 630                | Professional, Technical and Related Workers                                    |
| 915                           | 496                     | 893   | 73,231             | 1,148               | 1,179              | Administrative, Executive, Managerial Workers and Government Officials, n.e.c. |
| 1,633                         | 647                     | 9,254                                       | 16,761             | 2,914               | 1,595              | Clerical and Related Workers   |
| 40                            | 112,449                 | 300   | 339                | 923                 | 3,254              | Sales Workers  |
| 94                            | 121                     | 142   | 2,049              | 23                  | 1,732              | Agricultural, Animal Husbandry and Forest Workers, Fishermen and Hunters       |



ตาราง 26 ประชากรอายุ 11 ปีขึ้นไป ที่ทำงานในเชิงเศรษฐกิจ จำแนกตาม  
TABLE 26 ECONOMICALLY ACTIVE POPULATION 11 YEARS OF AGE AND OVER

| หมวดอาชีพและเพศ  | รวม<br>TOTAL     | หมวดอุตสาหกรรม           |               |                           |                             |
|--|------------------|--------------------------|---------------|---------------------------|-----------------------------|
|  |                  | เกษตรกรรม<br>AGRICULTURE | การขุดแร่     | หัตถกรรม<br>MANUFACTURING | การก่อสร้าง<br>CONSTRUCTION |
| ผู้ทำงานเหมืองแร่ ต่อยข่อยหิน ผู้ขุดเจาะบ่อ<br>และผู้ปฏิบัติงานที่เกี่ยวข้อง | 12,156           | 12                       | 11,806        | 170                       | 5                           |
| พนักงานรับขนพาหนะ และคนงานที่เกี่ยวข้อง                                      | 81,798           | 606                      | 812           | 5,230                     | 988                         |
| ช่างหรือผู้ปฏิบัติงานในกระบวนการผลิตและกรรมกร                                | 402,458          | 1,434                    | 12,297        | 176,123                   | 66,547                      |
| ผู้ปฏิบัติงานเกี่ยวกับด้านบริการต่าง ๆ                                       | 59,085           | 498                      | 91            | 4,953                     | 253                         |
| ผู้ปฏิบัติงานที่จัดจำแนกเข้าอาชีพประเภทใดไม่ได้<br>หรือไม่ทราบประเภทอาชีพ    | 2,735            | 9                        | -             | 129                       | -                           |
| <b>หญิง</b>  | <b>2,283,911</b> | <b>1,600,476</b>         | <b>14,710</b> | <b>196,382</b>            | <b>21,079</b>               |
| ผู้ปฏิบัติงานที่ใช้วิชาชีพ วิชาการและผู้ปฏิบัติงานที่เกี่ยวข้อง              | 63,258           | 126                      | -             | 760                       | 30                          |
| ผู้ปฏิบัติงานบริหาร งานจัดการ และข้าราชการที่มีได้ระบุไว้ที่อื่น             | 5,284            | 22                       | 17            | 1,185                     | 151                         |
| เสมียนพนักงานและผู้ปฏิบัติงานที่เกี่ยวข้อง                                   | 23,348           | 101                      | 56            | 3,636                     | 190                         |
| ผู้ปฏิบัติงานอาชีพเกี่ยวกับการค้า  | 204,231          | 202                      | 58            | 846                       | 51                          |
| ผู้ทำงานกลสิกรรม เลี้ยงสัตว์ ทำงานป่าไม้ ชาวประมง<br>นักล่า และสัตว์จับสัตว์ | 1,601,983        | 1,598,423                | 50            | 473                       | 43                          |
| ผู้ทำงานเหมืองแร่ ต่อยข่อยหิน ผู้ขุดเจาะบ่อ<br>และผู้ปฏิบัติงานที่เกี่ยวข้อง | 6,774            | -                        | 6,682         | 33                        | 6                           |
| พนักงานรับขนพาหนะ และคนงานที่เกี่ยวข้อง                                      | 2,770            | 71                       | 12            | 109                       | 18                          |
| ช่างหรือผู้ปฏิบัติงานในกระบวนการผลิตและกรรมกร                                | 325,716          | 1,309                    | 7,815         | 187,231                   | 20,485                      |
| ผู้ปฏิบัติงานเกี่ยวกับด้านบริการต่าง ๆ                                       | 49,353           | 222                      | 20            | 2,039                     | 105                         |
| ผู้ปฏิบัติงานที่จัดจำแนกเข้าอาชีพประเภทใดไม่ได้<br>หรือไม่ทราบประเภทอาชีพ    | 1,194            | -                        | -             | 70                        | -                           |

หมวดอาชีพและอุตสาหกรรมในรอบปี เพศ และ เขตเทศบาล\* (ต่อ)  
 BY LAST YEAR OCCUPATION AND INDUSTRY, SEX AND AREA\* (Contd.)

| INDUSTRY GROUP                 |                        |                                     |                    |                     |                    | MAJOR OCCUPATION GROUP AND SEX   |
|--------------------------------|------------------------|-------------------------------------|--------------------|---------------------|--------------------|--|
| อุตสาหกรรมไฟฟ้า<br>ELECTRICITY | พาณิชยกรรม<br>COMMERCE | การขนส่ง<br>TRANSPORT COMMUNICATION | บริการ<br>SERVICES | การเงิน<br>CURRENCY | ไม่ทราบ<br>UNKNOWN |  |
| -                              | 81                     | 19                                  | 37                 | -                   | 26                 | Miners, Quarrymen, Well Drillers and Related Workers                           |
| 749                            | 737                    | 62,578                              | 8,315              | 406                 | 1,377              | Transport Equipment Operators and Related Workers                              |
| 6,760                          | 2,116                  | 5,138                               | 23,177             | 270                 | 108,596            | Craftsmen, Production Workers and Laborers                                     |
| 993                            | 510                    | 1,071                               | 48,035             | 806                 | 1,875              | Service Workers  |
| 22                             | -                      | 77                                  | 481                | 28                  | 1,989              | Workers not Classifiable by Occupation or Unknown                              |
| 1,773                          | 199,404                | 6,220                               | 128,976            | 3,766               | 111,125            | <b>FEMALE</b>  |
| 105                            | 135                    | 128                                 | 61,091             | 478                 | 405                | Professional, Technical and Related Workers                                    |
| 128                            | 112                    | 161                                 | 2,966              | 365                 | 177                | Administrative, Executive, Managerial Workers and Government Officials, n.e.c. |
| 728                            | 910                    | 2,305                               | 11,821             | 2,116               | 1,485              | Clerical and Related Workers   |
| 6                              | 197,058                | 95                                  | 522                | 394                 | 4,999              | Sales Workers  |
| 23                             | 158                    | 16                                  | 1,054              | -                   | 1,743              | Agricultural, Animal Husbandry and Forest Workers, Fishermen and Hunters       |
| -                              | 41                     | -                                   | 12                 | -                   | -                  | Miners, Quarrymen, Well Drillers and Related Workers                           |
| 17                             | 6                      | 2,436                               | 66                 | 5                   | 30                 | Transport Equipment Operators and Related Workers                              |
| 568                            | 635                    | 887                                 | 5,988              | 90                  | 100,708            | Craftsmen, Production Workers and Laborers                                     |
| 187                            | 344                    | 185                                 | 45,293             | 299                 | 659                | Service Workers  |
| 11                             | 5                      | 7                                   | 163                | 19                  | 919                | Workers not Classifiable by Occupation or Unknown                              |

ตาราง 27 ประชากรอายุ 11 ปีขึ้นไป ที่ทำงานในเชิงเศรษฐกิจ จำแนกตามสถานภาพการทำงาน หมวดอายุ เพศ และ เขตเทศบาล  
 TABLE 27 ECONOMICALLY ACTIVE POPULATION 11 YEARS OF AGE AND OVER, BY WORK STATUS, AGE GROUP, SEX AND AREA

| หมวดอายุ<br>AGE GROUP   | รวม<br>TOTAL | นายจ้าง<br>EMPLOYER | ผู้ประกอบการ<br>ส่วนตัว<br>OWN<br>ACCOUNT<br>WORKER | สถานภาพการทำงาน WORK STATUS |   |                  | ผู้ทำธุรกิจของ<br>ครัวเรือนโดยไม่<br>ได้รับค่าจ้าง<br>UNPAID<br>FAMILY<br>WORKER | ไม่ทราบ<br>UNKNOWN |
|-------------------------|--------------|---------------------|---|-----------------------------|---|------------------|--|--------------------|
|                         |              |                     |   | ลูกจ้าง EMPLOYEE            |   |                  |  |                    |
|                         |              |                     |   | รัฐบาล<br>GOVERNMENT        | รัฐวิสาหกิจ<br>GOVERNMENT<br>ENTERPRISE | เอกชน<br>PRIVATE |  |                    |
| <b>ยอดรวม TOTAL</b>     | 5,100,663    | 6,930               | 1,448,366   | 347,126                     | 50,297                                  | 1,006,286        | 2,231,759  | 9,899              |
| <b>ส่วนร้อย PERCENT</b> | 100.0        | .1                  | 28.4  | 6.8                         | 1.0                                     | 19.7             | 43.8   | .2                 |
| 11-14                   | 284,558      | 23                  | 4,080   | 341                         | 146                                     | 49,895           | 229,183  | 890                |
| 15-19                   | 742,718      | 109                 | 27,727  | 8,059                       | 2,319                                   | 188,331          | 514,522  | 1,651              |
| 20-24                   | 785,446      | 345                 | 83,597  | 96,587                      | 7,361                                   | 197,535          | 398,214  | 1,807              |
| 25-29                   | 672,680      | 784                 | 153,939   | 66,881                      | 9,828                                   | 160,829          | 278,986  | 1,433              |
| 30-34                   | 505,159      | 1,003               | 159,606   | 49,274                      | 8,706                                   | 105,574          | 180,108  | 888                |
| 35-39                   | 458,894      | 1,029               | 174,794   | 39,428                      | 7,653                                   | 84,815           | 150,443  | 732                |
| 40-44                   | 452,116      | 1,064               | 197,809   | 29,690                      | 5,876                                   | 74,111           | 142,849  | 717                |
| 45-49                   | 383,592      | 877                 | 182,503   | 23,612                      | 3,785                                   | 55,048           | 117,161  | 606                |
| 50-54                   | 306,833      | 689                 | 155,547   | 19,831                      | 2,746                                   | 38,761           | 88,835   | 424                |
| 55-59                   | 212,647      | 415                 | 116,178   | 11,564                      | 1,565                                   | 23,714           | 58,919   | 292                |
| 60-64                   | 142,675      | 303                 | 88,228  | 1,323                       | 215                                     | 14,455           | 37,994   | 157                |
| 65 ขึ้นไป & Over        | 153,345      | 289                 | 104,358   | 536                         | 97                                      | 13,218           | 34,545   | 302                |
| <b>ชาย MALE</b>         | 2,618,460    | 5,478               | 1,052,094   | 247,364                     | 39,020                                  | 570,130          | 699,290  | 5,084              |
| <b>ส่วนร้อย PERCENT</b> | 100.0        | .2                  | 40.2  | 9.4                         | 1.5                                     | 21.8             | 26.7   | .2                 |
| 11-14                   | 131,452      | 15                  | 1,834   | 182                         | 87                                      | 23,119           | 105,758  | 457                |
| 15-19                   | 363,913      | 63                  | 14,640  | 5,110                       | 1,536                                   | 96,692           | 245,080  | 742                |
| 20-24                   | 407,342      | 236                 | 56,507  | 71,542                      | 4,720                                   | 104,946          | 168,414  | 977                |
| 25-29                   | 349,554      | 642                 | 114,759   | 40,216                      | 7,039                                   | 96,101           | 90,008   | 789                |
| 30-34                   | 263,754      | 805                 | 119,563   | 32,185                      | 6,705                                   | 65,233           | 38,789   | 474                |
| 35-39                   | 237,587      | 856                 | 130,264   | 27,562                      | 6,274                                   | 52,303           | 19,944   | 384                |
| 40-44                   | 234,529      | 847                 | 147,280   | 22,788                      | 5,057                                   | 45,554           | 12,666   | 337                |
| 45-49                   | 197,541      | 691                 | 133,490   | 19,772                      | 3,369                                   | 32,998           | 6,931  | 290                |
| 50-54                   | 158,489      | 537                 | 112,048   | 16,384                      | 2,498                                   | 22,800           | 4,025  | 197                |
| 55-59                   | 111,420      | 334                 | 83,156  | 10,010                      | 1,451                                   | 13,862           | 2,459  | 148                |
| 60-64                   | 76,085       | 228                 | 63,664  | 1,171                       | 204                                     | 8,674            | 2,077  | 67                 |
| 65 ขึ้นไป & Over        | 86,794       | 224                 | 74,889  | 442                         | 80                                      | 7,848            | 3,139  | 172                |

ตาราง 27 ประชากรอายุ 11 ปีขึ้นไป ที่ทำงานในเชิงเศรษฐกิจ จำแนกตามสถานภาพการทำงาน หมวดอายุ เพศ และ เขตเทศบาล (ต่อ)  
 TABLE 27 ECONOMICALLY ACTIVE POPULATION 11 YEARS OF AGE AND OVER, BY WORK STATUS, AGE GROUP, SEX AND AREA (Contd.)

| หมวดอายุ<br>AGE GROUP    | รวม<br>TOTAL | นายจ้าง<br>EMPLOYER | ผู้ประกอบการ<br>ธุรกิจ<br>ส่วนตัว<br>OWN<br>ACCOUNT<br>WORKER | สถานภาพการทำงาน WORK STATUS |   |                  | ผู้ทำธุรกิจของ<br>ครัวเรือนโดยไม่<br>ได้รับค่าจ้าง<br>UNPAID<br>FAMILY<br>WORKER | ไม่ทราบ<br>UNKNOWN |
|--------------------------|--------------|---------------------|---|-----------------------------|---|------------------|--|--------------------|
|                          |              |                     |   | ลูกจ้าง EMPLOYEE            |   |                  |  |                    |
|                          |              |                     |   | รัฐบาล<br>GOVERNMENT        | รัฐวิสาหกิจ<br>GOVERNMENT<br>ENTERPRISE | เอกชน<br>PRIVATE |  |                    |
| หญิง FEMALE              | 2,482,203    | 1,452               | 396,272   | 99,762                      | 11,277                                  | 436,156          | 1,532,469  | 4,815              |
| ส่วนร้อย PERCENT         | 100.0        | -                   | 16.0  | 4.0                         | .4                                      | 17.6             | 61.7   | .2                 |
| 11-14                    | 153,106      | 8                   | 2,246   | 159                         | 59                                      | 26,776           | 123,425  | 433                |
| 15-19                    | 378,805      | 46                  | 13,087  | 2,949                       | 783                                     | 91,639           | 269,442  | 859                |
| 20-24                    | 378,104      | 109                 | 27,090  | 25,045                      | 2,641                                   | 92,589           | 229,800  | 830                |
| 25-29                    | 323,126      | 142                 | 39,180  | 26,665                      | 2,789                                   | 64,728           | 188,978  | 644                |
| 30-34                    | 241,405      | 198                 | 40,043  | 17,089                      | 2,001                                   | 40,341           | 141,319  | 414                |
| 35-39                    | 221,307      | 173                 | 44,530  | 11,866                      | 1,379                                   | 32,512           | 130,499  | 348                |
| 40-44                    | 217,587      | 217                 | 50,529  | 6,902                       | 819                                     | 28,557           | 130,183  | 380                |
| 45-49                    | 186,051      | 186                 | 49,013  | 3,840                       | 416                                     | 22,050           | 110,230  | 316                |
| 50-54                    | 148,344      | 152                 | 43,499  | 3,447                       | 248                                     | 15,961           | 84,810   | 227                |
| 55-59                    | 101,227      | 81                  | 33,022  | 1,554                       | 114                                     | 9,852            | 56,460   | 144                |
| 60-64                    | 66,590       | 75                  | 24,564  | 152                         | 11                                      | 5,781            | 35,917   | 90                 |
| 65 ขึ้นไป & Over         | 66,551       | 65                  | 29,469  | 94                          | 17                                      | 5,370            | 31,406   | 130                |
| ในเขตเทศบาล<br>MUNICIPAL | 419,315      | 2,129               | 123,057   | 75,914                      | 11,155                                  | 124,065          | 80,449   | 2,546              |
| ส่วนร้อย PERCENT         | 100.0        | .5                  | 29.3  | 18.1                        | 2.7                                     | 29.6             | 19.2   | .6                 |
| 11-14                    | 9,347        | 3                   | 613   | 41                          | 13                                      | 4,931            | 3,646  | 100                |
| 15-19                    | 41,408       | 22                  | 4,059   | 1,377                       | 319                                     | 22,589           | 12,696   | 346                |
| 20-24                    | 71,425       | 108                 | 9,558   | 17,475                      | 1,660                                   | 27,020           | 15,110   | 494                |
| 25-29                    | 70,040       | 242                 | 15,377  | 16,235                      | 2,314                                   | 22,205           | 13,212   | 455                |
| 30-34                    | 51,537       | 334                 | 14,798  | 11,709                      | 1,946                                   | 13,682           | 8,815  | 253                |
| 35-39                    | 43,851       | 338                 | 15,309  | 9,329                       | 1,631                                   | 10,115           | 6,940  | 189                |
| 40-44                    | 40,013       | 356                 | 16,669  | 6,961                       | 1,134                                   | 8,518            | 6,160  | 215                |
| 45-49                    | 32,671       | 270                 | 14,788  | 5,236                       | 860                                     | 6,003            | 5,326  | 188                |
| 50-54                    | 25,119       | 202                 | 11,836  | 4,465                       | 736                                     | 4,245            | 3,515  | 120                |
| 55-59                    | 15,861       | 111                 | 8,136   | 2,612                       | 458                                     | 2,270            | 2,165  | 89                 |
| 60-64                    | 9,029        | 74                  | 5,738   | 323                         | 58                                      | 1,318            | 1,483  | 35                 |
| 65 ขึ้นไป & Over         | 9,014        | 69                  | 6,176   | 151                         | 26                                      | 1,169            | 1,361  | 62                 |



ตาราง 27 ประชากรอายุ 11 ปีขึ้นไป ที่ทำงานในเชิงเศรษฐกิจ จำแนกตามสถานภาพการทำงาน หมวดอายุ เพศ และ ภาคเทศบาล (ต่อ)  
TABLE 27 ECONOMICALLY ACTIVE POPULATION 11 YEARS OF AGE AND OVER, BY WORK STATUS, AGE GROUP, SEX AND AREA (Contd.)

| หมวดอายุ<br>AGE GROUP | รวม<br>TOTAL | นายจ้าง<br>EMPLOYER | ผู้ประกอบการ<br>ธุรกิจ<br>ส่วนตัว<br>OWN<br>ACCOUNT<br>WORKER | สถานภาพการทำงาน WORK STATUS |   |                  | ผู้ทำธุรกิจของ<br>ครัวเรือนโดยไม่<br>ได้รับค่าจ้าง<br>UNPAID<br>FAMILY<br>WORKER | ไม่ทราบ<br>UNKNOWN |
|-----------------------|--------------|---------------------|---|-----------------------------|---|------------------|--|--------------------|
|                       |              |                     |   | ลูกจ้าง EMPLOYEE            |   |                  |  |                    |
|                       |              |                     |   | รัฐบาล<br>GOVERNMENT        | รัฐวิสาหกิจ<br>GOVERNMENT<br>ENTERPRISE | เอกชน<br>PRIVATE |  |                    |
| ชาย MALE              | 230,123      | 1,617               | 70,381  | 48,293                      | 8,854                                   | 76,129           | 23,579   | 1,270              |
| ส่วนร้อย PERCENT      | 100.0        | .7                  | 30.6  | 21.0                        | 3.8                                     | 33.1             | 10.2   | .6                 |
| 11-14                 | 4,133        | 1                   | 321   | 19                          | 6                                       | 2,229            | 1,503  | 54                 |
| 15-19                 | 20,804       | 15                  | 2,160   | 803                         | 235                                     | 11,856           | 5,568  | 167                |
| 20-24                 | 39,271       | 65                  | 5,216   | 11,202                      | 1,173                                   | 15,149           | 6,219  | 247                |
| 25-29                 | 38,288       | 190                 | 8,767   | 8,585                       | 1,698                                   | 14,227           | 4,584  | 237                |
| 30-34                 | 28,810       | 248                 | 8,615   | 6,921                       | 1,500                                   | 9,191            | 2,208  | 127                |
| 35-39                 | 24,302       | 267                 | 8,620   | 5,875                       | 1,359                                   | 6,860            | 1,230  | 91                 |
| 40-44                 | 22,348       | 274                 | 9,422   | 4,865                       | 974                                     | 5,917            | 792  | 104                |
| 45-49                 | 18,065       | 207                 | 8,237   | 4,023                       | 738                                     | 4,216            | 565  | 79                 |
| 50-54                 | 14,410       | 157                 | 6,752   | 3,456                       | 667                                     | 2,988            | 331  | 59                 |
| 55-59                 | 9,280        | 87                  | 4,754   | 2,137                       | 425                                     | 1,661            | 165  | 51                 |
| 60-64                 | 5,182        | 54                  | 3,615   | 280                         | 56                                      | 994              | 170  | 13                 |
| 65 ขึ้นไป & Over      | 5,230        | 52                  | 3,902   | 127                         | 23                                      | 841              | 244  | 41                 |
| หญิง FEMALE           | 189,192      | 512                 | 52,676  | 27,621                      | 2,301                                   | 47,936           | 56,870   | 1,276              |
| ส่วนร้อย PERCENT      | 100.0        | .3                  | 27.8  | 14.6                        | 1.2                                     | 25.3             | 30.0   | .7                 |
| 11-14                 | 5,214        | 2                   | 292   | 22                          | 7                                       | 2,702            | 2,143  | 46                 |
| 15-19                 | 20,604       | 7                   | 1,899   | 574                         | 84                                      | 10,733           | 7,128  | 179                |
| 20-24                 | 32,154       | 43                  | 4,342   | 6,273                       | 487                                     | 11,871           | 8,891  | 247                |
| 25-29                 | 31,752       | 52                  | 6,610   | 7,650                       | 616                                     | 7,978            | 8,628  | 218                |
| 30-34                 | 22,727       | 86                  | 6,183   | 4,788                       | 446                                     | 4,491            | 6,607  | 126                |
| 35-39                 | 19,549       | 71                  | 6,689   | 3,454                       | 272                                     | 3,255            | 5,710  | 98                 |
| 40-44                 | 17,665       | 82                  | 7,247   | 2,096                       | 160                                     | 2,601            | 5,368  | 111                |
| 45-49                 | 14,606       | 63                  | 6,551   | 1,213                       | 122                                     | 1,787            | 4,761  | 109                |
| 50-54                 | 10,709       | 45                  | 5,084   | 1,009                       | 69                                      | 1,257            | 3,184  | 61                 |
| 55-59                 | 6,581        | 24                  | 3,382   | 475                         | 33                                      | 609              | 2,020  | 38                 |
| 60-64                 | 3,847        | 20                  | 2,123   | 43                          | 2                                       | 324              | 1,313  | 22                 |
| 65 ขึ้นไป & Over      | 3,784        | 17                  | 2,274   | 24                          | 3                                       | 328              | 1,117  | 21                 |

ตาราง 27 ประชากรอายุ 11 ปีขึ้นไป ที่ทำงานในเชิงเศรษฐกิจ จำแนกตามสถานภาพการทำงาน หมวดอายุ เพศ และ เขตเทศบาล (ต่อ)  
 TABLE 27 ECONOMICALLY ACTIVE POPULATION 11 YEARS OF AGE AND OVER, BY WORK STATUS, AGE GROUP, SEX AND AREA (Contd.)

| หมวดอายุ<br>AGE GROUP         | รวม<br>TOTAL | นายจ้าง<br>EMPLOYER | ผู้ประกอบการ<br>ส่วนตัว<br>OWN<br>ACCOUNT<br>WORKER | สถานภาพการทำงาน WORK STATUS |   |                  | ผู้ทำธุรกิจของ<br>ครัวเรือนโดยไม่<br>ได้รับค่าจ้าง<br>UNPAID<br>FAMILY<br>WORKER | ไม่ทราบ<br>UNKNOWN |
|-------------------------------|--------------|---------------------|---|-----------------------------|---|------------------|--|--------------------|
|                               |              |                     |   | ลูกจ้าง EMPLOYEE            |   |                  |  |                    |
|                               |              |                     |   | รัฐบาล<br>GOVERNMENT        | รัฐวิสาหกิจ<br>GOVERNMENT<br>ENTERPRISE | เอกชน<br>PRIVATE |  |                    |
| นอกเขตเทศบาล<br>NON-MUNICIPAL | 4,681,348    | 4,801               | 1,325,309   | 271,212                     | 39,142                                  | 882,221          | 2,151,310  | 7,353              |
| ส่วนร้อย PERCENT              | 100.0        | .1                  | 28.3  | 5.8                         | .8                                      | 18.8             | 46.0   | .2                 |
| 11-14                         | 275,211      | 20                  | 3,467   | 300                         | 133                                     | 44,964           | 225,537  | 790                |
| 15-19                         | 701,310      | 87                  | 23,668  | 6,682                       | 2,000                                   | 165,742          | 501,826  | 1,305              |
| 20-24                         | 714,021      | 237                 | 74,039  | 79,112                      | 5,701                                   | 170,515          | 383,104  | 1,313              |
| 25-29                         | 602,640      | 542                 | 138,562   | 50,646                      | 7,514                                   | 138,624          | 265,774  | 978                |
| 30-34                         | 453,622      | 669                 | 144,808   | 37,565                      | 6,760                                   | 91,892           | 171,293  | 635                |
| 35-39                         | 415,043      | 691                 | 159,485   | 30,099                      | 6,022                                   | 74,700           | 143,503  | 543                |
| 40-44                         | 412,103      | 708                 | 181,140   | 22,729                      | 4,742                                   | 65,593           | 136,689  | 502                |
| 45-49                         | 350,921      | 607                 | 167,715   | 18,376                      | 2,925                                   | 49,045           | 111,835  | 418                |
| 50-54                         | 281,714      | 487                 | 143,711   | 15,366                      | 2,010                                   | 34,516           | 85,320   | 304                |
| 55-59                         | 196,786      | 304                 | 108,042   | 8,952                       | 1,107                                   | 21,444           | 56,734   | 203                |
| 60-64                         | 133,646      | 229                 | 82,490  | 1,000                       | 157                                     | 13,137           | 36,511   | 122                |
| 65 ขึ้นไป & Over              | 144,331      | 220                 | 98,192  | 385                         | 71                                      | 12,049           | 33,184   | 240                |
| ชาย MALE                      | 2,388,337    | 3,861               | 981,713   | 199,071                     | 30,166                                  | 494,001          | 675,711  | 3,814              |
| ส่วนร้อย PERCENT              | 100.0        | .2                  | 41.1  | 8.3                         | 1.3                                     | 20.7             | 28.3   | .2                 |
| 11-14                         | 127,319      | 14                  | 1,513   | 163                         | 81                                      | 20,890           | 104,255  | 403                |
| 15-19                         | 343,109      | 48                  | 12,490  | 4,307                       | 1,301                                   | 84,836           | 239,512  | 625                |
| 20-24                         | 368,071      | 171                 | 51,291  | 60,340                      | 3,547                                   | 89,797           | 162,195  | 730                |
| 25-29                         | 311,266      | 452                 | 105,992   | 31,631                      | 5,341                                   | 81,874           | 85,424   | 552                |
| 30-34                         | 234,944      | 557                 | 110,948   | 25,264                      | 5,205                                   | 56,042           | 36,581   | 347                |
| 35-39                         | 213,285      | 589                 | 121,644   | 21,687                      | 4,915                                   | 45,443           | 18,714   | 293                |
| 40-44                         | 212,181      | 573                 | 137,858   | 17,923                      | 4,083                                   | 39,637           | 11,874   | 233                |
| 45-49                         | 179,476      | 484                 | 125,253   | 15,749                      | 2,631                                   | 28,782           | 6,366  | 211                |
| 50-54                         | 144,079      | 380                 | 105,296   | 12,928                      | 1,831                                   | 19,812           | 3,694  | 138                |
| 55-59                         | 102,140      | 247                 | 78,402  | 7,873                       | 1,026                                   | 12,201           | 2,294  | 97                 |
| 60-64                         | 70,903       | 174                 | 60,049  | 891                         | 148                                     | 7,680            | 1,907  | 54                 |
| 65 ขึ้นไป & Over              | 81,564       | 172                 | 70,987  | 315                         | 57                                      | 7,007            | 2,895  | 131                |

ตาราง 27 ประชากรอายุ 11 ปีขึ้นไป ที่ทำงานในเชิงเศรษฐกิจ จำแนกตามสถานภาพการทำงาน หมวดอายุ เพศ และ เขตเทศบาล (ต่อ)  
 TABLE 27 ECONOMICALLY ACTIVE POPULATION 11 YEARS OF AGE AND OVER, BY WORK STATUS, AGE GROUP, SEX AND AREA (Contd.)

| หมวดอายุ<br>AGE GROUP | รวม<br>TOTAL | นายจ้าง<br>EMPLOYER | ผู้ประกอบการ<br>ส่วนตัว<br>OWN<br>ACCOUNT<br>WORKER | สถานภาพการทำงาน WORK STATUS |  |                  | ผู้ทำธุรกิจของ<br>ครัวเรือนโดยไม่<br>ได้รับค่าจ้าง<br>UNPAID<br>FAMILY<br>WORKER | ไม่ทราบ<br>UNKNOWN |
|-----------------------|--------------|---------------------|---|-----------------------------|--|------------------|--|--------------------|
|                       |              |                     |   | ลูกจ้าง EMPLOYEE            |  |                  |  |                    |
|                       |              |                     |   | รัฐบาล<br>GOVERNMENT        | รัฐวิสาหกิจ<br>GOVERNMENT<br>ENTERPRISE. | เอกชน<br>PRIVATE |  |                    |
| หญิง FEMALE           | 2,293,011    | 940                 | 343,596   | 72,141                      | 8,976                                    | 388,220          | 1,475,599  | 3,539              |
| ส่วนร้อย PERCENT      | 100.0        | -                   | 15.0  | 3.1                         | .4                                       | 16.9             | 64.4   | .2                 |
| 11-14                 | 147,892      | 6                   | 1,954   | 137                         | 52                                       | 24,074           | 121,282  | 387                |
| 15-19                 | 358,201      | 39                  | 11,188  | 2,375                       | 699                                      | 80,906           | 262,314  | 680                |
| 20-24                 | 345,950      | 66                  | 22,748  | 18,772                      | 2,154                                    | 80,718           | 220,909  | 583                |
| 25-29                 | 291,374      | 90                  | 32,570  | 19,015                      | 2,173                                    | 56,750           | 180,350  | 426                |
| 30-34                 | 218,678      | 112                 | 33,860  | 12,301                      | 1,555                                    | 35,850           | 134,712  | 288                |
| 35-39                 | 201,758      | 102                 | 37,841  | 8,412                       | 1,107                                    | 29,257           | 124,789  | 250                |
| 40-44                 | 199,922      | 135                 | 43,282  | 4,806                       | 659                                      | 25,956           | 124,815  | 269                |
| 45-49                 | 171,445      | 123                 | 42,462  | 2,627                       | 294                                      | 20,263           | 105,469  | 207                |
| 50-54                 | 137,635      | 107                 | 38,415  | 2,438                       | 179                                      | 14,704           | 81,626   | 166                |
| 55-59                 | 94,646       | 57                  | 29,640  | 1,079                       | 81                                       | 9,243            | 54,440   | 106                |
| 60-64                 | 62,743       | 55                  | 22,441  | 109                         | 9  | 5,457            | 34,604   | 68                 |
| 65 ขึ้นไป & Over      | 62,767       | 48                  | 27,195  | 70                          | 14                                       | 5,042            | 30,289   | 109                |

ตาราง 28 ประชากรอายุ 11 ปีขึ้นไป ที่ทำงานในเชิงเศรษฐกิจ จำนวนตามหมวดอาชีพในรอบปี สภานาฬิกาทำงาน เพศและเขตเทศบาล  
 TABLE 28 ECONOMICALLY ACTIVE POPULATION 11 YEARS OF AGE AND OVER, BY LAST YEAR OCCUPATION, WORK STATUS, SEX AND AREA\*

| หมวดอาชีพ และเพศ   | สถานภาพที่ทำงาน WORKSTATUS |                  |                                    |                                    |                       |                   |               |  |  |  | ไม่ทราบ UNKNOWN | MAJOR OCCUPATION GROUP AND SEX |
|--|----------------------------|------------------|------------------------------------|------------------------------------|-----------------------|-------------------|---------------|--|--|--|-----------------|--------------------------------|
|  | รวม TOTAL                  | นายจ้าง EMPLOYER | ผู้ประกอบกิจการ OWN ACCOUNT WORKER |                                    | ผู้จ้างทำงาน EMPLOYEE |                   |               | ผู้จ้างครอบครัวที่ไม่ใช่ลูกจ้าง UNPAID FAMILY WORKER | ไม่ทราบ UNKNOWN  |  |                 |                                |
|  |                            |                  | นายจ้าง EMPLOYER                   | ผู้ประกอบกิจการ OWN ACCOUNT WORKER | รัฐบาล GOVERNMENT     | รัฐบาล GOVERNMENT | เอกชน PRIVATE |  |  |  |                 |                                |
| รวมทั้งสิ้น  | 5,081,183                  | 6,942            | 1,473,395                          | 357,756                            | 51,385                | 987,238           | 2,194,526     | 9,941  | TOTAL  |  |                 |                                |
| ผู้ปฏิบัติงานที่รับราชการ และผู้ปฏิบัติงานที่เกษียณ                | 164,926                    | 96               | 5,783                              | 132,029                            | 1,799                 | 22,1379           | 2,257         | 583  | Professional, Technical and Related Workers  |  |                 |                                |
| ผู้ปฏิบัติงานบริหาร งานจัดการ และข้าราชการที่ไม่ได้ระบุไว้         | 113,844                    | 937              | 3,573                              | 93,337                             | 3,908                 | 11,181            | 806           | 202  | Administrative, Executive, Managerial Workers and Government Officials, n.e.c.         |  |                 |                                |
| เสมียนพนักงาน และผู้ปฏิบัติงานที่เกษียณ                            | 83,097                     | 21               | 717                                | 38,581                             | 14,905                | 27,642            | 938           | 293  | Clerical and Related Workers   |  |                 |                                |
| ผู้ปฏิบัติงานอาชีพที่เกี่ยวกับการค้า                               | 443,558                    | 1,085            | 235,037                            | 524                                | 288                   | 28,334            | 176,613       | 1,677  | Sales Workers Agricultural, Animal Husbandry and Forest Workers, Fishermen and Hunters |  |                 |                                |
| ผู้ทำงานบริการ เช่นเดียวกับช่างไม้ ช่างประปา นักต้มและช่างตัดเสื้อ | 3,159,432                  | 2,161            | 1,034,142                          | 4,430                              | 615                   | 200,911           | 1,914,158     | 3,015  | Miners, Quarrymen, Well Drillers and Related Workers                                   |  |                 |                                |
| ผู้ทำงานเหมืองแร่ สัตตภัณฑ์ ผู้ดูแลระบบ และผู้ปฏิบัติงานที่เกษียณ  | 19,494                     | 28               | 5,189                              | 78                                 | 192                   | 7,184             | 6,778         | 45   | Transport Equipment Operators and Related Workers                                      |  |                 |                                |
| พนักงานรับอาหารและเครื่องดื่ม และคนงานที่เกษียณ                    | 108,844                    | 209              | 37,139                             | 10,527                             | 5,796                 | 51,107            | 3,667         | 399  | Craftsmen, Production Workers and Laborers   |  |                 |                                |
| ช่างที่ปฏิบัติงานในกระบวนการผลิตและกรรมกร                          | 925,344                    | 1,946            | 114,424                            | 32,453                             | 20,192                | 586,256           | 67,544        | 2,529  | Service Workers  |  |                 |                                |
| ผู้ปฏิบัติงานเกี่ยวกับด้านบริการต่างๆ                              | 157,113                    | 444              | 37,000                             | 44,883                             | 3,495                 | 49,162            | 21,673        | 456  | Workers not Classifiable by Occupation or Unknown                                      |  |                 |                                |
| ผู้ปฏิบัติงานที่ตายแล้วหรือที่พบรวมไม่ได้หรือไม่ทราบประเภทอาชีพ    | 5,431                      | 15               | 391                                | 914                                | 195                   | 3,082             | 92            | 742  |  |  |                 |                                |



ตาราง 28 ประชากรอายุ 11 ปีขึ้นไป ที่ทำงานในเชิงเศรษฐกิจ จำนวนตามหมวดอายุที่เหนือปี สถานภาพการทำงาน เพศและเขตเทศบาล \* (ต่อ)  
 TABLE 28 ECONOMICALLY ACTIVE POPULATION 11 YEARS OF AGE AND OVER, BY LAST YEAR OCCUPATION, WORK STATUS, SEX AND AREA\* (Contd.)

| หมวดอาชีพ<br>USI/WE   | สถานภาพการทำงาน WORK STATUS |                     |   |                      |   |                  |                   | MAJOR OCCUPATION GROUP<br>AND SEX |   |
|---|-----------------------------|---------------------|---|----------------------|---|------------------|-------------------|-----------------------------------|---|
|   | รวม<br>TOTAL                | นายจ้าง<br>EMPLOYER | ผู้ประกอบ<br>ธุรกิจในครัว<br>เรือน<br>WORKER<br>OWN ACCOUNT | ลูกจ้าง EMPLOYEE     |   |                  | ไม่รู้<br>UNKNOWN |                                   |   |
|   |                             |                     |   | รัฐบาล<br>GOVERNMENT | รัฐวิสาหกิจ<br>GOVERNMENT<br>ENTERPRISE | เอกชน<br>PRIVATE |                   |                                   |   |
| รวม   | 2,608,625                   | 5,563               | 1,069,557   | 252,885              | 40,312                                  | 562,337          | 672,762           | 5,209                             | MALE  |
| ผู้ปฏิบัติงานที่รัฐวิสาหกิจ ราชการ และผู้<br>ปฏิบัติงานที่อิสระ               | 77,986                      | 67                  | 4,491   | 61,581               | 1,234                                   | 9,434            | 972               | 207                               | Professional, Technical and<br>Related Workers  |
| ผู้ปฏิบัติงานบริหาร งานจัดการ และราชการ<br>ที่ไม่ได้ระบุไว้ที่อื่น            | 106,193                     | 805                 | 3,160   | 88,939               | 3,378                                   | 9,477            | 266               | 168                               | Administrative, Executive,<br>Managerial Workers and<br>Government Officials, n.e.c.            |
| เด็มนายจ้าง และผู้ปฏิบัติงานที่อิสระ  | 50,046                      | 19                  | 406   | 22,459               | 10,753                                  | 15,967           | 279               | 163                               | Clerical and Related Workers  |
| ผู้ปฏิบัติงานอาชีพที่เกี่ยวกับการค้า  | 166,031                     | 761                 | 108,832   | 210                  | 172                                     | 15,945           | 39,536            | 575                               | Sales Workers<br>Agricultural, Animal Husbandry<br>and Forest Workers,<br>Fishermen and Hunters |
| ผู้ทำงานบริการ เลี้ยงสัตว์ ทำงานที่ไม่<br>ซ้ำซ้อน นักค้าและช่างรับซื้อ        | 1,543,011                   | 1,738               | 827,339   | 2,920                | 425                                     | 109,062          | 599,987           | 1,540                             | Miners, Quarrymen, Well<br>Drillers and Related<br>Workers                                      |
| ผู้ทำงานเหมืองแร่ สอดท่อหิน ผู้ขุดเจาะบ่อ<br>และผู้ปฏิบัติงานที่อิสระ         | 12,613                      | 22                  | 4,510   | 78                   | 148                                     | 5,340            | 2,488             | 27                                | Transport Equipment Operators<br>and Related Workers  |
| พนักงานขายตามพาหนะ และคนงานที่<br>เกี่ยวข้อง                                  | 105,330                     | 196                 | 35,977  | 10,452               | 5,688                                   | 49,963           | 2,691             | 363                               | Craftsmen, Production Workers<br>and Laborers   |
| ช่างที่ปฏิบัติงานในกระบวนการผลิต<br>และกรรมกร                                 | 462,452                     | 1,718               | 69,589  | 25,984               | 15,510                                  | 326,120          | 22,058            | 1,473                             | Service Workers   |
| ผู้ปฏิบัติงานที่เกี่ยวกับด้านบริการต่าง ๆ                                     | 81,279                      | 233                 | 15,003  | 39,556               | 2,831                                   | 19,048           | 4,450             | 158                               | Workers not Classifiable by<br>Occupation or Unknown  |
| ผู้ปฏิบัติงานที่ไม่ได้จำแนกอาชีพที่ระบุมาได้<br>ไม่ได้พินิจพิจารณาประเภทอาชีพ | 3,684                       | 4                   | 250   | 706                  | 173                                     | 1,981            | 35                | 535                               |   |

ตาราง 28 ประชากรอายุ 11 ปีขึ้นไป ที่ทำงานในเชิงเศรษฐกิจ จำนวนตามหมวดอาชีพในอาชีพ สถานภาพการทำงาน เพศและเขตเทศบาล \* (ต่อ)

TABLE 28 ECONOMICALLY ACTIVE POPULATION 11 YEARS OF AGE AND OVER, BY LAST YEAR OCCUPATION, WORK STATUS, SEX AND AREA\* (Contd.)

| หมวดอาชีพ<br>AND SEX  | รวม<br>TOTAL | นายจ้าง<br>EMPLOYER | ผู้ประกอบการ<br>OWN ACCOUNT<br>WORKER | สถานภาพการทำงาน WORK STATUS |  |                    | ผู้ทำธุรกิจของ<br>ครอบครัวโดยไม่ได้รับค่าจ้าง<br>UNPAID FAMILY<br>WORKER | ไม่ทราบ<br>UNKNOWN | MAJOR OCCUPATION GROUP<br>AND SEX  |
|---|--------------|---------------------|---------------------------------------|-----------------------------|--|--------------------|--|--------------------|--|
|   |              |                     |                                       | ลูกจ้าง EMPLOYEE            |  | ไม่ทราบ<br>UNKNOWN |  |                    |  |
|   |              |                     |                                       | รัฐบาล<br>GOVERNMENT        | รัฐบาลทั้ง<br>รัฐบาล<br>GOVERNMENT<br>ENTERPRISE |                    |  |                    |  |
| หญิง  | 2,472,558    | 1,379               | 403,838                               | 104,871                     | 11,073   | 424,901            | 1,521,764  | 4,732              | FEMALE   |
| ผู้ปฏิบัติงานที่รับค่าจ้าง ราชการ และผู้ปฏิบัติงานที่ไม่ใช่ราชการ         | 86,940       | 29                  | 1,292                                 | 70,448                      | 565  | 12,945             | 1,285  | 376                | Professional, Technical and Related Workers                                    |
| ผู้ปฏิบัติงานรับราชการ, นายจ้าง, และข้าราชการที่ได้รับประโยชน์            | 7,751        | 132                 | 413                                   | 4,398                       | 530  | 1,704              | 540  | 34                 | Administrative, Executive, Managerial Workers and Government Officials, n.e.c. |
| เด็กลงทำงาน และผู้ปฏิบัติงานที่ไม่ใช่ราชการ                               | 33,051       | 2                   | 311                                   | 16,122                      | 4,152  | 11,675             | 659  | 130                | Clerical and Related Workers   |
| ผู้ปฏิบัติงานอาชีพที่เกี่ยวกับการค้า                                      | 277,527      | 324                 | 126,205                               | 314                         | 116  | 12,389             | 137,077  | 1,102              | Sales Workers  |
| ผู้ทำงานบริการ, เกษตรกร, ทำสวนไม้, ชาวประมง, นักดำน้ำ และนักดำน้ำ         | 1,616,421    | 423                 | 206,803                               | 1,510                       | 190  | 91,849             | 1,314,171  | 1,475              | Agricultural, Animal Husbandry and Forest Workers, Fishermen and Hunters       |
| ผู้ทำงานเหมืองแร่, ตัดต่อหิน, ผู้เจาะระเบิด และผู้ปฏิบัติงานที่เกี่ยวข้อง | 6,881        | 6                   | 679                                   | -                           | 44   | 1,844              | 4,290  | 18                 | Miners, Quarrymen, Well Drillers and Related Workers                           |
| พนักงานขนส่งสาธารณะ และคนงานที่เกี่ยวเนื่อง                               | 3,514        | 13                  | 1,162                                 | 75                          | 108  | 1,144              | 976  | 36                 | Transport Equipment Operators and Related Workers                              |
| ช่างฝีมือผู้ปฏิบัติงานในกระบวนการผลิต และกรรมกร                           | 362,892      | 228                 | 44,835                                | 6,469                       | 4,682  | 260,136            | 45,486   | 1,056              | Craftsmen, Production Workers and Laborers                                     |
| ผู้ปฏิบัติงานเกี่ยวกับบริการต่าง ๆ  | 75,834       | 211                 | 21,997                                | 5,327                       | 664  | 30,114             | 17,223   | 298                | Service Workers  |
| ผู้ปฏิบัติงานที่จัดจำแนกอาชีพที่ระบุไม่ได้ หรือไม่ทราบประเภทอาชีพ         | 1,747        | 11                  | 141                                   | 208                         | 22   | 1,101              | 57   | 207                | Workers not Classifiable by Occupation or Unknown                              |

ตาราง 28 ประชากรอายุ 11 ปีขึ้นไป ที่ทำงานในเชิงเศรษฐกิจ จำนวนตามหมวดอาชีพตามปีสุดท้าย สถานภาพการทำงาน เพศและเขตเทศบาล \* (ต่อ)  
 TABLE 28 ECONOMICALLY ACTIVE POPULATION 11 YEARS OF AGE AND OVER, BY LAST YEAR OCCUPATION, WORK STATUS, SEX AND AREA\* (Contd.)

| หมวดอาชีพ<br>และเพศ  | รวม<br>TOTAL | นายจ้าง<br>EMPLOYER | ผู้ประกอบการ<br>OWN ACCOUNT<br>WORKER | สถานภาพการทำงาน WORK STATUS |                      |                      |                   | ผู้ทำกรง<br>ครัวเรือนโดย<br>ไม่ได้รับค่าจ้าง<br>UNPAID<br>FAMILY<br>WORKER | ไม่รู้<br>UNKNOWN  | MAJOR OCCUPATION GROUP<br>AND SEX |
|--|--------------|---------------------|---------------------------------------|-----------------------------|----------------------|----------------------|-------------------|--|--|-----------------------------------|
|  |              |                     |                                       | ลูกจ้าง EMPLOYEE            |                      | รัฐบาล<br>GOVERNMENT | บริษัท<br>PRIVATE |  |  |                                   |
|  |              |                     |                                       | รัฐบาล<br>GOVERNMENT        | บริษัท<br>ENTREPRISE |                      |                   |  |  |                                   |
| ในเขตเทศบาล  | 418,265      | 2,076               | 123,087                               | 76,064                      | 11,111               | 123,980              | 79,727            | 2,220  | MUNICIPAL  |                                   |
| ผู้ปฏิบัติงานที่รัฐวิสาหกิจ ราชการ และผู้<br>ปฏิบัติงานที่เกี่ยวข้อง       | 39,463       | 49                  | 1,976                                 | 29,569                      | 531                  | 6,215                | 884               | 239  | Professional, Technical and<br>Related Workers                                       |                                   |
| ผู้ปฏิบัติงานบริหาร งานจัดการ และข้าราชการ<br>ที่ไม่ได้รับเงินเดือน        | 22,981       | 282                 | 1,158                                 | 17,905                      | 1,126                | 2,247                | 203               | 60   | Administrative, Executive,<br>Managerial Workers and<br>Government Officials, n.e.c. |                                   |
| เด็กรับจ้าง และผู้ปฏิบัติงานที่เกี่ยวข้อง                                  | 22,735       | 14                  | 215                                   | 10,632                      | 4,380                | 7,193                | 199               | 102  | Clerical and Related Workers   |                                   |
| ผู้ปฏิบัติงานอาชีพที่เกี่ยวข้องการค้า                                      | 119,360      | 521                 | 62,566                                | 121                         | 64                   | 8,294                | 47,058            | 736  | Sales Workers  |                                   |
| ผู้ทำงานบริการ เช่นเดียวกับช่างยนต์<br>ช่างประมง นักดนตรีและนักแสดง        | 41,594       | 314                 | 16,076                                | 319                         | 53                   | 10,298               | 14,421            | 113  | Agricultural, Animal Husbandry<br>and Forest Workers,<br>Fishermen and Hunters       |                                   |
| ผู้ทำงานเหมืองแร่ สัตว์ขุดดิน ผู้ดูแลระบบ<br>และผู้ปฏิบัติงานที่เกี่ยวข้อง | 563          | 4                   | 164                                   | 30                          | 4                    | 287                  | 72                | 2  | Miners, Quarrymen, Well<br>Drillers and Related<br>Workers                           |                                   |
| พนักงานรับตามพาหนะ และคนงานที่<br>เกี่ยวข้อง                               | 24,254       | 35                  | 10,490                                | 1,866                       | 1,099                | 9,791                | 853               | 120  | Transport Equipment Operators<br>and Related Workers                                 |                                   |
| ช่างหรือผู้ปฏิบัติงานในกระบวนการผลิต<br>และกรรมกร                          | 97,146       | 604                 | 18,456                                | 3,900                       | 3,250                | 62,288               | 8,065             | 583  | Craftsmen, Production Workers<br>and Laborers  |                                   |
| ผู้ปฏิบัติงานที่เกี่ยวกับบริการต่าง ๆ                                      | 49,657       | 249                 | 11,912                                | 11,568                      | 572                  | 16,210               | 7,952             | 194  | Service Workers  |                                   |
| ผู้ปฏิบัติงานที่ไม่ได้ระบุอาชีพประเภทใด<br>ไม่ได้หรือไม่ทราบประเภทอาชีพ    | 1,512        | 4                   | 74                                    | 154                         | 32                   | 1,157                | 20                | 71   | Workers not Classifiable by<br>Occupation or Unknown                                 |                                   |

ตาราง 28 ประชากรอายุ 15 ปีขึ้นไป ที่ทำงานในเชิงเศรษฐกิจ จำนวนตามหมวดอาชีพในวัยสุดท้าย สถานภาพการทำงาน เพศและเขตพัฒนา \* (ต่อ)  
 TABLE 28 ECONOMICALLY ACTIVE POPULATION 15 YEARS OF AGE AND OVER, BY LAST YEAR OCCUPATION, WORK STATUS, SEX AND AREA\* (Contd.)

| หมวดอาชีพ<br>and SEX  | รวม<br>TOTAL | นายจ้าง<br>EMPLOYER | ผู้ประกอบการ<br>OWN ACCOUNT<br>WORKER | สถานภาพการทำงาน<br>WORK STATUS |   |        | ผู้จ้างที่ของ<br>ครัวเรือน<br>ไม่ได้รับค่าจ้าง<br>UNPAID<br>FAMILY<br>WORKER | ไม่ทราบ<br>UNKNOWN | MAJOR OCCUPATION GROUP<br>AND SEX   |
|---|--------------|---------------------|---------------------------------------|--------------------------------|---|--------|--|--------------------|---|
|   |              |                     |                                       | รัฐบาล<br>GOVERNMENT           | รัฐวิสาหกิจ<br>GOVERNMENT<br>ENTERPRISE |        |  |                    |   |
|   |              |                     |                                       |                                | เอกชน<br>PRIVATE                        |        |  |                    |   |
| ชาย<br>MALE   | 229,608      | 1,597               | 70,381                                | 48,383                         | 8,832                                   | 76,116 | 23,218   | 1,081              | MALE  |
| ผู้ปฏิบัติงานที่ใช้วิชาชีพ วิชาการ และผู้<br>ปฏิบัติงานที่เกี่ยวข้อง        | 15,777       | 37                  | 1,513                                 | 10,820                         | 337                                     | 2,620  | 366  | 84                 | Professional, Technical and<br>Related Workers  |
| ผู้ปฏิบัติงานบริหาร งานจัดการ และข้าราชการ<br>ที่ไม่ได้ระบุไว้ก่อน          | 20,521       | 231                 | 991                                   | 16,302                         | 981                                     | 1,889  | 84   | 43                 | Administrative, Executive,<br>Managerial Workers and<br>Government Officials, n.e.c.            |
| เด็กรับจ้าง และผู้ปฏิบัติงานที่เกี่ยวข้อง                                   | 13,029       | 12                  | 125                                   | 5,752                          | 3,075                                   | 3,949  | 64   | 52                 | Clerical and Related Workers  |
| ผู้ปฏิบัติงานอาชีพที่เกี่ยวกับการค้า  | 46,062       | 375                 | 29,307                                | 41                             | 32                                      | 4,473  | 11,584   | 250                | Sales Workers<br>Agricultural, Animal Husbandry<br>and Forest Workers,<br>Fishermen and Hunters |
| ผู้ทำงานบริการ เช่น คอยส่งพัสดุ ทำงานที่ไม่<br>สามารถระบุ นิสัยและลักษณะได้ | 27,149       | 282                 | 12,198                                | 250                            | 35                                      | 8,817  | 5,491  | 76                 | Miners, Quarrymen, Well<br>Drillers and Related<br>Workers                                      |
| ผู้ทำงานเหมืองแร่ คอยขุดดิน ผู้ดูแลระบบ<br>และผู้ปฏิบัติงานที่เกี่ยวข้อง    | 455          | 3                   | 145                                   | 30                             | 4                                       | 243    | 28   | 2                  | Transport Equipment Operators<br>and Related Workers  |
| พนักงานรับเอกสาร และคนงานที่<br>เกี่ยวข้อง                                  | 23,510       | 35                  | 10,175                                | 1,851                          | 1,085                                   | 9,541  | 707  | 116                | Craftsmen, Production Workers<br>and Laborers   |
| ช่างและผู้ปฏิบัติงานในกระบวนการผลิต<br>และกรรมกร                            | 59,967       | 497                 | 11,495                                | 3,131                          | 2,775                                   | 38,524 | 3,180  | 365                | Service Workers   |
| ผู้ปฏิบัติงานเกี่ยวกับงานบริการต่าง ๆ                                       | 22,183       | 121                 | 4,392                                 | 10,098                         | 481                                     | 5,329  | 1,706  | 56                 | Workers not Classifiable by<br>Occupation or Unknown  |
| ผู้ปฏิบัติงานที่จัดจำแนกอาชีพประเภทได้<br>ไม่ได้หรือไม่ทราบประเภทอาชีพ      | 955          | 4                   | 40                                    | 108                            | 27                                      | 731    | 8  | 37                 |   |



ตาราง 28 ประชากรอายุ 11 ปีขึ้นไป ที่ทำงานในเชิงเศรษฐกิจ จำนวนตามหมวดอาชีพไม่ว่าปี สถานภาพการทำงาน เพศและเขตเทศบาล \* (ต่อ)  
 TABLE 28 ECONOMICALLY ACTIVE POPULATION 11 YEARS OF AGE AND OVER, BY LAST YEAR OCCUPATION, WORK STATUS, SEX AND AREA\* (Contd.)

| หมวดอาชีพ และเพศ  | สถานภาพการทำงาน WORK STATUS |                     |   |                      |   |                  |                    | ผู้ชำระค่าจ้าง<br>ครัวเรือนโดย<br>ไม่ชำระเงินค่าจ้าง<br>UNPAID FAMILY<br>WORKER | ไม่ทราบ<br>UNKNOWN   | MAJOR OCCUPATION GROUP<br>AND SEX |
|---|-----------------------------|---------------------|---|----------------------|---|------------------|--------------------|---|--|-----------------------------------|
|   | รวม<br>TOTAL                | นายจ้าง<br>EMPLOYER | ผู้ประกอบ<br>ธุรกิจส่วนตัว<br>OWN ACCOUNT<br>WORKER | ลูกจ้าง EMPLOYEE     |   |                  | ไม่ทราบ<br>UNKNOWN |   |  |                                   |
|   |                             |                     |   | รัฐบาล<br>GOVERNMENT | รัฐวิสาหกิจ<br>GOVERNMENT<br>ENTERPRISE | เอกชน<br>PRIVATE |                    |   |  |                                   |
| หญิง  | 198,657                     | 479                 | 52,706  | 27,681               | 2,279                                   | 47,864           | 56,509             | 1,139   | FEMALE   |                                   |
| ผู้ปฏิบัติงานที่ใช้วิชาชีพ วิชาการ และผู้<br>ปฏิบัติงานที่เกี่ยวข้อง            | 23,686                      | 12                  | 463   | 18,749               | 194                                     | 3,595            | 518                | 155   | Professional, Technical and<br>Related Workers                                       |                                   |
| ผู้ปฏิบัติงานบริหาร งานจัดการ และรักษาการ<br>ที่ไม่ได้ระบุไว้ก่อน               | 2,460                       | 51                  | 167   | 1,603                | 145                                     | 358              | 119                | 17  | Administrative, Executive,<br>Managerial Workers and<br>Government Officials, n.e.c. |                                   |
| เสมียนพนักงาน และผู้ปฏิบัติงานที่เกี่ยวข้อง                                     | 9,706                       | 2                   | 90  | 4,880                | 1,305                                   | 3,244            | 135                | 50  | Clerical and Related Workers   |                                   |
| ผู้ปฏิบัติงานอาชีพเกี่ยวกับการค้า   | 73,298                      | 146                 | 33,259  | 80                   | 32                                      | 3,821            | 35,474             | 486   | Sales Workers  |                                   |
| ผู้ทำงานเกษตรกรรม เลี้ยงสัตว์ ทำสวนป่าไม้<br>ชาวประมง นักล่าและล่าสัตว์         | 14,445                      | 32                  | 3,878   | 69                   | 18                                      | 1,481            | 8,930              | 37  | Agricultural, Animal Husbandry<br>and Forest Workers,<br>Fishermen and Hunters       |                                   |
| ผู้ทำงานเหมืองแร่ สัตว์ขุดดิน ผู้เจาะระเบิด<br>และผู้ปฏิบัติงานที่เกี่ยวข้อง    | 108                         | 1                   | 19  | -                    | -                                       | 44               | 44                 | -   | Miners, Quarrymen, Well<br>Drillers and Related<br>Workers                           |                                   |
| พนักงานขับพาหนะ และคนงานที่<br>เกี่ยวข้อง                                       | 744                         | -                   | 315   | 15                   | 14                                      | 250              | 146                | 4   | Transport Equipment Operators<br>and Related Workers                                 |                                   |
| ช่างหรือผู้ปฏิบัติงานในกระบวนการผลิต<br>และการรวม                               | 37,179                      | 107                 | 6,961   | 769                  | 475                                     | 23,764           | 4,885              | 218   | Craftsmen, Production Workers<br>and Laborers  |                                   |
| ผู้ปฏิบัติงานเกี่ยวกับด้านบริการต่าง ๆ  | 26,474                      | 128                 | 7,520   | 1,470                | 91                                      | 10,881           | 6,246              | 138   | Service Workers  |                                   |
| ผู้ปฏิบัติงานที่ไม่สามารถจำแนกเข้าอาชีพประเภทใด<br>ไม่ได้หรือไม่ทราบประเภทอาชีพ | 557                         | -                   | 34  | 46                   | 5                                       | 426              | 12                 | 34  | Workers not Classifiable by<br>Occupation or Unknown                                 |                                   |

ตาราง 28 ประชากรอายุ 11 ปีขึ้นไป ที่ทำงานในเชิงเศรษฐกิจ จำนวนตามหมวดอาชีพในรอบปี สถานภาพการทำงาน เพศและเขตเทศบาล \* (ต่อ)

TABLE 28 ECONOMICALLY ACTIVE POPULATION 11 YEARS OF AGE AND OVER, BY LAST YEAR OCCUPATION, WORK STATUS, SEX AND AREA\* (Contd.)

| หมวดอาชีพ<br>AND SEX  | รวม<br>TOTAL | นายจ้าง<br>EMPLOYER | ผู้ประกอบการ<br>OWN ACCOUNT<br>WORKER | สถานภาพการทำงาน<br>WORK STATUS |   |                     |                  | ผู้ทำธุรกิจของ<br>ครัวเรือนโดย<br>ไม่ได้รับค่าจ้าง<br>UNPAID<br>FAMILY<br>WORKER | ไม่ทราบ<br>UNKNOWN  | MAJOR OCCUPATION GROUP<br>AND SEX |
|---|--------------|---------------------|---------------------------------------|--------------------------------|---|---------------------|------------------|--|---|-----------------------------------|
|   |              |                     |                                       | รัฐบาล<br>GOVERNMENT           | รัฐวิสาหกิจ<br>GOVERNMENT<br>ENTERPRISE |                     | เอกชน<br>PRIVATE |  |   |                                   |
|   |              |                     |                                       |                                | พนักงาน<br>EMPLOYEE                     | ลูกจ้าง<br>EMPLOYEE |                  |  |   |                                   |
| นอกเขตเทศบาล  | 4,662,918    | 4,866               | 1,350,308                             | 281,692                        | 40,274                                  | 863,258             | 2,114,799        | 7,721  | NON-MUNICIPAL   |                                   |
| ผู้ปฏิบัติงานที่รัฐวิสาหกิจ ราชการ และผู้<br>ปฏิบัติงานที่เอกชน       | 125,463      | 47                  | 3,807                                 | 102,460                        | 1,268                                   | 16,164              | 1,373            | 344  | Professional, Technical and<br>Related Workers  |                                   |
| ผู้ปฏิบัติงานในกิจการ งานบริการ และกิจการ<br>ที่ไม่ได้ระบุไว้ก่อน     | 50,963       | 655                 | 2,415                                 | 75,432                         | 2,782                                   | 8,934               | 603              | 142  | Administrative, Executive,<br>Managerial Workers and<br>Government Officials, n.e.c.            |                                   |
| เด็กลงทำงาน และผู้ปฏิบัติงานที่เอกชน                                  | 60,362       | 7                   | 502                                   | 27,949                         | 10,525                                  | 20,449              | 739              | 191  | Clerical and Related Workers  |                                   |
| ผู้ปฏิบัติงานอาชีพที่ขาดการศึกษา                                      | 324,198      | 564                 | 172,471                               | 403                            | 224                                     | 20,040              | 129,555          | 941  | Sales Workers<br>Agricultural, Animal Husbandry<br>and Forest Workers,<br>Fishermen and Hunters |                                   |
| ผู้ทำงานบริการ เช่นเดียวกับช่างยนต์<br>ช่างประปา นักดนตรีและนักแสดง   | 3,117,838    | 1,847               | 1,018,066                             | 4,111                          | 562                                     | 190,613             | 1,899,737        | 2,902  | Miners, Quarrymen, Well<br>Drillers and Related<br>Workers                                      |                                   |
| ผู้ทำงานเหมืองแร่ ต่อยอดหิน ผู้ดูแลระบบ<br>และผู้ปฏิบัติงานที่เอกชน   | 18,931       | 24                  | 5,025                                 | 48                             | 188                                     | 6,897               | 6,706            | 43   | Transport Equipment Operators<br>and Related Workers  |                                   |
| พนักงานขับรถแท็กซี่ และคนงานที่<br>เกี่ยวข้อง                         | 84,590       | 174                 | 26,649                                | 8,661                          | 4,697                                   | 41,316              | 2,814            | 279  | Craftsmen, Production Workers<br>and Laborers   |                                   |
| ช่างหรือผู้ปฏิบัติงานในกระบวนการผลิต<br>และกรรมกร                     | 728,198      | 1,342               | 95,968                                | 28,553                         | 16,942                                  | 523,968             | 59,479           | 1,946  | Service Workers   |                                   |
| ผู้ปฏิบัติงานที่ขาดการศึกษาในกิจการต่าง ๆ                             | 108,456      | 195                 | 25,088                                | 33,315                         | 2,923                                   | 32,952              | 13,721           | 262  | Workers not Classifiable by<br>Occupation or Unknown  |                                   |
| ผู้ปฏิบัติงานที่จ้างนอกเขตเทศบาล<br>ที่ไม่ได้พร้อมทั้งทราบประเภทอาชีพ | 3,919        | 11                  | 317                                   | 760                            | 163                                     | 1,925               | 72               | 671  |   |                                   |

ตาราง 28 ประชากรอายุ 11 ปีขึ้นไป ที่ทำงานในเชิงเศรษฐกิจ จำนวนตามหมวดอาชีพในวัยอันเหมาะสมตามการทำงาน เศรษฐกิจและเพศตามอายุ \* (ต่อ)  
 TABLE 28 ECONOMICALLY ACTIVE POPULATION 11 YEARS OF AGE AND OVER, BY LAST YEAR OCCUPATION, WORK STATUS, SEX AND AREA\* (Contd.)

| หมวดอาชีพ<br>and ICM  | รวม<br>TOTAL | นายจ้าง<br>EMPLOYER | สถานภาพการทำงาน WORK STATUS                         |                      |                      |                  | ผู้ทำธุรกิจ<br>ครัวเรือนโดย<br>ไม่ผูกพันกับ<br>UNPAID FAMILY<br>WORKER | ไม่ทราบ<br>UNKNOWN | MAJOR OCCUPATION GROUP<br>AND SEX   |
|---|--------------|---------------------|---|----------------------|----------------------|------------------|--|--------------------|---|
|   |              |                     | ผู้ประกอบ<br>ธุรกิจส่วนตัว<br>OWN ACCOUNT<br>WORKER |                      | ลูกจ้าง<br>EMPLOYEE  |                  |  |                    |   |
|   |              |                     | ผู้ประกอบ<br>ธุรกิจส่วนตัว<br>OWN ACCOUNT<br>WORKER | รัฐบาล<br>GOVERNMENT | รัฐบาล<br>GOVERNMENT | เอกชน<br>PRIVATE |  |                    |   |
| ชาย   | 2,379,017    | 3,066               | 999,176   | 204,502              | 31,480               | 486,221          | 649,544  | 4,128              | MALE  |
| ผู้ปฏิบัติงานที่รัฐวิสาหกิจ ราชการ และ<br>ปฏิบัติงานที่เดียวกัน         | 62,209       | 30                  | 2,978   | 50,761               | 897                  | 6,814            | 606  | 123                | Professional, Technical and<br>Related Workers  |
| ผู้ปฏิบัติงานบริหาร งานจัดการ และจัดการ<br>ที่ใดก็ได้ในรัฐวิสาหกิจ      | 85,672       | 574                 | 2,169   | 72,637               | 2,397                | 7,588            | 182  | 125                | Administrative, Executive,<br>Managerial Workers and<br>Government Officials, n.e.c.            |
| เด็กลงทำงาน และผู้ปฏิบัติงานที่เดียวกัน                                 | 37,017       | 7                   | 281   | 16,707               | 7,678                | 12,018           | 215  | 111                | Clerical and Related Workers  |
| ผู้ปฏิบัติงานอาชีพที่เกี่ยวกับการค้า                                    | 119,969      | 386                 | 79,525  | 169                  | 140                  | 11,472           | 27,952   | 325                | Sales Workers<br>Agricultural, Animal Husbandry<br>and Forest Workers,<br>Fishermen and Hunters |
| ผู้ทำงานบริการ เป็นส่วนตัว ทำความไม่<br>ทราบระบุ นักร้องและศิลปินเดี่ยว | 1,515,862    | 1,456               | 815,141   | 2,670                | 390                  | 100,245          | 594,496  | 1,464              | Miners, Quarrymen, Well<br>Drillers and Related<br>Workers                                      |
| ผู้ทำงานเหมืองแร่ ดินเหนียว ผู้ดูแลระบบ<br>และผู้ปฏิบัติงานที่เดียวกัน  | 12,158       | 19                  | 4,365   | 48                   | 144                  | 5,097            | 2,460  | 25                 | Transport Equipment Operators<br>and Related Workers  |
| พนักงานรับอาหารพาทาน และคนงานที่<br>เกี่ยวข้อง                          | 81,820       | 161                 | 25,802  | 8,601                | 4,603                | 40,422           | 1,984  | 247                | Craftsmen, Production Workers<br>and Laborers   |
| ช่างและผู้ปฏิบัติงานในกระบวนการผลิต<br>และกรรมกร                        | 402,485      | 1,221               | 58,094  | 22,853               | 12,735               | 287,596          | 18,878   | 1,108              | Service Workers   |
| ผู้ปฏิบัติงานเกี่ยวกับด้านบริการต่าง ๆ                                  | 59,096       | 112                 | 10,611  | 29,458               | 2,350                | 13,719           | 2,744  | 102                | Workers not Classifiable by<br>Occupation or Unknown  |
| ผู้ปฏิบัติงานที่ทำงานนอกอาชีพประเภทใด<br>ไม่ได้หรือ ไม่ทราบประเภทอาชีพ  | 2,729        | -                   | 210   | 598                  | 146                  | 1,250            | 27   | 498                |   |

ตาราง 28 ประชากรอายุ 11 ปีขึ้นไป ที่ทำงานในเชิงเศรษฐกิจ จำนวนตามหมวดอาชีพในวัยปี สถานภาพการทำงาน เพศและเขตเทศบาล \* (ต่อ)  
 TABLE 28 ECONOMICALLY ACTIVE POPULATION 11 YEARS OF AGE AND OVER, BY LAST YEAR OCCUPATION, WORK STATUS, SEX AND AREA\* (Contd.)

| หมวดอาชีพ<br>และเพศ  | รวม<br>TOTAL | นายจ้าง<br>EMPLOYER | สถานภาพการทำงาน WORK STATUS                         |                  |  |                    | ผู้ทำธุรกิจของ<br>ครัวเรือนโดย<br>ไม่ได้รับค่าจ้าง<br>UNPAID<br>FAMILY<br>WORKER | ไม่ทราบ<br>UNKNOWN | MAJOR OCCUPATION GROUP<br>AND SEX   |
|--|--------------|---------------------|---|------------------|--|--------------------|--|--------------------|---|
|  |              |                     | ผู้ประกอบ<br>ธุรกิจส่วนตัว<br>OWN ACCOUNT<br>WORKER |                  | ลูกจ้าง EMPLOYEE                       |                    |  |                    |   |
|  |              |                     | รัฐบาล<br>GOVERNMENT                                | เอกชน<br>PRIVATE | รัฐบาลทั้ง<br>GOVERNMENT<br>ENTERPRISE | ไม่ทราบ<br>UNKNOWN |  |                    |   |
| หญิง   | 2,283,901    | 900                 | 351,132   | 77,190           | 8,794                                  | 377,037            | 1,465,255  | 3,593              | FEMALE  |
| ผู้ปฏิบัติงานที่สำนักงานราชการ และผู้<br>ปฏิบัติงานที่เกี่ยวข้อง           | 63,254       | 17                  | 829   | 51,699           | 371                                    | 9,350              | 767  | 221                | Professional, Technical and<br>Related Workers  |
| ผู้ปฏิบัติงานบริหาร งานจัดการ และจัดการ<br>คดีได้ระบุไว้ก่อน               | 5,291        | 81                  | 246   | 2,795            | 385                                    | 1,346              | 421  | 17                 | Administrative, Executive,<br>Managerial Workers and<br>Government Officials, n.e.c.            |
| เสมียนพนักงาน และผู้ปฏิบัติงานที่เกี่ยวข้อง                                | 23,345       | -                   | 221   | 11,242           | 2,847                                  | 8,431              | 524  | 80                 | Clerical and Related Workers  |
| ผู้ปฏิบัติงานอาชีพเกี่ยวกับการค้า  | 204,229      | 178                 | 92,946  | 234              | 84                                     | 8,568              | 101,603  | 616                | Sales Workers<br>Agricultural, Animal Husbandry<br>and Forest Workers,<br>Fishermen and Hunters |
| ผู้ทำงานบริการมือง เสื้อผ้า ทำงานบ้าน<br>การประมง มีกิลด์และคหบดี          | 1,601,976    | 391                 | 202,925   | 1,441            | 172                                    | 90,368             | 1,305,241  | 1,438              | Miners, Quarrymen, Well<br>Drillers and Related<br>Workers                                      |
| ผู้ทำงานเหมืองแร่ ค่อยขุดหิน ผู้ดูแลประมง<br>และผู้ปฏิบัติงานที่เกี่ยวข้อง | 6,773        | 5                   | 660   | -                | 44                                     | 1,800              | 4,246  | 18                 | Transport Equipment Operators<br>and Related Workers  |
| พนักงานรับขนถ่ายพาหนะ และคนงานที่<br>เกี่ยวข้อง                            | 2,770        | 13                  | 847   | 60               | 94                                     | 894                | 830  | 32                 | Craftsmen, Production Workers<br>and Laborers   |
| ช่างหรือผู้ปฏิบัติงานในกระบวนการผลิต<br>และกรรมกร                          | 325,713      | 121                 | 37,874  | 5,700            | 4,207                                  | 236,372            | 40,601   | 838                | Service Workers   |
| ผู้ปฏิบัติงานที่อาศัยกับครอบครัวต่าง ๆ                                     | 49,360       | 83                  | 14,477  | 3,657            | 573                                    | 19,233             | 10,977   | 160                | Workers not Classifiable by<br>Occupation or Unknown  |
| ผู้ปฏิบัติงานที่จัดจ้างและอาชีพประเภทใด<br>ไม่ได้หรือไม่ทราบประเภทอาชีพ    | 1,190        | 11                  | 107   | 162              | 17                                     | 675                | 45   | 173                |   |



ตาราง 29 ประชากรอายุ 15 ปีขึ้นไป ที่ทำงานในเชิงเศรษฐกิจ จำนวนตามหมวดอุตสาหกรรมในรอบปี สถานภาพการทำงาน เพศและเขตเทศบาล\*  
 TABLE 29 ECONOMICALLY ACTIVE POPULATION 15 YEARS OF AGE AND OVER BY LAST YEAR INDUSTRY, WORK STATUS, SEX AND AREA\*

| หมวดอุตสาหกรรม<br>และเขตเทศบาล                    | รวม<br>TOTAL | นายจ้าง<br>EMPLOYER | สถานภาพการทำงาน WORK STATUS                         |                           |                               |                   | ไม่ทราบ<br>UNKNOWN | รวม<br>TOTAL | Major Industry Group<br>and Sex   |  |
|---|--------------|---------------------|---|---------------------------|-------------------------------|-------------------|--------------------|--------------|---|--|
|   |              |                     | ผู้ประกอบ<br>กิจการส่วนตัว<br>OWN ACCOUNT<br>WORKER | ลูกจ้าง EMPLOYEE          |                               |                   |                    |              |   | ผู้ทำกิจการ<br>ครัวเรือน โดย<br>ไม่ได้รับค่าจ้าง<br>UNPAID<br>FAMILY<br>WORKER |
|   |              |                     |   | รัฐบาล<br>GOVERN-<br>MENT | รัฐบาล-<br>MENT<br>ENTERPRISE | บริษัท<br>PRIVATE |                    |              |   |  |
| ยอดรวม  | 5,081,202    | 6,940               | 1,473,345   | 357,818                   | 51,417                        | 987,201           | 2,194,505          | 9,976        | TOTAL   |  |
| เกษตรกรรม การปศุสัตว์ การประมง                    | 3,155,805    | 2,201               | 1,034,161   | 1,793                     | 437                           | 201,307           | 1,914,077          | 1,829        | Agriculture, Forestry, Hunting<br>and Fishing                           |  |
| การขุดเจาะ และโลหะ                                | 41,421       | 92                  | 6,596   | 96                        | 263                           | 26,505            | 7,803              | 66           | Mining and Quarrying  |  |
| การอุตสาหกรรม และหัตถกรรม                         | 461,702      | 2,096               | 85,327  | 1,592                     | 11,150                        | 302,377           | 57,912             | 1,248        | Manufacturing   |  |
| การก่อสร้าง ซ่อม และเรือยนต์                      | 105,312      | 422                 | 20,987  | 564                       | 235                           | 78,922            | 31,910             | 272          | Construction, Repair<br>and Demolition                                  |  |
| การไฟฟ้า ก๊าซ ประปา และบริการ<br>การขนส่ง         | 16,739       | 7                   | 204   | 1,302                     | 14,583                        | 608               | 19                 | 16           | Electricity, Gas, Water and<br>Sanitary Services                        |  |
| พาณิชย์   | 432,767      | 1,039               | 228,221   | 354                       | 243                           | 29,755            | 172,049            | 1,106        | Commerce  |  |
| การขนส่ง ค้าส่งสินค้า และการคมนาคม                | 111,516      | 249                 | 37,682  | 2,294                     | 16,778                        | 49,843            | 4,265              | 405          | Transport, Storage and<br>Communication                                 |  |
| บริการ  | 480,303      | 641                 | 42,893  | 347,842                   | 3,117                         | 60,938            | 23,912             | 960          | Services  |  |
| การธนาคาร สถาบันการเงินอื่น ๆ และ<br>การประกันภัย | 17,935       | 24                  | 1,363   | 1,309                     | 3,953                         | 11,069            | 151                | 66           | Banks and Other Financial<br>Institutions, Insurance and<br>Real Estate |  |
| อุตสาหกรรมระบุไม่ได้หรือไม่ทราบ                   | 257,702      | 169                 | 15,911  | 672                       | 658                           | 225,877           | 10,407             | 4,008        | Activities not Adequately<br>Described or Unknown                       |  |

ตาราง 29 ประชากรอายุ 11 ปีขึ้นไป ที่ทำงานในเชิงเศรษฐกิจ จำนวนตามหมวดอุตสาหกรรมในรอบปี สถานภาพการทำงาน เพศและเขตเทศบาล\* (ต่อ)  
 TABLE 29 ECONOMICALLY ACTIVE POPULATION 11 YEARS OF AGE AND OVER BY LAST YEAR INDUSTRY, WORK STATUS, SEX AND AREA\* (Contd.)

| หมวดอุตสาหกรรม และเขต                          | รวม<br>TOTAL     | นายจ้าง<br>EMPLOYER | ผู้ประกอบการ<br>OWN ACCOUNT<br>WORKER | สถานภาพการทำงาน WORK STATUS |                  |  |                  | ผู้ทำงานโดยไม่ได้รับค่าจ้าง<br>UNPAID<br>FAMILY<br>WORKER | ไม่ทราบ<br>UNKNOWN  | MAJOR INDUSTRY GROUP<br>AND SEX |
|--|------------------|---------------------|---------------------------------------|-----------------------------|------------------|--|------------------|---|---|---------------------------------|
|  |                  |                     |                                       | ลูกจ้าง EMPLOYEE            |                  | ผู้ว่าจ้าง<br>GOVERNMENT<br>ENTERPRISE |                  |   |   |                                 |
|  |                  |                     |                                       | รัฐบาล<br>GOVERNMENT        | เอกชน<br>PRIVATE | รัฐบาล<br>GOVERNMENT                   | เอกชน<br>PRIVATE |   |   |                                 |
| <b>รวม</b>                                     | <b>2,608,654</b> | <b>5,561</b>        | <b>1,069,532</b>                      | <b>252,925</b>              | <b>40,333</b>    | <b>562,310</b>                         | <b>672,757</b>   | <b>5,236</b>  | <b>MALE</b>   |                                 |
| เกษตรกรรม การป่าไม้ การเลี้ยงสัตว์ และการประมง | 1,541,001        | 1,779               | 827,353                               | 1,129                       | 321              | 109,620                                | 599,942          | 857   | Agriculture, Forestry, Hunting and Fishing                        |                                 |
| การขุดแร่โลหะ และโลหะ                          | 26,446           | 79                  | 5,615                                 | 70                          | 209              | 17,621                                 | 2,818            | 34  | Mining and Quarrying  |                                 |
| อุตสาหกรรม และก่อสร้าง                         | 237,009          | 1,807               | 45,042                                | 1,150                       | 6,682            | 163,414                                | 18,234           | 679   | Manufacturing   |                                 |
| การก่อสร้าง ซ่อม และซ่อมแซม                    | 81,302           | 408                 | 19,398                                | 462                         | 198              | 58,548                                 | 2,094            | 194   | Construction, Repair and Demolition                               |                                 |
| การไฟฟ้า ก๊าซ ประปา และบริการสาธารณูปโภค       | 14,410           | 7                   | 163                                   | 1,105                       | 12,662           | 444                                    | 14               | 15  | Electricity, Gas, Water and Sanitary Services                     |                                 |
| พาณิชย์กรรม                                    | 162,308          | 741                 | 105,475                               | 138                         | 112              | 17,024                                 | 38,449           | 369   | Commerce  |                                 |
| การขนส่ง ค้างสินค้า และการคมนาคม               | 103,455          | 221                 | 36,256                                | 2,133                       | 14,691           | 46,977                                 | 2,818            | 359   | Transport, Storage and Communication                              |                                 |
| บริการ   | 294,146          | 360                 | 19,355                                | 245,406                     | 2,281            | 20,907                                 | 5,411            | 426   | Services  |                                 |
| การธนาคาร สถาบันการเงินอื่น ๆ และกิจกรรมอื่น   | 11,894           | 20                  | 1,199                                 | 822                         | 2,656            | 7,107                                  | 58               | 32  | Banks and Other Financial Institutions, Insurance and Real Estate |                                 |
| อุตสาหกรรมที่ไม่ได้ระบุชื่อหรือทราบ            | 136,684          | 139                 | 9,676                                 | 510                         | 521              | 120,648                                | 2,919            | 2,271   | Activities not Adequately Described or Unknown                    |                                 |

ตาราง 29 ประชากรอายุ 11 ปีขึ้นไป ที่ทำงานในเชิงเศรษฐกิจ จำนวนตามหมวดอุตสาหกรรมในรอบปี สถานภาพที่ทำงาน เพศและเขตเทศบาล\* (ต่อ)  
 TABLE 29 ECONOMICALLY ACTIVE POPULATION 11 YEARS OF AGE AND OVER BY LAST YEAR INDUSTRY, WORK STATUS, SEX AND AREA\* (Contd.)

| หมวดอุตสาหกรรม และเขต                          | สถานภาพที่ทำงาน WORK STATUS |                  |  |                   |                                       |               |                 |  |  |   | MAJOR INDUSTRY GROUP AND SEX |
|--|-----------------------------|------------------|--|-------------------|---------------------------------------|---------------|-----------------|--|--|---|------------------------------|
|  | รวม TOTAL                   | นายจ้าง EMPLOYER | ผู้ประกอบการส่วนตัว OWN ACCOUNT WORKER | ลูกจ้าง EMPLOYEE  |                                       |               | ไม่ทราบ UNKNOWN | ผู้ทำงานโดยไม่ได้รับค่าจ้าง UNPAID FAMILY WORKER |  |   |                              |
|  |                             |                  |  | รัฐบาล GOVERNMENT | รัฐบาล - ภาครัฐ GOVERNMENT ENTERPRISE | เอกชน PRIVATE |                 |  |  |   |                              |
| หญิง   | 2,472,548                   | 1,379            | 403,813                                | 104,893           | 11,084                                | 424,891       | 1,521,748       | 4,740  |  | FEMALE  |                              |
| เกษตรกรรม การป่าไม้ การเลี้ยงสัตว์ และการประมง | 1,614,804                   | 422              | 206,808                                | 664               | 116                                   | 91,687        | 1,314,135       | 972  |  | Agriculture, Forestry, Hunting and Fishing                        |                              |
| การขุดแร่ และโลหะ                              | 14,975                      | 13               | 981                                    | 26                | 54                                    | 8,884         | 4,985           | 32   |  | Mining and Quarrying  |                              |
| อุตสาหกรรม และเหมืองแร่                        | 224,694                     | 289              | 40,285                                 | 442               | 4,468                                 | 138,963       | 39,678          | 569  |  | Manufacturing   |                              |
| การก่อสร้าง ซ่อม และเรือยนต์                   | 24,010                      | 14               | 1,589                                  | 102               | 37                                    | 20,374        | 1,816           | 78   |  | Construction, Repair and Demolition                               |                              |
| การไฟฟ้า ก๊าซ ประปา และบริการ การสาธารณูปโภค   | 2,329                       | -                | 41                                     | 197               | 1,921                                 | 164           | 5               | 1  |  | Electricity, Gas, Water and Sanitary Services                     |                              |
| พาณิชย์  | 270,459                     | 298              | 122,746                                | 216               | 131                                   | 12,731        | 133,600         | 737  |  | Commerce  |                              |
| การขนส่ง ค้างสินค้า และการคมนาคม               | 8,061                       | 28               | 1,426                                  | 161               | 2,087                                 | 2,866         | 1,447           | 46   |  | Transport, Storage and Communication                              |                              |
| บริการ   | 186,157                     | 281              | 23,538                                 | 102,436           | 836                                   | 40,031        | 18,501          | 534  |  | Services  |                              |
| ธนาคาร สถาบันการเงินอื่น ๆ และ การประกันภัย    | 6,041                       | 4                | 164                                    | 487               | 1,297                                 | 3,962         | 93              | 34   |  | Banks and Other Financial Institutions, Insurance and Real Estate |                              |
| อุตสาหกรรมระบุไม่ชัดเจนหรือไม่ทราบ             | 121,018                     | 30               | 6,235                                  | 162               | 137                                   | 105,229       | 7,488           | 1,737  |  | Activities not Adequately Described or Unknown                    |                              |

ตาราง 29 ประชากรอายุ 11 ปีขึ้นไป ที่ทำงานในเชิงเศรษฐกิจ จำแนกตามหมวดอุตสาหกรรมในรอบปี สถานภาพการทำงาน เพศและเขตเทศบาล\* (ต่อ)  
 TABLE 29 ECONOMICALLY ACTIVE POPULATION 11 YEARS OF AGE AND OVER BY LAST YEAR INDUSTRY, WORK STATUS, SEX AND AREA\* (Contd.)

| หมวดอุตสาหกรรมและอาชีพ                        | สถานภาพการทำงาน WORK STATUS |                     |   |                           |                           |                  |               | ไม่ทราบ<br>UNKNOWN | ผู้ทำกิจการ<br>ครอบครัวโดยไม่<br>ได้รับค่าจ้าง<br>UNPAID<br>FAMILY<br>WORKER | MAJOR INDUSTRY GROUP<br>AND SEX |
|---|-----------------------------|---------------------|---|---------------------------|---------------------------|------------------|---------------|--------------------|--|---------------------------------|
|   | รวม<br>TOTAL                | นายจ้าง<br>EMPLOYER | ผู้ประกอบ<br>กิจการส่วนตัว<br>OWN ACCOUNT<br>WORKER |                           | ลูกจ้าง EMPLOYEE          |                  |               |                    |  |                                 |
|   |                             |                     | รัฐบาล<br>GOVERN-<br>MENT                           | รัฐบาล<br>GOVERN-<br>MENT | รัฐบาล<br>GOVERN-<br>MENT | เอกชน<br>PRIVATE |               |                    |  |                                 |
| <b>ในเขตเทศบาล</b>                            | <b>419,323</b>              | <b>2,065</b>        | <b>123,095</b>                                      | <b>76,130</b>             | <b>11,138</b>             | <b>123,949</b>   | <b>79,703</b> | <b>2,243</b>       | <b>MUNICIPAL</b>   |                                 |
| เกษตรกรรม การป่าไม้ การก่อสร้าง และการประมง   | 41,242                      | 312                 | 15,997  | 101                       | 18                        | 10,334           | 14,407        | 73                 | Agriculture, Forestry, Hunting and Fishing                                   |                                 |
| การขุดแร่โลหะ และโลหะ                         | 1,048                       | 8                   | 240   | 10                        | 5                         | 695              | 86            | 4                  | Mining and Quarrying   |                                 |
| การอุตสาหกรรม และหัตถกรรม                     | 64,400                      | 654                 | 14,695  | 284                       | 1,446                     | 39,573           | 7,482         | 266                | Manufacturing  |                                 |
| การก่อสร้าง ซ่อม และเรือต่อท่าเรือ            | 13,941                      | 95                  | 3,281   | 64                        | 32                        | 9,912            | 501           | 56                 | Construction, Repair and Demolition  |                                 |
| การไฟฟ้า ก๊าซ ประปา และบริการ การสาธารณูปโภค  | 3,296                       | 1                   | 30  | 271                       | 2,008                     | 72               | 9             | 5                  | Electricity, Gas, Water and Sanitary Services                                |                                 |
| พาณิชย์กรรม                                   | 116,033                     | 501                 | 60,397  | 98                        | 57                        | 8,822            | 45,700        | 458                | Commerce   |                                 |
| การขนส่ง ค้าส่งสินค้า และการคมนาคม            | 26,527                      | 83                  | 10,705  | 552                       | 3,958                     | 10,123           | 989           | 117                | Transport, Storage and Communication   |                                 |
| บริการ  | 120,748                     | 354                 | 13,909  | 74,093                    | 752                       | 22,291           | 8,947         | 402                | Services   |                                 |
| การธนาคาร สถาบันการเงินอื่น ๆ และการประกันภัย | 6,773                       | 19                  | 584   | 547                       | 1,850                     | 3,695            | 52            | 26                 | Banks and Other Financial Institutions, Insurance and Real Estate            |                                 |
| อุตสาหกรรมระบุไม่ได้จนพอไม่ทราบ               | 24,315                      | 38                  | 3,257   | 110                       | 112                       | 18,432           | 1,530         | 836                | Activities not Adequately Described or Unknown                               |                                 |



ตาราง 29 ประชากรอายุ 11 ปีขึ้นไป ที่ทำงานในเชิงเศรษฐกิจ จำนวนตามหมวดอุตสาหกรรมในรอบปี สถานภาพที่ทำงาน เพศและเขตตำบล\* (ต่อ)  
 TABLE 29 ECONOMICALLY ACTIVE POPULATION 11 YEARS OF AGE AND OVER BY LAST YEAR INDUSTRY, WORK STATUS, SEX AND AREA\* (Contd.)

| หมวดอุตสาหกรรม และเขต                          | รวม TOTAL      | นายจ้าง EMPLOYER | ผู้ประกอบธุรกิจส่วนตัว OWN ACCOUNT WORKER | สถานภาพที่ทำงาน WORK STATUS |                  |                   |               | ผู้ว่าจ้างโดยครอบครัวที่ไม่ได้จ่ายเงิน UNPAID FAMILY WORKER | ไม่ทราบ UNKNOWN   | MAJOR INDUSTRY GROUP AND SEX |
|--|----------------|------------------|---|-----------------------------|------------------|-------------------|---------------|---|---|------------------------------|
|  |                |                  |   | รัฐบาล GOVERNMENT           |                  | เอกชน PRIVATE     |               |   |   |                              |
|  |                |                  |   | รัฐบาล GOVERNMENT           | เอกชน ENTERPRISE | รัฐบาล GOVERNMENT | เอกชน PRIVATE |   |   |                              |
| <b>รวม</b>                                     | <b>229,649</b> | <b>1,587</b>     | <b>70,391</b>                             | <b>48,415</b>               | <b>8,856</b>     | <b>76,096</b>     | <b>23,205</b> | <b>1,099</b>  | <b>MALE</b>   |                              |
| เกษตรกรรม การป่าไม้ การเลี้ยงสัตว์ และการประมง | 26,893         | 282              | 12,129                                    | 70                          | 13               | 8,867             | 5,485         | 47  | Agriculture, Forestry, Hunting and Fishing                        |                              |
| การขุดแร่และอโลหะ                              | 789            | 6                | 216                                       | 8                           | 4                | 519               | 34            | 2   | Mining and Quarrying  |                              |
| การอุตสาหกรรม และหัตถกรรม                      | 36,066         | 545              | 8,202                                     | 209                         | 1,033            | 23,149            | 2,790         | 138   | Manufacturing   |                              |
| การก่อสร้าง ซ่อม และซ่อมแซม                    | 11,012         | 87               | 3,033                                     | 53                          | 24               | 7,452             | 317           | 46  | Construction, Repair and Demolition                               |                              |
| การไฟฟ้า ก๊าซ ประปา และบริการ การสุขาภิบาล     | 2,738          | 1                | 22  | 218                         | 2,430            | 59                | 4             | 4   | Electricity, Gas, Water and Sanitary Services                     |                              |
| พาณิชย์กรรม                                    | 44,989         | 361              | 28,285                                    | 41                          | 21               | 4,828             | 11,280        | 173   | Commerce  |                              |
| การขนส่ง คอสมอส และกิจการคมนาคม                | 24,680         | 73               | 10,322                                    | 510                         | 3,513            | 9,408             | 742           | 112   | Transport, Storage and Communication                              |                              |
| บริการ   | 63,566         | 186              | 5,824                                     | 46,884                      | 539              | 7,853             | 2,135         | 145   | Services  |                              |
| การธนาคาร สถาบันการเงินอื่น ๆ และ การประกันภัย | 4,493          | 15               | 514                                       | 355                         | 1,202            | 2,366             | 24            | 17  | Banks and Other Financial Institutions, Insurance and Real Estate |                              |
| อุตสาหกรรมระบุไม่ชัดเจนหรือไม่ทราบ             | 14,423         | 31               | 1,844                                     | 67                          | 77               | 11,595            | 394           | 415   | Activities not Adequately Described or Unknown                    |                              |

ตาราง 29 ประชากรอายุ 11 ปีขึ้นไป ที่ทำงานในเชิงเศรษฐกิจ จำแนกตามหมวดอุตสาหกรรมในรอบปี สถานภาพการทำงาน เพศและเขตเทศบาล\* (ต่อ)  
 TABLE 29 ECONOMICALLY ACTIVE POPULATION 11 YEARS OF AGE AND OVER BY LAST YEAR INDUSTRY, WORK STATUS, SEX AND AREA\* (Contd.)

| หมวดอุตสาหกรรม<br>และเขต                          | รวม<br>TOTAL | เจ้านาย<br>EMPLOYER | ผู้ประกอบ<br>ธุรกิจส่วนตัว<br>OWN ACCOUNT<br>WORKER | สถานภาพทำงาน WORK STATUS   |                   |                  | ผู้จ้างหรือ<br>ครอบครัวโดย<br>ไม่ได้รับจ้าง<br>UNPAID<br>FAMILY<br>WORKER | ไม่ทราบ<br>UNKNOWN | MAJOR INDUSTRY GROUP<br>AND SEX   |
|---|--------------|---------------------|---|----------------------------|-------------------|------------------|---|--------------------|---|
|   |              |                     |   | EMPLOYEE                   |                   |                  |   |                    |   |
|   |              |                     |   | รัฐบาล-<br>MENT<br>GOVERN- | รัฐบาล<br>GOVERN- | เอกชน<br>PRIVATE |   |                    |   |
| หญิง  | 188,674      | 478                 | 52,704  | 27,715                     | 2,282             | 47,853           | 56,498  | 1,144              | FEMALE  |
| เกษตรกรรม การป่าไม้ การตัดไม้<br>และการประมง      | 14,349       | 30                  | 3,868   | 31                         | 5                 | 1,467            | 8,922   | 26                 | Agriculture, Forestry, Hunting<br>and Fishing                           |
| การขุดแร่โลหะ และอโลหะ                            | 259          | 2                   | 24  | 2                          | 1                 | 176              | 52  | 2                  | Mining and Quarrying  |
| การอุตสาหกรรม และหัตถกรรม                         | 28,334       | 109                 | 6,493   | 75                         | 413               | 16,424           | 4,692   | 128                | Manufacturing   |
| การก่อสร้าง ซ่อม และเรือคมนาคม                    | 2,929        | 8                   | 248   | 11                         | 8                 | 2,460            | 184   | 10                 | Construction, Repair<br>and Demolition                                  |
| การไฟฟ้า ก๊าซ ประปา และบริการ<br>การขนส่ง         | 558          | -                   | 8   | 53                         | 478               | 13               | 5   | 1                  | Electricity, Gas, Water and<br>Sanitary Services                        |
| พาณิชยกรรม  | 71,044       | 140                 | 32,112  | 57                         | 36                | 3,994            | 34,420  | 285                | Commerce  |
| การขนส่ง ส่งสินค้า และการคมนาคม                   | 1,847        | 10                  | 383   | 42                         | 445               | 715              | 247   | 5                  | Transport, Storage and<br>Communication                                 |
| บริการ  | 57,182       | 168                 | 8,085   | 27,209                     | 213               | 14,438           | 6,812   | 257                | Services  |
| การธนาคาร สถาบันการเงินอื่น ๆ และ<br>การประกันภัย | 2,280        | 4                   | 70  | 192                        | 648               | 1,329            | 28  | 9                  | Banks and Other Financial<br>Institutions, Insurance and<br>Real Estate |
| อุตสาหกรรมระบุไม่ได้จนพอไม่ทราบ                   | 9,892        | 7                   | 1,413   | 43                         | 35                | 6,837            | 1,136   | 421                | Activities not Adequately<br>Described or Unknown                       |

ตาราง 29 ประชากรอายุ 11 ปีขึ้นไป ที่ทำงานในเชิงเศรษฐกิจ จำแนกตามหมวดอุตสาหกรรมในรอบปี สถานภาพการทำงาน เพศและเขตเทศบาล\* (ต่อ)  
 TABLE 29 ECONOMICALLY ACTIVE POPULATION 11 YEARS OF AGE AND OVER BY LAST YEAR INDUSTRY, WORK STATUS, SEX AND AREA\* (Contd.)

| หมวดอุตสาหกรรมและอาชีพ                       | รวม<br>TOTAL | นายจ้าง<br>EMPLOYER | ผู้ประกอบการส่วนตัว<br>OWN ACCOUNT WORKER | สถานภาพการทำงาน WORK STATUS |                                    |                                      |                    | ผู้จ้างที่ครอบครัวอื่นโดยไม่ได้ค่าจ้าง<br>UNPAID FAMILY WORKER | ไม่ทราบ<br>UNKNOWN  | MAJOR INDUSTRY GROUP AND SEX |
|--|--------------|---------------------|---|-----------------------------|------------------------------------|--------------------------------------|--------------------|--|---|------------------------------|
|  |              |                     |   | รัฐบาล<br>GOVERNMENT        | ลูกจ้าง EMPLOYEE                   |                                      | ไม่ทราบ<br>UNKNOWN |  |   |                              |
|  |              |                     |   |                             | รัฐบาล-เอกชน<br>GOVERNMENT PRIVATE | รัฐวิสาหกิจ<br>GOVERNMENT ENTERPRISE |                    |  |   |                              |
| นอกเขตเทศบาล                                 | 4,662,879    | 4,875               | 1,350,250                                 | 281,688                     | 40,279                             | 863,252                              | 2,114,802          | 7,733  | NON-MUNICIPAL   |                              |
| เกษตรกรรม การป่าไม้ การก่อสร้าง และการประมง  | 3,114,563    | 1,899               | 1,018,164                                 | 1,692                       | 419                                | 190,973                              | 1,899,670          | 1,756  | Agriculture, Forestry, Hunting and Fishing                        |                              |
| การขุดแร่และโลหกรรม                          | 40,373       | 84                  | 6,356                                     | 86                          | 258                                | 25,810                               | 7,717              | 62   | Mining and Quarrying  |                              |
| อุตสาหกรรมและหัตถกรรม                        | 397,302      | 1,442               | 70,632                                    | 1,308                       | 9,704                              | 262,804                              | 50,430             | 982  | Manufacturing   |                              |
| การก่อสร้าง ซ่อม และเรือยนต์                 | 91,371       | 327                 | 17,706                                    | 500                         | 203                                | 69,010                               | 3,409              | 216  | Construction, Repair and Demolition                               |                              |
| ไฟฟ้า ก๊าซ ประปา และบริการสาธารณูปโภค        | 13,443       | 6                   | 174                                       | 1,031                       | 11,675                             | 536                                  | 10                 | 11   | Electricity, Gas, Water and Sanitary Services                     |                              |
| พาณิชย์กรรม                                  | 316,734      | 538                 | 167,824                                   | 256                         | 186                                | 20,933                               | 126,349            | 648  | Commerce  |                              |
| การขนส่ง สัมพันธภาพ และการคมนาคม             | 84,989       | 166                 | 26,977                                    | 1,742                       | 12,820                             | 39,720                               | 3,276              | 288  | Transport, Storage and Communication                              |                              |
| บริการ                                       | 359,555      | 287                 | 28,984                                    | 273,749                     | 2,365                              | 38,647                               | 14,965             | 558  | Services  |                              |
| การธนาคาร สถาบันการเงิน ใดๆ และ การประกันภัย | 11,162       | 5                   | 779                                       | 762                         | 2,103                              | 7,374                                | 99                 | 40   | Banks and Other Financial Institutions, Insurance and Real Estate |                              |
| อุตสาหกรรมที่ไม่ได้ระบุชื่อ                  | 233,387      | 131                 | 12,654                                    | 562                         | 546                                | 207,445                              | 8,877              | 3,172  | Activities not Adequately Described or Unknown                    |                              |

ตาราง 29 ประชากรอายุ 11 ปีขึ้นไป ที่ทำงานในเชิงเศรษฐกิจ จำแนกตามหมวดอุตสาหกรรมในรอบปี สถานภาพการทำงาน เพศและเขตเทศบาล\* (ต่อ)  
 TABLE 29 ECONOMICALLY ACTIVE POPULATION 11 YEARS OF AGE AND OVER BY LAST YEAR INDUSTRY, WORK STATUS, SEX AND AREA\* (Contd.)

| หมวดอุตสาหกรรมและอาชีพ                        | รวม<br>TOTAL | นายจ้าง<br>EMPLOYER | ผู้ประกอบการส่วนตัว<br>OWN ACCOUNT WORKER | สถานภาพการทำงาน WORK STATUS |                                 |                      |                  | ผู้ทำธุรกิจโดยไม่ได้รับค่าจ้าง<br>UNPAID FAMILY WORKER | ไม่ทราบ<br>UNKNOWN  | MAJOR INDUSTRY GROUP AND SEX |
|---|--------------|---------------------|---|-----------------------------|---------------------------------|----------------------|------------------|--|---|------------------------------|
|   |              |                     |   | ลูกจ้าง EMPLOYEE            |                                 | รัฐบาล<br>GOVERNMENT | เอกชน<br>PRIVATE |  |   |                              |
|   |              |                     |   | รัฐบาล<br>GOVERNMENT        | รัฐบาล<br>GOVERNMENT ENTERPRISE |                      |                  |  |   |                              |
| รวม   | 2,379,005    | 3,974               | 999,141                                   | 204,510                     | 31,477                          | 486,214              | 649,552          | 4,137  | MALE  |                              |
| เกษตรกรรม การปศุสัตว์ และการประมง             | 1,514,108    | 1,497               | 815,224                                   | 1,059                       | 308                             | 100,753              | 594,457          | 810  | Agriculture, Forestry, Hunting and Fishing                        |                              |
| การขุดแร่โลหะ และโลหะ                         | 25,657       | 73                  | 5,399                                     | 62                          | 205                             | 17,102               | 2,784            | 32   | Mining and Quarrying  |                              |
| การอุตสาหกรรม และหัตถกรรม                     | 200,942      | 1,262               | 36,840                                    | 941                         | 5,649                           | 140,265              | 15,444           | 541  | Manufacturing   |                              |
| การก่อสร้าง ซ่อม และไวออนท่าเรือ              | 70,290       | 321                 | 16,365                                    | 409                         | 174                             | 51,096               | 1,777            | 148  | Construction, Repair and Demolition                               |                              |
| การไฟฟ้า ก๊าซ ประปา และบริการการสุขาภิบาล     | 11,672       | 6                   | 141                                       | 887                         | 10,232                          | 385                  | 10               | 11   | Electricity, Gas, Water and Sanitary Services                     |                              |
| พาณิชย์กรรม                                   | 117,319      | 380                 | 77,190                                    | 97                          | 91                              | 12,196               | 27,169           | 196  | Commerce  |                              |
| การขนส่ง ศุลกากร และการคมนาคม                 | 78,775       | 148                 | 25,934                                    | 1,623                       | 11,178                          | 37,569               | 2,076            | 247  | Transport, Storage and Communication                              |                              |
| บริการ  | 230,580      | 174                 | 13,531                                    | 198,522                     | 1,742                           | 13,054               | 3,276            | 281  | Services  |                              |
| การธนาคาร สถาบันการเงินอื่น ๆ และการประกันภัย | 7,401        | 5                   | 685                                       | 467                         | 1,454                           | 4,741                | 34               | 15   | Banks and Other Financial Institutions, Insurance and Real Estate |                              |
| อุตสาหกรรมระบุไม่ได้ทั้งหมดหรือไม่ทราบ        | 122,261      | 108                 | 7,832                                     | 443                         | 444                             | 109,053              | 2,525            | 1,856  | Activities not Adequately Described or Unknown                    |                              |



ตาราง 20 ประชากรอายุ 11 ปีขึ้นไป ที่ทำงานในเชิงเศรษฐกิจ จำนวนตามหมวดอุตสาหกรรมในรอบปี สถานภาพทำงาน เพศและเขตเทศบาล\* (ต่อ)  
 TABLE 20 ECONOMICALLY ACTIVE POPULATION 11 YEARS OF AGE AND OVER BY LAST YEAR INDUSTRY, WORK STATUS, SEX AND AREA\* (Contd.)

| หมวดอุตสาหกรรม<br>Industry                     | สถานภาพทำงาน WORK STATUS |                     |                                    |                  |                           |                  |                           |                    |  |   | MAJOR INDUSTRY GROUP AND SEX |
|--|--------------------------|---------------------|------------------------------------|------------------|---------------------------|------------------|---------------------------|--------------------|--|---|------------------------------|
|  | รวม<br>TOTAL             | นายจ้าง<br>EMPLOYER | ผู้ประกอบการ<br>OWN ACCOUNT WORKER |                  | ลูกจ้าง EMPLOYEE          |                  |                           | ไม่ทราบ<br>UNKNOWN | ผู้ทำเรื่อง<br>คดีฟ้อง<br>ไม่ได้รับค่าจ้าง<br>UNPAID<br>FAMILY<br>WORKER | -   |                              |
|  |                          |                     | รัฐบาล<br>GOVERN-<br>MENT          | เอกชน<br>PRIVATE | รัฐบาล<br>GOVERN-<br>MENT | เอกชน<br>PRIVATE | รัฐบาล<br>GOVERN-<br>MENT |                    |  |   |                              |
| หญิง   | 2,283,874                | 901                 | 351,109                            | 77,178           | 8,802                     | 377,038          | 1,465,250                 | 3,596              |  | FEMALE  |                              |
| เกษตรกรรม การป่าไม้ การทำเหมืองแร่ และการประมง | 1,600,455                | 392                 | 202,940                            | 633              | 111                       | 90,220           | 1,305,213                 | 946                |  | Agriculture, Forestry, Hunting and Fishing                        |                              |
| การขุดแร่และอโลหะ                              | 14,716                   | 11                  | 957                                | 24               | 53                        | 8,708            | 4,933                     | 30                 |  | Mining and Quarrying  |                              |
| อุตสาหกรรมและผลิตกรรม                          | 196,360                  | 180                 | 33,792                             | 367              | 4,055                     | 122,539          | 34,986                    | 441                |  | Manufacturing   |                              |
| การก่อสร้าง ซ่อม และเรือของทาง                 | 21,091                   | 6                   | 1,341                              | 91               | 29                        | 17,914           | 1,632                     | 68                 |  | Construction, Repair and Demolition                               |                              |
| การไฟฟ้า ก๊าซ ประปา และบริการการสาธารณูปโภค    | 1,771                    | -                   | 33                                 | 144              | 1,443                     | 151              | -                         | -                  |  | Electricity, Gas, Water and Sanitary Services                     |                              |
| พาณิชย์กรรม                                    | 199,415                  | 158                 | 90,634                             | 159              | 95                        | 8,737            | 99,180                    | 452                |  | Commerce  |                              |
| การขนส่ง ค้าปลีกค้าส่ง และการคมนาคม            | 6,214                    | 18                  | 1,043                              | 119              | 1,642                     | 2,151            | 1,200                     | 41                 |  | Transport, Storage and Communication                              |                              |
| บริการ   | 128,975                  | 113                 | 15,453                             | 75,227           | 623                       | 25,593           | 11,689                    | 277                |  | Services  |                              |
| การธนาคาร สถาบันการเงินอื่น ๆ และการประกันภัย  | 3,761                    | -                   | 94                                 | 295              | 649                       | 2,633            | 65                        | 25                 |  | Banks and Other Financial Institutions, Insurance and Real Estate |                              |
| อุตสาหกรรมระบุไม่ชัดเจนหรือไม่ทราบ             | 111,126                  | 23                  | 4,822                              | 119              | 102                       | 98,392           | 6,352                     | 1,316              |  | Activities not Adequately Described or Unknown                    |                              |

ตาราง 30 โครงสร้างของครัวเรือน จำแนกตามประเภทของครัวเรือน หมวดอายุ และเพศของหัวหน้าครัวเรือน\*  
 TABLE 30 HOUSEHOLD STRUCTURE, BY TYPE OF FAMILY, AGE GROUP AND SEX OF HOUSEHOLD HEAD\*

| หมวดอายุ และเพศ<br>AGE GROUP AND SEX | รวม<br>TOTAL     | ไม่มีครอบครัว<br>และญาติ<br>อาศัยอยู่ด้วย<br>UNRELATED<br>INDIVIDUALS | ครอบครัว<br>เดี่ยว<br>NUCLEAR<br>FAMILY | ครอบครัว<br>แบบเดี่ยว<br>VERTICAL<br>(STEM) | ครอบครัว<br>แบบรวม<br>HORIZONTAL<br>(JOINT) | ครอบครัว<br>ผสม<br>VERTICAL AND<br>HORIZONTAL<br>(STEM-JOINT) |
|--------------------------------------|------------------|---|---|---|---|---|
| <b>รวมทั้งรวม TOTAL</b>              | <b>1,876,670</b> | <b>105,584</b>  | <b>304,441</b>                          | <b>443,226</b>                              | <b>16,438</b>                               | <b>6,961</b>  |
| 14-19                                | 13,236           | 3,622   | 8,540                                   | 924   | 111   | 39  |
| 20-24                                | 84,498           | 12,168  | 66,563                                  | 4,653                                       | 898   | 216   |
| 25-29                                | 193,332          | 12,764  | 164,028                                 | 14,087                                      | 1,851                                       | 602   |
| 30-34                                | 204,037          | 8,571   | 175,205                                 | 18,192                                      | 1,940                                       | 729   |
| 35-39                                | 223,161          | 6,952   | 186,750                                 | 26,022                                      | 2,024                                       | 833   |
| 40-44                                | 242,199          | 7,047   | 194,007                                 | 38,344                                      | 1,853                                       | 888   |
| 45-49                                | 219,090          | 7,058   | 158,632                                 | 50,735                                      | 1,679                                       | 766   |
| 50-54                                | 195,176          | 7,407   | 124,596                                 | 61,111                                      | 1,460                                       | 602   |
| 55-59                                | 152,459          | 7,492   | 84,868                                  | 58,661                                      | 1,028                                       | 410   |
| 60-64                                | 126,390          | 8,624   | 59,140                                  | 57,218                                      | 1,019                                       | 369   |
| 65-69                                | 96,004           | 8,219   | 37,904                                  | 48,531                                      | 874   | 476   |
| 70 ขึ้นไป & Over                     | 126,468          | 15,660  | 44,148                                  | 63,948                                      | 1,701                                       | 1,011   |
| <b>ชาย MALE HEAD</b>                 | <b>1,517,049</b> | <b>53,824</b>   | <b>136,024</b>                          | <b>312,534</b>                              | <b>10,061</b>                               | <b>4,566</b>  |
| 14-19                                | 9,967            | 2,416   | 6,867                                   | 602   | 62  | 20  |
| 20-24                                | 73,504           | 8,003   | 60,350                                  | 3,793                                       | 662   | 156   |
| 25-29                                | 175,640          | 8,751   | 152,978                                 | 12,129                                      | 1,338                                       | 444   |
| 30-34                                | 185,296          | 5,670   | 161,685                                 | 15,854                                      | 1,502                                       | 565   |
| 35-39                                | 196,744          | 4,333   | 167,818                                 | 22,552                                      | 1,447                                       | 594   |
| 40-44                                | 207,245          | 4,018   | 170,740                                 | 30,617                                      | 1,244                                       | 621   |
| 45-49                                | 179,324          | 3,761   | 135,195                                 | 38,775                                      | 1,026                                       | 567   |
| 50-54                                | 151,550          | 3,568   | 102,891                                 | 43,889                                      | 774   | 428   |
| 55-59                                | 112,854          | 3,049   | 68,683                                  | 40,381                                      | 486   | 253   |
| 60-64                                | 87,734           | 2,839   | 47,213                                  | 37,024                                      | 447   | 211   |
| 65-69                                | 63,282           | 2,657   | 29,713                                  | 30,276                                      | 379   | 257   |
| 70 ขึ้นไป & Over                     | 73,849           | 4,159   | 31,891                                  | 36,642                                      | 707   | 400   |

ตาราง 30 โครงสร้างของครัวเรือน จำแนกตามประเภทของครัวเรือน หมวดอายุ และเพศของหัวหน้าครัวเรือน\* (ต่อ)  
 TABLE 30 HOUSEHOLD STRUCTURE, BY TYPE OF FAMILY, AGE GROUP AND SEX OF HOUSEHOLD HEAD\* (Contd.)

| หมวดอายุ และเพศ<br>AGE GROUP AND SEX | รวม<br>TOTAL   | ไม่มีครอบครัว<br>และญาติ<br>อาศัยอยู่ด้วย<br>UNRELATED<br>INDIVIDUALS | ครอบครัว<br>เดี่ยว<br>NUCLEAR<br>FAMILY | ครอบครัว<br>แบบข้อ<br>VERTICAL<br>(STEM) | ครอบครัว<br>แบบรวม<br>HORIZONTAL<br>(JOINT) | ครอบครัว<br>ผสม<br>VERTICAL AND<br>HORIZONTAL<br>(STEM-JOINT) |
|--------------------------------------|----------------|---|---|--|---|---|
| <b>หญิง FEMALE HEAD</b>              | <b>359,621</b> | <b>51,760</b>   | <b>168,417</b>                          | <b>130,692</b>                           | <b>6,357</b>                                | <b>2,395</b>  |
| 14-19                                | 3,264          | 1,206   | 1,673                                   | 322                                      | 49  | 19  |
| 20-24                                | 10,934         | 3,565   | 6,213                                   | 860                                      | 236   | 60  |
| 25-29                                | 17,692         | 4,013   | 11,050                                  | 1,958                                    | 513   | 158   |
| 30-34                                | 19,341         | 2,901   | 13,520                                  | 2,336                                    | 438   | 144   |
| 35-39                                | 26,437         | 2,619   | 18,932                                  | 4,070                                    | 577   | 239   |
| 40-44                                | 34,454         | 3,029   | 23,327                                  | 7,727                                    | 604   | 267   |
| 45-49                                | 34,766         | 3,297   | 23,437                                  | 12,160                                   | 653   | 219   |
| 50-54                                | 43,626         | 3,839   | 21,105                                  | 11,222                                   | 686   | 174   |
| 55-59                                | 39,605         | 4,443   | 16,185                                  | 18,280                                   | 540   | 157   |
| 60-64                                | 38,656         | 5,785   | 11,927                                  | 20,194                                   | 572   | 178   |
| 65-69                                | 32,722         | 5,562   | 8,191                                   | 16,255                                   | 495   | 219   |
| 70 ขึ้นไป & Over                     | 52,619         | 11,501  | 12,257                                  | 27,306                                   | 994   | 561   |

\*/ รวมครัวเรือนที่อาศัยอยู่คนเดียว Including one-person households

**ตารางเกษะ**  
**HOUSING TABLES**



ตาราง 1 จำนวนครัวเรือนส่วนบุคคล จำแนกตามประเภทของที่อยู่อาศัย การใช้ที่อยู่อาศัยประเภทธุรกิจ และเขตที่อยู่อาศัย\*  
 TABLE 1 PRIVATE HOUSEHOLDS BY TYPE OF LIVING QUARTERS, BUSINESS USED AND AREA\*

| ประเภทของที่อยู่อาศัยและ<br>การใช้ที่อยู่อาศัยประเภทธุรกิจ | รวม<br>TOTAL     | เขตเมือง URBAN AREA            |  | เขตชนบท RURAL AREA                         |   | รวม<br>TOTAL     | ประเภทของ<br>ที่อยู่อาศัย<br>และ<br>การใช้<br>ประเภท<br>ธุรกิจ |
|--|------------------|--------------------------------|--|--|---|------------------|--|
|  |                  | เขตเทศบาล<br>MUNICIPAL<br>AREA | สุขาภิบาล<br>URBAN<br>SANITARY<br>DISTRICT | สุขาภิบาล<br>RURAL<br>SANITARY<br>DISTRICT | นอกเขตสุขาภิบาล<br>-สุขาภิบาล<br>NONMUNICIPAL<br>AREA AND OUT-<br>SIDE SANITARY<br>DISTRICT |                  |  |
| <b>ยอดรวม</b>  | <b>1,876,448</b> | <b>186,394</b>                 | <b>448,120</b>                             | <b>70,804</b>                              | <b>1,371,680</b>  | <b>1,876,448</b> | <b>TOTAL</b>   |
| บ้านเดี่ยว   | 1,575,938        | 101,222                        | 177,140                                    | 50,287                                     | 1,247,289   | 1,575,938        | Detached house   |
| บ้านแฝด  | 41,752           | 5,491                          | 7,410                                      | 1,475                                      | 27,376  | 41,752           | Duplex   |
| เรือนแถว ห้องแถว ซีกแถว                                    | 223,920          | 73,190                         | 57,753                                     | 17,828                                     | 75,149  | 223,920          | Row house  |
| ห้องชุด  | 3,997            | 956                            | 922  | 122  | 1,997   | 3,997            | Apartment  |
| ห้องแถวในบ้าน  | 7,928            | 2,295                          | 1,317                                      | 237  | 4,079   | 7,928            | Room   |
| เรือ นพ. รถที่ติดล้อที่ใช้                                 | 2,147            | 720                            | 406  | 86   | 935   | 2,147            | Mobile   |
| อื่นๆ  | 688              | 185                            | 114  | 11   | 378   | 688              | Others   |
| ไม่ทราบ  | 20,628           | 4,335                          | 3,058                                      | 758  | 14,477  | 20,628           | Unknown  |
| <b>ใช้เป็นสถานที่ประกอบธุรกิจ</b>                          | <b>278,032</b>   | <b>47,750</b>                  | <b>47,704</b>                              | <b>16,212</b>                              | <b>166,366</b>  | <b>278,032</b>   | <b>BUSINESS USED</b>   |
| บ้านเดี่ยว   | 186,270          | 14,129                         | 24,915                                     | 7,044                                      | 140,182   | 186,270          | Detached house   |
| บ้านแฝด  | 7,949            | 1,137                          | 1,596                                      | 511  | 4,705   | 7,949            | Duplex   |
| เรือนแถว ห้องแถว ซีกแถว                                    | 80,698           | 31,478                         | 20,704                                     | 8,490                                      | 20,026  | 80,698           | Row house  |

ตาราง 1 จำนวนครัวเรือนส่วนบุคคล จำแนกตามประเภทของที่อยู่อาศัย การใช้ที่อยู่อาศัยประเภทธุรกิจ และเขตที่อยู่อาศัย\* (ต่อ)  
 TABLE 1 PRIVATE HOUSEHOLDS BY TYPE OF LIVING QUARTERS, BUSINESS USED AND AREA\* (Contd.)

| ประเภทของที่อยู่อาศัย และ การใช้ที่อยู่อาศัยประเภทธุรกิจ | เขตเมือง URBAN AREA |                            |                                  | เขตชนบท RURAL AREA               |  |                                  | TYPE OF LIVING QUARTERS AND BUSINESS USED |
|--|---------------------|----------------------------|----------------------------------|----------------------------------|--|----------------------------------|---|
|  | รวม TOTAL           | ในเขตเทศบาล MUNICIPAL AREA | ตัวเมือง URBAN SANITARY DISTRICT | ตัวเมือง URBAN SANITARY DISTRICT | นอกเขตเทศบาล - ตัวเมือง NOMMUNICIPAL AREA AND OUT-SIDE SANITARY DISTRICT | ตัวเมือง RURAL SANITARY DISTRICT |   |
| ทั้งหมด  | 404                 | 119                        | 46                               | 27                               | 272  |                                  | Apartment                                 |
| ห้องยกในบ้าน   | 1,079               | 319                        | 191                              | 73                               | 496  |                                  | Room                                      |
| เรือ แพ รถยนต์เคลื่อนที่ได้                              | 608                 | 219                        | 120                              | 27                               | 242  |                                  | Mobile                                    |
| อื่นๆ  | 215                 | 112                        | 31                               | 6                                | 66   |                                  | Others                                    |
| ไม่ทราบ  | 749                 | 237                        | 101                              | 34                               | 377  |                                  | Unknown                                   |
| <b>ไม่ใช้เป็นสถานที่ประกอบธุรกิจ</b>                     | <b>1,598,966</b>    | <b>138,644</b>             | <b>200,416</b>                   | <b>54,592</b>                    | <b>1,205,314</b>   |                                  | <b>NOT FOR BUSINESS USED</b>              |
| บ้านเดี่ยว   | 1,389,668           | 87,093                     | 152,225                          | 43,243                           | 1,107,107  |                                  | Detached house                            |
| บ้านแฝด  | 33,803              | 4,354                      | 5,814                            | 964                              | 22,671   |                                  | Duplex                                    |
| เรือนแถว หอแถว สี่แถว                                    | 143,222             | 41,712                     | 37,049                           | 9,338                            | 55,123   |                                  | Row house                                 |
| อพาร์ทเมนท์  | 3,533               | 837                        | 876                              | 95                               | 1,725  |                                  | Apartment                                 |
| ห้องยกในบ้าน   | 6,849               | 1,976                      | 1,126                            | 164                              | 3,583  |                                  | Room                                      |
| เรือ แพ รถยนต์เคลื่อนที่ได้                              | 1,539               | 501                        | 286                              | 59                               | 693  |                                  | Mobile                                    |
| อื่นๆ  | 473                 | 73                         | 83                               | 5                                | 312  |                                  | Others                                    |
| ไม่ทราบ  | 19,879              | 2,098                      | 2,957                            | 724                              | 14,100   |                                  | Unknown                                   |

ตาราง 2 จำนวนครัวเรือนส่วนบุคคล จำนวนตามวัสดุที่ใช้ในการก่อสร้าง การใช้ที่อยู่อาศัยประเภทธุรกิจ และเขตที่อยู่อาศัย\*  
 TABLE 2 PRIVATE HOUSEHOLDS BY TYPE OF CONSTRUCTION MATERIALS, BUSINESS USED AND AREA\*

| วัสดุที่ใช้ในการก่อสร้าง<br>และการใช้ที่อยู่อาศัยประเภทธุรกิจ | รวม<br>TOTAL | เขตเมือง URBAN AREA              |   | เขตชนบท RURAL AREA                        |  | ประเภทวัสดุ<br>ที่ใช้ในการก่อสร้าง<br>AND BUSINESS USED |
|---|--------------|----------------------------------|---|---|--|---|
|   |              | ในเขตเทศบาล<br>MUNICIPAL<br>AREA | ตัวเมือง<br>URBAN<br>SANITARY<br>DISTRICT | ตัวเมือง<br>URBAN<br>SANITARY<br>DISTRICT | นอกเขตเทศบาล<br>-ตัวเมือง<br>NOMUNICIPAL<br>AREA AND OUT-<br>SIDE SANITARY<br>DISTRICT |   |
| <b>อาคาร</b>  | 1,877,014    | 186,414                          | 248,140                                   | 70,792                                    | 1,371,668  | <b>TOTAL</b>  |
| สำนักงาน  | 75,247       | 27,872                           | 17,570                                    | 2,430                                     | 27,375   | Cement or Brick   |
| บ้านครึ่งอิฐครึ่งไม้  | 116,862      | 22,987                           | 24,186                                    | 5,496                                     | 66,193   | Wood and Cement or Brick                                |
| บ้านที่ใช้วัสดุอิฐ  | 1,305,866    | 121,797                          | 180,048                                   | 54,716                                    | 1,009,305  | Wood  |
| บ้านที่ใช้วัสดุไม้ในการก่อสร้าง                               | 271,020      | 7,595                            | 20,567                                    | 6,505                                     | 236,353  | Local Materials   |
| บ้านที่ใช้วัสดุอิฐครึ่งอิฐและครึ่งไม้                         | 15,235       | 1,362                            | 1,713                                     | 423                                       | 11,737   | Reused Materials  |
| ไม่ทราบ   | 32,784       | 4,801                            | 6,056                                     | 1,222                                     | 20,705   | Unknown   |
| <b>ใช้เป็นสถานที่ประกอบธุรกิจ</b>                             | 278,042      | 47,757                           | 47,713                                    | 16,206                                    | 166,366  | <b>BUSINESS USED</b>                                    |
| สำนักงาน  | 32,479       | 16,997                           | 7,632                                     | 1,301                                     | 6,549  | Cement or Brick   |
| บ้านครึ่งอิฐครึ่งไม้  | 28,850       | 6,103                            | 5,549                                     | 2,151                                     | 15,047   | Wood and Cement or Brick                                |
| บ้านที่ใช้วัสดุอิฐ  | 191,460      | 23,283                           | 32,187                                    | 12,160                                    | 123,830  | Wood  |
| บ้านที่ใช้วัสดุไม้ในการก่อสร้าง                               | 22,208       | 770                              | 1,719                                     | 481                                       | 14,238   | Local Materials   |
| บ้านที่ใช้วัสดุอิฐครึ่งอิฐและครึ่งไม้                         | 1,146        | 159                              | 152                                       | 11  | 824  | Reused Materials  |
| ไม่ทราบ   | 1,899        | 445                              | 474                                       | 102                                       | 878  | Unknown   |

ตาราง 2 จำนวนครัวเรือนส่วนบุคคล จำแนกตามวัสดุที่ใช้ในการก่อสร้าง การใช้ที่อยู่อาศัยประเภทธุรกิจ และเขตที่อยู่อาศัย\* (ต่อ)  
 TABLE 2 PRIVATE HOUSEHOLDS BY TYPE OF CONSTRUCTION MATERIALS, BUSINESS USED AND AREA\* (Contd.)

| วัสดุที่ใช้ในการก่อสร้าง<br>และการใช้ที่อยู่อาศัยประเภทธุรกิจ | เขตเมือง URBAN AREA |                                  |                                | เขตชนบท RURAL AREA            |   |  | ประเภทของวัสดุ<br>ที่ใช้ในการก่อสร้าง<br>AND BUSINESS USED |
|---|---------------------|----------------------------------|--------------------------------|-------------------------------|---|--|--|
|   | รวม<br>TOTAL        | ในเขตเทศบาล<br>MUNICIPAL<br>AREA | ตำบลเมือง<br>URBAN<br>DISTRICT | ตำบลชนบท<br>RURAL<br>DISTRICT | นอกเขตเทศบาล<br>ตำบลเมือง<br>NON-MUNICIPAL<br>AREA AND OUT<br>SIDE SANITARY<br>DISTRICT |  |  |
|   |                     |                                  |                                |                               |   |  |  |
| ไม่ใช่เป็นสถานที่ประเภทธุรกิจ                                 | 1,598,972           | 138,657                          | 200,427                        | 54,586                        | 1,205,302   |  | NOT FOR BUSINESS USED                                      |
| คอก   | 42,768              | 10,875                           | 9,938                          | 1,129                         | 20,826  |  | Cement of Brick  |
| บ้านครึ่งคอกครึ่งไม้  | 88,012              | 16,884                           | 16,637                         | 3,345                         | 51,146  |  | Wood and Cement or Brick                                   |
| บ้านที่ใช้วัสดุถาวร   | 1,174,406           | 98,514                           | 147,861                        | 42,556                        | 885,415   |  | Wood   |
| บ้านที่ใช้วัสดุไม่ถาวรในท้องถิ่น                              | 248,812             | 6,825                            | 18,848                         | 6,024                         | 217,115   |  | Local Materials  |
| บ้านที่ใช้วัสดุใช้แล้วแต่ไม่เสียหาย                           | 14,089              | 1,203                            | 1,561                          | 412                           | 10,913  |  | Reused Materials   |
| ไม่ทราบ   | 30,885              | 4,356                            | 5,582                          | 1,120                         | 19,827  |  | Unknown  |



ตาราง 3 จำนวนครัวเรือนส่วนบุคคล จำนวนตามการครอบครองที่อยู่อาศัย การใช้ที่อยู่อาศัยประเภทธุรกิจ และเขตที่อยู่อาศัย\*  
TABLE 3 PRIVATE HOUSEHOLDS BY TENURE OF LIVING QUARTERS, BUSINESS USED AND AREA\*

|  | รวม<br>TOTAL | เขตเมือง URBAN AREA              |  |  | เขตชนบท RURAL AREA   |  |  | รวม<br>TOTAL   |
|--|--------------|----------------------------------|--|--|--|--|--|--|
|  |              | ในเขตเทศบาล<br>MUNICIPAL<br>AREA | เขตเมือง<br>-เขตเมือง<br>URBAN<br>SANITARY<br>DISTRICT | เขตเมือง<br>-เขตเมือง<br>RURAL<br>SANITARY<br>DISTRICT | นอกเขตเทศบาล<br>-เขตเมือง<br>NONMUNICIPAL<br>AREA AND OUT -<br>SIDE SANITARY<br>DISTRICT |  |  |  |
| การครอบครองที่อยู่อาศัย<br>และการใช้ที่อยู่อาศัยประเภทธุรกิจ |              |                                  |  |  |  |  |  | ประเภทการใช้<br>TENURE OF LIVING QUARTERS<br>AND BUSINESS USED |
| ทั้งหมด  | 1,877,009    | 186,425                          | 243,120  | 70,805   | 1,371,659  |  |  |  |
| เช่า   | 1,514,284    | 98,527                           | 174,277  | 52,909   | 1,188,571  |  |  | Owner  |
| เช่า   | 12,544       | 1,768                            | 4,344  | 396  | 5,986  |  |  | Hire Purchaser   |
| เช่า   | 134,115      | 52,795                           | 37,269   | 8,898  | 35,153   |  |  | Renter   |
| อยู่โดยไม่เสียค่าเช่า<br>ค้าง                                | 37,406       | 7,583                            | 6,471  | 2,237  | 21,115   |  |  | Payment in Kind for Service                                    |
| ให้อยู่เปล่า   | 140,671      | 21,873                           | 20,926   | 5,358  | 92,514   |  |  | Rent Free  |
| ไม่ทราบ  | 37,989       | 3,879                            | 4,183  | 1,007  | 28,320   |  |  | Unknown  |
| ใช้เป็นสถานที่ประกอบธุรกิจ                                   | 278,040      | 47,762                           | 47,702   | 16,212   | 166,364  |  |  | BUSINESS USED  |
| เช่า   | 211,371      | 25,083                           | 32,230   | 11,185   | 142,873  |  |  | Owner  |
| เช่า   | 3,981        | 950                              | 1,484  | 236  | 1,309  |  |  | Hire Purchaser   |
| เช่า   | 43,000       | 17,969                           | 11,013   | 3,873  | 10,145   |  |  | Renter   |
| อยู่โดยไม่เสียค่าเช่า<br>ค้าง                                | 3,191        | 648                              | 529  | 270  | 1,744  |  |  | Payment in Kind for Service                                    |
| ให้อยู่เปล่า   | 13,007       | 2,537                            | 1,986  | 533  | 7,951  |  |  | Rent Free  |
| ไม่ทราบ  | 3,490        | 575                              | 460  | 113  | 2,342  |  |  | Unknown  |



ตาราง 4 กรวิเรือนส่วนบุคคล จำแนกตามวัสดุที่ใช้ในการก่อสร้าง ประเภท และการครอบครองที่อยู่อาศัย  
 TABLE 4 PRIVATE HOUSEHOLDS BY CONSTRUCTION MATERIALS, TYPE OF LIVING QUARTERS AND TENURE

| ประเภทและการครอบครองที่อยู่อาศัย | ครัวเรือน HOUSEHOLDS | ส่วนร้อย PERCENT | ซีเมนต์ CEMENT OR BRICK | ซีเมนต์ ไม้ และอิฐ WOOD AND CEMENT OR BRICK | ไม้ WOOD         | วัสดุที่ใช้ในการก่อสร้าง CONSTRUCTION MATERIALS |  |                 | ไม่ทราบ UNKNOWN             | ประเภทของที่อยู่อาศัยและ tenure TYPE OF LIVING QUARTERS AND TENURE |
|----------------------------------|----------------------|------------------|-------------------------|---|------------------|---|--|-----------------|-----------------------------|--|
|                                  |                      |                  |                         |   |                  | ไม้ LOCAL MATERIALS                             | วัสดุไม้และ วัสดุที่นำกลับมาใช้ใหม่ REUSED MATERIALS | ไม่ทราบ UNKNOWN |                             |  |
| <b>ประเภทของที่อยู่อาศัย</b>     | <b>1,876,934</b>     | <b>100.0</b>     | <b>75,258</b>           | <b>116,844</b>                              | <b>1,365,846</b> | <b>270,991</b>                                  | <b>15,230</b>  | <b>32,765</b>   | <b>LIVING QUARTERS</b>      |  |
| บ้านเดี่ยว                       | 1,575,912            | 84.0             | 25,879                  | 87,808                                      | 1,179,556        | 266,328   | 14,351   | 1,990           | Detached House              |  |
| บ้านแฝด                          | 41,753               | 2.2              | 2,773                   | 3,434                                       | 32,628           | 2,553   | 271  | 74              | Duplex                      |  |
| เรือนแถว หอแถว สังกะย            | 223,912              | 11.9             | 43,841                  | 24,539                                      | 143,695          | -   | -  | 11,837          | Row House                   |  |
| หอพัก                            | 3,992                | .2               | 1,902                   | 384   | 1,386            | -   | -  | 320             | Apartment                   |  |
| หอพักในบ้าน                      | 7,920                | .4               | 539                     | 511   | 5,913            | 749   | 157  | 51              | Room                        |  |
| เรือ แพ รถที่เคลื่อนที่ได้       | 2,147                | .1               | -                       | 5   | 1,435            | 201   | 26   | 480             | Mobile                      |  |
| อื่นๆ                            | 685                  | -                | 54                      | 18  | 253              | 209   | 131  | 20              | Others                      |  |
| ไม่ทราบ                          | 20,613               | 1.1              | 270                     | 125   | 980              | 951   | 294  | 17,993          | Unknown                     |  |
| <b>การครอบครองที่อยู่อาศัย</b>   | <b>1,876,966</b>     | <b>100.0</b>     | <b>75,265</b>           | <b>116,840</b>                              | <b>1,365,862</b> | <b>270,994</b>                                  | <b>15,228</b>  | <b>32,777</b>   | <b>TENURE</b>               |  |
| เป็นเจ้าของ                      | 1,514,263            | 80.7             | 38,545                  | 84,653                                      | 1,136,923        | 238,591   | 11,782   | 3,769           | Owner                       |  |
| เช่าซื้อ                         | 12,544               | .7               | 6,235                   | 1,266                                       | 4,013            | 886   | 74   | 70              | Hire Purchaser              |  |
| เช่า                             | 134,113              | 7.1              | 16,718                  | 12,729                                      | 95,282           | 5,696   | 586  | 3,102           | Renter                      |  |
| เป็นตัวแทนของช่าง                | 37,401               | 2.0              | 2,740                   | 5,072                                       | 25,834           | 1,940   | 256  | 1,559           | Payment in Kind for Service |  |
| ไม่ทราบ                          | 140,610              | 7.5              | 10,259                  | 11,671                                      | 89,051           | 21,232  | 2,390  | 6,057           | Rent free                   |  |
| ไม่ทราบ                          | 37,975               | 2.0              | 758                     | 1,449                                       | 14,759           | 2,649   | 140  | 16,220          | Unknown                     |  |

ตาราง 5 กว้างเรือนส่วนบุคคล จำแนกตามประเภทของที่อยู่อาศัย และการถือกรรมสิทธิ์ที่ดิน (เฉพาะกว้างเรือนที่เป็นเจ้าของหรือ เช่าซื้อที่อยู่อาศัย)  
 TABLE 5 PRIVATE HOUSEHOLDS BY LAND OWNERSHIP AND TYPE OF LIVING QUARTERS (For owner or hire purchaser of living quarter only)

| การถือกรรมสิทธิ์ที่ดิน                    | รวม TOTAL              |                     | ประเภทของที่อยู่อาศัย TYPE OF LIVING QUARTERS |                   |                                  |                      |                           |  |       | อื่น ๆ และ<br>ไม่ทราบ<br>OTHER &<br>UNKNOWN | LAND OWNERSHIP |
|---|------------------------|---------------------|---|-------------------|----------------------------------|----------------------|---------------------------|--|-------|---|----------------|
|   | ครัวเรือน<br>HOUSEHOLD | ส่วนร้อย<br>PERCENT | บ้านเดี่ยว<br>DETACHED<br>HOUSE               | บ้านแฝด<br>DUPLEX | เรือนแถว<br>ห้องแถว<br>ROW HOUSE | ห้องชุด<br>APARTMENT | ห้องแถว<br>ในบ้าน<br>ROOM | เรือ, เมท, รถ<br>เคลื่อนที่ได้<br>MOBILE |       |   |                |
| <b>รวม</b>                                | 1,526,710              | 100.0               | 1,419,900                                     | 32,049            | 68,973                           | 712                  | 1,758                     | 1,290                                    | 2,028 | <b>TOTAL</b>                                |                |
| เป็นเจ้าของ                               | 1,189,207              | 77.9                | 1,122,569                                     | 25,400            | 38,171                           | 486                  | 985                       | 362                                      | 1,234 | Owner                                       |                |
| เช่าซื้อ                                  | 17,615                 | 1.2                 | 12,635  | 913               | 3,851                            | 76                   | 92                        | 1  | 47    | Hire Purchaser                              |                |
| เช่า<br>ผู้ถือกรรมสิทธิ์ที่ดิน:-          | 141,661                | 9.3                 | 117,275                                       | 2,634             | 21,036                           | 74                   | 281                       | 31                                       | 330   | Rest,<br>Land Ownership:-                   |                |
| หน่วยงานของรัฐ<br>หรือรัฐบาลทั้ง          | 7,109                  | .5                  | 4,504   | 149               | 2,435                            | 3                    | 4                         | 4  | 10    | Government, Government<br>Enterprise        |                |
| ราชการ                                    | 9,357                  | .6                  | 6,425   | 195               | 2,674                            | 6                    | 33                        | 3  | 19    | Government Property                         |                |
| เอกชน                                     | 111,894                | 7.3                 | 96,046  | 2,029             | 13,264                           | 51                   | 205                       | 18                                       | 281   | Private                                     |                |
| อื่น ๆ                                    | 6,348                  | .4                  | 4,666   | 112               | 1,531                            | -                    | 26                        | 4  | 9     | Others                                      |                |
| ไม่ทราบ                                   | 6,953                  | .4                  | 5,634   | 149               | 1,132                            | 12                   | 13                        | 2  | 11    | Unknown                                     |                |
| ไม่เสียค่าเช่า,<br>ผู้ถือกรรมสิทธิ์ที่ดิน | 141,502                | 9.3                 | 135,387                                       | 2,294             | 2,875                            | 33                   | 342                       | 246                                      | 325   | No Payment,<br>Land Ownership:-             |                |
| หน่วยงานของรัฐ<br>หรือรัฐบาลทั้ง          | 12,946                 | .8                  | 12,172  | 262               | 441                              | 5                    | 12                        | 33                                       | 21    | Government, Government<br>Enterprise        |                |
| ราชการ                                    | 9,403                  | .6                  | 8,813   | 132               | 405                              | 7                    | 8                         | 34                                       | 4     | Government Property                         |                |
| เอกชน                                     | 86,080                 | 5.6                 | 82,811  | 1,282             | 1,528                            | 10                   | 223                       | 25                                       | 201   | Private                                     |                |
| อื่น ๆ                                    | 8,230                  | .5                  | 7,904   | 117               | 131                              | -                    | 31                        | 39                                       | 8     | Others                                      |                |
| ไม่ทราบ                                   | 24,843                 | 1.6                 | 23,687  | 501               | 370                              | 11                   | 68                        | 115                                      | 91    | Unknown                                     |                |
| อื่น ๆ                                    | 4,282                  | .3                  | 3,793   | 94                | 324                              | 2                    | 7                         | 52                                       | 10    | Others                                      |                |
| ไม่ทราบ                                   | 32,443                 | 2.1                 | 28,241  | 714               | 2,716                            | 41                   | 51                        | 598                                      | 82    | Unknown                                     |                |



ตาราง 6 กวีเรือนส่วนบุคคล จำแนกตามประเภทที่อยู่อาศัย และการครอบครองที่อยู่อาศัย\*  
TABLE 6 PRIVATE HOUSEHOLDS BY OWNER AND TYPE OF LIVING QUARTERS\*

| การครอบครอง และ<br>เจ้าของที่อยู่อาศัย      | รวม TOTAL              |                     | ประเภทของที่อยู่อาศัย TYPE OF LIVING QUARTERS |                      |  |                           |                            |   | อื่น ๆ และ<br>ไม่ทราบ<br>OTHER &<br>UNKNOWN | TOTAL   | TENURE AND OWNER<br>OF DWELLING |
|---|------------------------|---------------------|---|----------------------|--|---------------------------|----------------------------|---|---|---|---------------------------------|
|   | ครัวเรือน<br>HOUSEHOLD | ส่วนร้อย<br>PERCENT | บ้านเดี่ยว<br>DETACHED<br>HOUSE               | บ้านแฝด<br>DUPLICATE | เรือนแถว<br>พืชมรดก<br>หรือ<br>ROW HOUSE | อพาร์ทเม้นท์<br>APARTMENT | ห้องแถว<br>ไม่ทราบ<br>ROOM | เรือ, แพ, รถ<br>เคลื่อนที่ได้<br>MOBILE |   |   |                                 |
| บุคคล<br>เจ้าของที่อยู่อาศัย:-              | 311,709                | -                   | 138,709                                       | 9,315                | 152,342                                  | 3,208                     | 6,070                      | 729                                     | 1,336                                       |   |                                 |
| หน่วยงานของรัฐ<br>หรือรัฐบาลทั้ง            | 133,985                | 100.0               | 44,622  | 3,478                | 83,676                                   | 425                       | 1,507                      | 16                                      | 261   | Renter,<br>Owner:-                              |                                 |
| เอกชน                                       | 3,342                  | 2.5                 | 940   | 104                  | 2,266                                    | 7                         | 5                          | -                                       | 20  | Government or Govern-<br>ment Enterprise        |                                 |
| อื่น ๆ                                      | 112,737                | 84.1                | 35,939  | 2,971                | 71,987                                   | 328                       | 1,543                      | 11                                      | 156   | Private   |                                 |
| ไม่ทราบ                                     | 962                    | .7                  | 405   | 14                   | 543                                      | -                         | -                          | -                                       | -   | Others  |                                 |
|   | 16,944                 | 12.6                | 7,338   | 389                  | 8,880                                    | 90                        | 159                        | 5                                       | 83  | Unknown   |                                 |
| เป็นตัวแทนของกำลัง<br>เจ้าของที่อยู่อาศัย:- | 37,332                 | 100.0               | 13,232  | 994                  | 21,566                                   | 803                       | 355                        | 166                                     | 216   | Housing Provide as Pay<br>ment in kind, Owner:- |                                 |
| หน่วยงานของรัฐ<br>หรือรัฐบาลทั้ง            | 20,041                 | 53.7                | 6,323   | 673                  | 12,303                                   | 504                       | 71                         | 99                                      | 68  | Government or Govern-<br>ment Enterprise        |                                 |
| เอกชน                                       | 11,010                 | 29.5                | 4,117   | 186                  | 6,240                                    | 114                       | 215                        | 32                                      | 106   | Private   |                                 |
| อื่น ๆ                                      | 41                     | .1                  | 33  | -                    | 8  | -                         | -                          | -                                       | -   | Others  |                                 |
| ไม่ทราบ                                     | 6,240                  | 16.7                | 2,759   | 135                  | 3,015                                    | 185                       | 69                         | 35                                      | 42  | Unknown   |                                 |
| ให้ยืม<br>เจ้าของที่อยู่อาศัย:-             | 140,392                | 100.0               | 80,855  | 4,843                | 47,100                                   | 1,980                     | 4,208                      | 547                                     | 859   | Rent Free,<br>Owner:-                           |                                 |
| หน่วยงานของรัฐ<br>หรือรัฐบาลทั้ง            | 44,018                 | 31.4                | 17,850  | 2,047                | 22,182                                   | 1,050                     | 322                        | 407                                     | 160   | Government or Govern-<br>ment Enterprise        |                                 |
| เอกชน                                       | 56,921                 | 40.5                | 36,114  | 1,443                | 15,577                                   | 576                       | 2,174                      | 34                                      | 403   | Private   |                                 |
| อื่น ๆ                                      | 3,167                  | 2.2                 | 2,339   | 111                  | 493                                      | 4                         | 216                        | -                                       | 4   | Others  |                                 |
| ไม่ทราบ                                     | 36,286                 | 25.8                | 23,952  | 1,242                | 8,848                                    | 350                       | 1,496                      | 106                                     | 292   | Unknown   |                                 |

ตาราง 7 กรัวิเดือนส่วนบุคคล จำแนกตามประเภทที่อยู่อาศัย กำเข้าเป็นรายเดือน และเงินกินปลา\*  
 TABLE 7 PRIVATE HOUSEHOLDS BY TYPE OF LIVING QUARTERS, MONTHLY RENT AND ADVANCE PAYMENT\*

| ค่าเช่าเป็นรายเดือน<br>และเงินกินปลา | ประเภทของที่อยู่อาศัย TYPE OF LIVING QUARTERS |                     |                                 |                   |   |                           |                            |   |   |                                     | รวม<br>TOTAL |
|--------------------------------------|---|---------------------|---------------------------------|-------------------|---|---------------------------|----------------------------|---|---|-------------------------------------|--------------|
|                                      | ครัวเรือน<br>HOUSEHOLD                        | ส่วนร้อย<br>PERCENT | บ้านเดี่ยว<br>DETACHED<br>HOUSE | บ้านแฝด<br>DUPLIX | เรือนแถว<br>หรือแถว<br>แถว<br>ROW HOUSE | อพาร์ทเม้นท์<br>APARTMENT | ห้องแถว<br>ในอาคาร<br>ROOM | เรือ, แพ, รถ<br>ที่ติดเครื่องยนต์<br>MOBILE | อื่น ๆ และ<br>ไม่ทราบ<br>OTHER &<br>UNKNOWN | เช่ารายเดือน<br>AND ADVANCE PAYMENT |              |
| <b>รวมทั้งรวม</b>                    | 133,771                                       | -                   | 44,557                          | 3,444             | 83,605                                  | 416                       | 1,483                      | 16  | 250   | <b>TOTAL</b>                        |              |
| <b>เสียเงินกินปลา</b>                | 19,604  | 100.0               | 3,844                           | 318               | 15,327                                  | 38                        | 39                         | 2   | 36  | <b>Advance Payment</b>              |              |
| น้อยกว่า 100                         | 2,503   | 12.8                | 540                             | 27                | 1,927                                   | 2                         | 1                          | -   | 6   | Less Than 100                       |              |
| 100- 249                             | 6,546   | 33.4                | 640                             | 68                | 5,805                                   | 6                         | 9                          | 1   | 17  | 100- 249                            |              |
| 250- 499                             | 5,488   | 28.0                | 1,099                           | 132               | 4,216                                   | 19                        | 18                         | -   | 2   | 250- 499                            |              |
| 500- 749                             | 2,450   | 12.5                | 709                             | 61                | 1,666                                   | 9                         | 2                          | -   | 3   | 500- 749                            |              |
| 750- 999                             | 398   | 2.0                 | 103                             | -                 | 294                                     | 1                         | -                          | -   | -   | 750- 999                            |              |
| 1,000-1,499                          | 444   | 2.3                 | 81                              | 9                 | 354                                     | -                         | -                          | -   | -   | 1,000-1,499                         |              |
| 1,500-2,999                          | 210   | 1.1                 | 37                              | 4                 | 168                                     | 1                         | -                          | -   | -   | 1,500-2,999                         |              |
| 3,000 ขึ้นไป                         | 73  | 0.4                 | 7                               | 3                 | 60                                      | -                         | 1                          | -   | -   | 3,000 & Over                        |              |
| ไม่ทราบ                              | 1,492   | 7.6                 | 628                             | 12                | 835                                     | -                         | 8                          | 1   | 8   | Unknown                             |              |
| <b>ไม่เสียเงินกินปลา</b>             | 94,234  | 100.0               | 32,779                          | 2,666             | 57,175                                  | 282                       | 1,169                      | 10  | 153   | <b>No Advance Payment</b>           |              |
| น้อยกว่า 100                         | 9,014   | 9.6                 | 4,221                           | 123               | 4,579                                   | 23                        | 41                         | 9   | 18  | Less Than 100                       |              |
| 100- 249                             | 25,005  | 26.5                | 6,937                           | 714               | 18,896                                  | 61                        | 353                        | 1   | 43  | 100- 249                            |              |
| 250- 499                             | 34,000  | 36.1                | 10,195                          | 1,118             | 21,930                                  | 92                        | 631                        | -   | 34  | 250- 499                            |              |
| 500- 749                             | 13,128  | 13.9                | 5,563                           | 435               | 6,929                                   | 87                        | 90                         | -   | 24  | 500- 749                            |              |
| 750- 999                             | 2,530   | 2.7                 | 1,129                           | 65                | 1,305                                   | 10                        | 18                         | -   | 3   | 750- 999                            |              |

ตาราง 7 ครัวเรือนส่วนบุคคล จำแนกตามประเภทที่อยู่อาศัย ค่าเช่าเป็นรายเดือน และเงินกินเปล่า\* (ต่อ)  
 TABLE 7 PRIVATE HOUSEHOLDS BY TYPE OF LIVING QUARTERS, MONTHLY RENT AND ADVANCE PAYMENT\* (Contd.)

| ค่าเช่าเป็นรายเดือน<br>และเงินกินเปล่า | ประเภทของที่อยู่อาศัย |                        |                     |                                 |                      |                                     |                           |                            |  |   | RENT PER MONTH (IN BAHT)<br>AND ADVANCE PAYMENT |
|--|-----------------------|------------------------|---------------------|---------------------------------|----------------------|-------------------------------------|---------------------------|----------------------------|--|---|---|
|  | รวม TOTAL             | ครัวเรือน<br>HOUSEHOLD | ส่วนร้อย<br>PERCENT | บ้านเดี่ยว<br>DETACHED<br>HOUSE | บ้านแฝด<br>DUPLICATE | เรือนแถว<br>ทาวน์เฮาส์<br>ROW HOUSE | อพาร์ทเม้นท์<br>APARTMENT | ห้องเช่า<br>ในบ้าน<br>ROOM | เรือ, แพ, รถ<br>ที่เคลื่อนที่ได้<br>MOBILE | อื่น ๆ และ<br>ไม่ทราบ<br>OTHER &<br>UNKNOWN |   |
| 1,000-1,499                            | 2,495                 | 2.6                    | 975                 | 57                              | 1,438                | 0                                   | 6                         | -                          | 11   | 1,000-1,499                                 |   |
| 1,500-2,999                            | 1,052                 | 1.1                    | 336                 | 19                              | 689                  | 1                                   | 1                         | -                          | 6  | 1,500-2,999                                 |   |
| 3,000 ขึ้นไป                           | 219                   | 0.2                    | 102                 | 2                               | 112                  | 1                                   | 1                         | -                          | 1  | 3,000 & Over                                |   |
| ไม่ทราบ                                | 6,791                 | 7.2                    | 3,321               | 133                             | 3,297                | 1                                   | 26                        | -                          | 13   | Unknown                                     |   |
| <b>ไม่ทราบ</b>                         | <b>19,933</b>         | <b>100.0</b>           | <b>7,934</b>        | <b>460</b>                      | <b>11,103</b>        | <b>96</b>                           | <b>275</b>                | <b>4</b>                   | <b>61</b>                                  | <b>Unknown</b>                              |   |
| น้อยกว่า 100                           | 1,462                 | 7.3                    | 547                 | 44                              | 851                  | 4                                   | 4                         | 1                          | 11   | Less Than 100                               |   |
| 100- 249                               | 3,988                 | 20.0                   | 1,147               | 44                              | 2,641                | 15                                  | 79                        | 1                          | 11   | 100- 249                                    |   |
| 250- 499                               | 6,063                 | 30.4                   | 1,715               | 152                             | 3,978                | 62                                  | 141                       | -                          | 15   | 250- 499                                    |   |
| 500- 749                               | 2,481                 | 12.4                   | 1,246               | 72                              | 1,122                | 10                                  | 26                        | 1                          | 4  | 500- 749                                    |   |
| 750- 999                               | 529                   | 2.6                    | 265                 | 13                              | 241                  | -                                   | 8                         | -                          | 2  | 750- 999                                    |   |
| 1,000-1,499                            | 529                   | 2.6                    | 232                 | 6                               | 288                  | 1                                   | 1                         | -                          | 1  | 1,000-1,499                                 |   |
| 1,500-2,999                            | 248                   | 1.2                    | 74                  | 1                               | 172                  | -                                   | -                         | -                          | 1  | 1,500-2,999                                 |   |
| 3,000 ขึ้นไป                           | 73                    | 0.4                    | 29                  | -                               | 43                   | 1                                   | -                         | -                          | -  | 3,000 & Over                                |   |
| ไม่ทราบ                                | 4,560                 | 22.9                   | 2,679               | 78                              | 1,767                | 3                                   | 16                        | 1                          | 16   | Unknown                                     |   |

ตาราง 8 ขนาดของครัวเรือน จำนวนคนครัวเรือน จำนวนห้องนอน และห้องอื่นๆ ที่ใช้นอน\*  
 TABLE 8 PRIVATE HOUSEHOLDS BY SIZE OF HOUSEHOLDS, NUMBER OF BED ROOM, NUMBER OF OTHER ROOM USED FOR SLEEPING\*

| ห้องนอน และ<br>ห้องอื่นที่ใช้นอน | รวม<br>TOTAL | ขนาดของครัวเรือน |                 |                 |                 |                 |                 |                 |                 |                 |                                   | BED ROOM AND OTHER<br>ROOM USED FOR<br>SLEEPING |
|----------------------------------|--------------|------------------|-----------------|-----------------|-----------------|-----------------|-----------------|-----------------|-----------------|-----------------|-----------------------------------|---|
|                                  |              | 1 คน<br>PERSON   | 2 คน<br>PERSONS | 3 คน<br>PERSONS | 4 คน<br>PERSONS | 5 คน<br>PERSONS | 6 คน<br>PERSONS | 7 คน<br>PERSONS | 8 คน<br>PERSONS | 9 คน<br>PERSONS | 10 คน ขึ้นไป<br>PERSONS<br>& OVER |   |
| ยอดรวม                           | 1,877,023    | 90,907           | 184,901         | 279,658         | 344,790         | 315,791         | 245,126         | 170,672         | 110,128         | 63,781          | 71,269                            | TOTAL   |
| ห้องนอน                          | 1,876,960    | 90,911           | 184,904         | 279,644         | 344,744         | 315,802         | 245,129         | 170,652         | 110,095         | 63,750          | 71,279                            | Number of bed room                              |
| ไม่มีห้องนอน                     | 113,294      | 6,318            | 12,621          | 19,291          | 23,507          | 19,390          | 13,251          | 8,713           | 5,008           | 2,772           | 2,423                             | None  |
| 1 ห้อง                           | 468,854      | 61,775           | 118,818         | 167,305         | 190,923         | 157,402         | 113,238         | 71,822          | 43,580          | 22,756          | 21,235                            | 1 Room  |
| 2 ห้อง                           | 498,383      | 13,734           | 35,162          | 62,685          | 88,009          | 91,494          | 75,471          | 54,162          | 35,265          | 20,527          | 21,874                            | 2 Rooms   |
| 3 ห้อง                           | 153,664      | 2,712            | 6,620           | 13,131          | 20,165          | 24,536          | 21,448          | 15,196          | 10,713          | 8,419           | 13,775                            | 3 Rooms   |
| 4 ห้องขึ้นไป                     | 45,187       | 616              | 1,471           | 2,520           | 3,917           | 5,772           | 6,445           | 6,348           | 5,618           | 4,061           | 8,419                             | 4 Rooms & Over                                  |
| ไม่ทราบ                          | 97,513       | 5,756            | 10,212          | 14,712          | 18,273          | 16,371          | 12,188          | 8,159           | 5,428           | 2,921           | 3,553                             | Unknown   |
| ห้องนอนที่ใช้นอน                 | 1,876,956    | 90,904           | 184,896         | 279,636         | 344,799         | 315,791         | 245,130         | 170,650         | 110,133         | 63,754          | 71,263                            | Number of other rooms<br>used for sleeping      |
| ไม่มีห้องนอน                     | 990,068      | 62,482           | 116,300         | 164,303         | 187,718         | 158,913         | 115,784         | 77,428          | 48,518          | 28,003          | 30,619                            | None  |
| 1 ห้อง                           | 636,667      | 20,487           | 52,010          | 88,074          | 117,913         | 114,985         | 91,786          | 64,082          | 40,303          | 22,996          | 24,029                            | 1 Room  |
| 2 ห้อง                           | 114,546      | 1,732            | 5,055           | 10,331          | 16,766          | 20,065          | 19,249          | 15,103          | 11,129          | 6,640           | 8,476                             | 2 Rooms   |
| 3 ห้อง                           | 28,734       | 311              | 873             | 1,615           | 3,401           | 4,346           | 4,734           | 4,599           | 3,523           | 2,350           | 3,182                             | 3 Rooms   |
| 4 ห้องขึ้นไป                     | 8,718        | 95               | 365             | 455             | 816             | 1,059           | 1,244           | 1,230           | 1,192           | 858             | 1,404                             | 4 Rooms & Over                                  |
| ไม่ทราบ                          | 98,223       | 5,797            | 10,293          | 14,858          | 18,383          | 16,423          | 12,333          | 8,208           | 5,468           | 2,907           | 3,553                             | Unknown   |



ตาราง 9 กวีเรือนส่วนบุคคล จำนวนตามการครองครองที่อยู่อาศัย แหล่งที่มาของน้ำดื่ม น้ำใช้ และการใช้แสงสว่าง\*  
 TABLE 9 PRIVATE HOUSEHOLDS BY TENURE OF LIVING QUARTERS, SOURCE OF DRINKING WATER, WATER SUPPLY AND LIGHTING\*

| แหล่งที่มาของน้ำดื่ม<br>และการใช้แสงสว่าง | รวม TOTAL               |                       |   |                | การครองครองที่อยู่อาศัย TENURE OF LIVING QUARTERS                            |                                |                           | การจ่ายน้ำดื่มและแสงสว่าง SOURCE OF DRINKING WATER,<br>WATER SUPPLY AND LIGHTING |                      |                   |
|---|-------------------------|-----------------------|---|----------------|--|--------------------------------|---------------------------|--|----------------------|-------------------|
|   | ครัวเรือน<br>HOUSEHOLDS | ส่วนร้อยละ<br>PERCENT | เป็นเจ้าของ<br>หรือเช่าซื้อ<br>OWNER OR HIRE<br>PURCHASER | เช่า<br>RENTER | อยู่โดยไม่เสียค่าเช่า<br>RENT FREE OCCUPANCY                                 |                                | น้ำดื่ม<br>DRINKING WATER | น้ำใช้<br>WATER SUPPLY   | แสงสว่าง<br>LIGHTING |                   |
|   |                         |                       |   |                | เป็นส่วนหนึ่ง<br>ของค่าเช่า<br>HOUSING PRO-<br>VIDES AS PAY-<br>MENT IN KIND | ให้เปล่า<br>OTHER<br>RENT FREE |                           |  |                      | UNKNOWN           |
| <b>แหล่งที่มาของน้ำดื่ม</b>               |                         |                       |   |                |  |                                |                           |  |                      |                   |
| น้ำประปาภายในบ้าน                         | 1,876,304               | 100.0                 | 1,526,531   | 134,012        | 37,383   | 140,433                        | 37,945                    | 37,928   | 37,940               | Piped, Inside     |
| น้ำประปาภายนอกบ้าน                        | 209,349                 | 11.2                  | 104,981   | 51,256         | 15,458   | 35,288                         | 2,366                     | 2,747  | 10,661               | Piped, Outside    |
| น้ำบาดาลหรือน้ำบ่อสาธารณะ                 | 69,299                  | 3.7                   | 38,592  | 15,264         | 3,527  | 11,133                         | 783                       | 834  | 291                  | Public Well       |
| น้ำบาดาลหรือน้ำบ่อไม่สาธารณะ              | 204,965                 | 10.9                  | 177,873   | 8,673          | 2,958  | 12,816                         | 2,645                     | 2,957  | 9,119                | Private Well      |
| อื่น ๆ                                    | 466,972                 | 24.9                  | 409,526   | 18,513         | 5,736  | 27,599                         | 5,598                     | 6,357  | 17                   | Others            |
| ไม่ทราบ                                   | 893,354                 | 47.6                  | 784,986   | 38,354         | 9,227  | 52,216                         | 8,571                     | 17,982   | 17,852               | Unknown           |
|   | 32,365                  | 1.7                   | 10,573  | 1,952          | 477  | 1,381                          |                           |  |                      |                   |
| <b>แหล่งที่มาของน้ำใช้</b>                |                         |                       |   |                |  |                                |                           |  |                      |                   |
| น้ำประปาภายในบ้าน                         | 1,876,271               | 100.0                 | 1,526,510   | 134,007        | 37,362   | 140,464                        | 37,928                    | 37,928   | 37,940               | Piped, Inside     |
| น้ำประปาภายนอกบ้าน                        | 268,056                 | 14.3                  | 144,091   | 61,278         | 18,066   | 41,874                         | 2,747                     | 2,747  | 10,661               | Piped, Outside    |
| น้ำบาดาลหรือน้ำบ่อสาธารณะ                 | 79,794                  | 4.2                   | 47,486  | 16,073         | 3,890  | 11,511                         | 834                       | 834  | 291                  | Public Well       |
| น้ำบาดาลหรือน้ำบ่อไม่สาธารณะ              | 272,584                 | 14.5                  | 237,316   | 11,573         | 3,748  | 16,990                         | 2,957                     | 2,957  | 9,119                | Private Well      |
| อื่น ๆ                                    | 613,597                 | 32.7                  | 536,085   | 27,965         | 7,478  | 35,118                         | 6,951                     | 6,357  | 17                   | Others            |
| ไม่ทราบ                                   | 608,502                 | 32.4                  | 548,793   | 15,714         | 3,943  | 33,695                         | 6,357                     | 6,357  | 17,852               | Unknown           |
|   | 33,738                  | 1.8                   | 12,739  | 1,404          | 237  | 1,276                          | 18,082                    |  |                      |                   |
| <b>การใช้แสงสว่าง</b>                     |                         |                       |   |                |  |                                |                           |  |                      |                   |
| ไฟฟ้า                                     | 1,876,264               | 100.0                 | 1,526,512   | 134,014        | 37,365   | 140,433                        | 37,940                    | 37,940   | 37,940               | Electric Lighting |
| ตะเกียงเจ้าพายุหรือตะเกียงลม              | 1,024,665               | 54.6                  | 762,467   | 122,884        | 31,607   | 97,046                         | 10,661                    | 10,661   | 291                  | Pressure Lamp     |
| ตะเกียงน้ำมัน                             | 20,967                  | 1.1                   | 19,166  | 616            | 112  | 782                            | 291                       | 291  | 9,119                | Oil Lamp          |
| อื่น ๆ                                    | 805,440                 | 42.9                  | 739,025   | 9,896          | 5,492  | 41,908                         | 9,119                     | 9,119  | 17                   | Others            |
| ไม่ทราบ                                   | 831                     | -                     | 664   | 41             | 6  | 103                            | 17                        | 17   | 17,852               | Unknown           |
|   | 24,361                  | 1.3                   | 5,190   | 577            | 148  | 594                            | 17,852                    |  |                      |                   |

ตาราง 10 กรัวิเรือนส่วนบุคคล จำแนกตามประเภทที่อยู่อาศัย แหล่งที่มาของน้ำดื่ม น้ำใช้ และการใช้แสงสว่าง\*  
 TABLE 10 PRIVATE HOUSEHOLDS BY TYPE OF LIVING QUARTERS, SOURCE OF DRINKING WATER, WATER SUPPLY AND LIGHTING\*

| แหล่งที่มาของน้ำดื่ม<br>และการใช้แสงสว่าง | รวม<br>TOTAL | ประเภทของที่อยู่อาศัย<br>TYPE OF LIVING QUARTERS |                   |  |                      |                           | เรือ, ม.พ. หรือ<br>ที่เคลื่อนที่ได้<br>MOBILE | อื่น ๆ และ<br>ไม่ทราบ<br>OTHER &<br>UNKNOWN | SOURCE OF DRINKING WATER,<br>WATER SUPPLY AND LIGHTING |
|---|--------------|--|-------------------|--|----------------------|---------------------------|---|---|--|
|   |              | บ้านเดี่ยว<br>DETACHED<br>HOUSE                  | บ้านแฝด<br>DUPLEX | เรือนแถว<br>ห้องแถว<br>แถว<br>ROW<br>HOUSE | ห้องชุด<br>APARTMENT | ห้องแถว<br>ในบ้าน<br>ROOM |   |   |  |
| <b>แหล่งที่มาของน้ำดื่ม</b>               |              |  |                   |  |                      |                           |   |   |  |
| น้ำประปาในบ้าน                            | 1,876,261    | 1,575,914  | 41,758            | 223,903                                    | 3,996                | 7,919                     | 2,149   | 20,622                                      |  |
| น้ำประปาภายนอกบ้าน                        | 209,347      | 100,995  | 6,146             | 98,303                                     | 1,455                | 1,797                     | 60  | 591   |  |
| น้ำบาดาลหรือน้ำบ่อสาธารณะ                 | 69,267       | 42,955   | 1,761             | 22,547                                     | 833                  | 662                       | 182   | 327   |  |
| น้ำบาดาลหรือน้ำบ่อสาธารณะ                 | 204,967      | 185,300  | 3,358             | 14,961                                     | 334                  | 647                       | 40  | 327   |  |
| อื่น ๆ                                    | 466,964      | 427,810  | 7,584             | 28,972                                     | 505                  | 1,301                     | 55  | 737   |  |
| ไม่ทราบ                                   | 893,343      | 807,785  | 22,510            | 56,264                                     | 243                  | 3,421                     | 1,790   | 1,330                                       |  |
|   | 32,373       | 11,069   | 399               | 2,856                                      | 626                  | 91                        | 22  | 17,310                                      |  |
| <b>แหล่งที่มาของน้ำใช้</b>                |              |  |                   |  |                      |                           |   |   |  |
| น้ำประปาในบ้าน                            | 1,876,273    | 1,575,935  | 41,746            | 223,912                                    | 3,991                | 7,921                     | 2,150   | 20,618                                      |  |
| น้ำประปาภายนอกบ้าน                        | 268,061      | 138,464  | 7,914             | 117,042                                    | 1,763                | 2,171                     | 23  | 664   |  |
| น้ำบาดาลหรือน้ำบ่อสาธารณะ                 | 79,793       | 52,034   | 2,317             | 24,034                                     | 295                  | 733                       | 60  | 320   |  |
| น้ำบาดาลหรือน้ำบ่อสาธารณะ                 | 272,599      | 240,151  | 5,162             | 19,319                                     | 711                  | 843                       | 15  | 398   |  |
| อื่น ๆ                                    | 613,587      | 556,637  | 11,170            | 41,758                                     | 915                  | 2,083                     | 53  | 971   |  |
| ไม่ทราบ                                   | 608,494      | 509,071  | 14,729            | 19,566                                     | 252                  | 2,009                     | 1,979   | 888   |  |
|   | 33,739       | 13,558   | 454               | 2,193                                      | 55                   | 82                        | 20  | 17,377                                      |  |
| <b>การใช้แสงสว่าง</b>                     |              |  |                   |  |                      |                           |   |   |  |
| ไฟฟ้า                                     | 1,876,269    | 1,575,920  | 41,752            | 223,903                                    | 3,995                | 7,928                     | 2,151   | 20,620                                      |  |
| ตะเกียงแก๊สหรือตะเกียงหลอด                | 1,024,661    | 772,097  | 29,079            | 210,493                                    | 3,747                | 6,099                     | 1,148   | 1,998                                       |  |
| ตะเกียงน้ำมัน                             | 20,962       | 19,077   | 711               | 1,053                                      | -                    | 30                        | 55  | 36  |  |
| อื่น ๆ                                    | 805,450      | 778,342  | 11,800            | 11,307                                     | -                    | 1,740                     | 911   | 1,350                                       |  |
| ไม่ทราบ                                   | 831          | 728  | 34                | 49   | -                    | 12                        | 7   | 1   |  |
|   | 24,365       | 5,676  | 128               | 1,001                                      | 248                  | 47                        | 30  | 17,235                                      |  |

ตาราง 11 กรณีเรือนส่วนบุคคล จำแนกตามการครองครองที่อยู่อาศัย ลักษณะของห้องน้ำ และการใช้สอย  
 TABLE 11 PRIVATE HOUSEHOLDS BY TENURE OF LIVING QUARTERS, TYPE OF BATHROOM AND TOILET FACILITY\*

| ลักษณะของห้องน้ำ<br>และการใช้สอย    | การครองครองที่อยู่อาศัย TENURE OF LIVING QUARTERS |   |                |   | อยู่โดยไม่เสียค่าเช่า<br>RENT FREE OCCUPANCY |                    | BATHROOM AND<br>TOILET FACILITY   |
|-------------------------------------|---|---|----------------|---|--|--------------------|-----------------------------------|
|                                     | รวม<br>TOTAL                                      | เป็นเจ้าของ<br>หรือเช่าซื้อ<br>OWNER OR HIRE<br>PURCHASER | เช่า<br>RENTER | เป็นส่วนหนึ่ง<br>ของกำลัง<br>HOUSING PRO-<br>VIDE AS PAY-<br>MENT IN KIND | ให้อาศัย<br>OTHER<br>RENT FREE               | ไม่ทราบ<br>UNKNOWN |                                   |
| <b>ลักษณะของห้องน้ำ</b>             |   |   |                |   |  |                    | <b>BATHROOM</b>                   |
| ห้องน้ำ ใช้อุทิศครัวเรือน           | 1,676,317   | 1,526,516   | 134,031        | 37,382  | 140,457                                      | 37,931             | Bathroom, Exclusive               |
| ห้องน้ำ ใช้ร่วมกับครัวเรือนอื่น     | 750,052   | 542,702   | 103,596        | 26,347  | 68,527                                       | 8,880              | Bathroom, Shared                  |
| สถานบ้าน เจริญรุ่งเรือง             | 37,154  | 17,063  | 5,556          | 3,194   | 11,048                                       | 293                | Terrace, Verandah                 |
| แม่น้ำ ลำคลอง บ่อ                   | 293,651   | 261,799   | 10,129         | 2,217   | 17,061                                       | 2,445              | River, Canal, Well                |
| อื่น ๆ                              | 753,092   | 684,586   | 13,540         | 5,321   | 41,913                                       | 7,726              | Others                            |
| ไม่ทราบ                             | 2,486   | 2,211   | 54             | 21  | 173  | 27                 | Unknown                           |
| <b>ลักษณะการใช้สอย</b>              |   |   |                |   |  |                    | <b>TOILET FACILITY</b>            |
| ชำระส้วกโดย ใช้เฉพาะครัวเรือน       | 1,876,247   | 1,526,542   | 133,991        | 37,372  | 140,409                                      | 37,933             | Flush, Exclusive                  |
| ชำระส้วกโดย ใช้ร่วมกับครัวเรือนอื่น | 52,890  | 38,136  | 5,321          | 2,387   | 6,008  | 1,038              | Flush, Shared                     |
| ส่วนอื่น ใช้อุทิศครัวเรือน          | 8,364   | 5,174   | 763            | 440   | 1,889  | 98                 | Moulded Bucket Latrine, Exclusive |
| ส่วนอื่น ใช้ร่วมกับครัวเรือนอื่น    | 1,119,556   | 892,599   | 112,635        | 25,830  | 76,574                                       | 11,916             | Moulded Bucket Latrine, Shared    |
| ส่วนอื่น                            | 93,940  | 58,405  | 8,022          | 4,871   | 22,019                                       | 623                | Pit                               |
| อื่น ๆ                              | 230,522   | 209,438   | 3,706          | 1,419   | 12,873                                       | 3,086              | Others                            |
| ไม่ทราบ                             | 345,132   | 316,128   | 2,994          | 2,298   | 20,393                                       | 3,319              | Unknown                           |
|                                     | 25,843  | 6,662   | 550            | 127   | 653  | 17,851             |                                   |

ตาราง 12ครัวเรือนส่วนบุคคล จำแนกตามประเภทที่อยู่อาศัย ลักษณะของห้องน้ำ และการใช้ตัวน้ำ  
 TABLE 12 PRIVATE HOUSEHOLDS BY TYPE OF LIVING QUARTERS, TYPE OF BATHROOM AND TOILET FACILITY\*

| ลักษณะของห้องน้ำ<br>และการใช้ตัวน้ำ | ประเภทของที่อยู่อาศัย           |                   |                                  |                      |                 |   |   | รวม<br>TOTAL | ประเภทของที่อยู่อาศัย             |                       |                       |                       |  | BATHROOM AND<br>TOILET FACILITY |
|-------------------------------------|---------------------------------|-------------------|----------------------------------|----------------------|-----------------|---|---|--------------|-----------------------------------|-----------------------|-----------------------|-----------------------|--|---------------------------------|
|                                     | บ้านเดี่ยว<br>DETACHED<br>HOUSE | บ้านแฝด<br>DUPLIX | เรียงแถว<br>ห้องแถว<br>ROW HOUSE | ห้องชุด<br>APARTMENT | ห้องแถว<br>ROOM | เรือ, แผง, รถ<br>ที่เคลื่อนที่ได้<br>MOBILE | อื่น ๆ และ<br>ไม่ทราบ<br>OTHER &<br>UNKNOWN |              | ประเภทของที่อยู่อาศัย             | ประเภทของที่อยู่อาศัย | ประเภทของที่อยู่อาศัย | ประเภทของที่อยู่อาศัย |  |                                 |
| ลักษณะของห้องน้ำ                    | 1,876,284                       | 1,575,936         | 41,747                           | 223,908              | 3,997           | 7,929                                       | 2,150                                       | 20,617       | BATHROOM                          |                       |                       |                       |  |                                 |
| ห้องน้ำ ใช้เฉพาะครัวเรือน           | 750,036                         | 543,254           | 14,920                           | 180,652              | 2,964           | 1,832                                       | 183   | 1,231        | Bathroom, Exclusive               |                       |                       |                       |  |                                 |
| ห้องน้ำ ใช้ร่วมกับครัวเรือนอื่น     | 37,150                          | 20,745            | 1,740                            | 11,383               | 507             | 2,556                                       | 27  | 192          | Bathroom, Shared                  |                       |                       |                       |  |                                 |
| สวนบ้าน เฉพาะ ระเบียง               | 293,626                         | 275,826           | 4,211                            | 11,680               | -               | 1,207                                       | 35  | 667          | Terrace, Verandah                 |                       |                       |                       |  |                                 |
| แม่น้ำ ลำคลอง บ่อ                   | 753,079                         | 714,274           | 15,450                           | 18,189               | -               | 2,256                                       | 1,634                                       | 1,076        | River, Canal, Well                |                       |                       |                       |  |                                 |
| อื่น ๆ                              | 2,488                           | 2,333             | 49                               | 69                   | -               | 28  | 1   | 8            | Others                            |                       |                       |                       |  |                                 |
| ไม่ทราบ                             | 39,905                          | 19,504            | 377                              | 1,935                | 526             | 50  | 70  | 17,443       | Unknown                           |                       |                       |                       |  |                                 |
| ลักษณะการใช้ตัวน้ำ                  | 1,876,282                       | 1,575,931         | 41,746                           | 223,916              | 3,995           | 7,923                                       | 2,154                                       | 20,617       | TOILET FACILITY                   |                       |                       |                       |  |                                 |
| ส่วนตัวไกล ใช้เฉพาะครัวเรือน        | 52,897                          | 39,203            | 1,931                            | 10,445               | 991             | 181   | 35  | 111          | Flush, Exclusive                  |                       |                       |                       |  |                                 |
| ส่วนตัวไกล ใช้ร่วมกับครัวเรือนอื่น  | 8,362                           | 5,796             | 412                              | 1,726                | 161             | 212   | 20  | 35           | Flush, Shared                     |                       |                       |                       |  |                                 |
| ส่วนตัวอื่น ใช้เฉพาะครัวเรือน       | 1,119,563                       | 898,875           | 28,998                           | 185,657              | 2,116           | 2,050                                       | 341   | 1,526        | Moulded Bucket Latrine, Exclusive |                       |                       |                       |  |                                 |
| ส่วนตัวอื่น ใช้ร่วมกับครัวเรือนอื่น | 93,926                          | 66,922            | 3,727                            | 17,743               | 544             | 4,136                                       | 241   | 613          | Moulded Bucket Latrine, Shared    |                       |                       |                       |  |                                 |
| สวนชุมชน                            | 230,537                         | 224,026           | 3,068                            | 2,510                | -               | 393   | 102   | 436          | Pit                               |                       |                       |                       |  |                                 |
| อื่น ๆ                              | 345,143                         | 333,728           | 3,449                            | 5,043                | -               | 907   | 1,354                                       | 662          | Others                            |                       |                       |                       |  |                                 |
| ไม่ทราบ                             | 25,854                          | 7,379             | 161                              | 792                  | 183             | 44  | 61  | 17,234       | Unknown                           |                       |                       |                       |  |                                 |





ตาราง 13 ครัวเรือนส่วนบุคคล จําแนกตามการครอบครองที่อยู่อาศัย ประเภทของห้องครัว และเชื้อเพลิงที่ใช้ประกอบอาหาร\* (ต่อ)  
 TABLE 13 PRIVATE HOUSEHOLDS BY TENURE OF LIVING QUARTERS, TYPE OF KITCHEN AND COOKING FUEL\* (Contd.)

| จังหวัดและเชื้อเพลิง<br>ที่ใช้ประกอบอาหาร | การครอบครองที่อยู่อาศัย TENURE OF LIVING QUARTERS |                  |   |                |   |                    |              | ประเภท<br>และเชื้อเพลิง<br>ที่ใช้ประกอบอาหาร<br>TYPE OF KITCHEN<br>AND COOKING FUEL |
|---|---|------------------|---|----------------|---|--------------------|--------------|---|
|   | รวม TOTAL   |                  | ผู้เช่าและผู้เช่าฟรี RENT FREE OCCUPANCY                  |                |   |                    |              |   |
|   | ครัวเรือน<br>HOUSEHOLD                            | จำนวน<br>PERCENT | เป็นเจ้าของ<br>หรือเช่าซื้อ<br>OWNER OR HIRE<br>PURCHASER | เช่า<br>RENTER | เช่าฟรี<br>HOUSING PRO-<br>VIDE AS PAY-<br>MENT IN KIND | ไม่ทราบ<br>UNKNOWN | รวม<br>TOTAL |   |
| ไม่                                       | 227,493   | 12.1             | 207,794   | 3,423          | 1,745   | 12,289             | 2,242        | Wood Charcoal   |
| ถ่าน                                      | 51,373  | 2.7              | 40,384  | 5,793          | 1,298   | 3,355              | 543          | Charcoal Gas  |
| แก๊ส                                      | 113,076   | 6.0              | 83,113  | 16,791         | 3,501   | 8,583              | 1,088        | Gas Charcoal  |
| ถ่าน                                      | 108,927   | 5.8              | 79,288  | 14,805         | 3,743   | 10,213             | 878          | Charcoal Electric   |
| ไฟฟ้า                                     | 36,258  | 1.9              | 18,358  | 3,976          | 3,363   | 9,874              | 687          | Electric Charcoal   |
| ไม่                                       | 4,420   | .2               | 4,036   | 169            | 28  | 145                | 42           | Wood Gas  |
| แก๊ส                                      | 4,745   | .2               | 4,108   | 290            | 66  | 240                | 41           | Gas Wood  |
| ไม่                                       | 9,684   | .5               | 8,668   | 399            | 86  | 398                | 133          | Wood Electric   |
| ไฟฟ้า                                     | 2,846   | .2               | 2,457   | 128            | 39  | 172                | 50           | Electric Wood   |
| แก๊ส                                      | 101,623   | 5.4              | 62,088  | 18,195         | 6,278   | 14,202             | 860          | Gas Electric  |
| ไฟฟ้า                                     | 11,064  | .6               | 6,150   | 1,363          | 908   | 2,524              | 119          | Electric Gas  |
| ไม่ใช้ไฟ                                  | 16,067  | .8               | 10,814  | 2,273          | 910   | 1,848              | 222          | None  |
| อื่น ๆ และไม่ทราบ                         | 24,557  | 1.3              | 4,710   | 1,286          | 376   | 1,169              | 17,016       | Others and Unknown  |



ตาราง 14ครัวเรือนส่วนบุคคล จำนวนตามประเภทของที่อยู่อาศัย ประเภทของห้องครัว และเชื้อเพลิงที่ใช้ประกอบอาหาร\*  
TABLE 14 PRIVATE HOUSEHOLDS BY TYPE OF LIVING QUARTERS, TYPE OF KITCHEN AND COOKING FUEL\*

| ห้องครัวและเชื้อเพลิง<br>ที่ใช้ประกอบอาหาร | ประเภทของที่อยู่อาศัย TYPE OF LIVING QUARTERS |                              |                           |                                      |  |     |     | รวม<br>TOTAL | บ้านเดี่ยว<br>DETACHED<br>HOUSE | บ้านแฝด<br>DUPLIX  | เรียงแถว<br>พังกวด<br>คิงกวด<br>ROW HOUSE | อพาร์ท<br>เมนต์<br>APARTMENT | ห้องแถว<br>ในบ้าน<br>ROOM | เรือ, นก, รถ<br>เคลื่อนที่<br>MOBILE | อื่น ๆ และ<br>ไม่รู้<br>OTHER &<br>UNKNOWN | ประเภทของ<br>และเชื้อเพลิง<br>ที่ใช้ประกอบอาหาร<br>TYPE OF KITCHEN<br>AND COOKING FUEL |
|--|---|------------------------------|---------------------------|--------------------------------------|--|-----|-----|--------------|---------------------------------|--------------------|---|------------------------------|---------------------------|--------------------------------------|--|--|
|  | บ้าน<br>HOUSE                                 | อพาร์ท<br>เมนต์<br>APARTMENT | ห้องแถว<br>ในบ้าน<br>ROOM | เรือ, นก, รถ<br>เคลื่อนที่<br>MOBILE | อื่น ๆ และ<br>ไม่รู้<br>OTHER &<br>UNKNOWN |     |     |              |                                 |                    |   |                              |                           |                                      |  |  |
| บ้าน                                       | แก๊ส  | 51,368                       | 38,162                    | 1,606                                | 11,130                                     | 102 | 177 | 110          | 81                              | Charcoal           | Gas                                       |                              |                           |                                      |  |  |
| แก๊ส                                       | บ้าน  | 113,061                      | 78,452                    | 3,609                                | 30,052                                     | 184 | 385 | 97           | 282                             | Gas                | Charcoal                                  |                              |                           |                                      |  |  |
| บ้าน                                       | ไฟฟ้า   | 108,924                      | 79,463                    | 3,201                                | 24,837                                     | 277 | 759 | 165          | 222                             | Charcoal           | Electric                                  |                              |                           |                                      |  |  |
| ไฟฟ้า                                      | บ้าน  | 36,268                       | 20,292                    | 1,204                                | 13,959                                     | 464 | 212 | 47           | 90                              | Electric           | Charcoal                                  |                              |                           |                                      |  |  |
| ไม้  | แก๊ส  | 4,414                        | 4,023                     | 165                                  | 218  | 1   | 1   | -            | 6                               | Wood               | Gas                                       |                              |                           |                                      |  |  |
| แก๊ส                                       | ไม้   | 4,748                        | 4,077                     | 206                                  | 436  | -   | 21  | 7            | 1                               | Gas                | Wood                                      |                              |                           |                                      |  |  |
| ไม้  | ไฟฟ้า   | 9,685                        | 8,808                     | 389                                  | 418  | -   | 41  | 3            | 26                              | Wood               | Electric                                  |                              |                           |                                      |  |  |
| ไฟฟ้า                                      | ไม้   | 2,845                        | 2,489                     | 122                                  | 229  | -   | 4   | -            | 1                               | Electric           | Wood                                      |                              |                           |                                      |  |  |
| แก๊ส                                       | ไฟฟ้า   | 101,617                      | 59,700                    | 3,512                                | 36,812                                     | 849 | 509 | 38           | 197                             | Gas                | Electric                                  |                              |                           |                                      |  |  |
| ไฟฟ้า                                      | แก๊ส  | 11,062                       | 6,381                     | 335                                  | 4,164                                      | 125 | 27  | 2            | 28                              | Electric           | Gas                                       |                              |                           |                                      |  |  |
| ไม่ได้รับ                                  |   | 16,056                       | 11,490                    | 481                                  | 3,354                                      | 129 | 421 | 27           | 154                             | None               |   |                              |                           |                                      |  |  |
| อื่น ๆ และไม่รู้                           |   | 24,549                       | 5,404                     | 169                                  | 2,180                                      | 114 | 82  | 24           | 16,576                          | Others and Unknown |   |                              |                           |                                      |  |  |



ตาราง 15 ครัวเรือนส่วนบุคคล จำแนกตามการครอบครองที่อยู่อาศัย และบริภัณฑ์\*  
 TABLE 15 PRIVATE HOUSEHOLDS BY TENURE OF LIVING QUARTERS AND TYPE OF DURABLE HOUSEHOLD APPLIANCE\*

| ประเภท                       | รวม TOTAL           |                  | การครอบครองที่อยู่อาศัย TENURE OF LIVING QUARTERS |             |  |                          | อยู่โดยไม่เสียค่าเช่า RENT FREE OCCUPANCY |                               | บริภัณฑ์ APPLIANCE |
|------------------------------|---------------------|------------------|---|-------------|--|--------------------------|---|-------------------------------|--------------------|
|                              | ครัวเรือน HOUSEHOLD | ส่วนร้อย PERCENT | เป็นเจ้าของหรือเช่าซื้อ OWNER OR HIRE PURCHASER   | เช่า RENTER | เป็นจำนองหรือเช่าซื้อ HOUSING PROGRAM AS PAYMENT IN KIND | ให้เปล่า OTHER RENT FREE | ไม่ทราบ UNKNOWN                           |                               |                    |
| ยอดรวม                       | 1,792,088           | 100.0            | 1,478,738   | 128,812     | 35,295   | 128,993                  | 20,250                                    | TOTAL                         |                    |
| วิทยุ                        | 1,719,868           | 96.0             | 1,429,178   | 118,092     | 32,676   | 120,337                  | 19,585                                    | Radio                         |                    |
| โทรทัศน์                     | 549,245             | 30.6             | 410,747   | 66,256      | 18,153   | 47,709                   | 6,380                                     | Television                    |                    |
| โทรศัพท์                     | 45,373              | 2.5              | 30,896  | 8,467       | 1,711  | 3,744                    | 555                                       | Telephone                     |                    |
| ตู้เย็น, ตู้แช่              | 332,760             | 18.6             | 229,586   | 47,305      | 15,667   | 36,297                   | 3,905                                     | Refrigerator                  |                    |
| พัดลม                        | 747,328             | 41.7             | 543,525   | 101,808     | 24,593   | 69,324                   | 8,078                                     | Electric-fan                  |                    |
| เครื่องปรับอากาศ             | 29,814              | 1.7              | 23,556  | 3,071       | 695  | 2,033                    | 459                                       | Airconditioner                |                    |
| รถจักรยาน                    | 953,137             | 53.2             | 818,150   | 53,451      | 15,839   | 55,066                   | 10,631                                    | Bicycle                       |                    |
| รถจักรยานยนต์                | 455,701             | 25.4             | 372,259   | 33,570      | 11,350   | 32,800                   | 5,722                                     | Motor-cycle                   |                    |
| รถยนต์                       | 156,969             | 8.8              | 125,032   | 16,027      | 4,021  | 10,244                   | 1,645                                     | Motor-car                     |                    |
| เรือยนต์                     | 82,201              | 4.6              | 76,540  | 2,491       | 292  | 4,051                    | 827                                       | Motor-boat                    |                    |
| เครื่องสูบน้ำ (เกษตรกรรมใช้) | 362,494             | 20.2             | 346,334   | 4,396       | 608  | 7,332                    | 3,824                                     | Water pump (Agriculture used) |                    |
| เครื่องไถนา, ทำไร่           | 208,272             | 11.6             | 200,212   | 2,119       | 190  | 3,735                    | 2,016                                     | Ploughing-machine             |                    |

ตาราง 16 ครัวเรือนส่วนบุคคล จำแนกตามประเภทของที่อยู่อาศัย และบริภัณฑ์\*  
 TABLE 16 PRIVATE HOUSEHOLDS BY TYPE OF LIVING QUARTERS, AND TYPE OF DURABLE HOUSEHOLD APPLIANCE\*

| ชนิดที่                       | ประเภทของที่อยู่อาศัย TYPE OF LIVING QUARTERS |                   |                                 |                   |                             |                           |                       | รวม TOTAL | APPLIANCE |                                       |
|-------------------------------|---|-------------------|---------------------------------|-------------------|-----------------------------|---------------------------|-----------------------|-----------|-----------|---------------------------------------|
|                               | ครัวเรือน<br>HOUSEHOLD                        | ร้อยละ<br>PERCENT | บ้านเดี่ยว<br>DETACHED<br>HOUSE | บ้านแฝด<br>DUPLEX | แถวบ้าน<br>แถว<br>ROW HOUSE | อพาร์ทเม้นท์<br>APARTMENT | ห้องแถว<br>ใน<br>ROOM |           |           | เรือ, แอม. โม<br>เคลื่อนที่<br>MOBILE |
| รวม                           | 1,792,076                                     | 100.0             | 1,519,836                       | 40,557            | 215,263                     | 3,708                     | 6,983                 | 2,046     | 3,683     | TOTAL                                 |
| วิทยุ                         | 1,719,894                                     | 96.0              | 1,467,265                       | 38,687            | 198,824                     | 3,493                     | 6,229                 | 1,948     | 3,448     | Radio                                 |
| โทรทัศน์                      | 549,240                                       | 30.6              | 396,305                         | 17,614            | 129,556                     | 2,215                     | 1,887                 | 551       | 1,112     | Television                            |
| โทรศัพท์                      | 45,380  | 2.5               | 22,593                          | 1,302             | 20,854                      | 267                       | 158                   | 10        | 196       | Telephone                             |
| ตู้เย็น, ตู้แช่               | 332,803                                       | 18.6              | 216,246                         | 11,330            | 101,488                     | 1,740                     | 1,039                 | 203       | 757       | Refrigerator                          |
| พัดลม                         | 747,344                                       | 41.7              | 537,459                         | 22,703            | 177,889                     | 3,005                     | 3,880                 | 793       | 1,615     | Electric-fan                          |
| เครื่องปรับอากาศ              | 29,807  | 1.7               | 21,210                          | 764               | 7,508                       | 126                       | 99                    | 5         | 95        | Airconditioner                        |
| รถจักรยาน                     | 953,139                                       | 53.2              | 820,379                         | 22,007            | 104,703                     | 1,731                     | 2,292                 | 372       | 1,655     | Bicycle                               |
| รถจักรยานยนต์                 | 455,671                                       | 25.4              | 367,916                         | 11,550            | 73,003                      | 824                       | 1,228                 | 217       | 933       | Motor-cycle                           |
| รถยนต์                        | 156,944                                       | 8.8               | 114,172                         | 5,023             | 36,399                      | 373                       | 482                   | 91        | 404       | Motor-car                             |
| เรือยนต์                      | 82,185  | 4.6               | 76,361                          | 3,059             | 2,179                       | 39                        | 183                   | 273       | 91        | Motor-boat                            |
| เครื่องสูบน้ำ (เฉพาะการเกษตร) | 362,444                                       | 20.2              | 344,815                         | 10,825            | 5,683                       | 53                        | 516                   | 80        | 522       | Water pump (Agriculture used)         |
| เครื่องจักรไถนา, ฆ่าหญ้า      | 208,273                                       | 11.6              | 198,403                         | 7,295             | 1,806                       | 23                        | 379                   | 22        | 345       | Ploughing-machine                     |



**ภาคผนวก**  
**APPENDIX**





## ภาคผนวก I

## วิธีการประมาณผลจากข้อมูลตัวอย่างร้อยละ 20

## การประมาณผลเกี่ยวกับประชากร

เนื่องจากจะเสนอผลในท้องที่เล็กที่สุดเป็นอำเภอและแยกผลตามเขตการปกครองเป็นในเขตเทศบาล สุขาภิบาลใหญ่ สุขาภิบาลเล็ก และนอกเขตเทศบาลด้วย ดังนั้น ในการประมาณผลจึงแบ่งเขตตามที่ต้องการ

วิธีการประมาณใช้แบบอัตราส่วน คือใช้อัตราส่วนของจำนวนประชากรจากครัวเรือนส่วนบุคคลทั้งสิ้นต่อจำนวนประชากรจากครัวเรือนส่วนบุคคลที่เป็นตัวอย่างในแต่ละกลุ่มเดียวกันเป็นตัวถ่วงน้ำหนัก

ให้  $W_{ijk}$  = weight ของประชากรในหมวดอายุที่  $j$  ของเพศที่  $I$  ในท้องที่  $k$  ในจังหวัดที่  $i$

$i$  = 1, 2, ..... 72

$j$  = 1, 2, ..... 15

| หมวดอายุ | หมวดอายุที่ (j) |
|----------|-----------------|
| 0-4      | 1               |
| 5-9      | 2               |
| 10-14    | 3               |
| 15-19    | 4               |
| 20-24    | 5               |
| 25-29    | 6               |
| 30-34    | 7               |
| 35-39    | 8               |
| 40-44    | 9               |
| 45-49    | 10              |
| 50-54    | 11              |
| 55-59    | 12              |
| 60-64    | 13              |
| 65-69    | 14              |
| 70       | 15              |

$$I = \begin{cases} 1 & \text{ถ้าเป็นเพศชาย} \\ 2 & \text{" หญิง} \end{cases}$$

$$k = \begin{cases} 1 & \text{ถ้าคนนั้นมาจากครัวเรือนในเขตเทศบาล} \\ 2 & \text{" " ในเขตสุขาภิบาลใหญ่ (\geq 5,000 \text{ คน})} \\ 3 & \text{" " ในเขตสุขาภิบาลเล็ก (< 5,000 \text{ คน})} \\ 4 & \text{" " นอกเขตเทศบาล} \end{cases}$$

$$W_{ijk} = N_{ijk}/n_{ijk} \quad \dots\dots\dots(1)$$

ในเมื่อ  $N_{ijk}$  = จำนวนประชากรจากครัวเรือนส่วนบุคคลทั้งสิ้นที่ได้จาก listing ในหมวดอายุที่  $j$  เพศ  $I$  ในท้องที่  $k$  ในจังหวัดที่  $i$

$n_{ijkl}$  = จำนวนประชากรจากครัวเรือนส่วนบุคคลที่เป็นตัวอย่างในหมวดอายุที่  $j$  เพศ  $l$  ในท้องที่  $k$  ในจังหวัดที่  $i$

$W_{ijkl}$  = 1 ถ้าประชากรมาจากในเขตเทศบาลต่างจังหวัด

ดังนั้น สูตรที่ใช้ประมาณยอดรวมของประชากรที่มีคุณสมบัติ  $X$  ใด ๆ ในหมวดอายุที่  $j$  เพศ  $l$  ในท้องที่  $k$  ในจังหวัด  $i$  คือ

$$\hat{T}_{ijkl} = \hat{X}_{ijkl} + X'_{ijkl} \dots\dots\dots(2)$$

ในเมื่อ  $\hat{X}_{ijkl} = W_{ijkl} X_{ijkl} \dots\dots\dots(3)$

$X_{ijkl}$  = จำนวนประชากรจากครัวเรือนส่วนบุคคลตัวอย่าง ซึ่งมีคุณสมบัติ  $X$  ทั้งสิ้น ในหมวดอายุที่  $j$  เพศ  $l$  ในท้องที่  $k$  ในจังหวัดที่  $i$

$X'_{ijkl}$  = จำนวนประชากรจากครัวเรือนกลุ่มบุคคล ซึ่งมีคุณสมบัติ  $X$  ทุกคน ในหมวดอายุที่  $j$  เพศ  $l$  ในท้องที่  $k$  ในจังหวัด  $i$

ค่าประมาณยอดรวมของจำนวนประชากรในท้องที่  $k$  ในจังหวัด  $i$  คือ

$$\hat{T}_{ik} = \sum_{j=1}^{15} \sum_{l=1}^2 \hat{T}_{ijkl} \dots\dots\dots(4)$$

ค่าประมาณยอดรวมของจำนวนประชากรในระดับจังหวัด คือ

$$\hat{T}_i = \sum_{k=1}^4 \hat{T}_{ik} \dots\dots\dots(5)$$

การประมาณค่าความแปรปรวน (Variance) ของค่าประมาณในสมการ (4) ประมาณโดย

$$V(\hat{T}_{ik}) = \sum_j \sum_l (1-f)W_{ijkl}^2 \left[ \frac{n_{ik}}{n_{ik}-1} \left( \sum_{m=1}^{n_{ik}} X_{ijklm}^2 - \left( \sum_{m=1}^{n_{ik}} X_{ijklm} \right)^2 / n_{ik} \right) \right] \dots\dots\dots(6)$$

ในเมื่อ  $X_{ijklm}$  = จำนวนประชากรจากครัวเรือนส่วนบุคคลตัวอย่างที่มีคุณสมบัติ  $X$

ในท้องที่ตัวอย่าง  $m$  ( $m = 1, 2, \dots, n_{ik}$ ) ในหมวดอายุ  $j$  เพศ  $l$  ในท้องที่  $k$  ในจังหวัดที่  $i$

$n_{ik}$  = จำนวนชุมรุมอาคาร หรือหมู่บ้านตัวอย่างทั้งสิ้นใน ท้องที่  $k$  ในจังหวัด  $i$

และ  $f$  = อัตราการสุ่มตัวอย่าง .20 โดยประมาณ

การประมาณค่าความแปรปรวนของค่าประมาณในสมการ (5)

$$V(\hat{T}_i) = \sum_{k=1}^4 V(\hat{T}_{ik}) \dots\dots\dots(7)$$

ค่าความคลาดเคลื่อนจากตัวอย่าง Sampling Error ของค่าประมาณ หาได้โดยการถอดรากที่สองของค่าความแปรปรวนของค่าประมาณนั้น ๆ

$$S.E. (\hat{T}_{ik}) = \sqrt{V(\hat{T}_{ik})} \dots\dots\dots(8)$$

$$S.E. (\hat{T}_i) = \sqrt{V(\hat{T}_i)} \dots\dots\dots(9)$$

ค่าสัมประสิทธิ์ความแปรปรวน (Coefficient of Variation) ประมาณโดย

$$C.V.(\hat{T}_{ik}) = \frac{S.E.(\hat{T}_{ik})}{\hat{T}_{ik}} \times 100\% \dots\dots\dots(10)$$

$$C.V.(\hat{T}_i) = \frac{S.E.(\hat{T}_i)}{\hat{T}_i} \times 100\% \dots\dots(11)$$

หมายเหตุ เมื่อ  $k = 1$  หรือ  $W_{ijkl} = 1$  Variance ของค่าประมาณจะมีค่าเป็น 0

### การประมาณผลเกี่ยวกับเกาะ

วิธีการประมาณใช้แบบอัตราส่วน เช่นเดียวกับตารางประชากร คือใช้อัตราส่วนของจำนวนครัวเรือนส่วนบุคคลทั้งสิ้น ต่อจำนวนครัวเรือน ส่วนบุคคลที่เป็นตัวอย่างซึ่งอยู่ในห้องที่เดียวกันเป็นตัวถ่วงน้ำหนัก

ในการประมาณยอดรวมของจำนวนครัวเรือนส่วนบุคคล ซึ่งมีคุณสมบัติ  $X$  ใด ๆ ที่ต้องการในเขตการปกครองที่  $k$  ในอำเภอที่  $j$  ในจังหวัดที่  $i$  คือ

$$\hat{T}_{ijk} = W_{ijk} \sum_{l=1}^{n_{ijk}} X_{ijkl} \dots\dots\dots(1)$$

ในเมื่อ

$$k = \begin{cases} 1 & \text{ถ้าครัวเรือนนั้นอยู่ในเขตเทศบาล} \\ 2 & \text{" " สุขาภิบาลใหญ่ ( \geq 5,000 \text{ คน)} \\ 3 & \text{" " สุขาภิบาลเล็ก ( < 5,000 \text{ คน)} \\ 4 & \text{" " นอกเขตเทศบาล} \end{cases}$$

$$j = 1, 2, 3, \dots\dots\dots m_i \text{ (จำนวนอำเภอในจังหวัดที่ } i \text{)}$$

$$i = 1, 2, 3, \dots\dots\dots 72 \text{ จำนวนจังหวัดทั้งหมด}$$

$$W_{ijk} = N_{ijk}/n_{ijk} \text{ คือ weight ของครัวเรือนในเขตการปกครองที่ } k \text{ ในอำเภอที่ } j \text{ ในจังหวัดที่ } i$$

$$N_{ijk} = \text{จำนวนครัวเรือนส่วนบุคคลทั้งสิ้น ที่ได้จากการนับจุด ของสำมะโน ในเขตการปกครองที่ } k \text{ ในอำเภอที่ } j \text{ ในจังหวัดที่ } i$$

$$n_{ijk} = \text{จำนวนครัวเรือนส่วนบุคคลที่เป็นตัวอย่างในเขตการปกครองที่ } k \text{ ในอำเภอที่ } j \text{ ในจังหวัดที่ } i$$

$$W_{ijk} = 1 \text{ ถ้าครัวเรือนนั้นอยู่ในเขตเทศบาลต่างจังหวัด}$$

และค่าประมาณยอดรวมของจำนวนครัวเรือนของทุกเขตการปกครองในอำเภอที่  $j$  ในจังหวัดที่  $i$  คือ

$$\hat{T}_{ij} = \sum_{k=1}^4 \hat{T}_{ijk} \dots\dots\dots(2)$$

ส่วนการประมาณค่าความแปรปรวน(Variance) ของเขตการปกครองที่  $k$  ในอำเภอที่  $j$  ในจังหวัดที่  $i$  คือ

$$V(\hat{T}_{ijk}) = (1-f) W_{ijk}^2 \frac{n_{ijk}}{n_{ijk}-1} \left[ \sum_{l=1}^{n_{ijk}} X_{ijkl}^2 - \left( \frac{\sum_{l=1}^{n_{ijk}} X_{ijkl}}{n_{ijk}} \right)^2 \right] / n_{ijk} \dots\dots\dots(3)$$

ในเมื่อ

$$f = \text{อัตราการสุ่มตัวอย่าง}$$

$$= .20 \text{ โดยประมาณ}$$

และค่าความแปรปรวนของค่าประมาณของยอดรวมของทุกเขตการปกครองในอำเภอที่  $j$  ในจังหวัดที่  $i$  คือ

$$V(\hat{T}_{ij}) = \sum_{k=1}^4 V(\hat{T}_{ijk}) \dots\dots\dots(4)$$

การประมาณค่าความคลาดเคลื่อน(Sampling Error = S.E.) นั้นหาได้โดยการถอดรากที่สองของค่าความแปรปรวนของค่าประมาณนั้น ๆ

$$\text{จากสมการ (3) } S.E.(\hat{T}_{ijk}) = \sqrt{V(\hat{T}_{ijk})} \dots\dots\dots(5)$$

$$\text{จากสมการ (4) } S.E.(\hat{T}_{ij}) = \sqrt{V(\hat{T}_{ij})} \dots\dots\dots(6)$$



หมายเหตุ เมื่อ  $k = 1$  (ยกเว้น กทม.) หรือเมื่อ  $W_{ijk} = 1$  ค่า Variance = 0  
การประมาณค่าสัมประสิทธิ์ความแปรปรวน (Coefficient of Variation = C.V.)

$$C.V.(\hat{T}_{ijk}) = \frac{S.E.(\hat{T}_{ijk})}{(\hat{T}_{ijk})} \times 100\% \dots\dots\dots(7)$$

$$C.V.(\hat{T}_{ij}) = \frac{S.E.(\hat{T}_{ij})}{(\hat{T}_{ij})} \times 100\% \dots\dots(8)$$

## ภาคผนวก II

ตารางพิมพ์จากคอมพิวเตอร์ (print out) ที่เก็บรักษาไว้ที่ห้องสมุด สำนักงานสถิติแห่งชาติ มีรายละเอียดตามหมายเลขตารางต่อไปนี้

### ตารางประชากร

|          |  |
|----------|--|
| ตาราง ก. | ประชากรจำแนกตามเพศ ครั้วเรือนในเขตเทศบาล เขตสุขาภิบาล รายอำเภอ และรายตำบล  |
| ตาราง ข. | ครั้วเรือนกลุ่มบุคคล จำแนกตามประเภทของครั้วเรือน ในเขตเทศบาล เขตสุขาภิบาล และรายอำเภอ  |
| ตาราง ค. | ประชากรในครั้วเรือนกลุ่มบุคคล จำแนกตามประเภทของครั้วเรือน ในเขตเทศบาล เขตสุขาภิบาล และรายอำเภอ   |
| ตาราง 1  | ประชากรจำแนกตามเพศ ครั้วเรือนจำแนกตามประเภท จำนวนครั้วเรือนเกษตร และเขตที่อยู่อาศัย  |
| ตาราง 2  | ประชากรในครั้วเรือนส่วนบุคคล และจำนวนครั้วเรือนส่วนบุคคล จำแนกตามขนาดของครั้วเรือน และเขตที่อยู่อาศัย (แต่ละอำเภอจำแนกเป็นในเขตเทศบาล และนอกเขตเทศบาล)             |
| ตาราง 3  | ประชากรจำแนกตามเพศ อายุรายปี และเขตที่อยู่อาศัย  |
| ตาราง 4  | ประชากรหมวดอายุ 5 ปี จำแนกตามเพศ เขตเทศบาล และรายอำเภอ   |
| ตาราง 5  | จำนวนประชากร จำแนกตามภาษาพูด หมวดอายุ เพศและเขตเทศบาล  |
| ตาราง 6  | จำนวนประชากร จำแนกตาม ศาสนา เพศ และเขตเทศบาล *   |
| ตาราง 7  | ประชากรอายุ 11 ปีขึ้นไป จำแนกตามสถานภาพสมรส หมวดอายุ เพศ และเขตเทศบาล  |
| ตาราง 8  | จำนวนหญิงเคยสมรส อายุ 15 ปีขึ้นไป จำแนกตามจำนวนบุตรเกิดรอด (ตั้งแต่ 0-29 คน) และส่วนเฉลี่ยตามหมวดอายุ*   |
| ตาราง 9  | จำนวนหญิงเคยสมรส อายุ 15 ปีขึ้นไป จำแนกตามจำนวนบุตรที่มีชีวิตอยู่ (ตั้งแต่ 0-29 คน) และส่วนเฉลี่ยตามหมวดอายุ*  |
| ตาราง 10 | จำนวนบุตรอายุ 0-14 ปี ที่อยู่กับมารดา จำแนกตามอายุของมารดา*  |
| ตาราง 11 | หญิงเคยสมรส อายุ 13 ปีขึ้นไป จำแนกตามอายุเมื่อสมรสครั้งแรกและอายุปัจจุบัน*   |
| ตาราง 12 | ระยะเวลาการสมรสของหญิงเคยสมรส จำแนกตามบุตรเกิดรอด*   |
| ตาราง 13 | หญิงสมรส อายุ 15-49 ปี จำแนกตามหมวดอายุ และวิธีการคุมกำเนิด*   |
| ตาราง 14 | หญิงสมรส อายุ 15-49 ปี จำแนกตามหมวดอายุ วิธีการคุมกำเนิด และจำนวนบุตรที่มีชีวิตอยู่*   |
| ตาราง 15 | ประชากรอายุ 5 ปีขึ้นไป ที่ย้ายภูมิลำเนา จำแนกตามสถานที่เกิด หมวดอายุ และเพศ*   |
| ตาราง 16 | ผู้ย้ายถิ่นที่มีอายุ 5 ปีขึ้นไป จำแนกตามเหตุผลของการย้ายถิ่น และสถานที่อยู่ก่อนย้ายมา*   |
| ตาราง 17 | ประชากรอายุ 6-29 ปี ที่กำลังเรียนและที่ไม่ได้เรียน จำแนกตามอายุรายปี และเพศ*   |
| ตาราง 18 | จำนวนประชากรอายุ 10 ปีขึ้นไป ที่อ่านออกเขียนได้ จำแนกตามหมวดอายุ และเพศ*   |
| ตาราง 19 | ประชากรอายุ 6-29 ปี จำแนกตามชั้นที่กำลังเรียน ในวันที่ 1 มกราคม 2523 อายุ เพศ และเขตเทศบาล*  |
| ตาราง 20 | ประชากรอายุ 6 ปีขึ้นไป จำแนกตามชั้นที่เรียนสำเร็จ อายุ เพศ และเขตเทศบาล  |
| ตาราง 21 | ประชากรอายุ 11 ปีขึ้นไป จำแนกตามประเภทของการทำงานในเชิงเศรษฐกิจ หมวดอายุ และเพศ*   |
| ตาราง 22 | ประชากรอายุ 11 ปีขึ้นไป ที่มั่งงานทำ จำแนกตามหมวดอาชีพในรอบสัปดาห์ (หมวดใหญ่และหมวดย่อย) หมวดอายุ เพศ และเขตเทศบาล (ประชากรที่มั่งงานทำในรอบ 7 วัน ก่อนวันสำมะโน)* |
| ตาราง 23 | ประชากรอายุ 11 ปีขึ้นไป ที่ทำงานในเชิงเศรษฐกิจ จำแนกตามหมวดอาชีพในรอบปี (หมวดใหญ่และหมวดย่อย) หมวดอายุ เพศ และเขตเทศบาล  |

- ตาราง 24 ประชากรอายุ 11 ปีขึ้นไป ที่ทำงานในเชิงเศรษฐกิจ จำแนกตามหมวดอุตสาหกรรมในรอบปี (หมวดใหญ่ และหมวดย่อย) หมวดอายุ เพศและเขตเทศบาล
- ตาราง 25 ประชากรอายุ 11 ปีขึ้นไป ที่ทำงานในเชิงเศรษฐกิจ จำแนกตามหมวดอาชีพและอุตสาหกรรมในรอบปี เพศ และเขตเทศบาล\*
- ตาราง 26 ประชากรอายุ 11 ปีขึ้นไป ที่ทำงานในเชิงเศรษฐกิจ จำแนกตามสถานภาพการทำงาน หมวดอายุ เพศ และเขตเทศบาล
- ตาราง 27 ประชากรอายุ 11 ปีขึ้นไป ที่ทำงานในเชิงเศรษฐกิจ จำแนกตามหมวดอาชีพในรอบปี (หมวดใหญ่และหมวดย่อย) สถานภาพการทำงาน เพศและเขตเทศบาล\*
- ตาราง 28 ประชากรอายุ 11 ปีขึ้นไป ที่ทำงานในเชิงเศรษฐกิจ จำแนกตามหมวดอุตสาหกรรมในรอบปี (หมวดใหญ่ และหมวดย่อย) สถานภาพการทำงาน เพศและเขตเทศบาล\*
- ตาราง 29 โครงสร้างของครัวเรือน จำแนกตามประเภทของครัวเรือน หมวดอายุ และเพศของหัวหน้าครัวเรือน \*

ตารางกะ

มีจำนวนตาราง เช่นเดียวกับที่แสดงในรายงานนี้

ตาราง 1-3 จำแนกเป็นข้อมูลรายอำเภอ\*

ตาราง 4-16 จำแนกเป็นข้อมูลในเขตเทศบาล นอกเขตเทศบาลและรายอำเภอ.\*

\* ประมาณผลจากข้อมูลตัวอย่างร้อยละ 20

## APPENDIX I

### The estimation of the 1980 Population and Housing Census (20%)

#### Estimation of Population Characteristics

The result of a 20% sample were presented for the smallest units as amphoes and the results were also separated for the local administration namely municipal areas, large sanitary districts, small sanitary districts and non-municipal areas. Therefore the estimation was made separately for each required areas.

The ratio estimate was used with the ratio of total number of population from the private households to the number of population from the sample private households within each of the same group served as the weighting factor.

Given  $W_{ijkl}$  = is the weighting factor of population in the  $j^{\text{th}}$  age group of the  $l^{\text{th}}$  sex in the  $k^{\text{th}}$  area in the  $i^{\text{th}}$  province

$i$  = 1, 2, ..... 72

$j$  = 1, 2, ..... 15

age group

age group number (j)

|       |    |
|-------|----|
| 0-4   | 1  |
| 5-9   | 2  |
| 10-14 | 3  |
| 15-19 | 4  |
| 20-24 | 5  |
| 25-29 | 6  |
| 30-34 | 7  |
| 35-39 | 8  |
| 40-44 | 9  |
| 45-49 | 10 |
| 50-54 | 11 |
| 55-59 | 12 |
| 60-64 | 13 |
| 65-69 | 14 |
| 70    | 15 |

$l$  =  $\begin{cases} 1 \text{ for male population} \\ 2 \text{ for female population} \end{cases}$

$k$  =  $\begin{cases} 1 \text{ if persons are from hhs in municipal areas} \\ 2 \text{ if persons are from hhs in large sanitary districts } (>5,000 \text{ persons}) \\ 3 \text{ if persons are from hhs in small sanitary districts } (< 5,000 \text{ persons}) \\ 4 \text{ if persons are from hhs in non-municipal areas} \end{cases}$

$W_{ijkl} = N_{ijkl}/n_{ijkl} \dots\dots\dots(1)$

Where  $N_{ijkl}$  = is the number of total population from private households obtained from the listing in the  $j^{\text{th}}$  age group in the  $l^{\text{th}}$  sex in the  $k^{\text{th}}$  area in the  $i^{\text{th}}$  province



- $n_{ijkl}$  = is the number of total population from sample private households in the  $j^{\text{th}}$  age group in the  $l^{\text{th}}$  sex in the  $k^{\text{th}}$  area in the  $i^{\text{th}}$  province
- $W_{ijkl}$  = 1 if population is in other municipal areas.

The estimation of population for any required characteristic X of the  $j^{\text{th}}$  age group in the  $l^{\text{th}}$  sex in the  $k^{\text{th}}$  area in the  $i^{\text{th}}$  province is estimated by the following equation

$$\hat{T}_{ijkl} = \hat{X}_{ijkl} + X'_{ijkl} \dots\dots\dots(2)$$

where  $\hat{X}_{ijkl} = W_{ijkl} X_{ijkl} \dots\dots\dots(3)$

- $X_{ijkl}$  = is the total number of population from sample private households with characteristic X in the  $j^{\text{th}}$  age group in the  $l^{\text{th}}$  sex in the  $k^{\text{th}}$  area in the  $i^{\text{th}}$  province
- $X'_{ijkl}$  = is the total number of population from institutional households with characteristic X in the  $j^{\text{th}}$  age group in the  $l^{\text{th}}$  sex in the  $k^{\text{th}}$  area in the  $i^{\text{th}}$  province

The total population in the  $k^{\text{th}}$  area in the  $i^{\text{th}}$  province is estimated by

$$\hat{T}_{ik} = \sum_{j=1}^{15} \sum_{l=1}^2 \hat{T}_{ijkl} \dots\dots\dots(4)$$

The estimation of total population for any province is

$$\hat{T}_i = \sum_{k=1}^4 \hat{T}_{ik} \dots\dots\dots(5)$$

The variance of the estimates in equation(4) is estimated by:

$$V(\hat{T}_{ik}) = \sum_j \sum_l (1-f) W_{ijkl}^2 \frac{n_{ik}}{n_{ik}-1} \left[ \sum_{m=1}^{n_{ik}} X_{ijklm}^2 - \left( \frac{\sum_{m=1}^{n_{ik}} X_{ijklm}}{n_{ik}} \right)^2 \right] / n_{ik} \dots\dots\dots(6)$$

- Where  $X_{ijklm}$  = is the number of population from sample private households with characteristic X in the  $m^{\text{th}}$  sample areas in the  $j^{\text{th}}$  age group in the  $l^{\text{th}}$  sex in the  $k^{\text{th}}$  area in the  $i^{\text{th}}$  province
- $n_{ik}$  = is the total number of sample blocks or villages in the  $k^{\text{th}}$  area in the  $i^{\text{th}}$  province
  - and  $f$  = is the sampling fraction with approximately 0.20 in this case.

The variance of the estimates of equation (5) is estimated by

$$V(\hat{T}_i) = \sum_{k=1}^4 V(\hat{T}_{ik}) \dots\dots\dots(7)$$

The sampling error of the estimates is obtained by taking the square roots of the estimates

$$S.E. (\hat{T}_{ik}) = \sqrt{V(\hat{T}_{ik})} \dots\dots\dots(8)$$

$$S.E. (\hat{T}_i) = \sqrt{V(\hat{T}_i)} \dots\dots\dots(9)$$

The Coefficient of Variation of the concerned estimates are

$$C.V. (\hat{T}_{ik}) = \frac{S.E. (\hat{T}_{ik})}{\hat{T}_{ik}} \times 100\% \dots\dots\dots(10)$$

$$C.V. (\hat{T}_i) = \frac{S.E. (\hat{T}_i)}{\hat{T}_i} \times 100\% \dots\dots\dots(11)$$

Note: When  $k = 1$  the variance of the estimate is = 0

### Estimation of household characteristics

The method of ratio estimate was used in the same manner as that of the population tables i.e. with the ratio of the total number of all private households to the number of sample private households within the same area served as a weighting factor.

The total number of private households for any required characteristic X in the k<sup>th</sup> area in the j<sup>th</sup> amphoe in the i<sup>th</sup> province is estimated by the following equation.

$$\hat{T}_{ijk} = W_{ijk} \sum_{l=1}^{n_{ijk}} X_{ijkl} \dots\dots\dots (1)$$

$$k = \begin{cases} 1 & \text{if the household is in municipal area} \\ 2 & \text{if the household is in large sanitary district } (\geq 5,000 \text{ persons}) \\ 3 & \text{if the household is in small sanitary district } (< 5,000 \text{ persons}) \\ 4 & \text{if the household is in non-municipal area} \end{cases}$$

$$j = 1, 2, \dots, m_i$$

$$i = 1, 2, \dots, 72$$

$$W_{ijk} = \frac{N_{ijk}}{n_{ijk}} = \text{is the weighting factor of the households in the } k^{\text{th}} \text{ area in the } j^{\text{th}} \text{ amphoe in the } i^{\text{th}} \text{ province}$$

When  $N_{ijk}$  = is the total number of private households obtained from the listing in the k<sup>th</sup> area in the j<sup>th</sup> amphoe in the i<sup>th</sup> province

$n_{ijk}$  = is the total number of sample private households in the k<sup>th</sup> area in the j<sup>th</sup> amphoe in the i<sup>th</sup> province

$W_{ijk}$  = 1 if the household is in municipal areas (Bangkok is an exception)

The estimation of the total number of households for the areas in the j<sup>th</sup> amphoe in the i<sup>th</sup> province is estimated by

$$\hat{T}_{ij} = \sum_{k=1}^4 \hat{T}_{ijk} \dots\dots\dots (2)$$

The variance of the estimates of the total for the k<sup>th</sup> area in the j<sup>th</sup> amphoe in the i<sup>th</sup> province is estimated by

$$V(\hat{T}_{ijk}) = (1 - f) W_{ijk}^2 \frac{n_{ijk}}{n_{ijk} - 1} \left[ \sum_{l=1}^{n_{ijk}} X_{ijkl}^2 - \left( \sum_{l=1}^{n_{ijk}} X_{ijkl} \right)^2 / n_{ijk} \right] \dots\dots\dots (3)$$

Where f = is the sampling fraction with approximately 0.20 in this case and the variance of the estimates of the total for the areas in the j<sup>th</sup> amphoe in the i<sup>th</sup> province is

$$V(\hat{T}_{ij}) = \sum_{k=1}^4 V(\hat{T}_{ijk}) \dots\dots\dots (4)$$

The sampling error of the estimate is obtained by taking the square roots of the variance of the estimate

$$\text{From equation (3) } S.E.(\hat{T}_{ijk}) = \sqrt{V(\hat{T}_{ijk})} \dots\dots\dots (5)$$

( 12 )

From equation (4)  $S.E.(\hat{T}_{ij}) = \sqrt{V(\hat{T}_{ij})}$  .....(6)

**Note** When  $k = 1$  (Bangkok is an exception)  
or when  $W_{ijk} = 1$  the variance = 0

The Coefficient of variation of the concerned estimates are

$$C.V.(\hat{T}_{ijk}) = \frac{S.E.(\hat{T}_{ijk})}{\hat{T}_{ijk}} \times 100\% \quad \dots\dots\dots(7)$$

$$C.V.(\hat{T}_{ij}) = \frac{S.E.(\hat{T}_{ij})}{\hat{T}_{ij}} \times 100\% \quad \dots\dots\dots(8)$$



## APPENDIX II

**The detailed print-out tables kept at the National Statistical Office library are as follows:-**

### Population Tables

|          |  |
|----------|--|
| Table A  | Population by Sex, Household and Area (by Muban)   |
| Table B  | Collective Households, by Type of Collective Households and Area   |
| Table C  | Population in Collective Households, by Type of Collective Households and Area   |
| Table 1  | Total Population by Sex, Total Household by Type, Number of Agriculture Household and Area   |
| Table 2  | Population of Private Household and Number of Private Household by Size and Area (in each Amphoe, classified by Municipal Area and Non-Municipal Area)   |
| Table 3  | Population by Sex, Single Year of Age and Area   |
| Table 4  | Population by 5 Year Age Group, Sex and Area   |
| Table 5  | Population by Language, Age Group, Sex and Area  |
| Table 6  | Population by Religion, Sex and Area*  |
| Table 7  | Population 11 Years of Age and Over, by Marital Status, Age Group, Sex and Area  |
| Table 8  | Number of Ever-Married Women 15 Years of Age and Over, by Number of Children Ever Born Alive (0-29 Persons), Average Number of Children by Age Group of Women*   |
| Table 9  | Number of Ever-Married Women 15 Years of Age and Over, by Number of Children Still Living (0-29 Persons), Average Number of Children by Age Group of Women*  |
| Table 10 | Number of Own Children Age 0-14 Years, by Age of Mother*   |
| Table 11 | Ever-Married Women 13 Years of Age and Over, by Age at First Marriage and Present Age*   |
| Table 12 | Duration of Marriage of Ever-Married Women, by Number of Children Ever Born*   |
| Table 13 | Currently Married Women 15-49 Years, by Type of Contraceptive Method and Age Group*  |
| Table 14 | Currently Married Women 15-49 Years, by Age Group, Type of Contraceptive Method and Number of Living Children*   |
| Table 15 | Migration of Population 5 Years of Age and Over, by Place of Birth, Age Group and Sex*   |
| Table 16 | Migrants 5 Years of Age and Over, by Reasons for Moving, Previous Place of Residence*  |
| Table 17 | Population 6-29 Years of Age by School Attendance, Single Year of Age and Sex*   |
| Table 18 | Population 10 Years of Age and Over, by Literacy, Age Group and Sex*   |
| Table 19 | Population 6-29 Years of Age by Grade of School Attended as of January 1, 1980 by Age, Sex and Area*   |
| Table 20 | Population 6 Years of Age and Over, by Years of School Completed, Age, Sex and Area  |
| Table 21 | Population 11 Years of Age and Over, by Type of Economic Activity, Age Group and Sex*  |
| Table 22 | Employed Population 11 Years of Age and Over, by Last Week Occupation (Major Occupation Group and Minor Occupation Group), Age Group, Sex and Area (Population Employed During the Week Prior to the Census Date)* |
| Table 23 | Economically Active Population 11 Years of Age and Over, by Last Year Occupation (Major Occupation Group and Minor Occupation Group), Age Group, Sex and Area  |
| Table 24 | Economically Active Population 11 Years of Age and Over, by Last Year Industry (Major Industry Group and Minor Industry Group), Age Group, Sex and Area  |
| Table 25 | Economically Active Population 11 Years of Age and Over, by Last Year Occupation and Industry, Sex and Area*   |
| Table 26 | Economically Active Population 11 Years of Age and Over, by Work Status, Age Group, Sex and Area   |



|          |  |
|----------|--|
| Table 27 | Economically Active Population 11 Years of Age and Over, by Last Year Occupation (Major Occupation Group and Minor Occupation Group), Work Status, Sex and Area* |
| Table 28 | Economically Active Population 11 Years of Age and Over, by Last Year Industry (Major Industry Group and Minor Industry Group), Work Status, Sex and Area*       |
| Table 29 | Household Structure, by Type of Family, Age Group and Sex of Household Head*   |

**Housing Tables**

The housing tables print-out form include 16 tables as shown before in this report.

Table 1-3 classified by Amphoes.

Table 4-16 classified by Municipal Area, Non-municipal Area and Amphoes.

\* Estimated from the 20 percent sample tabulation.

