

สำมะโนอุตสาหกรรม พ.ศ. 2550
(ข้อมูลพื้นฐาน : ในเขตเทศบาล)
ปริมณฑล

THE 2007 INDUSTRIAL CENSUS
(BASIC INFORMATION : MUNICIPAL AREA)
VICINITY



E1014F500000R02B1



สำนักงานสถิติแห่งชาติ
NATIONAL STATISTICAL OFFICE

คำนำ

บทสรุปสำหรับผู้บริหาร
สารบัญตาราง

บทที่ 1 บทนำ

- * ความเป็นมา
- * วัตถุประสงค์
- * รายการข้อมูลที่เก็บรวบรวม
- * ขอบข่ายและคุ้มครอง
- * คาบเวลาอ้างอิง
- * แนวคิดและคำนิยาม
- * วิธีการเก็บรวบรวมข้อมูล
- * การประมวลผลข้อมูล
- * การเสนอผลและจัดทำรายงานผล

บทที่ 2 สรุปข้อมูลที่สำคัญ

- * จำนวนสถานประกอบการ
- * ขนาดของสถานประกอบการ
- * รูปแบบการจัดตั้งตามกฎหมาย
- * รูปแบบการจัดตั้งทางเศรษฐกิจ
- * การร่วมลงทุนหรือถือหุ้นของต่างประเทศ
- * คนทำงานและลูกจ้าง

สารบัญตารางสถิติ

ภาคผนวก

คณะผู้จัดทำ CD-ROM
หน่วยงานที่เผยแพร่

ตารางสถิติในรูปแบบ Format Excel

CONTENTS

	Page
PREFACE	v
EXECUTIVE SUMMARY	xi
LIST OF TABLES	xxi
CHAPTER 1	
INTRODUCTION	
1.1 Background	17
1.2 Objectives	17
1.3 The item of data	17
1.4 Scope and coverage	18
1.5 Reference period	18
1.6 Concepts and definitions	18
1.7 Data collection	23
1.8 Data processing	23
1.9 Data presentation and reporting	23
CHAPTER 2	
MAJOR FINDINGS	
2.1 Number of establishments	25
2.2 Size of establishment	26
2.3 Form of legal organization	27
2.4 Form of economic organization	28
2.5 Foreign investment or share holding	29
2.6 Persons engaged and employees	30
STATISTICAL TABLES	
List of statistical tables	33
APPENDIX	187

หน่วยงานที่เผยแพร่

สำนักสถิติพยากรณ์

สำนักงานสถิติแห่งชาติ

ถนนหลานหลวง เขตป้อมปราบศัตรูพ่าย กทม. 10100

โทรศัพท์ 0 2281 0333 ต่อ 1413

โทรสาร 0 2281 6438

ไปรษณีย์อิเล็กทรอนิกส์ : binfopub@nso.go.th

Distributed by

Statistical Forecasting Bureau,

National Statistical Office,

Lam Luang Rd., Bangkok 10100, THAILAND

Tel. : +66 2281 0333 ext. 1413

Fax : +66 2281 6438

E-mail : binfopub@nso.go.th

ปีที่จัดพิมพ์

2550

Published

2007

ISBN 978-974-11-2930-0

คำนำ

ในปัจจุบัน โครงสร้างการผลิตของประเทศไทย ได้เปลี่ยนแปลงจากระบบเศรษฐกิจแบบเกษตรกรรมมาเป็นระบบเศรษฐกิจแบบอุตสาหกรรมมากขึ้น นอกจากนี้จะมีอุตสาหกรรมใหม่ ๆ เกิดขึ้นจำนวนมากแล้ว ลักษณะการประกอบอุตสาหกรรมขนาดเล็กและอุตสาหกรรมในครัวเรือนก็มีบทบาทต่อการเจริญเติบโตทางเศรษฐกิจโดยรวมของประเทศมากขึ้น ข้อมูลโครงสร้างพื้นฐานเกี่ยวกับการประกอบอุตสาหกรรมการผลิตจึงมีความสำคัญสำหรับการกำหนดนโยบายและวางแผนพัฒนาด้านเศรษฐกิจและอุตสาหกรรมทั้งในระดับประเทศและระดับจังหวัด ทำให้ความต้องการใช้ข้อมูลดังกล่าวได้เพิ่มมากขึ้นทั้งในภาครัฐและเอกชน

เพื่อให้รัฐบาลในฐานะผู้ดูแล และกำหนดนโยบายเศรษฐกิจของประเทศมีข้อมูลพื้นฐานที่ครบถ้วนทันสมัย สามารถใช้เป็นตัวชี้วัดสถานะเศรษฐกิจพื้นฐานในประเทศได้ สำนักงานสถิติแห่งชาติ ซึ่งเป็นหน่วยงานที่รับผิดชอบในการเก็บข้อมูลทั้งทางด้านเศรษฐกิจและสังคมของประเทศ จึงได้จัดทำสำมะโนอุตสาหกรรม พ.ศ. 2550 ขึ้น ซึ่งนับเป็นการจัดทำครั้งที่ 3

ในการจัดทำสำมะโนอุตสาหกรรม พ.ศ. 2550 นั้น แบ่งการดำเนินงานเป็น 2 ขั้นตอน ได้แก่ ขั้นการเก็บรวบรวมข้อมูลพื้นฐานของสถานประกอบการทุกประเภท และขั้นการเก็บรวบรวมข้อมูลรายละเอียด ซึ่งจะเก็บรวบรวมรายละเอียดเฉพาะการประกอบอุตสาหกรรมการผลิต

รายงานฉบับนี้ เป็นรายงานผลการปฏิบัติงานขั้นที่ 1 ซึ่งดำเนินการระหว่างเดือนพฤศจิกายน 2549 - มีนาคม 2550 โดยเก็บรวบรวมข้อมูลพื้นฐานของสถานประกอบการทุกประเภทที่มีคนทำงานตั้งแต่ 1 คน ขึ้นไปที่ตั้งอยู่ในเขตเทศบาลของ **ปริมณฑล** โดยจำแนกข้อมูลตามกิจกรรมทางเศรษฐกิจทุกประเภทตามมาตรฐานสากล (International Standard Industrial Classification of All Economic Activities : ISIC Rev.3) และขนาดของสถานประกอบการ (คนทำงาน) สำหรับข้อมูลรายละเอียดเกี่ยวกับการดำเนินกิจการของสถานประกอบการอุตสาหกรรมการผลิตในทุกท้องที่ทั่วประเทศซึ่งเก็บรวบรวมในปี 2550 จะนำเสนอในรายงานผลฉบับต่อไป

สำนักงานสถิติแห่งชาติ ขอขอบคุณผู้ประกอบการและผู้เกี่ยวข้องทุกฝ่ายที่ได้ให้ความร่วมมือในการให้ข้อมูล ซึ่งเป็นผลให้การปฏิบัติงานครั้งนี้สำเร็จลุล่วงไปด้วยดี

PREFACE

At present, Thai economy has changed from agricultural sector to industrial sector, the operational structure of industrial establishments has then changed dramatically, new types of industrial establishments have arisen. The small size enterprises and household industry play important roles in developing and recovering the economic situation, therefore, it is necessary for government and private sectors to have up-to-date information concerning manufacturing in order to obtain the actual situation for setting up policy and development plan of the country.

In order to provide the Thai government to have up-to-date basic information for setting up policy and development plan of the country, the National Statistical Office (NSO), as an authorized government agency, therefore, decides to conduct the third Industrial Census in 2007.

In conducting the 2007 Industrial Census, the operational plan has been divided into 2 stages. The listing stage, which basic information of all establishments engaged in all economic activities is collected. The enumeration stage, which detailed information of establishments engaged in only manufacturing is collected.

This publication presents the results of the first stage conducted from November 2006 to March 2007 of all establishments with at least one person engaged located in municipal areas in the **Vicinity**. The data presented in this publication classified by economic activities (ISIC : Rev.3) and size of establishment. The results of the operational information of manufacturing establishments in all areas mentioned earlier were collected in 2007 will be published later.

The National Statistical Office would like to express sincere gratitude to all entrepreneurs and all those concerned for their kind cooperation contributing to the success of this census.

บทสรุปสำหรับผู้บริหาร

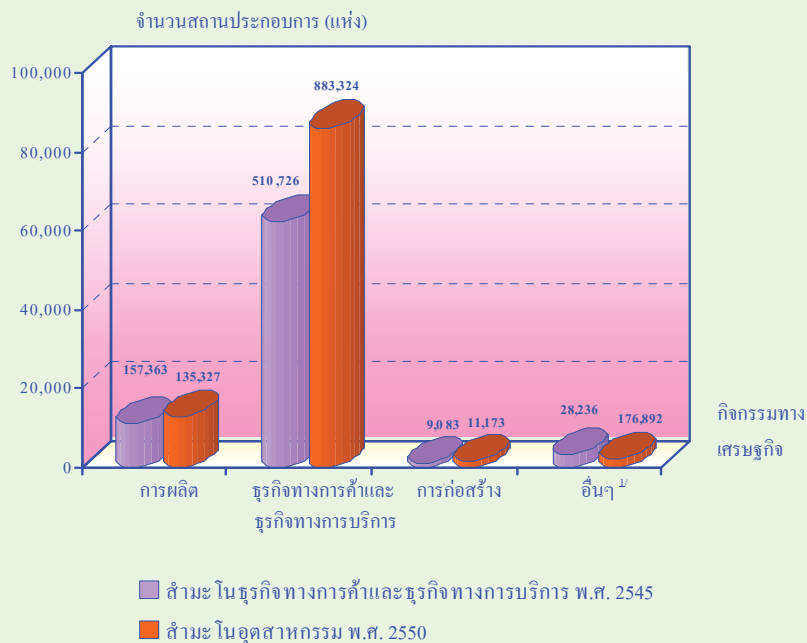
สำนักงานสถิติแห่งชาติ ได้จัดทำสำมะโนอุตสาหกรรมขึ้นเป็นครั้งแรกในปี 2507 และครั้งที่ 2 ในปี 2540 โดยมีวัตถุประสงค์เพื่อเก็บรวบรวมข้อมูลเกี่ยวกับจำนวนและลักษณะที่สำคัญของสถานประกอบการอุตสาหกรรม ที่มีคนทำงานตั้งแต่ 1 คนขึ้นไป ทั่วประเทศ เพื่อใช้ประกอบในการกำหนดนโยบายและวางแผนพัฒนาการลงทุนและปรับปรุงกิจการอุตสาหกรรมการผลิตทั้งในภาครัฐและเอกชน และเพื่อให้สอดคล้องกับข้อเสนอแนะขององค์การสหประชาชาติ ที่ให้จัดทำสำมะโนทุก 10 ปี สำนักงานสถิติแห่งชาติ จึงกำหนดให้มีการจัดทำสำมะโนอุตสาหกรรม พ.ศ. 2550 ขึ้น ซึ่งเป็นการจัดทำสำมะโนอุตสาหกรรม ครั้งที่ 3 ของประเทศไทย โดยกำหนดแผนดำเนินการเก็บรวบรวมข้อมูลเป็น 2 ขั้นตอนคือ ขั้นการเก็บรวบรวมข้อมูลพื้นฐานของสถานประกอบการทุกประเภท และขั้นการเก็บรวบรวมข้อมูลรายละเอียด ซึ่งจะดำเนินการเฉพาะการประกอบอุตสาหกรรมการผลิต

สำหรับรายงานผลสำมะโนอุตสาหกรรม พ.ศ. 2550 ฉบับนี้ เป็นผลการดำเนินการเก็บรวบรวมข้อมูลพื้นฐานของสถานประกอบการทุกประเภท ที่ตั้งอยู่ในเขตเทศบาลของ**ปริมณฑล** ซึ่งสรุปได้ดังนี้

1. จำนวนสถานประกอบการ จำแนกตามกิจกรรมทางเศรษฐกิจ พบว่า มีจำนวนทั้งสิ้นประมาณ 102,932 แห่ง ส่วนใหญ่ (ร้อยละ 83.9) เป็นสถานประกอบการที่ดำเนินธุรกิจทางการค้าและธุรกิจทางการบริการ สถานประกอบการที่ประกอบกิจกรรมการผลิต มีประมาณร้อยละ 12.7 สำหรับกิจกรรมทางเศรษฐกิจอื่น ๆ ได้แก่ การขนส่งทางบกฯ กิจกรรมการก่อสร้าง และกิจกรรมด้านโรงพยาบาล แต่ละกิจกรรมมีไม่เกินร้อยละ 2.0

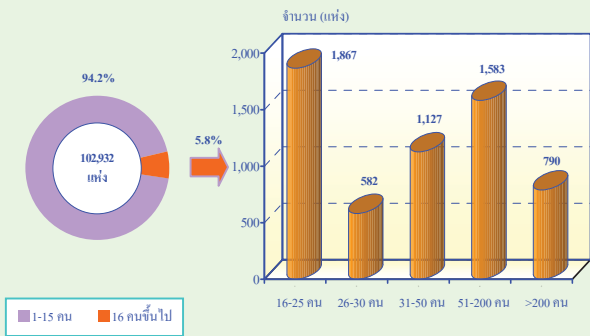
เมื่อเปรียบเทียบจำนวนสถานประกอบการตามกิจกรรมทางเศรษฐกิจปี 2550 และ ปี 2545 พบว่า มีสถานประกอบการเพิ่มขึ้นในทุกกิจกรรมทางเศรษฐกิจ โดยเฉพาะสถานประกอบการที่ดำเนินกิจกรรมการก่อสร้างเพิ่มขึ้นจากปี 2545 ในสัดส่วนสูงที่สุดประมาณร้อยละ 48.7 สำหรับธุรกิจทางการค้าและธุรกิจทางการบริการ และการผลิตมีสัดส่วนของสถานประกอบการ เพิ่มขึ้นจากปี 2545 ประมาณร้อยละ 38.7 และ 17.0 ตามลำดับ

แผนภูมิ 1 จำนวนสถานประกอบการ จำแนกตามกิจกรรมทางเศรษฐกิจ และปีสำมะโนฯ

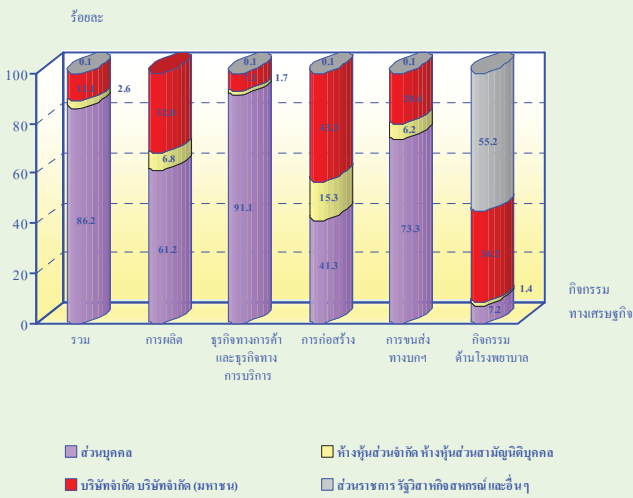


หมายเหตุ : ¹ สำมะโนธุรกิจทางการค้าและธุรกิจทางการบริการ พ.ศ. 2545 ได้แก่ การขนส่งทางบกฯ และตัวแทนธุรกิจการท่องเที่ยว
สำมะโนอุตสาหกรรม พ.ศ. 2550 ได้แก่ การขนส่งทางบกฯ การเก็บสินค้าและสถานที่เก็บสินค้า ตัวแทนธุรกิจการท่องเที่ยว การโทรคมนาคม และกิจกรรมด้านโรงพยาบาล

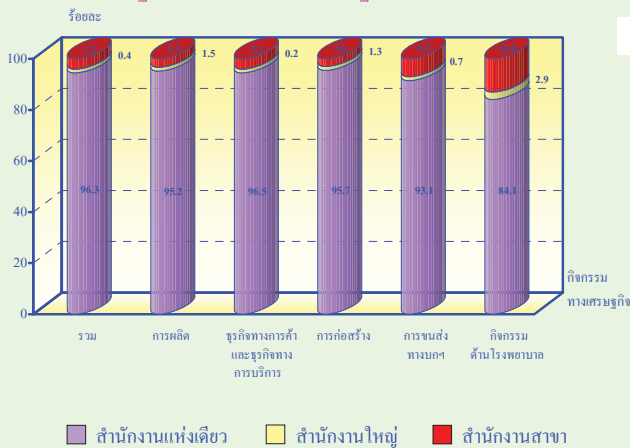
แผนภูมิ 2 จำนวนสถานประกอบการ จำแนกตามขนาดของสถานประกอบการ (จำนวนคนทำงาน)



แผนภูมิ 3 ร้อยละของสถานประกอบการ จำแนกตามรูปแบบการจัดตั้ง ตามกฎหมาย และกิจกรรมทางเศรษฐกิจ



แผนภูมิ 4 ร้อยละของสถานประกอบการ จำแนกตามรูปแบบการจัดตั้งทาง เศรษฐกิจ และกิจกรรมทางเศรษฐกิจ



2. ขนาดของสถานประกอบการ ซึ่งวัดด้วยจำนวนคนทำงาน พบว่า ส่วนใหญ่เป็นสถานประกอบการขนาดเล็กที่มีคนทำงาน 1-15 คน จำนวน 96,983 แห่ง หรือคิดเป็นร้อยละ 94.2 สถานประกอบการที่มีคนทำงาน 16-25 คน และ 51-200 คน มีสัดส่วนใกล้เคียงกันคือ ประมาณร้อยละ 1.8 และ 1.5 ตามลำดับ สถานประกอบการที่มีคนทำงาน 31-50 คน และ สถานประกอบการขนาดใหญ่คนทำงานมากกว่า 200 คน ประมาณร้อยละ 1.1 และ 0.8 ตามลำดับ ในขณะที่สถานประกอบการที่มีคนทำงาน 26-30 คน มีสัดส่วนต่ำที่สุดประมาณร้อยละ 0.6

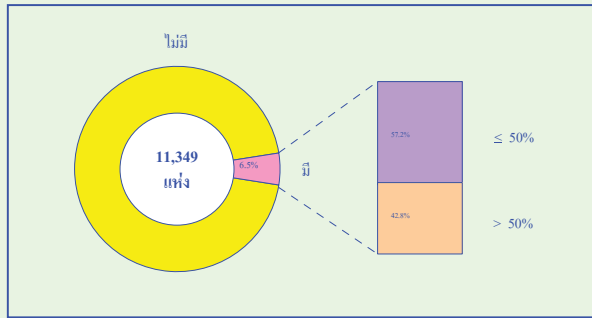
3. รูปแบบการจัดตั้งตามกฎหมาย ของสถานประกอบการ พบว่า ส่วนใหญ่ (ร้อยละ 86.2) มีรูปแบบเป็นส่วนบุคคล สถานประกอบการที่มีรูปแบบเป็นบริษัทจำกัด บริษัทจำกัด (มหาชน) และห้างหุ้นส่วนสามัญนิติบุคคล ห้างหุ้นส่วนจำกัด ประมาณร้อยละ 11.1 และ 2.6 ตามลำดับ ที่เหลือเป็นสถานประกอบการที่มีรูปแบบอื่น ๆ ส่วนราชการ รัฐวิสาหกิจ และ สหกรณ์ ซึ่งแต่ละรูปแบบมีสัดส่วนเพียงเล็กน้อยไม่เกินร้อยละ 0.1

เมื่อพิจารณาตามกิจกรรมทางเศรษฐกิจ และรูปแบบการจัดตั้งตามกฎหมาย พบว่า ส่วนใหญ่มีรูปแบบเป็นส่วนบุคคล ยกเว้นกิจกรรมการก่อสร้าง ซึ่งมีรูปแบบเป็นบริษัทจำกัด บริษัทจำกัด (มหาชน) สูงที่สุดประมาณร้อยละ 43.3 และกิจกรรมด้านโรงพยาบาล ที่มากกว่าครึ่งหรือร้อยละ 55.2 มีรูปแบบเป็นส่วนราชการและอื่น ๆ

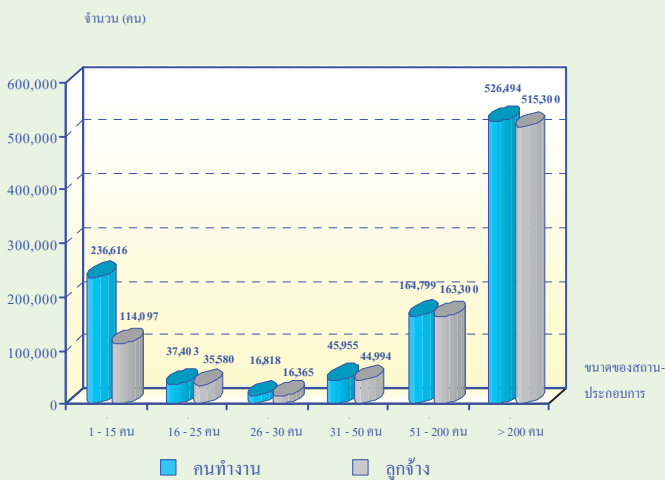
4. รูปแบบการจัดตั้งทางเศรษฐกิจ พบว่า ส่วนใหญ่เป็นสำนักงานแห่งเดียวประมาณ 99,083 แห่ง หรือคิดเป็นร้อยละ 96.3 สำหรับสำนักงานสาขาและสำนักงานใหญ่ มีสัดส่วนเพียงเล็กน้อยประมาณร้อยละ 3.3 และ 0.4 ตามลำดับ

เมื่อพิจารณาตามกิจกรรมทางเศรษฐกิจและรูปแบบการจัดตั้งทางเศรษฐกิจ พบว่า สถานประกอบการทุกประเภท มีรูปแบบการจัดตั้งเป็นสำนักงานแห่งเดียวในสัดส่วนที่สูงมากกว่าร้อยละ 84.0

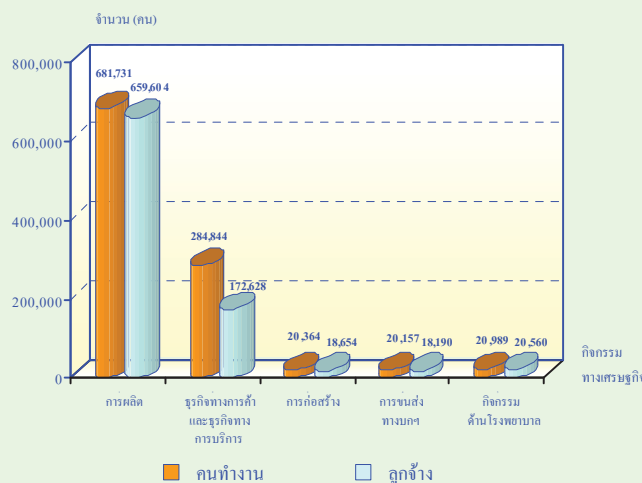
แผนภูมิ 5 ร้อยละของสถานประกอบการ จำแนกตามการมีต่างประเทศร่วมลงทุนหรือถือหุ้น



แผนภูมิ 6 จำนวนคนทำงานและลูกจ้างในสถานประกอบการ จำแนกตามขนาดของสถานประกอบการ



แผนภูมิ 7 จำนวนคนทำงานและลูกจ้างในสถานประกอบการ จำแนกตามกิจกรรมทางเศรษฐกิจ



หมายเหตุ : คนทำงาน หมายถึง เจ้าของกิจการ หุ่นส่วน คนทำงานโดยไม่ได้รับค่าจ้าง เงินเดือน และลูกจ้าง

5. การมีต่างประเทศร่วมลงทุนหรือถือหุ้น พบว่า สถานประกอบการที่มีรูปแบบการจัดตั้งตามกฎหมายเป็นบริษัทจำกัด บริษัทจำกัด (มหาชน) ซึ่งมีประมาณ 11,349 แห่งนั้น ส่วนใหญ่ไม่มีการลงทุนจากต่างประเทศ และประมาณร้อยละ 6.5 ที่มีต่างประเทศร่วมลงทุนหรือถือหุ้นในกิจการ ในจำนวนนี้ร้อยละ 57.2 มีต่างประเทศร่วมลงทุนโดยถือหุ้นน้อยกว่าหรือเท่ากับ 50% และที่มีต่างประเทศร่วมลงทุนโดยถือหุ้นมากกว่า 50% มีประมาณร้อยละ 42.8

6. คนทำงานและลูกจ้าง พบว่า มีจำนวนคนทำงานที่ปฏิบัติงานอยู่ในสถานประกอบการที่ตั้งอยู่ในเขตเทศบาลของปริมณฑลมีทั้งสิ้นประมาณ 1.0 ล้านคน ในจำนวนนี้ส่วนใหญ่ (ร้อยละ 51.2) ปฏิบัติงานในสถานประกอบการขนาดใหญ่ (คนทำงานมากกว่า 200 คน) รองลงมาประมาณร้อยละ 23.0 ปฏิบัติงานในสถานประกอบการขนาดเล็กที่มีคนทำงาน 1-15 คน และสถานประกอบการที่มีคนทำงาน 26-30 คน มีสัดส่วนของคนทำงานต่ำที่สุดคือประมาณร้อยละ 1.6

ในด้านการจ้างงาน พบว่า มีการจ้างงานประมาณ 889,636 คน โดยมีสัดส่วนการจ้างงานในสถานประกอบการขนาดต่าง ๆ ในทำนองเดียวกับที่กล่าวข้างต้น กล่าวคือส่วนใหญ่เป็นการจ้างงานในสถานประกอบการขนาดใหญ่ (คนทำงานมากกว่า 200 คน) มากที่สุดประมาณร้อยละ 57.9 (แผนภูมิ 6)

เมื่อพิจารณาตามกิจกรรมทางเศรษฐกิจ พบว่า 2 ใน 3 ของจำนวนคนทำงานทั้งสิ้นหรือประมาณร้อยละ 66.3 ปฏิบัติงานในกิจกรรม การผลิต รองลงมาปฏิบัติงานในกิจกรรมธุรกิจทางการค้าและธุรกิจทางการบริการประมาณร้อยละ 27.6 สำหรับ กิจกรรมทางเศรษฐกิจประเภทอื่น ๆ ได้แก่ การก่อสร้าง การขนส่งทางบกฯ และกิจกรรมด้านโรงพยาบาล แต่ละกิจกรรมมีสัดส่วนของคนทำงานค่อนข้างต่ำคือต่ำกว่าร้อยละ 3.0

สำหรับการจ้างงาน นั้น พบว่า มีลูกจ้างปฏิบัติงานอยู่ในกิจกรรมประเภทต่าง ๆ ในสัดส่วนทำนองเดียวกับที่กล่าวข้างต้น (แผนภูมิ 7)

EXECUTIVE SUMMARY

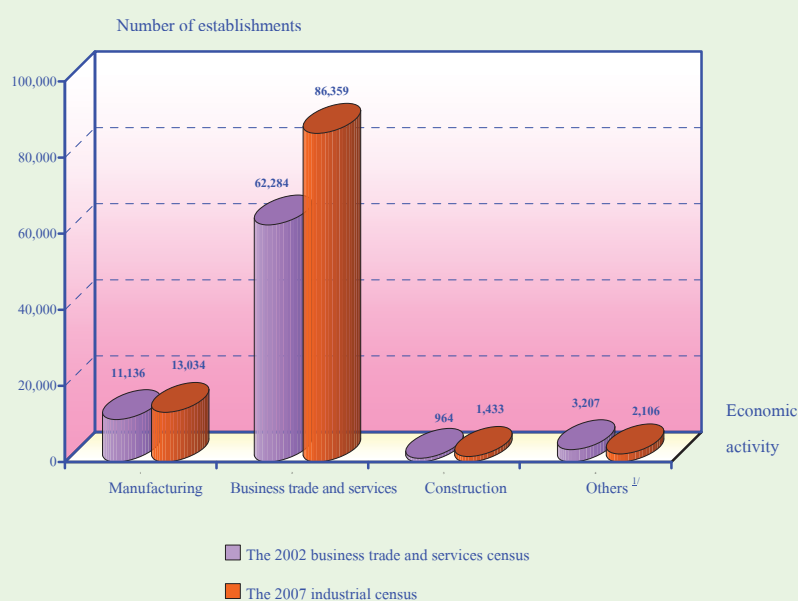
The National Statistical Office carried out the third Industrial Census in 2007, after having conducted the first one in 1964 and the second in 1997. According to the United Nations recommendation, the countries should conduct the census every 10 years to provide basic information on industrial continually. The main purpose of the 2007 Industrial Census is to collect the basic industrial information on industrial establishments with at least one person engaged or more located in non-municipal areas throughout the country. The information collected will be useful for formulating policy and industrial development plan as well as for decision making in both government and private sectors. In conducting the 2007 Industrial Census, the operational plan has been divided into 2 stages. The listing stage, which basic information of establishments engaged in all economic activities is collected. The enumeration stage, which detailed information of manufacturing establishments is collected.

This publication presents the results of the first stage which the data were establishments with at least one person engaged or more in municipal areas located in the **Vicinity**. The main findings are as follows;

1. Number of establishments by economic activity, there were totally 102,932 establishments, it reveals that most of establishments (about 83.9 percent) were engaged in business trade and services. Establishments engaged in manufacturing were about 12.7 percent. For the other economic activities e.g. construction, other land transport etc. and hospital activities, each of them had less than 2.0 percent.

Comparing economic activities of 2007 to the year 2002, it shows that all kind of economic activities were increased, especially establishments engaged in construction were increased with the highest proportion, of about 48.7 percent. For establishments engaged in business trade and services and manufacturing increased by 38.7 and 17.0 percent, respectively.

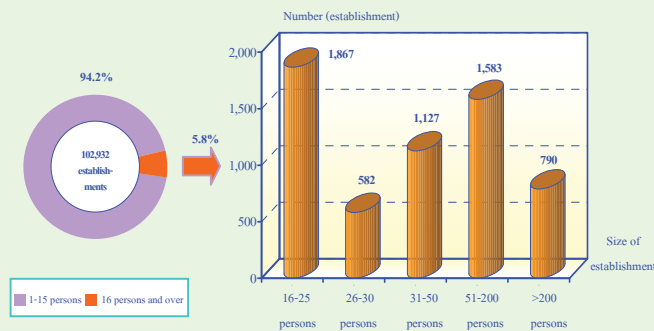
Figure 1 Percentage of establishments by economic activity and census



Note : ^{1/} The 2002 business trade and services census including land transport and activities of travel agencies.

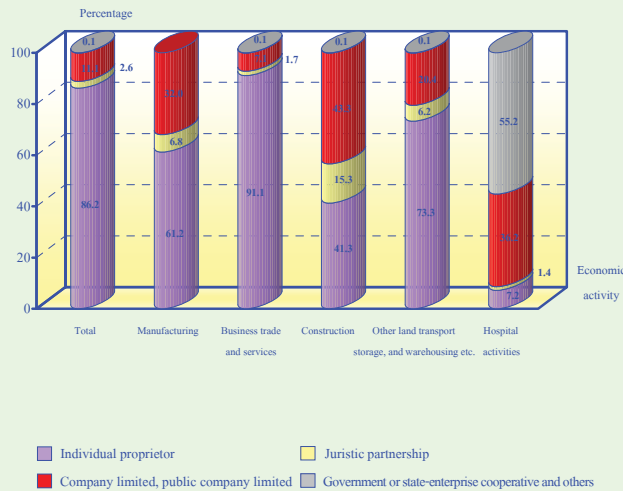
The 2007 industrial census including other land transport, storage and warehousing, activities of travel agencies, telecommunication and hospital activities.

Figure 2 Number of establishments by size of establishment (Number of persons engaged)



2. Size of establishment, which was specified by number of persons engaged, it was found that most of establishments (about 96,983 establishments or 94.2 percent) were small scale establishments, with 1-15 persons. The establishments with 16-25 persons and 51-200 persons had the close proportion, of about 1.8 and 1.5 percent respectively. For the establishments with 31-50 and the large scale establishments (more than 200 persons) which had the proportions, of about 1.1 and 0.8 percent respectively. While the establishments with 26-30 persons had the lowest proportion, of about 0.6 percent.

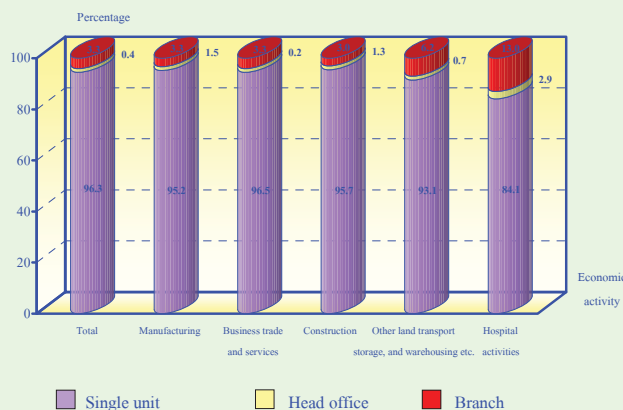
Figure 3 Percentage of establishments by form of legal organization and economic activities



3. Form of legal organization, it reveals that most of establishments (about 86.2 percent) were individual proprietor. The establishments were company limited, public company limited and juristic partnership, of about 11.1 and 2.6 percent respectively. The rest of about 0.1 percent were government, state-enterprise, cooperatives and others.

Considering the economic activity and form of legal organization, it appeared that most of them were individual proprietor. Except establishments engaged in *construction*, which were company limited, public company limited with the highest proportion, of about 43.3 percent and *hospital activities*, which more than half of them were government and others.

Figure 4 Percentage of establishments by form of economic organization and economic activity



4. Form of economic organization, figure 4 shows that most of establishments (about 99,083 establishments or 96.3 percent) were single unit. The establishments were in the form of branch and head office had very small proportions, of about 3.3 and 0.4 percent respectively

Considering the economic activity and form of economic organization, it was found that all kind of economic activities were single unit with the highest proportion, each had the proportion more than 84.0 percent.

Figure 5 Percentage of establishments by foreign investment or share holding

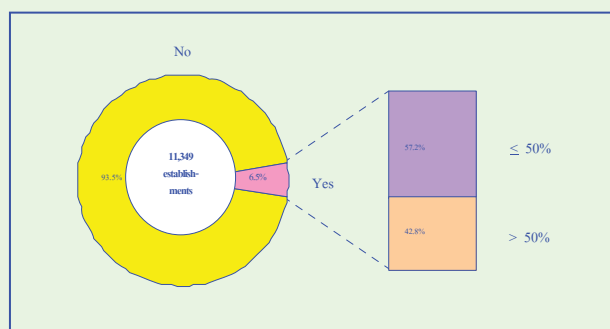


Figure 6 Number of persons engaged and employees of establishments by size of establishment

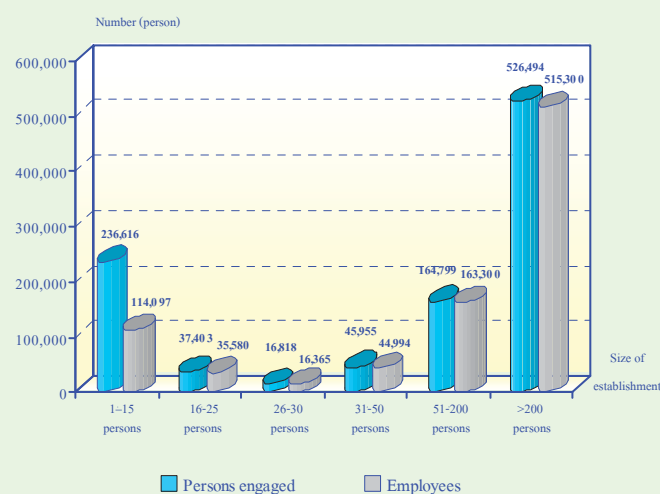
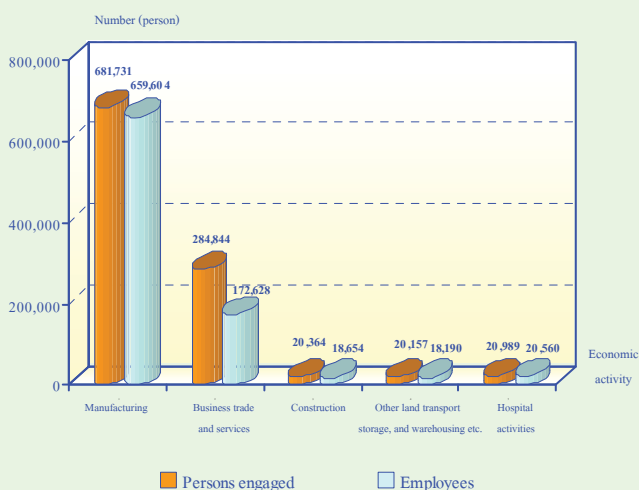


Figure 7 Number of persons engaged and employees of establishments by economic activities



Note : persons engaged refer to owner or juristic partnerships unpaid worker and employees.

5. Foreign investment or share holding, if was found that most of 11,349 company limited and public company limited had no foreign investment or share holding, while the rest of about 6.5 percent did. Out of these, about 57.2 percent was fifty percent or lower of share holding and 42.8 percent was over fifty percent of share holding.

6. Persons engaged and employees, figure 6 shows that there were totally 1.0 million persons working in the establishments located in municipal areas in the Vicinity. Most of them (about 51.2 percent) were in the large scale establishments (more than 200 persons). Followed by those worked in the small scale establishments with 1-15 persons of about 23.0 percent. Establishments with 26-30 persons had the lowest proportion of persons engaged, of about 1.6 percent.

In the terms of employees, there were totally 889,636 persons. All sizes of establishment had the same patterns as mentioned above. That is, most of them (about 57.9 percent) were in the large scale establishments (more than 200 persons).

Considering by economic activity, figure 7 shows that two-third of total of persons engaged or about 66.3 percent worked in *manufacturing*. Followed by those working in *business trade and services* were about 27.6 percent. For the other economic activities, e.g. *construction, other land transport etc.* and *hospital activities*, each of them had the lowest proportion of persons engaged, were about 3.0 percent.

In terms of employees, it was found that all kind of economic activities had the same patterns as mentioned above.

สารบัญตาราง

- ตาราง ก จำนวนและร้อยละของสถานประกอบการ จำแนกตามกิจกรรมทางเศรษฐกิจ
- ตาราง ข จำนวนและร้อยละของสถานประกอบการ จำแนกตามขนาดของสถานประกอบการ (จำนวนคนทำงาน) และกิจกรรมทางเศรษฐกิจ
- ตาราง ค จำนวนและร้อยละของสถานประกอบการ จำแนกตามรูปแบบการจัดตั้งตามกฎหมาย และกิจกรรมทางเศรษฐกิจ
- ตาราง ง จำนวนและร้อยละของสถานประกอบการ จำแนกตามรูปแบบการจัดตั้งทางเศรษฐกิจ และกิจกรรมทางเศรษฐกิจ
- ตาราง จ จำนวนและร้อยละของสถานประกอบการ จำแนกตามการมีต่างประเทศร่วมลงทุนหรือถือหุ้น และกิจกรรมทางเศรษฐกิจ
- ตาราง ฉ จำนวนและร้อยละของคนทำงานและลูกจ้าง จำแนกตามขนาดของสถานประกอบการ และกิจกรรมทางเศรษฐกิจ

LIST OF TABLES

	PAGE
TABLE A NUMBER AND PERCENTAGE OF ESTABLISHMENTS BY ECONOMIC ACTIVITY	25
TABLE B NUMBER AND PERCENTAGE OF ESTABLISHMENTS BY SIZE OF ESTABLISHMENT (NUMBER OF PERSONS ENGAGED) AND ECONOMIC ACTIVITY	26
TABLE C NUMBER AND PERCENTAGE OF ESTABLISHMENTS BY FORM OF LEGAL ORGANIZATION AND ECONOMIC ACTIVITY	27
TABLE D NUMBER AND PERCENTAGE OF ESTABLISHMENTS BY FORM OF ECONOMIC ORGANIZATION AND ECONOMIC ACTIVITY	28
TABLE E NUMBER AND PERCENTAGE OF ESTABLISHMENTS BY PROPORTION OF FOREIGN INVESTMENT OR SHARE HOLDING AND ECONOMIC ACTIVITY	29
TABLE F NUMBER AND PERCENTAGE OF PERSONS ENGAGED AND EMPLOYEES BY SIZE OF ESTABLISHMENT AND ECONOMIC ACTIVITY	30

บทที่ 1

บทนำ

1.1 ความเป็นมา

สำนักงานสถิติแห่งชาติ ได้จัดทำสำมะโนอุตสาหกรรมขึ้นเป็นครั้งแรกในปี 2507 และครั้งที่ 2 ในปี 2540 โดยมีวัตถุประสงค์ เพื่อเก็บรวบรวมข้อมูลเกี่ยวกับจำนวนและลักษณะที่สำคัญของสถานประกอบการอุตสาหกรรมทุกขนาดทั่วประเทศ เพื่อใช้ประกอบในการกำหนดนโยบายและวางแผนพัฒนาการลงทุน และปรับปรุงกิจการอุตสาหกรรมการผลิตทั้งในภาครัฐและเอกชน

ในปัจจุบัน โครงสร้างการผลิตของประเทศได้เปลี่ยนแปลงจากระบบเศรษฐกิจแบบเกษตรกรรมมาเป็นระบบเศรษฐกิจแบบอุตสาหกรรมมากขึ้น นอกจากนี้จะมีอุตสาหกรรมใหม่ ๆ เกิดขึ้นจำนวนมากแล้ว ลักษณะการประกอบอุตสาหกรรมขนาดเล็กและอุตสาหกรรมในครัวเรือนก็มีบทบาทต่อการเจริญเติบโตทางเศรษฐกิจโดยรวมของประเทศมากขึ้น ข้อมูลโครงสร้างพื้นฐานเกี่ยวกับการประกอบอุตสาหกรรมการผลิตจึงมีความสำคัญสำหรับการกำหนดนโยบายและวางแผนพัฒนาด้านเศรษฐกิจและอุตสาหกรรม ทั้งในระดับประเทศและระดับจังหวัด ทำให้ความต้องการใช้ข้อมูลดังกล่าวเพิ่มมากขึ้นทั้งในภาครัฐบาลและเอกชน

สำนักงานสถิติแห่งชาติ ซึ่งเป็นหน่วยงานที่รับผิดชอบในการจัดเก็บข้อมูลทั้งทางด้านเศรษฐกิจและสังคมของประเทศ จำเป็นจะต้องจัดหาข้อมูลสถิติที่เกี่ยวข้องในเรื่องนี้ และเพื่อให้สอดคล้องกับข้อเสนอแนะขององค์การสหประชาชาติ ที่เสนอแนะให้จัดทำสำมะโนทุก 10 ปี สำนักงานสถิติแห่งชาติจึงกำหนดให้มีการจัดทำสำมะโนอุตสาหกรรม พ.ศ. 2550 ขึ้น ซึ่งเป็นการจัดทำสำมะโนอุตสาหกรรม ครั้งที่ 3 ของประเทศไทย โดยกำหนดแผนดำเนินการเก็บรวบรวมข้อมูลเป็น 2 ขั้นตอน คือ ขั้นการเก็บรวบรวมข้อมูลพื้นฐานของสถานประกอบการทุกประเภท และขั้นการเก็บรวบรวมข้อมูลรายละเอียด ซึ่งจะเก็บรวบรวมรายละเอียดเฉพาะการประกอบอุตสาหกรรมการผลิต

1.2 วัตถุประสงค์

การเก็บรวบรวมข้อมูลพื้นฐานของสถานประกอบการมีวัตถุประสงค์ ดังนี้

1.2.1 เพื่อเก็บรวบรวมข้อมูลพื้นฐานที่แสดงให้เห็น โครงสร้างและการกระจายตัวของสถานประกอบการประเภทต่าง ๆ เช่น อุตสาหกรรมการผลิต ธุรกิจการค้าและธุรกิจทางการบริการ การก่อสร้าง การขนส่งทางบก สถานที่เก็บสินค้า ตัวแทนธุรกิจการท่องเที่ยว และกิจกรรมด้าน โรงพยาบาล เป็นต้น

1.2.2 เพื่อจัดทำกรอบตัวอย่างสำหรับการเลือกตัวอย่างสถานประกอบการผลิตที่เข้าข่าย เพื่อเก็บรวบรวมข้อมูลรายละเอียด สำหรับโครงการสำมะโนอุตสาหกรรม พ.ศ. 2550

1.2.3 เพื่อนำข้อมูลมาจัดทำกรอบตัวอย่าง (Sampling Frame) ที่ทันสมัย สำหรับการเลือกตัวอย่างการสำรวจสถานประกอบการที่เกี่ยวข้อง

1.3 รายการข้อมูลที่เก็บรวบรวม

- ชื่อ ที่ตั้ง และสถานที่ติดต่อของสถานประกอบการ
- จำนวน และประเภทของสถานประกอบการ
- รูปแบบการจัดตั้งตามกฎหมาย และรูปแบบการจัดตั้งทางเศรษฐกิจ
- การมีต่างประเทศร่วมลงทุนหรือถือหุ้น
- จำนวนคนทำงาน และจำนวนลูกจ้างของสถานประกอบการ

1.4 ขอบข่ายและคู่มรวม

ขอบข่าย ในการเก็บรวบรวมข้อมูลพื้นฐาน ได้แก่ กิจกรรมทางเศรษฐกิจตามการจัดประเภทอุตสาหกรรม ตามกิจกรรมทางเศรษฐกิจทุกประเภทตามมาตรฐานสากล (International Standard Industrial Classification of All Economic Activities : ISIC Rev.3.0) ดังนี้

- ธุรกิจทางการค้าและธุรกิจทางการบริการ
- การผลิต
- การก่อสร้าง
- การขนส่งทางบก สถานที่เก็บสินค้า ตัวแทนธุรกิจการท่องเที่ยว และการโทรคมนาคม
- กิจกรรมด้านโรงพยาบาล

คู่มรวม สถานประกอบการทุกประเภท (ยกเว้น แผงลอย) ที่มีคนทำงานตั้งแต่ 1 คนขึ้นไป ที่ตั้งอยู่ในเขตเทศบาลทั่วประเทศ

ข้อมูลที่น่าสนใจในรายงานฉบับนี้ เป็นข้อมูลของสถานประกอบการตามขอบข่าย ที่มีคนทำงานตั้งแต่ 1 คนขึ้นไปที่ตั้งอยู่ในเขตเทศบาลของปริมณฑลเท่านั้น

1.5 คาบเวลาอ้างอิง

ข้อมูลเกี่ยวกับจำนวนและลักษณะต่าง ๆ ของสถานประกอบการที่เก็บรวบรวมเป็นข้อมูลของสถานประกอบการที่เปิดดำเนินการระหว่างปี 2549 - 2550

1.6 แนวคิดและคำนิยาม

1.6.1 สถานประกอบการ

หมายถึง สถานที่หรือบางส่วนของสถานที่ที่มีที่ตั้งที่แน่นอนและมีการดำเนินกิจกรรมทางเศรษฐกิจ ไม่ว่ากิจกรรมนั้นจะดำเนินงานโดยบุคคลที่เป็นเจ้าของหรือควบคุมกิจการโดยนิติบุคคล

1.6.2 กิจกรรมทางเศรษฐกิจ

การจัดทำสำมะโนอุตสาหกรรม พ.ศ. 2550 ได้จัดจำแนกสถานประกอบการตามการดำเนินกิจกรรมทางเศรษฐกิจทุกประเภทตามมาตรฐานสากล (International Standard Industrial Classification of All Economic Activities : ISIC Rev.3.0) ดังต่อไปนี้

1) การขาย การบำรุงรักษา และการซ่อมแซมยานยนต์และรถจักรยานยนต์ รวมทั้งการขายปลีกน้ำมันเชื้อเพลิงรถยนต์ ได้แก่

- การดำเนินกิจการขายส่งและขายปลีกยานยนต์ รถจักรยานยนต์ และรถเล่นบนทิมะ ทั้งใหม่และที่ใช้แล้ว การบำรุงรักษาและการซ่อมแซม การขายอะไหล่ (ส่วนประกอบ) และชิ้นส่วนอุปกรณ์ (อุปกรณ์ประกอบ) สำหรับยานยนต์ การดำเนินกิจการของตัวแทนหรือนายหน้าที่เกี่ยวกับการจำหน่ายยานยนต์ การล้าง การขัดเงา และการลากจูงยานยนต์ รวมถึงการขายปลีกน้ำมันเชื้อเพลิงรถยนต์ และผลิตภัณฑ์น้ำมันเครื่อง/น้ำมันหล่อลื่น หรือผลิตภัณฑ์ที่ใช้เป็นตัวให้ความเย็นแก่เครื่องยนต์

2) การขายส่งและการค้าเพื่อค่านายหน้า ยกเว้นยานยนต์และรถจักรยานยนต์ ได้แก่

- การดำเนินกิจการขาย (เป็นการขายสินค้าที่ไม่มีการเปลี่ยนรูป/ดัดแปลงสินค้า) สินค้าใหม่และสินค้าที่ใช้แล้วให้แก่ผู้ขายปลีก ผู้ใช้ในงานอุตสาหกรรม ผู้ใช้ในงานพาณิชย์กรรม ผู้ใช้ในงานสถาบัน ผู้ใช้ในงานวิชาชีพ หรือผู้ขายส่งรายอื่น ๆ หรือบุคคล/บริษัทที่ทำหน้าที่ตัวแทนหรือนายหน้าซื้อขายสินค้า

- ผู้ขายส่งซึ่งประกอบจัดแยกขนาดและคัดคุณภาพสินค้าจำนวนมากเป็นประจำ การจัดแบ่งสินค้าออกเป็นส่วนย่อย การบรรจุหีบห่อใหม่ การจัดจำหน่ายสินค้าเป็นลอตย่อย รวมถึงการเก็บสินค้า การเช่าสินค้า การจัดตั้งและการจัดวางสินค้า กิจกรรมที่เกี่ยวข้องเนื่องกับการส่งเสริมการขายให้แก่ลูกค้า และการออกแบบฉลากติดสินค้า

3) การขายปลีก ยกเว้นยานยนต์และรถจักรยานยนต์ รวมทั้งการซ่อมแซมของใช้ส่วนบุคคลและของใช้ในครัวเรือน ได้แก่

- การดำเนินกิจการขาย (เป็นการขายสินค้าที่ไม่มีการเปลี่ยนรูป/ดัดแปลงสินค้า) สินค้าใหม่และสินค้าที่ใช้แล้วให้แก่ประชาชนทั่วไป เพื่อการบริโภคหรือการใช้ประโยชน์เฉพาะส่วนบุคคลหรือในครัวเรือน

- การซ่อมและการติดตั้งของใช้ส่วนบุคคลและของใช้ในครัวเรือน

4) **โรงแรมและภัตตาคาร** ได้แก่

- การดำเนินกิจการเกี่ยวกับการจัดหาที่พักชั่วคราว ค่ายพัก และสิ่งอำนวยความสะดวกในค่ายพักให้แก่ประชาชนทั่วไป เช่น โรงแรม โมเต็ล หอพักในสถานศึกษา ห้องพักภายในบ้าน เกสต์เฮาส์ ที่พักแรมเยาวชน ที่พักชั่วคราว เป็นต้น

- การขายอาหารและเครื่องดื่มที่จัดเตรียมไว้พร้อมที่จะบริโภคได้ทันทีในสถานที่ต่าง ๆ เช่น ภัตตาคาร คาเฟ่ สถานที่บริการขายอาหารกลางวัน และร้านขายเครื่องดื่ม เป็นต้น

5) **กิจกรรมด้านอสังหาริมทรัพย์** ได้แก่

- การซื้อ การขาย การให้เช่า และการดำเนินการเกี่ยวกับอสังหาริมทรัพย์ที่เป็นเจ้าของหรือเช่าจากผู้อื่น เช่น อาคารห้องชุดและที่อยู่อาศัย อาคารซึ่งไม่ใช่ที่อยู่อาศัย การพัฒนาและการจัดสรรอสังหาริมทรัพย์ เป็นต้น รวมทั้งการพัฒนาและการขายที่ดินและสุสาน การดำเนินการเกี่ยวกับห้องชุดและที่อยู่อาศัยเคลื่อนที่ได้

- การซื้อ การขาย การให้เช่า การจัดการและการประเมินราคาอสังหาริมทรัพย์ โดยได้รับค่าธรรมเนียมตอบแทนหรือโดยการทำสัญญา

6) **กิจกรรมด้านคอมพิวเตอร์และกิจกรรมที่เกี่ยวข้อง** ได้แก่

- การให้คำปรึกษาเกี่ยวกับชนิดและลักษณะการใช้งานของฮาร์ดแวร์ที่มีหรือไม่มีซอฟต์แวร์ ระบบงานประยุกต์

- การให้คำปรึกษาเกี่ยวกับการวิเคราะห์ความต้องการและปัญหาของผู้ใช้ และวิธีการแก้ไขปัญหาคือดีที่สุด

- กิจกรรมที่เกี่ยวกับการวิเคราะห์ การออกแบบ และการเขียนโปรแกรมของระบบงานที่พร้อมจะใช้งานได้ โดยทั่วไปเป็นการวิเคราะห์ความต้องการและปัญหาของผู้ใช้ การให้คำปรึกษา วิธีการแก้ปัญหาที่ประหยัดที่สุด พร้อมทั้งจัดสร้างซอฟต์แวร์ที่จำเป็นต้องใช้ เพื่อให้เกิดผลสัมฤทธิ์ตามแนวทางการแก้ปัญหานั้น รวมทั้งการเขียนโปรแกรมตามความต้องการของผู้ใช้

- กิจกรรมที่เกี่ยวข้องกับการพัฒนา การผลิต การจัดหา และจัดทำเอกสารประกอบการใช้ซอฟต์แวร์ ซึ่งเขียนขึ้นตามความต้องการของผู้ใช้เฉพาะรายและเป็นคำสั่งง่าย ๆ และซอฟต์แวร์สำเร็จรูป

- การประมวลผลหรือการจัดทำตารางประมวลผลข้อมูลทุกชนิด ซึ่งประกอบด้วยการประมวลผลและการเตรียมรายงานที่สมบูรณ์จากข้อมูลของลูกค้า ซึ่งรวมถึงงานเฉพาะทาง เช่น การบันทึกข้อมูลหรือการเตรียมข้อมูลด้วยวิธีอื่น การแปลงข้อมูล เช่น จากบัตร ไปเป็นเทป การรู้จำอักขระจากภาพ (optical character recognition) เป็นต้น ซึ่งอาจจะดำเนินการ โดยการให้บริการโดยตรงหรือโดยผ่านระบบเครือข่ายโดยการใช้อินเทอร์เน็ตของลูกค้านำหรือโปรแกรมที่มีกรรมสิทธิ์เฉพาะ รวมทั้งการจัดการบริการรายชั่วโมงหรือการแบ่งกันใช้เวลา (time-share) การจัดการและการดำเนินการที่เกี่ยวกับสิ่งอำนวยความสะดวกในการประมวลผลข้อมูลในขั้นตอนที่ต่อเนื่อง

7) **การให้เช่าเครื่องจักรและเครื่องอุปกรณ์โดยไม่มีผู้ควบคุม การวิจัยและการพัฒนา และกิจกรรมด้านธุรกิจอื่น ๆ** ได้แก่

- การให้เช่าเครื่องอุปกรณ์การขนส่ง เครื่องจักร และเครื่องอุปกรณ์อื่น ๆ ของใช้ส่วนบุคคลและของใช้ในครัวเรือน

- การวิจัยและการพัฒนา การทดลองทางด้านวิทยาศาสตร์ธรรมชาติ วิศวกรรม สังคมศาสตร์ และมนุษยศาสตร์

- กิจกรรมด้านกฎหมาย การบัญชี การทำบัญชีและการตรวจสอบบัญชี การให้คำปรึกษาด้านภาษี การวิจัยตลาดและการสำรวจความคิดเห็นของประชาชน และการให้คำปรึกษาทางธุรกิจและการจัดการ
- กิจกรรมด้านสถาปัตยกรรม วิศวกรรม และเทคนิคอื่น ๆ
- การโฆษณา

8) กิจกรรมนันทนาการและการบริการอื่น ๆ ได้แก่

- กิจกรรมด้านภาพยนตร์ วิทยุ โทรทัศน์ และการบันเทิงอื่น ๆ
- กิจกรรมของสำนักข่าว
- กิจกรรมห้องสมุด หอจดหมายเหตุ พิพิธภัณฑ์สถาน และกิจกรรมทางวัฒนธรรมอื่น ๆ
- กิจกรรมการกีฬา และนันทนาการอื่น ๆ
- กิจกรรมด้านการบริการอื่น ๆ เช่น การบริการซักรีดและซักแห้งผลิตภัณฑ์สิ่งทอและขนสัตว์ การแต่งผมและการเสริมสวยอื่น ๆ การทำศพและกิจกรรมที่เกี่ยวข้อง เป็นต้น

9) การผลิต

หมายถึง การเปลี่ยนแปลงวัตถุหรือส่วนประกอบของวัตถุในทางกายภาพหรือทางเคมีให้เป็นผลิตภัณฑ์ชนิดใหม่ โดยไม่คำนึงถึงว่างานนั้นทำด้วยเครื่องจักรหรือมือ ทำในโรงงาน ทำในเคหะสถาน หรือผลิตภัณฑ์นั้นจะนำมาขายส่งหรือขายปลีกก็ตาม การประกอบชิ้นส่วนของผลิตภัณฑ์ที่ผลิตขึ้น การดัดแปลงสินค้ารวมทั้งการปรับปรุงใหม่หรือการสร้างขึ้นใหม่

10) การก่อสร้าง

หมายถึง กิจกรรมทางเศรษฐกิจที่เกี่ยวข้องกับการก่อสร้างใหม่ การต่อเติม การดัดแปลง การซ่อมแซม และการรื้อทำลายอาคารหรือสิ่งก่อสร้างด้านวิศวกรรม เช่น ถนน สะพาน เขื่อน อุโมงค์ เป็นต้น

อุตสาหกรรมก่อสร้าง ประกอบด้วยสถานประกอบการที่ดำเนินกิจการ ดังต่อไปนี้

- การเตรียมสถานที่ก่อสร้าง เช่น การรื้อถอน ทำลายอาคารเก่า การถมดิน เป็นต้น
- การก่อสร้างอาคาร งานวิศวกรรมโยธา เช่น ทางหลวง ถนน สะพาน อุโมงค์ เป็นต้น ซึ่งหมายรวมทั้งการก่อสร้างใหม่ การต่อเติม ดัดแปลง และซ่อมแซมด้วย
- การติดตั้งภายในอาคาร เช่น การวางท่อ การติดตั้งระบบเครื่องปรับอากาศ ระบบสัญญาณเตือนภัย บันไดเลื่อน เป็นต้น
- การสร้างอาคารให้สมบูรณ์ เช่น การติดตั้งกระจก การฉาบปูน การทาสีและตกแต่งอาคาร การติดผนังและปูพื้นด้วยวัสดุต่าง ๆ การขัดพื้น เป็นต้น
- การให้เช่าเครื่องอุปกรณ์ที่ใช้ในงานก่อสร้างหรือการรื้อถอน โดยมีผู้ควบคุม เช่น การให้เช่ารถเครนพร้อมคนขับ เป็นต้น

11) การขนส่งทางบก การเก็บสินค้าและสถานที่เก็บสินค้า ตัวแทนธุรกิจการท่องเที่ยว และการโทรคมนาคม ได้แก่

- การขนส่งผู้โดยสารทางบกอื่น ๆ ที่มีตารางเวลาและที่ไม่มีตารางเวลา รวมถึงการขนส่งสินค้าทางถนน
- การดำเนินการเกี่ยวกับสิ่งอำนวยความสะดวกในการเก็บสินค้าทุกชนิด เช่น เครื่องยนต์ เดินสายพาน สำหรับยกพัสดุขึ้นไปที่เก็บในตู้ คลังสินค้า ห้องเย็น ฯลฯ
- สถานที่เก็บสินค้าประเภทเฟอร์นิเจอร์ รถยนต์ ไม้ซุง ก๊าซ และน้ำมัน สารเคมี สิ่งทอ อาหาร และผลิตภัณฑ์ทางการเกษตร ฯลฯ ทั้งนี้รวมถึงการเก็บสินค้าในเขตการค้าระหว่างประเทศด้วย

- กิจกรรมของตัวแทนธุรกิจการท่องเที่ยวและผู้จัดนำเที่ยว รวมทั้งกิจกรรมบริการนักท่องเที่ยว

- การติดต่อสื่อสารโดยการส่งสัญญาณเสียง ภาพ ข้อมูล หรือข่าวสารทางสายเคเบิล การกระจายเสียง การถ่ายทอดคลื่นวิทยุ/โทรทัศน์ หรือถ่ายทอดทางดาวเทียม รวมทั้งการติดต่อสื่อสารทางโทรศัพท์ โทรเลข โทรสารและเทเล็กซ์ อินเทอร์เน็ต (Internet) รวมถึงการบำรุงรักษาระบบเครือข่ายของการสื่อสารด้วย

12) กิจกรรมด้านโรงพยาบาล

- กิจกรรมของโรงพยาบาลทั่วไปและโรงพยาบาลเฉพาะโรค สถานพักฟื้นสำหรับผู้ป่วย ศูนย์ป้องกันโรค โรงพยาบาลโรคจิต ศูนย์ฟื้นฟู (ที่มีการรักษาทางการแพทย์) สถานพยาบาล

- กิจกรรมของศูนย์ทันตกรรม และสถาบันด้านสุขภาพอื่นๆ ซึ่งมีสิ่งอำนวยความสะดวกด้านที่พัก รวมทั้งกิจกรรมของโรงพยาบาลในฐานะภัตตาคารและในเรือนจำ

- กิจกรรมที่ให้บริการสำหรับผู้ป่วยในเป็นส่วนใหญ่ และทำการรักษาภายใต้คำแนะนำของแพทย์ ซึ่งประกอบด้วยบริการของคณะแพทย์และผู้ช่วยแพทย์ สิ่งอำนวยความสะดวกในห้องปฏิบัติการและทางด้านเทคนิค รวมทั้งการบริการทางด้านรังสีวิทยาและวิสัญญีวิทยา สิ่งอำนวยความสะดวกด้านอาหารและด้านอื่น ๆ ของโรงพยาบาล เช่น การบริการด้านห้องฉุกเฉิน

1.6.3 รูปแบบการจัดตั้งตามกฎหมาย

1) ส่วนบุคคล

หมายถึง สถานประกอบการที่มีเจ้าของเป็นบุคคลธรรมดาคนเดียวหรือหลายคนรวมกัน และให้หมายรวมถึงห้างหุ้นส่วนสามัญที่ไม่จดทะเบียนเป็นนิติบุคคลด้วย

2) ห้างหุ้นส่วนจำกัด ห้างหุ้นส่วนสามัญนิติบุคคล

หมายถึง สถานประกอบการที่จัดตั้งขึ้นโดยคณะบุคคลตั้งแต่ 2 คนขึ้นไป รวมทุนกันเพื่อประกอบกิจการและรับผิดชอบร่วมกัน โดยจดทะเบียนถูกต้องตามกฎหมาย

3) บริษัทจำกัด บริษัทจำกัด (มหาชน)

- บริษัทจำกัด หมายถึง สถานประกอบการที่จัดตั้งขึ้นโดยผู้ริเริ่มคณะหนึ่ง และได้จดทะเบียนถูกต้องตามกฎหมาย โดยมีผู้ริเริ่มดำเนินการอย่างน้อย 7 คน ขึ้นไป

- บริษัทจำกัด (มหาชน) หมายถึง สถานประกอบการที่จัดตั้งขึ้นโดยการจดทะเบียนจัดตั้งบริษัท การควบบริษัท หรือการแปรสภาพบริษัท และวัตถุประสงค์ที่จะขายหุ้นต่อประชาชน โดยมีผู้ริเริ่มดำเนินการ ตั้งแต่ 15 คนขึ้นไป

4) ส่วนราชการ รัฐวิสาหกิจ

หมายถึง สถานประกอบการที่รัฐบาลเป็นเจ้าของหรือมีทุนอยู่ด้วย ไม่น้อยกว่าร้อยละ 50 ของทุนทั้งหมด รวมถึงสถานประกอบการที่ดำเนินการโดยรัฐบาลด้วย

5) สหกรณ์

หมายถึง สถานประกอบการที่จัดตั้งขึ้นในรูปของสหกรณ์ โดยจดทะเบียนถูกต้องตามกฎหมายว่าด้วยสหกรณ์ โดยมีผู้ก่อตั้งไม่น้อยกว่า 10 คน

6) อื่น ๆ

หมายถึง สถานประกอบการที่จัดตั้งในรูปแบบอื่น ๆ นอกจากที่กล่าวข้างต้น เช่น มูลนิธิ สโมสร สมาคม กลุ่มแม่บ้าน ชมรมต่าง ๆ ร้านค้าสาขิต เป็นต้น

1.6.4 รูปแบบการจัดตั้งทางเศรษฐกิจ

1) สำนักงานแห่งเดียว

หมายถึง สถานประกอบการที่ไม่มีหน่วยงานย่อยหรือสาขาอื่นใด และไม่เป็นหน่วยงานย่อยหรือสาขาของสถานประกอบการอื่น

2) สำนักงานใหญ่

หมายถึง สถานประกอบการที่เป็นเจ้าของ และควบคุมกิจการของสถานประกอบการอื่นที่เป็นสำนักงานสาขาหรือหน่วยงานย่อย

3) สำนักงานสาขา

หมายถึง สถานประกอบการที่เป็นสาขา หรือหน่วยงานย่อยของสถานประกอบการอื่นที่เป็นสำนักงานใหญ่

1.6.5 คนทำงาน

หมายถึง คนที่ทำงานในสถานประกอบการทั้งที่ได้รับเงินเดือนและไม่ได้รับเงินเดือนที่สถานประกอบการมีอยู่ตามปกติ รวมทั้งผู้ที่ปกติทำงานอยู่ในสถานประกอบการแห่งนี้ แต่ในวันดังกล่าวไม่ได้มาทำงานเนื่องจากเจ็บป่วย ลาหยุดพักผ่อน โดยได้รับค่าจ้าง/เงินเดือน ไม่รวมคนงานที่ลางานเป็นระยะเวลานาน เช่น ลาไปรับราชการทหาร เป็นต้น

คนทำงานประกอบด้วย

1) **เจ้าของกิจการ/หุ้นส่วน** หรือสมาชิกในครอบครัวที่ทำงานให้กับสถานประกอบการ ผู้ที่มาฝึกงานหรือผู้ปฏิบัติงานในสถานประกอบการ ซึ่งมีจำนวนชั่วโมงทำงานไม่ต่ำกว่าสัปดาห์ละ 20 ชั่วโมง โดยเจ้าของหรือผู้ประกอบการอาจให้เงิน อาหาร เครื่องนุ่งห่ม หรือช่วยเหลือเกื้อกูลอย่างอื่น ๆ แต่ไม่ต้องรับผิดชอบในเรื่องการจ่ายค่าแรงให้ตามกฎหมาย

2) **ลูกจ้าง** ได้แก่ ผู้ที่ปฏิบัติงานให้กับสถานประกอบการ โดยได้รับเงินเดือนหรือค่าจ้างเป็นประจำ ตั้งแต่ระดับบริหาร นักวิชาการ เสมียน พนักงานต่าง ๆ เช่น ผู้จัดการ ผู้อำนวยการ ผู้ปฏิบัติงานในห้องทดลอง พนักงานขาย และลูกจ้างที่ทำงานในกรรมวิธีการผลิต เป็นต้น ค่าจ้างที่ได้รับอาจเป็นรายปี รายสัปดาห์ รายวัน รายชั่วโมง หรือรายชิ้น ก็ได้ นอกจากนี้ยังรวมถึงผู้ที่สถานประกอบการส่งไปประจำที่สถานประกอบการอื่นด้วย เช่น พนักงานรักษาความปลอดภัย คนทำความสะอาด พนักงานขายตามห้างสรรพสินค้า เป็นต้น

คนทำงานไม่รวมคนที่รับงานจากโรงงานไปทำงานที่บ้านแล้วนำมาส่งโรงงาน โดยไม่ได้ลงทุนซื้อวัสดุอุปกรณ์ หรือออกค่าใช้จ่ายใด ๆ และ ไม่รวมคนที่สถานประกอบการจ้างมาทำงานเฉพาะอย่างเป็นทางการ เช่น กรรมกรที่จ้างมาขนของ และพนักงานเดินตลาดหรือตัวแทนขายที่ไม่มีเงินเดือนประจำ

1.7 วิธีการเก็บรวบรวมข้อมูล

การเก็บรวบรวมข้อมูลใช้วิธีส่งเจ้าหน้าที่ ซึ่งเป็นข้าราชการและพนักงานของสำนักงานสถิติแห่งชาติ ออกไปทำการสัมภาษณ์ เจ้าของ ผู้ประกอบการ หรือผู้ที่ได้รับมอบหมายให้ตอบข้อมูลโดยดำเนินการดังนี้

1.7.1 ขั้นตอนการเก็บรวบรวมข้อมูลพื้นฐาน

- 1) นอกเขตเทศบาลทั่วประเทศ ระหว่างเดือนเมษายน - พฤษภาคม 2549
- 2) กรุงเทพมหานคร เมืองพัทยา และเขตเทศบาล ระหว่างเดือนพฤศจิกายน 2549 - มีนาคม 2550

1.7.2 ขั้นตอนการเก็บรวบรวมข้อมูลรายละเอียด ระหว่างเดือนกรกฎาคม - กันยายน 2550

1.8 การประมวลผลข้อมูล

การประมวลผลข้อมูลพื้นฐานทุกขั้นตอน และการจัดทำรายงานผลระดับจังหวัด ดำเนินการที่สำนักงานสถิติจังหวัด โดยสำนักงานสถิติแห่งชาติในส่วนกลางให้การสนับสนุนทางด้านวิชาการ เช่น การจัดทำโปรแกรมสำหรับการบันทึกข้อมูลและประมวลผลข้อมูล และการจัดทำต้นแบบตารางเสนอผลและรายงานผล เป็นต้น สำหรับข้อมูลพื้นฐานระดับภาคและทั่วประเทศรวมทั้งข้อมูลรายละเอียดเกี่ยวกับการดำเนินกิจการของสถานประกอบการทำการประมวลผลและจัดทำรายงานที่สำนักงานสถิติแห่งชาติในส่วนกลาง

1.9 การเสนอผลและจัดทำรายงานผล

การจัดทำรายงานผลสำมะโนอุตสาหกรรม พ.ศ. 2550 (ข้อมูลพื้นฐาน : ในเขตเทศบาล) มีดังนี้

- 1) รายงานผลเบื้องต้น ระดับภาคและทั่วราชอาณาจักร
- 2) รายงานผลระดับจังหวัด จำนวน 76 ฉบับ
- 3) รายงานผลระดับภาคและทั่วราชอาณาจักร จำนวน 6 ฉบับ ได้แก่ รายงานผลของปริมาณผล
ภาคกลาง ภาคเหนือ ภาคตะวันออกเฉียงเหนือ ภาคใต้ และทั่วราชอาณาจักร

บทที่ 2

สรุปข้อมูลที่สำคัญ

2.1 จำนวนสถานประกอบการ

จากการเก็บรวบรวมข้อมูลพื้นฐานของสถานประกอบการที่ตั้งอยู่ในเขตเทศบาลของปริมณฑล (ตาราง ก) พบว่า มีจำนวนสถานประกอบการทั้งสิ้นประมาณ 102,932 แห่ง ส่วนใหญ่หรือประมาณร้อยละ 34.8 ดำเนินธุรกิจการขายปลีก (ยกเว้นยานยนต์และรถจักรยานยนต์) รวมทั้งการซ่อมแซมของใช้ส่วนบุคคลและของใช้ในครัวเรือน รองลงมาดำเนินกิจการเกี่ยวกับการผลิต และกิจกรรมนันทนาการและการบริการอื่น ๆ ในสัดส่วนใกล้เคียงกันประมาณร้อยละ 12.6 และ 12.5 ตามลำดับ สถานประกอบการที่ดำเนินธุรกิจโรงแรมและภัตตาคาร และกิจกรรมด้านอสังหาริมทรัพย์ มีสัดส่วนประมาณร้อยละ 11.9 และ 10.1 ตามลำดับ สำหรับกิจกรรมทางเศรษฐกิจอื่น ๆ นอกจากที่กล่าวข้างต้น แต่ละประเภทมีสัดส่วนต่ำกว่าร้อยละ 8.0

ตาราง ก จำนวนและร้อยละของสถานประกอบการ จำแนกตามกิจกรรมทางเศรษฐกิจ

กิจกรรมทางเศรษฐกิจ	จำนวน	ร้อยละ
รวม	102,932	100.0
การขาย การบำรุงรักษา และการซ่อมแซมยานยนต์และรถจักรยานยนต์ รวมทั้งการขายปลีกน้ำมันเชื้อเพลิงรถยนต์	7,358	7.1
การขายส่งและการค้าเพื่อค้าขายหน้า ยกเว้นยานยนต์และรถจักรยานยนต์	3,574	3.5
การขายปลีก ยกเว้นยานยนต์และรถจักรยานยนต์ รวมทั้งการซ่อมแซมของใช้ส่วนบุคคลและของใช้ในครัวเรือน	35,837	34.8
โรงแรมและภัตตาคาร	12,224	11.9
กิจกรรมด้านอสังหาริมทรัพย์	10,373	10.1
กิจกรรมด้านคอมพิวเตอร์และกิจกรรมที่เกี่ยวข้อง	440	0.4
การให้เช่าเครื่องจักรและเครื่องอุปกรณ์โดยไม่มีผู้ควบคุม การวิจัยและการพัฒนา และกิจกรรมด้านธุรกิจอื่น ๆ	3,728	3.6
กิจกรรมนันทนาการและการบริการอื่น ๆ	12,825	12.5
การผลิต	13,034	12.6
การก่อสร้าง	1,433	1.4
การขนส่งทางบก สถานที่เก็บสินค้า ตัวแทนธุรกิจการท่องเที่ยว และการโทรคมนาคม	2,037	2.0
กิจกรรมด้านโรงพยาบาล	69	0.1

2.2 ขนาดของสถานประกอบการ

เมื่อพิจารณาขนาดของสถานประกอบการ ซึ่งวัดด้วยจำนวนคนทำงาน นั้น พบว่า ส่วนใหญ่ (ประมาณร้อยละ 94.2) เป็นสถานประกอบการขนาดเล็กที่มีคนทำงาน 1-15 คน สถานประกอบการที่มีจำนวนคนทำงาน 16-25 คน และ 51-200 คน มีสัดส่วนใกล้เคียงกันคือ ประมาณร้อยละ 1.8 และ 1.5 ตามลำดับ สำหรับสถานประกอบการที่มีคนทำงาน 31-50 คน และสถานประกอบการขนาดใหญ่ (คนทำงานมากกว่า 200 คน) มีสัดส่วนประมาณร้อยละ 1.1 และ 0.8 ตามลำดับ ส่วนสถานประกอบการที่มีคนทำงาน 26-30 คน มีสัดส่วนต่ำที่สุดคือประมาณร้อยละ 0.6 (ตาราง ข)

ตาราง ข จำนวนและร้อยละของสถานประกอบการ จำแนกตามขนาดของสถานประกอบการ (จำนวนคนทำงาน) และกิจกรรมทางเศรษฐกิจ

กิจกรรมทางเศรษฐกิจ	รวม	ขนาดของสถานประกอบการ (จำนวนคนทำงาน)					
		1-15 คน	16-25 คน	26-30 คน	31-50 คน	51-200 คน	มากกว่า 200 คน
รวม	102,932	96,983	1,867	582	1,127	1,583	790
	(100.0)	(94.2)	(1.8)	(0.6)	(1.1)	(1.5)	(0.8)
การขาย การบำรุงรักษา และการซ่อมแซมยานยนต์และรถจักรยานยนต์ รวมทั้งการขายปลีกน้ำมันเชื้อเพลิงรถยนต์	7,358	7,059	153	38	64	38	6
	(100.0)	(95.9)	(2.1)	(0.5)	(0.9)	(0.5)	(0.1)
การขายส่งและการค้าเพื่อจำหน่ายผ้า ยานยนต์และรถจักรยานยนต์	3,574	3,198	178	45	79	64	10
	(100.0)	(89.5)	(5.0)	(1.3)	(2.2)	(1.7)	(0.3)
การขายปลีก ยานยนต์และรถจักรยานยนต์ รวมทั้งการซ่อมแซมของใช้ส่วนบุคคลและของใช้ในครัวเรือน	35,837	35,527	158	31	56	43	22
	(100.0)	(99.1)	(0.4)	(0.1)	(0.2)	(0.1)	(0.1)
โรงแรมและภัตตาคาร	12,224	11,821	194	56	95	54	4
	(100.0)	(96.7)	(1.6)	(0.5)	(0.8)	(0.4)	(- -)
กิจกรรมด้านอสังหาริมทรัพย์	10,373	10,311	23	4	21	8	6
	(100.0)	(99.4)	(0.2)	(- -)	(0.2)	(0.1)	(0.1)
กิจกรรมด้านคอมพิวเตอร์และกิจกรรมที่เกี่ยวข้อง	440	417	16	2	3	1	1
	(100.0)	(94.8)	(3.6)	(0.5)	(0.7)	(0.2)	(0.2)
การให้เช่าเครื่องจักรและเครื่องอุปกรณ์ โดยไม่มีผู้ควบคุม การวิจัยและการพัฒนา และกิจกรรมด้านธุรกิจอื่น ๆ	3,728	3,488	69	28	53	72	18
	(100.0)	(93.6)	(1.9)	(0.8)	(1.4)	(1.9)	(0.4)
กิจกรรมนันทนาการและการบริการอื่น ๆ	12,825	12,693	61	17	29	19	6
	(100.0)	(99.0)	(0.5)	(0.1)	(0.2)	(0.2)	(- -)
การผลิต	13,034	9,462	839	307	617	1,150	659
	(100.0)	(72.6)	(6.4)	(2.4)	(4.7)	(8.8)	(5.1)
การก่อสร้าง	1,433	1,160	113	33	62	55	10
	(100.0)	(81.0)	(7.9)	(2.3)	(4.3)	(3.8)	(0.7)
การขนส่งทางบก สถานที่เก็บสินค้า ตัวแทนธุรกิจการท่องเที่ยว และการโทรคมนาคม	2,037	1,843	60	21	45	52	16
	(100.0)	(90.5)	(2.9)	(1.0)	(2.2)	(2.6)	(0.8)
กิจกรรมด้านโรงพยาบาล	69	4	3	-	3	27	32
	(100.0)	(5.8)	(4.3)	-	(4.3)	(39.2)	(46.4)

หมายเหตุ : (1) ตัวเลขในวงเล็บ คือ อัตราร้อยละ

(2) -- ต่ำกว่าร้อยละ 0.1

หากพิจารณาตามกิจกรรมทางเศรษฐกิจ พบว่า สถานประกอบการเกือบทุกประเภทกิจกรรมทางเศรษฐกิจ เป็นสถานประกอบการขนาดเล็กที่มีคนทำงาน 1-15 คน ในสัดส่วนที่สูงมากกว่าร้อยละ 70.0 ยกเว้นสถานประกอบการที่ดำเนินกิจการเกี่ยวกับกิจกรรมด้านโรงพยาบาล ที่มีสัดส่วนของสถานประกอบการที่มีคนทำงานมากกว่า 50 คน ขึ้นไปมากที่สุดประมาณร้อยละ 85.6

2.3 รูปแบบการจัดตั้งตามกฎหมาย

สำหรับรูปแบบการจัดตั้งตามกฎหมายของสถานประกอบการที่ตั้งอยู่ในเขตเทศบาลของปริมณฑล พบว่าส่วนใหญ่หรือประมาณร้อยละ 86.2 มีรูปแบบเป็นส่วนบุคคล สถานประกอบการที่มีรูปแบบเป็นบริษัทจำกัด บริษัทจำกัด (มหาชน) และห้างหุ้นส่วนจำกัด ห้างหุ้นส่วนสามัญนิติบุคคล มีประมาณร้อยละ 11.1 และ 2.6 ตามลำดับที่เหลือเป็นสถานประกอบการที่มีรูปแบบอื่น ๆ ได้แก่ ส่วนราชการ รัฐวิสาหกิจ สหกรณ์ มูลนิธิ สมาคม ฯลฯ ซึ่งมีสัดส่วนต่ำที่สุดคือประมาณร้อยละ 0.1

ตาราง ค จำนวนและร้อยละของสถานประกอบการ จำแนกตามรูปแบบการจัดตั้งตามกฎหมายและกิจกรรมทางเศรษฐกิจ

กิจกรรมทางเศรษฐกิจ	รวม	รูปแบบการจัดตั้งตามกฎหมาย			
		ส่วนบุคคล	ห้างหุ้นส่วน จำกัด ห้างหุ้นส่วน สามัญนิติ บุคคล	บริษัทจำกัด บริษัท จำกัด (มหาชน)	ส่วนราชการ รัฐวิสาหกิจ สหกรณ์ และอื่นๆ
รวม	102,932 (100.0)	88,760 (86.2)	2,689 (2.6)	11,349 (11.1)	134 (0.1)
การขาย การบำรุงรักษา และการซ่อมแซมยานยนต์และรถจักรยานยนต์ รวมทั้งการขายปลีกน้ำมันเชื้อเพลิงรถยนต์	7,358 (100.0)	6,039 (82.1)	386 (5.2)	929 (12.6)	4 (0.1)
การขายส่งและการค้าเพื่อค้าหน้า ขกวันยานยนต์และ รถจักรยานยนต์	3,574 (100.0)	2,383 (66.7)	234 (6.5)	951 (26.6)	6 (0.2)
การขายปลีก ขกวันยานยนต์และรถจักรยานยนต์ รวมทั้งการซ่อมแซม ของใช้ส่วนบุคคลและของใช้ในครัวเรือน	35,837 (100.0)	32,864 (91.7)	567 (1.6)	2,369 (6.6)	37 (0.1)
โรงแรมและภัตตาคาร	12,224 (100.0)	11,755 (96.1)	21 (0.2)	441 (3.6)	7 (0.1)
กิจกรรมด้านอสังหาริมทรัพย์	10,373 (100.0)	9,974 (96.2)	56 (0.5)	330 (3.2)	13 (0.1)
กิจกรรมด้านคอมพิวเตอร์และกิจกรรมที่เกี่ยวข้อง	440 (100.0)	311 (70.7)	29 (6.6)	100 (22.7)	- (-)
การให้เช่าเครื่องจักรและเครื่องอุปกรณ์ โดยไม่มีผู้ควบคุม การวิจัย และการพัฒนา และกิจกรรมด้านธุรกิจอื่น ๆ	3,728 (100.0)	2,803 (75.2)	131 (3.5)	789 (21.2)	5 (0.1)
กิจกรรมนันทนาการและการบริการอื่น ๆ	12,825 (100.0)	12,569 (98.0)	38 (0.3)	202 (1.6)	16 (0.1)
การผลิต	13,034 (100.0)	7,972 (61.2)	881 (6.8)	4,176 (32.0)	5 (-)
การก่อสร้าง	1,433 (100.0)	592 (41.3)	219 (15.3)	621 (43.3)	1 (0.1)
การขนส่งทางบก สถานที่เก็บสินค้า ตัวแทนธุรกิจการท่องเที่ยว และการโทรคมนาคม	2,037 (100.0)	1,493 (73.3)	126 (6.2)	416 (20.4)	2 (0.1)
กิจกรรมด้านโรงพยาบาล	69 (100.0)	5 (7.2)	1 (1.4)	25 (36.2)	38 (55.2)

หมายเหตุ : (1) ตัวเลขในวงเล็บ คือ อัตราร้อยละ

(2) - - ต่ำกว่าร้อยละ 0.1

เมื่อพิจารณาตามกิจกรรมทางเศรษฐกิจและรูปแบบการจัดตั้งตามกฎหมาย พบว่า สถานประกอบการในแต่ละประเภทมีรูปแบบการจัดตั้งตามกฎหมายเช่นเดียวกับที่กล่าวข้างต้น กล่าวคือสถานประกอบการในทุกกิจกรรมทางเศรษฐกิจส่วนใหญ่มีรูปแบบการจัดตั้งตามกฎหมายเป็นส่วนบุคคล รองลงมาเป็นบริษัทจำกัด บริษัทจำกัด (มหาชน) และห้างหุ้นส่วนจำกัด ห้างหุ้นส่วนสามัญนิติบุคคล ส่วนราชการ รัฐวิสาหกิจ สหกรณ์ และอื่น ๆ ยกเว้นกิจกรรมการก่อสร้าง ซึ่งมีรูปแบบเป็นบริษัทจำกัด บริษัทจำกัด (มหาชน) สูงที่สุดประมาณร้อยละ 43.3 และกิจกรรมด้านโรงพยาบาล ที่มากกว่าครึ่งหรือร้อยละ 55.2 มีรูปแบบเป็นส่วนราชการและอื่น ๆ

2.4 รูปแบบการจัดตั้งทางเศรษฐกิจ

ในด้านรูปแบบการจัดตั้งทางเศรษฐกิจ พบว่า สถานประกอบการส่วนใหญ่ (ร้อยละ 96.3) มีรูปแบบการจัดตั้งทางเศรษฐกิจเป็นสำนักงานแห่งเดียว ที่เป็นสำนักงานสาขา มีประมาณร้อยละ 3.3 และที่มีรูปแบบเป็นสำนักงานใหญ่มีส่วนเดียวเพียงเล็กน้อยประมาณร้อยละ 0.4

ตาราง ง จำนวนและร้อยละของสถานประกอบการ จำแนกตามรูปแบบการจัดตั้งทางเศรษฐกิจและกิจกรรมทางเศรษฐกิจ

กิจกรรมทางเศรษฐกิจ	รวม	รูปแบบการจัดตั้งทางเศรษฐกิจ		
		สำนักงานแห่งเดียว	สำนักงานใหญ่	สำนักงานสาขา
รวม	102,932	99,083	387	3,462
	(100.0)	(96.3)	(0.4)	(3.3)
การขาย การบำรุงรักษา และการซ่อมแซมยานยนต์และรถจักรยานยนต์ รวมทั้งการขายปลีกน้ำมันเชื้อเพลิงรถยนต์	7,358	7,018	33	307
	(100.0)	(95.4)	(0.4)	(4.2)
การขายส่งและการค้าเพื่อค้าขายหน้า ยกเว้นยานยนต์และรถจักรยานยนต์	3,574	3,411	29	134
	(100.0)	(95.4)	(0.8)	(3.8)
การขายปลีก ยกเว้นยานยนต์และรถจักรยานยนต์ รวมทั้งการซ่อมแซมของใช้ส่วนบุคคลและของใช้ในครัวเรือน	35,837	34,298	46	1,493
	(100.0)	(95.7)	(0.1)	(4.2)
โรงแรมและภัตตาคาร	12,224	11,773	10	441
	(100.0)	(96.3)	(0.1)	(3.6)
กิจกรรมด้านอสังหาริมทรัพย์	10,373	10,264	17	92
	(100.0)	(98.9)	(0.2)	(0.9)
กิจกรรมด้านคอมพิวเตอร์และกิจการที่เกี่ยวข้อง	440	433	1	6
	(100.0)	(98.4)	(0.2)	(1.4)
การให้เช่าเครื่องจักรและเครื่องอุปกรณ์โดยไม่มีผู้ควบคุม การวิจัยและการพัฒนา และกิจกรรมด้านธุรกิจอื่น ๆ	3,728	3,476	18	234
	(100.0)	(93.2)	(0.5)	(6.3)
กิจกรรมนันทนาการและการบริการอื่น ๆ	12,825	12,679	4	142
	(100.0)	(98.9)	(-)	(1.1)
การผลิต	13,034	12,405	195	434
	(100.0)	(95.2)	(1.5)	(3.3)
การก่อสร้าง	1,433	1,372	18	43
	(100.0)	(95.7)	(1.3)	(3.0)
การขนส่งทางบก สถานที่เก็บสินค้า ตัวแทนธุรกิจการท่องเที่ยว และการโทรคมนาคม	2,037	1,896	14	127
	(100.0)	(93.1)	(0.7)	(6.2)
กิจกรรมด้านโรงพยาบาล	69	58	2	9
	(100.0)	(84.1)	(2.9)	(13.0)

หมายเหตุ : (1) ตัวเลขในวงเล็บ คือ อัตราร้อยละ

(2) -- ต่ำกว่าร้อยละ 0.1

2.5 การร่วมลงทุนหรือถือหุ้นของต่างประเทศ

ด้านการร่วมลงทุนหรือถือหุ้นของต่างประเทศ ตาราง จ แสดงให้เห็นว่าสถานประกอบการที่มีรูปแบบการจัดตั้งตามกฎหมายเป็นบริษัทจำกัด บริษัทจำกัด (มหาชน) ซึ่งมีประมาณ 11,349 แห่ง นั้น ส่วนใหญ่ไม่มีการลงทุนจากต่างประเทศ และประมาณร้อยละ 6.5 ที่มีต่างประเทศร่วมลงทุนหรือถือหุ้นในกิจการ ในจำนวนนี้ร้อยละ 57.2 มีต่างประเทศร่วมลงทุนโดยถือหุ้นน้อยกว่าหรือเท่ากับ 50% และมีต่างประเทศร่วมลงทุน โดยถือหุ้นมากกว่า 50% มีประมาณร้อยละ 42.8

ตาราง จ จำนวนและร้อยละของสถานประกอบการ จำแนกตามการมีต่างประเทศร่วมลงทุนหรือถือหุ้นและกิจกรรมทางเศรษฐกิจ

กิจกรรมทางเศรษฐกิจ	จำนวนสถานประกอบการ	ไม่มีต่างประเทศร่วมลงทุนหรือถือหุ้น	สัดส่วนของการร่วมลงทุนหรือถือหุ้น		
			รวม	≤ 50%	> 50%
รวม	11,349	10,606	743	425	318
	(100.0)	(93.5)	(6.5)	(57.2)	(42.8)
การขาย การบำรุงรักษา และการซ่อมแซมยานยนต์และรถจักรยานยนต์ รวมทั้งการขายปลีกน้ำมันเชื้อเพลิงรถยนต์	929	904	25	8	17
	(100.0)	(97.3)	(2.7)	(32.0)	(68.0)
การขายส่งและการค้าเพื่อค่านายหน้า ยกเว้นยานยนต์และรถจักรยานยนต์	951	901	50	33	17
	(100.0)	(94.7)	(5.3)	(66.0)	(34.0)
การขายปลีก ยกเว้นยานยนต์และรถจักรยานยนต์ รวมทั้งการซ่อมแซมของใช้ส่วนบุคคลและของใช้ในครัวเรือน	2,369	2,320	49	29	20
	(100.0)	(97.9)	(2.1)	(59.2)	(40.8)
โรงแรมและภัตตาคาร	441	409	32	10	22
	(100.0)	(92.7)	(7.3)	(31.3)	(68.7)
กิจกรรมด้านอสังหาริมทรัพย์	330	328	2	1	1
	(100.0)	(99.4)	(0.6)	(50.0)	(50.0)
กิจกรรมด้านคอมพิวเตอร์และกิจกรรมที่เกี่ยวข้อง	100	94	6	3	3
	(100.0)	(94.0)	(6.0)	(50.0)	(50.0)
การให้เช่าเครื่องจักรและเครื่องอุปกรณ์โดยไม่มีผู้ควบคุม การวิจัยและการพัฒนา และกิจกรรมด้านธุรกิจอื่น ๆ	789	772	17	13	4
	(100.0)	(97.8)	(2.2)	(76.5)	(23.5)
กิจกรรมนันทนาการและการบริการอื่น ๆ	202	202	-	-	-
	(100.0)	(100.0)	-	-	-
การผลิต	4,176	3,651	525	309	216
	(100.0)	(87.4)	(12.6)	(58.9)	(41.1)
การก่อสร้าง	621	611	10	9	1
	(100.0)	(98.4)	(1.6)	(90.0)	(10.0)
การขนส่งทางบก สถานที่เก็บสินค้า ตัวแทนธุรกิจการท่องเที่ยว และการโทรคมนาคม	416	389	27	10	17
	(100.0)	(93.5)	(6.5)	(37.0)	(63.0)
กิจกรรมด้านโรงพยาบาล	25	25	-	-	-
	(100.0)	(100.0)	-	-	-

หมายเหตุ : (1) ตัวเลขในวงเล็บ คือ อัตราร้อยละ

(2) เฉพาะสถานประกอบการที่มีรูปแบบการจัดตั้งตามกฎหมายเป็นบริษัทจำกัด และบริษัทจำกัด (มหาชน)

เมื่อพิจารณากิจกรรมทางเศรษฐกิจและสัดส่วนของการร่วมลงทุนหรือถือหุ้นของต่างประเทศ พบว่าสถานประกอบการทุกประเภทมีสัดส่วนของการร่วมลงทุนจากต่างประเทศเช่นเดียวกับที่กล่าวข้างต้น โดยกิจกรรมการผลิต มีสัดส่วนการร่วมลงทุนฯ สูงกว่ากิจกรรมประเภทอื่น ๆ ประมาณร้อยละ 12.6 ส่วนกิจกรรมนันทนาการและการบริการอื่น ๆ และกิจกรรมด้านโรงพยาบาลนั้น พบว่า ไม่มีการลงทุนจากต่างประเทศ

2.6 คนทำงานและลูกจ้าง

2.6.1 จำนวนคนทำงาน

ข้อมูลจาก ตาราง ฉ แสดงให้เห็นว่า มีคนทำงานที่ปฏิบัติงานในสถานประกอบการที่ตั้งอยู่ในเขตเทศบาลของปริมณฑล จำนวนทั้งสิ้น 1 ล้านคน ในจำนวนนี้ส่วนใหญ่ (ประมาณ 526,494 คนหรือร้อยละ 51.2) เป็นคนทำงานที่ปฏิบัติงานอยู่ในสถานประกอบการขนาดใหญ่ (คนทำงานมากกว่า 200 คน) รองลงมาปฏิบัติงานอยู่ในสถานประกอบการขนาดเล็กที่มีคนทำงาน 1-15 คน และสถานประกอบการที่มีคนทำงาน 51-200 คน ประมาณร้อยละ 23.0 และ 16.0 ตามลำดับ สำหรับสถานประกอบการขนาดอื่น ๆ แต่ละขนาดมีสัดส่วนของคนทำงานไม่เกินร้อยละ 5.0

ตาราง ฉ จำนวนและร้อยละของคนทำงานและลูกจ้าง จำแนกตามขนาดของสถานประกอบการและกิจกรรมทางเศรษฐกิจ

ขนาดของสถานประกอบการ/ กิจกรรมทางเศรษฐกิจ	จำนวน สถาน ประกอบการ	คนทำงาน		ลูกจ้าง	
		จำนวน	ร้อยละ	จำนวน	ร้อยละ
รวม	102,932	1,028,085	100.0	889,636	100.0
ขนาดของสถานประกอบการ (จำนวนคนทำงาน)					
1 – 15 คน	96,983	236,616	23.0	114,097	12.8
16 – 25 คน	1,867	37,403	3.7	35,580	4.0
26 – 30 คน	582	16,818	1.6	16,365	1.8
31 – 50 คน	1,127	45,955	4.5	44,994	5.1
51 – 200 คน	1,583	164,799	16.0	163,300	18.4
มากกว่า 200 คน	790	526,494	51.2	515,300	57.9
กิจกรรมทางเศรษฐกิจ					
การขาย การบำรุงรักษา และการซ่อมแซมยานยนต์และรถจักรยานยนต์ รวมทั้งการขายปลีกน้ำมันเชื้อเพลิงรถยนต์	7,358	38,443	3.7	27,070	3.1
การขายส่งและการค้าเพื่อค้าหน้า ยกเว้นยานยนต์และรถจักรยานยนต์	3,574	30,703	3.0	25,203	2.8
การขายปลีก ยกเว้นยานยนต์และรถจักรยานยนต์ รวมทั้งการซ่อมแซม ของใช้ส่วนบุคคลและของใช้ในครัวเรือน	35,837	91,709	8.9	45,743	5.1
โรงแรมและภัตตาคาร	12,224	43,567	4.2	25,813	2.9
กิจกรรมด้านอสังหาริมทรัพย์	10,373	19,600	1.9	8,245	1.0
กิจกรรมด้านคอมพิวเตอร์และกิจกรรมที่เกี่ยวข้อง	440	2,185	0.2	1,692	0.2
การให้เช่าเครื่องจักรและเครื่องอุปกรณ์โดยไม่มีผู้ควบคุม การวิจัยและ การพัฒนา และกิจกรรมด้านธุรกิจอื่น ๆ	3,728	30,918	3.0	26,226	2.9
กิจกรรมนันทนาการและการบริการอื่น ๆ	12,825	27,719	2.7	12,636	1.4
การผลิต	13,034	681,731	66.3	659,604	74.1
การก่อสร้าง	1,433	20,364	2.0	18,654	2.1
การขนส่งทางบก สถานที่เก็บสินค้า ตัวแทนธุรกิจการท่องเที่ยว และการ โทรคมนาคม	2,037	20,157	2.0	18,190	2.1
กิจกรรมด้านโรงพยาบาล	69	20,989	2.1	20,560	2.3

สำหรับคนทำงานที่ปฏิบัติงานอยู่ในกิจกรรมทางเศรษฐกิจประเภทต่าง ๆ นั้น พบว่า 2 ใน 3 ของคนทำงานทั้งสิ้นหรือประมาณร้อยละ 66.3 ปฏิบัติงานอยู่ในสถานประกอบการที่ดำเนินกิจกรรมเกี่ยวกับการผลิต สำหรับกิจกรรมทางเศรษฐกิจประเภทอื่น ๆ แต่ละประเภทมีสัดส่วนของคนทำงานค่อนข้างต่ำคือต่ำกว่าร้อยละ 9.0

2.6.2 จำนวนลูกจ้าง

ด้านการจ้างงานของสถานประกอบการ พบว่า มีจำนวนลูกจ้างซึ่งปฏิบัติงานอยู่ในสถานประกอบการทั้งสิ้นประมาณ 889,636 คน โดยลูกจ้างมากกว่าครึ่งหรือร้อยละ 57.9 ปฏิบัติงานอยู่ในสถานประกอบการขนาดใหญ่ (คนทำงานมากกว่า 200 คน) ลูกจ้างที่ปฏิบัติงานอยู่ในสถานประกอบการที่มีคนทำงาน 51-200 คน และสถานประกอบการขนาดเล็กที่มีคนทำงาน 1-15 คน มีประมาณร้อยละ 18.4 และ 12.8 ตามลำดับ สำหรับสถานประกอบการขนาดอื่น ๆ นั้น มีสัดส่วนการจ้างงานค่อนข้างต่ำโดยเฉพาะสถานประกอบการที่มีคนทำงาน 26-30 คน มีการจ้างงานในสัดส่วนต่ำที่สุด ประมาณร้อยละ 1.8

สำหรับการจ้างงานในกิจกรรมทางเศรษฐกิจแต่ละประเภท พบว่า มีลูกจ้างปฏิบัติงานอยู่ในสถานประกอบการที่ดำเนินกิจกรรมเกี่ยวกับการผลิต ในสัดส่วนสูงที่สุด ประมาณร้อยละ 74.1 สำหรับกิจกรรมทางเศรษฐกิจประเภทอื่น ๆ แต่ละประเภทมีการจ้างงานในสัดส่วนที่ต่ำกว่าร้อยละ 6.0

CHAPTER 1

INTRODUCTION

1.1 Background

The National Statistical Office (NSO) has conducted the Industrial Census twice, in 1964 and in 1997. The main purpose is to collect the basic industrial information on industrial establishments with at least one person engaged or more throughout the country. The information collected will be useful for formulating policy and industrial development plan as well as for decision making in both government and private sectors.

At present, Thai economy has changed from agricultural sector to industrial sector, the operational structure of industrial establishments has then changed dramatically, new types of industrial establishments have arisen. The small size enterprises and household industry play important roles in developing and recovering the economic situation, therefore, it is necessary for government and private sectors to have up-to-date information concerning manufacturing in order to obtain the actual situation for setting up policy and development plan of the country.

One of the main duties of National Statistical Office is to produce basic statistics on the social and economic structure. The NSO then decided to carry out the third Industrial Census in 2007. According to the United Nations recommendation, the countries should conduct the census every 10 years. In conducting the 2007 Industrial Census, the operational plan has been divided into 2 stages. The listing stage, which basic information of establishments engaged in all economic activities is collected. The enumeration stage, which detailed information of manufacturing establishments is collected.

1.2 Objectives

The objectives of collecting basic information of establishments are as follows;

1.2.1 To collect basic information on the structure and distribution of establishments such as manufacturing, wholesale trade, retail trade, construction, other land transport, storage and warehousing, activities of travel agencies, telecommunication and hospital activities.

1.2.2 To prepare a framework for the enumeration in 2007.

1.2.3 To compile the directory, which will be used as an up-to-date sampling frame for establishments surveys.

1.3 The item of data

The item of data collected is as follows;

- Name, address and contact address of establishments
- Number and type of establishments
- Form of legal organization and form of economic organization
- Foreign investment or share holding and the country investment or share holding
- Number of persons engaged and number of employees

1.4 Scope and coverage

The collection of basic information of establishments covers establishments with at least one person, engaged in economic activities classified according to the International Standard Industrial Classification of All Economic Activities (ISIC : Rev.3) as follows;

- Business trade and services
- Manufacturing
- Construction
- Other land transport, storage and warehousing, activities of travel agencies and telecommunication
- Hospital activities

Those establishments were located in fixed premises in municipal areas throughout the country.

The data presented are those of all establishments with at least one person engaged in municipal areas located in the Vicinity.

1.5 Reference period

All information compiled was subject to the establishments performing their business operation between 2006 and 2007.

1.6 Concepts and definitions

1.6.1 Establishment

An establishment is defined as an economic unit which engages, under the ownership or control of a single legal entity, in a kind of economic activity at a fixed location.

1.6.2 Economic activity

The economic activity used in conducting the 2007 Industrial Census, is based on the international standard industrial classification of all economic activities : ISIC Rev.3, as follows;

1) *Sale, maintenance and repair of motor vehicles and motorcycles, retail sale of automotive fuel*

- Wholesale and retail sale of new and second hand motor vehicles and motorcycles and snowmobiles, maintenance and repair, sale of parts and accessories, activities of commission agents involved in the sale of the vehicles, washing, polishing and towing of vehicles, etc. Also included is the retail sale of automotive fuel and lubricating or cooling products.

2) *Wholesale trade and commission trade, except of motor vehicles and motorcycles*

- The re-sale (sale without transformation) of new and used goods to retailers, to industrial, commercial, institutional or professional users; or to other wholesalers; or acting as agents or brokers in buying merchandise for, or selling merchandise to, such persons or companies.

- Wholesalers frequently physically assemble, sort and grade goods in large lots, break bulk, re-pack, redistribute in smaller lots, e.g. pharmaceuticals; store, refrigerate, deliver and install goods, engage in sales promotion for their customers and label design.

3) *Retail trade, except of motor vehicles and motorcycles; repair of personal and household goods*

- The re-sale (sale without transformation) of new and used goods to the general public for personal or household.

- Repair and installation of personal and household goods.

4) *Hotels and restaurants*

- The provision on a fee basis of short-term lodging, camping space and camping facilities, whether open to the general public or restricted to members of a particular organization. Examples of activities included here are those usually offered by hotels, motels, school dormitories, residence halls, rooming houses, guest homes and houses, youth hostels, shelters, etc.

- Sale of prepared foods and drinks for immediate consumption on the premises such as restaurants, cafes, lunch counters and refreshment stands.

5) *Real estate activities*

■ Buying, selling, renting and operating of self-owned or leased real estate such as apartment buildings and dwellings, non-residential buildings; developing and subdividing real estate into lots, etc. Also included are development and sale of land and cemetery lots, operating of apartment hotels and residential mobile home sites.

- Buying, selling, renting, managing and appraising real estate on a fee of contract basis.

6) *Computer and related activities*

■ Consultancy on type and configuration of hardware with or without associated software application.

■ The consultancy typically involves analysing the users needs and problems and presenting the best solution.

■ Activities in connection with analysis, design and programming of systems ready to use. This usually involves the analysis of the users, needs and problems, consultancy on the most economic solution and producing the necessary software to realize this solution.

■ Activities involve development, production, supply and documentation of order-made software based on orders from specific users and easy-order and ready-made (non-customized) software.

■ The processing or tabulation of all types of data. This may consist of the complete processing and preparation of reports from data supplied by the customer. It may also be specialized, such as key punching or other input preparation, conversion, such as card to tape, etc., optical character recognition etc. The services may be supplied either over-the-counter or via remote access terminals and may employ either the customer's or a proprietary program. Included is the provision of such services on an hourly or time-share basis. Also included is the management and operation of data processing facilities of others on a continuing basis.

7) *Renting of machinery and equipment without operator, research and development and other business activities*

■ Renting includes leasing the machinery and equipment of all kinds of personal and household goods.

■ Research and development experimental development on natural sciences, engineering social sciences and humanities.

■ Legal, accounting, book-keeping and auditing activities; tax consultancy; market research and public opinion polling; business and management consultancy.

- Architectural, engineering and other technical activities.

- Advertising

8) *Recreational and other service activities*

- Motion picture, radio, television and other entertainment activities.

- News agency activities.

■ Library and archives activities, museums activities and preservation of historical sites and buildings.

- Sporting and other recreational activities.
- Other service activities such as washing, and (dry-) cleaning of textile and fur products, hairdressing and other beauty treatment, funeral and related activities etc.

9) Manufacturing

Manufacturing is defined here as the physical or chemical transformation of materials or components into new products, whether the work is performed by power-driven machines or by hand, whether it is done in a factory or in the worker's home, and whether the products are sold at wholesale or retail. Assembly of the component parts of manufactured products is considered manufacturing.

10) Construction

Construction refers to economic activity directed to the creation, renovation repair and demolition of buildings, land improvement of an engineering nature and other such engineering constructions as roads, bridges and dams etc.

Construction industry refers to establishments engaged in the following activities;

- Site preparation e.g. demolition, wrecking of old building, land preparation etc.
- Building of complete constructions or parts thereof; civil engineering e.g. highways, streets, bridges, tunnel etc. including new construction additions, alteration and repairs.
- Building installation, e.g. plumbing, installation of air-conditioning, alarm system, escalator etc.
- Building completion e.g. glazing, plastering, painting and decoration floor and wall tiling, floor sanding etc.
- Renting of construction or demolition equipment with operator, e.g. renting of crane with operator etc.

11) Other land transport, storage and warehousing, activities of travel agencies and telecommunication

- Other scheduled and non-scheduled passenger land transport. This class includes all freight transport operation by road.

- Storage and warehousing : This class includes the operation of storage facilities for all kinds of goods in grain elevators, general merchandise warehouses, refrigerated warehouses, etc. Warehousing of furniture, automobiles, lumber, gas and oil, chemicals, textiles, food and agricultural products, etc. Also included is storage of goods in foreign trade zones.

- Activities of travel agencies and tour operators; tourist assistance activities etc. This class includes furnishing travel information, advice and planning, arranging tours, accommodation and transportation for travellers and tourists, furnishing tickets, etc. Also included are activities of tourist guides.

- Telecommunication : This class includes the transmission of sound, images, data or other information via cables, broadcasting, relay or satellite. Included are telephone, telegraph and telex communication. Also included is the maintenance of the network.

12) Hospital activities

■ This class includes the activities of general and specialized hospitals, sanatoria, preventoria, asylums, rehabilitation centres, leprosaria, dental centres and other health institutions which have accommodation facilities, including military base and prison hospitals. The activities are chiefly directed to in-patients and carried out under the direct supervision of medical doctors. They comprise the services of medical and para-medical staff, laboratory and technical facilities, including radiological and anaesthesiological services, food and other hospital facilities and resources such as emergency room services.

1.6.3 Form of legal organization

1) Individual proprietor

Refers to a privately-owned establishment or an establishment owned by or organized in the form of partnership, but not registered.

2) Juristic partnership

Refers to an establishment which was legally registered by at least 2 persons who were bound together to form and share their responsibilities in a business.

3) Company limited or Public company limited

■ Company limited

Refers to an establishment, which was established and legally registered by an initiative group of at least 7 persons.

■ Public company limited

Refers to an establishment, which was established and legally registered by an initiative group of at least 15 persons.

4) Government or State enterprise

Refers to an establishment, which entirely owned by the government or more than 50 percent of its shares belonged to the government.

5) Cooperatives

Refers to an establishment, which was organized on cooperative lines and registered under the Cooperation Act. With an initiative group of not less than 10 persons.

6) Others

Refers to establishments other than those mentioned earlier.

1.6.4 Form of economic organization

1) Single unit

Refers to an establishment which was not a branch of any establishment or which had no Branch or subsidiary.

2) **Head office** is a head quarter establishment, which owned or controlled their branches or subsidiary unit.

3) **Branch or subsidiary**

Refers to an establishment, which was a branch or a subsidiary of another establishment.

1.6.5 Persons engaged

This refers to paid and unpaid workers working at the end of the pay period nearest to December of the year. It also included persons who normally worked in the establishments but were absent during the referred period due to illness or on leave with pay, but excluded those persons who were on leave for military services or one who had obtained long leave or were on strike.

Persons engaged in an establishment were classified as follows;

1) The owners or business partners who managed or participated in the management of establishment; all persons living in the household of any proprietors of the owners and working in the establishment at least 20 hours a week without regular pay. The owners or the entrepreneur might provide them with money, foods, clothes and other subsidies, but were not responsible for the legal pay.

2) Employees refer to those persons who worked in the establishment and received regular pay in terms of wages or salaries or piecework. These included administrative, technical and clerical personnel such as salaried managers and directors, laboratory and research workers, salesmen and operative workers.

Exclusion is home workers, persons who were employed to work occasionally such as laborer and sale agents who do not receive regular pay.

1.7 Data collection

The interviewing method was employed in data collection. The enumerators who are permanent and temporary staffs of the National Statistical Office were sent out to the establishments for interviewing the entrepreneurs or persons entitled. All information collected period are as follows;

1.7.1 Listing Stage

- 1) Non-municipal areas : April - May 2006
- 2) Bangkok, Pattaya and municipal areas : November 2006 - March 2007

1.7.2 Enumeration Stage : July - September 2007

1.8 Data processing

Basic information of the establishments in provincial areas was processed at the provincial offices with the technical supports from the central office e.g. preparation of the software programs for data entry and tabulation, and drafting form of the report. Those basic data for regions and the whole kingdom, as well as the detailed information of the establishments were processed at the central office.

1.9 Data presentation and reporting

Results of the basic information of establishment are presented into 3 levels of publication.

- 1) Preliminary report of the region and the whole kingdom level.
- 2) Provincial level report consists of totally 76 volumes.
- 3) Regional and Whole Kingdom level report of consists of 6 volumes, i.e. Vicinity, Central region, Northern region, Northeastern region, Southern region and Whole Kingdom.

CHAPTER 2

MAJOR FINDINGS

2.1 Number of establishments

The results of data collection from establishments located in **municipal areas in the Vicinity**, table A shows that there were totally 102,932 establishments. Most of establishments (about 34.8 percent) engaged in *retail trade, except of motor vehicles and motorcycles repair of personal and household goods*. Followed by those engaged in *manufacturing* and *recreational and other service activities* had the close proportion, of about 12.6 and 12.5 percent respectively. Establishments engaged in *hotels and restaurants* and *real estate activities* were about 11.9 and 10.1 percent respectively. The other economic activities not mentioned above, each had less than 8.0 percent.

Table A Number and percentage of establishments by economic activity

Economic activity	Number	%
Total	102,932	100.0
Sale, maintenance and repair of motor vehicles and motorcycles, retail sale of automotive fuel	7,358	7.1
Wholesale trade and commission trade, except of motor vehicles and motorcycles	3,574	3.5
Retail trade, except of motor vehicles and motorcycles repair of personal and household goods	35,837	34.8
Hotels and restaurants	12,224	11.9
Real estate activities	10,373	10.1
Computer and related activities	440	0.4
Renting of machinery and equipment without operator, research and development and other activities	3,728	3.6
Recreational and other service activities	12,825	12.5
Manufacturing	13,034	12.6
Construction	1,433	1.4
Other land transport, storage and warehousing, activities of travel agencies and telecommunication	2,037	2.0
Hospital activities	69	0.1

2.2 Size of establishment

For the size of establishment, specified by number of persons engaged, table B shows that most of establishments (about 94.2 percent) were small scale establishments, with 1-15 persons. The establishments with 16-25 and 51-200 persons had the close proportion, of about 1.8 and 1.5 percent respectively. For the establishments with 31-50 persons and the large scale establishments (more than 200 persons), which had the proportions of about 1.1 and 0.8 percent respectively. While the establishments with 26-30 persons had the lowest proportion, of about 0.6 percent.

Table B Number and percentage of establishments by size of establishment (Number of persons engaged) and economic activity

Economic activity	Total	Size of establishment (Number of persons engaged)					
		1-15 persons	16-25 persons	26-30 persons	31-50 persons	51-200 persons	> 200 persons
Total	102,932	96,983	1,867	582	1,127	1,583	790
	<i>(100.0)</i>	<i>(94.2)</i>	<i>(1.8)</i>	<i>(0.6)</i>	<i>(1.1)</i>	<i>(1.5)</i>	<i>(0.8)</i>
Sale, maintenance and repair of motor vehicles and motorcycles, retail sale of automotive fuel	7,358	7,059	153	38	64	38	6
	<i>(100.0)</i>	<i>(95.9)</i>	<i>(2.1)</i>	<i>(0.5)</i>	<i>(0.9)</i>	<i>(0.5)</i>	<i>(0.1)</i>
Wholesale trade and commission trade, except of motor vehicles and motorcycles	3,574	3,198	178	45	79	64	10
	<i>(100.0)</i>	<i>(89.5)</i>	<i>(5.0)</i>	<i>(1.3)</i>	<i>(2.2)</i>	<i>(1.7)</i>	<i>(0.3)</i>
Retail trade, except of motor vehicles and motorcycles repair of personal and household goods	35,837	35,527	158	31	56	43	22
	<i>(100.0)</i>	<i>(99.1)</i>	<i>(0.4)</i>	<i>(0.1)</i>	<i>(0.2)</i>	<i>(0.1)</i>	<i>(0.1)</i>
Hotels and restaurants	12,224	11,821	194	56	95	54	4
	<i>(100.0)</i>	<i>(96.7)</i>	<i>(1.6)</i>	<i>(0.5)</i>	<i>(0.8)</i>	<i>(0.4)</i>	<i>(-)</i>
Real estate activities	10,373	10,311	23	4	21	8	6
	<i>(100.0)</i>	<i>(99.4)</i>	<i>(0.2)</i>	<i>(-)</i>	<i>(0.2)</i>	<i>(0.1)</i>	<i>(0.1)</i>
Computer and related activities	440	417	16	2	3	1	1
	<i>(100.0)</i>	<i>(94.8)</i>	<i>(3.6)</i>	<i>(0.5)</i>	<i>(0.7)</i>	<i>(0.2)</i>	<i>(0.2)</i>
Renting of machinery and equipment without operator, research and development and other activities	3,728	3,488	69	28	53	72	18
	<i>(100.0)</i>	<i>(93.6)</i>	<i>(1.9)</i>	<i>(0.8)</i>	<i>(1.4)</i>	<i>(1.9)</i>	<i>(0.4)</i>
Recreational and other service activities	12,825	12,693	61	17	29	19	6
	<i>(100.0)</i>	<i>(99.0)</i>	<i>(0.5)</i>	<i>(0.1)</i>	<i>(0.2)</i>	<i>(0.2)</i>	<i>(-)</i>
Manufacturing	13,034	9,462	839	307	617	1,150	659
	<i>(100.0)</i>	<i>(72.6)</i>	<i>(6.4)</i>	<i>(2.4)</i>	<i>(4.7)</i>	<i>(8.8)</i>	<i>(5.1)</i>
Construction	1,433	1,160	113	33	62	55	10
	<i>(100.0)</i>	<i>(81.0)</i>	<i>(7.9)</i>	<i>(2.3)</i>	<i>(4.3)</i>	<i>(3.8)</i>	<i>(0.7)</i>
Other land transport, storage and warehousing, activities of travel agencies and telecommunication	2,037	1,843	60	21	45	52	16
	<i>(100.0)</i>	<i>(90.5)</i>	<i>(2.9)</i>	<i>(1.0)</i>	<i>(2.2)</i>	<i>(2.6)</i>	<i>(0.8)</i>
Hospital activities	69	4	3	-	3	27	32
	<i>(100.0)</i>	<i>(5.8)</i>	<i>(4.3)</i>	<i>-</i>	<i>(4.3)</i>	<i>(39.2)</i>	<i>(46.4)</i>

Note : (1) Figures in the brackets are percent.

(2) -- Less than 0.1 percent.

Considering the economic activity and size of establishment, it was found that more than 70.0 percent of establishments in all kind of economic activities were small size, with 1-15 persons. Except for those engaged in *hospital activities*, which had the highest proportion of establishments with more than 50 persons, of about 85.6 percent.

2.3 Form of legal organization

For the form of legal organization of establishments located in municipal areas in the Vicinity, table C shows that most of establishments (about 86.2 percent) were individual proprietors. The establishments were company limited, public company limited and juristic partnership had the proportions, of about 11.1 and 2.6 percent respectively. The rest of about 0.1 percent were government or state-enterprise, cooperatives and others.

Table C Number and percentage of establishments by form of legal organization and economic activity

Economic activity	Total	Form of legal organization			
		Individual proprietor	Juristic partnership	Company limited, Public company limited	Government, State-enterprise, Cooperative and Others
Total	102,932	88,760	2,689	11,349	134
	<i>(100.0)</i>	<i>(86.2)</i>	<i>(2.6)</i>	<i>(11.1)</i>	<i>(0.1)</i>
Sale, maintenance and repair of motor vehicles and motorcycles, retail sale of automotive fuel	7,358	6,039	386	929	4
	<i>(100.0)</i>	<i>(82.1)</i>	<i>(5.2)</i>	<i>(12.6)</i>	<i>(0.1)</i>
Wholesale trade and commission trade, except of motor vehicles and motorcycles	3,574	2,383	234	951	6
	<i>(100.0)</i>	<i>(66.7)</i>	<i>(6.5)</i>	<i>(26.6)</i>	<i>(0.2)</i>
Retail trade, except of motor vehicles and motorcycles repair of personal and household goods	35,837	32,864	567	2,369	37
	<i>(100.0)</i>	<i>(91.7)</i>	<i>(1.6)</i>	<i>(6.6)</i>	<i>(0.1)</i>
Hotels and restaurants	12,224	11,755	21	441	7
	<i>(100.0)</i>	<i>(96.1)</i>	<i>(0.2)</i>	<i>(3.6)</i>	<i>(0.1)</i>
Real estate activities	10,373	9,974	56	330	13
	<i>(100.0)</i>	<i>(96.2)</i>	<i>(0.5)</i>	<i>(3.2)</i>	<i>(0.1)</i>
Computer and related activities	440	311	29	100	-
	<i>(100.0)</i>	<i>(70.7)</i>	<i>(6.6)</i>	<i>(22.7)</i>	-
Renting of machinery and equipment without operator, research and development and other activities	3,728	2,803	131	789	5
	<i>(100.0)</i>	<i>(75.2)</i>	<i>(3.5)</i>	<i>(21.2)</i>	<i>(0.1)</i>
Recreational and other service activities	12,825	12,569	38	202	16
	<i>(100.0)</i>	<i>(98.0)</i>	<i>(0.3)</i>	<i>(1.6)</i>	<i>(0.1)</i>
Manufacturing	13,034	7,972	881	4,176	5
	<i>(100.0)</i>	<i>(61.2)</i>	<i>(6.8)</i>	<i>(32.0)</i>	<i>(-)</i>
Construction	1,433	592	219	621	1
	<i>(100.0)</i>	<i>(41.3)</i>	<i>(15.3)</i>	<i>(43.3)</i>	<i>(0.1)</i>
Other land transport, storage and warehousing, activities of travel agencies and telecommunication	2,037	1,493	126	416	2
	<i>(100.0)</i>	<i>(73.3)</i>	<i>(6.2)</i>	<i>(20.4)</i>	<i>(0.1)</i>
Hospital activities	69	5	1	25	38
	<i>(100.0)</i>	<i>(7.2)</i>	<i>(1.4)</i>	<i>(36.2)</i>	<i>(55.2)</i>

Note : (1) Figures in the brackets are percent.

(2) - - Less than 0.1 percent.

Considering the economic activity and form of legal organization, it appeared that there were the same patterns as mentioned above. That is, most of economic activities were individual proprietor. Followed by those which were company limited public company limited, juristic partnership, government, state-enterprise, cooperatives and others. Except establishments engaged in *construction*, which were company limited, public company limited with the highest proportion, of about 43.3 percent and *hospital activities*, which more than half of them were government and others.

2.4 Form of economic organization

For the form of economic organization, it shows that most of establishments (about 96.3 percent) were single unit. About 3.3 percent were in the form of branch. Those, which were head office, had very small proportion of about 0.4 percent.

Table D Number and percentage of establishments by form of economic organization and economic activity

Economic activity	Total	Form of economic organization		
		Single unit	Head office	Branch
Total	102,932	99,083	387	3,462
	(100.0)	(96.3)	(0.4)	(3.3)
Sale, maintenance and repair of motor vehicles and motorcycles, retail sale of automotive fuel	7,358	7,018	33	307
	(100.0)	(95.4)	(0.4)	(4.2)
Wholesale trade and commission trade, except of motor vehicles and motorcycles	3,574	3,411	29	134
	(100.0)	(95.4)	(0.8)	(3.8)
Retail trade, except of motor vehicles and motorcycles repair of personal and household goods	35,837	34,298	46	1,493
	(100.0)	(95.7)	(0.1)	(4.2)
Hotels and restaurants	12,224	11,773	10	441
	(100.0)	(96.3)	(0.1)	(3.6)
Real estate activities	10,373	10,264	17	92
	(100.0)	(98.9)	(0.2)	(0.9)
Computer and related activities	440	433	1	6
	(100.0)	(98.4)	(0.2)	(1.4)
Renting of machinery and equipment without operator, research and development and other activities	3,728	3,476	18	234
	(100.0)	(93.2)	(0.5)	(6.3)
Recreational and other service activities	12,825	12,679	4	142
	(100.0)	(98.9)	(-)	(1.1)
Manufacturing	13,034	12,405	195	434
	(100.0)	(95.2)	(1.5)	(3.3)
Construction	1,433	1,372	18	43
	(100.0)	(95.7)	(1.3)	(3.0)
Other land transport, storage and warehousing, activities of travel agencies and telecommunication	2,037	1,896	14	127
	(100.0)	(93.1)	(0.7)	(6.2)
Hospital activities	69	58	2	9
	(100.0)	(84.1)	(2.9)	(13.0)

Note : (1) Figures in the brackets are percent.

(2) - - Less than 0.1 percent.

2.5 Foreign investment or share holding

Looking at foreign investment or share holding, table E shows that most of 11,349 company limited and public company limited had no foreign investment or share holding, while the rest of about 6.5 percent did. Out of these, about 57.2 percent was fifty percent or lower of share holding and 42.8 percent was over fifty percent of share holding.

Table E Number and percentage of establishments by proportion of foreign investment or share holding and economic activity

Economic activity	Number of establishments	No foreign investment or share holding	Proportion of foreign investment or share holding		
			Total	≤ 50%	> 50%
Total	11,349	10,606	743	425	318
	<i>(100.0)</i>	<i>(93.5)</i>	<i>(6.5)</i>	<i>(57.2)</i>	<i>(42.8)</i>
Sale, maintenance and repair of motor vehicles and motorcycles, retail sale of automotive fuel	929	904	25	8	17
	<i>(100.0)</i>	<i>(97.3)</i>	<i>(2.7)</i>	<i>(32.0)</i>	<i>(68.0)</i>
Wholesale trade and commission trade, except of motor vehicles and motorcycles	951	901	50	33	17
	<i>(100.0)</i>	<i>(94.7)</i>	<i>(5.3)</i>	<i>(66.0)</i>	<i>(34.0)</i>
Retail trade, except of motor vehicles and motorcycles repair of personal and household goods	2,369	2,320	49	29	20
	<i>(100.0)</i>	<i>(97.9)</i>	<i>(2.1)</i>	<i>(59.2)</i>	<i>(40.8)</i>
Hotels and restaurants	441	409	32	10	22
	<i>(100.0)</i>	<i>(92.7)</i>	<i>(7.3)</i>	<i>(31.3)</i>	<i>(68.7)</i>
Real estate activities	330	328	2	1	1
	<i>(100.0)</i>	<i>(99.4)</i>	<i>(0.6)</i>	<i>(50.0)</i>	<i>(50.0)</i>
Computer and related activities	100	94	6	3	3
	<i>(100.0)</i>	<i>(94.0)</i>	<i>(6.0)</i>	<i>(50.0)</i>	<i>(50.0)</i>
Renting of machinery and equipment without operator, research and development and other activities	789	772	17	13	4
	<i>(100.0)</i>	<i>(97.8)</i>	<i>(2.2)</i>	<i>(76.5)</i>	<i>(23.5)</i>
Recreational and other service activities	202	202	-	-	-
	<i>(100.0)</i>	<i>(100.0)</i>	-	-	-
Manufacturing	4,176	3,651	525	309	216
	<i>(100.0)</i>	<i>(87.4)</i>	<i>(12.6)</i>	<i>(58.9)</i>	<i>(41.1)</i>
Construction	621	611	10	9	1
	<i>(100.0)</i>	<i>(98.4)</i>	<i>(1.6)</i>	<i>(90.0)</i>	<i>(10.0)</i>
Other land transport, storage and warehousing, activities of travel agencies and telecommunication	416	389	27	10	17
	<i>(100.0)</i>	<i>(93.5)</i>	<i>(6.5)</i>	<i>(37.0)</i>	<i>(63.0)</i>
Hospital activities	25	25	-	-	-
	<i>(100.0)</i>	<i>(100.0)</i>	-	-	-

Note : (1) Figures in the brackets are percent.

(2) Only establishments which were company limited and public company limited.

Considering the economic activity and proportion of foreign investment or share holding, it was found that most of establishments had the same patterns as mentioned above. Especially establishments engaged in *manufacturing* had higher proportion than other economic activities, of about 12.6 percent. For the *recreational and other services activities* and *hospital activities*, it reveals that they had no foreign investment or share holding.

2.6 Persons engaged and employees

2.6.1 Number of persons engaged

Focusing on the number of persons engaged, table F shows that there were totally 1 million persons worked in establishments in municipal areas of the Vicinity. Most of them (about 526,494 persons or 51.2 percent) were in the large scale establishments (more than 200 persons). The following were in the small scale establishments (with 1-15 persons) and establishments with 51-200 persons, of about 23.0 and 16.0 percent respectively. For the other sizes, each of them had the proportion of employees less than 5.0 percent.

Table F Number and percentage of persons engaged and employees by size of establishment and economic activity

Size of establishment/ Economic activity	Number of establishments	Persons engaged		Employees	
		Number	%	Number	%
Total	102,932	1,028,085	100.0	889,636	100.0
Size of establishment (Number of persons engaged)					
1 – 15 Persons	96,983	236,616	23.0	114,097	12.8
16 – 25 Persons	1,867	37,403	3.7	35,580	4.0
26 – 30 Persons	582	16,818	1.6	16,365	1.8
31 – 50 Persons	1,127	45,955	4.5	44,994	5.1
51 – 200 Persons	1,583	164,799	16.0	163,300	18.4
> 200 Persons	790	526,494	51.2	515,300	57.9
Economic activity					
Sale, maintenance and repair of motor vehicles and motorcycles, retail sale of automotive fuel	7,358	38,443	3.7	27,070	3.1
Wholesale trade and commission trade, except of motor vehicles and motorcycles	3,574	30,703	3.0	25,203	2.8
Retail trade, except of motor vehicles and motorcycles repair of personal and household goods	35,837	91,709	8.9	45,743	5.1
Hotels and restaurants	12,224	43,567	4.2	25,813	2.9
Real estate activities	10,373	19,600	1.9	8,245	1.0
Computer and related activities	440	2,185	0.2	1,692	0.2
Renting of machinery and equipment without operator, research and development and other activities	3,728	30,918	3.0	26,226	2.9
Recreational and other service activities	12,825	27,719	2.7	12,636	1.4
Manufacturing	13,034	681,731	66.3	659,604	74.1
Construction	1,433	20,364	2.0	18,654	2.1
Other land transport, storage and warehousing, activities of travel agencies and telecommunication	2,037	20,157	2.0	18,190	2.1
Hospital activities	69	20,989	2.1	20,560	2.3

Considering the number of persons engaged in each economic activity, it appeared that two-third of the total number of persons engaged or about 66.3 percent worked in *manufacturing*. For the other economic activities, each of them had rather low proportion of persons engaged, less than 9.0 percent.

2.6.2 Number of employees

In terms of employees, it was found that there were totally 889,636 persons. More than half of them or about 57.9 percent were in the large scale establishments (more than 200 persons). Followed by those working in the establishments with 51-200 persons and the small scale establishments (with 1-15 persons), of about 18.4 and 12.8 percent respectively. The other sizes had rather low proportion of employees, especially establishments with 26-30 persons had the lowest proportion of about 1.8 percent.

Considering the employees in each economic activity, it shows that most of those engaged in *manufacturing* had the highest proportion, of about 74.1 percent. For the other economic activities, each of them had rather low proportion of employees less than 6.0 percent.

ตารางสถิติ
Statistical Tables

สารบัญตารางสถิติ (ต่อ)

- ตาราง 24 จำนวนสถานประกอบการ จำแนกตามขนาดของสถานประกอบการ (จำนวนคนทำงาน) และประเภทอุตสาหกรรม
- ตาราง 25 จำนวนคนทำงานในสถานประกอบการ จำแนกตามขนาดของสถานประกอบการ (จำนวนคนทำงาน) และประเภทอุตสาหกรรม
- ตาราง 26 จำนวนลูกจ้างในสถานประกอบการ จำแนกตามขนาดของสถานประกอบการ (จำนวนคนทำงาน) และประเภทอุตสาหกรรม

LIST OF STATISTICAL TABLES

		PAGE
TABLE 1	NUMBER OF ESTABLISHMENTS BY ECONOMIC ACTIVITY AND CHANGWAT	39
TABLE 2	NUMBER OF ESTABLISHMENTS BY FORM OF LEGAL ORGANIZATION AND CHANGWAT	40
TABLE 3	NUMBER OF ESTABLISHMENTS BY FORM OF ECONOMIC ORGANIZATION AND CHANGWAT	41
TABLE 4	NUMBER OF ESTABLISHMENTS BY PROPORTION OF FOREIGN INVESTMENT OR SHARE HOLDING AND CHANGWAT	42
TABLE 5	NUMBER OF ESTABLISHMENTS BY THE COUNTRY INVESTMENT OR SHARE HOLDING AND CHANGWAT	43
TABLE 6	NUMBER OF ESTABLISHMENTS BY SIZE OF ESTABLISHMENT (NUMBER OF PERSONS ENGAGED) AND CHANGWAT	44
TABLE 7	NUMBER OF PERSONS ENGAGED IN ESTABLISHMENTS BY SIZE OF ESTABLISHMENT (NUMBER OF PERSONS ENGAGED) AND CHANGWAT	45
TABLE 8	NUMBER OF EMPLOYEES IN ESTABLISHMENTS BY SIZE OF ESTABLISHMENT (NUMBER OF PERSONS ENGAGED) AND CHANGWAT	46
TABLE 9	NUMBER OF ESTABLISHMENTS BY FORM OF LEGAL ORGANIZATION AND ECONOMIC ACTIVITY	47
TABLE 10	NUMBER OF ESTABLISHMENTS BY FORM OF ECONOMIC ORGANIZATION AND ECONOMIC ACTIVITY	48
TABLE 11	NUMBER OF ESTABLISHMENTS BY PROPORTION OF FOREIGN INVESTMENT OR SHARE HOLDING AND ECONOMIC ACTIVITY	49
TABLE 12	NUMBER OF ESTABLISHMENTS BY THE COUNTRY INVESTMENT OR SHARE HOLDING AND ECONOMIC ACTIVITY	50
TABLE 13	NUMBER OF ESTABLISHMENTS BY SIZE OF ESTABLISHMENT (NUMBER OF PERSONS ENGAGED) AND ECONOMIC ACTIVITY	51
TABLE 14	NUMBER OF PERSONS ENGAGED IN ESTABLISHMENTS BY SIZE OF ESTABLISHMENT (NUMBER OF PERSONS ENGAGED) AND ECONOMIC ACTIVITY	52
TABLE 15	NUMBER OF EMPLOYEES IN ESTABLISHMENTS BY SIZE OF ESTABLISHMENT (NUMBER OF PERSONS ENGAGED) AND ECONOMIC ACTIVITY	53
TABLE 16	NUMBER OF ESTABLISHMENTS BY FORM OF ECONOMIC ORGANIZATION, FORM OF LEGAL ORGANIZATION AND ECONOMIC ACTIVITY	54
TABLE 17	NUMBER OF ESTABLISHMENTS BY FORM OF ECONOMIC ORGANIZATION, FORM OF LEGAL ORGANIZATION AND SIZE OF ESTABLISHMENTS (NUMBER OF PERSONS ENGAGED)	58

LIST OF STATISTICAL TABLES (cont'd)

PAGE

TABLE 18	NUMBER OF ESTABLISHMENTS BY PROPORTION OF FOREIGN INVESTMENT OR SHARE HOLDING, FORM OF LEGAL ORGANIZATION AND SIZE OF ESTABLISHMENT (NUMBER OF PERSONS ENGAGED)	62
TABLE 19	NUMBER OF ESTABLISHMENTS BY THE COUNTRY INVESTMENT OR SHARE HOLDING, FORM OF LEGAL ORGANIZATION AND SIZE OF ESTABLISHMENT (NUMBER OF PERSONS ENGAGED)	63
TABLE 20	NUMBER OF ESTABLISHMENTS BY FORM OF LEGAL ORGANIZATION AND CATEGORY OF INDUSTRY	64
TABLE 21	NUMBER OF ESTABLISHMENTS BY FORM OF ECONOMIC ORGANIZATION AND CATEGORY OF INDUSTRY	83
TABLE 22	NUMBER OF ESTABLISHMENTS BY PROPORTION OF FOREIGN INVESTMENT OR SHARE HOLDING AND CATEGORY OF INDUSTRY	100
TABLE 23	NUMBER OF ESTABLISHMENTS BY THE COUNTRY INVESTMENT OR SHARE HOLDING AND CATEGORY OF INDUSTRY	117
TABLE 24	NUMBER OF ESTABLISHMENTS BY SIZE OF ESTABLISHMENT (NUMBER OF PERSONS ENGAGED) AND CATEGORY OF INDUSTRY	132
TABLE 25	NUMBER OF PERSONS ENGAGED IN ESTABLISHMENTS BY SIZE OF ESTABLISHMENT (NUMBER OF PERSONS ENGAGED) AND CATEGORY OF INDUSTRY	150
TABLE 26	NUMBER OF EMPLOYEES IN ESTABLISHMENTS BY SIZE OF ESTABLISHMENT (NUMBER OF PERSONS ENGAGED) AND CATEGORY OF INDUSTRY	166

ตาราง 1 จำนวนสถานประกอบการ ชั้นแรกตามกิจกรรมทางเศรษฐกิจ และจังหวัด

TABLE 1 NUMBER OF ESTABLISHMENTS BY ECONOMIC ACTIVITY AND CHANGWAT

จังหวัด	จำนวน สถาน ประกอบการ	กิจกรรมทางเศรษฐกิจ Economic Activity											กิจกรรมด้าน โรงพยาบาล	
		การขาย การบำรุงรักษา และการซ่อมแซมยานยนต์ และรถจักรยานยนต์ รวมทั้ง อะไหล่รถจักรยานยนต์	การขายส่ง และการค้า เพื่อค้าขายหน้า ยกเว้น ยานยนต์ และ รถจักรยานยนต์	การขายปลีก ยกเว้นยานยนต์ และรถจักรยานยนต์ รวมทั้ง การซ่อมแซมของใช้ส่วนบุคคล และของใช้ในครัวเรือน	โรงแรม และภัตตาคาร	อสังหาริมทรัพย์ และกิจการ ที่เกี่ยวข้อง	การให้เช่าเครื่องจักร และเครื่องอุปโภค โดย ไม่มีผู้ควบคุมฯ	นันทนาการ และการบริการอื่น ๆ	การผลิต Manufacturing	การก่อสร้าง Construction	การขนส่งทางบก การเก็บสินค้า ด้านขนส่งธุรกิจ	กิจกรรมด้าน โรงพยาบาล		
รวม	102,932	7,558	3,574	35,837	12,224	10,373	440	3,728	12,825	13,034	1,433	2,037	69	Total
สมุทรปราการ	32,479	1,950	1,080	12,028	3,895	3,019	101	967	3,957	4,835	275	354	18	Samut Prakan
นนทบุรี	18,928	1,721	539	6,661	2,437	1,194	110	854	2,817	1,962	427	187	19	Nonthaburi
ปทุมธานี	29,364	1,874	1,206	8,897	3,157	4,946	145	1,076	3,472	2,771	585	1,219	16	Pathum Thani
นครปฐม	13,217	1,261	436	4,859	1,753	627	63	517	1,604	1,812	104	172	9	Nakhon Pathom
สมุทรสาคร	8,944	552	313	3,392	982	587	21	314	975	1,654	42	105	7	Samut Sakhon

ตาราง 2 จำนวนสถานประกอบการ จำแนกตามรูปแบบการจัดตั้งตามกฎหมาย และจังหวัด

TABLE 2 NUMBER OF ESTABLISHMENTS BY FORM OF LEGAL ORGANIZATION AND CHANGWAT

จังหวัด	จำนวน สถานประกอบการ Number of establishments	รูปแบบการจัดตั้งตามกฎหมาย				Form of legal organization		จังหวัด
		ส่วนบุคคล Individual proprietor	หุ้นส่วนจำกัด ห้างหุ้นส่วนสามัญ นิติบุคคล Juristic partnership	บริษัทจำกัด บริษัทจำกัด (มหาชน) Company limited, Public company limited	ส่วนราชการ รัฐวิสาหกิจ สหกรณ์ และอื่น ๆ Government, State-enterprises, Cooperatives and others	รวม	จังหวัด	
รวม	102,932	88,760	2,689	11,349	134	Total		
สมุทรปราการ	32,479	27,733	1,059	3,668	19	Samut Prakan		
นนทบุรี	18,928	15,547	567	2,779	35	Nonthaburi		
ปทุมธานี	29,364	25,630	607	3,078	49	Pathum Thani		
นครปฐม	13,217	12,121	212	863	21	Nakhon Pathom		
สมุทรสาคร	8,944	7,729	244	961	10	Samut Sakon		

ตาราง 3 จำนวนสถานประกอบการ จำแนกตามรูปแบบการจัดตั้งทางเศรษฐกิจ และจังหวัด

TABLE 3 NUMBER OF ESTABLISHMENTS BY FORM OF ECONOMIC ORGANIZATION AND CHANGWAT

จังหวัด	จำนวน สถานประกอบการ Number of establishments	รูปแบบการจัดตั้งทางเศรษฐกิจ Form of economic organization			จังหวัด
		สำนักงานเดี่ยว Single unit	สำนักงานใหญ่ Head office	สำนักงานสาขา Branch	
รวม	102,932	99,083	387	3,462	Total
สมุทรปราการ	32,479	31,498	122	859	Samut Prakan
นนทบุรี	18,928	17,947	57	924	Nonthaburi
ปทุมธานี	29,364	28,100	142	1,122	Pathum Thani
นครปฐม	13,217	12,775	39	403	Nakhon Pathom
สมุทรสาคร	8,944	8,763	27	154	Samut Sakon

ตาราง 4 จำนวนสถานประกอบการ จำแนกตามสัดส่วนของการร่วมลงทุนหรือถือหุ้นของต่างประเทศ และจังหวัด

TABLE 4 NUMBER OF ESTABLISHMENTS BY PROPORTION OF FOREIGN INVESTMENT OR SHARE HOLDING AND CHANGWAT

จังหวัด	จำนวน สถานประกอบการ Number of establishments	ไม่มีต่างประเทศ		สัดส่วนของการร่วมลงทุนหรือถือหุ้น			Changwat
		รวม Total	รวม Total	< 10%	10 - 50%	> 50%	
รวม	11,349	10,606	743	10	415	318	Total
สมุทรปราการ	3,668	3,348	320	2	250	68	Samut Prakan
นนทบุรี	2,779	2,744	35	-	23	12	Nonthaburi
ปทุมธานี	3,078	2,699	379	8	135	236	Pathum Thani
นครปฐม	863	855	8	-	6	2	Nakhon Pathom
สมุทรสาคร	961	960	1	-	1	-	Samut Sakon

หมายเหตุ : เฉพาะสถานประกอบการที่มีรูปแบบการจัดตั้งตามกฎหมายเป็นบริษัทจำกัด และบริษัทจำกัด (มหาชน)

Note : Only establishments which were company limited and public company limited.

ตาราง 5 จำนวนสถานประกอบการ จำนวนตามประเทศที่ร่วมลงทุนหรือถือหุ้น และจังหวัด

TABLE 5 NUMBER OF ESTABLISHMENTS BY THE COUNTRY INVESTMENT OR SHARE HOLDING AND CHANGWA.

จังหวัด	จำนวน สถาน ประกอบการ Number of establishments	ไม่ต่างประเทศ		มีต่างประเทศ		ประเทศที่ร่วมลงทุนหรือถือหุ้น The country investment or share holding									
		ร่วมลงทุน หรือถือหุ้น No foreign's investment	ร่วมลงทุน หรือถือหุ้น With foreign's investment	เกาหลี Korea	ญี่ปุ่น Japan	ไต้หวัน Taiwan	สิงคโปร์ Singapore	จีน China	อเมริกา USA	ยุโรป Country in Europe	Other countries	ไม่ตอบ No answer	Changwat		
รวม	11,349	10,606	743	9	377	63	36	26	68	81	80	3	Total		
สมุทรปราการ	3,668	3,348	320	1	162	49	2	17	19	46	24	-	Samut Prakan		
นนทบุรี	2,779	2,744	35	1	5	1	4	-	9	9	6	-	Nonthaburi		
ปทุมธานี	3,078	2,699	379	7	210	10	30	8	36	26	50	2	Pathum Thani		
นครปฐม	863	855	8	-	-	2	-	1	4	-	-	1	Nakhon Pathom		
สมุทรสาคร	961	960	1	-	-	1	-	-	-	-	-	-	Samut Sakon		

หมายเหตุ : เฉพาะสถานประกอบการที่มีรูปแบบการจัดตั้งตามกฎหมายเป็นบริษัทจำกัด และบริษัทจำกัด (มหาชน)

Note : Only establishments which were company limited and public company limited.

ตาราง 6 จำนวนสถานประกอบการ จำนวนตามขนาดของสถานประกอบการ (จำนวนคนทำงาน) และจังหวัด

TABLE 6 NUMBER OF ESTABLISHMENTS BY SIZE OF ESTABLISHMENT(NUMBER OF PERSONS ENGAGED) AND CHANGWAT

จังหวัด	จำนวน สถานประกอบการ Number of establishments	ขนาดของสถานประกอบการ (จำนวนคนทำงาน) Size of establishment (Number of persons engaged)										Changwat		
		1 - 5	6 - 10	11 - 15	16 - 20	21 - 25	26 - 30	31 - 50	51 - 100	101 - 200	201 - 500		501 - 1,000	> 1,000
รวม	102,932	88,433	6,341	2,209	1,187	680	582	1,127	919	664	482	198	110	Total
สมุทรปราการ	32,479	27,774	1,761	631	383	214	218	428	390	303	250	95	32	Samut Prakan
นนทบุรี	18,928	16,019	1,447	502	240	151	106	194	119	77	39	17	17	Nonthaburi
ปทุมธานี	29,364	25,796	1,622	560	304	153	125	265	199	141	101	55	43	Pathum Thani
นครปฐม	13,217	11,463	895	298	124	77	53	109	86	60	32	15	5	Nakhon Pathom
สมุทรสาคร	8,944	7,381	616	218	136	85	80	131	125	83	60	16	13	Samut Sakon

ตาราง 7 จำนวนคนทำงานในสถานประกอบการ จำแนกตามขนาดของสถานประกอบการ (จำนวนคนทำงาน) และจังหวัด

TABLE 7 NUMBER OF PERSONS ENGAGED IN ESTABLISHMENTS BY SIZE OF ESTABLISHMENT (NUMBER OF PERSONS ENGAGED) AND CHANGWAT

จังหวัด	จำนวน คนทำงาน Number of persons engaged	ขนาดของสถานประกอบการ (จำนวนคนทำงาน) Size of establishment (Number of persons engaged)										Changwat		
		1 - 5	6 - 10	11 - 15	16 - 20	21 - 25	26 - 30	31 - 50	51 - 100	101 - 200	201 - 500		501 - 1,000	> 1,000
รวม	1,028,085	160,155	48,323	28,138	21,897	15,506	16,818	45,955	67,864	96,935	155,853	144,440	226,201	Total
สมุทรปราการ	395,869	47,895	13,353	8,136	7,154	4,940	6,327	17,834	29,118	44,360	82,820	69,754	64,178	Samut Prakan
นนทบุรี	143,510	31,646	10,922	6,279	4,376	3,394	3,035	7,510	8,654	10,848	12,247	11,296	33,303	Nonthaburi
ปทุมธานี	288,062	44,833	12,474	7,120	5,596	3,461	3,588	10,722	14,481	20,954	31,729	39,642	93,462	Pathum Thani
นครปฐม	86,416	22,293	6,699	3,746	2,201	1,735	1,516	4,274	5,807	8,669	9,888	11,015	8,573	Nakhon Pathom
สมุทรสาคร	114,228	13,488	4,875	2,857	2,570	1,976	2,352	5,615	9,804	12,104	19,169	12,733	26,685	Samut Sakon

ตาราง 8 จำนวนลูกจ้างในสถานประกอบการ จำนวนตามขนาดของสถานประกอบการ (จำนวนคนทำงาน) และจังหวัด

TABLE 8 NUMBER OF EMPLOYEES IN ESTABLISHMENTS BY SIZE OF ESTABLISHMENT (NUMBER OF PERSONS ENGAGED) AND CHANGWAT

จังหวัด	จำนวน ลูกจ้าง Number of employees	ขนาดของสถานประกอบการ (จำนวนคนทำงาน) Size of establishment (Number of persons engaged)										Changwat		
		1 - 5	6 - 10	11 - 15	16 - 20	21 - 25	26 - 30	31 - 50	51 - 100	101 - 200	201 - 500		501 - 1,000	> 1,000
รวม	889,636	47,566	40,976	25,555	20,873	14,707	16,365	44,994	67,146	96,154	154,780	144,290	216,230	Total
สมุทรปราการ	350,793	14,115	11,856	7,617	7,042	4,768	6,242	17,625	28,927	44,298	82,142	69,750	56,411	Samut Prakan
นนทบุรี	120,635	12,281	9,407	5,732	4,145	3,181	2,920	7,290	8,523	10,484	12,107	11,282	33,283	Nonthaburi
ปทุมธานี	248,316	12,048	10,324	6,285	5,218	3,219	3,449	10,436	14,268	20,695	31,519	39,560	91,295	Pathum Thani
นครปฐม	66,573	5,313	5,211	3,255	1,986	1,613	1,439	4,119	5,681	8,589	9,846	10,965	8,556	Nakhon Pathom
สมุทรสาคร	103,319	3,809	4,178	2,666	2,482	1,926	2,315	5,524	9,747	12,088	19,166	12,733	26,685	Samut Sakon

ตาราง 9 จำนวนสถานประกอบการ จำนวนตามรูปแบบการจัดตั้งตามกฎหมาย และกิจกรรมทางเศรษฐกิจ

TABLE 9 NUMBER OF ESTABLISHMENTS BY FORM OF LEGAL ORGANIZATION AND ECONOMIC ACTIVITY

กิจกรรมทางเศรษฐกิจ	รูปแบบการจัดตั้งตามกฎหมาย						รวม	Total
	จำนวน สถานประกอบการ Number of establishments	ส่วนบุคคล Individual proprietor	หุ้นส่วนจำกัด หุ้นส่วนสามัญ นิติบุคคล Juristic partnership	บริษัทจำกัด บริษัทจำกัด (มหาชน) Company limited, Public company limited	ส่วนราชการ รัฐวิสาหกิจ สหกรณ์ และอื่น ๆ Government, State-enterprises, Cooperatives and Others	Form of legal organization		
รวม	102,932	88,760	2,689	11,349	134			
การขาย การบำรุงรักษา และการซ่อมแซมยานยนต์และรถจักรยานยนต์ รวมทั้งการขายปลีกน้ำมันเชื้อเพลิงรถยนต์ และการค้าเพื่อจำหน่ายยานยนต์ และรถจักรยานยนต์	7,358	6,039	386	929	4		Sale, maintenance and repair of motor vehicles and motorcycles; retail sale of automotive fuel	
การขายปลีก ยานยนต์และรถจักรยานยนต์ รวมทั้งการซ่อมแซม ของใช้ส่วนบุคคลและของใช้ในครัวเรือน โรงแรมและภัตตาคาร	3,574	2,383	234	951	6		Wholesale trade and commission trade, except of motor vehicles and motorcycles	
กิจกรรมด้านอสังหาริมทรัพย์ กิจกรรมด้านคอมพิวเตอร์และกิจการที่เกี่ยวข้อง การให้เช่าเครื่องจักรและเครื่องอุปกรณ์ โดยไม่มีผู้ควบคุมฯ การวิจัยและการพัฒนา และกิจกรรมด้านธุรกิจอื่นๆ	35,837	32,864	567	2,369	37		Retail trade, except of motor vehicles and motorcycles; repair of personal and household goods	
กิจกรรมสนับสนุนทางการและบริการอื่นๆ	12,224	11,755	21	441	7		Hotels and restaurants	
การผลิต	10,373	9,974	56	330	13		Real estate activities	
การก่อสร้าง	440	311	29	100	-		Computer and related activities	
การขนส่งทางบก การเก็บสินค้าและสถานที่เก็บสินค้า ตัวแทนธุรกิจการท่องเที่ยว และการโทรคมนาคม กิจกรรมด้านโรงพยาบาล	3,728	2,803	131	789	5		Renting of machinery and equipment without operator etc; research and development and other business activities	
	12,825	12,569	38	202	16		Recreational and other service activities	
	13,034	7,972	881	4,176	5		Manufacturing	
	1,433	592	219	621	1		Construction	
	2,037	1,493	126	416	2		Other land transport, storage and warehousing, activities of travel agencies and telecommunications	
	69	5	1	25	38		Hospital activities	

ตาราง 10 จำนวนสถานประกอบการ จำแนกตามรูปแบบการจัดตั้งทางเศรษฐกิจ และกิจกรรมทางเศรษฐกิจ

TABLE 10 NUMBER OF ESTABLISHMENTS BY FORM OF ECONOMIC ORGANIZATION AND ECONOMIC ACTIVITY

กิจกรรมทางเศรษฐกิจ	รูปแบบการจัดตั้งทางเศรษฐกิจ Form of economic organization				Total
	จำนวน สถานประกอบการ Number of establishments	สำนักงานเดี่ยว Single unit	สำนักงานใหญ่ Head office	สำนักงานสาขา Branch	
รวม	102,932	99,083	387	3,462	
การขาย การบำรุงรักษา และการซ่อมแซมยานยนต์และรถจักรยานยนต์ รวมทั้งการขายปลีกน้ำมันเชื้อเพลิงรถยนต์ การขนส่ง และการค้าเพื่อค่านายหน้า ยกเว้นยานยนต์ และรถจักรยานยนต์	7,358 3,574	7,018 3,411	33 29	307 134	Sale, maintenance and repair of motor vehicles and motorcycles; retail sale of automotive fuel Wholesale trade and commission trade, except of motor vehicles and motorcycles
การขายปลีก ยกเว้นยานยนต์และรถจักรยานยนต์ รวมทั้งการซ่อมแซม ของใช้ส่วนบุคคลและของใช้ในครัวเรือน โรงแรมและภัตตาคาร	35,837 12,224	34,298 11,773	46 10	1,493 441	Retail trade, except of motor vehicles and motorcycles; repair of personal and household goods Hotels and restaurants
กิจกรรมด้านอสังหาริมทรัพย์ กิจกรรมด้านคอมพิวเตอร์และกิจการที่เกี่ยวข้อง การให้เช่าเครื่องจักรและเครื่องอุปโภค โดยไม่มีความรู้ การวิจัยและการพัฒนา และกิจกรรมด้านธุรกิจอื่น ๆ	10,373 440 3,728	10,264 433 3,476	17 1 18	92 6 234	Real estate activities Computer and related activities Renting of machinery and equipment without operator etc; research and development and other business activities
กิจกรรมนันทนาการและการบริการอื่น ๆ การผลิต การก่อสร้าง	12,825 13,034 1,433	12,679 12,405 1,372	4 195 18	142 434 43	Recreational and other service activities Manufacturing Construction
การขนส่งทางบก การเก็บสินค้าและสถานที่เก็บสินค้า ตัวแทนธุรกิจการท่องเที่ยว และการโทรคมนาคม กิจกรรมด้านโรงพยาบาล	2,037 69	1,896 58	14 2	127 9	Other land transport, storage and warehousing, activities of travel agencies and telecommunications Hospital activities

ตาราง 11 จำนวนสถานประกอบการ จำนวนตามสัดส่วนของส่วนของผู้ถือหุ้นต่างประเทศ และกิจกรรมทางเศรษฐกิจ

TABLE 11 NUMBER OF ESTABLISHMENTS BY PROPORTION OF FOREIGN INVESTMENT OR SHARE HOLDING AND ECONOMIC ACTIVITY

กิจกรรมทางเศรษฐกิจ	จำนวน สถานประกอบการ Number of establishments	ไม่มีต่างประเทศ		สัดส่วนของส่วนของผู้ถือหุ้น			Economic activity
		รวม No foreign's investment or share holding	รวม Total	< 10%	10 - 50%	> 50%	
รวม	11,349	10,606	743	10	415	318	Total
การขาย การบำรุงรักษา และการซ่อมแซมยานยนต์และรถจักรยานยนต์ รวมทั้งการขายปิ่นอนิเมชั่นเชิงพาณิชย์	929	904	25	-	8	17	Sale, maintenance and repair of motor vehicles and motorcycles; retail sale of automotive fuel
การขายส่ง และการค้าปลีกค้าหน้า ยกเว้นยานยนต์ และรถจักรยานยนต์	951	901	50	4	29	17	Wholesale trade and commission trade, except of motor vehicles and motorcycles
การขายปลีก ยกเว้นยานยนต์และรถจักรยานยนต์ รวมทั้งการซ่อมแซม ของใช้ส่วนบุคคลและของใช้ในครัวเรือน	2,369	2,320	49	1	28	20	Retail trade, except of motor vehicles and motorcycles; repair of personal and household goods
โรงแรมและภัตตาคาร	441	409	32	-	10	22	Hotels and restaurants
กิจกรรมด้านอสังหาริมทรัพย์	330	328	2	-	1	1	Real estate activities
กิจกรรมด้านคอมพิวเตอร์และกิจการที่เกี่ยวข้อง การให้เช่าเครื่องจักรและเครื่องมือ	100	94	6	-	3	3	Computer and related activities
โดยไม่มีผู้ควบคุม การวิจัยและการพัฒนา และกิจกรรมด้านธุรกิจอื่นๆ	789	772	17	-	13	4	Renting of machinery and equipment without operator etc; research and development and other business activities
กิจกรรมบันเทิง การบริการอื่นๆ	202	202	-	-	-	-	Recreational and other service activities
การผลิต	4,176	3,651	525	4	305	216	Manufacturing
การก่อสร้าง	621	611	10	-	9	1	Construction
การขนส่งทางบก การเก็บสินค้าและสถานที่เก็บสินค้า	416	389	27	1	9	17	Other land transport, storage and warehousing, activities
ตัวแทนธุรกิจการท่องเที่ยว และการโทรคมนาคม	25	25	-	-	-	-	of travel agencies and telecommunications
กิจกรรมด้านโรงพยาบาล							Hospital activities

หมายเหตุ : เฉพาะสถานประกอบการที่รูปแบบการจัดตั้งตามกฎหมายเป็นบริษัทจำกัด และบริษัทจำกัด (มหาชน)

Note : Only establishments which were company limited and public company limited.

ตาราง 12 จำนวนสถานประกอบการ จัดแยกตามประเทศที่ร่วมลงทุนหรือถือหุ้น และกิจกรรมทางเศรษฐกิจ

TABLE 12 NUMBER OF ESTABLISHMENTS BY THE COUNTRY INVESTMENT OR SHARE HOLDING AND ECONOMIC ACTIVITY

กิจกรรมทางเศรษฐกิจ	จำนวน สถาน ประกอบการ Number of establishments	ไม่มีต่างประเทศ		มีต่างประเทศ		ประเทศที่ร่วมลงทุนหรือถือหุ้น The country investment or share holding							รวม	Total	
		ร่วมลงทุน หรือถือหุ้น No foreign's investment	ร่วมลงทุน หรือถือหุ้น With foreign's investment	เกาหลี Korea	ญี่ปุ่น Japan	ไต้หวัน Taiwan	สิงคโปร์ Singapore	จีน China	สหรัฐฯ USA	ประเทศ ในทวีปยุโรป Country in Europe	ประเทศอื่น ๆ Other countries	ไม่ตอบ No answer			
การขาย การบำรุงรักษา และการซ่อมแซมยานยนต์และรถจักรยานยนต์	929	904	25	-	6	1	1	1	6	2	9	-	-	-	-
รวมทั้งการขายปลีกน้ำมันเชื้อเพลิงรถยนต์															
การขายปลีก และการค้าปลีกยานยนต์ ยกเว้นยานยนต์	951	901	50	1	17	5	6	4	2	6	9	-	-	-	-
และรถจักรยานยนต์															
การขายปลีก ยกเว้นยานยนต์และรถจักรยานยนต์ รวมทั้งการซ่อมแซม	2,369	2,320	49	1	2	-	2	-	12	21	10	1	1	1	1
ของใช้ส่วนบุคคลและของใช้ในครัวเรือน															
โรงแรมและภัตตาคาร	441	409	32	-	8	-	-	-	18	3	2	1	1	1	1
กิจกรรมด้านอสังหาริมทรัพย์	330	328	2	-	-	1	-	-	1	-	-	-	-	-	-
กิจกรรมด้านคอมพิวเตอร์และกิจการที่เกี่ยวข้อง	100	94	6	-	-	-	3	1	-	1	1	-	-	-	-
การให้เช่าเครื่องจักรและเครื่องอุปกรณ์															
โดยไม่มีผู้ควบคุมฯ การวิจัยและการพัฒนา	789	772	17	-	4	-	4	-	3	-	5	1	1	1	1
และกิจการเริ่มต้นธุรกิจอื่น ๆ															
กิจกรรมสนับสนุนการบริการอื่น ๆ	202	202	-	-	-	-	-	-	-	-	-	-	-	-	-
การผลิต	4,176	3,651	525	7	320	56	19	20	20	41	42	-	-	-	-
การก่อสร้าง	621	611	10	-	6	-	1	1	-	2	-	-	-	-	-
การขนส่งทางบก การเดินสินค้าและสถานที่เก็บสินค้า															
ตัวแทนธุรกิจการท่องเที่ยว และการ โทรคมนาคม	416	389	27	-	14	-	-	-	6	5	2	-	-	-	-
กิจกรรมด้านโรงพยาบาล	25	25	-	-	-	-	-	-	-	-	-	-	-	-	-

หมายเหตุ : เฉพาะสถานประกอบการที่มีรูปแบบการจัดตั้งตามกฎหมายเป็นบริษัทจำกัด และบริษัทจำกัด (มหาชน)

Note : Only establishments which were company limited and public company limited.

ตาราง 13 จำนวนสถานประกอบการ จำนวนคนงานของสถานประกอบการ (จำนวนคนทำงาน) และกิจกรรมทางเศรษฐกิจ

TABLE 13 NUMBER OF ESTABLISHMENTS BY SIZE OF ESTABLISHMENT (NUMBER OF PERSONS ENGAGED) AND ECONOMIC ACTIVITY

กิจกรรมทางเศรษฐกิจ	ขนาดของสถานประกอบการ (จำนวนคนทำงาน) Size of establishment (Number of persons engaged)										Economic activity			
	จำนวนสถานประกอบการ	1-5	6-10	11-15	16-20	21-25	26-30	31-50	51-100	101-200		201-500	501-1,000	> 1,000
Number of establishments	102,932	88,433	6,341	2,209	1,187	680	582	1,127	919	664	482	198	110	Total
รวม														
การขาย การบำรุงรักษา และการซ่อมแซมยานยนต์และรถจักรยานยนต์														Sale, maintenance and repair of motor vehicles and motorcycles; retail sale of automotive fuel
รวมทั้งการขายรถจักรยานยนต์มือสอง	7,358	6,072	769	218	102	51	38	64	25	13	4	1	1	
การขายส่ง และการค้าเพื่อค้าหน้า ยกเว้นยานยนต์														Wholesale trade and commission trade,
และรถจักรยานยนต์	3,574	2,405	599	194	116	62	45	79	48	16	9	1	-	except of motor vehicles and motorcycles
การขายปลีก ยกเว้นยานยนต์และรถจักรยานยนต์รวมทั้งการซ่อมแซม														Retail trade, except of motor vehicles and
ของใช้ส่วนบุคคลและของใช้ในครัวเรือน	35,837	33,839	1,296	392	106	52	31	56	23	20	18	3	1	motorcycles; repair of personal and household goods
โรงแรมและภัตตาคาร	12,224	10,847	717	257	114	80	56	95	47	7	4	-	-	Hotels and restaurants
กิจกรรมด้านอสังหาริมทรัพย์	10,373	10,087	181	43	19	4	4	21	3	5	6	-	-	Real estate activities
กิจกรรมด้านคอมพิวเตอร์และกิจการที่ศึกษาซึ่ง	440	375	30	12	14	2	2	3	1	-	-	1	-	Computer and related activities
การให้เช่าเครื่องจักรและเครื่องอุปโภค														Renting of machinery and equipment without
โดยไม่มีผู้ควบคุมฯ การวิจัยและการพัฒนา														operator etc; research and development
และกิจการเริ่มต้นธุรกิจอื่นๆ	3,728	3,025	360	103	46	23	28	53	45	27	9	7	2	and other business activities
กิจกรรมสนับสนุนการและการบริการอื่นๆ	12,825	12,329	281	83	38	23	17	29	14	5	5	1	-	Recreational and other service activities
การผลิต	13,034	7,095	1,648	719	515	324	307	617	636	514	389	168	102	Manufacturing
การก่อสร้าง	1,433	728	306	126	72	41	33	62	33	22	10	-	-	Construction
การขนส่งทางบก การเก็บสินค้าและสถานที่เก็บสินค้า														Other land transport, storage and warehousing, activities
ตัวแทนธุรกิจการท่องเที่ยว และการโทรคมนาคม	2,037	1,629	154	60	43	17	21	45	37	15	11	5	-	of travel agencies and telecommunications
กิจกรรมด้านโรงพยาบาล	69	2	-	2	2	1	-	3	7	20	17	11	4	Hospital activities

ตาราง 14 จำนวนคนทำงานในสถานประกอบการ (จำนวนคนทำงาน) และกิจกรรมทางเศรษฐกิจ

TABLE 14 NUMBER OF PERSONS ENGAGED IN ESTABLISHMENTS BY SIZE OF ESTABLISHMENT (NUMBER OF PERSONS ENGAGED) AND ECONOMIC ACTIVITY

กิจกรรมทางเศรษฐกิจ	ขนาดของสถานประกอบการ (จำนวนคนทำงาน) Size of establishment (Number of persons engaged)										Total	Economic activity		
	จำนวนคนทำงาน Number of persons engaged	1 - 5	6 - 10	11 - 15	16 - 20	21 - 25	26 - 30	31 - 50	51 - 100	101 - 200			201 - 500	501 - 1,000
รวม	1,028,085	160,155	48,323	28,138	21,897	15,506	16,818	45,955	67,864	96,935	155,853	144,440	226,201	
การขาย การบำรุงรักษา และการซ่อมแซมยานยนต์และรถจักรยานยนต์	38,443	15,096	5,726	2,787	1,841	1,165	1,097	2,530	1,783	1,947	1,476	875	2,120	Sale, maintenance and repair of motor vehicles and motorcycles; retail sale of automotive fuel
รวมทั้งการขายปลีกน้ำมันเชื้อเพลิงรถยนต์														
การขายส่ง และการค้าเพื่อค้าขายหน้า etail ยานยนต์	30,703	6,623	4,552	2,476	2,145	1,408	1,293	3,096	3,577	2,203	2,780	550	-	Wholesale trade and commission trade, except of motor vehicles and motorcycles
การขายปลีก etail ยานยนต์และรถจักรยานยนต์ รวมทั้งการซ่อมแซม	91,709	57,211	9,833	4,902	1,923	1,169	900	2,225	1,685	2,974	5,431	2,356	1,100	Retail trade, except of motor vehicles and motorcycles; repair of personal and household goods
ของใช้ส่วนบุคคลและของใช้ในครัวเรือน	43,567	20,732	5,354	3,306	2,100	1,803	1,583	3,592	3,091	975	1,031	-	-	Hotels and restaurants
โรงแรมและภัตตาคาร	19,600	13,325	1,371	539	340	84	114	911	261	701	1,954	-	-	Real estate activities
กิจกรรมด้านอสังหาริมทรัพย์	2,185	770	222	154	242	43	57	120	60	-	-	517	-	Computer and related activities
กิจกรรมด้านคอมพิวเตอร์และกิจการที่เกี่ยวข้อง														Computer and related activities
การให้เช่าเครื่องจักรและเครื่องอุปโภค														Renting of machinery and equipment without operator etc; research and development
โดยไม่มีผู้ควบคุมฯ การวิจัยและการพัฒนา	30,918	6,690	2,727	1,282	836	522	825	2,140	3,213	3,828	2,595	4,059	2,201	operator etc; research and development and other business activities
และกิจกรรมด้านธุรกิจอื่นๆ	27,719	18,101	2,089	1,031	704	506	485	1,162	869	749	1,423	600	-	Recreational and other service activities
กิจกรรมสนับสนุนทางการและการบริการอื่นๆ	681,731	16,917	12,792	9,218	9,602	7,483	8,903	25,550	47,897	75,462	127,484	124,611	215,812	Manufacturing
การผลิต	20,364	2,303	2,441	1,635	1,350	923	954	2,502	2,262	3,057	2,937	-	-	Construction
การก่อสร้าง														Construction
การขนส่งทางบก การเก็บสินค้าและสถานที่เก็บสินค้า	20,157	2,379	1,216	781	777	375	607	1,992	2,621	2,132	3,749	3,528	-	Other land transport, storage and warehousing, activities of travel agencies and telecommunications
ตัวแทนธุรกิจการท่องเที่ยว และการโทรคมนาคม	20,989	8	-	27	37	25	-	135	545	2,907	4,993	7,344	4,968	Hospital activities
กิจกรรมด้านโรงพยาบาล														Hospital activities

ตาราง 15 จำนวนลูกจ้างในสถานประกอบการ จำแนกตามขนาดของสถานประกอบการ (จำนวนคนทำงาน) และกิจกรรมทางเศรษฐกิจ

TABLE 15 NUMBER OF EMPLOYEES IN ESTABLISHMENTS BY SIZE OF ESTABLISHMENT (NUMBER OF PERSONS ENGAGED) AND ECONOMIC ACTIVITY

กิจกรรมทางเศรษฐกิจ	จำนวนลูกจ้าง Number of employees	ขนาดของสถานประกอบการ (จำนวนคนทำงาน) Size of establishment (Number of persons engaged)										Economic activity		
		1 - 5	6 - 10	11 - 15	16 - 20	21 - 25	26 - 30	31 - 50	51 - 100	101 - 200	201 - 500		501 - 1,000	> 1,000
		47,566	40,976	25,555	20,873	14,707	16,365	44,994	67,146	96,154	154,780		144,290	216,230
รวม	889,636	47,566	40,976	25,555	20,873	14,707	16,365	44,994	67,146	96,154	154,780	144,290	216,230	Total
การขายบริการร้านอาหารและการซ่อมแซมยานยนต์และรถจักรยานยนต์	27,070	7,299	4,874	2,571	1,733	1,099	1,068	2,467	1,765	1,840	1,466	875	13	Sale, maintenance and repair of motor vehicles and motorcycles; retail sale of automotive fuel
รวมทั้งกิจการขายปลีกน้ำมันเชื้อเพลิงรถยนต์														
การขายส่ง และการค้าเพื่อค้าหน้า ขายยานยนต์	25,203	2,981	3,801	2,174	2,033	1,354	1,241	3,033	3,552	2,110	2,374	550	-	Wholesale trade and commission trade, except of motor vehicles and motorcycles
และรถจักรยานยนต์														
การขายปลีก ขายยานยนต์และรถจักรยานยนต์ รวมทั้งการซ่อมแซม	45,743	13,457	8,419	4,470	1,830	1,095	851	2,133	1,671	2,969	5,392	2,356	1,100	Retail trade, except of motor vehicles and motorcycles; repair of personal and household goods
ของใช้ส่วนบุคคลและของใช้ในชีวิตประจำวัน	25,813	4,884	4,303	2,933	1,998	1,713	1,514	3,476	3,010	961	1,021	-	-	Hotels and restaurants
โรงแรมและภัตตาคาร	8,245	2,371	1,171	422	322	80	98	903	257	687	1,934	-	-	Real estate activities
กิจกรรมด้านอสังหาริมทรัพย์	1,692	323	196	139	238	42	57	120	60	-	-	517	-	Computer and related activities
กิจกรรมด้านคอมพิวเตอร์และกิจการที่เกี่ยวข้อง														
การให้เช่าเครื่องจักรและเครื่องมือ														
โดยไม่มีความรู้ การวิจัยและการพัฒนา	26,226	2,717	2,362	1,189	798	511	817	2,115	3,180	3,694	2,588	4,055	2,200	Renting of machinery and equipment without operator etc; research and development and other business activities
และกิจการร่วมด้วยธุรกิจอื่น ๆ	12,636	3,758	1,743	945	646	442	471	1,131	849	732	1,319	600	-	Recreational and other service activities
กิจกรรมนันทนาการและบริการอื่น ๆ	659,604	7,583	10,964	8,488	9,190	7,151	8,723	25,070	47,429	75,211	127,332	124,514	207,949	Manufacturing
การผลิต														
การก่อสร้าง	18,654	1,426	2,097	1,482	1,297	837	930	2,443	2,235	3,030	2,877	-	-	Construction
การขนส่งทางบก การเก็บสินค้าและสถานที่เก็บสินค้า														
ตัวแทนธุรกิจการท่องเที่ยว และการโทรคมนาคม	18,190	761	1,046	717	751	358	595	1,971	2,597	2,125	3,749	3,520	-	Other land transport, storage and warehousing, activities of travel agencies and telecommunications
กิจกรรมด้านโรงพยาบาล	20,560	6	-	25	37	25	-	132	541	2,795	4,728	7,303	4,968	Hospital activities

ตาราง 16 จำนวนสถานประกอบการ จำแนกตามรูปแบบการจัดตั้งทางเศรษฐกิจ รูปแบบการจัดตั้งตามกฎหมาย และกิจกรรมทางเศรษฐกิจ

TABLE 16 NUMBER OF ESTABLISHMENTS BY FORM OF ECONOMIC ORGANIZATION, FORM OF LEGAL ORGANIZATION AND ECONOMIC ACTIVITY

รูปแบบการจัดตั้งตามกฎหมาย/ กิจกรรมทางเศรษฐกิจ	จำนวน สถานประกอบการ Number of establishments	รูปแบบการจัดตั้งทางเศรษฐกิจ		Form of economic organization		Form of legal organization/ Economic activity
		สำนักงานเดี่ยว Single unit	สำนักงานใหญ่ Head office	สำนักงานสาขา Branch	สำนักงานสาขา Branch	
รวม	102,932	99,083	387	3,462	Total	
ส่วนบุคคล	88,760	88,286	62	412	Individual proprietor	
การขาย การบำรุงรักษา และการซ่อมแซมยานยนต์และรถจักรยานยนต์						Sale, maintenance and repair of motor vehicles and motorcycles; retail sale of automotive fuel
รวมทั้งการขายปลีกน้ำมันเชื้อเพลิงรถยนต์	6,039	6,006	8	25		
การขายส่ง และการค้าเพื่อค้าหน้า ยกเว้นยานยนต์และรถจักรยานยนต์	2,383	2,361	4	18		Wholesale trade and commission trade, except of motor vehicles and motorcycles
การขายปลีก ยกเว้นยานยนต์และรถจักรยานยนต์ รวมทั้งการซ่อมแซมของใช้ส่วนบุคคลและของใช้ในครัวเรือน	32,864	32,668	20	176		Retail trade, except of motor vehicles and motorcycles; repair of personal and household goods
โรงแรมและภัตตาคาร	11,755	11,686	10	59		Hotels and restaurants
กิจกรรมด้านอสังหาริมทรัพย์	9,974	9,947	3	24		Real estate activities
กิจกรรมด้านคอมพิวเตอร์และกิจการที่เกี่ยวข้อง	311	311	-	-		Computer and related activities
การให้เช่าเครื่องจักรและเครื่องอุปโภคบริโภคที่ไม่มีผู้ควบคุมฯ การวิจัยและการพัฒนา และกิจกรรมด้านธุรกิจอื่นฯ	2,803	2,762	4	37		Renting of machinery and equipment without operator etc; research and development and other business activities
กิจกรรมบันเทิง การบริการและการบริการอื่นๆ	12,569	12,525	3	41		Recreational and other service activities
การผลิต	7,972	7,935	8	29		Manufacturing
การก่อสร้าง	592	590	2	-		Construction
การขายส่งทางบก การเก็บสินค้าและสถานที่เก็บสินค้า						Other land transport, storage and warehousing, activities
ตัวแทนธุรกิจการท่องเที่ยว และการโทรคมนาคม	1,493	1,491	-	2		of travel agencies and telecommunications
กิจกรรมด้านโรงพยาบาล	5	4	-	1		Hospital activities

ตาราง 16 จำนวนสถานประกอบการ จำแนกตามรูปแบบการจัดตั้งทางเศรษฐกิจ รูปแบบการจัดตั้งตามกฎหมาย และกิจกรรมทางเศรษฐกิจ (ต่อ)

TABLE 16 NUMBER OF ESTABLISHMENTS BY FORM OF ECONOMIC ORGANIZATION, FORM OF LEGAL ORGANIZATION AND ECONOMIC ACTIVITY (Cont'd)

รูปแบบการจัดตั้งตามกฎหมาย/ กิจกรรมทางเศรษฐกิจ	จำนวน สถานประกอบการ Number of establishments	รูปแบบการจัดตั้งทางเศรษฐกิจ			Form of legal organization/ Economic activity
		สำนักงานเดี่ยว Single unit	สำนักงานใหญ่ Head office	สำนักงานสาขา Branch	
ทั้งหุ้นส่วนจำกัด, ทั้งหุ้นส่วนสามัญนิติบุคคล	2,689	2,557	19	113	Juristic partnership
การขาย การบริการรักษา และการซ่อมแซมยานยนต์และรถจักรยานยนต์ รวมทั้งการขายปลีกยานยนต์และรถจักรยานยนต์ รวมทั้งการซ่อมแซม การขนส่ง และการค้าเพื่อค่านายหน้า ยกเว้นยานยนต์ และรถจักรยานยนต์	386	357	4	25	Sale, maintenance and repair of motor vehicles and motorcycles; retail sale of automotive fuel Wholesale trade and commission trade,
การขายปลีก ยกเว้นยานยนต์และรถจักรยานยนต์ รวมทั้งการซ่อมแซม ของใช้ส่วนบุคคลและของใช้ในครัวเรือน	234	227	1	6	except of motor vehicles and motorcycles Retail trade, except of motor vehicles and motorcycles; repair of personal and household goods
โรงแรมและภัตตาคาร	567	519	7	41	Hotels and restaurants
กิจกรรมด้านอสังหาริมทรัพย์	21	17	-	4	Real estate activities
กิจกรรมด้านคอมพิวเตอร์และกิจการที่เกี่ยวข้อง การให้เช่าเครื่องจักรและเครื่องอุปกรณ์ โดยไม่มีผู้ควบคุมฯ การวิจัยและการพัฒนา	56	53	2	1	Computer and related activities Renting of machinery and equipment without operator etc; research and development
และกิจการทางด้านธุรกิจอื่นๆ	29	29	-	-	and other business activities
กิจกรรมสนับสนุนทางการและการบริการอื่นๆ	131	121	-	10	Recreational and other service activities
การผลิต	38	34	-	4	Manufacturing
การก่อสร้าง	881	865	3	13	Construction
การขนส่งทางบก การเก็บสินค้าและสถานที่เก็บสินค้า ตัวแทนธุรกิจการท่องเที่ยว และการโทรคมนาคม	219	212	2	5	Other land transport, storage and warehousing, activities of travel agencies and telecommunications
กิจกรรมด้านโรงพยาบาล	126	122	-	4	Hospital activities
	1	1	-	-	

ตาราง 16 จำนวนสถานประกอบการ จำนวนตามรูปแบบการจัดตั้งทางเศรษฐกิจ รูปแบบการจัดตั้งตามกฎหมาย และกิจกรรมทางเศรษฐกิจ (ต่อ)

TABLE 16 NUMBER OF ESTABLISHMENTS BY FORM OF ECONOMIC ORGANIZATION, FORM OF LEGAL ORGANIZATION AND ECONOMIC ACTIVITY (Cont'd)

รูปแบบการจัดตั้งตามกฎหมาย/ กิจกรรมทางเศรษฐกิจ	จำนวน สถานประกอบการ Number of establishments	รูปแบบการจัดตั้งทางเศรษฐกิจ			Form of legal organization/ Economic activity
		สำนักงานเดี่ยว Single unit	สำนักงานใหญ่ Head office	สำนักงานสาขา Branch	
บริษัทจำกัด, บริษัทจำกัด (มหาชน)	11,349	8,125	303	2,921	Company limited, Public company limited
การขาย การบำรุงรักษา และการซ่อมแซมยานยนต์และรถจักรยานยนต์	929	653	21	255	Sale, maintenance and repair of motor vehicles and motorcycles; retail sale of automotive fuel
รวมทั้งการขายปลีกน้ำมันเชื้อเพลิงรถยนต์					
การขายส่ง และการค้าเพื่อค้าขายหน้า ยกเว้นยานยนต์	951	817	24	110	Wholesale trade and commission trade, except of motor vehicles and motorcycles
และรถจักรยานยนต์					
การขายปลีก ยกเว้นยานยนต์และรถจักรยานยนต์ รวมทั้งการซ่อมแซม	2,369	1,083	18	1,268	Retail trade, except of motor vehicles and motorcycles; repair of personal and household goods
ของใช้ส่วนบุคคลและของใช้ในครัวเรือน					
โรงแรมและภัตตาคาร	441	63	-	378	Hotels and restaurants
กิจกรรมด้านอสังหาริมทรัพย์	330	252	12	66	Real estate activities
กิจกรรมด้านคอมพิวเตอร์และกิจการที่เกี่ยวข้อง	100	93	1	6	Computer and related activities
การให้เช่าเครื่องจักรและเครื่องอุปโภค					
โดยไม่มีผู้ควบคุมฯ การวิจัยและการพัฒนา	789	590	13	186	Renting of machinery and equipment without operator etc; research and development and other business activities
และกิจการร่วมค้าธุรกิจอื่นๆ	202	104	1	97	Recreational and other service activities
กิจกรรมสนับสนุนการและการบริการอื่นๆ	4,176	3,600	184	392	Manufacturing
การผลิต					
การก่อสร้าง	621	570	14	37	Construction
การขนส่งทางบก การเก็บสินค้าและสถานที่เก็บสินค้า	416	283	14	119	Other land transport, storage and warehousing, activities of travel agencies and telecommunications
ตัวแทนธุรกิจการท่องเที่ยว และการโทรคมนาคม					
กิจกรรมด้านโรงพยาบาล	25	17	1	7	Hospital activities

ตาราง 16 จำนวนสถานประกอบการ จำนวนตามรูปแบบการจัดตั้งทางเศรษฐกิจ รูปแบบการจัดตั้งตามกฎหมาย และกิจกรรมทางเศรษฐกิจ (ต่อ)

TABLE 16 NUMBER OF ESTABLISHMENTS BY FORM OF ECONOMIC ORGANIZATION, FORM OF LEGAL ORGANIZATION AND ECONOMIC ACTIVITY (Cont'd)

รูปแบบการจัดตั้งตามกฎหมาย/ กิจกรรมทางเศรษฐกิจ	จำนวน สถานประกอบการ Number of establishments	รูปแบบการจัดตั้งทางเศรษฐกิจ		Form of legal organization/ Economic activity
		สำนักงานเดี่ยว Single unit	สำนักงานใหญ่ Head office	
	134	115	3	16
ส่วนราชการ รัฐวิสาหกิจ สหกรณ์ และอื่น ๆ				Government, State-enterprise, Cooperatives and Others
การขาย การบำรุงรักษา และการซ่อมแซมยานยนต์และรถจักรยานยนต์ รวมทั้งการขายปลีกน้ำมันเชื้อเพลิงรถยนต์ การขายส่ง และการค้าเพื่อค่านายหน้า ยกเว้นยานยนต์ และรถจักรยานยนต์	4	2	-	Sale, maintenance and repair of motor vehicles and motorcycles; retail sale of automotive fuel Wholesale trade and commission trade, except of motor vehicles and motorcycles
การขายปลีก ยกเว้นยานยนต์และรถจักรยานยนต์ รวมทั้งการซ่อมแซม ของใช้ส่วนบุคคลและของใช้ในครัวเรือน โรงแรมและภัตตาคาร	37	28	1	Retail trade, except of motor vehicles and motorcycles; repair of personal and household goods Hotels and restaurants
กิจกรรมด้านอสังหาริมทรัพย์ การให้เช่าเครื่องจักรและเครื่องอุปโภค โดยไม่มีผู้ควบคุมฯ การวิจัยและการพัฒนา และกิจกรรมด้านธุรกิจอื่นๆ	7	7	-	Real estate activities Renting of machinery and equipment without operator etc; research and development and other business activities
กิจกรรมนันทนาการและการบริการอื่นๆ การผลิต การก่อสร้าง	16	16	-	Recreational and other service activities Manufacturing Construction
การขนส่งทางบก การเก็บสินค้าและสถานที่เก็บสินค้า ตัวแทนธุรกิจการท่องเที่ยว และการโทรคมนาคม กิจกรรมด้านโรงพยาบาล	5	5	-	Other land transport, storage and warehousing, activities of travel agencies and telecommunications Hospital activities
	1	-	-	
	2	-	-	
	38	36	1	

ตาราง 17 จำนวนสถานประกอบการ จำนวนตามรูปแบบการจัดตั้งทางเศรษฐกิจ รูปแบบการจัดตั้งตามกฎหมาย และขนาดของสถานประกอบการ (จำนวนคนทำงาน)

TABLE 17 NUMBER OF ESTABLISHMENTS BY FORM OF ECONOMIC ORGANIZATION, FORM OF LEGAL ORGANIZATION AND SIZE OF ESTABLISHMENTS (NUMBER OF PERSONS ENGAGED)

รูปแบบการจัดตั้งตามกฎหมาย/ ขนาดของสถานประกอบการ	จำนวน สถานประกอบการ Number of establishments	รูปแบบการจัดตั้งทางเศรษฐกิจ Form of economic organization			Form of legal organization/ Size of establishment
		สำนักงานหนึ่งเดียว Single unit	สำนักงานใหญ่ Head office	สำนักงานสาขา Branch	
รวม	102,932	99,083	387	3,462	Total
ส่วนบุคคล	88,760	88,286	62	412	Individual proprietor
1 - 5 คน	83,991	83,627	39	325	1 - 5 persons
6 - 10 คน	3,316	3,248	16	52	6 - 10 persons
11 - 15 คน	778	755	4	19	11 - 15 persons
16 - 20 คน	230	224	1	5	16 - 20 persons
21 - 25 คน	151	148	1	2	21 - 25 persons
26 - 30 คน	79	78	-	1	26 - 30 persons
31 - 50 คน	128	122	-	6	31 - 50 persons
51 - 100 คน	59	56	1	2	51 - 100 persons
101 - 200 คน	19	19	-	-	101 - 200 persons
201 - 500 คน	4	4	-	-	201 - 500 persons
501 - 1,000 คน	5	5	-	-	501 - 1,000 persons
> 1,000 คน	-	-	-	-	> 1,000 persons

ตาราง 17 จำนวนสถานประกอบการ จำนวนคนรูปแบบการจัดตั้งทางเศรษฐกิจ รูปแบบการจัดตั้งตามกฎหมาย และขนาดของสถานประกอบการ (จำนวนคนทำงาน) (ต่อ)
 TABLE 17 NUMBER OF ESTABLISHMENTS BY FORM OF ECONOMIC ORGANIZATION, FORM OF LEGAL ORGANIZATION AND SIZE OF ESTABLISHMENTS (NUMBER OF PERSONS ENGAGED) (Cont'd)

รูปแบบการจัดตั้งตามกฎหมาย/ ขนาดของสถานประกอบการ	จำนวน สถานประกอบการ Number of establishments	รูปแบบการจัดตั้งทางเศรษฐกิจ				Form of legal organization/ Size of establishment
		รูปแบบการจัดตั้งทางเศรษฐกิจ	Form of economic organization	Form of legal organization/ Size of establishment		
		สำนักงานเดี่ยว Single unit	สำนักงานใหญ่ Head office	สำนักงานสาขา Branch		
ทั้งสิ้นส่วนจำกัด, ห้างหุ้นส่วนสามัญนิติบุคคล	2,689	2,557	19	113	Juristic partnership	
1 - 5 คน	1,246	1,176	11	59	1 - 5 persons	
6 - 10 คน	678	644	5	29	6 - 10 persons	
11 - 15 คน	264	251	1	12	11 - 15 persons	
16 - 20 คน	154	146	-	8	16 - 20 persons	
21 - 25 คน	73	72	1	-	21 - 25 persons	
26 - 30 คน	59	57	-	2	26 - 30 persons	
31 - 50 คน	109	107	1	1	31 - 50 persons	
51 - 100 คน	67	67	-	-	51 - 100 persons	
101 - 200 คน	29	27	-	2	101 - 200 persons	
201 - 500 คน	7	7	-	-	201 - 500 persons	
501 - 1,000 คน	3	3	-	-	501 - 1,000 persons	
> 1,000 คน	-	-	-	-	> 1,000 persons	

ตาราง 17 จำนวนสถานประกอบการ จำนวนตามรูปแบบการจัดตั้งทางเศรษฐกิจ รูปแบบการจัดตั้งตามกฎหมาย และขนาดของสถานประกอบการ (จำนวนคนทำงาน) (ต่อ)
 TABLE 17 NUMBER OF ESTABLISHMENTS BY FORM OF ECONOMIC ORGANIZATION, FORM OF LEGAL ORGANIZATION, AND SIZE OF ESTABLISHMENTS (NUMBER OF PERSONS ENGAGED) (Cont'd)

รูปแบบการจัดตั้งตามกฎหมาย/ ขนาดของสถานประกอบการ	จำนวน สถานประกอบการ Number of establishments	รูปแบบการจัดตั้งทางเศรษฐกิจ Form of economic organization			Form of legal organization/ Size of establishment
		สำนักงานเดี่ยว Single unit	สำนักงานใหญ่ Head office	สำนักงานสาขา Branch	
บริษัทจำกัด, บริษัทจำกัด (มหาชน)	11,349	8,125	303	2,921	Company limited, Public company limited
1 - 5 คน	3,145	2,084	25	1,036	1 - 5 persons
6 - 10 คน	2,323	1,590	25	708	6 - 10 persons
11 - 15 คน	1,157	811	20	326	11 - 15 persons
16 - 20 คน	798	599	19	180	16 - 20 persons
21 - 25 คน	453	353	4	96	21 - 25 persons
26 - 30 คน	442	348	13	81	26 - 30 persons
31 - 50 คน	888	707	26	155	31 - 50 persons
51 - 100 คน	790	621	46	123	51 - 100 persons
101 - 200 คน	598	480	33	85	101 - 200 persons
201 - 500 คน	464	336	50	78	201 - 500 persons
501 - 1,000 คน	185	132	25	28	501 - 1,000 persons
> 1,000 คน	106	64	17	25	> 1,000 persons

ตาราง 17 จำนวนสถานประกอบการ จำนวนคนรูปแบบการจัดตั้งทางเศรษฐกิจ รูปแบบการจัดตั้งตามกฎหมาย และขนาดของสถานประกอบการ (จำนวนคนทำงาน) (ต่อ)
 TABLE 17 NUMBER OF ESTABLISHMENTS BY FORM OF ECONOMIC ORGANIZATION, FORM OF LEGAL ORGANIZATION AND SIZE OF ESTABLISHMENTS (NUMBER OF PERSONS ENGAGED) (Cont'd)

รูปแบบการจัดตั้งตามกฎหมาย/ ขนาดของสถานประกอบการ	จำนวน สถานประกอบการ Number of establishments	รูปแบบการจัดตั้งทางเศรษฐกิจ			Form of economic organization		Form of legal organization/ Size of establishment
		สำนักงานแห่งเดียว Single unit	สำนักงานใหญ่ Head office	สำนักงานสาขา Branch	Form of legal organization/ Size of establishment		
ส่วนราชการ รัฐวิสาหกิจ สหกรณ์ และอื่น ๆ	134	115	3	16	Government, State-enterprise, Cooperatives and Others		
1 - 5 คน	51	43	1	7	1 - 5 persons		
6 - 10 คน	24	20	-	4	6 - 10 persons		
11 - 15 คน	10	9	-	1	11 - 15 persons		
16 - 20 คน	5	4	-	1	16 - 20 persons		
21 - 25 คน	3	3	-	-	21 - 25 persons		
26 - 30 คน	2	2	-	-	26 - 30 persons		
31 - 50 คน	2	2	-	-	31 - 50 persons		
51 - 100 คน	3	3	-	-	51 - 100 persons		
101 - 200 คน	18	14	2	2	101 - 200 persons		
201 - 500 คน	7	6	-	1	201 - 500 persons		
501 - 1,000 คน	5	5	-	-	501 - 1,000 persons		
> 1,000 คน	4	4	-	-	> 1,000 persons		

ตาราง 18 จำนวนสถานประกอบการ จำนวนตามสัดส่วนของการร่วมลงทุนหรือถือหุ้นของต่างประเทศ รูปแบบการจัดตั้งตามกฎหมาย และขนาดของสถานประกอบการ (จำนวนคนทำงาน)

TABLE 18 NUMBER OF ESTABLISHMENTS BY PROPORTION OF FOREIGN INVESTMENT OR SHARE HOLDING, FORM OF LEGAL ORGANIZATION AND SIZE OF ESTABLISHMENT/NUMBER OF PERSONS ENGAGED)

รูปแบบการจัดตั้งตามกฎหมาย/ ขนาดของสถานประกอบการ	จำนวน สถานประกอบการ Number of establishments	ไม่มีต่างประเทศ		สัดส่วนของการร่วมลงทุนหรือถือหุ้น			Form of legal organization/ Size of establishment
		ไม่มีต่างประเทศ ร่วมลงทุนหรือถือหุ้น No foreign's investment or share holding	รวม Total	< 10%	10 - 50%	> 50%	
รวม	11,349	10,606	743	10	415	318	Total
1 - 5 คน	3,145	3,109	36	1	19	16	1 - 5 persons
6 - 10 คน	2,323	2,260	63	1	34	28	6 - 10 persons
11 - 15 คน	1,157	1,101	56	1	32	23	11 - 15 persons
16 - 20 คน	798	746	52	1	30	21	16 - 20 persons
21 - 25 คน	453	433	20	-	11	9	21 - 25 persons
26 - 30 คน	442	403	39	-	21	18	26 - 30 persons
31 - 50 คน	888	811	77	1	45	31	31 - 50 persons
51 - 100 คน	790	705	85	1	53	31	51 - 100 persons
101 - 200 คน	598	497	101	1	66	34	101 - 200 persons
201 - 500 คน	464	340	124	-	67	57	201 - 500 persons
501 - 1,000 คน	185	133	52	3	25	24	501 - 1,000 persons
> 1,000 คน	106	68	38	-	12	26	> 1,000 persons

หมายเหตุ : เฉพาะสถานประกอบการที่มีรูปแบบการจัดตั้งตามกฎหมายเป็นบริษัทจำกัด และบริษัทจำกัด (มหาชน)

Note : Only establishments which were company limited and public company limited.

ตาราง 19 จำนวนสถานประกอบการ จำนวนตามประเทศที่ร่วมลงทุนหรือถือหุ้น รูปแบบการจัดตั้งตามกฎหมาย และขนาดของสถานประกอบการ (จำนวนคนทำงาน)

TABLE 19 NUMBER OF ESTABLISHMENTS BY THE COUNTRY INVESTMENT OR SHARE HOLDING, FORM OF LEGAL ORGANIZATION AND SIZE OF ESTABLISHMENT (NUMBER OF PERSONS ENGAGED)

รูปแบบการจัดตั้งตามกฎหมาย/ ขนาดของสถานประกอบการ	จำนวน สถาน ประกอบการ Number of establishments	ไม่มีต่างประเทศ		ประเทศที่ร่วมลงทุนหรือถือหุ้น The country investment or share holding										Form of legal organization/ Size of establishment
		ร่วมลงทุน หรือถือหุ้น No foreign's investment	ร่วมลงทุน หรือถือหุ้น With foreign's investment	ประเทศที่ร่วมลงทุนหรือถือหุ้น										
				จำนวน	จำนวน	จำนวน	จำนวน	จำนวน	จำนวน	จำนวน	จำนวน	จำนวน	จำนวน	
		10,606	743	9	377	63	36	26	68	81	80	3	Total	
1 - 5 คน	3,145	3,109	36	1	5	-	1	2	10	5	12	-	1 - 5 persons	
6 - 10 คน	2,323	2,260	63	-	14	5	9	1	11	5	17	1	6 - 10 persons	
11 - 15 คน	1,157	1,101	56	1	15	3	5	1	6	14	11	-	11 - 15 persons	
16 - 20 คน	798	746	52	-	16	3	5	2	6	9	10	1	16 - 20 persons	
21 - 25 คน	453	433	20	3	9	1	1	1	-	1	4	-	21 - 25 persons	
26 - 30 คน	442	403	39	1	16	5	3	1	5	3	5	-	26 - 30 persons	
31 - 50 คน	888	811	77	-	34	11	3	5	11	7	5	1	31 - 50 persons	
51 - 100 คน	790	705	85	1	44	9	4	5	7	11	4	-	51 - 100 persons	
101 - 200 คน	598	497	101	1	76	8	4	3	2	6	1	-	101 - 200 persons	
201 - 500 คน	464	340	124	1	81	10	-	4	8	12	8	-	201 - 500 persons	
501 - 1,000 คน	185	133	52	-	37	5	-	1	-	6	3	-	501 - 1,000 persons	
> 1,000 คน	106	68	38	-	30	3	1	-	2	2	-	-	> 1,000 persons	

หมายเหตุ : เฉพาะสถานประกอบการที่มีรูปแบบการจัดตั้งตามกฎหมายเป็นบริษัทจำกัด และบริษัทจำกัด (มหาชน)

Note : Only establishments which were company limited and public company limited.

TABLE 20 NUMBER OF ESTABLISHMENTS BY FORM OF LEGAL ORGANIZATION AND CATEGORY OF INDUSTRY

รหัส Code	ประเภทอุตสาหกรรม	จำนวน สถานประกอบการ Number of establishments	รูปแบบการจัดตั้งตามกฎหมาย Form of legal organization						รวม Total	Category of industry
			ส่วนบุคคล Individual proprietor	หุ้นส่วนสามัญ นิติบุคคล Juristic partnership	บริษัทจำกัด (มหาชน) Company limited, Public company limited	บริษัทจำกัด State-enterprises, Cooperatives and Others	ส่วนราชการ รัฐวิสาหกิจ สหกรณ์ และอื่น ๆ Government, State-enterprises, Cooperatives and Others			
		102,932	88,760	2,689	11,349	134				
15	การผลิตผลิตภัณฑ์อาหารและเครื่องดื่ม	1,387	947	54	384	2		Manufacture of food products and beverages		
151	การผลิต การแปรรูปและการเก็บแอมโมเนียสัตว์น้ำ ปลา ไข่ หัก น้ำมันและไขมัน	436	324	5	106	1		Production, processing and preservation of meat, fish, fruit, vegetables, oils and fats		
1511	การผลิตเนื้อสัตว์และผลิตภัณฑ์แช่แข็งเนื้อสัตว์	109	98	-	11	-		Production processing and preserving of meat and meat product;		
1512	การแปรรูปและการเก็บแอมโมเนียสัตว์น้ำ และผลิตภัณฑ์แช่แข็งสัตว์น้ำ	253	179	2	72	-		Processing and preserving of fish and fish products		
1513	การแปรรูปผลไม้และผัก	44	32	2	9	1		Processing and preserving of fruit and vegetables		
1514	การผลิตน้ำมันจากพืช น้ำมันจากสัตว์ และไขมันจากสัตว์	30	15	1	14	-		Manufacture of vegetable and animal oils and fats		
152	การผลิตผลิตภัณฑ์ที่ได้จากนม	30	15	3	12	-		Manufacture of dairy products		
1520	การผลิตผลิตภัณฑ์ที่ได้จากนม	30	15	3	12	-		Manufacture of dairy products		
153	การผลิตผลิตภัณฑ์ที่ได้จากการไม่ใช้ยีสส์ สดรายและผลิตภัณฑ์จากสตาวิช และอาหารสัตว์สำหรับ	100	31	10	59	-		Manufacture of grain mill products, starches and starch products;		
1531	การผลิตผลิตภัณฑ์ที่ได้จากการไม่ใช้ยีสส์	59	27	9	23	-		and prepared animal feeds		
1533	การผลิตอาหารสัตว์สำหรับเลี้ยงสัตว์	41	4	1	36	-		Manufacture of grain mill products		
154	การผลิตผลิตภัณฑ์อาหารอื่น ๆ	654	466	24	164	-		Manufacture of prepared animal feeds		
1541	การผลิตผลิตภัณฑ์ประเภทอบ	251	217	2	32	-		Manufacture of other food products		
1542	การผลิตน้ำตาล	17	8	1	8	-		Manufacture of bakery products		
1543	การผลิต โกโก้ ร้อยโทแลค และขนมที่ทำจากน้ำตาล	16	7	-	9	-		Manufacture of sugar		
1544	การผลิตมะกะโรนี เส้นบะหมี่ เส้นก๋วยเตี๋ยว เส้นหมี่ วุ้นเส้น และผลิตภัณฑ์อาหารประเภทแป้งที่คล้ายกัน	45	33	1	11	-		Manufacture of cocoa, chocolate and sugar confectionery		
1549	การผลิตผลิตภัณฑ์อาหารอื่น ๆ ซึ่งมีได้จัดประเภทไว้ในที่อื่น	325	201	20	104	-		Manufacture of macaroni, noodles, couscous and similar farinaceous products		
155	การผลิตเครื่องดื่ม	167	111	12	43	1		Manufacture of other food products n.e.c.		
1551	การกลั่น การกลั่นลำดับส่วนและการผสมสุรา รวมทั้งการผลิตเอทิลแอลกอฮอล์ที่ได้จากการหมัก	3	-	1	2	-		Manufacture of beverages		
1552	การผลิตไวน์	1	-	-	1	-		Distilling, rectifying and blending of spirits;		
1554	การผลิตเครื่องดื่มที่ไม่มีแอลกอฮอล์ รวมทั้งการผลิตน้ำแร่บรรจุขวด	163	111	11	40	1		ethyl alcohol production from fermented materials		
								Manufacture of wines		
								Manufacture of soft drinks; production of mineral waters		

ตาราง 21 จำนวนสถานประกอบการ จำนวนตามรูปแบบการจัดตั้งทางเศรษฐกิจ และประเภทอุตสาหกรรม

TABLE 21 NUMBER OF ESTABLISHMENTS BY FORM OF ECONOMIC ORGANIZATION AND CATEGORY OF INDUSTRY

รหัส Code	ประเภทอุตสาหกรรม	จำนวน		รูปแบบการจัดตั้งทางเศรษฐกิจ		Form of economic organization		Category of industry
		สถานประกอบการ Number of establishments	จำนวน establishments	สำนักงานใหญ่ Head office	สำนักงานสาขา Branch	สำนักงานใหญ่ Head office	สำนักงานสาขา Branch	
	รวม	102,932	99,083	387	3,462	Total		
15	การผลิตผลิตภัณฑ์อาหารและเครื่องดื่ม	1,387	1,308	28	51	Manufacture of food products and beverages		
151	การผลิต การแปรรูปและการเก็บถนอมเนื้อสัตว์ สัตว์น้ำ ผลไม้ผัก น้ำมันและไขมัน	436	419	6	11	Production, processing and preservation of meat, fish, fruit, vegetables, oils and fats		
1511	การผลิตเนื้อสัตว์และผลิตภัณฑ์จากเนื้อสัตว์	109	105	1	3	Production processing and preserving of meat and meat products		
1512	การแปรรูปและการเก็บถนอมสัตว์น้ำ และผลิตภัณฑ์จากสัตว์น้ำ	253	244	3	6	Processing and preserving of fish and fish products		
1513	การแปรรูปผลไม้และผัก	44	41	1	2	Processing and preserving of fruit and vegetables		
1514	การผลิตน้ำมันจากพืช น้ำมันจากสัตว์และไขมันจากสัตว์	30	29	1	-	Manufacture of vegetable and animal oils and fats		
152	การผลิตผลิตภัณฑ์ที่ได้จากนม	30	24	1	5	Manufacture of dairy products		
1520	การผลิตผลิตภัณฑ์ที่ได้จากนม	30	24	1	5	Manufacture of dairy products		
153	การผลิตผลิตภัณฑ์ที่ได้จากการไม่-สับยู่พืช สตาร์ชและผลิตภัณฑ์จากสตาร์ช และอาหารสัตว์สำเร็จรูป	100	89	5	6	Manufacture of grain mill products, starches and starch products, and prepared animal feeds		
1531	การผลิตผลิตภัณฑ์ที่ได้จากการไม่-สับยู่พืช	59	51	3	5	Manufacture of grain mill products		
1533	การผลิตอาหารสัตว์สำเร็จรูป	41	38	2	1	Manufacture of prepared animal feeds		
154	การผลิตผลิตภัณฑ์อาหารอื่น ๆ	654	618	15	21	Manufacture of other food products		
1541	การผลิตผลิตภัณฑ์ประเภทอบ	251	245	2	4	Manufacture of bakery products		
1542	การผลิตน้ำตาล	17	16	-	1	Manufacture of sugar		
1543	การผลิตโกโก้ ช็อคโกแลต และขนมที่ทำจากน้ำตาล	16	15	1	-	Manufacture of cocoa, chocolate and sugar confectionery		
1544	การผลิตมะกะโรนี เส้นบะหมี่ เส้นก๋วยเตี๋ยว เส้นหมี่ วุ้นเส้น และผลิตภัณฑ์อาหารประเภทแป้งที่คล้ายกัน	45	45	-	-	Manufacture of macaroni, noodles, couscous and similar farinaceous products		
1549	การผลิตผลิตภัณฑ์อาหารอื่น ๆ ซึ่งมิได้จัดประเภทไว้ในที่อื่น	325	297	12	16	Manufacture of other food products n.e.c.		
155	การผลิตเครื่องดื่ม	167	158	1	8	Manufacture of beverages		
1551	การกลั่น การกลั่นลำดับส่วนและการผสมสุรา รวมทั้งการผลิตเอทิลแอลกอฮอล์ที่ได้จากการหมัก	3	2	-	1	Distilling, rectifying and blending of spirits; ethyl alcohol production from fermented materials		
1552	การผลิตไวน์	1	1	-	-	Manufacture of wines		
1554	การผลิตเครื่องดื่มที่ไม่มีแอลกอฮอล์ รวมทั้งการผลิตน้ำแร่บรรจุขวด	163	155	1	7	Manufacture of soft drinks; production of mineral waters		

ตาราง 21 จำนวนสถานประกอบการ จำนวนตามรูปแบบการจัดตั้งทางเศรษฐกิจ และประเภทอุตสาหกรรม (ต่อ)

TABLE 21 NUMBER OF ESTABLISHMENTS BY FORM OF ECONOMIC ORGANIZATION AND CATEGORY OF INDUSTRY (Cont'd)

รหัส Code	ประเภทอุตสาหกรรม Industry	จำนวน			รูปแบบการจัดตั้งทางเศรษฐกิจ		Form of economic organization	Category of industry
		สถานประกอบการ Number of establishments	สำนักงานเดี่ยว Single unit	สำนักงานใหญ่ Head office	สำนักงานสาขา Branch			
16	การผลิตผลิตภัณฑ์ยาสูบ	3	3	-	-	-	Manufacture of tobacco products	
160	การผลิตผลิตภัณฑ์ยาสูบ	3	3	-	-	-	Manufacture of tobacco products	
1600	การผลิตผลิตภัณฑ์ยาสูบ	3	3	-	-	-	Manufacture of tobacco products	
17	การผลิตสิ่งทอ	677	647	7	23	23	Manufacture of textiles	
171	การปั่น การทอ และการแต่งสำเร็จสิ่งทอ	397	380	3	14	14	Spinning, weaving and finishing of textiles	
1711	การจัดเตรียมและการปั่นเส้นใยสิ่งทอ รวมทั้งการทอสิ่งทอ	256	242	3	11	11	Preparation and spinning of textile fibres; weaving of textiles	
1712	การแต่งสำเร็จสิ่งทอ	141	138	-	3	3	Finishing of textiles	
172	การผลิตสิ่งทออื่น ๆ	251	240	4	7	7	Manufacture of other textiles	
1721	การผลิตสิ่งทอสำเร็จรูป ยกเว้นเครื่องแต่งกาย	169	163	2	4	4	Manufacture of made-up textile articles, except apparel	
1722	การผลิตพรมและเครื่องปูลาด	7	5	1	1	1	Manufacture of carpets and rugs	
1723	การผลิตเชือก สายระโยงระยาง เชือกเส้นใหญ่ และตาข่าย แห อวน	38	35	1	2	2	Manufacture of cordage, rope, twine and netting	
1729	การผลิตสิ่งทออื่น ๆ ซึ่งมีได้จัดประเภทไว้ในที่อื่น	37	37	-	-	-	Manufacture of other textiles n.e.c.	
173	การผลิตผ้าและสิ่งของที่ได้จากการถักนิตติ้งและโครเชต์	29	27	-	2	2	Manufacture of knitted and crocheted fabrics and articles	
1730	การผลิตผ้าและสิ่งของที่ได้จากการถักนิตติ้ง และ โครเชต์	29	27	-	2	2	Manufacture of knitted and crocheted fabrics and articles	
18	การผลิตเครื่องแต่งกาย รวมทั้งการตกแต่งและย้อมสีขนสัตว์	3,151	3,131	7	13	13	Manufacture of wearing apparel; dressing and dyeing of fur	
181	การผลิตเครื่องแต่งกาย ยกเว้นเครื่องแต่งกายที่ทำจากขนสัตว์	3,132	3,112	7	13	13	Manufacture of wearing apparel, except fur apparel	
1810	การผลิตเครื่องแต่งกาย ยกเว้น เครื่องแต่งกายที่ทำจากขนสัตว์	3,132	3,112	7	13	13	Manufacture of wearing apparel, except fur apparel	
182	การตกแต่งและย้อมสีขนสัตว์ รวมทั้งการผลิตสิ่งของที่ทำจากขนสัตว์	19	19	-	-	-	Dressing and dyeing of fur; manufacture of articles of fur	
1820	การตกแต่งและย้อมสีขนสัตว์ รวมทั้งการผลิตสิ่งของที่ทำจากขนสัตว์	19	19	-	-	-	Dressing and dyeing of fur; manufacture of articles of fur	
19	การฟอกและตกแต่งหนังฟอก รวมทั้งการผลิตกระเป๋าเดินทาง กระเป๋าถือ อานม้า เครื่องเขียนฉาก และรองเท้า	318	309	3	6	6	Tanning and dressing of leather; manufacture of luggage, handbags, saddlery, harness and footwear	
191	การฟอกและตกแต่งหนังฟอก รวมทั้งการผลิตกระเป๋าเดินทาง	227	219	3	5	5	Tanning and dressing of leather; manufacture of luggage, handbags, saddlery and harness	
1911	การฟอกและตกแต่งหนังฟอก	123	116	3	4	4	Tanning and dressing of leather	

ตาราง 21 จำนวนสถานประกอบการ จำนวนตามรูปแบบการจัดตั้งทางเศรษฐกิจ และประเภทอุตสาหกรรม (ต่อ)

TABLE 21 NUMBER OF ESTABLISHMENTS BY FORM OF ECONOMIC ORGANIZATION AND CATEGORY OF INDUSTRY (Cont'd)

รหัส Code	ประเภทอุตสาหกรรม	จำนวน สถานประกอบการ Number of establishments	รูปแบบการจัดตั้งทางเศรษฐกิจ		Form of economic organization		Category of industry
			จำนวน Single unit	สำนักงานใหญ่ Head office	สำนักงานสาขา Branch		
1912	การผลิตกระเป๋าเดินทาง กระเป๋าถือ และสิ่งทึกลักษณะ อานม้า และเครื่องเขียนกลา	104	103	-	1	1	Manufacture of luggage, handbags and the like, saddlery and harness
192	การผลิตรองเท้า	91	90	-	1	1	Manufacture of footwear
1920	การผลิตรองเท้า	91	90	-	1	1	Manufacture of footwear
20	การผลิตไม้และผลิตภัณฑ์จากไม้และไม้ก๊อก ยกเว้นเฟอร์นิเจอร์	288	278	-	10	10	Manufacture of wood and of products of straw and cork, except furniture;
	รวมทั้งการผลิตสิ่งที่ทำจากฟางและวัสดุจากสานอื่น ๆ						manufacture of articles of straw and plaiting materials
201	การผลิตไม้และการไสไม้	42	41	-	1	1	Sawmilling and planing of wood
2010	การผลิตไม้และการไสไม้	42	41	-	1	1	Sawmilling and planing of wood
202	การผลิตผลิตภัณฑ์จากไม้ที่ไม่ก๊อก ฟาง และวัสดุจากสาน	246	237	-	9	9	Manufacture of products of wood, cork, straw and plaiting materials
2021	การผลิตแผ่นไม้วีเนียร์ รวมทั้งการผลิตไม้ก๊อก ลามิเนบอร์ด แผ่นขึ้นไม้ก๊อก และแผ่นเนลอื่น ๆ และแผ่นไม้ก๊อกอื่น ๆ	23	18	-	5	5	Manufacture of veneer sheets; manufacture of plywood, laminboard, particle board and other panels and boards
2022	การผลิตเครื่องไม้ที่ใช้ในการก่อสร้าง และเครื่องประกอบอาคาร	59	56	-	3	3	Manufacture of builders' carpentry and joinery
2023	การผลิตภาชนะไม้	30	30	-	-	-	Manufacture of wooden containers
2029	การผลิตผลิตภัณฑ์อื่นที่ทำจากไม้ รวมทั้งการผลิตสิ่งของที่ทำจากไม้ก๊อก ฟาง และวัสดุจากสาน	134	133	-	1	1	Manufacture of other products of wood; manufacture of articles of cork, straw and plaiting materials
21	การผลิตกระดาษและผลิตภัณฑ์กระดาษ	189	168	9	12	12	Manufacture of paper and paper products
210	การผลิตกระดาษและผลิตภัณฑ์กระดาษ	189	168	9	12	12	Manufacture of paper and paper products
2101	การผลิตเยื่อกระดาษ กระดาษ และกระดาษแข็ง	32	24	4	4	4	Manufacture of pulp, paper and paperboard
2102	การผลิตกระดาษลูกฟูก และกระดาษแข็งลูกฟูก และการผลิตภาชนะที่ทำจากกระดาษ และกระดาษแข็ง	113	103	4	6	6	Manufacture of corrugated paper and paperboard and of containers of paper and paperboard
2109	การผลิตสิ่งของอื่น ๆ ที่ทำจากกระดาษ และกระดาษแข็ง	44	41	1	2	2	Manufacture of other articles of paper and paperboard
22	การพิมพ์โฆษณา การพิมพ์และการทำสำเนาสื่อบันทึก	418	402	3	13	13	Publishing, printing and reproduction of recorded media
221	การพิมพ์โฆษณา	69	66	-	3	3	Publishing
2211	การพิมพ์โฆษณาหนังสือ โบรชัวร์ หนังสือเกี่ยวกับดนตรี และการพิมพ์โฆษณาอื่น ๆ	24	22	-	2	2	Publishing of books, brochures, musical books and other publications

ตาราง 21 จำนวนสถานประกอบการ จำนวนตามรูปแบบการจัดตั้งทางเศรษฐกิจ และประเภทอุตสาหกรรม (ต่อ)

TABLE 21 NUMBER OF ESTABLISHMENTS BY FORM OF ECONOMIC ORGANIZATION AND CATEGORY OF INDUSTRY (Cont'd)

รหัส Code	ประเภทอุตสาหกรรม	จำนวน สถานประกอบการ Number of establishments	รูปแบบการจัดตั้งทางเศรษฐกิจ			Form of economic organization	Category of industry
			สำนักงานเดี่ยว Single unit	สำนักงานใหญ่ Head office	สำนักงานสาขา Branch		
2212	การพิมพ์โฆษณาหนังสือพิมพ์ วารสาร และนิตยสาร	17	16	-	1	Publishing of newspapers, journals and periodicals	
2213	การพิมพ์โฆษณาลงบนสื่อบันทึก	2	2	-	-	Publishing of recorded media	
2219	การพิมพ์โฆษณาอื่น ๆ	26	26	-	-	Other publishing	
222	การพิมพ์ และกิจการรวมด้านการบริการที่เกี่ยวข้องกับการพิมพ์	343	331	3	9	Printing and service activities related to printing	
2221	การพิมพ์	326	315	2	9	Printing	
2222	กิจกรรมด้านการบริการที่เกี่ยวข้องกับการพิมพ์	17	16	1	-	Service activities related to printing	
223	การทำสำเนาสื่อบันทึกข้อมูล	6	5	-	1	Reproduction of recorded media	
2230	การทำสำเนาสื่อบันทึกข้อมูล	6	5	-	1	Reproduction of recorded media	
23	การผลิตผลิตภัณฑ์น้ำมันก๊าด ผลิตภัณฑ์ที่ได้จากการกลั่น น้ำมันปิโตรเลียมและเชื้อเพลิงปรมาณู	17	14	-	3	Manufacture of coke, refined petroleum products and nuclear fuel	
231	การผลิตผลิตภัณฑ์น้ำมัน ก๊าด	5	3	-	2	Manufacture of coke oven products	
2310	การผลิตผลิตภัณฑ์น้ำมัน ก๊าด	5	3	-	2	Manufacture of coke oven products	
232	การผลิตผลิตภัณฑ์ที่ได้จากการกลั่นน้ำมันปิโตรเลียม	12	11	-	1	Manufacture of refined petroleum products	
2320	การผลิตผลิตภัณฑ์ที่ได้จากการกลั่นน้ำมันปิโตรเลียม	12	11	-	1	Manufacture of refined petroleum products	
24	การผลิตเคมีภัณฑ์และผลิตภัณฑ์เคมี	414	338	19	57	Manufacture of chemicals and chemical products	
241	การผลิตเคมีภัณฑ์ขั้นมูลฐาน	146	119	9	18	Manufacture of basic chemicals	
2411	การผลิตเคมีภัณฑ์ขั้นมูลฐาน ยกเว้นปุ๋ยและสารประกอบไนโตรเจน	85	67	5	13	Manufacture of basic chemicals, except fertilizers and nitrogen compounds	
2412	การผลิตปุ๋ยและสารประกอบไนโตรเจน	19	16	-	3	Manufacture of fertilizers and nitrogen compounds	
2413	การผลิตพลาสติกในขั้นต้น และยางสังเคราะห์	42	36	4	2	Manufacture of plastics in primary forms and of rubber	
242	การผลิตผลิตภัณฑ์เคมีอื่น ๆ	261	212	10	39	Manufacture of other chemical products	
2421	การผลิตสารกำจัดวัชพืชและผลิตภัณฑ์เคมีทางการเกษตรอื่น ๆ	17	12	2	3	Manufacture of pesticides and other agro-chemical products	
2422	การผลิตสีทา น้ำมันชักเงา และสิ่งที่ใช้ทาเคลือบ หมึกพิมพ์ และน้ำมันทาไม้ (mastics) ที่คล้ายกัน	78	69	1	8	Manufacture of paints, varnishes and similar coatings, printing ink and mastics	

ตาราง 21 จำนวนสถานประกอบการ จำนวนตามรูปแบบการจัดตั้งทางเศรษฐกิจ และประเภทอุตสาหกรรม (ต่อ)

TABLE 21 NUMBER OF ESTABLISHMENTS BY FORM OF ECONOMIC ORGANIZATION AND CATEGORY OF INDUSTRY (Cont'd)

รหัส Code	ประเภทอุตสาหกรรม	จำนวน สถานประกอบการ Number of establishments	รูปแบบการจัดตั้งทางเศรษฐกิจ		Form of economic organization	Category of industry
			สำนักงานเดี่ยว Single unit	สำนักงานใหญ่ Head office		
2423	การผลิตผลิตภัณฑ์ทางเภสัชกรรม เคมีภัณฑ์ที่ไร้ภยันตราย และผลิตภัณฑ์ที่ทำจากสมุนไพร	57	47	3	7	Manufacture of pharmaceuticals, medicinal chemicals and botanical products
2424	การผลิตสบู่และผงซักฟอก เคมีภัณฑ์ที่ใช้ในการทำความสะอาด และขัดเงา เครื่องหอม และสิ่งปรุงแต่งสำหรับประทินร่างกาย หรือเพื่อใช้	57	44	4	9	Manufacture of soap and detergents, cleaning and polishing preparations, perfumes and toilet preparations
2429	การผลิตผลิตภัณฑ์เคมีอื่น ๆ ซึ่งมีได้จัดประเภทไว้ในที่อื่น	52	40	-	12	Manufacture of other chemical products n.e.c.
243	การผลิตเส้นใยประดิษฐ์	7	7	-	-	Manufacture of man-made fibres
2430	การผลิตเส้นใยประดิษฐ์	7	7	-	-	Manufacture of man-made fibres
25	การผลิตผลิตภัณฑ์ยางและพลาสติก	515	460	20	35	Manufacture of rubber and plastics products
251	การผลิตผลิตภัณฑ์ยาง	106	88	5	13	Manufacture of rubber products
2511	การผลิตยางเบรกและยางอื่น การถอดออกและการซ่อมสร้างยาง	41	29	4	8	Manufacture of rubber tyres and tubes; retreading and rebuilding of rubber tyres
2519	การผลิตผลิตภัณฑ์ยางอื่น ๆ	65	59	1	5	Manufacture of other rubber products
252	การผลิตผลิตภัณฑ์พลาสติก	409	372	15	22	Manufacture of plastic products
2520	การผลิตผลิตภัณฑ์พลาสติก	409	372	15	22	Manufacture of plastic products
26	การผลิตผลิตภัณฑ์จากแร่โลหะ	300	270	6	24	Manufacture of other non-metallic mineral products
261	การผลิตแก้วและผลิตภัณฑ์แก้ว	48	47	-	1	Manufacture of glass and glass products
2610	การผลิตแก้วและผลิตภัณฑ์แก้ว	48	47	-	1	Manufacture of glass and glass products
269	การผลิตผลิตภัณฑ์แร่โลหะ ซึ่งมีได้จัดประเภทไว้ในที่อื่น	252	223	6	23	Manufacture of non-metallic mineral products n.e.c.
2691	การผลิตเซรามิกชนิดไม่ทนไฟ ซึ่งไม่ได้ใช้ในงานก่อสร้าง	69	65	3	1	Manufacture of non-structural non-refractory ceramic ware
2692	การผลิตผลิตภัณฑ์เซรามิกชนิดทนไฟ	8	8	-	-	Manufacture of refractory ceramic products
2693	การผลิตผลิตภัณฑ์จากดินชนิดไม่ทนไฟ ซึ่งใช้กับงานก่อสร้าง	10	10	-	-	Manufacture of structural non-refractory clay ceramic products
2694	การผลิตซีเมนต์ ปูนขาว และปูนปลาสเตอร์	11	7	1	3	Manufacture of cement, lime and plaster
2695	การผลิตผลิตภัณฑ์จากคอนกรีต ซีเมนต์ และปูนปลาสเตอร์	134	115	1	18	Manufacture of articles of concrete, cement and plaster
2696	การตัด การขึ้นรูป และการแต่งสำเร็จหิน	13	12	1	-	Cutting, shaping and finishing of stone
2699	การผลิตผลิตภัณฑ์แร่โลหะอื่น ๆ ซึ่งมีได้จัดประเภทไว้ในที่อื่น	7	6	-	1	Manufacture of other non-metallic mineral products n.e.c.

ตาราง 21 จำนวนสถานประกอบการ จำนวนตามรูปแบบการจัดตั้งทางเศรษฐกิจ และประเภทอุตสาหกรรม (ต่อ)

TABLE 21 NUMBER OF ESTABLISHMENTS BY FORM OF ECONOMIC ORGANIZATION AND CATEGORY OF INDUSTRY (Cont'd)

รหัส Code	ประเภทอุตสาหกรรม	จำนวน		รูปแบบการจัดตั้งทางเศรษฐกิจ		Form of economic organization		Category of industry
		สถานประกอบการ Number of establishments	Single unit	สำนักงานใหญ่ Head office	สำนักงานสาขา Branch			
27	การผลิตโลหะขั้นมูลฐาน	215	197	4	14	Manufacture of basic metals		
271	การผลิตเหล็กและเหล็กกล้าขั้นมูลฐาน	113	101	3	9	Manufacture of basic iron and steel		
2710	การผลิตเหล็กและเหล็กกล้าขั้นมูลฐาน	113	101	3	9	Manufacture of basic iron and steel		
272	การผลิตโลหะมีค่าและโลหะอื่นที่มีเหล็กขั้นมูลฐาน	55	50	1	4	Manufacture of basic precious and non-ferrous metals		
2720	การผลิตโลหะมีค่า และโลหะอื่นที่มีเหล็กขั้นมูลฐาน	55	50	1	4	Manufacture of basic precious and non-ferrous metals		
273	การหล่อโลหะ	47	46	-	1	Casting of metals		
2731	การหล่อเหล็กและเหล็กกล้า	16	16	-	-	Casting of iron and steel		
2732	การหล่อโลหะที่มีเหล็ก	31	30	-	1	Casting of non-ferrous metals		
28	การผลิตผลิตภัณฑ์ที่ทำจากโลหะประดิษฐ์ ยกเว้นเครื่องจักรและอุปกรณ์	2,937	2,852	29	56	Manufacture of fabricated metal products, except machinery and equipment		
281	การผลิตผลิตภัณฑ์ที่มีโครงสร้างเป็นโลหะ	1,188	1,165	6	17	Manufacture of structural metal products, tanks, reservoirs and steam generators		
2811	การผลิตผลิตภัณฑ์ที่มีโครงสร้างเป็นโลหะ	1,141	1,121	5	15	Manufacture of structural metal products		
2812	การผลิตถังน้ำ ที่เก็บน้ำ และภาชนะบรรจุที่ทำจากโลหะ	40	38	-	2	Manufacture of tanks, reservoirs and containers of metal		
2813	การผลิตเครื่องกำเนิดไอน้ำ ยกเว้นหม้อน้ำร้อน (boiler)	7	6	1	-	Manufacture of steam generators, except central heating hot water boilers		
289	การผลิตผลิตภัณฑ์โลหะประดิษฐ์อื่น ๆ รวมทั้งกิจกรรมด้านการบริการของผู้ผลิตผลิตภัณฑ์โลหะประดิษฐ์	1,749	1,687	23	39	Manufacture of other fabricated metal products; service activities to producers of fabricated metal products		
2891	การผลิตผลิตภัณฑ์โลหะที่ทำขึ้น โดยวิธีการตี การกด การดกพิมพ์ และการรีดในรูปแบบต่าง ๆ รวมทั้งการผลิตโลหะผสมโลหะผง	1,394	1,364	10	20	Forging, pressing, stamping and roll-forming of metal; powder metallurgy		
2892	การตกแต่งและการเคลือบโลหะ รวมทั้งการดำเนินการเกี่ยวกับวิศวกรรมเครื่องกล โดยได้รับค่าธรรมเนียมขอบแทนหรือโดยการทำสัญญาจ้าง	155	143	5	7	Treatment and coating of metals; general mechanical engineering on a fee or contract basis		
2893	การผลิตของมีคม เครื่องมือที่ใช้งานด้วยมือและเครื่องโลหะทั่วไป	46	42	1	3	Manufacture of cutlery, hand tools and general hardware		
2899	การผลิตผลิตภัณฑ์โลหะประดิษฐ์อื่น ๆ ซึ่งมีได้แก่ประเภทไว้ในที่อื่น	154	138	7	9	Manufacture of other fabricated metal products n.e.c.		

ตาราง 21 จำนวนสถานประกอบการ จำนวนตามรูปแบบการจัดตั้งทางเศรษฐกิจ และประเภทอุตสาหกรรม (ต่อ)
TABLE 21 NUMBER OF ESTABLISHMENTS BY FORM OF ECONOMIC ORGANIZATION AND CATEGORY OF INDUSTRY (Cont'd)

รหัส Code	ประเภทอุตสาหกรรม	จำนวน สถานประกอบการ Number of establishments	รูปแบบการจัดตั้งทางเศรษฐกิจ			Form of economic organization	Category of industry
			สำนักงานใหญ่ Head office	สำนักงานสาขา Branch	สำนักงานเดี่ยว Single unit		
29	การผลิตเครื่องจักรและอุปกรณ์ ซึ่งมีได้จัดประเภทไว้ในที่อื่น	423	383	15	25	Manufacture of machinery and equipment n.e.c.	
291	การผลิตเครื่องจักรที่ใช้แรงทั่วไป	177	158	10	9	Manufacture of general purpose machinery	
2911	การผลิตเครื่องยนต์และเครื่องกังหัน ขก.วินเครื่องยนต์ที่ใช้กับอากาศยาน ยานยนต์และรถจักรยาน/รถจักรยานยนต์	16	16	-	-	Manufacture of engines and turbines, except aircraft, vehicle and cycle engines	
2912	การผลิตเครื่องสูบลม เครื่องอัด แท้ป และวาล์ว	33	29	2	2	Manufacture of pumps, compressors, taps and valves	
2913	การผลิตเบร้ง (ดับเบิลเบร้ง) เกียร์และเครื่องเกียร์ และอุปกรณ์ที่ใช้ขับเคลื่อน	4	3	1	-	Manufacture of bearings, gears, gearing and driving elements	
2914	การผลิตเตาอบ เตาเผา และเครื่องพ่นหรือเครื่องฉีดเชื้อเพลิงของเตาเผา	12	11	-	1	Manufacture of ovens, furnaces and furnace burners	
2915	การผลิตอุปกรณ์ที่ใช้ในการยกและการขนย้าย	29	27	1	1	Manufacture of lifting and handling equipment	
2919	การผลิตเครื่องจักรที่ใช้ในงานทั่วไปอื่น ๆ	83	72	6	5	Manufacture of other general purpose machinery	
292	การผลิตเครื่องจักรที่ใช้ในงานเฉพาะอย่าง	214	197	3	14	Manufacture of special purpose machinery	
2921	การผลิตเครื่องจักรที่ใช้ในการเกษตรและการป่าไม้	40	39	-	1	Manufacture of agricultural and forestry machinery	
2922	การผลิตเครื่องมือกล	47	44	1	2	Manufacture of machine-tools	
2923	การผลิตเครื่องจักรสำหรับโลหะกรรม	6	5	-	1	Manufacture of machinery for metallurgy	
2924	การผลิตเครื่องจักรที่ใช้ในการทำเหมืองแร่ เหมืองหิน และการก่อสร้าง	24	22	1	1	Manufacture of machinery for mining, quarrying and construction	
2925	การผลิตเครื่องจักรที่ใช้ในกระบวนการผลิตอาหาร เครื่องดื่ม และยาสูบ	14	13	-	1	Manufacture of machinery for food, beverage and tobacco processing	
2926	การผลิตเครื่องจักรที่ใช้ในการผลิตสิ่งทอ เครื่องแต่งกาย และเครื่องหนัง	22	20	-	2	Manufacture of machinery for textile, apparel and leather production	
2927	การผลิตอาวุธและกระสุน	3	3	-	-	Manufacture of weapons and ammunition	
2929	การผลิตเครื่องจักรที่ใช้ในงานเฉพาะอย่าง อื่น ๆ	58	51	1	6	Manufacture of other special purpose machinery	
293	การผลิตเครื่องใช้ในบ้านเรือน ซึ่งมีได้จัดประเภทไว้ในที่อื่น	32	28	2	2	Manufacture of domestic appliances n.e.c.	
2930	การผลิตเครื่องใช้ในบ้านเรือน ซึ่งมีได้จัดประเภทไว้ในที่อื่น	32	28	2	2	Manufacture of domestic appliances n.e.c.	
30	การผลิตเครื่องจักรสำนักงาน เครื่องทำบัญชี และเครื่องคำนวณ	16	12	2	2	Manufacture of office, accounting and computing machinery	
300	การผลิตเครื่องจักรสำนักงาน เครื่องทำบัญชีและเครื่องคำนวณ	16	12	2	2	Manufacture of office, accounting and computing machinery	
3000	การผลิตเครื่องจักรสำนักงาน เครื่องทำบัญชี และเครื่องคำนวณ	16	12	2	2	Manufacture of office, accounting and computing machinery	

ตาราง 21 จำนวนสถานประกอบการ จำนวนตามรูปแบบการจัดตั้งทางเศรษฐกิจ และประเภทอุตสาหกรรม (ต่อ)
 TABLE 21 NUMBER OF ESTABLISHMENTS BY FORM OF ECONOMIC ORGANIZATION AND CATEGORY OF INDUSTRY (Cont'd)

รหัส Code	ประเภทอุตสาหกรรม	จำนวน สถานประกอบการ Number of establishments	รูปแบบการจัดตั้งทางเศรษฐกิจ			Form of economic organization	Category of industry
			สำนักงานใหญ่ Head office	สำนักงานสาขา Branch	สำนักงานเดี่ยว Single unit		
31	การผลิตเครื่องจักรและเครื่องอุปกรณไฟฟ้า ซึ่งมีได้จัดประเภทไว้ในที่อื่น	242	211	11	20	Manufacture of electrical machinery and apparatus n.e.c.	
311	การผลิตมอเตอร์ไฟฟ้า เครื่องกำเนิดไฟฟ้า และหม้อแปลงไฟฟ้า	99	87	5	7	Manufacture of electric motors, generators and transformers	
3110	การผลิตมอเตอร์ไฟฟ้า เครื่องกำเนิดไฟฟ้า และหม้อแปลงไฟฟ้า	99	87	5	7	Manufacture of electric motors, generators and transformers	
312	การผลิตอุปกรณ์เพื่อการจ่ายและความควบคุมกระแสไฟฟ้า	49	45	2	2	Manufacture of electricity distribution and control apparatus	
3120	การผลิตอุปกรณ์เพื่อการจ่ายและความควบคุมกระแสไฟฟ้า	49	45	2	2	Manufacture of electricity distribution and control apparatus	
313	การผลิตลวดและเทปเบ็ดที่หุ้มฉนวน	30	27	-	3	Manufacture of insulated wire and cable	
3130	การผลิตลวดและเทปเบ็ดที่หุ้มฉนวน	30	27	-	3	Manufacture of insulated wire and cable	
314	การผลิตหม้อสะสมไฟฟ้า เซลล์ปฐมภูมิและแบตเตอรี่ปฐมภูมิ	14	10	2	2	Manufacture of accumulators, primary cells and primary batteries	
3140	การผลิตหม้อสะสมไฟฟ้า เซลล์ปฐมภูมิ และแบตเตอรี่ปฐมภูมิ	14	10	2	2	Manufacture of accumulators, primary cells and primary batteries	
315	การผลิตหลอดไฟฟ้าและเครื่องอุปกรณสำหรับให้แสงสว่าง	29	23	1	5	Manufacture of electric lamp	
3150	การผลิตหลอดไฟฟ้าและเครื่องอุปกรณสำหรับให้แสงสว่าง	29	23	1	5	Manufacture of electric lamps and lighting equipment	
319	การผลิตเครื่องอุปกรณไฟฟ้าอื่น ๆ ซึ่งมีได้จัดประเภทไว้ในที่อื่น	21	19	1	1	Manufacture of other electrical equipment n.e.c.	
3190	การผลิตเครื่องอุปกรณไฟฟ้าอื่น ๆ ซึ่งมีได้จัดประเภทไว้ในที่อื่น	21	19	1	1	Manufacture of other electrical equipment n.e.c.	
32	การผลิตอุปกรณ์และเครื่องอุปกรณวิทยุ โทรทัศน์ และการสื่อสาร	179	148	12	19	Manufacture of radio, television and communication equipment and apparatus	
321	การผลิตหลอดอิเล็กทรอนิกส์และส่วนประกอบอิเล็กทรอนิกส์อื่น ๆ	143	114	10	19	Manufacture of electronic valves and tubes and other electronic components	
3210	การผลิตหลอดอิเล็กทรอนิกส์ และส่วนประกอบอิเล็กทรอนิกส์อื่น ๆ	143	114	10	19	Manufacture of electronic valves and tubes and other electronic components	
322	การผลิตเครื่องส่งสัญญาณ โทรทัศน์และวิทยุ และเครื่องอุปกรณสำหรับโทรศัพท์และโทรเลขแบบใช้สาย	8	8	-	-	Manufacture of television and radio transmitters and apparatus for line telephony and line telegraphy	
3220	การผลิตเครื่องส่งสัญญาณ โทรทัศน์และวิทยุ และเครื่องอุปกรณสำหรับโทรศัพท์และโทรเลขแบบใช้สาย	8	8	-	-	Manufacture of television and radio transmitters and apparatus for line telephony and line telegraphy	
323	การผลิตเครื่องรับโทรทัศน์และวิทยุ เครื่องบันทึกเสียงหรือภาพ หรือเครื่องขยายโทรทัศน์หรือวิดีโอโทรทัศน์ และสินค้าที่เกี่ยวข้อง	28	26	2	-	Manufacture of television and radio receivers and associated consumer goods	
3230	การผลิตเครื่องรับโทรทัศน์และวิทยุ เครื่องบันทึกเสียงหรือภาพ หรือเครื่องขยายโทรทัศน์หรือวิดีโอโทรทัศน์ และสินค้าที่เกี่ยวข้อง	28	26	2	-	Manufacture of television and radio receivers, sound or video recording or reproducing apparatus, and associated goods	

ตาราง 21 จำนวนสถานประกอบการ จำนวนตามรูปแบบการจัดตั้งทางเศรษฐกิจ และประเภทอุตสาหกรรม (ต่อ)
TABLE 21 NUMBER OF ESTABLISHMENTS BY FORM OF ECONOMIC ORGANIZATION AND CATEGORY OF INDUSTRY (Cont'd)

รหัส Code	ประเภทอุตสาหกรรม	จำนวน สถานประกอบการ Number of establishments	รูปแบบการจัดตั้งทางเศรษฐกิจ			Form of economic organization	Category of industry
			สำนักงานใหญ่ Head office	สำนักงานสาขา Branch	สำนักงานเดี่ยว Single unit		
33	การผลิตอุปกรณ์ที่ใช้ในทางการแพทย์ การวัดความถี่ และอุปกรณ์ที่ใช้ในทางทัศนศาสตร์ นานาฬิกา	65	56	2	7	Manufacture of medical, precision and optical instruments, watches and clocks	
331	การผลิตอุปกรณ์และเครื่องมือใช้ในทางการแพทย์ และเครื่องมือที่ใช้ในการวัด การตรวจสอบ การทดสอบ การเดินเรือ/การบิน เครื่องบินอวกาศและใช้ในวันฤดูประสงศ์อื่น ๆ	51	46	-	5	Manufacture of medical appliances and instruments and appliances for measuring, checking, testing, navigating and other purposes, except optical instruments	
3311	การผลิอุปกรณ์ที่ใช้ในทางการแพทย์และเครื่องมือใช้ทางทัศนศาสตร์	38	37	-	1	Manufacture of medical and surgical equipment and or orthopaedic appliances	
3312	การผลิตอุปกรณ์และเครื่องมือใช้เพื่อการวัด การตรวจสอบการทดลอง การเดินเรือ/การบินอวกาศ และใช้ในวันฤดูประสงศ์อื่น ๆ	9	6	-	3	Manufacture of instruments and appliances for measuring, checking, testing, navigating and other purposes, except industrial process control equipment	
3313	การผลิตอุปกรณ์ควบคุมกระบวนการผลิตในทางอุตสาหกรรม	4	3	-	1	Manufacture of industrial process control equipment	
332	การผลิตอุปกรณ์ที่ใช้ในทางทัศนศาสตร์ และเครื่องมือเกี่ยวกับภาพถ่าย	8	7	-	1	Manufacture of optical instruments and photographic equipment	
3320	การผลิตอุปกรณ์ที่ใช้ในทางทัศนศาสตร์ และเครื่องมือเกี่ยวกับการถ่ายภาพ	8	7	-	1	Manufacture of optical instruments and photographic equipment	
333	การผลิตนาฬิกา	6	3	2	1	Manufacture of watches and clocks	
3330	การผลิตนาฬิกา	6	3	2	1	Manufacture of watches and clocks	
34	การผลิตยานยนต์ รถพ่วงและรถถังรถพ่วง	188	155	13	20	Manufacture of motor vehicles, trailers and semi-trailers	
341	การผลิตยานยนต์	29	22	2	5	Manufacture of motor vehicles	
3410	การผลิตยานยนต์	29	22	2	5	Manufacture of motor vehicles	
342	การผลิตตัวถัง (coachwork) สำหรับยานยนต์ รวมทั้งการผลิตรถพ่วงและรถถังรถพ่วง	32	31	1	-	Manufacture of bodies (coachwork) for motor vehicles; manufacture of trailers and semi-trailers	
3420	การผลิตตัวถัง (coachwork) สำหรับยานยนต์ รวมทั้งการผลิตรถพ่วง และรถถังรถพ่วง	32	31	1	-	Manufacture of bodies (coachwork) for motor vehicles; manufacture of trailers and semi-trailers	
343	การผลิตส่วนประกอบและอุปกรณ์ประกอบ สำหรับยานยนต์และเครื่องยนต์	127	102	10	15	Manufacture of parts and accessories for motor vehicles and their engines	
3430	การผลิตส่วนประกอบและอุปกรณ์ประกอบสำหรับยานยนต์ และเครื่องยนต์	127	102	10	15	Manufacture of parts and accessories for motor vehicles and their engines	

ตาราง 21 จำนวนสถานประกอบการ จำนวนตามรูปแบบการจัดตั้งทางเศรษฐกิจ และประเภทอุตสาหกรรม (ต่อ)

TABLE 21 NUMBER OF ESTABLISHMENTS BY FORM OF ECONOMIC ORGANIZATION AND CATEGORY OF INDUSTRY (Cont'd)

รหัส Code	ประเภทอุตสาหกรรม	จำนวน		รูปแบบการจัดตั้งทางเศรษฐกิจ		Form of economic organization		Category of industry
		สถานประกอบการ Number of establishments	จำนวน Number	สำนักงานเดี่ยว Single unit	สำนักงานใหญ่ Head office	สำนักงานสาขา Branch	Category of industry	
35	การผลิตเครื่องอุปโภคบริโภค	138	128	4	6	Manufacture of other transport equipment		
351	การต่อเรือและการซ่อมเรือ	60	59	-	1	Building and repairing of ships and boats		
3511	การต่อเรือและการซ่อมเรือ	56	55	-	1	Building and repairing of ships		
3512	การต่อเรือและการซ่อมเรือที่ใช้เพื่อความสำราญ และการกีฬา	4	4	-	-	Building and repairing of pleasure and sporting boats		
353	การผลิตอากาศยานและยานอวกาศ	3	1	-	2	Manufacture of aircraft and spacecraft		
3530	การผลิตอากาศยาน และยานอวกาศ	3	1	-	2	Manufacture of aircraft and spacecraft		
359	การผลิตเครื่องมืออุปกรณ์การขนส่ง ซึ่งมีได้จัดประเภทไว้ในที่อื่น	75	68	4	3	Manufacture of transport equipment n.e.c.		
3591	การผลิตรถจักรยานยนต์	53	47	3	3	Manufacture of motorcycles		
3592	การผลิตรถจักรยานสองล้อ และรถสำหรับคนพิการ	17	16	1	-	Manufacture of bicycles and invalid carriages		
3599	การผลิตเครื่องมืออุปกรณ์การขนส่งอื่น ๆ ซึ่งมีได้จัดประเภทไว้ในที่อื่น	5	5	-	-	Manufacture of other transport equipment n.e.c.		
36	การผลิตเฟอร์นิเจอร์ รวมทั้งการผลิตซึ่งมีได้จัดประเภทไว้ในที่อื่น	915	897	1	17	Manufacture of furniture; manufacturing n.e.c.		
361	การผลิตเฟอร์นิเจอร์	502	491	-	11	Manufacture of furniture		
3610	การผลิตเฟอร์นิเจอร์	502	491	-	11	Manufacture of furniture		
369	การผลิต ซึ่งมีได้จัดประเภทไว้ในที่อื่น	413	406	1	6	Manufacturing n.e.c.		
3691	การผลิตเครื่องเพชรพลอยและรูปพรรณ และของที่เกิดจากขี้ผึ้ง	98	96	-	2	Manufacture of jewellery and related articles		
3692	การผลิตเครื่องดนตรี	1	1	-	-	Manufacture of musical instruments		
3693	การผลิตเครื่องกีฬา	13	13	-	-	Manufacture of sports goods		
3694	การผลิตของเล่นเกมและของเล่น	28	24	1	3	Manufacture of games and toys		
3699	การผลิตอื่น ๆ ซึ่งมีได้จัดประเภทไว้ในที่อื่น	273	272	-	1	Other manufacturing n.e.c.		
37	การนำผลิตภัณฑ์ที่ทำมาผลิตเป็นวัสดุรีไซเคิลใหม่	39	38	-	1	Recycling		
371	การนำเศษและของที่ไม่ได้ทำพวกโลหะมาผลิตเป็นวัสดุรีไซเคิลใหม่	12	12	-	-	Recycling of metal waste and scrap		
3710	การนำเศษและของที่ไม่ได้ทำพวกโลหะมาผลิตเป็นวัสดุรีไซเคิลใหม่	12	12	-	-	Recycling of metal waste and scrap		
372	การนำเศษและของที่ไม่ได้ทำพวกโลหะมาผลิตเป็นวัสดุรีไซเคิลใหม่	27	26	-	1	Recycling of non-metal waste and scrap		
3720	การนำเศษและของที่ไม่ได้ทำพวกโลหะมาผลิตเป็นวัสดุรีไซเคิลใหม่	27	26	-	1	Recycling of non-metal waste and scrap		

ตาราง 21 จำนวนสถานประกอบการ จำนวนคนรูปแบบการจัดตั้งทางเศรษฐกิจ และประเภทอุตสาหกรรม (ต่อ)
 TABLE 21 NUMBER OF ESTABLISHMENTS BY FORM OF ECONOMIC ORGANIZATION AND CATEGORY OF INDUSTRY (Cont'd)

รหัส Code	ประเภทอุตสาหกรรม	จำนวน สถานประกอบการ Number of establishments	รูปแบบการจัดตั้งทางเศรษฐกิจ		Form of economic organization		Category of industry
			สำนักงานเดี่ยว Single unit	สำนักงานใหญ่ Head office	สำนักงานสาขา Branch		
45	การก่อสร้าง	1,433	1,372	18	43	Construction	
451	การเตรียมสถานที่ก่อสร้าง	57	54	1	2	Site preparation	
4510	การเตรียมงานก่อสร้าง	57	54	1	2	Site preparation	
452	การก่อสร้างอาคาร รวมทั้งงานวิศวกรรมโยธา	755	718	13	24	Building of complete constructions or parts thereof; civil engineering	
4520	การก่อสร้างอาคาร รวมทั้งงานวิศวกรรมโยธา	755	718	13	24	Building of complete construction or parts thereof; civil engineering	
453	การติดตั้งภายในอาคาร	405	385	3	17	Building installation	
4530	การติดตั้งระบบภายในอาคาร	405	385	3	17	Building installation	
454	การสร้างอาคารให้สมบูรณ์	202	202	-	-	Building completion	
4540	การสร้างอาคารให้สมบูรณ์	202	202	-	-	Building completion	
455	การให้ใช้เครื่องอุปกรณ์ที่ใช้ในงานก่อสร้างหรือการรื้อถอนโดยมีผู้ควบคุม	14	13	1	-	Renting of construction or demolition equipment with operator	
4550	การให้ใช้เครื่องจักรอุปกรณ์ที่ใช้ในงานก่อสร้าง หรือการรื้อถอนโดยมีผู้ควบคุม	14	13	1	-	Renting of construction or demolition equipment with operator	
50	การขาย การบำรุงรักษา และการซ่อมแซมยานยนต์และรถจักรยานยนต์	7,358	7,018	33	307	Sale, maintenance and repair of motor vehicles and motorcycles, retail sale of automotive fuel	
501	การขายยานยนต์	460	373	9	78	Sale of motor vehicles	
5010	การขายยานยนต์	460	373	9	78	Sale of motor vehicles	
502	การบำรุงรักษาและการซ่อมแซมยานยนต์	3,497	3,440	6	51	Maintenance and repair of motor vehicles	
5020	การบำรุงรักษาและการซ่อมแซมยานยนต์	3,497	3,440	6	51	Maintenance and repair of motor vehicles	
503	การขายอะไหล่ยานยนต์และชิ้นส่วนอุปกรณ์ที่เกี่ยวข้อง	1,223	1,200	6	17	Sale of motor vehicle parts and accessories	
5030	การขายอะไหล่ยานยนต์และชิ้นส่วนอุปกรณ์ที่เกี่ยวข้อง	1,223	1,200	6	17	Sale of motor vehicle parts and accessories	
504	การขาย การบำรุงรักษา และการซ่อมแซมรถจักรยานยนต์ อะไหล่และชิ้นส่วนอุปกรณ์ที่เกี่ยวข้อง	1,726	1,668	7	51	Sale, maintenance and repair of motorcycles and related parts and accessories	
5040	การขาย การบำรุงรักษา และการซ่อมแซมรถจักรยานยนต์ อะไหล่และชิ้นส่วนอุปกรณ์ที่เกี่ยวข้อง	1,726	1,668	7	51	Sale, maintenance and repair of motorcycles and related parts and accessories	
505	การขายลิควิดน้ำมันเชื้อเพลิงรถยนต์	452	337	5	110	Retail sale of automotive fuel	
5050	การขายลิควิดน้ำมันเชื้อเพลิงรถยนต์	452	337	5	110	Retail sale of automotive fuel	

ตาราง 21 จำนวนสถานประกอบการ จำนวนตามรูปแบบการจัดตั้งทางเศรษฐกิจ และประเภทอุตสาหกรรม (ต่อ)

TABLE 21 NUMBER OF ESTABLISHMENTS BY FORM OF ECONOMIC ORGANIZATION AND CATEGORY OF INDUSTRY (Cont'd)

รหัส Code	ประเภทอุตสาหกรรม	จำนวน สถานประกอบการ Number of establishments	รูปแบบการจัดตั้งทางเศรษฐกิจ		Form of economic organization		Category of industry
			สำนักงานเดี่ยว Single unit	สำนักงานใหญ่ Head office	สำนักงานสาขา Branch		
51	การขายส่งและการค้าปลีกยานยนต์ ยกเว้นยานยนต์และรถจักรยานยนต์	3,574	3,411	29	134	Wholesale trade and commission trade except of motor vehicles and motorcycles	
511	การขายส่ง โดยได้รับค่าธรรมเนียมตอบแทนหรือ โดยการทำสัญญาจ้าง	29	28	-	1	Wholesale on a fee or contract basis	
5110	การขายส่งโดยได้รับค่าธรรมเนียมตอบแทน หรือ โดยการทำสัญญาจ้าง	29	28	-	1	Wholesale on a fee or contract basis	
512	การขายส่งวัตถุดิบทางการเกษตร สัตว์ที่มีชีวิต อาหาร เครื่องดื่ม และยาสูบ	1,239	1,181	8	50	Wholesale of agricultural raw materials, live animals, food, beverages and tobacco	
5121	การขายส่งวัตถุดิบทางการเกษตร และสัตว์ที่มีชีวิต	154	147	2	5	Wholesale of agricultural raw materials and live animals	
5122	การขายส่งอาหาร เครื่องดื่ม และยาสูบ	1,085	1,034	6	45	Wholesale of food, beverages and tobacco	
513	การขายส่งของใช้ในครัวเรือน	275	258	3	14	Wholesale of household goods	
5131	การขายส่งสิ่งทอ เสื้อผ้า และรองเท้า	53	50	1	2	Wholesale of textiles, clothing and footwear	
5139	การขายส่งของใช้อื่นๆ ในครัวเรือน	222	208	2	12	Wholesale of other household goods	
514	การขายส่งสินค้าขั้นกลางที่มีขบวนการเกษตร เศษและของที่ใช้ไม่ได้	1,499	1,449	9	41	Wholesale of non-agricultural intermediate products, waste and scrap	
5141	การขายส่งเชื้อเพลิงที่เป็นของแข็ง ของเหลว ก๊าซ และผลิตภัณฑ์ที่เกี่ยวข้อง	100	91	2	7	Wholesale of solid, liquid and gaseous fuels and related products	
5142	การขายส่งโลหะและแร่โลหะ	89	86	1	2	Wholesale of metals and metal ores	
5143	การขายส่งวัสดุก่อสร้าง เครื่องโลหะ อุปกรณ์ที่ใช้สำหรับกราวทางท่อ และเครื่องมือเครื่องใช้	255	241	1	13	Wholesale of construction materials, hardware, plumbing and heating equipment and supplies	
5149	การขายส่งสินค้าขั้นกลางอื่นๆ เศษและของที่ใช้ไม่ได้	1,055	1,031	5	19	Wholesale of other intermediate products, waste and scrap	
515	การขายส่งเครื่องจักร เครื่องอุปโภค และเครื่องมือเครื่องใช้	480	448	9	23	Wholesale of machinery, equipment and supplies	
5150	การขายส่งเครื่องจักร เครื่องอุปโภค และเครื่องมือเครื่องใช้	480	448	9	23	Wholesale of machinery, equipment and supplies	
519	การขายส่งสินค้าประเภทอื่น ๆ	52	47	-	5	Other wholesale	
5190	การขายส่งสินค้าประเภทอื่น ๆ	52	47	-	5	Other wholesale	
52	การขายปลีก ยกเว้นยานยนต์และรถจักรยานยนต์ รวมทั้งการซ่อมแซม	35,837	34,298	46	1,493	Retail trade, except of motor vehicles and motorcycles; repair of personal and household goods	
521	การขายปลีกในร้านค้าทั่วไป	19,532	19,022	6	504	Non-specialized retail trade	
5211	การขายปลีกอาหาร เครื่องดื่ม หรือยาสูบ เป็นสินค้าหลัก	15,624	15,205	5	414	Retail sale in non-specialized stores with food, beverages or tobacco predominating	

ตาราง 21 จำนวนสถานประกอบการ จำนวนตามรูปแบบการจัดตั้งทางเศรษฐกิจ และประเภทอุตสาหกรรม (ต่อ)
 TABLE 21 NUMBER OF ESTABLISHMENTS BY FORM OF ECONOMIC ORGANIZATION AND CATEGORY OF INDUSTRY (Cont'd)

รหัส Code	ประเภทอุตสาหกรรม	จำนวน สถานประกอบการ Number of establishments	รูปแบบการจัดตั้งทางเศรษฐกิจ Form of economic organization			Category of industry
			สำนักงานเดี่ยว Single unit	สำนักงานใหญ่ Head office	สำนักงานสาขา Branch	
5219	การขายปลีกสินค้าทั่วไปอื่น ๆ	3,908	3,817	1	90	Other retail sale in non-specialized stores
522	การขายปลีกอาหาร เครื่องดื่มและยาสูบ ในร้านเฉพาะอย่างของสินค้าอื่น ๆ	1,218	1,182	1	35	Retail sale of food, beverages and tobacco in specialized stores
5220	การขายปลีกอาหาร เครื่องดื่มหรือยาสูบในร้านเฉพาะอย่างของสินค้าอื่น ๆ	1,218	1,182	1	35	Retail sale of food, beverages and tobacco in specialized stores
523	การขายปลีกสินค้าใหม่อื่น ๆ ในร้านเฉพาะอย่างของสินค้าอื่น ๆ	12,507	11,544	36	927	Other retail trade of new goods in specialized stores
5231	การขายปลีกสินค้าทางเภสัชกรรมและเวชภัณฑ์ เครื่องสำอาง และเครื่องประดับในร่างกายหรือเครื่องสำอาง	1,502	1,382	3	117	Retail sale of pharmaceutical and medical goods, cosmetic and toilet articles
5232	การขายปลีกสินค้าสิ่งทอ เสื้อผ้า รองเท้า และเครื่องหนัง	1,638	1,518	2	118	Retail sale of textiles, clothing, footwear and leather goods
5233	การขายปลีกเครื่องใช้ สิ่งของและอุปกรณ์ที่ใช้ในครัวเรือน	1,634	1,498	6	130	Retail sale of household appliances, articles and equipment
5234	การขายปลีกเครื่องโลหะ สีทาและกระจก	1,832	1,792	6	34	Retail sale of hardware, paints and glass
5239	การขายปลีกสินค้าอื่น ๆ ในร้านเฉพาะอย่างของสินค้าอื่น ๆ	5,901	5,354	19	528	Other retail sale in specialized stores
524	การขายปลีกของที่ใช้แล้วในร้าน	124	119	-	5	Retail sale of second-hand goods in stores
5240	การขายปลีกของที่ใช้แล้วในร้าน	124	119	-	5	Retail sale of second-hand goods in stores
525	การขายปลีกสินค้าโดยไม่มีร้าน	62	59	2	1	Retail trade not in stores
5251	การขายปลีกโดยสถานประกอบการที่รับส่งสินค้าทางไปรษณีย์	5	5	-	-	Retail sale via mail order houses
5259	การขายปลีกสินค้าอื่น ๆ โดยไม่มีร้าน	57	54	2	1	Other non-store retail sale
526	การซ่อมแซมของใช้ส่วนบุคคลและของใช้ในครัวเรือน	2,394	2,372	1	21	Repair of personal and household goods
5260	การซ่อมแซมของใช้ส่วนบุคคล และของใช้ในครัวเรือน	2,394	2,372	1	21	Repair of personal and household goods
55	โรงแรมและภัตตาคาร	12,224	11,773	10	441	Hotels and restaurants
551	โรงแรม ค่ายพัก และที่พักชั่วคราว	102	99	-	3	Hotels; camping sites and other provision of short-stay accommodation
5510	โรงแรม ค่ายพัก และที่พักชั่วคราว	102	99	-	3	Hotels, camping sites and other provision of short-stay accommodation
552	ภัตตาคาร บาร์ และโรงอาหาร	12,122	11,674	10	438	Restaurants, bars and canteens
5520	ภัตตาคาร บาร์ และโรงอาหาร	12,122	11,674	10	438	Restaurants, bars and canteens

ตาราง 21 จำนวนสถานประกอบการ จำนวนตามรูปแบบการจัดตั้งทางเศรษฐกิจ และประเภทอุตสาหกรรม (ต่อ)
 TABLE 21 NUMBER OF ESTABLISHMENTS BY FORM OF ECONOMIC ORGANIZATION AND CATEGORY OF INDUSTRY (Cont'd)

รหัส Code	ประเภทอุตสาหกรรม	จำนวน สถานประกอบการ Number of establishments	รูปแบบการจัดตั้งทางเศรษฐกิจ		Form of economic organization		Category of industry
			สำนักงานเดี่ยว Single unit	สำนักงานใหญ่ Head office	สำนักงานสาขา Branch		
60	การขนส่งทางบก	1,670	1,633	10	27	Other land transport	
602	การขนส่งทางบกอื่น ๆ	1,670	1,633	10	27	Other land transport	
6021	การขนส่งผู้โดยสารทางบกอื่น ๆ ที่มีตารางเวลา	219	207	4	8	Other scheduled passenger land transport	
6022	การขนส่งผู้โดยสารทางบกอื่น ๆ ที่ไม่มีตารางเวลา	1,124	1,121	1	2	Other non-scheduled passenger land transport	
6023	การขนส่งสินค้าทางถนน	327	305	5	17	Freight transport by road	
63	ตัวแทนธุรกิจการท่องเที่ยว	343	250	2	91	Activities of travel agencies	
630	กิจกรรมสนับสนุนและช่วยเสริมการขนส่ง กิจกรรมด้านตัวแทนธุรกิจการท่องเที่ยว	343	250	2	91	Supporting and auxiliary transport activities; activities of travel agencies	
6302	การเก็บสินค้าและสถานที่เก็บสินค้า	244	157	2	85	Storage and warehousing	
6304	กิจกรรมของตัวแทนธุรกิจการท่องเที่ยวและผู้ให้บริการอื่น ๆ รวมทั้งกิจกรรมบริการนักท่องเที่ยว ซึ่งมีได้จัดประเภทไว้ในที่อื่น ๆ	99	93	-	6	Activities of travel agencies and tour operators tourist assistance activities n.e.c.	
64	การโทรคมนาคม	24	13	2	9	Telecommunication	
642	การโทรคมนาคม	24	13	2	9	Telecommunication	
6420	การโทรคมนาคม	24	13	2	9	Telecommunication	
70	กิจกรรมด้านอสังหาริมทรัพย์	10,373	10,264	17	92	Real estate activities	
701	กิจกรรมด้านอสังหาริมทรัพย์ที่เป็นของตนเอง หรือเช่าจากผู้อื่น	10,232	10,145	14	73	Real estate activities with own or leased property	
7010	กิจกรรมด้านอสังหาริมทรัพย์ที่เป็นของตนเองหรือเช่าจากผู้อื่น	10,232	10,145	14	73	Real estate activities with own or leased property	
702	กิจกรรมด้านอสังหาริมทรัพย์ โดยได้รับค่าธรรมเนียมตอบแทนหรือโดยการทำสัญญา	141	119	3	19	Real estate activities on a fee or contract basis	
7020	กิจกรรมด้านอสังหาริมทรัพย์ โดยได้รับค่าธรรมเนียมตอบแทนหรือโดยการทำสัญญา	141	119	3	19	Real estate activities on a fee or contract basis	
71	การให้เช่าเครื่องจักรและเครื่องมือโดยไม่มีผู้ควบคุม การให้เช่าของใช้ส่วนบุคคลและของใช้ครัวเรือน	835	765	1	69	Renting of machinery and equipment without operator and of personal and household goods	
711	การให้เช่าเครื่องอุปโภคบริโภคขนส่ง	58	55	-	3	Renting of transport equipment	
7111	การให้เช่าเครื่องอุปโภคบริโภคขนส่งทางบก	53	52	-	1	Renting of land transport equipment	
7112	การให้เช่าเครื่องอุปโภคบริโภคขนส่งทางน้ำ	5	3	-	2	Renting of water transport equipment	
712	การให้เช่าเครื่องจักรและเครื่องมืออื่น ๆ	112	103	1	8	Renting of other machinery and equipment	
7121	การให้เช่าเครื่องจักรและเครื่องมือทางการเกษตร	6	5	-	1	Renting of agricultural machinery and equipment	
7122	การให้เช่าเครื่องจักรและเครื่องมือที่ใช้ในงานก่อสร้าง และงานวิศวกรรมโยธา	17	16	-	1	Renting of construction and civil engineering machinery and equipment	

ตาราง 21 จำนวนสถานประกอบการ จำนวนตามรูปแบบการจัดตั้งทางเศรษฐกิจ และประเภทอุตสาหกรรม (ต่อ)
 TABLE 21 NUMBER OF ESTABLISHMENTS BY FORM OF ECONOMIC ORGANIZATION AND CATEGORY OF INDUSTRY (Cont'd)

รหัส Code	ประเภทอุตสาหกรรม	จำนวน สถานประกอบการ Number of establishments	รูปแบบการจัดตั้งทางเศรษฐกิจ		Form of economic organization	Category of industry
			สำนักงานใหญ่ Head office	สำนักงานสาขา Branch		
7123	การให้เช่าเครื่องจักรและเครื่องอุปโภคบริโภคที่ใช้ในสำนักงาน (รวมทั้งเครื่องคอมพิวเตอร์)	12	12	-	-	Renting of office machinery and equipment (including computers)
7129	การให้เช่าเครื่องจักรและเครื่องอุปโภคอื่น ๆ ซึ่งมีได้จัดประเภทไว้ในที่อื่น	77	70	1	6	Renting of other machinery and equipment n.e.c.
713	การให้เช่าของใช้ส่วนบุคคลและของใช้ในชีวิตประจำวัน ซึ่งมีได้จัดประเภทไว้ในที่อื่น	665	607	-	58	Renting of personal and household goods n.e.c.
7130	การให้เช่าของใช้ส่วนบุคคลและของใช้ในชีวิตประจำวัน ซึ่งมีได้จัดประเภทไว้ในที่อื่น	665	607	-	58	Renting of personal and household goods n.e.c.
72	กิจกรรมด้านคอมพิวเตอร์และกิจการที่เกี่ยวข้อง	440	433	1	6	Computer and related activities
721	การให้คำปรึกษากับฮาร์ดแวร์	40	36	1	3	Hardware consultancy
7210	การให้คำปรึกษากับฮาร์ดแวร์	40	36	1	3	Hardware consultancy
722	การให้คำปรึกษากับซอฟต์แวร์และการจัดหา	34	32	-	2	Software consultancy and supply
7220	การให้คำปรึกษากับซอฟต์แวร์ และการจัดหา	34	32	-	2	Software consultancy and supply
723	การประมวลข้อมูล	96	96	-	-	Data processing
7230	การประมวลผลข้อมูล	96	96	-	-	Data processing
724	กิจกรรมด้านฐานข้อมูล	13	13	-	-	Data base activities
7240	กิจกรรมด้านฐานข้อมูล	13	13	-	-	Data base activities
725	การบำรุงรักษาและการซ่อมแซมเครื่องจักรสำนักงาน เครื่องทำบัญชี และเครื่องคำนวณ	236	235	-	1	Maintenance and repair of office, accounting and computing machinery
7250	การบำรุงรักษาและการซ่อมแซมเครื่องจักรสำนักงาน เครื่องทำบัญชี และเครื่องคำนวณ	236	235	-	1	Maintenance and repair of office, accounting and computing machinery
729	กิจกรรมอื่น ๆ ที่เกี่ยวข้องกับคอมพิวเตอร์	21	21	-	-	Other computer related activities
7290	กิจกรรมอื่น ๆ ที่เกี่ยวข้องกับคอมพิวเตอร์	21	21	-	-	Other computer related activities
73	การวิจัยและการพัฒนา	5	4	-	1	Research and development
731	การวิจัยและการพัฒนาการทดลองทางด้านวิทยาศาสตร์ธรรมชาติและวิศวกรรม	2	1	-	1	Research and development on natural sciences
7310	การวิจัยและการพัฒนาการทดลองทางด้านวิทยาศาสตร์ธรรมชาติและวิศวกรรม	2	1	-	1	Research and development on natural sciences
732	การวิจัยและการพัฒนาการทดลองทางด้านสังคมศาสตร์และมนุษยศาสตร์	3	3	-	-	Research and development on social sciences and humanities
7320	การวิจัยและการพัฒนาการทดลองทางด้านสังคมศาสตร์และมนุษยศาสตร์	3	3	-	-	Research and development on social sciences and humanities

ตาราง 21 จำนวนสถานประกอบการ จำนวนตามรูปแบบการจัดตั้งทางเศรษฐกิจ และประเภทอุตสาหกรรม (ต่อ)
TABLE 21 NUMBER OF ESTABLISHMENTS BY FORM OF ECONOMIC ORGANIZATION AND CATEGORY OF INDUSTRY (Cont'd)

รหัส Code	ประเภทอุตสาหกรรม	จำนวน สถานประกอบการ Number of establishments	รูปแบบการจัดตั้งทางเศรษฐกิจ			Form of economic organization	Category of industry
			สำนักงานใหญ่ Head office	สำนักงานสาขา Branch	Single unit		
74	กิจกรรมด้านธุรกิจอื่น ๆ	2,888	17	164	2,707	Other business activities	
741	กิจกรรมด้านกฎหมาย การบัญชี การทำบัญชีและการตรวจสอบบัญชี การให้คำปรึกษาด้านภาษี การวิจัยตลาด และการสำรวจความคิดเห็นของประชาชน					Legal, accounting, book-keeping and auditing activities; tax consultancy; market research and public opinion polling;	
	การให้คำปรึกษาด้านกฎหมาย การวิจัยตลาด และการสำรวจความคิดเห็นของประชาชน	563	1	22	540	business and management consultancy	
7411	กิจกรรมด้านกฎหมาย	314	-	4	310	Legal activities	
7412	กิจกรรมการบัญชี การทำบัญชี และการตรวจสอบบัญชี การให้คำปรึกษาด้านภาษี	148	-	-	148	Accounting, book-keeping and auditing activities, tax consultancy	
7413	การวิจัยตลาดและการสำรวจความคิดเห็นของประชาชน	2	-	-	2	Market research and public opinion polling	
7414	กิจกรรมการให้คำปรึกษาด้านกฎหมายและการจัดการ	99	1	18	80	Business and management consultancy activities	
742	กิจกรรมด้านสถาปัตยกรรม วิศวกรรม และเทคนิคอื่น ๆ	89	4	5	80	Architectural, engineering and other technical activities	
7421	กิจกรรมด้านสถาปัตยกรรมและวิศวกรรม และการให้คำปรึกษาด้านเทคนิคที่เกี่ยวข้อง	74	4	2	68	Architectural and engineering activities and related technical consultancy	
7422	การทดสอบและการวิเคราะห์ทางเทคนิค	15	-	3	12	Technical testing and analysis	
743	การโฆษณา	341	2	6	333	Advertising	
7430	การโฆษณา	341	2	6	333	Advertising	
749	กิจกรรมด้านธุรกิจ ซึ่งมีได้แก่ประเภทไว้ในที่อื่น	1,895	10	131	1,754	Business activities n.e.c.	
7491	การจัดหาแรงงานและการสรรหาบุคลากร	129	4	8	117	Labour recruitment and provision of personnel	
7492	กิจกรรมด้านการสืบสวนและการรักษาความปลอดภัย	118	-	8	110	Investigation and security activities	
7493	กิจกรรมการทำความสะอาดอาคาร	48	-	5	43	Building-cleaning activities	
7494	กิจกรรมการถ่ายภาพ	575	2	11	562	Photographic activities	
7495	กิจกรรมการบรรจุหีบห่อ	58	2	7	49	Packaging activities	
7499	กิจกรรมธุรกิจอื่น ๆ ซึ่งมีได้แก่ประเภทไว้ในที่อื่น	967	2	92	873	Other business activities n.e.c.	
85	งานด้านสุขภาพและงานสังคมสงเคราะห์	69	2	9	58	Health and social work	
851	กิจกรรมด้านสุขภาพคน	69	2	9	58	Human health activities	
8511	กิจกรรมด้านโรงพยาบาล	69	2	9	58	Hospital activities	

ตาราง 21 จำนวนสถานประกอบการ จำนวนตามรูปแบบการจัดตั้งทางเศรษฐกิจ และประเภทอุตสาหกรรม (ต่อ)
TABLE 21 NUMBER OF ESTABLISHMENTS BY FORM OF ECONOMIC ORGANIZATION AND CATEGORY OF INDUSTRY (Cont'd)

รหัส Code	ประเภทอุตสาหกรรม	จำนวน สถานประกอบการ Number of establishments	รูปแบบการจัดตั้งทางเศรษฐกิจ			Form of economic organization	Category of industry
			สำนักงานใหญ่ Head office	สำนักงานสาขา Branch	สำนักงานเดี่ยว Single unit		
92	กิจกรรมันทนาการ วัฒนธรรม และการศึกษา	1,836	1,796	-	40	Recreational, cultural and sporting activities	
921	กิจกรรมด้านภาพยนตร์ วิทยุ โทรทัศน์ และการบินอื่น ๆ	170	155	-	15	Motion picture, radio and television and other entertainment activities	
9211	การผลิตและการจำหน่ายภาพยนตร์และวีซีดี	7	7	-	-	Motion picture and video production and distribution	
9212	การฉายภาพยนตร์	29	20	-	9	Motion picture projection	
9213	กิจกรรมด้านวิทยุและโทรทัศน์	32	30	-	2	Radio and television activities	
9214	กิจกรรมด้านศิลปะการละคร ดนตรี และศิลปะอื่น ๆ	85	84	-	1	Dramatic arts, music and other arts activities	
9219	กิจกรรมด้านความบันเทิงอื่น ๆ ซึ่งมีได้จัดประเภทไว้ในที่อื่น	17	14	-	3	Other entertainment activities n.e.c.	
923	กิจกรรมห้องสมุด หอจดหมายเหตุ พิพิธภัณฑ์สถาน และกิจกรรมทางวัฒนธรรมอื่น ๆ	9	9	-	-	Libraries, archives, museums and other cultural activities	
9231	กิจกรรมห้องสมุดและหอจดหมายเหตุ	5	5	-	-	Libraries and archives activities	
9232	กิจกรรมพิพิธภัณฑ์สถาน และการอนุรักษ์สถานที่และอาคารทางประวัติศาสตร์	1	1	-	-	Museums activities and preservation of historical sites and buildings	
9233	กิจกรรมด้านสวนพฤกษชาติและสวนสัตว์ และการอนุรักษ์ธรรมชาติ	3	3	-	-	Botanical and zoological gardens and nature reserves activities	
924	กิจกรรมการกีฬาและนันทนาการอื่น ๆ	1,657	1,632	-	25	Sporting and other recreational activities	
9241	กิจกรรมการกีฬา	406	387	-	19	Sporting activities	
9249	กิจกรรมนันทนาการอื่น ๆ	1,251	1,245	-	6	Other recreational activities	
93	กิจกรรมด้านการบริการอื่น ๆ	10,989	10,883	4	102	Other service activities	
930	กิจกรรมด้านการบริการอื่น ๆ	10,989	10,883	4	102	Other service activities	
9301	การบริการซักรีด และการซักแห้ง ผลัดกันซักแห้งและขนสัตว์	2,136	2,129	1	6	Washing, cleaning and dyeing of textile and fur products	
9302	การแต่งผมและการเสริมสวยอื่น ๆ	8,034	7,955	3	76	Hairstressing and other beauty treatment	
9303	การทำศพและกิจกรรมที่เกี่ยวข้อง	19	19	-	-	Funeral and related activities	
9309	กิจกรรมการบริการอื่น ๆ ซึ่งมีได้จัดประเภทไว้ในที่อื่น	800	780	-	20	Other service activities n.e.c.	

TABLE 22 NUMBER OF ESTABLISHMENTS BY PROPORTION OF FOREIGN INVESTMENT OR SHARE HOLDING AND CATEGORY OF INDUSTRY

รหัส Code	ประเภทอุตสาหกรรม	จำนวน สถานประกอบการ Number of establishments	ไม่มีต่างประเทศ No foreign investment or share holding		สัดส่วนของการร่วมลงทุนหรือถือหุ้น Proportion of foreign investment or share holding			รวม Total	Total	Category of industry
			จำนวน รวม	10 - 50%	< 10%	10 - 50%	> 50%			
	รวม	11,349	10,606	743	10	415	318			
15	การผลิตผลิตภัณฑ์อาหารและเครื่องดื่ม	384	347	37	-	21	16		Manufacture of food products and beverages	
151	การผลิต การแปรรูปและการเก็บกอมเนื้อสัตว์ สัตว์น้ำ ผลไม้ ผัก น้ำมันและไขมัน	106	101	5	-	2	3		<i>Production, processing and preservation of meat, fish, fruit, vegetables, oils and fats</i>	
1511	การผลิตเนื้อสัตว์และผลิตภัณฑ์จากเนื้อสัตว์	11	10	1	-	-	1		Production processing and preserving of meat and meat products	
1512	การแปรรูปและการเก็บกอมสัตว์น้ำ และผลิตภัณฑ์จากสัตว์น้ำ	72	69	3	-	1	2		Processing and preserving of fish and fish Products	
1513	การแปรรูปผลไม้และผัก	9	8	1	-	1	-		Processing and preserving of fruit and vegetables	
1514	การผลิตน้ำมันจากพืช น้ำมันจากสัตว์และไขมันจากสัตว์	14	14	-	-	-	-		Manufacture of vegetable and animal oils and fats	
152	การผลิตผลิตภัณฑ์ที่ได้จากนม	12	10	2	-	1	1		<i>Manufacture of dairy products</i>	
1520	การผลิตผลิตภัณฑ์ที่ได้จากนม	12	10	2	-	1	1		Manufacture of dairy products	
153	การผลิตผลิตภัณฑ์ที่ได้จากการ ไม่-สิริอุพืช สตาร์ชและผลิตภัณฑ์จากสตา์ช และอาหารสัตว์สำเร็จรูป	59	55	4	-	2	2		<i>Manufacture of grain mill products, starches and starch products, and prepared animal feeds</i>	
1531	การผลิตผลิตภัณฑ์ที่ได้จากการ ไม่-สิริอุพืช	23	21	2	-	1	1		Manufacture of grain mill products	
1533	การผลิตอาหารสัตว์สำเร็จรูป	36	34	2	-	1	1		Manufacture of prepared animal feeds	
154	การผลิตผลิตภัณฑ์อาหารอื่น ๆ	164	140	24	-	15	9		<i>Manufacture of other food products</i>	
1541	การผลิตผลิตภัณฑ์ประเภทอบ	32	29	3	-	2	1		Manufacture of bakery products	
1542	การผลิตน้ำตาล	8	7	1	-	-	1		Manufacture of sugar	
1543	การผลิตโกโก้ ช็อคโกแลต และขนมที่ทำจากน้ำตาล	9	7	2	-	1	1		Manufacture of cocoa, chocolate and sugar confectionery	
1544	การผลิตมะกะโรนี เส้นบะหมี่ เส้นก๋วยเตี๋ยว เส้นหมี่ วนเส้น และผลิตภัณฑ์อาหารประเภทแป้งที่คล้ายกัน	11	11	-	-	-	-		Manufacture of macaroni, noodles, couscous and similar farinaceous products	
1549	การผลิตผลิตภัณฑ์อาหารอื่น ๆ ซึ่งมีได้จัดประเภทไว้ในที่อื่น	104	86	18	-	12	6		Manufacture of other food products n.e.c.	
155	การผลิตเครื่องดื่ม	43	41	2	-	1	1		<i>Manufacture of beverages</i>	
1551	การกลั่น การกลั่นลำดับส่วนและการผสมสุรา รวมทั้งการผลิตเบียร์แอลกอฮอล์ที่ได้จากการหมัก	2	2	-	-	-	-		Distilling, rectifying and blending of spirits; ethyl alcohol production from fermented materials	
1552	การผลิตไวน์	1	1	-	-	-	-		Manufacture of wines	
1554	การผลิตเครื่องดื่มที่ไม่มีแอลกอฮอล์ รวมทั้งการผลิตน้ำแร่บรรจุขวด	40	38	2	-	1	1		Manufacture of soft drinks; production of mineral waters	

ตาราง 22 จำนวนสถานประกอบการ จำนวนตามสัดส่วนของการร่วมลงทุนหรือถือหุ้นของต่างประเทศ และประเภทอุตสาหกรรม (ต่อ)

TABLE 22 NUMBER OF ESTABLISHMENTS BY PROPORTION OF FOREIGN INVESTMENT OR SHARE HOLDING AND CATEGORY OF INDUSTRY (Cont'd)

รหัส Code	ประเภทอุตสาหกรรม	จำนวน สถานประกอบการ Number of establishments	ไม่มีต่างประเทศ		สัดส่วนของการร่วมลงทุนหรือถือหุ้น			Category of industry
			จำนวน No foreign's investment or share holding	จำนวน รวม Total	< 10%	10 - 50%	> 50%	
17	การผลิตสิ่งทอ	367	352	15	1	8	6	Manufacture of textiles
171	การปั่น การทอ และการแต่งสำเร็จสิ่งทอ	280	270	10	1	4	5	Spinning, weaving and finishing of textiles
1711	การจัดเตรียมและการปั่นเส้นใยสิ่งทอ รวมทั้งการทอสิ่งทอ	196	187	9	1	3	5	Preparation and spinning of textile fibres; weaving of textiles
1712	การแต่งสำเร็จสิ่งทอ	84	83	1	-	1	-	Finishing of textiles
172	การผลิตสิ่งทออื่น ๆ	69	65	4	-	3	1	Manufacture of other textiles
1721	การผลิตสิ่งทอสำเร็จรูป ยกเว้นเครื่องแต่งกาย	42	41	1	-	1	-	Manufacture of made-up textile articles, except apparel
1722	การผลิตพรมและเครื่องปูลาด	3	1	2	-	2	-	Manufacture of carpets and rugs
1723	การผลิตเชือก สายระโยง ยวดยาน เชือกเส้นใหญ่ และตาข่าย แห อวน	4	4	-	-	-	-	Manufacture of cordage, rope, twine and netting
1729	การผลิตสิ่งทออื่น ๆ ซึ่งมีได้จัดประเภทไว้ในที่อื่น	20	19	1	-	-	1	Manufacture of other textiles n.e.c.
173	การผลิตผ้าและสิ่งของที่ได้จากการถักนิตติ้งและโครเชท์	18	17	1	-	1	-	Manufacture of knitted and crocheted fabrics and articles
1730	การผลิตผ้าและสิ่งของที่ได้จากการถักนิตติ้ง และ โครเชท์	18	17	1	-	1	-	Manufacture of knitted and crocheted fabrics and articles
18	การผลิตเครื่องแต่งกาย รวมทั้งการตกแต่งและย้อมสีขนสัตว์	159	158	1	-	1	-	Manufacture of wearing apparel; dressing and dyeing of fur
181	การผลิตเครื่องแต่งกาย ยกเว้นเครื่องแต่งกายที่ทำจากขนสัตว์	157	156	1	-	1	-	Manufacture of wearing apparel, except fur apparel
1810	การผลิตเครื่องแต่งกาย ยกเว้น เครื่องแต่งกายที่ทำจากขนสัตว์	157	156	1	-	1	-	Manufacture of wearing apparel, except fur apparel
182	การตกแต่งและย้อมสีขนสัตว์ รวมทั้งการผลิตสิ่งของที่ทำจากขนสัตว์	2	2	-	-	-	-	Dressing and dyeing of fur; manufacture of articles of fur
1820	การตกแต่งและย้อมสีขนสัตว์ รวมทั้งการผลิตสิ่งของที่ทำจากขนสัตว์	2	2	-	-	-	-	Dressing and dyeing of fur; manufacture of articles of fur
19	การฟอกและตกแต่งหนังฟอก รวมทั้งการผลิตกระเป๋าเดินทาง กระเป๋าถือ อานม้า เครื่องเขียนโลก และรองเท้า	138	130	8	-	6	2	Tanning and dressing of leather; manufacture of luggage, handbags, saddlery, harness and footwear
191	การฟอกและตกแต่งหนังฟอก รวมทั้งการผลิตกระเป๋าเดินทาง กระเป๋าถือ อานม้า และเครื่องเขียนโลก	101	97	4	-	2	2	Tanning and dressing of leather; manufacture of luggage, handbags, saddlery and harness
1911	การฟอกและตกแต่งหนังฟอก	70	69	1	-	-	1	Tanning and dressing of leather
1912	การผลิตกระเป๋าเดินทาง กระเป๋าถือ และสิ่งทักคล้ายกัน อานม้า และเครื่องเขียนโลก	31	28	3	-	2	1	Manufacture of luggage, handbags and the like, saddlery and harness
192	การผลิตรองเท้า	37	33	4	-	4	-	Manufacture of footwear
1920	การผลิตรองเท้า	37	33	4	-	4	-	Manufacture of footwear

TABLE 22 NUMBER OF ESTABLISHMENTS BY PROPORTION OF FOREIGN INVESTMENT OR SHARE HOLDING AND CATEGORY OF INDUSTRY (Cont'd)

รหัส Code	ประเภทอุตสาหกรรม	จำนวน สถานประกอบการ Number of establishments	ไม่มีต่างประเทศ ร่วมลงทุนหรือถือหุ้น No foreign's investment or share holding		สัดส่วนของการร่วมลงทุนหรือถือหุ้น Proportion of foreign investment or share holding			Category of industry
			รวม Total	< 10%	10 - 50%	> 50%		
20	การผลิตไม้และผลิตภัณฑ์จากไม้และไม้ก๊อก ยกเว้น เฟอร์นิเจอร์ รวมทั้งการผลิตสิ่งของที่มาจากฟางและวัสดุจากสานอื่นๆ	75	72	3	-	2	1	Manufacture of wood and of products of wood and cork, except furniture; manufacture of articles of straw and plaiting materials
201	การผลิตไม้และการไสไม้	22	21	1	-	1	-	Sawmilling and planing of wood
2010	การผลิตไม้และการไสไม้	22	21	1	-	1	-	Sawmilling and planing of wood
202	การผลิตผลิตภัณฑ์จากไม้ ไม้ก๊อก ฟาง และวัสดุจากสาน	53	51	2	-	1	1	Manufacture of products of wood, cork, straw and plaiting materials
2021	การผลิตแผ่นไม้วีเนียร์ รวมทั้งการผลิตไม้อัด ลามิเนต แผ่นจีน ไม้อัด และแผ่นเนื้ออื่น ๆ และแผ่นไม้ดัดอื่น ๆ	18	17	1	-	-	1	Manufacture of veneer sheets; manufacture of plywood, laminboard, particle board and other panels and boards
2022	การผลิตเครื่องมือที่ใช้ในการก่อสร้าง และเครื่องประกอบอาคาร	11	10	1	-	1	-	Manufacture of builders' carpentry and joinery
2023	การผลิตภาชนะไม้	10	10	-	-	-	-	Manufacture of wooden containers
2029	การผลิตผลิตภัณฑ์ที่ทำจากไม้ รวมทั้งการผลิตสิ่งของที่ทำจากไม้ก๊อก ฟาง และวัสดุจากสาน	14	14	-	-	-	-	Manufacture of other products of wood; manufacture of articles of cork, straw and plaiting materials
21	การผลิตกระดาษ(และผลิตภัณฑ์กระดาษ)	139	125	14	-	9	5	Manufacture of paper and paper products
210	การผลิตกระดาษและผลิตภัณฑ์กระดาษ	139	125	14	-	9	5	Manufacture of paper and paper products
2101	การผลิตเยื่อกระดาษ กระดาษ และกระดาษแข็ง	28	24	4	-	1	3	Manufacture of pulp, paper and paperboard
2102	การผลิตกระดาษลูกฟูก และกระดาษแข็งลูกฟูก และการผลิตภาชนะที่ทำ จากกระดาษ และกระดาษแข็ง	85	77	8	-	7	1	Manufacture of corrugated paper and paperboard and of containers of paper and paperboard
2109	การผลิตสิ่งของอื่น ๆ ที่ทำจากกระดาษ และกระดาษแข็ง	26	24	2	-	1	1	Manufacture of other articles of paper and paperboard
22	การพิมพ์โฆษณา การพิมพ์ และการทำสำเนาสื่อบันทึก	118	111	7	-	3	4	Publishing, printing and reproduction of recorded media
221	การพิมพ์โฆษณา	19	19	-	-	-	-	Publishing
2211	การพิมพ์โฆษณาหนังสือ โบรชัวร์ หนังสือเกี่ยวกับดนตรี และการพิมพ์โฆษณาอื่น ๆ	6	6	-	-	-	-	Publishing of books, brochures, musical books and other publications
2212	การพิมพ์โฆษณาหนังสือพิมพ์ วารสาร และนิตยสาร	8	8	-	-	-	-	Publishing of newspapers, journals and periodicals
2213	การพิมพ์โฆษณาลงบนสื่อบันทึก	2	2	-	-	-	-	Publishing of recorded media

ตาราง 22 จำนวนสถานประกอบการ จำนวนคนจัดส่วนของการร่วมลงทุนหรือถือหุ้นของต่างประเทศ และประเภทอุตสาหกรรม (ต่อ)

TABLE 22 NUMBER OF ESTABLISHMENTS BY PROPORTION OF FOREIGN INVESTMENT OR SHARE HOLDING AND CATEGORY OF INDUSTRY (Cont'd)

รหัส Code	ประเภทอุตสาหกรรม	จำนวน สถานประกอบการ Number of establishments	ไม่มีต่างประเทศ		สัดส่วนของการร่วมลงทุนหรือถือหุ้น			Category of industry
			รวม Total	สัดส่วนของการร่วมลงทุนหรือถือหุ้น Proportion of foreign investment or share holding	< 10%	10 - 50%	> 50%	
2219	การพิมพ์โฆษณาอื่น ๆ	3	3	-	-	-	Other publishing	
222	การพิมพ์และกิจการบริการที่เกี่ยวข้องกับการพิมพ์	95	88	7	-	3	Printing and service activities related to printing	
2221	การพิมพ์	91	84	7	-	3	Printing	
2222	กิจกรรมด้านบริการที่เกี่ยวข้องกับการพิมพ์	4	4	-	-	-	Service activities related to printing	
223	การทำสำเนาสื่อบันทึกข้อมูล	4	4	-	-	-	Reproduction of recorded media	
2230	การทำสำเนาสื่อบันทึกข้อมูล	4	4	-	-	-	Reproduction of recorded media	
23	การผลิตผลิตภัณฑ์น้ำมันดิบ ผลิตภัณฑ์ที่ใช้จากการกลั่นน้ำมันปิโตรเลียมและเชื้อเพลิงปรมาณู	16	16	-	-	-	Manufacture of coke, refined petroleum products and nuclear fuel	
231	การผลิตผลิตภัณฑ์น้ำมันดิบ	5	5	-	-	-	Manufacture of coke oven products	
2310	การผลิตผลิตภัณฑ์น้ำมันดิบ	5	5	-	-	-	Manufacture of coke oven products	
232	การผลิตผลิตภัณฑ์ที่ใช้จากการกลั่นน้ำมันปิโตรเลียม	11	11	-	-	-	Manufacture of refined petroleum products	
2320	การผลิตผลิตภัณฑ์ที่ใช้จากการกลั่นน้ำมันปิโตรเลียม	11	11	-	-	-	Manufacture of refined petroleum products	
24	การผลิตเคมีภัณฑ์และผลิตภัณฑ์เคมี	357	291	66	-	45	Manufacture of chemicals and chemical products	
241	การผลิตเคมีภัณฑ์ขั้นพื้นฐาน	126	96	30	-	20	Manufacture of basic chemicals	
2411	การผลิตเคมีภัณฑ์ขั้นพื้นฐาน ยกเว้นปุ๋ยและสารประกอบไนโตรเจน	82	61	21	-	15	Manufacture of basic chemicals, except fertilizers and nitrogen compounds	
2412	การผลิตปุ๋ยและสารประกอบไนโตรเจน	11	10	1	-	-	Manufacture of fertilizers and nitrogen compounds	
2413	การผลิตพลาสติกในขั้นต้น และยางสังเคราะห์	33	25	8	-	5	Manufacture of plastics in primary forms and of rubber	
242	การผลิตผลิตภัณฑ์อื่น ๆ	227	191	36	-	25	Manufacture of other chemical products	
2421	การผลิตสารฆ่าศัตรูพืชและผลิตภัณฑ์เคมีทางการเกษตรอื่น ๆ	17	14	3	-	1	Manufacture of pesticides and other agro-chemical products	
2422	การผลิตสีทา น้ำมันชักเงา และสิ่งที่ใช้ทาเคลือบ หมึกพิมพ์ และน้ำมันทาไม้ (massics) ที่คล้ายกัน	70	59	11	-	7	Manufacture of paints, varnishes and similar coatings, printing ink and mastics	
2423	การผลิตผลิตภัณฑ์ทางเภสัชกรรม เคมีภัณฑ์ที่ใช้รักษาโรค และผลิตภัณฑ์ที่ใช้จากสუნัขไฟ	48	45	3	-	1	Manufacture of pharmaceuticals, medicinal chemicals and botanical products	
2424	การผลิตสบู่และผงซักฟอก เคมีภัณฑ์ที่ใช้ในการทำความสะอาด และขัดเงา เครื่องหอม และสิ่งปรุงแต่งสำหรับประทินร่างกาย หรือประติงเืองโคม	46	41	5	-	5	Manufacture of soap and detergents, cleaning and polishing preparations, perfumes and toilet preparations	

ตาราง 22 จำนวนสถานประกอบการ จำนวนตามสัดส่วนของการร่วมลงทุนหรือถือหุ้นของต่างประเทศ และประเภทอุตสาหกรรม (ต่อ)

TABLE 22 NUMBER OF ESTABLISHMENTS BY PROPORTION OF FOREIGN INVESTMENT OR SHARE HOLDING AND CATEGORY OF INDUSTRY (Cont'd)

รหัส Code	ประเภทอุตสาหกรรม	จำนวน สถานประกอบการ Number of establishments	ไม่มีต่างประเทศ		สัดส่วนของการร่วมลงทุนหรือถือหุ้น			Category of industry
			จำนวน No foreign's investment or share holding	จำนวน No foreign's investment or share holding	< 10%	10 - 50%	> 50%	
2429	การผลิตพลาสติกชนิดอื่น ๆ ซึ่งมีได้จัดประเภทไว้ในที่อื่น	46	32	14	-	11	3	Manufacture of other chemical products n.e.c.
243	การผลิตเส้นใยประดิษฐ์	4	4	-	-	-	-	Manufacture of man-made fibres
2430	การผลิตเส้นใยประดิษฐ์	4	4	-	-	-	-	Manufacture of man-made fibres
25	การผลิตผลิตภัณฑ์ยางและพลาสติก	370	314	56	-	37	19	Manufacture of rubber and plastics products
251	การผลิตผลิตภัณฑ์ยาง	81	69	12	-	7	5	Manufacture of rubber products
2511	การผลิตยางนอกและวงใน การหล่อดอกยางและการซ่อมสร้างยาง	36	31	5	-	3	2	Manufacture of rubber tyres and tubes; retreading and rebuilding of rubber tyres
2519	การผลิตผลิตภัณฑ์ยางอื่น ๆ	45	38	7	-	4	3	Manufacture of other rubber products
252	การผลิตผลิตภัณฑ์พลาสติก	289	245	44	-	30	14	Manufacture of plastic products
2520	การผลิตผลิตภัณฑ์พลาสติก	289	245	44	-	30	14	Manufacture of plastic products
26	การผลิตผลิตภัณฑ์จากแร่โลหะ	123	119	4	-	2	2	Manufacture of other non-metallic mineral products
261	การผลิตแก้วและผลิตภัณฑ์แก้ว	24	23	1	-	-	1	Manufacture of glass and glass products
2610	การผลิตแก้วและผลิตภัณฑ์แก้ว	24	23	1	-	-	1	Manufacture of glass and glass products
269	การผลิตผลิตภัณฑ์แร่โลหะซึ่งมิได้จัดประเภทไว้ในที่อื่น	99	96	3	-	2	1	Manufacture of non-metallic mineral products n.e.c.
2691	การผลิตเซรามิกชนิดไม่ทนไฟ ซึ่งมิได้ใช้ในงานก่อสร้าง	16	14	2	-	2	-	Manufacture of non-structural non-refractory ceramic ware
2692	การผลิตผลิตภัณฑ์เซรามิกชนิดทนไฟ	7	6	1	-	-	1	Manufacture of refractory ceramic products
2693	การผลิตผลิตภัณฑ์จากดินชนิดไม่ทนไฟ ซึ่งใช้กับงานก่อสร้าง	1	1	-	-	-	-	Manufacture of structural non-refractory clay ceramic products
2694	การผลิตซีเมนต์ ปูนขาว และปูนปอร์ตแลนด์	9	9	-	-	-	-	Manufacture of cement, lime and plaster
2695	การผลิตผลิตภัณฑ์จากคอนกรีต ซีเมนต์ และปูนปอร์ตแลนด์	59	59	-	-	-	-	Manufacture of articles of concrete, cement and plaster
2696	การตัด การขึ้นรูป และการแต่งสำเร็จหิน	2	2	-	-	-	-	Cutting, shaping and finishing of stone
2699	การผลิตผลิตภัณฑ์แร่โลหะอื่น ๆ ซึ่งมีได้จัดประเภทไว้ในที่อื่น	5	5	-	-	-	-	Manufacture of other non-metallic mineral products n.e.c.
27	การผลิตโลหะขั้นมูลฐาน	126	107	19	1	12	6	Manufacture of basic metals
271	การผลิตเหล็กและเหล็กกล้าขั้นมูลฐาน	78	69	9	-	5	4	Manufacture of basic iron and steel
2710	การผลิตเหล็กและเหล็กกล้าขั้นมูลฐาน	78	69	9	-	5	4	Manufacture of basic iron and steel

ตาราง 22 จำนวนสถานประกอบการ จำนวนตามสัดส่วนของการร่วมลงทุนหรือถือหุ้นของต่างประเทศ และประเภทอุตสาหกรรม (ต่อ)

TABLE 22 NUMBER OF ESTABLISHMENTS BY PROPORTION OF FOREIGN INVESTMENT OR SHARE HOLDING AND CATEGORY OF INDUSTRY (Cont'd)

รหัส Code	ประเภทอุตสาหกรรม	จำนวน สถานประกอบการ Number of establishments	ไม่มีต่างประเทศ		สัดส่วนของการร่วมลงทุนหรือถือหุ้น			Category of industry
			รวม Total	รวมลงทุนหรือถือหุ้น No foreign's investment or share holding	< 10%	10 - 50%	> 50%	
272	การผลิตโลหะมีค่าและโลหะอื่นที่มีใช้หนักขุมลุดาน	36	26	10	1	7	2	Manufacture of basic precious and non-ferrous metals
2720	การผลิตโลหะมีค่า และโลหะอื่นที่มีใช้หนักขุมลุดาน	36	26	10	1	7	2	Manufacture of basic precious and non-ferrous metals
273	การหล่อโลหะ	12	12	-	-	-	-	Casting of metals
2731	การหล่อเหล็กและเหล็กกล้า	7	7	-	-	-	-	Casting of iron and steel
2732	การหล่อโลหะที่มีใช้หนัก	5	5	-	-	-	-	Casting of non-ferrous metals
28	การผลิตผลิตภัณฑ์ที่ทำจากโลหะประดิษฐ์ ยกเว้นเครื่องจักรและอุปกรณ์	676	619	57	2	34	21	Manufacture of fabricated metal products, except machinery and equipment
281	การผลิตผลิตภัณฑ์ที่มีโครงสร้างเป็นโลหะ ถังน้ำ ที่กั้นน้ำ และเครื่องกำเนิดไอน้ำ	166	157	9	-	4	5	Manufacture of structural metal products, tanks, reservoirs and steam generators
2811	การผลิตผลิตภัณฑ์ที่มีโครงสร้างเป็นโลหะ	135	130	5	-	2	3	Manufacture of structural metal products
2812	การผลิตถังน้ำ ที่กั้นน้ำ และภาชนะบรรจุที่ทำจากโลหะ	25	22	3	-	2	1	Manufacture of tanks, reservoirs and containers of metal
2813	การผลิตเครื่องกำเนิดไอน้ำ ยกเว้นหม้อน้ำร้อน (boiler)	6	5	1	-	-	1	Manufacture of steam generators, except central heating hot water boilers
289	การผลิตผลิตภัณฑ์โลหะประดิษฐ์อื่น ๆ รวมทั้งกิจกรรมด้านการบริการของผู้ผลิตผลิตภัณฑ์โลหะประดิษฐ์	510	462	48	2	30	16	Manufacture of other fabricated metal products; service activities to producers of fabricated metal products
2891	การผลิตผลิตภัณฑ์โลหะที่ทำขึ้นโดยวิธีการตี การกด การดอกลัพพ และวิธีการในรูปแบบต่าง ๆ รวมทั้งการผลิตโลหะผง	339	319	20	-	15	5	Forging, pressing, stamping and roll-forming of metal; powder metallurgy
2892	การดัดและการเคลือบโลหะ รวมทั้งการดำเนินการเกี่ยวกับวิศวกรรมเครื่องกล โดยให้บริการแบบเหมาหรือโดยการทำสัญญาจ้าง	55	47	8	-	3	5	Treatment and coating of metals; general mechanical engineering on a fee or contract basis
2893	การผลิตของมีคม เครื่องมือที่ใช้งานด้วยมือและเครื่องมือโลหะทั่วไป	17	11	6	-	4	2	Manufacture of cutlery, hand tools and general hardware
2899	การผลิตผลิตภัณฑ์โลหะประดิษฐ์อื่น ๆ ซึ่งมิได้จัดประเภทไว้ในที่อื่น	99	85	14	2	8	4	Manufacture of other fabricated metal products n.e.c.
29	การผลิตเครื่องจักรและอุปกรณ์ ซึ่งมีได้จัดประเภทที่ไว้ที่อื่น	285	233	52	-	32	20	Manufacture of machinery and equipment n.e.c.
291	การผลิตเครื่องจักรที่ใช้งานทั่วไป	125	98	27	-	16	11	Manufacture of general purpose machinery
2911	การผลิตเครื่องยนต์และเครื่องกังหัน ยกเว้นเครื่องยนต์ที่ใช้กับอากาศยาน ขนยนต์และรถจักรยานยนต์	3	3	-	-	-	-	Manufacture of engines and turbines, except aircraft, vehicle and cycle engines

ตาราง 22 จำนวนสถานประกอบการ จำนวนตามสัดส่วนของการร่วมลงทุนหรือถือหุ้นของต่างประเทศ และประเภทอุตสาหกรรม (ต่อ)

TABLE 22 NUMBER OF ESTABLISHMENTS BY PROPORTION OF FOREIGN INVESTMENT OR SHARE HOLDING AND CATEGORY OF INDUSTRY (Cont'd)

รหัส Code	ประเภทอุตสาหกรรม	จำนวน สถานประกอบการ Number of establishments	ไม่มีต่างประเทศ		สัดส่วนของการร่วมลงทุนหรือถือหุ้น			Category of industry
			จำนวน No foreign's investment or share holding	ร่วมลงทุนหรือถือหุ้น ร่วมลงทุนหรือถือหุ้น ร่วม	< 10%	10 - 50%	> 50%	
2912	การผลิตเครื่องสูบลม เครื่องอัดแท่ง และวาล์ว	21	16	5	-	4	1	Manufacture of pumps, compressors, taps and valves
2913	การผลิตแม่แรง (คีมลูกสูบ) เกียร์และเครื่องเกียร์ และอุปกรณ์ที่ใช้ขับเคลื่อน	2	1	1	-	1	-	Manufacture of bearings, gears, gearing and driving elements
2914	การผลิตเตาอบ เตาเผา และเครื่องฟั่นหรือเครื่องถักเส้นของเตาเผา	11	8	3	-	2	1	Manufacture of ovens, furnaces and furnace burners
2915	การผลิตอุปกรณ์ที่ใช้ในการยกและการขนถ่าย	22	18	4	-	2	2	Manufacture of lifting and handling equipment
2919	การผลิตเครื่องจักรที่ใช้ในงานทั่วไปอื่น ๆ	66	52	14	-	7	7	Manufacture of other general purpose machinery
292	การผลิตเครื่องจักรที่ใช้ในงานเฉพาะอย่าง	133	111	22	-	14	8	Manufacture of special purpose machinery
2921	การผลิตเครื่องจักรที่ใช้ในการเกษตรและการป่าไม้	14	13	1	-	1	-	Manufacture of agricultural and forestry machinery
2922	การผลิตเครื่องมือกล	33	26	7	-	4	3	Manufacture of machine-tools
2923	การผลิตเครื่องจักรสำหรับโลหะกรรม	4	2	2	-	2	-	Manufacture of machinery for metallurgy
2924	การผลิตเครื่องจักรที่ใช้ในการทำเหมืองแร่ เหมืองหิน และการก่อสร้าง	12	12	-	-	-	-	Manufacture of machinery for mining, quarrying and construction
2925	การผลิตเครื่องจักรที่ใช้ในกระบวนการผลิตอาหาร เครื่องดื่ม และยาสูบ	11	11	-	-	-	-	Manufacture of machinery for food, beverage and tobacco processing
2926	การผลิตเครื่องจักรที่ใช้ในการผลิตสิ่งทอ เครื่องแต่งกาย และเครื่องหนัง	17	15	2	-	1	1	Manufacture of machinery for textile, apparel and leather production
2929	การผลิตเครื่องจักรที่ใช้ในงานเฉพาะอย่างอื่น ๆ	42	32	10	-	6	4	Manufacture of other special purpose machinery
293	การผลิตเครื่องใช้ในบ้านเรือน ซึ่งมีได้จัดประเภทไว้ในที่อื่น	27	24	3	-	2	1	Manufacture of domestic appliances n.e.c.
2930	การผลิตเครื่องใช้ในบ้านเรือน ซึ่งมีได้จัดประเภทไว้ในที่อื่น	27	24	3	-	2	1	Manufacture of domestic appliances n.e.c.
30	การผลิตเครื่องจักรสำนักงาน เครื่องทำบัญชี และเครื่องคำนวณ	16	10	6	-	2	4	Manufacture of office, accounting and computing machinery
300	การผลิตเครื่องจักรสำนักงาน เครื่องทำบัญชีและเครื่องคำนวณ	16	10	6	-	2	4	Manufacture of office, accounting and computing machinery
3000	การผลิตเครื่องจักรสำนักงาน เครื่องทำบัญชี และเครื่องคำนวณ	16	10	6	-	2	4	Manufacture of office, accounting and computing machinery
31	การผลิตเครื่องจักรและเครื่องอุปกรณ์ไฟฟ้า ซึ่งมีได้จัดประเภทไว้ในที่อื่น	157	126	31	-	18	13	Manufacture of electrical machinery and apparatus n.e.c.
311	การผลิตมอเตอร์ไฟฟ้า เครื่องกำเนิดไฟฟ้า และหม้อแปลงไฟฟ้า	40	34	6	-	2	4	Manufacture of electric motors, generators and transformers
3110	การผลิตมอเตอร์ไฟฟ้า เครื่องกำเนิดไฟฟ้า และหม้อแปลงไฟฟ้า	40	34	6	-	2	4	Manufacture of electric motors, generators and transformers
312	การผลิตอุปกรณ์เพื่อการจ่ายและความควบคุมกระแสไฟฟ้า	38	32	6	-	3	3	Manufacture of electricity distribution and control apparatus
3120	การผลิตอุปกรณ์เพื่อการจ่ายและความควบคุมกระแสไฟฟ้า	38	32	6	-	3	3	Manufacture of electricity distribution and control apparatus

ตาราง 22 จำนวนสถานประกอบการ จำนวนตามสัดส่วนของการร่วมลงทุนหรือถือหุ้นของต่างประเทศ และประเภทอุตสาหกรรม (ต่อ)

TABLE 22 NUMBER OF ESTABLISHMENTS BY PROPORTION OF FOREIGN INVESTMENT OR SHARE HOLDING AND CATEGORY OF INDUSTRY (Cont'd)

รหัส Code	ประเภทอุตสาหกรรม	จำนวน สถานประกอบการ Number of establishments	ไม่มีต่างประเทศ		สัดส่วนของการร่วมลงทุนหรือถือหุ้น			Category of industry
			จำนวน No foreign's investment or share holding	จำนวน No foreign's investment or share holding	< 10%	10 - 50%	> 50%	
313	การผลิตลวดและเคเบิลที่หุ้มฉนวน	24	17	7	-	2	5	Manufacture of insulated wire and cable
3130	การผลิตลวดและเคเบิลที่หุ้มฉนวน	24	17	7	-	2	5	Manufacture of insulated wire and cable
314	การผลิตหรือสะสมไฟฟ้า เซลล์ปฐมภูมิและแบตเตอรี่ปฐมภูมิ	13	12	1	-	1	-	Manufacture of accumulators, primary cells and primary batteries
3140	การผลิตหรือสะสมไฟฟ้า เซลล์ปฐมภูมิ และแบตเตอรี่ปฐมภูมิ	13	12	1	-	1	-	Manufacture of accumulators, primary cells and primary batteries
315	การผลิตหลอดไฟฟ้าและเครื่องอุปโภคสำหรับให้แสงสว่าง	25	20	5	-	4	1	Manufacture of electric lamps and lighting equipment
3150	การผลิตหลอดไฟฟ้าและเครื่องอุปโภคสำหรับให้แสงสว่าง	25	20	5	-	4	1	Manufacture of electric lamps and lighting equipment
319	การผลิตเครื่องอุปโภคไฟฟ้าอื่น ๆ ซึ่งมีได้จัดประเภทไว้ในที่อื่น	17	11	6	-	6	-	Manufacture of other electrical equipment n.e.c.
3190	การผลิตเครื่องอุปโภคไฟฟ้าอื่น ๆ ซึ่งมีได้จัดประเภทไว้ในที่อื่น	17	11	6	-	6	-	Manufacture of other electrical equipment n.e.c.
32	การผลิตอุปกรณ์และเครื่องวิทยุ โทรทัศน์ และการสื่อสาร	156	87	69	-	31	38	Manufacture of radio, television and communication equipment and apparatus
321	การผลิตหลอดอิเล็กทรอนิกส์และส่วนประกอบอิเล็กทรอนิกส์อื่น ๆ	129	67	62	-	30	32	Manufacture of electronic valves and tubes and other electronic components
3210	การผลิตหลอดอิเล็กทรอนิกส์ และส่วนประกอบอิเล็กทรอนิกส์อื่น ๆ	129	67	62	-	30	32	Manufacture of electronic valves and tubes and other electronic components
322	การผลิตเครื่องส่งสัญญาณโทรทัศน์และวิทยุ และเครื่องอุปโภคสำหรับโทรศัพท์และ โทรเลขแบบใช้สาย	8	7	1	-	-	1	Manufacture of television and radio transmitters and apparatus for line telephony and line telegraphy
3220	การผลิตเครื่องส่งสัญญาณ โทรศัพท์และวิทยุ และเครื่องอุปโภคสำหรับโทรศัพท์ และโทรเลขแบบใช้สาย	8	7	1	-	-	1	Manufacture of television and radio transmitters and apparatus for line telephony and line telegraphy
323	การผลิตเครื่องรับโทรทัศน์และวิทยุ เครื่องบันทึกเสียงหรือภาพ หรือเครื่องขยายตัวโทรทัศน์หรือวิดีโอโทรทัศน์ และสินค้าที่เกี่ยวข้อง	19	13	6	-	1	5	Manufacture of television and radio receivers and associated consumer goods
3230	การผลิตเครื่องรับโทรทัศน์และวิทยุ เครื่องบันทึกเสียงหรือภาพ หรือเครื่องขยายตัวโทรทัศน์หรือวิดีโอโทรทัศน์และสินค้าที่เกี่ยวข้อง	19	13	6	-	1	5	Manufacture of television and radio receivers, sound or video recording or reproducing apparatus, and associated goods
33	การผลิตอุปกรณ์ที่ใช้ทางการแพทย์ การวัดความถี่ และอุปกรณ์ที่ใช้ในทางทัศนศาสตร์ นาฬิกา	38	25	13	-	5	8	Manufacture of medical, precision and optical instruments, watches and clocks
331	การผลิตอุปกรณ์และเครื่องมือใช้ในทางการแพทย์ และเครื่องมือที่ใช้ในการวัด การตรวจสอบ การทดสอบ การเดินเรือ การเดินอากาศและใช้ในวัตถุประสงค์อื่น ๆ ยกเว้นอุปกรณ์ที่ใช้ในทางทัศนศาสตร์	24	16	8	-	3	5	Manufacture of medical appliances and instruments and appliances for measuring, checking, testing, navigating and other purposes, except optical instruments

ตาราง 22 จำนวนสถานประกอบการ จำนวนตามสัดส่วนของการร่วมลงทุนหรือถือหุ้นของต่างประเทศ และประเภทอุตสาหกรรม (ต่อ)

TABLE 22 NUMBER OF ESTABLISHMENTS BY PROPORTION OF FOREIGN INVESTMENT OR SHARE HOLDING AND CATEGORY OF INDUSTRY (Cont'd)

รหัส Code	ประเภทอุตสาหกรรม	จำนวน สถานประกอบการ Number of establishments	ไม่มีต่างประเทศ		สัดส่วนของการร่วมลงทุนหรือถือหุ้น		Category of industry	
			รวม No foreign's investment or share holding	9	รวม Proportion of foreign investment or share holding	< 10% 10 - 50% > 50%		
3311	การผลิตอุปกรณ์ที่ใช้ในทางการแพทย์และศัลยกรรม และเครื่องใช้ทางสัตวศาสตร์กระดูก	12	9	3	-	3	Manufacture of medical and surgical equipment and or orthopaedic appliances	
3312	การผลิตอุปกรณ์และเครื่องใช้เพื่อการวัด การตรวจสอบการทดลอง การเดินเรือ การเดินอากาศ และใช้ในวัตถุประสงค์อื่น ๆ ยกเว้น อุปกรณ์ควบคุมกระบวนการผลิตในทางอุตสาหกรรม	8	4	4	-	3	1	Manufacture of instruments and appliances for measuring, checking, testing, navigating and other purposes, except industrial process control equipment
3313	การผลิตอุปกรณ์ควบคุมกระบวนการผลิตในทางอุตสาหกรรม	4	3	1	-	-	1	Manufacture of industrial process control equipment
332	การผลิตอุปกรณ์ที่ใช้ในทางทัศนศาสตร์ และเครื่องอุปกรณ์เกี่ยวกับการถ่ายภาพ	8	7	1	-	-	1	Manufacture of optical instruments and photographic equipment
3320	การผลิตอุปกรณ์ที่ใช้ในทางทัศนศาสตร์ และเครื่องอุปกรณ์เกี่ยวกับการถ่ายภาพ	8	7	1	-	-	1	Manufacture of optical instruments and photographic equipment
333	การผลิตนาฬิกา	6	2	4	-	2	2	Manufacture of watches and clocks
3330	การผลิตนาฬิกา	6	2	4	-	2	2	Manufacture of watches and clocks
34	การผลิตยานยนต์ รถพ่วงและรถจักรยานพ่วง	130	97	33	-	18	15	Manufacture of motor vehicles, trailers and semi-trailers
341	การผลิตยานยนต์	20	16	4	-	3	1	Manufacture of motor vehicles
3410	การผลิตยานยนต์	20	16	4	-	3	1	Manufacture of motor vehicles
342	การผลิตตัวถัง (coachwork) สำหรับยานยนต์ รวมทั้งการผลิตรถพ่วงและรถจักรยานพ่วง	8	7	1	-	-	1	Manufacture of bodies (coachwork) for motor vehicles; manufacture of trailers and semi-trailers
3420	การผลิตตัวถัง (coachwork) สำหรับยานยนต์ รวมทั้งการผลิตรถพ่วง และรถจักรยานพ่วง	8	7	1	-	-	1	Manufacture of bodies (coachwork) for motor vehicles; manufacture of trailers and semi-trailers
343	การผลิตส่วนประกอบและอุปกรณ์ประกอบ สำหรับยานยนต์และเครื่องยนต์	102	74	28	-	15	13	Manufacture of parts and accessories for motor vehicles and their engines
3430	การผลิตส่วนประกอบและอุปกรณ์ประกอบสำหรับยานยนต์ และเครื่องยนต์	102	74	28	-	15	13	Manufacture of parts and accessories for motor vehicles and their engines
35	การผลิตเครื่องอุปกรณ์การขนส่งอื่น ๆ	66	57	9	-	5	4	Manufacture of other transport equipment
351	การต่อเรือและการซ่อมเรือ	21	20	1	-	1	-	Building and repairing of ships and boats
3511	การต่อเรือและการซ่อมเรือ	20	19	1	-	1	-	Building and repairing of ships
3512	การต่อเรือและการซ่อมเรือที่ใช้เพื่อความสำราญ และการกีฬา	1	1	-	-	-	-	Building and repairing of pleasure and sporting boats
353	การผลิตอากาศยานและยานอวกาศ	3	-	3	-	1	2	Manufacture of aircraft and spacecraft

TABLE 22 NUMBER OF ESTABLISHMENTS BY PROPORTION OF FOREIGN INVESTMENT OR SHARE HOLDING AND CATEGORY OF INDUSTRY (Cont'd)

รหัส Code	ประเภทอุตสาหกรรม	จำนวน สถานประกอบการ Number of establishments	ไม่มีต่างประเทศ		สัดส่วนของการร่วมลงทุนหรือถือหุ้น			Category of industry
			จำนวน No foreign's investment or share holding	จำนวน รวม Total	< 10%	10 - 50%	> 50%	
3530	การผลิตอากาศยาน และยานอวกาศ	3	-	3	-	1	2	Manufacture of aircraft and spacecraft
359	การผลิตเครื่องอุปโภคบริโภคขนส่ง ซึ่งมีได้จัดประเภทไว้ในที่อื่น	42	37	5	-	3	2	Manufacture of transport equipment n.e.c.
3591	การผลิตรถจักรยานยนต์	33	28	5	-	3	2	Manufacture of motorcycles
3592	การผลิตรถจักรยานสองล้อ และรถจักรยานพิคอัพ	8	8	-	-	-	-	Manufacture of bicycles and invalid carriages
3599	การผลิตเครื่องอุปโภคบริโภคขนส่งอื่น ๆ ซึ่งมีได้จัดประเภทไว้ในที่อื่น	1	1	-	-	-	-	Manufacture of other transport equipment n.e.c.
36	การผลิตเฟอร์นิเจอร์ รวมทั้งการผลิตซึ่งมิได้จัดประเภทไว้ในที่อื่น	268	244	24	-	14	10	Manufacture of furniture; manufacturing n.e.c.
361	การผลิตเฟอร์นิเจอร์	154	145	9	-	6	3	Manufacture of furniture
3610	การผลิตเฟอร์นิเจอร์	154	145	9	-	6	3	Manufacture of furniture
369	การผลิต ซึ่งมีได้จัดประเภทไว้ในที่อื่น	114	99	15	-	8	7	Manufacturing n.e.c.
3691	การผลิตเครื่องเพชรพลอยและรูปพรรณ และของที่เกี่ยวข้อง	30	24	6	-	5	1	Manufacture of jewellery and related articles
3692	การผลิตเครื่องดนตรี	-	-	-	-	-	-	Manufacture of musical instruments
3693	การผลิตเครื่องกีฬา	13	10	3	-	2	1	Manufacture of sports goods
3694	การผลิตของเล่นเกมและของเล่น	20	17	3	-	-	3	Manufacture of games and toys
3699	การผลิตอื่น ๆ ซึ่งมีได้จัดประเภทไว้ในที่อื่น	51	48	3	-	1	2	Other manufacturing n.e.c.
37	การนำผลิตภัณฑ์กลับมาผลิตเป็นวัตถุดิบใหม่	12	11	1	-	-	1	Recycling
371	การนำเศษและของที่ใช้ไม่ได้จากพลาสติกเป็นวัตถุดิบใหม่	3	3	-	-	-	-	Recycling of metal waste and scrap
3710	การนำเศษและของที่ใช้ไม่ได้จากพลาสติกเป็นวัตถุดิบใหม่	3	3	-	-	-	-	Recycling of metal waste and scrap
372	การนำเศษและของที่ใช้ไม่ได้จากโลหะมาผลิตเป็นวัตถุดิบใหม่	9	8	1	-	-	1	Recycling of non-metal waste and scrap
3720	การนำเศษและของที่ใช้ไม่ได้จากโลหะมาผลิตเป็นวัตถุดิบใหม่	9	8	1	-	-	1	Recycling of non-metal waste and scrap
45	การก่อสร้าง	621	611	10	-	9	1	Construction
451	การเตรียมสถานที่ก่อสร้าง	18	18	-	-	-	-	Site preparation
4510	การเตรียมงานก่อสร้าง	18	18	-	-	-	-	Site preparation
452	การก่อสร้างอาคาร รวมทั้งงานวิศวกรรมโยธา	341	334	7	-	7	-	Building of complete constructions or parts thereof; civil engineering
4520	การก่อสร้างอาคาร รวมทั้งงานวิศวกรรมโยธา	341	334	7	-	7	-	Building of complete construction or parts thereof; civil engineering

ตาราง 22 จำนวนสถานประกอบการ จำนวนตามสัดส่วนของการร่วมลงทุนหรือถือหุ้นของต่างประเทศ และประเภทอุตสาหกรรม (ต่อ)

TABLE 22 NUMBER OF ESTABLISHMENTS BY PROPORTION OF FOREIGN INVESTMENT OR SHARE HOLDING AND CATEGORY OF INDUSTRY (Cont'd)

รหัส Code	ประเภทอุตสาหกรรม	จำนวน สถานประกอบการ Number of establishments	ไม่มีต่างประเทศ ร่วมลงทุนหรือถือหุ้น No foreign's investment or share holding	สัดส่วนของการร่วมลงทุนหรือถือหุ้น Proportion of foreign investment or share holding			Category of industry	
				< 10%	10 - 50%	> 50%		
			รวม Total					
453	การติดตั้งภายในอาคาร	217	214	3	-	2	1	Building installation
4530	การติดตั้งระบบภายในอาคาร	217	214	3	-	2	1	Building installation
454	การสร้างอาคารให้สมบูรณ์	41	41	-	-	-	-	Building completion
4540	การสร้างอาคารให้สมบูรณ์	41	41	-	-	-	-	Building completion
455	การให้เช่าเครื่องอุปกรณ์ที่ใช้ในงานก่อสร้างหรือการรื้อถอน โดยมีผู้ควบคุม	4	4	-	-	-	-	Renting of construction or demolition equipment with operator
4550	การให้เช่าเครื่องอุปกรณ์ที่ใช้ในงานก่อสร้างหรือการรื้อถอน โดยมีผู้ควบคุม	4	4	-	-	-	-	Renting of construction or demolition equipment with operator
50	การขาย การบำรุงรักษา และการซ่อมแซมยานยนต์และรถจักรยานยนต์							Sale, maintenance and repair of motor vehicles and motorcycles,
	รวมทั้งการขายปลีกน้ำมันเชื้อเพลิงรถยนต์	929	904	25	-	8	17	retail sale of automotive fuel
501	การขายยานยนต์	168	162	6	-	2	4	Sale of motor vehicles
5010	การขายยานยนต์	168	162	6	-	2	4	Sale of motor vehicles
502	การบำรุงรักษาและการซ่อมแซมยานยนต์	236	230	6	-	2	4	Maintenance and repair of motor vehicles
5020	การบำรุงรักษาและการซ่อมแซมยานยนต์	236	230	6	-	2	4	Maintenance and repair of motor vehicles
503	การขายอะไหล่ยานยนต์และชิ้นส่วนอุปกรณ์ที่เกี่ยวข้อง	184	178	6	-	3	3	Sale of motor vehicle parts and accessories
5030	การขายอะไหล่ยานยนต์และชิ้นส่วนอุปกรณ์ที่เกี่ยวข้อง	184	178	6	-	3	3	Sale of motor vehicle parts and accessories
504	การขาย การบำรุงรักษา และการซ่อมแซมรถจักรยานยนต์							Sale, maintenance and repair of motorcycles and
	อะไหล่และชิ้นส่วนอุปกรณ์ที่เกี่ยวข้อง	144	144	-	-	-	-	related parts and accessories
5040	การขาย การบำรุงรักษา และการซ่อมแซมรถจักรยานยนต์							Sale, maintenance and repair of motorcycles and
	อะไหล่และชิ้นส่วนอุปกรณ์ที่เกี่ยวข้อง	144	144	-	-	-	-	related parts and accessories
505	การขายปลีกน้ำมันเชื้อเพลิงรถยนต์	197	190	7	-	1	6	Retail sale of automotive fuel
5050	การขายปลีกน้ำมันเชื้อเพลิงรถยนต์	197	190	7	-	1	6	Retail sale of automotive fuel

ตาราง 22 จำนวนสถานประกอบการ จำนวนคนสัดส่วนของการร่วมลงทุนหรือถือหุ้นของต่างประเทศ และประเภทอุตสาหกรรม (ต่อ)

TABLE 22 NUMBER OF ESTABLISHMENTS BY PROPORTION OF FOREIGN INVESTMENT OR SHARE HOLDING AND CATEGORY OF INDUSTRY (Cont'd)

รหัส Code	ประเภทอุตสาหกรรม	จำนวน สถานประกอบการ Number of establishments	ไม่ต่างประเทศ		สัดส่วนของการร่วมลงทุนหรือถือหุ้น			Category of industry
			รวม รวม Total	รวมลงทุนหรือถือหุ้น No foreign's investment or share holding	สัดส่วนของการร่วมลงทุนหรือถือหุ้น			
					< 10%	10 - 50%	> 50%	
51	การขายส่งและการค้าปลีกยานยนต์และรถจักรยานยนต์	951	901	50	4	29	17	Wholesale trade and commission trade except of motor vehicles and motorcycles
511	การขายส่งโดยผู้ค้ารวมเนียบคอมเม้นหรือโดยการที่สัญญาข้าง	20	20	-	-	-	-	Wholesale on a fee or contract basis
5110	การขายส่งโดยผู้ค้ารวมเนียบคอมเม้น หรือโดยการที่สัญญาข้าง	20	20	-	-	-	-	Wholesale on a fee or contract basis
512	การขายส่งวัตถุดิบทางการเกษตร สัตว์ที่มีชีวิต อาหาร เครื่องดื่ม และยาสูบ	182	174	8	1	5	2	Wholesale of agricultural raw materials, live animals, food, beverages and tobacco
5121	การขายส่งวัตถุดิบทางการเกษตร และสัตว์ที่มีชีวิต	36	36	-	-	-	-	Wholesale of agricultural raw materials and live animals
5122	การขายส่งอาหาร เครื่องดื่ม และยาสูบ	146	138	8	1	5	2	Wholesale of food, beverages and tobacco
513	การขายส่งของใช้ในครัวเรือน	117	115	2	-	1	1	Wholesale of household goods
5131	การขายส่งสินค้าสิ่งทอ เสื้อผ้า และรองเท้า	16	16	-	-	-	-	Wholesale of textiles, clothing and footwear
5139	การขายส่งของใช้ชิ้นๆ ในครัวเรือน	101	99	2	-	1	1	Wholesale of other household goods
514	การขายส่งสินค้าขั้นกลางที่ใช้ทางการเกษตร เศษและของที่ไม่ใช่	326	312	14	-	11	3	Wholesale of non-agricultural intermediate products, waste and scrap
5141	การขายส่งเชื้อเพลิงที่เป็นของแข็ง ของเหลว ก๊าซ และผลิตภัณฑ์ที่เกี่ยวข้อง	33	31	2	-	2	-	Wholesale of solid, liquid and gaseous fuels and related products
5142	การขายส่งโลหะและแร่โลหะ	50	46	4	-	4	-	Wholesale of metals and metal ores
5143	การขายส่งวัสดุก่อสร้าง เครื่องโลหะ อุปกรณ์ที่ใช้สำหรับการวางท่อ และเครื่องมือเครื่องใช้	119	116	3	-	2	1	Wholesale of construction materials, hardware, plumbing and heating equipment and supplies
5149	การขายส่งสินค้าขั้นกลางอื่นๆ เศษและของที่ไม่ใช่	124	119	5	-	3	2	Wholesale of other intermediate products, waste and scrap
515	การขายส่งเครื่องจักร เครื่องอุปโภค และเครื่องมือเครื่องใช้	288	263	25	3	11	11	Wholesale of machinery, equipment and supplies
5150	การขายส่งเครื่องจักร เครื่องอุปโภค และเครื่องมือเครื่องใช้	288	263	25	3	11	11	Wholesale of machinery, equipment and supplies
519	การขายส่งสินค้าประเภทอื่น ๆ	18	17	1	-	1	-	Other wholesale
5190	การขายส่งสินค้าประเภทอื่น ๆ	18	17	1	-	1	-	Other wholesale
52	การขายปลีก ยานยนต์และรถจักรยานยนต์ รวมทั้งการซ่อมแซม	2,369	2,320	49	1	28	20	Retail trade, except of motor vehicles and motorcycles;
	ของใช้ส่วนบุคคลและของใช้ในครัวเรือน							repair of personal and household goods
521	การขายปลีกในร้านค้าทั่วไป	547	514	33	1	18	14	Non-specialized retail trade
5211	การขายปลีกอาหาร เครื่องดื่ม หรือยาสูบ เป็นสินค้าหลัก	454	428	26	1	16	9	Retail sale in non-specialized stores with food, beverages or tobacco predominating
5219	การขายปลีกสินค้าทั่วไปอื่น ๆ	93	86	7	-	2	5	Other retail sale in non-specialized stores

ตาราง 22 จำนวนสถานประกอบการ จำนวนตามสัดส่วนของการร่วมลงทุนหรือถือหุ้นของต่างประเทศ และประเภทอุตสาหกรรม (ต่อ)

TABLE 22 NUMBER OF ESTABLISHMENTS BY PROPORTION OF FOREIGN INVESTMENT OR SHARE HOLDING AND CATEGORY OF INDUSTRY (Cont'd)

รหัส Code	ประเภทอุตสาหกรรม	จำนวน สถานประกอบการ Number of establishments	ไม่ต่างประเทศ ร่วมลงทุนหรือถือหุ้น No foreign's investment or share holding	สัดส่วนของการร่วมลงทุนหรือถือหุ้น Proportion of foreign investment or share holding			Category of industry
				< 10%	10 - 50%	> 50%	
			รวม Total				
522	การขายปลีกอาหาร เครื่องดื่มและยาสูบ ในร้านเฉพาะอย่างของสินค้านั้น ๆ	37	36	1	-	1	Retail sale of food, beverages and tobacco in specialized stores
5220	การขายปลีกอาหาร เครื่องดื่มหรือยาสูบในร้านเฉพาะอย่างของสินค้านั้น ๆ	37	36	1	-	1	Retail sale of food, beverages and tobacco in specialized stores
523	การขายปลีกสินค้าใหม่อื่น ๆ ในร้านเฉพาะอย่างของสินค้านั้น ๆ	1,692	1,677	15	-	9	Other retail trade of new goods in specialized stores
5231	การขายปลีกสินค้าทางเภสัชกรรมและเวชภัณฑ์ เครื่องสำอาง และเครื่องประดับที่ร่างกายหรือเครื่องสำอาง	135	133	2	-	1	Retail sale of pharmaceutical and medical goods, cosmetic and toilet articles
5232	การขายปลีกสินค้าสิ่งทอ เสื้อผ้า รองเท้า และเครื่องหนัง	124	120	4	-	2	Retail sale of textiles, clothing, footwear and leather goods
5233	การขายปลีกเครื่องใช้ สิ่งของและอุปกรณ์ที่ใช้ในครัวเรือน	287	284	3	-	2	Retail sale of household appliances, articles and equipment
5234	การขายปลีกเครื่องโลหะ สีทาและกระจก	347	346	1	-	1	Retail sale of hardware, paints and glass
5239	การขายปลีกสินค้าอื่น ๆ ในร้านเฉพาะอย่างของสินค้านั้น ๆ	799	794	5	-	4	Other retail sale in specialized stores
524	การขายปลีกของที่ใช้แล้วในร้าน	7	7	-	-	-	Retail sale of second-hand goods in stores
5240	การขายปลีกของที่ใช้แล้วในร้าน	7	7	-	-	-	Retail sale of second-hand goods in stores
525	การขายปลีกสินค้าโดยไม่มีร้าน	10	10	-	-	-	Retail trade not in stores
5251	การขายปลีกโดยสถานประกอบการที่รับสินค้าทางไปรษณีย์	1	1	-	-	-	Retail sale via mail order houses
5259	การขายปลีกสินค้าอื่น ๆ โดยไม่มีร้าน	9	9	-	-	-	Other non-store retail sale
526	การซ่อมแซมของใช้ส่วนบุคคลและของใช้ในครัวเรือน	76	76	-	-	-	Repair of personal and household goods
5260	การซ่อมแซมของใช้ส่วนบุคคล และของใช้ในครัวเรือน	76	76	-	-	-	Repair of personal and household goods
5.5	โรงแรมและภัตตาคาร	441	409	32	-	10	Hotels and restaurants
551	โรงแรม ค่ายพัก และที่พักชั่วคราว	34	34	-	-	-	Hotels; camping sites and other provision of short-stay accommodation
5510	โรงแรม ค่ายพัก และที่พักชั่วคราว	34	34	-	-	-	Hotels, camping sites and other provision of short-stay accommodation
552	ภัตตาคาร บาร์ และโรงอาหาร	407	375	32	-	10	Restaurants, bars and canteens
5520	ภัตตาคาร บาร์ และโรงอาหาร	407	375	32	-	10	Restaurants, bars and canteens

ตาราง 22 จำนวนสถานประกอบการ จำนวนตามสัดส่วนของการร่วมลงทุนหรือถือหุ้นของต่างประเทศ และประเภทอุตสาหกรรม (ต่อ)

TABLE 22 NUMBER OF ESTABLISHMENTS BY PROPORTION OF FOREIGN INVESTMENT OR SHARE HOLDING AND CATEGORY OF INDUSTRY (Cont'd)

รหัส Code	ประเภทอุตสาหกรรม	จำนวน สถานประกอบการ Number of establishments	ไม่มีต่างประเทศ		สัดส่วนของการร่วมลงทุนหรือถือหุ้น			Category of industry
			รวม No foreign's investment	or share holding	รวม	< 10%	10 - 50%	
60	การขนส่งทางบก	179	172	-	4	3	Other land transport	
602	การขนส่งทางบกอื่น ๆ	179	172	-	4	3	Other land transport	
6021	การขนส่งผู้โดยสารทางบกอื่น ๆ ที่มีตารางเวลา	42	42	-	-	-	Other scheduled passenger land transport	
6022	การขนส่งผู้โดยสารทางบกอื่น ๆ ที่ไม่มีตารางเวลา	24	22	-	1	1	Other non-scheduled passenger land transport	
6023	การขนส่งสินค้าทางถนน	113	108	-	3	2	Freight transport by road	
63	ตัวแทนธุรกิจการท่องเที่ยว	221	202	19	4	14	Activities of travel agencies	
630	กิจกรรมสนับสนุนและช่วยเสริมการขนส่ง กิจกรรมด้านตัวแทนธุรกิจการท่องเที่ยว	221	202	19	4	14	Supporting and auxiliary transport activities; activities of travel agencies	
6302	การเก็บสินค้าและสถานที่เก็บสินค้า	154	135	1	4	14	Storage and warehousing	
6304	กิจกรรมของตัวแทนธุรกิจการท่องเที่ยวและผู้นำเที่ยว รวมทั้งกิจกรรม บริการนำนักท่องเที่ยว ซึ่งมีได้จัดประเภทไว้ในที่อื่น ๆ	67	67	-	-	-	Activities of travel agencies and tour operators tourist assistance activities n.e.c.	
64	การโทรคมนาคม	16	15	1	-	1	Telecommunication	
642	การโทรคมนาคม	16	15	1	-	1	Telecommunication	
6420	การโทรคมนาคม	16	15	1	-	1	Telecommunication	
70	กิจกรรมด้านอสังหาริมทรัพย์	330	328	2	-	1	Real estate activities	
701	กิจกรรมด้านอสังหาริมทรัพย์ ที่เป็นของตนเอง หรือเช่าจากผู้อื่น	271	270	1	-	-	Real estate activities with own or leased property	
7010	กิจกรรมด้านอสังหาริมทรัพย์ที่เป็นของตนเองหรือเช่าจากผู้อื่น	271	270	1	-	-	Real estate activities with own or leased property	
702	กิจกรรมด้านอสังหาริมทรัพย์ โดยได้รับค่าธรรมเนียมคอมMISSION หรือโดยการทำสัญญา	59	58	1	-	1	Real estate activities on a fee or contract basis	
7020	กิจกรรมด้านอสังหาริมทรัพย์ที่ได้รับค่าธรรมเนียมคอมMISSION หรือ โดยการทำสัญญา	59	58	1	-	1	Real estate activities on a fee or contract basis	
71	การให้เช่าเครื่องจักรและเครื่องมือโดยไม่มีผู้ควบคุม การให้เช่า ของใช้ส่วนบุคคลและของใช้ในชีวิตประจำวัน	97	93	4	-	2	Renting of machinery and equipment without operator and of personal and household goods	
711	การให้เช่าเครื่องอุปโภคบริโภคขนส่ง	22	20	2	-	1	Renting of transport equipment	
7111	การให้เช่าเครื่องอุปโภคบริโภคขนส่งทางบก	18	17	1	-	1	Renting of land transport equipment	
7112	การให้เช่าเครื่องอุปโภคบริโภคขนส่งทางน้ำ	4	3	1	-	1	Renting of water transport equipment	

TABLE 22 NUMBER OF ESTABLISHMENTS BY PROPORTION OF FOREIGN INVESTMENT OR SHARE HOLDING AND CATEGORY OF INDUSTRY (Cont'd)

รหัส Code	ประเภทอุตสาหกรรม	จำนวน สถานประกอบการ Number of establishments	ไม่มีต่างประเทศ		สัดส่วนของการร่วมลงทุนหรือถือหุ้น		Category of industry
			จำนวน No foreign's investment or share holding	28	สัดส่วนของการร่วมลงทุนหรือถือหุ้น Proportion of foreign investment or share holding	Category of industry	
				< 10%	10 - 50%	> 50%	
				รวม Total			
712	การให้เช่าเครื่องจักรและเครื่องมืออื่น ๆ	29	28	1	-	1	Renting of other machinery and equipment
7121	การให้เช่าเครื่องจักรและเครื่องอุปโภคทางการเกษตร	4	4	-	-	-	Renting of agricultural machinery and equipment
7122	การให้เช่าเครื่องจักรและเครื่องอุปโภคที่ใช้ในงานก่อสร้าง และงานวิศวกรรมโยธา	8	8	-	-	-	Renting of construction and civil engineering machinery and equipment
7123	การให้เช่าเครื่องจักรและเครื่องอุปโภคที่ใช้ในสำนักงาน (รวมทั้งเครื่องคอมพิวเตอร์)	3	3	-	-	-	Renting of office machinery and equipment (including computers)
7129	การให้เช่าเครื่องจักรและเครื่องอุปโภคอื่นๆ ซึ่งมีได้จัดประเภทไว้ในที่อื่น	14	13	1	-	1	Renting of other machinery and equipment n.e.c.
713	การให้เช่าของใช้ส่วนบุคคลและของใช้ในชีวิตประจำวัน ซึ่งมีได้จัดประเภทไว้ในที่อื่น	46	45	1	-	1	Renting of personal and household goods n.e.c.
7130	การให้เช่าของใช้ส่วนบุคคลและของใช้ในชีวิตประจำวัน ซึ่งมีได้จัดประเภทไว้ในที่อื่น	46	45	1	-	1	Renting of personal and household goods n.e.c.
72	กิจกรรมด้านคอมพิวเตอร์และกิจกรรมที่เกี่ยวข้อง	100	94	6	-	3	Computer and related activities
721	การให้คำปรึกษาด้านคอมพิวเตอร์	31	27	4	-	3	Hardware consultancy
7210	การให้คำปรึกษาด้านฮาร์ดแวร์	31	27	4	-	3	Hardware consultancy
722	การให้คำปรึกษาด้านซอฟต์แวร์และการจัดหา	25	24	1	-	1	Software consultancy and supply
7220	การให้คำปรึกษาด้านซอฟต์แวร์ และการจัดหา	25	24	1	-	1	Software consultancy and supply
723	การประมวลผลข้อมูล	4	4	-	-	-	Data processing
7230	การประมวลผลข้อมูล	4	4	-	-	-	Data processing
724	กิจกรรมด้านฐานข้อมูล	3	3	-	-	-	Data base activities
7240	กิจกรรมด้านฐานข้อมูล	3	3	-	-	-	Data base activities
725	การบำรุงรักษาและซ่อมแซมเครื่องจักรสำนักงาน เครื่องทำปฏิกิริยา และเครื่องทำนม	31	30	1	-	1	Maintenance and repair of office, accounting and computing machinery
7250	การบำรุงรักษาและซ่อมแซมเครื่องจักรสำนักงาน เครื่องทำปฏิกิริยา และเครื่องทำนม	31	30	1	-	1	Maintenance and repair of office, accounting and computing machinery
729	กิจกรรมอื่น ๆ ที่เกี่ยวข้องกับคอมพิวเตอร์	6	6	-	-	-	Other computer related activities
7290	กิจกรรมอื่น ๆ ที่เกี่ยวข้องกับคอมพิวเตอร์	6	6	-	-	-	Other computer related activities
73	การวิจัยและการพัฒนา	4	2	2	-	1	Research and development
731	การวิจัยและการพัฒนาการทดลองทางด้านวิทยาศาสตร์ธรรมชาติและวิทยาศาสตร์	2	1	1	-	1	Research and development on natural sciences
7310	การวิจัยและการพัฒนาการทดลองทางด้านวิทยาศาสตร์ธรรมชาติและวิทยาศาสตร์	2	1	1	-	1	Research and development on natural sciences
732	การวิจัยและการพัฒนาการทดลองทางด้านสังคมศาสตร์และมนุษยศาสตร์	2	1	1	-	1	Research and development on social sciences and humanities
7320	การวิจัยและการพัฒนาการทดลองทางด้านสังคมศาสตร์และมนุษยศาสตร์	2	1	1	-	1	Research and development on social sciences and humanities

TABLE 22 NUMBER OF ESTABLISHMENTS BY PROPORTION OF FOREIGN INVESTMENT OR SHARE HOLDING AND CATEGORY OF INDUSTRY (Cont'd)

รหัส Code	ประเภทอุตสาหกรรม	จำนวน สถานประกอบการ Number of establishments	ไม่มีต่างประเทศ ร่วมลงทุนหรือถือหุ้น No foreign's investmen or share holding	สัดส่วนของการร่วมลงทุนหรือถือหุ้น Proportion of foreign investment or share holding			Category of industry
				< 10%	10 - 50%	> 50%	
74	กิจกรรมด้านธุรกิจอื่น ๆ	688	677	11	10	1	Other business activities
741	กิจกรรมด้านกฎหมาย การบัญชี การทำบัญชีและการตรวจสอบบัญชี การให้คำปรึกษาด้านภาษี การวิจัยตลาด และการสำรวจความคิดเห็นของประชาชน						<i>Legal, accounting, book-keeping and auditing activities;</i> <i>tax consultancy; market research and public opinion polling;</i>
	การให้คำปรึกษาทางธุรกิจและการจัดการ	118	116	2	-	-	<i>business and management consultancy</i>
7411	กิจกรรมด้านกฎหมาย	33	32	1	-	-	Legal activities
7412	กิจกรรมการบัญชี การทำบัญชี และการตรวจสอบบัญชี การให้คำปรึกษาด้านภาษี	50	50	-	-	-	Accounting, book-keeping and auditing activities, tax consultancy
7414	กิจกรรมการให้คำปรึกษาทางธุรกิจและการจัดการ	35	34	1	-	-	Business and management consultancy activities
742	กิจกรรมด้านสถาปัตยกรรม วิศวกรรม และเทคนิคอื่น ๆ	58	54	4	-	-	<i>Architectural, engineering and other technical activities</i>
7421	กิจกรรมด้านสถาปัตยกรรมและวิศวกรรม และการให้คำปรึกษาด้านเทคนิคที่เกี่ยวข้อง	46	43	3	-	-	Architectural and engineering activities and related technical consultancy
7422	การทดสอบและการวิเคราะห์ทางเทคนิค	12	11	1	-	-	Technical testing and analysis
743	การโฆษณา	59	59	-	-	-	<i>Advertising</i>
7430	การโฆษณา	59	59	-	-	-	Advertising
749	กิจกรรมด้านธุรกิจ ซึ่งมีได้จัดประเภทไว้ที่อื่น	453	448	5	-	4	<i>Business activities n.e.c.</i>
7491	การจัดหาแรงงานและการสรรหาบุคลากร	91	91	-	-	-	Labour recruitment and provision of personnel
7492	กิจกรรมด้านการสืบสวนและการรักษาความปลอดภัย	100	99	1	-	-	Investigation and security activities
7493	กิจกรรมการทำความสะอาดอาคาร	32	32	-	-	-	Building-cleaning activities
7494	กิจกรรมการถ่ายภาพ	11	11	-	-	-	Photographic activities
7495	กิจกรรมการบรรจุหีบห่อ	26	25	1	-	-	Packaging activities
7499	กิจกรรมธุรกิจอื่นๆ ซึ่งมีได้จัดประเภทไว้ที่อื่น	193	190	3	-	3	Other business activities n.e.c.
85	งานด้านสุขภาพและงานสังคมสงเคราะห์	25	25	-	-	-	Health and social work
851	กิจกรรมด้านสุขภาพคน	25	25	-	-	-	<i>Human health activities</i>
8511	กิจกรรมด้านโรงพยาบาล	25	25	-	-	-	Hospital activities

ตาราง 22 จำนวนสถานประกอบการ จำนวนตามสัดส่วนของการร่วมลงทุนหรือถือหุ้นของต่างประเทศ และประเภทอุตสาหกรรม (ต่อ)

TABLE 22 NUMBER OF ESTABLISHMENTS BY PROPORTION OF FOREIGN INVESTMENT OR SHARE HOLDING AND CATEGORY OF INDUSTRY (Cont'd)

รหัส Code	ประเภทอุตสาหกรรม	จำนวน		สัดส่วนของการร่วมลงทุนหรือถือหุ้น			Category of industry
		สถานประกอบการ Number of establishments	ไม่มีต่างประเทศ No foreign investment or share holding	รวม Total	< 10%	10 - 50%	
92	กิจกรรมนันทนาการ วัฒนธรรม และการกีฬา	90	90	-	-	-	Recreational, cultural and sporting activities
921	กิจกรรมด้านภาพยนตร์ วิทยุ โทรทัศน์ และการบันเทิงอื่น ๆ	48	48	-	-	-	Motion picture, radio and television and other entertainment activities
9211	การผลิตและการจำหน่ายภาพยนตร์และวิดีโอ	3	3	-	-	-	Motion picture and video production and distribution
9212	การฉายภาพยนตร์	10	10	-	-	-	Motion picture projection
9213	กิจกรรมด้านวิทยุและโทรทัศน์	21	21	-	-	-	Radio and television activities
9214	กิจกรรมด้านศิลปการละคร ดนตรี และศิลปะอื่น ๆ	8	8	-	-	-	Dramatic arts, music and other arts activities
9219	กิจกรรมด้านความบันเทิงอื่น ๆ ซึ่งมีได้จัดประเภทไว้ในที่อื่น	6	6	-	-	-	Other entertainment activities n.e.c.
923	กิจกรรมห้องสมุด หอจดหมายเหตุ พิพิธภัณฑ์สถาน และกิจกรรมทางวัฒนธรรมอื่น ๆ	1	1	-	-	-	Libraries, archives, museums and other cultural activities
9233	กิจกรรมด้านสวนพฤกษชาติและสวนสัตว์ และการอนุรักษ์ธรรมชาติ	1	1	-	-	-	Botanical and zoological gardens and nature reserves activities
924	กิจกรรมการกีฬาและนันทนาการอื่น ๆ	41	41	-	-	-	Sporting and other recreational activities
9241	กิจกรรมการกีฬา	35	35	-	-	-	Sporting activities
9249	กิจกรรมนันทนาการอื่น ๆ	6	6	-	-	-	Other recreational activities
93	กิจกรรมด้านบริการอื่น ๆ	112	112	-	-	-	Other service activities
930	กิจกรรมด้านบริการอื่น ๆ	112	112	-	-	-	Other service activities
9301	การบริหารจัดจ้าง และการซักแห้ง ผิดกับเครื่องสิ่งทอและขนสัตว์	17	17	-	-	-	Washing, cleaning and dyeing of textile and fur products
9302	การแต่งผมและการเสริมสวยอื่น ๆ	56	56	-	-	-	Hairstyling and other beauty treatment
9309	กิจกรรมการบริการอื่น ๆ ซึ่งมีได้จัดประเภทไว้ในที่อื่น	39	39	-	-	-	Other service activities n.e.c.

ตาราง 23 จำนวนสถานประกอบการ จำแนกตามประเภทที่ร่วมลงทุนหรือถือหุ้น และประเภทอุตสาหกรรม

TABLE 23 NUMBER OF ESTABLISHMENTS BY THE COUNTRY INVESTMENT OR SHARE HOLDING AND CATEGORY OF INDUSTRY

รหัส Code	ประเภทอุตสาหกรรม Category of industry	จำนวน สถาน ประกอบการ Number of establishment:	ไม่มีต่างประเทศ ร่วมลงทุน หรือถือหุ้น No foreign's investment		มีต่างประเทศ ร่วมลงทุน หรือถือหุ้น With foreign's investment		ประเทศที่ร่วมลงทุนหรือถือหุ้น The country investment or share holding						รวม Total		
			จำนวน หรือถือหุ้น No foreign's investment	จำนวน หรือถือหุ้น With foreign's investment	เกาหลี Korea	ญี่ปุ่น Japan	ไต้หวัน Taiwan	สิงคโปร์ Singapore	จีน China	อเมริกา อเมริกา USA	ยุโรป Country in Europe	ประเทศอื่น ๆ Other countries			
			11,349	10,606	743	9	377	63	36	26	68	81	80	3	
15	การผลิตเครื่องดื่มอาหารและเครื่องดื่ม	384	347	37	1	18	1	3	3	6	4	-	-	-	Manufacture of food products and beverages
151	การผลิตการแปรรูปและการเก็บถนอมเนื้อสัตว์ สัตว์น้ำ ผัก ไม้สักร้า น้ำมันและไขมัน	106	101	5	-	3	-	-	1	-	1	-	-	-	Production, processing and preservation of meat, fish, fruit, vegetables, oils and fats
1511	การผลิตเนื้อสัตว์และผลิตภัณฑ์จากเนื้อสัตว์	11	10	1	-	1	-	-	-	-	-	-	-	-	Production processing and preserving of meat and meat products
1512	การแปรรูปและการเก็บถนอมสัตว์น้ำ และผลิตภัณฑ์จากสัตว์น้ำ	72	69	3	-	1	-	1	-	1	-	-	-	-	Processing and preserving of fish and fish Products
1513	การแปรรูปผลไม้และผัก	9	8	1	-	1	-	-	-	-	-	-	-	-	Processing and preserving of fruit and vegetables
1514	การผลิตน้ำมันจากพืช น้ำมันจากสัตว์และไขมันจากสัตว์	14	14	-	-	-	-	-	-	-	-	-	-	-	Manufacture of vegetable and animal oils and fats
152	การผลิตผลิตภัณฑ์ที่ได้ออกนม	12	10	2	-	-	-	-	-	2	-	-	-	-	Manufacture of dairy products
1520	การผลิตผลิตภัณฑ์ที่ได้ออกนม	12	10	2	-	-	-	-	-	2	-	-	-	-	Manufacture of dairy products
153	การผลิตผลิตภัณฑ์ที่ได้ออกการไม่สียูเรีย สดวรีและผลิตภัณฑ์จากสดวรี														Manufacture of grain mill products, starches and starch products, and prepared animal feeds
	และอาหารสัตว์สำเร็จรูป	59	55	4	-	3	-	-	-	1	-	-	-	-	Manufacture of grain mill products
1531	การผลิตผลิตภัณฑ์ที่ได้ออกการไม่สียูเรีย	23	21	2	-	2	-	-	-	-	-	-	-	-	Manufacture of prepared animal feeds
1533	การผลิตอาหารสัตว์สำเร็จรูป	36	34	2	-	1	-	-	-	1	-	-	-	-	Manufacture of other food products
154	การผลิตผลิตภัณฑ์อาหารอื่น ๆ	164	140	24	1	11	1	1	2	3	2	3	-	-	Manufacture of bakery products
1541	การผลิตผลิตภัณฑ์ประเภทอบ	32	29	3	-	-	1	1	-	1	-	-	-	-	Manufacture of sugar
1542	การผลิตน้ำตาล	8	7	1	-	1	-	-	-	-	-	-	-	-	Manufacture of cocoa, chocolate and sugar confectionery
1543	การผลิตโกโก้ สดวรี โกลแลค และขนมที่ทำจากน้ำตาล	9	7	2	-	1	-	-	-	-	-	-	1	-	Manufacture of macaroni, noodles, couscous and similar farinaceous products
1544	การผลิตกะหรี่โรน เส้นบะหมี่ เส้นก๋วยเตี๋ยว เส้นหมี่ วนเส้น และผลิตภัณฑ์อาหารประเภทแป้งกึ่งลึกลับ	11	11	-	-	-	-	-	-	-	-	-	-	-	Manufacture of other food products n.e.c.
1549	การผลิตผลิตภัณฑ์อาหารอื่น ๆ ซึ่งมีได้จัดประเภทไว้ในที่อื่น	104	86	18	1	9	-	-	2	2	2	2	2	-	Manufacture of beverages
155	การผลิตเครื่องดื่ม	43	41	2	-	1	-	-	-	-	-	-	1	-	Distilling, rectifying and blending of spirits; ethyl alcohol production from fermented materials
1551	การกลั่น การกลั่นเริ่มต้นส่วนและการผสมสุรา														Manufacture of wines
	รวมทั้งการผลิตแอลกอฮอล์ที่ได้จากการหมัก	2	2	-	-	-	-	-	-	-	-	-	-	-	Manufacture of soft drinks; production of mineral waters
1552	การผลิตไวน์	1	1	-	-	-	-	-	-	-	-	-	-	-	
1554	การผลิตเครื่องดื่มที่ไม่มีแอลกอฮอล์ รวมทั้งการผลิตน้ำแร่บรรจุขวด	40	38	2	-	1	-	-	-	-	-	-	1	-	

ตาราง 23 จำนวนสถานประกอบการ จำนวนตามประเภทที่ร่วมลงทุนหรือถือหุ้น และประเภทอุตสาหกรรม (ต่อ)

TABLE 23 NUMBER OF ESTABLISHMENTS BY THE COUNTRY INVESTMENT OR SHARE HOLDING AND CATEGORY OF INDUSTRY (Cont'd)

รหัส Code	ประเภทอุตสาหกรรม	จำนวน สถาน ประกอบการ	ไม่มีต่างประเทศ ร่วมลงทุน หรือถือหุ้น	มีต่างประเทศ ร่วมลงทุน หรือถือหุ้น	ประเทศที่ร่วมลงทุนหรือถือหุ้น The country investment or share holding						ประเภทอุตสาหกรรม Category of industry
					เกาหลี Korea	ญี่ปุ่น Japan	ไต้หวัน Taiwan	สิงคโปร์ Singapore	จีน China	สหรัฐฯ USA	
		367	352	15	6	4	3	2	-	-	Manufacture of textiles
171	การปั่น การทอ และการแต่งเส้นรีซิง	280	270	10	5	4	1	-	-	-	Spinning, weaving and finishing of textiles
1711	การจัดเตรียมและการปั่นเส้นใยสิ่งทอ รวมทั้งการสิ่งทอ	196	187	9	5	3	1	-	-	-	Preparation and spinning of textile fibres; weaving of textiles
1712	การแต่งเส้นสิ่งทอ	84	83	1	-	1	-	-	-	-	Finishing of textiles
172	การผลิตสิ่งทออื่น ๆ	69	65	4	1	-	2	1	-	-	Manufacture of other textiles
1721	การผลิตสิ่งทอสำหรับยกน้ำหนักเครื่องแต่งกาย	42	41	1	-	-	-	1	-	-	Manufacture of made-up textile articles, except apparel
1722	การผลิตพรมและเครื่องปูลาด	3	1	2	-	-	-	-	-	-	Manufacture of carpets and rugs
1723	การผลิตเชือก สายระยาง เชือกเส้นใหญ่ และตาข่ายแห อวน	4	4	-	-	-	-	-	-	-	Manufacture of cordage, rope, twine and netting
1729	การผลิตสิ่งทออื่น ๆ ซึ่งมีได้จัดประเภทไว้ในที่อื่น	20	19	1	1	-	-	-	-	-	Manufacture of other textiles n.e.c.
173	การผลิตเส้นและสิ่งของที่ได้จากการถักนิตติ้งและ ไทเรซท์	18	17	1	-	-	-	1	-	-	Manufacture of knitted and crocheted fabrics and articles
1730	การผลิตผ้า และสิ่งของที่ได้จากการถักนิตติ้ง และ ไทเรซท์	18	17	1	-	-	-	1	-	-	Manufacture of knitted and crocheted fabrics and articles
18	การผลิตเครื่องแต่งกาย รวมทั้งการผลิตและย้อมเส้นสัตว์	159	158	1	-	-	-	1	-	-	Manufacture of wearing apparel; dressing and dyeing of fur
181	การผลิตเครื่องแต่งกาย ยกเว้นเครื่องแต่งกายที่ทำจากขนสัตว์	157	156	1	-	-	-	1	-	-	Manufacture of wearing apparel, except fur apparel
1810	การผลิตเครื่องแต่งกาย ยกเว้นเครื่องแต่งกายที่ทำจากขนสัตว์	157	156	1	-	-	-	1	-	-	Manufacture of wearing apparel, except fur apparel
182	การตกแต่งและย้อมเส้นสัตว์ รวมทั้งการผลิตสิ่งของที่ทำจากขนสัตว์	2	2	-	-	-	-	-	-	-	Dressing and dyeing of fur; manufacture of articles of fur
1820	การผลิตและย้อมเส้นสัตว์ รวมทั้งการผลิตสิ่งของที่ทำจากขนสัตว์	2	2	-	-	-	-	-	-	-	Dressing and dyeing of fur; manufacture of articles of fur
19	การฟอกและตกแต่งหนังฟอก รวมทั้งการผลิตกระเป๋าเดินทาง กระเป๋าถือ อานม้า เครื่องเทียมเลา และรองเท้า	138	130	8	5	2	-	-	-	1	Tanning and dressing of leather; manufacture of luggage, handbags, saddlery, harness and footwear
191	การฟอกและตกแต่งหนังฟอก รวมทั้งการผลิตกระเป๋าเดินทาง กระเป๋าถือ อานม้า และเครื่องเทียมเลา	101	97	4	3	1	-	-	-	-	Tanning and dressing of leather; manufacture of luggage, handbags, saddlery and harness
1911	การฟอกและตกแต่งหนังฟอก	70	69	1	1	-	-	-	-	-	Tanning and dressing of leather
1912	การผลิตกระเป๋าเดินทาง กระเป๋าถือ และสิ่งที่ทำคล้ายกัน อานม้า และเครื่องเทียมเลา	31	28	3	2	1	-	-	-	-	Manufacture of luggage, handbags and the like, saddlery and harness
192	การผลิตรองเท้า	37	33	4	2	1	-	-	-	1	Manufacture of footwear
1920	การผลิตรองเท้า	37	33	4	2	1	-	-	-	1	Manufacture of footwear

ตาราง 23 จำนวนสถานประกอบการ จำแนกตามประเทศที่ร่วมลงทุนหรือถือหุ้น และประเภทอุตสาหกรรม (ต่อ)

TABLE 23 NUMBER OF ESTABLISHMENTS BY THE COUNTRY INVESTMENT OR SHARE HOLDING AND CATEGORY OF INDUSTRY (Cont'd)

รหัส Code	ประเภทอุตสาหกรรม Industry	จำนวน สถาน ประกอบการ Number of establishment:	ไม่มีต่างประเทศ ร่วมลงทุน หรือถือหุ้น No foreign's investment		มีต่างประเทศ ร่วมลงทุน หรือถือหุ้น With foreign's investment		ประเทศที่ร่วมลงทุนหรือถือหุ้น The country investment or share holding					ประเภทของอุตสาหกรรม Category of industry	
			จำนวน หรือถือหุ้น No foreign's investment	จำนวน หรือถือหุ้น With foreign's investment	เกาหลี Korea	ญี่ปุ่น Japan	ไต้หวัน Taiwan	สิงคโปร์ Singapore	จีน China	อเมริกา อเมริกา USA	ประเทศ อื่น ๆ Other countries		
20	การผลิตไม้และผลิตภัณฑ์จากไม้และไม้ก๊อก ยกเว้น เฟอร์นิเจอร์ รวมทั้งการผลิตสิ่งของที่ทำจาก กากฟางและวัสดุจากอื่น ๆ	75	72	3	-	-	1	-	-	1	-	-	Manufacture of wood and of products of wood and cork, except furniture; manufacture of articles of straw and plaiting materials
201	การผลิตไม้และการใช้ไม้	22	21	1	-	-	-	-	-	1	-	-	Sawmilling and planing of wood
2010	การผลิตไม้และการใช้ไม้	22	21	1	-	-	-	-	-	1	-	-	Sawmilling and planing of wood
202	การผลิตผลิตภัณฑ์จากไม้ ไม้ก๊อก ฟาง และวัสดุจากอื่น	53	51	2	-	-	1	-	-	-	-	-	Manufacture of products of wood, cork, straw and plaiting materials
2021	การผลิตแผ่นไม้ ไม้เนื้อแข็ง รวมทั้งการผลิตไม้อัด ลามิเนต แผ่นขึ้นไม้อัด และแผ่นไม้ชนิดอื่น ๆ และแผ่นไม้ชนิดอื่น ๆ	18	17	1	-	-	-	-	-	1	-	-	Manufacture of veneer sheets; manufacture of plywood, laminboard, particle board and other panels and boards
2022	การผลิตเครื่องใช้ที่ใช้ในการก่อสร้าง และเครื่องประกอบอาคาร	11	10	1	-	-	1	-	-	-	-	-	Manufacture of builders' carpentry and joinery
2023	การผลิตภาชนะ ไม้	10	10	-	-	-	-	-	-	-	-	-	Manufacture of wooden containers
2029	การผลิตผลิตภัณฑ์จากไม้ที่ทำจากไม้ รวมทั้งการผลิตสิ่งของที่ทำจากไม้กอก ฟาง และวัสดุจากอื่น	14	14	-	-	-	-	-	-	-	-	-	Manufacture of other products of wood; manufacture of articles of cork, straw and plaiting materials
21	การผลิตกระดาษและผลิตภัณฑ์กระดาษ	139	125	14	-	10	3	-	1	-	-	-	Manufacture of paper and paper products
210	การผลิตกระดาษและผลิตภัณฑ์กระดาษ	139	125	14	-	10	3	-	1	-	-	-	Manufacture of paper and paper products
2101	การผลิตเยื่อกระดาษ กระดาษ และกระดาษแข็ง	28	24	4	-	4	-	-	-	-	-	-	Manufacture of pulp, paper and paperboard
2102	การผลิตกระดาษลูกฟูก และกระดาษแข็งลูกฟูก และการผลิตภาชนะที่ทำ จากกระดาษ และกระดาษแข็ง	85	77	8	-	5	3	-	-	-	-	-	Manufacture of corrugated paper and paperboard and of containers of paper and paperboard
2109	การผลิตสิ่งของอื่น ๆ ที่ทำจากกระดาษ และกระดาษแข็ง	26	24	2	-	1	-	-	1	-	-	-	Manufacture of other articles of paper and paperboard
22	การพิมพ์โฆษณา การพิมพ์ และการทำสำเนาฉบับที่ การพิมพ์โฆษณา	118	111	7	-	4	1	-	-	-	2	-	Publishing, printing and reproduction of recorded media
221	การพิมพ์โฆษณา	19	19	-	-	-	-	-	-	-	-	-	Publishing
2211	การพิมพ์โฆษณาหนังสือ โบรชัวร์ หนังสือเกี่ยวกับดนตรี และการพิมพ์โฆษณาอื่น ๆ	6	6	-	-	-	-	-	-	-	-	-	Publishing of books, brochures, musical books and other publications
2212	การพิมพ์โฆษณาหนังสือพิมพ์ วารสาร และนิตยสาร	8	8	-	-	-	-	-	-	-	-	-	Publishing of newspapers, journals and periodicals
2213	การพิมพ์โฆษณาแบบฉบับที่	2	2	-	-	-	-	-	-	-	-	-	Publishing of recorded media
2219	การพิมพ์โฆษณาอื่น ๆ	3	3	-	-	-	-	-	-	-	-	-	Other publishing
222	การพิมพ์ และกิจกรรมด้านการบริการที่เกี่ยวข้องกับการพิมพ์	95	88	7	-	4	1	-	-	-	2	-	Printing and service activities related to printing

ตาราง 23 จำนวนสถานประกอบการ จำนวนตามประเภทที่ร่วมลงทุนหรือถือหุ้น และประเภทอุตสาหกรรม (ต่อ)

TABLE 23 NUMBER OF ESTABLISHMENTS BY THE COUNTRY INVESTMENT OR SHARE HOLDING AND CATEGORY OF INDUSTRY (Cont'd)

รหัส Code	ประเภทอุตสาหกรรม Category of industry	จำนวน สถาน ประกอบการ Number of establishments	ไม่มีต่างประเทศ รวมลงทุน หรือถือหุ้น No foreign's investment		มีต่างประเทศ ร่วมลงทุน หรือถือหุ้น With foreign's investment		ประเทศที่ร่วมลงทุนหรือถือหุ้น The country investment or share holding						Category of industry	
			จำนวน หรือถือหุ้น No foreign's investment	จำนวน หรือถือหุ้น With foreign's investment	เกาหลี Korea	ญี่ปุ่น Japan	ไต้หวัน Taiwan	สิงคโปร์ Singapore	จีน China	USA	Country in Europe	ประเทศ อื่น ๆ Other countries		
2221	การพิมพ์	91	84	7	-	4	1	-	-	-	-	2	-	Printing
2222	กิจกรรมด้านบริการที่เกี่ยวข้องกับการพิมพ์	4	4	-	-	-	-	-	-	-	-	-	-	Service activities related to printing
223	การทำสำเนาสื่อบันทึกข้อมูล	4	4	-	-	-	-	-	-	-	-	-	-	Reproduction of recorded media
2230	การทำสำเนาสื่อบันทึกข้อมูล	4	4	-	-	-	-	-	-	-	-	-	-	Reproduction of recorded media
23	การผลิตผลิตภัณฑ์จากถ่านโค้ก ผลิตภัณฑ์ที่ได้จากการถ่าน	16	16	-	-	-	-	-	-	-	-	-	-	Manufacture of coles, refined petroleum products and nuclear fuel
231	การผลิตผลิตภัณฑ์จากถ่านโค้ก	5	5	-	-	-	-	-	-	-	-	-	-	Manufacture of coke oven products
2310	การผลิตผลิตภัณฑ์จากถ่านโค้ก	5	5	-	-	-	-	-	-	-	-	-	-	Manufacture of coke oven products
232	การผลิตผลิตภัณฑ์ที่ได้จากการถ่านน้ำมันปิโตรเลียม	11	11	-	-	-	-	-	-	-	-	-	-	Manufacture of refined petroleum products
2320	การผลิตผลิตภัณฑ์ที่ได้จากการถ่านน้ำมันปิโตรเลียม	11	11	-	-	-	-	-	-	-	-	-	-	Manufacture of refined petroleum products
24	การผลิตเคมีภัณฑ์และผลิตภัณฑ์เคมี	357	291	66	-	26	11	2	2	5	10	10	-	Manufacture of chemicals and chemical products
241	การผลิตเคมีภัณฑ์พื้นฐาน	126	96	30	-	11	5	1	2	3	3	5	-	Manufacture of basic chemicals
2411	การผลิตเคมีภัณฑ์พื้นฐาน ยกเว้นปุ๋ยและสารประกอบไนโตรเจน	82	61	21	-	4	4	1	1	3	3	5	-	Manufacture of basic chemicals, except fertilizers and nitrogen compounds
2412	การผลิตปุ๋ยและสารประกอบไนโตรเจน	11	10	1	-	1	-	-	-	-	-	-	-	Manufacture of fertilizers and nitrogen compounds
2413	การผลิตพลาสติกไนซินดีน และยางสังเคราะห์	33	25	8	-	6	1	-	1	-	-	-	-	Manufacture of plastics in primary forms and of rubber
242	การผลิตผลิตภัณฑ์อื่น ๆ	227	191	36	-	15	6	1	-	2	7	5	-	Manufacture of other chemical products
2421	การผลิตสารฆ่าศัตรูพืชและผลิตภัณฑ์เคมีทางการเกษตรอื่น ๆ	17	14	3	-	3	-	-	-	-	-	-	-	Manufacture of pesticides and other agro-chemical products
2422	การผลิตสีทา น้ำมันชักเงา และสิ่งที่ใช้ทาเคลือบ หมึกพิมพ์ และน้ำมันทาไม้ (massics) ที่คล้ายกัน	70	59	11	-	3	3	-	-	1	1	3	-	Manufacture of paints, varnishes and similar coatings, printing ink and mastics
2423	การผลิตผลิตภัณฑ์ทางเภสัชกรรม เคมีภัณฑ์ที่ใช้รักษาโรค และผลิตภัณฑ์ที่ใช้จากสมุนไพร	48	45	3	-	2	-	-	-	-	1	-	-	Manufacture of pharmaceuticals, medicinal chemicals and botanical products
2424	การผลิตสบู่และผงซักฟอก เคมีภัณฑ์ที่ใช้ในการทำความสะอาด และขัดเงา เครื่องหอม และสิ่งปรุงแต่งสำหรับร่างกาย หรือประเภทยา	46	41	5	-	-	1	1	-	-	3	-	-	Manufacture of soap and detergents, cleaning and polishing preparations, perfumes and toilet preparations
2429	การผลิตผลิตภัณฑ์เคมีอื่น ๆ ซึ่งมีได้แก่ประเภทไวไฟที่อื่น	46	32	14	-	7	2	-	-	1	2	2	-	Manufacture of other chemical products n.e.c.
243	การผลิตเส้นใยประดิษฐ์	4	4	-	-	-	-	-	-	-	-	-	-	Manufacture of man-made fibres
2430	การผลิตเส้นใยประดิษฐ์	4	4	-	-	-	-	-	-	-	-	-	-	Manufacture of man-made fibres

ตาราง 23 จำนวนสถานประกอบการ จำนวนตามประเทศที่ร่วมลงทุนหรือถือหุ้น และประเภทอุตสาหกรรม (ต่อ)

TABLE 23 NUMBER OF ESTABLISHMENTS BY THE COUNTRY INVESTMENT OR SHARE HOLDING AND CATEGORY OF INDUSTRY (Cont'd)

รหัส Code	ประเภทอุตสาหกรรม Number of establishments	ไม่มีต่างประเทศ No foreign's investment		มีต่างประเทศ With foreign's investment		ประเทศที่ร่วมลงทุนหรือถือหุ้น The country investment or share holding						ประเภทอุตสาหกรรม Category of industry	
		รวมลงทุน หรือถือหุ้น No foreign's investment	จำนวน หรือถือหุ้น With foreign's investment	เกาหลี Korea	ญี่ปุ่น Japan	ไต้หวัน Taiwan	สิงคโปร์ Singapore	จีน China	สหรัฐฯ USA	ประเทศ อื่น ๆ Other countries	ประเทศ อื่น ๆ No answer		
25	การผลิตผลิตภัณฑ์ยางและพลาสติก	370	314	56	13	2	2	2	2	2	2	2	Manufacture of rubber and plastics products
251	การผลิตผลิตภัณฑ์ยาง	81	69	12	7	2	2	2	2	1	1	1	Manufacture of rubber products
2511	การผลิตยางและยางนอ การต่อออกยางและการซ่อมสร้างยาง	36	31	5	1	2	2	2	2	1	1	1	Manufacture of rubber tyres and tubes; retreading and rebuilding of rubber tyres
2519	การผลิตผลิตภัณฑ์ยางอื่น ๆ	45	38	7	6	-	-	-	-	1	1	1	Manufacture of other rubber products
252	การผลิตผลิตภัณฑ์พลาสติก	289	245	44	28	11	2	2	2	1	1	1	Manufacture of plastic products
2520	การผลิตผลิตภัณฑ์พลาสติก	289	245	44	28	11	2	2	2	1	1	1	Manufacture of plastic products
26	การผลิตผลิตภัณฑ์แก้วและโลหะ	123	119	4	4	-	-	-	-	-	-	-	Manufacture of other non-metallic mineral products
261	การผลิตแก้วและผลิตภัณฑ์แก้ว	24	23	1	1	-	-	-	-	-	-	-	Manufacture of glass and glass products
2610	การผลิตแก้วและผลิตภัณฑ์แก้ว	24	23	1	1	-	-	-	-	-	-	-	Manufacture of glass and glass products
269	การผลิตผลิตภัณฑ์แร่โลหะ ซึ่งมีได้จัดประเภทไว้ในที่อื่น	99	96	3	3	-	-	-	-	-	-	-	Manufacture of non-metallic mineral products n.e.c.
2691	การผลิตเซรามิกชนิดไม่ทนไฟ ซึ่งไม่ได้ใช้ในงานก่อสร้าง	16	14	2	2	-	-	-	-	-	-	-	Manufacture of non-structural non-refractory ceramic ware
2692	การผลิตผลิตภัณฑ์เซรามิกชนิดทนไฟ	7	6	1	1	-	-	-	-	-	-	-	Manufacture of refractory ceramic products
2693	การผลิตผลิตภัณฑ์จากดินชนิดไม่ทนไฟ ซึ่งใช้กับงานก่อสร้าง	1	1	-	-	-	-	-	-	-	-	-	Manufacture of structural non-refractory clay ceramic products
2694	การผลิตซีเมนต์ ปูนขาว และปูนปลาสเตอร์	9	9	-	-	-	-	-	-	-	-	-	Manufacture of cement, lime and plaster
2695	การผลิตผลิตภัณฑ์จากคอนกรีต ซีเมนต์ และปูนปลาสเตอร์	59	59	-	-	-	-	-	-	-	-	-	Manufacture of articles of concrete, cement and plaster
2696	การตัด การขึ้นรูป และการแต่งสำเร็จหิน	2	2	-	-	-	-	-	-	-	-	-	Cutting, shaping and finishing of stone
2699	การผลิตผลิตภัณฑ์แร่โลหะอื่น ๆ ซึ่งมีได้จัดประเภทไว้ในที่อื่น	5	5	-	-	-	-	-	-	-	-	-	Manufacture of other non-metallic mineral products n.e.c.
27	การผลิตโลหะขั้นมูลฐาน	126	107	19	13	-	3	-	2	1	-	1	Manufacture of basic metals
271	การผลิตเหล็กและเหล็กกล้าขั้นมูลฐาน	78	69	9	5	-	3	-	1	-	-	-	Manufacture of basic iron and steel
2710	การผลิตเหล็กและเหล็กกล้าขั้นมูลฐาน	78	69	9	5	-	3	-	1	-	-	-	Manufacture of basic iron and steel
272	การผลิตโลหะมีค่าและโลหะอื่นที่มีโลหะหนักขั้นมูลฐาน	36	26	10	8	-	-	-	2	-	-	-	Manufacture of basic precious and non-ferrous metals
2720	การผลิตโลหะมีค่า และโลหะอื่นที่มีโลหะหนักขั้นมูลฐาน	36	26	10	8	-	-	-	2	-	-	-	Manufacture of basic precious and non-ferrous metals
273	การหล่อโลหะ	12	12	-	-	-	-	-	-	-	-	-	Casting of metals
2731	การหล่อเหล็กและเหล็กกล้า	7	7	-	-	-	-	-	-	-	-	-	Casting of iron and steel
2732	การหล่อโลหะที่มีโลหะ	5	5	-	-	-	-	-	-	-	-	-	Casting of non-ferrous metals

ตาราง 23 จำนวนสถานประกอบการ จ้างแรงงานหรือถือหุ้น และประเภทอุตสาหกรรม (ต่อ)

TABLE 23 NUMBER OF ESTABLISHMENTS BY THE COUNTRY INVESTMENT OR SHARE HOLDING AND CATEGORY OF INDUSTRY (Cont'd)

รหัส Code	ประเภทอุตสาหกรรม Category of industry	จำนวน สถาน ประกอบการ Number of establishment:	ไม่มีต่างประเทศ ร่วมลงทุน หรือถือหุ้น No foreign's investment		มีต่างประเทศ ร่วมลงทุน หรือถือหุ้น With foreign's investment		ประเทศที่ร่วมลงทุนหรือถือหุ้น The country investment or share holding					ประเภทอื่น ๆ Other	ไม่ตอบ No answer	Category of industry
			จำนวน หรือถือหุ้น investment	จำนวน หรือถือหุ้น investment	เกาหลี Korea	ญี่ปุ่น Japan	ไต้หวัน Taiwan	สิงคโปร์ Singapore	จีน China	USA	Country in Europe			
28	การผลิตเหล็กกล้าที่ท่าจากโลหะประติงซ์เย็นหรือจักรและอุปกรณ์	676	619	57	1	35	5	5	1	-	6	4	-	Manufacture of fabricated metal products, except machinery and equipment
281	การผลิตเหล็กกล้าที่มีโครงสร้างเป็นโลหะ อังน้ำ ที่เย็นน้ำ และเครื่องกำเนิดไอน้ำ	166	157	9	-	5	-	-	-	-	4	-	-	Manufacture of structural metal products, tanks, reservoirs and steam generators
2811	การผลิตเหล็กกล้าที่มีโครงสร้างเป็นโลหะ	135	130	5	-	3	-	-	-	-	2	-	-	Manufacture of structural metal products
2812	การผลิตถังน้ำ ที่เย็นน้ำ และภาชนะบรรจุที่ทำจากโลหะ	25	22	3	-	1	-	-	-	-	2	-	-	Manufacture of tanks, reservoirs and containers of metal
2813	การผลิตเครื่องกำเนิดไอน้ำ ขนาดหม้อน้ำร้อน (boiler)	6	5	1	-	1	-	-	-	-	-	-	-	Manufacture of steam generators, except central heating hot water boilers
289	การผลิตเหล็กกล้าโลหะประติงซ์ร้อน ๆ รวมทั้งกิจกรรม	510	462	48	1	30	5	1	-	-	2	4	-	Manufacture of other fabricated metal products; service activities to producers of fabricated metal products
2891	การผลิตเหล็กกล้าโลหะที่ทำขึ้น โดยวิธีการ การถลุง การตกพิมพ์ และการรีดในรูปแบบต่าง ๆ รวมทั้งการผลิตโลหะผสม	339	319	20	1	12	2	2	-	-	-	3	-	Forging, pressing, stamping and roll-forming of metal; powder metallurgy
2892	การผลิตเหล็กกล้าโลหะ รวมทั้งการผลิตเหล็กกล้าโลหะประติงซ์เย็นหรือจักรและอุปกรณ์	55	47	8	-	5	1	2	-	-	-	-	-	Treatment and coating of metals; general mechanical engineering on a fee or contract basis
2893	การผลิตเครื่องมือเครื่องใช้ที่ทำขึ้นด้วยมือและเครื่องโลหะทั่วไป	17	11	6	-	5	-	-	-	-	1	-	-	Manufacture of cutlery, hand tools and general hardware
2899	การผลิตเหล็กกล้าโลหะประติงซ์ร้อน ๆ ซึ่งมีได้จัดประเภทไว้ในที่อื่น	99	85	14	-	8	2	1	1	-	1	1	-	Manufacture of other fabricated metal products n.e.c.
29	การผลิตเครื่องจักรและอุปกรณ์ ซึ่งมีได้จัดประเภทไว้ในที่อื่น	285	233	52	2	32	-	4	1	2	3	8	-	Manufacture of machinery and equipment n.e.c.
291	การผลิตเครื่องจักรที่ใช้กันทั่วไป	125	98	27	2	17	-	1	1	1	2	3	-	Manufacture of general purpose machinery
2911	การผลิตเครื่องยนต์และเครื่องจักรอื่น ขนาดเครื่องยนต์ที่ใช้รับอากาศผ่าน ยานยนต์และรถจักรยาน/รถจักรยานยนต์	3	3	-	-	-	-	-	-	-	-	-	-	Manufacture of engines and turbines, except aircraft, vehicle and cycle engines
2912	การผลิตเครื่องสูบลม เครื่องอัด แทป และวาล์ว	21	16	5	1	4	-	-	-	-	-	-	-	Manufacture of pumps, compressors, taps and valves
2913	การผลิตแม่แรง (ตั้บลูกปืน) เกียร์และเครื่องเกียร์ และอุปกรณ์ที่ใช้ขับเคลื่อน	2	1	1	-	1	-	-	-	-	-	-	-	Manufacture of bearings, gears, gearing and driving elements
2914	การผลิตเตาอบ เตาเผา และเครื่องฟนหรือเครื่องจัดตั้งเพลิงของเตาเผา	11	8	3	-	1	-	-	-	1	-	1	-	Manufacture of ovens, furnaces and furnace burners
2915	การผลิตอุปกรณ์ที่ใช้ในการขนถ่ายและการขนย้าย	22	18	4	-	-	-	1	1	-	2	-	-	Manufacture of lifting and handling equipment
2919	การผลิตเครื่องจักรที่ใช้กันทั่วไปอื่น ๆ	66	52	14	1	11	-	-	-	-	-	2	-	Manufacture of other general purpose machinery
292	การผลิตเครื่องจักรที่ใช้ในอุตสาหกรรมเกษตร	133	111	22	-	13	-	3	-	1	-	5	-	Manufacture of special purpose machinery
2921	การผลิตเครื่องจักรที่ใช้ในการเกษตรและการป่าไม้	14	13	1	-	-	-	-	-	1	-	-	-	Manufacture of agricultural and forestry machinery
2922	การผลิตเครื่องมือกล	33	26	7	-	4	-	1	-	-	-	2	-	Manufacture of machine-tools
2923	การผลิตเครื่องจักรสำหรับโลหะกรรม	4	2	2	-	1	-	-	-	-	-	1	-	Manufacture of machinery for metallurgy

ตาราง 23 จำนวนสถานประกอบการ จำนวนตามประเทศร่วมลงทุนหรือถือหุ้น และประเภทอุตสาหกรรม (ต่อ)

TABLE 23 NUMBER OF ESTABLISHMENTS BY THE COUNTRY INVESTMENT OR SHARE HOLDING AND CATEGORY OF INDUSTRY (Contd)

รหัส Code	ประเภทอุตสาหกรรม Number of establishments	ไม่มีต่างประเทศ No foreign's investment		ร่วมลงทุน With foreign's investment		ประเทศที่ร่วมลงทุนหรือถือหุ้น The country investment or share holding					ประเภทอุตสาหกรรม Category of industry	
		สถานประกอบการ No foreign's investment	ร่วมลงทุน With foreign's investment	เกาหลี Korea	ญี่ปุ่น Japan	ไต้หวัน Taiwan	สิงคโปร์ Singapore	จีน China	USA	Country in Europe		Other countries
2924	การผลิตเครื่องจักรที่ใช้ในการทำเหมืองแร่ เหลืองหิน และการก่อสร้าง	12	12	-	-	-	-	-	-	-	-	Manufacture of machinery for mining, quarrying and construction
2925	การผลิตเครื่องจักรที่ใช้ในกระบวนการผลิตอาหาร เครื่องดื่ม และยาสูบ	11	11	-	-	-	-	-	-	-	-	Manufacture of machinery for food, beverage and tobacco processing
2926	การผลิตเครื่องจักรที่ใช้ในการผลิตสิ่งทอ เครื่องแต่งกาย และเครื่องหนัง	17	15	2	1	-	-	-	-	1	-	Manufacture of machinery for textile, apparel and leather production
2929	การผลิตเครื่องจักรที่ใช้ในงานโลหะอย่างอื่น ๆ	42	32	10	7	-	2	-	-	1	-	Manufacture of other special purpose machinery
293	การผลิตเครื่องใช้ในบ้านเรือน ซึ่งมีได้ตั้งประเภทไว้ในที่อื่น	27	24	3	2	-	-	-	-	1	-	Manufacture of domestic appliances n.e.c.
2930	การผลิตเครื่องใช้ในบ้านเรือน ซึ่งมีได้ตั้งประเภทไว้ในที่อื่น	27	24	3	2	-	-	-	-	1	-	Manufacture of domestic appliances n.e.c.
30	การผลิตเครื่องจักรสำนักงาน เครื่องทำบัญชี และเครื่องคำนวณ	16	10	6	5	1	-	-	-	-	-	Manufacture of office, accounting and computing machinery
300	การผลิตเครื่องจักรสำนักงาน เครื่องทำบัญชีและเครื่องคำนวณ	16	10	6	5	1	-	-	-	-	-	Manufacture of office, accounting and computing machinery
3000	การผลิตเครื่องจักรสำนักงาน เครื่องทำบัญชี และเครื่องคำนวณ	16	10	6	5	1	-	-	-	-	-	Manufacture of office, accounting and computing machinery
31	การผลิตเครื่องใช้และเครื่องอุปโภคบริโภคอื่น ๆ	157	126	31	25	3	-	1	2	-	-	Manufacture of electrical machinery and apparatus n.e.c.
311	การผลิตมอเตอร์ไฟฟ้า เครื่องกำเนิดไฟฟ้า และหม้อแปลงไฟฟ้า	40	34	6	6	-	-	-	-	-	-	Manufacture of electric motors, generators and transformers
3110	การผลิตมอเตอร์ไฟฟ้า เครื่องกำเนิดไฟฟ้า และหม้อแปลงไฟฟ้า	40	34	6	6	-	-	-	-	-	-	Manufacture of electric motors, generators and transformers
312	การผลิตอุปกรณ์ที่จ่ายและควบคุมกระแสไฟฟ้า	38	32	6	3	1	-	1	1	-	-	Manufacture of electricity distribution and control apparatus
3120	การผลิตอุปกรณ์ที่จ่ายและควบคุมกระแสไฟฟ้า	38	32	6	3	1	-	1	1	-	-	Manufacture of electricity distribution and control apparatus
313	การผลิตลวดและเคเบิลที่ขมวดวน	24	17	7	7	-	-	-	-	-	-	Manufacture of insulated wire and cable
3130	การผลิตลวดและเคเบิลที่ขมวดวน	24	17	7	7	-	-	-	-	-	-	Manufacture of insulated wire and cable
314	การผลิตหม้อสะสมไฟฟ้า เซลล์ปฐมภูมิและแบตเตอรี่ปฐมภูมิ	13	12	1	1	-	-	-	-	-	-	Manufacture of accumulators, primary cells and primary batteries
3140	การผลิตหม้อสะสมไฟฟ้า เซลล์ปฐมภูมิ และแบตเตอรี่ปฐมภูมิ	13	12	1	1	-	-	-	-	-	-	Manufacture of accumulators, primary cells and primary batteries
315	การผลิตหลอดไฟฟ้ายและเครื่องอุปกรณ์สำหรับให้แสงสว่าง	25	20	5	3	1	-	-	-	1	-	Manufacture of electric lamp
3150	การผลิตหลอดไฟฟ้ายและเครื่องอุปกรณ์ให้แสงสว่าง	25	20	5	3	1	-	-	-	1	-	Manufacture of electric lamps and lighting equipment
319	การผลิตเครื่องอุปโภคบริโภคอื่น ๆ ซึ่งมีได้ตั้งประเภทไว้ในที่อื่น	17	11	6	5	1	-	-	-	-	-	Manufacture of other electrical equipment n.e.c.
3190	การผลิตเครื่องอุปโภคบริโภคอื่น ๆ ซึ่งมีได้ตั้งประเภทไว้ในที่อื่น	17	11	6	5	1	-	-	-	-	-	Manufacture of other electrical equipment n.e.c.
32	การผลิตอุปกรณ์และเครื่องอุปโภคบริโภคอื่น ๆ	156	87	69	44	9	5	1	3	5	-	Manufacture of radio, television and communication equipment and apparatus
321	การผลิตหลอดอิเล็กทรอนิกส์และส่วนประกอบอิเล็กทรอนิกส์อื่น ๆ	129	67	62	40	9	4	-	3	5	-	Manufacture of electronic valves and tubes and other electronic components
3210	การผลิตหลอดอิเล็กทรอนิกส์ และส่วนประกอบอิเล็กทรอนิกส์อื่น ๆ	129	67	62	40	9	4	-	3	5	-	Manufacture of electronic valves and tubes and other electronic components
322	การผลิตเครื่องส่งสัญญาณ โทรทัศน์และวิทยุ และเครื่องอุปกรณ์สำหรับโทรศัพท์และโทรเลขแบบใช้สาย	8	7	1	1	-	-	-	-	-	-	Manufacture of television and radio transmitters and apparatus for line telephony and line telegraphy

ตาราง 23 จำนวนสถานประกอบการ จำนวนตามประเทศที่ร่วมลงทุนหรือถือหุ้น และประเภทอุตสาหกรรม (ต่อ)

TABLE 23 NUMBER OF ESTABLISHMENTS BY THE COUNTRY INVESTMENT OR SHARE HOLDING AND CATEGORY OF INDUSTRY (Contd)

รหัส Code	ประเภทอุตสาหกรรม Industry	จำนวน สถาน ประกอบการ Number of establishments	ไม่มีต่างประเทศ ร่วมลงทุน หรือถือหุ้น No foreign's investment		ร่วมลงทุน หรือถือหุ้น With foreign's investment		ประเทศที่ร่วมลงทุนหรือถือหุ้น The country investment or share holding				ประเภท อุตสาหกรรม อื่น ๆ Other countries	ไม่มีตอบ No answer	Category of industry
			จำนวน No foreign's investment	จำนวน With foreign's investment	เกาหลี Korea	ญี่ปุ่น Japan	ไต้หวัน Taiwan	สิงคโปร์ Singapore	จีน China	USA			
3220	การผลิตเครื่องส่งสัญญาณ โทรทัศน์และวิทยุ และเครื่องอุปกรณ์ สำหรับโทรศัพท์ และโทรเลขแบบใช้สาย	8	7	1	-	1	-	-	-	-	-	-	Manufacture of television and radio transmitters and apparatus for line telephony and line telegraphy
323	การผลิตเครื่องรับโทรทัศน์และวิทยุ เครื่องบันทึกเสียงหรือภาพ หรือเครื่องขยายโทรทัศน์หรือเครื่องวิดีโอหรือเครื่อง และสินค้าที่เกี่ยวข้อง	19	13	6	1	3	-	1	1	-	-	-	Manufacture of television and radio receivers and associated goods
3230	การผลิตเครื่องรับโทรทัศน์และวิทยุ เครื่องบันทึกเสียงหรือภาพ หรือเครื่องขยายโทรทัศน์หรือเครื่อง หรือวิดีโอ โทรทัศน์ และสินค้าที่เกี่ยวข้อง	19	13	6	1	3	-	1	1	-	-	-	Manufacture of television and radio receivers, sound or video recording or reproducing apparatus, and associated goods
33	การผลิตอุปกรณ์ที่ใช้ในทางการแพทย์ การวัดความถี่ และอุปกรณ์ที่ใช้ในทางทัศนศาสตร์ นกพิกา	38	25	13	-	12	-	1	-	-	-	-	Manufacture of medical, precision and optical instruments, watches and clocks
331	การผลิตอุปกรณ์และเครื่องใช้ในทางการแพทย์ และเครื่องใช้ที่ใช้ในการวัด การตรวจสอบ การทดสอบ การเดินเรือ การเดินอากาศและใช้ในวัตถุประสงค์อื่น ๆ												Manufacture of medical appliances and instruments and appliances for measuring, checking, testing, navigating and other purposes, except optical instruments
3311	การผลิตอุปกรณ์ที่ใช้ในทางทัศนศาสตร์	24	16	8	-	7	-	1	-	-	-	-	Manufacture of optical instruments
3312	การผลิตอุปกรณ์และเครื่องใช้เพื่อการวัด การตรวจสอบการทดลอง การเดินเรือ การเดินอากาศ และใช้ในวัตถุประสงค์อื่น ๆ	12	9	3	-	3	-	-	-	-	-	-	Manufacture of medical and surgical equipment and or orthopaedic appliances
3313	การผลิตอุปกรณ์ควบคุมกระบวนการผลิตในทางอุตสาหกรรม ยกเว้น อุปกรณ์ควบคุมกระบวนการผลิตในทางอุตสาหกรรม	8	4	4	-	3	-	1	-	-	-	-	Manufacture of instruments and appliances for measuring, checking, testing, navigating and other purposes, except industrial process control equipment
332	การผลิตอุปกรณ์ที่ใช้ในทางทัศนศาสตร์ และเครื่องอุปกรณ์เกี่ยวกับการถ่ายภาพ	4	3	1	-	1	-	-	-	-	-	-	Manufacture of industrial process control equipment
3320	การผลิตอุปกรณ์ที่ใช้ในทางทัศนศาสตร์ และเครื่องอุปกรณ์เกี่ยวกับการถ่ายภาพ	8	7	1	-	1	-	-	-	-	-	-	Manufacture of optical instruments and photographic equipment
333	การผลิตนาฬิกา	6	2	4	-	4	-	-	-	-	-	-	Manufacture of watches and clocks
3330	การผลิตนาฬิกา	6	2	4	-	4	-	-	-	-	-	-	Manufacture of watches and clocks
34	การผลิตยานยนต์ รถพ่วงและรถถัง	130	97	33	-	33	-	-	-	-	-	-	Manufacture of motor vehicles, trailers and semi-trailers
341	การผลิตยานยนต์	20	16	4	-	4	-	-	-	-	-	-	Manufacture of motor vehicles
3410	การผลิตยานยนต์	20	16	4	-	4	-	-	-	-	-	-	Manufacture of motor vehicles
342	การผลิตตัวถัง (coachwork) สำหรับยานยนต์ รวมทั้งการผลิตรถพ่วงและรถถัง	8	7	1	-	1	-	-	-	-	-	-	Manufacture of bodies (coachwork) for motor vehicles; manufacture of trailers and semi-trailers
3420	การผลิตตัวถัง (coachwork) สำหรับยานยนต์ รวมทั้งการผลิตรถพ่วง และรถถัง	8	7	1	-	1	-	-	-	-	-	-	Manufacture of bodies (coachwork) for motor vehicles; manufacture of trailers and semi-trailers

ตาราง 23 จำนวนสถานประกอบการ จำนวนตามประเทศที่ร่วมลงทุนหรือถือหุ้น และประเภทอุตสาหกรรม (ต่อ)

TABLE 23 NUMBER OF ESTABLISHMENTS BY THE COUNTRY INVESTMENT OR SHARE HOLDING AND CATEGORY OF INDUSTRY (Cont'd)

รหัส Code	ประเภทอุตสาหกรรม Number of establishments	จำนวน สถาน ประกอบการ No foreign's investment	ไม่มีต่างประเทศ ร่วมลงทุน หรือถือหุ้น With foreign's investment	ประเทศที่ร่วมลงทุนหรือถือหุ้น The country investment or share holding						ประเภทของอุตสาหกรรม Category of industry		
				เกาหลี Korea	ญี่ปุ่น Japan	ไต้หวัน Taiwan	สิงคโปร์ Singapore	จีน China	สหรัฐอเมริกา USA		ประเทศอื่น ๆ Other countries	
343	การผลิตส่วนประกอบและอุปกรณ์ประกอบ สำหรับยานยนต์และเครื่องยนต์	102	74	28	-	28	-	-	-	-	-	Manufacture of parts and accessories for motor vehicles and their engines
3430	การผลิตส่วนประกอบและอุปกรณ์ประกอบสำหรับยานยนต์ และเครื่องยนต์	102	74	28	-	28	-	-	-	-	-	Manufacture of parts and accessories for motor vehicles and their engines
35	การผลิตเครื่องอุปโภคบริโภค	66	57	9	-	5	-	1	2	1	-	Manufacture of other transport equipment
351	การต่อเรือและการซ่อมเรือ	21	20	1	-	1	-	-	-	-	-	Building and repairing of ships and boats
3511	การต่อเรือและการซ่อมเรือ	20	19	1	-	1	-	-	-	-	-	Building and repairing of ships
3512	การต่อเรือและการซ่อมเรือที่ใช้เพื่อความสวยงาม และการกีฬา	1	1	-	-	-	-	-	-	-	-	Building and repairing of pleasure and sporting boats
353	การผลิตอากาศยานและยานอวกาศ	3	-	3	-	-	-	-	2	1	-	Manufacture of aircraft and spacecraft
3530	การผลิตอากาศยาน และยานอวกาศ	3	-	3	-	-	-	-	2	1	-	Manufacture of aircraft and spacecraft
359	การผลิตเครื่องอุปโภคบริโภคประเภทขนส่ง ซึ่งมีได้จัดประเภทไว้ในที่อื่น	42	37	5	-	4	-	1	-	-	-	Manufacture of transport equipment n.e.c.
3591	การผลิตรถจักรยานยนต์	33	28	5	-	4	-	1	-	-	-	Manufacture of motorcycles
3592	การผลิตรถจักรยานสองล้อ และรถสำหรับคนพิการ	8	8	-	-	-	-	-	-	-	-	Manufacture of bicycles and invalid carriages
3599	การผลิตเครื่องอุปโภคบริโภคประเภทขนส่งอื่น ๆ ซึ่งมีได้จัดประเภทไว้ในที่อื่น	1	1	-	-	-	-	-	-	-	-	Manufacture of other transport equipment n.e.c.
36	การผลิตเฟอร์นิเจอร์ รวมทั้งการผลิตซึ่งมีได้จัดประเภทไว้ในที่อื่น	268	244	24	1	8	2	1	2	4	4	Manufacture of furniture; manufacturing n.e.c.
361	การผลิตเฟอร์นิเจอร์	154	145	9	-	5	-	1	-	2	1	Manufacture of furniture
3610	การผลิตเฟอร์นิเจอร์	154	145	9	-	5	-	1	-	2	1	Manufacture of furniture
369	การผลิตซึ่งมีได้จัดประเภทไว้ในที่อื่น	114	99	15	1	3	2	-	2	2	4	Manufacturing n.e.c.
3691	การผลิตเครื่องเพชรพลอยและรูปพรรณ และของที่เกี่ยวข้อง	30	24	6	-	-	1	-	1	-	4	Manufacture of jewellery and related articles
3693	การผลิตเครื่องกีฬา	13	10	3	-	2	1	-	-	-	-	Manufacture of sports goods
3694	การผลิตของเล่นเกมและของเล่น	20	17	3	-	-	-	-	2	1	-	Manufacture of games and toys
3699	การผลิตอื่น ๆ ซึ่งมีได้จัดประเภทไว้ในที่อื่น	51	48	3	1	1	-	-	1	-	-	Other manufacturing n.e.c.
37	การนำเศษเหลือทิ้งกลับมาผลิตเป็นวัตถุดิบใหม่	12	11	1	-	-	-	-	-	-	1	Recycling
371	การนำเศษเหลือทิ้งที่ไม่ได้จำพวกโลหะมาผลิตเป็นวัตถุดิบใหม่	3	3	-	-	-	-	-	-	-	-	Recycling of metal waste and scrap
3710	การนำเศษเหลือทิ้งที่ไม่ได้จำพวกโลหะมาผลิตเป็นวัตถุดิบใหม่	3	3	-	-	-	-	-	-	-	-	Recycling of metal waste and scrap
372	การนำเศษเหลือทิ้งที่ไม่ได้จำพวกโลหะมาผลิตเป็นวัตถุดิบใหม่	9	8	1	-	-	-	-	-	-	1	Recycling of non-metal waste and scrap
3720	การนำเศษเหลือทิ้งที่ไม่ได้จำพวกโลหะมาผลิตเป็นวัตถุดิบใหม่	9	8	1	-	-	-	-	-	-	1	Recycling of non-metal waste and scrap
45	การก่อสร้าง	621	611	10	-	6	-	1	1	2	-	Construction
451	การเตรียมสถานที่ก่อสร้าง	18	18	-	-	-	-	-	-	-	-	Site preparation
4510	การเตรียมงานก่อสร้าง	18	18	-	-	-	-	-	-	-	-	Site preparation

ตาราง 23 จำนวนสถานประกอบการ จำแนกตามประเทศที่ร่วมลงทุนหรือถือหุ้น และประเภทอุตสาหกรรม (ต่อ)

TABLE 23 NUMBER OF ESTABLISHMENTS BY THE COUNTRY INVESTMENT OR SHARE HOLDING AND CATEGORY OF INDUSTRY (Cont'd)

รหัส Code	ประเภทอุตสาหกรรม Category of industry	จำนวน สถาน ประกอบการ Number of establishments	ไม่มีต่างประเทศ ร่วมลงทุน หรือถือหุ้น No foreign's investment		มีต่างประเทศ ร่วมลงทุน หรือถือหุ้น With foreign's investment		ประเทศที่ร่วมลงทุนหรือถือหุ้น The country investment or share holding					ประเภทอื่น ๆ No answer	Category of industry	
			จำนวน สถาน ประกอบการ Number of establishments	จำนวน ร่วมลงทุน หรือถือหุ้น No foreign's investment	จำนวน ร่วมลงทุน หรือถือหุ้น With foreign's investment	เกาหลี Korea	ญี่ปุ่น Japan	ไต้หวัน Taiwan	สิงคโปร์ Singapore	จีน China	USA			Country in Europe
452	การก่อสร้างอาคาร รวมทั้งงานวิศวกรรมโยธา	341	334	7	4	1	1	1	1	1	1	-	-	Building of complete constructions or parts thereof; civil engineering
4520	การก่อสร้างอาคาร รวมทั้งงานวิศวกรรมโยธา	341	334	7	4	1	1	1	1	1	1	-	-	Building of complete construction or parts thereof; civil engineering
453	การติดตั้งภายในอาคาร	217	214	3	2	1	-	-	-	-	-	-	-	Building installation
4530	การติดตั้งระบบภายในอาคาร	217	214	3	2	1	-	-	-	-	-	-	-	Building installation
454	การสร้างอาคารให้สมบูรณ์	41	41	-	-	-	-	-	-	-	-	-	-	Building completion
4540	การสร้างอาคารให้สมบูรณ์	41	41	-	-	-	-	-	-	-	-	-	-	Building completion
455	การให้เช่าเครื่องอุปกรณ์ที่ใช้ในสนามก่อสร้างหรือการรื้อถอนโดยมีผู้ควบคุม	4	4	-	-	-	-	-	-	-	-	-	-	Renting of construction or demolition equipment with operator
4550	การให้เช่าเครื่องจักรอุปกรณ์ที่ใช้ในสนามก่อสร้าง หรือการรื้อถอนโดยมีผู้ควบคุม	4	4	-	-	-	-	-	-	-	-	-	-	Renting of construction or demolition equipment with operator
50	การขาย การบำรุงรักษา และการซ่อมแซมยานยนต์และรถจักรยานยนต์	929	904	25	6	1	1	1	6	2	9	-	-	Sale, maintenance and repair of motor vehicles and motorcycles, retail sale of automotive fuel
501	การขายยานยนต์	168	162	6	2	-	-	-	-	-	4	-	-	Sale of motor vehicles
5010	การขายยานยนต์	168	162	6	2	-	-	-	-	-	4	-	-	Sale of motor vehicles
502	การบำรุงรักษาและการซ่อมแซมยานยนต์	236	230	6	2	-	-	-	2	1	1	-	-	Maintenance and repair of motor vehicles
5020	การบำรุงรักษาและการซ่อมแซมยานยนต์	236	230	6	2	-	-	-	2	1	1	-	-	Maintenance and repair of motor vehicles
503	การขายอะไหล่ยานยนต์และชิ้นส่วนอุปกรณ์ที่เข้าข้าง	184	178	6	2	1	1	1	-	1	1	-	-	Sale of motor vehicle parts and accessories
5030	การขายอะไหล่ยานยนต์และชิ้นส่วนอุปกรณ์ที่เข้าข้าง	184	178	6	2	1	1	1	-	1	1	-	-	Sale of motor vehicle parts and accessories
504	การขายการบำรุงรักษา และการซ่อมแซมรถจักรยานยนต์	144	144	-	-	-	-	-	-	-	-	-	-	Sale, maintenance and repair of motorcycles and related parts and accessories
5040	การขายการบำรุงรักษา และการซ่อมแซมรถจักรยานยนต์	144	144	-	-	-	-	-	-	-	-	-	-	Sale, maintenance and repair of motorcycles and related parts and accessories
505	การขายปลีกน้ำมันเชื้อเพลิงรถยนต์	197	190	7	-	-	-	-	4	-	3	-	-	Retail sale of automotive fuel
5050	การขายปลีกน้ำมันเชื้อเพลิงรถยนต์	197	190	7	-	-	-	-	4	-	3	-	-	Retail sale of automotive fuel
51	การขายส่งและการค้าปลีกที่จำหน่ายหน้า ยกเว้นยานยนต์และรถจักรยานยนต์	951	901	50	1	17	5	6	4	2	6	9	-	Wholesale trade and commission trade except of motor vehicles and motorcycles
511	การขายส่งโดยได้รับค่าธรรมเนียมคอมเมทหรือโดยการทำสัญญาข้าง	20	20	-	-	-	-	-	-	-	-	-	-	Wholesale on a fee or contract basis
5110	การขายส่งโดยได้รับค่าธรรมเนียมคอมเมทหรือ โดยการทำสัญญาข้าง	20	20	-	-	-	-	-	-	-	-	-	-	Wholesale on a fee or contract basis
512	การขายส่งวัตถุดิบทางการเกษตร สัตว์ที่มีชีวิต อากาศ เครื่องดื่ม และยาสูบ	182	174	8	-	-	2	-	1	1	2	-	-	Wholesale of agricultural raw materials, live animals, food, beverages and tobacco
5121	การขายส่งวัตถุดิบทางการเกษตร และสัตว์ที่มีชีวิต	36	36	-	-	-	-	-	-	-	-	-	-	Wholesale of agricultural raw materials and live animals
5122	การขายส่งอาหาร เครื่องดื่ม และยาสูบ	146	138	8	-	-	2	-	1	1	2	-	-	Wholesale of food, beverages and tobacco

ตาราง 23 จำนวนสถานประกอบการ จำนวนตามประเทศที่ร่วมลงทุนหรือถือหุ้น และประเภทอุตสาหกรรม (ต่อ)

TABLE 23 NUMBER OF ESTABLISHMENTS BY THE COUNTRY INVESTMENT OR SHARE HOLDING AND CATEGORY OF INDUSTRY (Contd)

รหัส Code	ประเภทอุตสาหกรรม Number of establishments	จำนวน สถาน ประกอบการ No foreign's investment	ไม่มีต่างประเทศ ร่วมลงทุน หรือถือหุ้น With foreign's investment	ประเทศที่ร่วมลงทุนหรือถือหุ้น The country investment or share holding						ประเภท อุตสาหกรรม Category of industry			
				เกาหลี Korea	ญี่ปุ่น Japan	ไต้หวัน Taiwan	สิงคโปร์ Singapore	จีน China	สหรัฐอเมริกา USA		ประเทศ อื่น ๆ Other countries		
513	การขนส่งของใช้ในครัวเรือน	117	115	2	-	-	1	-	-	-	1	-	Wholesale of household goods
5131	การขนส่งสินค้าเครื่องใช้ไฟฟ้า และรองเท้า	16	16	-	-	-	-	-	-	-	-	-	Wholesale of textiles, clothing and footwear
5139	การขนส่งของใช้อื่น ๆ ในครัวเรือน	101	99	2	-	-	1	-	-	-	1	-	Wholesale of other household goods
514	การขนส่งสินค้าขั้นกลางที่มีทั้งทางกรรมกร เศษและของที่ใช้ไม่ได้	326	312	14	1	4	1	-	2	-	3	-	Wholesale of non-agricultural intermediate products, waste and scrap
5141	การขนส่งเชื้อเพลิงที่เป็นของแข็ง ของเหลว ก๊าซ และผลิตภัณฑ์ที่เกี่ยวข้อง	33	31	2	-	1	-	-	-	-	1	-	Wholesale of solid, liquid and gaseous fuels and related products
5142	การขนส่งโลหะและแร่โลหะ	50	46	4	-	1	1	-	-	-	1	-	Wholesale of metals and metal ores
5143	การขนส่งวัสดุก่อสร้าง เครื่องโลหะ อุปกรณ์ที่ใช้สำหรับการวางท่อ และเครื่องมือเครื่องใช้	119	116	3	-	1	-	-	1	-	1	-	Wholesale of construction materials, hardware, plumbing and heating equipment and supplies
5149	การขนส่งสินค้าขั้นกลางอื่นๆ เศษและของที่ใช้ไม่ได้	124	119	5	1	1	-	-	1	-	1	-	Wholesale of other intermediate products, waste and scrap
515	การขนส่งเครื่องจักร เครื่องอุปโภค และเครื่องมือเครื่องใช้	288	263	25	-	13	1	5	-	1	2	3	Wholesale of machinery, equipment and supplies
5150	การขนส่งเครื่องจักร เครื่องอุปโภค และเครื่องมือเครื่องใช้	288	263	25	-	13	1	5	-	1	2	3	Wholesale of machinery, equipment and supplies
519	การขนส่งสินค้าประเภทอื่น ๆ	18	17	1	-	-	-	1	-	-	-	-	Other wholesale
5190	การขนส่งสินค้าประเภทอื่น ๆ	18	17	1	-	-	-	1	-	-	-	-	Other wholesale
52	การขายปลีก ยกเว้นยานยนต์และรถจักรยานยนต์ รวมทั้งการซ่อมแซม	2,369	2,320	49	1	2	-	2	-	12	21	10	Retail trade, except of motor vehicles and motorcycles; repair of personal and household goods
521	การขายปลีกในร้านค้าทั่วไป	547	514	33	-	1	-	-	-	9	17	5	Non-specialized retail trade
5211	การขายปลีกอาหาร เครื่องดื่ม หรือยาสูบ เป็นสินค้าหลัก	454	428	26	-	1	-	-	-	6	16	2	Retail sale in non-specialized stores with food, beverages or tobacco predominating
5219	การขายปลีกสินค้าทั่วไป	93	86	7	-	-	-	-	-	3	1	3	Other retail sale in non-specialized stores
522	การขายปลีกอาหาร เครื่องดื่มและยาสูบ ในร้านค้าเฉพาะของสินค้าอื่น ๆ	37	36	1	-	-	-	-	-	-	1	-	Retail sale of food, beverages and tobacco in specialized stores
5220	การขายปลีกอาหาร เครื่องดื่มหรือยาสูบในร้านค้าเฉพาะของสินค้าอื่น ๆ	37	36	1	-	-	-	-	-	-	1	-	Retail sale of food, beverages and tobacco in specialized stores
523	การขายปลีกสินค้าแฟชั่นอื่น ๆ ในร้านค้าเฉพาะของสินค้าอื่น ๆ	1,692	1,677	15	1	1	-	2	-	3	3	5	Other retail trade of new goods in specialized stores
5231	การขายปลีกสินค้าแฟชั่นสตรีและแฟชั่นชาย เครื่องสำอาง และเครื่องประดับ	135	133	2	1	-	-	-	-	1	-	-	Retail sale of pharmaceutical and medical goods, cosmetic and toilet articles
5232	การขายปลีกสินค้าเครื่องใช้ไฟฟ้า รองเท้า และเครื่องนุ่ง	124	120	4	-	-	-	-	-	2	-	2	Retail sale of textiles, clothing, footwear and leather goods
5233	การขายปลีกเครื่องใช้ สิ่งของและอุปกรณ์ที่ใช้ในครัวเรือน	287	284	3	-	-	-	-	1	-	1	1	Retail sale of household appliances, articles and equipment
5234	การขายปลีกเครื่องใช้โลหะ สีทาและกระจก	347	346	1	-	-	-	-	-	-	-	1	Retail sale of hardware, paints and glass
5239	การขายปลีกสินค้าอื่น ๆ ในร้านค้าเฉพาะของสินค้าอื่น ๆ	799	794	5	-	1	-	1	-	-	2	1	Other retail sale in specialized stores

ตาราง 23 จำนวนสถานประกอบการ จำนวนตามประเภทที่ร่วมลงทุนหรือถือหุ้น และประเภทอุตสาหกรรม (ต่อ)

TABLE 23 NUMBER OF ESTABLISHMENTS BY THE COUNTRY INVESTMENT OR SHARE HOLDING AND CATEGORY OF INDUSTRY (Cont'd)

รหัส Code	ประเภทอุตสาหกรรม Category of industry	จำนวน สถาน ประกอบการ Number of establishments	ไม่มีต่างประเทศ ร่วมลงทุน หรือถือหุ้น No foreign's investment		มีต่างประเทศ ร่วมลงทุน หรือถือหุ้น With foreign's investment		ประเทศที่ร่วมลงทุนหรือถือหุ้น The country investment or share holding						Category of industry	
			จำนวน หรือถือหุ้น No foreign's investment	จำนวน หรือถือหุ้น With foreign's investment	เกาหลี Korea	ญี่ปุ่น Japan	ไต้หวัน Taiwan	สิงคโปร์ Singapore	จีน China	USA	Country in Europe	Other countries		
524	การขายปลีกของที่ใช้ในบ้าน	7	7	-	-	-	-	-	-	-	-	-	-	Retail sale of second-hand goods in stores
5240	การขายปลีกของที่ใช้ในบ้าน	7	7	-	-	-	-	-	-	-	-	-	-	Retail sale of second-hand goods in stores
525	การขายปลีกสินค้าโดยไม่มีร้าน	10	10	-	-	-	-	-	-	-	-	-	-	Retail trade not in stores
5251	การขายปลีกโดยสถานประกอบการที่รับสั่งสินค้าทางไปรษณีย์	1	1	-	-	-	-	-	-	-	-	-	-	Retail sale via mail order houses
5259	การขายปลีกสินค้าอื่นๆ โดยไม่มีร้าน	9	9	-	-	-	-	-	-	-	-	-	-	Other non-store retail sale
526	การซ่อมแซมของใช้ส่วนบุคคลและของใช้ในบ้าน	76	76	-	-	-	-	-	-	-	-	-	-	Repair of personal and household goods
5260	การซ่อมแซมของใช้ส่วนบุคคล และของใช้ในครัวเรือน	76	76	-	-	-	-	-	-	-	-	-	-	Repair of personal and household goods
55	โรงแรมและภัตตาคาร	441	409	32	8	-	-	-	18	3	2	1	-	Hotels and restaurants
551	โรงแรม ค่ายพัก และที่พักชั่วคราว	34	34	-	-	-	-	-	-	-	-	-	-	Hotels; camping sites and other provision of short-stay accommodation
5510	โรงแรม ค่ายพัก และที่พักชั่วคราว	34	34	-	-	-	-	-	-	-	-	-	-	Hotels; camping sites and other provision of short-stay accommodation
552	ภัตตาคาร บาร์ และ โรงอาหาร	407	375	32	8	-	-	-	18	3	2	1	-	Restaurants, bars and canteens
5520	ภัตตาคาร บาร์ และ โรงอาหาร	407	375	32	8	-	-	-	18	3	2	1	-	Restaurants, bars and canteens
60	การขนส่งทางบก	179	172	7	5	-	-	-	2	-	-	-	-	Other land transport
602	การขนส่งทางบกอื่น ๆ	179	172	7	5	-	-	-	2	-	-	-	-	Other land transport
6021	การขนส่งผู้โดยสารทางบกอื่น ๆ ที่ไม่ตรงเวลา	42	42	-	-	-	-	-	-	-	-	-	-	Other scheduled passenger land transport
6022	การขนส่งผู้โดยสารทางบกอื่น ๆ ที่ไม่ตรงเวลา	24	22	2	1	-	-	-	1	-	-	-	-	Other non-scheduled passenger land transport
6023	การขนส่งสินค้าทางถนน	113	108	5	4	-	-	-	1	-	-	-	-	Freight transport by road
63	ตัวแทนธุรกิจการท่องเที่ยว	221	202	19	9	-	-	-	4	4	2	-	-	Activities of travel agencies
630	กิจกรรมสนับสนุนและช่วยเหลือผู้เดินทางและผู้ประกอบการท่องเที่ยว	221	202	19	9	-	-	-	4	4	2	-	-	Supporting and auxiliary transport activities; activities of travel agencies
6302	การเก็บเงินค่าและสถานที่เก็บสินค้า	154	135	19	9	-	-	-	4	4	2	-	-	Storage and warehousing
6304	กิจกรรมของตัวแทนธุรกิจการท่องเที่ยวและผู้นำเที่ยว รวมทั้งกิจกรรมบริการนำท่องเที่ยว ซึ่งมีจัดประเภทไว้ในที่อื่น ๆ	67	67	-	-	-	-	-	-	-	-	-	-	Activities of travel agencies and tour operators tourist assistance activities n.e.c.
64	การโทรคมนาคม	16	15	1	-	-	-	-	-	1	-	-	-	Telecommunication
642	การโทรคมนาคม	16	15	1	-	-	-	-	-	1	-	-	-	Telecommunication
6420	การโทรคมนาคม	16	15	1	-	-	-	-	-	1	-	-	-	Telecommunication
70	กิจกรรมด้านอสังหาริมทรัพย์	330	328	2	-	-	-	-	1	-	-	-	-	Real estate activities
701	กิจกรรมด้านอสังหาริมทรัพย์ที่เป็นของตนเอง หรือเช่าจากผู้อื่น	271	270	1	-	-	-	-	1	-	-	-	-	Real estate activities with own or leased property
7010	กิจกรรมด้านอสังหาริมทรัพย์ที่เป็นของตนเองหรือเช่าจากผู้อื่น	271	270	1	-	-	-	-	1	-	-	-	-	Real estate activities with own or leased property
702	กิจกรรมด้านอสังหาริมทรัพย์ โดยได้รับค่าธรรมเนียมโดยนอกระบบหรือโดยการให้เช่า	59	58	1	-	-	-	-	1	-	-	-	-	Real estate activities on a fee or contract basis
7020	กิจกรรมด้านอสังหาริมทรัพย์ โดยได้รับค่าธรรมเนียมโดยนอกระบบหรือโดยการให้เช่า	59	58	1	-	-	-	-	1	-	-	-	-	Real estate activities on a fee or contract basis

ตาราง 23 จำนวนสถานประกอบการ จำแนกตามประเภทที่รวมลงทุนหรือถือหุ้น และประเภทอุตสาหกรรม (ต่อ)

TABLE 23 NUMBER OF ESTABLISHMENTS BY THE COUNTRY INVESTMENT OR SHARE HOLDING AND CATEGORY OF INDUSTRY (Cont'd)

รหัส Code	ประเภทอุตสาหกรรม Industry	จำนวน สถาน ประกอบการ Number of establishments	ไม่มีต่างประเทศ รวมลงทุน หรือถือหุ้น No foreign's investment		มีต่างประเทศ รวมลงทุน หรือถือหุ้น With foreign's investment		ประเทศที่ร่วมลงทุนหรือถือหุ้น The country investment or share holding					ประเภทอุตสาหกรรม Category of industry	
			จำนวน หรือถือหุ้น No foreign's investment	จำนวน หรือถือหุ้น With foreign's investment	เกาหลี Korea	ญี่ปุ่น Japan	ไต้หวัน Taiwan	สิงคโปร์ Singapore	จีน China	USA	Country in Europe		Other countries
71	การให้เช่าเครื่องจักรและเครื่องอุปโภคบริโภคไม่มีผู้ควบคุม การให้เช่า ของใช้ส่วนบุคคลและเครื่องครัวเรือน												<i>Renting of machinery and equipment without operator and of personal and household goods</i>
711	การให้เช่าเครื่องอุปโภคบริโภคขนส่ง	97	93	4	-	1	-	2	-	1	-	-	<i>Renting of transport equipment</i>
7111	การให้เช่าเครื่องอุปโภคบริโภคขนส่งทางบก	22	20	2	-	1	-	1	-	-	-	-	<i>Renting of land transport equipment</i>
7112	การให้เช่าเครื่องอุปโภคบริโภคขนส่งทางน้ำ	18	17	1	-	1	-	-	-	-	-	-	<i>Renting of water transport equipment</i>
712	การให้เช่าเครื่องจักรและเครื่องอุปโภคบริโภคอื่น ๆ	4	3	1	-	-	-	1	-	-	-	-	<i>Renting of other machinery and equipment</i>
7121	การให้เช่าเครื่องจักรและเครื่องอุปโภคบริโภคทางการเกษตร	29	28	1	-	-	-	1	-	-	-	-	<i>Renting of agricultural machinery and equipment</i>
7122	การให้เช่าเครื่องจักรและเครื่องอุปโภคบริโภคที่ใช้ในงานก่อสร้าง และงานวิศวกรรมโยธา	4	4	-	-	-	-	-	-	-	-	-	<i>Renting of construction and civil engineering machinery and equipment</i>
7123	การให้เช่าเครื่องจักรและเครื่องอุปโภคบริโภคที่ใช้ในสำนักงาน (รวมทั้งเครื่องคอมพิวเตอร์)	8	8	-	-	-	-	-	-	-	-	-	<i>Renting of office machinery and equipment (including computers)</i>
7129	การให้เช่าเครื่องจักรและเครื่องอุปโภคบริโภคอื่น ๆ ซึ่งมีได้จัดประเภทไว้ในที่อื่น	3	3	-	-	-	-	-	-	-	-	-	<i>Renting of other machinery and equipment n.e.c.</i>
713	การให้เช่าของใช้ส่วนบุคคลและของใช้ในชีวิตประจำวัน ซึ่งมีได้จัดประเภทไว้ในที่อื่น	14	13	1	-	-	-	1	-	-	-	-	<i>Renting of personal and household goods n.e.c.</i>
7130	การให้เช่าของใช้ส่วนบุคคลและของใช้ในชีวิตประจำวัน ซึ่งมีได้จัดประเภทไว้ในที่อื่น	46	45	1	-	-	-	1	-	-	-	-	<i>Renting of personal and household goods n.e.c.</i>
72	กิจกรรมด้านคอมพิวเตอร์และกิจการที่เกี่ยวข้อง	100	94	6	-	-	-	3	1	-	1	-	<i>Computer and related activities</i>
721	การให้คำปรึกษาด้านคอมพิวเตอร์	31	27	4	-	-	-	2	-	-	1	-	<i>Hardware consultancy</i>
7210	การให้คำปรึกษาด้านคอมพิวเตอร์	31	27	4	-	-	-	2	-	-	1	-	<i>Hardware consultancy</i>
722	การให้คำปรึกษาด้านซอฟต์แวร์และการจัดการ	25	24	1	-	-	-	1	-	-	-	-	<i>Software consultancy and supply</i>
7220	การให้คำปรึกษาด้านซอฟต์แวร์และการจัดการ	25	24	1	-	-	-	1	-	-	-	-	<i>Software consultancy and supply</i>
723	การประมวลผลข้อมูล	4	4	-	-	-	-	-	-	-	-	-	<i>Data processing</i>
7230	การประมวลผลข้อมูล	4	4	-	-	-	-	-	-	-	-	-	<i>Data processing</i>
724	กิจกรรมด้านฐานข้อมูล	3	3	-	-	-	-	-	-	-	-	-	<i>Data base activities</i>
7240	กิจกรรมด้านฐานข้อมูล	3	3	-	-	-	-	-	-	-	-	-	<i>Data base activities</i>
725	การบำรุงรักษาและการซ่อมแซมเครื่องจักรสำนักงาน เครื่องทำบัญชี และเครื่องคำนวณ	31	30	1	-	-	-	-	1	-	-	-	<i>Maintenance and repair of office, accounting and computing machinery</i>
7250	การบำรุงรักษาและการซ่อมแซมเครื่องจักรสำนักงาน เครื่องทำบัญชี และเครื่องคำนวณ	31	30	1	-	-	-	-	1	-	-	-	<i>Maintenance and repair of office, accounting and computing machinery</i>
729	กิจกรรมอื่น ๆ ที่เกี่ยวข้องกับคอมพิวเตอร์	6	6	-	-	-	-	-	-	-	-	-	<i>Other computer-related activities</i>
7290	กิจกรรมอื่น ๆ ที่เกี่ยวข้องกับคอมพิวเตอร์	6	6	-	-	-	-	-	-	-	-	-	<i>Other computer-related activities</i>

ตาราง 23 จำนวนสถานประกอบการ จำแนกตามประเภทที่ร่วมลงทุนหรือถือหุ้น และประเภทอุตสาหกรรม (ต่อ)

TABLE 23 NUMBER OF ESTABLISHMENTS BY THE COUNTRY INVESTMENT OR SHARE HOLDING AND CATEGORY OF INDUSTRY (Cont'd)

รหัส Code	ประเภทอุตสาหกรรม Category of industry	จำนวน สถาน ประกอบการ Number of establishments	ไม่ต่างประเทศ No foreign's investment		มีต่างประเทศ With foreign's investment		ประเทศที่ร่วมลงทุนหรือถือหุ้น The country investment or share holding					Category of industry	
			รวมลงทุน หรือถือหุ้น No foreign's investment	ไม่ลงทุน หรือถือหุ้น With foreign's investment	เกาหลี Korea	ญี่ปุ่น Japan	ไต้หวัน Taiwan	สิงคโปร์ Singapore	จีน China	สหรัฐฯ USA	ประเทศ ในทวีปยุโรป Country in Europe		ประเทศอื่น ๆ Other countries
73	การวิจัยและการพัฒนา	4	2	2	-	1	-	-	-	1	-	-	Research and development
731	การวิจัยและการพัฒนาการทดลองทางด้านวิทยาศาสตร์ธรรมชาติและวิศวกรรม	2	1	1	-	1	-	-	-	1	-	-	Research and development on natural sciences
7310	การวิจัยและการพัฒนาการทดลองด้านวิทยาศาสตร์ธรรมชาติและวิศวกรรม	2	1	1	-	1	-	-	-	1	-	-	Research and development on natural sciences
732	การวิจัยและการพัฒนาการทดลองทางด้านสังคมศาสตร์และมนุษยศาสตร์	2	1	1	-	1	-	-	-	-	-	-	Research and development on social sciences and humanities
7320	การวิจัยและการพัฒนาการทดลองทางด้านสังคมศาสตร์และมนุษยศาสตร์	2	1	1	-	1	-	-	-	-	-	-	Research and development on social sciences and humanities
74	กิจกรรมด้านธุรกิจอื่น ๆ	688	677	11	-	2	-	2	-	1	-	5	Other business activities
741	กิจกรรมด้านกฎหมาย การบัญชี การทำบัญชีและการตรวจสอบบัญชี												Legal, accounting, book-keeping and auditing activities;
	การให้คำปรึกษาด้านภาษี การวิจัยตลาด และการสำรวจความคิดเห็นของประชาชน												tax consultancy; market research and public opinion polling;
	การให้คำปรึกษาด้านธุรกิจและการจัดการ												business and management consultancy
7411	กิจกรรมด้านกฎหมาย	118	116	2	-	-	-	-	-	-	-	1	Legal activities
7412	กิจกรรมบัญชี การทำบัญชี และการตรวจสอบบัญชี การให้คำปรึกษาด้านภาษี	33	32	1	-	-	-	-	-	-	-	1	Accounting, book-keeping and auditing activities, tax consultancy
7414	กิจกรรมการให้คำปรึกษาด้านธุรกิจและการจัดการ	50	50	-	-	-	-	-	-	-	-	-	Business and management consultancy activities
742	กิจกรรมด้านสถาปัตยกรรม วิศวกรรม และเทคโนโลยีอื่น ๆ	35	34	1	-	-	-	-	-	-	-	-	Architectural, engineering and other technical activities
7421	กิจกรรมด้านสถาปัตยกรรมและวิศวกรรม และการให้คำปรึกษาด้านเทคนิคที่เกี่ยวข้อง	58	54	4	-	1	-	1	-	1	-	1	Architectural and engineering activities and related technical consultancy
7422	การทดสอบและการวิเคราะห์ทางเทคนิค	46	43	3	-	1	-	-	-	1	-	1	Technical testing and analysis
743	การโฆษณา	12	11	1	-	-	-	1	-	-	-	-	Advertising
7430	การโฆษณา	59	59	-	-	-	-	-	-	-	-	-	Advertising
749	กิจกรรมด้านธุรกิจ ซึ่งมีได้แก่ประเภทไว้ในที่อื่น	59	59	-	-	-	-	-	-	-	-	-	Business activities n.e.c.
7491	การจัดหาแรงงานและการสรรหาบุคลากร	453	448	5	-	1	-	1	-	-	-	3	Labour recruitment and provision of personnel
7492	กิจกรรมด้านการสืบสวนและการรักษาความปลอดภัย	91	91	-	-	-	-	-	-	-	-	-	Investigation and security activities
7493	กิจกรรมการทำความสะอาดอาคาร	100	99	1	-	-	-	1	-	-	-	-	Building-cleaning activities
7494	กิจกรรมการถ่ายภาพ	32	32	-	-	-	-	-	-	-	-	-	Photographic activities
7495	กิจกรรมการบรรจุหีบห่อ	11	11	-	-	-	-	-	-	-	-	-	Packaging activities
7499	กิจกรรมธุรกิจอื่น ๆ ซึ่งมีได้แก่ประเภทไว้ในที่อื่น	26	25	1	-	1	-	-	-	-	-	-	Other business activities n.e.c.
85	งานด้านสุขภาพและงานสังคมสงเคราะห์	193	190	3	-	-	-	-	-	-	-	3	Health and social work
851	กิจกรรมด้านสุขภาพคน	25	25	-	-	-	-	-	-	-	-	-	Human health activities
8511	กิจกรรมด้านโรงพยาบาล	25	25	-	-	-	-	-	-	-	-	-	Hospital activities

ตาราง 23 จำนวนสถานประกอบการ จำแนกตามประเภทที่ร่วมลงทุนหรือถือหุ้น และประเภทอุตสาหกรรม (ต่อ)

TABLE 23 NUMBER OF ESTABLISHMENTS BY THE COUNTRY INVESTMENT OR SHARE HOLDING AND CATEGORY OF INDUSTRY (Cont'd)

รหัส Code	ประเภทอุตสาหกรรม Category of industry	จำนวน สถาน ประกอบการ Number of establishments		ไม่ตั้งประเทศ ร่วมลงทุน หรือถือหุ้น No foreign's investment		ที่ตั้งประเทศ ร่วมลงทุน หรือถือหุ้น With foreign's investment		ประเทศที่ร่วมลงทุนหรือถือหุ้น The country investment or share holding					Category of industry	
		จำนวน สถาน ประกอบการ Number of establishments	ไม่ตั้งประเทศ ร่วมลงทุน หรือถือหุ้น No foreign's investment	ที่ตั้งประเทศ ร่วมลงทุน หรือถือหุ้น With foreign's investment	เกาหลี Korea	ญี่ปุ่น Japan	ไต้หวัน Taiwan	สิงคโปร์ Singapore	จีน China	USA	Country in Europe	Other countries		
92	กิจกรรมนันทนาการ วัฒนธรรม และการศึกษา	90	90	-	-	-	-	-	-	-	-	-	-	Recreational, cultural and sporting activities
921	กิจกรรมด้านภาพยนตร์ วิทยุ โทรทัศน์ และการบินอื่น ๆ	48	48	-	-	-	-	-	-	-	-	-	-	Motion picture, radio and television and other entertainment activities
9211	การผลิตและจำหน่ายภาพยนตร์และวิดีโอ	3	3	-	-	-	-	-	-	-	-	-	-	Motion picture and video production and distribution
9212	การฉายภาพยนตร์	10	10	-	-	-	-	-	-	-	-	-	-	Motion picture projection
9213	กิจกรรมด้านวิทยุและโทรทัศน์	21	21	-	-	-	-	-	-	-	-	-	-	Radio and television activities
9214	กิจกรรมด้านศิลปะการแสดง ดนตรี และศิลปะอื่น ๆ	8	8	-	-	-	-	-	-	-	-	-	-	Dramatic arts, music and other arts activities
9219	กิจกรรมด้านความบันเทิงอื่น ๆ ซึ่งมีได้จัดประเภทไว้ในที่อื่น	6	6	-	-	-	-	-	-	-	-	-	-	Other entertainment activities n.e.c.
923	กิจกรรมห้องสมุด หอจดหมายเหตุ พิพิธภัณฑ์สถาน และกิจกรรมทางวัฒนธรรมอื่น ๆ	1	1	-	-	-	-	-	-	-	-	-	-	Libraries, archives, museums and other cultural activities
9233	กิจกรรมด้านสวนพฤกษชาติและสวนสัตว์ และการอนุรักษ์ธรรมชาติ	1	1	-	-	-	-	-	-	-	-	-	-	Botanical and zoological gardens and nature reserves activities
924	กิจกรรมการกีฬาและนันทนาการอื่น ๆ	41	41	-	-	-	-	-	-	-	-	-	-	Sporting and other recreational activities
9241	กิจกรรมการกีฬา	35	35	-	-	-	-	-	-	-	-	-	-	Sporting activities
9249	กิจกรรมนันทนาการอื่น ๆ	6	6	-	-	-	-	-	-	-	-	-	-	Other recreational activities
93	กิจกรรมด้านบริการอื่น ๆ	112	112	-	-	-	-	-	-	-	-	-	-	Other service activities
930	กิจกรรมด้านบริการอื่น ๆ	112	112	-	-	-	-	-	-	-	-	-	-	Other service activities
9301	การบริการซักแห้ง และการซักแห้ง ผลิตภัณฑ์สิ่งทอและขนสัตว์	17	17	-	-	-	-	-	-	-	-	-	-	Washing, cleaning and dyeing of textile and fur products
9302	การแต่งผมและการเสริมสวยอื่น ๆ	56	56	-	-	-	-	-	-	-	-	-	-	Hairstressing and other beauty treatment
9309	กิจกรรมการบริการอื่น ๆ ซึ่งมิได้จัดประเภทไว้ในที่อื่น	39	39	-	-	-	-	-	-	-	-	-	-	Other service activities n.e.c.

ตาราง 24 จำนวนสถานประกอบการ จำนวนคนงานของสถานประกอบการ (จำนวนคนทำงาน) และประเภทอุตสาหกรรม

TABLE 24 NUMBER OF ESTABLISHMENTS BY SIZE OF ESTABLISHMENT (NUMBER OF PERSONS ENGAGED) AND CATEGORY OF INDUSTRY

รหัส Code	ประเภทอุตสาหกรรม	จำนวน สถานประกอบการ Number of establishments	ขนาดของสถานประกอบการ (จำนวนคนทำงาน) Size of establishment (Number of persons engaged)										รวม Total	Category of industry	
			1 - 5	6 - 10	11-15	16 - 20	21 - 25	26 - 30	31 - 50	51 - 100	101 - 200	201 - 500			501 - 1,000
		102,932	88,433	6,341	2,209	1,187	680	582	1,127	919	664	482	198	110	
15	การผลิตผลิตภัณฑ์อาหารและเครื่องดื่ม	1,387	647	230	108	54	42	38	67	73	51	50	16	11	Manufacture of food products and beverages
151	การผลิต การปรุงและอาหารที่บดนมเนื้อสัตว์ สัตว์น้ำ ผัก ไม้ ผัก ไม้ น้ำมัน และไขมัน	436	143	77	48	20	13	16	24	39	22	20	7	7	<i>Production, processing and preservation of meat, fish, fruit, vegetables, oils and fats</i>
1511	การผลิตเนื้อสัตว์และผลิตภัณฑ์จากเนื้อสัตว์	109	59	23	9	3	2	2	2	3	3	-	-	3	Production processing and preserving of meat and meat products
1512	การปรุงรูปและอาหารที่บดนมเนื้อสัตว์ น้ำ และผลิตภัณฑ์จากสัตว์น้ำ	253	51	44	32	13	10	14	18	30	18	16	4	3	Processing and preserving of fish and fish products
1513	การปรุงรูปผลไม้และผัก	44	23	6	5	3	-	-	-	4	1	1	-	1	Processing and preserving of fruit and vegetables
1514	การผลิตน้ำมันจากพืช น้ำมันจากสัตว์และไขมันจากสัตว์	30	10	4	2	1	1	-	4	2	-	3	3	-	Manufacture of vegetable and animal oils and fats
152	การผลิตผลิตภัณฑ์ที่ได้จากนม	30	14	-	5	1	-	2	2	2	1	-	2	1	<i>Manufacture of dairy products</i>
1520	การผลิตผลิตภัณฑ์ที่ได้จากนม	30	14	-	5	1	-	2	2	2	1	-	2	1	Manufacture of dairy products
153	การผลิตผลิตภัณฑ์ที่ได้จากการไม่ใช้ยีสต์ สัตว์และผลิตภัณฑ์จากสัตว์ <i>และการเตรียมแป้ง</i>	100	20	21	11	5	6	4	9	8	9	6	-	1	<i>Manufacture of grain mill products, starches and starch products, and prepared animal feeds</i>
1531	การผลิตผลิตภัณฑ์ที่ได้จากการไม่ใช้ยีสต์	59	10	14	8	1	3	3	5	4	7	4	-	-	Manufacture of grain mill products
1533	การผลิตอาหารสัตว์สำเร็จรูป	41	10	7	3	4	3	1	4	4	2	2	-	1	Manufacture of prepared animal feeds
154	การผลิตผลิตภัณฑ์อาหารอื่น ๆ	654	392	89	28	22	16	15	25	21	18	21	6	1	<i>Manufacture of other food products</i>
1541	การผลิตผลิตภัณฑ์ประกอบ	251	192	25	4	4	3	6	5	4	4	2	2	-	Manufacture of bakery products
1542	การผลิตน้ำตาล	17	2	6	1	3	1	-	1	-	2	1	-	-	Manufacture of sugar
1543	การผลิต โกโก้ ช็อคโกแลต และขนมที่ทำจากน้ำตาล	16	7	1	-	-	-	-	1	1	1	4	1	-	Manufacture of cocoa, chocolate and sugar confectionery
1544	การผลิตมะพร้าว เช่น มะพร้าวที่แปรรูปแล้ว ไขมันมะพร้าว ไขมันมะพร้าว และผลิตภัณฑ์อาหารประเภทแป้งที่คล้ายกัน	45	21	10	5	1	2	-	-	1	2	2	-	1	Manufacture of macaroni, noodles, couscous and similar farinaceous products
1549	การผลิตผลิตภัณฑ์อาหารอื่น ๆ ซึ่งมีได้ทั้งประเภทไปนที่อื่น	325	170	47	18	14	10	9	18	15	9	12	3	-	Manufacture of other food products n.e.c.
155	การผลิตเครื่องดื่ม	167	78	43	16	6	7	1	7	3	1	3	1	1	<i>Manufacture of beverages</i>
1551	การกลั่น การกลั่นด้วยตัวกลางและการหมัก	3	1	-	-	-	-	-	-	-	-	2	-	-	Distilling, rectifying and blending of spirits; ethyl alcohol production from fermented materials
1552	การผลิตไวน์	1	-	-	1	-	-	-	-	-	-	-	-	-	Manufacture of wines
1554	การผลิตเครื่องดื่มที่ไม่มีแอลกอฮอล์รวมทั้งการกลั่นน้ำแร่บรรจุขวด	163	77	43	15	6	7	1	7	3	1	1	1	1	Manufacture of soft drinks; production of mineral waters

ตาราง 24 จำนวนสถานประกอบการ จำนวนคนทำงาน และประเภทอุตสาหกรรม (ต่อ)

TABLE 24 NUMBER OF ESTABLISHMENTS BY SIZE OF ESTABLISHMENT (NUMBER OF PERSONS ENGAGED) AND CATEGORY OF INDUSTRY (Cont'd)

รหัส Code	ประเภทอุตสาหกรรม Industry	จำนวน สถานประกอบการ Number of establishments										Category of industry					
		1 - 5	6 - 10	11-15	16-20	21 - 25	26 - 30	31 - 50	51 - 100	101 - 200	201 - 500		501 - 1,000	> 1,000			
16	การผลิตผลิตภัณฑ์ยาสูบ	3	2	1	-	-	-	-	-	-	-	-	-	-	-	-	Manufacture of tobacco products
160	การผลิตผลิตภัณฑ์ยาสูบ	3	2	1	-	-	-	-	-	-	-	-	-	-	-	-	Manufacture of tobacco products
1600	การผลิตผลิตภัณฑ์ยาสูบ	3	2	1	-	-	-	-	-	-	-	-	-	-	-	-	Manufacture of tobacco products
17	การผลิตสิ่งทอ	677	183	69	39	35	22	24	65	80	72	52	25	11	9	8	Manufacture of textiles
171	การปั่น การทอ และการแต่งสำเร็จสิ่งทอ	397	28	38	27	24	16	19	56	66	56	39	19	9	9	8	Spinning, weaving and finishing of textiles
1711	การจัดเตรียมและการปั่นเส้นใยสิ่งทอ รวมทั้งการทอสิ่งทอ	256	9	18	16	18	13	11	36	45	40	25	17	8	8	8	Preparation and spinning of textile fibres; weaving of textiles
1712	การแต่งสำเร็จสิ่งทอ	141	19	20	11	6	3	8	20	21	16	14	2	1	1	1	Finishing of textiles
172	การผลิตสิ่งทออื่น ๆ	251	157	25	11	10	5	5	8	11	9	11	4	1	1	1	Manufacture of other textiles
1721	การผลิตสิ่งทอสำเร็จรูป ยกเว้นเครื่องแต่งกาย	169	108	16	7	5	3	4	5	8	4	7	2	-	-	-	Manufacture of made-up textile articles, except apparel
1722	การผลิตพรมและเครื่องปูลาด	7	3	-	-	1	-	-	1	1	-	1	-	-	-	-	Manufacture of carpets and rugs
1723	การผลิตเชือก สายระโยงระยาง เชือกเส้นใหญ่ และด้ายขั้ว แห อวน	38	28	2	1	1	-	-	-	1	2	1	1	1	1	1	Manufacture of cordage, rope, twine and netting
1729	การผลิตสิ่งทออื่น ๆ ซึ่งมีได้จัดประเภทไว้ในที่อื่น	37	12	7	3	3	2	1	2	1	3	2	1	-	-	-	Manufacture of other textiles n.e.c.
173	การผลิตผ้าและสิ่งทอที่ได้จากการถักนิตสิ่งและโครเชต์	29	4	6	1	1	1	-	1	3	7	2	2	1	1	1	Manufacture of knitted and crocheted fabrics and articles
1730	การผลิตผ้า และสิ่งทอที่ได้จากการถักนิตสิ่งและโครเชต์	29	4	6	1	1	1	-	1	3	7	2	2	1	1	1	Manufacture of knitted and crocheted fabrics and articles
18	การผลิตเครื่องแต่งกาย รวมทั้งการผลิตสิ่งทอและย้อมสีขนสัตว์	3,151	2,800	157	38	26	12	10	24	14	23	21	13	13	13	13	Manufacture of wearing apparel, dressing and dyeing of fur
181	การผลิตเครื่องแต่งกาย ยกเว้นเครื่องแต่งกายที่ทำจากขนสัตว์	3,132	2,781	157	38	26	12	10	24	14	23	21	13	13	13	13	Manufacture of wearing apparel, except fur apparel
1810	การผลิตเครื่องแต่งกาย ยกเว้น เครื่องแต่งกายที่ทำจากขนสัตว์	3,132	2,781	157	38	26	12	10	24	14	23	21	13	13	13	13	Manufacture of wearing apparel, except fur apparel
182	การผลิตและย้อมสีขนสัตว์ รวมทั้งการผลิตสิ่งทอที่ทำจากขนสัตว์	19	19	-	-	-	-	-	-	-	-	-	-	-	-	-	Dressing and dyeing of fur; manufacture of articles of fur
1820	การผลิตและย้อมสีขนสัตว์ รวมทั้งการผลิตสิ่งทอที่ทำจากขนสัตว์	19	19	-	-	-	-	-	-	-	-	-	-	-	-	-	Dressing and dyeing of fur; manufacture of articles of fur

ตาราง 24 จำนวนสถานประกอบการ จำนวนคนงานของสถานประกอบการ (จำนวนคนงาน) และประเภทอุตสาหกรรม (ต่อ)

TABLE 24 NUMBER OF ESTABLISHMENTS BY SIZE OF ESTABLISHMENT (NUMBER OF PERSONS ENGAGED) AND CATEGORY OF INDUSTRY (Cont'd)

รหัส Code	ประเภทอุตสาหกรรม	จำนวน สถานประกอบการ Number of establishments	ขนาดของสถานประกอบการ (จำนวนคนงาน)										Category of industry			
			1 - 5	6 - 10	11-15	16 - 20	21 - 25	26 - 30	31 - 50	51 - 100	101 - 200	201 - 500		501 - 1,000	> 1,000	
19	การฟอกและตกแต่งหนังฟอก รวมทั้งการผลิตกระเป๋าเดินทาง		318	93	47	36	31	13	18	24	21	18	10	5	2	<i>Tanning and dressing of leather; manufacture of luggage, handbags, saddlery, harness and footwear</i>
191	การฟอกและตกแต่งหนังฟอก รวมทั้งการผลิตกระเป๋าเดินทาง		227	66	29	28	18	10	17	22	13	11	8	3	2	<i>Tanning and dressing of leather; manufacture of luggage, handbags, saddlery and harness</i>
1911	การฟอกและตกแต่งหนังฟอก		123	7	16	25	13	10	13	14	9	9	4	2	1	<i>Tanning and dressing of leather</i>
1912	การผลิตกระเป๋าเดินทาง กระเป๋าถือ และเครื่องหนังฟอก อานม้า และเครื่องหนังฟอก		104	59	13	3	5	-	4	8	4	2	4	1	1	<i>Manufacture of luggage, handbags and the like, saddlery and harness</i>
192	การผลิตรองเท้า		91	27	18	8	13	3	1	2	8	7	2	2	-	<i>Manufacture of footwear</i>
1920	การผลิตรองเท้า		91	27	18	8	13	3	1	2	8	7	2	2	-	<i>Manufacture of footwear</i>
20	การผลิตไม้และผลิตภัณฑ์จากไม้และไม้ก๊อก ยกเว้น เฟอร์นิเจอร์		288	158	47	16	11	5	2	11	18	9	7	2	2	<i>Manufacture of wood and of products of wood and cork, except furniture; manufacture of articles of straw and plaiting materials</i>
201	การผลิตไม้และกระดาษได้ไม้		42	8	8	1	3	4	1	7	3	3	3	1	-	<i>Sawmilling and planing of wood</i>
2010	การผลิตไม้และกระดาษได้ไม้		42	8	8	1	3	4	1	7	3	3	3	1	-	<i>Sawmilling and planing of wood</i>
202	การผลิตผลิตภัณฑ์จากไม้ได้ไม้ก๊อก ฟาง และวัสดุจักสาน		246	150	39	15	8	1	1	4	15	6	4	1	2	<i>Manufacture of products of wood, cork, straw and plaiting materials</i>
2021	การผลิตแผ่นไม้วีเนียร์ รวมทั้งการผลิตไม้ขัด ลามิเนตส์ แผ่นรีน ไม้ขัด และแผ่นไม้ขัดอื่น ๆ		23	1	4	2	-	-	-	3	5	3	2	1	2	<i>Manufacture of veneer sheets; manufacture of plywood, laminboard, particle board and other panels and boards</i>
2022	การผลิตเครื่องไม้ที่ใช้ในการก่อสร้าง และเครื่องประกอบอาคาร		59	26	17	4	3	1	-	-	7	-	1	-	-	<i>Manufacture of builders' carpentry and joinery</i>
2023	การผลิตภาชนะไม้		30	11	9	5	2	-	-	1	1	1	-	-	-	<i>Manufacture of wooden containers</i>
2029	การผลิตผลิตภัณฑ์ที่ทำจากไม้ รวมทั้งการผลิตสิ่งของที่ทำจากไม้ก๊อก ฟาง และวัสดุจักสาน		134	112	9	4	3	-	1	-	2	2	1	-	-	<i>Manufacture of other products of wood; manufacture of articles of cork, straw and plaiting materials</i>
21	การผลิตกระดาษและผลิตภัณฑ์กระดาษ		189	32	19	18	15	8	6	25	21	24	15	6	-	<i>Manufacture of paper and paper products</i>
210	การผลิตกระดาษและผลิตภัณฑ์กระดาษ		189	32	19	18	15	8	6	25	21	24	15	6	-	<i>Manufacture of paper and paper products</i>

ตาราง 24 จำนวนสถานประกอบการ จ้างคนงานของสถานประกอบการ (จำนวนงานจ้าง) และประเภทอุตสาหกรรม (ต่อ)

TABLE 24 NUMBER OF ESTABLISHMENTS BY SIZE OF ESTABLISHMENT (NUMBER OF PERSONS ENGAGED) AND CATEGORY OF INDUSTRY (Cont'd)

รหัส Code	ประเภทอุตสาหกรรม	จำนวน สถานประกอบการ Number of establishments	ขนาดของสถานประกอบการ (จำนวนงานจ้าง)										Category of industry		
			1 - 5	6 - 10	11-15	16 - 20	21 - 25	26 - 30	31 - 50	51 - 100	101 - 200	201 - 500		501 - 1,000	> 1,000
2101	การผลิตกระดาษ กระดาษ และกระดาษแข็ง	32	2	4	2	1	3	-	5	3	4	3	-	-	Manufacture of pulp, paper and paperboard
2102	การผลิตกระดาษลูกฟูก และกระดาษแข็งลูกฟูก และการผลิตภาชนะที่ทำจากกระดาษ และกระดาษแข็ง	113	15	12	15	13	4	4	12	12	16	8	2	-	Manufacture of corrugated paper and paperboard and of containers of paper and paperboard
2109	การผลิตสิ่งของอื่น ๆ ที่ทำจากกระดาษ และกระดาษแข็ง	44	15	3	1	1	1	2	8	4	5	3	1	-	Manufacture of other articles of paper and paperboard
22	การพิมพ์โฆษณา การพิมพ์ และการทำสำเนาอื่นที่ถือ	418	237	75	29	17	10	7	16	13	6	6	2	-	Printing, publishing and reproduction of recorded media
221	การพิมพ์โฆษณา	69	40	10	5	5	-	2	4	2	1	-	-	-	Printing
2211	การพิมพ์โฆษณาหนังสือ โบรชัวร์ หนังสือเกี่ยวกับดนตรี และการ์ตูนที่โฆษณาอื่น ๆ	24	13	6	2	1	-	-	1	-	1	-	-	-	Publishing of books, brochures, musical books and other publications
2212	การพิมพ์โฆษณาหนังสือพิมพ์ วารสาร และนิตยสาร	17	4	2	3	3	-	2	1	2	-	-	-	-	Publishing of newspapers, journals and periodicals
2213	การพิมพ์โฆษณาฉบับอื่นที่ถือ	2	2	-	-	-	-	-	-	-	-	-	-	-	Publishing of recorded media
2219	การพิมพ์โฆษณาอื่น ๆ	26	21	2	-	1	-	-	2	-	-	-	-	-	Other publishing
222	การพิมพ์ และกิจกรรมด้านการบริการที่เกี่ยวข้องกับการพิมพ์	343	195	63	24	11	10	4	12	11	5	6	2	-	Printing and service activities related to printing
2221	การพิมพ์	326	186	60	22	10	9	4	11	11	5	6	2	-	Printing
2222	กิจกรรมด้านการบริการที่เกี่ยวข้องกับการพิมพ์	17	9	3	2	1	1	-	1	-	-	-	-	-	Service activities related to printing
223	การทำสำเนาอื่นที่ถือข้อมูล	6	2	2	-	1	-	1	-	-	-	-	-	-	Reproduction of recorded media
2230	การทำสำเนาอื่นที่ถือข้อมูล	6	2	2	-	1	-	1	-	-	-	-	-	-	Reproduction of recorded media
23	การผลิตผลิตภัณฑ์ถ่านโค้ก ผลิตภัณฑ์ที่ผลิตจากถ่าน														Manufacture of coke, refined petroleum products and nuclear fuel
	น้ำมันปิโตรเลียมและเชื้อเพลิงปรมาณู	17	1	2	3	2	2	1	1	2	1	-	1	1	and nuclear fuel
231	การผลิตเหล็กกล้าขั้นต้น โค้ก	5	-	-	-	-	1	-	1	1	-	-	1	1	Manufacture of coke oven products
2310	การผลิตเหล็กกล้าขั้นต้น โค้ก	5	-	-	-	-	1	-	1	1	-	-	1	1	Manufacture of coke oven products
232	การผลิตผลิตภัณฑ์ที่ได้จากการถ่านน้ำมันปิโตรเลียม	12	1	2	3	2	1	1	-	1	1	-	-	-	Manufacture of refined petroleum products
2320	การผลิตผลิตภัณฑ์ที่ได้จากการถ่านน้ำมันปิโตรเลียม	12	1	2	3	2	1	1	-	1	1	-	-	-	Manufacture of refined petroleum products

ตาราง 24 จำนวนสถานประกอบการ จำนวนตามขนาดของสถานประกอบการ (จำนวนคนทำงาน) และประเภทอุตสาหกรรม (ต่อ)

TABLE 24 NUMBER OF ESTABLISHMENTS BY SIZE OF ESTABLISHMENT (NUMBER OF PERSONS ENGAGED) AND CATEGORY OF INDUSTRY (Cont'd)

รหัส Code	ประเภทอุตสาหกรรม	ขนาดของสถานประกอบการ (จำนวนคนทำงาน)													Category of industry
		จำนวน สถานประกอบการ		Size of establishment (Number of persons engaged)											
		Number of establishments	1-5	6-10	11-15	16-20	21-25	26-30	31-50	51-100	101-200	201-500	501-1,000	>1,000	
24	การผลิตที่มีลักษณะผลิตภัณฑ์	414	47	38	30	38	22	30	53	75	41	29	6	5	<i>Manufacture of chemicals and chemical products</i>
241	<i>การผลิตที่มีลักษณะพื้นฐาน</i>	146	16	14	9	17	7	7	21	31	12	10	2	-	<i>Manufacture of basic chemicals</i>
2411	การผลิตที่มีลักษณะพื้นฐาน ยกเว้นปุ๋ยและสารประกอบไนโตรเจน	85	7	8	3	9	6	4	15	20	8	5	-	-	Manufacture of basic chemicals, except fertilizers and nitrogen compounds
2412	การผลิตปุ๋ยและสารประกอบไนโตรเจน	19	3	4	4	2	-	-	1	3	1	-	1	-	Manufacture of fertilizers and nitrogen compounds
2413	การผลิตพลาสติกในขั้นต้น และยางสังเคราะห์	42	6	2	2	6	1	3	5	8	3	5	1	-	Manufacture of plastics in primary forms and of rubber
242	<i>การผลิตผลิตภัณฑ์เคมีอื่น ๆ</i>	261	31	23	20	21	14	23	32	43	28	18	4	4	<i>Manufacture of other chemical products</i>
2421	การผลิตสารกำจัดวัชพืชและผลิตภัณฑ์ทางการเกษตรอื่น ๆ	17	2	1	-	-	2	2	2	6	1	1	-	-	Manufacture of pesticides and other agro-chemical products
2422	การผลิตสีทา น้ำมันชักเงา และสิ่งที่ใช้ทาเคลือบ หมึกพิมพ์ และน้ำหนึกทาไม้ (mastics) ที่ละลาย	78	5	7	3	10	7	11	9	15	8	2	-	1	printing ink and mastics
2423	การผลิตผลิตภัณฑ์ทางการแพทย์ เคมีภัณฑ์ใช้ภายในรถ และผลิตภัณฑ์ที่วางก้นมูฟเฟอร์	57	12	4	3	2	3	3	4	6	9	5	3	3	Manufacture of pharmaceuticals, medicinal chemicals and botanical products
2424	การผลิตสบู่และผงซักฟอก เคมีภัณฑ์ที่ใช้ในการทำความสะอาด และจัดจาง เครื่องหอม และสิ่งปรุงแต่งสำหรับระงับกลิ่นกาย หรือประทัดงอม	57	7	7	9	6	-	2	4	9	3	9	1	-	Manufacture of soap and detergents, cleaning and polishing preparations, perfumes and toilet preparations
2429	การผลิตผลิตภัณฑ์เคมีอื่น ๆ ซึ่งมีใช้ต่อประเภทไวน์อื่น	52	5	4	5	3	2	5	13	7	7	1	-	-	Manufacture of other chemical products n.e.c.
243	<i>การผลิตเส้นใยประดิษฐ์</i>	7	-	1	1	-	1	-	-	1	1	1	-	1	<i>Manufacture of man-made fibres</i>
2430	การผลิตเส้นใยประดิษฐ์	7	-	1	1	-	1	-	-	1	1	1	-	1	Manufacture of man-made fibres
25	การผลิตผลิตภัณฑ์ยางและพลาสติก	515	63	82	39	42	30	29	57	56	65	34	13	5	<i>Manufacture of rubber and plastics products</i>
251	<i>การผลิตผลิตภัณฑ์ยาง</i>	106	7	19	6	7	4	4	12	8	17	11	8	3	<i>Manufacture of rubber products</i>
2511	การผลิตยางบนรถและยางใน การหล่อตอกยางและการซ่อมสร้างยาง	41	2	5	3	4	-	2	1	2	6	7	6	3	Manufacture of rubber tyres and tubes; retreading and rebuilding of rubber tyres
2519	การผลิตผลิตภัณฑ์ยางอื่น ๆ	65	5	14	3	3	4	2	11	6	11	4	2	-	Manufacture of other rubber products
252	<i>การผลิตผลิตภัณฑ์พลาสติก</i>	409	56	63	33	35	26	25	45	48	48	23	5	2	<i>Manufacture of plastic products</i>
2520	การผลิตผลิตภัณฑ์พลาสติก	409	56	63	33	35	26	25	45	48	48	23	5	2	Manufacture of plastic products

ตาราง 24 จำนวนสถานประกอบการ จำนวนตามขนาดของสถานประกอบการ (จำนวนคนทำงาน) และประเภทอุตสาหกรรม (ต่อ)

TABLE 24 NUMBER OF ESTABLISHMENTS BY SIZE OF ESTABLISHMENT (NUMBER OF PERSONS ENGAGED) AND CATEGORY OF INDUSTRY (Cont'd)

รหัส Code	ประเภทอุตสาหกรรม	จำนวน สถานประกอบการ Number of establishments	ขนาดของสถานประกอบการ (จำนวนคนทำงาน) Size of establishment (Number of persons engaged)											Category of industry	
			จำนวน สถานประกอบการ Number of establishments												
			1 - 5	6 - 10	11 - 15	16 - 20	21 - 25	26 - 30	31 - 50	51 - 100	101 - 200	201 - 500	501 - 1,000		> 1,000
26	การผลิตเหล็กหล่อและเหล็กหล่อ	300	106	64	27	11	8	9	31	13	15	9	6	1	Manufacture of other non-metallic mineral products
261	การผลิตแก้วและผลิตภัณฑ์แก้ว	48	19	3	2	3	-	8	1	4	4	4	4	-	Manufacture of glass and glass products
2610	การผลิตแก้วและผลิตภัณฑ์แก้ว	48	19	3	2	3	-	8	1	4	4	4	4	-	Manufacture of glass and glass products
269	การผลิตผลิตภัณฑ์เครื่องใช้ไฟฟ้า	252	87	61	25	8	8	9	23	12	11	5	2	1	Manufacture of non-metallic mineral products n.e.c.
2691	การผลิตเซรามิกชนิดไมทนไฟ ซึ่งไม่ได้ใช้ในงานก่อสร้าง	69	25	18	5	2	-	1	5	4	3	4	1	1	Manufacture of non-structural non-refractory ceramic ware
2692	การผลิตผลิตภัณฑ์เซรามิกชนิดทนไฟ	8	1	-	-	-	1	-	3	1	1	-	1	-	Manufacture of refractory ceramic products
2693	การผลิตผลิตภัณฑ์กึ่งดินชนิด ไมทนไฟ ซึ่งใช้ในงานก่อสร้าง	10	5	3	-	-	-	1	-	-	1	-	-	-	Manufacture of structural non-refractory clay ceramic products
2694	การผลิตซีเมนต์ ปูนขาว และปูนปลาสเตอร์	11	4	2	1	1	1	1	1	-	-	-	-	-	Manufacture of cement, lime and plaster
2695	การผลิตผลิตภัณฑ์จากคอนกรีต ซีเมนต์ และปูนปลาสเตอร์	134	43	34	18	4	6	6	13	6	3	1	-	-	Manufacture of articles of concrete, cement and plaster
2696	การตัด การขึ้นรูป และการแต่งสำเร็จหิน	13	8	3	-	1	-	-	-	-	1	-	-	-	Cutting, shaping and finishing of stone
2699	การผลิตผลิตภัณฑ์เครื่องใช้ไฟฟ้า อื่น ๆ ซึ่งมิได้จัดประเภทไว้ในที่อื่น	7	1	1	1	-	-	-	1	1	2	-	-	-	Manufacture of other non-metallic mineral products n.e.c.
27	การผลิตโลหะขั้นมูลฐาน	215	55	31	17	15	4	7	22	25	20	15	4	-	Manufacture of basic metals
271	การผลิตเหล็กและเหล็กกล้าขั้นมูลฐาน	113	18	19	9	9	1	2	13	18	9	11	4	-	Manufacture of basic iron and steel
2710	การผลิตเหล็กและเหล็กกล้าขั้นมูลฐาน	113	18	19	9	9	1	2	13	18	9	11	4	-	Manufacture of basic iron and steel
272	การผลิตโลหะมีค่าและโลหะอื่นที่มีค่าหนักขั้นมูลฐาน	55	15	6	3	3	1	3	5	7	8	4	-	-	Manufacture of basic precious and non-ferrous metals
2720	การผลิตโลหะมีค่า และโลหะอื่นที่มีค่าหนักขั้นมูลฐาน	55	15	6	3	3	1	3	5	7	8	4	-	-	Manufacture of basic precious and non-ferrous metals
273	การหล่อโลหะ	47	22	6	5	3	2	2	4	-	3	-	-	-	Casting of metals
2731	การหล่อเหล็กและเหล็กกล้า	16	3	2	3	1	-	1	4	-	2	-	-	-	Casting of iron and steel
2732	การหล่อโลหะที่มีค่าหนัก	31	19	4	2	2	2	1	-	-	1	-	-	-	Casting of non-ferrous metals
28	การผลิตผลิตภัณฑ์ที่มาจากโลหะประดิษฐ์ ยกเว้นเครื่องจักรและอุปกรณ์	2,937	1,806	528	168	86	59	54	89	67	48	23	7	2	Manufacture of fabricated metal products, except machinery and equipment
281	การผลิตผลิตภัณฑ์ที่มีโครงสร้างเป็นโลหะ ถังหมัก ที่กึ่งหมัก และเครื่องกำเนิดไอน้ำ	1,188	859	181	44	21	17	11	27	11	9	6	1	1	Manufacture of structural metal products, tanks, reservoirs and steam generators
2811	การผลิตผลิตภัณฑ์ที่มีโครงสร้างเป็นโลหะ	1,141	852	173	41	14	15	11	15	6	7	6	-	1	Manufacture of structural metal products

ตาราง 24 จำนวนสถานประกอบการ จำนวนคนงานของสถานประกอบการ (จำนวนคนทำงาน) และประเภทอุตสาหกรรม (ต่อ)

TABLE 24 NUMBER OF ESTABLISHMENTS BY SIZE OF ESTABLISHMENT (NUMBER OF PERSONS ENGAGED) AND CATEGORY OF INDUSTRY (Cont'd)

รหัส Code	ประเภทอุตสาหกรรม	จำนวน สถานประกอบการ Number of establishments	ขนาดของสถานประกอบการ (จำนวนคนทำงาน) Size of establishment (Number of persons engaged)										Category of industry			
			1-5	6-10	11-15	16-20	21-25	26-30	31-50	51-100	101-200	201-500		501-1,000	> 1,000	
2922	การผลิตเครื่องมือกล	47	11	8	5	4	3	5	5	3	1	1	-	1	1	Manufacture of machine-tools
2923	การผลิตเครื่องจักรลำหรับโลหะกรรม	6	-	2	-	-	-	-	3	1	-	-	-	-	-	Manufacture of machinery for metallurgy
2924	การผลิตเครื่องจักรที่ใช้ในการทำเหมืองแร่ เหมืองหิน และภาคก่อสร้าง	24	8	5	2	3	1	-	4	1	-	-	-	-	-	Manufacture of machinery for mining, quarrying and construction
2925	การผลิตเครื่องจักรที่ใช้ในกระบวนการผลิตอาหาร เครื่องดื่ม และยาสูบ	14	3	-	4	-	2	1	2	1	1	-	-	-	-	Manufacture of machinery for food, beverage and tobacco processing
2926	การผลิตเครื่องจักรที่ใช้ในการผลิตสิ่งทอ เครื่องแต่งกาย และเครื่องหนัง	22	13	2	2	1	1	-	2	1	-	-	-	-	-	Manufacture of machinery for textile, apparel and leather production
2927	การผลิตอาวุธและกระสุน	3	3	-	-	-	-	-	-	-	-	-	-	-	-	Manufacture of weapons and ammunition
2929	การผลิตเครื่องจักรที่ใช้ในงานหลากหลายอย่างอื่น ๆ	58	17	15	2	5	4	1	3	8	3	-	-	-	-	Manufacture of other special purpose machinery
293	การผลิตเครื่องใช้ในบ้านเรือน ซึ่งมีได้แก่ประเภทไว้บนพื้น	32	2	5	3	4	2	2	4	3	3	1	1	2	2	Manufacture of domestic appliances n.e.c.
2930	การผลิตเครื่องใช้ในบ้านเรือน ซึ่งมีได้แก่ประเภทไว้บนพื้น	32	2	5	3	4	2	2	4	3	3	1	1	2	2	Manufacture of domestic appliances n.e.c.
30	การผลิตเครื่องจักรสำนักงาน เครื่องทำบัญชี และเครื่องคำนวณ	16	2	2	1	-	1	-	1	4	1	2	1	1	1	Manufacture of office, accounting and computing machinery
300	การผลิตเครื่องจักรสำนักงาน เครื่องทำบัญชีและเครื่องคำนวณ	16	2	2	1	-	1	-	1	4	1	2	1	1	1	Manufacture of office, accounting and computing machinery
3000	การผลิตเครื่องจักรสำนักงาน เครื่องทำบัญชี และเครื่องคำนวณ	16	2	2	1	-	1	-	1	4	1	2	1	1	1	Manufacture of office, accounting and computing machinery
31	การผลิตเครื่องจักรและเครื่องอุปกรณ์ไฟฟ้า ซึ่งมีได้แก่ประเภทไว้เคลื่อนที่	242	74	26	11	15	13	7	10	26	21	24	9	6	6	Manufacture of electrical machinery and apparatus n.e.c.
311	การผลิตมอเตอร์ไฟฟ้า เครื่องกำเนิดไฟฟ้า และหม้อแปลงไฟฟ้า	99	54	11	3	4	4	2	3	4	6	5	1	2	2	Manufacture of electric motors, generators and transformers
3110	การผลิตมอเตอร์ไฟฟ้า เครื่องกำเนิดไฟฟ้า และหม้อแปลงไฟฟ้า	99	54	11	3	4	4	2	3	4	6	5	1	2	2	Manufacture of electric motors, generators and transformers
312	การผลิตอุปกรณ์ที่เอารจัดการและความควบคุมกระแสไฟฟ้า	49	13	4	3	5	3	1	5	7	1	3	2	2	2	Manufacture of electricity distribution and control apparatus
3120	การผลิตอุปกรณ์ที่เอารจัดการและความควบคุมกระแสไฟฟ้า	49	13	4	3	5	3	1	5	7	1	3	2	2	2	Manufacture of electricity distribution and control apparatus
313	การผลิตลวดและเคเบิลที่หุ้มฉนวน	30	3	4	1	2	1	2	1	7	6	1	1	1	1	Manufacture of insulated wire and cable
3130	การผลิตลวดและเคเบิลที่หุ้มฉนวน	30	3	4	1	2	1	2	1	7	6	1	1	1	1	Manufacture of insulated wire and cable
314	การผลิตหม้อสะสมไฟฟ้า เซลล์ปฐมภูมิและแบตเตอรี่ปฐมภูมิ	14	-	2	1	1	1	-	2	1	2	3	1	1	1	Manufacture of accumulators, primary cells and primary batteries
3140	การผลิตหม้อสะสมไฟฟ้า เซลล์ปฐมภูมิ และแบตเตอรี่ปฐมภูมิ	14	-	2	1	1	1	-	2	1	2	3	1	1	1	Manufacture of accumulators, primary cells and primary batteries
315	การผลิตหลอดไฟฟ้าและเครื่องอุปกรณ์สำหรับที่แสงสว่าง	29	1	2	2	1	4	1	-	5	8	-	-	-	-	Manufacture of electric lamp

ตาราง 24 จำนวนสถานประกอบการ จำนวนคนงานของสถานประกอบการ (จำนวนคนทำงาน) และประเภทอุตสาหกรรม (ต่อ)

TABLE 24 NUMBER OF ESTABLISHMENTS BY SIZE OF ESTABLISHMENT (NUMBER OF PERSONS ENGAGED) AND CATEGORY OF INDUSTRY (Cont'd)

รหัส Code	ประเภทอุตสาหกรรม	จำนวน สถานประกอบการ Number of establishments	ขนาดของสถานประกอบการ (จำนวนคนทำงาน) Size of establishment (Number of persons engaged)										Category of industry			
			จำนวน													
			1-5	6-10	11-15	16-20	21-25	26-30	31-50	51-100	101-200	201-500		501-1,000	> 1,000	
3150	การผลิตหลอดไฟฟ้าและเครื่องอุปโภคด้านรับให้แสงสว่าง	29	1	2	2	1	4	1	1	5	8	-	-	-	-	Manufacture of electric lamps and lighting equipment
319	การผลิตเครื่องอุปโภคไฟฟ้าอื่น ๆ ซึ่งมีใช้ติดประเภทไว้ในที่อื่น	21	3	3	1	2	-	1	1	1	2	5	2	-	-	Manufacture of other electrical equipment n.e.c.
3190	การผลิตเครื่องอุปโภคไฟฟ้าอื่น ๆ ซึ่งมีใช้ติดประเภทไว้ในที่อื่น	21	3	3	1	2	-	1	1	1	2	5	2	-	-	Manufacture of other electrical equipment n.e.c.
32	การผลิตอุปกรณ์และเครื่องอุปโภควิทยุ โทรทัศน์ และภาคสื่อสาร	179	21	11	16	13	7	8	17	14	17	21	14	20	20	Manufacture of radio, television and communication equipment and apparatus
321	การผลิตหลอดอิเล็กทรอนิกส์การออกมิกซ์และส่วนประกอบอิเล็กทรอนิกส์อื่น ๆ	143	13	9	13	12	4	4	12	13	15	15	13	20	20	Manufacture of electronic valves and tubes and other electronic components
3210	การผลิตหลอดอิเล็กทรอนิกส์ และส่วนประกอบอิเล็กทรอนิกส์อื่น ๆ	143	13	9	13	12	4	4	12	13	15	15	13	20	20	Manufacture of electronic valves and tubes and other electronic components
322	การผลิตเครื่องส่งสัญญาณ โทรทัศน์และวิทยุ และเครื่องอุปโภคสำหรับโทรทัศน์ โทรทัศน์และ โทรคมนาคมใช้สาย และเครื่องอุปโภคส่งสัญญาณ โทรทัศน์และวิทยุ และเครื่องอุปโภคสำหรับโทรทัศน์ และ โทรคมนาคมใช้สาย	8	-	-	1	-	1	2	2	1	-	1	-	-	-	Manufacture of television and radio transmitters and apparatus for line telephony and line telegraphy
3220	การผลิตเครื่องส่งสัญญาณ โทรทัศน์และวิทยุ และเครื่องอุปโภคสำหรับโทรทัศน์ และ โทรคมนาคมใช้สาย	8	-	-	1	-	1	2	2	1	-	1	-	-	-	Manufacture of television and radio transmitters and apparatus for line telephony and line telegraphy
323	การผลิตเครื่องรับโทรทัศน์และวิทยุ เครื่องรับที่เคลื่อนที่หรือภาพ หรือเครื่องขยายโทรทัศน์ โทรทัศน์หรือวิทยุ และสินค้าที่เกี่ยวข้อง	28	8	2	2	1	2	2	3	-	2	5	1	-	-	Manufacture of television and radio receivers and associated consumer goods
3230	การผลิตเครื่องรับโทรทัศน์และวิทยุ เครื่องรับที่เคลื่อนที่หรือภาพ หรือเครื่องขยายโทรทัศน์ โทรทัศน์ หรือวิทยุ และสินค้าที่เกี่ยวข้อง	28	8	2	2	1	2	2	3	-	2	5	1	-	-	Manufacture of television and radio receivers, sound or video recording or reproducing apparatus, and associated goods
33	การผลิตอุปกรณ์ที่ใช้ในทางอากาศยาน การวัดความถี่ และอุปกรณ์ที่ใช้ในทางทัศนศาสตร์ นาฬิกา	65	23	6	5	1	2	-	6	4	6	3	6	3	3	Manufacture of medical, precision and optical instruments, watches and clocks
331	การผลิตอุปกรณ์และเครื่องใช้ในทางอากาศยาน และเครื่องใช้ในทางวัด การตรวจสอบ การเดินเรือ การเดินอากาศและใช้ในวัตถุประสงค์อื่น ๆ	51	23	4	5	1	1	-	5	3	5	2	2	-	-	Manufacture of medical appliances and instruments and appliances for measuring, checking, testing, navigating and other purposes, except optical instruments
3311	การผลิตอุปกรณ์ที่ใช้ในทางอากาศยานและเครื่องใช้ในทางเดินเรือ การตรวจสอบ การเดินเรือ การเดินอากาศและใช้ในวัตถุประสงค์อื่น ๆ	38	22	3	2	1	-	-	2	2	2	2	2	-	-	Manufacture of medical and surgical equipment and or orthopaedic appliances
3312	การผลิตอุปกรณ์และเครื่องใช้ในทางเดินเรือ การตรวจสอบ การเดินเรือ การเดินอากาศและใช้ในวัตถุประสงค์อื่น ๆ	9	1	1	1	-	1	-	2	1	2	-	-	-	-	Manufacture of instruments and appliances for measuring, checking, testing, navigating and other purposes, except industrial process control equipment

ตาราง 24 จำนวนสถานประกอบการ จำนวนคนงานของสถานประกอบการ (จำนวนคนทำงาน) และประเภทอุตสาหกรรม (ต่อ)

TABLE 24 NUMBER OF ESTABLISHMENTS BY SIZE OF ESTABLISHMENT (NUMBER OF PERSONS ENGAGED) AND CATEGORY OF INDUSTRY (Cont'd)

รหัส Code	ประเภทอุตสาหกรรม	จำนวน สถานประกอบการ Number of establishments	ขนาดของสถานประกอบการ (จำนวนคนทำงาน) Size of establishment (Number of persons engaged)										Category of industry			
			1 - 5	6 - 10	11-15	16 - 20	21 - 25	26 - 30	31 - 50	51 - 100	101 - 200	201 - 500		501 - 1,000	> 1,000	
3313	การผลิตอุปกรณ์ควบคุมกระบวนการผลิตในทางอุตสาหกรรม	4	-	-	2	-	-	-	-	1	-	1	-	-	-	Manufacture of industrial process control equipment
332	การผลิตอุปกรณ์ที่ใช้ในทางทัศนศาสตร์ และเครื่องอุปโภคที่ใช้เกี่ยวกับกรงภาพ	8	-	-	-	-	1	-	1	1	1	1	-	3	1	Manufacture of optical instruments and photographic equipment
3320	การผลิตอุปกรณ์ที่ใช้ในทางทัศนศาสตร์ และเครื่องอุปโภคที่ใช้เกี่ยวกับกรงภาพ	8	-	-	-	-	1	-	1	1	1	1	-	3	1	Manufacture of optical instruments and photographic equipment
333	การผลิตนาฬิกา	6	-	2	-	-	-	-	-	-	-	1	-	1	2	Manufacture of watches and clocks
3330	การผลิตนาฬิกา	6	-	2	-	-	-	-	-	-	-	1	-	1	2	Manufacture of watches and clocks
34	การผลิตยานยนต์ รถยนต์และรถจักรยานยนต์	188	37	20	10	13	5	11	23	24	23	2	2	9	9	Manufacture of motor vehicles, trailers and semi-trailers
341	การผลิตยานยนต์	29	2	5	-	4	1	4	2	1	1	6	-	3	3	Manufacture of motor vehicles
3410	การผลิตยานยนต์	29	2	5	-	4	1	4	2	1	1	6	-	3	3	Manufacture of motor vehicles
342	การผลิตตัวถัง (coachwork) สำหรับยานยนต์	32	17	5	1	1	2	-	2	3	1	-	-	-	-	Manufacture of bodies (coachwork) for motor vehicles;
	รวมทั้งการผลิตรถพ่วงและรถจักรยานยนต์															manufacture of trailers and semi-trailers
3420	การผลิตตัวถัง (coachwork) สำหรับยานยนต์	32	17	5	1	1	2	-	2	3	1	-	-	-	-	Manufacture of bodies (coachwork) for motor vehicles;
	รวมทั้งการผลิตรถพ่วงและรถจักรยานยนต์															manufacture of trailers and semi-trailers
343	การผลิตส่วนประกอบและอุปกรณ์ประกอบ สำหรับยานยนต์และเครื่องยนต์	127	18	10	9	8	2	7	9	20	20	16	2	6	6	Manufacture of parts and accessories for motor vehicles and their engines
3430	การผลิตส่วนประกอบและอุปกรณ์ประกอบสำหรับยานยนต์ และเครื่องยนต์	127	18	10	9	8	2	7	9	20	20	16	2	6	6	Manufacture of parts and accessories for motor vehicles and their engines
35	การผลิตเครื่องอุปโภคการขนส่งอื่น ๆ	138	43	9	13	11	7	7	12	14	8	9	4	1	1	Manufacture of other transport equipment
351	การต่อเรือและการซ่อมเรือ	60	23	5	8	6	2	4	4	4	2	2	-	-	-	Building and repairing of ships and boats
3511	การต่อเรือและการซ่อมเรือ	56	20	5	8	6	1	4	4	4	2	2	-	-	-	Building and repairing of ships
3512	การต่อเรือและการซ่อมเรือที่ใช้เพื่อความสำราญ และการกีฬา	4	3	-	-	-	1	-	-	-	-	-	-	-	-	Building and repairing of pleasure and sporting boats
353	การผลิตอากาศยานและยานอวกาศ	3	-	-	1	1	-	-	-	-	-	1	-	-	-	Manufacture of aircraft and spacecraft
3530	การผลิตอากาศยาน และยานอวกาศ	3	-	-	1	1	-	-	-	-	-	1	-	-	-	Manufacture of aircraft and spacecraft
359	การผลิตเครื่องอุปโภคการขนส่ง ซึ่งมีได้จัดประเภทไว้ในที่อื่น	75	20	4	4	4	5	3	8	10	6	6	4	1	1	Manufacture of transport equipment n.e.c.
3591	การผลิตรถจักรยานยนต์	53	14	2	4	2	2	2	6	7	6	5	2	1	1	Manufacture of motorcycles
3592	การผลิตรถจักรยานยนต์ และรถจักรยานพิการ	17	3	2	-	1	3	1	2	2	-	1	2	-	-	Manufacture of bicycles and invalid carriages
3599	การผลิตเครื่องอุปโภคการขนส่งอื่น ๆ ซึ่งมีได้จัดประเภทไว้ในที่อื่น	5	3	-	-	1	-	-	-	1	-	-	-	-	-	Manufacture of other transport equipment n.e.c.

ตาราง 24 จำนวนสถานประกอบการ จำนวนคนงานของสถานประกอบการ (จำนวนคนทำงาน) และประเภทอุตสาหกรรม (ชื่อ)

TABLE 24 NUMBER OF ESTABLISHMENTS BY SIZE OF ESTABLISHMENT (NUMBER OF PERSONS ENGAGED) AND CATEGORY OF INDUSTRY (Cont'd)

รหัส Code	ประเภทอุตสาหกรรม	จำนวน สถานประกอบการ Number of establishments	ขนาดของสถานประกอบการ (จำนวนคนทำงาน) Size of establishment (Number of persons engaged)										Category of industry		
			จำนวน												
			1 - 5	6 - 10	11 - 15	16 - 20	21 - 25	26 - 30	31 - 50	51 - 100	101 - 200	201 - 500		501 - 1,000	> 1,000
36	การผลิตเฟอร์นิเจอร์ รวมทั้งการผลิตซึ่งมีได้ผู้ประกอบการอื่น	915	524	105	51	41	27	18	31	40	27	27	20	4	Manufacture of furniture; manufacturing n.e.c.
361	การผลิตเฟอร์นิเจอร์	502	268	68	33	29	14	12	23	22	16	9	8	-	Manufacture of furniture
3610	การผลิตเฟอร์นิเจอร์	502	268	68	33	29	14	12	23	22	16	9	8	-	Manufacture of furniture
369	การผลิตซึ่งมีได้ผู้ประกอบการอื่น	413	256	37	18	12	13	6	8	18	11	18	12	4	Manufacturing n.e.c.
3691	การผลิตเครื่องเพชรพลอยและรูปพรรณ และของที่คล้ายคลึง	98	54	11	5	3	4	1	2	5	2	5	4	2	Manufacture of jewellery and related articles
3692	การผลิตเครื่องดนตรี	1	1	-	-	-	-	-	-	-	-	-	-	-	Manufacture of musical instruments
3693	การผลิตเครื่องกีฬา	13	-	-	-	-	1	-	3	1	2	2	3	1	Manufacture of sports goods
3694	การผลิตของเล่นและของเล่น	28	6	2	1	1	2	2	1	5	2	1	4	1	Manufacture of games and toys
3699	การผลิตอื่น ๆ ซึ่งมีได้ผู้ประกอบการอื่น	273	195	24	12	8	6	3	2	7	5	10	1	-	Other manufacturing n.e.c.
37	การนำวัสดุขั้นต้นมาผลิตเป็นวัสดุขั้นใหม่	39	17	11	3	5	1	-	1	1	-	-	-	-	Recycling
371	การนำเศษและของที่ใช้ไม่ได้จากโลหะมาผลิตเป็นวัสดุขั้นใหม่	12	7	3	1	1	-	-	-	-	-	-	-	-	Recycling of metal waste and scrap
3710	การนำเศษและของที่ใช้ไม่ได้จากโลหะมาผลิตเป็นวัสดุขั้นใหม่	12	7	3	1	1	-	-	-	-	-	-	-	-	Recycling of metal waste and scrap
372	การนำเศษและของที่ใช้ไม่ได้จากพลาสติกเป็นวัสดุขั้นใหม่	27	10	8	2	4	1	-	1	1	-	-	-	-	Recycling of non-metal waste and scrap
3720	การนำเศษและของที่ใช้ไม่ได้จากพลาสติกเป็นวัสดุขั้นใหม่	27	10	8	2	4	1	-	1	1	-	-	-	-	Recycling of non-metal waste and scrap
45	การก่อสร้าง	1,433	728	306	126	72	41	33	62	33	22	10	-	-	Construction
451	การเตรียมสถานที่ก่อสร้าง	57	29	15	2	3	3	-	-	5	-	-	-	-	Site preparation
4510	การเตรียมสถานที่ก่อสร้าง	57	29	15	2	3	3	-	-	5	-	-	-	-	Site preparation
452	การก่อสร้างอาคาร รวมทั้งงานวิศวกรรมโยธา	755	360	172	77	36	20	19	30	19	13	9	-	-	Building of complete constructions or parts thereof; civil engineering
4520	การก่อสร้างอาคาร รวมทั้งงานวิศวกรรมโยธา	755	360	172	77	36	20	19	30	19	13	9	-	-	Building of complete constructions or parts thereof; civil engineering
453	การติดตั้งภายในอาคาร	405	199	78	30	28	15	11	27	8	8	1	-	-	Building installation
4530	การติดตั้งระบบภายในอาคาร	405	199	78	30	28	15	11	27	8	8	1	-	-	Building installation
454	การสร้างอาคารให้สมบูรณ์	202	135	38	13	4	3	3	4	1	1	-	-	-	Building completion

ตาราง 24 จำนวนสถานประกอบการ จำนวนคนงานของสถานประกอบการ (จำนวนคนทำงาน) และประเภทอุตสาหกรรม (ต่อ)

TABLE 24 NUMBER OF ESTABLISHMENTS BY SIZE OF ESTABLISHMENT (NUMBER OF PERSONS ENGAGED) AND CATEGORY OF INDUSTRY (Cont'd)

รหัส Code	ประเภทอุตสาหกรรม	จำนวน สถานประกอบการ Number of establishments	ขนาดของสถานประกอบการ (จำนวนคนทำงาน) Size of establishment (Number of persons engaged)										Category of industry				
			1 - 5	6 - 10	11- 15	16 - 20	21 - 25	26 - 30	31 - 50	51 - 100	101 - 200	201 - 500		501 - 1,000	> 1,000		
4540	การจ้างอาคารให้สมบูรณ์	202	135	38	13	4	3	3	4	1	1	1	-	-	-	-	Building completion
455	การให้เช่าเครื่องอุปโภคบริโภคที่ใช้ในงานก่อสร้างหรือการรื้อถอน โดยมีผู้ควบคุม	14	5	3	4	1	-	-	1	-	-	-	-	-	-	-	Renting of construction or demolition equipment with operator
4550	การให้เช่าเครื่องจักรอุปโภคบริโภคที่ใช้ในงานก่อสร้าง หรือการรื้อถอนโดยไม่มีผู้ควบคุม	14	5	3	4	1	-	-	1	-	-	-	-	-	-	-	Renting of construction or demolition equipment with operator
50	การขาย การบำรุงรักษา และการซ่อมแซมยานยนต์และรถจักรยานยนต์	7,358	6,072	769	218	102	51	38	64	25	13	4	1	1	1	1	Sale, maintenance and repair of motor vehicles and motorcycles,
	รวมทั้งการขายปลีกน้ำมันเชื้อเพลิงรถยนต์																retail sale of automotive fuel
501	การขายยานยนต์	460	304	48	20	15	10	9	28	17	7	2	-	-	-	-	Sale of motor vehicles
5010	การขายยานยนต์	460	304	48	20	15	10	9	28	17	7	2	-	-	-	-	Sale of motor vehicles
502	การบำรุงรักษาและการซ่อมแซมยานยนต์	3,497	2,942	378	88	25	16	17	21	5	4	-	1	-	-	-	Maintenance and repair of motor vehicles
5020	การบำรุงรักษาและการซ่อมแซมยานยนต์	3,497	2,942	378	88	25	16	17	21	5	4	-	1	-	-	-	Maintenance and repair of motor vehicles
503	การขายอะไหล่ยานยนต์และชิ้นส่วนอุปกรณ์ที่เกี่ยวข้อง	1,223	1,024	139	27	16	8	2	5	1	-	1	-	-	-	-	Sale of motor vehicle parts and accessories
5030	การขายอะไหล่ยานยนต์และชิ้นส่วนอุปกรณ์ที่เกี่ยวข้อง	1,223	1,024	139	27	16	8	2	5	1	-	1	-	-	-	-	Sale of motor vehicle parts and accessories
504	การขาย การบำรุงรักษา และการซ่อมแซมรถจักรยานยนต์	1,726	1,590	97	21	7	4	2	2	1	-	1	-	1	-	1	Sale, maintenance and repair of motorcycles and related parts and accessories
5040	การขาย การบำรุงรักษา และการซ่อมแซมรถจักรยานยนต์	1,726	1,590	97	21	7	4	2	2	1	-	1	-	1	-	1	Sale, maintenance and repair of motorcycles and related parts and accessories
505	อะไหล่และชิ้นส่วนอุปกรณ์ที่เกี่ยวข้อง	452	212	107	62	39	13	8	8	1	2	-	-	-	-	-	Retail sale of automotive fuel
5050	การขายปลีกน้ำมันเชื้อเพลิงรถยนต์	452	212	107	62	39	13	8	8	1	2	-	-	-	-	-	Retail sale of automotive fuel
51	การขายส่งและการค้าที่ดำเนินการค้าหน้า ยกเว้นยานยนต์และรถจักรยานยนต์	3,574	2,405	599	194	116	62	45	79	48	16	9	1	-	-	-	Wholesale trade and commission trade except of motor vehicles and motorcycles
511	การขายส่งโดยได้รับค่าธรรมเนียมคอมมิชชั่นหรือโดยการทำสัญญาข้าง	29	14	7	3	-	2	2	1	-	-	-	-	-	-	-	Wholesale on a fee or contract basis
5110	การขายส่งโดยได้รับค่าธรรมเนียมคอมมิชชั่น หรือโดยการทำสัญญาข้าง	29	14	7	3	-	2	2	1	-	-	-	-	-	-	-	Wholesale on a fee or contract basis
512	การขายส่งวัตถุดิบทางการเกษตร สัตว์ที่มีชีวิต อากาศ เครื่องดื่ม และยาสูบ	1,239	867	200	62	33	17	9	22	17	6	5	1	-	-	-	Wholesale of agricultural raw materials, live animals, food, beverages and tobacco
5121	การขายส่งวัตถุดิบทางการเกษตร และสัตว์ที่มีชีวิต	154	101	26	8	3	2	2	5	3	2	1	1	-	-	-	Wholesale of agricultural raw materials and live animals

TABLE 24 NUMBER OF ESTABLISHMENTS BY SIZE OF ESTABLISHMENT (NUMBER OF PERSONS ENGAGED) AND CATEGORY OF INDUSTRY (Cont'd)

รหัส Code	ประเภทอุตสาหกรรม	ขนาดของสถานประกอบการ (จำนวนคนทำงาน)											Category of industry			
		จำนวน สถานประกอบการ		Size of establishment (Number of persons engaged)												
		Number of establishments	1 - 5	6 - 10	11 - 15	16 - 20	21 - 25	26 - 30	31 - 50	51 - 100	101 - 200	201 - 500		501 - 1,000	> 1,000	
5122	การขายส่งอาหาร เครื่องดื่ม และยาสูบ	1,085	766	174	54	30	15	7	17	14	4	4	4	-	-	Wholesale of food, beverages and tobacco
513	การขายส่งของใช้ในครัวเรือน	275	172	42	20	13	8	3	10	6	1	-	-	-	-	Wholesale of household goods
5131	การขายส่งสินค้าสิ่งทอ เสื้อผ้า และรองเท้า	53	38	6	5	2	1	-	-	1	-	-	-	-	-	Wholesale of textiles, clothing and footwear
5139	การขายส่งสิ่งอื่น ๆ ในครัวเรือน	222	134	36	15	11	7	3	10	5	1	-	-	-	-	Wholesale of other household goods
514	การขายส่งสินค้าขั้นกลางที่ใช้ทางการเกษตร และของที่ใช้ไม่ได้	1,499	1,075	223	64	40	27	21	28	14	6	1	-	-	-	Wholesale of non-agricultural intermediate products, waste and scrap
5141	การขายส่งเชื้อเพลิงที่ไม่น้ำมันของแข็ง ของเหลว ก๊าซ และผลิตภัณฑ์ที่เกี่ยวข้อง	100	68	10	8	3	4	4	3	-	-	-	-	-	-	Wholesale of solid, liquid and gaseous fuels and related products
5142	การขายส่งโลหะและแร่โลหะ	89	38	21	6	10	5	1	4	3	1	-	-	-	-	Wholesale of metals and metal ores
5143	การขายส่งวัสดุก่อสร้าง เครื่องโลหะ อุปกรณ์ที่ใช้สำหรับกรวางท่อ และการทำงานอื่น และเครื่องมือเครื่องใช้	255	132	58	20	12	10	9	5	6	2	1	-	-	-	Wholesale of construction materials, hardware, plumbing and heating equipment and supplies
5149	การขายส่งสินค้าขั้นกลางอื่นๆ เศษและของที่ใช้ไม่ได้	1,055	837	134	30	15	8	7	16	5	3	-	-	-	-	Wholesale of other intermediate products, waste and scrap
515	การขายส่งเครื่องจักร เครื่องอุปโภค และเครื่องมือเครื่องใช้	480	241	119	41	27	7	10	18	11	3	3	-	-	-	Wholesale of machinery, equipment and supplies
5150	การขายส่งเครื่องจักร เครื่องอุปโภค และเครื่องมือเครื่องใช้	480	241	119	41	27	7	10	18	11	3	3	-	-	-	Wholesale of machinery, equipment and supplies
519	การขายส่งสินค้าประเภทอื่น ๆ	52	36	8	4	3	1	-	-	-	-	-	-	-	-	Other wholesale
5190	การขายส่งสินค้าประเภทอื่น ๆ	52	36	8	4	3	1	-	-	-	-	-	-	-	-	Other wholesale
52	การขายปลีก ยกเว้นยานยนต์และรถจักรยานยนต์ รวมทั้งการซ่อมแซม	35,837	33,839	1,296	392	106	52	31	56	23	20	18	3	1	-	Retail trade, except of motor vehicles and motorcycles;
	ของใช้ส่วนบุคคลและของใช้ในครัวเรือน															repair of personal and household goods
521	การขายปลีกในร้านค้าทั่วไป	19,532	18,974	320	160	33	5	1	8	7	7	14	2	1	-	Non-specialized retail trade
5211	การขายปลีกอาหาร เครื่องดื่ม หรือยาสูบ เป็นสินค้าหลัก	15,624	15,183	249	142	24	4	1	6	1	4	9	1	-	-	Retail sale in non-specialized stores with food, beverages or tobacco predominating
5219	การขายปลีกสินค้าทั่วไปอื่นๆ	3,908	3,791	71	18	9	1	-	2	6	3	5	1	1	-	Other retail sale in non-specialized stores
522	การขายปลีกอาหาร เครื่องดื่มและยาสูบ ในร้านเฉพาะอย่างของสินค้าอื่น ๆ	1,218	1,168	37	7	3	1	-	2	-	-	-	-	-	-	Retail sale of food, beverages and tobacco in specialized stores
5220	การขายปลีกอาหาร เครื่องดื่มหรือยาสูบในร้านเฉพาะของสินค้าอื่น ๆ	1,218	1,168	37	7	3	1	-	2	-	-	-	-	-	-	Retail sale of food, beverages and tobacco in specialized stores
523	การขายปลีกสินค้าไปรษณีย์ ในร้านเฉพาะอย่างของสินค้าอื่น ๆ	12,507	11,218	864	212	67	42	28	44	16	12	3	1	-	-	Other retail trade of new goods in specialized stores

ตาราง 24 จำนวนสถานประกอบการ จำแนกตามขนาดของสถานประกอบการ (จำนวนคนทำงาน) และประเภทอุตสาหกรรม (ต่อ)
 TABLE 24 NUMBER OF ESTABLISHMENTS BY SIZE OF ESTABLISHMENT (NUMBER OF PERSONS ENGAGED) AND CATEGORY OF INDUSTRY (Cont'd)

รหัส Code	ประเภทอุตสาหกรรม Industry	จำนวน สถานประกอบการ Number of establishments	ขนาดของสถานประกอบการ (จำนวนคนทำงาน) Size of establishment (Number of persons engaged)										Category of industry					
			1 - 5	6 - 10	11-15	16 - 20	21 - 25	26 - 30	31 - 50	51 - 100	101 - 200	201 - 500		501 - 1,000	> 1,000			
5231	การขงผลิตภัณฑ์ทางเภสัชกรรมและเวชภัณฑ์ เครื่องสำอาง และเครื่องประดับที่ทำจากพลาสติกหรือพลาสติกแข็ง	1,502	1,444	38	13	2	2	2	2	2	2	1	-	-	-	-	-	Retail sale of pharmaceutical and medical goods, cosmetic and toilet articles
5232	การขงผลิตภัณฑ์เครื่องแต่งกาย	1,638	1,576	50	7	4	-	1	-	-	-	-	-	-	-	-	-	Retail sale of textiles, clothing, footwear and leather goods
5233	การขงผลิตภัณฑ์เครื่องใช้ไฟฟ้า	1,634	1,374	159	47	11	10	10	10	10	6	4	3	-	-	-	-	Retail sale of household appliances, articles and equipment
5234	การขงผลิตภัณฑ์เครื่องใช้พลาสติก	1,832	1,375	305	69	33	17	10	14	5	4	-	-	-	-	-	-	Retail sale of hardware, paints and glass
5239	การขงผลิตภัณฑ์เครื่องใช้สำนักงาน	5,901	5,449	312	76	17	13	7	18	4	4	-	1	-	-	-	-	Other retail sale in specialized stores
524	การขงผลิตภัณฑ์เครื่องใช้ครัวเรือน	124	113	8	1	-	1	1	-	-	-	-	-	-	-	-	-	Retail sale of second-hand goods in stores
5240	การขงผลิตภัณฑ์เครื่องใช้ครัวเรือน	124	113	8	1	-	1	1	-	-	-	-	-	-	-	-	-	Retail sale of second-hand goods in stores
525	การขงผลิตภัณฑ์เครื่องใช้ครัวเรือน	62	56	3	1	-	1	-	1	-	-	-	-	-	-	-	-	Retail trade not in stores
5251	การขงผลิตภัณฑ์เครื่องใช้ครัวเรือน	5	4	-	1	-	-	-	-	-	-	-	-	-	-	-	-	Retail sale via mail order houses
5259	การขงผลิตภัณฑ์เครื่องใช้ครัวเรือน	57	52	3	-	1	-	-	1	-	-	-	-	-	-	-	-	Other non-store retail sale
526	การซ่อมแซมของใช้ส่วนบุคคลและของใช้ครัวเรือน	2,394	2,310	64	11	2	3	1	1	-	1	-	1	-	-	-	-	Repair of personal and household goods
5260	การซ่อมแซมของใช้ส่วนบุคคลและของใช้ครัวเรือน	2,394	2,310	64	11	2	3	1	1	1	-	1	-	-	-	-	-	Repair of personal and household goods
55	โรงแรมและภัตตาคาร	12,224	10,847	717	257	114	80	56	95	47	7	4	-	-	-	-	-	Hotels and restaurants
551	โรงแรม ค่ายพัก และที่พักชั่วคราว	102	33	12	16	12	1	4	8	9	4	3	-	-	-	-	-	Hotels; camping sites and other provision of short-stay accommodation
5510	โรงแรม ค่ายพัก และที่พักชั่วคราว	102	33	12	16	12	1	4	8	9	4	3	-	-	-	-	-	Hotels, camping sites and other provision of short-stay accommodation
552	ภัตตาคาร บาร์ และร้านอาหาร	12,122	10,814	705	241	102	79	52	87	38	3	1	-	-	-	-	-	Restaurants, bars and canteens
5520	ภัตตาคาร บาร์ และร้านอาหาร	12,122	10,814	705	241	102	79	52	87	38	3	1	-	-	-	-	-	Restaurants, bars and canteens
60	การขนส่งทางบก	1,670	1,427	95	30	22	11	10	32	23	11	5	4	-	-	-	-	Other land transport
602	การขนส่งทางบกอื่น ๆ	1,670	1,427	95	30	22	11	10	32	23	11	5	4	-	-	-	-	Other land transport
6021	การขนส่งผู้โดยสารทางบกอื่น ๆ ที่มีตารางเวลา	219	167	13	3	2	3	4	12	7	6	-	2	-	-	-	-	Other scheduled passenger land transport
6022	การขนส่งผู้โดยสารทางบกอื่น ๆ ที่ไม่มีตารางเวลา	1,124	1,085	21	5	2	-	-	3	5	2	1	-	-	-	-	-	Other non-scheduled passenger land transport
6023	การขนส่งสินค้าทางบก	327	175	61	22	18	8	6	17	11	3	4	2	-	-	-	-	Freight transport by road

ตาราง 24 จำนวนสถานประกอบการ จำนวนคนงานของสถานประกอบการ (จำนวนคนทำงาน) และประเภทอุตสาหกรรม (ต่อ)

TABLE 24 NUMBER OF ESTABLISHMENTS BY SIZE OF ESTABLISHMENT (NUMBER OF PERSONS ENGAGED) AND CATEGORY OF INDUSTRY (Cont'd)

รหัส Code	ประเภทอุตสาหกรรม	จำนวน สถานประกอบการ Number of establishments	ขนาดของสถานประกอบการ (จำนวนคนทำงาน) Size of establishment (Number of persons engaged)										Category of industry					
			1 - 5	6 - 10	11 - 15	16 - 20	21 - 25	26 - 30	31 - 50	51 - 100	101 - 200	201 - 500		501 - 1,000	> 1,000			
63	ตัวแทนธุรกิจการท่องเที่ยว	343	192	56	29	18	4	10	13	13	4	4	-	-	-	-	-	Activities of travel agencies
630	กิจกรรมสนับสนุนและช่วยบริการขนส่ง กิจกรรมด้านตัวแทนธุรกิจการท่องเที่ยว	343	192	56	29	18	4	10	13	13	4	4	-	-	-	-	-	Supporting and auxiliary transport activities; activities of travel agencies
6302	การขนส่งสินค้าและสถานที่เก็บสินค้า	244	122	35	25	16	4	10	11	13	4	4	-	-	-	-	-	Storage and warehousing
6304	กิจกรรมของตัวแทนธุรกิจการท่องเที่ยวและผู้ให้บริการรวมกิจการ	99	70	21	4	2	-	-	2	-	-	-	-	-	-	-	-	Activities of travel agencies and tour operators
	บริการนำท่องเที่ยว ซึ่งมิได้จัดประเภทไว้ในที่อื่น ๆ																	tourist assistance activities n.e.c.
64	การโทรคมนาคม	24	10	3	1	3	2	1	-	1	-	2	1	-	-	-	-	Telecommunication
642	การโทรคมนาคม	24	10	3	1	3	2	1	-	1	-	2	1	-	-	-	-	Telecommunication
6420	การโทรคมนาคม	24	10	3	1	3	2	1	-	1	-	2	1	-	-	-	-	Telecommunication
70	กิจกรรมด้านอสังหาริมทรัพย์	10,373	10,087	181	43	19	4	4	21	3	5	6	-	-	-	-	-	Real estate activities
701	กิจกรรมด้านอสังหาริมทรัพย์ ที่เป็นของตนเอง หรือเช่าจากผู้อื่น	10,232	9,982	159	37	19	4	4	15	3	4	5	-	-	-	-	-	Real estate activities with own or leased property
7010	กิจกรรมด้านอสังหาริมทรัพย์ ที่เป็นของตนเองหรือเช่าจากผู้อื่น	10,232	9,982	159	37	19	4	4	15	3	4	5	-	-	-	-	-	Real estate activities with own or leased property
702	กิจกรรมด้านอสังหาริมทรัพย์ โดยได้รับค่าธรรมเนียมตอบแทนหรือโดยการทำสัญญา	141	105	22	6	-	-	-	6	-	1	1	-	-	-	-	-	Real estate activities on a fee or contract basis
7020	กิจกรรมด้านอสังหาริมทรัพย์ โดยได้รับค่าธรรมเนียมตอบแทนหรือ โดยการทำสัญญา	141	105	22	6	-	-	-	6	-	1	1	-	-	-	-	-	Real estate activities on a fee or contract basis
71	การให้เช่าเครื่องจักรและเครื่องมือโดยไม่มีผู้ควบคุม การให้เช่า ของใช้ส่วนบุคคลและของใช้ครัวเรือน	835	755	45	13	8	3	2	4	3	2	-	-	-	-	-	-	Renting of machinery and equipment without operator and of personal and household goods
711	การให้เช่าเครื่องอุปโภคบริโภคขนส่ง	58	41	7	3	2	1	2	1	-	1	-	-	-	-	-	-	Renting of transport equipment
7111	การให้เช่าเครื่องอุปโภคบริโภคขนส่งทางบก	53	39	6	2	2	1	2	1	-	-	-	-	-	-	-	-	Renting of land transport equipment
7112	การให้เช่าเครื่องอุปโภคบริโภคขนส่งทางน้ำ	5	2	1	1	-	-	-	-	-	1	-	-	-	-	-	-	Renting of water transport equipment
712	การให้เช่าเครื่องจักรและเครื่องมือประเภทอื่น ๆ	112	81	12	8	4	1	-	3	2	1	-	-	-	-	-	-	Renting of other machinery and equipment
7121	การให้เช่าเครื่องจักรและเครื่องมือทางการเกษตร	6	2	1	1	-	-	-	1	-	-	-	-	-	-	-	-	Renting of agricultural machinery and equipment
7122	การให้เช่าเครื่องจักรและเครื่องมือประเภทที่ใช้ในงานก่อสร้าง และงานวิศวกรรมโยธา	17	10	2	3	-	-	-	1	1	-	-	-	-	-	-	-	Renting of construction and civil engineering machinery and equipment
7123	การให้เช่าเครื่องจักรและเครื่องมือประเภทที่ใช้ในสำนักงาน (รวมทั้งเครื่องคอมพิวเตอร์)	12	10	1	-	-	-	-	1	-	-	-	-	-	-	-	-	Renting of office machinery and equipment (including computers)

ตาราง 24 จำนวนสถานประกอบการ จำนวนตามขนาดของสถานประกอบการ (จำนวนคนทำงาน) และประเภทอุตสาหกรรม (ต่อ)

TABLE 24 NUMBER OF ESTABLISHMENTS BY SIZE OF ESTABLISHMENT (NUMBER OF PERSONS ENGAGED) AND CATEGORY OF INDUSTRY (Cont'd)

รหัส Code	ประเภทอุตสาหกรรม	จำนวน สถานประกอบการ Number of establishments	ขนาดของสถานประกอบการ (จำนวนคนทำงาน) Size of establishment (Number of persons engaged)										Category of industry				
			1 - 5	6 - 10	11-15	16 - 20	21 - 25	26 - 30	31 - 50	51 - 100	101 - 200	201 - 500		501 - 1,000	> 1,000		
7129	การให้เช่าเครื่องจักรและเครื่องอุปกรณ์อื่น ๆ ซึ่งมีใช้ประจำไปี่ขึ้น	77	59	8	4	4	1	-	-	-	-	-	-	-	-	-	Renting of other machinery and equipment n.e.c.
713	การให้เช่าของใช้ส่วนบุคคลและของใช้ในชีวิตประจำวัน ซึ่งมีได้จัดประเภทไว้ในที่อื่น	665	633	26	2	2	1	-	-	1	-	-	-	-	-	-	Renting of personal and household goods n.e.c.
7130	การให้เช่าของใช้ส่วนบุคคลและของใช้ในชีวิตประจำวัน ซึ่งมีได้จัดประเภทไว้ในที่อื่น	665	633	26	2	2	1	-	-	1	-	-	-	-	-	-	Renting of personal and household goods n.e.c.
72	กิจกรรมด้านคอมพิวเตอร์และกิจการที่เกี่ยวข้อง	440	375	30	12	14	2	2	3	1	-	-	-	-	-	-	Computer and related activities
721	การให้คำปรึกษาด้านฮาร์ดแวร์	40	13	7	5	8	1	1	3	1	-	-	-	-	-	-	Hardware consultancy
7210	การให้คำปรึกษาด้านฮาร์ดแวร์	40	13	7	5	8	1	1	3	1	-	-	-	-	-	-	Hardware consultancy
722	การให้คำปรึกษาด้านซอฟต์แวร์และการจัดการ	34	19	7	1	5	1	1	1	-	-	-	-	-	-	-	Software consultancy and supply
7220	การให้คำปรึกษาด้านซอฟต์แวร์ และการจัดการ	34	19	7	1	5	1	1	1	-	-	-	-	-	-	-	Software consultancy and supply
723	การประมวลผลข้อมูล	96	94	2	-	-	-	-	-	-	-	-	-	-	-	-	Data processing
7230	การประมวลผลข้อมูล	96	94	2	-	-	-	-	-	-	-	-	-	-	-	-	Data processing
724	กิจกรรมด้านฐานข้อมูล	13	13	-	-	-	-	-	-	-	-	-	-	-	-	-	Data base activities
7240	กิจกรรมด้านฐานข้อมูล	13	13	-	-	-	-	-	-	-	-	-	-	-	-	-	Data base activities
725	การบำรุงรักษาและการซ่อมแซมเครื่องจักรสำนักงาน เครื่องทำบัญชี และเครื่องคำนวณ	236	219	11	5	1	-	-	-	-	-	-	-	-	-	-	Maintenance and repair of office, accounting and computing machinery
7250	การบำรุงรักษาและการซ่อมแซมเครื่องจักรสำนักงาน เครื่องทำบัญชี และเครื่องคำนวณ	236	219	11	5	1	-	-	-	-	-	-	-	-	-	-	Maintenance and repair of office, accounting and computing machinery
729	กิจกรรมอื่น ๆ ที่เกี่ยวข้องกับคอมพิวเตอร์	21	17	3	1	-	-	-	-	-	-	-	-	-	-	-	Other computer related activities
7290	กิจกรรมอื่น ๆ ที่เกี่ยวข้องกับคอมพิวเตอร์	21	17	3	1	-	-	-	-	-	-	-	-	-	-	-	Other computer related activities
73	การวิจัยและการพัฒนา	5	1	2	-	1	-	-	1	-	-	-	-	-	-	-	Research and development
731	การวิจัยและการพัฒนาการทดลองทางด้านวิทยาศาสตร์ธรรมชาติและวิศวกรรม	2	-	1	-	-	-	-	1	-	-	-	-	-	-	-	Research and development on natural sciences
7310	การวิจัยและการพัฒนาการทดลองทางด้านวิทยาศาสตร์ธรรมชาติและวิศวกรรม	2	-	1	-	-	-	-	1	-	-	-	-	-	-	-	Research and development on natural sciences
732	การวิจัยและการพัฒนาการทดลองทางด้านสังคมศาสตร์และมนุษยศาสตร์	3	1	1	-	1	-	-	-	-	-	-	-	-	-	-	Research and development on social sciences and humanities
7320	การวิจัยและการพัฒนาการทดลองทางด้านสังคมศาสตร์และมนุษยศาสตร์	3	1	1	-	1	-	-	-	-	-	-	-	-	-	-	Research and development on social sciences and humanities

ตาราง 24 จำนวนสถานประกอบการ จำนวนคนงานของสถานประกอบการ (จำนวนคนทำงาน) และประเภทอุตสาหกรรม (ต่อ)

TABLE 24 NUMBER OF ESTABLISHMENTS BY SIZE OF ESTABLISHMENT (NUMBER OF PERSONS ENGAGED) AND CATEGORY OF INDUSTRY (Cont'd)

รหัส Code	ประเภทอุตสาหกรรม Establishments	ขนาดของสถานประกอบการ (จำนวนคนทำงาน) Size of establishment (Number of persons engaged)											Category of industry		
		จำนวน สถานประกอบการ Number of establishments	1 - 5	6 - 10	11- 15	16 - 20	21 - 25	26 - 30	31 - 50	51 - 100	101 - 200	201 - 500		501 - 1,000	> 1,000
74	กิจกรรมด้านธุรกิจอื่น ๆ	2,888	2,269	313	90	37	20	26	48	42	25	9	7	2	Other business activities
741	กิจกรรมด้านกฎหมาย การบัญชี การทำบัญชี และการตรวจสอบบัญชี การให้คำปรึกษาด้านภาษี การวิจัยตลาด และการสำรวจความคิดเห็นของประชาชน	563	456	74	14	5	3	4	3	1	2	1	-	-	Legal, accounting, book-keeping and auditing activities; tax consultancy; market research and public opinion polling;
7411	กิจกรรมด้านกฎหมาย	314	271	32	2	2	2	-	1	1	2	1	-	-	business and management consultancy
7412	กิจกรรมการบัญชี การทำบัญชี และการตรวจสอบบัญชี การให้คำปรึกษาด้านภาษี	148	108	29	6	1	-	3	1	-	-	-	-	-	Legal activities
7413	การวิจัยตลาดและการสำรวจความคิดเห็นของประชาชน	2	2	-	-	-	-	-	-	-	-	-	-	-	Accounting, book-keeping and auditing activities, tax consultancy
7414	กิจกรรมการให้คำปรึกษาด้านธุรกิจและการจัดการ	99	75	13	6	2	1	1	1	-	-	-	-	-	Market research and public opinion polling
742	กิจกรรมด้านสถาปัตยกรรม วิศวกรรม วิทยาศาสตร์ และเทคนิคอื่น ๆ	89	35	23	5	7	3	1	5	5	4	1	-	-	Business and management consultancy activities
7421	กิจกรรมด้านสถาปัตยกรรมและวิศวกรรม และการให้คำปรึกษาด้านเทคนิคที่เกี่ยวข้อง	74	34	17	3	6	3	1	4	4	2	-	-	-	Architectural, engineering and other technical activities
7422	การทดสอบและการวิเคราะห์ทางเทคนิค	15	1	6	2	1	-	-	1	1	2	1	-	-	Architectural and engineering activities and related technical consultancy
743	การโฆษณา	341	275	40	10	6	-	1	4	3	2	-	-	-	Technical testing and analysis
7430	การโฆษณา	341	275	40	10	6	-	1	4	3	2	-	-	-	Advertising
749	กิจกรรมด้านธุรกิจ ซึ่งมีได้แก่ประเภทอื่น ๆ	1,895	1,503	176	61	19	14	20	36	33	17	7	7	2	Business activities n.e.c.
7491	การจัดหางานและการสรรหาบุคลากร	129	66	41	10	-	1	1	2	6	1	-	1	-	Labour recruitment and provision of personnel
7492	กิจกรรมด้านการสืบสวนและการรักษาความปลอดภัย	118	16	12	14	3	4	12	14	22	10	5	4	2	Investigation and security activities
7493	กิจกรรมการทำความสะอาดอาคาร	48	19	14	3	2	3	-	4	-	1	1	1	-	Building-cleaning activities
7494	กิจกรรมการถ่ายภาพ	575	552	17	3	2	-	-	-	1	-	-	-	-	Photographic activities
7495	กิจกรรมการบรรจุหีบห่อ	58	22	12	5	4	-	4	6	1	3	1	-	-	Packaging activities
7499	กิจกรรมธุรกิจอื่น ๆ ซึ่งมีได้แก่ประเภทอื่น ๆ	967	828	80	26	8	6	3	10	3	2	-	1	-	Other business activities n.e.c.
85	งานด้านสุขภาพและงานสังคมสงเคราะห์	69	2	-	2	2	1	-	3	7	20	17	11	4	Health and social work
851	กิจกรรมด้านสุขภาพ	69	2	-	2	2	1	-	3	7	20	17	11	4	Human health activities
8511	กิจกรรมด้านโรงพยาบาล	69	2	-	2	2	1	-	3	7	20	17	11	4	Hospital activities

ตาราง 24 จำนวนสถานประกอบการ จำนวนคนงานของสถานประกอบการ (จำนวนคนทำงาน) และประเภทอุตสาหกรรม (ต่อ)

TABLE 24 NUMBER OF ESTABLISHMENTS BY SIZE OF ESTABLISHMENT (NUMBER OF PERSONS ENGAGED) AND CATEGORY OF INDUSTRY (Cont'd)

รหัส Code	ประเภทอุตสาหกรรม	จำนวน สถานประกอบการ Number of establishments	ขนาดของสถานประกอบการ (จำนวนคนทำงาน) Size of establishment (Number of persons engaged)										Category of industry		
			1 - 5	6 - 10	11-15	16 - 20	21 - 25	26 - 30	31 - 50	51 - 100	101 - 200	201 - 500		501 - 1,000	> 1,000
92	กิจกรรมนันทนาการ วัฒนธรรม และการศึกษา	1,836	1,656	96	28	16	7	11	9	5	4	3	1	-	Recreational, cultural and sporting activities
921	กิจกรรมด้านภาพยนตร์ วิทยุ โทรทัศน์ และการบันทึกเสียงอื่น ๆ	170	94	41	11	5	6	5	2	3	2	1	-	-	Motion picture, radio and television and other entertainment activities
9211	การผลิตและการจำหน่ายภาพยนตร์และวีซีดี	7	3	4	-	-	-	-	-	-	-	-	-	-	Motion picture and video production and distribution
9212	การภาพยนตร์	29	17	4	3	1	1	1	1	2	-	-	-	-	Motion picture projection
9213	กิจกรรมด้านวิทยุและโทรทัศน์	32	13	7	4	1	1	2	-	1	2	1	-	-	Radio and television activities
9214	กิจกรรมด้านศิลปะการละคร ดนตรี และศิลปะอื่น ๆ	85	48	23	4	2	4	3	1	-	-	-	-	-	Dramatic arts, music and other arts activities
9219	กิจกรรมด้านความบันเทิงอื่น ๆ ซึ่งมีได้จัดประเภทไว้ในตอน	17	13	3	-	1	-	-	-	-	-	-	-	-	Other entertainment activities n.e.c.
923	กิจกรรมห้องสมุด หอจดหมายเหตุ พิพิธภัณฑ์สถาน และกิจกรรมทางวัฒนธรรมอื่น ๆ	9	4	1	-	2	-	1	-	1	-	1	-	-	Libraries, archives, museums and other cultural activities
9231	กิจกรรมห้องสมุดและหอจดหมายเหตุ	5	2	1	-	1	-	1	-	1	-	-	-	-	Libraries and archives activities
9232	กิจกรรมพิพิธภัณฑ์สถาน และการอนุรักษ์สถานที่และอาคารทางประวัติศาสตร์	1	-	-	-	1	-	-	-	-	-	-	-	-	Museums activities and preservation of historical sites and buildings
9233	กิจกรรมด้านสวนพฤกษชาติและสวนสัตว์ และการอนุรักษ์ธรรมชาติ	3	2	-	-	-	-	-	-	-	-	1	-	-	Botanical and zoological gardens and nature reserves activities
924	กิจกรรมการกีฬาและนันทนาการอื่น ๆ	1,657	1,538	54	17	9	1	6	6	2	2	1	1	-	Sporting and other recreational activities
9241	กิจกรรมการกีฬา	406	330	42	13	6	1	4	5	2	2	1	-	-	Sporting activities
9249	กิจกรรมนันทนาการอื่น ๆ	1,251	1,228	12	4	3	-	2	1	-	-	-	1	-	Other recreational activities
93	กิจกรรมด้านบริการอื่น ๆ	10,989	10,673	185	55	22	16	6	20	9	1	2	-	-	Other service activities
930	กิจกรรมด้านบริการอื่น ๆ	10,989	10,673	185	55	22	16	6	20	9	1	2	-	-	Other service activities
9301	การบริการจัดรีดและการซักแห้ง ผลิตภัณฑ์สิ่งทอและขนสัตว์	2,136	2,112	7	5	-	2	2	7	1	-	-	-	-	Washing, cleaning and dyeing of textile and fur products
9302	การแต่งผมและการเสริมสวยอื่น ๆ	8,034	7,895	101	23	8	4	1	1	-	-	1	-	-	Hairstressing and other beauty treatment
9303	การทำศพและกิจกรรมที่เกี่ยวข้อง	19	13	5	1	-	-	-	-	-	-	-	-	-	Funeral and related activities
9309	กิจกรรมบริการอื่น ๆ ซึ่งมีได้จัดประเภทไว้ในที่อื่น	800	653	72	26	14	10	3	12	8	1	1	-	-	Other service activities n.e.c.

ตาราง 25 จำนวนคนทำงาน ในสถานประกอบการ จำนวนคนทำงาน และประเภทอุตสาหกรรม (จำนวนคนทำงาน) และประเภทอุตสาหกรรม
 TABLE 25 NUMBER OF PERSONS ENGAGED IN ESTABLISHMENTS BY SIZE OF ESTABLISHMENT (NUMBER OF PERSONS ENGAGED) AND CATEGORY OF INDUSTRY

รหัส Code	ประเภทอุตสาหกรรม	ขนาดของสถานประกอบการ (จำนวนคนทำงาน) Size of establishment (Number of persons engaged)										รวม Total	Category of industry				
		จำนวน คนทำงาน Number of persons engaged		1-5	6-10	11-15	16-20	21-25	26-30	31-50	51-100			101-200	201-500	501-1,000	> 1,000
		1,028,085	160,155	48,323	28,138	21,897	15,506	16,818	45,955	67,864	96,935			155,853	144,440	226,201	
15	การผลิตผลิตภัณฑ์อาหารและเครื่องดื่ม	79,532	1,883	1,818	1,353	993	942	1,108	2,694	5,543	7,211	16,904	12,414	26,669	Manufacture of food products and beverages		
151	การผลิต การแปรรูปและการเก็บถนอมเนื้อสัตว์ สัตว์น้ำ ปลา ไข่สด น้ำมันและไขมัน	39,948	489	619	598	360	287	467	990	3,026	3,134	6,515	5,451	18,012	Production, processing and preservation of meat, fish, fruit, vegetables, oils and fats		
1511	การผลิตเนื้อสัตว์และผลิตภัณฑ์จากเนื้อสัตว์	9,236	200	181	112	56	45	56	83	193	498	-	-	7,812	Production processing and preserving of meat and meat products		
1512	การแปรรูปและการถนอมเนื้อสัตว์ และผลิตภัณฑ์จากสัตว์น้ำ	24,265	173	369	395	229	221	411	733	2,407	2,526	5,300	3,001	8,500	Processing and preserving of fish and fish products		
1513	การแปรรูปผลไม้และผัก	2,589	91	42	67	55	-	-	267	110	257	-	-	1,700	Processing and preserving of fruit and vegetables		
1514	การผลิตน้ำมันจากพืช น้ำมันจากสัตว์และไขมันจากสัตว์	3,858	25	27	24	20	21	-	174	159	-	958	2,450	-	Manufacture of vegetable and animal oils and fats		
152	การผลิตผลิตภัณฑ์ที่ปรุงจากนม	3,457	38	-	61	17	-	60	83	148	150	-	1,400	1,500	Manufacture of dairy products		
1520	การผลิตผลิตภัณฑ์ที่ปรุงจากนม	3,457	38	-	61	17	-	60	83	148	150	-	1,400	1,500	Manufacture of dairy products		
153	การผลิตผลิตภัณฑ์ที่ ปรุงจากการ ไม่ใช้พืช ซึ่ง สสารและผลิตภัณฑ์จากสัตว์	6,622	58	165	136	100	134	120	362	584	1,230	1,963	-	1,750	Manufacture of grain mill products, starches and starch products, and prepared animal feeds		
1531	การผลิตผลิตภัณฑ์ที่ ปรุงจากการ ไม่ใช้พืช	3,148	30	108	98	20	70	90	204	280	987	1,261	-	-	Manufacture of grain mill products		
1533	การผลิตอาหารสัตว์สำเร็จรูป	3,474	28	57	38	80	64	30	158	304	263	702	-	1,750	Manufacture of prepared animal feeds		
154	การผลิตผลิตภัณฑ์อาหารอื่น ๆ	23,819	1,019	711	332	400	365	435	982	1,564	2,477	7,351	4,763	3,400	Manufacture of other food products		
1541	การผลิตผลิตภัณฑ์ประเภทอบ	4,794	482	186	49	69	71	174	190	287	533	990	1,763	-	Manufacture of bakery products		
1542	การผลิตน้ำตาล	683	8	46	15	53	25	-	35	-	251	250	-	-	Manufacture of sugar		
1543	การผลิตโกโก้ ช็อกโกแลต และขนมที่ทำจากน้ำตาล	2,524	15	8	-	-	-	-	32	100	150	1,419	800	-	Manufacture of cocoa, chocolate and sugar confectionery		
1544	การผลิตและโรย เน้นมะพร้าว เน้นกล้วย เน้นผลไม้ เน้นผลไม้ และผลิตภัณฑ์อาหารประเภทแป้งที่คล้ายกัน	4,670	59	81	60	16	43	-	-	54	317	640	-	3,400	Manufacture of macaroni, noodles, couscous and similar farinaceous products		
1549	การผลิตผลิตภัณฑ์อาหารอื่น ๆ ซึ่งมีใช้ประเภทไวน์ที่อื่น	11,148	455	390	228	262	226	261	725	1,123	1,226	4,032	2,200	-	Manufacture of other food products n.e.c.		
155	การผลิตเครื่องดื่ม	5,686	279	323	206	116	156	26	277	221	200	1,075	800	2,007	Manufacture of beverages		
1551	การกลั่น การกลั่นน้ำตาลและสารผสมสุรา														Distilling, rectifying and blending of spirits;		
	รวมทั้งการผลิตเบียร์แอลกอฮอล์ที่ได้จากการหมัก	729	4	-	-	-	-	-	-	-	-	725	-	-	ethyl alcohol production from fermented materials		
1552	การผลิตไวน์	11	-	-	11	-	-	-	-	-	-	-	-	-	Manufacture of wines		
1554	การผลิตเครื่องดื่มที่ไม่มีแอลกอฮอล์ รวมทั้งการผลิตน้ำแร่บรรจุขวด	4,946	275	323	195	116	156	26	277	221	200	350	800	2,007	Manufacture of soft drinks; production of mineral waters		

ตาราง 25 จำนวนคนทำงาน ในสถานประกอบการ จำนวนคนทำงาน และประเภทอุตสาหกรรม (ต่อ)

TABLE 25 NUMBER OF PERSONS ENGAGED IN ESTABLISHMENTS BY SIZE OF ESTABLISHMENT (NUMBER OF PERSONS ENGAGED) AND CATEGORY OF INDUSTRY (Cont'd)

รหัส Code	ประเภทอุตสาหกรรม	จำนวน คนทำงาน Number of persons engaged											Category of industry					
		ขนาดของสถานประกอบการ (จำนวนคนทำงาน) Size of establishment (Number of persons engaged)																
		1 - 5	6 - 10	11 - 15	16 - 20	21 - 25	26 - 30	31 - 50	51 - 100	101 - 200	201 - 500	501 - 1,000		> 1,000				
16	การผลิตผลิตภัณฑ์สูบ	15	8	7	-	-	-	-	-	-	-	-	-	-	-	-	-	Manufacture of tobacco products
160	การผลิตผลิตภัณฑ์สูบ	15	8	7	-	-	-	-	-	-	-	-	-	-	-	-	-	Manufacture of tobacco products
1600	การผลิตผลิตภัณฑ์สูบ	15	8	7	-	-	-	-	-	-	-	-	-	-	-	-	-	Manufacture of tobacco products
17	การผลิตสิ่งทอ	72,791	428	557	503	673	523	699	2,760	6,070	10,369	16,107	18,248	15,854				Manufacture of textiles
171	การปั่น การทอ และกระด้างเส้นสิ่งทอ	56,674	87	311	358	461	381	552	2,384	4,953	8,231	12,026	14,356	12,554				Spinning, weaving and finishing of textiles
1711	การจัดเตรียมและการปั่นเส้น ไค้ทอ รวมทั้งการทอสิ่งทอ	44,134	37	146	212	349	311	324	1,526	3,362	5,768	7,956	13,089	11,054				Preparation and spinning of textile fibres; weaving of textiles
1712	การแต่งเส้นสิ่งทอ	12,540	50	165	146	112	70	228	888	1,591	2,483	4,070	1,267	1,500				Finishing of textiles
172	การผลิตสิ่งทออื่น ๆ	10,990	330	199	130	192	121	147	344	847	1,157	3,381	2,642	1,500				Manufacture of other textiles
1721	การผลิตสิ่งทอสำเร็จรูป ยกเว้นเครื่องแต่งกาย	5,561	243	126	80	95	73	118	222	631	542	2,211	1,220	-				Manufacture of made-up textile articles, except apparel
1722	การผลิตพรมและเครื่องปูลาด	369	6	-	-	19	-	44	80	-	220	-	-	-				Manufacture of carpets and rugs
1723	การผลิตเชือก สายระโยงระยาง เชือกเส้นใหญ่ และสายโซ่ เหนือ อวน	2,835	60	19	12	18	-	-	81	230	400	515	1,500					Manufacture of cordage, rope, twine and netting
1729	การผลิตสิ่งทออื่น ๆ ซึ่งมีให้ใช้ประเภทไว้เนื้อ	2,225	21	54	38	60	48	29	78	55	385	550	907	-				Manufacture of other textiles n.e.c.
173	การผลิตผ้าและสิ่งทอที่ได้จากการถักมือและโครเชต์	5,127	11	47	15	20	21	-	32	270	961	700	1,250	1,800				Manufacture of knitted and crocheted fabrics and articles
1730	การผลิตผ้า และสิ่งทอที่ได้จากการถักมือและโครเชต์	5,127	11	47	15	20	21	-	32	270	961	700	1,250	1,800				Manufacture of knitted and crocheted fabrics and articles
18	การผลิตเครื่องแต่งกาย รวมทั้งการตกแต่งและย้อมสีขนสัตว์	57,525	4,539	1,177	478	470	276	291	999	1,132	3,441	7,121	9,958	27,643				Manufacture of wearing apparel; dressing and dyeing of fur
181	การผลิตเครื่องแต่งกาย ยกเว้นเครื่องแต่งกายที่ทำจากขนสัตว์	57,485	4,499	1,177	478	470	276	291	999	1,132	3,441	7,121	9,958	27,643				Manufacture of wearing apparel, except fur apparel
1810	การผลิตเครื่องแต่งกาย ยกเว้น เครื่องแต่งกายที่ทำจากขนสัตว์	57,485	4,499	1,177	478	470	276	291	999	1,132	3,441	7,121	9,958	27,643				Manufacture of wearing apparel, except fur apparel
182	การตกแต่งและย้อมสีขนสัตว์ รวมทั้งการผลิตสิ่งของที่ทำจากขนสัตว์	40	40	-	-	-	-	-	-	-	-	-	-	-				Dressing and dyeing of fur; manufacture of articles of fur
1820	การตกแต่งและย้อมสีขนสัตว์ รวมทั้งการผลิตสิ่งของที่ทำจากขนสัตว์	40	40	-	-	-	-	-	-	-	-	-	-	-				Dressing and dyeing of fur; manufacture of articles of fur
19	การฟอกและตกแต่งหนังฟอก รวมทั้งการผลิตกระเป๋าเดินทาง	22,851	291	363	470	581	313	521	1,011	1,444	2,604	2,988	3,348	8,917				Tanning and dressing of leather; manufacture of luggage, handbags, saddlery, harness and footwear
191	การฟอกและตกแต่งหนังฟอก รวมทั้งการผลิตกระเป๋าเดินทาง	18,480	210	235	362	332	238	491	929	886	1,619	2,341	1,920	8,917				Tanning and dressing of leather; manufacture of luggage, handbags, saddlery and harness
1911	การฟอกและตกแต่งหนังฟอก	7,331	22	134	324	239	238	374	557	606	1,382	1,215	1,200	1,040				Tanning and dressing of leather
1912	การผลิตกระเป๋าเดินทาง กระเป๋าถือ และสิ่งของที่คล้ายกัน อานม้า และเครื่องเทียมม้า	11,149	188	101	38	93	-	117	372	280	237	1,126	720	7,877				Manufacture of luggage, handbags and the like, saddlery and harness
192	การผลิตรองเท้า	4,371	81	128	108	249	75	30	82	558	985	647	1,428	-				Manufacture of footwear
1920	การผลิตรองเท้า	4,371	81	128	108	249	75	30	82	558	985	647	1,428	-				Manufacture of footwear

ตาราง 25 จำนวนพนักงานในสถานประกอบการ จำนวนของสถานประกอบการ (จำนวนพนักงาน) และประเภทอุตสาหกรรม (ส่ว)

TABLE 25 NUMBER OF PERSONS ENGAGED IN ESTABLISHMENTS BY SIZE OF ESTABLISHMENT (NUMBER OF PERSONS ENGAGED) AND CATEGORY OF INDUSTRY (Cont'd)

รหัส Code	ประเภทอุตสาหกรรม	จำนวน คนทำงาน Number of persons engaged	ขนาดของสถานประกอบการ (จำนวนคนทำงาน) Size of establishment (Number of persons engaged)										Category of industry					
			1 - 5	6 - 10	11 - 15	16 - 20	21 - 25	26 - 30	31 - 50	51 - 100	101 - 200	201 - 500		501 - 1,000	> 1,000			
20	การผลิตไม้และผลิตภัณฑ์จากไม้และไม้ก๊อก ยกเว้นเฟอร์นิเจอร์ รวมทั้งการผลิตสิ่งของที่ทำจากฟางและวัสดุจากสัตว์																	Manufacture of wood and of products of wood and cork, except furniture; manufacture of articles of straw and plaiting materials
201	การผลิตไม้และสาร ไม้	10,225	350	369	201	203	120	56	452	1,271	1,312	2,365	1,316	2,210				<i>Manufacture of wood</i>
2010	การผลิตไม้และสาร ไม้	2,906	20	71	14	52	95	29	286	211	400	1,112	616	-				<i>Sawmilling and planing of wood</i>
202	การผลิตผลิตภัณฑ์จากไม้ ไม้ก๊อก ฟาง และวัสดุจากสัตว์	2,906	20	71	14	52	95	29	286	211	400	1,112	616	-				<i>Sawmilling and planing of wood</i>
2021	การผลิตแผ่นไม้เนื้อแข็ง รวมทั้งการผลิตไม้อัด ลามิเนต แผ่นขึ้น ไม้อัด และแผ่นไม้สังเคราะห์	7,319	330	298	187	151	25	166	1,060	912	1,253	700	2,210					<i>Manufacture of products of wood, cork, straw and plaiting materials</i>
2022	การผลิตเครื่องไม้ที่ใช้ในการก่อสร้าง และเครื่องประกอบอาคาร	4,456	1	34	23	-	-	131	393	451	513	700	2,210					<i>Manufacture of veneer sheets; manufacture of plywood, laminboard, particle board and other panels and boards</i>
2023	การผลิตภาชนะไม้	1,332	88	127	52	54	25	-	496	-	490	-	-					<i>Manufacture of builders' carpentry and joinery</i>
2029	การผลิตผลิตภัณฑ์ที่ทำจากไม้ รวมทั้งการผลิตสิ่งของที่ทำจากไม้ก๊อก ฟาง และวัสดุจากสัตว์	4,446	32	71	58	40	-	35	59	151	-	-	-					<i>Manufacture of wooden containers</i>
21	การผลิตกระดาษและผลิตภัณฑ์กระดาษ																	Manufacture of other products of wood; manufacture of articles of cork, straw and plaiting materials
210	การผลิตกระดาษและผลิตภัณฑ์กระดาษ	1,085	209	66	54	57	-	27	-	112	310	250	-	-				<i>Manufacture of other products of wood; manufacture of articles of cork, straw and plaiting materials</i>
2101	การผลิตกระดาษ กระดาษ และกระดาษแข็ง	16,826	92	152	236	274	189	176	1,011	1,593	3,669	4,679	4,755	-				<i>Manufacture of paper and paper products</i>
2102	การผลิตกระดาษลูกฟูก และกระดาษแข็งลูกฟูก และการผลิตกระดาษที่ทำจากกระดาษ และกระดาษแข็ง	16,826	92	152	236	274	189	176	1,011	1,593	3,669	4,679	4,755	-				<i>Manufacture of paper and paper products</i>
2109	การผลิตสิ่งของอื่น ๆ ที่ทำจากกระดาษ และกระดาษแข็ง	4,442	8	28	29	17	73	-	201	379	441	1,111	2,155	-				<i>Manufacture of pulp, paper and paperboard</i>
22	การพิมพ์โฆษณา การพิมพ์ และการทำสำเนาอื่น ๆ																	Publishing, printing and reproduction of recorded media
221	การพิมพ์โฆษณา	8,109	632	559	350	322	230	195	702	947	891	2,081	1,200	-				<i>Publishing</i>
2211	การพิมพ์โฆษณาหนังสือ โบรชัวร์ หนังสือเกี่ยวกับดนตรี และการ์ตูนพิมพ์โฆษณาอื่น ๆ	869	100	68	57	88	-	56	177	123	200	-	-	-				<i>Publishing of books, brochures, musical books and other publications</i>
2212	การพิมพ์โฆษณาหนังสือวารสาร และนิตยสาร	362	40	39	23	20	-	40	-	200	-	-	-	-				<i>Publishing of newspapers, journals and periodicals</i>
2213	การพิมพ์โฆษณาฉบับอื่น ๆ	330	10	13	34	52	-	56	42	123	-	-	-	-				<i>Publishing of recorded media</i>
2219	การพิมพ์โฆษณาอื่น ๆ	5	5	-	-	-	-	-	-	-	-	-	-	-				<i>Other publishing</i>
222	การพิมพ์และกิจการบริการที่เกี่ยวข้องกับการพิมพ์	172	45	16	-	16	-	95	-	-	-	-	-	-				<i>Printing and service activities related to printing</i>
2221	การพิมพ์	7,169	523	472	293	216	230	112	525	824	691	2,081	1,200	-				<i>Printing</i>

ตาราง 25 จำนวนคนทำงาน ในสถานประกอบการ จำนวนคนทำงาน และประเภทอุตสาหกรรม (ต่อ)

TABLE 25 NUMBER OF PERSONS ENGAGED IN ESTABLISHMENTS BY SIZE OF ESTABLISHMENT (NUMBER OF PERSONS ENGAGED) AND CATEGORY OF INDUSTRY (Cont'd)

รหัส Code	ประเภทอุตสาหกรรม	ขนาดของสถานประกอบการ (จำนวนคนทำงาน)										Category of industry		
		ขนาดของสถานประกอบการ (จำนวนคนทำงาน) (Number of persons engaged)												
		จำนวน คนทำงาน Number of persons engaged												
		1-5	6-10	11-15	16-20	21-25	26-30	31-50	51-100	101-200	201-500	501-1,000	>1,000	
2222	กิจกรรมด้านการบริการที่เกี่ยวข้องกับการพิมพ์	154	24	28	23	18	21	-	40	-	-	-	-	Service activities related to printing
223	การทำสำเนาเกี่ยวกับบันทึกข้อมูล	71	7	19	-	18	-	27	-	-	-	-	-	Reproduction of recorded media
2230	การทำสำเนาสื่ออื่นที่มิใช่ข้อมูล	71	7	19	-	18	-	27	-	-	-	-	-	Reproduction of recorded media
23	การผลิตผลิตภัณฑ์จากไม้ ผลิตภัณ์ที่ได้จากการกลั่น													Manufacture of coke, refined petroleum products
	น้ำมันปิโตรเลียมและเชื้อเพลิงปรมาณู	2,906	3	18	41	36	43	26	41	120	160	-	618	1,800
231	การผลิตผลิตภัณฑ์จากไม้	2,540	-	-	-	-	21	-	41	60	-	-	618	1,800
2310	การผลิตผลิตภัณฑ์จากไม้	2,540	-	-	-	-	21	-	41	60	-	-	618	1,800
232	การผลิตผลิตภัณฑ์ที่ได้จากการกลั่นน้ำมันปิโตรเลียม	366	3	18	41	36	22	26	-	60	160	-	-	Manufacture of refined petroleum products
2320	การผลิตผลิตภัณฑ์ที่ได้จากการกลั่นน้ำมันปิโตรเลียม	366	3	18	41	36	22	26	-	60	160	-	-	Manufacture of refined petroleum products
24	การผลิตเคมีภัณฑ์และผลิตภัณฑ์เคมี	39,355	143	307	381	713	518	884	2,175	5,722	6,058	9,307	5,222	7,925
241	การผลิตเคมีภัณฑ์ขั้นมูลฐาน	10,955	51	122	116	321	161	207	813	2,304	1,908	3,052	1,900	-
2411	การผลิตเคมีภัณฑ์ขั้นมูลฐาน ยกเว้นปุ๋ยและสารประกอบไนโตรเจน	5,499	23	71	44	170	139	120	593	1,499	1,373	1,467	-	-
2412	การผลิตปุ๋ยและสารประกอบไนโตรเจน	1,426	6	32	50	40	-	-	32	236	130	-	900	-
2413	การผลิตพลาสติกในขั้นต้น และยางสังเคราะห์	4,030	22	19	22	111	22	87	188	569	405	1,585	1,000	-
242	การผลิตผลิตภัณฑ์เคมีอื่น ๆ	26,624	92	175	254	392	332	677	1,362	3,353	4,027	5,916	3,322	6,722
2421	การผลิตสารฆ่าศัตรูพืชและผลิตภัณฑ์ทางการเกษตรอื่น ๆ	1,038	9	6	-	-	46	60	80	505	127	205	-	-
2422	การผลิตสีทา น้ำมันชักเงา และสิ่งที่ใช้ทาเคลือบ หมึกพิมพ์ และน้ำมันทาไม้ (mastics) ที่คล้ายกัน	6,082	13	57	36	186	172	321	376	1,137	1,282	700	-	1,802
2423	การผลิตผลิตภัณฑ์ทางเภสัชกรรม เคมีภัณฑ์ที่ใช้รักษาโรค และผลิตภัณฑ์ที่ใช้จากสมุนไพร	11,118	34	31	36	36	68	90	183	465	1,336	1,499	2,420	4,920
2424	การผลิตปุ๋ยและสังกะสีออก เคมีภัณฑ์ที่ใช้ในการทำความสะอาด และขัดเงา เครื่องหอม และสิ่งปรุงแต่งสำหรับร่างกาย หรือประทัดจาง	5,813	22	51	113	114	-	57	174	739	379	3,262	902	-
2429	การผลิตผลิตภัณฑ์เคมีอื่น ๆ ซึ่งมีได้ตั้งแต่ประเภท 1 ขึ้นไป	2,573	14	30	69	56	46	149	549	507	903	250	-	-
243	การผลิตเส้นใยประดิษฐ์	1,776	-	10	11	-	25	-	-	65	123	339	-	1,203
2430	การผลิตเส้นใยประดิษฐ์	1,776	-	10	11	-	25	-	-	65	123	339	-	1,203

ตาราง 25 จำนวนคนทำงาน ในสถานประกอบการ จำนวนคนงานตามขนาดของสถานประกอบการ (จำนวนคนทำงาน) และประเภทอุตสาหกรรม (ต่อ)

TABLE 25 NUMBER OF PERSONS ENGAGED IN ESTABLISHMENTS BY SIZE OF ESTABLISHMENT (NUMBER OF PERSONS ENGAGED) AND CATEGORY OF INDUSTRY (Cont'd)

รหัส Code	ประเภทอุตสาหกรรม	ขนาดของสถานประกอบการ (จำนวนคนทำงาน)										Category of industry			
		Size of establishment (Number of persons engaged)													
		จำนวน คนทำงาน Number of persons engaged													
		1-5	6-10	11-15	16-20	21-25	26-30	31-50	51-100	101-200	201-500	501-1,000	>1,000		
25	การผลิตผลิตภัณฑ์ยางและพลาสติก	48,830	215	683	501	807	699	839	4,152	9,706	10,965	11,014	6,820	Manufacture of rubber and plastics products	
251	การผลิตผลิตภัณฑ์ยาง	18,082	24	162	72	138	94	117	527	581	2,641	3,182	6,534	4,010	Manufacture of rubber products
2511	การผลิตยางนอกและยางใน การต่อของและการซ่อมสร้างยาง	12,496	8	39	35	78	-	59	40	150	924	2,240	4,913	4,010	Manufacture of rubber tyres and tubes; retreading and rebuilding of rubber tyres
2519	การผลิตผลิตภัณฑ์ยางอื่น ๆ	5,586	16	123	37	60	94	58	487	431	1,717	942	1,621	-	Manufacture of other rubber products
252	การผลิตผลิตภัณฑ์พลาสติก	30,748	191	521	429	669	605	722	1,902	3,571	7,065	7,783	4,480	2,810	Manufacture of plastic products
2520	การผลิตผลิตภัณฑ์พลาสติก	30,748	191	521	429	669	605	722	1,902	3,571	7,065	7,783	4,480	2,810	Manufacture of plastic products
26	การผลิตผลิตภัณฑ์จากแร่โลหะ	14,888	325	497	349	209	180	268	1,214	941	2,222	3,100	4,383	1,200	Manufacture of other non-metallic mineral products
261	การผลิตแก้วและผลิตภัณฑ์แก้ว	5,637	62	20	29	57	-	-	323	70	600	1,493	2,983	-	Manufacture of glass and glass products
2610	การผลิตแก้วและผลิตภัณฑ์แก้ว	5,637	62	20	29	57	-	-	323	70	600	1,493	2,983	-	Manufacture of glass and glass products
269	การผลิตผลิตภัณฑ์แร่โลหะ ซึ่งมีได้แก่ประเภทอื่นที่อื่น	9,251	263	477	320	152	180	268	891	871	1,622	1,607	1,400	1,200	Manufacture of non-metallic mineral products n.e.c.
2691	การผลิตเซรามิกชนิด ไม่นานไฟ ซึ่งไม่ใช้ในงานก่อสร้าง	4,594	68	145	60	36	-	30	222	300	413	1,270	850	1,200	Manufacture of non-structural non-refractory ceramic ware
2692	การผลิตผลิตภัณฑ์เซรามิกชนิดนานไฟ	923	2	-	-	-	21	-	130	60	160	-	550	-	Manufacture of refractory ceramic products
2693	การผลิตผลิตภัณฑ์จากดินชนิด ไม่นานไฟ ซึ่งใช้กับงานก่อสร้าง	240	20	27	-	-	-	30	-	-	163	-	-	-	Manufacture of structural non-refractory clay ceramic products
2694	การผลิตซีเมนต์ ปูนขาว และปูนปลาสเตอร์	147	14	16	13	20	22	30	32	-	-	-	-	-	Manufacture of cement, lime and plaster
2695	การผลิตผลิตภัณฑ์จากออลิวรีต ซีเมนต์ และปูนปลาสเตอร์	2,607	135	260	236	76	137	178	476	445	327	337	-	-	Manufacture of articles of concrete, cement and plaster
2696	การตัด การขึ้นรูป และการแต่งสำเร็จหิน	263	22	21	-	20	-	-	-	-	200	-	-	-	Cutting, shaping and finishing of stone
2699	การผลิตผลิตภัณฑ์แร่โลหะอื่น ๆ ซึ่งมี ได้จัดประเภทไว้ในที่อื่น	477	2	8	11	-	-	-	31	66	359	-	-	-	Manufacture of other non-metallic mineral products n.e.c.
27	การผลิตโลหะขั้นมูลฐาน	14,331	182	257	213	282	88	204	916	1,941	2,865	4,823	2,560	-	Manufacture of basic metals
271	การผลิตเหล็กและเหล็กกล้าขั้นมูลฐาน	10,046	58	162	113	174	24	54	555	1,410	1,395	3,541	2,560	-	Manufacture of basic iron and steel
2710	การผลิตเหล็กและเหล็กกล้าขั้นมูลฐาน	10,046	58	162	113	174	24	54	555	1,410	1,395	3,541	2,560	-	Manufacture of basic iron and steel
272	การผลิตโลหะมีค่าและโลหะอื่นที่มีค่าขั้นมูลฐาน	3,433	55	55	38	59	22	90	201	531	1,100	1,282	-	-	Manufacture of basic precious and non-ferrous metals
2720	การผลิตโลหะมีค่า และ โลหะอื่นที่มีค่าขั้นมูลฐาน	3,433	55	55	38	59	22	90	201	531	1,100	1,282	-	-	Manufacture of basic precious and non-ferrous metals
273	การหล่อโลหะ	832	69	40	62	49	42	60	160	-	370	-	-	-	Casting of metals
2731	การหล่อเหล็กและเหล็กกล้า	475	6	13	37	16	-	30	160	-	213	-	-	-	Casting of iron and steel
2732	การหล่อโลหะที่มีใช้เหล็ก	377	63	27	25	33	42	30	-	-	157	-	-	-	Casting of non-ferrous metals

ตาราง 25 จำนวนพนักงาน ในสถานประกอบการ จำนวนสถานประกอบการ (จำนวนคนทำงาน) และประเภทอุตสาหกรรม (ต่อ)

TABLE 25 NUMBER OF PERSONS ENGAGED IN ESTABLISHMENTS BY SIZE OF ESTABLISHMENT (NUMBER OF PERSONS ENGAGED) AND CATEGORY OF INDUSTRY (Cont'd)

รหัส Code	ประเภทอุตสาหกรรม	ขนาดของสถานประกอบการ (จำนวนคนทำงาน)										Category of industry			
		1-5	6-10	11-15	16-20	21-25	26-30	31-50	51-100	101-200	201-500		501-1,000	> 1,000	
	จำนวน คนทำงาน Number of persons engaged	46,835	5,501	4,004	2,137	1,593	1,337	1,539	3,674	5,042	7,077	6,899	4,832	3,200	Manufacture of fabricated metal products, except machinery and equipment
281	การผลิตเหล็กกล้าที่โรงหล่อ	13,274	2,488	1,345	562	395	388	316	1,156	838	1,295	1,861	630	2,000	Manufacture of structural metal products, tanks, reservoirs and steam generators
2811	การผลิตเหล็กกล้าที่โรงหล่อ	11,112	2,465	1,278	527	255	338	316	630	398	1,044	1,861	-	2,000	Manufacture of structural metal products
2812	การผลิตเหล็กกล้าที่โรงรีดร้อน	1,993	23	51	23	120	25	-	430	440	251	-	630	-	Manufacture of tanks, reservoirs and containers of metal
2813	การผลิตเครื่องปั้นดินเผา	169	-	16	12	20	25	-	96	-	-	-	-	-	Manufacture of steam generators, except central heating hot water boilers
289	การผลิตเหล็กกล้าที่โรงรีดร้อน	33,561	3,013	2,659	1,575	1,198	949	1,223	2,518	4,204	5,782	5,038	4,202	1,200	Manufacture of other fabricated metal products; service activities to producers of fabricated metal products
2891	การผลิตเหล็กกล้าที่โรงรีดร้อน	16,721	2,685	2,297	1,128	931	566	655	1,442	1,798	1,344	1,475	2,400	-	Forging, pressing, stamping and roll-forming of metal; powder metallurgy
2892	การผลิตเหล็กกล้าที่โรงรีดร้อน	3,431	181	191	252	53	179	168	415	821	1,171	-	-	-	Treatment and coating of metals; general mechanical engineering on a fee or contract basis
2893	การผลิตเหล็กกล้าที่โรงรีดร้อน	1,744	41	41	36	40	21	112	85	130	553	685	-	-	Manufacture of cutlery, hand tools and general hardware
2899	การผลิตเหล็กกล้าที่โรงรีดร้อน	11,665	106	130	159	174	183	288	576	1,455	2,714	2,878	1,802	1,200	Manufacture of other fabricated metal products n.e.c.
29	การผลิตเครื่องจักรและอุปกรณ์	30,468	349	547	538	623	557	616	1,736	2,355	2,286	2,854	5,100	12,907	Manufacture of machinery and equipment n.e.c.
291	การผลิตเครื่องจักรที่โรงงานทั่วไป	14,898	127	248	207	255	228	353	718	886	1,152	2,224	3,500	5,000	Manufacture of general purpose machinery
2911	การผลิตเครื่องยนต์และเครื่องจักรที่โรงงานอากาศยาน	173	27	16	-	19	-	-	41	70	-	-	-	-	Manufacture of engines and turbines, except aircraft, vehicle and cycle engines
2912	การผลิตเครื่องสูบลม	2,273	28	32	14	20	47	60	179	62	611	220	1,000	-	Manufacture of pumps, compressors, fans and valves
2913	การผลิตเบรค (ยกเว้นเบรคที่ใช้ในรถยนต์)	191	1	-	-	20	-	-	50	-	120	-	-	-	Manufacture of bearings, gears, gearing and driving elements
2914	การผลิตเตาเผา และเครื่องปั้นหรือเครื่องปั้นดินเผา	787	10	10	-	20	22	60	85	-	130	450	-	-	Manufacture of ovens, furnaces and furnace burners
2915	การผลิตอุปกรณ์ที่ใช้ในการขุดและยกของ	829	19	77	51	40	21	58	95	168	-	300	-	-	Manufacture of lifting and handling equipment
2919	การผลิตเครื่องจักรที่โรงงานทั่วไปอื่น ๆ	10,645	42	113	142	136	138	175	268	586	291	1,254	2,500	5,000	Manufacture of other general purpose machinery
292	การผลิตเครื่องจักรที่โรงงานเฉพาะอย่าง	7,379	216	256	290	297	286	203	843	1,207	781	400	1,000	1,600	Manufacture of special purpose machinery

ตาราง 25 จำนวนคนทำงาน ในสถานประกอบการ จำนวนสถานประกอบการ (จำนวนคนทำงาน) และประเภทอุตสาหกรรม (ต่อ)

TABLE 25 NUMBER OF PERSONS ENGAGED IN ESTABLISHMENTS BY SIZE OF ESTABLISHMENT (NUMBER OF PERSONS ENGAGED) AND CATEGORY OF INDUSTRY (Cont'd)

รหัส Code	ประเภทอุตสาหกรรม	ขนาดของสถานประกอบการ (จำนวนคนทำงาน) Size of establishment (Number of persons engaged)											จำนวน คนทำงาน Number of persons engaged	Category of industry	
		จำนวนของสถานประกอบการ (จำนวนคนทำงาน) Size of establishment (Number of persons engaged)													
		1 - 5	6 - 10	11 - 15	16 - 20	21 - 25	26 - 30	31 - 50	51 - 100	101 - 200	201 - 500	501 - 1,000			> 1,000
2921	การผลิตเครื่องจักรที่ใช้ในการเกษตรและการป่าไม้	1,525	39	12	87	60	25	-	85	97	120	-	1,000	-	Manufacture of agricultural and forestry machinery
2922	การผลิตเครื่องมือกล	3,111	43	64	66	77	71	143	184	293	170	400	-	1,600	Manufacture of machine-tools
2923	การผลิตเครื่องจักรสำหรับโลหะกรรม	198	-	16	-	-	-	-	129	53	-	-	-	-	Manufacture of machinery for metallurgy
2924	การผลิตเครื่องจักรที่ใช้ในการทำเหมืองแร่ หินก้อนหิน และการก่อสร้าง	400	30	32	27	52	22	-	182	55	-	-	-	-	Manufacture of machinery for mining, quarrying and construction
2925	การผลิตเครื่องจักรที่ใช้ในระบบการผลิตอาหาร เครื่องดื่ม และยาสูบ	426	9	-	57	-	48	30	82	80	120	-	-	-	Manufacture of machinery for food, beverage and tobacco processing
2926	การผลิตเครื่องจักรที่ใช้ในการผลิตสิ่งทอ เครื่องแต่งกาย และเครื่องหนัง	283	45	16	27	20	21	-	74	80	-	-	-	-	Manufacture of machinery for textile, apparel and leather production
2927	การผลิตอาวุธและกระสุน	8	8	-	-	-	-	-	-	-	-	-	-	-	Manufacture of weapons and ammunition
2929	การผลิตเครื่องจักรที่ใช้ในงานเฉพาะอย่าง อื่น ๆ	1,428	42	116	26	88	99	30	107	549	371	-	-	-	Manufacture of other special purpose machinery
293	การผลิตเครื่องใช้ในบ้านเรือน ซึ่งมีได้แก่ประเภทไว้ในที่อื่น	8,191	6	43	41	71	43	60	175	262	353	230	600	6,307	Manufacture of domestic appliances n.e.c.
2930	การผลิตเครื่องใช้ในบ้านเรือน ซึ่งมีได้จัดประเภทไว้ในที่อื่น	8,191	6	43	41	71	43	60	175	262	353	230	600	6,307	Manufacture of domestic appliances n.e.c.
30	การผลิตเครื่องจักรสำนักงาน เครื่องทำบัญชี และเครื่องคำนวณ	5,196	5	17	15	-	25	-	32	352	150	800	800	3,000	Manufacture of office, accounting and computing machinery
300	การผลิตเครื่องจักรสำนักงาน เครื่องทำบัญชีและเครื่องคำนวณ	5,196	5	17	15	-	25	-	32	352	150	800	800	3,000	Manufacture of office, accounting and computing machinery
3000	การผลิตเครื่องจักรสำนักงาน เครื่องทำบัญชี และเครื่องคำนวณ	5,196	5	17	15	-	25	-	32	352	150	800	800	3,000	Manufacture of office, accounting and computing machinery
31	การผลิตเครื่องจักรและเครื่องอุปโภคไฟฟ้า ซึ่งมีได้จัดประเภทไว้ในที่อื่น	37,805	216	200	147	273	309	203	396	1,879	2,950	9,124	6,305	15,803	Manufacture of electrical machinery and apparatus n.e.c.
311	การผลิตมอเตอร์ไฟฟ้า เครื่องกำเนิดไฟฟ้า และหม้อแปลงไฟฟ้า	8,733	153	79	43	73	99	57	114	295	746	1,973	931	4,170	Manufacture of electric motors, generators and transformers
3110	การผลิตมอเตอร์ไฟฟ้า เครื่องกำเนิดไฟฟ้า และหม้อแปลงไฟฟ้า	8,733	153	79	43	73	99	57	114	295	746	1,973	931	4,170	Manufacture of electric motors, generators and transformers
312	การผลิตอุปกรณ์เพื่อการจ่ายและความคุ้มครองสายไฟฟ้า	11,793	41	37	41	99	75	26	218	435	111	1,400	1,310	8,000	Manufacture of electricity distribution and control apparatus
3120	การผลิตอุปกรณ์เพื่อการจ่ายและความคุ้มครองสายไฟฟ้า	11,793	41	37	41	99	75	26	218	435	111	1,400	1,310	8,000	Manufacture of electricity distribution and control apparatus
313	การผลิตหลอดและตะเกียบที่หุ้มฉนวน	5,138	14	36	12	32	22	60	31	491	886	500	554	2,500	Manufacture of insulated wire and cable
3130	การผลิตหลอดและตะเกียบที่หุ้มฉนวน	5,138	14	36	12	32	22	60	31	491	886	500	554	2,500	Manufacture of insulated wire and cable
314	การผลิตแบตเตอรี่ชนิดอื่น ๆ เช่น เซลล์ปฐมภูมิ และแบตเตอรี่ปฐมภูมิ	4,428	-	15	11	16	25	-	160	138	710	2,220	1,133	1,133	Manufacture of accumulators, primary cells and primary batteries
3140	การผลิตแบตเตอรี่ชนิดอื่น ๆ เช่น เซลล์ปฐมภูมิ และแบตเตอรี่ปฐมภูมิ	4,428	-	15	11	16	25	-	160	138	710	2,220	1,133	1,133	Manufacture of accumulators, primary cells and primary batteries
315	การผลิตหลอดไฟฟ้าและเครื่องอุปโภคไฟฟ้าที่แสงสว่าง	4,535	3	12	25	18	88	30	-	418	780	3,161	-	-	Manufacture of electric lamps and lighting equipment
3150	การผลิตหลอดไฟฟ้าและเครื่องอุปโภคไฟฟ้าที่แสงสว่าง	4,535	3	12	25	18	88	30	-	418	780	3,161	-	-	Manufacture of electric lamps and lighting equipment
319	การผลิตเครื่องอุปโภคไฟฟ้าอื่น ๆ ซึ่งมีได้จัดประเภทไว้ในที่อื่น	3,178	5	21	15	35	-	30	33	80	289	1,380	1,290	-	Manufacture of other electrical equipment n.e.c.
3190	การผลิตเครื่องอุปโภคไฟฟ้าอื่น ๆ ซึ่งมีได้จัดประเภทไว้ในที่อื่น	3,178	5	21	15	35	-	30	33	80	289	1,380	1,290	-	Manufacture of other electrical equipment n.e.c.

ตาราง 25 จำนวนคนทำงาน ในสถานประกอบการ จำนวนสถานประกอบการ (จำนวนคนทำงาน) และประเภทอุตสาหกรรม (ต่อ)

TABLE 25 NUMBER OF PERSONS ENGAGED IN ESTABLISHMENTS BY SIZE OF ESTABLISHMENT (NUMBER OF PERSONS ENGAGED) AND CATEGORY OF INDUSTRY (Cont'd)

รหัส Code	ประเภทอุตสาหกรรม	ขนาดของสถานประกอบการ (จำนวนคนทำงาน) Size of establishment (Number of persons engaged)											Category of industry		
		จำนวน คนทำงาน Number of persons engaged													
		1 - 5	6 - 10	11 - 15	16 - 20	21 - 25	26 - 30	31 - 50	51 - 100	101 - 200	201 - 500	501 - 1,000		> 1,000	
32	การผลิตอุปกรณ์และเครื่องอุปโภคบริโภค โทรทัศน์ และเครื่องเสียง	73,667	62	85	215	232	159	234	760	1,065	2,505	6,641	10,096	51,613	Manufacture of radio, television and communication equipment and apparatus
321	การผลิตเครื่องใช้ทางวิทยุ โทรทัศน์ และเครื่องเสียง	69,989	45	71	174	212	93	120	541	1,008	2,191	4,742	9,179	51,613	<i>Manufacture of electronic valves and tubes and other electronic components</i>
3210	การผลิตหลอดอิเล็กทรอนิกส์ และส่วนประกอบอิเล็กทรอนิกส์อื่น ๆ	69,989	45	71	174	212	93	120	541	1,008	2,191	4,742	9,179	51,613	Manufacture of electronic valves and tubes and other electronic components
322	การผลิตเครื่องส่งสัญญาณ โทรทัศน์และวิทยุ	460	-	-	13	-	22	54	84	57	-	230	-	-	<i>Manufacture of television and radio transmitters and apparatus for line telephony and line telegraphy</i>
3220	การผลิตเครื่องส่งสัญญาณ โทรทัศน์และวิทยุ และเครื่องอุปโภค	460	-	-	13	-	22	54	84	57	-	230	-	-	Manufacture of television and radio transmitters and apparatus for line telephony and line telegraphy
323	การผลิตเครื่องรับ โทรทัศน์และวิทยุ เครื่องบันทึกเสียงหรือภาพ	3,218	17	14	28	20	44	60	135	-	314	1,669	917	-	<i>Manufacture of television and radio receivers and associated consumer goods</i>
3230	การผลิตเครื่องรับ โทรทัศน์และวิทยุ เครื่องบันทึกเสียงหรือภาพ	3,218	17	14	28	20	44	60	135	-	314	1,669	917	-	Manufacture of television and radio receivers, sound or video recording or reproducing apparatus, and associated goods
33	การผลิตอุปกรณ์ที่ใช้ทางการแพทย์ การวัดความถี่ และอุปกรณ์ที่ใช้ในทางทัศนศาสตร์ นาฬิกา	13,511	40	49	72	19	49	-	272	321	943	920	4,124	6,702	Manufacture of medical, precision and optical instruments, watches and clocks
331	การผลิตอุปกรณ์และเครื่องมือที่ใช้ทางการแพทย์ และเครื่องมือที่ใช้ในการวัด														<i>Manufacture of medical appliances and instruments and appliances for measuring, checking, testing, navigating and other purposes, except optical instruments</i>
3311	การตรวจสอบ การทดสอบ การเดินเรือ/การเดินอากาศและใช้ในวัตถุประสงค์อื่น ๆ	3,510	40	29	72	19	24	-	222	232	743	570	1,559	-	<i>and other purposes, except optical instruments</i>
3312	การตรวจสอบและเครื่องมือที่ใช้เพื่อการวัด การตรวจสอบการผลิต	2,834	35	19	27	19	-	-	95	160	350	570	1,559	-	Manufacture of medical and surgical equipment and or orthopaedic appliances
	การเดินเรือ/การเดินอากาศ และใช้ในวัตถุประสงค์อื่น ๆ														Manufacture of instruments and appliances for measuring, checking, testing, navigating and other purposes, except industrial process control equipment
3313	การผลิตอุปกรณ์ควบคุมกระบวนการผลิตในทางอุตสาหกรรม	493	5	10	15	-	24	-	84	72	283	-	-	-	Manufacture of industrial process control equipment
332	การผลิตอุปกรณ์ที่ใช้ในทางทัศนศาสตร์ และเครื่องมือที่ใช้กับการถ่ายภาพ	183	-	-	30	-	-	-	43	-	110	-	-	-	<i>Manufacture of optical instruments and photographic equipment</i>
3320	การผลิตอุปกรณ์ที่ใช้ในทางทัศนศาสตร์ และเครื่องมือที่ใช้กับการถ่ายภาพ	3,669	-	-	-	-	25	-	50	89	200	-	1,803	1,502	Manufacture of optical instruments and photographic equipment
333	การผลิตนาฬิกา	3,669	-	-	-	-	25	-	50	89	200	-	1,803	1,502	Manufacture of optical instruments and photographic equipment
3330	การผลิตนาฬิกา	6,332	-	20	-	-	-	-	-	-	-	350	762	5,200	<i>Manufacture of watches and clocks</i>
		6,332	-	20	-	-	-	-	-	-	-	350	762	5,200	Manufacture of watches and clocks

ตาราง 25 จำนวนพนักงานในสถานประกอบการ จำนวนของสถานประกอบการ (จำนวนพนักงาน) และประเภทอุตสาหกรรม (ข้อ)

TABLE 25 NUMBER OF PERSONS ENGAGED IN ESTABLISHMENTS BY SIZE OF ESTABLISHMENT (NUMBER OF PERSONS ENGAGED) AND CATEGORY OF INDUSTRY (Cont'd)

รหัส Code	ประเภทอุตสาหกรรม	จำนวน คนทั้งหมด Number of persons engaged	ขนาดของสถานประกอบการ (จำนวนพนักงาน) Size of establishment (Number of persons engaged)										Category of industry		
			1 - 5	6 - 10	11 - 15	16 - 20	21 - 25	26 - 30	31 - 50	51 - 100	101 - 200	201 - 500		501 - 1,000	> 1,000
34	การผลิตยานยนต์ รถพ่วงและรถแทรกเตอร์	33,473	114	155	129	244	122	318	469	1,759	3,649	7,718	1,500	17,296	Manufacture of motor vehicles, trailers and semi-trailers
341	การผลิตยานยนต์	11,354	6	40	-	76	22	114	78	52	200	2,381	-	8,385	Manufacture of motor vehicles
3410	การผลิตยานยนต์	11,354	6	40	-	76	22	114	78	52	200	2,381	-	8,385	Manufacture of motor vehicles
342	การผลิตตัวถัง (coachwork) สำหรับยานยนต์	982	54	36	15	17	50	-	-	130	430	250	-	-	Manufacture of bodies (coachwork) for motor vehicles;
3420	การผลิตตัวถัง (coachwork) สำหรับยานยนต์	982	54	36	15	17	50	-	-	130	430	250	-	-	manufacture of trailers and semi-trailers
	รวมทั้งการผลิตรถพ่วงและรถแทรกเตอร์	982	54	36	15	17	50	-	-	130	430	250	-	-	Manufacture of bodies (coachwork) for motor vehicles;
343	การผลิตส่วนประกอบและอุปกรณ์ประกอบ สำหรับยานยนต์และเครื่องยนต์	21,137	54	79	114	151	50	204	391	1,577	3,019	5,087	1,500	8,911	Manufacture of parts and accessories for motor vehicles and their engines
3430	การผลิตส่วนประกอบและอุปกรณ์ประกอบสำหรับยานยนต์และเครื่องยนต์	21,137	54	79	114	151	50	204	391	1,577	3,019	5,087	1,500	8,911	Manufacture of parts and accessories for motor vehicles and their engines
35	การผลิตเครื่องจักรกลการขนส่ง	10,853	119	76	178	201	159	200	513	1,161	1,232	3,157	2,557	1,300	Manufacture of other transport equipment
351	การผลิตเรือและการซ่อมเรือ	2,159	63	45	108	108	42	113	167	323	400	790	-	-	Building and repairing of ships and boats
3511	การผลิตเรือและการซ่อมเรือ	2,128	53	45	108	108	21	113	167	323	400	790	-	-	Building and repairing of ships
3512	การต่อเรือและการซ่อมเรือที่ใช้เพื่อความสำราญ และการกีฬา	31	10	-	-	-	21	-	-	-	-	-	-	-	Building and repairing of pleasure and sporting boats
353	การผลิตอากาศยานและยานอวกาศ	464	-	-	13	16	-	-	-	-	-	435	-	-	Manufacture of aircraft and spacecraft
3530	การผลิตอากาศยานและยานอวกาศ	464	-	-	13	16	-	-	-	-	-	435	-	-	Manufacture of aircraft and spacecraft
359	การผลิตเครื่องอุปโภคบริโภคการขนส่ง ซึ่งมีได้จัดประเภทไว้ในที่อื่น	8,230	56	31	57	77	117	87	346	838	832	1,932	2,557	1,300	Manufacture of transport equipment n.e.c.
3591	การผลิตรถจักรยานยนต์	6,206	39	13	57	38	46	57	246	567	832	1,731	1,280	1,300	Manufacture of motorcycles
3592	การผลิตรถจักรยานสองล้อ และรถสำหรับคนพิการ	1,899	11	18	-	20	71	30	100	171	-	201	1,277	-	Manufacture of bicycles and invalid carriages
3599	การผลิตเครื่องอุปโภคบริโภคการขนส่งอื่น ๆ ซึ่งมีได้จัดประเภทไว้ในที่อื่น	125	6	-	-	19	-	-	-	100	-	-	-	-	Manufacture of other transport equipment n.e.c.
36	การผลิตเฟอร์นิเจอร์ รวมทั้งการผลิตซึ่งมีได้จัดประเภทไว้ในที่อื่น	41,343	1,358	810	670	762	620	526	1,260	3,030	4,162	8,931	14,261	4,953	Manufacture of furniture; manufacturing n.e.c.
361	การผลิตเฟอร์นิเจอร์	16,186	794	529	426	535	320	350	921	1,599	2,420	2,785	5,507	-	Manufacture of furniture
3610	การผลิตเฟอร์นิเจอร์	16,186	794	529	426	535	320	350	921	1,599	2,420	2,785	5,507	-	Manufacture of furniture
369	การผลิต ซึ่งมีได้จัดประเภทไว้ในที่อื่น	25,157	564	281	244	227	300	176	339	1,431	1,742	6,146	8,754	4,953	Manufacturing n.e.c.
3691	การผลิตเครื่องเพชรพลอยและรูปพรหม และของที่เกี่ยวข้อง	7,796	146	79	67	56	91	26	86	402	362	1,621	2,653	2,207	Manufacture of jewellery and related articles
3692	การผลิตเครื่องดนตรี	1	1	-	-	-	-	-	-	-	-	-	-	-	Manufacture of musical instruments
3693	การผลิตเครื่องกีฬา	5,173	-	-	-	-	21	-	132	85	320	940	2,429	1,246	Manufacture of sports goods

ตาราง 25 จำนวนพนักงานในสถานประกอบการ จำนวนคนของสถานประกอบการ (จำนวนพนักงาน) และประเภทอุตสาหกรรม (ข้อ)

TABLE 25 NUMBER OF PERSONS ENGAGED IN ESTABLISHMENTS BY SIZE OF ESTABLISHMENT (NUMBER OF PERSONS ENGAGED) AND CATEGORY OF INDUSTRY (Cont'd)

รหัส Code	ประเภทอุตสาหกรรม	จำนวน คนทำงาน Number of persons engaged	ขนาดของสถานประกอบการ (จำนวนพนักงาน) Size of establishment (Number of persons engaged)										Category of industry		
			1 - 5	6 - 10	11 - 15	16 - 20	21 - 25	26 - 30	31 - 50	51 - 100	101 - 200	201 - 500		501 - 1,000	> 1,000
3694	การผลิตของเล่นและของเล่น	5,611	17	16	15	20	46	60	40	375	350	500	2,672	1,500	Manufacture of games and toys
3699	การผลิตอื่น ๆ ซึ่งมิได้จัดประเภทไว้ข้างต้น	6,576	400	186	162	151	142	90	81	569	710	3,085	1,000	-	Other manufacturing n.e.c.
37	การนำผลิตภัณฑ์กันชนผลิตเป็นวัสดุรีไซเคิลใหม่	396	62	85	41	92	25	-	34	57	-	-	-	-	Recycling
371	การนำเศษและของที่ใช้ไม่ได้จากพลาสติกเป็นวัสดุรีไซเคิลใหม่	79	26	21	13	19	-	-	-	-	-	-	-	-	Recycling of metal waste and scrap
3710	การนำเศษและของที่ใช้ไม่ได้จากพลาสติกเป็นวัสดุรีไซเคิลใหม่	79	26	21	13	19	-	-	-	-	-	-	-	-	Recycling of metal waste and scrap
372	การนำเศษและของที่ใช้ไม่ได้จากพลาสติกเป็นวัสดุรีไซเคิลใหม่	317	36	64	28	73	25	-	34	57	-	-	-	-	Recycling of non-metal waste and scrap
3720	การนำเศษและของที่ใช้ไม่ได้จากพลาสติกเป็นวัสดุรีไซเคิลใหม่	317	36	64	28	73	25	-	34	57	-	-	-	-	Recycling of non-metal waste and scrap
45	การก่อสร้าง	20,364	2,303	2,441	1,635	1,350	923	954	2,502	2,262	3,057	2,937	-	-	Construction
451	การเตรียมสถานที่ก่อสร้าง	705	92	115	27	55	67	-	-	349	-	-	-	-	Site preparation
4510	การเตรียมสถานที่ก่อสร้าง	705	92	115	27	55	67	-	-	349	-	-	-	-	Site preparation
452	การก่อสร้างอาคาร รวมทั้งงานวิศวกรรมโยธา	12,093	1,184	1,414	978	677	454	552	1,188	1,292	1,787	2,567	-	-	Building of complete constructions or parts thereof; civil engineering
4520	การก่อสร้างอาคาร รวมทั้งงานวิศวกรรมโยธา	12,093	1,184	1,414	978	677	454	552	1,188	1,292	1,787	2,567	-	-	Building of complete construction or parts thereof; civil engineering
453	การติดตั้งภายในอาคาร	5,855	594	607	406	523	330	315	1,085	550	1,075	370	-	-	Building installation
4530	การติดตั้งระบบภายในอาคาร	5,855	594	607	406	523	330	315	1,085	550	1,075	370	-	-	Building installation
454	การสร้างอาคารให้สมบูรณ์	1,555	417	283	174	77	72	87	179	71	195	-	-	-	Building completion
4540	การสร้างอาคารให้สมบูรณ์	1,555	417	283	174	77	72	87	179	71	195	-	-	-	Building completion
455	การให้เช่าเครื่องมืออุปกรณ์ที่ใช้ในงานก่อสร้างหรือการซ่อมแซมโดยมีผู้ควบคุม	156	16	22	50	18	-	-	50	-	-	-	-	-	Renting of construction or demolition equipment with operator
4550	การให้เช่าเครื่องมืออุปกรณ์ที่ใช้ในงานก่อสร้าง หรือการรื้อถอนโดยมีผู้ควบคุม	156	16	22	50	18	-	-	50	-	-	-	-	-	Renting of construction or demolition equipment with operator
50	การขาย การบำรุงรักษา และการซ่อมแซมยานยนต์และรถจักรยานยนต์	38,443	15,096	5,726	2,787	1,841	1,165	1,097	2,530	1,783	1,947	1,476	875	2,120	Sale, maintenance and repair of motor vehicles and motorcycles, retail sale of automotive fuel
501	การขายยานยนต์	6,344	754	375	262	280	238	261	1,106	1,186	1,106	776	-	-	retail sale of automotive fuel
5010	การขายยานยนต์	6,344	754	375	262	280	238	261	1,106	1,186	1,106	776	-	-	retail sale of automotive fuel
502	การบำรุงรักษาและการซ่อมแซมยานยนต์	15,717	7,901	2,757	1,127	455	358	489	825	380	550	-	875	-	Maintenance and repair of motor vehicles
5020	การบำรุงรักษาและการซ่อมแซมยานยนต์	15,717	7,901	2,757	1,127	455	358	489	825	380	550	-	875	-	Maintenance and repair of motor vehicles
503	การขายอะไหล่ยานยนต์และชิ้นส่วนอุปกรณ์ที่เกี่ยวข้อง	5,348	2,848	1,021	347	287	182	56	232	75	-	300	-	-	Sale of motor vehicle parts and accessories
5030	การขายอะไหล่ยานยนต์และชิ้นส่วนอุปกรณ์ที่เกี่ยวข้อง	5,348	2,848	1,021	347	287	182	56	232	75	-	300	-	-	Sale of motor vehicle parts and accessories

ตาราง 25 จำนวนคนทำงาน ในสถานประกอบการ จำนวนสถานประกอบการ (จำนวนคนทำงาน) และประเภทอุตสาหกรรม (ต่อ)

TABLE 25 NUMBER OF PERSONS ENGAGED IN ESTABLISHMENTS BY SIZE OF ESTABLISHMENT (NUMBER OF PERSONS ENGAGED) AND CATEGORY OF INDUSTRY (Cont'd)

รหัส Code	ประเภทอุตสาหกรรม	จำนวน คนทำงาน Number of persons engaged										ขนาดของสถานประกอบการ (จำนวนคนทำงาน) Size of establishment (Number of persons engaged)	Category of industry	
		1-5	6-10	11-15	16-20	21-25	26-30	31-50	51-100	101-200	201-500			501-1,000
504	การขยายการบำรุงรักษาและการซ่อมแซมรถจักรยานยนต์ อะไหล่และชิ้นส่วนอุปกรณ์ที่เกี่ยวข้อง	7,042	3,100	707	268	117	92	58	90	90	400	-	2,120	Sale, maintenance and repair of motorcycles and related parts and accessories
5040	การขยายการบำรุงรักษาและการซ่อมแซมรถจักรยานยนต์ อะไหล่และชิ้นส่วนอุปกรณ์ที่เกี่ยวข้อง	7,042	3,100	707	268	117	92	58	90	90	400	-	2,120	Sale, maintenance and repair of motorcycles and related parts and accessories
505	การขายปลีกน้ำมันเชื้อเพลิงรถยนต์	3,992	493	866	783	702	295	233	277	52	291	-	-	Retail sale of automotive fuel
5050	การขายปลีกน้ำมันเชื้อเพลิงรถยนต์	3,992	493	866	783	702	295	233	277	52	291	-	-	Retail sale of automotive fuel
51	การขายส่งและการค้าปลีกที่จำหน่ายหน้า กว้านยานยนต์และรถจักรยานยนต์	30,703	6,623	4,552	2,476	2,145	1,408	1,293	3,096	3,577	2,203	2,780	550	Wholesale trade and commission trade except of motor vehicles and motorcycles
511	การขายส่ง โดยได้รับค่าธรรมเนียมต่อคนแทนหรือ โดยการทำสัญญาจ้าง	264	39	53	36	-	42	56	38	-	-	-	-	Wholesale on a fee or contract basis
5110	การขายส่ง โดยได้รับค่าธรรมเนียมต่อคนแทน หรือโดยการทำสัญญาจ้าง	264	39	53	36	-	42	56	38	-	-	-	-	Wholesale on a fee or contract basis
512	การขายส่ง วัตถุประสงค์ทางการเกษตร สัตว์ที่มีชีวิต อาหาร เครื่องดื่ม และยาสูบ	10,933	2,470	1,504	768	606	386	261	867	1,267	836	1,418	550	Wholesale of agricultural raw materials, live animals, food, beverages and tobacco
5121	การขายส่ง วัตถุประสงค์ทางการเกษตร และสัตว์ที่มีชีวิต	2,248	274	203	95	57	50	58	184	225	351	201	550	Wholesale of agricultural raw materials and live animals
5122	การขายส่งอาหาร เครื่องดื่ม และยาสูบ	8,685	2,196	1,301	673	549	336	203	683	1,042	485	1,217	-	Wholesale of food, beverages and tobacco
513	การขายส่งของใช้ในครัวเรือน	2,520	479	300	261	250	180	90	397	387	176	-	-	Wholesale of household goods
5131	การขายส่งสินค้าสิ่งทอ เสื้อผ้า และรองเท้า	359	96	39	63	40	21	-	-	100	-	-	-	Wholesale of textiles, clothing and footwear
5139	การขายส่งของใช้ในบ้าน ในครัวเรือน	2,161	383	261	198	210	159	90	397	287	176	-	-	Wholesale of other household goods
514	การขายส่งสินค้าประเภทที่มีใช้ทางการเกษตร เศษและของที่ไม่ได้ใช้	10,770	2,787	1,718	837	737	609	604	1,096	1,098	874	410	-	Wholesale of non-agricultural intermediate products, waste and scrap
5141	การขายส่งสิ่งพลัดที่เป็นของแข็ง ของเหลว ก๊าซ และผลิตภัณฑ์ที่เกี่ยวข้อง	738	171	77	115	56	86	114	119	-	-	-	-	Wholesale of solid, liquid and gaseous fuels and related products
5142	การขายส่ง โลหะและแร่โลหะ	1,310	117	167	86	190	118	30	161	267	174	-	-	Wholesale of metals and metal ores
5143	การขายส่งวัสดุก่อสร้าง เครื่องโลหะ อุปกรณ์ที่ใช้สำหรับวางท่อ และการที่การวางรื้อน และเครื่องมือก่อสร้าง	3,148	409	454	251	220	224	252	179	440	309	410	-	Wholesale of construction materials, hardware, plumbing and heating equipment and supplies
5149	การขายส่งสินค้าประเภทอื่น ๆ เศษและของที่ไม่ได้ใช้	5,574	2,090	1,020	385	271	181	208	637	391	391	-	-	Wholesale of other intermediate products, waste and scrap
515	การขายส่งเครื่องจักร เครื่องอุปโภค และเครื่องมือเครื่องใช้	5,905	731	913	525	492	170	282	698	825	317	952	-	Wholesale of machinery, equipment and supplies
5150	การขายส่งเครื่องจักร เครื่องอุปโภค และเครื่องมือเครื่องใช้	5,905	731	913	525	492	170	282	698	825	317	952	-	Wholesale of machinery, equipment and supplies
519	การขายส่งสินค้าประเภทอื่น ๆ	311	117	64	49	60	21	-	-	-	-	-	-	Other wholesale
5190	การขายส่งสินค้าประเภทอื่น ๆ	311	117	64	49	60	21	-	-	-	-	-	-	Other wholesale

ตาราง 25 จำนวนพนักงาน ในสถานประกอบการ จำนวนของสถานประกอบการ (จำนวนคนทำงาน) และประเภทอุตสาหกรรม (ต่อ)

TABLE 25 NUMBER OF PERSONS ENGAGED IN ESTABLISHMENTS BY SIZE OF ESTABLISHMENT (NUMBER OF PERSONS ENGAGED) AND CATEGORY OF INDUSTRY (Cont'd)

รหัส Code	ประเภทอุตสาหกรรม	ขนาดของสถานประกอบการ (จำนวนคนทำงาน) Size of establishment (Number of persons engaged)											Category of industry		
		จำนวน คนทำงาน Number of persons engaged													
		1 - 5	6 - 10	11 - 15	16 - 20	21 - 25	26 - 30	31 - 50	51 - 100	101 - 200	201 - 500	501 - 1,000	> 1,000		
52	การขายปลีก ยกเว้นยานยนต์และรถจักรยานยนต์ รวมทั้งการซ่อมแซม	<i>Retail trade, except of motor vehicles and motorcycles;</i>													
	ของใช้ส่วนบุคคลและของใช้ในครัวเรือน	<i>repair of personal and household goods</i>													
521	การขายปลีกในร้านค้าทั่วไป	91,709	57,211	9,833	4,902	1,923	1,169	900	2,225	1,685	2,974	5,431	2,356	1,100	
5211	การขายปลีกอาหาร เครื่องดื่ม หรือยาสูบ เป็นต้นค้าปลีก	40,513	26,463	2,604	2,001	579	112	30	305	521	1,136	4,106	1,356	1,100	
5219	การขายปลีกสินค้าทั่วไปอื่น ๆ	29,020	20,357	2,073	1,786	413	87	30	222	51	677	2,524	800	-	
522	การขายปลีกอาหาร เครื่องดื่ม และยาสูบ ในร้านเฉพาะอย่างของสินค้าอื่น ๆ	11,493	6,106	531	215	166	25	-	83	470	459	1,582	756	1,100	
5220	การขายปลีกอาหาร เครื่องดื่ม หรือยาสูบ ในร้านเฉพาะอย่างของสินค้าอื่น ๆ	2,859	2,358	273	86	56	24	-	62	-	-	-	-	-	
5229	การขายปลีกสินค้าอื่น ๆ ในร้านเฉพาะอย่างของสินค้าอื่น ๆ	2,859	2,358	273	86	56	24	-	62	-	-	-	-	-	
523	การขายปลีกสินค้าอื่น ๆ ในร้านเฉพาะอย่างของสินค้าอื่น ๆ	43,203	24,652	6,387	2,630	1,229	947	814	1,778	1,164	1,737	1,045	800	-	
5231	การขายปลีกสินค้าทางเภสัชกรรมและเวชภัณฑ์ เครื่องสำอาง และเครื่องประดับหรือเครื่องทอง	3,339	2,672	280	153	37	42	-	75	80	-	-	-	-	
5232	การขายปลีกสินค้าสิ่งทอ เสื้อผ้า รองเท้า และเครื่องหนัง	3,427	2,892	342	89	77	-	27	-	-	-	-	-	-	
5233	การขายปลีกเครื่องใช้ สิ่งของและอุปกรณ์ที่ใช้ในครัวเรือน	8,539	3,595	1,180	592	208	219	288	445	467	500	1,045	-	-	
5234	การขายปลีกเครื่องโลหะ สีกาและกระจก	9,655	3,846	2,309	877	590	394	294	547	303	495	-	-	-	
5239	การขายปลีกสินค้าอื่น ๆ ในร้านเฉพาะอย่างของสินค้าอื่น ๆ	18,243	11,647	2,276	939	317	292	205	711	314	742	-	800	-	
524	การขายปลีกของที่ใช้แล้วในร้าน	387	261	62	13	-	21	30	-	-	-	-	-	-	
5240	การขายปลีกของที่ใช้แล้วในร้าน	387	261	62	13	-	21	30	-	-	-	-	-	-	
525	การขายปลีกสินค้าโดยไม่มีร้าน	170	73	25	12	20	-	-	40	-	-	-	-	-	
5251	การขายปลีกโดยสถานประกอบการที่รับส่งสินค้าทางไปรษณีย์	19	7	-	12	-	-	-	-	-	-	-	-	-	
5259	การขายปลีกสินค้าอื่น ๆ โดยไม่มีร้าน	151	66	25	-	20	-	-	40	-	-	-	-	-	
526	การซ่อมแซมของใช้ส่วนบุคคลและของใช้ในครัวเรือน	4,577	3,404	482	140	39	65	26	40	-	101	280	-	-	
5260	การซ่อมแซมของใช้ส่วนบุคคล และของใช้ในครัวเรือน	4,577	3,404	482	140	39	65	26	40	-	101	280	-	-	
55	โรงแรมและภัตตาคาร	<i>Hotels and restaurants</i>													
551	โรงแรม ก่ายพัก และที่พักชั่วคราว	3,054	83	91	216	214	23	113	283	645	557	829	-	-	
5510	โรงแรม ก่ายพัก และที่พักชั่วคราว	3,054	83	91	216	214	23	113	283	645	557	829	-	-	
552	ภัตตาคาร บาร์ และโรงอาหาร	40,513	20,649	5,263	3,090	1,886	1,780	1,470	3,309	2,446	418	202	-	-	
5520	ภัตตาคาร บาร์ และโรงอาหาร	40,513	20,649	5,263	3,090	1,886	1,780	1,470	3,309	2,446	418	202	-	-	

ตาราง 25 จำนวนคนทำงาน ในสถานประกอบการ จำนวนคนงานตามสถานประกอบการ (จำนวนคนทำงาน) และประเภทอุตสาหกรรม (ต่อ)

TABLE 25 NUMBER OF PERSONS ENGAGED IN ESTABLISHMENTS BY SIZE OF ESTABLISHMENT (NUMBER OF PERSONS ENGAGED) AND CATEGORY OF INDUSTRY (Cont'd)

รหัส Code	ประเภทอุตสาหกรรม	ขนาดของสถานประกอบการ (จำนวนคนทำงาน) Size of establishment (Number of persons engaged)											จำนวน คนทำงาน Number of persons engaged	Category of industry	
		1 - 5	6 - 10	11 - 15	16 - 20	21 - 25	26 - 30	31 - 50	51 - 100	101 - 200	201 - 500	501 - 1,000			> 1,000
60	การขนส่งทางบก	13,074	1,850	752	391	400	238	291	1,406	1,630	1,627	1,463	3,026	-	Other land transport
602	การขนส่งทางบกอื่น ๆ	13,074	1,850	752	391	400	238	291	1,406	1,630	1,627	1,463	3,026	-	Other land transport
6021	การขนส่งผู้โดยสารทางบกอื่น ๆ ที่มีรถรางเวลา	3,848	234	102	38	34	64	117	522	512	819	-	1,406	-	Other scheduled passenger land transport
6022	การขนส่งผู้โดยสารทางบกอื่น ๆ ที่ไม่มีรถรางเวลา	2,623	1,201	165	61	40	-	-	135	356	336	329	-	-	Other non-scheduled passenger land transport
6023	การขนส่งสินค้าทางบก	6,603	415	485	292	326	174	174	749	762	472	1,134	1,620	-	Freight transport by road
63	ตัวแทนธุรกิจการท่องเที่ยว	5,406	513	439	378	326	91	286	586	938	505	1,344	-	-	Activities of travel agencies
630	กิจกรรมสนับสนุนและช่วยเหลือธุรกิจขนส่ง กิจกรรมด้านตัวแทนธุรกิจการท่องเที่ยว	5,406	513	439	378	326	91	286	586	938	505	1,344	-	-	Supporting and auxiliary transport activities; activities of travel agencies
6302	การเอเจนซี่และสถานที่รับสินค้า	4,855	284	284	331	294	91	286	498	938	505	1,344	-	-	Storage and warehousing
6304	กิจกรรมของตัวแทนธุรกิจการท่องเที่ยวและผู้ดำเนินงานเที่ยว รวมถึงกิจกรรมบริการนักท่องเที่ยว ซึ่งมีได้จัดประเภทไว้ในที่อื่น ๆ	551	229	155	47	32	-	-	88	-	-	-	-	-	Activities of travel agencies and tour operators tourist assistance activities n.e.c.
64	การโทรคมนาคม	1,677	16	25	12	51	46	30	-	53	-	942	502	-	Telecommunication
642	การโทรคมนาคม	1,677	16	25	12	51	46	30	-	53	-	942	502	-	Telecommunication
6420	การโทรคมนาคม	1,677	16	25	12	51	46	30	-	53	-	942	502	-	Telecommunication
70	กิจกรรมด้านอสังหาริมทรัพย์	19,600	13,325	1,371	539	340	84	114	911	261	701	1,954	-	-	Real estate activities
701	กิจกรรมด้านอสังหาริมทรัพย์ ที่เป็นของตนเอง หรือเช่าจากผู้อื่น	18,370	13,037	1,198	466	340	84	114	653	261	577	1,640	-	-	Real estate activities with own or leased property
7010	กิจกรรมด้านอสังหาริมทรัพย์ ที่เป็นของตนเองหรือเช่าจากผู้อื่น	18,370	13,037	1,198	466	340	84	114	653	261	577	1,640	-	-	Real estate activities with own or leased property
702	กิจกรรมด้านอสังหาริมทรัพย์ โดยได้รับค่าธรรมเนียมตอบแทนหรือโดยการนำสัญญา	1,230	288	173	73	-	-	-	258	-	124	314	-	-	Real estate activities on a fee or contract basis
7020	กิจกรรมด้านอสังหาริมทรัพย์ โดยได้รับค่าธรรมเนียมตอบแทนหรือโดยการนำสัญญา	1,230	288	173	73	-	-	-	258	-	124	314	-	-	Real estate activities on a fee or contract basis
71	การให้เช่าเครื่องจักรและเครื่องมือการช่างโดยไม่มีผู้ควบคุม การให้เช่าของใช้ส่วนบุคคลและของใช้ในครัวเรือน	2,779	1,407	334	161	142	72	60	171	221	211	-	-	-	Renting of machinery and equipment without operator and of personal and household goods
711	การให้เช่าเครื่องอุปโภคบริการขนส่ง	455	96	58	36	34	25	60	36	-	110	-	-	-	Renting of transport equipment
7111	การให้เช่าเครื่องอุปโภคบริการขนส่งทางบก	321	90	52	24	34	25	60	36	-	-	-	-	-	Renting of land transport equipment
7112	การให้เช่าเครื่องอุปโภคบริการขนส่งทางน้ำ	134	6	6	12	-	-	-	-	-	110	-	-	-	Renting of water transport equipment
712	การให้เช่าเครื่องจักรและเครื่องมือการช่างอื่น ๆ	874	194	98	101	68	22	-	135	155	101	-	-	-	Renting of other machinery and equipment
7121	การให้เช่าเครื่องจักรและเครื่องมือการเกษตร	157	2	10	15	-	-	-	45	85	-	-	-	-	Renting of agricultural machinery and equipment
7122	การให้เช่าเครื่องจักรและเครื่องมือการช่างที่ใช้ในงานก่อสร้าง และงานวิศวกรรมโยธา	199	30	18	41	-	-	-	40	70	-	-	-	-	Renting of construction and civil engineering machinery and equipment

ตาราง 25 จำนวนคนทำงาน ในสถานประกอบการ จำนวนคนทำงาน และประเภทอุตสาหกรรม (ต่อ)

TABLE 25 NUMBER OF PERSONS ENGAGED IN ESTABLISHMENTS BY SIZE OF ESTABLISHMENT (NUMBER OF PERSONS ENGAGED) AND CATEGORY OF INDUSTRY (Cont'd)

รหัส Code	ประเภทอุตสาหกรรม	จำนวน คนทำงาน Number of persons engaged										ขนาดของสถานประกอบการ (จำนวนคนทำงาน) Size of establishment (Number of persons engaged)	ประเภทอุตสาหกรรม Category of industry				
		1 - 5	6 - 10	11 - 15	16 - 20	21 - 25	26 - 30	31 - 50	51 - 100	101 - 200	201 - 500			501 - 1,000	> 1,000		
7123	การให้เช่าเครื่องจักรและเครื่องอุปกรณ์ที่ใช้ในสำนักงาน (รวมทั้งเครื่องคอมพิวเตอร์)	75	17	8	-	-	-	-	-	-	50	-	-	-	-	-	Renting of office machinery and equipment (including computers)
7129	การให้เช่าเครื่องจักรและเครื่องอุปกรณ์อื่น ๆ ซึ่งมีได้แก่ประเภทไว้ในที่อื่น	443	145	62	45	68	22	-	-	-	-	101	-	-	-	-	Renting of other machinery and equipment n.e.c.
713	การให้เช่าของใช้ส่วนบุคคลและของใช้ในชีวิตประจำวัน ซึ่งมีได้แก่ประเภทไว้ในที่อื่น	1,450	1,117	178	24	40	25	-	-	66	-	-	-	-	-	-	Renting of personal and household goods n.e.c.
7130	การให้เช่าของใช้ส่วนบุคคลและของใช้ในชีวิตประจำวัน ซึ่งมีได้แก่ประเภทไว้ในที่อื่น	1,450	1,117	178	24	40	25	-	-	66	-	-	-	-	-	-	Renting of personal and household goods n.e.c.
72	กิจกรรมด้านคอมพิวเตอร์และกิจการที่เกี่ยวข้อง	2,185	770	222	154	242	43	57	120	60	-	-	-	517	-	-	Computer and related activities
721	การให้คำปรึกษากับคอมพิวเตอร์	1,032	31	51	66	136	22	29	120	60	-	-	-	517	-	-	Hardware consultancy
7210	การให้คำปรึกษากับคอมพิวเตอร์	1,032	31	51	66	136	22	29	120	60	-	-	-	517	-	-	Hardware consultancy
722	การให้คำปรึกษากับคอมพิวเตอร์	258	60	52	11	86	21	28	-	-	-	-	-	-	-	-	Software consultancy and supply
7220	การให้คำปรึกษากับคอมพิวเตอร์	258	60	52	11	86	21	28	-	-	-	-	-	-	-	-	Software consultancy and supply
723	การประมวลผลข้อมูล	176	159	17	-	-	-	-	-	-	-	-	-	-	-	-	Data processing
7230	การประมวลผลข้อมูล	176	159	17	-	-	-	-	-	-	-	-	-	-	-	-	Data processing
724	กิจกรรมด้านฐานข้อมูล	18	18	-	-	-	-	-	-	-	-	-	-	-	-	-	Data base activities
7240	กิจกรรมด้านฐานข้อมูล	18	18	-	-	-	-	-	-	-	-	-	-	-	-	-	Data base activities
725	การบำรุงรักษาและการซ่อมแซมเครื่องจักรสำนักงาน เครื่องทำบัญชี และเครื่องคำนวณ	631	470	75	66	20	-	-	-	-	-	-	-	-	-	-	Maintenance and repair of office, accounting and computing machinery
7250	การบำรุงรักษาและการซ่อมแซมเครื่องจักรสำนักงาน เครื่องทำบัญชี และเครื่องคำนวณ	631	470	75	66	20	-	-	-	-	-	-	-	-	-	-	Maintenance and repair of office, accounting and computing machinery
729	กิจกรรมอื่น ๆ ที่เกี่ยวข้องกับคอมพิวเตอร์	70	32	27	11	-	-	-	-	-	-	-	-	-	-	-	Other computer related activities
7290	กิจกรรมอื่น ๆ ที่เกี่ยวข้องกับคอมพิวเตอร์	70	32	27	11	-	-	-	-	-	-	-	-	-	-	-	Other computer related activities
73	การวิจัยและการพัฒนา	81	3	16	-	17	-	45	-	-	-	-	-	-	-	-	Research and development
731	การวิจัยและการพัฒนาการทดลองทางด้านวิทยาศาสตร์ธรรมชาติและวิศวกรรม	51	-	6	-	-	-	-	-	45	-	-	-	-	-	-	Research and development on natural sciences
7310	การวิจัยและการพัฒนาการทดลองทางด้านวิทยาศาสตร์ธรรมชาติและวิศวกรรม	51	-	6	-	-	-	-	-	45	-	-	-	-	-	-	Research and development on natural sciences
732	การวิจัยและการพัฒนาการทดลองทางด้านสังคมศาสตร์และมนุษยศาสตร์	30	3	10	-	17	-	-	-	-	-	-	-	-	-	-	Research and development on social sciences and humanities
7320	การวิจัยและการพัฒนาการทดลองทางด้านสังคมศาสตร์และมนุษยศาสตร์	30	3	10	-	17	-	-	-	-	-	-	-	-	-	-	Research and development on social sciences and humanities
74	กิจกรรมด้านธุรกิจอื่น ๆ	28,058	5,280	2,377	1,121	677	450	765	1,924	2,992	3,617	2,595	4,059	2,201	-	-	Other business activities
741	กิจกรรมด้านกฎหมาย การบัญชี การทำบัญชีและการตรวจสอบบัญชี	2,938	1,163	536	178	90	65	120	113	52	341	280	-	-	-	-	Legal, accounting, book-keeping and auditing activities; tax consultancy; market research and public opinion polling; business and management consultancy

ตาราง 25 จำนวนคนทำงาน ในสถานประกอบการ จำนวนคนงานของสถานประกอบการ (จำนวนคนทำงาน) และประเภทอุตสาหกรรม (ต่อ)

TABLE 25 NUMBER OF PERSONS ENGAGED IN ESTABLISHMENTS BY SIZE OF ESTABLISHMENT (NUMBER OF PERSONS ENGAGED) AND CATEGORY OF INDUSTRY (Cont'd)

รหัส Code	ประเภทอุตสาหกรรม	ขนาดของสถานประกอบการ (จำนวนคนทำงาน) Size of establishment (Number of persons engaged)											จำนวน คนทำงาน Number of persons engaged	Category of industry		
		ขนาดของสถานประกอบการ (จำนวนคนทำงาน) Size of establishment (Number of persons engaged)														
		1 - 5	6 - 10	11 - 15	16 - 20	21 - 25	26 - 30	31 - 50	51 - 100	101 - 200	201 - 500	501 - 1,000			> 1,000	
7411	กิจกรรมด้านกฎหมาย	1,646	621	219	26	32	44	-	31	52	341	280	-	-	-	Legal activities
7412	กิจกรรมทางบัญชี การทำบัญชี และการตรวจสอบบัญชี การให้คำปรึกษาด้านภาษี	769	342	215	72	18	-	90	32	-	-	-	-	-	-	Accounting, book-keeping and auditing activities, tax consultancy
7413	การวิจัยตลาดและการสำรวจความคิดเห็นของประชาชน	2	2	-	-	-	-	-	-	-	-	-	-	-	-	Market research and public opinion polling
7414	กิจกรรมการให้คำปรึกษาทางธุรกิจและการจัดการ	521	198	102	80	40	21	30	50	-	-	-	-	-	-	Business and management consultancy activities
742	กิจกรรมด้านสถาปัตยกรรม วิศวกรรม และเทคโนโลยีอื่น ๆ	2,022	104	168	65	121	65	30	214	389	498	368	-	-	-	Architectural, engineering and other technical activities
7421	กิจกรรมด้านสถาปัตยกรรม วิศวกรรม และเทคโนโลยีอื่น ๆ	1,208	102	125	35	104	65	30	166	306	275	-	-	-	-	Architectural and engineering activities and related technical consultancy
7422	การทดสอบและการวิเคราะห์ทางเทคนิค	814	2	43	30	17	-	48	83	223	368	-	-	-	-	Technical testing and analysis
743	การโฆษณา	1,881	649	297	124	110	-	27	157	216	301	-	-	-	-	Advertising
7430	การโฆษณา	1,881	649	297	124	110	-	27	157	216	301	-	-	-	-	Advertising
749	กิจกรรมด้านธุรกิจ ซึ่งมีได้จัดประเภทไว้ในที่อื่น	21,217	3,364	1,376	754	356	320	588	1,440	2,335	2,477	1,947	4,059	2,201	-	Business activities n.e.c.
7491	การจัดหาแรงงานและการสรรหาบุคลากร	1,918	204	306	124	-	21	27	70	475	170	-	521	-	-	Labour recruitment and provision of personnel
7492	กิจกรรมด้านการสืบสวนและการรักษาความปลอดภัย	10,306	47	106	176	56	96	360	555	1,520	1,435	1,436	2,318	2,201	-	Investigation and security activities
7493	กิจกรรมการทำความสะอาดอาคาร	1,482	66	109	36	40	68	-	162	-	180	301	520	-	-	Building-cleaning activities
7494	กิจกรรมการถ่ายภาพ	1,524	1,241	130	36	37	-	-	-	80	-	-	-	-	-	Photographic activities
7495	กิจกรรมการบรรจุภัณฑ์	1,267	45	90	62	70	-	114	249	57	370	210	-	-	-	Packaging activities
7499	กิจกรรมธุรกิจอื่นๆ ซึ่งมีได้จัดประเภทไว้ในที่อื่น	4,720	1,761	635	320	153	135	87	404	203	322	-	700	-	-	Other business activities n.e.c.
85	งานด้านสุขภาพและงานสังคมสงเคราะห์	20,989	8	-	27	37	25	-	135	545	2,907	4,993	7,344	4,968	-	Health and social work
851	กิจกรรมด้านสุขภาพคน	20,989	8	-	27	37	25	-	135	545	2,907	4,993	7,344	4,968	-	Human health activities
8511	กิจกรรมด้านโรงพยาบาล	20,989	8	-	27	37	25	-	135	545	2,907	4,993	7,344	4,968	-	Hospital activities
92	กิจกรรมนันทนาการ วัฒนธรรม และการกีฬา	7,179	2,762	733	349	307	158	310	355	327	608	670	600	-	-	Recreational, cultural and sporting activities
921	กิจกรรมด้านภาพยนตร์ วิทยุ โทรทัศน์ และการบันเทิงอื่น ๆ	1,880	269	318	138	100	135	142	81	216	280	201	-	-	-	Motion picture, radio and television and other entertainment activities
9211	การผลิตและการจำหน่ายภาพยนตร์และวีดิโอ	36	7	29	-	-	-	-	-	-	-	-	-	-	-	Motion picture and video production and distribution
9212	การฉายภาพยนตร์	388	65	32	38	20	25	-	50	158	-	-	-	-	-	Motion picture projection
9213	กิจกรรมด้านวิทยุและโทรทัศน์	789	45	54	49	20	22	60	-	58	280	201	-	-	-	Radio and television activities
9214	กิจกรรมด้านศิลปการละคร ดนตรี และศิลปะอื่นๆ	587	115	180	51	40	88	82	31	-	-	-	-	-	-	Dramatic arts, music and other arts activities
9219	กิจกรรมด้านความบันเทิงอื่นๆ ซึ่งมีได้จัดประเภทไว้ในที่อื่น	80	37	23	-	20	-	-	-	-	-	-	-	-	-	Other entertainment activities n.e.c.

ตาราง 25 จำนวนคนทำงาน ในสถานประกอบการ จำนวนคนของสถานประกอบการ (จำนวนคนทำงาน) และประเภทอุตสาหกรรม (ต่อ)

TABLE 25 NUMBER OF PERSONS ENGAGED IN ESTABLISHMENTS BY SIZE OF ESTABLISHMENT (NUMBER OF PERSONS ENGAGED) AND CATEGORY OF INDUSTRY (Cont'd)

รหัส Code	ประเภทอุตสาหกรรม	จำนวน คนทำงาน Number of persons engaged	ขนาดของสถานประกอบการ (จำนวนคนทำงาน) Size of establishment (Number of persons engaged)										Category of industry				
			1 - 5	6 - 10	11 - 15	16 - 20	21 - 25	26 - 30	31 - 50	51 - 100	101 - 200	201 - 500		501 - 1,000	> 1,000		
923	กิจกรรมท่องเที่ยวสุด ทอดตามหาชุด พิธีกรรมทางวัฒนธรรมอื่น ๆ	350	5	10	-	40	-	46	-	229	-	-	-	-	-	-	Libraries, archives, museums and other cultural activities
9231	กิจกรรมห้องสมุดและหอจดหมายเหตุ	78	2	10	-	20	-	46	-	-	-	-	-	-	-	-	Libraries and archives activities
9232	กิจกรรมพิธีกรรมศาสนา และการอนุรักษ์สถานที่และอาคารทางประวัติศาสตร์	20	-	-	-	20	-	-	-	-	-	-	-	-	-	-	Museums activities and preservation of historical sites and buildings
9233	กิจกรรมด้านสวนพฤกษชาติและสวนสัตว์ และการอนุรักษ์ธรรมชาติ	232	3	-	-	-	-	-	-	-	-	-	229	-	-	-	Botanical and zoological gardens and nature reserves activities
924	กิจกรรมการกีฬาและนันทนาการอื่น ๆ	4,969	2,488	405	211	167	23	168	228	111	328	240	600	-	-	-	Sporting and other recreational activities
9241	กิจกรรมการกีฬา	2,274	671	322	162	111	23	112	194	111	328	240	-	-	-	-	Sporting activities
9249	กิจกรรมนันทนาการอื่น ๆ	2,695	1,817	83	49	56	-	56	34	-	-	-	600	-	-	-	Other recreational activities
93	กิจกรรมด้านบริการอื่น ๆ	20,540	15,339	1,356	682	397	348	175	807	542	141	733	-	-	-	-	Other service activities
930	กิจกรรมด้านบริการอื่น ๆ	20,540	15,339	1,356	682	397	348	175	807	542	141	733	-	-	-	-	Other service activities
9301	การบริการซักรีด และการซักแห้ง ผลิตภัณฑ์สิ่งทอและขนสัตว์	3,528	2,979	45	63	-	44	60	285	52	-	-	-	-	-	-	Washing, cleaning and dyeing of textile and fur products
9302	การแต่งผมและการเสริมสวยอื่น ๆ	12,522	10,919	731	281	142	88	28	32	-	-	301	-	-	-	-	Hairstyling and other beauty treatment
9303	การทำศพและกิจกรรมที่เกี่ยวข้อง	77	29	37	11	-	-	-	-	-	-	-	-	-	-	-	Funeral and related activities
9309	กิจกรรมบริการอื่น ๆ ซึ่งมีได้จัดประเภทไว้เป็นอื่น	4,413	1,412	543	327	255	216	87	490	141	432	-	-	-	-	-	Other service activities n.e.c.

ตาราง 26 จำนวนผู้จ้างในสถานประกอบการ จำนวนคนของสถานประกอบการ (จำนวนคนทำงาน) และประเภทอุตสาหกรรม

TABLE 26 NUMBER OF EMPLOYEES IN ESTABLISHMENTS BY SIZE OF ESTABLISHMENT (NUMBER OF PERSONS ENGAGED) AND CATEGORY OF INDUSTRY

รหัส Code	จำนวน ผู้จ้าง Number of employees	ขนาดของสถานประกอบการ (จำนวนคนทำงาน) Size of establishment (Number of persons engaged)										รวม Total	ประเภทอุตสาหกรรม Category of industry		
		1 - 5	6 - 10	11- 15	16 - 20	21 - 25	26 - 30	31 - 50	51 - 100	101 - 200	201 - 500			501 - 1,000	> 1,000
	889,636	47,566	40,976	25,555	20,873	14,707	16,365	44,994	67,146	96,154	154,780	144,290	216,230		
15		77,436	742	1,493	1,197	918	860	1,059	2,559	5,500	7,176	16,857	12,413	26,662	Manufacture of food products and beverages
151	39,383	254	504	513	338	266	452	963	3,001	3,125	6,505	5,450	18,012		Production, processing and preservation of meat, fish, fruit, vegetables, oils and fats
1511	9,051	92	151	83	51	40	53	82	191	496	-	-	7,812		Production processing and preserving of meat and meat products
1512	23,994	102	303	356	214	206	399	710	2,388	2,519	5,297	3,000	8,500		Processing and preserving of fish and fish Products
1513	2,516	55	32	53	53	-	-	-	263	110	250	-	1,700		Processing and preserving of fruit and vegetables
1514	3,822	5	18	21	20	20	-	171	159	-	958	2,450	-		Manufacture of vegetable and animal oils and fats
152	3,416	12	-	48	15	-	60	83	148	150	-	1,400	1,500		Manufacture of dairy products
1520	3,416	12	-	48	15	-	60	83	148	150	-	1,400	1,500		Manufacture of dairy products
153															Manufacture of grain mill products, starches and starch products, and prepared animal feeds
	6,463	29	134	122	94	126	120	320	580	1,245	1,943	-	1,750		
1531	3,057	13	86	85	20	62	90	201	277	982	1,241	-	-		Manufacture of grain mill products
1533	3,406	16	48	37	74	64	30	119	303	263	702	-	1,750		Manufacture of prepared animal feeds
154	22,760	284	582	317	366	342	402	955	1,551	2,459	7,339	4,763	3,400		Manufacture of other food products
1541	4,345	135	144	45	60	69	146	184	277	532	990	1,763	-		Manufacture of bakery products
1542	651	3	30	13	50	25	-	35	-	245	250	-	-		Manufacture of sugar
1543	2,504	-	5	-	-	-	-	32	100	150	1,417	800	-		Manufacture of cocoa, chocolate and sugar confectionery
1544															Manufacture of macaroni, noodles, couscous and similar farinaceous products
	4,570	13	61	49	14	40	-	-	52	309	632	-	3,400		
1549	10,690	133	342	210	242	208	256	704	1,122	1,223	4,050	2,200	-		Manufacture of other food products n.e.c.
155	5,414	163	273	197	105	126	25	238	220	197	1,070	800	2,000		Manufacture of beverages

ตาราง 26 จำนวนลูกจ้างในสถานประกอบการ จำนวนตามขนาดของสถานประกอบการ (จำนวนคนทำงาน) และประเภทอุตสาหกรรม (ต่อ)

TABLE 26 NUMBER OF EMPLOYEES IN ESTABLISHMENTS BY SIZE OF ESTABLISHMENT (NUMBER OF PERSONS ENGAGED) AND CATEGORY OF INDUSTRY (Cont'd)

รหัส Code	ประเภทอุตสาหกรรม	จำนวน ลูกจ้าง Number of employees	ขนาดของสถานประกอบการ (จำนวนคนทำงาน) Size of establishment (Number of persons engaged)										Category of industry					
			1 - 5	6 - 10	11- 15	16 - 20	21 - 25	26 - 30	31 - 50	51 - 100	101 - 200	201 - 500		501 - 1,000	> 1,000			
1551	การกลั่น การกลั่นส่วนและการผสมสุรา รวมทั้งการผลิตแอลกอฮอล์ที่ได้จากการหมัก	722	2	-	-	-	-	-	-	-	-	-	-	-	-	-	-	Distilling, rectifying and blending of spirits;
1552	การผลิตไวน์	11	-	-	11	-	-	-	-	-	-	-	-	-	-	-	-	ethyl alcohol production from fermented materials
1554	การผลิตเครื่องดื่มที่ไม่มีแอลกอฮอล์ รวมทั้งการผลิตน้ำเบียร์บรรจุขวด	4,681	161	273	186	105	126	25	238	220	197	350	800	2,000	-	-	-	Manufacture of wines
16	การผลิตผลิตภัณฑ์ยาสูบ	10	4	6	-	-	-	-	-	-	-	-	-	-	-	-	-	Manufacture of tobacco products
160	การผลิตผลิตภัณฑ์ยาสูบ	10	4	6	-	-	-	-	-	-	-	-	-	-	-	-	-	Manufacture of tobacco products
1600	การผลิตผลิตภัณฑ์ยาสูบ	10	4	6	-	-	-	-	-	-	-	-	-	-	-	-	-	Manufacture of tobacco products
17	การผลิตสิ่งทอ	72,169	164	483	464	653	511	679	2,731	5,971	10,337	16,100	18,234	15,842	-	-	-	Manufacture of textiles
171	การปั่น การทอ และการแต่งสำเร็จสิ่งทอ	56,382	49	285	332	446	376	540	2,355	4,855	8,234	12,019	14,349	12,542	-	-	-	Spinning, weaving and finishing of textiles
1711	การจัดเตรียมและการปั่นเส้นใยสิ่งทอ รวมทั้งการทอสิ่งทอ	43,939	27	137	199	344	306	316	1,505	3,272	5,759	7,950	13,082	11,042	-	-	-	Preparation and spinning of textile fibres; weaving of textiles
1712	การแต่งสำเร็จสิ่งทอ	12,443	22	148	133	102	70	224	850	1,583	2,475	4,069	1,267	1,500	-	-	-	Finishing of textiles
172	การผลิตสิ่งทออื่น ๆ	10,681	112	157	118	187	115	139	344	846	1,147	3,381	2,635	1,500	-	-	-	Manufacture of other textiles
1721	การผลิตสิ่งทอผ้ารูปขนานเครื่องแต่งกาย	5,373	98	104	72	92	69	112	222	631	542	2,211	1,220	-	-	-	-	Manufacture of made-up textile articles, except apparel
1722	การผลิตพรมและเตี๋ยงปูภาค	364	1	-	-	19	-	-	44	80	-	220	-	-	-	-	-	Manufacture of carpets and rugs
1723	การผลิตเชือก สายระโยงระยาง เชือกเส้นใหญ่ และตาข่าย แห อาน	2,760	9	7	12	17	-	-	-	80	220	400	515	1,500	-	-	-	Manufacture of cordage, rope, twine and netting
1729	การผลิตสิ่งทออื่น ๆ ซึ่งมิได้จัดประเภทไว้ในที่อื่น	2,184	4	46	34	59	46	27	78	55	385	550	900	-	-	-	-	Manufacture of other textiles n.e.c.
173	การผลิตผ้าและสิ่งทอที่ได้จากการถักมือคี่ด้ายและโครเชท์	5,106	3	41	14	20	20	-	32	270	956	700	1,230	1,800	-	-	-	Manufacture of knitted and crocheted fabrics and articles
1730	การผลิตผ้า และสิ่งทอที่ได้จากการถักมือคี่ด้าย และโครเชท์	5,106	3	41	14	20	20	-	32	270	956	700	1,230	1,800	-	-	-	Manufacture of knitted and crocheted fabrics and articles

ตาราง 26 จำนวนผู้จ้างในสถานประกอบการ (จำนวนคนทำงาน) และประเภทอุตสาหกรรม (ต่อ)

TABLE 26 NUMBER OF EMPLOYEES IN ESTABLISHMENTS BY SIZE OF ESTABLISHMENT (NUMBER OF PERSONS ENGAGED) AND CATEGORY OF INDUSTRY (Cont'd)

รหัส Code	ประเภทอุตสาหกรรม	จำนวน ผู้จ้าง Number of employees	ขนาดของสถานประกอบการ (จำนวนคนทำงาน) Size of establishment (Number of persons engaged)										ประเภทของอุตสาหกรรม Category of industry		
			1 - 5	6 - 10	11-15	16 - 20	21 - 25	26 - 30	31 - 50	51 - 100	101 - 200	201 - 500		501 - 1,000	> 1,000
18	การผลิตเครื่องแต่งกาย รวมทั้งการผลิตเครื่องแต่งกายและย้อมสีขนสัตว์	53,583	981	950	433	450	265	288	976	1,121	3,426	7,117	9,941	27,635	Manufacture of wearing apparel; dressing and dyeing of fur
181	การผลิตเครื่องแต่งกาย ยกเว้นเครื่องแต่งกายที่ทำจากขนสัตว์	53,563	961	950	433	450	265	288	976	1,121	3,426	7,117	9,941	27,635	Manufacture of wearing apparel, except fur apparel
1810	การผลิตเครื่องแต่งกาย ยกเว้น เครื่องแต่งกายที่ทำจากขนสัตว์	53,563	961	950	433	450	265	288	976	1,121	3,426	7,117	9,941	27,635	Manufacture of wearing apparel, except fur apparel
182	การผลิตเครื่องแต่งกายขนสัตว์ รวมทั้งการผลิตสิ่งของที่ทำจากขนสัตว์	20	20	-	-	-	-	-	-	-	-	-	-	-	Dressing and dyeing of fur; manufacture of articles of fur
1820	การผลิตเครื่องแต่งกายขนสัตว์ รวมทั้งการผลิตสิ่งของที่ทำจากขนสัตว์	20	20	-	-	-	-	-	-	-	-	-	-	-	Dressing and dyeing of fur; manufacture of articles of fur
19	การฟอกและตกแต่งหนังฟอก รวมทั้งการผลิตกระเป๋าเดินทาง	14,807	157	301	423	568	312	517	1,000	1,442	2,599	2,985	3,348	1,155	Tanning and dressing of leather; manufacture of luggage, handbags, saddlery, harness and footwear
191	การฟอกและตกแต่งหนังฟอก รวมทั้งการผลิตกระเป๋าเดินทาง	10,533	122	199	322	327	237	487	921	886	1,619	2,338	1,920	1,155	Tanning and dressing of leather; manufacture of luggage, handbags, saddlery and harness
1911	การฟอกและตกแต่งหนังฟอก	7,268	13	116	297	238	237	372	554	606	1,382	1,213	1,200	1,040	Tanning and dressing of leather
1912	การผลิตกระเป๋าเดินทาง กระเป๋าถือ และสิ่งของที่คล้ายกัน อานม้า และเครื่องเทียมลา	3,265	109	83	25	89	-	115	367	280	237	1,125	720	115	Manufacture of luggage, handbags and the like, saddlery and harness
192	การผลิตรองเท้า	4,274	35	102	101	241	75	30	79	556	980	647	1,428	-	Manufacture of footwear
1920	การผลิตรองเท้า	4,274	35	102	101	241	75	30	79	556	980	647	1,428	-	Manufacture of footwear
20	การผลิตไม้และผลิตภัณฑ์จากไม้ที่ไม่ถือคาน ภาชนะ เฟอร์นิเจอร์ รวมทั้งการผลิตสิ่งของที่ทำจากฟางและวัสดุจากอื่น ๆ	9,875	149	314	183	193	117	56	443	1,245	1,303	2,347	1,315	2,210	Manufacture of wood and of products of wood and cork, except furniture; manufacture of articles of straw and plaiting materials
201	การผลิตไม้และการไสไม้	2,848	7	66	12	49	92	29	277	208	392	1,101	615	-	Sawmilling and planing of wood
2010	การผลิตไม้และการไสไม้	2,848	7	66	12	49	92	29	277	208	392	1,101	615	-	Sawmilling and planing of wood
202	การผลิตผลิตภัณฑ์จากไม้ที่ไม่ถือคาน ฟาง และวัสดุจากอื่น	7,027	142	248	171	144	25	27	166	1,037	911	1,246	700	2,210	Manufacture of products of wood, cork, straw and plaiting materials
2021	การผลิตแผ่น ไม้วีเนียร์ รวมทั้งการผลิตไม้อัด คานไม้บอร์ค แผ่นขึ้นไม้อัด และแผ่นไม้ชนิดอื่น ๆ	4,442	-	32	20	-	-	-	131	393	450	506	700	2,210	Manufacture of veneer sheets; manufacture of plywood, laminboard, particle board and other panels and boards
2022	การผลิตเครื่องมือที่ใช้ในการก่อสร้าง และเครื่องประกอบอาคาร	1,249	60	99	49	51	25	-	475	-	-	490	-	-	Manufacture of builders' carpentry and joinery

ตาราง 26 จำนวนผู้จ้างในสถานประกอบการ จำนวนตามขนาดของสถานประกอบการ (จำนวนคนทำงาน) และประเภทอุตสาหกรรม (ต่อ)

TABLE 26 NUMBER OF EMPLOYEES IN ESTABLISHMENTS BY SIZE OF ESTABLISHMENT (NUMBER OF PERSONS ENGAGED) AND CATEGORY OF INDUSTRY (Cont'd)

รหัส Code	ประเภทอุตสาหกรรม Industry	จำนวน ลูกจ้าง Number of employees	ขนาดของสถานประกอบการ (จำนวนคนทำงาน) Size of establishment (Number of persons engaged)										ประเภทอุตสาหกรรม Category of industry				
			1-5	6-10	11-15	16-20	21-25	26-30	31-50	51-100	101-200	201-500		501-1,000	>1,000		
2023	การผลิตกระดาษไม้ และวัสดุกระดาษ	420	22	60	53	40	-	-	35	59	151	-	-	-	-	-	Manufacture of wooden containers
2029	การผลิตผลิตภัณฑ์ที่ทำจากไม้ รวมทั้งการผลิตสิ่งของที่ทำจากไม้ก๊อก	916	60	57	49	53	-	27	-	110	310	250	-	-	-	-	Manufacture of other products of wood; manufacture of articles of cork, straw and plaiting materials
21	การผลิตกระดาษและผลิตภัณฑ์กระดาษ	16,724	53	138	221	269	183	176	1,000	1,586	3,666	4,677	4,755	-	-	-	Manufacture of paper and paper products
210	การผลิตกระดาษและผลิตภัณฑ์กระดาษ	16,724	53	138	221	269	183	176	1,000	1,586	3,666	4,677	4,755	-	-	-	Manufacture of paper and paper products
2101	การผลิตกระดาษ กระดาษ และกระดาษแข็ง	4,429	4	26	27	17	72	-	199	378	441	1,110	2,155	-	-	-	Manufacture of pulp, paper and paperboard
2102	การผลิตกระดาษลูกฟูก และกระดาษแข็งลูกฟูก และการผลิตภาชนะที่ทำจากกระดาษ และกระดาษแข็ง	8,620	31	86	182	236	89	116	487	858	2,463	2,472	1,600	-	-	-	Manufacture of corrugated paper and paperboard and of containers of paper and paperboard
2109	การผลิตสิ่งของอื่น ๆ ที่ทำจากกระดาษ และกระดาษแข็ง	3,675	18	26	12	16	22	60	314	350	762	1,095	1,000	-	-	-	Manufacture of other articles of paper and paperboard
22	การพิมพ์โฆษณา การพิมพ์ และการทำสำเนาสิ่งพิมพ์	7,575	288	450	315	311	220	193	690	940	887	2,081	1,200	-	-	-	Printing, publishing and reproduction of recorded media
221	การพิมพ์โฆษณา	785	48	51	53	85	-	55	170	123	200	-	-	-	-	-	Printing
2211	การพิมพ์โฆษณาหนังสือ โบรชัวร์ หนังสือเกี่ยวกับดนตรี และกราฟฟิโอมออนไลน์ ๆ	324	21	25	20	18	-	-	40	-	200	-	-	-	-	-	Publishing of books, brochures, musical books and other publications
2212	การพิมพ์โฆษณาหนังสือพิมพ์ วารสาร และนิตยสาร	319	6	11	33	51	-	55	40	123	-	-	-	-	-	-	Publishing of newspapers, journals and periodicals
2213	การพิมพ์โฆษณาฉบับอื่น ๆ	3	3	-	-	-	-	-	-	-	-	-	-	-	-	-	Publishing of recorded media
2219	การพิมพ์โฆษณาอื่น ๆ	139	18	15	-	16	-	-	90	-	-	-	-	-	-	-	Other publishing
222	การพิมพ์ และกิจกรรมด้านการบริการที่เกี่ยวข้องกับการพิมพ์	6,729	236	383	262	212	220	111	520	817	687	2,081	1,200	-	-	-	Printing and service activities related to printing
2221	การพิมพ์	6,592	223	360	240	194	199	111	480	817	687	2,081	1,200	-	-	-	Printing
2222	กิจกรรมด้านการบริการที่เกี่ยวข้องกับการพิมพ์	137	13	23	22	18	21	-	40	-	-	-	-	-	-	-	Service activities related to printing
223	การทำสำเนาสิ่งพิมพ์ที่ข้อมูล	61	4	16	-	14	-	27	-	-	-	-	-	-	-	-	Reproduction of recorded media
2230	การทำสำเนาสิ่งพิมพ์ที่ข้อมูล	61	4	16	-	14	-	27	-	-	-	-	-	-	-	-	Reproduction of recorded media

ตาราง 26 จำนวนผู้จ้างในสถานประกอบการ จำนวนตามขนาดของสถานประกอบการ (จำนวนคนทำงาน) และประเภทอุตสาหกรรม (ต่อ)

TABLE 26 NUMBER OF EMPLOYEES IN ESTABLISHMENTS BY SIZE OF ESTABLISHMENT (NUMBER OF PERSONS ENGAGED) AND CATEGORY OF INDUSTRY (Cont'd)

รหัส Code	ประเภทอุตสาหกรรม	ขนาดของสถานประกอบการ (จำนวนคนทำงาน) Size of establishment (Number of persons engaged)										จำนวน ผู้จ้าง Number of employees	Category of industry		
		1 - 5	6 - 10	11-15	16 - 20	21 - 25	26 - 30	31 - 50	51 - 100	101 - 200	201 - 500			501 - 1,000	> 1,000
23	การผลิตผลิตภัณฑ์น้ำมันดิบ ผลิตภัณฑ์ที่ได้จากการกลั่น น้ำมันปิโตรเลียมและเชื้อเพลิงปรมาณู	2,897	2	17	41	35	43	26	40	120	160	-	613	1,800	Manufacture of coke, refined petroleum products and nuclear fuel
231	การผลิตผลิตภัณฑ์น้ำมันดิบ	2,534	-	-	-	-	21	-	40	60	-	-	613	1,800	Manufacture of coke oven products
2310	การผลิตผลิตภัณฑ์น้ำมันดิบ	2,534	-	-	-	-	21	-	40	60	-	-	613	1,800	Manufacture of coke oven products
232	การผลิตผลิตภัณฑ์ที่ได้จากการกลั่นน้ำมันปิโตรเลียม	363	2	17	41	35	22	26	-	60	160	-	-	-	Manufacture of refined petroleum products
2320	การผลิตผลิตภัณฑ์ที่ได้จากการกลั่นน้ำมันปิโตรเลียม	363	2	17	41	35	22	26	-	60	160	-	-	-	Manufacture of refined petroleum products
24	การผลิตเคมีภัณฑ์และผลิตภัณฑ์	39,133	85	287	354	700	510	874	2,157	5,693	6,035	9,300	5,215	7,923	Manufacture of chemicals and chemical products
241	การผลิตเคมีภัณฑ์พื้นฐาน	10,905	40	115	112	315	154	207	805	2,297	1,908	3,052	1,900	-	Manufacture of basic chemicals
2411	การผลิตเคมีภัณฑ์พื้นฐาน ยกเว้นปุ๋ยและสารประกอบไนโตรเจน	5,480	20	69	43	168	134	120	587	1,499	1,373	1,467	-	-	Manufacture of basic chemicals, except fertilizers and nitrogen compounds
2412	การผลิตปุ๋ยและสารประกอบไนโตรเจน	1,414	5	28	48	40	-	-	30	233	130	-	900	-	Manufacture of fertilizers and nitrogen compounds
2413	การผลิตพลาสติกในขั้นต้น และยางสังเคราะห์	4,011	15	18	21	107	20	87	188	565	405	1,585	1,000	-	Manufacture of plastics in primary forms and of rubber
242	การผลิตผลิตภัณฑ์เคมีอื่น ๆ	26,457	45	163	232	385	331	667	1,352	3,331	4,007	5,909	3,315	6,720	Manufacture of other chemical products
2421	การผลิตสารกำจัดวัชพืชและผลิตภัณฑ์ทางการเกษตรอื่นๆ	1,038	9	6	-	-	46	60	80	505	127	205	-	-	Manufacture of pesticides and other agro-chemical products
2422	การผลิตสีทา น้ำมันชักเงา และสิ่งที่ใช้ทาเคลือบ หมึกพิมพ์ และน้ำมันทาไม้ (mastics) ที่เคลือบ	6,061	8	54	35	183	172	320	372	1,136	1,281	700	-	1,800	Manufacture of paints, varnishes and similar coatings, printing ink and mastics
2423	การผลิตผลิตภัณฑ์ทางการแพทย์ เคมีภัณฑ์ที่ใช้รักษาโรค และผลิตภัณฑ์ที่ทำจากสมุนไพร	11,063	18	28	32	36	68	90	181	456	1,327	1,492	2,415	4,920	Manufacture of pharmaceuticals, medicinal chemicals and botanical products
2424	การผลิตสบู่และผงซักฟอก เคมีภัณฑ์ที่ใช้ในการทำความสะอาด และขัดเงา เครื่องทอง และสิ่งปรุงแต่งสำหรับร่างกาย หรือประติงโอม	5,760	10	45	101	112	-	57	172	732	369	3,262	900	-	Manufacture of soap and detergents, cleaning and polishing preparations, perfumes and toilet preparations
2429	การผลิตผลิตภัณฑ์เคมีอื่น ๆ ซึ่งมีได้ตั้งแต่ประเภท 2411 ขึ้น	2,535	-	30	64	54	45	140	547	502	903	250	-	-	Manufacture of other chemical products n.e.c.
243	การผลิตเส้นใยประดิษฐ์	1,771	-	9	10	-	25	-	-	65	120	339	-	1,203	Manufacture of man-made fibres
2430	การผลิตเส้นใยประดิษฐ์	1,771	-	9	10	-	25	-	-	65	120	339	-	1,203	Manufacture of man-made fibres

ตาราง 26 จำนวนผู้จ้างในสถานประกอบการ จำนวนตามขนาดของสถานประกอบการ (จำนวนพนักงาน) และประเภทอุตสาหกรรม (ต่อ)

TABLE 26 NUMBER OF EMPLOYEES IN ESTABLISHMENTS BY SIZE OF ESTABLISHMENT (NUMBER OF PERSONS ENGAGED) AND CATEGORY OF INDUSTRY (Cont'd)

รหัส Code	ประเภทอุตสาหกรรม	จำนวน ผู้จ้าง Number of employees	ขนาดของสถานประกอบการ (จำนวนพนักงาน) Size of establishment (Number of persons engaged)										Category of industry		
			1 - 5	6 - 10	11-15	16 - 20	21 - 25	26 - 30	31 - 50	51 - 100	101 - 200	201 - 500		501 - 1,000	> 1,000
25	การผลิตผลิตภัณฑ์ยางและพลาสติก	48,504	142	623	471	772	685	828	2,393	4,131	9,688	10,957	11,004	6,810	Manufacture of rubber and plastics products
251	การผลิตผลิตภัณฑ์ยาง	18,032	16	154	67	134	94	115	520	578	2,640	3,180	6,524	4,010	Manufacture of rubber products
2511	การผลิตยางนอกและยางใน การต่อของและการซ่อมสร้างยาง	12,475	7	37	33	74	-	57	40	150	924	2,240	4,903	4,010	Manufacture of rubber tyres, and tubes, retreading and rebuilding of rubber tyres
2519	การผลิตผลิตภัณฑ์ยางอื่น ๆ	5,557	9	117	34	60	94	58	480	428	1,716	940	1,621	-	Manufacture of other rubber products
252	การผลิตผลิตภัณฑ์พลาสติก	30,472	126	469	404	638	591	713	1,873	3,553	7,048	7,777	4,480	2,800	Manufacture of plastic products
2520	การผลิตผลิตภัณฑ์พลาสติก	30,472	126	469	404	638	591	713	1,873	3,553	7,048	7,777	4,480	2,800	Manufacture of plastic products
26	การผลิตผลิตภัณฑ์แก้วและโลหะ	14,577	181	418	314	204	170	259	1,193	937	2,219	3,099	4,383	1,200	Manufacture of other non-metallic mineral products
261	การผลิตแก้วและผลิตภัณฑ์แก้ว	5,608	43	18	28	57	-	-	317	70	600	1,492	2,983	-	Manufacture of glass and glass products
2610	การผลิตแก้วและผลิตภัณฑ์แก้ว	5,608	43	18	28	57	-	-	317	70	600	1,492	2,983	-	Manufacture of glass and glass products
269	การผลิตผลิตภัณฑ์แร่โลหะ ซึ่งมีใช้กับประเภทไว้ในที่อื่น	8,969	138	400	286	147	170	259	876	867	1,619	1,607	1,400	1,200	Manufacture of non-metallic mineral products n.e.c.
2691	การผลิตเซรามิกชนิด ไมทนไฟ ซึ่งไม่ได้ใช้ในงานก่อสร้าง	4,522	39	119	54	35	-	30	218	297	410	1,270	850	1,200	Manufacture of non-structural non-refractory ceramic ware
2692	การผลิตผลิตภัณฑ์เซรามิกชนิดทนไฟ	920	1	-	-	-	21	-	128	60	160	-	550	-	Manufacture of refractory ceramic products
2693	การผลิตผลิตภัณฑ์จากดินชนิด ไมทนไฟ ซึ่งใช้กับงานก่อสร้าง	230	12	25	-	-	-	30	-	-	163	-	-	-	Manufacture of structural non-refractory clay ceramic products
2694	การผลิตซีเมนต์ ปูนขาว และปูนปลาสเตอร์	135	10	14	10	20	22	29	30	-	-	-	-	-	Manufacture of cement, lime and plaster
2695	การผลิตผลิตภัณฑ์จากคอนกรีต ซีเมนต์ และปูนปลาสเตอร์	2,440	66	217	211	72	127	170	469	444	327	337	-	-	Manufacture of articles of concrete, cement and plaster
2696	การจัด การขึ้นรูป และการแต่งสำเร็จหิน	248	10	18	-	20	-	-	-	-	200	-	-	-	Cutting, shaping and finishing of stone
2699	การผลิตผลิตภัณฑ์แร่โลหะอื่น ๆ ซึ่งมีได้จัดประเภทไว้ในที่อื่น	474	-	7	11	-	-	-	31	66	359	-	-	-	Manufacture of other non-metallic mineral products n.e.c.

ตาราง 26 จำนวนผู้จ้างในสถานประกอบการ (จำนวนคนทำงาน) และประเภทอุตสาหกรรม (ต่อ)

TABLE 26 NUMBER OF EMPLOYEES IN ESTABLISHMENTS BY SIZE OF ESTABLISHMENT (NUMBER OF PERSONS ENGAGED) AND CATEGORY OF INDUSTRY (Cont'd)

รหัส Code	ประเภทอุตสาหกรรม	จำนวน ผู้จ้าง Number of employees	ขนาดของสถานประกอบการ (จำนวนคนทำงาน) Size of establishment (Number of persons engaged)										ประเภทของ อุตสาหกรรม Category of industry		
			1 - 5	6 - 10	11-15	16 - 20	21 - 25	26 - 30	31 - 50	51 - 100	101 - 200	201 - 500		501 - 1,000	> 1,000
27	การผลิตโลหะขั้นมูลฐาน	14,149	96	237	194	277	86	192	906	1,930	2,852	4,819	2,560	-	Manufacture of basic metals
271	การผลิตเหล็กและเหล็กกล้าขั้นมูลฐาน	9,975	40	152	100	174	24	47	553	1,399	1,389	3,537	2,560	-	Manufacture of basic iron and steel
2710	การผลิตเหล็กและเหล็กกล้าขั้นมูลฐาน	9,975	40	152	100	174	24	47	553	1,399	1,389	3,537	2,560	-	Manufacture of basic iron and steel
272	การผลิตโลหะมีค่าและโลหะอื่นที่มีค่าเหล็กขั้นมูลฐาน	3,394	33	52	37	58	22	85	194	531	1,100	1,282	-	-	Manufacture of basic precious and non-ferrous metals
2720	การผลิตโลหะมีค่า และโลหะอื่นที่มีค่าเหล็กขั้นมูลฐาน	3,394	33	52	37	58	22	85	194	531	1,100	1,282	-	-	Manufacture of basic precious and non-ferrous metals
273	การหล่อโลหะ	780	23	33	57	45	40	60	159	-	363	-	-	-	Casting of metals
2731	การหล่อเหล็กและเหล็กกล้า	466	3	11	35	15	-	30	159	-	213	-	-	-	Casting of iron and steel
2732	การหล่อโลหะที่มีค่าเหล็ก	314	20	22	22	30	40	30	-	-	150	-	-	-	Casting of non-ferrous metals
28	การผลิตผลิตภัณฑ์ที่ทำจากโลหะประดิษฐ์ ยกเว้นเครื่องจักรและอุปกรณ์	43,636	3,328	3,494	1,995	1,508	1,257	1,504	3,623	4,944	7,056	6,897	4,830	3,200	Manufacture of fabricated metal products, except machinery and equipment
281	การผลิตผลิตภัณฑ์ที่มีโครงสร้างเป็นโลหะ ถังน้ำ ที่เก็บน้ำ และเครื่องกำเนิดไอน้ำ	11,831	1,366	1,131	526	389	376	309	1,133	826	1,285	1,860	630	2,000	Manufacture of structural metal products, tanks, reservoirs and steam generators
2811	การผลิตผลิตภัณฑ์ที่มีโครงสร้างเป็นโลหะ	9,701	1,355	1,074	493	251	327	309	608	389	1,035	1,860	-	2,000	Manufacture of structural metal products
2812	การผลิตถังน้ำ ที่เก็บน้ำ และภาชนะบรรจุที่ทำจากโลหะ	1,961	11	41	21	118	24	-	429	437	250	-	630	-	Manufacture of tanks, reservoirs and containers of metal
2813	การผลิตเครื่องกำเนิดไอน้ำ ยกเว้นหม้อน้ำร้อน (boiler)	169	-	16	12	20	25	-	96	-	-	-	-	-	Manufacture of steam generators, except central heating hot water boilers
289	การผลิตผลิตภัณฑ์โลหะประดิษฐ์อื่น ๆ รวมทั้งกิจกรรม	31,805	1,962	2,363	1,469	1,119	881	1,195	2,490	4,118	5,771	5,037	4,200	1,200	Manufacture of other fabricated metal products;
2891	การผลิตผลิตภัณฑ์โลหะที่เพิ่มขึ้น โดยวิธีการตี การกด การลอกพิมพ์ และการรีดในรูปแบบต่าง ๆ รวมทั้งการผสมโลหะ	15,260	1,769	2,039	1,053	864	515	633	1,424	1,746	1,342	1,475	2,400	-	service activities to producers of fabricated metal products
															Forging, pressing, stamping and roll-forming of metal; powder metallurgy

ตาราง 26 จำนวนผู้จ้างในสถานประกอบการ จำนวนตามขนาดของสถานประกอบการ (จำนวนคนทำงาน) และประเภทอุตสาหกรรม (ต่อ)

TABLE 26 NUMBER OF EMPLOYEES IN ESTABLISHMENTS BY SIZE OF ESTABLISHMENT (NUMBER OF PERSONS ENGAGED) AND CATEGORY OF INDUSTRY (Cont'd)

รหัส Code	ประเภทอุตสาหกรรม	จำนวน ผู้จ้าง Number of employees	ขนาดของสถานประกอบการ (จำนวนคนทำงาน) Size of establishment (Number of persons engaged)										Category of industry				
			1 - 5	6 - 10	11-15	16 - 20	21 - 25	26 - 30	31 - 50	51 - 100	101 - 200	201 - 500		501 - 1,000	> 1,000		
2892	การตกแต่งและการเคลือบโลหะ รวมถึงการดำเนินการเกี่ยวกับวิศวกรรมเครื่องกล โดยได้รับค่าธรรมเนียมตอบแทนหรือโดยการทำสัญญาจ้าง	3,300	106	171	239	45	168	168	411	821	1,171	-	-	-	-	-	Treatment and coating of metals; general mechanical engineering on a fee or contract basis
2893	การผลิตข้อมัมม เครื่องมือที่ใช้งานด้วยมือและเครื่องโลหะทั่วไป	1,698	23	35	32	37	20	107	80	130	549	685	-	-	-	-	Manufacture of cutlery, hand tools and general hardware
2899	การผลิตเหล็กกล้าและประติมากรรมอื่น ๆ ซึ่งมีได้ตั้งประเภทไว้ในที่อื่น	11,547	64	118	145	173	178	287	575	1,421	2,709	2,877	1,800	1,200	-	-	Manufacture of other fabricated metal products n.e.c.
29	การผลิตเครื่องจักรและอุปกรณ์ ซึ่งมีใช้ตั้งประเภทไว้ในที่อื่น	30,129	222	496	505	605	526	608	1,699	2,334	2,280	2,854	5,100	12,900	-	-	Manufacture of machinery and equipment n.e.c.
291	การผลิตเครื่องจักรที่ใช้งานทั่วไป	14,781	81	226	196	253	214	350	708	882	1,147	2,224	3,500	5,000	-	-	Manufacture of general purpose machinery
2911	การผลิตเครื่องยนต์และเครื่องกังหัน ขกวันเครื่องยนต์ที่ใช้กับอากาศยาน ยานยนต์และรถจักรยาน/รถจักรยานยนต์	156	14	13	-	18	-	-	41	70	-	-	-	-	-	-	Manufacture of engines and turbines, except aircraft, vehicle and cycle engines
2912	การผลิตเครื่องสูบ เครื่องอัด แท้ป และวาล์ว	2,247	16	28	14	20	46	60	177	60	606	220	1,000	-	-	-	Manufacture of pumps, compressors, taps and valves
2913	การผลิตเบร้ง (คล้ายลูกปืน) เกียร์และเครื่องเกียร์ และอุปกรณ์ที่ใช้ขับเคลื่อน	190	-	-	-	20	-	-	50	-	120	-	-	-	-	-	Manufacture of bearings, gears, gearing and driving elements
2914	การผลิตเตาอบ เตาเผา และเครื่องฟั่นหรือเครื่องรีดข้อเพลิงของเตาเผา	783	8	10	-	20	20	60	85	-	130	450	-	-	-	-	Manufacture of ovens, furnaces and furnace burners
2915	การผลิตอุปกรณ์ที่ใช้ในการยกและการขนย้าย	816	15	72	47	40	21	58	95	168	-	300	-	-	-	-	Manufacture of lifting and handling equipment
2919	การผลิตเครื่องจักรที่ใช้งานทั่วไปอื่น ๆ	10,589	28	103	135	135	127	172	260	584	291	1,254	2,500	5,000	-	-	Manufacture of other general purpose machinery
292	การผลิตเครื่องจักรที่ใช้งานเฉพาะอย่าง	7,186	137	229	269	286	272	199	816	1,197	781	400	1,000	1,600	-	-	Manufacture of special purpose machinery
2921	การผลิตเครื่องจักรที่ใช้ในการเกษตรและการป่าไม้	1,478	6	10	81	56	25	-	85	95	120	-	1,000	-	-	-	Manufacture of agricultural and forestry machinery
2922	การผลิตเครื่องมือกล	3,076	36	56	63	76	70	139	175	291	170	400	-	1,600	-	-	Manufacture of machine-tools
2923	การผลิตเครื่องจักรสำหรับโลหะกรรม	197	-	16	-	-	-	-	128	53	-	-	-	-	-	-	Manufacture of machinery for metallurgy
2924	การผลิตเครื่องจักรที่ใช้ในการทำเหมืองแร่ เหมืองหิน และการก่อสร้าง	364	22	28	23	49	20	-	172	50	-	-	-	-	-	-	Manufacture of machinery for mining, quarrying and construction

ตาราง 26 จำนวนผู้จ้างในสถานประกอบการ (จำนวนคนทำงาน) และประเภทอุตสาหกรรม (ต่อ)

TABLE 26 NUMBER OF EMPLOYEES IN ESTABLISHMENTS BY SIZE OF ESTABLISHMENT (NUMBER OF PERSONS ENGAGED) AND CATEGORY OF INDUSTRY (Cont'd)

รหัส Code	ประเภทอุตสาหกรรม	ขนาดของสถานประกอบการ (จำนวนคนทำงาน) Size of establishment (Number of persons engaged)											จำนวน ผู้จ้าง Number of employees	Category of industry		
		1 - 5	6 - 10	11-15	16 - 20	21 - 25	26 - 30	31 - 50	51 - 100	101 - 200	201 - 500	501 - 1,000			> 1,000	
2925	การผลิตเครื่องจักรที่ใช้ในระบบวนการผลิตอาหาร เครื่องดื่ม และยาสูบ	414	6	-	51	-	45	30	82	80	120	-	-	-	-	Manufacture of machinery for food, beverage and tobacco processing
2926	การผลิตเครื่องจักรที่ใช้ในการผลิตสิ่งทอ เครื่องแต่งกาย และเครื่องหนัง	265	32	14	25	19	21	-	74	80	-	-	-	-	-	Manufacture of machinery for textile, apparel and leather production
2927	การผลิตอาวุธและกระสุน	6	6	-	-	-	-	-	-	-	-	-	-	-	-	Manufacture of weapons and ammunition
2929	การผลิตเครื่องจักรที่ใช้ในขนาดเฉพาะอย่าง อื่น ๆ	1,386	29	105	26	86	91	30	100	548	371	-	-	-	-	Manufacture of other special purpose machinery
293	การผลิตเครื่องใช้ในบ้านเรือน ซึ่งมีได้จัดประเภทไว้ข้างอื่น	8,162	4	41	40	66	40	59	175	255	352	230	600	6,300	-	Manufacture of domestic appliances n.e.c.
2930	การผลิตเครื่องใช้ในบ้านเรือน ซึ่งมีได้จัดประเภทไว้ข้างอื่น	8,162	4	41	40	66	40	59	175	255	352	230	600	6,300	-	Manufacture of domestic appliances n.e.c.
30	การผลิตเครื่องจักรสำนักงาน เครื่องพิมพ์ และเครื่องคำนวณ	5,193	4	16	15	-	25	-	31	352	150	800	800	3,000	-	Manufacture of office, accounting and computing machinery
300	การผลิตเครื่องจักรสำนักงาน เครื่องทำบัญชีและเครื่องคำนวณ	5,193	4	16	15	-	25	-	31	352	150	800	800	3,000	-	Manufacture of office, accounting and computing machinery
3000	การผลิตเครื่องจักรสำนักงาน เครื่องทำบัญชี และเครื่องคำนวณ	5,193	4	16	15	-	25	-	31	352	150	800	800	3,000	-	Manufacture of office, accounting and computing machinery
31	การผลิตเครื่องจักรและเครื่องอุปกรณ์ไฟฟ้า ซึ่งมีได้จัดประเภทไว้ข้างอื่น	37,654	127	182	142	263	299	203	392	1,873	2,943	9,122	6,303	15,803	-	Manufacture of electrical machinery and apparatus n.e.c.
311	การผลิตมอเตอร์ไฟฟ้า เครื่องกำเนิดไฟฟ้า และหม้อแปลงไฟฟ้า	8,639	82	71	42	69	93	57	113	295	743	1,973	931	4,170	-	Manufacture of electric motors, generators and transformers
3110	การผลิตมอเตอร์ไฟฟ้า เครื่องกำเนิดไฟฟ้า และหม้อแปลงไฟฟ้า	8,639	82	71	42	69	93	57	113	295	743	1,973	931	4,170	-	Manufacture of electric motors, generators and transformers
312	การผลิตอุปกรณ์เพื่อการจ่ายและควบคุมกระแสไฟฟ้า	11,771	30	34	41	97	73	26	215	434	111	1,400	1,310	8,000	-	Manufacture of electricity distribution and control apparatus
3120	การผลิตอุปกรณ์เพื่อการจ่ายและควบคุมกระแสไฟฟ้า	11,771	30	34	41	97	73	26	215	434	111	1,400	1,310	8,000	-	Manufacture of electricity distribution and control apparatus
313	การผลิตลวดและเคเบิลที่หุ้มฉนวน	5,129	12	35	11	32	22	60	31	490	882	500	554	2,500	-	Manufacture of insulated wire and cable
3130	การผลิตลวดและเคเบิลที่หุ้มฉนวน	5,129	12	35	11	32	22	60	31	490	882	500	554	2,500	-	Manufacture of insulated wire and cable
314	การผลิตหม้อสะสมไฟฟ้า เซลล์ปฐมภูมิและแบตเตอรี่ปฐมภูมิ	4,426	-	13	11	16	25	-	160	138	710	2,220	1,133	-	-	Manufacture of accumulators, primary cells and primary batteries
3140	การผลิตหม้อสะสมไฟฟ้า เซลล์ปฐมภูมิ และแบตเตอรี่ปฐมภูมิ	4,426	-	13	11	16	25	-	160	138	710	2,220	1,133	-	-	Manufacture of accumulators, primary cells and primary batteries

ตาราง 26 จำนวนผู้จ้างในสถานประกอบการ จำนวนคนงานของสถานประกอบการ (จำนวนคนทำงาน) และประเภทอุตสาหกรรม (ต่อ)

TABLE 26 NUMBER OF EMPLOYEES IN ESTABLISHMENTS BY SIZE OF ESTABLISHMENT (NUMBER OF PERSONS ENGAGED) AND CATEGORY OF INDUSTRY (Cont'd)

รหัส Code	ประเภทอุตสาหกรรม	จำนวน ลูกจ้าง Number of employees	ขนาดของสถานประกอบการ (จำนวนคนทำงาน) Size of establishment (Number of persons engaged)										Category of industry		
			1 - 5	6 - 10	11-15	16 - 20	21 - 25	26 - 30	31 - 50	51 - 100	101 - 200	201 - 500		501 - 1,000	> 1,000
315	การผลิตหลอดไฟฟ้และเครื่องอุปกรณสำหรับให้แสงสว่าง	4,523	2	11	22	17	86	30	-	414	780	3,161	-	-	Manufacture of electric lamp
3150	การผลิตหลอดไฟฟ้และเครื่องอุปกรณสำหรับให้แสงสว่าง	4,523	2	11	22	17	86	30	-	414	780	3,161	-	-	Manufacture of electric lamps and lighting equipment
319	การผลิตเครื่องอุปกรณไฟฟ้ที่อื่น ๆ ซึ่งมีได้ดัดปรองดองไว้นก่อน	3,166	1	18	15	32	-	30	33	80	289	1,378	1,290	-	Manufacture of other electrical equipment n.e.c.
3190	การผลิตเครื่องอุปกรณไฟฟ้ที่อื่น ๆ ซึ่งมีได้ดัดปรองดองไว้นก่อน	3,166	1	18	15	32	-	30	33	80	289	1,378	1,290	-	Manufacture of other electrical equipment n.e.c.
32	การผลิตอุปกรณและเครื่องอุปกรณวิทยุ โทรทัศน์ และการสื่อสาร	73,520	37	73	192	216	151	232	739	1,040	2,503	6,632	10,095	51,610	Manufacture of radio, television and communication equipment and apparatus
321	การผลิตหลอดอิเล็กทรอนิกส์และส่วนประกอบอิเล็กทรอนิกส์อื่น ๆ	69,872	30	61	157	196	86	119	524	983	2,189	4,739	9,178	51,610	Manufacture of electronic valves and tubes and other electronic components
3210	การผลิตหลอดอิเล็กทรอนิกส์และส่วนประกอบอิเล็กทรอนิกส์อื่น ๆ	69,872	30	61	157	196	86	119	524	983	2,189	4,739	9,178	51,610	Manufacture of electronic valves and tubes and other electronic components
322	การผลิตเครื่องส่งสัญญาณ โทรทัศน์และวิทยุ และเครื่องอุปกรณสำหรับโทรศัพท์และโทรเลขแบบไร้สาย	454	-	-	12	-	22	53	80	57	-	230	-	-	Manufacture of television and radio transmitters and apparatus for line telephony and line telegraphy
3220	การผลิตเครื่องส่งสัญญาณ โทรทัศน์และวิทยุ และเครื่องอุปกรณสำหรับโทรศัพท์และโทรเลขแบบไร้สาย	454	-	-	12	-	22	53	80	57	-	230	-	-	Manufacture of television and radio transmitters and apparatus for line telephony and line telegraphy
323	การผลิตเครื่องรับโทรทัศน์และวิทยุ เครื่องรับวิทยุ เครื่องรับวิทยุ และสินค้าที่เกี่ยวข้อง	3,194	7	12	23	20	43	60	135	-	314	1,663	917	-	Manufacture of television and radio receivers and associated consumer goods
3230	การผลิตเครื่องรับโทรทัศน์และวิทยุ เครื่องรับวิทยุ และสินค้าที่เกี่ยวข้อง	3,194	7	12	23	20	43	60	135	-	314	1,663	917	-	Manufacture of television and radio receivers, sound or video recording or reproducing apparatus, and associated good

ตาราง 26 จำนวนลูกจ้างในสถานประกอบการ จำนวนคนของสถานประกอบการ (จำนวนคนทำงาน) และประเภทอุตสาหกรรม (ต่อ)

TABLE 26 NUMBER OF EMPLOYEES IN ESTABLISHMENTS BY SIZE OF ESTABLISHMENT (NUMBER OF PERSONS ENGAGED) AND CATEGORY OF INDUSTRY (Cont'd)

รหัส Code	จำนวน ลูกจ้าง Number of employees	ขนาดของสถานประกอบการ (จำนวนคนทำงาน) Size of establishment (Number of persons engaged)										ประเภทอุตสาหกรรม Category of industry		
		1 - 5	6 - 10	11 - 15	16 - 20	21 - 25	26 - 30	31 - 50	51 - 100	101 - 200	201 - 500		501 - 1,000	> 1,000
33	13,460	14	43	70	18	49	-	264	319	942	920	4,121	6,700	Manufacture of medical, precision and optical instruments, watches and clocks
														<i>Manufacture of medical appliances and instruments and appliances for measuring, checking, testing, navigating and other purposes, except optical instruments</i>
3311	3,466	14	25	70	18	24	-	214	230	742	570	1,559	-	Manufacture of medical and surgical equipment and orthopaedic appliances
3312	2,803	10	15	26	18	-	-	95	160	350	570	1,559	-	Manufacture of instruments and appliances for measuring, checking, testing, navigating and other purposes, except industrial process control equipment
3313	485	4	10	15	-	24	-	80	70	282	-	-	-	Manufacture of optical instruments and photographic equipment
332	178	-	-	29	-	-	-	39	-	110	-	-	-	Manufacture of optical instruments and photographic equipment
3320	3,664	-	-	-	-	25	-	50	89	200	-	1,800	1,500	Manufacture of watches and clocks
333	6,330	-	18	-	-	-	-	-	-	-	350	762	5,200	Manufacture of watches and clocks
3330	6,330	-	18	-	-	-	-	-	-	-	350	762	5,200	Manufacture of motor vehicles, trailers and semi-trailers
34	33,258	69	133	123	233	117	313	466	1,746	3,604	7,708	1,500	17,246	<i>Manufacture of motor vehicles</i>
341	11,323	5	30	-	74	21	110	75	52	200	2,371	-	8,385	Manufacture of motor vehicles
3410	11,323	5	30	-	74	21	110	75	52	200	2,371	-	8,385	Manufacture of motor vehicles
342	948	29	31	15	15	48	-	-	130	430	250	-	-	Manufacture of bodies (coachwork) for motor vehicles; manufacture of trailers and semi-trailers

รวมทั้งการคัดกรองและรถกึ่งรถพ่วง

ตาราง 26 จำนวนผู้จ้างในสถานประกอบการ จำนวนคนงานของสถานประกอบการ (จำนวนคนทำงาน) และประเภทอุตสาหกรรม (ต่อ)

TABLE 26 NUMBER OF EMPLOYEES IN ESTABLISHMENTS BY SIZE OF ESTABLISHMENT (NUMBER OF PERSONS ENGAGED) AND CATEGORY OF INDUSTRY (Cont'd)

รหัส Code	ประเภทอุตสาหกรรม Category of industry	ขนาดของสถานประกอบการ (จำนวนคนทำงาน) Size of establishment (Number of persons engaged)											จำนวน ผู้จ้าง Number of employees	Category of industry		
		ขนาดของสถานประกอบการ (จำนวนคนทำงาน) Size of establishment (Number of persons engaged)														
		1 - 5	6 - 10	11- 15	16 - 20	21 - 25	26 - 30	31 - 50	51 - 100	101 - 200	201 - 500	501 - 1,000			> 1,000	
3420	การผลิตตัวถัง (coachwork) สำหรับยานยนต์ รวมทั้งการติดตั้งรถพ่วง และรถจักรยานยนต์	948	29	31	15	15	48	-	130	430	250	-	-	-	-	Manufacture of bodies (coachwork) for motor vehicles; manufacture of trailers and semi-trailers
343	การผลิตส่วนประกอบและอุปกรณ์ประกอบ สำหรับยานยนต์และเครื่องยนต์	20,987	35	72	108	144	48	203	391	1,564	2,974	5,087	1,500	8,861	8,861	Manufacture of parts and accessories for motor vehicles and their engines
3430	การผลิตส่วนประกอบและอุปกรณ์ประกอบสำหรับยานยนต์ และเครื่องยนต์	20,987	35	72	108	144	48	203	391	1,564	2,974	5,087	1,500	8,861	8,861	Manufacture of parts and accessories for motor vehicles and their engines
35	การผลิตเครื่องจักรกลการขนส่งอื่นๆ	10,687	57	69	167	189	155	198	498	1,159	1,232	3,133	2,530	1,300	1,300	Manufacture of other transport equipment
351	การต่อเรือและการซ่อมเรือ	2,091	26	41	103	98	40	112	164	322	400	785	-	-	-	Building and repairing of ships and boats
3511	การต่อเรือและการซ่อมเรือ	2,068	23	41	103	98	20	112	164	322	400	785	-	-	-	Building and repairing of ships
3512	การต่อเรือและการซ่อมเรือที่ใช้พลังงานความร้อน และแก๊ส	23	3	-	-	-	20	-	-	-	-	-	-	-	-	Building and repairing of pleasure and sporting boats
353	การผลิตอากาศยานและยานอวกาศ	443	-	-	10	16	-	-	-	-	-	417	-	-	-	Manufacture of aircraft and spacecraft
3530	การผลิตอากาศยาน และยานอวกาศ	443	-	-	10	16	-	-	-	-	-	417	-	-	-	Manufacture of aircraft and spacecraft
359	การผลิตเครื่องจักรกลการขนส่ง ซึ่งมีได้จัดประเภทไว้ในที่อื่น	8,153	31	28	54	75	115	86	334	837	832	1,831	2,530	1,300	1,300	Manufacture of transport equipment n.e.c.
3591	การผลิตรถจักรยานยนต์	6,171	23	11	54	38	45	56	234	567	832	1,731	1,280	1,300	1,300	Manufacture of motorcycles
3592	การผลิตรถจักรยานยนต์ และรถจักรยานยนต์	1,862	5	17	-	20	70	30	100	170	-	200	1,250	-	-	Manufacture of bicycles and invalid carriages
3599	การผลิตเครื่องจักรกลการขนส่งอื่น ๆ ซึ่งมีได้จัดประเภทไว้ในที่อื่น	120	3	-	-	17	-	-	-	100	-	-	-	-	-	Manufacture of other transport equipment n.e.c.
36	การผลิตเฟอร์นิเจอร์ รวมทั้งการผลิตซึ่งมิได้จัดประเภทไว้ในที่อื่น	40,296	649	671	631	720	590	518	1,236	2,096	4,153	8,927	14,252	4,953	4,953	Manufacture of furniture; manufacturing n.e.c.
361	การผลิตเฟอร์นิเจอร์	15,650	471	444	396	522	298	345	900	1,578	2,413	2,783	5,500	-	-	Manufacture of furniture
3610	การผลิตเฟอร์นิเจอร์	15,650	471	444	396	522	298	345	900	1,578	2,413	2,783	5,500	-	-	Manufacture of furniture
369	การผลิต ซึ่งมีได้จัดประเภทไว้ในที่อื่น	24,646	178	227	235	198	292	173	336	1,418	1,740	6,144	8,752	4,953	4,953	Manufacturing n.e.c.
3691	การผลิตเครื่องเพชรพลอยและรูปพรรณ และของที่เกี่ยวเนื่อง	7,670	62	57	64	54	86	25	84	401	360	1,619	2,651	2,207	2,207	Manufacture of jewellery and related articles
3693	การผลิตเครื่องกีฬา	5,172	-	-	-	-	20	-	132	85	320	940	2,429	1,246	1,246	Manufacture of sports goods
3694	การผลิตของเล่นและของเล่น	5,591	10	15	14	20	45	60	40	365	350	500	2,672	1,500	1,500	Manufacture of games and toys
3699	การผลิตอื่น ๆ ซึ่งมีได้จัดประเภทไว้ในที่อื่น	6,213	106	155	157	124	141	88	80	567	710	3,085	1,000	-	-	Other manufacturing n.e.c.

ตาราง 26 จำนวนผู้จ้าง ในสถานประกอบการ จำนวนคนงานตามขนาดสถานประกอบการ (จำนวนคนทำงาน) และประเภทอุตสาหกรรม (ต่อ)

TABLE 26 NUMBER OF EMPLOYEES IN ESTABLISHMENTS BY SIZE OF ESTABLISHMENT (NUMBER OF PERSONS ENGAGED) AND CATEGORY OF INDUSTRY (Cont'd)

รหัส Code	ประเภทอุตสาหกรรม	ขนาดของสถานประกอบการ (จำนวนคนทำงาน) Size of establishment (Number of persons engaged)										จำนวน ผู้จ้าง Number of employees	Category of industry				
		1 - 5	6 - 10	11 - 15	16 - 20	21 - 25	26 - 30	31 - 50	51 - 100	101 - 200	201 - 500			501 - 1,000	> 1,000		
37	การนำผลิตภัณฑ์จากพลาสติกเป็นวัตถุดิบใหม่	332	70	38	88	20	-	34	50	-	-	-	-	-	-	-	Recycling
371	การนำเศษและของที่ใช้เป็นถัง พลาสติกโพลีเอทิลีนเป็นวัตถุดิบใหม่	60	16	13	12	19	-	-	-	-	-	-	-	-	-	-	Recycling of metal waste and scrap
3710	การนำเศษและของที่ใช้เป็นถัง พลาสติกโพลีเอทิลีนเป็นวัตถุดิบใหม่	60	16	13	12	19	-	-	-	-	-	-	-	-	-	-	Recycling of metal waste and scrap
372	การนำเศษและของที่ใช้เป็นถัง พลาสติกโพลีโพรพิลีนเป็นวัตถุดิบใหม่	272	16	57	26	69	20	-	34	50	-	-	-	-	-	-	Recycling of non-metal waste and scrap
3720	การนำเศษและของที่ใช้เป็นถัง พลาสติกโพลีโพรพิลีนเป็นวัตถุดิบใหม่	272	16	57	26	69	20	-	34	50	-	-	-	-	-	-	Recycling of non-metal waste and scrap
45	การก่อสร้าง	18,654	1,426	2,097	1,482	1,297	837	930	2,443	2,235	3,030	2,877	-	-	-	-	Construction
451	การเตรียมสถานที่ก่อสร้าง	643	56	97	25	53	65	-	-	347	-	-	-	-	-	-	Site preparation
4510	การเตรียมสถานที่ก่อสร้าง	643	56	97	25	53	65	-	-	347	-	-	-	-	-	-	Site preparation
452	การก่อสร้างอาคาร รวมทั้งงานวิศวกรรมโยธา	11,149	744	1,206	886	648	415	540	1,159	1,278	1,766	2,507	-	-	-	-	Building of complete constructions or parts thereof; civil engineering
4520	การก่อสร้างอาคาร รวมทั้งงานวิศวกรรมโยธา	11,149	744	1,206	886	648	415	540	1,159	1,278	1,766	2,507	-	-	-	-	Building of complete constructions or parts thereof; civil engineering
453	การติดตั้งภายในอาคาร	5,451	391	536	373	504	295	305	1,068	539	1,070	370	-	-	-	-	Building installation
4530	การติดตั้งระบบภายในอาคาร	5,451	391	536	373	504	295	305	1,068	539	1,070	370	-	-	-	-	Building installation
454	การสร้างอาคารให้สมบูรณ์	1,271	226	241	150	76	62	85	166	71	194	-	-	-	-	-	Building completion
4540	การสร้างอาคารให้สมบูรณ์	1,271	226	241	150	76	62	85	166	71	194	-	-	-	-	-	Building completion
455	การให้เช่าเครื่องอุปโภคที่ใช้ในงานก่อสร้างหรือการรื้อถอน โดยมีผู้ควบคุม	140	9	17	48	16	-	-	50	-	-	-	-	-	-	-	Renting of construction or demolition equipment with operator
4550	การให้เช่าเครื่องจักรอุปกรณ์ที่ใช้ในงานก่อสร้าง หรือการรื้อถอน โดยมีผู้ควบคุม	140	9	17	48	16	-	-	50	-	-	-	-	-	-	-	Renting of construction or demolition equipment with operator
50	การขาย การบำรุงรักษา และการซ่อมแซมยานยนต์และรถจักรยานยนต์	27,070	7,299	4,874	2,571	1,733	1,099	1,068	2,467	1,765	1,840	1,466	875	13	-	-	Sale, maintenance and repair of motor vehicles and motorcycles, retail sale of automotive fuel
501	การขายยานยนต์	5,842	372	334	245	269	233	259	1,089	1,174	1,101	766	-	-	-	-	Sale of motor vehicles
5010	การขายยานยนต์	5,842	372	334	245	269	233	259	1,089	1,174	1,101	766	-	-	-	-	Sale of motor vehicles

ตาราง 26 จำนวนผู้จ้างในสถานประกอบการ จำนวนคนตามขนาดของสถานประกอบการ (จำนวนคนทำงาน) และประเภทอุตสาหกรรม (ต่อ)

TABLE 26 NUMBER OF EMPLOYEES IN ESTABLISHMENTS BY SIZE OF ESTABLISHMENT (NUMBER OF PERSONS ENGAGED) AND CATEGORY OF INDUSTRY (Cont'd)

รหัส Code	ประเภทอุตสาหกรรม	จำนวน ลูกจ้าง Number of employees	ขนาดของสถานประกอบการ (จำนวนคนทำงาน) Size of establishment (Number of persons engaged)										Category of industry		
			1 - 5	6 - 10	11-15	16 - 20	21 - 25	26 - 30	31 - 50	51 - 100	101 - 200	201 - 500		501 - 1,000	> 1,000
502	การบำรุงรักษาและการซ่อมแซมยานยนต์	11,239	4,095	2,279	1,027	430	322	471	815	376	549	-	875	-	Maintenance and repair of motor vehicles
5020	การบำรุงรักษาและการซ่อมแซมยานยนต์	11,239	4,095	2,279	1,027	430	322	471	815	376	549	-	875	-	Maintenance and repair of motor vehicles
503	การขายอะไหล่ยานยนต์และชิ้นส่วนอุปกรณ์ที่เกี่ยวข้อง	3,784	1,514	858	319	269	165	53	231	75	-	300	-	-	Sale of motor vehicle parts and accessories
5030	การขายอะไหล่ยานยนต์และชิ้นส่วนอุปกรณ์ที่เกี่ยวข้อง	3,784	1,514	858	319	269	165	53	231	75	-	300	-	-	Sale of motor vehicle parts and accessories
504	การขายการบำรุงรักษา และการซ่อมแซมรถจักรยานยนต์	2,771	1,076	605	247	107	90	56	87	90	-	400	-	13	Sale, maintenance and repair of motorcycles and related parts and accessories
5040	การขายการบำรุงรักษา และการซ่อมแซมรถจักรยานยนต์	2,771	1,076	605	247	107	90	56	87	90	-	400	-	13	Sale, maintenance and repair of motorcycles and related parts and accessories
505	การขายอะไหล่และชิ้นส่วนอุปกรณ์ที่เกี่ยวข้อง	3,434	2,42	798	733	658	289	229	245	50	190	-	-	-	Retail sale of automotive fuel
5050	การขายอะไหล่และชิ้นส่วนเชื้อเพลิงรถยนต์	3,434	2,42	798	733	658	289	229	245	50	190	-	-	-	Retail sale of automotive fuel
51	การขายส่งและการค้าปลีกที่ค้าขายหน้า ตลาดขายส่งและรถจักรยานยนต์	25,203	2,981	3,801	2,174	2,033	1,354	1,241	3,033	3,552	2,110	2,374	550	-	Wholesale trade and commission trade except of motor vehicles and motorcycles
511	การขายส่ง โดยให้ร้านค้ารวมหรือคนแทนหรือโดยการค้าปลีก	241	28	49	30	-	41	55	38	-	-	-	-	-	Wholesale on a fee or contract basis
5110	การขายส่ง โดยให้ร้านค้ารวมหรือคนแทน หรือโดยการค้าปลีก	241	28	49	30	-	41	55	38	-	-	-	-	-	Wholesale on a fee or contract basis
512	การขายส่งวัตถุดิบทางการเกษตร สัตว์ที่มีชีวิต อาหาร เครื่องดื่ม และยาสูบ	8,997	1,047	1,180	665	577	369	252	849	1,257	835	1,416	550	-	Wholesale of agricultural raw materials, live animals, food, beverages and tobacco
5121	การขายส่งวัตถุดิบทางการเกษตร และสัตว์ที่มีชีวิต	2,026	114	164	85	56	50	56	177	223	350	201	550	-	Wholesale of agricultural raw materials and live animals
5122	การขายส่งอาหาร เครื่องดื่ม และยาสูบ	6,971	933	1,016	580	521	319	196	672	1,034	485	1,215	-	-	Wholesale of food, beverages and tobacco
513	การขายส่งของใช้ในชีวิตประจำวัน	2,212	260	254	245	245	173	90	385	384	176	-	-	-	Wholesale of household goods
5131	การขายส่งสินค้าสิ่งทอ เสื้อผ้า และรองเท้า	296	43	34	59	39	21	-	100	-	-	-	-	-	Wholesale of textiles, clothing and footwear
5139	การขายส่งของใช้อื่นๆ ในครัวเรือน	1,916	217	220	186	206	152	90	385	284	176	-	-	-	Wholesale of other household goods

ตาราง 26 จำนวนผู้จ้างในสถานประกอบการ จำนวนคนงานของสถานประกอบการ (จำนวนคนทำงาน) และประเภทอุตสาหกรรม (ต่อ)

TABLE 26 NUMBER OF EMPLOYEES IN ESTABLISHMENTS BY SIZE OF ESTABLISHMENT (NUMBER OF PERSONS ENGAGED) AND CATEGORY OF INDUSTRY (Cont'd)

รหัส Code	ประเภทอุตสาหกรรม	จำนวน ผู้จ้าง Number of employees											จำนวน ผู้จ้าง Number of persons engaged	Category of industry	
		ขนาดของสถานประกอบการ (จำนวนคนทำงาน) Size of establishment (Number of persons engaged)													
		1 - 5	6 - 10	11- 15	16 - 20	21 - 25	26 - 30	31 - 50	51 - 100	101 - 200	201 - 500	501 - 1,000			> 1,000
514	การขายส่งสินค้าที่มักจะไม่มีห้างขายปลีก เศษและของที่ไม่ได้	8,185	1,437	717	684	585	580	1,082	1,097	874	8	-	-	-	Wholesale of non-agricultural intermediate products, waste and scrap
5141	การขายส่งเชื้อเพลิงที่เป็นของแข็ง ของเหลว ก๊าซ และผลิตภัณฑ์ที่เกี่ยวข้อง	624	85	70	101	55	81	113	119	-	-	-	-	-	Wholesale of solid, liquid and gaseous fuels and related products
5142	การขายส่งโลหะและแร่โลหะ	1,241	84	142	81	189	117	30	157	267	174	-	-	-	Wholesale of metals and metal ores
5143	การขายส่งวัสดุก่อสร้าง เครื่องโลหะ อุปกรณ์ที่ใช้สำหรับกรวางท่อ และการทำความร้อน และเครื่องมือเครื่องใช้	2,447	243	391	219	210	213	240	175	439	309	8	-	-	Wholesale of construction materials, hardware, plumbing and heating equipment and supplies
5149	การขายส่งสินค้าขั้นกลางอื่นๆ เศษและของที่ไม่ได้	3,873	709	834	316	230	174	197	631	391	391	-	-	-	Wholesale of other intermediate products, waste and scrap
515	การขายส่งเครื่องจักร เครื่องอุปโภคและเครื่องมือเครื่องใช้	5,329	462	824	474	472	165	264	679	814	225	950	-	-	Wholesale of machinery, equipment and supplies
5150	การขายส่งเครื่องจักร เครื่องอุปโภค และเครื่องมือเครื่องใช้	5,329	462	824	474	472	165	264	679	814	225	950	-	-	Wholesale of machinery, equipment and supplies
519	การขายส่งสินค้าประเภทอื่น ๆ	239	63	57	43	55	21	-	-	-	-	-	-	-	Other wholesale
5190	การขายส่งสินค้าประเภทอื่น ๆ	239	63	57	43	55	21	-	-	-	-	-	-	-	Other wholesale
52	การขายปลีก ยกเว้นยานยนต์และรถจักรยานยนต์ รวมทั้งการซ่อมแซม	45,743	13,457	8,419	4,470	1,830	1,095	851	2,133	1,671	2,969	5,392	2,356	1,100	Retail trade, except of motor vehicles and motorcycles; repair of personal and household goods
521	การขายปลีกในร้านค้าทั่วไป	15,758	2,096	2,393	1,884	567	90	30	302	519	1,134	4,087	1,556	1,100	Non-specialized retail trade
5211	การขายปลีกอาหาร เครื่องดื่ม หรือยาสูบ เป็นสินค้าหลัก	9,839	1,477	1,940	1,672	405	65	30	219	50	676	2,505	800	-	Retail sale in non-specialized stores with food, beverages or tobacco predominating
5219	การขายปลีกสินค้าทั่วไปอื่นๆ	5,919	619	453	212	162	25	-	83	469	458	1,582	756	1,100	Other retail sale in non-specialized stores
522	การขายปลีกอาหาร เครื่องดื่มและยาสูบ ในร้านเฉพาะอย่างของสินค้านั้น ๆ	994	587	198	79	52	20	-	58	-	-	-	-	-	Retail sale of food, beverages and tobacco in specialized stores
5220	การขายปลีกอาหาร เครื่องดื่มหรือยาสูบในร้านเฉพาะอย่างของสินค้านั้นๆ	994	587	198	79	52	20	-	58	-	-	-	-	-	Retail sale of food, beverages and tobacco in specialized stores
523	การขายปลีกสินค้าใหม่อื่น ๆ ในร้านเฉพาะอย่างของสินค้านั้น ๆ	26,912	9,906	5,355	2,378	1,166	905	767	1,703	1,152	1,735	1,045	800	-	Other retail trade of new goods in specialized stores
5231	การขายปลีกสินค้าทางเภสัชกรรมและเวชภัณฑ์ เครื่องสำอาง และเครื่องประดับร่างกายหรือเครื่องสำอาง	1,377	801	233	112	37	41	-	73	80	-	-	-	-	Retail sale of pharmaceutical and medical goods, cosmetic and toilet articles

ตาราง 26 จำนวนผู้จ้างในสถานประกอบการ จำนวนคนงานของสถานประกอบการ (จำนวนคนทำงาน) และประเภทอุตสาหกรรม (ต่อ)

TABLE 26 NUMBER OF EMPLOYEES IN ESTABLISHMENTS BY SIZE OF ESTABLISHMENT (NUMBER OF PERSONS ENGAGED) AND CATEGORY OF INDUSTRY (Cont'd)

รหัส Code	ประเภทอุตสาหกรรม	จำนวน ผู้จ้าง Number of employees	ขนาดของสถานประกอบการ (จำนวนคนทำงาน) Size of establishment (Number of persons engaged)											Category of industry				
			1 - 5	6 - 10	11- 15	16 - 20	21 - 25	26 - 30	31 - 50	51 - 100	101 - 200	201 - 500	501 - 1,000		> 1,000			
5232	การขายปลีกสินค้าเครื่อง เสื้อผ้า รองเท้า และเครื่องหนัง	1,447	963	298	82	77	-	27	-	-	-	-	-	-	-	-	-	Retail sale of textiles, clothing, footwear and leather goods
5233	การขายปลีกเครื่องใช้ สิ่งของและอุปกรณ์ที่ใช้ในครัวเรือน	6,399	1,762	996	526	199	212	258	438	463	500	1,045	-	-	-	-	-	Retail sale of household appliances, articles and equipment
5234	การขายปลีกเครื่อง โกละ สีทาและกระจก	7,121	1,899	1,913	784	559	385	287	501	300	493	-	-	-	-	-	-	Retail sale of hardware, paints and glass
5239	การขายปลีกสินค้าอื่นๆ ในร้านค้าเฉพาะอย่างของสินค้าอื่นๆ	10,568	4,481	1,915	874	294	267	195	691	309	742	-	800	-	-	-	-	Other retail sale in specialized stores
524	การขายปลีกของที่ระลึกในร้าน	223	125	52	-	-	17	29	-	-	-	-	-	-	-	-	-	Retail sale of second-hand goods in stores
5240	การขายปลีกของที่ระลึกในตัวร้าน	223	125	52	-	-	17	29	-	-	-	-	-	-	-	-	-	Retail sale of second-hand goods in stores
525	การขายปลีกสินค้า โดยไม่มีร้าน	94	12	22	12	18	-	-	30	-	-	-	-	-	-	-	-	Retail trade not in stores
5251	การขายปลีกโดยสถานประกอบการที่รับส่งสินค้าทางไปรษณีย์	14	2	-	12	-	-	-	-	-	-	-	-	-	-	-	-	Retail sale via mail order houses
5259	การขายปลีกสินค้าอื่นๆ โดยไม่มีร้าน	80	10	22	-	18	-	-	30	-	-	-	-	-	-	-	-	Other non-store retail sale
526	การซ่อมแซมของใช้ส่วนบุคคลและของใช้ในครัวเรือน	1,762	731	399	117	27	63	25	40	-	100	260	-	-	-	-	-	Repair of personal and household goods
5260	การซ่อมแซมของใช้ส่วนบุคคล และของใช้ในครัวเรือน	1,762	731	399	117	27	63	25	40	-	100	260	-	-	-	-	-	Repair of personal and household goods
55	โรงแรมและภัตตาคาร	25,813	4,884	4,303	2,933	1,998	1,713	1,514	3,476	3,010	961	1,021	-	-	-	-	-	Hotels and restaurants
551	โรงแรม ค่ายพัก และที่พักชั่วคราว	2,916	32	74	200	197	20	111	276	641	544	821	-	-	-	-	-	Hotels, camping sites and other provision of short-stay accommodation
5510	โรงแรม ค่ายพัก และที่พักชั่วคราว	2,916	32	74	200	197	20	111	276	641	544	821	-	-	-	-	-	Hotels, camping sites and other provision of short-stay accommodation
552	ภัตตาคาร บาร์ และโรงอาหาร	22,897	4,852	4,229	2,733	1,801	1,693	1,403	3,200	2,369	417	200	-	-	-	-	-	Restaurants, bars and canteens
5520	ภัตตาคาร บาร์ และโรงอาหาร	22,897	4,852	4,229	2,733	1,801	1,693	1,403	3,200	2,369	417	200	-	-	-	-	-	Restaurants, bars and canteens
60	การขนส่งทางบก	11,365	386	637	349	384	225	284	1,390	1,607	1,620	1,463	3,020	-	-	-	-	Other land transport
602	การขนส่งทางบกอื่น ๆ	11,365	386	637	349	384	225	284	1,390	1,607	1,620	1,463	3,020	-	-	-	-	Other land transport
6021	การขนส่งผู้โดยสารทางบกอื่น ๆ ที่ไม่ตรงเวลา	3,625	58	90	38	32	62	113	517	500	815	-	1,400	-	-	-	-	Other scheduled passenger land transport
6022	การขนส่งผู้โดยสารทางบกอื่น ๆ ที่ไม่มีตารางเวลา	1,473	103	133	47	40	-	-	135	351	335	329	-	-	-	-	-	Other non-scheduled passenger land transport
6023	การขนส่งสินค้าทางบก	6,267	225	414	264	312	163	171	738	756	470	1,134	1,620	-	-	-	-	Freight transport by road

ตาราง 26 จำนวนผู้จ้างในสถานประกอบการ จำนวนคนตามขนาดของสถานประกอบการ (จำนวนคนทำงาน) และประเภทอุตสาหกรรม (ต่อ)

TABLE 26 NUMBER OF EMPLOYEES IN ESTABLISHMENTS BY SIZE OF ESTABLISHMENT (NUMBER OF PERSONS ENGAGED) AND CATEGORY OF INDUSTRY (Cont'd)

รหัส Code	ประเภทอุตสาหกรรม	ขนาดของสถานประกอบการ (จำนวนคนทำงาน) Size of establishment (Number of persons engaged)											Category of industry		
		จำนวน ผู้จ้าง Number of employees													
		1 - 5	6 - 10	11- 15	16 - 20	21 - 25	26 - 30	31 - 50	51 - 100	101 - 200	201 - 500	501 - 1,000		> 1,000	
63	ตัวแทนธุรกิจการท่องเที่ยว	5,163	369	385	356	318	87	281	581	937	505	1,344	-	-	<i>Activities of travel agencies</i>
630	กิจกรรมสนับสนุนและช่วยเสริมการขนส่ง กิจกรรมด้านความงามธุรกิจการท่องเที่ยว	5,163	369	385	356	318	87	281	581	937	505	1,344	-	-	<i>Supporting and auxiliary transport activities; activities of travel agencies</i>
6302	การเก็บคืนสัมภาระสถานที่กับสินค้า	4,713	208	248	320	288	87	281	495	937	505	1,344	-	-	Storage and warehousing
6304	กิจกรรมของตัวแทนธุรกิจการท่องเที่ยวและผู้มีหน้าที่เกี่ยวข้อง บริการนักท่องเที่ยว ซึ่งมิได้จัดประเภทไว้ในที่อื่น ๆ	450	161	137	36	30	-	-	86	-	-	-	-	-	Activities of travel agencies and tour operators tourist assistance activities n.e.c.
64	การโทรคมนาคม	1,662	6	24	12	49	46	30	-	53	-	942	500	-	<i>Telecommunication</i>
642	การโทรคมนาคม	1,662	6	24	12	49	46	30	-	53	-	942	500	-	<i>Telecommunication</i>
6420	การโทรคมนาคม	1,662	6	24	12	49	46	30	-	53	-	942	500	-	Telecommunication
70	กิจกรรมด้านอสังหาริมทรัพย์	8,245	2,371	1,171	422	322	80	98	903	257	687	1,934	-	-	<i>Real estate activities</i>
701	กิจกรรมด้านอสังหาริมทรัพย์ ที่เป็นของตนเอง หรือเช่าจากผู้อื่น	7,119	2,157	1,009	364	322	80	98	647	257	565	1,620	-	-	<i>Real estate activities with own or leased property</i>
7010	กิจกรรมด้านอสังหาริมทรัพย์ ที่เป็นของตนเองหรือเช่าจากผู้อื่น	7,119	2,157	1,009	364	322	80	98	647	257	565	1,620	-	-	Real estate activities with own or leased property
702	กิจกรรมด้านอสังหาริมทรัพย์ โดยได้ค่าธรรมเนียมตอบแทนหรือโดยการทำสัญญา	1,126	214	162	58	-	-	-	256	-	122	314	-	-	<i>Real estate activities on a fee or contract basis</i>
7020	กิจกรรมด้านอสังหาริมทรัพย์ โดยได้ค่าธรรมเนียมตอบแทนหรือโดยการทำสัญญา	1,126	214	162	58	-	-	-	256	-	122	314	-	-	Real estate activities on a fee or contract basis
71	การให้เช่าเครื่องจักรและเครื่องมือโดยไม่มีผู้ควบคุม การให้เช่า ของใช้ส่วนบุคคลและของใช้ในครัวเรือน	1,772	459	299	147	137	70	60	171	219	210	-	-	-	<i>Renting of machinery and equipment without operator and of personal and household goods</i>
711	การให้เช่าเครื่องอุปโภคบริโภคขนส่ง	412	59	55	35	32	25	60	36	-	110	-	-	-	<i>Renting of transport equipment</i>
7111	การให้เช่าเครื่องอุปโภคบริโภคขนส่งทางบก	279	54	49	23	32	25	60	36	-	-	-	-	-	Renting of land transport equipment
7112	การให้เช่าเครื่องอุปโภคบริโภคขนส่งทางน้ำ	133	5	6	12	-	-	-	-	-	110	-	-	-	Renting of water transport equipment
712	การให้เช่าเครื่องจักรและเครื่องมืออุปโภคอื่น ๆ	724	74	86	90	66	20	-	135	153	100	-	-	-	<i>Renting of other machinery and equipment</i>
7121	การให้เช่าเครื่องจักรและเครื่องมือทางการเกษตร	155	-	10	15	-	-	-	45	85	-	-	-	-	Renting of agricultural machinery and equipment
7122	การให้เช่าเครื่องจักรและเครื่องมือที่ใช้ในงานก่อสร้าง และงานวิศวกรรมโยธา	180	21	16	35	-	-	-	40	68	-	-	-	-	Renting of construction and civil engineering machinery and equipment

ตาราง 26 จำนวนผู้จ้างในสถานประกอบการ จำนวนคนทำงาน และประเภทอุตสาหกรรม (ต่อ)

TABLE 26 NUMBER OF EMPLOYEES IN ESTABLISHMENTS BY SIZE OF ESTABLISHMENT (NUMBER OF PERSONS ENGAGED) AND CATEGORY OF INDUSTRY (Cont'd)

รหัส Code	ประเภทอุตสาหกรรม Category of industry	ขนาดของสถานประกอบการ (จำนวนคนทำงาน) Size of establishment (Number of persons engaged)										จำนวน ผู้จ้าง Number of employees	Category of industry					
		1 - 5	6 - 10	11- 15	16 - 20	21 - 25	26 - 30	31 - 50	51 - 100	101 - 200	201 - 500			501 - 1,000	> 1,000			
7123	การให้เช่าเครื่องจักรและเครื่องมืออุปกรณ์ที่ใช้ในสำนักงาน (รวมทั้งเครื่องคอมพิวเตอร์)							50										Renting of office machinery and equipment (including computers)
7129	การให้เช่าเครื่องจักรและเครื่องมืออุปกรณ์อื่น ๆ ซึ่งมีได้จัดประเภทไว้ในที่อื่น	325	47	52	40	66	20			100								Renting of other machinery and equipment n.e.c.
713	การให้เช่าของใช้ส่วนบุคคลและของใช้ในชีวิตประจำวัน ซึ่งมีได้จัดประเภทไว้ในที่อื่น	636	326	158	22	39	25			66								Renting of personal and household goods n.e.c.
7130	การให้เช่าของใช้ส่วนบุคคลและของใช้ในชีวิตประจำวัน ซึ่งมีได้จัดประเภทไว้ในที่อื่น	636	326	158	22	39	25			66								Renting of personal and household goods n.e.c.
72	กิจกรรมด้านคอมพิวเตอร์และกิจกรรมที่เกี่ยวข้อง	1,692	196	139	238	42	57	120	60	517								Computer and related activities
721	การให้คำปรึกษากับฮาร์ดแวร์	1,012	19	45	66	134	22	29	120	60								Hardware consultancy
7210	การให้คำปรึกษากับฮาร์ดแวร์	1,012	19	45	66	134	22	29	120	60								Hardware consultancy
722	การให้คำปรึกษากับซอฟต์แวร์และการจัดหา	230	40	48	10	84	20	28										Software consultancy and supply
7220	การให้คำปรึกษากับซอฟต์แวร์และการจัดหา	230	40	48	10	84	20	28										Software consultancy and supply
723	การประมวลผลข้อมูล	57	41	16														Data processing
7230	การประมวลผลข้อมูล	57	41	16														Data processing
724	กิจกรรมด้านฐานข้อมูล	4	4															Data base activities
7240	กิจกรรมด้านฐานข้อมูล	4	4															Data base activities
725	การบำรุงรักษาและการซ่อมแซมเครื่องจักรสำนักงาน เครื่องที่มีผู้ใช้และเครื่องคำนวณ	343	203	61	59	20												Maintenance and repair of office, accounting and computing machinery
7250	การบำรุงรักษาและการซ่อมแซมเครื่องจักรสำนักงาน เครื่องที่มีผู้ใช้ และเครื่องคำนวณ	343	203	61	59	20												Maintenance and repair of office, accounting and computing machinery
729	กิจกรรมอื่น ๆ ที่เกี่ยวข้องกับคอมพิวเตอร์	46	16	26	4													Other computer related activities
7290	กิจกรรมอื่น ๆ ที่เกี่ยวข้องกับคอมพิวเตอร์	46	16	26	4													Other computer related activities
73	การวิจัยและการพัฒนา	73	13	13	15	15	45	45	45	45								Research and development
731	การวิจัยและการพัฒนาการทดลองทางด้านวิทยาศาสตร์ธรรมชาติและวิศวกรรม	48		3														Research and development on natural sciences
7310	การวิจัยและการพัฒนาการทดลองด้านวิทยาศาสตร์ธรรมชาติและวิศวกรรม	48		3														Research and development on natural sciences
732	การวิจัยและการพัฒนาการทดลองทางด้านสังคมศาสตร์และมนุษยศาสตร์	25		10														Research and development on social sciences and humanities
7320	การวิจัยและการพัฒนาการทดลองทางด้านสังคมศาสตร์และมนุษยศาสตร์	25		10														Research and development on social sciences and humanities

TABLE 26 NUMBER OF EMPLOYEES IN ESTABLISHMENTS BY SIZE OF ESTABLISHMENT (NUMBER OF PERSONS ENGAGED) AND CATEGORY OF INDUSTRY (Cont'd)

รหัส Code	ประเภทอุตสาหกรรม	ขนาดของสถานประกอบการ (จำนวนคนทำงาน) Size of establishment (Number of persons engaged)										Category of industry			
		1 - 5	6 - 10	11- 15	16 - 20	21 - 25	26 - 30	31 - 50	51 - 100	101 - 200	201 - 500		501 - 1,000	> 1,000	
74	กิจกรรมด้านธุรกิจอื่น ๆ	24,381	2,258	2,050	1,042	646	441	757	1,899	2,961	3,484	2,588	4,055	2,200	Other business activities
741	กิจกรรมด้านกฎหมาย การบัญชี การทำบัญชีและการตรวจสอบบัญชี การให้คำปรึกษาด้านภาษี การวิจัยตลาด และการสำรวจความคิดเห็นของประชาชน	2,280	594	470	166	88	63	119	110	50	340	280	-	-	Legal, accounting, book-keeping and auditing activities; tax consultancy; market research and public opinion polling;
7411	กิจกรรมด้านกฎหมาย	1,237	263	179	22	30	43	-	30	50	340	280	-	-	business and management consultancy
7412	กิจกรรมการบัญชี การทำบัญชี และการตรวจสอบบัญชี การให้คำปรึกษาด้านภาษี	636	238	194	67	18	-	89	30	-	-	-	-	-	Legal activities
7414	กิจกรรมการให้คำปรึกษาด้านธุรกิจและการจัดการ	407	93	97	77	40	20	30	50	-	-	-	-	-	Accounting, book-keeping and auditing activities, tax consultancy Business and management consultancy activities
742	กิจกรรมด้านสถาปัตยกรรม วิศวกรรม สถาปัตยกรรมอื่น ๆ	1,834	74	143	61	116	64	30	214	385	382	365	-	-	Architectural, engineering and other technical activities
7421	กิจกรรมด้านสถาปัตยกรรมและวิศวกรรม และการให้คำปรึกษาด้านเทคนิคที่เกี่ยวข้อง	1,150	73	111	32	99	64	30	166	305	270	-	-	-	Architectural and engineering activities and related technical consultancy
7422	การทดสอบและการวิเคราะห์ทางเทคนิค	684	1	32	29	17	-	-	48	80	112	365	-	-	Technical testing and analysis
743	การโฆษณา	1,431	276	243	114	105	-	25	153	215	300	-	-	-	Advertising
7430	การโฆษณา	1,431	276	243	114	105	-	25	153	215	300	-	-	-	Advertising
749	กิจกรรมด้านธุรกิจ ซึ่งมีได้แก่ประเภทไว้ในที่อื่น	16,836	1,314	1,194	701	337	314	583	1,422	2,311	2,462	1,943	4,055	2,200	Business activities n.e.c.
7491	การจัดหางานและการสรรหาบุคลากร	1,825	149	280	121	-	20	27	63	475	170	-	520	-	Labour recruitment and provision of personnel
7492	กิจกรรมด้านการสืบสวนและการรักษาความปลอดภัย	10,237	39	96	165	56	96	356	549	1,500	1,430	1,433	2,317	2,200	Investigation and security activities
7493	กิจกรรมการทำความสะอาดอาคาร	1,442	46	97	33	40	67	-	161	-	180	300	518	-	Building-cleaning activities
7494	กิจกรรมการถ่ายภาพ	612	347	114	34	37	-	-	-	80	-	-	-	-	Photographic activities
7495	กิจกรรมการบรรจุภัณฑ์	1,220	17	81	60	65	-	113	249	55	370	210	-	-	Packaging activities
7499	กิจกรรมธุรกิจอื่น ๆ ซึ่งมีได้แก่ประเภทไว้ในที่อื่น	3,500	716	526	288	139	131	87	400	201	312	-	700	-	Other business activities n.e.c.

ตาราง 26 จำนวนผู้จ้างในสถานประกอบการ จำแนกตามขนาดสถานประกอบการ (จำนวนคนทำงาน) และประเภทอุตสาหกรรม (ต่อ)

TABLE 26 NUMBER OF EMPLOYEES IN ESTABLISHMENTS BY SIZE OF ESTABLISHMENT (NUMBER OF PERSONS ENGAGED) AND CATEGORY OF INDUSTRY (Cont'd)

รหัส Code	ประเภทอุตสาหกรรม	จำนวน ผู้จ้าง Number of employees	ขนาดสถานประกอบการ (จำนวนคนทำงาน) Size of establishment (Number of persons engaged)									Category of industry			
			1-5	6-10	11-15	16-20	21-25	26-30	31-50	51-100	101-200		201-500	501-1,000	> 1,000
85	งานด้านสุขภาพและงานสังคมสงเคราะห์	20,560	6	-	25	37	25	-	132	541	2,795	4,728	7,303	4,968	Health and social work
851	กิจกรรมด้านสุขภาพคน	20,560	6	-	25	37	25	-	132	541	2,795	4,728	7,303	4,968	Human health activities
8511	กิจกรรมด้านโรงพยาบาล	20,560	6	-	25	37	25	-	132	541	2,795	4,728	7,303	4,968	Hospital activities
92	กิจกรรมนันทนาการ วัฒนธรรม และกีฬา	4,753	673	608	320	263	150	298	349	324	597	569	600	-	Recreational, cultural and sporting activities
921	กิจกรรมด้านภาพยนตร์ วิทยุ โทรทัศน์ และการบันเทิงอื่น ๆ	1,573	155	276	130	79	127	135	80	214	277	100	-	-	Motion picture, radio and television and other entertainment activities
9211	การผลิตและการจำหน่ายภาพยนตร์และวิดีโอ	32	4	28	-	-	-	-	-	-	-	-	-	-	Motion picture and video production and distribution
9212	การฉายภาพยนตร์	357	40	28	38	20	25	-	50	156	-	-	-	-	Motion picture projection
9213	กิจกรรมด้านวิทยุและโทรทัศน์	667	37	49	46	20	20	60	-	58	277	100	-	-	Radio and television activities
9214	กิจกรรมด้านศิลปะการละคร ดนตรี และศิลปะอื่น ๆ	455	54	149	46	19	82	75	30	-	-	-	-	-	Dramatic arts, music and other arts activities
9219	กิจกรรมด้านความบันเทิงอื่นๆ ซึ่งมิได้จัดประเภทไว้ในที่อื่น	62	20	22	-	20	-	-	-	-	-	-	-	-	Other entertainment activities n.e.c.
923	กิจกรรมห้องสมุด หอจดหมายเหตุ พิพิธภัณฑ์สถาน และกิจกรรมทางวัฒนธรรมอื่นๆ	325	-	10	-	40	-	-	46	-	-	229	-	-	Libraries, archives, museums and other cultural activities
9231	กิจกรรมห้องสมุดและหอจดหมายเหตุ	76	-	10	-	20	-	-	46	-	-	-	-	-	Libraries and archives activities
9232	กิจกรรมพิพิธภัณฑ์สถาน และการอนุรักษ์สถานที่และอาคารทางประวัติศาสตร์	20	-	-	-	20	-	-	-	-	-	-	-	-	Museums activities and preservation of historical sites and buildings
9233	กิจกรรมด้านสวนพฤกษชาติและสวนสัตว์ และการอนุรักษ์ธรรมชาติ	229	-	-	-	-	-	-	-	-	-	229	-	-	Botanical and zoological gardens and nature reserves activities
924	กิจกรรมการกีฬาและนันทนาการอื่นๆ	2,855	520	322	190	144	23	163	223	110	320	240	600	-	Sporting and other recreational activities
9241	กิจกรรมการกีฬา	1,763	263	254	146	109	23	109	189	110	320	240	-	-	Sporting activities
9249	กิจกรรมนันทนาการอื่นๆ	1,092	257	68	44	35	-	54	34	-	-	-	600	-	Other recreational activities
93	กิจกรรมด้านบริการอื่น ๆ	7,883	3,083	1,135	625	383	292	173	782	525	135	750	-	-	Other service activities
930	กิจกรรมด้านบริการอื่น ๆ	7,883	3,083	1,135	625	383	292	173	782	525	135	750	-	-	Other service activities
9301	การบริหารจัดซื้อ และการจัดแก๊งผลิตสิ่งสิ่งจอยและขนสัตว์	897	381	31	57	-	43	60	275	50	-	-	-	-	Washing, cleaning and dyeing of textile and fur products
9302	การแต่งผมและการเสริมสวยอื่นๆ	3,527	2,092	635	256	139	46	27	32	-	-	300	-	-	Hairstressing and other beauty treatment
9303	การที่ศพและกิจการที่เกี่ยวกับศพ	50	13	27	10	-	-	-	-	-	-	-	-	-	Funeral and related activities
9309	กิจกรรมบริการอื่น ๆ ซึ่งมีได้จัดประเภทไว้ในที่อื่น	3,409	597	442	302	244	203	86	475	475	135	450	-	-	Other service activities n.e.c.

ภาคผนวก
APPENDIX

รายงานสำมะโน/สำรวจอุตสาหกรรมการผลิต

REPORT OF THE MANUFACTURING INDUSTRY CENSUS/SURVEY

1. รายงานสำมะโนอุตสาหกรรม พ.ศ. 2507 ที่ราชอาณาจักร
REPORT OF THE 1964 INDUSTRIAL CENSUS WHOLE KINGDOM
2. รายงานสำมะโนอุตสาหกรรม พ.ศ. 2511 พระนคร ชนบุรี สมุทรปราการ นนทบุรี และปทุมธานี
REPORT OF THE 1968 INDUSTRIAL CENSUS PHRA NAKHON, THONBURI,
SAMUT PRAKAN, NONTHABURI AND PATHUM THANI
3. รายงานสำมะโนอุตสาหกรรม พ.ศ. 2512 ที่ราชอาณาจักร
REPORT OF THE 1969 INDUSTRIAL CENSUS WHOLE KINGDOM
รายงานสำมะโนอุตสาหกรรม พ.ศ. 2512 พระนคร ชนบุรี สมุทรปราการ นนทบุรี และปทุมธานี
REPORT OF THE 1969 INDUSTRIAL CENSUS PHRA NAKHON, THONBURI,
SAMUT PRAKAN, NONTHABURI AND PATHUM THANI
4. รายงานสำมะโนอุตสาหกรรม พ.ศ. 2513 พระนคร ชนบุรี สมุทรปราการ นนทบุรี และปทุมธานี
REPORT OF THE 1970 INDUSTRIAL CENSUS PHRA NAKHON, THONBURI, SAMUT PRAKAN,
NONTHABURI AND PATHUM THANI
5. รายงานสำมะโนอุตสาหกรรม พ.ศ. 2514 ที่ราชอาณาจักร
REPORT OF THE 1971 INDUSTRIAL CENSUS WHOLE KINGDOM
รายงานสำมะโนอุตสาหกรรม พ.ศ. 2514 พระนคร ชนบุรี สมุทรปราการ นนทบุรี และปทุมธานี
REPORT OF THE 1971 INDUSTRIAL CENSUS PHRA NAKHON, THONBURI, SAMUT PRAKAN,
NONTHABURI AND PATHUM THANI
6. รายงานสำมะโนอุตสาหกรรม พ.ศ. 2519 ที่ราชอาณาจักร
REPORT OF THE 1976 INDUSTRIAL CENSUS WHOLE KINGDOM
รายงานสำมะโน พ.ศ. 2519 กรุงเทพมหานคร นนทบุรี ปทุมธานี และสมุทรปราการ
REPORT OF THE 1976 INDUSTRIAL CENSUS BANGKOK METROPOLIS, NONTHABURI,
PATHUM THANI AND SAMUT PRAKAN
7. รายงานสำมะโนอุตสาหกรรม พ.ศ. 2521 ที่ราชอาณาจักร
REPORT OF THE 1978 INDUSTRIAL CENSUS WHOLE KINGDOM
รายงานสำมะโนอุตสาหกรรม พ.ศ. 2521 กรุงเทพมหานคร นนทบุรี ปทุมธานี และสมุทรปราการ
REPORT OF THE 1978 INDUSTRIAL CENSUS BANGKOK METROPOLIS, NONTHABURI,
PATHUM THANI AND SAMUT PRAKAN
8. รายงานสำมะโนอุตสาหกรรม พ.ศ. 2523 ที่ราชอาณาจักร
REPORT OF THE 1980 INDUSTRIAL CENSUS WHOLE KINGDOM
รายงานสำมะโนอุตสาหกรรม พ.ศ. 2523 กรุงเทพมหานคร นนทบุรี ปทุมธานี และสมุทรปราการ
REPORT OF THE 1980 INDUSTRIAL CENSUS BANGKOK METROPOLIS, NONTHABURI,
PATHUM THANI AND SAMUT PRAKAN

9. รายงานการสำรวจอุตสาหกรรม พ.ศ. 2526 ทั่วราชอาณาจักร
REPORT OF THE 1983 INDUSTRIAL SURVEY WHOLE KINGDOM
รายงานการสำรวจอุตสาหกรรม พ.ศ. 2526 กรุงเทพมหานคร นนทบุรี ปทุมธานี และสมุทรปราการ
REPORT OF THE 1983 INDUSTRIAL SURVEY BANGKOK METROPOLIS, NONTHABURI,
PATHUM THANI AND SAMUT PRAKAN
10. รายงานการสำรวจอุตสาหกรรม พ.ศ. 2528 ทั่วราชอาณาจักร
REPORT OF THE 1985 INDUSTRIAL SURVEY WHOLE KINGDOM
รายงานการสำรวจอุตสาหกรรม พ.ศ. 2528 กรุงเทพมหานคร นนทบุรี ปทุมธานี และสมุทรปราการ
REPORT OF THE 1985 INDUSTRIAL SURVEY BANGKOK METROPOLIS,
NONTHABURI, PATHUM THANI AND SAMUT PRAKAN
11. รายงานการสำรวจอุตสาหกรรม พ.ศ. 2530 ทั่วราชอาณาจักร
REPORT OF THE 1987 INDUSTRIAL SURVEY WHOLE KINGDOM
รายงานการสำรวจอุตสาหกรรม พ.ศ. 2530 กรุงเทพมหานคร นนทบุรี ปทุมธานี และสมุทรปราการ
REPORT OF THE 1987 INDUSTRIAL SURVEY BANGKOK METROPOLIS,
NONTHABURI, PATHUM THANI AND SAMUT PRAKAN
12. รายงานการสำรวจอุตสาหกรรม พ.ศ. 2532 ทั่วราชอาณาจักร
REPORT OF THE 1989 INDUSTRIAL SURVEY WHOLE KINGDOM
รายงานการสำรวจอุตสาหกรรม พ.ศ. 2532 กรุงเทพมหานคร นนทบุรี ปทุมธานี และสมุทรปราการ
REPORT OF THE 1989 INDUSTRIAL SURVEY BANGKOK METROPOLIS,
NONTHABURI, PATHUM THANI AND SAMUT PRAKAN
13. รายงานการสำรวจอุตสาหกรรม พ.ศ. 2533 และ 2534 ทั่วราชอาณาจักร
REPORT OF THE 1990 AND 1991 INDUSTRIAL SURVEY WHOLE KINGDOM
รายงานการสำรวจอุตสาหกรรม พ.ศ. 2533 และ 2534 กรุงเทพมหานคร นนทบุรี ปทุมธานี และสมุทรปราการ
REPORT OF THE 1990 AND 1991 INDUSTRIAL SURVEY BANGKOK
METROPOLIS, NONTHABURI, PATHUM THANI AND SAMUT PRAKAN
14. รายงานการสำรวจอุตสาหกรรม พ.ศ. 2535 ทั่วราชอาณาจักร
REPORT OF THE 1992 INDUSTRIAL SURVEY WHOLE KINGDOM
รายงานการสำรวจอุตสาหกรรม พ.ศ. 2535 กรุงเทพมหานคร นนทบุรี ปทุมธานี และสมุทรปราการ
REPORT OF THE 1992 INDUSTRIAL SURVEY BANGKOK METROPOLIS,
NONTHABURI, PATHUM THANI AND SAMUT PRAKAN
15. รายงานการสำรวจอุตสาหกรรม พ.ศ. 2537 ทั่วราชอาณาจักร
REPORT OF THE 1994 INDUSTRIAL SURVEY WHOLE KINGDOM
รายงานการสำรวจอุตสาหกรรม พ.ศ. 2537 กรุงเทพมหานคร และปริมณฑล
REPORT OF THE 1994 INDUSTRIAL SURVEY BANGKOK METROPOLIS, AND VICINITY
16. รายงานการสำรวจอุตสาหกรรม พ.ศ. 2538 ทั่วราชอาณาจักร
REPORT OF THE 1995 INDUSTRIAL SURVEY WHOLE KINGDOM
รายงานการสำรวจอุตสาหกรรม พ.ศ. 2538 กรุงเทพมหานคร และปริมณฑล
REPORT OF THE 1995 INDUSTRIAL SURVEY BANGKOK METROPOLIS, AND VICINITY
17. รายงานสำมะโนอุตสาหกรรม พ.ศ. 2540 กรุงเทพมหานคร
REPORT OF THE 1997 INDUSTRIAL CENSUS : BANGKOK METROPOLIS

รายงานสำมะโนอุตสาหกรรม พ.ศ. 2540 ปริมณฑล

REPORT OF THE 1997 INDUSTRIAL CENSUS : VICINITY

รายงานสำมะโนอุตสาหกรรม พ.ศ. 2540 ภาคกลาง

REPORT OF THE 1997 INDUSTRIAL CENSUS : CENTRAL REGION

รายงานสำมะโนอุตสาหกรรม พ.ศ. 2540 ภาคเหนือ

REPORT OF THE 1997 INDUSTRIAL CENSUS : NORTHERN REGION

รายงานสำมะโนอุตสาหกรรม พ.ศ. 2540 ภาคตะวันออกเฉียงเหนือ

REPORT OF THE 1997 INDUSTRIAL CENSUS : NORTHEASTERN REGION

รายงานสำมะโนอุตสาหกรรม พ.ศ. 2540 ภาคใต้

REPORT OF THE 1997 INDUSTRIAL CENSUS : SOUTHERN REGION

รายงานสำมะโนอุตสาหกรรม พ.ศ. 2540 ทั่วราชอาณาจักร

REPORT OF THE 1997 INDUSTRIAL CENSUS : WHOLE KINGDOM

18. รายงานการสำรวจอุตสาหกรรม พ.ศ. 2542 กรุงเทพมหานคร

REPORT OF THE 1999 INDUSTRIAL SURVEY : BANGKOK METROPOLIS

รายงานการสำรวจอุตสาหกรรม พ.ศ. 2542 ปริมณฑล

REPORT OF THE 1999 INDUSTRIAL SURVEY : VICINITY

รายงานการสำรวจอุตสาหกรรม พ.ศ. 2542 ภาคกลาง

REPORT OF THE 1999 INDUSTRIAL SURVEY : CENTRAL REGION

รายงานการสำรวจอุตสาหกรรม พ.ศ. 2542 ภาคเหนือ

REPORT OF THE 1999 INDUSTRIAL SURVEY : NORTHERN REGION

รายงานการสำรวจอุตสาหกรรม พ.ศ. 2542 ภาคตะวันออกเฉียงเหนือ

REPORT OF THE 1999 INDUSTRIAL SURVEY : NORTHEASTERN REGION

รายงานการสำรวจอุตสาหกรรม พ.ศ. 2542 ภาคใต้

REPORT OF THE 1999 INDUSTRIAL SURVEY : SOUTHERN REGION

รายงานการสำรวจอุตสาหกรรม พ.ศ. 2542 ทั่วราชอาณาจักร

REPORT OF THE 1999 INDUSTRIAL SURVEY : WHOLE KINGDOM

19. รายงานการสำรวจอุตสาหกรรมการผลิต พ.ศ. 2543 กรุงเทพมหานคร

REPORT OF THE 2000 MANUFACTURING INDUSTRY SURVEY : BANGKOK METROPOLIS

รายงานการสำรวจอุตสาหกรรมการผลิต พ.ศ. 2543 ปริมณฑล

REPORT OF THE 2000 MANUFACTURING INDUSTRY SURVEY : VICINITY

รายงานการสำรวจอุตสาหกรรมการผลิต พ.ศ. 2543 ภาคกลาง

REPORT OF THE 2000 MANUFACTURING INDUSTRY SURVEY : CENTRAL REGION

รายงานการสำรวจอุตสาหกรรมการผลิต พ.ศ. 2543 ภาคเหนือ

REPORT OF THE 2000 MANUFACTURING INDUSTRY SURVEY : NORTHERN REGION

รายงานการสำรวจอุตสาหกรรมการผลิต พ.ศ. 2543 ภาคตะวันออกเฉียงเหนือ

REPORT OF THE 2000 MANUFACTURING INDUSTRY SURVEY : NORTHEASTERN REGION

รายงานการสำรวจอุตสาหกรรมการผลิต พ.ศ. 2543 ภาคใต้

REPORT OF THE 2000 MANUFACTURING INDUSTRY SURVEY : SOUTHERN REGION

- รายงานการสำรวจอุตสาหกรรมการผลิต พ.ศ. 2543 ทั่วราชอาณาจักร
REPORT OF THE 2000 MANUFACTURING INDUSTRY SURVEY : WHOLE KINGDOM
20. รายงานการสำรวจอุตสาหกรรมการผลิต พ.ศ. 2544 กรุงเทพมหานคร
REPORT OF THE 2001 MANUFACTURING INDUSTRY SURVEY : BANGKOK METROPOLIS
รายงานการสำรวจอุตสาหกรรมการผลิต พ.ศ. 2544 ปริมณฑล
REPORT OF THE 2001 MANUFACTURING INDUSTRY SURVEY : VICINITY
รายงานการสำรวจอุตสาหกรรมการผลิต พ.ศ. 2544 ภาคกลาง
REPORT OF THE 2001 MANUFACTURING INDUSTRY SURVEY : CENTRAL REGION
รายงานการสำรวจอุตสาหกรรมการผลิต พ.ศ. 2544 ภาคเหนือ
REPORT OF THE 2001 MANUFACTURING INDUSTRY SURVEY : NORTHERN REGION
รายงานการสำรวจอุตสาหกรรมการผลิต พ.ศ. 2544 ภาคตะวันออกเฉียงเหนือ
REPORT OF THE 2001 MANUFACTURING INDUSTRY SURVEY : NORTHEASTERN REGION
รายงานการสำรวจอุตสาหกรรมการผลิต พ.ศ. 2544 ภาคใต้
REPORT OF THE 2001 MANUFACTURING INDUSTRY SURVEY : SOUTHERN REGION
รายงานการสำรวจอุตสาหกรรมการผลิต พ.ศ. 2544 ทั่วราชอาณาจักร
REPORT OF THE 2001 MANUFACTURING INDUSTRY SURVEY : WHOLE KINGDOM
21. รายงานการสำรวจอุตสาหกรรมการผลิต พ.ศ. 2546 กรุงเทพมหานคร
REPORT OF THE 2003 MANUFACTURING INDUSTRY SURVEY : BANGKOK
รายงานการสำรวจอุตสาหกรรมการผลิต พ.ศ. 2546 ปริมณฑล
REPORT OF THE 2003 MANUFACTURING INDUSTRY SURVEY : VICINITY
รายงานการสำรวจอุตสาหกรรมการผลิต พ.ศ. 2546 ภาคกลาง
REPORT OF THE 2003 MANUFACTURING INDUSTRY SURVEY : CENTRAL REGION
รายงานการสำรวจอุตสาหกรรมการผลิต พ.ศ. 2546 ภาคเหนือ
REPORT OF THE 2003 MANUFACTURING INDUSTRY SURVEY : NORTHERN REGION
รายงานการสำรวจอุตสาหกรรมการผลิต พ.ศ. 2546 ภาคตะวันออกเฉียงเหนือ
REPORT OF THE 2003 MANUFACTURING INDUSTRY SURVEY : NORTHEASTERN REGION
รายงานการสำรวจอุตสาหกรรมการผลิต พ.ศ. 2546 ภาคใต้
REPORT OF THE 2003 MANUFACTURING INDUSTRY SURVEY : SOUTHERN REGION
รายงานการสำรวจอุตสาหกรรมการผลิต พ.ศ. 2546 ทั่วราชอาณาจักร
REPORT OF THE 2003 MANUFACTURING INDUSTRY SURVEY : WHOLE KINGDOM
22. สำมะโนอุตสาหกรรม พ.ศ. 2550 (ข้อมูลพื้นฐาน : นอกเขตเทศบาล) ปริมณฑล
THE 2007 INDUSTRIAL CENSUS (BASIC INFORMATION : NON-MUNICIPAL AREA) VICINITY
สำมะโนอุตสาหกรรม พ.ศ. 2550 (ข้อมูลพื้นฐาน : นอกเขตเทศบาล) ภาคกลาง
THE 2007 INDUSTRIAL CENSUS (BASIC INFORMATION : NON-MUNICIPAL AREA) CENTRAL REGION
สำมะโนอุตสาหกรรม พ.ศ. 2550 (ข้อมูลพื้นฐาน : นอกเขตเทศบาล) ภาคเหนือ
THE 2007 INDUSTRIAL CENSUS (BASIC INFORMATION : NON-MUNICIPAL AREA) NORTHERN REGION
สำมะโนอุตสาหกรรม พ.ศ. 2550 (ข้อมูลพื้นฐาน : นอกเขตเทศบาล) ภาคตะวันออกเฉียงเหนือ
THE 2007 INDUSTRIAL CENSUS (BASIC INFORMATION : NON-MUNICIPAL AREA) NORTHEASTERN REGION
สำมะโนอุตสาหกรรม พ.ศ. 2550 (ข้อมูลพื้นฐาน : นอกเขตเทศบาล) ภาคใต้

THE 2007 INDUSTRIAL CENSUS (BASIC INFORMATION : NON-MUNICIPAL AREA) SOUTHERN REGION

สำมะโนอุตสาหกรรม พ.ศ. 2550 (ข้อมูลพื้นฐาน : นอกเขตเทศบาล) ที่วราชอาณาจักร

THE 2007 INDUSTRIAL CENSUS (BASIC INFORMATION : NON-MUNICIPAL AREA) WHOLE KINGDOM

สำมะโนอุตสาหกรรม พ.ศ. 2550 (ข้อมูลพื้นฐาน : ในเขตเทศบาล) ปริมณฑล

THE 2007 INDUSTRIAL CENSUS (BASIC INFORMATION : MUNICIPAL AREA) VICINITY

สำมะโนอุตสาหกรรม พ.ศ. 2550 (ข้อมูลพื้นฐาน : ในเขตเทศบาล) ภาคกลาง

THE 2007 INDUSTRIAL CENSUS (BASIC INFORMATION : MUNICIPAL AREA) CENTRAL REGION

สำมะโนอุตสาหกรรม พ.ศ. 2550 (ข้อมูลพื้นฐาน : ในเขตเทศบาล) ภาคเหนือ

THE 2007 INDUSTRIAL CENSUS (BASIC INFORMATION : MUNICIPAL AREA) NORTHERN REGION

สำมะโนอุตสาหกรรม พ.ศ. 2550 (ข้อมูลพื้นฐาน : ในเขตเทศบาล) ภาคตะวันออกเฉียงเหนือ

THE 2007 INDUSTRIAL CENSUS (BASIC INFORMATION : MUNICIPAL AREA) NORTHEASTERN REGION

สำมะโนอุตสาหกรรม พ.ศ. 2550 (ข้อมูลพื้นฐาน : ในเขตเทศบาล) ภาคใต้

THE 2007 INDUSTRIAL CENSUS (BASIC INFORMATION : MUNICIPAL AREA) SOUTHERN REGION

สำมะโนอุตสาหกรรม พ.ศ. 2550 (ข้อมูลพื้นฐาน : ในเขตเทศบาล) ที่วราชอาณาจักร

THE 2007 INDUSTRIAL CENSUS (BASIC INFORMATION : MUNICIPAL AREA) WHOLE KINGDOM

สำมะโนอุตสาหกรรม พ.ศ. 2550 (ข้อมูลพื้นฐาน) ที่วราชอาณาจักร

THE 2007 INDUSTRIAL CENSUS (BASIC INFORMATION) WHOLE KINGDOM

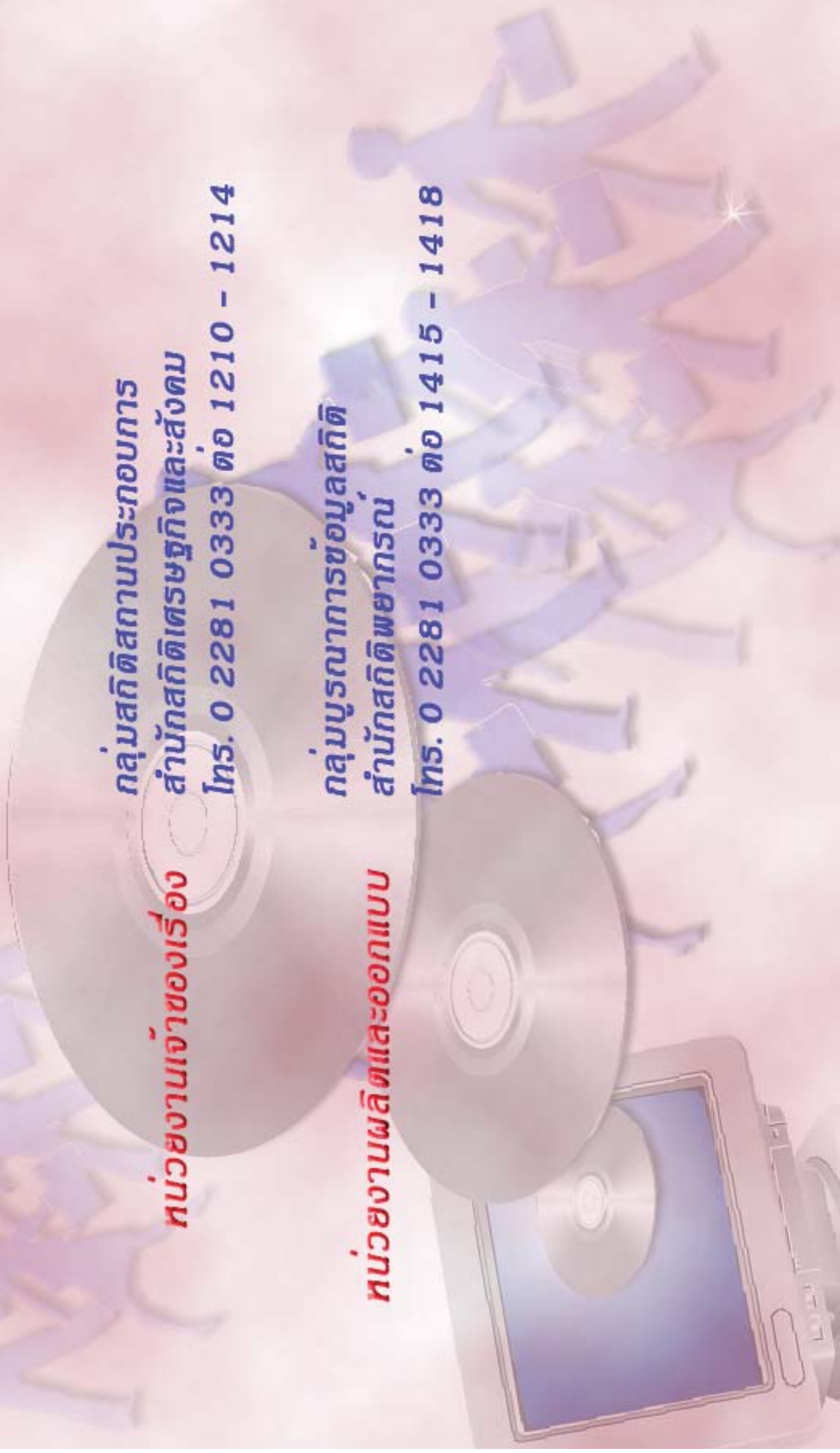
คณะผู้จัดทำ CD - ROM

หน่วยงานเจ้าของเรื่อง

กลุ่มสถิติสภากงประกอบการ
สำนักสถิติเศรษฐกิจและสังคม
โทร. 0 2281 0333 ต่อ 1210 - 1214

หน่วยงานผลิตและออกแบบ

กลุ่มบูรณาการข้อมูลสถิติ
สำนักสถิติพยากรณ์
โทร. 0 2281 0333 ต่อ 1415 - 1418



ตารางสถิติในรูปแบบ Format Excel

Statistical Tables are in the Excel Format

ตารางสถิติในรูปแบบ Format Excel (ต่อ)

- ตาราง 24 จำนวนสถานประกอบการ จำแนกตามขนาดของสถานประกอบการ (จำนวนคนทำงาน) และประเภทอุตสาหกรรม
- ตาราง 25 จำนวนคนทำงานในสถานประกอบการ จำแนกตามขนาดของสถานประกอบการ (จำนวนคนทำงาน) และประเภทอุตสาหกรรม
- ตาราง 26 จำนวนลูกจ้างในสถานประกอบการ จำแนกตามขนาดของสถานประกอบการ (จำนวนคนทำงาน) และประเภทอุตสาหกรรม