

สำมะโนอุตสาหกรรม พ.ศ. 2550

(ข้อมูลพื้นฐาน : นอกเขตเทศบาล)

จังหวัดสิงห์บุรี

THE 2007 INDUSTRIAL CENSUS

(BASIC INFORMATION ; NON-MUNICIPAL AREA)

SING BURI PROVINCE



หน่วยงานเจ้าของเรื่อง

สำนักงานสถิติจังหวัดสิงห์บุรี

โทรศัพท์ 0 3650 7191

โทรสาร 0 3650 7192

ไปรษณีย์อิเล็กทรอนิกส์ : singburi@nso.go.th

Division-in-Charge

Sing Buri .Provincial Statistical Office

Tel. : +66 0 3650 7191

Fax : +66 0 3650 7192

E-mail : singburi@nso.go.th

สารบัญ

	หน้า
คำนำ	ก
บทสรุปสำหรับผู้บริหาร	จ
แผนภูมิ	ณ
บทที่ 1	บทนำ
	1.1 ความเป็นมา 1
	1.2 วัตถุประสงค์ 1
	1.3 รายการข้อมูลที่เกี่ยวข้อง 1
	1.4 ขอบข่ายและกลุ่มรวม 2
	1.5 คาบเวลาอ้างอิง 2
	1.6 แนวคิดและคำนิยาม 2
	1.7 วิธีการและขั้นตอนการเก็บรวบรวมข้อมูล 7
	1.8 การประมวลผลข้อมูล 8
	1.9 การเสนอผลและจัดทำรายงานผล 8
บทที่ 2	สรุปข้อมูลที่สำคัญ
	2.1 จำนวนสถานประกอบการ 9
	2.2 กิจกรรมทางเศรษฐกิจ 9
	2.3 ขนาดของสถานประกอบการ 12
	2.4 รูปแบบการจัดตั้งตามกฎหมาย 12
	2.5 รูปแบบการจัดตั้งทางเศรษฐกิจ 12
	2.6 คนทำงาน และลูกจ้าง 14
ตารางสถิติ	
	สารบัญตารางสถิติ 19

คำนำ

ในปัจจุบัน โครงสร้างการผลิตของประเทศไทย ได้เปลี่ยนแปลงจากระบบเศรษฐกิจแบบเกษตรกรรม มาเป็นระบบเศรษฐกิจแบบอุตสาหกรรมมากขึ้น นอกจากนี้จะมีอุตสาหกรรมใหม่ ๆ เกิดขึ้นจำนวนมากแล้ว ลักษณะการประกอบอุตสาหกรรมขนาดเล็กและอุตสาหกรรมในครัวเรือนก็มีบทบาทต่อการเจริญเติบโตทางเศรษฐกิจโดยรวมของประเทศมากขึ้น ข้อมูลโครงสร้างพื้นฐานเกี่ยวกับการประกอบอุตสาหกรรมการผลิตจึงมีความสำคัญสำหรับการกำหนดนโยบายและวางแผนพัฒนาด้านเศรษฐกิจและอุตสาหกรรมทั้งในระดับประเทศ และระดับจังหวัด ทำให้ความต้องการใช้ข้อมูลดังกล่าวได้เพิ่มมากขึ้นทั้งในภาครัฐและเอกชน

สำนักงานสถิติแห่งชาติ ซึ่งเป็นหน่วยงานที่รับผิดชอบในการเก็บข้อมูลทั้งทางด้านเศรษฐกิจ และสังคมของประเทศ จึงกำหนดให้มีการจัดทำสำมะโนอุตสาหกรรมขึ้น ซึ่งเป็นการจัดทำครั้งที่ 3 ของประเทศไทย ในการจัดทำสำมะโนอุตสาหกรรมครั้งนี้ ได้ดำเนินการเก็บรวบรวมข้อมูลเป็น 2 ขั้นตอนคือ ขั้นการเก็บรวบรวมข้อมูลพื้นฐานของสถานประกอบการทุกประเภท และขั้นการเก็บรวบรวมข้อมูลรายละเอียด ซึ่งจะเก็บรวบรวมรายละเอียดเฉพาะการประกอบอุตสาหกรรมการผลิต

รายงานฉบับนี้ เป็นรายงานผลการปฏิบัติงานขั้นที่ 1 ซึ่งดำเนินการในปี 2549 ข้อมูลที่นำเสนอเป็นข้อมูลพื้นฐานของสถานประกอบการที่มีคนทำงานตั้งแต่ 1 คนขึ้นไป ที่ประกอบอุตสาหกรรมการผลิต ธุรกิจทางการค้าและธุรกิจทางการบริการ การก่อสร้าง การขนส่งทางบก สถานที่เก็บสินค้า ตัวแทนธุรกิจการท่องเที่ยว การโทรคมนาคม และกิจกรรมด้านโรงพยาบาล ที่ตั้งอยู่นอกเขตเทศบาลของจังหวัดสิงห์บุรี

สำนักงานสถิติแห่งชาติ ใคร่ขอขอบคุณผู้ประกอบการและผู้เกี่ยวข้องทุกฝ่ายที่ได้ให้ความร่วมมือในการให้ข้อมูล ซึ่งเป็นผลให้การปฏิบัติงานครั้งนี้สำเร็จลุล่วงไปด้วยดี

บทสรุปสำหรับผู้บริหาร

ปัจจุบันโครงสร้างการผลิตของประเทศไทย ได้เปลี่ยนแปลงจากระบบเศรษฐกิจแบบเกษตรกรรมมาเป็นระบบเศรษฐกิจแบบอุตสาหกรรมมากขึ้น นอกจากนี้จะมีอุตสาหกรรมใหม่ ๆ เกิดขึ้นจำนวนมากแล้ว ลักษณะการประกอบอุตสาหกรรมขนาดเล็กและอุตสาหกรรมในครัวเรือนก็มีบทบาทต่อการเจริญเติบโตทางเศรษฐกิจโดยรวมของประเทศมากขึ้น สำนักงานสถิติแห่งชาติ ในฐานะเป็นหน่วยงานที่รับผิดชอบในการเก็บรวบรวมข้อมูลทั้งทางด้านเศรษฐกิจและสังคมของประเทศ จึงกำหนดให้มีการจัดทำสำมะโนอุตสาหกรรม พ.ศ. 2550 ขึ้น ซึ่งนับเป็นครั้งที่ 3 ของประเทศไทย โดยครั้งแรกจัดทำในปี พ.ศ. 2507 และครั้งที่สองในปี พ.ศ. 2540

ในการจัดทำสำมะโนอุตสาหกรรมครั้งนี้ ได้ดำเนินการเก็บรวบรวมข้อมูลเป็น 2 ขั้นตอนคือ ขั้นการเก็บรวบรวมข้อมูลพื้นฐานของสถานประกอบการทุกประเภท และขั้นการเก็บรวบรวมข้อมูลรายละเอียด ซึ่งจะเก็บรวบรวมรายละเอียดเฉพาะการประกอบอุตสาหกรรมการผลิต

สำหรับข้อมูลที่น่าสนใจในรายงานฉบับนี้ เป็นรายงานผลการปฏิบัติงานขั้นที่ 1 ซึ่งดำเนินการเก็บรวบรวมข้อมูลระหว่างเดือนเมษายน - พฤษภาคม 2549 ข้อมูลที่น่าสนใจเป็นข้อมูลพื้นฐานของสถานประกอบการที่มีคนทำงานตั้งแต่ 1 คนขึ้นไปที่ประกอบอุตสาหกรรมการผลิต ธุรกิจทางการค้าและธุรกิจทางการบริการ การก่อสร้าง การขนส่งทางบก สถานที่เก็บสินค้า ตัวแทนธุรกิจการท่องเที่ยว การโทรคมนาคม และ กิจกรรมด้านโรงพยาบาล ที่ตั้งอยู่นอกเขตเทศบาลของจังหวัดสิงห์บุรี ซึ่งสรุปข้อมูลที่สำคัญได้ ดังนี้

1. จำนวนสถานประกอบการ พบว่ามีจำนวนสถานประกอบการทั้งสิ้น 3,802 แห่ง ส่วนใหญ่หรือประมาณร้อยละ 33.0 มีจำนวนสถานประกอบการอยู่ในอำเภออินทร์บุรี รองลงมาได้แก่ อำเภอเมือง อำเภอกำแพงระจัน และอำเภอพรหมบุรี มีประมาณร้อยละ 23.9 , 17.2 และ 12.6 ตามลำดับ สำหรับอำเภออื่น ๆ มีจำนวนสถานประกอบการกระจายอยู่ระหว่างร้อยละ 4.1 - 9.2 ส่วนอำเภอที่มีสถานประกอบการน้อยที่สุดได้แก่อำเภอท่าช้าง ร้อยละ 4.1

2. กิจกรรมทางเศรษฐกิจ ส่วนใหญ่เป็นกิจกรรมการขายปลีกยกเว้นยานยนต์และรถจักรยานยนต์ รวมทั้งการซ่อมแซมใช้ส่วนบุคคลและของใช้ในครัวเรือน ร้อยละ 34.1 รองลงมาได้แก่ การผลิต โรงแรม และภัตตาคาร การขายการบำรุงรักษา แลการซ่อมแซมยานยนต์และรถจักรยานยนต์รวมทั้งการขายปลีกน้ำมันเชื้อเพลิงรถยนต์ประมาณร้อยละ 18.2 , 11.0 และ 9.2 ตามลำดับ ส่วนที่เหลือมีสัดส่วนอยู่ระหว่าง 0.1 - 7.4 โดยเฉพาะกิจกรรมด้านคอมพิวเตอร์และกิจกรรมที่เกี่ยวข้องมีสัดส่วนต่ำที่สุด กล่าวคือมีเพียง 1 สถานประกอบการเท่านั้น

3. ขนาดของสถานประกอบการ ส่วนใหญ่เป็นขนาดจำนวนคนทำงาน 1 - 5 คน ประมาณร้อยละ 87.8 รองลงมาได้แก่ จำนวนคนทำงาน 6 - 10 คน และ 11 - 15 คน ประมาณร้อยละ 5.5 และ 2.3 ตามลำดับ ส่วนสถานประกอบการที่มีจำนวนคนทำงาน 16 - 20 คน มีประมาณร้อยละ 1.2 สำหรับสถานประกอบการที่มีคนทำงานตั้งแต่ 21 คนขึ้นไปมีสัดส่วนอยู่ระหว่าง ร้อยละ 0.1 - 0.9 เท่านั้น

4. รูปแบบการจัดตั้งตามกฎหมาย ประมาณร้อยละ 95.2 มีรูปแบบการจัดตั้งเป็นส่วนบุคคล รองลงมาเป็นบริษัทจำกัด บริษัทจำกัด (มหาชน) และมีรูปแบบการจัดตั้งในรูปแบบอื่น ๆ เช่น กลุ่มแม่บ้านมี ประมาณ 1.7 และ 1.6 ตามลำดับ ส่วนรูปแบบอื่น ๆ คือ ห้างหุ้นส่วนจำกัดห้างหุ้นส่วนสามัญนิติบุคคล ส่วน ราชการรัฐวิสาหกิจ และสหกรณ์มีประมาณร้อยละ 1.2 , 0.1 และ 0.2 ตามลำดับ

5. รูปแบบการจัดตั้งทางเศรษฐกิจ สถานประกอบการส่วนใหญ่หรือประมาณร้อยละ 98.8 มีรูปแบบ การจัดตั้งแบบสำนักงานแห่งเดียว รองลงมาคือจัดตั้งรูปแบบสำนักงานสาขา และสำนักงานใหญ่ ซึ่งมีเพียง ร้อยละ 1.0 และ 0.2 ตามลำดับ

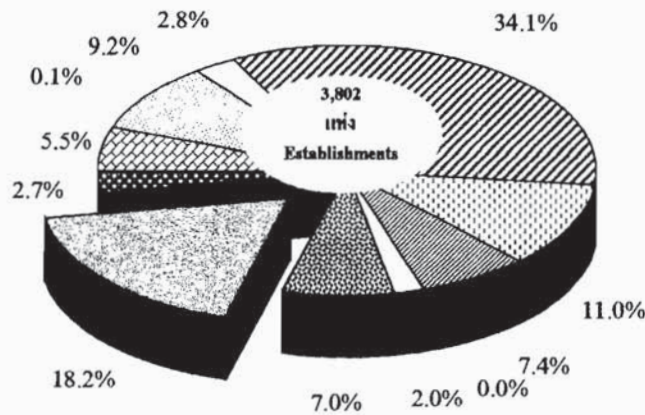
6. จำนวนคนทำงานและลูกจ้าง สถานประกอบการขนาดใหญ่ (จำนวนคนทำงานมากกว่า 200 คน) มีคนทำงานมากที่สุดประมาณ 20,739 คน หรือร้อยละ 59.7 รองลงมา คือ สถานประกอบการขนาด 1 – 15 คน มีจำนวนคนทำงาน 8,250 คน สถานประกอบการขนาด 51 -200 คนมีจำนวนคนทำงาน 2,549 และขนาด 16 – 25 คน มีจำนวนคนทำงาน 1,499 คน คิดเป็นร้อยละ 23.74 , 7.4 และ 4.3 ตามลำดับ กิจกรรมที่มีจำนวนคนทำงานมากที่สุดคือการผลิต มีจำนวน 26,045 คน หรือประมาณร้อยละ 74.9 รองลงมา คือการขายปลีก ยกเว้นยานยนต์และรถจักรยานยนต์ รวมทั้งการซ่อมแซมของใช้ส่วนบุคคลและของใช้ในครัวเรือน จำนวน 2,601 คน การขายการบำรุงรักษา การซ่อมแซมยานยนต์และรถจักรยานยนต์ รวมทั้งการขาย ปลีกลำน้ำมันเชื้อเพลิงรถยนต์ จำนวน 1,085 คน และโรงแรมและภัตตาคาร จำนวน 1,039 คน หรือประมาณ ร้อยละ 7.5 , 3.11 และ 3.0 ตามลำดับ













ขนาดของสถานประกอบการที่มีลูกจ้างมากที่สุด คือสถานประกอบการที่มีจำนวนคนทำงานมากกว่า 200 คน จำนวน 12 แห่ง มีลูกจ้างจำนวน 20,637 คน หรือประมาณ 74.6 รองลงมาคือ สถานประกอบการ ขนาด 1 – 15 คน มีลูกจ้าง 2,956 คน ขนาด 51 – 200 คน มีลูกจ้าง 1,929 คน และขนาด 31 – 50 มีลูกจ้าง 929 คน หรือประมาณร้อยละ 10.7 , 7.0 และ 3.4 ตามลำดับ

พิจารณาตามกิจกรรมทางเศรษฐกิจ กิจกรรมด้านการผลิตมีจำนวนลูกจ้างมากที่สุดเช่นเดียวกัน จำนวน 23,803 คน คิดเป็นร้อยละ 86.1 รองลงมาคือ กิจกรรมด้านโรงพยาบาลมีจำนวนลูกจ้าง จำนวน 733 คน คิดเป็นร้อยละ 2.6 กิจกรรมด้านนันทนาการและบริการอื่น ๆ ร้อยละ 2.4 ด้านการขายการบำรุงรักษา การ ซ่อมแซมยานยนต์ ร้อยละ 2.2 ส่วนที่เหลือกระจายอยู่ในกิจกรรมประเภทต่าง ๆ ระหว่างร้อยละ 0.1 – 2.0 เท่านั้น

แผนภูมิ ก ร้อยละของสถานประกอบการ จำแนกตามกิจกรรมทางเศรษฐกิจ

Figure A Percentage of establishments by economic activity



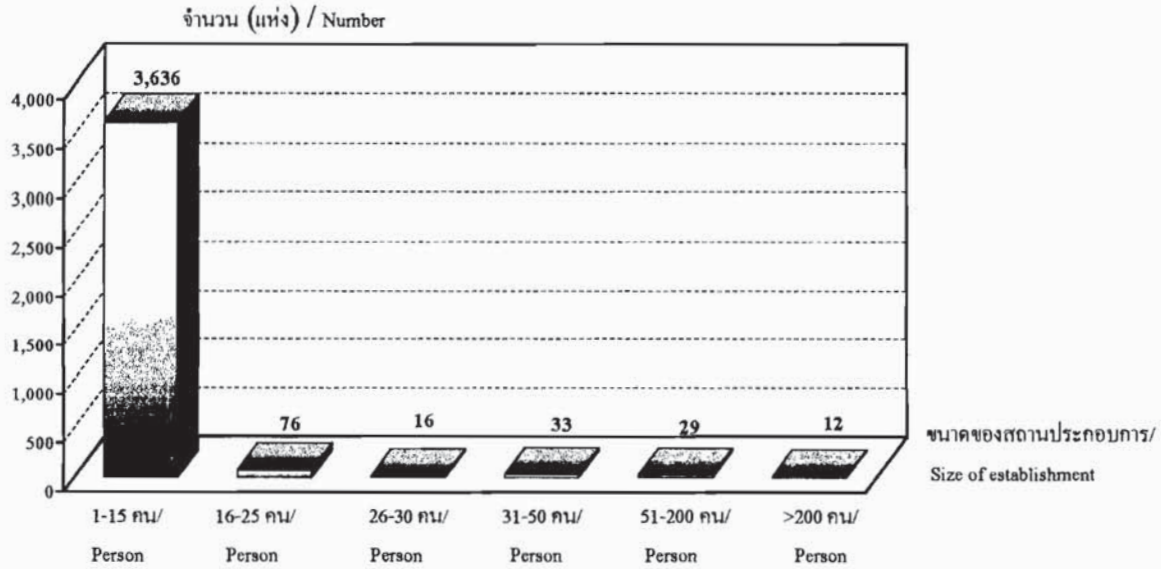
-  การขาย การบำรุงรักษา และการซ่อมแซมยานยนต์ และรถจักรยานยนต์ฯ
Sale, maintenance and repair of motor vehicles and motorcycles etc.
-  การขายส่งและการค้าเพื่อค่านายหน้า (ยกเว้น ยานยนต์และรถจักรยานยนต์)
Wholesale trade and commission trade, except of motor vehicles and motorcycles
-  การขายปลีก ยกเว้น ยานยนต์ และรถจักรยานยนต์ รวมทั้งการซ่อมแซมฯ
Retail trade, except of motor vehicles and motorcycles etc.
-  โรงแรมและภัตตาคาร
Hotels and restaurants
-  กิจกรรมด้านอสังหาริมทรัพย์
Real estate activities
-  กิจกรรมด้านคอมพิวเตอร์และกิจกรรมที่เกี่ยวข้อง
Computer and related activities
-  การให้เช่าเครื่องจักรและเครื่องอุปกรณ์โดยไม่มีผู้ควบคุม การวิจัยและการพัฒนา และกิจกรรมด้านธุรกิจอื่น ๆ
Renting of machinery and equipment without operator, research and development and other business activities
-  กิจกรรมนันทนาการและการบริการอื่น ๆ
Recreational and other service activities
-  การผลิต
Manufacturing
-  การก่อสร้าง
Construction
-  การขนส่งทางบก การเก็บสินค้าและสถานที่เก็บสินค้า ตัวแทนธุรกิจการท่องเที่ยว และการโทรคมนาคม
Other land transport, storage and warehousing, activities of travel agencies and telecommunications
-  กิจกรรมด้านโรงพยาบาล
Hospital activity

ที่มา : สำมะโนอุตสาหกรรม พ.ศ. 2550 (ข้อมูลพื้นฐาน : นอกเขตเทศบาล) จังหวัดสิงห์บุรี
สำนักงานสถิติแห่งชาติ กระทรวงเทคโนโลยีสารสนเทศและการสื่อสาร

Source : The 2007 Industrial Census (Basic Information : Non-municipal area), Sing Buri Province
National Statistical Office, Ministry of Information and Communication Technology.

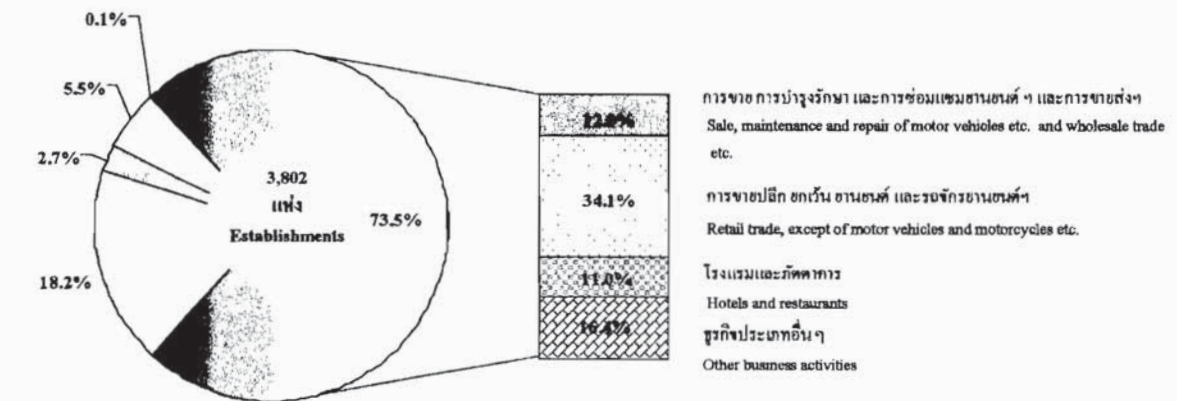
แผนภูมิ ข จำนวนสถานประกอบการ จำแนกตามขนาดของสถานประกอบการ

Figure B Number of establishments by size of establishment



แผนภูมิ ค ร้อยละของสถานประกอบการ จำแนกตามกิจกรรมทางเศรษฐกิจ

Figure C Percentage of establishments by economic activity



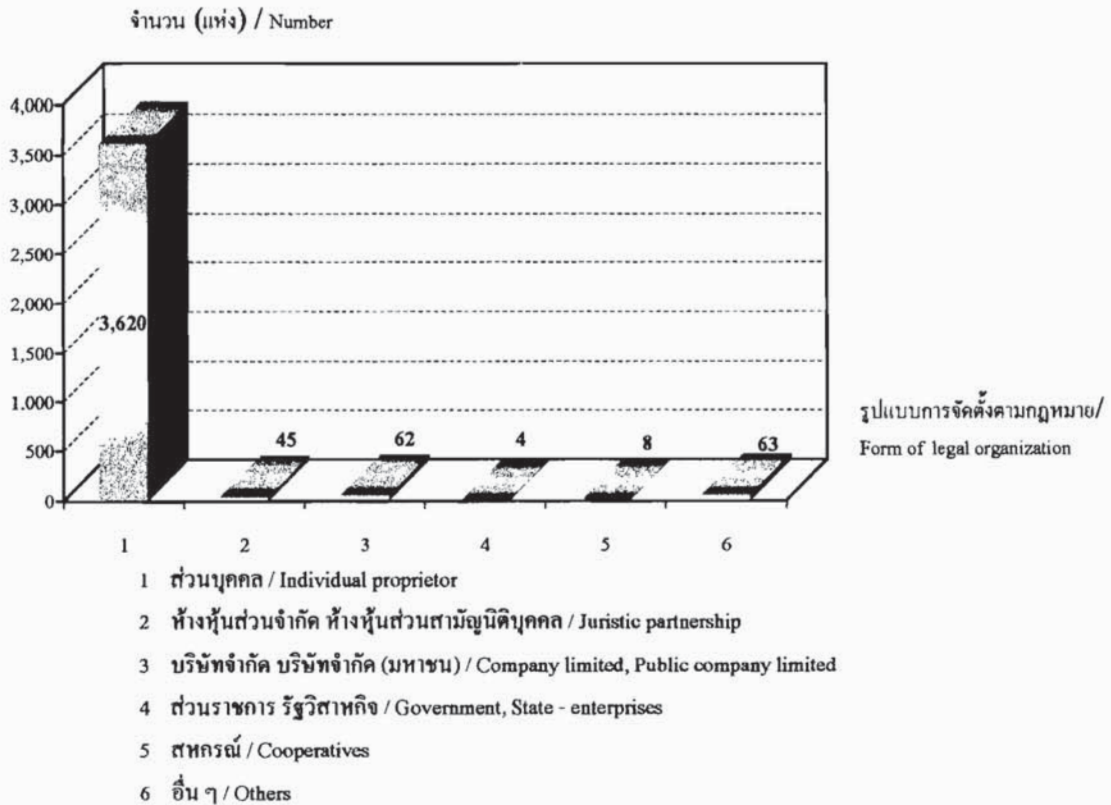
- การผลิต / Manufacturing
- การก่อสร้าง / Construction
- การขนส่งทางบก การเก็บสินค้าและสถานที่เก็บสินค้า ตัวแทนธุรกิจการท่องเที่ยว และการโทรคมนาคม / Other land transport, storage and warehousing, activities of travel agencies and telecommunications
- กิจกรรมด้านโรงพยาบาล / Hospital activity
- ธุรกิจทางการค้าและธุรกิจทางการบริการ / Business and services

ที่มา : สำมะโนอุตสาหกรรม พ.ศ. 2550 (ข้อมูลพื้นฐาน : นอกเขตเทศบาล) จังหวัดสิงห์บุรี
สำนักงานสถิติแห่งชาติ กระทรวงเทคโนโลยีสารสนเทศและการสื่อสาร

Source : The 2007 Industrial Census (Basic Information : Non-municipal area), Sing Buri Province
National Statistical Office, Ministry of Information and Communication Technology.

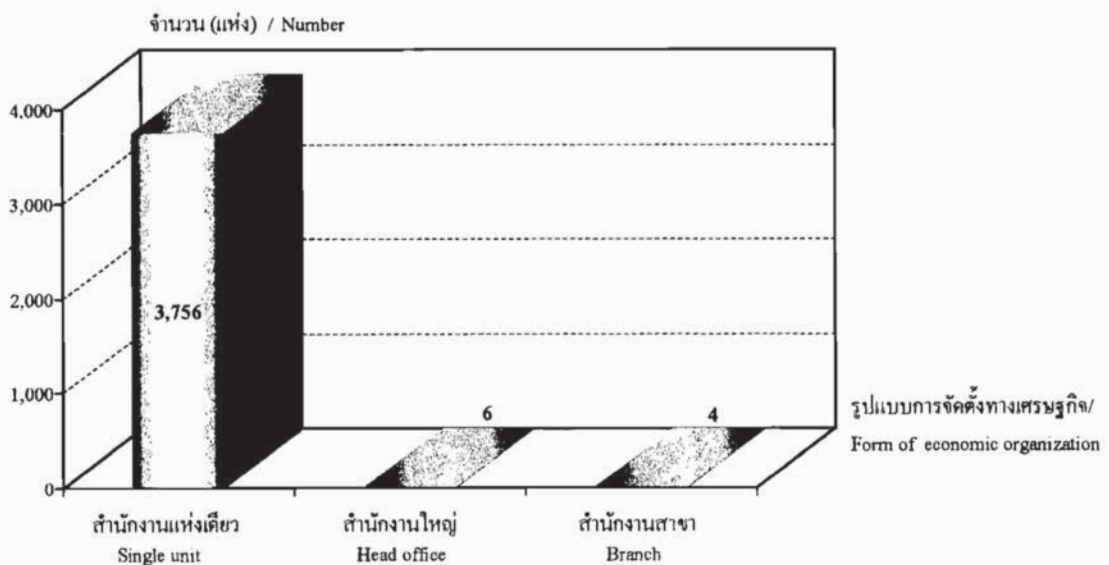
แผนภูมิ ง จำนวนสถานประกอบการ จำแนกตามรูปแบบการจัดตั้งตามกฎหมาย

Figure D Number of establishments by form of legal organization



แผนภูมิ จ จำนวนสถานประกอบการ จำแนกตามรูปแบบการจัดตั้งทางเศรษฐกิจ

Figure E Number of establishments by form of economic organization

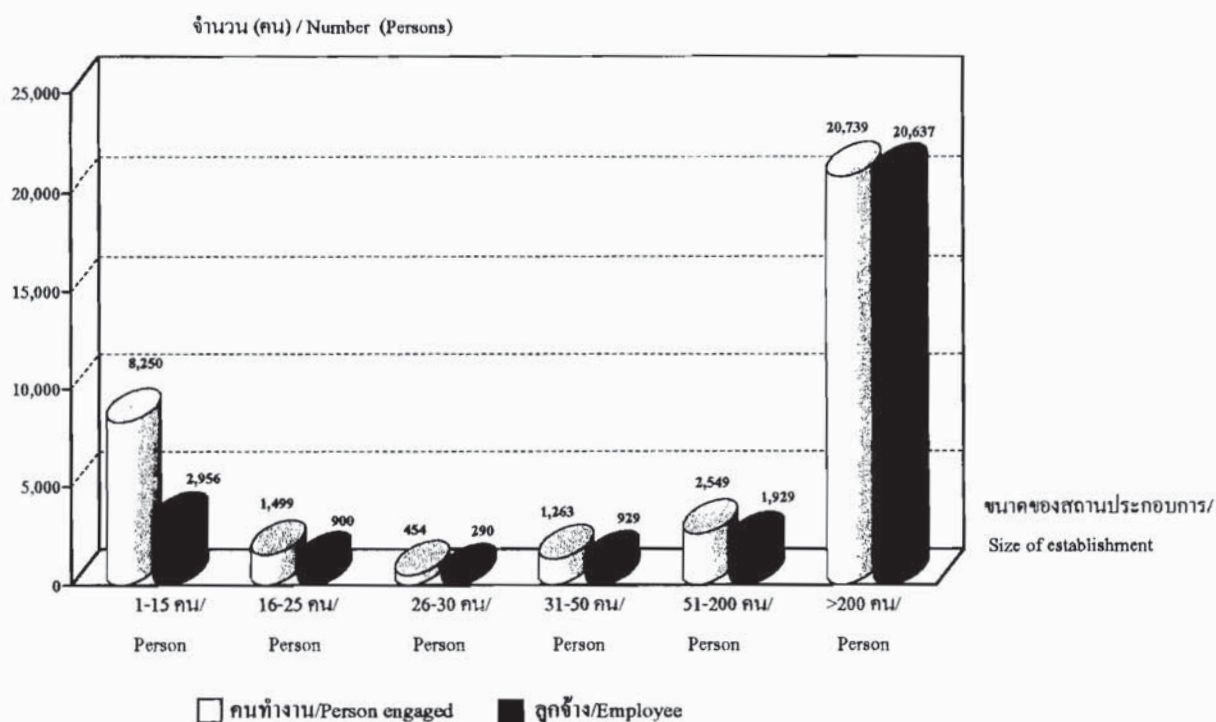


ที่มา : สำมะโนอุตสาหกรรม พ.ศ. 2550 (ข้อมูลพื้นฐาน : นอกเขตเทศบาล) จังหวัดสิงห์บุรี
สำนักงานสถิติแห่งชาติ กระทรวงเทคโนโลยีสารสนเทศและการสื่อสาร

Source : The 2007 Industrial Census (Basic Information : Non-municipal area), Sing Buri Province
National Statistical Office, Ministry of Information and Communication Technology.

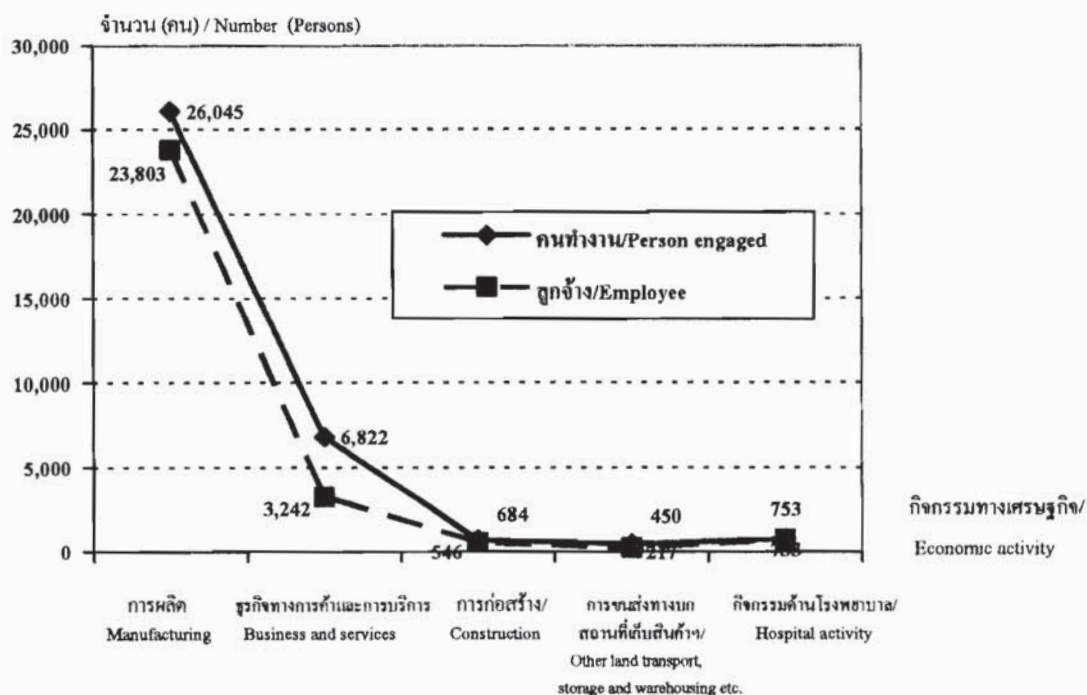
แผนภูมิ ๘ จำนวนคนทำงานและลูกจ้างในสถานประกอบการ จำแนกตามขนาดของสถานประกอบการ

Figure F Number of persons engaged and employees by size of establishment



แผนภูมิ ๙ จำนวนคนทำงานและลูกจ้างในสถานประกอบการ จำแนกตามกิจกรรมทางเศรษฐกิจ

Figure G Number of persons engaged and employees by economic activity



ที่มา : สำมะโนอุตสาหกรรม พ.ศ. 2550 (ข้อมูลพื้นฐาน : นอกเขตเทศบาล) จังหวัดสิงห์บุรี
สำนักงานสถิติแห่งชาติ กระทรวงเทคโนโลยีสารสนเทศและการสื่อสาร

Source : The 2007 Industrial Census (Basic Information : Non-municipal area), Sing Buri Province
National Statistical Office, Ministry of Information and Communication Technology.

บทที่ 1

บทนำ

1.1 ความเป็นมา

สำนักงานสถิติแห่งชาติ ได้จัดทำสำมะโนอุตสาหกรรมขึ้นเป็นครั้งแรกในปี 2507 และครั้งที่ 2 ในปี 2540 โดยมีวัตถุประสงค์ เพื่อเก็บรวบรวมข้อมูลเกี่ยวกับจำนวนและลักษณะที่สำคัญของสถานประกอบการอุตสาหกรรมทุกขนาดทั่วประเทศ เพื่อใช้ประกอบในการกำหนดนโยบายและวางแผนพัฒนาการลงทุน และปรับปรุงกิจการอุตสาหกรรมการผลิตทั้งในภาครัฐและเอกชน

ในปัจจุบัน โครงสร้างการผลิตของประเทศได้เปลี่ยนแปลงจากระบบเศรษฐกิจแบบเกษตรกรรมมาเป็นระบบเศรษฐกิจแบบอุตสาหกรรมมากขึ้น นอกจากนี้จะมีอุตสาหกรรมใหม่ ๆ เกิดขึ้นจำนวนมากแล้ว ลักษณะการประกอบอุตสาหกรรมขนาดเล็กและอุตสาหกรรมในครัวเรือนก็มีบทบาทต่อการเจริญเติบโตทางเศรษฐกิจโดยรวมของประเทศมากขึ้น ข้อมูลโครงสร้างพื้นฐานเกี่ยวกับการประกอบอุตสาหกรรมการผลิตจึงมีความสำคัญสำหรับการกำหนดนโยบายและวางแผนพัฒนาด้านเศรษฐกิจและอุตสาหกรรม ทั้งในระดับประเทศและระดับจังหวัด ทำให้ความต้องการใช้ข้อมูลดังกล่าวเพิ่มมากขึ้นทั้งในภาครัฐบาลและเอกชน

สำนักงานสถิติแห่งชาติ ซึ่งเป็นหน่วยงานที่รับผิดชอบในการจัดเก็บข้อมูลทั้งทางด้านเศรษฐกิจและสังคมของประเทศ จำเป็นจะต้องจัดหาข้อมูลสถิติที่เกี่ยวข้องในเรื่องนี้ และเพื่อให้สอดคล้องกับข้อเสนอแนะขององค์การสหประชาชาติ ที่เสนอแนะให้จัดทำสำมะโนทุก 10 ปี สำนักงานสถิติแห่งชาติจึงกำหนดให้มีการจัดทำสำมะโนอุตสาหกรรม พ.ศ. 2550 ขึ้น ซึ่งเป็นการจัดทำสำมะโนอุตสาหกรรม ครั้งที่ 3 ของประเทศไทย โดยกำหนดแผนดำเนินการเก็บรวบรวมข้อมูลเป็น 2 ขั้นตอน คือ ขั้นการเก็บรวบรวมข้อมูลพื้นฐานของสถานประกอบการทุกประเภท และขั้นการเก็บรวบรวมข้อมูลรายละเอียด ซึ่งจะเก็บรวบรวมรายละเอียดเฉพาะการประกอบอุตสาหกรรมการผลิต

1.2 วัตถุประสงค์

การเก็บรวบรวมข้อมูลพื้นฐานโครงการสำมะโนอุตสาหกรรม พ.ศ. 2550 มีวัตถุประสงค์ ดังนี้

1.2.1 เพื่อเก็บรวบรวมข้อมูลพื้นฐานที่แสดงให้เห็น โครงสร้างและการกระจายตัวของสถานประกอบการประเภทต่าง ๆ เช่น อุตสาหกรรมการผลิต ธุรกิจทางการค้าและธุรกิจทางการบริการ การก่อสร้าง การขนส่งทางบก สถานที่เก็บสินค้า ตัวแทนธุรกิจการท่องเที่ยว และกิจกรรมด้านโรงพยาบาล เป็นต้น

1.2.2 เพื่อจัดทำกรอบตัวอย่างสำหรับการเลือกตัวอย่างสถานประกอบการผลิตที่เข้าข่ายเพื่อเก็บรวบรวมข้อมูลรายละเอียด สำหรับโครงการสำมะโนอุตสาหกรรม พ.ศ. 2550

1.2.3 เพื่อนำข้อมูลมาจัดทำกรอบตัวอย่าง (Sampling Frame) ที่ทันสมัย สำหรับการเลือกตัวอย่างการสำรวจสถานประกอบการที่เกี่ยวข้อง

1.3 รายการข้อมูลที่เก็บรวบรวม

- ชื่อ ที่ตั้ง และสถานที่ติดต่อของสถานประกอบการ
- จำนวน และประเภทของสถานประกอบการ
- จำนวนคนทำงาน และจำนวนลูกจ้างของสถานประกอบการ
- รูปแบบการจัดตั้งตามกฎหมาย และรูปแบบการจัดตั้งทางเศรษฐกิจ
- การมีต่างประเทศร่วมลงทุนหรือถือหุ้น และประเทศที่ร่วมลงทุนหรือถือหุ้น

1.4 ขอบข่ายและกลุ่มรวม

ขอบข่ายในการเก็บรวบรวมข้อมูลพื้นฐาน ได้แก่ กิจกรรมทางเศรษฐกิจตามการจัดประเภทอุตสาหกรรม ตามกิจกรรมทางเศรษฐกิจทุกประเภทตามมาตรฐานสากล (International Standard Industrial Classification of All Economic Activities : ISIC Rev.3.0) ดังนี้

- ธุรกิจทางการค้าและธุรกิจทางการบริการ
- การผลิต
- การก่อสร้าง
- การขนส่งทางบก สถานที่เก็บสินค้า ตัวแทนธุรกิจการท่องเที่ยว และการโทรคมนาคม
- กิจกรรมด้านโรงพยาบาล

กลุ่มรวม สถานประกอบการทุกประเภท (ยกเว้น แผลงลอย) ที่มีคนทำงานตั้งแต่ 1 คนขึ้นไป ที่ตั้งอยู่นอกเขตเทศบาลทั่วประเทศ

ข้อมูลที่น่าสนใจในรายงานฉบับนี้ เป็นข้อมูลของสถานประกอบการตามขอบข่าย ที่มีคนทำงานตั้งแต่ 1 คนขึ้นไปที่ตั้งอยู่นอกเขตเทศบาลของจังหวัดสิงห์บุรีเท่านั้น

1.5 ระยะเวลาอ้างอิง

ข้อมูลเกี่ยวกับจำนวนและลักษณะต่าง ๆ ของสถานประกอบการที่เก็บรวบรวมเป็นข้อมูลของสถานประกอบการที่เปิดดำเนินการในปี 2549

1.6 แนวคิดและคำนิยาม

1.6.1 สถานประกอบการ

หมายถึง สถานที่หรือบางส่วนของสถานที่ที่มีที่ตั้งที่แน่นอนและมีการดำเนินกิจกรรมทางเศรษฐกิจ ไม่ว่ากิจกรรมนั้นจะดำเนินงานโดยบุคคลที่เป็นเจ้าของหรือควบคุมกิจการ โดยนิติบุคคล

1.6.2 กิจกรรมทางเศรษฐกิจ

การจัดทำสำมะโนอุตสาหกรรม พ.ศ. 2550 ได้จัดจำแนกสถานประกอบการตามการดำเนินกิจกรรมทางเศรษฐกิจทุกประเภทตามมาตรฐานสากล (International Standard Industrial Classification of All Economic Activities : ISIC Rev.3.0) ดังต่อไปนี้

1) การขาย การบำรุงรักษา และการซ่อมแซมยานยนต์และรถจักรยานยนต์ รวมทั้งการขายปลีก น้ำมันเชื้อเพลิงรถยนต์ ได้แก่

- การดำเนินการขายส่งและขายปลีกยานยนต์ รถจักรยานยนต์ และรถแล่นบนหิมะ ทั้งใหม่และที่ใช้แล้ว การบำรุงรักษาและซ่อมแซม การขายอะไหล่ (ส่วนประกอบ) และชิ้นส่วนอุปกรณ์ (อุปกรณ์ประกอบ) สำหรับยานยนต์ การดำเนินการของตัวแทนหรือนายหน้าที่เกี่ยวข้องกับการจำหน่ายยานยนต์ การล้าง การขัดเงา และการลากจูงยานยนต์ รวมถึงการขายปลีกน้ำมันเชื้อเพลิงรถยนต์ และผลิตภัณฑ์น้ำมันเครื่อง/ น้ำมันหล่อลื่น หรือผลิตภัณฑ์ที่ใช้เป็นตัวให้ความเย็นแก่เครื่องยนต์

2) การขายส่งและการค้าเพื่อค่านายหน้า ยกเว้นยานยนต์และรถจักรยานยนต์ ได้แก่

- การดำเนินกิจการขาย (เป็นการขายสินค้าที่ไม่มีการเปลี่ยนรูป/ตัดแปลงสินค้า) สินค้าใหม่และสินค้าที่ใช้แล้วให้แก่ผู้ขายปลีก ผู้ใช้ในงานอุตสาหกรรม ผู้ใช้ในงานพาณิชย์กรรม ผู้ใช้ในงานสถาบัน ผู้ใช้ในงานวิชาชีพ หรือผู้ขายส่งรายอื่น ๆ หรือนุคคล/บริษัทที่ทำหน้าที่ตัวแทนหรือนายหน้าซื้อขายสินค้า เป็นต้น

- ผู้ขายส่ง ซึ่งประกอบ จัดแยกขนาด และคัดคุณภาพสินค้าจำนวนมากเป็นประจำ การจัดแบ่งสินค้าออกเป็นส่วนย่อย การบรรจุหีบห่อใหม่ การจัดจำหน่ายสินค้าเป็นลอตย่อย รวมถึงการเก็บสินค้า การแช่เย็นสินค้า การจัดส่งและการจัดวางสินค้า กิจกรรมที่เกี่ยวข้องเนื่องกับการส่งเสริมการขายให้แก่ลูกค้า และการออกแบบฉลากติดสินค้า

3) การขายปลีก ยกเว้นยานยนต์และรถจักรยานยนต์ รวมทั้งการซ่อมแซมของใช้ส่วนบุคคลและของใช้ในครัวเรือน ได้แก่

- การดำเนินกิจการขาย (เป็นการขายสินค้าที่ไม่มีการเปลี่ยนรูป/ตัดแปลงสินค้า) สินค้าใหม่และสินค้าที่ใช้แล้วให้แก่ประชาชนทั่วไป เพื่อการบริโภคหรือการใช้ประโยชน์เฉพาะส่วนบุคคลหรือในครัวเรือน

- การซ่อมและการติดตั้งของใช้ส่วนบุคคลและของใช้ในครัวเรือน

4) โรงแรมและภัตตาคาร ได้แก่

- การดำเนินกิจการเกี่ยวกับการจัดหาที่พักชั่วคราว ค่ายพัก และสิ่งอำนวยความสะดวกในค่ายพักให้แก่ประชาชนทั่วไป เช่น โรงแรม โมเต็ล หอพักในสถานศึกษา ห้องพักภายในบ้าน เกสต์เฮาส์ ที่พักแรมเยาวชน ที่พักชั่วคราว เป็นต้น

- การขายอาหารและเครื่องดื่มที่จัดเตรียมไว้พร้อมที่จะบริโภคได้ทันทีในสถานที่ต่าง ๆ เช่น ภัตตาคาร คาเฟ่ สถานที่บริการขายอาหารกลางวัน และร้านขายเครื่องดื่ม เป็นต้น

5) กิจกรรมด้านอสังหาริมทรัพย์ ได้แก่

- การซื้อ การขาย การให้เช่า และการดำเนินการเกี่ยวกับอสังหาริมทรัพย์ที่เป็นเจ้าของหรือเช่าจากผู้อื่น เช่น อาคารห้องชุดและที่อยู่อาศัย อาคารซึ่งไม่ใช่ที่อยู่อาศัย การพัฒนาและการจัดสรรอสังหาริมทรัพย์ เป็นต้น รวมทั้งการพัฒนาและการขายที่ดินและสุสาน การดำเนินการเกี่ยวกับห้องชุดและที่อยู่อาศัยเคลื่อนที่ได้

- การซื้อ การขาย การให้เช่า การจัดการและการประเมินราคาอสังหาริมทรัพย์ โดยได้รับค่าธรรมเนียมตอบแทนหรือโดยการทำสัญญา

6) กิจกรรมด้านคอมพิวเตอร์และกิจกรรมที่เกี่ยวข้อง ได้แก่

- การให้คำปรึกษาเกี่ยวกับชนิดและลักษณะการใช้งานของฮาร์ดแวร์ที่มีหรือไม่มีซอฟต์แวร์ ระบบงานประยุกต์

- การให้คำปรึกษาเกี่ยวกับการวิเคราะห์ความต้องการและปัญหาของผู้ใช้ และวิธีการแก้ไขปัญหาที่ดีที่สุด

- กิจกรรมที่เกี่ยวกับการวิเคราะห์ การออกแบบ และการเขียนโปรแกรมของระบบงานที่พร้อมจะใช้งานได้ โดยทั่วไปเป็นการวิเคราะห์ความต้องการและปัญหาของผู้ใช้ การให้คำปรึกษา วิธีการแก้ปัญหาที่ประหยัดที่สุด พร้อมทั้งจัดสร้างซอฟต์แวร์ที่จำเป็นต้องใช้ เพื่อให้เกิดผลสัมฤทธิ์ตามแนวทางการแก้ปัญหา นั้น รวมทั้งการเขียนโปรแกรมตามความต้องการของผู้ใช้

- กิจกรรมที่เกี่ยวข้องกับการพัฒนา การผลิต การจัดหา และจัดทำเอกสารประกอบการใช้ซอฟต์แวร์ ซึ่งเขียนขึ้นตามความต้องการของผู้ใช้เฉพาะรายและเป็นคำสั่งง่าย ๆ และซอฟต์แวร์สำเร็จรูป

- การประมวลผลหรือการจัดทำตารางประมวลผลข้อมูลทุกชนิด ซึ่งประกอบด้วย การประมวลผลและการเตรียมรายงานที่สมบูรณ์จากข้อมูลของลูกค้า ซึ่งรวมถึงงานเฉพาะทาง เช่น การบันทึกข้อมูลหรือการเตรียมข้อมูลด้วยวิธีอื่น การแปลงข้อมูล เช่น จากบัตรไปเป็นเทป การรู้จำอักขระจากภาพ (optical character recognition) เป็นต้น ซึ่งอาจจะดำเนินการโดยการให้บริการโดยตรงหรือโดยผ่านระบบเครือข่ายโดยการใช้โปรแกรมของลูกค้าหรือโปรแกรมที่มีกรรมสิทธิ์เฉพาะ รวมทั้งการจัดการบริการรายชั่วโมงหรือการแบ่งกันใช้เวลา (time-share) การจัดการและการดำเนินการที่เกี่ยวกับสิ่งอำนวยความสะดวกในการประมวลผลข้อมูลในขั้นตอนที่ต่อเนื่อง

7) การให้เช่าเครื่องจักรและเครื่องอุปกรณ์โดยไม่มีผู้ควบคุม การวิจัยและการพัฒนา และกิจกรรมด้านธุรกิจอื่น ๆ ได้แก่

- การให้เช่าเครื่องอุปกรณ์การขนส่ง เครื่องจักร และเครื่องอุปกรณ์อื่น ๆ ของใช้ส่วนบุคคลและของใช้ในครัวเรือน

- การวิจัยและการพัฒนา การทดลองทางด้านวิทยาศาสตร์ ธรรมชาติ วิศวกรรม สังคมศาสตร์ และมนุษยศาสตร์

- กิจกรรมด้านกฎหมาย การบัญชี การทำบัญชีและการตรวจสอบบัญชี การให้คำปรึกษาด้านภาษี การวิจัยตลาดและการสำรวจความคิดเห็นของประชาชน และการให้คำปรึกษาทางธุรกิจและการจัดการ

- กิจกรรมด้านสถาปัตยกรรม วิศวกรรม และเทคนิคอื่น ๆ

- การโฆษณา

8) กิจกรรมนันทนาการและการบริการอื่น ๆ ได้แก่

- กิจกรรมด้านภาพยนตร์ วิทยุ โทรทัศน์ และการบันเทิงอื่น ๆ

- กิจกรรมของสำนักข่าว

- กิจกรรมห้องสมุด หอจดหมายเหตุ พิพิธภัณฑ์สถาน และกิจกรรมทางวัฒนธรรมอื่น ๆ

- กิจกรรมการกีฬาและนันทนาการอื่น ๆ

- กิจกรรมด้านการบริการอื่น ๆ เช่น การบริการซักรีดและซักแห้งผลิตภัณฑ์สิ่งทอและขนสัตว์ การแต่งผมและการเสริมสวยอื่น ๆ การทำศพและกิจกรรมที่เกี่ยวข้อง เป็นต้น

9) การผลิต

หมายถึง การเปลี่ยนแปลงวัตถุหรือส่วนประกอบของวัตถุในทางกายภาพหรือทางเคมีให้เป็นผลิตภัณฑ์ชนิดใหม่ โดยไม่คำนึงถึงว่างานนั้นทำด้วยเครื่องจักรหรือมือ ทำในโรงงาน ทำในเคหะสถาน หรือผลิตภัณฑ์นั้นจะนำมาขายส่งหรือขายปลีกก็ตาม การประกอบชิ้นส่วนของผลิตภัณฑ์ที่ผลิตขึ้น การดัดแปลงสินค้า รวมทั้งการปรับปรุงใหม่หรือการสร้างชิ้นใหม่

10) การก่อสร้าง

หมายถึง กิจกรรมทางเศรษฐกิจที่เกี่ยวข้องกับการก่อสร้างใหม่ การต่อเติม การดัดแปลง การซ่อมแซม และการรื้อทำลายอาคารหรือสิ่งก่อสร้างด้านวิศวกรรม เช่น ถนน สะพาน เขื่อน อุโมงค์ เป็นต้น อุตสาหกรรมการก่อสร้าง ประกอบด้วยสถานประกอบการที่ดำเนินกิจการ ดังต่อไปนี้

- การเตรียมสถานที่ก่อสร้าง เช่น การรื้อถอน ทำลายอาคารเก่า การถมดิน เป็นต้น
 - การก่อสร้างอาคาร งานวิศวกรรมโยธา เช่น ทางหลวง ถนน สะพาน อุโมงค์ เป็นต้น
- ซึ่งหมายรวมทั้งการก่อสร้างใหม่ การต่อเติม คัดแปลง และซ่อมแซมด้วย
- การติดตั้งภายในอาคาร เช่น การวางท่อ การติดตั้งระบบเครื่องปรับอากาศ ระบบสัญญาณเตือนภัย บันไดเลื่อน เป็นต้น
 - การสร้างอาคารให้สมบูรณ์ เช่น การติดตั้งกระจก การฉาบปูน การทาสีและตกแต่งอาคาร การติดผนังและปูพื้นด้วยวัสดุต่าง ๆ การขัดพื้น เป็นต้น
 - การให้เช่าเครื่องอุปกรณ์ที่ใช้ในงานก่อสร้างหรือการรื้อถอนโดยมีผู้ควบคุม เช่น การให้เช่ารถเครนพร้อมคนขับ เป็นต้น

II) การขนส่งทางบก การเก็บสินค้าและสถานที่เก็บสินค้า ตัวแทนธุรกิจการท่องเที่ยว และการโทรคมนาคม ได้แก่

- การขนส่งผู้โดยสารทางบกอื่น ๆ ที่มีตารางเวลาและที่ไม่มีตารางเวลา รวมถึงการขนส่งสินค้าทางถนน
- การดำเนินการเกี่ยวกับสิ่งอำนวยความสะดวกในการเก็บสินค้าทุกชนิด เช่น เครื่องยนต์เดินสายพาน สำหรับยกตู้ฟิชขึ้น ไปเก็บในตู้ คลังสินค้า ห้องเย็น ฯลฯ
- สถานที่เก็บสินค้าประเภทเฟอร์นิเจอร์ รถยนต์ ไม้ซุง ก๊าซ และน้ำมัน สารเคมี สิ่งทอ อาหาร และผลิตภัณฑ์ทางการเกษตร ฯลฯ ทั้งนี้รวมถึงการเก็บสินค้าในเขตการค้าระหว่างประเทศด้วย
- กิจกรรมของตัวแทนธุรกิจการท่องเที่ยวและผู้จัดนำเที่ยว รวมทั้งกิจกรรมบริการนักท่องเที่ยว
- การติดต่อสื่อสาร โดยการส่งสัญญาณเสียง ภาพ ข้อมูล หรือข่าวสารทางสายเคเบิล การกระจายเสียง การถ่ายทอดคลื่นวิทยุ/โทรทัศน์ หรือถ่ายทอดทางดาวเทียม รวมทั้งการติดต่อสื่อสารทางโทรศัพท์ โทรเลข โทรสารและเทเล็กซ์ อินเทอร์เน็ต (Internet) รวมถึงการบำรุงรักษาระบบเครือข่ายของการสื่อสารด้วย

12) กิจกรรมด้านโรงพยาบาล

- กิจกรรมของโรงพยาบาลทั่วไปและโรงพยาบาลเฉพาะโรค สถานพักฟื้นสำหรับผู้ป่วย ศูนย์ป้องกันโรค โรงพยาบาลโรคจิต ศูนย์ฟื้นฟู (ที่มีการรักษาทางการแพทย์) สถานพยาบาลโรคเรื้อรัง
- กิจกรรมของศูนย์ทันตกรรม และสถาบันด้านสุขภาพอื่นๆ ซึ่งมีสิ่งอำนวยความสะดวกด้านที่พัก รวมทั้งกิจกรรมของโรงพยาบาลในฐานะภัตตาคารและในเรือนจำ
- กิจกรรมที่ให้บริการสำหรับผู้ป่วยในเป็นส่วนใหญ่ และทำการรักษาภายใต้คำแนะนำของแพทย์ ซึ่งประกอบด้วยบริการของคณะแพทย์และผู้ช่วยแพทย์ สิ่งอำนวยความสะดวกในห้องปฏิบัติการและทางด้านเทคนิค รวมทั้งการบริการทางด้านรังสีวิทยาและสัณฐานวิทยา สิ่งอำนวยความสะดวกด้านอาหารและด้านอื่น ๆ ของโรงพยาบาล เช่น การบริการด้านห้องฉุกเฉิน

1.6.3 รูปแบบการจัดตั้งตามกฎหมาย

1) ส่วนบุคคล

หมายถึง สถานประกอบการที่มีเจ้าของเป็นบุคคลธรรมดาคนเดียวหรือหลายคนรวมกัน และให้หมายรวมถึงห้างหุ้นส่วนสามัญที่ไม่จดทะเบียนเป็นนิติบุคคลด้วย

2) **ห้างหุ้นส่วนจำกัด ห้างหุ้นส่วนสามัญนิติบุคคล**

หมายถึง สถานประกอบการที่จัดตั้งขึ้นโดยคณะบุคคลตั้งแต่ 2 คนขึ้นไป ร่วมทุนกันเพื่อประกอบกิจการและรับผิดชอบร่วมกัน โดยจดทะเบียนถูกต้องตามกฎหมาย

3) **บริษัทจำกัด บริษัทจำกัด (มหาชน)**

■ บริษัทจำกัด หมายถึง สถานประกอบการที่จัดตั้งขึ้นโดยผู้ริเริ่มคณะหนึ่ง และได้จดทะเบียนถูกต้องตามกฎหมาย โดยมีผู้ริเริ่มดำเนินการอย่างน้อย 7 คน ขึ้นไป

■ บริษัทจำกัด (มหาชน) หมายถึง สถานประกอบการที่จัดตั้งขึ้นโดยการจดทะเบียนจัดตั้งบริษัท การควบบริษัท หรือการแปรสภาพบริษัท และวัตถุประสงค์ที่จะขายหุ้นต่อประชาชน โดยมีผู้ริเริ่มดำเนินการตั้งแต่ 15 คนขึ้นไป

4) **ส่วนราชการ รัฐวิสาหกิจ**

หมายถึง สถานประกอบการที่รัฐบาลเป็นเจ้าของหรือมีทุนอยู่ด้วย ไม่น้อยกว่าร้อยละ 50 ของทุนทั้งหมด รวมถึงสถานประกอบการที่ดำเนินการโดยรัฐบาลด้วย

5) **สหกรณ์**

หมายถึง สถานประกอบการที่จัดตั้งขึ้นในรูปของสหกรณ์ โดยจดทะเบียนถูกต้องตามกฎหมายว่าด้วยสหกรณ์ โดยมีผู้ก่อตั้งไม่น้อยกว่า 10 คน

6) **อื่น ๆ**

หมายถึง สถานประกอบการที่จัดตั้งในรูปแบบอื่น ๆ นอกจากที่กล่าวข้างต้น เช่น มูลนิธิ สโมสร สมาคม กลุ่มแม่บ้าน ชมรมต่าง ๆ ร้านค้าสาธิต เป็นต้น

1.6.4 **รูปแบบการจัดตั้งทางเศรษฐกิจ**

1) **สำนักงานแห่งเดียว**

หมายถึง สถานประกอบการที่ไม่มีหน่วยงานย่อยหรือสาขาอื่นใด และไม่ใช่วงงานย่อยหรือสาขาของสถานประกอบการอื่น

2) **สำนักงานใหญ่**

หมายถึง สถานประกอบการที่เป็นเจ้าของ และควบคุมกิจการของสถานประกอบการอื่นที่เป็นสำนักงานสาขาหรือหน่วยงานย่อย

3) **สำนักงานสาขา**

หมายถึง สถานประกอบการที่เป็นสาขา หรือหน่วยงานย่อยของสถานประกอบการอื่นที่เป็นสำนักงานใหญ่

1.6.5 **คนทำงาน**

หมายถึง คนที่ทำงานในสถานประกอบการทั้งที่ได้รับเงินเดือนและไม่ได้รับเงินเดือนที่สถานประกอบการมีอยู่ตามปกติ รวมทั้งผู้ที่ปกติทำงานอยู่ในสถานประกอบการแห่งนี้ แต่ในวันดังกล่าวไม่ได้มาทำงานเนื่องจากเจ็บป่วย ลาหยุด พักผ่อน โดยได้รับค่าจ้าง/เงินเดือน ประกอบด้วย

1) **คนทำงานทั้งสิ้น** ได้แก่ เจ้าของกิจการ หุ้นส่วน หรือสมาชิกในครอบครัวที่ทำงานให้กับสถานประกอบการ ผู้ที่มาฝึกงานหรือผู้ที่ปฏิบัติงานในสถานประกอบการ ซึ่งมีจำนวนชั่วโมงทำงานไม่ต่ำกว่าสัปดาห์ละ 20 ชั่วโมง โดยเจ้าของหรือผู้ประกอบการอาจให้เงิน อาหาร เครื่องนุ่งห่ม หรือช่วยเหลือเกื้อกูลอย่างอื่น แต่ไม่ต้องรับผิดชอบในเรื่องการจ่ายค่าแรงให้ตามกฎหมาย และลูกจ้าง

2) **ลูกจ้าง** ได้แก่ ผู้ที่ปฏิบัติงานให้กับสถานประกอบการ โดยได้รับเงินเดือนหรือค่าจ้างเป็นประจำ ตั้งแต่ระดับบริหาร นักวิชาการ เสมียน พนักงานต่าง ๆ เช่น ผู้จัดการ ผู้อำนวยการ ผู้ปฏิบัติงานในห้องทดลอง พนักงานขาย และลูกจ้างที่ทำงานในกรรมวิธีการผลิต เป็นต้น ค่าจ้างที่ได้รับอาจเป็นรายปี รายสัปดาห์ รายวัน รายชั่วโมง หรือรายชิ้น ก็ได้ นอกจากนี้ยังรวมถึงผู้ที่สถานประกอบการส่งไปประจำที่สถานประกอบการอื่นด้วย เช่น พนักงานรักษาความปลอดภัย คนทำความสะอาด พนักงานขายตามห้างสรรพสินค้า เป็นต้น

ไม่รวมคนทำงาน ดังต่อไปนี้

- (1) ผู้บริหารหรือผู้ถือหุ้นที่ได้รับเบี้ยประชุมเป็นครั้งคราว
- (2) คนทำงานของสถานประกอบการอื่นที่มาปฏิบัติงานประจำที่สถานประกอบการแห่งนี้
- (3) คนทำงานที่รับงานไปทำที่บ้านแล้วนำมาส่ง โดยไม่ได้ลงทุนซื้อวัสดุอุปกรณ์ (แต่ถ้ามีการใช้เครื่องมือส่วนตัวเล็กน้อยได้ เช่น มีด เข็ม ค้อน)
- (4) คนงานที่ทำงานเป็นระยะเวลานาน เช่น ลาไปรับราชการทหาร
- (5) คนที่สถานประกอบการจ้างมาทำงานเฉพาะอย่างเป็นครั้งคราว เช่น กรรมกรที่จ้างมาขนของ พนักงานเดินตลาดหรือตัวแทนขายที่ไม่มีเงินเดือนประจำ

1.7 วิธีการและขั้นตอนการเก็บรวบรวมข้อมูล

การเก็บรวบรวมข้อมูลโครงการสำมะโนอุตสาหกรรม พ.ศ. 2550 ดำเนินการดังนี้

1.7.1 **ขั้นการเก็บรวบรวมข้อมูลพื้นฐาน** ดำเนินการโดยส่งเจ้าหน้าที่ออกไปทำการนับและจดบันทึกจำนวน และข้อมูลพื้นฐานเกี่ยวกับสถานที่ตั้ง ประเภทของกิจการ จำนวนคนทำงาน รูปแบบการจัดตั้งตามกฎหมาย รูปแบบการจัดตั้งทางเศรษฐกิจ และการมีต่างประเทศร่วมลงทุนหรือถือหุ้นของสถานประกอบการ

- 1) ที่ตั้งอยู่นอกเขตเทศบาลทั่วประเทศ ระหว่างเดือนเมษายน – พฤษภาคม 2549
- 2) ที่ตั้งอยู่ในกรุงเทพมหานคร เมืองพัทยา และเขตเทศบาลทั่วประเทศ ระหว่างเดือนธันวาคม 2549 – กุมภาพันธ์ 2550

1.7.2 **ขั้นการเก็บรวบรวมข้อมูลรายละเอียดการดำเนินกิจการ** ดำเนินการโดยส่งเจ้าหน้าที่ออกไปสัมภาษณ์ เพื่อเก็บรวบรวมข้อมูลรายละเอียดของสถานประกอบการอุตสาหกรรมการผลิต โดยใช้วิธีการเลือกตัวอย่างสำหรับสถานประกอบการที่มีคนทำงาน 1 - 10 คน ส่วนสถานประกอบการที่มีคนทำงานมากกว่า 10 คน จะทำการเก็บรวบรวมข้อมูลทุกสถานประกอบการ ระหว่างเดือนมิถุนายน – กันยายน 2550

1.8 การประมวลผลข้อมูล

การประมวลผลข้อมูลทุกขั้นตอน และการจัดทำรายงานผลระดับจังหวัด ดำเนินการที่สำนักงานสถิติจังหวัด โดยสำนักงานสถิติแห่งชาติในส่วนกลางให้การสนับสนุนทางด้านวิชาการ เช่น การจัดทำโปรแกรมสำหรับการบันทึกข้อมูลและประมวลผลข้อมูล และการจัดทำต้นฉบับรายงานและตารางเสนอผล เป็นต้น สำหรับการประมวลผลระดับภาคและทั่วประเทศ ดำเนินการที่สำนักงานสถิติแห่งชาติในส่วนกลาง

1.9 การนำเสนอข้อมูลและการจัดทำรายงาน

การจัดทำรายงานผลสำมะโนอุตสาหกรรม พ.ศ. 2550 (ข้อมูลพื้นฐาน : นอกเขตเทศบาล) มีดังนี้

- 1) รายงานผลเบื้องต้น ระดับภาคและทั่วราชอาณาจักร
- 2) รายงานผลระดับจังหวัด จำนวน 75 ฉบับ
- 3) รายงานผลระดับภาคและทั่วราชอาณาจักร จำนวน 6 ฉบับ ได้แก่ รายงานผลของปริมณฑล ภาคกลาง ภาคเหนือ ภาคตะวันออกเฉียงเหนือ ภาคใต้ และทั่วราชอาณาจักร

บทที่ 2

สรุปข้อมูลที่สำคัญ

2.1 จำนวนสถานประกอบการ

ผลการสำรวจสำมะโนอุตสาหกรรม พ.ศ.2550 (ข้อมูลพื้นฐาน : นอกเขตเทศบาลจังหวัดสิงห์บุรี) พบว่ามีจำนวนสถานประกอบการทั้งสิ้น 3,802 แห่ง ส่วนใหญ่หรือประมาณร้อยละ 33.0 มีจำนวนสถานประกอบการอยู่ในอำเภออินทร์บุรี รองลงมาได้แก่ อำเภอเมือง อำเภอบางระจัน และอำเภอพรหมบุรี มีประมาณร้อยละ 23.9 , 17.2 และ 12.6 ตามลำดับ สำหรับอำเภออื่น ๆ มีสถานประกอบการกระจายอยู่ระหว่างร้อยละ 4.1 - 9.2 ส่วนอำเภอที่มีสถานประกอบการน้อยที่สุดได้แก่อำเภอท่าช้าง ร้อยละ 4.1

ตาราง ก จำนวนและร้อยละของสถานประกอบการ จำแนกตามอำเภอ

อำเภอ	จำนวน	ร้อยละ
รวม	3,802	100.0
อำเภอเมือง	910	23.9
อำเภอบางระจัน	349	9.2
อำเภอบางระจัน	654	17.2
อำเภอพรหมบุรี	479	12.6
อำเภอท่าช้าง	157	4.1
อำเภออินทร์บุรี	1,253	33.0

2.2 กิจกรรมทางเศรษฐกิจ

เมื่อพิจารณาจากสถานประกอบการในจังหวัดสิงห์บุรี ประมาณ 3,802 แห่ง กิจกรรมทางเศรษฐกิจส่วนใหญ่เป็นการขายปลีกยกเว้นยานยนต์และรถจักรยานยนต์ รวมทั้งการซ่อมแซมของใช้ส่วนบุคคลและของใช้ในครัวเรือน ร้อยละ 34.1 รองลงมาได้แก่ การผลิต โรงแรมและภัตตาคาร การขายการบำรุงรักษา และการซ่อมแซมยานยนต์และรถจักรยานยนต์รวมทั้งการขายปลีกน้ำมันเชื้อเพลิงรถยนต์ ร้อยละ 18.2 , 11.0 และ 9.2 ตามลำดับ ส่วนที่เหลือมีสัดส่วนอยู่ระหว่าง 0.1 – 7.4 โดยเฉพาะกิจกรรมด้านคอมพิวเตอร์และกิจกรรมที่เกี่ยวข้อง มีสัดส่วนต่ำที่สุดกล่าวคือมีเพียง 1 สถานประกอบการเท่านั้น

ตาราง ข จำนวนและร้อยละของสถานประกอบการ จำแนกตามกิจกรรมทางเศรษฐกิจ

กิจกรรมทางเศรษฐกิจ	จำนวน	ร้อยละ
รวม	3,802	100.0
□ การขาย การบำรุงรักษา และการซ่อมแซมยานยนต์และรถจักรยานยนต์ รวมทั้งการขายปลีกน้ำมันเชื้อเพลิงรถยนต์	350	9.2
□ การขายส่งและการค้าเพื่อค้าหน้า ยกเว้นยานยนต์และรถจักรยานยนต์	105	2.8
□ การขายปลีก ยกเว้นยานยนต์และรถจักรยานยนต์ รวมทั้งการซ่อมแซมของใช้ส่วนบุคคลและของใช้ในครัวเรือน	1,295	34.1
□ โรงแรมและภัตตาคาร	419	11.0
□ กิจกรรมด้านอสังหาริมทรัพย์	280	7.4
□ กิจกรรมด้านคอมพิวเตอร์และกิจการที่เกี่ยวข้อง	1	..
□ การให้เช่าเครื่องจักรและเครื่องอุปกรณ์โดยไม่มีผู้ควบคุม การวิจัยและการพัฒนา และกิจกรรมด้านธุรกิจอื่น ๆ	75	2.0
□ กิจกรรมนันทนาการและการบริการอื่น ๆ	267	7.0
□ การผลิต	694	18.2
□ การก่อสร้าง	103	2.7
□ การขนส่งทางบก สถานที่เก็บสินค้า ตัวแทนธุรกิจการท่องเที่ยว และการโทรคมนาคม	209	5.5
□ กิจกรรมด้านโรงพยาบาล	4	0.1

หมายเหตุ : .. คือมีจำนวนเล็กน้อย

ตาราง ก จำนวนและร้อยละของสถานประกอบการ จำแนกตามกิจกรรมทางเศรษฐกิจ
และขนาดของสถานประกอบการ

กิจกรรมทางเศรษฐกิจ	รวม	ขนาดของสถานประกอบการ (จำนวนคนทำงาน)		
		1 – 50 คน	51 – 200 คน	มากกว่า 200 คน
รวม	3,802	3,761	29	12
	(100.0)	(98.9)	(0.8)	(0.3)
<input type="checkbox"/> การขาย การบำรุงรักษา และการซ่อมแซมยานยนต์และ รถจักรยานยนต์ รวมทั้งการขายปลีกน้ำมันเชื้อเพลิงรถยนต์	350	348	2	-
	(100.0)	(99.4)	(0.6)	
<input type="checkbox"/> การขายส่งและการค้าเพื่อค่านายหน้า ยกเว้นยานยนต์และรถจักรยานยนต์	105	104	1	-
	(100.0)	(99.0)	(1.0)	
<input type="checkbox"/> การขายปลีก ยกเว้นยานยนต์และรถจักรยานยนต์ รวมทั้งการซ่อมแซมของใช้ส่วนบุคคลและของใช้ในครัวเรือน	1,295	1,293	2	-
	(100.0)	(99.8)	(0.2)	
<input type="checkbox"/> โรงแรมและภัตตาคาร	419	418	1	-
	(100.0)	(99.8)	(0.2)	
<input type="checkbox"/> กิจกรรมด้านอสังหาริมทรัพย์	280	280	-	-
	(100.0)	(100.0)		
<input type="checkbox"/> กิจกรรมด้านคอมพิวเตอร์และกิจการที่เกี่ยวข้อง	1	1	-	-
	(100.0)	(100.0)		
<input type="checkbox"/> การให้เช่าเครื่องจักรและเครื่องอุปกรณ์โดยไม่มีผู้ควบคุม การวิจัยและการพัฒนา และกิจกรรมด้านธุรกิจอื่น ๆ	0	-	-	-
	(100.0)			
<input type="checkbox"/> กิจกรรมนันทนาการและการบริการอื่น ๆ	267	264	3	-
	(100.0)	(98.9)	(1.1)	
<input type="checkbox"/> การผลิต	694	666	17	11
	(100.0)	(96.0)	(2.4)	(1.6)
<input type="checkbox"/> การก่อสร้าง	103	103	-	-
	(100.0)	(100.0)		
<input type="checkbox"/> การขนส่งทางบก สถานที่เก็บสินค้า ตัวแทนธุรกิจการท่องเที่ยว และการโทรคมนาคม	209	208	1	-
	(100.0)	(99.5)	(0.5)	
<input type="checkbox"/> กิจกรรมด้านโรงพยาบาล	4	1	2	1
	(100.0)	(25.0)	(50.0)	(25.0)

เมื่อพิจารณากิจกรรมทางเศรษฐกิจ จำแนกตามขนาดของสถานประกอบการ พบว่า กิจกรรมทางเศรษฐกิจส่วนใหญ่ของจังหวัดสิงห์บุรี เป็นสถานประกอบการขนาดเล็กคือมีจำนวนคนทำงาน 1 – 50 คน คิดเป็นร้อยละ 98.9 รองลงมาคือขนาดกลาง จำนวนคนทำงาน 51 – 200 คน ร้อยละ 0.8 และขนาดใหญ่ จำนวนคนทำงานมากกว่า 200 คน มีเพียงร้อยละ 0.3

2.3 ขนาดของสถานประกอบการ

จำนวนคนทำงานของสถานประกอบการนอกเขตเทศบาลในจังหวัดสิงห์บุรี ส่วนใหญ่มีจำนวนคนทำงาน 1 – 5 คน ประมาณร้อยละ 87.8 รองลงมาได้แก่ จำนวนคนทำงาน 6 – 10 คน และ 11 – 15 คน ประมาณร้อยละ 5.5 และ 2.3 ตามลำดับ ส่วนสถานประกอบการที่มีจำนวนคนทำงาน 16 – 20 คน มีประมาณร้อยละ 1.2 สำหรับสถานประกอบการที่มีคนทำงานตั้งแต่ 21 คนขึ้นไปมีสัดส่วนอยู่ระหว่างร้อยละ 0.1 – 0.9 เท่านั้น

2.4 รูปแบบการจัดตั้งตามกฎหมาย

สำหรับรูปแบบการจัดตั้งตามกฎหมาย พบว่าส่วนใหญ่หรือประมาณร้อยละ 95.2 มีรูปแบบการจัดตั้งเป็นส่วนบุคคล รองลงมาเป็นบริษัทจำกัด บริษัทจำกัด (มหาชน) และมีรูปแบบการจัดตั้งในรูปแบบอื่น ๆ เช่น กลุ่มแม่บ้านมีประมาณ 1.7 และ 1.6 ตามลำดับ ส่วนรูปแบบอื่น ๆ คือ ห้างหุ้นส่วนจำกัด ห้างหุ้นส่วนสามัญนิติบุคคล ส่วนราชการรัฐวิสาหกิจ และสหกรณ์มีประมาณร้อยละ 1.2, 0.1 และ 0.2 ตามลำดับ

2.5 รูปแบบการจัดตั้งทางเศรษฐกิจ

เมื่อพิจารณารูปแบบการจัดตั้งทางเศรษฐกิจ ส่วนใหญ่มีรูปแบบการจัดตั้งแบบสำนักงานแห่งเดียวหรือประมาณร้อยละ 98.8 รองลงมาคือจัดตั้งรูปแบบสำนักงานสาขา และสำนักงานใหญ่ ซึ่งมีเพียงร้อยละ 1.0 และ 0.2 ตามลำดับ

ตาราง ง จำนวนและร้อยละของสถานประกอบการ จำแนกตามลักษณะของสถานประกอบการ

ลักษณะของสถานประกอบการ	จำนวน	ร้อยละ
รวม	3,802	100.0
ขนาดของสถานประกอบการ (จำนวนคนทำงาน)		
1 – 5 คน	3,337	87.8
6 – 10 คน	210	5.5
11 – 15 คน	89	2.3
16 – 20 คน	46	1.2
21 – 25 คน	30	0.8
26 – 30 คน	16	0.4
31 – 50 คน	33	0.9
51 – 100 คน	21	0.6
101 – 200 คน	8	0.2
201 – 500 คน	8	0.2
501 – 1,000 คน	3	0.1
มากกว่า 1,000 คน	1	-
รูปแบบการจัดตั้งตามกฎหมาย		
ส่วนบุคคล	3,620	95.2
ห้างหุ้นส่วนจำกัด ห้างหุ้นส่วนสามัญนิติบุคคล	45	1.2
บริษัทจำกัด บริษัทจำกัด (มหาชน)	62	1.6
ส่วนราชการ รัฐวิสาหกิจ	4	0.1
สหกรณ์	8	0.2
อื่น ๆ	63	1.7
รูปแบบการจัดตั้งทางเศรษฐกิจ		
สำนักงานแห่งเดียว	3,756	98.8
สำนักงานใหญ่	6	0.2
สำนักงานสาขา	4	1.0

2.6 คนทำงานและลูกจ้าง

1) จำนวนคนทำงาน

จำนวนคนทำงาน จำแนกตามขนาดของสถานประกอบการ พบว่าสถานประกอบการขนาดใหญ่ คือ จำนวนคนทำงานมากกว่า 200 คน มีคนทำงานมากที่สุดประมาณ 20,739 คน หรือร้อยละ 59.7 รองลงมาคือ สถานประกอบการขนาด 1 – 15 คน มีจำนวนคนทำงาน 8,250 คน สถานประกอบการขนาด 51 -200 คน มีจำนวนคนทำงาน 2,549 และขนาด 16 – 25 คน มีจำนวนคนทำงาน 1,499 คน คิดเป็นร้อยละ 23.7 , 7.4 และ 4.3 ตามลำดับ

หากจำแนกตามกิจกรรมทางเศรษฐกิจ พบว่า กิจกรรมที่มีจำนวนคนทำงานมากที่สุด คือ การผลิต มีจำนวน 26,045 คน หรือประมาณร้อยละ 74.9 รองลงมาคือการค้าปลีก ยกเว้นยานยนต์และรถจักรยานยนต์ รวมทั้งการซ่อมแซมของใช้ส่วนบุคคลและของใช้ในครัวเรือน จำนวน 2,601 คน การขายการบำรุงรักษาการซ่อมแซมยานยนต์และรถจักรยานยนต์ รวมทั้งการขายปลีกน้ำมันเชื้อเพลิงรถยนต์ จำนวน 1,085 คน และ โรงแรมและภัตตาคาร จำนวน 1,039 คน หรือประมาณร้อยละ 7.5 , 3.11 และ 3.0 ตามลำดับ

2) จำนวนลูกจ้าง

ขนาดของสถานประกอบการที่มีลูกจ้างมากที่สุด คือสถานประกอบการที่มีจำนวนคนทำงานมากกว่า 200 คน จำนวน 12 แห่ง มีลูกจ้างจำนวน 20,637 คน หรือประมาณ 74.6 รองลงมาคือ สถานประกอบการขนาด 1 – 15 คน มีจำนวนลูกจ้าง 2,956 คน ขนาด 51 – 200 คน มีลูกจ้าง 1,929 คน และขนาด 31 – 50 มีลูกจ้าง 929 คน หรือประมาณร้อยละ 10.7 , 7.0 และ 3.4 ตามลำดับ

พิจารณาตามกิจกรรมทางเศรษฐกิจ กิจกรรมด้านการผลิตมีจำนวนลูกจ้างมากที่สุดเช่นเดียวกัน จำนวน 23,803 คน คิดเป็นร้อยละ 86.1 รองลงมาคือ กิจกรรมด้านโรงพยาบาลมีจำนวนลูกจ้าง จำนวน 733 คน คิดเป็นร้อยละ 2.6 กิจกรรมด้านนันทนาการและบริการอื่น ๆ ร้อยละ 2.4 ด้านการขายการบำรุงรักษา การซ่อมแซมยานยนต์ ร้อยละ 2.2 ส่วนที่เหลือกระจายอยู่ในกิจกรรมประเภทต่าง ๆ ระหว่างร้อยละ 0.1 – 2.0 เท่านั้น

ตาราง จ จำนวนและร้อยละของคนทำงานและลูกจ้าง จำแนกตามขนาดของสถานประกอบการและกิจกรรมทางเศรษฐกิจ

ขนาดของสถานประกอบการ/ กิจกรรมทางเศรษฐกิจ	จำนวนสถาน ประกอบการ	คนทำงาน		ลูกจ้าง	
		จำนวน	ร้อยละ	จำนวน	ร้อยละ
รวม	3,802	34,754	100.0	27,641	100.0
ขนาดของสถานประกอบการ (จำนวนคนทำงาน)					
1 - 15 คน	3,636	8,250	23.7	2,956	10.7
16 - 25 คน	76	1,499	4.3	900	3.3
26 - 30 คน	16	454	1.3	290	1.0
31 - 50 คน	33	1,263	3.6	929	3.4
51 - 200 คน	29	2,549	7.4	1,929	7.0
มากกว่า 200 คน	12	20,739	59.7	20,637	74.6
กิจกรรมทางเศรษฐกิจ					
□ การขาย การบำรุงรักษา และการซ่อมแซมยานยนต์และรถจักรยานยนต์ รวมทั้งการขายปลีคน้ำมันเชื้อเพลิงรถยนต์	350	1,085	3.1	623	2.2
□ การขายส่งและการค้าเพื่อค่านายหน้า ยกเว้นยานยนต์และรถจักรยานยนต์	105	384	1.1	210	0.8
□ การขายปลีก ยกเว้นยานยนต์และรถจักรยานยนต์ รวมทั้งการซ่อมแซม ของใช้ส่วนบุคคลและของใช้ในครัวเรือน	1,295	2,601	7.5	229	0.8
□ โรงแรมและภัตตาคาร	419	1,039	3.0	378	1.4
□ กิจกรรมด้านอสังหาริมทรัพย์	280	359	1.0	11	0.1
□ กิจกรรมด้านคอมพิวเตอร์และกิจกรรมที่เกี่ยวข้อง	1	1			
□ การให้เช่าเครื่องจักรและเครื่องอุปกรณ์โดยไม่มีผู้ควบคุม การวิจัยและ การพัฒนา และกิจกรรมด้านธุรกิจอื่น ๆ	75	353	1.0	231	0.8
□ กิจกรรมนันทนาการและการบริการอื่น ๆ	267	1,000	2.9	660	2.4
□ การผลิต	694	26,045	74.9	23,803	86.1
□ การก่อสร้าง	103	684	2.0	546	2.0
□ การขนส่งทางบก สถานที่เก็บสินค้า ตัวแทนธุรกิจการท่องเที่ยว และการโทรคมนาคม	209	450	1.3	217	0.8
□ กิจกรรมด้านโรงพยาบาล	4	753	2.2	733	2.6

ตารางสถิติ

STATISTICAL TABLES

สารบัญตารางสถิติ

		หน้า
ตาราง 1	จำนวนสถานประกอบการ จำแนกตามกิจกรรมทางเศรษฐกิจ อำเภอและตำบล	23
ตาราง 2	จำนวนสถานประกอบการ จำแนกตามรูปแบบการจัดตั้งตามกฎหมาย อำเภอและตำบล	25
ตาราง 3	จำนวนสถานประกอบการ จำแนกตามรูปแบบการจัดตั้งทางเศรษฐกิจ อำเภอและตำบล	27
ตาราง 4	จำนวนสถานประกอบการ จำแนกตามสัดส่วนของการร่วมลงทุนหรือถือหุ้น ของต่างประเทศ อำเภอและตำบล	29
ตาราง 5	จำนวนสถานประกอบการ จำแนกตามประเทศที่ร่วมลงทุนหรือถือหุ้น อำเภอและตำบล	31
ตาราง 6	จำนวนสถานประกอบการ จำแนกตามขนาดของสถานประกอบการ (จำนวนคนทำงาน) อำเภอและตำบล	33
ตาราง 7	จำนวนคนทำงานในสถานประกอบการ จำแนกตามขนาดของสถานประกอบการ (จำนวนคนทำงาน) อำเภอและตำบล	35
ตาราง 8	จำนวนสถานประกอบการ จำแนกตามขนาดของสถานประกอบการ (จำนวนลูกจ้าง) อำเภอและตำบล	37
ตาราง 9	จำนวนลูกจ้างในสถานประกอบการ จำแนกตามขนาดของสถานประกอบการ (จำนวนลูกจ้าง) อำเภอและตำบล	39
ตาราง 10	จำนวนสถานประกอบการ จำแนกตามรูปแบบการจัดตั้งตามกฎหมาย และกิจกรรมทางเศรษฐกิจ	41
ตาราง 11	จำนวนสถานประกอบการ จำแนกตามรูปแบบการจัดตั้งทางเศรษฐกิจ และกิจกรรมทางเศรษฐกิจ	42
ตาราง 12	จำนวนสถานประกอบการ จำแนกตามสัดส่วนของการร่วมลงทุนหรือถือหุ้น ของต่างประเทศ และกิจกรรมทางเศรษฐกิจ	43
ตาราง 13	จำนวนสถานประกอบการ จำแนกตามประเทศที่ร่วมลงทุนหรือถือหุ้น และกิจกรรมทางเศรษฐกิจ	44
ตาราง 14	จำนวนสถานประกอบการ จำแนกตามขนาดของสถานประกอบการ (จำนวนคนทำงาน) และกิจกรรมทางเศรษฐกิจ	45
ตาราง 15	จำนวนคนทำงานในสถานประกอบการ จำแนกตามขนาดของสถานประกอบการ (จำนวนคนทำงาน) และกิจกรรมทางเศรษฐกิจ	46
ตาราง 16	จำนวนสถานประกอบการ จำแนกตามขนาดของสถานประกอบการ (จำนวนลูกจ้าง) และกิจกรรมทางเศรษฐกิจ	47
ตาราง 17	จำนวนลูกจ้างในสถานประกอบการ จำแนกตามขนาดของสถานประกอบการ (จำนวนลูกจ้าง) และกิจกรรมทางเศรษฐกิจ	48

LIST OF TABLES

	PAGE
TABLE 1 NUMBER OF ESTABLISHMENTS BY ECONOMIC ACTIVITY, AMPHOE AND TAMBON	23
TABLE 2 NUMBER OF ESTABLISHMENTS BY FORM OF LEGAL ORGANIZATION, AMPHOE AND TAMBON	25
TABLE 3 NUMBER OF ESTABLISHMENTS BY FORM OF ECONOMIC ORGANIZATION, AMPHOE AND TAMBON	27
TABLE 4 NUMBER OF ESTABLISHMENTS BY PROPORTION OF FOREIGN INVESTMENT OR SHARE HOLDING, AMPHOE AND TAMBON	29
TABLE 5 NUMBER OF ESTABLISHMENTS BY THE COUNTRY INVESTMENT OR SHARE HOLDING, AMPHOE AND TAMBON	31
TABLE 6 NUMBER OF ESTABLISHMENTS BY SIZE OF ESTABLISHMENT (NUMBER OF PERSONS ENGAGED), AMPHOE AND TAMBON	33
TABLE 7 NUMBER OF PERSONS ENGAGED IN ESTABLISHMENTS BY SIZE OF ESTABLISHMENT (NUMBER OF PERSONS ENGAGED), AMPHOE AND TAMBON	35
TABLE 8 NUMBER OF ESTABLISHMENTS BY SIZE OF ESTABLISHMENT (NUMBER OF EMPLOYEES), AMPHOE AND TAMBON	37
TABLE 9 NUMBER OF EMPLOYEES IN ESTABLISHMENTS BY SIZE OF ESTABLISHMENT (NUMBER OF EMPLOYEES), AMPHOE AND TAMBON	39
TABLE 10 NUMBER OF ESTABLISHMENTS BY FORM OF LEGAL ORGANIZATION AND ECONOMIC ACTIVITY	41
TABLE 11 NUMBER OF ESTABLISHMENTS BY FORM OF ECONOMIC ORGANIZATION AND ECONOMIC ACTIVITY	42
TABLE 12 NUMBER OF ESTABLISHMENTS BY PROPORTION OF FOREIGN INVESTMENT OR SHARE HOLDING AND ECONOMIC ACTIVITY	43
TABLE 13 NUMBER OF ESTABLISHMENTS BY THE COUNTRY INVESTMENT OR SHARE HOLDING AND ECONOMIC ACTIVITY	44
TABLE 14 NUMBER OF ESTABLISHMENTS BY SIZE OF ESTABLISHMENT (NUMBER OF PERSONS ENGAGED) AND ECONOMIC ACTIVITY	45
TABLE 15 NUMBER OF PERSONS ENGAGED IN ESTABLISHMENTS BY SIZE OF ESTABLISHMENT (NUMBER OF PERSONS ENGAGED) AND ECONOMIC ACTIVITY	46
TABLE 16 NUMBER OF ESTABLISHMENTS BY SIZE OF ESTABLISHMENT (NUMBER OF EMPLOYEES) AND ECONOMIC ACTIVITY	47
TABLE 17 NUMBER OF EMPLOYEES IN ESTABLISHMENTS BY SIZE OF ESTABLISHMENT (NUMBER OF EMPLOYEES) AND ECONOMIC ACTIVITY	48

ตาราง 1 จำนวนสถานประกอบการ จำนวนตามกิจกรรมทางเศรษฐกิจ อำเภอและตำบล
TABLE 1 NUMBER OF ESTABLISHMENTS BY ECONOMIC ACTIVITY, AMPHOE AND TAMBON

อำเภอ/ตำบล	จำนวน	กิจกรรมทางเศรษฐกิจ Economic Activity													รวม	Total
		การขาย การบำรุงรักษา และการซ่อมแซมยานยนต์ และรถจักรยานยนต์ รวมทั้ง ยานยนต์ส่วนบุคคล	การขายปลีก ยกเว้นยานยนต์ และรถจักรยานยนต์ รวมทั้ง ยานยนต์ส่วนบุคคล	โรงแรม และภัตตาคาร	กิจกรรมด้าน อสังหาริมทรัพย์	กิจกรรมด้าน คอมพิวเตอร์ และกิจกรรม ที่เกี่ยวข้อง	การให้คำปรึกษา และเครื่องจักรกล โดย ไม่ผู้ควบคุม	กิจกรรม นันทนาการ และการบริการอื่น ๆ	การผลิต	การก่อสร้าง	การส่งหีบห่อ การเก็บสินค้า	กิจกรรมด้าน โรงพยาบาล	กิจกรรมด้าน			
		350	105	419	280	1	75	267	694	103	209	4				
เมืองสิงห์บุรี	910	98	23	312	39	1	22	88	150	17	54	-	Mueang Sing Buri			
บางมัญ	123	24	3	36	2	-	1	9	18	-	7	-	Bang Man			
โพธาราม	99	11	-	27	7	-	2	10	21	4	9	-	Phok Ruan			
วังนุ่น	102	11	2	33	5	-	3	8	13	5	9	-	Muang Mu			
หัวไผ่	115	15	2	48	12	9	1	9	10	2	9	-	Hua Phai			
ต่งโพธิ์	233	27	13	79	25	14	11	23	28	3	10	-	Ton Pho			
จังหวัดสิงห์บุรี	103	5	2	33	13	1	3	15	21	3	7	-	Chak Si			
บางกระบัว	135	5	1	58	12	1	1	14	39	-	3	-	Bang Krabue			
บางระจัน	349	51	3	157	50	4	7	16	47	7	7	-	Bang Rachan			
สิงห์	14	2	-	6	3	1	-	-	-	-	-	-	Sing			
ไม้ดัด	47	5	-	23	3	1	1	2	9	2	1	-	Mai Dat			
เชิงสังข์	16	4	-	7	3	-	-	1	1	-	-	-	Cheng Sing			
โพธาราม	25	5	-	9	6	-	1	2	2	-	-	-	Pho Chon Ku			
แฉะ	33	5	1	12	6	1	-	2	5	1	-	-	Mae La			
บ้านจ่า	76	9	2	31	12	1	-	4	10	3	4	-	Ban Cha			
พิกัน	87	15	-	40	11	-	5	2	14	-	-	-	Phak Than			
สระแจง	51	6	-	29	6	-	-	2	5	1	2	-	Sa Chaeing			
คำบงกระจัน	654	71	20	191	59	31	17	58	131	26	49	1	Khan Bang Rachan			
โพธาราม	122	16	10	31	10	3	3	10	25	5	9	-	Pho Thale			
บางระจัน	211	22	5	84	17	8	6	20	37	13	18	1	Bang Rachan			
โพสโธ	102	9	-	28	10	2	3	9	27	2	12	-	Pho Sangho			
ท่าข้าม	137	15	-	31	17	14	5	12	32	3	8	-	Tha Kham			
คองขาว	30	2	1	18	1	1	-	1	3	2	1	-	Kho Sai			
หนองกระทุ่ม	52	7	4	19	4	3	-	6	7	1	1	-	Nong Krathum			

ที่มา : สำนักข้อมูลการทะเบียน พ.ศ. 2550 (ข้อมูลพื้นฐาน : นอกเขตเทศบาล) จังหวัดสิงห์บุรี สำนักงานสถิติแห่งชาติ กระทรวงเทคโนโลยีสารสนเทศและการสื่อสาร
Source : The 2007 Industrial Census (Basic Information : Non-municipal area), Sing Buri Province, National Statistical Office, Ministry of Information and Communication Technology.

ตาราง 1 จำนวนสถานประกอบการ จำแนกตามกิจกรรมทางเศรษฐกิจ อำเภอและตำบล (ต่อ)
TABLE 1 NUMBER OF ESTABLISHMENTS BY ECONOMIC ACTIVITY, AMPHOE ANI TAMBON (Cont'd)

อำเภอ/ตำบล District/Tambon	จำนวน สถาน ประกอบการ Number of establishments	กิจกรรมทางเศรษฐกิจ Economic Activity											กิจกรรมด้าน โรงพยาบาล Hospital activities
		การขาย การบำรุงรักษา และการซ่อมแซมยานยนต์ และรถจักรยานยนต์ รวมทั้ง การขายปลีกน้ำมัน Wholesale trade and commission trade, except of motor vehicles and motorcycles and motorcycles; retail sale of automotive fuel	การขายปลีก ยกเว้นยานยนต์ และการจัดการยานยนต์ รวมทั้ง การซ่อมแซมรถจักรยานยนต์และ และของใช้ในครัวเรือน Retail trade, except of motor vehicles and motorcycles; repair of personal and household goods	โรงแรม และภัตตาคาร Hotels and restaurants	กิจกรรมด้าน ค้าปลีก Retail activities	คอมพิวเตอร์ และกิจการ ที่เกี่ยวข้อง Computer and related activities	การให้เช่าเครื่องจักร และเครื่องมือทาง โดย ไม่มีผู้ควบคุม การวิจัยและการพัฒนา และกิจกรรมด้านบริการอื่น ๆ Renting of machinery and equipment without operator etc., research and development and other business activities	กิจกรรม นันทนาการ และการบริการอื่น ๆ Recreational and other service activities	การผลิต Manufacturing	การก่อสร้าง Construction	การขนส่งทางบก การบินและทาง น้ำ การขนส่งทาง และการโทรคมนาคม Other land transport, storage and warehousing, activities of travel agencies and telecommunications		
พหลภูมิ	479	13	25	43	60	-	8	30	117	8	10	1	Phnom Buri
พระงาม	116	4	15	7	11	-	2	4	38	1	4	-	Phra Ngam
บ้านหม้อ	181	5	6	11	21	-	4	14	47	2	3	1	Ban Mo
บ้านเป็ง	64	2	-	13	4	-	-	6	14	1	-	-	Ban Paeng
หัวป่า	53	-	-	3	21	-	1	3	7	3	3	-	Hua Pa
โง้งช้าง	65	2	5	9	3	-	1	3	11	1	-	-	Rong Chang
ท่าซ่ง	157	4	5	10	48	-	7	6	18	4	5	1	Tha Chang
โพประทับ	94	3	-	9	20	-	6	4	16	2	3	1	Pho Prachak
โพธิ์ขาว	63	1	5	1	28	-	1	2	2	2	2	-	Wihan Klao
อินทร์บุรี	1,253	113	29	151	98	-	14	69	231	41	84	1	In Buri
สิงห์บุรี	123	15	1	23	9	-	2	7	21	1	2	-	In Buri
ประศุก	117	6	1	9	3	-	-	5	36	8	7	-	Prasak
ทับยา	172	8	3	13	4	-	1	15	34	13	20	1	Thap Ya
จันทบุรี	126	11	3	9	12	-	2	4	25	4	9	-	Ngui Rai
สิงห์ชัย	93	7	6	14	1	-	-	4	11	1	12	-	Chi Nam Rai
ท่าข้าม	140	20	5	23	16	-	1	8	18	3	11	-	Tha Ngam
น้ำตา	154	15	1	22	45	-	2	2	22	2	4	-	Nam Tan
ทอนดิน	176	17	2	22	5	-	4	19	23	5	7	-	Thong Din
หัวซัน	81	8	4	12	1	-	2	3	16	2	5	-	Huai Chan
โพธิ์ชัย	71	6	3	4	2	-	-	2	25	2	7	-	Pho Chai

ที่มา : สำนักอุตสาหกรรม พ.ศ. 2550 (ข้อมูลพื้นฐาน : เมืองพหลภูมิ) จังหวัด สิงห์บุรี สำนักข้อมูลพื้นฐานและกิจการ
Source : The 2007 Industrial Census (Basic Information : Non-municipal area), Sing Buri Province, National Statistical Office, Ministry of Information and Communication Technology.

ตาราง 2 จำนวนสถานประกอบการ จำนวนตามรูปแบบการจัดตั้งตามกฎหมาย อำเภอและตำบล
TABLE 2 NUMBER OF ESTABLISHMENTS BY FORM OF LEGAL ORGANIZATION, AMPHOE AND TAMBON

อำเภอ/ตำบล	จำนวน สถานประกอบการ Number of establishments	รูปแบบการจัดตั้งตามกฎหมาย Form of legal organization							Total	Amphoe/Tambon
		ส่วนบุคคล Individual proprietor	หุ้นส่วนจำกัด หุ้นส่วนสามัญ นิติบุคคล Juristic partnership	บริษัทจำกัด บริษัทจำกัด (มหาชน) Company limited, Public company limited	ส่วนราชการ รัฐวิสาหกิจ Government, State-enterprises	สหกรณ์ Cooperatives	อื่น ๆ Others			
								45		
รวม	3,802	3,620	45	62	4	8	63	63	Total	
เมืองสิงห์บุรี	910	858	11	24	-	4	13	13	Mueang Sing Buri	
บางมัย	123	106	4	12	-	-	1	1	Bang Mian	
โพธารม	99	97	1	1	-	-	-	-	Phok Ruam	
ม่วงชุม	102	92	2	5	-	2	1	1	Muang Mu	
หัวไผ่	115	115	-	-	-	-	-	-	Hua Phai	
ต้นโพธิ์	233	219	4	5	-	1	4	4	Ton Pho	
จักรสีห์	103	98	-	-	-	-	5	5	Chak Si	
บางกระบือ	135	131	-	1	-	1	2	2	Bang Krabue	
บงระจัน	349	341	6	2	-	-	-	-	Bang Rachan	
สิงห์	14	14	-	-	-	-	-	-	Sing	
ไม้ดัด	47	44	3	-	-	-	-	-	Mai Dat	
เชิงกลัด	16	14	1	1	-	-	-	-	Choeng Klat	
โพธิ์ตาก	25	24	-	1	-	-	-	-	Pho Chon Kai	
แม่ลา	33	33	-	-	-	-	-	-	Mae La	
บ้านเจ้า	76	76	-	-	-	-	-	-	Ban Cha	
พักทัน	87	87	-	-	-	-	-	-	Phak Than	
สระแจง	51	49	2	-	-	-	-	-	Sa Chaeng	
ค่ายบางระจัน	654	626	8	3	1	4	12	12	Khai Bang Rachan	
โพทะเล	122	117	2	-	-	-	3	3	Pho Thale	
บางระจัน	211	198	4	3	1	4	1	1	Bang Rachan	
โพสังไย	102	100	1	-	-	-	1	1	Pho Sangkho	
ท่าข้าม	137	133	-	-	-	-	4	4	Tha Kham	
คอทราย	30	27	-	-	-	-	3	3	Kho Sai	
หนองกระทุ่ม	52	51	1	-	-	-	-	-	Nong Krathum	

ที่มา : สำมะโนอุตสาหกรรม พ.ศ. 2550 (ข้อมูลพื้นฐาน : นอกเขตเทศบาล) จังหวัด สิงห์บุรี สำนักงานสถิติแห่งชาติ กระทรวงเทคโนโลยีสารสนเทศและการสื่อสาร

Source : The 2007 Industrial Census (Basic Information : Non-municipal area), Sing Buri Province, National Statistical Office, Ministry of Information and Communication Technology .

ตาราง 2 จำนวนสถานประกอบการ จำนวนตามรูปแบบการจัดตั้งตามกฎหมาย อำเภอและตำบล (ต่อ)
TABLE 2 NUMBER OF ESTABLISHMENTS BY FORM OF LEGAL ORGANIZATION, AMPHOE AND TAMBON (Cont'd)

อำเภอ/ตำบล	จำนวน สถานประกอบการ Number of establishments	รูปแบบการจัดตั้งตามกฎหมาย Form of legal organization							Amphoe/Tambon	
		ส่วนบุคคล Individual proprietor	หุ้นส่วนจำกัด		บริษัทจำกัด		ส่วนราชการ รัฐวิสาหกิจ Government, State-enterprises	สหกรณ์ Cooperatives		อื่น ๆ Others
			นิติบุคคล Juristic partnership	นิติบุคคล นิติบุคคล Company limited, Public company limited	บริษัทจำกัด (มหาชน) Company limited, Public company limited	บริษัทจำกัด (มหาชน) Company limited, Public company limited				
พรมบุรี	479	459	2	13	1	1	4	Phrom Buri		
พระงาม	116	113	-	1	-	-	2	Phra Ngam		
บ้านหม้อ	181	167	2	9	1	-	2	Ban Mo		
บ้านแปง	64	64	-	-	-	-	-	Ban Paeng		
หัวป่า	53	53	-	-	-	-	-	Hua Pa		
โองช้าง	65	62	-	3	-	-	-	Rong Chang		
ท่าช้าง	157	151	1	-	1	-	4	Tha Chang		
โพประทับ	94	89	1	-	1	-	3	Pho Prachak		
วิหารขาว	63	62	-	-	-	-	1	Wihan Khao		
อินทร์บุรี	1,253	1,185	17	20	1	-	30	In Buri		
อินทร์บุรี	123	117	3	2	-	-	1	In Buri		
ประศุก	117	108	-	-	-	-	9	Prasuk		
ทับมา	172	165	3	-	1	-	3	Thap Ya		
จิวราย	126	126	-	-	-	-	-	Ngu Rai		
ชีน้ำร้าย	93	88	1	-	-	-	4	Chi Nam Rai		
ท่ากม	140	129	4	4	-	-	3	Tha Ngam		
น้ำตาด	154	139	4	11	-	-	-	Nam Tan		
ทองเอน	176	168	-	3	-	-	5	Thong En		
ห้วยชัน	81	78	1	-	-	-	2	Huai Chan		
โพธิ์ชัย	71	67	1	-	-	-	3	Pho Chai		

ที่มา : สำนักข้อมูลสารสนเทศ พ.ศ. 2550 (ข้อมูลพื้นฐาน : นอกเขตเทศบาล) จังหวัดสิงห์บุรี สำนักงานสถิติแห่งชาติ กระทรวงเทคโนโลยีสารสนเทศและการสื่อสาร

Source : The 2007 Industrial Census (Basic Information : Non-municipal area), Sing Buri Prov ince, National Statistical Office, Ministry of Information and Communication Technology .

ตาราง 3 จำนวนสถานประกอบการ จำนวนตามรูปแบบการจัดตั้งทางเศรษฐกิจ อำเภอและตำบล

TABLE 3 NUMBER OF ESTABLISHMENTS BY FORM OF ECONOMIC ORGANIZATION, AMPHOE AND TAMBON

อำเภอ/ตำบล	จำนวน สถานประกอบการ Number of establishments	รูปแบบการจัดตั้งทางเศรษฐกิจ Form of economic organization			Amphoc/ Tambon
		สำนักงานเดี่ยว Single unit	สำนักงานใหญ่ Head office	สำนักงานสาขา Branch	
รวม	3,802	3,756	6	40	Total
เมืองสิงห์บุรี	910	898	1	11	Mueang Sing Buri
บางมัย	123	121	1	1	Bang Mian
โพกรวม	99	98	-	1	Phok Ruam
ม่วงหมุ่	102	100	-	2	Muang Mu
หัวไผ่	115	115	-	-	Hua Phai
ต้นโพธิ์	233	226	-	7	Ton Pho
จักรสีห์	103	103	-	-	Chak Si
บางกระบือ	135	135	-	-	Bang Krabue
บางระจัน	349	349	-	-	Bang Rachan
สิงห์	14	14	-	-	Sing
ไม้ดัด	47	47	-	-	Mai Dat
เชิงกลัด	16	16	-	-	Choeng Kiat
โพชนไก่	25	25	-	-	Pho Chon Kai
แม่ลา	33	33	-	-	Mac La
บ้านจ่า	76	76	-	-	Ban Cha
พากัน	87	87	-	-	Phak Than
สระแจง	51	51	-	-	Sa Chaeng
ค่ายบางระจัน	654	652	-	2	Khai Bang Rachan
โพทะเล	122	122	-	-	Pho Thale
บางระจัน	211	209	-	2	Bang Rachan
โพสังไซ	102	102	-	-	Pho Sangkho
ท่าข้าม	137	137	-	-	Tha Kham
คอทราย	30	30	-	-	Kho Sai
หนองกระทุ่ม	52	52	-	-	Nong Krathum

ที่มา : สำมะโนอุตสาหกรรม พ.ศ. 2550 (ข้อมูลพื้นฐาน : นอกเขตเทศบาล) จังหวัด สิงห์บุรี สำนักงานสถิติแห่งชาติ กระทรวงเทคโนโลยีสารสนเทศและการสื่อสาร

Source : The 2007 Industrial Census (Basic Information : Non-municipal area), Sing Buri Province, National Statistical Office, Ministry of Information and Communication Technology.

ตาราง 3 จำนวนสถานประกอบการ จำนวนตามรูปแบบการจัดตั้งทางเศรษฐกิจ อำเภอและตำบล (ต่อ)
TABLE 3 NUMBER OF ESTABLISHMENTS BY FORM OF ECONOMIC ORGANIZATION, AMPHOE AND TAMBON (Cont'd)

อำเภอ/ตำบล	จำนวน สถานประกอบการ Number of establishments	รูปแบบการจัดตั้งทางเศรษฐกิจ Form of economic organization			Amphoe/ Tambon
		สำนักงานเดี่ยว Single unit	สำนักงานใหญ่ Head office	สำนักงานสาขา Branch	
พรหมบุรี	479	467	3	9	Phrom Buri
พระงาม	116	115	-	1	Phra Ngam
บ้านหม้อ	181	173	3	5	Ban Mo
บ้านแปง	64	64	-	-	Ban Paeng
หัวป่า	53	53	-	-	Hua Pa
โรงช้าง	65	62	-	3	Rong Chang
ท่าช้าง	157	157	-	-	Tha Chang
โพประทับชัย	94	94	-	-	Pho Prachak
วิหารขาว	63	63	-	-	Wihan Khao
อินทร์บุรี	1,253	1,233	2	18	In Buri
อินทร์บุรี	123	120	1	2	In Buri
ประศุก	117	117	-	-	Prasuk
ทับยา	172	172	-	-	Thap Ya
จันทราช	126	126	-	-	Ngio Rai
ชีน้ำร้าย	93	93	-	-	Chi Nam Rai
ท่างม	140	134	1	5	Tha Ngam
น้ำตาด	154	146	-	8	Nam Tan
ทองเอน	176	173	-	3	Thong En
ห้วยชัน	81	81	-	-	Huai Chan
โพธิ์ชัย	71	71	-	-	Pho Chai

ที่มา : สำมะโนอุตสาหกรรม พ.ศ. 2550 (ข้อมูลพื้นฐาน : นอกเขตเทศบาล) จังหวัด สิงห์บุรี สำนักงานสถิติแห่งชาติ กระทรวงเทคโนโลยีสารสนเทศและการสื่อสาร

Source : The 2007 Industrial Census (Basic Information : Non-municipal area), Sing Buri Province, National Statistical Office, Ministry of Information and Communication Technology.

ตาราง 4 จำนวนสถานประกอบการ จำแนกตามสัดส่วนของการร่วมลงทุนหรือถือหุ้นของต่างประเทศ อำเภอและตำบล

TABLE 4 NUMBER OF ESTABLISHMENTS BY PROPORTION OF FOREIGN INVESTMENT OR SHARE HOLDING, AMPHOE AND TAMBON

อำเภอ/ตำบล	จำนวน สถานประกอบการ Number of establishments	ไม่มีต่างประเทศ		สัดส่วนของการร่วมลงทุนหรือถือหุ้น			Amphoe/Tambon
		รวม	ร่วมลงทุนหรือถือหุ้น No foreign's investment or share holding	รวม	น้อยกว่า 10%	10 - 50%	
รวม	62	58	4	4	-	4	Total
เมืองสิงห์บุรี	24	24	-	-	-	-	Mueang Sing Buri
บางมัญ	12	12	-	-	-	-	Bang Man
โพธาราม	1	1	-	-	-	-	Phok Ruam
ม่วงหุ้ม	5	5	-	-	-	-	Muang Mu
หัวไผ่	-	-	-	-	-	-	Hua Phai
ต้นโพธิ์	5	5	-	-	-	-	Ton Pho
จักรสีห์	-	-	-	-	-	-	Chak Si
บงกระเบื้อง	1	1	-	-	-	-	Bang Krabue
บงระจัน	2	2	-	-	-	-	Bang Rachan
สิงห์	-	-	-	-	-	-	Sing
ไม้ดัด	-	-	-	-	-	-	Mai Dat
เชิงกลัด	1	1	-	-	-	-	Choeng Klat
โพชนไก่	1	1	-	-	-	-	Pho Chon Kai
แม่ลา	-	-	-	-	-	-	Mae La
บ้านจำ	-	-	-	-	-	-	Ban Cha
พักหัน	-	-	-	-	-	-	Phak Than
สระแจง	-	-	-	-	-	-	Sa Chaeng
ค่ายบงระจัน	3	3	-	-	-	-	Khai Bang Rachan
โพทะเล	-	-	-	-	-	-	Pho Thale
บงระจัน	3	3	-	-	-	-	Bang Rachan
โพสังโฆ	-	-	-	-	-	-	Pho Sangkho
ท่าข้าม	-	-	-	-	-	-	Tha Kham
คอทราย	-	-	-	-	-	-	Kho Sai
หนองกระทุ่ม	-	-	-	-	-	-	Nong Krathum

ที่มา : สำนักอุตสาหกรรม พ.ศ. 2550 (ข้อมูลพื้นฐาน : นอกเขตเทศบาล) จังหวัด สิงห์บุรี สำนักงานสถิติแห่งชาติ กระทรวงเทคโนโลยีสารสนเทศและการสื่อสาร

Source : The 2007 Industrial Census (Basic Information : Non-municipal area), Sing Buri Province, National Statistical Office, Ministry of Information and Communication Technology.

ตาราง 4 จำนวนสถานประกอบการ จำแนกตามสัดส่วนของการร่วมลงทุนหรือถือหุ้นของต่างประเทศ อำเภอและตำบล (ต่อ)
TABLE 4 NUMBER OF ESTABLISHMENTS BY PROPORTION OF FOREIGN INVESTMENT OR SHARE HOLDING, AMPHOE AND TAMBON (Cont'd)

อำเภอ/ตำบล	จำนวน สถานประกอบการ Number of establishments	สัดส่วนของการร่วมลงทุนหรือถือหุ้น		Amphoe/Tambon
		ไม่มีต่างประเทศ ร่วมลงทุนหรือถือหุ้น No foreign's investment or share holding	มี มากกว่า 10% 10 - 50% มากกว่า 50%	
พรหมบุรี	13	12	1	1 Phrom Buri
พระงาม	1	1	-	Phra Ngam
บ้านหม้อ	9	8	1	Ban Mo
บ้านแป้ง	-	-	-	Ban Paeng
หัวป่า	-	-	-	Hua Pa
โรงช้าง	3	3	-	Rong Chang
ท่าช้าง	-	-	-	Tha Chang
โพประทับกษ	-	-	-	Pho Prachak
วิหารขาว	-	-	-	Wihan Khao
อินทร์บุรี	20	17	3	In Buri
อินทร์บุรี	2	2	-	In Buri
ประดุก	-	-	-	Prasuk
ทับยา	-	-	-	Thap Ya
จันทรา	-	-	-	Ngau Rai
ซินน้ำรัย	-	-	-	Chi Nam Rai
ท่างาม	4	4	-	Tha Ngam
น้ำตาด	1	8	3	Nam Tan
ทองเอน	3	3	-	Thong En
หัวชัน	-	-	-	Huai Chan
โพธิ์ชัย	-	-	-	Pho Chai

หมายเหตุ : เฉพาะสถานประกอบการที่มีรูปแบบการจัดตั้งตามกฎหมายเป็นบริษัทจำกัด และบริษัท กัด (มหาชน)

Note : Only establishments which were company limited and public company limited.

ที่มา : สำนักอุตสาหกรม พ.ศ. 2550 (ข้อมูลพื้นฐาน : นอกเขตเทศบาล) จังหวัดสิงห์บุรี สำนักงานสถิติแห่งชาติ กระทรวงเทคโนโลยีสารสนเทศและการสื่อสาร

Source : The 2007 Industrial Census (Basic Information Non-municipal area), Sing Buri Province, National Statistical Office, Ministry of Information and Communication Technology.

ตาราง 5 จำนวนสถานประกอบการ จำนวนตามประเทศที่ร่วมลงทุนหรือถือหุ้น อำเภอและตำบล

TABLE 5 NUMBER OF ESTABLISHMENTS BY THE COUNTRY INVESTMENT OR SHARE HOLDING, AMPHOE AND TAMBON

อำเภอ/ตำบล	จำนวน		ประเทศที่ร่วมลงทุนหรือถือหุ้น The country investment or share holding										รวม	Total		
	สถานประกอบการ	ไม่มีต่างประเทศ หรือถือหุ้น	มีต่างประเทศ		ในทวีปยุโรป										ประเทศอื่น ๆ	ไม่ตอบ
			รวมลงทุน หรือถือหุ้น	With foreign's investment	USA	China	Singapore	Taiwan	Thailand	Japan	Korea	Other Countries				
Number of establishments	No foreign's investment	With foreign's investment	USA	China	Singapore	Taiwan	Thailand	Japan	Korea	Other Countries	No Answer	Amphoe/Tambon				
เมืองสิงห์บุรี	62	58	4	-	-	-	4	-	-	-	-	-	-	Mueang Sing Buri		
บางมัญ	24	24	-	-	-	-	-	-	-	-	-	-	-	Bang Man		
โพธาราม	12	12	-	-	-	-	-	-	-	-	-	-	-	Phok Ruam		
ม่วงหมื่น	1	1	-	-	-	-	-	-	-	-	-	-	-	Muang Mu		
หัวไผ่	5	5	-	-	-	-	-	-	-	-	-	-	-	Hua Phai		
ต้นโพธิ์	-	-	-	-	-	-	-	-	-	-	-	-	-	Ton Pho		
จักรสีห์	5	5	-	-	-	-	-	-	-	-	-	-	-	Chak Si		
บางกระบือ	1	1	-	-	-	-	-	-	-	-	-	-	-	Bang Krabue		
บางระจัน	2	2	-	-	-	-	-	-	-	-	-	-	-	Bang Rachan		
สิงห์	-	-	-	-	-	-	-	-	-	-	-	-	-	Sing		
ไม้ดัด	-	-	-	-	-	-	-	-	-	-	-	-	-	Mai Dat		
เชิงกลัด	1	1	-	-	-	-	-	-	-	-	-	-	-	Choeng Kiat		
โพธิ์ไก่อ	1	1	-	-	-	-	-	-	-	-	-	-	-	Pho Chon Kai		
แม่ลา	-	-	-	-	-	-	-	-	-	-	-	-	-	Mae La		
บ้านเจ้า	-	-	-	-	-	-	-	-	-	-	-	-	-	Ban Chai		
พักหัน	-	-	-	-	-	-	-	-	-	-	-	-	-	Phak Than		
สระแจง	-	-	-	-	-	-	-	-	-	-	-	-	-	Sa Chaeang		
ค่ายบางระจัน	3	3	-	-	-	-	-	-	-	-	-	-	-	Khai Bang Rachan		
โพทะเล	-	-	-	-	-	-	-	-	-	-	-	-	-	Pho Thale		
บางระจัน	3	3	-	-	-	-	-	-	-	-	-	-	-	Bang Rachan		
โพธิ์ไผ่	-	-	-	-	-	-	-	-	-	-	-	-	-	Pho Sangklio		
ท่าข้าม	-	-	-	-	-	-	-	-	-	-	-	-	-	Tha Kham		
คอทราย	-	-	-	-	-	-	-	-	-	-	-	-	-	Kho Sai		
หนองกระทุ่ม	-	-	-	-	-	-	-	-	-	-	-	-	-	Nong Krathum		

ที่มา : สำมะโนอุตสาหกรรม พ.ศ. 2550 (ข้อมูลพื้นฐาน : นอกเขตเทศบาล) จังหวัด สิงห์บุรี สำนักงานสถิติแห่งชาติ กระทรวงเทคโนโลยีสารสนเทศและการสื่อสาร

Source : The 2007 Industrial Census (Basic Information : Non-municipal area), Sing Buri Province, National Statistical Office, Ministry of Information and Communication Technology.

ตาราง 5 จำนวนสถานประกอบการ จำนวนตามประเทศที่ร่วมลงทุนหรือถือหุ้น อำเภอและตำบล (ต่อ)
 TABLE 5 NUMBER OF ESTABLISHMENTS BY THE COUNTRY INVESTMENT OR SHARE HOLDING, AMPHOE AND TAMBON (Cont'd)

อำเภอ/ตำบล	จำนวน		ประเทศที่ร่วมลงทุนหรือถือหุ้น The country investment or share holding										อำเภอ/ตำบล		
	สถานประกอบการ	ไม่มีต่างประเทศ	มีต่างประเทศ		เกาหลี	ญี่ปุ่น	ไต้หวัน	สิงคโปร์	จีน	อเมริกา	USA	Country		Other	No Answer
			รวมลงทุน	หรือถือหุ้น											
Number of establishments	No foreign's investment	With foreign's investment	With foreign's investment	in Europe											
พรหมบุรี	13	12	1	-	-	1	-	-	-	-	-	-	-	-	Phrom Buri
พระงาม	1	1	-	-	-	-	-	-	-	-	-	-	-	-	Phra Ngam
บ้านหม้อ	9	8	1	-	-	1	-	-	-	-	-	-	-	-	Ban Mo
บ้านแปง	-	-	-	-	-	-	-	-	-	-	-	-	-	-	Ban Paeng
หัวป่า	-	-	-	-	-	-	-	-	-	-	-	-	-	-	Hua Pa
โง้งช้าง	3	3	-	-	-	-	-	-	-	-	-	-	-	-	Rong Chang
ทำช้าง	-	-	-	-	-	-	-	-	-	-	-	-	-	-	Tha Chang
โพนประจักษ์	-	-	-	-	-	-	-	-	-	-	-	-	-	-	Pho Prachak
วิภากราว	-	-	-	-	-	-	-	-	-	-	-	-	-	-	Wihan Khao
อินทร์บุรี	20	17	3	-	-	3	-	-	-	-	-	-	-	-	In Buri
อินทร์บุรี	2	2	-	-	-	-	-	-	-	-	-	-	-	-	In Buri
ประศุก	-	-	-	-	-	-	-	-	-	-	-	-	-	-	Prasuk
พิบูล	-	-	-	-	-	-	-	-	-	-	-	-	-	-	Thap Ya
จันทราช	-	-	-	-	-	-	-	-	-	-	-	-	-	-	Ngui Rai
สีแก้วราช	-	-	-	-	-	-	-	-	-	-	-	-	-	-	Chi Nam Rai
ท่าจาม	4	4	-	-	-	-	-	-	-	-	-	-	-	-	Tha Ngam
น้ำตาส	11	8	3	-	-	3	-	-	-	-	-	-	-	-	Nam Tan
ทองเอน	3	3	-	-	-	-	-	-	-	-	-	-	-	-	Thong En
ห้วยชัน	-	-	-	-	-	-	-	-	-	-	-	-	-	-	Huai Char
โพธิ์ชัย	-	-	-	-	-	-	-	-	-	-	-	-	-	-	Pho Chai

หมายเหตุ : เฉพาะสถานประกอบการที่มีรูปแบบการจัดตั้งตามกฎหมายเป็นบริษัทจำกัด และบริษัทจำกัด (มหาชน)

Note : Only establishments which were company limited and public company limited.

ที่มา : สำนักสถิติสาขากรม พ.ศ. 2550 (ข้อมูลพื้นฐาน : นอกเขตเทศบาล) จังหวัด สิงห์บุรี สำนักงานสถิติแห่งชาติ กระทรวงเทคโนโลยีสารสนเทศและการสื่อสาร

Source : The 2007 Industrial Census (Basic Information : Non-municipal area), Sing Buri Province, National Statistical Office, Ministry of Information and Communication Technology.

ตาราง 6 จำนวนสถานประกอบการ จำแนกตามขนาดของสถานประกอบการ (จำนวนคนทำงาน) อำเภอและตำบล
TABLE 6 NUMBER OF ESTABLISHMENTS BY SIZE OF ESTABLISHMENT (NUMBER OF PERSONS ENGAGED), AMPHOE AND TAMBON

อำเภอ/ตำบล	จำนวน สถานประกอบการ Number of establishments	ขนาดของสถานประกอบการ (แห่ง) Size of establishment (establishments)											Amphoe/Tambon	
		1 - 5	6 - 10	11 - 15	16 - 20	21 - 25	26 - 30	31 - 50	51 - 100	101 - 200	201 - 500	501 - 1,000		> 1,000
		3,337	210	89	46	30	16	33	21	8	8	3		1
รวม	3,802	210	89	46	30	16	33	21	8	8	3	1	Total	
เมืองสิงห์บุรี	910	64	20	18	6	3	8	7	3	2	-	-	Mueang Sing Buri	
บางมัญ	123	12	1	3	2	1	2	5	2	1	-	-	Bang Man	
โพธาราม	99	4	3	1	-	-	-	-	-	1	-	-	Phok Ruam	
ม่วงหมี่	102	7	3	2	2	-	-	1	-	-	-	-	Muang Mu	
หัวไผ่	115	109	1	1	1	-	1	-	-	-	-	-	Hua Phai	
ต้นโพธิ์	233	204	17	2	4	1	4	-	-	-	-	-	Ton Pho	
จักรสีห์	103	86	6	4	5	-	1	1	-	-	-	-	Chak Si	
บางกระบือ	135	109	16	2	-	1	-	-	1	-	-	-	Bang Krabue	
บางระจัน	349	319	16	7	3	-	2	1	-	-	-	-	Bang Rachan	
สิงห์	14	13	1	-	-	-	-	-	-	-	-	-	Sing	
ไม้ดัด	47	38	5	2	1	-	-	1	-	-	-	-	Mai Dat	
เชิงกลัด	16	14	1	1	-	-	-	-	-	-	-	-	Choeng Klar	
โพชนโก	25	22	2	-	1	-	-	-	-	-	-	-	Pho Chon Kai	
แม่ลา	33	30	2	-	1	-	-	-	-	-	-	-	Mac La	
บ้านจ่า	76	73	1	2	-	-	-	-	-	-	-	-	Ban Cha	
พิทพัน	87	82	4	1	-	-	-	-	-	-	-	-	Phak Than	
สระแจง	51	47	1	-	1	-	2	-	-	-	-	-	Sa Chaeng	
คำบบงระจัน	654	581	33	4	8	3	6	6	2	-	-	-	Khai Bang Rachan	
โพทะเล	122	110	5	3	2	1	-	1	-	-	-	-	Pho Thale	
บางระจัน	211	193	8	2	2	1	2	2	1	-	-	-	Bang Rachan	
โพสังโฆ	102	87	7	3	1	1	1	1	-	-	-	-	Pho Sangkho	
ท่าข้าม	137	126	6	1	3	-	1	-	-	-	-	-	Tha Kham	
คอทราย	30	23	3	1	-	-	1	1	1	-	-	-	Kho Sai	
หนองกระทุ่ม	52	42	4	3	1	-	1	1	-	-	-	-	Nong Krathum	

ที่มา : สำนักอุตสาหกรรม พ.ศ. 2550 (ข้อมูลพื้นฐาน : นอกเขตเทศบาล) จังหวัด สิงห์บุรี สำนักงานสถิติแห่งชาติ กระทรวงเทคโนโลยีสารสนเทศและการสื่อสาร
Source : The 2007 Industrial Census (Basic Information : Non-municipal area), Sing Buri Province, National Statistical Office, Ministry of Information and Communication Technology.

ตาราง 6 จำนวนสถานประกอบการ จำแนกตามขนาดของสถานประกอบการ (จำนวนคนทำงาน) อำเภอและตำบล (ต่อ)
 TABLE 6 NUMBER OF ESTABLISHMENTS BY SIZE OF ESTABLISHMENT (NUMBER OF PERSONS ENGAGED), AMPHOE AND TAMBON (Cont'd)

อำเภอ/ตำบล	จำนวน สถานประกอบการ Number of establishments	ขนาดของสถานประกอบการ (แห่ง) Size of establishment (establishments)											Amphoe/Tambon	
		1 - 5	6 - 10	11 - 15	16 - 20	21 - 25	26 - 30	31 - 50	51 - 100	101 - 200	201 - 500	501 - 1,000		> 1,000
		พหลมบุรี	479	16	6	1	1	1	3	4	2	2		2
พระบาท	116	2	1	-	-	-	1	-	1	-	-	-	Phu Ngam	
บ้านหม้อ	181	12	3	1	-	-	2	2	1	1	2	1	Ban Mo	
บ้านแก่ง	64	-	-	-	-	-	-	-	-	-	-	-	Ban Paeng	
ห้วยป่า	53	1	1	-	-	-	-	-	-	-	-	-	Hua Pa	
โรงช้าง	65	3	1	-	-	-	-	2	-	1	-	-	Rong Chang	
ท่าช้าง	157	143	3	1	4	4	-	-	-	-	-	-	Tha Chang	
โพประทับ	94	81	3	1	4	3	-	-	-	-	-	-	Pho Prachak	
วิหารขาว	63	62	-	-	-	-	-	-	-	-	-	-	Wihan Khao	
อินทร์บุรี	1,253	1,075	71	44	18	10	14	3	1	4	1	-	In Buri	
อินทร์บุรี	123	106	7	4	1	2	1	1	-	-	-	-	In Buri	
ประศุก	117	87	1	7	3	2	3	1	-	-	-	-	Prasuk	
ทับยา	172	150	7	8	2	2	1	-	-	-	1	-	Thap Ya	
จันทรา	126	109	3	3	2	1	1	-	-	-	-	-	Ngio Rai	
ชัยราษฎร์	93	89	-	-	-	-	2	-	-	-	-	-	Chi Nam Rai	
ท่างาม	140	114	1	8	5	-	2	-	-	-	-	-	Tha Ngam	
น้ำตา	154	129	1	6	1	-	1	1	1	3	-	-	Nam Tan	
ทองเอน	176	163	3	2	3	1	1	-	-	1	-	-	Thong En	
ห้วยชัน	81	66	4	4	1	2	1	-	-	-	-	-	Huai Chan	
โพธิ์ชัย	71	62	1	2	-	-	1	-	-	-	-	-	Pho Chai	

ที่มา : สำนักงานอุตสาหกรรม พ.ศ. 2550 (ข้อมูลพื้นฐาน : นอกเขตเทศบาล) จังหวัดสิงห์บุรี สำนักงานสถิติแห่งชาติ กระทรวงเทคโนโลยีสารสนเทศและการสื่อสาร

Source : The 2007 Industrial Census (Basic Information : Non-municipal area), Sing Buri Province, National Statistical Office, Ministry of Information and Communication Technology.

ตาราง 7 จำนวนคนทำงานในสถานประกอบการ จำแนกตามขนาดของสถานประกอบการ (จำนวนคนทำงาน) อำเภอและตำบล

TABLE 7 NUMBER OF PERSONS ENGAGED IN ESTABLISHMENTS BY SIZE OF ESTABLISHMENT (NUMBER OF PERSONS ENGAGED), AMPHOE AND TAMBON

อำเภอ/ตำบล Amphoe/Tambon	จำนวน คนทำงาน Number of Persons engaged	ขนาดของสถานประกอบการ (คน) Size of establishment (persons)											Total	
		1 - 5	6 - 10	11 - 15	16 - 20	21 - 25	26 - 30	31 - 50	51 - 100	101 - 200	201 - 500	501 - 1,000		> 1,000
รวม	34,754	5,552	1,567	1,131	816	683	454	1,263	1,472	1,077	2,337	2,044	16,358	16,358
เมืองสิงห์บุรี	4,538	1,266	481	254	334	140	86	317	555	439	666	-	-	Mueang Sing Buri
บางมัญ	1,563	187	87	14	60	46	26	77	382	289	395	-	-	Bang Man
โพธาราม	488	136	26	38	17	-	-	-	-	-	271	-	-	Phok Ruam
ม่วงหมื่น	402	136	52	37	35	47	-	-	95	-	-	-	-	Muang Mu
หัวไผ่	264	157	14	14	17	22	-	40	-	-	-	-	-	Hua Phai
ต้นโพธิ์	755	316	124	27	72	25	30	161	-	-	-	-	-	Ton Pho
จักรสีห์	459	147	47	55	93	-	-	39	78	-	-	-	-	Chak Si
บางกระบือ	607	187	131	69	40	-	30	-	-	150	-	-	-	Bang Krabue
บางระจัน	971	527	122	92	20	65	-	87	58	-	-	-	-	Bang Rachan
สิงห์	24	18	6	-	-	-	-	-	-	-	-	-	-	Sing
ไม้ดัด	214	65	41	30	20	-	-	-	58	-	-	-	-	Mai Dat
เชิงกลัด	53	33	8	12	-	-	-	-	-	-	-	-	-	Choeng Klat
โพชนไก่	72	34	15	-	-	23	-	-	-	-	-	-	-	Pho Chon Kai
แม่ลา	87	51	15	-	-	21	-	-	-	-	-	-	-	Mae La
บ้านจ่า	157	123	10	24	-	-	-	-	-	-	-	-	-	Ban Cha
พิทกัน	169	127	27	15	-	-	-	-	-	-	-	-	-	Phak Than
สะแกง	195	76	-	11	-	21	-	87	-	-	-	-	-	Sa Chaeng
ค่ายบางระจัน	2,614	952	243	140	70	179	83	230	408	309	-	-	-	Khai Bang Rachan
โพทะเล	405	198	36	40	-	46	27	-	58	-	-	-	-	Pho Thale
บางระจัน	846	309	60	26	-	45	30	76	142	158	-	-	-	Bang Rachan
โพสังโฆ	397	136	51	38	18	21	26	46	61	-	-	-	-	Pho Sangkho
ท่าข้าม	379	208	45	-	18	67	-	41	-	-	-	-	-	Tha Kham
คอทราย	350	38	24	-	18	-	-	32	87	151	-	-	-	Kho Sai
หนองกระทุ่ม	237	63	27	36	16	-	-	35	60	-	-	-	-	Nong Krathum
พรมบุรี	20,034	743	139	80	18	-	-	117	266	217	638	1,458	16,358	Phrom Buri
พระงาม	359	195	18	13	-	-	-	32	-	101	-	-	-	Pha Ngam
บ้านหม้อ	18,798	272	90	41	18	-	-	85	123	116	237	1,458	16,358	Ban Mo
บ้านแป้ง	107	107	-	-	-	-	-	-	-	-	-	-	-	Ban Paeng
หัวป่า	91	70	6	15	-	-	-	-	-	-	-	-	-	Hua Pa
โรงช้าง	679	99	25	11	-	-	-	-	143	-	401	-	-	Rong Chang

ที่มา : สำนักอุตสาหกรรม พ.ศ. 2550 (ข้อมูลพื้นฐาน : นอกเขตเทศบาล) จังหวัด สิงห์บุรี สำนักงานสถิติแห่งชาติ กระทรวงเทคโนโลยีสารสนเทศและการสื่อสาร

Source : The 2007 Industrial Census (Basic Information : Non-municipal area), Sing Buri Province, National Statistical Office, Ministry of Information and Communication Technology.

ตาราง 7 จำนวนคนทำงานในสถานประกอบการ จำแนกตามขนาดของสถานประกอบการ (จำนวนคนทำงาน) อำเภอและตำบล (ต่อ)
 TABLE 7 NUMBER OF PERSONS ENGAGED IN ESTABLISHMENTS BY SIZE OF ESTABLISHMENT (NUMBER OF PERSONS ENGAGED), AMPHOE AND TAMBON (Cont'd)

อำเภอ/ตำบล	จำนวน คนทำงาน Number of Persons engaged	ขนาดของสถานประกอบการ (คน) Size of establishment (persons)													Amphoe/Tambon		
		1 - 5	6 - 10	11 - 15	16 - 20	21	25	26 - 30	31 - 50	51 - 100	101 - 200	201 - 500	501 - 1,000	> 1,000			
ท่าช้าง	432	224	55	11	71	91	-	-	-	-	-	-	-	-	-	-	Tha Chang
โพธิ์ประทับช้าง	314	129	55	11	71	68	-	-	-	-	-	-	-	-	-	-	Pho Prachak
วิหารขมิ้น	118	95	-	-	-	23	-	-	-	-	-	-	-	-	-	-	Wihan Khao
อินทร์บุรี	6,165	1,840	547	554	303	208	285	512	185	112	1,033	586	-	-	-	-	In Buri
อินทร์บุรี	466	183	49	47	17	22	60	37	51	-	-	-	-	-	-	-	In Buri
ประสงค์	654	136	93	82	48	68	58	108	61	-	-	-	-	-	-	-	Prasak
ทับยา	1,140	260	49	101	35	21	53	35	-	-	-	586	-	-	-	-	Thap Ya
จันทราช	409	197	60	36	32	22	30	32	-	-	-	-	-	-	-	-	Ngau Rai
สิงห์บุรี	258	169	15	-	-	-	-	73	-	-	-	-	-	-	-	-	Chi Nam Rai
ท่ากรัง	568	199	81	112	81	-	-	85	-	-	-	-	-	-	-	-	Tha Ngarn
น้ำตา	1,458	223	83	75	16	-	-	48	73	112	825	-	-	-	-	-	Nam Tan
ทองเอน	689	264	21	24	54	25	30	62	-	-	208	-	-	-	-	-	Thong En
ห้วยชัน	305	104	51	51	20	50	28	-	-	-	-	-	-	-	-	-	Huai Chan
โพธิ์ชัย	228	105	31	26	-	-	26	32	-	-	-	-	-	-	-	-	Pho Chai

ที่มา : แผนอุตสาหกรรม พ.ศ. 2550 (ข้อมูลพื้นฐาน : นอกเขตเทศบาล) จังหวัด สิงห์บุรี สำนักงานสถิติแห่งชาติ กระทรวงเทคโนโลยีสารสนเทศและการสื่อสาร

Source : Th: 2007 Industrial Census (Basic Information : Non-municipal area), Sing Buri Province, National Statistical Office, Ministry of Information and Communication Technology.

ตาราง 8 จำนวนสถานประกอบการ จำนวนตามขนาดของสถานประกอบการ (จำนวนลูกจ้าง) อำเภอและตำบล

TABLE 8 NUMBER OF ESTABLISHMENTS BY SIZE OF ESTABLISHMENT (NUMBER OF EMPLOYEES), AMPHOE AND TAMBON

อำเภอ/ตำบล	จำนวน สถานประกอบการ	ขนาดของสถานประกอบการ (แห่ง) Size of establishment (establishments)											Amphoe/Tambon	
		Number of establishments												
		≤ 5	6 - 10	11 - 15	16 - 20	21 - 25	26 - 30	31 - 50	51 - 100	101 - 200	201 - 500	501 - 1,000		> 1,000
รวม	3,802	3,507	125	59	30	14	10	23	16	6	8	3	1	Total
เมืองสิงห์บุรี	910	824	34	17	10	4	3	7	7	2	2	-	-	Mueang Sing Buri
บางมัญ	123	101	5	1	4	1	2	1	5	2	1	-	-	Bang Man
โพธาราม	99	93	1	4	-	-	-	-	-	-	1	-	-	Phok Ruam
ม่วงหมู่	102	91	5	1	2	2	-	-	1	-	-	-	-	Muang Mu
หัวไผ่	115	110	1	2	1	-	-	1	-	-	-	-	-	Hua Phai
ต้นโพธิ์	233	220	5	3	-	1	-	4	-	-	-	-	-	Ton Pho
จักรสีห์	103	92	3	5	1	-	-	1	1	-	-	-	-	Chak Si
บางกระบือ	135	117	14	1	2	-	1	-	-	-	-	-	-	Bang Krabue
บางระจัน	349	331	11	1	3	1	-	1	1	-	-	-	-	Bang Rachan
สิงห์	14	14	-	-	-	-	-	-	-	-	-	-	-	Sing
ไม้ดัด	47	41	4	-	1	-	-	-	1	-	-	-	-	Mai Dat
เริงกลัด	16	14	2	-	-	-	-	-	-	-	-	-	-	Choenng Klai
โพธิ์โก	25	24	-	-	-	1	-	-	-	-	-	-	-	Pho Chon Kai
แม่ลา	33	32	-	-	1	-	-	-	-	-	-	-	-	Mae La
บ้านจ่า	76	73	3	-	-	-	-	-	-	-	-	-	-	Ban Cha
พัทธิน	87	85	1	1	-	-	-	-	-	-	-	-	-	Phak Than
สระแสง	51	48	1	-	1	-	-	1	-	-	-	-	-	Sa Chaeng
ตำบลบางระจัน	654	615	12	6	6	2	3	6	3	1	-	-	-	Khui Bang Rachan
โพทะเล	122	115	2	1	2	-	1	-	1	-	-	-	-	Pho Thale
บางระจัน	211	199	3	1	1	1	1	3	1	1	-	-	-	Bang Rachan
โพธิ์ไธ	102	93	3	2	1	1	-	1	1	-	-	-	-	Pho Sangkho
ท่าข้าม	137	132	2	-	2	-	-	1	-	-	-	-	-	Tha Kham
คอทราด	30	29	-	-	-	-	1	-	-	-	-	-	-	Kho Sai
หนองกระทุ่ม	52	47	2	2	-	-	-	1	-	-	-	-	-	Nong Krathum
พจนบุรี	479	455	9	2	-	-	-	2	4	2	2	2	1	Phrom Buri
พระงาม	116	114	1	-	-	-	-	-	-	1	-	-	-	Phra Ngam
บ้านหม้อ	181	165	5	2	-	-	-	2	2	1	1	2	1	Ban Mo
บ้านเป็ง	64	64	-	-	-	-	-	-	-	-	-	-	-	Ban Paeng
หัวป่า	53	52	1	-	-	-	-	-	-	-	-	-	-	Hua Pa
โรงช้าง	65	60	2	-	-	-	-	-	2	-	1	-	-	Rong Chung

ที่มา : สำนักอุตสาหกรรม พ.ศ. 2550 (ข้อมูลพื้นฐาน : นอกเขตเทศบาล) จังหวัดสิงห์บุรี สำนักงานสถิติแห่งชาติ กระทรวงเทคโนโลยีสารสนเทศและการสื่อสาร

Source : The 2007 Industrial Census (Basic Information : Non-municipal area), Sing Buri Province, National Statistical Office, Ministry of Information and Communication Technology.

ตาราง 8 จำนวนสถานประกอบการ จำนวนตามขนาดของสถานประกอบการ (จำนวนลูกจ้าง) อำเภอและตำบล (ค่า)
 TABLE 8 NUMBER OF ESTABLISHMENTS BY SIZE OF ESTABLISHMENT (NUMBER OF EMPLOYEES), AMPHOE AND TAMBON (Cont'd)

อำเภอ/ตำบล	จำนวน สถานประกอบการ Number of establishments	ขนาดของสถานประกอบการ (แห่ง) Size of establishment (establishments)											Amphoe/Tambon				
		≤ 5	6 - 10	11 - 15	16 - 20	21	25	26 - 30	31 - 50	51 - 100	101 - 200	201 - 500		501 - 1,000	> 1,000		
ท่าช้าง	157	148	4	2	2	2	1	-	-	-	-	-	-	-	-	-	Tha Chang
โพธิ์ประโคน	94	86	4	2	2	2	-	-	-	-	-	-	-	-	-	-	Pho Prachak
วิหารขาว	63	62	-	-	-	-	1	-	-	-	-	-	-	-	-	-	Wihan Khao
อินทร์บุรี	1,253	1,134	55	31	9	4	6	4	7	1	1	4	1	1	-	-	In Buri
อินทร์บุรี	123	111	4	3	1	1	2	2	-	-	-	-	-	-	-	-	In Buri
ประจักษ์	117	97	15	4	1	1	-	-	-	-	-	-	-	-	-	-	Prasuk
พิบูลย์	172	155	6	5	2	2	2	1	-	-	-	-	-	-	-	-	Thap Ya
จันทบุรี	126	118	1	2	1	1	-	1	-	-	-	-	-	-	-	-	Ngui Rai
ชัยบุรี	93	90	2	-	-	-	-	-	1	-	-	-	-	-	-	-	Chu Nam Rai
ท่าม่วง	140	122	3	9	1	1	-	-	2	-	-	-	-	-	-	-	Tha Ngam
น้ำตา	154	135	1	4	-	-	-	1	1	1	1	3	-	-	-	-	Nam Tan
ทองเอน	176	167	1	2	2	2	1	-	-	-	-	1	-	-	-	-	Thong En
หัวคัน	81	70	1	2	1	1	3	-	-	-	-	-	-	-	-	-	Huai Chan
โพธิ์ชัย	71	69	-	-	-	-	1	-	-	-	-	-	-	-	-	-	Pho Chai

ที่มา : กรมอุตสาหกรม พ.ศ. 2550 (ข้อมูลพื้นฐาน : นอกเขตเทศบาล) จังหวัดสิงห์บุรี สำนักงานสถิติแห่งชาติ กระทรวงเทคโนโลยีสารสนเทศและการสื่อสาร

Source : The 2007 Industrial Census (Basic Information : Non-municipal area), Sing Buri Province, National Statistical Office, Ministry of Information and Communication Technology.

ตาราง 9 จำนวนลูกจ้างในสถานประกอบการ จำนวนตามขนาดของสถานประกอบการ (จำนวนลูกจ้าง) อำเภอและตำบล

TABLE 9 NUMBER OF EMPLOYEES IN ESTABLISHMENTS BY SIZE OF ESTABLISHMENT (NUMBER OF EMPLOYEES), AMPHOE AND TAMBON

อำเภอ/ตำบล Amphoe/Tambon	จำนวน ลูกจ้าง Number of employees	ขนาดของสถานประกอบการ (คน) Size of establishment (persons)											Total		
		< 5	6 - 10	11 - 15	16 - 20	21 - 25	26 - 30	31	50	51 - 100	101 - 200	201 - 500		501 - 1,000	> 1,000
รวม	27,641	1,149	1,026	781	568	332	290	929	1,153	776	2,335	2,044	16,258		
เมืองสิงห์บุรี	2,962	296	275	228	189	95	86	283	555	289	666	-	16,258	Mueang Sing Buri	
บางมัญ	1,379	58	36	14	80	24	56	45	382	289	395	-	-	Bang Man	
โพธาราม	352	25	6	50	-	-	-	-	-	-	271	-	-	Phok Ruam	
ม่วงชุม	275	37	46	15	35	47	-	-	95	-	-	-	-	Muang Mu	
หัวไผ่	100	6	6	28	20	-	-	40	-	-	-	-	-	Hua Phai	
ต้นโพธิ์	361	100	38	40	-	24	-	159	-	-	-	-	-	Ton Pho	
จักรสีห์	262	31	26	70	18	-	-	39	78	-	-	-	-	Chak Si	
บางกระบือ	233	39	117	11	36	-	30	-	-	-	-	-	-	Bang Krabue	
บางระจัน	375	91	97	15	59	23	-	35	55	-	-	-	-	Bang Rachan	
สิงห์	5	5	-	-	-	-	-	-	-	-	-	-	-	Sing	
ไม้ดัด	122	15	33	-	19	-	-	-	55	-	-	-	-	Mai Dat	
เชิงกลัด	23	5	18	-	-	-	-	-	-	-	-	-	-	Choeng Klat	
โพธิ์ไก่อ	32	9	-	-	-	-	-	-	-	-	-	-	-	Pho Chon Kai	
แม่ลา	32	12	-	-	20	-	-	-	-	-	-	-	-	Mae La	
บ้านจ่า	42	13	29	-	-	-	-	-	-	-	-	-	-	Ban Cha	
พิกพัน	48	26	7	15	-	-	-	-	-	-	-	-	-	Phak Than	
สระแจง	71	6	10	-	20	-	-	35	-	-	-	-	-	Sa Chaeng	
คำตากระจัน	1,258	223	99	79	115	47	87	244	206	158	-	-	-	Khai Bang Rachan	
โพทะเล	198	44	16	15	40	-	27	-	56	-	-	-	-	Pho Thale	
บางระจัน	563	79	26	14	19	22	30	125	90	158	-	-	-	Bang Rachan	
โพสังไผ่	227	34	25	22	16	25	-	45	60	-	-	-	-	Pho Sangkho	
ท่าข้าม	127	35	12	-	40	-	-	40	-	-	-	-	-	Tha Kham	
คอทราย	41	11	-	-	-	-	30	-	-	-	-	-	-	Kho Sai	
หนองกระทุ่ม	102	20	20	28	-	-	-	34	-	-	-	-	-	Nong Krathum	
พรหมบุรี	19,125	118	73	27	-	-	-	72	265	217	637	1,458	16,258	Phrom Buri	
พระงาม	127	18	8	-	-	-	-	-	-	101	-	-	-	Phra Ngam	
บ้านหม้อ	18,384	59	36	27	-	-	-	72	122	116	236	1,458	16,258	Ban Mo	
บ้านแก่ง	13	13	-	-	-	-	-	-	-	-	-	-	-	Ban Paeng	
หัวป่า	20	10	10	-	-	-	-	-	-	-	-	-	-	Hua Pa	
ไร่ขิง	581	18	19	-	-	-	-	-	143	-	401	-	-	Rong Chang	

ที่มา : สำนักอุตสาหกรรม พ.ศ. 2550 (ข้อมูลพื้นฐาน : นอกเขตเทศบาล) จังหวัด สิงห์บุรี สำนักงานสถิติแห่งชาติ กระทรวงเทคโนโลยีสารสนเทศและการสื่อสาร

Source : The 2007 Industrial Census (Basic Information : Non-municipal area), Sing Buri Province, National Statistical Office, Ministry of Information and Communication Technology.

ตาราง 9 จำนวนลูกจ้างในสถานประกอบการ จำแนกตามขนาดของสถานประกอบการ (จำนวนลูกจ้าง) อำเภอและตำบล (ต่อ)

TABLE 9 NUMBER OF EMPLOYEES IN ESTABLISHMENTS BY SIZE OF ESTABLISHMENT (NUMBER OF EMPLOYEES), AMPHOE AND TAMBON (Cont'd)

อำเภอ/ตำบล	จำนวน ลูกจ้าง Number of employees	ขนาดของสถานประกอบการ (คน) Size of establishment (persons)											Amphoe/Tambon			
		≤ 5	6 - 10	11 - 15	16 - 20	21 - 25	26 - 30	31 - 50	51 - 100	101 - 200	201 - 500	501 - 1,000		> 1,000		
ท่าช้าง	157	37	30	28	40	22	-	-	-	-	-	-	-	-	-	Tha Chang
โพธิ์ประจักษ์	129	31	30	28	40	-	-	-	-	-	-	-	-	-	-	Pho Prachak
วิหารพลา	28	6	-	-	-	22	-	-	-	-	-	-	-	-	-	Wihan Khao
อินทบุรี	3,764	384	452	404	165	145	117	295	72	1,032	586	-	-	-	-	In Buri
อินทบุรี	292	55	35	38	20	-	57	87	-	-	-	-	-	-	-	In Buri
ประตึก	233	32	127	54	20	-	-	-	-	-	-	-	-	-	-	Prastuk
ทับยา	884	66	50	63	36	48	-	35	-	-	586	-	-	-	-	Thap Ya
จันทรา	146	40	34	26	16	-	30	-	-	-	-	-	-	-	-	Ngau Rai
ชีน้ำร้าย	72	17	15	-	-	-	-	40	-	-	-	-	-	-	-	Chi Nam Rai
ท่างาม	312	45	45	120	17	-	-	85	-	-	-	-	-	-	-	Tha Ngam
นาคา	1,236	58	70	51	-	-	-	48	72	112	825	-	-	-	-	Nam Tan
ทองนอม	360	36	24	27	36	-	-	-	-	-	207	-	-	-	-	Thong En
หัวซัน	178	17	42	25	20	74	-	-	-	-	-	-	-	-	-	Huai Chan
โพธิ์ชัย	51	18	10	-	-	23	-	-	-	-	-	-	-	-	-	Pho Chai

ที่มา : สำมะโนอุตสาหกรรม พ.ศ. 2550 (ข้อมูลพื้นฐาน : ภาคเทศบาล) จังหวัดสิงห์บุรี สำนักงานสถิติแห่งชาติ กระทรวงเทคโนโลยีสารสนเทศและการสื่อสาร

Source : The 2007 Industrial Census (Basic Information : Non-municipal area), Sing Buri Province, National Statistical Office, Ministry of Information and Communication Technology.

ตาราง 10 จำนวนสถานประกอบการ จำนวนตามรูปแบบการจัดตั้งตามกฎหมาย และกิจกรรมทางเศรษฐกิจ
TABLE 10 NUMBER OF ESTABLISHMENTS BY FORM OF LEGAL ORGANIZATION AND ECONOMIC ACTIVITY

กิจกรรมทางเศรษฐกิจ	รูปแบบการจัดตั้งตามกฎหมาย								Total
	จำนวน สถานประกอบการ Number of establishments	ส่วนบุคคล Individual proprietor	ห้างหุ้นส่วนสามัญ ห้างหุ้นส่วนจำกัด นิติบุคคล Juristic partnership	บริษัทจำกัด บริษัทจำกัด (มหาชน) Company limited, Public company limited	ส่วนราชการ รัฐวิสาหกิจ Government, State-enterprises	สหกรณ์ Cooperatives	อื่น ๆ Others	Economic activity	
รวม	3,802	3,620	45	62	4	8	63		
การขาย การบำรุงรักษา และการซ่อมแซมยานยนต์ และรถจักรยานยนต์	-	-	-	-	-	-	-	Sale, maintenance and repair of motor vehicles and motorcycles; retail sale of automotive fuel	
รวมทั้งการขายได้กับมันเชื้อเพลิงรถยนต์	350	317	19	13	-	1	-	Wholesale trade and commission trade, except of motor vehicles and motorcycles	
การขายส่ง และการค้าเพื่อค้าขายหน้า ยกเว้นยานยนต์ และรถจักรยานยนต์	105	102	-	3	-	-	-	Retail trade, except of motor vehicles and motorcycles	
การขายปลีก ยกเว้นยานยนต์ และรถจักรยานยนต์ รวมทั้งการซ่อมแซมของใช้ส่วนบุคคล และของใช้ในชีวิตประจำวัน	1,295	1,271	3	8	-	6	7	Hotels and restaurants	
โรงแรมและภัตตาคาร	419	417	1	1	-	-	-	Real estate activities	
กิจกรรมด้านอสังหาริมทรัพย์	280	279	1	-	-	-	-	Computer and related activities	
กิจกรรมด้านคอมพิวเตอร์ และกิจกรรมที่เกี่ยวข้อง	1	1	-	-	-	-	-	Renting of machinery and equipment without operator etc; research and development and other business activities	
การให้เช่าเครื่องจักรและเครื่องอุปโภคบริโภคโดยไม่ผู้ควบคุมฯ การวิจัยและการพัฒนา และกิจกรรมด้านธุรกิจอื่น ๆ	75	73	-	2	-	-	-	Recreational and other service activities	
กิจกรรมรับขนานการและการบริการอื่น ๆ	267	267	-	-	-	-	-	Manufacturing	
การผลิต	694	592	13	33	-	-	56	Construction	
การก่อสร้าง	103	96	6	1	-	-	-	Other land transport, storage and warehousing, activities of travel agencies and telecommunications	
การขนส่งทางบก การเก็บสินค้าและสถานที่เก็บสินค้า	-	-	-	-	-	-	-	Hospital activities	
ตัวแทนธุรกิจการท่องเที่ยวและการโทรคมนาคม	209	205	2	1	-	1	-		
กิจกรรมด้านโรงพยาบาล	4	-	-	-	4	-	-		

ที่มา : สำนักข้อมูลสารสนเทศ พ.ศ. 2550 (ข้อมูลพื้นฐาน : นอกเขตเทศบาล) จังหวัดสิงห์บุรี สำนักงานสถิติแห่งชาติ กระทรวงเทคโนโลยีสารสนเทศและการสื่อสาร

Source : The 2007 Industrial Census (Basic Information : Non-municipal area), Sing Buri Province, National Statistical Office, Ministry of Information and Communication Technology

ตาราง 11 จำนวนสถานประกอบการ จำแนกตามรูปแบบการจัดตั้งทางเศรษฐกิจ และกิจกรรมทางเศรษฐกิจ

TABLE 11 NUMBER OF ESTABLISHMENTS BY FORM OF ECONOMIC ORGANIZATION AND ECONOMIC ACTIVITY

กิจกรรมทางเศรษฐกิจ	จำนวน สถานประกอบการ Number of establishments	รูปแบบการจัดตั้งทางเศรษฐกิจ Form of economic organization			Economic activity
		สำนักงานเดี่ยว	สำนักงานใหญ่	สำนักงานสาขา	
		Single unit	Head office	Branch	
รวม	3,802	3,756	6	40	Total
การขาย กะ: บำรุงรักษา และการซ่อมแซมยานยนต์ และรถจักรยานยนต์	-	-	-	-	Sale, maintenance and repair of motor vehicles
รวมทั้ง การขายปลีกน้ำมันเชื้อเพลิงรถยนต์	350	338	2	10	and motorcycles; retail sale of automotive fuel
การขายส่ง และการค้าเพื่อค้าขายหน้า ยกเว้นยานยนต์	-	-	-	-	Wholesale trade and commission trade,
และรถจักรยานยนต์	105	103	-	2	except of motor vehicles and motorcycles
การขายปลีก ยกเว้นยานยนต์ และรถจักรยานยนต์ รวมทั้งการซ่อมแซม	-	-	-	-	Retail trade, except of motor vehicles and
ของใช้ส่วนบุคคล และของใช้ในครัวเรือน	1,295	1,286	-	9	motorcycles; repair of personal and household goods
โรงแรมและภัตตาคาร	419	419	-	-	Hotels and restaurants
กิจกรรมด้าน อสังหาริมทรัพย์	280	280	-	-	Realstate activities
กิจกรรมด้าน คอมพิวเตอร์ และกิจกรรมที่เกี่ยวข้อง	1	1	-	-	Computer and related activities
การให้เช่าเครื่องจักรและเครื่องอุปโภค	-	-	-	-	Renting of machinery and equipment without
โดยไม่มีผู้ควบคุมฯ การวิจัยและการพัฒนา	-	-	-	-	operator etc; research and development
และกิจกรรมด้านธุรกิจอื่น ๆ	75	74	-	1	and other business activities
กิจกรรมนันทนาการและการบริการอื่น ๆ	267	267	-	-	Recreational and other service activities
การผลิต	694	673	4	17	Manufacturing
การก่อสร้าง	103	103	-	-	Construction
การขนส่งทางบก การเก็บสินค้าและสถานที่เก็บสินค้า	-	-	-	-	Other land transport, storage and warehousing, activities
ตัวแทนธุรกิจการท่องเที่ยวและการโทรคมนาคม	209	208	-	1	of travel agencies and telecommunications
กิจกรรมด้านโรงพยาบาล	4	4	-	-	Hospital activities

ที่มา : สำมะโนอุตสาหกรรม พ.ศ. 2550 (ข้อมูลพื้นฐาน : นอกเขตเทศบาล) จังหวัด สิงห์บุรี สำนักงานสถิติแห่งชาติ กระทรวงเทคโนโลยีสารสนเทศและการสื่อสาร

Source : The 2007 Industrial Census (Basic Information : Non-municipal area), Sing Buri Province, National Statistical Office, Ministry of Information and Communication Technology.

ตาราง 12 จำนวนสถานประกอบการ จำแนกตามสัดส่วนของการร่วมลงทุนหรือถือหุ้นของต่างประเทศ และกิจกรรมทางเศรษฐกิจ
TABLE 12 NUMBER OF ESTABLISHMENTS BY PROPORTION OF FOREIGN INVESTMENT OR SHARE HOLDING AND ECONOMIC ACTIVITY

กิจกรรมทางเศรษฐกิจ	จำนวน สถานประกอบการ	ไม่มีต่างประเทศ		สัดส่วนของการร่วมลงทุนหรือถือหุ้น		Economic activity
		จำนวน No foreign's investment establishments	รวม or share holding	รวม	มากกว่า 10% 10 - 50% มากกว่า 50%	
รวม	62	58	4	-	4	Total
การขาย การบำรุงรักษา และการซ่อมแซมยานยนต์ และรถจักรยานยนต์ รวมทั้งการขายปลีกน้ำมันเชื้อเพลิงรถยนต์	-	-	-	-	-	Sale, maintenance and repair of motor vehicles and motorcycles; retail sale of automotive fuel
การขายส่ง และการค้าเพื่อค้าขายหน้า ยกเว้นยานยนต์ และรถจักรยานยนต์	3	3	-	-	-	Wholesale trade and commission trade, except of motor vehicles and motorcycles
การขายปลีก ยกเว้นยานยนต์ และรถจักรยานยนต์ รวมทั้งการซ่อมแซม ของใช้ส่วนบุคคล และของใช้ในครัวเรือน	8	8	-	-	-	Retail trade, except of motor vehicles and motorcycles; repair of personal and household goods
โรงแรมและภัตตาคาร	1	1	-	-	-	Hotels and restaurants
กิจกรรมด้านอสังหาริมทรัพย์	-	-	-	-	-	Realstate activities
กิจกรรมด้านคอมพิวเตอร์ และกิจกรรมที่เกี่ยวข้อง การให้เข้าเครื่องจักรและเครื่องอุปโภค	-	-	-	-	-	Computer and related activities
โดยไม่มีผู้ควบคุมฯ การวิจัยและการพัฒนา และกิจกรรมด้านธุรกิจอื่น ๆ	2	2	-	-	-	Rening of machinery and equipment without operator etc; research and development and other business activities
กิจกรรมสนับสนุนการและการบริการอื่น ๆ	-	-	-	-	-	Recreational and other service activities
การผลิต	33	29	4	-	4	Manufacturing
การก่อสร้าง	1	1	-	-	-	Construction
การขนส่งทางบก การเก็บสินค้าและสถานที่เก็บสินค้า ตัวแทนธุรกิจการท่องเที่ยวและการโทรคมนาคม	-	-	-	-	-	Other land transport, storage and warehousing, activities of travel agencies and telecommunications
กิจกรรมด้านโรงพยาบาล	1	1	-	-	-	Hospital activities

หมายเหตุ : เฉพาะสถานประกอบการที่มีรูปแบบการจัดตั้งตามกฎหมายเป็นบริษัทจำกัด และบริษัทจำกัด (มหาชน)

Note : Only establishments which were company limited and public company limited.

ที่มา : สำมะโนอุตสาหกรรม พ.ศ. 2550 (ข้อมูลพื้นฐาน : นอกเขตเทศบาล) จังหวัดสิงห์บุรี สำนักงานสถิติแห่งชาติ กระทรวงเทคโนโลยีสารสนเทศและการสื่อสาร

Source : The 2007 Industrial Census (Basic Information : Non-municipal area), Sing Buri Province, National Statistical Office, Ministry of Information and Communication Technology.

ตาราง 13 จำนวนสถานประกอบการ จำนวนตามประเทศที่ร่วมลงทุนหรือถือหุ้น และกิจกรรมทางเศรษฐกิจ

TABLE 13 NUMBER OF ESTABLISHMENTS BY THE COUNTRY INVESTMENT OR SHARE HOLDING AND ECONOMIC ACTIVITY

กิจกรรมทางเศรษฐกิจ	จำนวน		ประเทศที่ร่วมลงทุนหรือถือหุ้น The country investment or share holding							Economic Activity		
	ไม่ต่างประเทศ	มีต่างประเทศ	เกาหลี	ญี่ปุ่น	ไต้หวัน	สิงคโปร์	จีน	สหรัฐ	ประเทศ		ประเทศอื่น ๆ	
												รวมลงทุน หรือถือหุ้น
Number of establishments	No. foreign's investment	With foreign's investment	Korea	Japan	Taiwan	Singapore	China	USA	Country in Europe	Other Countries	No Answer	
รวม	62	58	4	4	-	-	-	-	-	-	-	Total
การขาย การบำรุงรักษา และการซ่อมแซมยานยนต์ และรถจักรยานยนต์	-	-	-	-	-	-	-	-	-	-	-	Sale, maintenance and repair of motor vehicles
รวมทั้งการขายปลีกน้ำมันเชื้อเพลิงรถยนต์	13	13	-	-	-	-	-	-	-	-	-	and motorcycles, retail sale of automotive fuel
การขายส่ง และการค้าเพื่อค้าขายหน้า ยกเว้นยานยนต์ และรถจักรยานยนต์	-	-	-	-	-	-	-	-	-	-	-	Wholesale trade and commission trade, except of motor vehicles and motorcycles
การขายปลีก ยกเว้นยานยนต์ และรถจักรยานยนต์ รวมทั้งการซ่อมแซม	3	3	-	-	-	-	-	-	-	-	-	Retail trade, except of motor vehicles and motorcycles; repair of personal and household goods
ของใช้ส่วนบุคคล และของใช้ในครัวเรือน	8	8	-	-	-	-	-	-	-	-	-	Hotels and restaurants
โรงแรมและภัตตาคาร	1	1	-	-	-	-	-	-	-	-	-	Realestate activities
กิจกรรมด้านอสังหาริมทรัพย์	-	-	-	-	-	-	-	-	-	-	-	Computer and related activities
กิจกรรมด้านคอมพิวเตอร์ และกิจกรรมที่เกี่ยวข้อง	-	-	-	-	-	-	-	-	-	-	-	Repairing of machinery and equipment without operator etc; research and development and other business activities
การให้เช่าเครื่องจักรและ เครื่องอุปกรณ์	-	-	-	-	-	-	-	-	-	-	-	Recreational and other service activities
โดยไม่มีผู้ควบคุมฯ การวิจัยและการพัฒนา และกิจกรรมด้านธุรกิจอื่น ๆ	2	2	-	-	-	-	-	-	-	-	-	Manufacturing
กิจกรรมนันทนาการและการบริการอื่น ๆ	-	-	-	-	-	-	-	-	-	-	-	Construction
การผลิต	33	29	4	4	-	-	-	-	-	-	-	Other land transport, storage and warehousing, activities of travel agencies and telecommunications
การก่อสร้าง	1	1	-	-	-	-	-	-	-	-	-	Hospital activities
การขนส่งทางบก การเก็บเงินค่าและสถานที่เก็บสินค้า	-	-	-	-	-	-	-	-	-	-	-	
ตัวแทนธุรกิจการท่องเที่ยวและการโทรคมนาคม	1	1	-	-	-	-	-	-	-	-	-	
กิจกรรมด้านโรงพยาบาล	-	-	-	-	-	-	-	-	-	-	-	

หมายเหตุ : เฉพาะสถานประกอบการที่รูปแบบการจัดตั้งตามกฎหมายเป็นบริษัทจำกัด และบริษัทจำกัด (มหาชน)

Note : Only establishments which were company limited and public company limited.

ที่มา : สำนักอุตสาหกรรมการ พ.ศ. 2550 (ข้อมูลพื้นฐาน : นอกเขตเทศบาล) จังหวัด สิงบุรี สำนักงานสถิติแห่งชาติ กระทรวงเทคโนโลยีสารสนเทศและการสื่อสาร

Source : The 2007 Industrial Census (Basic Information : Non-municipal area), Sing Buri Province, National Statistical Office, Ministry of Information and Communication Technology.

ตาราง 1.4 จำนวนสถานประกอบการ จำนวนตามขนาดของสถานประกอบการ (จำนวนคนทำงาน) และกิจกรรมทางเศรษฐกิจ
 TABLE 1.4 NUMBER OF ESTABLISHMENTS BY SIZE OF ESTABLISHMENT (NUMBER OF PERSONS ENGAGED) AND ECONOMIC ACTIVITY

กิจกรรมทางเศรษฐกิจ	ขนาดของสถานประกอบการ (คน) Size of establishment (establishments)													Economic activity
	จำนวนสถานประกอบการ		จำนวน											
	Number of establishments	3,802	1 - 5	6 - 10	11 - 15	16 - 20	21 - 25	26 - 30	31 - 50	51 - 100	101 - 200	201 - 500	501 - 1,000	
รวม	3,802	3,337	210	89	46	30	16	33	21	8	8	3	1	Total
การขาย การบำรุงรักษา และการซ่อมแซมยานยนต์ และรถจักรยานยนต์	-	-	-	-	-	-	-	-	-	-	-	-	-	Sale, maintenance and repair of motor vehicles
รวมทั้งการขายเหล็กน้ำมันเชื้อเพลิงรถยนต์	350	319	16	5	4	1	1	2	2	-	-	-	-	and motorcycles; retail sale of automotive fuel
การขายส่ง และการค้าเพื่อค้าขายหน้า ยกเว้นยานยนต์ และรถจักรยานยนต์	-	-	-	-	-	-	-	-	-	-	-	-	-	Wholesale trade and commission trade, except of motor vehicles and motorcycles
การขายปลีก ยกเว้นยานยนต์ และรถจักรยานยนต์ รวมทั้งการซ่อมแซม	105	94	4	4	1	1	-	-	1	-	-	-	-	Retail trade, except of motor vehicles and motorcycles
ของใช้ส่วนบุคคล และของใช้ในชีวิตประจำวัน	1,295	1,276	11	2	1	-	2	1	-	2	-	-	-	motorcycles; repair of personal and household good
โรงแรมและภัตตาคาร	419	389	19	4	4	1	-	1	1	-	-	-	-	Hotels and restaurants
กิจกรรมด้านคอมพิวเตอร์ และกิจกรรมที่เกี่ยวข้อง	280	278	2	-	-	-	-	-	-	-	-	-	-	Realestate activities
การให้เข้าเครื่องจักรและเครื่องอุปกรณ์	1	1	-	-	-	-	-	-	-	-	-	-	-	Computer and related activities
โดยไม่มีผู้ควบคุม การวิจัยและการพัฒนา	-	-	-	-	-	-	-	-	-	-	-	-	-	Renting of machinery and equipment without operator etc; research and development and other business activities
และกิจการทางด้านธุรกิจอื่น ๆ	75	61	7	3	1	2	-	1	-	-	-	-	-	Recreational and other service activities
กิจกรรมสนับสนุนการและการบริการอื่น ๆ	267	228	12	9	5	6	2	2	3	-	-	-	-	Manufacturing
การผลิต	694	440	99	51	24	19	10	23	11	6	8	2	1	Construction
การก่อสร้าง	103	50	37	10	3	-	1	2	-	-	-	-	-	Other land transport, storage and warehousing, activities
การขายส่งทางบก การบินสินค้าและสถานที่เก็บสินค้า	-	-	-	-	-	-	-	-	-	-	-	-	-	of travel agencies and telecommunications
ตัวแทนธุรกิจการท่องเที่ยวและการโทรคมนาคม	209	201	3	1	2	-	-	1	1	-	-	-	-	Hospital activities
กิจกรรมด้านโรงพยาบาล	4	-	-	-	1	-	-	-	2	-	-	1	-	

ที่มา : สำนักอุตสาหกรรม พ.ศ. 2550 (ข้อมูลพื้นฐาน : นอกเขตเทศบาล) จังหวัด สิงห์บุรี สำนักงานสถิติแห่งชาติ กระทรวงเทคโนโลยีสารสนเทศและการสื่อสาร

Source : The 2007 Industrial Census (Basic Information : Non-municipal area), Sing Buri Province, National Statistical Office, Ministry of Information and Communication Technology.

ตาราง 15 จำนวนคนทำงานในสถานประกอบการ จำนวนตามขนาดของสถานประกอบการ (จำนวนคนทำงาน) และกิจกรรมทางเศรษฐกิจ

TABLE 15: NUMBER OF PERSONS ENGAGED IN ESTABLISHMENTS BY SIZE OF ESTABLISHMENT (NUMBER OF PERSONS ENGAGED) AND ECONOMIC ACTIVITY

กิจกรรมทางเศรษฐกิจ	จำนวน คนทำงาน Number of persons engaged	ขนาดของสถานประกอบการ (คน) Size of establishment (persons)											Total	Economic activity			
		1 - 5	6 - 10	11 - 15	16 - 20	21 - 25	26 - 30	31 - 50	51 - 100	101 - 200	201 - 500	501 - 1,000			> 1,000		
		5,552	1,567	1,131	816	683	454	1,263	1,472	1,077	2,337	2,044			16,358		
รวม	34,744																
การขาย การบำรุงรักษา และการซ่อมแซมยานยนต์ และรถจักรยานยนต์ รวมทั้งการขายปลีกน้ำมันเชื้อเพลิงรถยนต์	1,045	517	126	66	73	22	26	71	184	-	-	-	-	-	-	-	-
การขายส่ง และการค้าปลีกค้าขายหน้า ยกเว้นยานยนต์ และรถจักรยานยนต์	344	183	31	51	30	22	-	-	77	-	-	-	-	-	-	-	-
การขายปลีก ยกเว้นยานยนต์ และรถจักรยานยนต์ รวมทั้งการซ่อมแซม	2,601	2,087	74	25	19	-	60	35	-	301	-	-	-	-	-	-	-
ของใช้ส่วนบุคคล และของใช้ในครัวเรือน	1,039	661	140	47	-7	22	-	46	56	-	-	-	-	-	-	-	-
โรงแรมและภัตตาคาร	359	345	14	-	-	-	-	-	-	-	-	-	-	-	-	-	-
กิจกรรมด้านสิ่งพิมพ์	1	1	-	-	-	-	-	-	-	-	-	-	-	-	-	-	-
กิจกรรมด้านคอมพิวเตอร์ และกิจกรรมที่เกี่ยวข้อง																	
การให้เช่าเครื่องจักรและเครื่องอุปโภค																	
โดยไม่มีผู้ควบคุม การวิจัยและการพัฒนา																	
และกิจการรวมด้านธุรกิจอื่น ๆ	351	157	45	41	18	42	-	50	-	-	-	-	-	-	-	-	-
กิจกรรมนันทนาการและการบริการอื่น ๆ	1,001	273	84	119	15	138	56	81	164	-	-	-	-	-	-	-	-
การผลิต	26,041	905	767	652	416	437	285	873	771	776	2,337	1,458	16,358				
การก่อสร้าง	684	157	264	117	12	-	27	67	-	-	-	-	-	-	-	-	-
การขนส่งทางบก การเก็บสินค้าและสถานที่เก็บสินค้า																	
ตัวแทนธุรกิจการท่องเที่ยวและการโทรคมนาคม	450	266	22	13	36	-	-	40	73	-	-	-	-	-	-	-	-
กิจกรรมด้านโรงพยาบาล	751	-	-	-	20	-	-	-	147	-	-	-	-	-	-	-	-

ที่มา : แผนปฏิบัติการ พ.ศ. 2550 (ข้อมูลพื้นฐาน : นอกเขตเทศบาล) จังหวัดสิงห์บุรี สำนักงานสถิติแห่งชาติ กระทรวงเทคโนโลยีสารสนเทศและการสื่อสาร

Source : The 2007 Industrial Census (Basic Information : Non-municipal area), Su-ng-Buri Province, National Statistical Office, Ministry of Information and Communication Technology

ตาราง 16 จำนวนสถานประกอบการ จำนวนตามขนาดของสถานประกอบการ (จำนวนลูกจ้าง) และกิจกรรมทางเศรษฐกิจ
TABLE 16 NUMBER OF ESTABLISHMENTS BY SIZE OF ESTABLISHMENT (NUMBER OF EMPLOYEES) AND ECONOMIC ACTIVITY

กิจกรรมทางเศรษฐกิจ	จำนวน สถานประกอบการ	ขนาดของสถานประกอบการ (คนงาน) Size of establishment (establishments)											Economic activity	
		Number of establishments												
		≤ 5	6 - 10	11 - 15	16 - 20	21 - 25	26 - 30	31 - 50	51 - 100	101 - 200	201 - 500	501 - 1,000		> 1,000
รวม	3,802	3,507	1,255	59	30	14	10	23	16	6	8	3	1	Total
การขาย การบำรุงรักษา และการซ่อมแซมยานยนต์ และรถจักรยานยนต์ รวมทั้งการขายปลีกน้ำมันเชื้อเพลิงรถยนต์	-	-	-	-	-	-	-	-	-	-	-	-	-	Sale, maintenance and repair of motor vehicles and motorcycles; retail sale of automotive fuel
การขายส่ง และการค้าเพื่อจำหน่ายหน้า ยกเว้นยานยนต์ และรถจักรยานยนต์	350	327	8	6	3	1	1	2	2	-	-	-	-	Wholesale trade and commission trade, except of motor vehicles and motorcycles
การขายปลีก ยกเว้นยานยนต์ และรถจักรยานยนต์ รวมทั้งการขายซ่อมแซม ของใช้ส่วนบุคคล และของใช้ในชีวิตประจำวัน	105	96	4	2	2	-	-	-	1	-	-	-	-	Retail trade, except of motor vehicles and motorcycles; repair of personal and household goods
โรงแรมและภัตตาคาร	1,295	1,287	6	-	-	-	1	1	-	-	-	-	-	Hotels and restaurants
กิจกรรมด้านอสังหาริมทรัพย์	419	401	11	3	2	-	-	1	1	-	-	-	-	Real estate activities
กิจกรรมด้านคอมพิวเตอร์ และกิจกรรมที่เกี่ยวข้อง การนำเข้าเครื่องจักรและเครื่องอุปโภคบริโภค	280	280	-	-	-	-	-	-	-	-	-	-	-	Computer and related activities
โดยไม่มีผู้ควบคุมฯ การวิจัยและการพัฒนา และกิจกรรมด้านธุรกิจอื่น ๆ	1	1	-	-	-	-	-	-	-	-	-	-	-	Research and development and other business activities
กิจกรรมบันเทิงและการบริการอื่น ๆ	75	67	3	1	3	-	-	1	-	-	-	-	-	Recreational and other service activities
การผลิต	267	238	6	10	3	4	1	4	1	-	-	-	-	Manufacturing
การก่อสร้าง	694	533	64	31	15	8	6	12	8	6	8	2	1	Construction
การขนส่งทางบก การเก็บสินค้าและสถานที่เก็บสินค้า ตัวแทนธุรกิจการท่องเที่ยวและการโทรคมนาคม	103	74	21	4	1	1	1	1	-	-	-	-	-	Other land transport, storage and warehousing, activities of travel agencies and telecommunications
กิจกรรมด้านโรงพยาบาล	209	202	2	2	1	-	-	1	1	-	-	-	-	Hospital activities
	4	1	-	-	-	-	-	-	2	-	-	-	-	

ที่มา : สำนักอุตสาหกรรม พ.ศ. 2550 (ข้อมูลพื้นฐาน : นอกเขตเทศบาล) จังหวัด สิงห์บุรี สำนักงานสถิติแห่งชาติ กระทรวงเทคโนโลยีสารสนเทศและการสื่อสาร
Source : The 2007 Industrial Census (Basic Information : Non-municipal area), Sing Buri Province, National Statistical Office, Ministry of Information and Communication Technology .

ตาราง 17 จำนวนลูกจ้างในสถานประกอบการ จำนวนตามขนาดของสถานประกอบการ (จำนวนลูกจ้าง) และกิจกรรมทางเศรษฐกิจ
 TABLE 17 NUMBER OF EMPLOYEES IN ESTABLISHMENTS BY SIZE OF ESTABLISHMENT (NUMBER OF EMPLOYEES) AND ECONOMIC ACTIVITY

กิจกรรมทางเศรษฐกิจ	จำนวน ลูกจ้าง Number of employees	ขนาดของสถานประกอบการ (คน) Size of establishment (persons)										Economic activity		
		≤ 5	6 - 10	11 - 15	16 - 20	21 - 25	26 - 30	31 - 50	51 - 100	101 - 200	201 - 500		501 - 1,000	> 1,000
รวม	27,641	1,149	1,026	781	568	332	290	929	1,153	776	2,335	2,044	16,258	Total
การขาย การบริการ และการซ่อมแซมยานยนต์ และรถจักรยานยนต์	-	-	-	-	-	-	-	-	-	-	-	-	-	Sale, maintenance and repair of motor vehicles and motorcycles; retail sale of automotive fuel
รวมทั้งการขายปลีกที่มีเนื้อพิงลิตรอนต์	623	127	62	76	56	22	26	70	184	-	-	-	-	Wholesale trade and commission trade, except of motor vehicles and motorcycles
การขายส่ง และการค้าเพื่อค้าขายหน้า ยกเว้นยานยนต์	210	33	34	27	39	-	-	-	77	-	-	-	-	Retail trade, except of motor vehicles and motorcycles
การขายปลีก ยกเว้นยานยนต์ และรถจักรยานยนต์ รวมทั้งการซ่อมแซม	229	119	45	-	-	-	30	35	-	-	-	-	-	Hotels and restaurants
ของใช้ส่วนบุคคล และของใช้ในครัวเรือน	378	116	82	43	36	-	-	45	56	-	-	-	-	Real estate activities
โรงแรมและภัตตาคาร	11	11	-	-	-	-	-	-	-	-	-	-	-	Computer and related activities
กิจกรรมด้าน สิ่งพิมพ์	-	-	-	-	-	-	-	-	-	-	-	-	-	Printing of machinery and equipment without operator etc; research and development and other business activities
กิจกรรมด้านคอมพิวเตอร์ และกิจกรรมที่เกี่ยวข้อง	-	-	-	-	-	-	-	-	-	-	-	-	-	Recreational and other service activities
การให้คำปรึกษา และการเตรียมอุปกรณ์	-	-	-	-	-	-	-	-	-	-	-	-	-	Manufacturing
โดยไม่มีควบคุมฯ การวิจัยและการพัฒนา	231	87	27	12	56	-	-	49	-	-	-	-	-	Construction
และกิจการเริ่มต้นธุรกิจอื่น ๆ	660	49	53	136	60	95	28	179	60	-	-	-	-	Other land transport, storage and warehousing, activities of travel agencies and telecommunications
กิจกรรมนี้พบ การและการบริการอื่น ๆ	23,803	355	537	403	282	190	176	476	557	776	2,335	1,458	16,258	Hospital activities
การผลิต	546	208	172	57	19	25	30	35	-	-	-	-	-	
การก่อสร้าง	-	-	-	-	-	-	-	-	-	-	-	-	-	
การขายส่งทางบก การเก็บสินค้าและสถานที่เก็บสินค้า	217	44	14	27	20	-	-	40	72	-	-	-	-	
ตัวแทนธุรกิจการท่องเที่ยวและการโทรคมนาคม	733	-	-	-	-	-	-	-	147	-	-	-	-	
กิจกรรมด้านโรงพยาบาล	-	-	-	-	-	-	-	-	-	-	-	-	-	

ที่มา : ภาวะอุตสาหกรรม พ.ศ. 2550 (ข้อมูลพื้นฐาน : นอกเขตเทศบาล) จังหวัด สิงห์บุรี สำนักงานสถิติแห่งชาติ กระทรวงเทคโนโลยีสารสนเทศและการสื่อสาร

Source : Th: 2007 Industrial Census (Basic Information : Non-municipal area), Sing (uri) Province, National Statistical Office, Ministry of Information and Communication Technology.