



# การสำรวจองค์การเอกชนที่ไม่แสวงหากำไร พ.ศ. 2556

## THE 2013 NON-PROFIT ORGANIZATION SURVEY



สำนักงานสถิติแห่งชาติ

สำนักงานสถิติแห่งชาติ

กระทรวงเทคโนโลยีสารสนเทศและการสื่อสาร

NATIONAL STATISTICAL OFFICE

MINISTRY OF INFORMATION AND COMMUNICATION TECHNOLOGY

## สารบัญ

### คำนำ

บทสรุปผู้บริหาร

สารบัญแผนภูมิ

สารบัญตาราง

### บทที่ 1 บทนำ

- \* ความเป็นมา
- \* วัตถุประสงค์
- \* รายการข้อมูล
- \* ด้มรวม
- \* คาบเวลาอ้างอิง
- \* ประโยชน์ของข้อมูล

### บทที่ 2 ผลการสำรวจ

- \* จำนวนและประเภทขององค์การเอกชนที่ไม่แสวงหากำไร
- \* จำนวนคนทำงานในองค์การเอกชนที่ไม่แสวงหากำไร
- \* ค่าตอบแทนแรงงาน
- \* รายรับขององค์การเอกชนที่ไม่แสวงหากำไร
- \* ค่าใช้จ่ายขององค์การเอกชนที่ไม่แสวงหากำไร
- \* การให้ความช่วยเหลือขององค์การฯ
- \* การมีการใช้เทคโนโลยีสารสนเทศและการสื่อสารในการดำเนินกิจการขององค์การฯ
- \* สิทธิพลย์และหนี้สินขององค์การฯ

### สารบัญตารางสถิติ

#### ภาคผนวก

- \* ภาคผนวก ก ระเบียบวิธี
- \* ภาคผนวก ข ดำนิยาม

คณะผู้จัดทำ CD-ROM

หน่วยงานที่เผยแพร่

ตารางสถิติในรูปแบบ Format Excel

### หน่วยงานเจ้าของเรื่อง

สำนักสถิติเศรษฐกิจและสังคม  
สำนักงานสถิติแห่งชาติ  
โทรศัพท์ 0 2142 1232  
โทรสาร 0 2143 8134  
ไปรษณีย์อิเล็กทรอนิกส์ ebusines@nso.go.th

### หน่วยงานที่เผยแพร่

สำนักสถิติพยากรณ์  
สำนักงานสถิติแห่งชาติ  
ศูนย์ราชการเฉลิมพระเกียรติ 80 พรรษา  
อาคารรัฐประศาสนภักดี ชั้น 2  
ถนนแจ้งวัฒนะ เขตหลักสี่  
กทม. 10210  
โทรศัพท์ 0 2141 7498  
โทรสาร 0 2143 8132  
ไปรษณีย์อิเล็กทรอนิกส์ binfopub@nso.go.th

### ปีที่จัดพิมพ์

2557

ISBN 978-974-11-2943-0

### Division in Charge

Economic and Social Statistics Bureau  
National Statistical Office,  
Tel. +66 (0) 2142 1232  
Fax : +66 (0) 2143 8134  
E-mail : ebusines@nso.go.th

### Distributed by

Statistical Forecasting Bureau  
National Statistical Office,  
The Government Complex,  
Ratthaprasasanabhakti Building, 2<sup>nd</sup> Floor  
Chaeng Watthana Rd., Laksi,  
Bangkok 10210, THAILAND  
Tel. +66 (0) 2141 7498  
Fax : +66 (0) 2143 8132  
E-mail : binfopub@nso.go.th  
[http :// www.nso.go.th](http://www.nso.go.th)

### Published

2014

## คำนำ

สำนักงานสถิติแห่งชาติ ได้จัดทำโครงการสำรวจองค์การเอกชนที่ไม่แสวงหากำไรครั้งแรกในปี 2531 และจัดทำเป็นประจำอย่างต่อเนื่อง โดยดำเนินการสำรวจทุก 5 ปี วัตถุประสงค์เพื่อเก็บรวบรวมข้อมูลเกี่ยวกับลักษณะการดำเนินการ คนทำงาน ค่าตอบแทนแรงงาน รายรับ ค่าใช้จ่าย สินทรัพย์ และหนี้สินขององค์การฯ ทั่วประเทศ เพื่อนำข้อมูลไปใช้ประโยชน์ในการศึกษาลักษณะการดำเนินงาน และการให้บริการขององค์การฯ เพื่อประกอบการพิจารณากำหนดนโยบายในการส่งเสริมและสนับสนุนการพัฒนาทางด้านสังคมสงเคราะห์ขององค์การเอกชน

รายงานฉบับนี้เป็นรายงานผลจากการเก็บรวบรวมข้อมูลการดำเนินงานขององค์การเอกชนที่ไม่แสวงหากำไร ซึ่งทำการเก็บรวบรวมในช่วงเดือนพฤษภาคม – กรกฎาคม 2556 ข้อมูลที่นำเสนอเป็นผลการดำเนินงานในรอบปี 2555 (1 มกราคม – 31 ธันวาคม 2555) ขององค์การฯ ทั่วประเทศ

ผลจากการสำรวจองค์การเอกชนที่ไม่แสวงหากำไร พ.ศ. 2556 พบว่าประเทศไทยมีองค์การฯ ทั่วประเทศ ประมาณ 76,685 แห่ง ส่วนใหญ่ หรือร้อยละ 57.9 เป็นองค์กรที่ดำเนินการเกี่ยวกับศาสนา รองลงมาคือ องค์กรที่ดำเนินกิจการหลักเกี่ยวกับการบริการสังคมสงเคราะห์ ประมาณร้อยละ 31.4 ด้านคนทำงานในองค์การฯ มีประมาณ 985,781 คน มีการจ้างงาน (ได้แก่ พนักงานประจำ พนักงานชั่วคราว อาสาสมัคร นักบวชในศาสนาต่าง ๆ ที่ได้รับเงินประจำตำแหน่ง) ประมาณ 655,353 คน โดยได้รับค่าตอบแทนเฉลี่ย 42,985 บาทต่อคนต่อปี สำหรับรายรับ และค่าใช้จ่ายในรอบปี 2555 ขององค์การฯ มีมูลค่าทั้งสิ้นประมาณ 202,310.8 ล้านบาท และ 134,905.4 ล้านบาท ตามลำดับ อย่างไรก็ตาม ผลการสำรวจสะท้อนให้เห็นว่ากิจกรรมที่องค์กรฯ ดำเนินการให้บริการส่วนใหญ่ นั้น เป็นการให้บริการแก่ประชาชน ซึ่งการมีข้อมูลเหล่านี้จะช่วยให้ผู้เกี่ยวข้อง หรือรัฐบาลได้รับรู้สถานการณ์ และหาแนวทางการช่วยเหลือ และสนับสนุนต่อไป

สำนักงานสถิติแห่งชาติใคร่ขอขอบคุณผู้ดำเนินกิจกรรมขององค์การที่ไม่แสวงหากำไรและผู้ที่เกี่ยวข้องทุกฝ่ายที่ให้ความร่วมมือเป็นอย่างดีในการให้ข้อมูล ซึ่งเป็นผลให้การปฏิบัติงานครั้งนี้สำเร็จลุล่วงไปด้วยดี ซึ่งข้อมูลที่ได้จะเป็นประโยชน์สำหรับผู้ใช้อข้อมูลทั้งในภาครัฐและเอกชนตลอดจนผู้ที่สนใจโดยทั่วไป



## บทสรุปผู้บริหาร

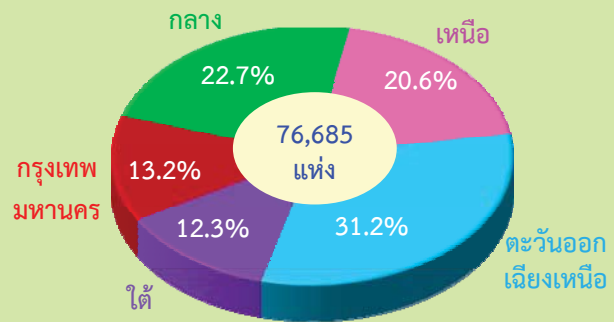
สำนักงานสถิติแห่งชาติ ได้จัดทำโครงการสำรวจองค์การเอกชนที่ไม่แสวงหากำไรเป็นประจำอย่างต่อเนื่อง โดยดำเนินการสำรวจทุก 5 ปี วัตถุประสงค์เพื่อเก็บรวบรวมข้อมูลเกี่ยวกับลักษณะการดำเนินการ คนทำงาน ค่าตอบแทน แรงงาน รายรับ ค่าใช้จ่าย สินทรัพย์ และหนี้สินขององค์การฯ ทั่วประเทศที่ดำเนินกิจกรรมเกี่ยวกับองค์การที่ดำเนินกิจการหลักเกี่ยวกับการบริการสังคมสงเคราะห์ สมาคมฌาปนกิจสงเคราะห์ สมาคมการค้า หอการค้า สมาคมนายจ้าง สหภาพแรงงาน สหภาพแรงงานรัฐวิสาหกิจ องค์การศาสนา พรรคการเมือง องค์การเอกชนต่างประเทศ องค์การด้านการศึกษา (โรงเรียนเอกชน มหาวิทยาลัยเอกชน) และองค์การด้านสุขภาพ (โรงพยาบาลเอกชน) เพื่อนำข้อมูลไปใช้ประโยชน์ในการศึกษาลักษณะการดำเนินงาน และการให้บริการขององค์การฯ ตลอดจนการกำหนดนโยบายในการส่งเสริมและสนับสนุนการพัฒนาทางด้านสังคมสงเคราะห์ขององค์การเอกชนที่ไม่แสวงหากำไร

การสำรวจองค์การเอกชนที่ไม่แสวงหากำไร พ.ศ. 2556 ครั้งนี้ได้มีการปรับปรุงขอบข่ายการสำรวจฯ โดยเพิ่มประเภทองค์การด้านการศึกษา (โรงเรียนเอกชน มหาวิทยาลัยเอกชน) และองค์การด้านสุขภาพ (โรงพยาบาลเอกชน) ไปด้วย โดยมีองค์การฯ ตัวอย่างที่นำมาประมวลผล และใช้ในการประมาณค่าจำนวน 17,922 แห่ง ซึ่งทำการเก็บรวบรวมข้อมูลในช่วงเดือนพฤษภาคม – กรกฎาคม พ.ศ. 2556 สำหรับข้อมูลที่น่าเสนอเป็นผลการดำเนินงานขององค์การเอกชนที่ไม่แสวงหากำไรในรอบปี 2555 (1 มกราคม – 31 ธันวาคม 2555) สรุปได้ดังนี้

### 1. จำนวนองค์การเอกชนที่ไม่แสวงหากำไร

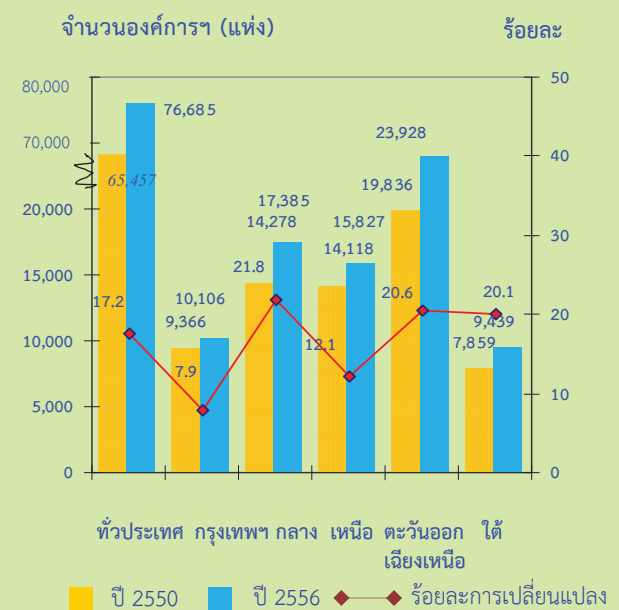
องค์การเอกชนที่ไม่แสวงหากำไรทั่วประเทศ มีประมาณ 76,685 แห่ง ในจำนวนนี้เป็นองค์การฯ ที่ตั้งอยู่ในภาคตะวันออกเฉียงเหนือ ประมาณร้อยละ 31.2 องค์การที่ตั้งอยู่ในภาคกลาง และภาคเหนือมีประมาณร้อยละ 22.7 และร้อยละ 20.6 สำหรับองค์การในกรุงเทพมหานคร และภาคใต้ มีประมาณร้อยละ 13.2 และร้อยละ 12.3 ตามลำดับ

แผนภูมิ 1 ร้อยละขององค์การเอกชนที่ไม่แสวงหากำไร จำแนกตามภาค



เมื่อเปรียบเทียบจำนวนองค์การฯ ในปี 2556 และปี 2550 พบว่า มีจำนวนองค์การฯ เพิ่มขึ้นจากปี 2550 ประมาณร้อยละ 17.2 ซึ่งเพิ่มขึ้นในทุกภาค โดยองค์การฯ ที่ตั้งอยู่ในภาคกลางมีสัดส่วนเพิ่มขึ้นมากที่สุด ประมาณร้อยละ 21.8 องค์การฯ ที่ตั้งอยู่ในภาคตะวันออกเฉียงเหนือ และภาคใต้ เพิ่มขึ้นในสัดส่วนใกล้เคียงกัน คือประมาณร้อยละ 20.6 และร้อยละ 20.1 ตามลำดับ สำหรับองค์การฯ ในกรุงเทพมหานครมีสัดส่วนเพิ่มขึ้นน้อยที่สุด ประมาณร้อยละ 7.9

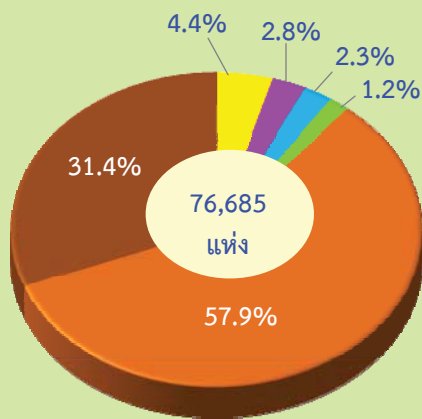
แผนภูมิ 2 จำนวนองค์การฯ และการเปลี่ยนแปลง ระหว่างปี 2550 และปี 2556 จำแนกตามภาค



## 2. ประเภทขององค์กรเอกชนที่ไม่แสวงหากำไร

เมื่อพิจารณาตามประเภทขององค์กรฯ พบว่า ส่วนใหญ่เป็นองค์กรศาสนาร้อยละ 57.9 รองลงมา คือ องค์กรที่ดำเนินกิจการหลักเกี่ยวกับการบริการ สังคมสงเคราะห์ มีประมาณร้อยละ 31.4 องค์กรที่เป็นสมาคมฌาปนกิจสงเคราะห์ มีประมาณร้อยละ 4.4 สำหรับสมาคมการค้า หอการค้า และสมาคมนายจ้าง สหภาพแรงงาน สหภาพแรงงานรัฐวิสาหกิจ มีประมาณร้อยละ 2.8 และร้อยละ 2.3 ตามลำดับที่เหลืออีกร้อยละ 1.2 เป็นองค์กรประเภทอื่นๆ นอกเหนือจากที่กล่าวข้างต้น

แผนภูมิ 3 ร้อยละขององค์กรเอกชนที่ไม่แสวงหากำไร จำแนกตามประเภทขององค์กรฯ

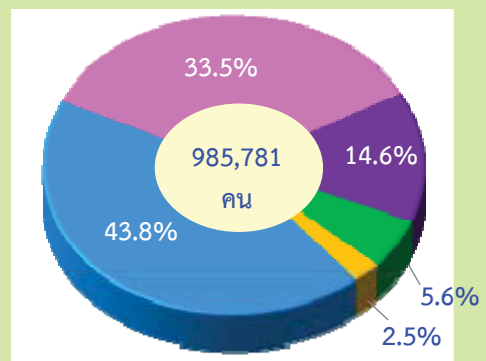


- องค์กรศาสนา (57.9%)
- องค์กรที่ดำเนินกิจการหลักเกี่ยวกับการบริการสังคมสงเคราะห์ (31.4%)
- สมาคมฌาปนกิจสงเคราะห์ (4.4%)
- สมาคมการค้า/หอการค้า (2.8%)
- สมาคมนายจ้าง/สหภาพแรงงาน/สหภาพแรงงานรัฐวิสาหกิจ (2.3%)
- องค์กรอื่นๆ (1.2%) ได้แก่ องค์กรด้านการศึกษา (โรงเรียนเอกชน มหาวิทยาลัยเอกชน) องค์กรเอกชนต่างประเทศ พรรคการเมือง และองค์กรด้านสุขภาพ (โรงพยาบาลเอกชน)

## 3. จำนวนคนทำงานในองค์กรเอกชนที่ไม่แสวงหากำไร

คนทำงานในองค์กรฯ ได้แก่ พนักงานประจำ พนักงานชั่วคราว อาสาสมัคร นักบวชในศาสนาต่าง ๆ ที่ได้รับเงินประจำตำแหน่ง และคนทำงานโดยไม่ได้รับเงินเดือน เช่น พระภิกษุ สามเณร แม่ชี หมอสอนศาสนา เป็นต้น โดยทั่วประเทศมีคนทำงานประมาณ 985,781 คน ในจำนวนนี้ ส่วนใหญ่เป็นอาสาสมัคร ร้อยละ 43.8 รองลงมา คือคนทำงานโดยไม่ได้รับเงินเดือน ร้อยละ 33.5 ที่เป็นพนักงานประจำมีร้อยละ 14.6 สำหรับนักบวชในศาสนาต่าง ๆ ที่ได้รับเงินประจำตำแหน่ง และพนักงานชั่วคราว มีประมาณร้อยละ 5.6 และร้อยละ 2.5 ตามลำดับ

แผนภูมิ 4 ร้อยละของคนทำงานในองค์กรฯ จำแนกตามประเภทของพนักงาน <sup>1/</sup>



- อาสาสมัคร (43.8%)
- คนทำงานโดยไม่ได้รับเงินเดือน (33.5%)
- พนักงานประจำ (14.6%)
- นักบวชในศาสนาต่าง ๆ ที่ได้รับเงินประจำตำแหน่ง (5.6%)
- พนักงานชั่วคราว (2.5%)

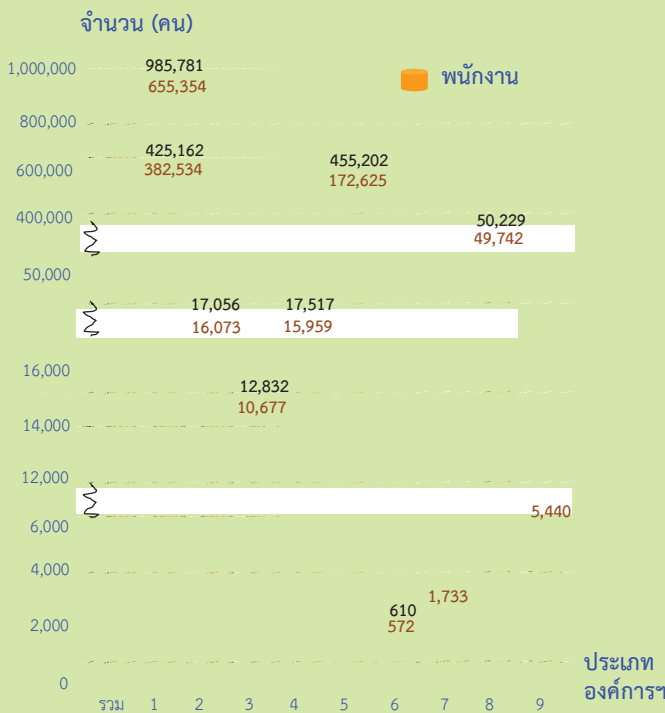
หมายเหตุ : <sup>1/</sup> หมายถึง

- 1) **พนักงานประจำ** หมายถึง ผู้ที่ทำงานโดยได้รับค่าตอบแทนเป็นเงินเดือน ค่าจ้าง โดยนายจ้างตกลงจ้าง เพื่อปฏิบัติงานอันมีลักษณะเป็นงานประจำขององค์กรนั้น ๆ
- 2) **พนักงานชั่วคราว** หมายถึง ผู้ที่ทำงานโดยได้รับค่าตอบแทนเป็นเงินเดือน ค่าจ้างโดยนายจ้างตกลงจ้าง เพื่อปฏิบัติงานอันมีลักษณะเป็นงานชั่วคราวเป็นงานจรหรือเป็นงานตามฤดูกาล
- 3) **อาสาสมัคร** หมายถึง ผู้ที่ทำงานโดยไม่ได้รับค่าตอบแทนเป็นเงินเดือน ค่าจ้าง ได้แก่ ผู้ปฏิบัติงานหรือผู้มาฝึกงานในองค์กรทุกคน ซึ่งทำงานโดยไม่ได้รับค่าตอบแทนใด ๆ อย่างไม่รู้ดี เจ้าของหรือผู้จัดตั้งองค์กรอาจให้เงิน อาหาร เครื่องนุ่งห่ม หรือช่วยเหลือเกื้อกูลอย่างอื่นเมื่อเห็นสมควรแต่ไม่ต้องรับผิดชอบในเรื่องการจ่ายค่าแรงให้ตามกฎหมาย
- 4) **นักบวชในศาสนาต่าง ๆ ที่ได้รับเงินประจำตำแหน่ง** หมายถึง ผู้นำทางศาสนาที่ได้รับเงินประจำตำแหน่งทุกเดือน เช่น พระที่ได้รับสมณศักดิ์ โตะอิหม่าม
- 5) **คนทำงานโดยไม่ได้รับเงินเดือนค่าจ้าง** หมายถึง ผู้ที่ทำงานโดยไม่ได้รับเงินเดือนค่าจ้าง (มีชีอาสาสมัคร) แต่ได้รับมอบหมายหรือมีหน้าที่ต้องปฏิบัติ เช่น พระ สามเณร แม่ชี และหมอสอนศาสนา

เมื่อพิจารณาตามประเภทองค์กรฯ พบว่า คนทำงานส่วนใหญ่ปฏิบัติงานอยู่ในองค์กรศาสนา มากที่สุด ประมาณ 455,202 คน หรือร้อยละ 46.2 ของคนทำงานทั้งสิ้น รองลงมาคือ คนทำงานในองค์กร ที่ดำเนินกิจกรรมหลักเกี่ยวกับการบริการสังคม สงเคราะห์มีประมาณ 425,162 คน หรือร้อยละ 43.1 สำหรับพรรคการเมืองพบว่ามีคนทำงานน้อยที่สุด คือ ประมาณ 610 คน หรือร้อยละ 0.1 ของจำนวน คนทำงานในองค์กรทั้งสิ้น

สำหรับพนักงานที่ปฏิบัติงานในองค์กร ได้แก่ พนักงานประจำ พนักงานชั่วคราว นักบวชในศาสนา ต่าง ๆ ที่ได้รับเงินประจำตำแหน่ง และอาสาสมัคร ทั่วประเทศ มีประมาณ 655,354 คน ซึ่งพบว่า ส่วนใหญ่ปฏิบัติงานในองค์กรที่ดำเนินการหลัก เกี่ยวกับการบริการสังคมสงเคราะห์ ประมาณ 382,534 คน หรือร้อยละ 58.4 สำหรับพนักงานที่ ปฏิบัติงานในพรรคการเมืองมีจำนวนน้อยที่สุด คือ ประมาณ 572 คน หรือร้อยละ 0.1

#### แผนภูมิ 5 คนทำงานในองค์กรฯ จำแนกตามประเภทองค์กรฯ



**คนทำงาน** หมายถึง คนทำงานโดยไม่ได้รับค่าจ้างเงินเดือน รวมพนักงาน (ได้แก่ พนักงานประจำ พนักงานชั่วคราว นักบวช ในศาสนาต่าง ๆ ที่ได้รับเงินประจำตำแหน่ง และอาสาสมัครที่ทำงานในองค์กรฯ)

#### ประเภทองค์กรเอกชนที่ไม่แสวงหากำไร

1. องค์กรที่ดำเนินกิจการหลักเกี่ยวกับการบริการสังคมสงเคราะห์
2. สมาคมฌาปนกิจสงเคราะห์
3. สมาคมการค้า ทอการค้า
4. สมาคมนายจ้าง สหภาพแรงงาน สหภาพแรงงานรัฐวิสาหกิจ
5. องค์กรศาสนา
6. พรรคการเมือง
7. องค์กรเอกชนต่างประเทศ
8. องค์กรด้านการศึกษา (โรงเรียนเอกชน มหาวิทยาลัยเอกชน)
9. องค์กรด้านสุขภาพ (โรงพยาบาลเอกชน)

#### 4. ค่าตอบแทนแรงงาน

ด้านค่าตอบแทนแรงงานของพนักงานและอาสาสมัครขององค์กรเอกชนที่ไม่แสวงหากำไรทั่วประเทศ พบว่า มีมูลค่าทั้งสิ้นประมาณ 28,170.5 ล้านบาท หรือเฉลี่ย 42,985 บาทต่อคนต่อปี โดยองค์กรที่ดำเนินกิจการหลักเกี่ยวกับการบริการสังคมสงเคราะห์มีค่าตอบแทนแรงงานสูงสุดคือ 12,549.2 ล้านบาท รองลงมาคือ องค์กรด้านการศึกษา (โรงเรียนเอกชน มหาวิทยาลัยเอกชน) มีค่าตอบแทนประมาณ 6,324.2 ล้านบาท สำหรับพรรคการเมืองมีค่าตอบแทนแรงงานต่ำสุดประมาณ 39.3 ล้านบาท

#### แผนภูมิ 6 ค่าตอบแทนแรงงาน และค่าตอบแทนแรงงานเฉลี่ยของพนักงานในองค์กรฯ จำแนกตามประเภทองค์กรฯ



#### ประเภทองค์กรเอกชนที่ไม่แสวงหากำไร

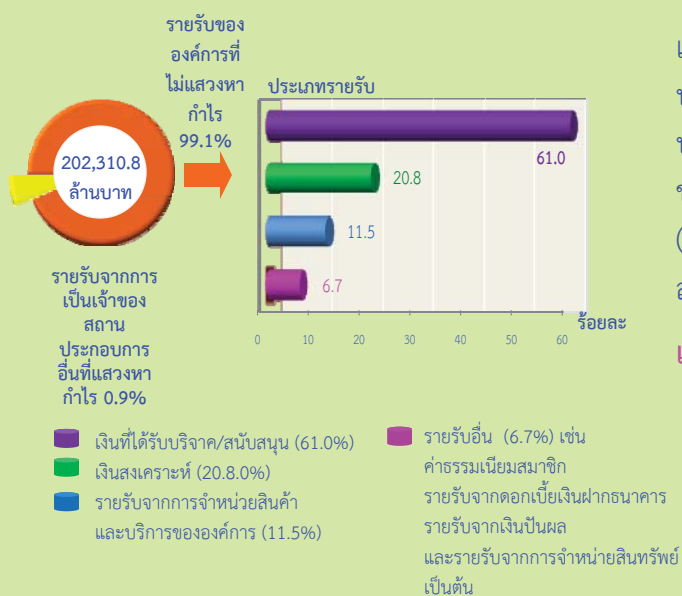
1. องค์กรที่ดำเนินกิจการหลักเกี่ยวกับการบริการสังคมสงเคราะห์
2. สมาคมฌาปนกิจสงเคราะห์
3. สมาคมการค้า ทอการค้า
4. สมาคมนายจ้าง สหภาพแรงงาน สหภาพแรงงานรัฐวิสาหกิจ
5. องค์กรศาสนา
6. พรรคการเมือง
7. องค์กรเอกชนต่างประเทศ
8. องค์กรด้านการศึกษา (โรงเรียนเอกชน มหาวิทยาลัยเอกชน)
9. องค์กรด้านสุขภาพ (โรงพยาบาลเอกชน)

## 5. รายรับขององค์กรเอกชนที่ไม่แสวงหากำไร

ในรอบปี 2555 องค์กรเอกชนที่ไม่แสวงหากำไรทั่วประเทศมีรายรับทั้งสิ้นประมาณ 202,310.8 ล้านบาท ส่วนใหญ่ (ร้อยละ 99.1) เป็นรายรับขององค์กรฯ ที่เหลือเป็นรายรับจากการเป็นเจ้าของสถานประกอบการอื่นที่ไม่แสวงหากำไรซึ่งมีสัดส่วนเพียงเล็กน้อยประมาณร้อยละ 0.9

เมื่อพิจารณาองค์กรเอกชนที่ไม่แสวงหากำไรตามประเภทรายรับ พบว่า ส่วนใหญ่ (ร้อยละ 61.0) เป็นรายรับที่ได้จากเงินและสิ่งของที่ได้รับบริจาคและสนับสนุน ซึ่งได้จากเงินช่วยเหลือจากรัฐบาล การบริจาคของประชาชนทั่วไป รายรับจากองค์กรหลัก องค์กรเอกชนอื่นต่างประเทศ และองค์กรเอกชนอื่นในประเทศ รองลงมาคือ รายรับจากเงินสงเคราะห์ (ร้อยละ 20.8) จากการจำหน่ายสินค้าและบริการขององค์กร (ร้อยละ 11.5) และรายรับอื่นๆ (ร้อยละ 6.7)

### แผนภูมิ 7 ร้อยละของรายรับขององค์กรฯ ในรอบปี 2555 จำแนกตามประเภทรายรับ



หากพิจารณารายรับขององค์กรเอกชนที่ไม่แสวงหากำไรตามประเภทองค์กรฯ พบว่า องค์กรฯ ที่ดำเนินกิจการหลักเกี่ยวกับการบริการสังคมสงเคราะห์ มีมูลค่ารายรับสูงสุด คือ ประมาณ 98,800.4 ล้านบาท หรือประมาณร้อยละ 49.3 สำหรับองค์กรด้านสุขภาพ (โรงพยาบาลเอกชน) พบว่ามีรายรับเฉลี่ยต่อองค์กรฯ มากที่สุด คือ ประมาณ 287.4 ล้านบาท

## ตาราง 1 รายรับขององค์กรฯ ในรอบปี 2555 และรายรับเฉลี่ยต่อองค์กรฯ จำแนกตามประเภทกิจกรรม

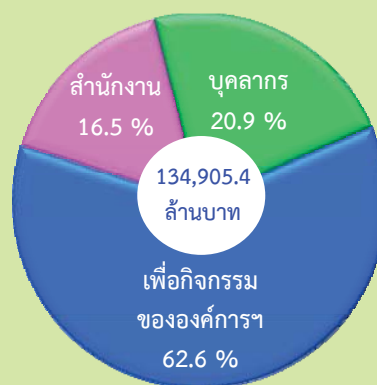
ประเภทองค์กรฯ	รายรับ <sup>1/</sup>		เฉลี่ยต่อองค์กรฯ (ล้านบาท)
	มูลค่า (ล้านบาท)	ร้อยละ	
รวม	200,498.6	100.0	2.6
องค์กรที่ดำเนินกิจการหลักเกี่ยวกับการบริการสังคมสงเคราะห์	98,800.4	49.3	4.1
สมาคมอาสาสมัคร	48,026.4	24.0	14.1
สมาคมการค้า หอการค้า	4,571.1	2.3	2.2
สมาคมวิชาชีพ สหภาพแรงงาน สหภาพแรงงานรัฐวิสาหกิจ	789.9	0.4	0.5
องค์กรศาสนา	27,215.2	13.6	0.6
พรรคการเมือง	319.9	0.1	5.6
องค์กรเอกชนต่างประเทศ	2,992.9	1.5	36.1
องค์กรด้านการศึกษา (โรงเรียน เอกชน มหาวิทยาลัยเอกชน)	12,610.0	6.3	16.5
องค์กรด้านสุขภาพ (โรงพยาบาลเอกชน)	5,172.7	2.5	287.4

หมายเหตุ : <sup>1/</sup> ไม่รวมรายรับกรณีที่องค์กรเป็นเจ้าของธุรกิจอื่นที่ดำเนินการเพื่อแสวงหากำไร

## 6. ค่าใช้จ่ายขององค์กรเอกชนที่ไม่แสวงหากำไร

ด้านค่าใช้จ่ายขององค์กรเอกชนที่ไม่แสวงหากำไรทั่วประเทศ พบว่ามีค่าใช้จ่ายทั้งสิ้นประมาณ 134,905.4 ล้านบาท มากกว่าครึ่งหรือประมาณร้อยละ 62.6 เป็นค่าใช้จ่ายเพื่อกิจกรรมขององค์กรฯ นอกจากนั้นเป็นค่าใช้จ่ายบุคลากร (ค่าตอบแทน) ประมาณร้อยละ 20.9 และค่าใช้จ่ายสำนักงานประมาณร้อยละ 16.5

### แผนภูมิ 8 ร้อยละของค่าใช้จ่ายขององค์กรฯ ในรอบปี 2555 จำแนกตามประเภทกิจกรรมการใช้จ่าย



หมายเหตุ : ค่าใช้จ่ายเพื่อบุคลากรรวมการประเมินค่าตอบแทนของอาสาสมัคร



หากพิจารณาเปรียบเทียบสัดส่วนของค่าใช้จ่ายและประเภทขององค์กรฯ พบว่า สมาคม ฌาปนกิจสงเคราะห์ และองค์กรเอกชนต่างประเทศ มีสัดส่วนของค่าใช้จ่ายเพื่อกิจกรรมขององค์กรสูงสุด คือ ประมาณร้อยละ 91.5 และร้อยละ 69.8 ตามลำดับ องค์กรด้านการศึกษา (โรงเรียนเอกชน มหาวิทยาลัยเอกชน) สมาคมนายจ้าง สหภาพแรงงาน สหภาพแรงงานรัฐวิสาหกิจ และสมาคมการค้า หอการค้ามีสัดส่วนค่าใช้จ่ายบุคคลากรสูงสุดคือ ประมาณร้อยละ 57.7 ร้อยละ 43.6 และร้อยละ 42.5 ตามลำดับ สำหรับองค์กรด้านสุขภาพ (โรงพยาบาล เอกชน) และองค์กรด้านศาสนามีค่าใช้จ่ายสำนักงาน สูงกว่ารายจ่ายประเภทอื่นคือ ร้อยละ 58.6 และ ร้อยละ 53.0 ตามลำดับ

**ตาราง 2 ร้อยละค่าใช้จ่ายขององค์กรฯ จำแนกตามประเภทค่าใช้จ่าย และประเภทกิจกรรม**

ประเภทกิจกรรม	ค่าใช้จ่าย			
	รวม	เพื่อ <sup>1/</sup> บุคลากร	เพื่อ กิจกรรม	เพื่อ สำนักงาน
<b>รวม</b>	<b>100.0</b>	<b>19.1</b>	<b>64.0</b>	<b>16.9</b>
องค์กรที่ดำเนินกิจกรรมหลักเกี่ยวกับการบริการสังคม สงเคราะห์	100.0	20.6	67.9	11.5
สมาคมฌาปนกิจ สงเคราะห์	100.0	5.7	91.5	2.8
สมาคมการค้า หอการค้า	100.0	42.5	13.7	43.8
สมาคมนายจ้าง สหภาพแรงงาน สหภาพแรงงานรัฐวิสาหกิจ	100.0	43.6	35.0	21.4
องค์กรศาสนา	100.0	13.9	33.1	53.0
พรรคการเมือง	100.0	21.9	41.5	36.6
องค์กรเอกชน ต่างประเทศ	100.0	20.2	69.8	10.0
องค์กรด้านการศึกษา (โรงเรียนเอกชน มหาวิทยาลัยเอกชน)	100.0	57.7	16.3	26.0
องค์กรด้านสุขภาพ (โรงพยาบาลเอกชน)	100.0	39.1	2.3	58.6

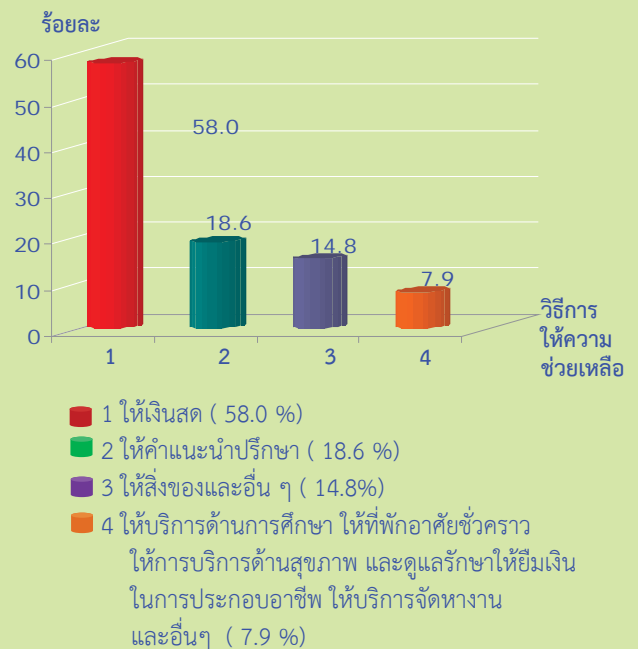
หมายเหตุ : <sup>1/</sup> ค่าใช้จ่ายบุคลากรไม่รวมประเมินค่าตอบแทนอาสาสมัคร

## 7. การให้ความช่วยเหลือขององค์กรฯ

องค์กรฯ ทั่วประเทศ ส่วนใหญ่ (ร้อยละ 82.9) ได้ให้ความช่วยเหลือประชาชนทั่วไป รองลงมาคือ ช่วยเหลือสมาชิกขององค์กรฯ ร้อยละ 13.6 การให้ความช่วยเหลือจากหน่วยงานรัฐบาล และหน่วยงาน เอกชนอื่น ๆ นั้น มีเพียงร้อยละ 2.8 และร้อยละ 0.7 ตามลำดับ

สำหรับวิธีการให้ความช่วยเหลือนั้น ร้อยละ 58.0 ให้ความช่วยเหลือโดยให้เงินสด รองลงมาคือ ให้คำแนะนำปรึกษา ร้อยละ 18.6 องค์กรฯ ที่ให้ความช่วยเหลือโดยให้สิ่งของและอื่นๆ มีประมาณร้อยละ 14.8 สำหรับวิธีการให้ความช่วยเหลือนอกเหนือจากที่กล่าวข้างต้น ได้แก่ ให้บริการด้านการศึกษา ให้ที่พักอาศัยชั่วคราว ให้บริการด้านสุขภาพและดูแลรักษา ให้ยืมเงินในการประกอบอาชีพ ให้บริการจัดหางานและอื่นๆ มีประมาณร้อยละ 7.9

**แผนภูมิ 9 ร้อยละขององค์กรเอกชนที่ไม่แสวงหากำไร จำแนกตามวิธีการให้ความช่วยเหลือ<sup>1/</sup>**



หมายเหตุ : <sup>1/</sup> องค์กรฯ 1 แห่งสามารถตอบได้มากกว่า 1 คำตอบ

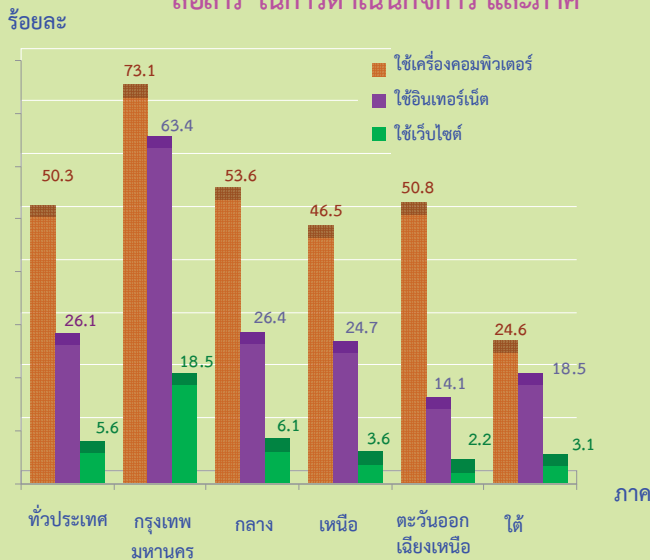
## 8. การมีการใช้เทคโนโลยีสารสนเทศและ

### การสื่อสารในการดำเนินกิจการขององค์กรฯ

องค์กรเอกชนที่ไม่แสวงหากำไรทั่วประเทศ มีจำนวนองค์กรฯ ที่มีการใช้เครื่องคอมพิวเตอร์ในการดำเนินกิจการมีร้อยละ 50.3 มีการใช้อินเทอร์เน็ต ร้อยละ 26.1 และมีการใช้เว็บไซต์ ร้อยละ 5.6 เมื่อพิจารณาเป็นรายภาคพบว่าองค์กรฯ ในกรุงเทพมหานครมีการใช้เครื่องคอมพิวเตอร์มากที่สุดคือ ร้อยละ 73.1 รองลงมา คือ ภาคกลาง ร้อยละ 53.6 ส่วนภาคใต้มีการใช้เครื่องคอมพิวเตอร์น้อยที่สุดคือ ร้อยละ 24.6 ด้านการมีการใช้อินเทอร์เน็ตและเว็บไซต์นั้น พบว่าองค์กรฯ ในแต่ละภาคมีการใช้อินเทอร์เน็ตภายในองค์กรฯ มากกว่าการใช้เว็บไซต์

สำหรับจำนวนเครื่องคอมพิวเตอร์ที่ใช้ในการดำเนินงาน พบว่า องค์กรเอกชนทั่วประเทศ มีจำนวนเครื่องคอมพิวเตอร์ที่ใช้ประมาณ 128,142 เครื่อง และมีจำนวนบุคลากรที่ใช้เครื่องคอมพิวเตอร์ในการปฏิบัติงานเป็นประจำ (เฉลี่ยอย่างน้อยสัปดาห์ละ 1 ครั้ง) ประมาณ 119,324 คน

### แผนภูมิ 10 ร้อยละขององค์กรฯ จำแนกตามการมีการใช้เทคโนโลยีสารสนเทศและการสื่อสาร ในการดำเนินกิจการ และภาค



## 9. สรุปและข้อเสนอแนะ

ผลการสำรวจองค์การเอกชนที่ไม่แสวงหากำไร พ.ศ. 2556 พบว่า ประเทศไทย มีองค์กรที่ดำเนินกิจการเกี่ยวกับศาสนามากที่สุด ประมาณร้อยละ 57.9 รองลงมาคือ องค์กรที่ดำเนินกิจการหลักเกี่ยวกับการบริการสังคมสงเคราะห์ เช่น สมาคมและมูลนิธิต่าง ๆ ประมาณร้อยละ 31.4 ด้านคนทำงานส่วนใหญ่เป็นพนักงานอาสาสมัคร ประมาณร้อยละ 43.8 รองลงมาคือคนทำงานโดยไม่ได้รับเงินเดือน ประมาณร้อยละ 33.5 โดยมีจำนวนคนทำงานเฉลี่ยต่อองค์กรฯ ประมาณ 13 คน ส่วนค่าตอบแทนแรงงานขององค์กรฯ ทั่วประเทศ ประมาณ 28,170.5 ล้านบาท หรือโดยเฉลี่ยประมาณ 42,985 บาทต่อคนต่อปี สำหรับรายรับในรอบปี 2555 ขององค์กรฯ มีมูลค่าทั้งสิ้นประมาณ 202,310.8 ล้านบาท ในจำนวนนี้ส่วนใหญ่ร้อยละ 99.1 มาจากการดำเนินงานขององค์กรฯ ได้แก่ รายรับจากเงินบริจาค/เงินสนับสนุน เงินสงเคราะห์ (ฌาปนกิจสงเคราะห์) และจากการจำหน่ายสินค้าและบริการขององค์กรฯ เป็นต้น และอีกร้อยละ 0.9 เป็นรายรับขององค์กรฯ จากการเป็นเจ้าของธุรกิจอื่นที่ดำเนินการเพื่อแสวงหากำไร ด้านค่าใช้จ่ายขององค์กรฯ มีมูลค่าทั้งสิ้นประมาณ 134,905.4 ล้านบาท ในจำนวนนี้ส่วนใหญ่เป็นค่าใช้จ่ายเพื่อกิจกรรมขององค์กรฯ ประมาณร้อยละ 62.6 ค่าใช้จ่ายเพื่อบุคลากร ประมาณร้อยละ 20.9 และค่าใช้จ่ายสำนักงาน ประมาณร้อยละ 16.5

สำหรับปัญหาอุปสรรคในการดำเนินการองค์กรฯ ระบุว่า เป็นเรื่องเงินทุนในการสนับสนุนจากภาครัฐ และผู้บริจาค รวมทั้งขาดเจ้าหน้าที่/อาสาสมัคร

## สารบัญแผนภูมิ

- แผนภูมิ ก จำนวนองค์กรฯ และการเปลี่ยนแปลงระหว่างปี 2550 และปี 2556 จำแนกตามภาค
- แผนภูมิ ข ร้อยละของพนักงานในองค์กรฯ จำแนกตามประเภทของพนักงาน
- แผนภูมิ ค ร้อยละของรายรับขององค์กรฯ ในรอบปี 2555 จำแนกตามประเภทรายรับ
- แผนภูมิ ง ร้อยละของค่าใช้จ่ายขององค์กรฯ ในรอบปี 2555 จำแนกตามประเภทกิจกรรมการใช้จ่าย
- แผนภูมิ จ ร้อยละขององค์กรเอกชนที่ไม่แสวงหากำไร จำแนกตามวิธีการให้ความช่วยเหลือ
- แผนภูมิ ฉ ร้อยละขององค์กรฯ จำแนกตามการมีการใช้เทคโนโลยีสารสนเทศและการสื่อสารในการดำเนินกิจการ และภาค

## สารบัญตาราง

- ตาราง ก** จำนวนและร้อยละขององค์การเอกชนที่ไม่แสวงหากำไร จำแนกตามประเภทองค์การฯ เป็นรายภาค
- ตาราง ข** จำนวนและตำแหน่งคนทำงานขององค์การฯ จำแนกตามประเภทองค์การฯ
- ตาราง ค** ค่าตอบแทนเฉลี่ยของพนักงานในองค์การฯ จำแนกตามประเภทองค์การฯ
- ตาราง ง** รายรับขององค์การฯ ในรอบปี 2555 และรายรับเฉลี่ยต่อองค์การฯ จำแนกตามประเภทองค์การฯ
- ตาราง จ** ค่าใช้จ่ายขององค์การฯ จำแนกตามประเภทค่าใช้จ่าย และประเภทกิจกรรม
- ตาราง ฉ** มูลค่าสินทรัพย์และสินทรัพย์เฉลี่ยขององค์การฯ ณ วันที่ 31 ธันวาคม 2555 จำแนกตามประเภทของสินทรัพย์ และประเภทขององค์การฯ
- ตาราง ช** มูลค่าหนี้สินและหนี้สินเฉลี่ยขององค์การฯ ณ วันที่ 31 ธันวาคม 2555 จำแนกตามประเภทองค์การฯ

# บทที่ 1

## บทนำ

### 1.1 ความเป็นมา

การสำรวจองค์การเอกชนที่ไม่แสวงหากำไร จัดทำเป็นครั้งแรกในปี 2531 เพื่อเก็บรวบรวม ข้อมูลเกี่ยวกับลักษณะการดำเนินการ คนทำงาน ค่าตอบแทนแรงงาน รายรับ ค่าใช้จ่าย สิทธิประโยชน์ และหนี้สินขององค์การฯ ทั่วประเทศ เพื่อใช้ศึกษา ถึงลักษณะการดำเนินงานและการให้บริการของ องค์การฯ และใช้ประกอบการพิจารณากำหนด นโยบายในการส่งเสริมและสนับสนุนการพัฒนา งานด้านสังคมสงเคราะห์ขององค์การเอกชน อีกทั้ง เพื่อให้มีข้อมูลสำหรับใช้เป็นแนวทางในการศึกษา และวางแผนปรับปรุงกิจกรรมสาขานี้ได้อย่าง ต่อเนื่อง สำนักงานสถิติแห่งชาติได้กำหนดแผนงาน ที่จะดำเนินการสำรวจทุก 5 ปี ซึ่งการสำรวจครั้งนี้ นับเป็นการสำรวจครั้งที่ 6

### 1.2 วัตถุประสงค์

เพื่อศึกษาลักษณะการดำเนินงานและการ ให้บริการขององค์การเอกชนที่ไม่แสวงหากำไร และศึกษาวิเคราะห์ทางด้านเศรษฐกิจและสังคม กำหนดนโยบาย วางแผนช่วยเหลือทางสังคม และ สวัสดิการสังคม

### 1.3 รายการข้อมูล

รายการข้อมูลที่เก็บรวบรวมมีดังนี้

1) ข้อมูลทั่วไปขององค์การฯ ได้แก่ ชื่อ ที่ตั้ง และสถานที่ติดต่อขององค์การฯ ประเภทกิจกรรม รูปแบบการจัดตั้ง วิธีการให้ความช่วยเหลือ และการ ใช้เทคโนโลยีสารสนเทศและการสื่อสารในการดำเนิน กิจการ เป็นต้น

- 2) คนทำงาน และค่าตอบแทนแรงงาน
- 3) รายรับขององค์การฯ
- 4) ค่าใช้จ่ายขององค์การฯ
- 5) สิทธิประโยชน์ และหนี้สิน
- 6) ปัญหาและอุปสรรคเกี่ยวกับการ

ดำเนินการขององค์การฯ

### 1.4 คุ่มรวม

การสำรวจองค์การเอกชนที่ไม่แสวงหากำไร พ.ศ. 2556 คุ่มรวมองค์การเอกชนที่ไม่แสวงหากำไร ทุกแห่งทั่วประเทศ ซึ่งในการสำรวจครั้งนี้มีการ ปรับปรุงขอบข่ายการสำรวจโดยเพิ่มประเภทองค์การ ด้านการศึกษา (โรงเรียนเอกชน มหาวิทยาลัย เอกชน) และองค์การด้านสุขภาพ (โรงพยาบาล เอกชน) รวมไว้ด้วย โดยองค์การฯ นั้น ๆ ยังคง ดำเนินงานอยู่ในรอบปี 2555 สำหรับประเภทของ องค์การจำแนกเป็น 9 ประเภท คือ

- 1) องค์การที่ดำเนินกิจการหลักเกี่ยวกับการ บริการสังคมสงเคราะห์
- 2) สมาคมฌาปนกิจสงเคราะห์
- 3) สมาคมการค้า หอการค้า
- 4) สมาคมนายจ้าง สหภาพแรงงาน สหภาพ- แรงงานรัฐวิสาหกิจ
- 5) องค์การศาสนา
- 6) พรรคการเมือง
- 7) องค์การเอกชนต่างประเทศ
- 8) องค์การด้านการศึกษา (โรงเรียนเอกชน มหาวิทยาลัยเอกชน)
- 9) องค์การด้านสุขภาพ (โรงพยาบาลเอกชน)

### 1.5 คาบเวลาอ้างอิง

ข้อมูลที่เก็บรวบรวมเป็นข้อมูลขององค์การ เอกชนที่ไม่แสวงหากำไรที่ดำเนินกิจการในรอบ 12 เดือน (ระหว่าง 1 มกราคม – 31 ธันวาคม 2555)

### 1.6 ประโยชน์ของข้อมูล

เพื่อนำข้อมูลไปใช้ประโยชน์ในการศึกษา ลักษณะการดำเนินงานและการให้บริการของ องค์การฯ ตลอดจนการกำหนดนโยบายในการ ส่งเสริมและสนับสนุนการพัฒนาทางด้านสังคม สงเคราะห์ขององค์การเอกชนที่ไม่แสวงหากำไร



## บทที่ 2 ผลการสำรวจ

### 2.1 จำนวนและประเภทขององค์การเอกชนที่ไม่แสวงหากำไร

ผลการสำรวจ พบว่า ในปี 2556 มีจำนวนองค์การเอกชนที่ไม่แสวงหากำไรทั่วประเทศทั้งสิ้น 76,685 แห่ง ในจำนวนนี้เป็นองค์การฯ ที่ตั้งอยู่ในภาคตะวันออกเฉียงเหนือ ประมาณร้อยละ 31.2 องค์การที่ตั้งอยู่ในภาคกลาง และภาคเหนือ มีประมาณร้อยละ 22.7 และร้อยละ 20.6 สำหรับองค์การฯ ในกรุงเทพมหานคร และภาคใต้ มีประมาณร้อยละ 13.2 และร้อยละ 12.3 ตามลำดับ

เมื่อพิจารณาตามประเภทขององค์การเอกชนที่ไม่แสวงหากำไร พบว่า ส่วนใหญ่ (ร้อยละ 57.9) เป็นองค์การที่ดำเนินกิจการเกี่ยวกับศาสนา รองลงมาเป็นองค์การที่ดำเนินกิจการหลักเกี่ยวกับการบริการสังคมสงเคราะห์ร้อยละ 31.4 ที่เป็นสมาคมฌาปนกิจสงเคราะห์ร้อยละ 4.4 สมาคมการค้า

หอการค้า ร้อยละ 2.8 สมาคมนายจ้าง สหภาพแรงงาน สหภาพแรงงานรัฐวิสาหกิจ ร้อยละ 2.3 ส่วนที่เหลืออีก ร้อยละ 1.2 ได้แก่ องค์การด้านการศึกษา (โรงเรียนเอกชน มหาวิทยาลัยเอกชน) พรรคการเมือง องค์การเอกชนต่างประเทศ และองค์การด้านสุขภาพ (โรงพยาบาลเอกชน)

หากพิจารณาเป็นรายภาค พบว่า เกือบทุกภาค มีจำนวนองค์การที่ดำเนินกิจการเกี่ยวกับศาสนาสูงกว่าองค์การฯ ประเภทอื่น โดยภาคตะวันออกเฉียงเหนือ มีสัดส่วนดังกล่าวสูงที่สุดประมาณร้อยละ 77.1 รองลงมาคือ ภาคเหนือ ภาคใต้ และภาคกลาง ประมาณร้อยละ 64.8 ร้อยละ 62.0 และร้อยละ 51.0 ตามลำดับ สำหรับกรุงเทพมหานครมีสัดส่วนขององค์การที่ดำเนินกิจการหลักเกี่ยวกับการบริการสังคมสงเคราะห์สูงกว่าองค์การฯ ประเภทอื่นคือ ร้อยละ 73.2

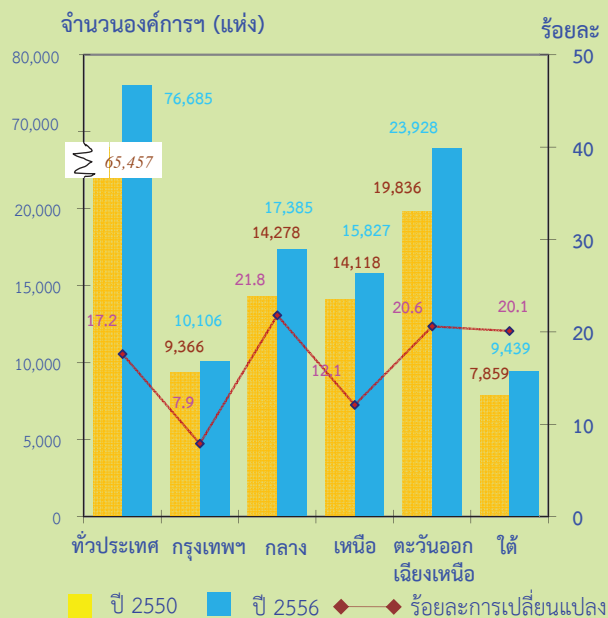
### ตาราง ก จำนวนและร้อยละขององค์การเอกชนที่ไม่แสวงหากำไร จำแนกตามประเภทขององค์การฯ เป็นรายภาค

ประเภทขององค์การฯ	ทั่วประเทศ		กรุงเทพมหานคร		ภาคกลาง		ภาคเหนือ		ภาคตะวันออกเฉียงเหนือ		ภาคใต้	
	จำนวน	ร้อยละ	จำนวน	ร้อยละ	จำนวน	ร้อยละ	จำนวน	ร้อยละ	จำนวน	ร้อยละ	จำนวน	ร้อยละ
รวม	76,685	100.0	10,106	100.0	17,385	100.0	15,827	100.0	23,928	100.0	9,439	100.0
องค์การที่ดำเนินกิจการหลักเกี่ยวกับการบริการสังคมสงเคราะห์	24,090	31.4	7,398	73.2	5,859	33.7	3,544	22.4	4,400	18.4	2,889	30.6
สมาคมฌาปนกิจสงเคราะห์	3,405	4.4	324	3.2	378	2.2	1,734	11.0	758	3.2	211	2.2
สมาคมการค้า หอการค้า	2,123	2.8	649	6.4	1,037	6.0	209	1.3	147	0.6	81	0.9
สมาคมนายจ้าง สหภาพแรงงาน สหภาพแรงงานรัฐวิสาหกิจ	1,748	2.3	530	5.2	1,062	6.1	21	0.1	69	0.3	66	0.7
องค์การศาสนา	44,398	57.9	987	9.8	8,872	51.0	10,250	64.8	18,439	77.1	5,850	62.0
พรรคการเมือง	57	0.1	38	0.4	11	0.1	2	-	4	-	2	-
องค์การเอกชนต่างประเทศ	83	0.1	67	0.7	7	-	8	0.1	1	-	-	-
องค์การด้านการศึกษา (โรงเรียนเอกชน มหาวิทยาลัยเอกชน)	763	1.0	106	1.0	156	0.9	53	0.3	109	0.4	339	3.6
องค์การด้านสุขภาพ (โรงพยาบาลเอกชน)	18	-	7	0.1	3	-	6	-	1	-	1	-

หมายเหตุ : - ไม่มีข้อมูล หรือข้อมูลมีค่าเป็นศูนย์ หรือ ข้อมูลมีค่าเล็กน้อย

เมื่อเปรียบเทียบจำนวนองค์การฯ ในปี 2556 และปี 2550 พบว่า มีจำนวนองค์การฯ เพิ่มขึ้นจากปี 2550 ประมาณร้อยละ 17.2 ซึ่งเพิ่มขึ้นในทุกภาค โดยองค์การฯ ที่ตั้งอยู่ในภาคกลางมีสัดส่วนเพิ่มขึ้นมากที่สุด ประมาณร้อยละ 21.8 องค์การฯที่ตั้งอยู่ในภาคตะวันออกเฉียงเหนือ และภาคใต้ เพิ่มขึ้นในสัดส่วนใกล้เคียงกัน คือประมาณร้อยละ 20.6 และร้อยละ 20.1 ตามลำดับ สำหรับองค์การฯในกรุงเทพมหานคร มีสัดส่วนเพิ่มขึ้นน้อยที่สุด ประมาณร้อยละ 7.9

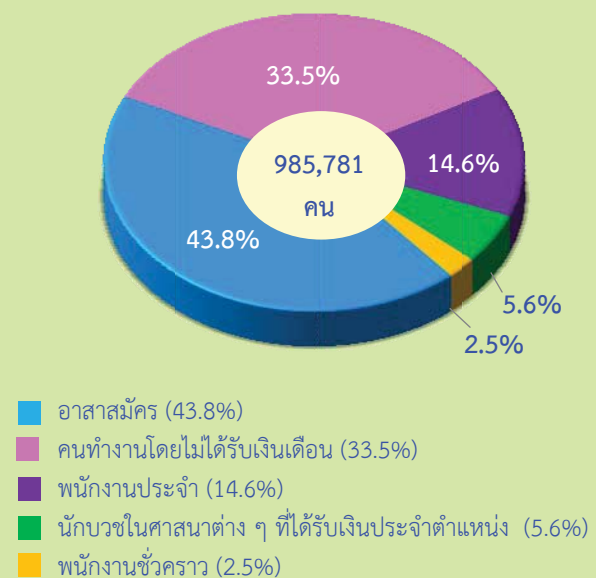
### แผนภูมิ ก จำนวนองค์การฯ และการเปลี่ยนแปลง ระหว่างปี 2550 และปี 2556 จำแนกตามภาค



## 2.2 จำนวนคนทำงานในองค์การเอกชนที่ไม่แสวงหากำไร

คนทำงานในองค์การฯ ได้แก่ พนักงานประจำ พนักงานชั่วคราว อาสาสมัคร นักบวชในศาสนาต่าง ๆ ที่ได้รับเงินประจำตำแหน่ง และคนทำงานโดยไม่ได้รับเงินเดือน เช่น พระภิกษุ สามเณร แม่ชี หมอสอนศาสนา โดยทั่วประเทศ มีคนทำงานประมาณ 985,781 คน ในจำนวนนี้ส่วนใหญ่เป็นอาสาสมัคร ร้อยละ 43.8 รองลงมาคือ คนทำงานโดยไม่ได้รับเงินเดือน ร้อยละ 33.5 ที่เป็นพนักงานประจำมีร้อยละ 14.6 สำหรับนักบวชในศาสนาต่าง ๆ ที่ได้รับเงินประจำตำแหน่ง และพนักงานชั่วคราว มีประมาณร้อยละ 5.6 และร้อยละ 2.5 ตามลำดับ

### แผนภูมิ ข ร้อยละของคนทำงานในองค์การฯ จำแนกตามประเภทของพนักงาน <sup>1/</sup>



หมายเหตุ : <sup>1/</sup> หมายถึง

- พนักงานประจำ** หมายถึง ผู้ที่ทำงานโดยได้รับค่าตอบแทนเป็นเงินเดือน ค่าจ้าง โดยนายจ้างตกลงจ้าง เพื่อปฏิบัติงานอันมีลักษณะเป็นงานประจำขององค์การนั้น ๆ
- พนักงานชั่วคราว** หมายถึง ผู้ที่ทำงานโดยได้รับค่าตอบแทนเป็นเงินเดือน ค่าจ้างโดยนายจ้างตกลงจ้าง เพื่อปฏิบัติงานอันมีลักษณะเป็นงานชั่วคราว เป็นงานจรหรือเป็นงานตามฤดูกาล
- อาสาสมัคร** หมายถึง ผู้ที่ทำงานโดยไม่ได้รับค่าตอบแทนเป็นเงินเดือน ค่าจ้าง ได้แก่ ผู้ปฏิบัติงานหรือผู้มาฝึกงานในองค์การทุกคน ซึ่งทำงานโดยไม่ได้รับค่าตอบแทนใด ๆ อย่างไรก็ตาม เจ้าของหรือผู้จัดตั้งองค์การอาจให้เงิน อาหาร เครื่องนุ่งห่ม หรือช่วยเหลือเกื้อกูลอย่างอื่นเมื่อเห็นสมควรแต่ไม่ต้องรับผิดชอบในเรื่องการจ่ายค่าแรงให้ตามกฎหมาย
- นักบวชในศาสนาต่าง ๆ ที่ได้รับเงินประจำตำแหน่ง** หมายถึง ผู้นำทางศาสนาที่ได้รับเงินประจำตำแหน่งทุกเดือน เช่น พระที่ได้รับสมณศักดิ์ โตะอธิหมาม
- คนทำงานโดยไม่ได้รับเงินเดือนค่าจ้าง** หมายถึง ผู้ที่ทำงานโดยไม่ได้รับเงินเดือนค่าจ้าง (มิใช่อาสาสมัคร) แต่ได้รับมอบหมายหรือมีหน้าที่ต้องปฏิบัติ เช่น พระ สามเณร แม่ชี และหมอสอนศาสนา

เมื่อพิจารณาตามประเภทองค์กรฯ พบว่ามีคนทำงานในองค์กรศาสนามากที่สุด ประมาณ 455,202 คน หรือร้อยละ 46.2 ในจำนวนนี้เป็นคนทำงานที่ไม่ได้รับเงินเดือนในสัดส่วนสูงสุด ประมาณร้อยละ 62.1 รองลงมาคือ คนทำงานในองค์กรที่ดำเนินกิจกรรมหลักเกี่ยวกับสังคมสงเคราะห์

มีประมาณ 425,162 คน หรือร้อยละ 43.1 ในจำนวนนี้มีสัดส่วนคนทำงานที่เป็นอาสาสมัครสูงสุด คือประมาณร้อยละ 71.0 สำหรับพรรคการเมือง พบว่ามีคนทำงานน้อยที่สุด ประมาณ 610 คน หรือประมาณร้อยละ 0.1

#### ตาราง ข จำนวนและตำแหน่งคนทำงานขององค์กรฯ จำแนกตามประเภทองค์กรฯ

ประเภทองค์กรฯ	คนทำงาน			
	รวม	พนักงาน <sup>1/</sup>	อาสาสมัคร	คนทำงานโดย ไม่ได้รับเงินเดือน
<b>รวม</b>	985,781 (100.0)	224,015 (22.7)	431,338 (43.8)	330,428 (33.5)
องค์กรที่ดำเนินกิจการหลัก เกี่ยวกับการบริการสังคมสงเคราะห์	<b>425,162</b> (100.0)	80,737 (19.0)	301,797 (71.0)	42,628 (10.0)
สมาคมฌาปนกิจสงเคราะห์	17,056 (100.0)	9,601 (56.3)	6,472 (37.9)	983 (5.8)
สมาคมการค้า หอการค้า	12,831 (100.0)	4,396 (34.3)	6,280 (48.9)	2,155 (16.8)
สมาคมนายจ้าง สหภาพแรงงาน สหภาพแรงงานรัฐวิสาหกิจ	17,517 (100.0)	3,717 (21.2)	12,242 (69.9)	1,558 (8.9)
องค์กรศาสนา	<b>455,202</b> (100.0)	76,823 (16.9)	95,801 (21.0)	282,578 (62.1)
พรรคการเมือง	610 (100.0)	282 (46.2)	290 (47.6)	38 (6.2)
องค์กรเอกชนต่างประเทศ	1,733 (100.0)	1,539 (88.8)	194 (11.2)	- -
องค์กรด้านการศึกษา (โรงเรียนเอกชน มหาวิทยาลัยเอกชน)	50,230 (100.0)	41,480 (82.6)	8,262 (16.4)	488 (1.0)
องค์กรด้านสุขภาพ (โรงพยาบาลเอกชน)	5,440 (100.0)	5,440 (100.0)	- -	- -

หมายเหตุ : <sup>1/</sup> พนักงาน ได้แก่ พนักงานประจำ พนักงานชั่วคราว และนักบวชในศาสนาต่าง ๆ ที่ได้รับเงินประจำตำแหน่ง

: ตัวเลขในวงเล็บ ( ) คือร้อยละ

: - ไม่มีข้อมูล

### 2.3 ค่าตอบแทนแรงงาน

ด้านค่าตอบแทนแรงงานของพนักงานและอาสาสมัครขององค์การเอกชนที่ไม่แสวงหากำไรทั่วประเทศ พบว่า มีมูลค่าทั้งสิ้นประมาณ 28,170.5 ล้านบาท หรือโดยเฉลี่ย 42,985 ต่อคนต่อปี โดยองค์การที่ดำเนินกิจการหลักเกี่ยวกับการบริการสังคมสงเคราะห์มีค่าตอบแทนแรงงานสูงสุดคือ 12,549.2 ล้านบาท รองลงมาคือ องค์การด้านการการศึกษา (โรงเรียนเอกชน มหาวิทยาลัยเอกชน) มีค่าตอบแทนประมาณ 6,324.2 ล้านบาท สำหรับพรรคการเมืองมีค่าตอบแทนแรงงานต่ำสุด ประมาณ 39.3 ล้านบาท

หากพิจารณาค่าตอบแทนของพนักงาน (พนักงานประจำ พนักงานชั่วคราว และนักบวชในศาสนาต่าง ๆ ที่ได้เงินประจำตำแหน่ง) พบว่า ได้รับค่าตอบแทนทั้งสิ้น ประมาณ 25,209.2 ล้านบาท หรือโดยเฉลี่ย 112,533 บาทต่อคนต่อปี โดยพนักงานที่ปฏิบัติงานในองค์การเอกชนต่างประเทศได้รับค่าตอบแทนเฉลี่ยสูงที่สุด

คือ 333,350 บาทต่อคนต่อปี รองลงมาคือ พนักงานองค์การด้านสุขภาพ (โรงพยาบาลเอกชน) ได้รับค่าตอบแทนเฉลี่ยต่อคนต่อปี ประมาณ 308,565 บาท สำหรับพนักงานในองค์การศาสนา ได้รับค่าตอบแทนเฉลี่ยต่ำสุดคือ 27,814 บาทต่อคนต่อปี

สำหรับค่าตอบแทนของอาสาสมัคร พบว่า ได้รับค่าตอบแทนทั้งสิ้น ประมาณ 2,961.3 ล้านบาท หรือโดยเฉลี่ย 6,865 บาทต่อคนต่อปี โดยอาสาสมัครที่ปฏิบัติงานในองค์การเอกชนต่างประเทศได้รับค่าตอบแทนเฉลี่ยสูงสุดคือ 213,035 บาทต่อคนต่อปี รองลงมาคือ อาสาสมัครในสมาคมฌาปนกิจสงเคราะห์ ได้รับค่าตอบแทนเฉลี่ยต่อคนต่อปี ประมาณ 15,898 บาท สำหรับอาสาสมัครที่ปฏิบัติงานในองค์การอื่นนอกเหนือจากที่กล่าวมาข้างต้นได้รับค่าตอบแทนเฉลี่ย ประมาณ 5,800 – 9,600 บาทต่อคนต่อปี

### ตาราง ค ค่าตอบแทนเฉลี่ยของพนักงานในองค์การฯ จำแนกตามประเภทของค์การฯ

ประเภทของค์การฯ	ค่าตอบแทนของพนักงาน					
	รวม		พนักงาน <sup>14</sup>		อาสาสมัคร	
	มูลค่า (ล้านบาท)	เฉลี่ย ต่อคนต่อปี (บาท)	มูลค่า (ล้านบาท)	เฉลี่ย ต่อคนต่อปี (บาท)	มูลค่า (ล้านบาท)	เฉลี่ย ต่อคนต่อปี (บาท)
<b>รวม</b>	<b>28,170.5</b>	<b>42,985</b>	<b>25,209.2</b>	<b>112,533</b>	<b>2,961.3</b>	<b>6,865</b>
องค์การที่ดำเนินกิจการหลักเกี่ยวกับการบริการสังคมสงเคราะห์	12,549.2	32,805	10,782.7	133,553	1,766.5	5,853
สมาคมฌาปนกิจสงเคราะห์	2,554.3	158,926	2,451.4	255,339	102.9	15,898
สมาคมการค้า หอการค้า	1,109.8	103,943	1,049.8	238,778	60.0	9,548
สมาคมนายจ้าง สหภาพแรงงาน สหภาพแรงงานรัฐวิสาหกิจ	396.9	24,868	285.5	76,812	111.4	9,098
องค์การศาสนา	2,964.3	17,172	2,136.7	27,814	827.6	8,638
พรรคการเมือง	39.3	68,623	37.3	132,324	1.9	6,716
องค์การเอกชนต่างประเทศ	553.8	320,040	513.0	333,350	40.8	213,035
องค์การด้านการศึกษา (โรงเรียนเอกชน มหาวิทยาลัยเอกชน)	6,324.2	127,143	6,273.9	151,253	50.3	6,088
องค์การด้านสุขภาพ (โรงพยาบาลเอกชน)	1,678.7	308,565	1,678.7	308,565	-	-

หมายเหตุ : <sup>14</sup> พนักงาน ได้แก่ พนักงานประจำ พนักงานชั่วคราว และนักบวชในศาสนาต่าง ๆ ที่ได้รับเงินประจำตำแหน่ง

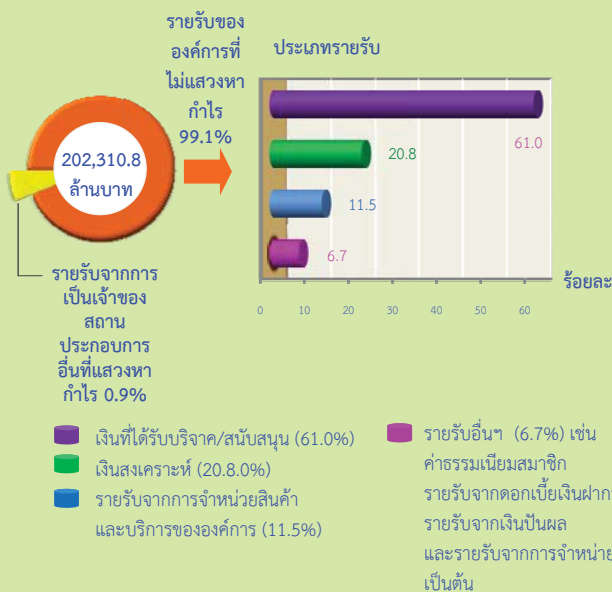
: - ไม่มีข้อมูล

## 2.4 รายรับขององค์กรเอกชนที่ไม่แสวงหากำไร

ในรอบปี 2555 องค์กรเอกชนที่ไม่แสวงหากำไรทั่วประเทศมีรายรับทั้งสิ้นประมาณ 202,310.8 ล้านบาท ส่วนใหญ่ (ร้อยละ 99.1) เป็นรายรับขององค์กรฯ ที่เหลือเป็นรายรับจากการเป็นเจ้าของสถานประกอบการอื่นที่ไม่แสวงหากำไรซึ่งมีส่วนเพียงเล็กน้อยประมาณร้อยละ 0.9

เมื่อพิจารณาองค์กรเอกชนที่ไม่แสวงหากำไรตามประเภทรายรับ พบว่า ส่วนใหญ่ (ร้อยละ 61.0) เป็นรายรับที่ได้จากเงินและสิ่งของที่ได้รับบริจาคและสนับสนุน ซึ่งได้จากเงินช่วยเหลือจากรัฐบาล การบริจาคของประชาชนทั่วไป รายรับจากองค์กรหลัก องค์กรเอกชนอื่นต่างประเทศ และองค์กรเอกชนอื่นในประเทศ รองลงมาคือ รายรับจากเงินสงเคราะห์ (ร้อยละ 20.8) จากการจำหน่ายสินค้าและบริการขององค์กร (ร้อยละ 11.5) และรายรับอื่นๆ (ร้อยละ 6.7)

### แผนภูมิ ค ร้อยละของรายรับขององค์กรฯ ในรอบปี 2555 จำแนกตามประเภทรายรับ



หากพิจารณารายรับขององค์กรเอกชนที่ไม่แสวงหากำไรตามประเภทองค์กรฯ พบว่า องค์กรฯ ที่ดำเนินกิจการหลักเกี่ยวกับการบริการสังคมสงเคราะห์ มีมูลค่ารายรับสูงสุด คือ ประมาณ 98,800.4 ล้านบาท หรือประมาณร้อยละ 49.3 สำหรับองค์กรด้านสุขภาพ (โรงพยาบาลเอกชน) พบว่ามีรายรับเฉลี่ยต่อองค์กรฯ มากที่สุด คือ ประมาณ 287.4 ล้านบาท

## ตาราง ง รายรับขององค์กรฯ ในรอบปี 2555 และรายรับเฉลี่ยต่อองค์กรฯ จำแนกตามประเภทองค์กรฯ

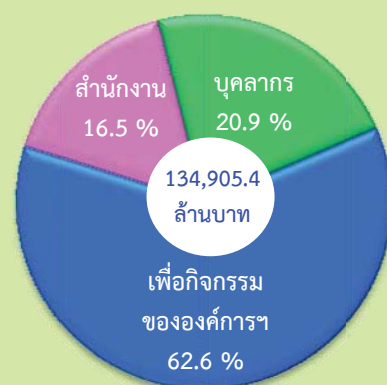
ประเภทองค์กรฯ	รายรับ <sup>1/</sup>		เฉลี่ยต่อองค์กรฯ (ล้านบาท)
	มูลค่า (ล้านบาท)	ร้อยละ	
รวม	200,498.6	100.0	2.6
องค์กรที่ดำเนินกิจการหลักเกี่ยวกับการบริการสังคมสงเคราะห์	98,800.4	49.3	4.1
สมาคมอาสาสมัครสังเคราะห์	48,026.4	24.0	14.1
สมาคมการค้า ทอการค้า	4,571.1	2.3	2.2
สมาคมอาสาสมัคร สหภาพแรงงาน สหภาพแรงงานรัฐวิสาหกิจ	789.9	0.4	0.5
องค์กรศาสนา	27,215.2	13.6	0.6
พรรคการเมือง	319.9	0.1	5.6
องค์กรเอกชนต่างประเทศ	2,992.9	1.5	36.1
องค์กรด้านการศึกษา (โรงเรียน เอกชน มหาวิทยาลัยเอกชน)	12,610.0	6.3	16.5
องค์กรด้านสุขภาพ (โรงพยาบาลเอกชน)	5,172.7	2.5	287.4

หมายเหตุ : <sup>1/</sup> ไม่รวมรายรับกรณีที่องค์กรเป็นเจ้าของธุรกิจอื่นที่ดำเนินการเพื่อแสวงหากำไร

## 2.5 ค่าใช้จ่ายขององค์กรเอกชนที่ไม่แสวงหากำไร

ด้านค่าใช้จ่ายขององค์กรเอกชนที่ไม่แสวงหากำไรทั่วประเทศ พบว่ามีค่าใช้จ่ายทั้งสิ้นประมาณ 134,905.4 ล้านบาท มากกว่าครึ่งหรือประมาณร้อยละ 62.6 เป็นค่าใช้จ่ายเพื่อกิจกรรมขององค์กรฯ นอกจากนั้นเป็นค่าใช้จ่ายบุคลากร (ค่าตอบแทน) ประมาณร้อยละ 20.9 และค่าใช้จ่ายสำนักงานประมาณร้อยละ 16.5

### แผนภูมิ ง ร้อยละของค่าใช้จ่ายขององค์กรฯ ในรอบปี 2555 จำแนกตามประเภทกิจกรรมการใช้จ่าย



หมายเหตุ : ค่าใช้จ่ายเพื่อบุคลากรรวมการประเมินค่าตอบแทนของอาสาสมัคร



หากพิจารณาเฉพาะค่าใช้จ่ายเพื่อกิจกรรม และเพื่อสำนักงานจำแนกตามประเภทองค์การฯ พบว่า มีมูลค่าทั้งสิ้น 106,734.9 ล้านบาท โดยองค์การที่ดำเนินกิจการหลักเกี่ยวกับการบริการสังคมสงเคราะห์ และสมาคมฯ ปณิกสงเคราะห์ มีสัดส่วนของค่าใช้จ่ายสูงสุด ประมาณร้อยละ 39.1 และร้อยละ 38.0 ตามลำดับ ในส่วนของค่าใช้จ่ายเพื่อกิจกรรม พบว่าองค์การฯ ดังกล่าวข้างต้นมีสัดส่วนของค่าใช้จ่ายฯ สูงสุดเช่นเดียวกัน ด้านค่าใช้จ่ายเพื่อสำนักงาน พบว่าองค์การด้านศาสนามีสัดส่วนค่าใช้จ่ายสูงสุดคือ ประมาณร้อยละ 36.6 รองลงมา คือองค์การที่

ดำเนินกิจการหลักเกี่ยวกับการบริการสังคมสงเคราะห์ ประมาณร้อยละ 27.2

เมื่อพิจารณาค่าใช้จ่ายเฉลี่ยต่อองค์การ พบว่า องค์การด้านสุขภาพ (โรงพยาบาลเอกชน) มีค่าใช้จ่ายเฉลี่ยต่อองค์การสูงกว่าองค์การฯ ประเภทอื่นคือ 145.8 ล้านบาทต่อองค์การฯ รองลงมาคือองค์การเอกชนต่างประเทศ ประมาณ 24.5 ล้านบาทต่อองค์การฯ สำหรับสมาคมฯ จ้างสหภาพแรงงาน สหภาพแรงงานรัฐวิสาหกิจมีค่าใช้จ่ายเฉลี่ยต่อองค์การฯ ต่ำที่สุด คือประมาณ สองแสนบาท

### ตาราง จ ค่าใช้จ่ายขององค์การฯ จำแนกตามประเภทค่าใช้จ่าย และประเภทกิจกรรม

ประเภทองค์การฯ	รวมค่าใช้จ่ายทั้งสิ้น		ค่าใช้จ่ายเพื่อกิจกรรม		ค่าใช้จ่ายเพื่อสำนักงาน		ค่าใช้จ่ายเฉลี่ยต่อองค์การฯ (ล้านบาท)
	มูลค่า (ล้านบาท)	ร้อยละ	มูลค่า (ล้านบาท)	ร้อยละ	มูลค่า (ล้านบาท)	ร้อยละ	
รวม	106,734.9	100.0	84,447.2	100.0	22,287.7	100.0	1.4
องค์การที่ดำเนินกิจการหลักเกี่ยวกับการบริการสังคมสงเคราะห์	41,733.8	39.1	35,678.2	42.2	6,055.7	27.2	1.7
สมาคมฯ ปณิกสงเคราะห์	40,589.3	38.0	39,396.6	46.7	1,192.7	5.4	11.9
สมาคมการค้า หอการค้า	1,419.9	1.3	339.2	0.4	1,080.7	4.8	0.7
สมาคมฯ จ้าง สหภาพแรงงาน สหภาพแรงงานรัฐวิสาหกิจ	368.5	0.4	228.7	0.3	139.8	0.6	0.2
องค์การศาสนา	13,239.9	12.4	5,089.6	6.0	8,150.4	36.6	0.3
พรรคการเมือง	132.7	0.1	70.5	0.1	62.3	0.3	2.3
องค์การเอกชนต่างประเทศ	2,032.2	1.9	1,777.5	2.1	254.6	1.1	24.5
องค์การด้านการศึกษา (โรงเรียนเอกชน มหาวิทยาลัยเอกชน)	4,593.7	4.3	1,766.1	2.1	2,827.6	12.7	6.0
องค์การด้านสุขภาพ (โรงพยาบาลเอกชน)	2,624.7	2.5	100.8	0.1	2,523.9	11.3	145.8

## 2.6 การให้ความช่วยเหลือขององค์กรฯ

องค์กรฯ ทั่วประเทศ ส่วนใหญ่ (ร้อยละ 82.9) ได้ให้ความช่วยเหลือประชาชนทั่วไป รองลงมาคือช่วยเหลือสมาชิกขององค์กรฯ ร้อยละ 13.6 การให้ความช่วยเหลือจากหน่วยงานรัฐบาล และหน่วยงานเอกชนอื่น ๆ นั้น มีเพียงร้อยละ 2.8 และร้อยละ 0.7 ตามลำดับ

สำหรับวิธีการให้ความช่วยเหลือนั้น ร้อยละ 58.0 ให้ความช่วยเหลือโดยให้เงินสด รองลงมาคือ ให้คำแนะนำปรึกษา ร้อยละ 18.6 องค์กรฯ ที่ให้ความช่วยเหลือโดยให้สิ่งของและอื่นๆ มีประมาณร้อยละ 14.8 สำหรับวิธีการให้ความช่วยเหลือนอกเหนือจากที่กล่าวข้างต้น ได้แก่ ให้บริการด้านการศึกษา ให้ที่พักอาศัยชั่วคราว ให้การบริการด้านสุขภาพและดูแลรักษา ให้ยืมเงินในการประกอบอาชีพ ให้บริการจัดหางานและอื่นๆ มีประมาณร้อยละ 7.9

### แผนภูมิ จ ร้อยละขององค์กรเอกชนที่ไม่แสวงหากำไร จำแนกตามวิธีการให้ความช่วยเหลือ<sup>1/</sup>

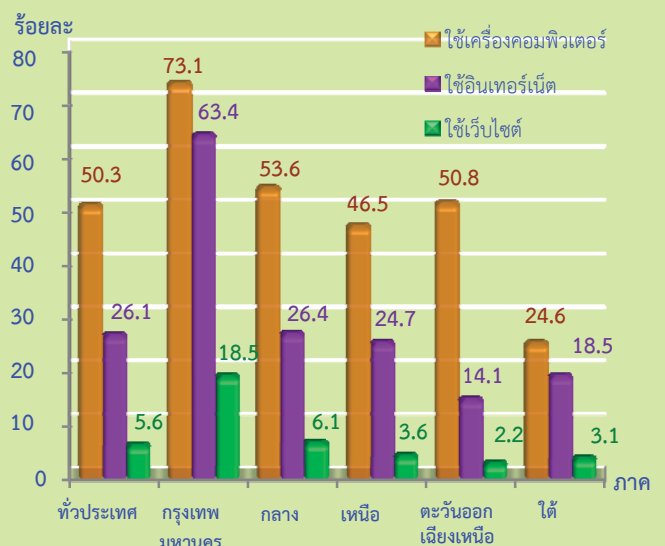


## 2.7 การมีการใช้เทคโนโลยีสารสนเทศและการสื่อสารในการดำเนินกิจการขององค์กรฯ

องค์กรเอกชนที่ไม่แสวงหากำไร ทั่วประเทศ มีจำนวนองค์กรฯ ที่มีการใช้เครื่องคอมพิวเตอร์ในการดำเนินกิจการมีร้อยละ 50.3 มีการใช้อินเทอร์เน็ต ร้อยละ 26.1 และมีการใช้เว็บไซต์ ร้อยละ 5.6 เมื่อพิจารณาเป็นรายภาค พบว่าองค์กรฯ ในกรุงเทพมหานครมีการใช้เครื่องคอมพิวเตอร์มากที่สุดคือ ร้อยละ 73.1 รองลงมาคือ ภาคกลาง ร้อยละ 53.6 ส่วนภาคใต้ มีการใช้เครื่องคอมพิวเตอร์น้อยที่สุดคือ ร้อยละ 24.6 ด้านการใช้อินเทอร์เน็ตและเว็บไซต์นั้น พบว่าองค์กรฯ ในแต่ละภาคมีการใช้อินเทอร์เน็ตภายในองค์กรฯ มากกว่าการใช้เว็บไซต์

สำหรับจำนวนเครื่องคอมพิวเตอร์ที่ใช้ในการดำเนินงาน พบว่า องค์กรเอกชนทั่วประเทศ มีจำนวนเครื่องคอมพิวเตอร์ที่ใช้ประมาณ 128,142 เครื่อง และมีจำนวนบุคลากรที่ใช้เครื่องคอมพิวเตอร์ในการปฏิบัติงานเป็นประจำ (เฉลี่ยอย่างน้อยสัปดาห์ละ 1 ครั้ง) ประมาณ 119,324 คน

### แผนภูมิ ฉ ร้อยละขององค์กรฯ จำแนกตามการใช้เทคโนโลยีสารสนเทศและการสื่อสารในการดำเนินกิจการ และภาค



## 2.8 สินทรัพย์และหนี้สินขององค์การฯ

### 2.8.1 สินทรัพย์ขององค์การฯ

องค์การเอกชนที่ไม่แสวงหากำไรทั่วประเทศ มีสินทรัพย์ ณ วันที่ 31 ธันวาคม 2555 ประมาณ 906,097.3 ล้านบาท ในจำนวนนี้เป็นสินทรัพย์ถาวร ร้อยละ 81.1 และสินทรัพย์หมุนเวียน ร้อยละ 18.9 เมื่อพิจารณาตามประเภทองค์การฯ พบว่า องค์การศาสนามีมูลค่าสินทรัพย์มากที่สุดประมาณ 550,642.5 ล้านบาท หรือร้อยละ 60.8 รองลงมาคือ องค์การที่ดำเนินกิจการหลักเกี่ยวกับการบริการสังคมสงเคราะห์ประมาณ

189,898.6 ล้านบาท หรือร้อยละ 21.0 สำหรับองค์การฯ ประเภทอื่นๆ มีมูลค่าสินทรัพย์ไม่เกิน 80,000 ล้านบาท

เมื่อพิจารณามูลค่าสินทรัพย์เฉลี่ยต่อองค์การฯ พบว่า องค์การด้านศาสนามีสินทรัพย์เฉลี่ยต่อองค์การมากที่สุดคือ 7.3 ล้านบาท รองลงมาคือ องค์การที่ดำเนินกิจการหลักเกี่ยวกับการบริการสังคมสงเคราะห์ที่มีสินทรัพย์เฉลี่ยต่อองค์การประมาณ 2.5 ล้านบาท สำหรับองค์การอื่นๆ นอกจากที่กล่าวข้างต้นมีสินทรัพย์เฉลี่ยต่อองค์การน้อยกว่า 1 ล้านบาท

### ตาราง ๘ มูลค่าสินทรัพย์ ณ วันที่ 31 ธันวาคม 2555 และสินทรัพย์เฉลี่ยขององค์การฯ จำแนกตามประเภทของสินทรัพย์ และประเภทขององค์การฯ

ประเภทองค์การฯ	องค์การที่รายงาน		ประเภทสินทรัพย์						มูลค่าสินทรัพย์เฉลี่ยต่อองค์การ (ล้านบาท)
	มูลค่าสินทรัพย์		รวม		สินทรัพย์หมุนเวียน		สินทรัพย์ถาวร		
	จำนวน (แห่ง)	ร้อยละ	มูลค่า (ล้านบาท)	ร้อยละ	มูลค่า (ล้านบาท)	ร้อยละ	มูลค่า (ล้านบาท)	ร้อยละ	
<b>รวม</b>	<b>75,745</b>	<b>100.0</b>	<b>906,097.3</b>	<b>100.0</b>	<b>171,236.9</b>	<b>100.0</b>	<b>734,860.4</b>	<b>100.0</b>	<b>12.0</b>
องค์การที่ดำเนินกิจการหลักเกี่ยวกับการบริการสังคมสงเคราะห์	23,471	31.0	189,898.6	21.0	86,438.4	50.5	103,460.2	14.1	2.5
สมาคมสถาปนากิจสังคมสงเคราะห์	3,396	4.5	47,303.4	5.2	44,715.6	26.1	2,587.8	0.4	0.6
สมาคมการค้า หอการค้า	2,049	2.7	7,674.0	0.8	5,569.5	3.3	2,104.5	0.3	0.1
สมาคมนายจ้าง สหภาพแรงงาน สหภาพแรงงานรัฐวิสาหกิจ	1,734	2.3	32,138.3	3.5	3,676.8	2.1	28,461.5	3.9	0.4
องค์การศาสนา	44,190	58.3	550,642.5	60.8	19,010.7	11.1	531,631.8	72.3	7.3
พรรคการเมือง	57	0.1	454.6	0.1	169.1	0.1	285.5	-	-
องค์การเอกชนต่างประเทศ	83	0.1	767.9	0.1	683.0	0.4	84.9	-	-
องค์การด้านการศึกษา (โรงเรียนเอกชน มหาวิทยาลัยเอกชน)	747	1.0	70,757.0	7.8	8,159.7	4.8	62,597.3	8.5	0.9
องค์การด้านสุขภาพ (โรงพยาบาลเอกชน)	18	-	6,461.0	0.7	2,814.1	1.6	3,646.8	0.5	0.1

หมายเหตุ :- มีข้อมูลเล็กน้อย

## 2.8.2 หนี้สินขององค์กรฯ

ตาราง ข แสดงหนี้สินขององค์กรฯ ณ วันที่ 31 ธันวาคม 2555 พบว่า องค์กรฯ ที่รายงานว่ามีหนี้สิน มีประมาณ 4,183 แห่ง หรือร้อยละ 5.5 ของจำนวน องค์กรฯ ทั้งหมด โดยมีมูลค่าหนี้สินทั้งสิ้น ประมาณ 29,133.5 ล้านบาท หรือโดยเฉลี่ย ประมาณ 7.0 ล้านบาทต่อแห่ง โดยองค์กรด้านการศึกษา (โรงเรียน เอกชน มหาวิทยาลัยเอกชน) มีมูลค่าหนี้สินมากที่สุด ประมาณ 11,369.0 ล้านบาท รองลงมาคือ สมาคม ฌาปนกิจสงเคราะห์ประมาณ 9,621.8 ล้านบาท

เมื่อพิจารณาหนี้สินเฉลี่ยต่อองค์กรฯ พบว่า องค์กรด้านสุขภาพ (โรงพยาบาลเอกชน) มีหนี้สิน โดยเฉลี่ยมากที่สุด ประมาณ 73 ล้านบาทต่อแห่ง รองลงมาคือ องค์กรด้านการศึกษา (โรงเรียนเอกชน มหาวิทยาลัยเอกชน) ประมาณ 58.8 ล้านบาทต่อแห่ง สำหรับองค์กรฯ ประเภทอื่นๆ มีหนี้สินเฉลี่ย ต่อองค์กรฯ ไม่เกิน 9.0 ล้านบาท

ตาราง ข มูลค่าหนี้สินและหนี้สินเฉลี่ยขององค์กรฯ ณ วันที่ 31 ธันวาคม 2555  
จำแนกตามประเภทองค์กรฯ

ประเภทองค์กรฯ	องค์กร ที่รายงานว่ามีหนี้สิน		หนี้สินขององค์กรฯ		หนี้สินเฉลี่ย ต่อองค์กรฯ (ล้านบาท)
	จำนวน (แห่ง)	ร้อยละ	มูลค่า (ล้านบาท)	ร้อยละ	
รวม	4,183	100.0	29,133.5	100.0	7.0
องค์กรที่ดำเนินกิจการหลักเกี่ยวกับการบริการสังคมสงเคราะห์	1,132	27.1	5,325.1	18.3	4.7
สมาคมฌาปนกิจสงเคราะห์	1,231	29.4	9,621.8	33.0	7.8
สมาคมการค้า หอการค้า	295	7.0	579.5	2.0	1.9
สมาคมนายจ้าง สหภาพแรงงาน สหภาพแรงงานรัฐวิสาหกิจ	246	5.9	417.2	1.4	1.7
องค์กรศาสนา	1,049	25.1	831.4	2.9	0.8
พรรคการเมือง	19	0.4	92.0	0.3	4.8
องค์กรเอกชนต่างประเทศ	7	0.2	58.4	0.2	8.8
องค์กรด้านการศึกษา (โรงเรียนเอกชน มหาวิทยาลัยเอกชน)	193	4.6	11,369.0	39.0	58.8
องค์กรด้านสุขภาพ (โรงพยาบาลเอกชน)	11	0.3	839.1	2.9	73.0

# ตารางสถิติ



## สารบัญตารางสถิติ

- ตาราง 1** จำนวนและร้อยละขององค์การเอกชนที่ไม่แสวงหากำไร จำแนกตามประเภทขององค์การฯ และภาค
- ตาราง 2** จำนวนและร้อยละขององค์การเอกชนที่ไม่แสวงหากำไร จำแนกตามรูปแบบการจัดตั้งประเภทขององค์การฯ และภาค
- ตาราง 3** จำนวนและร้อยละขององค์การเอกชนที่ไม่แสวงหากำไร จำแนกตามระยะเวลาการก่อตั้งประเภทขององค์การฯ และภาค
- ตาราง 4** จำนวนและร้อยละขององค์การเอกชนที่ไม่แสวงหากำไร จำแนกตามวิธีการให้ความช่วยเหลือ ประเภทขององค์การฯ และภาค
- ตาราง 5** จำนวนและร้อยละขององค์การเอกชนที่ไม่แสวงหากำไร จำแนกตามบุคคลหรือหน่วยงานที่องค์กรฯ ให้ความช่วยเหลือ ประเภทขององค์การฯ และภาค
- ตาราง 6** จำนวนและร้อยละขององค์การเอกชนที่ไม่แสวงหากำไร จำแนกตามการใช้ ICT ในการประกอบกิจการ ประเภทขององค์การฯ และภาค
- ตาราง 7** จำนวนและร้อยละขององค์การเอกชนที่ไม่แสวงหากำไร จำแนกตามการใช้เครื่องคอมพิวเตอร์ในการดำเนินงาน ประเภทขององค์การฯ และภาค
- ตาราง 8** จำนวนและร้อยละขององค์การเอกชนที่ไม่แสวงหากำไร จำแนกตามการใช้อินเทอร์เน็ตในการดำเนินงาน ประเภทขององค์การฯ และภาค
- ตาราง 9** จำนวนและร้อยละของผู้ปฏิบัติงานตามปกติขององค์การเอกชนที่ไม่แสวงหากำไร จำแนกตามเพศ ประเภทของพนักงาน ประเภทขององค์การฯ และภาค
- ตาราง 10** จำนวนและร้อยละขององค์การเอกชนที่ไม่แสวงหากำไร จำแนกตามขนาดของคนทำงาน ประเภทขององค์การฯ และภาค
- ตาราง 11** จำนวนสมาชิกและจำนวนสมาชิกโดยเฉลี่ยต่อองค์การเอกชนที่ไม่แสวงหากำไร จำแนกตามประเภทขององค์การฯ และภาค
- ตาราง 12** ค่าตอบแทนแรงงานขององค์การเอกชนที่ไม่แสวงหากำไร ที่จ่ายให้ลูกจ้าง ในปี 2555 จำแนกตามประเภทขององค์การฯ และภาค
- ตาราง 13** รายรับขององค์การเอกชนที่ไม่แสวงหากำไร ในรอบปี 2555 จำแนกตามแหล่งที่มาของรายรับ ประเภทขององค์การฯ และภาค
- ตาราง 14** ค่าใช้จ่ายเพื่อกิจกรรมขององค์การเอกชนที่ไม่แสวงหากำไร ในรอบปี 2555 จำแนกตามประเภทกิจกรรม ประเภทขององค์การฯ และภาค

## สารบัญตารางสถิติ (ต่อ)

- ตาราง 15** ค่าใช้จ่ายขององค์การเอกชนที่ไม่แสวงหากำไร ในรอบปี 2555 จำแนกตามประเภทค่าใช้จ่าย และภาค
- ตาราง 16** มูลค่าสินทรัพย์ขององค์การเอกชนที่ไม่แสวงหากำไร ในรอบปี 2555 จำแนกตามประเภทของสินทรัพย์ ประเภทขององค์การฯ และภาค
- ตาราง 17** มูลค่าหนี้สินขององค์การเอกชนที่ไม่แสวงหากำไร ณ วันที่ 31 ธันวาคม 2555 จำแนกตามประเภทหนี้สิน ประเภทขององค์การฯ และภาค

ตาราง 1 จำนวนและร้อยละขององค์กรเอกชนที่ไม่แสวงหากำไร จำแนกตามประเภทขององค์กรฯ และภาค

TABLE 1 NUMBER AND PERCENTAGE OF NON-PROFIT ORGANIZATION BY TYPE OF NON-PROFIT ORGANIZATION AND REGION

ประเภทของกิจการฯ	ทั่วประเทศ										ภาค/Region													
	Whole Kingdom	กรุงเทพมหานคร	ภาคกลาง	ภาคเหนือ	ภาคตะวันออกเฉียงเหนือ	ภาคตะวันออก	ภาคใต้	จำนวน	ร้อยละ	จำนวน	ร้อยละ	จำนวน	ร้อยละ	จำนวน	ร้อยละ	จำนวน	ร้อยละ	จำนวน	ร้อยละ	จำนวน	ร้อยละ			
ประเภทของกิจการฯ	Number	%	Number	%	Number	%	Number	%	Number	%	Number	%	Number	%	Number	%	Number	%	Number	%	Number	%		
<b>รวมองค์กรฯ ทุกประเภท</b>	<b>76,685</b>	<b>100.0</b>	<b>10,106</b>	<b>100.0</b>	<b>17,385</b>	<b>100.0</b>	<b>15,827</b>	<b>100.0</b>	<b>23,928</b>	<b>100.0</b>	<b>9,439</b>	<b>100.0</b>	<b>20,000</b>	<b>100.0</b>	<b>23,928</b>	<b>100.0</b>	<b>9,439</b>	<b>100.0</b>	<b>20,000</b>	<b>100.0</b>	<b>23,928</b>	<b>100.0</b>	<b>9,439</b>	<b>100.0</b>
องค์กรที่ดำเนินกิจการหลักเกี่ยวกับ	24,090	31.4	7,398	73.2	5,859	33.7	3,544	22.4	4,400	18.4	2,889	30.6	3,544	22.4	4,400	18.4	2,889	30.6	3,544	22.4	4,400	18.4	2,889	30.6
การบริการสังคมสงเคราะห์	3,405	4.4	324	3.2	378	2.2	1,734	11.0	758	3.2	211	2.2	1,734	11.0	758	3.2	211	2.2	1,734	11.0	758	3.2	211	2.2
สมาคมอาสาสมัคร	2,123	2.8	649	6.4	1,037	6.0	209	1.3	147	0.6	81	0.9	209	1.3	147	0.6	81	0.9	209	1.3	147	0.6	81	0.9
สมาคมการค้า ทอการค้า	1,748	2.3	530	5.2	1,062	6.1	21	0.1	69	0.3	66	0.7	21	0.1	69	0.3	66	0.7	21	0.1	69	0.3	66	0.7
สมาคมยจ้าง สหภาพแรงงาน																								
สหภาพแรงงานรัฐวิสาหกิจ																								
องค์กรศาสนา	44,398	57.9	987	9.8	8,872	51.0	10,250	64.8	18,439	77.1	5,850	62.0	10,250	64.8	18,439	77.1	5,850	62.0	10,250	64.8	18,439	77.1	5,850	62.0
พรรคการเมือง	57	0.1	38	0.4	11	0.1	2	0.0	4	0.0	2	0.0	2	0.0	4	0.0	2	0.0	2	0.0	4	0.0	2	0.0
องค์กรเอกชนต่างประเทศ	83	0.1	67	0.7	7	0.0	8	0.1	1	0.0	-	-	8	0.1	1	0.0	-	-	8	0.1	1	0.0	-	-
องค์กรด้านการศึกษา (โรงเรียนเอกชน มหาวิทยาลัยเอกชน)	763	1.0	106	1.0	156	0.9	53	0.3	109	0.4	339	3.6	53	0.3	109	0.4	339	3.6	53	0.3	109	0.4	339	3.6
องค์กรด้านสุขภาพ (โรงพยาบาลเอกชน)	18	0.0	7	0.1	3	0.0	6	0.0	1	0.0	1	0.0	6	0.0	1	0.0	1	0.0	6	0.0	1	0.0	1	0.0

หมายเหตุ : - ไม่มีข้อมูล หรือข้อมูลมีค่าเป็น 0 หรือมีข้อมูลจำนวนเล็กน้อย

ที่มา : การสำรวจองค์กรเอกชนที่ไม่แสวงหากำไร พ.ศ. 2556 สำนักงานสถิติแห่งชาติ กระทรวงเทคโนโลยีสารสนเทศและการสื่อสาร

Source : The 2013 Non - Profit Organization Survey, National Statistical Office Ministry of Information and Communication Technology

ตาราง 2 จำนวนและร้อยละขององค์กรเอกชนที่ไม่แสวงหากำไร จำนวนตามรูปแบบการจัดตั้ง ประเภทของกิจการฯ และภาค

TABLE 2 NUMBER AND PERCENTAGE OF NON-PROFIT ORGANIZATIONS BY CHARACTERISTICS, TYPE OF NON-PROFIT ORGANIZATION AND REGION

ประเภทของกิจการฯ / รูปแบบการจัดตั้ง	ภาค / Region												Type of non-profit organization/ Characteristics
	ทั่วประเทศ		กรุงเทพมหานคร		กลาง		เหนือ		ตะวันออกเฉียงเหนือ		ใต้		
	จำนวน	ร้อยละ	จำนวน	ร้อยละ	จำนวน	ร้อยละ	จำนวน	ร้อยละ	จำนวน	ร้อยละ	จำนวน	ร้อยละ	
Number	%	Number	%	Number	%	Number	%	Number	%	Number	%	Number	%
<b>รวมองค์กรฯ ทุกประเภท</b>	<b>76,685</b>	<b>100.0</b>	<b>10,106</b>	<b>100.0</b>	<b>17,385</b>	<b>100.0</b>	<b>15,827</b>	<b>100.0</b>	<b>23,928</b>	<b>100.0</b>	<b>9,439</b>	<b>100.0</b>	<b>Total number of organization</b>
องค์กรเดียว	72,642	94.7	9,116	90.2	16,698	96.0	14,549	91.9	23,115	96.6	9,164	97.1	Single organization
องค์กรเครือข่าย	2,603	3.4	473	4.7	457	2.6	1,031	6.5	526	2.2	116	1.2	Network organization
องค์กรหลัก (สำนักงานใหญ่)	704	0.9	315	3.1	122	0.7	92	0.6	85	0.4	91	1.0	Parent organization
องค์กรสาขา	735	1.0	202	2.0	109	0.6	154	1.0	202	0.8	68	0.7	Branch
<b>องค์กรที่ดำเนินกิจการหลักเกี่ยวกับ</b>	<b>24,090</b>	<b>100.0</b>	<b>7,398</b>	<b>100.0</b>	<b>5,859</b>	<b>100.0</b>	<b>3,544</b>	<b>100.0</b>	<b>4,400</b>	<b>100.0</b>	<b>2,889</b>	<b>100.0</b>	<b>Social welfare service organization</b>
<b>การบริการสังคมสงเคราะห์</b>													
องค์กรเดียว	22,447	93.2	6,838	92.4	5,520	94.2	3,336	94.1	3,993	90.7	2,760	95.5	Single organization
องค์กรเครือข่าย	1,082	4.5	365	4.9	220	3.7	126	3.6	308	7.0	63	2.2	Network organization
องค์กรหลัก (สำนักงานใหญ่)	338	1.4	122	1.6	71	1.2	40	1.1	56	1.3	50	1.7	Parent organization
องค์กรสาขา	223	0.9	73	1.0	49	0.8	42	1.2	44	1.0	16	0.5	Branch
<b>สมาคมอาสาสมัคร</b>	<b>3,405</b>	<b>100.0</b>	<b>324</b>	<b>100.0</b>	<b>378</b>	<b>100.0</b>	<b>1,734</b>	<b>100.0</b>	<b>758</b>	<b>100.0</b>	<b>211</b>	<b>100.0</b>	<b>Cremation welfare association</b>
องค์กรเดียว	3,065	90.0	270	83.3	330	87.3	1,651	95.2	646	85.2	169	80.0	Single organization
องค์กรเครือข่าย	74	2.2	-	-	18	4.7	14	0.8	42	5.6	-	-	Network organization
องค์กรหลัก (สำนักงานใหญ่)	144	4.2	54	16.7	14	3.6	42	2.4	14	1.9	21	10.0	Parent organization
องค์กรสาขา	121	3.6	-	-	17	4.4	28	1.6	56	7.4	21	10.0	Branch
<b>สมาคมการค้า ทอการค้า</b>	<b>2,123</b>	<b>100.0</b>	<b>649</b>	<b>100.0</b>	<b>1,037</b>	<b>100.0</b>	<b>209</b>	<b>100.0</b>	<b>147</b>	<b>100.0</b>	<b>81</b>	<b>100.0</b>	<b>Trade association, chamber of commerce</b>
องค์กรเดียว	1,958	92.2	584	89.9	984	94.8	196	93.6	117	79.2	79	97.1	Single organization
องค์กรเครือข่าย	90	4.2	9	1.4	42	4.1	13	6.4	25	17.0	-	-	Network organization
องค์กรหลัก (สำนักงานใหญ่)	56	2.6	42	6.5	11	1.1	-	-	3	1.9	-	-	Parent organization
องค์กรสาขา	19	0.9	14	2.2	-	-	-	-	3	1.9	2	2.9	Branch

ตาราง 2 จำนวนและร้อยละขององค์กรเอกภพที่ไม่แสวงหากำไร จำนวนตามรูปแบบการจัดตั้ง ประเภทขององค์กรฯ และภาค (ต่อ)

TABLE 2 NUMBER AND PERCENTAGE OF NON-PROFIT ORGANIZATIONS BY CHARACTERISTICS, TYPE OF NON-PROFIT ORGANIZATION AND REGION (Cont'd)

ประเภทขององค์กรฯ / รูปแบบการจัดตั้ง	ภาค / Region												Type of non-profit organization/ Characteristics									
	ทั่วประเทศ			กรุงเทพมหานคร			กลาง			เหนือ				ตะวันออกเฉียงเหนือ			ใต้					
	จำนวน	ร้อยละ	%	จำนวน	ร้อยละ	%	จำนวน	ร้อยละ	%	จำนวน	ร้อยละ	%		จำนวน	ร้อยละ	%	จำนวน	ร้อยละ	%			
<b>Whole Kingdom</b>	<b>1,748</b>	<b>100.0</b>		<b>530</b>	<b>100.0</b>		<b>1,062</b>	<b>100.0</b>		<b>21</b>	<b>100.0</b>		<b>69</b>	<b>100.0</b>		<b>66</b>	<b>100.0</b>		<b>66</b>	<b>100.0</b>		<b>Employer association, labor association and labor union, government enterprise officer association</b>
องค์กรเดียว	1,593	91.2		450	84.9		990	93.3		21	100.0		66	96.0		66	100.0		66	100.0		Single organization
องค์กรเครือข่าย	124	7.1		49	9.3		72	6.7		-	-		3	4.0		-	-		-	-		Network organization
องค์กรหลัก (สำนักงานใหญ่)	31	1.8		31	5.8		-	-		-	-		-	-		-	-		-	-		Parent organization
<b>องค์กรศาสนา</b>	<b>44,398</b>	<b>100.0</b>		<b>987</b>	<b>100.0</b>		<b>8,872</b>	<b>100.0</b>		<b>10,250</b>	<b>100.0</b>		<b>18,439</b>	<b>100.0</b>		<b>5,850</b>	<b>100.0</b>		<b>5,850</b>	<b>100.0</b>		<b>Religious organization</b>
องค์กรเดียว	42,866	96.6		864	87.6		8,735	98.5		9,299	90.7		18,201	98.7		5,768	98.6		5,768	98.6		Single organization
องค์กรเครือข่าย	1,167	2.6		43	4.4		88	1.0		866	8.5		127	0.7		43	0.7		43	0.7		Network organization
องค์กรหลัก (สำนักงานใหญ่)	74	0.2		25	2.6		18	0.2		6	0.1		13	0.1		13	0.2		13	0.2		Parent organization
องค์กรสาขา	290	0.7		54	5.5		32	0.4		80	0.8		99	0.5		26	0.5		26	0.5		Branch
<b>พรรคการเมือง</b>	<b>57</b>	<b>100.0</b>		<b>38</b>	<b>100.0</b>		<b>11</b>	<b>100.0</b>		<b>2</b>	<b>100.0</b>		<b>4</b>	<b>100.0</b>		<b>2</b>	<b>100.0</b>		<b>2</b>	<b>100.0</b>		<b>Political organization</b>
องค์กรเดียว	19	33.7		12	30.8		4	31.8		-	-		4	100.0		-	-		-	-		Single organization
องค์กรเครือข่าย	3	5.8		-	-		1	12.1		2	100.0		-	-		-	-		-	-		Network organization
องค์กรหลัก (สำนักงานใหญ่)	21	37.6		15	38.5		5	43.9		-	-		-	-		2	100.0		2	100.0		Parent organization
องค์กรสาขา	13	22.9		12	30.8		1	12.1		-	-		-	-		-	-		-	-		Branch
<b>องค์กรเอกชนต่างประเทศ</b>	<b>83</b>	<b>100.0</b>		<b>67</b>	<b>100.0</b>		<b>7</b>	<b>100.0</b>		<b>8</b>	<b>100.0</b>		<b>1</b>	<b>100.0</b>		<b>-</b>	<b>-</b>		<b>-</b>	<b>-</b>		<b>International organization</b>
องค์กรเดียว	25	29.7		21	30.8		4	57.1		-	-		-	-		-	-		-	-		Single organization
องค์กรหลัก (สำนักงานใหญ่)	20	23.8		13	19.2		2	21.4		5	66.7		-	-		-	-		-	-		Parent organization
องค์กรสาขา	39	46.6		34	50.0		2	21.4		3	33.3		1	100.0		-	-		-	-		Branch



ตาราง 2 จำนวนและร้อยละขององค์กรเอกเทศที่ไม่แสวงหากำไร จำนวนตามรูปแบบการจัดตั้ง ประเภทขององค์กรฯ และภาค (ต่อ)

TABLE 2 NUMBER AND PERCENTAGE OF NON-PROFIT ORGANIZATIONS BY CHARACTERISTICS, TYPE OF NON-PROFIT ORGANIZATION AND REGION (Cont'd)

ประเภทขององค์กรฯ / รูปแบบการจัดตั้ง	ทั่วประเทศ												Type of non-profit organization/ Characteristics		
	Whole Kingdom			กรุงเทพมหานคร			กลาง		ภาค / Region		ใต้				
	จำนวน	ร้อยละ	%	จำนวน	ร้อยละ	%	จำนวน	ร้อยละ	จำนวน	ร้อยละ	จำนวน	ร้อยละ			
องค์กรด้านการศึกษา	763	100.0	100.0	106	100.0	100.0	156	100.0	53	100.0	109	100.0	339	100.0	Education organization
(โรงเรียนเอกชน มหาวิทยาลัยเอกชน)															
องค์กรเดี่ยว	660	86.5	71.4	76	71.4	83.7	131	80.8	43	80.8	88	80.7	323	95.2	Single organization
องค์กรเครือข่าย	61	8.1	5.7	6	5.7	10.8	17	15.4	8	15.4	21	19.3	9	2.7	Network organization
องค์กรหลัก (สำนักงานใหญ่)	15	2.0	8.6	9	8.6	1.1	2	-	-	-	-	-	5	1.4	Parent organization
องค์กรสาขา	26	3.5	14.3	15	14.3	4.4	7	3.8	2	3.8	-	-	2	0.7	Branch
องค์กรด้านสุขภาพ (โรงพยาบาลเอกชน)	18	100.0	7	100.0	3	100.0	6	100.0	1	100.0	1	100.0	1	100.0	Human health organization
องค์กรเดี่ยว	9	49.1	2	33.3	1	33.3	5	75.0	1	100.0	1	100.0	-	-	Single organization
องค์กรเครือข่าย	3	13.9	-	-	-	-	2	25.0	-	-	-	-	1	100.0	Network organization
องค์กรหลัก (สำนักงานใหญ่)	5	25.9	5	66.7	-	-	-	-	-	-	-	-	-	-	Parent organization
องค์กรสาขา	2	11.1	-	-	2	66.7	-	-	-	-	-	-	-	-	Branch

หมายเหตุ : - ไม่มีข้อมูล หรือมีข้อมูลจำนวนเล็กน้อย

ที่มา : การสำรวจองค์กรเอกเทศที่ไม่แสวงหากำไร พ.ศ. 2556 สำนักงานสถิติแห่งชาติ กระทรวงเทคโนโลยีสารสนเทศและการสื่อสาร

Source : The 2013 Non-Profit Organization Survey, National Statistical Office Ministry of Information and Communication Technology

ตาราง 3 จำนวนและร้อยละขององค์กรเอกชนที่ไม่แสวงหากำไร จำนวนตามระยะเวลาการก่อตั้ง ประเภทขององค์กรฯ และภาค

TABLE 3 NUMBER AND PERCENTAGE OF NON-PROFIT ORGANIZATIONS BY PERIOD OF OPERATION, TYPE OF NON-PROFIT ORGANIZATION AND REGION

ประเภทขององค์กรฯ / ระยะเวลาการก่อตั้ง	ภาค / Region												Total number of organization	
	ทั่วประเทศ		กรุงเทพมหานคร		กลาง		เหนือ		ตะวันออกเฉียงเหนือ		ใต้			
	จำนวน	ร้อยละ	จำนวน	ร้อยละ	จำนวน	ร้อยละ	จำนวน	ร้อยละ	จำนวน	ร้อยละ	จำนวน	ร้อยละ		
Number	%	Number	%	Number	%	Number	%	Number	%	Number	%	Number	%	
<b>รวมองค์กรฯ ทุกประเภท</b>	<b>76,685</b>	<b>100.0</b>	<b>10,106</b>	<b>100.0</b>	<b>17,385</b>	<b>100.0</b>	<b>15,827</b>	<b>100.0</b>	<b>23,928</b>	<b>100.0</b>	<b>9,439</b>	<b>100.0</b>	<b>100.0</b>	
1 ปี	999	1.3	58	0.6	673	3.9	132	0.8	98	0.4	38	0.4	1 year	
2 ปี	759	1.0	208	2.1	235	1.3	119	0.8	140	0.6	56	0.6	2 years	
3 ปี	1,272	1.7	393	3.9	318	1.8	229	1.4	229	1.0	103	1.1	3 years	
4 ปี	1,467	1.9	537	5.3	313	1.8	209	1.3	292	1.2	116	1.2	4 years	
5 - 9 ปี	8,502	11.1	2,964	29.3	1,555	8.9	1,590	10.0	1,590	6.6	804	8.5	5 - 9 years	
10 - 14 ปี	6,855	8.9	1,454	14.4	1,507	8.7	1,286	8.1	1,918	8.0	690	7.3	10 - 14 years	
15 - 19 ปี	5,295	6.9	805	8.0	1,174	6.8	1,116	7.0	1,408	5.9	793	8.4	15 - 19 years	
มากกว่า 20 ปี	51,101	66.6	3,638	36.0	11,512	66.2	10,935	69.1	18,246	76.3	6,769	71.7	>= 20 years	
ไม่ทราบ/ไม่ตอบ	434	0.6	49	0.5	99	0.6	211	1.3	6	-	69	0.7	Unknown	
<b>องค์กรฯ ที่ดำเนินกิจการหลักเกี่ยวกับ</b>	<b>24,090</b>	<b>100.0</b>	<b>7,398</b>	<b>100.0</b>	<b>5,859</b>	<b>100.0</b>	<b>3,544</b>	<b>100.0</b>	<b>4,400</b>	<b>100.0</b>	<b>2,889</b>	<b>100.0</b>	<b>Social welfare service organization</b>	
<b>การบริการสังคมสงเคราะห์</b>														
1 ปี	152	0.6	24	0.3	54	0.9	34	1.0	27	0.6	13	0.4	1 year	
2 ปี	289	1.2	146	2.0	24	0.4	29	0.8	58	1.3	31	1.1	2 years	
3 ปี	581	2.4	243	3.3	106	1.8	113	3.2	56	1.3	63	2.2	3 years	
4 ปี	1,010	4.2	487	6.6	185	3.2	124	3.5	133	3.0	82	2.8	4 years	
5 - 9 ปี	5,386	22.4	2,604	35.2	853	14.6	745	21.0	699	15.9	486	16.8	5 - 9 years	
10 - 14 ปี	3,824	15.9	1,071	14.5	922	15.7	684	19.3	817	18.6	329	11.4	10 - 14 years	
15 - 19 ปี	2,981	12.4	633	8.6	732	12.5	537	15.1	650	14.8	430	14.9	15 - 19 years	
มากกว่า 20 ปี	9,684	40.2	2,142	28.9	2,929	50.0	1,208	34.1	1,960	44.5	1,446	50.1	>= 20 years	
ไม่ทราบ/ไม่ตอบ	183	0.8	49	0.7	54	0.9	71	2.0	-	-	9	0.3	Unknown	



ตาราง 3 จำนวนและร้อยละขององค์กรเอกภพที่ไม่แสวงหากำไร จำนวนตามระยะเวลาการก่อตั้ง ประเภทขององค์กร และภาค (ต่อ)

TABLE 3 NUMBER AND PERCENTAGE OF NON-PROFIT ORGANIZATIONS BY PERIOD OF OPERATION, TYPE OF NON-PROFIT ORGANIZATION AND REGION (Cont'd)

ประเภทของกิจการ / ระยะเวลาการก่อตั้ง	ทั่วประเทศไทย												Type of non-profit Organization/ Period of organization
	กรุงเทพมหานคร				ภาค / Region				ใต้				
	จำนวน	ร้อยละ	จำนวน	ร้อยละ	จำนวน	ร้อยละ	จำนวน	ร้อยละ	จำนวน	ร้อยละ	จำนวน	ร้อยละ	
Whole Kingdom	จำนวน	ร้อยละ	จำนวน	ร้อยละ	จำนวน	ร้อยละ	จำนวน	ร้อยละ	จำนวน	ร้อยละ	จำนวน	ร้อยละ	Employer association, labor association and labor union, government enterprise officer association
	Number	%	Number	%	Number	%	Number	%	Number	%	Number	%	
สมาคมมายจ้าง สหภาพแรงงาน	1,748	100.0	530	100.0	1,062	100.0	21	100.0	69	100.0	66	100.0	100.0
สหภาพแรงงานรัฐวิสาหกิจ													
1 ปี	74	4.2	6	1.2	68	6.4	-	-	-	-	-	-	1 year
2 ปี	74	4.2	6	1.2	65	6.1	-	-	3	4.0	-	-	2 years
3 ปี	80	4.6	6	1.2	71	6.7	-	-	3	4.0	-	-	3 years
4 ปี	73	4.2	-	-	73	6.9	-	-	-	-	-	-	4 years
5 - 9 ปี	355	20.3	74	14.0	232	21.8	13	62.5	14	20.0	22	33.3	5 - 9 years
10 - 14 ปี	372	21.3	185	34.9	140	13.2	-	-	25	36.0	22	33.3	10 - 14 years
15 - 19 ปี	183	10.5	68	12.8	101	9.5	3	12.5	11	16.0	-	-	15 - 19 years
มากกว่า 20 ปี	505	28.9	185	34.9	290	27.3	5	25.0	14	20.0	11	16.7	>= 20 years
ไม่ทราบ/ไม่ตอบ	33	1.9	-	-	22	2.0	-	-	-	-	11	16.7	Unknown
องค์กรศาสนา	44,398	100.0	987	100.0	8,872	100.0	10,250	100.0	18,439	100.0	5,850	100.0	Religious organization
1 ปี	137	0.3	4	0.4	17	0.2	39	0.4	55	0.3	23	0.4	1 year
2 ปี	132	0.3	4	0.4	6	0.1	48	0.5	54	0.3	20	0.3	2 years
3 ปี	311	0.7	-	-	46	0.5	76	0.7	155	0.8	33	0.6	3 years
4 ปี	262	0.6	-	-	29	0.3	63	0.6	146	0.8	24	0.4	4 years
5 - 9 ปี	2,173	4.9	58	5.9	369	4.2	711	6.9	807	4.4	229	3.9	5 - 9 years
10 - 14 ปี	2,246	5.1	51	5.2	384	4.3	559	5.5	973	5.3	278	4.8	10 - 14 years
15 - 19 ปี	1,742	3.9	30	3.1	272	3.1	476	4.6	640	3.5	323	5.5	15 - 19 years
มากกว่า 20 ปี	37,219	83.8	841	85.2	7,736	87.2	8,160	79.6	15,603	84.6	4,880	83.4	>= 20 years
ไม่ทราบ/ไม่ตอบ	176	0.4	-	-	13	0.1	117	1.1	6	-	40	0.7	Unknown

ตาราง 3 จำนวนและร้อยละขององค์กรเอกชนที่ไม่แสวงหากำไร จำนวนตามระยะเวลาการก่อตั้ง ประเภทขององค์กรฯ และภาค (ต่อ)

TABLE 3 NUMBER AND PERCENTAGE OF NON-PROFIT ORGANIZATIONS BY PERIOD OF OPERATION, TYPE OF NON-PROFIT ORGANIZATION AND REGION (Cont'd)

ประเภทขององค์กรฯ / ระยะเวลาการก่อตั้ง	ภาค / Region												Type of non-profit Organization/ Period of organization					
	ทั่วประเทศ			กรุงเทพมหานคร			กลาง			เหนือ				ใต้				
	จำนวน	ร้อยละ	%	จำนวน	ร้อยละ	%	จำนวน	ร้อยละ	%	จำนวน	ร้อยละ	%		จำนวน	ร้อยละ	%		
<b>พรรคการเมือง</b>	<b>57</b>	<b>100.0</b>		<b>38</b>	<b>100.0</b>		<b>11</b>	<b>100.0</b>		<b>2</b>	<b>100.0</b>		<b>4</b>	<b>100.0</b>		<b>2</b>	<b>100.0</b>	<b>Political organization</b>
1 ปี	4	7.5		3	7.7		-	-		-	-		1	33.3		-	-	1 year
2 ปี	12	21.5		6	15.4		4	40.2		2	100.0		-	-		-	-	2 years
3 ปี	8	13.3		6	15.4		2	15.9		-	-		-	-		-	-	3 years
4 ปี	8	13.8		6	15.4		-	-		-	-		-	-		2	100.0	4 years
5 - 9 ปี	10	17.7		9	23.1		-	-		-	-		1	33.3		-	-	5 - 9 years
10 - 14 ปี	7	12.9		3	7.7		3	28.0		-	-		1	33.3		-	-	10 - 14 years
มากกว่า 20 ปี	8	13.3		6	15.4		2	15.9		-	-		-	-		-	-	>= 20 years
<b>องค์กรเอกชนต่างประเภท</b>	<b>83</b>	<b>100.0</b>		<b>67</b>	<b>100.0</b>		<b>7</b>	<b>100.0</b>		<b>8</b>	<b>100.0</b>		<b>1</b>	<b>100.0</b>		<b>1</b>	<b>100.0</b>	<b>International organization</b>
1 ปี	4	4.9		3	3.8		2	21.4		-	-		-	-		-	-	1 year
4 ปี	3	3.1		3	3.8		-	-		-	-		-	-		-	-	4 years
5 - 9 ปี	10	12.4		10	15.4		-	-		-	-		-	-		-	-	5 - 9 years
10 - 14 ปี	9	10.5		8	11.5		1	14.3		-	-		-	-		-	-	10 - 14 years
15 - 19 ปี	22	26.8		18	26.9		2	21.4		3	33.3		-	-		-	-	15 - 19 years
มากกว่า 20 ปี	35	42.3		26	38.5		3	42.9		5	66.7		1	100.0		-	-	>= 20 years
<b>องค์กรด้านการศึกษา</b>	<b>763</b>	<b>100.0</b>		<b>106</b>	<b>100.0</b>		<b>156</b>	<b>100.0</b>		<b>53</b>	<b>100.0</b>		<b>109</b>	<b>100.0</b>		<b>339</b>	<b>100.0</b>	<b>Education organization</b>
(โรงเรียนเอกชน มหาวิทยาลัยเอกชน)																		
1 ปี	3	0.4		-	-		3	2.2		-	-		-	-		-	-	1 year
2 ปี	2	0.3		-	-		-	-		-	-		-	-		2	0.7	2 years
3 ปี	4	0.5		-	-		2	1.1		-	-		-	-		2	0.7	3 years
4 ปี	2	0.3		-	-		-	-		-	-		-	-		2	0.7	4 years
5 - 9 ปี	122	16.0		12	11.4		22	14.1		10	19.2		17	15.8		60	17.8	5 - 9 years
10 - 14 ปี	88	11.6		3	2.9		9	5.5		10	19.2		15	14.0		51	15.1	10 - 14 years
15 - 19 ปี	51	6.7		9	8.6		2	1.1		10	19.2		12	10.5		19	5.5	15 - 19 years
มากกว่า 20 ปี	479	62.8		82	77.1		117	74.9		22	42.3		65	59.6		193	56.8	>= 20 years
ไม่ทราบ/ไม่ตอบ	11	1.4		-	-		2	1.1		-	-		-	-		9	2.7	Unknown
<b>องค์กรด้านสุขภาพ (โรงพยาบาลเอกชน)</b>	<b>18</b>	<b>100.0</b>		<b>7</b>	<b>100.0</b>		<b>3</b>	<b>100.0</b>		<b>6</b>	<b>100.0</b>		<b>1</b>	<b>100.0</b>		<b>1</b>	<b>100.0</b>	<b>Human health organization</b>
มากกว่า 20 ปี	18	100.0		7	100.0		3	100.0		6	100.0		1	100.0		1	100.0	>= 20 years

หมายเหตุ : - ไม่มีข้อมูล หรือข้อมูลมีค่าเป็น 0 หรือมีข้อมูลจำนวนเล็กน้อย

ที่มา : การสำรวจองค์กรเอกชนที่ไม่แสวงหากำไร พ.ศ. 2556 สำนักงานสถิติแห่งชาติ กระทรวงเทคโนโลยีสารสนเทศและการสื่อสาร

Source : The 2013 Non - Profit Organization Survey, National Statistical Office Ministry of Information and Communication Technology

ตาราง 4 จำนวนและร้อยละของการเอกชนที่ไม่แสวงหากำไร จำนวนตามวิธีการให้ความช่วยเหลือ ประเภทขององค์กรฯ และภาค

TABLE 4 NUMBER AND PERCENTAGE OF NON-PROFIT ORGANIZATIONS ASSISTANCE, TYPE OF NON-PROFIT ORGANIZATION AND REGION

ประเภทขององค์กร/ วิธีการให้ความช่วยเหลือ	ภาค / Region												Type of non-profit organization/ Assistance			
	ทั่วประเทศ			กรุงเทพมหานคร			กลาง			ตะวันออกเฉียงเหนือ				ใต้		
	Whole Kingdom	Bangkok	Central	Northern	Northeastern	Southern										
	จำนวน	ร้อยละ	จำนวน	ร้อยละ	จำนวน	ร้อยละ	จำนวน	ร้อยละ	จำนวน	ร้อยละ	จำนวน	ร้อยละ	จำนวน	ร้อยละ		
	Number	%	Number	%	Number	%	Number	%	Number	%	Number	%	Number	%		
<b>รวมองค์กรฯ ทุกประเภท</b>	<b>76,685</b>	<b>100.0</b>	<b>10,106</b>	<b>100.0</b>	<b>17,385</b>	<b>100.0</b>	<b>15,827</b>	<b>100.0</b>	<b>23,928</b>	<b>100.0</b>	<b>9,439</b>	<b>100.0</b>	<b>9,439</b>	<b>100.0</b>	<b>Total number of organization</b>	
ให้เงินสด	44,439	58.0	6,338	62.7	10,231	58.8	8,508	53.8	13,536	56.6	5,826	61.7	5,826	61.7	Cash	
ให้สิ่งของ	11,362	14.8	718	7.1	2,804	16.1	2,745	17.3	4,236	17.7	860	9.1	860	9.1	In-kind	
ให้คำแนะนำปรึกษา	14,252	18.6	2,059	20.4	2,261	13.0	3,425	21.6	4,615	19.3	1,892	20.0	1,892	20.0	Consultant	
ให้บริการด้านสุขภาพและดูแลรักษา	564	0.7	279	2.8	143	0.8	36	0.2	55	0.2	51	0.5	51	0.5	Treatment	
ให้ที่พักอาศัยชั่วคราว	840	1.1	32	0.3	59	0.3	184	1.2	461	1.9	103	1.1	103	1.1	Temporary shelter	
ให้บริการจัดหางาน	57	0.1	11	0.1	36	0.2	8	-	2	-	-	-	-	-	Job Services	
ฝึกอบรม/ ให้อบรมเงินในการประกอบอาชีพ	232	0.3	50	0.5	72	0.4	42	0.3	52	0.2	17	0.2	17	0.2	Job Training	
ให้บริการด้านการศึกษา	1,325	1.7	268	2.7	417	2.4	180	1.1	206	0.9	255	2.7	255	2.7	Credit for earn a living	
อื่นๆ	3,072	4.0	312	3.1	1,223	7.0	594	3.8	558	2.3	384	4.1	384	4.1	Others	
<b>องค์กรที่ดำเนินกิจการหลักเกี่ยวกับ</b>	<b>24,090</b>	<b>100.0</b>	<b>7,398</b>	<b>100.0</b>	<b>5,859</b>	<b>100.0</b>	<b>3,544</b>	<b>100.0</b>	<b>4,400</b>	<b>100.0</b>	<b>2,889</b>	<b>100.0</b>	<b>2,889</b>	<b>100.0</b>	<b>Social welfare service organization</b>	
<b>การบริการสังคมสงเคราะห์</b>																
ให้เงินสด	16,034	66.6	4,697	63.5	3,933	67.1	2,300	64.9	3,131	71.2	1,973	68.3	1,973	68.3	Cash	
ให้สิ่งของ	2,132	8.8	657	8.9	643	11.0	350	9.9	240	5.5	242	8.4	242	8.4	In-kind	
ให้คำแนะนำปรึกษา	3,421	14.2	1,290	17.4	544	9.3	547	15.4	689	15.7	351	12.2	351	12.2	Consultant	
ให้บริการด้านสุขภาพและดูแลรักษา	478	2.0	268	3.6	125	2.1	26	0.7	24	0.6	35	1.2	35	1.2	Treatment	
ให้ที่พักอาศัยชั่วคราว	90	0.4	24	0.3	27	0.5	26	0.7	-	-	13	0.4	13	0.4	Temporary shelter	
ให้บริการจัดหางาน	24	0.1	-	-	14	0.2	8	0.2	2	0.1	-	-	-	-	Job Services	
ฝึกอบรม/ ให้อบรมเงินในการประกอบอาชีพ	119	0.5	-	-	38	0.6	24	0.7	41	0.9	16	0.5	16	0.5	Job Training	
ให้บริการด้านการศึกษา	669	2.8	170	2.3	191	3.3	124	3.5	87	2.0	97	3.4	97	3.4	Credit for earn a living	
อื่นๆ	974	4.0	268	3.6	288	4.9	108	3.0	160	3.6	151	5.2	151	5.2	Others	
<b>สมาคมฃาปนกิจสงเคราะห์</b>	<b>3,405</b>	<b>100.0</b>	<b>324</b>	<b>100.0</b>	<b>378</b>	<b>100.0</b>	<b>1,734</b>	<b>100.0</b>	<b>758</b>	<b>100.0</b>	<b>211</b>	<b>100.0</b>	<b>211</b>	<b>100.0</b>	<b>Cremation welfare association</b>	
ให้เงินสด	3,174	93.2	324	100.0	309	81.8	1,623	93.6	721	95.1	197	93.3	197	93.3	Cash	
ให้สิ่งของ	19	0.6	-	-	6	1.5	14	0.8	-	-	-	-	-	-	In-kind	
ให้คำแนะนำปรึกษา	69	2.0	-	-	22	5.8	14	0.8	33	4.3	-	-	-	-	Consultant	
อื่นๆ	115	3.4	-	-	41	10.9	69	4.0	5	0.6	-	-	-	-	Others	

ตาราง 4 จำนวนและร้อยละขององค์กรเอกชนที่ไม่แสวงหากำไร จำนวนตามวิธีการให้ความช่วยเหลือ ประเภทของกิจการ และภาค (ต่อ)  
TABLE 4 NUMBER AND PERCENTAGE OF NON-PROFIT ORGANIZATIONS ASSISTANCE, TYPE OF NON-PROFIT ORGANIZATION AND REGION (Cont'd)

ประเภทของกิจการ/ วิธีการให้ความช่วยเหลือ	ภาค / Region												Type of non-profit organization/ Assistance					
	ทั่วประเทศ			กรุงเทพมหานคร			กลาง		เหนือ		ตะวันออกเฉียงเหนือ			ใต้				
	จำนวน	ร้อยละ	%	จำนวน	ร้อยละ	%	จำนวน	ร้อยละ	%	จำนวน	ร้อยละ	%		จำนวน	ร้อยละ	%		
<b>สมาคมการค้า ทอการค้า</b>	<b>2,123</b>	<b>100.0</b>		<b>649</b>	<b>100.0</b>		<b>1,037</b>	<b>100.0</b>		<b>209</b>	<b>100.0</b>		<b>147</b>	<b>100.0</b>		<b>81</b>	<b>100.0</b>	<b>Trade association, Chamber of commerce</b>
ให้เงินสด	656	30.9		276	42.4		189	18.2		67	31.9		83	56.6		42	51.4	Cash
ให้สิ่งของ	552	26.0		9	1.4		533	51.3		4	2.1		6	3.8		-	-	In-kind
ให้ค่าแนะนำปรึกษา	752	35.4		304	46.8		254	24.5		116	55.3		44	30.2		35	42.9	Consultant
ให้บริการจัดหางาน	22	1.0		5	0.7		17	1.6		-	-		-	-		-	-	Job Services
ฝึกอบรม/ ให้ยืมเงินในการประกอบอาชีพ	92	4.3		37	5.8		28	2.7		18	8.5		8	5.7		-	-	Job Training
อื่นๆ	47	2.2		19	2.9		17	1.6		4	2.1		3	1.9		5	5.7	Others
<b>สมาคมมายจ้าง สหภาพแรงงาน</b>	<b>1,748</b>	<b>100.0</b>		<b>530</b>	<b>100.0</b>		<b>1,062</b>	<b>100.0</b>		<b>21</b>	<b>100.0</b>		<b>69</b>	<b>100.0</b>		<b>66</b>	<b>100.0</b>	<b>Employer association, labor association</b>
<b>สหภาพแรงงานรัฐวิสาหกิจ</b>																		<b>and labor union, government enterprise officer association</b>
ให้เงินสด	876	50.1		247	46.5		578	54.4		3	12.5		39	56.0		11	16.7	Cash
ให้สิ่งของ	74	4.2		-	-		69	6.5		3	12.5		3	4.0		-	-	In-kind
ให้คำแนะนำปรึกษา	740	42.3		253	47.7		397	37.4		16	75.0		19	28.0		55	83.3	Consultant
ให้บริการด้านสุขภาพและดูแลรักษา	7	0.4		-	-		7	0.7		-	-		-	-		-	-	Treatment
ให้บริการจัดหางาน	10	0.6		6	1.2		4	0.3		-	-		-	-		-	-	Job Services
ฝึกอบรม/ ให้ยืมเงินในการประกอบอาชีพ	12	0.7		12	2.3		-	-		-	-		-	-		-	-	Job Training
ให้บริการด้านการศึกษา	6	0.4		-	-		4	0.3		-	-		3	4.0		-	-	Credit for earn a living
อื่นๆ	18	1.0		12	2.3		-	-		-	-		6	8.0		-	-	Others
<b>องค์กรศาสนา</b>	<b>44,398</b>	<b>100.0</b>		<b>987</b>	<b>100.0</b>		<b>8,872</b>	<b>100.0</b>		<b>10,250</b>	<b>100.0</b>		<b>18,439</b>	<b>100.0</b>		<b>5,850</b>	<b>100.0</b>	<b>Religious organization</b>
ให้เงินสด	23,253	52.4		690	69.9		5,123	57.7		4,488	43.8		9,512	51.6		3,440	58.8	Cash
ให้สิ่งของ	8,519	19.2		40	4.1		1,550	17.5		2,374	23.2		3,974	21.6		582	9.9	In-kind
ให้คำแนะนำปรึกษา	9,142	20.6		174	17.6		1,023	11.5		2,721	26.5		3,815	20.7		1,409	24.1	Consultant
ให้บริการด้านสุขภาพและดูแลรักษา	61	0.1		4	0.4		8	0.1		6	0.1		30	0.2		14	0.2	Treatment
ให้ที่พักอาศัยชั่วคราว	742	1.7		8	0.8		32	0.4		158	1.5		461	2.5		84	1.4	Temporary shelter
ให้บริการจัดหางาน	2	-		-	-		2	-		-	-		-	-		-	-	Job Services
ฝึกอบรม/ ให้ยืมเงินในการประกอบอาชีพ	7	-		-	-		6	0.1		-	-		-	-		2	-	Job Training
ให้บริการด้านการศึกษา	410	0.9		50	5.0		173	2.0		33	0.3		85	0.5		69	1.2	Credit for earn a living
อื่นๆ	1,909	4.3		11	1.1		877	9.9		411	4.0		384	2.1		227	3.9	Others



ตาราง 4 จำนวนและร้อยละของการเอกชนที่ไม่แสวงหากำไร จำนวนตามวิธีการให้ความช่วยเหลือ ประเภทขององค์กรฯ และภาค (ต่อ)  
TABLE 4 NUMBER AND PERCENTAGE OF NON-PROFIT ORGANIZATIONS ASSISTANCE, TYPE OF NON-PROFIT ORGANIZATION AND REGION (Cont'd)

ประเภทขององค์กร/ วิธีการให้ความช่วยเหลือ	ภาค / Region												Type of non-profit organization/ Assistance		
	ทั่วประเทศ		กรุงเทพมหานคร		กลาง		เหนือ		ตะวันออกเฉียงเหนือ		ใต้				
	จำนวน	ร้อยละ	จำนวน	ร้อยละ	จำนวน	ร้อยละ	จำนวน	ร้อยละ	จำนวน	ร้อยละ	จำนวน	ร้อยละ			
Number	%	Number	%	Number	%	Number	%	Number	%	Number	%	Number	%		
<b>พรรคการเมือง</b>	57	100.0	38	100.0	11	100.0	2	100.0	4	100.0	2	100.0	2	100.0	Political organization
ให้เงินสด	18	31.3	12	30.8	5	43.9	-	-	1	33.3	-	-	-	-	Cash
ให้สิ่งของ	5	8.6	3	7.7	-	-	-	-	-	-	2	100.0	2	100.0	In-kind
ให้ค้ำแถมค่าบริการ	33	57.7	23	61.5	6	56.1	2	100.0	1	33.3	-	-	-	-	Consultant
อื่นๆ	1	2.3	-	-	-	-	-	-	1	33.3	-	-	-	-	Others
<b>องค์กรเอกชนต่างประเทศ</b>	83	100.0	67	100.0	7	100.0	8	100.0	1	100.0	-	-	-	-	International organization
ให้เงินสด	57	68.7	46	69.2	7	100.0	3	33.3	1	100.0	-	-	-	-	Cash
ให้สิ่งของ	3	3.1	3	3.8	-	-	-	-	-	-	-	-	-	-	In-kind
ให้ค้ำแถมค่าบริการ	18	21.9	13	19.2	-	-	5	66.7	-	-	-	-	-	-	Consultant
ให้บริการด้านสุขภาพและดูแลรักษา	3	3.1	3	3.8	-	-	-	-	-	-	-	-	-	-	Treatment
อื่นๆ	3	3.1	3	3.8	-	-	-	-	-	-	-	-	-	-	Others
<b>องค์กรด้านการศึกษา</b>	763	100.0	106	100.0	156	100.0	53	100.0	109	100.0	339	100.0	339	100.0	Education organization
<b>(โรงเรียนเอกชน มหาวิทยาลัยเอกชน)</b>															
ให้เงินสด	366	48.0	45	42.9	86	55.2	25	46.2	48	43.9	163	47.9	163	47.9	Cash
ให้สิ่งของ	58	7.6	6	5.7	3	2.2	-	-	13	12.3	35	10.3	35	10.3	In-kind
ให้ค้ำแถมค่าบริการ	78	10.2	3	2.9	15	9.8	4	7.7	13	12.3	42	12.3	42	12.3	Consultant
ให้บริการด้านสุขภาพและดูแลรักษา	4	0.5	-	-	2	1.1	-	-	-	-	2	0.7	2	0.7	Treatment
ให้ที่พักอาศัยชั่วคราว	7	0.9	-	-	-	-	-	-	-	-	7	2.1	7	2.1	Temporary shelter
ฝึกอบรม/ ให้อบรมเงินในการประกอบอาชีพ	2	0.3	-	-	-	-	-	-	2	1.8	-	-	-	-	Job Training
ให้บริการด้านการศึกษา	239	31.3	49	45.7	49	31.7	22	42.3	31	28.1	88	26.0	88	26.0	Credit for earn a living
อื่นๆ	4	0.6	-	-	-	-	2	3.8	-	-	2	0.7	2	0.7	Others
<b>องค์กรด้านสุขภาพ (โรงพยาบาลเอกชน)</b>	18	100.0	7	100.0	3	100.0	6	100.0	1	100.0	1	100.0	1	100.0	Human health organization
ให้เงินสด	6	32.4	2	33.3	1	33.3	2	25.0	-	-	1	100.0	1	100.0	Cash
ให้สิ่งของ	1	5.6	-	-	1	33.3	-	-	-	-	-	-	-	-	In-kind
ให้บริการด้านสุขภาพและดูแลรักษา	11	62.0	5	66.7	1	33.3	5	75.0	1	100.0	-	-	-	-	Treatment

หมายเหตุ : - ไม่มีข้อมูล หรือข้อมูลมีค่าเป็น 0 หรือมีข้อมูลจำนวนเล็กน้อย

ที่มา : การสำรวจองค์กรเอกชนที่ไม่แสวงหากำไร พ.ศ. 2556 สำนักงานสถิติแห่งชาติ กระทรวงเทคโนโลยีสารสนเทศและการสื่อสาร

Source : The 2013 Non - Profit Organization Survey, National Statistical Office Ministry of Information and Communication Technology

ตาราง 5 จำนวนและร้อยละขององค์กรเอกชนที่ไม่แสวงหากำไร จำนวนตามบุคคลหรือหน่วยงานที่องค์กรฯ ให้ความช่วยเหลือ ประเภทขององค์กรฯ และภาค

TABLE 5 NUMBER AND PERCENTAGE OF NON-PROFIT ORGANIZATIONS BY INDIVIDUAL OR ORGANIZATION WHICH WERE HELPED, TYPE OF NON-PROFIT ORGANIZATION AND REGION

ประเภทขององค์กรฯ / บุคคลหรือหน่วยงานที่องค์กรฯ ให้ความช่วยเหลือ	ภาค / Region												Type of non-profit organization/ Individual or organization which were helped		
	ทั่วประเทศ		กรุงเทพมหานคร		กลาง		เหนือ		ตะวันออกเฉียงเหนือ		ใต้				
	จำนวน	ร้อยละ	จำนวน	ร้อยละ	จำนวน	ร้อยละ	จำนวน	ร้อยละ	จำนวน	ร้อยละ	จำนวน	ร้อยละ			
Number	%	Number	%	Number	%	Number	%	Number	%	Number	%	Number	%	Total number of organization	
<b>รวมองค์กรฯ ทุกประเภท</b>	<b>76,685</b>	<b>100.0</b>	<b>10,106</b>	<b>100.0</b>	<b>17,385</b>	<b>100.0</b>	<b>15,827</b>	<b>100.0</b>	<b>23,928</b>	<b>100.0</b>	<b>9,439</b>	<b>100.0</b>	<b>9,439</b>	<b>100.0</b>	<b>Total number of organization</b>
ประชาชนทั่วไป	63,550	82.9	7,387	73.1	13,362	76.9	12,813	81.0	21,621	90.4	8,367	88.6	8,367	88.6	Individuals
สมาชิกขององค์กรฯ	10,442	13.6	2,048	20.3	2,983	17.2	2,693	17.0	1,906	8.0	813	8.6	813	8.6	Member of organization
หน่วยงานรัฐบาล	2,190	2.8	509	5.0	906	5.2	264	1.7	309	1.3	203	2.1	203	2.1	Government authorities
หน่วยงานเอกชนอื่น ๆ	503	0.7	162	1.6	135	0.8	57	0.4	93	0.4	57	0.6	57	0.6	Other Private Organizations
<b>องค์กรฯ ดำเนินกิจการหลักเกี่ยวกับ</b>	<b>24,090</b>	<b>100.0</b>	<b>7,398</b>	<b>100.0</b>	<b>5,859</b>	<b>100.0</b>	<b>3,544</b>	<b>100.0</b>	<b>4,400</b>	<b>100.0</b>	<b>2,889</b>	<b>100.0</b>	<b>2,889</b>	<b>100.0</b>	<b>Social welfare service organization</b>
<b>การบริการสังคมสงเคราะห์</b>															
ประชาชนทั่วไป	17,438	72.4	5,792	78.3	4,248	72.5	2,405	67.9	2,848	64.7	2,146	74.3	2,146	74.3	Individuals
สมาชิกขององค์กรฯ	4,617	19.2	973	13.2	1,054	18.0	845	23.8	1,225	27.8	521	18.0	521	18.0	Member of organization
หน่วยงานรัฐบาล	1,642	6.8	487	6.6	456	7.8	247	7.0	269	6.1	182	6.3	182	6.3	Government authorities
หน่วยงานเอกชนอื่น ๆ	393	1.6	146	2.0	101	1.7	47	1.3	58	1.3	41	1.4	41	1.4	Other Private Organizations
<b>สมาคมอาสาสมัครสังคมสงเคราะห์</b>	<b>3,405</b>	<b>100.0</b>	<b>324</b>	<b>100.0</b>	<b>378</b>	<b>100.0</b>	<b>1,734</b>	<b>100.0</b>	<b>758</b>	<b>100.0</b>	<b>211</b>	<b>100.0</b>	<b>211</b>	<b>100.0</b>	<b>Cremation welfare association</b>
ประชาชนทั่วไป	812	23.8	162	50.0	73	19.3	264	15.2	243	32.1	70	33.3	70	33.3	Individuals
สมาชิกขององค์กรฯ	2,580	75.8	162	50.0	297	78.5	1,470	84.8	510	67.3	141	66.7	141	66.7	Member of organization
หน่วยงานรัฐบาล	8	0.2	-	-	8	2.2	-	-	-	-	-	-	-	-	Government authorities
หน่วยงานเอกชนอื่น ๆ	5	0.1	-	-	-	-	-	-	5	0.6	-	-	-	-	Other Private Organizations
<b>สมาคมการค้า ทอการค้า</b>	<b>2,123</b>	<b>100.0</b>	<b>649</b>	<b>100.0</b>	<b>1,037</b>	<b>100.0</b>	<b>209</b>	<b>100.0</b>	<b>147</b>	<b>100.0</b>	<b>81</b>	<b>100.0</b>	<b>81</b>	<b>100.0</b>	<b>Trade association, Chamber of commerce</b>
ประชาชนทั่วไป	716	33.7	215	33.1	242	23.4	138	66.0	75	50.9	46	57.1	46	57.1	Individuals
สมาชิกขององค์กรฯ	1,002	47.2	420	64.7	440	42.4	62	29.8	50	34.0	30	37.1	30	37.1	Member of organization
หน่วยงานรัฐบาล	390	18.4	5	0.7	355	34.2	9	4.3	19	13.2	2	2.9	2	2.9	Government authorities
หน่วยงานเอกชนอื่น ๆ	14	0.7	9	1.4	-	-	-	-	3	1.9	2	2.9	2	2.9	Other Private Organizations
<b>สมาคมนายจ้าง สหภาพแรงงาน</b>	<b>1,748</b>	<b>100.0</b>	<b>530</b>	<b>100.0</b>	<b>1,062</b>	<b>100.0</b>	<b>21</b>	<b>100.0</b>	<b>69</b>	<b>100.0</b>	<b>66</b>	<b>100.0</b>	<b>66</b>	<b>100.0</b>	<b>Employer association, labor association</b>
<b>สหภาพแรงงานรัฐวิสาหกิจ</b>															<b>and labor union, government enterprise officer association</b>
ประชาชนทั่วไป	185	10.6	80	15.1	66	6.2	5	25.0	33	48.0	-	-	-	-	Individuals
สมาชิกขององค์กรฯ	1,529	87.5	431	81.4	983	92.6	16	75.0	33	48.0	66	100.0	66	100.0	Member of organization
หน่วยงานรัฐบาล	15	0.9	12	2.3	3	0.3	-	-	-	-	-	-	-	-	Government authorities
หน่วยงานเอกชนอื่น ๆ	19	1.1	6	1.2	10	1.0	-	-	3	4.0	-	-	-	-	Other Private Organizations

ตาราง 5 จำนวนและร้อยละของการเอาก่อนที่ไม่แสวงหากำไร จำนวนตามบุคคลหรือหน่วยงานที่องค์การฯ ให้ความช่วยเหลือ ประเภทขององค์การฯ และภาค (ต่อ)  
 TABLE 5 NUMBER AND PERCENTAGE OF NON-PROFIT ORGANIZATIONS BY INDIVIDUAL OR ORGANIZATION WHICH WERE HELPED, TYPE OF NON-PROFIT ORGANIZATION AND REGION (Cont'd)

ประเภทขององค์การฯ / บุคคลหรือหน่วยงานที่องค์การฯ ให้ความช่วยเหลือ	ภาค / Region												Type of non-profit organization/ Individual or organization which were helped	
	ทั่วประเทศ		กรุงเทพมหานคร		กลาง		เหนือ		ตะวันออกเฉียงเหนือ		ใต้			
	จำนวน	ร้อยละ	จำนวน	ร้อยละ	จำนวน	ร้อยละ	จำนวน	ร้อยละ	จำนวน	ร้อยละ	จำนวน	ร้อยละ		
Number	%	Number	%	Number	%	Number	%	Number	%	Number	%	Number	%	
<b>องค์การศาสนา</b>	<b>44,398</b>	<b>100.0</b>	<b>987</b>	<b>100.0</b>	<b>8,872</b>	<b>100.0</b>	<b>10,250</b>	<b>100.0</b>	<b>18,439</b>	<b>100.0</b>	<b>5,850</b>	<b>100.0</b>	<b>Religious organization</b>	
ประชาชนทั่วไป	43,674	98.4	955	96.7	8,604	97.0	9,951	97.1	18,328	99.4	5,837	99.8	Individuals	
สมาชิกขององค์การฯ	576	1.3	33	3.3	176	2.0	286	2.8	69	0.4	13	0.2	Member of organization	
หน่วยงานรัฐบาล	92	0.2	-	-	68	0.8	6	0.1	18	0.1	-	-	Government authorities	
หน่วยงานเอกชนอื่น ๆ	56	0.1	-	-	24	0.3	7	0.1	24	0.1	-	-	Other Private Organizations	
<b>พรรคการเมือง</b>	<b>57</b>	<b>100.0</b>	<b>38</b>	<b>100.0</b>	<b>11</b>	<b>100.0</b>	<b>2</b>	<b>100.0</b>	<b>4</b>	<b>100.0</b>	<b>2</b>	<b>100.0</b>	<b>Political organization</b>	
ประชาชนทั่วไป	46	81.3	32	84.6	8	68.2	2	100.0	3	66.7	2	100.0	Individuals	
สมาชิกขององค์การฯ	11	18.7	6	15.4	4	31.8	-	-	1	33.3	-	-	Member of organization	
<b>องค์การเอกชนต่างประเทศ</b>	<b>83</b>	<b>100.0</b>	<b>67</b>	<b>100.0</b>	<b>7</b>	<b>100.0</b>	<b>8</b>	<b>100.0</b>	<b>1</b>	<b>100.0</b>	<b>-</b>	<b>-</b>	<b>International organization</b>	
ประชาชนทั่วไป	71	85.8	57	84.6	6	78.6	8	100.0	1	100.0	-	-	Individuals	
สมาชิกขององค์การฯ	9	11.1	8	11.5	2	21.4	-	-	-	-	-	-	Member of organization	
หน่วยงานรัฐบาล	3	3.1	3	3.8	-	-	-	-	-	-	-	-	Government authorities	
<b>องค์การด้านการศึกษา</b>	<b>763</b>	<b>100.0</b>	<b>106</b>	<b>100.0</b>	<b>156</b>	<b>100.0</b>	<b>53</b>	<b>100.0</b>	<b>109</b>	<b>100.0</b>	<b>339</b>	<b>100.0</b>	<b>Education organization</b>	
(โรงเรียนเอกชน มหาวิทยาลัยเอกชน)														
ประชาชนทั่วไป	589	77.2	88	82.9	112	71.8	35	65.4	90	82.5	265	78.1	Individuals	
สมาชิกขององค์การฯ	117	15.3	15	14.3	29	18.4	14	26.9	17	15.8	42	12.3	Member of organization	
หน่วยงานรัฐบาล	41	5.4	3	2.9	15	9.8	2	3.8	2	1.8	19	5.5	Government authorities	
หน่วยงานเอกชนอื่น ๆ	16	2.1	-	-	-	-	2	3.8	-	-	14	4.1	Other Private Organizations	
<b>องค์การด้านสุขภาพ (โรงพยาบาลเอกชน)</b>	<b>18</b>	<b>100.0</b>	<b>7</b>	<b>100.0</b>	<b>3</b>	<b>100.0</b>	<b>6</b>	<b>100.0</b>	<b>1</b>	<b>100.0</b>	<b>1</b>	<b>100.0</b>	<b>Human health organization</b>	
ประชาชนทั่วไป	18	100.0	7	100.0	3	100.0	6	100.0	1	100.0	1	100.0	Individuals	

หมายเหตุ : - ไม่มีข้อมูล หรือข้อมูลมีค่าเป็น 0 หรือมีข้อมูลจำนวนเล็กน้อย

ที่มา : การสำรวจองค์การเอาก่อนที่ไม่แสวงหากำไร พ.ศ. 2556 สำนักงานสถิติแห่งชาติ กระทรวงเทคโนโลยีสารสนเทศและการสื่อสาร

Source : The 2013 Non - Profit Organization Survey, National Statistical Office Ministry of Information and Communication Technology

ตาราง 6 จำนวนและร้อยละของการเอกชนที่ไม่แสวงหากำไร จำนวนประกอบการใช้ ICT ในประเภทของกิจการ ประเภทขององค์กรฯ และภาค

TABLE 6 NUMBER AND PERCENTAGE OF NON-PROFIT ORGANIZATIONS BY USING ICT IN OPERATION, TYPE OF NON-PROFIT ORGANIZATION AND REGION

ภาค / ประเภทขององค์กรฯ	จำนวนองค์กรฯ ทั้งหมด		การใช้ ICT ในการประกอบกิจการ/ Using ICT				Region/ Type of non-profit organization
	จำนวน Number	ร้อยละ %	มีการใช้เครื่องคอมพิวเตอร์ Using Computer	มีการใช้อินเทอร์เน็ต Using Internet	มีการใช้เว็บไซต์ Using Website	Total number of organization	
	จำนวน Number	ร้อยละ %	จำนวน Number	ร้อยละ %	จำนวน Number	ร้อยละ %	
<b>รวมองค์กรฯ ทุกประเภท</b>	<b>76,685</b>	<b>100.0</b>	<b>38,534</b>	<b>50.3</b>	<b>20,031</b>	<b>26.1</b>	<b>5.6</b>
องค์กรที่ดำเนินกิจการหลักเกี่ยวกับ การบริการสังคมสงเคราะห์	24,090	100.0	12,458	51.7	9,596	39.8	9.5
สมาคมแบบกิจสงเคราะห์	3,405	100.0	3,291	96.6	1,252	36.8	2.3
สมาคมการค้า หอการค้า	2,123	100.0	1,226	57.7	1,002	47.2	18.9
สมาคมายจ้าง สหภาพแรงงาน สหภาพแรงงานรัฐวิสาหกิจ	1,748	100.0	1,218	69.7	974	55.7	12.8
องค์กรศาสนา	44,398	100.0	19,492	43.9	6,411	14.4	2.1
พรรคการเมือง	57	100.0	54	94.9	49	86.4	42.0
องค์กรเอกชนต่างประเภท	83	100.0	83	100.0	82	98.8	78.7
องค์กรด้านการศึกษา (โรงเรียนเอกชน มหาวิทยาลัยเอกชน)	763	100.0	695	91.1	647	84.8	38.7
องค์กรด้านสุขภาพ (โรงพยาบาลเอกชน)	18	100.0	18	100.0	18	100.0	83.3
<b>กรุงเทพมหานคร</b>	<b>10,106</b>	<b>100.0</b>	<b>7,385</b>	<b>73.1</b>	<b>6,404</b>	<b>63.4</b>	<b>18.5</b>
องค์กรที่ดำเนินกิจการหลักเกี่ยวกับ การบริการสังคมสงเคราะห์	7,398	100.0	5,257	71.1	4,672	63.2	14.8
สมาคมแบบกิจสงเคราะห์	324	100.0	270	83.3	108	33.3	-
สมาคมการค้า หอการค้า	649	100.0	537	82.7	462	71.2	42.4
สมาคมายจ้าง สหภาพแรงงาน สหภาพแรงงานรัฐวิสาหกิจ	530	100.0	493	93.0	431	81.4	25.6
องค์กรศาสนา	987	100.0	616	62.4	518	52.5	21.3
พรรคการเมือง	38	100.0	35	92.3	35	92.3	46.2
องค์กรเอกชนต่างประเภท	67	100.0	67	100.0	67	100.0	84.6
องค์กรด้านการศึกษา (โรงเรียนเอกชน มหาวิทยาลัยเอกชน)	106	100.0	103	97.1	103	97.1	68.6
องค์กรด้านสุขภาพ (โรงพยาบาลเอกชน)	7	100.0	7	100.0	7	100.0	100.0

ตาราง 6 จำนวนและร้อยละขององค์กรเอกชนที่ไม่แสวงหากำไร จำนวนตามการใช้ ICT ในการประกอบกิจการ ประเภทขององค์กรฯ และภาค (ต่อ)

TABLE 6 NUMBER AND PERCENTAGE OF NON-PROFIT ORGANIZATIONS BY USING ICT IN OPERATION, TYPE OF NON-PROFIT ORGANIZATION AND REGION (Cont'd)

ภาค / ประเภทขององค์กรฯ	จำนวนองค์กรฯ ทั้งสิ้น		การใช้ ICT ในการประกอบกิจการ/ Using ICT				Region/ Type of non-profit organization		
	Total number of NPO		มีการใช้เครื่องคอมพิวเตอร์		มีการใช้อินเทอร์เน็ต				
	จำนวน Number	ร้อยละ %	จำนวน Number	ร้อยละ %	จำนวน Number	ร้อยละ %			
ภาคกลาง	17,385	100.0	9,310	53.6	4,593	26.4	6.1	Central region	
องค์กรที่ดำเนินกิจการหลักเกี่ยวกับ การบริหารสังคมสงเคราะห์	5,859	100.0	2,452	41.9	1,665	28.4	494	Social welfare service organization	
สมาคมฌวนปณิกสงเคราะห์	378	100.0	378	100.0	83	21.8	12	Cremation welfare association	
สมาคมการค้า ทอการค้า	1,037	100.0	341	32.9	251	24.2	68	Trade association, chamber of commerce	
สมาคมนายจ้าง สหภาพแรงงาน	1,062	100.0	630	59.3	474	44.7	88	Employer association, labor association and labor union, government enterprise officer association	
สหภาพแรงงานรัฐวิสาหกิจ									
องค์กรศาสนา	8,872	100.0	5,366	60.5	1,992	22.5	329	Religious organization	
พรรคการเมือง	11	100.0	11	100.0	8	68.2	3	Political organization	
องค์กรเอกชนต่างประเทศ	7	100.0	7	100.0	7	100.0	6	International organization	
องค์กรด้านการศึกษา (โรงเรียนเอกชน มหาวิทยาลัยเอกชน)	156	100.0	123	78.6	111	71.0	68	Education organization	
องค์กรด้านสุขภาพ (โรงพยาบาลเอกชน)	3	100.0	3	100.0	3	100.0	1	Human health organization	
ภาคเหนือ	15,827	100.0	7,365	46.5	3,902	24.7	572	3.6	Northern region
องค์กรที่ดำเนินกิจการหลักเกี่ยวกับ การบริหารสังคมสงเคราะห์	3,544	100.0	1,542	43.5	1,081	30.5	295	8.3	Social welfare service organization
สมาคมฌวนปณิกสงเคราะห์	1,734	100.0	1,692	97.6	638	36.8	14	0.8	Cremation welfare association
สมาคมการค้า ทอการค้า	209	100.0	187	89.4	147	70.2	13	6.4	Trade association, chamber of commerce
สมาคมนายจ้าง สหภาพแรงงาน	21	100.0	18	87.5	16	75.0	-	-	Employer association, labor association and labor union, government enterprise officer association
สหภาพแรงงานรัฐวิสาหกิจ									
องค์กรศาสนา	10,250	100.0	3,861	37.7	1,963	19.2	218	2.1	Religious organization
พรรคการเมือง	2	100.0	2	100.0	2	100.0	2	100.0	Political organization
องค์กรเอกชนต่างประเทศ	8	100.0	8	100.0	8	100.0	3	33.3	International organization
องค์กรด้านการศึกษา (โรงเรียนเอกชน มหาวิทยาลัยเอกชน)	53	100.0	49	92.3	41	76.9	22	42.3	Education organization
องค์กรด้านสุขภาพ (โรงพยาบาลเอกชน)	6	100.0	6	100.0	6	100.0	6	100.0	Human health organization

ตาราง 6 จำนวนและร้อยละขององค์กรเอกชนที่ไม่แสวงหากำไร จำนวนตามการใช้ ICT ในการประกอบกิจการ ประเภทของกิจการ และภาค (ต่อ)  
 TABLE 6 NUMBER AND PERCENTAGE OF NON-PROFIT ORGANIZATIONS BY USING ICT IN OPERATION, TYPE OF NON-PROFIT ORGANIZATION AND REGION (Cont'd)

ภาค / ประเภทของกิจการ	จำนวนองค์กรฯทั้งสิ้น Total number of NPO		การใช้ ICT ในการประกอบกิจการ/ Using ICT				Region/ Type of non-profit organization
	จำนวน Number	ร้อยละ %	มีการใช้คอมพิวเตอร์ Using Computer	Using Internet	มีการใช้เว็บไซต์ Using Website		
	จำนวน Number	ร้อยละ %	จำนวน Number	ร้อยละ %	จำนวน Number	ร้อยละ %	
<b>ภาคตะวันออกเฉียงเหนือ</b>	<b>23,928</b>	<b>100.0</b>	<b>12,154</b>	<b>50.8</b>	<b>3,385</b>	<b>14.1</b>	<b>2.2</b>
องค์กรที่ดำเนินกิจการหลักเกี่ยวกับ การบริการสังคมเคราะห์	4,400	100.0	2,166	49.2	1,317	29.9	5.4
สมาคมพัฒนาสังคมเคราะห์	758	100.0	739	97.5	374	49.4	6.8
สมาคมการค้า ทอการค้า	147	100.0	105	71.7	92	62.3	20.8
สมาคมนายจ้าง สหภาพแรงงาน สหภาพแรงงานรัฐวิสาหกิจ	69	100.0	44	64.0	30	44.0	-
องค์กรศาสนา	18,439	100.0	8,986	48.7	1,472	8.0	0.8
พรรคการเมือง	4	100.0	4	100.0	3	66.7	33.3
องค์กรเอกชนต่างประเท	1	100.0	1	100.0	-	-	-
องค์กรด้านการศึกษา (โรงเรียนเอกชน มหาวิทยาลัยเอกชน)	109	100.0	107	98.2	96	87.7	40.4
องค์กรด้านสุขภาพ (โรงพยาบาลเอกชน)	1	100.0	1	100.0	1	100.0	-
<b>ภาคใต้</b>	<b>9,439</b>	<b>100.0</b>	<b>2,320</b>	<b>24.6</b>	<b>1,747</b>	<b>18.5</b>	<b>3.1</b>
องค์กรที่ดำเนินกิจการหลักเกี่ยวกับ การบริการสังคมเคราะห์	2,889	100.0	1,041	36.0	860	29.8	5.4
สมาคมพัฒนาสังคมเคราะห์	211	100.0	211	100.0	49	23.3	-
สมาคมการค้า ทอการค้า	81	100.0	56	68.6	51	62.9	17.1
สมาคมนายจ้าง สหภาพแรงงาน สหภาพแรงงานรัฐวิสาหกิจ	66	100.0	33	50.0	22	33.3	-
องค์กรศาสนา	5,850	100.0	662	11.3	465	7.9	0.6
พรรคการเมือง	2	100.0	2	100.0	2	100.0	-
องค์กรด้านการศึกษา (โรงเรียนเอกชน มหาวิทยาลัยเอกชน)	339	100.0	314	92.5	297	87.7	26.0
องค์กรด้านสุขภาพ (โรงพยาบาลเอกชน)	1	100.0	1	100.0	1	100.0	100.0

หมายเหตุ : - ไม่มีข้อมูล หรือข้อมูลมีค่าเป็น 0 หรือมีข้อมูลจำนวนเล็กน้อย  
 ที่มา : การสำรวจองค์กรเอกชนที่ไม่แสวงหากำไร พ.ศ. 2556 สำนักงานสถิติแห่งชาติ กระทรวงเทคโนโลยีสารสนเทศและการสื่อสาร  
 Source : The 2013 Non - Profit Organization Survey, National Statistical Office Ministry of Information and Communication Technology

ตาราง 7 จำนวนและร้อยละขององค์กรเอกชนที่ไม่แสวงหากำไร จำนวนตามการใช้เครื่องคอมพิวเตอร์ในการดำเนินงาน ประเภทขององค์กรฯ และภาค

TABLE 7 NUMBER AND PERCENTAGE OF NON-PROFIT ORGANIZATIONS BY USING COMPUTER IN OPERATION, TYPE OF NON-PROFIT ORGANIZATION AND REGION

ภาค / ประเภทขององค์กรฯ	จำนวนองค์กรฯ ทั้งสิ้น Total number of INPO		องค์กรฯ ที่ไม่ใช้คอมพิวเตอร์ ในการดำเนินงาน No using computer		องค์กรฯ ที่ใช้คอมพิวเตอร์ ในการดำเนินงาน Using computer		มีการใช้คอมพิวเตอร์/ Using Computer		Region/ Type of non-profit organization
	จำนวน Number	ร้อยละ %	จำนวน Number	ร้อยละ %	จำนวน Number	ร้อยละ %	จำนวน คอมพิวเตอร์ทั้งหมด Number of computer	จำนวนบุคลากร ที่ใช้คอมพิวเตอร์ Number of Person	
<b>รวมองค์กรฯ ทุกประเภท</b>	<b>76,685</b>	<b>100.0</b>	<b>38,151</b>	<b>49.7</b>	<b>38,534</b>	<b>50.3</b>	<b>128,142</b>	<b>119,324.7</b>	<b>Total number of organization</b>
องค์กรฯที่ดำเนินกิจการหลักเกี่ยวกับ การบริการสังคมสงเคราะห์	24,090	100.0	11,632	48.3	12,458	51.7	42,001	38067.2	Social welfare service organization
สมาคมฉบับกึ่งสงเคราะห์	3,405	100.0	114	3.4	3,291	96.6	6,963	7119.0	Cremation welfare association
สมาคมการค้า ทอการค้า	2,123	100.0	897	42.3	1,226	57.7	3,833	3837.0	Trade association, chamber of commerce
สมาคมนายจ้าง สหภาพแรงงาน สหภาพแรงงานรัฐวิสาหกิจ	1,748	100.0	530	30.3	1,218	69.7	4,196	4220.6	Employer association, labor association and labor union, government enterprise officer association
องค์กรศาสนา	44,398	100.0	24,906	56.1	19,492	43.9	35,832	38904.4	Religious organization
พรรคการเมือง	57	100.0	3	5.1	54	94.9	538	441.8	Political organization
องค์กรเอกชนต่างประเทศ	83	100.0	-	-	83	100.0	916	897.6	International organization
องค์กรด้านการศึกษา (โรงเรียนเอกชน มหาวิทยาลัยเอกชน)	763	100.0	68	8.9	695	91.1	31,008	20485.4	Education organization
องค์กรด้านสุขภาพ (โรงพยาบาลเอกชน)	18	100.0	-	-	18	100.0	2,855	5351.8	Human health organization
<b>กรุงเทพมหานคร</b>	<b>10,106</b>	<b>100.0</b>	<b>2,721</b>	<b>26.9</b>	<b>7,385</b>	<b>73.1</b>	<b>35,822</b>	<b>31,355.3</b>	<b>Bangkok</b>
องค์กรฯที่ดำเนินกิจการหลักเกี่ยวกับ การบริการสังคมสงเคราะห์	7,398	100.0	2,142	28.9	5,257	71.1	14,407	14479.6	Social welfare service organization
สมาคมฉบับกึ่งสงเคราะห์	324	100.0	54	16.7	270	83.3	378	486.0	Cremation welfare association
สมาคมการค้า ทอการค้า	649	100.0	112	17.3	537	82.7	2,507	2371.9	Trade association, chamber of commerce
สมาคมนายจ้าง สหภาพแรงงาน สหภาพแรงงานรัฐวิสาหกิจ	530	100.0	37	7.0	493	93.0	2,662	2329.5	Employer association, labor association and labor union, government enterprise officer association
องค์กรศาสนา	987	100.0	371	37.6	616	62.4	1,737	1631.0	Religious organization
พรรคการเมือง	38	100.0	3	7.7	35	92.3	482	391.7	Political organization
องค์กรเอกชนต่างประเทศ	67	100.0	-	-	67	100.0	783	791.1	International organization
องค์กรด้านการศึกษา (โรงเรียนเอกชน มหาวิทยาลัยเอกชน)	106	100.0	3	2.9	103	97.1	11,839	6681.1	Education organization
องค์กรด้านสุขภาพ (โรงพยาบาลเอกชน)	7	100.0	-	-	7	100.0	1,027	2193.3	Human health organization



ตาราง 7 จำนวนและร้อยละขององค์กรเอกชนที่ไม่แสวงหากำไร จำนวนตามการใช้เครื่องคอมพิวเตอร์ในการดำเนินงาน ประเภทขององค์กรฯ และภาค (ต่อ)

TABLE 7 NUMBER AND PERCENTAGE OF NON-PROFIT ORGANIZATIONS BY USING COMPUTER IN OPERATION, TYPE OF NON-PROFIT ORGANIZATION AND REGION (Cont'd)

ภาค / ประเภทขององค์กรฯ	จำนวนองค์กรฯ ทั้งสิ้น		องค์กรฯ ที่ไม่ใช้คอมพิวเตอร์ ในการดำเนินงาน		องค์กรฯ ที่ใช้คอมพิวเตอร์ ในการดำเนินงาน		มีการใช้คอมพิวเตอร์/ Using Computer		Region/ Type of non-profit organization
	จำนวน Number	ร้อยละ %	จำนวน Number	ร้อยละ %	จำนวน Number	ร้อยละ %	จำนวน คอมพิวเตอร์ทั้งหมด Number of computer	จำนวน ที่ใช้อินเตอร์เน็ต Number of Person	
<b>ภาคกลาง</b>	<b>17,385</b>	<b>100.0</b>	<b>8,075</b>	<b>46.4</b>	<b>9,310</b>	<b>53.6</b>	<b>30,400</b>	<b>31809.4</b>	<b>Central region</b>
องค์กรที่ดำเนินกิจการหลักเกี่ยวกับ การบริการสังคมสาธารณะที่ สมาคมพัฒนาสังคมเศรษฐกิจ สมาคมการค้า ทอการค้า สมาคมายจ้าง สหภาพแรงงาน สหภาพแรงงานรัฐวิสาหกิจ	5,859	100.0	3,407	58.1	2,452	41.9	9,211	8469.3	Social welfare service organization
องค์กรศาสนา พรรคการเมือง องค์กรเอกชนต่างประเทศ องค์กรด้านการศึกษา (โรงเรียนเอกชน มหาวิทยาลัยเอกชน)	378	100.0	-	-	378	100.0	642	723.0	Cremation welfare association
องค์กรด้านสุขภาพ (โรงพยาบาลเอกชน)	1,037	100.0	696	67.1	341	32.9	530	532.8	Trade association, chamber of commerce
องค์กรด้านสุขภาพ (โรงพยาบาลเอกชน)	1,062	100.0	433	40.7	630	59.3	1,371	1682.6	Employer association, labor association and labor union, government enterprise officer association
องค์กรด้านสุขภาพ (โรงพยาบาลเอกชน)	8,872	100.0	3,506	39.5	5,366	60.5	12,564	15728.3	Religious organization
พรรคการเมือง	11	100.0	-	-	11	100.0	45	34.7	Political organization
องค์กรเอกชนต่างประเทศ	7	100.0	-	-	7	100.0	25	25.5	International organization
องค์กรด้านการศึกษา (โรงเรียนเอกชน มหาวิทยาลัยเอกชน)	156	100.0	33	21.4	123	78.6	5,971	4568.1	Education organization
องค์กรด้านสุขภาพ (โรงพยาบาลเอกชน)	3	100.0	-	-	3	100.0	41	45.0	Human health organization
<b>ภาคเหนือ</b>	<b>15,827</b>	<b>100.0</b>	<b>8,462</b>	<b>53.5</b>	<b>7,365</b>	<b>46.5</b>	<b>25,491</b>	<b>25060.2</b>	<b>Northern region</b>
องค์กรที่ดำเนินกิจการหลักเกี่ยวกับ การบริการสังคมเศรษฐกิจ สมาคมพัฒนาสังคมเศรษฐกิจ สมาคมการค้า ทอการค้า สมาคมายจ้าง สหภาพแรงงาน สหภาพแรงงานรัฐวิสาหกิจ	3,544	100.0	2,002	56.5	1,542	43.5	8,651	7251.0	Social welfare service organization
องค์กรด้านสุขภาพ (โรงพยาบาลเอกชน)	1,734	100.0	42	2.4	1,692	97.6	3,718	3787.1	Cremation welfare association
สมาคมการค้า ทอการค้า	209	100.0	22	10.6	187	89.4	454	613.7	Trade association, chamber of commerce
สมาคมายจ้าง สหภาพแรงงาน สหภาพแรงงานรัฐวิสาหกิจ	21	100.0	3	12.5	18	87.5	63	73.5	Employer association, labor association and labor union, government enterprise officer association
องค์กรศาสนา พรรคการเมือง องค์กรเอกชนต่างประเทศ องค์กรด้านการศึกษา (โรงเรียนเอกชน มหาวิทยาลัยเอกชน)	10,250	100.0	6,389	62.3	3,861	37.7	7,694	8044.4	Religious organization
พรรคการเมือง	2	100.0	-	-	2	100.0	2	2.0	Political organization
องค์กรเอกชนต่างประเทศ	8	100.0	-	-	8	100.0	107	80.0	International organization
องค์กรด้านการศึกษา (โรงเรียนเอกชน มหาวิทยาลัยเอกชน)	53	100.0	4	7.7	49	92.3	3,062	2171.0	Education organization
องค์กรด้านสุขภาพ (โรงพยาบาลเอกชน)	6	100.0	-	-	6	100.0	1,742	3037.5	Human health organization

ตาราง 7 จำนวนและร้อยละขององค์กรเอกชนที่ไม่แสวงหากำไร จำนวนตามการใช้เครื่องคอมพิวเตอร์ในการดำเนินงาน ประเภทของกิจการ และภาค (ต่อ)  
 TABLE 7 NUMBER AND PERCENTAGE OF NON-PROFIT ORGANIZATIONS BY USING COMPUTER IN OPERATION, TYPE OF NON-PROFIT ORGANIZATION AND REGION (Cont'd)

ภาค / ประเภทของกิจการ	จำนวนองค์กรทั้งหมด		องค์กรที่ไม่ใช้คอมพิวเตอร์ในการดำเนินงาน		องค์กรที่ใช้คอมพิวเตอร์ในการดำเนินงาน		มีการใช้คอมพิวเตอร์/ Using Computer		Region/ Type of non-profit organization
	จำนวน Number	ร้อยละ %	จำนวน Number	ร้อยละ %	จำนวน Number	ร้อยละ %	จำนวนคอมพิวเตอร์ทั้งหมด Number of computer	จำนวนที่ใช้อินเตอร์เน็ต Number (Person)	
<b>ภาคตะวันออกเฉียงเหนือ</b>	<b>23,928</b>	<b>100.0</b>	<b>11,774</b>	<b>49.2</b>	<b>12,154</b>	<b>50.8</b>	<b>21,950</b>	<b>19,947.6</b>	<b>Northeastern region</b>
องค์กรที่ดำเนินกิจการหลักเกี่ยวกับ การบริการสังคมสงเคราะห์	4,400	100.0	2,234	50.8	2,166	49.2	4,293	3,990.1	Social welfare service organization
สมาคมบำเพ็ญกุศลสงเคราะห์	758	100.0	19	2.5	739	97.5	1,783	1,665.7	Cremation welfare association
สมาคมการค้า ทอการค้า	147	100.0	42	28.3	105	71.7	219	191.4	Trade association, chamber of commerce
สมาคมายจ้าง สหภาพแรงงาน สหภาพแรงงานรัฐวิสาหกิจ	69	100.0	25	36.0	44	64.0	55	58.0	Employer association, labor association and labor union, government enterprise officer association
องค์กรศาสนา	18,439	100.0	9,453	51.3	8,986	48.7	12,380	12,132.2	Religious organization
พรรคการเมือง	4	100.0	-	-	4	100.0	7	9.3	Political organization
องค์กรเอกชนต่างประเทศ	1	100.0	-	-	1	100.0	1	1.0	International organization
องค์กรด้านการศึกษา (โรงเรียนเอกชน มหาวิทยาลัยเอกชน)	109	100.0	2	1.8	107	98.2	3,211	1,898.9	Education organization
องค์กรด้านสุขภาพ (โรงพยาบาลเอกชน)	1	100.0	-	-	1	100.0	1	1.0	Human health organization
<b>ภาคใต้</b>	<b>9,439</b>	<b>100.0</b>	<b>7,119</b>	<b>75.4</b>	<b>2,320</b>	<b>24.6</b>	<b>14,480</b>	<b>11,152.3</b>	<b>Southern region</b>
องค์กรที่ดำเนินกิจการหลักเกี่ยวกับ การบริการสังคมสงเคราะห์	2,889	100.0	1,848	64.0	1,041	36.0	5,439	3,877.1	Social welfare service organization
สมาคมบำเพ็ญกุศลสงเคราะห์	211	100.0	-	-	211	100.0	443	457.2	Cremation welfare association
สมาคมการค้า ทอการค้า	81	100.0	26	31.4	56	68.6	123	127.3	Trade association, chamber of commerce
สมาคมายจ้าง สหภาพแรงงาน สหภาพแรงงานรัฐวิสาหกิจ	66	100.0	33	50.0	33	50.0	44	77.0	Employer association, labor association and labor union, government enterprise officer association
องค์กรศาสนา	5,850	100.0	5,188	88.7	662	11.3	1,457	1,368.5	Religious organization
พรรคการเมือง	2	100.0	-	-	2	100.0	2	4.0	Political organization
องค์กรด้านการศึกษา (โรงเรียนเอกชน มหาวิทยาลัยเอกชน)	339	100.0	26	7.5	314	92.5	6,926	5,166.2	Education organization
องค์กรด้านสุขภาพ (โรงพยาบาลเอกชน)	1	100.0	-	-	1	100.0	45	75.0	Human health organization

หมายเหตุ : - ไม่มีข้อมูล หรือข้อมูลมีค่าเป็น 0 หรือมีข้อมูลจำนวนเล็กน้อย  
 ที่มา : การสำรวจองค์กรเอกชนที่ไม่แสวงหากำไร พ.ศ. 2556 สำนักงานสถิติแห่งชาติ กระทรวงเทคโนโลยีสารสนเทศและการสื่อสาร

Source : The 2013 Non - Profit Organization Survey, National Statistical Office Ministry of Information and Communication Technology





ตาราง 8 จำนวนและร้อยละของการเอกชนที่ไม่แสวงหากำไร จำนวนตามการใช้อินเทอร์เน็ตในการดำเนินงาน ประเภทของกิจการ และภาค (ต่อ)  
TABLE 8 NUMBER AND PERCENTAGE OF NON-PROFIT ORGANIZATIONS BY USING INTERNET IN OPERATION, TYPE OF NON-PROFIT ORGANIZATION AND REGION (Cont'd)

ภาค / ประเภทของกิจการ	จำนวนองค์กรทั้งหมด		องค์กรที่ใช้อินเทอร์เน็ตในการดำเนินงาน/ Using Internet		องค์กรที่ไม่ใช้อินเทอร์เน็ตในการดำเนินงาน		องค์กรที่ใช้อินเทอร์เน็ตในการดำเนินงาน/ Using Internet		องค์กรที่ไม่ใช้อินเทอร์เน็ตในการดำเนินงาน		Region/ Type of non-profit organization							
	จำนวน	ร้อยละ	จำนวน	ร้อยละ	จำนวน	ร้อยละ	จำนวน	ร้อยละ	จำนวน	ร้อยละ								
ภาค / ประเภทของกิจการ	จำนวน	ร้อยละ	จำนวน	ร้อยละ	จำนวน	ร้อยละ	จำนวน	ร้อยละ	จำนวน	ร้อยละ	จำนวน	ร้อยละ						
	Number	%	Number	%	Number	%	Number	%	Number	%	Number	%						
<b>ภาคตะวันออกเฉียงเหนือ</b>	<b>23,928</b>	<b>100.0</b>	<b>20,543</b>	<b>85.9</b>	<b>3,385</b>	<b>14.1</b>	<b>3,111</b>	<b>91.9</b>	<b>1,892</b>	<b>55.9</b>	<b>1,573</b>	<b>46.5</b>	<b>216</b>	<b>6.4</b>	<b>99</b>	<b>2.9</b>	<b>North-eastern region</b>	
องค์กรที่ดำเนินงานบริการหลัก	4,400	100.0	3,083	70.1	1,317	29.9	1,174	89.1	912	69.2	781	59.3	49	3.7	32	2.4	Social welfare service organization	
เกี่ยวกับบริการสังคมเฉพาะที่																		
สมาคมพัฒนาสังคมเฉพาะที่	758	100.0	384	50.6	374	49.4	318	85.0	136	36.3	206	55.0	112	30.0	23	6.3	Cremation welfare association	
สมาคมการค้า ทอการค้า	147	100.0	56	37.7	92	62.3	86	93.9	72	78.8	67	72.7	8	9.1	6	6.1	Trade association, chamber of commerce	
สมาคมแม่ข่าย สหภาพแรงงาน	69	100.0	39	56.0	30	44.0	30	100.0	25	81.8	19	63.6	-	-	-	-	Employer association, labor association	
สหภาพแรงงานรัฐวิสาหกิจ																		
องค์กรศาสนา	18,439	100.0	16,967	92.0	1,472	8.0	1,407	95.6	662	45.0	432	29.3	35	2.4	35	2.3	and labor union, government enterprise officer association	
พุทธการเมือง	4	100.0	1	33.3	3	66.7	3	100.0	3	100.0	3	100.0	-	-	-	-	Religious organization	
องค์กรเอกชนต่างประเทศ	1	100.0	1	100.0	-	-	-	-	-	-	-	-	-	-	-	-	-	Political organization
องค์กรด้านการศึกษา	109	100.0	13	12.3	96	87.7	92	96.0	82	86.0	65	68.0	12	12.0	4	4.0	International organization	
(โรงเรียนเอกชน มหาวิทยาลัยเอกชน)																		
องค์กรด้านสุขภาพ	1	100.0	-	-	1	100.0	1	100.0	1	100.0	1	100.0	-	-	-	-	-	Human health organization
(โรงพยาบาลเอกชน)																		
<b>ภาคใต้</b>	<b>9,439</b>	<b>100.0</b>	<b>7,692</b>	<b>81.5</b>	<b>1,747</b>	<b>18.5</b>	<b>1,651</b>	<b>94.5</b>	<b>852</b>	<b>48.8</b>	<b>813</b>	<b>46.5</b>	<b>122</b>	<b>7.0</b>	<b>43</b>	<b>2.4</b>	<b>Southern region</b>	
องค์กรที่ดำเนินงานบริการหลัก	2,889	100.0	2,030	70.2	860	29.8	825	96.0	398	46.4	408	47.4	75	8.8	19	2.2	Social welfare service organization	
เกี่ยวกับบริการสังคมเฉพาะที่																		
สมาคมพัฒนาสังคมเฉพาะที่	211	100.0	162	76.7	49	23.3	49	100.0	14	28.6	35	71.4	-	-	-	-	-	Cremation welfare association
สมาคมการค้า ทอการค้า	81	100.0	30	37.1	51	62.9	51	100.0	35	68.2	32	63.6	7	13.6	-	-	-	Trade association, chamber of commerce
สมาคมแม่ข่าย สหภาพแรงงาน	66	100.0	44	66.7	22	33.3	22	100.0	-	-	11	50.0	-	-	-	-	-	Employer association, labor association
สหภาพแรงงานรัฐวิสาหกิจ																		
องค์กรศาสนา	5,850	100.0	5,385	92.1	465	7.9	404	86.9	158	34.0	186	40.1	10	2.2	10	2.2	and labor union, government enterprise officer association	
พุทธการเมือง	2	100.0	-	-	2	100.0	2	100.0	-	-	-	-	-	-	-	-	-	Religious organization
องค์กรด้านการศึกษา	339	100.0	42	12.3	297	87.7	297	100.0	246	82.8	139	46.9	30	10.2	14	4.7	Political organization	
(โรงเรียนเอกชน มหาวิทยาลัยเอกชน)																		
องค์กรด้านสุขภาพ	1	100.0	-	-	1	100.0	1	100.0	1	100.0	1	100.0	-	-	-	-	-	Human health organization
(โรงพยาบาลเอกชน)																		

หมายเหตุ : - ไม่มีข้อมูล หรือข้อมูลมีค่าเป็น 0 หรือมีข้อมูลจำนวนเล็กน้อย  
ที่มา : การสำรวจการเอกชนที่ไม่แสวงหากำไร พ.ศ. 2556 สำนักงานสถิติแห่งชาติ กระทรวงเทคโนโลยีสารสนเทศและการสื่อสาร  
Source : The 2013 Non - Profit Organization Survey, National Statistical Office Ministry of Information and Communication Technology

ตาราง 9 จำนวนและร้อยละของผู้ปฏิบัติงานตามปกติขององค์กรเอกชนที่ไม่แสวงหากำไร จำนวนตามเขต ประเภทของพนักงาน ประเภทขององค์กรฯ และภาค

TABLE 9 NUMBER AND PERCENTAGE OF NON-PROFIT ORGANIZATIONS BY SEX, TYPE OF WORKER, TYPE OF NON-PROFIT ORGANIZATION AND REGION

ประเภทขององค์กรฯ / ประเภทของพนักงาน	ทั่วประเทศ		ภาค / Region						Type of Non-Profit Organization/ Type of Worker				
	Whole Kingdom		กรุงเทพมหานคร		กลาง		เหนือ			ใต้			
	จำนวน	ร้อยละ	จำนวน	ร้อยละ	จำนวน	ร้อยละ	จำนวน	ร้อยละ		จำนวน	ร้อยละ		
	Number	%	Number	%	Number	%	Number	%	Number	%			
<b>รวม</b>	<b>76,685</b>	<b>100.0</b>	<b>10,106</b>	<b>13.2</b>	<b>17,385</b>	<b>22.7</b>	<b>15,827</b>	<b>20.6</b>	<b>23,928</b>	<b>31.2</b>	<b>9,439</b>	<b>12.3</b>	<b>Total number of organization</b>
ชาย	985,781	100.0	297,001	100.0	199,231	100.0	140,940	100.0	215,529	100.0	133,080	100.0	Total
หญิง	712,195	72.2	164,845	55.5	154,518	77.6	111,569	79.2	176,143	81.7	105,120	79.0	Male
พนักงานประจำ	273,586	27.8	132,156	44.5	44,713	22.4	29,371	20.8	39,386	18.3	27,960	21.0	Female
ชาย	144,378	14.6	64,129	21.6	18,941	9.5	12,171	8.6	16,315	7.6	32,822	24.7	Permanent Worker
หญิง	69,205	7.0	30,648	10.3	8,187	4.1	3,720	2.6	6,936	3.2	19,715	14.8	Male
พนักงานชั่วคราว	75,173	7.6	33,481	11.3	10,754	5.4	8,452	6.0	9,380	4.4	13,108	9.8	Female
ชาย	24,477	2.5	8,532	2.9	5,969	3.0	2,504	1.8	4,053	1.9	3,420	2.6	Temporary Worker
หญิง	11,650	1.2	3,594	1.2	3,153	1.6	1,194	0.8	2,157	1.0	1,553	1.2	Male
อาสาสมัคร	12,827	1.3	4,938	1.7	2,816	1.4	1,310	0.9	1,896	0.9	1,867	1.4	Female
ชาย	431,338	43.8	203,868	68.6	72,004	36.1	53,949	38.3	73,626	34.2	27,891	21.0	Volunteer
หญิง	271,036	27.5	113,113	38.1	50,536	25.4	38,836	27.6	49,852	23.1	18,699	14.1	Male
นักบวชในศาสนาต่างๆ ที่ได้เงินประจำตำแหน่ง	160,302	16.3	90,755	30.6	21,468	10.8	15,113	10.7	23,774	11.0	9,192	6.9	Female
ชาย	55,160	5.6	2,608	0.9	9,175	4.6	7,752	5.5	14,785	6.9	20,841	15.7	Priest
หญิง	54,245	5.5	2,205	0.7	8,997	4.5	7,628	5.4	14,643	6.8	20,772	15.6	Male
คนทำงานโดยไม่ได้รับเงินเดือน	916	0.1	403	0.1	178	0.1	124	0.1	143	0.1	69	0.1	Female
ชาย	330,428	33.5	17,865	6.0	93,142	46.8	64,565	45.8	106,749	49.5	48,106	36.1	Worker without Pay
หญิง	306,060	31.0	15,285	5.1	83,645	42.0	60,192	42.7	102,557	47.6	44,381	33.3	Male
	24,368	2.5	2,580	0.9	9,497	4.8	4,374	3.1	4,193	1.9	3,725	2.8	Female

ตาราง 9 จำนวนและร้อยละของผู้ปฏิบัติงานตามปกติขององค์กรเอกชนที่ไม่แสวงหากำไร จำนวนตามเพศ ประเภทของพนักงาน ประเภทขององค์กรฯ และภาค (ต่อ)

TABLE 9 NUMBER AND PERCENTAGE OF NON-PROFIT ORGANIZATIONS BY SEX, TYPE OF WORKER, TYPE OF NON-PROFIT ORGANIZATION AND REGION (Cont'd)

ประเภทขององค์กรฯ / ประเภทของพนักงาน	ภาค / Region														
	ทั่วประเทศ			กรุงเทพมหานคร			กลาง			เหนือ			ใต้		
	จำนวน	ร้อยละ	จำนวน	ร้อยละ	จำนวน	ร้อยละ	จำนวน	ร้อยละ	จำนวน	ร้อยละ	จำนวน	ร้อยละ	จำนวน	ร้อยละ	
Number	%	Number	%	Number	%	Number	%	Number	%	Number	%	Number	%	Number	%
<b>องค์กรที่ดำเนินงานหลัก</b>	<b>24,090</b>	<b>100.0</b>	<b>7,398</b>	<b>30.7</b>	<b>5,859</b>	<b>24.3</b>	<b>3,544</b>	<b>14.7</b>	<b>4,400</b>	<b>18.3</b>	<b>2,889</b>	<b>12.0</b>	<b>Social welfare service organization</b>		
<b>เกี่ยวกับบริการสังคมสตรี</b>															
รวม	425,162	100.0	228,437	100.0	71,826	100.0	39,447	100.0	50,722	100.0	34,731	100.0	Total		
ชาย	250,637	59.0	126,593	55.4	47,470	66.1	23,511	59.6	30,689	60.5	22,375	64.4	Male		
หญิง	174,525	41.0	101,844	44.6	24,357	33.9	15,936	40.4	20,033	39.5	12,356	35.6	Female		
พนักงานประจำ	65,897	15.5	35,335	15.5	10,728	14.9	4,762	12.1	9,351	18.4	5,722	16.5	Permanent Worker		
ชาย	33,280	7.8	18,982	8.3	4,738	6.6	1,821	4.6	4,875	9.6	2,864	8.2	Male		
หญิง	32,618	7.7	16,353	7.2	5,990	8.3	2,941	7.5	4,475	8.8	2,858	8.2	Female		
พนักงานชั่วคราว	13,196	3.1	5,183	2.3	2,676	3.7	1,171	3.0	2,120	4.2	2,045	5.9	Temporary Worker		
ชาย	5,606	1.3	2,142	0.9	1,083	1.5	545	1.4	999	2.0	838	2.4	Male		
หญิง	7,590	1.8	3,042	1.3	1,593	2.2	626	1.6	1,121	2.2	1,208	3.5	Female		
อาสาสมัคร	301,797	71.0	181,202	79.3	45,003	62.7	25,879	65.6	31,952	63.0	17,761	51.1	Volunteer		
ชาย	179,320	42.2	100,384	43.9	31,881	44.4	16,099	40.8	19,325	38.1	11,631	33.5	Male		
หญิง	122,476	28.8	80,818	35.4	13,122	18.3	9,779	24.8	12,628	24.9	6,129	17.6	Female		
นักบวชในศาสนาต่างๆ ที่ได้เงินประจำตำแหน่ง	1,644	0.4	243	0.1	500	0.7	113	0.3	393	0.8	395	1.1	Priest		
ชาย	1,264	0.3	49	-	448	0.6	92	0.2	318	0.6	358	1.0	Male		
หญิง	380	0.1	195	0.1	52	0.1	21	0.1	75	0.1	38	0.1	Female		
คนทำงานโดยไม่ได้รับเงินเดือน	42,628	10.0	6,473	2.8	12,919	18.0	7,522	19.1	6,906	13.6	8,808	25.4	Worker without Pay		
ชาย	31,167	7.3	5,037	2.2	9,319	13.0	4,954	12.6	5,171	10.2	6,685	19.2	Male		
หญิง	11,462	2.7	1,436	0.6	3,600	5.0	2,568	6.5	1,734	3.4	2,124	6.1	Female		



ตาราง 9 จำนวนและร้อยละของผู้ปฏิบัติงานตามปกติขององค์กรเอกชนที่ไม่แสวงหากำไร จำนวนตามเพศ ประเภทของพนักงาน ประเภทขององค์กรฯ และภาค (ต่อ)

TABLE 9 NUMBER AND PERCENTAGE OF NON-PROFIT ORGANIZATIONS BY SEX, TYPE OF WORKER, TYPE OF NON-PROFIT ORGANIZATION AND REGION (Cont'd)

ประเภทขององค์กรฯ / ประเภทของพนักงาน	ภาค / Region												Type of Non-Profit Organization/ Type of Worker			
	ทั่วประเทศ			กรุงเทพมหานคร			กลาง			เหนือ				ใต้		
	จำนวน	ร้อยละ	%	จำนวน	ร้อยละ	%	จำนวน	ร้อยละ	%	จำนวน	ร้อยละ	%		จำนวน	ร้อยละ	%
รวม	3,405	100.0	324	9.5	378	11.1	1,734	50.9	758	22.3	211	6.2	2,004	100.0	Total	
ชาย	17,056	100.0	3,618	100.0	1,350	100.0	6,326	100.0	3,757	100.0	2,004	100.0	2,004	100.0	Male	
หญิง	7,058	41.4	1,782	49.3	445	33.0	2,136	33.8	1,773	47.2	921	46.0	921	46.0	Female	
พนักงานประจำ	9,997	58.6	1,836	50.7	904	67.0	4,189	66.2	1,984	52.8	1,083	54.0	1,083	54.0	Permanent Worker	
ชาย	8,984	52.7	810	22.4	838	62.1	4,106	64.9	1,829	48.7	1,400	69.8	1,400	69.8	Male	
หญิง	1,800	10.6	486	13.4	49	3.7	416	6.6	285	7.6	563	28.1	563	28.1	Female	
พนักงานชั่วคราว	7,184	42.1	324	9.0	789	58.5	3,690	58.3	1,544	41.1	837	41.8	837	41.8	Temporary Worker	
ชาย	612	3.6	-	-	37	2.7	236	3.7	234	6.2	105	5.3	105	5.3	Male	
หญิง	209	1.2	-	-	8	0.6	28	0.4	131	3.5	42	2.1	42	2.1	Female	
อาสาสมัคร	403	2.4	-	-	29	2.1	208	3.3	103	2.7	63	3.2	63	3.2	Volunteer	
ชาย	6,472	37.9	2,538	70.1	412	30.5	1,623	25.7	1,399	37.2	499	24.9	499	24.9	Male	
หญิง	4,520	26.5	1,296	35.8	388	28.7	1,373	21.7	1,146	30.5	316	15.8	316	15.8	Female	
นักบวชในศาสนาต่างๆ ที่ได้รับเงินประจำตำแหน่ง	1,952	11.4	1,242	34.3	25	1.8	250	3.9	253	6.7	183	9.1	183	9.1	Priest	
ชาย	5	-	-	-	-	-	-	-	5	0.1	-	-	-	-	Male	
หญิง	5	-	-	-	-	-	-	-	5	0.1	-	-	-	-	Female	
คนทำงานโดยไม่ได้รับเงินเดือน	983	5.8	270	7.5	62	4.6	361	5.7	290	7.7	-	-	-	-	Worker without Pay	
ชาย	525	3.1	-	-	-	-	319	5.0	206	5.5	-	-	-	-	Male	
หญิง	458	2.7	270	7.5	62	4.6	42	0.7	84	2.2	-	-	-	-	Female	

ตาราง 9 จำนวนและร้อยละของผู้ปฏิบัติงานตามปกติขององค์กรเอกชนที่ไม่แสวงหากำไร จำแนกตามเพศ ประเภทของพนักงาน ประเภทขององค์กรฯ และภาค (ต่อ)

TABLE 9 NUMBER AND PERCENTAGE OF NON-PROFIT ORGANIZATIONS BY SEX, TYPE OF WORKER, TYPE OF NON-PROFIT ORGANIZATION AND REGION (Cont'd)

ประเภทขององค์กรฯ / ประเภทของพนักงาน	ภาค / Region												Type of Non-Profit Organization/ Type of Worker				
	ทั่วประเทศ			กรุงเทพมหานคร			กลาง			เหนือ				ใต้			
	จำนวน	ร้อยละ	จำนวน	ร้อยละ	จำนวน	ร้อยละ	จำนวน	ร้อยละ	จำนวน	ร้อยละ	จำนวน	ร้อยละ		จำนวน	ร้อยละ		
Whole Kingdom	จำนวน	ร้อยละ	จำนวน	ร้อยละ	จำนวน	ร้อยละ	จำนวน	ร้อยละ	จำนวน	ร้อยละ	จำนวน	ร้อยละ	จำนวน	ร้อยละ	จำนวน	ร้อยละ	
	Number	%	Number	%	Number	%	Number	%	Number	%	Number	%	Number	%	Number	%	
<b>สมาคมการค้า ทอการค้า</b>	<b>2,123</b>	<b>100.0</b>	<b>649</b>	<b>30.6</b>	<b>1,037</b>	<b>48.8</b>	<b>209</b>	<b>9.8</b>	<b>147</b>	<b>6.9</b>	<b>81</b>	<b>3.8</b>	<b>3.8</b>	<b>Trade association, Chamber of commerce</b>			
รวม	12,831	100.0	7,545	100.0	2,731	100.0	889	100.0	1,007	100.0	660	100.0	660	Total			
ชาย	6,299	49.1	3,502	46.4	1,415	51.8	382	43.0	591	58.7	410	62.1	410	Male			
หญิง	6,532	50.9	4,043	53.6	1,316	48.2	507	57.0	416	41.3	250	37.9	250	Female			
พนักงานประจำ	3,999	31.2	3,016	40.0	265	9.7	187	21.0	358	35.5	174	26.3	174	Permanent Worker			
ชาย	1,262	9.8	948	12.6	42	1.5	53	6.0	158	15.7	60	9.1	60	Male			
หญิง	2,738	21.3	2,068	27.4	223	8.2	133	15.0	200	19.8	113	17.2	113	Female			
พนักงานชั่วคราว	397	3.1	191	2.5	99	3.6	22	2.5	53	5.2	32	4.9	32	Temporary Worker			
ชาย	161	1.3	65	0.9	45	1.7	9	1.0	31	3.0	12	1.8	12	Male			
หญิง	236	1.8	126	1.7	54	2.0	13	1.5	22	2.2	21	3.2	21	Female			
อาสาสมัคร	6,280	48.9	4,188	55.5	916	33.5	458	51.5	563	55.9	155	23.5	155	Volunteer			
ชาย	3,550	27.7	2,367	31.4	513	18.8	191	21.5	374	37.2	104	15.8	104	Male			
หญิง	2,730	21.3	1,821	24.1	403	14.8	267	30.0	189	18.7	51	7.7	51	Female			
คนทำงานโดยไม่ได้รับเงินเดือน	2,155	16.8	149	2.0	1,451	53.1	222	25.0	33	3.3	299	45.3	299	Worker without Pay			
ชาย	1,326	10.3	121	1.6	814	29.8	129	14.5	28	2.8	234	35.4	234	Male			
หญิง	829	6.5	28	0.4	637	23.3	93	10.5	6	0.6	65	9.8	65	Female			

ตาราง 9 จำนวนและร้อยละของผู้ปฏิบัติงานตามปกติขององค์กรเอกชนที่แสวงหากำไร จำแนกตามเพศ ประเภทของพนักงาน ประเภทของกิจการ และภาค (ต่อ)

TABLE 9 NUMBER AND PERCENTAGE OF NON-PROFIT ORGANIZATIONS BY SEX, TYPE OF WORKER, TYPE OF NON-PROFIT ORGANIZATION AND REGION (Cont'd)

ประเภทของกิจการ / ประเภทของพนักงาน	ภาค / Region												Type of Non-Profit Organization/ Type of Worker		
	ทั่วประเทศ			กรุงเทพมหานคร			กลาง		เหนือ		ตะวันออกเฉียงเหนือ			ใต้	
	จำนวน	ร้อยละ	%	จำนวน	ร้อยละ	%	จำนวน	ร้อยละ	จำนวน	ร้อยละ	จำนวน	ร้อยละ		จำนวน	ร้อยละ
รวม	1,748	100.0	530	30.3	1,062	60.8	21	1.2	69	3.9	66	3.8	363	100.0	Total
ชาย	11,488	65.6	5,140	66.0	5,940	67.3	55	55.3	210	48.1	143	39.4	143	39.4	Male
หญิง	6,029	34.4	2,650	34.0	2,888	32.7	45	44.7	226	51.9	220	60.6	220	60.6	Female
พนักงานประจำ	3,358	19.2	2,724	35.0	443	5.0	-	-	190	43.7	-	-	-	-	Permanent Worker
ชาย	2,114	12.1	1,775	22.8	248	2.8	-	-	91	20.9	-	-	-	-	Male
หญิง	1,244	7.1	949	12.2	195	2.2	-	-	99	22.8	-	-	-	-	Female
พนักงานชั่วคราว	359	2.0	173	2.2	145	1.6	8	7.9	33	7.6	-	-	-	-	Temporary Worker
ชาย	189	1.1	86	1.1	92	1.0	5	5.3	6	1.3	-	-	-	-	Male
หญิง	170	1.0	86	1.1	54	0.6	3	2.6	28	6.3	-	-	-	-	Female
อาสาสมัคร	12,242	69.9	4,881	62.7	6,754	76.5	92	92.1	207	47.5	308	84.8	308	84.8	Volunteer
ชาย	8,122	46.4	3,272	42.0	4,579	51.9	50	50.0	110	25.3	110	30.3	110	30.3	Male
หญิง	4,120	23.5	1,608	20.6	2,175	24.6	42	42.1	97	22.2	198	54.5	198	54.5	Female
คนทำงานโดยไม่ได้รับเงินเดือน	1,558	8.9	12	0.2	1,485	16.8	-	-	6	1.3	55	15.2	55	15.2	Worker without Pay
ชาย	1,063	6.1	6	0.1	1,021	11.6	-	-	3	0.6	33	9.1	33	9.1	Male
หญิง	495	2.8	6	0.1	464	5.3	-	-	3	0.6	22	6.1	22	6.1	Female

สหภาพแรงงานรัฐวิสาหกิจ

ตาราง 9 จำนวนและร้อยละของผู้ปฏิบัติงานตามปกติขององค์กรเอกชนที่แสวงหากำไร จำนวนตามเพศ ประเภทของพนักงาน ประเภทของกิจการ และภาค (ต่อ)

TABLE 9 NUMBER AND PERCENTAGE OF NON-PROFIT ORGANIZATIONS BY SEX, TYPE OF WORKER, TYPE OF NON-PROFIT ORGANIZATION AND REGION (Cont'd)

ประเภทของกิจการ / ประเภทของพนักงาน	ภาค / Region												Type of Non-Profit Organization / Type of Worker					
	ทั่วประเทศ			กรุงเทพมหานคร			กลาง			เหนือ				ใต้				
	จำนวน	ร้อยละ	%	จำนวน	ร้อยละ	%	จำนวน	ร้อยละ	%	จำนวน	ร้อยละ	%		จำนวน	ร้อยละ	%		
<b>องค์กรศาสนา</b>	<b>44,398</b>	<b>100.0</b>		<b>987</b>	<b>2.2</b>		<b>8,872</b>	<b>20.0</b>		<b>10,250</b>	<b>23.1</b>		<b>18,439</b>	<b>41.5</b>		<b>5,850</b>	<b>13.2</b>	<b>Religious organization</b>
รวม	455,202	100.0		21,147	100.0		108,604	100.0		91,979	100.0		155,082	100.0		78,391	100.0	Total
ชาย	414,717	91.1		16,757	79.2		97,489	89.8		84,680	92.1		141,513	91.3		74,278	94.8	Male
หญิง	40,485	8.9		4,391	20.8		11,115	10.2		7,299	7.9		13,568	8.7		4,113	5.2	Female
พนักงานประจำ	18,228	4.0		2,616	12.4		2,840	2.6		1,372	1.5		833	0.5		10,567	13.5	Permanent Worker
ชาย	14,966	3.3		1,482	7.0		1,997	1.8		808	0.9		521	0.3		10,158	13.0	Male
หญิง	3,262	0.7		1,134	5.4		843	0.8		564	0.6		312	0.2		408	0.5	Female
พนักงานชั่วคราว	5,362	1.2		827	3.9		2,397	2.2		778	0.8		1,089	0.7		272	0.3	Temporary Worker
ชาย	3,737	0.8		469	2.2		1,737	1.6		535	0.6		797	0.5		198	0.3	Male
หญิง	1,626	0.4		358	1.7		659	0.6		243	0.3		292	0.2		73	0.1	Female
อาสาสมัคร	95,801	21.0		4,489	21.2		17,669	16.3		25,832	28.1		39,432	25.4		8,379	10.7	Volunteer
ชาย	71,583	15.7		2,589	12.2		12,833	11.8		21,089	22.9		28,854	18.6		6,217	7.9	Male
หญิง	24,218	5.3		1,900	9.0		4,836	4.5		4,742	5.2		10,578	6.8		2,162	2.8	Female
นักบวชในศาสนาต่างๆ ที่ได้เงินประจำตำแหน่ง	53,233	11.7		2,289	10.8		8,632	7.9		7,606	8.3		14,327	9.2		20,380	26.0	Priest
ชาย	52,798	11.6		2,117	10.0		8,531	7.9		7,507	8.2		14,284	9.2		20,358	26.0	Male
หญิง	435	0.1		172	0.8		100	0.1		98	0.1		42	-		22	-	Female
คนทำงานโดยไม่ได้รับเงินเดือน	282,578	62.1		10,926	51.7		77,066	71.0		56,391	61.3		99,401	64.1		38,793	49.5	Worker without Pay
ชาย	271,633	59.7		10,099	47.8		72,391	66.7		54,740	59.5		97,057	62.6		37,346	47.6	Male
หญิง	10,945	2.4		827	3.9		4,676	4.3		1,650	1.8		2,344	1.5		1,447	1.8	Female

ตาราง 9 จำนวนและร้อยละของผู้ปฏิบัติงานตามปกติขององค์กรเอกชนที่แสวงหากำไร จำแนกตามเพศ ประเภทของพนักงาน ประเภทของกิจการ และภาค (ต่อ)

TABLE 9 NUMBER AND PERCENTAGE OF NON-PROFIT ORGANIZATIONS BY SEX, TYPE OF WORKER, TYPE OF NON-PROFIT ORGANIZATION AND REGION (Cont'd)

ประเภทของกิจการ / ประเภทของพนักงาน	ทั่วประเทศ		ภาค / Region								Type of Non-Profit Organization/ Type of Worker		
	Whole Kingdom		กรุงเทพมหานคร		กลาง		เหนือ		ตะวันออกเฉียงเหนือ			ใต้	
	จำนวน	ร้อยละ	จำนวน	ร้อยละ	จำนวน	ร้อยละ	จำนวน	ร้อยละ	จำนวน	ร้อยละ		จำนวน	ร้อยละ
	Number	%	Number	%	Number	%	Number	%	Number	%	Number	%	
<b>พรรคการเมือง</b>	57	100.0	38	66.7	11	19.3	2	3.5	4	7.0	2	3.5	Political organization
รวม	610	100.0	506	100.0	67	100.0	4	100.0	29	100.0	4	100.0	Total
ชาย	252	41.3	199	39.3	32	48.3	-	-	19	63.6	2	50.0	Male
หญิง	358	58.7	307	60.7	35	51.7	4	100.0	11	36.4	2	50.0	Female
พนักงานประจำ	189	31.0	155	30.6	25	36.6	-	-	5	18.2	4	100.0	Permanent Worker
ชาย	77	12.6	67	13.3	6	9.2	-	-	1	4.5	2	50.0	Male
หญิง	112	18.4	88	17.3	18	27.5	-	-	4	13.6	2	50.0	Female
พนักงานชั่วคราว	93	15.3	76	15.0	13	19.6	4	100.0	-	-	-	-	Temporary Worker
ชาย	43	7.1	38	7.5	5	7.8	-	-	-	-	-	-	Male
หญิง	50	8.2	38	7.5	8	11.8	4	100.0	-	-	-	-	Female
อาสาสมัคร	290	47.6	275	54.3	15	23.0	-	-	-	-	-	-	Volunteer
ชาย	101	16.5	94	18.5	7	10.5	-	-	-	-	-	-	Male
หญิง	190	31.1	181	35.8	8	12.5	-	-	-	-	-	-	Female
คนทำงานโดยไม่ได้รับเงินเดือน	38	6.2	-	-	14	20.8	-	-	24	81.8	-	-	Worker without Pay
ชาย	31	5.1	-	-	14	20.8	-	-	17	59.1	-	-	Male
หญิง	7	1.1	-	-	-	-	-	-	7	22.7	-	-	Female

ตาราง 9 จำนวนและร้อยละของผู้ปฏิบัติงานตามปกติขององค์กรเอกชนที่ไม่แสวงหากำไร จำนวนตามเพศ ประเภทของพนักงาน ประเภทของกิจการ และภาค (ต่อ)  
 TABLE 9 NUMBER AND PERCENTAGE OF NON-PROFIT ORGANIZATIONS BY SEX, TYPE OF WORKER, TYPE OF NON-PROFIT ORGANIZATION AND REGION (Cont'd)

ประเภทของกิจการ / ประเภทของพนักงาน	ภาค / Region												Type of Non-Profit Organization/ Type of Worker						
	หัวประเทศ			กรุงเทพมหานคร			กลาง			เหนือ				ตะวันออกเฉียงเหนือ			ใต้		
	จำนวน	ร้อยละ	Whole Kingdom	จำนวน	ร้อยละ	Bangkok	จำนวน	ร้อยละ	Central	จำนวน	ร้อยละ	Northern		จำนวน	ร้อยละ	Northeastern	จำนวน	ร้อยละ	Southern
Number	%	83	100.0	67	80.7	7	8.4	8	9.6	1	1.2	9	100.0	-	-	-	-	International organization	
รวม	1,733	100.0	1,379	100.0	36	100.0	309	100.0	9	100.0	-	-	-	-	-	-	-	Total	
ชาย	766	44.2	541	39.3	20	54.2	200	64.7	5	55.6	-	-	-	-	-	-	-	Male	
หญิง	967	55.8	837	60.7	17	45.8	109	35.3	4	44.4	-	-	-	-	-	-	-	Female	
พนักงานประจำ	1,382	79.7	1,067	77.4	29	79.2	283	91.4	4	44.4	-	-	-	-	-	-	-	Permanent Worker	
ชาย	626	36.1	430	31.2	12	33.3	181	58.6	2	22.2	-	-	-	-	-	-	-	Male	
หญิง	756	43.6	636	46.2	17	45.8	101	32.8	2	22.2	-	-	-	-	-	-	-	Female	
พนักงานชั่วคราว	157	9.1	149	10.8	8	20.8	-	-	-	-	-	-	-	-	-	-	-	Temporary Worker	
ชาย	69	4.0	62	4.5	8	20.8	-	-	-	-	-	-	-	-	-	-	-	Male	
หญิง	88	5.1	88	6.4	-	-	-	-	-	-	-	-	-	-	-	-	-	Female	
อาสาสมัคร	194	11.2	162	11.8	-	-	27	8.6	5	55.6	-	-	-	-	-	-	-	Volunteer	
ชาย	71	4.1	49	3.6	-	-	19	6.0	3	33.3	-	-	-	-	-	-	-	Male	
หญิง	123	7.1	113	8.2	-	-	8	2.6	2	22.2	-	-	-	-	-	-	-	Female	
<b>องค์กรด้านการศึกษา</b> (โรงเรียนเอกชน มหาวิทยาลัยเอกชน)	<b>763</b>	<b>100.0</b>	<b>106</b>	<b>13.9</b>	<b>156</b>	<b>20.4</b>	<b>53</b>	<b>6.9</b>	<b>109</b>	<b>14.3</b>	<b>339</b>	<b>44.4</b>	<b>Education organization</b>						
รวม	50,230	100.0	22,027	100.0	5,501	100.0	1,476	100.0	4,427	100.0	16,799	100.0	Total						
ชาย	19,732	39.3	9,340	42.4	1,641	29.8	471	31.9	1,314	29.7	6,966	41.5	Male						
หญิง	30,498	60.7	12,687	57.6	3,859	70.2	1,005	68.1	3,113	70.3	9,833	58.5	Female						
พนักงานประจำ	37,657	75.0	14,513	65.9	3,531	64.2	1,076	72.9	3,695	83.5	14,842	88.3	Permanent Worker						
ชาย	14,025	27.9	5,642	25.6	1,031	18.7	322	21.8	981	22.2	6,049	36.0	Male						
หญิง	23,632	47.0	8,871	40.3	2,500	45.5	754	51.1	2,714	61.3	8,793	52.3	Female						
พนักงานชั่วคราว	3,554	7.1	1,272	5.8	550	10.0	265	18.0	514	11.6	952	5.7	Temporary Worker						
ชาย	1,451	2.9	575	2.6	172	3.1	63	4.3	184	4.1	457	2.7	Male						
หญิง	2,102	4.2	697	3.2	379	6.9	202	13.7	331	7.5	495	2.9	Female						
อาสาสมัคร	8,262	16.4	6,133	27.8	1,234	22.4	39	2.6	67	1.5	789	4.7	Volunteer						
ชาย	3,770	7.5	3,062	13.9	335	6.1	14	1.0	38	0.9	320	1.9	Male						
หญิง	4,492	8.9	3,071	13.9	899	16.3	24	1.7	29	0.6	469	2.8	Female						
นักบวชในศาสนาต่างๆ ที่ได้เงินประจำตำแหน่ง	269	0.5	76	0.3	41	0.7	27	1.8	61	1.4	65	0.4	Priest						
ชาย	171	0.3	39	0.2	17	0.3	22	1.5	36	0.8	56	0.3	Male						
หญิง	98	0.2	36	0.2	24	0.4	4	0.3	25	0.6	9	0.1	Female						
คนทำงานโดยไม่ได้รับเงินเดือน	488	1.0	33	0.2	145	2.6	69	4.7	90	2.0	151	0.9	Worker without Pay						
ชาย	315	0.6	21	0.1	87	1.6	49	3.3	75	1.7	84	0.5	Male						
หญิง	173	0.3	12	0.1	58	1.1	20	1.4	15	0.3	67	0.4	Female						

ตาราง 9 จำนวนและร้อยละของผู้ปฏิบัติงานตามปกติขององค์กรเอกชนที่ไม่แสวงหากำไร จำนวนตามเพศ ประเภทของพนักงาน ประเภทของกิจการ และภาค (ต่อ)

TABLE 9 NUMBER AND PERCENTAGE OF NON-PROFIT ORGANIZATIONS BY SEX, TYPE OF WORKER, TYPE OF NON-PROFIT ORGANIZATION AND REGION (Cont'd)

ประเภทของกิจการ / ประเภทของพนักงาน	ภาค / Region												Type of Non-Profit Organization/ Type of Worker		
	ทั่วประเทศ			กรุงเทพมหานคร			กลาง		เหนือ		ตะวันออกเฉียงเหนือ			ใต้	
	จำนวน	ร้อยละ	%	จำนวน	ร้อยละ	%	จำนวน	ร้อยละ	จำนวน	ร้อยละ	จำนวน	ร้อยละ		จำนวน	ร้อยละ
รวม	18	100.0	7	38.9	3	16.7	6	33.3	1	5.6	1	5.6	128	100.0	Human health organization
ชาย	5,440	100.0	4,552	100.0	289	100.0	411	100.0	60	100.0	60	100.0	128	100.0	Total
หญิง	1,247	22.9	992	21.8	67	23.2	134	32.5	30	50.0	30	50.0	25	19.5	Male
พนักงานประจำ	4,193	77.1	3,561	78.2	222	76.8	278	67.5	30	50.0	30	50.0	103	80.5	Female
ชาย	4,684	86.1	3,892	85.5	242	83.7	386	93.8	50	83.3	50	83.3	115	89.8	Permanent Worker
หญิง	1,056	19.4	835	18.3	63	21.8	119	28.8	20	33.3	20	33.3	19	14.8	Male
พนักงานชั่วคราว	3,629	66.7	3,057	67.1	179	61.9	267	65.0	30	50.0	30	50.0	96	75.0	Female
ชาย	747	13.7	660	14.5	44	15.2	20	4.7	10	16.7	10	16.7	13	10.2	Temporary Worker
หญิง	184	3.4	156	3.4	3	1.0	9	2.2	10	16.7	10	16.7	6	4.7	Male
นักบวชในศาสนาต่างๆ ที่ได้จับประจำตำแหน่ง	562	10.3	504	11.1	41	14.2	11	2.6	-	-	-	-	7	5.5	Female
ชาย	9	0.2	-	-	3	1.0	6	1.5	-	-	-	-	-	-	Priest
หญิง	7	0.1	-	-	1	0.3	6	1.5	-	-	-	-	-	-	Male
	2	-	-	-	2	0.7	-	-	-	-	-	-	-	-	Female

หมายเหตุ : - ไม่มีข้อมูล หรือข้อมูลมีค่าเป็น 0 หรือมีข้อมูลจำนวนเล็กน้อย

ที่มา : การสำรวจองค์กรเอกชนที่ไม่แสวงหากำไร พ.ศ. 2556 สำนักงานสถิติแห่งชาติ กระทรวงเทคโนโลยีสารสนเทศและการสื่อสาร

Source : The 2013 Non - Profit Organization Survey, National Statistical Office Ministry of Information and Communication Technology



ตาราง 10 จำนวนและร้อยละขององค์กรเอกชนที่ไม่แสวงหากำไร จำนวนตามขนาดของคนที่ทำงาน ประเภทขององค์กรฯ และภาค

TABLE 10 NUMBER AND PERCENTAGE OF NON-PROFIT ORGANIZATIONS BY SIZE OF WORKER, TYPE OF NON-PROFIT ORGANIZATION AND REGION

ประเภทขององค์กรฯ / ขนาดของคนที่ทำงาน	ทั่วประเทศ												Type of Non-Profit Organization/ Size of Worker	
	Whole Kingdom			กรุงเทพมหานคร			ภาค / Region			ใต้				
	จำนวน Number	ร้อยละ %	ร้อยละ %	จำนวน Number	ร้อยละ %	ร้อยละ %	เหนือ Northern	ตะวันออกเฉียงเหนือ Northeastern	ใต้ Southern	จำนวน Number	ร้อยละ %	ร้อยละ %		
<b>รวมองค์กรฯ ทุกประเภท</b>	<b>76,685</b>	<b>100.0</b>	<b>100.0</b>	<b>10,106</b>	<b>100.0</b>	<b>17,385</b>	<b>100.0</b>	<b>15,827</b>	<b>100.0</b>	<b>23,928</b>	<b>100.0</b>	<b>9,439</b>	<b>100.0</b>	<b>Total number of organization</b>
น้อยกว่า 5 คน	24,822	32.4	13.4	1,351	5,893	33.9	6,722	42.5	8,655	36.2	2,202	23.3	Less than 5 Persons	
5 - 9 คน	21,192	27.6	21.4	4,833	27.8	4,295	27.1	8,349	34.9	1,554	16.5	5 - 9 Persons		
10 - 19 คน	20,255	26.4	29.3	2,962	4,569	26.3	3,332	21.1	5,077	21.2	4,314	45.7	10 - 19 Persons	
20 - 29 คน	5,156	6.7	11.8	1,189	1,215	7.0	832	5.3	1,202	5.0	718	7.6	20 - 29 Persons	
30 - 49 คน	2,684	3.5	8.4	851	522	3.0	462	2.9	429	1.8	421	4.5	30 - 49 Persons	
50 - 99 คน	1,710	2.2	10.5	216	1.2	142	0.9	130	0.5	165	1.7	50 - 99 Persons		
100 - 499 คน	841	1.1	5.2	524	131	0.8	43	0.3	81	0.3	63	0.7	100 - 499 Persons	
500 คนขึ้นไป	25	-	0.1	11	6	-	-	-	5	-	3	-	500 Persons or more	
<b>องค์กรที่ดำเนินงานกิจการหลักเกี่ยวกับ</b>	<b>24,090</b>	<b>100.0</b>	<b>100.0</b>	<b>7,398</b>	<b>100.0</b>	<b>5,859</b>	<b>100.0</b>	<b>3,544</b>	<b>100.0</b>	<b>4,400</b>	<b>100.0</b>	<b>2,889</b>	<b>100.0</b>	<b>Social welfare service organization</b>
<b>การบริการสังคมสงเคราะห์</b>														
น้อยกว่า 5 คน	8,159	33.9	7.6	560	2,715	46.3	1,539	43.4	2,105	47.9	1,239	42.9	Less than 5 Persons	
5 - 9 คน	4,970	20.6	20.7	1,533	1,390	23.7	692	19.5	844	19.2	511	17.7	5 - 9 Persons	
10 - 19 คน	5,783	24.0	31.9	2,361	1,023	17.5	792	22.3	864	19.6	743	25.7	10 - 19 Persons	
20 - 29 คน	2,170	9.0	12.5	925	418	7.1	289	8.2	340	7.7	198	6.8	20 - 29 Persons	
30 - 49 คน	1,193	5.0	8.9	657	158	2.7	132	3.7	133	3.0	113	3.9	30 - 49 Persons	
50 - 99 คน	1,139	4.7	9.0	900	68	1.2	68	1.9	58	1.3	44	1.5	50 - 99 Persons	
100 - 499 คน	664	2.8	6.3	462	82	1.4	32	0.9	51	1.2	38	1.3	100 - 499 Persons	
500 คนขึ้นไป	13	0.1	-	-	6	0.1	-	-	5	0.1	3	0.1	500 Persons or more	
<b>สมาคมอาสาสมัครสังคมสงเคราะห์</b>	<b>3,405</b>	<b>100.0</b>	<b>100.0</b>	<b>324</b>	<b>100.0</b>	<b>378</b>	<b>100.0</b>	<b>1,734</b>	<b>100.0</b>	<b>758</b>	<b>100.0</b>	<b>211</b>	<b>100.0</b>	<b>Cremation welfare association</b>
น้อยกว่า 5 คน	2,420	71.1	-	-	324	85.8	1,415	81.6	547	72.2	134	63.3	Less than 5 Persons	
5 - 9 คน	479	14.1	16.2	50.0	12	3.3	167	9.6	89	11.7	49	23.3	5 - 9 Persons	
10 - 19 คน	400	11.7	108	33.3	41	10.9	153	8.8	98	13.0	-	-	10 - 19 Persons	
20 - 29 คน	77	2.3	54	16.7	-	-	-	-	23	3.1	-	-	20 - 29 Persons	
30 - 49 คน	14	0.4	-	-	-	-	-	-	-	-	14	6.7	30 - 49 Persons	
50 - 99 คน	14	0.4	-	-	-	-	-	-	-	-	14	6.7	50 - 99 Persons	

ตาราง 10 จำนวนและร้อยละขององค์กรเอกชนที่ไม่แสวงหากำไร จำแนกตามขนาดของคณทำงาน ประเภทขององค์กรฯ และภาค (ต่อ)  
 TABLE 10 NUMBER AND PERCENTAGE OF NON-PROFIT ORGANIZATIONS BY SIZE OF WORKER, TYPE OF NON-PROFIT ORGANIZATION AND REGION (Cont'd)

ประเภทขององค์กรฯ / ขนาดของคณทำงาน	ทั่วประเทศ												Type of Non-Profit Organization/ Size of Worker
	Whole Kingdom			กรุงเทพมหานคร			ภาค / Region			ใต้			
	จำนวน Number	ร้อยละ %	ร้อยละ %	จำนวน Number	ร้อยละ %	ร้อยละ %	จำนวน Number	ร้อยละ %	ร้อยละ %	จำนวน Number	ร้อยละ %	ร้อยละ %	
<b>สมาคมการค้า หอการค้า</b>	<b>2,123</b>	<b>100.0</b>	<b>1,037</b>	<b>100.0</b>	<b>209</b>	<b>100.0</b>	<b>147</b>	<b>100.0</b>	<b>81</b>	<b>100.0</b>	<b>81</b>	<b>100.0</b>	<b>Trade association, Chamber of commerce</b>
น้อยกว่า 5 คน	1,562	73.6	930	89.7	151	72.3	89	60.4	46	57.1	46	57.1	Less than 5 Persons
5 - 9 คน	292	13.7	145	22.3	31	14.9	28	18.9	9	11.4	9	11.4	5 - 9 Persons
10 - 19 คน	179	8.4	98	15.1	22	10.6	19	13.2	14	17.1	14	17.1	10 - 19 Persons
20 - 29 คน	43	2.0	28	4.3	-	-	6	3.8	7	8.6	7	8.6	20 - 29 Persons
30 - 49 คน	21	1.0	9	1.4	4	2.1	3	1.9	5	5.7	5	5.7	30 - 49 Persons
50 - 99 คน	12	0.6	9	1.4	-	-	3	1.9	-	-	-	-	50 - 99 Persons
100 - 499 คน	14	0.7	14	2.2	-	-	-	-	-	-	-	-	100 - 499 Persons
<b>สมาคมมายจ้าง สหภาพแรงงาน</b>	<b>1,748</b>	<b>100.0</b>	<b>1,062</b>	<b>100.0</b>	<b>21</b>	<b>100.0</b>	<b>69</b>	<b>100.0</b>	<b>66</b>	<b>100.0</b>	<b>66</b>	<b>100.0</b>	<b>Employer association, labor association</b>
<b>สหภาพแรงงานรัฐวิสาหกิจ</b>													<b>and labor union, government enterprise officer association</b>
น้อยกว่า 5 คน	828	47.4	179	33.7	11	50.0	50	72.0	44	66.7	44	66.7	Less than 5 Persons
5 - 9 คน	365	20.9	148	27.9	8	37.5	11	16.0	-	-	-	-	5 - 9 Persons
10 - 19 คน	365	20.9	74	14.0	3	12.5	3	4.0	22	33.3	22	33.3	10 - 19 Persons
20 - 29 คน	82	4.7	49	9.3	-	-	-	-	-	-	-	-	20 - 29 Persons
30 - 49 คน	51	2.9	31	5.8	-	-	6	8.0	-	-	-	-	30 - 49 Persons
50 - 99 คน	49	2.8	49	9.3	-	-	-	-	-	-	-	-	50 - 99 Persons
100 - 499 คน	8	0.5	-	-	-	-	-	-	-	-	-	-	100 - 499 Persons
<b>องค์กรศาสนา</b>	<b>44,398</b>	<b>100.0</b>	<b>8,872</b>	<b>100.0</b>	<b>10,250</b>	<b>100.0</b>	<b>18,439</b>	<b>100.0</b>	<b>5,850</b>	<b>100.0</b>	<b>5,850</b>	<b>100.0</b>	<b>Religious organization</b>
น้อยกว่า 5 คน	11,730	26.4	222	22.5	3,594	35.1	5,853	31.7	730	12.5	730	12.5	Less than 5 Persons
5 - 9 คน	15,006	33.8	141	14.3	3,391	33.1	7,365	39.9	975	16.7	975	16.7	5 - 9 Persons
10 - 19 คน	13,385	30.1	292	29.6	2,348	22.9	4,067	22.1	3,495	59.7	3,495	59.7	10 - 19 Persons
20 - 29 คน	2,645	6.0	115	11.6	536	5.2	820	4.4	444	7.6	444	7.6	20 - 29 Persons
30 - 49 คน	1,210	2.7	124	12.6	307	3.0	267	1.4	187	3.2	187	3.2	30 - 49 Persons
50 - 99 คน	347	0.8	75	7.5	67	0.7	47	0.3	19	0.3	19	0.3	50 - 99 Persons
100 - 499 คน	75	0.2	19	1.9	7	0.1	20	0.1	2	-	2	-	100 - 499 Persons

ตาราง 10 จำนวนและร้อยละขององค์กรเอกชนที่ไม่แสวงหากำไร จำนวนตามขนาดขององค์กรงาน ประเภทขององค์กรฯ และภาค (ต่อ)  
 TABLE 10 NUMBER AND PERCENTAGE OF NON-PROFIT ORGANIZATIONS BY SIZE OF WORKER, TYPE OF NON-PROFIT ORGANIZATION AND REGION (Cont'd)

ประเภทขององค์กรฯ / ขนาดขององค์กรงาน	ทั่วประเทศ												ภาค / Region		Type of Non-Profit Organization/ Size of Worker			
	Whole Kingdom			กรุงเทพมหานคร			กลาง			เหนือ			ตะวันออกเฉียงเหนือ			ใต้		
	จำนวน	ร้อยละ	%	จำนวน	ร้อยละ	%	จำนวน	ร้อยละ	%	จำนวน	ร้อยละ	%	จำนวน	ร้อยละ		จำนวน	ร้อยละ	
<b>พรรคการเมือง</b>	57	100.0		38	100.0		11	100.0		2	100.0		4	100.0		2	100.0	Political organization
น้อยกว่า 5 คน	27	47.9		18	46.2		3	28.0		2	100.0		3	66.7		2	100.0	Less than 5 Persons
5 - 9 คน	20	34.4		12	30.8		8	72.0		-	-		-	-		-	-	5 - 9 Persons
10 - 19 คน	4	7.5		3	7.7		-	-		-	-		1	33.3		-	-	10 - 19 Persons
30 - 49 คน	3	5.1		3	7.7		-	-		-	-		-	-		-	-	30 - 49 Persons
50 - 99 คน	3	5.1		3	7.7		-	-		-	-		-	-		-	-	50 - 99 Persons
<b>องค์กรเอกชนต่างประเทศ</b>	83	100.0		67	100.0		7	100.0		8	100.0		1	100.0		-	-	International organization
น้อยกว่า 5 คน	22	26.6		18	26.9		4	57.1		-	-		-	-		-	-	Less than 5 Persons
5 - 9 คน	21	24.7		18	26.9		2	21.4		-	-		1	100.0		-	-	5 - 9 Persons
10 - 19 คน	20	23.5		18	26.9		2	21.4		-	-		-	-		-	-	10 - 19 Persons
20 - 29 คน	3	3.2		-	-		-	-		3	33.3		-	-		-	-	20 - 29 Persons
30 - 49 คน	10	12.6		5	7.7		-	-		5	66.7		-	-		-	-	30 - 49 Persons
50 - 99 คน	5	6.2		5	7.7		-	-		-	-		-	-		-	-	50 - 99 Persons
100 - 499 คน	3	3.1		3	3.8		-	-		-	-		-	-		-	-	100 - 499 Persons
<b>องค์กรด้านการศึกษา</b>	763	100.0		106	100.0		156	100.0		53	100.0		109	100.0		339	100.0	Education organization
(โรงเรียนเอกชน มหาวิทยาลัยเอกชน)																		
น้อยกว่า 5 คน	74	9.7		9	8.6		40	25.8		10	19.2		8	7.0		7	2.1	Less than 5 Persons
5 - 9 คน	40	5.3		3	2.9		10	6.5		6	11.5		12	10.5		9	2.7	5 - 9 Persons
10 - 19 คน	118	15.5		9	8.6		31	19.6		14	26.9		25	22.8		40	11.6	10 - 19 Persons
20 - 29 คน	136	17.8		18	17.1		31	19.8		4	7.7		13	12.3		70	20.5	20 - 29 Persons
30 - 49 คน	180	23.7		21	20.0		24	15.3		12	23.1		21	19.3		102	30.1	30 - 49 Persons
50 - 99 คน	135	17.7		15	14.3		7	4.4		4	7.7		21	19.3		88	26.0	50 - 99 Persons
100 - 499 คน	69	9.1		21	20.0		14	8.6		2	3.8		10	8.8		23	6.8	100 - 499 Persons
500 คนขึ้นไป	9	1.2		9	8.6		-	-		-	-		-	-		-	-	500 Persons or more

ตาราง 10 จำนวนและร้อยละขององค์กรเอกชนที่ไม่แสวงหากำไร จำนวนตามขนาดของคนทำงาน ประเภทขององค์กรฯ และภาค (ต่อ)  
 TABLE 10 NUMBER AND PERCENTAGE OF NON-PROFIT ORGANIZATIONS BY SIZE OF WORKER, TYPE OF NON-PROFIT ORGANIZATION AND REGION (Cont'd)

ประเภทขององค์กรฯ / ขนาดของคนทำงาน	ทั่วประเทศ														
	Whole Kingdom			กรุงเทพมหานคร			ภาค / Region			ใต้					
	จำนวน	ร้อยละ	%	จำนวน	ร้อยละ	%	จำนวน	ร้อยละ	%	จำนวน	ร้อยละ	%			
องค์กรด้านสุขภาพ (โรงพยาบาลเอกชน)	18	100.0	100.0	7	100.0	33.3	3	100.0	6	100.0	1	100.0	1	100.0	Human health organization
10 - 19 คน	1	5.6	-	-	-	33.3	1	33.3	-	-	-	-	-	-	10 - 19 Persons
30 - 49 คน	2	8.3	-	-	-	-	-	-	2	25.0	-	-	-	-	30 - 49 Persons
50 - 99 คน	5	27.8	-	-	-	33.3	1	33.3	3	50.0	1	100.0	-	-	50 - 99 Persons
100 - 499 คน	8	45.4	5	66.7	1	33.3	1	33.3	2	25.0	-	-	1	100.0	100 - 499 Persons
500 คนขึ้นไป	2	13.0	2	33.3	-	-	-	-	-	-	-	-	-	-	500 Persons or more

หมายเหตุ : - ไม่มีข้อมูล หรือข้อมูลมีค่าเป็น 0 หรือมีข้อมูลจำนวนเล็กน้อย

ที่มา : การสำรวจองค์กรเอกชนที่ไม่แสวงหากำไร พ.ศ. 2556 สำนักงานสถิติแห่งชาติ กระทรวงเทคโนโลยีสารสนเทศและการสื่อสาร

Source : The 2013 Non - Profit Organization Survey, National Statistical Office Ministry of Information and Communication Technology

ตาราง 11 จำนวนสมาชิกและจำนวนสมาชิกโดยเฉลี่ยต่อองค์การโดยแยกตามประเภทขององค์การฯ และภาค

TABLE 11 NUMBER AND PERCENTAGE OF NON-PROFIT ORGANIZATIONS BY TYPE OF NON-PROFIT ORGANIZATION AND REGION

ประเภทขององค์การ/ จำนวนสมาชิก	ทั่วประเทศ				ภาค / Region				Type of Non-Profit Organization/ Number of Member
	Whole Kingdom	กรุงเทพมหานคร	กลาง	เหนือ	ตะวันออกเฉียงเหนือ	ใต้			
	จำนวน Number	จำนวน Number	จำนวน Number	จำนวน Number	จำนวน Number	จำนวน Number			
รวมองค์การฯ ทั่วประเทศ	76,685	10,106	17,385	15,827	23,928	9,439	Total number of organization		
จำนวนองค์การที่มีรายงานว่า มีสมาชิก	18,454	3,271	5,168	4,540	3,862	1,613	Number of organizations which have members		
<b>รวมจำนวนสมาชิก</b>	<b>43,149,448</b>	<b>2,386,350</b>	<b>4,746,791</b>	<b>21,982,098</b>	<b>11,389,908</b>	<b>2,644,301</b>	<b>Total number of members</b>		
- จำนวนสมาชิกสามัญ	22,411,991	2,015,352	2,547,274	9,084,933	6,543,283	2,221,150	- Ordinary members		
- จำนวนสมาชิกตลอดชีพ	20,737,457	370,999	2,199,517	12,897,166	4,846,625	423,151	- Life members		
จำนวนสมาชิกเฉลี่ยต่อองค์การฯ ที่มีสมาชิก	2,338	730	918	4,842	2,949	1,640	Average member per organization		
จำนวนสมาชิกเฉลี่ยต่อองค์การฯ ทั้งสิ้น	563	236	273	1,389	476	280	Average member per total organization		
องค์การที่ดำเนินการกิจการหลักเกี่ยวกับ การบริการสังคมสงเคราะห์	24,090	7,398	5,859	3,544	4,400	2,889	Social welfare service organization		
จำนวนองค์การที่มีรายงานว่า มีสมาชิก	9,420	2,020	2,549	1,668	2,067	1,117	Number of organizations which have members		
<b>รวมจำนวนสมาชิก</b>	<b>5,935,600</b>	<b>958,673</b>	<b>1,310,277</b>	<b>1,289,208</b>	<b>1,730,966</b>	<b>646,476</b>	<b>Total number of members</b>		
- จำนวนสมาชิกสามัญ	3,611,025	783,287	951,337	604,570	788,771	483,061	- Ordinary members		
- จำนวนสมาชิกตลอดชีพ	2,324,574	175,386	358,940	684,639	942,195	163,415	- Life members		
จำนวนสมาชิกเฉลี่ยต่อองค์การฯ ที่มีสมาชิก	630	475	514	773	838	579	Average member per organization		
จำนวนสมาชิกเฉลี่ยต่อองค์การฯ ทั้งสิ้น	246	130	224	364	393	224	Average member per total organization		
สมาคมอาสาสมัคร	3,405	324	378	1,734	758	211	Cremation welfare association		
จำนวนองค์การที่มีรายงานว่า มีสมาชิก	3,034	216	331	1,609	702	176	Number of organizations which have members		
<b>รวมจำนวนสมาชิก</b>	<b>35,039,519</b>	<b>495,612</b>	<b>2,773,461</b>	<b>20,352,027</b>	<b>9,494,164</b>	<b>1,924,255</b>	<b>Total number of members</b>		
- จำนวนสมาชิกสามัญ	17,123,989	430,812	1,087,423	8,325,447	5,599,032	1,681,275	- Ordinary members		
- จำนวนสมาชิกตลอดชีพ	17,915,530	64,800	1,686,039	12,026,580	3,895,132	242,979	- Life members		
จำนวนสมาชิกเฉลี่ยต่อองค์การฯ ที่มีสมาชิก	11,549	2,295	8,372	12,648	13,527	10,944	Average member per organization		
จำนวนสมาชิกเฉลี่ยต่อองค์การฯ ทั้งสิ้น	10,291	1,530	7,337	11,737	12,525	9,120	Average member per total organization		

ตาราง 11 จำนวนสมาชิกและจำนวนสมาชิกโดยเฉลี่ยต่อการออกชนที่ไม่แสวงหากำไร จำแนกตามประเภทขององค์กรฯ และภาค (ต่อ)

TABLE 11 NUMBER AND PERCENTAGE OF NON-PROFIT ORGANIZATIONS BY TYPE OF NON-PROFIT ORGANIZATION AND REGION (Cont'd)

ประเภทขององค์กร/ จำนวนสมาชิก	ทั่วประเทศ						ภาค / Region		Type of Non-Profit Organization/ Number of Member
	Whole Kingdom	กรุงเทพมหานคร	กลาง	เหนือ	ตะวันออกเฉียงเหนือ	ใต้			
	จำนวน Number	จำนวน Number	จำนวน Number	จำนวน Number	จำนวน Number	จำนวน Number	จำนวน Number	จำนวน Number	
สมาคมการค้า	2,123	649	1,037	209	147	81	Trade association, Chamber of commerce		
จำนวนองค์กรที่มีรายงานว่าไม่มีสมาชิก	1,427	500	629	138	108	53	Number of organizations which have members		
<b>รวมจำนวนสมาชิก</b>	<b>265,247</b>	<b>69,280</b>	<b>41,851</b>	<b>62,042</b>	<b>79,871</b>	<b>12,203</b>	<b>Total number of members</b>		
- จำนวนสมาชิกสามัญ	228,969	54,143	35,879	50,920	79,691	8,336	- Ordinary members		
- จำนวนสมาชิกตลอดชีพ	36,278	15,137	5,972	11,121	180	3,867	- Life members		
จำนวนสมาชิกเฉลี่ยต่อองค์กรฯ ที่มีสมาชิก	186	139	67	450	738	229	Average member per organization		
จำนวนสมาชิกเฉลี่ยต่อองค์กรฯ ทั้งสิ้น	125	107	40	297	543	151	Average member per total organization		
สมาคมมายัง สหภาพแรงงาน	1,748	530	1,062	21	69	66	Employer association, labor association and labor union, government enterprise officer association		
สหภาพแรงงานรัฐวิสาหกิจ	1,663	475	1,052	18	52	66	Number of organizations which have members		
จำนวนองค์กรที่มีรายงานว่าไม่มีสมาชิก	1,149,232	712,598	394,620	1,189	13,985	26,840	<b>Total number of members</b>		
- จำนวนสมาชิกสามัญ	925,237	616,533	274,764	1,189	10,839	21,912	- Ordinary members		
- จำนวนสมาชิกตลอดชีพ	223,996	96,066	119,856	-	3,146	4,928	- Life members		
จำนวนสมาชิกเฉลี่ยต่อองค์กรฯ ที่มีสมาชิก	691	1,502	375	65	267	407	Average member per organization		
จำนวนสมาชิกเฉลี่ยต่อองค์กรฯ ทั้งสิ้น	657	1,345	372	57	203	407	Average member per total organization		
องค์กรศาสนา	44,398	987	8,872	10,250	18,439	5,850	Religious organization		
จำนวนองค์กรที่มีรายงานว่าไม่มีสมาชิก	2,753	29	559	1,091	893	182	Number of organizations which have members		
<b>รวมจำนวนสมาชิก</b>	<b>468,288</b>	<b>4,001</b>	<b>146,563</b>	<b>258,379</b>	<b>44,349</b>	<b>14,996</b>	<b>Total number of members</b>		
- จำนวนสมาชิกสามัญ	259,005	3,477	125,855	84,215	38,413	7,046	- Ordinary members		
- จำนวนสมาชิกตลอดชีพ	209,283	524	20,708	174,165	5,937	7,950	- Life members		
จำนวนสมาชิกเฉลี่ยต่อองค์กรฯ ที่มีสมาชิก	170	139	262	237	50	83	Average member per organization		
จำนวนสมาชิกเฉลี่ยต่อองค์กรฯ ทั้งสิ้น	11	4	17	25	2	3	Average member per total organization		

ตาราง 11 จำนวนสมาชิกและจำนวนสมาชิกโดยเฉลี่ยต่อองค์การเอกชนที่ไม่แสวงหากำไร จำแนกตามประเภทขององค์การฯ และภาค (ต่อ)

TABLE 11 NUMBER AND PERCENTAGE OF NON-PROFIT ORGANIZATIONS BY TYPE OF NON-PROFIT ORGANIZATION AND REGION (Cont'd)

ประเภทขององค์การ/ จำนวนสมาชิก	ทั่วประเทศ						ภาค / Region		Type of Non-Profit Organization/ Number of Member
	Whole Kingdom		กรุงเทพมหานคร		กลาง		ตะวันออกเฉียงเหนือ		
	จำนวน	Number	จำนวน	Number	จำนวน	Number	จำนวน	Number	
<b>พรรคการเมือง</b>	57	38	11	2	4	2	2	2	<b>Political organization</b>
จำนวนองค์การที่มีรายงานว่ามีส่วนร่วม	31	15	9	2	3	2	2	2	Number of organizations which have members
<b>รวมจำนวนสมาชิก</b>	<b>217,130</b>	<b>125,565</b>	<b>61,966</b>	<b>10,000</b>	<b>7,600</b>	<b>12,000</b>	<b>12,000</b>	<b>12,000</b>	<b>Total number of members</b>
- จำนวนสมาชิกสามัญ	215,669	124,103	61,966	10,000	7,600	12,000	12,000	12,000	- Ordinary members
- จำนวนสมาชิกตลอดชีพ	1,462	1,462	-	-	-	-	-	-	- Life members
จำนวนสมาชิกเฉลี่ยต่อองค์การฯ ที่มีสมาชิก	7,112	8,591	6,699	5,000	2,850	6,000	6,000	6,000	Average member per organization
จำนวนสมาชิกเฉลี่ยต่อองค์การฯ ทั้งสิ้น	3,809	3,304	5,633	5,000	1,900	6,000	6,000	6,000	Average member per total organization
<b>องค์การเอกชนต่างประเภท</b>	<b>83</b>	<b>67</b>	<b>7</b>	<b>8</b>	<b>1</b>	<b>-</b>	<b>-</b>	<b>-</b>	<b>International organization</b>
จำนวนองค์การที่มีรายงานว่ามีส่วนร่วม	5	5	-	-	-	-	-	-	Number of organizations which have members
<b>รวมจำนวนสมาชิก</b>	<b>191</b>	<b>191</b>	<b>-</b>	<b>-</b>	<b>-</b>	<b>-</b>	<b>-</b>	<b>-</b>	<b>Total number of members</b>
- จำนวนสมาชิกสามัญ	180	180	-	-	-	-	-	-	- Ordinary members
- จำนวนสมาชิกตลอดชีพ	10	10	-	-	-	-	-	-	- Life members
จำนวนสมาชิกเฉลี่ยต่อองค์การฯ ที่มีสมาชิก	37	37	-	-	-	-	-	-	Average member per organization
จำนวนสมาชิกเฉลี่ยต่อองค์การฯ ทั้งสิ้น	2	3	-	-	-	-	-	-	Average member per total organization
<b>องค์การด้านการศึกษา</b>	<b>763</b>	<b>106</b>	<b>156</b>	<b>53</b>	<b>109</b>	<b>339</b>	<b>339</b>	<b>339</b>	<b>Education organization</b>
จำนวนองค์การที่มีรายงานว่ามีส่วนร่วม (โรงเรียนเอกชน มหาวิทยาลัยเอกชน)	116	12	39	12	36	16	16	16	Number of organizations which have members
<b>รวมจำนวนสมาชิก</b>	<b>73,870</b>	<b>20,431</b>	<b>18,031</b>	<b>9,080</b>	<b>18,913</b>	<b>7,416</b>	<b>7,416</b>	<b>7,416</b>	<b>Total number of members</b>
- จำนวนสมาชิกสามัญ	47,546	2,817	10,028	8,419	18,878	7,405	7,405	7,405	- Ordinary members
- จำนวนสมาชิกตลอดชีพ	26,324	17,614	8,003	661	34	12	12	12	- Life members
จำนวนสมาชิกเฉลี่ยต่อองค์การฯ ที่มีสมาชิก	638	1,687	463	742	521	456	456	456	Average member per organization
จำนวนสมาชิกเฉลี่ยต่อองค์การฯ ทั้งสิ้น	97	193	116	171	174	22	22	22	Average member per total organization
<b>องค์การด้านสุขภาพ (โรงพยาบาลเอกชน)</b>	<b>18</b>	<b>7</b>	<b>3</b>	<b>6</b>	<b>1</b>	<b>1</b>	<b>1</b>	<b>1</b>	<b>Human health organization</b>
จำนวนองค์การที่มีรายงานว่ามีส่วนร่วม	5	-	1	2	1	1	1	1	Number of organizations which have members
<b>รวมจำนวนสมาชิก</b>	<b>371</b>	<b>371</b>	<b>23</b>	<b>173</b>	<b>60</b>	<b>115</b>	<b>115</b>	<b>115</b>	<b>Total number of members</b>
- จำนวนสมาชิกสามัญ	371	371	23	173	60	115	115	115	- Ordinary members
จำนวนสมาชิกเฉลี่ยต่อองค์การฯ ที่มีสมาชิก	82	-	23	115	60	115	115	115	Average member per organization
จำนวนสมาชิกเฉลี่ยต่อองค์การฯ ทั้งสิ้น	21	-	8	29	60	115	115	115	Average member per total organization

หมายเหตุ : - ไม่มีข้อมูล หรือข้อมูลมีค่าเป็น 0 หรือมีข้อมูลจำนวนเล็กน้อย

ที่มา : การสำรวจองค์การเอกชนที่ไม่แสวงหากำไร พ.ศ. 2556 สำนักงานสถิติแห่งชาติ กระทรวงเทคโนโลยีสารสนเทศและการสื่อสาร

Source : The 2013 Non - Profit Organization Survey, National Statistical Office Ministry of Information and Communication Technology

ตาราง 12 ค่าตอบแทนแรงงานขององค์กรเอกชนที่ไม่แสวงหากำไร ที่จ่ายให้ลูกจ้างในปี 2555 จำแนกตามประเภทขององค์กร และภาค

TABLE 12 COMPENSATION FOR EMPLOYEE OF NON-PROFIT ORGANIZATIONS IN THE YEAR 2012 BY TYPE OF NON-PROFIT ORGANIZATION AND REGION

ประเภทของกิจการ / ค่าตอบแทนแรงงาน	ทั่วประเทศ					ภาค / Region			Type of non-profit organization/ Compensation
	Whole Kingdom	กรุงเทพมหานคร Bangkok	กลาง Central	เหนือ Northern	ตะวันออกเฉียงเหนือ Northeastern	ใต้ Southern			
<b>รวมองค์กรฯ ทุกประเภท</b>	<b>76,685</b>	<b>10,106</b>	<b>17,385</b>	<b>15,827</b>	<b>23,928</b>	<b>9,439</b>	<b>Total number of organization</b>		
จำนวนองค์กรฯ ที่รายงานค่าตอบแทนแรงงาน	64,859	9,943	14,130	12,983	20,237	7,567	Number of organizations which have ompensation		
<b>รวมค่าตอบแทนแรงงานทั้งสิ้น</b>	<b>28,170,476</b>	<b>13,884,400</b>	<b>4,534,142</b>	<b>3,394,373</b>	<b>3,234,332</b>	<b>3,123,229</b>	<b>Total of compensation</b>		
ค่าตอบแทนแรงงาน	25,209,165.6	12,981,639.0	3,602,208.3	2,965,846.3	2,804,271.5	2,855,200.4	Compensation		
เงินเดือน/ค่าจ้าง	21,215,815.1	11,608,178.1	2,983,016.8	2,067,688.4	2,166,263.2	2,390,668.7	Salary/Wages		
เงินประจำตำแหน่ง/เงินนิตยภัต	1,375,740.7	146,742.6	274,763.8	264,259.2	392,906.1	297,069.1	Position allowance		
ค่าล่วงเวลา	597,472.7	313,463.5	101,607.8	140,879.1	29,712.4	11,809.9	Overtime		
ค่ารักษาพยาบาล	332,676.6	243,758.8	17,444.6	50,049.9	13,446.6	7,976.6	Medical care		
เงินสด	134,363.9	91,992.8	11,106.9	13,711.8	10,931.9	6,620.5	Cash		
ประเมินค่ารักษา (กรณีองค์กรฯมีสถานพยาบาล)	198,312.6	151,766.0	6,337.7	36,338.1	2,514.7	1,356.1	Estimation (Organization has a nursing homes)		
สวัสดิการอื่นๆ	696,533.0	350,075.2	82,008.4	184,924.5	34,298.6	45,226.3	Other benefits		
เงินสด (ไม่รวมค่ารักษาพยาบาล)	455,642.4	268,647.0	42,237.1	108,526.5	15,269.5	20,962.3	Cash (Not medical care)		
ค่าตอบแทนอื่นๆ ที่ไม่ใช่รูปของเงินสด	240,890.6	81,428.2	39,771.3	76,398.0	19,029.1	24,264.0	Other compensation not cash		
ค่าตอบแทน ค่าเบี้ยประชุมสำหรับกรรมการ	483,203.6	49,080.0	55,272.4	201,677.2	119,133.7	58,040.3	Compensation for committee meeting		
เงินสมทบกองทุนประกันสังคม	507,723.9	270,340.8	88,094.6	56,368.0	48,511.0	44,409.5	Provident fund		
ค่าตอบแทนอาสาสมัคร	2,961,309.9	902,761.1	931,933.5	428,527.0	430,060.1	268,028.4	Estimation of volunteers compensation		
ค่าตอบแทนแรงงานเฉลี่ยต่อองค์กรฯ	434.3	1,396.5	320.9	261.5	159.8	412.7	Average compensation per organization		
องค์กรที่ดำเนินกิจการหลักเกี่ยวกับการบริการสังคมสงเคราะห์	24,090	7,398	5,859	3,544	4,400	2,889	Social welfare service organization		
จำนวนองค์กรฯ ที่รายงานค่าตอบแทนแรงงาน	20,800	7,349	4,398	2,955	3,937	2,161	Number of organizations which have ompensation		
<b>รวมค่าตอบแทนแรงงานทั้งสิ้น</b>	<b>12,549,212.2</b>	<b>7,103,051.0</b>	<b>2,330,789.4</b>	<b>812,219.8</b>	<b>1,356,816.7</b>	<b>946,335.2</b>	<b>Total of compensation</b>		
ค่าตอบแทนแรงงาน	10,782,708.0	6,351,527.7	1,867,811.5	587,032.7	1,201,482.6	774,853.5	Compensation		
เงินเดือน/ค่าจ้าง	9,931,944.3	5,954,657.1	1,648,476.8	508,830.0	1,119,435.1	700,545.2	Salary/Wages		
เงินประจำตำแหน่ง/เงินนิตยภัต	86,509.9	8,309.7	26,411.5	6,911.5	14,010.8	30,866.4	Position allowance		
ค่าล่วงเวลา	180,494.1	46,747.8	76,052.5	26,477.2	23,794.3	7,422.5	Overtime		
ค่ารักษาพยาบาล	89,523.9	59,647.3	8,526.4	10,161.4	8,192.0	2,996.8	Medical care		
เงินสด	78,376.0	59,404.0	2,779.5	7,288.3	6,804.6	2,099.6	Cash		
ประเมินค่ารักษา (กรณีองค์กรฯมีสถานพยาบาล)	11,147.9	243.4	5,746.9	2,873.1	1,387.4	897.1	Estimation (Organization has a nursing homes)		
สวัสดิการอื่นๆ	221,982.3	152,650.2	29,549.7	18,563.2	9,867.7	11,351.6	Other benefits		
เงินสด (ไม่รวมค่ารักษาพยาบาล)	171,122.0	134,969.4	14,858.0	13,303.5	4,355.2	3,635.9	Cash (Not medical care)		
ค่าตอบแทนอื่นๆ ที่ไม่ใช่รูปของเงินสด	50,860.3	17,680.8	14,691.7	5,259.7	5,512.4	7,715.7	Other compensation not cash		
ค่าตอบแทน ค่าเบี้ยประชุมสำหรับกรรมการ	43,723.0	11,878.2	11,822.5	4,072.1	11,055.5	4,894.8	Compensation for committee meeting		
เงินสมทบกองทุนประกันสังคม	228,530.4	117,637.4	66,972.2	12,017.3	15,127.2	16,776.3	Provident fund		
ค่าตอบแทนอาสาสมัคร	1,766,504.2	751,523.3	462,978.0	225,187.1	155,334.2	171,481.7	Estimation of volunteers compensation		
ค่าตอบแทนแรงงานเฉลี่ยต่อองค์กรฯ	603.3	966.5	530.0	274.9	344.7	437.9	Average compensation per organization		

(พันบาท : In Thousand Baht)



ตาราง 12 ค่าตอบแทนแรงงานขององค์กรเอกชนที่ไม่แสวงหากำไร ที่จ่ายให้ลูกจ้างในปี 2555 จำแนกตามประเภทขององค์กร และภาค (ต่อ)

TABLE 12 COMPENSATION FOR EMPLOYEE OF NON-PROFIT ORGANIZATIONS IN THE YEAR 2012 BY TYPE OF NON-PROFIT ORGANIZATION AND REGION (Cont'd)

(พันบาท : In Thousand Baht)

ประเภทขององค์กร / ค่าตอบแทนแรงงาน	ทั่วประเทศ					ภาค / Region			Type of non-profit organization/ Compensation
	Whole Kingdom	กรุงเทพมหานคร Bangkok	กลาง Central	เหนือ Northern	ตะวันออก เฉียงเหนือ Northeastern	ใต้ Southern			
<b>สมาคมอาสาสมัคร</b>	3,405	324	378	1,734	758	211	<b>Cremation welfare association</b>		
จำนวนองค์กร ที่รายงานค่าตอบแทนแรงงาน	3,401	324	374	1,734	758	211	Number of organizations which have ompensation		
<b>รวมค่าตอบแทนแรงงานทั้งสิ้น</b>	<b>2,554,335.8</b>	<b>218,511.0</b>	<b>225,681.5</b>	<b>1,240,655.7</b>	<b>539,473.5</b>	<b>330,014.2</b>	<b>Total of compensation</b>		
ค่าตอบแทนแรงงาน	2,451,449.1	192,321.0	218,712.4	1,222,092.2	529,290.3	289,033.3	Compensation		
เงินเดือน/ค่าจ้าง	1,997,118.4	174,960.0	172,988.6	981,308.9	400,892.6	266,968.2	Salary/Wages		
เงินประจำตำแหน่ง/เงินนิตยภัต	65.7	-	-	-	65.7	-	Position allowance		
ค่าล่วงเวลา	12,720.6	5,940.0	580.0	3,442.3	2,657.2	101.2	Overtime		
ค่ารักษาพยาบาล	4,895.0	-	70.7	2,462.1	2,237.7	124.6	Medical care		
เงินสด	4,743.9	-	70.7	2,381.5	2,167.2	124.6	Cash		
ประเมินค่ารักษา (กรณีองค์กรมีสถานพยาบาล)	151.1	-	-	80.6	70.5	-	Estimation (Organization has a nursing homes)		
สวัสดิการอื่นๆ	31,645.4	2,970.0	3,834.6	17,363.2	6,524.5	953.2	Other benefits		
เงินสด (ไม่รวมค่ารักษาพยาบาล)	22,919.4	2,970.0	1,247.5	14,352.3	3,715.2	634.4	Cash (Not medical care)		
ค่าตอบแทนอื่นๆ ที่ไม่อยู่ในรูปของเงินสด	8,726.0	-	2,587.1	3,010.9	2,809.2	318.8	Other compensation not cash		
ค่าตอบแทน ค่าเบี้ยประชุมสำหรับกรรมการ	350,872.8	5,319.0	35,415.7	192,546.8	105,029.4	12,561.9	Compensation for committee meeting		
เงินสมทบกองทุนประกันสังคม	54,131.1	3,132.0	5,822.8	24,968.9	11,883.2	8,324.2	Provident fund		
ค่าตอบแทนแรงงานเฉลี่ยต่อองค์กร	102,886.7	26,190.0	6,969.0	18,563.5	10,183.2	40,980.9	Estimation of volunteers compensation		
ค่าตอบแทนอาสาสมัคร	751.1	674.4	603.6	715.5	711.7	1,564.1	Average compensation per organization		
<b>สมาคมการค้า ทอการค้า</b>	<b>2,123</b>	<b>649</b>	<b>1,037</b>	<b>209</b>	<b>147</b>	<b>81</b>	<b>Trade association, Chamber of commerce</b>		
จำนวนองค์กร ที่รายงานค่าตอบแทนแรงงาน	1,490	630	493	156	142	69	Number of organizations which have ompensation		
<b>รวมค่าตอบแทนแรงงานทั้งสิ้น</b>	<b>1,109,793.4</b>	<b>887,005.6</b>	<b>59,071.1</b>	<b>61,512.9</b>	<b>73,113.6</b>	<b>29,090.2</b>	<b>Total of compensation</b>		
ค่าตอบแทนแรงงาน	1,049,828.1	859,454.1	43,304.7	56,370.5	65,631.9	25,067.0	Compensation		
เงินเดือน/ค่าจ้าง	938,540.6	758,317.2	39,895.3	55,057.0	60,820.1	24,451.1	Salary/Wages		
ค่าล่วงเวลา	25,168.4	24,585.0	338.1	53.4	191.9	-	Overtime		
ค่ารักษาพยาบาล	9,934.0	8,781.5	643.9	209.0	299.5	-	Medical care		
เงินสด	9,111.4	8,101.3	643.9	66.7	299.5	-	Cash		
ประเมินค่ารักษา (กรณีองค์กรมีสถานพยาบาล)	822.5	680.2	-	142.3	-	-	Estimation (Organization has a nursing homes)		
สวัสดิการอื่นๆ	50,653.2	49,227.6	1,055.5	342.4	27.7	-	Other benefits		
เงินสด (ไม่รวมค่ารักษาพยาบาล)	39,132.7	38,556.0	259.9	311.3	5.5	-	Cash (Not medical care)		
ค่าตอบแทนอื่นๆ ที่ไม่อยู่ในรูปของเงินสด	11,520.5	10,671.6	795.6	31.1	22.2	-	Other compensation not cash		
ค่าตอบแทน ค่าเบี้ยประชุมสำหรับกรรมการ	1,404.8	890.4	387.3	29.8	85.7	11.6	Compensation for committee meeting		
เงินสมทบกองทุนประกันสังคม	24,127.2	17,652.5	984.6	679.0	4,206.9	604.3	Provident fund		
ค่าตอบแทนอาสาสมัคร	59,965.2	27,551.4	15,766.4	5,142.5	7,481.7	4,023.2	Estimation of volunteers compensation		
ค่าตอบแทนแรงงานเฉลี่ยต่อองค์กร	744.8	1,407.2	119.8	395.2	516.9	419.0	Average compensation per organization		

ตาราง 12 ค่าตอบแทนแรงงานของการเอกชนที่ไม่แสวงหากำไร ที่จ่ายให้ลูกจ้างในปี 2555 จำแนกตามประเภทขององค์กร และภาค (ต่อ)

TABLE 12 COMPENSATION FOR EMPLOYEE OF NON-PROFIT ORGANIZATIONS IN THE YEAR 2012 BY TYPE OF NON-PROFIT ORGANIZATION AND REGION (Cont'd)

(พันบาท : In Thousand Baht)

ประเภทขององค์กร / ค่าตอบแทนแรงงาน	ทั่วประเทศ				ภาค / Region		ใต้	Type of non-profit organization/ Compensation
	Whole Kingdom	กรุงเทพมหานคร Bangkok	กลาง Central	เหนือ Northern	ตะวันออกเฉียงเหนือ Northeastern	Southern		
สมาคมายจ้าง สหภาพแรงงาน สหภาพแรงงานรัฐวิสาหกิจ	1,748	530	1,062	21	69	66	Employer association, labor association and labor union, government enterprise officer association	
จำนวนองค์กรฯ ที่รายงานค่าตอบแทนแรงงาน	1,531	524	887	21	66	33	Number of organizations which have compensation	
รวมค่าตอบแทนแรงงานทั้งสิ้น	396,860.3	251,963.0	124,711.9	786.7	11,913.2	7,485.5	Total of compensation	
ค่าตอบแทนแรงงาน	285,484.0	235,319.1	39,383.1	381.2	10,400.7	-	Compensation	
เงินเดือน/ค่าจ้าง	261,615.3	216,463.7	34,570.9	378.0	10,202.6	-	Salary/Wages	
ค่าล่วงเวลา	4,091.6	4,091.6	-	-	-	-	Overtime	
ค่ารักษาพยาบาล	2,035.3	1,249.8	785.5	-	-	-	Medical care	
เงินสด	2,035.3	1,249.8	785.5	-	-	-	Cash	
สวัสดิการอื่นๆ	3,964.3	3,033.3	916.8	3.2	11.0	-	Other benefits	
เงินสด (ไม่รวมค่ารักษาพยาบาล)	3,675.2	2,971.7	703.5	-	-	-	Cash (Not medical care)	
ค่าตอบแทน ค่าเบี้ยประชุมสำหรับกรรมการ	289.1	61.6	213.3	3.2	11.0	-	Other compensation not cash	
เงินสมทบกองทุนประกันสังคม	7,363.1	5,174.1	2,098.5	-	90.5	-	Compensation for committee meeting	
ค่าตอบแทนนอกภาครัฐ	6,414.4	5,306.4	1,011.5	-	96.5	-	Provident fund	
ค่าตอบแทนแรงงานเฉลี่ยต่อองค์กรฯ	111,376.3	16,644.0	85,328.8	405.6	1,512.5	7,485.5	Estimation of volunteers compensation	
องค์กรศาสนา	259.1	481.0	140.5	37.5	179.8	226.8	Average compensation per organization	
จำนวนองค์กรฯ ที่รายงานค่าตอบแทนแรงงาน	44,398	987	8,872	10,250	18,439	5,850	Religious organization	
รวมค่าตอบแทนแรงงานทั้งสิ้น	36,748	897	7,821	8,052	15,222	4,755	Number of organizations which have compensation	
ค่าตอบแทนแรงงาน	2,964,287.0	345,262.1	832,573.7	610,294.4	710,696.5	465,460.4	Total of compensation	
เงินเดือน/ค่าจ้าง	2,136,736.3	314,198.4	485,882.7	455,395.5	455,466.2	425,793.5	Compensation	
เงินประจำตำแหน่ง/เงินนิตยภัต	804,732.8	226,441.2	222,734.8	173,692.1	75,816.1	106,048.5	Salary/Wages	
ค่าล่วงเวลา	1,191,828.5	68,828.2	243,255.4	246,968.8	371,541.2	261,234.9	Position allowance	
ค่ารักษาพยาบาล	2,461.2	626.6	970.9	526.9	231.2	105.6	Overtime	
เงินสด	9,917.0	940.1	3,529.8	2,545.3	1,504.6	1,397.3	Medical care	
ประเมินค่ารักษา (กรณีห้องศัลยกรรมพยาบาล)	8,000.2	747.4	3,229.5	1,452.9	1,423.1	1,147.2	Cash	
สวัสดิการอื่นๆ	1,916.8	192.7	300.3	1,092.3	81.5	250.0	Estimation (Organization has a nursing homes)	
เงินสด (ไม่รวมค่ารักษาพยาบาล)	67,856.1	8,618.1	14,453.2	24,628.6	3,033.3	17,122.8	Other benefits	
ค่าตอบแทน ค่าเบี้ยประชุมสำหรับกรรมการ	36,103.9	5,027.4	1,047.1	15,124.8	806.1	14,098.5	Cash (Not medical care)	
เงินสมทบกองทุนประกันสังคม	31,752.1	3,590.7	13,406.2	9,503.8	2,227.2	3,024.3	Other compensation not cash	
ค่าตอบแทนนอกภาครัฐ	47,823.1	5,184.9	326.8	1,554.9	1,437.4	39,319.0	Compensation for committee meeting	
ค่าตอบแทนนอกภาครัฐ	12,117.6	3,559.2	611.8	5,478.9	1,902.3	565.4	Provident fund	
ค่าตอบแทนแรงงานเฉลี่ยต่อองค์กรฯ	827,550.7	31,063.7	346,691.0	154,898.8	255,230.3	39,666.9	Estimation of volunteers compensation	
	80.7	384.9	106.5	75.8	46.7	97.9	Average compensation per organization	

ตาราง 12 ค่าตอบแทนแรงงานขององค์กรเอกชนที่ไม่แสวงหากำไร ที่จ่ายให้ลูกจ้างในปี 2555 จำแนกตามประเภทขององค์กร และภาค (ต่อ)

TABLE 12 COMPENSATION FOR EMPLOYEE OF NON-PROFIT ORGANIZATIONS IN THE YEAR 2012 BY TYPE OF NON-PROFIT ORGANIZATION AND REGION (Cont'd)

(พันบาท : In Thousand Baht)

ประเภทของกิจการ / ค่าตอบแทนแรงงาน	ทั่วประเทศ					ภาค / Region				Type of non-profit organization/ Compensation
	Whole Kingdom	กรุงเทพมหานคร Bangkok	กลาง Central	เหนือ Northern	ตะวันออกเฉียงเหนือ Northeastern	ใต้ Southern				
<b>พรรคการเมือง</b>	57	38	11	2	4	2	2	2	2	Political organization
จำนวนองค์กรฯ ที่รายงานค่าตอบแทนแรงงาน	54	38	9	2	3	2	2	2	2	Number of organizations which have ompensation
รวมค่าตอบแทนแรงงานทั้งสิ้น	39,277.1	34,348.3	3,821.1	178.4	576.5	352.8	352.8	352.8	352.8	Total of compensation
ค่าตอบแทนแรงงาน	37,327.5	32,459.9	3,759.9	178.4	576.5	352.8	352.8	352.8	352.8	Compensation
เงินเดือน/ค่าจ้าง	34,672.1	30,051.3	3,550.0	158.4	576.5	336.0	336.0	336.0	336.0	Salary/Wages
สวัสดิการอื่นๆ	56.0	-	56.0	-	-	-	-	-	-	Other benefits
เงินสด (ไม่รวมค่ารักษาพยาบาล)	56.0	-	56.0	-	-	-	-	-	-	Cash (Not medical care)
ค่าตอบแทน ค่าเบี้ยประชุมสำหรับกรรมการ	384.1	350.8	13.3	20.0	-	-	-	-	-	Compensation for committee meeting
เงินสมทบกองทุนประกันสังคม	2,215.3	2,057.9	140.6	-	-	16.8	-	-	16.8	Provident fund
ค่าตอบแทนอาสาสมัคร	1,949.6	1,888.3	61.2	-	-	-	-	-	-	Estimation of volunteers compensation
ค่าตอบแทนแรงงานเฉลี่ยต่อองค์กรฯ	728.5	903.9	413.1	89.2	216.2	176.4	176.4	176.4	176.4	Average compensation per organization
<b>องค์กรเอกชนต่างประเทศ</b>	83	67	7	8	1	-	-	-	-	International organization
จำนวนองค์กรฯ ที่รายงานค่าตอบแทนแรงงาน	83	67	7	8	1	-	-	-	-	Number of organizations which have ompensation
รวมค่าตอบแทนแรงงานทั้งสิ้น	553,797.4	472,642.3	13,060.4	68,051.0	43.6	-	-	-	-	Total of compensation
ค่าตอบแทนแรงงาน	513,015.1	450,557.3	13,060.4	49,357.4	40.0	-	-	-	-	Compensation
เงินเดือน/ค่าจ้าง	492,880.2	431,609.0	12,564.0	48,667.3	40.0	-	-	-	-	Salary/Wages
ค่าล่วงเวลา	177.9	177.9	-	-	-	-	-	-	-	Overtime
ค่ารักษาพยาบาล	3,008.2	2,945.9	30.0	32.3	-	-	-	-	-	Medical care
เงินสด	3,008.2	2,945.9	30.0	32.3	-	-	-	-	-	Cash
สวัสดิการอื่นๆ	6,437.7	5,791.6	207.0	439.2	-	-	-	-	-	Other benefits
เงินสด (ไม่รวมค่ารักษาพยาบาล)	1,903.7	1,514.3	207.0	182.4	-	-	-	-	-	Cash (Not medical care)
ค่าตอบแทนอื่นๆ ที่ไม่อยู่ในรูปของเงินสด	4,534.1	4,277.3	-	256.8	-	-	-	-	-	Other compensation not cash
ค่าตอบแทน ค่าเบี้ยประชุมสำหรับกรรมการ	1,641.5	1,641.5	-	-	-	-	-	-	-	Compensation for committee meeting
เงินสมทบกองทุนประกันสังคม	8,869.6	8,391.4	259.4	218.7	-	-	-	-	-	Provident fund
ค่าตอบแทนอาสาสมัคร	40,782.2	22,085.1	-	18,693.6	3.6	-	-	-	-	Estimation of volunteers compensation
ค่าตอบแทนแรงงานเฉลี่ยต่อองค์กรฯ	6,672.3	7,054.4	1,865.8	8,506.3	43.6	-	-	-	-	Average compensation per organization

ตาราง 12 ค่าตอบแทนของพนักงานองค์กรเอกชนที่ไม่แสวงหากำไร ที่จ่ายให้ลูกจ้างในปี 2555 จำแนกตามประเภทของกิจการ และภาค (ต่อ)  
TABLE 12 COMPENSATION FOR EMPLOYEE OF NON-PROFIT ORGANIZATIONS IN THE YEAR 2012 BY TYPE OF NON-PROFIT ORGANIZATION AND REGION (Cont'd)

ประเภทของกิจการ / ค่าตอบแทนแรงงาน	ภาค / Region				Type of non-profit organization/ Compensation	
	ทั่วประเทศ Whole Kingdom	กรุงเทพมหานคร Bangkok	กลาง Central	เหนือ Northern		ตะวันออกเฉียงเหนือ Northeastern
<b>องค์กรด้านการศึกษา (โรงเรียนเอกชน มหาวิทยาลัยเอกชน)</b>	<b>763</b>	<b>106</b>	<b>156</b>	<b>53</b>	<b>109</b>	<b>339</b>
จำนวนองค์กรฯ ที่รายงานค่าตอบแทนแรงงาน	734	106	138	49	107	334
<b>รวมค่าตอบแทนแรงงานทั้งสิ้น</b>	<b>6,324,234.2</b>	<b>3,272,389.8</b>	<b>898,034.1</b>	<b>291,218.6</b>	<b>532,712.5</b>	<b>1,329,879.1</b>
ค่าตอบแทนแรงงาน	6,273,939.1	3,246,574.5	883,895.2	285,582.7	532,397.9	1,325,488.9
เงินเดือน/ค่าจ้าง	5,635,125.6	2,871,602.8	810,342.5	184,459.8	489,840.1	1,278,880.4
เงินประจำตำแหน่ง/เงินมียกยัต	88,121.1	69,604.7	4,728.5	1,531.8	7,288.3	4,967.7
ค่าล่วงเวลา	105,201.8	50,211.2	18,969.0	29,003.2	2,837.9	4,180.6
ค่ารักษาพยาบาล	31,289.0	23,073.8	3,701.3	921.5	1,212.8	2,379.6
เงินสด	26,392.9	19,544.5	3,567.8	872.6	237.5	2,170.6
ประเมินค่ารักษา (กรณีองค์กรฯ มีสถานพยาบาล)	4,896.1	3,529.3	133.5	48.9	975.3	209.0
สวัสดิการอื่นๆ	249,602.8	123,414.7	30,274.6	65,298.8	14,834.4	15,780.4
เงินสด (ไม่รวมค่ารักษาพยาบาล)	179,068.3	82,638.2	22,197.0	65,252.3	6,387.3	2,593.5
ค่าตอบแทนอื่นๆ ที่อยู่ในรูปของเงินสด	70,534.5	40,776.5	8,077.6	46.5	8,447.1	13,186.9
ค่าตอบแทนสำหรับกรรมการ	25,063.5	17,054.5	5,170.9	191.6	1,435.1	1,211.3
เงินสมทบกองทุนประกันสังคม	139,535.4	91,612.8	10,708.5	4,175.9	14,949.3	18,088.8
ค่าตอบแทนอาสาสมัคร	50,295.0	25,815.3	14,138.9	5,636.0	314.6	4,390.2
ค่าตอบแทนแรงงานเหลือต่อองค์กรฯ	8,616.1	30,871.3	6,524.9	5,952.5	4,974.5	3,977.5
<b>องค์กรด้านสุขภาพ (โรงพยาบาลเอกชน)</b>	<b>18</b>	<b>7</b>	<b>3</b>	<b>6</b>	<b>1</b>	<b>1</b>
จำนวนองค์กรฯ ที่รายงานค่าตอบแทนแรงงาน	18	7	3	6	1	1
<b>รวมค่าตอบแทนแรงงานทั้งสิ้น</b>	<b>1,678,678.2</b>	<b>1,299,227.0</b>	<b>46,398.5</b>	<b>309,455.8</b>	<b>8,985.6</b>	<b>14,611.4</b>
ค่าตอบแทนแรงงาน	1,678,678.2	1,299,227.0	46,398.5	309,455.8	8,985.6	14,611.4
เงินเดือน/ค่าจ้าง	1,119,185.7	944,075.8	37,893.9	115,136.9	8,640.0	13,439.2
เงินประจำตำแหน่ง/เงินมียกยัต	9,215.4	-	368.4	8,847.0	-	-
ค่าล่วงเวลา	267,157.0	181,083.4	4,697.4	81,376.2	-	-
ค่ารักษาพยาบาล	182,074.3	147,120.4	157.0	33,718.5	-	1,078.4
เงินสด	2,696.0	-	-	1,617.6	-	1,078.4
ประเมินค่ารักษา (กรณีองค์กรฯ มีสถานพยาบาล)	179,378.3	147,120.4	157.0	32,100.8	-	-
สวัสดิการอื่นๆ	64,335.1	4,369.7	1,661.1	58,286.0	-	18.4
เงินสด (ไม่รวมค่ารักษาพยาบาล)	1,661.1	-	1,661.1	-	-	-
ค่าตอบแทนอื่นๆ ที่อยู่ในรูปของเงินสด	62,674.0	4,369.7	-	58,286.0	-	18.4
ค่าตอบแทนสำหรับกรรมการ	4,927.8	1,586.6	37.4	3,262.0	-	41.7
เงินสมทบกองทุนประกันสังคม	31,782.9	20,991.1	1,583.2	8,829.2	345.6	33.7
ค่าตอบแทนแรงงานเหลือต่อองค์กรฯ	93,260.4	185,606.5	15,466.2	51,576.0	8,985.6	14,611.4

หมายเหตุ : - ไม่มีข้อมูล หรือข้อมูลมีค่าเป็น 0 หรือมีข้อมูลจำนวนเล็กน้อย

ที่มา : การสำรวจองค์กรเอกชนที่ไม่แสวงหากำไร พ.ศ. 2556 สำนักงานสถิติแห่งชาติ กระทรวงเทคโนโลยีสารสนเทศและการสื่อสาร

Source : The 2013 Non - Profit Organization Survey, National Statistical Office Ministry of Information and Communication Technology

ตาราง 13 รายรับขององค์กรเอกเทศที่ไม่แสวงหากำไร ในรอบปี 2555 จำแนกตามแหล่งที่มาของรายรับ ประเภทขององค์กรฯ และภาค

TABLE 13 INCOME OF NON-PROFIT IN THE YEAR 2012 BY SOURCE OF INCOME, TYPE OF NON-PROFIT ORGANIZATION AND REGION

ประเภทขององค์กรฯ / แหล่งที่มาของรายรับ	หัวประเทศ				ภาค / Region			Type of non-profit organization/ Source of revenue
	Whole Kingdom	กรุงเทพมหานคร Bangkok	กลาง Central	เหนือ Northern	ตะวันออกเฉียงเหนือ Northeastern	ใต้ Southern		
<b>รวมองค์กรฯ ทุกประเภท</b>	76,685	10,106	17,385	15,827	23,928	9,439	<b>Total number of organization</b>	
จำนวนองค์กรฯ ที่ได้รับเงินบริจาค	69,025	9,258	15,022	13,590	22,338	8,818	<b>Number of organizations which receive donations</b>	
รายรับทั้งสิ้น	202,310,808.2	101,090,877.9	26,149,296.6	39,720,129.0	25,042,708.5	10,307,796.1	<b>Total of income</b>	
รายรับจากการดำเนินงานขององค์กรฯ	200,498,628.2	99,714,486.6	25,968,305.6	39,603,448.1	24,968,492.8	10,243,895.1	<b>Income from operation</b>	
เงินและสิ่งของที่ได้รับบริจาค/สนับสนุน	122,267,377.6	71,828,872.3	19,110,537.8	10,901,010.5	12,127,210.7	8,299,746.3	Donation/ Transfer	
เงินสด	114,960,190.0	67,588,673.7	18,199,352.2	10,389,653.3	10,949,922.7	7,832,588.1	Cash	
- ประชาชนทั่วไป	39,445,006.9	9,979,962.8	13,118,023.7	5,424,190.2	7,635,177.6	3,287,652.7	- Individuals	
- องค์กรหลัก	8,863,672.0	4,488,115.8	809,542.3	1,836,233.3	912,609.8	817,170.8	- Parent organization	
- รัฐบาล	59,567,777.6	48,816,554.5	3,601,815.8	2,127,817.8	1,620,181.1	3,401,408.5	- Government	
- องค์กรเอกชนในประเทศ	3,208,341.4	2,023,301.7	341,884.5	153,136.1	522,134.0	167,885.1	- Other organization in the county	
- องค์กรเอกชนต่างประเทศ	3,875,392.1	2,280,739.0	328,085.9	848,275.9	259,820.3	158,471.0	- Other organization in the abroad	
สิ่งของ	7,307,187.6	4,240,198.6	911,185.6	511,357.2	1,177,288.0	467,158.2	In-kind	
- ประชาชนทั่วไป	3,504,508.2	1,597,395.5	620,243.3	438,467.9	643,620.2	204,781.3	- Individuals	
- องค์กรหลัก	400,016.3	49,571.6	31,030.4	26,454.3	261,597.5	31,362.5	- Parent organization	
- รัฐบาล	2,246,314.5	1,526,441.4	239,382.5	31,623.9	248,405.4	200,461.2	- Government	
- องค์กรเอกชนในประเทศ	321,806.1	252,128.5	18,823.3	8,879.0	16,728.0	25,247.3	- Other organization in the county	
- องค์กรเอกชนต่างประเทศ	834,542.5	814,661.5	1,706.1	5,932.2	6,936.8	5,306.0	- Other organization in the abroad	
รวมรายรับอื่นๆ	78,231,250.6	27,885,614.3	6,857,767.7	28,702,437.6	12,841,282.1	1,944,148.9	Total of other receipts	
รายรับจากการจำหน่ายสินค้าและบริการขององค์กร	23,056,797.8	15,078,874.8	1,774,377.0	5,284,521.8	601,708.2	317,316.1	Sale of products and fee and charge of services	
ค่าธรรมเนียมสมาชิก	3,002,042.9	1,472,867.6	592,793.1	536,569.3	317,110.9	82,702.0	Membership dues	
เงินสงเคราะห์ (เฉพาะสมาคมแม่ข่ายบึงสงเคราะห์)	42,102,437.4	6,446,139.7	3,155,974.9	20,046,367.7	11,251,431.0	1,202,524.1	Contribution receipt	
รายรับจากดอกเบี้ยเงินฝากธนาคาร	3,768,191.3	2,048,179.5	380,385.1	882,801.2	334,640.8	122,184.7	Interest	
รายรับจากเงินปันผล	233,158.9	166,123.6	29,339.9	16,423.0	13,172.7	8,099.7	Dividends	
กำไรจากการจำหน่ายสินทรัพย์	28,609.3	12,103.7	4,348.5	7,654.9	1,393.9	3,108.3	Profit from selling asset	
กำไรจากการเปลี่ยนแปลงอัตราแลกเปลี่ยนเงินตราต่างประเทศ	3,414.9	3,058.4	-	336.0	-	20.5	Profit from currency exchange	
รายรับจากกิจกรรมอื่นๆ	6,036,598.0	2,658,267.0	920,549.2	1,927,763.7	321,824.6	208,193.6	Receipts from other activities	
รายรับสุทธิจากการเป็นเจ้าของสถานประกอบการอื่นที่แสวงหากำไร	1,812,180.0	1,376,391.3	180,991.1	116,680.9	74,215.7	63,900.9	Net business income	
รายรับจากการบริจาคเฉลี่ยต่อองค์กรฯที่บริจาค	1,771.3	7,758.8	1,272.2	802.2	542.9	941.2	Average income from donation	
รายรับจากการดำเนินงานเฉลี่ยต่อองค์กรฯ	2,614.6	9,866.9	1,493.7	2,502.3	1,043.5	1,085.3	Average income from operation	
รายรับเฉลี่ยต่อองค์กรฯทั้งสิ้น	2,638.2	10,003.1	1,504.1	2,509.7	1,046.6	1,092.0	Average total income	

(พันบาท : In Thousand Baht)

ตาราง 13 รายรับขององค์กรเอกเทศที่ไม่แสวงหากำไร ในรอบปี 2555 จำแนกตามแหล่งที่มาของรายรับ ประเภทขององค์กรฯ และภาค (ต่อ)

TABLE 13 INCOME OF NON-PROFIT IN THE YEAR 2012 BY SOURCE OF INCOME, TYPE OF NON-PROFIT ORGANIZATION AND REGION (Cont'd)

ประเภทขององค์กรฯ / แหล่งที่มาของรายรับ	ทั่วประเทศ				ภาค / Region		ใต้	Type of non-profit organization/ Source of revenue
	Whole Kingdom	กรุงเทพมหานคร Bangkok	กลาง Central	เหนือ Northern	ตะวันออกเฉียงเหนือ Northeastern	Southern		
องค์กรที่ดำเนินกิจการหลักเกี่ยวกับบริการสังคมสงเคราะห์	24,090	7,398	5,859	3,544	4,400	2,889	Social welfare service organization	
จำนวนองค์กรฯ ที่ได้รับเงินบริจาค	20,908	7,203	4,842	2,910	3,544	2,409	Number of organizations which receive donations	
รายรับทั้งสิ้น	99,083,322.3	79,004,419.2	8,740,253.5	4,736,770.8	4,010,234.2	2,591,644.6	Total of income	
รายรับจากการดำเนินงานขององค์กรฯ	98,800,402.3	79,001,547.7	8,583,428.8	4,703,795.4	3,969,524.4	2,542,106.1	Income from operation	
เงินและสิ่งของที่ได้รับบริจาค/สนับสนุน	79,405,974.3	63,635,452.1	6,760,458.9	3,567,146.4	3,279,747.8	2,163,169.1	Donation/ Transfer	
เงินสด	75,651,892.6	60,576,528.7	6,533,016.0	3,485,150.2	2,970,809.8	2,086,387.9	Cash	
- ประชาชนทั่วไป	14,334,913.5	7,282,394.6	4,083,307.0	1,114,299.9	1,126,150.2	728,761.8	- Individuals	
- องค์กรหลัก	3,656,732.2	2,017,069.6	490,797.7	379,431.0	423,937.4	345,496.6	- Parent organization	
- รัฐบาล	52,689,081.0	47,996,242.1	1,562,624.3	1,520,106.7	780,908.0	829,199.9	- Government	
- องค์กรเอกชนในประเทศ	2,870,443.0	1,918,452.3	293,625.5	121,378.1	445,518.9	91,468.3	- Other organization in the county	
- องค์กรเอกชนต่างประเทศ	2,100,722.9	1,362,370.3	102,661.5	349,934.4	194,295.4	91,461.3	- Other organization in the abroad	
สิ่งของ	3,754,081.8	3,058,923.4	227,442.9	81,996.3	308,938.0	76,781.2	In-kind	
- ประชาชนทั่วไป	815,063.3	464,331.1	112,224.0	64,235.5	133,033.4	41,239.4	- Individuals	
- องค์กรหลัก	133,951.5	44,075.2	12,679.4	7,880.4	41,571.5	27,745.0	- Parent organization	
- รัฐบาล	1,725,646.5	1,489,001.6	98,718.2	2,723.4	130,558.9	4,644.3	- Government	
- องค์กรเอกชนในประเทศ	261,981.4	249,293.8	3,821.3	2,475.8	3,677.2	2,713.3	- Other organization in the county	
- องค์กรเอกชนต่างประเทศ	817,439.1	812,221.6	-	4,681.2	97.0	439.2	- Other organization in the abroad	
รวมรายรับอื่นๆ	19,394,428.0	15,366,095.6	1,822,969.9	1,136,649.0	689,776.6	378,936.9	Total of other receipts	
รายรับจากการจำหน่ายสินค้าและบริการขององค์กร	15,139,225.9	12,405,017.2	1,316,012.2	861,754.9	381,571.6	174,870.0	Sale of products and fee and charge of services	
ค่าธรรมเนียมสมาชิก	506,726.1	148,925.8	155,819.0	77,384.6	83,932.6	40,664.0	Membership dues	
เงินสงเคราะห์ (เฉพาะสมาคมแม่บ้านกิ่งสงเคราะห์)	181,948.0	24,172.8	58,067.3	8,803.5	80,642.0	10,262.4	Contribution receipt	
รายรับจากดอกเบี้ยเงินฝากธนาคาร	2,068,112.6	1,644,369.1	175,036.2	83,591.3	114,676.6	50,439.4	Interest	
รายรับจากเงินปันผล	176,719.6	137,188.2	20,023.3	10,237.8	7,376.0	1,894.4	Dividends	
กำไรจากการจำหน่ายสินทรัพย์	10,391.6	3,240.4	2,972.5	545.1	630.7	3,002.9	Profit from selling asset	
กำไรจากการเปลี่ยนแปลงอัตราแลกเปลี่ยนเงินตราต่างประเทศ	727.4	436.3	-	291.2	-	-	Profit from currency exchange	
รายรับจากกิจกรรมอื่นๆ	1,310,576.7	1,002,745.7	95,039.5	94,040.5	20,947.1	97,803.9	Receipts from other activities	
รายรับสุทธิจากการเป็นเจ้าของสถานประกอบการอื่นที่แสวงหากำไร	282,920.0	2,871.6	156,824.7	32,975.3	40,709.8	49,538.5	Net business income	
รายรับจากการบริจาคเฉลี่ยต่อองค์กรที่บริจาค	3,797.8	8,834.2	1,396.2	1,225.9	925.5	897.9	Average income from donation	
รายรับจากการดำเนินงานเฉลี่ยต่อองค์กรฯ	4,101.3	10,678.8	1,465.0	1,327.3	902.2	879.9	Average income from operation	
รายรับเฉลี่ยต่อองค์กรฯทั้งสิ้น	4,113.0	10,679.2	1,491.8	1,336.6	911.4	897.1	Average total income	

(พันบาท : in Thousand Baht)



ตาราง 13 รายรับขององค์กรเอกชนที่ไม่แสวงหากำไร ในรอบปี 2555 จำแนกตามแหล่งที่มาของรายรับ ประเภทขององค์กรฯ และภาค (ต่อ)

TABLE 13 INCOME OF NON-PROFIT IN THE YEAR 2012 BY SOURCE OF INCOME, TYPE OF NON-PROFIT ORGANIZATION AND REGION (Cont'd)

(พันบาท : in Thousand Baht)

ประเภทขององค์กรฯ / แหล่งที่มาของรายรับ	ทั่วประเทศ				ภาค / Region		Type of non-profit organization/ Source of revenue
	Whole Kingdom	กรุงเทพมหานคร		เหนือ Northern	ตะวันออกเฉียงเหนือ Northeastern	ใต้ Southern	
		กลาง Central	324				
สมาคมฌาปนกิจสงเคราะห์	3,405			324	378	1,734	211 Cremation welfare association
จำนวนองค์กรฯ ที่ได้รับเงินบริจาค	852			162	87	222	148 Number of organizations which receive donations
รายรับทั้งสิ้น	48,094,695.0	6,464,842.1	3,315,641.7	24,334,469.3			1,697,294.0 Total of income
รายรับจากการดำเนินงานขององค์กรฯ	48,026,403.4	6,464,842.1	3,315,641.7	24,269,290.3			1,697,294.0 Income from operation
เงินและสิ่งของที่ได้รับบริจาค/สนับสนุน	2,385,430.9	17,658.0	43,066.5	1,362,850.7			391,372.0 Donation/ Transfer
เงินสด	2,382,880.1	17,226.0	43,066.5	1,362,850.7			390,619.5 Cash
- ประชาชนทั่วไป	536,436.1	1,026.0	34,229.2	226,145.9			80,447.3 - Individuals
- องค์กรหลัก	1,662,310.7	16,200.0	8,631.2	1,135,317.6			309,940.1 - Parent organization
- รัฐบาล	177,860.9	-	-	-			232.1 - Government
- องค์กรเอกชนอื่นในประเทศ	6,272.4	-	206.2	1,387.2			4,679.0 - Other organization in the county
สิ่งของ	2,550.8	432.0	-	-			752.6 In-kind
- ประชาชนทั่วไป	2,061.3	270.0	-	-			752.6 - Individuals
- องค์กรหลัก	255.6	162.0	-	-			93.6 - Parent organization
- องค์กรเอกชนอื่นในประเทศ	234.0	-	-	-			234.0 - Other organization in the county
รวมรายรับอื่นๆ	45,640,972.5	6,447,184.1	3,272,575.2	22,906,439.5			1,305,922.0 Total of other receipts
รายรับจากการจำหน่ายสินค้าและบริการขององค์กร	51,892.1	-	5,211.8	10,946.6			- Sale of products and fee and charge of services
ค่าธรรมเนียมสมาชิก	656,620.6	4,982.6	39,447.0	424,067.3			27,226.7 Membership dues
เงินสงเคราะห์ (เฉพาะสมาคมฌาปนกิจสงเคราะห์)	41,895,048.4	6,421,842.0	3,085,657.4	20,033,671.8			1,187,705.6 Contribution receipt
รายรับจากดอกเบี้ยเงินฝากธนาคาร	1,029,022.5	19,673.8	68,450.3	734,535.7			39,046.4 Interest
รายรับจากเงินปันผล	23,439.5	-	7,227.2	5,771.2			5,581.1 Dividends
กำไรจากการจำหน่ายสินทรัพย์	7,639.1	-	25.4	6,883.5			62.9 Profit from selling asset
รายรับจากกิจกรรมอื่นๆ	1,977,310.4	685.7	66,556.0	1,690,563.4			46,299.1 Receipts from other activities
รายรับสุทธิจากการเป็นเจ้าของสถานประกอบการอื่นที่แสวงหากำไร	68,291.6	-	-	65,179.0			- Net business income
รายรับจากการบริจาคเฉลี่ยต่อองค์กรที่บริจาค	2,799.2	109.0	497.3	6,140.3			2,649.8 Average income from donation
รายรับจากการดำเนินงานเฉลี่ยต่อองค์กรฯ	14,104.7	19,953.2	8,771.5	13,996.1			8,044.1 Average income from operation
รายรับเฉลี่ยต่อองค์กรทั้งสิ้น	14,124.7	19,953.2	8,771.5	14,033.7			8,044.1 Average total income

ตาราง 13 รายรับขององค์กรเอกเทศที่ไม่แสวงหากำไร ในรอบปี 2555 จำนวนตามแหล่งที่มาของรายรับ ประเภทขององค์กรฯ และภาค (ต่อ)  
TABLE 13 INCOME OF NON-PROFIT IN THE YEAR 2012 BY SOURCE OF INCOME, TYPE OF NON-PROFIT ORGANIZATION AND REGION (Cont'd)

(พันบาท : In Thousand Baht)

ประเภทขององค์กรฯ / แหล่งที่มาของรายรับ	ภาค / Region					Type of non-profit organization/ Source of revenue	
	Whole Kingdom	กรุงเทพมหานคร Bangkok	กลาง Central	เหนือ Northern	ตะวันออกเฉียงเหนือ Northeastern		ใต้ Southern
สมาคมการค้า ทอการค้า	2,123	649	1,037	209	147	81	Trade association, Chamber of commerce
จำนวนองค์กรฯ ที่ได้รับเงินบริจาค	1,510	350	814	178	103	65	Number of organizations which receive donations
รายรับทั้งสิ้น	5,732,418	4,640,911	786,046	105,145	151,914	48,402	Total of income
รายรับจากการดำเนินงานขององค์กรฯ	4,571,112	3,483,522	782,620	104,932	151,637	48,402	Income from operation
เงินและสิ่งของที่ได้รับบริจาค/สนับสนุน	1,406,422.5	526,552.6	699,972.9	65,107.4	76,050.7	38,738.9	Donation/ Transfer
เงินสด	1,269,155.8	502,853.2	587,856.3	64,782.8	75,288.0	38,375.6	Cash
- ประชาชนทั่วไป	67,523.3	30,696.1	12,765.2	17,324.7	5,186.6	1,550.6	- Individuals
- องค์กรหลัก	472,349.7	400,649.5	23,058.9	16,630.6	11,370.4	20,640.3	- Parent organization
- รัฐบาล	638,170.1	1,743.9	547,010.4	28,114.9	45,279.0	16,021.9	- Government
- องค์กรเอกชนในประเทศ	73,064.1	60,091.2	4,411.8	2,712.5	5,685.9	162.7	- Other organization in the county
- องค์กรเอกชนอื่นต่างประเทศ	18,048.5	9,672.6	609.8	-	7,766.1	-	- Other organization in the abroad
สิ่งของ	137,266.8	23,699.4	112,116.6	324.6	762.7	363.3	In-kind
- ประชาชนทั่วไป	29,555.7	23,391.3	5,899.7	26.7	221.9	16.2	- Individuals
- องค์กรหลัก	1,869.4	308.2	1,288.9	8.9	263.5	-	- Parent organization
- รัฐบาล	105,051.6	-	104,681.5	-	138.7	231.4	- Government
- องค์กรเอกชนในประเทศ	567.7	-	246.6	66.7	138.7	115.7	- Other organization in the county
- องค์กรเอกชนอื่นต่างประเทศ	222.3	-	-	222.3	-	-	- Other organization in the abroad
รวมรายรับอื่นๆ	3,164,689.6	2,956,969.5	82,647.0	39,824.1	75,586.2	9,662.9	Total of other receipts
รายรับจากการจำหน่ายสินค้าและบริการขององค์กร	877,956.7	826,563.7	9,167.6	4,894.3	34,914.1	2,417.2	Sale of products and fee and charge of services
ค่าธรรมเนียมสมาชิก	1,267,468.5	1,163,880.2	43,903.4	20,426.8	36,155.3	3,102.9	Membership dues
เงินสงเคราะห์ (เฉพาะสมาคมฉบับกิจสงเคราะห์)	136.9	5.7	42.3	88.9	-	-	Contribution receipt
รายรับจากดอกเบี้ยเงินฝากธนาคาร	102,239.7	97,849.5	1,956.0	907.9	1,200.6	325.7	Interest
รายรับจากเงินปันผล	4,007.6	3,447.2	277.2	133.4	148.4	1.4	Dividends
กำไรจากการจำหน่ายสินทรัพย์	3,280.0	2,960.2	173.3	146.5	-	-	Profit from selling asset
กำไรจากการเปลี่ยนแปลงอัตราแลกเปลี่ยนเงินตราต่างประเทศ	2,439.5	2,439.5	-	-	-	-	Profit from currency exchange
รายรับจากกิจกรรมอื่นๆ	907,160.7	859,823.6	27,127.3	13,226.3	3,167.9	3,815.7	Receipts from other activities
รายรับสุทธิจากการเป็นเจ้าของสถานประกอบการอื่นที่แสวงหากำไร	1,161,306.0	1,157,389.1	3,426.0	213.4	277.4	-	Net business income
รายรับจากการบริจาคเฉลี่ยต่อองค์กรที่บริจาค	931.5	1,503.7	859.5	366.0	741.1	597.8	Average income from donation
รายรับจากการดำเนินงานเฉลี่ยต่อองค์กรฯ	2,153.1	5,367.5	754.7	502.1	1,031.5	597.5	Average income from operation
รายรับเฉลี่ยต่อองค์กรฯทั้งสิ้น	2,700.1	7,150.8	758.0	503.1	1,033.4	597.5	Average total income



ตาราง 13 รายรับขององค์กรเอกเทศที่ไม่แสวงหากำไร ในรอบปี 2555 จำแนกตามแหล่งที่มาของรายรับ ประเภทขององค์กรฯ และภาค (ต่อ)

TABLE 13 INCOME OF NON-PROFIT IN THE YEAR 2012 BY SOURCE OF INCOME, TYPE OF NON-PROFIT ORGANIZATION AND REGION (Cont'd)

(พันบาท : In Thousand Baht)

ประเภทขององค์กรฯ / แหล่งที่มาของรายรับ	ภาค / Region				Type of non-profit organization/ Source of revenue		
	Whole Kingdom	กรุงเทพมหานคร Bangkok	กลาง Central	เหนือ Northern		ตะวันออกเฉียงเหนือ Northeastern	ใต้ Southern
สมาคมจ้าง สหภาพแรงงาน สหภาพแรงงานรัฐวิสาหกิจ	1,748	530	1,062	21	69	66	Employer association, labor association and labor union, government enterprise officer association
จำนวนองค์กรฯ ที่ได้รับเงินบริจาค	801	370	358	13	39	22	Number of organizations which receive donations
รายรับทั้งสิ้น	803,910.6	291,346.0	420,640.3	3,549.9	77,725.4	10,648.9	Total of income
รายรับจากการดำเนินงานขององค์กรฯ	789,889.2	291,235.1	420,640.3	3,549.9	63,815.0	10,648.9	Income from operation
เงินและสิ่งของที่ได้รับบริจาค/สนับสนุน	282,219.8	155,293.2	96,412.5	3,120.6	26,139.4	1,254.0	Donation/ Transfer
เงินสด	276,961.4	152,211.8	94,635.7	3,120.6	25,739.2	1,254.0	Cash
- ประชาชนทั่วไป	5,100.1	911.5	3,813.3	267.8	107.6	-	- Individuals
- องค์กรหลัก	263,557.8	150,043.2	87,100.9	2,616.6	22,543.1	1,254.0	- Parent organization
- รัฐบาล	4,695.8	1,257.2	2,072.4	-	1,366.2	-	- Government
- องค์กรเอกชนอื่นในประเทศ	3,607.6	-	1,649.1	236.3	1,722.2	-	- Other organization in the county
สิ่งของ	5,258.5	3,081.4	1,776.9	-	400.2	-	In-kind
- ประชาชนทั่วไป	1,074.3	-	1,005.3	-	69.0	-	- Individuals
- องค์กรหลัก	3,853.0	3,081.4	771.6	-	-	-	- Parent organization
- องค์กรเอกชนอื่นในประเทศ	331.2	-	-	-	331.2	-	- Other organization in the county
รวมรายรับอื่นๆ	507,669.4	135,941.8	324,227.8	429.3	37,675.6	9,394.9	Total of other receipts
รายรับจากการจำหน่ายสินค้าและบริการขององค์กร	43,686.8	8,746.9	2,633.3	273.0	32,033.7	-	Sale of products and fee and charge of services
ค่าธรรมเนียมสมาชิก	424,876.9	108,976.3	301,491.7	140.0	5,089.5	9,179.3	Membership dues
เงินสงเคราะห์ (เฉพาะสมาคมแม่ข่ายสงเคราะห์)	1,724.3	3.7	1,720.6	-	-	-	Contribution receipt
รายรับจากดอกเบี้ยเงินฝากธนาคาร	25,102.9	12,713.8	11,751.7	7.1	513.6	116.6	Interest
รายรับจากเงินปันผล	601.1	24.7	576.4	-	-	-	Dividends
กำไรจากการจำหน่ายสินทรัพย์	841.6	-	803.0	-	38.6	-	Profit from selling asset
รายรับจากกิจกรรมอื่นๆ	10,835.8	5,476.4	5,251.0	9.2	0.2	99.0	Receipts from other activities
รายรับสุทธิจากการเป็นเจ้าของสถานประกอบการอื่นที่แสวงหากำไร	14,021.3	110.9	-	-	13,910.4	-	Net business income
รายรับจากการบริจาคเฉลี่ยต่อองค์กรฯที่บริจาค	352.2	420.0	269.5	237.8	676.5	57.0	Average income from donation
รายรับจากการดำเนินงานเฉลี่ยต่อองค์กรฯ	451.9	549.5	396.1	169.0	924.9	161.3	Average income from operation
รายรับเฉลี่ยต่อองค์กรฯทั้งสิ้น	459.9	549.7	396.1	169.0	1,126.5	161.3	Average total income

ตาราง 13 รายรับขององค์กรเอกเทศที่ไม่แสวงหากำไร ในรอบปี 2555 จำแนกตามแหล่งที่มาของรายรับ ประเภทขององค์กรฯ และภาค (ต่อ)

TABLE 13 INCOME OF NON-PROFIT IN THE YEAR 2012 BY SOURCE OF INCOME, TYPE OF NON-PROFIT ORGANIZATION AND REGION (Cont'd)

(พันบาท : In Thousand Baht)

ประเภทขององค์กรฯ / แหล่งที่มาของรายรับ	ทั่วประเทศ				ภาค / Region			Type of non-profit organization/ Source of revenue
	Whole Kingdom	กรุงเทพมหานคร Bangkok	กลาง Central	เหนือ Northern	ตะวันออกเฉียงเหนือ Northeastern	ใต้ Southern		
องค์กรศาสนา	44,398	987	8,872	10,250	18,439	5,850	Religious organization	
จำนวนองค์กรฯ ที่ได้รับเงินบริจาค	44,086	969	8,759	10,202	18,315	5,842	Number of organizations which receive donations	
รายรับทั้งสิ้น	27,278,478.4	1,421,354.0	10,253,148.9	5,206,340.4	7,517,451.6	2,880,183.5	Total of income	
รายรับจากการดำเนินงานขององค์กรฯ	27,215,233.3	1,417,336.3	10,232,443.4	5,188,027.4	7,501,284.3	2,876,141.9	Income from operation	
เงินและสิ่งของที่ได้รับบริจาค/สนับสนุน	25,251,201.3	1,176,854.1	9,455,419.2	4,620,283.1	7,239,776.9	2,758,868.0	Donation/ Transfer	
เงินสด	23,366,983.9	1,102,262.2	8,912,383.7	4,193,443.0	6,703,838.3	2,455,056.7	Cash	
- ประชาชนทั่วไป	21,371,715.0	878,815.1	8,302,227.7	3,748,385.0	6,203,829.8	2,238,457.4	- Individuals	
- องค์กรหลัก	721,385.6	145,256.4	134,522.5	214,692.7	173,381.9	53,532.1	- Parent organization	
- รัฐบาล	965,234.9	41,509.8	428,284.5	173,086.3	210,136.9	112,217.4	- Government	
- องค์กรเอกชนในประเทศ	148,650.0	2,442.7	33,746.8	27,422.0	60,834.5	24,204.0	- Other organization in the county	
- องค์กรเอกชนต่างประเทศ	159,998.3	34,238.1	13,602.2	29,857.0	55,655.3	26,645.8	- Other organization in the abroad	
สิ่งของ	1,884,217.4	74,591.9	543,035.5	426,840.1	535,938.6	303,811.3	In-kind	
- ประชาชนทั่วไป	1,604,596.9	70,424.4	496,213.2	374,072.4	502,209.6	161,677.2	- Individuals	
- องค์กรหลัก	49,306.0	1,660.9	16,165.7	18,565.0	9,296.9	3,617.5	- Parent organization	
- รัฐบาล	188,488.3	378.1	15,498.0	26,837.5	14,807.0	130,967.7	- Government	
- องค์กรเอกชนในประเทศ	27,498.9	1,442.4	14,252.4	6,336.5	2,785.5	2,682.1	- Other organization in the county	
- องค์กรเอกชนต่างประเทศ	14,327.3	686.0	906.1	1,028.6	6,839.8	4,866.8	- Other organization in the abroad	
รวมรายรับอื่นๆ	1,964,032.1	240,482.2	777,024.2	567,744.3	261,507.4	117,274.0	Total of other receipts	
รายรับจากการจำหน่ายสินค้าและบริการขององค์กร	865,319.7	135,907.4	189,428.3	414,693.8	83,959.6	41,330.7	Sale of products and fee and charge of services	
ค่าธรรมเนียมสมาชิก	18,456.5	322.6	13,036.1	2,415.1	1,461.7	1,221.0	Membership dues	
เงินสงเคราะห์ (เฉพาะสมาคมฌวนบึงสังเคราะห์)	21,645.7	115.5	8,775.1	3,803.4	4,407.1	4,544.5	Contribution receipt	
รายรับจากดอกเบี้ยเงินฝากธนาคาร	254,177.7	26,761.2	112,171.1	40,615.0	47,390.2	27,240.2	Interest	
รายรับจากเงินปันผล	12,638.3	9,912.3	1,209.3	158.9	779.9	577.9	Dividends	
กำไรจากการจำหน่ายสินทรัพย์	496.6	-	374.4	79.8	-	42.4	Profit from selling asset	
กำไรจากการเปลี่ยนแปลงอัตราแลกเปลี่ยนเงินตราต่างประเทศ	65.3	-	-	44.8	-	20.5	Profit from currency exchange	
รายรับจากกิจกรรมอื่นๆ	791,232.2	67,463.3	452,029.9	105,933.4	123,508.8	42,296.7	Receipts from other activities	
รายรับสุทธิจากการเป็นเจ้าของสถานประกอบการอื่นที่แสวงหากำไร	63,245.1	4,017.7	20,705.5	18,313.1	16,167.3	4,041.5	Net business income	
รายรับจากการบริจาคเฉลี่ยต่อองค์กรฯที่บริจาค	572.8	1,214.6	1,079.5	452.9	395.3	472.3	Average income from donation	
รายรับจากการดำเนินงานเฉลี่ยต่อองค์กรฯ	613.0	1,436.0	1,153.3	506.1	406.8	491.6	Average income from operation	
รายรับเฉลี่ยต่อองค์กรฯทั้งสิ้น	614.4	1,440.1	1,155.7	507.9	407.7	492.3	Average total income	

ตาราง 13 รายรับขององค์กรเอกชนที่ไม่แสวงหากำไร ในรอบปี 2555 จำแนกตามแหล่งที่มาของรายรับ ประเภทขององค์กรฯ และภาค (ต่อ)

TABLE 13 INCOME OF NON-PROFIT IN THE YEAR 2012 BY SOURCE OF INCOME, TYPE OF NON-PROFIT ORGANIZATION AND REGION (Cont'd)

(พันบาท : in Thousand Baht)

ประเภทขององค์กรฯ / แหล่งที่มาของรายรับ	หัวประเทศ				ภาค / Region				Type of non-profit organization/ Source of revenue
	Whole Kingdom	กรุงเทพมหานคร Bangkok	กลาง Central	เหนือ Northern	ตะวันออกเฉียงเหนือ Northeastern	ใต้ Southern	Political organization		
จำนวนองค์กรฯ ที่ได้รับเงินบริจาค	57	38	11	2	4	2	2	Number of organizations which receive donations	
รายรับทั้งสิ้น	319,951.1	292,032.4	25,151.1	202.0	1,217.6	1,348.0	1,348.0	Total of income	
รายรับจากการดำเนินงานขององค์กรฯ	319,951.1	292,032.4	25,151.1	202.0	1,217.6	1,348.0	1,348.0	Income from operation	
เงินและสิ่งของที่ได้รับบริจาค/สนับสนุน	307,585.2	282,812.4	22,379.6	-	1,093.3	1,300.0	1,300.0	Donation/ Transfer	
เงินสด	301,489.8	278,388.7	20,734.4	-	1,066.6	1,300.0	1,300.0	Cash	
- ประชาชนทั่วไป	26,824.5	17,690.0	9,134.5	-	-	-	-	- Individuals	
- องค์กรหลัก	182,442.9	172,861.0	9,582.0	-	-	-	-	- Parent organization	
- รัฐบาล	90,204.4	87,837.8	-	-	1,066.6	1,300.0	1,300.0	- Government	
- องค์กรเอกชนอื่นในประเทศ	2,018.0	-	2,018.0	-	-	-	-	- Other organization in the county	
สิ่งของ	6,095.4	4,423.6	1,645.1	-	26.7	-	-	In-kind	
- ประชาชนทั่วไป	1,881.0	1,526.2	328.2	-	26.7	-	-	- Individuals	
- องค์กรหลัก	408.7	283.9	124.8	-	-	-	-	- Parent organization	
- รัฐบาล	1,158.1	795.3	362.8	-	-	-	-	- Government	
- องค์กรเอกชนอื่นในประเทศ	93.7	64.4	29.4	-	-	-	-	- Other organization in the county	
- องค์กรเอกชนอื่นต่างประเทศ	2,553.8	1,753.9	800.0	-	-	-	-	- Other organization in the abroad	
รวมรายรับอื่นๆ	12,365.8	9,220.0	2,771.5	202.0	124.3	48.0	48.0	Total of other receipts	
รายรับจากการจำหน่ายสินค้าและบริการขององค์กร	146.2	146.2	-	-	-	-	-	Sale of products and fee and charge of services	
ค่าธรรมเนียมสมาชิก	11,116.8	8,508.9	2,490.3	-	117.6	-	-	Membership dues	
รายรับจากดอกเบี้ยเงินฝากธนาคาร	498.3	390.2	51.4	2.0	6.7	48.0	48.0	Interest	
รายรับจากเงินปันผล	84.3	57.9	26.4	-	-	-	-	Dividends	
รายรับจากกิจกรรมอื่นๆ	520.3	116.9	203.3	200.0	-	-	-	Receipts from other activities	
รายรับจากการบริจาคเฉลี่ยต่อองค์กรฯที่บริจาค	5,877.4	7,442.4	2,034.5	-	820.0	650.0	650.0	Average Income from donation	
รายรับจากการดำเนินงานเฉลี่ยต่อองค์กรฯ	5,613.2	7,685.0	2,286.5	101.0	304.4	674.0	674.0	Average Income from operation	
รายรับเฉลี่ยต่อองค์กรฯทั้งสิ้น	5,613.2	7,685.0	2,286.5	101.0	304.4	674.0	674.0	Average total income	

ตาราง 13 รายรับขององค์กรเอกชนที่ไม่แสวงหากำไร ในรอบปี 2555 จำแนกตามแหล่งที่มาของรายรับ ประเภทขององค์กร และภาค (ต่อ)

TABLE 13 INCOME OF NON-PROFIT IN THE YEAR 2012 BY SOURCE OF INCOME, TYPE OF NON-PROFIT ORGANIZATION AND REGION (Cont'd)

(พันบาท : in Thousand Baht)

ประเภทขององค์กร / แหล่งที่มาของรายรับ	ทั่วประเทศ				ภาค / Region			Type of non-profit organization/ Source of revenue
	Whole Kingdom	กรุงเทพมหานคร Bangkok	กลาง Central	เหนือ Northern	ตะวันออกเฉียงเหนือ Northeastern	ใต้ Southern		
องค์กรเอกชนต่างประเทศ	83	67	7	8	1	-	International organization	
จำนวนองค์กรฯ ที่ได้รับเงินบริจาค	83	67	7	8	1	-	Number of organizations which receive donations	
รายรับทั้งสิ้น	2,992,879.0	1,968,238.6	504,817.0	519,191.8	631.5	-	Total of income	
รายรับจากการดำเนินงานขององค์กรฯ	2,992,879.0	1,968,238.6	504,817.0	519,191.8	631.5	-	Income from operation	
เงินและสิ่งของที่ได้รับบริจาค/สนับสนุน	2,964,719.9	1,940,278.9	504,659.1	519,151.8	630.0	-	Donation/ Transfer	
เงินสด	2,959,233.4	1,936,322.5	503,129.1	519,151.8	630.0	-	Cash	
- ประชาชนทั่วไป	542,589.4	249,433.1	293,056.3	-	100.0	-	Individuals	
- องค์กรหลัก	844,685.6	793,988.3	-	50,667.3	30.0	-	Parent organization	
- รัฐบาล	18,653.5	18,653.5	-	-	-	-	Government	
- องค์กรเอกชนในประเทศ	2,432.7	1,932.7	-	-	500.0	-	Other organization in the county	
- องค์กรเอกชนอื่นต่างประเทศ	1,550,872.3	872,314.9	210,072.9	468,484.5	-	-	Other organization in the abroad	
สิ่งของ	5,486.5	3,956.5	1,530.0	-	-	-	In-kind	
- ประชาชนทั่วไป	4,158.4	2,628.4	1,530.0	-	-	-	Individuals	
- องค์กรเอกชนในประเทศ	1,328.0	1,328.0	-	-	-	-	Other organization in the county	
รวมรายรับอื่นๆ	28,159.1	27,959.7	157.9	40.0	1.5	-	Total of other receipts	
รายรับจากการจำหน่ายสินค้าและบริการขององค์กร	20,669.4	20,669.4	-	-	-	-	Sale of products and fee and charge of services	
ค่าธรรมเนียมสมาชิก	962.5	962.5	-	-	-	-	Membership dues	
รายรับจากดอกเบี้ยเงินฝากธนาคาร	5,079.4	4,880.1	157.9	40.0	1.5	-	Interest	
กำไรจากการจำหน่ายสินทรัพย์	75.4	75.4	-	-	-	-	Profit from selling asset	
กำไรจากการเปลี่ยนแปลงอัตราแลกเปลี่ยนเงินตราต่างประเทศ	13.9	13.9	-	-	-	-	Profit from currency exchange	
รายรับจากกิจกรรมอื่นๆ	1,358.4	1,358.4	-	-	-	-	Receipts from other activities	
รายรับจากการบริจาคเฉลี่ยต่อองค์กรฯที่บริจาค	35,719.7	28,959.6	72,094.2	64,893.2	630.0	-	Average Income from donation	
รายรับจากการดำเนินงานเฉลี่ยต่อองค์กรฯ	36,059.0	29,377.0	72,116.7	64,898.2	631.5	-	Average Income from operation	
รายรับเฉลี่ยต่อองค์กรฯทั้งสิ้น	36,059.0	29,377.0	72,116.7	64,898.2	631.5	-	Average total income	

ตาราง 13 รายรับขององค์กรเอกชนที่ไม่แสวงหากำไร ในรอบปี 2555 จำแนกตามแหล่งที่มาของรายรับ ประเภทขององค์กร และภาค (ต่อ)

TABLE 13 INCOME OF NON-PROFIT IN THE YEAR 2012 BY SOURCE OF INCOME, TYPE OF NON-PROFIT ORGANIZATION AND REGION (Cont'd)

(พันบาท : in Thousand Baht)

ประเภทขององค์กร / แหล่งที่มาของรายรับ	หัวประเทศ				ภาค / Region			ใต้	Type of non-profit organization/ Source of revenue
	Whole Kingdom	กรุงเทพมหานคร Bangkok	กลาง Central	เหนือ Northern	ตะวันออกเฉียงเหนือ Northeastern	Southern			
<b>องค์กรด้านการศึกษา (โรงเรียนเอกชน มหาวิทยาลัยเอกชน)</b>	763	106	156	53	109	339		<b>Education organization</b>	
จำนวนองค์กรฯ ที่ได้รับเงินบริจาค	717	94	141	51	101	330		Number of organizations which receive donations	
<b>รายรับทั้งสิ้น</b>	<b>12,832,436.4</b>	<b>5,636,809.3</b>	<b>1,932,202.7</b>	<b>1,185,671.9</b>	<b>1,000,926.0</b>	<b>3,076,826.4</b>		<b>Total of income</b>	
<b>รายรับจากการดำเนินงานขององค์กรฯ</b>	<b>12,610,040.4</b>	<b>5,424,807.3</b>	<b>1,932,167.8</b>	<b>1,185,671.9</b>	<b>1,000,887.8</b>	<b>3,066,505.6</b>		<b>Income from operation</b>	
เงินและสิ่งของที่ได้รับบริจาค/สนับสนุน	10,097,394.9	4,092,215.9	1,369,949.5	758,460.5	933,138.9	2,943,630.2		Donation/ Transfer	
เงินสด	8,585,164.3	3,021,125.4	1,346,310.9	756,264.2	603,283.4	2,858,180.4		Cash	
- ประชาชนทั่วไป	2,405,017.1	1,517,241.4	229,176.6	314,997.9	105,165.6	238,435.6		- Individuals	
- องค์กรหลัก	1,055,562.4	792,047.9	54,839.2	34,756.4	89,025.2	84,893.7		- Parent organization	
- รัฐบาล	4,983,876.9	669,310.2	1,061,824.2	406,509.9	403,795.6	2,442,437.1		- Government	
- องค์กรเอกชนอื่นในประเทศ	96,097.4	40,382.8	470.9	-	3,193.5	52,050.1		- Other organization in the county	
- องค์กรเอกชนอื่นต่างประเทศ	44,610.6	2,143.1	-	-	2,103.5	40,363.9		- Other organization in the abroad	
สิ่งของ	1,512,230.6	1,071,090.4	23,638.6	2,196.3	329,855.5	85,449.8		In-kind	
- ประชาชนทั่วไป	1,046,117.3	1,034,824.1	3,043.0	133.3	7,021.0	1,095.9		- Individuals	
- องค์กรหลัก	210,372.1	-	-	-	210,372.1	-		- Parent organization	
- รัฐบาล	225,969.9	36,266.4	20,122.0	2,063.0	102,900.9	64,617.7		- Government	
- องค์กรเอกชนอื่นในประเทศ	29,771.2	-	473.6	-	9,561.5	19,736.2		- Other organization in the county	
รวมรายรับอื่น ๆ	2,512,645.5	1,332,591.4	562,218.4	427,211.5	67,748.9	122,875.3		Total of other receipts	
รายรับจากการจำหน่ายสินค้าและบริการขององค์กร	1,277,971.9	495,518.1	239,395.1	410,864.9	33,495.6	98,698.2		Sale of products and fee and charge of services	
ค่าธรรมเนียมสมาชิก	1,158,105.5	36,308.8	36,601.0	12,135.5	29,457.2	1,308.0		Membership dues	
เงินสงเคราะห์ (เฉพาะสมาคมฌวนานิกสงเคราะห์)	1,934.1	-	1,712.1	-	210.4	11.6		Contribution receipt	
รายรับจากดอกเบี้ยเงินฝากธนาคาร	240,648.6	219,524.1	10,167.9	2,497.7	3,525.5	4,933.5		Interest	
รายรับจากเงินปันผล	6,657.2	6,603.9	-	-	8.4	44.9		Dividends	
กำไรจากการจำหน่ายสินทรัพย์	4,660.0	4,602.6	-	-	57.4	-		Profit from selling asset	
กำไรจากการเปลี่ยนแปลงอัตราแลกเปลี่ยนเงินตราต่างประเทศ	168.8	168.8	-	-	-	-		Profit from currency exchange	
รายรับจากกิจกรรมอื่น ๆ	864,794.4	569,865.2	274,342.3	1,713.4	994.4	17,879.1		Receipts from other activities	
รายรับสุทธิจากการเป็นเจ้าของสถานประกอบการอื่นที่แสวงหากำไร	222,396.0	212,002.0	34.9	0.0	38.2	10,320.8		Net business income	
รายรับจากการบริจาคเฉลี่ยต่อองค์กรที่บริจาค	14,088.1	43,586.8	9,728.2	14,882.7	9,206.9	8,927.9		Average income from donation	
รายรับจากการดำเนินงานเฉลี่ยต่อองค์กรฯ	16,526.9	51,176.9	12,385.8	22,370.7	9,182.4	9,045.8		Average income from operation	
รายรับเฉลี่ยต่อองค์กรทั้งสิ้น	16,818.4	53,176.9	12,386.0	22,370.7	9,182.7	9,076.3		Average total income	

ตาราง 13 รายรับขององค์กรเอกชนที่ไม่แสวงหากำไร ในรอบปี 2555 จำแนกตามแหล่งที่มาของรายรับ ประเภทขององค์กรฯ และภาค (ต่อ)

TABLE 13 INCOME OF NON-PROFIT IN THE YEAR 2012 BY SOURCE OF INCOME, TYPE OF NON-PROFIT ORGANIZATION AND REGION (Cont'd)

(พันบาท : In Thousand Baht)

ประเภทขององค์กรฯ / แหล่งที่มาของรายรับ	หัวประเทศ						ภาค / Region			Type of non-profit organization/ Source of revenue
	Whole Kingdom	กรุงเทพมหานคร		กลาง	เหนือ	ตะวันออกเฉียงเหนือ	ใต้			
		Bangkok	Central				Northern	Northeastern	Southern	
องค์กรด้านสุขภาพ (โรงพยาบาลเอกชน)	18	7	3	6	1	1	1	1	Human health organization	
จำนวนองค์กรฯ ที่ได้รับเงินบริจาค	16	5	3	6	1	1	1	1	Number of organizations which receive donations	
รายรับทั้งสิ้น	5,172,717.4	1,370,925.0	171,395.6	3,628,787.9	160.0	1,448.9	1,448.9	1,448.9	Total of income	
รายรับจากการดำเนินงานขององค์กรฯ	5,172,717.4	1,370,925.0	171,395.6	3,628,787.9	160.0	1,448.9	1,448.9	1,448.9	Income from operation	
เงินและสิ่งของที่ได้รับบริจาค/สนับสนุน	166,428.8	1,755.1	158,219.7	4,890.0	150.0	1,414.0	1,414.0	1,414.0	Donation/ Transfer	
เงินสด	166,428.8	1,755.1	158,219.7	4,890.0	150.0	1,414.0	1,414.0	1,414.0	Cash	
- ประชาชนทั่วไป	154,887.8	1,755.1	150,313.8	2,768.9	50.0	-	-	-	- Individuals	
- องค์กรหลัก	4,645.1	-	1,010.0	2,121.0	100.0	1,414.0	1,414.0	1,414.0	- Parent organization	
- องค์กรเอกชนในประเทศไทย	5,756.3	-	5,756.3	-	-	-	-	-	- Other organization in the county	
- องค์กรเอกชนต่างประเทศ	1,139.6	-	1,139.6	-	-	-	-	-	- Other organization in the abroad	
รวมรายรับอื่นๆ	5,006,288.6	1,369,169.9	13,175.9	3,623,898.0	10.0	34.8	34.8	34.8	Total of other receipts	
รายรับจากการจำหน่ายสินค้าและบริการขององค์กร	4,779,929.0	1,186,306.0	12,528.7	3,581,094.3	-	-	-	-	Sale of products and fee and charge of services	
ค่าธรรมเนียมสมาชิก	4.6	-	4.6	-	-	-	-	-	Membership dues	
รายรับจากดอกเบี้ยเงินฝากธนาคาร	43,309.6	22,017.8	642.6	20,604.4	10.0	34.8	34.8	34.8	Interest	
รายรับจากเงินปันผล	9,011.3	8,889.5	-	121.8	-	-	-	-	Dividends	
กำไรจากการจำหน่ายสินทรัพย์	1,225.0	1,225.0	-	-	-	-	-	-	Profit from selling asset	
รายรับจากกิจกรรมอื่นๆ	172,809.1	150,731.6	-	22,077.5	-	-	-	-	Receipts from other activities	
รายรับจากการบริจาคเฉลี่ยต่อองค์กรฯที่บริจาค	10,623.2	376.1	52,739.9	815.0	150.0	1,414.0	1,414.0	1,414.0	Average Income from donation	
รายรับจากการดำเนินงานเฉลี่ยต่อองค์กรฯ	287,374.8	195,849.2	57,131.9	604,798.0	160.0	1,448.9	1,448.9	1,448.9	Average Income from operation	
รายรับเฉลี่ยต่อองค์กรฯทั้งสิ้น	287,374.8	195,849.2	57,131.9	604,798.0	160.0	1,448.9	1,448.9	1,448.9	Average total income	

หมายเหตุ : - ไม่มีข้อมูล หรือข้อมูลมีค่าเป็น 0 หรือมีข้อมูลจำนวนเล็กน้อย

ที่มา : การสำรวจองค์กรเอกชนที่ไม่แสวงหากำไร พ.ศ. 2556 สำนักงานสถิติแห่งชาติ กระทรวงเทคโนโลยีสารสนเทศและการสื่อสาร

Source : The 2013 Non-Profit Organization Survey, National Statistical Office Ministry of Information and Communication Technology

ตาราง 14 ค่าใช้จ่ายขององค์กรเอกชนที่ไม่แสวงหากำไร ในรอบปี 2555 จำแนกตามประเภทกิจกรรม ประเภทขององค์กรฯ และภาค

TABLE 14 EXPENDITURE FOR ACTIVITIES OF NON-PROFIT ORGANIZATION IN THE YEAR 2012 BY TYPE OF ACTIVITIES, TYPE OF NON-PROFIT ORGANIZATION AND REGION

(พันบาท : in Thousand Baht)

ประเภทขององค์กรฯ / ประเภทกิจกรรม	ทั่วประเทศ				ภาค / Region		Type of non-profit organization/ Type of activities
	Whole Kingdom	กรุงเทพมหานคร		เหนือ		ใต้	
		Bangkok	กลาง	เหนือ	ตะวันออกเฉียงเหนือ		
			Central	Northern	Northeastern		
<b>รวมองค์กรฯ ทุกประเภท</b>	<b>84,447,229</b>	<b>38,102,119</b>	<b>8,931,856</b>	<b>21,758,630</b>	<b>12,903,539</b>	<b>2,751,084</b>	<b>Total number of organizations</b>
วัฒนธรรมและนันทนาการ	3,247,340	2,800,608	283,597	57,608	56,934	48,593	Culture and recreation
การศึกษาและวิจัย	4,777,949	3,520,031	652,321	171,075	223,187	211,337	Education and research
สุขภาพ	1,248,036	311,815	767,479	61,552	41,630	65,560	Health
การบริการทางสังคม (สังคมสงเคราะห์)	17,156,757	15,649,110	900,521	303,001	232,393	71,731	Social services
สิ่งแวดล้อม	1,232,008	1,084,286	46,256	47,353	30,823	23,290	Environment
การพัฒนาและการเคหะ	4,048,988	3,757,181	52,774	23,627	135,421	79,987	Development and Housing
กฎหมาย การพิทักษ์สิทธิ์ และการเมือง	182,649	142,093	20,724	11,128	3,147	5,557	Civil rights & advocacy
การเป็นสื่อกลางของผู้ใหญ่และการสนับสนุนงานอาสาสมัคร	3,194,605	1,722,794	614,020	436,682	225,268	195,842	Philanthropic intermediaries and voluntarism promotion
กิจกรรมระหว่างประเทศ	1,751,858	1,155,062	289,202	305,112	2,105	377	International activities
ศาสนา	6,813,445	2,065,226	2,086,997	569,923	1,223,241	868,059	Religion
สมาคมธุรกิจและวิชาชีพ สหภาพ	591,043	171,258	312,104	29,900	50,458	27,323	Business and professional associations, unions
องค์กรที่ไม่ได้จัดประเภทไว้ในที่อื่น	40,202,550	5,722,658	2,905,861	19,741,669	10,678,933	1,153,429	Not elsewhere classified
<b>องค์กรที่ดำเนินกิจการหลักเกี่ยวกับ</b>	<b>35,678,187</b>	<b>29,749,509</b>	<b>2,805,277</b>	<b>1,819,664</b>	<b>726,768</b>	<b>576,969</b>	<b>Social welfare service organization</b>
<b>การบริการสังคมสงเคราะห์</b>							
วัฒนธรรมและนันทนาการ	3,208,994	2,797,293	277,380	44,289	46,504	43,528	Culture and recreation
การศึกษาและวิจัย	3,032,152	2,400,774	352,870	118,483	102,313	57,711	Education and research
สุขภาพ	1,112,318	258,635	716,735	37,939	35,168	63,841	Health
การบริการทางสังคม (สังคมสงเคราะห์)	16,832,931	15,631,244	828,079	171,534	147,533	54,541	Social services
สิ่งแวดล้อม	1,192,072	1,064,256	38,647	39,162	28,235	21,772	Environment
การพัฒนาและการเคหะ	3,974,923	3,746,165	48,972	20,289	81,603	77,895	Development and Housing
กฎหมาย การพิทักษ์สิทธิ์ และการเมือง	141,526	118,497	7,890	9,040	714	5,385	Civil rights & advocacy
การเป็นสื่อกลางของผู้ใหญ่และการสนับสนุนงานอาสาสมัคร	2,712,371	1,715,155	340,365	402,533	135,702	118,617	Philanthropic intermediaries and voluntarism promotion
กิจกรรมระหว่างประเทศ	39,890	36,050	1,347	615	1,791	87	International activities
ศาสนา	2,253,840	1,867,104	148,164	57,009	78,081	103,482	Religion
สมาคมธุรกิจและวิชาชีพ สหภาพ	64,831	-	16,393	17,782	10,111	20,546	Business and professional associations, unions
องค์กรที่ไม่ได้จัดประเภทไว้ในที่อื่น	1,112,339	114,336	28,437	900,989	59,014	9,564	Not elsewhere classified

ตาราง 14 ค่าใช้จ่ายของการดำเนินงานที่ไม่แสวงหากำไร ในรอบปี 2555 จำแนกตามประเภทกิจกรรม ประเภทขององค์การฯ และภาค (ต่อ)

TABLE 14 EXPENDITURE FOR ACTIVITIES OF NON-PROFIT ORGANIZATION IN THE YEAR 2012 BY TYPE OF ACTIVITIES, TYPE OF NON-PROFIT ORGANIZATION AND REGION (Cont'd)

ประเภทขององค์การฯ / ประเภทกิจกรรม	ทั่วประเทศ					ภาค / Region			Type of non-profit organization/ Type of activities
	Whole Kingdom	กรุงเทพมหานคร Bangkok	กลาง Central	เหนือ Northern	ตะวันออกตะวันออกเฉียงเหนือ Northeastern	ใต้ Southern			
<b>สมาคมกาบงกิจสงเคราะห์</b>	<b>39,396,571</b>	<b>5,608,321</b>	<b>2,925,701</b>	<b>18,946,995</b>	<b>10,712,986</b>	<b>1,202,568</b>	<b>Cremation welfare association</b>		
สุขภาพ	18,866	-	-	18,866	-	-	Health		
การบริการทางสังคม (สังคมสงเคราะห์)	155,085	-	42,844	87,235	25,005	-	Social services		
การพัฒนาและการเคหะ	48,060	-	124	-	46,713	1,223	Development and Housing		
กฎหมาย การพิทักษ์สิทธิ์ และการเมือง	2,994	-	2,994	-	-	-	Civil rights & advocacy		
การเป็นสื่อกลางของผู้ใจบุญและการสนับสนุนงานอาสาสมัคร	84,455	-	2,767	555	23,652	57,482	Philanthropic intermediaries and voluntarism promotion		
สมาคมธุรกิจและวิชาชีพ สหภาพ	1,538	-	-	-	1,538	-	Business and professional associations, unions		
องค์กรที่ไม่ได้จัดประเภทไว้ในที่อื่น	39,085,574	5,608,321	2,876,973	18,840,339	10,616,077	1,143,863	Not elsewhere classified		
<b>สมาคมการค้า ทอการค้า</b>	<b>339,237</b>	<b>159,513</b>	<b>145,623</b>	<b>11,956</b>	<b>16,235</b>	<b>5,910</b>	<b>Trade association, Chamber of commerce</b>		
วัฒนธรรมและนันทนาการ	1,402	276	185	92	629	220	Culture and recreation		
การศึกษาและวิจัย	3,688	316	184	91	3,096	-	Education and research		
สุขภาพ	84	76	-	4	4	-	Health		
การบริการทางสังคม (สังคมสงเคราะห์)	1,504	306	390	120	644	44	Social services		
สิ่งแวดล้อม	21,506	20,013	186	62	1,241	4	Environment		
การพัฒนาและการเคหะ	1,783	212	189	99	1,269	14	Development and Housing		
กฎหมาย การพิทักษ์สิทธิ์ และการเมือง	842	141	74	7	619	-	Civil rights & advocacy		
การเป็นสื่อกลางของผู้ใจบุญและการสนับสนุนงานอาสาสมัคร	113	10	43	41	11	7	Philanthropic intermediaries and voluntarism promotion		
กิจกรรมระหว่างประเทศ	483	40	121	295	26	-	International activities		
ศาสนา	106	73	17	4	3	9	Religion		
สมาคมธุรกิจและวิชาชีพ สหภาพ	307,662	138,048	144,233	11,140	8,629	5,613	Business and professional associations, unions		
องค์กรที่ไม่ได้จัดประเภทไว้ในที่อื่น	65	-	1	-	64	-	Not elsewhere classified		



ตาราง 14 ค่าใช้จ่ายขององค์กรเอกชนที่ไม่แสวงหากำไร ในรอบปี 2555 จำแนกตามประเภทกิจกรรม ประเภทขององค์กรฯ และภาค (ต่อ)

TABLE 14 EXPENDITURE FOR ACTIVITIES OF NON-PROFIT ORGANIZATION IN THE YEAR 2012 BY TYPE OF ACTIVITIES, TYPE OF NON-PROFIT ORGANIZATION AND REGION (Cont'd)

ประเภทขององค์กรฯ / ประเภทกิจกรรม	ทั่วประเทศ					ภาค / Region		Type of non-profit organization/ Type of activities
	Whole Kingdom	กรุงเทพมหานคร Bangkok	กลาง Central	เหนือ Northern	ตะวันออกเฉียงเหนือ Northeastern	ใต้ Southern		
<b>สมาคมมายจ้าง สหภาพแรงงาน</b>	<b>228,755</b>	<b>43,230</b>	<b>153,181</b>	<b>900</b>	<b>30,279</b>	<b>1,165</b>	<b>Employer association, labor association and labor union, government enterprise officer association</b>	
วัฒนธรรมและนันทนาการ	51	37	14	-	-	-	Culture and recreation	
การศึกษาและวิจัย	3,068	2,976	92	-	-	-	Education and research	
สุขภาพ	2,934	2,934	-	-	-	-	Health	
การบริการทางสังคม (สังคมสงเคราะห์)	4,361	2,960	1,302	-	99	-	Social services	
สิ่งแวดล้อม	27	12	14	-	-	-	Environment	
การพัฒนาและการเคหะ	117	78	39	-	-	-	Development and Housing	
กฎหมาย การพิทักษ์สิทธิ์ และการเมือง	472	413	59	-	-	-	Civil rights & advocacy	
การเป็นสื่อกลางของผู้ใหญ่และการสนับสนุนงานอาสาสมัคร	759	614	145	-	-	-	Philanthropic intermediaries and voluntarism promotion	
ศาสนา	39	-	39	-	-	-	Religion	
สมาคมธุรกิจและวิชาชีพ สหภาพ	216,927	33,206	151,477	900	30,180	1,165	Business and professional associations, unions	
<b>องค์กรศาสนา</b>	<b>5,089,563</b>	<b>194,667</b>	<b>2,162,300</b>	<b>641,251</b>	<b>1,297,395</b>	<b>793,950</b>	<b>Religious organization</b>	
วัฒนธรรมและนันทนาการ	28,112	6	5,332	12,751	9,285	739	Culture and recreation	
การศึกษาและวิจัย	40,382	925	10,387	17,813	7,334	3,924	Education and research	
สุขภาพ	11,182	407	2,023	2,285	5,926	542	Health	
การบริการทางสังคม (สังคมสงเคราะห์)	139,977	309	25,110	42,809	56,152	15,596	Social services	
สิ่งแวดล้อม	16,629	5	7,403	7,859	1,238	124	Environment	
การพัฒนาและการเคหะ	13,140	110	3,292	3,129	5,836	774	Development and Housing	
กฎหมาย การพิทักษ์สิทธิ์ และการเมือง	5,553	5	1,441	2,010	1,814	82	Civil rights & advocacy	
การเป็นสื่อกลางของผู้ใหญ่และการสนับสนุนงานอาสาสมัคร	290,589	3,384	173,558	32,407	64,409	16,831	Philanthropic intermediaries and voluntarism promotion	
กิจกรรมระหว่างประเทศ	8,924	1	104	8,492	275	53	International activities	
ศาสนา	4,530,711	189,512	1,933,290	511,277	1,141,349	755,284	Religion	
สมาคมธุรกิจและวิชาชีพ สหภาพ	86	5	2	79	-	-	Business and professional associations, unions	
องค์กรที่ไม่ได้จัดประเภทไว้ในพื้นที่อื่น	4,480	-	358	341	3,778	2	Not elsewhere classified	

ตาราง 14 ค่าใช้จ่ายขององค์กรเอกชนที่ไม่แสวงหากำไร ในรอบปี 2555 จำแนกตามประเภทกิจกรรม ประเภทขององค์กรฯ และภาค (ต่อ)

TABLE 14 EXPENDITURE FOR ACTIVITIES OF NON-PROFIT ORGANIZATION IN THE YEAR 2012 BY TYPE OF ACTIVITIES, TYPE OF NON-PROFIT ORGANIZATION AND REGION (Cont'd)

ประเภทขององค์กรฯ / ประเภทกิจกรรม	ภาค / Region					Type of non-profit organization/ Type of activities
	จังหวัด					
	Whole Kingdom	กรุงเทพมหานคร Bangkok	กลาง Central	เหนือ Northern	ใต้ Southern	
<b>พรรคการเมือง</b>	<b>70,507</b>	<b>61,399</b>	<b>8,977</b>	<b>70</b>	<b>-</b>	<b>60 Political organization</b>
วัฒนธรรมและนันทนาการ	2,996	2,996	-	-	-	Culture and recreation
การศึกษาและวิจัย	10,786	10,786	-	-	-	Education and research
การบริการทางสังคม (สังคมสงเคราะห์)	14,401	13,782	619	-	-	Social services
การพัฒนาและการเคหะ	3,122	3,008	114	-	-	Development and Housing
กฎหมาย การพิทักษ์สิทธิ์ และการเมือง	31,411	23,037	8,245	70	-	Civil rights & advocacy
การเป็นสื่อกลางของผู้ใจบุญและการสนับสนุนงานอาสาสมัคร	2,996	2,996	-	-	-	Philanthropic intermediaries and voluntarism promotion
กิจกรรมระหว่างประเทศ	2,996	2,996	-	-	-	International activities
ศาสนา	1,798	1,798	-	-	-	Religion
<b>องค์กรเอกชนต่างประเทศ</b>	<b>1,777,547</b>	<b>1,114,080</b>	<b>367,744</b>	<b>295,711</b>	<b>13</b>	<b>International organization</b>
การศึกษาและวิจัย	5,938	5,938	-	-	-	Education and research
การพัฒนาและการเคหะ	745	745	-	-	-	Development and Housing
การเป็นสื่อกลางของผู้ใจบุญและการสนับสนุนงานอาสาสมัคร	80,136	-	80,136	-	-	Philanthropic intermediaries and voluntarism promotion
กิจกรรมระหว่างประเทศ	1,690,728	1,107,396	287,608	295,711	13	International activities
<b>องค์กรด้านการศึกษา</b>	<b>1,766,070</b>	<b>1,121,636</b>	<b>314,392</b>	<b>40,124</b>	<b>119,514</b>	<b>Education organization</b>
<b>(โรงเรียนเอกชน มหาวิทยาลัยเอกชน)</b>						
วัฒนธรรมและนันทนาการ	5,785	-	686	476	516	Culture and recreation
การศึกษาและวิจัย	1,681,955	1,098,315	288,788	34,687	110,444	Education and research
สุขภาพ	1,965	-	61	540	218	Health
การบริการทางสังคม (สังคมสงเคราะห์)	8,497	508	2,178	1,302	2,960	Social services
สิ่งแวดล้อม	1,776	-	7	270	109	Environment
การพัฒนาและการเคหะ	7,099	6,862	44	110	-	Development and Housing
กฎหมาย การพิทักษ์สิทธิ์ และการเมือง	52	-	22	-	-	Civil rights & advocacy
การเป็นสื่อกลางของผู้ใจบุญและการสนับสนุนงานอาสาสมัคร	23,140	635	17,006	1,140	1,459	Philanthropic intermediaries and voluntarism promotion
กิจกรรมระหว่างประเทศ	8,837	8,578	22	-	-	International activities
ศาสนา	26,892	6,739	5,486	1,599	3,809	Religion
องค์กรที่ไม่ได้จัดประเภทไว้ในพื้นที่อื่น	92	-	92	-	-	Not elsewhere classified

ตาราง 14 ค่าใช้จ่ายขององค์กรเอกชนที่ไม่แสวงหากำไร ในรอบปี 2555 จำแนกตามประเภทกิจกรรม ประเภทขององค์กรฯ และภาค (ต่อ)

TABLE 14 EXPENDITURE FOR ACTIVITIES OF NON-PROFIT ORGANIZATION IN THE YEAR 2012 BY TYPE OF ACTIVITIES, TYPE OF NON-PROFIT ORGANIZATION AND REGION (Cont'd)

ประเภทของกิจการ / ประเภทกิจกรรม	ทั่วประเทศ Whole Kingdom	ภาค / Region				ใต้ Southern	Type of non-profit organization/ Type of activities
		กรุงเทพมหานคร Bangkok	กลาง Central	เหนือ Northern	ตะวันออก เฉียงเหนือ Northeastern		
องค์กรด้านสุขภาพ (โรงพยาบาลเอกชน)	100,793	49,764	48,661	1,960	350	59	Human health organization
สุขภาพ	100,688	49,764	48,661	1,918	315	31	Health
การบริการทางสังคม (สังคมสงเคราะห์)	2	-	-	1	-	1	Social services
การเป็นสื่อกลางของผู้ใจบุญและการสนับสนุนงานอาสาสมัคร	45	-	-	6	35	4	Philanthropic intermediaries and voluntarism promotion
ศาสนา	59	-	-	35	-	23	Religion

หมายเหตุ : - ไม่มีข้อมูล หรือข้อมูลมีค่าเป็น 0 หรือมีข้อมูลจำนวนเล็กน้อย

ที่มา : การสำรวจองค์กรเอกชนที่ไม่แสวงหากำไร พ.ศ. 2556 สำนักงานสถิติแห่งชาติ กระทรวงเทคโนโลยีสารสนเทศและการสื่อสาร

Source : The 2013 Non - Profit Organization Survey, National Statistical Office Ministry of Information and Communication Technology

ตาราง 15 ค่าใช้จ่ายขององค์กรเอกชนที่ไม่แสวงหากำไร ในรอบปี 2555 จำแนกตามประเภทค่าใช้จ่าย ประเภทของกิจการ และภาค

TABLE 15 EXPENDITURE OF NON-PROFIT ORGANIZATION IN THE YEAR 2012 BY TYPE OF EXPENDITURE, TYPE OF NON-PROFIT ORGANIZATION AND REGION

(พันบาท : In Thousand Baht)

ประเภทของกิจการ / ประเภทของค่าใช้จ่าย	ทั่วประเทศ				ภาค / Region			Type of Non-Profit Organization/ Type of Expenditure
	Whole Kingdom	กรุงเทพมหานคร Bangkok	กลาง Central	เหนือ Northern	ตะวันออก Eastern	เหนือ Northern	ใต้ Southern	
รวมองค์กรา ทุกประเภท	76,685	10,106	17,385	15,827	23,928	9,439	Total number of organization	
จำนวนองค์กรา ที่มีค่าใช้จ่าย	76,650	10,106	17,385	15,827	23,928	9,404	Number of organization which have expenditure	
รวมค่าใช้จ่ายทั้งสิ้น	106,734,929	45,850,017	15,373,761	26,034,148	15,449,229	4,027,776	Total expenditure	
จำนวนองค์กรา ที่มีค่าใช้จ่ายเพื่อกิจกรรม	55,234	9,085	14,258	11,880	13,479	6,533	Number of organization which have activities expenditure	
ค่าใช้จ่ายเพื่อกิจกรรม	84,447,229	38,102,119	8,931,856	21,758,630	12,903,539	2,751,084	Activities expenditure	
อาหารและเครื่องดื่ม	12,168,999	8,775,896	773,731	692,699	979,597	947,076	Food and beverage	
เครื่องนุ่งห่ม	3,282,110	2,983,339	79,550	154,265	47,311	17,645	Clothes	
ที่อยู่อาศัย	451,287	188,659	73,981	74,590	109,173	4,885	Housing	
ค่าใช้จ่ายสุขภาพ ค่ารักษาพยาบาลและยารักษาโรค	8,512,114	5,310,451	3,067,270	76,872	40,090	17,432	Health and medical care service	
การศึกษาและวิจัย	2,106,628	1,225,131	487,464	273,475	85,538	35,020	Education and research	
เพื่อการดูแลและคุ้มครองสิ่งแวดล้อม	1,635,049	1,312,976	18,805	282,273	9,692	11,303	Environmental protection	
เพื่อสนับสนุนด้านกีฬา การจัดทำห้องสมุด	813,456	390,888	228,475	59,091	47,638	87,364	Recreation and culture e.g. sporting club, libraries, museum	
ให้การช่วยเหลือแก่ผู้ติดยาเสพติด	613,435	436,798	100,298	46,873	9,454	20,012	Provide support for alcohol abusers and substance abusers	
ให้การสนับสนุนเงินทุน	5,201,597	3,358,587	463,646	746,492	437,530	195,342	Fund	
ฌาปนกิจสงเคราะห์	39,003,912	5,810,742	2,209,689	18,948,302	10,800,916	1,234,262	Cremation welfare	
ค่าใช้จ่ายอื่นๆ	10,658,642	8,308,653	1,428,948	403,698	336,601	180,743	Others	

ตาราง 15 ค่าใช้จ่ายขององค์กรเอกชนที่ไม่แสวงหากำไร ในรอบปี 2555 จำแนกตามประเภทค่าใช้จ่าย ประเภทของกิจการ และภาค (ต่อ)

TABLE 15 EXPENDITURE OF NON-PROFIT ORGANIZATION IN THE YEAR 2012 BY TYPE OF EXPENDITURE, TYPE OF NON-PROFIT ORGANIZATION AND REGION (Cont'd)

(พันบาท : In Thousand Baht)

ประเภทของกิจการ / ประเภทของค่าใช้จ่าย	ทั่วประเทศ					ภาค / Region			Type of Non-Profit Organization/ Type of Expenditure
	Whole Kingdom	กรุงเทพมหานคร Bangkok	กลาง Central	เหนือ Northern	ตะวันออก ตะวันออกเฉียงเหนือ Northeastern	ใต้			
						เหนือ	ใต้		
<b>จำนวนองค์กร ที่มีค่าใช้จ่ายสำนักงาน</b>	<b>73,411</b>	<b>9,866</b>	<b>16,759</b>	<b>14,997</b>	<b>22,840</b>	<b>8,949</b>	<b>8,949</b>	<b>Number of organizations which have office expenditure</b>	
<b>ค่าใช้จ่ายสำนักงาน</b>	<b>22,287,701</b>	<b>7,747,897</b>	<b>6,441,905</b>	<b>4,275,517</b>	<b>2,545,690</b>	<b>1,276,692</b>	<b>1,276,692</b>	<b>Office Expenditure</b>	
ค่าไฟฟ้า/ค่าน้ำประปา	4,132,104	1,274,011	1,335,814	645,885	569,544	306,851	306,851	Electricity, water supply	
ค่าโทรศัพท์ โทรสาร ไปรษณีย์โทรเลข ค่าบริการ Internet	946,598	273,219	395,930	159,482	75,925	42,043	42,043	Telephone, facimile, postage, internet service	
ค่าเครื่องเขียน แบบพิมพ์ หนังสือพิมพ์ วารสาร	1,021,638	460,961	253,444	136,552	124,500	46,181	46,181	Stationary & printing, newspaper, magazine	
ค่าขนส่งสินค้าที่ซื้อหรือขาย	269,613	206,967	17,498	10,639	3,834	30,675	30,675	Goods transportation	
ค่าวัสดุทั่วไป	113,865	8,687	7,447	78,252	15,610	3,869	3,869	Package and parcel	
ค่าจัดทำและตรวจสอบบัญชี ค่าบริการทางกฎหมาย	252,352	184,225	29,335	22,833	10,392	5,567	5,567	Accounting audit, law consultant	
ค่าน้ำมันเชื้อเพลิง น้ำมันหล่อลื่น	1,188,252	246,926	536,177	174,612	156,584	73,952	73,952	Fuel, lubricant	
ค่าใช้จ่ายในการวิจัยฝึกอบรม สัมมนา	737,837	248,407	216,977	101,976	119,773	50,704	50,704	Research, training, seminar	
ค่าโฆษณา	148,911	92,366	24,065	12,227	9,696	10,557	10,557	Advertising	
ค่าประกันภัย	282,340	159,507	54,519	50,472	11,695	6,149	6,149	Insurance premium	
ค่าซ่อมแซมสิ่งก่อสร้างยานพาหนะ เครื่องมือและอุปกรณ์	3,602,323	459,119	1,498,044	789,803	527,737	327,622	327,622	Maintenance : building, vehical, equipment	
ค่าเช่าอาคาร พร้อมที่ดิน และเครื่องมืออุปกรณ์ต่างๆ	781,153	365,520	193,318	103,020	90,255	29,040	29,040	Building rental include land or equipment or machine	
ค่าบริการทำความสะอาดและรักษาความปลอดภัย	464,762	304,324	45,181	83,423	20,575	11,260	11,260	Cleaning & security	
หนี้สูญ	112,009	5,060	591	1,462	102,378	2,518	2,518	Bad debt	
ค่าดอกเบี้ย	321,790	222,258	31,240	40,739	8,162	19,391	19,391	Interest paid	
ค่าธรรมเนียมธนาคาร	141,173	78,276	10,534	47,260	3,061	2,042	2,042	Tax and fee	
ขาดทุนจากการจำหน่ายสินทรัพย์	390,561	30,174	3,725	355,693	845	126	126	Lost from sales of asset	
ค่าใช้จ่ายอื่นๆ	7,380,419	3,127,891	1,788,066	1,461,188	695,126	308,148	308,148	Other expenses	
<b>ค่าใช้จ่ายทั้งสิ้นเฉลี่ย</b>	<b>1,392.5</b>	<b>4.537</b>	<b>884.3</b>	<b>1,644.9</b>	<b>645.7</b>	<b>428.3</b>	<b>428.3</b>	<b>Average total expenditure</b>	
<b>ค่าใช้จ่ายเพื่อกิจกรรมโดยเฉลี่ย</b>	<b>1,528.9</b>	<b>4.194</b>	<b>626.4</b>	<b>1,831.6</b>	<b>957.3</b>	<b>421.1</b>	<b>421.1</b>	<b>Average activities expenditure</b>	
<b>ค่าใช้จ่ายสำนักงานโดยเฉลี่ย</b>	<b>303.6</b>	<b>785</b>	<b>384.4</b>	<b>285.1</b>	<b>111.5</b>	<b>142.7</b>	<b>142.7</b>	<b>Average office expenditure</b>	

ตาราง 15 ค่าใช้จ่ายขององค์กรเอกชนที่ไม่แสวงหากำไร ในรอบปี 2555 จำแนกตามประเภทค่าใช้จ่าย ประเภทของกิจการ และภาค (ต่อ)

TABLE 15 EXPENDITURE OF NON-PROFIT ORGANIZATION IN THE YEAR 2012 BY TYPE OF EXPENDITURE, TYPE OF NON-PROFIT ORGANIZATION AND REGION (Cont'd)

(พันบาท : In Thousand Baht)

ประเภทของกิจการ / ประเภทของค่าใช้จ่าย	ทั่วประเทศ				ภาค / Region			Type of Non-Profit Organization/ Type of Expenditure
	Whole Kingdom	กรุงเทพมหานคร Bangkok	กลาง Central	เหนือ Northern	ตะวันออก เหนือ Northeastern	ใต้ Southern		
องค์กรที่ทำเป็นกิจการหลักเกี่ยวกับบริการสังคมสงเคราะห์	24,090	7,398	5,859	3,544	4,400	2,889	Social welfare service organization	
จำนวนองค์กร ที่มีค่าใช้จ่าย	24,059	7,398	5,859	3,544	4,400	2,858	Number of organizationwhice have expenditure	
รวมค่าใช้จ่ายทั้งสิ้น	41,733,846	32,598,891	4,732,604	2,289,694	1,300,493	812,164	Total expenditure	
จำนวนองค์กร ที่มีค่าใช้จ่ายเพื่อกิจกรรม	21,010	7,179	5,097	3,191	3,347	2,196	Number of organizationwhice have activities expenditure	
ค่าใช้จ่ายเพื่อกิจกรรม	35,678,187	29,749,509	2,805,277	1,819,664	726,768	576,969	Activities expenditure	
อาหารและเครื่องดื่ม	9,433,683	8,435,077	268,586	473,580	97,680	158,759	Food and bevarage	
เครื่องนุ่งห่ม	3,073,503	2,953,607	55,736	36,748	15,854	11,560	Clothes	
ที่อยู่อาศัย	234,325	177,400	9,946	39,755	5,152	2,071	Housing	
ค่าใช้จ่ายสุขภาพ ค่ารักษาพยาบาลและยารักษาโรค	6,301,426	5,206,138	1,030,061	26,177	28,947	10,103	Health and medical care service	
การศึกษาและวิจัย	1,348,475	903,345	234,565	151,304	36,445	22,815	Education and research	
เพื่อการดูแลและคุ้มครองสิ่งแวดล้อม	1,398,498	1,185,986	9,054	188,737	6,636	8,085	Environmental protection	
เพื่อสนับสนุนด้านกีฬา การจัดทำห้องสมุด	733,007	377,879	206,907	47,186	31,308	69,728	Recreation and culture e.g. sporting club, libraries, museum	
ให้การช่วยเหลือแก่ผู้ติดยาเสพติด	560,951	432,034	96,291	11,673	3,979	16,974	Provide support for alcohol abusers and substance abusers	
ให้การสนับสนุนเงินทุน	4,160,696	2,852,317	216,355	677,521	308,384	106,118	Fund	
ฌาปนกิจสงเคราะห์	404,771	203,416	56,851	22,406	90,945	31,153	Cremation welfare	
ค่าใช้จ่ายอื่นๆ	8,028,854	7,022,312	620,925	144,577	101,438	139,602	Others	

ตาราง 15 ค่าใช้จ่ายขององค์กรเอกชนที่ไม่แสวงหากำไร ในรอบปี 2555 จำแนกตามประเภทค่าใช้จ่าย ประเภทของกิจการ และภาค (ต่อ)

TABLE 15 EXPENDITURE OF NON-PROFIT ORGANIZATION IN THE YEAR 2012 BY TYPE OF EXPENDITURE, TYPE OF NON-PROFIT ORGANIZATION AND REGION (Cont'd)

(พันบาท : in Thousand Baht)

ประเภทของกิจการ / ประเภทของค่าใช้จ่าย	ทั่วประเทศ					ภาค / Region			Type of Non-Profit Organization/ Type of Expenditure
	Whole Kingdom	กรุงเทพมหานคร Bangkok	กลาง Central	เหนือ Northern	ตะวันออกเฉียงเหนือ Northeastern	ใต้ Southern			
<b>จำนวนของกิจการ ที่มีค่าใช้จ่ายสำนักงาน</b>	<b>21,218</b>	<b>7,179</b>	<b>5,283</b>	<b>2,863</b>	<b>3,469</b>	<b>2,425</b>	<b>Number of organizations which have office expenditure</b>		
<b>ค่าใช้จ่ายสำนักงาน</b>	<b>6,055,659</b>	<b>2,849,381</b>	<b>1,927,327</b>	<b>470,030</b>	<b>573,725</b>	<b>235,195</b>	<b>Office Expenditure</b>		
ค่าไฟฟ้า/ค่าน้ำประปา	1,099,915	503,689	314,953	120,678	92,438	68,157	Electricity, water supply		
ค่าโทรศัพท์ โทรสาร ไปรษณีย์โทรเลข ค่าบริการ Internet	291,989	132,763	76,338	49,750	20,903	12,236	Telephone, facimile, postage, internet service		
ค่าเครื่องเขียน แบบพิมพ์ หนังสือพิมพ์ วารสาร	220,723	104,547	55,618	22,114	27,305	11,139	Stationary & printing, newspaper, magazine		
ค่าขนส่งสินค้าที่ซื้อหรือขาย	25,170	4,455	8,431	6,771	607	4,906	Goods transportation		
ค่าวัสดุพิมพ์	22,844	426	5,980	1,042	13,030	2,366	Package and parcel		
ค่าจัดทำและตรวจสอบบัญชี ค่าบริการทางกฎหมาย	178,455	151,728	14,046	4,838	4,843	3,000	Accounting audit, law consultant		
ค่าน้ำมันเชื้อเพลิง น้ำมันหล่อลื่น	347,394	169,615	62,290	61,516	31,832	22,142	Fuel, lubricant		
ค่าใช้จ่ายในการวิจัย ฝึกอบรม สัมมนา	211,170	93,605	27,817	15,037	57,578	17,134	Research, training, seminar		
ค่าโฆษณา	61,468	44,482	7,483	3,796	1,421	4,287	Advertising		
ค่าประกันภัย	104,339	74,094	16,689	7,110	3,437	3,009	Insurance premium		
ค่าซ่อมแซมสิ่งก่อสร้างยานพาหนะ เครื่องมือและอุปกรณ์	376,443	128,524	90,896	80,308	38,826	37,888	Maintenance : building, vehical, equipment		
ค่าเช่าอาคาร พร้อมที่ดิน และเครื่องมืออุปกรณ์ต่างๆ	385,089	207,570	117,652	14,246	31,439	14,182	Building rental include land or equipment or machine		
ค่าบริการทำความสะอาดและรักษาความปลอดภัย	250,466	191,695	29,215	15,799	9,393	4,364	Cleaning & security		
หนี้สูญ	104,545	487	125	376	102,297	1,261	Bad debt		
ค่าดอกเบี้ย	131,840	111,665	15,868	703	1,142	2,462	Interest paid		
ค่าธรรมเนียมธนาคาร	17,429	6,019	8,523	987	847	1,053	Tax and fee		
ขาดทุนจากการจำหน่ายสินทรัพย์	5,288	2,190	101	2,977	5	15	Lost from sales of asset		
ค่าใช้จ่ายอื่นๆ	2,221,094	921,828	1,075,305	61,984	136,383	25,595	Other expenses		
<b>ค่าใช้จ่ายทั้งสิ้นเฉลี่ย</b>	<b>1,734.7</b>	<b>4,407</b>	<b>807.7</b>	<b>646.1</b>	<b>295.6</b>	<b>284.2</b>	<b>Average total expenditure</b>		
<b>ค่าใช้จ่ายเพื่อกิจกรรมโดยเฉลี่ย</b>	<b>1,698.1</b>	<b>4,144</b>	<b>550.4</b>	<b>570.2</b>	<b>217.1</b>	<b>262.8</b>	<b>Average activities expenditure</b>		
<b>ค่าใช้จ่ายสำนักงานโดยเฉลี่ย</b>	<b>285.4</b>	<b>397</b>	<b>364.8</b>	<b>164.2</b>	<b>165.4</b>	<b>97.0</b>	<b>Average office expenditure</b>		

ตาราง 15 ค่าใช้จ่ายขององค์กรเอกชนที่ไม่แสวงหากำไร ในรอบปี 2555 จำแนกตามประเภทค่าใช้จ่าย ประเภทของกิจการ และภาค (ต่อ)

TABLE 15 EXPENDITURE OF NON-PROFIT ORGANIZATION IN THE YEAR 2012 BY TYPE OF EXPENDITURE, TYPE OF NON-PROFIT ORGANIZATION AND REGION (Cont'd)

(พันบาท : in Thousand Baht)

ประเภทของกิจการ / ประเภทของค่าใช้จ่าย	ทั่วประเทศ				ภาค / Region			Type of Non-Profit Organization/ Type of Expenditure
	Whole Kingdom	กรุงเทพมหานคร Bangkok	กลาง Central	เหนือ Northern	ตะวันออก เฉียงเหนือ Northeastern	ใต้ Southern		
สมาคมแม่บทบึงสงเคราะห์	3,405	324	378	1,734	758	211	Cremation welfare association	
จำนวนองค์กร ที่มีค่าใช้จ่าย	3,405	324	378	1,734	758	211	Number of organization which have expenditure	
รวมค่าใช้จ่ายทั้งสิ้น	40,589,310	5,662,911	3,045,764	19,675,113	10,966,945	1,238,576	Total expenditure	
จำนวนองค์กร ที่มีค่าใช้จ่ายเพื่อกิจกรรม	3,405	324	378	1,734	758	211	Number of organization which have activities expenditure	
ค่าใช้จ่ายเพื่อกิจกรรม	39,396,571	5,608,321	2,925,701	18,946,995	10,712,986	1,202,568	Activities expenditure	
อาหารและเครื่องดื่ม	16,326	702	2,433	7,534	4,048	1,610	Food and beverage	
เครื่องนุ่งห่ม	1,423	-	227	756	398	42	Clothes	
ที่อยู่อาศัย	754	-	-	60	693	-	Housing	
ค่าใช้จ่ายสุขภาพ ค่ารักษาพยาบาลและยารักษาโรค	801,162	194	800,048	243	552	125	Health and medical care service	
การศึกษาและวิจัย	2,722	108	619	1,575	421	-	Education and research	
เพื่อการดูแลและคุ้มครองสิ่งแวดล้อม	2	-	-	-	2	-	Environmental protection	
เพื่อสนับสนุนด้านกีฬา การจัดทำห้องสมุด	666	432	-	-	234	-	Recreation and culture e.g. sporting club, libraries, museum	
ให้การช่วยเหลือแก่ผู้ติดยาเสพติด	468	-	-	-	468	-	Provide support for alcohol abusers and substance abusers	
ให้การสนับสนุนเงินทุน	7,928	-	-	-	7,928	-	Fund	
ฌาปนกิจสงเคราะห์	38,496,646	5,596,020	2,115,253	18,902,518	10,692,261	1,190,594	Cremation welfare	
ค่าใช้จ่ายอื่นๆ	68,474	10,865	7,122	34,310	5,980	10,197	Others	



ตาราง 15 ค่าใช้จ่ายขององค์กรเอกชนที่ไม่แสวงหากำไร ในรอบปี 2555 จำแนกตามประเภทค่าใช้จ่าย ประเภทของกิจการ และภาค (ต่อ)

TABLE 15 EXPENDITURE OF NON-PROFIT ORGANIZATION IN THE YEAR 2012 BY TYPE OF EXPENDITURE, TYPE OF NON-PROFIT ORGANIZATION AND REGION (Cont'd)

(พันบาท : in Thousand Baht)

ประเภทของกิจการ / ประเภทของค่าใช้จ่าย	ทั่วประเทศ / Region						Type of Non-Profit Organization/ Type of Expenditure
	ภาค / Region		ได้	ตะวันออกเฉียงเหนือ	ตะวันออก	ใต้	
	Whole Kingdom	ทั้งหมว					
	3,396	324	378	1,734	749	211	Number of organizations which have office expenditure
<b>จำนวนของกิจการ ที่มีค่าใช้จ่ายสำนักงาน</b>	<b>1,192,739</b>	<b>54,590</b>	<b>120,063</b>	<b>728,118</b>	<b>253,960</b>	<b>36,008</b>	<b>Office Expenditure</b>
ค่าไฟฟ้า/ค่าน้ำประปา	63,861	3,812	7,007	30,150	19,225	3,666	Electricity, water supply
ค่าโทรศัพท์ โทรสาร ไปรษณีย์อินเทอร์เน็ต	100,065	3,648	12,873	59,398	19,478	4,667	Telephone, facimile, postage, internet service
ค่าเครื่องเขียน แบบพิมพ์ หนังสือพิมพ์ วารสาร	130,404	4,633	10,050	68,245	42,502	4,975	Stationary & printing, newspaper, magazine
ค่าขนส่งสินค้าที่ซื้อหรือขาย	1,333	-	488	656	178	12	Goods transportation
ค่าวัสดุหีบห่อ	11,440	-	360	9,230	1,701	150	Package and parcel
ค่าจัดทำและตรวจสอบบัญชี ค่าบริการทางกฎหมาย	5,136	540	1,359	2,103	1,120	14	Accounting audit, law consultant
ค่าน้ำมันเชื้อเพลิง น้ำมันหล่อลื่น	17,415	-	2,027	8,384	6,782	221	Fuel, lubricant
ค่าใช้จ่ายในการวิจัย ฝึกอบรม สัมมนา	78,413	897	4,742	34,041	34,061	4,673	Research, training, seminar
ค่าโฆษณา	3,706	-	149	1,218	2,338	-	Advertising
ค่าประกันภัย	2,088	-	504	559	1,025	-	Insurance premium
ค่าซ่อมแซมสิ่งก่อสร้างยานพาหนะ เครื่องมือและอุปกรณ์	22,144	-	3,026	8,353	9,880	884	Maintenance : building, vehical, equipment
ค่าเช่าอาคาร พร้อมที่ดิน และเครื่องมืออุปกรณ์ต่างๆ	72,076	27	6,522	50,120	13,252	2,156	Building rental include land or equipment or machine
ค่าบริการทำความสะอาดและรักษาความปลอดภัย	23,765	-	1,324	15,409	6,787	245	Cleaning & security
หนี้สูญ	364	-	115	-	63	186	Bad debt
ค่าดอกเบี้ย	80,947	38,188	1,147	36,114	5,003	495	Interest paid
ค่าธรรมเนียมธนาคาร	42,954	-	967	40,055	1,472	460	Tax and fee
ขาดทุนจากการจำหน่ายสินทรัพย์	14,811	77	3,605	10,311	817	-	Lost from sales of asset
ค่าใช้จ่ายอื่นๆ	521,820	2,767	63,800	353,773	88,276	13,205	Other expenses
<b>ค่าใช้จ่ายทั้งสิ้นเฉลี่ย</b>	<b>11,920.5</b>	<b>17,478</b>	<b>8,057.5</b>	<b>11,346.7</b>	<b>14,468.3</b>	<b>5,870.1</b>	<b>Average total expenditure</b>
<b>ค่าใช้จ่ายเพื่อกิจกรรมโดยเฉลี่ย</b>	<b>11,570.2</b>	<b>17,310</b>	<b>7,739.9</b>	<b>10,926.8</b>	<b>14,133.3</b>	<b>5,699.4</b>	<b>Average activities expenditure</b>
<b>ค่าใช้จ่ายสำนักงานโดยเฉลี่ย</b>	<b>351.3</b>	<b>169</b>	<b>317.6</b>	<b>419.9</b>	<b>339.2</b>	<b>170.7</b>	<b>Average office expenditure</b>

ตาราง 15 ค่าใช้จ่ายขององค์กรเอกชนที่ไม่แสวงหากำไร ในรอบปี 2555 จำแนกตามประเภทค่าใช้จ่าย ประเภทของกิจการ และภาค (ต่อ)

TABLE 15 EXPENDITURE OF NON-PROFIT ORGANIZATION IN THE YEAR 2012 BY TYPE OF EXPENDITURE, TYPE OF NON-PROFIT ORGANIZATION AND REGION (Cont'd)

(พันบาท : in Thousand Baht)

ประเภทของกิจการ / ประเภทของค่าใช้จ่าย	ทั่วประเทศ				ภาค / Region				Type of Non-Profit Organization/ Type of Expenditure
	Whole Kingdom	กรุงเทพมหานคร Bangkok	กลาง Central	เหนือ Northern	ตะวันออก ตะวันออกเฉียงเหนือ Northeastern	ใต้ Southern			
<b>สมาคมการค้า หอการค้า</b>	2,123	649	1,037	209	147	81	Trade association, Chamber of commerce		
จำนวนองค์กร ที่มีค่าใช้จ่าย	2,121	649	1,037	209	147	79	Number of organization which have expenditure		
<b>รวมค่าใช้จ่ายทั้งสิ้น</b>	1,419,951	1,103,572	214,021	35,634	41,915	24,810	Total expenditure		
จำนวนองค์กร ที่มีค่าใช้จ่ายเพื่อกิจกรรม	1,282	374	606	156	89	58	Number of organization which have activities expenditure		
<b>ค่าใช้จ่ายเพื่อกิจกรรม</b>	339,237	159,513	145,623	11,956	16,235	5,910	Activities expenditure		
อาหารและเครื่องดื่ม	86,771	69,236	9,987	3,458	1,797	2,294	Food and beverage		
เครื่องนุ่งห่ม	2,070	589	1,123	178	111	69	Clothes		
ที่อยู่อาศัย	1,644	1,294	76	21	253	-	Housing		
ค่าใช้จ่ายสุขภาพ ค่ารักษาพยาบาลและยารักษาโรค	10,075	7,982	1,982	31	78	1	Health and medical care service		
การศึกษาและวิจัย	12,208	5,292	663	133	6,116	4	Education and research		
เพื่อการดูแลและคุ้มครองสิ่งแวดล้อม	3,958	2,292	146	76	1,441	4	Environmental protection		
เพื่อสนับสนุนด้านกีฬา การจัดทำห้องสมุด	9,454	2,399	6,663	156	236	1	Recreation and culture e.g. sporting club, libraries, museum		
ให้การช่วยเหลือแก่ผู้ติดยาเสพติด	344	5	-	9	330	-	Provide support for alcohol abusers and substance abusers		
ให้การสนับสนุนเงินทุน	53,449	16,296	23,764	7,874	2,101	3,413	Fund		
ฌาปนกิจสงเคราะห์	1,417	445	655	2	291	24	Cremation welfare		
ค่าใช้จ่ายอื่นๆ	157,848	53,683	100,565	19	3,481	101	Others		

ตาราง 15 ค่าใช้จ่ายขององค์กรเอกชนที่ไม่แสวงหากำไร ในรอบปี 2555 จำแนกตามประเภทค่าใช้จ่าย ประเภทของกิจการ และภาค (ต่อ)

TABLE 15 EXPENDITURE OF NON-PROFIT ORGANIZATION IN THE YEAR 2012 BY TYPE OF EXPENDITURE, TYPE OF NON-PROFIT ORGANIZATION AND REGION (Cont'd)

(พันบาท : in Thousand Baht)

ประเภทของกิจการ / ประเภทของค่าใช้จ่าย	ทั่วประเทศ					ภาค / Region			Type of Non-Profit Organization/ Type of Expenditure
	Whole Kingdom	กรุงเทพมหานคร Bangkok	กลาง Central	เหนือ Northern	ตะวันออก เฉียงเหนือ Northeastern	ใต้ Southern			
<b>จำนวนของกิจการ ที่มีค่าใช้จ่ายสำนักงาน</b>	2,069	635	1,020	196	142	76	<b>Number of organizations which have office expenditure</b>		
<b>ค่าใช้จ่ายสำนักงาน</b>	1,080,714	944,059	68,397	23,678	25,680	18,899	<b>Office Expenditure</b>		
ค่าไฟฟ้า/ค่าน้ำประปา	51,587	34,624	11,497	1,940	1,717	1,808	Electricity, water supply		
ค่าโทรศัพท์ โทรสาร ไปรษณีย์โทรเลข ค่าบริการ Internet	32,334	23,151	5,387	2,133	754	910	Telephone, facimile, postage, internet service		
ค่าเครื่องเขียน แบบพิมพ์ หนังสือพิมพ์ วารสาร	50,042	41,397	5,393	1,069	1,524	658	Stationary & printing, newspaper, magazine		
ค่าขนส่งสินค้าที่ซื้อหรือขาย	6,827	3,596	772	445	1,973	41	Goods transportation		
ค่าวัสดุหีบห่อ	2,203	1,833	75	13	61	220	Package and parcel		
ค่าจัดทำและตรวจลงบัญชี ค่าบริการทางกฎหมาย	22,178	17,433	3,354	358	804	229	Accounting audit, law consultant		
ค่าน้ำมันเชื้อเพลิง น้ำมันหล่อลื่น	19,844	13,718	627	3,341	1,843	316	Fuel, lubricant		
ค่าใช้จ่ายในกรวิจัย ฝึกอบรม สัมมนา	84,844	64,898	2,602	3,138	3,951	10,257	Research, training, seminar		
ค่าโฆษณา	10,561	5,267	4,371	846	3	74	Advertising		
ค่าประกันภัย	5,444	4,909	192	5	277	61	Insurance premium		
ค่าซ่อมแซมสิ่งก่อสร้างยานพาหนะ เครื่องมือและอุปกรณ์	18,188	16,098	678	925	156	333	Maintenance : building, vehical, equipment		
ค่าเช่าอาคาร พร้อมที่ดิน และเครื่องมืออุปกรณ์ต่างๆ	77,100	69,123	2,124	302	3,957	1,595	Building rental include land or equipment or machine		
ค่าบริการทำความสะอาดและรักษาความปลอดภัย	13,973	12,794	465	61	528	125	Cleaning & security		
หนี้สูญ	1,425	898	9	172	-	347	Bad debt		
ค่าดอกเบี้ย	3,431	3,309	7	33	28	54	Interest paid		
ค่าธรรมเนียมธนาคาร	1,988	1,824	89	8	13	54	Tax and fee		
ขาดทุนจากการจำหน่ายสินทรัพย์	24	24	-	-	-	-	Lost from sales of asset		
ค่าใช้จ่ายอื่นๆ	678,723	629,163	30,758	8,892	8,093	1,817	Other expenses		
<b>ค่าใช้จ่ายทั้งสิ้นเฉลี่ย</b>	<b>669.6</b>	<b>1,700</b>	<b>206.4</b>	<b>170.5</b>	<b>285.1</b>	<b>315.3</b>	<b>Average total expenditure</b>		
<b>ค่าใช้จ่ายเพื่อกิจกรรมโดยเฉลี่ย</b>	<b>264.7</b>	<b>427</b>	<b>240.3</b>	<b>76.8</b>	<b>182.9</b>	<b>102.2</b>	<b>Average activities expenditure</b>		
<b>ค่าใช้จ่ายสำนักงานโดยเฉลี่ย</b>	<b>522.4</b>	<b>1,487</b>	<b>67.1</b>	<b>121.0</b>	<b>181.5</b>	<b>247.5</b>	<b>Average office expenditure</b>		

ตาราง 15 ค่าใช้จ่ายขององค์กรเอกชนที่ไม่แสวงหากำไร ในรอบปี 2555 จำแนกตามประเภทค่าใช้จ่าย ประเภทของกิจการ และภาค (ต่อ)

TABLE 15 EXPENDITURE OF NON-PROFIT ORGANIZATION IN THE YEAR 2012 BY TYPE OF EXPENDITURE, TYPE OF NON-PROFIT ORGANIZATION AND REGION (Cont'd)

(พันบาท : in Thousand Baht)

ประเภทของกิจการ / ประเภทของค่าใช้จ่าย	ทั่วประเทศ				ภาค / Region				Type of Non-Profit Organization/ Type of Expenditure
	Whole Kingdom	กรุงเทพมหานคร Bangkok	กลาง Central	เหนือ Northern	ตะวันออก ตะวันออกเฉียงเหนือ	ใต้ Southern	Northeastern		
สมาคมมายจ้าง สหภาพแรงงาน สหภาพแรงงานรัฐวิสาหกิจ	1,748	550	1,062	21	69	66	66	66	Employer association, labor association and labor union,
จำนวนองค์กรการ ที่มีค่าใช้จ่าย	1,748	550	1,062	21	69	66	66	66	government enterprise officer association
รวมค่าใช้จ่ายทั้งสิ้น	368,547	126,616	204,316	1,679	32,728	3,207	3,207	3,207	Number of organizationwhice have expenditure Total expenditure
จำนวนองค์กรการ ที่มีค่าใช้จ่ายเพื่อกิจกรรม	1,328	290	934	18	41	44	44	44	Number of organizationwhice have activities expenditure
ค่าใช้จ่ายเพื่อกิจกรรม	228,755	43,230	153,181	900	30,279	1,165	1,165	1,165	Activities expenditure
อาหารและเครื่องดื่ม	29,781	13,017	15,002	841	915	6	6	6	Food and beverage
เครื่องนุ่งห่ม	9,403	8,332	966	-	105	-	-	-	Clothes
ที่อยู่อาศัย	132	114	19	-	-	-	-	-	Housing
ค่าใช้จ่ายสุขภาพ ค่ารักษาพยาบาลและยารักษาโรค	31,102	6,068	25,032	-	2	-	-	-	Health and medical care service
การศึกษาและวิจัย	3,342	360	2,948	7	28	-	-	-	Education and research
เพื่อการดูแลและคุ้มครองสิ่งแวดล้อม	929	-	830	-	44	55	55	55	Environmental protection
เพื่อสนับสนุนด้านกีฬา การจัดทำห้องสมุด	4,154	401	3,421	-	3	330	330	330	Recreation and culture e.g. sporting club, libraries, museum
ให้การช่วยเหลือแก่ผู้ติดยาเสพติด	922	911	5	-	6	-	-	-	Provide support for alcohol abusers and substance abusers
ให้การสนับสนุนเงินทุน	115,062	5,695	79,784	53	28,980	550	550	550	Fund
ฌาปนกิจสงเคราะห์	17,654	2,049	15,402	-	6	198	198	198	Cremation welfare
ค่าใช้จ่ายอื่นๆ	16,274	6,284	9,772	-	191	26	26	26	Others

ตาราง 15 ค่าใช้จ่ายขององค์กรเอกชนที่ไม่แสวงหากำไร ในรอบปี 2555 จำแนกตามประเภทค่าใช้จ่าย ประเภทของกิจการ และภาค (ต่อ)

TABLE 15 EXPENDITURE OF NON-PROFIT ORGANIZATION IN THE YEAR 2012 BY TYPE OF EXPENDITURE, TYPE OF NON-PROFIT ORGANIZATION AND REGION (Cont'd)

(พันบาท : in Thousand Baht)

ประเภทของกิจการ / ประเภทของค่าใช้จ่าย	ทั่วประเทศ					ภาค / Region			Type of Non-Profit Organization/ Type of Expenditure
	Whole	กรุงเทพมหานคร	กลาง	เหนือ	ใต้	ตะวันออก	เหนือ	ใต้	
Kingdom	Bangkok	Central	Northern	Southern	North-eastern				
<b>จำนวนองค์กรฯ ที่มีค่าใช้จ่ายสำนักงาน</b>	1,743	530	1,057	21	69	66	<b>Number of organizations which have office expenditure</b>		
<b>ค่าใช้จ่ายสำนักงาน</b>	139,792	83,386	51,136	779	2,449	2,042	<b>Office Expenditure</b>		
ค่าไฟฟ้า/ค่าน้ำประปา	14,262	8,150	5,073	120	920	-	Electricity, water supply		
ค่าโทรศัพท์ โทรสาร ไปรษณีย์/โทรเลข ค่าบริการ Internet	11,288	6,073	4,535	36	422	222	Telephone, facimile, postage, internet service		
ค่าเครื่องเขียน แบบพิมพ์ หนังสือพิมพ์ วารสาร	14,684	10,704	3,637	8	185	150	Stationary & printing, newspaper, magazine		
ค่าขนส่งสินค้าที่ซื้อหรือขาย	1,498	1,197	218	-	83	-	Goods transportation		
ค่าวัสดุหีบห่อ	636	436	102	42	55	-	Package and parcel		
ค่าจัดทึ่และตรวจสอบบัญชี ค่าบริการกฎหมาย	5,355	2,463	2,737	5	105	44	Accounting audit, law consultant		
ค่าน้ำมันเชื้อเพลิง น้ำมันหล่อลื่น	12,668	8,641	3,690	-	40	297	Fuel, lubricant		
ค่าใช้จ่ายไมเกรจิชย์ ฝึกอบรม สัมมนา	43,297	23,690	17,721	394	578	915	Research, training, seminar		
ค่าโฆษณา	900	747	153	-	-	-	Advertising		
ค่าประกันภัย	10,263	9,502	761	-	-	-	Insurance premium		
ค่าซ่อมแซมสิ่งก่อสร้างยานพาหนะ เครื่องมือและอุปกรณ์	2,149	1,181	968	-	-	-	Maintenance : building, vehical, equipment		
ค่าเช่าอาคาร พร้อมที่ดิน และเครื่องมืออุปกรณ์ต่างๆ	8,694	5,567	2,624	173	-	330	Building rental include land or equipment or machine		
ค่าบริการทำความสะอาดและรักษาความปลอดภัย	540	253	276	-	11	-	Cleaning & security		
ค่าดอกเบี้ย	501	137	364	-	-	-	Interest paid		
ค่าธรรมเนียมธนาคาร	100	88	4	-	3	6	Tax and fee		
ค่าใช้จ่ายอื่นๆ	12,958	4,558	8,274	-	48	79	Other expenses		
<b>ค่าใช้จ่ายทั้งสิ้นเฉลี่ย</b>	210.8	239	192.4	80.0	474.3	48.6	<b>Average total expenditure</b>		
ค่าใช้จ่ายเพื่อกิจกรรมโดยเฉลี่ย	172.3	149	164.0	49.0	731.4	26.5	Average activities expenditure		
ค่าใช้จ่ายสำนักงานโดยเฉลี่ย	80.2	157	48.4	37.1	35.5	30.9	Average office expenditure		

ตาราง 15 ค่าใช้จ่ายขององค์กรเอกชนที่ไม่แสวงหากำไร ในรอบปี 2555 จำแนกตามประเภทค่าใช้จ่าย ประเภทของกิจการ และภาค (ต่อ)

TABLE 15 EXPENDITURE OF NON-PROFIT ORGANIZATION IN THE YEAR 2012 BY TYPE OF EXPENDITURE, TYPE OF NON-PROFIT ORGANIZATION AND REGION (Cont'd)

(พันบาท : in Thousand Baht)

ประเภทของกิจการ / ประเภทของค่าใช้จ่าย	ทั่วประเทศ				ภาค / Region			Type of Non-Profit Organization/ Type of Expenditure
	Whole Kingdom	กรุงเทพมหานคร Bangkok	กลาง Central	เหนือ Northern	ตะวันออกเฉียงเหนือ Northeastern	ใต้ Southern		
องค์กรศาสนา	44,398	987	8,872	10,250	18,439	5,850	Religious organization	
จำนวนองค์กรการ ที่มีค่าใช้จ่าย	44,397	987	8,872	10,250	18,439	5,849	Number of organizationwhice have expenditure	
รวมค่าใช้จ่ายทั้งสิ้น	13,239,928	960,445	5,847,186	2,202,316	2,809,731	1,420,250	Total expenditure	
จำนวนองค์กรการ ที่มีค่าใช้จ่ายเพื่อกิจกรรม	27,498	760	7,089	6,719	9,151	3,780	Number of organizationwhice have activities expenditure	
ค่าใช้จ่ายเพื่อกิจกรรม	5,089,563	194,667	2,162,300	641,251	1,297,395	793,950	Activities expenditure	
อาหารและเครื่องดื่ม	2,150,914	58,887	385,283	176,987	807,354	722,403	Food and beverage	
เครื่องนุ่งห่ม	86,564	16,400	19,345	24,188	24,287	2,344	Clothes	
ที่อยู่อาศัย	210,562	6,458	63,900	34,754	102,654	2,797	Housing	
ค่าใช้จ่ายสุขภาพ ค่ารักษาพยาบาลและยารักษาโรค	867,111	5,769	827,280	21,264	9,333	3,465	Health and medical care service	
การศึกษาและวิจัย	307,092	9,293	207,246	65,157	19,615	5,782	Education and research	
เพื่อการดูแลและคุ้มครองสิ่งแวดล้อม	10,863	1,160	4,378	2,472	1,435	1,418	Environmental protection	
เพื่อสนับสนุนด้านกีฬา การจัดทำห้องสมุด	40,605	1,662	8,092	9,255	13,943	7,654	Recreation and culture e.g. sporting club, libraries, museum	
ให้การช่วยเหลือแก่ผู้ติดยาเสพติด	17,742	3,818	3,589	2,924	4,576	2,835	Provide support for alcohol abusers and substance abusers	
ให้การสนับสนุนเงินทุน	329,408	47,848	119,282	60,882	78,781	22,616	Fund	
ฌาปนกิจสงเคราะห์	65,441	4,486	15,428	23,374	10,366	11,787	Cremation welfare	
ค่าใช้จ่ายอื่นๆ	1,003,260	38,886	508,478	219,994	225,051	10,851	Others	

ตาราง 15 ค่าใช้จ่ายขององค์กรเอกชนที่ไม่แสวงหากำไร ในรอบปี 2555 จำแนกตามประเภทค่าใช้จ่าย ประเภทของกิจการ และภาค (ต่อ)

TABLE 15 EXPENDITURE OF NON-PROFIT ORGANIZATION IN THE YEAR 2012 BY TYPE OF EXPENDITURE, TYPE OF NON-PROFIT ORGANIZATION AND REGION (Cont'd)

(พันบาท : in Thousand Baht)

ประเภทของกิจการ / ประเภทของค่าใช้จ่าย	ทั่วประเทศ					ภาค / Region			Type of Non-Profit Organization/ Type of Expenditure
	Whole Kingdom	กรุงเทพมหานคร Bangkok	กลาง Central	เหนือ Northern	ตะวันออกเฉียงเหนือ Northeastern	ใต้ Southern	ตะวันออก Eastern	ได้	
<b>จำนวนของกิจการ ที่มีค่าใช้จ่ายสำนักงาน</b>	44,087	983	8,853	10,116	18,300	5,835			<b>Number of organizations which have office expenditure</b>
<b>ค่าใช้จ่ายสำนักงาน</b>	<b>8,150,366</b>	<b>765,778</b>	<b>3,684,885</b>	<b>1,561,066</b>	<b>1,512,337</b>	<b>626,301</b>			<b>Office Expenditure</b>
ค่าไฟฟ้า/ค่าน้ำประปา	2,072,541	221,842	888,103	373,094	419,348	170,154			Electricity, water supply
ค่าโทรศัพท์ โทรสาร ไปรษณีย์อินเทอร์เน็ต ค่าบริการ Internet	381,953	15,150	286,996	36,030	30,601	13,175			Telephone, facimile, postage, internet service
ค่าเครื่องเขียน แบบพิมพ์ หนังสือพิมพ์ วารสาร	370,169	166,915	139,857	23,998	29,156	10,243			Stationary & printing, newspaper, magazine
ค่าขนส่งสินค้าที่ซื้อหรือขาย	214,944	194,666	1,100	2,767	924	15,487			Goods transportation
ค่าวัสดุหีบห่อ	67,139	1,002	545	64,028	432	1,133			Package and parcel
ค่าจัดทำและตรวจสอบบัญชี ค่าบริการทางกฎหมาย	21,096	2,021	6,450	9,348	2,810	467			Accounting audit, law consultant
ค่าน้ำมันเชื้อเพลิง น้ำมันหล่อลื่น	666,371	14,746	452,915	81,487	100,927	16,297			Fuel, lubricant
ค่าใช้จ่ายในกรวิจัย ฝึกอบรม สัมมนา	194,843	5,100	155,946	13,306	16,478	4,013			Research, training, seminar
ค่าโฆษณา	26,112	985	9,308	5,474	5,502	4,843			Advertising
ค่าประกันภัย	74,069	4,139	27,002	39,297	2,253	1,378			Insurance premium
ค่าซ่อมแซมสิ่งก่อสร้างยานพาหนะ เครื่องมือและอุปกรณ์	2,740,343	64,901	1,329,413	639,649	458,090	248,290			Maintenance : building, vehical, equipment
ค่าเช่าอาคาร พร้อมที่ดิน และเครื่องมืออุปกรณ์ต่างๆ	67,128	14,556	9,252	1,489	41,250	582			Building rental include land or equipment or machine
ค่าบริการทำความสะอาดและรักษาความปลอดภัย	29,432	10,322	4,281	10,939	1,351	2,540			Cleaning & security
หนี้สูญ	2,196	1,663	-	274	-	259			Bad debt
ค่าดอกเบี้ย	9,516	1,477	6,600	831	461	148			Interest paid
ค่าธรรมเนียมธนาคาร	1,378	217	318	575	206	62			Tax and fee
ขาดทุนจากการจำหน่ายสินทรัพย์	112	-	-	0	4	108			Lost from sales of asset
ค่าใช้จ่ายอื่นๆ	1,211,027	46,077	366,802	258,481	402,544	137,123			Other expenses
<b>ค่าใช้จ่ายทั้งสิ้นเฉลี่ย</b>	<b>298.2</b>	<b>973</b>	<b>659.1</b>	<b>214.9</b>	<b>152.4</b>	<b>242.8</b>			<b>Average total expenditure</b>
<b>ค่าใช้จ่ายเพื่อกิจกรรมโดยเฉลี่ย</b>	<b>185.1</b>	<b>256</b>	<b>305.0</b>	<b>95.4</b>	<b>141.8</b>	<b>210.1</b>			<b>Average activities expenditure</b>
<b>ค่าใช้จ่ายสำนักงานโดยเฉลี่ย</b>	<b>184.9</b>	<b>779</b>	<b>416.2</b>	<b>154.3</b>	<b>82.6</b>	<b>107.3</b>			<b>Average office expenditure</b>

ตาราง 15 ค่าใช้จ่ายขององค์กรเอกชนที่ไม่แสวงหากำไร ในรอบปี 2555 จำแนกตามประเภทค่าใช้จ่าย ประเภทขององค์กร และภาค (ต่อ)

TABLE 15 EXPENDITURE OF NON-PROFIT ORGANIZATION IN THE YEAR 2012 BY TYPE OF EXPENDITURE, TYPE OF NON-PROFIT ORGANIZATION AND REGION (Cont'd)

(พันบาท : in Thousand Baht)

ประเภทขององค์กร / ประเภทของค่าใช้จ่าย	ทั่วประเทศ / Region						Type of Non-Profit Organization/ Type of Expenditure
	Whole Kingdom	กรุงเทพมหานคร Bangkok	กลาง Central	เหนือ Northern	ตะวันออก เฉียงเหนือ Northeastern	ใต้ Southern	
พรรคการเมือง	57	38	11	2	4	2	Political organization
จำนวนองค์กร ที่มีค่าใช้จ่าย	57	38	11	2	4	2	Number of organizationwhice have expenditure
รวมค่าใช้จ่ายทั้งสิ้น	132,773	117,826	13,920	162	479	386	Total expenditure
จำนวนองค์กร ที่มีค่าใช้จ่ายเพื่อกิจกรรม	38	23	11	2	-	2	Number of organizationwhice have activities expenditure
ค่าใช้จ่ายเพื่อกิจกรรม	70,507	61,399	8,977	70	-	60	Activities expenditure
อาหารและเครื่องดื่ม	58,926	58,729	67	70	-	60	Food and bevarage
เครื่องนุ่งห่ม	21	21	-	-	-	-	Clothes
ที่อยู่อาศัย	151	151	-	-	-	-	Housing
การศึกษาและวิจัย	202	132	70	-	-	-	Education and research
เพื่อสนับสนุนด้านกีฬา การจัดทำห้องสมุด	2,134	2,046	88	-	-	-	Recreation and culture e.g. sporting club, libraries, museum
ให้การสนับสนุนเงินทุน	9,046	292	8,753	-	-	-	Fund
ค่าใช้จ่ายอื่นๆ	29	29	-	-	-	-	Others



ตาราง 15 ค่าใช้จ่ายขององค์กรเอกชนที่ไม่แสวงหากำไร ในรอบปี 2555 จำแนกตามประเภทค่าใช้จ่าย ประเภทของกิจการ และภาค (ต่อ)

TABLE 15 EXPENDITURE OF NON-PROFIT ORGANIZATION IN THE YEAR 2012 BY TYPE OF EXPENDITURE, TYPE OF NON-PROFIT ORGANIZATION AND REGION (Cont'd)

(พันบาท : in Thousand Baht)

ประเภทของกิจการ / ประเภทของค่าใช้จ่าย	ภาค / Region						Type of Non-Profit Organization/ Type of Expenditure
	Whole Kingdom	กรุงเทพมหานคร Bangkok	กลาง Central	เหนือ Northern	ตะวันออก เฉียงเหนือ Northeastern	ใต้ Southern	
<b>จำนวนองค์กร ที่มีค่าใช้จ่ายสำนักงาน</b>	57	38	11	2	2	2	<b>Number of organizations which have office expenditure</b>
<b>ค่าใช้จ่ายสำนักงาน</b>	62,266	56,427	4,942	92	479	326	<b>Office Expenditure</b>
ค่าไฟฟ้า/ค่าน้ำประปา	14,078	13,529	420	12	62	55	Electricity, water supply
ค่าโทรศัพท์ โทรสาร ไปรษณีย์อินเทอร์เน็ต	5,559	5,263	197	12	37	29	Telephone, facimile, postage, internet service
ค่าเครื่องเขียน แบบพิมพ์ หนังสือพิมพ์ วารสาร	4,284	3,456	788	2	36	2	Stationary & printing, newspaper, magazine
ค่าขนส่งสินค้าที่ซื้อหรือขาย	47	47	-	-	-	-	Goods transportation
ค่าวัสดุหีบห่อ	586	586	-	-	-	-	Package and parcel
ค่าจัดทำและตรวจสอบบัญชี ค่าบริการทางกฎหมาย	1,971	1,700	271	-	-	-	Accounting audit, law consultant
ค่าน้ำมันเชื้อเพลิง น้ำมันหล่อลื่น	521	374	-	-	147	-	Fuel, lubricant
ค่าใช้จ่ายในการวิจัย ฝึกอบรม สัมมนา	3,028	2,584	444	-	-	-	Research, training, seminar
ค่าโฆษณา	5,606	5,253	353	-	-	-	Advertising
ค่าประกันภัย	402	402	-	-	-	-	Insurance premium
ค่าซ่อมแซมสิ่งก่อสร้างยานพาหนะ เครื่องมือและอุปกรณ์	355	355	-	-	-	-	Maintenance : building, vehical, equipment
ค่าเช่าอาคาร ที่ดิน และเครื่องมืออุปกรณ์ต่างๆ	18,175	16,352	1,370	48	165	240	Building rental include land or equipment or machine
ค่าบริการทำความสะอาดและรักษาความปลอดภัย	2,207	2,207	-	-	-	-	Cleaning & security
ค่าดอกเบี้ย	4,543	3,511	1,032	-	-	-	Interest paid
ค่าธรรมเนียมธนาคาร	120	112	6	2	-	-	Tax and fee
ค่าใช้จ่ายอื่นๆ	805	696	61	16	32	-	Other expenses
<b>ค่าใช้จ่ายทั้งสิ้นเฉลี่ย</b>	<b>2,329.3</b>	<b>3,101</b>	<b>1,265.4</b>	<b>81.0</b>	<b>1,198</b>	<b>193.2</b>	<b>Average total expenditure</b>
<b>ค่าใช้จ่ายเพื่อกิจกรรมโดยเฉลี่ย</b>	<b>1,856.8</b>	<b>2,626</b>	<b>816.1</b>	<b>35.0</b>	<b>-</b>	<b>30.0</b>	<b>Average activities expenditure</b>
<b>ค่าใช้จ่ายสำนักงานโดยเฉลี่ย</b>	<b>1,092.4</b>	<b>1,485</b>	<b>449.3</b>	<b>46.0</b>	<b>1,198</b>	<b>163.2</b>	<b>Average office expenditure</b>

ตาราง 15 ค่าใช้จ่ายขององค์กรเอกชนที่ไม่แสวงหากำไร ในรอบปี 2555 จำแนกตามประเภทค่าใช้จ่าย ประเภทขององค์กร และภาค (ต่อ)

TABLE 15 EXPENDITURE OF NON-PROFIT ORGANIZATION IN THE YEAR 2012 BY TYPE OF EXPENDITURE, TYPE OF NON-PROFIT ORGANIZATION AND REGION (Cont'd)

(พันบาท : in Thousand Baht)

ประเภทขององค์กร / ประเภทของค่าใช้จ่าย	ทั่วประเทศ / Kingdom					ภาค / Region			Type of Non-Profit Organization/ Type of Expenditure
	Whole Kingdom	กรุงเทพมหานคร Bangkok	กลาง Central	เหนือ Northern	ใต้ Southern	ตะวันออก Eastern	เหนือ Northern	ตะวันออกเฉียงเหนือ Northeastern	
องค์กรเอกชนต่างประเทศ	83	67	7	8	1	-	-	-	International organization
จำนวนองค์กร ที่มีค่าใช้จ่าย	83	67	7	8	1	-	-	-	Number of organizationwhice have expenditure
รวมค่าใช้จ่ายทั้งสิ้น	2,032,199	1,265,842	387,367	378,969	21	-	-	-	Total expenditure
จำนวนองค์กร ที่มีค่าใช้จ่ายเพื่อกิจกรรม	62	49	4	8	1	-	-	-	Number of organizationwhice have activities expenditure
ค่าใช้จ่ายเพื่อกิจกรรม	1,777,547	1,114,080	367,744	295,711	13	-	-	-	Activities expenditure
อาหารและเครื่องดื่ม	23,105	4,502	200	18,400	3	-	-	-	Food and bevarage
เครื่องนุ่งห่ม	92,229	52	-	92,167	10	-	-	-	Clothes
ที่อยู่อาศัย	2,617	2,577	40	-	-	-	-	-	Housing
ค่าใช้จ่ายสุขภาพ ค่ารักษาพยาบาลและยารักษาโรค	250,858	21,924	200,000	28,934	-	-	-	-	Health and medical care service
การศึกษาและวิจัย	47,372	14,047	50	33,275	-	-	-	-	Education and research
เพื่อการดูแลและคุ้มครองสิ่งแวดล้อม	213,496	122,678	150	90,668	-	-	-	-	Environmental protection
เพื่อสนับสนุนด้านกีฬา การจัดทำห้องสมุด	2,577	2,577	-	-	-	-	-	-	Recreation and culture e.g. sporting club, libraries, museum
ให้การช่วยเหลือแก่ผู้ติดยาเสพติด	32,267	-	-	32,267	-	-	-	-	Provide support for alcohol abusers and substance abusers
ให้การสนับสนุนเงินทุน	406,257	405,957	300	-	-	-	-	-	Fund
ค่าใช้จ่ายอื่นๆ	706,770	539,766	167,004	-	-	-	-	-	Others

ตาราง 15 ค่าใช้จ่ายขององค์กรเอกชนที่ไม่แสวงหากำไร ในรอบปี 2555 จำแนกตามประเภทค่าใช้จ่าย ประเภทของกิจการ และภาค (ต่อ)

TABLE 15 EXPENDITURE OF NON-PROFIT ORGANIZATION IN THE YEAR 2012 BY TYPE OF EXPENDITURE, TYPE OF NON-PROFIT ORGANIZATION AND REGION (Cont'd)

(พันบาท : in Thousand Baht)

ประเภทของกิจการ / ประเภทของค่าใช้จ่าย	ทั่วประเทศ						ภาค / Region			Type of Non-Profit Organization/ Type of Expenditure
	Whole Kingdom	กรุงเทพมหานคร Bangkok	กลาง Central	เหนือ Northern	ตะวันออก เฉียงเหนือ Northeastern	ใต้ Southern	8	7	1	
<b>จำนวนของกิจการ ที่มีค่าใช้จ่ายสำนักงาน</b>	<b>83</b>	<b>67</b>	<b>7</b>	<b>8</b>	<b>-</b>	<b>-</b>	<b>-</b>	<b>-</b>	<b>Number of organizations which have office expenditure</b>	
<b>ค่าใช้จ่ายสำนักงาน</b>	<b>254,651</b>	<b>151,762</b>	<b>19,623</b>	<b>83,258</b>	<b>-</b>	<b>-</b>	<b>-</b>	<b>8</b>	<b>Office Expenditure</b>	
ค่าไฟฟ้า/ค่าน้ำประปา	13,650	8,245	223	5,179	-	-	-	5	Electricity, water supply	
ค่าโทรศัพท์ โทรสาร ไปรษณีย์โทรเลข ค่าบริการ Internet	14,727	10,062	149	4,512	-	-	-	4	Telephone, facimile, postage, internet service	
ค่าเครื่องเขียน แบบพิมพ์ หนังสือพิมพ์ วารสาร	12,226	7,006	206	5,013	-	-	-	-	Stationary & printing, newspaper, magazine	
ค่าขนส่งสินค้าที่ซื้อหรือขาย	1,061	1,061	-	-	-	-	-	-	Goods transportation	
ค่าวัสดุพิมพ์	4,341	448	-	3,893	-	-	-	-	Package and parcel	
ค่าจัดทำและตรวจสอบบัญชี ค่าบริการทางกฎหมาย	8,057	2,085	18	5,953	-	-	-	-	Accounting audit, law consultant	
ค่าน้ำมันเชื้อเพลิง น้ำมันหล่อลื่น	12,127	3,317	180	8,629	-	-	-	-	Fuel, lubricant	
ค่าใช้จ่ายในการวิจัย ฝึกอบรม สัมมนา	34,637	19,277	-	15,360	-	-	-	-	Research, training, seminar	
ค่าโฆษณา	1,237	1,237	-	-	-	-	-	-	Advertising	
ค่าประกันภัย	557	527	30	-	-	-	-	-	Insurance premium	
ค่าซ่อมแซมสิ่งก่อสร้างยานพาหนะ เครื่องมือและอุปกรณ์	6,563	279	18	6,267	-	-	-	-	Maintenance : building, vehical, equipment	
ค่าเช่าอาคาร พร้อมที่ดิน และเครื่องมืออุปกรณ์ต่าง ๆ	57,105	36,249	642	20,214	-	-	-	-	Building rental include land or equipment or machine	
ค่าบริการทำความสะอาดและรักษาความปลอดภัย	9,166	918	11	8,237	-	-	-	-	Cleaning & security	
ค่าดอกเบี้ย	2,338	2,029	309	-	-	-	-	-	Interest paid	
ค่าธรรมเนียมธนาคาร	3,871	3,871	-	-	-	-	-	-	Tax and fee	
ขาดทุนจากการจำหน่ายสินทรัพย์	766	766	-	-	-	-	-	-	Lost from sales of asset	
ค่าใช้จ่ายอื่นๆ	72,222	54,385	17,838	-	-	-	-	-	Other expenses	
<b>ค่าใช้จ่ายทั้งสิ้นเฉลี่ย</b>	<b>24,484.5</b>	<b>18,893</b>	<b>55,338.2</b>	<b>47,370.5</b>	<b>-</b>	<b>-</b>	<b>-</b>	<b>21.0</b>	<b>Average total expenditure</b>	
<b>ค่าใช้จ่ายเพื่อกิจกรรมโดยเฉลี่ย</b>	<b>28,688.1</b>	<b>22,754</b>	<b>91,936.0</b>	<b>36,963.4</b>	<b>-</b>	<b>-</b>	<b>-</b>	<b>13.0</b>	<b>Average activities expenditure</b>	
<b>ค่าใช้จ่ายสำนักงานโดยเฉลี่ย</b>	<b>3,068.1</b>	<b>2,265</b>	<b>2,803.3</b>	<b>10,407.2</b>	<b>-</b>	<b>-</b>	<b>-</b>	<b>8.0</b>	<b>Average office expenditure</b>	

ตาราง 15 ค่าใช้จ่ายขององค์กรเอกชนที่ไม่แสวงหากำไร ในรอบปี 2555 จำแนกตามประเภทค่าใช้จ่าย ประเภทของกิจการ และภาค (ต่อ)

TABLE 15 EXPENDITURE OF NON-PROFIT ORGANIZATION IN THE YEAR 2012 BY TYPE OF EXPENDITURE, TYPE OF NON-PROFIT ORGANIZATION AND REGION (Cont'd)

(พันบาท : in Thousand Baht)

ประเภทของกิจการ / ประเภทของค่าใช้จ่าย	ทั่วประเทศ				ภาค / Region				Type of Non-Profit Organization/ Type of Expenditure
	Whole Kingdom	กรุงเทพมหานคร Bangkok	กลาง Central	เหนือ Northern	ตะวันออก ตะวันออกเฉียงเหนือ	ใต้ Southern	Northeastern		
องค์กรด้านการศึกษา (โรงเรียนเอกชน มหาวิทยาลัยเอกชน)	763	106	156	53	109	339	Education organization		
จำนวนองค์กร ที่มีค่าใช้จ่าย	763	106	156	53	109	339	Number of organization which have expenditure		
รวมค่าใช้จ่ายทั้งสิ้น	4,593,709	2,686,700	842,921	242,518	296,212	525,358	Total expenditure		
จำนวนองค์กร ที่มีค่าใช้จ่ายเพื่อกิจกรรม	599	85	138	45	90	242	Number of organization which have activities expenditure		
ค่าใช้จ่ายเพื่อกิจกรรม	1,766,070	1,121,636	314,392	40,124	119,514	170,404	Activities expenditure		
อาหารและเครื่องดื่ม	366,955	135,746	89,637	11,829	67,799	61,945	Food and beverage		
เครื่องนุ่งห่ม	16,241	4,340	1,498	229	6,546	3,650	Clothes		
ที่อยู่อาศัย	1,103	666	-	-	421	16	Housing		
ค่าใช้จ่ายสุขภาพ ค่ารักษาพยาบาลและยารักษาโรค	205,757	62,376	138,292	224	1,128	3,738	Health and medical care service		
การศึกษาและวิจัย	385,216	292,554	41,303	22,025	22,914	6,419	Education and research		
เพื่อการดูแลและคุ้มครองสิ่งแวดล้อม	7,303	859	4,248	321	134	1,741	Environmental protection		
เพื่อสนับสนุนด้านกีฬา การจัดทำห้องสมุด	20,758	3,493	3,304	2,495	1,815	9,652	Recreation and culture e.g. sporting club, libraries, museum		
ให้การช่วยเหลือแก่ผู้ติดยาเสพติด	741	30	412	-	96	203	Provide support for alcohol abusers and substance abusers		
ให้การสนับสนุนเงินทุน	116,339	27,662	14,515	163	11,355	62,645	Fund		
ฌาปนกิจสงเคราะห์	17,783	4,326	6,101	1	6,848	508	Cremation welfare		
ค่าใช้จ่ายอื่นๆ	627,871	589,585	15,083	2,838	459	19,908	Others		

ตาราง 15 ค่าใช้จ่ายขององค์กรเอกชนที่ไม่แสวงหากำไร ในรอบปี 2555 จำแนกตามประเภทค่าใช้จ่าย ประเภทของกิจการ และภาค (ต่อ)

TABLE 15 EXPENDITURE OF NON-PROFIT ORGANIZATION IN THE YEAR 2012 BY TYPE OF EXPENDITURE, TYPE OF NON-PROFIT ORGANIZATION AND REGION (Cont'd)

(พันบาท : in Thousand Baht)

ประเภทของกิจการ / ประเภทของค่าใช้จ่าย	ทั่วประเทศ					ภาค / Region			Type of Non-Profit Organization/ Type of Expenditure
	Whole Kingdom	กรุงเทพมหานคร Bangkok	กลาง Central	เหนือ Northern	ตะวันออกเฉียงเหนือ Northeastern	ใต้	ตะวันออกเฉียงเหนือ	Southern	
<b>จำนวนของกิจการ ที่มีค่าใช้จ่ายสำนักงาน</b>	<b>741</b>	<b>103</b>	<b>148</b>	<b>51</b>	<b>107</b>	<b>332</b>	<b>Number of organizations which have office expenditure</b>		
<b>ค่าใช้จ่ายสำนักงาน</b>	<b>2,827,640</b>	<b>1,565,064</b>	<b>528,529</b>	<b>202,394</b>	<b>176,698</b>	<b>354,955</b>	<b>Office Expenditure</b>		
ค่าไฟฟ้า/ค่าน้ำประปา	569,125	325,195	104,666	42,634	35,589	61,040	Electricity, water supply		
ค่าโทรศัพท์ โทรสาร ไปรษณีย์โทรเลข ค่าบริการ Internet	79,424	52,583	9,037	3,459	3,666	10,679	Telephone, facimile, postage, internet service		
ค่าเครื่องเขียน แบบพิมพ์ หนังสือพิมพ์ วารสาร	175,500	82,072	36,382	14,476	23,767	18,803	Stationary & printing, newspaper, magazine		
ค่าขนส่งสินค้าที่ซื้อหรือขาย	18,148	1,944	5,905	-	69	10,229	Goods transportation		
ค่าวัสดุหีบห่อ	4,309	3,956	18	4	331	-	Package and parcel		
ค่าจัดทำและตรวจสอบบัญชี ค่าบริการทางกฎหมาย	7,833	4,409	760	194	680	1,791	Accounting audit, law consultant		
ค่าน้ำมันเชื้อเพลิง น้ำมันหล่อลื่น	107,134	34,567	14,295	8,613	15,014	34,645	Fuel, lubricant		
ค่าใช้จ่ายในการวิจัย ฝึกอบรม สัมมนา	61,362	29,479	7,530	3,516	7,128	13,709	Research, training, seminar		
ค่าโฆษณา	26,953	22,673	2,160	336	432	1,553	Advertising		
ค่าประกันภัย	72,324	55,538	9,025	1,366	4,703	1,692	Insurance premium		
ค่าซ่อมแซมสิ่งก่อสร้างยานพาหนะ เครื่องมือและอุปกรณ์	360,322	196,188	71,858	31,292	20,785	40,199	Maintenance : building, vehical, equipment		
ค่าเช่าอาคาร พร้อมที่ดิน และเครื่องมืออุปกรณ์ต่างๆ	72,137	16,076	46,407	-	191	9,463	Building rental include land or equipment or machine		
ค่าบริการทำความสะอาดและรักษาความปลอดภัย	65,368	48,105	9,177	1,594	2,505	3,987	Cleaning & security		
หนี้สูญ	2,982	1,516	342	641	19	464	Bad debt		
ค่าดอกเบี้ย	85,196	60,978	5,915	543	1,528	16,233	Interest paid		
ค่าธรรมเนียมธนาคาร	33,054	31,629	74	494	521	336	Tax and fee		
ขาดทุนจากการจำหน่ายสินทรัพย์	27,156	27,116	18	-	19	2	Lost from sales of asset		
ค่าใช้จ่ายอื่นๆ	1,059,313	571,038	204,962	93,233	59,751	130,330	Other expenses		
<b>ค่าใช้จ่ายทั้งสิ้นเฉลี่ย</b>	<b>6,020.6</b>	<b>25,346</b>	<b>5,403.4</b>	<b>4,575.7</b>	<b>2,717.5</b>	<b>1,549.7</b>	<b>Average total expenditure</b>		
<b>ค่าใช้จ่ายเพื่อกิจกรรมโดยเฉลี่ย</b>	<b>2,950.7</b>	<b>13,227</b>	<b>2,286.2</b>	<b>894.7</b>	<b>1,329.7</b>	<b>705.7</b>	<b>Average activities expenditure</b>		
<b>ค่าใช้จ่ายสำนักงานโดยเฉลี่ย</b>	<b>3,817.4</b>	<b>15,199</b>	<b>3,579.1</b>	<b>3,971.4</b>	<b>1,650.0</b>	<b>1,069.0</b>	<b>Average office expenditure</b>		

ตาราง 15 ค่าใช้จ่ายขององค์กรเอกชนที่ไม่แสวงหากำไร ในรอบปี 2555 จำแนกตามประเภทค่าใช้จ่าย ประเภทขององค์กรฯ และภาค (ต่อ)

TABLE 15 EXPENDITURE OF NON-PROFIT ORGANIZATION IN THE YEAR 2012 BY TYPE OF EXPENDITURE, TYPE OF NON-PROFIT ORGANIZATION AND REGION (Cont'd)

(พันบาท : in Thousand Baht)

ประเภทขององค์กรฯ / ประเภทของค่าใช้จ่าย	ทั่วประเทศ / Region						Type of Non-Profit Organization/ Type of Expenditure
	Whole Kingdom	กรุงเทพมหานคร Bangkok	กลาง Central	เหนือ Northern	ตะวันออก เฉียงเหนือ Northeastern	ใต้ Southern	
องค์กรด้านสุขภาพ (โรงพยาบาลเอกชน)	18	7	3	6	1	1	Human health organization
จำนวนองค์กรฯ ที่มีค่าใช้จ่าย	18	7	3	6	1	1	Number of organizationwhice have expenditure
รวมค่าใช้จ่ายทั้งสิ้น	2,624,667	1,327,215	85,662	1,208,062	704	3,024	Total expenditure
จำนวนองค์กรฯ ที่มีค่าใช้จ่ายเพื่อกิจกรรม	12	2	2	6	1	1	Number of organizationwhice have activities expenditure
ค่าใช้จ่ายเพื่อกิจกรรม	100,793	49,764	48,661	1,960	350	59	Activities expenditure
อาหารและเครื่องดื่ม	2,537	-	2,537	-	-	-	Food and beverage
เครื่องนุ่งห่ม	656	-	656	-	-	-	Clothes
ค่าใช้จ่ายสุขภาพ ค่ารักษาพยาบาลและยารักษาโรค	44,624	-	44,574	-	50	-	Health and medical care service
เพื่อสนับสนุนด้านกีฬา การจัดทำห้องสมุด	100	-	-	-	100	-	Recreation and culture e.g. sporting club, libraries, museum
ให้การสนับสนุนเงินทุน	3,413	2,520	893	-	-	-	Fund
ฌาปนกิจสงเคราะห์	200	-	-	-	200	-	Cremation welfare
ค่าใช้จ่ายอื่นๆ	49,263	47,244	-	1,960	-	59	Others

ตาราง 15 ค่าใช้จ่ายของการเอกชนที่ไม่แสวงหากำไร ในรอบปี 2555 จำแนกตามประเภทค่าใช้จ่าย ประเภทของกิจการ และภาค (ต่อ)

TABLE 15 EXPENDITURE OF NON-PROFIT ORGANIZATION IN THE YEAR 2012 BY TYPE OF EXPENDITURE, TYPE OF NON-PROFIT ORGANIZATION AND REGION (Cont'd)

(พันบาท : In Thousand Baht)

ประเภทของกิจการ / ประเภทของค่าใช้จ่าย	ภาค / Region						Type of Non-Profit Organization/ Type of Expenditure
	ทั่วประเทศ Whole Kingdom	กรุงเทพมหานคร Bangkok	กลาง Central	เหนือ Northern	ตะวันออก ตะวันออกเฉียงเหนือ Northeastern	ใต้ Southern	
<b>จำนวนกิจการ ที่มีค่าใช้จ่ายสำนักงาน</b>	<b>18</b>	<b>7</b>	<b>3</b>	<b>6</b>	<b>1</b>	<b>1</b>	<b>Number of organizations which have office expenditure</b>
<b>ค่าใช้จ่ายสำนักงาน</b>	<b>2,523,874</b>	<b>1,277,451</b>	<b>37,002</b>	<b>1,206,102</b>	<b>354</b>	<b>2,966</b>	<b>Office Expenditure</b>
ค่าไฟฟ้า/ค่าน้ำประปา	233,086	154,925	3,874	72,078	240	1,970	Electricity, water supply
ค่าโทรศัพท์ โทรสาร ไปรษณีย์โทรเลข ค่าบริการ Internet	29,280	24,526	418	4,152	60	125	Telephone, facimile, postage, internet service
ค่าเครื่องเขียน แบบพิมพ์ หนังสือพิมพ์ วารสาร	43,608	40,231	1,515	1,627	24	211	Stationary & printing, newspaper, magazine
ค่าขนส่งสินค้าที่ซื้อหรือขาย	585	-	585	-	-	-	Goods transportation
ค่าวัสดุหีบห่อ	368	-	368	-	-	-	Package and parcel
ค่าจัดที่และตรวจสอบบัญชี ค่าบริการกฎหมาย	2,272	1,845	341	33	30	22	Accounting audit, law consultant
ค่าน้ำมันเชื้อเพลิง น้ำมันหล่อลื่น	4,777	1,947	154	2,643	-	34	Fuel, lubricant
ค่าใช้จ่ายในการวิจัย ฝึกอบรม สัมมนา	26,243	8,877	177	17,185	-	4	Research, training, seminar
ค่าโฆษณา	12,368	11,724	87	557	-	-	Advertising
ค่าประกันภัย	12,856	10,396	316	2,136	-	9	Insurance premium
ค่าซ่อมแซมสิ่งก่อสร้างยานพาหนะ เครื่องมือและอุปกรณ์	75,817	51,593	1,186	23,009	-	28	Maintenance : building, vehical, equipment
ค่าเช่าอาคาร พร้อมที่ดิน และเครื่องมืออุปกรณ์ต่าง ๆ	23,650	-	6,728	16,430	-	492	Building rental include land or equipment or machine
ค่าบริการทำความสะอาดและรักษาความปลอดภัย	69,846	38,030	432	31,384	-	-	Cleaning & security
หนี้สูญ	496	496	-	-	-	-	Bad debt
ค่าดอกเบี้ย	3,481	965	-	2,515	-	-	Interest paid
ค่าธรรมเนียมธนาคาร	40,279	34,516	554	5,138	-	72	Tax and fee
ขาดทุนจากการจำหน่ายสินทรัพย์	342,405	-	-	342,405	-	-	Lost from sales of asset
ค่าใช้จ่ายอื่น ๆ	1,602,458	897,381	20,267	684,810	-	-	Other expenses
<b>ค่าใช้จ่ายทั้งสิ้นเฉลี่ย</b>	<b>145,815.7</b>	<b>189,605</b>	<b>28,554.0</b>	<b>201,343.7</b>	<b>704.0</b>	<b>3,024.3</b>	<b>Average total expenditure</b>
<b>ค่าใช้จ่ายเพื่อกิจกรรมโดยเฉลี่ย</b>	<b>8,172.4</b>	<b>21,328</b>	<b>24,330.3</b>	<b>326.7</b>	<b>350.0</b>	<b>58.6</b>	<b>Average activities expenditure</b>
<b>ค่าใช้จ่ายสำนักงานโดยเฉลี่ย</b>	<b>140,216.0</b>	<b>182,496</b>	<b>12,533.8</b>	<b>201,017.0</b>	<b>354.0</b>	<b>2,965.7</b>	<b>Average office expenditure</b>

หมายเหตุ : - ไม่มีข้อมูล หรือข้อมูลมีค่าเป็น 0 หรือมีข้อมูลจำนวนเล็กน้อย

ที่มา : การสำรวจการเอกชนที่ไม่แสวงหากำไร พ.ศ. 2556 สำนักงานสถิติแห่งชาติ กระทรวงเทคโนโลยีสารสนเทศและการสื่อสาร

Source : The 2013 Non - Profit Organization Survey, National Statistical Office Ministry of Information and Communication Technology

ตาราง 16 มูลค่าสินทรัพย์ขององค์การเอกชนที่ไม่แสวงหากำไร ในรอบปี 2555 จำแนกตามประเภทของเงินทรัพย์สิน ประเภทขององค์กร และภาค

TABLE 16 EXPENDITURE OF NON-PROFIT ORGANIZATION IN THE YEAR 2012 BY TYPE OF EXPENDITURE, TYPE OF NON-PROFIT ORGANIZATION AND REGION.

(พันบาท : In Thousand Baht)

ประเภทขององค์กร / ประเภทของเงินทรัพย์สิน	ภาค / Region												Type of Non-Profit Organization/ Type of Asset	
	ทั่วประเทศ		กรุงเทพมหานคร		กลาง		เหนือ		ตะวันออกเฉียงเหนือ		ใต้			
	มูลค่า	ค่าเฉลี่ย	มูลค่า	ค่าเฉลี่ย	มูลค่า	ค่าเฉลี่ย	มูลค่า	ค่าเฉลี่ย	มูลค่า	ค่าเฉลี่ย	มูลค่า	ค่าเฉลี่ย		
Value	Average	Value	Average	Value	Average	Value	Average	Value	Average	Value	Average	Value	Average	
รวมองค์กรฯ ทุกประเภท	76,685	10,106	17,385	15,827	23,928	9,439	Total number of organization							
จำนวนองค์กรฯ ที่รายงานมูลค่าสินทรัพย์	75,745	10,092	17,189	15,580	23,610	9,274	Number of organizations which have the asset							
รวมมูลค่าสินทรัพย์ทั้งสิ้น	906,097,329	11,963	213,388,337	21,145	259,070,559	15,072	132,493,226	8,504	220,633,172	9,345	80,512,036	8,682	Total asset	
รวมมูลค่าสินทรัพย์หมุนเวียน	171,236,921	2,600	80,838,357	13,074	24,168,769	1,587	34,339,563	2,323	21,448,978	1,008	10,441,254	1,245	Total current asset	
เงินสด	7,406,751	194	2,989,433	748	2,335,352	281	680,497	86	722,939	57	678,531	126	Cash	
เงินฝากธนาคาร	114,013,124	2,120	38,204,095	8,865	19,939,334	1,519	30,494,934	2,455	17,282,601	949	8,092,160	1,419	Bank deposit	
พันธบัตร ตราสาร หุ้น	44,356,191	17,817	37,133,910	64,013	986,009	3,255	2,773,626	2,770	2,922,255	6,070	538,391	4,358	Stock, Bond	
ลูกหนี้	5,462,854	3,334	2,510,919	3,271	908,074	3,289	390,506	1,383	521,183	2,210	1,132,172	14,817	Debtor	
รวมมูลค่าสินทรัพย์ถาวร	734,860,409	10,530	132,549,980	13,230	234,901,790	15,203	98,153,663	6,967	199,184,194	9,154	70,070,782	8,270	Total fixed asset	
ที่ดิน	338,223,208	7,447	74,111,729	41,104	107,283,275	12,424	30,085,926	3,111	88,249,882	4,448	38,692,397	7,037	Land	
อาคาร	357,079,030	7,347	45,035,472	26,602	116,982,861	12,437	61,364,089	5,604	104,291,991	5,084	29,404,617	4,869	Building	
ยานพาหนะ	18,025,211	802	1,711,786	1,069	7,918,413	1,283	4,236,144	676	3,011,374	443	1,147,494	695	Vehicle	
เครื่องมือ เครื่องจักร	4,158,120	538	334,703	680	1,014,921	894	369,727	297	2,305,226	679	133,543	92	Machine	
เครื่องใช้สำนักงาน	7,532,246	184	4,289,016	482	734,061	73	1,307,886	172	620,685	77	580,598	91	Office equipment	
ซอฟต์แวร์	375,764	282	257,633	1,175	15,096	35	25,752	110	39,470	152	37,813	204	Software	
ลิขสิทธิ์และสิทธิบัตร	37,303	378	32,004	818	1,232	83	1,702	83	2,339	111	25	8	Copyright	
สินทรัพย์การอื่นๆ	9,429,528	2,370	6,777,637	16,529	951,931	1,552	762,438	1,216	663,226	316	274,295	1,200	Other Asset	
องค์กรที่ดำเนินงานกิจการหลักเกี่ยวกับ การบริการสังคมสงเคราะห์	24,090	7,398	7,398	5,859	3,544	4,400	Social welfare service organization							
จำนวนองค์กรฯ ที่รายงานมูลค่าสินทรัพย์	23,471	7,398	5,767	3,349	4,184	2,773	Number of organizations which have the asset							
รวมมูลค่าสินทรัพย์ทั้งสิ้น	189,898,629	8,091	76,312,984	10,315	36,243,846	6,285	10,129,642	3,024	51,779,515	12,375	15,432,642	5,566	Total asset	
รวมมูลค่าสินทรัพย์หมุนเวียน	86,438,388	4,624	62,208,636	15,126	9,651,901	1,948	3,758,600	1,175	4,898,159	1,243	5,921,092	2,380	Total current asset	
เงินสด	3,784,003	437	1,897,100	702	1,132,685	631	308,443	242	133,511	78	312,264	263	Cash	
เงินฝากธนาคาร	40,164,420	2,665	23,212,093	8,832	7,014,247	1,624	3,049,240	1,108	2,898,326	849	3,990,515	2,039	Bank deposit	
พันธบัตร ตราสาร หุ้น	39,374,512	36,297	36,150,816	70,739	657,325	3,458	339,034	2,943	1,718,668	11,616	508,670	5,592	Stock, Bond	
ลูกหนี้	3,115,452	3,556	948,628	1,559	847,644	6,368	61,882	1,176	147,654	3,581	1,109,644	27,212	Debtor	



ตาราง 16 มูลค่าสินทรัพย์ขององค์การเอกชนที่ไม่แสวงหากำไร ในรอบปี 2555 จำแนกตามประเภทของสินทรัพย์ ประเภทของกิจการ และภาค (ต่อ)

TABLE 16 EXPENDITURE OF NON-PROFIT ORGANIZATION IN THE YEAR 2012 BY TYPE OF EXPENDITURE, TYPE OF NON-PROFIT ORGANIZATION AND REGION (Cont'd)

ประเภทของกิจการ / ประเภทของสินทรัพย์	ทั้งประเทศ												Type of Non-Profit Organization/ Type of Asset
	Whole Kingdom			กรุงเทพมหานคร			ภาค / Region			ใต้			
	มูลค่า Value	ค่าเฉลี่ย Average	จำนวน Number	มูลค่า Value	ค่าเฉลี่ย Average	จำนวน Number	มูลค่า Value	ค่าเฉลี่ย Average	จำนวน Number	มูลค่า Value	ค่าเฉลี่ย Average	จำนวน Number	
<b>รวมมูลค่าสินทรัพย์ถาวร</b>	<b>103,460,242</b>	<b>5,488</b>	<b>14,104,349</b>	<b>1,926</b>	<b>5,664</b>	<b>6,371,043</b>	<b>3,137</b>	<b>46,881,356</b>	<b>18,584</b>	<b>9,511,549</b>	<b>4,171</b>	<b>Total fixed asset</b>	
ที่ดิน	53,442,375	8,922	7,181,721	6,863	7,888	2,432,328	3,489	27,442,172	14,945	5,221,050	5,251	Land	
อาคาร	39,229,364	6,196	5,659,417	6,120	6,604	3,051,424	3,918	16,327,514	8,352	3,622,497	3,377	Building	
ยานพาหนะ	5,066,200	1,535	471,276	523	3,222,508	3,713	330,112	668,805	1,253	373,499	876	Vehicle	
เครื่องมือ เครื่องจักร	3,238,580	2,103	22,483	62	928,260	2,821	34,768	287	2,181,117	4,542	71,953	Machine	
เครื่องใช้สำนักงาน	1,492,383	98	351,457	54	276,097	75	495,127	322	191,466	116	178,237	Office equipment	
ซอฟต์แวร์	39,594	76	4,404	45	5,641	26	2,593	49	24,269	250	2,689	Software	
ลิขสิทธิ์และสิทธิบัตร	1,072	36	784	32	-	263	100	-	-	25	8	Copyright	
สินทรัพย์ถาวรอื่นๆ	950,674	1,290	412,808	1,696	425,825	2,552	24,428	290	46,014	253	41,600	Other Asset	
<b>สมาคมฉบับกึ่งสงคราม</b>	<b>3,405</b>	<b>324</b>	<b>324</b>	<b>324</b>	<b>378</b>	<b>1,734</b>	<b>758</b>	<b>211</b>	<b>758</b>	<b>211</b>	<b>211</b>	<b>Cremanation welfare association</b>	
<b>จำนวนของกิจการ ที่รายงานมูลค่าสินทรัพย์</b>	<b>3,396</b>	<b>324</b>	<b>324</b>	<b>324</b>	<b>374</b>	<b>1,734</b>	<b>753</b>	<b>211</b>	<b>753</b>	<b>211</b>	<b>211</b>	<b>Number of organizations which have the asset</b>	
<b>รวมมูลค่าสินทรัพย์ทั้งสิ้น</b>	<b>47,303,376</b>	<b>13,928</b>	<b>1,112,879</b>	<b>3,435</b>	<b>4,869,114</b>	<b>13,023</b>	<b>26,286,232</b>	<b>15,159</b>	<b>12,732,482</b>	<b>16,902</b>	<b>2,302,669</b>	<b>Total asset</b>	
<b>รวมมูลค่าสินทรัพย์หมุนเวียน</b>	<b>44,715,623</b>	<b>13,618</b>	<b>1,101,168</b>	<b>5,098</b>	<b>4,531,985</b>	<b>12,122</b>	<b>25,171,359</b>	<b>14,516</b>	<b>11,731,265</b>	<b>15,670</b>	<b>2,179,846</b>	<b>Total current asset</b>	
เงินสด	158,800	241	-	-	17,105	207	19,697	55	117,056	582	4,943	Cash	
เงินฝากธนาคาร	40,326,395	12,317	1,101,168	5,098	4,249,852	11,367	22,719,399	13,102	10,108,397	13,673	2,147,580	Bank deposit	
พันธบัตร ตราสาร หุ้น	3,813,669	3,139	-	-	252,060	3,527	2,380,107	2,860	1,154,193	3,979	27,310	Stock, Bond	
ลูกหนี้	416,758	1,048	-	-	12,968	555	52,157	251	351,620	2,210	14	Debtor	
<b>รวมมูลค่าสินทรัพย์ถาวร</b>	<b>2,587,753</b>	<b>810</b>	<b>11,711</b>	<b>36</b>	<b>337,130</b>	<b>954</b>	<b>1,114,873</b>	<b>675</b>	<b>1,004,217</b>	<b>1,466</b>	<b>122,823</b>	<b>Total fixed asset</b>	
ที่ดิน	731,440	1,689	-	-	81,661	1,606	238,788	1,913	372,308	1,550	38,683	Land	
อาคาร	1,013,349	1,689	-	-	172,924	2,419	377,594	1,601	399,706	1,553	63,126	Building	
ยานพาหนะ	347,045	308	-	-	36,892	298	228,904	311	77,958	298	3,292	Vehicle	
เครื่องมือ เครื่องจักร	18,322	189	-	-	2,328	94	1,054	38	13,547	362	1,393	Machine	
เครื่องใช้สำนักงาน	403,006	145	11,711	36	32,563	101	231,689	172	114,896	189	12,148	Office equipment	
ซอฟต์แวร์	4,119	31	-	-	344	11	1,110	27	2,520	54	145	Software	
ลิขสิทธิ์และสิทธิบัตร	2,136	92	-	-	-	16	1	227	227	-	-	Copyright	
สินทรัพย์ถาวรอื่นๆ	68,337	228	-	-	10,419	194	35,719	234	18,162	228	4,037	Other Asset	

(พันบาท : in Thousand Baht)

ตาราง 16 มูลค่าสินทรัพย์ขององค์การเอกชนที่ไม่แสวงหากำไร ในรอบปี 2555 จำแนกตามประเภทของสินทรัพย์ ประเภทขององค์กร และภาค (ต่อ)

TABLE 16 EXPENDITURE OF NON-PROFIT ORGANIZATION IN THE YEAR 2012 BY TYPE OF EXPENDITURE, TYPE OF NON-PROFIT ORGANIZATION AND REGION (Cont'd)

(พันบาท : In Thousand Baht)

ประเภทขององค์กร / ประเภทของสินทรัพย์	ภาค / Region												Type of Non-Profit Organization/ Type of Asset						
	ทั่วประเทศ			กรุงเทพมหานคร			กลาง			เหนือ				ใต้					
	มูลค่า	ค่าเฉลี่ย	Average	มูลค่า	ค่าเฉลี่ย	Average	มูลค่า	ค่าเฉลี่ย	Average	มูลค่า	ค่าเฉลี่ย	Average		มูลค่า	ค่าเฉลี่ย	Average			
สมาคมการค้า หอการค้า	2,123			649			1,037			209			147			81			Trade association, Chamber of commerce
จำนวนองค์กร ที่รายงานมูลค่าสินทรัพย์	2,049			644			978			209			139			79			Number of organizations which have the asset
<b>รวมมูลค่าสินทรัพย์ทั้งสิ้น</b>	<b>7,674,044</b>	<b>3,746</b>	<b>9,963</b>	<b>6,419,262</b>	<b>3,941</b>	<b>11,570</b>	<b>280,660</b>	<b>1,443</b>	<b>238,921</b>	<b>1,143</b>	<b>565,197</b>	<b>4,076</b>	<b>170,005</b>	<b>2,161</b>	<b>40,513</b>	<b>604</b>	<b>174</b>	<b>692</b>	<b>Total asset</b>
เงินสด	272,003	284	706	217,580	5,125	4,649,736	12,606	14,473	39	14,582	99	17,702	206	7,666	174				Cash
เงินฝากธนาคาร	4,903,854	5,129	4,806	4,649,736	201,958	4,806	58,839	1,268	150	64,269	850	98,960	939	32,050	692				Bank deposit
พันธบัตร ตราสาร หุ้น	219,867	4,129	1,927	170,961	1,438	1,927	362	21	-	-	16,642	6,000	-	-	-				Stock, Bond
ลูกหนี้	173,772	1,064	1,830	1,179,028	2,622	431,573	4,622	360,521	3,677	89,859	458	1,540	91	455	102	1,030	53	1,022	Debtor
<b>รวมมูลค่าสินทรัพย์ถาวร</b>	<b>2,104,548</b>	<b>1,064</b>	<b>1,830</b>	<b>1,179,028</b>	<b>2,622</b>	<b>431,573</b>	<b>4,622</b>	<b>360,521</b>	<b>3,677</b>	<b>89,859</b>	<b>458</b>	<b>1,540</b>	<b>91</b>	<b>455</b>	<b>102</b>	<b>1,030</b>	<b>53</b>	<b>1,022</b>	<b>Total fixed asset</b>
ที่ดิน	902,392	1,816	3,677	360,521	1,541	168,076	305	27,235	31	13,941	92	13,882	156	22,323	371				Land
อาคาร	661,993	412	458	89,859	232	12,409	532	19,550	188	23,733	485	21,523	970	3,107	269				Building
ยานพาหนะ	157,751	141	305	168,076	1,541	168,076	305	27,235	31	13,941	92	13,882	156	22,323	371				Vehicle
เครื่องมือ เครื่องจักร	16,455	195	264	18,475	1,852	264	1,852	94	82	18	1,349	97	229	50					Machine
เครื่องใช้สำนักงาน	245,457	98,514	2,627	98,136	21,987	195	1,852	94	82	18	1,349	97	229	50					Office equipment
ซอฟต์แวร์	98,514	1,541	2,627	98,136	21,987	195	1,852	94	82	18	1,349	97	229	50					Software
สินทรัพย์ถาวรอื่นๆ	21,987	195	264	18,475	1,852	264	1,852	94	82	18	1,349	97	229	50					Other Asset
สมาคมจ้าง สภากงแรงงาน	1,748			530			1,062			21		69			66				Employer association, labor association and labor union,
สหภาพแรงงานรัฐวิสาหกิจ																			government enterprise officer association
จำนวนองค์กร ที่รายงานมูลค่าสินทรัพย์	1,734			530			1,051			21		66			66				Number of organizations which have the asset
<b>รวมมูลค่าสินทรัพย์ทั้งสิ้น</b>	<b>32,138,305</b>	<b>18,530</b>	<b>37,843</b>	<b>20,056,967</b>	<b>11,217</b>	<b>11,217</b>	<b>11,790,039</b>	<b>5,233</b>	<b>273,322</b>	<b>4,126</b>	<b>6,986</b>	<b>106</b>	<b>6,986</b>	<b>106</b>	<b>5,172</b>	<b>94</b>	<b>7</b>	<b>90</b>	<b>Total asset</b>
<b>รวมมูลค่าสินทรัพย์หมุนเวียน</b>	<b>3,676,819</b>	<b>2,394</b>	<b>5,450</b>	<b>2,149,643</b>	<b>1,466</b>	<b>1,378</b>	<b>1,468,955</b>	<b>36</b>	<b>764</b>	<b>36</b>	<b>52,285</b>	<b>824</b>	<b>5,172</b>	<b>94</b>	<b>7</b>	<b>90</b>	<b>90</b>	<b>90</b>	<b>Total current asset</b>
เงินสด	753,525	613	1,573	484,540	308	1,378	252,160	301	301	23	16,283	295	242	7					Cash
เงินฝากธนาคาร	2,908,753	2,387	7,460	1,654,982	1,378	1,378	1,214,585	463	463	35	33,795	720	4,930	90					Bank deposit
พันธบัตร ตราสาร หุ้น	724	88	-	-	172	32	172	-	-	-	552	200	-	-					Stock, Bond
ลูกหนี้	13,817	288	1,643	10,122	2,039	56	2,039	-	-	-	1,656	300	-	-					Debtor

ตาราง 16 มูลค่าสินทรัพย์ขององค์การเอกชนที่ไม่แสวงหากำไร ในรอบปี 2555 จำแนกตามประเภทของสินทรัพย์ ประเภทขององค์กร และภาค (ต่อ)

TABLE 16 EXPENDITURE OF NON-PROFIT ORGANIZATION IN THE YEAR 2012 BY TYPE OF EXPENDITURE, TYPE OF NON-PROFIT ORGANIZATION AND REGION (Cont'd)

ประเภทขององค์กร / ประเภทของสินทรัพย์	ภาค / Region												Type of Non-Profit Organization/ Type of Asset			
	ทั่วประเทศ			กรุงเทพมหานคร			กลาง			เหนือ				ใต้		
	มูลค่า	ค่าเฉลี่ย	จำนวน	มูลค่า	ค่าเฉลี่ย	จำนวน	มูลค่า	ค่าเฉลี่ย	จำนวน	มูลค่า	ค่าเฉลี่ย	จำนวน		มูลค่า	ค่าเฉลี่ย	จำนวน
<b>รวมมูลค่าสินทรัพย์ถาวร</b>	<b>28,461,485</b>	<b>18,283</b>	<b>17,907,324</b>	<b>33,787</b>	<b>10,321,084</b>	<b>11,816</b>	<b>10,227</b>	<b>487</b>	<b>221,037</b>	<b>3,337</b>	<b>1,814</b>	<b>28</b>	<b>Total fixed asset</b>			
ที่ดิน	23,505,478	102,092	15,715,140	850,000	7,632,094	53,264	5,919	564	152,324	2,628	-	-	Land			
อาคาร	1,750,486	7,982	1,504,338	48,820	1,77,017	1,442	3,806	363	65,325	1,183	-	-	Building			
ยานพาหนะ	3,050,910	10,320	564,019	9,152	2,484,495	11,874	-	-	1,021	370	1,375	63	Vehicle			
เครื่องมือ เครื่องจักร	62,792	2,376	61,628	10,000	311	84	-	-	852	52	-	-	Machine			
เครื่องใช้สำนักงาน	60,452	45	40,798	82	17,402	24	501	32	1,311	26	439	8	Office equipment			
ซอฟต์แวร์	10,594	275	5,986	243	4,571	411	-	-	37	13	-	-	Software			
ลิขสิทธิ์และสิทธิบัตร	15,221	2,470	15,221	2,470	-	-	-	-	-	-	-	-	Copyright			
สินทรัพย์ถาวรอื่นๆ	5,553	65	194	32	5,193	80	-	-	166	12	-	-	Other Asset			
<b>องค์กรศาสนา</b>	<b>44,398</b>	<b>987</b>	<b>987</b>	<b>987</b>	<b>8,872</b>	<b>10,250</b>	<b>10,250</b>	<b>18,439</b>	<b>18,439</b>	<b>5,850</b>	<b>5,850</b>	<b>Religious organization</b>				
<b>จำนวนองค์กร ที่รายงานมูลค่าสินทรัพย์</b>	<b>44,190</b>	<b>983</b>	<b>47,591,242</b>	<b>48,395</b>	<b>200,801,019</b>	<b>22,704</b>	<b>92,055,308</b>	<b>9,025</b>	<b>152,227,304</b>	<b>8,294</b>	<b>57,967,656</b>	<b>9,981</b>	<b>Number of organizations which have the asset</b>			
<b>รวมมูลค่าสินทรัพย์หมุนเวียน</b>	<b>19,010,705</b>	<b>474</b>	<b>1,813,720</b>	<b>2,161</b>	<b>7,379,466</b>	<b>905</b>	<b>3,830,690</b>	<b>400</b>	<b>4,086,229</b>	<b>251</b>	<b>1,900,600</b>	<b>362</b>	<b>Total current asset</b>			
เงินสด	1,898,360	73	114,626	208	835,359	162	287,469	48	405,589	39	255,318	67	Cash			
เงินฝากธนาคาร	17,034,937	523	1,682,372	2,335	6,517,915	926	3,528,110	453	3,663,890	265	1,642,650	509	Bank deposit			
พันธบัตร ตราสาร หุ้น	55,326	602	12,502	1,731	19,487	939	6,891	309	14,034	465	2,412	210	Stock, Bond			
ลูกหนี้	22,083	302	4,221	390	6,705	167	8,220	1,477	2,717	225	220	50	Debtor			
<b>รวมมูลค่าสินทรัพย์ถาวร</b>	<b>531,631,823</b>	<b>12,271</b>	<b>45,777,521</b>	<b>46,551</b>	<b>193,421,553</b>	<b>23,017</b>	<b>88,224,618</b>	<b>8,708</b>	<b>148,141,075</b>	<b>8,114</b>	<b>56,067,056</b>	<b>10,105</b>	<b>Total fixed asset</b>			
ที่ดิน	239,554,418	6,321	34,513,708	59,779	87,221,185	12,762	27,020,240	3,083	58,938,819	3,362	31,860,467	7,601	Land			
อาคาร	281,163,686	6,942	10,989,588	19,614	103,645,670	13,998	56,952,727	5,785	86,169,817	4,769	23,405,883	5,062	Building			
ยานพาหนะ	8,430,575	501	146,728	431	2,062,679	431	3,565,494	734	2,133,620	362	522,054	553	Vehicle			
เครื่องมือ เครื่องจักร	273,792	47	35,732	429	66,536	89	43,857	41	93,943	33	33,724	30	Machine			
เครื่องใช้สำนักงาน	1,020,202	54	66,617	81	259,165	61	227,476	50	228,773	41	238,171	61	Office equipment			
ซอฟต์แวร์	27,450	62	688	26	2,869	20	14,513	112	7,474	84	1,906	38	Software			
ลิขสิทธิ์และสิทธิบัตร	590	31	-	-	586	45	-	-	4	1	-	-	Copyright			
สินทรัพย์ถาวรอื่นๆ	1,161,110	442	24,460	466	162,863	562	400,311	1,061	568,626	318	4,851	42	Other Asset			

(พิมพ์ค่า : In Thousand Baht)

ตาราง 16 มูลค่าสินทรัพย์ขององค์กรเอกชนที่ไม่แสวงหากำไร ในรอบปี 2555 จำแนกตามประเภทของสินทรัพย์ ประเภทขององค์กร และภาค (ต่อ)

TABLE 16 EXPENDITURE OF NON-PROFIT ORGANIZATION IN THE YEAR 2012 BY TYPE OF EXPENDITURE, TYPE OF NON-PROFIT ORGANIZATION AND REGION (Cont'd)

ประเภทของกิจการ / ประเภทของสินทรัพย์	ภาค / Region											Type of Non-Profit Organization/ Type of Asset			
	ทั่วประเทศ			กรุงเทพมหานคร			กลาง		เหนือ		ตะวันออกเฉียงเหนือ		ใต้		
	มูลค่า	ค่าเฉลี่ย	จำนวน	มูลค่า	ค่าเฉลี่ย	จำนวน	มูลค่า	ค่าเฉลี่ย	มูลค่า	ค่าเฉลี่ย	มูลค่า		ค่าเฉลี่ย	มูลค่า	ค่าเฉลี่ย
Value	Average		Value	Average		Value	Average	Value	Average	Value	Average	Value	Average		
พรรคการเมือง	57		38	11	2	4	2	2	4	2	2	2	2	Political organization	
จำนวนองค์กร ที่รายงานมูลค่าสินทรัพย์	57		38	11	2	4	2	2	4	2	2	2	2	Number of organizations which have the asset	
รวมมูลค่าสินทรัพย์ทั้งสิ้น	454,608	7,976	379,776	9,994	228	114	114	114	2,919	2,512	1,256	1,220	1,220	Total asset	
รวมมูลค่าสินทรัพย์หมุนเวียน	169,062	3,605	158,664	5,428	160	80	80	80	2,801	2,440	1,050	1,220	1,220	Total current asset	
เงินสด	104,627	3,274	103,793	5,073	20	10	10	10	133	40	20	20	20	Cash	
เงินฝากธนาคาร	64,435	1,861	54,871	2,682	140	70	70	70	2,668	2,400	1,000	1,200	1,200	Bank deposit	
รวมมูลค่าสินทรัพย์ถาวร	285,546	5,010	221,112	5,819	68	34	34	34	8,876	72	36	36	36	Total fixed asset	
ที่ดิน	189,293	12,539	147,324	25,200	-	-	-	-	6,000	4,500	-	-	-	Land	
อาคาร	52,402	3,471	31,336	5,360	-	-	-	-	2,000	1,500	-	-	-	Building	
ยานพาหนะ	12,745	738	11,959	818	-	-	-	-	787	295	-	-	-	Vehicle	
เครื่องใช้สำนักงาน	30,980	669	30,466	948	36	18	18	18	89	34	27	14	14	Office equipment	
ซอฟต์แวร์	126	15	28	10	32	16	16	16	-	45	23	23	23	Software	
องค์กรเอกชนต่างประเทศ	83		67	7	8	1	8	8	1	-	-	-	-	International organization	
จำนวนองค์กร ที่รายงานมูลค่าสินทรัพย์	83		67	7	8	1	8	8	1	-	-	-	-	Number of organizations which have the asset	
รวมมูลค่าสินทรัพย์ทั้งสิ้น	767,875	9,252	664,157	9,913	48,333	6,042	6,042	6,042	700	700	-	-	-	Total asset	
รวมมูลค่าสินทรัพย์หมุนเวียน	682,985	11,714	594,707	13,576	36,866	4,608	4,608	4,608	700	700	-	-	-	Total current asset	
เงินสด	65,015	1,355	25,975	775	35,533	4,442	4,442	4,442	500	500	-	-	-	Cash	
เงินฝากธนาคาร	432,795	9,244	387,678	10,030	1,333	500	500	500	200	200	-	-	-	Bank deposit	
ลูกหนี้	185,175	15,683	181,054	17,565	-	-	-	-	-	-	-	-	-	Debtor	
รวมมูลค่าสินทรัพย์ถาวร	84,890	1,035	69,450	1,037	11,467	1,433	1,433	1,433	-	-	-	-	-	Total fixed asset	
ที่ดิน	1,200	1,200	-	-	-	-	-	-	-	-	-	-	-	Land	
อาคาร	12,756	4,950	12,756	4,950	-	-	-	-	-	-	-	-	-	Building	
ยานพาหนะ	23,476	780	15,036	729	6,400	800	800	800	-	-	-	-	-	Vehicle	
เครื่องมือ เครื่องจักร	4,638	1,800	4,638	1,800	-	-	-	-	-	-	-	-	-	Machine	
เครื่องใช้สำนักงาน	36,432	549	30,632	540	733	105	105	105	1,900	1,900	-	-	-	Office equipment	
ซอฟต์แวร์	2,007	390	2,007	390	-	-	-	-	-	-	-	-	-	Software	
ลิขสิทธิ์และสิทธิบัตร	4,381	1,700	4,381	1,700	-	-	-	-	-	-	-	-	-	Copyright	

(พันบาท : In Thousand Baht)

ตาราง 16 มูลค่าสินทรัพย์ขององค์กรเอกชนที่ไม่แสวงหากำไร ในรอบปี 2555 จำแนกตามประเภทของสินทรัพย์ ประเภทของกิจการ และภาค (ต่อ)

TABLE 16 EXPENDITURE OF NON-PROFIT ORGANIZATION IN THE YEAR 2012 BY TYPE OF EXPENDITURE, TYPE OF NON-PROFIT ORGANIZATION AND REGION (Cont'd)

(พันบาท : in Thousand Baht)

ประเภทของกิจการ / ประเภทของสินทรัพย์	ภาค / Region												Type of Non-Profit Organization/ Type of Asset						
	ทั่วประเทศ Whole Kingdom			กรุงเทพมหานคร Bangkok			กลาง Central			เหนือ Northern				ตะวันออกเฉียงเหนือ Northeastern			ใต้ Southern		
	มูลค่า Value	ค่าเฉลี่ย Average	มูลค่า Value	ค่าเฉลี่ย Average	มูลค่า Value	ค่าเฉลี่ย Average	มูลค่า Value	ค่าเฉลี่ย Average	มูลค่า Value	ค่าเฉลี่ย Average	มูลค่า Value	ค่าเฉลี่ย Average		มูลค่า Value	ค่าเฉลี่ย Average	มูลค่า Value	ค่าเฉลี่ย Average		
องค์กรด้านการศึกษา (โรงเรียนเอกชน มหาวิทยาลัยเอกชน)	763		106		53		109		339		Education organization								
จำนวนองค์กร ที่รายงานมูลค่าสินทรัพย์	747		100		51		107		334		Number of organizations which have the asset								
รวมมูลค่าสินทรัพย์ทั้งสิ้น	70,756,993	94,768	56,746,060	567,780	4,906,253	31,800	2,993,875	27,957	4,559,749	13,638	Total asset								
รวมมูลค่าสินทรัพย์หมุนเวียน	8,159,703	11,945	6,101,502	69,470	960,037	6,817	530,582	5,780	388,891	1,232	Total current asset								
เงินสด	348,206	711	135,769	2,038	75,412	963	30,166	509	98,038	387	Cash								
เงินฝากธนาคาร	6,410,458	11,524	4,765,194	54,255	799,619	5,893	466,366	5,302	270,175	1,338	Bank deposit								
พันธบัตร ตราสาร หุ้น	445,617	14,119	324,158	21,407	55,698	8,274	18,167	2,375	-	-	Stock, Bond								
ลูกหนี้	955,423	9,955	876,380	24,114	29,308	1,241	15,883	1,661	20,678	1,272	Debtor								
รวมมูลค่าสินทรัพย์ถาวร	62,597,290	86,273	50,644,558	506,730	3,946,216	27,402	2,463,294	23,854	4,170,859	12,740	Total fixed asset								
ที่ดิน	19,552,390	40,193	15,861,565	290,959	1,050,713	14,340	1,062,145	12,343	1,332,471	5,414	Land								
อาคาร	31,084,050	56,269	24,639,119	387,404	2,332,912	28,509	1,177,842	12,570	2,198,654	7,891	Building								
ยานพาหนะ	880,416	1,811	391,666	6,466	79,088	1,028	107,661	1,564	241,458	1,010	Vehicle								
เครื่องมือ เครื่องจักร	113,267	758	70,590	7,769	15,147	1,106	11,737	361	12,607	147	Machine								
เครื่องใช้สำนักงาน	3,833,975	5,765	3,207,491	35,302	120,415	961	69,668	792	129,254	406	Office equipment								
ซอฟต์แวร์	183,015	1,705	142,820	7,860	1,517	148	5,118	268	32,836	589	Software								
ลิขสิทธิ์และสิทธิบัตร	13,903	791	11,619	1,918	646	378	214	37	-	-	Copyright								
สินทรัพย์ถาวรอื่นๆ	6,936,273	62,908	6,319,689	189,697	345,779	20,335	28,910	1,374	223,579	6,419	Other Asset								

ตาราง 16 มูลค่าสินทรัพย์ขององค์กรเอกชนที่ไม่แสวงหากำไร ในรอบปี 2555 จำแนกตามประเภทของสินทรัพย์ ประเภทของกิจการ และภาค (ต่อ)

TABLE 16 EXPENDITURE OF NON-PROFIT ORGANIZATION IN THE YEAR 2012 BY TYPE OF EXPENDITURE, TYPE OF NON-PROFIT ORGANIZATION AND REGION (Cont'd)

(พันบาท : In Thousand Baht)

ประเภทของกิจการ / ประเภทของสินทรัพย์	ภาค / Region												Type of Non-Profit Organization/ Type of Asset					
	ทั่วประเทศ			กรุงเทพมหานคร			กลาง			เหนือ				ใต้				
	มูลค่า	ค่าเฉลี่ย	Average	มูลค่า	ค่าเฉลี่ย	Average	มูลค่า	ค่าเฉลี่ย	Average	มูลค่า	ค่าเฉลี่ย	Average		มูลค่า	ค่าเฉลี่ย	Average		
องค์กรด้านสุขภาพ (โรงพยาบาลเอกชน)	18			7			3			6			1			1	Human health organization	
จำนวนองค์กร ที่รายงานมูลค่าสินทรัพย์	18			7			3			6			1			1	Number of organizations which have the asset	
รวมมูลค่าสินทรัพย์ทั้งสิ้น	6,460,971	358,945	4,105,009	586,438	64,528	21,509	2,172,516	362,086	49,100	49,100	69,818	69,818	2,701	2,701	2,701	2,701	Total asset	
รวมมูลค่าสินทรัพย์หมุนเวียน	2,814,139	156,342	1,470,082	210,015	45,776	15,259	1,283,581	213,930	12,000	12,000	2,701	2,701	2,701	2,701	2,701	2,701	Total current asset	
เงินสด	22,213	1,388	10,051	1,436	4,510	4,510	5,632	939	2,000	2,000	20	20	20	20	20	20	Cash	
เงินฝากธนาคาร	1,767,076	98,171	696,001	99,430	36,338	12,113	1,022,876	170,479	10,000	10,000	1,861	1,861	1,861	1,861	1,861	1,861	Bank deposit	
พันธบัตร ตราสาร หุ้น	444,476	95,246	444,476	95,246	-	-	-	-	-	-	-	-	-	-	-	-	Stock, Bond	
ลูกหนี้	580,374	38,692	319,553	45,651	4,928	4,928	255,074	42,512	-	-	820	820	820	820	820	820	Debtor	
รวมมูลค่าสินทรัพย์ถาวร	3,646,831	202,603	2,634,927	376,424	18,753	6,251	888,935	148,156	37,100	37,100	67,116	67,116	67,116	67,116	67,116	67,116	Total fixed asset	
ที่ดิน	344,224	20,249	260,698	37,243	1,500	750	49,016	8,169	33,000	33,000	10	10	10	10	10	10	Land	
อาคาร	2,110,944	124,174	1,838,397	262,632	5,200	2,600	215,294	35,882	500	500	51,553	51,553	51,553	51,553	51,553	51,553	Building	
ยานพาหนะ	56,092	3,300	21,264	3,038	11,163	3,721	20,957	3,493	-	-	2,709	2,709	2,709	2,709	2,709	2,709	Vehicle	
เครื่องมือ เครื่องจักร	430,274	37,966	127,223	54,525	800	800	286,406	47,734	3,000	3,000	12,845	12,845	12,845	12,845	12,845	12,845	Machine	
เครื่องใช้สำนักงาน	409,359	28,232	381,768	54,559	90	45	26,901	5,978	600	600	-	-	-	-	-	-	Office equipment	
ซอฟต์แวร์	10,345	900	3,564	509	-	-	6,781	1,507	-	-	-	-	-	-	-	-	Software	
สินทรัพย์ถาวรอื่นๆ	285,593	31,156	2,012	431	-	-	283,581	63,018	-	-	-	-	-	-	-	-	-	Other Asset

หมายเหตุ : - ไม่มีข้อมูล หรือข้อมูลมีค่าเป็น 0 หรือมีข้อมูลจำนวนเล็กน้อย

ที่มา : การสำรวจองค์กรเอกชนที่ไม่แสวงหากำไร พ.ศ. 2556 สำนักงานสถิติแห่งชาติ กระทรวงเทคโนโลยีสารสนเทศและการสื่อสาร

Source : The 2013 Non - Profit Organization Survey, National Statistical Office Ministry of Information and Communication Technology

ตาราง 17 มูลค่าหนี้สินขององค์กรเอกชนที่ไม่แสวงกำไร ณ วันที่ 31 ธันวาคม 2555 จำแนกตามประเภทหนี้สิน ประเภทขององค์กรฯ และภาค

TABLE 17 VALUE OF DEBTS OF NON-PROFIT ORGANIZATION AT DECEMBER 31, 2012 BY TYPE OF DEBT, TYPE OF NON-PROFIT ORGANIZATION AND REGION.

(พันบาท : In Thousand Baht)

ประเภทขององค์กรฯ / ประเภทหนี้สิน	ทั่วประเทศ				ภาค / Region			Type of organization/ Type of debt
	Whole Kingdom	กรุงเทพฯ Bangkok	กลาง Central	เหนือ Northern	ตะวันออกเฉียงเหนือ Northeastern	ใต้ Southern	Total number of organization	
รวมองค์กรฯ ทุกประเภท	76,685	10,106	17,385	15,827	23,928	9,439	9,439	
จำนวนองค์กรฯ ที่รายงานว่ามีหนี้สิน	4,183	1,041	1,007	1,160	556	420	420	Number of organizations which have debt
ร้อยละขององค์กรฯ ที่มีหนี้สิน	5.5	10.3	5.8	7.3	2.3	4.5	4.5	Percentage of organizations which have debt
มูลค่าหนี้สินขององค์กรฯ	29,133,548	15,452,011	3,410,409	7,331,578	1,635,452	1,304,098	1,304,098	Value of debts
เงินกู้ระยะสั้น	2,457,974	1,752,214	356,763	134,588	61,070	153,340	153,340	Short - term loans
เงินกู้ระยะยาว	17,758,544	11,866,610	1,403,463	2,744,168	720,471	1,023,833	1,023,833	Long - term loans
หนี้สินอื่นๆ	8,917,030	1,833,188	1,650,183	4,452,822	853,912	126,925	126,925	Other debt
หนี้สินเฉลี่ยต่อองค์กรฯ ที่มีหนี้สิน	6,964.0	14,848.1	3,388.3	6,319.9	2,942.8	3,101.9	3,101.9	Average debt per organization which have debt
หนี้สินเฉลี่ยต่อองค์กรฯ ทั้งสิ้น	379.9	1,529.0	196.2	463.2	68.3	138.2	138.2	Average debt per organization
องค์กรฯ ที่ดำเนินการหลักเกี่ยวกับ การบริการสังคมสาธารณะ	24,090	7,398	5,859	3,544	4,400	2,889	2,889	Social welfare service organization
จำนวนองค์กรฯ ที่รายงานว่ามีหนี้สิน	1,132	584	190	108	80	169	169	Number of organizations which have debt
ร้อยละขององค์กรฯ ที่มีหนี้สิน	4.7	7.9	3.3	3.0	1.8	5.9	5.9	Percentage of organizations which have debt
มูลค่าหนี้สินขององค์กรฯ	5,325,110	3,982,402	709,835	396,242	69,978	166,652	166,652	Value of debts
เงินกู้ระยะสั้น	1,136,825	887,081	154,619	8,199	7,884	79,042	79,042	Short - term loans
เงินกู้ระยะยาว	2,675,699	2,059,927	233,952	273,177	30,766	77,876	77,876	Long - term loans
หนี้สินอื่นๆ	1,512,585	1,035,394	321,264	114,866	31,328	9,734	9,734	Other debt
หนี้สินเฉลี่ยต่อองค์กรฯ ที่มีหนี้สิน	4,706.0	6,818.6	3,732.0	3,673.3	874.2	983.9	983.9	Average debt per organization which have debt
หนี้สินเฉลี่ยต่อองค์กรฯ ทั้งสิ้น	221.1	538.3	121.2	111.8	15.9	57.7	57.7	Average debt per organization

ตาราง 17 มูลค่าหนี้สินขององค์กรเอกชนที่ไม่แสวงกำไร ณ วันที่ 31 ธันวาคม 2555 จำแนกตามประเภทหนี้สิน ประเภทขององค์กรฯ และภาค (ต่อ)

TABLE 17 VALUE OF DEBTS OF NON-PROFIT ORGANIZATION AT DECEMBER 31, 2012 BY TYPE OF DEBT, TYPE OF NON-PROFIT ORGANIZATION AND REGION (Cont'd)

(พันบาท : In Thousand Baht)

ประเภทขององค์กรฯ / ประเภทหนี้สิน	ทั่วประเทศ				ภาค / Region				Type of organization/ Type of debt
	Whole Kingdom	กรุงเทพฯ Bangkok	กลาง Central	เหนือ Northern	ตะวันออกเฉียงเหนือ Northeastern	ใต้ Southern	เหนือ Northern	ตะวันออกเฉียงเหนือ Northeastern	
สมาคมมาบปิงสงเคราะห์	3,405	324	378	1,734	758	211			Cremation welfare association
จำนวนองค์กรฯ ที่รายงานว่ามีหนี้สิน	1,231	108	154	749	164	56			Number of organizations which have debt
ร้อยละขององค์กรฯ ที่มีหนี้สิน	36.2	33.3	40.7	43.2	21.6	26.7			Percentage of organizations which have debt
มูลค่าหนี้สินขององค์กรฯ	9,621,758	781,332	1,121,090	6,193,895	1,306,724	218,718			Value of debts
เงินกู้ระยะสั้น	152,640	-	77,264	70,089	3,247	2,040			Short - term loans
เงินกู้ระยะยาว	4,105,631	781,332	194,563	2,370,460	558,461	200,816			Long - term loans
หนี้สินอื่นๆ	5,363,488	-	849,263	3,753,346	745,016	15,863			Other debt
หนี้สินเฉลี่ยต่อองค์กรฯ ที่มีหนี้สิน	7,815.8	7,234.6	7,282.1	8,268.6	7,979.3	3,887.2			Average debt per organization which have debt
หนี้สินเฉลี่ยต่อองค์กรฯ ทั้งหมด	2,825.8	2,411.5	2,965.8	3,572.0	1,723.9	1,036.6			Average debt per organization
สมาคมการค้า ทอการค้า	2,123	649	1,037	209	147	81			Trade association, Chamber of commerce
จำนวนองค์กรฯ ที่รายงานว่ามีหนี้สิน	295	145	121	13	8	7			Number of organizations which have debt
ร้อยละขององค์กรฯ ที่มีหนี้สิน	13.9	22.3	11.7	6.4	5.7	8.6			Percentage of organizations which have debt
มูลค่าหนี้สินขององค์กรฯ	579,464	556,010	10,644	11,045	581	1,184			Value of debts
เงินกู้ระยะสั้น	6,659	280	5,916	-	-	463			Short - term loans
เงินกู้ระยะยาว	79,496	78,719	-	-	56	721			Long - term loans
หนี้สินอื่นๆ	493,310	477,011	4,728	11,045	525	-			Other debt
หนี้สินเฉลี่ยต่อองค์กรฯ ที่มีหนี้สิน	1,967.6	3,841.4	87.9	828.0	69.8	170.5			Average debt per organization which have debt
หนี้สินเฉลี่ยต่อองค์กรฯ ทั้งหมด	272.9	856.7	10.3	52.8	4.0	14.6			Average debt per organization
สมาคมมายจ้าง สหภาพแรงงาน	1,748	530	1,062	21	69	66			Employer association, labor association and labor union, government enterprise officer association
สหภาพแรงงานรัฐวิสาหกิจ									
จำนวนองค์กรฯ ที่รายงานว่ามีหนี้สิน	246	99	137	-	-	11			Number of organizations which have debt
ร้อยละขององค์กรฯ ที่มีหนี้สิน	14.1	18.6	12.9	-	-	16.7			Percentage of organizations which have debt
มูลค่าหนี้สินขององค์กรฯ	417,198	372,576	44,478	-	-	145			Value of debts
เงินกู้ระยะสั้น	19,298	-	19,298	-	-	-			Short - term loans
เงินกู้ระยะยาว	374,222	372,514	1,708	-	-	-			Long - term loans
หนี้สินอื่นๆ	23,678	62	23,472	-	-	145			Other debt
หนี้สินเฉลี่ยต่อองค์กรฯ ที่มีหนี้สิน	1,692.9	3,778.5	325.0	-	-	13.1			Average debt per organization which have debt
หนี้สินเฉลี่ยต่อองค์กรฯ ทั้งหมด	238.7	703.0	41.9	-	-	2.2			Average debt per organization



ตาราง 17 มูลค่าหนี้สินขององค์กรเอกชนที่ไม่แสวงกำไร ณ วันที่ 31 ธันวาคม 2555 จำแนกตามประเภทหนี้สิน ประเภทขององค์กรฯ และภาค (ต่อ)

TABLE 17 VALUE OF DEBTS OF NON-PROFIT ORGANIZATION AT DECEMBER 31, 2012 BY TYPE OF DEBT, TYPE OF NON-PROFIT ORGANIZATION AND REGION (Cont'd)

(พันบาท : In Thousand Baht)

ประเภทขององค์กรฯ / ประเภทหนี้สิน	ทั่วประเทศ					ภาค / Region		Type of organization/ Type of debt
	Whole Kingdom	กรุงเทพฯ Bangkok	กลาง Central	เหนือ Northern	ตะวันออกเฉียงเหนือ Northeastern	ใต้ Southern		
องค์กรศาสนา	44,398	987	8,872	10,250	18,439	5,850	Religious organization	
จำนวนองค์กรฯ ที่รายงานว่ามีหนี้สิน	1,049	36	368	275	286	84	Number of organizations which have debt	
ร้อยละขององค์กรฯ ที่มีหนี้สิน	2.4	3.7	4.2	2.7	1.6	1.4	Percentage of organizations which have debt	
มูลค่าหนี้สินขององค์กรฯ	831,440	49,031	255,467	300,386	145,418	81,138	Value of debts	
เงินกู้ระยะสั้น	65,990	-	23,996	22,343	18,771	880	Short - term loans	
เงินกู้ระยะยาว	278,874	49,031	35,849	84,557	97,534	11,904	Long - term loans	
หนี้สินอื่นๆ	486,575	-	195,623	193,486	29,112	68,354	Other debt	
หนี้สินเฉลี่ยต่อองค์กรฯ ที่มีหนี้สิน	792.4	1,357.9	694.6	1,092.0	507.7	966.6	Average debt per organization which have debt	
หนี้สินเฉลี่ยต่อองค์กรฯ ทั้งสิ้น	18.7	49.7	28.8	29.3	7.9	13.9	Average debt per organization	
พรรคการเมือง	57	38	11	2	4	2	Political organization	
จำนวนองค์กรฯ ที่รายงานว่ามีหนี้สิน	19	15	4	-	-	-	Number of organizations which have debt	
ร้อยละขององค์กรฯ ที่มีหนี้สิน	33.4	38.5	40.2	-	-	-	Percentage of organizations which have debt	
มูลค่าหนี้สินขององค์กรฯ	92,013	87,811	4,202	-	-	-	Value of debts	
เงินกู้ระยะยาว	92,013	87,811	4,202	-	-	-	Long - term loans	
หนี้สินเฉลี่ยต่อองค์กรฯ ที่มีหนี้สิน	4,834.6	6,008.1	951.4	-	-	-	Average debt per organization which have debt	
หนี้สินเฉลี่ยต่อองค์กรฯ ทั้งสิ้น	1,614.3	2,310.8	382.0	-	-	-	Average debt per organization	
องค์กรเอกชนต่างประเทศ	83	67	7	8	1	-	International organization	
จำนวนองค์กรฯ ที่รายงานว่ามีหนี้สิน	7	5	2	-	-	-	Number of organizations which have debt	
ร้อยละขององค์กรฯ ที่มีหนี้สิน	8.0	7.7	21.4	-	-	-	Percentage of organizations which have debt	
มูลค่าหนี้สินขององค์กรฯ	58,445	50,726	7,719	-	-	-	Value of debts	
เงินกู้ระยะยาว	58,445	50,726	7,719	-	-	-	Long - term loans	
หนี้สินเฉลี่ยต่อองค์กรฯ ที่มีหนี้สิน	8,783.7	9,842.4	5,146.1	-	-	-	Average debt per organization which have debt	
หนี้สินเฉลี่ยต่อองค์กรฯ ทั้งสิ้น	704.2	757.1	1,102.7	-	-	-	Average debt per organization	

ตาราง 17 มูลค่าหนี้สินขององค์กรเอกชนที่ไม่แสวงกำไร ณ วันที่ 31 ธันวาคม 2555 จำแนกตามประเภทหนี้สิน ประเภทขององค์กรฯ และภาค (ต่อ)

TABLE 17 VALUE OF DEBTS OF NON-PROFIT ORGANIZATION AT DECEMBER 31, 2012 BY TYPE OF DEBT, TYPE OF NON-PROFIT ORGANIZATION AND REGION (Cont'd)

(พันบาท : In Thousand Baht)

ประเภทขององค์กรฯ / ประเภทหนี้สิน	ทั่วประเทศ				ภาค / Region			Type of organization/ Type of debt
	Whole Kingdom	กรุงเทพฯ Bangkok	กลาง Central	เหนือ Northern	ตะวันออกเฉียงเหนือ Northeastern	ใต้ Southern	Education organization	
องค์กรด้านการศึกษา	763	106	156	53	109	339	Education organization	
(โรงเรียนเอกชน มหาวิทยาลัยเอกชน)								
จำนวนองค์กรฯ ที่รายงานว่ามีหนี้สิน	193	42	31	10	17	93	Number of organizations which have debt	
ร้อยละขององค์กรฯที่มีหนี้สิน	25.3	40.0	19.7	19.2	15.8	27.4	Percentage of organizations which have debt	
มูลค่าหนี้สินขององค์กรฯ	11,368,997	9,140,097	1,256,975	22,913	112,752	836,261	Value of debts	
เงินกู้ระยะสั้น	1,046,698	864,853	75,670	4,093	31,167	70,915	Short - term loans	
เงินกู้ระยะยาว	9,853,773	8,146,158	925,471	15,974	33,654	732,517	Long - term loans	
หนี้สินอื่นๆ	468,527	129,087	255,834	2,846	47,930	32,830	Other debt	
หนี้สินเฉลี่ยต่อองค์กรฯที่มีหนี้สิน	58,790.7	215,566.3	40,942.1	2,248.0	6,551.2	9,004.1	Average debt per organization which have debt	
หนี้สินเฉลี่ยต่อองค์กรฯ ทั้งสิ้น	14,900.4	86,226.5	8,057.6	432.3	1,034.4	2,466.9	Average debt per organization	
องค์กรด้านสุขภาพ (โรงพยาบาลเอกชน)	18	7	3	6	1	1	Human health organization	
จำนวนองค์กรฯ ที่รายงานว่ามีหนี้สิน	11	7	-	5	-	-	Number of organizations which have debt	
ร้อยละขององค์กรฯที่มีหนี้สิน	63.9	100.0	-	75.0	-	-	Percentage of organizations which have debt	
มูลค่าหนี้สินขององค์กรฯ	839,123	432,026	-	407,097	-	-	Value of debts	
เงินกู้ระยะสั้น	29,864	-	-	29,864	-	-	Short - term loans	
เงินกู้ระยะยาว	240,392	240,392	-	-	-	-	Long - term loans	
หนี้สินอื่นๆ	568,867	191,634	-	377,233	-	-	Other debt	
หนี้สินเฉลี่ยต่อองค์กรฯที่มีหนี้สิน	72,967.8	61,718.9	-	90,466.0	-	-	Average debt per organization which have debt	
หนี้สินเฉลี่ยต่อองค์กรฯ ทั้งสิ้น	46,618.2	61,718.9	-	67,849.5	-	-	Average debt per organization	

หมายเหตุ : - ไม่มีข้อมูล หรือข้อมูลมีค่าเป็น 0 หรือมีข้อมูลจำนวนเล็กน้อย

ที่มา : การสำรวจองค์กรเอกชนที่ไม่แสวงกำไร พ.ศ. 2556 สำนักงานสถิติแห่งชาติ กระทรวงเทคโนโลยีสารสนเทศและการสื่อสาร

Source : The 2013 Non - Profit Organization Survey, National Statistical Office Ministry of Information and Communication Technology

## ภาคผนวก

## ภาคผนวก ก

### 1. แผนการสุ่มตัวอย่าง

แผนการสุ่มตัวอย่างที่ใช้เป็นแบบ Stratified Sampling โดยมีกรุงเทพมหานคร และภาคเป็นสตราตัม และองค์การเอกชนที่ไม่แสวงหากำไรเป็นหน่วยตัวอย่าง

#### 1.1 การจัดสตราตัม

กรุงเทพมหานคร และภาค เป็นสตราตัมมีทั้งสิ้น 6 สตราตัม และในแต่ละสตราตัมได้แบ่งออกเป็น 9 สตราตัมย่อย ตามประเภทขององค์การฯ ดังนี้

ประเภทที่ 1	ประกอบด้วย	องค์การที่ดำเนินกิจการหลักเกี่ยวกับการบริการสังคมสงเคราะห์
ประเภทที่ 2	ประกอบด้วย	สมาคมฌาปนกิจสงเคราะห์
ประเภทที่ 3	ประกอบด้วย	สมาคมการค้า หอการค้า
ประเภทที่ 4	ประกอบด้วย	สมาคมนายจ้าง สหภาพแรงงาน สหภาพแรงงานรัฐวิสาหกิจ
ประเภทที่ 5	ประกอบด้วย	องค์การศาสนา
ประเภทที่ 6	ประกอบด้วย	พรรคการเมือง
ประเภทที่ 7	ประกอบด้วย	องค์การเอกชนต่างประเทศ
ประเภทที่ 8	ประกอบด้วย	องค์การด้านการศึกษา (โรงเรียนเอกชน มหาวิทยาลัยเอกชน)
ประเภทที่ 9	ประกอบด้วย	องค์การด้านสุขภาพ (โรงพยาบาลเอกชน)

#### 1.2 การเลือกตัวอย่าง

ในแต่ละประเภทขององค์การฯ ได้ทำการเลือกองค์การฯ ตัวอย่างด้วยวิธีการสุ่มแบบมีระบบ อย่างเป็นอิสระต่อกัน ได้จำนวนองค์การฯ ตัวอย่างทั้งสิ้น 40,639 แห่งจากทั้งสิ้นจำนวน 76,685 แห่งซึ่งกระจายไปตามภาคและประเภทขององค์การฯ เป็นดังนี้

ภาค	ประเภทขององค์การฯ									
	รวม	1	2	3	4	5	6	7	8	9
กรุงเทพมหานคร	4,267	2,221	2	649	529	650	38	67	104	7
ปริมณฑล	4,239	2,308	10	789	596	488	6	5	36	1
กลาง	7,078	3,619	96	250	465	2,543	4	1	98	2
เหนือ	7,606	3,544	159	210	21	3,608	2	8	49	5
ตะวันออกเฉียงเหนือ	9,967	4,408	223	146	66	5,004	4	1	114	1
ใต้	7,482	2,889	52	81	65	4,053	2	-	339	1
ทั่วประเทศ	40,639	18,989	542	2,125	1,742	16,346	56	82	740	17

## 2. วิธีการประมาณผล

การเสนอผลการสำรวจ ได้เสนอผลในระดับภาค คือ กรุงเทพมหานคร ปริมณฑล (สมุทรปราการ นนทบุรี ปทุมธานี นครปฐม และสมุทรสาคร) ภาคกลาง (ยกเว้น กรุงเทพมหานคร และปริมณฑล) ภาคเหนือ ภาคตะวันออกเฉียงเหนือ และภาคใต้ โดยจำแนกตามประเภทขององค์การฯ

ในการประมาณค่า กำหนดให้

$$k = 1, 2, 3, \dots, n_{hi} \quad (\text{องค์การฯ ตัวอย่าง})$$

$$i = 1, 2, 3, \dots, 9 \quad (\text{ประเภทขององค์การฯ})$$

$$h = 1, 2, 3, 4, 5, 6 \quad (\text{ภาค})$$

### 2.1 การประมาณค่ายอดรวม

สูตรการประมาณค่ายอดรวมของลักษณะที่ต้องการศึกษา  $X$  สำหรับประเภทขององค์การฯ  $i$  ภาค  $h$  คือ

$$\hat{X}_{hi} = \frac{N_{hi}}{n_{hi}} \sum_{k=1}^{n_{hi}} x_{hik}$$

โดยที่

$x_{hik}$  คือ ค่าของลักษณะที่ต้องการศึกษา  $X$  ขององค์การฯ ตัวอย่าง  $k$  ประเภทขององค์การฯ  $i$  ภาค  $h$

$N_{hi}$  คือ จำนวนองค์การฯ ทั้งสิ้น สำหรับประเภทขององค์การฯ  $i$  ภาค  $h$

$n_{hi}$  คือ จำนวนองค์การฯ ตัวอย่างที่เจ้านับได้ทั้งสิ้น สำหรับประเภทขององค์การฯ  $i$  ภาค  $h$

## 3. วิธีการเก็บรวบรวมข้อมูล

เก็บรวบรวมข้อมูลโดยวิธีส่งแบบสอบถามทางไปรษณีย์ไปยังองค์การฯ ที่ตกเป็นตัวอย่างทุกจังหวัดทั่วประเทศ เพื่อขอความร่วมมือในการบันทึกแบบสอบถามแล้วส่งแบบสอบถามกลับคืนมายังสำนักงานสถิติแห่งชาติ อย่างไรก็ตามหากองค์การฯ ใดไม่นำส่งแบบสอบถามคืนในคาบเวลาที่กำหนดเจ้าหน้าที่ของสำนักงานสถิติแห่งชาติจะติดตามเพื่อเก็บรวบรวมข้อมูลแบบสอบถามกลับคืนต่อไป

## 4. ความคลาดเคลื่อนของข้อมูล

ข้อมูลที่น่าเสนอไว้ในรายงานฉบับนี้อาจจะมีความคลาดเคลื่อนอยู่บ้าง ความคลาดเคลื่อนดังกล่าวเป็นความคลาดเคลื่อนจากการเลือกตัวอย่าง (Sampling error) และความคลาดเคลื่อนที่เกิดจากสาเหตุอื่น (Non-Sampling error) เช่นผู้ตอบไม่ให้ข้อมูลตามความเป็นจริง ข้อมูลในแบบสอบถามไม่ครบถ้วน การลงรหัสผิดพลาดหรือการบันทึกข้อมูลผิดพลาด เป็นต้น อย่างไรก็ตามสำนักงานสถิติแห่งชาติได้พยายามควบคุมให้ข้อมูลมีความคลาดเคลื่อนน้อยที่สุด จึงขอให้ผู้ใช้ข้อมูลใช้ข้อมูลด้วยความระมัดระวังตามสมควร

## 5. การปิดเศษ

ผลรวมของแต่ละจำนวนอาจไม่เท่ากับยอดรวม ทั้งนี้เนื่องจากการปิดเศษ

## ภาคผนวก ข คำนิยาม

### 1. องค์กรเอกชนที่ไม่แสวงหากำไร

หมายถึง องค์กร มูลนิธิ สมาคม สหภาพ และพรรคการเมือง ซึ่งจัดตั้งขึ้นเพื่อดำเนินงานที่มีลักษณะ

- หน้าที่หรือกิจกรรมเพื่อประโยชน์ของส่วนรวม มิใช่เฉพาะกลุ่ม
- เป็นองค์กรที่ปกครองตนเอง โดยมีคณะกรรมการเป็นผู้กำหนดนโยบายและตัดสินใจในเรื่องต่าง ๆ
- ไม่แสวงหากำไรและไม่แบ่งปันผลประโยชน์ให้แก่สมาชิก
- ไม่ใช่ของค์การฯ ของรัฐ แม้้องค์การฯ นั้นจะจัดตั้งขึ้นโดยรัฐ หรือได้รับการสนับสนุนจากรัฐ

### 2. ประเภทขององค์กรเอกชนที่ไม่แสวงหากำไร

#### 1) องค์กรสังคมสงเคราะห์ของเอกชน

หมายถึง องค์กรที่จัดตั้งขึ้นตามแนวคิดมนุษยธรรม จัดตั้งขึ้นเป็นนิติบุคคลที่เป็นอิสระจากหน่วยงานราชการ โดยมีวัตถุประสงค์เพื่อดำเนินงานเกี่ยวกับการสังคมสงเคราะห์และสาธารณกุศล

2) สมาคมฌาปนกิจสงเคราะห์ หมายถึง สมาคมที่จัดตั้งขึ้นเพื่อดำเนินการฌาปนกิจสงเคราะห์ การฌาปนกิจสงเคราะห์ หมายถึง กิจกรรมที่บุคคลหลายคนตกลงกันเพื่อทำการสงเคราะห์ซึ่งกันและกันในการจัดการศพและสงเคราะห์ครอบครัวของบุคคลหนึ่งบุคคลใดที่ตกลงร่วมกันนั้น ซึ่งถึงแก่ความตายและมีได้ประสงค์จะหากำไรเพื่อแบ่งปันกัน

#### 3) สมาคมการค้า

หมายถึง สถาบันนิติบุคคลตามกฎหมายซึ่งผู้ประกอบวิสาหกิจจัดตั้งขึ้น เพื่อทำการส่งเสริม การประกอบวิสาหกิจ อันมิใช่เป็นการหาผลกำไรหรือรายได้มาแบ่งกัน โดยบุคคลซึ่งประกอบวิสาหกิจทางการค้า อุตสาหกรรมหรือการเงิน และบุคคลซึ่งประกอบธุรกิจอื่นในทางเศรษฐกิจที่รัฐมนตรีว่าการกระทรวงพาณิชย์จะกำหนดในกฎกระทรวง ทั้งนี้ไม่รวมถึงการประกอบวิสาหกิจทางการเกษตร

#### 4) หอการค้า

หมายถึง สถาบันที่บุคคลหลายคนจัดตั้งขึ้นเพื่อส่งเสริมการค้า การบริการ การประกอบวิชาชีพอิสระ อุตสาหกรรม เกษตรกรรม การเงินหรือเศรษฐกิจ อันมิใช่เป็นการหากำไรหรือรายได้มาแบ่งปันกัน

#### 5) สมาคมนายจ้าง

หมายถึง สมาคมของนายจ้างที่จัดตั้งขึ้นโดยมีวัตถุประสงค์เพื่อการแสวงหาและคุ้มครองผลประโยชน์เกี่ยวกับสภาพการจ้าง และส่งเสริมความสัมพันธ์อันดีระหว่างนายจ้างกับลูกจ้าง และระหว่างนายจ้างด้วยกัน

สมาคมนายจ้างไม่น้อยกว่า 5 แห่งอาจจัดตั้งสภาองค์กรนายจ้างเพื่อส่งเสริมการศึกษาและส่งเสริมการแรงงานสัมพันธ์ก็ได้

#### 6) สหภาพแรงงาน

หมายถึง สมาคมกรรมกรที่จัดตั้งขึ้นโดยมีวัตถุประสงค์เพื่อการแสวงหาและคุ้มครองผลประโยชน์เกี่ยวกับสภาพการจ้าง และส่งเสริมความสัมพันธ์อันดีระหว่างนายจ้างกับลูกจ้าง และระหว่างลูกจ้างด้วยกัน โดยที่สมาชิกของสหภาพแรงงานจะต้องเป็นลูกจ้างของนายจ้างคนเดียวกันกับผู้อยู่จดทะเบียนเป็นสหภาพแรงงาน หรือลูกจ้างซึ่งทำงานในกิจการประเภทเดียวกันกับผู้อยู่จดทะเบียนเป็นสหภาพแรงงาน และต้องเป็นผู้ที่มีอายุตั้งแต่ 15 ปีขึ้นไป

สหภาพแรงงานไม่น้อยกว่า 15 แห่ง อาจจัดตั้ง สภาองค์กรลูกจ้าง เพื่อส่งเสริมการศึกษา และส่งเสริมแรงงานสัมพันธ์ก็ได้

## 7) สหภาพแรงงานรัฐวิสาหกิจ

สหภาพแรงงานรัฐวิสาหกิจ คือ องค์กรตัวแทนของลูกจ้างในหน่วยงานรัฐวิสาหกิจซึ่งก่อตั้งขึ้นตามพระราชบัญญัติแรงงานรัฐวิสาหกิจสัมพันธ์ พ.ศ. 2543 โดยกำหนดให้รัฐวิสาหกิจแต่ละแห่งมีสหภาพแรงงานรัฐวิสาหกิจได้เพียงสหภาพแรงงานเดียวเท่านั้น และลูกจ้างคนหนึ่งจะเป็นสมาชิกสหภาพแรงงานรัฐวิสาหกิจได้เพียงแห่งเดียว

## 8) องค์กรศาสนา

หมายถึง องค์กรฯ ที่ดำเนินการด้านการเผยแพร่และพิธีกรรมทางศาสนา การดูแลสถานที่ที่เป็นที่เคารพบูชา สถานที่ในการทำสมาธิหรือการปฏิบัติกิจทางศาสนาของทุกศาสนา เช่น โบสถ์คริสต์ สุเหร่า วัด รวมถึงลัทธิและนิกายต่าง ๆ

## 9) พรรคการเมือง

หมายถึง กลุ่มที่ดำเนินกิจกรรมทางการเมือง เช่น สนับสนุนการเลือกผู้สมัคร เผยแพร่ข้อมูลข่าวสาร รวมถึงการหาทุนของกิจกรรมการเมือง

## 10) องค์กรต่างประเทศ

หมายถึง องค์กรเอกชนต่างประเทศที่เข้ามาดำเนินการช่วยเหลือทั้งหน่วยงาน และประชาชนในประเทศไทย เช่น องค์กรหมู่บ้านเด็กโสสะสากล (SOS), องค์กรกองทุนสัตว์ป่าโลกสากล (WWF), SHARE เป็นต้น

## 11) องค์กรด้านการศึกษา

หมายถึง โรงเรียนเอกชนที่ดำเนินงานด้านการศึกษาในทุกระดับที่ไม่แสวงหากำไร โรงเรียนที่มีการเรียนการสอนแบบพิเศษสำหรับคนพิการ รวมทั้งโรงเรียนสอนศาสนา และมหาวิทยาลัยเอกชนที่ดำเนินงานด้านการเรียนการสอนโดยไม่แสวงหากำไร

## 12) องค์กรด้านสุขภาพ

หมายถึง โรงพยาบาลเอกชนที่ดำเนินงานด้านสุขภาพ ประกอบด้วย กิจกรรมด้านการแพทย์ การวินิจฉัยและการรักษาของโรงพยาบาลทั่วไปและโรงพยาบาลเฉพาะทาง สำหรับผู้ป่วยที่เข้ารับการรักษาในโรงพยาบาล

## 3. รูปแบบการจัดตั้ง

### 1) องค์กรเดี่ยว

หมายถึง องค์กรที่ดำเนินกิจการโดยอิสระ ไม่เป็นสาขาหรือหน่วยย่อยขององค์กรอื่น และไม่มีสาขาหรือหน่วยงานย่อยอยู่ในความควบคุมดูแล การดำเนินการไม่จำเป็นต้องพึ่งพา หรือได้รับการสนับสนุนทางการบริหารและดำเนินงานจากองค์กรอื่น

### 2) องค์กรเครือข่าย

หมายถึง ลักษณะหรือวิธีการมีปฏิสัมพันธ์เชื่อมโยงกัน ระหว่างองค์กรหรือหน่วยงานหนึ่งกับสถาบัน องค์กรหรือหน่วยงานอื่น หรือเชื่อมโยงกันเอง เพื่อแลกเปลี่ยนข้อมูลสารสนเทศ ประสพการณ์และการปฏิบัติงานร่วมกัน

### 3) องค์กรหลัก (สำนักงานใหญ่)

หมายถึง องค์กรที่เป็นเจ้าของและควบคุมการดำเนินงานขององค์กรอื่นที่เป็นองค์กรสาขาหรือองค์กรย่อย

### 4) องค์กรสาขา

หมายถึง องค์กรที่เป็นสาขาหรือองค์กรย่อยขององค์กรหลักที่เป็นองค์กรใหญ่ การดำเนินกิจการบางอย่างต้องพึ่งพา หรือได้รับการสนับสนุนจากองค์กรหลัก

#### 4. ระยะเวลาก่อตั้งองค์การฯ

หมายถึง ระยะเวลาตั้งแต่ตั้งองค์การฯ ได้เริ่มดำเนินกิจการมาซึ่งอาจจะเป็นระยะเวลาเดียวกันกับที่จดทะเบียนมาแล้ว หรืออาจดำเนินการก่อนจดทะเบียนก็ได้

#### 5. การใช้คอมพิวเตอร์และอินเทอร์เน็ต

##### 1) เครื่องคอมพิวเตอร์

หมายถึง เครื่องคอมพิวเตอร์ที่องค์การมีไว้ใช้ การดำเนินกิจการและสามารถใช้งานได้ ได้แก่ เครื่องคอมพิวเตอร์แบบตั้งโต๊ะ (พีซี) หรือเครื่องคอมพิวเตอร์แบบกระเป๋าคือ (โน้ตบุ๊ก) **ไม่รวม** เครื่องคอมพิวเตอร์ที่เสีย หรือใช้งานไม่ได้ หรือคอมพิวเตอร์พกพาขนาดเล็ก

##### 2) อินเทอร์เน็ต

หมายถึง การเชื่อมโยงเครือข่ายคอมพิวเตอร์หลาย ๆ เครือข่ายทั่วโลกเข้าด้วยกัน หรือพูดง่าย ๆ ก็คือ การเชื่อมโยงคอมพิวเตอร์ทั่วโลก จำนวนนับล้าน ๆ เครื่องเข้าด้วยกันโดยผ่านโครงสร้างพื้นฐานทางโทรคมนาคม

##### 3) เว็บไซต์

หมายถึง ข้อมูลเอกสารหนึ่งชุดบนเวปไซต์เวิลด์ไวด์เว็บ (World Wide Web) ที่รวมรวบขึ้นจากเว็บเพจ (Webpage) จำนวนหลาย ๆ หน้าเข้าด้วยกัน และเว็บเพจที่เห็นเป็นหน้าแรกเมื่อเปิดเว็บไซต์ขึ้นมา เรียกว่า โฮมเพจ (Homepage) สรุปได้ว่าเว็บไซต์ เปรียบได้กับหนังสือหนึ่งเล่มที่แต่ละหน้าคือเว็บเพจ มีโฮมเพจเป็นหน้าปก และถูกจัดเก็บอยู่ในห้องสมุดขนาดใหญ่ บนอินเทอร์เน็ต ที่เรียกว่า “เวปไซต์เวิลด์ไวด์เว็บ”

#### 6. เจ้าหน้าที่ผู้ปฏิบัติงาน

หมายถึง เจ้าหน้าที่ที่ปฏิบัติงานทั้งสิ้นตามปกติขององค์การฯ แบ่งออกเป็น 4 ประเภท คือ

1) **พนักงานประจำ** หมายถึง ผู้ที่ทำงานโดยได้รับค่าตอบแทนเป็นเงินเดือน ค่าจ้าง โดยนายจ้างตกลงไว้ เพื่อปฏิบัติงานอันมีลักษณะเป็นงานประจำขององค์การนั้น ๆ

2) **พนักงานชั่วคราว** หมายถึง ผู้ที่ทำงานโดยได้รับค่าตอบแทนเป็นเงินเดือนค่าจ้าง โดยนายจ้างตกลงจ้าง เพื่อปฏิบัติงานอันมีลักษณะเป็นงานชั่วคราว เป็นงานจรหรือเป็นงานตามฤดูกาล

3) **อาสาสมัคร** หมายถึง ผู้ที่ทำงานโดยไม่ได้รับค่าตอบแทนเป็นเงินเดือน ค่าจ้าง ได้แก่ ผู้ปฏิบัติงานหรือผู้มาฝึกงานในองค์การฯ ทุกคน ซึ่งทำงานโดยไม่ได้รับค่าตอบแทนใด ๆ อย่างไรก็ตามก็ดี เจ้าของหรือผู้จัดตั้งองค์การฯ อาจให้อาหาร เครื่องนุ่งห่ม หรือช่วยเหลือเกื้อกูลในประการอื่น ๆ เมื่อเห็นสมควร แต่ไม่ต้อง รับผิดชอบในเรื่องต้องจ่ายค่าจ้างให้ตามกฎหมาย

4) **นักบวชในศาสนาต่าง ๆ ที่ได้รับเงินประจำตำแหน่ง** หมายถึง ผู้นำทางศาสนาที่ได้รับเงินประจำตำแหน่งทุกเดือน เช่น พระที่ได้รับสมณศักดิ์ โตะอิหม่าม

5) **คนทำงานในองค์การฯ โดยไม่ได้รับเงินเดือน/ค่าจ้าง** หมายถึง ผู้ที่ทำงานโดยไม่ได้รับ เงินเดือนค่าจ้าง (มิใช่อาสาสมัคร) แต่ได้รับมอบหมายหรือมีหน้าที่ต้องปฏิบัติ เช่น พระ บาทหลวง แมชี เป็นต้น



## 7. ค่าตอบแทนแรงงาน

### 1) เงินเดือน/ค่าจ้าง

หมายถึง เงินที่องค์กรเอกชนที่ไม่แสวงหากำไรจ่ายให้ลูกจ้าง ในระหว่างเดือนมกราคม - ธันวาคม 2555 ตามข้อตกลงของการจ้าง โดยอาจจ่ายตามเงื่อนไขของระยะเวลา หรือจ่ายเป็นครั้ง ๆ ไป

### 2) ค่าล่วงเวลา

หมายถึง เงินนอกเหนือจากค่าจ้างเงินเดือนที่องค์กรฯ จ่ายให้แก่ ลูกจ้างเป็นค่าตอบแทนในการทำงาน

### 3) สวัสดิการ

หมายถึง ผลประโยชน์อื่น ๆ ของพนักงานและลูกจ้างที่องค์กรฯ จ่าย นอกเหนือจากเงินเดือนและค่าจ้าง ผลประโยชน์ดังกล่าวอาจจ่ายเป็นเงินสด สิ่งของหรือบริการ เช่น อาหาร ค่าพาหนะ ภาษีเงินได้ที่องค์กรฯ ออกให้ เสื้อผ้า ที่พักอาศัย เป็นต้น

**เงินนิตยภัต** หมายถึง เงินงบประมาณแผ่นดินที่สำนักงานพุทธศาสนาแห่งชาติ ได้รับการจัดสรรจากรัฐบาลเป็นประจำทุกปี เพื่อเบิกจ่ายถวายอุดหนุนอุปถัมภ์ แก่พระภิกษุ

## 8. เงินสมทบเข้ากองทุนประกันสังคม

หมายถึง เงินที่องค์กรฯ จ่ายสมทบเข้ากองทุนเพื่อการประกันสังคมทั้งของรัฐบาลและเอกชน เพื่อให้ลูกจ้างได้รับความเดือดร้อนเมื่อต้องขาดรายได้ไปบางส่วนหรือทั้งหมดอันเนื่องมาจากการเจ็บป่วยหรือประสบอันตรายทั้งในและนอกเวลาทำงาน การคลอดบุตร ทูพพลภาพ การว่างงาน ชราภาพ และเสียชีวิต เงินดังกล่าว เช่น เงินสมทบกองทุนประกันสังคม กองทุนเงินทดแทน กองทุนสำรองเลี้ยงชีพ การประกันสุขภาพ เป็นต้น

## 9. รายรับจากการดำเนินงานขององค์กรฯ

หมายถึง รายรับทั้งสิ้นที่องค์กรฯ ได้รับในระหว่างเดือนมกราคม - ธันวาคม 2555 ประกอบด้วย

1) **เงินบริจาค/สนับสนุน** หมายถึง เงินและสิ่งของที่ได้รับบริจาค/สนับสนุนจากผู้ที่เป็นสนับสนุนองค์กรฯ ได้แก่ ประชาชน องค์กรหลัก รัฐบาล องค์กรเอกชนอื่นในประเทศและต่างประเทศ

2) **รายรับอื่น ๆ** หมายถึง รายรับอื่นนอกเหนือจากเงินบริจาค/สนับสนุน รายรับอื่น ๆ ในการดำเนินกิจการ ได้แก่ รายรับจากการจำหน่ายสินค้า ทรัพย์สิน และบริการขององค์กรฯ ค่าธรรมเนียมสมาชิก เงินสงเคราะห์ ดอกเบี้ยรับ เงินปันผล กำไรจากการแลกเปลี่ยนเงินตราต่างประเทศ และรายรับจากกิจกรรมอื่น ๆ

## 10. เงินสงเคราะห์

หมายถึง เงินที่เก็บจากสมาชิกเพื่อทำการสงเคราะห์ ในการจัดการศพของสมาชิกซึ่งถึงแก่ความตาย รวมทั้งเป็นค่าใช้จ่ายเพื่อดำเนินกิจการของสมาคมฌาปนกิจสงเคราะห์

## 11. กำไรจากการเปลี่ยนแปลงอัตราแลกเปลี่ยนเงินตราต่างประเทศ

หมายถึง กรณีที่องค์กรฯ เป็นเจ้าของทรัพย์สินหรือหนี้สินที่กำหนดราคาเป็นมูลค่าเงินตราต่างประเทศ ถ้าการเปลี่ยนแปลงอัตราแลกเปลี่ยน เป็นผลให้มูลค่าทรัพย์สินเป็นเงินตราต่างประเทศมีค่าเป็นเงินบาทเพิ่มขึ้น จะเรียกมูลค่าส่วนที่เพิ่มขึ้นว่า กำไรจากการเปลี่ยนแปลงอัตราแลกเปลี่ยนเงินตราต่างประเทศ

## 12. ค่าใช้จ่ายขององค์กรฯ

หมายถึง ค่าใช้จ่ายทั้งสิ้นที่องค์กรฯ ใช้จ่ายไปในระหว่างเดือนมกราคม - ธันวาคม 2555 ซึ่งประกอบด้วย

1) **ค่าใช้จ่ายเพื่อกิจกรรม** หมายถึง เงินและสิ่งของที่องค์กรฯ ให้ความช่วยเหลือหรือบริจาคให้ไป ได้แก่ อาหารและเครื่องดื่ม เครื่องนุ่งห่ม ยารักษาโรค เงินทุน เงินค่ามาปนกิจสงเคราะห์ และค่าใช้จ่ายอื่น ๆ

2) **ค่าใช้จ่ายสำนักงาน** หมายถึง ค่าใช้จ่ายนอกเหนือจากค่าใช้จ่ายเพื่อกิจกรรม และ ค่าตอบแทน ได้แก่ ค่าไฟฟ้า ค่าน้ำประปา ค่าไปรษณีย์โทรเลข ค่าโทรศัพท์ ค่าเครื่องเขียน แบบพิมพ์ ค่าทำบัญชี ค่าน้ำมันเชื้อเพลิง ค่าใช้จ่ายในการวิจัย ฝึกอบรม สัมมนา ค่าเช่าอาคาร และเครื่องมือ อุปกรณ์ต่าง ๆ ค่าซ่อมแซมสิ่งก่อสร้าง ยานพาหนะ เครื่องมือและอุปกรณ์ ขาดทุนจากการจำหน่ายสินทรัพย์ และค่าใช้จ่ายอื่น ๆ เป็นต้น

## 13. ขาดทุนจากการจำหน่ายสินทรัพย์

หมายถึง กรณีที่องค์กรฯ นั้น นำสินทรัพย์ เช่น ที่ดิน อาคาร เครื่องจักร เครื่องมือเครื่องใช้สำนักงานไปขาย มูลค่าที่ขายได้หักค่าใช้จ่ายในการจำหน่ายสินทรัพย์นั้น แล้วต่ำกว่ามูลค่าสินทรัพย์นั้น จะเรียกมูลค่าส่วนที่ขาดหายไปว่า “ ขาดทุนจากการจำหน่ายสินทรัพย์ ”

## 14. สินทรัพย์ถาวร

หมายถึง สินทรัพย์ที่ปกติมีอายุการใช้งานมากกว่า 1 ปีขึ้นไป เช่น ที่ดิน อาคาร สิ่งก่อสร้าง เครื่องจักร ยานพาหนะ เป็นต้น รวมถึงส่วนเพิ่มเติม ดัดแปลง ปรับปรุง เพื่อยืดอายุการใช้งานหรือเพิ่มประสิทธิภาพ

สินทรัพย์ถาวร แบ่งออกเป็น

- ที่ดิน
- อาคารและสิ่งก่อสร้าง
- ยานพาหนะ ได้แก่ รถยนต์ แทรคเตอร์ รถเข็น เป็นต้น
- เครื่องมือเครื่องจักร เช่น เครื่องมือที่ใช้ในงานเครื่องกำเนิดไฟฟ้า
- เครื่องใช้สำนักงาน ได้แก่ เฟอร์นิเจอร์ เครื่องตกแต่งสำนักงาน เป็นต้น
- ซอฟต์แวร์ ได้แก่ โปรแกรมสำเร็จรูปที่มีลิขสิทธิ์หรือ license ที่มีบุคคลหรือองค์กรฯ ซื้อมาเพื่อใช้ในการประกอบกิจการ เช่น โปรแกรมสำเร็จรูป SAS, SPSS, MS-Office, Database, Foxpro, Autoware, Photo shop โปรแกรมสำหรับการจัดทำกราฟฟิกต่าง ๆ โปรแกรมสำหรับการจัดทำบัญชี เป็นต้น
- ลิขสิทธิ์ คือ สิทธิทางวรรณกรรม ศิลปกรรม และประดิษฐกรรม ซึ่งผู้เป็นต้นคิดได้รับการคุ้มครองตามกฎหมาย; (กฎ) สิทธิแต่ผู้เดียว ที่กฎหมายรับรองให้ผู้สร้างสรรค์กระทำการใดๆ เกี่ยวกับงานที่ตนได้ทำขึ้นอันได้แก่ สิทธิที่จะทำซ้ำ ดัดแปลง หรือนำออกโฆษณา ไม่ว่าในรูปลักษณะอย่างไร หรือวิธีใด รวมทั้งอนุญาตให้ผู้อื่นนำงานนั้นไปทำเช่นนั้นด้วย
- สิทธิบัตร คือ หนังสือสำคัญที่ออกให้เพื่อคุ้มครองการประดิษฐ์ หรือการออกแบบผลิตภัณฑ์ตามที่กำหนดโดยกฎหมาย ว่าด้วยสิทธิบัตร
- สินทรัพย์ถาวรอื่นๆ

รายงานการสำรวจองค์การเอกชนที่ไม่แสวงหากำไร  
REPORT OF NON-PROFIT ORGANIZATION SURVEY

1. รายงานการสำรวจองค์การเอกชนที่ไม่แสวงหากำไร พ.ศ. 2531  
THE 1988 NON-PROFIT ORGANIZATION SURVEY
2. รายงานการสำรวจองค์การเอกชนที่ไม่แสวงหากำไร พ.ศ. 2535  
THE 1992 NON-PROFIT ORGANIZATION SURVEY
3. รายงานการสำรวจองค์การเอกชนที่ไม่แสวงหากำไร พ.ศ. 2540  
THE 1997 NON-PROFIT ORGANIZATION SURVEY
4. รายงานการสำรวจองค์การเอกชนที่ไม่แสวงหากำไร พ.ศ. 2545  
THE 2002 NON-PROFIT ORGANIZATION SURVEY
5. รายงานการสำรวจองค์การเอกชนที่ไม่แสวงหากำไร พ.ศ. 2550  
THE 2007 NON-PROFIT ORGANIZATION SURVEY
6. รายงานการสำรวจองค์การเอกชนที่ไม่แสวงหากำไร พ.ศ. 2556  
THE 2013 NON-PROFIT ORGANIZATION SURVEY

# คณะผู้จัดทำ CD - ROM

หน่วยงานเจ้าของเรื่อง

สำนักสถิติเศรษฐกิจและสังคม  
สำนักงานสถิติแห่งชาติ  
โทร. 0 2142 1232

หน่วยงานผลิตและออกแบบ

กลุ่มบูรณาการข้อมูลสถิติ  
สำนักสถิติพยากรณ์  
โทร. 0 2141 7494



## ตารางสถิติในรูปแบบ Format Excel

## ตารางสถิติในรูป Format Excel

- ตาราง 1** จำนวนและร้อยละขององค์การเอกชนที่ไม่แสวงหากำไร จำแนกตามประเภทขององค์การฯ และภาค
- ตาราง 2** จำนวนและร้อยละขององค์การเอกชนที่ไม่แสวงหากำไร จำแนกตามรูปแบบการจัดตั้งประเภทขององค์การฯ และภาค
- ตาราง 3** จำนวนและร้อยละขององค์การเอกชนที่ไม่แสวงหากำไร จำแนกตามระยะเวลาการก่อตั้งประเภทขององค์การฯ และภาค
- ตาราง 4** จำนวนและร้อยละขององค์การเอกชนที่ไม่แสวงหากำไร จำแนกตามวิธีการให้ความช่วยเหลือ ประเภทขององค์การฯ และภาค
- ตาราง 5** จำนวนและร้อยละขององค์การเอกชนที่ไม่แสวงหากำไร จำแนกตามบุคคลหรือหน่วยงานที่องค์การฯ ให้ความช่วยเหลือ ประเภทขององค์การฯ และภาค
- ตาราง 6** จำนวนและร้อยละขององค์การเอกชนที่ไม่แสวงหากำไร จำแนกตามการใช้ ICT ในการประกอบกิจการ ประเภทขององค์การฯ และภาค
- ตาราง 7** จำนวนและร้อยละขององค์การเอกชนที่ไม่แสวงหากำไร จำแนกตามการใช้เครื่องคอมพิวเตอร์ในการดำเนินงาน ประเภทขององค์การฯ และภาค
- ตาราง 8** จำนวนและร้อยละขององค์การเอกชนที่ไม่แสวงหากำไร จำแนกตามการใช้อินเทอร์เน็ตในการดำเนินงาน ประเภทขององค์การฯ และภาค
- ตาราง 9** จำนวนและร้อยละของผู้ปฏิบัติงานตามปกติขององค์การเอกชนที่ไม่แสวงหากำไร จำแนกตามเพศ ประเภทของพนักงาน ประเภทขององค์การฯ และภาค
- ตาราง 10** จำนวนและร้อยละขององค์การเอกชนที่ไม่แสวงหากำไร จำแนกตามขนาดของคณาทำงาน ประเภทขององค์การฯ และภาค
- ตาราง 11** จำนวนสมาชิกและจำนวนสมาชิกโดยเฉลี่ยต่อองค์การเอกชนที่ไม่แสวงหากำไร จำแนกตามประเภทขององค์การฯ และภาค
- ตาราง 12** ค่าตอบแทนแรงงานขององค์การเอกชนที่ไม่แสวงหากำไร ที่จ่ายให้ลูกจ้างในปี 2555 จำแนกตามประเภทขององค์การฯ และภาค
- ตาราง 13** รายรับขององค์การเอกชนที่ไม่แสวงหากำไร ในรอบปี 2555 จำแนกตามแหล่งที่มาของรายรับ ประเภทขององค์การฯ และภาค
- ตาราง 14** ค่าใช้จ่ายเพื่อกิจกรรมขององค์การเอกชนที่ไม่แสวงหากำไร ในรอบปี 2555 จำแนกตามประเภทกิจกรรม ประเภทขององค์การฯ และภาค

## ตารางสถิติในรูปแบบ Format Excel (ต่อ)

- ตาราง 15** ค่าใช้จ่ายขององค์กรเอกชนที่ไม่แสวงหากำไร ในรอบปี 2555 จำแนกตามประเภทค่าใช้จ่าย และภาค
- ตาราง 16** มูลค่าสินทรัพย์ขององค์กรเอกชนที่ไม่แสวงหากำไร ในรอบปี 2555 จำแนกตามประเภทของสินทรัพย์ ประเภทขององค์กรฯ และภาค
- ตาราง 17** มูลค่าหนี้สินขององค์กรเอกชนที่ไม่แสวงหากำไร ณ วันที่ 31 ธันวาคม 2555 จำแนกตามประเภทหนี้สิน ประเภทขององค์กรฯ และภาค