

รายงาน

สำมะโนอุตสาหกรรม พ.ศ. 2540

จังหวัดนครศรีธรรมราช

REPORT OF  
THE 1997 INDUSTRIAL  
CENSUS  
CHANGWAT  
NAKHON SI THAMMARAT

สำนักงานสถิติแห่งชาติ  
NATIONAL STATISTICAL OFFICE



สำนักนายกรัฐมนตรี  
OFFICE OF THE PRIME MINISTER

เผยแพร่โดย กองคลังข้อมูลและสนเทศสถิติ สำนักงานสถิติแห่งชาติ  
ถนนหลานหลวง เขตป้อมปราบศัตรูพ่าย กทม. 10100  
โทร. 281-0333 ต่อ 1210 - 1 โทรสาร 281-3814

หรือ สำนักงานสถิติจังหวัด นครศรีธรรมราช  
สถานที่ตั้ง 248 ถ. ราชดำเนิน ต. ในเมือง อ. เมือง  
จ. นครศรีธรรมราช  
โทร. 075 - 348091,356452 โทรสาร 075 - 356452

ปีที่พิมพ์ 2541

Distributed by Statistical Data Bank and Information Dissemination Division,  
National Statistical Office,  
Larn Luang Rd., Bangkok 10100, THAILAND  
Tel. 281-0333 ext. 1210 - 1 Fax : (662) 281-3814

or Nakhon Si Thammarat Provincial Statistical Office  
248 Rajdamnern Rd. Nakhon Si Thammarat 80000,  
THAILAND  
Tel. 075 -348091,356452 Fax : 075 - 356452

Published 1998

สำนักงานสถิติแห่งชาติ สำนักงานนายกรัฐมนตรี  
National Statistical Office, Office of the Prime Minister

นางสาวเอี่ยมจันทร์ เปรมโยธิน	เลขาธิการสถิติแห่งชาติ
Miss Eaimchan Premyothin	Deputy Secretary General
นางศศิธร โชติกเสถียร	รองเลขาธิการสถิติแห่งชาติ
Mrs. Sasithorn Jotikasthira	Deputy Secretary General
นายสีอ ล้ออุทัย	รองเลขาธิการสถิติแห่งชาติ
Mr. Sue Lo-Utai	Deputy Secretary General
นายพิชัย ไสยสมบัติ	นักวิชาการคอมพิวเตอร์ 9
Mr. Pichai Saiyasombati	Computer Specialist 9
นางวรัญ วรมนตรี	นักสถิติเศรษฐกิจสังคม 9
Mrs. Varai Woramontri	Economic Statistics Officer 9
นายวรฤทธิ์ วงศ์เสรี	เลขานุการกรม
Mr. Worarit Wongsaree	Secretary of the Office of the Secretary
นางบุญครอง รัตนะวิเชียร	ผู้อำนวยการกองคลังข้อมูลและสนเทศสถิติ
Mrs. Boonkrong Ratanavichien	Director of Statistical Data Bank and Information Dissemination Division
นายเสรี ไลดระกุก	ผู้อำนวยการกองจัดเก็บข้อมูลสถิติ
Mr. Seree Laitrakul	Director of Field Operations Division
นางพรรณวดี พรปฏิมากร	ผู้อำนวยการกองนโยบายและประสานสถิติ
Mrs. Pannawadee Pornpatimakorn	Director of Statistical Policy and Coordination Division
นางสาวสุพิธา พวงกนก	ผู้อำนวยการกองปฏิบัติการประมวลผลข้อมูล
Miss Supira Puangkanok	Director of Data Processing Operations Division
นายอังศุมล สุนาลัย	ผู้อำนวยการกองวิชาการประมวลผลข้อมูล
Mr. Angsumal Sunalai	Director of Data Processing Techniques Division
นางวนิดา กาญจนพิพัฒน์กุล	ผู้อำนวยการกองวิชาการสถิติ
Mrs. Wanida Kanjanapitakul	Director of Statistical Techniques Division
นางจิราวรรณ บุญเพิ่ม	ผู้อำนวยการกองสถิติเศรษฐกิจ
Mrs. Jirawan Boonperm	Director of Economic Statistics Division
นางสาวจินตนา เพชรานนท์	ผู้อำนวยการกองสถิติสังคม
Miss Chintana Pejaranonda	Director of Social Statistics Division

หน่วยงานเจ้าของเรื่อง

Division-in-Charge

งานสถิติอุตสาหกรรม ฝ่ายสถิติอุตสาหกรรมและธุรกิจ กองสถิติเศรษฐกิจ

Industrial Statistics Section, Industrial and Business Statistics Branch, Economic Statistics Division

หมายเลขโทรศัพท์ 281-0333 ต่อ 1805

Telephone 281-0333 ext. 1805

## คำนำ

สำนักงานสถิติแห่งชาติ ได้จัดทำสำมะโนอุตสาหกรรม พ.ศ. 2540 ซึ่งนับเป็นสำมะโนอุตสาหกรรม ครั้งที่ 2 หลังจากที่ได้จัดทำครั้งแรกเมื่อ พ.ศ. 2507 การจัดทำสำมะโนอุตสาหกรรมครั้งนี้ มีวัตถุประสงค์หลักเพื่อเก็บรวบรวมข้อมูลพื้นฐานเกี่ยวกับการประกอบอุตสาหกรรมการผลิตสำหรับใช้ในการกำหนดนโยบายและการวางแผนพัฒนาอุตสาหกรรมการผลิตของประเทศ

รายงานฉบับนี้เป็นรายงานผลของสำมะโนอุตสาหกรรม พ.ศ. 2540 ของจังหวัดนครศรีธรรมราช ข้อมูลที่นำเสนอในรายงานเป็นข้อมูลของสถานประกอบการอุตสาหกรรมการผลิตที่มีคนทำงานตั้งแต่ 10 คนขึ้นไป ซึ่งมีสถานที่ตั้งอยู่ใน จังหวัดนครศรีธรรมราช

สำนักงานสถิติแห่งชาติ ใคร่ขอขอบคุณเจ้าของ และผู้จัดการสถานประกอบการอุตสาหกรรมทั้งหลายที่ได้ให้ความร่วมมือในการตอบแบบสอบถาม ซึ่งเป็นผลให้การปฏิบัติงานครั้งนี้ สำเร็จลุล่วงไปด้วยดี

สำนักงานสถิติจังหวัดนครศรีธรรมราช

สำนักงานสถิติแห่งชาติ

สำนักนายกรัฐมนตรี

## สารบัญ

คำนำ		หน้า
<b>บทที่ 1</b>	<b>บทนำ</b>	
	1.1 วัตถุประสงค์	1
	1.2 คุ้มครอง	1
	1.3 คาบเวลาอ้างอิง	1
	1.4 แนวคิดและคำนิยาม	1 - 8
	1.5 การเก็บรวบรวมข้อมูล	8
<b>บทที่ 2</b>	<b>สรุปข้อมูลที่สำคัญ</b>	
	2.1 ข้อมูลทั่วไปของสถานประกอบการอุตสาหกรรมการผลิต	9 - 12
	2.2 คนทำงานและค่าตอบแทนแรงงาน	13 - 15
	2.3 มูลค่าผลผลิตและมูลค่าเพิ่ม จำแนกตามหมวดอุตสาหกรรม	16 - 18
	2.4 มูลค่าผลผลิตเฉลี่ยและมูลค่าเพิ่มเฉลี่ย จำแนกตามขนาดของสถานประกอบการ	19 - 20
<b>ตารางสถิติ</b>		
<b>ตอนที่ 1</b>	<b>ข้อมูลทั่วไปของสถานประกอบการ</b>	
ตาราง 1	จำนวนและอัตราร้อยละของสถานประกอบการอุตสาหกรรมการผลิต จำแนกตามขนาดของสถานประกอบการ (จำนวนคนทำงาน) หมวด และหมู่อุตสาหกรรม	21 - 25
ตาราง 2	จำนวนและอัตราร้อยละของสถานประกอบการอุตสาหกรรมการผลิต จำแนกตามรูปแบบการจัดตั้งตามกฎหมาย หมวด และหมู่อุตสาหกรรม	26 - 30
ตาราง 3	จำนวนและอัตราร้อยละของสถานประกอบการอุตสาหกรรมการผลิต จำแนกตามรูปแบบการจัดตั้งทางเศรษฐกิจ หมวด และหมู่อุตสาหกรรม	31 - 35
ตาราง 4	จำนวนและอัตราร้อยละของสถานประกอบการอุตสาหกรรมการผลิต จำแนกตามระยะเวลาในการดำเนินกิจการ หมวด และหมู่อุตสาหกรรม	36 - 40

ตาราง 5	จำนวนและอัตราร้อยละของสถานประกอบการอุตสาหกรรมการผลิต จำแนกตามมูลค่าทุนจดทะเบียน หมวด และหมู่อุตสาหกรรม	41 - 45
ตาราง 6	จำนวนและอัตราร้อยละของสถานประกอบการอุตสาหกรรมการผลิต จำแนกตามการลงทุนจากต่างประเทศ ประเทศที่ถือหุ้นมากที่สุด หมวด และหมู่อุตสาหกรรม	46 - 50
ตาราง 7	จำนวนและอัตราร้อยละของสถานประกอบการอุตสาหกรรมการผลิต จำแนกตามการได้รับการส่งเสริมการลงทุนจากสำนักงานคณะกรรมการ ส่งเสริม การลงทุน หมวด และหมู่อุตสาหกรรม	51 - 55
ตาราง 8	จำนวนและอัตราร้อยละของสถานประกอบการอุตสาหกรรมการผลิต จำแนกตามระยะเวลาที่ทำการผลิตในรอบปี 2539 จำนวนชั่วโมงที่ทำ การผลิตต่อวัน หมวด และหมู่อุตสาหกรรม	56 - 60
ตาราง 9	จำนวนและอัตราร้อยละของสถานประกอบการอุตสาหกรรมการผลิต จำแนกตามการส่งผลผลิตออกไปจำหน่ายในต่างประเทศ การใช้วัตถุดิบฯ สั่งเข้าจากต่างประเทศ หมวด และหมู่อุตสาหกรรม	61 - 65
ตาราง 10	จำนวนและอัตราร้อยละของสถานประกอบการอุตสาหกรรมการผลิต จำแนกตามการลงทุนเพื่อขยายหรือปรับปรุงกิจการในรอบ 5 ปี ที่ผ่านมา (พ.ศ.2535 - 2539) หมวด และหมู่อุตสาหกรรม	66 - 70
ตาราง 11	จำนวนและอัตราร้อยละของสถานประกอบการอุตสาหกรรมการผลิต จำแนกตามแผนการลงทุนเพื่อขยายหรือปรับปรุงกิจการระหว่าง (พ.ศ.2540 - 2542) หมวด และหมู่อุตสาหกรรม	71 - 75
ตาราง 12	จำนวนและอัตราร้อยละของสถานประกอบการอุตสาหกรรมการผลิต จำแนกตามการจ้างคนทำงานในปี 2539 หมวด และหมู่อุตสาหกรรม	76 - 80
ตาราง 13	จำนวนและอัตราร้อยละของสถานประกอบการอุตสาหกรรมการผลิต จำแนกตามการมีปัญหาในการดำเนินกิจการ หมวด และหมู่อุตสาหกรรม	81 - 85
ตาราง 14	จำนวนและอัตราร้อยละของสถานประกอบการอุตสาหกรรมการผลิต จำแนกตามความต้องการความช่วยเหลือจากหน่วยงานของรัฐ หมวด และหมู่อุตสาหกรรม	86 - 90

<b>ตอนที่ 2</b>	<b>ข้อมูลการดำเนินงานกิจการของสถานประกอบการ</b>	
ตาราง 1	สถิติมูลฐานอุตสาหกรรมการผลิต พ.ศ.2539 จำแนกตามหมวดและหมู่ อุตสาหกรรม	91 - 95
ตาราง 1.1	มูลค่าผลผลิตและรายรับของสถานประกอบการอุตสาหกรรมการผลิต ในปี 2539 จำแนกตามหมวดและหมู่อุตสาหกรรม	96 - 100
ตาราง 1.2	ต้นทุนการผลิตของสถานประกอบการอุตสาหกรรมการผลิต ในปี 2539 จำแนกตามหมวดและหมู่อุตสาหกรรม	101-105
ตาราง 2	สถิติมูลฐานอุตสาหกรรมการผลิต พ.ศ.2539 จำแนกตามขนาดของ สถานประกอบการ	106
ตาราง 3	สถิติมูลฐานอุตสาหกรรมการผลิต พ.ศ.2539 จำแนกตามรูปแบบ การจัดตั้งตามกฎหมาย	107
ตาราง 4	สถิติมูลฐานอุตสาหกรรมการผลิต พ.ศ.2539 จำแนกตามรูปแบบ การจัดตั้งทางเศรษฐกิจ	108
ตาราง 5	จำนวนคนทำงานในสถานประกอบการการผลิต จำแนกตามสถานภาพการทำงาน เพศ หมวด และหมู่อุตสาหกรรม	109-113
ตาราง 6	จำนวนสถานประกอบการการผลิต จำแนกตามจำนวน วันทำงาน/สัปดาห์ จำนวนชั่วโมงทำงานเฉลี่ย/วัน หมวด และหมู่ อุตสาหกรรม	114-118
ตาราง 7	ค่าตอบแทนแรงงานในปี 2539 จำแนกตามหมวด และหมู่อุตสาหกรรม	119-123
ตาราง 8	จำนวนสถานประกอบการที่มีคนทำงานรับงานไปทำที่บ้านจำนวนคน ทำงาน ฯ และค่าจ้างที่จ่ายให้คนทำงาน ฯ จำแนกตามหมวด และหมู่ อุตสาหกรรม	124-128
ตาราง 9	มูลค่าวัตถุดิบและวัสดุประกอบ และสินค้าคงเหลือต้นปีและปลายปี จำแนกตามหมวด และหมู่อุตสาหกรรม	129-133
ตาราง 10	ส่วนเปลี่ยนแปลงของมูลค่าวัตถุดิบและวัสดุประกอบและสินค้าคงเหลือ ในปี 2539 จำแนกตามหมวด และหมู่อุตสาหกรรม	134-138
ตาราง 11	ค่าใช้จ่ายทั้งสิ้นของสถานประกอบการอุตสาหกรรมการผลิตในปี 2539 จำแนกตามหมวด และหมู่อุตสาหกรรม	139-143

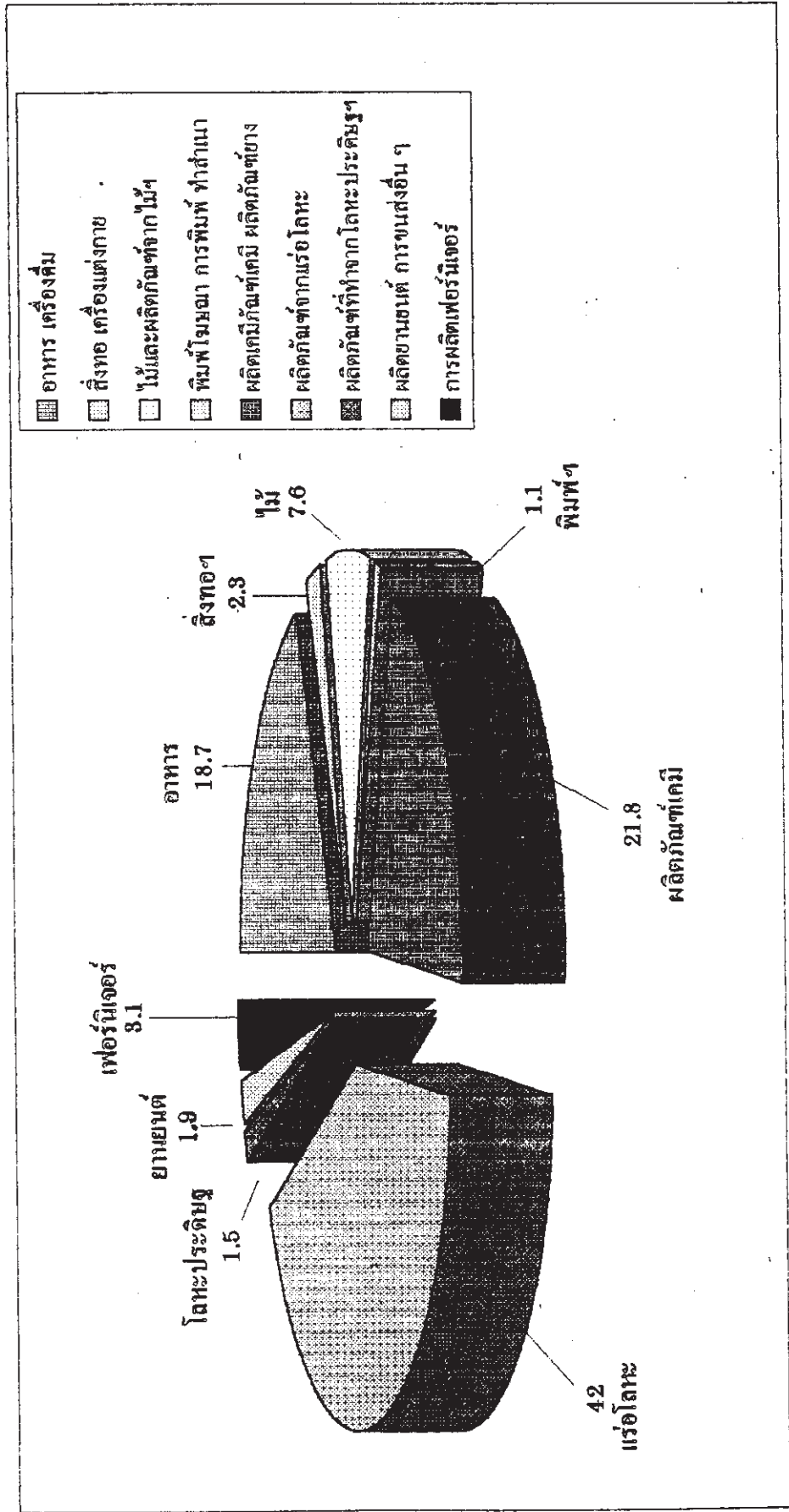
ตาราง 12 มูลค่าผลผลิตและรายรับของสถานประกอบการอุตสาหกรรมการผลิต  
ในปี 2539 จำแนกตามหมวด และหมู่อุตสาหกรรม

144-148

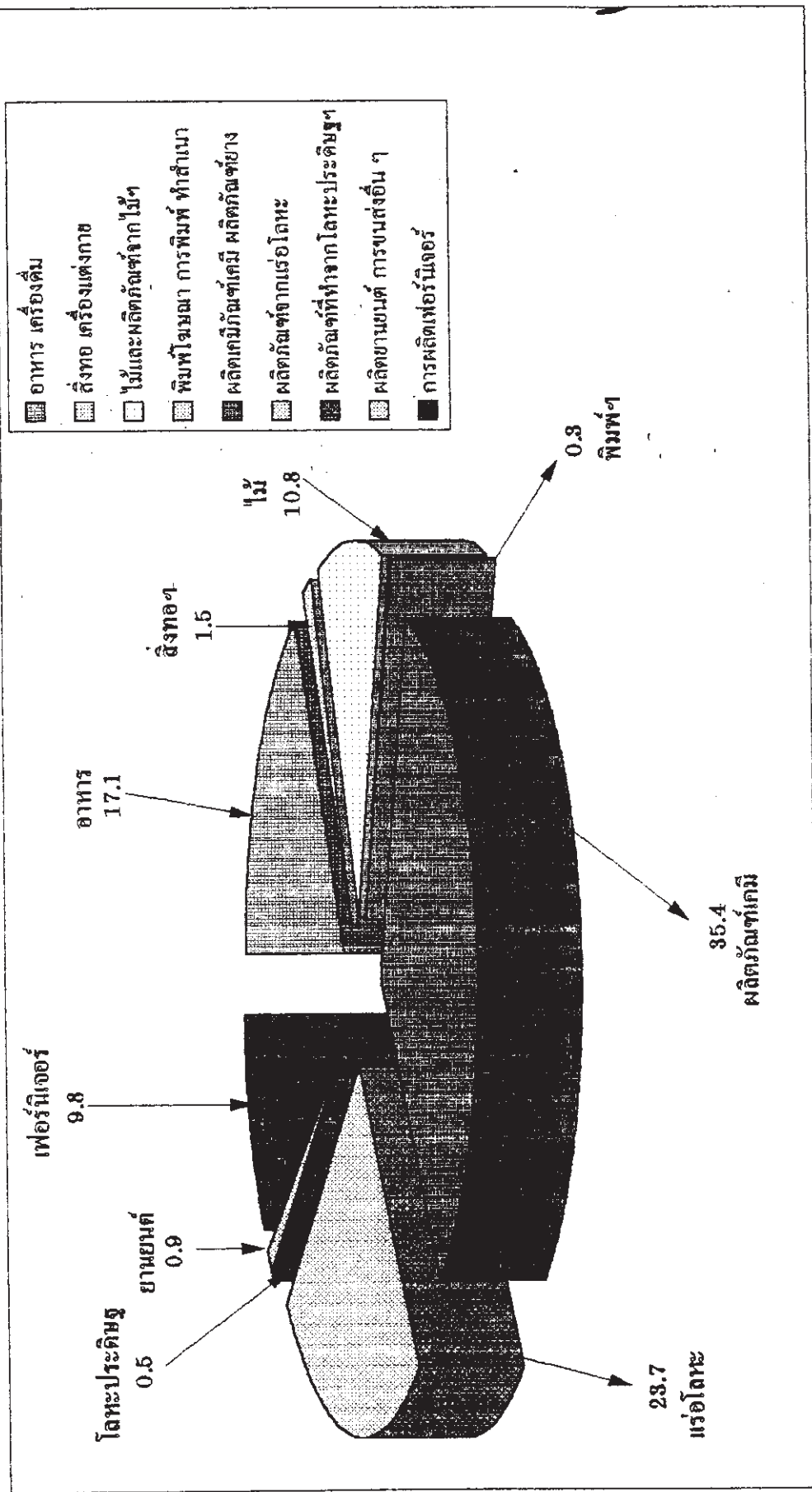


# แผนภูมิที่ 1 แสดงร้อยละของสถานประกอบการอุตสาหกรรมการผลิต

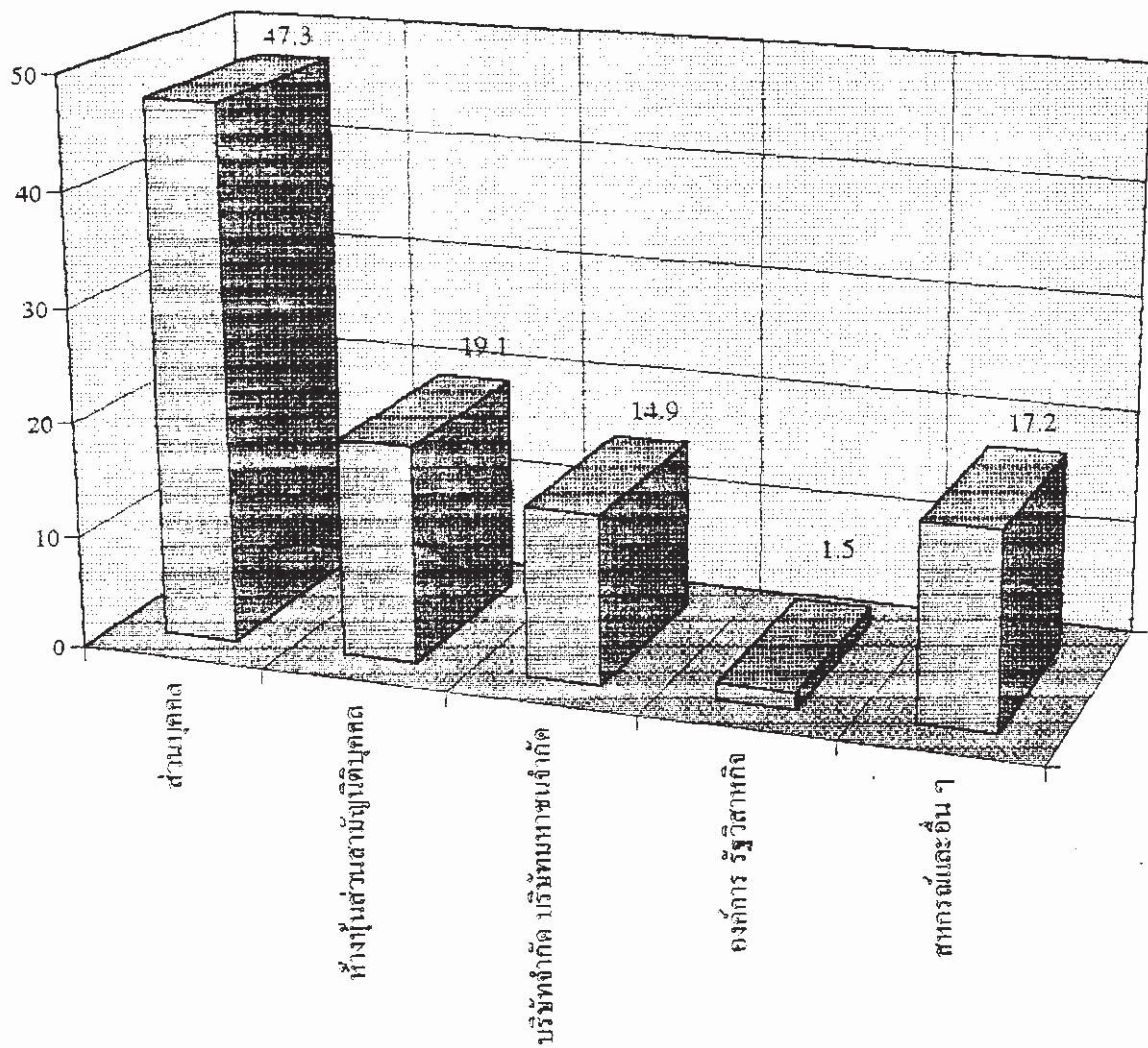
## จำแนกตามหมวดอุตสาหกรรม



แผนภูมิที่ 2 แสดงร้อยละของคนทำงาน จำแนกตามหมวดอุตสาหกรรม

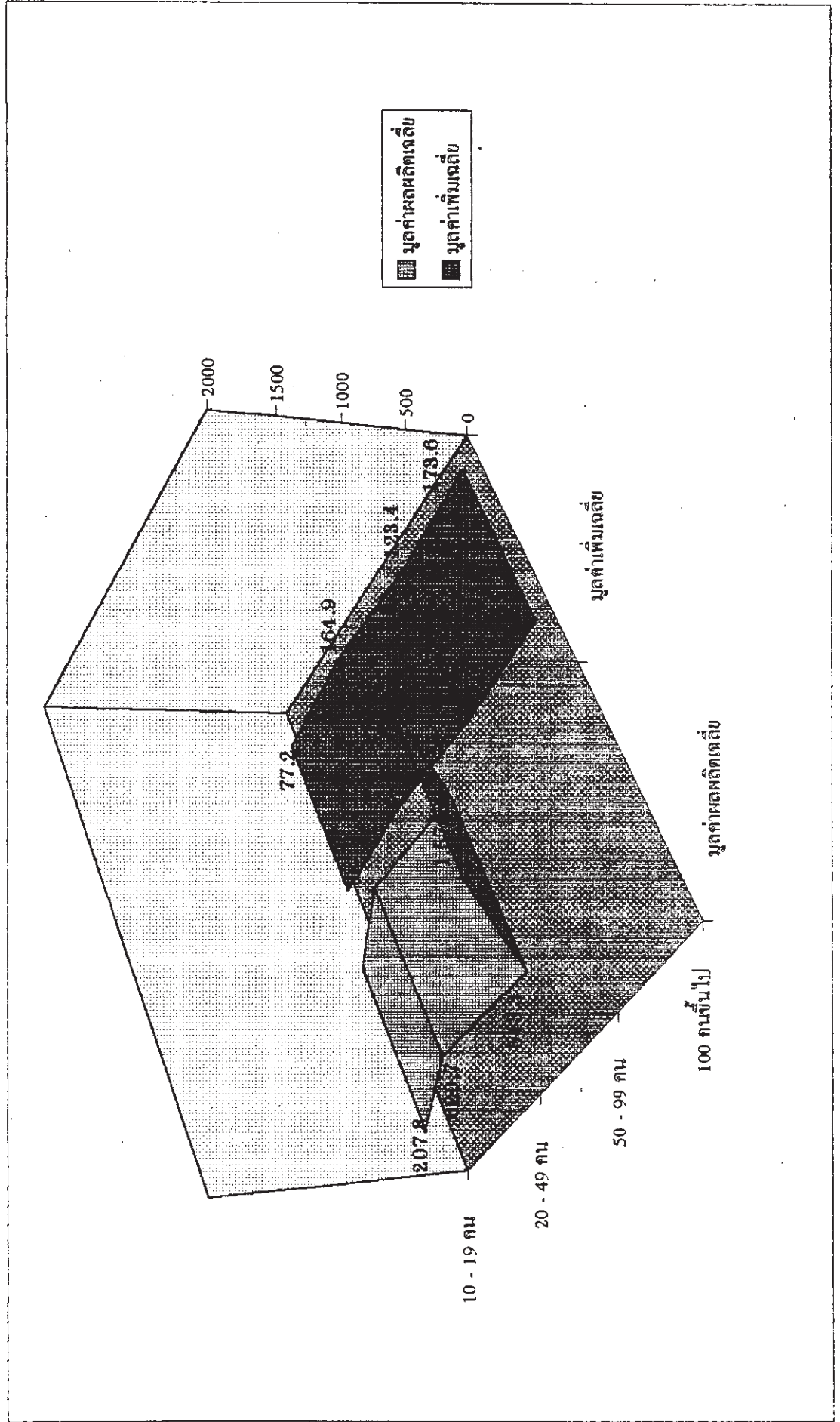


แผนภูมิ 3 แสดงร้อยละสถานประกอบการ การจำแนกตามรูปแบบการจัดตั้ง  
ตามกฎหมาย



**แผนภูมิที่ 4 แสดงมูลค่าผลผลิตเฉลี่ยและ มูลค่าเพิ่มเฉลี่ยต่อคนทำงาน**

**จำแนกตามขนาดของสถานประกอบการ**



# บทที่ 1

## บทนำ

### 1.1 วัตถุประสงค์

สำนักงานสถิติแห่งชาติ ได้จัดทำสำมะโนอุตสาหกรรม พ.ศ. 2540 โดยมีวัตถุประสงค์เพื่อเก็บรวบรวมข้อมูลพื้นฐานเกี่ยวกับการประกอบอุตสาหกรรมการผลิต ได้แก่ จำนวน ประเภทและขนาดของสถานประกอบการอุตสาหกรรมการผลิต จำนวนคนทำงานและค่าตอบแทนแรงงาน ต้นทุนการผลิต และค่าใช้จ่ายประเภทต่าง ๆ ผลผลิต รายรับและสินทรัพย์ถาวรของสถานประกอบการ เป็นต้น ข้อมูลดังกล่าวจะเป็นประโยชน์ต่อภาครัฐและภาคเอกชน ในการใช้กำหนดนโยบายและวางแผนพัฒนาอุตสาหกรรม การผลิต รวมถึงการตัดสินใจในการลงทุนและการขยายกิจการ ทั้งในระดับจังหวัด และระดับประเทศ

### 1.2 คุ่มรวม

สำมะโนอุตสาหกรรม พ.ศ. 2540 คุ่มรวมสถานประกอบการที่ประกอบอุตสาหกรรมการผลิตทุกประเภท ที่มีรูปแบบการจัดตั้งตามกฎหมายเป็นนิติบุคคลทุกขนาด และที่เป็นส่วนบุคคลที่มีคนทำงานตั้งแต่ 10 คนขึ้นไปทั่วประเทศ (ข้อมูลที่ออกในรายงานฉบับนี้ เป็นข้อมูลของสถานประกอบการที่มีคนทำงานตั้งแต่ 10 คนขึ้นไปเท่านั้นที่ตั้งอยู่ใน จังหวัด นครศรีธรรมราช )

### 1.3 คาบเวลาอ้างอิง

ข้อมูลที่เก็บรวบรวมเป็นข้อมูลการดำเนินงานกิจการของสถานประกอบการ ระหว่างวันที่ 1 มกราคม - 31 ธันวาคม 2539

### 1.4 แนวคิดและคำนิยาม

#### 1) สถานประกอบการอุตสาหกรรมการผลิต

หมายถึง สถานประกอบการที่ดำเนินกิจการเกี่ยวกับการผลิต ซึ่งหมายถึงการเปลี่ยนรูปวัตถุดิบให้เป็นผลิตภัณฑ์ชนิดใหม่ด้วยเครื่องจักรกลหรือเคมีภัณฑ์ โดยไม่คำนึงถึงว่างานนั้นทำด้วยเครื่องจักรหรือด้วยมือ หรือทำในโรงงาน โรงซ่อมหรือเคหะสถาน หรือผลิตภัณฑ์นั้นขายส่งหรือขายปลีกก็ตาม การประกอบชิ้นส่วนของผลิตภัณฑ์ที่ผลิตขึ้นนับว่าเป็นการผลิตด้วย

## 2) การจำแนกประเภทอุตสาหกรรมการผลิต

ในการจัดทำสำมะโนอุตสาหกรรมครั้งนี้ ได้จำแนกประเภทอุตสาหกรรมการผลิตตามมาตรฐานอุตสาหกรรมของสหประชาชาติ (International Standard Industrial Classification of All Economic Activities; ISIC : Rev.3) ซึ่งมีการจัดจำแนกรหัสประเภทอุตสาหกรรมการผลิต (Category D) ดังนี้

หมวด (Division)	ได้แก่ กลุ่มที่ใหญ่ที่สุดในการจัดประเภทอุตสาหกรรมการผลิต ใช้แทนด้วยเลขรหัส 2 ตัว ตั้งแต่รหัส 15 - 37 รวม 23 หมวด
หมู่ (Group)	ได้แก่ อุตสาหกรรมซึ่งแบ่งย่อยจากหมู่ ใช้แทนด้วยเลขรหัส 4 ตัว ตั้งแต่รหัส 151 - 372 รวม 58 หมู่
หมู่ย่อย (Class)	ตั้งแต่รหัส 1511 - 3720 รวม 127 หมู่ย่อย

## 3) รูปแบบการจัดตั้งตามกฎหมาย

### (1) ส่วนบุคคลหรือห้างหุ้นส่วนที่ไม่เป็นนิติบุคคล

หมายถึง สถานประกอบการที่มีเจ้าของเป็นบุคคลธรรมดา คนเดียวหรือหลายคนรวมกัน และให้หมายรวมถึงห้างหุ้นส่วนสามัญที่ไม่จดทะเบียนเป็นนิติบุคคลด้วย

### (2) ห้างหุ้นส่วนสามัญนิติบุคคล ห้างหุ้นส่วนจำกัด

หมายถึง สถานประกอบการที่จัดตั้งขึ้น โดยมีบุคคลตั้งแต่ 2 คนขึ้นไปรวมทุนกัน เพื่อประกอบการผลิต และมีความรับผิดชอบร่วมกัน โดยการจดทะเบียนตามกฎหมาย

### (3) บริษัทจำกัด บริษัทมหาชนจำกัด

บริษัทจำกัด หมายถึง สถานประกอบการที่จัดตั้งขึ้นโดยผู้ริเริ่มคณะหนึ่ง และได้จดทะเบียนถูกต้องตามกฎหมาย โดยมีผู้ริเริ่มก่อการอย่างน้อย 7 คนขึ้นไป

### (4) องค์การหรือรัฐวิสาหกิจ

หมายถึง สถานประกอบการที่รัฐบาลเป็นเจ้าของหรือมีทุนอยู่ด้วยไม่น้อยกว่าร้อยละ 50 ของทุนทั้งหมด ในที่นี้หมายรวมถึงสถานประกอบการที่ดำเนินการโดยรัฐบาลด้วย ได้แก่ เรือนจำ องค์การพอกหนัง องค์การแก้ว เป็นต้น

## (5) องค์การเอกชนไม่แสวงหาผลกำไร

หมายถึง องค์การสังคมสงเคราะห์ มูลนิธิ สมาคมและองค์การ ซึ่งจัดตั้งขึ้นเพื่อดำเนินงานเกี่ยวกับการสังคมสงเคราะห์ และสมาคมการศัล ได้แก่ สมาคม วาย เอ็ม ซี เอ สมาคมส่งเสริมวัฒนธรรมหญิง สโมสรไลออนส์ ยุวพุทธิกสมาคมแห่งประเทศไทย เป็นต้น

## (6) สหกรณ์

หมายถึง สถานประกอบการที่จัดตั้งขึ้นในรูปสหกรณ์ โดยจดทะเบียนถูกต้องตามกฎหมายว่าด้วยสหกรณ์ โดยมีผู้ก่อตั้งไม่น้อยกว่า 10 คน

## (7) การจัดตั้งในรูปแบบอื่น ๆ

หมายถึง รูปแบบการจัดตั้งตามกฎหมายในรูปแบบอื่น ๆ นอกจากที่กล่าวข้างต้น เช่น ในรูปสมาคมหรือสโมสร ซึ่งจะต้องจดทะเบียนก่อตั้งโดยมีผู้ก่อตั้งอย่างน้อย 3 คน เป็นต้น

## 4) รูปแบบการจัดตั้งทางเศรษฐกิจ

## (1) สำนักงานแห่งเดียว

หมายถึง สถานประกอบการอุตสาหกรรมที่ไม่เป็นสาขา หรือหน่วยงานย่อยของสถานประกอบการอุตสาหกรรมอื่น และไม่มีสาขาหรือหน่วยงานย่อยอื่น

## (2) สำนักงานเครือข่าย

หมายถึง สถานประกอบการอุตสาหกรรมที่ไม่เป็นสำนักงานใหญ่หรือสาขา แต่มีการติดต่อพึ่งพา ได้รับการสนับสนุนหรือให้การสนับสนุนในด้านการบริหาร และดำเนินงานกับสถานประกอบการอื่นในกลุ่ม หรือในเครือข่ายเป็นครั้งคราว

## (3) สำนักงานใหญ่

หมายถึง สถานประกอบการอุตสาหกรรมที่เป็นเจ้าของควบคุมกิจการของสถานประกอบการอื่น ที่เป็นสาขาหรือหน่วยงานย่อย

## (4) สำนักงานสาขา

หมายถึง สถานประกอบการอุตสาหกรรมที่เป็นสาขา หรือหน่วยงานย่อยของสถานประกอบการอุตสาหกรรมอื่น

## 5) คนทำงาน

หมายถึง ผู้ที่ทำงานในสถานประกอบการ หรือทำงานให้กับสถานประกอบการ รวมเจ้าของหรือหุ้นส่วนที่ทำงานให้กับสถานประกอบการ ผู้ช่วยธุรกิจ คนทำงานของสถานประกอบการที่ไปประจำปฏิบัติ

## (1) เจ้าของหรือหุ้นส่วนที่ทำงานโดยไม่ได้รับค่าจ้าง/เงินเดือน

หมายถึง เจ้าของกิจการหรือหุ้นส่วนที่ทำงานให้สถานประกอบการ โดยไม่ได้รับค่าจ้าง/ เงินเดือน

## (2) คนทำงานโดยไม่ได้รับค่าจ้าง/เงินเดือน

หมายถึง ผู้ที่อาศัยอยู่ในครัวเรือนของเจ้าของกิจการ หรือหุ้นส่วน หรือบุคคลอื่นที่ทำงานให้กับสถานประกอบการอย่างน้อยสัปดาห์ละ 20 ชั่วโมง โดยไม่ได้รับค่าจ้าง/เงินเดือน เป็นประจำ

## (3) ลูกจ้างในกรรมวิธีการผลิต

หมายถึง ลูกจ้างทั้งหมดที่ทำงานเกี่ยวข้องโดยตรงกับการผลิตในขั้นตอนต่าง ๆ หรือกิจกรรมที่เกี่ยวข้องกับการผลิต โดยได้รับค่าจ้างเงินเดือน

## (4) ลูกจ้างอื่น ๆ

หมายถึง ลูกจ้างทั้งหมดนอกเหนือจากลูกจ้างในกรรมวิธีการผลิตรวมถึงผู้ปฏิบัติ

งานนักบริหาร นักวิชาการ เสมียนพนักงาน เช่น ผู้จัดการ ผู้อำนวยการ และกรรมการบริหารที่ได้รับค่าจ้าง/เงินเดือน ผู้ปฏิบัติงานในห้องทดลองและนักวิจัย พนักงานพิมพ์ดีด พนักงานบัญชี และพนักงานขาย เป็นต้น

## 6) ค่าตอบแทนแรงงาน

## (1) ค่าจ้าง/เงินเดือน

หมายถึง เงินที่นายจ้างหรือสถานประกอบการจ่ายให้ลูกจ้าง ในระหว่างเดือน มกราคม - ธันวาคม 2539 (ก่อนหักภาษีเงินได้บุคคลธรรมดา เงินสมทบกองทุนประกันสังคม ในส่วนที่ลูกจ้างต้องจ่าย ค่าประกันชีวิต และรายจ่ายของลูกจ้างอื่น ๆ) ตามข้อตกลงการจ้างแรงงาน โดยอาจจ่ายตามเงื่อนไขของระยะเวลา หรือจ่ายตามปริมาณงาน

## (2) ค่าล่วงเวลา โบนัส เงินรางวัลพิเศษ เงินเพิ่มค่าครองชีพ ค่านายหน้า

หมายถึง เงินนอกเหนือจากค่าจ้างเงินเดือนที่สถานประกอบการจ่ายให้แก่ลูกจ้างเป็นค่าตอบแทนในการทำงาน นอกเหนือจากการทำงานในเวลาปกติ



### (3) ผลประโยชน์ตอบแทนอื่น ๆ

หมายถึง ผลประโยชน์ตอบแทนแรงงานที่นายจ้างหรือสถานประกอบการจ่ายหรือบริการให้แก่ลูกจ้างนอกเหนือจากค่าจ้างเงินเดือน ได้แก่ ค่าตอบแทนแรงงานที่จ่ายเป็นสิ่งของหรือผลผลิต และสวัสดิการที่นายจ้างจัดหาหรือบริการลูกจ้าง เช่น อาหาร เครื่องดื่ม บ้านพักคนงาน ค่าเช่าบ้าน ค่ารักษาพยาบาล พานหระรับส่งมาทำงาน บันเทิงหรือสันทนาการต่าง ๆ เป็นต้น การจ่ายอาจจะจ่ายเป็น ตัวเงินหรือไม่ก็ได้

### (4) เงินที่สถานประกอบการจ่ายสมทบเพื่อการประกันสังคม

หมายถึง เงินที่สถานประกอบการจ่ายสมทบเพื่อการประกันสังคมของทั้งรัฐบาลและเอกชน เพื่อมิให้ลูกจ้างได้รับความเดือดร้อนเมื่อต้องขาดรายได้ไปบางส่วนหรือทั้งหมด อันเนื่องมาจากการเจ็บป่วยหรือประสบอันตรายทั้งในและนอกเวลาทำงาน การคลอดบุตร ทูพพลภาพ การว่างงาน ชราภาพ และเสียชีวิต เงินดังกล่าวได้แก่ เงินสมทบกองทุนประกันสังคม กองทุนเงินทดแทน กองทุนสำรองเลี้ยงชีพ การประกันสุขภาพ เป็นต้น

### 7) ค่าซื้อวัตถุดิบและวัสดุประกอบที่ใช้ในการผลิต

หมายถึง มูลค่าของวัตถุดิบและส่วนประกอบที่สถานประกอบการจัดซื้อ หรือได้รับมาจากสำนักงานใหญ่ ในระหว่างเดือนมกราคม - ธันวาคม 2539 เพื่อใช้ในการผลิตโดยสถานประกอบการเอง หรือจ้างสถานประกอบการอื่นหรือผู้อื่นทำการผลิต มูลค่าดังกล่าวเป็นมูลค่าที่นำส่งถึงสถานประกอบการ ซึ่งรวมค่าภาษีขาเข้า ค่าขนส่ง ค่าประกันภัย ค่าบรรจุหีบห่อ เป็นต้น

### 8) ค่าใช้จ่ายในการผลิต

หมายถึง ค่าใช้จ่ายที่ใช้ไปในการผลิตนอกเหนือจากค่าตอบแทนแรงงาน ค่าซื้อวัตถุดิบและส่วนประกอบที่ใช้ในการผลิต และค่าซื้อสินค้ามาจำหน่ายในสภาพเดิม ค่าใช้จ่ายในการผลิตประกอบด้วย ค่าเชื้อเพลิงและค่าไฟฟ้าที่ใช้ในการผลิต ค่าติดตั้งซ่อมแซมและค่าบำรุงรักษาสินค้าที่จำหน่ายให้ลูกค้า ค่าติดตั้งซ่อมแซมและบำรุงรักษาเครื่องจักร เครื่องมือฯ เป็นต้น

### 9) ค่าจ้างเหมาจ่ายให้สถานประกอบการอื่นผลิตสินค้าให้

หมายถึง จำนวนเงินที่จ่ายเป็นค่าจ้างให้กับสถานประกอบการอื่น เพื่อทำการผลิตสินค้าโดยวัตถุดิบและส่วนประกอบในการผลิตเป็นของสถานประกอบการผู้จ้าง

#### 10) ค่าซื้อสินค้าที่ซื้อมาจำหน่ายในสภาพเดิม

หมายถึง มูลค่าในการซื้อสินค้าเพื่อนำมาจำหน่ายในสภาพเดิม โดยไม่มีการเปลี่ยนแปลงสภาพ

#### 11) วัตถุดิบและสินค้าคงเหลือ

หมายถึง มูลค่าของวัตถุดิบและส่วนประกอบ และสินค้าคงเหลือ ซึ่งสถานประกอบการเป็นเจ้าของ หรือควบคุมดูแลอยู่ ณ วันที่ 31 ธันวาคม 2539 วัตถุดิบและสินค้าคงเหลือเหล่านี้อาจจะเก็บไว้ที่สถานประกอบการ หรือที่หน่วยงานช่วยเหลือ หรือที่ก่อตั้งสินค้า

#### 12) ค่าใช้จ่ายในการขาย

หมายถึง ค่าใช้จ่ายที่เกี่ยวข้องโดยตรงกับการจำหน่ายสินค้าของสถานประกอบการ เช่น ค่าโฆษณา ค่านายหน้า ค่าขนส่งสินค้าที่จำหน่าย ค่าประกันภัยสินค้า เป็นต้น

#### 13) ค่าใช้จ่ายในการบริหารและดำเนินงาน

หมายถึง ค่าใช้จ่ายนอกเหนือจากค่าใช้จ่ายที่กล่าวแล้วในข้อ 8) และข้อ 12) ค่าใช้จ่ายในการบริหารและดำเนินงาน ได้แก่ ค่าโฆษณา ค่านายหน้า ค่าไฟฟ้า ค่าน้ำประปา ค่าทำบัญชี ค่าปรึกษา ค่าไปรษณีย์โทรเลข โทรศัพท์ ค่าเช่า ค่าเสื่อมราคาเครื่องใช้สำนักงาน ดอกเบี้ยจ่าย หนี้สูญ เป็นต้น

#### 14) มูลค่าผลผลิต

หมายถึง มูลค่าการจำหน่ายผลิตภัณฑ์ที่สถานประกอบการผลิตขึ้นเอง และหรือ ที่สถานประกอบการอื่นผลิตให้ โดยสถานประกอบการเป็นผู้จ่ายค่าวัสดุและวัสดุประกอบในการผลิต ในระหว่างเดือนมกราคม - ธันวาคม 2539 ทั้งนี้ให้รวมมูลค่าผลผลิตที่สถานประกอบการผลิตเพื่อใช้เอง หรือให้คนทำงาน เป็นส่วนหนึ่งของค่าตอบแทนแรงงาน ผลผลิตที่จัดส่งให้สำนักงานใหญ่ สำนักงานสาขา หรือ สำนักงานขายของโรงงาน และรายรับจากการขายผลพลอยได้และเศษวัสดุ

#### 15) รายรับจากการขายสินค้าที่ซื้อมาจำหน่ายในสภาพเดิม

หมายถึง จำนวนเงินที่สถานประกอบการได้รับจากการขายสินค้าที่ซื้อมาจำหน่าย โดย ไม่มีการเปลี่ยนแปลงสภาพ

**16) รายรับจากการรับจ้างเหมาทำการผลิตสินค้าและให้บริการด้านการวิจัย ติดตั้ง ซ่อมบำรุงรักษา**

หมายถึง จำนวนเงินที่ได้รับจากผู้จ้างในการรับจ้างเหมาทำการผลิตสินค้า โดยผู้จ้างจัด หมายวัตถุดิบให้ รวมถึงการผลิตสินค้าให้สถานประกอบการอื่นในเครือเดียวกัน และจำนวนเงินที่ได้รับจากการให้บริการซ่อมแซมรักษาและติดตั้งเครื่องจักรให้กับสถานประกอบการอื่น หรือลูกค้าอื่นๆ หรือสถานประกอบการอื่นในเครือเดียวกัน

**17) มูลค่าตามบัญชีของสินทรัพย์ถาวร**

หมายถึง มูลค่าสุทธิของสินทรัพย์ถาวรตามบัญชีเมื่อได้หักค่าเสื่อมราคา ค่าสึกหรอตาม ระยะเวลาการใช้งานถึงวันสิ้นปี สินทรัพย์ถาวร ได้แก่ ที่ดิน อาคาร เครื่องจักรและเครื่องมือ ยานพาหนะ เครื่องใช้สำนักงาน เป็นต้น มูลค่าสินทรัพย์ถาวรรวมถึงมูลค่าการต่อเติมดัดแปลง และปรับปรุงสินทรัพย์ถาวรในระหว่างเดือนมกราคม - ธันวาคม 2539 เพื่อยืดอายุการใช้งาน หรือเพิ่มประสิทธิภาพการทำงาน

**18) ค่าเสื่อมราคา**

หมายถึง มูลค่าที่เสื่อมสิ้นไปของสินทรัพย์ถาวรตามระยะเวลาการใช้งานในปี 2539

**19) มูลค่าเพิ่ม**

คำนวณโดย : มูลค่าเพิ่ม = มูลค่าผลผลิต - ต้นทุนการผลิต

**มูลค่าผลผลิต**

หมายถึง รายรับของสถานประกอบการ ซึ่งได้แก่

- (1) มูลค่าขายผลผลิตของสถานประกอบการ
- (2) รายรับจากการขายสินค้าที่ซื้อมาจำหน่ายในสภาพเดิม
- (3) รายรับจากการรับจ้างเหมาทำการผลิตสินค้า และรายรับจากการให้บริการด้านวิจัย ติดตั้ง ซ่อมแซมและบำรุงรักษา
- (4) ค่าเช่ารับ
- (5) รายรับอื่นๆ
- (6) ส่วนเปลี่ยนแปลงของสินค้าคงเหลือ
- (7) ภาษีมูลค่าเพิ่มสุทธิ

### ต้นทุนการผลิต

หมายถึง ใช้จ่ายที่ใช้ในการดำเนินกิจการของสถานประกอบการในรอบปี ซึ่งได้แก่

- (1) ค่าซื้อวัตถุดิบและวัตถุดิบประกอบที่ใช้ในการผลิต
- (2) ค่าใช้จ่ายในการผลิต และค่าจ้างเหมาจ่ายให้สถานประกอบการอื่นผลิตสินค้าให้
- (3) ส่วนเปลี่ยนแปลงของวัตถุดิบและส่วนประกอบคงเหลือ
- (4) ค่าซื้อสินค้าที่ซื้อมาจำหน่ายในสภาพเดิม
- (5) ค่าใช้จ่ายในการขาย และค่าใช้จ่ายในการบริหารและดำเนินงาน (ไม่รวมค่าเสื่อมราคาสินทรัพย์ถาวร ดอกเบี้ยจ่าย (หนี้สูญ))

### 1.5 การเก็บรวบรวมข้อมูล

การเก็บรวบรวมข้อมูลใช้วิธีส่งเจ้าหน้าที่ ซึ่งเป็นข้าราชการและลูกจ้างของสำนักงานสถิติแห่งชาติ ออกไปทำการสัมภาษณ์เจ้าของหรือผู้ประกอบการของสถานประกอบการอุตสาหกรรมการผลิต ซึ่งอยู่ในคุ่มรวมของการทำสำมะโนอุตสาหกรรม ในระหว่างเดือนมิถุนายน - กันยายน 2540

## บทที่ 2

### สรุปข้อมูลที่สำคัญ

#### 2.1 ข้อมูลทั่วไปของสถานประกอบการอุตสาหกรรมการผลิต

##### 1) จำนวนและขนาดของสถานประกอบการ

สถานประกอบการอุตสาหกรรมการผลิต ส่วนใหญ่แล้วเป็นสถานประกอบการขนาดเล็ก คือ มีจำนวนคนทำงานอยู่ในช่วง 10 - 19 คน จำนวน 165 สถานประกอบการ หรือร้อยละ 63.0 ขนาดจำนวนคนทำงานอยู่ในช่วง 20 - 49 คน จำนวน 59 สถานประกอบการ หรือร้อยละ 22.5 และขนาดปริมาณทำงานอยู่ในช่วง 50 - 99 คน จำนวน 13 สถานประกอบการหรือร้อยละ 5.0

ในขณะที่สถานประกอบการอุตสาหกรรมการผลิต ที่มีคนทำงานตั้งแต่ 100 คนขึ้นไป มีเพียง 25 สถานประกอบการ หรือร้อยละ 9.5

##### 2) รูปแบบการจัดตั้งตามกฎหมาย

สถานประกอบการอุตสาหกรรมการผลิต ส่วนใหญ่จำนวน 124 สถานประกอบการ หรือร้อยละ 47.3 ของสถานประกอบการอุตสาหกรรมการผลิตทั้งหมดที่นับจดได้ มีการดำเนินการในรูปแบบของส่วนบุคคล ส่วนสถานประกอบการอุตสาหกรรมการผลิตนี้มีรูปแบบการจัดตั้งเป็นนิติบุคคลมีทั้งหมด 138 สถานประกอบการ หรือร้อยละ 52.7 ของสถานประกอบการอุตสาหกรรมการผลิตที่นับจดได้ทั้งหมด

##### 3) รูปแบบการจัดตั้งตามเศรษฐกิจ

ลักษณะในการดำเนินกิจการของสถานประกอบการอุตสาหกรรมการผลิตทั้งหมดที่นับจดได้ มีการดำเนินในรูปแบบการจัดตั้งทางเศรษฐกิจเป็นสำนักงานแห่งเดียวจำนวน 239 สถานประกอบการ หรือร้อยละ 91.2 ประกอบการอุตสาหกรรมการผลิต ที่เป็นสำนักงานสาขา จำนวน 17 สถานประกอบการ หรือร้อยละ 6.5 และสถานประกอบการผลิตที่เป็นสำนักงานใหญ่มีเพียง 6 สถานประกอบการ หรือร้อยละ 2.3 ตามลำดับ

ตาราง 1 จำนวนและอัตราร้อยละของสถานประกอบการอุตสาหกรรมการผลิตจำแนกตามขนาดรูปแบบ การจัดตั้ง  
ตามกฎหมาย และรูปแบบการจัดตั้งทางเศรษฐกิจ

ลักษณะของสถานประกอบการ	รวม		ในเขตเทศบาล		นอกเขตเทศบาล	
	จำนวน	%	จำนวน	%	จำนวน	%
<b>รวม</b>	262	100.0	70	100.0	192	100.0
<b>ขนาดของสถานประกอบการ</b>						
10 - 19 คน	165	63.0	39	55.7	126	65.6
20 - 49 คน	59	22.5	18	25.7	41	21.4
50 - 99 คน	13	5.0	3	4.3	10	5.2
ตั้งแต่ 100 คนขึ้นไป	25	9.5	10	14.3	15	7.8
<b>รูปแบบการจัดตั้งตามกฎหมาย</b>						
ส่วนบุคคล	124	47.3	28	40.0	96	50.0
ห้างหุ้นส่วนจำกัด ห้างหุ้นส่วนสามัญนิติบุคคล	50	19.1	25	35.7	25	13.0
บริษัทจำกัด บริษัทมหาชนจำกัด	39	14.9	14	20.0	25	13.0
องค์การ รัฐวิสาหกิจ	4	1.5	2	2.9	2	1.0
สหกรณ์และอื่น ๆ	45	17.2	1	1.4	44	23.0
<b>รูปแบบการจัดตั้งทางเศรษฐกิจ</b>						
สำนักงานแห่งเดียว	239	91.2	62	88.6	177	92.2
สำนักงานใหญ่	6	2.3	4	5.7	2	1.0
สำนักงานสาขา	17	6.5	4	5.7	13	6.8

หมายเหตุ : รวมสหวิภาล

## 4) ประเภทอุตสาหกรรม

สถานประกอบการอุตสาหกรรมการผลิตส่วนใหญ่คือ จำนวน 110 สถานประกอบการ หรือร้อยละ 42.0 อยู่ในประเภทอุตสาหกรรมการผลิต ผลิตภัณฑ์จากแร่โลหะ รองลงมาคืออุตสาหกรรมการผลิต ผลิตภัณฑ์ เคมีภัณฑ์ และผลิตภัณฑ์เคมี ผลิตภัณฑ์ยางและพลาสติก จำนวน 57 สถานประกอบการ หรือร้อยละ 21.8 อุตสาหกรรมการผลิต ผลิตภัณฑ์อาหารและเครื่องดื่ม จำนวน 49 สถานประกอบการ หรือร้อยละ 18.7 อุตสาหกรรมการผลิตไม้ และผลิตภัณฑ์จากไม้ และไม้ก๊อกยกเว้นเฟอร์นิเจอร์ รวมทั้งการผลิตสิ่งของที่ทำจากฟางและวัสดุอีกสถานอื่น ๆ จำนวน 20 สถานประกอบการ หรือร้อยละ 7.6 การผลิตเฟอร์นิเจอร์รวมทั้งการผลิต ซึ่งมีได้จัดประเภทไว้ในที่อื่น จำนวน 8 สถานประกอบการหรือร้อยละ 3.1 การผลิตสิ่งทอ เครื่องแต่งการรวมทั้งการตกแต่งและย้อมสี ขนสัตว์ การฟอกและตกแต่งหนังฟอก รวมทั้งการผลิตกระเป๋าเดินทาง กระเป๋าถือ อานม้า เครื่องเทียมลาก และรองเท้ามี จำนวน 6 สถานประกอบการ หรือร้อยละ 2.3

ตาราง 2 จำนวนและอัตราร้อยละของสถานประกอบการอุตสาหกรรมการผลิต จำแนกตาม  
หมวดอุตสาหกรรม

หมวดอุตสาหกรรม	รวม		ในเขตเทศบาล*		นอกเขตเทศบาล	
	จำนวน	%	จำนวน	%	จำนวน	%
รวม	262	100.0	70	100.0	192	100.0
การผลิตผลิตภัณฑ์อาหารและเครื่องดื่ม	49	18.7	31	44.2	18	9.4
การผลิตสิ่งทอ เครื่องแต่งกาย รวมทั้งการตกแต่งและ ย้อมสี ขนสัตว์ การฟอกและตกแต่งหนังฟอก รวมทั้งการ ผลิต กระเป๋าเดินทาง กระเป๋าถือ อานม้า เครื่องเทียม ลาก และรองเท้า	6	2.3	-	-	6	3.1
การผลิตไม้และผลิตภัณฑ์จากไม้และไม้ก๊อก ยกเว้น เฟอร์นิเจอร์ รวมทั้งการผลิตสิ่งของที่ทำจากฟาง และวัสดุทดแทนอื่น ๆ	20	7.6	3	4.3	17	8.9
การพิมพ์โฆษณา การพิมพ์ และการทำสำเนา สื่อ บันทึก	3	1.1	3	4.3	-	-
การผลิตเคมีภัณฑ์และผลิตภัณฑ์เคมี ผลิตภัณฑ์ยาง และพลาสติก	57	21.8	10	14.3	47	24.5
การผลิตผลิตภัณฑ์จากแร่โลหะ	110	42.0	16	22.8	94	49.0
การผลิตผลิตภัณฑ์ที่ทำจากโลหะประดิษฐ์ ยกเว้นเครื่องจักร และพลาสติก และอุปกรณ์	4	1.5	2	2.9	2	1.0
การผลิตยานยนต์ รถพ่วง รถกึ่งรถพ่วง และเครื่อง อุปกรณ์						
การขนส่งอื่น ๆ	5	1.9	3	4.3	2	1.0
การผลิตเฟอร์นิเจอร์ รวมทั้งการผลิตซึ่งมิได้จัดประเภท ไว้ในที่อื่น	8	3.1	2	2.9	6	3.1

หมายเหตุ : \* รวมสุขาภิบาล



## 2.2 คนทำงานและค่าตอบแทนแรงงาน

### 1) คนทำงานจำแนกตามหมวดอุตสาหกรรม

สถานประกอบการอุตสาหกรรมการผลิตที่มีจำนวนคนทำงานแยกตามอุตสาหกรรมการผลิต ส่วนใหญ่แล้วจะอยู่ในอุตสาหกรรมการผลิตเคมีภัณฑ์และผลิตภัณฑ์เคมี ผลิตภัณฑ์ยางและพลาสติก มีจำนวน 4,097 คน หรือร้อยละ 35.4 รองลงมาเป็นอุตสาหกรรมการผลิต ผลิตภัณฑ์จากแร่โลหะ จำนวน 2,744 คน หรือร้อยละ 17.6 อุตสาหกรรมการผลิตไม้และผลิตภัณฑ์จากไม้ และไม้กึ่งกึ่งกึ่งเฟอริไนเจอร์ รวมทั้งการผลิตสิ่งของที่ทำจากฟางและวัสดุถักสานอื่น ๆ จำนวน 1,253 คน หรือร้อยละ 10.8 และอุตสาหกรรมการผลิตเฟอริไนเจอร์ รวมทั้งการผลิตซึ่งมิได้จัดประเภทไว้ในที่อื่น จำนวน 1,140 คน หรือร้อยละ 9.8

### 2) คนทำงานเฉลี่ยต่อสถานประกอบการ

สถานประกอบการอุตสาหกรรมการผลิต ที่มีจำนวนคนทำงาน เฉลี่ยต่อสถานประกอบการอุตสาหกรรมการผลิต ส่วนใหญ่จะเป็นสถานประกอบการอุตสาหกรรมการผลิตเฟอริไนเจอร์รวมทั้งการผลิต ซึ่งมิได้จัดประเภทไว้ในที่อื่น จำนวนคนทำงานเฉลี่ยต่อสถานประกอบการ 142.5 คน เป็นเจ้าของสถานประกอบการ 1.4 และลูกจ้างของสถานประกอบการ จำนวน 141.1 รองลงมาคือสถานประกอบการผลิตเคมีภัณฑ์เคมี ผลิตภัณฑ์ยางและพลาสติก มีจำนวนคนทำงานเฉลี่ยต่อสถานประกอบการ 71.9 เป็นเจ้าของสถานประกอบการเฉลี่ย 0.2 และเป็นลูกจ้างสถานประกอบการเฉลี่ย 71.7 สถานประกอบการอุตสาหกรรมการผลิตไม้และผลิตภัณฑ์จากไม้ และไม้กึ่งกึ่งกึ่งเฟอริไนเจอร์ รวมทั้งการผลิตสิ่งของที่ทำจากฟางและวัสดุถักสานอื่น ๆ มีจำนวนคนทำงานเฉลี่ยต่อสถานประกอบการ 62.7 เป็นเจ้าของเฉลี่ยต่อสถานประกอบการ 0.6 และเป็นลูกจ้างเฉลี่ยต่อสถานประกอบการ 62.1 สถานประกอบการ การผลิตผลิตภัณฑ์อาหารและเครื่องดื่มมีจำนวนคนทำงานเฉลี่ยต่อสถานประกอบการ 40.4 เป็นเจ้าของสถานประกอบการ 0.6 เป็นลูกจ้างเฉลี่ยต่อสถานประกอบการ 39.8 ผลิตภัณฑ์สิ่งทอเครื่องแต่งกายรวมทั้งการตกแต่งและย้อมสี ขนสัตว์ การฟอกและตกแต่งหนังฟอก รวมทั้งการผลิตกระเป๋าเดินทาง กระเป๋าถือ อานม้า เครื่องเทียมลาก และรองเท้า มีคนทำงานเฉลี่ยต่อสถานประกอบการ 29.0 เป็นเจ้าของเฉลี่ยต่อสถานประกอบการ 1.7 และลูกจ้างเฉลี่ยต่อสถานประกอบการ 27.3

### 3) ค่าตอบแทนแรงงาน

สถานประกอบการอุตสาหกรรมการผลิตมีค่าตอบแทนแรงงาน เฉลี่ยต่อปีของลูกจ้างจำนวน 60,537 บาท ต่อคนโดยส่วนใหญ่อยู่ในสถานประกอบการอุตสาหกรรมการผลิต ผลิตภัณฑ์แร่โลหะ 89,364 บาท รองลงมาอยู่ในสถานประกอบการผลิตเคมีภัณฑ์และผลิตภัณฑ์เคมี ผลิตภัณฑ์ยางและพลาสติก จำนวน 68,421 บาท สถานประกอบการอุตสาหกรรมการผลิตภัณฑ์ที่ทำจากโลหะประดิษฐ์ ยกเว้นเครื่องจักรและอุปกรณ์จำนวน 67,427 บาท สถานประกอบการผลิตยางยนต์รถพ่วง รถกึ่งรถพ่วง รถพ่วงและเครื่องอุปกรณ์การขนส่ง จำนวน 57,041 บาท สถานประกอบการอุตสาหกรรมการผลิตไม้ และผลิตภัณฑ์จากไม้และไม้ก๊อก ยกเว้นเฟอร์นิเจอร์ รวมทั้งการผลิตสิ่งของที่ทำจากฟางและวัสดุถักสานอื่น ๆ จำนวน 55,218 บาท

ตาราง 3 คนทำงานและค่าตอบแทนแรงงาน จำแนกตามหมวดอุตสาหกรรม

หมวดอุตสาหกรรม	คนทำงาน		คนทำงานเฉลี่ยต่อสถานประกอบการ		ค่าตอบแทนแรงงานเฉลี่ยต่อปีของลูกจ้าง (บาท)
	จำนวน	ร้อยละ	คนทำงาน	ลูกจ้าง	
<b>รวม</b>	11,585	100.0	44.2	43.2	60,537
การผลิตผลิตภัณฑ์อาหารและเครื่องดื่ม	1,979	17.1	40.4	39.8	45,177
การผลิตสิ่งทอ เครื่องแต่งกาย รวมทั้งการตกแต่งและย้อมสีขนสัตว์ การฟอกและตกแต่งหนังฟอก รวมทั้งการผลิต กระเป๋าเดินทาง กระเป๋าถือ อานม้า เครื่องเทียมลาก และรองเท้า	174	1.5	29.0	27.3	24,040
การผลิตไม้และผลิตภัณฑ์จากไม้และไม้ก๊อก ยกเว้นเฟอร์นิเจอร์ รวมทั้งการผลิตสิ่งของที่ทำจากฟาง และวัสดุติดกานอื่น ๆ	1,253	10.8	62.7	62.1	55,218
การพิมพ์โฆษณา การพิมพ์ และการทำสำเนา สื่อบันทึก	39	0.3	13.0	11.3	52,351
การผลิตเคมีภัณฑ์และผลิตภัณฑ์เคมี ผลิตภัณฑ์ยาง และพลาสติก	4,097	35.4	71.9	71.7	68,421
การผลิตผลิตภัณฑ์จากแร่โลหะ	2,744	23.7	24.9	23.4	89,364
การผลิตผลิตภัณฑ์ที่ทำจากโลหะประดิษฐ์ ยกเว้นเครื่องจักร และอุปกรณ์	61	0.5	15.3	13.5	67,427
การผลิตยานยนต์ รถพ่วงรถกึ่งรถพ่วงและเครื่องอุปกรณ์					
การผลิตยานยนต์ รถพ่วงรถกึ่งรถพ่วงและเครื่องอุปกรณ์ การขนส่งอื่น ๆ	98	0.9	19.6	18.4	57,041
การผลิตเฟอร์นิเจอร์ รวมทั้งการผลิตซึ่งมิได้จัดประเภทไว้ในที่อื่น	1,140	9.8	142.5	141.1	4,139

## 2.3 มูลค่าผลผลิตและมูลค่าเพิ่ม จำแนกตามหมวดอุตสาหกรรม

### 1. มูลค่าผลผลิต

มูลค่าการจำหน่ายผลิตภัณฑ์ที่สถานประกอบการผลิตขึ้นเอง หรือที่สถานประกอบการอื่น ผลิตได้มีมูลค่าผลผลิตรวม 12,484,499,800 บาท จำแนกตามแบบอุตสาหกรรมส่วนใหญ่คือสถานประกอบการอุตสาหกรรมการผลิตเคมีภัณฑ์ และผลิตภัณฑ์เคมี ผลิตภัณฑ์ยางและพลาสติก มูลค่า 8,363,863,200 บาท คิดเป็นร้อยละ 67.0 ของสถานประกอบการอุตสาหกรรมการผลิต ทั้งหมดที่แยกตามหมวดอุตสาหกรรม รองลงมาคือ สถานประกอบการอุตสาหกรรมการผลิต ผลิตภัณฑ์จากแร่โลหะมูลค่า 2,129,172,200 บาท หรือร้อยละ 17.0 การผลิตภัณฑ์อาหารและเครื่องดื่ม 1,422,600,100 บาท หรือร้อยละ 11.4 และอุตสาหกรรมการผลิตไม้ และภัณฑ์จากไม้และไม้ก๊อกยกเว้นเฟอร์นิเจอร์ รวมทั้งการผลิตสิ่งของที่ทำจากฟางและวัสดุอีกสถานอื่น ๆ มูลค่า 471,303,000 บาท หรือร้อยละ 3.8 ของสถานประกอบการอุตสาหกรรมการผลิต ทั้งหมดที่แยกตามหมวดอุตสาหกรรม

### 2. มูลค่าเพิ่ม

มูลค่าเพิ่มจากจำนวนผลิตภัณฑ์อุตสาหกรรม ที่สถานประกอบการผลิตขึ้นเองหรือสถานประกอบการอื่นผลิตให้มีมูลค่าเพิ่มรวม 1,728,476,500 บาท จำแนกตามหมวดอุตสาหกรรม ส่วนใหญ่สถานประกอบการอุตสาหกรรมการผลิต ผลิตภัณฑ์จากแร่โลหะมีมูลค่าเพิ่ม 911,892,000 บาท หรือร้อยละ 52.8 ของสถานประกอบการอุตสาหกรรม การผลิตแยกตามหมวดอุตสาหกรรม รองลงมาคือสถานประกอบการอุตสาหกรรมการผลิตภัณฑ์อาหารและเครื่องดื่มมูลค่าเพิ่ม 341,819,100 บาท หรือร้อยละ 19.8 สถานประกอบการอุตสาหกรรมการผลิต เคมีภัณฑ์ และผลิตภัณฑ์เคมี ผลิตภัณฑ์ยางและพลาสติก มูลค่าเพิ่ม 321,021,200 บาท หรือร้อยละ 18.6 และสถานประกอบการอุตสาหกรรมการผลิตไม้และผลิตภัณฑ์จากไม้ และไม้ก๊อกยกเว้นเฟอร์นิเจอร์ รวมทั้งการผลิตสิ่งของที่ทำจากฟาง และวัสดุอีกสถานอื่น ๆ มูลค่าเพิ่ม 107,547,000 บาท หรือร้อยละ 6.2 ของสถานประกอบการอุตสาหกรรมการผลิตทั้งหมดที่แยกตามหมวดอุตสาหกรรม

ซึ่งจะแสดงว่า สถานประกอบการอุตสาหกรรมการผลิตแยกตามหมวดอุตสาหกรรมการผลิตผลิตภัณฑ์จากแร่โลหะมีมูลค่าผลผลิตร้อยละ 17.0 แต่มีมูลค่าเพิ่มมากที่สุดร้อยละ 52.8 สถานประกอบการอุตสาหกรรม การผลิตเคมีภัณฑ์และผลิตภัณฑ์เคมี ผลิตภัณฑ์ยางและพลาสติก มีมูลค่าผลผลิตร้อยละ 67.0 แต่มีมูลค่าเพิ่มเพียงร้อยละ 18.6 และสถานประกอบการอุตสาหกรรมการผลิต ผลิตภัณฑ์อาหารและเครื่องดื่มมีมูลค่าผลผลิตร้อยละ 11.4 แต่มีมูลค่าเพิ่มร้อยละ 19.8

## ตาราง 4 มูลค่าผลผลิตและมูลค่าเพิ่ม จำแนกตามหมวดอุตสาหกรรม

(หน่วย : พันบาท)

หมวดอุตสาหกรรม	มูลค่าผลผลิต		มูลค่าเพิ่ม	
	มูลค่า	ร้อยละ	มูลค่า	ร้อยละ
<b>รวม</b>	<b>12,484,499.8</b>	<b>100.0</b>	<b>1,728,476.5</b>	<b>100.0</b>
การผลิตผลิตภัณฑ์อาหารและเครื่องดื่ม	1,422,600.1	11.4	341,819.1	19.8
การผลิตสิ่งทอ เครื่องแต่งกาย รวมทั้งการตกแต่งและย้อมสี ขนสัตว์ การฟอกและตกแต่งหนังฟอก รวมทั้งการผลิต กระเป๋าเดินทาง กระเป๋าถือ อานม้า เครื่องเทียมลาก และ รองเท้า	10,277.2	0.1	5,207.8	0.3
การผลิตไม้และผลิตภัณฑ์จากไม้และไม้กึ่งกึ่งกวน เฟอร์นิเจอร์ รวมทั้งการผลิตสิ่งของที่ทำจากฟาง และวัสดุถักสานอื่น ๆ	471,303.0	3.8	107,547.0	6.2
การพิมพ์โฆษณา การพิมพ์ และการทำสำเนา สื่อบันทึก	13,111.4	0.1	6,969.0	0.4
การผลิตเคมีภัณฑ์และผลิตภัณฑ์เคมี ผลิตภัณฑ์ยาง และ พลาสติก	8,363,863.2	67.0	321,021.2	18.6
การผลิตผลิตภัณฑ์จากแร่โลหะ	2,129,172.2	17.0	911,982.0	52.8
การผลิตผลิตภัณฑ์ที่ทำจากโลหะประดิษฐ์ ยกเว้นเครื่องจักร และอุปกรณ์	13,918.9	0.1	4,686.6	0.3
การผลิตยานยนต์ รถพ่วง รถกึ่งรถพ่วง และเครื่องอุปกรณ์ การขนส่งอื่น ๆ	12,736.5	0.1	5,946.2	0.3
การผลิตเฟอร์นิเจอร์ รวมทั้งการผลิตซึ่งมิได้จัดประเภทไว้ในที่อื่น	47,517.3	0.4	23,297.6	1.3

## 2.4 มูลค่าผลผลิตเฉลี่ยและมูลค่าเพิ่มเฉลี่ย จำแนกตามขนาดของสถานประกอบการ

### 1) มูลค่าผลผลิตเฉลี่ย

มูลค่าผลผลิตเฉลี่ย จำแนกตามขนาดตามสถานประกอบการอุตสาหกรรมการผลิต และผลผลิตเฉลี่ยต่อคนทำงาน มีมูลค่าผลผลิตเฉลี่ยต่อสถานประกอบการ 47,650,800 บาท และมูลค่าผลผลิตเฉลี่ยต่อคนทำงาน 1,077,600 บาท ส่วนใหญ่สถานประกอบการอุตสาหกรรมการผลิตที่มีคนทำงานตั้งแต่ 100 คนขึ้นไปจะมีมูลค่าผลผลิตเฉลี่ยต่อสถานประกอบการ 4,170,626,000 บาท และมีมูลค่าผลผลิตเฉลี่ยต่อคนทำงาน 15,705,000 บาท รองลงมาสถานประกอบการอุตสาหกรรมการผลิตที่มีขนาดคนทำงาน 50 - 99 คน มีมูลค่าผลผลิตเฉลี่ยต่อสถานประกอบการ 407,928,000 บาท มูลค่าผลผลิตเฉลี่ยต่อคนทำงาน 5,433,000 บาท สถานประกอบการอุตสาหกรรมการผลิตที่มีขนาดคนทำงาน 20 - 99 คน มีมูลค่าผลผลิตเฉลี่ยต่อสถานประกอบการ 179,055,000 บาท มูลค่าผลผลิตเฉลี่ยต่อคนทำงาน 6,207,000 บาท และสถานประกอบการอุตสาหกรรมการผลิตที่มีขนาดคนทำงาน 10 - 19 คน มีมูลค่าผลผลิตเฉลี่ยต่อสถานประกอบการ 28,558,000 บาท และมีมูลค่าผลผลิตเฉลี่ยต่อคนทำงาน 2,078,000 บาท

### 2) มูลค่าเพิ่มเฉลี่ย

มูลค่าเพิ่มเฉลี่ยตามขนาดของสถานประกอบการอุตสาหกรรมการผลิตและมูลค่าเพิ่มเฉลี่ยต่อคนทำงานต่อสถานประกอบการ 6,597,200 บาท และมูลค่าเพิ่มเฉลี่ยต่อคนทำงาน 149,200 บาท ส่วนใหญ่สถานประกอบการอุตสาหกรรมการผลิตที่มีขนาดของคนทำงาน 100 คน ขึ้นไปมีมูลค่าเพิ่มเฉลี่ยต่อสถานประกอบการ 46,090,000 บาท และมูลค่าเพิ่มเฉลี่ยต่อคนทำงาน 173,600 บาท สถานประกอบการอุตสาหกรรมการผลิตที่มีขนาดของคนทำงาน 50 - 99 คน มีมูลค่าเพิ่มเฉลี่ยต่อสถานประกอบการ 9,263,200 บาท และมีมูลค่าเพิ่มเฉลี่ยต่อคนทำงาน 123,400 บาท สถานประกอบการอุตสาหกรรมการผลิตที่มีขนาดคนทำงาน 20 - 49 คน มีมูลค่าเพิ่มเฉลี่ยต่อสถานประกอบการ 4,757,000 บาท มีมูลค่าเพิ่มเฉลี่ยต่อสถานประกอบการ 4,577,000 บาท มีมูลค่าเพิ่มเฉลี่ยต่อคนทำงาน 164,900 บาท และมีสถานประกอบการอุตสาหกรรมการผลิตที่มีขนาดของคนทำงาน 10 -19 คน มีมูลค่าเพิ่มเฉลี่ยต่อสถานประกอบการ 1,061,500 บาท มีมูลค่าเพิ่มเฉลี่ยต่อคนทำงาน 77,200 บาท

ตาราง 5 มูลค่าผลผลิตและมูลค่าเพิ่มเฉลี่ยต่อสถานประกอบการ และต่อคนทำงาน  
จำแนกตามขนาดของสถานประกอบการ

(หน่วย : พันบาท)

ขนาดของสถานประกอบการ	มูลค่าผลผลิตเฉลี่ย		มูลค่าเพิ่มเฉลี่ย	
	ต่อสถานประกอบการ	ต่อคนทำงาน	ต่อสถานประกอบการ	ต่อคนทำงาน
รวม	47,650.8	1,077.6	6,597.2	149.2
10 - 19 คน	2,855.8	207.8	1,061.5	77.2
20 - 49 คน	17,905.5	620.7	4,757.0	164.9
50 - 99 คน	40,792.8	543.3	9,263.2	123.4
ตั้งแต่ 100 คนขึ้นไป	417,062.6	1,570.5	46,090.0	173.6



ตารางสถิติ  
STATISTICAL TABLES

ตอนที่ 1 ข้อมูลทั่วไปของสถานประกอบการ

PART 1 GENERAL INFORMATION OF ESTABLISHMENTS



ตาราง 1 จำนวนและอัตราร้อยละของสถานประกอบการอุตสาหกรรมผลิต จำนวนตามขนาดของสถานประกอบการ(จำนวนคนทำงาน) และหมู่อุตสาหกรรม  
 Table 1 Number and Percentage of Manufacturing Establishments by Size of Establishment (Number of persons Engaged) and Group of Industry

รหัส Code	หมู่อุตสาหกรรม	5-9		10-19		20-49		50-99		100-199		≥ 200		Group of Industry
		จำนวน Number	ร้อยละ %	จำนวน Number	ร้อยละ %	จำนวน Number	ร้อยละ %	จำนวน Number	ร้อยละ %	จำนวน Number	ร้อยละ %	จำนวน Number	ร้อยละ %	
1	รวม Total	262	100.0	105	40.0	59	22.5	13	5.0	13	5.0	12	4.6	Total
151	การผลิต การแปรรูป และการเก็บถนอมเนื้อสัตว์ สัตว์น้ำ ผลไม้ ผัก น้ำมัน และไขมัน	24	100.0	11	45.8	8	33.3	2	8.3	2	8.3	1	4.2	Production, processing and preservation of meat, fish, fruit, vegetables, oils and fats
153	การผลิตผลิตภัณฑ์ที่ได้จากการไม่ สีสียูเรีย สารสีและผลิตภัณฑ์ จากสตราซ์ และอาหารสัตว์สำเร็จรูป	5	100.0	4	80.0	-	-	1	20.0	-	-	-	-	Manufacture of grain mill products, starches and starch products, and prepared animal feeds
154	การผลิตผลิตภัณฑ์อาหารอื่น ๆ	19	100.0	11	57.9	7	36.8	-	-	1	5.3	-	-	Manufacture of other food products
155	การผลิตเครื่องดื่ม	1	100.0	1	100.0	-	-	-	-	-	-	-	-	Manufacture of beverages
171	การปั่น การทอ และการแต่งเส้นด้าย	3	100.0	2	66.7	1	33.3	-	-	-	-	-	-	Spinning, weaving and finishing of textiles
181	การผลิตเครื่องแต่งกาย ยกเว้นเครื่องแต่งกายที่ทำจากขนสัตว์	2	100.0	1	50.0	-	-	1	50.0	-	-	-	-	Manufacture of wearing apparel, except fur apparel
191	การฟอกและตกแต่งหนังฟอก รวมทั้งการผลิตกระเป๋าเดินทาง กระเป๋าถือ อานม้า และเครื่องเทียมรถ	1	100.0	1	100.0	-	-	-	-	-	-	-	-	Tanning and dressing of leather; manufacture of luggage, handbags, saddlery and harness
201	การเลื่อยไม้และการไสไม้	15	100.0	5	33.3	4	26.7	2	13.3	2	13.3	2	13.3	Sawmilling and planing of wood
202	การผลิตผลิตภัณฑ์ที่ทำไม้ ไม้กลัด ฟางและวัสดุเทียม	5	100.0	2	40.0	3	60.0	-	-	-	-	-	-	Manufacture of products of wood, cork, straw and plating materials
222	การพิมพ์และกิจการบริการที่เกี่ยวข้องกับการพิมพ์	3	100.0	3	100.0	-	-	-	-	-	-	-	-	Printing and service activities related to printing
241	การผลิตเคมีภัณฑ์พื้นฐาน	1	100.0	-	-	-	-	1	100.0	-	-	-	-	Manufacture of basic chemicals
242	การผลิตผลิตภัณฑ์เคมีอื่น ๆ	1	100.0	-	-	1	100.0	-	-	-	-	-	-	Manufacture of other chemical products
251	การผลิตผลิตภัณฑ์ยาง	53	100.0	32	60.4	8	15.1	1	1.9	5	9.4	7	13.2	Manufacture of rubber products
252	การผลิตผลิตภัณฑ์พลาสติก	2	100.0	1	50.0	1	50.0	-	-	-	-	-	-	Manufacture of plastic products
269	การผลิตผลิตภัณฑ์แร่โลหะ ซึ่งมีได้ตั้งแต่ปรอทไปจนถึงยูเรเนียม	110	100.0	80	72.7	22	20.0	5	4.6	2	1.8	1	0.9	Manufacture of non-metallic mineral products n.e.c.
281	การผลิตผลิตภัณฑ์ที่มีโครงสร้างเป็นโลหะ ตั้งแต่เหล็กกล้า สังกะสี ทองแดง และ เครื่องทำน้ำเย็น	4	100.0	4	100.0	-	-	-	-	-	-	-	-	Manufacture of structural metal products, tanks, reservoirs and steam generators



ตาราง 1 จำนวนและร้อยละของสถานประกอบการอุตสาหกรรม (จำนวนคนทำงาน) และร้อยละอุตสาหกรรม  
 Table 1 Number and Percentage of Manufacturing Establishments by Size of Establishment (Number of persons Engaged) and Class of Industry

รหัส Code	รวม Total		10-19		20-49		50-99		100-199		≥ 200		Class of Industry
	จำนวน Number	ร้อยละ %	จำนวน Number	ร้อยละ %	จำนวน Number	ร้อยละ %	จำนวน Number	ร้อยละ %	จำนวน Number	ร้อยละ %	จำนวน Number	ร้อยละ %	
2	262	100.0	165	63.0	69	22.5	13	5.0	19	6.0	12	4.0	Total
1511	2	100.0	2	100.0	-	-	-	-	-	-	-	-	Production of meat and meat products
1512	21	100.0	8	38.1	8	38.1	2	9.5	2	9.5	1	4.8	Processing and preserving of fish and fish products
1513	1	100.0	1	100.0	-	-	-	-	-	-	-	-	Processing of fruit and vegetables
1531	5	100.0	4	80.0	-	-	1	20.0	-	-	-	-	Manufacture of grain mill products
1541	4	100.0	3	75.0	-	-	-	-	1	25.0	-	-	Manufacture of bakery products
1549	15	100.0	8	53.3	7	46.7	-	-	-	-	-	-	Manufacture of other food products n.s.o.
1554	1	100.0	1	100.0	-	-	-	-	-	-	-	-	Manufacture of soft drinks; bottling of mineral waters
1711	3	100.0	2	66.7	1	33.3	-	-	-	-	-	-	Preparation and spinning of textile fibres; weaving of textiles
1810	2	100.0	1	50.0	-	-	1	50.0	-	-	-	-	Manufacture of wearing apparel, except fur apparel
1912	1	100.0	1	100.0	-	-	-	-	-	-	-	-	Manufacture of luggage, handbags and the like, saddlery and harness
2010	15	100.0	5	33.3	4	26.7	2	13.3	2	13.3	2	13.3	Sawmilling and planing of wood
2021	1	100.0	-	-	1	100.0	-	-	-	-	-	-	Manufacture of veneer sheets; manufacture of plywood, laminboard, particle board and other panels and boards
2022	3	100.0	2	66.7	1	33.3	-	-	-	-	-	-	Manufacture of builders' carpentry and joinery
2029	1	100.0	-	-	1	100.0	-	-	-	-	-	-	Manufacture of other products of wood;
2221	3	100.0	3	100.0	-	-	-	-	-	-	-	-	Printing
2411	1	100.0	-	-	1	100.0	-	-	-	-	-	-	Manufacture of articles of cork, straw and plaiting materials
2424	1	100.0	-	-	1	100.0	-	-	-	-	-	-	Manufacture of basic chemicals, except fertilizers
							1	100.0					nitrogen compounds
													Manufacture of soap and detergents, cleaning and polishing preparations, perfumes and toilet preparations

ตาราง 1 จำนวนและร้อยละของสถานประกอบการอุตสาหกรรมผลิต จำนวนคนงานของสถานประกอบการ (จำนวนคนทำงาน) และผู้ช่วยอุตสาหกรรม (ต่อ)  
 Table 1 Number and Percentage of Manufacturing Establishments by Size of Establishment (Number of persons Engaged) and Class of Industry (Contd.)

รหัส Code	จำนวน Number	รวม Total		10-19		20-49		50-99		100-199		≥ 200		Class of Industry
		ร้อยละ		ร้อยละ		ร้อยละ		ร้อยละ		ร้อยละ		ร้อยละ		
		%	จำนวน	%	จำนวน	%	จำนวน	%	จำนวน	%	จำนวน	%	จำนวน	
2	3	4	5	6	7	8	9	10	11	12	13	14	17	
2519	53	100.0	32	60.4	8	15.1	1	1.9	5	9.4	7	13.2	Manufacture of other rubber products	
2520	2	100.0	1	50.0	1	50.0	-	-	-	-	-	-	Manufacture of plastic products	
2691	4	100.0	2	50.0	2	50.0	-	-	-	-	-	-	Manufacture of non-structural non-refractory ceramic ware	
2693	82	100.0	71	86.6	11	13.4	-	-	-	-	-	-	Manufacture of structural non-refractory clay products	
2694	2	100.0	1	50.0	1	50.0	-	-	-	-	-	-	Manufacture of cement, lime and plaster	
2695	17	100.0	6	35.3	4	23.5	4	23.5	2	11.8	1	5.9	Manufacture of articles of concrete, cement and plaster	
2699	5	100.0	-	-	4	80.0	1	20.0	-	-	-	-	Manufacture of other non-metallic mineral products n.e.c.	
2811	4	100.0	4	100.0	-	-	-	-	-	-	-	-	Manufacture of structural metal products	
3420	2	100.0	1	50.0	1	50.0	-	-	-	-	-	-	Manufacture of bodies (coachwork) for motor vehicles; manufacture of trailers and semi-trailers	
3430	2	100.0	2	100.0	-	-	-	-	-	-	-	-	Manufacture of parts and accessories for motor vehicles and their engines	
3511	1	100.0	-	-	1	100.0	-	-	-	-	-	-	Building and repairing of ships	
3610	4	100.0	1	25.0	1	25.0	-	-	1	25.0	1	25.0	Manufacture of furniture	
3699	4	100.0	3	75.0	1	25.0	-	-	-	-	-	-	Other manufacturing n.e.c.	

ตาราง 2 จำนวนและอัตราส่วนของสถานประกอบการอุตสาหกรรมผลิต จำนวนตามรูปแบบการจัดตั้งตามกฎหมาย และหมวดอุตสาหกรรม

Table 2 Number and Percentage of Manufacturing Establishments by Form of Legal Organization and Division of Industry

รหัส	หมวดอุตสาหกรรม	รวม												Division of Industry
		ส่วนบุคคล		หุ้นส่วนสามัญบุคคล		บริษัทจำกัด		องค์การ, รัฐวิสาหกิจ และสหกรณ์		บริษัทมหาชน		อื่น ๆ		
		จำนวน	ร้อยละ	จำนวน	ร้อยละ	จำนวน	ร้อยละ	จำนวน	ร้อยละ	จำนวน	ร้อยละ	จำนวน	ร้อยละ	
1	2	3	4	5	6	7	8	9	10	11	12	13	14	15
	อุตสาหกรรม	262	100.0	124	47.3	50	19.1	39	14.9	28	10.7	21	8.0	Total
15	การผลิตผลิตภัณฑ์อาหารและเครื่องดื่ม	49	100.0	15	30.6	20	40.8	11	22.5			3	6.1	Manufacture of food products and beverages
17	การผลิตสิ่งทอ	3	100.0	3	100.0									Manufacture of textiles
18	การผลิตเครื่องแต่งกาย รวมทั้งการตกแต่งและอื่นที่เกี่ยวข้อง	2	100.0	1	50.0			1	50.0					Manufacture of wearing apparel; dressing and dyeing of fu
19	การฟอกและตกแต่งหนังสัตว์ รวมทั้งการผลิตกระเป๋าเดินทาง กระเป๋าถือ ยานยนต์ เครื่องใช้ภายใน และรองเท้า	1	100.0	1	100.0									Tanning and dressing of leather; harness and footwear
20	การผลิตไม้และผลิตภัณฑ์ที่ทำจากไม้และไม้ก๊อก ยกเว้นเฟอร์นิเจอร์ รวมทั้งการผลิตสิ่งของที่ทำจากฟาง และวัสดุจากถ่านอื่น ๆ	20	100.0	6	30.0	5	25.0	8	40.0	1	5.0			Manufacture of wood and of products of wood and cork, except furniture; manufacture of articles of straw and plaiting materials
22	การผลิตหมึกพิมพ์ และการทำสำเนาสิ่งพิมพ์	3	100.0	3	100.0									Publishing, printing and reproduction of recorded media
24	การผลิตเคมีภัณฑ์และผลิตภัณฑ์เคมี	2	100.0					1	50.0			1	50.0	Manufacture of chemicals and chemical products
25	การผลิตผลิตภัณฑ์ยางและพลาสติก	55	100.0	1	1.8	6	10.9	9	16.4	23	41.8	16	29.1	Manufacture of rubber and plastic products
26	การผลิตผลิตภัณฑ์จากแร่โลหะ	110	100.0	82	74.6	17	15.5	9	8.2	2	1.8			Manufacture of other non-metallic mineral products
28	การผลิตผลิตภัณฑ์ที่ทำจากโลหะประดิษฐ์ ยกเว้นเครื่องจักรและอุปกรณ์	4	100.0	3	75.0	1	25.0							Manufacture of fabricated metal products, except machinery and equipment
34	การผลิตยานยนต์ รถพ่วง และรถกึ่งรถพ่วง	4	100.0	3	75.0	1	25.0							Manufacture of motor vehicles, trailers and semi-trailers
35	การผลิตเครื่องอุปโภคบริโภคอื่น ๆ	1	100.0	1	100.0									Manufacture of other transport equipment
36	การผลิตเฟอร์นิเจอร์ รวมทั้งการผลิตสิ่งมีค่าประดับประเภทไวน์ที่อื่น	8	100.0	5	62.5					2	25.0	1	12.5	Manufacture of furniture; manufacturing n.e.c.



ตาราง 2 จำนวนและอัตราส่วนของสถานประกอบการผลิต จำนวนตามรูปแบบการจัดตั้งตามกฎหมาย และหมู่อุตสาหกรรม

Table 2 Number and Percentage of Manufacturing Establishments by Form of Legal Organization and Group of Industry

รหัส Code	หมู่อุตสาหกรรม	รวม		ส่วนบุคคล		ห้างหุ้นส่วนสามัญนิติบุคคล		บริษัทจำกัด		องค์การ รัฐวิสาหกิจ และสหกรณ์		อื่น ๆ		Group of Industry
		จำนวน	ร้อยละ	จำนวน	ร้อยละ	จำนวน	ร้อยละ	จำนวน	ร้อยละ	จำนวน	ร้อยละ	จำนวน	ร้อยละ	
1	2	3	4	5	6	7	8	9	10	11	12	13	14	15
	ยอดรวม	262	100.0	124	47.3	50	19.1	39	14.9	28	10.7	21	8.0	Total
151	การผลิต การแปรรูป และการเก็บถนอมเนื้อสัตว์ สัตว์น้ำ ปลา นม และไข่ไก่	24	100.0	7	29.2	8	33.3	7	29.2	-	-	2	8.3	Production, processing and preservation of meat, fish, fruit
153	การผลิตผลิตภัณฑ์ที่ได้จากการไม่ สัตว์ปีก สัตว์ขนและผลิตภัณฑ์จากสัตว์ และอาหารสัตว์สำเร็จรูป	5	100.0	4	80.0	-	-	-	-	-	-	1	20.0	vegetables, oils and fats
154	การผลิตผลิตภัณฑ์อาหารอื่น ๆ	19	100.0	4	21.1	11	57.9	4	21.1	-	-	-	-	Manufacture of grain mill products, starches and starch products, and prepared animal feeds
155	การผลิตเครื่องดื่ม	1	100.0	-	-	1	100.0	-	-	-	-	-	-	Manufacture of other food products
171	การปั่น การทอ และการแต่งสำเร็จสิ่งทอ	3	100.0	3	100.0	-	-	-	-	-	-	-	-	Manufacture of beverages
181	การผลิตเครื่องแต่งกาย ยกเว้นเครื่องแต่งกายที่ทำจากขนสัตว์	2	100.0	1	50.0	-	-	1	50.0	-	-	-	-	Spinning, weaving and finishing of textiles
191	การฟอกและตกแต่งหนังฟอก รวมทั้งการผลิตกระเป๋าเดินทาง กระเป๋าถือ อานม้า และเครื่องเทียมลา	1	100.0	1	100.0	-	-	-	-	-	-	-	-	Manufacture of wearing apparel, except fur apparel
201	การเย็บไม้และการไสไม้	15	100.0	5	33.3	3	20.0	7	46.7	-	-	-	-	Tanning and dressing of leather; manufacture of luggage, handbags, saddlery and harness
202	การผลิตผลิตภัณฑ์เฟอร์นิเจอร์ ไม้ ก๊อก ฟางและวัสดุประสาน	5	100.0	1	20.0	2	40.0	1	20.0	1	20.0	-	-	Sawmilling and planing of wood
222	การพิมพ์และกิจการพิมพ์รวมทั้งที่เกี่ยวข้องกับการพิมพ์	3	100.0	3	100.0	-	-	-	-	-	-	-	-	Manufacture of products of wood, cork, straw and plaiting materials
241	การผลิตเคมีภัณฑ์ขั้นมูลฐาน	1	100.0	-	-	-	-	1	100.0	-	-	-	-	Printing and service activities related to printing
242	การผลิตเคมีภัณฑ์เคมีอื่น ๆ	1	100.0	-	-	-	-	-	-	-	-	1	100.0	Manufacture of basic chemicals
251	การผลิตเคมีภัณฑ์ยาง	53	100.0	1	1.9	5	9.4	8	15.1	23	43.4	16	30.2	Manufacture of other chemical products
252	การผลิตเคมีภัณฑ์พลาสติก	2	100.0	-	-	1	50.0	1	50.0	-	-	-	-	Manufacture of rubber products
269	การผลิตเคมีภัณฑ์แร่โลหะ ซึ่งมีได้ประมาณที่ไว้บนที่	110	100.0	82	74.6	17	15.5	9	8.2	2	1.8	-	-	Manufacture of plastic products
														Manufacture of non-metallic mineral products n.e.c.



ตาราง 2 จำนวนและอัตราร้อยละของสถานประกอบการผลิต อุตสาหกรรม การผลิต อุตสาหกรรม และผู้ประกอบการ

Table 2 Number and Percentage of Manufacturing Establishments by Form of Legal Organization and Class of Industry

รหัส Code	หมู่อุตสาหกรรม	รวม Total		ส่วนบุคคล Individual Proprietor		หุ้นส่วนจำกัด Partnership		นิติบุคคล Juridic		บริษัทจำกัด Co. Ltd. Public Company		องค์การรัฐวิสาหกิจ และสหกรณ์ Government, State-Enterprise and Cooperatives		อื่น ๆ Others		Class of Industry
		จำนวน Number	ร้อยละ %	จำนวน Number	ร้อยละ %	จำนวน Number	ร้อยละ %	จำนวน Number	ร้อยละ %	จำนวน Number	ร้อยละ %	จำนวน Number	ร้อยละ %	จำนวน Number	ร้อยละ %	
1	อุตสาหกรรม	262	100.0	124	47.3	50	19.1	39	14.9	25	10.7	21	8.0	15	Total	
1311	การผลิตสัตว์และผลิตภัณฑ์จากสัตว์	2	100.0	-	-	-	-	-	-	-	-	-	-	-	Production of meat and meat products	
1312	การแปรรูปและการเก็บของสัตว์น้ำ และผลิตภัณฑ์จากสัตว์น้ำ	21	100.0	5	23.8	8	38.1	7	33.3	-	-	1	4.8	Processing and preserving of fish and fish products		
1313	การแปรรูปผลไม้และผัก	1	100.0	-	-	-	-	-	-	-	-	1	100.0	Processing of fruit and vegetables		
1331	การผลิตผลิตภัณฑ์ที่ได้จากการไม่ใช้ยีสร์	5	100.0	4	80.0	-	-	-	-	-	-	1	20.0	Manufacture of grain mill products		
1341	การผลิตผลิตภัณฑ์ประเภทอบ	4	100.0	3	75.0	-	-	1	25.0	-	-	-	-	Manufacture of bakery products		
1349	การผลิตเครื่องดื่มที่ปราศจากแอลกอฮอล์	15	100.0	1	6.7	11	73.3	3	20.0	-	-	-	-	Manufacture of other food products n.e.c.		
1354	การผลิตเครื่องดื่มที่มีแอลกอฮอล์ รวมทั้งการกลั่น	1	100.0	-	-	1	100.0	-	-	-	-	-	-	Manufacture of soft drink, bottling of mineral waters		
1711	การผลิตเครื่องจักรกลอื่น ๆ	3	100.0	3	100.0	-	-	-	-	-	-	-	-	Preparation and spinning of textile fibres; weaving of textiles		
1810	การผลิตเครื่องแต่งกาย ยกเว้น เครื่องแต่งกายที่ทอจากขนสัตว์	2	100.0	1	50.0	-	-	1	50.0	-	-	-	-	Manufacture of wearing apparel, except fur apparel		
1912	การผลิตกระเป๋าเดินทาง กระเป๋าถือ และสิ่งทออื่น ๆ	1	100.0	1	100.0	-	-	-	-	-	-	-	-	Manufacture of luggage, handbags and the like, saddlery and harness		
2010	การผลิตไม้และกระดาษ	15	100.0	5	33.3	3	20.0	7	46.7	-	-	-	-	Sawmilling and planing of wood		
2021	การผลิตแผ่นไม้เนื้อแข็ง รวมทั้งไม้ขัด ลามิเนต แผ่นใยอัด และแผ่นไม้อัดอื่น ๆ	1	100.0	-	-	1	100.0	-	-	-	-	-	-	Manufacture of veneer sheets; manufacture of plywood, laminboard, particle board and other panels and boards		
2022	การผลิตเครื่องมือที่ใช้ในการก่อสร้าง และเครื่องประกอบอาคาร	3	100.0	1	33.3	1	33.3	1	33.3	-	-	-	-	Manufacture of builders' carpentry and joinery		
2029	การผลิตผลิตภัณฑ์ที่ทำจากไม้ รวมทั้งการผลิตสิ่งของที่ทำจากไม้ก๊อก ฟัน และวัสดุเทียม	1	100.0	-	-	-	-	-	-	1	100.0	-	-	Manufacture of other products of wood; manufacture of articles of cork, straw and plaiting material		
2221	การพิมพ์	3	100.0	3	100.0	-	-	-	-	-	-	-	-	Printing		
2411	การผลิตเคมีภัณฑ์พื้นฐาน ยกเว้นปุ๋ยและสารประกอบไนโตรเจน	1	100.0	-	-	-	-	1	100.0	-	-	-	-	Manufacture of basic chemicals, except fertilizers nitrogen compounds		
2624	การผลิตสบู่และผงซักฟอก ผลิตภัณฑ์ที่ใช้ในการทำความสะอาด และซักผ้า เครื่องหอม และสิ่งปรุงแต่งสำหรับประทินร่างกาย หรือประติงใจ	1	100.0	-	-	-	-	-	-	-	-	-	-	Manufacture of soap and detergents, cleaning and polishing preparations, perfumes and toilet preparations		

ตาราง 2 จำนวนและอัตราร้อยละของสถานประกอบการอุตสาหกรรมผลิต ด้านคมนาคมรูปแบบการจัดตั้งตามกฎหมาย และหมู่ย่อยอุตสาหกรรม (ต่อ)

Table 2 Number and Percentage of Manufacturing Establishments by Form of Legal Organization and Class of Industry (Contd.)

รหัส Code	หมู่ย่อยอุตสาหกรรม	รวม Total										อื่น ๆ Others		Class of Industry
		ส่วนบุคคล Individual Proprietor		ห้างหุ้นส่วนสามัญนิติบุคคล Juntaia		บริษัทจำกัด Co. Ltd. Public Company		องค์การ รัฐบาล Government, State-Enterprise and Cooperatives		อื่น ๆ Others		จำนวน Number	ร้อยละ %	
		จำนวน Number	ร้อยละ %	จำนวน Number	ร้อยละ %	จำนวน Number	ร้อยละ %	จำนวน Number	ร้อยละ %	จำนวน Number	ร้อยละ %			
3	4	5	6	7	8	9	10	11	12	13	14	15		
2519	การผลิตเหล็กกล้าชนิดอื่น ๆ	53	100.0	1	1.9	5	9.4	8	15.1	23	43.4	16	30.2	Manufacture of other rubber products
2520	การผลิตเหล็กกล้าชนิดพิเศษ	2	100.0	-	-	1	50.0	1	50.0	-	-	-	-	Manufacture of plastic products
2691	การผลิตเหล็กกล้าที่มีคาร์บอนต่ำไม่ทนไฟ ซึ่งใช้กับงานก่อสร้าง	4	100.0	2	50.0	1	25.0	-	-	1	25.0	-	-	Manufacture of non-structural non-refractory ceramic ware
2693	การผลิตเหล็กกล้าชนิดคาร์บอนต่ำไม่ทนไฟ ซึ่งใช้กับงานก่อสร้าง	82	100.0	76	92.7	3	3.7	3	3.7	-	-	-	-	Manufacture of structural non-refractory clay products
2694	การผลิตซีเมนต์ ปูนขาว และปูนปลาสเตอร์	2	100.0	1	50.0	1	50.0	-	-	-	-	-	-	Manufacture of cement, lime and plaster
2695	การผลิตเหล็กกล้าชนิดคาร์บอนต่ำ ซีเมนต์ และปูนปลาสเตอร์	17	100.0	3	17.7	10	58.8	3	17.7	1	5.9	-	-	Manufacture of articles of concrete, cement and plaster
2699	การผลิตเหล็กกล้าเนื้อโลหะอื่น ๆ ซึ่งมีได้ใช้ประเภทไวไฟที่อื่น	5	100.0	-	-	2	40.0	3	60.0	-	-	-	-	Manufacture of other non-metallic mineral products n.e.c.
2811	การผลิตเหล็กกล้าที่มีโครงสร้างเป็นโลหะ	4	100.0	3	75.0	1	25.0	-	-	-	-	-	-	Manufacture of structural metal products
3420	การผลิตตัวถัง (coachworks) สำหรับยานยนต์ รวมทั้งการผลิตรถพ่วง และรถถังรถพ่วง	2	100.0	2	100.0	-	-	-	-	-	-	-	-	Manufacture of bodies (coachwork) for motor vehicles; manufacture of trailers and semi-trailers
3430	การผลิตส่วนประกอบ และอุปกรณ์ประกอบสำหรับยานยนต์ และเครื่องยนต์	2	100.0	1	50.0	1	50.0	-	-	-	-	-	-	Manufacture of parts and accessories for motor vehicles and their engines
3511	การต่อเรือและการซ่อมเรือ	1	100.0	1	100.0	-	-	-	-	-	-	-	-	Building and repairing of ships
3610	การผลิตเฟอร์นิเจอร์	4	100.0	1	25.0	-	-	-	-	2	50.0	1	25.0	Manufacture of furniture
3699	การผลิตอื่น ๆ ซึ่งมีได้ใช้ประเภทไวไฟที่อื่น	4	100.0	4	100.0	-	-	-	-	-	-	-	-	Other manufacturing n.e.c.

ตาราง 3 จำนวนและร้อยละของสถานประกอบการอุตสาหกรรมการผลิต จำนวนตามรูปแบบการจัดตั้งทางเศรษฐกิจ และหมวดอุตสาหกรรม  
 Table 3 Number and Percentage of Manufacturing Establishments by Form of Economic Organization and Division of Industry

รหัส Code	หมวดอุตสาหกรรม Industry	รวม Total		สำนักงานเดี่ยว Single Unit		สำนักงานใหญ่ Head Office		สำนักงานสาขา Branch		Division of Industry
		จำนวน Number	ร้อยละ %	จำนวน Number	ร้อยละ %	จำนวน Number	ร้อยละ %	จำนวน Number	ร้อยละ %	
		3	4	5	6	7	8	9	10	
	อุตสาหกรรม Industry	202	100.0	289	91.2	0	2.8	17	0.5	Total
15	การผลิตผลิตภัณฑ์อาหารและเครื่องดื่ม Food and beverage products	49	100.0	45	91.8	2	4.1	2	4.1	Manufacture of food products and beverages
17	การผลิตสิ่งทอ Textiles	3	100.0	3	100.0	-	-	-	-	Manufacture of textiles
18	การผลิตเครื่องแต่งกาย รวมทั้งการตกแต่งและซ่อมเสื้อผ้า Clothing and dressmaking	2	100.0	2	100.0	-	-	-	-	Manufacture of wearing apparel; dressing and dyeing of fur
19	การฟอกและตกแต่งหนังฟอก รวมทั้งการผลิตกระเป๋าเดินทาง กระเป๋าถือ อานม้า เครื่องเชื่อมลวด และรองเท้า Leather goods and footwear	1	100.0	1	100.0	-	-	-	-	Tanning and dressing of leather; manufacture of luggage, handbags, saddlery, harness and footwear
20	การผลิตไม้และผลิตภัณฑ์จากไม้และไม้ก๊อก รวมทั้งเฟอร์นิเจอร์ รวมทั้งการผลิตสิ่งของที่ทำจากฟาง และวัสดุอัดกานอื่น ๆ Wood and wood products	20	100.0	15	75.0	1	5.0	4	20.0	Manufacture of wood and of products of wood and cork, except furniture; manufacture of articles of straw and plaiting materials
22	การพิมพ์โฆษณา การพิมพ์ และการทำถ่านหินอัด Printing and publishing	3	100.0	3	100.0	-	-	-	-	Publishing, printing and reproduction of recorded media
24	การผลิตเคมีภัณฑ์และผลิตภัณฑ์เคมี Chemicals and chemical products	2	100.0	2	100.0	-	-	-	-	Manufacture of chemicals and chemical products
25	การผลิตผลิตภัณฑ์พลาสติกและพลาสติก Rubber and plastic products	55	100.0	50	90.9	3	5.5	2	3.6	Manufacture of rubber and plastic products
26	การผลิตผลิตภัณฑ์จากแร่โลหะ Non-metallic mineral products	110	100.0	102	92.7	-	-	8	7.3	Manufacture of other non-metallic mineral products
28	การผลิตผลิตภัณฑ์ที่ทำจากโลหะประดิษฐ์ ยกเว้นเครื่องจักรและอุปกรณ์ Fabricated metal products, except machinery and equipment	4	100.0	3	75.0	-	-	1	25.0	Manufacture of fabricated metal products, except machinery and equipment
34	การผลิตยานยนต์ รถพ่วง และรถกึ่งรถพ่วง Motor vehicles, trailers and semi-trailers	4	100.0	4	100.0	-	-	-	-	Manufacture of motor vehicles, trailers and semi-trailers
35	การผลิตเครื่องอุปโภคบริโภคการขนส่งอื่น ๆ Transport equipment	1	100.0	1	100.0	-	-	-	-	Manufacture of other transport equipment
36	การผลิตเฟอร์นิเจอร์ รวมทั้งการผลิตสิ่งมีไม้ประดับที่อื่น ๆ Furniture and other articles	8	100.0	8	100.0	-	-	-	-	Manufacture of furniture; manufacturing n.e.c.

ตาราง 3 จำนวนและอัตราร้อยละของสถานประกอบการอุตสาหกรรมผลิต จำนวนตามรูปแบบการจัดตั้งทางเศรษฐกิจ และหน่วยอุตสาหกรรม  
 Table 3 Number and Percentage of Manufacturing Establishments by Form of Economic Organization and Group of Industry

รหัส Code	หน่วยอุตสาหกรรม	รวม		สำนักงานเดี่ยว		สำนักงานใหญ่		สำนักงานสาขา		Group of Industry
		Total		Single Unit		Head Office		Branch		
		จำนวน Number	ร้อยละ %	จำนวน Number	ร้อยละ %	จำนวน Number	ร้อยละ %	จำนวน Number	ร้อยละ %	
		3	4	5	6	7	8	9	10	11
	ขจกรรม	202	100.0	239	91.2	6	2.3	17	6.5	Total
151	การผลิต การแปรรูป และการเก็บถนอมเนื้อสัตว์ สัตว์น้ำ ปลา สัตว์ นม และไข่	24	100.0	23	95.8	-	-	1	4.2	Production, processing and preservation of meat, fish, fruit, vegetables, oils and fats
153	การผลิตผลิตภัณฑ์ที่ได้จากการไม่ มีชีวิตพืช สัตว์และผลิตภัณฑ์ จากสัตว์ และอาหารสัตว์สำเร็จรูป	5	100.0	5	100.0	-	-	-	-	Manufacture of grain mill products, starches and starch products, and prepared animal feeds
154	การผลิตผลิตภัณฑ์อาหารอื่น ๆ	19	100.0	16	84.2	2	10.5	1	5.3	Manufacture of other food products
155	การผลิตเครื่องดื่ม	1	100.0	1	100.0	-	-	-	-	Manufacture of beverages
171	การปั่น การทอ และการแต่งเส้นใยสิ่งทอ	3	100.0	3	100.0	-	-	-	-	Spinning, weaving and finishing of textiles
181	การผลิตเครื่องแต่งกาย สวมใส่หรือแต่งกายที่ทำจากขนสัตว์	2	100.0	2	100.0	-	-	-	-	Manufacture of wearing apparel, except fur apparel
191	การฟอกและตกแต่งหนังฟอก รวมทั้งการผลิตกระเป๋าเดินทาง กระเป๋าถือ อานม้า และเครื่องเทียมลา	1	100.0	1	100.0	-	-	-	-	Tanning and dressing of leather, manufacture of luggage, handbags, saddlery and harness
201	การเลื่อยไม้และการไสไม้	15	100.0	11	73.3	-	-	4	26.7	Sawmilling and planing of wood
202	การผลิตผลิตภัณฑ์จากไม้ ไม้ก๊อก ฟางและวัสดุเทียม	5	100.0	4	80.0	1	20.0	-	-	Manufacture of products of wood, cork, straw and plating materials
222	การพิมพ์และกิจการบริการที่เกี่ยวข้องกับการพิมพ์	3	100.0	3	100.0	-	-	-	-	Printing and service activities related to printing
241	การผลิตเคมีภัณฑ์พื้นฐาน	1	100.0	1	100.0	-	-	-	-	Manufacture of basic chemicals
242	การผลิตผลิตภัณฑ์เคมีอื่น ๆ	1	100.0	1	100.0	-	-	-	-	Manufacture of other chemical products
251	การผลิตผลิตภัณฑ์ยาง	53	100.0	48	90.6	3	5.7	2	3.8	Manufacture of rubber products
252	การผลิตผลิตภัณฑ์พลาสติก	2	100.0	2	100.0	-	-	-	-	Manufacture of plastic products
269	การผลิตผลิตภัณฑ์แร่โลหะ ซึ่งมีให้สุประเภทไว้ในที่อื่น	110	100.0	102	92.7	-	-	8	7.3	Manufacture of non-metallic mineral products n.e.c.

ตาราง 9 จำนวนและอัตราร้อยละของสถานประกอบการอุตสาหกรรมผลิต จำนวนตามรูปแบบการจัดตั้งทางเศรษฐกิจ และหมู่อุตสาหกรรม (ต่อ)  
 Table 9 Number and Percentage of Manufacturing Establishments by Form of Economic Organization and Group of Industry (Contd.)

รหัส Code	หมู่อุตสาหกรรม Total	รวม				สำนักงานใหญ่				สำนักงานสาขา				Group of Industry
		จำนวน		ร้อยละ		จำนวน		ร้อยละ		จำนวน		ร้อยละ		
		Number	%	Number	%	Number	%	Number	%	Number	%	Number	%	
3	4	5	6	7	8	9	10	11						
281	การผลิตผลิตภัณฑ์ที่มีโครงสร้างเป็นโลหะ ดึงนำ ที่เก็บน้ำ และ เครื่องกั้นน้ำ	4	100.0	3	75.0	1	25.0						Manufacture of structural metal products, tanks, reservoirs and steam generators	
342	การผลิตตัวถัง (Coachwork) สำหรับยานยนต์ รวมทั้งการผลิต รถพ่วงและรถถังพ่วง	2	100.0	2	100.0								Manufacture of bodies (coachwork) for motor vehicles; manufacture of trailers and semi-trailers	
343	การผลิตส่วนประกอบ และอุปกรณ์ประกอบ สำหรับยานยนต์ และเครื่องยนต์	2	100.0	2	100.0								Manufacture of parts and accessories for motor vehicles and their engines	
351	การต่อเรือและการซ่อมเรือ	1	100.0	1	100.0								Building and repairing of ships and boats	
361	การผลิตเฟอร์นิเจอร์	4	100.0	4	100.0								Manufacture of furniture	
369	การผลิตซึ่งมิได้ระบุสาขาไว้เป็นพิเศษ	4	100.0	4	100.0								Manufacturing n.e.c.	

ตาราง 3 จำนวนและอัตราร้อยละของชนวนประเภทอุตสาหกรรมผลิต จำนวนตามรูปแบบการจัดตั้งทางเศรษฐกิจ และหมู่ย่อยอุตสาหกรรม

Table 3 Number and Percentage of Manufacturing Establishments by Form of Economic Organization and Class of Industry

รหัส Code	หมู่ย่อยอุตสาหกรรม	รวม				สำนักงานเดี่ยว				สำนักงานใหญ่				สำนักงานสาขา			
		จำนวน		ร้อยละ		จำนวน		ร้อยละ		จำนวน		ร้อยละ		จำนวน		ร้อยละ	
		Number	%	Number	%	Number	%	Number	%	Number	%	Number	%	Number	%		
3	4	5	6	7	8	9	10	11	12	13	14	15	16	17	18		
1	ยอดรวม	262	100.0	239	91.2	6	2.3	17	6.5								
1511	การผลิตเนื้อสัตว์และผลิตภัณฑ์จากเนื้อสัตว์	2	100.0	2	100.0	-	-	-	-	-	-	-	-	-	-	-	
1512	การแปรรูปและการเก็บกอนอมสัตว์น้ำ และผลิตภัณฑ์จากสัตว์น้ำ	21	100.0	20	95.2	-	-	1	4.8	-	-	-	-	-	-	-	
1513	การแปรรูปปลาและผัก	1	100.0	1	100.0	-	-	-	-	-	-	-	-	-	-	-	
1531	การผลิตผลิตภัณฑ์ที่ได้จากการไม่-สิริญพืช	5	100.0	5	100.0	-	-	-	-	-	-	-	-	-	-	-	
1541	การผลิตผลิตภัณฑ์ประเภทอบ	4	100.0	3	75.0	1	25.0	-	-	-	-	-	-	-	-	-	
1549	การผลิตผลิตภัณฑ์อาหารอื่น ๆ ซึ่งมีได้จัดประเภทไว้ในที่อื่น	15	100.0	13	86.7	1	6.7	1	6.7	-	-	-	-	-	-	-	
1554	การผลิตเครื่องดื่มที่มีแอลกอฮอล์ รวมทั้งการผลิตน้ำเบียร์เบรจว	1	100.0	1	100.0	-	-	-	-	-	-	-	-	-	-	-	
1711	การจัดเตรียมและการปรับเส้นใยสิ่งทอ รวมทั้งการทอสิ่งทอ	3	100.0	3	100.0	-	-	-	-	-	-	-	-	-	-	-	
1810	การผลิตเครื่องแต่งกาย ยกเว้น เครื่องแต่งกายที่ทำจากขนสัตว์	2	100.0	2	100.0	-	-	-	-	-	-	-	-	-	-	-	
1912	การผลิตกระเป๋าคาดนทาง กระเป๋าถือ และสิ่งของที่คล้ายกัน อานม้า และเครื่องเทียมอาก	1	100.0	1	100.0	-	-	-	-	-	-	-	-	-	-	-	
2010	การเย็บไม้และการไม้	15	100.0	11	73.3	-	-	4	26.7	-	-	-	-	-	-	-	
2021	การผลิตแผ่นไม้วีเนียร์ รวมทั้งไม้ฉีก ลามินบอร์ด แผ่นขึ้นไม้ฉีก และแผ่นไม้ฉีกอื่น ๆ และแผ่นไม้ฉีกอื่น ๆ	1	100.0	1	100.0	-	-	-	-	-	-	-	-	-	-	-	
2022	การผลิตเครื่องมือที่ใช้ในการก่อสร้าง และเครื่องประกอบอาคาร	3	100.0	2	66.7	1	33.3	-	-	-	-	-	-	-	-	-	
2029	การผลิตผลิตภัณฑ์อื่นที่ทำจากไม้ รวมทั้งการผลิตสิ่งของที่ทำจากไม้ก๊อก ฟาง และวัสดุอัดกลาน	1	100.0	1	100.0	-	-	-	-	-	-	-	-	-	-	-	
2221	การพิมพ์	3	100.0	3	100.0	-	-	-	-	-	-	-	-	-	-	-	
2411	การผลิตผลิตภัณฑ์ขุยมะพร้าว ยกเว้นปุ๋ยและสารประกอบไนโตรเจน	1	100.0	1	100.0	-	-	-	-	-	-	-	-	-	-	-	



ตาราง 3 จำนวนและอัตราส่วนของสถานประกอบการอุตสาหกรรม ผลิตภัณฑ์ จำนวนคนรูปแบบการจ้างทางเศรษฐกิจ และหน่วยอุตสาหกรรม (ต่อ)  
 Table 3 Number and Percentage of Manufacturing Establishments by Form of Economic Organization and Class of Industry (Contd.)

รหัส Code	หน่วยอุตสาหกรรม Industry	รวม Total		สำนักงานใหญ่ Head Office		สำนักงานสาขา Branch		Class of Industry			
		จำนวน Number	ร้อยละ %	จำนวน Number	ร้อยละ %	จำนวน Number	ร้อยละ %				
1		3	4	5	6	7	8	9	10	11	
2424	การผลิตสบู่และซักฟอก เคมีภัณฑ์ที่ใช้ในการทำความสะอาด และซักฟอก เครื่องหอม และสิ่งปรุงแต่งสำหรับประทินร่างกาย หรือเครื่องสำอาง	1	100.0	1	100.0	-	-	-	-	-	Manufacture of soap and detergents, cleaning and polishing preparations, perfumes and toilet preparations
2519	การผลิตผลิตภัณฑ์ยางอื่น ๆ	53	100.0	48	90.6	3	5.7	2	3.8	-	Manufacture of other rubber products
2520	การผลิตผลิตภัณฑ์พลาสติก	2	100.0	2	100.0	-	-	-	-	-	Manufacture of plastic products
2691	การผลิตผลิตภัณฑ์เรซินที่ไม่ทนไฟ ซึ่งไม่ได้ใช้ในงานก่อสร้าง	4	100.0	4	100.0	-	-	-	-	-	Manufacture of non-structural non-refractory ceramic ware
2693	การผลิตผลิตภัณฑ์เซรามิกในทนไฟ ซึ่งใช้ในงานก่อสร้าง	82	100.0	81	98.8	-	-	1	1.2	-	Manufacture of structural non-refractory clay products
2694	การผลิตซีเมนต์ ปูนขาว และปูนปลาสเตอร์	2	100.0	1	50.0	-	-	1	50.0	-	Manufacture of cement, lime and plaster
2695	การผลิตผลิตภัณฑ์จากอวกอกริก ซีเมนต์ และปูนปลาสเตอร์	17	100.0	12	70.6	-	-	5	29.4	-	Manufacture of articles of concrete, cement and plaster
2699	การผลิตผลิตภัณฑ์แร่โลหะอื่น ๆ ซึ่งมีผลิตภัณฑ์อื่นที่อื่น	5	100.0	4	80.0	-	-	1	20.0	-	Manufacture of other non-metallic mineral products n.e.c.
2811	การผลิตผลิตภัณฑ์ที่มีโครงสร้างเป็นโลหะ	4	100.0	3	75.0	-	-	1	25.0	-	Manufacture of structural metal products
3420	การผลิตตัวถัง (coachwork) สำหรับยานยนต์ รวมทั้งการผลิต รถพ่วง และรถกึ่งรถพ่วง	2	100.0	2	100.0	-	-	-	-	-	Manufacture of bodies (coachwork) for motor vehicles; manufacture of trailers and semi-trailers
3430	การผลิตตัวประกอบ และอุปกรณ์ประกอบสำหรับยานยนต์ และเครื่องยนต์	2	100.0	2	100.0	-	-	-	-	-	Manufacture of parts and accessories for motor vehicles and their engines
3511	การต่อเรือและการซ่อมเรือ	1	100.0	1	100.0	-	-	-	-	-	Building and repairing of ships
3610	การผลิตเฟอร์นิเจอร์	4	100.0	4	100.0	-	-	-	-	-	Manufacture of furniture
3699	การผลิตอื่น ๆ ซึ่งมีผลิตภัณฑ์อื่นที่อื่น	4	100.0	4	100.0	-	-	-	-	-	Other manufacturing n.e.c.

ตาราง 4 จำนวนและอัตราส่วนของสถานประกอบการอุตสาหกรรมผลิต ด้านหมวดระยะเวลาในการดำเนินงานกิจการ และหมวดอุตสาหกรรม

Table 4 Number and Percentage of Manufacturing Establishments by Period of Operation and Division of Industry

รหัส Code	จำนวน Number	< 5		5-9		10-19		20-29		≥ 30		Division of Industry
		ร้อยละ %		ร้อยละ %		ร้อยละ %		ร้อยละ %		ร้อยละ %		
		จำนวน Number	ร้อยละ %	จำนวน Number	ร้อยละ %	จำนวน Number	ร้อยละ %	จำนวน Number	ร้อยละ %	จำนวน Number	ร้อยละ %	
Total	3	100.0	131	50.0	81	23.3	41	15.7	19	7.3	10	3.8
2	882	100.0	131	50.0	81	23.3	41	15.7	19	7.3	10	3.8
15	49	100.0	14	28.6	11	22.5	13	26.5	10	20.4	1	2.0
17	3	100.0			2	66.7			1	33.3		
18	2	100.0	2	100.0								
19	1	100.0			1	100.0						
20	20	100.0	12	60.0	3	15.0	4	20.0			1	5.0
22	3	100.0							2	66.7	1	33.3
24	2	100.0	1	50.0	1	50.0					4	7.3
25	55	100.0	37	67.3	3	5.5	11	20.0			1	0.9
26	110	100.0	56	50.9	37	33.6	12	10.9	4	3.6		
28	4	100.0	2	50.0	1	25.0					1	25.0
34	4	100.0	1	25.0	1	25.0			2	50.0		
35	1	100.0	1	100.0								
36	8	100.0	5	62.5	1	12.5	1	12.5			1	12.5

ชดเชย

15 การผลิตผลิตภัณฑ์อาหารและเครื่องดื่ม

17 การผลิตสิ่งทอ

18 การผลิตเครื่องแต่งกาย รวมทั้งการตกแต่งและย้อมสีเส้นด้าย

19 การฟอกและตกแต่งหนังฟอก รวมทั้งการผลิตกระเป๋าเดินทาง กระเป๋าถือ อานม้า เครื่องเขินลาก และรองเท้า

20 การผลิตไม้และผลิตภัณฑ์จากไม้และไม้ก๊อก ยกเว้นเฟอร์นิเจอร์ รวมทั้งการผลิตสิ่งของที่ทำจากฟาง และวัสดุจากมันอื่น ๆ

22 การพิมพ์โฆษณา การพิมพ์ และการทำสำเนาอื่น ๆ

24 การผลิตผลิตภัณฑ์พลาสติก

25 การผลิตผลิตภัณฑ์ยางและพลาสติก

26 การผลิตผลิตภัณฑ์จากเยื่อไผ่

28 การผลิตผลิตภัณฑ์ที่ทำจากโลหะประดิษฐ์ ยกเว้นเครื่องจักรและอุปกรณ์

34 การผลิตยานยนต์ รถพ่วง และรถกึ่งรถพ่วง

35 การผลิตเครื่องอุปโภคบริโภคอื่น ๆ

36 การผลิตเฟอร์นิเจอร์ รวมทั้งการผลิตสิ่งไม้ได้ประเภทไวน์ที่อื่น

ตาราง 4 จำนวนและร้อยละของสถานประกอบการอุตสาหกรรมผลิต จำนวนตามระยะเวลาในการดำเนินงาน และหมู่อุตสาหกรรม

Table 4 Number and Percentage of Manufacturing Establishments by Period of Operation and Group of Industry

รหัส Code	รวม Total		< 5		5-9		10-19		20-29		≥ 30		หมู่อุตสาหกรรม Group of Industry
	จำนวน Number	ร้อยละ %	จำนวน Number	ร้อยละ %	จำนวน Number	ร้อยละ %	จำนวน Number	ร้อยละ %	จำนวน Number	ร้อยละ %	จำนวน Number	ร้อยละ %	
06877M	262	100.0	131	50.0	81	23.3	41	15.7	19	7.3	10	3.8	Total
151 การผลิต การแปรรูป และการเก็บถนอมเนื้อสัตว์ สัตว์น้ำ ผลไม้ ผัก น้ำมัน และไขมัน	24	100.0	9	37.5	5	20.8	5	20.8	5	20.8	-	-	Production, processing and preservation of meat, fish, fruit, vegetables, oils and fats
153 การผลิตผลิตภัณฑ์ที่ใช้จากการไป ศึกษา ทดลอง และผลิตภัณฑ์ จากสารพิษ และอาหารสัตว์สำหรับ	5	100.0	1	20.0	2	40.0	2	40.0	-	-	-	-	Manufacture of grain mill products, starches and starch products, and prepared animal feeds
154 การผลิตผลิตภัณฑ์อาหารอื่น ๆ	19	100.0	4	21.1	4	21.1	5	26.3	5	26.3	1	5.3	Manufacture of other food products
155 การผลิตเครื่องดื่ม	1	100.0	-	-	-	-	1	100.0	-	-	-	-	Manufacture of beverages
171 การปั่น การทอ และการแต่งสำเร็จสิ่งทอ	3	100.0	-	-	2	66.7	-	-	1	33.3	-	-	Spinning, weaving and finishing of textiles
181 การผลิตเครื่องแต่งกาย ยกเว้นเครื่องแต่งกายที่ทำจากขนสัตว์	2	100.0	2	100.0	-	-	-	-	-	-	-	-	Manufacture of wearing apparel, except fur apparel
191 การฟอกและเตรียมหนังฟอก รวมทั้งการผลิตกระเป๋าเดินทาง กระเป๋าถือ กระเป๋า และเครื่องหนัง	1	100.0	-	-	1	100.0	-	-	-	-	-	-	Tanning and dressing of leather, manufacture of luggage, handbags, saddlery and harness
201 การ செய்யไม้และการไสไม้	15	100.0	9	60.0	3	20.0	3	20.0	-	-	-	-	Sawmilling and planing of wood
202 การผลิตผลิตภัณฑ์จากไม้ ไม้ก๊อก ฟางและวัสดุเทียม	5	100.0	3	60.0	-	-	1	20.0	-	-	1	20.0	Manufacture of products of wood, cork, straw and plaiting materials
222 การพิมพ์และกิจการพิมพ์การพิมพ์ที่เกี่ยวข้องกับการพิมพ์	3	100.0	-	-	-	-	-	-	2	66.7	1	33.3	Printing and service activities related to printing
241 การผลิตเคมีภัณฑ์พื้นฐาน	1	100.0	1	100.0	-	-	-	-	-	-	-	-	Manufacture of basic chemicals
242 การผลิตผลิตภัณฑ์เคมีอื่น ๆ	1	100.0	-	-	1	100.0	-	-	-	-	-	-	Manufacture of other chemical products
251 การผลิตผลิตภัณฑ์ยาง	53	100.0	36	67.9	2	3.8	11	20.8	-	-	4	7.6	Manufacture of rubber products
252 การผลิตผลิตภัณฑ์พลาสติก	2	100.0	1	50.0	1	50.0	-	-	-	-	-	-	Manufacture of plastic products
269 การผลิตผลิตภัณฑ์แร่โลหะ ซึ่งมีสัดส่วนเหล็กไม่เกิน	110	100.0	56	50.9	37	33.6	12	10.9	4	3.6	1	0.9	Manufacture of non-metallic mineral products n.e.c.
281 การผลิตผลิตภัณฑ์โลหะที่มีโครงสร้างเป็นโลหะ ดึงน้ำ ที่เก็บน้ำ และ เครื่องกำเนิดไอน้ำ	4	100.0	2	50.0	1	25.0	-	-	-	-	1	25.0	Manufacture of structural metal products, tanks, reservoirs and steam generators
342 การผลิตตัวถัง (Coachwork) สำหรับยานยนต์ รวมทั้งการผลิต รถพ่วงและรถบรรทุก	2	100.0	1	50.0	1	50.0	-	-	-	-	-	-	Manufacture of bodies (coachwork) for motor vehicles; manufacture of trailers and semi-trailers

ตาราง 4 จำนวนและอัตราร้อยละของสถานประกอบการอุตสาหกรรมผลิต ด้านคมนาคมขนส่งเป็นการดำเนินงานกิจการ และหมู่อุตสาหกรรม (ต่อ)  
 Table 4 Number and Percentage of Manufacturing Establishments by Period of Operation and Group of Industry (Contd.)

รหัส Code	หมู่อุตสาหกรรม Total	< 5				5-9				10-19				20-29				≥ 30				Group of Industry
		จำนวน		ร้อยละ		จำนวน		ร้อยละ		จำนวน		ร้อยละ		จำนวน		ร้อยละ		จำนวน		ร้อยละ		
		Number	%	Number	%	Number	%	Number	%	Number	%	Number	%	Number	%	Number	%	Number	%			
1	2	3	4	5	6	7	8	9	10	11	12	13	14	15								
343	การผลิตส่วนประกอบ และอุปกรณ์ประกอบ สำหรับยานยนต์ และเครื่องยนต์	2	100.0	-	-	-	-	-	-	-	-	2	100.0	-	-	-	-	-	-	-	Manufacture of parts and accessories for motor vehicles and their engines	
351	การต่อเรือและการซ่อมเรือ	1	100.0	1	100.0	-	-	-	-	-	-	-	-	-	-	-	-	-	-	-	Building and repairing of ships and boats	
361	การผลิตเฟอร์นิเจอร์	4	100.0	2	50.0	-	-	1	25.0	-	-	-	-	1	25.0	-	-	-	-	-	Manufacture of furniture	
369	การผลิต ซึ่งมีได้แก่ประเภทไฟไหม้	4	100.0	3	75.0	1	25.0	-	-	-	-	-	-	-	-	-	-	-	-	-	Manufacturing n.e.c.	



ตาราง 4 จำนวนและอัตราส่วนของสถานประกอบการอุตสาหกรรมผลิต ด้านความละเอียดในการดำเนินงาน และหน่วยอุตสาหกรรม (ต่อ)

Table 4 Number and Percentage of Manufacturing Establishments by Period of Operation and Class of Industry (Contd.)

รหัส Code	หน่วยอุตสาหกรรม	รวม		< 5		5-9		10-19		20-29		≥ 30		Class of Industry		
		Total		จำนวน		ร้อยละ		จำนวน		ร้อยละ		จำนวน			ร้อยละ	
		จำนวน	ร้อยละ	Number	%	Number	%	Number	%	Number	%	Number	%		Number	%
3	4	5	6	7	8	9	10	11	12	13	14	15				
2424	การผลิตปุ๋ยผสมชนิดเม็ด เคมีอินทรีย์ที่ใช้ในการเพาะและอัด และจัดวาง เครื่องหอม และสิ่งปรุงแต่งสำหรับประทัดร่างกาย หรือประติมากรรม	1	100.0	-	-	1	100.0	-	-	-	-	-	-	Manufacture of soap and detergents, cleansing and polishing preparations, perfumes and toilet preparations		
2519	การผลิตผลิตภัณฑ์ยางอื่น ๆ	53	100.0	36	67.9	2	3.8	11	20.8	-	-	4	7.6	Manufacture of other rubber products		
2520	การผลิตผลิตภัณฑ์พลาสติก	2	100.0	1	50.0	1	50.0	-	-	-	-	-	-	Manufacture of plastic products		
2691	การผลิตผลิตภัณฑ์เซรามิกชนิดไม่ทนไฟ ซึ่งมิใช่ใช้ในงานก่อสร้าง	4	100.0	2	50.0	1	25.0	1	25.0	-	-	-	-	Manufacture of non-structural non-refractory ceramic ware		
2693	การผลิตผลิตภัณฑ์จากดินชนิดไม่ทนไฟ ซึ่งใช้กับงานก่อสร้าง	82	100.0	46	56.1	30	36.6	5	6.1	1	1.2	-	-	Manufacture of structural non-refractory clay products		
2694	การผลิตซีเมนต์ ปูนขาว และปูนปลาสเตอร์	2	100.0	-	-	2	100.0	-	-	-	-	-	-	Manufacture of cement, lime and plaster		
2695	การผลิตผลิตภัณฑ์จากคอนกรีต ซีเมนต์ และปูนปลาสเตอร์	17	100.0	6	35.3	4	23.5	4	23.5	3	17.7	-	-	Manufacture of articles of concrete, cement and plaster		
2699	การผลิตผลิตภัณฑ์โลหะอื่น ๆ ซึ่งมีได้ตั้งแต่ประเภทที่ 2811 ขึ้น	5	100.0	2	40.0	-	-	2	40.0	-	-	1	20.0	Manufacture of other non-metallic mineral products n.e.c.		
2811	การผลิตผลิตภัณฑ์โลหะ	4	100.0	2	50.0	1	25.0	-	-	-	-	1	25.0	Manufacture of structural metal products		
3420	การผลิตตัวถัง (coachwork) สำหรับยานยนต์ รวมการผลิต รถบรรทุก และรถแทรกเตอร์	2	100.0	1	50.0	1	50.0	-	-	-	-	-	-	Manufacture of bodies (coachwork) for motor vehicles; manufacture of trailers and semi-trailers		
3430	การผลิตส่วนประกอบ และอุปกรณ์ประกอบเข้ารถยนต์ และเครื่องยนต์	2	100.0	-	-	-	-	-	-	2	100.0	-	-	Manufacture of parts and accessories for motor vehicles and their engines		
3511	การต่อเรือและการซ่อมเรือ	1	100.0	1	100.0	-	-	-	-	-	-	-	-	Building and repairing of ships		
3610	การผลิตเฟอร์นิเจอร์	4	100.0	2	50.0	-	-	1	25.0	-	-	1	25.0	Manufacture of furniture		
3699	การผลิตอื่น ๆ ซึ่งมีได้ตั้งแต่ประเภทที่ 2811 ขึ้น	4	100.0	3	75.0	1	25.0	-	-	-	-	-	-	Other manufacturing n.e.c.		

ตาราง 5 จำนวนและอัตราร้อยละของสถานประกอบการอุตสาหกรรมที่จดทะเบียน และหมวดอุตสาหกรรม

Table 5 Number and Percentage of Manufacturing Establishments by Registered Capital and Division of Industry

(หน่วย : จำนวน)

(Unit : Million ba)

รหัส Code	หมวดอุตสาหกรรม Total	รวม											
		< 1		1-9		10-49		≥ 50		Total		Division of Industry	
		จำนวน Number	ร้อยละ %	จำนวน Number	ร้อยละ %	จำนวน Number	ร้อยละ %	จำนวน Number	ร้อยละ %	จำนวน Number	ร้อยละ %		
		3	4	5	6	7	8	9	10	11	12	13	
	ยอดรวม	202	100.0	185	70.6	49	18.7	23	8.8	6	1.9	Total	
15	การผลิตผลิตภัณฑ์อาหารและเครื่องดื่ม	49	100.0	22	44.9	16	32.7	10	20.4	1	2.0	Manufacture of food products and beverages	
17	การผลิตสิ่งทอ	3	100.0	3	100.0	-	-	-	-	-	-	Manufacture of textiles	
18	การผลิตเครื่องแต่งกาย รวมทั้งการตกแต่งและซ่อมเสื้อผ้า	2	100.0	1	50.0	1	50.0	-	-	-	-	Manufacture of wearing apparel; dressing and dyeing of fur	
19	การฟอกและตกแต่งหนังฟอก รวมทั้งการผลิตกระเป๋าเดินทาง กระเป๋าถือ อานม้า เครื่องเย็บเย็บ และรองเท้า	1	100.0	1	100.0	-	-	-	-	-	-	Tanning and dressing of leather; manufacture of luggage, handbags, saddlery, harness and footwear	
20	การผลิตไม้และผลิตภัณฑ์จากไม้และไม่กึ่งกึ่ง อกวันเฟอร์นิเจอร์ รวมทั้งการผลิตสิ่งของที่ทำจากฟาง และวัสดุจากสานอื่น ๆ	20	100.0	10	50.0	8	40.0	2	10.0	-	-	Manufacture of wood and of products of wood and cork, except furniture; manufacture of articles of straw and plaiting materials	
22	การพิมพ์โฆษณา การพิมพ์ และการทำสำเนาอื่นที่ก	3	100.0	3	100.0	-	-	-	-	-	-	Publishing, printing and reproduction of recorded media	
24	การผลิตเคมีภัณฑ์และผลิตภัณฑ์เคมี	2	100.0	1	50.0	-	-	-	-	1	50.0	Manufacture of chemicals and chemical products	
25	การผลิตผลิตภัณฑ์ยางและพลาสติก	55	100.0	40	72.7	8	14.6	6	10.9	1	1.8	Manufacture of rubber and plastic products	
26	การผลิตผลิตภัณฑ์จากแร่โอโลหะ	110	100.0	89	80.9	14	12.7	5	4.6	2	1.8	Manufacture of other non-metallic mineral products	
28	การผลิตผลิตภัณฑ์ที่ทำจากโลหะประดิษฐ์ อกวันเครื่องจักร และอุปกรณ์	4	100.0	3	75.0	1	25.0	-	-	-	-	Manufacture of fabricated metal products, except machinery and equipment	
34	การผลิตยานยนต์ รถพ่วง และรถถังรถพ่วง	4	100.0	3	75.0	1	25.0	-	-	-	-	Manufacture of motor vehicles, trailers and semi-trailers	
35	การผลิตเครื่องอุปกรณ์การขนส่งอื่น ๆ	1	100.0	1	100.0	-	-	-	-	-	-	Manufacture of other transport equipment	
36	การผลิตเฟอร์นิเจอร์ รวมทั้งการผลิตสิ่งมีค่าที่ประกอบเข้าเป็นชิ้น	8	100.0	8	100.0	-	-	-	-	-	-	Manufacture of furniture; manufacturing n.e.c.	

ตาราง 5 จำนวนและอัตราร้อยละของสถานประกอบการอุตสาหกรรมผลิต จำนวนตามมูลค่าทะเบียน และหมู่อุตสาหกรรม

Table 5 Number and Percentage of Manufacturing Establishments by Registered Capital and Group of Industry

(หน่วย : ล้านบาท)

(Unit : Million baht)

รหัส Code	หมู่อุตสาหกรรม Total	รวม										Group of Industry
		< 1		1-9		10-49		≥ 50				
		จำนวน Number	ร้อยละ %	จำนวน Number	ร้อยละ %	จำนวน Number	ร้อยละ %	จำนวน Number	ร้อยละ %	จำนวน Number	ร้อยละ %	
		3	4	5	6	7	8	9	10	11	12	13
		262	100.0	185	70.6	48	18.7	28	8.8	5	1.9	Total
151	การผลิต การแปรรูป และการเก็บถนอมเนื้อสัตว์ สัตว์น้ำ ผลิตภัณฑ์สัตว์ น้มน และไขมัน	24	100.0	10	41.7	7	29.2	6	25.0	1	4.2	Production, processing and preservation of meat, fish, fruit vegetables, oils and fats
153	การผลิตผลิตภัณฑ์ที่ได้จากการไม่ สัตว์เลี้ยง สัตว์และผลิตภัณฑ์จากสัตว์ และอาหารสัตว์สำเร็จรูป	5	100.0	5	100.0	-	-	-	-	-	-	Manufacture of grain mill products, starches and starch products, and prepared animal feeds
154	การผลิตผลิตภัณฑ์อาหารอื่น ๆ	19	100.0	6	31.6	9	47.4	4	21.1	-	-	Manufacture of other food products
155	การผลิตเครื่องดื่ม	1	100.0	1	100.0	-	-	-	-	-	-	Manufacture of beverages
171	การปั่น การทอ และการแต่งสำเร็จสิ่งทอ	3	100.0	3	100.0	-	-	-	-	-	-	Spinning, weaving and finishing of textiles
181	การผลิตเครื่องแต่งกาย ยกเว้นเครื่องแต่งกายที่ทำจากขนสัตว์	2	100.0	1	50.0	1	50.0	-	-	-	-	Manufacture of wearing apparel, except fur apparel
191	การฟอกและดัดขนสัตว์ รวบรวมทั้งการผลิตกระเป๋าเดินทาง กระเป๋าถือ อานม้า และเครื่องที่เขมถาก	1	100.0	1	100.0	-	-	-	-	-	-	Tanning and dressing of leather; manufacture of luggage, handbags, saddlery and harness
201	การเลื่อยไม้และการไสไม้	15	100.0	7	46.7	6	40.0	2	13.3	-	-	Sawmilling and planing of wood
202	การผลิตผลิตภัณฑ์ที่ทำจากไม้ ไม้ก๊อก ฟางและวัสดุที่คล้ายกัน	5	100.0	3	60.0	2	40.0	-	-	-	-	Manufacture of products of wood, cork, straw and plaiting materials
222	การพิมพ์และกิจการบริการที่เกี่ยวข้องกับการพิมพ์	3	100.0	3	100.0	-	-	-	-	-	-	Printing and service activities related to printing
241	การผลิตเคมีภัณฑ์ขั้นพื้นฐาน	1	100.0	-	-	-	-	-	-	1	100.0	Manufacture of basic chemicals
242	การผลิตผลิตภัณฑ์เคมีอื่น ๆ	1	100.0	1	100.0	-	-	-	-	-	-	Manufacture of other chemical products
251	การผลิตผลิตภัณฑ์ยาง	53	100.0	40	75.5	7	13.2	5	9.4	1	1.9	Manufacture of rubber products



ตาราง 5 จำนวนและอัตราร้อยละของสถานประกอบการอุตสาหกรรมที่จดทะเบียน และทุนจดทะเบียน (ต่อ)

Table 5 Number and Percentage of Manufacturing Establishments by Registered Capital and Group of Industry (Contd.)

(หน่วย : ล้านบาท)  
(Unit : Million baht)

รหัส Code	หมู่อุตสาหกรรม Group of Industry	<1		1-9		10-49		≥ 50		รวม Total			
		จำนวน ร้อยละ		จำนวน ร้อยละ		จำนวน ร้อยละ		จำนวน ร้อยละ					
		จำนวน Number	ร้อยละ %	จำนวน Number	ร้อยละ %	จำนวน Number	ร้อยละ %	จำนวน Number	ร้อยละ %				
1	2	3	4	5	6	7	8	9	10	11	12	13	
252	การผลิตผลิตภัณฑ์พลาสติก	2	100.0	-	-	1	50.0	1	50.0	-	-	-	Manufacture of plastic products
269	การผลิตผลิตภัณฑ์แร่โลหะ ซึ่งมีได้แก่ประเภทไวท์ไลท์	110	100.0	89	80.9	14	12.7	5	4.6	2	1.8	-	Manufacture of non-metallic mineral products n.e.c.
281	การผลิตผลิตภัณฑ์ที่มีโครงสร้างเป็นโลหะ ดึงน้ำ ที่เก็บน้ำ และเครื่องกำเนิดไอน้ำ	4	100.0	3	75.0	1	25.0	-	-	-	-	-	Manufacture of structural metal products, tanks, reservoirs and steam generators
342	การผลิตตัวถัง (Coachwork) สำหรับยานยนต์ รวมทั้งการผลิตรถพ่วงและรถถังรถท่วง	2	100.0	2	100.0	-	-	-	-	-	-	-	Manufacture of bodies (coachwork) for motor vehicles; manufacture of trailers and semi-trailers
343	การผลิตส่วนประกอบ และอุปกรณ์ประกอบ สำหรับยานยนต์ และเครื่องต้นกำลัง	2	100.0	1	50.0	1	50.0	-	-	-	-	-	Manufacture of parts and accessories for motor vehicles and their engines
351	การต่อเรือและการซ่อมหรือ	1	100.0	1	100.0	-	-	-	-	-	-	-	Building and repairing of ships and boats
361	การผลิตเฟอร์นิเจอร์	4	100.0	4	100.0	-	-	-	-	-	-	-	Manufacture of furniture
369	การผลิต ซึ่งมีได้แก่ประเภทไวท์ไลท์อื่น	4	100.0	4	100.0	-	-	-	-	-	-	-	Manufacturing n.e.c.

5 จำนวนและร้อยละของสถานประกอบการที่จดทะเบียน และหุ้นจดทะเบียน  
 5 Number and Percentage of Manufacturing Establishments by Registered Capital and Class of Industry

(หน่วย : ล้านบาท)  
 (Unit : Million baht)

Class of Industry	< 1		1.9		10-49		≥ 50		Total
	จำนวน		จำนวน		จำนวน		จำนวน		
	ร้อยละ	จำนวน	ร้อยละ	จำนวน	ร้อยละ	จำนวน	ร้อยละ	จำนวน	
	%	Number	%	Number	%	Number	%	Number	
รวม	100.0	185	70.0	49	18.7	23	8.8	6	2.0
อุตสาหกรรม									
1 การผลิตสิ่งทอและผลิตภัณฑ์จากสัตว์	100.0	2	100.0					1	4.8
2 การประมงและการเก็บของสัตว์น้ำ และผลิตภัณฑ์จากสัตว์น้ำ	100.0	7	33.3	7	33.3	6	23.6		
3 การประมงปลาและผัก	100.0	1	100.0						
11 การผลิตผลิตภัณฑ์ที่ได้จากการไม้เชิงซุง	100.0	5	100.0						
11 การผลิตผลิตภัณฑ์ประเภท	100.0	3	75.0	1	25.0				
19 การผลิตผลิตภัณฑ์อาหารอื่น ๆ ซึ่งมิได้จัดประเภทไว้ในที่อื่น	100.0	3	20.0	8	53.3	4	26.7		
34 การผลิตเครื่องดื่มที่ไม่มีแอลกอฮอล์ รวมทั้งการผลิตน้ำแร่บรรจุขวด	100.0	1	100.0						
11 การจัดเตรียมและการขนส่งสินค้า รวมทั้งการขนส่ง	100.0	3	100.0						
10 การผลิตเครื่องแต่งกาย สตรีท และเครื่องแต่งกายที่ราคาแพง	100.0	1	50.0	1	50.0				
12 การผลิตกระดาษพิมพ์ กระดาษ และสิ่งคล้ายกัน อื่นๆ และเครื่องเขียน	100.0	1	100.0						
15 การผลิตไม้และกระดาษ	100.0	7	46.7	6	40.0	2	13.3		
201 การผลิตเหล็กกล้า	100.0								
202 การผลิตเหล็กกล้ารีดร้อน รวมทั้งเหล็ก อลูมิเนียมรีดร้อน เหล็กกล้า และเหล็กหล่อ	100.0								
203 การผลิตเหล็กกล้ารีดเย็น รวมทั้งเหล็ก อลูมิเนียมรีดเย็น และเหล็กหล่อ	100.0	2	66.7	1	33.3				
204 การผลิตเหล็กกล้ารีดเย็นที่ผ่านการชุบสังกะสี รวมทั้งการผลิตเหล็กกล้ารีดเย็นที่ผ่านการชุบสังกะสี	100.0	1	100.0						
205 การผลิตเหล็กกล้ารีดเย็นที่ผ่านการชุบสังกะสี	100.0	3	100.0						
211 การผลิตเหล็กกล้ารีดเย็นที่ผ่านการชุบสังกะสี	100.0	1	100.0						
212 การผลิตเหล็กกล้ารีดเย็นที่ผ่านการชุบสังกะสี	100.0	3	100.0						
213 การผลิตเหล็กกล้ารีดเย็นที่ผ่านการชุบสังกะสี	100.0	1	100.0						
411 การผลิตผลิตภัณฑ์พื้นฐาน อุตสาหกรรมปุ๋ยและสารประกอบไนโตรเจน	100.0	1	100.0					1	100.0

ตาราง 6 จำนวนและอัตราส่วนของโรงงานอุตสาหกรรมผลิต จำนวนตามมูลค่าจดทะเบียน และหมู่ย่อยอุตสาหกรรม

Table 6 Number and Percentage of Manufacturing Establishments by Registered Capital and Class of Industry

(หน่วย : ล้านบาท)  
(Unit : Million baht)

รหัส Code	หมู่ย่อยอุตสาหกรรม Sub-industry	รวม Total		< 1		1-9		10-49		≥ 50		Class of Industry
		จำนวน Number	ร้อยละ %	จำนวน Number	ร้อยละ %	จำนวน Number	ร้อยละ %	จำนวน Number	ร้อยละ %	จำนวน Number	ร้อยละ %	
		3	4	5	6	7	8	9	10	11	12	13
2424	การผลิตและผสมสีพลาสติก สบู่ผงซักฟอกที่ใช้ในการทำความสะอาด และซักล้าง เครื่องหอม และสิ่งปรุงแต่งสำหรับครัวเรือน หรือประทัดดอกไม้	1	100.0	1	100.0	-	-	-	-	-	-	Manufacture of soap and detergents, cleaning and polishing preparations, perfumes and toilet preparations
2519	การผลิตผลิตภัณฑ์อื่น ๆ	53	100.0	40	75.5	7	13.2	5	9.4	1	1.9	Manufacture of other rubber products
2520	การผลิตผลิตภัณฑ์พลาสติก	2	100.0	-	-	1	50.0	1	50.0	-	-	Manufacture of plastic products
2691	การผลิตผลิตภัณฑ์เซรามิกชนิดไม่ทนไฟ ซึ่งไม่ใช้ในงานก่อสร้าง	4	100.0	4	100.0	-	-	-	-	-	-	Manufacture of non-structural non-refractory ceramic ware
2693	การผลิตผลิตภัณฑ์เซรามิกชนิดทนไฟ ซึ่งใช้กับงานก่อสร้าง	82	100.0	78	95.1	4	4.9	-	-	-	-	Manufacture of structural non-refractory clay products
2694	การผลิตซีเมนต์ ปูนขาว และปูนปลาสเตอร์	2	100.0	1	50.0	1	50.0	-	-	-	-	Manufacture of cement, lime and plaster
2695	การผลิตผลิตภัณฑ์จากคอนกรีต ซีเมนต์ และปูนปลาสเตอร์	17	100.0	5	29.4	7	41.2	3	17.7	2	11.8	Manufacture of articles of concrete, cement and plaster
2699	การผลิตผลิตภัณฑ์แร่โลหะอื่น ๆ ซึ่งมีได้ประเภทไว้ในที่อื่น	5	100.0	1	20.0	2	40.0	2	40.0	-	-	Manufacture of other non-metallic mineral products n.e.c.
2811	การผลิตผลิตภัณฑ์ที่มีโครงสร้างเป็นโลหะ	4	100.0	3	75.0	1	25.0	-	-	-	-	Manufacture of structural metal products
3420	การผลิตตัวถัง (coachwork) สำหรับยานยนต์ รวมทั้งการผลิต รถพ่วง และรถถังรถพ่วง	2	100.0	2	100.0	-	-	-	-	-	-	Manufacture of bodies (coachwork) for motor vehicles; manufacture of trailers and semi-trailers
3430	การผลิตตัวประกอบ และอุปกรณ์ประกอบสำหรับยานยนต์ และเครื่องยนต์	2	100.0	1	50.0	1	50.0	-	-	-	-	Manufacture of parts and accessories for motor vehicles and their engines
3511	การต่อเรือและการซ่อมเรือ	1	100.0	1	100.0	-	-	-	-	-	-	Building and repairing of ships
3610	การผลิตเฟอร์นิเจอร์	4	100.0	4	100.0	-	-	-	-	-	-	Manufacture of furniture
3999	การผลิตอื่น ๆ ซึ่งมีได้ประเภทไว้ในที่อื่น	4	100.0	4	100.0	-	-	-	-	-	-	Other manufacturing n.e.c.

ตาราง ๘ จำนวนและอัตราส่วนของสถานประกอบการอุตสาหกรรมผลิต จำนวนตามการลงทุนของต่างชาติ ประเทศที่มีอัตราส่วนการถือหุ้นสูงสุด และหมวดอุตสาหกรรม  
 Table 8 Number and Percentage of Manufacturing Establishments by Foreign Investment, Country with the Highest Percentage of Share Holding and Division of Industry

รหัส Code	จำนวน Number	การลงทุนจากต่างประเทศ Foreign Investment										จำนวน Number	ร้อยละ %	Division of Industry
		รวม Total		ประเทศที่มีอัตราส่วนการถือหุ้นสูงสุด Country with the Highest Percentage of Share Holding		ประเทศอื่น ๆ Other Countries		ประเทศที่มีอัตราส่วนการถือหุ้นสูงสุด Country with the Highest Percentage of Share Holding		ประเทศอื่น ๆ Other Countries				
		จำนวน Number	ร้อยละ %	จำนวน Number	ร้อยละ %	จำนวน Number	ร้อยละ %	จำนวน Number	ร้อยละ %	จำนวน Number	ร้อยละ %			
1	202	100.0	257	88.1	5	1.8	2	40.0	3	80.0	3	100.0	Manufacture of food products and beverages	
15	49	100.0	46	93.9	3	6.1	1	33.3	2	66.7	2	100.0	Manufacture of textiles	
17	3	100.0	3	100.0	-	-	-	-	-	-	-	-	Manufacture of wearing apparel, dressing and dyeing of fur	
18	2	100.0	2	100.0	-	-	-	-	-	-	-	-	Tanning and dressing of leather, manufacture of luggage, handbags, saddlery, harness and footwear	
19	1	100.0	1	100.0	-	-	-	-	-	-	-	-	Manufacture of wood and of products of wood and cork, except furniture; manufacture of articles of straw and plaiting materials	
20	20	100.0	19	95.0	1	5.0	-	-	1	100.0	-	-	Printing, publishing and reproduction of recorded media	
22	3	100.0	3	100.0	-	-	-	-	-	-	-	-	Manufacture of chemicals and allied products	
24	2	100.0	1	50.0	1	50.0	1	100.0	-	-	-	-	Manufacture of rubber and plastic products	
25	55	100.0	55	100.0	-	-	-	-	-	-	-	-	Manufacture of other non-metallic mineral products	
26	110	100.0	110	100.0	-	-	-	-	-	-	-	-	Manufacture of fabricated metal products, except machinery and equipment	
28	4	100.0	4	100.0	-	-	-	-	-	-	-	-	Manufacture of other vehicles, trailers and semi-trailers	
34	4	100.0	4	100.0	-	-	-	-	-	-	-	-	Manufacture of other transport equipment	
35	1	100.0	1	100.0	-	-	-	-	-	-	-	-	Manufacture of furniture, manufacturing, e.e.c.	
36	8	100.0	8	100.0	-	-	-	-	-	-	-	-	Manufacture of furniture, manufacturing, e.e.c.	

รวมทั้งการผลิตสิ่งของที่ทำจากฟาง และ วัสดุจากสัตว์อื่น ๆ

การผลิตสิ่งของที่ทำจากโลหะ

การผลิตสิ่งของที่ทำจากพลาสติก

การผลิตสิ่งของที่ทำจากยาง

การผลิตสิ่งของที่ทำจากไม้

การผลิตสิ่งของที่ทำจากกระดาษ

การผลิตสิ่งของที่ทำจากผ้า

การผลิตสิ่งของที่ทำจากหนัง

การผลิตสิ่งของที่ทำจากเหล็ก

การผลิตสิ่งของที่ทำจากพลาสติก

การผลิตสิ่งของที่ทำจากโลหะ

การผลิตสิ่งของที่ทำจากไม้

การผลิตสิ่งของที่ทำจากกระดาษ

การผลิตสิ่งของที่ทำจากผ้า

การผลิตสิ่งของที่ทำจากหนัง

การผลิตสิ่งของที่ทำจากเหล็ก



ตาราง 0 จำนวนและอัตราส่วนของโรงงานอุตสาหกรรมผลิต จำนวนตามโรงงานอุตสาหกรรมต่างประเทศ ประเทศที่มีปริมาณที่สูงสุด และกลุ่มอุตสาหกรรม (ต่อ)  
 Table 0 Number and Percentage of Manufacturing Establishments by Foreign Investment, Country with the Highest Percentage of Share Holding and Group of Industry (Contd.)

รหัส Code	หมู่อุตสาหกรรม Total	การลงทุนจากต่างประเทศ Foreign Investment				ประเทศที่มีปริมาณที่สูงสุด Country with the Highest Percentage of Share Holdings				Group of Industry
		ไม่มี No		มี Yes		เกาหลีและญี่ปุ่น Korea and Japan		ไต้หวัน Taiwan		
		จำนวน Number	ร้อยละ %	จำนวน Number	ร้อยละ %	จำนวน Number	ร้อยละ %	จำนวน Number	ร้อยละ %	
342	การผลิตตัวถัง (Coachwork) สำหรับยานยนต์ รวมทั้งการผลิต รถตู้และรถบรรทุกพ่วง	2	100.0	2	100.0					Manufacture of bodies (coachwork) for motor vehicles; manufacture of trailers and semi-trailers
343	การผลิตชิ้นประกอบ และอุปกรณ์ประกอบ สำหรับยานยนต์ และเครื่องยนต์	2	100.0	2	100.0					Manufacture of parts and accessories for motor vehicles and their engines
351	การซ่อมแซมและการซ่อมรถ	1	100.0	1	100.0					Building and repairing of ships and boats
361	การผลิตเฟอร์นิเจอร์	4	100.0	4	100.0					Manufacture of furniture
369	การผลิตสิ่งมีค่าที่ประดับประดาไว้นาม	4	100.0	4	100.0					Manufacturing n.e.c.

Table 6 Number and Percentage of Manufacturing Establishments by Foreign Investment, Country with the Highest Percentage of Share Holding and Class of Industry

รหัส Code	หมู่ย่อยอุตสาหกรรม	การลงทุนจากต่างประเทศ Foreign Investment ประเทศที่มีหุ้นมากที่สุด Country with the Highest Percentage of Share Holding												Class of Industry
		รวม Total		ไม่มี No		มี Yes		เกาหลี และญี่ปุ่น Korea and Japan		ไต้หวัน Taiwan		ร้อยละ %		
		จำนวน Number	ร้อยละ %	จำนวน Number	ร้อยละ %	จำนวน Number	ร้อยละ %	จำนวน Number	ร้อยละ %	จำนวน Number	ร้อยละ %			
1	อุตสาหกรรม Total	282	100.0	257	98.1	6	1.9	2	40.0	3	80.0	21	Total	
1511	การผลิตเบียร์และเครื่องดื่มจากเนื้อสัตว์	2	100.0	2	100.0	-	-	-	-	-	-	-	Production of small and meat products	
1512	การแปรรูปและการเก็บถนอมสัตว์น้ำ และผลิตภัณฑ์จากสัตว์น้ำ	21	100.0	18	85.7	3	14.3	1	33.33	2	66.67	2	Processing and preserving of fish and fish products	
1513	การแปรรูปผลไม้และผัก	1	100.0	1	100.0	-	-	-	-	-	-	-	Processing of fruit and vegetable	
1531	การผลิตผลิตภัณฑ์ที่ได้จากการไม่สียพืช	5	100.0	5	100.0	-	-	-	-	-	-	-	Manufacture of grass mat products	
1541	การผลิตผลิตภัณฑ์ประเภทอบ	4	100.0	4	100.0	-	-	-	-	-	-	-	Manufacture of bakery products	
1549	การผลิตผลิตภัณฑ์อาหารอื่น ๆ ซึ่งไม่ได้จัดประเภทไว้ในที่อื่น	15	100.0	15	100.0	-	-	-	-	-	-	-	Manufacture of other food products n.e.c.	
1554	การผลิตเครื่องเคี้ยวที่ไม่เป็นโลหะของรวมทั้งการผลิตน้ำบรรจุขวด	1	100.0	1	100.0	-	-	-	-	-	-	-	Manufacture of soft drink, bottling of mineral waters	
1711	การจัดเตรียมและการเป็นชิ้นในสิ่งทอ รวมทั้งการทอสิ่งทอ	3	100.0	3	100.0	-	-	-	-	-	-	-	Preparation and spinning of textile fibres, weaving of fabrics	
1810	การผลิตเครื่องแต่งกาย ยกเว้น เครื่องแต่งกายที่ทำจากขนสัตว์	2	100.0	2	100.0	-	-	-	-	-	-	-	Manufacture of wearing apparel, except fur apparel	
1912	การผลิตกระดาษสีเทา กระดาษแข็ง และสิ่งที่เกี่ยวข้องกัน อาน้ำ และเครื่องเขียนจาก	1	100.0	1	100.0	-	-	-	-	-	-	-	Manufacture of hygienic, sanitary and the like, stationery and business	
2010	การผลิตแผ่นไม้เนื้อแข็ง รวมทั้งไม้เนื้ออ่อน และแผ่นไม้เนื้ออ่อน	15	100.0	14	93.3	1	6.7	-	-	1	100.0	1	Sawmilling and planing of wood	
2021	การผลิตแผ่นไม้เนื้อแข็ง รวมทั้งไม้เนื้ออ่อน อามิโนบอร์ด แผ่นพื้นไม้เนื้ออ่อน และแผ่นไม้เนื้ออ่อน	1	100.0	1	100.0	-	-	-	-	-	-	-	Manufacture of veneer, sheet, laminations of plywood, laminated particle board and other panels and boards	
2022	การผลิตเครื่องใช้ที่ใช้ในการก่อสร้าง และเครื่องประกอบอาคาร	3	100.0	3	100.0	-	-	-	-	-	-	-	Manufacture of building carpentry and joinery	
2029	การผลิตผลิตภัณฑ์อื่นที่หักออกไป รวมทั้งการผลิตสิ่งของที่ทำจากไม้ก๊อก ฟาง และวัสดุอุตสาหกรรม	1	100.0	1	100.0	-	-	-	-	-	-	-	Manufacture of other products of wood, manufacture of articles of cork, straw and plaiting materials	
2221	การพิมพ์	3	100.0	3	100.0	-	-	-	-	-	-	-	Printing	
2411	การผลิตเคมีภัณฑ์พื้นฐาน ยกเว้นปุ๋ยและสารประกอบไนโตรเจน	1	100.0	-	-	1	100.0	1	100.0	-	-	-	Manufacture of basic chemicals, except fertilizers, nitrogen compounds	
2424	การผลิตสบู่ผงซักฟอก เคมีภัณฑ์ที่ใช้ในการทำความสะอาด และซักล้าง เครื่องหอม และสิ่งปรุงแต่งสำหรับร่างกาย หรือเครื่องสำอาง	1	100.0	1	100.0	-	-	-	-	-	-	-	Manufacture of soap and detergent, cleaning and polishing preparations, perfumes and toilet preparations	

ตาราง 6 จำนวนและอัตราร้อยละของสถานประกอบการอุตสาหกรรมผลิต อัญมณีและอัญมณีประดับ อัญมณีและอัญมณีประดับ อัญมณีและอัญมณีประดับ และอัญมณีและอัญมณีประดับ (ต่อ)  
 Table 6 Number and Percentage of Manufacturing Establishments by Foreign Investment, Country with the Highest Percentage of Share Holding and Class of Industry (Contd.)

รหัส Code	รายชื่ออุตสาหกรรม	การลงทุนจากต่างประเทศ Foreign Investment ประเทศที่มีส่วนมากที่สุด Country with the Highest Percentage of Share Holding										Class of Industry		
		รวม Total		ไม่มี No		มี Yes		เกาหลี และญี่ปุ่น Korea and Japan		ไต้หวัน Taiwan				
		จำนวน Number	ร้อยละ %	จำนวน Number	ร้อยละ %	จำนวน Number	ร้อยละ %	จำนวน Number	ร้อยละ %	จำนวน Number	ร้อยละ %			
3	4	5	6	7	8	9	10	11	12	13				
2519	การผลิตผลิตภัณฑ์อื่น ๆ	53	100.0	53	100.0	-	-	-	-	-	-	-	-	Manufacture of other rubber products
2520	การผลิตผลิตภัณฑ์พลาสติก	2	100.0	2	100.0	-	-	-	-	-	-	-	-	Manufacture of plastic products
2691	การผลิตผลิตภัณฑ์พลาสติกที่มีส่วนผสมไฟ ซึ่งไม่ได้ใช้ในงานก่อสร้าง	4	100.0	4	100.0	-	-	-	-	-	-	-	-	Manufacture of non-structural non-refractory ceramic ware
2693	การผลิตผลิตภัณฑ์พลาสติกชนิดไม่ทนไฟ ซึ่งใช้กับงานก่อสร้าง	82	100.0	82	100.0	-	-	-	-	-	-	-	-	Manufacture of structural non-refractory clay products
2694	การผลิตซีเมนต์ ปูนขาว และปูนปลาสเตอร์	2	100.0	2	100.0	-	-	-	-	-	-	-	-	Manufacture of cement, lime and plaster
2695	การผลิตผลิตภัณฑ์เซรามิกชนิดซีเมนต์ และปูนปลาสเตอร์	17	100.0	17	100.0	-	-	-	-	-	-	-	-	Manufacture of articles of ceramic, cement and plaster
2699	การผลิตผลิตภัณฑ์เนื้อโอเธอร์อื่น ๆ ซึ่งมิได้ใช้ประเภทอื่นใด	5	100.0	5	100.0	-	-	-	-	-	-	-	-	Manufacture of other non-metallic mineral products a.s.a.
2811	การผลิตผลิตภัณฑ์ที่มีโครงสร้างเป็นโลหะ	4	100.0	4	100.0	-	-	-	-	-	-	-	-	Manufacture of structural metal products
3420	การผลิตตัวถัง (cabinets) สำหรับยานยนต์ รวมทั้งการผลิตรถพ่วง และรถกึ่งรถพ่วง	2	100.0	2	100.0	-	-	-	-	-	-	-	-	Manufacture of bodies (cabinets) for motor vehicles, manufacture of trailers and semi-trailers
3430	การผลิตตัวประกอบประกอบ และอุปกรณ์ประกอบตัวถังยานยนต์ และเครื่องยนต์	2	100.0	2	100.0	-	-	-	-	-	-	-	-	Manufacture of parts and accessories for motor vehicles and their engines
3511	การต่อเรือและการซ่อมเรือ	1	100.0	1	100.0	-	-	-	-	-	-	-	-	Building and repairing of ships
3610	การผลิตเฟอร์นิเจอร์	4	100.0	4	100.0	-	-	-	-	-	-	-	-	Manufacture of furniture
3699	การผลิตอื่น ๆ ซึ่งมิได้ใช้ประเภทอื่นใด	4	100.0	4	100.0	-	-	-	-	-	-	-	-	Other manufacturing a.s.c.



ตาราง 7 จำนวนและอัตราร้อยละของสถานประกอบการอุตสาหกรรมการผลิต จำนวนตามการได้รับการส่งเสริมการลงทุน และหมวดอุตสาหกรรม  
 Table 7 Number and Percentage of Manufacturing Establishments by the Promotional Privileges from the Office of Investment and Division of Industry

รหัส Code	หมวดอุตสาหกรรม Industry	รวม Total		ไม่ได้รับ No Privileges		ได้รับ Having Privileges		Division of Industry
		จำนวน Number	ร้อยละ %	จำนวน Number	ร้อยละ %	จำนวน Number	ร้อยละ %	
3	2	4	5	6	7	8	9	
	<b>ยอดรวม</b>	202	100.0	257	98.1	6	1.9	Total
15	การผลิตผลิตภัณฑ์อาหารและเครื่องดื่ม	49	100.0	49	100.0	-	-	Manufacture of food products and beverages
17	การผลิตสิ่งทอ	3	100.0	3	100.0	-	-	Manufacture of textiles
18	การผลิตเครื่องแต่งกาย รวมทั้งการตกแต่งและย้อมสีแบบตัด	2	100.0	2	100.0	-	-	Manufacture of wearing apparel; dressing and dyeing of fur
19	การฟอกและตกแต่งหนังฟอก รวมทั้งการผลิตกระเป๋าเดินทาง กระเป๋าถือ อานม้า เครื่องเขียนตา และรองเท้า	1	100.0	1	100.0	-	-	Tanning and dressing of leather; manufacture of luggage, handbags, saddlery, harness and footwear
20	การผลิตไม้และผลิตภัณฑ์จากไม้และไม้ก๊อก ยกเว้นเฟอร์นิเจอร์ รวมทั้งการผลิตของที่จากฟาง และวัสดุอีกสานอื่น ๆ	20	100.0	18	90.0	2	10.0	Manufacture of wood and of products of wood and cork, except furniture; manufacture of articles of straw and plaiting materials
22	การพิมพ์โฆษณา การพิมพ์ และการทำสำเนาอื่นที่	3	100.0	3	100.0	-	-	Publishing, printing and reproduction of recorded media
24	การผลิตเคมีภัณฑ์และผลิตภัณฑ์เคมี	2	100.0	1	50.0	1	50.0	Manufacture of chemicals and chemical products
25	การผลิตผลิตภัณฑ์ยางและพลาสติก	55	100.0	53	96.4	2	3.6	Manufacture of rubber and plastic products
26	การผลิตผลิตภัณฑ์จากแร่โลหะ	110	100.0	110	100.0	-	-	Manufacture of other non-metallic mineral products
28	การผลิตผลิตภัณฑ์ที่ทำจากโลหะประดิษฐ์ ยกเว้นเครื่องจักร และอุปกรณ์	4	100.0	4	100.0	-	-	Manufacture of fabricated metal products, except machinery and equipment
34	การผลิตยานยนต์ รถพ่วง และรถขนส่งพ่วง	4	100.0	4	100.0	-	-	Manufacture of motor vehicles, trailers and semi-trailers
35	การผลิตเครื่องอุปโภคบริโภคการขนส่งอื่น ๆ	1	100.0	1	100.0	-	-	Manufacture of other transport equipment
36	การผลิตเฟอร์นิเจอร์ รวมทั้งการผลิตซึ่งมิได้จัดประเภทไว้ในที่อื่น	8	100.0	8	100.0	-	-	Manufacture of furniture; manufacturing n.e.c.

ตาราง 7 จำนวนและอัตราร้อยละของสถานประกอบการอุตสาหกรรมผลิต จำนวนตามการได้รับการส่งเสริมการลงทุน และหมู่อุตสาหกรรม  
 Table 7 Number and Percentage of Manufacturing Establishments by the Promotional Privileges from the Office of Investment and Group of Industry

รหัส Code	หมู่อุตสาหกรรม Industry	รวม Total			ไม่ได้รับ No Privileges			ได้รับ Having Privileges			Group of Industry
		จำนวน Number	ร้อยละ %	จำนวน Number	ร้อยละ %	จำนวน Number	ร้อยละ %	จำนวน Number	ร้อยละ %		
1	2	3	4	5	6	7	8	9	10	11	
	<b>ยอดรวม</b>	262	100.0	267	98.1	6	1.9				Total
151	การผลิต การบรรจุรูป และการเก็บถนอมเนื้อสัตว์ สัตว์น้ำ ผลไม้ ผัก น้ำมัน และไขมัน	24	100.0	24	100.0	-	-	-	-	-	Production, processing and preservation of meat, fish, fruit, vegetables, oils and fats
153	การผลิตผลิตภัณฑ์ที่ได้จากการไม่ ดียูพีซี สคาร์ชและผลิตภัณฑ์ จากสตาร์ช และอาหารสัตว์สำเร็จรูป	5	100.0	5	100.0	-	-	-	-	-	Manufacture of grain mill products, starches and starch products, and prepared animal feeds
154	การผลิตผลิตภัณฑ์อาหารอื่น ๆ	19	100.0	19	100.0	-	-	-	-	-	Manufacture of other food products
155	การผลิตเครื่องดื่ม	1	100.0	1	100.0	-	-	-	-	-	Manufacture of beverages
171	การปั่น การทอ และการแต่งสำเร็จสิ่งทอ	3	100.0	3	100.0	-	-	-	-	-	Spinning, weaving and finishing of textiles
181	การผลิตเครื่องแต่งกาย ชกวันเครื่องแต่งกายที่ทากาจนสัตว์	2	100.0	2	100.0	-	-	-	-	-	Manufacture of wearing apparel, except fur apparel
191	การฟอกและตกแต่งหนังฟอก รวมทั้งการผลิตกระเป๋าเดินทาง กระเป๋าถือ อานม้า และเครื่องเขียนเล็ก	1	100.0	1	100.0	-	-	-	-	-	Tanning and dressing of leather, manufacture of luggage, handbags, saddlery and harness
201	การเลื่อยไม้และการไสไม้	15	100.0	13	86.7	2	13.3	2	13.3	2	Sawmilling and planing of wood
202	การผลิตผลิตภัณฑ์จากไม้ ไม้ก๊อก ฟางและวัสดุอัดสาม	5	100.0	5	100.0	-	-	-	-	-	Manufacture of products of wood, cork, straw and plaiting materials
222	การพิมพ์และกิจการบรรณาธิการที่เกี่ยวข้องกับการพิมพ์	3	100.0	3	100.0	-	-	-	-	-	Printing and service activities related to printing
241	การผลิตเคมีภัณฑ์ขั้นมูลฐาน	1	100.0	-	-	1	100.0	1	100.0	1	Manufacture of basic chemicals
242	การผลิตผลิตภัณฑ์เคมีอื่น ๆ	1	100.0	1	100.0	-	-	-	-	-	Manufacture of other chemical products
251	การผลิตผลิตภัณฑ์ยาง	53	100.0	52	98.1	1	1.9	1	1.9	1	Manufacture of rubber products
252	การผลิตผลิตภัณฑ์พลาสติก	2	100.0	1	50.0	1	50.0	1	50.0	1	Manufacture of plastic products
269	การผลิตผลิตภัณฑ์แร่ใยหิน	110	100.0	110	100.0	-	-	-	-	-	Manufacture of non-metallic mineral products n.e.c.
281	การผลิตผลิตภัณฑ์ที่มีโครงสร้างเป็นโลหะ ถังน้ำ ที่เก็บน้ำ และ เครื่องกำเนิดไอน้ำ	4	100.0	4	100.0	-	-	-	-	-	Manufacture of structural metal products, tanks, reservoirs and steam generators

ตาราง 7 จำนวนและอัตราร้อยละของสถานประกอบการอุตสาหกรรมผลิต จำนวนตามการได้รับการส่งเสริมการลงทุนจากสำนักงานคณะกรรมการส่งเสริมการลงทุน และอุตสาหกรรม (ต่อ)  
 Table 7 Number and Percentage of Manufacturing Establishments by the Promotional Privileges from the Office of the Board of Investment and Group of Industry (Contd.)

รหัส Code	หมู่อุตสาหกรรม 2	รวม Total		ไม่ได้รับ No Privileges		ได้รับ Having Privileges		Group of Industry
		จำนวน Number	ร้อยละ %	จำนวน Number	ร้อยละ %	จำนวน Number	ร้อยละ %	
1	3	4	5	6	7	8	9	
342	การผลิตตัวถัง (Coachwork) สำหรับยานยนต์ รวมทั้งการผลิตรถพ่วงและรถกึ่งรถพ่วง	2	100.0	2	100.0	-	-	Manufacture of bodies (coachwork) for motor vehicles; manufacture of trailers and semi-trailers
343	การผลิตส่วนประกอบ และอุปกรณ์ประกอบ สำหรับยานยนต์ และเครื่องยนต์	2	100.0	2	100.0	-	-	Manufacture of parts and accessories for motor vehicles and their engines
351	การต่อเรือและการซ่อมเรือ	1	100.0	1	100.0	-	-	Building and repairing of ships and boats
361	การผลิตเฟอร์นิเจอร์	4	100.0	4	100.0	-	-	Manufacture of furniture
369	การผลิต ซึ่งมีได้จัดประเภทไว้ในที่อื่น	4	100.0	4	100.0	-	-	Manufacturing n.e.c.

ตาราง 7 จำนวนและอัตราร้อยละของสถานประกอบการอุตสาหกรรมที่ได้รับการส่งเสริมการลงทุนจากสำนักงานคณะกรรมการส่งเสริมการลงทุน และร้อยละอุตสาหกรรม  
 Table 7 Number and Percentage of Manufacturing Establishments by the Promotional Privileges from the Office of Investment and Class of Industry

รหัส Code	หมู่อุตสาหกรรม Industry	รวม Total		ไม่ได้รับ No Privileges		ได้รับ Having Privileges		Class of Industry
		จำนวน Number	ร้อยละ %	จำนวน Number	ร้อยละ %	จำนวน Number	ร้อยละ %	
1	2	3	4	5	6	7	8	9
	ยอดรวม	262	100.0	257	98.1	5	1.9	Total
1511	การผลิตเนื้อสัตว์และผลิตภัณฑ์จากเนื้อสัตว์	2	100.0	2	100.0	-	-	Production of meat and meal products
1512	การแปรรูปและการเก็บถนอมเนื้อสัตว์น้ำ และผลิตภัณฑ์จากสัตว์น้ำ	21	100.0	21	100.0	-	-	Processing and preserving of fish and fish products
1513	การแปรรูปผลไม้และผัก	1	100.0	1	100.0	-	-	Processing of fruit and vegetables
1531	การผลิตผลิตภัณฑ์ที่ใช้การไม่ใช้ยีส	5	100.0	5	100.0	-	-	Manufacture of grain mill products
1541	การผลิตผลิตภัณฑ์ประเภทอบ	4	100.0	4	100.0	-	-	Manufacture of bakery products
1549	การผลิตผลิตภัณฑ์จากอาหารอื่น ๆ ซึ่งมิได้จัดประเภทไว้ในที่อื่น	15	100.0	15	100.0	-	-	Manufacture of other food products n.e.o.
1554	การผลิตเครื่องดื่มที่มีแอลกอฮอล์ รวมทั้งการผลิตน้ำแร่บรรจุขวด	1	100.0	1	100.0	-	-	Manufacture of soft drinks; bottling of mineral waters
1711	การจัดเตรียมและการปั่นเส้นใยสิ่งทอ รวมทั้งการทอสิ่งทอ	3	100.0	3	100.0	-	-	Preparation and spinning of textile fibres; weaving of textiles
1810	การผลิตเครื่องแต่งกาย ยกเว้น เครื่องแต่งกายที่ทำจากขนสัตว์	2	100.0	2	100.0	-	-	Manufacture of wearing apparel, except fur apparel
1912	การผลิตกระเป๋าเดินทาง กระเป๋าถือ และสิ่งหิ้วคล้ายกัน ฮานม้า และเครื่องเทียมตา	1	100.0	1	100.0	-	-	Manufacture of luggage, handbags and the like, saddlery and harness
2010	การเลื่อยไม้และการไสไม้	15	100.0	13	86.7	2	13.3	Sawmilling and planing of wood
2021	การผลิตแผ่นไม้วีเนียร์ รวมทั้งไม้ขัด ฮามีนบอร์ด แผ่นจีนไม้ขัด และแผ่นเนื้ออื่น ๆ และแผ่นไม้ขัดอื่น ๆ	1	100.0	1	100.0	-	-	Manufacture of veneer sheets; manufacture of plywood, laminboard, particle board and other panels and boards
2022	การผลิตเครื่องมือที่ใช้ในการก่อสร้าง และเครื่องประกอบอาคาร	3	100.0	3	100.0	-	-	Manufacture of builders' carpentry and joinery
2029	การผลิตผลิตภัณฑ์อื่นที่ทำจากไม้ รวมทั้งการผลิตสิ่งของที่ทำจากไม้ก๊อก ฟาง และวัสดุอัดกลั่น	1	100.0	1	100.0	-	-	Manufacture of other products of wood; manufacture of articles of cork, straw and plaiting materials
2221	การพิมพ์	3	100.0	3	100.0	-	-	Printing
2411	การผลิตผลิตภัณฑ์ขั้นมูลฐาน ยกเว้นปุ๋ยและสารประกอบไนโตรเจน	1	100.0	-	-	1	100.0	Manufacture of basic-chemicals, except fertilizers nitrogen compounds
2424	การผลิตสบู่และผงซักฟอก ผลิตภัณฑ์ที่ใช้ในการทำความสะอาด และขี้ผึ้ง เครื่องหอม และสิ่งปรุงแต่งสำหรับประทัดหน้า หรือประทัดงอม	1	100.0	1	100.0	-	-	Manufacture of soap and detergents, oil-soluble and polishing preparations, perfumes and toilet preparations

ตาราง 7 จำนวนและอัตราร้อยละของสถานประกอบการอุตสาหกรรมที่ดำเนินการส่งเสริมการลงทุนจากสำนักงานคณะกรรมการส่งเสริมการลงทุน และหน่วยอุตสาหกรรม (ต่อ)  
 Table 7 Number and Percentage of Manufacturing Establishments by the Promotional Privileges from the Office of Investment and Class of Industry (Contd.)

รหัส Code	หมู่อุตสาหกรรม Industry	รวม Total		ไม่ได้รับ No Privileges		ได้รับ Having Privileges		Class of Industry
		จำนวน Number	ร้อยละ %	จำนวน Number	ร้อยละ %	จำนวน Number	ร้อยละ %	
2519	การผลิตยางสังเคราะห์ชนิดอื่น ๆ	53	100.0	52	98.1	1	1.9	Manufacture of other rubber products
2520	การผลิตพลาสติกแข็งทุกชนิด	2	100.0	1	50.0	1	50.0	Manufacture of plastic products
2691	การผลิตผลิตภัณฑ์เซรามิกชนิดไม่ทนไฟ ซึ่งไม่ได้ใช้ในงานก่อสร้าง	4	100.0	4	100.0	-	-	Manufacture of non-structural non-refractory ceramic ware
2693	การผลิตผลิตภัณฑ์เซรามิกชนิดทนไฟ ซึ่งใช้กับงานก่อสร้าง	82	100.0	82	100.0	-	-	Manufacture of structural non-refractory clay products
2694	การผลิตซีเมนต์ ปูนขาว และปูนปลาสเตอร์	2	100.0	2	100.0	-	-	Manufacture of cement, lime and plaster
2695	การผลิตผลิตภัณฑ์เซรามิกชนิดทนไฟ ซีเมนต์ และปูนปลาสเตอร์	17	100.0	17	100.0	-	-	Manufacture of articles of concrete, cement and plaster
2699	การผลิตผลิตภัณฑ์แร่โลหะอื่น ๆ ซึ่งมิได้ตั้งประเภทไว้ในที่อื่น	5	100.0	5	100.0	-	-	Manufacture of other non-metallic mineral products n.e.c.
2811	การผลิตผลิตภัณฑ์ที่มีโครงสร้างเป็นโลหะ	4	100.0	4	100.0	-	-	Manufacture of structural metal products
3420	การผลิตตัวถัง (coachwork) สำหรับยานยนต์ รวมทั้งการผลิตรถพ่วง และรถแทรกเตอร์	2	100.0	2	100.0	-	-	Manufacture of bodies (coachwork) for motor vehicles; manufacture of trailers and semi-trailers
3430	การผลิตส่วนประกอบ และอุปกรณ์ประกอบสำหรับยานยนต์และเครื่องยนต์	2	100.0	2	100.0	-	-	Manufacture of parts and accessories for motor vehicles and their engines
3511	การต่อเรือและการซ่อมเรือ	1	100.0	1	100.0	-	-	Building and repairing of ships
3610	การผลิตเฟอร์นิเจอร์	4	100.0	4	100.0	-	-	Manufacture of furniture
3699	การผลิตอื่น ๆ ซึ่งมิได้ตั้งประเภทไว้ในที่อื่น	4	100.0	4	100.0	-	-	Other manufacturing n.e.c.

ตาราง 8 จำนวนและอัตราประกอบอุตสาหกรรมการผลิต จำนวนตามระยะเวลาที่ทำการผลิตในปี 2539 จำนวนชั่วโมงที่ทำการผลิตต่อวัน และหมวดอุตสาหกรรม  
 Table 8 Number and Percentage of Manufacturing Establishments by Period of Operation in 1996, Number of Operating Hours Per Day and Division of Industry

รหัส Code	หมวดอุตสาหกรรม Division of Industry	ชั่วโมงที่ทำการผลิตต่อวัน Operating Hours Per Day														
		รวม Total		ระยะเวลาที่ทำการผลิตในปี 2539 (เดือน) Period of Operation in 1996 (Month)		< 8		8-10		> 10		Division of Industry				
		จำนวน Number	ร้อยละ %	จำนวน Number	ร้อยละ %	จำนวน Number	ร้อยละ %	จำนวน Number	ร้อยละ %	จำนวน Number	ร้อยละ %					
1	2	3	4	5	6	7	8	9	10	11	12	13	14	15	16	17
	อุตสาหกรรม Sector	282	100.0	84	13.0	70	28.7	168	60.3	15	5.7	94	36.9	158	58.4	Total
15	การผลิตเครื่องดื่ม Beverage	49	100.0	3	6.1	5	10.2	41	83.7	7	14.3	27	55.1	15	30.6	Manufacture of food products and beverages
17	การผลิตสิ่งทอ Textile	3	100.0	-	-	1	33.3	2	66.7	-	-	3	100.0	-	-	Manufacture of textiles
18	การผลิตเครื่องแต่งกาย Clothing	2	100.0	-	-	-	-	2	100.0	-	-	2	100.0	-	-	Manufacture of wearing apparel; dressing and dyeing of fur
19	การซ่อมและตกแต่งเครื่องหนัง Leather	1	100.0	-	-	-	-	1	100.0	-	-	1	100.0	-	-	Tanning and dressing of leather; harness and footwear
20	การผลิตไม้และผลิตภัณฑ์จากไม้ Wood	20	100.0	3	15.0	2	10.0	15	75.0	3	15.0	17	85.0	-	-	Manufacture of wood and of products of wood and cork, except furniture; manufacture of articles of straw and plaiting materials
22	การผลิตพิมพ์เขียวและการพิมพ์ Printing	3	100.0	-	-	-	-	3	100.0	-	-	3	100.0	-	-	Publishing, printing and reproduction of recorded media
24	การผลิตเคมีภัณฑ์และผลิตภัณฑ์เคมี Chemical	2	100.0	-	-	-	-	2	100.0	-	-	1	50.0	1	50.0	Manufacture of chemicals and chemical products
25	การผลิตผลิตภัณฑ์ยางและพลาสติก Rubber and Plastic	55	100.0	11	20.0	16	29.1	28	50.9	1	1.8	5	9.1	49	89.1	Manufacture of rubber and plastic products
26	การผลิตผลิตภัณฑ์จากแร่โลหะ Metal	110	100.0	17	15.5	45	40.9	48	43.6	3	2.7	23	20.9	84	76.4	Manufacture of other non-metallic mineral products
28	การผลิตผลิตภัณฑ์จากโลหะประดิษฐ์ ยกเว้นเครื่องจักรและอุปกรณ์ Metal Fabrication	4	100.0	-	-	-	-	4	100.0	-	-	4	100.0	-	-	Manufacture of fabricated metal products, except machinery and equipment
34	การผลิตยานยนต์ รถพ่วง และรถจักรยานยนต์ Transport	4	100.0	-	-	-	-	4	100.0	-	-	4	100.0	-	-	Manufacture of motor vehicles, trailers and semi-trailers
35	การผลิตเครื่องอุปกรณ์การขนส่งอื่น ๆ Transport Equipment	1	100.0	-	-	-	-	1	100.0	-	-	1	100.0	-	-	Manufacture of other transport equipment
36	การผลิตเฟอร์นิเจอร์ รวมทั้งการผลิตซึ่งมิได้จัดประเภทไว้ในที่อื่น Furniture	8	100.0	-	-	1	12.5	7	87.5	1	12.5	3	37.5	4	50.0	Manufacture of furniture; manufacturing n.e.c.

ตาราง 8 จำนวนและอัตราโรงงานอุตสาหกรรมเกษตรกรรมตามประเภทอุตสาหกรรมเกษตรกรรม จำนวนตามระยะเวลาที่ทำการผลิตต่อวัน และหมู่อุตสาหกรรม

Table 8 Number and Percentage of Manufacturing Establishments by Period of Operation in 1996, Number of Operating Hours Per Day and Group of Industry

รหัส Code	หมู่อุตสาหกรรม Group of Industry	จำนวนที่ทำการผลิตต่อวัน Operating Hours Per Day											
		ระยะเวลาที่ทำการผลิตในปี 2539 (เดือน) Period of Operation in 1996 (Month)											
		< 6		7-9		10-12		< 8		8-10		> 10	
จำนวน Number	ร้อยละ %	จำนวน Number	ร้อยละ %	จำนวน Number	ร้อยละ %	จำนวน Number	ร้อยละ %	จำนวน Number	ร้อยละ %	จำนวน Number	ร้อยละ %	จำนวน Number	ร้อยละ %
2	อุตสาหกรรม	34	13.0	70	26.7	168	60.3	15	5.7	94	35.9	153	56.4
	Total	282	100.0										
151	การผลิต การแปรรูป และการเก็บถนอมเนื้อสัตว์ สัตว์น้ำ สลัดน้ำ ผัก น้ำมัน และไขมัน	1	4.2	2	8.3	21	87.5	4	16.7	19	79.2	1	4.2
153	การผลิตผลิตภัณฑ์ที่ได้ออกการไม่ สียูพีพี ซีลาร์และผลิตภัณฑ์	5	100.0	2	40.0	3	60.0	2	40.0	3	60.0	-	-
154	จากคาร์ช และอาหารสัตว์สัตว์รูป	19	100.0	3	15.8	16	84.2	1	5.3	4	21.1	14	73.7
154	การผลิตผลิตภัณฑ์อาหารอื่น ๆ	1	100.0	-	-	1	100.0	-	-	1	100.0	-	-
155	การผลิตเครื่องพิมพ์	3	100.0	-	-	2	66.7	-	-	3	100.0	-	-
171	การปั่น การทอ และการแต่งสำเร็จสิ่งทอ	2	100.0	-	-	2	100.0	-	-	2	100.0	-	-
181	การผลิตเครื่องแต่งกาย ยกเว้นเครื่องแต่งกายที่ทำจากขนสัตว์	1	100.0	-	-	1	100.0	-	-	1	100.0	-	-
191	การฟอกและตกแต่งเส้นใยฝ้าย รวมทั้งการผลิตกระดาษเป็นสินค้าทาง	1	100.0	-	-	1	100.0	-	-	1	100.0	-	-
201	การผลิตกระดาษและกระดาษแข็ง	15	100.0	2	13.3	11	73.3	2	13.3	13	86.7	-	-
202	การผลิตผลิตภัณฑ์จากไม้ ไม้ก๊อก ฟางและวัสดุกระดาษ	5	100.0	1	20.0	4	80.0	1	20.0	4	80.0	-	-
222	การผลิตและกิจการอื่นที่เกี่ยวกับการบริการที่เกี่ยวข้องกับการพิมพ์	3	100.0	-	-	3	100.0	-	-	3	100.0	-	-
241	การผลิตเคมีภัณฑ์ขั้นมูลฐาน	1	100.0	-	-	1	100.0	-	-	-	-	1	100.0
242	การผลิตผลิตภัณฑ์พลาสติกอื่น ๆ	1	100.0	-	-	1	100.0	-	-	1	100.0	-	-
251	การผลิตผลิตภัณฑ์ยาง	53	100.0	11	20.8	26	49.1	1	1.9	3	5.7	49	92.5
252	การผลิตผลิตภัณฑ์พลาสติก	2	100.0	-	-	2	100.0	-	-	2	100.0	-	-
269	การผลิตผลิตภัณฑ์เซรามิกและกระจก	110	100.0	17	15.5	48	43.6	3	2.7	23	20.9	84	76.4
342	การผลิตสิ่งพิมพ์ (Coachwork) สำหรับยานยนต์ รวมทั้งการผลิตรถพ่วงและรถบรรทุกพ่วง	4	100.0	-	-	4	100.0	-	-	4	100.0	-	-
	การผลิตสิ่งพิมพ์	2	100.0	-	-	2	100.0	-	-	2	100.0	-	-

ตาราง 8 จำนวนและร้อยละของสถานประกอบการผลิต จำนวนคนระยะเวลาที่การผลิตในวัน และบุคลากรรวม (ต่อ)  
 Table 8 Number and Percentage of Manufacturing Establishments by Period of Operation in 1996, Number of Operating Hours Per Day and Group of Industry (Contd.)

รหัส Code	หมู่อุตสาหกรรม	ระยะเวลาที่การผลิตในปี 2539 (เดือน) / Period of Operation in 1996 (Months)												ชั่วโมงที่การผลิตต่อวัน / Operating Hours Per Day				Group of Industry
		≤ 6			7-9			10-12			< 8		8-10		> 10			
		จำนวน Number	ร้อยละ %	จำนวน Number	ร้อยละ %	จำนวน Number	ร้อยละ %	จำนวน Number	ร้อยละ %	จำนวน Number	ร้อยละ %	จำนวน Number	ร้อยละ %	จำนวน Number	ร้อยละ %			
	Total	2	100.0	-	-	2	100.0	-	-	2	100.0	-	-	2	100.0	-	-	their engines
351	เครื่องเรือและการซ่อมเรือ	1	100.0	-	-	1	100.0	-	-	1	100.0	-	-	1	100.0	-	-	Building and repairing of ships and boats
361	การผลิตเฟอร์นิเจอร์	4	100.0	-	1	25.0	3	75.0	1	25.0	3	75.0	1	25.0	3	75.0	-	Manufacture of furniture
369	การผลิต ซึ่งมิได้จัดประเภทไว้ในที่อื่น	4	100.0	-	-	4	100.0	-	-	4	100.0	-	-	4	100.0	-	-	Manufacturing n.e.c.



ตาราง 8 จำนวนและอัตราร้อยละของสถานประกอบการอุตสาหกรรม จำนวนตามระยะเวลาที่ทำการผลิตในปี 2539 จำนวนชั่วโมงที่ทำการผลิตต่อวัน และร้อยละของอุตสาหกรรม  
 Table 8 Number and Percentage of Manufacturing Establishments by Period of Operation in 1996, Number of Operating Hours Per Day and Class of Industry

รหัส Code	หมู่อุตสาหกรรม Industry	ระยะเวลาที่ทำการผลิตในปี 2539 (ปีต่อปี) Period of Operation in 1996 (Month)																	รวม Total	Class of Industry
		≤ 6		7-9		10-12		< 8		8-10		> 10		จำนวน Number	ร้อยละ %	จำนวน Number	ร้อยละ %			
		จำนวน Number	ร้อยละ %	จำนวน Number	ร้อยละ %	จำนวน Number	ร้อยละ %	จำนวน Number	ร้อยละ %	จำนวน Number	ร้อยละ %	จำนวน Number	ร้อยละ %							
1	อุตสาหกรรม Total	388	100.0	24	13.0	70	26.7	155	60.3	16	5.7	94	35.9	153	55.4	Total				
1511	การผลิตเนื้อสัตว์และผลิตภัณฑ์จากเนื้อสัตว์	2	100.0	-	-	-	-	2	100.0	2	100.0	-	-	-	-	Production of meat and meat products				
1512	การแปรรูปและการเก็บถนอมสัตว์น้ำ และผลิตภัณฑ์จากสัตว์น้ำ	21	100.0	1	4.8	2	9.5	18	85.7	2	9.5	18	85.7	1	4.8	Processing and preserving of fish and fish products				
1513	การแปรรูปผลไม้และผัก	1	100.0	-	-	-	-	1	100.0	-	-	1	100.0	-	-	Processing of fruit and vegetables				
1531	การผลิตผลิตภัณฑ์ที่ได้จากการไม่ใช้แอลกอฮอล์	3	100.0	2	40.0	-	-	3	60.0	2	40.0	3	60.0	-	-	Manufacture of grain mill products				
1541	การผลิตผลิตภัณฑ์ประเภทอบ	4	100.0	-	-	1	25.0	3	75.0	1	25.0	3	75.0	-	-	Manufacture of bakery products				
1549	การผลิตผลิตภัณฑ์อาหารอื่น ๆ ซึ่งมีแอลกอฮอล์ปริมาณเล็กน้อย	15	100.0	-	-	2	13.3	13	86.7	-	-	1	6.7	14	93.3	Manufacture of other food products n.e.c.				
1554	การผลิตเครื่องดื่มที่ไม่มีแอลกอฮอล์ รวมถึงการผลิตเบียร์และสุรา	1	100.0	-	-	-	-	1	100.0	-	-	1	100.0	-	-	Manufacture of soft drinks; bottling of mineral waters				
1711	การจัดเตรียมและการขนส่งสินค้า รวมทั้งการก่อสร้าง	3	100.0	-	-	1	33.3	2	66.7	-	-	3	100.0	-	-	Preparation and spinning of textile fibres; weaving of textile				
1810	การผลิตเครื่องแต่งกาย สวมใส่ หรือเครื่องประดับที่ทำจากพลาสติก	2	100.0	-	-	-	-	2	100.0	-	-	2	100.0	-	-	Manufacture of wearing apparel, except for apparel				
1912	การผลิตกระเป๋าเดินทาง กระเป๋าถือ และสิ่งทอที่คล้ายกัน อานม้า และเครื่องเทียมตา	1	100.0	-	-	-	-	1	100.0	-	-	1	100.0	-	-	Manufacture of luggage, handbags and the like, saddlery and harness				
2010	การทอไหมและการ์ตูน	15	100.0	2	13.3	2	13.3	11	73.3	2	13.3	13	86.7	-	-	Sawmilling and planing of wood				
2021	การผลิตแผ่นไม้ที่มีเนื้อไม้ รวมทั้งไม้ขัด ลามิเนต แผ่นไม้ขัด และแผ่นไม้ขัดอื่น ๆ	1	100.0	-	-	-	-	1	100.0	-	-	1	100.0	-	-	Manufacture of veneer sheets; manufacture of plywood, laminboard, particle board and other panels and boards				
2022	การผลิตเครื่องใช้ที่ใช้ในการก่อสร้าง และเครื่องประกอบอาคาร	3	100.0	-	-	-	-	3	100.0	-	-	3	100.0	-	-	Manufacture of builders' carpentry and joinery				
2029	การผลิตผลิตภัณฑ์อื่นที่ต่างจากไม้ รวมทั้งการผลิตสิ่งของที่ทำจากไม้ ก้อน ฟ้า และวัสดุทดแทน	1	100.0	1	100.0	-	-	1	100.0	1	100.0	-	-	-	-	Manufacture of other products of wood; manufacture of articles of cork, straw and plaiting materials				
2221	การพิมพ์	3	100.0	-	-	-	-	3	100.0	-	-	3	100.0	-	-	Printing				
2411	การผลิตเคมีภัณฑ์พื้นฐาน ยกเว้นปุ๋ยและสารประกอบไนโตรเจน	1	100.0	-	-	-	-	1	100.0	-	-	-	-	1	100.0	Manufacture of basic chemicals, except fertilizers				
2424	การผลิตปุ๋ยและหมักฟอสฟอรัสที่ใช้ในการทำความสะอาด และสิ่งปรุงแต่งสำหรับประกอบสีผงขาว หรือประติงโงม	1	100.0	-	-	-	-	1	100.0	-	-	1	100.0	-	-	Manufacture of soap and detergents, bleaching and polishing preparations, perfumes and toilet preparations				
2519	การผลิตผลิตภัณฑ์ยางอื่น ๆ	33	100.0	11	20.8	16	30.2	26	49.1	1	1.9	3	5.7	49	92.5	Manufacture of other rubber products				
2520	การผลิตผลิตภัณฑ์พลาสติก	2	100.0	-	-	-	-	2	100.0	-	-	2	100.0	-	-	Manufacture of plastic products				
2691	การผลิตผลิตภัณฑ์รามิครอนิก ไม่นานไฟ ซึ่งนำไปใช้งานก่อสร้าง	4	100.0	-	-	2	50.0	2	50.0	1	25.0	1	25.0	2	50.0	Manufacture of non-structural non-refractory ceramic ware				
2693	การผลิตผลิตภัณฑ์รามิครอนิก ไม่นานไฟ ซึ่งใช้กับงานก่อสร้าง	82	100.0	13	18.3	42	51.2	25	30.5	-	-	5	6.1	77	93.9	Manufacture of structural non-refractory clay products				

ตาราง 8 จำนวนและร้อยละของสถานประกอบการอุตสาหกรรมชนิด จำนวนชั่วโมงที่ทำการผลิตในปี 2539 จำนวนชั่วโมงที่ทำการผลิตต่อวัน และหมู่ย่อยอุตสาหกรรม (ต่อ)  
 Table 8 Number and Percentage of Manufacturing Establishments by Period of Operation in 1996, Number of Operating Hours Per Day and Class of Industry (Contd.)

รหัส Code	หมู่ย่อยอุตสาหกรรม	จำนวนชั่วโมงที่ทำการผลิตในปี 2539 (เดือน)																Class of Industry
		ชั่วโมงที่ทำการผลิตต่อวัน																
		≤ 6		7-9		10-12		< 8		8-10		> 10						
จำนวน	ร้อยละ	จำนวน	ร้อยละ	จำนวน	ร้อยละ	จำนวน	ร้อยละ	จำนวน	ร้อยละ	จำนวน	ร้อยละ	จำนวน	ร้อยละ	จำนวน	ร้อยละ			
Number	%	Number	%	Number	%	Number	%	Number	%	Number	%	Number	%	Number	%			
2594	การผลิตซีเมนต์ ปูนขาว และปูนปลาสเตอร์	2	100.0	1	50.0	-	-	-	-	-	-	-	-	2	100.0	Manufacture of cement, lime and plaster		
2695	การผลิตซีเมนต์ที่แตกออกกริด ซีเมนต์ และปูนปลาสเตอร์	17	100.0	1	5.9	16	94.1	2	11.8	12	70.6	3	17.7	-	Manufacture of articles of concrete, cement and plaster			
2699	การผลิตผลิตภัณฑ์แร่โลหะอื่น ๆ ซึ่งมีได้แก่ประเภทอื่นที่อื่น	3	100.0	-	-	3	100.0	-	-	5	100.0	-	-	-	-	Manufacture of other non-ferrous mineral products n.e.c.		
311	การผลิตผลิตภัณฑ์ที่โครงสร้างเป็นโลหะ	4	100.0	-	-	4	100.0	-	-	4	100.0	-	-	-	-	Manufacture of structural metal products		
3420	การผลิตตัวถัง (coachwork) สำหรับยานยนต์ รวมถึงการผลิตรถพ่วง และรถถังรถพ่วง	2	100.0	-	-	2	100.0	-	-	2	100.0	-	-	-	-	Manufacture of bodies (coachwork) for motor vehicles; manufacture of trailers and semi-trailers		
3490	การผลิตส่วนประกอบและอุปกรณ์ประกอบสำหรับยานยนต์และเครื่องจักร	2	100.0	-	-	2	100.0	-	-	2	100.0	-	-	-	-	Manufacture of parts and accessories for motor vehicles and their engines		
3511	การก่อสร้างและการซ่อมเรือ	1	100.0	-	-	1	100.0	-	-	1	100.0	-	-	-	-	Building and repairing of ships		
3610	การผลิตเฟอร์นิเจอร์	4	100.0	-	-	3	75.0	1	25.0	3	75.0	1	25.0	3	75.0	Manufacture of furniture		
39	การผลิตอื่น ๆ ซึ่งมีได้แก่ประเภทอื่นที่อื่น	4	100.0	-	-	4	100.0	-	-	4	100.0	-	-	4	100.0	Other manufacturing n.e.c.		

ตาราง 9 จำนวนและร้อยละของสถานประกอบการผลิต, จำนวนตามการผลิตที่ส่งออกบ้างหน่วย ในต่างประเทศ การนำเข้าบ้างหน่วย และหมวดอุตสาหกรรม  
 Table 9 Number and Percentage of Manufacturing Establishments by Exporting Goods Produced, Using Imported Materials and Division of Industry

รหัส Code	หมวดอุตสาหกรรม Total	การส่งผลิตออกไปยังหน่วยในต่างประเทศ										การนำเข้าวัสดุในรูปสินค้า		Division of Industry		
		ไม่ส่งออก					มีการส่งออก					ไม่ใช้วัตถุดิบ สินค้า			การใช้วัตถุดิบ สินค้า	
		จำนวน Number	ร้อยละ %	จำนวน Number	ร้อยละ %	จำนวน Number	ร้อยละ %	จำนวน Number	ร้อยละ %	จำนวน Number	ร้อยละ %	จำนวน Number	ร้อยละ %		จำนวน Number	ร้อยละ %
1	รวม Total	263	100.0	263	94.7	14	5.3	359	96.6	9	8.4	Total				
15	การผลิตเครื่องดื่มอาหารและเครื่องดื่ม	49	100.0	45	91.8	4	8.2	48	98.0	1	2.0	Manufacture of food products and beverages				
17	การผลิตสิ่งทอ	3	100.0	2	66.7	1	33.3	3	100.0	-	-	Manufacture of textiles				
18	การผลิตเครื่องหนัง	2	100.0	1	50.0	1	50.0	2	100.0	-	-	Manufacture of wearing apparel, dressing and drying of fur				
19	การฟอกและตกแต่งหนังฟอก รวมทั้งการผลิตกระเป๋าเดินทาง กระเป๋าถือ อานม้า เครื่องเขียนฉาก และรองเท้า	1	100.0	1	100.0	-	-	1	100.0	-	-	Tanning and dressing of leather, manufacture of luggage, handbags, saddlery, harness and footwear				
20	การผลิตไม้และผลิตภัณฑ์จากไม้และไม้ก๊อก ยกเว้นเฟอร์นิเจอร์ รวมทั้งการผลิตสิ่งของที่ทำจากฟาง และวัสดุจากต้นอื่น ๆ	20	100.0	17	85.0	3	15.0	18	90.0	2	10.0	Manufacture of wood and of products of wood and cork, except furniture; manufacture of articles of straw and plaiting materials				
22	การผลิตพื้ใยเย็บกา การพิมพ์ และการทำกระดาษเขียนพิมพ์	3	100.0	3	100.0	-	-	2	66.7	1	33.3	Printing, publishing and reproduction of recorded media				
24	การผลิตกบฏีและผลิตภัณฑ์	2	100.0	2	100.0	-	-	1	50.0	1	50.0	Manufacture of aluminium and chemical products				
25	การผลิตผลิตภัณฑ์พลาสติก	55	100.0	51	92.7	4	7.3	55	100.0	-	-	Manufacture of rubber and plastic products				
26	การผลิตผลิตภัณฑ์พลาสติก	110	100.0	109	99.1	1	0.9	106	96.4	4	3.6	Manufacture of other non-metallic mineral products				
28	การผลิตผลิตภัณฑ์ที่ทำจากโลหะประติรูป ยกเว้นเครื่องจักรและอุปกรณ์	4	100.0	4	100.0	-	-	4	100.0	-	-	Manufacture of inorganic and plastic, except machinery and equipment				
34	การผลิตยานยนต์ รถต่าง และเครื่องยนต์ต่าง	4	100.0	4	100.0	-	-	4	100.0	-	-	Manufacture of motor vehicles, motor and motor vehicles				
35	การผลิตเครื่องอุปโภคบริโภค	1	100.0	1	100.0	-	-	1	100.0	-	-	Manufacture of other transport equipment				
36	การผลิตเฟอร์นิเจอร์ รวมทั้งการผลิตสิ่งมีได้ตั้งประเภทที่อื่น	8	100.0	8	100.0	-	-	8	100.0	-	-	Manufacture of furniture, manufacturing e.s.c.				

ตาราง 9 จำนวนและร้อยละของโรงงานอุตสาหกรรมผลิต ส่งเข้าจากต่างประเทศ และหมู่อุตสาหกรรม

Table 9 Number and Percentage of Manufacturing Establishments by Exporting Goods Produced, Using Imported Materials and Group of Industry

รหัส Code	หมู่อุตสาหกรรม Total	ไม่ส่งออก No Export			มีการส่งออก Exporting			ไม่ใช้วัตถุดิบ ส่งเข้า No Import			การใช้วัตถุดิบ ส่งเข้า Importing			กลุ่มอุตสาหกรรม Group of Industry
		จำนวน Number	ร้อยละ %	จำนวน Number	ร้อยละ %	จำนวน Number	ร้อยละ %	จำนวน Number	ร้อยละ %	จำนวน Number	ร้อยละ %			
1	2	292	100.0	248	84.9	14	4.8	253	86.6	9	3.1	13	Total	
151	การผลิต การแปรรูป และการเก็บถนอมเนื้อสัตว์ สัตว์น้ำ ผลไม้ ผัก น้ำมัน และไขมัน	24	100.0	20	83.3	4	16.7	24	100.0	-	-	-	Production, processing and preservation of meat, fish, fruit, vegetables, oils and fats	
153	การผลิตผลิตภัณฑ์ที่ใช้จากการไม่ สัมผัส สคาร์ชและผลิตภัณฑ์ จากคาร์ช และอาหารสัตว์สำเร็จรูป	5	100.0	5	100.0	-	-	5	100.0	-	-	-	Manufacture of grain mill products, starches and starch products, and prepared animal feeds	
154	การผลิตผลิตภัณฑ์อาหารอื่น ๆ	19	100.0	19	100.0	-	-	18	94.7	1	5.3	-	Manufacture of other food products	
155	การผลิตเครื่องดื่ม	1	100.0	1	100.0	-	-	1	100.0	-	-	-	Manufacture of beverages	
171	การปั่น การทอ และการแต่งสำเร็จสิ่งทอ	3	100.0	2	66.7	1	33.3	3	100.0	-	-	-	Spinning, weaving and finishing of textiles	
181	การผลิตเครื่องแต่งกาย ยกเว้นเครื่องแต่งกายที่ทำจากขนสัตว์	2	100.0	1	50.0	1	50.0	2	100.0	-	-	-	Manufacture of wearing apparel, except fur apparel	
191	การซ่อมและตกแต่งรองเท้า รวมทั้งการผลิตกระเป๋าเดินทาง กระเป๋าถือ ยานน้ำ และเครื่องเทียบตา	1	100.0	1	100.0	-	-	1	100.0	-	-	-	Tanning and dressing of leather, manufacture of luggage, handbags, saddlery and harness	
201	การผลิตไม้และการทำไม้	15	100.0	13	86.7	2	13.3	15	100.0	-	-	-	Sawmilling and planing of wood	
202	การผลิตผลิตภัณฑ์ที่ทำไม้ ไม้ก๊อก ฟางและวัสดุเทียม	5	100.0	4	80.0	1	20.0	3	60.0	2	40.0	-	Manufacture of products of wood, cork, straw and planting materials	
222	การพิมพ์และกิจการบนพื้นฐานการพิมพ์ที่เกี่ยวข้องกับการพิมพ์	3	100.0	3	100.0	-	-	2	66.7	1	33.3	-	Printing and service activities related to printing	
241	การผลิตเคมีภัณฑ์พื้นฐาน	1	100.0	1	100.0	-	-	-	-	1	100.0	-	Manufacture of basic chemicals	
242	การผลิตผลิตภัณฑ์เคมีอื่น ๆ	1	100.0	1	100.0	-	-	1	100.0	-	-	-	Manufacture of other chemical products	
251	การผลิตผลิตภัณฑ์ยาง	53	100.0	49	92.5	4	7.6	53	100.0	-	-	-	Manufacture of rubber products	
252	การผลิตผลิตภัณฑ์พลาสติก	2	100.0	2	100.0	-	-	2	100.0	-	-	-	Manufacture of plastic products	
269	การผลิตผลิตภัณฑ์แร่โลหะ ซึ่งมีจัดประเภทไว้ในที่อื่น	110	100.0	109	99.1	1	0.9	106	96.4	4	3.6	-	Manufacture of non-metallic mineral products n.e.c.	
281	การผลิตผลิตภัณฑ์ที่มีโครงสร้างเป็น โลหะ ings ที่เก็บน้ำ และ เครื่องทำน้ำร้อน	4	100.0	4	100.0	-	-	4	100.0	-	-	-	Manufacture of structural metal products, tanks, reservoirs and steam generators	
342	การผลิตตัวถัง (Coachwork) สำหรับยานยนต์ รวมทั้งการผลิต รถพ่วงและรถบรรทุก	2	100.0	2	100.0	-	-	2	100.0	-	-	-	Manufacture of bodies (coachwork) for motor vehicles; manufacture of trailers and semi-trailers	

ตาราง ๑ จำนวนและอัตราการประกอบอุตสาหกรรมการผลิต อุตสาหกรรมส่งออกในต่างประเทศ การนำเข้าจากต่างประเทศ และอุตสาหกรรม (ต่อ)

Table 1 Number and Percentage of Manufacturing Establishments by Exporting Goods Produced, Using Imported Materials and Group of Industry (Contd.)

รหัส Code	อุตสาหกรรม Industry	การผลิตจากต่างประเทศ												Group of Industry
		ไม่ส่งออก				มีการส่งออก				นำเข้าจากต่างประเทศ				
		ไม่ส่งออก		นำเข้าจากต่างประเทศ		มีการส่งออก		นำเข้าจากต่างประเทศ		นำเข้าจากต่างประเทศ		นำเข้าจากต่างประเทศ		
จำนวน Number	ร้อยละ %	จำนวน Number	ร้อยละ %	จำนวน Number	ร้อยละ %	จำนวน Number	ร้อยละ %	จำนวน Number	ร้อยละ %	จำนวน Number	ร้อยละ %	จำนวน Number	ร้อยละ %	
343	การผลิตส่วนประกอบ และอุปกรณ์ประกอบ สำหรับยานยนต์ และเครื่องยนต์	2	100.0	2	100.0	-	-	2	100.0	-	-	-	-	Manufacture of parts and accessories for motor vehicles and their engines
351	การต่อเรือและการซ่อมเรือ	1	100.0	1	100.0	-	-	1	100.0	-	-	-	-	Building and repairing of ships and boats
361	การผลิตเฟอร์นิเจอร์	4	100.0	4	100.0	-	-	4	100.0	-	-	-	-	Manufacture of furniture
369	การผลิต สิ่งมีใช้ประเภทอื่น	4	100.0	4	100.0	-	-	4	100.0	-	-	-	-	Manufacturing n.e.c.

ตาราง 9 จำนวนและอัตราร้อยละของสถานประกอบการผลิต จำนวนตามประเภทอุตสาหกรรมที่จำหน่าย ในต่างประเทศ การนำเข้าวัตถุดิบ ซึ่งจำกต่างประเทศ และหุ้ยอุตสาหกรรม

Table 9 Number and Percentage of Manufacturing Establishments by Exporting Goods Produced, Using Imported Materials and Class of Industry

รหัส Code	จำนวน Number	ร้อยละ %	การส่งผลิตออกไปจำหน่ายในต่างประเทศ Exporting Goods Produced						การใช้วัตถุดิบ ซึ่งจำกต่างประเทศ Using Imported Materials						Class of Industry
			ไม่ส่งออก No Export			มีการส่งออก Exporting			ไม่ใช้วัตถุดิบ ซึ่งจำกต่างประเทศ Not using Imported Materials			การใช้วัตถุดิบ ซึ่งจำกต่างประเทศ Using Imported Materials			
			จำนวน Number	ร้อยละ %	จำนวน Number	ร้อยละ %	จำนวน Number	ร้อยละ %	จำนวน Number	ร้อยละ %	จำนวน Number	ร้อยละ %	จำนวน Number	ร้อยละ %	
รวม Total	3	4	100.0	94.7	14	5.3	253	98.6	9	11	12	13	Total		
2	3	100.0	94.7	14	5.3	253	98.6	9	11	12	13	Total			
1511 การผลิตเบ็ดตกปลาและผลิตภัณฑ์จากเนื้อสัตว์	2	100.0	2	100.0	-	-	2	100.0	-	-	-	-	Production of meat and meat products		
1512 การแปรรูปและการเก็บถนอมสัตว์น้ำ และผลิตภัณฑ์จากสัตว์น้ำ	21	100.0	17	81.0	4	19.1	21	100.0	-	-	-	-	Processing and preserving of fish and fish products		
1513 การแปรรูปปลาใบ้และหูก	1	100.0	1	100.0	-	-	1	100.0	-	-	-	-	Processing of fruit and vegetables		
1531 การผลิตผลิตภัณฑ์ที่ได้จากการไม่ใช้พืชผัก	5	100.0	5	100.0	-	-	5	100.0	-	-	-	-	Manufacture of grain mill products		
1541 การผลิตผลิตภัณฑ์ประเภทของ	4	100.0	4	100.0	-	-	3	75.0	1	25.0	-	-	Manufacture of bakery products		
1549 การผลิตเครื่องดื่มแอลกอฮอล์ รวมทั้งการผลิตน้ำเบียร์และสุรา	15	100.0	15	100.0	-	-	15	100.0	-	-	-	-	Manufacture of other food products a.e.c.		
1554 การผลิตเครื่องดื่มที่มีแอลกอฮอล์ รวมทั้งการผลิตน้ำเบียร์และสุรา	1	100.0	1	100.0	-	-	1	100.0	-	-	-	-	Manufacture of soft drinks; bottling of mineral waters		
1711 การเตรียมและการขึ้นเส้นใยสังเคราะห์ รวมทั้งการผลิต	3	100.0	2	66.7	1	33.3	3	100.0	-	-	-	-	Preparation and spinning of textile fibres; weaving of textiles		
1810 การผลิตเครื่องแต่งกาย สวมใส่ เครื่องแต่งกายที่ทำจากขนสัตว์	2	100.0	1	50.0	1	50.0	2	100.0	-	-	-	-	Manufacture of wearing apparel, except fur apparel		
1912 การผลิตกระเป๋าเดินทาง กระเป๋าถือ และสิ่งทอที่คล้ายกัน สวมใส่ และเครื่องใช้บนรถ	1	100.0	1	100.0	-	-	1	100.0	-	-	-	-	Manufacture of luggage, handbags and the like, saddlery and harness		
2010 การเย็บไม้และการไสไม้	15	100.0	13	86.7	2	13.3	15	100.0	-	-	-	-	Sawmilling and planing of wood		
2021 การผลิตแผ่นไม้วีนียร์ รวมทั้งไม้ขัด ทาไม้บอร์ด แผ่นวีนียร์ ไม้ขัด และแผ่นไม้ขัดอื่น ๆ	1	100.0	1	100.0	-	-	1	100.0	-	-	-	-	Manufacture of veneer sheets; manufacture of plywood, laminboard, particle board and other panels and boards		
2022 การผลิตเครื่องใช้ที่ใช้ในการก่อสร้าง และเครื่องประกอบอาคาร	3	100.0	2	66.7	1	33.3	3	100.0	-	-	-	-	Manufacture of builders' carpentry and joinery		
2029 การผลิตผลิตภัณฑ์ที่ทำจากไม้ รวมทั้งการผลิตสิ่งของที่ทำจากไม้ก๊อก ฟาง และวัสดุเทียม	1	100.0	1	100.0	-	-	1	100.0	-	-	-	-	Manufacture of other products of wood; manufacture of articles of cork, straw and plaiting material		
2221 การพิมพ์	3	100.0	3	100.0	-	-	2	66.7	1	33.3	-	-	Printing		
2411 การผลิตเคมีภัณฑ์ขั้นพื้นฐาน ยกเว้นปุ๋ยและการประกอบปุ๋ย	1	100.0	1	100.0	-	-	-	-	1	100.0	-	-	Manufacture of basic chemicals, except fertilizers		
2424 การผลิตปุ๋ยและงาฟอสเฟต เคมีภัณฑ์ที่ใช้ในการทำความสะอาด และล้าง เครื่องหอม และสิ่งปรุงแต่งสำหรับระงับกลิ่นกาย หรือประเทืองใจ	1	100.0	1	100.0	-	-	1	100.0	-	-	-	-	Manufacture of soap and detergents, cleaning and polishing preparations, perfumes and toilet preparations		
2519 การผลิตผลิตภัณฑ์จากยางอื่น ๆ	53	100.0	49	92.5	4	7.6	53	100.0	-	-	-	-	Manufacture of other rubber products		
2520 การผลิตผลิตภัณฑ์พลาสติก	2	100.0	2	100.0	-	-	2	100.0	-	-	-	-	Manufacture of plastic products		

ตาราง 9 จำนวนและร้อยละของสถานประกอบการอุตสาหกรรมผลิต จำนวนตามกรรมผลิตของผลิตภัณฑ์ไปจำหน่าย ในต่างประเทศ การใช้วัตถุดิบ ตั้งขึ้นจากต่างประเทศ และมูลค่าอุตสาหกรรม (ต่อ)  
 Table 9 Number and Percentage of Manufacturing Establishments by Exporting Goods Produced, Using Imported Materials and Class of Industry (Contd.)

รหัส Code	หน่วยอุตสาหกรรม Industry	การส่งผลิตออกไปจำหน่ายในต่างประเทศ												Class of Industry				
		ไม่ส่งออก No Export				มีการส่งออก Exporting				ไม่ใช้วัตถุดิบ ตั้งขึ้น No Import					การใช้วัตถุดิบ ตั้งขึ้นจากต่างประเทศ Using Imported Materials			
		จำนวน Number	ร้อยละ %	จำนวน Number	ร้อยละ %	จำนวน Number	ร้อยละ %	จำนวน Number	ร้อยละ %	จำนวน Number	ร้อยละ %	จำนวน Number	ร้อยละ %		จำนวน Number	ร้อยละ %		
1		3	4	5	6	7	8	9	10	11	12	13						
2691	การผลิตผลิตภัณฑ์พลาสติกในรูป ซึ่งไม่ใช้ในงานก่อสร้าง	4	100.0	4	100.0	-	-	4	100.0	-	-	4	100.0	-	Manufacture of non-structural non-refractory ceramic ware			
2693	การผลิตผลิตภัณฑ์พลาสติกในรูป ซึ่งใช้ในงานก่อสร้าง	82	100.0	82	100.0	-	-	82	100.0	-	-	82	100.0	-	Manufacture of structural non-refractory clay products			
2694	การผลิตซีเมนต์ ปูนขาว และปูนปลาสเตอร์	2	100.0	2	100.0	-	-	2	100.0	-	-	2	100.0	-	Manufacture of cement, lime and plaster			
2695	การผลิตผลิตภัณฑ์เซรามิก ซีเมนต์ และปูนปลาสเตอร์	17	100.0	16	94.1	1	5.9	15	88.2	2	11.8	2	11.8	40.0	Manufacture of articles of concrete, cement and plaster			
2699	การผลิตผลิตภัณฑ์เซรามิกอื่น ๆ ซึ่งมีได้ตั้งประเภทไว้ในที่อื่น	5	100.0	5	100.0	-	-	3	60.0	2	40.0	-	-	-	Manufacture of other non-metallic mineral products n.e.c.			
2811	การผลิตผลิตภัณฑ์โลหะ	4	100.0	4	100.0	-	-	4	100.0	-	-	-	-	-	Manufacture of structural metal products			
3420	การผลิตตัวถัง (coachworks) สำหรับยานยนต์ รวมทั้งการผลิตรถพ่วง และรถบรรทุก	2	100.0	2	100.0	-	-	2	100.0	-	-	-	-	-	Manufacture of bodies (coachworks) for motor vehicles; manufacture of trailers and semi-trailers			
3430	การผลิตส่วนประกอบ และอุปกรณ์ประกอบสำหรับยานยนต์ และเครื่องบิน	2	100.0	2	100.0	-	-	2	100.0	-	-	-	-	-	Manufacture of parts and accessories for motor vehicles and their engines			
3511	การต่อเรือและการซ่อมเรือ	1	100.0	1	100.0	-	-	1	100.0	-	-	-	-	-	Building and repairing of ships			
3610	การผลิตเฟอร์นิเจอร์	4	100.0	4	100.0	-	-	4	100.0	-	-	-	-	-	Manufacture of furniture			
3699	การผลิตอื่น ๆ ซึ่งมีได้ตั้งประเภทไว้ในที่อื่น	4	100.0	4	100.0	-	-	4	100.0	-	-	-	-	-	Other manufacturing n.e.c.			





ตาราง 10 จำนวนและอัตราของโรงงานประกอบอุตสาหกรรมผลิต จำนวนตามการขยายตัวปรับปรุงกิจการ ในรอบ 6 ปีที่ผ่านมา (พ.ศ. 2535-2539) และอุตสาหกรรม  
Table 10 Number and Percentage of Manufacturing Establishments by Business Expanding in the Past 5 Years (1992-1998) and Group of Industry

รหัส Code	หมู่อุตสาหกรรม Expansion	มีการขยายปรับปรุงกิจการ Expand the Business																	Group of Industry
		รวม Total		ปรับปรุงกิจการ No		ขยายหรือ ก่อตั้งโรงงาน Built		ซื้อเครื่องจักร เครื่องมือ Bought New Machines		จ้างงาน More Labourers		เพิ่มปริมาณ การผลิต Increased Volume		Total					
		จำนวน Number	ร้อยละ %	จำนวน Number	ร้อยละ %	จำนวน Number	ร้อยละ %	จำนวน Number	ร้อยละ %	จำนวน Number	ร้อยละ %	จำนวน Number	ร้อยละ %		จำนวน Number	ร้อยละ %			
1	2	262	100.0	184	70.2	78	29.8	12	15.4	31	28.9	6	7.7	39	50.0	17	Total		
151	การผลิต การแปรรูป และการเก็บถนอมเนื้อสัตว์ สัตว์น้ำ ปลาใช้ สด ป่ามัน และไข่ชั้น	24	100.0	13	54.2	11	45.8	2	16.2	4	36.4	1	9.1	4	36.4	4	Production, processing and preservation of meat, fish, fruit, vegetables, oils and fats		
153	การผลิตผลิตภัณฑ์ที่ได้ออกการไม่ อัญมณี พืช สารละลายผลิตภัณฑ์ จากคาร์บอน และอาหารสัตว์สำเร็จรูป	5	100.0	1	20.0	4	80.0	-	-	1	25.0	-	-	3	75.0	3	Manufacture of grain mill products, starches and starch products, and prepared animal feeds		
154	การผลิตผลิตภัณฑ์อาหารอื่น ๆ	19	100.0	16	84.2	3	15.8	-	-	1	33.3	-	-	2	66.7	2	Manufacture of other food products		
155	การผลิตเครื่องดื่ม	1	100.0	-	-	1	100.0	-	-	1	100.0	-	-	-	-	-	Manufacture of beverages		
171	การทอ และการแต่งสำเร็จสิ่งทอ	3	100.0	3	100.0	-	-	-	-	-	-	-	-	-	-	-	Spinning, weaving and finishing of textiles		
181	การผลิตเครื่องแต่งกาย ยกเว้นเครื่องแต่งกายที่ทำจากขนสัตว์	2	100.0	1	50.0	1	50.0	-	-	1	100.0	-	-	-	-	-	Manufacture of wearing apparel, except for apparel		
191	การประกอบและตกแต่งหนังฟอก รวมทั้งการผลิตกระเป๋าเดินทาง กระเป๋าน้ำ และเครื่องเขียน	1	100.0	1	100.0	-	-	-	-	-	-	-	-	-	-	-	Tanning and dressing of leather; manufacture of luggage, handbags, saddlery and harness		
201	การหล่อไม้และการได้ไม้	15	100.0	9	60.0	6	40.0	1	16.7	-	-	1	16.7	4	66.7	4	Sawmilling and planing of wood		
202	การผลิตผลิตภัณฑ์จากไม้ ไม้ก๊อก ฟางและวัสดุอุตสาหกรรม	5	100.0	2	40.0	3	60.0	-	-	2	66.7	-	-	1	33.3	1	Manufacture of products of wood, cork, straw and planting materials		
222	การพิมพ์และกิจการรวมดำเนินการที่เกี่ยวข้องกับการพิมพ์	3	100.0	-	-	3	100.0	-	-	1	33.3	2	66.7	-	-	-	Printing and service activities related to printing		
241	การผลิตเคมีภัณฑ์ขั้นพื้นฐาน	1	100.0	-	-	1	100.0	-	-	-	-	1	100.0	-	-	-	Manufacture of basic chemicals		
242	การผลิตผลิตภัณฑ์เคมีอื่น ๆ	1	100.0	1	100.0	-	-	-	-	-	-	-	-	-	-	-	Manufacture of other chemical products		
251	การผลิตผลิตภัณฑ์ยาง	53	100.0	39	73.6	14	26.4	2	14.3	3	21.4	-	-	9	64.3	9	Manufacture of rubber products		
252	การผลิตผลิตภัณฑ์พลาสติก	2	100.0	2	100.0	-	-	-	-	-	-	-	-	-	-	-	Manufacture of plastic products		
269	การผลิตผลิตภัณฑ์แร่โลหะ ซึ่งมีใช้ตั้งแต่ปริมาณที่น้อย	110	100.0	83	75.5	27	24.6	7	25.9	7	25.9	1	3.7	12	44.4	12	Manufacture of non-metallic mineral products n.e.c.		
281	การผลิตผลิตภัณฑ์ที่มีโครงสร้างเป็นโลหะ ถังน้ำ ที่เก็บน้ำ และ เครื่องกำเนิดไอน้ำ	4	100.0	2	50.0	2	50.0	-	-	-	-	-	-	2	100.0	2	Manufacture of structural metal products, tanks, reservoirs and steam generators		
342	การผลิตตัวถัง (Coachwork) สำหรับยานยนต์ รวมทั้งการผลิต รถพ่วงและรถแทรกเตอร์	2	100.0	2	100.0	-	-	-	-	-	-	-	-	-	-	-	Manufacture of bodies (coachwork) for motor vehicles; manufacture of trailers and semi-trailers		

ตาราง 10 จำนวนและอัตราร้อยละของสถานประกอบการอุตสาหกรรมที่ขยายตัวเพิ่มขึ้นหรือปรับปรุงกิจการ ในรอบ 5 ปีที่ผ่านมา (พ.ศ. 2535-2539) และกลุ่มอุตสาหกรรม (ต่อ)  
 Table 10 Number and Percentage of Manufacturing Establishments by Business Expanding in the Past 5 Years (1992-1996) and Group of Industry (Contd.)

รหัส Code	หมู่อุตสาหกรรม	ไม่มีกิจการขยาย		มีการขยายปรับปรุงกิจการ Expand the Business										กลุ่มของ Industry		
		รวม Total	ปรับปรุงกิจการ No Expansion	รวม Total	ขยายหรือ ก่อตั้งโรงงาน Built New Plant	ซื้อเครื่องจักร เครื่องมือ Bought New Machineryes and Equipments	จ้างคน ทำงานเพิ่ม Employed More Labours	เพิ่มปริมาณ การผลิต Increased Volume of Production	จำนวน ร้อยละ Number %	จำนวน ร้อยละ Number %	จำนวน ร้อยละ Number %	จำนวน ร้อยละ Number %	จำนวน ร้อยละ Number %		จำนวน ร้อยละ Number %	
3	2	4	5	6	7	8	9	10	11	12	13	14	15	16	17	
343	การผลิตส่วนประกอบ และอุปกรณ์ประกอบ สำหรับยานยนต์ และเครื่องยนต์	2	100.0	2	100.0	-	-	-	-	-	-	-	-	-	-	Manufacture of parts and accessories for motor vehicles and their engines
351	การต่อเรือและการซ่อมเรือ	1	100.0	1	100.0	-	-	-	-	-	-	-	-	-	-	Building and repairing of ships and boats
361	การผลิตเฟอร์นิเจอร์	4	100.0	3	75.0	1	25.0	-	-	-	-	-	-	1	100.0	Manufacture of furniture
369	การผลิต ซึ่งมีผลิตภัณฑ์ประเภทอื่นที่ไม่ใช่	4	100.0	3	75.0	1	25.0	-	-	-	-	-	-	1	100.0	Manufacturing n.e.c.

ตาราง 10 จำนวนและอัตราส่วนของโรงงานที่ขยายหรือปรับปรุงกิจการในรอบ 5 ปีที่ผ่านมา (พ.ศ. 2536-2539) และหยุดอุตสาหกรรม

Table 10 Number and Percentage of Manufacturing Establishments by Business Expanding in the Past 5 Years (1992-1996) and Class of Industry

รหัส Code	ไม่มีการลงทุน		มีการขยายปรับปรุงกิจการ Expand the Business												รวม Total	จำนวน Number	ร้อยละ %	Class of Industry
	ปรับปรุงกิจการ Expansion	รวม Total	ขยายหรือ ก่อตั้งโรงงาน New Plant		ซื้อเครื่องจักร เครื่องมือ and Equipments		จ้างคน ทำงานเพิ่ม More Labourers		เพิ่มปริมาณ การผลิต Increased Volume		รวม Total	จำนวน Number	ร้อยละ %					
			จำนวน Number	ร้อยละ %	จำนวน Number	ร้อยละ %	จำนวน Number	ร้อยละ %	จำนวน Number	ร้อยละ %				จำนวน Number				
1	202	100.0	184	70.2	78	29.8	12	15.4	21	26.9	6	7.7	39	50.0	Total			
1511 การผลิตเนื้อสัตว์และผลิตภัณฑ์จากเนื้อสัตว์	2	100.0	2	100.0	-	-	-	-	-	-	-	-	-	-	Production of meat and meat products			
1512 การแปรรูปและกลั่นไขมันสัตว์ น้ำ และผลิตภัณฑ์จากสัตว์น้ำ	21	100.0	10	47.6	11	52.4	2	18.2	4	36.4	1	9.1	4	36.4	Processing and preserving of fish and fish products			
1513 การแปรรูปผลไม้และผัก	1	100.0	1	100.0	-	-	-	-	-	-	-	-	-	-	Processing of fruit and vegetables			
1591 การผลิตผลิตภัณฑ์ที่ได้จากการไม่สปีดพืช	5	100.0	1	20.0	4	80.0	-	-	1	25.0	-	-	3	75.0	Manufacture of grain mill products			69
1541 การผลิตผลิตภัณฑ์ประเภทอื่น ๆ ซึ่งมีได้จัดประเภทไว้ในที่อื่น	4	100.0	3	75.0	1	25.0	-	-	-	-	-	-	1	100.0	Manufacture of bakery products			
1549 การผลิตเครื่องดื่มชงดื่มที่มีแอลกอฮอล์ รวมทั้งการหมักน้ำตาล	15	100.0	13	86.7	2	13.3	-	-	1	50.0	-	-	1	50.0	Manufacture of other food products n.e.c.			
1554 การผลิตเครื่องดื่มชงดื่มที่มีแอลกอฮอล์ รวมทั้งการหมักน้ำตาล	1	100.0	-	-	1	100.0	-	-	1	100.0	-	-	-	-	Manufacture of soft drink, bottling of mineral water			
1711 การผลิตเครื่องเคี้ยวเส้นใยสังเคราะห์ รวมทั้งการหล่อท่อ	3	100.0	3	100.0	-	-	-	-	-	-	-	-	-	-	Preparation and spinning of textile fibers, weaving of textiles			
1810 การผลิตเครื่องแต่งกาย ยกเว้น เครื่องแต่งกายที่ทำจากขนสัตว์	2	100.0	1	50.0	1	50.0	-	-	1	100.0	-	-	-	-	Manufacture of wearing apparel, except fur apparel			
1912 การผลิตกระเป๋าเดินทาง กระเป๋าถือ และสิ่งทอด้วยขน อานม้า และเครื่องเขียนตึก	1	100.0	1	100.0	-	-	-	-	-	-	-	-	-	-	Manufacture of luggage, handbags and the like, saddlery and harness			
2010 การเย็บผ้าและการตัดไม้	15	100.0	9	60.0	6	40.0	1	16.7	-	-	1	16.7	4	66.7	Sawmilling and planing of wood			
2021 การผลิตแผ่นไม้ใช้วิธีอื่น รวมทั้งไม้ใช้ยึด ฉนวนกันความร้อน แผ่นกันไม้ใช้ยึด และแผ่นกันเสียง ๆ และแผ่นไม้ใช้ยึดอื่น ๆ	1	100.0	-	-	1	100.0	-	-	-	-	-	-	1	100.0	Manufacture of veneer sheets, manufacture of plywood, laminboard, particle board and other panels and boards			
2022 การผลิตเครื่องไม้ที่ใช้ในการก่อสร้าง และเครื่องประกอบอาคาร	3	100.0	2	66.7	1	33.3	-	-	1	100.0	-	-	-	-	Manufacture of builders' carpentry and joinery			
2029 การผลิตผลิตภัณฑ์อื่นที่ทำจากไม้ รวมทั้งการผลิตสิ่งของที่ทำจาก ไม้ใช้ถือ กาง และวัสดุเทียม	1	100.0	-	-	1	100.0	-	-	1	100.0	-	-	-	-	Manufacture of other products of wood; manufacture of articles of cork, straw and plaiting material			
2221 การพิมพ์	3	100.0	-	-	3	100.0	-	-	1	33.3	-	-	2	66.7	Printing			
2411 การผลิตเคมีภัณฑ์พื้นฐาน ยกเว้นปุ๋ยและสารประกอบไนโตรเจน	1	100.0	-	-	1	100.0	-	-	-	-	1	100.0	-	-	Manufacture of basic chemicals, except fertilizers nitrogen compounds			

ตาราง 10 จำนวนและอัตราส่วนของสถานประกอบการอุตสาหกรรมที่ขยายหรือปรับปรุงกิจการ ในรอบ 5 ปีที่ผ่านมา (พ.ศ. 2536-2539) และหมู่ย่อยอุตสาหกรรม (ต่อ)  
 Table 10 Number and Percentage of Manufacturing Establishments by Business Expanding in the Past 5 Years (1992-1996) and Class of Industry (Contd.)

รหัส Code	หมู่ย่อยอุตสาหกรรม	ไม่มีการขยาย										มีการขยายปรับปรุงกิจการ Expand the Business						Class of Industry
		รวม		ปรับปรุงกิจการ		รวม		ขยายหรือ ก่อสร้างโรงงาน		ซื้อเครื่องจักร เครื่องมือ		จ้างคน ทำงานเพิ่ม		เพิ่มปริมาณ การผลิต				
		จำนวน	ร้อยละ	จำนวน	ร้อยละ	จำนวน	ร้อยละ	จำนวน	ร้อยละ	จำนวน	ร้อยละ	จำนวน	ร้อยละ	จำนวน	ร้อยละ			
3	4	5	6	7	8	9	10	11	12	13	14	15	16	17				
2624	การผลิตปุ๋ยและผงซักฟอก เคมีภัณฑ์ที่ใช้ในการทำความสะอาด และซักผ้า เครื่องหอม และสิ่งปรุงแต่งสำหรับประทินร่างกาย หรือประทีปธูป	1	100.0	1	100.0	-	-	-	-	-	-	-	-	-	-	Manufacture of soap and detergents, cleaning and polishing preparations, perfumes and toilet preparations		
2519	การผลิตผลิตภัณฑ์พลาสติก	53	100.0	39	73.6	14	26.4	2	14.3	3	21.4	-	9	64.3	Manufacture of other rubber products			
2520	การผลิตผลิตภัณฑ์พลาสติก	2	100.0	2	100.0	-	-	-	-	-	-	-	-	-	Manufacture of plastic products			
2691	การผลิตเหล็กกล้าและเหล็กกล้าผสม	4	100.0	3	75.0	1	25.0	-	-	1	100.0	-	-	-	Manufacture of non-structural non-refractory ceramic ware			
2693	การผลิตเหล็กกล้าและเหล็กกล้าผสม	82	100.0	66	80.5	16	19.5	6	37.5	5	31.3	-	5	31.3	Manufacture of structural non-refractory clay products			
2694	การผลิตซีเมนต์ ปูนขาว และปูนปาสเตอร์	2	100.0	2	100.0	-	-	-	-	-	-	-	-	-	Manufacture of cement, lime and plaster			
2695	การผลิตเหล็กกล้าและเหล็กกล้าผสม	17	100.0	9	52.9	8	47.1	1	12.5	-	-	1	12.5	6	75.0	Manufacture of articles of concrete, cement and plaster		
2699	การผลิตเหล็กกล้าและเหล็กกล้าผสม	5	100.0	3	60.0	2	40.0	-	-	1	50.0	-	-	1	50.0	Manufacture of other non-metallic mineral products		
2811	การผลิตเหล็กกล้าและเหล็กกล้าผสม	4	100.0	2	50.0	2	50.0	-	-	-	-	-	-	2	100.0	Manufacture of structural metal products		
3420	การผลิตตัวถัง (coachwork) สำหรับยานยนต์ รวมทั้งการผลิต รถพ่วง และรถกึ่งพ่วง	2	100.0	2	100.0	-	-	-	-	-	-	-	-	-	-	Manufacture of bodies (coachwork) for motor vehicles, manufacture of trailers and semi-trailers		
3430	การผลิตชิ้นประกอบ และอุปกรณ์ประกอบสำหรับยานยนต์ และเครื่องเล่น	2	100.0	2	100.0	-	-	-	-	-	-	-	-	-	-	Manufacture of parts and accessories for motor vehicles and their engines		
3511	การผลิตเรือและการซ่อมเรือ	1	100.0	1	100.0	-	-	-	-	-	-	-	-	-	-	Building and repairing of ships		
3610	การผลิตเฟอร์นิเจอร์	4	100.0	3	75.0	1	25.0	-	-	-	-	-	-	1	100.0	Manufacture of furniture		
3699	การผลิตอื่น ๆ ซึ่งมีผลิตภัณฑ์ขึ้น	4	100.0	3	75.0	1	25.0	-	-	-	-	-	-	1	100.0	Other manufacturing n.e.c.		

ตาราง 11 จำนวนและร้อยละของสถานประกอบการที่ขยายกิจการระหว่างปี พ.ศ. 2540-2542 และหมวดอุตสาหกรรม  
 Table 11 Number and Percentage of Manufacturing Establishments by Planning to Expand the Business During 1997-1999 and Division of Industry

รหัส Code	หมวดอุตสาหกรรม	ในปีนั้นหรือ/ ในแผนขยายกิจการ Plan for Expansion										เพิ่มโรงงาน Increase Volume of Production		Division of Industry		
		รวม Total	ไม่มีการขยาย/ No Plan for Expansion	ขยาย Build New Plant	ซื้อเครื่องจักร และ เครื่องมือ Buy New Machinery and Equipments	จ้างคน เพิ่ม Employ More Labourers	เพิ่มโรงงาน Increase Volume of Production	รวม Total	เพิ่มโรงงาน Increase Volume of Production	เพิ่มโรงงาน Increase Volume of Production	เพิ่มโรงงาน Increase Volume of Production	เพิ่มโรงงาน Increase Volume of Production	เพิ่มโรงงาน Increase Volume of Production			
จำนวน Number	ร้อยละ %	จำนวน Number	ร้อยละ %	จำนวน Number	ร้อยละ %	จำนวน Number	ร้อยละ %	จำนวน Number	ร้อยละ %	จำนวน Number	ร้อยละ %	จำนวน Number	ร้อยละ %	จำนวน Number	ร้อยละ %	รวม Total
1		303	100.0	187	71.4	75	24.6	17	92.7	10	18.8	4	0.8	44	64.7	
15	การผลิตเครื่องดื่ม Manufacture of food products and beverages	49	100.0	43	87.8	6	12.2	1	16.7	2	33.3	-	-	3	50.0	Manufacture of food products and beverages
17	การผลิตสิ่งทอ Manufacture of textiles	3	100.0	1	33.3	2	66.7	-	-	1	50.0	-	-	1	50.0	Manufacture of textiles
18	การผลิตเครื่องแต่งกาย Manufacture of wearing apparel, dressing and dyeing of fur	2	100.0	1	50.0	1	50.0	1	100.0	-	-	-	-	-	-	Manufacture of wearing apparel, dressing and dyeing of fur
19	การซ่อมรถจักรยานยนต์ Tanning and dressing of leather; manufacture of luggage, handbags, saddlery, harness and footwear	1	100.0	1	100.0	-	-	-	-	-	-	-	-	-	-	Tanning and dressing of leather; manufacture of luggage, handbags, saddlery, harness and footwear
20	การผลิตไม้และผลิตภัณฑ์จากไม้ Manufacture of wood and of products of wood and cork, except furniture; manufacture of articles of straw and plaiting materials	20	100.0	9	45.0	11	55.0	1	9.1	1	9.1	1	9.1	9	81.8	Manufacture of wood and of products of wood and cork, except furniture; manufacture of articles of straw and plaiting materials
22	การพิมพ์ Publishing, printing and reproduction of recorded media	3	100.0	2	66.7	1	33.3	-	-	1	100.0	-	-	-	-	Publishing, printing and reproduction of recorded media
24	การผลิตเคมีภัณฑ์และผลิตภัณฑ์ Manufacture of chemicals and chemical products	2	100.0	1	50.0	1	50.0	1	100.0	-	-	-	-	-	-	Manufacture of chemicals and chemical products
25	การผลิตผลิตภัณฑ์ยางและพลาสติก Manufacture of rubber and plastic products	55	100.0	29	52.7	26	47.3	6	23.1	2	7.7	1	3.9	17	66.4	Manufacture of rubber and plastic products
26	การผลิตผลิตภัณฑ์โลหะ Manufacture of other non-metallic mineral products	110	100.0	89	80.9	21	19.1	6	28.6	4	19.1	1	4.8	10	47.6	Manufacture of other non-metallic mineral products
28	การผลิตเหล็กกล้าที่หล่อและแปรรูป Manufacture of fabricated metal products, except machinery and equipment	4	100.0	2	50.0	2	50.0	-	-	-	-	-	-	2	100.0	Manufacture of fabricated metal products, except machinery and equipment
34	การผลิตยานยนต์ Manufacture of motor vehicles, trailers and semi-trailers	4	100.0	2	50.0	2	50.0	-	-	-	-	1	50.0	1	50.0	Manufacture of motor vehicles, trailers and semi-trailers
35	การผลิตเครื่องอุปโภคบริโภค Manufacture of other transport equipment	1	100.0	-	-	1	100.0	-	-	-	-	-	-	1	100.0	Manufacture of other transport equipment
36	การผลิตเฟอร์นิเจอร์ Manufacture of furniture; manufacturing n.e.c.	8	100.0	7	87.5	1	12.5	1	100.0	-	-	-	-	-	-	Manufacture of furniture; manufacturing n.e.c.

ตาราง 11 จำนวนและสัดส่วนของโรงงานอุตสาหกรรมที่วางแผนการขยายหรือปรับปรุงกิจการ ระหว่าง พ.ศ. 2540-2542 และหมู่อุตสาหกรรม  
 Table 11 Number and Percentage of Manufacturing Establishments by Planning to Expand the Business During 1997-1999 and Group of Industry

รหัส Code	แผนขยายหรือปรับปรุงกิจการ												หมู่อุตสาหกรรม Group of Industry		
	ไม่มีแผนขยาย			ปรับปรุงกิจการ			รวม			มีแผนขยายหรือปรับปรุงกิจการ					
	จำนวน Number	ร้อยละ %	จำนวน Number	ร้อยละ %	จำนวน Number	ร้อยละ %	จำนวน Number	ร้อยละ %	จำนวน Number	ร้อยละ %	จำนวน Number	ร้อยละ %			
1	202	100.0	187	71.4	75	23.8	17	22.7	10	13.3	4	5.3	44	58.1	Total
151	24	100.0	21	87.5	3	12.5	1	33.3	-	-	-	-	2	66.7	Production, processing and preservation of meat, fish, fruit, milk, marmalade and jam
153	5	100.0	3	60.0	2	40.0	-	-	2	100.0	-	-	-	-	Manufacture of grain mill products, starch and starch products, and prepared animal feeds
154	19	100.0	18	94.7	1	5.3	-	-	-	-	-	-	1	100.0	Manufacture of other food products
155	1	100.0	1	100.0	-	-	-	-	-	-	-	-	-	-	Manufacture of beverages
171	3	100.0	1	33.3	2	66.7	-	-	1	50.0	-	-	1	50.0	Spinning, weaving and finishing of textiles
181	2	100.0	1	50.0	1	50.0	1	100.0	-	-	-	-	-	-	Manufacture of wearing apparel, except for apparel for infants and children
191	1	100.0	1	100.0	-	-	-	-	-	-	-	-	-	-	Tanning and dressing of leather, manufacture of luggage, handbags, saddlery and harness
201	15	100.0	8	53.3	7	46.7	-	-	-	-	1	14.3	6	85.7	Sawmilling and planing of wood
202	5	100.0	1	20.0	4	80.0	1	25.0	-	-	-	-	3	75.0	Manufacture of products of wood, cork, straw and plating materials
222	3	100.0	2	66.7	1	33.3	-	-	1	100.0	-	-	-	-	Printing and service activities related to printing
241	1	100.0	-	-	1	100.0	1	100.0	-	-	-	-	-	-	Manufacture of basic chemicals
242	1	100.0	1	100.0	-	-	-	-	-	-	-	-	-	-	Manufacture of other chemical products
251	53	100.0	28	52.8	25	47.2	6	24.0	2	8.0	-	-	17	68.0	Manufacture of rubber products
252	2	100.0	1	50.0	1	50.0	-	-	-	-	1	100.0	-	-	Manufacture of plastic products
269	110	100.0	89	80.9	21	19.1	6	28.6	4	19.1	1	4.8	10	47.6	Manufacture of non-metallic mineral products n.e.c.
281	4	100.0	2	50.0	2	50.0	-	-	-	-	-	-	2	100.0	Manufacture of structural metal products, tanks, reservoirs and steam generators

151 การผลิต การแปรรูป และการถนอมเนื้อสัตว์ สัตว์น้ำ ผลไม้  
 153 การผลิตผลิตภัณฑ์ที่ได้จากการไม่ใช้พืช สัตว์และผลิตภัณฑ์  
 จากสาลี และอาหารสัตว์สำเร็จรูป  
 154 การผลิตผลิตภัณฑ์อาหารอื่น ๆ  
 155 การผลิตเครื่องดื่ม  
 171 การปั่น การทอ และการเคลือบสิ่งทอ  
 181 การผลิตเครื่องแต่งกาย ยกเว้นเครื่องแต่งกายสำหรับเด็กทารก  
 191 การฟอกและตกแต่งหนังสัตว์ รวมถึงการผลิตกระเป๋าเดินทาง กระเป๋า และเครื่องเย็บผ้า  
 201 การเลื่อยไม้และการไสไม้  
 202 การผลิตผลิตภัณฑ์จากไม้ ไม้ก๊อก ฟางและวัสดุเทียม  
 222 การพิมพ์และการบริการเกี่ยวกับการที่เกี่ยวข้องกับการพิมพ์  
 241 การผลิตเคมีภัณฑ์พื้นฐาน  
 242 การผลิตผลิตภัณฑ์เคมีอื่น ๆ  
 251 การผลิตผลิตภัณฑ์ยาง  
 252 การผลิตผลิตภัณฑ์พลาสติก  
 269 การผลิตผลิตภัณฑ์แร่โลหะ ซึ่งมีได้แก่ประเภทอื่นที่  
 281 การผลิตผลิตภัณฑ์ที่มีโครงสร้างเป็นโลหะ ได้แก่ ตู้เก็บน้ำ และเครื่องทำน้ำเย็น



ตาราง 11 จำนวนและอัตราร้อยละของสถานประกอบการอุตสาหกรรมผลิต จำนวนตามแผนการขยายหรือปรับปรุงกิจการ ระหว่าง พ.ศ. 2540-2542 และผู้ซื้ออุตสาหกรรม

Table 11 Number and Percentage of Manufacturing Establishments by Planning to Expand the Business During 1997-1999 and Class of Industry

รหัส Code	หมู่อุตสาหกรรม	มีแผนขยายหรือปรับปรุงกิจการ Plan for Expansion																	Class of Industry	
		ไม่มีแผนขยาย		ปรับปรุงกิจการ No Plan for Expansion		รวม Total		ขยายหรือ ก่อสร้างโรงงาน Build New Plant		ซื้อเครื่องจักร เครื่องมือ Buy New Machines and Equipments		จ้างงาน ทำงานเพิ่ม More Labourers Employ		เพิ่มปริมาณ การผลิต Increase Volume of Production		Total				
จำนวน Number	ร้อยละ %	จำนวน Number	ร้อยละ %	จำนวน Number	ร้อยละ %	จำนวน Number	ร้อยละ %	จำนวน Number	ร้อยละ %	จำนวน Number	ร้อยละ %	จำนวน Number	ร้อยละ %	จำนวน Number	ร้อยละ %		จำนวน Number	ร้อยละ %	จำนวน Number	ร้อยละ %
802	อุตสาหกรรม	187	71.4	76	28.6	17	52.7	10	13.3	4	5.3	44	88.7							
1511	การผลิตเนื้อสัตว์และผลิตภัณฑ์จากสัตว์	2	100.0	-	-	-	-	-	-	-	-	-	-	-	-	-	-	-	-	Production of meat and meat products
1512	การแปรรูปและถนอมสัตว์น้ำ และผลิตภัณฑ์จากสัตว์น้ำ	21	100.0	19	90.5	2	9.5	1	50.0	-	-	1	50.0	-	-	-	-	1	50.0	Processing and preserving of fish and fish products
1513	การแปรรูปผลไม้และผัก	1	100.0	-	-	1	100.0	-	-	-	-	-	-	-	-	-	-	1	100.0	Processing of fruit and vegetables
1531	การผลิตผลิตภัณฑ์ได้จากถั่ว-ธัญพืช	5	100.0	3	60.0	2	40.0	-	-	2	100.0	-	-	-	-	-	-	-	-	Manufacture of grain, mill products
1541	การผลิตผลิตภัณฑ์ประเภทอบ	4	100.0	3	75.0	1	25.0	-	-	-	-	1	100.0	-	-	-	-	-	-	Manufacture of bakery products
1549	การผลิตผลิตภัณฑ์อาหารอื่น ๆ ซึ่งมีได้ตั้งประเภทไว้ในขั้น	15	100.0	15	100.0	-	-	-	-	-	-	-	-	-	-	-	-	-	-	Manufacture of other food products n.e.c.
1554	การผลิตเครื่องใช้ที่มีแอลกอฮอล์ รวมทั้งการผลิตน้ำเบียร์ซุท	1	100.0	1	100.0	-	-	-	-	-	-	-	-	-	-	-	-	-	-	Manufacture of soft drinks; bottling of mineral waters
1711	การจัดเตรียมและการขึ้นเส้นใยสังเคราะห์ รวมทั้งการผลิตสิ่งทอ	3	100.0	1	33.3	2	66.7	1	50.0	-	-	1	50.0	-	-	-	-	1	50.0	Preparation and spinning of textile fibres; weaving of textiles
1810	การผลิตเครื่องแต่งกาย ขววม เครื่องแต่งกายที่ทำจากขนสัตว์	2	100.0	1	50.0	1	50.0	1	100.0	-	-	-	-	-	-	-	-	-	-	Manufacture of wearing apparel, except for sportswear
1912	การผลิตกระเป๋าเดินทาง กระเป๋าถือ และสิ่งทออื่น ๆ	1	100.0	1	100.0	-	-	-	-	-	-	-	-	-	-	-	-	-	-	Manufacture of luggage, handbags and the like, saddlery and harness
2010	การเลื่อนไม้และถ่านไม้	15	100.0	8	53.3	7	46.7	-	-	1	14.9	6	85.7	-	-	-	-	-	-	Sawmilling and planing of wood
2021	การผลิตแผ่นไม้ที่มีเนื้อไม้แข็ง รวมกับไม้เนื้ออ่อน แกนไม้เนื้ออ่อน และแผ่นไม้เนื้ออ่อน	1	100.0	-	-	1	100.0	-	-	-	-	-	-	-	-	-	-	-	-	Manufacture of veneer sheets; manufacture of plywood, laminboard, particle board and other panels and boards
2022	การผลิตเครื่องมือที่ใช้ในการก่อสร้าง และเครื่องประกอบอาคาร	3	100.0	1	33.3	2	66.7	-	-	-	-	2	100.0	-	-	-	-	-	-	Manufacture of builders' carpentry and joinery
2029	การผลิตผลิตภัณฑ์อื่นที่กล่าวถึง รวมทั้งการผลิตสิ่งของที่ทำจากไม้ก๊อก ฟาง และวัสดุเทียม	1	100.0	-	-	1	100.0	-	-	-	-	-	-	-	-	-	-	-	-	Manufacture of other products of wood; manufacture of articles of cork, straw and plaiting material
2221	การพิมพ์	3	100.0	2	66.7	1	33.3	-	-	1	100.0	-	-	-	-	-	-	-	-	Printing
2411	การผลิตผลิตภัณฑ์ขี้ผึ้งฐาน ยกเว้นขี้ผึ้งและสารประกอบไนโตรเจน	1	100.0	-	-	1	100.0	-	-	-	-	-	-	-	-	-	-	-	-	Manufacture of basic chemicals, except fertilizers, nitrogen compounds
2424	การผลิตขี้ผึ้งสังเคราะห์ ผลิตภัณฑ์ใช้ในการทำความสะอาด และขัดเงา เครื่องทอง และสิ่งประดิษฐ์ต่าง ๆ สำหรับใช้ในบ้าน หรืออุตสาหกรรม	1	100.0	1	100.0	-	-	-	-	-	-	-	-	-	-	-	-	-	-	Manufacture of soap and detergents, cleaning and polishing preparations, perfumes and toilet preparations



ตาราง 11 จำนวนและอัตราขยายของสถานประกอบการผลิต จำนวนตามแผนการลงทุนหรือปรับปรุงกิจการ ระหว่าง พ.ศ. 2540-2542 และข้อมูลอุตสาหกรรม (ต่อ)  
 Table 11. Number and Percentage of Manufacturing Establishments by Planning to Expand the Business During 1997-1998 and Class of Industry (Contd.)

รหัส Code	หมู่อุตสาหกรรม Industry	แผนขยายปรับปรุงกิจการ Plan for Expansion																Class of Industry			
		ไม่เปลี่ยนแปลง No Plan for Expansion		เพิ่มปริมาณ Increase Volume of Production		จ้างคน เพิ่ม More Labour		ซื้อเครื่องจักร เครื่อง Buy New Machinery and Equipments		จ้างคน เพิ่ม Employ More Labour		เพิ่มปริมาณ การผลิต Increase Volume of Production		Class of Industry							
จำนวน Number	ร้อยละ %	จำนวน Number	ร้อยละ %	จำนวน Number	ร้อยละ %	จำนวน Number	ร้อยละ %	จำนวน Number	ร้อยละ %	จำนวน Number	ร้อยละ %	จำนวน Number	ร้อยละ %		จำนวน Number	ร้อยละ %	จำนวน Number	ร้อยละ %	จำนวน Number	ร้อยละ %	
2119	การผลิตเหล็กกล้าชนิดอื่น ๆ	53	100.0	28	52.8	25	47.2	6	24.0	2	8.0	-	-	17	68.0	-	-	-	17	68.0	Manufacture of other rubber products
2220	การผลิตผลิตภัณฑ์พลาสติก	2	100.0	1	50.0	1	50.0	-	-	-	-	1	100.0	-	-	-	-	-	-	-	Manufacture of plastic products
2691	การผลิตผลิตภัณฑ์เครื่องปั้นดินเผาที่ไม่ใช่ไม้ไฟ	4	100.0	2	50.0	2	50.0	-	-	-	-	1	50.0	1	50.0	-	-	-	1	50.0	Manufacture of non-structural non-refractory ceramic ware
2693	การผลิตผลิตภัณฑ์หินซิลิโคนไฟ	82	100.0	75	91.5	7	8.5	3	42.9	3	42.9	-	-	1	14.3	-	-	-	1	14.3	Manufacture of structural non-refractory clay products
2694	การผลิตซีเมนต์ ปูนขาว และปูนปลาสเตอร์	2	100.0	2	100.0	-	-	-	-	-	-	-	-	-	-	-	-	-	-	-	Manufacture of cement, lime and plaster
2695	การผลิตผลิตภัณฑ์จากคอนกรีต ซีเมนต์ และปูนปลาสเตอร์	17	100.0	6	35.3	11	64.7	2	18.2	1	9.1	-	-	8	72.7	-	-	-	8	72.7	Manufacture of articles of concrete, cement and plaster
2699	การผลิตผลิตภัณฑ์โลหะอื่น ๆ	5	100.0	4	80.0	-	-	1	100.0	-	-	-	-	-	-	-	-	-	-	-	Manufacture of other non-metallic mineral products n.e.c.
2811	การผลิตผลิตภัณฑ์ที่มีโครงสร้างเป็นโลหะ	4	100.0	2	50.0	2	50.0	-	-	-	-	-	-	2	100.0	-	-	-	2	100.0	Manufacture of structural metal products
3420	การผลิตตัวถัง (chassis) สำหรับยานยนต์ รวมตัวการผลิต รถตู้ และรถบรรทุก	2	100.0	-	-	2	100.0	-	-	-	-	1	50.0	1	50.0	-	-	-	1	50.0	Manufacture of bodies (chassis) for motor vehicles; manufacture of trailers and semi-trailers
3430	การผลิตส่วนประกอบและอุปกรณ์สำหรับยานยนต์ และเครื่องยนต์	2	100.0	2	100.0	-	-	-	-	-	-	-	-	-	-	-	-	-	-	-	Manufacture of parts and accessories for motor vehicles and their engines
3511	การต่อเรือและการซ่อมเรือ	1	100.0	-	-	1	100.0	-	-	-	-	-	-	-	-	-	-	-	1	100.0	Building and repairing of ships
3519	การผลิตเฟอร์นิเจอร์	4	100.0	4	100.0	-	-	-	-	-	-	-	-	-	-	-	-	-	-	-	Manufacture of furniture
3699	การผลิตอื่น ๆ	4	100.0	3	75.0	1	25.0	1	100.0	-	-	-	-	-	-	-	-	-	-	-	Other manufacturing n.e.c.

ตาราง 12 จำนวนและอัตราร้อยละของสถานประกอบการอุตสาหกรรมจ้างคนทำงานในปี 2539 และหมวดอุตสาหกรรม

Table 12 Number and Percentage of Manufacturing Establishments by Employment in 1996 and Division of Industry

รหัส Code	หมวดอุตสาหกรรม	รวม		จ้างสม่ำเสมอตลอดปี		จ้างเปลี่ยนแปลงตามฤดูกาล		Division of Industry
		Total		Regularly Employed		Seasonally Employed		
		จำนวน Number	ร้อยละ %	จำนวน Number	ร้อยละ %	จำนวน Number	ร้อยละ %	
1	2	3	4	5	6	7	8	9
	ยอดรวม	202	100.0	147	56.1	115	43.9	Total
15	การผลิตผลิตภัณฑ์อาหารและเครื่องดื่ม	49	100.0	41	83.7	8	16.3	Manufacture of food products and beverages
17	การผลิตสิ่งทอ	3	100.0	-	-	3	100.0	Manufacture of textiles
18	การผลิตเครื่องแต่งกาย รวมทั้งการตกแต่งและย้อมสีขนสัตว์	2	100.0	1	50.0	1	50.0	Manufacture of wearing apparel; dressing and dyeing of fur
19	การฟอกและตกแต่งหนังฟอก รวมทั้งการผลิตกระเป๋าเดินทาง กระเป๋าถือ อานม้า เครื่องเขียนสาก และรองเท้า	1	100.0	1	100.0	-	-	Tanning and dressing of leather; manufacture of luggage, handbags, saddlery, harness and footwear
20	การผลิตไม้และผลิตภัณฑ์จากไม้และไม้ก๊อก ยกเว้นเฟอร์นิเจอร์ รวมทั้งการผลิตสิ่งของที่ทำจากฟาง และวัสดุอีกสามอัน ๆ	20	100.0	12	60.0	8	40.0	Manufacture of wood and of products of wood and cork, except furniture; manufacture of articles of straw and plaiting materials
22	การพิมพ์โฆษณา การพิมพ์ และการทำสำเนาสื่อบันทึก	3	100.0	3	100.0	-	-	Publishing, printing and reproduction of recorded media
24	การผลิตเคมีภัณฑ์และผลิตภัณฑ์เคมี	2	100.0	2	100.0	-	-	Manufacture of chemicals and chemical products
25	การผลิตผลิตภัณฑ์ยางและพลาสติก	55	100.0	32	58.2	23	41.8	Manufacture of rubber and plastic products
26	การผลิตผลิตภัณฑ์จากแร่โลหะ	110	100.0	47	42.7	63	57.3	Manufacture of other non-metallic mineral products
28	การผลิตผลิตภัณฑ์ที่ทำจากโลหะประดิษฐ์ ยกเว้นเครื่องจักรและอุปกรณ์	4	100.0	2	50.0	2	50.0	Manufacture of fabricated metal products, except machinery and equipment
34	การผลิตยานยนต์ รถพ่วง และรถถังรบทาง	4	100.0	1	25.0	3	75.0	Manufacture of motor vehicles, trailers and semi-trailers
35	การผลิตเครื่องอุปโภคบริโภคการขนส่งอื่น ๆ	1	100.0	1	100.0	-	-	Manufacture of other transport equipment
36	การผลิตเฟอร์นิเจอร์ รวมทั้งการผลิตสิ่งที่มีให้จัดประเภทไว้ในที่อื่น	8	100.0	4	50.0	4	50.0	Manufacture of furniture; manufacturing n.e.c.

ตาราง 12 จำนวนและอัตราร้อยละของสถานประกอบการอุตสาหกรรม จัดแบ่งตามการจ้างคนทำงานในปี 2539 และหมู่อุตสาหกรรม  
 Table 12 Number and Percentage of Manufacturing Establishments by Employment in 1996 and Group of Industry

รหัส Code	หมู่อุตสาหกรรม Industry	รวม Total		จ้างคนงานตลอดปี Regularly Employed		จ้างคนงานนอกตามฤดูกาล Seasonally Employed		Group of Industry
		จำนวน Number	ร้อยละ %	จำนวน Number	ร้อยละ %	จำนวน Number	ร้อยละ %	
		3	4	5	6	7	8	9
	ยอดรวม	202	100.0	147	56.1	116	48.9	Total
151	การผลิต การแปรรูป และการเก็บถนอมเนื้อสัตว์ สัตว์น้ำ ผลไม้ สด น้ำมัน และไขมัน	24	100.0	21	87.5	3	12.5	Production, processing and preservation of meat, fish, fruit, vegetables, oils and fats
153	การผลิตผลิตภัณฑ์ที่เสียดทานไม่ สนิบพิช สัตว์ขนและผลิตภัณฑ์ จากสัตว์ และอาหารสัตว์สำเร็จรูป	5	100.0	3	60.0	2	40.0	Manufacture of grain mill products, starches and starch products, and prepared animal feeds
154	การผลิตผลิตภัณฑ์อาหารอื่น ๆ	19	100.0	16	84.2	3	15.8	Manufacture of other food products
155	การผลิตเครื่องดื่ม	1	100.0	1	100.0	-	-	Manufacture of beverages
171	การปั่น การทอ และการแต่งสิ่งสิ่งของ	3	100.0	-	-	3	100.0	Spinning, weaving and finishing of textiles
181	การผลิตเครื่องแต่งกาย ยกเว้นเครื่องแต่งกายที่พาดกนแล้ว	2	100.0	1	50.0	1	50.0	Manufacture of wearing apparel, except fur apparel
191	การฟอกและตกแต่งหนังฟอก รวมทั้งการผลิตกระเป๋าเดินทาง กระเป๋าถือ อนามัย และเครื่องทอหมาก	1	100.0	1	100.0	-	-	Tanning and dressing of leather; manufacture of luggage, handbags, saddlery and harness
201	การเลื่อยไม้และการไสไม้	15	100.0	8	53.3	7	46.7	Sawmilling and planing of wood
202	การผลิตผลิตภัณฑ์จากไม้ ไม้ก๊อก ฟางและวัตถุถักสาน	5	100.0	4	80.0	1	20.0	Manufacture of products of wood, cork, straw and plaining materials
222	การพิมพ์และกิจการบริการด้านการพิมพ์ที่เกี่ยวข้องกับการพิมพ์	3	100.0	3	100.0	-	-	Printing and service activities related to printing
241	การผลิตเคมีภัณฑ์พื้นฐาน	1	100.0	1	100.0	-	-	Manufacture of basic chemicals
242	การผลิตผลิตภัณฑ์เคมีอื่น ๆ	1	100.0	1	100.0	-	-	Manufacture of other chemical products
251	การผลิตผลิตภัณฑ์ยาง	53	100.0	30	56.6	23	43.4	Manufacture of rubber products
252	การผลิตผลิตภัณฑ์พลาสติก	2	100.0	2	100.0	-	-	Manufacture of plastic products
269	การผลิตผลิตภัณฑ์แร่โลหะ ซึ่งมีได้จำประเภทไว้ในที่อื่น	110	100.0	47	42.7	63	57.3	Manufacture of non-metallic mineral products n.e.c.

ตาราง 12 จำนวนและร้อยละของสถานประกอบการอุตสาหกรรมผลิต จำนวนตามการจ้างงานในปี 2539 และตามอุตสาหกรรม (ต่อ)

Table 12 Number and Percentage of Manufacturing Establishments by Employment in 1996 and Group of Industry (Contd.)

รหัส Code	หมู่อุตสาหกรรม 2	รวม Total				จ้างงานปกติ Regularly Employed				จ้างงานตามฤดูกาล Seasonally Employed				Group of Industry
		จำนวน Number		ร้อยละ %		จำนวน Number		ร้อยละ %		จำนวน Number		ร้อยละ %		
		3	4	5	6	7	8	9						
281	การผลิตผลิตภัณฑ์ที่มีโครงสร้างเป็นโลหะ ถังน้ำ ที่เก็บน้ำ และ เครื่องกำเนิดไอน้ำ	4	100.0	2	50.0	2	50.0	0	0.0	0	0.0	0	0.0	Manufacture of structural metal products, tanks, reservoirs and steam generators
342	การผลิตตัวถัง (Coachwork) สำหรับยานยนต์ รวมทั้งการผลิต รถพ่วงและรถถังรถพ่วง	2	100.0	1	50.0	1	50.0	0	0.0	0	0.0	0	0.0	Manufacture of bodies (coachwork) for motor vehicles; manufacture of trailers and semi-trailers
343	การผลิตส่วนประกอบ และอุปกรณ์ประกอบ สำหรับยานยนต์ และเครื่องยนต์	2	100.0	0	0.0	0	0.0	0	0.0	0	0.0	0	0.0	Manufacture of parts and accessories for motor vehicles and their engines
351	การต่อเรือและการซ่อมเรือ	1	100.0	1	100.0	0	0.0	0	0.0	0	0.0	0	0.0	Building and repairing of ships and boats
361	การผลิตเฟอร์นิเจอร์	4	100.0	4	100.0	0	0.0	0	0.0	0	0.0	0	0.0	Manufacture of furniture
369	การผลิต ซึ่งมีได้จัดประเภทไว้ในที่อื่น	4	100.0	0	0.0	0	0.0	0	0.0	0	0.0	0	0.0	Manufacturing n.e.c.

ตาราง 12 จำนวนและอัตราร้อยละของสถานประกอบการผลิต จำนวนตามการจ้างงานในปี 2539 และหม้อย่อยอุตสาหกรรม

Table 12 Number and Percentage of Manufacturing Establishments by Employment in 1990 and Class of Industry

รหัส Code	รวม Total		จ้างงานตลอดปี Regularly Employed		จ้างงานตามฤดูกาล Seasonally Employed		Class of Industry
	จำนวน Number	ร้อยละ %	จำนวน Number	ร้อยละ %	จำนวน Number	ร้อยละ %	
1	2	3	4	5	6	7	8
1	202	100.0	147	90.1	115	49.9	Total
1511 อุตสาหกรรมเนื้อสัตว์และผลิตภัณฑ์จากเนื้อสัตว์	2	100.0	2	100.0	-	-	Production of meat and meat products
1512 การแปรรูปและการเก็บถนอมสัตว์น้ำ และผลิตภัณฑ์จากสัตว์น้ำ	21	100.0	13	85.7	3	14.3	Processing and preserving of fish and fish products
1513 อุตสาหกรรมแปรรูปผลไม้และผัก	1	100.0	1	100.0	-	-	Processing of fruit and vegetables
1531 อุตสาหกรรมผลิตภัณฑ์ที่ได้จากการไม่-ซีซีพียูซีพี	5	100.0	3	60.0	2	40.0	Manufacture of grain mill products
1541 อุตสาหกรรมผลิตภัณฑ์ประเภทอบ	4	100.0	3	75.0	1	25.0	Manufacture of bakery products
1549 อุตสาหกรรมเครื่องดื่มที่มิใช่แอลกอฮอล์ รวมทั้งการประดิษฐ์ไวน์ที่อื่น	15	100.0	13	86.7	2	13.3	Manufacture of other food products n.e.c.
1554 อุตสาหกรรมเครื่องดื่มที่มีแอลกอฮอล์ รวมทั้งการประดิษฐ์เบียร์บรรจุขวด	1	100.0	1	100.0	-	-	Manufacture of soft drinks; bottling of mineral waters
1711 การจัดเตรียมและการป้อนเส้นใยสิ่งทอ รวมทั้งการทอสิ่งทอ	3	100.0	-	-	3	100.0	Preparation and spinning of textile fibres; weaving of textiles
1810 อุตสาหกรรมเครื่องแต่งกาย สวมใส่ เครื่องแต่งกายที่ทำจากขนสัตว์	2	100.0	1	50.0	1	50.0	Manufacture of wearing apparel, except fur apparel
1912 อุตสาหกรรมกระเป๋าเดินทาง กระเป๋าถือ และกระเป๋าใส่ของ ออเนก้า และเครื่องเขียนลาย	1	100.0	1	100.0	-	-	Manufacture of luggage, handbags and the like, saddlery and harness
2010 การเลื่อยไม้และการไสไม้	15	100.0	3	53.3	7	46.7	Sawmilling and planing of wood
2021 อุตสาหกรรมไม้เนื้อแข็ง รวมทั้งไม้ขัด ลามิเนตบอร์ด แผ่นใยไม้อัด และแผ่นใยอัดอื่น ๆ และแผ่นไม้อัดอื่น ๆ	1	100.0	1	100.0	-	-	Manufacture of veneer sheets; manufacture of plywood, laminboard, particle board and other panels and boards
2022 อุตสาหกรรมเครื่องไม้ที่ใช้ในการก่อสร้าง และเครื่องประกอบอาคาร	3	100.0	2	66.7	1	33.3	Manufacture of builders' carpentry and joinery
2029 อุตสาหกรรมผลิตภัณฑ์ที่ทำจากไม้ รวมทั้งการผลิตสิ่งของที่ทำจากไม้ก๊อก ฟาง และวิกฤติสถาน	1	100.0	1	100.0	-	-	Manufacture of other products of wood
2221 การพิมพ์	3	100.0	3	100.0	-	-	Manufacture of articles of cork, straw and plaiting materials
2411 อุตสาหกรรมภัณฑ์ขี้นลูกราน สลววันปอและสารประกอบไนโตรเจน	1	100.0	1	100.0	-	-	Printing
							Manufacture of basic chemicals, except fertilizers nitrogen compounds

ตาราง 12 จำนวนและร้อยละของสถานประกอบการอุตสาหกรรมผลิต จำแนกตามการจ้างคนทำงานในปี 2539 และหัวข้ออุตสาหกรรม (ต่อ)

Table 12 Number and Percentage of Manufacturing Establishments by Employment in 1996 and Class of Industry (Contd.)

รหัส Code	หัวข้ออุตสาหกรรม Industry	รวม Total		จ้างงานโดยปกติ Regularly Employed		จ้างงานเป็นนอกระบบ Seasonally Employed		Class of Industry
		จำนวน Number	ร้อยละ %	จำนวน Number	ร้อยละ %	จำนวน Number	ร้อยละ %	
		3	4	5	6	7	8	
2424	การผลิตสบู่และยาสีฟัน สบู่ก้อน สบู่เหลว สบู่ก้อนที่ใส่น้ำหอม สบู่ก้อนที่ใส่น้ำผลไม้ และยาสีฟัน และยาสีฟันแต่งสีสำหรับประทินร่างกาย หรือประทินผิว	1	100.0	1	100.0	-	-	Manufacture of soap and detergents, cleaning and polishing preparations, perfumes and toilet preparations
2519	การผลิตผลิตภัณฑ์ยางอื่น ๆ	53	100.0	30	56.6	23	43.4	Manufacture of other rubber products
2520	การผลิตผลิตภัณฑ์พลาสติก	2	100.0	2	100.0	-	-	Manufacture of plastic products
2691	การผลิตผลิตภัณฑ์เซรามิกชนิดไม่ทนไฟ ซึ่งไม่ได้ใช้ในงานก่อสร้าง	4	100.0	3	75.0	1	25.0	Manufacture of non-structural non-refractory ceramic ware
2693	การผลิตผลิตภัณฑ์เซรามิกชนิดทนไฟ ซึ่งใช้ในงานก่อสร้าง	82	100.0	29	35.4	53	64.6	Manufacture of structural non-refractory clay products
2694	การผลิตซีเมนต์ ปูนขาว และปูนปลาสเตอร์	2	100.0	-	-	2	100.0	Manufacture of cement, lime and plaster
2695	การผลิตผลิตภัณฑ์จากคอนกรีต ซีเมนต์ และปูนปลาสเตอร์	17	100.0	14	82.4	3	17.7	Manufacture of articles of concrete, cement and plaster
2699	การผลิตผลิตภัณฑ์แร่โลหะอื่น ๆ ซึ่งมิได้จัดประเภทไว้ในที่อื่น	5	100.0	1	20.0	4	80.0	Manufacture of other non-metallic mineral products n.e.c.
2811	การผลิตผลิตภัณฑ์ที่มีโครงสร้างเป็นโลหะ	4	100.0	2	50.0	2	50.0	Manufacture of structural metal products
3420	การผลิตตัวถัง (coachwork) สำหรับยานยนต์ รวมทั้งการผลิตรถพ่วง และรถจักรยานยนต์	2	100.0	1	50.0	1	50.0	Manufacture of bodies (coachwork) for motor vehicles; manufacture of trailers and semi-trailers
3430	การผลิตตัวประกอบ และอุปกรณ์ประกอบสำหรับยานยนต์ และเครื่องยนต์	2	100.0	-	-	2	100.0	Manufacture of parts and accessories for motor vehicles and their engines
3511	การต่อเรือและการซ่อมเรือ	1	100.0	1	100.0	-	-	Building and repairing of ships
3610	การผลิตเฟอร์นิเจอร์	4	100.0	4	100.0	-	-	Manufacture of furniture
3699	การผลิตอื่น ๆ ซึ่งมิได้จัดประเภทไว้ในที่อื่น	4	100.0	-	-	4	100.0	Other manufacturing n.e.c.

ตารางที่ 13 (ต่อ) แสดงร้อยละของสถานประกอบการอุตสาหกรรมที่มีปัญหาในการดำเนินงาน และในอุตสาหกรรม

Table 13 (cont.) and Percentage of Manufacturing Establishments by Problems on Operating the Business and Division of Industry

รหัส Code	ไม่มีปัญหา No Problems		ปัญหาเล็กน้อย Minor Problems		ปัญหาปานกลาง Moderate Problems		ปัญหาใหญ่ Major Problems		ปัญหาวิกฤติ Critical Problems		ปัญหาอื่น ๆ Others		Division of Industry
	จำนวน Number	ร้อยละ %	จำนวน Number	ร้อยละ %	จำนวน Number	ร้อยละ %	จำนวน Number	ร้อยละ %	จำนวน Number	ร้อยละ %	จำนวน Number	ร้อยละ %	
รวม Total	262	100.0	106	40.5	104	39.7	81	30.9	40.7	15.5	11.6		Total
15 อุตสาหกรรมสิ่งทอและเครื่องนุ่งห่ม Textile and Apparel	49	100.0	36	73.5	11	30.6	12	33.3	11	30.6	2	5.6	Manufacture of food products and beverages
17 อุตสาหกรรมกระดาษ Paper	3	100.0	3	100.0	3	100.0	1	33.3	1	33.3	-	-	Manufacture of textiles
18 อุตสาหกรรมเครื่องจักรกลและเครื่องมือกล Machinery and Mechanical	2	100.0	2	100.0	2	100.0	-	-	-	-	-	-	Manufacture of leather, saddlery, harness and footwear
19 อุตสาหกรรมเครื่องปั้นดินเผา Ceramics	1	100.0	1	100.0	1	100.0	-	-	-	-	-	-	Manufacture of wood and cork
20 อุตสาหกรรมเครื่องปั้นดินเผาและเครื่องปั้นดินเผา Ceramics and Pottery	20	100.0	5	25.0	15	75.0	8	40.0	4	20.0	1	5.0	Manufacture of furniture; manufacture of articles of straw and plaiting materials
22 อุตสาหกรรมกระดาษและกระดาษแข็ง Paper and Paperboard	3	100.0	1	33.3	2	66.7	-	-	-	-	-	-	Manufacture of wood and cork
24 อุตสาหกรรมสิ่งทอและเครื่องนุ่งห่ม Textile and Apparel	2	100.0	-	-	2	100.0	2	100.0	1	50.0	-	-	Manufacture of wood and cork
25 อุตสาหกรรมสิ่งทอและเครื่องนุ่งห่ม Textile and Apparel	35	100.0	25	71.4	32	91.4	4	11.4	15	46.9	19	59.4	Manufacture of chemicals and chemical products
26 อุตสาหกรรมสิ่งทอและเครื่องนุ่งห่ม Textile and Apparel	110	100.0	36	32.7	94	85.5	19	17.3	67	60.9	39	35.5	Manufacture of rubber and plastic products
28 อุตสาหกรรมสิ่งทอและเครื่องนุ่งห่ม Textile and Apparel	4	100.0	-	-	4	100.0	2	50.0	-	-	1	25.0	Manufacture of other non-metallic mineral products
34 อุตสาหกรรมสิ่งทอและเครื่องนุ่งห่ม Textile and Apparel	4	100.0	2	50.0	2	50.0	2	50.0	-	-	1	25.0	Manufacture of fabricated metal products, except machinery and equipment
35 อุตสาหกรรมสิ่งทอและเครื่องนุ่งห่ม Textile and Apparel	1	100.0	-	-	1	100.0	-	-	-	-	-	-	Manufacture of motor vehicles, trailers and semi-trailers
36 อุตสาหกรรมสิ่งทอและเครื่องนุ่งห่ม Textile and Apparel	8	100.0	3	37.5	5	62.5	4	50.0	-	-	1	12.5	Manufacture of other transport equipment

ตารางที่ 13 จำนวนและร้อยละของสถานประกอบการที่ประสบปัญหาการดำเนินงาน และปัญหาการผลิต  
 Table 13 Number and Percentage of Manufacturing Establishments by Problems on Operating the Business and Group of Industry

รหัส Code	ไม่มีปัญหา No Problems		ปัญหาการดำเนินงาน Operating Problems		ปัญหาการผลิต Production Problems		ปัญหาการดำเนินงานและปัญหาการผลิต Operating and Production Problems		รวม Total	ปัญหาการดำเนินงาน Operating Problems	ปัญหาการผลิต Production Problems	ปัญหาการดำเนินงานและปัญหาการผลิต Operating and Production Problems	รวม Total	Group of Industry	
	จำนวน Number	ร้อยละ %	จำนวน Number	ร้อยละ %	จำนวน Number	ร้อยละ %	จำนวน Number	ร้อยละ %							
151	208	100.0	63	30.3	199	76.0	77	36.7	55	26.1	106	50.8	104	50.0	Production, processing and preservation of meat, fish, fruit, vegetables, oils and fats
152	24	100.0	6	25.0	18	75.0	5	21.3	14	58.3	5	20.8	2	8.3	Manufacture of grain mill products, starches and starch products, and prepared animal feeds
153	5	100.0	-	-	5	100.0	5	100.0	2	40.0	2	40.0	2	40.0	Manufacture of other food products
154	19	100.0	7	36.8	12	63.2	3	25.0	3	25.0	4	33.3	7	36.8	Manufacture of beverages
155	1	100.0	-	-	1	100.0	-	-	-	-	1	100.0	-	-	Spinning, weaving and finishing of textiles
171	3	100.0	-	-	3	100.0	2	66.7	1	33.3	2	66.7	1	33.3	Manufacture of wearing apparel, except for apparel
181	2	100.0	-	-	2	100.0	2	100.0	1	50.0	1	50.0	1	50.0	Tanning and dressing of leather; manufacture of luggage, handbags, saddlery and harness
191	1	100.0	-	-	1	100.0	-	-	-	-	1	100.0	1	100.0	Sawmilling and planing of wood
201	15	100.0	5	33.3	12	80.0	4	33.3	7	58.3	9	75.0	6	50.0	Manufacture of products of wood, cork, straw and plaiting materials
202	5	100.0	1	20.0	4	80.0	3	75.0	1	25.0	2	50.0	2	50.0	Printing and related activities related to printing
222	3	100.0	1	33.3	2	66.7	1	50.0	-	-	1	50.0	-	-	Manufacture of base chemicals
241	1	100.0	-	-	1	100.0	-	-	1	100.0	1	100.0	1	100.0	Manufacture of other chemical products
242	1	100.0	-	-	1	100.0	-	-	1	100.0	1	100.0	-	-	Manufacture of rubber products
251	53	100.0	23	43.4	30	56.6	3	26.7	4	13.3	13	43.3	10	30.3	Manufacture of plastic products
252	2	100.0	-	-	2	100.0	2	100.0	-	-	2	100.0	-	-	Manufacture of non-metallic mineral products n.e.c.
269	110	100.0	16	14.5	94	85.5	19	20.2	19	20.2	52	55.3	67	60.6	Manufacture of structural metal products, tanks, reservoirs and steam generators
281	4	100.0	-	-	4	100.0	2	50.0	1	25.0	2	50.0	1	25.0	Manufacture of bodies (coachwork) for motor vehicles; manufacture of trailers and semi-trailers
342	2	100.0	-	-	2	100.0	-	-	-	-	2	100.0	-	-	Manufacture of parts and accessories for motor vehicles and their engines
343	2	100.0	2	100.0	-	-	-	-	-	-	-	-	-	-	
รวม Total	208	100.0	63	30.3	199	76.0	77	36.7	55	26.1	106	50.8	104	50.0	





ตาราง 18 จำนวนและประเภทของโรงงานอุตสาหกรรมที่มีปัญหาด้านกิจการ และผู้ถือหุ้นกิจการ  
 Table 18 Number and Problems of Manufacturing Establishments by Problems on Operation, Business and Class of Industry

รหัส Code	ไม่มีปัญหา No Problems		ปัญหาด้านกิจการ Business Problems		รวม Total		ไม่มีปัญหา No Problems		ปัญหาด้านกิจการ Business Problems		รวม Total		ไม่มีปัญหา No Problems		ปัญหาด้านกิจการ Business Problems		รวม Total		Class of Industry
	จำนวน Number	ร้อยละ %	จำนวน Number	ร้อยละ %	จำนวน Number	ร้อยละ %	จำนวน Number	ร้อยละ %	จำนวน Number	ร้อยละ %	จำนวน Number	ร้อยละ %	จำนวน Number	ร้อยละ %	จำนวน Number	ร้อยละ %	จำนวน Number	ร้อยละ %	
รวม Total	862	100.0	68	94.1	189	78.0	77	88.7	88	95.2	103	82.8	104	93.8	81	40.7	28	11.6	
1511	2	100.0	-	-	2	100.0	1	50.0	-	-	1	50.0	1	50.0	1	50.0	-	-	Production of meat and meat products
1512	21	100.0	6	28.6	15	71.4	4	26.7	13	86.7	3	20.0	-	-	4	26.7	-	-	Processing and preserving of fish and fish products
1513	1	100.0	-	-	1	100.0	-	-	1	100.0	-	-	1	100.0	-	-	-	-	Processing of fruit and vegetables
1531	5	100.0	-	-	5	100.0	3	60.0	2	40.0	2	40.0	2	40.0	2	40.0	1	20.0	Manufacture of grain mill products
1541	4	100.0	2	50.0	2	50.0	-	-	1	50.0	-	-	-	-	2	100.0	-	-	Manufacture of bakery products
1549	15	100.0	5	33.3	10	66.7	3	30.0	2	20.0	4	40.0	7	70.0	3	30.0	-	-	Manufacture of other food products
1554	1	100.0	-	-	1	100.0	-	-	-	-	1	100.0	-	-	-	-	1	100.0	Manufacture of soft drinks, bottling of mineral waters
1711	3	100.0	-	-	3	100.0	-	-	-	-	2	66.7	1	33.3	-	-	-	-	Preparation and spinning of textile fibers, weaving of textiles
1810	2	100.0	-	-	2	100.0	2	100.0	1	50.0	-	-	1	50.0	-	-	-	-	Manufacture of wearing apparel, except fur apparel
1912	1	100.0	-	-	1	100.0	-	-	1	100.0	-	-	1	100.0	-	-	-	-	Manufacture of leather, furbearings and the like, saddlery and harness
2010	15	100.0	3	20.0	12	80.0	-	-	7	58.3	9	75.0	5	41.7	6	50.0	1	8.3	Sawmilling and planing of wood
2021	1	100.0	-	-	1	100.0	-	-	-	-	1	100.0	-	-	-	-	-	-	Manufacture of veneer sheets, manufacture of plywood, laminboard, particle board and other panels and boards
2022	3	100.0	2	66.7	1	33.3	-	-	1	33.3	1	100.0	-	-	1	100.0	-	-	Manufacture of builders' carpentry and joinery
2029	1	100.0	-	-	1	100.0	-	-	-	-	1	100.0	-	-	-	-	-	-	Manufacture of other products of wood
2221	3	100.0	1	33.3	2	66.7	1	33.3	-	-	1	33.3	1	33.3	1	33.3	1	33.3	Manufacture of articles of cork, raw and polished materials
2411	1	100.0	-	-	1	100.0	-	-	1	100.0	-	-	1	100.0	-	-	-	-	Manufacture of basic chemicals, except fertilizers
2424	1	100.0	-	-	1	100.0	-	-	1	100.0	-	-	1	100.0	-	-	-	-	Manufacture of soap and detergents, cleaning and polishing preparations, perfumes and toilet preparations
2519	59	100.0	23	43.4	36	56.6	-	-	1	100.0	-	-	1	100.0	-	-	-	-	Manufacture of other rubber products
2520	2	100.0	-	-	2	100.0	-	-	-	-	2	100.0	-	-	-	-	-	-	Manufacture of plastic products
2691	4	100.0	-	-	4	100.0	-	-	1	25.0	3	75.0	3	75.0	2	50.0	-	-	Manufacture of glass, including non-refractory ceramic ware

ตารางที่ 13 จำนวนและร้อยละของโรงงานที่มีปัญหาในการดำเนินงาน

Table 13 Number and Percentage of Manufacturing Establishments by Problems on Operating the Business

รหัส Code	ไม่มีปัญหา No Problems				มีปัญหา Problems				ปัญหาที่ยังคงมีอยู่ Existing Problems				รวม Total	ประเภทปัญหา Type of Problem	Class of Industry
	จำนวน Number	ร้อยละ %	จำนวน Number	ร้อยละ %	จำนวน Number	ร้อยละ %	จำนวน Number	ร้อยละ %	จำนวน Number	ร้อยละ %	จำนวน Number	ร้อยละ %			
2528	82	100.0	7	8.5	32	42.7	12	37.5	40	77.3	83	44.0	8	10.7	Manufacture of mineral non-refractory clay products
2594	2	100.0	1	50.0	1	50.0	1	100.0	1	100.0	1	100.0	1	100.0	Manufacture of lime and plaster
2570	17	100.0	5	29.4	12	70.6	4	41.7	9	75.0	3	25.0	2	16.7	Manufacture of cement, cement and plaster
2699	5	100.0	3	60.0	2	40.0	2	100.0	1	50.0	1	50.0	1	25.0	Manufacture of other basic mineral products n.e.c.
2811	4	100.0	1	25.0	3	75.0	1	25.0	2	50.0	1	25.0	1	25.0	Manufacture of structural metal products
3420	2	100.0	1	50.0	1	50.0	1	100.0	2	100.0	2	100.0	2	100.0	Manufacture of bodies (coachwork) for motor vehicles; manufacture of trailers and semi-trailers
3450	2	100.0	2	100.0	2	100.0	2	100.0	2	100.0	2	100.0	2	100.0	Manufacture of parts and accessories for motor vehicles and their engines
3511	1	100.0	1	100.0	1	100.0	1	100.0	1	100.0	1	100.0	1	100.0	Building and repairing of ships
3610	4	100.0	2	50.0	2	50.0	2	100.0	2	100.0	1	50.0	1	25.0	Manufacture of furniture
3699	4	100.0	1	25.0	3	75.0	3	100.0	2	66.7	3	100.0	1	33.3	Other manufacturing n.e.c.

Table 1. Percentage of Military and Civilian Expenditures by Need of Government Support and Division of Industry

Code	Description	Need of Government Support										Total	Division of Industry	
		No Need		Develop Needs		Supply Low		Supply High		Supply Very High				
		Number	%	Number	%	Number	%	Number	%	Number	%	Number	%	
1	Total	302	100.0	53	17.9	218	82.1	81	23.7	149	69.5	141	68.6	7.0
2	Manufacturing	49	100.0	12	24.5	37	75.5	6	16.2	17	51.4	17	43.0	-
3	Transportation	3	100.0	1	33.3	2	66.7	-	-	-	100.0	2	100.0	-
4	Construction	2	100.0	-	2	100.0	-	-	-	50.0	50.0	1	50.0	-
5	Other	1	100.0	-	1	100.0	-	-	-	-	-	1	100.0	-
6	Manufacturing	20	100.0	4	20.0	16	80.0	1	5.0	15	75.0	9	56.3	2
7	Transportation	3	100.0	-	3	100.0	-	-	-	33.3	33.3	-	-	-
8	Construction	2	100.0	-	2	100.0	-	-	50.0	50.0	1	50.0	-	-
9	Other	55	100.0	18	32.7	37	67.3	-	-	29.7	67.6	24	64.9	-
10	Manufacturing	110	100.0	9	8.2	101	91.8	11	17.5	78	77.2	79	73.2	2.9
11	Transportation	4	100.0	-	4	100.0	2	50.0	-	50.0	2	50.0	1	25.0
12	Construction	4	100.0	-	4	100.0	-	-	-	50.0	2	50.0	2	50.0
13	Other	1	100.0	-	1	100.0	1	100.0	-	100.0	1	100.0	1	100.0
14	Manufacturing	8	100.0	3	37.5	5	62.5	4	80.0	2	50.0	3	60.0	-

ตาราง 14 จำนวนและร้อยละของสถานประกอบการผลิต ซึ่งขาดความมั่นคงทางการเงินเนื่องจากความต้องการช่วยเหลือจากรัฐบาลและกลุ่มอุตสาหกรรม

Table 14. Number and Percentage of Manufacturing Establishments by Needs of Government Supports and Group of Industry

รหัส Code	ไม่ต้องการ		ความต้องการช่วยเหลือจากรัฐบาล		ความต้องการช่วยเหลือจากรัฐบาลและกลุ่มอุตสาหกรรม		ความต้องการช่วยเหลือจากรัฐบาลและกลุ่มอุตสาหกรรม		ความต้องการช่วยเหลือจากรัฐบาลและกลุ่มอุตสาหกรรม		ความต้องการช่วยเหลือจากรัฐบาลและกลุ่มอุตสาหกรรม		ความต้องการช่วยเหลือจากรัฐบาลและกลุ่มอุตสาหกรรม		กลุ่ม Other	Group of Industry		
	จำนวน Number	ร้อยละ %	จำนวน Number	ร้อยละ %	จำนวน Number	ร้อยละ %	จำนวน Number	ร้อยละ %	จำนวน Number	ร้อยละ %	จำนวน Number	ร้อยละ %	จำนวน Number	ร้อยละ %				
รวม Total	288	100.0	47	17.0	215	82.1	81	28.7	48	30.0	66	30.2	140	69.2	141	88.6	15	7.0
131	24	100.0	8	33.3	16	66.7	1	6.3	6	50.0	4	25.0	8	50.0	5	31.3	-	-
132	5	100.0	-	-	5	100.0	2	40.0	2	40.0	2	40.0	4	80.0	2	40.0	-	-
133	19	100.0	4	21.1	15	79.0	3	20.0	1	6.7	6	40.0	6	40.0	10	66.7	-	-
134	1	100.0	-	-	1	100.0	-	-	-	-	-	-	1	100.0	-	-	-	-
135	3	100.0	1	33.3	2	66.7	-	-	1	50.0	-	-	2	100.0	2	100.0	-	-
171	2	100.0	-	-	2	100.0	-	-	1	50.0	-	-	1	50.0	1	50.0	-	-
181	1	100.0	-	-	1	100.0	-	-	1	100.0	-	-	1	100.0	1	100.0	-	-
191	13	100.0	3	20.0	12	80.0	4	33.3	1	8.3	5	41.7	9	75.0	7	58.3	1	8.3
201	5	100.0	1	20.0	4	80.0	2	50.0	-	-	1	25.0	3	75.0	2	50.0	1	25.0
202	3	100.0	-	-	3	100.0	1	33.3	-	-	1	33.3	1	33.3	-	-	-	-
222	1	100.0	-	-	1	100.0	-	-	-	-	1	100.0	1	100.0	1	100.0	-	-
241	1	100.0	-	-	1	100.0	1	100.0	1	100.0	-	-	1	100.0	-	-	-	-
242	53	100.0	17	32.1	36	67.9	12	33.3	2	5.6	11	30.6	24	66.7	24	66.7	6	16.7
251	2	100.0	1	50.0	1	50.0	-	-	-	-	-	-	1	100.0	-	-	-	-
252	110	100.0	9	8.2	101	91.8	18	17.8	22	21.8	27	26.7	78	77.2	79	78.2	6	5.9
269	4	100.0	-	-	4	100.0	2	50.0	-	-	2	50.0	2	50.0	1	25.0	1	25.0
281	2	100.0	-	-	2	100.0	-	-	-	-	2	100.0	2	100.0	-	-	-	-
342	2	100.0	-	-	2	100.0	-	-	-	-	2	100.0	2	100.0	-	-	-	-
343	2	100.0	-	-	2	100.0	-	-	-	-	-	-	-	-	2	100.0	-	-

Production, processing and preservation of meat, fish, fruit vegetables, oils and fats  
 Manufacture of grain mill products, starches and starch products, and prepared animal feeds  
 Manufacture of other food products  
 Manufacture of beverages  
 Spinning, weaving and finishing of textiles  
 Manufacture of wearing apparel, except for apparel  
 Tanning and dressing of leather; manufacture of luggage, handbags, saddlery and harness  
 Sawmilling and planing of wood  
 Manufacture of products of wood, cork, straw and plating materials  
 Printing and services activities related to printing  
 Manufacture of basic chemicals  
 Manufacture of other chemical products  
 Manufacture of rubber products  
 Manufacture of plastic products  
 Manufacture of non-metallic mineral products n.e.c.  
 Manufacture of trussural metal products, tanks, reservoirs and steam generators  
 Manufacture of bodies (coachwork) for motor vehicles  
 Manufacture of trailers and semi-trailers  
 Manufacture of parts and accessories for motor vehicles n.e.c.  
 their engines

87



ตาราง 14 จำนวนและอัตราที่จะขอสนับสนุนการช่วยเหลือ จำนวนตามความต้องการช่วยเหลือ และหมู่อุตสาหกรรม

Table 14 Number and Percentage of Manufacturing Establishments by Needs of Government Supports and Class of Industry

รหัส Code	ไม่ต้องการ No Need										ต้องการความช่วยเหลือจากรัฐบาล Need Government's Support										หมู่ Class of Industry
	รวม Total		ความช่วยเหลือ ช่วยเหลือจากรัฐ		Organize Training Courses		พัฒนาแหล่ง ทรัพยากรธรรมชาติ		พัฒนาแหล่ง เครื่องใช้เครื่องจักร		จัดหาเงินทุน ลดดอกเบี้ย		จัดหาแหล่ง เงินทุน		จัดหาแหล่ง เงินทุน		อื่นๆ Others				
	จำนวน Number	ร้อยละ %	จำนวน Number	ร้อยละ %	จำนวน Number	ร้อยละ %	จำนวน Number	ร้อยละ %	จำนวน Number	ร้อยละ %	จำนวน Number	ร้อยละ %	จำนวน Number	ร้อยละ %	จำนวน Number	ร้อยละ %	จำนวน Number	ร้อยละ %			
1	268	100.0	47	17.9	81	30.2	48	18.0	86	32.1	140	52.3	141	52.6	16	6.0	21	7.9	Total		
1511	2	100.0	-	-	-	-	-	1	50.0	2	100.0	2	100.0	2	100.0	-	-	-	Production of meat and meat products		
1512	21	100.0	8	38.1	13	61.9	8	61.5	2	15.4	5	38.5	2	15.4	2	15.4	-	Processing and preserving of fish and fish products			
1513	1	100.0	-	-	-	-	-	-	-	-	-	-	-	-	-	-	-	Processing of fruit and vegetables			
1531	5	100.0	-	-	5	100.0	2	40.0	2	40.0	4	80.0	2	40.0	2	40.0	-	Manufacture of grain mill products			
1541	4	100.0	-	-	4	100.0	-	-	2	50.0	1	25.0	1	25.0	1	25.0	-	Manufacture of bakery products			
1549	15	100.0	4	26.7	11	73.3	2	13.3	4	26.7	5	33.3	9	60.0	9	60.0	-	Manufacture of other food products n.e.c.			
1554	1	100.0	-	-	1	100.0	-	-	-	-	1	100.0	-	-	-	-	-	Manufacture of soft drinks; bottling of mineral waters			
1711	3	100.0	1	33.3	2	66.7	-	-	1	50.0	2	100.0	2	100.0	2	100.0	-	Preparation and spinning of textile fibres; weaving of textiles			
1810	2	100.0	-	-	2	100.0	-	-	1	50.0	1	50.0	1	50.0	1	50.0	-	Manufacture of wearing apparel, except for apparel			
1912	1	100.0	-	-	1	100.0	-	-	-	-	1	100.0	-	-	-	-	-	Manufacture of luggage, handbags and like like, saddlery and harness			
2010	15	100.0	3	20.0	12	80.0	4	26.7	5	33.3	9	60.0	7	46.7	1	6.7	8.3	Sawmilling and planing of wood			
2021	1	100.0	-	-	1	100.0	-	-	-	-	1	100.0	-	-	-	-	-	Manufacture of veneer sheets; manufacture of plywood, laminboard, particle board and other panels and boards			
2022	3	100.0	1	33.3	2	66.7	-	-	1	33.3	2	66.7	2	66.7	-	-	-	Manufacture of builders' carpentry and joinery			
2029	1	100.0	-	-	1	100.0	-	-	-	-	-	-	-	-	-	-	-	Manufacture of other products of wood;			
2221	3	100.0	-	-	3	100.0	1	33.3	1	33.3	1	33.3	1	33.3	-	-	-	Manufacture of articles of cork, straw and plaiting materials			
2411	1	100.0	-	-	1	100.0	-	-	1	100.0	1	100.0	1	100.0	1	100.0	-	Priming			
2424	1	100.0	-	-	1	100.0	1	100.0	-	-	1	100.0	-	-	-	-	-	Manufacture of basic chemicals, except fertilizers			
2519	53	100.0	17	32.1	36	67.9	12	22.6	11	20.8	24	45.3	24	45.3	66.7	6	11.3	Manufacture of soap and detergents, cleaning and polishing preparations, perfumes and toilet preparations			
2520	2	100.0	1	50.0	1	50.0	-	-	-	-	1	100.0	1	100.0	-	-	-	Manufacture of other rubber products			
																		Manufacture of plastic products			

ตาราง 14 จำนวนและอัตราส่วนของโรงงานประกอบอุตสาหกรรมตามชนิด จำนวนตามความต้องการช่วยเหลือจากรัฐบาล และระดับอุตสาหกรรม (ต่อ)  
 Table 14 Number and Percentage of Manufacturing Establishments by Needs of Government Supports and Class of Industry (Contd.)

รหัส Code	วัตถุประสงค์ Purpose	ไม่ต้องการ No Need		ต้องการช่วยเหลือจากรัฐบาล Need Government's Support		ระดับอุตสาหกรรม Class of Industry												
		จำนวน Number	ร้อยละ %	จำนวน Number	ร้อยละ %	รวม Total	กิจการ Organise Training	พัฒนา Develop Natural	ลด Reduce	ดอกเบี้ย Supply Low Interest	อัตรา Rate Loan	ส่งเสริม Marketing and Export	ช่วยเหลือ ช่วยเหลือ	อื่น ๆ Other				
		จำนวน Number	ร้อยละ %	จำนวน Number	ร้อยละ %	จำนวน Number	ร้อยละ %	จำนวน Number	ร้อยละ %	จำนวน Number	ร้อยละ %	จำนวน Number	ร้อยละ %	จำนวน Number	ร้อยละ %	จำนวน Number	ร้อยละ %	
2691	การผลิตเหล็กกล้า	4	100.0	1	25.0	3	75.0	1	33.3	1	33.3	1	33.3	2	66.7	3	100.0	Manufacture of structural non-refractory clay products
2693	การผลิตเหล็กกล้าชนิดพิเศษ	82	100.0	6	7.3	76	92.7	8	10.5	12	15.8	17	22.4	65	85.3	67	81.2	Manufacture of structural non-refractory clay products
2694	การผลิตเหล็กกล้าชนิดพิเศษ	2	100.0	-	-	2	100.0	-	-	-	-	-	-	2	100.0	2	100.0	Manufacture of cement, lime and plaster
2695	การผลิตเหล็กกล้าชนิดพิเศษ	17	100.0	-	-	17	100.0	9	52.9	6	35.3	7	41.2	9	52.9	7	41.2	Manufacture of articles of concrete, cement and plaster
2699	การผลิตเหล็กกล้าชนิดพิเศษ	5	100.0	2	40.0	3	60.0	-	-	3	100.0	2	66.7	-	-	-	-	Manufacture of other non-metallic mineral products n.e.c.
2811	การผลิตเหล็กกล้าชนิดพิเศษ	4	100.0	-	-	4	100.0	2	50.0	-	-	2	50.0	2	50.0	1	25.0	Manufacture of structural metal products
3420	การผลิตเหล็กกล้าชนิดพิเศษ	2	100.0	-	-	2	100.0	-	-	1	50.0	2	100.0	2	100.0	-	-	Manufacture of bodies (coachwork) for motor vehicles; manufacture of trailers and semi-trailers
3430	การผลิตเหล็กกล้าชนิดพิเศษ	2	100.0	-	-	2	100.0	-	-	-	-	-	-	-	-	2	100.0	Manufacture of parts and accessories for motor vehicles and their engines
3311	การผลิตเหล็กกล้าชนิดพิเศษ	1	100.0	-	-	1	100.0	1	100.0	-	-	1	100.0	1	100.0	1	100.0	Building and repairing of ships
3610	การผลิตเหล็กกล้าชนิดพิเศษ	4	100.0	2	50.0	2	50.0	2	100.0	1	50.0	1	50.0	1	50.0	3	100.0	Manufacture of furniture
3699	การผลิตเหล็กกล้าชนิดพิเศษ	4	100.0	1	25.0	3	75.0	2	66.7	1	33.3	1	33.3	2	66.7	3	100.0	Other manufacturing n.e.c.



**ตอนที่ 2 ข้อมูลการดำเนินงานของสถานประกอบการ**

**PART 2 OPERATION INFORMATION OF ESTABLISHMENTS**

ตาราง 1 สถิติข้อมูลอุตสาหกรรมการผลิต พ.ศ. 2530 จำนวนตามหมวดอุตสาหกรรม

Table 1 Summary of Basic Statistics for Manufacturing Establishments in 1990 by Division of Industry

(พันบาท ใน thousand baht)

รหัส Codes	หมวดอุตสาหกรรม Establishments	จำนวน Number of	จำนวน Persons Engaged	จำนวน Number	ลูกจ้าง Employees	มูลค่าผลิตภัณฑ์ Value of		ขั้นสูง Intermediate	ขั้นสูง Consumption	มูลค่าเพิ่ม Value Added	Division of Industry
						จำนวน จำนวน	ค่าตอบแทน Remuneration				
	3	4	5	6	7	8	9	10			
	202	11,686	11,324	885,618.0	12,484,400.8	10,756,023.3	1,728,470.5	Total			
15	49	1,979	1,949	88,050.3	1,422,600.1	1,080,781.0	341,819.1	Manufacture of food products and beverages			
17	3	58	51	1,802.6	5,031.0	1,879.9	3,151.1	Manufacture of textiles			
18	2	102	101	D	D	D	D	Manufacture of wearing apparel; dressing and dyeing of fur			
19	1	14	12	D	D	D	D	Tanning and dressing of leather; manufacture of luggage, handbags, satchels, harness and footwear			
20	20	1,253	1,241	68,525.2	471,303.0	363,756.0	107,547.0	Manufacture of wood and of products of wood and cork, except furniture; manufacture of articles of straw and plaiting materials			
22	3	39	34	1,779.9	13,111.4	6,142.3	6,969.1	Publishing, printing and reproduction of recorded media			
24	2	93	91	D	D	D	D	Manufacture of chemicals and chemical products			
25	55	4,004	3,996	273,735.3	8,334,207.3	8,024,087.7	310,119.6	Manufacture of rubber and plastic products			
26	110	2,744	2,574	230,023.2	2,129,172.2	1,217,190.2	911,982.0	Manufacture of other non-metallic mineral products			
								Manufacture of fabricated metal products, except machinery and equipment			
34	4	61	54	3,641.1	13,918.9	9,232.3	4,686.6	Manufacture of motor vehicles, trailers and semi-trailers			
35	4	60	55	2,756.1	7,349.0	3,884.3	3,464.7	Manufacture of other transport equipment			
36	1	38	37	D	D	D	D	Manufacture of furniture, manufacturing n.e.c.			
	8	1,140	1,129	4,672.7	47,517.3	24,219.7	23,297.6				

Note : D means disclosure prohibited.

หมายเหตุ : D หมายถึง ข้อมูลที่ไม่เปิดเผย

ตาราง 1 สถิติอุตสาหกรรมและการผลิต พ.ศ. 2539 ขั้แยกตามหมู่อุตสาหกรรม

Table 1 Summary of Basic Statistics for Manufacturing Establishments in 1996 by Group of Industry

รหัส Code	หมู่อุตสาหกรรม Establishments	จำนวน Number of		ลูกจ้าง Employees		มูลค่าผลิตภัณฑ์ Value of		ต้นทุน Cost		มูลค่าเพิ่ม Value Added	Group of Industry
		จำนวน Persons Engaged	ทำงาน Number	ค่าตอบแทน Remuneration	ค่าตอบแทน Gross Output	การผลิต Intermediate	การผลิต Consumption				
		3	4	5	6	7	8	9	10		
	ยอดรวม	262	11,585	11,324	885,518.0	12,484,499.8	10,756,023.3	1,728,470.5	Total		
151	การผลิต การแปรรูป และการเก็บขนของเนื้อสัตว์ สัตว์น้ำ คนม้ ปีก น้มน้ำ และไข่	24	1,416	1,404	64,792.0	1,208,144.1	972,094.6	236,049.6	Production, processing and preservation of meat, fish, fruit vegetables, oils and fats		
153	การผลิตผลิตภัณฑ์ที่เคี้ยวการไม่ใช้ยุงพิษ สารพิษและผลิตภัณฑ์ ยาเสพติด และอาหารสัตว์สำเร็จรูป	5	93	84	1,758.1	31,972.1	10,590.1	21,382.0	Manufacture of grain mill products, starches and starch products and prepared animal feeds		
154	การผลิตผลิตภัณฑ์อาหารอื่น ๆ	19	459	450	20,654.2	180,014.9	96,495.8	83,519.1	Manufacture of other food products		
155	การผลิตเครื่องดื่ม	1	11	11	D	D	D	D	Manufacture of beverages		
171	กรรมรีน การทอ และการแต่งสิ่งสิ่งทอ	3	58	51	1,802.6	5,031.0	1,879.9	3,151.1	Spinning, weaving and finishing of textiles		
181	การผลิตเครื่องแต่งกาย ยกเว้นเครื่องแต่งกายที่ทำจากขนสัตว์	2	102	101	D	D	D	D	Manufacture of wearing apparel, except fur apparel		
191	การฟอกและตกแต่งหนังฟอก รวมทั้งการผลิตกระเป๋าเดินทาง กระเป๋าถือ อานม้า และเครื่องเทียบลาก	1	14	12	D	D	D	D	Tanning and dressing of leather; manufacture of luggage, hand- saddlery and harness		
201	การเลื่อยไม้และการไสไม้	15	1,127	1,117	55,131.6	423,678.3	324,843.6	98,834.7	Sawmilling and planing of wood		
202	การผลิตผลิตภัณฑ์จากไม้ ไม้กอก ฟางและวัสดุเทียม	5	126	124	13,393.5	47,624.7	38,912.4	8,712.3	Manufacture of products of wood, cork, straw and plating mate- rials		
222	การพิมพ์และกิจการบริการที่เกี่ยวข้องกับการพิมพ์	3	39	34	1,779.9	13,111.4	6,142.3	6,969.1	Printing and service activities related to printing		
241	การผลิตเคมีภัณฑ์พื้นฐาน	1	72	72	D	D	D	D	Manufacture of basic chemicals		
242	การผลิตผลิตภัณฑ์เคมีอื่น ๆ	1	21	19	D	D	D	D	Manufacture of other chemical products		
251	การผลิตผลิตภัณฑ์ยาง	53	3,962	3,954	272,065.4	8,327,492.3	8,020,483.2	307,009.1	Manufacture of rubber products		
252	การผลิตผลิตภัณฑ์พลาสติก	2	42	42	D	D	D	D	Manufacture of plastic products		
269	การผลิตผลิตภัณฑ์แร่โลหะ ซึ่งมีผลิตภัณฑ์อื่น ที่เกี่ยวข้อง	110	2,744	2,574	230,023.2	2,129,172.2	1,217,190.2	911,982.0	Manufacture of non-metallic mineral products n.e.c.		
281	การผลิตผลิตภัณฑ์โลหะที่มีโครงสร้างเป็นโลหะ ดัดขึ้น และ เครื่องกำเนิดไอน้ำ	4	61	54	3,641.1	13,918.9	9,232.3	4,686.6	Manufacture of structural metal products, tanks, reservoirs and steam generators		

ตาราง 1 สถิติโรงงานอุตสาหกรรมการผลิต พ.ศ. 2539 จำแนกตามหมู่อุตสาหกรรม (ต่อ)

Table 1 Summary of Basic Statistics for Manufacturing Establishments in 1990 by Group of Industry (Contd.)

(พันบาท ใน 100 บาท)

รหัส Code	หมู่อุตสาหกรรม	จำนวน		ลูกจ้าง Employees		มูลค่าผลผลิต		ต้นทุน		มูลค่าเพิ่ม Value Added	Group of Industry
		สถานประกอบการ Number of Establishments	คนทำงาน Number of Persons Engaged	จำนวน Number	ค่าตอบแทน Remuneration	ค่าของผลผลิต Value of Gross Output	การผลิต Intermediate	การผลิต Consumption			
		3	4	5	6	7	8	9	10		
342	การผลิตตัวถัง (Coachwork) สำหรับยานยนต์ รวมทั้งการผลิตรถพ่วงและรถถังรถพ่วง	2	37	33	D	D	D	D	D	D	Manufacture of bodies (coachwork) for motor vehicles; manufacture of trailers and semi-trailers
343	การผลิตส่วนประกอบ และอุปกรณ์ประกอบ สำหรับยานยนต์ และเครื่องยนต์	2	23	22	D	D	D	D	D	D	Manufacture of parts and accessories for motor vehicles and their engines
351	การต่อเรือและการซ่อมเรือ	1	38	37	D	D	D	D	D	D	Building and repairing of ships and boats
361	การผลิตเฟอร์นิเจอร์	4	1,073	1,070	1,735.6	36,115.4	19,945.1	16,170.4	16,170.4	16,170.4	Manufacture of furniture
369	การผลิต ซึ่งมีได้จัดประเภทไว้ในที่อื่น	4	67	59	2,937.1	11,401.8	4,274.6	7,127.2	7,127.2	7,127.2	Manufacturing n.e.c.

หมายเหตุ : D หมายถึง ตัวเลขไม่เปิดเผย

Note : D means disclosure prohibited.

ตาราง 1 สถิติโรงงานอุตสาหกรรมการผลิต พ.ศ. 2530 จำแนกตามหน่วยอุตสาหกรรม

Table 1 Summary of Basic Statistics for Manufacturing Establishments in 1980 by Class of Industry

รหัส Code	หน่วยอุตสาหกรรม	จำนวน		จ้างงาน		จ้าง		มูลค่าผลิตภัณฑ์		ต้นทุน		มูลค่าเพิ่ม Value Added	Class of Industry
		จำนวน Establishments	จำนวน Number of	คนทำงาน Number Engaged	จำนวน Number	ค่าตอบแทน Remuneration	มูลค่า Value of	การผลิต Gross Output	การผลิต Intermediate	Consumption			
											202	11,985	11,324
ยอดรวม													
1511	การผลิตเนื้อสัตว์และผลิตภัณฑ์จากเนื้อสัตว์	2	20	18	D	D	D	D	D	D	D	D	Production of meat and meat products
1512	การแปรรูปและการเก็บถนอมสัตว์น้ำ และผลิตภัณฑ์จากสัตว์น้ำ	21	1,382	1,372	62,930.5	1,184,971.3	955,551.3	229,420.1	D	D	D	D	Processing and preserving of fish and fish products
1513	การแปรรูปผลไม้และผัก	1	14	14	D	D	D	D	D	D	D	D	Processing of fruit and vegetables
1531	การผลิตผลิตภัณฑ์ที่ได้จากการไม่กลั่นเนื้อ	5	93	84	1,758.1	31,972.1	10,590.1	21,382.0	D	D	D	D	Manufacture of grain mill products
1541	การผลิตผลิตภัณฑ์จากประเภทอื่น	4	140	134	5,406.1	31,634.3	15,567.0	16,067.3	D	D	D	D	Manufacture of bakery products
1549	การผลิตผลิตภัณฑ์อาหารอื่น ๆ ซึ่งมีได้จัดประเภทไว้เบื้องต้น	15	319	316	15,248.1	148,380.6	80,928.8	67,451.8	D	D	D	D	Manufacture of other food products n.e.c.
1554	การผลิตเครื่องดื่มที่ใส่น้ำตาล	1	11	11	D	D	D	D	D	D	D	D	Manufacture of soft drinks; bottling of mineral waters
1711	การผลิตเครื่องแต่งกาย	3	58	51	1,802.6	5,031.0	1,879.9	3,151.1	D	D	D	D	Preparation and making of textiles (except weaving of textiles)
1810	การผลิตเครื่องแต่งกาย	2	102	101	D	D	D	D	D	D	D	D	Manufacture of wearing apparel, except for apparel
1912	การผลิตกระเป๋าเดินทาง กระเป๋าถือ และสิ่งคล้ายกัน	1	14	12	D	D	D	D	D	D	D	D	Manufacture of baggage, handbags and the like
2010	การผลิตไม้และกระดาษ	15	1,127	1,117	55,131.6	423,678.3	324,843.6	98,834.7	D	D	D	D	Manufacture of sawn timber and wood
2021	การผลิตแผ่นไม้วีเนียร์ รวมทั้งไม้ขัด ไม้ฉลิมไม้ขัด และแผ่นไม้ขัดอื่น ๆ	1	31	31	D	D	D	D	D	D	D	D	Manufacture of veneer sheets; manufacture of plywood
2022	การผลิตเครื่องไม้ที่ใช้ในการก่อสร้าง และเครื่องประกอบอาคาร	3	67	65	11,923.5	41,101.3	36,205.4	4,895.9	D	D	D	D	Laminated, particle board and other panels and boards
2029	การผลิตผลิตภัณฑ์อื่นที่ทำจากไม้ รวมทั้งการผลิตสิ่งของที่ทำจากไม้	1	28	28	D	D	D	D	D	D	D	D	Manufacture of articles of cut, sawn and planed wood
2221	การผลิตกระดาษและวัสดุกระดาษ	3	39	34	1,779.9	13,111.4	6,142.3	6,969.1	D	D	D	D	Printing
2411	การผลิตเคมีภัณฑ์พื้นฐาน ยกเว้นปุ๋ยและสารประกอบไนโตรเจน	1	72	72	D	D	D	D	D	D	D	D	Manufacture of basic chemicals, except fertilizers
2424	การผลิตปุ๋ยและผงซักฟอก เคมีภัณฑ์ที่ใช้ในการทำความสะอาด และย้อมผ้า เครื่องหอม และสิ่งปรุงแต่งสำหรับประทัดงาช้างหรือประติงโงม	1	21	19	D	D	D	D	D	D	D	D	Manufacture of soap and detergents, cleaning and polishing preparations, perfumes and toilet preparations

ตาราง 1 สถิติข้อมูลสถานประกอบการผลิต พ.ศ. 2539 จำแนกตามหมู่ผลิตภัณฑ์ (ต่อ)

Table 1 Summary of Basic Statistics for Manufacturing Establishments in 1996 by Class of Industry Class

(พันบาท ใน thousand baht)

รหัส Code	หมู่ผลิตภัณฑ์ Establishments	จำนวน Number		จ้างงาน Persons Engaged		ลูกจ้าง Employees		มูลค่าผลิตภัณฑ์ Value of Gross Output		ต้นทุน การบริโภค Intermediate Consumption	มูลค่าเพิ่ม Value Added	Class of Industry
		จำนวน Number	จ้างงาน Persons Engaged	จำนวน Number	จ้างงาน Persons Engaged	ค่าตอบแทน Remuneration	ค่าตอบแทน Remuneration	8	9			
2519	การผลิตผลิตภัณฑ์อื่น ๆ	53	3,962	3,954	272,065.4	8,327,492.3	8,020,483.2	307,009.1	Manufacture of other rubber products			
2520	การผลิตผลิตภัณฑ์พลาสติก	2	42	42	D	D	D	D	Manufacture of plastic products			
2691	การผลิตผลิตภัณฑ์จรวดขีปนาวุธ ไมโครไฟ ซึ่งไม่ได้ใช้ในงานก่อสร้าง	4	76	73	2,908.0	6,019.2	2,064.5	3,954.7	Manufacture of non-structural non-reinforced plastics			
2693	การผลิตผลิตภัณฑ์ขีปนาวุธ ไมโครไฟ ซึ่งใช้ในงานก่อสร้าง	82	1,206	1,154	29,656.7	120,388.9	49,533.0	70,855.8	Manufacture of structural non-reinforced plastics			
2694	การผลิตซีเมนต์ ปูนขาว และปูนปลาสเตอร์	2	34	32	D	D	D	D	Manufacture of cement, lime and plaster			
2695	การผลิตผลิตภัณฑ์จากคอนกรีต ซีเมนต์ และปูนปลาสเตอร์	17	1,108	1,095	181,791.1	1,858,863.3	1,083,456.1	775,407.3	Manufacture of articles of concrete, cement and plaster			
2699	การผลิตผลิตภัณฑ์เรือโลหะอื่น ๆ ซึ่งมีได้จกระเภทอื่นที่ขึ้น	5	220	220	14,493.9	136,685.5	80,555.6	56,129.8	Manufacture of other non-metallic mineral products n.e.c.			
2811	การผลิตผลิตภัณฑ์ที่มีโครงสร้างเป็นโลหะ	4	61	54	3,641.1	13,918.9	9,232.3	4,686.6	Manufacture of structural metal products			
3420	การผลิตตัวถัง (coachwork) สำหรับยานยนต์ รวมทั้งการผลิต รถพ่วง และรถถังรถพ่วง	2	37	33	D	D	D	D	Manufacture of bodies (coachwork) for motor vehicles; manufacture of trailers and semi-trailers			
3430	การผลิตส่วนประกอบ และอุปกรณ์ประกอบสำหรับยานยนต์ และเครื่องยนต์	2	23	22	D	D	D	D	Manufacture of parts and accessories for motor vehicles and their engines			
3511	การก่อสร้างและการซ่อมเรือ	1	38	37	D	D	D	D	Building and repairing of ships			
3610	การผลิตเฟอร์นิเจอร์	4	1,073	1,070	1,735.6	36,115.4	19,945.1	16,170.4	Manufacture of furniture			
3699	การผลิตอื่น ๆ ซึ่งมีได้จกระเภทอื่นที่ขึ้น	4	67	59	2,937.1	11,401.8	4,274.6	7,127.2	Other manufacturing n.e.c.			

Note: D means disclosure prohibited.

หมายเหตุ: D หมายถึง ข้อมูลที่ไม่เปิดเผย

ตาราง 1.1 มูลค่าเพิ่มและรายรับของสถานประกอบการอุตสาหกรรมมาผลิตในปี 2539 จำแนกตามหมวดอุตสาหกรรม

Table 1.1 Value of Gross Output and Receipts of Manufacturing Establishments in 1996 by Division of Industry

(พันบาท In thousand ba)

รหัส Code	จำนวน สถาน ประกอบการ Number of Establishments	มูลค่าเพิ่มและรายรับ : Gross Output and Receipts										Division of Industry
		รวม Total	มูลค่าเพิ่มผลิต Goods Produced	รวมจาก การขายสินค้า ที่ออกมา ในสภาพเดิม Sales of Goods for Resale	รับจาก การขายสินค้า ที่ออกมา ในสภาพเดิม Receipts from Contract and Commission Work	ส่วนเพิ่ม ที่หักเพื่อ คำนวณ Change in Stock Net Value Added	ภาษี Tax	รายรับ อื่น ๆ Other Receipts	รวม Total			
1	262	12,484,498.8	14,007,874.7	10,731.9	15,265.3	-1,938,209.5	217,778.2	105,001.2	Total			
15	49	1,422,600.1	1,482,623.1	258.0	2,340.0	-102,275.6	26,316.0	13,338.7	Manufacture of food products and beverages			
17	3	5,031.0	4,770.0			-20.0	201.0	80.0	Manufacture of textiles			
18	2	D	D			D	D	D	Manufacture of wearing apparel; dressing and dyeing of fur			
19	1	D	D			D	D	D	Tanning and dressing of leather; harness and footwear			
20	20	471,303.0	450,653.4	5,195.7		2,653.8	12,653.1	147.0	Manufacture of wood and of products of wood and cork, except furniture; manufacture of articles of straw and plaiting materials			
22	3	13,111.4	9,226.0		3,800.0	-5.5	290.8		Publishing, printing and reproduction of recorded media			
24	2	D	D	D		D	D	D	Manufacture of chemicals and chemical products			
25	55	8,334,207.3	8,256,523.3	5,002.9	8,925.3	-48,658.7	38,943.3	73,471.2	Manufacture of rubber and plastic products			
26	110	2,129,172.2	3,755,656.7	1,140.0		-1,783,085.6	138,293.8	17,167.3	Manufacture of other non-metallic mineral products			
28	4	13,918.9	13,458.0		400.0	48.0	12.9		Manufacture of fabricated metal products, except machinery and equipment			
34	4	7,349.0	7,212.0				137.0		Manufacture of motor vehicles, trailers and semi-trailers			
35	1	D	D					D	Manufacture of other transport equipment			
36	8	47,517.3	45,053.0	5,000.0		-3,501.5	792.8	173.0	Manufacture of furniture; manufacturing n.e.c.			

Note : D means disclosure prohibited.

หมายเหตุ : D หมายถึง ข้อมูลที่ไม่เปิดเผย

ตาราง 1.1 มูลค่าผลิตและรายรับของสถานประกอบการอุตสาหกรรมผลิตในปี 2539 จำนวนตามมูลค่ารวม  
 Table 1.1 Value of Gross Output and Receipts of Manufacturing Establishments in 1996 by Group of Industry

(จำนวนใน thousands ba)

รหัส Code	หมู่อุตสาหกรรม Industry	จำนวน สถาน- ประกอบ Number of Establishments	ผลิตและรายรับ									
			มูลค่ารวม Total	มูลค่า Sales of Goods Produced	ขายปลีก Sales of Goods for Resale	ค่าคอมมิชชั่น Commission Work	ขายปลีก Receipts from Contract and Commission Work	รับจาก Receipts from Contract and Commission Work	รับจาก Receipts from Contract and Commission Work	รับจาก Receipts from Contract and Commission Work	รับจาก Receipts from Contract and Commission Work	รับจาก Receipts from Contract and Commission Work
1	อุตสาหกรรม	202	12,484,499.8	14,007,874.7	16,781.0	16,205.3	-1,938,209.5	217,770.2	105,001.2	Total		
151	การผลิต การแปรรูป และการเก็บของเนื้อสัตว์ ผัก น้ำ ผลไม้ สด น้ำมัน และไขมัน	24	1,208,144.1	1,287,010.7	258.0		-102,228.9	22,860.8	243.5	Production, processing and preservation of meat, fish, fruit, vegetables, oils and fats		
153	การผลิตผลิตภัณฑ์ที่ได้จากการไม่-สิ่งมีชีวิต พืช สารและผลิตภัณฑ์ จากสารฟ และอาหารสัตว์น้ำจืด	5	31,972.1	19,583.6		1,340.0	1.5	757.0	10,290.0	Manufacture of grain mill products, starches and starch products, and prepared animal feeds		
154	การผลิตผลิตภัณฑ์อาหารอื่น ๆ	19	180,014.9	173,580.8		1,000.0	-45.3	2,674.2	2,805.2	Manufacture of other food products		
155	การผลิตเครื่องดื่ม	1	D	D			D	D	D	Manufacture of beverages		
171	การปั่น การทอ และการแต่งสิ่งถึงทอ	3	5,031.0	4,770.0			-20.0	201.0	80.0	Spinning, weaving and finishing of textiles		
181	การผลิตเครื่องแต่งกาย ยานยนต์ เครื่องแต่งกายที่ทำจากขนสัตว์	2	D	D			D	D	D	Manufacture of wearing apparel, except for apparel		
191	การฟอกและตกแต่งหนังฟอก รวมทั้งการผลิตกระเป๋าเดินทาง กระเป๋าคาด ยานยนต์ และเครื่องเขียน	1	D	D			D	D	D	Tanning and dressing of leather; manufacture of luggage, handbags, saddlery and harness		
201	การเดินไม้และการไสไม้	15	423,678.3	402,148.6	3,195.7		6,874.5	11,377.4	82.1	Sawmilling and planing of wood		
202	การผลิตผลิตภัณฑ์จากไม้ ไม้ก๊อก ฟางและวัสดุเทียม	5	47,624.7	48,504.8	2,000.0		-4,220.7	1,275.8	64.9	Manufacture of products of wood, cork, straw and plaiting materials		
222	การพิมพ์และกิจการมัลติการที่เกี่ยวกับการพิมพ์	3	13,111.4	9,226.0		3,600.0	-5.5	290.8		Printing and service activities related to printing		
241	การผลิตเคมีภัณฑ์พื้นฐาน	1	D	D			D	D	D	Manufacture of basic chemicals		
242	การผลิตเคมีภัณฑ์ขั้นสูง	1	D	D			D	D	D	Manufacture of other chemical products		
251	การผลิตพลาสติกแข็ง	53	8,327,492.3	8,250,931.3	5,002.9		-48,676.7	38,838.3	73,471.2	Manufacture of rubber products		
252	การผลิตพลาสติกอ่อนพลาสติก	2	D	D			D	D	D	Manufacture of plastic products		



ตาราง 1.1 มูลค่าผลิตภัณฑ์มวลรวมภาคอุตสาหกรรมและรายรับของสถานประกอบการอุตสาหกรรม (ต่อ) และ จำนวนสถานประกอบการรวม (ต่อ)

Table 1.1 Value of Gross Output and Receipts of Manufacturing Establishments in 1966 by Group of Industry (Contd.)

(พันบาท In thousand ba)

รหัส Code	ชนิดอุตสาหกรรม Industry	จำนวน สถาน- ประกอบการ Number of Establishments	มูลค่าเพิ่มสุทธิ (Gross Output and Receipts)											กลุ่มอุตสาหกรรม Group of Industry	
			มูลค่าเพิ่มสุทธิ Sales of Goods Produced	มูลค่าเพิ่มสุทธิ Sales of Goods from Contract and Commission Work for Retail	มูลค่าเพิ่มสุทธิ Receipts from Contract and Commission Work	มูลค่าเพิ่มสุทธิ Change in Stock Net Value Added of Goods Tax	มูลค่าเพิ่มสุทธิ Other Receipts	มูลค่าเพิ่มสุทธิ Receipts from Contract and Commission Work	มูลค่าเพิ่มสุทธิ Receipts from Contract and Commission Work	มูลค่าเพิ่มสุทธิ Receipts from Contract and Commission Work	มูลค่าเพิ่มสุทธิ Receipts from Contract and Commission Work	มูลค่าเพิ่มสุทธิ Receipts from Contract and Commission Work	มูลค่าเพิ่มสุทธิ Receipts from Contract and Commission Work		
269	การผลิตเหล็กหล่อและเหล็ก การผลิตเหล็กหล่อและเหล็ก	110	2,129,172.2	3,755,656.7	1,140.0	-1,789,085.6	138,299.8	17,167.3						11	Manufacture of non-ferrous metal products n.e.c.
281	การผลิตเหล็กที่มีโครงสร้างเป็นโลหะ การผลิตเหล็กที่มีโครงสร้างเป็นโลหะ	4	13,918.9	13,458.0		400.0	48.0	12.9							Manufacture of structural metal products, tanks, reservoirs and steam generators
342	การผลิตเครื่องจักรกล การผลิตเครื่องจักรกล	2	D	D				D							Manufacture of bodies (chassiswork) for motor vehicles; manufacture of trailers and semi-trailers
343	การผลิตชิ้นส่วนประกอบและอุปกรณ์ประกอบ การผลิตชิ้นส่วนประกอบและอุปกรณ์ประกอบ	2	D	D				D							Manufacture of parts and accessories for motor vehicles and their engines
351	การผลิตเครื่องจักรกล การผลิตเครื่องจักรกล	1	D	D				70.0						D	Building and repairing of ships and boats
361	การผลิตเฟอร์นิเจอร์ การผลิตเฟอร์นิเจอร์	4	36,115.4	32,477.0	5,000.0		-1,431.5								Manufacture of furniture
369	การผลิตเครื่องมือใช้ตัดประเภทที่อื่น การผลิตเครื่องมือใช้ตัดประเภทที่อื่น	4	11,401.8	12,576.0			-2,070.0	722.8							Manufacturing n.e.c.

Note : D means disclosure prohibited.

หมายเหตุ : D หมายถึง ข้อมูลเปิดเผยไม่ได้



ตาราง 1.1 มูลค่าผลผลิตและรายรับของสถานประกอบการอุตสาหกรรมผลิตในปี 2539 จำแนกตามหมู่ย่อยอุตสาหกรรม (ต่อ)

Table 1.1 Value of Gross Output and Receipts of Manufacturing Establishments in 1996 by Class of Industry (Contd.)

รหัส Code	จำนวน สถาน- ประกอบการ Number of Establishments	มูลค่าขาย ผลผลิต Sales of Goods Produced	ผลผลิตและรายรับ Gross Output and Receipts				Class of Industry
			รายรับจาก การขายสินค้า ที่ซื้อเข้ามาขาย ในสภาพเดิม Sales of Goods for Resale	รายรับจากการ รับเข้ามาทำการ ผลิตสินค้า Receipts from Contract and Commission Work	ส่วนเปลี่ยนแปลง สินค้าคงเหลือ Change in Stock Net Value Added of Goods Tax	รายรับค่าเพิ่ม สุทธิ Other Receipts	
2424							Manufacture of soap and detergents, cleaning and polishing preparations, perfumes and toilet preparations
2519							Manufacture of other rubber products
2520							Manufacture of plastic products
2691							Manufacture of non-structural non-refractory ceramic w
2693							Manufacture of structural non-refractory silic products
2694							Manufacture of cement, lime and plaster
2695							Manufacture of articles of concrete, cement and plaster
2699							Manufacture of other non-metallic mineral products n.e.c.
2811							Manufacture of structural metal products
3420							Manufacture of bodies (coachwork) for motor vehicles; manufacture of trailers and semi-trailers
3430							Manufacture of parts and accessories for motor vehicles and their engines
3511							Building and repairing of ships
3610							Manufacture of furniture
3699							Other manufacturing n.e.c.

หมายเหตุ : D หมายถึง ค่าลบที่เบ็ดเสร็จ  
Note : D means disclosure prohibited.

ตาราง 1.2 ต้นทุนการผลิตของสถานประกอบการอุตสาหกรรมในปี 2539 จำแนกตามหมวดอุตสาหกรรม  
 Table 1.2 Intermediate Consumption of Manufacturing Establishments in 1986 by Division of Industry

(พันบาท ใน thousand baht)

รหัส Code	หมวดอุตสาหกรรม Establishments	จำนวน Number of	ต้นทุนการผลิต Intermediate Consumption						Division of Industry	
			รวม Total	ค่าซื้อวัตถุดิบ และ วัสดุประกอบ Purchase of Materials and Components	ค่าซื้อ ในการผลิต Cost of Industrial Services	ค่าซื้อสินค้า ที่ซื้อจากภายนอก ในสภาพเดิม Purchase of Goods for Retail	ส่วนเปลี่ยนแปลง วัตถุดิบคงเหลือ Change in Stock of Materials	ค่าใช้จ่าย ในการดำเนินงาน Operating Expense		
1	2	3	4	5	6	7	8	9	10	
<b>ยอดรวม</b>			<b>202</b>	<b>10,756,023.9</b>	<b>9,765,418.6</b>	<b>522,659.4</b>	<b>13,817.3</b>	<b>17,786.5</b>	<b>436,941.0</b>	<b>Total</b>
15	การผลิตภัตตาคารอาหารและเครื่องดื่ม	49	1,080,781.0	917,509.3	116,401.4	243.0	-3,645.3	50,272.6	Manufacture of food products and beverages	
17	การผลิตสิ่งทอ	3	1,879.9	326.0	704.0		-11.0	860.9	Manufacture of textiles	
18	การผลิตเครื่องมือเครื่องใช้ รวมทั้งการตกแต่งและซ่อมแซมสิ่งตัว	2	D	D	D	D	D	D	Manufacture of wearing apparel, dressing and dyeing of fur	
19	การฟอกและตกแต่งหนังฟอก รวมทั้งการผลิตกระเป๋าเดินทาง กระเป๋าถือ อานม้า เครื่องเขียนลาก และรองเท้า	1	D	D	D	D	D	D	Tanning and dressing of leather, harness and footwear	
20	การผลิตไม้และผลิตภัณฑ์จากไม้และไม้ก๊อก ยกเว้นเฟอร์นิเจอร์ รวมทั้งการผลิตสิ่งของที่ทำจากฟาง และวัสดุจากภายนอก ๆ	20	363,756.0	257,220.7	57,605.2	4,995.7	4,084.9	39,849.5	Manufacture of wood and of products of wood and cork, except furniture; manufacture of articles of straw and plaiting materials	
22	การพิมพ์โฆษณา การพิมพ์ และการทำสำเนาอื่นที่ก	3	6,142.3	3,797.1	666.9		1.2	1,677.1	Publishing, printing and reproduction of recorded media	
24	การผลิตเคมีภัณฑ์และผลิตภัณฑ์	2	D	D	D	D	D	D	Manufacture of chemicals and chemical products	
25	การผลิตผลิตภัณฑ์ยางและพลาสติก	55	8,024,087.7	7,674,064.8	166,389.8	4,200.0	4,398.9	175,034.2	Manufacture of rubber and plastic products	
26	การผลิตผลิตภัณฑ์จากแร่โลหะ	110	1,217,190.2	875,913.5	175,631.9	1,300.0	6,301.0	158,043.8	Manufacture of other non-metallic mineral products	
28	การผลิตผลิตภัณฑ์ที่ทำจากโลหะประดิษฐ์ ยกเว้นเครื่องจักรและอุปกรณ์	4	9,232.3	4,414.4	638.0		220.0	3,959.9	Manufacture of fabricated metal products, except machinery and equipment	
34	การผลิตยานยนต์ รถพ่วง และรถกึ่งรถพ่วง	4	3,884.3	2,620.0	474.0		49.0	741.3	Manufacture of motor vehicles, trailers and semi-trailers	
35	การผลิตเครื่องอุปโภคบริโภคอื่น ๆ	1	D	D	D		D	D	Manufacture of other transport equipment	
36	การผลิตเฟอร์นิเจอร์ รวมทั้งการผลิตสิ่งที่มีใช้ประเภทอื่นที่นอกเหนือ	8	24,219.7	13,964.8	1,121.4	3,000.0	2,969.4	3,164.1	Manufacture of furniture; manufacturing n.e.c.	

หมายเหตุ : D หมายถึง ตัวเลขที่ไม่เปิดเผย  
 Note : D means disclosure prohibited.

ตาราง 1.2 ต้นทุนการผลิตของสถานประกอบการอุตสาหกรรมผลิตในปี 2539 จำแนกตามหมู่อุตสาหกรรม  
 Table 1.2 Intermediate Consumption of Manufacturing Establishments in 1996 by Group of Industry

(พันบาท In thousand ba)

รหัส Code	หมู่อุตสาหกรรม Establishments	จำนวน สถาน- ประกอบกร Number of	ต้นทุนการผลิต Intermediate Consumption										Group of Industry
			รวม Total	ค่าซื้อวัตถุดิบ และ วัสดุประกอบ Purchase of Materials and Components	ค่าใช้จ้าง ในการผลิต Cost of Industrial Services	ค่าซื้อสินค้า ที่เข้ามาจำหน่าย ในสภาพเดิม Purchase of Goods for Resale	ส่วนเปลี่ยนแปลง ในสต็อก Change in Stock of Materials	ค่าใช้จ้าง ในการดำเนินงาน Operating Expense					
1	2	3	4	5	6	7	8	9	10	Total			
	ยอดรวม	202	#####	8,765,418.6	5,222,059.4	18,817.8	17,786.5	490,841.6					
151	การผลิต การแปรรูป และการเก็บถนอมเนื้อสัตว์ สัตว์น้ำ ปลา สัตว์ น้จืด และไข่จืด	24	972,094.6	866,096.4	69,653.8	243.0	-4,255.6	40,357.0		Production, processing and preservation of meat, fish, fruit, vegetables, oils and fats			
153	การผลิตผลิตภัณฑ์ที่ได้จากการไม่-สียัญพืช สดาร์และผลิตภัณฑ์ จากสตาร์ช และอาหารสัตว์สัตว์น้ำรูป	5	10,590.1	8,895.9	836.9	-	-9.5	866.8		Manufacture of grain mill products, starches and starch products, and prepared animal feeds			
154	การผลิตผลิตภัณฑ์อาหารอื่น ๆ	19	96,495.8	41,916.9	45,562.7	-	603.1	8,413.0		Manufacture of other food products			
155	การผลิตเครื่องดื่ม	1	D	D	D	-	D	D		Manufacture of beverages			
171	การปั่น การทอ และการแต่งเส้นใยสิ่งทอ	3	1,879.9	326.0	704.0	-	-11.0	860.9		Spinning, weaving and finishing of textiles			
181	การผลิตเครื่องแต่งกาย ยกเว้นเครื่องแต่งกายที่ทำจากขนสัตว์	2	D	D	D	-	D	D		Manufacture of wearing apparel, except fur apparel			
191	การฟอกและตกแต่งหนังฟอก รวมทั้งการผลิตกระเป๋าเดินทาง กระเป๋าถือ อานม้า และเครื่องหนัง	1	D	D	D	-	D	D		Tanning and dressing of leather; manufacture of luggage, handbags, saddlery and harness			
201	การเลื่อย ไม้และการไสไม้	15	324,843.6	229,483.4	54,597.5	3,195.7	1,423.1	36,143.9		Sawmilling and planing of wood			
202	การผลิตผลิตภัณฑ์ไม้ ไม้อัด ฝาและวัสดุตกแต่ง	5	38,912.4	27,737.4	3,007.6	1,800.0	2,661.8	3,705.6		Manufacture of product of wood, cork, straw and plating materials			
222	การพิมพ์และกิจการรับดำเนินการที่เกี่ยวกับกรรมการพิมพ์	3	6,142.3	3,797.1	666.9	-	1.2	1,677.1		Printing and service activities related to printing			
241	การผลิตเคมีภัณฑ์ขั้นพื้นฐาน	1	D	D	D	D	D	D		Manufacture of basic chemicals			
242	การผลิตผลิตภัณฑ์เคมีอื่น ๆ	1	D	D	D	D	D	D		Manufacture of other chemical products			
251	การผลิตผลิตภัณฑ์ยาง	53	8,030,483.2	7,671,568.8	165,740.5	4,200.0	4,303.9	174,670.0		Manufacture of rubber products			
252	การผลิตผลิตภัณฑ์พลาสติก	2	D	D	D	D	D	D		Manufacture of plastic products			

ตาราง 1.2 ต้นทุนการผลิตของสถานประกอบการอุตสาหกรรมผลิตในปี 2539 จำแนกตามหมู่อุตสาหกรรม (ต่อ)  
Table 1.2 Intermediate Consumption of Manufacturing Establishments in 1986 by Group of Industry (Contd.)

(พันบาท In thousand baht)

รหัส Code	หมู่อุตสาหกรรม Industry	จำนวน สถาน- ประกอบ การ Number of Establishments	ต้นทุนการผลิต Intermediate Consumption						10
			รวม Total	ซื้อวัตถุดิบ และ วัสดุประกอบ Purchase of Materials and Components	ค่าใช้ จ่าย ในการผลิต Cost of Industrial Services	ซื้อสินค้า ที่พร้อมจำหน่าย ในสภาพเดิม Purchase of Goods for Resale	ส่วนเปลี่ยนแปลง วัตถุดิบคงเหลือ Change in Stock of Materials	ค่าใช้ จ่าย ในการดำเนินงาน Operating Expense	
3	4	5	6	7	8	9			
269	การผลิตผลิตภัณฑ์แร่โลหะ ซึ่งมีได้แก่ประเภทอื่น	110	1,217,190.2	875,913.5	175,631.9	1,300.0	6,301.0	158,043.8	Manufacture of non-metallic mineral products n.e.c.
281	การผลิตผลิตภัณฑ์ที่มีโครงสร้างเป็นโลหะ ถังน้ำ ที่เก็บน้ำ และ เครื่องกำเนิดไอน้ำ	4	9,232.3	4,414.4	638.0	-	220.0	3,959.9	Manufacture of structural metal products, tanks, reservoirs and steam generators
342	การผลิตตัวถัง (Coachwork) สำหรับยานยนต์ รวมทั้งการผลิต รถพ่วงและรถถังรถพ่วง	2	D	D	D	-	D	D	Manufacture of bodies (coachwork) for motor vehicles; manufacture of trailers and semi-trailers
343	การผลิตส่วนประกอบ และอุปกรณ์ประกอบ สำหรับยานยนต์ และเครื่องยนต์	2	D	D	D	-	D	D	Manufacture of parts and accessories for motor vehicles and their engines
351	การต่อเรือและการซ่อมเรือ	1	D	D	D	-	D	D	Building and repairing of ships and boats
361	การผลิตเฟอร์นิเจอร์	4	19,945.1	11,714.8	433.4	3,000.0	2,939.9	1,857.0	Manufacture of furniture
369	การผลิต ซึ่งมีได้แก่ประเภทอื่น	4	4,274.6	2,250.0	688.0	-	29.5	1,307.1	Manufacturing n.e.c.

Note : D means disclosure prohibited.

หมายเหตุ : D หมายถึง ตัวเลขไม่เปิดเผย



ตาราง 1.2 ต้นทุนการผลิตของสถานประกอบการอุตสาหกรรมการผลิตในปี 2538 จำแนกตามหมู่ย่อยอุตสาหกรรม (ต่อ)

Table 1.2 Intermediate Consumption of Manufacturing Establishments in 1996 by Class of Industry (Contd.)

(พันบาท In thousand baht)

รหัส Code	จำนวน สถาน- ประกอบการ Number of Establishments	หมู่ย่อยอุตสาหกรรม	ต้นทุนการผลิต Intermediate Consumption										Class of Industry
			4	5	6	7	8	9	10				
			ค่าซื้อวัตถุดิบ และ วัสดุประกอบ Purchase of Materials and Components	ค่าซื้อ ในการผลิต Cost of Industrial Services	ค่าซื้อ ในการผลิต Cost of Industrial Services	ค่าซื้อสินค้า ที่ซื้อมาจำหน่าย ในสภาพเดิม Purchase of Goods for Resale	ส่วนเปลี่ยนแปลง วัตถุดิบคงเหลือ Change in Stock of Materials	ค่าใช้จ่าย ในการดำเนินงาน Operating Expense					
2424		การผลิตสบู่และผงซักฟอก เคมีภัณฑ์ที่ใช้ในการทำความสะอาด และยั้ต่าง เครื่องหอม และสิ่งปรุงแต่งสำหรับประทินร่างกาย หรือประพื้อใจ	D	D	165,740.5	D	4,303.9	D	D	174,670.0	D	D	Manufacture of soap and detergents, bleaching and polishing preparations, perfumes and toilet preparations
2519		การผลิตผลิตภัณฑ์พลาสติก	D	D	7,671,568.8	D	4,200.0	D	D	174,670.0	D	D	Manufacture of other rubber products
2520		การผลิตผลิตภัณฑ์พลาสติก	D	D	806.1	D	241.5	D	D	508.7	D	D	Manufacture of plastic products
2691		การผลิตผลิตภัณฑ์เซรามิกชนิดไม่ทนไฟ ซึ่งไม่ใช่ในงานก่อสร้าง	D	D	2,064.5	D	270.0	D	D	1,198.5	D	D	Manufacture of non-structural non-refractory ceramic ware
2693		การผลิตผลิตภัณฑ์เซรามิกชนิดทนไฟ ซึ่งใช้ในงานก่อสร้าง	D	D	13,631.5	D	21,277.8	D	D	13,155.3	D	D	Manufacture of structural non-refractory clay products
2694		การผลิตซีเมนต์ปูนขาว และปูนปลาสเตอร์	D	D	847,917.0	D	1,030.0	D	D	109,538.3	D	D	Manufacture of cement, lime and plaster
2695		การผลิตผลิตภัณฑ์จากคอนกรีต ซีเมนต์ และปูนปลาสเตอร์	D	D	121,325.4	D	3,645.4	D	D	109,538.3	D	D	Manufacture of articles of concrete, cement and plaster
2699		การผลิตผลิตภัณฑ์แร่โลหะอื่น ๆ ซึ่งมีได้จัดประเภทไว้ในที่อื่น	D	D	32,025.6	D	800.6	D	D	34,588.5	D	D	Manufacture of other non-ferrous metal products
2811		การผลิตผลิตภัณฑ์ที่มีโครงสร้างเป็นโลหะ	D	D	638.0	D	220.0	D	D	3,959.9	D	D	Manufacture of structural metal products
3420		การผลิตตัวถัง (coachwork) สำหรับยานยนต์ รวมทั้งการผลิต รถพ่วง และรถที่รูดพ่วง	D	D	4,414.4	D	220.0	D	D	3,959.9	D	D	Manufacture of bodies (coachwork) for motor vehicles; manufacture of trailers and semi-trailers
3430		การผลิตส่วนประกอบ และอุปกรณ์ประกอบสำหรับยานยนต์ และเครื่องยนต์	D	D	121,325.4	D	3,645.4	D	D	109,538.3	D	D	Manufacture of parts and accessories for motor vehicles and their engines
3511		การต่อเรือเคเบิ้ลการซ่อมเรือ	D	D	433.4	D	2,939.9	D	D	1,857.0	D	D	Building and repairing of ships
3610		การผลิตเฟอร์นิเจอร์	D	D	11,714.8	D	3,000.0	D	D	1,857.0	D	D	Manufacture of furniture
3699		การผลิตอื่น ๆ ซึ่งมีได้จัดประเภทไว้ในที่อื่น	D	D	2,250.0	D	29.5	D	D	1,307.1	D	D	Other manufacturing n.e.c.

หมายเหตุ : D หมายถึง ค่าลบที่ไม่ได้บอก

Note : D means disclosure prohibited



ตาราง 2 สถิติฐานอุตสาหกรรมการผลิต พ.ศ. 2539 จำนวนตามขนาดของสถานประกอบการ

Table 2 Summary of Basic Statistics for Manufacturing Establishments in 1996 by Size of Establishment

ขนาดของสถานประกอบการ	จำนวน		ลูกจ้าง Employees		มูลค่าผลิตภัณฑ์		มูลค่าเพิ่ม		Size of Establishment
	สถานประกอบการ	คนทำงาน	จำนวน	ค่าตอบแทน	Value of	การผลิต	Value Added		
	Number of	Number of	Number	Remuneration	Gross Output	Intermediate	Consumption		
Establishments	Persons Engaged								
1	2	3	4	5	6	7	8	9	
<b>รวมทั้ง</b>	<b>202</b>	<b>11,585</b>	<b>11,324</b>	<b>685,518.0</b>	<b>12,484,498.8</b>	<b>10,750,028.3</b>	<b>1,728,470.5</b>	<b>Total</b>	
10-19 คน	165	2,268	2,045	67,157.2	471,206.7	296,064.9	175,141.8	10-19 persons	
20-49 คน	59	1,702	1,666	79,291.1	1,056,422.9	775,759.1	280,663.8	20-49 persons	
50-99 คน	13	976	974	48,639.2	530,306.0	409,884.0	120,422.0	50-99 persons	
100-199 คน	13	1,825	1,825	110,572.8	2,311,953.6	1,690,818.5	621,135.2	100-199 persons	
200-499 คน	10	3,414	3,414	354,911.5	6,165,198.4	5,662,446.0	502,752.4	200-499 persons	
500-999 คน	2	1,400	1,400	D	D	D	D	500-999 persons	

หมายเหตุ : D หมายถึง ตัวเลขที่ไม่เปิดเผย

Note : D means disclosure prohibited.

ตาราง 3 สถิติพื้นฐานอุตสาหกรรมการผลิต พ.ศ. 2539 จำนวนตามรูปแบบการจัดตั้งตามกฎหมาย

Table 3 Summary of Basic Statistics for Manufacturing Establishments in 1996 by Form of Legal Organization

รูปแบบการจัดตั้งตามกฎหมาย	(พันบาท ใน thousand baht)								
	จำนวน	จำนวน	จำนวน	มูลค่าผลผลิต	จำนวน	มูลค่าเพิ่ม	Form of Legal Organization		
	Number of Establishments	Number of Persons Engaged	Number	Value of Gross Output	Intermediate Consumption	Value Added			
2	3	4	5	6	7	8	9		
ยอดรวม	202	11,585	11,924	885,518.0	12,484,400.8	10,760,029.3	1,728,470.5	Total	
ส่วนบุคคล	124	1,914	1,665	55,230.2	379,831.0	216,427.5	163,403.4	Individual proprietor	
ห้างหุ้นส่วนจำกัด	50	2,838	2,835	161,474.8	5,074,566.7	4,646,173.8	428,392.8	Juristic partnership	
บริษัทจำกัด	39	4,542	4,541	308,963.8	6,046,925.0	5,114,949.2	931,975.7	Company Ltd., Public Company	
องค์การ รัฐบาล	4	1,437	1,437	146,498.2	804,957.3	624,552.2	180,405.1	Government or semi-government	
สหกรณ์	24	344	338	6,370.1	79,541.4	67,713.6	11,827.8	Cooperatives	
อื่น ๆ	21	510	508	6,980.9	98,678.5	86,206.9	12,471.6	Others	

ตาราง 4 สถิติฐานอุตสาหกรรมการผลิต พ.ศ. 2539 จำแนกตามรูปแบบการจัดตั้งทางเศรษฐกิจ

Table 4 Summary of Basic Statistics for Manufacturing Establishments in 1996 by Form of Economic Organization

(พันบาท In thousand l

รูปแบบการจัดตั้งทางเศรษฐกิจ	จำนวน สถานประกอบการ Number of Establishments	จำนวน คนทำงาน Number of Persons Engaged	ลูกจ้าง Employees		มูลค่าผลิต Value of Gross Output	ต้นทุน การผลิต Intermediate Consumption	มูลค่าเพิ่ม Value Added	Form of Economic Organization
			จำนวน Number	ค่าตอบแทน แรงงาน Remuneration				
1	2	3	4	5	6	7	8	9
<b>ยอดรวม</b>	<b>202</b>	<b>11,585</b>	<b>11,324</b>	<b>685,518.0</b>	<b>12,484,499.8</b>	<b>10,756,023.3</b>	<b>1,728,476.5</b>	<b>Total</b>
สำนักงานเดี่ยว	239	8,149	7,889	314,191.9	7,488,822.2	6,515,824.0	972,998.2	Single unit
สำนักงานใหญ่	6	1,362	1,361	178,951.1	3,024,386.5	2,955,599.7	68,786.8	Head office
สำนักงานสาขา	* 17	2,074	2,074	192,374.9	1,971,291.1	1,284,599.6	686,691.5	Branch or subsidiary

ตาราง 6 จำนวนคนทำงานในสถานประกอบการอุตสาหกรรมผลิต จำนวนตามสถานภาพการทำงาน เพศ และหมวดอุตสาหกรรม

Table 6 Number of Persons Engaged in Manufacturing Establishments by Work Status, Sex and Division of Industry

รหัส Code	หมวดอุตสาหกรรม Industry	จำนวน Number of	สถานภาพการทำงาน Work Status																		Division of Industry
			จำนวนและส่วน คนทำงานโดยได้รับ			ผู้จ้าง Employees															
			เจ้าของและหุ้นส่วน Owners and Partners			ผู้จ้างในกรรมสิทธิ์การผลิต						ผู้จ้างอื่น ๆ									
			รวม Total	ชาย M	หญิง F	รวม Total	ชาย M	หญิง F	รวม Total	ชาย M	หญิง F	รวม Total	ชาย M	หญิง F	รวม Total	ชาย M	หญิง F	รวม Total	ชาย M	หญิง F	
1		3	4	5	6	7	8	9	10	11	12	13	14	15	16	17	18	19			
		262	11,585	6,826	6,759	234	186	98	27	10	11	12	13	14	15	16	17	18	Total		
	ยอดรวม																			1,076	
15	การผลิตผลิตภัณฑ์อาหารและเครื่องดื่ม	49	1,979	713	1,266	25	16	9	5	2	3	1,726	597	1,129	223	98	125		Manufacture of food products and beverages		
17	การผลิตสิ่งทอ	3	58	26	32	7	3	4	-	-	-	51	23	28	-	-	-	-	Manufacture of textiles		
18	การผลิตเครื่องแต่งกาย รวมทั้งการตกแต่งและซ่อมสิ่งนุ่งห่ม	2	102	8	94	1	-	1	-	-	-	99	7	92	2	1	1	1	Manufacture of wearing apparel; dressing and dyeing of fur		
19	การฟอกและตกแต่งหนังเทียม รวมทั้งการผลิตกระเป๋าเดินทาง กระเป๋าถือ อานม้า เครื่องเขียนตา และรองเท้า	1	14	6	8	2	1	1	-	-	-	12	5	7	-	-	-	-	Tanning and dressing of leather; manufacture of luggage, handbags, saddlery, harness and footwear		
20	การผลิตไม้และผลิตภัณฑ์จากไม้และไม้เทียม ยกเว้นเฟอร์นิเจอร์ รวมทั้งการผลิตสิ่งของที่ทำจากพลาสติก และวัสดุพลาสติกอื่น ๆ	20	1,253	616	637	9	5	4	3	-	3	1,147	550	597	94	61	33		Manufacture of wood and of products of wood and cork, except furniture; manufacture of articles of straw and plaiting materials		
22	การพิมพ์โฆษณา การพิมพ์ และการทำสำเนาฉบับพิมพ์	3	39	19	20	5	2	3	-	-	-	32	16	16	2	1	1		Publishing, printing and reproduction of recorded media		
24	การผลิตเคมีภัณฑ์และผลิตภัณฑ์เคมี	2	93	68	25	-	-	2	1	1	1	62	50	12	29	17	12		Manufacture of chemicals and chemical products		
25	การผลิตพลาสติกทั้งแข็งและพลาสติก	55	4,004	1,681	2,323	2	1	1	6	6	-	3,531	1,379	2,152	465	295	170		Manufacture of rubber and plastic products		
26	การผลิตผลิตภัณฑ์จากแร่โลหะ	110	2,744	1,689	1,055	159	95	64	11	7	4	2,327	1,411	916	247	175	71		Manufacture of other non-metallic mineral products		
28	การผลิตผลิตภัณฑ์ที่ทำจากโลหะประดิษฐ์ ยกเว้นเครื่องจักรและอุปกรณ์	4	61	50	11	7	3	4	-	-	-	49	46	3	5	1	4		Manufacture of fabricated metal products, except machinery and equipment		
34	การผลิตยานยนต์ รถพ่วง และรถแทรกเตอร์	4	60	52	8	5	3	2	-	-	-	53	49	4	2	-	2		Manufacture of motor vehicles, trailers and semi-trailers		
35	การผลิตเครื่องมือการแพทย์รวมทั้งเครื่องมือ	1	38	36	2	1	1	-	-	-	-	37	35	2	-	-	-		Manufacture of other transport equipment		
36	การผลิตเฟอร์นิเจอร์ รวมทั้งการผลิตสิ่งที่มีลักษณะเหมือนเฟอร์นิเจอร์	8	1,140	862	278	11	6	5	-	-	-	1,122	852	270	7	4	3		Manufacture of furniture; manufacturing n.e.c.		



ตาราง 5 จำนวนคนทำงานในสถานประกอบการอุตสาหกรรมผลิต ชิ้นแถมตามสถานภาพการทำงาน เพศ และหมู่อุตสาหกรรม (ต่อ)

Table 5 Number of Persons Engaged in Manufacturing Establishments by Work Status, Sex and Group of Industry (Contd.)

รหัส Code	หมู่อุตสาหกรรม	สถานภาพการทำงาน Work Status																Group of Industry
		จำนวน		เจ้าของและหุ้นส่วน		คนทำงานโดยไม่ได้รับ		ลูกจ้าง		ลูกจ้างในกรรมวิธีการผลิต		ลูกจ้างอื่น ๆ		Other Employees				
		รวม	Total	ชาย	หญิง	รวม	Total	ชาย	หญิง	รวม	Total	ชาย	หญิง	รวม	Total	ชาย	หญิง	
1	2	3	4	5	6	7	8	9	10	11	12	13	14	15	16	17	18	19
342	การผลิตตัวถัง (Coachwork) สำหรับยานยนต์ รวมทั้งการผลิต รถพ่วงและรถกึ่งรถพ่วง	2	37	31	6	4	2	2	-	-	-	33	29	4	-	-	-	Manufacture of bodies (coachwork) for motor vehicles; manufacture of trailers and semi-trailers
343	การผลิตส่วนประกอบ และอุปกรณ์ประกอบ สำหรับยานยนต์ และเครื่องยนต์	2	23	21	2	1	1	-	-	-	-	20	20	-	2	-	2	Manufacture of parts and accessories for motor vehicles and their engines
351	การต่อเรือและการซ่อมเรือ	1	38	36	2	1	1	-	-	-	-	37	35	2	-	-	-	Building and repairing of ships and boats
361	การผลิตเฟอร์นิเจอร์	4	1,073	818	255	3	1	2	-	-	-	1,067	817	250	3	-	3	Manufacture of furniture
369	การผลิต ซึ่งมีได้แก่ประเภทที่ 1 ถึง 300	4	67	44	23	8	5	3	-	-	-	55	35	20	4	4	4	Manufacturing n.e.c.

ตาราง 5 จำนวนที่งานในสถานประกอบการอุตสาหกรรมผลิต อัญมณีตามสถานภาพการทำงาน เพศ และหมู่ย่อยอุตสาหกรรม  
 Table 5 Number of Persons Engaged in Manufacturing Establishments by Work Status, Sex and Class of Industry

รหัส Code	หมู่ย่อยอุตสาหกรรม	สถานภาพการทำงาน Work Status																		Class of Industry
		เจ้าของและผู้มีส่วนได้ส่วนเสีย						ผู้จ้างในกรรมสิทธิ์การผลิต						ผู้จ้างอื่น ๆ						
		รวม		ชาย		หญิง		รวม		ชาย		หญิง		รวม		ชาย		หญิง		
		Total	M	F	Total	M	F	Total	M	F	Total	M	F	Total	M	F	Total	M	F	
จำนวน สถาน- ประกอบการ		รวม	ชาย	หญิง	รวม	ชาย	หญิง	รวม	ชาย	หญิง	รวม	ชาย	หญิง	รวม	ชาย	หญิง	รวม	ชาย	หญิง	
Number of Establishments		Total	M	F	Total	M	F	Total	M	F	Total	M	F	Total	M	F	Total	M	F	
1	2	334	136	98	11	10,248	6,020	5,323	1,078	654	422									
	ยอดรวม	11,585	5,820	5,750	27	18	9	9	18	9	9	18	9	9	18	9	9	18	9	9
1511	การผลิตเนื้อสัตว์และผลิตภัณฑ์จากเนื้อสัตว์	20	11	9	2	2	2	2	2	2	2	2	2	2	2	2	2	2	2	68
1512	การแปรรูปและการเก็บถนอมสัตว์น้ำ และผลิตภัณฑ์จากสัตว์น้ำ	1,382	414	968	7	5	2	3	1	2	1,238	342	896	134	66	68				
1513	การแปรรูปผลไม้และผัก	14	1	13							14	1	13							
1531	การผลิตผลิตภัณฑ์ที่ได้จากนม-สัตว์เคี้ยว	93	25	68	9	5	4				82	19	63	2	1	1				14
1541	การผลิตผลิตภัณฑ์จากนม-สัตว์เคี้ยว	140	31	109	5	3	2	1	1	1	118	25	93	16	2	2				41
1549	การผลิตผลิตภัณฑ์จากนมอื่น ๆ ซึ่งมิได้ระบุประเภทไว้ที่อื่น	319	225	94	2	1	1	1	1	1	247	196	51	69	28	41				
1554	การผลิตเครื่องดื่มที่ไม่มีแอลกอฮอล์ รวมทั้งการผลิตน้ำแร่บรรจุขวด	11	6	5							9	5	4	2	1	1				
1711	การผลิตเครื่องและกรรมภัณฑ์เครื่องเย็บผ้า	58	26	32	7	3	4				51	23	28							
1810	การผลิตเครื่องแต่งกาย ยกเว้น เครื่องแต่งกายที่ทำจากขนสัตว์	102	8	94	1		1				99	7	92	2	1	1				
1912	การผลิตกระเป๋าเดินทาง กระเป๋าถือ และสิ่งของที่คล้ายกัน ยกเว้น และเครื่องเทียบจาก	14	6	8	2	1	1				12	5	7							
2010	การเย็บผ้าและกางเกง	1,127	543	584	7	4	3	3		3	1,048	497	551	69	42	27				
2021	การผลิตเสื้อผ้าสำเร็จรูป รวมทั้งเสื้อผ้าเด็ก เสื้อผ้าเด็ก แฟชั่นเสื้อผ้า และเสื้อผ้าอื่น ๆ และเสื้อผ้าอื่น ๆ	31	16	15							28	14	14	3	2	1				
2022	การผลิตเสื้อผ้าสำเร็จรูปที่ใช้ในการก่อสร้าง และเครื่องประกอบอาคาร	67	48	19	2	1	1				52	39	13	13	8	5				
2029	การผลิตผลิตภัณฑ์ที่ทำจากไม้ รวมทั้งการผลิตสิ่งของที่ทำจากไม้	28	9	19							19		19	9	9					
2221	การพิมพ์	39	19	20	5	2	3				32	16	16	2	1	1				
2411	การผลิตเคมีภัณฑ์พื้นฐาน ยกเว้นปุ๋ยและสารประกอบไนโตรเจน	72	67	5							52	50	2	20	17	3				
2424	การผลิตปุ๋ยและผลิตภัณฑ์เคมีภัณฑ์ที่ใช้ในการทำความสะอาดและซักผ้า เครื่องสำอาง และสิ่งปรุงแต่งสำหรับประทินร่างกายหรือประทินผิว	21	1	20				2	1	1	10		10	9		9				
2519	การผลิตผลิตภัณฑ์ยางอื่น ๆ	3,902	1,664	2,298	2	1	1	6	6	3,497	1,367	2,130	457	260	167					

ตาราง 5 จำนวนคนทำงานในสถานประกอบการอุตสาหกรรมผลิต อันเนื่องตามสถานภาพการทำงาน เพศ และอายุโดยอุตสาหกรรม (ต่อ)

Table 5 Number of Persons Engaged in Manufacturing Establishments by Work Status, Sex and Class of Industry (Contd.)

รหัส Code	จำนวน สถาน- ประกอบ อุตสาหกรรม	สถานภาพการทำงาน Work Status																		Class of Industry
		รวม			เจ้าของและหุ้นส่วน			เงินเดือน			ลูกจ้างในกรรมวิสาหกิจ			ลูกจ้าง Employees			ลูกจ้างอื่น ๆ Other Employees			
		Total			Owners and Partners			Unpaid Workers			Operatives			Total						
		M	P	%	Total	M	F	Total	M	F	Total	M	F	Total	M	F				
1	3	4	5	6	7	8	9	10	11	12	13	14	15	16	17	18	19			
2520	2	42	17	25	-	-	-	-	-	-	34	12	22	8	5	3	3	Manufacture of plastic products		
2691	4	76	97	39	3	2	1	-	-	-	73	35	38	-	-	-	-	Manufacture of non-structural non-refractory ceramic ware		
2693	82	1,306	586	720	145	86	59	7	3	4	1,129	481	648	25	16	9	9	Manufacture of structural non-refractory clay products		
2694	2	34	22	12	2	1	1	-	-	-	28	19	9	4	2	2	2	Manufacture of cement, lime and plaster		
2695	17	1,108	840	268	9	6	3	4	4	-	897	680	217	198	150	48	48	Manufacture of articles of concrete, cement and plaster		
2699	5	220	204	16	-	-	-	-	-	-	200	196	4	20	8	12	12	Manufacture of other non-metallic mineral products n.e.c.		
2811	4	61	50	11	7	3	4	-	-	-	49	46	3	5	1	4	4	Manufacture of structural metal products		
3420	2	37	31	6	4	2	2	-	-	-	33	29	4	-	-	-	-	Manufacture of bodies (coachwork) for motor vehicles; manufacture of trailers and semi-trailers		
3430	2	23	21	2	1	1	-	-	-	-	20	20	-	2	-	2	2	Manufacture of parts and accessories for motor vehicles and their engines		
3711	1	38	36	2	1	1	-	-	-	-	37	35	2	-	-	-	-	Building and repairing of ships		
3610	4	1,073	818	255	3	1	2	-	-	-	1,067	817	250	3	-	3	3	Manufacture of furniture		
3699	4	67	44	23	8	3	3	-	-	-	55	35	20	4	4	-	-	Other manufacturing n.e.c.		



ตาราง 6 จำนวนสถานประกอบการอุตสาหกรรมผลิต จำนวนคนงานจำนวนวันทำงานต่อสัปดาห์ จำนวนชั่วโมงทำงานต่อสัปดาห์ และหมวดอุตสาหกรรม  
 Table 6 Number of Manufacturing Establishments by Working Days/Weeks, Working Hours/Day and Division of Industry

รหัส Code	หมวดอุตสาหกรรม Number of Establishments	จำนวนวันทำงาน/สัปดาห์ Number of Working Days/Week					จำนวนชั่วโมงทำงานต่อวัน Number of Working Hours/Day					Division of Industry
		≤ 5	6	7	< 8	8 - 10	> 10					
1	262	78	121	63	26	226	Total					
15	49	12	23	14	11	33	Manufacture of food products and beverages					
17	3	1	2			3	Manufacture of textiles					
18	2		2			2	Manufacture of wearing apparel; dressing and dyeing of fur					
19	1			1		1	Tanning and dressing of leather; manufacture of luggage, handbags, saddlery, harness and footwear					
20	20	8	12		3	17	Manufacture of wood and of products of wood and cork, except furniture; manufacture of articles of straw and plaiting materials					
22	3		3			3	Publishing, printing and reproduction of recorded media					
24	2		2		1	1	Manufacture of chemicals and chemical products					
25	55	1	15	39	3	52	Manufacture of rubber and plastic products					
26	110	51	52	7	8	100	Manufacture of other non-metallic mineral products					
28	4		4			4	Manufacture of fabricated metal products, except machinery and equipment					
34	4		4			4	Manufacture of motor vehicles, trailers and semi-trailers					
35	1		1			1	Manufacture of other transport equipment					
36	8	5	1	2	2	5	Manufacture of furniture; manufacturing n.e.c.					

ตาราง 6 จำนวนสถานประกอบการอุตสาหกรรมผลิต จำนวนชั่วโมงทำงานต่อสัปดาห์ จำนวนชั่วโมงทำงานเฉลี่ยต่อวัน และหมู่อุตสาหกรรม  
 Table 6 Number of Manufacturing Establishments by Working Days/Weeks, Working Hours/Day and Group of Industry

รหัส Code	หมู่อุตสาหกรรม Establishments	จำนวนชั่วโมงทำงานต่อสัปดาห์ Number of Working Days/Week							จำนวนชั่วโมงทำงานเฉลี่ยต่อวัน Number of Working Hours/Day	Group of Industry
		≤ 5	6	7	< 8	8 - 10	> 10			
1	2	3	4	5	6	7	8	9	10	Total
	ยอดรวม	202	78	121	63	28	226	8		
151	การผลิต การแปรรูป และการเก็บถนอมเนื้อสัตว์ สัตว์น้ำ ผลิตภัณฑ์นม น้ำมัน และไขมัน	24	6	11	7	3	21	-		Production, processing and preservation of meat, fish, fruit, vegetables, oils and fats
153	การผลิตผลิตภัณฑ์ที่ได้จากการไม่ สัตว์พืช สัตว์และผลิตภัณฑ์จากสัตว์และอาหารสัตว์สำเร็จรูป	5	4	1	-	2	3	-		Manufacture of grain mill products, starches and starch products, and prepared animal feeds
154	การผลิตผลิตภัณฑ์อาหารอื่น ๆ	19	2	10	7	6	8	5		Manufacture of other food products
155	การผลิตเครื่องดื่ม	1	-	1	-	-	1	-		Manufacture of beverages
171	การปั่น การทอ และการแต่งสิ่งสิ่งทอ	3	1	2	-	-	3	-		Spinning, weaving and finishing of textiles
181	การผลิตเครื่องแต่งกาย ยกเว้นเครื่องแต่งกายที่ทำจากขนสัตว์	2	-	2	-	-	2	-		Manufacture of wearing apparel, except fur apparel
191	การฟอกและตกแต่งหนังฟอก รวมถึงการผลิตกระเป๋าเดินทาง กระเป๋าถือ อานม้า และเครื่องขี่มรดก	1	-	-	1	-	1	-		Tanning and dressing of leather; manufacture of luggage, handbags, saddlery and harness
201	การเลื่อยไม้และการไสไม้	15	7	8	-	2	13	-		Sawmilling and planing of wood
202	การผลิตผลิตภัณฑ์จากไม้ ไม้ก๊อก ฟางและวัสดุอัดกลั่น	5	1	4	-	1	4	-		Manufacture of products of wood, cork, straw and plaiting materials
222	การพิมพ์และกิจการการค้าบริการที่เกี่ยวข้องกับการพิมพ์	3	-	3	-	-	3	-		Printing and service activities related to printing
241	การผลิตเคมีภัณฑ์พื้นฐาน	1	-	1	-	1	-	-		Manufacture of basic chemicals
242	การผลิตเคมีภัณฑ์เคมีภัณฑ์อื่น ๆ	1	-	1	-	-	1	-		Manufacture of other chemical products
251	การผลิตผลิตภัณฑ์ยาง	53	1	14	38	3	50	-		Manufacture of rubber products
252	การผลิตผลิตภัณฑ์พลาสติก	2	-	1	1	-	2	-		Manufacture of plastic products

ตาราง 6 จำนวนสถานประกอบการอุตสาหกรรมผลิต จำนวนตามจำนวนวันทำงานต่อสัปดาห์ จำนวนชั่วโมงทำงานเฉลี่ยต่อวัน และหมู่อุตสาหกรรม (ต่อ)  
 Table 6 Number of Manufacturing Establishments by Working Days/Weeks, Working Hours/Day and Group of Industry (Contd.)

รหัส Code	หมู่อุตสาหกรรม	จำนวน สถานประกอบการ Number of Establishments	จำนวนวันทำงาน/สัปดาห์ Number of Working Days/Week						จำนวนชั่วโมงทำงานเฉลี่ย/วัน Number of Working Hours/Day		หมู่ Group of Industry
			≤ 5	6	7	< 8	8 - 10	> 1			
1	2	3	4	5	6	7	8	9	10		
269	การผลิตผลิตภัณฑ์แร่โลหะ ซึ่งมีไว้จัดประเภทไว้ในที่อื่น	110	51	52	7	8	100	2		Manufacture of non-metallic mineral products n.e.c.	
281	การผลิตผลิตภัณฑ์ที่มีโครงสร้างเป็นโลหะ ings น้ำ ซึ่กับน้ำ และเครื่องกำเนิดไอน้ำ	4	-	4	-	-	4	-		Manufacture of structural metal products, tanks, reservoirs and steam generators	
342	การผลิตตัวถัง (Coachwork) สำหรับยานยนต์ รวมทั้งการผลิตรถพ่วงและรถกึ่งรถพ่วง	2	-	2	-	-	2	-		Manufacture of bodies (coachwork) for motor vehicles; manufacture of trailers and semi-trailers	
343	การผลิตส่วนประกอบ และอุปกรณ์ประกอบ สำหรับยานยนต์ และเครื่องยนต์	2	-	2	-	-	2	-		Manufacture of parts and accessories for motor vehicles and their engines	
351	การก่อสร้างและการซ่อมเรือ	1	-	1	-	-	1	-		Building and repairing of ships and boats	
361	การผลิตเฟอร์นิเจอร์	4	2	1	1	1	3	-		Manufacture of furniture	
369	การผลิต ซึ่งมีไว้จัดประเภทไว้ในที่อื่น	4	3	-	1	1	2	1		Manufacturing n.e.c.	

ตาราง 6 จำนวนสถานประกอบการอุตสาหกรรมผลิต อเนกตามจำนวนวันทำงานต่อสัปดาห์ จำนวนชั่วโมงทำงานเฉลี่ยต่อวัน และหมู่ย่อยอุตสาหกรรม  
Table 6 Number of Manufacturing Establishments by Working Days/Weeks, Working Hours/Day and Class of Industry

รหัส Code	หมู่ย่อยอุตสาหกรรม	จำนวน สถานประกอบการ Number of Establishments	จำนวนวันทำงาน/สัปดาห์ Number of Working Days/Week							จำนวนชั่วโมงทำงานเฉลี่ย/วัน Number of Working Hour/Day					Class of Industry
			≤ 5	6	7	8	9	10	11	12	13	14	15		
2	อุตสาหกรรม	262	78	121	63	28	3	5	226	3	5	11	Total		
1511	การผลิตเนื้อสัตว์และผลิตภัณฑ์จากเนื้อสัตว์	2		1	1	2							Production of meat and meat products		
1512	การแปรรูปและการเก็บถนอมสัตว์น้ำ และผลิตภัณฑ์จากสัตว์น้ำ	21	5	10	6	1	20						Processing and preserving of fish and fish products		
1513	การแปรรูปผลไม้และผัก	1	1				1						Processing of fruit and vegetables		
1531	การผลิตผลิตภัณฑ์ที่ได้จากการไม่ใช้ยีสต์	5	4	1		2	3						Manufacture of grain mill products		
1541	การผลิตผลิตภัณฑ์ประเภทอบ	4		3	1	1	3						Manufacture of bakery products		
1549	การผลิตผลิตภัณฑ์อาหารอื่น ๆ ซึ่งมีได้จัดประเภทไว้ในที่อื่น	15	2	7	6	5	5	2	3				Manufacture of other food products n.e.c.		
1554	การผลิตเครื่องดื่มที่ไม่มีแอลกอฮอล์ รวมทั้งการผลิตน้ำแร่บรรจุขวด	1		1			1						Manufacture of soft drinks; bottling of mineral waters		
1711	การจัดเตรียมและการขึ้นเส้นใยสังเคราะห์ รวมทั้งการทอสิ่งทอ	3	1	2			3						Preparation and spinning of textile fibres; weaving of textile		
1810	การผลิตเครื่องแต่งกาย ยกเว้น เครื่องแต่งกายที่ทำจากขนสัตว์	2		2			2						Manufacture of wearing apparel, except fur apparel		
1912	การผลิตกระเป๋าเดินทาง กระเป๋าถือ และสิ่งทอคล้ายกัน อานม้า และเครื่องเทียมอาน	1		1			1						Manufacture of luggage, handbags and the like, saddlery and harness		
2010	การผลิตไม้และกระดาษ ไม้ไผ่	15	7	8		2	13						Sawmilling and planing of wood		
2021	การผลิตแผ่นไม้วีเนียร์ รวมทั้งไม้ไผ่ ลามินเนต แต่ไม่รวมถึง และแผ่นไม้ชนิดอื่น ๆ และแผ่นไม้ชนิดอื่น ๆ	1		1			1						Manufacture of veneer sheets; manufacture of plywood, laminboards, particle board and other panels and boards		
2022	การผลิตเครื่องไม้ที่ใช้ในการก่อสร้าง และเครื่องประกอบอาคาร	3		3			3						Manufacture of builders' carpentry and joinery		
2029	การผลิตผลิตภัณฑ์อื่นที่ทำจากไม้ รวมทั้งการผลิตสิ่งทอที่ทำจากไม้	1		1			1						Manufacture of other products of wood; manufacture of articles of cork, straw and plaiting material		
2221	การพิมพ์ จากไม้สัก ฟาง และวัสดุกระดาษ	3		3			3						Printing		
2411	การผลิตผลิตภัณฑ์ขั้นมูลฐาน ยกเว้นปุ๋ยและสารประกอบไนโตรเจน	1		1			1						Manufacture of basic chemicals, except fertilizers nitrogen compounds		
2424	การผลิตสบู่และผงซักฟอก เคมีภัณฑ์ที่ใช้ในการทำความสะอาด และขี้ด่าง เครื่องหอม และสิ่งปรุงแต่งสำหรับประทินร่างกาย หรือประติงใจ	1		1			1						Manufacture of soap and detergents, cleaning and polishing preparations, perfumes and toilet preparations		

ตาราง 6 จำนวนสถานประกอบการอุตสาหกรรมผลิต จำนวนตามจำนวนวันทำงานต่อสัปดาห์ จำนวนชั่วโมงทำงานเฉลี่ยต่อวัน และข้อย่อยอุตสาหกรรม (ต่อ)

Table 6 Number of Manufacturing Establishments by Working Days/Weeks, Working Hours/Day and Class of Industry (Contd.)

รหัส Code	ชื่ออุตสาหกรรม Industry	จำนวน Number of Establishments			จำนวนชั่วโมงทำงานต่อสัปดาห์ Number of Working Hours/Week							จำนวนชั่วโมงทำงานเฉลี่ย/วัน Number of Working Hours/Day			Class of Industry
		≤ 5	6	7	8	9	10	11	12	> 12					
2		1	5	6	7	8	9	10	11						
2519	การผลิตผลิตภัณฑ์อื่น ๆ	53	14	38	3	50	-	-	-	-	-	-	-	-	Manufacture of other rubber products
2520	การผลิตผลิตภัณฑ์พลาสติก	2	1	1	-	2	-	-	-	-	-	-	-	-	Manufacture of plastic products
2691	การผลิตผลิตภัณฑ์เซรามิกชนิดไม่ทนไฟ ซึ่งไม่ได้ใช้งานก่อสร้าง	4	3	-	1	3	-	-	-	-	-	-	-	-	Manufacture of non-structural non-refractory ceramic ware
2693	การผลิตผลิตภัณฑ์เซรามิกชนิดทนไฟ ซึ่งใช้กับงานก่อสร้าง	82	47	30	5	4	-	-	-	-	-	-	-	-	Manufacture of structural non-refractory clay products
2694	การผลิตซีเมนต์ ปูนขาว และปูนปลาสเตอร์	2	1	1	-	1	1	-	-	-	-	-	-	-	Manufacture of cement, lime and plaster
2695	การผลิตผลิตภัณฑ์เซรามิกชนิดทนไฟ ซีเมนต์ และปูนปลาสเตอร์	17	2	15	-	2	2	1	-	-	-	-	-	-	Manufacture of articles of concrete, cement and plaster
2699	การผลิตผลิตภัณฑ์อื่น ๆ ซึ่งไม่ได้จัดประเภทไว้เป็นพิเศษ	5	-	3	2	-	-	-	-	-	1	-	-	-	Manufacture of other non-metallic mineral products n.e.c.
2811	การผลิตผลิตภัณฑ์ที่มีโครงสร้างเป็นโลหะ	4	-	4	-	-	-	-	-	-	-	-	-	-	Manufacture of structural metal products
3420	การผลิตตัวถัง (coachwork) สำหรับยานยนต์ รวมทั้งการผลิตรถพ่วง และรถสิบล้อ	2	-	2	-	-	-	-	-	-	-	-	-	-	Manufacture of bodies (coachwork) for motor vehicles; manufacture of trailers and semi-trailers
3430	การผลิตส่วนประกอบ และอุปกรณ์ประกอบสำหรับยานยนต์ และเครื่องยนต์	2	-	2	-	-	-	-	-	-	-	-	-	-	Manufacture of parts and accessories for motor vehicles and their engines
3511	การต่อเรือและการซ่อมเรือ	1	-	1	-	-	-	-	-	-	-	-	-	-	Building and repairing of ships
3610	การผลิตเฟอร์นิเจอร์	4	2	1	1	1	1	3	-	-	-	-	-	-	Manufacture of furniture
3699	การผลิตอื่น ๆ ซึ่งไม่ได้จัดประเภทไว้เป็นพิเศษ	4	3	-	1	1	1	2	-	-	1	-	-	-	Other manufacturing n.e.o.

ตาราง 7 ค่าตอบแทนแรงงานปี 2539 ยานยนต์ตามหมวดอุตสาหกรรม

Table 7 Remuneration in 1986 by Division of Industry

(พันบาท In thousand ba)

รหัส Code	จำนวน สถาน- ประกอบ การ Number of Establishments	จำนวนลูกจ้าง Employees Number of Employees	ค่าตอบแทนแรงงาน Remuneration														Division of Industry		
			อุตสาหกรรมบริการ Service Industry			อุตสาหกรรมพาณิชย์ Trade Industry			อุตสาหกรรมเกษตร Agriculture			อุตสาหกรรมเหมืองแร่ Mining and Quarrying			อุตสาหกรรมอื่น ๆ Other Industries			อุตสาหกรรม Employer's Contribution to Social Security	
			รวม Total	ค่าจ้าง Wages	เงินเดือน Salaries	ค่าจ้าง Wages	เงินเดือน Salaries	โบนัส Bonus etc.	ค่าจ้าง Wages	เงินเดือน Salaries	โบนัส Bonus etc.	ค่าจ้าง Wages	เงินเดือน Salaries	โบนัส Bonus etc.	ค่าจ้าง Wages	เงินเดือน Salaries			โบนัส Bonus etc.
1		282	11,324	685,518.0	485,074.3	403,535.9	81,124.4	20,414.0	198,321.7	181,327.2	80,030.1	1,984.5	7,122.0	13	14	15	Total		
15	การผลิตภัณฑาคารและเครื่องดื่ม	49	1,949	88,050.3	61,927.4	54,730.3	5,391.2	1,805.9	24,308.9	19,651.5	4,573.1	84.4	1,813.9				Manufacture of food products and beverages		
17	การผลิตสิ่งทอ	3	51	1,802.6	1,802.6	1,648.6	5.0	129.0	-	-	-	-	-				Manufacture of textiles		
18	การผลิตเครื่องนุ่งห่ม รวมทั้งการผลิตกระเปาะเดินทาง	2	101	D	D	D	D	D	D	D	D	D	D				Manufacture of wearing apparel; dressing and dyeing of fur		
19	การผลิตและตกแต่งหนังรองเท้า รวมทั้งการผลิตกระเป๋าเดินทาง กระเป๋าถือ ซามัว เครื่องหีบยาสูบ และรองเท้า	1	12	D	D	D	D	D	D	D	D	D	D				Tanning and dressing of leather; harness and footwear		
20	การผลิตไม้และผลิตภัณฑ์จากไม้และไม้ก๊อก ยกเว้นเฟอร์นิเจอร์ รวมทั้งการผลิตสิ่งของที่ทำจากฟาง และวัสดุเทียมอื่น ๆ	20	1,241	68,525.2	58,784.9	49,762.4	6,680.7	2,341.7	8,366.0	6,892.8	1,088.2	405.0	1,374.3				Manufacture of wood and of products of wood and cork, except furniture; manufacture of articles of straw and plaiting materials		
22	การผลิตไม้โฆษณา การพิมพ์ และการทำแผ่นฟิล์ม	3	34	1,779.9	1,570.0	1,450.0	70.0	50.0	184.0	144.0	30.0	10.0	25.9				Publishing, printing and reproduction of recorded media		
24	การผลิตเคมีภัณฑ์และผลิตภัณฑ์เคมี	2	91	D	D	D	D	D	D	D	D	D	D				Manufacture of chemicals and chemical products		
25	การผลิตผลิตภัณฑ์ยางและพลาสติก	55	3,996	273,735.3	206,067.7	180,058.9	11,891.9	14,116.8	66,206.5	57,985.7	6,800.5	1,420.3	1,461.1				Manufacture of rubber and plastic products		
26	การผลิตผลิตภัณฑ์จากแร่โลหะ	110	2,574	230,023.2	137,520.5	99,976.8	36,504.1	1,039.6	90,279.8	72,699.3	17,549.8	30.8	2,222.9				Manufacture of other non-metallic mineral products		
28	การผลิตผลิตภัณฑ์ที่ทำจากโลหะประเภทอื่น ยกเว้นเครื่องจักรและอุปกรณ์	4	54	3,541.1	3,330.9	2,780.6	156.3	394.0	254.0	240.0	-	14.0	56.2				Manufacture of fabricated metal products, except machinery and equipment		
34	การผลิตยานยนต์ รถพ่วง และรถถังรถพ่วง	4	55	2,756.1	2,657.2	2,332.0	125.2	-	87.5	84.0	3.5	-	11.4				Manufacture of motor vehicles, trailers and semi-trailers		
35	การผลิตเครื่องอุปโภคบริโภคการขนส่งอื่น ๆ	1	37	D	D	D	D	D	D	D	D	D	D				Manufacture of other transport equipment		
36	การผลิตเฟอร์นิเจอร์ รวมทั้งการผลิตสิ่งที่มีจัดประเภทไว้ในที่	8	1,129	4,672.7	4,460.6	3,766.6	300.0	394.0	154.0	194.0	-	-	18.1				Manufacture of furniture; manufacturing n.e.c.		

หมายเหตุ : D หมายถึง ค่าเฉลี่ยที่ไม่ได้ระบุ

Note : D means disclosure prohibited

ตาราง 7 ค่าตอบแทนแรงงานในปี 2639 จำนวนตามหมู่อุตสาหกรรม  
Table 7 Remuneration in 1966 by Group of Industry

รหัส Code	หมู่อุตสาหกรรม Industry	จำนวน สถาน. ประกอบ การ Number of Establishments	จำนวนผู้จ้าง รวม Total Employees	ค่าตอบแทนแรงงาน (ในหน่วยบาท) Remuneration (in thousand baht)										รวม Total	เงินที่ตกแก่ ผู้ประกอบการ Employer's Contribution to Social Security	Group of Industry
				ผู้จ้างในกรรมสิทธิ์ รวม Total	ผู้จ้าง รวม Total	ค่าจ้าง เงินเดือน Wages	ค่าจ้าง เงินเดือน Wages	ค่าจ้าง เงินเดือน Wages	ค่าจ้าง เงินเดือน Wages	ค่าจ้าง เงินเดือน Wages	ค่าจ้าง เงินเดือน Wages	ค่าจ้าง เงินเดือน Wages	ค่าจ้าง เงินเดือน Wages			
202	อุตสาหกรรม Total	11,324	686,518.0	485,074.3	403,635.9	61,124.4	20,414.0	193,321.7	181,327.2	30,030.1	1,984.5	7,122.0	Total			
24	การผลิต การแปรรูป และการเก็บของเนื้อสัตว์สดที่ไม่ สด นม เนย และไขมัน	1,404	64,792.0	42,635.8	37,394.3	4,247.7	1,053.8	20,592.6	16,254.7	4,318.5	19.4	1,563.6	Products, processing and preservation of meat, fish, fruit, vegetables, oils and fat			
5	อุตสาหกรรม Total	84	1,758.1	1,578.9	1,467.1	20.0	91.8	172.0	152.0	-	20.0	7.3	Manufacture of grain mill products, starches and food products, and prepared animal feeds			
19	การผลิตผลิตภัณฑ์อาหารอื่น ๆ	450	20,654.2	16,946.7	15,550.9	745.5	650.3	3,464.4	3,172.8	254.6	37.0	243.1	Manufacture of other food products			
1	การผลิตเครื่องดื่ม	11	D	D	D	D	D	D	D	D	D	D	Manufacture of beverages			
3	การพิมพ์ และการแต่งสิ่งพิมพ์	51	1,802.6	1,802.6	1,638.6	5.0	129.0	-	-	-	-	-	Printing, weaving and finishing of textiles			
2	การผลิตเครื่องแต่งกาย	101	D	D	D	D	D	D	D	D	D	D	Manufacture of wearing apparel, except fur apparel			
1	การผลิตเครื่องหนัง	12	D	D	D	D	D	D	D	D	D	D	Tanning and dressing of leather; manufacture of luggage, handbags, trunks and vanity cases			
15	การผลิตไม้และกระดาษ	1,117	55,131.6	48,069.7	41,309.9	5,438.7	1,321.7	6,108.5	5,159.3	844.2	105.0	953.4	Sawmilling and planing of wood			
5	การผลิตผลิตภัณฑ์พลาสติก	124	13,393.5	10,715.1	8,453.2	1,242.0	1,020.0	2,257.5	1,793.5	224.0	300.0	420.9	Manufacture of products of wood, cork, straw and plaiting materials			
3	การผลิตเครื่องจักรกล	34	1,779.9	1,570.0	1,450.0	70.0	50.0	184.0	144.0	30.0	10.0	25.9	Printing and service activities related to printing			
1	การผลิตผลิตภัณฑ์เคมี	72	D	D	D	D	D	D	D	D	D	D	Manufacture of basic chemicals			
1	การผลิตผลิตภัณฑ์เคมีอื่น ๆ	19	D	D	D	D	D	D	D	D	D	D	Manufacture of other chemical products			
53	การผลิตผลิตภัณฑ์ยาง	3,954	272,065.4	204,602.5	178,593.7	11,891.9	14,116.8	66,026.5	57,805.7	6,800.5	1,420.3	1,436.4	Manufacture of rubber products			
2	การผลิตผลิตภัณฑ์พลาสติก	42	D	D	D	D	D	D	D	D	D	D	Manufacture of plastic products			
110	การผลิตผลิตภัณฑ์โลหะ	2,574	230,023.2	137,520.5	99,976.8	36,504.1	1,039.6	90,279.8	72,699.3	17,519.8	30.8	2,222.9	Manufacture of non-metallic mineral products n.e.c.			
4	การผลิตผลิตภัณฑ์โลหะ	54	3,641.1	3,330.9	2,780.6	156.3	394.0	254.0	240.0	-	14.0	56.2	Manufacture of structural metal products, tanks, reservoirs and steam generators			

ตาราง 7 ค่าตอบแทนแรงงานในปี 2539 จำนวนตามหมู่อุตสาหกรรม (ต่อ)  
Table 7 Remuneration in 1996 by Group of Industry (Contd.)

(พันบาท In thousand baht)

รหัส Code	หมู่อุตสาหกรรม	จำนวน สถาน- ประกอบการ Number of Establishments	จำนวนลูกจ้าง Employees	ค่าตอบแทนแรงงาน Remuneration (in thousand baht)											กลุ่มอุตสาหกรรม Group of Industry	
				พนักงานปฏิบัติการผลิต Operatives			พนักงานอื่น ๆ Other Employees			พนักงานอุตสาหกรรม ในภาคอุตสาหกรรม						
				รวม Total	ค่าจ้าง Wages	ค่าล่วงเวลา Overtime	รวม Total	ค่าจ้าง Wages	ค่าล่วงเวลา Overtime	ค่าจ้าง Wages	ค่าล่วงเวลา Overtime	โบนัส Bonus	ค่าตอบแทนอื่น ๆ Other benefits	เงินเดือน Monthly allowance		เงินโบนัส Bonus
1	2	3	4	5	6	7	8	9	10	11	12	13	14	15		
342	การผลิตตัวถัง (Coachwork) สำหรับยานยนต์ รวมทั้งการผลิตรถพ่วงและรถกึ่งพ่วง		2	33	D	D	D	D								Manufacture of bodies (coachwork) for motor vehicles; manufacture of trailers and semi-trailers
343	การผลิตส่วนประกอบ และอุปกรณ์ประกอบ สำหรับยานยนต์ และเครื่องยนต์		2	22	D	D	D	D								Manufacture of parts and accessories for motor vehicles and their engines
351	การผลิตเรือและกาซอมีเรือ		1	37	D	D	D									Building and repairing of ships and boats
361	การผลิตเฟอร์นิเจอร์		4	1,070	1,735.6	1,674.6	1,524.6	100.0	50.0	50.0						11.0
309	การผลิตของพลาสติกประเภทพลาสติกแข็ง		4	39	4,327.1	2,780.0	2,442.0	200.0	344.0	144.0						7.1

หมายเหตุ : D หมายถึง ตัวเลขไม่เปิดเผย

Note : D means disclosure prohibited.



ตาราง 7 ค่าตอบแทนแรงงานในปี 2539 อัดนทตามหมู่ย่อยอุตสาหกรรม

Table 7 Remuneration in 1996 by Class of Industry

รหัส Code	จำนวน สถาน ประกอบ การ Number of Establishments	จำนวนลูกจ้าง Employee	ค่าตอบแทนแรงงาน Remuneration										เงินที่ตกไปนอกอุตสาหกรรม Contribution to Social Security	รวม Total	Class of Industry	
			อุตสาหกรรมผลิต Operatives					อื่น ๆ Other Employees								
			รวม Total	ค่าจ้าง Wages	เงินเดือน Salaries	โบนัส Bonus em.	ผลประโยชน์อื่น ๆ Benefits	รวม Total	ค่าจ้าง Wages	เงินเดือน Salaries	โบนัส Bonus em.	ผลประโยชน์อื่น ๆ Benefits				
			3	4	5	6	7	8	9	10	11	12	13	14	15	
			262	11,934	55,121.6	48,069.7	41,309.3	5,438.7	1,221.7	6,108.5	5,159.3	844.2	105.0	933.4	7,138.0	Total
1511	การผลิตสัตว์ปีกและผลิตภัณฑ์เนื้อสัตว์	2	18	D	D	D	D	D	D	D	D	D	D	D	-	Production of meat and meat products
1512	การผลิตนมและผลิตภัณฑ์นมสัตว์น้ำ และผลิตภัณฑ์จากสัตว์น้ำ	21	1,372	62,950.5	40,774.4	35,644.9	4,223.7	963.8	20,592.6	16,254.7	4,318.5	19.4	1.563.6	1,563.6	1,563.6	Processing and preserving of fish and fish products
1513	การผลิตสัตว์ปีกและผลิตภัณฑ์เนื้อสัตว์	1	14	D	D	D	D	D	D	D	D	D	D	D	-	Processing of fish and vegetables
1531	การผลิตผลิตภัณฑ์จากถั่วเหลือง	5	84	1,758.1	1,578.9	1,467.1	20.0	91.8	172.0	152.0	-	20.0	7.3	7.3	7.3	Manufacture of grain and products
1541	การผลิตผลิตภัณฑ์จากถั่วเหลือง	4	134	5,406.1	4,209.9	3,842.8	300.0	58.1	1,140.5	990.5	152.0	-	62.7	62.7	62.7	Manufacture of bakery products
1549	การผลิตผลิตภัณฑ์อาหารอื่น ๆ ที่มีไขมันประเภทไขมันที่แข็ง	15	316	15,248.1	12,743.8	11,708.1	443.5	592.2	2,321.9	2,182.3	102.6	37.0	180.4	180.4	180.4	Manufacture of other food products n.e.c.
1554	การผลิตเครื่องดื่มที่ไม่มีแอลกอฮอล์ รวมถึงการผลิตน้ำดื่มบรรจุขวด	1	11	D	D	D	D	D	D	D	D	D	D	D	-	Manufacture of soft drinks, bottling of mineral waters
1711	การผลิตเครื่องและอุปกรณ์เป็นเส้นใยถัก รวมถึงการทอสิ่งทอ	3	51	1,802.6	1,802.6	1,668.6	5.0	129.0	-	-	-	-	-	-	-	Preparation and spinning of textile fibres; weaving of fabrics
1810	การผลิตเครื่องแต่งกาย ขนสัตว์ หรือสิ่งทอที่ทำจากขนสัตว์	2	101	D	D	D	D	D	D	D	D	D	D	D	D	Manufacture of wearing apparel, except fur apparel
1912	การผลิตกระดาษเป็นเส้นทาง กระดาษเยื่อ และสิ่งทอคล้ายกัน อานม้า และเครื่องเขียนลาย	1	12	D	D	D	D	D	D	D	D	D	D	D	-	Manufacture of paper, bookbinding and the like
2010	การผลิตยางไม้และสารโพลีเมอร์	1	15	55,121.6	48,069.7	41,309.3	5,438.7	1,221.7	6,108.5	5,159.3	844.2	105.0	933.4	933.4	933.4	Manufacture of rubber, plastics, synthetic materials and other products of wood
2021	การผลิตยางไม้และสารโพลีเมอร์	1	31	D	D	D	D	D	D	D	D	D	D	D	D	Manufacture of rubber, plastics, synthetic materials of plywood
2022	การผลิตเครื่องใช้ที่ใช้ในการก่อสร้าง และเครื่องประกอบอาคาร	3	65	11,923.5	9,690.1	7,643.9	1,044.2	1,000.0	1,824.0	1,300.0	224.0	300.0	409.4	409.4	409.4	Manufacture of machinery, transport and office equipment
2029	การผลิตผลิตภัณฑ์อื่นที่ทำจากไม้ รวมถึงการผลิตสิ่งของที่ทำจากไม้ก๊อก ฟาง และวัสดุคล้ายกัน	1	28	D	D	D	D	D	D	D	D	D	D	D	-	Manufacture of other products of wood
2221	การผลิตพิมพ์	3	34	1,779.9	1,570.0	1,450.0	70.0	50.0	184.0	144.0	30.0	10.0	23.9	23.9	23.9	Printing
2411	การผลิตผลิตภัณฑ์กับอุตสาหกรรม ขนสัตว์ปศุสัตว์และการประกอบไนโตรเจน	1	72	D	D	D	D	D	D	D	D	D	D	D	D	Manufacture of rubber, plastics, synthetic materials, except footwear
2424	การผลิตยานยนต์และพวงมาลัย เครื่องใช้ที่ใช้ในการทำการเกษตร และสินค้าเครื่องนุ่งห่ม และสิ่งนุ่งห่มสำหรับช่างฝีมือหรือประติมากรรม	1	19	D	D	D	D	D	D	D	D	D	D	D	D	Manufacture of toys and amusements, utensils and printing preparations, furniture and other
2519	การผลิตผลิตภัณฑ์อื่น ๆ	53	3,934	272,065.4	204,602.5	178,593.7	11,891.9	14,116.8	66,026.5	57,805.7	6,800.5	1,420.3	1,436.4	1,436.4	1,436.4	Manufacture of other rubber products



ตาราง 8 มูลค่าวัตถุดิบและวัสดุประกอบ และสินค้าคงเหลือต้นปีและปลายปี จำแนกตามหมวดอุตสาหกรรม

Table 8 Value of Stocks at the Beginning and the End of 1996 by Division of Industry

(มูลค่าในหน่วยล้านบาท)

รหัส Code	จำนวน สถานที่ ประกอบ Number of Establishment	มูลค่า ณ ต้นปี 2539 At the Beginning of 1996					มูลค่า ณ ปลายปี 2539 At the End of 1996					Division of Industry		
		รวม Total	วัตถุดิบ และ วัสดุประกอบ Materials and Components	สินค้า ระหว่าง ผลิต Work in Progress	สินค้า สำเร็จรูป Finished Goods	สินค้า ที่ยัง ค้าง อยู่ Reale	รวม Total	วัตถุดิบ และ วัสดุประกอบ Materials and Components	สินค้า ระหว่าง ผลิต Work in Progress	สินค้า สำเร็จรูป Finished Goods	สินค้า ที่ยัง ค้าง อยู่ Reale			
		3	4	5	6	7	8	9	10	11	12	13	14	Total
	หมวดรวม	562	2,893,569.0	250,450.8	148,283.1	1,568,920.6	926,314.4	937,873.0	232,004.4	99,046.8	559,864.4	45,998.4		
15	การผลิตผลิตภัณฑ์อาหารและเครื่องดื่ม	49	182,344.6	40,844.1	2,822.9	138,452.6	215.0	83,714.3	44,489.4	2,425.8	36,601.6	197.5		Manufacture of food products and beverages
17	การผลิตสิ่งทอ	3	139.0	9.0	10.0	120.0	-	130.0	20.0	10.0	100.0	-		Manufacture of textiles
18	การผลิตเครื่องแต่งกาย รวมทั้งการตกแต่งและย้อมสีขนสัตว์	2	D	D	D	D	-	D	D	D	D	-		Manufacture of wearing apparel, dressing and dyeing of fur
19	การผลิตเครื่องหนัง รองเท้า เครื่องขึ้นรถ และรองเท้า กระเป๋า ยานพาหนะ เครื่องขึ้นรถ และรองเท้า	1	D	D	-	D	-	D	D	-	D	-		Tanning and dressing of leather, manufacture of luggage, handbags, saddlery, harness and footwear
20	การผลิตไม้และผลิตภัณฑ์จากไม้และไม้ก๊อก ยกเว้นเฟอร์นิเจอร์ รวมทั้งการผลิตสิ่งของที่ทำจากฟาง และวัสดุจากสัตว์อื่น ๆ	20	43,027.4	29,593.7	3,116.7	10,311.0	-	41,596.3	25,508.8	5,743.5	10,344.0	-		Manufacture of wood and of products of wood and cork, except furniture; manufacture of articles of straw and plaiting materials
22	การพิมพ์โฆษณา การพิมพ์ และการทำสำเนาอื่นทั้งที่	3	199.7	187.7	-	12.0	-	193.1	186.6	-	6.5	-		Publishing, printing and reproduction of recorded media
24	การผลิตเคมีภัณฑ์และผลิตภัณฑ์	2	D	D	D	D	-	D	D	D	D	-		Manufacture of chemicals and chemical products
25	การผลิตผลิตภัณฑ์ยางและพลาสติก	55	502,774.5	58,241.8	126,173.4	318,359.3	-	449,716.8	53,842.8	77,070.7	318,803.3	-		Manufacture of rubber and plastic products
26	การผลิตผลิตภัณฑ์จากแร่โลหะ	110	2,128,176.5	107,282.9	11,319.2	1,084,474.9	925,099.4	338,790.0	100,982.0	10,235.8	183,276.2	44,296.0		Manufacture of other non-metallic mineral products
28	การผลิตผลิตภัณฑ์ที่ทำจากโลหะประติมากรรม เครื่องจักร และอุปกรณ์	4	642.0	400.0	-	242.0	-	470.0	180.0	-	290.0	-		Manufacture of fabricated metal products, except machinery and equipment
34	การผลิตยานยนต์ รถพ่วง และรถจักรยานยนต์	4	169.0	169.0	-	-	-	120.0	120.0	-	-	-		Manufacture of motor vehicles, trailers and semi-trailers
35	การผลิตเครื่องอุปโภคบริโภคอื่น ๆ	1	-	-	-	-	-	D	D	-	-	-		Manufacture of other transport equipment
36	การผลิตเฟอร์นิเจอร์ รวมทั้งการผลิตสิ่งไม้ได้ประเภทไม้เนื้อแข็ง	8	18,985.0	6,205.8	4,770.0	7,009.2	1,000.0	12,314.1	3,236.4	3,334.6	4,243.2	1,500.0		Manufacture of furniture; manufacturing n.e.c.

Note : D means disclosure prohibited.

หมายเหตุ : D หมายถึง ข้อมูลที่ไม่เปิดเผย

ตาราง 8 มูลค่าวัสดุสิ้นเปลืองและวัสดุประกอบ และสินค้าคงเหลือต้นปีและปลายปี จำแนกตามหมู่อุตสาหกรรม

Table 8 Value of Stocks at the Beginning and the End of 1986 by Group of Industry

รหัส Code	จำนวน สถาน- ประกอบ Number of Establishments	มูลค่า ณ ต้นปี 2539 At the Beginning of 1986					มูลค่า ณ ปลายปี 2539 At the End of 1986					Total	Group of Industry	
		รวม Total	วัสดุสิ้น เปลือง Materials and Components	สินค้า ระหว่าง ผลิต Work in Progress	สินค้า สำเร็จรูป Finished Goods	สินค้า คงเหลือ Retail	รวม Total	วัสดุสิ้น เปลือง Materials and Components	สินค้า ระหว่าง ผลิต Work in Progress	สินค้า สำเร็จรูป Finished Goods	สินค้า คงเหลือ Retail			
		3	4	5	6	7	8	9	10	11	12	13	14	
		282	2,898,568.0	250,450.8	148,283.1	1,568,520.6	928,314.4	937,573.0	232,804.4	98,045.8	558,884.4	45,988.4		Total
151	การผลิต การแปรรูป และการเก็บถนอมเนื้อสัตว์ สัตว์น้ำ ผลไม้ ผัก นม เนย ไข่	24	178,972.4	37,997.8	2,659.6	138,115.1	200.0	80,999.2	42,253.4	2,258.6	36,317.2	170.0	Production, processing and preservation of meat, fish, fruit, vegetables, oils and fats	
153	การผลิตผลิตภัณฑ์ที่ได้จากการไม่ใช้ยีสซ์ สัตว์และผลิตภัณฑ์ จากสัตว์ และอาหารสัตว์สำเร็จรูป	5	1,068.5	1,037.0	4.5	27.0	-	1,079.5	1,046.5	7.0	26.0	-	Manufacture of grain mill products, starches and starch products, and prepared animal feeds	
154	การผลิตผลิตภัณฑ์อาหารอื่น ๆ	19	2,276.7	1,790.8	168.9	302.0	15.0	1,628.3	1,187.7	160.2	232.9	27.5	Manufacture of other food products	
155	การผลิตเครื่องดื่ม	1	D	D	-	D	-	D	D	-	D	D	Manufacture of beverages	
171	การปั่น การทอ และการแต่งสำเร็จสิ่งทอ	3	139.0	9.0	10.0	120.0	-	130.0	20.0	10.0	100.0	-	Spinning, weaving and finishing of textiles	
181	การผลิตเครื่องแต่งกาย ยกเว้นเครื่องแต่งกายที่ห่างจากขนสัตว์	2	D	D	D	D	-	D	D	D	D	-	Manufacture of wearing apparel, except fur apparel	
191	การฟอกและตกแต่งหนังห่อกรวมทั้งการผลิตกระเป๋าเดินทาง กระเป๋าถือ อานม้า และเครื่องขี่มลา	1	D	D	-	D	-	D	D	-	D	-	Tanning and dressing of leather, manufacture of luggage, handbags, saddlery and harness	
201	การเย็บไม้และการไสไม้	15	35,456.2	26,585.2	1,613.5	7,257.5	-	40,907.6	25,162.1	5,593.5	10,152.0	-	Sawmilling and planing of wood	
202	การผลิตผลิตภัณฑ์ช่างไม้ ไม้ก๊อก ฟาง และวัสดุประสาน	5	7,571.2	3,008.5	1,503.2	3,059.5	-	688.7	345.7	150.0	192.0	-	Manufacture of products of wood, cork, straw and plating materials	
222	การผลิตกระดาษและสิ่งพิมพ์รวมทั้งการพิมพ์	3	199.7	187.7	-	12.0	-	193.1	186.6	-	6.5	-	Printing and service activities related to printing	
241	การผลิตเคมีภัณฑ์ขั้นพื้นฐาน	1	D	D	-	D	-	D	D	-	D	D	Manufacture of basic chemicals	
242	การผลิตผลิตภัณฑ์เคมีอื่น ๆ	1	D	D	D	-	-	D	D	D	-	-	Manufacture of other chemical products	
251	การผลิตผลิตภัณฑ์ยาง	53	500,744.5	56,232.8	126,161.4	318,350.3	-	447,763.8	51,923.8	77,047.2	318,757.8	-	Manufacture of rubber products	
252	การผลิตผลิตภัณฑ์พลาสติก	2	D	D	D	D	-	D	D	D	D	-	Manufacture of plastic products	
269	การผลิตผลิตภัณฑ์แร่โลหะ ซึ่งมิใช่โลหะประเภทไวท์เมทัล	110	2,128,176.5	107,282.9	11,319.2	1,084,474.9	925,059.4	338,796.0	100,582.0	10,245.8	151,276.2	44,236.0	Manufacture of non-ferrous metal products n.e.c.	
281	การผลิตผลิตภัณฑ์ที่มีโครงสร้างเป็นโลหะ ดังนี้ 1) ถังน้ำ และ เครื่องกำเนิดไอน้ำ	4	642.0	460.0	-	242.0	-	470.0	180.0	-	290.0	-	Manufacture of structural metal products, tanks, reservoirs and steam generators	

ตาราง 8 มูลค่าวัตถุดิบและวัสดุประกอบ และสินค้าคงเหลือต้นปีและปลายปี จำแนกตามหมู่อุตสาหกรรม (ต่อ)  
 Table 8 Value of Stocks at the Beginning and the End of 1996 by Group of Industry (Contd.)

(พันบาท) In thousand baht

รหัส Code	หมู่อุตสาหกรรม Number of Establishments	มูลค่า ณ ต้นปี 2539 At the Beginning of 1996				มูลค่า ณ ปลายปี 2539 At the End of 1996				กลุ่ม Group of Industry				
		จำนวน สถานที่ ประกอบ กิจการ รวม Total	วัตถุดิบ และ วัสดุประกอบ Materials and Components	สินค้า ระหว่าง ผลิต Work in Progress	สินค้า สำเร็จ รูป Finished Goods	รวม Total	วัตถุดิบ และ วัสดุประกอบ Materials and Components	สินค้า ระหว่าง ผลิต Work in Progress	สินค้า สำเร็จ รูป Finished Goods					
1	2	3	4	5	6	7	8	9	10	11	12	13	14	
342	การผลิตสิ่ง รถพ่วงและรถถัง การผลิตส่วนประกอบ และอุปกรณ์ประกอบ สำหรับยานยนต์ และเครื่องยนต์	2	D	D	D	D	D	D	D	D	D	D	D	of trailers and semi-trailers
351	การต่อเรือและการซ่อมเรือ	1	D	D	D	D	D	D	D	D	D	D	D	Manufacture of parts and accessories for motor vehicles and their engines
361	การผลิตเฟอร์นิเจอร์	4	14,058.0	5,978.8	4,270.0	4,809.2	1,000.0	11,686.6	3,038.9	3,234.6	3,913.2	1,500.0	1,500.0	Building and repairing of ships and boats Manufacture of furniture
369	การผลิต ซึ่งมีได้แก่ประเภทไวน์ที่ขึ้น	4	2,927.0	227.0	500.0	2,200.0	-	827.5	197.5	300.0	330.0	-	-	Manufacturing n.e.c.

หมายเหตุ : D หมายถึง ตัวเลขไม่เปิดเผย  
 Note : D means disclosure prohibited.

ตาราง 8 มูลค่าสต็อกและวัสดุประกอบ และสินค้าคงเหลือต้นปีและปลายปี จำแนกตามหมู่ย่อยอุตสาหกรรม  
Table 8 Value of Stocks at the Beginning and the End of 1998 by Class of Industry

รหัส Code	จำนวน สถาน- ประกอบ Number of Establishments	มูลค่า ณ ต้นปี 2539 At the Beginning of 1998					มูลค่า ณ ปลายปี 2539 At the End of 1998					สินค้าที่ซื้อ จากนอก ประเทศ Imports	สินค้าที่ซื้อ จากภายใน ประเทศ Domestic Production	Class of Industry	
		รวม Total	วัสดุประกอบ Materials and Components	สินค้า ระหว่าง ผลิต Work in Progress	สินค้า สำเร็จรูป Finished Goods	รวม Total	วัสดุประกอบ Materials and Components	สินค้า ระหว่าง ผลิต Work in Progress	สินค้า สำเร็จรูป Finished Goods	รวม Total	วัสดุประกอบ Materials and Components				สินค้า ระหว่าง ผลิต Work in Progress
		2	2,893,660.0	250,460.8	148,988.1	1,668,680.6	928,314.4	987,873.0	232,884.4	99,045.8	859,864.4	13	46,998.4	Total	
1511	การผลิตสัตว์และผลิตภัณฑ์จากสัตว์	2	D	D	-	-	-	D	D	-	-	-	-	Production of meat and meat products	
1512	การแปรรูปและการถนอมสัตว์น้ำ และผลิตภัณฑ์จากสัตว์น้ำ	21	178,708.4	37,841.8	2,601.6	138,065.1	200.0	80,836.2	42,160.4	2,228.6	36,277.2	170.0	170.0	Processing and preserving of fish and fish products	
1513	การแปรรูปผลไม้และผัก	1	D	D	D	D	-	D	D	D	D	-	-	Processing of fruit and vegetables	
1531	การผลิตผลิตภัณฑ์ที่โหวดการไม่เชิงตั้ง	5	1,068.5	1,097.0	4.5	27.0	-	1,079.5	1,046.5	7.0	26.0	-	-	Manufacture of grain mill products	
1541	การผลิตผลิตภัณฑ์ประเภทอื่น ๆ ซึ่งมีใช้ประกอบการไว้บนพื้น	4	656.8	499.8	91.0	72.0	-	448.2	346.5	54.0	47.7	-	-	Manufacture of bakery products	
1549	การผลิตผลิตภัณฑ์อาหารอื่น ๆ ซึ่งมีใช้ประกอบการไว้บนพื้น	15	1,619.9	1,297.0	77.9	230.0	15.0	1,180.1	841.2	106.2	205.2	27.5	27.5	Manufacture of other food products a.s.c.	
1554	การผลิตสิ่งที่ไม่ใช่ของแข็ง รวมทั้งการผลิตน้ำมันบรรจุจาก	1	D	D	-	D	-	D	D	-	D	-	-	Manufacture of soft drinks; bottling of mineral waters	
1711	การผลิตและกรรมวิธีอื่นที่เกี่ยวข้อง รวมทั้งการถนอม	3	139.0	9.0	10.0	120.0	-	130.0	20.0	10.0	100.0	-	-	Preparation and spinning of textile fibres; weaving of textiles	
1810	การผลิตเครื่องแต่งกาย ชววิน เครื่องแต่งกายที่จากคนสัตว์	2	D	D	D	D	-	D	D	D	D	-	-	Manufacture of wearing apparel, except fur apparel	
1912	การผลิตกระเป๋าเดินทาง กระเป๋าถือ และสิ่งที่เกี่ยวข้อง เช่นผ้า													Manufacture of luggage, handbags and the like, saddlery and harness	
2010	การผลิตไม้และกระดาษ	15	35,456.2	26,585.2	1,613.5	7,237.5	-	40,907.6	25,162.1	5,593.5	10,132.0	-	-	Sawmilling and planing of wood	
2021	การผลิตแผ่นไม้ที่มีผิว รวมทั้งไม้ขัด ไม้บอร์ค ไม้เนื้ออ่อน ไม้เนื้อแข็ง และแผ่นไม้ขัดอื่น ๆ	1	D	D	-	D	-	D	D	-	D	-	-	Manufacture of veneer sheets; manufacture of plywood, laminboard, particle board and other panels and boards	
2022	การผลิตเครื่องไม้ที่ใช้ในการก่อสร้าง และเครื่องประกอบอาคาร	3	7,400.0	2,850.0	1,500.0	3,030.0	-	667.0	337.0	150.0	180.0	-	-	Manufacture of builders' carpentry and joinery	
2029	การผลิตผลิตภัณฑ์อื่นที่มาจากไม้ รวมทั้งการผลิตสิ่งของที่ทำ													Manufacture of other products of wood; manufacture of articles of cork, straw and plaiting materials	
2221	การพิมพ์	3	199.7	187.7	-	12.0	-	193.1	186.6	-	6.5	-	-	Printing	
2411	การผลิตเคมีภัณฑ์พื้นฐาน ยกเว้นปุ๋ยและสารประกอบ	1	D	D	-	D	-	D	D	-	D	-	-	Manufacture of basic chemicals, except fertilizers	
2424	การผลิตปุ๋ยและของแข็งที่ออกฤทธิ์ที่ใช้ในการทำการเกษตร													Manufacture of nitrogen compounds	
	และสิ่งของอื่น ๆ และสิ่งปรุงแต่งสำหรับปะกันช่าง													Manufacture of soap and detergents, cleaning and polishing preparations, perfumes and toilet preparations	
	หรือปะกันช่าง	1	D	D	D	-	-	D	D	D	-	-	-	Manufacture of other rubber products	
2519	การผลิตผลิตภัณฑ์จากอื่น ๆ	53	500,744.5	362,328	126,161.4	318,350.3	-	447,763.8	51,928.8	77,047.2	318,787.8	-	-	Manufacture of other rubber products	
2520	การผลิตผลิตภัณฑ์พลาสติก	2	D	D	D	D	-	D	D	D	D	-	-	Manufacture of plastic products	

ตาราง 8 มูลค่าวัสดุและวัสดุประกอบ และสินค้าคงเหลือต้นปีและปลายปี จำแนกตามหมู่ย่อยอุตสาหกรรม (ต่อ)

Table 8 Value of Stocks at the Beginning and the End of 1986 by Class of Industry (Contd.)

รหัส Code	หมู่ย่อยอุตสาหกรรม Subindustry	จำนวน สถาน- ประกอบ Number of Establishments	มูลค่า ณ ต้นปี 2539 At the Beginning of 1986				มูลค่า ณ ปลายปี 2539 At the End of 1986				สินค้า สำเร็จรูป Finished Goods	สินค้า ระหว่าง ผลิต Work in Progress	สินค้า ยังไม่ เสร็จ Work in Progress	สินค้า คงเหลือ Goods for Resale	สินค้าที่ ส่งออก Goods for Resale	Class of Industry
			รวม Total	วัสดุ ประกอบ Materials and Components	ระหว่าง ผลิต Work in Progress	สินค้า สำเร็จรูป Finished Goods	รวม Total	วัสดุ ประกอบ Materials and Components	ระหว่าง ผลิต Work in Progress	สินค้า สำเร็จรูป Finished Goods						
2691	การผลิตสินค้าที่รวมกันไม่เข้า กันที่ไม่ใช่ในงานก่อสร้าง	4	830.2	449.0	130.0	231.2	385.1	207.5	50.0	127.6	-	-	-	-	Manufacture of non-structural non-refractory ceramic ware	
2693	การผลิตสินค้าที่รวมกันไม่เข้า กันที่ใช้ในงานก่อสร้าง	82	11,695.7	5,770.9	1,962.3	3,789.0	9,997.6	4,572.4	2,011.3	3,352.4	61.5	-	-	-	Manufacture of structural non-refractory clay products	
2694	การผลิตสินค้า ปูนขาว และปูนไฮดรอกไซด์	2	D	D	-	D	D	D	-	D	-	-	-	-	Manufacture of cement, lime and plaster	
2695	การผลิตสินค้าที่รวมกันไม่เข้า กันที่ใช้ในงานก่อสร้าง	17	2,091,203.1	98,541.5	9,206.9	1,058,528.8	300,699.9	94,896.1	8,174.5	153,334.8	44,234.5	-	-	-	Manufacture of articles of concrete, cement and plaster	
2699	การผลิตสินค้าที่รวมกันไม่เข้า กันที่ใช้ในงานก่อสร้าง	5	23,947.5	2,071.5	-	21,875.9	27,672.3	1,270.9	-	26,401.4	-	-	-	-	Manufacture of other non-metallic mineral products n.e.c.	
2811	การผลิตสินค้าที่มีโลหะเป็นองค์ประกอบ	4	642.0	400.0	-	242.0	470.0	180.0	-	290.0	-	-	-	-	Manufacture of structural metal products	
3420	การผลิตสินค้า (รถยนต์) สำหรับยานยนต์ รวมทั้งการผลิต รถจักรยานยนต์ และรถจักรยาน	2	D	D	-	-	D	D	-	-	-	-	-	-	Manufacture of bodies (coachwork) for motor vehicles; manufacture of trailers and semi-trailers	
3430	การผลิตชิ้นส่วนประกอบ และอุปกรณ์ประกอบสำหรับยานยนต์ และเครื่องยนต์	2	D	D	-	-	D	D	-	-	-	-	-	-	Manufacture of parts and accessories for motor vehicles and their engines	
3511	การผลิตเรือและเครื่องเรือ	1	-	-	-	-	D	D	-	-	-	-	-	-	Building and repairing of ships	
3610	การผลิตเฟอร์นิเจอร์	4	16,048.0	5,978.8	4,270.0	4,809.3	11,486.6	3,038.9	3,234.6	3,913.2	1,500.0	-	-	-	Manufacture of furniture	
3699	การผลิตอื่น ๆ ที่ไม่ได้จัดประเภทไว้ในที่อื่น	4	2,927.0	227.0	500.0	2,200.0	827.5	197.5	300.0	390.0	-	-	-	-	Other manufacturing n.e.c.	

Note : D means disclosure prohibited.

หมายเหตุ : D หมายถึง ข้อมูลที่ไม่เปิดเผย

ตาราง 9 ส่วนเปลี่ยนแปลงของมูลค่าวัตถุดิบและวัสดุประกอบ และสินค้าคงเหลือในปี 2539 จำนวนตามหมวดอุตสาหกรรม  
Table 9 Change in Value of Stocks in 1996 by Division of Industry

รหัส Code	หมวดอุตสาหกรรม Establishments	จำนวน Number of	ส่วนเปลี่ยนแปลงของมูลค่าวัตถุดิบและวัสดุประกอบ และสินค้าคงเหลือ Change in Value of Stocks		สินค้าที่ซื้อ Goods for Resale		Division of Industry	
			รวม Total	วัตถุดิบและ วัสดุประกอบ Materials and Components	สินค้า สำเร็จรูป Finished Goods	สินค้าที่ซื้อ มา Goods for Resale		
1	2	3	4	5	6	7	8	9
	ยอดรวม	262	-1,955,996.0	-17,786.6	-49,237.3	-1,008,666.2	-880,816.0	Total
15	การผลิตผลิตภัณฑ์อาหารและเครื่องดื่ม	49	-98,630.3	3,645.3	-407.1	-101,851.0	-17.5	Manufacture of food products and beverages
17	การผลิตสิ่งทอ	3	-9.0	11.0	-	-20.0	-	Manufacture of textiles
18	การผลิตเครื่องแต่งกาย รวมทั้งการตกแต่งและซ่อมแซมเสื้อผ้า	2	D	D	D	D	-	Manufacture of wearing apparel; dressing and dyeing of fur
19	การซ่อมและตกแต่งหนังฟอก รวมทั้งการผลิตกระเป๋าเดินทาง กระเป๋าถือ ยานยนต์ เครื่องเขียนฉาก และรองเท้า	1	D	D	-	D	-	Tanning and dressing of leather; manufacture of luggage, handbags, saddlery, harness and footwear
20	การผลิตไม้และผลิตภัณฑ์จากไม้และไม่ถือ ยกเว้นเฟอร์นิเจอร์ รวมทั้งการผลิตสิ่งของที่มาจากฟาง และวัตถุดิบอื่น ๆ	20	-1,431.1	-4,084.9	2,626.8	27.0	-	Manufacture of wood and of products of wood and cork, except furniture; manufacture of articles of straw and plaiting materials
22	การพิมพ์โฆษณา การพิมพ์ และการทำสำเนาอื่นที่ก	3	-6.7	-1.2	-	-5.5	-	Publishing, printing and reproduction of recorded media
24	การผลิตเคมีภัณฑ์และผลิตภัณฑ์เคมี	2	D	D	D	D	D	Manufacture of chemicals and chemical products
25	การผลิตผลิตภัณฑ์ยางและพลาสติก	55	-53,057.6	-4,398.9	-49,102.7	444.0	-	Manufacture of rubber and plastic products
26	การผลิตผลิตภัณฑ์จากแร่โลหะ	110	-1,789,386.6	-6,301.0	-1,083.5	-901,198.7	-880,803.4	Manufacture of other non-metallic mineral products
28	การผลิตผลิตภัณฑ์ที่ทำจากโลหะประดิษฐ์ ยกเว้นเครื่องจักรและอุปกรณ์	4	-172.0	-220.0	-	48.0	-	Manufacture of fabricated metal products, except machinery and equipment
34	การผลิตยานยนต์ รถพ่วง และรถถังรอกพ่วง	4	-49.0	-49.0	-	-	-	Manufacture of motor vehicles, trailers and semi-trailers
35	การผลิตเครื่องอุปโภคบริโภคขนส่งอื่น ๆ	1	D	D	-	-	-	Manufacture of other transport equipment
36	การผลิตเฟอร์นิเจอร์ รวมทั้งการผลิตสิ่งไม้ได้จัดประเภทไว้ที่อื่น	8	-6,470.9	-2,969.4	-1,235.5	-2,766.1	500.0	Manufacture of furniture; manufacturing n.e.c.

หมายเหตุ : D หมายถึง ตัวเลขที่ไม่เป็นเศษ

Note : D means disclosure prohibited.



ตาราง 9 ส่วนเปลี่ยนแปลงของมูลค่าวัตถุดิบและวัสดุประกอบ และสินค้าคงเหลือในปี 2539 จำนวนคนครัวอุตสาหกรรม

Table 9 Change in Value of Stocks in 1996 by Group of Industry

รหัส Code	หมู่อุตสาหกรรม Group of Industry	ส่วนเปลี่ยนแปลงของมูลค่าวัตถุดิบและวัสดุประกอบ และสินค้าคงเหลือ Change in Value of Stocks						รวม Total	สินค้าคงเหลือ สินค้าที่เข้ามา จำหน่ายในสภาพเดิม Goods for Resale	Group of Industry
		จำนวน สถาน- ประกอบการ Number of Establishments	รวม Total	วัตถุดิบและ วัสดุประกอบ Materials and Components	สินค้าระหว่าง ผลิต Work in Progress	สินค้า สำเร็จรูป Finished Goods	สินค้าที่เข้ามา จำหน่ายในสภาพเดิม Goods for Resale			
1	2	3	4	5	6	7	8	9		
	ยอดรวม	262	-1,955,996.0	-17,786.5	-49,237.9	-1,008,656.2	-880,916.0	Total		
151	การผลิต การปรับปรุง และการเก็บถนอมเนื้อสัตว์ สัตว์น้ำ สัตว์ปีก นม เนย และไข่	24	-97,973.2	4,255.6	-401.0	-101,797.9	-30.0	Production, processing and preservation of meat, fish, fruit, vegetables, oils and fats		
153	การผลิตผลิตภัณฑ์ที่ไม่ใช่รูปอัดรีด ผลิตภัณฑ์พลาสติก	5	11.0	9.5	2.5	-1.0	-	Manufacture of grain mill products, starches and starch products, and prepared animal feeds		
154	การผลิตผลิตภัณฑ์อาหารอื่น ๆ	19	-648.4	-603.1	-8.6	-49.2	12.5	Manufacture of other food products		
155	การผลิตเครื่องดื่ม	1	D	D	-	D	-	Manufacture of beverages		
171	การปั่น การทอ และการแต่งสำเร็จสิ่งทอ	3	-9.0	11.0	-	-20.0	-	Spinning, weaving and finishing of textiles		
181	การผลิตเครื่องแต่งกาย ขกวันเครื่องแต่งกายที่ทำงานนสัตว์	2	D	D	D	D	-	Manufacture of wearing apparel, except fur apparel		
191	การฟ่อนและตกแต่งหนังฟอก รวมทั้งการผลิตกระเป๋าเดินทาง กระเป๋าถือ ขาไม้ และเครื่องทอผ้า	1	D	D	-	D	-	Tanning and dressing of leather; manufacture of luggage, handbags, saddlery and harness		
201	การเลื่อยไม้และการทำไม้	15	5,451.4	-1,423.1	3,980.0	2,894.5	-	Sawmilling and planing of wood		
202	การผลิตผลิตภัณฑ์จากไม้ ไม้ก๊อก ฟางและวัสดุคล้าย	5	-6,882.5	-2,661.8	-1,353.2	-2,867.5	-	Manufacture of products of wood, cork, straw and plaiting materials		
222	การพิมพ์และกิจการบริการที่เกี่ยวข้องกับการพิมพ์	3	-6.7	-1.2	-	-5.5	-	Printing and service activities related to printing		
241	การผลิตเคมีภัณฑ์ขั้นพื้นฐาน	1	D	D	-	D	D	Manufacture of basic chemicals		
242	การผลิตเคมีภัณฑ์อื่น ๆ	1	D	D	D	-	-	Manufacture of other chemical products		
251	การผลิตผลิตภัณฑ์ยาง	53	-52,980.6	-4,303.9	-49,114.2	437.5	-	Manufacture of rubber products		
252	การผลิตผลิตภัณฑ์พลาสติก	2	D	D	D	D	-	Manufacture of plastic products		
269	การผลิตผลิตภัณฑ์แร่โลหะ ซึ่งมีได้ทั้งประเภทไว้นานที่อื่น	110	-1,789,386.6	-6,301.0	-1,083.5	-901,198.7	-880,803.4	Manufacture of non-metallic mineral products n.e.c.		

(พันบาท In thousand baht)

ตาราง 9 ส่วนเปลี่ยนแปลงของมูลค่าวัตถุดิบและวัสดุประกอบ และสินค้าคงเหลือในปี 2539 จำนวนตามบัญชีอุตสาหกรรม (ต่อ)  
Table 9 Change in Value of Stocks in 1996 by Group of Industry (Contd.)

รหัส Code	หมู่อุตสาหกรรม Industry	จำนวน สถาน- ประกอบ การ Number of Establishments	ส่วนเปลี่ยนแปลงของมูลค่าวัตถุดิบและวัสดุประกอบ และสินค้าคงเหลือ		Change in Value of Stocks			กลุ่มอุตสาหกรรม Group of Industry
			รวม Total	วัตถุดิบและ วัสดุประกอบ Materials and Components	สินค้าระหว่าง ผลิต Work in Progress	สินค้า สำเร็จรูป Finished Goods	สินค้าที่เข้ามา จำหน่ายในสภาพเดิม Goods for Resale	
1	2	3	4	5	6	7	8	9
281	การผลิตผลิตภัณฑ์ที่มีโครงสร้างเป็นโลหะ ings น้ำ ที่เก็บน้ำ และ เครื่องกำเนิดไอน้ำ	4	-172.0	-220.0	-	48.0	-	Manufacture of structural metal products, tanks, reservoirs and steam generators
342	การผลิตตัวถัง (Coachwork) สำหรับยานยนต์ รวมทั้งการผลิต รถหุ้มและรถกึ่งหุ้ม	2	D	D	-	-	-	Manufacture of bodies (coachwork) for motor vehicles; manufacture of trailers and semi-trailers
343	การผลิตส่วนประกอบ และอุปกรณ์ประกอบ สำหรับยานยนต์ และเครื่องยนต์	2	D	D	-	-	-	Manufacture of parts and accessories for motor vehicles and their engines
351	การต่อเรือและการซ่อมเรือ	1	D	D	-	-	-	Building and repairing of ships and boats
361	การผลิตเฟอร์นิเจอร์	4	-4,371.4	-2,939.9	-1,035.5	-896.1	500.0	Manufacture of furniture
369	การผลิต ซึ่งมีได้หลายประเภทไปนอื่น	4	-2,099.5	-29.5	-200.0	-1,870.0	-	Manufacturing n.e.c.

หมายเหตุ : D หมายถึง ตัวเลขไม่เกิดเลข

Note : D means disclosure prohibited.

ตาราง 9 ส่วนเปลี่ยนแปลงของมูลค่าวัตถุดิบและวัสดุประกอบ และสินค้าคงเหลือในปี 2539 จำแนกตามหมู่ย่อยอุตสาหกรรม

Table 9 Change in Value of Stocks in 1996 by Class of Industry

รหัส Code	หมู่ย่อยอุตสาหกรรม	จำนวน Number of Establishments	ส่วนเปลี่ยนแปลงของมูลค่าวัตถุดิบและวัสดุประกอบ และสินค้าคงเหลือ				Change in Value of Stocks		Class of Industry
			รวม Total	วัตถุดิบและ วัสดุประกอบ Materials and Components	สินค้าระหว่าง ผลิต Work in Progress	สินค้าสำเร็จ รูป Finished Goods	สินค้าที่รอขาย จำหน่ายในสภาพเดิม Goods for Resale		
1	2	3	4	5	6	7	8	9	
	ผลรวม	202	-1,056,996.0	-17,786.5	-49,887.3	-1,008,666.2	-860,316.0	Total	
1511	การผลิตเนื้อสัตว์ และผลิตภัณฑ์จากเนื้อสัตว์	2	D	D	-	-	-	- Production of meat and meat products	
1512	การแปรรูปและการเก็บแอมมอนิอั่ม และผลิตภัณฑ์จากสัตว์น้ำ	21	-97,872.2	4,318.6	-973.0	-101,787.9	-30.0	Processing and preserving of fish and fish products	
1513	การแปรรูปผลไม้และผัก	1	D	D	D	D	D	Processing of fruit and vegetables	
1531	การผลิตผลิตภัณฑ์ที่ได้จากการแปรรูปพืช	5	11.0	9.5	2.5	-1.0	-	Manufacture of grain mill products	
1541	การผลิตผลิตภัณฑ์ประเภทอบ	4	-208.6	-147.3	-37.0	-24.3	-	Manufacture of bakery products	
1549	การผลิตเครื่องดื่มที่มิใช่แอลกอฮอล์ รวมทั้งการหมักในเบียร์จาก	15	-439.8	-455.8	28.4	-24.9	12.5	Manufacture of other food products n.e.c.	
1554	การผลิตเครื่องดื่มที่มิใช่แอลกอฮอล์ รวมทั้งการหมักในเบียร์จาก	1	D	D	D	D	D	Manufacture of soft drinks, bottling of mineral waters	
1711	การผลิตเส้นใยธรรมชาติและเส้นใยสังเคราะห์ รวมทั้งการผลิตเส้นใย	3	-9.0	11.0	-	-20.0	-	Preparation and spinning of textile fibres; weaving of textiles	
1810	การผลิตเครื่องแต่งกาย สวมใส่ เครื่องแต่งกายที่ทำจากขนสัตว์	2	D	D	D	D	D	Manufacture of wearing apparel, except for apparel	
1912	การผลิตกระเป๋าเดินทาง กระเป๋าถือ และสิ่งทอที่คล้ายกัน อานม้า และเครื่องเขียน	1	D	D	-	D	-	Manufacture of luggage, handbags and the like, saddlery and harness	
2010	การเย็บไม้และการไสไม้	15	5,451.4	-1,423.1	3,980.0	2,894.5	-	Sawmilling and planing of wood	
2021	การผลิตแผ่นไม้เนื้อแข็ง รวมทั้งไม้ขัด อามิโนบอร์ค แผ่นจีนไม้ขัด และแผ่นไม้ขัดอื่น ๆ	1	D	D	-	-	-	Manufacture of veneer sheets; manufacture of plywood, laminboard, particle board and other panels and boards	
2022	การผลิตเครื่องใช้ที่ทำขึ้นโดยการก่อสร้าง และเครื่องประกอบอาคาร	3	-6,733.0	-2,513.0	-1,350.0	-2,870.0	-	Manufacture of builders' carpentry and joinery	
2029	การผลิตผลิตภัณฑ์อื่นที่ทำจากไม้ รวมทั้งการผลิตสิ่งของที่ทำ จากไม้ทึบ ฟาง และวัสดุเทียม	1	D	D	D	D	D	Manufacture of other products of wood;	
2221	การพิมพ์	3	-6.7	-1.2	-	-5.5	-	manufacture of articles of cork, straw and plaining materials	
2411	การผลิตผลิตภัณฑ์ขั้นปฐมของ สบู่ สบู่และสารประกอบ ไนโตรเจน	1	D	D	-	D	D	Printing	
2424	การผลิตสบู่และผงซักฟอก เคมีภัณฑ์ที่ใช้ในการทำความสะอาด และซักล้าง เครื่องหอม และสิ่งปรุงแต่งสำหรับประพรมร่างกาย หรือประพรมสิ่งใด	1	D	D	-	D	D	Manufacture of basic chemicals, except fertilizers	
								nitrogen compounds	
								Manufacture of soap and detergents, cleaning and polishing preparations, perfumes and toilet preparations	

ตาราง 9 ส่วนเปลี่ยนแปลงของมูลค่าวัตถุดิบและวัสดุประกอบ และสินค้าคงเหลือในปี 2539 (คำนวณตามหน่วยอุตสาหกรรม (ต่อ)

Table 9 Change in Value of Stocks in 1996 by Class of Industry (Contd.)

(พันบาท ใน thousands baht)

รหัส Code	หน่วยอุตสาหกรรม Sector	จำนวน สถานประกอบการ Number of Establishments	ส่วนเปลี่ยนแปลงของมูลค่าวัตถุดิบและวัสดุประกอบ และสินค้าคงเหลือ Change in Value of Stocks					Class of Industry
			รวม Total	วัตถุดิบและ วัสดุประกอบ Materials and Components	สินค้าระหว่าง ผลิต Work in Progress	สินค้า สำเร็จรูป Finished Goods	สินค้าที่ซื้อ เข้ามา จำหน่ายในสถาน ผลิต Goods for Resale	
			4	5	6	7	8	9
2519	การผลิตเหล็กกล้าอย่างอื่น ๆ	53	-52,980.6	-4,303.9	-49,114.2	437.5	-	Manufacture of other rubber products
2520	การผลิตเหล็กกล้าที่ถลุง	2	D	D	D	D	-	Manufacture of plastic products
2691	การผลิตเหล็กกล้าที่รีดร้อน	4	-445.1	-241.5	-100.0	-103.6	-	Manufacture of non-structural non-refractory ceramic ware
2693	การผลิตเหล็กกล้าที่รีดเย็น	82	-1,698.1	-1,198.5	49.0	-436.6	-112.0	Manufacture of structural non-refractory clay products
2694	การผลิตซีเมนต์ ปูนขาว และปูนไฮดรอกไซด์	2	D	D	-	D	-	Manufacture of cement, lime and plaster
2695	การผลิตซีเมนต์ที่จากคอนกรีต ซีเมนต์ และปูนปลาสเตอร์	17	-1,790,563.2	-3,645.4	-1,032.5	-905,193.9	-880,691.4	Manufacture of articles of concrete, cement and plaster
2699	การผลิตเหล็กกล้าหล่อ โลหะอื่น ๆ ซึ่งมิใช่เหล็กประเภทไวโรนที่อื่น	5	3,724.9	-800.6	-	4,525.5	-	Manufacture of other non-metallic mineral products n.e.c.
2811	การผลิตเหล็กกล้าที่มีโครงสร้างเป็นโลหะ	4	-172.0	-220.0	-	48.0	-	Manufacture of structural metal products
3420	การผลิตตัวถัง (coachwork) สำหรับยานพาหนะ รวมทั้งการผลิตรถพ่วง และรถแทรกเตอร์	2	D	D	-	-	-	Manufacture of bodies (coachwork) for motor vehicles; manufacture of trailers and semi-trailers
3430	การผลิตส่วนประกอบ และอุปกรณ์ประกอบสำหรับยานพาหนะและเครื่องจักร	2	D	D	-	-	-	Manufacture of parts and accessories for motor vehicles and their engines
3511	การต่อเรือและการซ่อมเรือ	1	D	D	-	-	-	Building and repairing of ships
3610	การผลิตเฟอร์นิเจอร์	4	-4,371.4	-2,939.9	-1,035.5	-896.1	500.0	Manufacture of furniture
3699	การผลิตอื่น ๆ ซึ่งมิใช่ผลิตภัณฑ์ไวโรนที่อื่น	4	-2,099.5	-29.5	-200.0	-1,870.0	-	Other manufacturing n.e.c.

Note : D means disclosure prohibited.

หมายเหตุ : D หมายถึง ค่าเลขที่ไม่เปิดเผย



ตาราง 10 ค่าใช้จ่ายทั้งสิ้นของสถานประกอบการอุตสาหกรรมการผลิตในปี 2539 จำแนกตามหมู่อุตสาหกรรม

Table 10 Total Expenses of Manufacturing Establishments in 1986 by Group of Industry

รหัส Code	หมู่อุตสาหกรรม	จำนวน สถาน- ประกอบกร Number of Establishments	ประเภทของค่าใช้จ่าย Type of Expense												Total	Group of Industry
			รวม Total	ค่าซื้อวัตถุดิบ และ วัสดุประกอบ Purchase of Materials and Components	ค่าใช้จ่าย ในการผลิต Cost of Industrial Services	ค่าซื้อสินค้า ที่เข้ามาจำหน่าย ในสภาพเดิม Purchase of Goods for Retail	ค่าจ้างหน้าขาย สถานประกอบการ อื่นผลิตสินค้าให้ Sales Expense Contract and Commission Work	ค่าใช้จ่าย ในการขาย Sales Expense	ค่าใช้จ่าย ในการบริหาร/ ดำเนินงาน Administrative Expense	ค่าใช้จ่าย อื่น ๆ Other Expense						
1	2	3	4	5	6	7	8	9	10	11	12					
	<b>ยอดรวม</b>	202	11,281,722.1	9,765,418.6	522,321.4	1,981,713	388.0	129,321.7	623,452.4	227,052.8						
151	การผลิต การแปรรูป และการเก็บถนอมเนื้อสัตว์ สัตว์น้ำ ปลาไม่ สด นม เนย และไข่	24	1,027,233.0	866,096.4	69,653.8	243.0		12,373.5	55,675.1	23,191.2				Production, processing and preservation of meat, fish, fruit, vegetables, oils and fats		
153	การผลิตผลิตภัณฑ์ที่ได้จากการไม่ใช้ยีสต์ สดาร์และผลิตภัณฑ์ จากสตรังซ์ และอาหารสัตว์สำเร็จรูป	5	12,657.2	8,895.9	836.9			104.8	2,045.6	774.0				Manufacture of grain mill products, starches and starch products, and prepared animal feeds		
154	การผลิตผลิตภัณฑ์อาหารอื่น ๆ	19	118,051.7	41,916.9	45,565.7			1,234.1	26,263.0	3,074.9				Manufacture of other food products		
155	การผลิตเครื่องดื่ม	1	3,319.4	326.0	704.0									D Manufacture of beverages		
171	การปั่น การทอ และการแต่งเส้นใยสังเคราะห์	3												D Spinning, weaving and finishing of textiles		
181	การผลิตเครื่องแต่งกาย ยกเว้นเครื่องแต่งกายที่ทำจากขนสัตว์	2												D Manufacture of wearing apparel, except fur apparel		
191	การฟอกและตกแต่งหนังฟอก รวมทั้งการผลิตกระเป๋าเดินทาง กระเป๋าถือ อานม้า และเครื่องทอผ้า	1												D Tanning and dressing of leather; manufacture of luggage, handbags, saddlery and harness		
201	การหล่อไม้และการไสไม้	15	359,044.7	229,483.4	54,549.5	3,195.7	48.0	15,224.6	44,440.1	12,103.4				D Sawmilling and planing of wood		
202	การผลิตผลิตภัณฑ์จากไม้ ไม้ก๊อก ฟางและวัสดุเทียม	5	45,262.6	27,737.4	3,007.6	1,800.0		1,115.0	13,904.1	1,658.5				D Manufacture of products of wood, cork, straw and plaiting materials		
222	การพิมพ์และกิจการรวมกันการพิมพ์ที่เกี่ยวข้องกับการพิมพ์	3	8,564.5	3,797.1	466.9		200.0	345.0		319.3				D Printing and service activities related to printing		
241	การผลิตเคมีภัณฑ์พื้นฐาน	1												D Manufacture of basic chemicals		
242	การผลิตเคมีภัณฑ์เคมีอื่น ๆ	1												D Manufacture of other chemical products		
251	การผลิตผลิตภัณฑ์ยาง	53	8,137,049.4	7,671,568.8	165,740.5	4,260.0		68,761.1	182,962.9	43,816.1				D Manufacture of rubber products		
252	การผลิตผลิตภัณฑ์พลาสติก	2												D Manufacture of plastic products		
269	การผลิตผลิตภัณฑ์แร่โลหะ ซึ่งมีได้จลประเภทไว้ในที่อื่น	110	1,487,658.8	875,913.5	175,541.9	1,300.0	90.0	25,517.8	268,067.5	140,228.1				D Manufacture of non-metallic mineral products n.e.c		

ตาราง 10 ค่าใช้จ่ายทั้งหมดของสถานประกอบการอุตสาหกรรมในปี 2538 จำแนกตามหมู่อุตสาหกรรม (ต่อ)  
 Table 10 Total Expenses of Manufacturing Establishments in 1996 by Group of Industry (Contd.)

(พันบาท In thousand ba)

รหัส Code	หมู่อุตสาหกรรม Industry	จำนวน สถาน- ประกอบการ Number of Establishments	ประเภทของค่าใช้จ่าย Type of Expense												Group of Industry	
			รวม Total	ค่าซื้อวัตถุดิบ และ วัสดุประกอบ Purchase of materials and Components	ค่าจ้าง ในการผลิต Cost of Industrial Services	ค่าซื้อสินค้า ที่ส่งมาจำหน่าย ในสภาพเดิม Purchase of Goods for Retail	ค่าจ้าง ในการประกอบ การ Sales Expense	ค่าจ้าง ในการบริหาร/ อื่น ๆ Administrative Expense Other	ค่าจ้าง ในการ ดำเนินงาน Commission Work	ค่าจ้าง ในการ ดำเนินงาน Administrative Expense	ค่าจ้าง ในการ ดำเนินงาน Other	ค่าจ้าง ในการ ดำเนินงาน Administrative Expense	ค่าจ้าง ในการ ดำเนินงาน Other	ค่าจ้าง ในการ ดำเนินงาน Administrative Expense		
28	การผลิตเครื่องใช้ไฟฟ้า เครื่องใช้ไฟฟ้า และ เครื่องใช้ไฟฟ้า	4	10,848.4	4,414.4	638.0	-	795.0	4,920.8	80.2							Manufacture of structural metal products, tanks, reservoirs and steam generators
342	การผลิตตัวถัง (coachwork) สำหรับยานยนต์ รวมทั้งการผลิต รถพ่วงและรถแทรกเตอร์	2	D	D	D	-	D	D	D	D	D	D	D	D	D	Manufacture of bodies (coachwork) for motor vehicles; manufacture of trailers and semi-trailers
343	การผลิตตัวประกอบ และอุปกรณ์ประกอบ สำหรับยานยนต์ และเครื่องยนต์	2	D	D	D	-	-	-	-	-	-	-	-	-	-	Manufacture of parts and accessories for motor vehicles and their engines
351	การต่อเรือและการซ่อมเรือ	1	D	D	D	-	-	-	-	-	-	-	-	-	-	Building and repairing of ships and boats
361	การผลิตเฟอร์นิเจอร์	4	20,004.8	11,714.8	433.4	3,000.0	804.7	3,921.9	130.0							Manufacture of furniture
369	การผลิต สิ่งประดิษฐ์ประเภทอื่น ๆ	4	5,810.7	2,250.0	688.0	-	190.0	1,950.9	731.8							Manufacturing n.e.c.

หมายเหตุ : D หมายถึง ตัวเลขไม่ได้ระบุ

Note : D means disclosure prohibited.





ตาราง 10 ค่าใช้จ่ายทั้งสิ้นของสถานประกอบการอุตสาหกรรมในปี 2539 จำแนกตามหมู่ย่อยอุตสาหกรรม (ต่อ)

Table 10 Total Expenses of Manufacturing Establishments in 1996 by Class of Industry (Contd.)

รหัส Code	หมู่ย่อยอุตสาหกรรม	จำนวน สถาน- ประกอบการ Number of Establishments	ประเภทของค่าใช้จ่าย Type of Expense											Class of Industry
			จำนวน รวม Total	ค่าซื้อวัสดุ และ วัสดุประกอบ Purchase of Materials and Components	ค่าใช้จ้อ ในการผลิต Cost of Industrial Services	ค่าใช้จ้อ ที่ซื้อบริการ นอกสถานประกอบการ Purchase of Goods for Resale	ค่าใช้จ้อ ในการขาย Sales Expense	ค่าใช้จ้อ ในการบริหาร/ สำนักงาน Administrative Expense	ค่าใช้จ้อ อื่น ๆ Other Expense	ค่าใช้จ้อ ในการขาย Sales Expense	ค่าใช้จ้อ ในการบริหาร/ สำนักงาน Administrative Expense	ค่าใช้จ้อ อื่น ๆ Other Expense	ค่าใช้จ้อ ในการขาย Sales Expense	
2519	การผลิตพลาสติกชนิดอื่น ๆ	53	8,137,049.4	7,671,568.8	165,740.5	4,200.0	-	66,761.1	182,962.9	43,816.1	D	Manufacture of other rubber products		
2520	การผลิตพลาสติกชนิดฟอสฟอติก	2	D	D	D	4,200.0	-	D	D	D	D	Manufacture of plastic products		
2691	การผลิตผลิตภัณฑ์เซรามิกชนิดไม่ทนไฟ ซึ่งไม่ได้ใช้ในงานก่อสร้าง	4	2,317.0	806.1	508.2	-	-	151.2	653.7	197.8	D	Manufacture of non-structural non-refractory ceramic ware		
2693	การผลิตผลิตภัณฑ์เซรามิกชนิดทนไฟ ซึ่งใช้ในงานก่อสร้าง	82	80,062.6	13,031.5	21,187.8	270.0	90.0	3,312.6	37,371.1	3,793.7	D	Manufacture of structural non-refractory clay products		
2694	การผลิตซีเมนต์ (ปูนขาว) และปูนปลาสเตอร์	2	D	D	D	-	-	D	D	D	D	Manufacture of cement, lime and plaster		
2695	การผลิตผลิตภัณฑ์เซรามิกชนิดทนไฟ ซึ่งทนไฟ และปูนปลาสเตอร์	17	1,294,253.4	847,917.0	121,323.4	1,030.0	-	22,619.3	169,162.9	132,200.9	D	Manufacture of articles of concrete, cement and plaster		
2699	การผลิตผลิตภัณฑ์เซรามิกชนิดทนไฟ ซึ่งไม่ได้ใช้ในงานก่อสร้าง	5	106,703.0	13,141.0	32,025.6	-	-	214.7	59,379.9	3,941.9	D	Manufacture of other non-metallic mineral products n.e.c.		
2811	การผลิตผลิตภัณฑ์โลหะโครงสร้างเป็นโลหะ	4	10,948.4	4,414.4	638.0	-	-	795.0	4,920.8	80.2	D	Manufacture of structural metal products		
3420	การผลิตตัวถัง (coachwork) ยานพาหนะส่วนบุคคล รวมทั้งภาคบริการซ่อม และรถจักรยานยนต์	2	D	D	D	-	-	-	D	D	D	Manufacture of bodies (coachwork) for motor vehicles; manufacture of trailers and semi-trailers		
3430	การผลิตชิ้นส่วนประกอบ และอุปกรณ์ประกอบยานยนต์ และเครื่องยนต์	2	D	D	D	-	-	-	D	D	D	Manufacture of parts and accessories for motor vehicles and their engines		
3511	การผลิตเรือและการซ่อมเรือ	1	D	D	D	-	-	-	D	D	D	Building and repairing of ships		
3610	การผลิตเฟอร์นิเจอร์	4	20,004.3	11,714.8	433.4	3,000.0	-	804.7	3,921.9	130.0	D	Manufacture of furniture		
3699	การผลิตอื่น ๆ ซึ่งไม่ได้ระบุประเภทไว้ในที่อื่น	4	5,810.7	2,250.0	688.0	-	-	190.0	1,950.9	731.8	D	Other manufacturing n.e.c.		

หมายเหตุ : D หมายถึง ค่าลบที่ไม่ได้ระบุ

Note : D means disclosure prohibited.

ตาราง 11 มูลค่าผลิตผลและรายรับของสถานประกอบการอุตสาหกรรมผลิตในปี 2538 จำแนกตามหมวดอุตสาหกรรม

Table 11 Total Receipts of Manufacturing Establishments in 1996 by Division of Industry

รหัส Code	หมวดอุตสาหกรรม	จำนวน สถานประกอบการ Number of Establishments	รวม Total	ประเภทของรายรับ Type of Receipts					Division of Industry
				มูลค่าขายผลิต Sales of Goods Produced	รายรับจากการ รับจ้างเหมาที่ทำการ ผลิตสินค้าให้บริการ ในสภาพเดิม Sales of Goods for Resale	รายรับจากการ รับจ้างเหมาที่ทำการ ผลิตสินค้าให้บริการ Contract and Commission Work	รายรับอื่น ๆ Other Receipts	เงินอุดหนุน จากหน่วยงาน ของรัฐ Government's Subsidy	
1	2	3	4	5	6	7	8	9	10
	ยอดรวม	262	14,209,469.9	14,067,874.7	16,791.9	15,206.3	109,218.0	380.0	Total
15	การผลิตผลิตภัณฑ์อาหารและเครื่องดื่ม	49	1,500,500.2	1,482,623.1	258.0	2,340.0	15,279.0	-	Manufacture of food products and beverages
17	การผลิตสิ่งทอ	3	4,830.0	4,770.0	-	-	80.0	-	Manufacture of textiles
18	การผลิตเครื่องแต่งกาย รวมทั้งการตกแต่งและซ่อมเสื้อผ้า	2	D	D	-	-	-	D	Manufacture of wearing apparel; dressing and dyeing of fur
19	การฟอกและตกแต่งหนังฟอก รวมทั้งการผลิตกระเป๋าเดินทาง กระเป๋าถือ เครื่องเขียน และรองเท้า	1	D	D	-	-	-	D	Tanning and dressing of leather; manufacture of luggage, handbags, saddlery, harness and footwear
20	การผลิตไม้และผลิตภัณฑ์จากไม้และไม้ก๊อก รวมทั้งเฟอร์นิเจอร์ รวมทั้งการผลิตสิ่งของที่จักสาน และวัสดุจักสานอื่น ๆ	20	456,011.2	450,653.4	5,195.7	-	162.1	-	Manufacture of wood and of products of wood and cork, except furniture; manufacture of articles of straw and plaiting materials
22	การพิมพ์โฆษณา การพิมพ์ และการทำสำเนาสื่อบันทึก	3	12,826.0	9,226.0	-	3,600.0	-	-	Publishing, printing and reproduction of recorded media
24	การผลิตเคมีภัณฑ์และผลิตภัณฑ์	2	D	D	D	-	D	-	Manufacture of chemicals and chemical products
25	การผลิตผลิตภัณฑ์ยางและพลาสติก	55	8,346,490.3	8,256,523.3	5,002.9	8,925.3	75,638.8	380.0	Manufacture of rubber and plastic products
26	การผลิตผลิตภัณฑ์จากแร่โลหะ	110	3,773,967.8	3,755,656.7	1,140.0	-	17,171.1	-	Manufacture of other non-metallic mineral products
28	การผลิตผลิตภัณฑ์ที่จักสานโลหะประดิษฐ์ ยกเว้นเครื่องจักรและอุปกรณ์	4	13,858.0	13,458.0	-	400.0	-	-	Manufacture of fabricated metal products, except machinery and equipment
34	การผลิตยานยนต์ รถพ่วง และรถจักรยาน	4	7,212.0	7,212.0	-	-	-	-	Manufacture of motor vehicles, trailers and semi-trailers
35	การผลิตเครื่องอุปโภคบริโภคอื่น ๆ	1	D	D	-	-	D	-	Manufacture of other transport equipment
36	การผลิตเฟอร์นิเจอร์ รวมทั้งการผลิตสิ่งที่มีใช้ทุกประเภทไว้ในชื่อ	8	50,226.0	45,053.0	5,000.0	-	173.0	-	Manufacture of furniture; manufacturing n.e.c.

หมายเหตุ : D หมายถึง ค่าเฉลี่ยที่ไม่เปิดเผย  
Note : D means disclosure prohibited.

ตาราง 11 มูลค่าผลิตและรายรับของสถานประกอบการอุตสาหกรรมการผลิตในปี 2539 จำแนกตามหมู่อุตสาหกรรม

Table 11 Total Receipts of Manufacturing Establishments in 1996 by Group of Industry

รหัส Code	หมู่อุตสาหกรรม Industry	จำนวน สถาน- ประกอบการ Number of Establishments	ประเภทของรายรับ Type of Receipts						Group of Industry
			รวม Total	มูลค่าขายผลิต Sales of Goods Produced	รายรับจาก การขายสินค้า ที่เข้ามาจำหน่าย ในสภาพเดิม Sales of Goods for Resale	รายรับจากการ รับจ้างทำการ ที่อื่น Receipts from Contract and Commission Work	รายรับอื่น ๆ Other Receipts	เงินอุดหนุน จากหน่วยงาน ของรัฐ Subsidy	
1	2	3	4	5	6	7	8	9	10
	ยอดรวม	262	14,209,469.9	14,067,874.7	16,781.9	15,265.8	109,218.0	380.0	Total
151	การผลิต การแปรรูป และการเก็บถนอมเนื้อสัตว์ สัตว์น้ำ ปลาไม้ คัก น้ขมัน และไขมัน	24	1,289,440.1	1,287,010.7	258.0	-	2,171.4	-	Production, processing and preservation of meat, fish, fruit, vegetables, oils and fats
153	การผลิตผลิตภัณฑ์ที่ได้จากการ ไม้-สังกะสี-เหล็ก สตาโรลและผลิตภัณฑ์ จากสตาร์ช และอาหารสัตว์สำเร็จรูป	5	31,213.6	19,583.6	-	1,340.0	10,290.0	-	Manufacture of grain mill products, starches and starch products, and prepared animal feeds
154	การผลิตผลิตภัณฑ์อาหารอื่น ๆ	19	177,398.4	173,580.8	-	1,000.0	2,817.6	-	Manufacture of other food products
155	การผลิตเครื่องดื่ม	1	D	D	-	-	-	-	Manufacture of beverages
171	การปั่น การทอ และการแต่งสำเร็จสิ่งทอ	3	4,850.0	4,770.0	-	-	80.0	-	Spinning, weaving and finishing of textiles
181	การผลิตเครื่องแต่งกาย ยกเว้นเครื่องแต่งกายที่ทำจากขนสัตว์	2	D	D	-	-	D	-	Manufacture of wearing apparel, except fur apparel
191	การฟอกและตกแต่งหนังฟอก รวมทั้งการผลิตกระเป๋าเดินทาง กระเป๋ายี่ห้อ ยานม้า และเครื่องเทียมรถจักรยาน	1	D	D	-	-	D	-	Tanning and dressing of leather; manufacture of luggage, handbags, saddlery and harness
201	การเลื่อยไม้และการไสไม้	15	405,426.4	402,148.6	3,195.7	-	82.1	-	Sawmilling and planing of wood
202	การผลิตผลิตภัณฑ์จากไม้ ไม้ก๊อก ฟองและวัสดุอุตสาหกรรม	5	50,584.8	48,504.8	2,000.0	-	80.0	-	Manufacture of products of wood, cork, straw and plaiting materials
222	การพิมพ์และกิจการรวมค่าการบริการที่เกี่ยวข้องกับการพิมพ์	3	12,826.0	9,226.0	-	3,600.0	-	-	Printing and service activities related to printing
241	การผลิตเคมีภัณฑ์ขั้นมูลฐาน	1	D	D	D	-	-	-	Manufacture of basic chemicals
242	การผลิตผลิตภัณฑ์เคมีอื่น ๆ	1	D	D	-	-	D	-	Manufacture of other chemical products
251	การผลิตผลิตภัณฑ์ยาง	53	8,399,738.3	8,250,931.3	5,002.9	7,925.3	75,498.8	380.0	Manufacture of rubber products

ตาราง 11 มูลค่าผลผลิตและรายรับของสถานประกอบการอุตสาหกรรมในปี 2539 จำแนกตามกลุ่มอุตสาหกรรม (ต่อ)

Table 11 Total Receipts of Manufacturing Establishments in 1996 by Group of Industry (Contd.)

(พันบาท In thousand ba)

รหัส Code	หมู่อุตสาหกรรม	จำนวน สถาน- ประกอบการ Number of Establishments	ประเภทของรายรับ Type of Receipts							10
			รวม Total	มูลค่าของผลผลิต Sales of Goods Produced	รายรับจาก การขายสินค้า ที่ซื้อเข้ามา ในสภาพเดิม Sales of Goods for Resale	รายรับจากการ รับจ้าง รับจ้าง ที่ซื้อเข้ามา Receipts from Contract and Commission Work	รายรับอื่น ๆ Other Receipts	เงินอุดหนุน จากหน่วยงาน ของรัฐ Government's Subsidy	Group of Industry	
1	2	3	4	5	6	7	8	9	10	
252	การผลิตผลิตภัณฑ์พลาสติก	2	D	D	D	D	D	D	-	Manufacture of plastic products
269	การผลิตผลิตภัณฑ์แร่โลหะ ซึ่งมีได้แก่ประเภทไวท์ซีเมนต์	110	3,773,967.8	3,755,656.7	1,140.0	-	-	17,171.1	-	Manufacture of non-metallic mineral products n.e.c.
281	การผลิตผลิตภัณฑ์ที่มีโครงสร้างเป็นโลหะ ถังน้ำ ที่เก็บน้ำ และ เครื่องกำเนิดไอน้ำ	4	13,858.0	13,458.0	-	400.0	-	-	-	Manufacture of structural metal products, tanks, reservoirs and steam generators
342	การผลิตตัวถัง (Coachwork) สำหรับยานยนต์ รวมทั้งการผลิต รถพ่วงและรถกึ่งรถพ่วง	2	D	D	D	-	-	-	-	Manufacture of bodies (coachwork) for motor vehicles; manufacture of trailers and semi-trailers
343	การผลิตส่วนประกอบ และอุปกรณ์ประกอบ สำหรับยานยนต์ และเครื่องยนต์	2	D	D	D	-	-	-	-	Manufacture of parts and accessories for motor vehicles and their engines
351	การต่อเรือและการซ่อมเรือ	1	D	D	D	-	-	D	-	Building and repairing of ships and boats
361	การผลิตเฟอร์นิเจอร์	4	37,477.0	32,477.0	5,000.0	-	-	-	-	Manufacture of furniture
369	การผลิต ซึ่งมีได้แก่ประเภทไวท์ซีเมนต์	4	12,749.0	12,576.0	-	-	-	173.0	-	Manufacturing n.e.c.

Note : D means disclosure prohibited

หมายเหตุ : D หมายถึง ห้ามเปิดเผย

ตาราง 11 มูลค่าผลิตและรายรับของสถานประกอบการผลิตในปี 2539 จำแนกตามหมู่ย่อยอุตสาหกรรม

Table 11 Total Receipts of Manufacturing Establishments in 1988 by Class of Industry

รหัส Code	หมู่ย่อยอุตสาหกรรม	จำนวน สถานประกอบการ Number of Establishments	รวม Total	ประเภทของรายรับ Type of Receipts						เงินอุดหนุน จากหน่วยงานของรัฐ Government's Subsidy	รวม Total	Class of Industry
				มูลค่าขายผลิต Sales of Goods Produced	รายรับจากการขายสินค้า ที่ซื้อจำหน่าย ในสภาพเดิม Sales of Goods for Resale	รับจ้างทำการศึกษา ผลิตสินค้าให้บริการ Receipts from Contract and Commission Work	รายรับจาก Other Receipts	รายรับอื่น ๆ	เงินอุดหนุน จากหน่วยงานของรัฐ Government's Subsidy			
		202	14,209,488.9	14,087,874.7	16,781.9	15,285.3	109,218.0	380.0		Total		
1511	การผลิตเนื้อสัตว์และผลิตภัณฑ์จากเนื้อสัตว์	2	D	D	D	D	-	-	-	-	Production of meat and meat products	
1512	การแปรรูปและการเก็บถนอมสัตว์น้ำ และผลิตภัณฑ์จากสัตว์น้ำ	21	1,266,272.1	1,263,850.7	250.0	-	2,171.4	-	-	-	Processing and preserving of fish and fish products	
1513	การแปรรูปผลไม้และผัก	1	D	D	-	-	-	-	-	-	Processing of fruit and vegetables	
1531	การผลิตผลิตภัณฑ์ที่ได้จากการไป-สี-ย้อมสี	5	31,213.6	19,383.6	-	1,340.0	10,280.0	-	-	-	Manufacture of grain mill products	
1541	การผลิตผลิตภัณฑ์ประเภทอบ	4	31,109.5	31,109.5	-	-	-	-	-	-	Manufacture of bakery products	
1549	การผลิตผลิตภัณฑ์อาหารอื่น ๆ ซึ่งมีได้ทั้งประเภทไว้ในที่อื่น	15	146,289.0	142,471.3	-	1,000.0	2,817.6	-	-	-	Manufacture of other food products n.e.c.	
1554	การผลิตเครื่องดื่มที่ไม่มีแอลกอฮอล์ รวมทั้งการผลิตน้ำดื่มบรรจุขวด	1	D	D	-	-	-	-	-	-	Manufacture of soft drinks; bottling of mineral waters	
1711	การจัดเตรียมและการปั่นเส้นใยสังเคราะห์ รวมทั้งการผลิตเส้นใย	3	4,850.0	4,770.0	-	-	80.0	-	-	-	Preparation and spinning of textile fibres; weaving of textiles	
1810	การผลิตเครื่องแต่งกาย สวมวัน เครื่องแต่งกายที่ทำจากขนสัตว์	2	D	D	-	-	D	-	-	-	Manufacture of wearing apparel, except fur apparel	
1912	การผลิตกระเป๋าค้นหาทาง ทะเป้ผ้าใบ และสิ่งทำคล้ายกัน ฮานน้า และเครื่องเขียน	1	D	D	-	-	D	-	-	-	Manufacture of luggage, handbags and the like, saddlery and harness	
2010	การผลิตไม้และกระดานไม้	15	405,426.4	402,148.6	3,195.7	-	82.1	-	-	-	Sawmilling and planing of wood	
2021	การผลิตแผ่นไม้ชนิดอื่น รวมทั้งไม้ขัด ฉนวนกันความร้อน แผ่นฉนวน ไม้ขัด และแบบเบรคอื่น ๆ และแผ่นไม้ขัดอื่น ๆ	1	D	D	-	-	-	-	-	-	Manufacture of veneer sheets; manufacture of plywood, laminboard, particle board and other panels and boards	
2022	การผลิตเครื่องมือที่ใช้ในการก่อสร้าง และเครื่องประกอบอาคาร	3	44,383.5	42,383.5	2,000.0	-	-	-	-	-	Manufacture of builders' carpentry and joinery	
2028	การผลิตผลิตภัณฑ์ที่ทำจากไม้ รวมทั้งการผลิตสิ่งของที่ทำจากไม้สัก พัง และวัสดุเทียม	1	D	D	-	-	D	-	-	-	Manufacture of other products of wood	
2221	การพิมพ์	3	12,826.0	9,226.0	-	3,600.0	-	-	-	-	manufacture of articles of cork, straw and plaiting materials	
2411	การผลิตเคมีภัณฑ์พื้นฐาน ยกเว้นปุ๋ยและการประกอบไนโตรเจน	1	D	D	D	-	-	-	-	-	Printing	
											Manufacture of basic chemicals, except fertilizers	
											nitrogea compounds	

ตาราง 11 มูลค่าผลิตภัณฑ์มวลรวมของสถานประกอบการอุตสาหกรรมเคมีในปี 2539 จำแนกตามหมู่ผลิตภัณฑ์ (ต่อ)

Table 11 Total Receipts of Manufacturing Establishments in 1996 by Class of Industry (Contd.)

รหัส Code	หมู่ผลิตภัณฑ์ Manufacturing Establishments	ประเภทของรายรับ Type of Receipts							Class of Industry	
		จำนวน สถานประกอบการ Number of Establishments	รวม Total	มูลค่าผลิต Sales of Goods Produced	รายรับจากการขายสินค้า Receipts from			รายรับอื่น ๆ Other Receipts		
					ที่ซื้อจำหน่าย Sales for Resale	รับจ้างทำ Receipts from Contract and Commission Work	รับจ้าง Receipts from Government's Subsidy			
		3	4	5	6	7	8	9	10	
2424	การผลิตสบู่และผงซักฟอก สบู่ก้อนที่ใช้ในการทำความสะอาด และซักผ้า เครื่องทอ และสิ่งปรุงแต่งสำหรับโรงซักผ้า หรือประต้ออม	1	D	D	-	-	-	D	-	Manufacture of soap and detergents, cleaning and polishing preparations, perfumes and toilet preparations
2519	การผลิตพลาสติกแข็งอื่น ๆ	53	8,339,738.3	8,290,931.3	5,002.9	7,925.3	75,498.8	300.0	-	Manufacture of other rubber products
2520	การผลิตพลาสติกอ่อน	2	D	D	-	-	D	D	-	Manufacture of plastic products
2691	การผลิตเหล็กกล้าและเหล็กกล้าผสม	4	6,089.0	6,029.0	-	-	-	60.0	-	Manufacture of non-structural non-refractory ceramic ware
2693	การผลิตเหล็กกล้าและเหล็กกล้าผสม	82	117,479.9	112,107.9	405.0	-	-	4,966.0	-	Manufacture of structural non-refractory clay products
2694	การผลิตซีเมนต์ ปูนขาว และปูนปลาสเตอร์	2	D	D	-	-	-	-	-	Manufacture of cement, lime and plaster
2695	การผลิตเหล็กกล้าและเหล็กกล้าผสม	17	3,514,161.0	3,501,280.9	735.0	-	-	12,145.1	-	Manufacture of articles of concrete, cement and plaster
2699	การผลิตเหล็กกล้าและเหล็กกล้าผสม	5	129,068.9	129,008.9	-	-	-	-	-	Manufacture of other non-metallic mineral products n.e.c.
2811	การผลิตเหล็กกล้าที่มีโครงสร้างเป็นโลหะ	4	13,858.0	13,458.0	-	400.0	-	-	-	Manufacture of structural metal products
3420	การผลิตตัวถัง (coaches) สำหรับยานยนต์ รวมทั้งการผลิต รถต่าง และรถจักรยาน	2	D	D	-	-	-	-	-	Manufacture of bodies (coachwork) for motor vehicles; manufacture of trailers and semi-trailers
3430	การผลิตส่วนประกอบ และอุปกรณ์ประกอบสำหรับยานยนต์ และเครื่องยนต์	2	D	D	-	-	-	-	-	Manufacture of parts and accessories for motor vehicles and their engines
3511	การต่อเรือและการซ่อมเรือ	1	D	D	-	-	-	D	-	Building and repairing of ships
3610	การผลิตเฟอร์นิเจอร์	4	37,477.0	32,477.0	5,000.0	-	-	-	-	Manufacture of furniture
3699	การผลิตอื่น ๆ ซึ่งมิได้จัดประเภทไว้ในที่อื่น	4	12,749.0	12,576.0	-	-	-	173.0	-	Other manufacturing n.e.c.

หมายเหตุ : D หมายถึง ตัวเลขที่ไม่เปิดเผย Note : D means disclosure prohibited.

ตาราง 12 มูลค่าตามบัญชีของสินทรัพย์ถาวร เมื่อ 31 ธันวาคม 2539 และส่วนเปลี่ยนแปลงของสินทรัพย์ถาวรและค่าเสื่อมราคา ในปี 2539 จำแนกตามหมวดอุตสาหกรรม  
 Table 12 Book Value of Fixed Assets as of December 31, 1996, Gross Additions to Fixed Assets and Depreciation for Fixed Assets in 1996 by Division of Industry

(พันบาท In thousand)

รหัส Code	จำนวน สถานที่ Number of Establishments	รวม Total	มูลค่าตามบัญชีในปี 2539 Book Value of Fixed Assets as of December 31, 1996								13 Total	Division of Industry
			ที่ดินและ สิ่งก่อสร้าง Land and Land Improvements	อาคารและ สิ่งก่อสร้าง Buildings and Other	เครื่องจักร และ อุปกรณ์ Machinery and Appliances	ยานพาหนะ อื่น ๆ Vehicles Other	ส่วนเปลี่ยนแปลง ของสินทรัพย์ถาวร Gross Additions to Fixed Assets	ค่าเสื่อมราคา Depreciation				
			5	6	7	8	9	10	11	12		
2		282	2,118,898.8	708,201.7	837,204.3	480,051.0	30,173.5	197,981.6	69,074.2	89,244.5	218,759.9	
ยอดรวม												
15	การผลิตภัตตาคารและเครื่องดื่ม	49	363,934.2	125,114.4	114,634.8	82,944.9	2,645.5	30,253.5	8,341.1	10,929.7	38,042.5	Manufacture of food products and beverages
17	การผลิตสิ่งทอ	3	16,957.0	10,400.0	2,146.0	2,041.0	19.0	2,306.0	45.0		1,041.5	Manufacture of textiles
18	การผลิตเครื่องแต่งกาย รวมทั้งการตกแต่งและย้อมสีเนื้อสัตว์	2	D	D	D	D	D	D	D	D	D	Manufacture of wearing apparel; dressing and dyeing of fur
19	การผลิตและตกแต่งหนังฟอก รวมทั้งการผลิตกระเป๋าเดินทาง กระเป๋าถือ อานม้า เครื่องเขียนและเครื่องหนัง	1	D	D	D	D	D	D	D	D	D	Tanning and dressing of leather; manufacture of luggage, handbags, saddlery, harness and footwear
20	การผลิตไม้และผลิตภัณฑ์จากไม้และไม้เทียม ยกเว้นเฟอร์นิเจอร์ รวมทั้งการผลิตสิ่งของที่ทำจากฟาง และวัสดุจากสานอื่น ๆ	20	239,796.0	55,812.0	91,490.8	49,098.9	5,485.9	27,124.0	16,784.4	11,778.5	17,385.9	Manufacture of wood and of products of wood and cork, except furniture; manufacture of articles of straw and plaiting materials
22	การผลิตโขนฉาก การพิมพ์ และการทำแผ่นเสียงบันทึก	3	16,677.0	6,000.0	5,250.0	4,452.0	463.0	512.0			709.0	Publishing, printing and reproduction of recorded media
24	การผลิตเคมีภัณฑ์และผลิตภัณฑ์เคมี	2	D	D	D	D	D	D	D	D	D	Manufacture of chemicals and chemical products
25	การผลิตพลาสติกแข็ง ยาง และพลาสติก	55	633,768.3	251,307.0	248,040.0	90,636.3	15,772.0	23,095.7	24,917.3	11,497.0	42,266.3	Manufacture of rubber and plastic products
26	การผลิตผลิตภัณฑ์จากแร่โอลิโกลิ	110	692,747.4	221,289.9	144,478.1	200,620.9	10,612.6	107,312.3	8,433.6	48,044.8	113,167.5	Manufacture of other non-metallic mineral products
28	การผลิตผลิตภัณฑ์ที่ทำจากโลหะประเภทเครื่องจักรและอุปกรณ์	4	17,262.1	10,000.0	5,090.0	379.1	210.0	1,574.0	9.0	584.0	837.9	Manufacture of fabricated metal products, except machinery and equipment
34	การผลิตยานยนต์ รถพ่วง และรถจักรยานยนต์	4	18,665.1	10,000.0	4,405.0	3,860.0	52.5	347.6			1,390.1	Manufacture of motor vehicles, trailers and semi-trailers
35	การผลิตเครื่องอุปโภคบริโภคประเภทอื่น ๆ	1	D	D	D	D	D	D	D	D	D	Manufacture of other transport equipment
36	การผลิตเฟอร์นิเจอร์ รวมทั้งการผลิตสิ่งมีค่าประเภทอื่น ๆ	8	24,805.4	13,410.0	7,135.0	2,618.4	222.0	1,420.0			2,063.4	Manufacture of furniture; manufacturing n.e.c.

หมายเหตุ : D หมายถึง ตัวเลขที่ไม่ได้บอก

Note : D means disclosure prohibited.

ตาราง 12 มูลค่าตามบัญชีของสินทรัพย์ถาวร เมื่อ 31 ธันวาคม 2539 และส่วนเปลี่ยนแปลงของสินทรัพย์ถาวร และค่าเสื่อมราคาในปี 2539 จำแนกตามหมู่อุตสาหกรรม  
 Table 12. Book Value of Fixed Assets as of December 31, 1996, Gross Additions to Fixed Assets and Depreciation for Fixed Assets in 1996 by Group of Industry

รหัส Code	หมู่อุตสาหกรรม Industry	จำนวน สถาน. ประกอบ Number of Establishments	มูลค่าตามบัญชีในปี 2539 Book Value of Fixed Assets as of December 31, 1996										12 Total	13 Group of Industry
			ที่ดินและ อาคาร Land and Buildings	เครื่องจักร และ เครื่องมือ Machinery and Appliances	ยานพาหนะ และ รถจักรยานยนต์ Vehicles and Motorcycles	ส่วนเปลี่ยนแปลง ค่าเสื่อมราคา Depreciation	อื่น ๆ Other	สินทรัพย์ถาวร Fixed Assets	สินทรัพย์ถาวร Fixed Assets	สินทรัพย์ถาวร Fixed Assets	สินทรัพย์ถาวร Fixed Assets	สินทรัพย์ถาวร Fixed Assets		
1	2	3	4	5	6	7	8	9	10	11	12	13		
	อุตสาหกรรม Industry	282	708,201.7	837,284.8	480,051.0	96,173.5	187,831.8	66,074.2	83,244.5	218,728.9				
151	การผลิต การแปรรูป และการเก็บถนอมเนื้อสัตว์ สัตว์น้ำ ผัก ไข่ และ นม และ นมผง	24	215,037.2	72,519.0	64,930.3	49,160.5	2,122.9	18,434.5	7,870.0	9,075.7	22,256.5	218,728.9	Production, processing and preservation of meat, fish, fruit, vegetables, oils and fats	
153	การผลิตผลิตภัณฑ์ที่ได้จากการไม่ใช้รูปปั้น ศาสนาและผลิตภัณฑ์จากกระดาษและอาหารสัตว์	5	11,827.5	5,700.0	2,327.5	2,013.8	26.2	1,760.0	-	1,000.0	781.6	11,827.5	Manufacture of grain mill products, stables and stanch products, and prepared animal feeds	
154	การผลิตเครื่องดื่มชงดื่ม	19	125,956.9	40,395.4	44,052.0	31,290.6	488.8	9,239.0	471.2	854.0	14,508.7	125,956.9	Manufacture of other food products	
155	การผลิตเครื่องดื่ม	1	D	D	D	D	D	D	D	-	-	D	Manufacture of beverages	
171	การปั่น การทอ และการแต่งสิ่งทอ	3	16,957.0	10,400.0	2,146.0	2,041.0	19.0	2,306.0	45.0	-	1,041.5	16,957.0	Spinning, weaving and finishing of textiles	
181	การผลิตเครื่องแต่งกาย ยกเว้นเครื่องแต่งกายทำกางเกงยีนส์	2	D	D	D	D	D	D	D	-	-	D	Manufacture of wearing apparel, except for apparel	
191	การฟอกและตกแต่งหนังฟอก รวมทั้งการผลิตกระเป๋าเดินทาง กระเป๋าถือ อานม้า และเครื่องเย็บเย็บ	1	D	D	D	D	D	D	D	-	-	D	Tanning and dressing of leather, manufacture of luggage, handbags, saddlery and harness	
201	การเลื่อยไม้และกระดาษ	15	192,170.0	54,237.0	62,001.6	33,799.0	4,409.6	22,838.4	14,884.4	11,653.5	10,596.2	192,170.0	Sawmilling and planing of wood	
202	การผลิตผลิตภัณฑ์จากไม้ ไม้ก๊อก ฟาง และวัสดุอุตสาหกรรม	5	47,626.0	1,575.0	29,489.2	9,299.9	1,076.3	4,285.6	1,900.0	125.0	6,789.6	47,626.0	Manufacture of products of wood, cork, straw and plaiting materials	
222	การพิมพ์และกิจการรวมดำเนินการที่เกี่ยวกับบริการพิมพ์	3	16,677.0	6,000.0	5,250.0	4,452.0	463.0	512.0	-	-	799.0	16,677.0	Printing and service activities related to printing	
241	การผลิตเคมีภัณฑ์พื้นฐาน	1	D	D	D	D	D	D	D	D	D	D	Manufacture of basic chemicals	
242	การผลิตผลิตภัณฑ์เคมีภัณฑ์อื่น ๆ	1	D	D	D	D	D	D	D	-	-	D	Manufacture of other chemical products	
251	การผลิตผลิตภัณฑ์ยาง	53	641,046.1	249,307.0	242,940.0	85,441.1	15,675.0	22,765.7	24,917.3	11,197.0	39,664.5	641,046.1	Manufacture of rubber products	
252	การผลิตผลิตภัณฑ์พลาสติก	2	D	D	D	D	D	D	D	D	D	D	Manufacture of plastic products	
269	การผลิตผลิตภัณฑ์โลหะ ซึ่งมิใช่โลหะประเภทไว้นิกเกิล	110	692,717.4	221,289.9	144,478.1	200,620.9	10,612.6	107,312.3	8,433.6	48,044.8	113,167.5	692,717.4	Manufacture of non-ferrous metal products n.e.s.	
281	การผลิตผลิตภัณฑ์โลหะ ซึ่งมิใช่โลหะประเภทไว้นิกเกิล และเครื่องทำนิกเกิล	4	17,262.1	10,000.0	5,090.0	379.1	210.0	1,574.0	9.0	584.0	337.9	17,262.1	Manufacture of structural metal products, tanks, reservoirs and steam generators	
342	การผลิตตัวถัง (Coachwork) สำหรับยานยนต์ รวมทั้งการผลิตรถพ่วงและรถจักรยานยนต์	1	D	D	D	D	D	D	D	-	-	D	Manufacture of bodies (coachwork) for motor vehicles, manufacture of trailers and semi-trailers	

(มูลค่าใน 100 บาท)



ตาราง 12 มูลค่าตามบัญชีของสินทรัพย์ถาวร เมื่อ 31 ธันวาคม 2539 และส่วนเปลี่ยนแปลงของสินทรัพย์ถาวร และค่าเสื่อมราคาในปี 2539 จำนวนตามหมู่อุตสาหกรรม (ต่อ)  
 Table 12 Book Value of Fixed Assets as of December 31, 1996, Gross Additions to Fixed Assets and Depreciation for Fixed Assets in 1996 by Group of Industry (Cont'd.)

(หน่วยบาท ใน thousand ba)

รหัส Code	หมู่อุตสาหกรรม Industry	จำนวน สถาน- ประกอบ การ Number of Establishments	มูลค่าตามบัญชีในปี 2539 Book Value of Fixed Assets as of December 31, 1996										ค่าเสื่อมราคา Depreciation	กลุ่มอุตสาหกรรม Group of Industry
			ที่ดินและ อาคาร Land and Land Improvements	สิ่งก่อสร้าง Buildings and Other Construction	เครื่องมือ เครื่องจักร Machinery and Equipment	ยานพาหนะ Vehicles	อื่น ๆ Other	รวม Total	ค่าเสื่อมราคา Depreciation	มูลค่าตามบัญชี Gross Additions to Fixed Assets	มูลค่าตามบัญชี Gross Additions to Fixed Assets			
1	2	3	4	5	6	7	8	9	10	11	12	13		
349	การผลิตส่วนประกอบ และอุปกรณ์ประกอบ สำหรับยานยนต์ และเครื่องยนต์	2	D	-	D	D	D	D	D	-	-	-	D	Manufacture of parts and accessories for motor vehicles and their engines
351	การต่อเรือและการซ่อมเรือ	1	D	-	D	D	D	-	-	-	-	-	D	Building and repairing of ships and boats
361	การผลิตเฟอร์นิเจอร์	4	15,896.4	8,000.0	6,230.0	1,018.4	150.0	500.0	-	-	-	1,369.6	-	Manufacture of furniture
369	การผลิต ซึ่งมีได้แก่ประเภทอื่น	4	8,907.0	5,410.0	905.0	1,400.0	72.0	920.0	-	-	-	693.8	-	Manufacturing n.e.c.

หมายเหตุ : D หมายถึง ตัวเลขไม่ติดลบ

ตาราง 12 มูลค่าตามบัญชีของสินทรัพย์ถาวรเมื่อ 31 ธันวาคม 2539 และส่วนเพิ่มของสินทรัพย์ถาวรและค่าเสื่อมราคาในปี 2539 จำนวนตามบัญชีอุตสาหกรรม  
 Table 12 Book Value of Fixed Assets as of December 31, 1996, Gross Additions to Fixed Assets and Depreciation for Fixed Assets in 1996 by Class of Industry

(พันบาท In thousand baht)

รหัส Code	หมู่อุตสาหกรรม Industry	จำนวน Number of Establishments	มูลค่าตามบัญชีในปี 2539 Book Value of Fixed Assets as of December 31, 1996													Total	Class of Industry
			รวม Total	ที่ดินและ การปรับปรุงที่ดิน Land and Land Improvements	อาคารและ สิ่งก่อสร้าง Buildings and Other	เครื่องจักร และ อุปกรณ์ Machinery and Appliances	ยานพาหนะ Vehicles	อื่น ๆ Other	ค่าเสื่อมราคา Depreciation								
			3	4	5	6	7	8	9	10	11	12	13				
	อุตสาหกรรม		262	2,118,696.8	708,201.7	687,864.8	480,061.0	30,173.5	107,931.8	99,074.2	88,244.5	218,729.9					
1511	การผลิตเนื้อสัตว์และผลิตภัณฑ์จากเนื้อสัตว์		2	D	D	D	D	D	D	-	-	-	D	D	Production of meat and meat products		
1512	การแปรรูปและกรรมภัณฑ์ของเนื้อสัตว์ และผลิตภัณฑ์จากสัตว์น้ำ		21	203,166.1	62,499.0	64,446.8	48,451.7	2,112.1	17,786.5	7,870.0	9,075.7	21,780.8			Processing and preserving of fish and fish products		
1513	การแปรรูปพืช ไม้ และผัก		1	D	D	D	D	D	D	-	-	-	D	D	Processing of fruit and vegetables		
1531	การผลิตผลิตภัณฑ์ที่ได้จากการไม่สียพืช		5	11,827.5	5,700.0	2,327.5	2,013.8	26.2	1,760.0	-	1,000.0	781.6			Manufacture of grain mill products		
1541	การผลิตผลิตภัณฑ์ที่แปรรูปจากนม		4	7,013.7	1,800.0	3,935.0	474.4	48.3	756.0	-	-	475.4			Manufacture of bakery products		
1549	การผลิตผลิตภัณฑ์อาหารอื่น ๆ ซึ่งไม่ได้จัดประเภทไว้ในที่อื่น		15	118,943.2	38,595.4	40,117.0	30,816.2	440.5	8,503.0	471.2	854.0	14,033.3			Manufacture of other food products n.e.c.		
1554	การผลิตเครื่องดื่มที่ไม่มีแอลกอฮอล์ รวมทั้งการผลิตน้ำเบียร์จากพืช		1	D	D	D	D	D	D	-	-	-	D	D	Manufacture of soft drinks; bottling of mineral waters		
1711	การขึ้นเครื่องและการปั่นเส้นใยสังเคราะห์ รวมทั้งการทอสิ่งทอ		3	16,957.0	10,400.0	2,146.0	2,041.0	19.0	2,306.0	45.0	-	1,041.5			Preparation and spinning of textile fibres; weaving of textiles		
1810	การผลิตเครื่องแต่งกาย สวมวัน เครื่องแต่งกายที่ทำจากขนสัตว์		2	D	D	D	D	D	D	-	-	-	D	D	Manufacture of wearing apparel, except fur apparel		
1912	การผลิตกระเป๋าเดินทาง กระเป๋าถือ และสิ่งทออื่น ๆ อานม้า และเครื่องเขียนจาก		1	D	D	D	D	D	D	-	-	-	D	D	Manufacture of luggage, handbags and the like, saddlery and harness		
2010	การเย็บผ้าและการทอผ้า		15	192,170.0	54,237.0	62,001.6	33,799.0	4,409.6	22,838.4	14,884.4	11,653.5	10,596.2			Sawmilling and planing of wood		
2021	การผลิตแผ่นไม้อัด ไม้ไผ่ รวมทั้งไม้อัด อมัลนิบอร์ค แผ่นจีนไม้ขัด และแผ่นไม้ขัดอื่น ๆ		1	D	D	D	D	-	D	-	-	-	D	D	Manufacture of veneer sheets; manufacture of plywood, laminboard, particle board and other panels and boards		
2022	การผลิตเครื่องใช้ที่เข้ามารถก่อสร้าง และเครื่องประกอบอาคาร		3	44,693.4	1,175.0	29,315.0	7,372.4	1,011.0	3,920.0	1,900.0	-	4,531.1			Manufacture of builders' carpentry and joinery		
2029	การผลิตผลิตภัณฑ์อื่นที่ทำจากไม้ รวมทั้งการผลิตสิ่งของที่ทำจากไม้ก๊อก ฟาง และวัสดุจากตาม		1	D	-	-	D	D	-	-	-	-	D	D	Manufacture of other products of wood;		
2221	การพิมพ์		3	16,677.0	6,000.0	5,250.0	4,452.0	463.0	512.0	-	-	709.0			Printing		
2411	การผลิตเคมีภัณฑ์พื้นฐาน ยกเว้นปุ๋ยและสารประกอบไนโตรเจน		1	D	D	D	D	D	D	D	D	D	D	D	Manufacture of articles of cork, straw and plating materials		
2424	การผลิตสบู่และผงซักฟอก เคมีภัณฑ์ที่ใช้ในการทำความสะอาด และซักฟอง เครื่องหอม และสิ่งปรุงแต่งสำหรับใช้ในร่างกาย หรือประทัดจอย		1	D	D	D	D	D	D	D	D	D	D	D	Manufacture of basic chemicals, except fertilizers nitrogen compounds		
															Manufacture of soap and detergents, cleaning and polishing preparations, perfumes and toilet preparations		

ตาราง 12 มูลค่าตามบัญชีของสินทรัพย์ถาวรเมื่อ 31 ธันวาคม 2539 และส่วนเปลี่ยนแปลงของสินทรัพย์ถาวรและค่าเสื่อมราคาในปี 2539 จำแนกตามหมู่อุตสาหกรรม (ต่อ)

Table 12 Book Value of Fixed Assets as of December 31, 1996, Gross Additions to Fixed Assets and Depreciation for Fixed Assets in 1996 by Class of Industry (Contd.)

รหัส Code	หมู่อุตสาหกรรม Industry	จำนวน สถานประกอบการ Number of Establishments	มูลค่าตามบัญชีในปี 2539 Book Value of Fixed Assets as of December 31, 1996										ค่าเสื่อมราคา Depreciation	Class of Industry
			ที่ดินและ การปรับปรุงที่ดิน Land and Land Improvements	อาคารและ สิ่งก่อสร้าง Buildings	เครื่องจักรและ เครื่องใช้ Machinery	ยานพาหนะ ยานพาหนะ Vehicles	ส่วนเปลี่ยนแปลง ของสินทรัพย์ถาวร Gross Additions to Fixed Assets	อื่น ๆ Other	รวม Total	ค่าเสื่อมราคา Depreciation	Class of Industry			
2519	การผลิตผลิตภัณฑ์อื่น ๆ	53	249,307.0	242,940.0	85,441.1	15,675.0	22,765.7	24,917.3	11,197.0	39,664.5	13	Manufacture of other rubber products		
2520	การผลิตผลิตภัณฑ์พลาสติก	2	D	D	D	D	D	D	D	D	D	Manufacture of plastic products		
2691	การผลิตผลิตภัณฑ์จรรยาบรรณไมกนีไฟ ซึ่งไม่ใช้ในงานก่อสร้าง	4	2,436.0	310.2	422.4	18.6	383.0	3.0	16.0	295.4	Manufacture of non-structural non-refractory ceramic ware			
2693	การผลิตผลิตภัณฑ์จากซิลิโคนไฟ ซึ่งใช้กับงานก่อสร้าง	82	128,808.0	43,298.7	16,900.2	966.4	42,519.3	223.1	5,939.9	16,762.1	Manufacture of structural non-refractory clay products			
2694	การผลิตซีเมนต์ ปูนขาว และปูนปลาสเตอร์	2	D	D	D	D	D	D	-	D	Manufacture of cement, lime and plaster			
2695	การผลิตผลิตภัณฑ์จากคอนกรีต ซีเมนต์ และปูนปลาสเตอร์	17	75,041.8	90,056.9	84,278.6	6,816.6	47,978.8	6,526.2	39,757.4	70,321.9	Manufacture of articles of concrete, cement and plaster			
2699	การผลิตผลิตภัณฑ์เซรามิกอื่น ๆ ซึ่งมิใช่ประเภทไฟไนต์อื่น	5	141,131.9	9,482.4	97,171.7	2,361.1	15,631.3	1,681.3	2,331.5	25,006.0	Manufacture of other non-metallic mineral products n.e.c.			
2811	การผลิตผลิตภัณฑ์ที่มีโครงสร้างเป็นโลหะ	4	17,262.1	10,000.0	379.1	210.0	1,574.0	9.0	584.0	837.9	Manufacture of structural metal products			
3420	การผลิตสิ่ง (coachwork) สำหรับยานยนต์ รวมทั้งการผลิต รถพ่วง และรถกึ่งพ่วง	2	D	D	D	D	D	D	-	D	Manufacture of bodies (coachwork) for motor vehicles; manufacture of trailers and semi-trailers			
3430	การผลิตชิ้นประกอบ และอุปกรณ์ประกอบสำหรับยานยนต์ และเครื่องยนต์	2	D	D	D	D	D	D	-	D	Manufacture of parts and accessories for motor vehicles and their engines			
3511	การต่อเรือและการซ่อมเรือ	1	D	D	D	D	D	D	D	D	Building and repairing of ships			
3610	การผลิตเฟอร์นิเจอร์	4	8,000.0	6,230.0	1,018.4	150.0	500.0	-	-	1,369.6	Manufacture of furniture			
3699	การผลิตอื่น ๆ ซึ่งมิใช่ประเภทไฟไนต์อื่น	4	8,907.0	905.0	1,600.0	72.0	920.0	-	-	693.8	Other manufacturing n.e.c.			

Note: D means disclosure prohibited.

หมายเหตุ: D หมายถึง คำลดยกเว้นการเปิดเผย