

สำมะโนอุตสาหกรรม พ.ศ. 2550
(ข้อมูลพื้นฐาน : นอกเขตเทศบาล)
จังหวัดชัยภูมิ

THE 2007 INDUSTRIAL CENSUS
(BASIC INFORMATION : NON-MUNICIPAL AREA)
CHAIYAPHUM PROVINCE



E1013F500000P46T1



สำนักงานสถิติแห่งชาติ
กระทรวงเทคโนโลยีสารสนเทศและการสื่อสาร
NATIONAL STATISTICAL OFFICE
MINISTRY OF INFORMATION AND COMMUNICATION TECHNOLOGY

คำนำ

บทสรุปสำหรับผู้บริหาร

แผนภูมิ

- ❖ แผนภูมิ ก
- ❖ แผนภูมิ ค
- ❖ แผนภูมิ จ
- ❖ แผนภูมิ ช
- ❖ แผนภูมิ ซ
- ❖ แผนภูมิ ง
- ❖ แผนภูมิ ฉ

บทที่ 1 บทนำ

- ❖ ความเป็นมา
- ❖ วัตถุประสงค์
- ❖ รายการข้อมูลที่เก็บรวบรวม
- ❖ ขอบข่ายและคุ้มครอง
- ❖ ระยะเวลาอ้างอิง
- ❖ แนวคิดและคำนิยาม
- ❖ วิธีการและขั้นตอนการเก็บรวบรวมข้อมูล
- ❖ การประมวลผลข้อมูล
- ❖ การนำเสนอข้อมูลและจัดทำรายงาน

บทที่ 2 สรุปข้อมูลที่สำคัญ

- ❖ จำนวนสถานประกอบการ
- ❖ กิจกรรมทางเศรษฐกิจ
- ❖ ขนาดของสถานประกอบการ
- ❖ รูปแบบการจัดตั้งตามกฎหมาย
- ❖ รูปแบบการจัดตั้งทางเศรษฐกิจ
- ❖ ดบทำงาน และลูกจ้าง

ตารางสถิติ

คณะผู้จัดทำ CD-ROM

หน่วยงานที่เผยแพร่

ตารางสถิติในรูปแบบ Format Excel

หน่วยงานที่เผยแพร่

สำนักสถิติพยากรณ์

สำนักงานสถิติแห่งชาติ

ถนนหลานหลวง เขตป้อมปราบศัตรูพ่าย กทม. 10100

โทรศัพท์ 0 2281 0333 ต่อ 1413

โทรสาร 0 2281 6438

ไปรษณีย์อิเล็กทรอนิกส์ : binfopub@nso.go.th

Distributed by

Statistical Forecasting Bureau,

National Statistical Office,

Larn Luang Rd., Bangkok 10100, THAILAND

Tel. : + 66 2281 0333 ext. 1413

Fax : + 66 2281 6438

E-mail : binfopub@nso.go.th

ปีที่จัดพิมพ์

2550

Published

2007

ISBN 974-11-2629-8

คำนำ

ในปัจจุบัน โครงสร้างการผลิตของประเทศไทย ได้เปลี่ยนแปลงจากระบบเศรษฐกิจแบบเกษตรกรรม มาเป็นระบบเศรษฐกิจแบบอุตสาหกรรมมากขึ้น นอกจากนี้จะมีอุตสาหกรรมใหม่ ๆ เกิดขึ้นจำนวนมากแล้ว ลักษณะการประกอบอุตสาหกรรมขนาดเล็กและอุตสาหกรรมในครัวเรือนก็มีบทบาทต่อการเจริญเติบโตทางเศรษฐกิจโดยรวมของประเทศมากขึ้น ข้อมูลโครงสร้างพื้นฐานเกี่ยวกับการประกอบอุตสาหกรรมการผลิตจึงมีความสำคัญสำหรับการกำหนดนโยบายและวางแผนพัฒนาในด้านเศรษฐกิจและอุตสาหกรรมทั้งในระดับประเทศ และระดับจังหวัด ทำให้ความต้องการใช้ข้อมูลดังกล่าวได้เพิ่มมากขึ้นทั้งในภาครัฐและเอกชน

สำนักงานสถิติแห่งชาติ ซึ่งเป็นหน่วยงานที่รับผิดชอบในการเก็บข้อมูลทั้งทางด้านเศรษฐกิจ และสังคมของประเทศ จึงกำหนดให้มีการจัดทำสำมะโนอุตสาหกรรมขึ้น ซึ่งเป็นการจัดทำครั้งที่ 3 ของประเทศไทย ในการจัดทำสำมะโนอุตสาหกรรมครั้งนี้ ได้ดำเนินการเก็บรวบรวมข้อมูลเป็น 2 ขั้นตอนคือ ขั้นการเก็บรวบรวมข้อมูลพื้นฐานของสถานประกอบการทุกประเภท และขั้นการเก็บรวบรวมข้อมูลรายละเอียด ซึ่งจะเก็บรวบรวมรายละเอียดเฉพาะการประกอบอุตสาหกรรมการผลิต

รายงานฉบับนี้ เป็นรายงานผลการปฏิบัติงานขั้นที่ 1 ซึ่งดำเนินการในปี 2549 ข้อมูลที่นำเสนอเป็นข้อมูลพื้นฐานของสถานประกอบการที่มีคนทำงานตั้งแต่ 1 คนขึ้นไป ที่ประกอบอุตสาหกรรมการผลิต ธุรกิจทางการค้าและธุรกิจทางการบริการ การก่อสร้าง การขนส่งทางบก สถานที่เก็บสินค้า ตัวแทนธุรกิจ การท่องเที่ยว การโทรคมนาคม และกิจกรรมด้านโรงพยาบาล ที่ตั้งอยู่นอกเขตเทศบาลของจังหวัดชัยภูมิ

สำนักงานสถิติแห่งชาติ ขอขอบคุณผู้ประกอบการและผู้เกี่ยวข้องทุกฝ่ายที่ได้ให้ความร่วมมือในการให้ข้อมูล ซึ่งเป็นผลให้การปฏิบัติงานครั้งนี้สำเร็จลุล่วงไปด้วยดี

บทสรุปสำหรับผู้บริหาร

ปัจจุบันโครงสร้างการผลิตของประเทศไทย ได้เปลี่ยนแปลงจากระบบเศรษฐกิจแบบเกษตรกรรมมาเป็นระบบเศรษฐกิจแบบอุตสาหกรรมมากขึ้น นอกจากนี้จะมีอุตสาหกรรมใหม่ ๆ เกิดขึ้นจำนวนมากแล้ว ลักษณะการประกอบอุตสาหกรรมขนาดเล็กและอุตสาหกรรมในครัวเรือนก็มีบทบาทต่อการเจริญเติบโตทางเศรษฐกิจโดยรวมของประเทศมากขึ้น สำนักงานสถิติแห่งชาติ ในฐานะเป็นหน่วยงานที่รับผิดชอบในการเก็บรวบรวมข้อมูลทั้งทางด้านเศรษฐกิจและสังคมของประเทศ จึงกำหนดให้มีการจัดทำสำมะโนอุตสาหกรรม พ.ศ. 2550 ขึ้น ซึ่งนับเป็นครั้งที่ 3 ของประเทศไทย โดยครั้งแรกจัดทำในปี พ.ศ. 2507 และครั้งที่สองในปี พ.ศ. 2540

ในการจัดทำสำมะโนอุตสาหกรรมครั้งนี้ ได้ดำเนินการเก็บรวบรวมข้อมูลเป็น 2 ขั้นตอนคือ ขั้นการเก็บรวบรวมข้อมูลพื้นฐานของสถานประกอบการทุกประเภท และขั้นการเก็บรวบรวมข้อมูลรายละเอียด ซึ่งจะเก็บรวบรวมรายละเอียดเฉพาะการประกอบอุตสาหกรรมการผลิต

สำหรับข้อมูลที่น่าเสนอในรายงานฉบับนี้ เป็นรายงานผลการปฏิบัติงานขั้นที่ 1 ซึ่งดำเนินการเก็บรวบรวมข้อมูลระหว่างเดือนเมษายน – พฤษภาคม 2549 ข้อมูลที่น่าเสนอเป็นข้อมูลพื้นฐานของสถานประกอบการที่มีคนทำงานตั้งแต่ 1 คนขึ้นไปที่ประกอบอุตสาหกรรมการผลิต ธุรกิจทางการค้าและธุรกิจทางการบริการ การก่อสร้าง การขนส่งทางบก สถานที่เก็บสินค้า ตัวแทนธุรกิจการท่องเที่ยว การโทรคมนาคม และ กิจกรรมด้านโรงพยาบาล ที่ตั้งอยู่นอกเขตเทศบาลของจังหวัดชัยภูมิ ซึ่งสรุปข้อมูลที่สำคัญได้ ดังนี้

1. จำนวนสถานประกอบการ จากผลการสำรวจข้อมูลสำมะโนอุตสาหกรรม พ.ศ. 2550 (ข้อมูลนอกเขตเทศบาล) พบว่าจำนวนสถานประกอบการตามคุ่มรวมที่ตั้งอยู่นอกเขตเทศบาลมีจำนวนทั้งสิ้น 23,007 แห่ง ในจำนวนนี้เป็นสถานประกอบการที่อยู่ในเขตอำเภอเมืองชัยภูมิ จำนวน 3,685 แห่งหรือคิดเป็นร้อยละ 16.0 รองลงมาได้แก่อำเภอภูเขียวจำนวน 3,278 แห่งหรือคิดเป็นร้อยละ 14.3 นอกจากนั้นกระจายอยู่ตามอำเภอต่างๆ ประมาณร้อยละ 8.5 ถึงร้อยละ 2.8 ของสถานประกอบการทั้งสิ้นและกิ่งอำเภอซับใหญ่มีจำนวนสถานประกอบการน้อยที่สุดคือมีจำนวน 376 แห่งหรือคิดเป็นร้อยละ 1.6 (จากตาราง ก)

2. กิจกรรมทางเศรษฐกิจ เมื่อพิจารณากิจกรรมทางเศรษฐกิจพบว่าสถานประกอบการในจังหวัดชัยภูมิ ส่วนใหญ่ดำเนินการด้านอุตสาหกรรมการผลิตมีจำนวน 7,485 แห่งหรือคิดเป็นร้อยละ 32.5 ส่วนสถานประกอบการที่ดำเนินกิจกรรมด้านคอมพิวเตอร์และกิจการที่เกี่ยวข้องมีเพียง 7 แห่งเท่านั้น (จากตาราง ข)

3. ขนาดของสถานประกอบการ จากการเก็บรวบรวมข้อมูลสถานประกอบการจำนวน 23,007 แห่ง พบว่าส่วนใหญ่เป็นสถานประกอบการขนาดเล็กที่มีคนงาน 1-5 คน จำนวน 22,347 แห่งหรือคิดเป็นร้อยละ 97.1 ของสถานประกอบการทั้งสิ้น ที่เหลืออีก 660 แห่งหรือคิดเป็นร้อยละ 2.9 เป็นสถานประกอบการที่มีคนทำงานตั้งแต่ 5 คนขึ้นไป (จากตาราง ง)

4. รูปแบบการจัดตั้งตามกฎหมาย เมื่อพิจารณาจากรูปแบบการจัดตั้งตามกฎหมาย พบว่าสถานประกอบการที่ตั้งอยู่นอกเขตเทศบาลส่วนใหญ่ประมาณร้อยละ 98.3 ของสถานประกอบการทั้งสิ้นมีรูปแบบการจัดตั้งเป็นส่วนบุคคล ที่เหลืออีกประมาณร้อยละ 1.7 มีรูปแบบการจัดตั้งในลักษณะอื่น เช่น ห้างหุ้นส่วนจำกัด ห้างหุ้นส่วนสามัญนิติบุคคล บริษัทจำกัด บริษัทจำกัด (มหาชน) ส่วนราชการ รัฐวิสาหกิจ สหกรณ์และอื่นๆ เป็นต้น (จากตาราง ง)

5. รูปแบบการจัดตั้งทางเศรษฐกิจ หากพิจารณารูปแบบการจัดตั้งทางเศรษฐกิจ พบว่าสถานประกอบการส่วนใหญ่ในจังหวัดชัยภูมิ ร้อยละ 99.7 เป็นสำนักงานแห่งเดียวไม่มีหน่วยงานหรือสาขาอื่นใดที่เหลืออีกร้อยละ 0.3 มีการจัดตั้งสถานประกอบการเป็นสำนักงานใหญ่ และสำนักงานสาขา (จากตาราง ง)

6. จำนวนคนทำงานและลูกจ้าง

1) จำนวนคนทำงาน

ข้อมูลจำนวนคนทำงานในสถานประกอบการ 23,007 แห่งมีจำนวนคนทำงานทั้งสิ้น 49,643 คน โดยขนาดของสถานประกอบการ 1-5 คน มีคนทำงานร้อยละ 74.3 สถานประกอบการที่มีคนทำงาน 16-25 คนมีร้อยละ 3.3 สถานประกอบการที่มีคนทำงานมากกว่า 200 คนมีคนทำงานคิดเป็นร้อยละ 12.0 (จากตาราง จ)

2) จำนวนลูกจ้าง

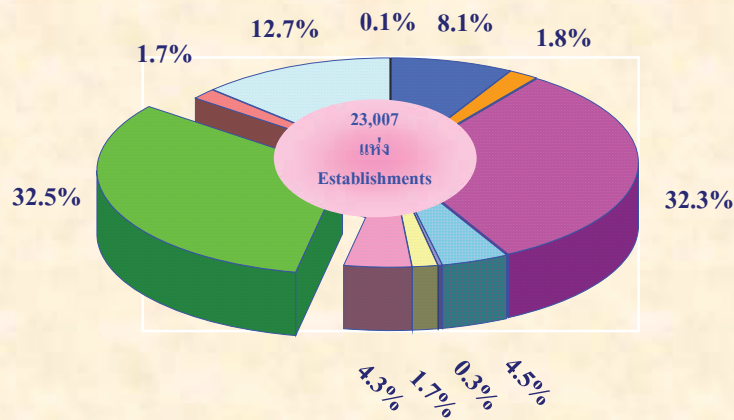
จำนวนลูกจ้างในสถานประกอบการ 23,007 แห่ง มีลูกจ้างทั้งสิ้น 17,084 คน ขนาดของสถานประกอบการ 1-15 คน มีจำนวนลูกจ้างทั้งสิ้น 5,807 คนหรือคิดเป็นร้อยละ 34.0 สถานประกอบการขนาด 16-25 คนจำนวนลูกจ้าง 1,313 คน หรือคิดเป็นร้อยละ 7.7 สถานประกอบการขนาด 26-30 คน มีลูกจ้าง 804 คน หรือคิดเป็นร้อยละ 4.7 สถานประกอบการที่มีคนทำงานมากกว่า 200 คนมีลูกจ้าง 5,724 คน หรือคิดเป็นร้อยละ 33.5 (จากตาราง จ)

แผนภูมิ

Figures

แผนภูมิ ก ร้อยละของสถานประกอบการ จำแนกตามกิจกรรมทางเศรษฐกิจ

Figure A Percentage of establishments by economic activity



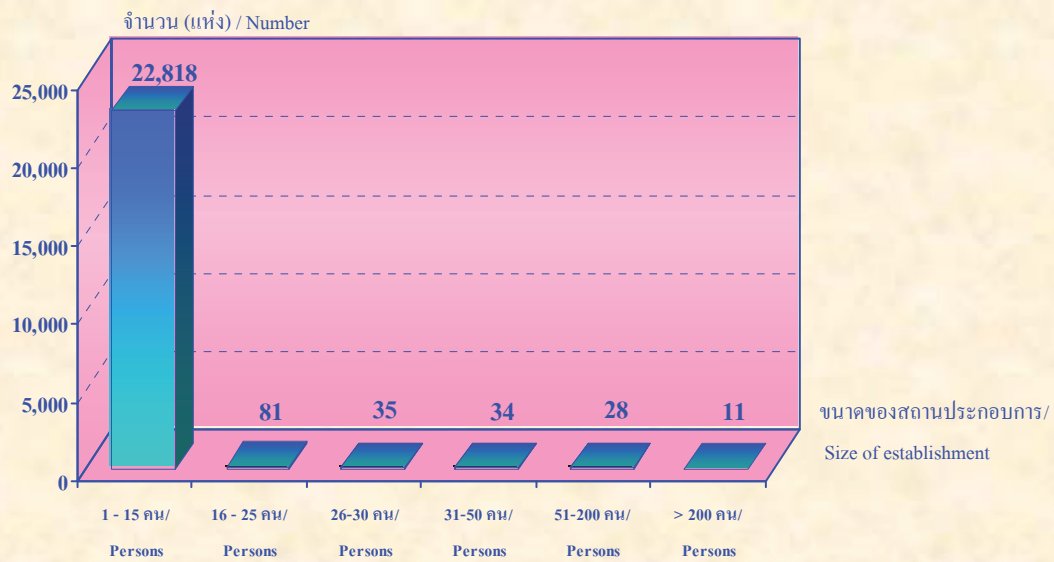
- การขาย การบำรุงรักษา และการซ่อมแซมยานยนต์ และรถจักรยานยนต์
 Sale, maintenance and repair of motor vehicles and motorcycles etc.
- การขายส่งและการค้าเพื่อค่านายหน้า (ยกเว้น ยานยนต์และรถจักรยานยนต์)
 Wholesale trade and commission trade, except of motor vehicles and motorcycles
- การขายปลีก ยกเว้น ยานยนต์ และรถจักรยานยนต์ รวมทั้งการซ่อมแซม
 Retail trade, except of motor vehicles and motorcycles etc.
- โรงแรมและภัตตาคาร
 Hotels and restaurants
- กิจกรรมด้านอสังหาริมทรัพย์
 Real estate activities
- กิจกรรมด้านคอมพิวเตอร์และกิจกรรมที่เกี่ยวข้อง
 Computer and related activities
- การให้เช่าเครื่องจักรและเครื่องอุปกรณ์โดยไม่มีผู้ควบคุม การวิจัยและการพัฒนา และกิจกรรมด้านธุรกิจอื่น ๆ
 Renting of machinery and equipment without operator, research and development and other business activities
- กิจกรรมนันทนาการและการบริการอื่น ๆ
 Recreational and other service activities
- การผลิต
 Manufacturing
- การก่อสร้าง
 Construction
- การขนส่งทางบก การเก็บสินค้าและสถานที่เก็บสินค้า ตัวแทนธุรกิจการท่องเที่ยว และการโทรคมนาคม
 Other land transport, storage and warehousing, activities of travel agencies and telecommunications
- กิจกรรมด้านโรงพยาบาล
 Hospital activity

ที่มา : สำมะโนอุตสาหกรรม พ.ศ. 2550 (ข้อมูลพื้นฐาน : นอกเขตเทศบาล) จังหวัดชัยภูมิ
 สำนักงานสถิติแห่งชาติ กระทรวงเทคโนโลยีสารสนเทศและการสื่อสาร

Source : The 2007 Industrial Census (Basic Information : Non-municipal area), Chaiyaphum Province
 National Statistical Office, Ministry of Information and Communication Technology.

แผนภูมิ ข จำนวนสถานประกอบการ จำแนกตามขนาดของสถานประกอบการ

Figure B Number of establishments by size of establishment

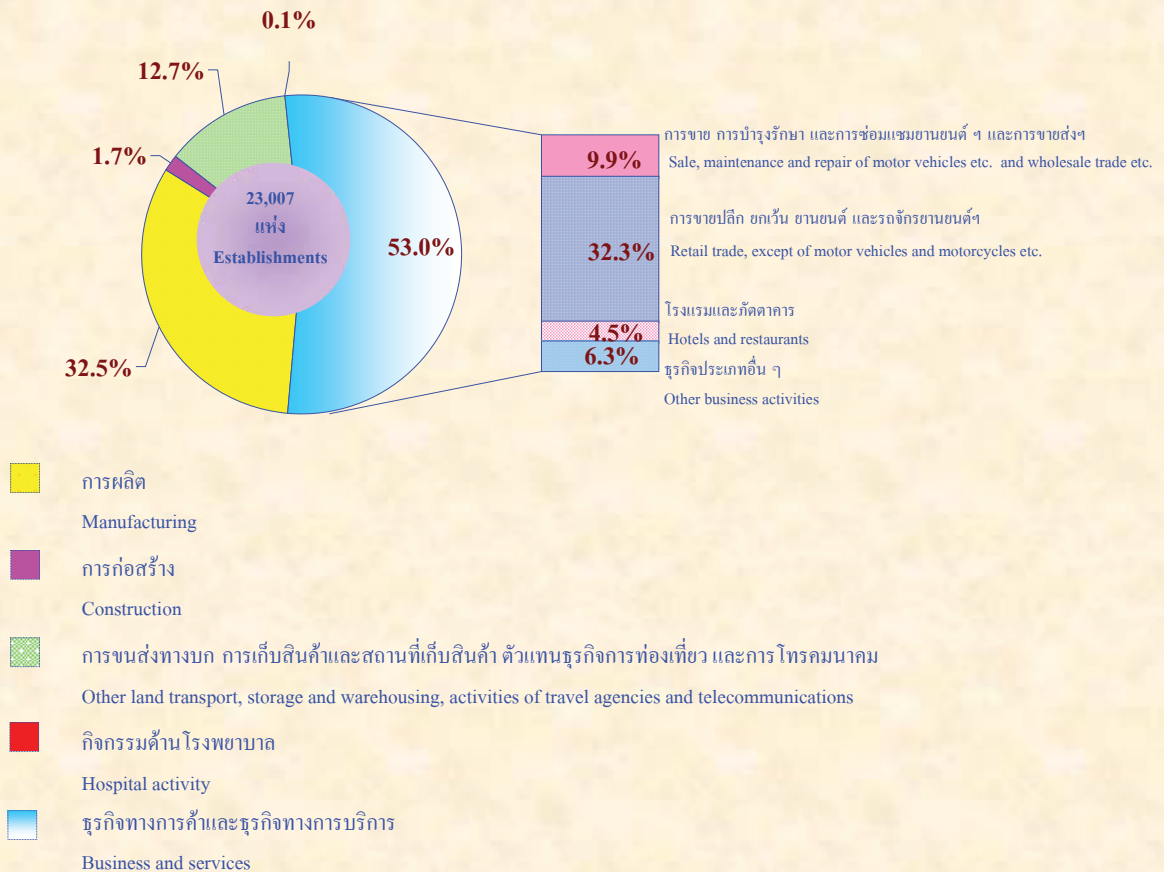


ที่มา : สำมะโนอุตสาหกรรม พ.ศ. 2550 (ข้อมูลพื้นฐาน : นอกเขตเทศบาล) จังหวัดชัยภูมิ
สำนักงานสถิติแห่งชาติ กระทรวงเทคโนโลยีสารสนเทศและการสื่อสาร

Source : The 2007 Industrial Census (Basic Information : Non-municipal area), Chaiyaphum Province
National Statistical Office, Ministry of Information and Communication Technology.

แผนภูมิ ค ร้อยละของสถานประกอบการ จำแนกตามกิจกรรมทางเศรษฐกิจ

Figure C Percentage of establishments by economic activity

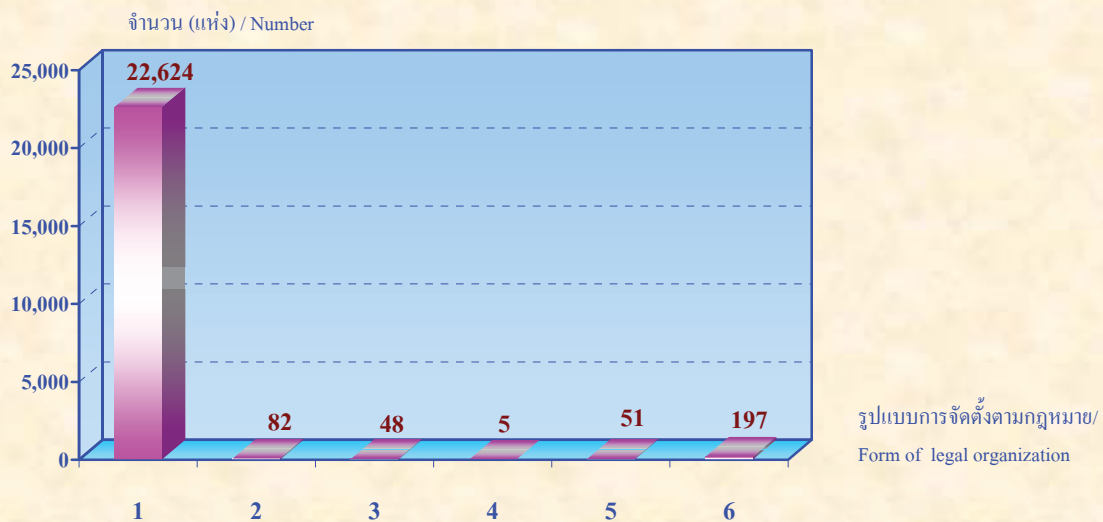


ที่มา : สำมะโนอุตสาหกรรม พ.ศ. 2550 (ข้อมูลพื้นฐาน : นอกเขตเทศบาล) จังหวัดชัยภูมิ สำนักงานสถิติแห่งชาติ กระทรวงเทคโนโลยีสารสนเทศและการสื่อสาร

Source : The 2007 Industrial Census (Basic Information : Non-municipal area), Chaiyaphum Province National Statistical Office, Ministry of Information and Communication Technology.

แผนภูมิ ง จำนวนสถานประกอบการ จำแนกตามรูปแบบการจัดตั้งตามกฎหมาย

Figure D Number of establishments by form of legal organization



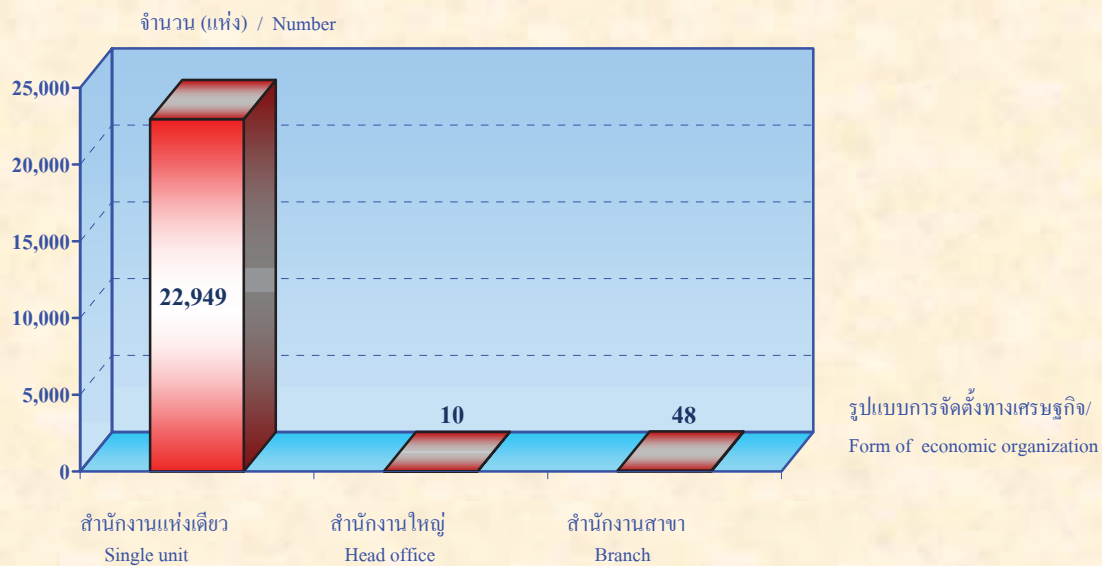
- 1 ส่วนบุคคล / Individual proprietor
- 2 ห้างหุ้นส่วนจำกัด ห้างหุ้นส่วนสามัญนิติบุคคล / Juristic partnership
- 3 บริษัทจำกัด บริษัทจำกัด (มหาชน) / Company limited, Public company limited
- 4 ส่วนราชการ รัฐวิสาหกิจ / Government, State - enterprises
- 5 สหกรณ์ / Cooperatives
- 6 อื่น ๆ / Others

ที่มา : สำมะโนอุตสาหกรรม พ.ศ. 2550 (ข้อมูลพื้นฐาน : นอกเขตเทศบาล) จังหวัดชัยภูมิ
สำนักงานสถิติแห่งชาติ กระทรวงเทคโนโลยีสารสนเทศและการสื่อสาร

Source : The 2007 Industrial Census (Basic Information : Non-municipal area), Chaiyaphum Province
National Statistical Office, Ministry of Information and Communication Technology.

แผนภูมิ จ จำนวนสถานประกอบการ จำแนกตามรูปแบบการจัดตั้งทางเศรษฐกิจ

Figure E Number of establishments by form of economic organization

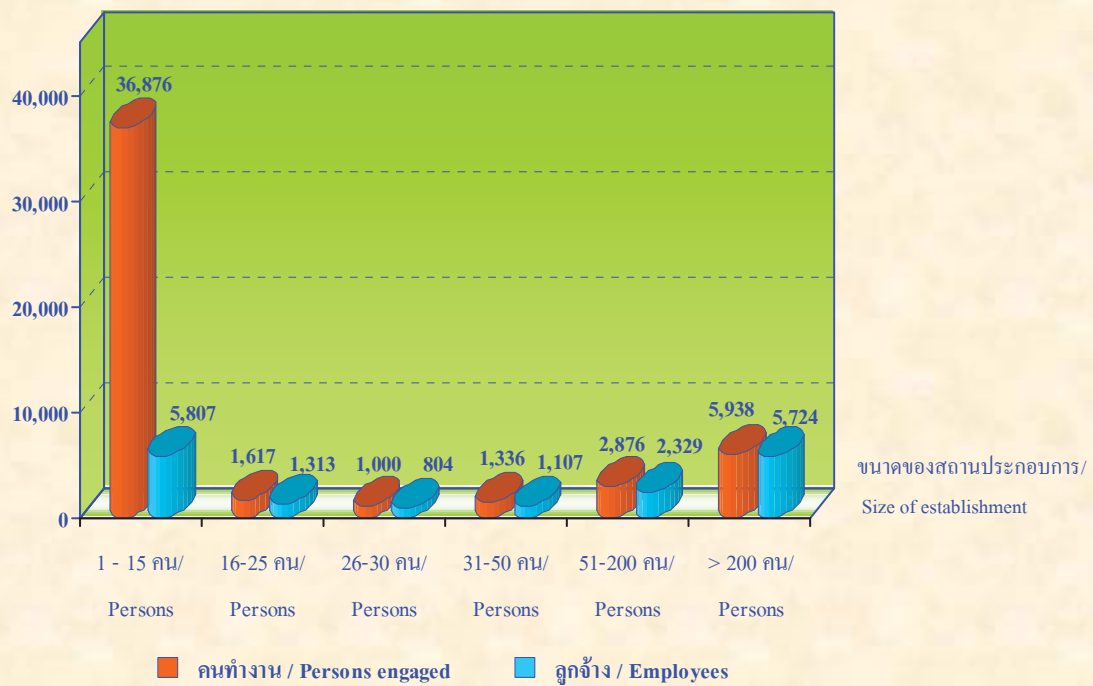


ที่มา : สำมะโนอุตสาหกรรม พ.ศ. 2550 (ข้อมูลพื้นฐาน : นอกเขตเทศบาล) จังหวัดชัยภูมิ
สำนักงานสถิติแห่งชาติ กระทรวงเทคโนโลยีสารสนเทศและการสื่อสาร

Source : The 2007 Industrial Census (Basic Information : Non-municipal area), Chaiyaphum Province
National Statistical Office, Ministry of Information and Communication Technology.

แผนภูมิ ๓ จำนวนคนทำงานและลูกจ้างในสถานประกอบการ จำแนกตามขนาดของสถานประกอบการ

Figure F Number of persons engaged and employees by size of establishment

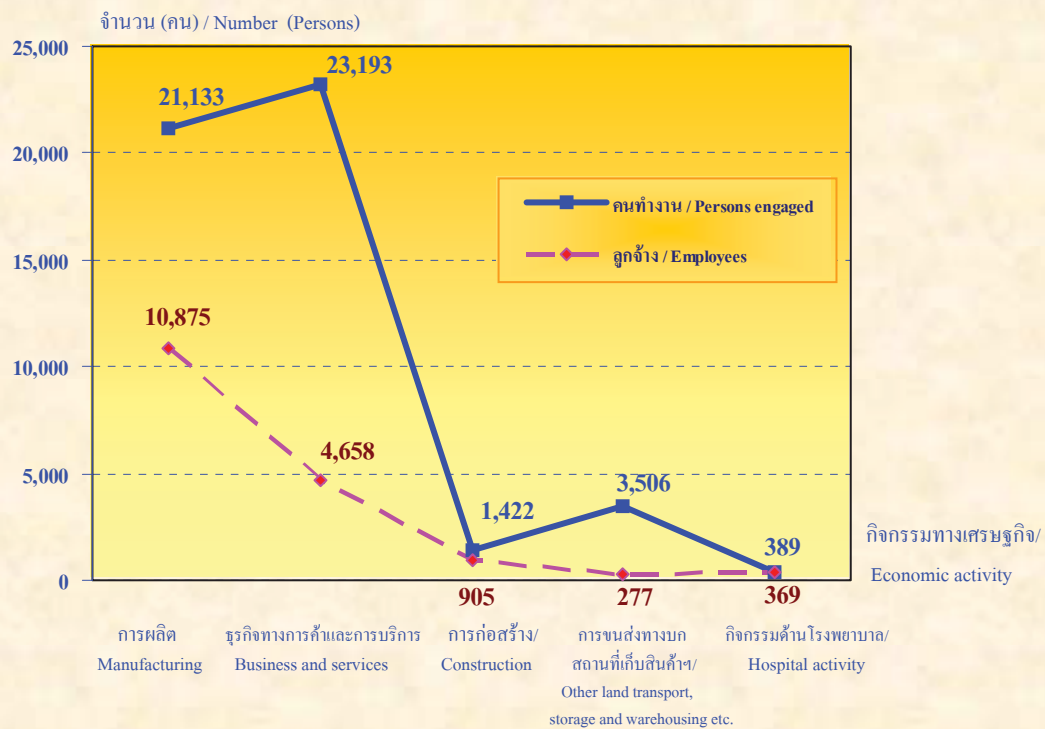


ที่มา : สำมะโนอุตสาหกรรม พ.ศ. 2550 (ข้อมูลพื้นฐาน : นอกเขตเทศบาล) จังหวัดชัยภูมิ สำนักงานสถิติแห่งชาติ กระทรวงเทคโนโลยีสารสนเทศและการสื่อสาร

Source : The 2007 Industrial Census (Basic Information : Non-municipal area), Chaiyaphum Province National Statistical Office, Ministry of Information and Communication Technology.

แผนภูมิ ข จำนวนคนทำงานและลูกจ้างในสถานประกอบการ จำแนกตามกิจกรรมทางเศรษฐกิจ

Figure G Number of persons engaged and employees by economic activity



ที่มา : สำมะโนอุตสาหกรรม พ.ศ. 2550 (ข้อมูลพื้นฐาน : นอกเขตเทศบาล) จังหวัดชัยภูมิ
สำนักงานสถิติแห่งชาติ กระทรวงเทคโนโลยีสารสนเทศและการสื่อสาร

Source : The 2007 Industrial Census (Basic Information : Non-municipal area), Chaiyaphum Province
National Statistical Office, Ministry of Information and Communication Technology.

บทที่ 1

บทนำ

1.1 ความเป็นมา

สำนักงานสถิติแห่งชาติ ได้จัดทำสำมะโนอุตสาหกรรมขึ้นเป็นครั้งแรกในปี 2507 และครั้งที่ 2 ในปี 2540 โดยมีวัตถุประสงค์ เพื่อเก็บรวบรวมข้อมูลเกี่ยวกับจำนวนและลักษณะที่สำคัญของสถานประกอบการ อุตสาหกรรมทุกขนาดทั่วประเทศ เพื่อใช้ประกอบในการกำหนดนโยบายและวางแผนพัฒนาการลงทุน และปรับปรุงกิจการ อุตสาหกรรมการผลิตทั้งในภาครัฐและเอกชน

ในปัจจุบัน โครงสร้างการผลิตของประเทศได้เปลี่ยนแปลงจากระบบเศรษฐกิจแบบเกษตรกรรมมาเป็นระบบเศรษฐกิจแบบอุตสาหกรรมมากขึ้น นอกจากนี้จะมีอุตสาหกรรมใหม่ ๆ เกิดขึ้นจำนวนมากแล้ว ลักษณะการประกอบอุตสาหกรรมขนาดเล็กและอุตสาหกรรมในครัวเรือนก็มีบทบาทต่อการเจริญเติบโตทางเศรษฐกิจโดยรวมของประเทศมากขึ้น ข้อมูลโครงสร้างพื้นฐานเกี่ยวกับการประกอบอุตสาหกรรมการผลิตจึงมีความสำคัญสำหรับการกำหนดนโยบายและวางแผนพัฒนาด้านเศรษฐกิจและอุตสาหกรรม ทั้งในระดับประเทศและระดับจังหวัด ทำให้ความต้องการใช้ข้อมูลดังกล่าวเพิ่มมากขึ้นทั้งในภาครัฐบาลและเอกชน

สำนักงานสถิติแห่งชาติ ซึ่งเป็นหน่วยงานที่รับผิดชอบในการจัดเก็บข้อมูลทั้งทางด้านเศรษฐกิจและสังคมของประเทศ จำเป็นจะต้องจัดหาข้อมูลสถิติที่เกี่ยวข้องในเรื่องนี้ และเพื่อให้สอดคล้องกับข้อเสนอแนะขององค์การ สหประชาชาติ ที่เสนอแนะให้จัดทำสำมะโนทุก 10 ปี สำนักงานสถิติแห่งชาติจึงกำหนดให้มีการจัดทำสำมะโน อุตสาหกรรม พ.ศ. 2550 ขึ้น ซึ่งเป็นการจัดทำสำมะโนอุตสาหกรรม ครั้งที่ 3 ของประเทศไทย โดยกำหนดแผนดำเนินการเก็บรวบรวมข้อมูลเป็น 2 ขั้นตอน คือ ขั้นการเก็บรวบรวมข้อมูลพื้นฐานของสถานประกอบการทุกประเภท และ ขั้นการเก็บรวบรวมข้อมูลรายละเอียด ซึ่งจะเก็บรวบรวมรายละเอียดเฉพาะการประกอบอุตสาหกรรมการผลิต

1.2 วัตถุประสงค์

การเก็บรวบรวมข้อมูลพื้นฐาน โครงการสำมะโนอุตสาหกรรม พ.ศ. 2550 มีวัตถุประสงค์ ดังนี้

1.2.1 เพื่อเก็บรวบรวมข้อมูลพื้นฐานที่แสดงให้เห็น โครงสร้างและการกระจายตัวของสถานประกอบการประเภทต่าง ๆ เช่น อุตสาหกรรมการผลิต ธุรกิจทางการค้าและธุรกิจทางการบริการ การก่อสร้าง การขนส่งทางบก สถานที่เก็บสินค้า ตัวแทนธุรกิจการท่องเที่ยว และกิจกรรมด้านโรงพยาบาล เป็นต้น

1.2.2 เพื่อจัดทำกรอบตัวอย่างสำหรับการเลือกตัวอย่างสถานประกอบการผลิตที่เข้าข่ายเพื่อเก็บรวบรวมข้อมูลรายละเอียด สำหรับโครงการสำมะโนอุตสาหกรรม พ.ศ. 2550

1.2.3 เพื่อนำข้อมูลมาจัดทำกรอบตัวอย่าง (Sampling Frame) ที่ทันสมัย สำหรับการเลือกตัวอย่าง การสำรวจสถานประกอบการที่เกี่ยวข้อง

1.3 รายการข้อมูลที่เก็บรวบรวม

- ชื่อ ที่ตั้ง และสถานที่ติดต่อของสถานประกอบการ
- จำนวน และประเภทของสถานประกอบการ
- จำนวนคนทำงาน และจำนวนลูกจ้างของสถานประกอบการ
- รูปแบบการจัดตั้งตามกฎหมาย และรูปแบบการจัดตั้งทางเศรษฐกิจ
- การมีต่างประเทศร่วมลงทุนหรือถือหุ้น และประเทศที่ร่วมลงทุนหรือถือหุ้น

1.4 ขอบข่ายและกลุ่มรวม

ขอบข่ายในการเก็บรวบรวมข้อมูลพื้นฐาน ได้แก่ กิจกรรมทางเศรษฐกิจตามการจัดประเภทอุตสาหกรรม ตามกิจกรรมทางเศรษฐกิจทุกประเภทตามมาตรฐานสากล (International Standard Industrial Classification of All Economic Activities : ISIC Rev.3.0) ดังนี้

- ธุรกิจทางการค้าและธุรกิจทางการบริการ
- การผลิต
- การก่อสร้าง
- การขนส่งทางบก สถานที่เก็บสินค้า ตัวแทนธุรกิจการท่องเที่ยว และการโทรคมนาคม
- กิจกรรมด้านโรงพยาบาล

กลุ่มรวม สถานประกอบการทุกประเภท (ยกเว้น แผงลอย) ที่มีคนทำงานตั้งแต่ 1 คนขึ้นไป ที่ตั้งอยู่นอกเขตเทศบาลทั่วประเทศ

ข้อมูลที่น่าสนใจในรายงานฉบับนี้ เป็นข้อมูลของสถานประกอบการตามขอบข่าย ที่มีคนทำงานตั้งแต่ 1 คนขึ้นไปที่ตั้งอยู่นอกเขตเทศบาลของจังหวัดชัยภูมิเท่านั้น

1.5 คาบเวลาอ้างอิง

ข้อมูลเกี่ยวกับจำนวนและลักษณะต่าง ๆ ของสถานประกอบการที่เก็บรวบรวมเป็นข้อมูลของสถานประกอบการที่เปิดดำเนินการในปี 2549

1.6 แนวคิดและคำนิยาม

1.6.1 สถานประกอบการ

หมายถึง สถานที่หรือบางส่วนของสถานที่ที่มีที่ตั้งที่แน่นอนและมีการดำเนินกิจกรรมทางเศรษฐกิจ ไม่ว่าจะกิจกรรมนั้นจะดำเนินงานโดยบุคคลที่เป็นเจ้าของหรือควบคุมกิจการ โดยนิติบุคคล

1.6.2 กิจกรรมทางเศรษฐกิจ

การจัดทำสำมะโนอุตสาหกรรม พ.ศ. 2550 ได้จัดจำแนกสถานประกอบการตามการดำเนินกิจกรรมทางเศรษฐกิจทุกประเภทตามมาตรฐานสากล (International Standard Industrial Classification of All Economic Activities : ISIC Rev.3.0) ดังต่อไปนี้

1) การขาย การบำรุงรักษา และการซ่อมแซมยานยนต์และรถจักรยานยนต์ รวมทั้งการขายปลีกน้ำมันเชื้อเพลิงรถยนต์ ได้แก่

- การดำเนินกิจการขายส่งและขายปลีกยานยนต์ รถจักรยานยนต์ และรถเล่นบนหิมะทั้งใหม่และที่ใช้แล้ว การบำรุงรักษาและซ่อมแซม การขายอะไหล่ (ส่วนประกอบ) และชิ้นส่วนอุปกรณ์ (อุปกรณ์ประกอบ) สำหรับยานยนต์ การดำเนินกิจการของตัวแทนหรือนายหน้าที่เกี่ยวข้องกับการจำหน่ายยานยนต์ การล้าง การขัดเงา และการลากจูงยานยนต์ รวมถึงการขายปลีกน้ำมันเชื้อเพลิงรถยนต์ และผลิตภัณฑ์น้ำมันเครื่อง/น้ำมันหล่อลื่น หรือผลิตภัณฑ์ที่ใช้เป็นตัวให้ความเย็นแก่เครื่องยนต์

2) การขายส่งและการค้าเพื่อค่านายหน้า ยกเว้นยานยนต์และรถจักรยานยนต์ ได้แก่

- การดำเนินกิจการขาย (เป็นการขายสินค้าที่ไม่มีการเปลี่ยนรูป/ดัดแปลงสินค้า) สินค้าใหม่และสินค้าที่ใช้แล้วให้แก่ผู้ขายปลีก ผู้ใช้ในงานอุตสาหกรรม ผู้ใช้ในงานพาณิชย์กรรม ผู้ใช้ในงานสถาบัน ผู้ใช้ในงานวิชาชีพ หรือผู้ขายส่งรายอื่น ๆ หรือบุคคล/บริษัทที่ทำหน้าที่ตัวแทนหรือนายหน้าซื้อขายสินค้า เป็นต้น

- ผู้ขายส่ง ซึ่งประกอบ จัดแยกขนาด และคัดคุณภาพสินค้าจำนวนมากเป็นประจำ การจัดแบ่งสินค้าออกเป็นส่วนย่อย การบรรจุหีบห่อใหม่ การจัดจำหน่ายสินค้าเป็นลอตย่อย รวมถึงการเก็บสินค้า การเช่าสินค้า การจัดส่งและการจัดวางสินค้า กิจกรรมที่เกี่ยวข้องกับการส่งเสริมการขายให้แก่ลูกค้า และการ ออกแบบฉลาดคิดสินค้า

3) การขายปลีก ยกเว้นยานยนต์และรถจักรยานยนต์ รวมทั้งการซ่อมแซมของใช้ส่วนบุคคล และของใช้ในครัวเรือน ได้แก่

- การดำเนินกิจการขาย (เป็นการขายสินค้าที่ไม่มีการเปลี่ยนรูป/ดัดแปลงสินค้า) สินค้าใหม่และสินค้าที่ใช้แล้วให้แก่ประชาชนทั่วไป เพื่อการบริโภคหรือการใช้ประโยชน์เฉพาะส่วนบุคคลหรือใน ครัวเรือน

- การซ่อมและการติดตั้งของใช้ส่วนบุคคลและของใช้ในครัวเรือน

4) โรงแรมและภัตตาคาร ได้แก่

- การดำเนินกิจการเกี่ยวกับการจัดหาที่พักชั่วคราว ค่ายพัก และสิ่งอำนวยความสะดวกในค่ายพักให้แก่ประชาชนทั่วไป เช่น โรงแรม โมเต็ล หอพักในสถานศึกษา ห้องพักภายในบ้าน เกสต์เฮาส์ ที่พักแรมเยาวชน ที่พักชั่วคราว เป็นต้น

- การขายอาหารและเครื่องดื่มที่จัดเตรียมไว้พร้อมที่จะบริโภคได้ทันทีในสถานที่ต่าง ๆ เช่น ภัตตาคาร คาเฟ่ สถานที่บริการขายอาหารกลางวัน และร้านขายเครื่องดื่ม เป็นต้น

5) กิจกรรมด้านอสังหาริมทรัพย์ ได้แก่

- การซื้อ การขาย การให้เช่า และการดำเนินการเกี่ยวกับอสังหาริมทรัพย์ที่เป็นเจ้าของหรือเช่าจากผู้อื่น เช่น อาคารห้องชุดและที่อยู่อาศัย อาคารซึ่งไม่ใช่ที่อยู่อาศัย การพัฒนาและการจัดสรรอสังหาริมทรัพย์ เป็นต้น รวมทั้งการพัฒนาและการขายที่ดินและสุสาน การดำเนินการเกี่ยวกับห้องชุดและที่อยู่อาศัยเคลื่อนที่ได้

- การซื้อ การขาย การให้เช่า การจัดการและการประเมินราคาอสังหาริมทรัพย์ โดยได้รับค่าธรรมเนียมตอบแทนหรือโดยการทำสัญญา

6) กิจกรรมด้านคอมพิวเตอร์และกิจกรรมที่เกี่ยวข้อง ได้แก่

- การให้คำปรึกษาเกี่ยวกับชนิดและลักษณะการใช้งานของฮาร์ดแวร์ที่มีหรือไม่มีซอฟต์แวร์ ระบบงานประยุกต์

- การให้คำปรึกษาเกี่ยวกับการวิเคราะห์ความต้องการและปัญหาของผู้ใช้ และวิธีการแก้ไขปัญหานั้นที่ดีที่สุด

- กิจกรรมที่เกี่ยวกับการวิเคราะห์ การออกแบบ และการเขียนโปรแกรมของระบบงานที่พร้อมจะใช้งานได้ โดยทั่วไปเป็นการวิเคราะห์ความต้องการและปัญหาของผู้ใช้ การให้คำปรึกษาวิธีการแก้ปัญหานั้นที่ประหยัดที่สุด พร้อมทั้งจัดสร้างซอฟต์แวร์ที่จำเป็นต้องใช้ เพื่อให้เกิดผลสัมฤทธิ์ตามแนวทางการแก้ปัญหานั้น รวมทั้งการเขียน โปรแกรมตามความต้องการของผู้ใช้

- กิจกรรมที่เกี่ยวข้องกับการพัฒนา การผลิต การจัดหา และจัดทำเอกสารประกอบการใช้ซอฟต์แวร์ ซึ่งเขียนขึ้นตามความต้องการของผู้ใช้เฉพาะรายและเป็นคำสั่งง่าย ๆ และซอฟต์แวร์สำเร็จรูป

- การประมวลผลหรือการจัดทำตารางประมวลผลข้อมูลทุกชนิด ซึ่งประกอบด้วย การประมวลผลและการเตรียมรายงานที่สมบูรณ์จากข้อมูลของลูกค้า ซึ่งรวมถึงงานเฉพาะทาง เช่น การบันทึกข้อมูลหรือการเตรียมข้อมูลด้วยวิธีอื่น การแปลงข้อมูล เช่น จากบัตรไปเป็นเทป การรู้จำอักขระจากภาพ (optical character recognition) เป็นต้น ซึ่งอาจจะดำเนินการโดยการให้บริการโดยตรงหรือโดยผ่านระบบเครือข่ายโดยการใช้โปรแกรมของลูกค้าหรือโปรแกรมที่มีกรรมสิทธิ์เฉพาะ รวมทั้งการจัดการบริการรายชั่วโมงหรือการแบ่งกันใช้เวลา (time-share) การจัดการและการดำเนินการที่เกี่ยวกับสิ่งอำนวยความสะดวกในการประมวลผลข้อมูลในขั้นตอนที่ ต่อเนื่อง

7) **การให้เช่าเครื่องจักรและเครื่องอุปกรณ์โดยไม่มีผู้ควบคุม การวิจัยและการพัฒนา และกิจกรรมด้านธุรกิจอื่น ๆ ได้แก่**

- การให้เช่าเครื่องอุปกรณ์การขนส่ง เครื่องจักร และเครื่องอุปกรณ์อื่น ๆ ของใช้ส่วนบุคคลและของใช้ในครัวเรือน
- การวิจัยและการพัฒนา การทดลองทางด้านวิทยาศาสตร์ธรรมชาติ วิศวกรรม สังคมศาสตร์ และมนุษยศาสตร์
- กิจกรรมด้านกฎหมาย การบัญชี การทำบัญชีและการตรวจสอบบัญชี การให้คำปรึกษาด้านภาษี การวิจัยตลาดและการสำรวจความคิดเห็นของประชาชน และการให้คำปรึกษาทางธุรกิจและการจัดการ
- กิจกรรมด้านสถาปัตยกรรม วิศวกรรม และเทคนิคอื่น ๆ
- การโฆษณา

8) **กิจกรรมนันทนาการและการบริการอื่น ๆ ได้แก่**

- กิจกรรมด้านภาพยนตร์ วิทยุ โทรทัศน์ และการบันเทิงอื่น ๆ
- กิจกรรมของสำนักข่าว
- กิจกรรมห้องสมุด หอจดหมายเหตุ พิพิธภัณฑ์สถาน และกิจกรรมทางวัฒนธรรมอื่น ๆ
- กิจกรรมการกีฬาและนันทนาการอื่น ๆ
- กิจกรรมด้านการบริการอื่น ๆ เช่น การบริการซักรีดและซักแห้งผลิตภัณฑ์สิ่งทอและขนสัตว์ การแต่งผมและการเสริมสวยอื่น ๆ การทำศพและกิจกรรมที่เกี่ยวข้อง เป็นต้น

9) **การผลิต**

หมายถึง การเปลี่ยนแปลงวัตถุหรือส่วนประกอบของวัตถุในทางกายภาพหรือทางเคมีให้เป็นผลิตภัณฑ์ชนิดใหม่ โดยไม่คำนึงถึงว่างานนั้นทำด้วยเครื่องจักรหรือมือ ทำในโรงงาน ทำในเคหะสถาน หรือผลิตภัณฑ์นั้นจะนำมาขายส่งหรือขายปลีกก็ตาม การประกอบชิ้นส่วนของผลิตภัณฑ์ที่ผลิตขึ้น การดัดแปลงสินค้า รวมทั้งการปรับปรุงใหม่หรือการสร้างชิ้นใหม่

10) **การก่อสร้าง**

หมายถึง กิจกรรมทางเศรษฐกิจที่เกี่ยวข้องกับการก่อสร้างใหม่ การต่อเติม การดัดแปลง การซ่อมแซม และการรื้อทำลายอาคารหรือสิ่งก่อสร้างด้านวิศวกรรม เช่น ถนน สะพาน เขื่อน อุโมงค์ เป็นต้น

อุตสาหกรรมการก่อสร้าง ประกอบด้วยสถานประกอบการที่ดำเนินกิจการ ดังต่อไปนี้

- การเตรียมสถานที่ก่อสร้าง เช่น การรื้อถอน ทำลายอาคารเก่า การถมดิน เป็นต้น
- การก่อสร้างอาคาร งานวิศวกรรมโยธา เช่น ทางหลวง ถนน สะพาน อุโมงค์ เป็นต้น ซึ่งหมายรวมทั้งการก่อสร้างใหม่ การต่อเติม ดัดแปลง และซ่อมแซมด้วย

- การติดตั้งภายในอาคาร เช่น การวางท่อ การติดตั้งระบบเครื่องปรับอากาศ ระบบสัญญาณเตือนภัย บันไดเลื่อน เป็นต้น
- การสร้างอาคารให้สมบูรณ์ เช่น การติดตั้งกระจก การฉาบปูน การทาสีและ ตกแต่งอาคาร การติดผนังและปูพื้นด้วยวัสดุต่าง ๆ การขัดพื้น เป็นต้น
- การให้เช่าเครื่องอุปกรณ์ที่ใช้ในงานก่อสร้างหรือการรื้อถอนโดยมีผู้ควบคุม เช่น การให้เช่ารถเครนพร้อมคนขับ เป็นต้น

11) การขนส่งทางบก การเก็บสินค้าและสถานที่เก็บสินค้า ตัวแทนธุรกิจการท่องเที่ยว และการโทรคมนาคม ได้แก่

- การขนส่งผู้โดยสารทางบกอื่น ๆ ที่มีตารางเวลาและที่ไม่มีตารางเวลา รวมถึง การขนส่งสินค้าทางถนน
- การดำเนินการเกี่ยวกับสิ่งอำนวยความสะดวกในการเก็บสินค้าทุกชนิด เช่น เครื่องยนต์ เดินสายพาน สำหรับยกตู้ตู้ฟิชขึ้นไปที่เก็บในตู้ คลังสินค้า ห้องเย็น ฯลฯ
- สถานที่เก็บสินค้าประเภทเฟอร์นิเจอร์ รถยนต์ ไม้ซุง ก๊าซ และน้ำมัน สารเคมี สิ่งทอ อาหาร และผลิตภัณฑ์ทางการเกษตร ฯลฯ ทั้งนี้รวมถึงการเก็บสินค้าในเขตการค้าระหว่างประเทศด้วย
- กิจกรรมของตัวแทนธุรกิจการท่องเที่ยวและผู้จัดนำเที่ยว รวมทั้งกิจกรรม บริการ นักท่องเที่ยว
- การติดต่อสื่อสารโดยการส่งสัญญาณเสียง ภาพ ข้อมูล หรือข่าวสารทางสายเคเบิล การกระจายเสียง การถ่ายทอดคลื่นวิทยุ/โทรทัศน์ หรือถ่ายทอดทางดาวเทียม รวมทั้งการติดต่อสื่อสารทาง โทรศัพท์ โทรเลข โทรสารและเทเล็กซ์ อินเทอร์เน็ต (Internet) รวมถึงการบำรุงรักษาระบบเครือข่ายของการสื่อสารด้วย

12) กิจกรรมด้านโรงพยาบาล

- กิจกรรมของโรงพยาบาลทั่วไปและโรงพยาบาลเฉพาะโรค สถานพักฟื้น สำหรับผู้ป่วย ศูนย์ป้องกันโรค โรงพยาบาลโรคจิต ศูนย์ฟื้นฟู (ที่มีการรักษาทางการแพทย์) สถานพยาบาลโรค เรื้อน
- กิจกรรมของศูนย์ทันตกรรม และสถาบันด้านสุขภาพอื่นๆ ซึ่งมีสิ่งอำนวยความสะดวกด้านที่พัก รวมทั้งกิจกรรมของโรงพยาบาลในฐานะที่พักพิงและในเรือนจำ
- กิจกรรมที่ให้บริการสำหรับผู้ป่วยในเป็นส่วนใหญ่ และทำการรักษาภายใต้ คำแนะนำของแพทย์ ซึ่งประกอบด้วยบริการของคณะแพทย์และผู้ช่วยแพทย์ สิ่งอำนวยความสะดวกในห้องปฏิบัติการและทางด้านเทคนิค รวมทั้งการบริการทางด้านรังสีวิทยาและสัณฐานวิทยา สิ่งอำนวยความสะดวกด้านอาหารและด้านอื่น ๆ ของโรงพยาบาล เช่น การบริการด้านห้องฉุกเฉิน

1.6.3 รูปแบบการจัดตั้งตามกฎหมาย

1) ส่วนบุคคล

หมายถึง สถานประกอบการที่มีเจ้าของเป็นบุคคลธรรมดาคนเดียวหรือหลายคนรวมกัน และให้หมายรวมถึงห้างหุ้นส่วนสามัญที่ไม่จดทะเบียนเป็นนิติบุคคลด้วย

2) ห้างหุ้นส่วนจำกัด ห้างหุ้นส่วนสามัญนิติบุคคล

หมายถึง สถานประกอบการที่จัดตั้งขึ้นโดยคณะบุคคลตั้งแต่ 2 คนขึ้นไป รวมทุนกัน เพื่อประกอบกิจการและรับผิดชอบร่วมกัน โดยจดทะเบียนถูกต้องตามกฎหมาย

3) บริษัทจำกัด บริษัทจำกัด (มหาชน)

- **บริษัทจำกัด** หมายถึง สถานประกอบการที่จัดตั้งขึ้นโดยผู้ริเริ่มคณะหนึ่ง และได้จดทะเบียนถูกต้องตามกฎหมาย โดยมีผู้ริเริ่มดำเนินการอย่างน้อย 7 คน ขึ้นไป

- **บริษัทจำกัด (มหาชน)** หมายถึง สถานประกอบการที่จัดตั้งขึ้นโดยการจดทะเบียนจัดตั้งบริษัท การควบบริษัท หรือการแปรสภาพบริษัท และวัตถุประสงค์ที่จะขายหุ้นต่อประชาชน โดยมีผู้ริเริ่มดำเนินการ ตั้งแต่ 15 คนขึ้นไป

4) ส่วนราชการ รัฐวิสาหกิจ

หมายถึง สถานประกอบการที่รัฐบาลเป็นเจ้าของหรือมีทุนอยู่ด้วย ไม่น้อยกว่าร้อยละ 50 ของทุนทั้งหมด รวมถึงสถานประกอบการที่ดำเนินการโดยรัฐบาลด้วย

5) สหกรณ์

หมายถึง สถานประกอบการที่จัดตั้งขึ้นในรูปของสหกรณ์ โดยจดทะเบียนถูกต้องตามกฎหมายว่าด้วยสหกรณ์ โดยมีผู้ก่อตั้งไม่น้อยกว่า 10 คน

6) อื่น ๆ

หมายถึง สถานประกอบการที่จัดตั้งในรูปแบบอื่น ๆ นอกจากที่กล่าวข้างต้น เช่น มูลนิธิ สโมสร สมาคม กลุ่มแม่บ้าน ชมรมต่าง ๆ ร้านค้าสาธิต เป็นต้น

1.6.4 รูปแบบการจัดตั้งทางเศรษฐกิจ

1) สำนักงานแห่งเดียว

หมายถึง สถานประกอบการที่ไม่มีหน่วยงานย่อยหรือสาขาอื่นใด และไม่เป็นหน่วยงานย่อยหรือสาขาของสถานประกอบการอื่น

2) สำนักงานใหญ่

หมายถึง สถานประกอบการที่เป็นเจ้าของ และควบคุมกิจการของสถานประกอบการอื่นที่เป็นสำนักงานสาขาหรือหน่วยงานย่อย

3) สำนักงานสาขา

หมายถึง สถานประกอบการที่เป็นสาขา หรือหน่วยงานย่อยของสถานประกอบการอื่น ที่เป็นสำนักงานใหญ่

1.6.5 คนทำงาน

หมายถึง คนที่ทำงานในสถานประกอบการทั้งที่ได้รับเงินเดือนและไม่ได้รับเงินเดือนที่สถานประกอบการมีอยู่ตามปกติ รวมทั้งผู้ที่ปกติทำงานอยู่ในสถานประกอบการแห่งนี้ แต่ในวันดังกล่าวไม่ได้มาทำงานเนื่องจากเจ็บป่วย ลาหยุด พักผ่อน โดยได้รับค่าจ้าง/เงินเดือน ประกอบด้วย

1) **คนทำงานทั้งสิ้น** ได้แก่ เจ้าของกิจการ หุ้นส่วน หรือสมาชิกในครอบครัวที่ทำงานให้กับสถานประกอบการ ผู้ที่มาฝึกงานหรือผู้ที่ปฏิบัติงานในสถานประกอบการ ซึ่งมีจำนวนชั่วโมงทำงานไม่ต่ำกว่าสี่ปดาห์ละ 20 ชั่วโมง โดยเจ้าของหรือผู้ประกอบการอาจให้เงิน อาหาร เครื่องนุ่งห่ม หรือช่วยเหลือเกื้อกูลอย่างอื่น แต่ไม่ต้อง รับผิดชอบในเรื่องการจ่ายค่าแรงให้ตามกฎหมาย และลูกจ้าง

2) **ลูกจ้าง** ได้แก่ ผู้ที่ปฏิบัติงานให้กับสถานประกอบการโดยได้รับเงินเดือนหรือค่าจ้างเป็นประจำ ตั้งแต่ระดับบริหาร นักวิชาการ เสมียน พนักงานต่าง ๆ เช่น ผู้จัดการ ผู้อำนวยการ ผู้ปฏิบัติงานในห้องทดลอง พนักงานขาย และลูกจ้างที่ทำงานในกรรมวิธีการผลิต เป็นต้น ค่าจ้างที่ได้รับอาจเป็นรายปักษ์ รายสัปดาห์ รายวัน รายชั่วโมง หรือรายชิ้น ก็ได้ นอกจากนี้ยังรวมถึงผู้ที่สถานประกอบการส่งไปประจำที่สถานประกอบการอื่นด้วย เช่น พนักงานรักษาความปลอดภัย คนทำความสะอาด พนักงานขายตามห้างสรรพสินค้า เป็นต้น

ไม่รวมคนทำงาน ดังต่อไปนี้

- (1) ผู้บริหารหรือผู้ถือหุ้นที่ได้รับเบี้ยประชุมเป็นครั้งคราว
- (2) คนทำงานของสถานประกอบการอื่นที่มาปฏิบัติงานประจำที่สถานประกอบการแห่งนี้
- (3) คนทำงานที่รับงานไปทำที่บ้านแล้วนำมาส่งโดยไม่ได้ลงทุนซื้อวัสดุอุปกรณ์ (แต่ถ้ามีการใช้เครื่องมือส่วนตัวเล็กน้อยได้ เช่น มีด เข็ม ค้อน)
- (4) คนงานที่ทำงานเป็นระยะเวลานาน เช่น ลาไปรับราชการทหาร
- (5) คนที่สถานประกอบการจ้างมาทำงานเฉพาะอย่างเป็นครั้งคราว เช่น กรรมกรที่จ้างมาขนของ พนักงานเดินตลาดหรือตัวแทนขายที่ไม่มีเงินเดือนประจำ

1.7 วิธีการและขั้นตอนการเก็บรวบรวมข้อมูล

การเก็บรวบรวมข้อมูลโครงการสำมะโนอุตสาหกรรม พ.ศ. 2550 ดำเนินการดังนี้

1.7.1 ขั้นการเก็บรวบรวมข้อมูลพื้นฐาน ดำเนินการโดยส่งเจ้าหน้าที่ออกไปทำการนับและจดบันทึกจำนวน และข้อมูลพื้นฐานเกี่ยวกับสถานที่ตั้ง ประเภทของกิจการ จำนวนคนทำงาน รูปแบบการจัดตั้ง ตามกฎหมาย รูปแบบการจัดตั้งทางเศรษฐกิจ และการมีต่างประเทศร่วมลงทุนหรือถือหุ้นของสถานประกอบการ

- 1) ที่ตั้งอยู่นอกเขตเทศบาลทั่วประเทศ ระหว่างเดือนเมษายน – พฤษภาคม 2549
- 2) ที่ตั้งอยู่ในกรุงเทพมหานคร เมืองพัทยา และเขตเทศบาลทั่วประเทศ ระหว่างเดือนธันวาคม 2549 – กุมภาพันธ์ 2550

1.7.2 ขั้นการเก็บรวบรวมข้อมูลรายละเอียดการดำเนินกิจการ ดำเนินการโดยส่งเจ้าหน้าที่ออกไปสัมภาษณ์ เพื่อเก็บรวบรวมข้อมูลรายละเอียดของสถานประกอบการอุตสาหกรรมการผลิต โดยใช้วิธีการเลือกตัวอย่างสำหรับสถานประกอบการที่มีคนทำงาน 1 – 10 คน ส่วนสถานประกอบการที่มีคนทำงานมากกว่า 10 คน จะทำการเก็บรวบรวมข้อมูลทุกสถานประกอบการ ระหว่างเดือนมิถุนายน – กันยายน 2550

1.8 การประมวลผลข้อมูล

การประมวลผลข้อมูลทุกขั้นตอน และการจัดทำรายงานผลระดับจังหวัด ดำเนินการที่สำนักงานสถิติจังหวัด โดยสำนักงานสถิติแห่งชาติในส่วนกลางให้การสนับสนุนทางด้านวิชาการ เช่น การจัดทำโปรแกรมสำหรับการบันทึกข้อมูลและประมวลผลข้อมูล และการจัดทำต้นฉบับรายงานและตารางเสนอผล เป็นต้น สำหรับการประมวลผลระดับภาคและทั่วประเทศ ดำเนินการที่สำนักงานสถิติแห่งชาติในส่วนกลาง

1.9 การนำเสนอข้อมูลและการจัดทำรายงาน

การจัดทำรายงานผลสำมะโนอุตสาหกรรม พ.ศ. 2550 (ข้อมูลพื้นฐาน : นอกเขตเทศบาล) มีดังนี้

- 1) รายงานผลเบื้องต้น ระดับภาคและทั่วราชอาณาจักร
- 2) รายงานผลระดับจังหวัด จำนวน 75 ฉบับ
- 3) รายงานผลระดับภาคและทั่วราชอาณาจักร จำนวน 6 ฉบับ ได้แก่ รายงานผลของ ปริมณฑล ภาคกลาง ภาคเหนือ ภาคตะวันออกเฉียงเหนือ ภาคใต้ และทั่วราชอาณาจักร

บทที่ 2

สรุปข้อมูลที่สำคัญ

2.1 จำนวนสถานประกอบการ

ผลจากการสำรวจข้อมูลสำมะโนอุตสาหกรรม พ.ศ. 2550 (ข้อมูลพื้นฐานนอกเขตเทศบาล) พบว่าจำนวนสถานประกอบการตามคุ่มรวมที่ตั้งอยู่นอกเขตเทศบาลมีทั้งสิ้น 23,007 แห่ง ในจำนวนนี้เป็นสถานประกอบการที่อยู่ในอำเภอเมืองชัยภูมิจำนวน 3,685 แห่งคิดเป็นร้อยละ 16.0 รองลงมาได้แก่อำเภอภูเขียวจำนวน 3,278 แห่งคิดเป็นร้อยละ 14.3 อำเภอคอนสวรรค์จำนวน 1,957 แห่งคิดเป็นร้อยละ 8.5 อำเภอแก้งคร้อจำนวน 1,801 แห่งคิดเป็นร้อยละ 7.8 อำเภอเกษตรสมบูรณ์จำนวน 1,730 แห่งคิดเป็นร้อยละ 7.5 อำเภอคอนสารจำนวน 1,362 แห่งคิดเป็นร้อยละ 5.9 อำเภอบ้านเขว้าจำนวน 1,337 แห่งคิดร้อยละ 5.8 อำเภอจัตุรัส 1,272 แห่งคิดเป็นร้อยละ 5.5 อำเภอหนองบัวแดงจำนวน 1,227 แห่งคิดเป็นร้อยละ 5.3 อำเภอเทพสถิตจำนวน 1,071 แห่งคิดเป็นร้อยละ 4.7 อำเภอบำเหน็จณรงค์ จำนวน 1,004 แห่งคิดเป็นร้อยละ 4.4 อำเภอบ้านแท่นจำนวน 851 แห่งคิดเป็นร้อยละ 3.7 อำเภอภักดีชุมพลจำนวน 713 แห่งคิดเป็นร้อยละ 3.1 อำเภอเนินสง่าจำนวน 700 แห่งคิดเป็นร้อยละ 3.1 อำเภอหนองบัวระเหวจำนวน 643 แห่งคิดเป็นร้อยละ 2.8 และกิ่งอำเภอซับใหญ่จำนวน 376 แห่งคิดเป็นร้อยละ 1.6

ตาราง ก จำนวนและร้อยละของสถานประกอบการ จำแนกตามอำเภอ

อำเภอ	จำนวน	ร้อยละ
รวม	23,007	100.0
อำเภอเมืองชัยภูมิ	3,685	16.0
อำเภอบ้านเขว้า	1,337	5.8
อำเภอคอนสวรรค์	1,957	8.5
อำเภอเกษตรสมบูรณ์	1,730	7.5
อำเภอหนองบัวแดง	1,227	5.3
อำเภอจัตุรัส	1,272	5.5
อำเภอบำเหน็จณรงค์	1,004	4.4
อำเภอหนองบัวระเหว	643	2.8
อำเภอเทพสถิต	1,071	4.7
อำเภอภูเขียว	3,278	14.3
อำเภอบ้านแท่น	851	3.7
อำเภอแก้งคร้อ	1,801	7.8
อำเภอคอนสาร	1,362	5.9
อำเภอภักดีชุมพล	713	3.1
อำเภอเนินสง่า	700	3.1
กิ่งอำเภอซับใหญ่	376	1.6

2.2 กิจกรรมทางเศรษฐกิจ

เมื่อพิจารณากิจกรรมทางเศรษฐกิจ พบว่าสถานประกอบการในจังหวัดชัยภูมิส่วนใหญ่ดำเนินการด้านอุตสาหกรรมการผลิตมีจำนวน 7,485 แห่งหรือคิดเป็นร้อยละ 32.5 ของสถานประกอบการทั้งสิ้น รองลงมาได้แก่สถานประกอบการขายปลีก ยกเว้นยานยนต์ และรถจักรยานยนต์ รวมทั้งการซ่อมแซมของใช้ส่วนบุคคลและของใช้ในครัวเรือนจำนวน 7,437 แห่งคิดเป็นร้อยละ 32.3 และสถานประกอบการที่ดำเนินกิจกรรมด้านการขนส่งทางบก สถานที่เก็บสินค้า ตัวแทนธุรกิจการท่องเที่ยวและการโทรคมนาคมจำนวน 2,913 แห่งหรือคิดเป็นร้อยละ 12.7 ส่วนสถานประกอบการที่ดำเนินกิจกรรมด้านคอมพิวเตอร์และกิจกรรมที่เกี่ยวข้องมีเพียง 7 แห่งเท่านั้น (จากตาราง ข)

ตาราง ข จำนวนและร้อยละของสถานประกอบการ จำแนกตามกิจกรรมทางเศรษฐกิจ

กิจกรรมทางเศรษฐกิจ	จำนวน	ร้อยละ
รวม	23,007	100.0
□ การขาย การบำรุงรักษา และการซ่อมแซมยานยนต์และรถจักรยานยนต์ รวมทั้งการขายปลีกน้ำมันเชื้อเพลิงรถยนต์	1,855	8.1
□ การขายส่งและการค้าเพื่อค่านายหน้า ยกเว้นยานยนต์และรถจักรยานยนต์	420	1.8
□ การขายปลีก ยกเว้นยานยนต์และรถจักรยานยนต์ รวมทั้งการซ่อมแซมของใช้ส่วนบุคคลและของใช้ในครัวเรือน	7,437	32.3
□ โรงแรมและภัตตาคาร	1,046	4.5
□ กิจกรรมด้านอสังหาริมทรัพย์	60	0.3
□ กิจกรรมด้านคอมพิวเตอร์และกิจกรรมที่เกี่ยวข้อง	7	..
□ การให้เช่าเครื่องจักรและเครื่องอุปกรณ์โดยไม่มีผู้ควบคุม การวิจัยและการพัฒนา และกิจกรรมด้านธุรกิจอื่น ๆ	383	1.7
□ กิจกรรมนันทนาการและการบริการอื่น ๆ	978	4.3
□ การผลิต	7,485	32.5
□ การก่อสร้าง	400	1.7
□ การขนส่งทางบก สถานที่เก็บสินค้า ตัวแทนธุรกิจการท่องเที่ยว และการโทรคมนาคม	2,913	12.7
□ กิจกรรมด้านโรงพยาบาล	23	0.1

หมายเหตุ .. มีค่าน้อยกว่า 0.05

ตาราง ค จำนวนและร้อยละของสถานประกอบการ จำแนกตามกิจกรรมทางเศรษฐกิจ
และขนาดของสถานประกอบการ

กิจกรรมทางเศรษฐกิจ	รวม	ขนาดของสถานประกอบการ (จำนวนคนทำงาน)		
		1 – 50 คน	51 –200 คน	มากกว่า 200 คน
รวม	23,007 (100.0)	22,968 (99.9)	28 (0.1)	11 (..)
□ การขาย การบำรุงรักษา และการซ่อมแซมยานยนต์และรถจักรยานยนต์ รวมทั้งการขายปลีกน้ำมันเชื้อเพลิงรถยนต์	1,855 (100.0)	1,855 (100.0)	-	-
□ การขายส่งและการค้าเพื่อค้าขายหน้า ยกเว้นยานยนต์และรถจักรยานยนต์	420 (100.0)	420 (100.0)	-	-
□ การขายปลีก ยกเว้นยานยนต์และรถจักรยานยนต์ รวมทั้งการซ่อมแซม ของใช้ส่วนบุคคลและของใช้ในครัวเรือน	7,437 (100.0)	7,428 (99.9)	8 (0.1)	1 (..)
□ โรงแรมและภัตตาคาร	1,046 (100.0)	1,046 (100.0)	-	-
□ กิจกรรมด้านอสังหาริมทรัพย์	60 (100.0)	60 (100.0)	-	-
□ กิจกรรมด้านคอมพิวเตอร์และกิจกรรมที่เกี่ยวข้อง	7 (100.0)	7 (100.0)	-	-
□ การให้เช่าเครื่องจักรและเครื่องอุปกรณ์โดยไม่มีผู้ควบคุม การวิจัยและ การพัฒนา และกิจกรรมด้านธุรกิจอื่น ๆ	383 (100.0)	383 (100.0)	-	-
□ กิจกรรมนันทนาการและการบริการอื่น ๆ	978 (100.0)	974 (99.6)	4 (0.4)	-
□ การผลิต	7,485 (100.0)	7,462 (99.7)	13 (0.2)	10 (0.1)
□ การก่อสร้าง	400 (100.0)	400 (100.0)	-	-
□ การขนส่งทางบก สถานที่เก็บสินค้า ตัวแทนธุรกิจการท่องเที่ยว และการโทรคมนาคม	2,913 (100.0)	2,913 (100.0)	-	-
□ กิจกรรมด้านโรงพยาบาล	23 (100.0)	20 (87.0)	3 (13.0)	-

2.3 ขนาดของสถานประกอบการ

จากการเก็บรวบรวมข้อมูลสถานประกอบการจำนวน 23,007 แห่ง พบว่าส่วนใหญ่เป็นสถานประกอบการขนาดเล็กที่มีพนักงาน 1-5 คน จำนวน 22,347 แห่งหรือคิดเป็นร้อยละ 97.1 ของสถานประกอบการทั้งสิ้น ที่เหลืออีก 660 แห่งหรือคิดเป็นร้อยละ 2.9 เป็นสถานประกอบการที่มีพนักงานตั้งแต่ 5 คนขึ้นไป (จากตาราง ง)

2.4 รูปแบบการจัดตั้งตามกฎหมาย

เมื่อพิจารณาจากรูปแบบการจัดตั้งตามกฎหมาย พบว่าสถานประกอบการที่ตั้งอยู่นอกเขตเทศบาลส่วนใหญ่ประมาณร้อยละ 98.3 ของสถานประกอบการทั้งสิ้นมีรูปแบบการจัดตั้งเป็นส่วนบุคคล ที่เหลืออีกประมาณร้อยละ 1.7 มีรูปแบบการจัดตั้งในลักษณะอื่น เช่น ห้างหุ้นส่วนจำกัด ห้างหุ้นส่วนสามัญนิติบุคคล บริษัทจำกัด บริษัทจำกัด(มหาชน) ส่วนราชการ รัฐวิสาหกิจ สหกรณ์และอื่นๆ เป็นต้น (จากตาราง ง)

2.5 รูปแบบการจัดตั้งทางเศรษฐกิจ

หากพิจารณารูปแบบการจัดตั้งทางเศรษฐกิจ พบว่าสถานประกอบการส่วนใหญ่ในจังหวัดชัยภูมิ ร้อยละ 99.7 เป็นสำนักงานแห่งเดียวไม่มีหน่วยงานหรือสาขาอื่นใด ที่เหลืออีกร้อยละ 0.3 มีการจัดตั้งสถานประกอบการเป็นสำนักงานใหญ่ และสำนักงานสาขา (จากตาราง ง)

2.6 คนทำงานและลูกจ้าง

1) จำนวนคนทำงาน

ข้อมูลจำนวนคนทำงานในสถานประกอบการ 23,007 แห่งมีจำนวนคนทำงานทั้งสิ้น 49,643 คน โดยขนาดของสถานประกอบการที่มีคนทำงาน 1-5 คน มีคนทำงานคิดเป็นร้อยละ 74.3 สถานประกอบการที่มีคนทำงาน 16-25 คน มีคนทำงานคิดเป็นร้อยละ 3.3 สถานประกอบการที่มีคนทำงานมากกว่า 200 คนมี คนทำงานคิดเป็นร้อยละ 12.0 (จากตาราง จ)

2) จำนวนลูกจ้าง

จำนวนลูกจ้างในสถานประกอบการ 23,007 แห่ง มีลูกจ้างทั้งสิ้น 17,084 คน ขนาดของสถานประกอบการ 1-15 คน มีจำนวนลูกจ้างทั้งสิ้น 5,807 คนหรือคิดเป็นร้อยละ 34.0 สถานประกอบการขนาด 16-25 คนจำนวนลูกจ้าง 1,313 คน หรือคิดเป็นร้อยละ 7.7 สถานประกอบการขนาด 26-30 คน มีลูกจ้าง 804 คน หรือคิดเป็นร้อยละ 4.7 สถานประกอบการที่มีคนทำงานมากกว่า 200 คนมีลูกจ้าง 5,724 คน หรือคิดเป็นร้อยละ 33.5 (จากตาราง จ)

ตาราง ง จำนวนและร้อยละของสถานประกอบการ จำแนกตามลักษณะของสถานประกอบการ

ลักษณะของสถานประกอบการ	จำนวน	ร้อยละ
รวม	23,007	100.0
ขนาดของสถานประกอบการ (จำนวนคนทำงาน)		
1 – 5 คน	22,347	97.1
6 – 10 คน	334	1.5
11 – 15 คน	137	0.6
16 – 20 คน	52	0.2
21 – 25 คน	29	0.1
26 – 30 คน	35	0.2
31 – 50 คน	34	0.1
51 – 100 คน	14	0.1
101 – 200 คน	14	0.1
201 – 500 คน	5	..
501 – 1,000 คน	6	..
มากกว่า 1,000 คน	-	-
รูปแบบการจัดตั้งตามกฎหมาย		
ส่วนบุคคล	22,624	98.3
ห้างหุ้นส่วนจำกัด ห้างหุ้นส่วนสามัญนิติบุคคล	82	0.4
บริษัทจำกัด บริษัทจำกัด (มหาชน)	48	0.2
ส่วนราชการ รัฐวิสาหกิจ	5	..
สหกรณ์	51	0.2
อื่น ๆ	197	0.9
รูปแบบการจัดตั้งทางเศรษฐกิจ		
สำนักงานแห่งเดียว	22,949	99.7
สำนักงานใหญ่	10	0.1
สำนักงานสาขา	48	0.2

หมายเหตุ .. มีค่าน้อยกว่า 0.05

ตาราง จ จำนวนและร้อยละของพนักงานและลูกจ้าง จำแนกตามขนาดของสถานประกอบการและกิจกรรมทางเศรษฐกิจ

ขนาดของสถานประกอบการ/ กิจกรรมทางเศรษฐกิจ	จำนวนสถาน ประกอบการ	พนักงาน		ลูกจ้าง	
		จำนวน	ร้อยละ	จำนวน	ร้อยละ
รวม	23,007	49,643	100.0	17,084	100.0
ขนาดของสถานประกอบการ (จำนวนพนักงาน)					
1 – 15 คน	22,818	36,876	74.3	5,807	34.0
16 – 25 คน	81	1,617	3.3	1,313	7.7
26 – 30 คน	35	1,000	2.0	804	4.7
31 – 50 คน	34	1,336	2.7	1,107	6.5
51 – 200 คน	28	2,876	5.7	2,329	13.6
มากกว่า 200 คน	11	5,938	12.0	5,724	33.5
กิจกรรมทางเศรษฐกิจ					
□ การขาย การบำรุงรักษา และการซ่อมแซมยานยนต์และรถจักรยานยนต์ รวมทั้งการขายปลีคน้ำมันเชื้อเพลิงรถยนต์	1,855	2,975	6.0	631	3.7
□ การขายส่งและการค้าเพื่อค้าขายหน้า ยกเว้นยานยนต์และรถจักรยานยนต์	420	1,228	2.5	577	3.4
□ การขายปลีก ยกเว้นยานยนต์และรถจักรยานยนต์ รวมทั้งการซ่อมแซม ของใช้ส่วนบุคคลและของใช้ในครัวเรือน	7,437	13,859	27.9	1,477	8.6
□ โรงแรมและภัตตาคาร	1,046	1,755	3.5	277	1.6
□ กิจกรรมด้านอสังหาริมทรัพย์	60	76	0.2	8	..
□ กิจกรรมด้านคอมพิวเตอร์และกิจกรรมที่เกี่ยวข้อง	7	9	..	-	-
□ การให้เช่าเครื่องจักรและเครื่องอุปกรณ์โดยไม่มีผู้ควบคุม การวิจัยและ การพัฒนา และกิจกรรมด้านธุรกิจอื่น ๆ	383	791	1.5	276	1.6
□ กิจกรรมนันทนาการและการบริการอื่น ๆ	978	2,500	5.0	1,412	8.3
□ การผลิต	7,485	21,133	42.6	10,875	63.7
□ การก่อสร้าง	400	1,422	2.9	905	5.3
□ การขนส่งทางบก สถานที่เก็บสินค้า ตัวแทนธุรกิจการท่องเที่ยว และการโทรคมนาคม	2,913	3,506	7.1	277	1.6
□ กิจกรรมด้านโรงพยาบาล	23	389	0.8	369	2.2

หมายเหตุ .. มีค่าน้อยกว่า 0.05

ตารางสถิติ
Statistical Tables

ตาราง 1 จำนวนสถานประกอบการ จำนวนตามกิจกรรมทางเศรษฐกิจ อำเภอและตำบล

TABLE 1 NUMBER OF ESTABLISHMENTS BY ECONOMIC ACTIVITY, AMPHOE AND TAMBON

อำเภอ/ตำบล	จำนวนสถานประกอบการ	กิจกรรมทางเศรษฐกิจ Economic Activity													กิจการด้าน โรงพยาบาล Hospital activities
		การขายปลีก และการซ่อมแซมยานยนต์ และรถจักรยานยนต์ รวมกัน Wholesale trade and commission trade, except of motor vehicles and motorcycles; retail sale of automotive fuel	การขายส่งและการค้า เพื่อการค้าขายปลีก และรถจักรยานยนต์ รวมกัน Wholesale trade and commission trade, except of motor vehicles and motorcycles	การขายปลีกยานยนต์ รวมกัน และของใช้ครัวเรือน Retail trade, except of motor vehicles and motorcycles; repair of personal and household goods	โรงแรมและ ภัตตาคาร Hotels and restaurants	กิจกรรมด้าน อสังหาริมทรัพย์ Real estate activities	คอมพิวเตอร์ และกิจการที่ เกี่ยวข้อง Computer and related activities	การให้เช่าเครื่องจักรและเครื่องมือ อุปกรณ์โดยไม่ผู้ควบคุมฯ การวิจัยและพัฒนาและ กิจการด้านธุรกิจอื่น ๆ Renting of machinery and equipment without operator etc., research and development and other business activities	นันทนาการและ การบริการอื่น ๆ Recreational and other service activities	การผลิต Manufacturing	การก่อสร้าง Construction	การขนส่งทางบก การเก็บ สินค้าฯ ด้วยรถบรรทุก ท่าอากาศยานท่าเรือ และการโทรคมนาคม Other land transport, storage and warehousing, activities of travel agencies and telecommunications	กิจการด้าน โรงพยาบาล Hospital activities		
ชัยภูมิ	23,007	1,855	7,437	1,046	60	7	383	978	7,485	400	2,913	23	Chaiyaphum		
เมืองชัยภูมิ	3,685	232	1,015	173	9	1	44	162	1,218	131	619	1	Mueang Chaiyaphum		
รวมเมือง	80	9	11	4	5	-	-	1	4	4	37	-	Rop Mueang		
โพนทอง	271	30	68	21	1	-	2	19	74	4	43	-	Phon Thong		
นาฝาย	243	14	95	27	-	-	4	13	48	5	33	-	Na Fai		
บ้านค่าย	147	12	56	5	-	1	1	7	37	1	25	-	Ban Khai		
ภูค้อ	192	12	76	8	-	-	3	10	53	1	20	-	Kut Tum		
สีดอง	257	11	66	12	1	-	4	5	105	5	45	-	Chi Long		
บ้านเล่า	325	17	84	17	-	-	7	19	118	7	42	-	Ban Lao		
นาเสียว	537	19	59	6	-	-	1	15	379	6	48	-	Na Siao		
หนองมะเข็ง	216	18	70	16	-	-	6	12	31	15	43	-	Nong Na Saeng		
ลาดใหญ่	78	3	24	1	-	-	1	3	23	7	16	-	Lat Yai		
หนองไผ่	176	12	38	4	-	-	1	7	61	26	26	-	Nong Phai		
ท่าหินโงม	94	6	47	4	-	-	1	5	12	-	17	-	Tha Hin Ngom		
หัวซ้อ	258	19	71	10	-	-	3	8	67	15	57	1	Huai Ton		
หัวขง	157	15	56	11	-	-	5	5	38	-	24	-	Huai Bong		
โนนสำราญ	168	9	48	3	-	-	-	6	88	6	8	-	Non Samran		
โคกสูง	126	9	43	8	-	-	-	10	26	5	24	-	Khok Sung		
นุ่งค้อ	241	11	65	9	2	-	4	13	45	23	59	-	Bung Khla		
ชัยเสีทอง	119	6	38	7	-	-	1	4	9	1	52	-	Sub Si Thong		
บ้านข่า	1,337	102	351	71	2	1	6	49	630	24	77	1	Ban Khwao		
บ้านขัว	205	18	45	8	-	-	4	8	106	5	5	-	Ban Khwao		
ตลาดแร่	324	27	87	18	1	-	-	8	136	6	31	1	Talat Raeng		
ทุ่งสำเภา	216	26	76	16	1	-	-	21	59	4	7	-	Lum Lamchi		

ตาราง 1 จำนวนสถานประกอบการ จำนวนตามกิจกรรมทางเศรษฐกิจ อำเภอแคว้นตำบล (ต่อ)

TABLE 1 NUMBER OF ESTABLISHMENTS BY ECONOMIC ACTIVITY, AMPHOE AND TAMBON (Cont'd)

อำเภอตำบล	จำนวน สถาน ประกอบการ Number of establishments	กิจกรรมทางเศรษฐกิจ Economic Activity													กิจกรรมด้าน โรงพยาบาล Hospital activities
		การขายปลีก และรถจักรยานยนต์ รวมทั้งการซ่อม สีรถจักรยานยนต์ Sale, maintenance and repair of motor vehicles and motorcycles; retail sale of automotive fuel	การขายส่ง และ เกี่ยวกับยานยนต์ Wholesale trade and commission trade, except of motor vehicles and motorcycles	การซ่อมแซมยานยนต์ และรถจักรยานยนต์ รวมทั้งการซ่อมสี รถจักรยานยนต์ Retail trade, except of motor vehicles and motorcycles; repair of personal and household goods	โรงแรม และ ภัตตาคาร Hotels and restaurants	อสังหาริมทรัพย์ Real estate activities	คอมพิวเตอร์ และกิจการที่ เกี่ยวข้อง Computer and related activities	การให้เช่าเครื่อง อุปโภคบริโภค กิจกรรมด้าน การให้เช่าเครื่อง อุปโภคบริโภค Recreational and other service activities	การผลิต Manufacturing	การก่อสร้าง Construction	การขนส่งทาง บก Other land transport, storage and warehousing, activities of travel agencies and telecommunications	กิจกรรมด้าน การเก็บ เงินค่า บริการ Hospital activities			
ชีมบ	142	-	-	50	7	-	-	1	43	7	21	-	-	Chi Bon	
อุบเดนา	77	-	-	39	5	-	-	-	20	-	9	-	-	Phu Laen Kha	
โนนแดง	373	2	2	54	17	-	1	1	266	2	4	-	-	Non Daeng	
ดอนสวรรค์	1,957	19	19	388	94	4	-	22	1,020	20	214	1	-	Khon Sawan	
คอนสวรรค์	174	-	-	45	6	-	-	-	89	1	18	-	-	Khon Sawan	
ขางหวาย	164	2	2	35	2	-	-	-	94	3	12	1	-	Yang Wai	
ช่องสามหมอ	185	1	1	33	44	2	-	3	69	-	10	-	-	Chong Sam Mok	
โนนสะอาด	101	-	-	38	3	-	-	3	33	-	7	-	-	Non Sa-Ai	
หัวไร่	206	4	4	47	6	-	-	2	36	5	85	-	-	Huai Rai	
บ้านโกล	326	8	8	62	14	-	-	2	162	5	42	-	-	Ban Sok	
โลกมั่งงอย	234	1	1	47	9	2	-	2	135	1	17	-	-	Khok Maeng Ngoy	
หนองทาม	125	2	2	35	3	-	-	6	49	3	10	-	-	Nong Kham	
ศรีสำราญ	442	1	1	46	7	-	-	4	353	2	13	-	-	Si Samran	
เกษตรสมบูรณ์	1,730	18	18	613	65	1	3	31	503	22	226	2	-	Kaset Sombun	
บ้านยาง	221	3	3	61	9	1	3	4	67	1	21	-	-	Ban Yang	
บ้านหัน	269	3	3	77	8	-	-	3	91	1	45	1	-	Ban Han	
บ้านดู่	274	1	1	93	9	-	-	6	75	-	60	1	-	Ban Dutea	
บ้านเป่า	32	2	2	13	-	-	-	-	11	1	-	-	-	Ban Pao	
กุดตะ	166	1	1	57	15	-	-	5	44	2	14	-	-	Kut Lo	
โนนคอก	134	1	1	61	5	-	-	-	39	1	8	-	-	Non Kok	
สระโพมทอง	121	1	1	50	3	-	-	8	34	1	5	-	-	Sa Phon Thong	
หนองข่า	108	-	-	59	2	-	-	2	27	-	6	-	-	Nong Kha	
หนองโพนงาม	214	5	5	71	3	-	-	3	34	15	52	-	-	Nong Phon Ngam	
บ้านบัว	100	1	1	30	8	-	-	-	42	-	11	-	-	Ban Bua	

ตาราง 1 จำนวนสถานประกอบการ จำนวนตามกิจกรรมทางเศรษฐกิจ อำเภอและตำบล (ต่อ)

TABLE 1 NUMBER OF ESTABLISHMENTS BY ECONOMIC ACTIVITY, AMPHOE AND TAMBON (Cont'd)

อำเภอ/ตำบล	กิจกรรมทางเศรษฐกิจ Economic Activity												
	การขายน้ำมันรถจักรยานยนต์ และรถจักรยานยนต์	การขายส่งและการค้าปลีก	การขายปลีก ยกเว้นยานยนต์ และรถจักรยานยนต์	โรงแรม และภัตตาคาร	อสังหาริมทรัพย์	กิจกรรมด้านคอมพิวเตอร์ และกิจกรรมที่เกี่ยวข้อง	การให้เช่าเครื่องจักรและเครื่องมือ	นันทนาการและเกม	การผลิต	การก่อสร้าง	การขนส่งทางบก การเก็บสินค้า: ตัวแทนธุรกิจ การท่องเที่ยว การท่องเที่ยว และกิจกรรมนันทนาการ	กิจกรรมด้านโรงพยาบาล	กิจกรรมด้าน
จำนวนสถานประกอบการ	การซ่อมแซมยานยนต์	การขนส่งและค้าปลีก	การซ่อมแซมยานยนต์ รวมทั้งภัตตาคาร	Hotels and restaurants	Real estate activities	Computer and related activities	Renting of machinery and equipment without operator etc., research and development and other business activities	Recreational and other service activities	Manufacturing	Construction	Other land transport, storage and warehousing, activities of travel agencies and telecommunications	Hospital activities	
Number of establishments	Sale/maintenance and repair of motor vehicles and motorcycles	Wholesale trade and commission trade, except of motor vehicles and motorcycles	Retail trade, except of motor vehicles and motorcycles; repair of personal and household goods										
โนนทอง	2	-	41	3	-	-	-	2	39	-	4	-	Non Thong
หนองบัวแดง	147	6	525	33	2	1	10	55	352	19	77	-	Nong Bua Daeng
หนองบัวแดง	21	3	52	1	-	-	-	8	42	6	9	-	Nong Bua Daeng
ภูซำแตง	12	1	72	11	1	-	3	8	61	1	12	-	Kut Chum Saeng
จำเริญ	17	1	56	1	-	-	1	1	30	-	9	-	Tham Wu Daeng
นางแดด	27	1	102	3	-	-	1	12	57	2	15	-	Niang Daet
หนองวาง	17	-	88	6	-	-	1	11	41	4	21	-	Nong Waeng
คูเมือง	23	-	62	3	-	-	1	6	26	-	4	-	Khu Mueang
ท่าใหญ่	19	-	59	5	1	1	1	4	52	5	3	-	Tha Yai
วังฆมภู	11	-	34	3	-	-	2	5	43	1	4	-	Wang Chomphu
จัตุรัส	126	31	572	82	-	-	15	61	301	26	57	1	Chatturat
บ้านกอก	6	1	41	2	-	-	-	3	16	-	-	-	Ban Kok
หนองบัวบาน	20	7	77	16	-	-	2	7	34	1	1	-	Nogn Bua Ban
บ้านขาม	8	-	45	2	-	-	-	6	29	2	2	-	Ban Kham
ภูด่น้ำใส	18	3	63	8	-	-	1	4	35	2	1	-	Kut Nam Sai
หนองโตน	8	1	49	7	-	-	-	3	27	4	4	-	Nong Don
ละหาน	25	10	111	26	-	-	3	11	65	7	14	-	Lahan
หนองบัวใหญ่	25	6	94	9	-	-	4	13	44	3	28	1	Nong Bua Yai
หนองบัวโลก	3	-	38	3	-	-	2	1	7	-	1	-	Nong Bua Khok
ส้มป่อย	13	3	54	9	-	-	3	13	44	7	6	-	Som Poi
บ้านห้วยจรด	83	32	390	50	8	-	20	39	164	27	190	1	Bannet Narong
บ้านขาม	4	1	54	1	-	-	-	-	16	2	9	-	Ban Chuan
บ้านเพชร	34	21	110	20	2	-	9	17	56	10	18	1	Ban Phet
บ้านศาล	8	1	39	9	2	-	4	6	19	1	35	-	Ban Tan

ตาราง 1 จำนวนสถานประกอบการ จำแนกตามกิจกรรมทางเศรษฐกิจ อำเภอและตำบล (ต่อ)

TABLE 1 NUMBER OF ESTABLISHMENTS BY ECONOMIC ACTIVITY, AMPHOE AND TAMBON (Cont'd)

อำเภอ/ตำบล	จำนวน สถาน ประกอบการ	กิจกรรมทางเศรษฐกิจ Economic Activity													กิจการด้าน โรงพยาบาล Hospital activities	Amphoe/Tambon
		การขาย การบำรุงรักษา และการซ่อมแซมยานยนต์ และรถจักรยานยนต์ รวมทั้งการซ่อมแซม รวมทั้งการซ่อมรถจักรยานยนต์ และมอเตอร์ไซด์	การขายส่ง และการค้า เพื่อจำหน่ายในท้องถิ่น รถยนต์ และ รถจักรยานยนต์ Wholesale trade and commission trade, except of motor vehicles and motorcycles; retail sale of automotive fuel	การขายปลีก ยกเว้นยานยนต์ และรถจักรยานยนต์ รวมทั้ง การซ่อมแซมของใช้ส่วนบุคคล และของใช้ในบ้าน Retail trade, except of motor vehicles and motorcycles; repair of personal and household goods	โรงแรม และ ภัตตาคาร Hotels and restaurants	กิจการด้าน อสังหาริมทรัพย์ Real estate activities	กิจการด้าน คอมพิวเตอร์ และกิจการที่ เกี่ยวข้อง Computer and related activities	การให้ยืมเครื่องจักรและเครื่อง อุปกรณ์ โดยไม่ผู้ควบคุมฯ การวิจัยและการพัฒนาและ กิจกรรมด้านธุรกิจอื่น ๆ Renting of machinery and equipment without operator etc., research and development and other business activities	กิจกรรม นันทนาการและ การบริการอื่นๆ Recreational and other service activities	การผลิต Manufacturing	การก่อสร้าง Construction	การขายส่งทางบก การเก็บ สินค้าฯ ด้วยตนเอง การ ท่องเที่ยว การท่องเที่ยว และการโรงแรม Other land transport, storage and warehousing, activities of travel agencies and telecommunications	กิจการด้าน โรงพยาบาล Hospital activities			
หัวทะเล	117	14	6	45	4	-	-	4	4	6	27	1	10	-	Hua Thale	
โคกกริ้วรัมย์	178	15	1	73	13	4	-	2	2	7	29	3	31	-	Khok Roeng Rom	
เกาะมะนาว	61	4	-	24	2	-	-	-	-	-	2	6	23	-	Ko Manna	
โคกเพชรพัฒนา	139	4	2	45	1	-	-	1	1	3	15	4	64	-	Khok Phet Phatthama	
หนองบัวระเหว	643	42	8	227	23	-	-	6	6	34	199	27	77	-	Nong Bua Rawe	
วังตะเภา	223	17	5	97	15	-	-	3	3	8	51	5	22	-	Wang Takhe	
หัวขี้เถ้า	209	11	3	61	5	-	-	2	2	12	87	8	20	-	Huai Yae	
โคกสะอาด	130	9	-	36	3	-	-	1	1	10	47	6	18	-	Khok Sa-At	
โสกปลาดุก	81	5	-	33	-	-	-	-	-	4	14	8	17	-	Sok Pladuk	
เทพสถิต	1,071	103	20	565	63	-	-	25	25	38	142	7	103	5	Thep Sathit	
วะตะเมา	180	14	4	107	13	-	-	5	5	6	18	1	9	3	Wa Ta Baek	
หัวขี้ขี้วัว	229	25	2	115	9	-	-	5	5	12	35	-	26	-	Huai Yai Chio	
นาขงกลัก	302	30	8	150	16	-	-	9	9	13	36	6	32	2	Na Yang Klak	
บ้านไร่	166	14	3	97	20	-	-	2	2	3	13	-	14	-	Ban Rai	
โป่งนก	194	20	3	96	5	-	-	4	4	4	40	-	22	-	Pong Nok	
ภูเขียว	3,278	204	76	850	131	13	-	64	64	118	1,241	30	550	1	Phu Khiao	
ดักปิ้ง	445	41	6	175	27	6	-	10	10	24	84	11	60	1	Phak Piang	
กวางโจน	208	12	10	73	9	-	-	2	2	5	57	-	40	-	Kwang Chon	
หนองจอนไทย	427	14	6	80	7	-	-	7	7	10	248	3	52	-	Nong Khon Thai	
บ้านแก้ง	418	31	7	89	14	-	-	11	11	15	54	4	193	-	Ban Kaeng	
กุดชุม	258	7	3	38	3	-	-	4	4	4	184	-	15	-	Kut Yom	
บ้านเพชร	72	4	-	23	5	-	-	1	1	4	27	-	8	-	Ban Phet	
โคกสะอาด	262	30	11	76	29	4	-	6	6	15	35	1	55	-	Khok Sa-At	
หนองชุม	331	13	8	88	7	-	-	6	6	14	172	-	23	-	Nong Tum	

ตาราง 1 จำนวนสถานประกอบการ จำแนกตามกิจกรรมทางเศรษฐกิจ อำเภอและตำบล (ต่อ)

TABLE 1 NUMBER OF ESTABLISHMENTS BY ECONOMIC ACTIVITY, AMPHOE AND TAMBON (Cont'd)

อำเภอ/ตำบล	จำนวน สถาน ประกอบกร	กิจกรรมทางเศรษฐกิจ Economic Activity											กิจกรรมด้าน โรงพยาบาล Hospital activities	Amphoe/Tambon
		การขาย การบำรุงรักษา และการซ่อมแซมยานยนต์ และรถจักรยานยนต์ รวมทั้งการซ่อมรถจักรยานยนต์	การขายส่ง และการค้า เพื่อการค้าขายปลีก	การขายปลีก ยกเว้นยานยนต์ และรถจักรยานยนต์ รวมทั้ง การซ่อมแซมของใช้ส่วนบุคคล และของใช้ครัวเรือน	โรงแรม และ ภัตตาคาร	อสังหาริมทรัพย์	คอมพิวเตอร์ และกิจกรรมที่เกี่ยวข้อง	การให้เข้าเครื่องจักรและเครื่อง ปลูกที่ไม่มีผู้ควบคุมฯ	นันทนาการและ การบริการอื่นๆ	การผลิต	การก่อสร้าง	การขนส่งทางบก การเก็บ		
	Number of establishments	Sale, maintenance and repair of motor vehicles and motorcycles, retail sale of automotive fuel	Wholesale trade and commission trade, except of motor vehicles and motorcycles	Retail trade, except of motor vehicles and motorcycles; repair of personal and household goods	Hotels and restaurants	Real estate activities	Computer and related activities	Computer and related activities etc., research and development and other business activities	Manufacturing	Construction	Other land transport, storage and warehousing, activities of travel agencies and telecommunications	Construction		
ไอลือ	343	25	17	77	14	3	-	5	144	5	39	-	O-Lo	
ชาติทอง	369	19	8	98	13	-	-	7	160	6	49	-	That Thong	
บ้านดอน	145	8	-	33	3	-	-	5	76	-	16	-	Ban Don	
บ้านหัน	851	82	14	304	44	3	-	21	247	7	104	-	Ban Thaen	
บ้านแท่น	188	20	4	77	17	3	-	5	38	1	17	-	Ban Thaen	
สามสวน	213	19	3	72	12	-	-	5	69	4	22	-	Sam Suan	
สระพัง	102	9	4	40	6	-	-	2	30	2	7	-	Sa Phang	
บ้านตา	166	16	2	67	4	-	-	4	55	-	12	-	Ban Tao	
หนองคู	182	18	1	48	5	-	-	5	55	-	46	-	Nong Khu	
แก้งคร้อ	1,801	157	33	508	72	8	-	29	589	18	272	1	Kaeng Khro	
ช่องสามหมอ	160	24	5	39	15	-	-	-	39	2	27	-	Chong Sam Mo	
หนองขาม	186	11	10	50	8	-	-	3	74	2	13	1	Nong Kham	
นาหนองทุ่ม	199	14	5	42	2	-	-	2	118	-	9	-	Na Nong Thum	
บ้านแก้ง	161	13	4	49	3	-	-	4	55	-	13	-	Ban Kaeng	
หนองงิ้ว	230	27	4	69	7	-	-	5	43	1	58	-	Nong Sang	
หลุมตา	185	7	-	52	7	2	-	3	57	3	40	-	Lup Kha	
โลกกุง	308	19	5	76	10	-	-	4	122	8	47	-	Khok Kung	
เก่าขี้ดี	83	10	-	30	5	-	-	1	22	-	13	-	Kao Ya Di	
ท่ามะไฟหวาน	140	10	-	58	5	-	-	2	22	-	33	-	Tha Ma Fai Wan	
หนองไผ่	149	22	-	43	10	6	-	5	37	2	19	-	Nong Phai	
ดอนสาร	1,362	130	20	427	56	-	1	36	416	12	203	1	Khon San	
คอนสาร	176	25	3	67	19	-	1	6	25	-	9	1	Khon San	
ทุ่งพระ	94	16	1	41	11	-	-	1	12	-	8	-	Thung Phra	
โนนคูณ	209	18	3	59	2	-	-	8	35	3	72	-	Non Koon	

ตาราง I จำนวนสถานประกอบการ จำแนกตามกิจกรรมทางเศรษฐกิจ อำเภอแฉะตำบล (ต่อ)

TABLE I NUMBER OF ESTABLISHMENTS BY ECONOMIC ACTIVITY, AMPHOE AND TAMBON (Cont'd)

อำเภอตำบล	จำนวนสถานประกอบการ	กิจกรรมทางเศรษฐกิจ Economic Activity												
		การขาย การบำรุงรักษา และการซ่อมแซมยานยนต์ และรถจักรยานยนต์ รวมทั้งรถจักรยานยนต์สามล้อ และรถจักรยานยนต์	การขายส่ง และการค้าปลีก	การขายปลีก ยกเว้นยานยนต์ และรถจักรยานยนต์ รวมทั้งรถจักรยานยนต์สามล้อ และของใช้ครัวเรือน	โรงแรม และภัตตาคาร	อสังหาริมทรัพย์	กิจกรรมด้านคอมพิวเตอร์ และกิจกรรมที่เกี่ยวข้อง	คอมพิวเตอร์ และกิจกรรมที่เกี่ยวข้อง	การให้บริการด้านเครื่องใช้ไฟฟ้า และเครื่องใช้สำนักงาน	นันทนาการ และบริการอื่นๆ	การผลิต	การก่อสร้าง	การขนส่งทางบก ยกเว้นสินค้า	กิจกรรมด้านโรงพยาบาล
	Number of establishments	Sale, maintenance and repair of motor vehicles and motorcycles; retail sale of automotive fuel	Wholesale trade and commission trade, except of motor vehicles and motorcycles	Retail trade, except of motor vehicles and motorcycles; repair of personal and household goods	Hotels and restaurants	Real estate activities	Computer and related activities	Computer and related activities	Recreational and other service activities	Manufacturing	Construction	Other land transport, storage and warehousing, activities of travel agencies and telecommunications	Hospital activities	
หัวซาง	388	23	4	94	14	-	-	7	11	179	2	54	-	
ทุ่งลุยเตา	122	14	2	55	4	-	-	2	6	16	4	19	-	
ดงบัง	167	8	5	30	3	-	-	4	2	103	-	12	-	
ทุ่งนาคา	121	17	1	52	2	-	-	2	4	31	2	10	-	
ดงกลาง	85	9	1	29	1	-	-	6	4	15	1	19	-	
ภักดีชุมพล	713	73	25	300	46	-	-	32	32	166	4	31	4	
บ้านเชียง	161	12	1	61	2	-	-	6	8	62	-	9	-	
เขาทอง	226	21	8	89	15	-	-	12	13	49	2	14	3	
วังทอง	235	33	15	107	21	-	-	12	8	31	2	5	1	
แหลมทอง	91	7	1	43	8	-	-	2	3	24	-	3	-	
เหินสง่า	700	72	9	282	25	2	-	14	28	196	14	54	4	
หนองกิม	360	34	4	125	14	1	-	9	16	135	6	13	3	
ดามัน	141	19	1	65	3	1	-	2	7	29	-	13	1	
กะฮาด	95	10	3	47	7	-	-	1	-	14	4	9	-	
วังงาม	104	9	1	45	1	-	-	2	5	18	4	19	-	
กิ่ง อ.อัมปใหญ่	376	34	6	120	18	8	-	8	10	101	12	59	-	
ชัยใหญ่	164	17	4	58	10	7	-	3	4	38	4	19	-	
ท่ากูบ	148	12	2	42	7	-	-	1	4	44	6	30	-	
ตะโกทอง	64	5	-	20	1	1	-	4	2	19	2	10	-	

ที่มา : สำนักอุตสาหกรรม พ.ศ.2550 (ข้อมูลพื้นฐาน : นอกเขตเทศบาล) จังหวัด ชัยภูมิ สำนักงานสถิติแห่งชาติ กระทรวงเทคโนโลยีสารสนเทศและการสื่อสาร

Source : The 2007 Industrial Census (Basic Information : Non-municipal area), Chaiyaphum Province, National Statistical Office, Ministry of Information and Communication Technology.

ตาราง 2 จำนวนสถานประกอบการ จำแนกตามรูปแบบการจัดตั้งตามกฎหมาย อำเภอและตำบล

TABLE 2 NUMBER OF ESTABLISHMENTS BY FORM OF LEGAL ORGANIZATION, AMPHOE AND TAMBON

อำเภอ/ตำบล	จำนวน สถานประกอบการ Number of establishments	รูปแบบการจัดตั้งตามกฎหมาย Form of legal organization							Amphoe/Tambon	
		ส่วนบุคคล Individual proprietor	หุ้นส่วนจำกัด		บริษัทจำกัด		ส่วนราชการ รัฐวิสาหกิจ Government, State-enterprises	สหกรณ์ Cooperatives		อื่น ๆ Others
			หุ้นส่วนสามัญ นิติบุคคล Juristic partnership	หุ้นส่วนจำกัด บริษัทจำกัด(มหาชน) Company limited, Public company limited	บริษัทจำกัด Company limited, Public company limited					
ชัยภูมิ	23,007	22,624	82	48	5	51	197	Chaiyaphum		
เมืองชัยภูมิ	3,685	3,614	28	10	1	8	24	Mueang Chaiyaphum		
รอบเมือง	80	74	5	1	-	-	-	Rop Mueang		
โพนทอง	271	265	3	-	-	2	1	Phon Thong		
นาฝาย	243	241	-	1	-	-	1	Na Fai		
บ้านค่าย	147	143	-	-	-	-	4	Ban Khai		
ภูคดคุ้ม	192	183	2	-	-	-	7	Kut Tum		
จิดอง	257	255	1	1	-	-	-	Chi Long		
บ้านเล่า	325	317	4	2	-	-	2	Ban Lao		
นาเสียว	537	534	1	-	-	2	-	Na Siao		
หนองนาแซง	216	202	8	3	-	-	3	Nong Na Saeng		
ลาดใหญ่	78	77	-	-	-	1	-	Lat Yai		
หนองไผ่	176	172	-	-	-	-	4	Nong Phai		
ท่าหินโงม	94	94	-	-	-	-	-	Tha Hin Ngom		
หัวด่อน	258	258	-	-	-	-	-	Huai Ton		
หัวบง	157	155	-	-	1	1	-	Huai Bong		
โนนสำราญ	168	168	-	-	-	-	-	Non Samran		
โคกสูง	126	124	-	-	-	1	1	Khok Sung		
บึงดง	241	233	4	2	-	1	1	Bung Khla		
ชัยสีทอง	119	119	-	-	-	-	-	Sub Si Thong		

ตาราง 2 จำนวนสถานประกอบการ จำนวนตามรูปแบบการจัดตั้งตามกฎหมาย อำเภอและตำบล(ต่อ)

TABLE 2 NUMBER OF ESTABLISHMENTS BY FORM OF LEGAL ORGANIZATION, AMPHOE AND TAMBON(Cont'd)

อำเภอ/ตำบล	จำนวน สถานประกอบการ Number of establishments	รูปแบบการจัดตั้งตามกฎหมาย Form of legal organization							Amphoe/Tambon
		ส่วนบุคคล Individual proprietor	ห้างหุ้นส่วนจำกัด ห้างหุ้นส่วนสามัญ นิติบุคคล Juristic partnership	บริษัทจำกัด บริษัทจำกัด(มหาชน) Company limited, Public company limited	ส่วนราชการ รัฐวิสาหกิจ Government, State-enterprises	สหกรณ์ Cooperatives	อื่น ๆ Others		
บ้านขัว	1,337	1,308	-	-	-	2	27	Ban Khwao	
บ้านขัว	205	205	-	-	-	-	-	Ban Khwao	
ตลาดแร่	324	320	-	-	-	-	4	Talat Raeng	
คู่ม้าสี	216	208	-	-	-	2	6	Lum Lamchi	
ชีม	142	138	-	-	-	-	4	Chi Bon	
ภูแลนตา	77	75	-	-	-	-	2	Phu Laen Kha	
โนนแดง	373	362	-	-	-	-	11	Non Daeng	
คอนสวรรค์	1,957	1,917	8	1	-	6	25	Khon Sawan	
คอนสวรรค์	174	174	-	-	-	-	-	Khon Sawan	
ยางหวาย	164	155	-	-	-	2	7	Yang Wai	
ทองสามหมอ	185	176	4	1	-	-	4	Chong Sam Mok	
โนนสะอาด	101	101	-	-	-	-	-	Non Sa-At	
หัวไร่	206	204	2	-	-	-	-	Huai Rai	
บ้านโศก	326	316	2	-	-	-	8	Ban Sok	
โคกม่วง	234	227	-	-	-	4	3	Khok Mang Ngoy	
หนองขาม	125	124	-	-	-	-	1	Nong Kham	
ศรีสำราญ	442	440	-	-	-	-	2	Si Samran	
เกษตรสมบูรณ์	1,730	1,712	1	3	-	3	11	Kaset Sombun	
บ้านยาง	221	221	-	-	-	-	-	Ban Yang	
บ้านหัน	269	264	-	1	-	-	4	Ban Han	

ตาราง 2 จำนวนสถานประกอบการ จำนวนตามรูปแบบการจัดตั้งตามกฎหมาย อำเภอและตำบล(ต่อ)

TABLE 2 NUMBER OF ESTABLISHMENTS BY FORM OF LEGAL ORGANIZATION, AMPHOE AND TAMBON(Cont'd)

อำเภอตำบล	จำนวน สถานประกอบการ Number of establishments	ส่วนบุคคล Individual proprietor	หุ้นส่วนจำกัด หุ้นส่วนสามัญ นิติบุคคล Juristic partnership	รูปแบบการจัดตั้งตามกฎหมาย Form of legal organization					อื่น ๆ Others	Amphoe/Tambon
				บริษัทจำกัด บริษัทจำกัด(มหาชน) Company limited, Public company limited	ส่วนราชการ รัฐวิสาหกิจ Government, State-enterprises	สหกรณ์ Cooperatives	ส่วนราชการ	สหกรณ์		
บ้านดู่	274	272	-	-	-	-	-	-	2	Ban Duesa
บ้านเป้า	32	31	-	-	-	-	-	-	1	Ban Pao
กุดตะ	166	163	-	1	-	-	-	1	1	Kut Lo
โนนกก	134	133	-	1	-	-	-	-	-	Non Kok
สระโพนทอง	121	120	-	-	-	-	-	-	1	Sa Phon Thong
หนองข่า	108	108	-	-	-	-	-	-	-	Nong Kha
หนองโพนงาม	214	212	-	-	-	-	-	2	-	Nong Phon Ngam
บ้านบัว	100	98	1	-	-	-	-	-	1	Ban Bua
โนนทอง	91	90	-	-	-	-	-	-	1	Non Thong
หนองบัวแดง	1,227	1,221	-	-	-	-	-	4	2	Nong Bua Daeng
หนองบัวแดง	142	142	-	-	-	-	-	-	-	Nong Bua Daeng
กุดชุมแสง	182	181	-	-	-	-	-	-	1	Kut Chum Saeng
ถ้ำวัวแดง	116	115	-	-	-	-	-	-	1	Tham Wua Daeng
นางแดด	220	219	-	-	-	-	-	1	-	Nang Daet
หนองแกว	189	188	-	-	-	-	-	1	-	Nong Waeng
ตูเมือง	125	125	-	-	-	-	-	-	-	Khu Mueang
ท่าใหญ่	150	150	-	-	-	-	-	-	-	Tha Yai
วังชมพู	103	101	-	-	-	-	-	2	-	Wang Chomphu
จตุรัส	1,272	1,238	5	8	-	-	-	10	11	Chatturat
บ้านกก	69	68	-	-	-	-	-	-	1	Ban Kok

ตาราง 2 จำนวนสถานประกอบการ จำนวนตามรูปแบบการจัดตั้งตามกฎหมายอำเภอและตำบล(ต่อ)

TABLE 2 NUMBER OF ESTABLISHMENTS BY FORM OF LEGAL ORGANIZATION, AMPHOE AND TAMBON(Cont'd)

อำเภอ/ตำบล	จำนวน สถานประกอบการ Number of establishments	ส่วนบุคคล Individual proprietor	รูปแบบการจัดตั้งตามกฎหมาย Form of legal organization				สหกรณ์ Cooperatives	อื่นๆ Others	Amphoe/Tambon
			ห้างหุ้นส่วนจำกัด นิติบุคคล Juristic partnership	ห้างหุ้นส่วนสามัญ บริษัทจำกัด Company limited, Public company limited	บริษัทจำกัด บริษัทจำกัด(มหาชน) Company limited, Public company	ส่วนราชการ รัฐวิสาหกิจ Government, State-enterprises			
หนองบัวบาน	165	165	-	-	-	-	-	-	Nong Bua Ban
บ้านขาม	94	90	-	-	-	3	1	1	Ban Kham
กุดน้ำใส	135	135	-	-	-	-	-	-	Kut Nam Sai
หนองโพน	103	101	-	1	-	-	1	-	Nong Don
ละหาน	272	260	3	6	-	-	2	1	Lahan
หนองบัวใหญ่	227	221	2	-	-	-	4	-	Nong Bua Yai
หนองบัวโคก	55	55	-	-	-	-	-	-	Nong Bua Khok
ส้มป่อย	152	143	-	1	-	-	-	8	Som Poi
บ้านหินฆ้องรงค์	1,004	972	10	4	-	3	3	15	Banmet Narong
บ้านขาน	87	85	-	-	-	-	2	-	Ban Chuan
บ้านเพชร	298	278	8	2	-	1	1	9	Ban Phet
บ้านตาล	124	123	-	-	-	-	-	1	Ban Tan
หัวทะเล	117	114	1	-	-	-	-	2	Hua Thale
โคกเรียงรัมย์	178	172	1	2	-	-	-	3	Khok Roeng Rom
เกาะมะนาว	61	61	-	-	-	-	-	-	Ko Mnao
โคกเพชรพัฒนา	139	139	-	-	-	-	-	-	Khok Phet Phatthana
หนองบัวระเหว	643	628	-	-	-	1	1	14	Nong Bua Ra we
วังตะเฝุ่	223	215	-	-	-	-	-	8	Wang Takhe
หัวแย้	209	207	-	-	-	-	-	2	Huai Yae
โคกสะอาด	130	126	-	-	-	1	3	3	Khok Sa-Ai

ตาราง 2 จำนวนสถานประกอบการ จำนวนตามรูปแบบการจัดตั้งตามกฎหมาย อำเภอและตำบล(ต่อ)

TABLE 2 NUMBER OF ESTABLISHMENTS BY FORM OF LEGAL ORGANIZATION, AMPHOE AND TAMBON (Cont'd)

อำเภอ/ตำบล	จำนวน สถานประกอบการ Number of establishments	รูปแบบการจัดตั้งตามกฎหมาย Form of legal organization						Amphoe/Tambon
		ส่วนบุคคล Individual proprietor	หุ้นส่วนจำกัด นิติบุคคล Juristic partnership	หุ้นส่วนสามัญ บริษัทจำกัด Company limited, Public company limited	ส่วนราชการ รัฐวิสาหกิจ Government, State-enterprises	สหกรณ์ Cooperatives	อื่น ๆ Others	
โคกปลาดุก	81	80	-	-	-	-	1	Sok Pladuk
เทพสถิต	1,071	1,059	1	2	1	-	8	Thep Sathit
วะตะแบก	180	175	1	1	1	-	2	Wa Ta Baek
หัวขาคิ้ว	229	227	-	1	1	-	1	Huat Yai Chio
นาขงกลัก	302	300	-	-	-	-	2	Na Yang Klak
บ้านไร่	166	165	-	-	-	-	1	Ban Rai
โป่งนก	194	192	-	-	-	-	2	Pong Nok
ภูเขียว	3,278	3,237	12	8	-	-	17	Phu Khieo
ตึกปัง	445	435	4	3	-	-	2	Phak Pang
กวางโจน	208	205	-	-	-	-	3	Kwang Chon
หนองคอนไทย	427	422	-	-	-	-	5	Nong Khon Thai
บ้านแก้ง	418	417	-	-	-	-	1	Ban Kaeng
กุศม	258	257	-	-	-	-	1	Kut Yom
บ้านเพชร	72	72	-	-	-	-	-	Ban Phet
โคกสะอาด	262	254	5	3	-	-	-	Khok Sar-Ai
หนองตุม	331	324	2	-	-	-	5	Nong Tum
โถโต	343	339	1	2	-	-	1	O-Lo
ชาติทอง	369	367	-	-	-	-	2	That Thong
บ้านคอน	145	145	-	-	-	-	-	Ban Don
บ้านแท่น	851	835	2	1	1	-	7	Ban Thaen

ตาราง 2 จำนวนสถานประกอบการ จัดแนกตามรูปแบบการจัดตั้งตามกฎหมาย อำเภอและตำบล(ต่อ)

TABLE 2 NUMBER OF ESTABLISHMENTS BY FORM OF LEGAL ORGANIZATION, AMPHOE AND TAMBON(Cont'd)

อำเภอ/ตำบล	จำนวน สถานประกอบการ Number of establishments	รูปแบบการจัดตั้งตามกฎหมาย Form of legal organization						อื่น ๆ Others	Amphoe/Tambon
		ส่วนบุคคล Individual proprietor	หุ้นส่วนสามัญ นิติบุคคล Juristic partnership	หุ้นส่วนจำกัด บริษัทจำกัด Company limited, Public company limited	ส่วนราชการ รัฐวิสาหกิจ Government, State-enterprises	สหกรณ์ Cooperatives			
บ้านแท่น	188	180	-	1	-	7	-	Ban Thaen	
สามสวน	213	211	-	-	-	-	2	Sam Suan	
สระพัง	102	100	-	-	1	-	1	Sa Phang	
บ้านเต่า	166	164	-	-	-	-	2	Ban Tao	
หนองคู	182	180	2	-	-	-	-	Nong Khu	
แก่งศรีภูมิ	1,801	1,763	6	7	-	-	25	Kaeng Khro	
ช่องสามหมอ	160	153	3	2	-	-	2	Chong Sam Mo	
หนองขาม	186	177	-	-	-	-	9	Nong Kham	
นาหนองทุ่ม	199	195	-	-	-	-	4	Na Nong Thum	
บ้านแก่ง	161	158	-	-	-	-	3	Ban Kaeng	
หนองสังข์	230	230	-	-	-	-	-	Nong Sang	
หลุมกา	185	183	-	1	-	-	1	Lup Kha	
โคกสูง	308	306	-	-	-	-	2	Khok Kung	
เก่าขี้ดี	83	83	-	-	-	-	-	Kao Ya Di	
ท่ามะไฟหวาน	140	138	-	-	-	-	2	Tha Mai Fai Wan	
หนองไผ่	149	140	3	4	-	-	2	Nong Phai	
คอนสาร	1,362	1,343	7	2	-	2	8	Khon San	
คอนสาร	176	172	2	2	-	-	-	Khon San	
ทุ่งพระ	94	92	1	-	-	-	1	Thung Phra	
โนนคูณ	209	206	-	-	-	-	3	Non Khun	

ตาราง 2 จำนวนสถานประกอบการ จำนวนตามรูปแบบการจัดตั้งตามกฎหมาย อำเภอและตำบล(ต่อ)

TABLE 2 NUMBER OF ESTABLISHMENTS BY FORM OF LEGAL ORGANIZATION, AMPHOE AND TAMBON(Cont'd)

อำเภอ/ตำบล	จำนวน สถานประกอบการ Number of establishments	รูปแบบการจัดตั้งตามกฎหมาย Form of legal organization						
		ส่วนบุคคล Individual proprietor	ห้างหุ้นส่วนจำกัด ห้างหุ้นส่วนสามัญ นิติบุคคล Jurisitic partnership	บริษัทจำกัด บริษัทจำกัด(มหาชน) Company limited, Public company limited	ส่วนราชการ รัฐวิสาหกิจ Government, State-enterprises	สหกรณ์ Cooperatives	อื่นๆ Others	Amphoe/Tambon
หัวซาง	388	382	2	-	-	1	3	
ทุ่งลุยลาย	122	122	-	-	-	-	-	Thung Lui Lai
ดงบัง	167	166	1	-	-	-	-	Dong Bang
ทุ่งนาแล	121	119	1	-	-	-	1	Thung Na Lao
ดงกลาง	85	84	-	-	-	1	-	Dong Klang
ภักดีชุมพล	713	708	1	2	1	-	1	Pakdi Chumphon
บ้านดุง	161	161	-	-	-	-	-	Ban Chiang
เจาทอง	226	225	-	-	1	-	-	Chao Thong
วังทอง	235	231	1	2	-	-	1	Wang Thong
แหลมทอง	91	91	-	-	-	-	-	Laem Thong
เนินสง่า	700	694	1	-	1	1	3	Noen Sa-Nga
หนองจิม	360	358	-	-	1	-	1	Nong Chim
ตาดิน	141	139	-	-	-	1	1	Ta Noen
กะฮาด	95	93	1	-	-	-	1	Ka Hat
วังงาม	104	104	-	-	-	-	-	Rang Ngam
กิ่ง อ.ชัยใหญ่	376	375	-	-	-	-	1	King Amphoe Sap Yai
ชัยใหญ่	164	164	-	-	-	-	-	Sap Yai
ท่ากูบ	148	147	-	-	-	-	1	Tha Kup
ตะโกทอง	64	64	-	-	-	-	-	Taok Thong

ที่มา : สำมะโนอุตสาหกรรม พ.ศ. 2550 (ข้อมูลพื้นฐาน : นอกเขตเทศบาล) จังหวัดชัยภูมิ สำนักงานสถิติแห่งชาติ กระทรวงเทคโนโลยีสารสนเทศและการสื่อสาร

Source : The 2007 Industrial Census (Basic Information : Non-municipal area), Chayaphum Province, National Statistical Office, Ministry of Information and Communication Technology .

ตาราง 3 จำนวนสถานประกอบการ จำนวนตามรูปแบบการจัดตั้งทางเศรษฐกิจ อำเภอและตำบล

TABLE 3 NUMBER OF ESTABLISHMENTS BY FORM OF ECONOMIC ORGANIZATION, AMPHOE AND TAMBON

อำเภอ/ตำบล	จำนวน สถานประกอบการ Number of establishments	รูปแบบการจัดตั้งทางเศรษฐกิจ Form of economic organization			อำเภอ/ Tambon
		สำนักงานเดี่ยว Single unit	สำนักงานใหญ่ Head office	สำนักงานสาขา Branch	
ชัยภูมิ	23,007	22,949	10	48	Chaiyaphum
เมืองชัยภูมิ	3,685	3,669	2	14	Mueang Chaiyaphum
รอบเมือง	80	78	-	2	Rop Mueang
โพนทอง	271	269	-	2	Phon Thong
นาฝาย	243	242	-	1	Na Fai
บ้านค่าย	147	147	-	-	Ban Khai
กุดชุม	192	192	-	-	Kut Tum
ชีลอง	257	257	-	-	Chi Long
บ้านเด้า	325	325	-	-	Ban Lao
นาเสียว	537	537	-	-	Na Siao
หนองนาแซง	216	213	-	3	Nong Na Saeng
ลาดใหญ่	78	78	-	-	Lat Yai
หนองไผ่	176	176	-	-	Nong Phai
ท่าหินโงม	94	94	-	-	Tha Hin Ngom
หัวด่อน	258	258	-	-	Huai Ton
หัวขง	157	156	-	1	Huai Bong
โนนสำราญ	168	165	2	1	Non Samran
โคกสูง	126	126	-	-	Khok Sung
บึงค้ำ	241	237	-	4	Bung Khla
ซับสีทอง	119	119	-	-	Sub Si Thong
บ้านเขว้า	1,337	1,336	-	1	Ban Khwao

ตาราง 3 จำนวนสถานประกอบการ จำนวนตามรูปแบบการจัดตั้งทางเศรษฐกิจ อำเภอและตำบล (ต่อ)
 TABLE 3 NUMBER OF ESTABLISHMENTS BY FORM OF ECONOMIC ORGANIZATION, AMPHOE AND TAMBON (Cont'd)

อำเภอ/ตำบล	จำนวน สถานประกอบการ Number of establishments	รูปแบบการจัดตั้งทางเศรษฐกิจ Form of economic organization			Amphoe/ Tambon
		สำนักงานเดี่ยว Single unit	สำนักงานใหญ่ Head office	สำนักงานสาขา Branch	
บ้านเขว้า	205	205	-	-	Ban Khwao
ตลาดแร้ง	324	324	-	-	Talat Raeng
คุ้มลำชี	216	216	-	-	Lum Lamchi
ชีบน	142	142	-	-	Chi Bon
ภูแลนคา	77	77	-	-	Phu Laen Kha
โนนแดง	373	372	-	1	Non Daeng
คอนสวรรค์	1,957	1,951	1	5	Khon Sawan
คอนสวรรค์	174	174	-	-	Khon Sawan
ยางพวย	164	164	-	-	Yang Wai
ช่องสามหมอ	185	183	-	2	Chong Sam Mok
โนนสะอาด	101	101	-	-	Non Sar-At
ห้วยไร่	206	202	1	3	Huai Rai
บ้านโสก	326	326	-	-	Ban Sok
โคกม่วงขย	234	234	-	-	Khok Mang Ngoy
หนองขาม	125	125	-	-	Nong Kham
ศรีสำราญ	442	442	-	-	Si Samran
เกษตรสมบูรณ์	1,730	1,728	1	1	Kaset Sombun
บ้านยาง	221	221	-	-	Ban Yang
บ้านหัน	269	269	-	-	Ban Han
บ้านเดื่อ	274	274	-	-	Ban Duea
บ้านเป้า	32	32	-	-	Ban Pao

ตาราง 3 จำนวนสถานประกอบการ จำนวนตามรูปแบบการจัดตั้งทางเศรษฐกิจ อำเภอและตำบล (ต่อ)

TABLE 3 NUMBER OF ESTABLISHMENTS BY FORM OF ECONOMIC ORGANIZATION, AMPHOE AND TAMBON (Cont'd)

อำเภอ/ตำบล	จำนวน สถานประกอบการ Number of establishments	รูปแบบการจัดตั้งทางเศรษฐกิจ Form of economic organization			อำเภอ/Tambon
		สำนักงานเดี่ยว Single unit	สำนักงานใหญ่ Head office	สำนักงานสาขา Branch	
กุดเกาะ	166	165	1	-	Kut Lo
โนนกกอก	134	133	-	1	Non Kok
สระโพนทอง	121	121	-	-	Sa Phon Thong
หนองข่า	108	108	-	-	Nong Kha
หนองโพนงาม	214	214	-	-	Nong Phon Ngam
บ้านบัว	100	100	-	-	Ban Bua
โนนทอง	91	91	-	-	Non Thong
หนองบัวแดง	1,227	1,227	-	-	Nong Bua Daeng
หนองบัวแดง	142	142	-	-	Nong Bua Daeng
กุดชุมแสง	182	182	-	-	Kut Chum Saeng
ถ้าวีแดง	116	116	-	-	Tham Wua Daeng
นางแดด	220	220	-	-	Nang Daet
หนองแวง	189	189	-	-	Nong Waeng
คูเมือง	125	125	-	-	Khu Mueang
ท่าใหญ่	150	150	-	-	Tha Yai
วังชมพู	103	103	-	-	Wang Chomphu
จัตุรัส	1,272	1,264	2	6	Chatturat
บ้านกกอก	69	69	-	-	Ban Kok
หนองบัวบาน	165	164	-	1	Nogn Bua Ban
บ้านขาม	94	94	-	-	Ban Kham
กุดน้ำใส	135	135	-	-	Kut Nam Sai

ตาราง 3 จำนวนสถานประกอบการ จำนวนตามรูปแบบการจัดตั้งทางเศรษฐกิจ อำเภอและตำบล (ต่อ)
 TABLE 3 NUMBER OF ESTABLISHMENTS BY FORM OF ECONOMIC ORGANIZATION, AMPHOE AND TAMBON (Cont'd)

อำเภอ/ตำบล	จำนวน สถานประกอบการ Number of establishments	รูปแบบการจัดตั้งทางเศรษฐกิจ Form of economic organization			Amphoe/ Tambon
		สำนักงานเดี่ยว Single unit	สำนักงานใหญ่ Head office	สำนักงานสาขา Branch	
หนองโตน	103	103	-	-	Nong Don
ละหาน	272	269	-	3	Lahan
หนองบัวใหญ่	227	223	2	2	Nong Bua Yai
หนองบัวโถก	55	55	-	-	Nong Bua Khok
สีมป่ายม	152	152	-	-	Som Poi
บ้านหนองม่วง	1,004	1,000	-	4	Bamnet Narong
บ้านชวน	87	87	-	-	Ban Chuan
บ้านเพชร	298	296	-	2	Ban Phet
บ้านตาล	124	124	-	-	Ban Tan
หัวทะเล	117	117	-	-	Hua Thale
โคกกริ่งมย์	178	176	-	2	Khok Roeng Rom
เกาะมะนาว	61	61	-	-	Ko Manao
โคกเพชรพัฒนา	139	139	-	-	Khok Phet Phatthana
หนองบัวระเหว	643	643	-	-	Nong Bua Raawe
วังตะเฒ่า	223	223	-	-	Wang Takhe
หัวขี้เหล็ก	209	209	-	-	Huai Yae
โคกสะอาด	130	130	-	-	Khok Sa-At
โสกป่าดุก	81	81	-	-	Sok Pladuk
เทพสถิต	1,071	1,068	-	3	Thep Sathit
วะตะแบก	180	179	-	1	Wa Ta Baek
หัวขี้เหล็ก	229	229	-	-	Huai Yai Chio

ตาราง 3 จำนวนสถานประกอบการ จำนวนตามรูปแบบการจัดตั้งทางเศรษฐกิจ อำเภอและตำบล (ต่อ)

TABLE 3 NUMBER OF ESTABLISHMENTS BY FORM OF ECONOMIC ORGANIZATION, AMPHOE AND TAMBON (Contd)

อำเภอ/ตำบล	จำนวน สถานประกอบการ Number of establishments	รูปแบบการจัดตั้งทางเศรษฐกิจ Form of economic organization			Amphoe/ Tambon
		สำนักงานเดี่ยว Single unit	สำนักงานใหญ่/ Head office	สำนักงานสาขา Branch	
น่ายางคลัก	302	301	-	1	Na Yang Klak
บ้านไร่	166	166	-	-	Ban Rai
โป่งนก	194	193	-	1	Pong Nok
ภูเขียว	3,278	3,270	1	7	Phu Khieo
ผักปัง	445	441	1	3	Phak Pang
กวางโจน	208	208	-	-	Kwang Chon
หนองคอนไทย	427	427	-	-	Nong Khon Thai
บ้านแก้ง	418	418	-	-	Ban Kaeng
กุดยม	258	258	-	-	Kut Yom
บ้านเพชร	72	72	-	-	Ban Phet
โคกสะอาด	262	258	-	4	Khok Sa-Ai
หนองจุม	331	331	-	-	Nong Tum
โอโธ	343	343	-	-	O-Lo
ธาตุทอง	369	369	-	-	That Thong
บ้านดอน	145	145	-	-	Ban Don
บ้านแท่น	851	850	-	1	Ban Thaen
บ้านแท่น	188	188	-	-	Ban Thaen
สามสวน	213	213	-	-	Sam Suan
สระพัง	102	102	-	-	Sa Phang
บ้านเต่า	166	165	-	1	Ban Tao
หนองคู	182	182	-	-	Nong Khu

ตาราง 3 จำนวนสถานประกอบการ จำนวนตามรูปแบบการจัดตั้งทางเศรษฐกิจ อำเภอและตำบล (ต่อ)

TABLE 3 NUMBER OF ESTABLISHMENTS BY FORM OF ECONOMIC ORGANIZATION, AMPHOE AND TAMBON (Cont'd)

อำเภอ/ตำบล	จำนวน สถานประกอบการ Number of establishments	รูปแบบการจัดตั้งทางเศรษฐกิจ Form of economic organization			Amphoe/ Tambon
		สำนักงานเดี่ยว Single unit	สำนักงานใหญ่ Head office	สำนักงานสาขา Branch	
แก่งคร้อ	1,801	1,799	1	1	Kaeng Khro
ช่องสามหมอ	160	160	-	-	Chong Sam Mo
หนองขาม	186	186	-	-	Nong Kham
นาหนองทุ่ม	199	199	-	-	Na Nong Thum
บ้านแก้ง	161	161	-	-	Ban Kaeng
หนองสังข์	230	230	-	-	Nong Sang
หุดบตา	185	185	-	-	Lup Kha
โคกกุง	308	308	-	-	Khok Kung
เก่าขี้ดี	83	83	-	-	Kao Ya Di
ท่ามะไฟหวาน	140	139	1	-	Tha Ma-fai Wan
หนองไผ่	149	148	-	1	Nong Phai
คอนสาร	1,362	1,359	-	3	Khon San
คอนสาร	176	174	-	2	Khon San
ทุ่งพระ	94	94	-	-	Thung Phra
โนนคูณ	209	209	-	-	Non Khun
หัวขาง	388	388	-	-	Huai Yang
ทุ่งลุยลาย	122	122	-	-	Thung Lui Lai
ดงบัง	167	167	-	-	Dong Bang
ทุ่งนาเลา	121	120	-	1	Thung Na Lao
ดงกลาง	85	85	-	-	Dong Klang
ภักดีชุมพล	713	710	2	1	Pakdi Chumphon

ตาราง 3 จำนวนสถานประกอบการ จำนวนตามรูปแบบการจัดตั้งทางเศรษฐกิจ อำเภอและตำบล (ต่อ)

TABLE 3 NUMBER OF ESTABLISHMENTS BY FORM OF ECONOMIC ORGANIZATION, AMPHOE AND TAMBON (Cont'd)

อำเภอ/ตำบล	จำนวน สถานประกอบการ Number of establishments	รูปแบบการจัดตั้งทางเศรษฐกิจ Form of economic organization			Amphoe/Tambon
		สำนักงานเดี่ยว Single unit	สำนักงานใหญ่ Head office	สำนักงานสาขา Branch	
บ้านเจียง	161	161	-	-	Ban Chiang
เจาทอง	226	226	-	-	Chao Thong
วังทอง	235	232	2	1	Wang Thong
แหลมทอง	91	91	-	-	Laem Thong
เนินสง่า	700	699	-	1	Noen Sa-Nga
หนองจิม	360	360	-	-	Nong Chim
ตาดิน	141	140	-	1	Ta Noen
กะชาด	95	95	-	-	Ka Hat
วังงาม	104	104	-	-	Rang Ngam
กิ่ง อ.ชัยใหญ่	376	376	-	-	King Amphoe Sap Yai
ชัยใหญ่	164	164	-	-	Sap Yai
ท่ากูป	148	148	-	-	Tha Kup
ตะโกทอง	64	64	-	-	Taok Thong

ที่มา : สำมะโนอุตสาหกรรม พ.ศ. 2550 (ข้อมูลพื้นฐาน : นอกเขตเทศบาล) จังหวัด ชัยภูมิ สำนักงานสถิติแห่งชาติ กระทรวงเทคโนโลยีสารสนเทศและการสื่อสาร

Source : The 2007 Industrial Census (Basic Information : Non-municipal area), Chaiyaphum Province, National Statistical Office, Ministry of Information and Communication Technology.

ตาราง 4 จำนวนสถานประกอบการ จำนวนตามสัดส่วนของการร่วมลงทุนหรือถือหุ้นของต่างประเทศ อำเภอและตำบล (ต่อ)

TABLE 4 NUMBER OF ESTABLISHMENTS BY PROPORTION OF FOREIGN INVESTMENT OR SHARE HOLDING, AMPHOE AND TAMBON (Cont'd)

อำเภอ/ตำบล	จำนวน สถานประกอบการ Number of establishments	ไม่มีต่างประเทศ ร่วมลงทุนหรือถือหุ้น No foreign's investment or share holding	สัดส่วนของการร่วมลงทุนหรือถือหุ้น Proportion of foreign investment or share holding			Amphoe/Tambon
			รวม	น้อยกว่า 10%	10 - 50% มากกว่า 50%	
บ้านขัว	-	-	-	-	-	Ban Khwao
บ้านขัว	-	-	-	-	-	Ban Khwao
ตลาดแร่	-	-	-	-	-	Talat Raeng
คู่ม้าสี	-	-	-	-	-	Lum Lamchi
ชีบน	-	-	-	-	-	Chi Bon
ภูแลนคา	-	-	-	-	-	Phu Laen Kha
โนนแดง	-	-	-	-	-	Non Daeng
คอนสวรรค์	1	1	-	-	-	Khon Sawan
คอนสวรรค์	-	-	-	-	-	Khon Sawan
ขงหาช	-	-	-	-	-	Yang Wai
ช่องสามหมอ	1	1	-	-	-	Chong Sam Mok
โนนสะอาด	-	-	-	-	-	Non Sa-At
หัวไร่	-	-	-	-	-	Huai Rai
บ้านโศก	-	-	-	-	-	Ban Sok
โคกมั่งงอย	-	-	-	-	-	Khok Mang Ngoy
หนองขาม	-	-	-	-	-	Nong Kham
ศรีสำราญ	-	-	-	-	-	Si Samran
เกษตรสมบูรณ์	3	3	-	-	-	Kaset Sombun
บ้านยาง	-	-	-	-	-	Ban Yang
บ้านหัน	1	1	-	-	-	Ban Han

ตาราง 4 จำนวนสถานประกอบการ จำนวนตามสัดส่วนของการร่วมลงทุนหรือถือหุ้นของต่างประเทศ อำเภอและตำบล (ต่อ)

TABLE 4 NUMBER OF ESTABLISHMENTS BY PROPORTION OF FOREIGN INVESTMENT OR SHARE HOLDING, AMPHOE AND TAMBON (Cont'd)

อำเภอ/ตำบล	จำนวน สถานประกอบการ Number of establishments	ไม่มีต่างประเทศ ร่วมลงทุนหรือถือหุ้น No foreign's investment or share holding	สัดส่วนของการร่วมลงทุนหรือถือหุ้น Proportion of foreign investment or share holding			Amphoe/Tambon
			รวม	น้อยกว่า 10%	10 - 50%	
บ้านขาม	-	-	-	-	-	Ban Kham
กุดน้ำใส	-	-	-	-	-	Kut Nam Sai
หนองโคตร	1	1	-	-	-	Nong Don
ละหาน	6	6	-	-	-	Lahan
หนองบัวใหญ่	-	-	-	-	-	Nong Bua Yai
หนองบัวโคก	-	-	-	-	-	Nong Bua Khok
ส้มป่อย	1	1	-	-	-	Som Poi
บ้านห้วยธงรงค์	4	3	1	-	-	Bannet Narong
บ้านชวน	-	-	-	-	-	Ban Chuan
บ้านเพชร	2	2	-	-	-	Ban Phet
บ้านตาล	-	-	-	-	-	Ban Tan
หัวทะเล	-	-	-	-	-	Hua Thale
โคกเริงรัมย์	2	1	1	-	-	Khok Roeng Rom
เกาะมะนาว	-	-	-	-	-	Ko Manao
โคกเพชรพัฒนา	-	-	-	-	-	Khok Phet Phatthana
หนองบัวระเหว	-	-	-	-	-	Nong Bua Rawe
วังตะเฒ่า	-	-	-	-	-	Wang Takhe
หัวแย้	-	-	-	-	-	Huai Yae
โคกสะอาด	-	-	-	-	-	Khok Sa-At
โสกปลาดุก	-	-	-	-	-	Sok Pladuk
เทพสถิต	2	2	-	-	-	Thep Sathit

ตาราง 4 จำนวนสถานประกอบการ จำนวนตามสัดส่วนของการร่วมลงทุนหรือถือหุ้นของต่างประเทศ อำเภอและตำบล (ต่อ)

TABLE 4 NUMBER OF ESTABLISHMENTS BY PROPORTION OF FOREIGN INVESTMENT OR SHARE HOLDING, AMPHOE AND TAMBON (Cont'd)

อำเภอ/ตำบล	จำนวน สถานประกอบการ Number of establishments	ไม่มีต่างประเทศ ร่วมลงทุนหรือถือหุ้น No foreign's investment or share holding	สัดส่วนของการร่วมลงทุนหรือถือหุ้น			Amphoe/Tambon
			Proportion of foreign investment or share holding			
			รวม	น้อยกว่า 10%	10 - 50% มากกว่า 50%	
วะตะแบก	1	1	-	-	Wa Ta Baek	
หัวขยาดัว	1	1	-	-	Huai Yai Chio	
นางขงกลัก	-	-	-	-	Na Yang Klak	
บ้านไร่	-	-	-	-	Ban Rai	
โป่งนก	-	-	-	-	Pong Nok	
ภูเขียว	8	8	-	-	Phu Khieo	
ผักปัง	3	3	-	-	Phak Pang	
กวางโจน	-	-	-	-	Kwang Chon	
หนองคอนไทย	-	-	-	-	Nong Khon Thai	
บ้านแก้ง	-	-	-	-	Ban Kaeng	
กุศยม	-	-	-	-	Kut Yom	
บ้านเพชร	-	-	-	-	Ban Phet	
โคกสะอาด	3	3	-	-	Khok Sa-At	
หนองชุม	-	-	-	-	Nong Tum	
โอโต	2	2	-	-	O-Lo	
ชาติทอง	-	-	-	-	That Thong	
บ้านดอน	-	-	-	-	Ban Don	
บ้านแท่น	1	1	-	-	Ban Taen	
บ้านแท่น	1	1	-	-	Ban Taen	
สามสวน	-	-	-	-	Sam Suan	
สระพัง	-	-	-	-	Sa Phang	

ตาราง 4 จำนวนสถานประกอบการ จำนวนตามสัดส่วนของการร่วมลงทุนหรือถือหุ้นของต่างประเทศอำเภอและตำบล (ต่อ)

TABLE 4 NUMBER OF ESTABLISHMENTS BY PROPORTION OF FOREIGN INVESTMENT OR SHARE HOLDING, AMPHOE AND TAMBON (Cont'd)

อำเภอ/ตำบล	จำนวน สถานประกอบการ Number of establishments	ไม่มีต่างประเทศ ร่วมลงทุนหรือถือหุ้น No foreign's investment or share holding	สัดส่วนของการร่วมลงทุนหรือถือหุ้น			Amphoe/Tambon
			รวม	น้อยกว่า 10%	10 - 50% มากกว่า 50%	
บ้านเต่า	-	-	-	-	-	Ban Tao
หนองคู	-	-	-	-	-	Nong Khu
แก่งคร้อ	7	5	1	1	-	Kaeng Khro
ช่องสามหมอ	2	1	-	1	-	Chong Sam Mo
หนองงา	-	-	-	-	-	Nong Kham
นาหนองทุ่ม	-	-	-	-	-	Na Nong Thum
บ้านแก้ง	-	-	-	-	-	Ban Kaeng
หนองสังข์	-	-	-	-	-	Nong Sang
หลุมกา	1	-	1	-	-	Lup Kha
โคกกุ้ง	-	-	-	-	-	Khok Kung
เก่าดี	-	-	-	-	-	Kao Ya Di
ท่ามะไฟหวาน	-	-	-	-	-	Tha Mafai Wan
หนองไผ่	4	4	-	-	-	Nong Phai
คอนสาร	2	2	-	-	-	Khon San
คอนสาร	2	2	-	-	-	Khon San
ทุ่งพระ	-	-	-	-	-	Thung Phra
โนนดิน	-	-	-	-	-	Non Khun
ห้วยยาง	-	-	-	-	-	Huai Yang
ทุ่งสุลาลัย	-	-	-	-	-	Thung Lui Lai
ดงบัง	-	-	-	-	-	Dong Bang
ทุ่งนาตา	-	-	-	-	-	Thung Na Lao

ตาราง 4 จำนวนสถานประกอบการ จำนวนตามสัดส่วนของการร่วมลงทุนหรือถือหุ้นของต่างประเทศ อำเภอและตำบล (ต่อ)

TABLE 4 NUMBER OF ESTABLISHMENTS BY PROPORTION OF FOREIGN INVESTMENT OR SHARE HOLDING, AMPHOE AND TAMBON (Cont'd)

อำเภอ/ตำบล	จำนวน สถานประกอบการ Number of establishments	ไม่มีต่างประเทศ ร่วมลงทุนหรือถือหุ้น No foreign's investment or share holding	สัดส่วนของการร่วมลงทุนหรือถือหุ้น Proportion of foreign investment or share holding		Amphoe/Tambon
			รวม	น้อยกว่า 10% 10 - 50% มากกว่า 50%	
ดงกลาง	-	-	-	-	Dong Klang
ภักดีชุมพล	2	2	-	-	Pakdi Chumphon
บ้านเชียง	-	-	-	-	Ban Chiang
เขาทอง	-	-	-	-	Chao Thong
วังทอง	2	2	-	-	Wang Thong
เหลมทอง	-	-	-	-	Laem Thong
เนินสง่า	-	-	-	-	Noen Sa-Nga
หนองจิม	-	-	-	-	Nong Chim
ตาเนิน	-	-	-	-	Ta Noen
กะฮาด	-	-	-	-	Ka Hat
วังงาม	-	-	-	-	Rang Ngam
กิ่ง อ.ชัยใหญ่	-	-	-	-	King Amphoe Sap Yai
ชัยใหญ่	-	-	-	-	Sap Yai
ท่ากูบ	-	-	-	-	Tha Kup
ตะโกทอง	-	-	-	-	Taok Thong

หมายเหตุ : เฉพาะสถานประกอบการที่มีรูปแบบการจัดตั้งตามกฎหมายเป็นบริษัทจำกัด และบริษัทจำกัด (มหาชน)

Note : Only establishments which were company limited and public company limited.

ที่มา : สำมะโนอุตสาหกรรม พ.ศ. 2550 (ข้อมูลพื้นฐาน : นอกเขตเทศบาล) จังหวัด ชัยภูมิ สำนักงานสถิติแห่งชาติ กระทรวงเทคโนโลยีสารสนเทศและการสื่อสาร

Source : The 2007 Industrial Census (Basic Information : Non-municipal area), Chaiyaphum Province, National Statistical Office, Ministry of Information and Communication Technology.

ตาราง 5 จำนวนสถานประกอบการ จำนวนทุนประเทศที่ร่วมลงทุนหรือถือหุ้น อำเภอและตำบล (ต่อ)

TABLE 5 NUMBER OF ESTABLISHMENTS BY THE COUNTRY INVESTMENT OR SHARE HOLDING, AMPHOE AND TAMBON (Cont'd)

อำเภอ/ตำบล	จำนวน สถาน ประกอบการ Number of establishments	The country investment or share holding															
		ไม่มีต่างประเทศ		มีต่างประเทศ		ได้หุ้น		สิงคโปร์		จีน		สหรัฐอเมริกา		ประเทศอื่น ๆ		ไม่ตอบ	
		ร่วมลงทุน หรือถือหุ้น No foreign's investment	ร่วมลงทุน หรือถือหุ้น With foreign's investment	เกาหลี Korea	ญี่ปุ่น Japan	ไต้หวัน Taiwan	สิงคโปร์ Singapore	จีน China	USA	Country in Europe	Other Countries	No Answer					
หนองไผ่	4	4	-	-	-	-	-	-	-	-	-	-	-	-	-	-	Nong Phai
คอนสาร	2	2	-	-	-	-	-	-	-	-	-	-	-	-	-	-	Khon San
คอนสาร	2	2	-	-	-	-	-	-	-	-	-	-	-	-	-	-	Khon San
ทุ่งพระ	-	-	-	-	-	-	-	-	-	-	-	-	-	-	-	-	Thung Phra
โนนคูณ	-	-	-	-	-	-	-	-	-	-	-	-	-	-	-	-	Non Khun
ห้วยยาง	-	-	-	-	-	-	-	-	-	-	-	-	-	-	-	-	Huai Yang
ทุ่งลุยลาย	-	-	-	-	-	-	-	-	-	-	-	-	-	-	-	-	Thung Lui Lai
ดงบัง	-	-	-	-	-	-	-	-	-	-	-	-	-	-	-	-	Dong Bang
ทุ่งนาเลา	-	-	-	-	-	-	-	-	-	-	-	-	-	-	-	-	Thung Na Lao
ดงกลาง	-	-	-	-	-	-	-	-	-	-	-	-	-	-	-	-	Dong Klang
ภักดีชุมพล	2	2	-	-	-	-	-	-	-	-	-	-	-	-	-	-	Pakdi Chumphon
บ้านเจียง	-	-	-	-	-	-	-	-	-	-	-	-	-	-	-	-	Ban Chiang
เจาทอง	-	-	-	-	-	-	-	-	-	-	-	-	-	-	-	-	Chao Thong
วังทอง	2	2	-	-	-	-	-	-	-	-	-	-	-	-	-	-	Wang Thong
แหลมทอง	-	-	-	-	-	-	-	-	-	-	-	-	-	-	-	-	Laem Thong
เนินสง่า	-	-	-	-	-	-	-	-	-	-	-	-	-	-	-	-	Noen Sa-Nga
หนองกิม	-	-	-	-	-	-	-	-	-	-	-	-	-	-	-	-	Nong Chim
ตาเนิน	-	-	-	-	-	-	-	-	-	-	-	-	-	-	-	-	Ta Noen
กะฮาด	-	-	-	-	-	-	-	-	-	-	-	-	-	-	-	-	Ka Hat
รังงาม	-	-	-	-	-	-	-	-	-	-	-	-	-	-	-	-	Rang Ngam
กิ่ง อ.ชัยภูมิ	-	-	-	-	-	-	-	-	-	-	-	-	-	-	-	-	King Amphoe Sap Yai
ชัยภูมิ	-	-	-	-	-	-	-	-	-	-	-	-	-	-	-	-	Sap Yai
ท่ากุ่ม	-	-	-	-	-	-	-	-	-	-	-	-	-	-	-	-	Tha Kump
ตะโกทอง	-	-	-	-	-	-	-	-	-	-	-	-	-	-	-	-	Taok Thong

หมายเหตุ : เฉพาะสถานประกอบการที่มีรูปแบบการจัดตั้งตามกฎหมายเป็นบริษัทจำกัด และบริษัทจำกัด (มหาชน)

Note : Only establishments which were company limited and public company limited.

ที่มา : สำมะโนอุตสาหกรรม พ.ศ. 2550 (ข้อมูลพื้นฐาน : นอกเขตเทศบาล) จังหวัดชัยภูมิ สำนักงานสถิติแห่งชาติ กระทรวงเทคโนโลยีสารสนเทศและการสื่อสาร

Source : The 2007 Industrial Census (Basic Information : Non-municipal area), Chaiyaphum Province, National Statistical Office, Ministry of Information and Communication Technology.

ตาราง 6 จำนวนสถานประกอบการ จำนวนคนขนาดของสถานประกอบการ (จำนวนคนทำงาน)อำเภอและตำบล (ต่อ)

TABLE 6 NUMBER OF ESTABLISHMENTS BY SIZE OF ESTABLISHMENT (NUMBER OF PERSONS ENGAGED), AMPHOE AND TAMBON (Cont'd)

อำเภอ/ตำบล	จำนวน สถานประกอบการ	ขนาดของสถานประกอบการ (แห่ง) Size of establishment (establishments)											Amphoe/Tambon			
		1 - 5	6 - 10	11-15	16 - 20	21 - 25	26 - 30	31 - 50	51 - 100	101 - 200	201 - 500	501 - 1,000		> 1,000		
โนนแดง	373	358	1	2	2	2	3	4	1	-	-	-	-	-	-	Non Daeng
คอนสวรรค์	1,957	1,885	22	21	7	3	11	3	3	1	1	-	-	-	-	Khon Sawan
คอนสวรรค์	174	174	-	-	-	-	-	-	-	-	-	-	-	-	-	Khon Sawan
ขงหวาย	164	152	6	3	-	-	3	-	-	-	-	-	-	-	-	Yang Wai
ช่องสามหมอ	185	181	-	2	1	-	-	-	-	-	1	-	-	-	-	Chong Sam Mok
โนนสะอาด	101	99	2	-	-	-	-	-	-	-	-	-	-	-	-	Non Sa-At
หัวไร่	206	203	1	1	-	-	-	1	-	-	-	-	-	-	-	Huai Rai
บ้านโศก	326	308	6	6	3	1	2	-	-	-	-	-	-	-	-	Ban Sok
โคกมั่งงอย	234	219	3	5	2	2	3	-	-	-	-	-	-	-	-	Khok Mang Ngoy
หนองงา	125	116	3	-	1	-	3	1	1	-	-	-	-	-	-	Nong Kham
ศรีสำราญ	442	433	1	4	-	-	-	1	2	1	-	-	-	-	-	Si Samran
เกษตรสมบูรณ์	1,730	1,682	27	7	3	3	-	6	1	-	-	-	1	-	-	Kaset Sombun
บ้านยาง	221	212	9	-	-	-	-	-	-	-	-	-	-	-	-	Ban Yang
บ้านหัน	269	261	2	1	2	-	-	1	1	-	-	-	1	-	-	Ban Han
บ้านเดื่อ	274	270	2	1	1	-	-	-	-	-	-	-	-	-	-	Ban Duea
บ้านเป้า	32	28	2	1	-	-	-	1	-	-	-	-	-	-	-	Ban Pao
กุคละ	166	163	1	1	-	-	-	1	-	-	-	-	-	-	-	Kut Lo
โนนกกอก	134	131	2	-	-	-	-	1	-	-	-	-	-	-	-	Non Kok
สระโพนทอง	121	116	1	2	-	1	-	1	-	-	-	-	-	-	-	Sa Phon Thong
หนองง่า	108	108	-	-	-	-	-	-	-	-	-	-	-	-	-	Nong Kha
หนองโพนงาม	214	207	5	1	-	-	-	1	-	-	-	-	-	-	-	Nong Phon Ngam
บ้านบัว	100	96	3	-	-	1	-	-	-	-	-	-	-	-	-	Ban Bua
โนนทอง	91	90	-	-	-	1	-	-	-	-	-	-	-	-	-	Non Thong
หนองบัวแดง	1,227	1,199	15	4	3	1	2	1	-	-	2	-	-	-	-	Nong Bua Daeng
หนองบัวแดง	142	133	4	3	2	-	-	-	-	-	-	-	-	-	-	Nong Bua Daeng
กุคชุมแสง	182	176	3	-	-	1	1	-	-	1	-	-	-	-	-	Kut Chum Saeng

ตาราง 6 จำนวนสถานประกอบการ จำนวนตามขนาดของสถานประกอบการ (จำนวนคนทำงาน) อำเภอและตำบล (ต่อ)

TABLE 6 NUMBER OF ESTABLISHMENTS BY SIZE OF ESTABLISHMENT (NUMBER OF PERSONS ENGAGED), AMPHOE AND TAMBON (Cont'd)

อำเภอ/ตำบล	จำนวน สถานประกอบการ Number of establishments	ขนาดของสถานประกอบการ (แห่ง) Size of establishment (establishments)											Amphoe/Tambon			
		1 - 5	6 - 10	11 - 15	16 - 20	21 - 25	26 - 30	31 - 50	51 - 100	101 - 200	201 - 500	501 - 1,000		> 1,000		
		ถ้ำวันแดง	116	1	-	-	1	-	-	-	-	-		-	-	-
นางแดด	220	-	-	-	-	-	-	-	-	-	-	-	-	-	-	Nang Daet
หนองแกง	189	186	1	-	-	-	-	1	-	-	-	-	-	-	-	Nong Waeng
ตูเมือง	125	-	-	-	-	-	-	-	-	-	-	-	-	-	-	Khu Mueang
ท่าใหญ่	150	146	3	1	-	-	-	-	-	-	-	-	-	-	-	Tha Yai
วังชมพู	103	100	3	-	-	-	-	-	-	-	-	-	-	-	-	Wang Chomphu
จัตุรัส	1,272	1,207	36	13	3	3	6	3	1	2	3	1	2	1	-	Chatturat
บ้านกอก	69	64	2	-	-	-	3	-	-	-	-	-	-	-	-	Ban Kok
หนองบัวบาน	165	157	5	1	1	1	-	1	-	-	1	-	-	-	-	Nong Bua Ban
บ้านขาม	94	90	1	2	-	-	1	-	-	-	-	-	-	-	-	Ban Kham
กุดน้ำใส	135	133	1	1	-	-	-	-	-	-	-	-	-	-	-	Kut Nam Sai
หนองโตน	103	100	1	1	1	1	-	1	-	-	-	-	-	-	-	Nong Don
ละหาน	272	254	10	4	4	1	-	1	-	1	-	1	-	1	-	Lahan
หนองบัวใหญ่	227	213	10	3	3	-	-	-	-	-	-	-	1	-	-	Nong Bua Yai
หนองบัวโคก	55	55	-	-	-	-	-	-	-	-	-	-	-	-	-	Nong Bua Khok
ส้มป่อย	152	141	6	1	1	2	-	-	-	2	-	-	-	-	-	Som Poi
บ้านห้วยจรเข้มาก	1,004	970	14	10	10	2	1	2	2	2	2	1	4	-	-	Banmet Narong
บ้านขาน	87	87	-	-	-	-	-	-	-	-	-	-	-	-	-	Ban Chuan
บ้านเพชร	298	277	10	5	1	1	1	1	1	1	1	-	3	-	-	Ban Phet
บ้านตาล	124	123	-	-	-	-	-	-	-	-	-	1	-	-	-	Ban Tan
หัวทะเล	117	114	3	-	-	-	-	-	-	-	-	-	-	-	-	Hua Thale
โคกกรักรมย์	178	170	1	5	5	-	-	-	1	1	1	-	1	-	-	Khok Koeng Rom
เกาะมะนาว	61	61	-	-	-	-	-	-	-	-	-	-	-	-	-	Ko Manao
โคกเพชรพัฒนา	139	138	-	-	-	-	-	1	-	-	-	-	-	-	-	Khok Phet Phatthana
หนองบัวระเหว	643	618	14	7	7	1	1	1	2	2	2	-	-	-	-	Nong Bua Rawe
วังตะเฒ่า	223	217	3	2	2	-	-	-	-	-	1	-	-	-	-	Wang Takhe

ตาราง 6 จำนวนสถานประกอบการ จำแนกตามขนาดของสถานประกอบการ (จำนวนคนทำงาน) อำเภอและตำบล (ต่อ)

TABLE 6 NUMBER OF ESTABLISHMENTS BY SIZE OF ESTABLISHMENT (NUMBER OF PERSONS ENGAGED), AMPHOE AND TAMBON (Cont'd)

อำเภอ/ตำบล	จำนวน สถานประกอบการ Number of establishments	ขนาดของสถานประกอบการ (แห่ง) Size of establishment (establishments)											Amphoe/Tambon			
		1 - 5	6 - 10	11- 15	16 - 20	21 - 25	26 - 30	31 - 50	51 - 100	101 - 200	201 - 500	501 - 1,000		> 1,000		
เนินสง่า	700	680	14	2	2	1	-	1	-	-	-	-	-	-	-	Noen Sa-Nga
หนองจิม	360	345	11	2	1	-	-	1	-	-	-	-	-	-	-	Nong Chim
ตาเนิน	141	139	-	-	1	1	-	-	-	-	-	-	-	-	-	Ta Noen
กะฮาด	95	92	3	-	-	-	-	-	-	-	-	-	-	-	-	Ka Hat
รังงาม	104	104	-	-	-	-	-	-	-	-	-	-	-	-	-	Rang Ngam
กิ่ง อ.ชัยใหญ่	376	366	7	3	-	-	-	-	-	-	-	-	-	-	-	King Amphoe Sap Yai
ชัยใหญ่	164	162	1	1	-	-	-	-	-	-	-	-	-	-	-	Sap Yai
ท่ากูป	148	145	3	-	-	-	-	-	-	-	-	-	-	-	-	Tha Kup
ตะโกทอง	64	59	3	2	-	-	-	-	-	-	-	-	-	-	-	Taok Thong

ที่มา : สำมะโนอุตสาหกรรม พ.ศ. 2550 (ข้อมูลพื้นฐาน : นอกเขตเทศบาล) จังหวัด ชัยภูมิ สำนักงานสถิติแห่งชาติ กระทรวงเทคโนโลยีสารสนเทศและการสื่อสาร

Source : The 2007 Industrial Census (Basic Information : Non-municipal area), Chaiyaphum Province, National Statistical Office, Ministry of Information and Communication Technology.

ตาราง 7 จำนวนคนทำงานในสถานประกอบการ จำนวนคนงานของสถานประกอบการ (จำนวนคนทั้งหมด) อำเภอและตำบล (ต่อ)

TABLE 7 NUMBER OF PERSONS ENGAGED IN ESTABLISHMENTS BY SIZE OF ESTABLISHMENT (NUMBER OF PERSONS ENGAGED), AMPHOE AND TAMBON (Cont'd)

อำเภอ/ตำบล	จำนวน คนทำงาน Number of persons engaged	ขนาดของสถานประกอบการ (คน) Size of establishment (persons)											Amphoe/Tambon		
		1 - 5	6 - 10	11 - 15	16 - 20	21 - 25	26 - 30	31 - 50	51 - 100	101 - 200	201 - 500	501 - 1,000		> 1,000	
		โนนแดง	862	434	7	28	36	48	86	164	59	-		-	-
คอนสวรรค์	4,063	2,481	171	278	130	72	316	102	166	122	225	-	-	-	Khon Sawan
คอนสวรรค์	197	197	-	-	-	-	-	-	-	-	-	-	-	-	Khon Sawan
ยางหวาย	352	175	51	42	-	84	-	-	-	-	-	-	-	-	Yang Wai
ช่องสามหมอ	494	227	-	22	20	-	-	-	-	225	-	-	-	-	Chong Sam Mok
โนนสะอาด	169	151	18	-	-	-	-	-	-	-	-	-	-	-	Non Sa-At
หัวไร่	341	283	8	15	-	-	-	35	-	-	-	-	-	-	Huai Rai
บ้านโสก	640	378	46	80	56	22	58	-	-	-	-	-	-	-	Ban Sok
โกล่มงอช	551	289	23	65	36	50	88	-	-	-	-	-	-	-	Khok Mang Ngoy
หนองงาม	372	163	19	-	18	-	86	32	54	-	-	-	-	-	Nong Kham
ศรีสำราญ	947	618	6	54	-	-	-	35	112	122	-	-	-	-	Si Samran
เกษตรสมบูรณ์	3,665	2,339	199	95	60	70	-	248	69	-	-	585	-	-	Kaset Sombun
บ้านยาง	344	278	66	-	-	-	-	-	-	-	-	-	-	-	Ban Yang
บ้านหัน	1,094	330	14	15	40	-	-	41	69	-	-	585	-	-	Ban Han
บ้านดู่	415	362	19	14	20	-	-	-	-	-	-	-	-	-	Ban Dueda
บ้านเป่า	107	43	14	14	-	-	-	36	-	-	-	-	-	-	Ban Pao
กุดดาดะ	315	257	6	12	-	-	-	40	-	-	-	-	-	-	Kut Lo
โนนกอก	247	182	15	-	-	-	-	50	-	-	-	-	-	-	Non Kok
สระโพนทอง	286	190	8	25	-	22	-	41	-	-	-	-	-	-	Sa Phon Thong
หนองง่า	172	172	-	-	-	-	-	-	-	-	-	-	-	-	Nong Kha
หนองโพนงาม	368	278	35	15	-	-	-	40	-	-	-	-	-	-	Nong Phon Ngam
บ้านบัว	181	135	22	-	-	24	-	-	-	-	-	-	-	-	Ban Bua
โนนทอง	136	112	-	-	-	24	-	-	-	-	-	-	-	-	Non Thong
หนองบัวแดง	2,633	2,018	117	48	52	21	60	46	-	271	-	-	-	-	Nong Bua Daeng
หนองบัวแดง	323	228	25	36	34	-	-	-	-	-	-	-	-	-	Nong Bua Daeng
กุดชุมแสง	504	310	22	-	-	21	30	-	-	121	-	-	-	-	Kut Chum Saeng

ตาราง 7 จำนวนคนทำงานในสถานประกอบการ จำนวนคนขนาดของสถานประกอบการ (จำนวนคนทำงาน) อำเภอและตำบล (ต่อ)

TABLE 7 NUMBER OF PERSONS ENGAGED IN ESTABLISHMENTS BY SIZE OF ESTABLISHMENT (NUMBER OF PERSONS ENGAGED), AMPHOE AND TAMBON (Cont'd)

อำเภอ/ตำบล	จำนวน คนทำงาน Number of persons engaged	ขนาดของสถานประกอบการ (คน) Size of establishment (persons)											Amphoe/Tambon		
		1 - 5	6 - 10	11 - 15	16 - 20	21 - 25	26 - 30	31 - 50	51 - 100	101 - 200	201 - 500	501 - 1,000		> 1,000	
นินสง่า	1,306	1,054	109	30	38	25	-	50	-	-	-	-	-	-	Noen Sa-Nga
หนองจิม	716	537	79	20	-	-	50	-	-	-	-	-	-	-	Nong Chim
ตาดเนิน	264	221	-	18	25	-	-	-	-	-	-	-	-	-	Ta Noen
กะฮาด	181	151	30	-	-	-	-	-	-	-	-	-	-	-	Ka Hat
รังงาม	145	145	-	-	-	-	-	-	-	-	-	-	-	-	Rang Ngam
กิ่ง อ.ชัยใหญ่	586	498	50	38	-	-	-	-	-	-	-	-	-	-	King Amphoe Sap Yai
ชัยใหญ่	241	223	6	12	-	-	-	-	-	-	-	-	-	-	Sap Yai
ท่ากูบ	218	198	20	-	-	-	-	-	-	-	-	-	-	-	Tha Kup
ตะโกทอง	127	77	24	26	-	-	-	-	-	-	-	-	-	-	Taok Thong

ที่มา : สำมะโนอุตสาหกรรม พ.ศ. 2550 (ข้อมูลพื้นฐาน : นอกเขตเทศบาล) จังหวัด ชัยภูมิ สำนักงานสถิติแห่งชาติ กระทรวงเทคโนโลยีสารสนเทศและการสื่อสาร

Source : The 2007 Industrial Census (Basic Information : Non-municipal area), Chaiyaphum Province, National Statistical Office, Ministry of Information and Communication Technology.

ตาราง 8 จำนวนสถานประกอบการ จำนวนตามขนาดของสถานประกอบการ (จำนวนลูกจ้าง) อำเภอและตำบล (ต่อ)

TABLE 8 NUMBER OF ESTABLISHMENTS BY SIZE OF ESTABLISHMENT (NUMBER OF EMPLOYEES), AMPHOE AND TAMBON (Cont'd)

อำเภอ/ตำบล	จำนวน สถานประกอบการ Number of establishments	ขนาดของสถานประกอบการ (แห่ง) Size of establishment (establishments)											Amphoe/Tambon			
		≤ 5	6 - 10	11 - 15	16 - 20	21 - 25	26 - 30	31 - 50	51 - 100	101 - 200	201 - 500	501 - 1,000		> 1,000		
		โนนแดง	373	359	-	2	2	2	4	3	1	-		-	-	-
คอนสวรรค์	1,957	1,894	17	20	5	10	3	3	3	1	1	1	-	-	-	Khon Sawan
คอนสวรรค์	174	174	-	-	-	-	-	-	-	-	-	-	-	-	-	Khon Sawan
ขางหาข	164	152	6	3	-	3	-	-	-	-	-	-	-	-	-	Yang Wai
ช่องสามหมอบ	185	181	1	1	1	-	-	-	-	-	1	-	-	-	-	Chong Sam Mok
โนนสะอาด	101	100	1	-	-	-	-	-	-	-	-	-	-	-	-	Non Sar-At
หัวไร่	206	203	1	1	-	-	-	1	-	-	-	-	-	-	-	Huai Rai
บ้านโสก	326	312	4	6	2	1	1	-	-	-	-	-	-	-	-	Ban Sok
โคมมั่งงอย	234	220	3	5	1	2	3	-	-	-	-	-	-	-	-	Khok Mang Ngoy
หนองงาม	125	118	1	-	1	-	3	1	1	-	-	-	-	-	-	Nong Kham
ศรีสำราญ	442	434	-	4	-	-	-	1	2	1	-	-	-	-	-	Si Samran
เกษตรสมบูรณ์	1,730	1,696	17	3	4	2	-	6	1	-	-	1	-	-	-	Kaset Sombun
บ้านยาง	221	216	5	-	-	-	-	-	-	-	-	-	-	-	-	Ban Yang
บ้านหัน	269	262	1	1	2	-	-	1	1	-	-	1	-	-	-	Ban Han
บ้านเตอ	274	271	2	-	1	-	-	-	-	-	-	-	-	-	-	Ban Dueda
บ้านเป้า	32	29	1	1	-	-	-	1	-	-	-	-	-	-	-	Ban Pao
กุดเกาะ	166	164	1	-	-	-	-	1	-	-	-	-	-	-	-	Kut Lo
โนนคอก	134	132	1	-	-	-	-	1	-	-	-	-	-	-	-	Non Kok
สระโพนทอง	121	117	2	-	1	-	-	1	-	-	-	-	-	-	-	Sa Phon Thong
หนองงำ	108	108	-	-	-	-	-	-	-	-	-	-	-	-	-	Nong Kha
หนองโพนงาม	214	210	2	1	-	-	-	1	-	-	-	-	-	-	-	Nong Phon Ngam
บ้านบัว	100	97	2	-	-	-	-	1	-	-	-	-	-	-	-	Ban Bua
โนนทอง	91	90	-	-	-	-	-	1	-	-	-	-	-	-	-	Non Thong
หนองบัวแดง	1,227	1,212	6	1	4	-	1	1	-	2	-	-	-	-	-	Nong Bua Daeng
หนองบัวแดง	142	137	2	1	2	-	-	-	-	-	-	-	-	-	-	Nong Bua Daeng
กุดชุมแสง	182	180	-	-	1	-	-	-	-	1	-	-	-	-	-	Kut Chum Saeng

ตาราง 8 จำนวนสถานประกอบการ จำแนกตามขนาดของสถานประกอบการ (จำนวนลูกจ้าง) อำเภอและตำบล (ต่อ)

TABLE 8 NUMBER OF ESTABLISHMENTS BY SIZE OF ESTABLISHMENT (NUMBER OF EMPLOYEES), AMPHOE AND TAMBON (Cont'd)

อำเภอ/ตำบล	จำนวน สถานประกอบการ	ขนาดของสถานประกอบการ (แห่ง) Size of establishment (establishments)										Amphoe/Tambon				
		≤5	6 - 10	11- 15	16-20	21 - 25	26-30	31 - 50	51 - 100	101 - 200	201 - 500		501 - 1,000	> 1,000		
เนินสง่า	700	687	8	1	2	1	-	1	-	-	-	-	-	-	-	Noen Sa-Nga
หนองจิม	360	352	5	1	1	-	-	1	-	-	-	-	-	-	-	Nong Chim
ตาเนิน	141	139	-	-	1	1	-	-	-	-	-	-	-	-	-	Ta Noen
กะฮาด	95	92	3	-	-	-	-	-	-	-	-	-	-	-	-	Ka Hat
วังงาม	104	104	-	-	-	-	-	-	-	-	-	-	-	-	-	Rang Ngam
กิ่ง อ.ชัยใหญ่	376	370	5	1	-	-	-	-	-	-	-	-	-	-	-	King Amphoe Sap Yai
ชัยใหญ่	164	163	1	-	-	-	-	-	-	-	-	-	-	-	-	Sap Yai
ท่ากูป	148	147	1	-	-	-	-	-	-	-	-	-	-	-	-	Tha Kup
ตะโกทอง	64	60	3	1	-	-	-	-	-	-	-	-	-	-	-	Taok Thong

ที่มา : สำมะโนอุตสาหกรรม พ.ศ. 2550 (ข้อมูลพื้นฐาน : นอกเขตเทศบาล) จังหวัด ชัยภูมิ สำนักงานสถิติแห่งชาติ กระทรวงเทคโนโลยีสารสนเทศและการสื่อสาร

Source : The 2007 Industrial Census (Basic Information : Non-municipal area), Chaiyaphum Province, National Statistical Office, Ministry of Information and Communication Technology.

ตาราง 9 จำนวนลูกจ้างในสถานประกอบการ จำนวนตามขนาดของสถานประกอบการ (จำนวนลูกจ้าง) อำเภอและตำบล (ต่อ)

TABLE 9 NUMBER OF EMPLOYEES IN ESTABLISHMENTS BY SIZE OF ESTABLISHMENT (NUMBER OF EMPLOYEES), AMPHOE AND TAMBON (Cont'd)

อำเภอ/ตำบล	จำนวน ลูกจ้าง Number of employees	ขนาดของสถานประกอบการ (คน) Size of establishment (persons)											Amphoe/Tambon			
		≤5	6-10	11-15	16-20	21-25	26-30	31-50	51-100	101-200	201-500	501-1,000		>1,000		
โนนแดง	453	36	-	28	36	48	116	130	59	-	-	-	-	-	-	Non Daeng
คอนสวรรค์	1,603	142	136	268	92	71	286	100	166	122	220	-	-	-	-	Khon Sawan
คอนสวรรค์	5	5	-	-	-	-	-	-	-	-	-	-	-	-	-	Khon Sawan
ยางหวาย	180	6	50	40	-	-	84	-	-	-	-	-	-	-	-	Yang Wai
ช่องสามหมอบ	269	11	9	11	18	-	-	-	-	-	220	-	-	-	-	Chong Sam Mok
โนนสะอาด	13	6	7	-	-	-	-	-	-	-	-	-	-	-	-	Non Sa-At
หัวไร่	84	32	7	12	-	-	-	33	-	-	-	-	-	-	-	Huai Rai
บ้านโสก	236	37	31	83	36	21	28	-	-	-	-	-	-	-	-	Ban Sok
โคมังงอย	269	17	26	68	20	50	88	-	-	-	-	-	-	-	-	Khok Mang Ngoy
หนองจาม	218	22	6	-	18	-	86	32	54	-	-	-	-	-	-	Nong Kham
ศรีสำราญ	329	6	-	54	-	-	-	35	112	122	-	-	-	-	-	Si Samran
เกษตรสมบูรณ์	1,368	169	129	40	80	48	-	248	69	-	-	-	585	-	-	Kaset Sombun
บ้านยาง	65	27	38	-	-	-	-	-	-	-	-	-	-	-	-	Ban Yang
บ้านหัน	771	15	7	14	40	-	-	41	69	-	-	-	585	-	-	Ban Han
บ้านด้อ	48	14	14	-	20	-	-	-	-	-	-	-	-	-	-	Ban Duea
บ้านเป่า	66	11	6	13	-	-	-	36	-	-	-	-	-	-	-	Ban Pao
กุดตะ	70	20	10	-	-	-	-	40	-	-	-	-	-	-	-	Kut Lo
โนนกก	63	7	6	-	-	-	-	50	-	-	-	-	-	-	-	Non Kok
สระโพนทอง	104	23	20	-	20	-	-	41	-	-	-	-	-	-	-	Sa Phon Thong
หนองง่า	9	9	-	-	-	-	-	-	-	-	-	-	-	-	-	Nong Kha
หนองโพนงาม	98	31	14	13	-	-	-	40	-	-	-	-	-	-	-	Nong Phon Ngam
บ้านบัว	50	12	14	-	-	24	-	-	-	-	-	-	-	-	-	Ban Bua
โนนทอง	24	-	-	-	-	24	-	-	-	-	-	-	-	-	-	Non Thong
หนองบัวแดง	575	91	59	13	70	-	30	46	-	-	-	-	-	-	-	Nong Bua Daeng
หนองบัวแดง	91	25	20	13	33	-	-	-	-	-	-	-	-	-	-	Nong Bua Daeng
กุดชุมแสง	162	21	-	-	20	-	-	-	-	121	-	-	-	-	-	Kut Chum Saeng

ตาราง 9 จำนวนลูกจ้างในสถานประกอบการ จำนวนตามขนาดของสถานประกอบการ (จำนวนลูกจ้าง) อำเภอและตำบล (ต่อ)
TABLE 9 NUMBER OF EMPLOYEES IN ESTABLISHMENTS BY SIZE OF ESTABLISHMENT (NUMBER OF EMPLOYEES), AMPHOE AND TAMBON (Cont'd)

อำเภอ/ตำบล	จำนวน ลูกจ้าง Number of employees	ขนาดของสถานประกอบการ (คน) Size of establishment (persons)										Amphoe/Tambon			
		≤ 5	6 - 10	11 - 15	16 - 20	21 - 25	26 - 30	31 - 50	51 - 100	101 - 200	201 - 500		501 - 1,000	> 1,000	
เนินสง่า	259	70	62	14	38	25	-	50	-	-	-	-	-	-	Noen Sa-Nga
หนองจิม	162	43	35	14	20	-	-	50	-	-	-	-	-	-	Nong Chim
ดาเนิน	58	15	-	-	18	25	-	-	-	-	-	-	-	-	Ta Noen
กะฮาด	30	3	27	-	-	-	-	-	-	-	-	-	-	-	Ka Hat
วังงาม	9	9	-	-	-	-	-	-	-	-	-	-	-	-	Rang Ngam
กิ่ง อ.ชัยใหญ่	123	70	38	15	-	-	-	-	-	-	-	-	-	-	King Amphoe Sap Yai
ชัยใหญ่	35	26	9	-	-	-	-	-	-	-	-	-	-	-	Sap Yai
ท่ากูบ	35	28	7	-	-	-	-	-	-	-	-	-	-	-	Tha Kup
ตะโกทอง	53	16	22	15	-	-	-	-	-	-	-	-	-	-	Taok Thong

ที่มา : สำมะโนอุตสาหกรรม พ.ศ. 2550 (ข้อมูลพื้นฐาน : นอกเขตเทศบาล) จังหวัด ชัยภูมิ สำนักงานสถิติแห่งชาติ กระทรวงเทคโนโลยีสารสนเทศและการสื่อสาร

Source : The 2007 Industrial Census (Basic Information : Non-municipal area), Chaiyaphum Province, National Statistical Office, Ministry of Information and Communication Technology.

ตาราง 10 จำนวนสถานประกอบการ จำแนกตามรูปแบบการจัดตั้งตามกฎหมาย และกิจกรรมทางเศรษฐกิจ

TABLE 10 NUMBER OF ESTABLISHMENTS BY FORM OF LEGAL ORGANIZATION AND ECONOMIC ACTIVITY

กิจกรรมทางเศรษฐกิจ	รูปแบบการจัดตั้งตามกฎหมาย							Form of legal organization	Economic activity
	จำนวน สถานประกอบการ	ส่วนบุคคล Individual proprietor	ห้างหุ้นส่วนจำกัด ห้างหุ้นส่วนสามัญ นิติบุคคล	บริษัทจำกัด บริษัทจำกัด (มหาชน)	ส่วนราชการ รัฐวิสาหกิจ Government, State-enterprises	สหกรณ์ Cooperatives	อื่น ๆ Others		
ข้อมูล	23,007	22,624	82	48	5	51	197	Chaiyaphum	
การขาย การบำรุงรักษา และการซ่อมแซมยานยนต์ และรถจักรยานยนต์	1,855	1,806	29	9	-	8	3	Sale, maintenance and repair of motor vehicles and motorcycles; retail sale of automotive fuel	
รวมทั้งการขายปลีกน้ำมันเชื้อเพลิงรถยนต์									
การขายส่ง และการค้าเพื่อค้าหน้า ยกเว้นยานยนต์ และรถจักรยานยนต์	420	410	7	2	-	1	-	Wholesale trade and commission trade, except of motor vehicles and motorcycles	
การขายปลีก ยกเว้นยานยนต์ และรถจักรยานยนต์ รวมทั้งการซ่อมแซมของใช้ส่วนบุคคล และของใช้ในครัวเรือน	7,437	7,295	12	3	1	37	89	Retail trade, except of motor vehicles and household goods motorcycles; repair of personal and household goods	
โรงแรมและภัตตาคาร	1,046	1,045	-	-	-	-	1	Hotels and restaurants	
กิจกรรมด้านอสังหาริมทรัพย์	60	58	-	1	-	1	-	Realstate activities	
กิจกรรมด้านคอมพิวเตอร์ และกิจกรรมที่เกี่ยวข้อง	7	7	-	-	-	-	-	Computer and related activities	
การใช้เครื่องจักรและเครื่องอุปกรณ์									
โดยไม่มีผู้ควบคุมฯ การวิจัยและการพัฒนา	383	383	-	-	-	-	-	Renting of machinery and equipment without operator etc; research and development	
และกิจการรณรงค์ด้านธุรกิจอื่น ๆ									
กิจกรรมนันทนาการและการบริการอื่น ๆ	978	973	2	-	-	-	3	Recreational and other service activities	
การผลิต	7,485	7,336	15	28	1	4	101	Manufacturing	
การก่อสร้าง	400	383	17	-	-	-	-	Construction	
การขนส่งทางบก การเก็บสินค้าและสถานที่เก็บสินค้า									
ตัวแทนธุรกิจการท่องเที่ยวและการโทรคมนาคม	2,913	2,908	-	5	-	-	-	Other land transport, storage and warehousing, activities of travel agencies and telecommunications	
กิจกรรมด้านโรงพยาบาล	23	20	-	-	3	-	-	Hospital activities	

ที่มา : สำมะโนอุตสาหกรรม พ.ศ. 2550 (ข้อมูลพื้นฐาน : นอกเขตเทศบาล) จังหวัด ชัยภูมิ สำนักงานสถิติแห่งชาติ กระทรวงเทคโนโลยีสารสนเทศและการสื่อสาร

Source : The 2007 Industrial Census (Basic Information : Non-municipal area), Chaiyaphum Province, National Statistical Office, Ministry of Information and Communication Technology.

ตาราง 11 จำนวนสถานประกอบการ จำนวนตามรูปแบบการจัดตั้งทางเศรษฐกิจ และกิจกรรมทางเศรษฐกิจ

TABLE 11 NUMBER OF ESTABLISHMENTS BY FORM OF ECONOMIC ORGANIZATION AND ECONOMIC ACTIVITY

กิจกรรมทางเศรษฐกิจ	จำนวน สถานประกอบการ Number of establishments	รูปแบบการจัดตั้งทางเศรษฐกิจ Form of economic organization			Economic activity
		สำนักงานเดี่ยว Single unit	สำนักงานใหญ่ Head office	สำนักงานสาขา Branch	
ทั้งหมด	23,007	22,949	10	48	Chaiyaphum
การขาย การบำรุงรักษา และการซ่อมแซมยานยนต์ และรถจักรยานยนต์	1,855	1,839	5	11	Sale, maintenance and repair of motor vehicles and motorcycles; retail sale of automotive fuel
รวมทั้งการขายปลีกน้ำมันเชื้อเพลิงรถยนต์	420	414	1	5	Wholesale trade and commission trade, except of motor vehicles and motorcycles
การขายส่ง และการค้าเพื่อค้าหน้า ยกเว้นยานยนต์ และรถจักรยานยนต์	7,437	7,425	1	11	Retail trade, except of motor vehicles and motorcycles; repair of personal and household goods
การขายปลีก ยกเว้นยานยนต์ และรถจักรยานยนต์ รวมทั้งการซ่อมแซมของใช้ส่วนบุคคล และของใช้ในครัวเรือน	1,046	1,041	-	5	Hotels and restaurants
โรงแรมและภัตตาคาร	60	60	-	-	Realstate activities
กิจกรรมด้านอสังหาริมทรัพย์	7	7	-	-	Computer and related activities
กิจกรรมด้านคอมพิวเตอร์ และกิจกรรมที่เกี่ยวข้อง					Rening of machinery and equipment without operator etc; research and development and other business activities
การให้คำเครื่องจักรและเครื่องอุปกรณ์ โดยไม่มีผู้ควบคุมฯ การวิจัยและการพัฒนา และกิจกรรมด้านธุรกิจอื่นๆ	383	383	-	-	Recreational and other service activities
กิจกรรมนันทนาการและการบริการอื่นๆ	978	978	-	-	Manufacturing
การผลิต	7,485	7,472	3	10	Construction
การก่อสร้าง	400	398	-	2	Other land transport, storage and warehousing, activities of travel agencies and telecommunications
การขนส่งทางบก การเก็บสินค้าและสถานที่เก็บสินค้า	2,913	2,909	-	4	Hospital activities
ตัวแทนธุรกิจการท่องเที่ยวและการโทรคมนาคม	23	23	-	-	
กิจกรรมด้านโรงพยาบาล					

ที่มา : สำมะโนอุตสาหกรรม พ.ศ. 2550 (ข้อมูลพื้นฐาน : นอกเขตเทศบาล) จังหวัด ชัยภูมิ สำนักงานสถิติแห่งชาติ กระทรวงเทคโนโลยีสารสนเทศและการสื่อสาร

Source : The 2007 Industrial Census (Basic Information : Non-municipal area), Chaiyaphum Province, National Statistical Office, Ministry of Information and Communication Technology.

ตาราง 12 จำนวนสถานประกอบการ จำนวนคนคัดสรรส่วนของการร่วมลงทุนหรือถือหุ้นของต่างประเทศ และกิจกรรมทางเศรษฐกิจ

TABLE 12 NUMBER OF ESTABLISHMENTS BY PROPORTION OF FOREIGN INVESTMENT OR SHARE HOLDING AND ECONOMIC ACTIVITY

กิจกรรมทางเศรษฐกิจ	จำนวน สถานประกอบการ	ไม่มีต่างประเทศ ร่วมลงทุนหรือถือหุ้น	สัดส่วนของการร่วมลงทุนหรือถือหุ้น		Economic activity
			จำนวน establishments	No foreign's investment or share holding	
			รวม	น้อยกว่า 10% มากกว่า 50%	
การขาย การบำรุงรักษา และการซ่อมแซมยานยนต์ และรถจักรยานยนต์ รวมทั้งการขายปลีกน้ำมันเชื้อเพลิงรถยนต์ การขายส่ง และการค้าเพื่อค้าขายหน้า ยกเว้นยานยนต์ และรถจักรยานยนต์	48	44	4	1 3	Chaityaphum Sale, maintenance and repair of motor vehicles and motorcycles; retail sale of automotive fuel Wholesale trade and commission trade, except of motor vehicles and motorcycles
การขายปลีก ยกเว้นยานยนต์ และรถจักรยานยนต์ รวมทั้งการซ่อมแซม ของใช้ส่วนบุคคล และของใช้ในครัวเรือน	9	9	-	-	Retail trade, except of motor vehicles and motorcycles; repair of personal and household goods
โรงแรมและภัตตาคาร	2	1	1	- 1	Hotels and restaurants
กิจกรรมด้านอสังหาริมทรัพย์	3	3	-	-	Realestate activities
กิจกรรมด้านคอมพิวเตอร์ และกิจกรรมที่เกี่ยวข้อง การให้เช่าเครื่องจักรและเครื่องอุปกรณ์	1	1	-	-	Computer and related activities
โดยไม่มีผู้ควบคุมฯ การวิจัยและการพัฒนา และกิจกรรมด้านธุรกิจอื่นฯ	-	-	-	-	Rening of machinery and equipment without operator etc; research and development and other business activities
กิจกรรมนันทนาการและการบริการอื่นฯ	-	-	-	-	Recreational and other service activities
การผลิต	28	25	3	- 2	Manufacturing
การก่อสร้าง	-	-	-	1	Construction
การขนส่งทางบก การเก็บสินค้าและสถานที่เก็บสินค้า ตัวแทนธุรกิจการท่องเที่ยวและการโทรคมนาคม	5	5	-	-	Other land transport, storage and warehousing, activities of travel agencies and telecommunications
กิจกรรมด้านโรงพยาบาล	-	-	-	-	Hospital activities

หมายเหตุ : เฉพาะสถานประกอบการที่มีรูปแบบการจัดตั้งตามกฎหมายเป็นบริษัทจำกัด และบริษัทจำกัด (มหาชน)

Note : Only establishments which were company limited and public company limited

ที่มา : สำมะโนอุตสาหกรรม พ.ศ. 2550 (ข้อมูลพื้นฐาน : นอกเขตเทศบาล) จังหวัด ชัยภูมิ สำนักงานสถิติแห่งชาติ กระทรวงเทคโนโลยีสารสนเทศและการสื่อสาร

Source : The 2007 Industrial Census (Basic Information : Non-municipal area), Chaiyaphum Province, National Statistical Office, Ministry of Information and Communication Technology.

ตาราง 13 จำนวนสถานประกอบการ จำนวนตามประเภทที่ร่วมลงทุนหรือถือหุ้น และกิจกรรมทางเศรษฐกิจ

TABLE 13 NUMBER OF ESTABLISHMENTS BY THE COUNTRY INVESTMENT OR SHARE HOLDING AND ECONOMIC ACTIVITY

กิจกรรมทางเศรษฐกิจ	ไม่มีต่างประเทศ มีต่างประเทศ		ประเทศที่ร่วมลงทุนหรือถือหุ้น				The country investment or share holding	Economic Activity
	จำนวนสถานประกอบการ	ร่วมลงทุนหรือถือหุ้น	เกาหลี	ญี่ปุ่น	ไต้หวัน	สิงคโปร์		
Number of establishments	No foreign's investment	With foreign's investment	Korea	Japan	Singapore	China	USA	
48	44	4	-	2	-	1	1	Chaiyaphum
การขยายการบริการรักษา และการซ่อมแซมยานยนต์ และรถจักรยานยนต์								Sale, maintenance and repair of motor vehicles
รวมทั้งการขบลิคน้ำมันเชื้อเพลิงรถยนต์	9	-	-	-	-	-	-	and motorcycles; retail sale of automotive fuel
การขนส่ง และการค้าเพื่อค้าขายหน้า ยกเว้นยานยนต์								Wholesale trade and commission trade,
และรถจักรยานยนต์	2	1	-	-	-	1	-	except of motor vehicles and motorcycles
การขบลิค ยกเว้นยานยนต์ และรถจักรยานยนต์ รวมทั้งการซ่อมแซม								Retail trade, except of motor vehicles and
ของใช้ส่วนบุคคล และของใช้ในครัวเรือน	3	3	-	-	-	-	-	motorcycles; repair of personal and household goods
โรงแรมและภัตตาคาร	-	-	-	-	-	-	-	Hotels and restaurants
กิจกรรมด้านอสังหาริมทรัพย์	1	1	-	-	-	-	-	Realestate activities
กิจกรรมด้านคอมพิวเตอร์ และกิจกรรมที่เกี่ยวข้อง	-	-	-	-	-	-	-	Computer and related activities
การให้เข้าเครื่องจักรและเครื่องอุปกรณ์								Renting of machinery and equipment without
โดยไม่มีผู้ควบคุมฯ การวิจัยและการพัฒนา								operator etc; research and development
และกิจกรรมด้านธุรกิจอื่นๆ	-	-	-	-	-	-	-	and other business activities
กิจกรรมสนับสนุนการและการบริการอื่นๆ	-	-	-	-	-	-	-	Recreational and other service activities
การผลิต	28	25	3	2	-	1	-	Manufacturing
การก่อสร้าง	-	-	-	-	-	-	-	Construction
การขนส่งทางบก การเก็บสินค้าและสถานที่เก็บสินค้า								Other land transport, storage and warehousing, activities
ตัวแทนธุรกิจการท่องเที่ยวและการโทรคมนาคม	5	5	-	-	-	-	-	of travel agencies and telecommunications
กิจกรรมด้านโรงพยาบาล	-	-	-	-	-	-	-	Hospital activities

หมายเหตุ : เฉพาะสถานประกอบการที่มีรูปแบบการจัดตั้งตามกฎหมายเป็นบริษัทจำกัด และบริษัทจำกัด (มหาชน)

Note : Only establishments which were company limited and public company limited.

ที่มา : สำมะโนอุตสาหกรรม พ.ศ. 2550 (ข้อมูลพื้นฐาน : นอกเขตเทศบาล) จังหวัด ชัยภูมิ สำนักงานสถิติแห่งชาติ กระทรวงเทคโนโลยีสารสนเทศและการสื่อสาร

Source : The 2007 Industrial Census (Basic Information : Non-municipal area), Chaiyaphum Province, National Statistical Office, Ministry of Information and Communication Technology.

ตาราง 14 จำนวนสถานประกอบการ จำนวนคนงาน และกิจกรรมทางเศรษฐกิจ

TABLE 14 NUMBER OF ESTABLISHMENTS BY SIZE OF ESTABLISHMENT (NUMBER OF PERSONS ENGAGED) AND ECONOMIC ACTIVITY

กิจกรรมทางเศรษฐกิจ	จำนวน สถานประกอบการ	ขนาดของสถานประกอบการ (แห่ง)											Economic activity	
		1 - 5	6 - 10	11 - 15	16 - 20	21 - 25	26 - 30	31 - 50	51 - 100	101 - 200	201 - 500	501 - 1,000		> 1,000
จำนวน สถานประกอบการ	Number of establishments	1 - 5	6 - 10	11 - 15	16 - 20	21 - 25	26 - 30	31 - 50	51 - 100	101 - 200	201 - 500	501 - 1,000	> 1,000	
ข้อมูล	23,007	22,347	334	137	52	29	35	34	14	14	5	6	-	Chaiyaphum
การขาย การบำรุงรักษา และการซ่อมแซมยานยนต์ และรถจักรยานยนต์	1,855	1,820	26	4	4	-	1	-	-	-	-	-	-	Sale, maintenance and repair of motor vehicles and motorcycles; retail sale of automotive fuel
รวมทั้งการขายปลีกน้ำมันเชื้อเพลิงรถยนต์ การขนส่ง และการค้าเพื่อค้าขายหน้า ยกเว้นยานยนต์ และรถจักรยานยนต์	420	371	38	9	-	-	-	2	-	-	-	-	-	Wholesale trade and commission trade, except of motor vehicles and motorcycles
การขายปลีก ยกเว้นยานยนต์ และรถจักรยานยนต์ รวมทั้งการซ่อมแซม ของใช้ส่วนบุคคล และของใช้ในครัวเรือน	7,437	7,346	55	13	9	1	2	2	1	7	1	-	-	Retail trade, except of motor vehicles and motorcycles; repair of personal and household goods
โรงแรมและภัตตาคาร	1,046	1,022	20	3	1	-	-	-	-	-	-	-	-	Hotels and restaurants
กิจกรรมด้านอสังหาริมทรัพย์	60	60	-	-	-	-	-	-	-	-	-	-	-	Realstate activities
กิจกรรมด้านคอมพิวเตอร์ และกิจกรรมที่เกี่ยวข้อง	7	7	-	-	-	-	-	-	-	-	-	-	-	Computer and related activities
การให้ทำเครื่องจักรและเครื่องอุปโภค โดยไม่มีผู้ควบคุมฯ การวิจัยและการพัฒนา และกิจกรรมด้านธุรกิจอื่นๆ	383	377	5	-	-	-	-	1	-	-	-	-	-	Rening of machinery and equipment without operator etc; research and development and other business activities
กิจกรรมนันทนาการและการบริการอื่นๆ	978	917	12	19	9	4	3	10	2	2	-	-	-	Recreational and other service activities
การผลิต	7,485	7,171	132	66	26	22	28	17	10	3	4	6	-	Manufacturing
การก่อสร้าง	400	327	44	23	2	2	1	1	-	-	-	-	-	Construction
การขนส่งทางบก การเก็บสินค้าและสถานที่เก็บสินค้า	2,913	2,910	2	-	1	-	-	-	-	-	-	-	-	Other land transport, storage and warehousing, activities
ตัวแทนธุรกิจการท่องเที่ยวและการโทรคมนาคม	23	19	-	-	-	-	-	1	1	2	-	-	-	of travel agencies and telecommunications
กิจกรรมด้านโรงพยาบาล														Hospital activities

ที่มา : สำนักโสตศาดารกรรม พ.ศ. 2550 (ข้อมูลพื้นฐาน : นอกเขตเทศบาล) จังหวัดชัยภูมิ สำนักงานสถิติแห่งชาติ กระทรวงเทคโนโลยีสารสนเทศและการสื่อสาร

Source : The 2007 Industrial Census (Basic Information : Non-municipal area), Chaiyaphum Province, National Statistical Office, Ministry of Information and Communication Technology.

ตาราง 15 จำนวนคนทำงานในสถานประกอบการ จำแนกตามขนาดของสถานประกอบการ (จำนวนคนทำงาน) และกิจกรรมทางเศรษฐกิจ

TABLE 15 NUMBER OF PERSONS ENGAGED IN ESTABLISHMENTS BY SIZE OF ESTABLISHMENT (NUMBER OF PERSONS ENGAGED) AND ECONOMIC ACTIVITY

กิจกรรมทางเศรษฐกิจ	ขนาดของสถานประกอบการ (คน) Size of establishment (persons)											Economic activity		
	จำนวนคนทำงาน Number of persons engaged	1 - 5	6 - 10	11-15	16-20	21-25	26-30	31-50	51-100	101-200	201-500		501-1,000	> 1,000
ข้อมูล	49,643	32,560	2,528	1,788	952	665	1,000	1,336	938	1,938	1,694	4,244	-	Chaiphaphum
การขาย การบำรุงรักษา และการซ่อมแซมยานยนต์ และรถจักรยานยนต์ รวมทั้งการขายปลีกน้ำมันเชื้อเพลิงรถยนต์ การขายส่ง และการค้าเพื่อค้าหน้า ขกวันยานยนต์ และรถจักรยานยนต์	2,975	2,641	188	49	69	-	28	-	-	-	-	-	-	Sale, maintenance and repair of motor vehicles and motorcycles; retail sale of automotive fuel
การขายปลีก ขกวันยานยนต์ และรถจักรยานยนต์ รวมทั้งการซ่อมแซมของใช้ส่วนบุคคล และของใช้ในครัวเรือน	1,228	748	280	121	-	-	-	79	-	-	-	-	-	Wholesale trade and commission trade, except of motor vehicles and motorcycles
กิจกรรมด้านคอมพิวเตอร์ และกิจกรรมที่เกี่ยวข้อง การให้เช่าเครื่องจักรและเครื่องอุปกรณ์ โดยไม่มีผู้ควบคุมฯ การวิจัยและการพัฒนา และกิจกรรมด้านธุรกิจอื่นๆ	13,859	11,784	419	169	156	24	54	75	82	887	209	-	-	Retail trade, except of motor vehicles and motorcycles; repair of personal and household goods
กิจกรรมด้านคอมพิวเตอร์ และกิจกรรมที่เกี่ยวข้อง การให้เช่าเครื่องจักรและเครื่องอุปกรณ์ โดยไม่มีผู้ควบคุมฯ การวิจัยและการพัฒนา และกิจกรรมด้านธุรกิจอื่นๆ	1,755	1,546	156	34	19	-	-	-	-	-	-	-	-	Hotels and restaurants
กิจกรรมด้านคอมพิวเตอร์ และกิจกรรมที่เกี่ยวข้อง การให้เช่าเครื่องจักรและเครื่องอุปกรณ์ โดยไม่มีผู้ควบคุมฯ การวิจัยและการพัฒนา และกิจกรรมด้านธุรกิจอื่นๆ	76	76	-	-	-	-	-	-	-	-	-	-	-	Realstate activities
กิจกรรมด้านคอมพิวเตอร์ และกิจกรรมที่เกี่ยวข้อง การให้เช่าเครื่องจักรและเครื่องอุปกรณ์ โดยไม่มีผู้ควบคุมฯ การวิจัยและการพัฒนา และกิจกรรมด้านธุรกิจอื่นๆ	9	9	-	-	-	-	-	-	-	-	-	-	-	Computer and related activities
กิจกรรมด้านคอมพิวเตอร์ และกิจกรรมที่เกี่ยวข้อง การให้เช่าเครื่องจักรและเครื่องอุปกรณ์ โดยไม่มีผู้ควบคุมฯ การวิจัยและการพัฒนา และกิจกรรมด้านธุรกิจอื่นๆ	791	720	34	-	-	-	-	37	-	-	-	-	-	Renewing of machinery and equipment without operator etc; research and development and other business activities
กิจกรรมนันทนาการและการบริการอื่นๆ	2,500	1,012	95	259	165	89	84	377	147	272	-	-	-	Recreational and other service activities
การผลิต	21,133	9,854	1,025	861	494	509	805	685	635	536	1,485	4,244	-	Manufacturing
การก่อสร้าง	1,422	670	319	295	33	43	29	33	-	-	-	-	-	Construction
การขนส่งทางบก การเก็บสินค้าและสถานที่เก็บสินค้า	3,506	3,478	12	-	16	-	-	-	-	-	-	-	-	Other land transport, storage and warehousing, activities
ตัวแทนธุรกิจการท่องเที่ยวและการโทรคมนาคม	389	22	-	-	-	-	-	50	74	243	-	-	-	of travel agencies and telecommunications
กิจกรรมด้านโรงพยาบาล														Hospital activities

ที่มา : สำมะโนอุตสาหกรรม พ.ศ. 2550 (ข้อมูลพื้นฐาน : นอกเขตเทศบาล) จังหวัด ชัยภูมิ สำนักงานสถิติแห่งชาติ กระทรวงเทคโนโลยีสารสนเทศและการสื่อสาร

Source : The 2007 Industrial Census (Basic Information : Non-municipal area), Chaiyaphum Province, National Statistical Office, Ministry of Information and Communication Technology.

ตาราง 16 จำนวนสถานประกอบการ จำนวนตามขนาดของสถานประกอบการ (จำนวนลูกจ้าง) และกิจกรรมทางเศรษฐกิจ

TABLE 16 NUMBER OF ESTABLISHMENTS BY SIZE OF ESTABLISHMENT (NUMBER OF EMPLOYEES) AND ECONOMIC ACTIVITY

กิจกรรมทางเศรษฐกิจ	ขนาดของสถานประกอบการ (แห่ง) Size of establishment (establishments)											Economic activity			
	จำนวน สถานประกอบการ	≤5	6-10	11-15	16-20	21-25	26-30	31-50	51-100	101-200	201-500		501-1,000	>1,000	
จำนวน สถานประกอบการ	Number of establishments	23,007	22,550	215	87	45	20	28	28	14	10	4	6	-	Chaiyaphum
การขาย การบำรุงรักษา และการซ่อมแซมยานยนต์ และรถจักรยานยนต์		1,855	1,834	13	4	3	-	1	-	-	-	-	-	-	Sale, maintenance and repair of motor vehicles
รวมทั้งการขายปลีกน้ำมันเชื้อเพลิงรถยนต์															and motorcycles; retail sale of automotive fuel
การขายส่ง และการค้าเพื่อค้าขายหน้า ยกเว้นยานยนต์		420	392	21	5	-	-	-	2	-	-	-	-	-	Wholesale trade and commission trade,
และรถจักรยานยนต์															except of motor vehicles and motorcycles
การขายปลีก ยกเว้นยานยนต์ และรถจักรยานยนต์ รวมทั้งการซ่อมแซม		7,437	7,382	32	12	3	1	2	1	1	3	-	-	-	Retail trade, except of motor vehicles and
ของใช้ส่วนบุคคล และของใช้ในครัวเรือน		1,046	1,028	17	-	1	-	-	-	-	-	-	-	-	motorcycles; repair of personal and household goods
โรงแรมและภัตตาคาร		60	60	-	-	-	-	-	-	-	-	-	-	-	Hotels and restaurants
กิจกรรมด้านอสังหาริมทรัพย์		7	7	-	-	-	-	-	-	-	-	-	-	-	Realstate activities
กิจกรรมด้านคอมพิวเตอร์ และกิจกรรมที่เกี่ยวข้อง															Computer and related activities
การใช้เช่าเครื่องจักรและเครื่องอุปกรณ์															Computer and related activities
โดยไม่มีผู้ควบคุมฯ การวิจัยและการพัฒนา		383	380	2	-	-	-	-	1	-	-	-	-	-	Renting of machinery and equipment without
และกิจกรรมด้านธุรกิจอื่นฯ		978	922	15	13	10	2	6	6	2	2	-	-	-	operator etc; research and development
กิจกรรมสนับสนุนการและการบริการอื่นๆ		7,485	7,262	88	36	25	17	18	16	10	3	4	6	-	and other business activities
การผลิต		400	353	26	17	2	-	1	1	-	-	-	-	-	Recreational and other service activities
การก่อสร้าง															Manufacturing
การขนส่งทางบก การเดินสินค้าและสถานที่เก็บสินค้า															Construction
ตัวแทนธุรกิจการท่องเที่ยวและการโทรคมนาคม		2,913	2,911	1	-	1	-	-	-	-	-	-	-	-	Other land transport, storage and warehousing, activities
กิจกรรมด้านโรงพยาบาล		23	19	-	-	-	-	-	1	1	2	-	-	-	of travel agencies and telecommunications
															Hospital activities

ที่มา : สำนักงานอุตสาหกรรม พ.ศ. 2550 (ข้อมูลพื้นฐาน : นอกเขตเทศบาล) จังหวัด ชัยภูมิ สำนักงานสถิติแห่งชาติ กระทรวงเทคโนโลยีสารสนเทศและการสื่อสาร

Source : The 2007 Industrial Census (Basic Information : Non-municipal area), Chaiyaphum Province, National Statistical Office, Ministry of Information and Communication Technology.

ตาราง 17 จำนวนลูกจ้างในสถานประกอบการ จำแนกตามขนาดของสถานประกอบการ (จำนวนลูกจ้าง) และกิจกรรมทางเศรษฐกิจ

TABLE 17 NUMBER OF EMPLOYEES IN ESTABLISHMENTS BY SIZE OF ESTABLISHMENT (NUMBER OF EMPLOYEES) AND ECONOMIC ACTIVITY

กิจกรรมทางเศรษฐกิจ	ขนาดของสถานประกอบการ (คน) Size of establishment (persons)										Economic activity			
	จำนวนลูกจ้าง Number of employees	≤5	6-10	11-15	16-20	21-25	26-30	31-50	51-100	101-200		201-500	501-1,000	>1,000
ขั้วภูมิภาค	17,084	2,967	1,700	1,140	831	482	804	1,107	931	1,398	1,480	4,244	-	Chaiphaphum
การขาย การบริการซ่อมแซมยานยนต์ และการจัดจำหน่ายรถยนต์	631	414	92	46	51	-	28	-	-	-	-	-	-	Sale, maintenance and repair of motor vehicles
รวมทั้งการขายปลีกน้ำมันเชื้อเพลิงรถยนต์														and motorcycles; retail sale of automotive fuel
การขายส่ง และการค้าเพื่อค้าขายหน้า ยกเว้นยานยนต์	577	269	166	63	-	-	-	79	-	-	-	-	-	Wholesale trade and commission trade,
และรถจักรยานยนต์														except of motor vehicles and motorcycles
การขายปลีก ยกเว้นยานยนต์ และรถจักรยานยนต์ รวมทั้งการซ่อมแซม	1,477	447	252	165	56	24	54	40	82	357	-	-	-	Retail trade, except of motor vehicles and motorcycles; repair of personal and household goods
ของใช้ส่วนบุคคล และของใช้ครัวเรือน	277	139	122	-	16	-	-	-	-	-	-	-	-	Hotels and restaurants
โรงแรมและภัตตาคาร	8	8	-	-	-	-	-	-	-	-	-	-	-	Hotels and restaurants
กิจกรรมด้านอสังหาริมทรัพย์	-	-	-	-	-	-	-	-	-	-	-	-	-	Real estate activities
กิจกรรมด้านคอมพิวเตอร์ และกิจกรรมที่เกี่ยวข้อง	-	-	-	-	-	-	-	-	-	-	-	-	-	Computer and related activities
การให้เข้าเครื่องจักรและเครื่องอุปกรณ์	276	227	14	-	-	-	-	35	-	-	-	-	-	Computer and related activities
โดยไม่มีผู้ควบคุมฯ การวิจัยและการพัฒนา														Renewing of machinery and equipment without operator etc; research and development
และกิจกรรมด้านธุรกิจอื่นๆ	1,412	69	121	165	185	49	176	239	143	265	-	-	-	and other business activities
กิจกรรมสนับสนุนการและการบริการอื่นๆ	10,875	762	709	484	469	409	520	633	632	533	1,480	4,244	-	Recreational and other service activities
การผลิต	905	375	218	217	38	-	26	31	-	-	-	-	-	Manufacturing
การก่อสร้าง														Construction
การขายส่งทางบก การเก็บสินค้าและสถานที่เก็บสินค้า	277	255	6	-	16	-	-	-	-	-	-	-	-	Other land transport, storage and warehousing, activities
ตัวแทนธุรกิจการท่องเที่ยวและการโทรคมนาคม	369	2	-	-	-	-	-	50	74	243	-	-	-	of travel agencies and telecommunications
กิจกรรมด้านโรงพยาบาล														Hospital activities

ที่มา : สำมะโนอุตสาหกรรม พ.ศ. 2550 (ข้อมูลพื้นฐาน : นอกเขตเทศบาล) จังหวัด ชัยภูมิ สำนักงานสถิติแห่งชาติ กระทรวงเทคโนโลยีสารสนเทศและการสื่อสาร

Source : The 2007 Industrial Census (Basic Information : Non-municipal area), Chaiphaphum Province, National Statistical Office, Ministry of Information and Communication Technology.

คณะผู้จัดทำ CD - ROM

หน่วยงานเจ้าของเรื่อง

สำนักงานสถิติจังหวัดชัยภูมิ

โทร. 0 4481 1810

หน่วยงานผลิตและออกแบบ

กลุ่มบูรณาการข้อมูลสถิติ

สำนักสถิติพยากรณ์

โทร. 0 2281 0333 ต่อ 1415 - 1418

ตารางสถิติในรูปแบบ Format Excel

Statistical Tables are in the Excel Format

ตารางสถิติในรูปแบบ Format Excel

- ตาราง 1 จำนวนสถานประกอบการ จำแนกตามกิจกรรมทางเศรษฐกิจ อำเภอและตำบล
- ตาราง 2 จำนวนสถานประกอบการ จำแนกตามรูปแบบการจัดตั้งตามกฎหมาย อำเภอและตำบล
- ตาราง 3 จำนวนสถานประกอบการ จำแนกตามรูปแบบการจัดตั้งทางเศรษฐกิจ อำเภอและตำบล
- ตาราง 4 จำนวนสถานประกอบการ จำแนกตามสัดส่วนของการร่วมลงทุนหรือถือหุ้นของต่างประเทศ อำเภอและตำบล
- ตาราง 5 จำนวนสถานประกอบการ จำแนกตามประเทศที่ร่วมลงทุนหรือถือหุ้น อำเภอและตำบล
- ตาราง 6 จำนวนสถานประกอบการ จำแนกตามขนาดของสถานประกอบการ (จำนวนคนทำงาน) อำเภอและตำบล
- ตาราง 7 จำนวนคนทำงานในสถานประกอบการ จำแนกตามขนาดของสถานประกอบการ (จำนวนคนทำงาน) อำเภอและตำบล
- ตาราง 8 จำนวนสถานประกอบการ จำแนกตามขนาดของสถานประกอบการ (จำนวนลูกจ้าง) อำเภอและตำบล
- ตาราง 9 จำนวนลูกจ้างในสถานประกอบการ จำแนกตามขนาดของสถานประกอบการ (จำนวนลูกจ้าง) อำเภอและตำบล
- ตาราง 10 จำนวนสถานประกอบการ จำแนกตามรูปแบบการจัดตั้งตามกฎหมาย และกิจกรรมทางเศรษฐกิจ
- ตาราง 11 จำนวนสถานประกอบการ จำแนกตามรูปแบบการจัดตั้งทางเศรษฐกิจ และกิจกรรมทางเศรษฐกิจ
- ตาราง 12 จำนวนสถานประกอบการ จำแนกตามสัดส่วนของการร่วมลงทุนหรือถือหุ้นของต่างประเทศ และกิจกรรมทางเศรษฐกิจ
- ตาราง 13 จำนวนสถานประกอบการ จำแนกตามประเทศที่ร่วมลงทุนหรือถือหุ้น และกิจกรรมทางเศรษฐกิจ
- ตาราง 14 จำนวนสถานประกอบการ จำแนกตามขนาดของสถานประกอบการ (จำนวนคนทำงาน) และกิจกรรมทางเศรษฐกิจ
- ตาราง 15 จำนวนคนทำงานในสถานประกอบการ จำแนกตามขนาดของสถานประกอบการ (จำนวนคนทำงาน) และกิจกรรมทางเศรษฐกิจ
- ตาราง 16 จำนวนสถานประกอบการ จำแนกตามขนาดของสถานประกอบการ (จำนวนลูกจ้าง) และกิจกรรมทางเศรษฐกิจ
- ตาราง 17 จำนวนลูกจ้างในสถานประกอบการ จำแนกตามขนาดของสถานประกอบการ (จำนวนลูกจ้าง) และกิจกรรมทางเศรษฐกิจ