

สำมะโนอุตสาหกรรม พ.ศ 2550

(ข้อมูลพื้นฐาน : ในเขตเทศบาล) จังหวัดสุโขทัย

THE 2007 INDUSTRIAL CENSUS

(BASIC INFORMATION : MUNICIPAL AREA)

SUKHOTHAI PROVINCE

คำนำ

บทสรุปสำหรับผู้บริหาร

แผนภูมิ

- * แผนภูมิ ก
- * แผนภูมิ ค
- * แผนภูมิ จ
- * แผนภูมิ ช
- * แผนภูมิ ข
- * แผนภูมิ ง
- * แผนภูมิ ฉ

บทที่ 1 บทนำ

- * ความเป็นมา
- * วัตถุประสงค์
- * รายการข้อมูลที่เกี่ยวข้อง
- * ขอบข่ายและคุ้มครอง
- * คาบเวลาอ้างอิง
- * แนวคิดและคำนิยาม
- * วิธีการเก็บรวบรวมข้อมูล
- * การประมวลผลข้อมูล
- * การเสนอผลและจัดทำรายงานผล

บทที่ 2 สรุปข้อมูลที่สำคัญ

- * จำนวนสถานประกอบการ
- * กิจกรรมทางเศรษฐกิจ
- * ขนาดของสถานประกอบการ
- * รูปแบบการจัดตั้งตามกฎหมาย
- * รูปแบบการจัดตั้งทางเศรษฐกิจ
- * คนทำงาน และลูกจ้าง

ตารางสถิติ

คณะผู้จัดทำ CD-ROM

หน่วยงานที่เผยแพร่

ตารางสถิติในรูปแบบ Format Excel

หน่วยงานที่เผยแพร่

สำนักสถิติพยากรณ์
สำนักงานสถิติแห่งชาติ
ถนนหลานหลวง เขตป้อมปราบศัตรูพ่าย กทม. 10100
โทรศัพท์ 0 2281 0333 ต่อ 1413
โทรสาร 0 2281 6438
ไปรษณีย์อิเล็กทรอนิกส์ : binfopub@nso.go.th

Distributed by

Statistical Forecasting Bureau,
National Statistical Office,
Larn Luang Rd., Bangkok 10100, THAILAND
Tel. : + 66 2281 0333 ext. 1413
Fax : + 66 2281 6438
E-mail : binfopub@nso.go.th

ปีที่จัดพิมพ์

2550

Published

2007

ISBN 978-974-11-2850-1

คำนำ

ในปัจจุบัน โครงสร้างการผลิตของประเทศไทย ได้เปลี่ยนแปลงจากระบบเศรษฐกิจแบบเกษตรกรรมมาเป็นระบบเศรษฐกิจแบบอุตสาหกรรมมากขึ้น นอกจากจะมีอุตสาหกรรมใหม่ ๆ เกิดขึ้นจำนวนมากแล้ว ลักษณะการประกอบอุตสาหกรรมขนาดเล็กและอุตสาหกรรมในครัวเรือนก็มีบทบาทต่อการเจริญเติบโตทางเศรษฐกิจโดยรวมของประเทศมากขึ้น ข้อมูลโครงสร้างพื้นฐานเกี่ยวกับการประกอบอุตสาหกรรมการผลิตจึงมีความสำคัญสำหรับการกำหนดนโยบายและวางแผนพัฒนาด้านเศรษฐกิจและอุตสาหกรรมทั้งในระดับประเทศ และระดับจังหวัด ทำให้ความต้องการใช้ข้อมูลดังกล่าวได้เพิ่มมากขึ้นทั้งในภาครัฐและเอกชน

สำนักงานสถิติแห่งชาติ ซึ่งเป็นหน่วยงานที่รับผิดชอบในการเก็บข้อมูลทั้งทางด้านเศรษฐกิจและสังคมของประเทศ จึงกำหนดให้มีการจัดทำสำมะโนอุตสาหกรรมขึ้น ซึ่งเป็นการจัดทำครั้งที่ 3 ของประเทศไทย ในการจัดทำสำมะโนอุตสาหกรรมครั้งนี้ ได้ดำเนินการเก็บรวบรวมข้อมูลเป็น 2 ขั้นตอนคือ ขั้นการเก็บรวบรวมข้อมูลพื้นฐานของสถานประกอบการทุกประเภท และขั้นการเก็บรวบรวมข้อมูลรายละเอียด ซึ่งจะเก็บรวบรวมรายละเอียดเฉพาะการประกอบอุตสาหกรรมการผลิต

รายงานฉบับนี้ เป็นรายงานผลการปฏิบัติงานขั้นที่ 1 ซึ่งดำเนินการในปี 2550 ข้อมูลที่นำเสนอเป็นข้อมูลพื้นฐานของสถานประกอบการที่มีคนทำงานตั้งแต่ 1 คนขึ้นไป ที่ประกอบอุตสาหกรรมการผลิต ธุรกิจทางการค้าและธุรกิจทางการบริการ การก่อสร้าง การขนส่งทางบก สถานที่เก็บสินค้า ตัวแทนธุรกิจการท่องเที่ยว การโทรคมนาคม และกิจกรรมด้านโรงพยาบาล ที่ตั้งอยู่ในเขตเทศบาลของจังหวัดสุโขทัย

สำนักงานสถิติแห่งชาติ ขอขอบคุณผู้ประกอบการและผู้เกี่ยวข้องทุกฝ่ายที่ได้ให้ความร่วมมือในการให้ข้อมูล ซึ่งเป็นผลให้การปฏิบัติงานครั้งนี้สำเร็จลุล่วงไปด้วยดี

บทสรุปสำหรับผู้บริหาร

ปัจจุบัน โครงสร้างการผลิตของประเทศไทย ได้เปลี่ยนแปลงจากระบบเศรษฐกิจแบบเกษตรกรรม มาเป็นระบบเศรษฐกิจแบบอุตสาหกรรมมากขึ้น นอกจากนี้จะมีอุตสาหกรรมใหม่ ๆ เกิดขึ้นจำนวนมากแล้ว ลักษณะการประกอบอุตสาหกรรมขนาดเล็กและอุตสาหกรรมในครัวเรือนก็มีบทบาทต่อการเจริญเติบโตทางเศรษฐกิจโดยรวมของประเทศมากขึ้น สำนักงานสถิติแห่งชาติ ในฐานะเป็นหน่วยงานที่รับผิดชอบในการเก็บรวบรวมข้อมูลทั้งทางด้านเศรษฐกิจและสังคมของประเทศ จึงกำหนดให้มีการจัดทำสำมะโนอุตสาหกรรม พ.ศ. 2550 ขึ้น ซึ่งนับเป็นครั้งที่ 3 ของประเทศไทย โดยครั้งแรกจัดทำในปี พ.ศ. 2507 และครั้งที่สองในปี พ.ศ. 2540

ในการจัดทำสำมะโนอุตสาหกรรมครั้งนี้ ได้ดำเนินการเก็บรวบรวมข้อมูลเป็น 2 ขั้นตอน คือ ขั้นการเก็บรวบรวมข้อมูลพื้นฐานของสถานประกอบการทุกประเภท และขั้นการเก็บรวบรวมข้อมูลรายละเอียด ซึ่งจะเก็บรวบรวมรายละเอียดเฉพาะการประกอบอุตสาหกรรมการผลิต

สำหรับข้อมูลที่น่าสนใจในรายงานฉบับนี้ เป็นรายงานผลการปฏิบัติงานขั้นที่ 1 ซึ่งดำเนินการเก็บรวบรวมข้อมูลระหว่างเดือนธันวาคม 2549 – มีนาคม 2550 ข้อมูลที่น่าสนใจเป็นข้อมูลพื้นฐานของสถานประกอบการที่มีคนทำงานตั้งแต่ 1 คนขึ้นไปที่ประกอบอุตสาหกรรมการผลิต ธุรกิจทางการค้าและธุรกิจทางการบริการ การก่อสร้าง การขนส่งทางบก สถานที่เก็บสินค้า ตัวแทนธุรกิจการท่องเที่ยว การโทรคมนาคม และ กิจกรรมด้านโรงพยาบาล ที่ตั้งอยู่ในเขตเทศบาลของจังหวัดสุโขทัย ซึ่งสรุปข้อมูลที่สำคัญได้ ดังนี้

1. จำนวนสถานประกอบการ

จังหวัดสุโขทัยมีสถานประกอบการที่ตั้งอยู่ในเขตเทศบาล จำนวน 6,577 แห่ง ซึ่งร้อยละ 30.9 อยู่ในอำเภอเมืองสุโขทัย รองลงมาอยู่ในอำเภอศรีสัชนาลัย สวรรคโลก คีรีมาศ และ ศรีสำโรง ประมาณร้อยละ 17.1, 14.4, 12.0 และ 7.6 ตามลำดับ ส่วนที่เหลืออีกร้อยละ 18.0 กระจายอยู่ในอำเภอกงไกรลาศ ศรีนคร ท่งเสด็จ และบ้านด่านลานหอย โดยอำเภอบ้านด่านลานหอยมีสถานประกอบการน้อยที่สุด คือร้อยละ 3.2

2. กิจกรรมทางเศรษฐกิจ

กิจกรรมทางเศรษฐกิจที่มีจำนวนสถานประกอบการมากที่สุด คือ การขายปลีก (ยกเว้นยานยนต์และรถจักรยานยนต์) รวมทั้งการซ่อมแซมของใช้ส่วนบุคคลและของใช้ในครัวเรือน จำนวน 2,373 แห่ง หรือร้อยละ 36.1 และประมาณร้อยละ 20.5 เป็นสถานประกอบการที่ดำเนินกิจการเกี่ยวกับการผลิต สถานประกอบการที่ดำเนินกิจการ โรงแรมและภัตตาคาร และกิจกรรมด้านนันทนาการและการบริการอื่นๆ มีสัดส่วนประมาณร้อยละ 11.8 และ 10.3 ตามลำดับ สำหรับกิจกรรมทางเศรษฐกิจอื่นๆ แต่ละประเภทมีสัดส่วนต่ำกว่าร้อยละ 8.0

3. ขนาดของสถานประกอบการ

พบว่า สถานประกอบการส่วนใหญ่ เป็นสถานประกอบการขนาดเล็กที่มีคนทำงาน 1 – 5 คน ประมาณร้อยละ 93.9 สถานประกอบการที่มีคนทำงาน 6 – 10 คน มีสัดส่วนประมาณร้อยละ 3.7 สำหรับสถานประกอบการที่มีคนทำงาน 11 – 15 คน คิดเป็นร้อยละ 1.0 และสถานประกอบการขนาดใหญ่ที่มีคนทำงานมากกว่า 100 คน มีสัดส่วนประมาณร้อยละ 0.1

4. รูปแบบการจัดตั้งตามกฎหมาย

พบว่า สถานประกอบการส่วนใหญ่ ร้อยละ 94.9 มีรูปแบบการจัดตั้งตามกฎหมายเป็นส่วนบุคคล สถานประกอบการที่มีรูปแบบเป็นห้างหุ้นส่วนจำกัด ห้างหุ้นส่วนสามัญนิติบุคคล บริษัทจำกัดและบริษัทจำกัด (มหาชน) มีประมาณร้อยละ 2.3 และ 2.0 ตามลำดับ ที่เหลือเป็นสถานประกอบการที่มีรูปแบบเป็นส่วนราชการ รัฐวิสาหกิจ สหกรณ์และอื่นๆ มีสัดส่วนเพียงร้อยละ 0.8

5. รูปแบบการจัดตั้งทางเศรษฐกิจ

สถานประกอบการเกือบทั้งหมด ประมาณร้อยละ 97.8 มีรูปแบบการจัดตั้งทางเศรษฐกิจเป็นสำนักงานแห่งเดียว สำหรับสำนักงานสาขาและสำนักงานใหญ่มีสัดส่วนเพียงเล็กน้อยประมาณร้อยละ 1.8 และ 0.4 ตามลำดับ

6. คนทำงานและลูกจ้าง

พบว่า มีจำนวนคนทำงานของสถานประกอบการในเขตเทศบาลของจังหวัดสุโขทัย ทั้งสิ้นประมาณ 17,292 คน ในจำนวนนี้ส่วนใหญ่กระจายอยู่ในสถานประกอบการขนาด 1 – 15 คนมากที่สุด คือประมาณ 12,416 คนหรือร้อยละ 71.8 รองลงมา คือ สถานประกอบการที่มีคนทำงานมากกว่า 100 คน และ 11 – 20 คน คิดเป็นร้อยละ 9.9 และร้อยละ 7.7 ตามลำดับ ส่วนที่เหลืออีกร้อยละ 10.6 กระจายอยู่ในสถานประกอบการขนาด 21 – 100 คน

สำหรับคนทำงานที่ปฏิบัติงานอยู่ในกิจกรรมทางเศรษฐกิจประเภทต่างๆ นั้น พบว่า ส่วนใหญ่ปฏิบัติงานอยู่ในสถานประกอบการที่ดำเนินกิจกรรมเกี่ยวกับการขายปลีก (ยกเว้นยานยนต์และรถจักรยานยนต์) รวมทั้งการซ่อมแซมของใช้ส่วนบุคคลและของใช้ในครัวเรือน ร้อยละ 27.9 รองลงมาเป็นคนทำงานที่ปฏิบัติงานอยู่ในสถานประกอบการที่ดำเนินกิจกรรมเกี่ยวกับการผลิต ร้อยละ 21.7 สำหรับกิจกรรมทางเศรษฐกิจประเภทอื่นๆ แต่ละประเภทมีสัดส่วนของคนทำงานค่อนข้างต่ำ กล่าวคือ ต่ำกว่าร้อยละ 12.3

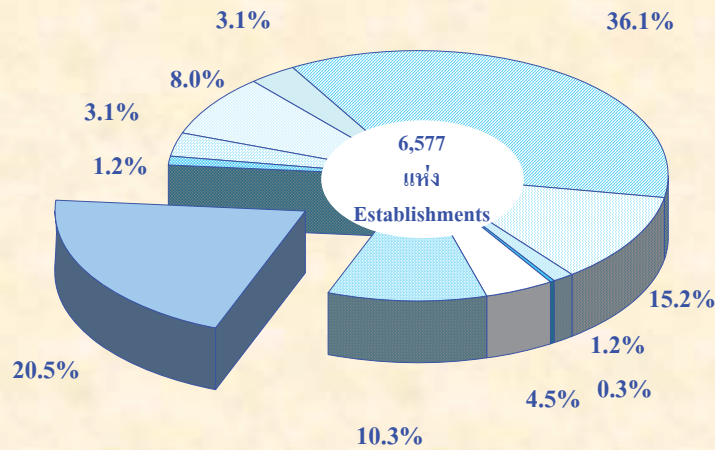
ในด้านการจ้างงาน พบว่า มีการจ้างงานทั้งสิ้นประมาณ 7,165 คน โดยส่วนใหญ่ร้อยละ 44.3 เป็นลูกจ้างที่ปฏิบัติงานอยู่ในสถานประกอบการขนาดเล็ก (คนทำงาน 1 – 10 คน) รองลงมาปฏิบัติงานอยู่ในสถานประกอบการที่มีคนทำงาน มากกว่า 100 คน และสถานประกอบการที่มีคนทำงาน 11 – 20 คน ประมาณร้อยละ 17.4 และ 15.5 ตามลำดับ สำหรับการจ้างงานในสถานประกอบการขนาดอื่นๆ แต่ละขนาด มีสัดส่วนของจำนวนลูกจ้างไม่เกินร้อยละ 10













การจ้างงานในกิจกรรมทางเศรษฐกิจแต่ละประเภท พบว่า มีลูกจ้างปฏิบัติงานอยู่ในสถานประกอบการที่ดำเนินกิจกรรมเกี่ยวกับการผลิตในสัดส่วนสูงที่สุด ประมาณร้อยละ 20.2 รองลงมาเป็นกิจกรรมเกี่ยวกับการขายปลีก (ยกเว้นยานยนต์และรถจักรยานยนต์) รวมทั้งการซ่อมแซมของใช้ส่วนบุคคล และของใช้ในครัวเรือน การขาย การบำรุงรักษา และการซ่อมแซมยานยนต์และรถจักรยานยนต์ รวมทั้งการขายปลีกน้ำมันเชื้อเพลิงรถยนต์ มีประมาณร้อยละ 16.9 และ 13.5 ตามลำดับ สำหรับกิจกรรมทางเศรษฐกิจประเภทอื่น แต่ละประเภทมีการจ้างงานในสัดส่วนที่ต่ำกว่าร้อยละ 11.0

แผนภูมิ
Figures

แผนภูมิ ก ร้อยละของสถานประกอบการ จำแนกตามกิจกรรมทางเศรษฐกิจ

Figure A Percentage of establishments by economic activity



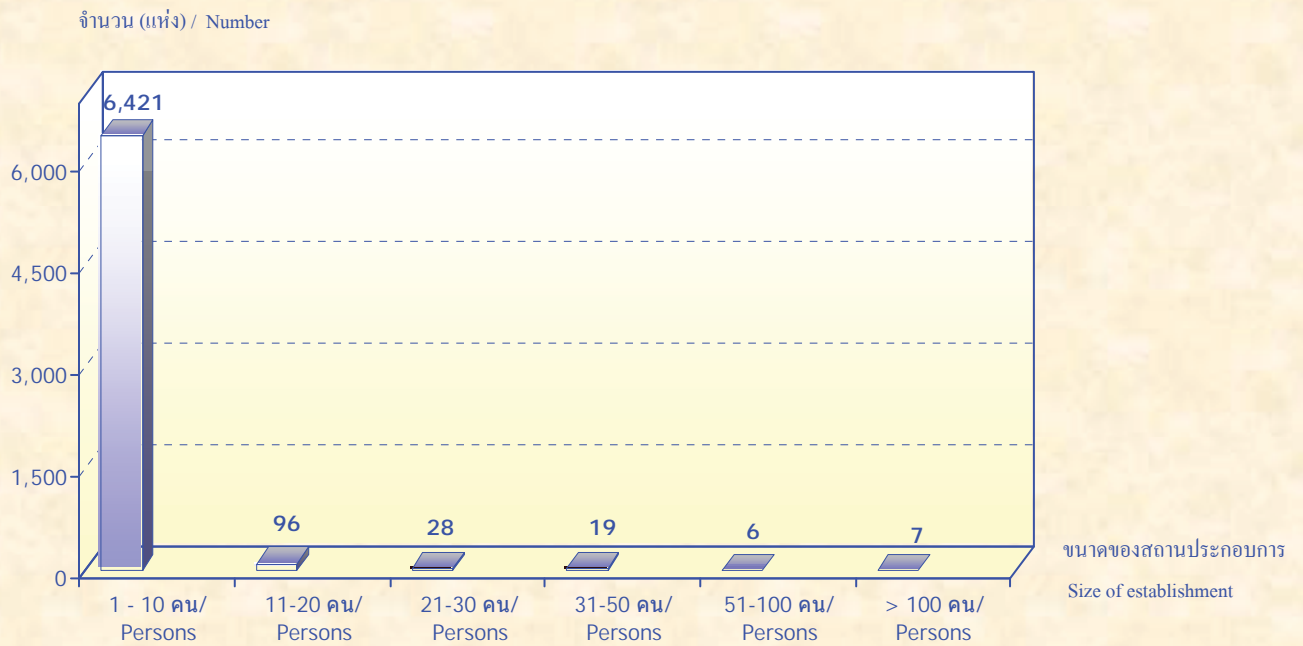
-  การขาย การบำรุงรักษา และการซ่อมแซมยานยนต์และรถจักรยานยนต์ฯ
Sale, maintenance and repair of motor vehicles and motorcycles etc.
-  การขายส่งและการค้าเพื่อค่านายหน้า (ยกเว้น ยานยนต์และรถจักรยานยนต์)
Wholesale trade and commission trade, except of motor vehicles and motorcycles
-  การขายปลีก ยกเว้น ยานยนต์และรถจักรยานยนต์ รวมทั้งการซ่อมแซมฯ
Retail trade, except of motor vehicles and motorcycles etc.
-  โรงแรมและภัตตาคาร
Hotels and restaurants
-  กิจกรรมด้านอสังหาริมทรัพย์
Real estate activities
-  กิจกรรมด้านคอมพิวเตอร์และกิจกรรมที่เกี่ยวข้อง
Computer and related activities
-  การให้เช่าเครื่องจักรและเครื่องอุปกรณ์โดยไม่มีผู้ควบคุม การวิจัยและการพัฒนา และกิจกรรมด้านธุรกิจอื่น ๆ
Renting of machinery and equipment without operator, research and development and other business activities
-  กิจกรรมนันทนาการและการบริการอื่น ๆ
Recreational and other service activities
-  การผลิต/ Manufacturing
-  การก่อสร้าง/ Construction
-  การขนส่งทางบก การเก็บสินค้าและสถานที่เก็บสินค้า ตัวแทนธุรกิจการท่องเที่ยว และการโทรคมนาคม
Other land transport, storage and warehousing, activities of travel agencies and telecommunications
-  กิจกรรมด้าน โรงพยาบาล/ Hospital activities

ที่มา : สำมะโนอุตสาหกรรม พ.ศ. 2550 (ข้อมูลพื้นฐาน : ในเขตเทศบาล) จังหวัดสุโขทัย
สำนักงานสถิติแห่งชาติ กระทรวงเทคโนโลยีสารสนเทศและการสื่อสาร

Source : The 2007 Industrial Census (Basic Information : Municipal area): Sukhothai Province,
National Statistical Office. Ministry of Information and Communication Technology.

แผนภูมิ ข จำนวนสถานประกอบการ จำแนกตามขนาดของสถานประกอบการ (จำนวนคนทำงาน)

Figure B Number of establishments by size of establishment (number of persons engaged)

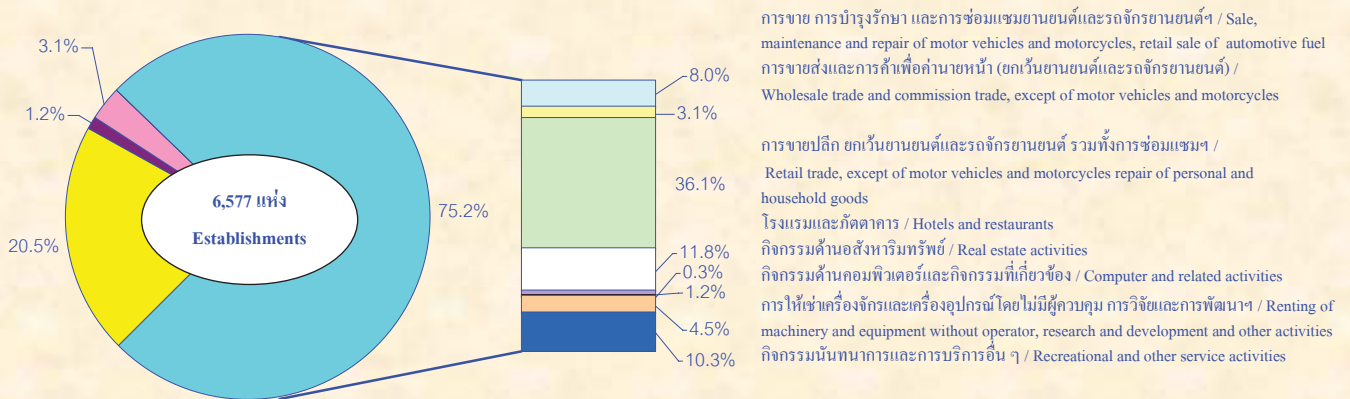


ที่มา : สำมะโนอุตสาหกรรม พ.ศ. 2550 (ข้อมูลพื้นฐาน : ในเขตเทศบาล) จังหวัดสุโขทัย
สำนักงานสถิติแห่งชาติ กระทรวงเทคโนโลยีสารสนเทศและการสื่อสาร

Source : The 2007 Industrial Census (Basic Information : Municipal area): Sukhothai Province,
National Statistical Office. Ministry of Information and Communication Technology.

แผนภูมิ ค ร้อยละของสถานประกอบการ จำแนกตามกิจกรรมทางเศรษฐกิจ

Figure C Percentage of establishments by economic activity



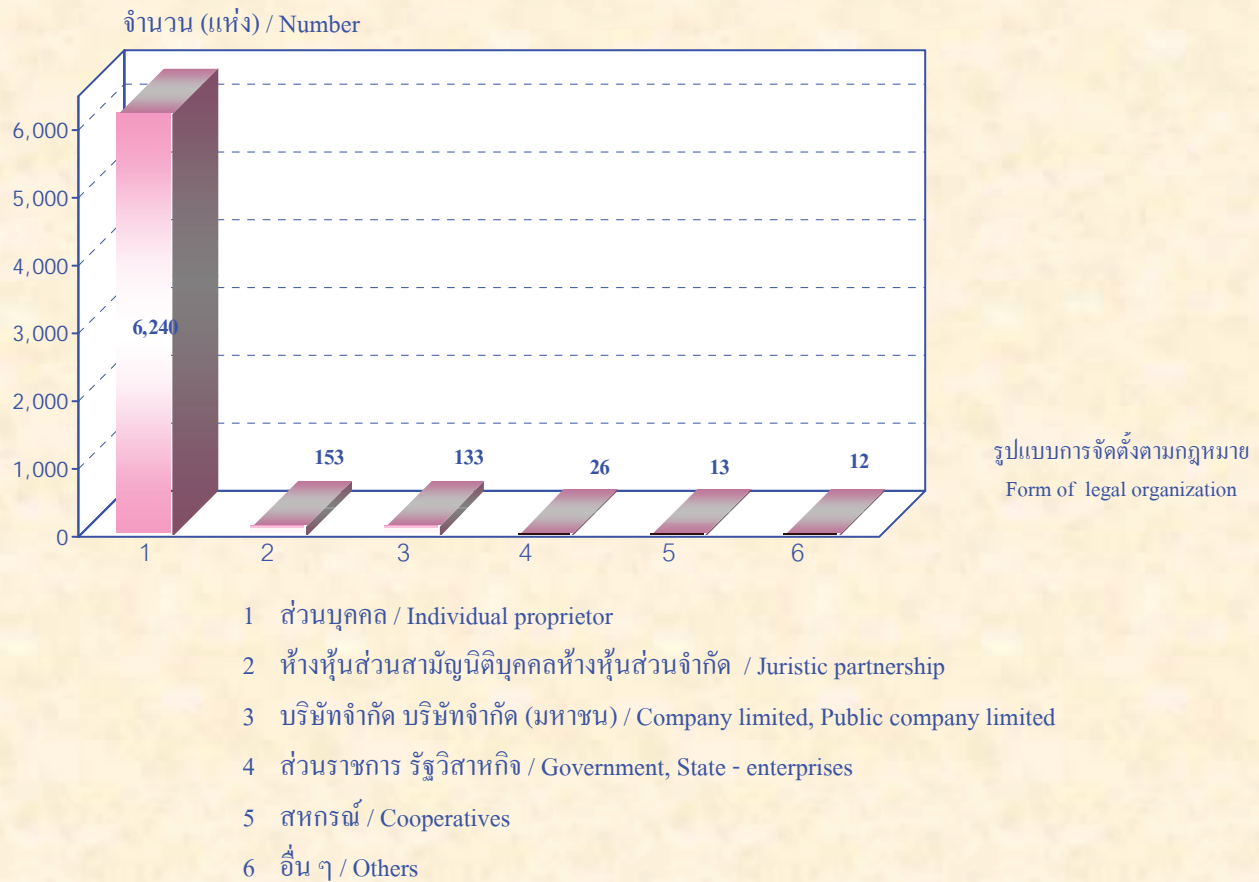
- การผลิต / Manufacturing
- ธุรกิจทางการค้าและธุรกิจทางการบริการ / Business trade and services
- การก่อสร้าง / Construction
- การขนส่งทางบก การเก็บสินค้าและสถานที่เก็บสินค้า ตัวแทนธุรกิจการท่องเที่ยว และการโทรคมนาคม / Other land transport, storage and warehousing, activities of travel agencies and telecommunication
- กิจกรรมด้านโรงพยาบาล / Hospital activities

ที่มา : สำมะโนอุตสาหกรรม พ.ศ. 2550 (ข้อมูลพื้นฐาน : ในเขตเทศบาล) จังหวัดสุโขทัย
สำนักงานสถิติแห่งชาติ กระทรวงเทคโนโลยีสารสนเทศและการสื่อสาร

Source : The 2007 Industrial Census (Basic Information : Municipal area) : Sukhothai Province
National Statistical Office, Ministry of Information and Communication Technology.

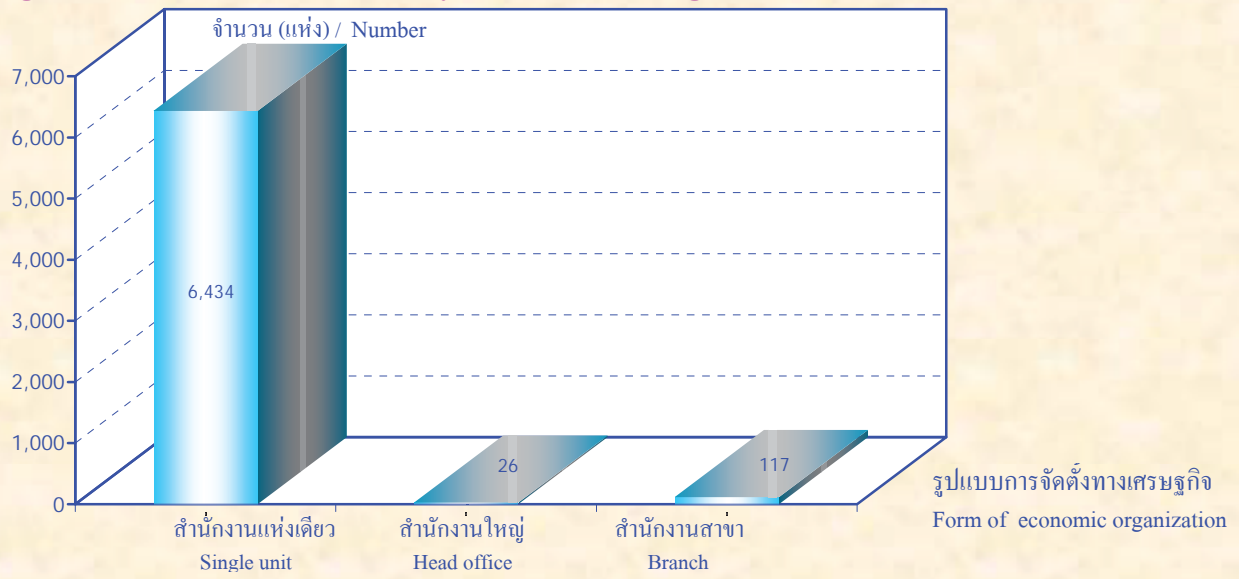
แผนภูมิ ง จำนวนสถานประกอบการ จำแนกตามรูปแบบการจัดตั้งตามกฎหมาย

Figure D Number of establishments by form of legal organization



แผนภูมิ จ จำนวนสถานประกอบการ จำแนกตามรูปแบบการจัดตั้งทางเศรษฐกิจ

Figure E Number of establishments by form of economic organization

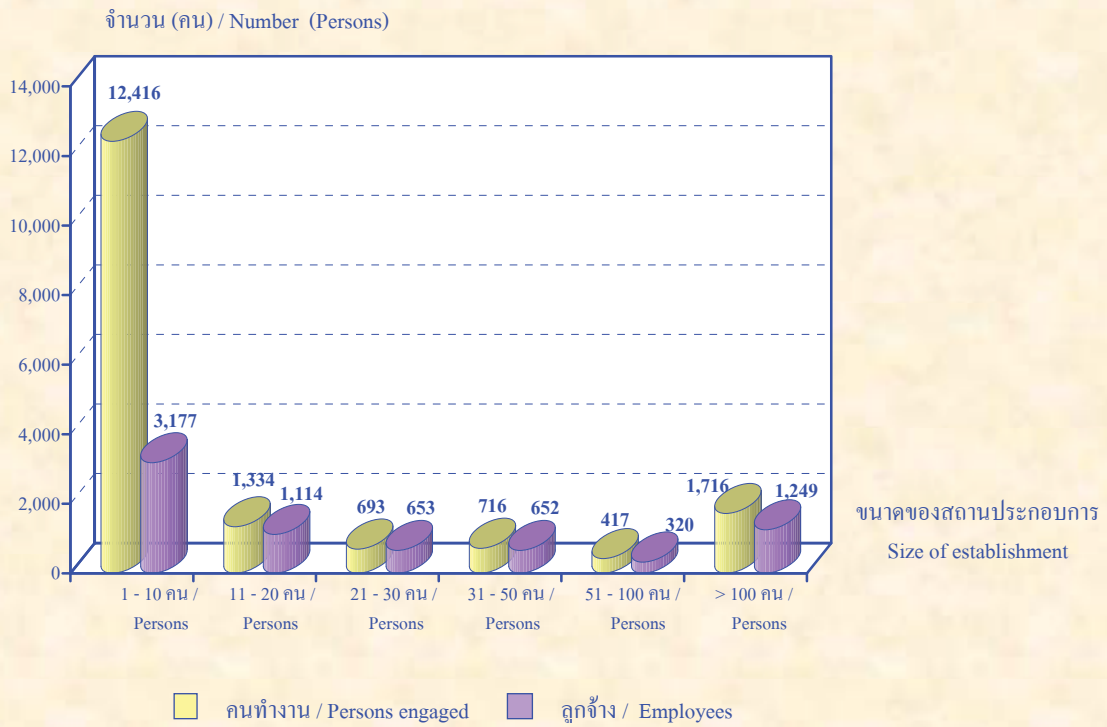


ที่มา : สำมะโนอุตสาหกรรม พ.ศ. 2550 (ข้อมูลพื้นฐาน : ในเขตเทศบาล) จังหวัดสุโขทัย
สำนักงานสถิติแห่งชาติ กระทรวงเทคโนโลยีสารสนเทศและการสื่อสาร

Source : The 2007 Industrial Census (Basic Information : Municipal area), Sukhothai Province
National Statistical Office, Ministry of Information and Communication Technology.

แผนภูมิ ค จำนวนคนทำงานและลูกจ้างในสถานประกอบการ จำแนกตามขนาดของสถานประกอบการ

Figure F Number of persons engaged and employees by size of establishment

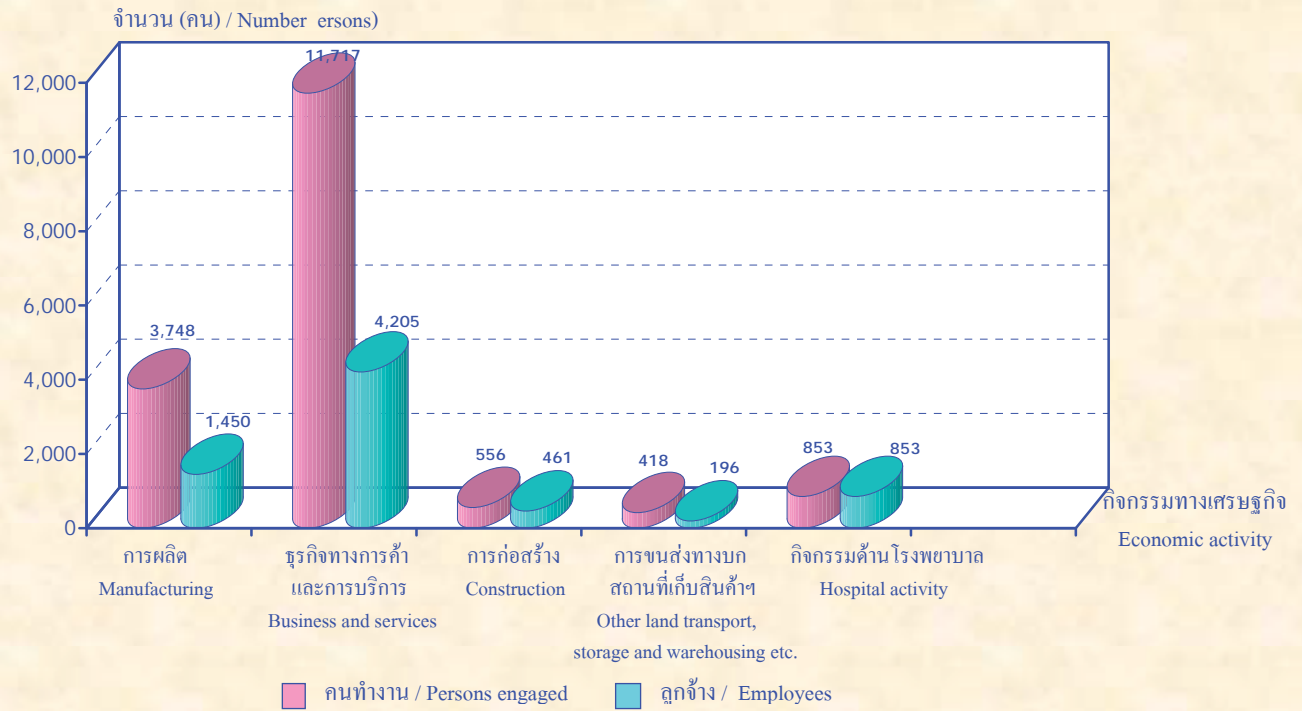


ที่มา : สำมะโนอุตสาหกรรม พ.ศ. 2550 (ข้อมูลพื้นฐาน : ในเขตเทศบาล) จังหวัดสุโขทัย
สำนักงานสถิติแห่งชาติ กระทรวงเทคโนโลยีสารสนเทศและการสื่อสาร

Source : The 2007 Industrial Census (Basic Information : Municipal area): Sukhothai Province
National Statistical Office, Ministry of Information and Communication Technology.

แผนภูมิ ข จำนวนคนทำงานและลูกจ้างในสถานประกอบการ จำแนกตามกิจกรรมทางเศรษฐกิจ

Figure G Number of persons engaged and employees by economic activity



ที่มา : สำมะโนอุตสาหกรรม พ.ศ. 2550 (ข้อมูลพื้นฐาน : ในเขตเทศบาล) จังหวัดสุโขทัย สำนักงานสถิติแห่งชาติ กระทรวงเทคโนโลยีสารสนเทศและการสื่อสาร

Source : The 2007 Industrial Census (Basic Information : Municipal area): Sukhothai Province National Statistical Office, Ministry of Information and Communication Technology.

บทที่ 1

บทนำ

1.1 ความเป็นมา

สำนักงานสถิติแห่งชาติ ได้จัดทำสำมะโนอุตสาหกรรมขึ้นเป็นครั้งแรกในปี 2507 และครั้งที่ 2 ในปี 2540 โดยมีวัตถุประสงค์ เพื่อเก็บรวบรวมข้อมูลเกี่ยวกับจำนวนและลักษณะที่สำคัญของสถานประกอบการอุตสาหกรรมทุกขนาดทั่วประเทศ เพื่อใช้ประกอบในการกำหนดนโยบายและวางแผนพัฒนาการลงทุน และปรับปรุงกิจการอุตสาหกรรมการผลิตทั้งในภาครัฐและเอกชน

ในปัจจุบัน โครงสร้างการผลิตของประเทศได้เปลี่ยนแปลงจากระบบเศรษฐกิจแบบเกษตรกรรมมาเป็นระบบเศรษฐกิจแบบอุตสาหกรรมมากขึ้น นอกจากนี้จะมีอุตสาหกรรมใหม่ ๆ เกิดขึ้นจำนวนมากแล้ว ลักษณะการประกอบอุตสาหกรรมขนาดเล็กและอุตสาหกรรมในครัวเรือนก็มีบทบาทต่อการเจริญเติบโตทางเศรษฐกิจโดยรวมของประเทศมากขึ้น ข้อมูลโครงสร้างพื้นฐานเกี่ยวกับการประกอบอุตสาหกรรมการผลิตจึงมีความสำคัญสำหรับการกำหนดนโยบายและวางแผนพัฒนาด้านเศรษฐกิจและอุตสาหกรรม ทั้งในระดับประเทศและระดับจังหวัด ทำให้ความต้องการใช้ข้อมูลดังกล่าวเพิ่มมากขึ้นทั้งในภาครัฐบาลและเอกชน

สำนักงานสถิติแห่งชาติ ซึ่งเป็นหน่วยงานที่รับผิดชอบในการจัดเก็บข้อมูลทั้งทางด้านเศรษฐกิจและสังคมของประเทศ จำเป็นจะต้องจัดหาข้อมูลสถิติที่เกี่ยวข้องในเรื่องนี้ และเพื่อให้สอดคล้องกับข้อเสนอแนะขององค์การสหประชาชาติ ที่เสนอแนะให้จัดทำสำมะโนทุก 10 ปี สำนักงานสถิติแห่งชาติจึงกำหนดให้มีการจัดทำสำมะโนอุตสาหกรรม พ.ศ. 2550 ขึ้น ซึ่งเป็นการจัดทำสำมะโนอุตสาหกรรม ครั้งที่ 3 ของประเทศไทย โดยกำหนดแผนดำเนินการเก็บรวบรวมข้อมูลเป็น 2 ขั้นตอน คือ ขั้นการเก็บรวบรวมข้อมูลพื้นฐานของสถานประกอบการทุกประเภท และขั้นการเก็บรวบรวมข้อมูลรายละเอียด ซึ่งจะเก็บรวบรวมรายละเอียดเฉพาะการประกอบอุตสาหกรรมการผลิต

1.2 วัตถุประสงค์

การเก็บรวบรวมข้อมูลพื้นฐานโครงการสำมะโนอุตสาหกรรม พ.ศ. 2550 มีวัตถุประสงค์ ดังนี้

1.2.1 เพื่อเก็บรวบรวมข้อมูลพื้นฐานที่แสดงให้เห็นโครงสร้างและการกระจายตัวของสถานประกอบการประเภทต่าง ๆ เช่น อุตสาหกรรมการผลิต ธุรกิจทางการค้าและธุรกิจทางการบริการ การก่อสร้าง การขนส่งทางบก สถานที่เก็บสินค้า ตัวแทนธุรกิจการท่องเที่ยว และกิจกรรมด้านโรงพยาบาล เป็นต้น

1.2.2 เพื่อจัดทำกรอบตัวอย่างสำหรับการเลือกตัวอย่างสถานประกอบการผลิตที่เข้าข่ายเพื่อเก็บรวบรวมข้อมูลรายละเอียด สำหรับโครงการสำมะโนอุตสาหกรรม พ.ศ. 2550

1.2.3 เพื่อนำข้อมูลมาจัดทำกรอบตัวอย่าง (Sampling Frame) ที่ทันสมัย สำหรับการเลือกตัวอย่างการสำรวจสถานประกอบการที่เกี่ยวข้อง

1.3 รายการข้อมูลที่เก็บรวบรวม

- ชื่อ ที่ตั้ง และสถานที่ติดต่อของสถานประกอบการ
- จำนวน และประเภทของสถานประกอบการ
- รูปแบบการจัดตั้งตามกฎหมายและรูปแบบการจัดตั้งทางเศรษฐกิจ
- การมีต่างประเทศร่วมลงทุนหรือถือหุ้นและประเทศที่ร่วมลงทุนหรือถือหุ้น
- จำนวนคนทำงานและจำนวนลูกจ้างของสถานประกอบการ

1.4 ขอบข่ายและกลุ่มรวม

ขอบข่ายในการเก็บรวบรวมข้อมูลพื้นฐาน ได้แก่ กิจกรรมทางเศรษฐกิจตามการจัดประเภทอุตสาหกรรม ตามกิจกรรมทางเศรษฐกิจทุกประเภทตามมาตรฐานสากล (International Standard Industrial Classification of All Economic Activities : ISIC Rev.3.0) ดังนี้

- ธุรกิจทางการค้าและธุรกิจทางการบริการ
- การผลิต
- การก่อสร้าง
- การขนส่งทางบก สถานที่เก็บสินค้า ตัวแทนธุรกิจการท่องเที่ยว และการโทรคมนาคม
- กิจกรรมด้านโรงพยาบาล

กลุ่มรวม สถานประกอบการทุกประเภท (ยกเว้น แผงลอย) ที่มีคนทำงานตั้งแต่ 1 คนขึ้นไป ที่ตั้งอยู่ในกรุงเทพมหานคร เมืองพัทยา และเขตเทศบาลทั่วประเทศ

ข้อมูลที่น่าเสนอในรายงานฉบับนี้ เป็นข้อมูลของสถานประกอบการตามขอบข่าย ที่มีคนทำงานตั้งแต่ 1 คนขึ้นไปที่ตั้งอยู่ในเขตเทศบาลของจังหวัดสุโขทัย เท่านั้น

1.5 คาบเวลาอ้างอิง

ข้อมูลเกี่ยวกับจำนวนและลักษณะต่าง ๆ ของสถานประกอบการที่เก็บรวบรวมเป็นข้อมูลของสถานประกอบการที่เปิดดำเนินการในปี 2550

1.6 แนวคิดและคำนิยาม

1.6.1 สถานประกอบการ

หมายถึง สถานที่หรือบางส่วนของสถานที่ที่มีที่ตั้งที่แน่นอนและมีการดำเนินกิจกรรมทางเศรษฐกิจ ไม่ว่าจะกิจกรรมนั้นจะดำเนินงานโดยบุคคลที่เป็นเจ้าของหรือควบคุมกิจการโดยนิติบุคคล

1.6.2 กิจกรรมทางเศรษฐกิจ

การจัดทำสำมะโนอุตสาหกรรม พ.ศ. 2550 ได้จัดจำแนกสถานประกอบการตามการดำเนินกิจกรรมทางเศรษฐกิจทุกประเภทตามมาตรฐานสากล (International Standard Industrial Classification of All Economic Activities : ISIC Rev.3.0) ดังต่อไปนี้

1) การขาย การบำรุงรักษา และการซ่อมแซมยานยนต์และรถจักรยานยนต์ รวมทั้งการขายปลีกน้ำมันเชื้อเพลิงรถยนต์ ได้แก่

■ การดำเนินกิจการขายส่งและขายปลีกยานยนต์ รถจักรยานยนต์ และรถเล่นบนหิมะทั้งใหม่และที่ใช้แล้ว การบำรุงรักษาและซ่อมแซม การขายอะไหล่ (ส่วนประกอบ) และชิ้นส่วนอุปกรณ์ (อุปกรณ์ประกอบ) สำหรับยานยนต์ การดำเนินกิจการของตัวแทนหรือนายหน้าที่เกี่ยวข้องกับการจำหน่ายยานยนต์ การล้าง การขัดเงา และการลากจูงยานยนต์ รวมถึงการขายปลีกน้ำมันเชื้อเพลิงรถยนต์และผลิตภัณฑ์น้ำมันเครื่อง/น้ำมันหล่อลื่น หรือผลิตภัณฑ์ที่ใช้เป็นตัวให้ความเย็นแก่เครื่องยนต์

2) การขายส่งและการค้าเพื่อค่านายหน้า ยกเว้นยานยนต์และรถจักรยานยนต์ ได้แก่

■ การดำเนินกิจการขาย (เป็นการขายสินค้าที่ไม่มีการเปลี่ยนรูป/ตัดแปลงสินค้า) สินค้าใหม่และสินค้าที่ใช้แล้วให้แก่ผู้ขายปลีก ผู้ใช้ในงานอุตสาหกรรม ผู้ใช้ในงานพาณิชย์กรรม ผู้ใช้ในงานสถาบัน ผู้ใช้ในงานวิชาชีพ หรือผู้ขายส่งรายอื่น ๆ หรือบุคคล/บริษัทที่ทำหน้าที่ตัวแทนหรือนายหน้าซื้อขายสินค้า เป็นต้น

■ ผู้ขายส่ง ซึ่งประกอบ จัดแยกขนาด และคัดคุณภาพสินค้าจำนวนมากเป็นประจำ การจัดแบ่งสินค้าออกเป็นส่วนย่อย การบรรจุหีบห่อใหม่ การจัดจำหน่ายสินค้าเป็นลอตย่อย รวมถึงการเก็บสินค้า การแช่เย็นสินค้า การจัดส่งและการจัดวางสินค้า กิจกรรมที่เกี่ยวข้องกับการส่งเสริมการขายให้แก่ลูกค้า และการออกแบบฉลากติดสินค้า

3) การขายปลีก ยกเว้นยานยนต์และรถจักรยานยนต์ รวมทั้งการซ่อมแซมของใช้ส่วนบุคคลและของใช้ในครัวเรือน ได้แก่

■ การดำเนินกิจการขาย (เป็นการขายสินค้าที่ไม่มีการเปลี่ยนรูป/ตัดแปลงสินค้า) สินค้าใหม่และสินค้าที่ใช้แล้วให้แก่ประชาชนทั่วไป เพื่อการบริโภคหรือการใช้ประโยชน์เฉพาะส่วนบุคคลหรือในครัวเรือน

■ การซ่อมและการติดตั้งของใช้ส่วนบุคคลและของใช้ในครัวเรือน

4) โรงแรมและภัตตาคาร ได้แก่

- การดำเนินกิจการเกี่ยวกับการจัดหาที่พักชั่วคราว ค่ายพัก และสิ่งอำนวยความสะดวกในค่ายพักให้แก่ประชาชนทั่วไป เช่น โรงแรม โมเต็ล หอพักในสถานศึกษา ห้องพักภายในบ้าน เกสต์เฮาส์ ที่พักแรมเยาวชน ที่พักชั่วคราว เป็นต้น

- การขายอาหารและเครื่องดื่มที่จัดเตรียมไว้พร้อมที่จะบริโภคได้ทันทีในสถานที่ต่าง ๆ เช่น ภัตตาคาร คาเฟ่ สถานที่บริการขายอาหารกลางวัน และร้านขายเครื่องดื่ม เป็นต้น

5) กิจกรรมด้านอสังหาริมทรัพย์ ได้แก่

- การซื้อ การขาย การให้เช่า และการดำเนินการเกี่ยวกับอสังหาริมทรัพย์ที่เป็นเจ้าของหรือเช่าจากผู้อื่น เช่น อาคารห้องชุดและที่อยู่อาศัย อาคารซึ่งไม่ใช่ที่อยู่อาศัย การพัฒนาและการจัดสรรอสังหาริมทรัพย์ เป็นต้น รวมทั้งการพัฒนาและการขายที่ดินและสุสาน การดำเนินการเกี่ยวกับห้องชุดและที่อยู่อาศัยเคลื่อนที่ได้

- การซื้อ การขาย การให้เช่า การจัดการและการประเมินราคาอสังหาริมทรัพย์ โดยได้รับค่าธรรมเนียมตอบแทนหรือโดยการทำสัญญา

6) กิจกรรมด้านคอมพิวเตอร์และกิจกรรมที่เกี่ยวข้อง ได้แก่

- การให้คำปรึกษาเกี่ยวกับชนิดและลักษณะการใช้งานของฮาร์ดแวร์ที่มีหรือไม่มีซอฟต์แวร์ ระบบงานประยุกต์

- การให้คำปรึกษาเกี่ยวกับการวิเคราะห์ความต้องการและปัญหาของผู้ใช้ และวิธีการแก้ไขปัญหาที่ดีที่สุด

- กิจกรรมที่เกี่ยวกับการวิเคราะห์ การออกแบบ และการเขียนโปรแกรมของระบบงานที่พร้อมจะใช้งานได้ โดยทั่วไปเป็นการวิเคราะห์ความต้องการและปัญหาของผู้ใช้ การให้คำปรึกษา วิธีการแก้ปัญหาที่ประหยัดที่สุด พร้อมทั้งจัดสร้างซอฟต์แวร์ที่จำเป็นต้องใช้ เพื่อให้เกิดผลสัมฤทธิ์ตามแนวทางการแก้ปัญหานั้น รวมทั้งการเขียนโปรแกรมตามความต้องการของผู้ใช้

- กิจกรรมที่เกี่ยวข้องกับการพัฒนา การผลิต การจัดหา และจัดทำเอกสารประกอบการใช้ซอฟต์แวร์ ซึ่งเขียนขึ้นตามความต้องการของผู้ใช้เฉพาะรายและเป็นคำสั่งง่าย ๆ และซอฟต์แวร์สำเร็จรูป

- การประมวลผลหรือการจัดทำตารางประมวลผลข้อมูลทุกชนิด ซึ่งประกอบด้วย การประมวลผลและการเตรียมรายงานที่สมบูรณ์จากข้อมูลของลูกค้า ซึ่งรวมถึงงานเฉพาะทาง เช่น การบันทึกข้อมูลหรือการเตรียมข้อมูลด้วยวิธีอื่น การแปลงข้อมูล เช่น จากบัตรไปเป็นเทป การรู้จำอักขระจากภาพ (optical character recognition) เป็นต้น ซึ่งอาจจะดำเนินการโดยการให้บริการโดยตรงหรือโดยผ่านระบบเครือข่ายโดยการใช้โปรแกรมของลูกค้าหรือโปรแกรมที่มีกรรมสิทธิ์เฉพาะ รวมทั้งการจัดการบริการรายชั่วโมงหรือการแบ่งกันใช้เวลา (time-share) การจัดการและการดำเนินการที่เกี่ยวกับสิ่งอำนวยความสะดวกในการประมวลผลข้อมูลในขั้นตอนที่ ต่อเนื่อง

7) การให้เช่าเครื่องจักรและเครื่องอุปกรณ์โดยไม่มีผู้ควบคุม การวิจัยและการพัฒนา และกิจกรรมด้านธุรกิจอื่น ๆ ได้แก่

- การให้เช่าเครื่องอุปกรณ์การขนส่ง เครื่องจักร และเครื่องอุปกรณ์อื่น ๆ ของใช้ส่วนบุคคลและของใช้ในครัวเรือน

- การวิจัยและการพัฒนา การทดลองทางด้านวิทยาศาสตร์ธรรมชาติ วิศวกรรม สังคมศาสตร์ และมนุษยศาสตร์

- กิจกรรมด้านกฎหมาย การบัญชี การทำบัญชีและการตรวจสอบบัญชี การให้คำปรึกษาด้านภาษี การวิจัยตลาดและการสำรวจความคิดเห็นของประชาชน และการให้คำปรึกษาทางธุรกิจและการจัดการ

- กิจกรรมด้านสถาปัตยกรรม วิศวกรรม และเทคนิคอื่น ๆ

- การโฆษณา

8) **กิจกรรมนันทนาการและการบริการอื่น ๆ** ได้แก่

- กิจกรรมด้านภาพยนตร์ วิทยุ โทรทัศน์ และการบันเทิงอื่น ๆ

- กิจกรรมของสำนักข่าว

- กิจกรรมห้องสมุด หอจดหมายเหตุ พิพิธภัณฑ์สถาน และกิจกรรมทางวัฒนธรรมอื่น ๆ

- กิจกรรมการกีฬาและนันทนาการอื่น ๆ

- กิจกรรมด้านการบริการอื่น ๆ เช่น การบริการซักรีดและซักแห้งผลิตภัณฑ์สิ่งทอและขนสัตว์ การแต่งผมและการเสริมสวยอื่น ๆ การทำศพและกิจกรรมที่เกี่ยวข้อง เป็นต้น

9) การผลิต

หมายถึง การเปลี่ยนแปลงวัตถุหรือส่วนประกอบของวัตถุในทางกายภาพหรือทางเคมีให้เป็นผลิตภัณฑ์ชนิดใหม่ โดยไม่คำนึงถึงว่างานนั้นทำด้วยเครื่องจักรหรือมือ ทำในโรงงาน ทำในเคหะสถาน หรือผลิตภัณฑ์นั้นจะนำมาขายส่งหรือขายปลีกก็ตาม การประกอบชิ้นส่วนของผลิตภัณฑ์ที่ผลิตขึ้น การดัดแปลงสินค้า รวมทั้งการปรับปรุงใหม่หรือการสร้างชิ้นใหม่

10) การก่อสร้าง

หมายถึง กิจกรรมทางเศรษฐกิจที่เกี่ยวข้องกับการก่อสร้างใหม่ การต่อเติม การดัดแปลง การซ่อมแซม และการรื้อทำลายอาคารหรือสิ่งก่อสร้างด้านวิศวกรรม เช่น ถนน สะพาน เขื่อน อุโมงค์ เป็นต้น

อุตสาหกรรมการก่อสร้าง ประกอบด้วยสถานประกอบการที่ดำเนินกิจการ ดังต่อไปนี้

- การเตรียมสถานที่ก่อสร้าง เช่น การรื้อถอน ทำลายอาคารเก่า การถมดิน เป็นต้น

- การก่อสร้างอาคาร งานวิศวกรรมโยธา เช่น ทางหลวง ถนน สะพาน อุโมงค์ เป็นต้น ซึ่งหมายรวมทั้งการก่อสร้างใหม่ การต่อเติม ดัดแปลง และซ่อมแซมด้วย

- การติดตั้งภายในอาคาร เช่น การวางท่อ การติดตั้งระบบเครื่องปรับอากาศ ระบบสัญญาณเตือนภัย บันไดเลื่อน เป็นต้น

- การสร้างอาคารให้สมบูรณ์ เช่น การติดตั้งกระจก การฉาบปูน การทาสีและตกแต่งอาคาร การติดผนังและปูพื้นด้วยวัสดุต่าง ๆ การขัดพื้น เป็นต้น

- การให้เช่าเครื่องอุปกรณ์ที่ใช้ในงานก่อสร้างหรือการรื้อถอนโดยมีผู้ควบคุม เช่น การให้เช่ารถเครนพร้อมคนขับ เป็นต้น

11) **การขนส่งทางบก การเก็บสินค้าและสถานที่เก็บสินค้า ตัวแทนธุรกิจการท่องเที่ยว และการโทรคมนาคม** ได้แก่

- การขนส่งผู้โดยสารทางบกอื่น ๆ ที่มีตารางเวลาและที่ไม่มีตารางเวลา รวมถึง การขนส่งสินค้าทางถนน
- การดำเนินการเกี่ยวกับสิ่งอำนวยความสะดวกในการเก็บสินค้าทุกชนิด เช่น เครื่องยนต์เดินสายพาน สำหรับยกพัสดุขึ้น ไปเก็บในตู้ คลังสินค้า ห้องเย็น ฯลฯ
- สถานที่เก็บสินค้าประเภทเฟอร์นิเจอร์ รถยนต์ ไม้ซุง ก๊าซ และน้ำมัน สารเคมี สิ่งทอ อาหาร และผลิตภัณฑ์ทางการเกษตร ฯลฯ ทั้งนี้รวมถึงการเก็บสินค้าในเขตการค้าระหว่างประเทศด้วย
- กิจกรรมของตัวแทนธุรกิจการท่องเที่ยวและผู้จัดนำเที่ยว รวมทั้งกิจกรรมบริการนักท่องเที่ยว
- การติดต่อสื่อสารโดยการส่งสัญญาณเสียง ภาพ ข้อมูล หรือข่าวสารทางสายเคเบิล การกระจายเสียง การถ่ายทอดคลื่นวิทยุ/โทรทัศน์ หรือถ่ายทอดทางดาวเทียม รวมทั้งการติดต่อสื่อสารทางโทรศัพท์ โทรเลข โทรสารและเทเล็กซ์ อินเทอร์เน็ต (Internet) รวมถึงการบำรุงรักษาระบบเครือข่ายของการสื่อสารด้วย

12) กิจกรรมด้านโรงพยาบาล

- กิจกรรมของโรงพยาบาลทั่วไปและโรงพยาบาลเฉพาะโรค สถานพักฟื้นสำหรับผู้ป่วย ศูนย์ป้องกันโรค โรงพยาบาลโรคจิต ศูนย์ฟื้นฟู (ที่มีการรักษาทางการแพทย์) สถานพยาบาลโรคเรื้อรัง
- กิจกรรมของศูนย์ทันตกรรม และสถาบันด้านสุขภาพอื่นๆ ซึ่งมีสิ่งอำนวยความสะดวกด้านที่พัก รวมทั้งกิจกรรมของโรงพยาบาลในฐานะที่พักพิงและในเรือนจำ
- กิจกรรมที่ให้บริการสำหรับผู้ป่วยในเป็นส่วนใหญ่ และทำการรักษาภายใต้คำแนะนำของแพทย์ ซึ่งประกอบด้วยบริการของคณะแพทย์และผู้ช่วยแพทย์ สิ่งอำนวยความสะดวกในห้องปฏิบัติการและทางด้านเทคนิค รวมทั้งการบริการทางด้านรังสีวิทยาและสรีรวิทยา สิ่งอำนวยความสะดวกด้านอาหารและด้านอื่น ๆ ของโรงพยาบาล เช่น การบริการด้านห้องฉุกเฉิน

1.6.3 รูปแบบการจัดตั้งตามกฎหมาย

1) ส่วนบุคคล

หมายถึง สถานประกอบการที่มีเจ้าของเป็นบุคคลธรรมดาคนเดียวหรือหลายคนรวมกัน และให้หมายรวมถึงห้างหุ้นส่วนสามัญที่ไม่จดทะเบียนเป็นนิติบุคคลด้วย

2) ห้างหุ้นส่วนจำกัด ห้างหุ้นส่วนสามัญนิติบุคคล

หมายถึง สถานประกอบการที่จัดตั้งขึ้นโดยคณะบุคคลตั้งแต่ 2 คนขึ้นไป ร่วมทุนกันเพื่อประกอบกิจการและรับผิดชอบร่วมกัน โดยจดทะเบียนถูกต้องตามกฎหมาย

3) บริษัทจำกัด บริษัทจำกัด (มหาชน)

■ บริษัทจำกัด หมายถึง สถานประกอบการที่จัดตั้งขึ้นโดยผู้ริเริ่มคณะหนึ่งและได้จดทะเบียนถูกต้องตามกฎหมาย โดยมีผู้ริเริ่มดำเนินการอย่างน้อย 7 คน ขึ้นไป

■ **บริษัทจำกัด (มหาชน)** หมายถึง สถานประกอบการที่จัดตั้งขึ้นโดยการจดทะเบียนจัดตั้งบริษัท การควบบริษัท หรือการแปรสภาพบริษัทและวัตถุประสงค์ที่จะขายหุ้นต่อประชาชน โดยมีผู้ริเริ่มดำเนินการ ตั้งแต่ 15 คนขึ้นไป

4) ส่วนราชการ รัฐวิสาหกิจ

หมายถึง สถานประกอบการที่รัฐบาลเป็นเจ้าของหรือมีทุนอยู่ด้วยไม่น้อยกว่าร้อยละ 50 ของทุนทั้งหมด รวมถึงสถานประกอบการที่ดำเนินการโดยรัฐบาลด้วย

5) สหกรณ์

หมายถึง สถานประกอบการที่จัดตั้งขึ้นในรูปของสหกรณ์ โดยจดทะเบียนถูกต้องตามกฎหมายว่าด้วยสหกรณ์ โดยมีผู้ก่อตั้งไม่น้อยกว่า 10 คน

6) อื่น ๆ

หมายถึง สถานประกอบการที่จัดตั้งในรูปแบบอื่น ๆ นอกจากที่กล่าวข้างต้น เช่น มูลนิธิ สโมสร สมาคม กลุ่มแม่บ้าน ชมรมต่าง ๆ ร้านค้าสาธิต เป็นต้น

1.6.4 รูปแบบการจัดตั้งทางเศรษฐกิจ

1) สำนักงานแห่งเดียว

หมายถึง สถานประกอบการที่ไม่มีหน่วยงานย่อยหรือสาขาอื่นใด และไม่ใช่งานงานย่อยหรือสาขาของสถานประกอบการอื่น

2) สำนักงานใหญ่

หมายถึง สถานประกอบการที่เป็นเจ้าของและควบคุมกิจการของสถานประกอบการอื่นที่เป็นสำนักงานสาขาหรือหน่วยงานย่อย

3) สำนักงานสาขา

หมายถึง สถานประกอบการที่เป็นสาขาหรือหน่วยงานย่อยของสถานประกอบการอื่นที่เป็นสำนักงานใหญ่

1.6.5 คนทำงาน

หมายถึง คนที่ทำงานในสถานประกอบการทั้งที่ได้รับเงินเดือนและไม่ได้รับเงินเดือนที่สถานประกอบการมีอยู่ตามปกติ รวมทั้งผู้ที่ปกติทำงานอยู่ในสถานประกอบการแห่งนี้ แต่ในวันดังกล่าวไม่ได้มาทำงานเนื่องจากเจ็บป่วย ลาหยุด พักผ่อน โดยได้รับค่าจ้าง/เงินเดือน **ไม่รวม** คนทำงานที่ลางานเป็นระยะเวลานาน เช่น ลาไปรับราชการทหาร เป็นต้น

คนทำงานประกอบด้วย

1) **เจ้าของกิจการ/หุ้นส่วน** หรือสมาชิกในครอบครัวที่ทำงานให้กับสถานประกอบการ ผู้ที่มาฝึกงานหรือผู้ปฏิบัติงาน ในสถานประกอบการ ซึ่งมีจำนวนชั่วโมงทำงานไม่ต่ำกว่าสัปดาห์ละ 20

ชั่วโมง โดยเจ้าของหรือผู้ประกอบการอาจให้เงิน อาหาร เครื่องนุ่งห่ม หรือช่วยเหลือเกื้อกูลอย่างอื่น ๆ แต่ไม่ต้องรับผิดชอบในเรื่องการจ่ายค่าแรงให้ตามกฎหมาย

2) **ลูกจ้าง** ได้แก่ ผู้ที่ปฏิบัติงานให้กับสถานประกอบการ โดยได้รับเงินเดือนหรือค่าจ้างเป็นประจำ ตั้งแต่ระดับบริหาร นักวิชาการ เสมียน พนักงานต่าง ๆ เช่น ผู้จัดการ ผู้อำนวยการ ผู้ปฏิบัติงานในห้องทดลอง พนักงานขาย และลูกจ้างที่ทำงานในกรรมวิธีการผลิต เป็นต้น ค่าจ้างที่ได้รับอาจเป็นรายปี รายสัปดาห์ รายวัน รายชั่วโมง หรือรายชิ้น ก็ได้ นอกจากนี้ยังรวมถึงผู้ที่สถานประกอบการส่งไปประจำที่สถานประกอบการอื่นด้วย เช่น พนักงานรักษาความปลอดภัย คนทำความสะอาด พนักงานขายตามห้างสรรพสินค้า เป็นต้น

คนทำงาน **ไม่รวม**คนที่รับงานจากโรงงานไปทำงานที่บ้านแล้วนำมาส่งโรงงาน โดยไม่ได้ลงทุนซื้อวัสดุอุปกรณ์ หรือออกค่าใช้จ่ายใด ๆ และไม่รวมคนที่สถานประกอบการจ้างมาทำงานเฉพาะอย่างเป็นครั้งคราว เช่น กรรมกรที่จ้างมาขนของ และพนักงานเดินตลาดหรือตัวแทนขายที่ไม่มีเงินเดือนประจำ

1.7 วิธีการเก็บรวบรวมข้อมูล

การเก็บรวบรวมข้อมูลใช้วิธีส่งเจ้าหน้าที่ ซึ่งเป็นข้าราชการและพนักงานของสำนักงานสถิติแห่งชาติ ออกไปทำการสัมภาษณ์ เจ้าของผู้ประกอบการ หรือผู้ที่ได้รับมอบหมายให้ตอบข้อมูล โดยดำเนินการดังนี้

1.7.1 ขั้นตอนการเก็บรวบรวมข้อมูลพื้นฐาน

- 1) นอกเขตเทศบาลทั่วประเทศ ระหว่างเดือนเมษายน - พฤษภาคม 2549
- 2) กรุงเทพมหานคร เมืองพัทยา และเขตเทศบาล ระหว่างเดือนธันวาคม 2549 - มีนาคม 2550

1.7.2 ขั้นตอนการเก็บรวบรวมข้อมูลรายละเอียด ระหว่างเดือนกรกฎาคม - สิงหาคม 2550

1.8 การประมวลผลข้อมูล

การประมวลผลข้อมูลพื้นฐานทุกขั้นตอน และการจัดทำรายงานผลระดับจังหวัด ดำเนินการที่สำนักงานสถิติจังหวัด โดยสำนักงานสถิติแห่งชาติในส่วนกลางให้การสนับสนุนทางด้านวิชาการ เช่น การจัดทำโปรแกรมสำหรับการบันทึกข้อมูลและประมวลผลข้อมูล และการจัดทำต้นแบบตารางเสนอผลและรายงานผล เป็นต้น สำหรับข้อมูลพื้นฐานระดับภาคและทั่วประเทศรวมทั้งข้อมูลรายละเอียดเกี่ยวกับการดำเนินงานของสถานประกอบการทำการประมวลผลและจัดทำรายงานที่สำนักงานสถิติแห่งชาติในส่วนกลาง

1.9 การเสนอผลและจัดทำรายงานผล

การจัดทำรายงานผลสำมะโนอุตสาหกรรม พ.ศ. 2550 (ข้อมูลพื้นฐาน : ในเขตเทศบาล) มีดังนี้

- 1) รายงานผลเบื้องต้นจำนวน 7 ฉบับ ได้แก่ รายงานผลเบื้องต้นของกรุงเทพมหานคร ปริมณฑล ภาคกลาง ภาคเหนือ ภาคตะวันออกเฉียงเหนือ ภาคใต้และทั่วราชอาณาจักร
- 2) รายงานผลระดับจังหวัด จำนวน 76 ฉบับ
- 3) รายงานผลระดับภาคและทั่วราชอาณาจักร จำนวน 6 ฉบับ ได้แก่ รายงานผลของ ปริมณฑล ภาคกลาง ภาคเหนือ ภาคตะวันออกเฉียงเหนือ ภาคใต้ และทั่วราชอาณาจักร

บทที่ 2

สรุปข้อมูลที่สำคัญ

2.1 จำนวนสถานประกอบการ

จากการเก็บรวบรวมข้อมูลพื้นฐานของสถานประกอบการที่ตั้งอยู่ในเขตเทศบาลจังหวัดสุโขทัย (ตาราง ก) พบว่า มีจำนวนสถานประกอบการทั้งสิ้นประมาณ 6,577 แห่ง เมื่อพิจารณาสถานประกอบการ จำแนกตามอำเภอ พบว่า อำเภอเมืองสุโขทัยมีสถานประกอบการมากที่สุด คือ 2,031 แห่งหรือประมาณร้อยละ 30.9 รองลงมา คือ อำเภอศรีสัชนาลัยมีจำนวนสถานประกอบการ 1,127 แห่งหรือคิดเป็นร้อยละ 17.1 ส่วนอำเภอที่มีสถานประกอบการน้อยที่สุด คือ อำเภอบ้านด่านลานหอย มีจำนวน 213 แห่ง หรือคิดเป็นร้อยละ 3.2

ตาราง ก จำนวนและร้อยละของสถานประกอบการ จำแนกตามอำเภอ

อำเภอ	จำนวน	ร้อยละ
รวม	6,577	100.0
อำเภอเมืองสุโขทัย	2,031	30.9
อำเภอบ้านด่านลานหอย	213	3.2
อำเภอคีรีมาศ	789	12.0
อำเภอกงไกรลาศ	375	5.7
อำเภอศรีสัชนาลัย	1,127	17.1
อำเภอศรีสำโรง	499	7.6
อำเภอสวรรคโลก	949	14.4
อำเภอศรีนคร	229	3.5
อำเภอทุ่งเสลี่ยม	365	5.5

2.2 กิจกรรมทางเศรษฐกิจ

เมื่อพิจารณาการจำแนกตามกิจกรรมทางเศรษฐกิจ พบว่า สถานประกอบการส่วนใหญ่หรือประมาณร้อยละ 36.1 ดำเนินธุรกิจการขายปลีก (ยกเว้นยานยนต์และรถจักรยานยนต์) รวมทั้งการซ่อมแซมของใช้ส่วนบุคคลและของใช้ในครัวเรือน มีจำนวนสถานประกอบการมากที่สุดคือ 2,373 แห่ง รองลงมาคือ สถานประกอบการเกี่ยวกับการผลิตมีจำนวน 1,345 สถานประกอบการหรือประมาณร้อยละ 20.5 โรงแรมและภัตตาคาร จำนวน 776 แห่งหรือคิดเป็นร้อยละ 11.8 รวมทั้งกิจกรรมนันทนาการและการบริการอื่นๆ มีจำนวน 677 แห่งหรือคิดเป็นร้อยละ 10.3 การขาย การบำรุงรักษา และการซ่อมแซมยานยนต์และรถจักรยานยนต์ มีจำนวน 525 แห่ง หรือร้อยละ 8.0 สำหรับกิจกรรมทางเศรษฐกิจอื่นๆ นอกจากที่กล่าวข้างต้นแต่ละประเภทมีสัดส่วนต่ำกว่าร้อยละ 3.1

ตาราง ข จำนวนและร้อยละของสถานประกอบการ จำแนกตามกิจกรรมทางเศรษฐกิจ

กิจกรรมทางเศรษฐกิจ	จำนวน	ร้อยละ
รวม	6,577	100.0
<input type="checkbox"/> การขาย การบำรุงรักษา และการซ่อมแซมยานยนต์และรถจักรยานยนต์ รวมทั้งการขายปลีกน้ำมันเชื้อเพลิงรถยนต์	525	8.0
<input type="checkbox"/> การขายส่งและการค้าเพื่อค่านายหน้า ยกเว้นยานยนต์และรถจักรยานยนต์	205	3.1
<input type="checkbox"/> การขายปลีก ยกเว้นยานยนต์และรถจักรยานยนต์ รวมทั้งการซ่อมแซมของใช้ส่วนบุคคลและของใช้ในครัวเรือน	2,373	36.1
<input type="checkbox"/> โรงแรมและภัตตาคาร	776	11.8
<input type="checkbox"/> กิจกรรมด้านอสังหาริมทรัพย์	80	1.2
<input type="checkbox"/> กิจกรรมด้านคอมพิวเตอร์และกิจกรรมที่เกี่ยวข้อง	20	0.3
<input type="checkbox"/> การให้เช่าเครื่องจักรและเครื่องอุปกรณ์ โดยไม่มีผู้ควบคุมการวิจัยและการพัฒนา และกิจกรรมด้านธุรกิจอื่น ๆ	295	4.5
<input type="checkbox"/> กิจกรรมนันทนาการและการบริการอื่น ๆ	677	10.3
<input type="checkbox"/> การผลิต	1,345	20.5
<input type="checkbox"/> การก่อสร้าง	77	1.2
<input type="checkbox"/> การขนส่งทางบก สถานที่เก็บสินค้า ตัวแทนธุรกิจการท่องเที่ยว และการโทรคมนาคม	201	3.1
<input type="checkbox"/> กิจกรรมด้านโรงพยาบาล	3	-

ตาราง ค จำนวนและร้อยละของสถานประกอบการ จำแนกตามกิจกรรมทางเศรษฐกิจ
และขนาดของสถานประกอบการ

กิจกรรมทางเศรษฐกิจ	รวม	ขนาดของสถานประกอบการ (จำนวนคนทำงาน)		
		1 – 25	26 – 50	มากกว่า
		คน	คน	50 คน
รวม	6,577 (100.0)	6,531 (99.3)	33 (0.5)	13 (0.2)
<input type="checkbox"/> การขาย การบำรุงรักษา และการซ่อมแซมยานยนต์และรถจักรยานยนต์ รวมทั้งการขายปลีกน้ำมันเชื้อเพลิงรถยนต์	525 (100.0)	518 (98.6)	4 (0.8)	3 (0.6)
<input type="checkbox"/> การขายส่งและการค้าเพื่อค่านายหน้า ยกเว้นยานยนต์และรถจักรยานยนต์	205 (100.0)	200 (97.6)	5 (2.4)	-
<input type="checkbox"/> การขายปลีก ยกเว้นยานยนต์และรถจักรยานยนต์ รวมทั้งการซ่อมแซมของใช้ส่วนบุคคลและของใช้ในครัวเรือน	2,373 (100.0)	2,368 (99.8)	4 (0.2)	1 (0)
<input type="checkbox"/> โรงแรมและภัตตาคาร	776 (100.0)	774 (99.8)	1 (0.1)	1 (0.1)
<input type="checkbox"/> กิจกรรมด้านอสังหาริมทรัพย์	80 (100.0)	80 (100.0)	-	-
<input type="checkbox"/> กิจกรรมด้านคอมพิวเตอร์และกิจกรรมที่เกี่ยวข้อง	20 (100.0)	20 (100.0)	-	-
<input type="checkbox"/> การให้เช่าเครื่องจักรและเครื่องอุปกรณ์โดยไม่มีผู้ควบคุมการวิจัยและการพัฒนา และกิจกรรมด้านธุรกิจอื่น ๆ	295 (100.0)	294 (99.7)	1 (0.3)	-
<input type="checkbox"/> กิจกรรมนันทนาการและการบริการอื่น ๆ	677 (100.0)	668 (98.7)	8 (1.2)	1 (0.1)
<input type="checkbox"/> การผลิต	1,345 (100.0)	1,335 (99.3)	7 (0.5)	3 (0.2)
<input type="checkbox"/> การก่อสร้าง	77 (100.0)	74 (96.1)	2 (2.6)	1 (1.3)
<input type="checkbox"/> การขนส่งทางบก สถานที่เก็บสินค้า ตัวแทนธุรกิจการท่องเที่ยวและการโทรคมนาคม	201 (100.0)	200 (99.5)	1 (0.5)	-
<input type="checkbox"/> กิจกรรมด้านโรงพยาบาล	3 (100.0)	-	-	3 (100.0)

หากพิจารณาตามกิจกรรมทางเศรษฐกิจ พบว่า มากกว่า 96.0 ของสถานประกอบการเกือบทุกประเภทกิจกรรมทางเศรษฐกิจเป็นสถานประกอบการขนาดเล็กที่มีคนทำงาน 1 – 25 คน ยกเว้นกิจกรรมด้านโรงพยาบาลที่มีสัดส่วนของสถานประกอบการขนาดใหญ่ (มากกว่า 50 คน) ร้อยละ 100.0 (ตาราง ค)

2.3 ขนาดของสถานประกอบการ

เมื่อพิจารณาจากขนาดของสถานประกอบการ (จำนวนคนงาน) พบว่า สถานประกอบการส่วนใหญ่ (ประมาณร้อยละ 93.9) เป็นสถานประกอบการขนาดเล็กที่มีจำนวนคนทำงาน 1 - 5 คน รองลงมาเป็นสถานประกอบการที่มีจำนวนคนทำงาน 6 - 10 คน มีสัดส่วนประมาณร้อยละ 3.7 และสถานประกอบการที่มีจำนวนคนทำงาน 11 - 15 คน มีสัดส่วนประมาณร้อยละ 1.0 ส่วนที่เหลืออีกร้อยละ 1.3 เป็นสถานประกอบการที่มีจำนวนคนทำงานตั้งแต่ 16 คนขึ้นไป (ตาราง ง)

2.4 รูปแบบการจัดตั้งตามกฎหมาย

สำหรับรูปแบบการจัดตั้งตามกฎหมายของสถานประกอบการที่ตั้งอยู่ในเขตเทศบาล พบว่า ส่วนใหญ่หรือประมาณร้อยละ 94.9 มีรูปแบบเป็นส่วนบุคคล สถานประกอบการที่มีรูปแบบเป็นห้างหุ้นส่วนจำกัด ห้างหุ้นส่วนสามัญนิติบุคคล และบริษัทจำกัด บริษัทจำกัด (มหาชน) มีสัดส่วนประมาณร้อยละ 2.3 และ 2.0 ตามลำดับ ที่เหลือเป็นสถานประกอบการที่มีรูปแบบเป็นส่วนราชการ รัฐวิสาหกิจ สหกรณ์ และอื่นๆ มีสัดส่วนประมาณร้อยละ 0.8 (ตาราง ง)

2.5 รูปแบบการจัดตั้งทางเศรษฐกิจ

ในด้านรูปแบบการจัดตั้งทางเศรษฐกิจ พบว่า สถานประกอบการส่วนใหญ่ (ร้อยละ 97.8) มีรูปแบบการจัดตั้งเป็นสำนักงานแห่งเดียว รองลงมาเป็นสำนักงานสาขาร้อยละ 1.8 และมีรูปแบบการจัดตั้งเป็นสำนักงานใหญ่มีส่วนเล็กน้อยเพียงเล็กน้อยประมาณร้อยละ 0.4 (ตาราง ง)

ตาราง ง จำนวนและร้อยละของสถานประกอบการ จำแนกตามลักษณะของสถานประกอบการ

ลักษณะของสถานประกอบการ	จำนวน	ร้อยละ
รวม	6,577	100.0
ขนาดของสถานประกอบการ (จำนวนคนทำงาน)		
1 – 5 คน	6,176	93.9
6 – 10 คน	245	3.7
11 – 15 คน	67	1.0
16 – 20 คน	29	0.4
21 – 25 คน	14	0.2
26 – 30 คน	14	0.2
31 – 50 คน	19	0.3
51 – 100 คน	6	0.1
> 100 คน	7	0.1
รูปแบบการจัดตั้งตามกฎหมาย		
ส่วนบุคคล	6,240	94.9
ห้างหุ้นส่วนจำกัด ห้างหุ้นส่วนสามัญนิติบุคคล	153	2.3
บริษัทจำกัด บริษัทจำกัด (มหาชน)	133	2.0
ส่วนราชการ รัฐวิสาหกิจ	26	0.4
สหกรณ์	13	0.2
อื่น ๆ	12	0.2
รูปแบบการจัดตั้งทางเศรษฐกิจ		
สำนักงานแห่งเดียว	6,434	97.8
สำนักงานใหญ่	26	0.4
สำนักงานสาขา	117	1.8

2.5 คนทำงานและลูกจ้าง

1) จำนวนคนทำงาน

ข้อมูลจากตาราง จ แสดงให้เห็นว่า มีคนทำงานที่ปฏิบัติงานในสถานประกอบการที่ตั้งอยู่ในเขตเทศบาลจำนวนทั้งสิ้น 17,292 คน ในจำนวนนี้ส่วนใหญ่ (ประมาณ 12,416 คนหรือร้อยละ 71.8) เป็นคนทำงานที่ปฏิบัติงานอยู่ในสถานประกอบการขนาดเล็ก (คนทำงาน 1 – 10 คน) รองลงมาปฏิบัติงานอยู่ในสถานประกอบการขนาดใหญ่ (คนทำงานมากกว่า 100 คน) และสถานประกอบการที่มีคนทำงาน 11 – 20 คน ประมาณร้อยละ 9.9 และ 7.7 ตามลำดับ ในขณะที่สถานประกอบการขนาดอื่นๆ แต่ละขนาดมีสัดส่วนของคนทำงานไม่เกินร้อยละ 4.1

2) จำนวนลูกจ้าง

ด้านการจ้างงานของสถานประกอบการ พบว่า มีจำนวนลูกจ้างซึ่งปฏิบัติงานอยู่ในสถานประกอบการทั้งสิ้น 7,165 คน โดยส่วนใหญ่ (ร้อยละ 44.3) ปฏิบัติงานอยู่ในสถานประกอบการขนาดเล็ก (คนทำงาน 1 – 10 คน) รองลงมาปฏิบัติงานอยู่ในสถานประกอบการที่มีคนทำงานมากกว่า 100 คน และสถานประกอบการขนาดเล็ก (คนทำงาน 11 – 20 คน) ประมาณร้อยละ 17.4 และ 15.5 ตามลำดับ สำหรับสถานประกอบการขนาดอื่นๆนั้นมีสัดส่วนการจ้างงานค่อนข้างต่ำ โดยเฉพาะสถานประกอบการที่มีคนทำงาน 51 – 100 คน มีการจ้างงานในสัดส่วนต่ำสุดประมาณร้อยละ 4.5

สำหรับการจ้างงานในกิจกรรมทางเศรษฐกิจแต่ละประเภท พบว่า มีลูกจ้างปฏิบัติงานอยู่ในสถานประกอบการที่ดำเนินกิจกรรมเกี่ยวกับการผลิต ในสัดส่วนสูงที่สุด ประมาณร้อยละ 20.2 รองลงมา เป็นกิจกรรมด้านการขายปลีก (ยกเว้นยานยนต์และรถจักรยานยนต์) รวมทั้งการซ่อมแซมของใช้ส่วนบุคคล และของใช้ในครัวเรือนในสัดส่วนประมาณร้อยละ 16.9 ส่วนกิจกรรมด้านคอมพิวเตอร์และกิจกรรมที่เกี่ยวข้องมีจำนวนลูกจ้างปฏิบัติงานอยู่ในสถานประกอบการ ในสัดส่วนน้อยที่สุด ประมาณร้อยละ 0.1 สำหรับกิจกรรมทางเศรษฐกิจประเภทอื่นๆ แต่ละประเภทมีการจ้างงานในสัดส่วนที่ต่ำกว่าร้อยละ 12.0 (ตาราง จ)

ตาราง จ จำนวนและร้อยละของพนักงานและลูกจ้าง จำแนกตามขนาดของสถานประกอบการและ
กิจกรรมทางเศรษฐกิจ

ขนาดของสถานประกอบการ/ กิจกรรมทางเศรษฐกิจ	จำนวน สถาน ประกอบ การ	คนทำงาน		ลูกจ้าง	
		จำนวน	ร้อยละ	จำนวน	ร้อยละ
รวม	6,577	17,292	100.0	7,165	100.0
ขนาดของสถานประกอบการ (จำนวนคนทำงาน)					
1 – 10 คน	6,421	12,416	71.8	3,177	44.3
11 - 20 คน	96	1,334	7.7	1,114	15.5
21 – 30 คน	28	693	4.0	653	9.1
31 – 50 คน	19	716	4.1	652	9.1
51 – 100 คน	6	417	2.4	320	4.5
มากกว่า 100 คน	7	1,716	9.9	1,249	17.4
กิจกรรมทางเศรษฐกิจ					
<input type="checkbox"/> การขาย การบำรุงรักษา และการซ่อมแซมยานยนต์และ รถจักรยานยนต์ รวมทั้งการขายปลีกน้ำมันเชื้อเพลิงรถยนต์	525	1,743	10.1	967	13.5
<input type="checkbox"/> การขายส่งและการค้าเพื่อค่านายหน้า ยกเว้นยานยนต์และ รถจักรยานยนต์	205	903	5.2	545	7.6
<input type="checkbox"/> การขายปลีก ยกเว้นยานยนต์และรถจักรยานยนต์ รวมทั้งการซ่อมแซม ของใช้ส่วนบุคคลและของใช้ใน ครัวเรือน	2,373	4,817	27.9	1,208	16.9
<input type="checkbox"/> โรงแรมและภัตตาคาร	776	2,124	12.3	671	9.4
<input type="checkbox"/> กิจกรรมด้านอสังหาริมทรัพย์	80	136	0.8	21	0.3
<input type="checkbox"/> กิจกรรมด้านคอมพิวเตอร์และกิจกรรมที่เกี่ยวข้อง	20	30	0.2	6	0.1
<input type="checkbox"/> การให้เช่าเครื่องจักรและเครื่องอุปกรณ์โดยไม่มีผู้ควบคุม การวิจัยและการพัฒนา และกิจกรรมด้านธุรกิจอื่น ๆ	295	615	3.6	227	3.2
<input type="checkbox"/> กิจกรรมนันทนาการและการบริการอื่น ๆ	677	1,349	7.8	560	7.8
<input type="checkbox"/> การผลิต	1,345	3,748	21.7	1,450	20.2
<input type="checkbox"/> การก่อสร้าง	77	556	3.2	461	6.4
<input type="checkbox"/> การขนส่งทางบก สถานที่เก็บสินค้า ตัวแทนธุรกิจการ ท่องเที่ยวและการโทรคมนาคม	201	418	2.4	196	2.7
<input type="checkbox"/> กิจกรรมด้านโรงพยาบาล	3	853	4.9	853	11.9

ตารางสถิติ
Statistical Tables

ตารางสถิติ

- ตาราง 1** จำนวนสถานประกอบการ จำแนกตามกิจกรรมทางเศรษฐกิจ อำเภอและตำบล
- ตาราง 2** จำนวนสถานประกอบการ จำแนกตามรูปแบบการจัดตั้งตามกฎหมาย อำเภอและตำบล
- ตาราง 3** จำนวนสถานประกอบการ จำแนกตามรูปแบบการจัดตั้งทางเศรษฐกิจ อำเภอและตำบล
- ตาราง 4** จำนวนสถานประกอบการ จำแนกตามสัดส่วนของการร่วมลงทุนหรือถือหุ้น ของต่างประเทศ อำเภอและตำบล
- ตาราง 5** จำนวนสถานประกอบการ จำแนกตามประเทศที่ร่วมลงทุนหรือถือหุ้น อำเภอและตำบล
- ตาราง 6** จำนวนสถานประกอบการ จำแนกตามขนาดของสถานประกอบการ (จำนวนคนทำงาน) อำเภอและตำบล
- ตาราง 7** จำนวนคนทำงานในสถานประกอบการ จำแนกตามขนาดของสถานประกอบการ (จำนวนคนทำงาน) อำเภอและตำบล
- ตาราง 8** จำนวนสถานประกอบการ จำแนกตามรูปแบบการจัดตั้งตามกฎหมาย และกิจกรรมทางเศรษฐกิจ
- ตาราง 9** จำนวนสถานประกอบการ จำแนกตามรูปแบบการจัดตั้งทางเศรษฐกิจ และกิจกรรมทางเศรษฐกิจ
- ตาราง 10** จำนวนสถานประกอบการ จำแนกตามสัดส่วนของการร่วมลงทุนหรือถือหุ้น ของต่างประเทศ และกิจกรรมทางเศรษฐกิจ
- ตาราง 11** จำนวนสถานประกอบการ จำแนกตามประเทศที่ร่วมลงทุนหรือถือหุ้น และกิจกรรมทางเศรษฐกิจ
- ตาราง 12** จำนวนสถานประกอบการ จำแนกตามขนาดของสถานประกอบการ (จำนวนคนทำงาน) และกิจกรรมทางเศรษฐกิจ
- ตาราง 13** จำนวนคนทำงานในสถานประกอบการ จำแนกตามขนาดของสถานประกอบการ (จำนวนคนทำงาน) และกิจกรรมทางเศรษฐกิจ

ตาราง 1 จำนวนสถานประกอบการ จำนวนตามกิจกรรมทางเศรษฐกิจ อำเภอแฉล้ม

TABLE 1 NUMBER OF ESTABLISHMENTS BY ECONOMIC ACTIVITY, AMPHOE AND TAMBON

อำเภอ/ตำบล	จำนวน สถาน ประกอบการ	กิจกรรมทางเศรษฐกิจ Economic Activity											
		การขาย การบำรุงรักษา และการซ่อมแซมยานยนต์ และรถจักรยานยนต์ รวมทั้ง การขายสินค้ากันน้ำ เชื้อเพลิงรถยนต์	การขายส่ง และการค้า เชื้อค้าปลีก ยกเว้น ยานยนต์ และ รถจักรยานยนต์	การขายปลีก ยานยนต์ และรถจักรยานยนต์ รวมทั้ง การซ่อมแซมของใช้ส่วนบุคคล และของใช้ในครัวเรือน	โรงแรม และภัตตาคาร Hotels and restaurants	กิจกรรมด้าน อสังหาริมทรัพย์ Real estate activities	คอมพิวเตอร์ และกิจการ ที่เกี่ยวข้อง Computer and related activities	การให้เช่าเครื่องจักร และเครื่องอุปโภค โย ไม้ใช้สอย การวิจัยและการพัฒนา และกิจการด้านธุรกิจอื่น ๆ	กิจกรรม นันทนาการ และการบริการอื่น ๆ Recreational and other service activities	การผลิต Manufacturing	การก่อสร้าง Construction	การขนส่งทางบก การเดินเท้า ข้ามฟาก การท่องเที่ยว และการโทรคมนาคม	กิจกรรมด้าน โรงพยาบาล Hospital activities
สุโขทัย	6,577	525	2,373	776	80	20	295	677	1,345	77	201	3	Sukhothai
เมืองสุโขทัย	2,031	135	713	266	53	6	94	278	324	19	73	1	Mueang Sukhothai
ธานี	1,340	85	495	186	45	6	73	203	135	7	43	1	Thani
บ้านสวน	263	26	84	19	2	-	10	30	63	6	18	-	Ban Suan
เมืองเก่า	428	24	134	61	6	-	11	45	126	6	12	-	Mueang Kao
บ้านด่านนอก	213	21	87	24	2	1	8	27	25	5	8	-	Ban Dan Lan Noi
สามชัย	213	21	87	24	2	1	8	27	25	5	8	-	Lan Hoi
ศรีมาต	789	37	173	45	5	-	20	40	428	9	28	-	Khiri Mat
โตต	196	22	78	27	4	-	14	25	12	4	7	-	Tanot
ทุ่งหลวง	593	15	95	18	1	-	6	15	416	5	21	-	Thung Luang
กองทราย	375	24	151	47	2	2	20	40	43	13	23	-	Kong Kraiat
กน	105	3	48	14	-	2	4	7	19	6	2	-	Kong
บ้านกร่าง	269	21	103	33	2	2	18	33	24	6	21	-	Ban Krang
บ้านฝาง	1	-	-	-	-	-	-	-	-	1	-	-	Pa Faek
ศรีสัมปสัย	1,127	90	418	120	8	3	45	69	292	12	26	1	Si Satchanalai
หนองเสือ	636	45	211	56	6	2	31	40	212	8	9	1	Hat Siew
หนองอี	19	7	2	3	-	-	1	-	3	1	1	-	Nong O
ท่ายี่	270	25	119	31	-	1	10	19	47	1	13	-	Tha Chai
ศรีสัมปสัย	202	13	86	30	2	-	3	10	30	2	3	-	Si Satchanalai
ศรีสำโรง	499	51	206	74	2	3	28	60	39	4	10	1	Si Samrong
คลองยาง	486	50	202	70	2	3	28	59	38	3	9	1	Khong Tan
วังลึก	9	1	2	3	-	-	-	1	-	1	1	-	Wang Luak
สามเรือน	4	-	2	1	-	-	-	-	1	-	-	-	Sam Ruean
สว่างโลก	949	93	369	124	7	2	56	111	115	7	20	-	Swankhalok
เมืองสวรรคโลก	617	45	280	79	5	1	48	68	46	1	16	-	Mueang Sawankhalok
ในเมือง	207	33	51	32	2	1	7	31	31	4	3	-	Nai Mueang
วังพันท้าย	27	5	15	2	-	-	-	3	2	-	-	-	Wang Phinphat
วังน้อย	98	10	23	11	-	-	1	9	36	2	1	-	Wang Mai Khon
ศรีนคร	229	35	98	25	1	1	6	16	38	2	6	-	Si Nakhon
ศรีนคร	229	35	98	25	1	1	6	16	38	2	6	-	Si Nakhon
ทุ่งเสลี่ยม	365	39	158	51	-	2	18	36	41	6	7	-	Thung Saliam
ทุ่งเสลี่ยม	365	39	158	51	-	2	18	36	41	6	7	-	Thung Saliam

ที่มา : สำนักงานสภาพัฒนาการ พ.ศ. 2550 (ข้อมูลพื้นฐาน : ข้อมูลเขตอำเภอ) จังหวัดสุโขทัย สำนักงานสถิติแห่งชาติ กระทรวงเทคโนโลยีสารสนเทศและการสื่อสาร

Source : The 2007 Industrial Census (Basic Information : Municipal area), Sukhothai Province, National Statistical Office, Ministry of Information and Communication Technology.

ตาราง 2 จำนวนสถานประกอบการ จำนวนตามรูปแบบการจัดตั้งตามกฎหมาย อำเภอและตำบล

TABLE 2 NUMBER OF ESTABLISHMENTS BY FORM OF LEGAL ORGANIZATION, AMPHOE AND TAMBON

อำเภอ/ตำบล	จำนวน สถานประกอบการ Number of establishments	รูปแบบการจัดตั้งตามกฎหมาย							Form of legal organization		
		ส่วนบุคคล	หุ้นส่วนจำกัด	บริษัทจำกัด	ส่วนราชการ	สหกรณ์	อื่น ๆ		Cooperatives	Others	Amphoe/Tambon
		Individual proprietor	หุ้นส่วนสามัญ นิติบุคคล	บริษัทจำกัด (มหาชน)	รัฐวิสาหกิจ Government, State-enterprises	Company limited, Public company limited	Government, State-enterprises	Others			
สุโขทัย	6,577	6,240	153	133	26	13	12	Sukhothai			
เมืองสุโขทัย	2,031	1,874	67	78	8	2	2	Mueang Sukhothai			
ธานี	1,340	1,202	56	73	7	1	1	Thani			
บ้านสวน	263	252	8	3	-	-	-	Ban Suan			
เมืองเก่า	428	420	3	2	1	1	1	Mueang Kao			
บ้านด่านลานหอย	213	199	6	4	1	1	2	Ban Dan Lan Hoi			
ลานหอย	213	199	6	4	1	1	2	Lan Hoi			
คีรีมาศ	789	780	7	-	1	-	1	Khiri Mat			
โตนด	196	187	7	-	1	-	1	Tanot			
ทุ่งหลวง	593	593	-	-	-	-	-	Thung Luang			
กงไกรลาศ	375	360	9	4	1	-	1	Kong Kraiat			
กง	105	99	6	-	-	-	-	Kong			
บ้านกร่าง	269	260	3	4	1	-	1	Ban Krang			
ป่าแฝก	1	1	-	-	-	-	-	Pa Faek			
ศรีสัชนาลัย	1,127	1,098	14	8	3	2	2	Si Satchanalai			
หาดเสี้ยว	636	619	8	6	2	-	1	Hat Siew			
หนองอ้อ	19	17	2	-	-	-	-	Nong O			
ท่าชัย	270	262	3	1	1	2	1	Tha Chai			

ตาราง 2 จำนวนสถานประกอบการ จำนวนตามรูปแบบการจัดตั้งตามกฎหมาย อำเภอและตำบล (ต่อ)

TABLE 2 NUMBER OF ESTABLISHMENTS BY FORM OF LEGAL ORGANIZATION, AMPHOE AND TAMBON (Cont'd)

อำเภอ/ตำบล	จำนวน สถานประกอบการ Number of establishments	รูปแบบการจัดตั้งตามกฎหมาย Form of legal organization							อื่น ๆ Others	Amphoe/Tambon
		ส่วนบุคคล Individual proprietor	หุ้นส่วนจำกัด หุ้นส่วนสามัญ นิติบุคคล Juristic partnership	หุ้นส่วนจำกัด บริษัทจำกัด (มหาชน) Company limited, Public company limited	ส่วนราชการ รัฐวิสาหกิจ Government, State-enterprises	สหกรณ์ Cooperatives				
ศรีษะนาด้อย	202	200	1	1	-	-	-	-	-	Si Satchanalai
ศรีสำโรง	499	474	7	14	2	1	1	1	1	Si Samrong
คลองตาล	486	461	7	14	2	1	1	1	1	Khlong Tan
วังลึก	9	9	-	-	-	-	-	-	-	Wang Luek
สามเรือน	4	4	-	-	-	-	-	-	-	Sam Ruean
สวรรคโลก	949	883	32	23	6	4	1	1	1	Sawankhalok
เมืองสวรรคโลก	617	569	23	17	5	2	1	1	1	Mueang Sawankhalok
ในเมือง	207	191	8	6	-	2	-	-	-	Nai Mueang
วังพิณพาทย์	27	26	-	-	1	-	-	-	-	Wang Phinphat
วังไม่เขื่อน	98	97	1	-	-	-	-	-	-	Wang Mai Khon
ศรีนคร	229	218	6	2	1	2	-	-	-	Si Nakhon
ศรีนคร	229	218	6	2	1	2	-	-	-	Si Nakhon
ทุ่งเสลี่ยม	365	354	5	-	3	1	1	2	2	Thung Saliang
ทุ่งเสลี่ยม	365	354	5	-	3	1	1	2	2	Thung Saliang

ที่มา : สำมะโนอุตสาหกรรม พ.ศ. 2550 (ข้อมูลพื้นฐาน : ในเขตเทศบาล) จังหวัดสุโขทัย สำนักงานสถิติแห่งชาติ กระทรวงเทคโนโลยีสารสนเทศและการสื่อสาร

Source : The 2007 Industrial Census (Basic Information : Municipal area), Sukhothai Province, National Statistical Office, Ministry of Information and Communication Technology.

ตาราง 3 จำนวนสถานประกอบการ จำแนกตามรูปแบบการจัดตั้งทางเศรษฐกิจ อำเภอและตำบล

TABLE 3 NUMBER OF ESTABLISHMENTS BY FORM OF ECONOMIC ORGANIZATION, AMPHOE AND TAMBON

อำเภอ/ตำบล	จำนวน สถานประกอบการ Number of establishments	รูปแบบการจัดตั้งทางเศรษฐกิจ Form of economic organization				Amphoe/ Tambon
		สำนักงานเพียงเดียว Single unit	สำนักงานใหญ่ Head office	สำนักงานสาขา Branch		
สุโขทัย	6,577	6,434	26	117	Sukhothai	
เมืองสุโขทัย	2,031	1,972	12	47	Mueang Sukhothai	
ธานี	1,340	1,283	11	46	Thani	
บ้านสวน	263	263	-	-	Ban Suan	
เมืองเก่า	428	426	1	1	Mueang Kao	
บ้านด่านลานหอย	213	207	-	6	Ban Dan Lan Hoi	
ลานหอย	213	207	-	6	Lan Hoi	
ศรีมาศ	789	788	-	1	Khiri Mat	
โตนด	196	195	-	1	Tanot	
ทุ่งหลวง	593	593	-	-	Thung Luang	
กงไกรลาศ	375	367	1	7	Kong Krailat	
กง	105	103	1	1	Kong	
บ้านกร่าง	269	263	-	6	Ban Krang	
ป่าแฝก	1	1	-	-	Pa Faek	
ศรีสัชนาลัย	1,127	1,117	-	10	Si Satchanalai	
หาดเสี้ยว	636	629	-	7	Hat Siew	
หนองอ้อ	19	19	-	-	Nong O	

ตาราง 3 จำนวนสถานประกอบการ จำแนกตามรูปแบบการจัดตั้งทางเศรษฐกิจ อำเภอและตำบล (ต่อ)

TABLE 3 NUMBER OF ESTABLISHMENTS BY FORM OF ECONOMIC ORGANIZATION, AMPHOE AND TAMBON (Cont'd)

อำเภอ/ตำบล	จำนวน สถานประกอบการ Number of establishments	รูปแบบการจัดตั้งทางเศรษฐกิจ Form of economic organization				Amphoe/ Tambon
		สำนักงานเพียงเดียว Single unit	สำนักงานใหญ่ Head office	สำนักงานสาขา Branch		
ท่ายี่	270	268	-	2	Tha Chai	
ศรีสขาลัย	202	201	-	1	Si Satchanalai	
ศรีสำโรง	499	482	3	14	Si Samrong	
คลองตาล	486	469	3	14	Khlong Tan	
วังลึก	9	9	-	-	Wang Luek	
สามเรือน	4	4	-	-	Sam Ruean	
สวรรคโลก	949	915	10	24	Sawankhalok	
เมืองสวรรคโลก	617	590	9	18	Mueang Sawankhalok	
ในเมือง	207	200	1	6	Nai Mueang	
วังพิณพาทย์	27	27	-	-	Wang Phinphat	
วังไม้ขอน	98	98	-	-	Wang Mai Khon	
ศรีนคร	229	226	-	3	Si Nakhon	
ศรีนคร	229	226	-	3	Si Nakhon	
ทุ่งเสลี่ยม	365	360	-	5	Thung Saliam	
ทุ่งเสลี่ยม	365	360	-	5	Thung Saliam	

ที่มา : สำมะโนอุตสาหกรรม พ.ศ. 2550 (ข้อมูลพื้นฐาน : ในเขตเทศบาล) จังหวัดสุโขทัย สำนักงานสถิติแห่งชาติ กระทรวงเทคโนโลยีสารสนเทศและการสื่อสาร

Source : The 2007 Industrial Census (Basic Information : Municipal area), Sukhothai Province, National Statistical Office, Ministry of Information and Communication Technology.

ตาราง 4 จำนวนสถานประกอบการ จำนวนตามสัดส่วนของการร่วมลงทุนหรือถือหุ้นของต่างประเทศ อำเภอและตำบล
 TABLE 4 NUMBER OF ESTABLISHMENTS BY PROPORTION OF FOREIGN INVESTMENT OR SHARE HOLDING, AMPHOE AND TAMBON

อำเภอ/ตำบล	จำนวน สถานประกอบการ Number of establishments	ไม่มีต่างประเทศ ร่วมลงทุนหรือถือหุ้น No foreign's investment or share holding	สัดส่วนของการร่วมลงทุนหรือถือหุ้น			Amphoe/Tambon
			รวม	น้อยกว่า 10%	10 - 50% มากกว่า 50%	
สุโขทัย	133	133	-	-	-	Sukhothai
เมืองสุโขทัย	78	78	-	-	-	Mueang Sukhothai
ธานี	73	73	-	-	-	Thani
บ้านสวน	3	3	-	-	-	Ban Suan
เมืองเก่า	2	2	-	-	-	Mueang Kao
บ้านด่านลานหอย	4	4	-	-	-	Ban Dan Lan Hoi
ลานหอย	4	4	-	-	-	Lan Hoi
ศรีมด	-	-	-	-	-	Khiri Mat
โตนด	-	-	-	-	-	Tanot
ทุ่งหลวง	-	-	-	-	-	Thung Luang
กงไกรลาศ	4	4	-	-	-	Kong Krailat
กง	-	-	-	-	-	Kong
บ้านกร่าง	4	4	-	-	-	Ban Krang
ป่าแฝก	-	-	-	-	-	Pa Faek
ศรีสำโรง	8	8	-	-	-	Si Satchanalai
หาดเสี้ยว	6	6	-	-	-	Hat Sieo
หนองอ้อ	-	-	-	-	-	Nong O
ท้าย	1	1	-	-	-	Tha Chai

ตาราง 4 จำนวนสถานประกอบการ จำแนกตามสัดส่วนของการร่วมลงทุนหรือถือหุ้นของต่างประเทศ อำเภอและตำบล (ต่อ)

TABLE 4 NUMBER OF ESTABLISHMENTS BY PROPORTION OF FOREIGN INVESTMENT OR SHARE HOLDING, AMPHOE AND TAMBON (Cont'd)

อำเภอ/ตำบล	จำนวน สถานประกอบการ Number of establishments	ไม่มีต่างประเทศ		สัดส่วนของการร่วมลงทุนหรือถือหุ้น		Amphoe/Tambon
		รวม No foreign's investment or share holding	ร่วมลงทุนหรือถือหุ้น Proportion of foreign investment or share holding	น้อยกว่า 10% น้อยกว่า 50%	10 - 50% มากกว่า 50%	
ศรีสัชนาลัย	1	1	-	-	-	Si Satchanalai
ศรีสำโรง	14	14	-	-	-	Si Samrong
คลองตาล	14	14	-	-	-	Khlong Tan
วังลึก	-	-	-	-	-	Wang Luek
สามร้อยยอด	-	-	-	-	-	Sam Ruean
สวรรคโลก	23	23	-	-	-	Sawankhalok
เมืองสวรรคโลก	17	17	-	-	-	Mueang Sawankhalok
ในเมือง	6	6	-	-	-	Nai Mueang
วังพิณพาทย์	-	-	-	-	-	Wang Phinphat
วังไม้ขอน	-	-	-	-	-	Wang Mai Khon
ศรีนคร	2	2	-	-	-	Si Nakhon
ศรีนคร	2	2	-	-	-	Si Nakhon
ทุ่งเสลี่ยม	-	-	-	-	-	Thung Saliam
ทุ่งเสลี่ยม	-	-	-	-	-	Thung Saliam

หมายเหตุ : เฉพาะสถานประกอบการที่มีรูปแบบการจัดตั้งตามกฎหมายเป็นบริษัทจำกัด และบริษัทจำกัด (มหาชน)

Note : Only establishments which were company limited and public company limited.

ที่มา : สำมะโนอุตสาหกรรม พ.ศ. 2550 (ข้อมูลพื้นฐาน : ในเขตเทศบาล) จังหวัดสุโขทัย สำนักงานสถิติแห่งชาติ กระทรวงเทคโนโลยีสารสนเทศและการสื่อสาร

Source : The 2007 Industrial Census (Basic Information : Municipal area), Sukhothai Province, National Statistical Office, Ministry of Information and Communication Technology.

ตาราง 5 จำนวนสถานประกอบการ จำนวนตามประเทศที่ร่วมลงทุนหรือถือหุ้น อำเภอและตำบล

TABLE 5 NUMBER OF ESTABLISHMENTS BY THE COUNTRY INVESTMENT OR SHARE HOLDING, AMPHOE AND TAMBON

อำเภอ/ตำบล	จำนวนสถานประกอบการ Number of establishments	ไม่มีต่างประเทศร่วมลงทุนหรือถือหุ้น No foreign's investment	มีต่างประเทศร่วมลงทุนหรือถือหุ้น With foreign's investment	Amphoe/Tambon
สุโขทัย	133	133	-	Sukhothai
เมืองสุโขทัย	78	78	-	Mueang Sukhothai
ธานี	73	73	-	Thani
บ้านสวน	3	3	-	Ban Suan
เมืองเก่า	2	2	-	Mueang Kao
บ้านด่านลานหอย	4	4	-	Ban Dan Lan Hoi
ลานหอย	4	4	-	Lan Hoi
ศรีมาศ	-	-	-	Khiri Mat
โตนด	-	-	-	Tanot
ทุ่งหลวง	-	-	-	Thung Luang
กิ่งไกรลาศ	4	4	-	Kong Krailat
กิ่ง	-	-	-	Kong
บ้านกร่าง	4	4	-	Ban Krang
ป่าแฝก	-	-	-	Pa Faek
ศรีสัชฌาย์	8	8	-	Si Satchanalai
หาดเสี้ยว	6	6	-	Hat Siao
หนองอ้อ	-	-	-	Nong O
ทำชัย	1	1	-	Tha Chai
ศรีสัชฌาย์	1	1	-	Si Satchanalai

ตาราง 5 จำนวนสถานประกอบการ จำแนกตามประเทศที่ร่วมลงทุนหรือถือหุ้น อำเภอและตำบล (ต่อ)

TABLE 5 NUMBER OF ESTABLISHMENTS BY THE COUNTRY INVESTMENT OR SHARE HOLDING, AMPHOE AND TAMBON (Cont'd)

อำเภอ/ตำบล	จำนวนสถานประกอบการ Number of establishments	ไม่มีต่างประเทศร่วมลงทุนหรือถือหุ้น		มีต่างประเทศร่วมลงทุนหรือถือหุ้น		Amphoe/Tambon
		No foreign's investment	With foreign's investment	No foreign's investment	With foreign's investment	
ศรีสำโรง	14	14	14	-	-	Si Samrong
คลองตาล	14	14	14	-	-	Khlong Tan
วังลึก	-	-	-	-	-	Wang Luek
สามเรือน	-	-	-	-	-	Sam Ruean
สวรรคโลก	23	23	23	-	-	Sawankhalok
เมืองสวรรคโลก	17	17	17	-	-	Mueang Sawankhalok
ในเมือง	6	6	6	-	-	Nai Mueang
วังพันพายัพ	-	-	-	-	-	Wang Phinphat
วังไม้ขอน	-	-	-	-	-	Wang Mai Khon
ศรีนคร	2	2	2	-	-	Si Nakhon
ศรีนคร	2	2	2	-	-	Si Nakhon
ทุ่งเสลี่ยม	-	-	-	-	-	Thung Saliam
ทุ่งเสลี่ยม	-	-	-	-	-	Thung Saliam

หมายเหตุ : เฉพาะสถานประกอบการที่มีรูปแบบการจัดตั้งตามกฎหมายเป็นบริษัทจำกัด และบริษัทจำกัด (มหาชน)

Note : Only establishments which were company limited and public company limited.

ที่มา : สำมะโนอุตสาหกรรม พ.ศ. 2550 (ข้อมูลพื้นฐาน : ในเขตเทศบาล) จังหวัดสุโขทัย สำนักงานสถิติแห่งชาติ กระทรวงเทคโนโลยีสารสนเทศและการสื่อสาร

Source : The 2007 Industrial Census (Basic Information : Municipal area), Sukhothai Province, National Statistical Office, Ministry of Information and Communication Technology.

ตาราง 6 จำนวนสถานประกอบการ จำแนกตามขนาดของสถานประกอบการ (จำนวนคนทำงาน) อำเภอและตำบล (ต่อ)

TABLE 6 NUMBER OF ESTABLISHMENTS BY SIZE OF ESTABLISHMENT (NUMBER OF PERSONS ENGAGED), AMPHOE AND TAMBON (Cont'd)

อำเภอ/ตำบล	จำนวน สถานประกอบการ Number of establishments	ขนาดของสถานประกอบการ (จำนวนคนทำงาน) Size of establishment (Number of persons engaged)											Amphoe/Tambon		
		1 - 5	6 - 10	11 - 15	16 - 20	21 - 25	26 - 30	31 - 50	51 - 100	>101					
ท่ายี่	270	250	11	3	2	2	2	-	2	-	-	-	-	-	Tha Chai
ศรีสัชนาลัย	202	193	5	1	-	-	-	-	-	-	3	-	-	-	Si Satchanalai
ศรีสำโรง	499	473	19	4	1	-	-	-	1	-	1	-	1	-	Si Samrong
คลองตาล	486	460	19	4	1	-	-	-	1	-	1	-	1	-	Khlong Tan
วังลึก	9	9	-	-	-	-	-	-	-	-	-	-	-	-	Wang Luek
สามเรือน	4	4	-	-	-	-	-	-	-	-	-	-	-	-	Sam Ruean
สวรรคโลก	949	887	32	9	5	3	6	6	3	2	2	2	2	-	Sawankhalok
เมืองสวรรคโลก	617	579	24	5	4	2	1	1	2	1	-	1	1	-	Mueang Sawankhalok
ในเมือง	207	187	5	4	1	-	5	5	3	1	1	1	1	-	Nai Mueang
วังพันทิพย์	27	26	-	-	-	1	-	-	-	-	-	-	-	-	Wang Phinphat
วังไม้ขอน	98	95	3	-	-	-	-	-	-	-	-	-	-	-	Wang Mai Khon
ศรีนคร	229	216	12	-	1	-	-	-	-	-	-	-	-	-	Si Nakhon
ศรีนคร	229	216	12	-	1	-	-	-	-	-	-	-	-	-	Si Nakhon
ทุ่งเสลี่ยม	365	348	13	2	-	-	-	-	1	1	1	1	1	-	Thung Saliam
ทุ่งเสลี่ยม	365	348	13	2	-	-	-	-	1	1	1	1	1	-	Thung Saliam

ที่มา : สำมะโนอุตสาหกรรม พ.ศ. 2550 (ข้อมูลพื้นฐาน : ในเขตเทศบาล) จังหวัดสุโขทัย สำนักงานสถิติแห่งชาติ กระทรวงเทคโนโลยีสารสนเทศและการสื่อสาร

Source : The 2007 Industrial Census (Basic Information : Municipal area), Sukhothai Province, National Statistical Office, Ministry of Information and Communication Technology.

ตาราง 7 จำนวนคนทำงานในสถานประกอบการ จำแนกตามขนาดของสถานประกอบการ (จำนวนคนทำงาน) อำเภอและตำบล (ต่อ)

TABLE 7 NUMBER OF PERSONS ENGAGED IN ESTABLISHMENTS BY SIZE OF ESTABLISHMENT (NUMBER OF PERSONS ENGAGED), AMPHOE AND TAMBON (Cont'd)

อำเภอ/ตำบล	จำนวน คนทำงาน Number of persons	ขนาดของสถานประกอบการ (จำนวนคนทำงาน) Size of establishment (Number of persons engaged)											Amphoe/Tambon		
		1 - 5	6 - 10	11- 15	16 - 20	21 - 25	26 - 30	31 - 50	51 - 100	101 - 200	201 - 500	>501			
ท่าชัย	663	400	80	39	33	44	-	67	-	-	-	-	-	-	Tha Chai
ศรีสัชนาลัย	435	268	34	11	-	-	-	122	-	-	-	-	-	-	Si Satchanalai
ศรีสำโรง	1,721	860	141	48	17	-	-	50	-	-	-	-	605	-	Si Samrong
คลองตาล	1,705	844	141	48	17	-	-	50	-	-	-	-	605	-	Khlong Tan
วังลึก	10	10	-	-	-	-	-	-	-	-	-	-	-	-	Wang Luek
สามเรือน	6	6	-	-	-	-	-	-	-	-	-	-	-	-	Sam Ruean
สวรรคโลก	2,854	1,615	233	111	91	67	167	101	113	356	-	-	-	-	Sawankhalok
เมืองสวรรคโลก	1,713	1,073	176	62	73	46	28	-	55	200	-	-	-	-	Mueang Sawankhalok
ในเมือง	909	353	35	49	18	-	139	101	58	156	-	-	-	-	Nai Mueang
วังพัฒนาภัย	52	31	-	-	-	21	-	-	-	-	-	-	-	-	Wang Phinphat
วังไม้ขอน	180	158	22	-	-	-	-	-	-	-	-	-	-	-	Wang Mai Khon
ศรีนคร	467	362	85	-	20	-	-	-	-	-	-	-	-	-	Si Nakhon
ศรีนคร	467	362	85	-	20	-	-	-	-	-	-	-	-	-	Si Nakhon
ทุ่งเสลี่ยม	833	585	94	23	-	-	-	33	98	-	-	-	-	-	Thung Saliam
ทุ่งเสลี่ยม	833	585	94	23	-	-	-	33	98	-	-	-	-	-	Thung Saliam

ที่มา : สำนักงานอุตสาหกรรม พ.ศ. 2550 (ข้อมูลพื้นฐาน : ในเขตเทศบาล) จังหวัดสุโขทัย สำนักงานสถิติแห่งชาติ กระทรวงเทคโนโลยีสารสนเทศและการสื่อสาร

Source : The 2007 Industrial Census (Basic Information : Municipal area), Sukhothai Province, National Statistical Office, Ministry of Information and Communication Technology.

ตาราง 8 จำนวนสถานประกอบการ จำแนกตามรูปแบบการจัดตั้งตามกฎหมาย และกิจกรรมทางเศรษฐกิจ

TABLE 8 NUMBER OF ESTABLISHMENTS BY FORM OF LEGAL ORGANIZATION AND ECONOMIC ACTIVITY

กิจกรรมทางเศรษฐกิจ	จำนวน สถานประกอบการ Number of establishments	รูปแบบการจัดตั้งตามกฎหมาย					Form of legal organization			อื่น ๆ Others	Economic activity
		ส่วนบุคคล Individual proprietor	หุ้นส่วนจำกัด หุ้นส่วนสามัญ นิติบุคคล Juristic partnership	บริษัทจำกัด บริษัทจำกัด (มหาชน) Company limited, Public company limited	ส่วนราชการ รัฐวิสาหกิจ Government, State-enterprises	สหกรณ์ Cooperatives					
สุโขทัย	6,577	6,240	153	133	26	13	13	12	Sukhothai		
การขาย การบำรุงรักษา และการซ่อมแซมยานยนต์ และรถจักรยานยนต์ รวมทั้งการขายปลีกน้ำมันเชื้อเพลิงรถยนต์ การขายส่ง และการค้าเพื่อค้าขายหน้า ยกเว้นยานยนต์ และรถจักรยานยนต์	525	455	42	24	-	4	-	-	Sale, maintenance and repair of motor vehicles and motorcycles; retail sale of automotive fuel Wholesale trade and commission trade, except of motor vehicles and motorcycles		
การขายปลีก ยกเว้นยานยนต์ และรถจักรยานยนต์ รวมทั้งการซ่อมแซม ของใช้ส่วนบุคคล และของใช้ในครัวเรือน โรงแรมและภัตตาคาร	205	173	18	13	1	-	-	-	Retail trade, except of motor vehicles and motorcycles; repair of personal and household goods Hotels and restaurants		
กิจกรรมด้านคอมพิวเตอร์ และกิจกรรมที่เกี่ยวข้อง การให้เข้าเครื่องจักรและเครื่องอุปโภค โดยไม่ไม่มีผู้ควบคุมฯ การวิจัยและการพัฒนา และกิจกรรมด้านธุรกิจอื่น ๆ	2,373	2,284	36	45	2	6	-	-	Computer and related activities Renewing of machinery and equipment without operator etc; research and development and other business activities		
กิจกรรมนันทนาการและการบริการอื่น ๆ	776	768	2	6	-	-	-	-	Recreational and other service activities		
การผลิต	80	80	-	-	-	-	-	-	Manufacturing		
การก่อสร้าง	1,345	1,311	16	7	2	1	-	-	Construction		
การขนส่งทางบก การเก็บสินค้าและสถานที่เก็บสินค้า ต้นแบบธุรกิจการท่องเที่ยวและการโทรคมนาคม กิจกรรมด้านโรงพยาบาล	77	43	31	3	-	-	-	-	Other land transport, storage and warehousing, activities of travel agencies and telecommunications Hospital activities		

ที่มา : สำมะโนอุตสาหกรรม พ.ศ. 2550 (ข้อมูลพื้นฐาน : ในเขตเทศบาล) จังหวัดสุโขทัย สำนักงานสถิติแห่งชาติ กระทรวงเทคโนโลยีสารสนเทศและการสื่อสาร

Source : The 2007 Industrial Census (Basic Information : Municipal area), Sukhothai Province, National Statistical Office, Ministry of Information and Communication Technology.

ตาราง 9 จำนวนสถานประกอบการ จำนวนตามรูปแบบการจัดตั้งทางเศรษฐกิจ และกิจกรรมทางเศรษฐกิจ

TABLE 9 NUMBER OF ESTABLISHMENTS BY FORM OF ECONOMIC ORGANIZATION AND ECONOMIC ACTIVITY

กิจกรรมทางเศรษฐกิจ	จำนวน สถานประกอบการ Number of establishments	รูปแบบการจัดตั้งทางเศรษฐกิจ			Economic activity
		สำนักงานเพียงเดียว Single unit	สำนักงานใหญ่ Head office	สำนักงานสาขา Branch	
สุโขทัย	6,577	6,434	26	117	Sukhothai
การขาย การบำรุงรักษา และการซ่อมแซมยานยนต์ และรถจักรยานยนต์	525	495	8	22	Sale, maintenance and repair of motor vehicles and motorcycles; retail sale of automotive fuel
รวมทั้งการขายปลีกน้ำมันเชื้อเพลิงรถยนต์					
การขายส่ง และการค้าเพื่อค้าขายหน้า ยกเว้นยานยนต์	205	192	2	11	Wholesale trade and commission trade, except of motor vehicles and motorcycles
และรถจักรยานยนต์					
การขายปลีก ยกเว้นยานยนต์ และรถจักรยานยนต์ รวมทั้งการซ่อมแซม	2,373	2,309	12	52	Retail trade, except of motor vehicles and motorcycles
ของใช้ส่วนบุคคล และของใช้ในครัวเรือน	776	773	-	3	motorcycles; repair of personal and household goods
โรงแรมและภัตตาคาร	80	80	-	-	Hotels and restaurants
กิจกรรมด้านอสังหาริมทรัพย์	20	20	-	-	Realestate activities
กิจกรรมด้านคอมพิวเตอร์ และกิจกรรมที่เกี่ยวข้อง					Computer and related activities
การให้เช่าเครื่องจักรและเครื่องอุปโภค					Computer and related activities
โดยไม่มีความคุมฯ การวิจัยและการพัฒนา	295	284	2	9	Renting of machinery and equipment without operator etc; research and development
และกิจกรรมด้านธุรกิจอื่น ๆ	677	677	-	-	and other business activities
กิจกรรมสนับสนุนการและการบริการอื่น ๆ	1,345	1,342	1	2	Recreational and other service activities
การผลิต	77	74	-	3	Manufacturing
การก่อสร้าง					Construction
การขนส่งทางบก การเก็บสินค้าและสถานที่เก็บสินค้า	201	185	1	15	Other land transport, storage and warehousing, activities
ตัวแทนธุรกิจการท่องเที่ยวและการโทรคมนาคม	3	3	-	-	of travel agencies and telecommunications
กิจกรรมด้านโรงพยาบาล					Hospital activities

ที่มา : สำมะโนอุตสาหกรรม พ.ศ. 2550 (ข้อมูลพื้นฐาน : ในเขตเทศบาล) จังหวัดสุโขทัย สำนักงานสถิติแห่งชาติ กระทรวงเทคโนโลยีสารสนเทศและการสื่อสาร

Source : The 2007 Industrial Census (Basic Information : Municipal area), Sukhothai Province, National Statistical Office, Ministry of Information and Communication Technology.

ตาราง 10 จำนวนสถานประกอบการ จำแนกตามสัดส่วนของาร่วมลงทุนหรือถือหุ้นของต่างประเทศ และกิจกรรมทางเศรษฐกิจ

TABLE 10 NUMBER OF ESTABLISHMENTS BY PROPORTION OF FOREIGN INVESTMENT OR SHARE HOLDING AND ECONOMIC ACTIVITY

กิจกรรมทางเศรษฐกิจ	จำนวน สถานประกอบการ Number of establishments	ไม่มีต่างประเทศ		สัดส่วนของการร่วมลงทุนหรือถือหุ้น			Economic activity
		จำนวน No foreign's investment or share holding	จำนวน รวม	Proportion of foreign investment or share holding			
				น้อยกว่า 10%	10 - 50% มากกว่า 50%		
สุโขทัย	133	133	-	-	-	Sukhothai	
การขาย การบำรุงรักษา และการซ่อมแซมยานยนต์ และรถจักรยานยนต์ รวมทั้งการขายปลีกน้ำมันเชื้อเพลิงรถยนต์	24	24	-	-	-	Sale, maintenance and repair of motor vehicles and motorcycles; retail sale of automotive fuel	
การขายส่ง และการค้าเพื่อค้าขายหน้า ยกเว้นยานยนต์ และรถจักรยานยนต์	13	13	-	-	-	Wholesale trade and commission trade, except of motor vehicles and motorcycles	
การขายปลีก ยกเว้นยานยนต์ และรถจักรยานยนต์ รวมทั้งการซ่อมแซม ของใช้ส่วนบุคคล และของใช้ในครัวเรือน	45	45	-	-	-	Retail trade, except of motor vehicles and motorcycles; repair of personal and household goods	
โรงแรมและภัตตาคาร	6	6	-	-	-	Hotels and restaurants	
กิจกรรมด้านอสังหาริมทรัพย์	-	-	-	-	-	Realstate activities	
กิจกรรมด้านคอมพิวเตอร์ และกิจกรรมที่เกี่ยวข้อง การให้เช่าเครื่องจักรและเครื่องอุปกรณ์	1	1	-	-	-	Computer and related activities	
โดยไม่มีผู้ควบคุมฯ การวิจัยและการพัฒนา และกิจกรรมด้านธุรกิจอื่น ๆ	13	13	-	-	-	Renewing of machinery and equipment without operator etc; research and development and other business activities	
กิจกรรมนันทนาการและการบริการอื่น ๆ	-	-	-	-	-	Recreational and other service activities	
การผลิต	7	7	-	-	-	Manufacturing	
การก่อสร้าง	3	3	-	-	-	Construction	
การขนส่งทางบก การเก็บสินค้าและสถานที่เก็บสินค้า ตัวแทนธุรกิจการท่องเที่ยวและการโทรคมนาคม	20	20	-	-	-	Other land transport, storage and warehousing, activities of travel agencies and telecommunications	
กิจกรรมด้านโรงพยาบาล	1	1	-	-	-	Hospital activities	

หมายเหตุ : เฉพาะสถานประกอบการที่มีรูปแบบการจัดตั้งตามกฎหมายเป็นบริษัทจำกัด และบริษัทจำกัด (มหาชน)

Note : Only establishments which were company limited and public company limited.

ที่มา : สำมะโนอุตสาหกรรม พ.ศ. 2550 (ข้อมูลพื้นฐาน : ในเขตเทศบาล) จังหวัดสุโขทัย สำนักงานสถิติแห่งชาติ กระทรวงเทคโนโลยีสารสนเทศและการสื่อสาร

Source : The 2007 Industrial Census (Basic Information : Municipal area), Sukhothai Province, National Statistical Office, Ministry of Information and Communication Technology.

ตาราง 11 จำนวนสถานประกอบการ จำแนกตามประเทศที่ร่วมลงทุนหรือถือหุ้น และกิจกรรมทางเศรษฐกิจ

TABLE 11 NUMBER OF ESTABLISHMENTS BY THE COUNTRY INVESTMENT OR SHARE HOLDING AND ECONOMIC ACTIVITY

กิจกรรมทางเศรษฐกิจ	จำนวนสถานประกอบการ		มีต่างประเทศ		มีต่างประเทศร่วมลงทุน		Economic Activity
	ประกอบกิจการ	รวมลงทุนหรือถือหุ้น	ไม่มีต่างประเทศ	ร่วมลงทุนหรือถือหุ้น	หรือถือหุ้น	With foreign's investment	
	Number of establishments	No foreign's investment	133	133	-	Sukhothai	
สุโขทัย							
การขาย การบำรุงรักษา และการซ่อมแซมยานยนต์ และรถจักรยานยนต์	24	24	24	24	-	Sale, maintenance and repair of motor vehicles and motorcycles;	
รวมทั้งการขายปลีกน้ำมันเชื้อเพลิงรถยนต์	-	-	-	-	-	retail sale of automotive fuel	
การขายส่ง และการค้าเพื่อค่านายหน้า ยกเว้นยานยนต์ และรถจักรยานยนต์	45	45	45	45	-	Wholesale trade and commission trade, except of motor vehicles and motorcycles	
การขายปลีก ยกเว้นยานยนต์ และรถจักรยานยนต์ รวมทั้งการซ่อมแซม	6	6	6	6	-	Retail trade, except of motor vehicles and motorcycles;	
ของใช้ส่วนบุคคล และของใช้ในครัวเรือน	-	-	-	-	-	repair of personal and household goods	
โรงแรมและภัตตาคาร	1	1	1	1	-	Hotels and restaurants	
กิจกรรมด้านอสังหาริมทรัพย์	13	13	13	13	-	Realestate activities	
กิจกรรมด้านคอมพิวเตอร์ และกิจกรรมที่เกี่ยวข้อง	7	7	7	7	-	Computer and related activities	
การให้เช่าเครื่องจักรและเครื่องอุปโภคบริโภค โดยไม่มีผู้ควบคุมฯ การวิจัย	3	3	3	3	-	Rening of machinery and equipment without operator etc; research and development and other business activities	
และการพัฒนา และกิจกรรมด้านธุรกิจอื่น ๆ	20	20	20	20	-	Recreational and other service activities	
กิจกรรมบันเทิงและการบริการอื่น ๆ	1	1	1	1	-	Manufacturing	
การผลิต	20	20	20	20	-	Construction	
การก่อสร้าง	1	1	1	1	-	Other land transport, storage and warehousing, activities of travel agencies and telecommunications	
การขนส่งทางบก การเก็บสินค้าและสถานที่เก็บสินค้า						Hospital activities	
ตัวแทนธุรกิจการท่องเที่ยวและการโทรคมนาคม							
กิจกรรมด้านโรงพยาบาล							

หมายเหตุ : เฉพาะสถานประกอบการที่มีรูปแบบการจัดตั้งตามกฎหมายเป็นบริษัทจำกัด และบริษัทจำกัด (มหาชน)

Note : Only establishments which were company limited and public company limited.

ที่มา : สำนักอุตสาหกรรมการ พ.ศ. 2550 (ข้อมูลพื้นฐาน : ในเขตเทศบาล) จังหวัดสุโขทัย สำนักงานสถิติแห่งชาติ กระทรวงเทคโนโลยีสารสนเทศและการสื่อสาร

Source : The 2007 Industrial Census (Basic Information : Municipal area), Sukhothai Province, National Statistical Office, Ministry of Information and Communication Technology.

ตาราง 1.2 จำนวนสถานประกอบการ จำแนกตามขนาดของสถานประกอบการ (จำนวนคนทำงาน) และกิจกรรมทางเศรษฐกิจ

TABLE 1.2 NUMBER OF ESTABLISHMENTS BY SIZE OF ESTABLISHMENT (NUMBER OF PERSONS ENGAGED) AND ECONOMIC ACTIVITY

กิจกรรมทางเศรษฐกิจ	จำนวน สถานประกอบการ Number of establishments	ขนาดของสถานประกอบการ (จำนวนคนทำงาน) Size of establishment (Number of persons engaged)										Economic activity
		1 - 5	6 - 10	11 - 15	16 - 20	21 - 25	26 - 30	31 - 50	51 - 100	>101		
สุโขทัย	6,577	6,176	245	67	29	14	14	19	6	7	Sukhothai	
การขาย การบำรุงรักษา และการซ่อมแซมยานยนต์ และรถจักรยานยนต์ รวมทั้งการขายปลีกน้ำมันเชื้อเพลิงรถยนต์	-	-	-	-	-	-	-	-	-	-	Sale, maintenance and repair of motor vehicles and motorcycles; retail sale of automotive fuel	
การขายส่ง และการค้าเพื่อค้าหน้า ยกเว้นยานยนต์ และรถจักรยานยนต์	525	464	36	14	2	2	2	2	3	-	Wholesale trade and commission trade, except of motor vehicles and motorcycles	
การขายปลีก ยกเว้นยานยนต์ และรถจักรยานยนต์ รวมทั้งการซ่อมแซม	205	163	29	6	2	-	1	4	-	-	Retail trade, except of motor vehicles and motorcycles; repair of personal and household good	
ของใช้ส่วนบุคคล และของใช้ในครัวเรือน	2,373	2,306	45	11	5	1	2	2	1	-	Hotels and restaurants	
โรงแรมและภัตตาคาร	776	719	38	10	3	4	-	1	-	1	Realestate activities	
กิจกรรมด้านอสังหาริมทรัพย์	80	78	2	-	-	-	-	-	-	-	Computer and related activities	
กิจกรรมด้านคอมพิวเตอร์ และกิจกรรมที่เกี่ยวข้อง	20	20	-	-	-	-	-	-	-	-	Renewing of machinery and equipment without operator etc; research and development and other business activities	
การให้เข้าเครื่องจักรและเครื่องอุปโภค โดยไม่มีผู้ควบคุมฯ การวิจัยและการพัฒนา และกิจการด้านธุรกิจอื่น ๆ	295	283	8	2	1	-	-	1	-	-	Recreational and other service activities	
กิจกรรมนันทนาการและการบริการอื่น ๆ	677	649	12	2	2	3	4	4	1	-	Manufacturing	
การผลิต	1,345	1,253	53	17	10	2	3	4	-	3	Construction	
การก่อสร้าง	77	55	12	4	1	2	1	1	-	1	Other land transport, storage and warehousing, activities of travel agencies and telecommunications	
การขนส่งทางบก การเก็บสินค้าและสถานที่เก็บสินค้า	-	-	-	-	-	-	-	-	-	-	Hospital activities	
ตัวแทนธุรกิจการท่องเที่ยวและการโทรคมนาคม	201	186	10	1	3	-	1	-	-	-		
กิจกรรมด้านโรงพยาบาล	3	-	-	-	-	-	-	-	1	2		

ที่มา : สำนัทะเบียนอุตสาหกรรม พ.ศ. 2550 (ข้อมูลพื้นฐาน : ในเขตเทศบาล) จังหวัดสุโขทัย สำนักงานสถิติแห่งชาติ กระทรวงเทคโนโลยีสารสนเทศและการสื่อสาร

Source : The 2007 Industrial Census (Basic Information : Municipal area), Sukhothai Province, National Statistical Office, Ministry of Information and Communication Technology.

ตาราง 13 จำนวนคนทำงานในสถานประกอบการ จำแนกตามขนาดของสถานประกอบการ (จำนวนคนทำงาน) และกิจกรรมทางเศรษฐกิจ

TABLE 13 NUMBER OF ESTABLISHMENTS BY SIZE OF ESTABLISHMENT (NUMBER OF PERSONS ENGAGED) AND ECONOMIC ACTIVITY

กิจกรรมทางเศรษฐกิจ	จำนวน คนทำงาน Number of persons	ขนาดของสถานประกอบการ (จำนวนคนทำงาน) Size of establishment (Number of persons engaged)											Economic activity
		1 - 5	6 - 10	11-15	16 - 20	21 - 25	26 - 30	31 - 50	51 - 100	101 - 200	201 - 500	>501 - 1,000	
สุโขทัย	17,292	10,632	1,784	832	502	306	387	716	417	761	350	605	Sukhothai
การขาย การบำรุงรักษา และการซ่อมแซมยานยนต์ และรถจักรยานยนต์ รวมทั้งการขายปลีกในบ้านเชื้อเพลิงรถยนต์	1,743	873	263	174	32	42	54	82	223	-	-	-	Sale, maintenance and repair of motor vehicles and motorcycles; retail sale of automotive fuel
การขายส่ง และการค้าเพื่อค้าขายหน้า ยกเว้นยานยนต์ และรถจักรยานยนต์	903	399	219	71	36	-	26	152	-	-	-	-	Wholesale trade and commission trade, except of motor vehicles and motorcycles
การขายปลีก ยกเว้นยานยนต์ และรถจักรยานยนต์ รวมทั้งการซ่อมแซม ของใช้ส่วนบุคคล และของใช้ในครัวเรือน	4,817	4,051	332	144	85	22	57	68	58	-	-	-	Retail trade, except of motor vehicles and motorcycles; repair of personal and household goods
โรงแรมและภัตตาคาร	2,124	1,435	279	124	52	92	-	33	-	109	-	-	Hotels and restaurants
กิจกรรมด้านอสังหาริมทรัพย์	136	122	14	-	-	-	-	-	-	-	-	-	Realstate activities
กิจกรรมด้านคอมพิวเตอร์ และกิจกรรมที่เกี่ยวข้อง การให้เช่าเครื่องจักรและเครื่องอุปโภค โดยไม่เป็นผู้ควบคุมฯ การวิจัยและการพัฒนา และกิจกรรมด้านธุรกิจอื่น ๆ	30	30	-	-	-	-	-	-	-	-	-	-	Computer and related activities Rening of machinery and equipment without operator etc; research and development and other business activities
กิจกรรมนันทนาการและการบริการอื่น ๆ	1,349	838	82	23	33	64	107	151	51	-	-	-	Recreational and other service activities
การผลิต	3,748	1,990	379	214	177	43	86	153	-	356	350	-	Manufacturing
การก่อสร้าง	556	159	89	47	17	43	27	41	-	133	-	-	Construction
การขนส่งทางบก การเก็บสินค้าและสถานที่เก็บสินค้า ตัวแทนธุรกิจการท่องเที่ยวและการโทรคมนาคม	-	-	-	-	-	-	-	-	-	-	-	-	Other land transport, storage and warehousing, activities of travel agencies and telecommunications
กิจกรรมด้านโรงพยาบาล	418	256	70	12	50	-	30	-	-	-	-	-	Hospital activities
	853	-	-	-	-	-	-	-	85	163	-	605	

ที่มา : สำมะโนอุตสาหกรรม พ.ศ. 2550 (ข้อมูลพื้นฐาน : ในเขตเทศบาล) จังหวัดสุโขทัย สำนักงานสถิติแห่งชาติ กระทรวงเทคโนโลยีสารสนเทศและการสื่อสาร

Source : The 2007 Industrial Census (Basic Information : Municipal area), Sukhothai Province, National Statistical Office, Ministry of Information and Communication Technology.

คณะผู้จัดทำ CD - ROM

หน่วยงานเจ้าของเรื่อง

สำนักงานสถิติจังหวัดสุโขทัย

โทร. 0 5561 1793

กลุ่มบูรณาการข้อมูลสถิติ

หน่วยงานผลิตและออกแบบ

สำนักสถิติพยากรณ์

โทร. 0 2281 0333 ต่อ 1415 - 1418

ตารางสถิติในรูปแบบ Format Excel

Statistical Tables are in the Excel Format

ตารางสถิติในรูปแบบ Format Excel

- ตาราง 1** จำนวนสถานประกอบการ จำแนกตามกิจกรรมทางเศรษฐกิจ อำเภอและตำบล
- ตาราง 2** จำนวนสถานประกอบการ จำแนกตามรูปแบบการจัดตั้งตามกฎหมาย อำเภอและตำบล
- ตาราง 3** จำนวนสถานประกอบการ จำแนกตามรูปแบบการจัดตั้งทางเศรษฐกิจ อำเภอและตำบล
- ตาราง 4** จำนวนสถานประกอบการ จำแนกตามสัดส่วนของการร่วมลงทุนหรือถือหุ้น ของต่างประเทศ อำเภอและตำบล
- ตาราง 5** จำนวนสถานประกอบการ จำแนกตามประเทศที่ร่วมลงทุนหรือถือหุ้น อำเภอและตำบล
- ตาราง 6** จำนวนสถานประกอบการ จำแนกตามขนาดของสถานประกอบการ (จำนวนคนทำงาน) อำเภอและตำบล
- ตาราง 7** จำนวนคนทำงานในสถานประกอบการ จำแนกตามขนาดของสถานประกอบการ (จำนวนคนทำงาน) อำเภอและตำบล
- ตาราง 8** จำนวนสถานประกอบการ จำแนกตามรูปแบบการจัดตั้งตามกฎหมาย และกิจกรรมทางเศรษฐกิจ
- ตาราง 9** จำนวนสถานประกอบการ จำแนกตามรูปแบบการจัดตั้งทางเศรษฐกิจ และกิจกรรมทางเศรษฐกิจ
- ตาราง 10** จำนวนสถานประกอบการ จำแนกตามสัดส่วนของการร่วมลงทุนหรือถือหุ้น ของต่างประเทศ และกิจกรรมทางเศรษฐกิจ
- ตาราง 11** จำนวนสถานประกอบการ จำแนกตามประเทศที่ร่วมลงทุนหรือถือหุ้น และกิจกรรมทางเศรษฐกิจ
- ตาราง 12** จำนวนสถานประกอบการ จำแนกตามขนาดของสถานประกอบการ (จำนวนคนทำงาน) และกิจกรรมทางเศรษฐกิจ
- ตาราง 13** จำนวนคนทำงานในสถานประกอบการ จำแนกตามขนาดของสถานประกอบการ (จำนวนคนทำงาน) และกิจกรรมทางเศรษฐกิจ