รายงานผล การสำรวจภาวะเศรษฐกิจและสังคมของครัวเรือน

พ.ศ. 2568

จังหวัดน่าน

สำนักงานสถิติแห่งชาติ
กระทรวงดิจิทัลเพื่อเศรษฐกิจและสังคม
NATIONAL STATISTICAL OFFICE
MINISTRY OF DIGITAL ECONOMY AND SOCIETY

รายงานผล

การสำรวจภาวะเศรษฐกิจและสังคมของครัวเรือน

พ.ศ. 2568

จังหวัดน่าน

สำนักงานสถิติแห่งชาติ
กระทรวงดิจิทัลเพื่อเศรษฐกิจและสังคม

หน่วยงานเจ้าของเรื่อง กลุ่มสถิติรายได้รายจ่าย
กองสถิติสังคม
สำนักงานสถิติแห่งชาติ
โทรศัพท์ 0 2142 1257
โทรสาร 0 2143 8136
ไปรษณีย์อิเล็กทรอนิกส์ : esesnso@nso.go.th
esesnso@nso.mail.go.th

หน่วยงานที่เผยแพร่ กลุ่มบริการและเผยแพร่ข้อมูลสถิติ
กองสถิติพยากรณ์
สำนักงานสถิติแห่งชาติ
ศูนย์ราชการแจ้งวัฒนะ (อาคาร C) ชั้น 6
ถนนแจ้งวัฒนะ แขวงทุ่งสองห้อง
เขตหลักสี่ กทม. 10210
โทรศัพท์ 0 2141 7500
โทรสาร 0 2143 8132
ไปรษณีย์อิเล็กทรอนิกส์ : binfopub@nso.go.th

และ สำนักงานสถิติจังหวัดน่าน
ศาลากลางจังหวัดน่าน ชั้น 4
ถนนน่าน – พะเยา ตำบลไชยสถาน
อำเภอเมือง จังหวัดน่าน 55000
โทรศัพท์ 0 5471 6430
ไปรษณีย์อิเล็กทรอนิกส์ : nan@nso.go.th

ปีที่เผยแพร่ 2569

คำนำ

สำนักงานสถิติแห่งชาติ ได้จัดทำการสำรวจภาวะเศรษฐกิจและสังคมของครัวเรือน พ.ศ. 2568 ในคาบเวลาตั้งแต่เดือนมกราคม ถึงเดือนธันวาคม 2568 วัตถุประสงค์ของการสำรวจนี้ เพื่อเก็บรวบรวมข้อมูลที่สำคัญด้านเศรษฐกิจและสังคมของครัวเรือน เช่น รายได้ ค่าใช้จ่าย หนี้สินของครัวเรือน ตลอดจนการได้รับสวัสดิการ/ความช่วยเหลือจากภาครัฐ และการกระจายรายได้ของครัวเรือน

ในรายงานฉบับนี้ เป็นการเสนอผลระดับจังหวัดของจังหวัดน่าน ซึ่งได้แสดงไว้เฉพาะตารางข้อมูลพื้นฐานที่สำคัญ ๆ ทางด้านรายได้ ค่าใช้จ่าย หนี้สิน การกระจายรายได้ และลักษณะบางประการของครัวเรือน โดยจำแนกข้อมูลตามสถานะทางเศรษฐสังคมของครัวเรือน โดยรวมทั้งจังหวัด

รายงานผลการสำรวจภาวะเศรษฐกิจและสังคมของครัวเรือน พ.ศ. 2568 จังหวัดน่าน นี้เป็นรายงานฉบับที่ 37 ของโครงการนี้ที่เสนอผลในระดับจังหวัด สำนักงานสถิติจังหวัดน่าน ขอขอบคุณทุกท่านที่ได้ให้ความอนุเคราะห์ข้อมูลเพื่อนำมาประมวลผลเป็นข้อมูลสถิติ และหวังเป็นอย่างยิ่งว่ารายงานฉบับนี้จะเป็นประโยชน์แก่ผู้ใช้ข้อมูลสถิติตามสมควร สำนักงานสถิติจังหวัดน่าน ยินดีรับคำแนะนำหรือข้อคิดเห็นจากผู้ใช้ข้อมูลสถิติทุกท่าน อันจะเป็นประโยชน์อย่างยิ่งในการใช้เป็นแนวทางปรับปรุงแก้ไขการจัดทำรายงานผลฉบับต่อไป

บทสรุปสำหรับผู้บริหาร

สำนักงานสถิติแห่งชาติ ได้จัดทำการสำรวจภาวะเศรษฐกิจและสังคมของครัวเรือน ปี 2568 เพื่อเก็บรวบรวมข้อมูลเกี่ยวกับรายได้ ค่าใช้จ่าย หนี้สินและทรัพย์สินของครัวเรือน ตลอดจนลักษณะที่อยู่อาศัย โดยทำการเก็บรวบรวมข้อมูลทุกเดือน (มกราคม - ธันวาคม 2568) จากครัวเรือนตัวอย่างของจังหวัดน่าน ทั้งในเขตเทศบาลและนอกเขตเทศบาล สำหรับสรุปผลการสำรวจที่สำคัญ มีดังนี้

1. แนวโน้มรายได้ ค่าใช้จ่าย และหนี้สินของครัวเรือน

เมื่อพิจารณาข้อมูลรายได้ ค่าใช้จ่าย และหนี้สินของครัวเรือน ตั้งแต่ปี 2558 จนถึงปี 2568 พบว่า รายได้ทั้งสิ้นเฉลี่ยต่อเดือนของครัวเรือน ในภาพรวมระยะเวลา 10 ปี มีแนวโน้มเพิ่มขึ้นอย่างต่อเนื่องจาก 17,886 บาท ในปี 2558 เป็น 23,904 บาท ในปี 2568 ซึ่งในปี 2562 และปี 2566 ครัวเรือนจังหวัดน่านมีรายได้ทั้งสิ้นเฉลี่ยต่อเดือนของครัวเรือนลดลงจากปีก่อนหน้า เช่นเดียวกันกับค่าใช้จ่ายทั้งสิ้นเฉลี่ยต่อเดือนของครัวเรือนที่เพิ่มขึ้นจาก 14,165 บาท ในปี 2558 เป็น 18,355 บาท ในปี 2568 โดยเพิ่มขึ้นต่อเนื่องทุกปี ส่วนแนวโน้มของหนี้สินเฉลี่ยต่อครัวเรือนทั้งสิ้นในช่วงระยะเวลา 10 ปี พบว่า ในปี 2558 มีจำนวนต่ำที่สุด คือ 162,325 บาท และเพิ่มขึ้นสูงที่สุดในปี 2564 คือ 236,497 บาท และมีแนวโน้มลดลงต่อเนื่อง เป็น 167,425 บาท ในปี 2568

รายได้ ค่าใช้จ่าย และหนี้สินของครัวเรือน ปี 2558 - 2568

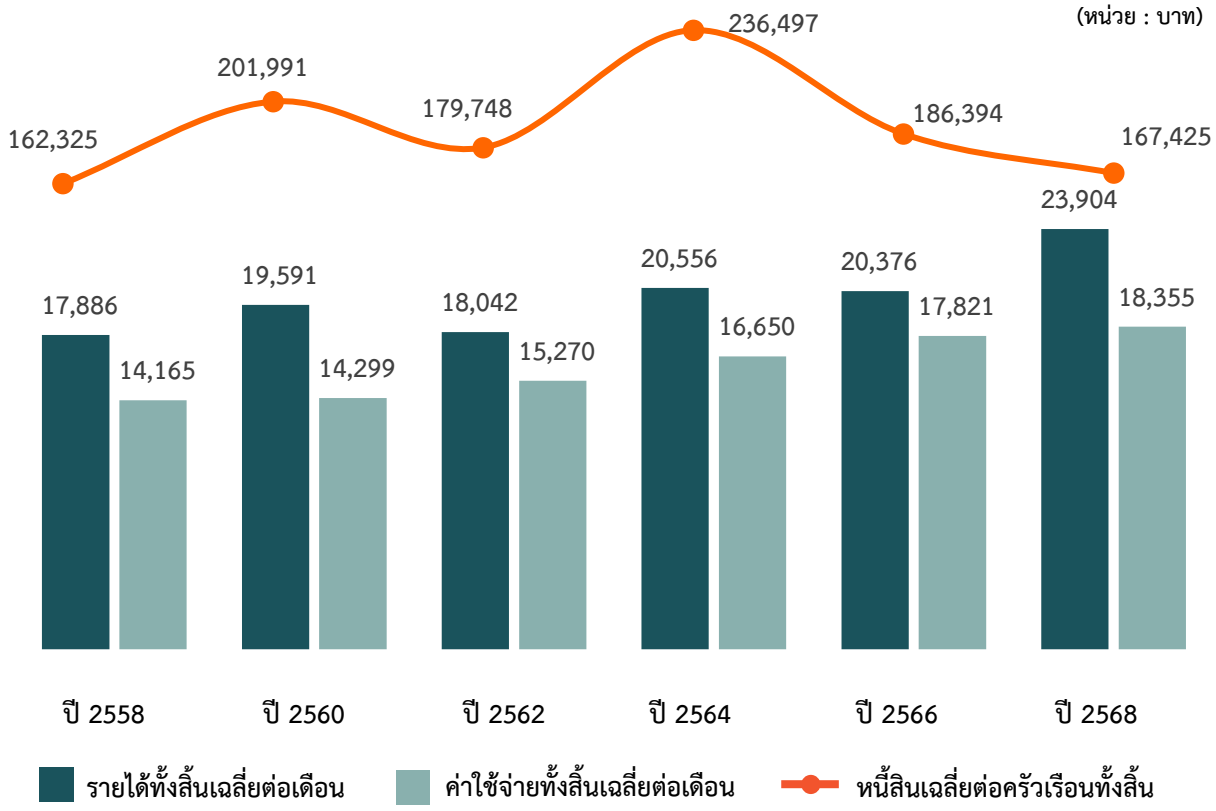

หมายเหตุ: 1) **ค่าใช้จ่ายทั้งสิ้นเฉลี่ย** หมายถึง ค่าใช้จ่ายเฉลี่ยที่จำเป็นต้องใช้ในการยังชีพ โดยไม่รวมค่าใช้จ่ายประเภทสะสมทุน เช่น การซื้อบ้าน/ที่ดิน และเงินออม เป็นต้น

2) **หนี้สิน** หมายถึง หนี้สินทั้งสิ้นที่ยังมีอยู่ (ณ ปัจจุบัน)

2. รายได้เฉลี่ยต่อเดือนของครัวเรือน

ในปี 2568 ครัวเรือนจังหวัดน่าน มีรายได้ทั้งสิ้นเฉลี่ยเดือนละ 23,904 บาท ส่วนใหญ่เป็นรายได้จากการทำงาน 12,790 บาท ซึ่งได้แก่ ค่าจ้างและเงินเดือน 5,471 บาท กำไรสุทธิจากการทำธุรกิจ 2,758 บาท และกำไรสุทธิจากการทำเกษตร 4,561 บาท ส่วนรายได้ที่ไม่ได้เกิดจากการทำงาน เช่น รายได้จากเงินที่ได้รับความช่วยเหลือจากรัฐ หรือบุคคลอื่นนอกครัวเรือน 6,059 บาท รายได้ที่ไม่เป็นตัวเงิน ซึ่งอยู่ในรูปสวัสดิการ/สินค้า บริการต่าง ๆ ที่ได้รับมาโดยไม่ต้องซื้อ (รวมประเมินค่าเช่าบ้าน/ บ้านของตนเอง) 4,351 บาท และรายได้ไม่ประจำและจากทรัพย์สิน 704 บาท

รายได้เฉลี่ยต่อเดือนของครัวเรือน จำแนกตามแหล่งที่มาของรายได้ ปี 2568

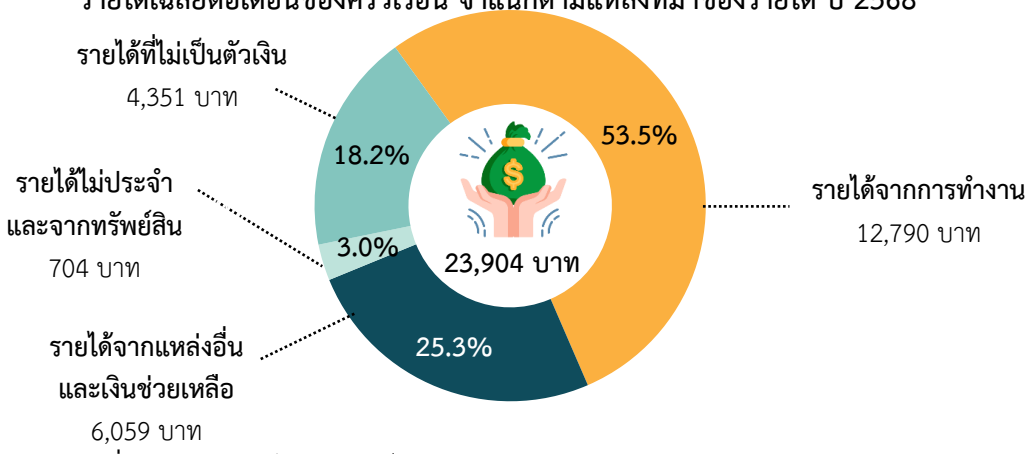

หมายเหตุ: 1) รายได้จากแหล่งอื่น/เงินช่วยเหลือ ได้แก่ บำเหน็จ/บำนาญ เงินชดเชยออกจากงาน เงินช่วยเหลือจากบุคคลนอกครัวเรือน/รัฐและองค์กรต่างๆ
2) รายได้ที่ไม่เป็นตัวเงิน ได้แก่ อาหารเครื่องดื่ม สินค้า/บริการที่ได้มาโดยไม่ได้ซื้อ และค่าประเมินค่าเช่าบ้านที่ไม่เสียเงิน

3. ค่าใช้จ่ายเฉลี่ยต่อเดือนของครัวเรือน

ในปี 2568 ครัวเรือนจังหวัดน่าน มีค่าใช้จ่ายทั้งสิ้นเฉลี่ยเดือนละ 18,355 บาท โดยเป็นค่าใช้จ่ายเพื่อการอุปโภคบริโภค 16,081 บาท ซึ่งเป็นค่าใช้จ่ายหมวดอาหาร เครื่องดื่ม ยาสูบ สูงสุดถึง 7,314 บาท รองลงมาเป็นค่าที่อยู่อาศัย และเครื่องใช้ภายในบ้าน 4,119 บาท ค่าใช้จ่ายเกี่ยวกับยานพาหนะและการเดินทาง 2,616 บาท ตามลำดับ ส่วนค่าใช้จ่ายที่ไม่เกี่ยวกับการอุปโภคบริโภค (เช่น ค่าภาษี ดอกเบี้ย ซื้อสลากกินแบ่ง/หวย เบี้ยประกันภัย ของขวัญ เป็นต้น) 2,274 บาท

ค่าใช้จ่ายเฉลี่ยต่อเดือนของครัวเรือน จำแนกตามประเภทค่าใช้จ่าย ปี 2568

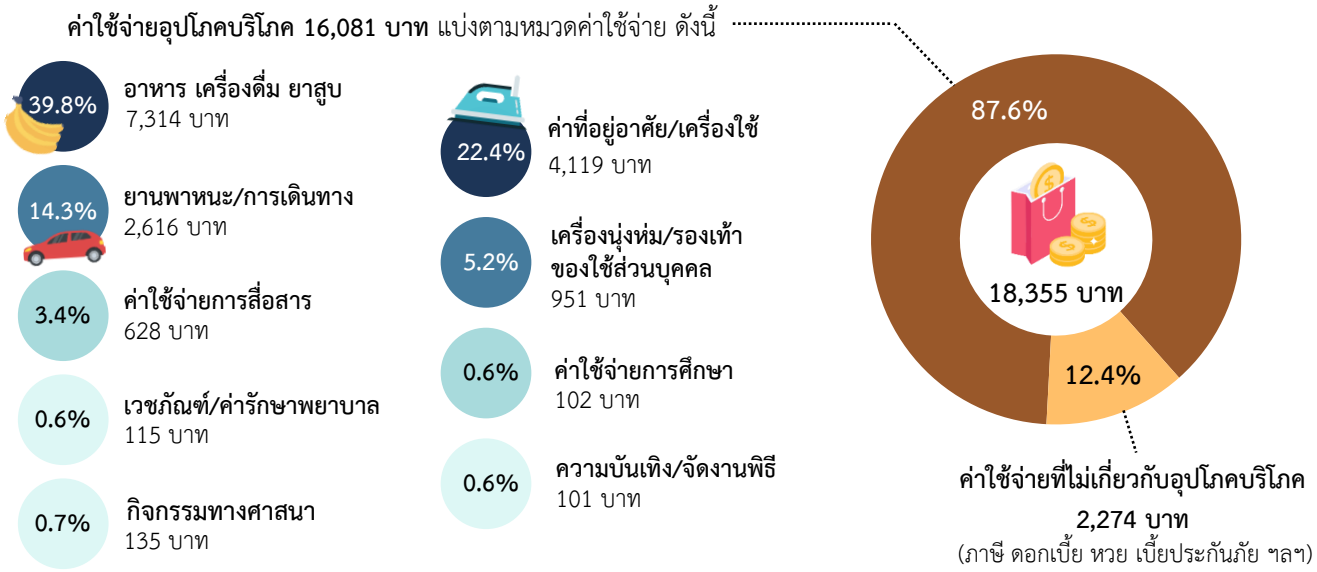

หมายเหตุ: ค่าใช้จ่ายทั้งสิ้นเฉลี่ย หมายถึง ค่าใช้จ่ายเฉลี่ยที่จำเป็นต้องใช้ในการยังชีพ โดยไม่รวมค่าใช้จ่ายประเภทสะสมทุน เช่น การซื้อบ้าน/ที่ดิน และเงินออม เป็นต้น

4 . หนี้สินเฉลี่ยของครัวเรือน

ในปี 2568 พบว่าครัวเรือนจังหวัดน่านที่มีหนี้สินร้อยละ 39.3 โดยมีหนี้สินเฉลี่ยต่อครัวเรือนทั้งสิ้น อยู่ที่ครัวเรือนละ 167,425 บาท ส่วนใหญ่เป็นหนี้สินที่ใช้ในครัวเรือน 103,850 บาท ได้แก่ หนี้สินเพื่อใช้จ่ายในการอุปโภคบริโภคเพื่อซื้อ/เช่าซื้อบ้านและ/หรือที่ดิน และเพื่อใช้ในการศึกษา ส่วนหนี้สินที่ใช้ในการลงทุนและอื่น ๆ 63,575 บาท ได้แก่ หนี้สินเพื่อใช้ในการทำการเกษตร ใช้ในการทำธุรกิจ และเพื่อวัตถุประสงค์อื่น ๆ

ร้อยละของครัวเรือน จำแนกตามการมีหนี้สิน ปี 2568

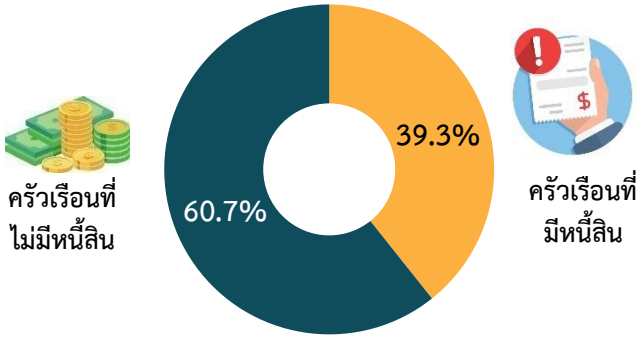

หนี้สินเฉลี่ยต่อครัวเรือนทั้งสิ้น จำแนกตามวัตถุประสงค์ของหนี้ ปี 2568

หนี้สินเฉลี่ย 167,425 บาทต่อครัวเรือน

ใช้ในครัวเรือน
103,850 บาท (62.0%)

- **44.5%** **ใช้จ่ายในการอุปโภคบริโภค** 74,583 บาท
- **16.9%** **ซื้อ/เช่าซื้อบ้านและ/หรือที่ดิน** 28,274 บาท
- **0.6%** **ใช้ในการศึกษา** 993 บาท

ใช้ในการลงทุน/อื่นๆ
63,575 บาท (38.0%)

- **21.5%** **ใช้ทำการเกษตร** 36,072 บาท
- **15.1%** **ใช้ทำธุรกิจ** 25,314 บาท
- **1.3%** **หนี้อื่น ๆ เช่น หนี้ค่าปรับ ค้ำประกัน ฯลฯ** 2,188 บาท

5. แนวโน้มค่าสัมประสิทธิ์ของความไม่เสมอภาคด้านรายได้ของครัวเรือน

ค่าสัมประสิทธิ์ความไม่เสมอภาค คือ ค่าที่แสดงความแตกต่างของรายได้ครัวเรือน มีค่าระหว่าง 0 - 1 หากเป็น 0 แสดงว่าไม่มีความแตกต่างของรายได้ แต่หากเป็น 1 แสดงว่ามีความแตกต่างของรายได้มากที่สุด ซึ่งเมื่อพิจารณาค่าสัมประสิทธิ์ความไม่เสมอภาคด้านรายได้ของครัวเรือน พบว่า มีค่าลดลงจาก 0.305 ในปี 2566 เป็น 0.266 ในปี 2568 แสดงให้เห็นว่าความเหลื่อมล้ำด้านรายได้ของครัวเรือนทั่วประเทศมีแนวโน้มที่ดีขึ้น

ค่าสัมประสิทธิ์ของความไม่เสมอภาคด้านรายได้ของครัวเรือน ปี 2560 - 2568

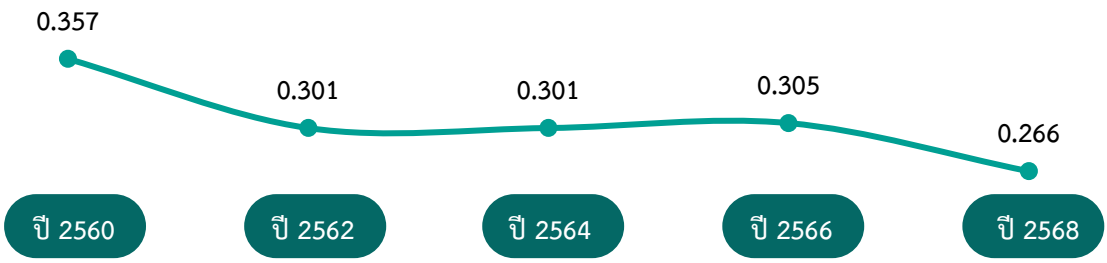

สารบัญ

หน้า

คำนำ		**iii**
บทสรุปสำหรับผู้บริหาร		**v**
สารบัญภาพ		**xi**
บทที่ 1	**บทนำ**	1
	1.1 ความเป็นมา	1
	1.2 แนวคิด	1
	1.3 วัตถุประสงค์	1
	1.4 ประโยชน์ที่คาดว่าจะได้รับ	1
บทที่ 2	**ระเบียบวิธีสถิติ**	**3**
	2.1 ประชากรเป้าหมาย	3
	2.2 เวลาอ้างอิง	3
	2.3 คำนิยาม	3
	2.4 แผนการเลือกตัวอย่าง	7
	2.5 รายการข้อมูล	7
	2.6 การเก็บรวบรวมข้อมูล	7
	2.7 การประมวลผลข้อมูลสถิติ	8
	2.8 ข้อจำกัดของข้อมูล	8
บทที่ 3	**ผลการสำรวจ**	**9**
	3.1 แนวโน้มของรายได้ ค่าใช้จ่าย และหนี้สินของครัวเรือน	9
	3.2 แนวโน้มของรายได้เฉลี่ยต่อเดือนของครัวเรือน	10
	3.3 รายได้เฉลี่ยต่อเดือนของครัวเรือน	10
	3.4 แนวโน้มของค่าใช้จ่ายเฉลี่ยต่อเดือนของครัวเรือน	11
	3.5 ค่าใช้จ่ายเฉลี่ยต่อเดือนของครัวเรือน	11
	3.6 แนวโน้มของหนี้สินเฉลี่ยต่อครัวเรือนทั้งสิ้น	12
	3.7 แนวโน้มร้อยละของครัวเรือนที่มีหนี้สิน	12
	3.8 วัตถุประสงค์ของหนี้	13
	3.9 ครัวเรือนที่มีหนี้สินในระบบและหนี้สินนอกระบบ	13

สารบัญ (ต่อ)

หน้า

3.10 หนี้สินในระบบและหนี้สินนอกระบบ 14
3.11 การเข้าถึงแหล่งเงินกู้หลัก 14
3.12 รายได้ ค่าใช้จ่าย และหนี้สินของครัวเรือน จำแนกตามสถานะทางเศรษฐสังคม (อาชีพ) 15
3.13 รายได้ ค่าใช้จ่าย และหนี้สินต่อรายได้ของครัวเรือน 16
3.14 ร้อยละของค่าใช้จ่ายต่อรายได้ของครัวเรือน 16
3.15 รายได้ประจำเฉลี่ยต่อคนต่อเดือน จำแนกตามกลุ่มครัวเรือน (ควินไทล์) 17
3.16 ส่วนแบ่งของรายได้ประจำเฉลี่ยต่อเดือนของครัวเรือน จำแนกตามกลุ่มครัวเรือน (ควินไทล์) 17
3.17 แนวโน้มค่าสัมประสิทธิ์ของความไม่เสมอภาคด้านรายได้ของครัวเรือน 18

ภาคผนวก

ภาคผนวก ก แผนการสุ่มตัวอย่าง 19
ภาคผนวก ข แบบสอบถาม 25
ภาคผนวก ค ตารางสถิติ 69

สารบัญภาพ

หน้า

ภาพ 3.1	รายได้ ค่าใช้จ่าย และหนี้สินของครัวเรือน ปี 2558 – 2568	9
ภาพ 3.2	รายได้เฉลี่ยต่อเดือนของครัวเรือน จำแนกตามแหล่งที่มาของรายได้ ปี 2558 – 2568	10
ภาพ 3.3	รายได้เฉลี่ยต่อเดือนของครัวเรือน จำแนกตามแหล่งที่มาของรายได้ ปี 2568	10
ภาพ 3.4	ค่าใช้จ่ายเฉลี่ยต่อเดือนของครัวเรือน จำแนกตามประเภทค่าใช้จ่าย ปี 2558 - 2568	11
ภาพ 3.5	ค่าใช้จ่ายเฉลี่ยต่อเดือนของครัวเรือน จำแนกตามประเภทค่าใช้จ่าย ปี 2568	11
ภาพ 3.6	หนี้สินเฉลี่ยต่อครัวเรือนทั้งสิ้น จำแนกตามวัตถุประสงค์ของหนี้ ปี 2558 – 2568	12
ภาพ 3.7	ร้อยละของครัวเรือนที่มีหนี้สิน ปี 2558 - 2568	12
ภาพ 3.8	หนี้สินเฉลี่ยต่อครัวเรือนทั้งสิ้น จำแนกตามวัตถุประสงค์ของหนี้ ปี 2568	13
ภาพ 3.9	ร้อยละของครัวเรือนที่มีหนี้และหนี้สินเฉลี่ยต่อครัวเรือนทั้งสิ้น จำแนกตามประเภทของหนี้ ปี 2568	13

บทที่ 1
บทนำ

1.1 ความเป็นมา

สำนักงานสถิติแห่งชาติ ได้จัดทำการสำรวจภาวะเศรษฐกิจและสังคมของครัวเรือน มาตั้งแต่ปี 2500 ซึ่งเป็นการจัดทำทุก 5 ปี และมีการเปลี่ยนแปลงรอบการสำรวจเป็นทุก 2 ปี ตามมติคณะรัฐมนตรี เมื่อวันที่ 8 กันยายน 2530 แต่ด้วยปัจจุบันสภาพทางเศรษฐกิจและสังคมของประเทศมีความผันผวนเปลี่ยนแปลงอย่างรวดเร็ว อีกทั้งภาวะหนี้สินของครัวเรือนที่เพิ่มขึ้นอย่างต่อเนื่อง ดังนั้น ตั้งแต่ปี 2549 เป็นต้นมา จะทำการสำรวจทุกปี โดยมีแบบสอบถามหลัก คือ แบบสำรวจสมาชิกและการใช้จ่ายของครัวเรือน (แบบ สศส.2) ส่วนแบบสอบถามพิเศษ คือ แบบสำรวจรายได้ของครัวเรือน (แบบ สศส.3) ทำการสำรวจทุก 2 ปี โดยเก็บรวบรวมข้อมูลเกี่ยวกับรายได้ ค่าใช้จ่าย ภาวะหนี้สิน ทรัพย์สิน การได้รับสวัสดิการ/ความช่วยเหลือและการให้บริการของภาครัฐ เพื่อให้หน่วยงานที่เกี่ยวข้องทั้งภาครัฐ ภาคเอกชน และภาคประชาชน รวมทั้งสถาบันการศึกษา สถาบันการวิจัย สามารถนำไปใช้ในการศึกษาภาวะความยากจนและการกระจายรายได้ของประชาชน และสำหรับนำไปใช้ประกอบการวางแผนติดตามประเมินผลการพัฒนาทางด้านเศรษฐกิจและสังคมลดความเหลื่อมล้ำของครัวเรือนได้ ซึ่งการสำรวจที่จัดทำในครั้งนี้เป็นการสำรวจครั้งที่ 37

1.2 แนวคิด

ข้อมูลโครงการสำรวจภาวะเศรษฐกิจและสังคมของครัวเรือน มีการจัดจำแนกค่าใช้จ่ายเพื่อการบริโภคส่วนบุคคลที่เป็นมาตรฐานสากล คือ มาตรฐานการจัดจำแนกค่าใช้จ่ายเพื่อการบริโภคส่วนบุคคลตามวัตถุประสงค์ ปี 1999 (Classification of Individual Consumption According to Purpose: COICOP) ซึ่งจัดทำโดยแผนกสถิติแห่งองค์การสหประชาชาติ (UNSD) เพื่อให้ผู้ใช้ข้อมูลของโครงการนี้ สามารถเปรียบเทียบข้อมูลกับมาตรฐานสากลได้

1.3 วัตถุประสงค์

วัตถุประสงค์ของการสำรวจ เพื่อเก็บรวบรวมข้อมูลที่สำคัญด้านเศรษฐกิจและสังคมของครัวเรือน เช่น รายได้ ค่าใช้จ่าย ภาวะหนี้สิน สินทรัพย์ โครงสร้างของสมาชิกในครัวเรือน ลักษณะที่อยู่อาศัย ตลอดจนการได้รับสวัสดิการ/ความช่วยเหลือจากรัฐ และใช้บริการของภาครัฐ เป็นต้น

1.4 ประโยชน์ที่คาดว่าจะได้รับ

1) ทำให้ทราบข้อมูลพื้นฐานของครัวเรือนทั้งในด้านเศรษฐกิจและสังคม เช่น โครงสร้างของครัวเรือน ขนาดของครัวเรือน เพศ อายุ การศึกษา การทำงานของสมาชิกในครัวเรือน รายได้ ค่าใช้จ่าย และหนี้สินของครัวเรือน เป็นต้น

2) เพื่อใช้ในการจัดทำข้อมูล/ตัวชี้วัดความยากจนและความเหลื่อมล้ำในสังคมเพื่อเป็นข้อมูลประกอบในการประเมินสถานการณ์ความยากจนและความเหลื่อมล้ำในสังคมไทย

3) เพื่อประกอบในการจัดทำสถิติบัญชีประชาชาติของประเทศ ทั้งสถิติรายปีและรายไตรมาส บัญชีเศรษฐกิจเงินทุนและสถิติผลิตภัณฑ์ภาคและจังหวัด เพื่อใช้เป็นเครื่องชี้วัดฐานะทางเศรษฐกิจของประเทศ

4) ใช้ประกอบในการกำหนดนโยบาย วางแผนขับเคลื่อน ติดตามและประเมินผลตามแผนระดับชาติต่าง ๆ เช่น แผนพัฒนาเศรษฐกิจและสังคมแห่งชาติฉบับที่ 13 *(พ.ศ. 2566 - 2570)* หมุดหมายที่ 9 ไทยมีความยากจนข้ามรุ่นลดลง และมีความคุ้มครองทางสังคมที่เพียงพอเหมาะสม

5) นำไปใช้ในการทำบัญชีสุขภาพ *(National Health Account)* ตลอดจนใช้ในการวิเคราะห์การใช้จ่ายในการรักษาพยาบาลของครัวเรือนในกลุ่มเดไซส์

6) เพื่อใช้ในการกำหนดรายการสินค้าและน้ำหนักในการคำนวณดัชนีราคาผู้บริโภค *(CPI)*

7) ใช้จัดทำระบบบัญชีรายจ่ายด้านการศึกษาแห่งชาติ และใช้จัดทำแผนการศึกษาแห่งชาติ

8) ใช้จัดทำระบบบัญชีรายจ่ายด้านการท่องเที่ยว

9) ใช้จัดทำรายงานความมั่นคงมนุษย์ระดับจังหวัด และระดับประเทศ

10) ใช้ในการติดตามนโยบายเงินสงเคราะห์เบี้ยยังชีพ ผู้สูงอายุ ผู้พิการ เงินอุดหนุนเด็กแรกเกิด และเงินอุดหนุนคนยากจน

11) ใช้วิเคราะห์หนี้สิน ทรัพย์สิน และการออมภาคครัวเรือน

12) ใช้ติดตามผลเป้าหมายการพัฒนาที่ยั่งยืน *(Sustainable Development Goals: SDGs)*

- เป้าหมายที่ 1 *(Goal 1)* ยุติความยากจนทุกรูปแบบในทุกพื้นที่
- เป้าหมายที่ 2 *(Goal 2)* ยุติความหิวโหย บรรลุความมั่นคงทางอาหารและยกระดับโภชนาการ
- เป้าหมายที่ 3 *(Goal 3)* สร้างหลักประกันการมีสุขภาวะที่ดี และส่งเสริมความเป็นอยู่ที่ดีสำหรับทุกคนในทุกช่วงวัย
- เป้าหมายที่ 10 *(Goal 10)* ลดความไม่เสมอภาคภายในประเทศ

13) ใช้วิเคราะห์ความมั่นคงด้านอาหารและภาวะโภชนาการ

14) ใช้ศึกษาปัญหาการเงินของครัวเรือนในประเทศไทย

บทที่ 2
ระเบียบวิธีสถิติ

2.1 ประชากรเป้าหมาย

การสำรวจนี้คุ้มรวมครัวเรือนส่วนบุคคล ในทุกจังหวัดทั่วประเทศ ทั้งที่อยู่ในเขตเทศบาลและนอกเขตเทศบาล *(ยกเว้น ครัวเรือนทูต ผู้แทนต่างประเทศและผู้อยู่อาศัยในประเทศไทยชั่วคราว)*

รวม ครัวเรือนส่วนบุคคลที่อาศัยอยู่ในครัวเรือนสถาบัน เช่น หอพัก โรงพยาบาล เป็นต้น

2.2 เวลาอ้างอิง

1) ในรอบ 12 เดือนที่แล้ว

หมายถึง ระยะเวลานับจากเดือนก่อนเดือนสัมภาษณ์ย้อนหลังไป 12 เดือน

เช่น เดือนที่สัมภาษณ์ คือ กุมภาพันธ์ 2568 **ในรอบ 12 เดือนที่แล้ว** คือ “กุมภาพันธ์ 2567 - มกราคม 2568” ใช้สัมภาษณ์ข้อมูลค่าใช้จ่ายเกี่ยวกับสินค้าและบริการที่ไม่ได้เกิดขึ้นบ่อย ๆ แล้วนำมาเฉลี่ยเป็นค่าใช้จ่ายต่อเดือน

2) เดือนที่แล้ว

หมายถึง เดือนตามปฏิทินก่อนเดือนสัมภาษณ์

เช่น ไปสัมภาษณ์เดือนกุมภาพันธ์ 2568 **เดือนที่แล้ว** คือ “1 - 31 มกราคม 2568” ใช้สัมภาษณ์ข้อมูลค่าใช้จ่ายเกี่ยวกับสินค้า และบริการที่มีการใช้จ่ายเป็นประจำ

3) สัปดาห์ที่แล้ว

หมายถึง สัปดาห์ตามปฏิทินก่อนสัปดาห์สัมภาษณ์

เช่น ไปสัมภาษณ์สัปดาห์ที่ 2 **สัปดาห์ที่แล้ว** คือ “สัปดาห์ที่ 1 *(วันจันทร์ - วันอาทิตย์)”* ใช้สัมภาษณ์ข้อมูลค่าใช้จ่ายเกี่ยวกับอาหาร เครื่องดื่มและยาสูบ

4) ตลอดปีการศึกษาที่ผ่านมา

หมายถึง ปีการศึกษาที่สอดคล้องกับระดับการศึกษาที่เรียนก่อนหน้านั้น

เช่น ไปสัมภาษณ์เดือนกุมภาพันธ์ 2568 มีสมาชิกเรียนหนังสือระดับประถมศึกษาปีที่ 3 (ป.3) (ไม่ว่าจะเรียนอยู่ในภาคเรียนที่ 1 หรือภาคเรียนที่ 2) **ปีการศึกษาที่ผ่านมา คือ** ปีการศึกษาของระดับประถมศึกษาปีที่ 2 *(ป.2)* ใช้สัมภาษณ์ข้อมูลค่าใช้จ่ายด้านการศึกษา *(ตลอดปีการศึกษาที่ผ่านมา)*

2.3 คำนิยาม

1) การแจงนับ

หมายถึง การสัมภาษณ์สมาชิกของครัวเรือน เพื่อให้ได้รายละเอียดเกี่ยวกับบุคคลในครัวเรือน ลักษณะ และสภาพการอยู่อาศัยของบุคคลในครัวเรือน เช่น อาชีพของสมาชิกแต่ละคน รายได้และค่าใช้จ่ายของครัวเรือน การรักษาพยาบาล ฯลฯ แล้วบันทึกรายละเอียดที่ได้นั้นลงในแบบแจงนับ (แบบสศส.2 และสศส.3)

2) สถานภาพการทำงาน

หมายถึง สถานะของบุคคลในการทำงานในเชิงเศรษฐกิจทุกประเภท ได้แก่

(1) นายจ้าง

หมายถึง ผู้ประกอบธุรกิจของตนเอง *(ผู้ที่มีอำนาจในการตัดสินใจในการดำเนินงาน และมีความเสี่ยงทางเศรษฐกิจ ค่าตอบแทนขึ้นอยู่กับผลกำไรที่ทำ)* เพื่อหวังผลกำไรหรือส่วนแบ่ง และได้จ้างบุคคลตั้งแต่ 1 คนขึ้นไป มาทำงานให้ธุรกิจในฐานะ "ลูกจ้าง" โดยเป็นการจ้างงานบนพื้นฐานของความต่อเนื่อง

(2) ผู้ทำงานส่วนตัว (รวม ทำธุรกิจส่วนตัวโดยไม่มีลูกจ้าง)

หมายถึง ผู้ประกอบธุรกิจของตนเอง *(ผู้ที่มีอำนาจในการตัดสินใจในการดำเนินงาน และมีความเสี่ยงทางเศรษฐกิจ ค่าตอบแทนขึ้นอยู่กับผลกำไรที่ทำ)* เพื่อหวังผลกำไรหรือส่วนแบ่ง และไม่มีการจ้าง "ลูกจ้าง" *(ที่เป็นการจ้างงานบนพื้นฐานของความต่อเนื่อง)* แต่อาจมีสมาชิกในครัวเรือนหรือผู้ฝึกงานมาช่วยทำงานโดยไม่ได้รับค่าจ้างหรือค่าตอบแทนในลักษณะการจ้างทำงาน

(3) ช่วยธุรกิจในครัวเรือนโดยไม่ได้รับค่าจ้าง

หมายถึง ผู้ที่ช่วยทำธุรกิจหรือการเกษตรของสมาชิกในครัวเรือนเป็นประจำ โดยไม่ได้รับค่าจ้าง และไม่ได้อยู่ในฐานะ "หุ้นส่วน" หรืออาจจะได้รับค่าตอบแทนบ้างแต่ไม่ใช่ลักษณะของการจ้างทำงาน

(4) ลูกจ้าง

หมายถึง ผู้ที่ทำงานโดยได้รับค่าจ้างที่เป็นการจ้างงานบนพื้นฐานของความต่อเนื่อง ไม่มีอำนาจในการตัดสินใจในการดำเนินงาน ค่าจ้างที่ได้รับอาจเป็นรายเดือน รายวัน รายชั่วโมง รายชิ้น หรือเหมาจ่ายซึ่งอาจจะเป็นตัวเงิน หรือสิ่งของก็ได้

(5) สมาชิกของการรวมกลุ่ม

หมายถึง กลุ่มคนที่มาร่วมกันทำงานในเชิงเศรษฐกิจ *(ผลิตสินค้าและบริการ)* โดยสมาชิกแต่ละคนมีส่วนร่วมเท่าเทียมกันในการตัดสินใจดำเนินการทุกขั้นตอน ตลอดจนการแบ่งรายได้ให้แก่สมาชิกตามที่ตกลงกัน การรวมกลุ่มดังกล่าวอาจจะมีการ "จดทะเบียนจัดตั้งในรูปนิติบุคคล" หรือไม่ก็ได้

การรวมกลุ่มอาจดำเนินการโดยใช้แรงงานของสมาชิกทุกคน หรือจ้างสมาชิกบางคนหรือผู้อื่นก็ได้ *(ผู้ที่รับจ้างดังกล่าวไม่ว่าจะเป็นสมาชิกหรือผู้อื่น ถือว่าเป็น "ลูกจ้าง" ของกิจการ)*

เช่น การรวมกลุ่มเพื่อทำการเกษตร *(การปลูกไม้ดอกไม้ประดับ การเพาะเลี้ยงกบ ฯลฯ)*

การแปรรูปผลผลิตทางการเกษตร *(การทำกะปิ น้ำปลา ข้าวเกรียบ ฯลฯ)*

และการทำผลิตภัณฑ์หัตถกรรมพื้นบ้าน *(การทอผ้า เครื่องจักสานต่าง ๆ ฯลฯ)* เป็นต้น

3) รายได้ของครัวเรือน

หมายถึง "เงินหรือสิ่งของ" ที่ครัวเรือนได้รับมาจากการทำงานหรือผลิตเอง หรือจากทรัพย์สินหรือได้รับความช่วยเหลือจากผู้อื่น

(1) รายได้ประจำ ได้แก่

(1.1) รายได้ที่เกิดจากการทำงานหรือผลิตเอง

- ค่าจ้างและเงินเดือน *(รวม ค่าตอบแทนอื่น ๆ ที่ได้จากการทำงาน) (ก่อนหักภาษี/เงินสมทบกองทุนสำรองเลี้ยงชีพ/เงินประกันสังคม ฯลฯ)*
- รายได้จากการประกอบธุรกิจอุตสาหกรรม วิชาชีพ *(ที่ไม่ใช่การเกษตร)*
  (รายรับเบื้องต้น <u>บวก</u> มูลค่าสินค้า/บริการของธุรกิจที่นำมาอุปโภคบริโภคในครัวเรือน <u>ลบ</u> ค่าใช้จ่ายในการดำเนินการ)
- รายได้จากการประกอบการเกษตร
  (มูลค่าผลผลิตการเกษตรทั้งหมด <u>ลบ</u> ค่าใช้จ่ายในการดำเนินการ)

(1.2) รายได้จากแหล่งอื่น ๆ ที่ไม่ใช่จากการทำงาน

- เงินบำเหน็จ/บำนาญเงินประโยชน์ทดแทนต่าง ๆ *(เกิดอุบัติเหตุ/การเจ็บป่วยจากการทำงาน)*
- เงินชดเชยการออกจากงาน
- เงินและสิ่งของที่ได้รับความช่วยเหลือจากบุคคลนอกครัวเรือน/รัฐ/องค์การต่าง ๆ
- รายได้จากทรัพย์สิน เช่น ค่าเช่าที่ดิน บ้าน ค่าลิขสิทธิ์ และสิทธิบัตร ดอกเบี้ย
- การลงทุน *(ที่ไม่ได้มีส่วนร่วมในการดำเนินงาน)* เช่น การซื้อ/ขายหุ้น การลงทุนแล้วได้รับเงินปันผล ฯลฯ

รวม *(ประเมิน)* ค่าเช่าบ้านที่ครัวเรือนเป็นเจ้าของและอยู่เอง หรือที่อยู่อาศัยที่บุคคลอื่นให้อยู่ฟรี

(2) รายได้ไม่ประจำ ได้แก่ เงินที่ได้รับเป็นเงินรางวัล เงินถูกสลากกินแบ่ง เงินมรดก ของขวัญ เงินได้รับจากการประกันสุขภาพ อุบัติเหตุ ไฟไหม้ หรือค่านายหน้า *(ในกรณีที่ไม่ได้ประกอบเป็นธุรกิจ)*

4) ค่าใช้จ่ายของครัวเรือน

หมายถึง การใช้จ่ายเกี่ยวกับ “สิ่งของหรือการบริการด้านต่าง ๆ” ที่จำเป็นต่อการครองชีพที่ครัวเรือนต้องซื้อ/จ่ายด้วยเงิน หรือได้มาโดยไม่ได้ซื้อ/จ่าย *(ผลิตเอง ได้รับความช่วยเหลือจากบุคคลอื่น/รัฐเป็นสวัสดิการจากการทำงาน หรือเบิกได้จากนายจ้าง)*

(1) ค่าใช้จ่ายสินค้าและบริการ ได้แก่

(1.1) ค่าใช้จ่ายอุปโภคและบริโภคของครัวเรือน

- ที่อยู่อาศัย
- เครื่องแต่งบ้าน เครื่องใช้เบ็ดเตล็ด และการดำเนินการในครัวเรือน
- ค่าจ้างบุคคลที่ให้บริการแก่ครัวเรือน
- เสื้อผ้า เครื่องแต่งกาย รองเท้า ของใช้/บริการส่วนบุคคล
- เวชภัณฑ์และค่ารักษาพยาบาล
- การเดินทางและการสื่อสาร
- การศึกษา
- การบันเทิง การอ่าน และกิจกรรมทางศาสนา

(1.2) ค่าใช้จ่ายไม่เกี่ยวกับอุปโภคบริโภคของครัวเรือน

- ภาษี *(ทุกประเภท)* ค่าบริการทางการเงิน ค่าปรับทางกฎหมาย
- ค่าสมาชิกกลุ่มอาชีพ
- เงิน/สิ่งของ ที่ส่งให้บุคคลนอกครัวเรือน
- เงินบริจาค เงินทำบุญ/ช่วยงาน
- เบี้ยประกันภัย/ทรัพย์สิน/ประกันชีวิต *(ไม่ใช่ประเภทสะสมทรัพย์)*
- ซื้อสลากกินแบ่ง/หวย การพนัน
- ดอกเบี้ยจ่าย/ดอกเบี้ยแชร์ และอื่น ๆ *(ค่าขนย้ายบ้าน ฯลฯ)*

(2) ค่าใช้จ่ายอาหาร เครื่องดื่ม และยาสูบ ได้แก่ อาหารทุกประเภท *(อาหารสด อาหารแห้ง อาหารสำเร็จรูป เครื่องปรุงรส ฯลฯ)* เครื่องดื่ม *(มี/ไม่มีแอลกอฮอล์)* และยาสูบ *(ยาเส้น ยาฉุน หมาก ยานัตถุ์ ฯลฯ)*

5) สถานะทางเศรษฐสังคมของครัวเรือน

ในการเสนอผลของการสำรวจ ได้จัดแบ่งครัวเรือนเป็นกลุ่มตามฐานะทางเศรษฐกิจและสังคม โดยพิจารณาจากแหล่งรายได้ส่วนใหญ่ของครัวเรือน สถานภาพการทำงาน ประเภทของกิจกรรมในเชิงเศรษฐกิจและอาชีพเป็นหลัก

ครัวเรือนตามสถานะทางเศรษฐสังคมแบ่งเป็น 10 กลุ่ม คือ

1) ผู้ถือครองทำการเกษตร การปลูกพืช การเลี้ยงสัตว์ และการเพาะเลี้ยงสัตว์น้ำ ส่วนใหญ่เป็นเจ้าของที่ดิน
2) ผู้ถือครองทำการเกษตร การปลูกพืช การเลี้ยงสัตว์ และการเพาะเลี้ยงสัตว์น้ำ ส่วนใหญ่เช่าที่ดิน/ทำฟรี
3) ผู้ทำการประมง ป่าไม้ ล่าสัตว์ หาของป่า และบริการทางการเกษตร
4) ผู้ประกอบธุรกิจของตนเองที่ไม่ใช่การเกษตร
5) ผู้จัดการ นักวิชาการ และผู้ปฏิบัติงานวิชาชีพ
6) คนงานเกษตร ป่าไม้ และประมง
7) คนงานด้านการขนส่ง และงานพื้นฐาน
8) เสมียน พนักงานขายและให้บริการ
9) ผู้ปฏิบัติงานในกระบวนการผลิต ก่อสร้าง และเหมืองแร่
10) ผู้ไม่ได้ปฏิบัติงานในเชิงเศรษฐกิจ *(เช่น บำเหน็จ บำนาญ เงินช่วยเหลือ รายได้จากทรัพย์สิน)*

6) กลุ่มควินไทล์ (Quintile) เรียงตามรายได้ประจำ

ในการศึกษาถึงลักษณะทางเศรษฐกิจและสังคมของครัวเรือน ซึ่งมีสภาพความเป็นอยู่แตกต่างกัน จำเป็นจะต้องเลือกข้อกำหนดที่เหมาะสม เพื่อใช้ในการแยกครัวเรือน “ยากจน” จากครัวเรือน “ที่มีฐานะความเป็นอยู่ดีกว่า” ในระดับต่าง ๆ กัน ข้อกำหนดที่กล่าวนั้น คือ การจำแนกครัวเรือนตามกลุ่มควินไทล์ของรายได้ประจำต่อคนต่อเดือน ในการนี้ได้จัดเรียงครัวเรือนตามรายได้ประจำต่อคนต่อเดือนจากน้อยไปมาก จากนั้นตัดแบ่งครัวเรือนเป็น 5 กลุ่ม แต่ละกลุ่มมีจำนวนครัวเรือนเท่า ๆ กัน

7) สัมประสิทธิ์ของความไม่เสมอภาค (Gini coefficient) ของรายได้ประจำ

หมายถึง ค่าที่แสดงความแตกต่างของรายได้ประจำของครัวเรือน มีค่าระหว่าง 0 - 1 ถ้าเป็น 0 แสดงว่าไม่มีความแตกต่างของรายได้ แต่ถ้าเป็น 1 แสดงว่ามีความแตกต่างของรายได้มากที่สุด

8) หนี้สินของครัวเรือน

หมายถึง เงินกู้ยืมที่ค้างชำระทั้งจากสถาบันการเงินและบุคคลอื่นนอกครัวเรือน รวม หนี้ที่เกิดจากการเช่าซื้อ การซื้อสินค้าเงินผ่อน การซื้อเชื่อสินค้าจากร้านค้า การจำนำ การจำนอง และเงินส่งแชร์ตาย *(แชร์ที่เปียแล้ว)* เป็นต้น

9) หนี้สินในระบบ

หมายถึง หนี้สินที่กู้ยืมจากธนาคาร สถาบันการเงิน สหกรณ์ออมทรัพย์ หรือเป็นสวัสดิการของสำนักงานหรือดำเนินการโดยหน่วยงานภาครัฐ *(เช่น กองทุนหมู่บ้าน)* โดยมีอัตราดอกเบี้ยไม่เกินที่กฎหมายกำหนด

10) หนี้สินนอกระบบ

หมายถึง หนี้สินที่กู้ยืมจากบุคคลธรรมดา เช่น นายทุนเงินกู้ พ่อค้าคนกลาง ญาติ เพื่อนบ้าน โดยมีอัตราดอกเบี้ยเป็นไปตามที่ผู้ให้กู้กำหนด

2.4 แผนการเลือกตัวอย่าง

การสำรวจนี้เป็นการสำรวจตัวอย่าง (Sample Survey Method) โดยใช้แผนการเลือกตัวอย่างแบบ Stratified Two-Stage Sampling โดยมีกรุงเทพมหานครและจังหวัดเป็นสตราตัม (Stratum) ซึ่งมีทั้งสิ้น 77 สตราตัม และในแต่ละสตราตัม (ยกเว้นกรุงเทพมหานคร) ได้ทำการแบ่งเป็น 2 สตราตัมย่อยตามลักษณะการปกครองคือ ในเขตเทศบาล และนอกเขตเทศบาล โดยมีเขตแจงนับ (Enumeration Area: EA) เป็นหน่วยตัวอย่างขั้นที่หนึ่งซึ่งมีจำนวน 3,600 EA และครัวเรือนส่วนบุคคลเป็นหน่วยตัวอย่างขั้นที่สอง ซึ่งมีจำนวนครัวเรือนตัวอย่างทั้งสิ้น 57,600 ครัวเรือน

2.5 รายการข้อมูล

การสำรวจในปี 2568 มีรายการข้อมูลที่เก็บรวบรวม ดังนี้

1) แบบสำรวจสมาชิกและการใช้จ่ายของครัวเรือน *(สศส.2)* มีรายการข้อมูล ดังต่อไปนี้

ตอนที่ 1 สมาชิกของครัวเรือน

ตอนที่ 2 ลักษณะที่อยู่อาศัย

ตอนที่ 3 ค่าใช้จ่ายสินค้าและบริการ

ก. ค่าใช้จ่ายอุปโภคบริโภคของครัวเรือน

ข. ค่าใช้จ่ายที่ไม่เกี่ยวกับการอุปโภคบริโภค

ค. การชำระหนี้ของครัวเรือน *(ทั้งที่เป็นตัวเงินและสิ่งของ)*

ง. การซื้อที่อยู่อาศัย *(ด้วยเงินออมของครัวเรือน)*

ตอนที่ 4 ค่าใช้จ่ายอาหาร เครื่องดื่ม และยาสูบ

ก. อาหารแห้ง/สำเร็จรูป ที่เก็บไว้บริโภคได้นาน *(เกิน 1 สัปดาห์)*

ข. อาหารทุกชนิดที่ครัวเรือนบริโภคจริงในรอบสัปดาห์ที่แล้ว

2) แบบสำรวจรายได้ของครัวเรือน *(สศส.3)* มีรายการข้อมูล ดังต่อไปนี้

ตอนที่ 1 ทำงานโดยได้รับค่าจ้างและเงินเดือน

ตอนที่ 2 การประกอบธุรกิจ อุตสาหกรรม การทำงานส่วนตัว หรือวิชาชีพที่ไม่ใช่การเกษตร

ตอนที่ 3 การประกอบการเกษตร

ตอนที่ 4 รายได้จากแหล่งอื่น ๆ ที่ไม่ใช่จากการทำงาน

ตอนที่ 5 สินทรัพย์และหนี้สินของครัวเรือน

ก. มูลค่าสินทรัพย์ของครัวเรือน

ข. ภาวะหนี้สินของครัวเรือน *(ทั้งที่เป็นตัวเงินและสิ่งของ)*

2.6 การเก็บรวบรวมข้อมูล

การสำรวจได้ดำเนินการพร้อมกันทั่วประเทศ ในระหว่างวันที่ 7 - 20 ของทุกเดือน (มกราคม - ธันวาคม 2568) โดยได้ทำการแบ่งครัวเรือนตัวอย่าง 57,600 ครัวเรือนออกเป็น 12 กลุ่มเท่า ๆ กัน ซึ่งในแต่ละกลุ่มจะมีครัวเรือนตัวอย่างกระจายอยู่ในทุกจังหวัดทั่วประเทศ ทั้งในเขตและนอกเขตเทศบาล และดำเนินการสำรวจครัวเรือนตัวอย่างกลุ่มละ 1 เดือน โดยการจัดส่งเจ้าหน้าที่ออกไปสัมภาษณ์หัวหน้าครัวเรือนหรือสมาชิกของครัวเรือนที่ได้รับเลือกเป็นตัวอย่าง และจดบันทึกข้อมูลลงในแบบสอบถาม

2.7 การประมวลผลข้อมูล

แบบข้อถามที่บันทึกเรียบร้อยแล้ว และได้ผ่านการตรวจสอบ รวมทั้งทำการบรรณาธิกรและลงรหัสเบื้องต้น รวมทั้งบันทึกข้อมูลและจะส่งแฟ้มข้อมูลของแต่ละจังหวัดมายังส่วนกลาง จากนั้นจะทำการบรรณาธิกรด้วยเครื่องคอมพิวเตอร์อีกครั้งหนึ่ง เพื่อแก้ไขตรวจสอบความถูกต้องครบถ้วนของข้อมูล แล้วจึงทำการเดินตารางประมวลผล

2.8 ข้อจำกัดของข้อมูล

ข้อมูลสถิติที่นำเสนอในรายงานฉบับนี้ ได้จากการประมวลผลข้อมูลหลักสถิติศาสตร์ โดยนำข้อมูลที่ได้จากครัวเรือนตัวอย่างมาคำนวณตามสูตรการประมาณค่าที่เหมาะสมกับวิธีการเลือกตัวอย่าง หรือนำมาถ่วงน้ำหนัก (Weight) เพื่อให้ได้ค่าประมาณของประชากรทั้งหมดที่ใกล้เคียงกับค่าที่แท้จริง ทั้งในระดับภาคและระดับประเทศ ทั้งนี้ในตารางสถิติบางตาราง ผลรวมของแต่ละจำนวนอาจไม่เท่ากับยอดรวม และข้อมูลในแต่ละตารางอาจมีความแตกต่างกันเนื่องจากข้อมูลแต่ละจำนวนได้มีการปัดเศษโดยอิสระจากกัน

บทที่ 3
ผลการสำรวจ

3.1 แนวโน้มของรายได้ ค่าใช้จ่าย และหนี้สินของครัวเรือน

เมื่อพิจารณาข้อมูลรายได้ ค่าใช้จ่าย และหนี้สินของครัวเรือน ตั้งแต่ปี 2558 จนถึงปี 2568 พบว่า รายได้ทั้งสิ้นเฉลี่ยต่อเดือนของครัวเรือน ในภาพรวมระยะเวลา 10 ปี มีแนวโน้มเพิ่มขึ้นอย่างต่อเนื่องจาก 17,886 บาท ในปี 2558 เป็น 23,904 บาท ในปี 2568 ซึ่งในปี 2562 และปี 2566 ครัวเรือนจังหวัดน่านมีรายได้ทั้งสิ้นเฉลี่ยต่อเดือนของครัวเรือนลดลงจากปีก่อนหน้า เช่นเดียวกันกับค่าใช้จ่ายทั้งสิ้นเฉลี่ยต่อเดือนของครัวเรือนที่เพิ่มขึ้นจาก 14,165 บาท ในปี 2558 เป็น 18,355 บาท ในปี 2568 โดยเพิ่มขึ้นต่อเนื่องทุกปี ส่วนแนวโน้มของหนี้สินเฉลี่ยต่อครัวเรือนทั้งสิ้น ในช่วงระยะเวลา 10 ปี พบว่า ในปี 2558 มีจำนวนต่ำที่สุด คือ 162,325 บาท และเพิ่มขึ้นสูงที่สุดในปี 2564 คือ 236,497 บาท และมีแนวโน้มลดลงต่อเนื่อง เป็น 167,425 บาท ในปี 2568

ภาพ 3.1 รายได้ ค่าใช้จ่าย และหนี้สินของครัวเรือน ปี 2558 - 2568

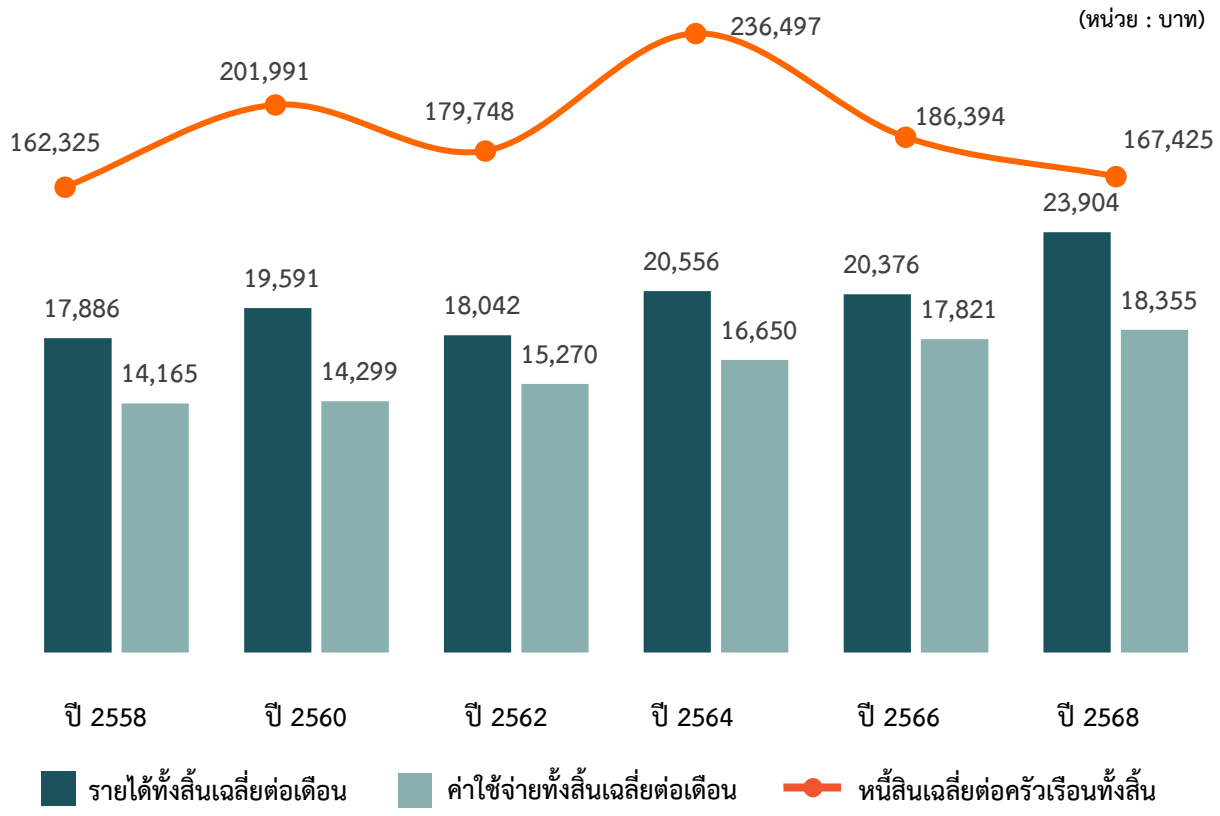

หมายเหตุ: 1) **ค่าใช้จ่ายทั้งสิ้นเฉลี่ย** หมายถึง ค่าใช้จ่ายเฉลี่ยที่จำเป็นต้องใช้ในการยังชีพ โดยไม่รวมค่าใช้จ่ายประเภทสะสมทุน เช่น การซื้อบ้าน/ที่ดิน และเงินออม เป็นต้น

2) **หนี้สิน** หมายถึง หนี้สินทั้งสิ้นที่ยังมีอยู่ (ณ ปัจจุบัน)

3.2 แนวโน้มของรายได้เฉลี่ยต่อเดือนของครัวเรือน

ในปี 2568 ครัวเรือนจังหวัดน่าน มีรายได้ทั้งสิ้นเฉลี่ยเดือนละ 23,904 บาท โดยส่วนใหญ่เป็นรายได้จากการทำงาน ซึ่งเพิ่มขึ้นจาก 11,582 บาท ในปี 2566 เป็น 12,790 บาท ในปี 2568 ซึ่งเพิ่มขึ้นต่อเนื่องตั้งแต่ปี 2562 เช่นเดียวกันกับรายได้ที่ไม่เป็นตัวเงิน เพิ่มขึ้นจาก 4,213 บาท ในปี 2566 เป็น 4,351 บาท ในปี 2568 และรายได้จากแหล่งอื่น/เงินช่วยเหลือ เพิ่มขึ้นจาก 4,011 บาท เป็น 6,059 บาท ขณะที่รายได้ไม่ประจำ/จากทรัพย์สินเพิ่มขึ้นจาก 570 บาท เป็น 704 บาท

ภาพ 3.2 รายได้เฉลี่ยต่อเดือนของครัวเรือน จำแนกตามแหล่งที่มาของรายได้ ปี 2558 - 2568

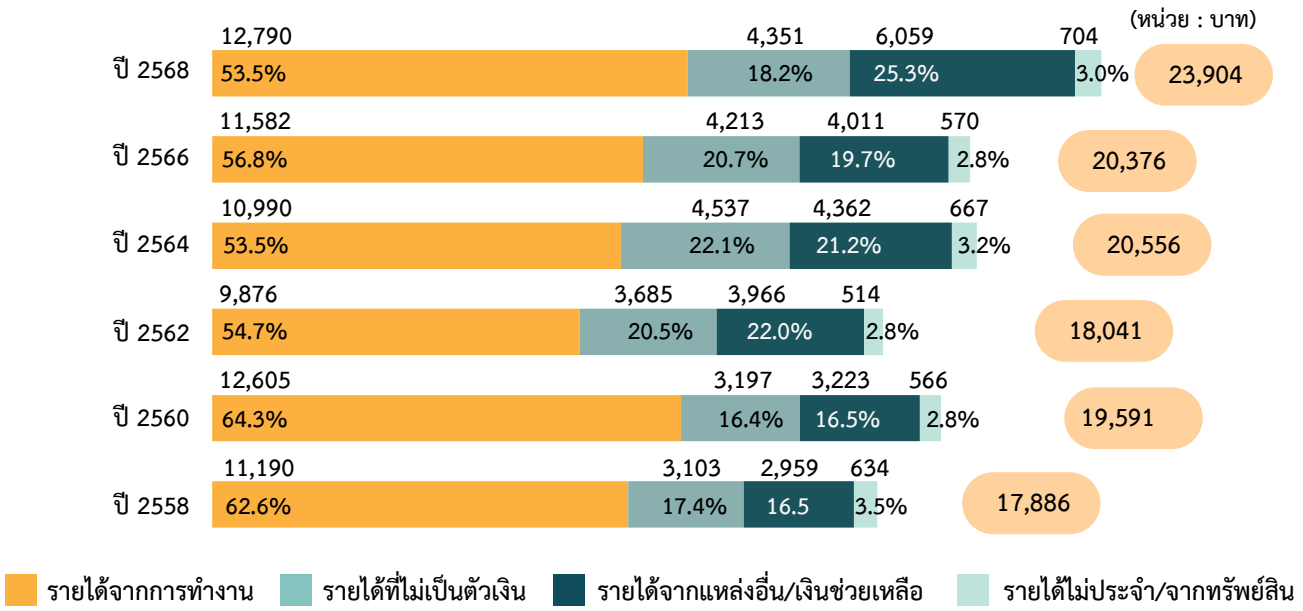

3.3 รายได้เฉลี่ยต่อเดือนของครัวเรือน

ในปี 2568 ครัวเรือนจังหวัดน่าน มีรายได้ทั้งสิ้นเฉลี่ยเดือนละ 23,904 บาท ส่วนใหญ่เป็นรายได้จากการทำงาน 12,790 บาท ซึ่งได้แก่ ค่าจ้างและเงินเดือน 5,471 บาท กำไรสุทธิจากการทำธุรกิจ 2,758 บาท และกำไรสุทธิจากการทำเกษตร 4,561 บาท ส่วนรายได้ที่ไม่ได้เกิดจากการทำงาน เช่น รายได้จากเงินที่ได้รับความช่วยเหลือจากรัฐ หรือบุคคลอื่นนอกครัวเรือน 6,059 บาท รายได้ที่ไม่เป็นตัวเงิน ซึ่งอยู่ในรูปสวัสดิการ/สินค้า บริการต่าง ๆ ที่ได้รับมาโดยไม่ต้องซื้อ (รวมประเมินค่าเช่าบ้าน/บ้านของตนเอง) 4,351 บาท และรายได้ไม่ประจำและจากทรัพย์สิน 704 บาท

ภาพ 3.3 รายได้เฉลี่ยต่อเดือนของครัวเรือน จำแนกตามแหล่งที่มาของรายได้ ปี 2568

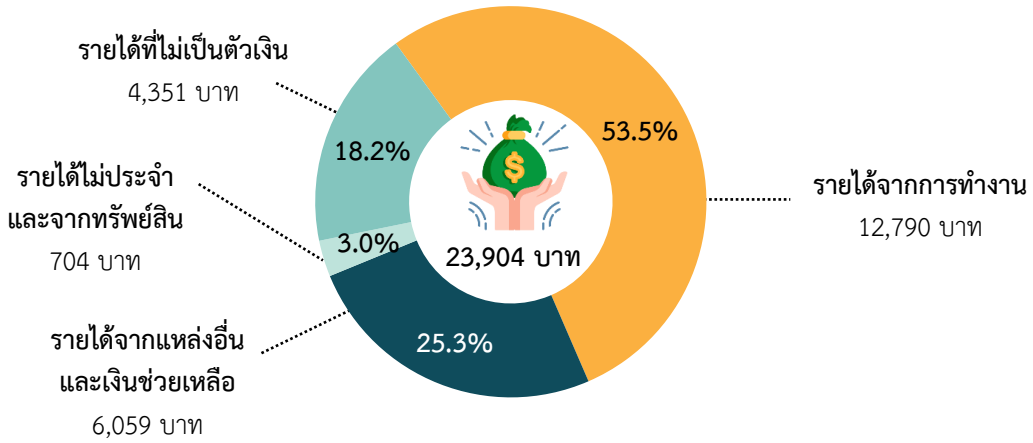

หมายเหตุ: 1) **รายได้จากแหล่งอื่น/เงินช่วยเหลือ** ได้แก่ บำเหน็จ/บำนาญ เงินชดเชยออกจากงาน เงินช่วยเหลือจากบุคคลนอกครัวเรือน/รัฐและองค์กรต่างๆ
2) **รายได้ที่ไม่เป็นตัวเงิน** ได้แก่ อาหารเครื่องดื่ม สินค้า/บริการที่ได้มาโดยไม่ได้ซื้อ และค่าประเมินค่าเช่าบ้านที่ไม่เสียเงิน

3.4 แนวโน้มของค่าใช้จ่ายเฉลี่ยต่อเดือนของครัวเรือน

ในปี 2568 ครัวเรือนจังหวัดน่าน มีค่าใช้จ่ายทั้งสิ้นเฉลี่ยเดือนละ 18,355 บาท โดยส่วนใหญ่เป็นค่าใช้จ่ายอุปโภคบริโภคที่ครัวเรือนซื้อหรือจ่ายเอง ซึ่งเพิ่มขึ้นจาก 10,981 บาท ในปี 2566 เป็น 11,783 บาท ในปี 2568 สอดคล้องกับรายได้ทั้งสิ้นเฉลี่ยต่อเดือนของครัวเรือนที่เพิ่มขึ้น ทำให้การใช้จ่ายเพิ่มขึ้นเช่นเดียวกัน ขณะที่ค่าใช้จ่ายอุปโภคบริโภคที่ครัวเรือนไม่ได้ซื้อหรือจ่ายด้วยเงินของตนเองเพิ่มขึ้นจาก 4,134 บาท ในปี 2566 เป็น 4,298 บาท ในปี 2568 ซึ่งสอดคล้องกับรายได้ที่ไม่เป็นตัวเงินที่เพิ่มขึ้น

ภาพ 3.4 ค่าใช้จ่ายเฉลี่ยต่อเดือนของครัวเรือน จำแนกตามประเภทค่าใช้จ่าย ปี 2558 - 2568

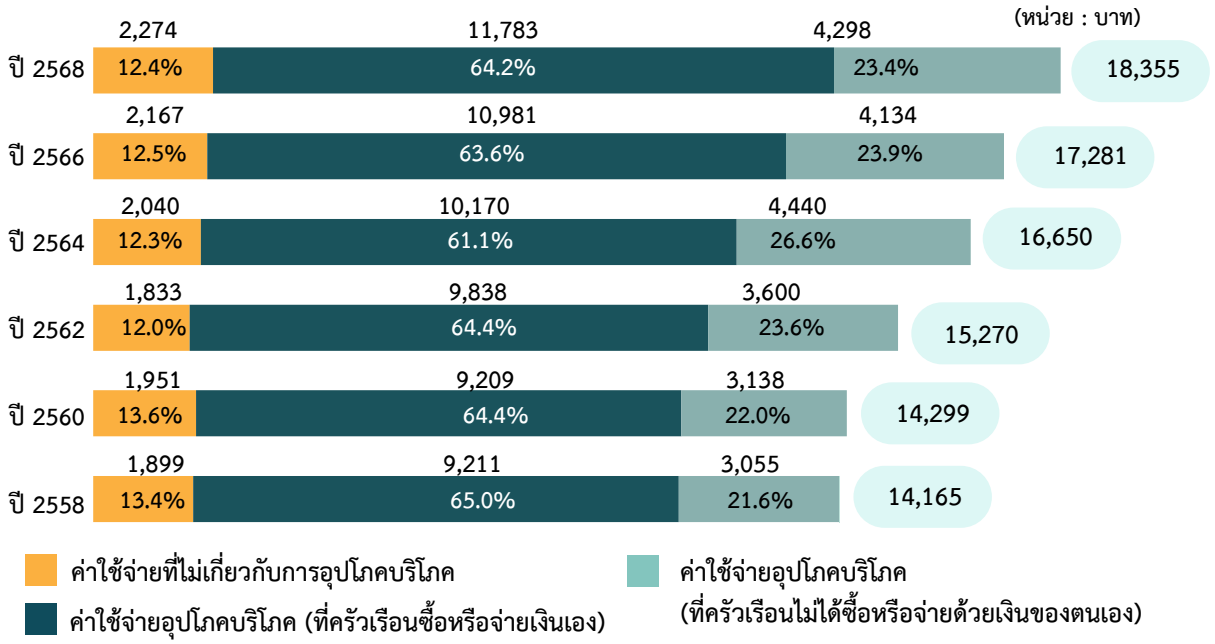

3.5 ค่าใช้จ่ายเฉลี่ยต่อเดือนของครัวเรือน

ในปี 2568 ครัวเรือนจังหวัดน่าน มีค่าใช้จ่ายทั้งสิ้นเฉลี่ยเดือนละ 18,355 บาท โดยเป็นค่าใช้จ่ายเพื่อการอุปโภคบริโภค 16,081 บาท ซึ่งเป็นค่าใช้จ่ายหมวดอาหาร เครื่องดื่ม ยาสูบ สูงสุดถึง 7,314 บาท รองลงมาเป็นค่าที่อยู่อาศัยและเครื่องใช้ภายในบ้าน 4,119 บาท ค่าใช้จ่ายเกี่ยวกับยานพาหนะและการเดินทาง 2,616 บาท ตามลำดับ ส่วนค่าใช้จ่ายที่ไม่เกี่ยวกับการอุปโภคบริโภค (เช่น ค่าภาษี ดอกเบี้ย ซื้อสลากกินแบ่ง/หวย เบี้ยประกันภัย ของขวัญ เป็นต้น) 2,274 บาท

ภาพ 3.5 ค่าใช้จ่ายเฉลี่ยต่อเดือนของครัวเรือน จำแนกตามประเภทค่าใช้จ่าย ปี 2568

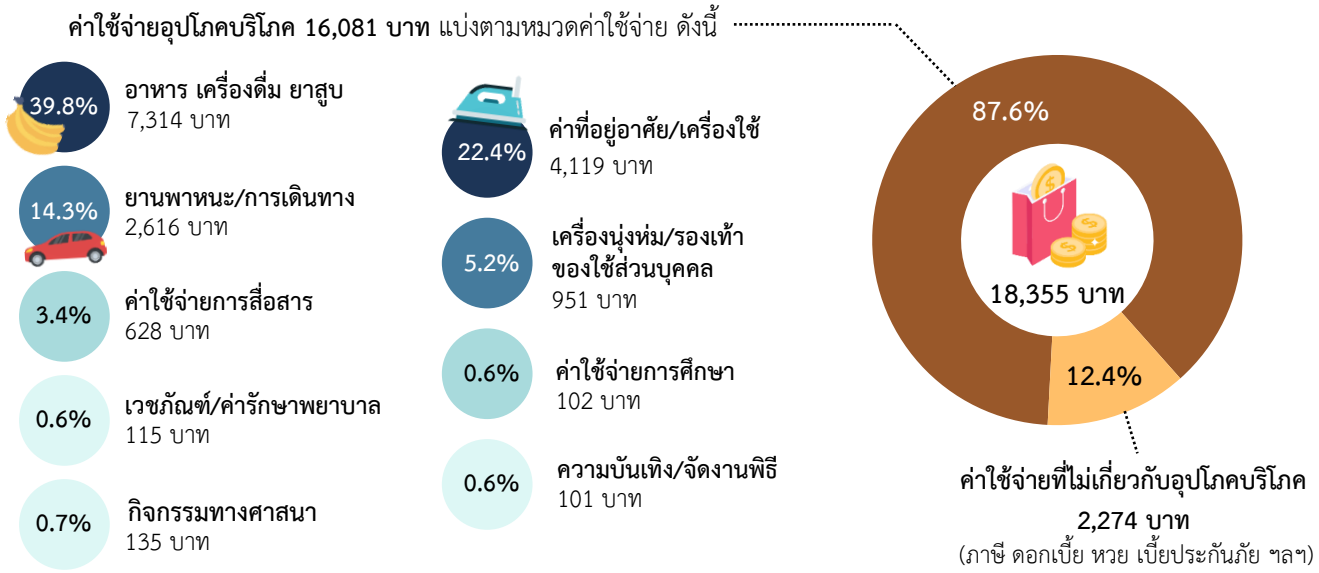

หมายเหตุ: ค่าใช้จ่ายทั้งสิ้นเฉลี่ย หมายถึง ค่าใช้จ่ายเฉลี่ยที่จำเป็นต้องใช้ในการยังชีพ โดยไม่รวมค่าใช้จ่ายประเภทสะสมทุน เช่น การซื้อบ้าน/ที่ดิน และเงินออม เป็นต้น

3.6 แนวโน้มของหนี้สินเฉลี่ยต่อครัวเรือนทั้งสิ้น

ในปี 2568 ครัวเรือนจังหวัดน่าน มีหนี้สินเฉลี่ยต่อครัวเรือนทั้งสิ้น ครัวเรือนละ 167,425 บาท โดยลดลงทั้งในส่วนของหนี้สินเพื่อใช้ในครัวเรือนจาก 113,128 บาท ในปี 2566 เป็น 103,850 บาท ในปี 2568 เช่นเดียวกันกับหนี้สินเพื่อใช้ในการลงทุนและอื่นๆ ซึ่งได้แก่ หนี้สินที่ใช้ทำการเกษตรลดลงจาก 37,030 บาท ในปี 2566 เป็น 36,072 บาท ในปี 2568 หนี้สินที่ใช้ทำธุรกิจที่ลดลงจาก 33,476 บาท เป็น 25,314 บาท และหนี้สินเพื่อวัตถุประสงค์อื่น ๆ เช่น หนี้ค่าปรับการค้ำประกันลดลงจาก 2,760 บาท เป็น 2,188 บาท

ภาพ 3.6 หนี้สินเฉลี่ยต่อครัวเรือนทั้งสิ้น จำแนกตามวัตถุประสงค์ของหนี้ ปี 2558 - 2568

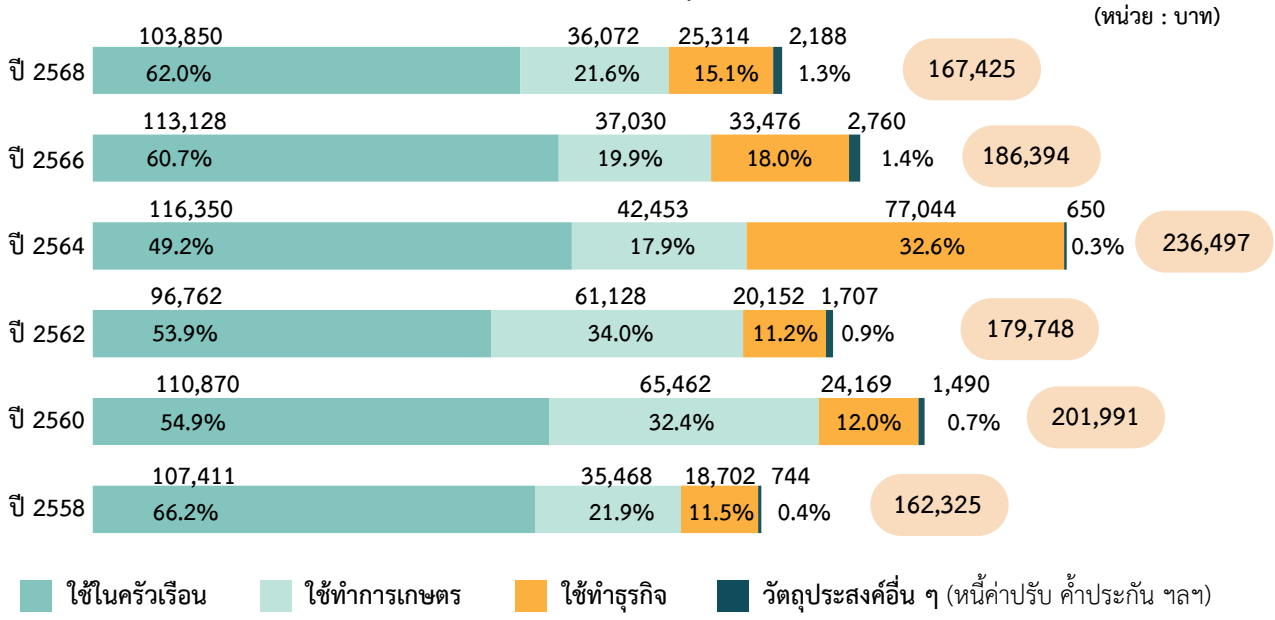

3.7 แนวโน้มร้อยละของครัวเรือนที่มีหนี้สิน

เมื่อพิจารณาร้อยละของครัวเรือนที่มีหนี้สิน พบว่าร้อยละของครัวเรือนที่มีหนี้สิน มีแนวโน้มลดลงจากร้อยละ 46.5 ในปี 2566 เป็นร้อยละ 39.3 ในปี 2568

ภาพ 3.7 ร้อยละของครัวเรือนที่มีหนี้สิน ปี 2558 - 2568

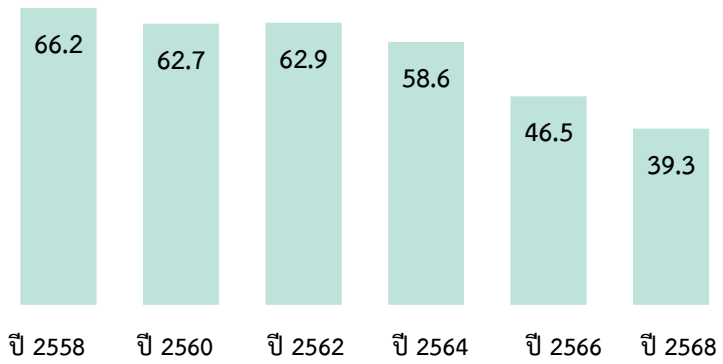

หมายเหตุ: หนี้สิน หมายถึง หนี้สินทั้งสิ้นที่ยังมีอยู่ (ณ ปัจจุบัน)

3.8 วัตถุประสงค์ของหนี้

ในปี 2568 พบว่ามีครัวเรือนที่มีหนี้สินร้อยละ 39.3 โดยมีหนี้สินเฉลี่ยต่อครัวเรือนทั้งสิ้น อยู่ที่ครัวเรือนละ 167,425 บาท ส่วนใหญ่เป็นหนี้สินที่ใช้ในครัวเรือน 103,850 บาท ได้แก่ หนี้สินเพื่อใช้จ่ายในการอุปโภคบริโภค เพื่อซื้อ/เช่าซื้อบ้านและ/หรือที่ดิน และเพื่อใช้ในการศึกษา ส่วนหนี้สินที่ใช้ในการลงทุนและอื่น ๆ 63,575 บาท ได้แก่ หนี้สินเพื่อใช้ในการทำการเกษตร ใช้ในการทำธุรกิจ และเพื่อวัตถุประสงค์อื่น ๆ

ภาพ 3.8 หนี้สินเฉลี่ยต่อครัวเรือนทั้งสิ้น จำแนกตามวัตถุประสงค์ของหนี้ ปี 2568

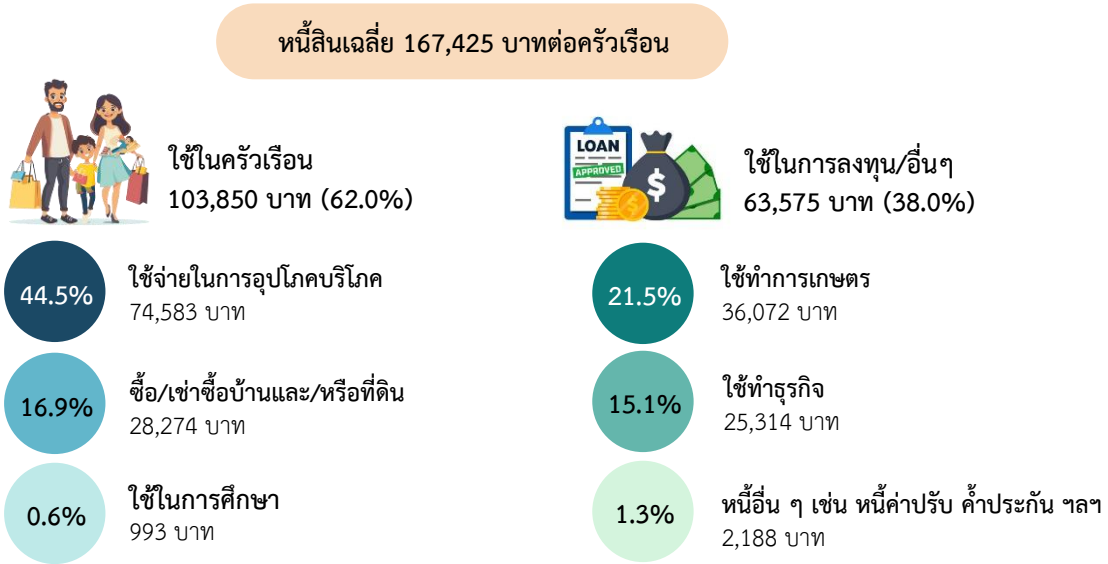

3.9 ครัวเรือนที่มีหนี้สินในระบบและหนี้สินนอกระบบ

ในปี 2568 ครัวเรือนที่มีหนี้สิน ส่วนใหญ่เป็นครัวเรือนที่มีหนี้สินในระบบอย่างเดียว ร้อยละ 99.9 ขณะที่ครัวเรือนที่มีหนี้สินนอกระบบอย่างเดียว มีเพียงร้อยละ 0.1 และพบว่าหนี้สินในระบบสูงกว่าหนี้สินนอกระบบถึง 1,923 เท่า (167,337 บาท และ 87 บาท ตามลำดับ)

ภาพ 3.9 ร้อยละของครัวเรือนที่มีหนี้และหนี้สินเฉลี่ยต่อครัวเรือนทั้งสิ้น จำแนกตามประเภทของหนี้ ปี 2568

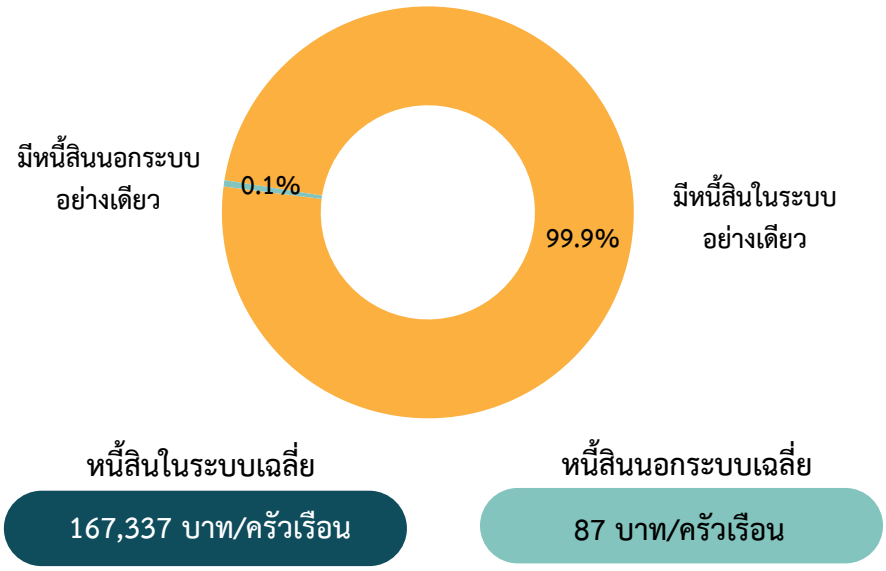

หมายเหตุ: หนี้สิน หมายถึง หนี้สินทั้งสิ้นที่ยังมีอยู่ (ณ ปัจจุบัน)

3.10 หนี้สินในระบบและหนี้สินนอกระบบ

ในปี 2568 ครัวเรือนจังหวัดน่าน ที่มีการกู้ยืมหนี้สินในระบบ ส่วนใหญ่เป็นหนี้สินเพื่อใช้จ่ายอุปโภคบริโภคในครัวเรือน ร้อยละ 44.6 รองลงมาคือใช้ในการทำการเกษตร ร้อยละ 21.6 ใช้ในการซื้อ/เช่าซื้อบ้านและ/หรือที่ดินร้อยละ 16.9 ใช้ทำธุรกิจร้อยละ 15.1 ใช้ในการศึกษามีเพียงร้อยละ 0.6 และหนี้เพื่อวัตถุประสงค์อื่น ๆ ร้อยละ 1.3

สำหรับหนี้สินนอกระบบ พบว่า เป็นหนี้สินเพื่อใช้ทำธุรกิจ ร้อยละ 100.0

ภาพ 3.10 ร้อยละของหนี้สินในระบบและหนี้สินนอกระบบเฉลี่ยต่อครัวเรือนทั้งสิ้น จำแนกตามวัตถุประสงค์ของหนี้ ปี 2568

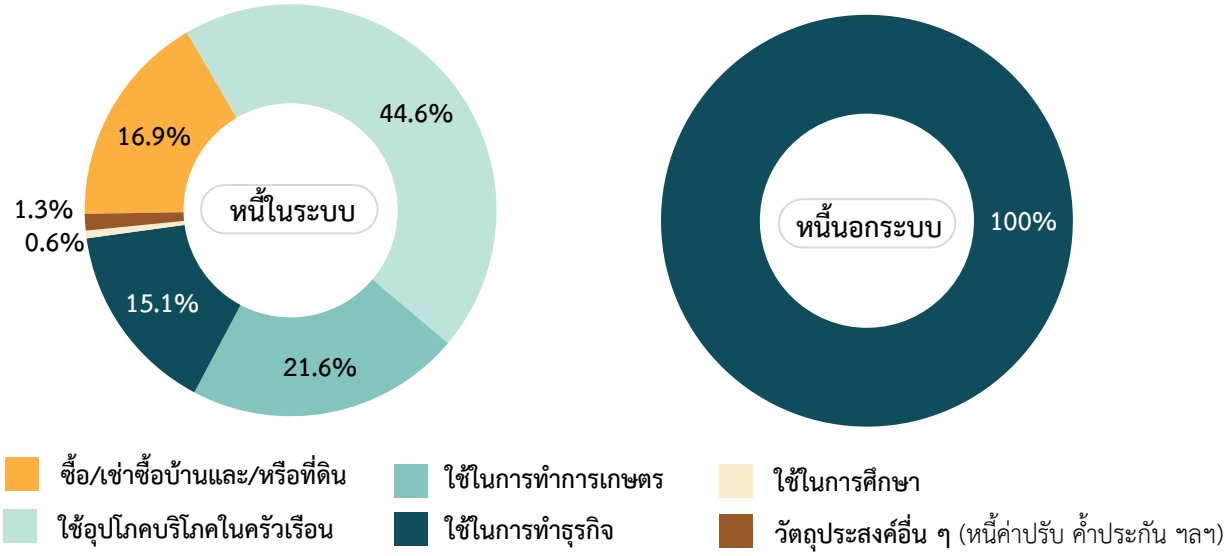

3.11 การเข้าถึงแหล่งเงินกู้หลัก

ในปี 2568 เมื่อพิจารณาครัวเรือนที่มีหนี้สิน ซึ่งบางครัวเรือนอาจมีการกู้เงินจากหลายแหล่ง พบว่าแหล่งเงินกู้หลักส่วนใหญ่เป็นแหล่งเงินกู้ในระบบ คือ ธนาคาร ร้อยละ 71.9 โดยเป็นธนาคารเพื่อการเกษตรและสหกรณ์การเกษตรสูงสุดถึงร้อยละ 48.7 รองลงมาเป็นสถาบันการเงินอื่น ๆ ร้อยละ 12.2 ธนาคารอาคารสงเคราะห์/ธนาคารออมสิน ร้อยละ 5.8 และธนาคารพาณิชย์ ร้อยละ 5.2 สำหรับแหล่งเงินกู้นอกระบบ เช่น นายทุน พ่อค้า ญาติ เพื่อนบ้าน มีร้อยละ 0.1

ภาพ 3.11 ร้อยละของครัวเรือนที่มีหนี้ จำแนกตามเหล่งเงินกู้หลัก ปี 2568

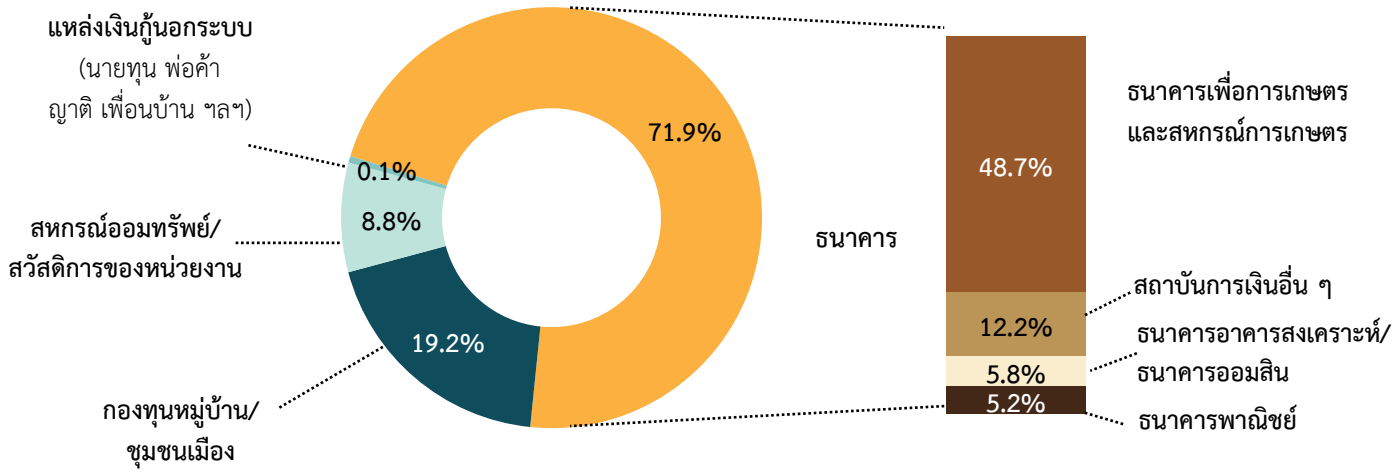

หมายเหตุ: หนี้สิน หมายถึง หนี้สินทั้งสิ้นที่ยังมีอยู่ (ณ ปัจจุบัน)

3.12 รายได้ ค่าใช้จ่าย และหนี้สินของครัวเรือน จำแนกตามสถานะทางเศรษฐสังคม (อาชีพ)

เมื่อพิจารณารายได้ ค่าใช้จ่าย และหนี้สินของครัวเรือนตามอาชีพ พบว่าครัวเรือนลูกจ้างที่เป็นผู้จัดการ นักวิชาการ และผู้ปฏิบัติงานวิชาชีพ มีรายได้สูงสุด 50,714 บาท รองลงมาเป็นครัวเรือนผู้ประกอบธุรกิจของตนเองที่ไม่ใช่การเกษตร 28,501 บาท ขณะที่รายได้ต่ำสุดเป็นครัวเรือนประมง ป่าไม้ ล่าสัตว์ หาของป่าและบริการทางการเกษตร 11,841 บาท และยังพบว่าครัวเรือนอาชีพใดที่มีรายได้สูง ก็จะมีค่าใช้จ่ายและหนี้สินสูงเช่นเดียวกัน

ภาพ 3.12 รายได้ ค่าใช้จ่าย และหนี้สินของครัวเรือน จำแนกตามสถานะทางเศรษฐสังคม (อาชีพ) ปี 2568

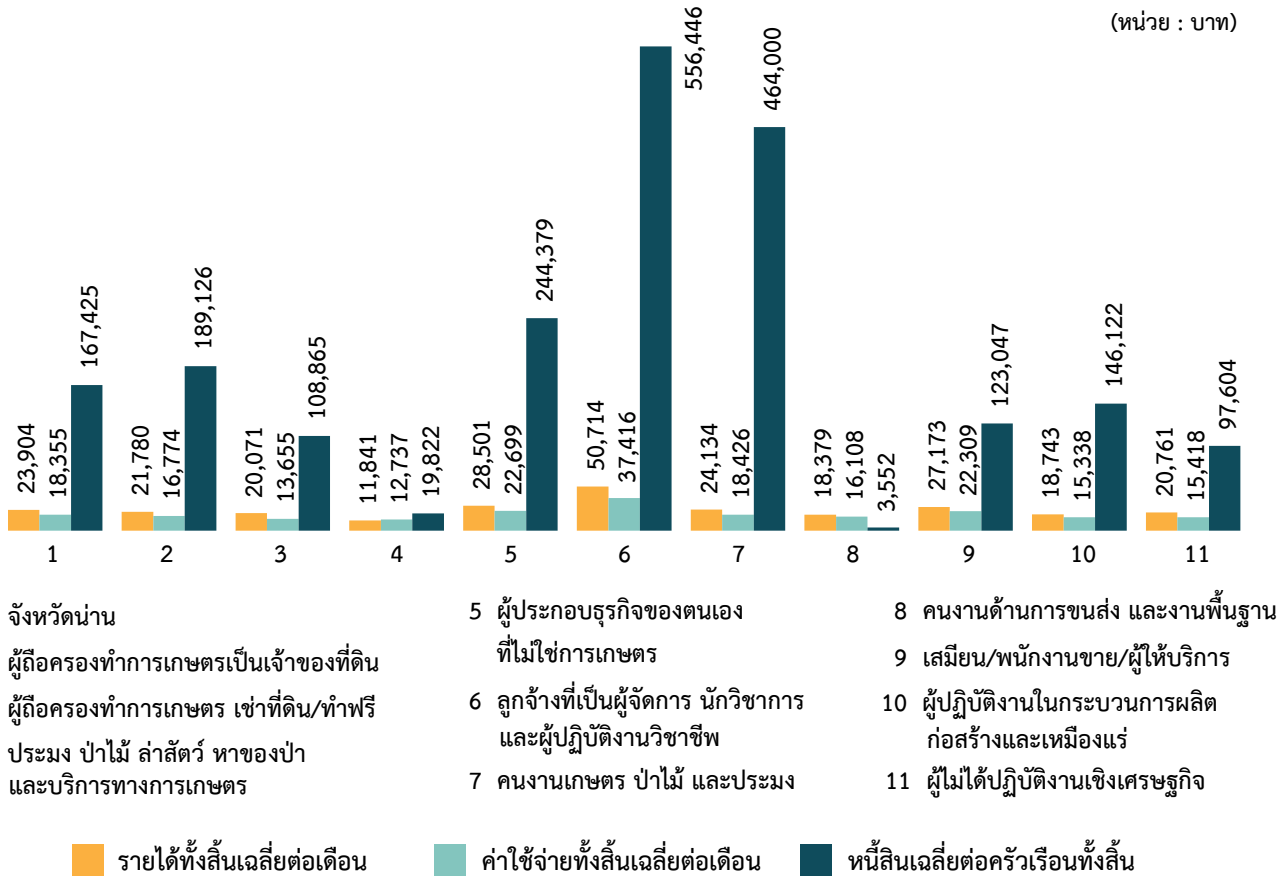

หมายเหตุ: 1) **ค่าใช้จ่ายทั้งสิ้น** หมายถึง ค่าใช้จ่ายเฉลี่ยที่จำเป็นต้องใช้ในการยังชีพ โดยไม่รวมค่าใช้จ่ายประเภทสะสมทุน เช่น การซื้อบ้าน/ที่ดิน และเงินออม เป็นต้น
2) **หนี้สิน** หมายถึง หนี้สินทั้งสิ้นที่ยังมีอยู่ (ณ ปัจจุบัน)

3.13 รายได้ ค่าใช้จ่าย และหนี้สินต่อรายได้ของครัวเรือน

เมื่อเปรียบเทียบรายได้ ค่าใช้จ่าย และหนี้สินต่อรายได้ของครัวเรือน ตั้งแต่ปี 2558 จนถึงปี 2568 พบว่าครัวเรือนจังหวัดน่าน ส่วนใหญ่มีรายได้มากกว่าค่าใช้จ่าย และเมื่อพิจารณาผลต่างของรายได้และค่าใช้จ่าย ในปี 2568 พบว่ารายได้สูงกว่าค่าใช้จ่ายอยู่ 5,549 บาทต่อเดือน หรือประมาณ 2,134 บาทต่อคน (ขนาดครัวเรือนเฉลี่ยเท่ากับ 2.6) สำหรับหนี้สินต่อรายได้ของครัวเรือนนั้น พบว่าหนี้สินต่อรายได้ลดลงจาก 9.2 เท่าในปี 2566 เป็น 7.0 เท่า ในปี 2568

ภาพ 3.13 รายได้ ค่าใช้จ่าย และหนี้สินต่อรายได้ ปี 2558 - 2568

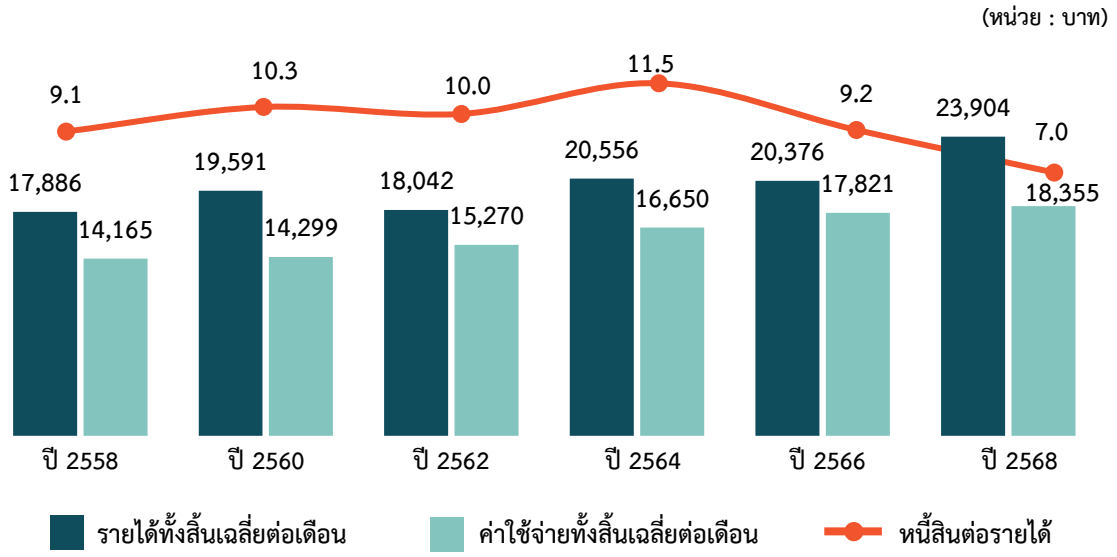

3.14 ร้อยละของค่าใช้จ่ายต่อรายได้ของครัวเรือน

เมื่อเปรียบเทียบร้อยละของค่าใช้จ่ายต่อรายได้ของครัวเรือน ตั้งแต่ปี 2558 จนถึงปี 2568 พบว่า ร้อยละของค่าใช้จ่ายต่อรายได้ของครัวเรือนเพิ่มขึ้นจากร้อยละ 79.2 ในปี 2558 เป็นร้อยละ 87.5 ในปี 2566 และลดลงเป็นร้อยละ 76.8 ในปี 2568 แสดงให้เห็นว่าาภาระค่าใช้จ่ายของครัวเรือนลดลงเมื่อเทียบกับรายได้

ภาพ 3.14 ร้อยละของค่าใช้จ่ายต่อรายได้ของครัวเรือน ปี 2558 - 2568

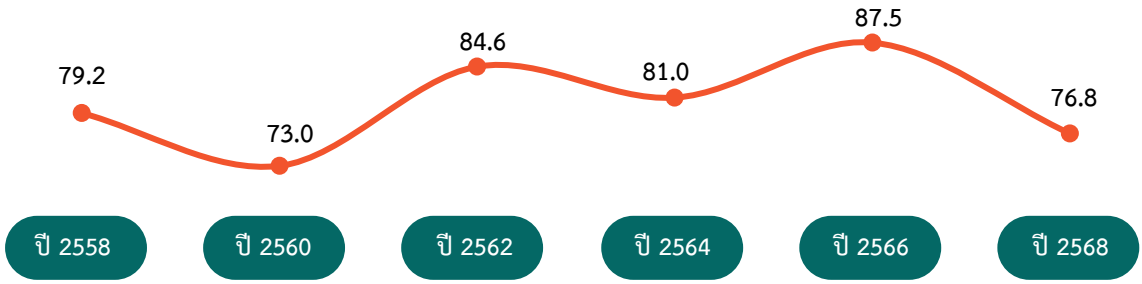

หมายเหตุ: 1) **ค่าใช้จ่ายทั้งสิ้นเฉลี่ย** หมายถึง ค่าใช้จ่ายเฉลี่ยที่จำเป็นต้องใช้ในการยังชีพ โดยไม่รวมค่าใช้จ่ายประเภทสะสมทุน เช่น การซื้อบ้าน/ที่ดิน และเงินออม เป็นต้น
2) **หนี้สิน** หมายถึง หนี้สินทั้งสิ้นที่ยังมีอยู่ (ณ ปัจจุบัน)

3.15 รายได้ประจำเฉลี่ยต่อคนต่อเดือน จำแนกตามกลุ่มครัวเรือน (ควินไทล์)

ในการวิเคราะห์การกระจายรายได้ โดยเรียงลำดับตามรายได้ประจำเฉลี่ยต่อคนต่อเดือนจากน้อยไปมาก แล้วแบ่งครัวเรือนทั่วประเทศออกเป็น 5 กลุ่ม เท่า ๆ กัน (กลุ่มที่ 1 มีรายได้ต่ำสุด และกลุ่มที่ 5 มีรายได้สูงสุด) ซึ่งพบว่ารายได้ประจำเฉลี่ยต่อคนต่อเดือน เพิ่มขึ้นจาก 7,690 บาท ในปี 2566 เป็น 9,003 บาท ในปี 2568 และเพิ่มขึ้นเกือบทุกกลุ่มรายได้

ภาพ 3.15 รายได้ประจำเฉลี่ยต่อคนต่อเดือน จำแนกตามกลุ่มครัวเรือน (ควินไทล์) ปี 2566 และปี 2568

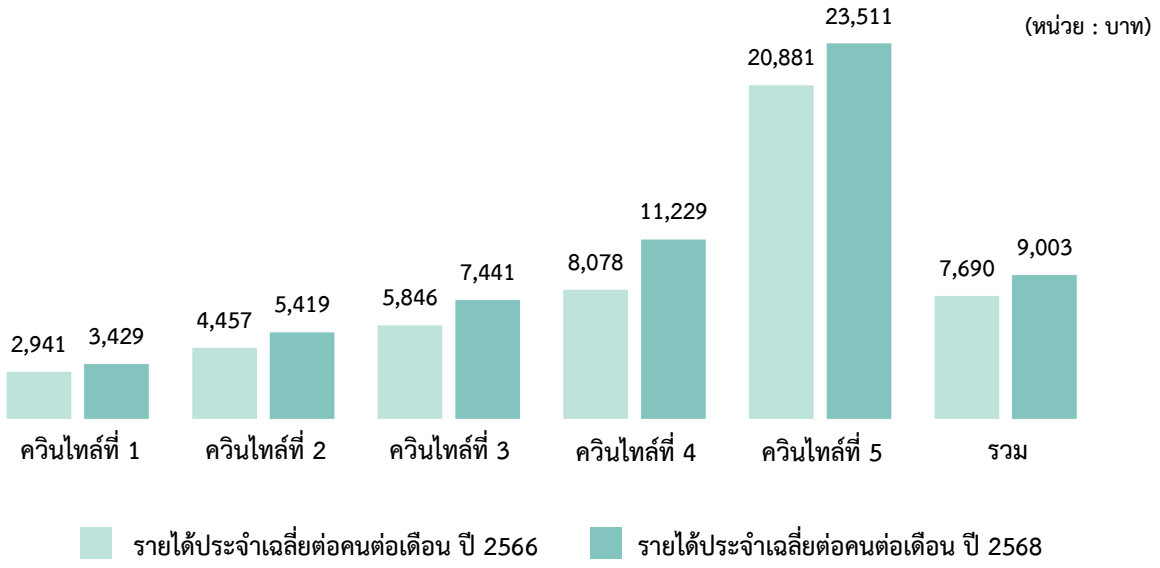

3.16 ส่วนแบ่งของรายได้ประจำเฉลี่ยต่อเดือนของครัวเรือน จำแนกตามกลุ่มครัวเรือน (ควินไทล์)

ในปี 2568 กลุ่มครัวเรือนที่มีรายได้ประจำสูงสุด (ควินไทล์ที่ 5) มีส่วนแบ่งรายได้ประจำลดลงจากร้อยละ 44.7 ในปี 2566 เป็นร้อยละ 37.9 ในปี 2568 ขณะที่กลุ่มครัวเรือนกลุ่มอื่น ๆ มีส่วนแบ่งของรายได้ประจำเพิ่มขึ้นเกือบทุกกลุ่ม

ภาพ 3.16 ส่วนแบ่งของรายได้ประจำเฉลี่ยต่อเดือนของครัวเรือน จำแนกตามกลุ่มครัวเรือน (ควินไทล์) ปี 2566 และปี 2568

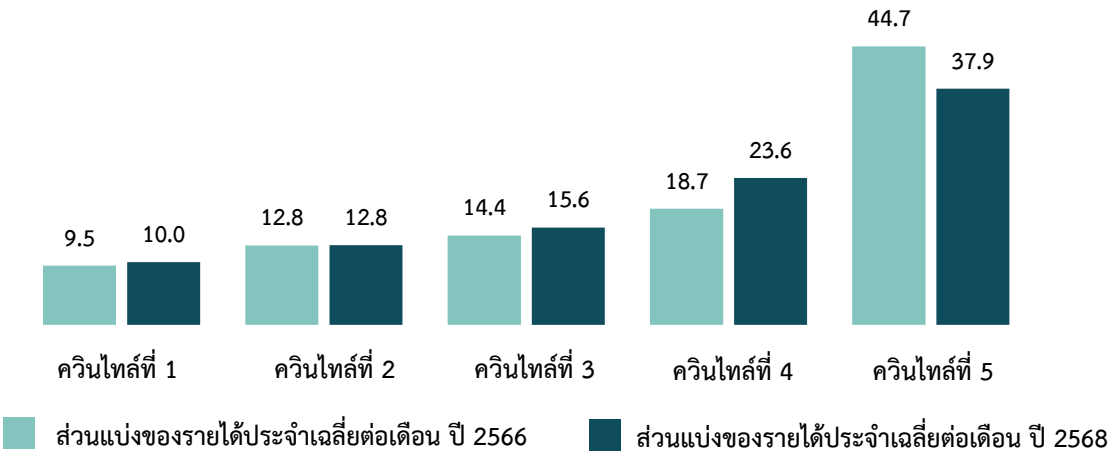

3.17 แนวโน้มค่าสัมประสิทธิ์ของความไม่เสมอภาคด้านรายได้ของครัวเรือน

ค่าสัมประสิทธิ์ความไม่เสมอภาค คือ ค่าที่แสดงความแตกต่างของรายได้ครัวเรือน มีค่าระหว่าง 0 - 1 หากเป็น 0 แสดงว่าไม่มีความแตกต่างของรายได้ แต่หากเป็น 1 แสดงว่ามีความแตกต่างของรายได้มากที่สุด ซึ่งเมื่อพิจารณาค่าสัมประสิทธิ์ความไม่เสมอภาคด้านรายได้ของครัวเรือน พบว่า มีค่าลดลงจาก 0.305 ในปี 2566 เป็น 0.266 ในปี 2568 แสดงให้เห็นว่าความเหลื่อมล้ำด้านรายได้ของครัวเรือนทั่วประเทศมีแนวโน้มที่ดีขึ้น

ภาพ 3.17 ค่าสัมประสิทธิ์ของความไม่เสมอภาคด้านรายได้ของครัวเรือน ปี 2560 - 2568

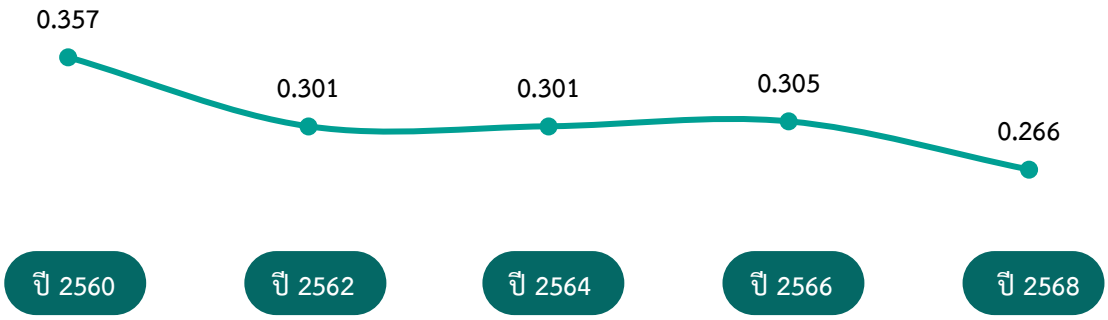

ภาคผนวก ก

แผนการเลือกตัวอย่าง

แผนการเลือกตัวอย่าง

1. แผนการสุ่มตัวอย่าง

การสำรวจนี้เป็นการสำรวจตัวอย่าง (Sample Survey Method) โดยใช้แผนการเลือกตัวอย่างแบบ Stratified Two - Stage Sampling โดยมีกรุงเทพมหานคร และจังหวัดเป็นสตราตัม (Stratum) ซึ่งมีทั้งสิ้น 77 สตราตัมและในแต่ละสตราตัม (ยกเว้นกรุงเทพมหานคร) ได้ทำการแบ่งเป็น 2 สตราตัมย่อยตามลักษณะการปกครอง คือ ในเขตเทศบาล และนอกเขตเทศบาล แล้วทำการเลือกตัวอย่าง ดังนี้

1) การเลือกตัวอย่างขั้นที่หนึ่ง

จากแต่ละสตราตัมย่อย หรือแต่ละเขตการปกครอง ได้ทำการเลือก EA ตัวอย่าง อย่างอิสระต่อกัน จำนวนทั้งสิ้น 3,600 EA โดยให้ความน่าจะเป็นในการเลือกเป็นปฏิภาคกับจำนวนครัวเรือนของ EA นั้น ๆ

2) การเลือกตัวอย่างขั้นที่สอง

เป็นการเลือกครัวเรือนตัวอย่างจากครัวเรือนส่วนบุคคลทั้งสิ้นในบัญชีรายชื่อครัวเรือน ซึ่งได้จากการนับจดในแต่ละ EA ตัวอย่าง แล้วจัดเรียงรายชื่อครัวเรือนส่วนบุคคลใหม่ตามขนาดของครัวเรือน *(จำนวนสมาชิกในครัวเรือน)* และประเภทครัวเรือนเชิงเศรษฐกิจ *(ตามอาชีพที่ก่อให้เกิดรายได้สูงสุดในครัวเรือน)* ก่อนทำการเลือกครัวเรือนตัวอย่างด้วยวิธีการสุ่มแบบมีระบบ โดยกำหนดขนาดตัวอย่างในแต่ละเขต คือ

(1) ในเขตเทศบาล เลือก 16 ครัวเรือนตัวอย่างต่อ EA

(2) นอกเขตเทศบาล เลือก 16 ครัวเรือนตัวอย่างต่อ EA

ได้จำนวนครัวเรือนส่วนบุคคลตัวอย่างของการสำรวจทั้งสิ้น 57,600 ครัวเรือน

2. วิธีการประมาณผล

การเสนอผลข้อมูลในระดับจังหวัด ส่วนในระดับภาค คือ ตอนพิเศษ (กรุงเทพมหานคร นนทบุรี ปทุมธานี และสมุทรปราการ) ภาคกลาง (ยกเว้นตอนพิเศษ) ภาคเหนือ ภาคตะวันออกเฉียงเหนือ และภาคใต้ นั้น ได้เสนอผลในระดับเขตการปกครอง คือ ในเขตเทศบาล และนอกเขตเทศบาล ประมาณค่าดังนี้

1) การประมาณค่ายอดรวม

ในการประมาณค่า กำหนดให้

$k = 1, 2, 3, \ldots, m_{hij}$ *(เขตแจงนับตัวอย่าง)*

$j = 1, 2$ *(เขตการปกครอง)*

$i = 1, 2, 3, \ldots, A_h$ *(จังหวัด)*

$h = 1, 2, 3, 4, 5$ *(ภาค)*

(1) สูตรการประมาณค่ายอดรวมที่ปรับแล้วของลักษณะที่ต้องการศึกษา X ของครัวเรือน สำหรับภาค *h* คือ

$$x''_h = \sum_{i=1}^{A_h} \sum_{j=1}^{2} \frac{x'_{hij}}{y'_{hij}} Y_{hij} \quad \text{.....(1)}$$

โดยที่ Y_{hij}[1] คือ ค่าประมาณจำนวนครัวเรือนทั้งสิ้น ที่ได้จากการคาดประมาณประชากรของประเทศไทย สำหรับเขตการปกครอง *j* จังหวัด *i* ภาค *h*

x'_{hij} คือ ค่าประมาณยอดรวมโดยปกติจากการเลือกตัวอย่างสองขั้นตอน ของลักษณะที่ต้องการศึกษา *X* ของครัวเรือน สำหรับเขตการปกครอง *j* จังหวัด *i* ภาค *h*

$$x'_{hij} = \frac{1}{m_{hij}} \sum_{k=1}^{m_{hij}} \frac{1}{P_{hijk}} \frac{N_{hijk}}{n_{hijk}} x_{hijk}$$

y'_{hij} คือ ค่าประมาณยอดรวมโดยปกติจากการเลือกตัวอย่างสองขั้นตอน ของจำนวนครัวเรือนทั้งสิ้น สำหรับเขตการปกครอง *j* จังหวัด *i* ภาค *h*

$$y'_{hij} = \frac{1}{m_{hij}} \sum_{k=1}^{m_{hij}} \frac{1}{P_{hijk}} \frac{N_{hijk}}{n_{hijk}} n'_{hijk}$$

ซึ่ง x_{hijk} คือ ค่าของลักษณะที่ต้องการศึกษา *X* ของครัวเรือนที่แจงนับได้ทั้งสิ้น สำหรับเขตแจงนับตัวอย่าง *k* เขตการปกครอง *j* จังหวัด *i* ภาค *h*

N_{hijk} คือ จำนวนครัวเรือนที่นับจดได้ทั้งสิ้น ในเขตแจงนับตัวอย่าง *k* เขตการปกครอง *j* จังหวัด *i* ภาค *h*

n_{hijk} คือ จำนวนครัวเรือนตัวอย่างที่แจงนับได้ทั้งสิ้น ในเขตแจงนับตัวอย่าง *k* เขตการปกครอง *j* จังหวัด *i* ภาค *h*

P_{hijk} คือ โอกาสในการเลือกเขตแจงนับตัวอย่าง *k* เขตการปกครอง *j* จังหวัด *i* ภาค *h*

m_{hij} คือ จำนวนเขตแจงนับตัวอย่างทั้งสิ้น ในเขตการปกครอง *j* จังหวัด *i* ภาค *h*

n'_{hijk} คือ จำนวนครัวเรือนตัวอย่างที่แจงนับและได้ข้อมูลทั้งสิ้น สำหรับเขตแจงนับตัวอย่าง *k* เขตการปกครอง *j* จังหวัด *i* ภาค *h*

หมายเหตุ: [1] การคาดประมาณประชากรของประเทศไทย พ.ศ. 2553 - 2583 สำนักงานสภาพัฒนาการเศรษฐกิจและสังคมแห่งชาติ แผนพัฒนาเศรษฐกิจและสังคมแห่งชาติ ฉบับที่ 11 (กุมภาพันธ์ 2556)

(2) สูตรการประมาณค่ายอดรวมที่ปรับแล้วของลักษณะที่ต้องการศึกษา X ของครัวเรือน สำหรับทั่วราชอาณาจักร คือ

$$x'' = \sum_{h=1}^{5} x''_h \quad \text{.....(2)}$$

2) การประมาณค่าเฉลี่ย

(2) สูตรการประมาณค่าเฉลี่ยของลักษณะที่ต้องการศึกษา *X* ต่อครัวเรือน สำหรับภาค *h* คือ

$$\bar{x}_h = \frac{x''_h}{Y_h} = r_h \quad \text{.....(3)}$$

โดยที่ Y_h คือ ค่าประมาณจำนวนครัวเรือนทั้งสิ้น ที่ได้จากการคาดประมาณประชากรของประเทศไทย สำหรับภาค *h*

$$Y_h = \sum_{i=1}^{A_h} \sum_{j=1}^{2} Y_{hij}$$

(2) สูตรการประมาณค่าเฉลี่ยของลักษณะที่ต้องการศึกษา *X* ต่อครัวเรือน สำหรับทั่วราชอาณาจักร คือ

$$\bar{x} = \frac{x''}{Y} \quad \text{.....(4)}$$

โดยที่ Y คือ ค่าประมาณจำนวนครัวเรือนทั้งสิ้น ที่ได้จากการคาดประมาณประชากรของประเทศไทย สำหรับทั่วราชอาณาจักร

$$Y = \sum_{h=1}^{5} Y_h$$

3) การประมาณค่าสัมประสิทธิ์ของความแปรผันของค่าประมาณยอดรวม

(1) สูตรการประมาณค่าสัมประสิทธิ์ของความแปรผันของ x''_{hij} คือ

$$cv(x''_{hij}) = \frac{\sqrt{\hat{V}(x''_{hij})}}{x''_{hij}} \times 100\% \quad \text{.....} (5)$$

(2) สูตรการประมาณค่าสัมประสิทธิ์ของความแปรผันของ x''_{hi} คือ

$$cv(x''_{hi}) = \frac{\sqrt{\hat{V}(x''_{hi})}}{x''_{hi}} \times 100\% \quad \text{.....} (6)$$

(3) สูตรการประมาณค่าสัมประสิทธิ์ของความแปรผันของ x''_{hj} คือ

$$cv(x''_{hj}) = \frac{\sqrt{\hat{V}(x''_{hj})}}{x''_{hj}} \times 100\% \quad \text{.....} (7)$$

(4) สูตรการประมาณค่าสัมประสิทธิ์ของความแปรผันของ x''_{h} คือ

$$cv(x''_{h}) = \frac{\sqrt{\hat{V}(x''_{h})}}{x''_{h}} \times 100\% \quad \text{.....} (8)$$

(5) สูตรการประมาณค่าสัมประสิทธิ์ของความแปรผันของ x''_{j} คือ

$$cv(x''_{j}) = \frac{\sqrt{\hat{V}(x''_{j})}}{x''_{j}} \times 100\% \quad \text{.....} (9)$$

(6) สูตรการประมาณค่าสัมประสิทธิ์ของความแปรผันของ x'' คือ

$$cv(x'') = \frac{\sqrt{\hat{V}(x'')}}{x''} \times 100\% \quad \text{.....} (10)$$

ภาคผนวก ข

แบบสอบถาม

ลับ

สำนักงานสถิติแห่งชาติ

สศส. 2

การสำรวจภาวะเศรษฐกิจและสังคมของครัวเรือน พ.ศ. 2568
(แบบสำรวจสมาชิกและการใช้จ่ายของครัวเรือน)

เดือนที่ปฏิบัติงาน……..……..…...

ก. สถานที่ตั้งของครัวเรือน *(บันทึกในสำนักงาน)*

1. ภาค.....	Region	☐
2. จังหวัด.....	Province	☐☐
3. อำเภอ/ เขต.....	District	☐☐
4. ตำบล/ แขวง.....	SubDistrict	☐☐
5. ในเขตเทศบาล..... 1 นอกเขตเทศบาล..... 2	Area	☐
6. เขตแจงนับที่.....	EA_NO	☐☐☐☐
7. หมู่ที่..... ชื่อหมู่บ้าน..... บ้านเลขที่..... ถนน.....	Village	☐☐
8. ลำดับที่ EA ตัวอย่าง.....	PSU_NO	☐☐☐☐
9. ลำดับที่ครัวเรือนตัวอย่าง.....	HH_NO	☐☐
10. ชื่อหัวหน้าครัวเรือน.....		

ข. ผลการแจงนับครัวเรือนตัวอย่างนี้ (บันทึกรหัส) HH_ENUM ☐☐

ผลการแจงนับ	รหัส	ผลการแจงนับ	รหัส
1. อยู่ในคุ้มรวมและได้ข้อมูล		**3. ไม่ทราบว่าอยู่ในคุ้มรวมหรือไม่**	
ได้ข้อมูลของครัวเรือนตัวอย่างครบถ้วน.....	11	หาบ้านไม่พบ.....	31
ได้ข้อมูลของครัวเรือนใหม่ ที่อยู่แทนครัวเรือนตัวอย่างครบถ้วน.....	12	เข้าพื้นที่ไม่ได้.....	32
		ไม่ทราบว่าอยู่ในคุ้มรวมหรือไม่กรณีอื่น ๆ (ระบุ).....	39
2. อยู่ในคุ้มรวมแต่ไม่ได้ข้อมูล		**4. ไม่อยู่ในคุ้มรวม**	
ไปสามครั้งไม่พบผู้ให้ข้อมูล.....	21	บ้านว่าง (พร้อมอยู่อาศัย).....	41
ไม่ให้ความร่วมมือ.....	22	บ้านร้าง/รื้อถอน/ไฟไหม้ (ไม่พร้อมอยู่อาศัย).....	42
ไม่ได้ข้อมูลด้วยเหตุผลอื่น ๆ (ระบุ).....	29	ที่อยู่อาศัยไม่ประจำ.....	43
		ไม่อยู่ในคุ้มรวมกรณีอื่น ๆ (ระบุ).....	49

ใช้เวลาในการสัมภาษณ์.....ชั่วโมง.....นาที เบอร์โทรศัพท์ครัวเรือนตัวอย่าง.....

ลงชื่อ..... (พนักงานแจงนับ) ☐☐☐☐☐☐☐ **ID_CODE1**

วันที่.....เดือน.....พ.ศ. 2568

ลงชื่อ..... (พนักงานบรรณาธิกรและลงรหัส) ☐☐☐☐☐☐☐ **ID_CODE2**

วันที่.....เดือน.....พ.ศ. 2568

ลงชื่อ.....(ผู้ตรวจ)

(ตำแหน่ง.....)

วันที่.....เดือน.....พ.ศ. 2568

ประโยชน์ที่ประชาชนจะได้รับ

หน่วยงานภาครัฐนำไปใช้กำหนดนโยบายวางแผนด้านประชากร เศรษฐกิจ และสังคมของประเทศ เช่น แก้ปัญหาหนี้สินและความยากจนของประชาชน ส่งเสริมการออม จัดสวัสดิการด้านการรักษาพยาบาล การสงเคราะห์คนพิการ และผู้ด้อยโอกาส เป็นต้น

สรุปข้อมูลครัวเรือน *(บันทึกในสำนักงาน)*			REC 0 1 SUB 0 1
รายการ	**แบบ**	**ตอน**	**รหัสรายการ**
1. เดือนที่ปฏิบัติงานจัดเก็บข้อมูล	สศส. 2	หน้าปก	**A01**
2. การทำงานของสมาชิกและสถานภาพทางเศรษฐกิจของครัวเรือน			
2.1 จำนวนผู้ที่ทำงานหารายได้และผู้ที่ช่วยธุรกิจในครัวเรือนโดยไม่ได้รับค่าจ้าง ***รวม*** *คนรับใช้ และลูกจ้างในธุรกิจของครัวเรือน (Relationship =15 และ 16)*	สศส. 2	ตอนที่ 1	**A02**
2.2 จำนวนผู้ที่ทำงานหารายได้และผู้ที่ช่วยธุรกิจในครัวเรือนโดยไม่ได้รับค่าจ้าง ***ไม่รวม*** *คนรับใช้ และลูกจ้างในธุรกิจของครัวเรือน (Relationship =15 และ 16)*	สศส. 2	ตอนที่ 1	**A02_1**
2.3 สถานะทางเศรษฐสังคมของครัวเรือน *(ชั้นทางเศรษฐกิจ)* ***ไม่รวม*** *คนรับใช้ และลูกจ้างในธุรกิจของครัวเรือน (Relationship =15 และ 16) (ตามมาตรฐานอาชีพ ISCO-08)*	สศส. 3	ตอนที่ 1 - 4	**A03**
3. จำนวน SUB-RECORD			
3.1 Record 02 : จำนวนสมาชิกของครัวเรือน ***รวม*** *คนรับใช้ และลูกจ้างในธุรกิจของครัวเรือน (Relationship =15 และ 16)*	สศส. 2	ตอนที่ 1	**A04**
3.2 Record 02 : จำนวนสมาชิกของครัวเรือน ***ไม่รวม*** *คนรับใช้ และลูกจ้างในธุรกิจของครัวเรือน (Relationship =15 และ 16)*	สศส. 2	ตอนที่ 1	**A04_1**
3.3 Record 13 : จำนวนสมาชิกที่ทำงานรับค่าจ้างและเงินเดือน ***รวม*** *คนรับใช้ และลูกจ้างในธุรกิจของครัวเรือน (Relationship =15 และ 16)*	สศส. 3	ตอนที่ 1	**A05**
3.4 Record 14 : จำนวนสมาชิกที่ประกอบธุรกิจ อุตสาหกรรม การทำงานส่วนตัว หรือวิชาชีพที่ไม่ใช่การเกษตร	สศส. 3	ตอนที่ 2	**A06**
4. ค่าใช้จ่ายของครัวเรือน *(Generate ด้วยเครื่องคอมพิวเตอร์)*	สศส. 2	ตอนที่ 3 - 4	
4.1 ค่าใช้จ่ายทั้งสิ้นเฉลี่ยต่อเดือนของครัวเรือน			**A07**
4.2 ค่าใช้จ่ายอุปโภคบริโภคเฉลี่ยต่อเดือนของครัวเรือน			**A08**
4.3 ค่าใช้จ่ายอาหาร เครื่องดื่ม และยาสูบ เฉลี่ยต่อเดือนของครัวเรือน			**A09**
4.4 ค่าใช้จ่ายทั้งสิ้นเฉลี่ยต่อเดือนต่อคน			**A10**
4.5 ค่าใช้จ่ายอุปโภคบริโภคเฉลี่ยต่อเดือนต่อคน			**A11**
4.6 ค่าใช้จ่ายอาหาร เครื่องดื่ม และยาสูบ เฉลี่ยต่อเดือนต่อคน			**A12**
5. รายได้ของครัวเรือน *(Generate ด้วยเครื่องคอมพิวเตอร์)*	สศส. 3	ตอนที่ 1 - 4	
5.1 รายได้ทั้งสิ้นเฉลี่ยต่อเดือนของครัวเรือน			**A13**
5.2 รายได้ประจำเฉลี่ยต่อเดือนของครัวเรือน			**A14**
5.3 รายได้ทั้งสิ้นเฉลี่ยต่อเดือนต่อคน			**A15**
5.4 รายได้ประจำเฉลี่ยต่อเดือนต่อคน			**A16**
6. รายได้ตามแหล่งที่มา *(Generate ด้วยเครื่องคอมพิวเตอร์)*			
(ก) รายได้ที่เป็นตัวเงิน			
6.1 รายได้จากค่าจ้างและเงินเดือนในเดือนที่แล้วของครัวเรือน ***ไม่รวม*** *Relationship =15 และ 16*	สศส. 3	ตอนที่ 1	**A17**
6.2 รายได้จากค่าจ้างและเงินเดือนเฉลี่ยต่อเดือนของครัวเรือน ***ไม่รวม*** *Relationship =15 และ 16*	สศส. 3	ตอนที่ 1	**A18**
6.3 กำไรสุทธิจากการประกอบธุรกิจที่ไม่ใช่การเกษตรในเดือนที่แล้วของครัวเรือน	สศส. 3	ตอนที่ 2	**A19**
6.4 กำไรสุทธิจากการประกอบธุรกิจที่ไม่ใช่การเกษตรเฉลี่ยต่อเดือนของครัวเรือน	สศส. 3	ตอนที่ 2	**A20**
6.5 กำไรสุทธิจากการประกอบการเกษตรในเดือนที่แล้วของครัวเรือน	สศส. 3	ตอนที่ 3	**A21**
6.6 กำไรสุทธิจากการประกอบการเกษตรเฉลี่ยต่อเดือนของครัวเรือน	สศส. 3	ตอนที่ 3	**A22**
6.7 รายได้จากบำเหน็จ บำนาญ เบี้ยหวัด และเงินสงเคราะห์ต่าง ๆ ในเดือนที่แล้วของครัวเรือน	สศส. 3	ตอนที่ 4	**A23**
6.8 รายได้จากบำเหน็จ บำนาญ เบี้ยหวัด และเงินสงเคราะห์ต่าง ๆ เฉลี่ยต่อเดือนของครัวเรือน	สศส. 3	ตอนที่ 4	**A24**
6.9 รายได้จากเงินชดเชย และ/หรือ เงินทดแทนจากการออกจากงานในเดือนที่แล้วของครัวเรือน	สศส. 3	ตอนที่ 4	**A25**
6.10 รายได้จากเงินชดเชย และ/หรือ เงินทดแทนจากการออกจากงานเฉลี่ยต่อเดือนของครัวเรือน	สศส. 3	ตอนที่ 4	**A26**
6.11 รายได้จากเงินช่วยเหลือที่ได้รับจากบุคคลอื่นนอกครัวเรือนในเดือนที่แล้วของครัวเรือน	สศส. 3	ตอนที่ 4	**A27**

สรุปข้อมูลครัวเรือน (ต่อ) *(บันทึกในสำนักงาน)*	REC 0 1 SUB 0 1		
รายการ	**แบบ**	**ตอน**	**รหัสรายการ**
6.12 รายได้จากเงินช่วยเหลือที่ได้รับจากบุคคลอื่นนอกครัวเรือนเฉลี่ยต่อเดือนของครัวเรือน	สศส. 3	ตอนที่ 4	**A28**
6.13 รายได้จากเงินสงเคราะห์ผู้สูงอายุและผู้พิการ รวมทั้งเงินช่วยเหลืออื่น ๆ จากรัฐ และองค์กรต่าง ๆ ในเดือนที่แล้วของครัวเรือน	สศส. 3	ตอนที่ 4	**A29**
6.14 รายได้จากเงินสงเคราะห์ผู้สูงอายุและผู้พิการ รวมทั้งเงินช่วยเหลืออื่น ๆ จากรัฐ และองค์กรต่าง ๆ เฉลี่ยต่อเดือนของครัวเรือน	สศส. 3	ตอนที่ 4	**A30**
6.15 รายได้จากการให้เช่าห้อง/เช่าที่ดิน และสินทรัพย์อื่น ๆ *(โดยไม่ได้ประกอบเป็นธุรกิจ)* รวมทั้งค่าลิขสิทธิ์ และสิทธิบัตรต่าง ๆ ในเดือนที่แล้วของครัวเรือน	สศส. 3	ตอนที่ 4	**A31**
6.16 รายได้จากการให้เช่าห้อง/เช่าที่ดิน และสินทรัพย์อื่น ๆ *(โดยไม่ได้ประกอบเป็นธุรกิจ)* รวมทั้งค่าลิขสิทธิ์ และสิทธิบัตรต่าง ๆ เฉลี่ยต่อเดือนของครัวเรือน	สศส. 3	ตอนที่ 4	**A32**
6.17 รายได้จากดอกเบี้ยเงินฝาก พันธบัตร เงินปันผลจากหุ้น และการลงทุนอื่น ๆ ในเดือนที่แล้วของครัวเรือน	สศส. 3	ตอนที่ 4	**A33**
6.18 รายได้จากดอกเบี้ยเงินฝาก พันธบัตร เงินปันผลจากหุ้น และการลงทุนอื่น ๆ เฉลี่ยต่อเดือนของครัวเรือน	สศส. 3	ตอนที่ 4	**A34**
6.19 รายได้จากดอกเบี้ยแชร์ และการให้กู้ยืมเงินแก่เอกชนในเดือนที่แล้วของครัวเรือน	สศส. 3	ตอนที่ 4	**A35**
6.20 รายได้จากดอกเบี้ยแชร์ และการให้กู้ยืมเงินแก่เอกชนเฉลี่ยต่อเดือนของครัวเรือน	สศส. 3	ตอนที่ 4	**A36**
6.21 รวมรายได้ที่เป็นตัวเงินทั้งหมดในเดือนที่แล้วของครัวเรือน	สศส. 3	ตอนที่ 1 - 4	**A37**
6.22 รวมรายได้ที่เป็นตัวเงินทั้งหมดเฉลี่ยต่อเดือนของครัวเรือน	สศส. 3	ตอนที่ 1 - 4	**A38**
(ข) รายได้ที่ไม่เป็นตัวเงิน *(เฉลี่ยต่อเดือน)*			
6.23 รายได้จากค่าประเมินค่าเช่าบ้านที่อยู่โดยไม่เสียค่าเช่า *(**รวม** ค่าประเมินค่าเช่าบ้านของตนเอง)* ของครัวเรือน	สศส. 2	ตอนที่ 3	**A39**
6.24 รายได้จากการประเมินมูลค่าสินค้าและบริการที่ได้รับมาโดยไม่ต้องซื้อ *(**รวม** ยาสูบ)* ของครัวเรือน	สศส. 2	ตอนที่ 3 - 4	**A40**
6.25 รายได้จากการประเมินมูลค่าอาหารและเครื่องดื่มที่ได้รับมาโดยไม่ต้องซื้อของครัวเรือน	สศส. 2	ตอนที่ 4	**A41**
*(6.24 - 6.25 สิ่งที่ครัวเรือนได้รับมาโดยไม่ต้องซื้อ **รวม** สิ่งที่ครัวเรือนผลิตเอง/นำของในธุรกิจของครัวเรือนมาใช้ด้วย)*			
(ค) รายรับอื่น ๆ			
6.26 รายรับจากเงินทุนการศึกษาในเดือนที่แล้วของครัวเรือน	สศส. 3	ตอนที่ 4	**A42**
6.27 รายรับจากเงินทุนการศึกษาเฉลี่ยต่อเดือนของครัวเรือน	สศส. 3	ตอนที่ 4	**A43**
6.28 รายรับจากมรดก พินัยกรรม ของขวัญ เงินซอง ในเดือนที่แล้วของครัวเรือน	สศส. 3	ตอนที่ 4	**A44**
6.29 รายรับจากมรดก พินัยกรรม ของขวัญ เงินซอง เฉลี่ยต่อเดือนของครัวเรือน	สศส. 3	ตอนที่ 4	**A45**
6.30 รายรับจากการประกันสุขภาพ ประกันภัย ประกันชีวิต/ประกันสังคมในเดือนที่แล้วของครัวเรือน	สศส. 3	ตอนที่ 4	**A46**
6.31 รายรับจากการประกันสุขภาพ ประกันภัย ประกันชีวิต/ประกันสังคมเฉลี่ยต่อเดือนของครัวเรือน	สศส. 3	ตอนที่ 4	**A47**
6.32 รายรับอื่น ๆ เช่น เงินถูกสลาก เงินรางวัล ค่านายหน้า *(โดยไม่ได้ประกอบเป็นธุรกิจ)* และเงินได้จากการพนัน ฯลฯ ในเดือนที่แล้วของครัวเรือน	สศส. 3	ตอนที่ 4	**A48**
6.33 รายรับอื่น ๆ เช่น เงินถูกสลาก เงินรางวัล ค่านายหน้า *(โดยไม่ได้ประกอบเป็นธุรกิจ)* และเงินได้จากการพนัน ฯลฯ เฉลี่ยต่อเดือนของครัวเรือน	สศส. 3	ตอนที่ 4	**A49**
6.34 รวมรายรับอื่น ๆ ในเดือนที่แล้วของครัวเรือน	สศส. 3	ตอนที่ 4	**A50**
6.35 รวมรายรับอื่น ๆ เฉลี่ยต่อเดือนของครัวเรือน	สศส. 3	ตอนที่ 4	**A51**
7. ค่า Weight (ครัวเรือน)			**A52**
8. สรุปข้อมูลอื่น ๆ ของครัวเรือน *(การชำระหนี้ต่อเดือนของครัวเรือน, รายละเอียดของครัวเรือนตาม Data Dictionary)*			

ตอนที่ 1 สมาชิกของครัวเรือน

	รหัสรายการ
1. จำนวนสมาชิกในครัวเรือน ..... คน	
2. ชื่อ และลำดับที่ของสมาชิกในครัวเรือน *(ให้เรียงลำดับตามรหัสในข้อ 3)* **- ลำดับที่ของผู้ตอบแบบสอบถาม** → ☐☐	HM01 HM01_1
3. ความเกี่ยวพันกับหัวหน้าครัวเรือน หัวหน้าครัวเรือน = 01 / สามี/ภรรยา = 02 / บุตร = 03 / บุตรติดสามี/ภรรยา = 04 / บุตรบุญธรรม = 05 *(จดทะเบียนและไม่ได้จดทะเบียนบุตรบุญธรรม)* บุตรเขย/บุตรสะใภ้ = 06 / บุตรของบุตร = 07 / พ่อ/แม่ = 08 / พ่อ/แม่ของสามีหรือภรรยา = 09 / ปู่/ย่า/ตา/ยาย = 10 / ลุง/ป้า/น้า/อา = 11 พี่/น้อง = 12 / ญาติอื่น ๆ = 13 / ผู้อาศัย = 14 / คนรับใช้/ลูกจ้างในครัวเรือน = 15 / ลูกจ้างในธุรกิจของครัวเรือน = 16	Relationship (HM02)
4. เพศ ชาย = 1 หญิง = 2	Sex (HM03)
5. อายุนับถึงวันเกิดครั้งสุดท้าย *(เด็กอายุต่ำกว่า 1 ปี บันทึก "000" กรณีที่อายุมากกว่า 120 ปี บันทึก "120")*	Age_01 (HM04)
6. ศาสนา พุทธ = 1 อิสลาม = 2 คริสต์ = 3 อื่น ๆ *(ระบุ)* ..... = 8	HM05
7. ภาษาส่วนใหญ่ที่ใช้คุยกับสมาชิกในครัวเรือน ไทย = 1 มาเลย์/ยาวี = 2 จีน = 3 มอญ/พม่า = 4 เขมร/ส่วย = 5 กะเหรี่ยง = 6 อื่น ๆ *(ระบุ)* ..... = 7	HM06
8. สัญชาติ ไม่มีสัญชาติ = 0 สัญชาติไทย = 1 ไม่ใช่สัญชาติไทย = 2	HM07
9. เป็นผู้พิการหรือไม่ ไม่พิการ = 0 พิการแต่กำเนิด: - ทางร่างกาย = 1 / - ทางสติปัญญา = 2 / - ทั้งร่างกายและสติปัญญา = 3 พิการภายหลัง: - ทางร่างกาย = 4 / - ทางสติปัญญา = 5 / - ทั้งร่างกายและสติปัญญา = 6	HM08
10. สามารถดูแลตนเอง *(ในชีวิตประจำวัน)* **โดยไม่ต้องมีคนช่วยเหลือได้หรือไม่** ไม่ได้ = 0 ได้ = 1	HM09
ถามเฉพาะสมาชิกที่มีอายุ 15 ปีขึ้นไป	
11. สถานภาพสมรส โสด = 1 สมรส = 2 ม่าย = 3 หย่า = 4 แยกกันอยู่ = 5	HM10
ถามเฉพาะสมาชิกที่มีอายุต่ำกว่า 15 ปี	
12. มีพ่อและแม่อาศัยอยู่ด้วยหรือไม่ อยู่ = 1 *(ข้ามไปถามข้อ 15)* อยู่กับพ่อคนเดียว = 2 อยู่กับแม่คนเดียว = 3 อยู่กับญาติ = 4 อยู่กับคนอื่น *(ระบุ)* ..... = 5	HM11
13. จำนวนปีที่ไม่ได้อยู่กับพ่อ และ/หรือ แม่	HM12
14. สาเหตุที่ไม่ได้อยู่กับพ่อ และ/หรือ แม่ พ่อและ/หรือแม่เสียชีวิต = 1 พ่อและ/หรือแม่ทำงานคนละพื้นที่ภายในประเทศ = 3 เพื่อการศึกษา = 5 พ่อแม่แยกทางกัน = 2 พ่อและ/หรือแม่ทำงานอยู่ต่างประเทศ = 4 อื่น ๆ (ระบุ) ..... = 6	HM13
ถามสมาชิกทุกคน	
15. ขณะนี้กำลังเรียนหนังสืออยู่หรือไม่ ไม่เคยเรียน = 0 *(ข้ามไปถามข้อ 18)* เรียนอยู่ในสถานศึกษาเอกชน = 1 เรียนอยู่ในสถานศึกษารัฐบาล = 2 ไม่เรียนแล้ว = 3	HM14
16. ถ้า **"ไม่เรียนแล้ว"** ให้ระบุ **ชั้นสูงสุดที่เรียนจบ** ถ้า **"กำลังเรียน"** ให้ระบุ **ชั้นสูงสุดที่เรียนจบ** และ **ชั้นที่กำลังเรียน** *(ถ้าชั้นสูงสุดที่เรียนจบเป็นอาชีวะและปริญญา ให้ระบุสาขาด้วย)* *(อนุปริญญา ไม่บันทึกสาขา)* **ชั้นสูงสุดที่เรียนจบ** **(สาขา) ของ HM15 (ถ้ามี)** **ชั้นที่กำลังเรียน**	HM15 HM16 HM17
17. ค่าใช้จ่ายด้านการศึกษา *(ตลอดปีการศึกษาที่ผ่านมา) (ถ้าไม่ได้จ่ายเองให้ประเมินมูลค่า **ยกเว้น** นโยบายเรียนฟรี 15 ปี ไม่ต้องประเมิน)*	
- ค่าเล่าเรียน/ค่าธรรมเนียมการศึกษา/ค่าบำรุงการศึกษา	HM18
- ค่าเครื่องแบบ *(ทุกประเภทที่กำหนด)*	HM19
- ค่าสมุดหนังสือ/อุปกรณ์การเรียนอื่น ๆ	HM20
- ค่าเดินทางไปเรียน	HM21

						REC 0 2
SUB 0 1	SUB 0 2	SUB 0 3	SUB 0 4	SUB 0 5	SUB 0 6	SUB 0 7
0 1	0 2	0 3	0 4	0 5	0 6	0 7
0 1						

			รหัสรายการ
18. *(ปัจจุบัน)* **มีสวัสดิการด้านการรักษาพยาบาลและ/หรือสวัสดิการอื่น ๆ ต่อไปนี้หรือไม่**			
- สิทธิเบิกค่ารักษาพยาบาลจากหน่วยงานราชการ/รัฐวิสาหกิจ	ไม่มี = 0	มี = 1	**HM22**
- สิทธิประกันสุขภาพถ้วนหน้า *(บัตรทอง)*	ไม่มี = 0	มี = 1	**HM23**
- สิทธิประกันสังคม ม.33, 39 *(ลูกจ้าง/ผู้ประกันตน)*/กองทุนเงินทดแทน	ไม่มี = 0	มี = 1	**HM24**
- สิทธิประกันสังคม ม.40 *(ผู้ประกอบอาชีพอิสระหรือแรงงานนอกระบบ)*	ไม่มี = 0	มี = 1	**HM25**
- ประกันสุขภาพเอกชน	ไม่มี = 0	มี = 1	**HM26**
- สวัสดิการค่ารักษาพยาบาลจัดโดยนายจ้าง	ไม่มี = 0	มี = 1	**HM27**
- สวัสดิการค่ารักษาพยาบาลอื่น ๆ เช่น สวัสดิการครูเอกชน สวัสดิการค่ารักษาของนักเรียน ฯลฯ *(ระบุ)*	ไม่มี = 0	มี = 1	**HM28**
19. *(ในรอบ 12 เดือนที่แล้ว)* **ได้รับผลประโยชน์** *(ไม่ต้องคืน)* **จากโครงการช่วยเหลือของรัฐต่อไปนี้หรือไม่**			
ไม่ได้ = 0 ได้ = *(ระบุจำนวนปีที่ได้ 1-5 ปี)* ได้รับผลประโยชน์ในรอบ 12 เดือน<u>แต่</u>ปัจจุบันไม่ได้รับแล้ว = 8			
- เงินสงเคราะห์เพื่อการยังชีพสำหรับผู้สูงอายุ			**HM29**
- เงินสงเคราะห์สำหรับผู้พิการ			**HM30**
- อาหารกลางวัน/อาหารเสริมฟรี *(นม)* สำหรับนักเรียน			**HM31**
- ทุนการศึกษาจากรัฐ			**HM32**
- บัตรสวัสดิการแห่งรัฐ *(ผู้มีรายได้น้อย)*			**HM33**
- เงินอุดหนุนเพื่อการเลี้ยงดูเด็กแรกเกิดจนถึงอายุ 6 ปี *(พม.)*			**HM34**
- เงินสงเคราะห์บุตรแรกเกิดจนถึงอายุ 6 ปี *(ประกันสังคม)*			**HM35**
- โครงการช่วยเหลือของรัฐอื่น ๆ *(โครงการกระตุ้นเศรษฐกิจ (เช่น เงินดิจิทัล) โครงการช่วยเหลือเกษตรกร ฯลฯ)*			**HM36**
20. *(ปัจจุบัน)* **ได้กู้ยืมเงินจากกองทุนต่าง ๆ** *(ต้องใช้คืน)* **ที่รัฐจัดให้ต่อไปนี้หรือไม่**			
- โครงการเงินกู้เพื่อการศึกษาของรัฐ	ไม่ได้ = 0	ได้ =1	**HM38**
- โครงการธนาคารประชาชนเพื่อผู้ประกอบอาชีพอิสระรายย่อย	ไม่ได้ = 0	ได้ =1	**HM39**
- กองทุนหมู่บ้าน/กองทุนชุมชนเมือง	ไม่ได้ = 0	ได้ =1	**HM40**
- กองทุนอื่น ๆ *(ระบุ)*	ไม่ได้ = 0	ได้ =1	**HM41**
ถามสมาชิกทุกคน			
21. อาชีพหลักหรืองานที่ใช้เวลาทำส่วนใหญ่ *(ในรอบ 12 เดือนที่แล้ว)*			**HM42**
(ให้บันทึกรายละเอียดเกี่ยวกับลักษณะงาน/อาชีพหลักที่ทำ)			
(ถ้า<u>ไม่ได้ทำงานหารายได้</u> <u>ให้ระบุสาเหตุ</u>ให้ทราบด้วย เช่น แม่บ้าน/ทำงานบ้าน = 9991 เรียนหนังสือ (อายุ 15 ปีขึ้นไป) = 9992			
เด็ก (อายุต่ำกว่า 15 ปี)/คนชรา(อายุ 60 ปีขึ้นไป) = 9993 ป่วย/พิการจนไม่สามารถทำงานได้ = 9994 กำลังหางานทำ = 9995			
ไม่สมัครใจทำงาน = 9999 อื่น ๆ เช่น เกษียณอายุ = 9996)			
22. สถานภาพการทำงาน *(ถ้าไม่ได้ทำงานหารายได้ ให้ "ปล่อยว่าง")*			
- นายจ้าง ..... = 01	- ลูกจ้างรัฐบาล ..... = 04		**HM43**
- ผู้ทำงานส่วนตัว	- ลูกจ้างรัฐวิสาหกิจ ..... = 05		
*(**รวม** ทำธุรกิจส่วนตัวโดยไม่มีลูกจ้าง)*..... = 02	- ลูกจ้างเอกชน ..... = 06		
- ผู้ช่วยธุรกิจในครัวเรือน โดยไม่ได้รับค่าจ้าง ..... = 03	- สมาชิกของการรวมกลุ่ม ..... = 07		
23. ประเภทอุตสาหกรรม *(ถ้าไม่ได้ทำงานหารายได้ ให้ "ปล่อยว่าง")*			**HM44**
24. อาชีพรองที่ท่านทำ *(ในรอบ 12 เดือนที่แล้ว)*			**HM45**
(ให้บันทึกทุกอาชีพรอง เรียงลำดับตามความสำคัญ ผู้ไม่มีอาชีพรอง ให้ "ปล่อยว่าง") (ไม่รวมรหัส 9991-9996, 9999)			
25. สถานภาพการทำงาน			**HM46**
26. ประเภทอุตสาหกรรม			**HM47**

SUB 01	SUB 02	SUB 03	SUB 04	SUB 05	SUB 06	SUB 07
01	02	03	04	05	06	07

ตอนที่ 2 ลักษณะที่อยู่อาศัย

REC	0	3	SUB	0	1

1. ประเภทที่อยู่อาศัย HH01 ☐

บ้านเดี่ยว ..... = 1
ห้องแถว/ตึกแถว/อาคารพาณิชย์ ..... = 2
ทาวน์เฮ้าส์/บ้านแฝด ..... = 3
ห้องชุด *(อพาร์ทเม้นท์ แฟลต หรือคอนโดมิเนียม)* ..... = 4
ห้องภายในบ้าน ..... = 5
เพิงพักชั่วคราว ..... = 6
อื่น ๆ *(ระบุ)* ..... = 7

2. ลักษณะที่อยู่อาศัย HH02 ☐

ตึก ..... = 1
ไม้ ..... = 2
ครึ่งตึกครึ่งไม้ ..... = 3
ใช้วัสดุไม่ถาวรในท้องถิ่น เช่น ไม้ไผ่ ใบจาก ..... = 4
ใช้วัสดุที่ใช้แล้ว/วัสดุเหลือใช้ เช่น หีบ ลัง ..... = 5
อื่น ๆ *(ระบุ)* ..... = 6

3. สถานภาพการครอบครองที่อยู่อาศัย HH03 ☐

เป็นเจ้าของบ้านและที่ดิน ..... = 1
เป็นเจ้าของบ้านแต่เช่าที่ดิน ..... = 2
เป็นเจ้าของบ้านบนที่ดินสาธารณะ ..... = 3
เช่าซื้อ ..... = 4
} *(ข้ามไปถามข้อ 5)*
เช่า ..... = 5
อยู่โดยไม่เสียค่าเช่าเพราะ
- เป็นส่วนหนึ่งของค่าจ้าง/ผู้อื่นเสียค่าเช่าให้ ..... = 6
- ให้อยู่เปล่า เช่น บ้านญาติ ..... = 7

อื่นๆ *(ระบุ)* ..... = 8

4. ผู้จ่ายค่าเช่า/ผู้ให้สวัสดิการ/ให้อยู่ฟรี HH04 ☐

จ่ายค่าเช่าเอง ..... = 1
นายจ้าง
- รัฐบาล/รัฐวิสาหกิจ ..... = 2
- บริษัท หรือเอกชน ..... = 3
- องค์กรระหว่างประเทศ ..... = 4

บิดามารดา ..... = 5
ญาติ ..... = 6
อื่น ๆ เช่น อาศัยผู้อื่น เพื่อน *(ระบุ)* ..... = 7

5. ค่าเช่าต่อเดือน HH05 ☐☐☐.☐☐

หรือประเมินค่าเช่าบ้านและ/หรือที่ดิน *(เป็นเจ้าของบ้านหรืออยู่โดยไม่เสียค่าเช่า)*
กรณีเช่าที่ดิน/ที่ดินสาธารณะ ไม่ต้องประเมินค่าที่ดิน

6. ใช้ที่อยู่อาศัยนี้บางส่วนทำธุรกิจหรือไม่ HH06 ☐

ไม่ใช้ = 0
ใช้ = 1

7. จำนวนห้อง

ห้องที่อยู่อาศัยทั้งหมด *(ไม่นับ ห้องน้ำห้องส้วม)* HH07 ☐
ห้องที่ใช้นอน HH08 ☐

8. ไฟฟ้าภายในที่อยู่อาศัย HH09 ☐

*(**รวม** ไฟฟ้าที่ต่อจากแบตเตอรี่และเครื่องกำเนิดไฟฟ้าอื่น ๆ)*
ไม่มี = 0 มี = 1

9. เชื้อเพลิงที่ใช้ในการปรุงอาหาร *(ส่วนใหญ่)* HH10 ☐

ไม่มีการหุงต้ม ..... = 0
ถ่าน ..... = 1
ไม้/ฟืน ..... = 2
น้ำมันก๊าด ..... = 3
แก๊ส ..... = 4
ไฟฟ้า ..... = 5
อื่น ๆ *(ระบุ)* ..... = 6

10. น้ำดื่ม HH11 ☐

น้ำดื่มบรรจุขวด/ตู้น้ำดื่มหยอดเหรียญ ..... = 0
น้ำประปาภายในบ้าน ..... = 1
น้ำบ่อ/บาดาลภายในบ้าน ..... = 2
น้ำประปานอกบ้าน ..... = 3
น้ำบ่อ/บาดาล นอกบ้าน ..... = 4
น้ำจากแม่น้ำ/ลำธาร/คลอง/น้ำตก/ภูเขา ..... = 5
น้ำฝน ..... = 6
น้ำประปาผ่านการบำบัด *(ต้ม/กรอง)* ..... = 7
อื่น ๆ *(ระบุ)* ..... = 8

11. น้ำใช้ HH12 ☐

(บันทึกประเภทน้ำใช้ตามรหัสในข้อ 10 <u>ยกเว้น</u>รหัส 0)

12. วิธีกำจัดขยะภายในครัวเรือน

(ตอบได้ไม่เกิน 2 ข้อ เรียงจากมากไปหาน้อย)

ลำดับที่ 1 **HH13** ☐

ลำดับที่ 2 **HH14** ☐

เก็บรวบรวมให้พนักงานนำไปทิ้ง ..... = 1

เผา ..... = 2

ฝังกลบ ..... = 3

นำไปเลี้ยงสัตว์ ..... = 4

ทำปุ๋ยหมัก ..... = 5

ทิ้งลงแม่น้ำ ลำคลอง ..... = 6

ทิ้งตามที่ว่าง ที่สาธารณะ ..... = 7

อื่น ๆ *(ระบุ)* ..... = 8

13. การใช้ส้วมในครัวเรือน **HH15** ☐

ไม่มีส้วม ..... = 0

ส้วมแบบนั่งห้อยเท้า ..... = 1

ส้วมแบบนั่งยอง ..... = 2

ส้วมแบบนั่งห้อยเท้า และส้วมแบบนั่งยอง ..... = 3

ส้วมหลุม/ส้วมถัง/ส้วมถ่ายลงบ่อปลา/

ส้วมถ่ายลงแม่น้ำ ลำคลอง หรือ

ส้วมลักษณะอื่น ๆ *(โดยมีห้องกั้น)* ..... = 4

14. ครัวเรือนเป็นเจ้าของยานพาหนะต่อไปนี้หรือไม่

(ทั้งที่ใช้ในครัวเรือน หรือใช้ทำธุรกิจ)

ถ้า **"เป็นเจ้าของ"** ให้ระบุจำนวน

ถ้า **"ไม่มีหรือมีใช้แต่ไม่เป็นเจ้าของ"** ให้บันทึก **" 0 "**

รถจักรยาน *(**รวม** จักรยานไฟฟ้า)*..... **HH16** ☐

รถจักรยานยนต์ *(**รวม** พ่วงข้าง/ซาเล้ง)*..... **HH17** ☐

รถยนต์ส่วนบุคคล..... **HH18** ☐

รถปิกอัพ/รถตู้..... **HH19** ☐

รถบรรทุกเล็ก/รถอีแต๋น..... **HH20** ☐

เรือยนต์..... **HH21** ☐

15. ครัวเรือนเป็นเจ้าของสิ่งของต่าง ๆ ต่อไปนี้หรือไม่

ถ้า **"เป็นเจ้าของ"** ให้ระบุจำนวน

ถ้า **"ไม่มีหรือมีใช้แต่ไม่เป็นเจ้าของ"** ให้บันทึก **" 0 "**

เตียงนอนไม้หรือโลหะ ..... **HH22** ☐

เตาหุงต้มอาหาร - แก๊ส ..... **HH23** ☐

- ไฟฟ้า ..... **HH24** ☐

เตาอบ/ไมโครเวฟ ..... **HH25** ☐

กระติกต้มน้ำไฟฟ้า ..... **HH26_1** ☐

กาต้มน้ำไฟฟ้า ..... **HH26_2** ☐

ตู้เย็น ..... **HH27** ☐

เตารีดไฟฟ้า ..... **HH28** ☐

หม้อหุงข้าวไฟฟ้า ..... **HH29_1** ☐

กระทะไฟฟ้า/หม้อหุงต้มอาหารไฟฟ้า ..... **HH29_2** ☐

พัดลม ..... **HH30** ☐

วิทยุ ..... **HH31** ☐

โทรทัศน์ธรรมดา ..... **HH32_1** ☐

โทรทัศน์แบบแอลซีดี/แอลอีดี/พลาสม่า/

Smart TV ฯลฯ ..... **HH32_2** ☐

เครื่องเล่นวีซีดี/ดีวีดี/บลูเรย์ ..... **HH33** ☐

เครื่องซักผ้า ..... **HH34** ☐

เครื่องปรับอากาศ ..... **HH35** ☐

เครื่องทำน้ำร้อน/น้ำอุ่นในห้องน้ำ ..... **HH36** ☐

เครื่องคอมพิวเตอร์ *(ทั้งสิ้น)* ..... **HH37** ☐

- เครื่องคอมพิวเตอร์ที่เชื่อมต่ออินเทอร์เน็ต ..... **HH38** ☐

โทรศัพท์บ้าน ..... **HH39** ☐

โทรศัพท์มือถือ - ปุ่มกด ..... **HH40** ☐☐

- สมาร์ทโฟน ..... **HH41** ☐☐

เครื่องกรองอากาศ/เครื่องฟอกอากาศ ..... **HH42** ☐

16. จำนวนสมาชิกที่มีการใช้อินเทอร์เน็ต *(ในรอบ 12 เดือนที่แล้ว)*

(ผ่านคอมพิวเตอร์ โทรศัพท์มือถือ Tablet TV. ฯลฯ)

(โดยไม่คำนึงว่าจะใช้ ณ สถานที่ใด)

(ถ้าไม่มี บันทึก " 00 ") **HH43** ☐☐

ตอนที่ 3 ค่าใช้จ่ายสินค้าและบริการ

ให้บันทึก **"จำนวนเงิน"** *(ถ้าซื้อ/จ่าย)* หรือ **"มูลค่า"** *(ถ้าไม่ได้ซื้อ/จ่าย เบิกได้)* ของค่าใช้จ่ายแต่ละรายการตาม**คาบเวลาที่กำหนดให้**

รายการค่าใช้จ่าย	รหัสรายการ	เดือนที่แล้ว: ซื้อ/จ่าย *(จำนวนเงิน)* (1)	เดือนที่แล้ว: ไม่ได้ซื้อ/จ่าย เบิกได้ *(มูลค่า)* (2)
ก. ค่าใช้จ่ายอุปโภคบริโภคของครัวเรือน		REC 0 4	SUB 0 1
1. ค่าใช้จ่ายเกี่ยวกับที่อยู่อาศัย *(ไม่รวม ค่าต่อเติมบ้าน)*			
1.1 ค่าเช่าหรือค่าประเมินค่าเช่าบ้านและที่ดิน *(เฉพาะที่ใช้อยู่อาศัย) (ถ้าจ่ายรายปีให้เฉลี่ยต่อเดือน)*	EG01		
1.2 ค่าซ่อมแซมบ้าน รวมค่าวัสดุก่อสร้างที่ใช้ *(**รวม** ค่าแรงทาสี/ปูกระเบื้อง)*	EG02		
1.3 ค่าติดตั้ง/ซ่อมแซมระบบประปา/ท่อประปา *(**รวม** ห้องน้ำ)*	EG03		
1.4 ค่าติดตั้ง/ซ่อมแซมระบบไฟฟ้าในบ้าน	EG04		
1.5 เครื่องมือ/อุปกรณ์สำหรับซ่อมแซมบ้าน *(เช่น ค้อน คีม ไขควง เลื่อย สว่าน ฯลฯ)*	EG05		

2. ค่าใช้จ่ายเกี่ยวกับเครื่องแต่งบ้าน เครื่องใช้เบ็ดเตล็ด และการดำเนินการในครัวเรือน	12 เดือนที่แล้ว: เงินซื้อ/เงินดาวน์และเงินผ่อนส่ง *(ไม่รวมดอกเบี้ย)* *(จำนวนเงิน)* (1)	12 เดือนที่แล้ว: ไม่ได้ซื้อ/จ่าย เบิกได้ *(มูลค่า)* (2)	รหัสรายการ	เฉลี่ยต่อเดือน *(บันทึกในสำนักงาน)*: ซื้อ/จ่าย *(จำนวนเงิน)* (3)	เฉลี่ยต่อเดือน: ไม่ได้ซื้อ/จ่าย เบิกได้ *(มูลค่า)* (4)
2.1 เครื่องแต่งบ้านและบริภัณฑ์อื่น ๆ *(**รวม** ที่ซื้อก่อน 12 เดือนที่แล้ว และยังผ่อนอยู่ในรอบ 12 เดือน)*					
เครื่องเรือนและเฟอร์นิเจอร์ต่าง ๆ *(เช่น เตียง เก้าอี้ โต๊ะ ตู้ ฯลฯ)*			EG06		
เตาแก๊ส/ไฟฟ้า เตาอบไมโครเวฟ หม้อหุงข้าว กระทะไฟฟ้า			EG07		
เครื่องบด/เครื่องปั่น กระติกไฟฟ้า/กาต้มน้ำไฟฟ้า			EG08		
เครื่องซักผ้า เครื่องทำน้ำอุ่น เครื่องกรอง/ปั๊มน้ำ			EG09		
เครื่องปรับอากาศ ตู้เย็น พัดลม พัดลมดูดอากาศ เครื่องกรองอากาศ			EG10		
เครื่องใช้อื่น ๆ *(เช่น เครื่องดูดฝุ่น เตารีด ฯลฯ)*			EG11		
ค่าซ่อมแซม/บำรุงรักษาเครื่องใช้อื่น ๆ			EG12		

รายการค่าใช้จ่าย	รหัสรายการ	เดือนที่แล้ว	
		ซื้อ/จ่าย *(จำนวนเงิน)* *(1)*	ไม่ได้ซื้อ/จ่าย เบิกได้ *(มูลค่า)* *(2)*
		REC 0 5	SUB 0 1
2.2 สิ่งทอสำหรับใช้ในบ้าน			
เครื่องนอนและผ้าที่ใช้ตกแต่ง *(มุ้ง ผ้าม่าน มูลี่ผ้า ผ้าปูที่นอน หมอน ผ้าห่ม ฯลฯ)*	EG13		
ผ้าสำหรับใช้ในครัว/โต๊ะอาหาร *(ผ้าปูโต๊ะ ผ้าเช็ดมือ ฯลฯ)*	EG14		
ผ้าอื่น ๆ ที่ใช้ในครัวเรือน *(ผ้าเช็ดตัว ผ้ารองรีด พรมเช็ดเท้า เสื่อกก เสื่อพลาสติก ผ้ากันแดด ฯลฯ)*	EG15		
2.3 เครื่องใช้สอยเบ็ดเตล็ดในบ้าน			
เครื่องใช้ในครัว *(กระทะ หม้อ ถ้วยชาม มีด ช้อน ส้อม ฯลฯ)*	EG16		
กระติกน้ำร้อน/น้ำเย็น ถังและอ่าง เครื่องแก้ว ขันน้ำ และอื่น ๆ	EG17		
2.4 ค่าเชื้อเพลิง แสงสว่าง และการใช้น้ำ *(เฉพาะที่ใช้ในครัวเรือน)*			
ไฟฟ้า	EG18		
แก๊สหุงต้ม	EG19		
แก๊สใช้อย่างอื่น *(**ไม่รวม** ที่ใช้กับรถยนต์ส่วนบุคคล)*	EG20		
ถ่านไม้และฟืน	EG21		
น้ำมันก๊าด	EG22		
วัสดุ/อุปกรณ์เกี่ยวกับแสงสว่าง *(หลอดไฟ ตะเกียง ไฟฉาย เทียนไข ไม้ขีดไฟ ฯลฯ)*	EG23		
น้ำประปา น้ำบ่อ/น้ำบาดาล	EG24		
2.5 ค่าใช้จ่ายเกี่ยวกับการทำความสะอาด			
ไม้ถูพื้น ไม้กวาด แปรง ฯลฯ	EG25		
ผงซักฟอก สบู่ซักผ้า น้ำยาปรับผ้านุ่มและอัดจีบผ้า น้ำยาขจัดคราบสกปรกของเสื้อผ้า	EG26		
น้ำยาทำความสะอาด/ขัดเงา ยาดับกลิ่น ยาฆ่าเชื้อโรค/แมลง/วัชพืช ค่าขนขยะ ค่าส่วนกลางและอื่น ๆ	EG27		

รายการค่าใช้จ่าย	รหัสรายการ	เดือนที่แล้ว ซื้อ/จ่าย (จำนวนเงิน) (1)	เดือนที่แล้ว ไม่ได้ซื้อ/จ่าย เบิกได้ (มูลค่า) (2)
3. ค่าจ้างบุคคลที่ให้บริการ แก่ครัวเรือน *(รวม ค่าอาหารและสิ่งของที่ซื้อให้)*		REC 0 6	SUB 0 1
3.1 คนรับใช้และคนงาน ***(ที่เป็นสมาชิก ในครัวเรือน)***			
(เช่น คนครัว คนขับรถ ยาม พี่เลี้ยงเด็ก ฯลฯ)	EG28		
3.2 คนรับใช้และคนงาน ***(ที่ไม่ได้เป็นสมาชิก ของครัวเรือน)***			
*(**รวม** ค่าฝากเลี้ยงเด็ก และยามดูแลรักษาความปลอดภัยทั่วไป)*	EG29		
4. ค่าใช้จ่ายเกี่ยวกับผ้า เสื้อผ้า และเครื่องแต่งกาย			
4.1 เสื้อ กระโปรง และกางเกงทุกประเภท (***รวม** ผ้าที่ซื้อมาตัดเย็บเอง)*			
*(**รวม** เครื่องแบบทำงาน ชุดนักเรียน และชุดนอน) (**ไม่รวม** ชุดกีฬา (ข้อ 4.2) ผ้านุ่ง โสร่ง ผ้าขาวม้า ชุดชั้นใน (ข้อ 4.3))*	EG30		
4.2 ชุดกีฬาโดยเฉพาะ *(เช่น ชุดว่ายน้ำ ชุดเทควันโด ชุดยิมนาสติก ชุดสเก็ตน้ำแข็ง ชุดแข่งรถ ฯลฯ)*	EG31		
4.3 ผ้านุ่ง โสร่ง ผ้าขาวม้า ชุดชั้นใน *(**รวม** ถุงน่อง ถุงเท้า ถุงมือ ฯลฯ)*	EG32		
4.4 เครื่องแต่งกายอื่น ๆ *(เช่น เข็มขัด เนคไท หมวก ฯลฯ)*	EG33		
4.5 ค่าจ้างตัดเย็บ ซ่อมแซม ดัดแปลงเสื้อผ้า *(**รวม** ค่าซื้ออุปกรณ์ตัดเย็บเสื้อผ้า)*	EG34		
4.6 ค่าซักรีด/ซักแห้ง ค่าเช่าเสื้อผ้า	EG35		
5. ค่าใช้จ่ายเกี่ยวกับรองเท้า			
5.1 รองเท้าทุกประเภท *(ทั้งหนังและผ้าใบ)* รองเท้าแตะ	EG36		
5.2 รองเท้ากีฬา *(เช่น รองเท้าฟุตบอล/สกี/สเก็ตน้ำแข็ง รองเท้าผ้าใบ ฯลฯ)* ผ้าพันขา/แข้ง	EG37		
5.3 ค่าซ่อม ค่าเช่าและค่าบริการทำความสะอาดรองเท้า	EG38		
6. ค่าใช้จ่ายส่วนบุคคล			
6.1 ของใช้ส่วนบุคคล			
สบู่ แปรง/ยาสีฟัน แชมพู ครีมนวดผม น้ำมันและยาบำรุงผม แป้งโรยตัว ฯลฯ	EG39		
หวี/แปรงผม มีดโกน/เครื่องโกนหนวด กรรไกร/ตะไบเล็บ เครื่องเป่าผม ฯลฯ	EG40		
เครื่องสำอาง *(เช่น น้ำหอม ลิปสติก แป้งผัดหน้า ฯลฯ)*	EG41		
นาฬิกาข้อมือ กระเป๋าถือ/เดินทาง แว่นกันแดด ร่ม พัด ฯลฯ	EG42		
ของใช้ส่วนบุคคลอื่น ๆ *(เช่น หน้ากากอนามัย ก้านสำลีอนามัย กระดาษชำระ กระดาษเช็ดมือ ผ้าอนามัย ฯลฯ)*	EG43		
ค่าซ่อมแซมของใช้ส่วนบุคคล	EG44		
6.2 ค่าบริการส่วนบุคคล			
เสริมสวย *(เช่น ตัดผม ดัดผม สระ/เซท/ย้อม/โกรกผม ทำเล็บ ฯลฯ)*	EG45		
บริการส่วนบุคคลอื่น ๆ *(เช่น ลดความอ้วน จัดฟัน นวดแผนโบราณ อาบ อบ นวด ฯลฯ)*	EG46		

รายการค่าใช้จ่าย	รหัสรายการ	เดือนที่แล้ว ซื้อ/จ่าย (จำนวนเงิน) (1)	เดือนที่แล้ว ไม่ได้ซื้อ/จ่าย เบิกได้ (มูลค่า) (2)
7. ค่าเวชภัณฑ์และค่าตรวจรักษาพยาบาล		REC 0 7 SUB 0 1	
7.1 ค่าซื้อยาและเวชภัณฑ์ต่าง ๆ *(ที่ซื้อมารักษาเอง)*			
ยาแผนปัจจุบัน *(เช่น ยาแก้ไข้ ยาแก้ท้องเสีย ยาใส่แผล/ยาทา ยาดม ฯลฯ)*	EG47		
ยาสมุนไพรหรือยาแผนโบราณทุกชนิด	EG48		
ยาคุมกำเนิดและถุงยางอนามัย	EG49		
ไวตามิน/ยาบำรุงประเภทต่าง ๆ/อาหารเสริม	EG50		
เวชภัณฑ์/อุปกรณ์ปฐมพยาบาล *(พลาสเตอร์ ผ้าพันแผล กระเป๋าน้ำร้อน เจลล้างมือ แอลกอฮอล์สำหรับฆ่าเชื้อโรค น้ำยาล้างมือ ปรอทวัดไข้ เครื่องวัดอุณหภูมิร่างกาย ฯลฯ)*	EG51		
7.2 ค่ารักษาพยาบาล *(คนไข้นอก)* **ทันตกรรม ตรวจสุขภาพ และตรวจสายตาประกอบแว่น**			
ค่ารักษาที่<u>โรงพยาบาลของรัฐ</u>และ <u>สถานีอนามัย/โรงพยาบาลส่งเสริมสุขภาพตำบล *(รพ.สต.)*</u>	EG52		
- ค่ารักษาที่โรงพยาบาลของรัฐ	EG52_1		
- ค่ารักษาที่สถานีอนามัย/โรงพยาบาลส่งเสริมสุขภาพตำบล *(รพ.สต.)*	EG52_2		
ค่ารักษาที่<u>โรงพยาบาลเอกชน</u>และ <u>คลินิกแพทย์</u>	EG53		
- ค่ารักษาที่โรงพยาบาลเอกชน	EG53_1		
- ค่ารักษาที่คลินิกแพทย์	EG53_2		
ค่ารักษาแบบพื้นบ้าน/สมุนไพร หรือแพทย์แผนโบราณและการรักษาด้วยการนวด	EG54		
ค่าตรวจรักษาทันตกรรม *(**ไม่รวม** การจัดฟันที่เป็นบริการส่วนบุคคล)*	EG55		
ค่าตรวจสายตาและประกอบแว่น ค่าคอนแทคเลนส์ *(**ไม่รวม** โรคตาที่เป็นการรักษาโรค)*	EG56		
ค่าตรวจสุขภาพประจำปี/ตามที่แพทย์นัด ตรวจครรภ์ และบริการอื่น ๆ	EG57		

		12 เดือนที่แล้ว ซื้อ/จ่าย (จำนวนเงิน) (1)	12 เดือนที่แล้ว ไม่ได้ซื้อ/จ่าย เบิกได้ (มูลค่า) (2)	เฉลี่ยต่อเดือน *(บันทึกในสำนักงาน)* ซื้อ/จ่าย (จำนวนเงิน) (3)	เฉลี่ยต่อเดือน *(บันทึกในสำนักงาน)* ไม่ได้ซื้อ/จ่าย เบิกได้ (มูลค่า) (4)
7.3 ค่ารักษาพยาบาล *(คนไข้ใน)*					
ค่ารักษาที่<u>โรงพยาบาลของรัฐ</u>และ <u>สถานีอนามัย/โรงพยาบาลส่งเสริมสุขภาพตำบล *(รพ.สต.)*</u>	EG58				
- ค่ารักษาที่โรงพยาบาลของรัฐ	EG58_1				
- ค่ารักษาที่สถานีอนามัย/โรงพยาบาลส่งเสริมสุขภาพตำบล *(รพ.สต.)*	EG58_2				
ค่ารักษาที่<u>โรงพยาบาลเอกชน</u>และ <u>คลินิกแพทย์</u>	EG59				
- ค่ารักษาที่โรงพยาบาลเอกชน	EG59_1				
- ค่ารักษาที่คลินิกแพทย์	EG59_2				
ค่าใช้จ่ายอื่น ๆ *(เช่น ค่าจ้างพยาบาลพิเศษ ค่าจ้างคนเฝ้าไข้ ฯลฯ)*	EG60				

รายการค่าใช้จ่าย	12 เดือนที่แล้ว		รหัสรายการ	เฉลี่ยต่อเดือน (บันทึกในสำนักงาน)	
	เงินซื้อ/เงินดาวน์และเงินผ่อนส่ง *(ไม่รวมดอกเบี้ย)* (จำนวนเงิน) (1)	ไม่ได้ซื้อ/จ่ายเบิกได้ (มูลค่า) (2)		ซื้อ/จ่าย (จำนวนเงิน) (3)	ไม่ได้ซื้อ/จ่ายเบิกได้ (มูลค่า) (4)
8. ค่าใช้จ่ายเกี่ยวกับการเดินทางและการสื่อสาร				REC 0 8 SUB 0 1	
8.1 ค่าซื้อยานพาหนะ					
*(**รวม** ที่ซื้อก่อน 12 เดือนที่แล้วและยังผ่อนอยู่ในรอบ 12 เดือน)*					
รถยนต์ส่วนบุคคล รถปิคอัพ รถตู้			EG61		
รถจักรยานยนต์ รถจักรยาน และยานพาหนะอื่น ๆ			EG62		
ค่าติดตั้งอุปกรณ์และอื่น ๆ สำหรับยานพาหนะ			EG63		
8.2 ค่าใช้จ่ายเกี่ยวกับยานพาหนะ					
ยางนอกและยางใน แบตเตอรี่			EG64		
น้ำมันเครื่อง/น้ำมันเบรค/น้ำมันเกียร์ และน้ำมันหล่อลื่นทุกชนิด			EG65		
ค่ายกเครื่อง ซ่อมแซม *(**รวม** อะไหล่และอุปกรณ์ต่าง ๆ)*			EG66		
ค่าเรียนขับรถ ใบอนุญาตขับขี่และทะเบียนรถ *(**รวม** พาหนะอื่น)*			EG67		
หมวกนิรภัย *(หมวกกันน็อค)*			EG68		
				เดือนที่แล้ว	
				(1)	(2)
ค่าบริการล้าง/อัดฉีดรถ ปะยางรถ			EG69		
ค่าใช้จ่ายในการบำรุงรักษาและอื่น ๆ *(เช่น ค่าฝาก/จอดรถ ค่าธรรมเนียมผ่านทาง ฯลฯ)*			EG70		
8.3 ค่าใช้จ่ายในการเดินทางตามปกติ					
รถ/เรือ/รถไฟ/รถไฟฟ้า/เครื่องบิน ประจำทาง			EG71		
รถรับส่งนักเรียน รถรับส่งพนักงาน			EG72		
รถแท็กซี่ รถสามล้อ/สามล้อเครื่อง รถจักรยานยนต์ และอื่น ๆ			EG73		
พาหนะส่วนตัว					
น้ำมันเบนซิน			EG74		
แก๊สโซฮอล์			EG75		
- แก๊สโซฮอล์ 91			EG7501		
- แก๊สโซฮอล์ 95			EG7502		
- แก๊สโซฮอล์ E20			EG7503		
- แก๊สโซฮอล์ E85			EG7504		
ก๊าซ NGV			EG76		
ก๊าซ LPG			EG77		
น้ำมันดีเซล			EG78		
- น้ำมันดีเซล (B7)			EG7801		
- น้ำมันดีเซล			EG7802		
- น้ำมันดีเซล (B7 พรีเมียม)			EG7803		
- น้ำมันดีเซล (B20)			EG7804		
น้ำมันไบโอดีเซล *(B5)*			EG781		
น้ำมันหรือพลังงานทดแทนประเภทอื่น ๆ *(ระบุ)*			EG782		

รายการค่าใช้จ่าย	12 เดือนที่แล้ว ซื้อ/จ่าย (จำนวนเงิน) (1)	12 เดือนที่แล้ว ไม่ได้ซื้อ/จ่าย เบิกได้ (มูลค่า) (2)	รหัสรายการ	เฉลี่ยต่อเดือน (บันทึกในสำนักงาน) ซื้อ/จ่าย (จำนวนเงิน) (3)	เฉลี่ยต่อเดือน (บันทึกในสำนักงาน) ไม่ได้ซื้อ/จ่าย เบิกได้ (มูลค่า) (4)
				REC 0 9	SUB 0 1
8.4 ค่าใช้จ่ายในการเดินทางโอกาสพิเศษและท่องเที่ยว					
ค่าใช้จ่ายเดินทางไปเยี่ยมญาติ ทำบุญ และกิจธุระอื่น *(**รวม** ค่าที่พัก ค่าพาหนะ/น้ำมันรถ ค่าอาหารและอื่น ๆ)*			EG79		
ค่าใช้จ่ายเดินทางเพื่อไปใช้บริการด้านสุขภาพ			EG791		
ค่าใช้จ่ายเดินทางท่องเที่ยวเอง *(ในและต่างประเทศ)*			EG80		
ค่าใช้จ่ายเดินทางท่องเที่ยวกับทัวร์ *(ในและต่างประเทศ)*			EG81		
ค่าซื้อสินค้า/ของที่ระลึก/ของฝาก					
- ในประเทศ			EG82		
- ต่างประเทศ			EG83		
8.5 ค่าใช้จ่ายเกี่ยวกับการสื่อสาร					
ค่าซื้อและซ่อมเครื่องโทรศัพท์ทุกประเภท *(**รวม** ค่าบริการติดตั้ง)*			EG84		
				เดือนที่แล้ว (1)	เดือนที่แล้ว (2)
ค่าใช้บริการและค่าโทร โทรศัพท์ทุกประเภท			EG85		
- โทรศัพท์บ้าน/โทรศัพท์สาธารณะ			EG85_1		
- โทรศัพท์เคลื่อนที่			EG85_2		
ค่าสมาชิกและค่าบริการใช้อินเทอร์เน็ต			EG86		
- อินเทอร์เน็ตบ้าน			EG86_1		
- อินเทอร์เน็ตเคลื่อนที่			EG86_2		
ค่าใช้จ่ายอื่น ๆ *(เช่น แสตมป์ ไปรษณียากร ค่าส่งพัสดุ อุปกรณ์เขียนจดหมาย ฯลฯ)*			EG87		
9. ค่าใช้จ่ายเกี่ยวกับการศึกษา	12 เดือนที่แล้ว ซื้อ/จ่าย (จำนวนเงิน) (1)	12 เดือนที่แล้ว ไม่ได้ซื้อ/จ่าย เบิกได้ (มูลค่า) (2)		เฉลี่ยต่อเดือน (บันทึกในสำนักงาน) ซื้อ/จ่าย (จำนวนเงิน) (3)	เฉลี่ยต่อเดือน (บันทึกในสำนักงาน) ไม่ได้ซื้อ/จ่าย เบิกได้ (มูลค่า) (4)
9.1 ค่าเล่าเรียน/ค่าธรรมเนียม/ค่าบำรุงการศึกษาในโรงเรียนหรือสถานศึกษา<u>ของรัฐ</u>			EG88		
9.2 ค่าเล่าเรียน/ค่าธรรมเนียม/ค่าบำรุงการศึกษาในโรงเรียนหรือสถานศึกษา<u>เอกชน</u>			EG89		
9.3 ค่าหนังสือ เครื่องเขียน และอุปกรณ์ในการเรียน			EG90		
9.4 ค่าเรียนพิเศษ เรียนวิชาชีพ เรียนดนตรี/เต้นรำ ฯลฯ			EG91		
9.5 ค่าใช้จ่ายอื่น ๆ *(เช่น ค่าถ่ายเอกสาร ค่าจัดทำรายงาน ฯลฯ)*			EG92		

รายการค่าใช้จ่าย	12 เดือนที่แล้ว ซื้อ/จ่าย (จำนวนเงิน) (1)	12 เดือนที่แล้ว ไม่ได้ซื้อ/จ่าย เบิกได้ (มูลค่า) (2)	รหัสรายการ	เฉลี่ยต่อเดือน (บันทึกในสำนักงาน) ซื้อ/จ่าย (จำนวนเงิน) (3)	เฉลี่ยต่อเดือน (บันทึกในสำนักงาน) ไม่ได้ซื้อ/จ่าย เบิกได้ (มูลค่า) (4)
10. ค่าใช้จ่ายเกี่ยวกับการบันเทิง การอ่าน และกิจกรรมทางศาสนา				REC 1 0	SUB 0 1
10.1 ค่าซื้ออุปกรณ์การบันเทิง และกีฬา					
โทรทัศน์ วิทยุ เครื่องเล่นวีซีดี/ดีวีดี/บลูเรย์			EG93		
กล้องถ่ายรูป/วีดีโอ เครื่องฉายภาพยนตร์และภาพนิ่ง *(**รวม** แบตเตอรี่และเมมโมรี่การ์ดที่มากับเครื่อง)*			EG94		
จานรับสัญญาณดาวเทียม กล่องทีวีดิจิทัล และค่าติดตั้งเคเบิลทีวี			EG95		
เครื่องคอมพิวเตอร์ และอุปกรณ์ที่เกี่ยวข้อง			EG96		
อุปกรณ์กีฬา และบริหารร่างกาย *(เช่น ลูกฟุตบอล ไม้แบดมินตัน ฯลฯ)*			EG97		
ค่าซ่อมแซม/บำรุงรักษา และอื่น ๆ *(ระบุ)*			EG98		
10.2 ค่าซื้อเครื่องเล่น สัตว์เลี้ยง ไม้ประดับและค่าใช้จ่ายเกี่ยวกับการบันเทิง					
ค่าซื้อเครื่อง/ของเล่นชนิดต่าง ๆ *(เช่น รถเด็กเล่น เครื่องบินบังคับวิทยุ ฯลฯ)*			EG99		
ค่าซื้อสัตว์เลี้ยง/อุปกรณ์เลี้ยงสัตว์ *(**รวม** ค่าอาหารและอื่น ๆ)*			EG100		
				เดือนที่แล้ว (1)	เดือนที่แล้ว (2)
ค่าต้นไม้/พันธุ์ไม้ประดับ/ดอกไม้สด *(**รวม** ปุ๋ยและอุปกรณ์ทำสวน)*			EG101		
ค่าซื้อ/เช่าวีซีดี/ดีวีดี ค่าสมาชิกเคเบิลทีวี ค่าถ่ายรูป *(ฟิล์ม ล้าง/อัด/ขยายภาพ)* ค่าซื้อแอปพลิเคชั่น/ ค่าบริการ Streaming			EG102		
ค่าซ่อมแซม/บำรุงรักษา และอื่น ๆ *(เช่น ของที่ระลึก/ของสะสม ฯลฯ)*			EG103		
10.3 ค่าผ่านประตู ค่าเรียนและเล่นกีฬา					
ดูภาพยนตร์/กีฬา/การแสดงต่าง ๆ *(เช่น ฟุตบอล การแสดงดนตรี งานเทศกาล ฯลฯ)*			EG104		
สนามเด็กเล่นและสวนสนุก สวนสัตว์ โบราณสถาน พิพิธภัณฑ์ อุทยานฯ			EG105		
ค่าเรียนและเล่นกีฬา *(เช่น ว่ายน้ำ เทควันโด เทนนิส กอล์ฟ ฯลฯ)*			EG106		
อื่น ๆ *(เช่น ค่าสมาชิกสโมสร/สมาคมต่าง ๆ ฯลฯ)*			EG107		
10.4 ค่าใช้จ่ายเกี่ยวกับการอ่าน และกิจกรรมทางศาสนา/ลัทธิความเชื่อ					
ค่าหนังสือพิมพ์ นิตยสาร และหนังสือประเภทอื่น ๆ *(ที่ไม่ใช่หนังสือเรียนทั้งรูปเล่ม/ e-book /Online)*			EG108		
ค่าธรรมเนียมการใช้ห้องสมุดและอื่น ๆ เช่น ค่าเช่าหนังสือ/ค่าปรับ ฯลฯ			EG109		
ค่าอาหาร/ของถวายพระ/ไหว้เจ้า *(**รวม** ดอกไม้/ธูปเทียน)* ค่าเช่าพระและอื่น ๆ			EG110		

รายการค่าใช้จ่าย	12 เดือนที่แล้ว ซื้อ/จ่าย (จำนวนเงิน) (1)	12 เดือนที่แล้ว ไม่ได้ซื้อ/จ่าย เบิกได้ (มูลค่า) (2)		เฉลี่ยต่อเดือน (บันทึกในสำนักงาน) ซื้อ/จ่าย (จำนวนเงิน) (3)	เฉลี่ยต่อเดือน (บันทึกในสำนักงาน) ไม่ได้ซื้อ/จ่าย เบิกได้ (มูลค่า) (4)
11. ค่าใช้จ่ายเกี่ยวกับการจัดงานพิธีในโอกาสพิเศษ					
ค่าจัดงานแต่งงาน งานวันเกิด งานบวช งานศพและอื่น ๆ			EG111		

รายการค่าใช้จ่าย	12 เดือนที่แล้ว		รหัสรายการ	เฉลี่ยต่อเดือน *(บันทึกในสำนักงาน)*	
	ซื้อ/จ่าย *(จำนวนเงิน)* *(1)*	ไม่ได้ซื้อ/จ่าย เบิกได้ *(มูลค่า)* *(2)*		ซื้อ/จ่าย *(จำนวนเงิน)* *(3)*	ไม่ได้ซื้อ/จ่าย เบิกได้ *(มูลค่า)* *(4)*
ข. ค่าใช้จ่ายที่ไม่เกี่ยวกับการอุปโภคบริโภค				REC 1 1 SUB 0 1	
1. ภาษีเงินได้ ภาษีบำรุงท้องที่ ค่าบริการทางการเงิน ค่าธรรมเนียม/ค่าปรับทางกฎหมาย/ทนายความ			EG112		
2. ค่าสมาชิกกลุ่มอาชีพ เช่น สหภาพแรงงาน กลุ่มเกษตรกร ฯลฯ			EG113		
3. เงิน/สิ่งของ ที่ส่งให้บุคคลนอกครัวเรือน			EG114		
4. บริจาคเงิน/ซื้อสิ่งของให้แก่องค์กรและมูลนิธิต่าง ๆ			EG115		
5. เงินทำบุญ/เงินช่วยงานอื่น ๆ *(เช่น งานบวช/งานแต่ง/ของขวัญ ฯลฯ)*			EG116		
6. ค่าเบี้ยประกันภัย/ทรัพย์สิน/ประกันชีวิต *(**ไม่รวม** ประเภทสะสมทรัพย์)* เงินฌาปนกิจศพ ค่าเบี้ยประกันสุขภาพ และเงินสมทบประกันสังคม			EG117		
- ค่าเบี้ยประกันภัย/ทรัพย์สิน/ประกันชีวิต *(**ไม่รวม** ประเภทสะสมทรัพย์)* เงินฌาปนกิจศพ			EG117_1		
- ค่าเบี้ยประกันสุขภาพ *(**ไม่รวม** ประเภทสะสมทรัพย์)*			EG117_2		
- เงินสมทบประกันสังคม			EG117_3		
7. ค่าซื้อสลากกินแบ่ง/หวย เล่นม้าแข่งและการพนันอื่น ๆ			EG118		
8. ดอกเบี้ยจ่าย ดอกเบี้ยแชร์ ดอกเบี้ยเงินกู้ ฯลฯ			EG119		
9. อื่น ๆ *(เช่น เงินชดเชยค่าเสียหาย เงินตกหาย/ถูกขโมย ค่านายหน้า ค่าขนย้ายบ้าน ฯลฯ)*			EG120		
	รวมค่าใช้จ่ายสินค้า และบริการทั้งสิ้น (EG01 - EG120)				

ตอนที่ 3 ค่าใช้จ่ายสินค้าและบริการ

(การชำระหนี้และการใช้เงินออมของครัวเรือน)

REC 2 5 SUB 0 1

ค. การชำระหนี้ของครัวเรือน *(ทั้งที่เป็นตัวเงินและสิ่งของ)*

ถามทุกครัวเรือน *(แม้ว่าในปัจจุบันไม่มีหนี้สินแล้ว)*

1. *(ปัจจุบัน)* **ครัวเรือนของท่านมีหนี้สินหรือไม่** **AE00** ☐

ไม่มี..... 0 มี..... 1

2. *(ในรอบ 12 เดือนที่แล้ว)* **ครัวเรือนของท่านมีการชำระหนี้สินทุกประเภท** *(รวม ผ่อนบ้านและ/หรือที่ดิน)* **หรือไม่** **AE01** ☐

ไม่มี..... 0 *(ข้ามไปถามข้อ ง.)* มี..... 1

3. *(ในรอบ 12 เดือนที่แล้ว)* **จำนวนเงินที่ครัวเรือนชำระหนี้สิน** *(ในข้อ 2)* **จำแนกตามวัตถุประสงค์ของการกู้ยืม** *(รวม เงินต้นและดอกเบี้ย)*

(ถ้าชำระเป็นสิ่งของ ให้ประเมินมูลค่า)

รายการหนี้สิน	12 เดือนที่แล้ว		รหัสรายการ	เฉลี่ยต่อเดือน *(บันทึกในสำนักงาน)*	
	ชำระเป็นตัวเงิน *(จำนวนเงิน)* *(1)*	ชำระเป็นสิ่งของ *(มูลค่า)* *(2)*		ชำระเป็นตัวเงิน *(จำนวนเงิน)* *(3)*	ชำระเป็นสิ่งของ *(มูลค่า)* *(4)*
- ใช้ซื้อ/เช่าซื้อบ้าน และ/หรือที่ดิน			AE02		
- ใช้ในการศึกษา			AE03		
- ใช้จ่ายอุปโภคบริโภคอื่น ๆ ในครัวเรือน			AE04		
- ใช้ซื้อยานพาหนะ			AE04_1		
- ใช้ซื้อสินค้าและบริการผ่านบัตรเครดิต (Credit card)			AE04_2		
- ใช้จ่ายอื่น ๆ			AE04_3		
- ใช้ในการทำธุรกิจ *(ที่ไม่ใช่การเกษตร)*			AE05		
- ใช้ในการทำการเกษตร *(ปลูกพืช/เลี้ยงสัตว์/เพาะเลี้ยง/ประมง ฯลฯ)*			AE06		
- อื่น ๆ เช่น หนี้จากการค้ำประกัน หนี้ค่าปรับ/จ่ายค่าเสียหาย ฯลฯ			AE07		

ง. การซื้อที่อยู่อาศัย *(ด้วยเงินออมของครัวเรือน)*

(ไม่รวม เงินกู้ หรือเงินผ่อนชำระบ้าน/ที่ดินที่เป็นการชำระหนี้ ในข้อ ค.)

ถามทุกครัวเรือน

1. *(ในรอบ 12 เดือนที่แล้ว)* **ครัวเรือนนี้มีการซื้อที่อยู่อาศัย** *(ด้วยเงินออมของครัวเรือน)* **หรือไม่**

ไม่มี……..... 0 มี…….. 1 **AE08** ☐

⇩

	(12 เดือนที่แล้ว)		*(เฉลี่ยต่อเดือน)*
(ระบุจำนวนเงิน : บาท)		AE09	

ตอนที่ 4 ค่าใช้จ่ายอาหาร เครื่องดื่ม และยาสูบ

ก. อาหารแห้ง/สำเร็จรูป ที่เก็บไว้บริโภคได้นาน *(เกิน 1 สัปดาห์)* *(เฉพาะที่บริโภคเป็นประจำสม่ำเสมอ)*

การบันทึกในแต่ละรายการ

1) สดมภ์ *(2) - (5)* ; ให้บันทึก **รหัสแหล่งที่มา/การได้รับมา ปริมาณ/หน่วย จำนวนเงิน** *(ถ้าซื้อ/จ่าย)* หรือ **มูลค่าคิดเป็นเงิน** *(ถ้าไม่ได้ซื้อ/จ่าย เบิกได้ หรือผลิตเอง)* และ**ระยะเวลาที่ใช้บริโภค** ของอาหารแห้ง/สำเร็จรูปที่เก็บไว้บริโภคได้นาน *(เกิน 1 สัปดาห์)* **ที่ครัวเรือนได้รับมาครั้งสุดท้าย** จำแนกตาม **รหัสแหล่งที่มา/การได้รับมา** ดังนี้

ซื้อ/จ่าย..... = 1 **ไม่ได้ซื้อ/จ่าย เบิกได้ หรือผลิตเอง ..... = 2**

2) สดมภ์ *(6)* ; ให้คำนวณ **จำนวนเงิน/มูลค่าที่บริโภคเฉลี่ยต่อสัปดาห์ *(บาท)*** จากสดมภ์ *(4) - (5)* *(ดูสูตรการคำนวณ ในหน้า 23)*

รายการค่าใช้จ่าย	**แหล่งที่มา/การได้รับมา** ซื้อ/จ่าย ..... 1 ไม่ได้ซื้อ/จ่าย เบิกได้ หรือ ผลิตเอง 2	ปริมาณ/ หน่วย *(เช่น กก./ถุง/ กล่อง/ขวด ฯลฯ)*	จำนวนเงิน หรือ มูลค่าคิดเป็นเงิน	อาหารเหล่านี้ใช้บริโภค ได้นานเท่าใด ?			จำนวนเงิน หรือมูลค่า ที่บริโภค เฉลี่ยต่อสัปดาห์
			บาท	เดือน	สัปดาห์	วัน	บาท
(1)	*(2)*	*(3)*	*(4)*	*(5)*			*(6)*
1. ข้าว แป้ง และอาหารที่ทำจากแป้ง							
ขนมอบ/เค้ก และขนมที่ทำจากแป้งเป็นส่วนใหญ่							
ข้าวเจ้า *(ข้าวสาร)*							
ข้าวเหนียว *(ข้าวสาร)*							
แป้งข้าวเจ้า							
แป้งทอดกรอบ/แป้งอเนกประสงค์							
แป้งสาลี แป้งมันสำปะหลัง และแป้งอื่น ๆ							
เส้นหมี่							
วุ้นเส้น							
มักกะโรนี สปาเก็ตตี้							
สาคูและอื่น ๆ *(ระบุ)*							
2. เนื้อสัตว์ และสัตว์ปีกทุกชนิด *(แปรรูป)*							
หมู/เนื้อเค็มหรือตากแห้ง							
หมูหยอง/ไก่หยอง							
กุนเชียงหมู							
เนื้อกระป๋อง/เนื้อสัตว์ *(แปรรูป)* อื่น ๆ *(ระบุ)*							

รายการค่าใช้จ่าย	แหล่งที่มา/การได้รับมา ซื้อ/จ่าย ..... 1 ไม่ได้ซื้อ/จ่าย เบิกได้ หรือ ผลิตเอง 2	ปริมาณ/ หน่วย *(เช่น กก./ถุง/ กล่อง/ขวด ฯลฯ)*	จำนวนเงิน หรือ มูลค่าคิดเป็นเงิน	อาหารเหล่านี้ใช้บริโภค ได้นานเท่าใด ?			จำนวนเงิน หรือมูลค่า ที่บริโภค เฉลี่ยต่อสัปดาห์
			บาท	เดือน	สัปดาห์	วัน	บาท
(1)	*(2)*	*(3)*	*(4)*	*(5)*			*(6)*
3. ปลาและสัตว์น้ำอื่น ๆ							
ปลาแห้ง ปลาเค็ม *(ระบุประเภทปลา)*	.....	.....	.....	.....	.....	.....	.....
กุ้งแห้ง	.....	.....	.....	.....	.....	.....	.....
ปูเค็ม	.....	.....	.....	.....	.....	.....	.....
ปลาร้า	.....	.....	.....	.....	.....	.....	.....
ปูดอง และสัตว์น้ำ *(แปรรูป)* อื่น ๆ *(ระบุ)*	.....	.....	.....	.....	.....	.....	.....
4. อาหารประเภทนม เนย เนยแข็งและไข่							
นมยูเอชที	.....	.....	.....	.....	.....	.....	.....
นมโรงเรียนทุกประเภท *(ได้รับอุดหนุนฟรีจากรัฐ)*	.....	.....	.....	.....	.....	.....	.....
นมถั่วเหลือง	.....	.....	.....	.....	.....	.....	.....
นมข้นหวาน	.....	.....	.....	.....	.....	.....	.....
นมผง	.....	.....	.....	.....	.....	.....	.....
ครีมเทียม	.....	.....	.....	.....	.....	.....	.....
เนยเทียม	.....	.....	.....	.....	.....	.....	.....
ไข่เค็ม และอื่น ๆ *(ระบุ)*	.....	.....	.....	.....	.....	.....	.....
5. น้ำมัน และไขมัน							
น้ำมันพืช	.....	.....	.....	.....	.....	.....	.....
น้ำมันสัตว์/น้ำมันหมู	.....	.....	.....	.....	.....	.....	.....
เนยสด น้ำมันเนย	.....	.....	.....	.....	.....	.....	.....
กะทิกระป๋อง/สำเร็จรูป	.....	.....	.....	.....	.....	.....	.....
ไขมัน และน้ำมันอื่น ๆ *(ระบุ)*	.....	.....	.....	.....	.....	.....	.....

รายการค่าใช้จ่าย	**แหล่งที่มา/การได้รับมา** ซื้อ/จ่าย ..... 1 ไม่ได้ซื้อ/จ่าย เบิกได้ หรือ ผลิตเอง 2	ปริมาณ/ หน่วย *(เช่น กก./ถุง/ กล่อง/ขวด ฯลฯ)*	จำนวนเงิน หรือ มูลค่าคิดเป็นเงิน	อาหารเหล่านี้ใช้บริโภค ได้นานเท่าใด ?			จำนวนเงิน หรือมูลค่า ที่บริโภค เฉลี่ยต่อสัปดาห์
			บาท	เดือน	สัปดาห์	วัน	บาท
(1)	*(2)*	*(3)*	*(4)*	*(5)*			*(6)*
6. ผลไม้ และถั่วเปลือกแข็ง							
ผลไม้แช่อิ่ม/ดอง/กวน/ตากแห้ง	.....	.....	.....	.....	.....	.....	.....
ผลไม้กระป๋อง	.....	.....	.....	.....	.....	.....	.....
ถั่วลิสง	.....	.....	.....	.....	.....	.....	.....
ผลไม้แปรรูปอื่น ๆ *(ระบุ)*	.....	.....	.....	.....	.....	.....	.....
ถั่วเหลืองและถั่วอื่น ๆ *(ระบุ)*	.....	.....	.....	.....	.....	.....	.....
7. ผัก							
หัวหอมแดง	.....	.....	.....	.....	.....	.....	.....
กระเทียมแห้ง	.....	.....	.....	.....	.....	.....	.....
พริกแห้ง	.....	.....	.....	.....	.....	.....	.....
หน่อไม้ต้ม	.....	.....	.....	.....	.....	.....	.....
ผักกาดดอง	.....	.....	.....	.....	.....	.....	.....
ผัก *(ตากแห้ง/ดอง/ทำเค็ม)* อื่น ๆ *(ระบุ)*	.....	.....	.....	.....	.....	.....	.....
8. น้ำตาล และขนมหวาน							
น้ำตาลทราย	.....	.....	.....	.....	.....	.....	.....
น้ำตาลทรายแดง	.....	.....	.....	.....	.....	.....	.....
น้ำตาลมะพร้าว *(น้ำตาลปี๊บ/ปึก/แว่น)*	.....	.....	.....	.....	.....	.....	.....
แยม น้ำผึ้ง และอื่น ๆ *(ระบุ)*	.....	.....	.....	.....	.....	.....	.....

รายการค่าใช้จ่าย	แหล่งที่มา/การได้รับมา ซื้อ/จ่าย ..... 1 ไม่ได้ซื้อ/จ่าย เบิกได้ หรือ ผลิตเอง 2	ปริมาณ/ หน่วย *(เช่น กก./ถุง/ กล่อง/ขวด ฯลฯ)*	จำนวนเงิน หรือ มูลค่าคิดเป็นเงิน	อาหารเหล่านี้ใช้บริโภค ได้นานเท่าใด ?			จำนวนเงิน หรือมูลค่า ที่บริโภค เฉลี่ยต่อสัปดาห์
			บาท	เดือน	สัปดาห์	วัน	บาท
(1)	*(2)*	*(3)*	*(4)*	*(5)*			*(6)*
9. เครื่องปรุงรส และเครื่องเทศ							
เกลือ							
น้ำปลา							
ซีอิ๊วขาว							
น้ำมันหอย/ซอสหอยนางรม							
ซอสพริก							
ซอสมะเขือเทศ							
น้ำส้มสายชู							
กะปิ							
เครื่องปรุงรส *(ซุปก้อน/ผงสำเร็จรูป)*							
ผงชูรส							
น้ำจิ้ม ซอส เครื่องปรุงรสและเครื่องเทศอื่น ๆ *(ระบุ)*							
10. เครื่องดื่มที่ไม่มีแอลกอฮอล์ *(บริโภคที่บ้าน)*							
กาแฟเม็ด กาแฟผง กาแฟแคปซูล							
ชาผงสำเร็จรูป/ใบชา							
ไมโล โอวัลติน โกโก้/ช็อกโกแลตผง …….							
โซดา							
น้ำอัดลม							
น้ำผัก/น้ำผลไม้พร้อมดื่ม *(กล่อง/ขวด)*							
น้ำผัก/น้ำผลไม้ *(คั้น/ปั่นสด, ร้อน - เย็น)*							
น้ำดื่มบริสุทธิ์ *(บรรจุขวด)*							
เครื่องดื่มชูกำลัง/บำรุงร่างกาย							
กาแฟสำเร็จรูปพร้อมดื่ม *(กระป๋อง/ขวด)*							
ชาสำเร็จรูปพร้อมดื่ม *(กระป๋อง/ขวด)*							
อาหารเสริมบำรุงสุขภาพ *(เช่น ซุปไก่สกัด รังนก)*							
ผลิตภัณฑ์เครื่องดื่มสำเร็จรูปอื่น ๆ *(ระบุ)*							

รายการค่าใช้จ่าย	แหล่งที่มา/การได้รับมา ซื้อ/จ่าย ..... 1 ไม่ได้ซื้อ/จ่าย เบิกได้ หรือ ผลิตเอง 2	ปริมาณ/ หน่วย *(เช่น กก./ถุง/กล่อง/ขวด ฯลฯ)*	จำนวนเงิน หรือ มูลค่าคิดเป็นเงิน	อาหารเหล่านี้ใช้บริโภค ได้นานเท่าใด ?			จำนวนเงิน หรือมูลค่า ที่บริโภค เฉลี่ยต่อสัปดาห์
			บาท	เดือน	สัปดาห์	วัน	บาท
(1)	*(2)*	*(3)*	*(4)*	*(5)*			*(6)*
11. อาหารสำเร็จรูปที่ซื้อมา *(บริโภคที่บ้าน)*							
บะหมี่กึ่งสำเร็จรูป *(เช่น บะหมี่ มาม่า โจ๊กกึ่งสำเร็จรูป)*							
อาหารกระป๋องสำเร็จรูป							
อาหารสำเร็จรูปที่นำมาอบด้วยความร้อนและ							
พร้อมรับประทาน เช่น พรานทะเล, CP, S&P							
ผลิตภัณฑ์อาหารสำเร็จรูปอื่น ๆ *(ระบุ)*							
13. เครื่องดื่มที่มีแอลกอฮอล์ *(บริโภคที่บ้าน)*							
เบียร์							
ไวน์							
สุรา							
อื่น ๆ *(ระบุ)*							
14. ยาสูบ หมาก ยานัตถุ์ และผลิตภัณฑ์ประเภทเดียวกัน							
บุหรี่ บุหรี่ไฟฟ้า ซิการ์ ยาเส้น ยาตั้ง ฯลฯ							
ยานัตถุ์ หมาก พลู ยาฉุน ยาจืด							

การคำนวณ สดมภ์ (6) จำนวนเงินหรือมูลค่าที่บริโภคเฉลี่ยต่อสัปดาห์

	ถ้า **สดมภ์ (5)** ; ระยะเวลาที่ใช้บริโภค		
	เป็นเดือน	**เป็นสัปดาห์**	**เป็นวัน**
สดมภ์ (6) = **(จำนวนเงิน/ มูลค่า)**	$\frac{\text{สดมภ์ (4)}}{\text{สดมภ์ (5) x 4.3}}$	$\frac{\text{สดมภ์ (4)}}{\text{สดมภ์ (5)}}$	$\frac{\text{สดมภ์ (4) x 7}}{\text{สดมภ์ (5)}}$

ตัวอย่างการบันทึก

รายการค่าใช้จ่าย	บาท	เดือน	สัปดาห์	วัน	บาท
(1)	*(4)*	*(5)*			*(6)*
1. ข้าวแป้ง และอาหารที่ทำจากแป้ง					
ข้าวเจ้า (ข้าวสาร)	550	1			**128**
วุ้นเส้น	45		3		**15**
4. อาหารประเภทนม เนย ฯลฯ					
นมข้นหวาน	20		1	5	**12**

$\frac{550}{1 \text{ x } 4.3}$

$\frac{45}{3}$

$\frac{20 \text{ x } 7}{12}$

ตอนที่ 4 ค่าใช้จ่ายอาหาร เครื่องดื่ม และยาสูบ

ข. อาหารทุกชนิดที่ครัวเรือนบริโภคจริงในรอบสัปดาห์ที่แล้ว

ให้บันทึก **"จำนวนเงิน"** *(ถ้าซื้อ/จ่าย)* หรือ **"มูลค่า"** *(ถ้าไม่ได้ซื้อ/ขาย เบิกได้หรือผลิตเอง)* ของค่าใช้จ่ายแต่ละรายการ **ในรอบสัปดาห์ที่แล้ว** จำแนกตาม **แหล่งที่มา/การได้รับมา** *(สดมภ์ 1 - 2)* ดังนี้

สดมภ์ *(1)* ซื้อ/จ่าย **สดมภ์ *(2)* ไม่ได้ซื้อ/จ่าย เบิกได้ หรือผลิตเอง**

*อาหารที่ซื้อหรือได้รับมา **"เป็นจำนวนมาก"** และใช้บริโภคเกิน 1 สัปดาห์ให้ประมาณ**มูลค่าที่บริโภคจริงต่อสัปดาห์** เท่านั้น

***(ไม่รวม** อาหารที่จัดเลี้ยงในโอกาสพิเศษเช่น งานวันเกิด งานบวช ฯลฯ ซึ่งต้องบันทึกในตอนที่ 3 ข้อ 11)*

REC	1	2	SUB	0	1

รายการค่าใช้จ่าย	รหัสรายการ	การบริโภคในรอบสัปดาห์ที่แล้ว จำนวนเงิน/มูลค่า *(บาท)* จำแนกตามแหล่งที่มา/การได้รับมา	
		ซื้อ/จ่าย *(รวมจำนวนเงินของรหัส 1)*	ไม่ได้ซื้อ/จ่าย เบิกได้ หรือผลิตเอง *(รวมมูลค่าของรหัส 2)*
		(1)	*(2)*
1. ข้าว แป้ง และอาหารที่ทำจากแป้ง	**EF01**		
เส้นก๋วยเตี๋ยว บะหมี่ ขนมจีน ขนมปัง/เค้ก ขนมที่ทำจากแป้ง		.....	.....
* ข้าวเจ้า ข้าวเหนียว ข้าวโอ๊ต แป้งข้าวเจ้า แป้งทอดกรอบ แป้งสาลี แป้งมันสำปะหลัง และแป้งอื่น ๆ		.....	.....
* เส้นหมี่ วุ้นเส้น เต้าหู้ มักกะโรนี/สปาเก็ตตี้ สาคู ฯลฯ		.....	.....
2. เนื้อสัตว์ และสัตว์ปีกทุกชนิด	**EF02**		
เนื้อสัตว์ทุกชนิด *(เช่น หมู ไก่ สัตว์ป่า ฯลฯ **รวม** อวัยวะทุกส่วน)* รวม เนื้อที่ปรุงสำเร็จ *(เช่น หมูแดง ฯลฯ)*		.....	.....
* เนื้อสัตว์แปรรูป *(เช่น หมู/เนื้อเค็มหรือตากแห้ง หมูหยอง กุนเชียง ฯลฯ)*		.....	.....
3. ปลาและสัตว์น้ำอื่น ๆ	**EF03**		
สัตว์น้ำทุกชนิด *(เช่น ปลา กุ้ง ปลาหมึก ฯลฯ)* **รวม** สัตว์น้ำปรุงสำเร็จ *(เช่น ปลานึ่ง เกี๊ยวกุ้ง ฯลฯ)*		.....	.....
* สัตว์น้ำแปรรูป *(เช่น ปลาแห้ง/ปลาเค็ม กุ้ง/ปลาหมึกแห้ง ปลาร้า ปูดอง ฯลฯ)*		.....	.....

รายการค่าใช้จ่าย	รหัสรายการ	การบริโภคในรอบสัปดาห์ที่แล้ว จำนวนเงิน/มูลค่า *(บาท)* จำแนกตามแหล่งที่มา/การได้รับมา	
		ซื้อ/จ่าย *(รวมจำนวนเงินของรหัส 1)*	**ไม่ได้ซื้อ/จ่าย เบิกได้ หรือผลิตเอง** *(รวมมูลค่าของรหัส 2)*
		(1)	*(2)*
4. อาหารประเภทนม เนย เนยแข็งและไข่	**EF04**		(รวม EF04_1 ด้วย)
นมสด นมถั่วเหลือง และเครื่องดื่มที่ทำจากนม *(เช่น นมเปรี้ยว โยเกิร์ต ยาคูลท์ ฯลฯ)* ไข่ *(สด/แปรรูป)*		.....	.....
* นมยูเอชที นมข้นหวาน นมผง ครีมเทียม เนยแข็ง เนยเทียม ฯลฯ		.....	.....
* นมโรงเรียนทุกประเภท *(ที่ได้รับอุดหนุนฟรีจากรัฐ)*	**EF04_1**		
5. น้ำมัน และไขมัน	**EF05**		
* น้ำมันหมู น้ำมันเนย เนยสด กะทิ ไขมันอื่น ๆ และน้ำมันพืชทุกชนิด		.....	.....
6. ผลไม้ และถั่วเปลือกแข็ง	**EF06**		
ผลไม้สดทุกชนิด		.....	.....
* ผลไม้แช่อิ่ม/ดอง/กวน/ตากแห้ง ผลไม้กระป๋อง ถั่วลิสง ถั่วเขียว ถั่วเหลือง ถั่วอื่น ๆ ..		.....	.....
7. ผัก	**EF07**		
ผักสดทุกชนิด		.....	.....
* ผักตากแห้ง ดอง ทำเค็ม *(เช่น หอมแดง กระเทียมแห้ง พริกแห้ง ผักกาดดอง เต้าเจี้ยว เห็ดแห้ง ฯลฯ)*		.....	.....
8. น้ำตาล และขนมหวาน	**EF08**		
ไอศกรีม เชอร์เบต เยลลี่ และขนมหวานประเภทต่าง ๆ ลูกกวาด/ลูกอม ช็อกโกแลตแท่ง		.....	.....
* น้ำตาลทุกชนิด *(เช่น น้ำตาลทราย น้ำตาลปี๊บ/ปึก ฯลฯ)* แยม น้ำผึ้ง ฯลฯ		.....	.....

รายการค่าใช้จ่าย	รหัสรายการ	การบริโภคในรอบสัปดาห์ที่แล้ว จำนวนเงิน/มูลค่า *(บาท)* จำแนกตามแหล่งที่มา/การได้รับมา	
		ซื้อ/จ่าย *(รวมจำนวนเงินของรหัส 1)*	**ไม่ได้ซื้อ/จ่าย เบิกได้ หรือผลิตเอง** *(รวมมูลค่าของรหัส 2)*
		(1)	*(2)*
9. เครื่องปรุงรส และเครื่องเทศ * เกลือ น้ำปลา น้ำส้มสายชู ซีอิ๊วและซอสชนิดต่าง ๆ พริกไทย และเครื่องเทศต่าง ๆ ฯลฯ	**EF09**	.....	.....
10. เครื่องดื่มที่ไม่มีแอลกอฮอล์ *(บริโภคที่บ้าน)* * ผลิตภัณฑ์กึ่งสำเร็จรูป *(เช่น กาแฟเม็ด/ผง ใบชา ชาผง ไมโล โอวัลติน โกโก้/ช็อคโกแลตผง ฯลฯ)*	**EF10**	.....	.....
* ผลิตภัณฑ์สำเร็จรูป *(เช่น น้ำอัดลมและน้ำหวานต่าง ๆ น้ำดื่ม น้ำแร่ น้ำผัก/ผลไม้ โซดา น้ำแข็ง กาแฟ/ชาบรรจุภาชนะพร้อมดื่ม เครื่องดื่มชูกำลัง/บำรุงร่างกาย ฯลฯ)*	**EF11**	.....	.....
11. อาหารสำเร็จรูปที่ซื้อมา *(บริโภคที่บ้าน)* ข้าวแกง/กับข้าวสำเร็จรูป *(เช่น ข้าวผัด ก๋วยเตี๋ยว ฯลฯ)* อาหารปิ่นโต และอาหารว่างอื่น ๆ	**EF12**	.....	.....
* ผลิตภัณฑ์อาหารสำเร็จรูป *(เช่น บะหมี่กึ่งสำเร็จรูป อาหารกระป๋องสำเร็จรูป ฯลฯ)*		.....	.....

รายการค่าใช้จ่าย	รหัสรายการ	การบริโภคในรอบสัปดาห์ที่แล้ว จำนวนเงิน/มูลค่า *(บาท)* จำแนกตามแหล่งที่มา/การได้รับมา	
		ซื้อ/จ่าย *(รวมจำนวนเงินของรหัส 1)*	ไม่ได้ซื้อ/จ่าย เบิกได้ หรือผลิตเอง *(รวมมูลค่าของรหัส 2)*
		(1)	*(2)*
12. อาหารและเครื่องดื่มที่ไม่มีแอลกอฮอล์ *(บริโภคนอกบ้าน)* *(ค่าอาหารเช้า/กลางวัน/เย็น อาหารรับประทานที่ทำงาน อาหารว่างอื่น ๆ และค่าอาหารกลางวันสำหรับเด็กนักเรียน/นักศึกษาที่ไปเรียนหนังสือ)*	**EF13**		
13. เครื่องดื่มที่มีแอลกอฮอล์ *(เช่น เบียร์ ไวน์ สุรา ฯลฯ)*			
บริโภคที่บ้าน	**EF14**		
บริโภคนอกบ้าน	**EF15**		
14. ยาสูบ หมาก ยานัตถุ์ และผลิตภัณฑ์ประเภทเดียวกัน			
บุหรี่ บุหรี่ไฟฟ้า ซิการ์ ยาเส้น ยาตั้ง ฯลฯ	**EF16**		
ยานัตถุ์ หมาก พลู ยาฉุน ยาจืด	**EF17**		
รวมค่าใช้จ่ายอาหาร เครื่องดื่ม และยาสูบทั้งสิ้น (EF01 - EF17)		.....	.....

ตารางเทียบอายุ											
มะโรง	**เถาะ**	**ขาล**	**ฉลู**	**ชวด**	**กุน**	**จอ**	**ระกา**	**วอก**	**มะแม**	**มะเมีย**	**มะเส็ง**
2567 1	2566 2	2565 3	2564 4	2563 5	2562 6	2561 7	2560 8	2559 9	2558 10	2557 11	2556 12
2555 13	2554 14	2553 15	2552 16	2551 17	2550 18	2549 19	2548 20	2547 21	2546 22	2545 23	2544 24
2543 25	2542 26	2541 27	2540 28	2539 29	2538 30	2537 31	2536 32	2535 33	2534 34	2533 35	2532 36
2531 37	2530 38	2529 39	2528 40	2527 41	2526 42	2525 43	2524 44	2523 45	2522 46	2521 47	2520 48
2519 49	2518 50	2517 51	2516 52	2515 53	2514 54	2513 55	2512 56	2511 57	2510 58	2509 59	2508 60
2507 61	2506 62	2505 63	2504 64	2503 65	2502 66	2501 67	2500 68	2499 69	2498 70	2497 71	2496 72
2495 73	2494 74	2493 75	2492 76	2491 77	2490 78	2489 79	2488 80	2487 81	2486 82	2485 83	2484 84
2483 85	2482 86	2481 87	2480 88	2479 89	2478 90	2477 91	2476 92	2475 93	2474 94	2473 95	2472 96

วิธีใช้ตารางเทียบอายุ

1. ขณะสัมภาษณ์	ถ้า **"ยังไม่ถึงวันเกิด"**	ให้ **"เอาอายุในตารางลบออก 1 ปี"**
	ถ้า **"ถึงวันเกิดหรือเลยวันเกิดแล้ว"**	ให้ **"บันทึกอายุตามตาราง"**
2. หากไม่ทราบเดือนเกิด	ให้ **"ประมาณเดือนเกิด"**	แล้วใช้ **"ตารางเทียบอายุตามวิธีการข้างต้น"**
3. สำหรับผู้ที่ตอบปีเกิด	เป็น **"ปีนักษัตร"**	ให้ **"เทียบอายุตามตาราง"**

การตรวจสอบยอดรวมรายได้ - ค่าใช้จ่าย

1. การรวมรายได้ทั้งสิ้น *(เดือนที่แล้ว)* *(สศส.3 ตอนที่ 1 - 4)*

ตอนที่ 1 รวมค่าตอบแทนจากการทำงาน **เดือนที่แล้ว**

⇨ **(IW10 + IW11)** ของสมาชิกทุกคนทุกอาชีพ *(1) =* .....

ตอนที่ 2 รวมกำไรสุทธิจากการประกอบธุรกิจฯ **เดือนที่แล้ว**

⇨ **(IB08 - IB09)** ของสมาชิกทุกคนทุกอาชีพ *(2) =* .....

ตอนที่ 3 คำนวณกำไรจากการประกอบการเกษตร **เดือนที่แล้ว**

⇨ **(IA28 - IA29)** *(3) =* .....

ตอนที่ 4 รวมรายได้จากแหล่งอื่น ๆ สดมภ์เป็นตัวเงิน **เดือนที่แล้ว**

⇨ **(IO02 + IO03 + ... + IO14)** สดมภ์เป็นตัวเงินเดือนที่แล้ว *(4) =* .....

รวมรายได้ทั้งสิ้น *(1) + (2) + (3) + (4) : (5) =* .....

2. การรวมค่าใช้จ่ายทั้งสิ้น *(ของเดือนที่แล้วและเฉลี่ยต่อเดือน)* *(สศส.2 ตอนที่ 3 - 4 สดมภ์ "ซื้อ/จ่าย")*

ตอนที่ 3 รวมค่าใช้จ่ายสินค้าและบริการ เฉพาะสดมภ์ "ซื้อ/จ่าย"

⇨ **(EG01 + EG02 + ... + EG120)**
เฉพาะสดมภ์ "ซื้อ/จ่าย" *(6) =* .....

ตอนที่ 4 รวมค่าใช้จ่ายอาหาร เครื่องดื่มและยาสูบ เฉพาะสดมภ์ "ซื้อ/จ่าย"แล้วคูณด้วย 4.3 เพื่อประมาณหาค่าใช้จ่ายต่อเดือน

⇨ **(EF01 + EF02 + ... + EF17)**
เฉพาะสดมภ์ "ซื้อ/จ่าย" แล้ว**คูณด้วย 4.3** *(7) =* .....

รวมค่าใช้จ่ายทั้งสิ้น *(6) + (7) :* *(8) =* .....

3. การคำนวณและเปรียบเทียบ *(รายได้ (5) และ ค่าใช้จ่าย (8))*

3.1 ถ้ายอดรวมรายได้ > ยอดรวมค่าใช้จ่าย ให้คำนวณดังนี้ ⇨ $\left[\frac{\text{รายได้ (5) - ค่าใช้จ่าย (8)}}{\text{รายได้ (5)}}\right]$ * 100 = xx.x %

3.2 ถ้ายอดรวมรายได้ < ยอดรวมค่าใช้จ่าย ให้คำนวณดังนี้ ⇨ $\left[\frac{\text{ค่าใช้จ่าย (8) - รายได้ (5)}}{\text{ค่าใช้จ่าย (8)}}\right]$ * 100 = xx.x %

$\left[\frac{(\ldots\ldots) - (\ldots\ldots)}{(\ldots\ldots)}\right]$ * 100 = ...%

4. เหตุผลที่ต่างกันเกินกว่า 30% *(ถ้ามี)*

.....

.....

.....

.....

เรียน หัวหน้าครัวเรือน

สำนักงานสถิติแห่งชาติ มีหน้าที่รับผิดชอบตามพระราชบัญญัติสถิติ พ.ศ. 2550 ในการเก็บรวบรวมข้อมูลสถิติพื้นฐานด้านเศรษฐกิจและสังคมของประชากร ได้จัดทำโครงการสำรวจภาวะเศรษฐกิจและสังคมของครัวเรือน เพื่อเก็บรวบรวมข้อมูลพื้นฐานที่จะเป็นเครื่องชี้สภาพความเป็นอยู่ของประชากรกลุ่มต่าง ๆ ได้แก่ ครัวเรือนที่ประกอบการเกษตร ครัวเรือนที่ประกอบธุรกิจการค้าต่าง ๆ ครัวเรือนที่สมาชิกในครัวเรือนทำงานเป็นลูกจ้าง เสมียนพนักงาน และลูกจ้างทำการเกษตร เป็นต้น ข้อมูลที่ได้นี้จะเป็นประโยชน์ต่อรัฐในการกำหนดนโยบายและมาตรการต่าง ๆ ทั้งด้านประชากร เศรษฐกิจและสังคมของประเทศ อาทิ เช่น แก้ปัญหาหนี้สินและความยากจนของประชาชน ส่งเสริมการออม จัดสวัสดิการด้านการรักษาพยาบาล การสงเคราะห์คนพิการ ผู้สูงอายุและผู้ด้อยโอกาส เงินอุดหนุนเพื่อการเลี้ยงดูเด็กแรกเกิด รวมถึงการยกระดับความเป็นอยู่ของประชาชนให้ดีขึ้น

สำนักงานสถิติแห่งชาติ จึงใคร่ขอความร่วมมือจากท่านและสมาชิกในครัวเรือนของท่าน ขอได้โปรดสละเวลาและให้ความร่วมมือในการตอบสัมภาษณ์ตามข้อถามต่าง ๆ ในแบบสำรวจตามความเป็นจริง เพื่อให้ได้ข้อมูลที่เป็นประโยชน์ต่อการพัฒนาประเทศ ซึ่งประโยชน์ดังกล่าวจะส่งผลถึงตัวท่านและสมาชิกในครัวเรือนของท่านในวันข้างหน้า

อนึ่ง สำนักงานสถิติแห่งชาติ ขอรับรองว่าจะเก็บรักษาข้อมูลรายบุคคล และรายครัวเรือนไว้เป็นความลับ ไม่นำมาเผยแพร่ แต่จะประมวลผลเป็นยอดรวม เพื่อประโยชน์ทางสถิติเท่านั้น จึงขอขอบคุณมา ณ โอกาสนี้

สำนักงานสถิติแห่งชาติ

กระทรวงดิจิทัลเพื่อเศรษฐกิจและสังคม

ลับ

สำนักงานสถิติแห่งชาติ

สศส. 3

การสำรวจภาวะเศรษฐกิจและสังคมของครัวเรือน พ.ศ. 2568

(แบบสำรวจรายได้ของครัวเรือน)

ก. สถานที่ตั้งของครัวเรือน	*(บันทึกในสำนักงาน)*	
1. ภาค.....	Region	☐
2. จังหวัด.....	Province	☐☐
3. อำเภอ/เขต.....	District	☐☐
4. ตำบล/แขวง.....	SubDistrict	☐☐
5. ในเขตเทศบาล..... 1 นอกเขตเทศบาล..... 2	Area	☐
6. เขตแจงนับที่.....	EA_NO	☐☐☐☐
7. หมู่ที่..... ชื่อหมู่บ้าน.....	Village	☐☐
บ้านเลขที่..... ถนน.....		
8. ลำดับที่ EA ตัวอย่าง.....	PSU_NO	☐☐☐☐
9. ลำดับที่ครัวเรือนตัวอย่าง.....	HH_NO	☐☐
10. ชื่อหัวหน้าครัวเรือน.....		

ข. ผลการแจงนับครัวเรือนตัวอย่างนี้ (บันทึกรหัส) HH_ENUM ☐☐

ใช้เวลาในการสัมภาษณ์.....ชั่วโมง.....นาที เบอร์โทรศัพท์ครัวเรือนตัวอย่าง.....

แจงนับวันที่.....เดือน.....พ.ศ. 2568

☐☐☐☐☐☐☐ **ID_CODE1**

พนักงานแจงนับ

ลายมือชื่อ.....ผู้ตรวจ

บรรณาธิกรและลงรหัสวันที่.....เดือน.....พ.ศ. 2568

(.....)

☐☐☐☐☐☐☐ **ID_CODE2**

ตำแหน่ง.....

พนักงานบรรณาธิกรและลงรหัส

ตอนที่ 1 ทำงานโดยได้รับค่าจ้างและเงินเดือน *(ในรอบ 12 เดือนที่แล้ว)*

ให้ถามเฉพาะสมาชิก ที่รายงานสถานภาพการทำงาน **ในแบบ สศส.2 ตอนที่ 1 ข้อ 22 และ/หรือข้อ 25** ว่า เป็น**ลูกจ้างรัฐบาล** หรือ**ลูกจ้างรัฐวิสาหกิจ** หรือ**ลูกจ้างเอกชน** *(ในรอบ 12 เดือนที่แล้ว)*

		รหัสรายการ
1. ชื่อและลำดับที่ของสมาชิกในครัวเรือนที่ทำงานเป็นลูกจ้าง		IW 01
(ในรอบ 12 เดือนที่แล้ว)		
2. บันทึกอาชีพที่เป็นลูกจ้าง *(ทุกอาชีพ)*	**รหัสอาชีพ**	IW02
	ชั้นทางเศรษฐกิจ	IW03
	ประเภทอุตสาหกรรม	IW03_1
3. ระยะเวลาในการทำงานแต่ละอาชีพ *(เดือน)* *(ถ้าน้อยกว่า 1 เดือน ให้บันทึก "00")*		IW04
4. แต่ละอาชีพได้รับค่าจ้างประเภทใด		IW05
รายชิ้น/ราย กก. = 1 รายชั่วโมง = 2 รายวัน = 3 รายสัปดาห์ = 4 รายเดือน = 5 ไม่เป็นตัวเงิน = 6 อื่น ๆ *(ระบุ)* …….. = 7		
5. ค่าจ้าง *(ต่อหน่วย)* **ที่ได้รับตามข้อ 4** *(เฉพาะที่เป็นตัวเงิน)*		IW06
ถามทุกอาชีพ		
6. ส่วนใหญ่ทำงานกี่วันต่อเดือน		IW07
7. ส่วนใหญ่ทำงานกี่ชั่วโมงต่อวัน		IW08
8. *(เฉพาะทำงานเป็นรายชิ้น)* **ส่วนใหญ่ทำงานได้กี่ชิ้นต่อเดือน**		IW09
9. *(เดือนที่แล้ว)* **ค่าตอบแทนจากการทำงานในแต่ละอาชีพที่ได้รับ** *(เฉพาะที่เป็นตัวเงิน)* *(ถ้าไม่ได้ทำงานนั้นแล้ว ให้บันทึก " ปล่อยว่าง ")*		
9.1 ค่าจ้างหรือเงินเดือน **รวม** ค่าเปอร์เซ็นต์จากการขายสินค้าหรือบริการ *(**หัก** ค่าซื้อเครื่องมือเครื่องใช้สำหรับการรับจ้าง)*		IW10
9.2 ค่าล่วงเวลา โบนัส ค่าทิป ค่าครองชีพ ค่าช่วยเหลือบุตร เงินประจำตำแหน่ง และอื่น ๆ *(**รวม** เงินสวัสดิการที่เหลือจากที่จ่ายจริง)*		IW11
	รวม 9.1 - 9.2	
10. *(ในรอบ 12 เดือนที่แล้ว)* **ค่าตอบแทนจากการทำงานในแต่ละอาชีพที่ได้รับ** *(เฉพาะที่เป็นตัวเงิน)*		
10.1 ค่าจ้างหรือเงินเดือน **รวม** ค่าเปอร์เซ็นต์จากการขายสินค้าหรือบริการ *(**หัก** ค่าซื้อเครื่องมือเครื่องใช้สำหรับการรับจ้าง)*		IW12
10.2 ค่าล่วงเวลา โบนัส ค่าทิป ค่าครองชีพ ค่าช่วยเหลือบุตร เงินประจำตำแหน่ง และอื่น ๆ *(**รวม** เงินสวัสดิการที่เหลือจากที่จ่ายจริง)*		IW13
	รวม 10.1 - 10.2	
11. *(ในรอบ 12 เดือนที่แล้ว)* **สวัสดิการต่าง ๆ จากการทำงานในแต่ละอาชีพที่ได้รับ** *(บันทึกมูลค่า)*		
11.1 อาหารและเครื่องดื่ม *(**ไม่รวม** เบี้ยเลี้ยงที่ได้รับสำหรับการปฏิบัติงานนอกสถานที่ทำงาน)*.....		
11.2 ค่าเช่าบ้าน ค่าไฟฟ้า ค่าน้ำ.....		
11.3 ค่าพาหนะรับส่ง/ค่าน้ำมันรถ *(**ไม่รวม** ค่าพาหนะที่ได้รับสำหรับการปฏิบัติงานนอกสถานที่ทำงาน)* ค่ารักษาพยาบาล ค่าเล่าเรียน เสื้อผ้า เครื่องนุ่งห่ม *(**รวม** สิ่งของและบริการอื่นที่ได้รับเป็นส่วนหนึ่งของค่าจ้าง)*		
	รวม 11.1 - 11.3	IW14

								REC 1 3
SUB 0 1			SUB 0 2			SUB 0 3		
อาชีพที่ 1 (1)	อาชีพที่ 2 (2)	อาชีพที่ 3 (3)	อาชีพที่ 1 (1)	อาชีพที่ 2 (2)	อาชีพที่ 3 (3)	อาชีพที่ 1 (1)	อาชีพที่ 2 (2)	อาชีพที่ 3 (3)

ตอนที่ 2 การประกอบธุรกิจ อุตสาหกรรม การทำงานส่วนตัว หรือวิชาชีพที่ไม่ใช่การเกษตร *(ในรอบ 12 เดือนที่แล้ว)*

ให้ถามเฉพาะสมาชิก ที่รายงานสถานภาพการทำงาน **ในแบบ สศส.2 ตอนที่ 1 ข้อ 22 และ/หรือข้อ 25** ว่า เป็น**นายจ้าง** หรือ **ผู้ทำงานส่วนตัว** *(รวม ทำธุรกิจส่วนตัวโดยไม่มีลูกจ้าง)* หรือ**สมาชิกของการรวมกลุ่ม** ซึ่งไม่ใช่การเกษตร *(ในรอบ 12 เดือนที่แล้ว)*

		รหัสรายการ
1. ชื่อและลำดับที่ของสมาชิกในครัวเรือนที่ประกอบธุรกิจ		IB01
(ในรอบ 12 เดือนที่แล้ว)	**รหัสอาชีพ**	IB02
2. บันทึกอาชีพหรือหน้าที่ที่ทำ ในการประกอบธุรกิจ *(ทุกอาชีพ)*	**ชั้นทางเศรษฐกิจ**	IB03
	ประเภทอุตสาหกรรม	IB03_1
3. ระยะเวลาที่ประกอบธุรกิจนี้ *(เดือน) (ถ้าน้อยกว่า 1 เดือน บันทึก "00")*		IB05
4. จำนวนคนทำงานทั้งหมด *(รวม ผู้ประกอบการ ลูกจ้างและผู้ช่วยธุรกิจทั้งหมด)*		IB06
5. *(โดยปกติ)* **จำนวนลูกจ้างที่ต้องจ่ายค่าจ้าง** *(รวม สมาชิกในครัวเรือนที่ช่วยธุรกิจโดยได้รับค่าจ้าง) (ถ้าไม่มีลูกจ้างให้ "ปล่อยว่าง")*		IB07
6. รายรับเบื้องต้น *(ยังไม่หักค่าใช้จ่าย)* **จากการขายสินค้าที่ผลิตได้ หรือสินค้าที่ซื้อมาเพื่อขาย หรือจากการทำงานส่วนตัว เช่น เปิดคลินิกทำฟัน บริการขนส่งสินค้า เป็นต้น** *(เฉพาะที่เป็นตัวเงิน)*		IB08
7. ค่าใช้จ่าย ในการดำเนินการ *(เฉพาะที่เป็นตัวเงิน)*		
7.1 ค่าวัตถุดิบหรือวัตถุกึ่งสำเร็จรูปที่ใช้ในการผลิต *(เฉพาะส่วนที่ผลิตแล้วขาย และใช้ในครัวเรือน)*		IB0901
7.2 ค่าเช่าสำนักงาน หรือรถที่ใช้ทำธุรกิจ*(ที่จ่ายจริง) (เช่น รถแท็กซี่ รถบรรทุกเล็กที่ใช้ขายของเร่ ฯลฯ)*		IB0902
7.3 ค่าไฟฟ้า น้ำ น้ำมันเชื้อเพลิง แก๊ส ค่าโทรศัพท์ ค่าส่งของ ฯลฯ *(ถ้าใช้รวมกับครัวเรือน ให้ประมาณเฉพาะที่ใช้ในธุรกิจเท่านั้น)*		IB0903
7.4 ค่าจ้าง และเงินเดือนพนักงานหรือลูกจ้าง *(รวม ค่าล่วงเวลา โบนัส และสวัสดิการต่าง ๆ เช่น อาหาร เสื้อผ้า ฯลฯ)*		IB0904
7.5 ค่ารักษาพยาบาล และยารักษาโรคสำหรับพนักงานหรือลูกจ้าง		IB0905
7.6 ค่าดอกเบี้ยเงินกู้ ค่าเบี้ยประกัน พรบ.รถยนต์ *(ที่ใช้ทำธุรกิจ)* ฯลฯ *(**ไม่รวม** ดอกเบี้ยสินทรัพย์ถาวร)*		IB0906
7.7 ค่าภาษีของกิจการนี้ และค่าใช้จ่ายอื่น ๆ ของกิจการ		IB0907
	รวม 7.1 - 7.7	IB09
8. ได้นำสินค้า *(ที่ผลิตได้ หรือซื้อมาเพื่อขาย)* **มาใช้ในครัวเรือนเท่าใด** *(ให้ประมาณมูลค่าจากราคาขายของสินค้า)*		IB10
9. ถ้ากิจการนี้มีบุคคลอื่น *(ที่มิใช่สมาชิกของครัวเรือน)* **เป็นหุ้นส่วนอยู่ด้วย สมาชิกผู้ประกอบกิจการนี้ได้รับส่วนแบ่ง** *(ร้อยละ)* **เท่าใดของกำไรสุทธิ** *(ถ้าไม่มีหุ้นส่วน ให้ "ปล่อยว่าง")*	**ร้อยละ**	IB11

REC 1 4

SUB 0 1		SUB 0 2	
อาชีพที่ 1 (1)	อาชีพที่ 2 (2)	อาชีพที่ 1 (1)	อาชีพที่ 2 (2)
12 เดือนที่แล้ว (1)	เดือนที่แล้ว (2)	12 เดือนที่แล้ว (1)	เดือนที่แล้ว (2)
12 เดือนที่แล้ว (1)	เดือนที่แล้ว (2)	12 เดือนที่แล้ว (1)	เดือนที่แล้ว (2)

ตอนที่ 3 การประกอบการเกษตร *(ในรอบ 12 เดือนที่แล้ว)*

ให้ถามเฉพาะสมาชิก ที่รายงานอาชีพและสถานภาพการทำงาน **ในแบบ สศส.2 ตอนที่ 1 ข้อ 22 และ/หรือ ข้อ 25** ว่า เป็น**นายจ้าง** หรือ**ผู้ทำงาน*ส่วนตัว*** *(รวม ทำธุรกิจส่วนตัวโดยไม่มีลูกจ้าง)* หรือ**สมาชิกของการรวมกลุ่ม** ซึ่งเป็นการประกอบการเกษตร อย่างน้อย 1 คน *(ในรอบ 12 เดือนที่แล้ว)*

REC 1 5 **SUB** 0 1

ชั้นทางเศรษฐกิจ	IA01

1. ชื่อและลำดับที่ของสมาชิกในครัวเรือนที่ประกอบการเกษตร *(ผู้รับผิดชอบสูงสุด)*

(ถ้ามีการทำการเกษตรแยกต่างหากจากกัน ให้บันทึกชื่อแยกบรรทัดไม่เกิน 2 คน เรียงลำดับความสำคัญ)

	ลำดับที่สมาชิก	IA02
1.1	*(1)*	
1.2	*(2)*	

2. ประเภทของการประกอบการเกษตร *(ถ้ามีมากกว่า 3 ประเภท ให้บันทึกเรียงลำดับความสำคัญ)*

	ประเภทอุตสาหกรรม	IA03_1
2.1	*(1)*	
2.2	*(2)*	
2.3	*(3)*	

3. พื้นที่ทำการเกษตรทั้งหมด *(ของครัวเรือน)* .....……..…….. ไร่ …...…….…..…… ตารางวา

3.1 เป็นเจ้าของ/ที่ดินของพ่อแม่ญาติพี่น้อง	IA04	ไร่	ตารางวา
3.2 ที่ดินเช่าจากผู้อื่น	IA05	ไร่	ตารางวา
3.3 ที่ดินสาธารณะ/อื่น ๆ *(ระบุ)*	IA06	ไร่	ตารางวา

4. จำนวนสมาชิกในครัวเรือนที่ทำงานในการเกษตรนี้ *(รวมผู้ประกอบการ)* IA07 **คน**

5. รายได้จาก "การให้เช่าสัตว์ใช้งาน/เครื่องมือที่ใช้ในการเกษตร หรือค่าบริการด้านการเกษตร และบริการสัตวบาลอื่น ๆ" *(เป็นตัวเงินหรือสิ่งของ)*

รายการ	ได้รับเป็นเงิน	ได้รับเป็นสิ่งของหรือผลผลิต						
		รวม			นำไปขาย		บริโภคและอื่น ๆ	
		ชนิดของพืชผล/สิ่งของ	ปริมาณ/หน่วย	มูลค่า	ปริมาณ/หน่วย	มูลค่า	ปริมาณ/หน่วย	มูลค่า
5.1 ให้เช่าสัตว์ใช้งาน/เครื่องมือเพื่อการเกษตร								
5.2 ให้บริการทางการเกษตรฯ *(เช่น รับจ้างไถนา ด้วยรถแทรกเตอร์ รับจ้างฟักไข่/ผสมพันธุ์สัตว์ ฯลฯ)*								
รวมเงิน/มูลค่า	IA08	----------			IA09		IA10	

6. *(การปลูกพืช/ทำป่าไม้)* **ให้บันทึก "ปริมาณ" และ "มูลค่า" ของผลผลิตแต่ละประเภท จากการปลูกพืช/ทำป่าไม้**

จำแนกตามการนำไปใช้ประโยชน์ *(ไม่รวม ผลผลิตที่เสียหาย)*

ประเภทผลผลิต	ผลผลิตที่ได้ทั้งหมด		ขาย		บริโภคในครัวเรือน		อื่น ๆ *(จ่ายค่าจ้าง/ค่าเช่า เลี้ยงสัตว์/ทำพันธุ์ ชำระหนี้ ให้บุคคลอื่นนอกครัวเรือน ฯลฯ)*	
	ปริมาณ/หน่วย	มูลค่า	ปริมาณ/หน่วย	มูลค่า	ปริมาณ/หน่วย	มูลค่า	ปริมาณ/หน่วย	มูลค่า
รวมมูลค่า	**IA11**		**IA12**		**IA13**		**IA14**	

7. *(การเลี้ยงสัตว์)* **ให้บันทึก "ปริมาณ" และ "มูลค่า" ของสัตว์ที่เลี้ยง** *(รวม ใช้ทำพันธุ์ ใช้งาน)* **และผลผลิตที่ได้** *(เช่น นม ไข่ ไหม มูลสัตว์ ฯลฯ)*

จำแนกตามการนำไปใช้ประโยชน์ *(ไม่รวม สัตว์ที่ตายและผลผลิตที่เสียหาย)*

สัตว์และผลผลิต	สัตว์และผลผลิตที่ได้ทั้งหมด		ขาย		บริโภคในครัวเรือน		อื่น ๆ *(จ่ายค่าจ้าง/ค่าเช่า เลี้ยงสัตว์/ทำพันธุ์ ชำระหนี้ ให้บุคคลอื่นนอกครัวเรือน ฯลฯ)*	
	ปริมาณ/หน่วย	มูลค่า	ปริมาณ/หน่วย	มูลค่า	ปริมาณ/หน่วย	มูลค่า	ปริมาณ/หน่วย	มูลค่า
รวมมูลค่า	**IA15**		**IA16**		**IA17**		**IA18**	

8. *(การเลี้ยงสัตว์ ในข้อ 7)* **ให้บันทึกจำนวนสัตว์ที่มีอยู่** *(ณ วันแรกในรอบ 12 เดือนที่แล้ว)*

สัตว์	จำนวน	มูลค่า
หมู		
วัว		
ควาย		
อื่น ๆ *(ระบุ)*…….		
รวมมูลค่า		**IA19**

9. *(การเพาะเลี้ยงสัตว์น้ำ/ประมง/ล่าสัตว์/หาของป่า)* **ให้บันทึก "ปริมาณ" และ "มูลค่า" ของผลผลิตสัตว์น้ำ สัตว์/ของป่า** *(เช่น ฟืน เห็ด หน่อไม้ ฯลฯ)*

จำแนกตามการนำไปใช้ประโยชน์ *(ไม่รวม ผลผลิตที่เสียหาย)*

ประเภทผลผลิต	ผลผลิตที่ได้ทั้งหมด		ขาย		บริโภคในครัวเรือน		อื่น ๆ *(จ่ายค่าจ้าง/ค่าเช่า เลี้ยงสัตว์/ทำพันธุ์ ชำระหนี้ ให้บุคคลนอกครัวเรือน ฯลฯ)*	
	ปริมาณ/หน่วย	มูลค่า	ปริมาณ/หน่วย	มูลค่า	ปริมาณ/หน่วย	มูลค่า	ปริมาณ/หน่วย	มูลค่า
รวมมูลค่า	**IA20**		**IA21**		**IA22**		**IA23**	

10. *(ในรอบ 12 เดือนที่แล้ว)* **ค่าใช้จ่ายในการประกอบการเกษตรทั้งหมด** ***(ในข้อ 5 - 9)*** *(จ่ายเป็นเงิน หรือสิ่งของ หรือได้รับความช่วยเหลือ)*

ไม่รวม 1. ค่าใช้จ่ายที่ได้ใช้ไปแล้วในฤดูการผลิตใหม่ ที่ยังไม่ให้ผลผลิต

2. ค่าใช้จ่ายในการซื้อสัตว์ใช้งาน/ทำพันธุ์ หรือเครื่องมือเครื่องใช้ประเภทสินทรัพย์ เช่น รถแทรกเตอร์ เครื่องสูบน้ำ ฯลฯ

ค่าใช้จ่าย	ซื้อ/ จ่ายเป็นเงิน		ไม่ได้ซื้อ/จ่ายเป็นเงิน *(ใช้ผลผลิตของตนเอง ได้รับความช่วยเหลือ)*			
			ชนิดของพืชผล/สิ่งของ	มูลค่า		
				ผลผลิตของตนเอง	ได้รับความช่วยเหลือ	
10.1 *(ประเมิน)* ค่าเช่าที่ดินของตนเอง/พ่อแม่ญาติพี่น้อง ที่ดินสาธารณะที่ใช้ในการเกษตร *(รวมที่ใช้ฟรี)*				IA24		
10.2 ค่าเช่าที่ดินที่ใช้ในการเกษตร	IA2502			IA2602	IA2702	
10.3 ค่าซื้อ/ซ่อมแซม/เช่าเครื่องมือเครื่องใช้ ค่าเช่าสัตว์ใช้งาน *(**ไม่รวม** ค่าจ้างคนขับ)* *(เช่น มีด จอบ เสียม ค่าเช่ารถแทรกเตอร์ ค่าเช่าวัว/ควาย ฯลฯ)*	IA2503			IA2603	IA2703	
10.4 ค่าเชื้อเพลิง ไฟฟ้า น้ำชลประทาน น้ำมัน ฯลฯ	IA2504			IA2604	IA2704	
10.5 ค่าปุ๋ย ยาฆ่าแมลง ยาฆ่าเชื้อรา ยาทำลายวัชพืช ฯลฯ	IA2505			IA2605	IA2705	
10.6 ค่าเมล็ดพันธุ์พืช พันธุ์สัตว์ *(ลูกเป็ด ลูกปลา และลูกสัตว์อื่น ๆ) (**รวม** ไข่ที่ใช้เพาะฟัก)*	IA2506			IA2606	IA2706	
10.7 ค่าอาหารสัตว์ *(**รวม** เมล็ดพืชที่ใช้เลี้ยงสัตว์ผลิตได้เอง)*	IA2507			IA2607	IA2707	
10.8 ค่าจ้างคนงาน *(**รวม** ค่าอาหารที่จัดเลี้ยงผู้มาช่วยทำการเกษตร)*	IA2508			IA2608	IA2708	
10.9 ค่าใช้จ่ายอื่น ๆ เช่น ค่าภาษีที่ดิน ดอกเบี้ยเงินกู้ ค่าขนส่งผลผลิต และอื่น ๆ	IA2509			IA2609	IA2709	
รวม 10.2 - 10.9	IA25			IA26	IA27	

11. *(เดือนที่แล้ว)* **"รายรับ" และ "ค่าใช้จ่าย" จากการประกอบการเกษตร** *(ทั้งที่เป็นตัวเงินและสิ่งของ)*

รายรับ ..... **IA28** **บาท**

ค่าใช้จ่าย ..... **IA29** **บาท**

(IA28 - IA29) ..... **บาท**

ตอนที่ 4 รายได้จากแหล่งอื่น ๆ ที่ไม่ใช่จากการทำงาน *(ในรอบ 12 เดือนที่แล้ว)*

ให้บันทึกรายได้ **นอกเหนือจากการทำงาน** *(ในตอนที่ 1 - 3)* "**เป็นตัวเงิน**" หรือ "**มูลค่าสิ่งของ**" ที่สมาชิกในครัวเรือนได้รับตาม**คาบเวลาที่กำหนด**

REC 1 6 **SUB** 0 1

รายการ	รหัสรายการ	12 เดือนที่แล้ว		เดือนที่แล้ว
		เป็นตัวเงิน	เป็นสิ่งของ	เป็นตัวเงิน
ชั้นทางเศรษฐกิจ *(ข้อ 1 - 4)*	IO01			
1. บำเหน็จ บำนาญ เบี้ยหวัด เงินสงเคราะห์ต่าง ๆ *(**รวม** เงินบำนาญ/บำเหน็จ จากกองทุนประกันสังคม)*	IO02			
2. เงินชดเชยและ/หรือเงินทดแทนจากการออกจากงาน	IO03			
3. เงินช่วยเหลือ/สิ่งของที่ได้รับจากบุคคลอื่นนอกครัวเรือน *(**รวม** เงินจากญาติ/ไม่ใช่ญาติ ที่อยู่นอกครัวเรือน)*	IO04			
4. เงินสงเคราะห์ผู้สูงอายุและผู้พิการ รวมทั้งความช่วยเหลืออื่น ๆ จากรัฐและองค์การต่าง ๆ	IO05			
4.1 เงินสงเคราะห์เพื่อการยังชีพสำหรับผู้สูงอายุ	IO05_1			
4.2 เงินสงเคราะห์สำหรับผู้พิการ	IO05_2			
4.3 การใช้จ่ายผ่านบัตรสวัสดิการแห่งรัฐ *(ผู้มีรายได้น้อย)*	IO05_3			
4.4 เงินอุดหนุนเพื่อการเลี้ยงดูเด็กแรกเกิดจนถึงอายุ 6 ปี *(พม.)*	IO05_4			
4.5 อาหารกลางวัน/อาหารเสริมฟรี *(นม)* สำหรับนักเรียน	IO05_5			
4.6 การช่วยเหลืออื่น ๆ จากรัฐและองค์กรต่าง ๆ *(**รวม** อสม.)*	IO05_6			
5. เงินทุนการศึกษา	IO06			
ชั้นทางเศรษฐกิจ *(ข้อ 6 - 9)*	IO07			
6. รายรับจากการให้เช่าห้อง/เช่าที่ดิน และสินทรัพย์อื่น ๆ *(โดยไม่ได้ประกอบเป็นธุรกิจ)*	IO08			
7. ค่าลิขสิทธิ์และสิทธิบัตรต่าง ๆ	IO09			
8. ดอกเบี้ยจากเงินฝาก พันธบัตร เงินปันผลจากหุ้น และการลงทุนอื่น ๆ	IO10			
9. ดอกเบี้ยจากแชร์ และการให้กู้ยืมเงินแก่บุคคลอื่น/เอกชน	IO11			
10. มรดก พินัยกรรม ของขวัญ เงินซอง *(**ไม่รวม**ทรัพย์สิน)*	IO12			
11. เงินได้รับจากการประกันสุขภาพ/อุบัติเหตุ/ไฟไหม้ ประกันชีวิต เงินฌาปนกิจศพ เงินได้จากประกันสังคม *(ที่ไม่ใช่ประเภทสะสมทรัพย์)* ทุกประเภท *(**รวม** เงินสงเคราะห์บุตรแรกเกิดจนถึงอายุ 6 ปี (ประกันสังคม)*	IO13			
12. รายได้อื่น ๆ เช่น เงินถูกสลากกินแบ่งของรัฐ เงินรางวัล ค่านายหน้า *(โดยไม่ได้ประกอบเป็นธุรกิจ)* เงินได้จากการพนัน	IO14			

ตอนที่ 5 สินทรัพย์และหนี้สินของครัวเรือน

REC 1 7 SUB 0 1

ก. มูลค่าสินทรัพย์ของครัวเรือน

1. มูลค่า *(บ้าน ที่ดิน และสิ่งปลูกสร้าง)* **ที่ครัวเรือนเป็นเจ้าของ**

1.1 ใช้เป็นที่อยู่อาศัย/บ้านพักชั่วคราว/บ้านพักตากอากาศ AD01

(กรณีเป็นเจ้าของบ้านบนที่ดินเช่า/ที่ดินสาธารณะ ให้ประเมินเฉพาะบ้าน)

- ใช้เป็นที่อยู่อาศัย *(ประเมินบ้านทั้งหลังถึงแม้บ้านหลังนั้นจะมีบางส่วนทำธุรกิจ)* AD01_1 ☐☐☐,☐☐☐,☐☐ บาท

- บ้านพักชั่วคราว/บ้านพักตากอากาศ AD01_2 ☐☐☐,☐☐☐,☐☐ บาท

1.2 *(นอกเหนือจากข้อ 1.1)* **ใช้ประกอบธุรกิจของครัวเรือน** *(ในเกษตร/นอกเกษตร)* **และอื่น ๆ** AD02 ☐☐☐,☐☐☐,☐☐ บาท

2. มูลค่า *(ยานพาหนะทุกประเภท)* **ที่ครัวเรือนเป็นเจ้าของ** *(ทั้งใช้ในครัวเรือน และใช้ทำธุรกิจ)* AD03 ☐☐☐,☐☐☐,☐☐ บาท

(เช่น รถยนต์ จักรยานยนต์ รถไถ เรือ ฯลฯ ***ไม่รวม*** *จักรยาน)*

3. มูลค่าสินทรัพย์ทางการเงินที่ครัวเรือนเก็บออม AD04

3.1 สินทรัพย์ทางการเงิน AD04_1 ☐☐☐,☐☐☐,☐☐ บาท

(เช่น เงินสด/บัญชีเงินฝากธนาคารและสลากออมสิน/ธกส. กองทุนสำรองเลี้ยงชีพ/กบข.

เบี้ยสะสมประกันชีวิต (เท่าที่ได้จ่ายไปแล้วถึงปัจจุบัน) บัญชีเงินฝากออมทรัพย์/ธนาคารหมู่บ้าน/หุ้นสหกรณ์)

3.2 สินทรัพย์ทางการเงินเพื่อการลงทุน AD04_2 ☐☐☐,☐☐☐,☐☐ บาท

(เช่น พันธบัตร/หุ้นกู้ กองทุนรวมทั่วไป Mutual Fund กองทุนรวมเพื่อการเลี้ยงชีพ RMF/กองทุนรวมหุ้นระยะยาว LTF)

3.3 สินทรัพย์อื่น ๆ *(เช่น ทอง อัญมณี และลูกหนี้)* AD04_3 ☐☐☐,☐☐☐,☐☐ บาท

ข. ภาวะหนี้สินของครัวเรือน *(ทั้งที่เป็นตัวเงินและสิ่งของ)*

4. *(ปัจจุบัน)* **ครัวเรือนของท่านมีหนี้สินหรือไม่** AD08 ☐

ไม่มี = 0 *(ข้ามไปถามข้อ 7)* มี = 1

5. หนี้สินของครัวเรือนเป็นการกู้ยืมจากแหล่งใด *(ถ้ามากกว่า 2 แหล่ง ให้บันทึกแหล่งเงินกู้* ***ส่วนใหญ่*** *ไม่เกิน 2 แหล่ง)* AD09 ☐

AD10 ☐

ธนาคารพาณิชย์	= 1	สหกรณ์ออมทรัพย์/สวัสดิการของหน่วยงาน	= 5
ธนาคารเพื่อการเกษตรและสหกรณ์การเกษตร	= 2	กองทุนหมู่บ้าน/ชุมชนเมือง	= 6
ธนาคารอาคารสงเคราะห์/ธนาคารออมสิน	= 3	บุคคลอื่นภายนอกครัวเรือน *(**รวม**แชร์ที่เปียแล้ว)*	= 7
สถาบันการเงินและแหล่งเงินทุนอื่น	= 4		

6. จำนวนหนี้สินทั้งสิ้นที่ยังมีอยู่ *(ณ วันสุดท้ายของเดือนที่แล้ว)* **รวมทั้งสิ้น** AD11 ☐☐☐☐☐☐☐ **บาท**

วัตถุประสงค์ของการกู้ยืม:	**หนี้ในระบบ** *(ธนาคาร สถาบันการเงิน สหกรณ์ กองทุนหมู่บ้าน ฯลฯ)* *(บาท)*	**หนี้นอกระบบ** *(บุคคลทั่วไป **รวม**แชร์)* *(บาท)*
- ใช้ซื้อ/เช่าซื้อบ้าน และ/หรือที่ดิน	AD12	AD18
- ใช้ในการศึกษา	AD13	AD19
- ใช้จ่ายอุปโภคบริโภคอื่น ๆ ในครัวเรือน	AD14	AD20
- ใช้ซื้อยานพาหนะ	AD14_1	AD20_1
- ใช้ซื้อสินค้าและบริการผ่านบัตรเครดิต *(Credit card)*	AD14_2	AD20_2
- ใช้จ่ายอื่น ๆ	AD14_3	AD20_3
- ใช้ในการทำธุรกิจ *(ที่ไม่ใช่การเกษตร)*	AD15	AD21
- ใช้ในการทำการเกษตร *(ปลูกพืช/เลี้ยงสัตว์/เพาะเลี้ยง/ประมง ฯลฯ)*	AD16	AD22
- อื่น ๆ เช่น หนี้จากการค้ำประกัน หนี้ค่าปรับ/จ่ายค่าเสียหาย ฯลฯ	AD17	AD23

7. *(ในเดือนที่แล้ว)* **ครัวเรือนของท่านได้ก่อหนี้ โดยการกู้ยืม หรือเริ่มค้างชำระเงินค่าใช้จ่าย/ผ่อนส่งหรือไม่**

◯ ไม่มี ◯ มี *(ระบุจำนวนเงิน : บาท)*

รวมทั้งสิ้น	AD24	☐☐☐☐☐☐☐☐
- หนี้ในระบบ	AD25	☐☐☐☐☐☐☐☐
- หนี้นอกระบบ	AD26	☐☐☐☐☐☐☐☐

ภาคผนวก ค

ตารางสถิติ

สารบัญตารางสถิติ

หน้า

ตาราง ค.1	รายได้เฉลี่ยต่อเดือนของครัวเรือน จำแนกตามแหล่งที่มาของรายได้ และสถานะทางเศรษฐสังคมของครัวเรือน	73
ตาราง ค.2	ร้อยละของครัวเรือน จำแนกตามรายได้ทั้งสิ้นเฉลี่ยต่อเดือน และสถานะทางเศรษฐสังคมของครัวเรือน	75
ตาราง ค.3	ร้อยละของครัวเรือน จำแนกตามรายได้ทั้งสิ้นเฉลี่ยต่อเดือน และตามขนาดของครัวเรือน	76
ตาราง ค.4	ส่วนแบ่งรายได้ประจำของครัวเรือน โดยการจำแนกครัวเรือนเป็น 5 กลุ่ม	77
ตาราง ค.5	ค่าใช้จ่ายเฉลี่ยต่อเดือนของครัวเรือน จำแนกตามประเภทของค่าใช้จ่าย และสถานะทางเศรษฐสังคมของครัวเรือน	78
ตาราง ค.6	ร้อยละของครัวเรือน จำแนกตามค่าใช้จ่ายทั้งสิ้นเฉลี่ยต่อเดือน และสถานะทางเศรษฐสังคมของครัวเรือน	82
ตาราง ค.7	ร้อยละของครัวเรือน จำแนกตามค่าใช้จ่ายทั้งสิ้นเฉลี่ยต่อเดือน และตามขนาดของครัวเรือน	83
ตาราง ค.8	จำนวนครัวเรือนที่เป็นหนี้ จำแนกตามวัตถุประสงค์ และประเภทหนี้สิน และสถานะทางเศรษฐสังคมของครัวเรือน	84
ตาราง ค.9	จำนวนหนี้สินเฉลี่ยต่อครัวเรือนที่เป็นหนี้ จำแนกตามวัตถุประสงค์ และประเภทหนี้สิน และสถานะทางเศรษฐสังคมของครัวเรือน	85
ตาราง ค.10	จำนวนหนี้สินเฉลี่ยต่อครัวเรือนทั้งสิ้น จำแนกตามวัตถุประสงค์ของหนี้ และสถานะทางเศรษฐสังคมของครัวเรือน	86
ตาราง ค.11	ร้อยละของครัวเรือน จำแนกตามลักษณะที่สำคัญของครัวเรือน และสถานะทางเศรษฐสังคมของครัวเรือน	87

ตาราง ค.1 รายได้เฉลี่ยต่อเดือนของครัวเรือน จำแนกตามแหล่งที่มาของรายได้ และสถานะทางเศรษฐสังคมของครัวเรือน

Table C.1 Average Monthly Income per Household by Source of Income and Socio-Economic Class

(บาท-Baht)

แหล่งที่มาของรายได้	รวมทั้งสิ้น Total	ผู้ถือครองทำการเกษตร/เพาะเลี้ยง Farm operators/culture: ปลูกพืช/เลี้ยงสัตว์/เพาะเลี้ยง Plant/animal/culture: ส่วนใหญ่เป็นเจ้าของที่ดิน Mainly owning land	ส่วนใหญ่เช่าที่ดิน/ทำฟรี Mainly renting land/ land occupied for free	ประมง,ป่าไม้,ล่าสัตว์, หาของป่า,บริการทางการเกษตร Fishing, forestry, hunting, agricultural services	ผู้ประกอบธุรกิจของตนเองที่ไม่ใช่การเกษตร Entrepreneurs for non-agricultural business	ลูกจ้าง Employees: ผู้จัดการ นักวิชาการ และผู้ปฏิบัติงานวิชาชีพ Professional, technician and manager	คนงานเกษตร ป่าไม้ และประมง Labourers in agriculture, forestry and fishery	คนงานด้านการขนส่ง และงานพื้นฐาน Labourers in logistics, transportation and basic work	เสมียน พนักงานขาย และให้บริการ Clerical, sales and service workers	ผู้ปฏิบัติงานในกระบวนการผลิต ก่อสร้าง และเหมืองแร่ Workers related to production, construction and mining	ผู้ไม่ได้ปฏิบัติงานเชิงเศรษฐกิจ Econo-mically inactive	Source of income
รายได้ทั้งสิ้นต่อเดือน.....	**23,904**	**21,780**	**20,071**	**11,841**	**28,501**	**50,714**	**24,134**	**18,379**	**27,173**	**18,743**	**20,761**	**Total monthly income**
รายได้ประจำ.....	**23,436**	**21,745**	**20,009**	**11,808**	**28,424**	**50,585**	**24,134**	**18,379**	**27,114**	**18,605**	**19,537**	**Total current income**
รายได้ที่เป็นตัวเงิน.....	**19,085**	**17,698**	**16,136**	**7,431**	**24,050**	**45,997**	**19,389**	**14,167**	**22,921**	**14,669**	**14,878**	**Money income**
รายได้จากการทำงาน.....	**12,790**	**15,012**	**14,055**	**5,644**	**21,723**	**39,324**	**17,348**	**10,618**	**21,155**	**11,194**	**2,056**	**From work**
ค่าจ้างและเงินเดือน.....	5,471	581	388	-	2,678	39,193	16,000	10,618	19,281	10,723	991	Wages and salaries
กำไรสุทธิจากการทำธุรกิจ.....	2,758	812	46	46	18,373	-774	-	-	963	169	614	Net profits from business
กำไรสุทธิจากการทำเกษตร.....	4,561	13,619	13,620	5,598	672	905	1,348	-	910	302	452	Net profits from farming
เงินได้รับเป็นการช่วยเหลือ.....	**6,059**	**2,680**	**2,075**	**1,786**	**2,127**	**5,475**	**2,042**	**3,550**	**1,728**	**3,473**	**12,466**	**From current transfers**
บำเหน็จ/บำนาญ เบี้ยหวัด และเงินสงเคราะห์.....	2,437	-	-	-	132	4,394	-	-	108	-	6,065	Pension/annuities and other assistance
เงินชดเชย/เงินทดแทน การออกจากงาน.....	5	25	-	-	-	-	-	-	-	-	-	Work compensation and terminated payment
เงินช่วยเหลือจากบุคคลนอกครัวเรือน.....	1,943	822	412	168	743	81	-	2,426	780	1,892	4,322	Assistance from persons outside hh.
เงินช่วยเหลือจากรัฐและองค์กรต่าง ๆ.....	1,674	1,833	1,663	1,617	1,252	1,000	2,042	1,124	840	1,581	2,079	Assistance from Govt. and Organization
รายได้จากทรัพย์สิน.....	236	**6**	**6**	**1**	**200**	**1,198**	**-**	**-**	**39**	**2**	**355**	**From property income**
ค่าเช่าบ้าน/ที่ดินและทรัพย์สินอื่น (รวมค่าลิขสิทธิ์และสิทธิบัตร).....	72	-	-	-	77	34	-	-	2	-	170	Income from renting (include licence and copyright)
ดอกเบี้ยเงินฝากและเงินปันผล.....	165	6	6	1	123	1,165	-	-	36	2	185	Interest and dividends from deposit, bonds and stocks
ดอกเบี้ยแชร์และการให้กู้ยืมเงิน.....	-	-	-	-	-	-	-	-	-	-	-	Interest from "shares" and loans

ตาราง ค.1 รายได้เฉลี่ยต่อเดือนของครัวเรือน จำแนกตามแหล่งที่มาของรายได้ และสถานะทางเศรษฐสังคมของครัวเรือน (ต่อ)

Table C.1 Average Monthly Income per Household by Source of Income and Socio-Economic Class (Contd.)

(บาท-Baht)

แหล่งที่มาของรายได้	รวมทั้งสิ้น Total	ผู้ถือครองทำการเกษตร/เพาะเลี้ยง Farm operators/culture: ปลูกพืช/เลี้ยงสัตว์/เพาะเลี้ยง Plant/animal/culture: ส่วนใหญ่เป็นเจ้าของที่ดิน Mainly owning land	ส่วนใหญ่เช่าที่ดิน/ทำฟรี Mainly renting land/ land occupied for free	ประมง,ป่าไม้,ล่าสัตว์, หาของป่า,บริการทางการเกษตร Fishing, forestry, hunting, agricultural services	ผู้ประกอบธุรกิจของตนเองที่ไม่ใช่การเกษตร Entrepreneurs for non-agricultural business	ลูกจ้าง Employees: ผู้จัดการ นักวิชาการ และผู้ปฏิบัติงานวิชาชีพ Professional, technician and manager	คนงานเกษตร ป่าไม้ และประมง Labourers in agriculture, forestry and fishery	คนงานด้านการขนส่งและงานพื้นฐาน Labourers in logistics, transportation and basic work	เสมียน พนักงานขาย และให้บริการ Clerical, sales and service workers	ผู้ปฏิบัติงานในกระบวนการผลิต ก่อสร้าง และเหมืองแร่ Workers related to production, construction and mining	ผู้ไม่ได้ปฏิบัติงานเชิงเศรษฐกิจ Econo-mically inactive	Source of income
รายได้ที่ไม่เป็นตัวเงิน.....	**4,351**	**4,047**	**3,872**	**4,378**	**4,373**	**4,588**	**4,745**	**4,211**	**4,193**	**3,936**	**4,659**	**Non - money income**
ค่าประเมินค่าเช่าบ้านที่ไม่เสียเงิน (รวมบ้านของตนเอง).....	2,611	2,427	1,948	1,917	2,686	3,432	3,000	2,317	2,721	2,467	2,791	Estimated rental value of rent-free dwelling (including owned dwelling)
สินค้าและบริการที่ได้มาโดยไม่ได้ซื้อ.....	498	535	579	887	385	266	325	523	623	389	472	In - kind of goods and services
อาหารและเครื่องดื่มที่ได้มาโดยไม่ได้ซื้อ.....	1,242	1,085	1,345	1,574	1,302	890	1,420	1,371	849	1,079	1,396	In - kind of foods and beverages
รายได้ไม่ประจำ (ที่เป็นตัวเงิน).....	**468**	**36**	**62**	**33**	**78**	**129**	**-**	**-**	**59**	**138**	**1,224**	**Non-current money income**
เงินทุนการศึกษา.....	2	-	15	1	-	-	-	-	1	-	-	Scholarships
มรดก พินัยกรรม ของขวัญ.....	1	-	-	-	-	-	-	-	-	-	3	Inheritances/bequeaths and gifts
เงินได้รับจากการทำประกันต่าง ๆ.....	128	14	17	-	-	63	-	-	52	18	331	Proceeds from insurances
รายรับอื่น ๆ.....	337	22	31	32	78	66	-	-	5	121	890	Other receiving

ตาราง ค.2 ร้อยละของครัวเรือน จำแนกตามรายได้ทั้งสิ้นเฉลี่ยต่อเดือน และสถานะทางเศรษฐสังคมของครัวเรือน

Table C.2 Percentage of Households by Average Total Monthly Income and Socio-Economic Class

รายได้	รวมทั้งสิ้น Total	ผู้ถือครองทำการเกษตร/เพาะเลี้ยง Farm operators/culture			ผู้ประกอบธุรกิจของตนเอง	ลูกจ้าง Employees					ผู้ไม่ได้ปฏิบัติงานเชิงเศรษฐกิจ	Income
		ปลูกพืช/เลี้ยงสัตว์/เพาะเลี้ยง Plant/animal/culture		ประมง,ป่าไม้,ล่าสัตว์, หาของป่า,บริการทางการเกษตร	ที่ไม่ใช่การเกษตร							
		ส่วนใหญ่เป็นเจ้าของที่ดิน Mainly owning land	ส่วนใหญ่เช่าที่ดิน/ทำฟรี Mainly renting land/ land occupied for free	Fishing, forestry, hunting, agricultural services	Entrepreneurs for non-agricultural business	ผู้จัดการ นักวิชาการ และ ผู้ปฏิบัติงานวิชาชีพ Professional, technician and manager	คนงานเกษตร ป่าไม้ และ ประมง Labourers in agriculture, forestry and fishery	คนงานด้านการขนส่ง และงานพื้นฐาน Labourers in logistics, transportation and basic work	เสมียน พนักงานขาย และ ให้บริการ Clerical, sales and service workers	ผู้ปฏิบัติงานในกระบวนการผลิต ก่อสร้าง และเหมืองแร่ Workers related to production, construction and mining	Econo-mically inactive	
รายได้ทั้งสิ้นเฉลี่ยต่อเดือนต่อครัวเรือน.....	**100.0**	**100.0**	**100.0**	**100.0**	**100.0**	**100.0**	**100.0**	**100.0**	**100.0**	**100.0**	**100.0**	**Total monthly income per household**
ต่ำกว่า 1,501 บาท.....	-	-	-	-	-	-	-	-	-	-	-	Less than 1,501 Baht
1,501 - 3,000 บาท.....	0.0	-	-	-	0.4	-	-	-	-	-	-	1,501 - 3,000 Baht
3,001 - 5,000 บาท.....	1.8	2.0	-	6.3	-	-	-	-	-	2.2	3.0	3,001 - 5,000 Baht
5,001 - 10,000 บาท.....	16.8	4.3	20.0	46.1	9.4	-	-	-	7.3	9.3	27.9	5,001 - 10,000 Baht
10,001 - 15,000 บาท.....	23.7	19.3	28.5	32.8	18.5	1.1	50.0	31.7	11.5	31.2	31.2	10,001 - 15,000 Baht
15,001 - 30,000 บาท.....	34.2	58.0	32.3	13.1	42.8	24.2	-	68.3	46.0	43.1	20.0	15,001 - 30,000 Baht
30,001 - 50,000 บาท.....	14.3	14.4	13.8	1.7	15.7	28.9	50.0	-	25.3	14.3	10.3	30,001 - 50,000 Baht
50,001 - 100,000 บาท.....	8.4	2.0	5.4	-	12.2	42.1	-	-	9.9	-	6.6	50,001 - 100,000 Baht
มากกว่า 100,000 บาท.....	0.7	-	-	-	1.0	3.7	-	-	-	-	1.0	More than 100,000 Baht
รายได้ทั้งสิ้นเฉลี่ยต่อเดือนต่อคน.....	**100.0**	**100.0**	**100.0**	**100.0**	**100**	**100.0**	**100.0**	**100.0**	**100.0**	**100.0**	**100.0**	**Total monthly income per capita**
ต่ำกว่า 501 บาท.....	-	-	-	-	-	-	-	-	-	-	-	Less than 501 Baht
501 - 1,500 บาท.....	0.2	-	1.7	-	-	-	-	-	-	-	-	501 - 1,500 Baht
1,501 - 3,000 บาท.....	4.4	3.6	9.2	20.7	3.3	-	-	-	0.7	-	3.7	1,501 - 3,000 Baht
3,001 - 5,000 บาท.....	20.2	22.9	25.8	50.8	9.1	4.0	-	54.1	16.2	27.2	19.9	3,001 - 5,000 Baht
5,001 - 10,000 บาท.....	40.7	44.6	45.4	20.2	35.6	13.3	100.0	28.4	31.6	52.9	47.7	5,001 - 10,000 Baht
10,001 - 15,000 บาท.....	17.2	17.3	12.6	8.2	32.5	19.3	-	17.5	26.9	19.9	11.4	10,001 - 15,000 Baht
15,001 - 30,000 บาท.....	12.7	10.7	5.4	-	14.1	45.3	-	-	20.7	-	10.4	15,001 - 30,000 Baht
30,001 - 50,000 บาท.....	3.7	1.0	-	-	4.5	10.9	-	-	3.9	-	5.3	30,001 - 50,000 Baht
50,001 - 100,000 บาท.....	1.1	-	-	-	1.0	7.1	-	-	-	-	1.4	50,001 - 100,000 Baht
มากกว่า 100,000 บาท.....	0.1	-	-	-	-	-	-	-	-	-	0.1	More than 100,000 Baht

ตาราง ค.3 ร้อยละของครัวเรือน จำแนกตามรายได้ทั้งสิ้นเฉลี่ยต่อเดือน และตามขนาดของครัวเรือน

Table C.3 Percentage of Households by Average Total Monthly Income and Household Size

รายได้	รวมทั้งสิ้น Total	ขนาดของครัวเรือน (คน) Household size (persons) 1 - 2	3 - 4	5 - 7	>= 8	Income
รายได้ทั้งสิ้นเฉลี่ยต่อเดือนต่อครัวเรือน.....	**100.0**	**100.0**	**100.0**	**100.0**	**-**	**Total monthly income per household**
ต่ำกว่า 1,501 บาท.....	-	-	-	-	-	Less than 1,501 Baht
1,501 - 3,000 บาท.....	0.0	0.1	-	-	-	1,501 - 3,000 Baht
3,001 - 5,000 บาท.....	1.8	3.2	-	-	-	3,001 - 5,000 Baht
5,001 - 10,000 บาท.....	16.8	23.7	8.5	5.9	-	5,001 - 10,000 Baht
10,001 - 15,000 บาท.....	23.7	27.8	20.6	11.5	-	10,001 - 15,000 Baht
15,001 - 30,000 บาท.....	34.2	28.3	42.2	41.3	-	15,001 - 30,000 Baht
30,001 - 50,000 บาท.....	14.3	12.0	18.1	15.4	-	30,001 - 50,000 Baht
50,001 - 100,000 บาท.....	8.4	4.3	9.4	26.0	-	50,001 - 100,000 Baht
มากกว่า 100,000 บาท.....	0.7	0.6	1.2	-	-	More than 100,000 Baht
รายได้ทั้งสิ้นเฉลี่ยต่อเดือนต่อคน.....	**100.0**	**100.0**	**100.0**	**100.0**	**-**	**Total monthly income per capita**
ต่ำกว่า 501 บาท.....	-	-	-	-	-	Less than 501 Baht
501 - 1,500 บาท.....	0.2	-	-	1.4	-	501 - 1,500 Baht
1,501 - 3,000 บาท.....	4.4	1.6	4.3	18.4	-	1,501 - 3,000 Baht
3,001 - 5,000 บาท.....	20.2	11.6	30.1	35.7	-	3,001 - 5,000 Baht
5,001 - 10,000 บาท.....	40.7	44.4	39.0	27.1	-	5,001 - 10,000 Baht
10,001 - 15,000 บาท.....	17.2	17.2	18.5	13.6	-	10,001 - 15,000 Baht
15,001 - 30,000 บาท.....	12.7	17.5	7.2	3.9	-	15,001 - 30,000 Baht
30,001 - 50,000 บาท.....	3.7	6.1	0.5	-	-	30,001 - 50,000 Baht
50,001 - 100,000 บาท.....	1.1	1.8	0.3	-	-	50,001 - 100,000 Baht
มากกว่า 100,000 บาท.....	0.1	-	0.1	-	-	More than 100,000 Baht

ตาราง ค.4 ส่วนแบ่งรายได้ประจำของครัวเรือน โดยการจำแนกครัวเรือนเป็น 5 กลุ่ม

Table C.4 Share of Households Current Income by Quintile Groups

กลุ่มครัวเรือน จำแนกตามรายได้ประจำ Quintile group by current income	ร้อยละของประชากร Percentage share of population	ร้อยละส่วนแบ่งของรายได้ประจำ Percentage share of current income	รายได้ประจำต่อคนต่อเดือน (บาท) Per capita current income (Baht)
(รายได้ต่ำสุด) 1 (Lowest income)	26.4	10.1	3,429
2	21.3	12.8	5,419
3	18.9	15.6	7,441
4	18.9	23.6	11,229
(รายได้สูงสุด) 5 (Highest income)	14.5	37.9	23,511
สัมประสิทธิ์ของความไม่เสมอภาค (5 กลุ่ม) Gini coefficient (quintile groups)		0.266	
รายได้ประจำต่อคนต่อเดือน Per capita current income			9,003

ตาราง ค.5 ค่าใช้จ่ายเฉลี่ยต่อเดือนของครัวเรือน จำแนกตามประเภทของค่าใช้จ่าย และสถานะทางเศรษฐสังคมของครัวเรือน

Table C.5 Average Monthly Expenditure per Household by Type of Expenditure and Socio-Economic Class

(บาท-Baht)

ประเภทค่าใช้จ่าย	รวมทั้งสิ้น Total	ผู้ถือครองทำการเกษตร/เพาะเลี้ยง Farm operators/culture			ผู้ประกอบธุรกิจของตนเอง ที่ไม่ใช่การเกษตร Entrepreneurs for non-agricultural business	ลูกจ้าง Employees					ผู้ไม่ได้ปฏิบัติงานเชิงเศรษฐกิจ Econo-mically inactive	Type of expenditure
		ปลูกพืช/เลี้ยงสัตว์/เพาะเลี้ยง Plant/animal/culture		ประมง,ป่าไม้,ล่าสัตว์, หาของป่า,บริการทางการเกษตร Fishing, forestry, hunting, agricultural services		ผู้จัดการ นักวิชาการ และ ผู้ปฏิบัติงานวิชาชีพ Professional, technician and manager	คนงานเกษตร ป่าไม้ และ ประมง Labourers in agriculture, forestry and fishery	คนงานด้านการขนส่ง และงานพื้นฐาน Labourers in logistics, transportation and basic work	เสมียน พนักงานขาย และ ให้บริการ Clerical, sales and service workers	ผู้ปฏิบัติงานในกระบวนการผลิต ก่อสร้าง และเหมืองแร่ Workers related to production, construction and mining		
		ส่วนใหญ่เป็นเจ้าของที่ดิน Mainly owning land	ส่วนใหญ่เช่าที่ดิน/ทำฟรี Mainly renting land/ land occupied for free									
ค่าใช้จ่ายทั้งสิ้นต่อเดือน	**18,355**	**16,774**	**13,655**	**12,737**	**22,699**	**37,416**	**18,426**	**16,108**	**22,309**	**15,338**	**15,418**	**Total monthly expenditure**
ค่าใช้จ่ายเพื่อการอุปโภคบริโภค	**16,081**	**14,831**	**12,750**	**11,701**	**19,683**	**29,357**	**16,802**	**14,414**	**18,884**	**14,132**	**13,956**	**Consumption expenditure**
อาหาร และเครื่องดื่ม (ไม่มีแอลกอฮอล์)	**7,045**	**6,929**	**5,544**	**6,216**	**8,472**	**10,951**	**9,337**	**8,570**	**8,493**	**6,295**	**6,045**	**Food and beverages (excluding alcoholic)**
อาหารปรุงที่บ้าน	4,586	**5,197**	4,056	4,340	4,871	6,054	6,112	5,861	5,349	4,048	3,883	**Food prepared at home**
ข้าวและอาหารที่ทำจากแป้ง	665	776	697	741	657	759	826	714	753	657	548	Grains and cereal products
เนื้อสัตว์และสัตว์ปีก	1,157	1,417	1,027	1,197	1,143	1,464	1,720	1,549	1,307	895	968	Meat and poultry
ปลาและสัตว์น้ำอื่น ๆ	656	707	585	679	719	921	1,105	824	718	467	563	Fishes and seafood
นม เนยแข็ง และไข่	343	357	339	309	324	430	512	699	488	321	295	Milk, cheese and eggs
น้ำมันและไขมัน	74	85	66	78	84	81	45	63	74	83	64	Oils and fats
ผลไม้และถั่วเปลือกแข็ง	514	576	238	303	712	840	602	310	592	379	444	Fruits and nuts
ผัก	695	770	725	718	709	789	1,062	893	701	611	619	Vegetables
น้ำตาลและขนมหวาน	124	116	124	101	101	217	15	335	237	252	85	Sugar and sweets
เครื่องปรุงรสและเครื่องเทศ	142	160	142	109	147	160	189	176	147	153	129	Spices and condiments
เครื่องดื่มที่ไม่มีแอลกอฮอล์ (ทั้งสำเร็จรูปและกึ่งสำเร็จรูป)	216	234	113	106	276	393	37	299	333	230	167	Non-alcoholic beverages (prepared & semi-prepared beverage)
อาหารสำเร็จรูป	2,459	1,732	1,489	1,875	3,601	4,896	3,225	2,709	3,143	2,247	2,162	**Prepared food**
ซื้อมาบริโภคที่บ้าน	1,597	1,040	1,185	1,435	2,361	2,151	3,225	2,026	1,570	1,633	1,621	Food taken home
บริโภคนอกบ้าน (รวมเครื่องดื่มที่ไม่มีแอลกอฮอล์)	862	692	304	441	1,240	2,746	-	683	1,573	614	541	Food eaten away from home (include non-alcoholic beverage)
เครื่องดื่มที่มีแอลกอฮอล์	**251**	**139**	**76**	**51**	**488**	**1,094**	**215**	**61**	**407**	**154**	**113**	**Alcoholic beverages**
ดื่มที่บ้าน	83	98	55	48	123	119	215	61	219	91	33	Drunk at home
ดื่มนอกบ้าน	168	41	21	3	365	975	-	-	187	63	80	Drunk away from home

ตาราง ค.5 ค่าใช้จ่ายเฉลี่ยต่อเดือนของครัวเรือน จำแนกตามประเภทของค่าใช้จ่าย และสถานะทางเศรษฐสังคมของครัวเรือน (ต่อ)

Table C.5 Average Monthly Expenditure per Household by Type of Expenditure and Socio-Economic Class (Contd.)

(บาท-Baht)

ประเภทค่าใช้จ่าย	รวมทั้งสิ้น Total	ผู้ถือครองทำการเกษตร/เพาะเลี้ยง Farm operators/culture: ปลูกพืช/เลี้ยงสัตว์/เพาะเลี้ยง Plant/animal/culture: ส่วนใหญ่เป็นเจ้าของที่ดิน Mainly owning land	ส่วนใหญ่เช่าที่ดิน/ทำฟรี Mainly renting land/ land occupied for free	ประมง,ป่าไม้,ล่าสัตว์, หาของป่า,บริการทางการเกษตร Fishing, forestry, hunting, agricultural services	ผู้ประกอบธุรกิจของตนเองที่ไม่ใช่การเกษตร Entrepreneurs for non-agricultural business	ลูกจ้าง Employees: ผู้จัดการ นักวิชาการ และผู้ปฏิบัติงานวิชาชีพ Professional, technician and manager	คนงานเกษตร ป่าไม้ และประมง Labourers in agriculture, forestry and fishery	คนงานด้านการขนส่ง และงานพื้นฐาน Labourers in logistics, transportation and basic work	เสมียน พนักงานขาย และให้บริการ Clerical, sales and service workers	ผู้ปฏิบัติงานในกระบวนการผลิต ก่อสร้าง และเหมืองแร่ Workers related to production, construction and mining	ผู้ไม่ได้ปฏิบัติงานเชิงเศรษฐกิจ Econo-mically inactive	Type of expenditure
ยาสูบ หมาก ยานัตถุ์ และอื่น ๆ	**18**	**6**	**43**	**-**	**2**	**6**	**32**	**-**	**8**	**228**	**11**	**Tobacco products**
บุหรี่ ซิการ์ ยาเส้น ฯลฯ	18	6	43	-	2	6	32	-	8	228	11	Cigarettes, tobacco etc.
หมาก พลู ยานัตถุ์ ฯลฯ	-	-	-	-	-	-	-	-	-	-	-	Betelnut, snuff etc.
ที่อยู่อาศัย เครื่องแต่งบ้าน และเครื่องใช้ต่าง ๆ	**4,119**	**3,486**	**3,009**	**2,975**	**4,955**	**5,814**	**3,735**	**3,643**	**4,290**	**3,636**	**4,314**	**Household operation, furnitures and equipment**
ค่าเช่าที่อยู่อาศัย	30	-	-	-	113	22	-	-	103	-	18	Rent of dwelling
ค่าประเมินค่าเช่าบ้านที่ไม่เสียเงิน (รวมบ้านของตนเอง)	2,611	2,427	1,948	1,917	2,686	3,432	3,000	2,317	2,721	2,467	2,791	Estimated rental value of dwelling (include owned dwelling)
ค่าบำรุงรักษาและซ่อมแซมบ้าน	257	12	148	-	582	440	-	17	215	109	333	Repair/maintenance dwelling
เครื่องแต่งบ้านและบริภัณฑ์อื่น ๆ	25.04	2.48	5.04	-	6.56	31.92	-	5.68	28.86	9.23	53.3	Furnitures and major equipment
สิ่งทอสำหรับใช้ในบ้าน	19.46	4.62	17.46	37.32	9.98	49.12	-	-	7.54	56.26	22.72	Household textiles
เครื่องใช้สอยเบ็ดเตล็ดในบ้าน	5	4	6	-	3	5	-	-	1	7	8	Small appliances
เชื้อเพลิง แสงสว่างและน้ำ	833	721	586	671	1,117	1,391	465	866	896	763	769	Fuel, lighting and water supply
ค่าใช้จ่ายในการทำความสะอาด	327	311	299	350	438	420	270	437	318	224	292	Cleaning supplies
ค่าจ้างบุคคลที่ให้บริการครัวเรือน	12	3	-	-	-	22	-	-	-	-	27	Service workers in household
เครื่องนุ่งห่มและรองเท้า	**262**	**90**	**268**	**5**	**373**	**903**	**-**	**60**	**566**	**156**	**175**	**Apparel and footwear**
ผ้า เสื้อผ้าและเครื่องแต่งกาย	208	60	241	3	329	755	-	-	407	108	132	Cloth and clothing
รองเท้า	53	30	27	3	44	148	-	60	160	47	43	Footwear
ค่าใช้จ่ายส่วนบุคคล	**689**	**654**	**436**	**569**	**867**	**1,479**	**630**	**593**	**920**	**396**	**554**	**Personal care**
ของใช้ส่วนบุคคล	589	574	391	531	730	1,188	580	549	719	338	486	Personal supplies
ค่าบริการส่วนบุคคล	100	80	45	38	137	290	50	44	201	58	68	Personal services

ตาราง ค.5 ค่าใช้จ่ายเฉลี่ยต่อเดือนของครัวเรือน จำแนกตามประเภทของค่าใช้จ่าย และสถานะทางเศรษฐสังคมของครัวเรือน (ต่อ)

Table C.5 Average Monthly Expenditure per Household by Type of Expenditure and Socio-Economic Class (Contd.)

(บาท-Baht)

ประเภทค่าใช้จ่าย	รวมทั้งสิ้น Total	ผู้ถือครองทำการเกษตร/เพาะเลี้ยง Farm operators/culture			ผู้ประกอบธุรกิจของตนเอง ที่ไม่ใช่การเกษตร Entrepreneurs for non-agricultural business	ลูกจ้าง Employees					ผู้ไม่ได้ปฏิบัติงานเชิงเศรษฐกิจ Econo-mically inactive	Type of expenditure
		ปลูกพืช/เลี้ยงสัตว์/เพาะเลี้ยง Plant/animal/culture		ประมง,ป่าไม้,ล่าสัตว์, หาของป่า,บริการทางการเกษตร Fishing, forestry, hunting, agricultural services		ผู้จัดการ นักวิชาการ และ ผู้ปฏิบัติงานวิชาชีพ Professional, technician and manager	คนงานเกษตร ป่าไม้ และ ประมง Labourers in agriculture, forestry and fishery	คนงาน ด้านการขนส่ง และงานพื้นฐาน Labourers in logistics, transportation and basic work	เสมียน พนักงานขาย และ ให้บริการ Clerical, sales and service workers	ผู้ปฏิบัติงานในกระบวนการผลิต ก่อสร้าง และเหมืองแร่ Workers related to production, construction and mining		
		ส่วนใหญ่เป็นเจ้าของที่ดิน Mainly owning land	ส่วนใหญ่เช่าที่ดิน/ทำฟรี Mainly renting land/ land occupied for free									
เวชภัณฑ์และค่าตรวจรักษาพยาบาล	**115**	**35**	**97**	**268**	**49**	**281**	**-**	**49**	**67**	**28**	**154**	**Medical and health care**
ยาและเวชภัณฑ์	36	25	17	97	31	65	-	-	40	17	35	Medicine and supplies
ค่ารักษาพยาบาล (คนไข้นอก)	41	9	25	122	12	207	-	49	15	2	39	Medical services (outpatients)
ค่ารักษาพยาบาล (คนไข้ใน)	38	1	56	49	7	9	-	-	11	8	79	Medical services (inpatients)
ค่าใช้จ่ายเกี่ยวกับการเดินทางและการสื่อสาร	**3,244**	**3,239**	**3,116**	**1,435**	**4,021**	**8,247**	**2,853**	**1,257**	**3,817**	**2,987**	**2,205**	**Transport and communication**
ค่าซื้อยานพาหนะ	398	414	697	-	323	1,196	-	-	528	1,326	130	Vehicles purchase
ค่าใช้จ่ายเกี่ยวกับยานพาหนะ	443	356	318	142	634	1,016	455	102	345	192	434	Vehicle repairing & maintenance
ค่าใช้จ่ายในการเดินทางตามปกติ	1,580	1,767	1,581	828	2,073	3,247	1,500	522	2,138	936	1,033	Local transportation
ค่าใช้จ่ายในการเดินทางในโอกาสพิเศษ และท่องเที่ยว	195	52	42	22	129	1,552	-	-	43	36	150	Special occasion travelling and tour
ค่าใช้จ่ายเกี่ยวกับการสื่อสาร	628	650	478	443	861	1,235	898	633	763	497	457	Communication
การศึกษา	**102**	**117**	**37**	**49**	**227**	**127**	**-**	**-**	**178**	**114**	**54**	**Education**
การบันเทิง การอ่านและกิจกรรมทางศาสนา	**157**	**116**	**117**	**75**	**204**	**392**	**-**	**169**	**135**	**138**	**147**	**Recreation reading and religious activities**
ค่าซื้ออุปกรณ์การบันเทิงและกีฬา	16	-	40	-	3	32	-	-	21	-	23	Recreation equipment and sports
ค่าซื้อเครื่องเล่น สัตว์เลี้ยง ไม้ประดับ และการบันเทิง	6	-	-	-	7	35	-	-	13	4	5	Toys, pets, shurbs and recreation
ค่าผ่านประตู ค่าเรียนและเล่นกีฬา	0	-	-	-	2	-	-	28	1	-	-	Admission, sports fee
ค่าใช้จ่ายเกี่ยวกับการอ่าน/การศาสนา และลัทธิความเชื่อ	134.67	116.44	77.5	75.06	192.99	325.33	-	141.05	99.81	134.66	119.06	Reading/religious activities
ค่าใช้จ่ายเกี่ยวกับการจัดงานพิธีในโอกาสพิเศษ	**79**	**18**	**6**	**57**	**23**	**64**	**-**	**12**	**5**	**-**	**184**	**Special ceremony expenses**

ตาราง ค.5 ค่าใช้จ่ายเฉลี่ยต่อเดือนของครัวเรือน จำแนกตามประเภทของค่าใช้จ่าย และสถานะทางเศรษฐสังคมของครัวเรือน (ต่อ)

Table C.5 Average Monthly Expenditure per Household by Type of Expenditure and Socio-Economic Class (Contd.)

(บาท-Baht)

ประเภทค่าใช้จ่าย	รวมทั้งสิ้น Total	ผู้ถือครองทำการเกษตร/เพาะเลี้ยง Farm operators/culture			ผู้ประกอบธุรกิจของตนเอง ที่ไม่ใช่การเกษตร Entrepreneurs for non-agricultural business	ลูกจ้าง Employees					ผู้ไม่ได้ปฏิบัติงานเชิงเศรษฐกิจ Econo-mically inactive	Type of expenditure
		ปลูกพืช/เลี้ยงสัตว์/เพาะเลี้ยง Plant/animal/culture		ประมง,ป่าไม้,ล่าสัตว์, หาของป่า,บริการทางการเกษตร Fishing, forestry, hunting, agricultural services		ผู้จัดการ นักวิชาการ และ ผู้ปฏิบัติงานวิชาชีพ Professional, technician and manager	คนงานเกษตร ป่าไม้ และ ประมง Labourers in agriculture, forestry and fishery	คนงาน ด้านการขนส่ง และงานพื้นฐาน Labourers in logistics, transportation and basic work	เสมียน พนักงานขาย และ ให้บริการ Clerical, sales and service workers	ผู้ปฏิบัติงานในกระบวนการผลิต ก่อสร้าง และเหมืองแร่ Workers related to production, construction and mining		
		ส่วนใหญ่เป็นเจ้าของที่ดิน Mainly owning land	ส่วนใหญ่เช่าที่ดิน/ทำฟรี Mainly renting land/ land occupied for free									
ค่าใช้จ่ายที่ไม่เกี่ยวกับการอุปโภคบริโภค	**2,274**	**1,943**	**905**	**1,036**	**3,016**	**8,060**	**1,624**	**1,694**	**3,425**	**1,206**	**1,461**	**Non-consumption expenditure**
ภาษี/ธรรมเนียม/ค่าปรับ	89	21	6	7	78	651	37	7	34	12	76	Taxes/charge/fees and fine
ค่าสมาชิกกลุ่มอาชีพ	4	-	-	-	30	1	-	-	3	-	-	Career membership expense
เงิน/สิ่งของที่ส่งให้บุคคลนอกครัวเรือน	774	418	212	415	1,187	3,681	-	852	1,458	73	376	Money/meterial give to other person (outside this household)
บริจาคเงิน/สิ่งของให้แก่องค์กรต่าง ๆ	78	21	27	22	231	356	21	68	19	18	40	Contribute money/material to NGO institute
เงินทำบุญ/เงินช่วยเหลืออื่น ๆ	226	213	142	154	280	415	188	253	250	134	213	Other contributions
ค่าเบี้ยประกันภัย/ทรัพย์สิน/ประกันชีวิต/เงินฌาปนกิจศพ ค่าเบี้ยประกันสุขภาพ/เงินสมทบประกันสังคม	624	661	319	281	577	1,480	995	349	1,205	529	465	Insurances premiums, cremation fee etc.
ค่าซื้อสลากกินแบ่ง/หวยของรัฐ/และการพนันอื่น ๆ	200	188	95	123	370	420	334	98	223	256	129	Lottery tickets and other kind of gambing
ดอกเบี้ยจ่าย/ดอกเบี้ยแชร์	279	419	104	34	262	1,056	50	66	233	183	162	Interest payment
ค่าใช้จ่ายอื่น ๆ	-	-	-	-	-	-	-	-	-	-	-	Others expenses

ตาราง ค.6 ร้อยละของครัวเรือน จำแนกตามค่าใช้จ่ายทั้งสิ้นเฉลี่ยต่อเดือน และสถานะทางเศรษฐสังคมของครัวเรือน

Table C.6 Percentage of Households by Average Total Monthly Expenditure and Socio-Economic Class

ค่าใช้จ่าย	รวมทั้งสิ้น Total	ผู้ถือครองทำการเกษตร/เพาะเลี้ยง Farm operators/culture			ผู้ประกอบธุรกิจของตนเอง ที่ไม่ใช่การเกษตร Entrepreneurs for non-agricultural business	ลูกจ้าง Employees					ผู้ไม่ได้ปฏิบัติงานเชิงเศรษฐกิจ Econo-mically inactive	Expenditure
		ปลูกพืช/เลี้ยงสัตว์/เพาะเลี้ยง Plant/animal/culture		ประมง,ป่าไม้,ล่าสัตว์, หาของป่า,บริการทางการเกษตร Fishing, forestry, hunting, agricultural services		ผู้จัดการ นักวิชาการ และ ผู้ปฏิบัติงานวิชาชีพ Professional, technician and manager	คนงานเกษตร ป่าไม้ และ ประมง Labourers in agriculture, forestry and fishery	คนงานด้านการขนส่ง และงานพื้นฐาน Labourers in logistics, transportation and basic work	เสมียน พนักงานขาย และ ให้บริการ Clerical, sales and service workers	ผู้ปฏิบัติงานในกระบวนการผลิต ก่อสร้าง และเหมืองแร่ Workers related to production, construction and mining		
		ส่วนใหญ่เป็นเจ้าของที่ดิน Mainly owning land	ส่วนใหญ่เช่าที่ดิน/ทำฟรี Mainly renting land/ land occupied for free									
ค่าใช้จ่ายทั้งสิ้นเฉลี่ยต่อเดือนต่อครัวเรือน.....	**100.0**	**100.0**	**100.0**	**100.0**	**100.0**	**100.0**	**100.0**	**100.0**	**100.0**	**100.0**	**100.0**	**Total monthly expenditure per household**
ต่ำกว่า 3,001 บาท.....	-	-	-	-	-	-	-	-	-	-	-	Less than 3,001 Baht
3,001 - 5,000 บาท.....	0.9	-	-	-	-	-	-	-	-	-	2.6	3,001 - 5,000 Baht
5,001 - 10,000 บาท.....	24.9	11.9	37.9	31.1	11.2	-	-	14.2	8.2	19.7	42.3	5,001 - 10,000 Baht
10,001 - 15,000 บาท.....	22.5	30.8	20.6	41.3	24.2	3.4	50.0	17.5	18.2	40.1	17.8	10,001 - 15,000 Baht
15,001 - 30,000 บาท.....	38.5	55.0	38.7	27.6	42.9	40.5	50.0	68.3	48.4	25.9	27.6	15,001 - 30,000 Baht
30,001 - 50,000 บาท.....	10.3	2.4	2.9	-	18.5	34.2	-	-	25.2	14.3	7.1	30,001 - 50,000 Baht
50,001 - 100,000 บาท.....	2.8	-	-	-	2.5	22.0	-	-	-	-	2.6	50,001 - 100,000 Baht
มากกว่า 100,000 บาท.....	0.1	-	-	-	0.7	-	-	-	-	-	-	More than 100,000 Baht
ค่าใช้จ่ายทั้งสิ้นเฉลี่ยต่อเดือนต่อคน.....	**100.0**	**100.0**	**100.0**	**100.0**	**100.0**	**100.0**	**100.0**	**100.0**	**100.0**	**100.0**	**100.0**	**Total monthly expenditure per capita**
ต่ำกว่า 1,501 บาท.....	0.5	-	1.7	-	-	-	-	-	-	-	0.9	Less than 1,501 Baht
1,501 - 3,000 บาท.....	6.5	3.7	27.1	6.8	2.4	-	-	-	0.7	6.1	6.9	1,501 - 3,000 Baht
3,001 - 5,000 บาท.....	26.5	33.8	29.9	55.8	16.3	3.6	50.0	68.3	18.4	37.9	25.2	3,001 - 5,000 Baht
5,001 - 10,000 บาท.....	41.6	49.6	40.4	24.3	38.7	26.1	50.0	14.2	42.8	36.1	44.7	5,001 - 10,000 Baht
10,001 - 15,000 บาท.....	14.0	10.8	0.9	8.2	30.9	31.0	-	17.5	22.2	19.9	8.4	10,001 - 15,000 Baht
15,001 - 30,000 บาท.....	9.4	2.2	-	4.9	9.1	32.6	-	-	12.7	-	12.5	15,001 - 30,000 Baht
30,001 - 50,000 บาท.....	1.5	-	-	-	2.7	5.9	-	-	3.3	-	1.5	30,001 - 50,000 Baht
50,001 - 100,000 บาท.....	0.1	-	-	-	-	0.8	-	-	-	-	-	50,001 - 100,000 Baht
มากกว่า 100,000 บาท.....	-	-	-	-	-	-	-	-	-	-	-	More than 100,000 Baht

ตาราง ค.7 ร้อยละของครัวเรือน จำแนกตามค่าใช้จ่ายทั้งสิ้นเฉลี่ยต่อเดือน และตามขนาดของครัวเรือน

Table C.7 Percentage of Households by Average Total Monthly Expenditure and Household Size

ค่าใช้จ่าย	รวมทั้งสิ้น Total	ขนาดของครัวเรือน (คน) Household size (persons)				Expenditure
		1 - 2	3 - 4	5 - 7	>= 8	
ค่าใช้จ่ายทั้งสิ้นเฉลี่ยต่อเดือนต่อครัวเรือน.....	**100.0**	**100.0**	**100.0**	**100.0**	**100.0**	**Total monthly expenditure per household**
ต่ำกว่า 3,001 บาท.....	-	-	-	-	-	Less than 3,001 Baht
3,001 - 5,000 บาท.....	0.9	1.6	-	-	-	3,001 - 5,000 Baht
5,001 - 10,000 บาท.....	24.9	33.4	15.7	8.2	-	5,001 - 10,000 Baht
10,001 - 15,000 บาท.....	22.5	25.4	20.4	14.3	-	10,001 - 15,000 Baht
15,001 - 30,000 บาท.....	38.5	31.4	47.5	49.2	-	15,001 - 30,000 Baht
31,001 - 50,000 บาท.....	10.3	7.2	13.7	16.0	-	31,001 - 50,000 Baht
50,001 - 100,000 บาท.....	2.8	1.0	2.4	12.2	-	50,001 - 100,000 Baht
มากกว่า 100,000 บาท.....	0.1	-	0.3	-	-	More than 100,000 Baht
ค่าใช้จ่ายทั้งสิ้นเฉลี่ยต่อเดือนต่อคน.....						**Total monthly expenditure per capita**
ต่ำกว่า 1,501 บาท.....	0.5	-	-	4.1	-	Less than 1,501 Baht
1,501 - 3,000 บาท.....	6.5	1.1	11.4	20.4	-	1,501 - 3,000 Baht
3,001 - 5,000 บาท.....	26.5	18.5	36.3	39.3	-	3,001 - 5,000 Baht
5,001 - 10,000 บาท.....	41.6	46.2	39.8	24.0	-	5,001 - 10,000 Baht
10,001 - 15,000 บาท.....	14.0	16.9	9.5	11.7	-	10,001 - 15,000 Baht
15,001 - 30,000 บาท.....	9.4	14.8	2.8	0.5	-	15,001 - 30,000 Baht
30,001 - 50,000 บาท.....	1.5	2.5	0.3	-	-	30,001 - 50,000 Baht
50,001 - 100,000 บาท.....	0.1	0.1	-	-	-	50,001 - 100,000 Baht
มากกว่า 100,000 บาท.....	-	-	-	-	-	More than 100,000 Baht

ตาราง ค.8 จำนวนครัวเรือนที่เป็นหนี้ จำแนกตามวัตถุประสงค์ ประเภทหนี้สิน และสถานะทางเศรษฐสังคมของครัวเรือน

Table C.8 Number of Indebted Households by Purposes of Debt, Type of Debt and Socio - Economic Class

วัตถุประสงค์ และประเภทของหนี้	รวมทั้งสิ้น Total	ผู้ถือครองทำการเกษตร/เพาะเลี้ยง Farm operators/culture			ผู้ประกอบธุรกิจของตนเอง ที่ไม่ใช่การเกษตร Entrepreneurs for non-agricultural business	ลูกจ้าง Employees					ผู้ไม่ได้ปฏิบัติงานเชิงเศรษฐกิจ Econo-mically inactive	Purpose and type of debt
		ปลูกพืช/เลี้ยงสัตว์/เพาะเลี้ยง Plant/animal/culture		ประมง,ป่าไม้,ล่าสัตว์, หาของป่า,บริการทางการเกษตร Fishing, forestry, hunting, agricultural services		ผู้จัดการ นักวิชาการ และ ผู้ปฏิบัติงานวิชาชีพ Professional, technician and manager	คนงานเกษตร ป่าไม้ และ ประมง Labourers in agriculture, forestry and fishery	คนงานด้านการขนส่ง และงานพื้นฐาน Labourers in logistics, transportation and basic work	เสมียน พนักงานขาย และ ให้บริการ Clerical, sales and service workers	ผู้ปฏิบัติงานในกระบวนการผลิต ก่อสร้าง และเหมืองแร่ Workers related to production, construction and mining		
		ส่วนใหญ่เป็นเจ้าของที่ดิน Mainly owning land	ส่วนใหญ่เช่าที่ดิน/ทำฟรี Mainly renting land/ land occupied for free									
จำนวนครัวเรือนที่เป็นหนี้ทั้งสิ้น[1] (ครัวเรือน).....												**Total number of indebted households[1] (household)**
หนี้ในระบบ												**Formal sector**
ใช้ซื้อ/เช่าซื้อบ้านและ/หรือที่ดิน.....	4,899	-	332	-	200	1,787	-	-	164	377	2,039	Purchase/hire purchase house and/or land
ใช้ในการศึกษา.....	1,071	96	-	-	399	448	-	-	128	-	-	Education
ใช้จ่ายอุปโภคบริโภคอื่น ๆ ในครัวเรือน.....	36,535	10,029	4,121	404	3,995	4,960	380	209	3,634	1,383	7,420	Household consumption
ใช้ในการทำธุรกิจ.....	4,943	493	-	-	2,242	439	-	-	138	128	1,503	Business
ใช้ในการทำการเกษตร.....	25,728	10,416	6,170	799	745	885	380	-	1,392	1,860	3,082	Farming
อื่น ๆ[2]	1,006	327	-	-	-	-	-	-	-	-	679	Others[2]
หนี้นอกระบบ												**Informal sector**
ใช้ซื้อ/เช่าซื้อบ้านและ/หรือที่ดิน.....	-	-	-	-	-	-	-	-	-	-	-	Purchase/hire purchase house and/or land
ใช้ในการศึกษา.....	-	-	-	-	-	-	-	-	-	-	-	Education
ใช้จ่ายอุปโภคบริโภคอื่น ๆ ในครัวเรือน.....	-	-	-	-	-	-	-	-	-	-	-	Household consumption
ใช้ในการทำธุรกิจ.....	69	-	-	-	69	-	-	-	-	-	-	Business
ใช้ในการทำการเกษตร.....	-	-	-	-	-	-	-	-	-	-	-	Farming
อื่น ๆ.....	-	-	-	-	-	-	-	-	-	-	-	Others
ประเภทหนี้สิน												**Type of debt**
มีหนี้ในระบบอย่างเดียว.....	62,176	18,692	7,829	1,203	6,658	6,643	380	209	4,543	3,371	12,648	Having loan from formal sector only
มีหนี้นอกระบบอย่างเดียว.....	69	-	-	-	69	-	-	-	-	-	-	Having loan from informal sector only
มีหนี้ทั้งในและนอกระบบ.....	-	-	-	-	-	-	-	-	-	-	-	Having loan from both formal and informal sector

หมายเหตุ : 1แต่ละครัวเรือนสามารถตอบวัตถุประสงค์ของหนี้ได้มากกว่า 1 วัตถุประสงค์

[2]หนี้อื่น ๆ ได้แก่ หนี้ค่าปรับหรือจ่ายชดเชยค่าเสียหาย หนี้จากการค้ำประกันบุคคลอื่น เป็นต้น

Remark : [1]One household clude report more than purpose of debt

[2]Others, such as fines or compensation for damages, debt from guarantee of another person, etc.

ตาราง ค.9 จำนวนหนี้สินเฉลี่ยต่อครัวเรือนที่เป็นหนี้ จำแนกตามวัตถุประสงค์ และประเภทหนี้สิน และสถานะทางเศรษฐสังคมของครัวเรือน

Table C.9 Average Amount of Debt per Indebted Households by Purposes, Type of Debt and Socio - Economic Class

วัตถุประสงค์ และประเภทของหนี้	รวมทั้งสิ้น Total	ผู้ถือครองทำการเกษตร/เพาะเลี้ยง Farm operators/culture			ผู้ประกอบธุรกิจของตนเอง ที่ไม่ใช่การเกษตร Entrepreneurs for non-agricultural business	ลูกจ้าง Employees					ผู้ไม่ได้ปฏิบัติงานเชิงเศรษฐกิจ Econo-mically inactive	Purpose and type of debt
		ปลูกพืช/เลี้ยงสัตว์/เพาะเลี้ยง Plant/animal/culture		ประมง,ป่าไม้,ล่าสัตว์, หาของป่า,บริการทางการเกษตร Fishing, forestry, hunting, agricultural services		ผู้จัดการ นักวิชาการ และ ผู้ปฏิบัติงานวิชาชีพ Professional, technician and manager	คนงานเกษตร ป่าไม้ และ ประมง Labourers in agriculture, forestry and fishery	คนงานด้านการขนส่ง และงานพื้นฐาน Labourers in logistics, transportation and basic work	เสมียน พนักงานขาย และ ให้บริการ Clerical, sales and service workers	ผู้ปฏิบัติงานในกระบวนการผลิต ก่อสร้าง และเหมืองแร่ Workers related to production, construction and mining		
		ส่วนใหญ่เป็นเจ้าของที่ดิน Mainly owning land	ส่วนใหญ่เช่าที่ดิน/ทำฟรี Mainly renting land/ land occupied for free									
จำนวนหนี้สินเฉลี่ยต่อครัวเรือนที่เป็นหนี้ (บาท).....	**425,971**	**307,201**	**205,646**	**134,047**	**738,094**	**910,907**	**928,000**	**12,500**	**323,528**	**232,450**	**425,083**	**Average amount of debt per Indebted household (Baht)**
ใช้ซื้อ/เช่าซื้อบ้านและ/หรือที่ดิน.....	71,936	-	25472.84	-	4,223	213,917	-	-	63,041	67,126	183,111	Purchase/hire purchase house and/or land
ใช้ในการศึกษา.....	2,527	823.1	-	-	7,705	12,206	-	-	1,975	-	-	Education
ใช้จ่ายอุปโภคบริโภคอื่น ๆ ในครัวเรือน.....	189,758	130104.2	62532.85	41991.26	265,630	536,088	21,200	12,500	184,985	36,873	198,916	Household consumption
ใช้ในการทำธุรกิจ.....	64,405	7909.57	-	-	426,185	138,737	-	-	1,515	4,943	3,876	Business
ใช้ในการทำการเกษตร.....	91,777	156130.3	117640.4	92055.6	34,351	9,959	906,800	-	72,012	123,508	29,862	Farming
อื่น ๆ.....	5,567	12234.03	-	-	-	-	-	-	-	-	9,318	Others
หนี้ในระบบ (บาท).....	**425748.4**	**307201**	**205646.1**	**134046.85**	**736035.32**	**910,907**	**928,000**	**12,500**	**323,528**	**232,450**	**425,083**	**Formal sector (Baht)**
ใช้ซื้อ/เช่าซื้อบ้านและ/หรือที่ดิน.....	71,936	-	25,473	-	4,223	213,917	-	-	63,041	67,126	183,111	Purchase/hire purchase house and/or land
ใช้ในการศึกษา.....	2,527	823	-	-	7,705	12,206	-	-	1,975	-	-	Education
ใช้จ่ายอุปโภคบริโภคอื่น ๆ ในครัวเรือน.....	189,758	130,104	62,533	41,991	265,630	536,088	21,200	12,500	184,985	36,873	198,916	Household consumption
ใช้ในการทำธุรกิจ.....	64,183	7,910	-	-	424,126	138,737	-	-	1,515	4,943	3,876	Business
ใช้ในการทำการเกษตร.....	91,777	156,130	117,640	92,056	34,351	9,959	906,800	-	72,012	123,508	29,862	Farming
อื่น ๆ.....	5,567	12,234	-	-	-	-	-	-	-	-	9,318	Others
หนี้นอกระบบ (บาท).....	**223**	**-**	**-**	**-**	**2,059**	**-**	**-**	**-**	**-**	**-**	**-**	**Informal sector (Baht)**
ใช้ซื้อ/เช่าซื้อบ้านและ/หรือที่ดิน.....	-	-	-	-	-	-	-	-	-	-	-	Purchase/hire purchase house and/or land
ใช้ในการศึกษา.....	-	-	-	-	-	-	-	-	-	-	-	Education
ใช้จ่ายอุปโภคบริโภคอื่น ๆ ในครัวเรือน.....	-	-	-	-	-	-	-	-	-	-	-	Household consumption
ใช้ในการทำธุรกิจ.....	223	-	-	-	2,059	-	-	-	-	-	-	Business
ใช้ในการทำการเกษตร.....	-	-	-	-	-	-	-	-	-	-	-	Farming
อื่น ๆ.....	-	-	-	-	-	-	-	-	-	-	-	Others

ตาราง ค.10 จำนวนหนี้สินเฉลี่ยต่อครัวเรือนทั้งสิ้น จำแนกตามวัตถุประสงค์ของหนี้ และสถานะทางเศรษฐสังคมของครัวเรือน

Table C.10 Average Amount of Debt per Households by Purposes of Debt and Socio - Economic Class

วัตถุประสงค์ของหนี้	รวมทั้งสิ้น Total	ผู้ถือครองทำการเกษตร/เพาะเลี้ยง Farm operators/culture			ผู้ประกอบธุรกิจของตนเอง ที่ไม่ใช่การเกษตร Entrepreneurs for non-agricultural business	ลูกจ้าง Employees					ผู้ไม่ได้ปฏิบัติงานเชิงเศรษฐกิจ Econo-mically inactive	Purpose of debt
		ปลูกพืช/เลี้ยงสัตว์/เพาะเลี้ยง Plant/animal/culture		ประมง,ป่าไม้,ล่าสัตว์, หาของป่า,บริการทางการเกษตร Fishing, forestry, hunting, agricultural services		ผู้จัดการ นักวิชาการ และ ผู้ปฏิบัติงานวิชาชีพ Professional, technician and manager	คนงานเกษตร ป่าไม้ และ ประมง Labourers in agriculture, forestry and fishery	คนงาน ด้านการขนส่ง และงานพื้นฐาน Labourers in logistics, transportation and basic work	เสมียน พนักงานขาย และ ให้บริการ Clerical, sales and service workers	ผู้ปฏิบัติงานในกระบวนการผลิต ก่อสร้าง และเหมืองแร่ Workers related to production, construction and mining		
		ส่วนใหญ่เป็นเจ้าของที่ดิน Mainly owning land	ส่วนใหญ่เช่าที่ดิน/ทำฟรี Mainly renting land/ land occupied for free									
หนี้สินเฉลี่ยต่อครัวเรือนทั้งสิ้น (บาท)	**167,425**	**189,126**	**108,865**	**19,822**	**244,379**	**556,446**	**464,000**	**3,552**	**123,047**	**146,122**	**97,604**	**Average debt per household (Baht)**
ใช้ซื้อ/เช่าซื้อบ้านและ/หรือที่ดิน	28,274	-	13,485	-	1,398	130,676	-	-	23,976	42,196	42,044	Purchase/hire purchase house and/or land
ใช้ในการศึกษา	993	507	-	-	2,551	7,456	-	-	751	-	-	Education
ใช้จ่ายอุปโภคบริโภคอื่น ๆ ในครัวเรือน	74,583	80,098	33,104	6,209	87,949	327,480	10,600	3,552	70,355	23,179	45,673	Household consumption
ใช้ในการทำธุรกิจ	25,314	4,869	-	-	141,108	84,750	-	-	576	3,107	890	Business
ใช้ในการทำการเกษตร	36,072	96,120	62,277	13,613	11,373	6,083	453,400	-	27,388	77,640	6,857	Farming
อื่น ๆ	2,188	7,532	-	-	-	-	-	-	-	-	2,139	Others
หนี้ในระบบ (บาท)	**167,337**	**189,126**	**108,865**	**19,822**	**243,698**	**556,446**	**464,000**	**3,552**	**123,047**	**146,122**	**97,604**	**Formal sector (Baht)**
ใช้ซื้อ/เช่าซื้อบ้านและ/หรือที่ดิน	28,274	-	13,485	-	1,398	130,676	-	-	23,976	42,196	42,044	Purchase/hire purchase house and/or land
ใช้ในการศึกษา	993	507	-	-	2,551	7,456	-	-	751	-	-	Education
ใช้จ่ายอุปโภคบริโภคอื่น ๆ ในครัวเรือน	74,583	80,098	33,104	6,209	87,949	327,480	10,600	3,552	70,355	23,179	45,673	Household consumption
ใช้ในการทำธุรกิจ	25,227	4,869	-	-	140,426	84,750	-	-	576	3,107	890	Business
ใช้ในการทำการเกษตร	36,072	96,120	62,277	13,613	11,373	6,083	453,400	-	27,388	77,640	6,857	Farming
อื่น ๆ	2,188	7,532	-	-	-	-	-	-	-	-	2,139	Others
หนี้นอกระบบ (บาท)	**87**	**-**	**-**	**-**	**682**	**-**	**-**	**-**	**-**	**-**	**-**	**Informal sector (Baht)**
ใช้ซื้อ/เช่าซื้อบ้านและ/หรือที่ดิน	-	-	-	-	-	-	-	-	-	-	-	Purchase/hire purchase house and/or land
ใช้ในการศึกษา	-	-	-	-	-	-	-	-	-	-	-	Education
ใช้จ่ายอุปโภคบริโภคอื่น ๆ ในครัวเรือน	-	-	-	-	-	-	-	-	-	-	-	Household consumption
ใช้ในการทำธุรกิจ	87	-	-	-	682	-	-	-	-	-	-	Business
ใช้ในการทำการเกษตร	-	-	-	-	-	-	-	-	-	-	-	Farming
อื่น ๆ	-	-	-	-	-	-	-	-	-	-	-	Others

ตาราง ค.11 ร้อยละของครัวเรือน จำแนกตามลักษณะที่สำคัญของครัวเรือน และสถานะทางเศรษฐสังคมของครัวเรือน

Table C.11 Percentage of Households by Major Housing Characteristics and Socio-Economic Class

ลักษณะที่สำคัญของครัวเรือน	รวมทั้งสิ้น Total	ผู้ถือครองทำการเกษตร/เพาะเลี้ยง Farm operators/culture			ผู้ประกอบธุรกิจของตนเองที่ไม่ใช่การเกษตร Entrepreneurs for non-agricultural business	ลูกจ้าง Employees					ผู้ไม่ได้ปฏิบัติงานเชิงเศรษฐกิจ Econo-mically inactive	Major housing characteristics
		ปลูกพืช/เลี้ยงสัตว์/เพาะเลี้ยง Plant/animal/culture		ประมง,ป่าไม้,ล่าสัตว์, หาของป่า,บริการทางการเกษตร Fishing, forestry, hunting, agricultural services		ผู้จัดการ นักวิชาการ และ ผู้ปฏิบัติงานวิชาชีพ Professional, technician and manager	คนงานเกษตร ป่าไม้ และ ประมง Labourers in agriculture, forestry and fishery	คนงานด้านการขนส่ง และงานพื้นฐาน Labourers in logistics, transportation and basic work	เสมียน พนักงานขาย และ ให้บริการ Clerical, sales and services workers	ผู้ปฏิบัติงานในกระบวนการผลิต ก่อสร้าง และเหมืองแร่ Workers related to production, construction and mining		
		ส่วนใหญ่เป็นเจ้าของที่ดิน Mainly owning land	ส่วนใหญ่เช่าที่ดิน/ทำฟรี Mainly renting land/ land occupied for free									
1. หัวหน้าครัวเรือน												**1. Head of household**
เพศ	**100.0**	**100.0**	**100.0**	**100.0**	**100.0**	**100.0**	**100.0**	**100.0**	**100.0**	**100.0**	**100.0**	**Sex**
ชาย	62.6	79.5	62.1	72.1	55.8	67.6	50.0	82.5	43.5	47.4	59.2	Male
หญิง	37.4	20.5	37.9	27.9	44.2	32.4	50.0	17.5	56.5	52.6	40.8	Female
อายุ	**100.0**	**100.0**	**100.0**	**100.0**	**100.0**	**100.0**	**100.0**	**100.0**	**100.0**	**100.0**	**100.0**	**Age**
ต่ำกว่า 20 ปี	0.1	-	-	-	-	-	-	-	-	-	0.2	Under 20 Years
20 - 29 ปี	0.4	-	1.7	-	-	1.0	-	-	1.0	-	0.2	20 - 29 Years
30 - 39 ปี	1.8	1.7	6.2	1.4	2.1	3.1	-	-	2.8	-	0.4	30 - 39 Years
40 - 49 ปี	13.2	16.3	23.4	21.6	11.8	12.2	-	-	37.3	15.0	3.2	40 - 49 Years
50 - 59 ปี	26.3	35.0	37.8	42.5	32.4	37.4	50.0	14.2	22.6	35.2	11.4	50 - 59 Years
60 ปีขึ้นไป	58.3	47.1	30.9	34.5	53.6	46.4	50.0	85.8	36.3	49.8	84.7	60 Years or more
สัญชาติ	**100.0**	**100.0**	**100.0**	**100.0**	**100.0**	**100.0**	**100.0**	**100.0**	**100.0**	**100.0**	**100.0**	**Nationality**
ไม่มีสัญชาติ	-	-	-	-	-	-	-	-	-	-	-	Stateless
สัญชาติไทย	100.0	100.0	100.0	100.0	100.0	100.0	100.0	100.0	100.0	100.0	100.0	Thai Nationality
ไม่ใช่สัญชาติไทย	-	-	-	-	-	-	-	-	-	-	-	Not of Thai Nationality
สถานภาพสมรส	**100.0**	**100.0**	**100.0**	**100.0**	**100.0**	**100.0**	**100.0**	**100.0**	**100.0**	**100.0**	**100.0**	**Marital Status**
โสด	7.1	0.4	6.8	6.6	12.1	6.8	-	-	11.7	17.7	7.3	Never married
สมรส	65.5	86.5	71.7	57.5	62.1	70.1	50.0	28.4	54.4	45.5	58.8	Married
ม่าย	20.6	8.7	16.7	9.3	20.7	18.7	50.0	54.1	16.4	21.7	30.2	Widowed
หย่าร้าง	5.4	3.2	2.6	21.5	4.0	3.7	-	17.5	17.6	15.1	2.3	Divorced
แยกกันอยู่	1.4	1.3	2.3	5.1	1.2	0.6	-	-	-	-	1.4	Separated

ตาราง ค.11 ร้อยละของครัวเรือน จำแนกตามลักษณะที่สำคัญของครัวเรือน และสถานะทางเศรษฐสังคมของครัวเรือน (ต่อ)

Table C.11 Percentage of Households by Major Housing Characteristics and Socio-Economic Class (Contd.)

ลักษณะที่สำคัญของครัวเรือน	รวมทั้งสิ้น Total	ผู้ถือครองทำการเกษตร/เพาะเลี้ยง Farm operators/culture			ผู้ประกอบธุรกิจของตนเองที่ไม่ใช่การเกษตร Entrepreneurs for non-agricultural business	ลูกจ้าง Employees					ผู้ไม่ได้ปฏิบัติงานเชิงเศรษฐกิจ Econo-mically inactive	Major housing characteristics
		ปลูกพืช/เลี้ยงสัตว์/เพาะเลี้ยง Plant/animal/culture		ประมง,ป่าไม้,ล่าสัตว์, หาของป่า,บริการทางการเกษตร Fishing, forestry, hunting, agricultural services		ผู้จัดการ นักวิชาการ และ ผู้ปฏิบัติงานวิชาชีพ Professional, technician and manager	คนงานเกษตร ป่าไม้ และ ประมง Labourers in agriculture, forestry and fishery	คนงานด้านการขนส่ง และงานพื้นฐาน Labourers in logistics, transportation and basic work	เสมียน พนักงานขาย และ ให้บริการ Clerical, sales and services workers	ผู้ปฏิบัติงานในกระบวนการผลิต ก่อสร้าง และเหมืองแร่ Workers related to production, construction and mining		
		ส่วนใหญ่เป็นเจ้าของที่ดิน Mainly owning land	ส่วนใหญ่เช่าที่ดิน/ทำฟรี Mainly renting land/ land occupied for free									
ระดับการศึกษาสูงสุดที่เรียนจบ	**100.0**	**100.0**	**100.0**	**100.0**	**100.0**	**100.0**	**100.0**	**100.0**	**100.0**	**100.0**	**100.0**	**Level of completed education level**
ไม่เคยเรียน	11.6	6.1	28.6	26.4	6.0	-	-	-	5.9	17.0	13.1	Never attended school
ก่อนประถมศึกษาและประถมศึกษา	53.8	68.0	54.4	49.9	36.6	26.6	100.0	85.8	46.0	57.9	58.4	Pre - primary and primary education
มัธยมศึกษาตอนต้น/ตอนปลาย	21.9	19.6	17.0	23.8	36.5	35.5	-	14.2	22.0	23.2	16.5	Lower secondary/upper secondary education
อาชีวศึกษาและอนุปริญญา	3.1	1.7	-	-	12.2	2.5	-	-	2.1	2.0	2.4	Vocational or technical and post - secondary education
ปริญญาตรี	8.3	4.6	-	-	8.1	30.5	-	-	23.4	-	7.2	University/bachelor degree level
สูงกว่าปริญญาตรี	1.3	-	-	-	0.8	4.9	-	-	0.6	-	2.4	Postgraduate/master/doctoral degree level
การศึกษาอื่น ๆ	-	-	-	-	-	-	-	-	-	-	-	Other education
2. สมาชิกในครัวเรือน (รวมหัวหน้าครัวเรือน)												**2. Member of household (incloude head of household)**
ขนาดของครัวเรือน (รวมคนรับใช้/ลูกจ้าง)	**100.0**	**100.0**	**100.0**	**100.0**	**100.0**	**100.0**	**100.0**	**100.0**	**100.0**	**100.0**	**100.0**	**Household size (include servants/employees)**
1 - 2 คน	57.1	44.5	38.8	57.1	62.1	44.6	50.0	31.7	46.6	53.2	72.5	1 - 2 persons
3 - 4 คน	31.4	43.3	36.9	29.0	23.8	37.8	-	68.3	35.5	39.5	23.5	3 - 4 persons
5 - 7 คน	11.5	12.1	24.3	13.9	14.1	17.6	50.0	-	17.9	7.3	3.9	5 - 7 persons
8 คนขึ้นไป	-	-	-	-	-	-	-	-	-	-	-	8 persons or more
ขนาดของครัวเรือน (ไม่รวมคนรับใช้/ลูกจ้าง)	**100.0**	**100.0**	**100.0**	**100.0**	**100.0**	**100.0**	**100.0**	**100.0**	**100.0**	**100.0**	**100.0**	**Household size (exclude servants/employees)**
1 - 2 คน	57.1	44.5	38.8	57.1	62.1	44.6	50.0	31.7	46.6	53.2	72.5	1 - 2 persons
3 - 4 คน	31.4	43.3	36.9	29.0	23.8	37.8	-	68.3	35.5	39.5	23.5	3 - 4 persons
5 - 7 คน	11.5	12.1	24.3	13.9	14.1	17.6	50.0	-	17.9	7.3	3.9	5 - 7 persons
8 คนขึ้นไป	-	-	-	-	-	-	-	-	-	-	-	8 persons or more
จำนวนผู้ทำงานหารายได้	**100.0**	**100.0**	**100.0**	**100.0**	**100.0**	**100.0**	**100.0**	**100.0**	**100.0**	**100.0**	**100.0**	**Number of earners**
ไม่มี	20.1	-	-	-	-	-	-	-	-	-	57.7	None
1 คน	28.8	17.0	17.2	34.6	40.9	39.1	50.0	85.8	51.8	51.0	22.8	1 person
2 - 3 คน	47.0	78.6	71.3	65.4	52.8	58.7	-	14.2	40.5	47.5	18.4	2 - 3 persons
4 คนขึ้นไป	4.1	4.4	11.5	-	6.3	2.2	50.0	-	7.7	1.5	1.1	4 persons or more

ตาราง ค.11 ร้อยละของครัวเรือน จำแนกตามลักษณะที่สำคัญของครัวเรือน และสถานะทางเศรษฐสังคมของครัวเรือน (ต่อ)

Table C.11 Percentage of Households by Major Housing Characteristics and Socio-Economic Class (Contd.)

ลักษณะที่สำคัญของครัวเรือน	รวมทั้งสิ้น Total	ผู้ถือครองทำการเกษตร/เพาะเลี้ยง Farm operators/culture			ผู้ประกอบธุรกิจของตนเอง ที่ไม่ใช่การเกษตร Entrepreneurs for non-agricultural business	ลูกจ้าง Employees					ผู้ไม่ได้ปฏิบัติงานเชิงเศรษฐกิจ Econo-mically inactive	Major housing characteristics
		ปลูกพืช/เลี้ยงสัตว์/เพาะเลี้ยง Plant/animal/culture		ประมง,ป่าไม้,ล่าสัตว์, หาของป่า,บริการทางการเกษตร Fishing, forestry, hunting, agricultural services		ผู้จัดการ นักวิชาการ และ ผู้ปฏิบัติงานวิชาชีพ Professional, technician and manager	คนงานเกษตร ป่าไม้ และ ประมง Labourers in agriculture, forestry and fishery	คนงานด้านการขนส่ง และงานพื้นฐาน Labourers in logistics, transportation and basic work	เสมียน พนักงานขาย และ ให้บริการ Clerical, sales and services workers	ผู้ปฏิบัติงานในกระบวนการผลิต ก่อสร้าง และเหมืองแร่ Workers related to production, construction and mining		
		ส่วนใหญ่เป็นเจ้าของที่ดิน Mainly owning land	ส่วนใหญ่เช่าที่ดิน/ทำฟรี Mainly renting land/ land occupied for free									
จำนวนผู้พิการในครัวเรือน	**100.0**	**100.0**	**100.0**	**100.0**	**100.0**	**100.0**	**100.0**	**100.0**	**100.0**	**100.0**	**100.0**	**Number disability**
ไม่มีผู้พิการ	88.5	97.0	89.6	89.3	94.2	98.8	50.0	100.0	94.5	91.5	78.0	None
1 คน	10.6	3.0	10.4	10.7	5.8	1.2	50.0	-	5.5	8.5	19.2	1 person
2 - 3 คน	1.0	-	-	-	-	-	-	-	-	-	2.8	2 - 3 persons
4 คนขึ้นไป	-	-	-	-	-	-	-	-	-	-	-	4 persons or more
สมาชิกที่มีสิทธิเบิกค่ารักษาพยาบาลจากหน่วยงานราชการ/รัฐวิสาหกิจ	**100.0**	**100.0**	**100.0**	**100.0**	**100.0**	**100.0**	**100.0**	**100.0**	**100.0**	**100.0**	**100.0**	**Received government/ state enterprise's welfare**
ไม่มี	80.3	96.3	96.2	100.0	89.7	18.1	50.0	100.0	64.3	93.0	75.4	None
มี	19.7	3.7	3.8	-	10.3	81.9	50.0	-	35.7	7.0	24.6	Have
สมาชิกที่ได้รับบัตรประกันสุขภาพถ้วนหน้า (บัตรทอง)	**100.0**	**100.0**	**100.0**	**100.0**	**100.0**	**100.0**	**100.0**	**100.0**	**100.0**	**100.0**	**100.0**	**Received universal health coverage card**
ไม่มี	16.1	1.6	0.9	-	10.1	72.5	-	-	42.5	-	17.8	None
มี	83.9	98.4	99.1	100.0	89.9	27.5	100.0	100.0	57.5	100.0	82.2	Have
สมาชิกที่มีสิทธิประกันสังคม ม.33, 39 (ลูกจ้าง/ผู้ประกันตน)	**100.0**	**100.0**	**100.0**	**100.0**	**100.0**	**100.0**	**100.0**	**100.0**	**100.0**	**100.0**	**100.0**	**Received Social Security section 33,39 (employee)**
ไม่มี	91.8	97.1	97.9	100.0	88.9	83.5	100.0	85.8	49.9	83.3	98.6	None
มี	8.2	2.9	2.1	-	11.1	16.5	-	14.2	50.1	16.7	1.4	Have
สมาชิกที่มีสิทธิประกันสังคม ม.40 (ผู้ประกอบอาชีพอิสระ/แรงงานนอกระบบ)	**100.0**	**100.0**	**100.0**	**100.0**	**100.0**	**100.0**	**100.0**	**100.0**	**100.0**	**100.0**	**100.0**	**Received Social Security section 40 (self-employed or Informal workers)**
ไม่มี	99.4	99.7	100.0	100.0	100.0	98.9	100.0	100.0	100.0	100.0	98.7	None
มี	0.6	0.3	-	-	-	1.1	-	-	-	-	1.3	Have
สมาชิกที่มีประกันสุขภาพเอกชน	**100.0**	**100.0**	**100.0**	**100.0**	**100.0**	**100.0**	**100.0**	**100.0**	**100.0**	**100.0**	**100.0**	**Received private health insurance**
ไม่มี	99.3	100.0	100.0	100.0	98.8	98.9	100.0	100.0	94.9	100.0	99.9	None
มี	0.7	-	-	-	1.2	1.1	-	-	5.1	-	0.1	Have
สมาชิกที่ได้รับสวัสดิการจัดโดยนายจ้าง	**100.0**	**100.0**	**100.0**	**100.0**	**100.0**	**100.0**	**100.0**	**100.0**	**100.0**	**100.0**	**100.0**	**Received welfare by employer**
ไม่มี	100.0	100.0	100.0	100.0	100.0	100.0	100.0	100.0	100.0	100.0	100.0	None
มี	-	-	-	-	-	-	-	-	-	-	-	Have
สมาชิกที่ได้รับสวัสดิการด้านการรักษาพยาบาล (อื่น ๆ)	**100.0**	**100.0**	**100.0**	**100.0**	**100.0**	**100.0**	**100.0**	**100.0**	**100.0**	**100.0**	**100.0**	**Received health care benefits (others)**
ไม่มี	99.6	99.0	100.0	100.0	100.0	98.8	100.0	100.0	100.0	97.8	99.8	None
มี	0.4	1.0	-	-	-	1.2	-	-	-	2.2	0.2	Have

ตาราง ค.11 ร้อยละของครัวเรือน จำแนกตามลักษณะที่สำคัญของครัวเรือน และสถานะทางเศรษฐสังคมของครัวเรือน (ต่อ)

Table C.11 Percentage of Households by Major Housing Characteristics and Socio-Economic Class (Contd.)

ลักษณะที่สำคัญของครัวเรือน	รวมทั้งสิ้น Total	ผู้ถือครองทำการเกษตร/เพาะเลี้ยง Farm operators/culture			ผู้ประกอบธุรกิจของตนเอง	ลูกจ้าง Employees					ผู้ไม่ได้ปฏิบัติงานเชิงเศรษฐกิจ	Major housing characteristics
		ปลูกพืช/เลี้ยงสัตว์/เพาะเลี้ยง Plant/animal/culture		ประมง,ป่าไม้,ล่าสัตว์, หาของป่า,บริการทางการเกษตร	ที่ไม่ใช่การเกษตร							
		ส่วนใหญ่เป็นเจ้าของที่ดิน Mainly owning land	ส่วนใหญ่เช่าที่ดิน/ทำฟรี Mainly renting land/ land occupied for free	Fishing, forestry, hunting, agricultural services	Entrepreneurs for non-agricultural business	ผู้จัดการ นักวิชาการ และ ผู้ปฏิบัติงานวิชาชีพ Professional, technician and manager	คนงานเกษตร ป่าไม้ และ ประมง Labourers in agriculture, forestry and fishery	คนงานด้านการขนส่ง และงานพื้นฐาน Labourers in logistics, transportation and basic work	เสมียน พนักงานขาย และ ให้บริการ Clerical, sales and services workers	ผู้ปฏิบัติงานในกระบวนการผลิต ก่อสร้าง และเหมืองแร่ Workers related to production, construction and mining	Economically inactive	
สมาชิกที่ได้รับเงินสงเคราะห์เพื่อการยังชีพสำหรับผู้สูงอายุ	100.0	100.0	100.0	100.0	100.0	100.0	100.0	100.0	100.0	100.0	100.0	**Received social pension for the poor elderly**
ไม่มี	42.1	46.5	60.7	60.2	49.0	60.8	100.0	14.2	61.7	38.3	21.6	None
มี	57.9	53.5	39.3	39.8	51.0	39.2	-	-	38.3	61.7	78.4	Have
สมาชิกที่ได้รับเงินสงเคราะห์สำหรับผู้พิการ	100.0	100.0	100.0	100.0	100.0	100.0	100.0	100.0	100.0	100.0	100.0	**Received social assistant for disability**
ไม่มี	90.0	97.0	89.6	94.0	94.2	98.8	100.0	100.0	96.7	91.5	80.5	None
มี	10.0	3.0	10.4	6.0	5.8	1.2	-	-	3.3	8.5	19.5	Have
สมาชิกที่ได้รับอาหารกลางวัน/อาหารเสริมฟรี (นักเรียน)	100.0	100.0	100.0	100.0	100.0	100.0	100.0	100.0	100.0	100.0	100.0	**Received free school lunch/supplementary food**
ไม่มี	83.3	81.3	81.9	89.8	72.0	79.7	100.0	45.9	76.4	73.5	91.4	None
มี	16.7	18.7	18.1	10.2	28.0	20.3	-	54.1	23.6	26.5	8.6	Have
สมาชิกที่ได้รับทุนการศึกษาจากรัฐ	100.0	100.0	100.0	100.0	100.0	100.0	100.0	100.0	100.0	100.0	100.0	**Received government's scholarship**
ไม่มี	99.2	100.0	92.3	98.4	100.0	100.0	100.0	100.0	99.3	100.0	100.0	None
มี	0.8	-	7.7	1.6	-	-	-	-	0.7	-	-	Have
สมาชิกที่ได้รับบัตรสวัสดิการแห่งรัฐ (ผู้มีรายได้น้อย)	100.0	100.0	100.0	100.0	100.0	100.0	100.0	100.0	100.0	100.0	100.0	**Received welfare government card**
ไม่มี	33.9	27.2	12.1	13.8	51.4	69.3	50.0	14.2	61.5	16.9	28.8	None
มี	66.1	72.8	87.9	86.2	48.6	30.7	50.0	85.8	38.5	83.1	71.2	Have
สมาชิกที่ได้รับเงินอุดหนุนเพื่อการเลี้ยงดูเด็กแรกเกิด จนถึงอายุ 6 ปี (พม.)	100.0	100.0	100.0	100.0	100.0	100.0	100.0	100.0	100.0	100.0	100.0	**Received child support grant from birth to 6 year (Department of Children and Youth)**
ไม่มี	94.7	94.6	86.3	94.5	97.0	94.1	100.0	100.0	94.0	88.2	97.1	None
มี	5.3	5.4	13.7	5.5	3.0	5.9	-	-	6.0	11.8	2.9	Have
สมาชิกที่ได้รับเงินอุดหนุนเพื่อการเลี้ยงดูเด็กแรกเกิด จนถึงอายุ 6 ปี (ประกันสังคม)	100.0	100.0	100.0	100.0	100.0	100.0	100.0	100.0	100.0	100.0	100.0	**Received the child benefits from birth to 6 years (Social security)**
ไม่มี	99.1	98.4	97.9	100.0	100.0	100.0	100.0	100.0	96.3	97.8	99.8	None
มี	0.9	1.6	2.1	-	-	-	-	-	3.7	2.2	0.2	Have

ตาราง ค.11 ร้อยละของครัวเรือน จำแนกตามลักษณะที่สำคัญของครัวเรือน และสถานะทางเศรษฐสังคมของครัวเรือน (ต่อ)

Table C.11 Percentage of Households by Major Housing Characteristics and Socio-Economic Class (Contd.)

ลักษณะที่สำคัญของครัวเรือน	รวมทั้งสิ้น Total	ผู้ถือครองทำการเกษตร/เพาะเลี้ยง Farm operators/culture			ผู้ประกอบธุรกิจของตนเอง	ลูกจ้าง Employees					ผู้ไม่ได้ปฏิบัติงานเชิงเศรษฐกิจ	Major housing characteristics
		ปลูกพืช/เลี้ยงสัตว์/เพาะเลี้ยง Plant/animal/culture		ประมง,ป่าไม้,ล่าสัตว์, หาของป่า,บริการทางการเกษตร	ที่ไม่ใช่การเกษตร	ผู้จัดการ นักวิชาการ และ ผู้ปฏิบัติงานวิชาชีพ	คนงานเกษตร ป่าไม้ และ ประมง	คนงานด้านการขนส่ง และงานพื้นฐาน	เสมียน พนักงานขาย และ ให้บริการ	ผู้ปฏิบัติงานในกระบวนการผลิต ก่อสร้าง และเหมืองแร่		
		ส่วนใหญ่เป็นเจ้าของที่ดิน Mainly owning land	ส่วนใหญ่เช่าที่ดิน/ทำฟรี Mainly renting land/ land occupied for free	Fishing, forestry, hunting, agricultural services	Entrepreneurs for non-agricultural business	Professional, technician and manager	Labourers in agriculture, forestry and fishery	Labourers in logistics, transportation and basic work	Clerical, sales and services workers	Workers related to production, construction and mining	Econo-mically inactive	
สมาชิกที่ได้รับประโยชน์จากช่วยเหลือของรัฐอื่น ๆ	**100.0**	**100.0**	**100.0**	**100.0**	**100.0**	**100.0**	**100.0**	**100.0**	**100.0**	**100.0**	**100.0**	**Received short term government programs**
ไม่มี	30.4	27.2	33.3	23.2	31.6	41.9	50.0	85.8	57.3	26.8	23.2	None
มี	69.6	72.8	66.7	76.8	68.4	58.1	50.0	14.2	42.7	73.2	76.8	Have
สมาชิกที่กู้ยืมเงินโครงการเงินกู้เพื่อการศึกษาของรัฐ	**100.0**	**100.0**	**100.0**	**100.0**	**100.0**	**100.0**	**100.0**	**100.0**	**100.0**	**100.0**	**100.0**	**Borrowed government loan for education**
ไม่มี	100.0	100.0	100.0	100.0	100.0	100.0	100.0	100.0	100.0	100.0	100.0	None
มี	-	-	-	-	-	-	-	-	-	-	-	Have
สมาชิกที่กู้ยืมเงินโครงการธนาคารประชาชน เพื่อผู้ประกอบอาชีพอิสระรายย่อย	**100.0**	**100.0**	**100.0**	**100.0**	**100.0**	**100.0**	**100.0**	**100.0**	**100.0**	**100.0**	**100.0**	**Borrowed people bank**
ไม่มี	100.0	100.0	100.0	100.0	100.0	100.0	100.0	100.0	100.0	100.0	100.0	None
มี	-	-	-	-	-	-	-	-	-	-	-	Have
สมาชิกที่กู้ยืมเงินกองทุนหมู่บ้าน/ชุมชนเมือง	**100.0**	**100.0**	**100.0**	**100.0**	**100.0**	**100.0**	**100.0**	**100.0**	**100.0**	**100.0**	**100.0**	**Borrowed village fund scheme**
ไม่มี	84.3	68.7	62.5	88.6	92.3	91.3	50.0	85.8	86.2	76.5	94.4	None
มี	15.7	31.3	37.5	11.4	7.7	8.7	50.0	14.2	13.8	23.5	5.6	Have
สมาชิกที่กู้ยืมเงินกองทุนอื่นๆ ที่รัฐจัดให้กู้ยืม	**100.0**	**100.0**	**100.0**	**100.0**	**100.0**	**100.0**	**100.0**	**100.0**	**100.0**	**100.0**	**100.0**	**Other government loan**
ไม่มี	99.6	100.0	100.0	100.0	100.0	94.7	100.0	100.0	100.0	100.0	100.0	None
มี	0.4	-	-	-	-	5.3	-	-	-	-	-	Have
สมาชิกที่ใช้อินเทอร์เน็ต	**100.0**	**100.0**	**100.0**	**100.0**	**100.0**	**100.0**	**100.0**	**100.0**	**100.0**	**100.0**	**100.0**	**Members who accessed to the internet**
ไม่มี	15.7	6.5	14.4	15.6	7.4	-	-	14.2	-	-	32.4	None
มี	84.3	93.5	85.6	84.4	92.6	100.0	100.0	85.8	100.0	100.0	67.6	Have

ตาราง ค.11 ร้อยละของครัวเรือน จำแนกตามลักษณะที่สำคัญของครัวเรือน และสถานะทางเศรษฐสังคมของครัวเรือน (ต่อ)

Table C.11 Percentage of Households by Major Housing Characteristics and Socio-Economic Class (Contd.)

ลักษณะที่สำคัญของครัวเรือน	รวมทั้งสิ้น Total	ผู้ถือครองทำการเกษตร/เพาะเลี้ยง Farm operators/culture			ผู้ประกอบธุรกิจของตนเอง ที่ไม่ใช่การเกษตร Entrepreneurs for non-agricultural business	ลูกจ้าง Employees					ผู้ไม่ได้ปฏิบัติงานเชิงเศรษฐกิจ Econo-mically inactive	Major housing characteristics
		ปลูกพืช/เลี้ยงสัตว์/เพาะเลี้ยง Plant/animal/culture		ประมง,ป่าไม้,ล่าสัตว์, หาของป่า,บริการทางการเกษตร Fishing, forestry, hunting, agricultural services		ผู้จัดการ นักวิชาการ และ ผู้ปฏิบัติงานวิชาชีพ Professional, technician and manager	คนงานเกษตร ป่าไม้ และ ประมง Labourers in agriculture, forestry and fishery	คนงานด้านการขนส่ง และงานพื้นฐาน Labourers in logistics, transportation and basic work	เสมียน พนักงานขาย และ ให้บริการ Clerical, sales and services workers	ผู้ปฏิบัติงานในกระบวนการผลิต ก่อสร้าง และเหมืองแร่ Workers related to production, construction and mining		
		ส่วนใหญ่เป็นเจ้าของที่ดิน Mainly owning land	ส่วนใหญ่เช่าที่ดิน/ทำฟรี Mainly renting land/ land occupied for free									
3. ที่อยู่อาศัย และสาธารณูปโภค												**3. For living and public utility**
ประเภทของที่อยู่อาศัย	**100.0**	**100.0**	**100.0**	**100.0**	**100.0**	**100.0**	**100.0**	**100.0**	**100.0**	**100.0**	**100.0**	**Type of dwelling**
บ้านเดี่ยว	97.7	98.8	100.0	100.0	94.1	97.6	100.0	100.0	93.7	100.0	98.2	Detached house
ห้องแถว/ตึกแถว/อาคารพาณิชย์	2.1	1.2	-	-	5.9	1.1	-	-	5.2	-	1.8	Row house
ทาวน์เฮ้าส์/บ้านแฝด	0.1	-	-	-	-	0.7	-	-	0.6	-	-	Townhouse or twinhouse
ห้องชุด	0.1	-	-	-	-	0.7	-	-	0.6	-	-	Apartment or flat
ห้องภายในบ้าน	-	-	-	-	-	-	-	-	-	-	-	Room or rooms
ที่อยู่อาศัยชั่วคราว และอื่น ๆ	-	-	-	-	-	-	-	-	-	-	-	Improvised quarter and others
ชนิดของวัสดุก่อสร้างที่อยู่อาศัย	**100.0**	**100.0**	**100.0**	**100.0**	**100.0**	**100.0**	**100.0**	**100.0**	**100.0**	**100.0**	**100.0**	**Construction materials**
ตึก	37.8	23.8	23.2	45.7	52.7	51.3	50.0	54.1	42.9	48.4	37.5	Cement, brick or stone
ไม้	17.3	19.6	42.1	37.4	6.7	11.6	50.0	31.7	7.0	25.6	12.2	Wood
ครึ่งตึกครึ่งไม้	44.9	56.6	34.8	16.9	40.6	37.1	-	14.2	50.1	26.0	50.3	Brick and wood
วัสดุที่หาได้ตามท้องถิ่น	-	-	-	-	-	-	-	-	-	-	-	Local materials
วัสดุที่ใช้แล้ว และอื่น ๆ	-	-	-	-	-	-	-	-	-	-	-	Re-used materials and others
สถานภาพการครอบครองที่อยู่อาศัย	**100.0**	**100.0**	**100.0**	**100.0**	**100.0**	**100.0**	**100.0**	**100.0**	**100.0**	**100.0**	**100.0**	**Occupancy status**
เป็นเจ้าของบ้านและที่ดิน	81.9	90.4	41.8	50.9	89.2	90.5	50.0	100.0	86.0	100.0	85.6	Owns dwelling and land
เป็นเจ้าของบ้านแต่เช่าที่ดิน	15.8	9.6	58.2	49.1	5.2	5.0	50.0	-	5.6	-	12.4	Owns dwelling on rented land
บ้านเช่า	1.0	-	-	-	3.3	-	-	-	4.4	-	0.8	Rents
อยู่โดยไม่เสียค่าเช่าและอื่น ๆ	1.4	-	-	-	2.4	4.5	-	-	4.0	-	1.3	Occupied rented free

ตาราง ค.11 ร้อยละของครัวเรือน จำแนกตามลักษณะที่สำคัญของครัวเรือน และสถานะทางเศรษฐสังคมของครัวเรือน (ต่อ)

Table C.11 Percentage of Households by Major Housing Characteristics and Socio-Economic Class (Contd.)

ลักษณะที่สำคัญของครัวเรือน	รวมทั้งสิ้น Total	ผู้ถือครองทำการเกษตร/เพาะเลี้ยง Farm operators/culture			ผู้ประกอบธุรกิจของตนเองที่ไม่ใช่การเกษตร Entrepreneurs for non-agricultural business	ลูกจ้าง Employees					ผู้ไม่ได้ปฏิบัติงานเชิงเศรษฐกิจ Econo-mically inactive	Major housing characteristics
		ปลูกพืช/เลี้ยงสัตว์/เพาะเลี้ยง Plant/animal/culture		ประมง,ป่าไม้,ล่าสัตว์, หาของป่า,บริการทางการเกษตร Fishing, forestry, hunting, agricultural services		ผู้จัดการ นักวิชาการ และ ผู้ปฏิบัติงานวิชาชีพ Professional, technician and manager	คนงานเกษตร ป่าไม้ และ ประมง Labourers in agriculture, forestry and fishery	คนงานด้านการขนส่ง และงานพื้นฐาน Labourers in logistics, transportation and basic work	เสมียน พนักงานขาย และ ให้บริการ Clerical, sales and services workers	ผู้ปฏิบัติงานในกระบวนการผลิต ก่อสร้าง และเหมืองแร่ Workers related to production, construction and mining		
		ส่วนใหญ่เป็นเจ้าของที่ดิน Mainly owning land	ส่วนใหญ่เช่าที่ดิน/ทำฟรี Mainly renting land/ land occupied for free									
ใช้ที่อยู่อาศัยบางส่วนทำธุรกิจ	**100.0**	**100.0**	**100.0**	**100.0**	**100.0**	**100.0**	**100.0**	**100.0**	**100.0**	**100.0**	**100.0**	**Part of dwelling used for business**
ไม่ใช้	85.8	97.7	99.1	91.8	34.4	82.3	100.0	100.0	91.5	97.9	91.5	No
ใช้	14.2	2.3	0.9	8.2	65.6	17.7	-	-	8.5	2.1	8.5	Yes
เชื้อเพลิงที่ใช้ในการปรุงอาหาร	**100.0**	**100.0**	**100.0**	**100.0**	**100.0**	**100.0**	**100.0**	**100.0**	**100.0**	**100.0**	**100.0**	**Cooking fuel**
ไม่มีการหุงต้ม	4.8	-	-	-	7.1	6.6	-	-	10.0	2.0	7.4	No cooking
ถ่าน	3.8	4.9	4.1	3.8	4.1	4.7	-	-	7.1	-	2.7	Charcoal
ไม้	24.9	20.0	64.5	60.3	6.2	3.9	100.0	14.2	6.9	31.9	25.2	Wood
น้ำมันก๊าด	0.4	-	2.3	-	0.6	-	-	-	-	-	0.2	Kerosene
แก๊ส	65.4	75.1	29.2	35.9	79.7	83.4	-	85.8	74.1	66.1	63.9	Gas
ไฟฟ้า	0.8	-	-	-	2.3	1.4	-	-	1.9	-	0.7	Electricity
อื่น ๆ	-	-	-	-	-	-	-	-	-	-	-	Others
น้ำดื่ม	**100.0**	**100.0**	**100.0**	**100.0**	**100.0**	**100.0**	**100.0**	**100.0**	**100.0**	**100.0**	**100.0**	**Drinking water**
น้ำดื่มบรรจุขวด/ตู้น้ำดื่มหยอดเหรียญ	79.4	90.2	41.2	75.5	92.7	77.6	50.0	100.0	92.0	93.9	75.8	Bottle-water/water-vending machine
น้ำประปาภายในบ้าน	6.0	1.5	28.2	7.4	-	5.5	-	-	5.4	6.1	5.0	Inside piped water-supply
น้ำบ่อ/บาดาลภายในบ้าน	3.0	4.4	2.3	1.4	-	5.3	50.0	-	-	-	3.8	Inside piped underground water
น้ำประปานอกบ้าน	-	-	-	-	-	-	-	-	-	-	-	Outside piped or public tap
น้ำบ่อ/บาดาลนอกบ้าน	0.1	-	-	-	0.7	-	-	-	-	-	-	Well or underground water
น้ำจากแม่น้ำ/ลำธาร/คลอง/น้ำตก/ภูเขา	4.5	-	20.0	10.5	-	3.9	-	-	-	-	5.2	River, stream etc.
น้ำฝน	0.1	-	-	-	-	-	-	-	-	-	0.4	Rain water
น้ำประปาผ่านการบำบัด (ต้ม/กรอง)	6.8	3.9	8.4	5.2	6.6	7.6	-	-	2.6	-	9.9	Treated tap water (boiled/filtered)
อื่น ๆ	-	-	-	-	-	-	-	-	-	-	-	Others

ตาราง ค.11 ร้อยละของครัวเรือน จำแนกตามลักษณะที่สำคัญของครัวเรือน และสถานะทางเศรษฐสังคมของครัวเรือน (ต่อ)

Table C.11 Percentage of Households by Major Housing Characteristics and Socio-Economic Class (Contd.)

ลักษณะที่สำคัญของครัวเรือน	รวมทั้งสิ้น Total	ผู้ถือครองทำการเกษตร/เพาะเลี้ยง Farm operators/culture			ผู้ประกอบธุรกิจของตนเองที่ไม่ใช่การเกษตร Entrepreneurs for non-agricultural business	ลูกจ้าง Employees					ผู้ไม่ได้ปฏิบัติงานเชิงเศรษฐกิจ Econo-mically inactive	Major housing characteristics
		ปลูกพืช/เลี้ยงสัตว์/เพาะเลี้ยง Plant/animal/culture		ประมง,ป่าไม้,ล่าสัตว์, หาของป่า,บริการทางการเกษตร Fishing, forestry, hunting, agricultural services		ผู้จัดการ นักวิชาการ และ ผู้ปฏิบัติงานวิชาชีพ Professional, technician and manager	คนงานเกษตร ป่าไม้ และ ประมง Labourers in agriculture, forestry and fishery	คนงานด้านการขนส่ง และงานพื้นฐาน Labourers in logistics, transportation and basic work	เสมียน พนักงานขาย และ ให้บริการ Clerical, sales and services workers	ผู้ปฏิบัติงานในกระบวนการผลิต ก่อสร้าง และเหมืองแร่ Workers related to production, construction and mining		
		ส่วนใหญ่เป็นเจ้าของที่ดิน Mainly owning land	ส่วนใหญ่เช่าที่ดิน/ทำฟรี Mainly renting land/ land occupied for free									
การใช้น้ำ	**100.0**	**100.0**	**100.0**	**100.0**	**100.0**	**100.0**	**100.0**	**100.0**	**100.0**	**100.0**	**100.0**	**Water supply**
น้ำประปาภายในบ้าน	83.7	90.1	63.0	86.8	87.5	80.9	-	100.0	94.4	100.0	81.6	Inside piped water-supply
น้ำบ่อ/น้ำบาดาล ภายในบ้าน	7.4	6.2	5.9	2.8	8.8	10.7	50.0	-	4.9	-	8.6	Inside piped underground water
น้ำประปานอกบ้าน	0.4	-	-	-	-	4.5	-	-	-	-	0.3	Outside piped public tap
น้ำบ่อ/น้ำบาดาลนอกบ้าน	0.7	2.9	-	-	1.3	-	-	-	-	-	-	Well underground water
น้ำจากแม่น้ำ/ลำธาร/คลอง/น้ำตก/ภูเขา	6.1	0.8	26.6	10.5	2.4	3.9	-	-	-	-	6.6	River, stream etc.
น้ำฝน	0.2	-	-	-	-	-	50.0	-	-	-	-	Rain water
น้ำประปาผ่านการบำบัด (ต้ม/กรอง)	1.5	-	4.5	-	-	-	-	-	0.7	-	3.0	Treated tap water (boiled/filtered)
อื่น ๆ	-	-	-	-	-	-	-	-	-	-	-	Others
การใช้ส้วม	**100.0**	**100.0**	**100.0**	**100.0**	**100.0**	**100.0**	**100.0**	**100.0**	**100.0**	**100.0**	**100.0**	**Toilet facilities**
ไม่มีส้วม	0.6	-	-	-	2.2	1.0	-	-	-	8.5	-	No facility nearby
ส้วมแบบนั่งห้อยเท้า	59.6	53.7	25.1	19.5	74.9	84.1	50.0	14.2	68.9	49.7	67.2	Flush latrine
ส้วมแบบนั่งยอง	28.6	33.0	64.4	61.8	12.7	5.1	50.0	14.2	22.4	28.8	23.5	Squat
ส้วมแบบนั่งห้อยเท้าและส้วมแบบนั่งยอง	11.2	13.4	10.6	18.7	10.2	9.8	-	71.6	8.6	13.0	9.4	Bath flush and squat
ส้วมหลุม ถัง บ่อปลา ถ่ายลงแม่น้ำ ลำคลองหรือส้วมลักษณะอื่น ๆ	-	-	-	-	-	-	-	-	-	-	-	Pit/bucket/discharge into water/others
วิธีกำจัดขยะภายในครัวเรือน												**Method of getting rid of household garbage**
เก็บรวบรวมให้พนักงานนำไปทิ้ง	62.2	63.0	26.3	39.6	74.4	61.5	100.0	28.4	71.5	73.7	67.2	Take to public cleansing services
เผา	26.7	23.0	52.7	34.0	18.5	32.8	-	71.6	25.0	19.0	23.3	Burn
ฝังกลบ	8.0	12.1	13.5	3.2	6.0	5.4	-	-	-	4.6	8.4	Bury
นำไปเลี้ยงสัตว์	-	-	-	-	-	-	-	-	-	-	-	Feed animals
ทำปุ๋ยหมัก	-	-	-	-	-	-	-	-	-	-	-	Fertilizer ferment
ทิ้งลงแม่น้ำ ลำคลอง ที่สาธารณะ และอื่น ๆ	11.8	11.0	21.6	28.5	8.0	5.9	-	-	6.3	10.9	11.4	Throwing in river, canal in public and others

หมายเหตุ : วิธีกำจัดขยะภายในครัวเรือน แต่ละครัวเรือนสามารถตอบได้มากกว่า 1 วิธี

Remark : Method of getting rid of household garbage, households may report more than 1 method

nan.nso.go.th