

ปัญหา/ภัยพิบัติ ที่ส่งผลต่อการทำการเกษตร

จังหวัดนครศรีธรรมราช



สำนักงานสถิติแห่งชาติ
กระทรวงดิจิทัลเพื่อเศรษฐกิจและสังคม

สำนักงานสถิติแห่งชาติ เก็บข้อมูลเกี่ยวกับปัญหา/ภัยพิบัติที่ส่งผลต่อการทำการเกษตรโดยสอบถามจากเกษตรกรที่เป็นผู้ถือครองทำการเกษตร ระหว่างเดือนพฤษภาคม - สิงหาคม 2566 ซึ่งเป็นส่วนหนึ่งของข้อมูลตามโครงการสำมะโนการเกษตร พ.ศ. 2566

จังหวัดนครศรีธรรมราชมีผู้ตอบข้อตามปัญหา/ภัยพิบัติ จำนวน 170,677 ราย ในจำนวนดังกล่าวมีผู้ประสบปัญหา/ภัยพิบัติ ร้อยละ 66.2 โดยมีรายละเอียดปัญหา/ภัยพิบัติ ดังนี้

หมายเหตุ : ผู้ถือครองทำการเกษตร 1 ราย สามารถรายงานได้มากกว่า 1 ปัญหา/ภัยพิบัติ

57.4%



01 ราคาปุ๋ย ยาฆ่าแมลง
น้ำมันเชื้อเพลิง สูงขึ้นมาก

51.6%



02 ราคาผลผลิตตกต่ำ
ผลผลิตล้นตลาด

36.9%




03 ได้ผลผลิตน้อยเกินไป

33.2%



04 ฝนแล้ง/ขาดแหล่งน้ำ

29.5%



05 น้ำท่วม โคลนตล่ม พายุ

21.0%



06 โรคที่ทำให้พืช สัตว์ สัตว์น้ำ
เสียหาย ล้มตาย

16.6%



07 พ่อค้าคนกลาง
นายทุนเอารัดเอาเปรียบ

15.9%



08 ค่าเมล็ด ค่าพันธุ์พืช
ค่าพันธุ์สัตว์ มีราคาสูง

15.1%



09 ค่าแรงสูงขึ้นมาก

14.5%



10 ค่าบริการเตรียมดิน การดูแลรักษา
และการเก็บเกี่ยวสูงเกินไป

14.4%



11 ขาดแคลนแรงงาน

หมายเหตุ : ผู้ถือครองทำการเกษตร 1 ราย สามารถรายงานได้มากกว่า 1 ปัญหา/ภัยพิบัติ

ประมวลผล (เบื้องต้น) มกราคม 2567



สนใจข้อมูลเพิ่มเติม
ติดตามได้ที่
www.nso.go.th



nsoofthailand



nsoofthailand



nsoofthailand



nsoofthailand



NSO OF THAILAND



nsoofthailand



MOBILE APPLICATION
THAI STAT



ปัญหา/ภัยพิบัติ ที่ส่งผลกระทบต่อการทำเกษตร

จังหวัดกระบี่



สำนักงานสถิติแห่งชาติ
กระทรวงดิจิทัลเพื่อเศรษฐกิจและสังคม

สำนักงานสถิติแห่งชาติ เก็บข้อมูลเกี่ยวกับปัญหา/ภัยพิบัติที่ส่งผลกระทบต่อการทำเกษตรโดยสอบถามจากเกษตรกรที่เป็นผู้ถือครองทำการเกษตร ระหว่างเดือนพฤษภาคม - สิงหาคม 2566 ซึ่งเป็นส่วนหนึ่งของข้อมูลตามโครงการสำมะโนการเกษตร พ.ศ. 2566

จังหวัดกระบี่มีผู้ตอบข้อมูลตามปัญหา/ภัยพิบัติ จำนวน 47,613 ราย ในจำนวนดังกล่าวมีผู้ประสบปัญหา/ภัยพิบัติ ร้อยละ 73.5 โดยมีรายละเอียดปัญหา/ภัยพิบัติ ดังนี้

65.9%



01 ราคาปุ๋ย ยาฆ่าแมลง
น้ำมันเชื้อเพลิง สูงขึ้นมาก

49.4%



02 ราคาผลผลิตตกต่ำ
ผลผลิตล้นตลาด

29.7%



03 ได้ผลผลิตน้อยเกินไป

21.9%



04 ฝนแล้ง/ขาดแหล่งน้ำ

9.4%



05 ค่าแรงสูงขึ้นมาก

9.0%



06 โรคที่ทำให้พืช สัตว์ สัตว์น้ำ
เสียหาย ล้มตาย

7.8%



07 น้ำท่วม โคลนตล่ม พายุ

7.4%



08 ค่าเมล็ด ค่าพันธุ์พืช
ค่าพันธุ์สัตว์ มีราคาสูง

6.8%



09 ขาดแคลนแรงงาน

6.7%



10 พ่อค้าคนกลาง
นายทุนเอารัดเอาเปรียบ

6.2%



11 ค่าบริการเตรียมดิน การดูแลรักษา
และการเก็บเกี่ยวสูงขึ้น

หมายเหตุ : ผู้ถือครองทำการเกษตร 1 ราย สามารถรายงานได้มากกว่า 1 ปัญหา/ภัยพิบัติ

ประมวลผล (เบื้องต้น) มกราคม 2567



สนใจข้อมูลเพิ่มเติม
ติดต่อได้ที่
www.nso.go.th



nsoofthailand



nsoofthailand



nsoofthailand



nsoofthailand



NSO OF THAILAND



nsoofthailand



MOBILE APPLICATION
THAI STAT



ปัญหา/ภัยพิบัติ ที่ส่งผลกระทบต่อการทำเกษตร

จังหวัดพังงา



สำนักงานสถิติแห่งชาติ
กระทรวงดิจิทัลเพื่อเศรษฐกิจและสังคม

สำนักงานสถิติแห่งชาติ เก็บข้อมูลเกี่ยวกับปัญหา/ภัยพิบัติที่ส่งผลกระทบต่อการทำเกษตรโดยสอบถามจากเกษตรกรที่เป็นผู้ถือครองทำเกษตร ระหว่างเดือนพฤษภาคม - สิงหาคม 2566 ซึ่งเป็นส่วนหนึ่งของข้อมูลตามโครงการสำมะโนการเกษตร พ.ศ. 2566

จังหวัดพังงามีผู้ตอบข้อสอบถามปัญหา/ภัยพิบัติ จำนวน 28,246 ราย ในจำนวนดังกล่าวมีผู้ประสบปัญหา/ภัยพิบัติ ร้อยละ 61.8 โดยมีรายละเอียดปัญหา/ภัยพิบัติ ดังนี้

64.8%




01 ราคาปุ๋ย ยาฆ่าแมลง
น้ำมันเชื้อเพลิง สูงขึ้นมาก

56.2%



02 ราคาผลผลิตตกต่ำ
ผลผลิตล้นตลาด

31.8%



03 ฝนแล้ง/ขาดแหล่งน้ำ

30.1%



04 ใต้ผลผลิตน้อยเกินไป

13.4%



05 โรคที่ทำให้พืช สัตว์ สัตว์น้ำ
เสียหาย ล้มตาย

13.2%



06 พ่อค้าคนกลาง
นายทุนเอาเปรียบ

13.2%



07 น้ำท่วม โคลนถล่ม พายุ

12.6%



08 ค่าแรงสูงขึ้นมาก

12.4%



09 ค่าเมล็ด ค่าพันธุ์พืช
ค่าพันธุ์สัตว์ มีราคาสูง

12.3%



10 ขาดแคลนแรงงาน

11.3%



11 ค่าบริการเตรียมดิน การดูแลรักษา
และการเก็บเกี่ยวสูงขึ้น

หมายเหตุ : ผู้ถือครองทำเกษตร 1 ราย สามารถรายงานได้มากกว่า 1 ปัญหา/ภัยพิบัติ

ประมวลผล (เบื้องต้น) มกราคม 2567



สนใจข้อมูลเพิ่มเติม
ติดตามได้ที่
www.nso.go.th



nsoofthailand



nsoofthailand



nsoofthailand



nsoofthailand



NSO OF THAILAND



nsoofthailand



MOBILE APPLICATION
THAI STAT



ปัญหา/ภัยพิบัติ ที่ส่งผลกระทบต่อการทำเกษตร



สำนักงานสถิติแห่งชาติ
กระทรวงดิจิทัลเพื่อเศรษฐกิจและสังคม

จังหวัดภูเก็ต

สำนักงานสถิติแห่งชาติ เก็บข้อมูลเกี่ยวกับปัญหา/ภัยพิบัติที่ส่งผลกระทบต่อการทำเกษตรโดยสอบถามจากเกษตรกรที่เป็นผู้ถือครองทำเกษตร ระหว่างเดือนพฤษภาคม - สิงหาคม 2566 ซึ่งเป็นส่วนหนึ่งของข้อมูลตามโครงการสำมะโนการเกษตร พ.ศ. 2566

จังหวัดภูเก็ตมีผู้ตอบข้อตามปัญหา/ภัยพิบัติ จำนวน 2,391 ราย ในจำนวนดังกล่าวมีผู้ประสบปัญหา/ภัยพิบัติ ร้อยละ 55.8 โดยมีรายละเอียดปัญหา/ภัยพิบัติ ดังนี้

57.1%



01 ราคาผลผลิตตกต่ำ
ผลผลิตล้นตลาด

30.1%



02 ราคาปุ๋ย ยาฆ่าแมลง
น้ำมันเชื้อเพลิง สูงขึ้นมาก

30.0%



03 ฝนแล้ง/ขาดแหล่งน้ำ

20.5%




04 ได้ผลผลิตน้อยเกินไป

16.1%



05 โรคที่ทำให้พืช สัตว์ สัตว์น้ำ
เสียหาย ล้มตาย

7.3%



06 น้ำท่วม โคลนตล่ม พายุ

5.2%



07 ขาดแคลนแรงงาน

3.6%



08 ค่าเมล็ด ค่าพันธุ์พืช
ค่าพันธุ์สัตว์ มีราคาสูง

3.0%



09 ค่าแรงสูงขึ้นมาก

2.4%



10 พ่อค้าคนกลาง
นายทุนเอารัดเอาเปรียบ

1.8%



11 ค่าบริการเตรียมดิน การดูแลรักษา
และการเก็บเกี่ยวสูงขึ้น

หมายเหตุ : ผู้ถือครองทำเกษตร 1 ราย สามารถรายงานได้มากกว่า 1 ปัญหา/ภัยพิบัติ

ประมวลผล (เบื้องต้น) มกราคม 2567



สนใจข้อมูลเพิ่มเติม
ติดตามได้ที่
www.nso.go.th



nsoofthailand



nsoofthailand



nsoofthailand



nsoofthailand



NSO OF THAILAND



nsoofthailand



MOBILE APPLICATION
THAI STAT



ปัญหา/ภัยพิบัติ ที่ส่งผลกระทบต่อการทำเกษตร

จังหวัดสุราษฎร์ธานี



สำนักงานสถิติแห่งชาติ
กระทรวงดิจิทัลเพื่อเศรษฐกิจและสังคม

สำนักงานสถิติแห่งชาติ เก็บข้อมูลเกี่ยวกับปัญหา/ภัยพิบัติที่ส่งผลกระทบต่อการทำเกษตรโดยสอบถามจากเกษตรกรที่เป็นผู้ถือครองทำการเกษตร ระหว่างเดือนพฤษภาคม - สิงหาคม 2566 ซึ่งเป็นส่วนหนึ่งของข้อมูลตามโครงการสำมะโนการเกษตร พ.ศ. 2566

จังหวัดสุราษฎร์ธานีมีผู้ตอบข้อตามปัญหา/ภัยพิบัติ จำนวน 122,576 ราย ในจำนวนดังกล่าวมีผู้ประสบปัญหา/ภัยพิบัติ ร้อยละ 56.8 โดยมีรายละเอียดปัญหา/ภัยพิบัติ ดังนี้

62.7%



01 ราคาปุ๋ย ยาฆ่าแมลง
น้ำมันเชื้อเพลิง สูงขึ้นมาก

56.7%



02 ราคาผลผลิตตกต่ำ
ผลผลิตล้นตลาด

39.4%



03 ฝนแล้ง/ขาดแหล่งน้ำ

29.6%




04 ได้ผลผลิตน้อยเกินไป

18.2%



05 โรคที่ทำให้พืช สัตว์ สัตว์น้ำ
เสียหาย ล้มตาย

17.5%



06 น้ำท่วม โคลนถล่ม พายุ

13.3%



07 พ่อค้าคนกลาง
นายทุนเอาเปรียบ

13.0%



08 ค่าแรงสูงขึ้นมาก

12.8%



09 ค่าเมล็ด ค่าพันธุ์พืช
ค่าพันธุ์สัตว์ มีราคาสูง

12.3%



10 ขาดแคลนแรงงาน

11.7%



11 ค่าบริการเตรียมดิน การดูแลรักษา
และการเก็บเกี่ยวสูงขึ้น

หมายเหตุ : ผู้ถือครองทำการเกษตร 1 ราย สามารถรายงานได้มากกว่า 1 ปัญหา/ภัยพิบัติ

ประมาณผล (เบื้องต้น) มกราคม 2567



สนใจข้อมูลเพิ่มเติม
ติดต่อได้ที่
www.nso.go.th



nsoofthailand



nsoofthailand



nsoofthailand



nsoofthailand



NSO OF THAILAND



nsoofthailand



MOBILE APPLICATION
THAI STAT



ปัญหา/ภัยพิบัติ ที่ส่งผลกระทบต่อการทำเกษตร



สำนักงานสถิติแห่งชาติ
กระทรวงดิจิทัลเพื่อเศรษฐกิจและสังคม

จังหวัดระนอง

สำนักงานสถิติแห่งชาติ เก็บข้อมูลเกี่ยวกับปัญหา/ภัยพิบัติที่ส่งผลกระทบต่อการทำเกษตรโดยสอบถามจากเกษตรกรที่เป็นผู้ถือครองทำเกษตร ระหว่างเดือนพฤษภาคม - สิงหาคม 2566 ซึ่งเป็นส่วนหนึ่งของข้อมูลตามโครงการสำมะโนการเกษตร พ.ศ. 2566

จังหวัดระนองมีผู้ตอบข้อมูลตามปัญหา/ภัยพิบัติ จำนวน 23,174 ราย ในจำนวนดังกล่าวมีผู้ประสบปัญหา/ภัยพิบัติ ร้อยละ 45.2 โดยมีรายละเอียดปัญหา/ภัยพิบัติ ดังนี้

53.8%



01 ราคาปุ๋ย ยาฆ่าแมลง
น้ำมันเชื้อเพลิง สูงขึ้นมาก

43.9%



02 ฝนแล้ง/ขาดแหล่งน้ำ

38.0%




03 ราคาผลผลิตตกต่ำ
ผลผลิตล้นตลาด

16.9%



04 ได้ผลผลิตน้อยเกินไป

8.5%



05 น้ำท่วม โคลนตล่ม พายุ

8.3%



06 โรคที่ทำให้พืช สัตว์ สัตว์น้ำ
เสียหาย ล้มตาย

7.8%



07 ค่าแรงสูงขึ้นมาก

7.2%



08 ขาดแคลนแรงงาน

6.9%



09 ค่าเมล็ด ค่าพันธุ์พืช
ค่าพันธุ์สัตว์ มีราคาสูง

6.8%



10 พ่อค้าคนกลาง
นายทุนเอารัดเอาเปรียบ

6.4%



11 ค่าบริการเตรียมดิน การดูแลรักษา
และการเก็บเกี่ยวสูงขึ้น

หมายเหตุ : ผู้ถือครองทำเกษตร 1 ราย สามารถรายงานได้มากกว่า 1 ปัญหา/ภัยพิบัติ

ประมวลผล (เบื้องต้น) มกราคม 2567



สนใจข้อมูลเพิ่มเติม
ติดตามได้ที่
www.nso.go.th



nsoofthailand



nsoofthailand



nsoofthailand



nsoofthailand



NSO OF THAILAND



nsoofthailand



MOBILE APPLICATION
THAI STAT



ปัญหา/ภัยพิบัติ ที่ส่งผลกระทบต่อการทำเกษตร

จังหวัดชุมพร



สำนักงานสถิติแห่งชาติ
กระทรวงดิจิทัลเพื่อเศรษฐกิจและสังคม

สำนักงานสถิติแห่งชาติ เก็บข้อมูลเกี่ยวกับปัญหา/ภัยพิบัติที่ส่งผลกระทบต่อการทำเกษตรโดยสอบถามจากเกษตรกรที่เป็นผู้ถือครองทำเกษตร ระหว่างเดือนพฤษภาคม - สิงหาคม 2566 ซึ่งเป็นส่วนหนึ่งของข้อมูลตามโครงการสำมะโนการเกษตร พ.ศ. 2566

จังหวัดชุมพรมีผู้ตอบข้อมูลตามปัญหา/ภัยพิบัติ จำนวน 70,125 ราย ในจำนวนดังกล่าวมีผู้ประสบปัญหา/ภัยพิบัติ ร้อยละ 65.4 โดยมีรายละเอียดปัญหา/ภัยพิบัติ ดังนี้

69.1%



01 ฝนแล้ง/ขาดแหล่งน้ำ

62.0%



02 ราคาปุ๋ย ยาฆ่าแมลง
น้ำมันเชื้อเพลิง สูงขึ้นมาก

26.7%



03 ราคาผลผลิตตกต่ำ
ผลผลิตล้นตลาด

23.3%




04 ได้ผลผลิตน้อยเกินไป

15.4%



05 โรคที่ทำให้พืช สัตว์ สัตว์น้ำ
เสียหาย ล้มตาย

9.2%



06 น้ำท่วม โคลนถล่ม พายุ

8.8%



07 ค่าแรงสูงขึ้นมาก

7.4%



08 ค่าบริการเตรียมดิน การดูแลรักษา
และการเก็บเกี่ยวสูงขึ้น

7.0%



09 ค่าเมล็ด ค่าพันธุ์พืช
ค่าพันธุ์สัตว์ มีราคาสูง

6.9%



10 พ่อค้าคนกลาง
นายทุนเอารัดเอาเปรียบ

6.6%



11 ขาดแคลนแรงงาน

หมายเหตุ : ผู้ถือครองทำเกษตร 1 ราย สามารถรายงานได้มากกว่า 1 ปัญหา/ภัยพิบัติ

ประมวลผล (เบื้องต้น) มกราคม 2567



สนใจข้อมูลเพิ่มเติม
ติดตามได้ที่
www.nso.go.th



nsoofthailand



nsoofthailand



nsoofthailand



nsoofthailand



NSO OF THAILAND



nsoofthailand



MOBILE APPLICATION
THAI STAT



ปัญหา/ภัยพิบัติ ที่ส่งผลกระทบต่อการทำเกษตร



สำนักงานสถิติแห่งชาติ
กระทรวงดิจิทัลเพื่อเศรษฐกิจและสังคม

จังหวัดสงขลา

สำนักงานสถิติแห่งชาติ เก็บข้อมูลเกี่ยวกับปัญหา/ภัยพิบัติที่ส่งผลกระทบต่อการทำเกษตรโดยสอบถามจากเกษตรกรที่เป็นผู้ถือครองทำเกษตร ระหว่างเดือนพฤษภาคม - สิงหาคม 2566 ซึ่งเป็นส่วนหนึ่งของข้อมูลตามโครงการสำมะโนการเกษตร พ.ศ. 2566

จังหวัดสงขลา มีผู้ตอบข้อมูลตามปัญหา/ภัยพิบัติ จำนวน 105,779 ราย ในจำนวนดังกล่าวมีผู้ประสบปัญหา/ภัยพิบัติ ร้อยละ 66.0 โดยมีรายละเอียดปัญหา/ภัยพิบัติ ดังนี้

54.0%



01 ราคาผลผลิตตกต่ำ
ผลผลิตล้นตลาด

41.3%



02 ราคาปุ๋ย ยาม่าแมลง
น้ำมันเชื้อเพลิง สูงขึ้นมาก

37.8%



03 ได้ผลผลิตน้อยเกินไป

33.5%



04 น้ำท่วม โคลนถล่ม พายุ

25.5%



05 ฝนแล้ง/ขาดแหล่งน้ำ

17.0%



06 โรคที่ทำให้พืช สัตว์ สัตว์น้ำ
เสียหาย ล้มตาย

13.8%



07 ค่าเมล็ด ค่าพันธุ์พืช
ค่าพันธุ์สัตว์ มีราคาสูง

10.7%



08 ค่าบริการเตรียมดิน การดูแลรักษา
และการเก็บเกี่ยวสูง

9.9%



09 ค่าแรงสูง

9.9%



10 พ่อค้าคนกลาง
นายทุนเอาเปรียบ

9.3%



11 ขาดแคลนแรงงาน

หมายเหตุ : ผู้ถือครองทำเกษตร 1 ราย สามารถรายงานได้มากกว่า 1 ปัญหา/ภัยพิบัติ

ประมวลผล (เบื้องต้น) มกราคม 2567



สนใจข้อมูลเพิ่มเติม
ติดตามได้ที่
www.nso.go.th



nsoofthailand



nsoofthailand



nsoofthailand



nsoofthailand



NSO OF THAILAND



nsoofthailand



MOBILE APPLICATION
THAI STAT



ปัญหา/ภัยพิบัติ ที่ส่งผลกระทบต่อการทำเกษตร



สำนักงานสถิติแห่งชาติ
กระทรวงดิจิทัลเพื่อเศรษฐกิจและสังคม

จังหวัดสตูล

สำนักงานสถิติแห่งชาติ เก็บข้อมูลเกี่ยวกับปัญหา/ภัยพิบัติที่ส่งผลกระทบต่อการทำเกษตรโดยสอบถามจากเกษตรกรที่เป็นผู้ถือครองทำเกษตร ระหว่างเดือนพฤษภาคม - สิงหาคม 2566 ซึ่งเป็นส่วนหนึ่งของข้อมูลตามโครงการสำมะโนการเกษตร พ.ศ. 2566

จังหวัดสตูลมีผู้ตอบข้อมูลตามปัญหา/ภัยพิบัติ จำนวน 36,365 ราย ในจำนวนดังกล่าวมีผู้ประสบปัญหา/ภัยพิบัติ ร้อยละ 65.1 โดยมีรายละเอียดปัญหา/ภัยพิบัติ ดังนี้

66.9%



01 ราคาผลผลิตตกต่ำ
ผลผลิตล้นตลาด

60.4%



02 ราคาปุ๋ย ยาฆ่าแมลง
น้ำมันเชื้อเพลิง สูงขึ้นมาก

36.3%




03 ไร่ผลผลิตน้อยเกินไป

16.6%



04 ฝนแล้ง/ขาดแหล่งน้ำ

14.1%



05 น้ำท่วม โคลนตล่ม พายุ

13.9%



06 โรคที่ทำให้พืช สัตว์ สัตว์น้ำ
เสียหาย ล้มตาย

11.0%



07 ค่าเมล็ด ค่าพันธุ์พืช
ค่าพันธุ์สัตว์ มีราคาสูง

10.9%



08 ค่าบริการเตรียมดิน การดูแลรักษา
และการเก็บเกี่ยวสูงขึ้น

10.9%



09 ค่าแรงสูงขึ้นมาก

10.2%



10 พ่อค้าคนกลาง
นายทุนเอารัดเอาเปรียบ

9.5%



11 ขาดแคลนแรงงาน

หมายเหตุ : ผู้ถือครองทำเกษตร 1 ราย สามารถรายงานได้มากกว่า 1 ปัญหา/ภัยพิบัติ

ประมวลผล (เบื้องต้น) มกราคม 2567



สนใจข้อมูลเพิ่มเติม
ติดตามได้ที่
www.nso.go.th



nsoofthailand



nsoofthailand



nsoofthailand



nsoofthailand



NSO OF THAILAND



nsoofthailand



MOBILE APPLICATION
THAI STAT



ปัญหา/ภัยพิบัติ ที่ส่งผลกระทบต่อการทำเกษตร



สำนักงานสถิติแห่งชาติ
กระทรวงดิจิทัลเพื่อเศรษฐกิจและสังคม

จังหวัดตรัง

สำนักงานสถิติแห่งชาติ เก็บข้อมูลเกี่ยวกับปัญหา/ภัยพิบัติที่ส่งผลกระทบต่อการทำเกษตรโดยสอบถามจากเกษตรกรที่เป็นผู้ถือครองทำเกษตร ระหว่างเดือนพฤษภาคม - สิงหาคม 2566 ซึ่งเป็นส่วนหนึ่งของข้อมูลตามโครงการสำมะโนการเกษตร พ.ศ. 2566

จังหวัดตรังมีผู้ตอบข้อมูลตามปัญหา/ภัยพิบัติ จำนวน 72,042 ราย ในจำนวนดังกล่าวมีผู้ประสบปัญหา/ภัยพิบัติ ร้อยละ 69.6 โดยมีรายละเอียดปัญหา/ภัยพิบัติ ดังนี้

63.3%



01 ราคาผลผลิตตกต่ำ
ผลผลิตล้นตลาด

51.4%



02 ราคาปุ๋ย ยาฆ่าแมลง
น้ำมันเชื้อเพลิง สูงขึ้นมาก

36.3%



03 ได้ผลผลิตน้อยเกินไป

19.7%




04 ฝนแล้ง/ขาดแหล่งน้ำ

12.2%



05 โรคที่ทำให้พืช สัตว์ สัตว์น้ำ
เสียหาย ล้มตาย

11.9%



06 น้ำท่วม โคลนตล่ม พายุ

9.8%



07 ค่าเมล็ด ค่าพันธุ์พืช
ค่าพันธุ์สัตว์ มีราคาสูง

8.5%



08 ค่าบริการเตรียมดิน การดูแลรักษา
และการเก็บเกี่ยวสูงขึ้น

8.5%



09 พ่อค้าคนกลาง
นายทุนเอาเปรียบ

8.3%



10 ค่าแรงสูงขึ้นมาก

7.5%



11 ขาดแคลนแรงงาน

หมายเหตุ : ผู้ถือครองทำเกษตร 1 ราย สามารถรายงานได้มากกว่า 1 ปัญหา/ภัยพิบัติ

ประมวลผล (เบื้องต้น) มกราคม 2567



สนใจข้อมูลเพิ่มเติม
ติดตามได้ที่
www.nso.go.th



nsoofthailand



nsoofthailand



nsoofthailand



nsoofthailand



NSO OF THAILAND



nsoofthailand



MOBILE APPLICATION
THAI STAT



ปัญหา/ภัยพิบัติ ที่ส่งผลกระทบต่อการทำเกษตร



สำนักงานสถิติแห่งชาติ
กระทรวงดิจิทัลเพื่อเศรษฐกิจและสังคม

จังหวัดพัทลุง

สำนักงานสถิติแห่งชาติ เก็บข้อมูลเกี่ยวกับปัญหา/ภัยพิบัติที่ส่งผลกระทบต่อการทำเกษตรโดยสอบถามจากเกษตรกรที่เป็นผู้ถือครองทำเกษตร ระหว่างเดือนพฤษภาคม - สิงหาคม 2566 ซึ่งเป็นส่วนหนึ่งของข้อมูลตามโครงการสำมะโนการเกษตร พ.ศ. 2566

จังหวัดพัทลุงมีผู้ตอบข้อมูลตามปัญหา/ภัยพิบัติ จำนวน 81,403 ราย ในจำนวนดังกล่าวมีผู้ประสบปัญหา/ภัยพิบัติ ร้อยละ 64.9 โดยมีรายละเอียดปัญหา/ภัยพิบัติ ดังนี้

57.0%




01 ราคาผลผลิตตกต่ำ
ผลผลิตล้นตลาด

49.5%



02 ราคาปุ๋ย ยาฆ่าแมลง
น้ำมันเชื้อเพลิง สูงขึ้นมาก

43.8%



03 น้ำท่วม โคลนถล่ม พายุ

43.3%



04 ได้ผลผลิตน้อยเกินไป

33.4%



05 ฝนแล้ง/ขาดแหล่งน้ำ

24.5%



06 โรคที่ทำให้พืช สัตว์ สัตว์น้ำ
เสียหาย ล้มตาย

20.1%



07 ค่าเมล็ด ค่าพันธุ์พืช
ค่าพันธุ์สัตว์ มีราคาสูง

17.0%



08 พ่อค้าคนกลาง
นายทุนเอาเปรียบ

16.9%



09 ค่าบริการเตรียมดิน การดูแลรักษา
และการเก็บเกี่ยวสูงเกินไป

15.9%



10 ค่าแรงสูงเกินไป

15.1%



11 ขาดแคลนแรงงาน

หมายเหตุ : ผู้ถือครองทำเกษตร 1 ราย สามารถรายงานได้มากกว่า 1 ปัญหา/ภัยพิบัติ

ประมวลผล (เบื้องต้น) มกราคม 2567



สนใจข้อมูลเพิ่มเติม
ติดตามได้ที่
www.nso.go.th



nsoofthailand



nsoofthailand



nsoofthailand



nsoofthailand



NSO OF THAILAND



nsoofthailand



MOBILE APPLICATION
THAI STAT



ปัญหา/ภัยพิบัติ ที่ส่งผลกระทบต่อการทำเกษตร



สำนักงานสถิติแห่งชาติ
กระทรวงดิจิทัลเพื่อเศรษฐกิจและสังคม

จังหวัดปัตตานี

สำนักงานสถิติแห่งชาติ เก็บข้อมูลเกี่ยวกับปัญหา/ภัยพิบัติที่ส่งผลกระทบต่อการทำเกษตรโดยสอบถามจากเกษตรกรที่เป็นผู้ถือครองทำเกษตร ระหว่างเดือนพฤษภาคม - สิงหาคม 2566 ซึ่งเป็นส่วนหนึ่งของข้อมูลตามโครงการสำมะโนการเกษตร พ.ศ. 2566

จังหวัดปัตตานีมีผู้ตอบข้อมูลตามปัญหา/ภัยพิบัติ จำนวน 65,163 ราย ในจำนวนดังกล่าวมีผู้ประสบปัญหา/ภัยพิบัติ ร้อยละ 71.6 โดยมีรายละเอียดปัญหา/ภัยพิบัติ ดังนี้

60.2%



01 น้ำท่วม โคลนตล่ม พายุ

53.0%



02 ราคาปุ๋ย ยาฆ่าแมลง
น้ำมันเชื้อเพลิง สูงขึ้นมาก

51.4%



03 ราคาผลผลิตตกต่ำ
ผลผลิตล้นตลาด

45.7%



04 ใต้ผลผลิตน้อยเกินไป

39.8%



05 ฝนแล้ง/ขาดแหล่งน้ำ

35.4%



06 โรคที่ทำให้พืช สัตว์ สัตว์น้ำ
เสียหาย ล้มตาย

31.3%



07 ค่าบริการเตรียมดิน การดูแลรักษา
และการเก็บเกี่ยวสูงขึ้น

30.9%



08 ค่าเมล็ด ค่าพันธุ์พืช
ค่าพันธุ์สัตว์ มีราคาสูง

29.0%



09 ค่าแรงสูงขึ้นมาก

28.3%



10 พ่อค้าคนกลาง
นายทุนเอารัดเอาเปรียบ

27.8%



11 ขาดแคลนแรงงาน

หมายเหตุ : ผู้ถือครองทำเกษตร 1 ราย สามารถรายงานได้มากกว่า 1 ปัญหา/ภัยพิบัติ

ประมวลผล (เบื้องต้น) มกราคม 2567



สนใจข้อมูลเพิ่มเติม
ติดต่อได้ที่
www.nso.go.th



nsoofthailand



nsoofthailand



nsoofthailand



nsoofthailand



NSO OF THAILAND



nsoofthailand



MOBILE APPLICATION
THAI STAT



ปัญหา/ภัยพิบัติ ที่ส่งผลกระทบต่อการทำเกษตร

จังหวัดยะลา



สำนักงานสถิติแห่งชาติ
กระทรวงดิจิทัลเพื่อเศรษฐกิจและสังคม

สำนักงานสถิติแห่งชาติ เก็บข้อมูลเกี่ยวกับปัญหา/ภัยพิบัติที่ส่งผลกระทบต่อการทำเกษตรโดยสอบถามจากเกษตรกรที่เป็นผู้ถือครองทำเกษตร ระหว่างเดือนพฤษภาคม - สิงหาคม 2566 ซึ่งเป็นส่วนหนึ่งของข้อมูลตามโครงการสำมะโนการเกษตร พ.ศ. 2566

จังหวัดยะลามีผู้ตอบข้อตามปัญหา/ภัยพิบัติ จำนวน 56,012 ราย ในจำนวนดังกล่าวมีผู้ประสบปัญหา/ภัยพิบัติ ร้อยละ 55.3 โดยมีรายละเอียดปัญหา/ภัยพิบัติ ดังนี้

52.4%



01 ราคาปุ๋ย ยาฆ่าแมลง
น้ำมันเชื้อเพลิง สูงขึ้นมาก

51.9%



02 ราคาผลผลิตตกต่ำ
ผลผลิตล้นตลาด

43.3%




03 ได้ผลผลิตน้อยเกินไป

36.1%



04 ฝนแล้ง/ขาดแหล่งน้ำ

30.6%



05 น้ำท่วม โคลนตล่ม พายุ

26.0%



06 โรคที่ทำให้พืช สัตว์ สัตว์น้ำ
เสียหาย ล้มตาย

23.1%



07 ค่าเมล็ด ค่าพันธุ์พืช
ค่าพันธุ์สัตว์ มีราคาสูง

21.5%



08 ค่าแรงสูงขึ้นมาก

20.4%



09 พ่อค้าคนกลาง
นายทุนเอารัดเอาเปรียบ

20.1%



10 ขาดแคลนแรงงาน

20.0%



11 ค่าบริการเตรียมดิน การดูแลรักษา
และการเก็บเกี่ยวสูงเกินไป

หมายเหตุ : ผู้ถือครองทำเกษตร 1 ราย สามารถรายงานได้มากกว่า 1 ปัญหา/ภัยพิบัติ

ประมวลผล (เบื้องต้น) มกราคม 2567



สนใจข้อมูลเพิ่มเติม
ติดตามได้ที่
www.nso.go.th



nsoofthailand



nsoofthailand



nsoofthailand



nsoofthailand



NSO OF THAILAND



nsoofthailand



MOBILE APPLICATION
THAI STAT



ปัญหา/ภัยพิบัติ ที่ส่งผลกระทบต่อการทำเกษตร



สำนักงานสถิติแห่งชาติ
กระทรวงดิจิทัลเพื่อเศรษฐกิจและสังคม

จังหวัดราชบุรี

สำนักงานสถิติแห่งชาติ เก็บข้อมูลเกี่ยวกับปัญหา/ภัยพิบัติที่ส่งผลกระทบต่อการทำเกษตรโดยสอบถามจากเกษตรกรที่เป็นผู้ถือครองทำเกษตร ระหว่างเดือนพฤษภาคม - สิงหาคม 2566 ซึ่งเป็นส่วนหนึ่งของข้อมูลโครงการสำมะโนการเกษตร พ.ศ. 2566


จังหวัดราชบุรีมีผู้ตอบข้อตามปัญหา/ภัยพิบัติ จำนวน 74,102 ราย ในจำนวนดังกล่าวมีผู้ประสบปัญหา/ภัยพิบัติ ร้อยละ 50.1 โดยมีรายละเอียดปัญหา/ภัยพิบัติ ดังนี้

53.1%



01 ราคาผลผลิตตกต่ำ
ผลผลิตล้นตลาด

52.5%



02 น้ำท่วม โคลนถล่ม พายุ

47.5%



03 ราคาปุ๋ย ยาฆ่าแมลง
น้ำมันเชื้อเพลิง สูงเกินไป

47.1%



04 ได้ผลผลิตน้อยเกินไป

38.5%



05 โรคที่ทำให้พืช สัตว์ สัตว์น้ำ
เสียหาย ล้มตาย

38.4%



06 ดินแห้ง/ขาดแหล่งน้ำ

27.3%



07 ค่าเมล็ด ค่าพันธุ์พืช
ค่าพันธุ์สัตว์ มีราคาสูง

26.8%



08 ค่าบริการเตรียมดิน การดูแลรักษา
และการเก็บเกี่ยวสูงเกินไป

25.8%



09 พ่อค้าคนกลาง
นายทุนเอาเปรียบ

24.9%



10 ค่าแรงสูงเกินไป

24.9%



11 ขาดแคลนแรงงาน

หมายเหตุ : ผู้ถือครองทำเกษตร 1 ราย สามารถรายงานได้มากกว่า 1 ปัญหา/ภัยพิบัติ

ประมวลผล (เบื้องต้น) มกราคม 2567



สนใจข้อมูลเพิ่มเติม
ติดตามได้ที่
www.nso.go.th



nsoofthailand



nsoofthailand



nsoofthailand



nsoofthailand



NSO OF THAILAND



nsoofthailand



MOBILE APPLICATION
THAI STAT

