

**แผนกำหนดความรับผิดชอบ
ด้านสังคม
(Tier 1)
ปีงบประมาณ 2565**

**แผนกำหนดความรับผิดชอบ
ด้านสังคม
ปีงบประมาณ 2565**

**จัดทำโดย
คณะอนุกรรมการสิทธิด้านสังคม**

หน่วยงานเจ้าของเรื่อง กองบริหารจัดการระบบสถิติ
สำนักงานสถิติแห่งชาติ
โทรศัพท์ 0 2141 7443
โทรสาร 0 2143 8121
ไปรษณีย์อิเล็กทรอนิกส์ costats.nso@gmail.com

หน่วยงานที่เผยแพร่ กองสถิติพยากรณ์
สำนักงานสถิติแห่งชาติ
ศูนย์ราชการเฉลิมพระเกียรติ 80 พรรษาฯ อาคารรัฐประศาสนภักดี ชั้น 2
ถนนแจ้งวัฒนะ เขตหลักสี่ กรุงเทพฯ 10120
โทรศัพท์ 0 2142 1234
โทรสาร 0 2143 8133
ไปรษณีย์อิเล็กทรอนิกส์ services@nso.go.th

คำนำ

การขับเคลื่อนแผนแม่บทระบบสถิติประเทศไทย (พ.ศ. 2559 – 2565) ฉบับปรับปรุง ในปีงบประมาณ พ.ศ. 2565 ดำเนินการผ่านกลไกคณะอนุกรรมการสถิติด้านสังคม ด้านเศรษฐกิจ และด้านทรัพยากรธรรมชาติและสิ่งแวดล้อม รวมทั้งหน่วยงานที่เกี่ยวข้อง ได้มีการประชุมหารืออย่างเป็นระบบ โดยเริ่มตั้งแต่กระบวนการคัดเลือกประเด็นที่สำคัญด้านสังคมที่ดำเนินการในแต่ละปี การพิจารณาคัดเลือกตัวชี้วัด คัดเลือกสถิติทางการ (Official Statistics: OS) แนวทางการจัดกลุ่มสถิติทางการตามความพร้อมของข้อมูล และแผนกำหนดความรับผิดชอบ เพื่อให้เกิดการพัฒนาระบบสถิติทางการในลำดับต่อไป

สำนักงานสถิติแห่งชาติ ได้จัดประชุมเชิงปฏิบัติการ “สถิติทางการ เพื่อการพัฒนาประเทศ” โดยเชิญหน่วยงานที่รับผิดชอบสถิติทางการตามประเด็นที่สำคัญด้านสังคมที่ดำเนินการ ในปีงบประมาณ พ.ศ. 2565 ทั้ง 113 หน่วยงาน เพื่อสร้างความเข้าใจและขอความร่วมมือจากหน่วยงานในการตรวจสอบการมีอยู่ของข้อมูลสถิติทางการ ซึ่งจะเป็นวัตถุดิบในการจัดทำแผนกำหนดความรับผิดชอบ

ซึ่งแผนกำหนดความรับผิดชอบสถิติด้านสังคมฉบับนี้ เป็นการกำหนดหน่วยงานรับผิดชอบสถิติทางการด้านสังคมที่ดำเนินการในปีงบประมาณ พ.ศ. 2565 ประกอบด้วย ประเด็นผู้สูงอายุ แรงงาน การศึกษา และยุติธรรม (การป้องกันและปราบปรามการฟอกเงิน และการต่อต้านการสนับสนุนทางการเงินแก่การก่อการร้าย (AML/CFT)) เฉพาะสถิติทางการที่มีหน่วยงานรับผิดชอบและมีข้อมูลพร้อมเผยแพร่ เพื่อให้หน่วยงานนำข้อมูลสถิติทางการเข้าสู่ระบบบัญชีข้อมูลของหน่วยงาน (Agency Data Catalog) และลงทะเบียนบนระบบบัญชีข้อมูลภาครัฐ (Government Data Catalog: GD Catalog) เพื่อแบ่งปัน แลกเปลี่ยนข้อมูลสถิติทางการกับหน่วยงานอื่น ๆ ต่อไป

สารบัญ

	หน้า
บทที่ 1 บทนำ	1
1. หลักการและเหตุผล	1
2. วัตถุประสงค์การจัดทำแผนกำหนดความรับผิดชอบ	4
บทที่ 2 ยุทธศาสตร์ชาติ นโยบาย และแผนที่เกี่ยวข้อง	5
1. ยุทธศาสตร์ชาติ นโยบาย และแผนการพัฒนาประเทศ	5
2. ยุทธศาสตร์ชาติ นโยบาย และแผนที่เกี่ยวข้องกับการพัฒนาประเทศด้านสังคม	11
3. ประเด็นสำคัญด้านสังคม	13
บทที่ 3 แผนกำหนดความรับผิดชอบ	25
1. บัญชีสถิติทางการประเดินผู้สูงอายุ	26
2. บัญชีสถิติทางการประเดินแรงงาน	33
3. บัญชีสถิติทางการประเดินการศึกษา	35
4. บัญชีสถิติทางการประเดินยุติธรรม (AML/CFT)	39
5. แผนการดำเนินการต่อไป	56
ภาคผนวก	57
ภาคผนวก ก อภิธานศัพท์	59
ภาคผนวก ข คำสั่งแต่งตั้งคณะกรรมการสถิติ	63

สารบัญภาพ

	หน้า
ภาพ 1 กรอบแนวคิดการพัฒนาสถิติทางการ “Demand-Driven” ของ PARIS21	4
ภาพ 2 เป้าหมายการพัฒนาที่ยั่งยืน	9
ภาพ 3 ความเชื่อมโยงของยุทธศาสตร์ชาติ นโยบาย และแผนที่เกี่ยวข้องกับการพัฒนาประเทศด้านสังคม	12
ภาพ 4 อัตราพึ่งพิงวัยเด็ก อัตราพึ่งพิงวัยสูงอายุ และจำนวนประชากร ปี 2553 – 2583	13
ภาพ 5 ความเชื่อมโยงระหว่างแผนระดับที่ 1 แผนระดับที่ 2 และแผนระดับที่ 3 (แผนบูรณาการ) ประเด็นผู้สูงอายุ	15
ภาพ 6 ความเชื่อมโยงระหว่างแผนระดับที่ 1 แผนระดับที่ 2 และแผนระดับที่ 3 (แผนบูรณาการ) ประเด็นแรงงาน	18
ภาพ 7 ความเชื่อมโยงระหว่างแผนระดับที่ 1 แผนระดับที่ 2 และแผนระดับที่ 3 (แผนบูรณาการ) ประเด็นการศึกษา	21
ภาพ 8 ความเชื่อมโยงระหว่างแผนระดับที่ 1 แผนระดับที่ 2 และแผนระดับที่ 3 (แผนบูรณาการ) ประเด็นยุติธรรม (การป้องกันและปราบปรามการฟอกเงิน และการต่อต้านการสนับสนุนทางการเงินแก่การก่อการร้าย (AML/CFT))	23
ภาพ 9 การกำหนดบัญชีสถิติทางการ	25

สารบัญตาราง

	หน้า
ตาราง 1 บัญชีสถิติทางการประเดินผู้สูงอายุ	26
ตาราง 2 บัญชีสถิติทางการประเดินแรงงาน	33
ตาราง 3 บัญชีสถิติทางการประเดินการศึกษา	35
ตาราง 4 บัญชีสถิติทางการประเดินยุติธรรม (AML/CFT)	39

บทที่ 1

บทนำ

1. หลักการและเหตุผล

การวิเคราะห์สภาวะด้านเศรษฐกิจ สังคม ทรัพยากรธรรมชาติและสิ่งแวดล้อมของประเทศ รวมถึงการกำหนดนโยบายให้ถูกทิศทาง และการติดตามประเมินผลการดำเนินงานได้อย่างมีประสิทธิภาพนั้น จำเป็นอย่างยิ่งที่จะต้องอาศัยสถิติและเครื่องชี้วัดที่รวดเร็ว ทันเหตุการณ์ ที่สามารถสะท้อนกิจกรรมทางเศรษฐกิจและผลกระทบในหลายมิติ กอปรกับเทคโนโลยีที่เปลี่ยนแปลงไปอย่างรวดเร็วยิ่งทำให้หน่วยงานผู้จัดทำสถิติต้องวิเคราะห์แนวโน้ม ความต้องการ ความเพียงพอ และประเมินความสมบูรณ์ของข้อมูลสถิติ หรือเครื่องชี้ที่ผลิตขึ้นอยู่เสมอ เพื่อให้มั่นใจว่าสามารถตอบสนองความต้องการของผู้ใช้ข้อมูลได้อย่างดี

สถิติ¹ คือ **ข้อความหรือตัวเลขที่แสดงผลที่ประมวลจากข้อมูลที่เก็บรวบรวมได้** ซึ่งมีบทบาทและความสำคัญอย่างยิ่งสำหรับระบบบริหารราชการและการขับเคลื่อนการพัฒนาประเทศ รัฐบาลจำเป็นต้องมีสถิติด้านต่าง ๆ เพื่อใช้ประกอบการกำหนดนโยบายและยุทธศาสตร์ วางแผน และติดตามความก้าวหน้า “สถิติ” จึงเป็นวัตถุดิบสำคัญในการตัดสินใจในเรื่องต่าง ๆ ได้อย่างมีประสิทธิภาพ ชัดเจน มีหลักฐานเชิงประจักษ์ (Evidence-Based) รวมทั้งการขับเคลื่อนการดำเนินงาน การติดตาม และการประเมินผลแผนที่กำหนดไว้ในทุกระดับ ดังนั้น แต่ละประเทศจึงให้ความสำคัญกับการพัฒนาระบบสถิติของตนเองให้สามารถผลิตสถิติทางการ (Official Statistics: OS)² ที่มีคุณภาพ กล่าวคือ มีคุณลักษณะ “ที่เหมาะสมต่อการใช้งาน (Fitness for Use)” และเกี่ยวข้องในหลายมิติ เช่น ความตรงกับความต้องการของผู้ใช้ ความถูกต้องแม่นยำ ความทันเวลา การเข้าถึงได้ง่าย และการเปรียบเทียบกันได้ เพราะหากสถิติทางการของประเทศที่มีอยู่ขาดซึ่งคุณสมบัติเหล่านี้แล้ว การกำหนดนโยบายที่ดีและการติดตามประเมินผลที่มีประสิทธิภาพจะไม่สามารถเกิดขึ้นได้ รวมถึงความสามารถในการแข่งขันของภาคธุรกิจและการตัดสินใจบนพื้นฐานที่ดีของประชาชนในด้านอื่น ๆ ด้วยเช่นกัน

ด้วยระบบสถิติประเทศไทยเป็นระบบสถิติแบบกระจายงาน กล่าวคือ หน่วยงานภาครัฐต่างมีระบบจัดเก็บข้อมูลของหน่วยงานเอง โดยข้อมูลเหล่านี้อาจเป็นข้อมูลที่ได้จากการบริหารงาน งานทะเบียน การสำรวจจากความต้องการเฉพาะของหน่วยงาน และนำมาประมวลเป็นสถิติสารสนเทศตามความต้องการของหน่วยงานเป็นหลัก ซึ่งการดำเนินงานดังกล่าวมีข้อดีคือ ทำให้หน่วยงานมีข้อมูลใช้เพื่อการตัดสินใจตามภารกิจของหน่วยงานได้ตรงความต้องการ สะดวก และรวดเร็ว แต่ในขณะเดียวกันทำให้เกิดปัญหาความซ้ำซ้อนของข้อมูล ข้อมูลยังไม่มีการตรวจสอบคุณภาพ และไม่มีการใช้มาตรฐานทางสถิติเดียวกัน ก่อให้เกิดความสับสนต่อผู้ใช้ข้อมูล ซึ่งสำนักงานสถิติแห่งชาติมีภารกิจที่สำคัญเกี่ยวกับการบริหารจัดการระบบสถิติของประเทศตามที่กำหนดไว้ในพระราชบัญญัติสถิติ พ.ศ. 2550 โดยกำหนดให้สำนักงานสถิติแห่งชาติจัดทำแผนแม่บทเกี่ยวกับการดำเนินงานทางสถิติของรัฐ ประสานงานและหารือร่วมกับหน่วยงานเพื่อจัดทำแผนกำหนด

¹ “พระราชบัญญัติสถิติ พ.ศ. 2550,” ราชกิจจานุเบกษา 124, 53 (12 กันยายน 2550): 22.

² สถิติทางการ (Official Statistics) ข้อความหรือตัวเลขที่เป็นตัวแทนแสดงถึงคุณลักษณะของสิ่งต่าง ๆ ในประเทศ ที่ประมวลตามความเป็นจริงจากข้อมูลที่เก็บรวบรวมได้ตามหลักวิชาการทางสถิติและเป็นสถิติที่มีความสำคัญต่อการใช้ในการกำหนดนโยบายเพื่อการพัฒนาประเทศ, สำนักงานสถิติแห่งชาติ, แผนแม่บทระบบสถิติประเทศไทย พ.ศ. 2554 – 2558 (กรุงเทพฯ : สำนักงานสถิติแห่งชาติ, 2555) : หน้า 6.

ความรับผิดชอบในการดำเนินงานทางสถิติตามแผนแม่บทฯ โดยประสานกับหน่วยงานที่เกี่ยวข้อง และจัดทำให้สอดคล้องกับนโยบายและแผนการพัฒนาประเทศ เพื่อให้ได้มาซึ่งฐานข้อมูลสถิติที่สำคัญ และเป็นปัจจุบันของประเทศ

แผนแม่บทระบบสถิติประเทศไทย ได้ขับเคลื่อนผ่านกลไกคณะอนุกรรมการสถิติ 3 คณะ (ด้านเศรษฐกิจ ด้านสังคม และด้านทรัพยากรธรรมชาติและสิ่งแวดล้อม) โดยมีหน้าที่และอำนาจ คือ พิจารณาคัดเลือกสถิติทางการและจัดทำแผนกำหนดความรับผิดชอบในการดำเนินงานทางสถิติ เสนอต่อคณะกรรมการสถิติประเทศไทย เพื่อนำเสนอคณะรัฐมนตรี และติดตามผลการพัฒนาสถิติ ทางการให้มีคุณภาพและสอดคล้องตามมาตรฐานสถิติ รวมถึงประสานการบูรณาการ แลกเปลี่ยน และเผยแพร่สถิติทางการ รวมทั้งการนำไปใช้ประโยชน์ต่อไป ซึ่งสถิติทางการเป็นตัวแทนบ่งบอก สถานการณ์ในด้านต่าง ๆ โดยแผนกำหนดความรับผิดชอบ จะกำหนดหน่วยงานรับผิดชอบในการ ผลิตสถิติทางการ เพื่อจัดทำแนวทางการพัฒนาข้อมูลสถิติให้ได้มาตรฐาน ถูกต้องตามหลักวิชาการ และสอดคล้องกับหลักมาตรฐานสากล อันจะส่งผลให้ข้อมูลสถิติและสารสนเทศมีคุณภาพ สำหรับใช้ ในการบริหาร วางแผน กำหนดนโยบายเพื่อพัฒนาประเทศ ทั้งด้านเศรษฐกิจ ด้านสังคม และ ด้านทรัพยากรธรรมชาติและสิ่งแวดล้อม อันเป็นจุดเริ่มต้นของความร่วมมือและการประสานงานใน การผลักดันให้ข้อมูลสถิติเป็นฐานสำคัญของการพัฒนาประเทศ

การพัฒนาประเทศอย่างยั่งยืนตามที่กำหนดไว้ในยุทธศาสตร์ชาติ แผนแม่บทภายใต้ ยุทธศาสตร์ชาติ แผนการปฏิรูปประเทศ แผนพัฒนาเศรษฐกิจและสังคมแห่งชาติ ฉบับที่ 13 ที่มุ่งหมายในการเร่งเพิ่มศักยภาพของประเทศ เพื่อรับมือกับความเสี่ยงที่อาจส่งผลกระทบต่อ รุนแรง และเสริมสร้างความสามารถในการสร้างสรรค์ประโยชน์จากโอกาสที่เกิดขึ้นได้อย่างเหมาะสมและ ทันท่วงที ตามวัตถุประสงค์ที่กำหนดไว้คือ พลิกโฉมประเทศสู่ “สังคมก้าวหน้า เศรษฐกิจสร้างมูลค่า อย่างยั่งยืน”³ ซึ่งจากร่างแผนแม่บทระบบสถิติประเทศไทย ฉบับที่ 3 ได้กำหนดพื้นฐานหลักการและ แนวคิดการจัดทำสถิติที่ตอบสนองต่อความต้องการ (Demand-Driven) ตามกรอบนโยบายและ ยุทธศาสตร์การพัฒนาประเทศ ตามแผนระดับที่ 1 แผนระดับที่ 2 และแผนระดับที่ 3 (แผนบูรณาการ) และตัวชี้วัดระดับนานาชาติ เพื่อให้ประเทศมีข้อมูลสถิติที่เพียงพอและมีระบบสถิติที่มีความน่าเชื่อถือ สามารถสนับสนุนการวางแผน การติดตาม และการประเมินผลแผนยุทธศาสตร์ที่สำคัญของประเทศ ได้แก่

- ยุทธศาสตร์ชาติ (พ.ศ. 2561 – 2580)
- แผนแม่บทภายใต้ยุทธศาสตร์ชาติ (พ.ศ. 2561 – 2580)
- แผนการปฏิรูปประเทศ (ฉบับปรับปรุง)
- แผนพัฒนาเศรษฐกิจและสังคมแห่งชาติ ฉบับที่ 13 (พ.ศ. 2566 – 2570)
- เป้าหมายการพัฒนาที่ยั่งยืน (Sustainable Development Goals: SDGs)

การได้มาซึ่งบัญชีสถิติทางการ (Official Statistics: OS) ที่ตรงกับความต้องการใช้และ ตอบประเด็นยุทธศาสตร์การพัฒนาประเทศ สอดคล้องกับแนวทางการพัฒนาระบบสถิติในระดับ สากลขององค์การความร่วมมือทางสถิติเพื่อการพัฒนาในศตวรรษที่ 21 (The Partnership in

³ สำนักงานสภาพัฒนาการเศรษฐกิจและสังคมแห่งชาติ, แผนพัฒนาเศรษฐกิจและสังคมแห่งชาติ ฉบับที่ 13 พ.ศ. 2566 – 2570 [ออนไลน์], 2565, แหล่งที่มา: <http://nscr.nesdc.go.th/wp-content/uploads/2022/11/plan13-rkt-011165.pdf>

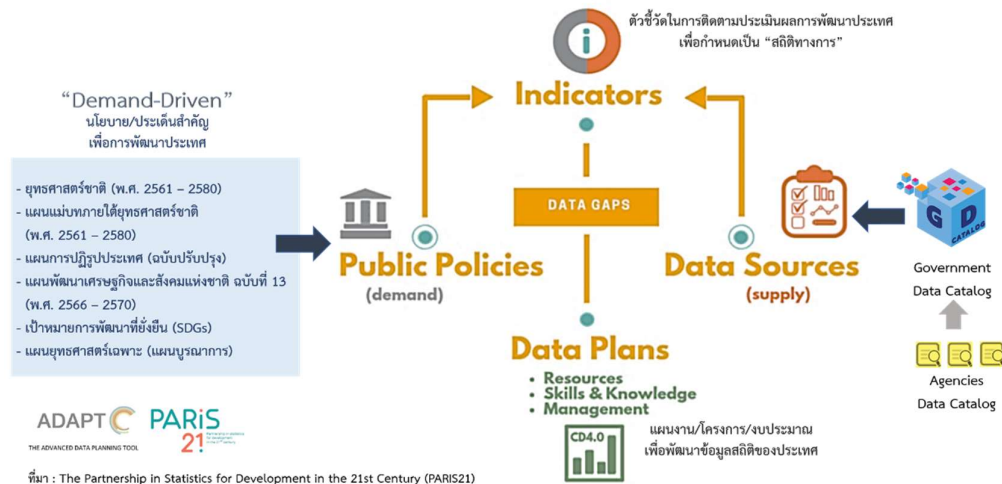
Statistics for Development in the 21st Century: PARIS21)⁴ ที่ต้องการผลิตสถิติทางการที่มีคุณภาพบนพื้นฐานของความต้องการใช้อย่างแท้จริง เพื่อนำมาสู่กรอบการดำเนินนโยบายที่ชัดเจน มีหลักฐานเชิงประจักษ์ (Evidence-Based Policy) ทั้งนี้ในการวิเคราะห์สถานการณ์ของประเทศ การกำหนดนโยบายให้ถูกต้องทิศทาง และการติดตามประเมินผลการดำเนินงานได้อย่างมีประสิทธิภาพนั้น จำเป็นอย่างยิ่งที่ต้องอาศัยสถิติและเครื่องมือที่รวดเร็ว ทันเหตุการณ์ สะท้อนผลกระทบในหลายมิติ

เนื่องจากความต้องการใช้ข้อมูลสถิติที่ตอบสนองยุทธศาสตร์การพัฒนาประเทศมีมาก คณะอนุกรรมการสถิติด้านสังคม จึงจำเป็นต้องคัดเลือกประเด็นยุทธศาสตร์การพัฒนาประเทศที่สำคัญ ที่จะดำเนินการในปีงบประมาณ พ.ศ. 2565 โดยใช้เกณฑ์การคัดเลือก ดังนี้ 1) เป็นนโยบาย/ยุทธศาสตร์การพัฒนาประเทศที่ต้องเร่งดำเนินการ 2) เป็นการดำเนินการตามกฎหมาย มติคณะรัฐมนตรี พระราชบัญญัติ และข้อสั่งการ และ 3) สามารถดำเนินการให้เห็นผล ภายในปีงบประมาณ 2565 ทั้งนี้ เมื่อได้บัญชีสถิติทางการที่ผ่านกลไกพิจารณาคัดเลือกเรียบร้อยแล้ว จะมีการจัดกลุ่มสถิติทางการตามความพร้อมของข้อมูล (Tier) เป็น 4 กลุ่ม ดังนี้

- Tier 1 คือ สถิติทางการที่มีค่านิยามและวิธีการผลิต มีข้อมูลพร้อมเผยแพร่และมีหน่วยงานรับผิดชอบ
- Tier 2 คือ สถิติทางการที่มีค่านิยามและวิธีการผลิต แต่ยังไม่พร้อมเผยแพร่
- Tier 3 คือ สถิติทางการที่ไม่มีค่านิยามและวิธีการผลิต ไม่มีข้อมูล และไม่มีหน่วยงานรับผิดชอบ
- Tier 4 คือ สถิติทางการเทียบเคียง (proxy) จะดำเนินการในกรณีที่ตัวชี้วัดนั้นไม่สามารถจัดทำได้ หรือการจัดทำไม่คุ้มค่า

แผนกำหนดความรับผิดชอบสถิติด้านสังคมฉบับนี้ ดำเนินการเฉพาะในส่วนสถิติทางการที่มีค่านิยามและวิธีการผลิต มีข้อมูลพร้อมเผยแพร่และมีหน่วยงานรับผิดชอบ (Tier 1) เท่านั้น เนื่องจากต้องการให้ผู้ใช้อ้างอิงข้อมูลสามารถนำข้อมูลที่มีความพร้อมใช้ในการวางแผนนโยบาย แผนการปฏิบัติงาน และติดตามประเมินผลแผนยุทธศาสตร์ของประเทศ แล้วจึงดำเนินการพัฒนาสถิติทางการในส่วนที่ยังไม่มีข้อมูลพร้อมเผยแพร่ตามกรอบแนวคิดการพัฒนาสถิติทางการ “Demand-Driven” ของ PARIS21 ต่อไป

⁴ PARIS21 จัดตั้งขึ้นเพื่อวัตถุประสงค์ในการพัฒนาวัฒนธรรมการใช้ข้อมูลในการกำหนดและดำเนินนโยบายของรัฐ โดยส่งเสริมให้ประเทศที่มีรายได้ต่ำและปานกลางจัดทำยุทธศาสตร์การพัฒนาข้อมูลสถิติของประเทศ



ภาพ 1 กรอบแนวคิดการพัฒนาสถิติทางการ “Demand-Driven” ของ PARIS21⁵

2. วัตถุประสงค์การจัดทำแผนกำหนดความรับผิดชอบ

2.1 เพื่อศึกษาและวิเคราะห์ความต้องการใช้ข้อมูลสถิติที่ต้องใช้ในการติดตามและประเมินผล นโยบายและยุทธศาสตร์การพัฒนาประเทศ ตามแผนระดับที่ 1 แผนระดับที่ 2 และแผนระดับที่ 3 (แผนบูรณาการ) ประกอบด้วย ยุทธศาสตร์ชาติ (พ.ศ. 2561 – 2580) แผนแม่บทภายใต้ยุทธศาสตร์ชาติ (พ.ศ. 2561 – 2580) แผนการปฏิรูปประเทศ (ฉบับปรับปรุง) แผนพัฒนาเศรษฐกิจและสังคมแห่งชาติ ฉบับที่ 13 (พ.ศ. 2566 – 2570) และเป้าหมายการพัฒนาที่ยั่งยืน (Sustainable Development Goals: SDGs)

2.2 เพื่อจัดทำร่างบัญชีสถิติทางการที่เกี่ยวข้องกับประเด็นยุทธศาสตร์การพัฒนาประเทศ ที่สอดคล้องกับแผนยุทธศาสตร์และแผนพัฒนาระดับต่าง ๆ ตามที่คณะอนุกรรมการสถิติ ได้พิจารณาคัดเลือก

2.3 จัดทำแผนกำหนดความรับผิดชอบ ซึ่งเป็นแผนที่ระบุหน่วยงานที่มีหน้าที่ในการรับผิดชอบในการจัดทำและพัฒนาข้อมูลสถิติทางการตามร่างบัญชีสถิติทางการ

2.4 เพื่อให้หน่วยงานที่มีหน้าที่รับผิดชอบสถิติทางการที่มีข้อมูลพร้อมเผยแพร่และมีหน่วยงานรับผิดชอบ (Tier 1) นำข้อมูลสถิติทางการเข้าสู่ระบบบัญชีข้อมูลของหน่วยงาน (Agency Data Catalog) และลงทะเบียนบนระบบบัญชีข้อมูลภาครัฐ (Government Data Catalog: GD Catalog) เพื่อแบ่งปัน แลกเปลี่ยนข้อมูลสถิติทางการกับหน่วยงานอื่น ๆ

2.5 เพื่อสร้างเครือข่าย การมีส่วนร่วมของหน่วยงานในการผลิตและพัฒนาข้อมูลสถิติทางการ และการประยุกต์ใช้ข้อมูลเพื่อการตัดสินใจอย่างมีประสิทธิภาพ

⁵ หมายเหตุ: จาก การประชุมเชิงปฏิบัติการเรื่อง สถิติทางการ เพื่อการพัฒนาประเทศ โดย สำนักงานสถิติแห่งชาติ, 2565.

บทที่ 2

นโยบายและยุทธศาสตร์ที่เกี่ยวข้อง

1. ยุทธศาสตร์ชาติ นโยบาย และแผนการพัฒนาประเทศ

ตามรัฐธรรมนูญแห่งราชอาณาจักรไทย มาตรา 65 กำหนดให้มีการจัดทำยุทธศาสตร์ชาติ เป็นเป้าหมายการพัฒนาประเทศอย่างยั่งยืน ตามหลักธรรมาภิบาลเพื่อใช้เป็นกรอบในการจัดทำแผนต่าง ๆ ให้สอดคล้องและบูรณาการกันเพื่อให้เกิดเป็นพลังผลักดันร่วมกันไปสู่เป้าหมาย ทั้งนี้ ตามมติคณะรัฐมนตรี เมื่อวันที่ 4 ธันวาคม 2560 เห็นชอบการจำแนกแผนออกเป็น 3 ระดับ ประกอบด้วย

- แผนระดับที่ 1 ยุทธศาสตร์ชาติ (พ.ศ. 2561 – 2580)
- แผนระดับที่ 2 แผนพัฒนาเศรษฐกิจและสังคมแห่งชาติ แผนแม่บทภายใต้ยุทธศาสตร์ชาติ แผนปฏิรูปประเทศ และแผนความมั่นคง
- แผนระดับที่ 3 แผนที่จัดทำขึ้นเพื่อสนับสนุนการดำเนินงานของแผนระดับที่ 1 และแผนระดับที่ 2 ให้บรรลุเป้าหมายที่กำหนดไว้ หรือจัดทำขึ้นตามที่กฎหมายกำหนด หรือจัดทำขึ้นตามพันธกรณีหรืออนุสัญญาระหว่างประเทศ เช่น แผนของส่วนราชการและหน่วยงานของรัฐต่าง ๆ แผนบูรณาการ รวมถึง แผนปฏิบัติการทุกระดับ

ดังนั้น ยุทธศาสตร์ชาติ ซึ่งเป็นแผนระดับที่ 1 ทำหน้าที่เป็นกรอบทิศทางการพัฒนาประเทศ ในภาพรวมที่ครอบคลุมการสร้างสมดุลระหว่างการพัฒนาประเทศด้านความมั่นคง เศรษฐกิจ สังคม และสิ่งแวดล้อมเข้าด้วยกัน ด้วยกระบวนการมีส่วนร่วมจากทุกภาคส่วน โดยมีแผนระดับที่ 2 เป็นกลไกสำคัญในการถ่ายทอดแนวทางการขับเคลื่อนประเทศในมิติต่าง ๆ และแผนระดับที่ 3 เป็นแผนเชิงปฏิบัติการที่ระบุการดำเนินงานภายใต้แผนงานโครงการที่มีความชัดเจนตามภารกิจของ หน่วยงานภาครัฐ เพื่อที่จะสนับสนุนให้แผนระดับที่ 2 และยุทธศาสตร์ชาติบรรลุเป้าหมายที่กำหนดไว้ โดยสอดคล้องเชื่อมโยงกับแผนทุกระดับ มีรายละเอียดดังนี้

1.1 ยุทธศาสตร์ชาติ (พ.ศ. 2561 – 2580)⁶

ปัจจุบันประเทศไทยประสบกับความท้าทายด้านการพัฒนาในหลายมิติอันเนื่องมาจากการเปลี่ยนแปลงของโลก อาทิ การเสริมสร้างความพร้อมด้านเศรษฐกิจให้สามารถขับเคลื่อนด้วยนวัตกรรมทั้งภาคการผลิต ภาคบริการ และภาคอุตสาหกรรม การพัฒนาทุนมนุษย์ ลดความยากจน และความเหลื่อมล้ำ การอนุรักษ์ฟื้นฟูทรัพยากรธรรมชาติและสิ่งแวดล้อม ซึ่งเป็นทรัพยากรต้นน้ำสำคัญในการต่อยอดการพัฒนาของมิติอื่น ๆ เป็นต้น การพัฒนาทั้งด้านเศรษฐกิจ สังคม ทรัพยากรธรรมชาติและสิ่งแวดล้อม จำเป็นต้องมีกรอบแนวทางที่ชัดเจนเพื่อให้ได้มีสถิติทางการที่นำไปใช้เป็นแนวทางในการพัฒนาประเทศได้อย่างต่อเนื่อง ดังนั้น รัฐธรรมนูญแห่งราชอาณาจักรไทย มาตรา 65 จึงกำหนดให้ภาครัฐมียุทธศาสตร์ชาติเป็นเป้าหมายการพัฒนาประเทศอย่างยั่งยืน ตามหลักธรรมาภิบาลเพื่อใช้เป็นกรอบในการจัดทำแผนต่าง ๆ ให้สอดคล้องและบูรณาการกันเพื่อให้

⁶ สำนักงานคณะกรรมการพัฒนาการเศรษฐกิจและสังคมแห่งชาติ, ยุทธศาสตร์ชาติ พ.ศ. 2561 – 2580 (ฉบับย่อ) [ออนไลน์], ม.ป.ป., แหล่งที่มา: https://www.nesdc.go.th/download/document/SAC/NS_SumPlanOct2018.pdf

เกิดเป็นพลังผลักดันร่วมกันไปสู่เป้าหมาย โดยให้เป็นไปตามที่กำหนดไว้ในกฎหมายว่าด้วยการจัดทำยุทธศาสตร์ชาติ และได้มีการตราพระราชบัญญัติการจัดทำยุทธศาสตร์ชาติ พ.ศ. 2560 โดยยุทธศาสตร์ชาติ (พ.ศ. 2561 – 2580) เป็นยุทธศาสตร์ชาติฉบับแรกของประเทศไทย ที่จะต้องนำไปสู่การปฏิบัติ เพื่อให้ประเทศไทยบรรลุวิสัยทัศน์ “ประเทศไทยมีความมั่นคง มั่งคั่ง ยั่งยืน เป็นประเทศพัฒนาแล้ว ด้วยการพัฒนาตามหลักปรัชญาของเศรษฐกิจพอเพียง” ซึ่งมียุทธศาสตร์ชาติประกอบด้วย 6 ด้าน ดังนี้

ยุทธศาสตร์ชาติด้านความมั่นคง

ยุทธศาสตร์ชาติด้านการสร้างความสามารถในการแข่งขัน

ยุทธศาสตร์ชาติด้านการพัฒนาและเสริมสร้างศักยภาพทรัพยากร

ยุทธศาสตร์ชาติด้านการสร้างโอกาสและความเสมอภาคทางสังคม

ยุทธศาสตร์ชาติด้านการสร้างการเติบโตบนคุณภาพชีวิตที่เป็นมิตรต่อสิ่งแวดล้อม

ยุทธศาสตร์ชาติด้านการปรับสมดุลและพัฒนาระบบการบริหารจัดการภาครัฐ

1.2 แผนแม่บทภายใต้ยุทธศาสตร์ชาติ (พ.ศ. 2561 – 2580⁷)

การจัดทำแผนแม่บทภายใต้ยุทธศาสตร์ชาติ เป็นส่วนสำคัญในการถ่ายทอดเป้าหมายและประเด็นยุทธศาสตร์ลงสู่แผนระดับต่าง ๆ เพื่อบรรลุเป้าหมายตามที่กำหนดไว้ในยุทธศาสตร์ชาติ ซึ่งมีจำนวนทั้งหมด 23 แผนแม่บท ดังนี้

- 1) ความมั่นคง
- 2) การต่างประเทศ
- 3) การเกษตร
- 4) อุตสาหกรรมและบริการแห่งอนาคต
- 5) การท่องเที่ยว
- 6) พื้นที่และเมืองนำอยู่อย่างเจริญ
- 7) โครงสร้างพื้นฐาน ระบบโลจิสติกส์ และดิจิทัล
- 8) ผู้ประกอบการและวิสาหกิจขนาดกลางและขนาดย่อมยุคใหม่
- 9) เขตเศรษฐกิจพิเศษ
- 10) การปรับเปลี่ยนค่านิยม และวัฒนธรรม
- 11) ศักยภาพคนตลอดช่วงชีวิต
- 12) การพัฒนาการเรียนรู้
- 13) การเสริมสร้างให้คนไทยมีสุขภาวะที่ดี
- 14) ศักยภาพการกีฬา
- 15) พลังทางสังคม
- 16) เศรษฐกิจฐานราก
- 17) ความเสมอภาคและหลักประกันสังคม
- 18) การเติบโตอย่างยั่งยืน

⁷ สำนักงานคณะกรรมการพัฒนาการเศรษฐกิจและสังคมแห่งชาติ, สรุปลงสาระสำคัญของแผนแม่บทภายใต้ยุทธศาสตร์ชาติ (พ.ศ. 2561 – 2580) [ออนไลน์], (2562), แหล่งที่มา: https://www.nesdc.go.th/download/document/SAC/NS_SumPlanOct2018.pdf

- 19) การบริหารจัดการน้ำทั้งระบบ
- 20) การบริการประชาชนและประสิทธิภาพภาครัฐ
- 21) การต่อต้านการทุจริตและประพฤติมิชอบ
- 22) กฎหมายและกระบวนการยุติธรรม
- 23) การวิจัยและพัฒนานวัตกรรม

1.3 แผนการปฏิรูปประเทศ (ฉบับปรับปรุง)⁸

แผนการปฏิรูปประเทศ เป็นแผนระดับที่ 2 ตามมติคณะรัฐมนตรี เมื่อวันที่ 4 ธันวาคม 2560 ที่เห็นชอบการจำแนกแผน ออกเป็น 3 ระดับ ทำหน้าที่เป็นแผนที่มุ่งเน้นการปรับเปลี่ยน แก้ไขปัญหา อุปสรรคเร่งด่วน เชิงโครงสร้าง กลไก หรือกฎระเบียบ เพื่อให้รากฐานการพัฒนาภายในประเทศมีความเหมาะสม เท้าทันกับบริบทการพัฒนาที่ประเทศต้องการมุ่งเน้น โดยส่งผลกระทบต่อภารกิจเป้าหมายของยุทธศาสตร์ชาติ และแผนแม่บทภายใต้ยุทธศาสตร์ชาติ ซึ่งทุกหน่วยงานต้องดำเนินการตามกิจกรรมปฏิรูปประเทศที่จะส่งผลให้เกิดการเปลี่ยนแปลงต่อประชาชนอย่างมีนัยสำคัญ (Big Rock) นำไปสู่การปฏิบัติตามหลักความสัมพันธ์เชิงเหตุและผล (Causal Relationship: XYZ) เพื่อให้บรรลุผลสัมฤทธิ์ตามเป้าหมายของยุทธศาสตร์ชาติของแต่ละช่วงเวลา 5 ปี แผนการปฏิรูปประเทศครอบคลุมประเด็นการปฏิรูปทั้งหมด 13 ด้าน ประกอบไปด้วย (1) ด้านการเมือง (2) ด้านการบริหารราชการแผ่นดิน (3) ด้านกฎหมาย (4) ด้านกระบวนการยุติธรรม (5) ด้านเศรษฐกิจ (6) ด้านทรัพยากรธรรมชาติและสิ่งแวดล้อม (7) ด้านสาธารณสุข (8) ด้านสื่อสารมวลชนและเทคโนโลยีสารสนเทศ (9) ด้านสังคม (10) ด้านพลังงาน (11) ด้านการป้องกันและปราบปรามการทุจริตและประพฤติมิชอบ (12) ด้านการศึกษา (13) ด้านวัฒนธรรม กีฬาแรงงาน และด้านการพัฒนาทรัพยากรมนุษย์

1.4 แผนพัฒนาเศรษฐกิจและสังคมแห่งชาติ ฉบับที่ 13 (พ.ศ. 2566 – 2570)⁹

ตามรัฐธรรมนูญแห่งราชอาณาจักรไทย มาตรา 65 กำหนดให้มีการจัดทำยุทธศาสตร์ชาติ เป็นเป้าหมายการพัฒนาประเทศอย่างยั่งยืน ตามหลักธรรมาภิบาลเพื่อใช้เป็นกรอบในการจัดทำแผนต่าง ๆ ให้สอดคล้องและบูรณาการกันเพื่อให้เกิดเป็นพลังผลักดันร่วมกันไปสู่เป้าหมายนั้น จากเดิมที่แผนพัฒนาเศรษฐกิจและสังคมแห่งชาติเคยเป็นแผนหลักที่ใช้เป็นกรอบในการวางแผนปฏิบัติราชการและแผนในระดับปฏิบัติต่าง ๆ โดยกำหนดประเด็นการพัฒนาประเทศเป็นภาพกว้างครอบคลุมทุกมิติ มาเป็นแผนระดับ 2 ภายใต้ยุทธศาสตร์ชาติ ซึ่งเป็นกลไกสำคัญในการถ่ายทอดแนวทางการขับเคลื่อนประเทศในมิติต่าง ๆ ของยุทธศาสตร์ชาติ ระบุทิศทางและประเด็นการพัฒนาที่ประเทศควรให้ความสำคัญและมุ่งดำเนินการในระยะ 5 ปี

วัตถุประสงค์ของแผนพัฒนาเศรษฐกิจและสังคมแห่งชาติ ฉบับที่ 13 (พ.ศ. 2566 – 2570) คือ การพลิกโฉมประเทศไทยสู่ “สังคมก้าวหน้า เศรษฐกิจสร้างมูลค่าอย่างยั่งยืน” ซึ่งหมายถึงการสร้างการเปลี่ยนแปลงที่ครอบคลุมตั้งแต่ระดับโครงสร้าง นโยบาย และกลไก เพื่อมุ่งเสริมสร้างสังคมที่ก้าวทันพลวัตของโลก และเกื้อหนุนให้คนไทยมีโอกาที่จะพัฒนาตนเองได้อย่างเต็มศักยภาพ

⁸ สำนักงานสภาพัฒนาการเศรษฐกิจและสังคมแห่งชาติ, แผนการปฏิรูปประเทศ (ฉบับปรับปรุง) [ออนไลน์], ม.ป.ป., แหล่งที่มา: http://nscr.nesdc.go.th/nesdc_uat/wp-content/uploads/2021/07/แผนปฏิรูป-ฉบับปรับปรุง-ประกาศราชกิจจานุ.pdf

⁹ แผนพัฒนาเศรษฐกิจและสังคมแห่งชาติ ฉบับที่ 13 (พ.ศ. 2566 – 2570) [ออนไลน์], ราชกิจจานุเบกษา เล่ม 139 ตอนพิเศษ 258 ง (1 พฤศจิกายน 2565), แหล่งที่มา: <http://nscr.nesdc.go.th/wp-content/uploads/2022/11/plan13-rkt-011165.pdf>

พร้อมกับการยกระดับกิจกรรมการผลิตและการให้บริการให้สามารถสร้างมูลค่าเพิ่มที่สูงขึ้นโดยอยู่บนพื้นฐานของความยั่งยืนทางสิ่งแวดล้อม โดยมีเป้าหมายหลักของการพัฒนา 5 ประการ ดังนี้

- 1) การปรับโครงสร้างภาคการผลิตและบริการสู่เศรษฐกิจฐานนวัตกรรม
- 2) การพัฒนาคนสำหรับโลกยุคใหม่
- 3) การมุ่งสู่สังคมแห่งโอกาสและความเป็นธรรม
- 4) การเปลี่ยนผ่านการผลิตและบริการไปสู่ความยั่งยืน
- 5) การเสริมสร้างความสามารถของประเทศในการรับมือกับการเปลี่ยนแปลงและความเสี่ยง

ภายใต้บริบทโลกใหม่

การถ่ายทอดเป้าหมายหลักไปสู่การขับเคลื่อนที่เป็นรูปธรรม ได้มีการกำหนดหมุดหมายการพัฒนาจำนวน 13 หมุดหมาย ดังนี้

1) มิติภาคการผลิตและบริการเป้าหมาย

- หมุดหมายที่ 1 ไทยเป็นประเทศชั้นนำด้านสินค้าเกษตรและเกษตรแปรรูปมูลค่าสูง
- หมุดหมายที่ 2 ไทยเป็นจุดหมายของการท่องเที่ยวที่เน้นคุณภาพและความยั่งยืน
- หมุดหมายที่ 3 ไทยเป็นฐานการผลิตยานยนต์ไฟฟ้าที่สำคัญของโลก
- หมุดหมายที่ 4 ไทยเป็นศูนย์กลางทางการแพทย์และสุขภาพมูลค่าสูง
- หมุดหมายที่ 5 ไทยเป็นประตูการค้าการลงทุนและยุทธศาสตร์ทางโลจิสติกส์ที่สำคัญของภูมิภาค
- หมุดหมายที่ 6 ไทยเป็นศูนย์กลางอุตสาหกรรมอิเล็กทรอนิกส์อัจฉริยะและอุตสาหกรรมดิจิทัลของอาเซียน

2) มิติโอกาสและความเสมอภาคทางเศรษฐกิจและสังคม

- หมุดหมายที่ 7 ไทยมีวิสาหกิจขนาดกลางและขนาดย่อมที่เข้มแข็ง มีศักยภาพสูง และสามารถแข่งขันได้
- หมุดหมายที่ 8 ไทยมีพื้นที่และเมืองอัจฉริยะที่น่าอยู่ ปลอดภัย เติบโตได้อย่างยั่งยืน
- หมุดหมายที่ 9 ไทยมีความยากจนข้ามรุ่นลดลง และมีความคุ้มครองทางสังคมที่เพียงพอเหมาะสม

3) มิติความยั่งยืนของทรัพยากรธรรมชาติและสิ่งแวดล้อม

- หมุดหมายที่ 10 ไทยมีเศรษฐกิจหมุนเวียนและสังคมคาร์บอนต่ำ
- หมุดหมายที่ 11 ไทยสามารถลดความเสี่ยงและผลกระทบจากภัยธรรมชาติและ การเปลี่ยนแปลงสภาพภูมิอากาศ

4) มิติปัจจัยผลักดันการพลิกโฉมประเทศ

- หมุดหมายที่ 12 ไทยมีกำลังคนสมรรถนะสูง มุ่งเรียนรู้อย่างต่อเนื่อง ตอบโจทย์ การพัฒนาแห่งอนาคต
- หมุดหมายที่ 13 ไทยมีภาครัฐที่ทันสมัย มีประสิทธิภาพ และตอบโจทย์ประชาชน

1.5 เป้าหมายการพัฒนาที่ยั่งยืน (Sustainable Development)¹⁰

เป้าหมายการพัฒนาที่ยั่งยืน (Sustainable Development) คือ แนวทางการพัฒนาที่ตอบสนองความต้องการของคนรุ่นปัจจุบัน โดยไม่ลดทอนความสามารถในการตอบสนองความต้องการของคนรุ่นหลัง (Brundtland Report, 1987) โดยการบรรลุการพัฒนาที่ยั่งยืน มี 17 เป้าหมาย แสดงดังภาพ 2



ภาพ 2 เป้าหมายการพัฒนาที่ยั่งยืน

ในการประชุมสมัชชาสหประชาชาติสมัยสามัญ ครั้งที่ 70 เมื่อวันที่ 25 กันยายน 2558 ณ สำนักงานใหญ่สหประชาชาติ ประเทศไทยและประเทศสมาชิกสหประชาชาติรวม 193 ประเทศ ได้ร่วมลงนามรับรองวาระการพัฒนาที่ยั่งยืน ค.ศ. 2030 (2030 Agenda for Sustainable Development) ซึ่งเป็นกรอบการพัฒนาของโลกเพื่อร่วมกันบรรลุการพัฒนาทางสังคม เศรษฐกิจ และสิ่งแวดล้อมอย่างยั่งยืน โดยไม่ทิ้งใครไว้ข้างหลัง ภายในปี ค.ศ. 2030 โดยกำหนดให้มีเป้าหมายการพัฒนาที่ยั่งยืน (Sustainable Development Goals: SDGs) เป็นแนวทางให้แต่ละประเทศดำเนินการร่วมกัน เป้าหมายการพัฒนาที่ยั่งยืน (SDGs) 17 เป้าหมาย ประกอบไปด้วย 169 เป้าหมายย่อย (SDG Targets) โดยมีเป้าหมาย ดังนี้

- เป้าหมายที่ 1: ยุติความยากจนทุกรูปแบบในทุกที่
- เป้าหมายที่ 2: ยุติความหิวโหย บรรลุความมั่นคงทางอาหารและยกระดับโภชนาการ และส่งเสริมเกษตรกรรมที่ยั่งยืน
- เป้าหมายที่ 3: สร้างหลักประกันการมีสุขภาพะที่ดี และส่งเสริมความเป็นอยู่ที่ดีสำหรับทุกคนในทุกช่วงวัย
- เป้าหมายที่ 4: สร้างหลักประกันว่าทุกคนมีการศึกษาที่มีคุณภาพอย่างครอบคลุมและเท่าเทียม และสนับสนุนโอกาสในการเรียนรู้ตลอดชีวิต

¹⁰ สำนักงานสภาพัฒนาการเศรษฐกิจและสังคมแห่งชาติ, เป้าหมายการพัฒนาที่ยั่งยืน [ออนไลน์]. แหล่งที่มา: <https://sdgs.nesdc.go.th/>

- เป้าหมายที่ 5: บรรลุความเสมอภาคระหว่างเพศ และเพิ่มบทบาทของสตรีและเด็กหญิงทุกคน
- เป้าหมายที่ 6: สร้างหลักประกันเรื่องน้ำและการสุขาภิบาล ให้มีการจัดการอย่างยั่งยืนและมีสภาพพร้อมใช้ สำหรับทุกคน
- เป้าหมายที่ 7: สร้างหลักประกันว่าทุกคนเข้าถึงพลังงานสมัยใหม่ในราคาที่สามารถซื้อหาได้ เชื่อถือได้ และยั่งยืน
- เป้าหมายที่ 8: ส่งเสริมการเจริญเติบโตทางเศรษฐกิจที่ต่อเนื่อง ครอบคลุม และยั่งยืน การจ้างงานเต็มที่และมีผลคุณภาพ และการมีงานที่มีคุณค่าสำหรับทุกคน
- เป้าหมายที่ 9: สร้างโครงสร้างพื้นฐานที่มีความยืดหยุ่นต่อการเปลี่ยนแปลง ส่งเสริมการพัฒนาอุตสาหกรรม ที่ครอบคลุมและยั่งยืน และส่งเสริมนวัตกรรม
- เป้าหมายที่ 10: ลดความไม่เสมอภาคภายในและระหว่างประเทศ
- เป้าหมายที่ 11: ทำให้เมืองและการตั้งถิ่นฐานของมนุษย์ มีความครอบคลุม ปลอดภัย ยืดหยุ่นต่อการเปลี่ยนแปลง และยั่งยืน
- เป้าหมายที่ 12: สร้างหลักประกันให้มีแบบแผนการผลิตและการบริโภคที่ยั่งยืน
- เป้าหมายที่ 13: ปฏิบัติการอย่างเร่งด่วนเพื่อต่อสู้กับการเปลี่ยนแปลงสภาพภูมิอากาศ และผลกระทบที่เกิดขึ้น
- เป้าหมายที่ 14: อนุรักษ์และใช้ประโยชน์จากมหาสมุทร ทะเล และทรัพยากรทางทะเล อย่างยั่งยืน เพื่อการพัฒนาที่ยั่งยืน
- เป้าหมายที่ 15: ปกป้อง ฟื้นฟู และสนับสนุนการใช้ระบบนิเวศบนบกอย่างยั่งยืน จัดการป่าไม้ที่ยั่งยืน ต่อสู้การกลายสภาพเป็นทะเลทราย หยุดการเสื่อมโทรมของที่ดินและฟื้นสภาพกลับมาใหม่ และหยุดการสูญเสียดiversity ความหลากหลายทางชีวภาพ
- เป้าหมายที่ 16: ส่งเสริมสังคมที่สงบสุขและครอบคลุมเพื่อการพัฒนาที่ยั่งยืน ให้ทุกคนเข้าถึงความยุติธรรม และสร้างสถาบันที่มีประสิทธิภาพ รับผิดชอบ และครอบคลุมในทุกระดับ
- เป้าหมายที่ 17: เสริมความแข็งแกร่งให้แก่กลไกการดำเนินงานและหุ้นพู่กันส่วนความร่วมมือระดับโลก เพื่อการพัฒนาที่ยั่งยืน

2. ยุทธศาสตร์ชาติ นโยบาย และแผนที่เกี่ยวข้องกับการพัฒนาประเทศด้านสังคม

จากการศึกษาและทบทวนแผนระดับที่ 1 แผนระดับที่ 2 และแผนระดับที่ 3 (แผนบูรณาการ) การพัฒนาประเทศมุ่งเน้นการพัฒนาแบบบูรณาการเชื่อมโยงกันของด้านสังคม ด้านเศรษฐกิจ และด้านทรัพยากรธรรมชาติและสิ่งแวดล้อม โดยมีการมุ่งประเด็นการพัฒนาต่าง ๆ ที่ประเทศให้ความสำคัญ ซึ่งถ่ายทอดจากแผนระดับที่ 1 สู่มุมมองระดับที่ 2 และนำไปสู่แผนที่มุ่งนำไปปฏิบัติให้เกิดผลเป็นรูปธรรมตามภารกิจของหน่วยงานรัฐ หรือแผนระดับที่ 3 (แผนบูรณาการ) เมื่อศึกษา ยุทธศาสตร์ชาติ นโยบาย และแผนที่เกี่ยวข้องกับการพัฒนาประเทศด้านสังคม พบว่าประเทศจำเป็นต้องมีการพัฒนาด้านความมั่นคง ด้านการพัฒนาและเสริมสร้างศักยภาพทรัพยากรมนุษย์ การสร้างโอกาสและความเสมอภาค รวมทั้งการปรับสมดุลและพัฒนากระบวนการบริหารจัดการภาครัฐ และถ่ายทอดยุทธศาสตร์ที่สำคัญสู่การกำหนดนโยบายในแผนแม่บท โดยมีเรื่องการสร้างสังคมมีวินัย ปรับเปลี่ยนค่านิยมและวัฒนธรรม สร้างพลังทางสังคม สร้างเสริมทักษะด้านต่าง ๆ โดยเฉพาะด้านเทคโนโลยี สุขภาวะ เมืองที่น่าอยู่สำหรับทุกคน และการบริการประชาชนเพิ่มประสิทธิภาพภาครัฐ รวมถึงการต่อต้านการทุจริตและประพฤติมิชอบ ทั้งนี้ ความสอดคล้องเชื่อมโยงของยุทธศาสตร์ชาตินโยบาย และแผนที่เกี่ยวข้องกับการพัฒนาประเทศด้านสังคมสามารถ แสดงดังภาพ 3

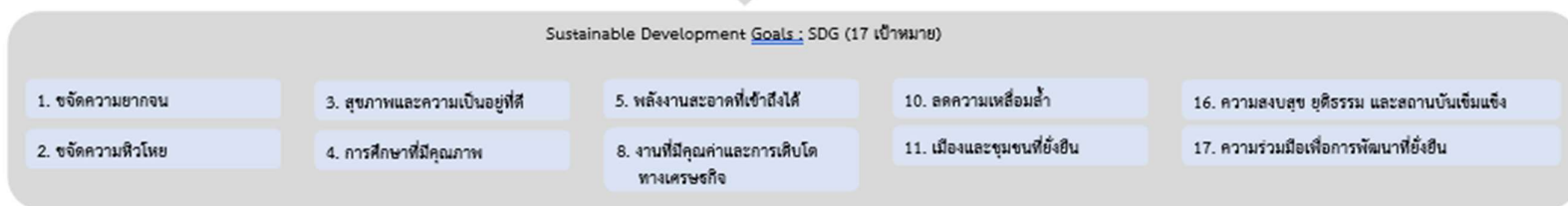
แผนระดับที่ 1



แผนระดับที่ 2



ตัวชี้วัดสากล



แผนระดับที่ 3 (แผนบูรณาการ)



ภาพ 3 ความเชื่อมโยงของยุทธศาสตร์ชาติ นโยบาย และแผนที่เกี่ยวข้องกับการพัฒนาประเทศด้านสังคม

3. ประเด็นสำคัญด้านสังคม

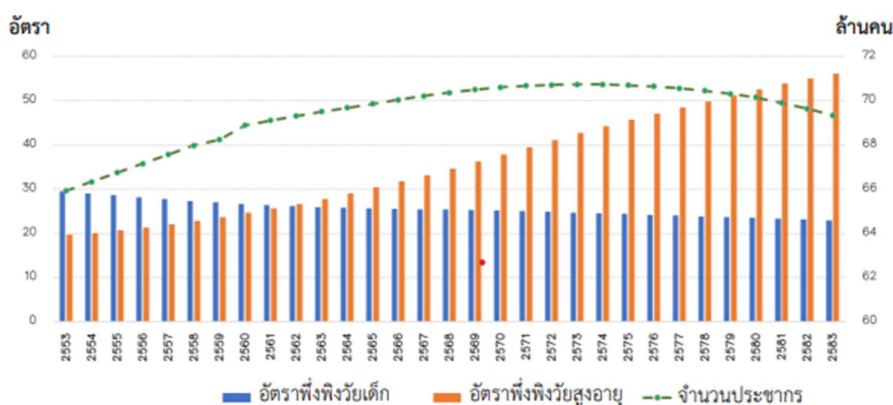
จากการศึกษาและทบทวนยุทธศาสตร์ชาติ นโยบายและแผนที่เกี่ยวข้องกับการพัฒนาประเทศด้านสังคม ชำต้นพบว่าการใช้ขับเคลื่อนพัฒนาประเทศนั้นมีความต้องการใช้ข้อมูลสถิติเพื่อสนับสนุนการวางแผน ติดตามและประเมินผลในด้านต่าง ๆ ซึ่งเมื่อพิจารณายุทธศาสตร์ที่เกี่ยวข้องกับด้านสังคม จะเห็นว่ามียุทธศาสตร์ที่ต้องพัฒนาจำนวนมาก ดังนั้นเพื่อให้มีสถิติทางการที่เพียงพอตรงตามความต้องการใช้จากแหล่งข้อมูลที่มีความน่าเชื่อถือ แต่ด้วยทรัพยากรที่จำกัด คณะอนุกรรมการฯ จึงต้องคัดเลือกประเด็นในการดำเนินการในแต่ละปี สถิติทางการที่สำคัญจำเป็นสำหรับประเทศในระยะแรก จำนวน 4 ประเด็น ได้แก่ ประเด็นผู้สูงอายุ ประเด็นแรงงาน ประเด็นการศึกษา และประเด็นยุติธรรม (การป้องกันและปราบปรามการฟอกเงิน และการต่อต้านการสนับสนุนทางการเงินแก่การก่อการร้าย (AML/CFT)) โดยมีรายละเอียดดังนี้

3.1 ประเด็นผู้สูงอายุ

1) สถานการณ์และแนวโน้ม

การที่ประเทศไทยเข้าสู่สังคมสูงวัยมาจากการเปลี่ยนผ่านทางประชากรทั้งอัตราเกิดหรือภาวะเจริญพันธุ์ลดลง การเสียชีวิตในกลุ่มวัยเด็กและวัยแรงงานลดลง สืบเนื่องมาจากการพัฒนาระบบสาธารณสุขโภชนาการพื้นฐาน โภชนาการ การศึกษา เศรษฐกิจ และความก้าวหน้าทางเทคโนโลยีการแพทย์และการสาธารณสุข ทำให้ประชากรมีอายุคาดเฉลี่ยมากขึ้น เป็นจุดเปลี่ยนสำคัญที่ส่งผลกระทบต่อการพัฒนาเศรษฐกิจและสังคม ประเทศต้องเตรียมพร้อมดำเนินมาตรการต่าง ๆ เพื่อรองรับ

จากข้อมูลการคาดประมาณประชากร พ.ศ. 2553 – 2583 (ฉบับปรับปรุง) คาดว่าประเทศไทยเข้าสู่สังคมสูงวัยอย่างสมบูรณ์ ในช่วงระยะเวลาของแผนพัฒนาฯ ฉบับที่ 13 นี้ ส่งผลให้อัตราการพึ่งพิงรวม (เด็กและผู้สูงอายุ) มีแนวโน้มสูงขึ้น ในปี 2564 อัตราการพึ่งพิงรวมอยู่ที่ 54.81 นั่นคือ มีผู้ต้องพึ่งพิง (เด็กและผู้สูงอายุ) 54.81 คนต่อผู้ที่อยู่ในวัยแรงงาน 100 คน และการคาดประมาณประชากรในปี 2583 อัตราการพึ่งพิงรวมจะอยู่ที่ 79.11 โดยเมื่อพิจารณาองค์ประกอบการพึ่งพิงจะเห็นว่า แนวโน้มรูปแบบการพึ่งพิงจะเปลี่ยนจากการพึ่งพิงของเด็กเป็นการพึ่งพิงจากผู้สูงอายุ แสดงดังภาพ 4



ที่มา : ประมวลผลจากการคาดประมาณประชากรของประเทศไทย พ.ศ. 2553 – 2583 (ฉบับปรับปรุง) ภายใต้ข้อสมมุติภาวะเจริญพันธุ์ระดับปานกลาง

ภาพ 4 อัตราการพึ่งพิงวัยเด็ก อัตราการพึ่งพิงวัยสูงอายุ และจำนวนประชากร ปี 2553 – 2583

จากข้อมูลดังกล่าว ทำให้ภาครัฐจำเป็นต้องมีนโยบายต่าง ๆ เพื่อรองรับการเปลี่ยนแปลง เช่น การยกระดับทักษะความรู้ความสามารถของคนทุกช่วงวัย การเพิ่มผลสัมฤทธิ์ทางการศึกษา การพัฒนาทักษะแรงงานให้มีสมรรถนะตรงกับความต้องการของตลาดเพื่อเพิ่มผลิตภาพแรงงาน เป็นต้น

2) นโยบายและยุทธศาสตร์ที่เกี่ยวข้อง

การทบทวนนโยบายและยุทธศาสตร์ที่เกี่ยวข้องกับประเด็นผู้สูงอายุ เริ่มต้นจากยุทธศาสตร์ชาติ 20 ปี ด้านที่ 4 การสร้างโอกาสและความเสมอภาคทางสังคม ที่มีเป้าหมายสำคัญ 3 ประการ ได้แก่ 1) สร้างความเป็นธรรมและลดความเหลื่อมล้ำในทุกมิติ 2) กระจายศูนย์กลางความเจริญทางเศรษฐกิจและสังคม เพิ่มโอกาสให้ทุกภาคส่วนเข้ามาเป็นกำลังของการพัฒนาประเทศในทุกระดับ และ 3) เพิ่มขีดความสามารถของชุมชนท้องถิ่นในการพัฒนา การพึ่งตนเอง และการจัดการตนเองเพื่อสร้างสังคมคุณภาพ

โดยที่ยุทธศาสตร์ดังกล่าว ได้เชื่อมโยงผ่านเป้าหมาย ตัวชี้วัด ไปยังแผนแม่บทภายใต้ยุทธศาสตร์ชาติ 4 ประเด็น ได้แก่ ประเด็นพลังทางสังคม แผนย่อยการรองรับสังคมสูงวัยเชิงรุก ที่เน้นการเตรียมคนและสังคมเชิงรุกให้มีความพร้อมเพื่อรองรับการเป็นสังคมสูงวัยในทุกมิติ ประเด็นการพัฒนาศักยภาพคนตลอดช่วงชีวิต แผนย่อยการส่งเสริมศักยภาพผู้สูงอายุ เน้นการมุ่งเสริมศักยภาพผู้สูงอายุในการร่วมเป็นพลังขับเคลื่อนประเทศด้วยการเสริมทักษะด้านอาชีพเพื่อเพิ่มโอกาสในการทำงานเชิงเศรษฐกิจ ประเด็นการเสริมสร้างให้คนไทยมีสุขภาวะที่ดี แผนย่อยการกระจายบริการสาธารณสุขอย่างทั่วถึงและมีคุณภาพ เน้นการกระจายบริการสาธารณสุขอย่างทั่วถึงและมีคุณภาพเพื่อลดความเหลื่อมล้ำในการเข้าถึงบริการทางสาธารณสุข ประเด็นความเสมอภาคและหลักประกันทางสังคม แผนย่อยการคุ้มครองทางสังคมขั้นพื้นฐานและหลักประกันทางเศรษฐกิจ สังคม และสุขภาพ เน้นการขยายความคุ้มครองทางสังคมขั้นต่ำให้ทุกชีวิตสามารถดำรงชีวิตได้อย่างสมกับความเป็นมนุษย์ โดยเป็นสวัสดิการที่ทุกภาคส่วนร่วมกันรับผิดชอบ และแผนย่อยมาตรการแบบเจาะจงกลุ่มเป้าหมายเพื่อแก้ปัญหาเฉพาะกลุ่ม เน้นการพัฒนามาตรการและกลไกสนับสนุนช่วยเหลือประชาชนในกลุ่มเปราะบาง มีความเสี่ยงสูง และมีความสามารถในการปรับตัวต่ำ เพื่อให้เกิดประสิทธิภาพในการใช้ทรัพยากรของรัฐในการแก้ปัญหาให้ตรงจุดและตรงกับกลุ่มที่ต้องการความช่วยเหลืออย่างแท้จริงและเหมาะสม

ส่วนแผนการปฏิรูปประเทศ เป็นแผนการปฏิรูปประเทศด้านสังคม มุ่งเน้นให้เป็นสังคมคุณภาพ โดยการสร้างความมั่นคงทางเศรษฐกิจและสังคม ผ่านการออม สวัสดิการ และการลงทุนเพื่อสังคม การสร้างโอกาสที่เป็นธรรมโดยไม่แบ่งแยกให้แก่คนทุกกลุ่มตามศักยภาพ

และแผนพัฒนาเศรษฐกิจและสังคมแห่งชาติ ฉบับที่ 13 หมุดหมายที่ 9 ไทยมีความยากจนข้ามรุ่นลดลง และมีความคุ้มครองทางสังคมที่เพียงพอเหมาะสม ซึ่งมีเป้าหมายมุ่งสู่สังคมแห่งโอกาสและความเป็นธรรม โดยการสนับสนุนให้กลุ่มเปราะบางและผู้ด้อยโอกาสมีโอกาสในการเลื่อนขั้นทางเศรษฐกิจและสังคมสูงขึ้น และคนไทยทุกช่วงวัยได้รับความคุ้มครองทางสังคมที่เพียงพอต่อการดำรงชีวิต ในหมุดหมายที่ 12 ไทยมีกำลังคนสมรรถนะสูง มุ่งเรียนรู้อย่างต่อเนื่อง ตอบโจทย์การพัฒนาแห่งอนาคต ซึ่งมีเป้าหมายมุ่งสู่สังคมแห่งโอกาสและความเป็นธรรม โดยการส่งเสริมผู้สูงวัยที่ยังมีศักยภาพในการทำงานและต้องพัฒนาตนเองหลังเกษียณ เพื่อให้ผู้สูงอายุที่ประสบปัญหาความยากจนหลายมิติลดลง นอกจากนี้แผนระดับที่ 3 คือแผนปฏิบัติการด้านผู้สูงอายุ ระยะที่ 2

(พ.ศ. 2545 - 2556) ฉบับปรับปรุง ครั้งที่ 2 พ.ศ. 2563 ซึ่งเป็นแผนบูรณาการร่วมกับหน่วยงานที่เกี่ยวข้องที่ใช้เป็นกรอบทิศทางในการขับเคลื่อนงานด้านผู้สูงอายุของประเทศไทย

สำหรับเป้าหมายการพัฒนาที่ยั่งยืน ที่มีความสำคัญกับการลดความเหลื่อมล้ำและพัฒนาคุณภาพชีวิตของประชากรสูงอายุ มีเป้าหมายที่เกี่ยวข้อง 3 เป้าหมาย ได้แก่ SDGs เป้าหมายที่ 1 ขจัดความยากจนในทุกกลุ่มประชากร SDGs เป้าหมายที่ 3 สร้างหลักประกันในชีวิตที่มีสุขภาพและความปลอดภัยในทุกช่วงวัย SDGs เป้าหมายที่ 11 ส่งเสริมการพัฒนาสภาพแวดล้อมของเมือง/ชุมชนที่ยั่งยืน ไม่แบ่งแยก และสามารถเข้าถึงได้ โดยทุกกลุ่มประชากรรวมถึงผู้สูงอายุ เพื่อจะนำไปสู่การจัดทำผังสถิติทางการด้านสังคม ประเด็นผู้สูงอายุ โดยสามารถแสดงความสอดคล้องของนโยบายและยุทธศาสตร์ที่เกี่ยวข้องกับผู้สูงอายุ แสดงดังภาพ 5



ภาพ 5 ความเชื่อมโยงระหว่างแผนระดับที่ 1 แผนระดับที่ 2 และแผนระดับที่ 3 (แผนบูรณาการ) ประเด็นผู้สูงอายุ

3.2 ประเด็นแรงงาน

1) สถานการณ์และแนวโน้ม

การเปลี่ยนแปลงโครงสร้างประชากรในการเข้าสู่สังคมผู้สูงอายุ และมีอัตราเกิดที่ลดลงอย่างต่อเนื่อง ส่งผลกระทบต่อการลดลงของกำลังแรงงาน โดยวัยกำลังแรงงานของประเทศไทยเริ่มลดลงตั้งแต่ปี 2559 ส่งผลให้อัตราการมีส่วนร่วมของกำลังแรงงานลดลง¹¹ และอาจต้องเผชิญปัญหาการขาดแคลนแรงงานในอนาคตทั้งในเชิงปริมาณและคุณภาพ ซึ่งแรงงานนับเป็นกลไกสำคัญในการเปลี่ยนแปลงทางเศรษฐกิจและสังคม โดยในไตรมาส 1 ปี 2565 มีกำลังแรงงานรวม 39.6 ล้านคน แบ่งเป็นผู้มีงานทำ 38.7 ล้านคน กำลังแรงงานที่รอฤดูกาล 2.9 แสนคน และผู้ว่างงาน 6.1 แสนคน

¹¹ แผนพัฒนาเศรษฐกิจและสังคมแห่งชาติ ฉบับที่ 13 (พ.ศ. 2566 - 2570) [ออนไลน์], ราชกิจจานุเบกษา เล่ม 139 ตอนพิเศษ 258 ง (1 พฤศจิกายน 2565), แหล่งที่มา: <http://nsd.nesdc.go.th/wp-content/uploads/2022/11/plan13-rkt-011165.pdf>

ทั้งนี้ จากจำนวนผู้มีงานทำพบว่า เป็นแรงงานภาคเกษตรกรรม 11.4 ล้านคน และนอกภาคเกษตรกรรม 27.3 ล้านคน¹²

จากโครงสร้างการผลิตที่มีการเปลี่ยนแปลงจากภาคเกษตรกรรมไปสู่ภาคอุตสาหกรรมและบริการมากขึ้น แต่เป็นการเปลี่ยนแปลงอย่างช้า ๆ โดยทั้งภาคอุตสาหกรรมและบริการส่วนใหญ่อยู่ในสาขาอุตสาหกรรมและบริการแบบดั้งเดิม ที่ต้องพึ่งพาวัตถุดิบจากต่างประเทศ ในขณะที่อุตสาหกรรมและบริการที่ทันสมัยมีการเติบโตช้า มีขนาดเล็ก และมีการกระจุกตัว นอกจากนี้เมื่อพิจารณาจากโครงสร้างกำลังแรงงานพบว่ามีความไม่สมดุลและไม่สามารถปรับตัวได้ทันกับการเปลี่ยนแปลงโครงสร้างการผลิต¹³ โดยจากจำนวนผู้มีงานทำกว่า 1 ใน 3 เป็นแรงงานภาคเกษตรกรรม ซึ่งสร้างมูลค่าเพิ่มได้ต่ำกว่าภาคอุตสาหกรรม จึงจำเป็นต้องมีการยกระดับศักยภาพทักษะ และสมรรถนะแรงงานอย่างต่อเนื่องสอดคล้องกับความต้องการของตลาดแรงงาน มีการทำงานตามหลักการการทำงานที่มีคุณค่า เพื่อสร้างผลิตภาพเพิ่มให้กับประเทศ

สถานการณ์และแนวโน้มการเปลี่ยนแปลงในอนาคตที่ส่งผลกับตลาดแรงงานที่สำคัญประกอบด้วย 1) ความก้าวหน้าทางเทคโนโลยี ที่มีการนำเทคโนโลยีดิจิทัลมาใช้ประโยชน์อย่างกว้างขวางและแตกต่างจากวิถีการดำเนินชีวิต และการดำเนินกิจกรรมทางเศรษฐกิจและสังคมแบบเดิม ซึ่งอาจส่งผลกระทบต่อตลาดแรงงาน โดยนำไปสู่การขาดแคลนแรงงานทักษะ ขณะที่แรงงานบางส่วนอาจถูกแทนด้วยหุ่นยนต์และเครื่องจักร 2) การเปลี่ยนแปลงโครงสร้างประชากร ซึ่งทำให้วัยแรงงานลดลง และอัตราการพึ่งพิงที่สูงขึ้น 3) การดูแลรักษาสุขภาพและการรักษาพยาบาล ซึ่งเป็นแรงผลักดันให้ผู้ใช้บริการด้านสุขภาพ การท่องเที่ยวยกระดับการให้บริการเพิ่มขึ้น 4) การขยายตัวของเมืองก่อให้เกิดประโยชน์ต่อเศรษฐกิจและสังคมหลายมิติ ขณะที่การพัฒนาเชิงพื้นที่เมืองมีการกระจุกตัว 5) การเปลี่ยนแปลงสภาพภูมิอากาศที่รวดเร็วและรุนแรงขึ้น ส่งผลกระทบต่อรายได้ และชีวิตความเป็นอยู่ 6) การเปลี่ยนแปลงวิถีชีวิตและวัฒนธรรม รูปแบบการมีปฏิสัมพันธ์ทางสังคม การใช้ชีวิตทัศนคติ และการให้คุณค่า 7) อนาคตของงานและพฤติกรรมการทำงานที่เปลี่ยนแปลงไป ซึ่งการเปลี่ยนแปลงข้างต้นนำไปสู่ความต้องการทักษะของแรงงานในลักษณะใหม่ ความต้องการใช้ชีวิตที่มีความยืดหยุ่นและความสมดุลในชีวิต ทำให้การจ้างงานมีรูปแบบที่หลากหลายมากขึ้น กล่าวคือ การจ้างงานที่มีใช้รูปแบบมาตรฐาน (Non-standard Form of Employment: NSE) อาทิ การจ้างงานชั่วคราว (Temporary) การจ้างงานบางช่วงเวลา (Part-time) การจ้างงานตามความต้องการ (On-call) การจ้างงานแบบแฝง (Disguised) และงานอิสระ (Self-Employment) มีแนวโน้มแพร่หลายมากขึ้น ควบคู่ไปกับรูปแบบการทำงานจากทุกที่ทุกเวลา (Working Anytime, Anywhere) ภายใต้ชั่วโมงการทำงานที่ยืดหยุ่น อย่างไรก็ตาม การเปลี่ยนแปลงดังกล่าวอาจส่งผลให้เกิดการขยายตัวของแรงงานนอกระบบ ซึ่งขาดความคุ้มครองและสิทธิประโยชน์ที่เหมาะสม รวมทั้งแรงงานอาจเผชิญกับความเสี่ยงจากความมั่นคงในการทำงาน¹⁴

¹² สำนักงานสถิติแห่งชาติ, สํารวจภาวะการณ์ทำงานของประชากรทั่วราชอาณาจักร ไตรมาสที่ 4 (ตุลาคม - ธันวาคม 2564) (ออนไลน์), (2565). แหล่งที่มา: http://www.nso.go.th/sites/2014/DocLib13/ด้านสังคม/สาขาแรงงาน/ภาวะการณ์ทำงานของประชากร/2564/ Full_report_q4_64.pdf

¹³ แผนพัฒนาเศรษฐกิจและสังคมแห่งชาติ ฉบับที่ 13 (พ.ศ. 2566 - 2570) [ออนไลน์], ราชกิจจานุเบกษา เล่ม 139 ตอนพิเศษ 258 ง (1 พฤศจิกายน 2565), แหล่งที่มา: <http://nsr.nesdc.go.th/wp-content/uploads/2022/11/plan13-rt-011165.pdf>

¹⁴ จุฬาลงกรณ์มหาวิทยาลัย, สถานการณ์แรงงานนอกระบบ: สถานะองค์ความรู้ ความเสี่ยง และแนวปฏิบัติ และแผนพัฒนาคุณภาพชีวิตแรงงานนอกระบบ 3 ปี (พ.ศ. 2565-2567) [ออนไลน์], (2565). แหล่งที่มา: <http://www.cusri.chula.ac.th/wp-content/uploads/2021/11/รายงานฉบับสมบูรณ์-โครงการตรวจสอบสถานการณ์แรงงานนอกระบบ-สสส.pdf>

ทั้งนี้ การขยายตัวของแรงงานนอกระบบแบบใหม่ (Gig Workers) ซึ่งเป็นแรงงานที่ทำงานในลักษณะเป็นครั้งคราว และกระแสความเป็นปัจเจก (Individualization) จะผลักดันให้ระบบประกันสังคมและความคุ้มครองทางสังคมในระยะต่อไปจำเป็นต้องเร่งปรับตัวให้มีความยืดหยุ่น และเพียงพอเหมาะสมกับรูปแบบความต้องการที่เปลี่ยนไป รวมถึงสอดคล้องกับความจำเป็นและความต้องการเฉพาะรายบุคคลมากขึ้น (Customized/Personalized Welfare)

2) นโยบายและยุทธศาสตร์ที่เกี่ยวข้อง

การทบทวนนโยบายและยุทธศาสตร์ที่เกี่ยวข้องกับประเด็นแรงงาน เริ่มจากยุทธศาสตร์ชาติ ด้านที่ 4 การสร้างโอกาสและความเสมอภาคทางสังคม ซึ่งให้ความสำคัญกับการยกระดับทักษะแรงงานให้สอดคล้องกับความต้องการที่เปลี่ยนไป รวมทั้งการส่งเสริมให้มีการจัดสวัสดิการทางสังคมให้เหมาะสม เพียงพอกับความจำเป็นในการดำรงชีวิต โดยเฉพาะทางด้านรายได้ และสุขภาพให้กับแรงงานทุกกลุ่ม โดยมีเป้าหมาย ได้แก่ 1) สร้างความเป็นธรรม และลดความเหลื่อมล้ำในทุกมิติ 2) กระจายศูนย์กลางความเจริญทางเศรษฐกิจและสังคม เพิ่มโอกาสให้ทุกภาคส่วนเข้ามาเป็นกำลังของการพัฒนาประเทศในทุกระดับ และ 3) เพิ่มขีดความสามารถของชุมชนท้องถิ่นในการพัฒนา การพึ่งตนเองและการจัดการตนเองเพื่อสร้างสังคมคุณภาพ ซึ่งได้เชื่อมโยงไปยังแผนแม่บทภายใต้ยุทธศาสตร์ แผนปฏิรูปประเทศ และแผนพัฒนาเศรษฐกิจและสังคมแห่งชาติ

แผนแม่บทภายใต้ยุทธศาสตร์ ประเด็นที่ 11 การพัฒนาศักยภาพคนตลอดช่วงชีวิต มุ่งเน้นการพัฒนาศักยภาพของคนทุกกลุ่มวัย ให้มีทักษะที่สำคัญต่อการทำงานในบริบทที่เปลี่ยนไปของโลก รวมถึงการส่งเสริมผู้สูงอายุที่มีศักยภาพให้สามารถทำงาน เพื่อเป็นกำลังในการพัฒนาประเทศ และมีรายได้ที่เพียงพอต่อการดำรงชีวิต โดยมีเป้าหมายที่เกี่ยวข้องกับแรงงาน ได้แก่ 1) คนไทยทุกช่วงวัยมีคุณภาพเพิ่มขึ้น ได้รับการพัฒนาอย่างสมดุล ทั้งด้านร่างกาย สติปัญญาและคุณธรรม จริยธรรม เป็นผู้ที่มีความรู้และทักษะในศตวรรษที่ 21 รักการเรียนรู้อย่างต่อเนื่องตลอดชีวิต 2) แรงงานมีศักยภาพในการเพิ่มผลผลิต มีทักษะอาชีพสูง ตระหนักในความสำคัญที่จะพัฒนาตนเองให้เต็มศักยภาพ สามารถปรับตัวและเรียนรู้สิ่งใหม่ตามพลวัตของโครงสร้างอาชีพและความต้องการของตลาดแรงงานเพิ่มขึ้น 3) ผู้สูงอายุมีคุณภาพชีวิตที่ดี มีความมั่นคงในชีวิต มีทักษะการดำรงชีวิต เรียนรู้พัฒนาตลอดชีวิต มีส่วนร่วมในกิจกรรมสังคม สร้างมูลค่าเพิ่มให้แก่สังคมเพิ่มขึ้น

แผนปฏิรูปประเทศ ด้านที่ 13 วัฒนธรรม กีฬา แรงงาน และการพัฒนาทรัพยากรมนุษย์ โดยมีเป้าหมายในการพัฒนากำลังคนของประเทศให้มีทักษะที่เอื้อต่อการผลิตแรงงานและคุณภาพชีวิตที่ดี เพื่อให้ประเทศมีกำลังคนที่มีทักษะที่สอดคล้องกับความต้องการของตลาดแรงงาน สามารถเพิ่มผลิตภาพแรงงาน และลดอัตราการว่างงาน

ในส่วนของแผนพัฒนาเศรษฐกิจและสังคมแห่งชาติ ฉบับที่ 13 ให้ความสำคัญกับการพัฒนาแรงงานในอุตสาหกรรมเป้าหมายและการสร้างโอกาสในการทำงานของคนทุกกลุ่มภายใต้หมุดหมายที่ 3 ไทยเป็นฐานการผลิตยานยนต์ไฟฟ้าที่สำคัญของโลก โดยมีเป้าหมายในการพัฒนาและปรับโครงสร้างภาคการผลิตและบริการสู่เศรษฐกิจนวัตกรรม รวมทั้งการพัฒนาแรงงานให้มีทักษะที่หลากหลายมีความยืดหยุ่นสอดคล้องกับความต้องการของภาคการผลิตเป้าหมาย และได้รับความคุ้มครองทางสังคมที่ส่งเสริมความมั่นคงในชีวิต มุ่งเน้นการพัฒนาคน หมุดหมายที่ 9 ไทยมีความยากจนข้ามรุ่นลดลง และมีความคุ้มครองทางสังคมที่เพียงพอ เหมาะสม โดยมีเป้าหมายในการเพิ่มโอกาสในประกอบอาชีพของเด็กที่มาจากครอบครัวยากจนข้ามรุ่นให้สามารถพัฒนาทักษะได้อย่าง

เติมศักยภาพ เพื่อให้ครัวเรือนสามารถหลุดพ้นจากความยากจนได้อย่างยั่งยืน รวมทั้งการยกระดับความคุ้มครองทางสังคมและระบบสิทธิประโยชน์ทางสังคมให้แก่แรงงานทุกคน โดยเฉพาะแรงงานนอกระบบ เพื่อให้มีหลักประกันทางรายได้ สุขภาพ และสวัสดิการ แสดงดังภาพ 6



ภาพ 6 ความเชื่อมโยงระหว่างแผนระดับที่ 1 แผนระดับที่ 2 และแผนระดับที่ 3 (แผนบูรณาการ) ประเด็นแรงงาน

3.3 ประเด็นการศึกษา

1) สถานการณ์และแนวโน้ม

การพัฒนาทรัพยากรมนุษย์ของประเทศไทย มีแนวโน้มที่ดีขึ้นอย่างต่อเนื่องจากผลของการยกระดับสุขภาวะ การเข้าถึงโอกาสทางการศึกษา และระดับรายได้ที่เพิ่มขึ้น ตามดัชนีการพัฒนามนุษย์ของโครงการพัฒนาแห่งสหประชาชาติ สะท้อนว่าคนไทยทุกช่วงวัยมีความรู้ความสามารถโดยรวมเพิ่มขึ้น แต่กลับพบว่ามีทักษะด้านการอ่านหรือการศึกษาหาความรู้ลดลง และมีจำนวนเยาวชนที่ไม่ได้เรียนและไม่ได้ทำงานเพิ่มสูงขึ้น¹⁵

จากการประเมินคุณภาพของระบบการศึกษาในการเตรียมความพร้อมให้เยาวชนมีศักยภาพหรือความสามารถพื้นฐานที่จำเป็นต่อการดำรงชีวิตที่มีการเปลี่ยนแปลง¹⁶ จากโปรแกรมประเมินสมรรถนะนักเรียนมาตรฐานสากล (Programme for International Student Assessment: PISA) โดยองค์การเพื่อความร่วมมือทางเศรษฐกิจและการพัฒนา (Organisation for Economic Cooperation and Development: OECD) ซึ่งทดสอบสมรรถนะนักเรียนอายุ 15 ปี ทั้งหมด 3 ด้าน

¹⁵ แผนพัฒนาเศรษฐกิจและสังคมแห่งชาติ ฉบับที่ 13 (พ.ศ. 2566 – 2570) [ออนไลน์], ราชกิจจานุเบกษา เล่ม 139 ตอนพิเศษ 258 ง (1 พฤศจิกายน 2565), แหล่งที่มา: <http://nsdcr.nesdc.go.th/wp-content/uploads/2022/11/plan13-rkt-011165.pdf>

¹⁶ สถาบันส่งเสริมการสอนวิทยาศาสตร์และเทคโนโลยี, ผลการประเมิน PISA 2018: นักเรียนไทยวัย 15 ปี รู้และทำอะไรได้บ้าง [ออนไลน์], แหล่งที่มา: <https://pisathailand.ipst.ac.th/issue-2019-48/>

ได้แก่ การอ่าน คณิตศาสตร์ และวิทยาศาสตร์ และดำเนินการต่อเนื่องทุก 3 ปี ซึ่งผลการประเมิน PISA สะท้อนระดับการพัฒนาคุณภาพการศึกษา และการสอนของครู และปัจจัยที่ส่งผลต่อความสามารถของนักเรียน¹⁷ โดยผลการประเมิน PISA 2018 ของไทย พบว่านักเรียนไทยมีคะแนนเฉลี่ยทั้ง 3 ด้าน (การอ่าน คณิตศาสตร์ และวิทยาศาสตร์) ต่ำกว่าค่าเฉลี่ยของประเทศสมาชิก OECD และเมื่อเปรียบเทียบกับผลการประเมิน PISA 2015 และ 2018 พบว่า ด้านการอ่านมีคะแนนที่ลดลงประมาณ 16 คะแนน ส่วนด้านคณิตศาสตร์และวิทยาศาสตร์มีคะแนนเพิ่มขึ้น 3 คะแนน และ 4 คะแนน ตามลำดับ ทั้งนี้ ยังพบความแตกต่างของคะแนนเฉลี่ยของนักเรียนในแต่ละพื้นที่และประเภทสังกัดโรงเรียน นอกจากนี้ การศึกษาแนวโน้มการจัดการศึกษาคณิตศาสตร์และวิทยาศาสตร์ของนักเรียนไทยเทียบกับนานาชาติ (Trends in International Mathematics and Science Study: TIMSS) ซึ่งเน้นการประเมินความรู้และทักษะคณิตศาสตร์และวิทยาศาสตร์ตามหลักสูตรของนักเรียน พบว่า ในปี 2554 นักเรียนระดับชั้นประถมศึกษาปีที่ 4 ของไทย มีคะแนนเฉลี่ยคณิตศาสตร์และวิทยาศาสตร์อยู่ลำดับที่ 34 และ 29 จาก 52 ประเทศ แสดงให้เห็นว่า ประเทศไทยต้องเร่งพัฒนาความรู้ ความสามารถ การคิดวิเคราะห์ และการนำไปใช้ โดยเฉพาะด้านที่กำหนดเป็นสาระหลักในการประเมินระดับนานาชาติ ได้แก่ คณิตศาสตร์ และวิทยาศาสตร์¹⁸

การเพิ่มผลิตภาพแรงงานที่ผ่านมาของไทยยังมีข้อจำกัดในด้านการพัฒนาทักษะของแรงงาน และปัญหาความไม่สอดคล้องระหว่างความต้องการของตลาดแรงงานและคุณภาพของแรงงาน (Skill mismatching) ซึ่งส่วนหนึ่งเป็นผลจากการขาดความเชื่อมโยงระหว่างระบบการศึกษา เพื่อผลิตผู้ที่จะเข้าสู่ตลาดแรงงานให้มีทักษะฝีมือตรงกับความต้องการของตลาด ภายใต้แนวโน้มความก้าวหน้าทางเทคโนโลยีที่เปลี่ยนแปลงอย่างรวดเร็ว ซึ่งส่งผลให้ความต้องการทักษะแรงงานเปลี่ยนไป¹⁹

ข้อมูลปี 2563 จำนวนปีการศึกษาเฉลี่ยของวัยแรงงาน 9.86 ปี หรือในระดับมัธยมศึกษาตอนต้น โดยมีแนวโน้มสูงขึ้น ขณะที่ร้อยละของระดับการศึกษาของวัยแรงงาน ส่วนใหญ่มีการศึกษาอยู่ในระดับประถมศึกษา และยังพบความแตกต่างในแต่ละพื้นที่ โดยกรุงเทพมหานครและปริมณฑลมีจำนวนปีการศึกษาเฉลี่ย 11.76 ปี ซึ่งสูงกว่าภาคอื่น ๆ ในส่วนของความเสมอภาคและการเข้าถึงการศึกษา พบว่า ผู้เรียนได้เข้าเรียนไม่ครบทุกคน ปัญหาการออกกลางคัน และผู้ที่มีความต้องการจำเป็นพิเศษ ทั้งผู้พิการ ผู้ด้อยโอกาส และผู้มีความสามารถพิเศษ ยังไม่ได้รับการพัฒนาอย่างเหมาะสม รวมทั้งมีความแตกต่างในเชิงคุณภาพของแต่ละโรงเรียน ทั้งเรื่องขนาด ที่ตั้ง (ในเมือง/นอกเมือง) ผู้บริหาร ครู และสื่อการเรียนการสอน นำไปสู่การสร้างความสำเร็จในการกระจายรายได้ที่เพิ่มมากขึ้นในระยะยาว²⁰

¹⁷ ภัทธมนัส ศรีตระกูลของ, ปัจจัยเชิงสาเหตุที่ส่งผลต่อโครงการประเมินผลนักเรียนร่วมกับนานาชาติ (PISA), ประเทศไทย. วารสารการศึกษาและการพัฒนาสังคม ปีที่ 15 ฉบับที่ 2 (มกราคม - มิถุนายน 2563)

¹⁸ สำนักงานเลขาธิการสภาการศึกษา, แผนการศึกษาแห่งชาติ พ.ศ. 2560 – 2579 [ออนไลน์], (2560), แหล่งที่มา: <http://www.onec.go.th/index.php/book/BookView/1540>

¹⁹ แผนพัฒนาเศรษฐกิจและสังคมแห่งชาติ ฉบับที่ 13 (พ.ศ. 2566 – 2570) [ออนไลน์], ราชกิจจานุเบกษา เล่ม 139 ตอนพิเศษ 258 ง (1 พฤศจิกายน 2565), แหล่งที่มา: <http://nscr.nesdc.go.th/wp-content/uploads/2022/11/plan13-rt-011165.pdf>

²⁰ สำนักงานสภาพัฒนาการเศรษฐกิจและสังคมแห่งชาติ, แผนการปฏิรูปประเทศ (ฉบับปรับปรุง) [ออนไลน์], ม.ป.ป., แหล่งที่มา: http://nscr.nesdc.go.th/nescd_uat/wp-content/uploads/2021/07/แผนปฏิรูป-ฉบับปรับปรุง-ประกาศราชกิจจานุเบกษา.pdf

2) นโยบายและยุทธศาสตร์ที่เกี่ยวข้อง

การทบทวนนโยบายและยุทธศาสตร์ที่เกี่ยวข้องกับประเด็นแรงงาน เริ่มจากยุทธศาสตร์ชาติ 20 ปี ที่ให้ความสำคัญกับการศึกษา เพื่อเป็นกลไกหลักในการพัฒนาศักยภาพของคน เพื่อเป็นกำลังสำคัญในการเสริมความเข้มแข็งของประเทศ ตามยุทธศาสตร์ ด้านที่ 3 การพัฒนาและเสริมสร้างศักยภาพทรัพยากรมนุษย์ ซึ่งมีเป้าหมาย 1) คนไทยเป็นคนดี คนเก่ง มีคุณภาพ พร้อมสำหรับวิถีชีวิตในศตวรรษที่ 21 และ 2) สังคมไทยมีสภาพแวดล้อมที่เอื้อและสนับสนุนต่อการพัฒนาคนตลอดช่วงชีวิต เพื่อให้การศึกษาเป็นพื้นฐานในการพัฒนาศักยภาพคนทุกวัยให้มีความทันต่อพลวัตการเปลี่ยนแปลงของโลก และด้านที่ 4 การสร้างโอกาสและความเสมอภาคทางสังคม ซึ่งมีเป้าหมายในการกระจายศูนย์กลางความเจริญทางเศรษฐกิจและสังคม เพิ่มโอกาสให้ทุกภาคส่วนเข้ามาเป็นกำลังของการพัฒนาประเทศในทุกระดับ โดยการพัฒนาคอนผ่านการส่งเสริมการศึกษาตั้งแต่วัยเด็ก วัยแรงงาน รวมถึงผู้สูงอายุ เพื่อให้สามารถร่วมกันพัฒนาประเทศได้อย่างเต็มกำลังความสามารถ ซึ่งได้เชื่อมโยงไปยังแผนแม่บทภายใต้ยุทธศาสตร์ แผนปฏิรูปประเทศ และแผนพัฒนาเศรษฐกิจและสังคมแห่งชาติ

แผนแม่บทภายใต้ยุทธศาสตร์ชาติ ด้านที่ 11 การพัฒนาศักยภาพคนตลอดช่วงชีวิต โดยมีเป้าหมายทางการศึกษาที่สำคัญได้แก่ 1) คนไทยทุกช่วงวัยมีคุณภาพเพิ่มขึ้น ได้รับการพัฒนาอย่างสมดุล ทั้งด้านร่างกาย สติปัญญาและคุณธรรมจริยธรรม เป็นผู้ที่มีความรู้และทักษะในศตวรรษที่ 21 รักการเรียนรู้อย่างต่อเนื่องตลอดชีวิต 2) เด็กเกิดอย่างมีคุณภาพ มีพัฒนาการสมวัย สามารถเข้าถึงบริการที่มีคุณภาพมากขึ้น และ 3) วัยเรียน/วัยรุ่น มีความรู้และทักษะในศตวรรษที่ 21 ครบถ้วน รู้จักคิด วิเคราะห์ รักการเรียนรู้ มีสำนึกพลเมือง มีความกล้าหาญทางจริยธรรม มีความสามารถในการแก้ปัญหา ปรับตัว สื่อสาร และทำงานร่วมกับผู้อื่นได้อย่างมีประสิทธิภาพตลอดชีวิตดีขึ้น โดยมุ่งเน้นการพัฒนา ศักยภาพคนทุกช่วงวัยผ่านการส่งเสริมการศึกษาตลอดช่วงชีวิต ที่เหมาะสมกับช่วงวัย ให้มีทักษะ การคิดวิเคราะห์ สามารถปรับตัวได้อย่างมีประสิทธิภาพ และด้านที่ 12 การพัฒนาการเรียนรู้ ซึ่งมีเป้าหมาย 1) คนไทยมีการศึกษาที่มีคุณภาพตามมาตรฐานสากลเพิ่มขึ้น มีทักษะที่จำเป็นของโลกศตวรรษที่ 21 สามารถในการแก้ปัญหาปรับตัว สื่อสาร และทำงานร่วมกับผู้อื่นได้อย่างมีประสิทธิภาพเพิ่มขึ้น มีนิสัยใฝ่เรียนรู้อย่างต่อเนื่องตลอดชีวิต 2) คนไทยได้รับการพัฒนาเต็มตามศักยภาพตามความถนัดและความสามารถของพหุปัญญาดีขึ้น และ 3) ประเทศไทยมีระบบข้อมูลเพื่อการส่งเสริมการพัฒนา ศักยภาพตามพหุปัญญา เพื่อประโยชน์ในการพัฒนาและการส่งต่อการพัฒนาให้เต็มตามศักยภาพเพิ่มขึ้น โดยมุ่งเน้นการยกระดับการศึกษาให้มีคุณภาพ และส่งเสริมการเรียนรู้ตามความสามารถ ความถนัด และความสนใจของผู้เรียน (พัฒนาทักษะความสามารถการเรียนรู้ที่สอดคล้องกับทักษะในศตวรรษที่ 21 โดยเฉพาะทักษะด้านการคิดวิเคราะห์ สังเคราะห์ ความสามารถในการแก้ปัญหาที่ซับซ้อน มีภูมิคุ้มกันต่อปัญหาหรืออาชญากรรมต่าง ๆ มีความคิดสร้างสรรค์ มีความสามารถในการทำงานร่วมกับผู้อื่น มีความยืดหยุ่นทางความคิด และได้รับการพัฒนาเต็มตามศักยภาพสอดคล้องกับความสามารถ ความถนัดและความสนใจ รวมถึงทักษะอาชีพที่สอดคล้องกับความต้องการของประเทศมีทักษะชีวิต สามารถอยู่ร่วมและทำงานกับผู้อื่นได้ภายใต้สังคมที่เป็นพหุวัฒนธรรม)

แผนการปฏิรูปประเทศด้านที่ 13 ด้านการศึกษา ซึ่งมีเป้าหมายให้ผู้เรียนทุกกลุ่มวัยได้รับการศึกษาที่มีคุณภาพตามมาตรฐานสากล มีทักษะที่จำเป็นของโลกอนาคตสามารถในการแก้ปัญหาปรับตัว สื่อสาร และทำงานร่วมกับผู้อื่นได้อย่างมีประสิทธิภาพ มีวินัย มีนิสัยใฝ่เรียนรู้อย่างต่อเนื่องตลอดชีวิตและเป็นพลเมืองที่ดีรู้สิทธิและหน้าที่ มีความรับผิดชอบ และมีจิตสาธารณะ

โดยให้ความสำคัญกับการปฏิรูประบบการศึกษาทั้งระบบ เพื่อให้มีสภาพแวดล้อมที่เหมาะสม มีมาตรฐาน มีการพัฒนาบุคลากร รวมทั้งส่งเสริมการเรียนรู้ตลอดชีวิตตามความสามารถ และความสนใจ

ในส่วนของแผนพัฒนาเศรษฐกิจและสังคมแห่งชาติ ฉบับที่ 13 ให้ความสำคัญกับการพัฒนา เพื่อให้เป็นกำลังสำคัญในการพัฒนาประเทศ ภายใต้หมุดหมายที่ 9 ไทยมีความยากจนข้ามรุ่นลดลง และมีความคุ้มครองทางสังคมที่เพียงพอ เหมาะสม ซึ่งมีเป้าหมาย 1) คริวเรือนที่มีแนวโน้มกลายเป็นคริวเรือนยากจนข้ามรุ่น มีโอกาสในการเลื่อนสถานะทางเศรษฐกิจและสังคมจนสามารถหลุดพ้นจากความยากจนได้อย่างยั่งยืน 2) คนไทยทุกช่วงวัยได้รับความคุ้มครองทางสังคมที่เพียงพอต่อการดำรงชีวิต โดยใช้การศึกษาเป็นกลไกในการสร้างโอกาสทางสังคม เพื่อให้สามารถพัฒนาทักษะที่จำเป็น และหลุดพ้นจากความยากจนได้ หมุดหมายที่ 12 ไทยมีกำลังคนสมรรถนะสูง มุ่งเรียนรู้อย่างต่อเนื่อง ตอบโจทย์การพัฒนาแห่งอนาคต ซึ่งมีเป้าหมาย 1) คนไทยได้รับการพัฒนาอย่างเต็มศักยภาพในทุกช่วงวัย มีสมรรถนะที่จำเป็นสำหรับโลกยุคใหม่มีคุณลักษณะตามบรรทัดฐานที่ดีของสังคม มีคุณธรรม จริยธรรม และมีภูมิคุ้มกันต่อการเปลี่ยนแปลงอย่างพลิกโฉมจับปล้นของโลก สามารถดำรงชีวิตร่วมกันในสังคมได้อย่างสงบสุข 2) ประชาชนทุกกลุ่มเข้าถึงการเรียนรู้ตลอดชีวิต โดยส่งเสริมสภาพแวดล้อมให้เหมาะสมต่อการเรียนรู้ตลอดชีวิต

ในส่วนของ เป้าหมายการพัฒนาที่ยั่งยืน (SDGs) เป้าหมายที่ 4 สร้างหลักประกันว่าทุกคนมีการศึกษาที่มีคุณภาพอย่างครอบคลุมและเท่าเทียม และสนับสนุนโอกาสในการเรียนรู้ตลอดชีวิต ซึ่งมุ่งเน้นการสร้างสภาพแวดล้อมที่เหมาะสมต่อการศึกษา ลดความเหลื่อมล้ำทางการศึกษา สร้างโอกาสการเข้าถึงการศึกษาอย่างเท่าเทียมและทั่วถึงสำหรับคนทุกกลุ่ม แสดงดังภาพ 7



ภาพ 7 ความเชื่อมโยงระหว่างแผนระดับที่ 1 แผนระดับที่ 2 และแผนระดับที่ 3 (แผนบูรณาการ) ประเด็นการศึกษา

3.4 ประเด็นยุทธศาสตร์ (การป้องกันและปราบปรามการฟอกเงิน และการต่อต้านการสนับสนุนทางการเงินแก่การก่อการร้าย (AML/CFT))

1) สถานการณ์และแนวโน้ม

การฟอกเงินถือว่าเป็นอาชญากรรมร้ายแรง ที่เป็นการนำทรัพย์สินจากการทำความผิดมาเปลี่ยนเป็นทรัพย์สินที่ถูกกฎหมาย คณะทำงานเฉพาะกิจเพื่อดำเนินมาตรการทางการเงินเกี่ยวกับการฟอกเงิน (Financial Action Task Force: FATF) เป็นองค์การระหว่างรัฐบาลบรรดา รัฐมนตรีของประเทศสมาชิกร่วมกันจัดตั้งขึ้นเพื่อกำหนดมาตรฐานและส่งเสริมให้ใช้มาตรการในการต่อต้านการฟอกเงินฯ ตลอดจนภัยอื่น ๆ ที่จะกระทบต่อระบบการเงินระหว่างประเทศ โดยมีเป้าหมายเพื่อคุ้มครองมิให้มีการนำระบบการเงินระหว่างประเทศไปใช้กระทำความผิด โดยได้จัดทำคู่มือข้อแนะนำ 40 ข้อ ใช้ประเมินความสอดคล้องกับมาตรฐานสากลตามกรอบกฎหมาย และคู่มือการประเมินผล 11 ด้าน ให้ประเทศสมาชิกปฏิบัติประเทศไทยได้เข้าร่วมเป็นสมาชิกกลุ่มต่อต้านการฟอกเงินเอเชียแปซิฟิก (Asia/Pacific Group on Money Laundering (APG)) ตามมติคณะรัฐมนตรีเมื่อวันที่ 10 เมษายน พ.ศ. 2544 ทำให้มีพันธกรณีที่ต้องเข้ารับการประเมินการปฏิบัติตามมาตรฐานสากลด้านการป้องกันและปราบปรามการฟอกเงิน และการต่อต้านการสนับสนุนทางการเงินแก่การก่อการร้าย (Anti-Money Laundering and Combating the Financing of Terrorism (AML/CFT)) ตามข้อแนะนำของคณะทำงานเฉพาะกิจเพื่อดำเนินมาตรการทางการเงิน (Financial Action Task Force (FATF)) โดยประเทศไทยเข้ารับการประเมินการปฏิบัติตามมาตรฐานสากลด้าน AML/CFT มาแล้วทั้งสิ้น จำนวน 3 ครั้ง คือ ครั้งที่ 1 ในปี พ.ศ. 2545 ครั้งที่ 2 ในปี พ.ศ. 2550 และครั้งที่ 3 ในปี พ.ศ. 2560 โดยผลการประเมินพบว่า ไทยอยู่ในระดับกลุ่มถูกติดตามแบบเฝ้าระวัง (Enhanced Follow-up) คือ มีกรอบกฎหมายที่สอดคล้องกับมาตรฐานสากล 25 ข้อ จาก 40 ข้อ และมีผลการดำเนินงานที่มีประสิทธิภาพอยู่ในระดับสูง 4 ด้าน จาก 11 ด้าน และประเทศไทยยังมีข้อจำกัดเรื่องการจัดเก็บข้อมูลสถิติอย่างเป็นระบบและต่อเนื่อง และในการประเมินครั้งถัดไป (ประมาณ พ.ศ. 2568 – 2569) ประเทศไทยมีเป้าหมายที่ระดับกลุ่มประเทศที่มีการปฏิบัติสอดคล้องตามมาตรฐานสากลในระดับดี (Regular Follow-up) เพื่อให้ประเทศพร้อมสำหรับการประเมินรอบถัดไป จึงมีคู่มือการจัดเก็บข้อมูล AML/CFT ที่ใช้แนวทางการจัดเก็บสถิติของ FATF เรื่อง AML/CFT-RELATED DATA AND STATISTICS ฉบับปี พ.ศ. 2558 โดยเสนอข้อมูลสถิติที่สอดคล้องกับการประเมินด้านประสิทธิภาพ หรือประเมินผลลัพธ์ระยะสั้น (Immediate Outcome (IO))

2) นโยบายและยุทธศาสตร์ที่เกี่ยวข้อง

จากสถานการณ์ข้างต้น เมื่อทบทวนนโยบายและยุทธศาสตร์ที่เกี่ยวข้องกับประเด็นการป้องกันและปราบปรามการฟอกเงิน และการต่อต้านการสนับสนุนทางการเงินแก่การก่อการร้าย (AML/CFT) มีความเกี่ยวข้องกับแผนระดับที่ 1 แผนระดับที่ 2 และแผนระดับที่ 3 (แผนบูรณาการ) ที่มีความเชื่อมโยงถ่ายทอดลงมาตามลำดับดังนี้ ภายใต้ยุทธศาสตร์ชาติ พ.ศ. 2561 – 2580 มียุทธศาสตร์ด้านความมั่นคงและด้านการปรับสมดุลและพัฒนาระบบการบริหารจัดการภาครัฐ โดยได้กล่าวถึงเรื่องประเทศไทยมีบทบาทด้านความมั่นคงและปลอดภัยทางเศรษฐกิจและประเพณีนิยม และสร้างจิตสำนึกในการปฏิเสธไม่ยอมรับการทุจริตประเพณีนิยมอย่างสิ้นเชิง สำหรับแผนระดับ 2 เป็นกลไกสำคัญในการถ่ายทอดแนวทางการขับเคลื่อนประเทศในมิติต่าง ๆ จากแผนระดับ 1 ประกอบด้วยแผนแม่บทภายใต้ยุทธศาสตร์ชาติ (พ.ศ. 2561 – 2580) และแผนพัฒนาเศรษฐกิจ

และสังคมแห่งชาติ ฉบับที่ 13 ซึ่งได้มุ่งเน้นเรื่องการต่อต้านการทุจริตและประพฤติมิชอบ กฎหมาย และกระบวนการยุติธรรม จากความสำคัญในประเด็นนี้จึงได้มีแผนระดับที่ 3 คือ ยุทธศาสตร์ด้าน AML/CFT พ.ศ. 2565 – 2570 ที่ส่งเสริมการดำเนินงานเชิงรุกด้านการป้องกันและปราบปราม การฟอกเงิน และการต่อต้านการสนับสนุนทางการเงินแก่การก่อการร้ายและการแพร่ขยายอาวุธที่มี อานุภาพทำลายล้างสูงให้สอดคล้องกับมาตรฐานสากล และเมื่อพิจารณาเป้าหมายการพัฒนาที่ยั่งยืน ยังมีเป้าหมายและตัวชี้วัดที่เกี่ยวข้องกับประเด็น AML/CFT อีกด้วย ซึ่งจะนำไปสู่การจัดทำผังสถิติ ทางการด้านสังคม ประเด็น AML/CFT โดยสามารถแสดงความสอดคล้องของนโยบายและยุทธศาสตร์ ที่เกี่ยวข้องกับประเด็น AML/CFT แสดงดังภาพ 8

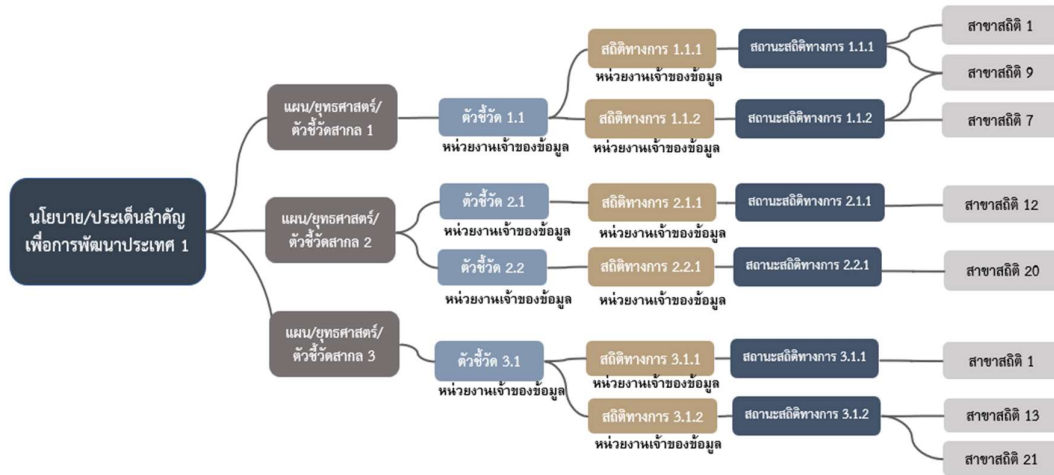


ภาพ 8 ความเชื่อมโยงระหว่างแผนระดับที่ 1 แผนระดับที่ 2 และแผนระดับที่ 3 (แผนบูรณาการ) ประเด็นยุติธรรม (การป้องกันและปราบปรามการฟอกเงิน และการต่อต้านการสนับสนุนทางการเงินแก่การก่อการร้าย (AML/CFT))

บทที่ 3

แผนกำหนดความรับผิดชอบ

จากการประชุมคณะอนุกรรมการสถิติด้านสังคม พิจารณาคัดเลือกประเด็นสำคัญ ได้แก่ ประเด็นผู้สูงอายุ ประเด็นแรงงาน ประเด็นการศึกษา และประเด็นยุติธรรม (การป้องกันและปราบปรามการฟอกเงิน และการต่อต้านการสนับสนุนทางการเงินแก่การก่อการร้าย (AML/CFT)) และเห็นชอบตัวชี้วัดจากแผนระดับที่ 1 แผนระดับที่ 2 และแผนระดับที่ 3 (แผนบูรณาการ) และตัวชี้วัดสากล เพื่อนำมากำหนดบัญชีสถิติทางการที่ประกอบด้วย ตัวชี้วัดภายใต้แผนยุทธศาสตร์ สถิติที่ใช้ในการสนับสนุนตัวชี้วัดการจัดจำแนก ระดับการนำเสนอ พร้อมทั้งหน่วยงานที่เป็นผู้รับผิดชอบสถิติทางการ แสดงดังภาพ 9



ภาพ 9 การกำหนดบัญชีสถิติทางการ

เมื่อคณะอนุกรรมการสถิติด้านสังคมเห็นชอบบัญชีสถิติทางการทั้ง 4 ประเด็น โดยมีตัวชี้วัดด้านสังคมทั้งสิ้น 127 ตัวชี้วัด ประกอบด้วยรายการสถิติทางการ (Tier 1) จำนวน 123 รายการ และรายการสถิติทางการที่ต้องพัฒนา (Tier 2 และ Tier 3) จำนวน 203 รายการ เมื่อพิจารณา รายประเด็นมีรายละเอียดดังนี้

- ประเด็นผู้สูงอายุ มีตัวชี้วัด 11 ตัวชี้วัด ประกอบด้วยรายการสถิติทางการ (Tier 1) จำนวน 25 รายการ และรายการสถิติทางการที่ต้องพัฒนา (Tier 2 และ Tier 3) จำนวน 27 รายการ
- ประเด็นแรงงาน มีตัวชี้วัด 7 ตัวชี้วัด ประกอบด้วยรายการสถิติทางการ (Tier 1) จำนวน 6 รายการ และรายการสถิติทางการที่ต้องพัฒนา (Tier 2 และ Tier 3) จำนวน 10 รายการ
- ประเด็นการศึกษา มีตัวชี้วัด 39 ตัวชี้วัด ประกอบด้วยรายการสถิติทางการ (Tier 1) จำนวน 13 รายการ และรายการสถิติทางการที่ต้องพัฒนา (Tier 2 และ Tier 3) จำนวน 58 รายการ
- ประเด็น AML/CFT มีแบบฟอร์ม 70 แบบฟอร์ม ประกอบด้วยรายการสถิติทางการ (Tier 1) จำนวน 79 รายการ และรายการสถิติทางการที่ต้องพัฒนา (Tier 2 และ Tier 3) จำนวน 111 รายการ

โดยแผนกำหนดความรับผิดชอบฉบับนี้จะนำเสนอเฉพาะรายการสถิติทางการที่มีข้อมูลพร้อมเผยแพร่ (Tier 1) เท่านั้น โดยมีรายละเอียดดังนี้

1. บัญชีสถิติทางการประเด็นผู้สูงอายุ

ตาราง 1 บัญชีสถิติทางการประเด็นผู้สูงอายุ

ที่	ตัวชี้วัด	รายการสถิติทางการ	การจัดจำแนก	ระดับการนำเสนอ	หน่วยงาน	หมายเหตุ
แผนแม่บทภายใต้ยุทธศาสตร์ชาติ (พ.ศ. 2561 - 2580)						
1	ร้อยละผู้สูงอายุที่มีศักยภาพ มีงานทำ และรายได้เหมาะสม	จำนวนผู้สูงอายุที่ทำงาน	- เพศ - กลุ่มอายุ - ระดับการศึกษาที่สำเร็จ - สถานภาพการทำงาน - อุตสาหกรรม - ชั่วโมงการทำงานต่อ สัปดาห์	ประเทศ ภาค เขต การปกครอง	สำนักงานสถิติ แห่งชาติ	
2		ค่าจ้าง/เงินเดือนเฉลี่ยของ ผู้สูงอายุที่ทำงาน ใน/นอกระบบ			สำนักงานสถิติ แห่งชาติ	
3		ร้อยละผู้สูงอายุจากการสำรวจ	ความเพียงพอของรายได้	ประเทศ เขตการ ปกครอง	สำนักงานสถิติ แห่งชาติ	
4	สัดส่วนประชากรไทย ทั้งหมดที่ได้รับความคุ้มครอง ตามมาตรการคุ้มครองทาง	จำนวนผู้สูงอายุที่ได้รับเงินตาม กองทุนส่งเสริมอาชีพผู้สูงอายุ			กรมกิจการ ผู้สูงอายุ	
5	สังคมอย่างน้อย 9 กรณี (1) เจ็บป่วย	จำนวนผู้สูงอายุที่ได้รับบริการ ศูนย์พัฒนาการจัดสวัสดิการ			กรมกิจการ ผู้สูงอายุ	

ที่	ตัวชี้วัด	รายการสถิติทางการ	การจัดจำแนก	ระดับการนำเสนอ	หน่วยงาน	หมายเหตุ
6	(2) คลอดบุตร (3) ตาย (4) ทุพพลภาพ/พิการ (5) เงินช่วยเหลือครอบครัว หรือบุตร (6) ชราภาพ (7) ว่างาน (8) ผู้อยู่ใน อุปการะ และ (9) การบาดเจ็บจากการ ทำงาน (ร้อยละ)	จำนวนผู้รับประโยชน์ทดแทน กองทุนประกันสังคม	รายกรณี	จังหวัด	สำนักงาน ประกันสังคม	
7		อัตราส่วนพึ่งพิงวัยสูงอายุ			สำนักงานสถิติ แห่งชาติ	
8		จำนวนประชากรสูงอายุ (อายุ 60 ปีขึ้นไป)			สำนักงานสถิติ แห่งชาติ	
9		จำนวนประชากรวัยทำงาน (อายุ 15 - 59 ปี)			สำนักงานสถิติ แห่งชาติ	
10		ร้อยละของครัวเรือนที่สมาชิก ได้รับเงินสงเคราะห์เพื่อการยังชีพ สำหรับผู้สูงอายุ	สถานะทางเศรษฐกิจสังคม ของครัวเรือน	ภาค	สำนักงานสถิติ แห่งชาติ	
11		สัดส่วนหัวหน้าครัวเรือนที่เป็น ผู้สูงอายุ	เพศ	ประเทศ ภาค เขต การปกครอง	สำนักงานสถิติ แห่งชาติ	
12		จำนวนครัวเรือนที่มีหัวหน้า ครัวเรือนเป็นผู้สูงอายุ			สำนักงานสถิติ แห่งชาติ	
13		จำนวนครัวเรือนทั้งหมดจากสำ มะโนประชากรและเคหะ			สำนักงานสถิติ แห่งชาติ	
14		ร้อยละของผู้สูงอายุที่อยู่คนเดียว	เพศ	ประเทศ ภาค เขต การปกครอง	สำนักงานสถิติ แห่งชาติ	

ที่	ตัวชี้วัด	รายการสถิติทางการ	การจัดจำแนก	ระดับการนำเสนอ	หน่วยงาน	หมายเหตุ
15	สัดส่วนประชากรไทยทั้งหมดที่ได้รับความคุ้มครองตามมาตรการคุ้มครองทางสังคมอย่างน้อย 9 กรณี (1) เจ็บป่วย (2) คลอดบุตร (3) ตาย (4) ทูพพลภาพ/พิการ (5) เงินช่วยเหลือครอบครัวหรือบุตร (6) ชราภาพ (7)ว่างงาน (8) ผู้อยู่ในอุปการะ และ (9) การบาดเจ็บจากการทำงาน (ร้อยละ) (ต่อ)	จำนวนประชากรสูงอายุ (อายุ 60 ปีขึ้นไป)	- เพศ - กลุ่มอายุ - ลักษณะการอยู่อาศัย - บุคคลที่ผู้สูงอายุอยู่ด้วย - สถานภาพการอยู่อาศัย ในครัวเรือน		สำนักงานสถิติแห่งชาติ	
16	อัตราความรอบรู้ด้านสุขภาวะของประชากร	อัตราความรอบรู้ด้านสุขภาวะของประชากร		จังหวัด	กรมอนามัย	

ที่	ตัวชี้วัด	รายการสถิติทางการ	การจัดจำแนก	ระดับการนำเสนอ	หน่วยงาน	หมายเหตุ
แผนพัฒนาเศรษฐกิจและสังคมแห่งชาติ ฉบับที่ 13 (พ.ศ. 2566 - 2570)						
17	สัดส่วนของผู้สูงอายุที่มีภาวะพึ่งพิงที่เข้าถึงบริการ	จำนวนผู้สูงอายุที่ได้รับบริการศูนย์พัฒนาการจัดสวัสดิการ			กรมกิจการผู้สูงอายุ	
18	ดูแลระยะยาวด้านสาธารณสุขในระบบหลักประกันสุขภาพแห่งชาติ เพิ่มขึ้นเป็นไม่ต่ำกว่าร้อยละ 70	จำนวนประชากร	เพศ อายุ		กรมการปกครอง	ใช้ร่วมระหว่างประเด็นผู้สูงอายุและ BCG
19	สัดส่วนผู้สูงอายุที่ยากจนลดลงเหลือไม่เกินร้อยละ 4	จำนวนคนจนเมื่อวัดด้านรายจ่ายเพื่อการอุปโภคบริโภค			สำนักงานสภาพัฒนาการเศรษฐกิจและสังคมแห่งชาติ	ใช้ร่วมระหว่างประเด็นผู้สูงอายุและ BCG
เป้าหมายการพัฒนาที่ยั่งยืน (SDGs)						
20	สัดส่วนของประชากรที่ได้รับควบคุมครองตาม	จำนวนผู้สูงอายุที่ได้รับเงินตามกองทุนส่งเสริมอาชีพผู้สูงอายุ			กรมกิจการผู้สูงอายุ	
21	ระบบและมาตรการการคุ้มครองทางสังคม จำแนก	จำนวนผู้สูงอายุที่ได้รับบริการศูนย์พัฒนาการจัดสวัสดิการ			กรมกิจการผู้สูงอายุ	
22	ตามเพศ และแบ่งเป็น เด็ก ผู้ว่างงาน ผู้สูงอายุ ผู้พิการ หญิงตั้งครรภ์ เด็กเกิดใหม่ ผู้ที่ได้รับบาดเจ็บจากการทำงาน ผู้ที่ยากจนและเปราะบาง	จำนวนผู้รับประโยชน์ทดแทนกองทุนประกันสังคม	รายกรณี	จังหวัด	สำนักงานประกันสังคม	

ที่	ตัวชี้วัด	รายการสถิติทางการ	การจัดจำแนก	ระดับการนำเสนอ	หน่วยงาน	หมายเหตุ
23	ความหนาแน่นและการกระจายตัวของบุคลากรด้านสาธารณสุข	ความหนาแน่นและการกระจายตัวของบุคลากรด้านสาธารณสุข			สำนักงานปลัดกระทรวงสาธารณสุข	
24		จำนวนแพทย์เฉพาะทางสาขาต่าง ๆ ทั่วประเทศ	กลุ่มสาขาเฉพาะทาง	สังกัด เขตพื้นที่ เครือข่าย	สำนักงานปลัดกระทรวงสาธารณสุข	
25		จำนวนทันตแพทย์		สังกัด เขตพื้นที่ เครือข่าย	สำนักงานปลัดกระทรวงสาธารณสุข	
26		จำนวนเภสัชกร		สังกัด เขตพื้นที่ เครือข่าย	สำนักงานปลัดกระทรวงสาธารณสุข	
27		จำนวนพยาบาลเทคนิค		สังกัด เขตพื้นที่ เครือข่าย	สำนักงานปลัดกระทรวงสาธารณสุข	
28		จำนวนพยาบาลวิชาชีพ		สังกัด เขตพื้นที่ เครือข่าย	สำนักงานปลัดกระทรวงสาธารณสุข	
29		จำนวนประชากรกลางปี		ประเทศ จังหวัด	สำนักงานปลัดกระทรวงสาธารณสุข	

ที่	ตัวชี้วัด	รายการสถิติทางการ	การจัดจำแนก	ระดับการนำเสนอ	หน่วยงาน	หมายเหตุ
30	สัดส่วนของประชากรที่ ได้รับความคุ้มครองตาม	อัตราส่วนพึ่งพิงวัยสูงอายุ			สำนักงานสถิติ แห่งชาติ	
31	ระบบและมาตรการการ คุ้มครองทางสังคม จำแนก	จำนวนประชากรสูงอายุ (อายุ 60 ปีขึ้นไป)			สำนักงานสถิติ แห่งชาติ	
32	ตามเพศ และแบ่งเป็น เด็ก ผู้ว่างงาน ผู้สูงอายุ ผู้พิการ	จำนวนประชากรวัยทำงาน (อายุ 15 - 59 ปี)			สำนักงานสถิติ แห่งชาติ	
33	หญิงตั้งครรภ์ เด็กเกิดใหม่ ผู้ ที่ได้รับบาดเจ็บจากการ ทำงาน ผู้ที่ยากจนและ	ร้อยละของครัวเรือนที่สมาชิก ได้รับเงินสงเคราะห์เพื่อการยังชีพ สำหรับผู้สูงอายุ	สถานะทางเศรษฐกิจสังคม ของครัวเรือน	ภาค	สำนักงานสถิติ แห่งชาติ	
34	เปราะบาง	สัดส่วนหัวหน้าครัวเรือนที่เป็น ผู้สูงอายุ	เพศ	ประเทศ ภาค เขต การปกครอง	สำนักงานสถิติ แห่งชาติ	
35		จำนวนครัวเรือนที่มีหัวหน้า ครัวเรือนเป็นผู้สูงอายุ			สำนักงานสถิติ แห่งชาติ	
36		จำนวนครัวเรือนทั้งหมดจาก สามะโนประชากรและเคหะ			สำนักงานสถิติ แห่งชาติ	
37		ร้อยละของผู้สูงอายุที่อยู่คนเดียว	เพศ	ประเทศ ภาค เขต การปกครอง	สำนักงานสถิติ แห่งชาติ	

ที่	ตัวชี้วัด	รายการสถิติทางการ	การจัดจำแนก	ระดับการนำเสนอ	หน่วยงาน	หมายเหตุ
38	สัดส่วนของประชากรที่ได้รับความคุ้มครองตามระบบและมาตรการการคุ้มครองทางสังคม จำแนกตามเพศ และแบ่งเป็น เด็ก ผู้ว่างงาน ผู้สูงอายุ ผู้พิการ หญิงตั้งครรภ์ เด็กเกิดใหม่ ผู้ที่ได้รับบาดเจ็บจากการทำงาน ผู้ที่ยากจนและเปราะบาง (ต่อ)	จำนวนประชากรสูงอายุ (อายุ 60 ปีขึ้นไป)			สำนักงานสถิติแห่งชาติ	

2. บัญชีสถิติทางการประเดินแรงงาน

ตาราง 2 บัญชีสถิติทางการประเดินแรงงาน

ที่	ตัวชี้วัด	รายการสถิติทางการ	การจัดจำแนก	ระดับการนำเสนอ	หน่วยงาน	หมายเหตุ
แผนพัฒนาเศรษฐกิจและสังคมแห่งชาติ ฉบับที่ 13 (พ.ศ. 2566 - 2570)						
1	จำนวนผู้ที่อยู่ในระบบการ ออมเพื่อการเกษียณภาค สมัครใจที่ภาครัฐจ่ายสมทบ เพิ่มขึ้นไม่ต่ำกว่าร้อยละ 100	จำนวนสมาชิกกองทุนการออม แห่งชาติ		ประเทศ	กองทุนการ ออมแห่งชาติ	
2		จำนวนผู้ประกันตนมาตรา 39		ประเทศ	สำนักงาน ประกันสังคม	ใช้ร่วมระหว่าง ประเดินแรงงาน และ BCG
3		จำนวนผู้ประกันตนมาตรา 40		ประเทศ	สำนักงาน ประกันสังคม	ใช้ร่วมระหว่าง ประเดินแรงงาน และ BCG
4	แรงงานที่อยู่ในระบบ ประกันสังคมมีสัดส่วน ไม่น้อยกว่าร้อยละ 60 ของ กำลังแรงงานรวม	จำนวนผู้ประกันตนมาตรา 33		ประเทศ	สำนักงาน ประกันสังคม	ใช้ร่วมระหว่าง ประเดินแรงงาน และ BCG
5		จำนวนผู้ประกันตนมาตรา 40		ประเทศ	สำนักงาน ประกันสังคม	ใช้ร่วมระหว่าง ประเดินแรงงาน และ BCG
6		จำนวนกำลังแรงงานรวม		ประเทศ	สำนักงานสถิติ แห่งชาติ	ใช้ร่วมระหว่าง ประเดินแรงงาน และ BCG

ที่	ตัวชี้วัด	รายการสถิติทางการ	การจัดจำแนก	ระดับการนำเสนอ	หน่วยงาน	หมายเหตุ
แผนแม่บทเฉพาะกิจภายใต้ยุทธศาสตร์ชาติอันเป็นผลมาจากสถานการณ์โควิด-19 (พ.ศ. 2564 - 2565)						
7	สัดส่วนผู้เข้าระบบ ประกันสังคม (มาตรา 33 39 และ 40) ต่อกำลัง แรงงานรวม	จำนวนผู้ประกันตนมาตรา 33		ประเทศ	สำนักงาน ประกันสังคม	ใช้ร่วมระหว่าง ประเด็นแรงงาน และ BCG
8		จำนวนผู้ประกันตนมาตรา 39		ประเทศ	สำนักงาน ประกันสังคม	ใช้ร่วมระหว่าง ประเด็นแรงงาน และ BCG
9		จำนวนผู้ประกันตนมาตรา 40		ประเทศ	สำนักงาน ประกันสังคม	ใช้ร่วมระหว่าง ประเด็นแรงงาน และ BCG
10		จำนวนกำลังแรงงานรวม		ประเทศ	สำนักงานสถิติ แห่งชาติ	ใช้ร่วมระหว่าง ประเด็นแรงงาน และ BCG

3. บัญชีสถิติทางการประเมินการศึกษา

ตาราง 3 บัญชีสถิติทางการประเมินการศึกษา

ที่	ตัวชี้วัด	รายการสถิติทางการ	การจัดจำแนก	ระดับการนำเสนอ	หน่วยงาน	หมายเหตุ
แผนแม่บทภายใต้ยุทธศาสตร์ชาติ (พ.ศ. 2561 - 2580)						
1	คะแนน PISA ด้านการอ่าน คณิตศาสตร์ และ วิทยาศาสตร์ (คะแนนเฉลี่ย)	คะแนน PISA (คะแนนเฉลี่ย)	กลุ่มโรงเรียน ทักษะ	ประเทศ	สถาบันส่งเสริม การสอน วิทยาศาสตร์ และเทคโนโลยี	
2	อัตราการเข้าเรียนสุทธิ ระดับมัธยมศึกษาตอนต้น	อัตราการเข้าเรียนสุทธิ	ระดับการศึกษา	ประเทศ	สำนักงาน เลขาธิการสภา การศึกษา	
3	สัดส่วนสถานศึกษาที่สามารถจัดการเรียนการสอนที่สร้างสมดุลทุกด้าน และมีการจัดการศึกษาเพื่อ พัฒนาหุปัญญารายบุคคล	จำนวนสถานศึกษา	ประเภทการศึกษา	ประเทศ	สำนักงาน ปลัดกระทรวง ศึกษาธิการ	

ที่	ตัวชี้วัด	รายการสถิติทางการ	การจัดจำแนก	ระดับการนำเสนอ	หน่วยงาน	หมายเหตุ
เป้าหมายการพัฒนาที่ยั่งยืน (SDGs)						
4	ร้อยละของเด็กอายุต่ำกว่า 5 ปี ที่มีพัฒนาการทางด้าน สุขภาพ การเรียนรู้ และ พัฒนาการทางบุคลิกภาพ ตามวัย จำแนกตามเพศ	ดัชนีพัฒนาการของเด็กปฐมวัย	เพศ	ประเทศ	สำนักงานสถิติ แห่งชาติ	ใช้ร่วมระหว่าง ประเด็นการศึกษา และ BCG
5	สัดส่วนของเยาวชน/ผู้ใหญ่ ที่มีทักษะทางด้าน เทคโนโลยีสารสนเทศและการสื่อสาร จำแนกตาม ประเภททักษะ	ร้อยละของประชาชนอายุ 6 ปีขึ้นไปที่ใช้คอมพิวเตอร์	เพศ	ประเทศ	สำนักงานสถิติ แห่งชาติ	
6	ดัชนีความเท่าเทียมกัน (ผู้หญิง-ผู้ชาย/ในเขต-นอก เขตเมือง/ความมั่งคั่งสูง-ต่ำ และอื่น ๆ เช่น สถานะ ความพิการ คนพื้นเมือง และคนที่ได้รับผลกระทบ จากความขัดแย้งหากมี ข้อมูล) สำหรับทุกตัวชี้วัดที่ ในรายการนี้ที่สามารถแยกได้	ดัชนีความเสมอภาคระหว่างเพศ (Gender Parity Index: GPI) ด้านการศึกษา	เพศ	ประเทศ	สำนักงาน เลขาธิการสภา การศึกษา	
7	สัดส่วนของโรงเรียนที่มีการ เข้าถึงบริการขั้นพื้นฐาน จำแนกตามประเภทบริการ	จำนวนโรงเรียน		ประเทศ	สำนักงาน ปลัดกระทรวง ศึกษาธิการ	

ที่	ตัวชี้วัด	รายการสถิติทางการ	การจัดจำแนก	ระดับการนำเสนอ	หน่วยงาน	หมายเหตุ
8	ปริมาณความช่วยเหลือเพื่อการพัฒนาอย่างเป็นทางการ (ODA) ที่เป็นทุนการศึกษา จำแนกตามสาขาและประเภทการศึกษา	ปริมาณความช่วยเหลือเพื่อการพัฒนาอย่างเป็นทางการ (ODA) ที่เป็นทุนการศึกษา	- คณะ/สาขาวิชา - ประเภทการศึกษา	ประเทศ	กรมความร่วมมือระหว่างประเทศ	
9	สัดส่วนของครูที่มีคุณวุฒิเหมาะสมในการจัดการศึกษาพื้นฐาน จำแนกตามระดับการศึกษา	จำนวนครู	ระดับการศึกษา	ประเทศ	สำนักงานเลขาธิการสภาการศึกษา	
แผนการศึกษาแห่งชาติ พ.ศ. 2560 - 2579						
10	ประชากรวัยแรงงาน (15-59 ปี) มีจำนวนปีการศึกษาเฉลี่ยเพิ่มขึ้น	จำนวนปีการศึกษาเฉลี่ยของประชากรที่อายุ 15 - 59 ปี		ภาค	สำนักงานเลขาธิการสภาการศึกษา	
11	ร้อยละของแรงงานที่ขอเทียบโอนความรู้และประสบการณ์เพื่อยกระดับคุณวุฒิการศึกษาเพิ่มขึ้น	จำนวนแรงงานที่ขอเทียบโอนความรู้และประสบการณ์จากการทำงานเพื่อยกระดับคุณวุฒิการศึกษา	สาขาวิชาชีพ/ระดับคุณวุฒิวิชาชีพ	จังหวัด	สถาบันคุณวุฒิวิชาชีพ (องค์การมหาชน)	
12	ร้อยละของประชากรวัยแรงงาน (15 - 59 ปี) ที่มีการศึกษาระดับมัธยมศึกษาตอนปลายหรือเทียบเท่าขึ้นไปเพิ่มขึ้น	จำนวนประชากรวัยแรงงาน (15 - 59 ปี) ที่จบการศึกษาระดับมัธยมศึกษาปลายหรือเทียบเท่าขึ้นไป	- เพศ - อายุ - ระดับการศึกษา	ประเทศ ภาค	สำนักงานสถิติแห่งชาติ	

ที่	ตัวชี้วัด	รายการสถิติทางการ	การจัดจำแนก	ระดับการนำเสนอ	หน่วยงาน	หมายเหตุ
13	ร้อยละของประชากรวัยแรงงาน (15 - 59 ปี) ที่มีการศึกษาระดับมัธยมศึกษาตอนปลายหรือเทียบเท่าขึ้นไปเพิ่มขึ้น (ต่อ)	จำนวนประชากรจากการสำรวจภาวะการทำงานของประชากร	- เพศ - กลุ่มอายุ - ระดับการศึกษาที่สำเร็จ	ประเทศ ภาค จังหวัด เขตการปกครอง	สำนักงานสถิติแห่งชาติ	

4. บัญชีสถิติทางการประเด็นยุติธรรม (AML/CFT)

ตาราง 4 บัญชีสถิติทางการประเด็นยุติธรรม (AML/CFT)

ที่	ตัวชี้วัด	รายการสถิติทางการ	การจัดจำแนก	ระดับการนำเสนอ	หน่วยงาน	หมายเหตุ
คู่มือการจัดเก็บข้อมูลด้าน AML/CFT						
1	A2 (IO2_3) จำนวนคำร้องขอข้อมูลจากสำนักงาน ปปง. ไปยังต่างประเทศ	จำนวนคำร้องขอข้อมูลจากสำนักงาน ปปง. ไปยังต่างประเทศ	ความผิดมูลฐาน	ประเทศ	สำนักงานป้องกันและปราบปรามการฟอกเงิน	
2	A3 (IO2_4) จำนวนคำร้องขอข้อมูลจากต่างประเทศมายังสำนักงาน ปปง. แยกตามประเภทความผิดมูลฐาน	จำนวนคำร้องขอข้อมูลจากต่างประเทศมายังสำนักงาน ปปง.	ความผิดมูลฐาน	ประเทศ	สำนักงานป้องกันและปราบปรามการฟอกเงิน	
3	A4 (IO2_5) จำนวนคำร้องขอข้อมูลที่สำนักงาน ปปง. ได้รับแยกตามประเทศ	จำนวนคำร้องขอข้อมูลที่สำนักงาน ปปง. ได้รับ		ประเทศ	สำนักงานป้องกันและปราบปรามการฟอกเงิน	
4	A5 (IO2_6) จำนวนคำร้องขอข้อมูลที่สำนักงาน ปปง. ขอไปยังต่างประเทศ	จำนวนคำร้องขอข้อมูลที่สำนักงาน ปปง. ขอไปยังต่างประเทศ		ประเทศ	สำนักงานป้องกันและปราบปรามการฟอกเงิน	

ที่	ตัวชี้วัด	รายการสถิติทางการ	การจัดจำแนก	ระดับการนำเสนอ	หน่วยงาน	หมายเหตุ
5	A6 (IO3_1) การตรวจสอบและประเมินผลการปฏิบัติตามกฎหมายของผู้มีหน้าที่รายงาน	การตรวจสอบและประเมินผล การปฏิบัติตามกฎหมายของผู้มีหน้าที่รายงาน	ประเภทผู้มีหน้าที่ รายงาน	ประเทศ	สำนักงาน ป้องกันและปราบปรามการฟอกเงิน	
6	A7 (IO3_3) สถิติกิจกรรมเผยแพร่ความรู้และสร้างความตระหนักในการปฏิบัติตามกฎหมายของสำนักงาน ปปง.	สถิติกิจกรรมเผยแพร่ความรู้และสร้างความตระหนักในการปฏิบัติตามกฎหมายของสำนักงาน ปปง.	ประเภทผู้มีหน้าที่ รายงาน	ประเทศ	สำนักงาน ป้องกันและปราบปรามการฟอกเงิน	
7	A8 (IO4_2) สถิติการรับรายงานการทำธุรกรรมตามพระราชบัญญัติป้องกันและปราบปรามการฟอกเงิน พ.ศ. 2542 แยกตามประเภทผู้มีหน้าที่รายงาน	สถิติการรับรายงานการทำธุรกรรม ตามพระราชบัญญัติป้องกันและปราบปรามการฟอกเงิน พ.ศ. 2542	ประเภทผู้มีหน้าที่ รายงาน	ประเทศ	สำนักงาน ป้องกันและปราบปรามการฟอกเงิน	
8	A11 (IO6_5) จำนวนรายงานการทำธุรกรรมที่ ปปง. ได้รับ	จำนวนรายงานการทำธุรกรรมที่ ปปง. ได้รับ	ประเภทการรายงาน	ประเทศ	สำนักงาน ป้องกันและปราบปรามการฟอกเงิน	
9	A12 (IO6_1) จำนวนรายงานธุรกรรมที่ใช้ในการวิเคราะห์ แยกตามประเภทรายงานธุรกรรม	จำนวนรายงานธุรกรรมที่ใช้ในการวิเคราะห์	ประเภทรายงานธุรกรรม	ประเทศ	สำนักงาน ป้องกันและปราบปรามการฟอกเงิน	

ที่	ตัวชี้วัด	รายการสถิติทางการ	การจัดจำแนก	ระดับการนำเสนอ	หน่วยงาน	หมายเหตุ
10	A13 (IO6_2) จำนวนการส่งต่อรายงานการวิเคราะห์ธุรกรรมไปยังหน่วยงานอื่น ๆ	จำนวนการส่งต่อรายงานการวิเคราะห์ธุรกรรมไปยังหน่วยงานอื่น ๆ	ประเภทการส่งต่อรายงาน	ประเทศ	สำนักงานป้องกันและปราบปรามการฟอกเงิน	
11	A14 (IO6_3) รายงานการวิเคราะห์ข่าวกรองทางการเงินที่ส่งไปยังหน่วยงานที่เกี่ยวข้อง	รายงานการวิเคราะห์ข่าวกรองทางการเงินที่ส่งไปยังหน่วยงานที่เกี่ยวข้อง	หน่วยงาน	ประเทศ	สำนักงานป้องกันและปราบปรามการฟอกเงิน	
12	A16 (IO9_2) จำนวนการดำเนินคดีเกี่ยวกับการสนับสนุนทางการเงินเพื่อการก่อการร้าย	จำนวนการดำเนินคดีเกี่ยวกับการสนับสนุนทางการเงินเพื่อการก่อการร้าย	การดำเนินการของหน่วยงาน	ประเทศ	สำนักงานป้องกันและปราบปรามการฟอกเงิน	
13	A18 (IO10_1) จำนวนบุคคลที่ถูกกำหนดตาม พ.ร.บ. ปกอ.	จำนวนบุคคลที่ถูกกำหนดตาม พ.ร.บ. ปกอ.	บัญชีรายชื่อบุคคลที่ถูกกำหนด	ประเทศ	สำนักงานป้องกันและปราบปรามการฟอกเงิน	
14	A23 (IO7_5) จำนวนการจัดอบรม สัมมนาให้กับหน่วยงานที่เกี่ยวข้อง	จำนวนการจัดอบรม สัมมนาให้กับหน่วยงานที่เกี่ยวข้อง	หน่วยงาน	ประเทศ	สำนักงานป้องกันและปราบปรามการฟอกเงิน	

ที่	ตัวชี้วัด	รายการสถิติทางการ	การจัดจำแนก	ระดับการนำเสนอ	หน่วยงาน	หมายเหตุ
15	A24 (IO8_3) การจัดส่งทรัพย์สินเป็นรายได้แผ่นดิน ส่งคืนเจ้าของ และส่งกองทุน ปปง.	การจัดส่งทรัพย์สินเป็นรายได้แผ่นดิน ส่งคืนเจ้าของ และส่งกองทุน ปปง.		ประเทศ	สำนักงานป้องกันและปราบปรามการฟอกเงิน	
16	A25 (IO8_5) การบริหารจัดการทรัพย์สินของสำนักงาน ปปง. จากการขายทอดตลาด	การบริหารจัดการทรัพย์สินของสำนักงาน ปปง. จากการขายทอดตลาด		ประเทศ	สำนักงานป้องกันและปราบปรามการฟอกเงิน	
17	A26 (IO8_8) มูลค่าทรัพย์สินที่ยึด/อายัด ที่อยู่ในความดูแลของสำนักงาน ปปง.	มูลค่าทรัพย์สินที่ยึด/อายัด ที่อยู่ในความดูแลของสำนักงาน ปปง.	ประเภททรัพย์สิน	ประเทศ	สำนักงานป้องกันและปราบปรามการฟอกเงิน	
18	A27 (IO8_7) สถิติการยึด/อายัดทรัพย์สินตามมูลฐานความผิด	สถิติการยึด/อายัดทรัพย์สินตามมูลฐานความผิด	ความผิดมูลฐาน	ประเทศ	สำนักงานป้องกันและปราบปรามการฟอกเงิน	
19	A28 (IO8_1) สถิติการดำเนินการกับทรัพย์สินตาม พ.ร.บ. ปปง.	สถิติการดำเนินการกับทรัพย์สินตาม พ.ร.บ. ปปง.	ความผิดมูลฐาน	ประเทศ	สำนักงานป้องกันและปราบปรามการฟอกเงิน	

ที่	ตัวชี้วัด	รายการสถิติทางการ	การจัดจำแนก	ระดับการนำเสนอ	หน่วยงาน	หมายเหตุ
20	A29 (IO8_11) จำนวนรายคดีที่สำนักงาน ปปง. ดำเนินการที่เกี่ยวข้องกับต่างประเทศ	จำนวนรายคดีที่สำนักงาน ปปง. ดำเนินการที่เกี่ยวข้องกับต่างประเทศ	ผลการดำเนินงาน	ประเทศ	สำนักงานป้องกันและปราบปรามการฟอกเงิน	
21	A30 (IO6_6) สถิติการรับเรื่องจากผู้แจ้งเรื่องต่อสำนักงาน ปปง. แยกตามความผิดมูลฐาน	สถิติการรับเรื่องจากผู้แจ้งเรื่องต่อสำนักงาน ปปง.	ความผิดมูลฐาน	ประเทศ	สำนักงานป้องกันและปราบปรามการฟอกเงิน	
22	A31 (IO6_7) สถิติการรับเรื่องจากผู้แจ้งเรื่องต่อสำนักงาน ปปง. แยกตามช่องทางการรับเรื่อง	สถิติการรับเรื่องจากผู้แจ้งเรื่องต่อสำนักงาน ปปง.	ช่องทางการรับเรื่อง	ประเทศ	สำนักงานป้องกันและปราบปรามการฟอกเงิน	
23	A32 สถิติการแลกเปลี่ยน/ตรวจสอบ ข้อมูลกับหน่วยงานต่าง ๆ ภายในประเทศ	สถิติการแลกเปลี่ยน/ตรวจสอบข้อมูลกับหน่วยงานต่าง ๆ ภายในประเทศ		ประเทศ	สำนักงานป้องกันและปราบปรามการฟอกเงิน	
24	A33 สถิติผลการดำเนินการให้บุคคลที่มีพฤติการณ์ในการก่อการร้ายเป็นบุคคลที่ถูกกำหนดตามมาตรา 6 (UN Sanction List)	สถิติผลการดำเนินการให้บุคคลที่มีพฤติการณ์ในการก่อการร้ายเป็นบุคคลที่ถูกกำหนดตามมาตรา 6 (UN Sanction List)		ประเทศ	สำนักงานป้องกันและปราบปรามการฟอกเงิน	

ที่	ตัวชี้วัด	รายการสถิติทางการ	การจัดจำแนก	ระดับการนำเสนอ	หน่วยงาน	หมายเหตุ
25	A34 สถิติผลการดำเนินการให้บุคคลที่มีพฤติการณ์ในการก่อการร้ายเป็นบุคคลที่ถูกกำหนดตามมาตรา 7 (Thailand Sanction list)	สถิติผลการดำเนินการให้บุคคลที่มีพฤติการณ์ในการก่อการร้ายเป็นบุคคลที่ถูกกำหนดตามมาตรา 7 (Thailand Sanction list)		ประเทศ	สำนักงานป้องกันและปราบปรามการฟอกเงิน	
26	A35 สถิติผลการดำเนินการให้ผู้กระทำการอันเกี่ยวข้องกับการแพร่ขยายอาวุธที่มีอานุภาพทำลายล้างสูงเป็นบุคคลที่ถูกกำหนดตามมาตรา 15 (UN Sanction List)	สถิติผลการดำเนินการให้ผู้กระทำการอันเกี่ยวข้องกับการแพร่ขยายอาวุธที่มีอานุภาพทำลายล้างสูงเป็นบุคคลที่ถูกกำหนดตามมาตรา 15 (UN Sanction List)		ประเทศ	สำนักงานป้องกันและปราบปรามการฟอกเงิน	
27	A36 สถิติการดำเนินงานด้านสายลับ	สถิติการดำเนินงานด้านสายลับ		ประเทศ	สำนักงานป้องกันและปราบปรามการฟอกเงิน	
28	A37 สถิติการตรวจสอบเรื่องร้องเรียน/แจ้งเบาะแส	สถิติการตรวจสอบเรื่องร้องเรียน/แจ้งเบาะแส		ประเทศ	สำนักงานป้องกันและปราบปรามการฟอกเงิน	

ที่	ตัวชี้วัด	รายการสถิติทางการ	การจัดจำแนก	ระดับการนำเสนอ	หน่วยงาน	หมายเหตุ
29	A40 สถิติการรับเรื่องของ ศปก.ปปง.	สถิติการรับเรื่องของ ศปก.ปปง.	ประเภทการรับแจ้ง	ประเทศ	สำนักงาน ป้องกันและ ปราบปรามการ ฟอกเงิน	
30	A41 การตรวจสอบการ กระทำความผิดทาง เทคโนโลยี	การตรวจสอบการกระทำ ความผิดทางเทคโนโลยี		ประเทศ	สำนักงาน ป้องกันและ ปราบปรามการ ฟอกเงิน	
31	A42 การตรวจพิสูจน์ หลักฐานทางคอมพิวเตอร์	การตรวจพิสูจน์หลักฐานทาง คอมพิวเตอร์		ประเทศ	สำนักงาน ป้องกันและ ปราบปรามการ ฟอกเงิน	
32	B2_IO7.1 จำนวนคดีอาญา ฟอกเงิน	จำนวนคดีอาญาฟอกเงิน	การดำเนินงานคดีอาญา ฟอกเงิน	ประเทศ	กรมสอบสวน คดีพิเศษ	
33		จำนวนคดีอาญาฟอกเงิน	การดำเนินงานคดีอาญา ฟอกเงิน	ประเทศ	สำนักงาน ตำรวจแห่งชาติ	
34		จำนวนคดีอาญาฟอกเงิน	การดำเนินงานคดีอาญา ฟอกเงิน	ประเทศ	สำนักงาน ป้องกันและ ปราบปรามการ ฟอกเงิน	

ที่	ตัวชี้วัด	รายการสถิติทางการ	การจัดจำแนก	ระดับการนำเสนอ	หน่วยงาน	หมายเหตุ
35	B3_IO7.2 สถิติการลงโทษคดีอาญาพอกเงิน	จำนวนคดีอาญาพอกเงินที่มีการลงโทษปรับ	ประเภทศาล	ประเทศ	สำนักงานศาลยุติธรรม	
36		จำนวนผู้ต้องหาคดีอาญาพอกเงินที่มีการลงโทษปรับ	ประเภทศาล	ประเทศ	สำนักงานศาลยุติธรรม	
37		จำนวนคดีอาญาพอกเงินที่มีการพิพากษาจำคุก	ประเภทศาล	ประเทศ	สำนักงานศาลยุติธรรม	
38		จำนวนผู้ต้องหาคดีอาญาพอกเงินที่มีการพิพากษาจำคุก	ประเภทศาล	ประเทศ	สำนักงานศาลยุติธรรม	
39		ระยะเวลาจำคุกโดยเฉลี่ยคดีอาญาพอกเงิน	ประเภทศาล	ประเทศ	สำนักงานศาลยุติธรรม	
40	B4_IO8.1 การยึดทรัพย์และการริบทรัพย์ของหน่วยงานไทยต่าง ๆ	การยึดทรัพย์/ริบทรัพย์	การดำเนินการตามกฎหมาย	ประเทศ	สำนักงานคณะกรรมการป้องกันและปราบปรามยาเสพติด	
41		มูลค่าการยึดทรัพย์	การดำเนินการตามกฎหมาย	ประเทศ	กรมสอบสวนคดีพิเศษ	
42		การยึดทรัพย์/ริบทรัพย์	การดำเนินการตามกฎหมาย	ประเทศ	สำนักงานป้องกันและปราบปรามการฟอกเงิน	

ที่	ตัวชี้วัด	รายการสถิติทางการ	การจัดจำแนก	ระดับการนำเสนอ	หน่วยงาน	หมายเหตุ
43	B4_IO8.1 การยึดทรัพย์สิน และการริบทรัพย์สินของ หน่วยงานไทยต่าง ๆ (ต่อ)	การยึดทรัพย์สิน/ริบทรัพย์สิน	การดำเนินการตาม กฎหมาย	ประเทศ	สำนักงาน คณะกรรมการ ป้องกันและ ปราบปรามการ ทูจริตแห่งชาติ	
44		จำนวนครั้งในการเผยแพร่ ความรู้/อบรม เรื่อง AML/CFT/CPF	หัวข้อการอบรมเผยแพร่ ความรู้	ประเทศ	สำนักงาน คณะกรรมการ ส่งเสริม การศึกษา เอกชน	
45		จำนวนผู้เข้าร่วมอบรมเรื่อง AML/CFT/CPF	หัวข้อการอบรมเผยแพร่ ความรู้	ประเทศ	สำนักงาน คณะกรรมการ ส่งเสริม การศึกษา เอกชน	
46		จำนวนองค์กรไม่แสวงหากำไร (NPOs) ที่เข้าร่วมอบรมเรื่อง AML/CFT/CPF	หัวข้อการอบรมเผยแพร่ ความรู้	ประเทศ	สำนักงาน คณะกรรมการ ส่งเสริม การศึกษา เอกชน	

ที่	ตัวชี้วัด	รายการสถิติทางการ	การจัดจำแนก	ระดับการนำเสนอ	หน่วยงาน	หมายเหตุ
47	B6_IO10.2 สถิติการเข้าตรวจสอบหรือติดตามพฤติกรรมขององค์กรไม่แสวงหากำไรในจังหวัดที่มีความเสี่ยง	จำนวนเจ้าหน้าที่ในการเข้าตรวจสอบหรือติดตามพฤติกรรมขององค์กรไม่แสวงหากำไร		จังหวัดที่มีความเสี่ยง	สำนักข่าวกรองแห่งชาติ	
48	C1_CH1.1 สถิติการค้าส่งออกไปอิหร่าน	ปริมาณและมูลค่าสินค้าส่งออก รายประเทศ	ประเภทสินค้า	ประเทศ	กรมศุลกากร	
49	สถิติการค้าส่งออกรายประเทศ	ปริมาณและมูลค่าสินค้านำเข้า รายประเทศ	ประเภทสินค้า	ประเทศ	กรมศุลกากร	
50		ปริมาณและมูลค่าสินค้าส่งออก รายประเทศ	ประเภทสินค้า	ประเทศ	กรมศุลกากร	
51		ปริมาณและมูลค่าสินค้านำเข้า รายประเทศ	ประเภทสินค้า	ประเทศ	กรมศุลกากร	
52	C5_CH1.5 สถาบันการเงิน และกลุ่มธุรกิจและผู้ประกอบอาชีพที่ไม่ใช่สถาบันการเงิน (DNFBPs) ที่ไม่อยู่ภายใต้ พ.ร.บ. ป้องกันและปราบปรามการฟอกเงิน และมูลค่าทรัพย์สิน	กฎหมายที่เกี่ยวข้องกับสถาบันการเงิน และกลุ่มธุรกิจและผู้ประกอบอาชีพที่ไม่ใช่สถาบันการเงิน (DNFBPs) ที่ไม่อยู่ภายใต้ พ.ร.บ. ป้องกันและปราบปรามการฟอกเงิน และมูลค่าทรัพย์สิน	ประเภทของสถาบันการเงิน/DNFBPs ที่ไม่อยู่ภายใต้ พ.ร.บ. ป้องกันและปราบปรามการฟอกเงิน	ประเทศ	กรมส่งเสริมสหกรณ์	

ที่	ตัวชี้วัด	รายการสถิติทางการ	การจัดจำแนก	ระดับการนำเสนอ	หน่วยงาน	หมายเหตุ
53	C5_CH1.5 สถาบันการเงิน และกลุ่มธุรกิจและผู้ประกอบอาชีพที่ไม่ใช่สถาบันการเงิน (DNFBPs) ที่ไม่อยู่ภายใต้ พ.ร.บ.	จำนวนสถาบันการเงิน และกลุ่มธุรกิจและผู้ประกอบอาชีพที่ไม่ใช่สถาบันการเงิน (DNFBPs) ที่ไม่อยู่ภายใต้ พ.ร.บ. ป้องกันและปราบปรามการฟอกเงิน	ประเภทของสถาบันการเงิน/DNFBPs ที่ไม่อยู่ภายใต้ พ.ร.บ. ป้องกันและปราบปรามการฟอกเงิน	ประเทศ	กรมส่งเสริมสหกรณ์	
54	ป้องกันและปราบปรามการฟอกเงิน และมูลค่าทรัพย์สิน (ต่อ)	มูลค่าทรัพย์สินของสถาบันการเงิน และกลุ่มธุรกิจและผู้ประกอบอาชีพที่ไม่ใช่สถาบันการเงิน (DNFBPs) ที่ไม่อยู่ภายใต้ พ.ร.บ. ป้องกันและปราบปรามการฟอกเงิน	ประเภทของสถาบันการเงิน/DNFBPs ที่ไม่อยู่ภายใต้ พ.ร.บ. ป้องกันและปราบปรามการฟอกเงิน	ประเทศ	กรมส่งเสริมสหกรณ์	
55	C8_IO2.3 รูปแบบ หน่วยกำกับขององค์กรไม่แสวงกำไร และกฎหมายที่เกี่ยวข้องในการควบคุมองค์กรไม่แสวงกำไรใน	กฎหมาย/ระเบียบที่เกี่ยวข้องขององค์กรไม่แสวงกำไร		ประเทศ	สำนักงานคณะกรรมการส่งเสริมการศึกษาเอกชน	
56	ประเทศไทย	จำนวนองค์กรไม่แสวงกำไรต่างประเทศ			สำนักงานคณะกรรมการส่งเสริมการศึกษาเอกชน	

ที่	ตัวชี้วัด	รายการสถิติทางการ	การจัดจำแนก	ระดับการนำเสนอ	หน่วยงาน	หมายเหตุ
57	C10_IO5.1 จำนวนนิติบุคคล จำแนกตามประเภทนิติ บุคคล	จำนวนนิติบุคคล	ประเภทนิติบุคคล	ประเทศ	กรมพัฒนา ธุรกิจการค้า	
58	C11_IO7.1 จำนวนคดีอาญา พอกเงิน แยกตามประเภท	จำนวนคดีอาญาพอกเงิน	ประเภทความผิดมูลฐาน	ประเทศ	กรมสอบสวน คดีพิเศษ	
59	ความผิดมูลฐาน	จำนวนผู้ต้องหาคดีอาญาพอกเงิน	ประเภทความผิดมูลฐาน	ประเทศ	กรมสอบสวน คดีพิเศษ	
60		จำนวนคดีอาญาพอกเงิน	ประเภทความผิดมูลฐาน	ประเทศ	สำนักงาน ตำรวจแห่งชาติ	
61		จำนวนผู้ต้องหาคดีอาญาพอกเงิน	ประเภทความผิดมูลฐาน	ประเทศ	สำนักงาน ตำรวจแห่งชาติ	
62	C12_IO8.1 การดำเนินการ กับทรัพย์สินโดย สำนักงาน ป.ป.ช.	ประเภทการดำเนินการกับ ทรัพย์สิน		ประเทศ	สำนักงาน คณะกรรมการ ป้องกันและ ปราบปรามการ ทุจริตแห่งชาติ	
63		จำนวนคดีที่ยังไม่มีการสืบสวน สอบสวน หรืออยู่ระหว่างการ สืบสวนสอบสวน		ประเทศ	สำนักงาน คณะกรรมการ ป้องกันและ ปราบปรามการ ทุจริตแห่งชาติ	

ที่	ตัวชี้วัด	รายการสถิติทางการ	การจัดจำแนก	ระดับการนำเสนอ	หน่วยงาน	หมายเหตุ
64	C12_IO8.1 การดำเนินการ กับทรัพย์สินโดย สำนักงาน ป.ป.ช. (ต่อ)	จำนวนคดีที่เสร็จสิ้นแล้ว		ประเทศ	สำนักงาน คณะกรรมการ ป้องกันและ ปราบปรามการ ทุจริตแห่งชาติ	
65		จำนวนคดีที่สั่งฟ้อง		ประเทศ	สำนักงาน คณะกรรมการ ป้องกันและ ปราบปรามการ ทุจริตแห่งชาติ	
66		มูลค่าความเสียหาย (คดี อาชญากรรม)		ประเทศ	สำนักงาน คณะกรรมการ ป้องกันและ ปราบปรามการ ทุจริตแห่งชาติ	
67		มูลค่าทรัพย์สินที่ถูกยึด คดีรั่วรัย ผิดปกติ และคดีทุจริตต่อหน้าที่		ประเทศ	สำนักงาน คณะกรรมการ ป้องกันและ ปราบปรามการ ทุจริตแห่งชาติ	

ที่	ตัวชี้วัด	รายการสถิติทางการ	การจัดจำแนก	ระดับการนำเสนอ	หน่วยงาน	หมายเหตุ
68	C12_IO8.1 การดำเนินการกับทรัพย์สินโดย สำนักงาน ป.ป.ช. (ต่อ)	มูลค่าทรัพย์สินที่ถูกอายัด คดี ร่ำรวยผิดปกติ และคดีทุจริตต่อหน้าที่		ประเทศ	สำนักงานคณะกรรมการป้องกันและปราบปรามการทุจริตแห่งชาติ	
69	C16_IO8.5 สถิติการดำเนินการกับทรัพย์สินที่เกี่ยวข้องกับการกระทำความผิดตาม พ.ร.บ. ป้องกันและปราบปรามการฟอกเงิน	จำนวนคดีที่เกี่ยวกับการกระทำความผิดตาม พ.ร.บ. ป้องกันและปราบปรามการฟอกเงินที่ส่งมายังศาล		ประเทศ	สำนักงานศาลยุติธรรม	
70		จำนวนคดีใหม่ที่เกี่ยวข้องกับการกระทำความผิดตาม พ.ร.บ. ป้องกันและปราบปรามการฟอกเงินที่ส่งมายังศาล		ประเทศ	สำนักงานศาลยุติธรรม	
71		มูลค่าทรัพย์สินของคดีใหม่ที่เกี่ยวกับการกระทำความผิดตาม พ.ร.บ. ป้องกันและปราบปรามการฟอกเงิน		ประเทศ	สำนักงานศาลยุติธรรม	
72		จำนวนสำนวนคดีที่เกี่ยวกับการกระทำความผิดตาม พ.ร.บ. ป้องกันและปราบปรามการฟอกเงินที่ศาลสั่งยุติ		ประเทศ	สำนักงานศาลยุติธรรม	

ที่	ตัวชี้วัด	รายการสถิติทางการ	การจัดจำแนก	ระดับการนำเสนอ	หน่วยงาน	หมายเหตุ
73	C16_IO8.5 สถิติการดำเนินการกับทรัพย์สินที่เกี่ยวข้องกับการกระทำความผิดตาม พ.ร.บ. ป้องกันและปราบปรามการฟอกเงิน (ต่อ)	จำนวนคดีที่เกี่ยวกับการกระทำความผิดตาม พ.ร.บ. ป้องกันและปราบปรามการฟอกเงินที่ศาลชั้นต้นมีคำสั่งให้ยึดทรัพย์สิน		ประเทศ	สำนักงานศาลยุติธรรม	
74		มูลค่าทรัพย์สินจากการยึดทรัพย์สินจากคดีที่เกี่ยวกับการกระทำความผิดตาม พ.ร.บ. ป้องกันและปราบปรามการฟอกเงิน		ประเทศ	สำนักงานศาลยุติธรรม	
75		จำนวนคดีที่เกี่ยวกับการกระทำความผิดตาม พ.ร.บ. ป้องกันและปราบปรามการฟอกเงินที่อยู่ระหว่างการพิจารณาของศาลอุทธรณ์และศาลฎีกา		ประเทศ	สำนักงานศาลยุติธรรม	
76	C20_IO9.1 จำนวนการดำเนินคดีทุจริตตามประมวลกฎหมายอาญา	จำนวนคดีทุจริตตามประมวลกฎหมายอาญาที่ยื่นฟ้องต่อศาล	ประเภทความผิด/ ประเภทศาล	ประเทศ	สำนักงานศาลยุติธรรม	
77		จำนวนคดีทุจริตตามประมวลกฎหมายอาญาที่ถึงที่สุดแล้ว (คำตัดสิน)	ประเภทความผิด/ ประเภทศาล	ประเทศ	สำนักงานศาลยุติธรรม	
78	C21_IO9.2 สถิติคดีความมั่นคงสะสม	จำนวนคดีความมั่นคง	การพิพากษาลงโทษ	ประเทศ	สำนักงานศาลยุติธรรม	

ที่	ตัวชี้วัด	รายการสถิติทางการ	การจัดจำแนก	ระดับการนำเสนอ	หน่วยงาน	หมายเหตุ
79	C23_IO9.4 สถิติการลงโทษคดีก่อการร้ายตามประมวลกฎหมายอาญา มาตรา 135/1, 135/2	จำนวนคดีก่อการร้ายตามประมวลกฎหมายอาญา มาตรา 135/1, 135/2 ที่มีการลงโทษปรับ	ประเภทศาล	ประเทศ	สำนักงานศาลยุติธรรม	
80		จำนวนผู้ต้องหาคดีก่อการร้ายตามประมวลกฎหมายอาญา มาตรา 135/1, 135/2 ที่มีการลงโทษปรับ	ประเภทศาล	ประเทศ	สำนักงานศาลยุติธรรม	
81		จำนวนคดีก่อการร้ายตามประมวลกฎหมายอาญา มาตรา 135/1, 135/2 ที่พิพากษาจำคุก	ประเภทศาล	ประเทศ	สำนักงานศาลยุติธรรม	
82		จำนวนผู้ต้องหาคดีก่อการร้ายตามประมวลกฎหมายอาญา มาตรา 135/1, 135/2 ที่พิพากษาจำคุก	ประเภทศาล	ประเทศ	สำนักงานศาลยุติธรรม	
83	C25_IO10.2 จำนวนองค์กรไม่แสวงหากำไรที่จดทะเบียน จำแนกตามพื้นที่	จำนวนองค์กรไม่แสวงหากำไรที่จดทะเบียน	ประเภทองค์กรไม่แสวงหากำไร	กรุงเทพและภาค	สำนักงานคณะกรรมการส่งเสริมการศึกษาเอกชน	

ที่	ตัวชี้วัด	รายการสถิติทางการ	การจัดจำแนก	ระดับการนำเสนอ	หน่วยงาน	หมายเหตุ
84	C26_IO10.3 การตรวจติดตาม กำกับดูแลองค์กรไม่แสวงหากำไร	จำนวนการตรวจติดตาม กำกับดูแลองค์กรไม่แสวงหากำไร	ประเภทการดำเนินการ	ประเทศ	สำนักงาน คณะกรรมการ ส่งเสริม การศึกษา เอกชน	

5. แผนการดำเนินการต่อไป

เพื่อให้ประเทศมีข้อมูลสถิติทางการ ที่มีความพร้อมใช้ และเข้าถึงได้ง่าย สำหรับใช้ประโยชน์ ในการวางแผนกำหนดนโยบาย แผนการปฏิบัติงาน และติดตามประเมินผลแผนยุทธศาสตร์ของ ประเทศในประเด็นสำคัญ ซึ่งจากการดำเนินการในปีงบประมาณ พ.ศ. 2565 พบว่า บัญชีสถิติทางการ ที่ตอบประเด็นยุทธศาสตร์สำคัญทางด้านสังคม ได้แก่ ประเด็นผู้สูงอายุ ประเด็นแรงงาน ประเด็น การศึกษา และประเด็นยุติธรรม (การป้องกันและปราบปรามการฟอกเงิน และการต่อต้านการ สนับสนุนทางการเงินแก่การก่อการร้าย (AML/CFT)) เป็นสถิติทางการที่มีค่านิยมและวิธีการผลิต มีข้อมูล พร้อมเผยแพร่และมีหน่วยงานรับผิดชอบ (Tier 1) 123 รายการ มีหน่วยงานรับผิดชอบ 24 หน่วยงาน โดยทางสำนักงานสถิติแห่งชาติในฐานะฝ่ายเลขานุการ คณะกรรมการสถิติประเทศไทย จะนำแผนกำหนด ความรับผิดชอบสถิติด้านสังคม พร้อมกับแผนกำหนดความรับผิดชอบสถิติด้านเศรษฐกิจ และแผน กำหนดความรับผิดชอบสถิติด้านทรัพยากรธรรมชาติและสิ่งแวดล้อมเสนอต่อคณะรัฐมนตรีเพื่อ ขอความเห็นชอบในการดำเนินการต่อไป

โดยตามกรอบแนวคิดการพัฒนาสถิติทางการ “Demand-Driven” ซึ่งสอดคล้องกับ ประกาศคณะกรรมการพัฒนารัฐบาลดิจิทัล เรื่อง ธรรมนูญข้อมูลภาครัฐ ที่ให้หน่วยงานของรัฐ จัดทำธรรมนูญข้อมูลภาครัฐระดับหน่วยงาน ซึ่งต้องมีส่วนประกอบหนึ่งคือ การจัดทำคำอธิบาย ชุดข้อมูลดิจิทัลของภาครัฐและบัญชีข้อมูลให้มีความถูกต้องครบถ้วนและเป็นปัจจุบัน นั่นคือส่วน Data Source หรือ Supply ซึ่งจะทำให้ภาครัฐเห็นว่าหน่วยงานใดเป็นเจ้าของชุดข้อมูลใดตามแผน กำหนดความรับผิดชอบ ทั้งนี้ เพื่อให้เกิดการแบ่งปัน แลกเปลี่ยนข้อมูลสถิติทางการกับหน่วยงานอื่น ๆ จำเป็นต้องให้หน่วยงานเจ้าของข้อมูลนำข้อมูลสถิติทางการเข้าสู่ระบบบัญชีข้อมูลของหน่วยงาน (Agency Data Catalog) และลงทะเบียนบนระบบบัญชีข้อมูลภาครัฐ (Government Data Catalog: GD Catalog) ซึ่งทางสำนักงานสถิติแห่งชาติทำหน้าที่เป็นนายทะเบียนระบบบัญชีข้อมูล ภาครัฐตามประกาศคณะกรรมการพัฒนารัฐบาลดิจิทัล โดยอาศัยอำนาจพระราชบัญญัติ การบริหารงานและการให้บริการภาครัฐผ่านระบบดิจิทัล พ.ศ. 2562 ซึ่งทางสำนักงานสถิติแห่งชาติ จะติดตามและรายงานผลความก้าวหน้าให้คณะอนุกรรมการสถิติทราบต่อไป

นอกจากสถิติทางการที่มีค่านิยมและวิธีการผลิต มีข้อมูลพร้อมเผยแพร่และมีหน่วยงาน รับผิดชอบ (Tier 1) ตามแผนกำหนดความรับผิดชอบสถิติด้านสังคมฉบับนี้ระบุไว้ในส่วนที่ 3 ยังคงมี รายการสถิติทางการที่ถูกระบุว่ามีความจำเป็นต้องใช้ตอบประเด็นยุทธศาสตร์สำคัญทาง ด้านสังคม 4 ประเด็นดังกล่าว แต่เป็นสถิติทางการที่ยังไม่มีข้อมูลพร้อมเผยแพร่ หรือหน่วยงาน ที่รับผิดชอบ (Tier 2 และ Tier 3) สำนักงานสถิติแห่งชาติจะนำไปรวบรวมและจัดทำเป็นแนวทางการ ดำเนินการ โดยจะมีการประชุมกับคณะอนุกรรมการสถิติด้านสังคม และประชุม Focus group ร่วมกับหน่วยงานที่เกี่ยวข้อง เพื่อให้มีการผลิตสถิติทางการที่ครบถ้วน ต่อไป

ภาคผนวก

ภาคผนวก ก
อภิธานศัพท์

อภิธานศัพท์

1. ข้อมูล (Data)

สิ่งที่สื่อความหมายให้รู้เรื่องราวข้อเท็จจริงหรือเรื่องอื่นใด ไม่ว่าจะการสื่อความหมายนั้น จะทำได้โดยสภาพของสิ่งนั่นเอง หรือโดยผ่านวิธีการใด ๆ และไม่ว่าจะได้จัดทำไว้ในรูปของเอกสารแฟ้ม รายงาน หนังสือ แผนผัง แผนที่ ภาพวาด ภาพถ่าย ภาพถ่าย ดาวเทียม फिल्म การบันทึกภาพหรือเสียง การบันทึกโดยเครื่องคอมพิวเตอร์ เครื่องมือตรวจวัด การสำรวจระยะไกล หรือวิธีอื่นใดที่ทำให้สิ่งที่บันทึกไว้ปรากฏได้ (มาตรฐานของสำนักงานพัฒนารัฐบาลดิจิทัล (องค์การมหาชน) ว่าด้วยแนวทางการจัดทำบัญชีข้อมูลภาครัฐ, 2564, 3)

2. คำอธิบายชุดข้อมูลหรือเมทาดาดา (Metadata)

ข้อมูลที่ใช้อธิบายข้อมูลหลักหรือกลุ่มข้อมูลอื่น ๆ ที่เกี่ยวข้องทั้งกระบวนการเชิงธุรกิจ (ในที่นี้หมายถึง กระบวนการทำงานตามภารกิจของหน่วยงาน) และเชิงเทคโนโลยีสารสนเทศ กฎและข้อจำกัดของข้อมูล และโครงสร้างของข้อมูล เมทาดาดาช่วยให้หน่วยงานสามารถเข้าใจข้อมูล ระบบ และขั้นตอนการทำงานได้ดียิ่งขึ้น โดยการบริหารจัดการเมทาดาดา (Metadata Management) เริ่มตั้งแต่ การเก็บรวบรวม การจัดกลุ่ม การดูแล และการควบคุมเมทาดาดา ทั้งนี้ข้อมูลแต่ละชุดควรมีเมทาดาดา เพื่อให้ผู้ใช้งานทราบเกี่ยวกับชุดข้อมูล เช่น รายละเอียดชุดข้อมูล สิ่งที่เกี่ยวข้องกับชุดข้อมูล และวัตถุประสงค์การนำไปใช้ ฟิวเจอร์ข้อมูล (มาตรฐานของสำนักงานพัฒนารัฐบาลดิจิทัล (องค์การมหาชน) ว่าด้วยแนวทางการจัดทำบัญชีข้อมูลภาครัฐ, 2564, 3)

3. เจ้าของข้อมูล (Data Owners) หมายความว่า

บุคคลที่ทำหน้าที่รับผิดชอบดูแลข้อมูลโดยตรง สร้างความมั่นใจได้ว่าการบริหารจัดการข้อมูลสอดคล้องกับนโยบาย มาตรฐาน กฎระเบียบ หรือกฎหมาย เจ้าของข้อมูลทำการทบทวนและอนุมัติการดำเนินการต่าง ๆ ที่เกี่ยวข้องข้อมูล เช่น การเปลี่ยนแปลงเมทาดาดาและเกณฑ์การทำดาตาคลีนซิง (Data Cleansing) นอกจากนี้ยังมีหน้าที่ในการให้สิทธิในการเข้าถึงข้อมูลและ จัดชั้นความลับของข้อมูล เจ้าของข้อมูลมักจะอยู่ในตำแหน่งบริหาร เช่น ผู้อำนวยการฝ่ายหรือหัวหน้าส่วนงาน บุคคลเป็นเจ้าของข้อมูลบุคคล ผู้อำนวยการฝ่ายหรือหัวหน้าส่วนงานการเงินเป็นเจ้าของข้อมูลการเงิน (ธรรมาภิบาลข้อมูล, สำนักงานพัฒนารัฐบาลดิจิทัล (องค์การมหาชน), 2564, 36)

4. ชุดข้อมูล (Dataset)

การนำข้อมูลจากหลายแหล่งมารวบรวม เพื่อจัดเป็นชุดให้ตรงตามลักษณะโครงสร้างของข้อมูล หรือจากการใช้ประโยชน์ของข้อมูล (มาตรฐานของสำนักงานพัฒนารัฐบาลดิจิทัล (องค์การมหาชน) ว่าด้วยแนวทางการจัดทำบัญชีข้อมูลภาครัฐ, 2564, 3)

5. บัญชีข้อมูล (Data Catalog)

เอกสารแสดงบรรดารายการของชุดข้อมูล ที่จำแนกแยกแยะโดยการจัดกลุ่มหรือจัดประเภทข้อมูลที่อยู่ในความครอบครองหรือควบคุมของหน่วยงาน (มาตรฐานของสำนักงานพัฒนารัฐบาลดิจิทัล (องค์การมหาชน) ว่าด้วยแนวทางการจัดทำบัญชีข้อมูลภาครัฐ, 2564, 3)

6. บัญชีข้อมูลภาครัฐ (Government Data Catalog: GD Catalog)

เอกสารแสดงบรรดารายการของชุดข้อมูลสำคัญที่รวบรวมจากบัญชีข้อมูลของหน่วยงานภาครัฐ (มาตรฐานของสำนักงานพัฒนารัฐบาลดิจิทัล (องค์การมหาชน) ว่าด้วยแนวทางการจัดทำบัญชีข้อมูลภาครัฐ, 2564, 3)

7. ระบบบัญชีข้อมูลภาครัฐ หมายความว่า

ระบบงานที่ทำหน้าที่บริหารจัดการบัญชีข้อมูลภาครัฐมารวบรวมและจัดหมวดหมู่ รวมถึงระบบนามานุกรม (Directory Services) ที่ให้บริการสืบค้นบัญชีรายการข้อมูลภาครัฐ (มาตรฐานของสำนักงานพัฒนารัฐบาลดิจิทัล (องค์การมหาชน) ว่าด้วยแนวทางการจัดทำบัญชีข้อมูลภาครัฐ, 2564, 3)

8. ระบบลงทะเบียนบัญชีข้อมูลภาครัฐ (GD Catalog Registration System)

ระบบสารสนเทศที่ทำหน้าที่ในการรวบรวมรายการข้อมูลสำคัญ เมทาเดตา และทรัพยากร (Resource) หรือข้อมูล ผ่าน API จากบัญชีข้อมูลหน่วยงานมาจัดเก็บไว้ที่ระบบบัญชีข้อมูลภาครัฐ และทำหน้าที่ติดตามการมีอยู่ การเปลี่ยนแปลงและปรับปรุง (Update) รายการข้อมูลและเมทาเดตา รวมถึงการอ้างอิงทรัพยากร (Resources) กับบัญชีข้อมูลที่หน่วยงานต้นทาง ให้ถูกต้องและทันสมัย (มาตรฐานของสำนักงานพัฒนารัฐบาลดิจิทัล (องค์การมหาชน) ว่าด้วยแนวทางการลงทะเบียนบัญชีข้อมูลภาครัฐ, 2564, (7))

9. สถิติ (Statistics)

ข้อความหรือตัวเลขที่แสดงผลที่ประมวลจากข้อมูลที่เก็บรวบรวมได้ (พระราชบัญญัติสถิติ พ.ศ. 2550)

10. สถิติทางการ (Official Statistics)

ข้อความหรือตัวเลข ที่เป็นตัวแทนแสดงถึงคุณลักษณะของสิ่งต่าง ๆ ในประเทศที่ประมวลตามความเป็นจริงจากข้อมูลที่เก็บรวบรวมได้ตามหลักวิชาการทางสถิติ และเป็นสถิติที่มีความสำคัญต่อการใช้ในการกำหนดนโยบายเพื่อการพัฒนาประเทศ (แผนแม่บทระบบสถิติประเทศไทย พ.ศ. 2554 – 2558)

11. หน่วยงาน

ส่วนราชการ รัฐวิสาหกิจ องค์การมหาชน องค์กรปกครองส่วนท้องถิ่น และหน่วยงานอื่นของรัฐ (พระราชบัญญัติสถิติ พ.ศ. 2550)

ภาคผนวก ข
คำสั่งแต่งตั้งคณะกรรมการสถิติ



คำสั่งคณะกรรมการจัดระบบสถิติประเทศไทย ๓ ด้าน
ที่ ๑ /๒๕๖๕
เรื่อง แต่งตั้งคณะอนุกรรมการสถิติ

ตามคำสั่งคณะกรรมการจัดระบบสถิติประเทศไทย ๓ ด้าน ที่ ๑/๒๕๕๘ ลงวันที่ ๗ พฤษภาคม พ.ศ. ๒๕๕๘ เรื่อง แต่งตั้งคณะอนุกรรมการสถิติรายสาขา นั้น

เนื่องจากมีการปรับเปลี่ยนคณะอนุกรรมการสถิติรายสาขา (๒๑ คณะ) เพื่อให้การคัดเลือกและพัฒนาสถิติทางการของประเทศมีการดำเนินการอย่างเป็นระบบ ต่อเนื่อง และมีประสิทธิภาพมากยิ่งขึ้น อาศัยอำนาจคณะกรรมการจัดระบบสถิติประเทศไทย ๓ ด้าน ตามมติคณะรัฐมนตรีเมื่อวันที่ ๙ มิถุนายน พ.ศ. ๒๕๖๓ ประกอบมติที่ประชุมคณะกรรมการจัดระบบสถิติประเทศไทย ๓ ด้าน ครั้งที่ ๑/๒๕๖๔ เมื่อวันที่ ๒๘ พฤษภาคม ๒๕๖๔ จึงขอยกเลิกคำสั่งคณะกรรมการจัดระบบสถิติประเทศไทย ๓ ด้าน ที่ ๑/๒๕๕๘ ลงวันที่ ๗ พฤษภาคม ๒๕๕๘ และแต่งตั้งคณะอนุกรรมการสถิติ จำนวน ๓ คณะ โดยมีองค์ประกอบ หน้าที่ และอำนาจ ดังนี้

๑. คณะอนุกรรมการสถิติด้านสังคม

องค์ประกอบ

- | | |
|--|---------------------|
| ๑.๑ นายสมชัย จิตสุชน | ประธานอนุกรรมการ |
| ๑.๒ รองเลขาธิการสภาพัฒนาการเศรษฐกิจ
และสังคมแห่งชาติ | รองประธานอนุกรรมการ |
| ๑.๓ ผู้อำนวยการสำนักงานสถิติแห่งชาติ | รองประธานอนุกรรมการ |
| ๑.๔ ผู้แทนกระทรวงกลาโหม | อนุกรรมการ |
| ๑.๕ ผู้แทนกระทรวงการต่างประเทศ | อนุกรรมการ |
| ๑.๖ ผู้แทนกระทรวงการพัฒนาสังคมและความมั่นคง
ของมนุษย์ | อนุกรรมการ |
| ๑.๗ ผู้แทนกระทรวงมหาดไทย | อนุกรรมการ |
| ๑.๘ ผู้แทนกระทรวงยุติธรรม | อนุกรรมการ |
| ๑.๙ ผู้แทนกระทรวงแรงงาน | อนุกรรมการ |
| ๑.๑๐ ผู้แทนกระทรวงวัฒนธรรม | อนุกรรมการ |
| ๑.๑๑ ผู้แทนกระทรวงการอุดมศึกษา วิทยาศาสตร์
วิจัยและนวัตกรรม | อนุกรรมการ |
| ๑.๑๒ ผู้แทนกระทรวงศึกษาธิการ | อนุกรรมการ |
| ๑.๑๓ ผู้แทนกระทรวงสาธารณสุข | อนุกรรมการ |
| ๑.๑๔ ผู้แทนสำนักงานสภาพัฒนาการ
ความมั่นคงแห่งชาติ | อนุกรรมการ |

/๑.๑๕ ผู้แทน...

๑.๑๕	ผู้แทนสำนักงานคณะกรรมการข้าราชการพลเรือน	อนุกรรมการ
๑.๑๖	ผู้แทนสำนักงานขับเคลื่อนการปฏิรูปประเทศ ยุทธศาสตร์ชาติ และการสร้างความสามัคคีปรองดอง	อนุกรรมการ
๑.๑๗	ผู้แทนสำนักงานเศรษฐกิจการเกษตร	อนุกรรมการ
๑.๑๘	ผู้แทนสำนักงานพัฒนานโยบายสุขภาพ ระหว่างประเทศ	อนุกรรมการ
๑.๑๙	ผู้แทนกรุงเทพมหานคร	อนุกรรมการ
๑.๒๐	ผู้แทนสำนักงานป้องกันและปราบปรามการฟอกเงิน	อนุกรรมการ
๑.๒๑	ผู้แทนสำนักงานศาลยุติธรรม	อนุกรรมการ
๑.๒๒	ผู้แทนสำนักงานคณะกรรมการป้องกัน และปราบปรามการทุจริตแห่งชาติ	อนุกรรมการ
๑.๒๓	ผู้แทนสำนักงานคณะกรรมการสิทธิมนุษยชนแห่งชาติ	อนุกรรมการ
๑.๒๔	ผู้แทนสำนักงานกองทุนสนับสนุน การสร้างเสริมสุขภาพ	อนุกรรมการ
๑.๒๕	ผู้แทนวิทยาลัยประชากรศาสตร์ จุฬาลงกรณ์มหาวิทยาลัย	อนุกรรมการ
๑.๒๖	ผู้แทนสถาบันวิจัยบทบาทหญิงชายและการพัฒนา	อนุกรรมการ
๑.๒๗	นายเจด็จ ธรรมธัชอารี	อนุกรรมการ
๑.๒๘	นายไกรยศ ภัทรวาท	อนุกรรมการ
๑.๒๙	รองผู้อำนวยการสำนักงานสถิติแห่งชาติ	อนุกรรมการ และเลขานุการ
๑.๓๐	ผู้แทนสำนักงานสถิติแห่งชาติ	อนุกรรมการ และผู้ช่วยเลขานุการ
๑.๓๑	ผู้แทนสำนักงานสถิติแห่งชาติ	อนุกรรมการ และผู้ช่วยเลขานุการ

๒. คณะอนุกรรมการสถิติด้านเศรษฐกิจ

องค์ประกอบ

๒.๑	นายสกันธ์ วรรณวิวัฒนา	ประธานอนุกรรมการ
๒.๒	รองเลขาธิการสภาพัฒนาการเศรษฐกิจ และสังคมแห่งชาติ	รองประธานอนุกรรมการ
๒.๓	ผู้อำนวยการสำนักงานสถิติแห่งชาติ	รองประธานอนุกรรมการ
๒.๔	ผู้แทนกระทรวงการต่างประเทศ	อนุกรรมการ
๒.๕	ผู้แทนกระทรวงการท่องเที่ยวและกีฬา	อนุกรรมการ
๒.๖	ผู้แทนกระทรวงคมนาคม	อนุกรรมการ
๒.๗	ผู้แทนกระทรวงดิจิทัลเพื่อเศรษฐกิจและสังคม	อนุกรรมการ
๒.๘	ผู้แทนกระทรวงมหาดไทย	อนุกรรมการ

/๒.๙ ผู้แทน...

๒.๙	ผู้แทนกระทรวงแรงงาน	อนุกรรมการ
๒.๑๐	ผู้แทนกระทรวงการอุดมศึกษา วิทยาศาสตร์ วิจัยและนวัตกรรม	อนุกรรมการ
๒.๑๑	ผู้แทนสำนักงานคณะกรรมการส่งเสริมการลงทุน	อนุกรรมการ
๒.๑๒	ผู้แทนสำนักงานเศรษฐกิจการคลัง	อนุกรรมการ
๒.๑๓	ผู้แทนสำนักงานเศรษฐกิจการเกษตร	อนุกรรมการ
๒.๑๔	ผู้แทนสำนักงานนโยบายและแผนพลังงาน	อนุกรรมการ
๒.๑๕	ผู้แทนสำนักงานนโยบายและยุทธศาสตร์การค้า	อนุกรรมการ
๒.๑๖	ผู้แทนสำนักงานเศรษฐกิจอุตสาหกรรม	อนุกรรมการ
๒.๑๗	ผู้แทนสำนักงานส่งเสริมวิสาหกิจขนาดกลาง และขนาดย่อม	อนุกรรมการ
๒.๑๘	ผู้แทนการท่องเที่ยวแห่งประเทศไทย	อนุกรรมการ
๒.๑๙	ผู้แทนสำนักงานคณะกรรมการกิจการกระจายเสียง กิจการโทรทัศน์ และกิจการโทรคมนาคมแห่งชาติ	อนุกรรมการ
๒.๒๐	ผู้แทนสำนักงานคณะกรรมการนโยบาย เขตพัฒนาพิเศษภาคตะวันออก	อนุกรรมการ
๒.๒๑	ผู้แทนคณะกรรมการร่วมภาคเอกชน ๓ สถาบัน	อนุกรรมการ
๒.๒๒	ผู้แทนสภาดิจิทัลเพื่อเศรษฐกิจและสังคม แห่งประเทศไทย	อนุกรรมการ
๒.๒๓	นายณัฐพงษ์ พัฒนพงษ์	อนุกรรมการ
๒.๒๔	นางสาวกิริฎา เกาพิจิตร	อนุกรรมการ
๒.๒๕	รองผู้อำนวยการสำนักงานสถิติแห่งชาติ	อนุกรรมการ และเลขานุการ
๒.๒๖	ผู้แทนสำนักงานสถิติแห่งชาติ	อนุกรรมการ และผู้ช่วยเลขานุการ
๒.๒๗	ผู้แทนสำนักงานสถิติแห่งชาติ	อนุกรรมการ และผู้ช่วยเลขานุการ
๓. คณะอนุกรรมการสถิติด้านทรัพยากรธรรมชาติและสิ่งแวดล้อม		
องค์ประกอบ		
๓.๑	นายวิจารณ์ สีมาฉายา	ประธานอนุกรรมการ
๓.๒	รองปลัดกระทรวงทรัพยากรธรรมชาติและสิ่งแวดล้อม	รองประธานอนุกรรมการ
๓.๓	ผู้อำนวยการสำนักงานสถิติแห่งชาติ	รองประธานอนุกรรมการ
๓.๔	ผู้แทนสำนักงานสภาพัฒนาการเศรษฐกิจ และสังคมแห่งชาติ	อนุกรรมการ
๓.๕	ผู้แทนกระทรวงเกษตรและสหกรณ์	อนุกรรมการ
๓.๖	ผู้แทนกระทรวงพลังงาน	อนุกรรมการ

/๓.๗ ผู้แทน...

๓.๗	ผู้แทนกระทรวงอุตสาหกรรม	อนุกรรมการ
๓.๘	ผู้แทนสำนักงานทรัพยากรน้ำแห่งชาติ	อนุกรรมการ
๓.๙	ผู้แทนกรมป่าไม้	อนุกรรมการ
๓.๑๐	ผู้แทนกรมชลประทาน	อนุกรรมการ
๓.๑๑	ผู้แทนสำนักงานนโยบายและแผนทรัพยากรธรรมชาติและสิ่งแวดล้อม	อนุกรรมการ
๓.๑๒	ผู้แทนกรมควบคุมมลพิษ	อนุกรรมการ
๓.๑๓	ผู้แทนกรมส่งเสริมคุณภาพสิ่งแวดล้อม	อนุกรรมการ
๓.๑๔	ผู้แทนกรมอุทยานแห่งชาติ สัตว์ป่า และพันธุ์พืช	อนุกรรมการ
๓.๑๕	ผู้แทนกรมทรัพยากรธรณี	อนุกรรมการ
๓.๑๖	ผู้แทนกรมทรัพยากรทางทะเลและชายฝั่ง	อนุกรรมการ
๓.๑๗	ผู้แทนกรมทรัพยากรน้ำ	อนุกรรมการ
๓.๑๘	ผู้แทนกรมทรัพยากรน้ำบาดาล	อนุกรรมการ
๓.๑๙	ผู้แทนกรมอุตุนิยมวิทยา	อนุกรรมการ
๓.๒๐	ผู้แทนกรมป้องกันและบรรเทาสาธารณภัย	อนุกรรมการ
๓.๒๑	ผู้แทนกรมส่งเสริมการปกครองท้องถิ่น	อนุกรรมการ
๓.๒๒	ผู้แทนกรมโยธาธิการและผังเมือง	อนุกรรมการ
๓.๒๓	ผู้แทนกรุงเทพมหานคร	อนุกรรมการ
๓.๒๔	ผู้แทนองค์การการจัดการน้ำเสีย	อนุกรรมการ
๓.๒๕	ผู้แทนสำนักงานการวิจัยแห่งชาติ	อนุกรรมการ
๓.๒๖	ผู้แทนสถาบันเทคโนโลยีและสารสนเทศ เพื่อการพัฒนาที่ยั่งยืน	อนุกรรมการ
๓.๒๗	ผู้แทนสถาบันสารสนเทศทรัพยากรน้ำ (องค์การมหาชน)	อนุกรรมการ
๓.๒๘	ผู้แทนองค์การบริหารจัดการก๊าซเรือนกระจก (องค์การมหาชน)	อนุกรรมการ
๓.๒๙	ผู้แทนมูลนิธิพลังงานเพื่อสิ่งแวดล้อม	อนุกรรมการ
๓.๓๐	นายอรรธรัตน์ มุ่งเจริญ	อนุกรรมการ
๓.๓๑	นายเผด็จศักดิ์ จารยะพันธุ์	อนุกรรมการ
๓.๓๒	รองผู้อำนวยการสำนักงานสถิติแห่งชาติ	อนุกรรมการ และเลขานุการ
๓.๓๓	ผู้แทนสำนักงานสถิติแห่งชาติ	อนุกรรมการ และผู้ช่วยเลขานุการ
๓.๓๔	ผู้แทนสำนักงานสถิติแห่งชาติ	อนุกรรมการ และผู้ช่วยเลขานุการ

๔. หน้าที่และอำนาจ

๔.๑ พิจารณาคัดเลือกสถิติทางการและจัดทำแผนกำหนดความรับผิดชอบในการดำเนินงานทางสถิติ เสนอต่อคณะกรรมการจัดระบบสถิติประเทศไทย ๓ ด้าน เพื่อนำเสนอคณะรัฐมนตรี

๔.๒ ส่งเสริม สนับสนุน รวมทั้งแก้ไขปัญหาและอุปสรรคการดำเนินงานของหน่วยงานตามแผนกำหนดความรับผิดชอบในการดำเนินงานทางสถิติ

๔.๓ ติดตามผลการพัฒนาสถิติทางการให้มีคุณภาพและสอดคล้องตามมาตรฐานสถิติ

๔.๔ ประสานการบูรณาการ แลกเปลี่ยน และเผยแพร่สถิติทางการ รวมทั้งการนำไปใช้ประโยชน์

๔.๕ รายงานผลการดำเนินงานต่อคณะกรรมการจัดระบบสถิติประเทศไทย ๓ ด้าน

๔.๖ แต่งตั้งคณะทำงานและผู้แทนจากหน่วยงานที่เกี่ยวข้องตามความเหมาะสม

ทั้งนี้ ตั้งแต่บัดนี้เป็นต้นไป

สั่ง ณ วันที่ ๒๗ มกราคม พ.ศ. ๒๕๖๕



(นายชัยวุฒิ ธนาคมานุสรณ์)

รัฐมนตรีว่าการกระทรวงดิจิทัลเพื่อเศรษฐกิจและสังคม
ประธานกรรมการจัดระบบสถิติประเทศไทย ๓ ด้าน