



# การประชุมคณะกรรมการสถิติ สาขาการขนส่งและโลจิสติกส์ ครั้งที่ ๑/๒๕๕๕

ณ ห้องประชุม ๒ อาคาร ๒ ชั้น ๔  
สำนักงานปลัดกระทรวงคมนาคม  
วันที่ ๒๖ เมษายน ๒๕๕๕

# ระเบียบวาระการประชุม

ระเบียบวาระที่ ๑	เรื่องที่ประธานแจ้งให้ที่ประชุมทราบ
ระเบียบวาระที่ ๒	เรื่องเพื่อทราบ
๒.๑	การแต่งตั้งคณะอนุกรรมการสถิติรายสาขา ๒๑ คณะ
๒.๒	ความสำคัญของสถิติต่อการกำหนดนโยบายและการดำเนินงานของ หน่วยงานภาครัฐ
๒.๓	การจัดทำแผนพัฒนาสถิติรายสาขา
ระเบียบวาระที่ ๓	เรื่องเพื่อพิจารณา
๓.๑	(ร่าง) แผนพัฒนาสถิติสาขาการขนส่งและโลจิสติกส์
๓.๒	คาบเวลาการดำเนินงาน (Gantt Chart) ของคณะอนุกรรมการสถิติสาขา การขนส่งและโลจิสติกส์ ปีงบประมาณ พ.ศ.๒๕๕๕
๓.๓	แนวทางการประชุมเชิงปฏิบัติการ ครั้งที่ ๑
ระเบียบวาระที่ ๔	เรื่องอื่นๆ (ถ้ามี)

## ระเบียบวาระที่ ๒ เรื่องเพื่อทราบ

### ๒.๑ การแต่งตั้งคณะกรรมการสถิติรายสาขา ๒๑ คณะ

วันที่ ๒๐ มกราคม ๒๕๕๕  
การประชุมคณะกรรมการจัดระบบสถิติ  
ประเทศไทย ๓ ด้าน ครั้งที่ ๑ (คณะ  
กรรมการฯ แต่งตั้งโดย ครม. เมื่อวันที่  
๓ พ.ค.๒๕๕๔) มีมติให้แต่งตั้ง  
คณะกรรมการสถิติรายสาขา  
จำนวน ๒๑ คณะ

วันที่ ๒๔ กุมภาพันธ์ ๒๕๕๕  
มีคำสั่งแต่งตั้งคณะกรรมการสถิติ  
รายสาขา ๒๑ คณะ โดยแต่ละคณะฯ  
มีปลัดกระทรวงเป็นประธาน



# การบริหารระบบสถิติประเทศไทย

## คณะกรรมการจัดระบบสถิติประเทศไทย ๓ ด้าน (สังคม เศรษฐกิจ และทรัพยากรธรรมชาติ)

- |  |               |
|--|---------------|
| ▪ รัฐมนตรีกระทรวง ICT                          | ประธานกรรมการ |
| ▪ ปลัดกระทรวง ICT                              | รองประธานฯ    |
| ▪ ปลัดกระทรวงต่าง ๆ                            | กรรมการ       |
| ▪ สศช. สงป. กทม. ปปส. สนง.ตำรวจแห่งชาติ        | กรรมการ       |
| ▪ ผู้ทรงคุณวุฒิด้านสังคม เศรษฐกิจ และทรัพยากรฯ | กรรมการ       |
| ▪ ผู้อำนวยการสำนักงานสถิติแห่งชาติ             | เลขาธิการ     |



## คณะกรรมการสถิติรายสาขา ๒๑ คณะ

- |                         |   |
|-------------------------|---|
| ▪ ปลัดกระทรวงหลัก       | ประธานอนุกรรมการ                                      |
| ▪ หน่วยงานหลัก          | รองประธาน อนุกรรมการและ<br>เลขาธิการ                  |
| ▪ หน่วยงานที่เกี่ยวข้อง | อนุกรรมการ  |
| ▪ สำนักงานสถิติแห่งชาติ | รองประธานอนุกรรมการ อนุกรรมการ<br>และผู้ช่วยเลขาธิการ |



## อำนาจหน้าที่ของคณะกรรมการสถิติรายสาขา ๒๑ คณะ

พิจารณา  
ตรวจ จัด คัดกรอง  
และกำหนดผู้จัดทำ  
สถิติทางการ

๑. จัดทำผังรวมสถิติทางการของสาขา
๒. พิจารณาคัดเลือกสถิติทางการจากข้อมูลการบริหารงาน/  
ทะเบียน สำมะโน/สำรวจ และกำหนดหน่วยงานรับผิดชอบ
๓. พิจารณานำหน่วยงานรับผิดชอบในการผลิตสถิติทางการ

นำเสนอประโยชน์  
และพัฒนาคุณภาพ  
กับมาตรฐานสถิติ  
ของสถิติทางการ

๔. นำเสนอชุดข้อมูลที่แสดงถึงความสัมพันธ์ระหว่างข้อมูลและ  
ประเด็นยุทธศาสตร์
๕. ประสานงานการพัฒนาคุณภาพสถิติทางการ และปรับปรุงสถิติ  
ให้ได้มาตรฐาน
๖. บริหารจัดการการจัดทำมาตรฐานสถิติและส่งเสริมการนำไปใช้  
ประโยชน์

ประสานงานเพื่อ  
การเชื่อมโยงเผยแพร่  
สถิติทางการ  
งบประมาณ และคน  
และรายงานผลประจำปี

๗. ประสานงานการเชื่อมโยง แลกเปลี่ยน เผยแพร่สถิติทางการ
๘. ประสานงานด้านงบประมาณและการพัฒนาบุคลากรด้านสถิติ
๙. จัดทำรายงานประจำปี เสนอต่อกคณะกรรมการจัดระบบสถิติ  
ประเทศไทย ๓ ด้าน
๑๐. แต่งตั้งคณะทำงานฯ และผู้แทนจากหน่วยงานที่เกี่ยวข้อง  
เพิ่มเติมได้ตามความเหมาะสม

## ระเบียบวาระที่ ๒

### เรื่องเพื่อทราบ

#### ๒.๒ ความสำคัญของสถิติต่อการกำหนดนโยบายและการดำเนินงานของหน่วยงานภาครัฐ

#### ที่มา: สถานการณ์สถิติของประเทศ

ผลการศึกษาและสำรวจ	ผลต่อระบบสถิติประเทศ
ระบบสถิติของประเทศมีลักษณะของการแบ่งงานกันทำ	ต่างคนต่างเก็บ มีข้อมูลมากมายและเกิดความซ้ำซ้อน
การเก็บข้อมูลสถิติของแต่ละหน่วยงานมีรูปแบบแตกต่างกัน	ไม่สามารถสนธิข้อมูล หรือเปรียบเทียบกันได้
ไม่มีใครทราบว่าข้อมูลสถิตินี้ควรใช้ของหน่วยงานใด โดยเฉพาะเมื่อต้องการข้อมูลเร่งด่วน หรือยามวิกฤต	ข้อมูลสถิติที่มีอยู่ไม่สามารถใช้ประโยชน์ได้อย่างเต็มที่
สถิติขาดการรวมเข้าสู่ศูนย์กลางข้อมูลเพื่อการบูรณาการและเชื่อมโยง	หน่วยงาน/ประชาชนที่ต้องการใช้ข้อมูลเสียทั้งงบประมาณและแรงงานในการสืบค้น ขอข้อมูลและรับข้อมูล

!!! เรากำลังจะทำอะไรกับสถิติของประเทศ ?



ผู้ใช้ข้อมูล

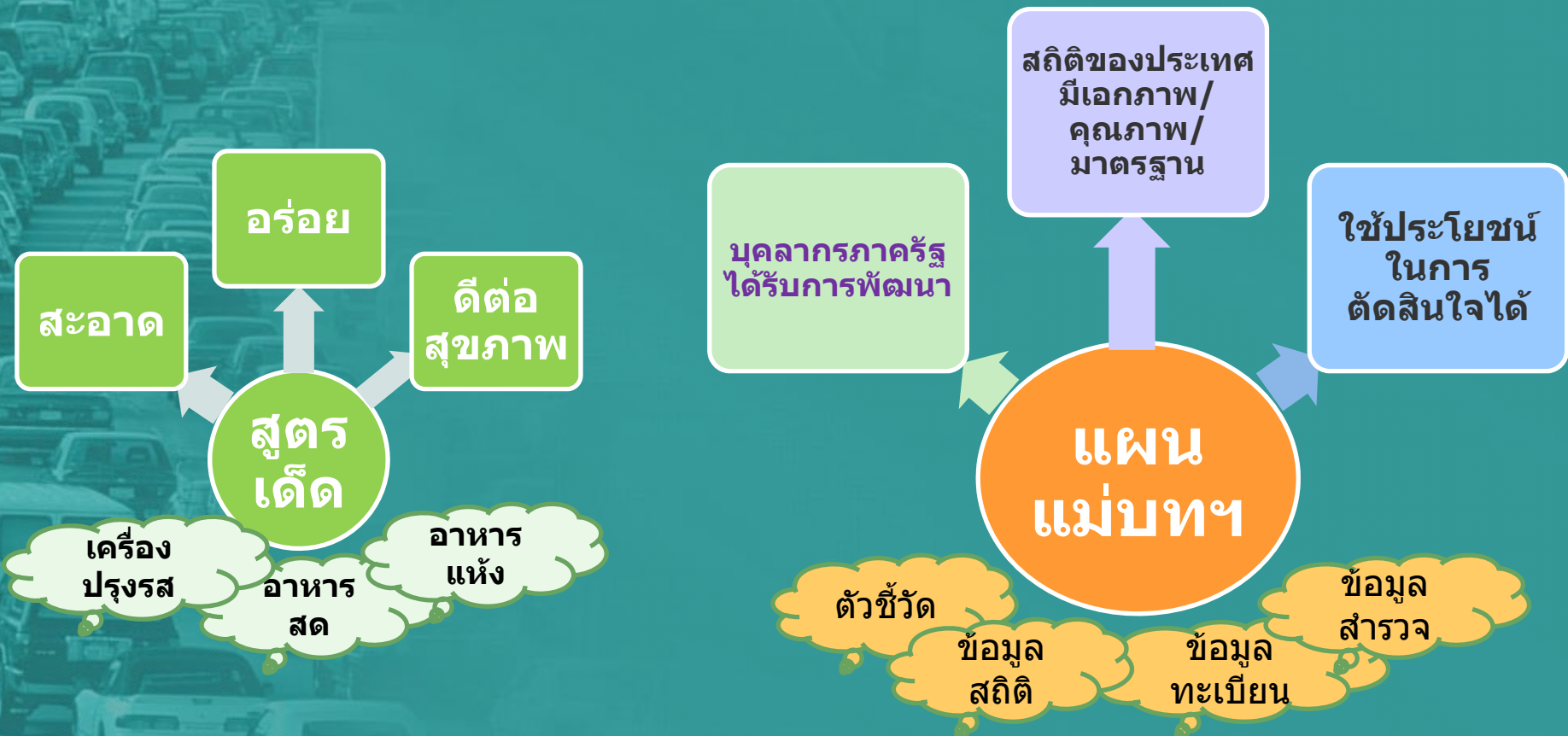


ผู้จัดทำข้อมูล



ผู้จัดทำ/ผู้ใช้ข้อมูล

# แผนแม่บทระบบสถิติประเทศไทย

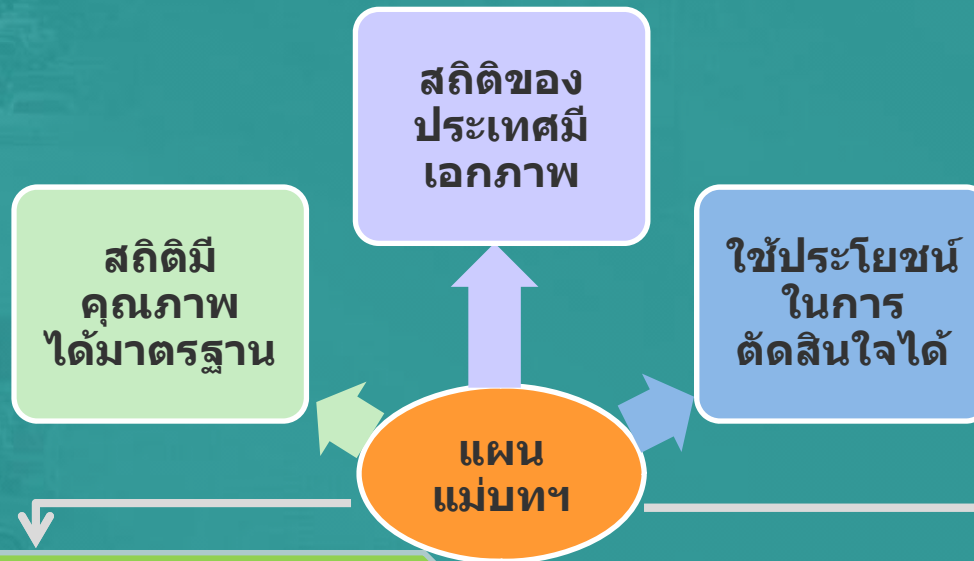


## หมายถึง

แผนเกี่ยวกับทิศทาง เป้าหมายหลัก ยุทธศาสตร์ และแนวทางการดำเนินงาน เพื่อให้งานด้านสถิติของประเทศไทยมีความเป็นเอกภาพ ลดความซ้ำซ้อนของการจัดทำสถิติ และนำไปสู่การแลกเปลี่ยนข้อมูลระหว่างหน่วยงานภาครัฐและใช้ข้อมูลสถิติสารสนเทศร่วมกัน เพื่อให้เกิดสถิติทางการที่มีคุณภาพได้มาตรฐานทันต่อเหตุการณ์ และเพื่อให้สถิติเกิดประโยชน์ในการกำหนด ดำเนินงาน และประเมินนโยบายของประเทศ



# การแปลงแผนแม่บทฯ สู่การปฏิบัติ



## ผังสถิติทางการและแผนพัฒนาสถิติทางการ

วิธีการดำเนินการเพื่อให้ได้ข้อมูลที่สำคัญและจำเป็นครบถ้วนทุกสาขาและมีคุณภาพ หรือ "สถิติทางการ":

## การจัดตั้งสถาบันพัฒนาและฝึกอบรมสถิติ

วิธีการดำเนินการเพื่อให้เกิดการเพิ่มขีดสมรรถนะของบุคลากรด้านสถิติให้มีความเป็นมืออาชีพยิ่งขึ้น

## การจัดทำระบบการนำเสนอและระบบสถิติเชิงพื้นที่

วิธีการดำเนินการเพื่อให้สถิติสามารถนำไปใช้ได้ในทุกหน่วยงานภาครัฐ ตลอดจนองค์กรระดับพื้นที่ผ่านระบบนำเสนอข้อมูลสถิติและสารสนเทศเพื่อการตัดสินใจได้อย่างแม่นยำและทันการณ์

# กลไกการดำเนินงานของแผนแม่บทฯ

แผนแม่บทระบบสถิติประเทศไทยฯ



การแปลงแผนแม่บทระบบสถิติฯ



คณะกรรมการ /  
คณะอนุกรรมการ



แผนพัฒนา  
สถิติรายสาขา  
๒๑ สาขา



แผนพัฒนา  
สถิติเชิงพื้นที่  
๗๗ จังหวัด

ธรรมาภิบาลภาครัฐ - ประชาชน



นโยบายรัฐบาล



ผังสถิติ  
ทางการ

## สถิติจะช่วยท่านได้อย่างไร: การจัดทำผังสถิติทางการ

ทบทวน ตรวจสอบ จัด คัดกรองชุด  
ข้อมูลสถิติที่จำเป็นและสำคัญ  
สำหรับประเทศของแต่ละสาขา

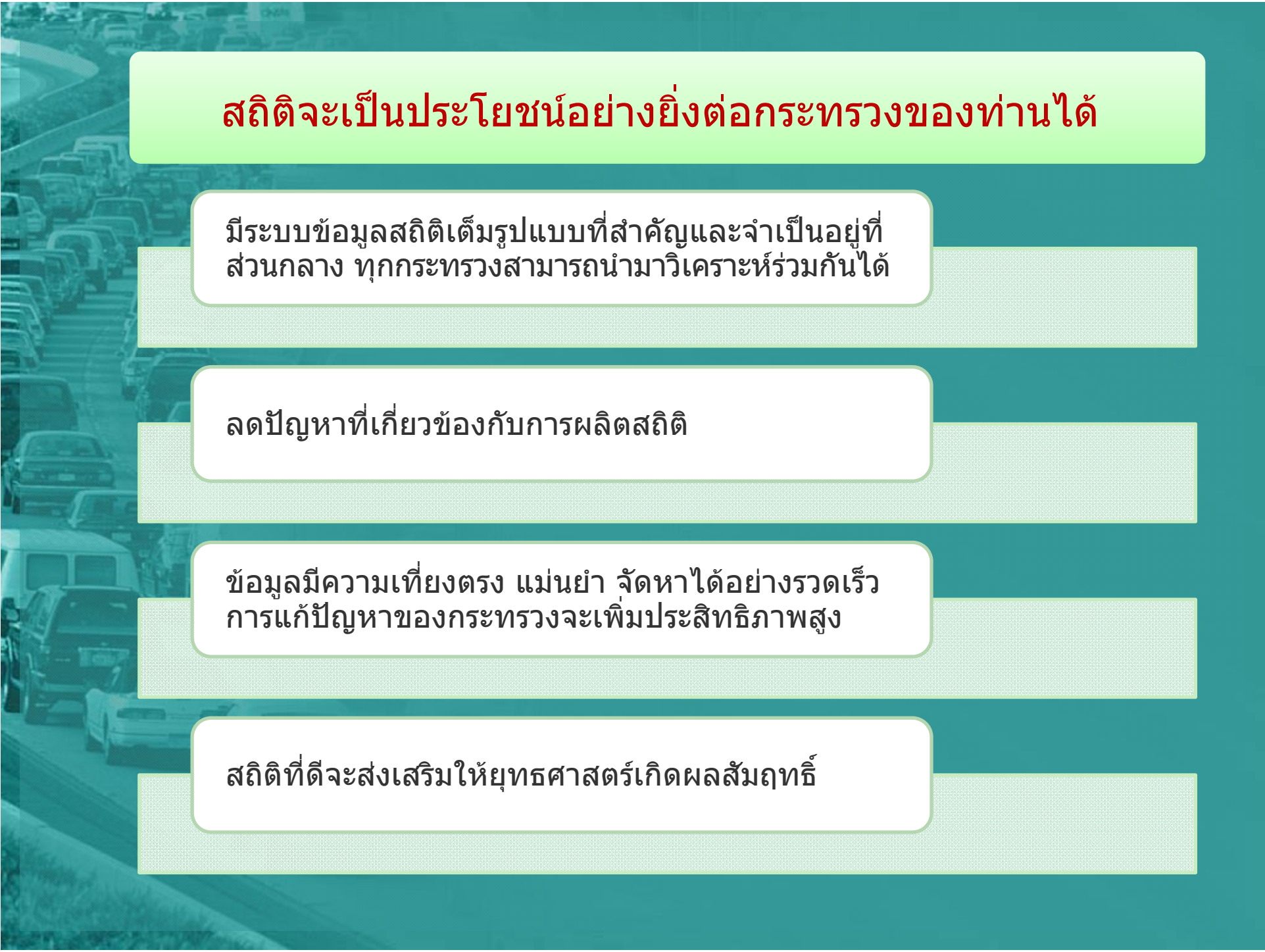
วิเคราะห์หาอุปสรรค/ปัญหา/  
ข้อจำกัดที่จะจัดเก็บข้อมูล  
สำคัญ

เกิดระบบข้อมูลที่สามารถเชื่อมโยง  
และนำไปต่อยอดด้านการนำเสนอ +  
ประกอบการตัดสินใจ วางนโยบาย/  
แผนงาน/กำกับดูแล

ด้วยความร่วมมือจากทุก  
หน่วยงานที่เกี่ยวข้อง

เปิดโอกาสให้มีการพัฒนาบุคลากร  
และเทคโนโลยี ด้านสถิติสำหรับ  
หน่วยงานของท่าน





## สถิติจะเป็นประโยชน์อย่างยิ่งต่อกระทรวงของท่านได้

มีระบบข้อมูลสถิติเต็มรูปแบบที่สำคัญและจำเป็นอยู่ที่  
ส่วนกลาง ทุกกระทรวงสามารถนำมาวิเคราะห์ร่วมกันได้

ลดปัญหาที่เกี่ยวข้องกับการผลิตสถิติ

ข้อมูลมีความเที่ยงตรง แม่นยำ จัดหาได้อย่างรวดเร็ว  
การแก้ปัญหาของกระทรวงจะเพิ่มประสิทธิภาพสูง

สถิติที่ดีจะส่งเสริมให้ยุทธศาสตร์เกิดผลสัมฤทธิ์





## ระเบียบวาระที่ ๒ เรื่องเพื่อทราบ

### ๒.๓ การจัดทำแผนพัฒนาสถิติรายสาขา

๑. เน้นการทำงานอย่างมีส่วนร่วมจากหน่วยงานที่เกี่ยวข้อง โดยมี สสช เป็นหน่วยงานกลาง (*ประสานงาน*)
๒. พิจารณา กลั่นกรอง คัดเลือก และระบุสถิติทางการ (Official Statistics) (หรือจัดทำเพิ่มเติม หากไม่มี) โดยมีหน่วยงานที่รับผิดชอบที่ชัดเจน
๓. จัดทำแผนพัฒนาสถิติรายสาขาให้เป็นมาตรฐานสากลเพื่อให้สามารถใช้ประโยชน์ร่วมกัน และเปรียบเทียบกับประเทศต่างๆ ได้

.....(ต่อ)



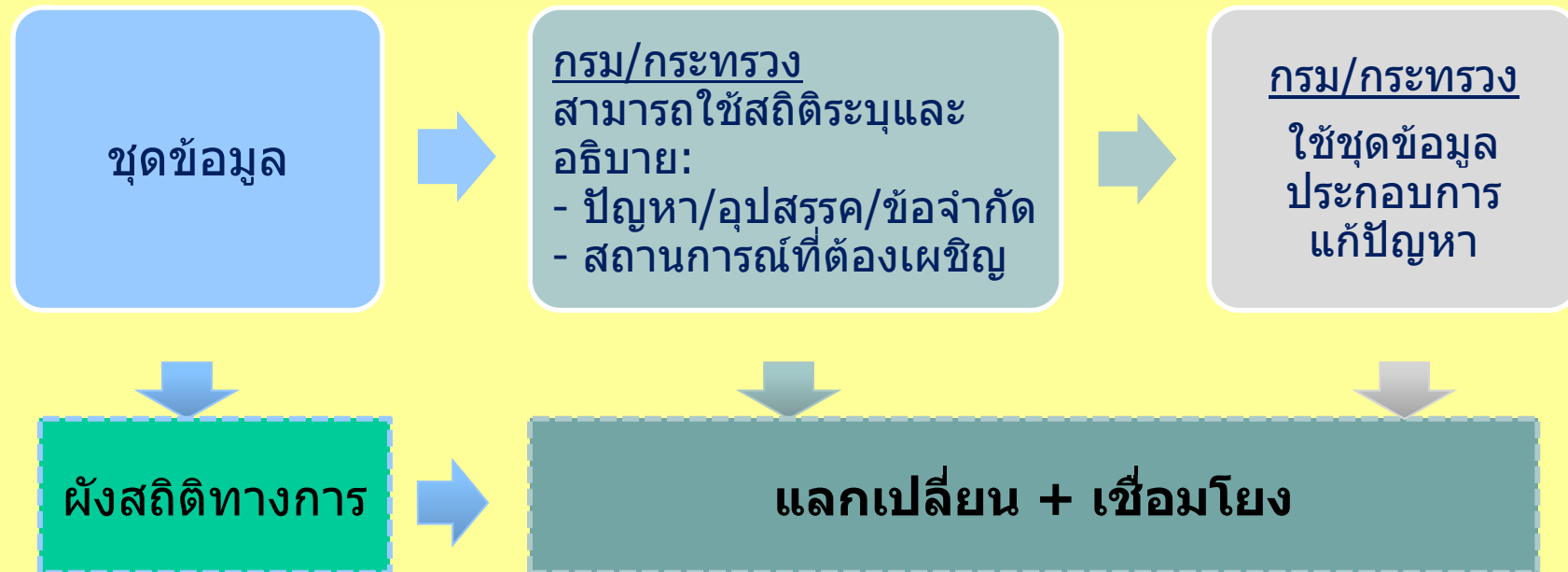
## ระเบียบวาระที่ ๒ เรื่องเพื่อทราบ

### ๒.๓ การจัดทำแผนพัฒนาสถิติรายสาขา

...(ต่อ)

๔. พัฒนาบุคลากรด้านสถิติของหน่วยงานต่างๆ
๕. ทำการเชื่อมโยงและบูรณาการข้อมูล เพื่อให้ทุกภาคส่วนสามารถใช้ประโยชน์ข้อมูลร่วมกันได้
๖. พัฒนาการให้บริการ เพื่อให้ง่ายต่อการเข้าถึง
๗. พัฒนาระบบการนำเสนอข้อมูลสถิติและสารสนเทศในรูปแบบที่ เข้าใจง่าย เช่น แผนที่ GIS และ กราฟ เป็นต้น เพื่อให้ผู้บริหารใช้ในการตัดสินใจอย่างมีเหตุมีผลทางวิชาการรองรับ (*Evidence-based Decision Making*)

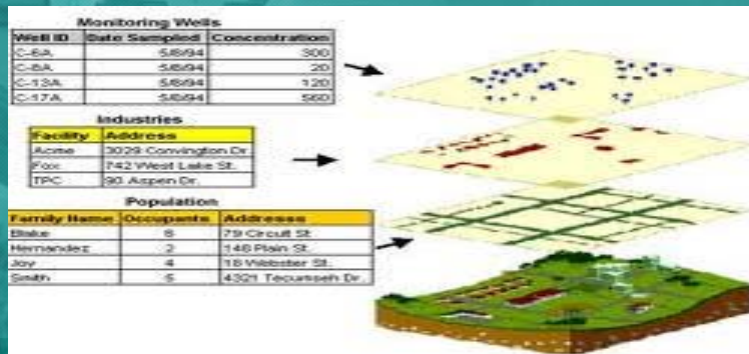
## กรอบความร่วมมือ: สถิติทางการ (Win-Win Situation)



MIS → DSS → EIS

Good Governance

People



## กรอบความร่วมมือ: สถิติทางการ (Official Statistics: OS)

### คืออะไร

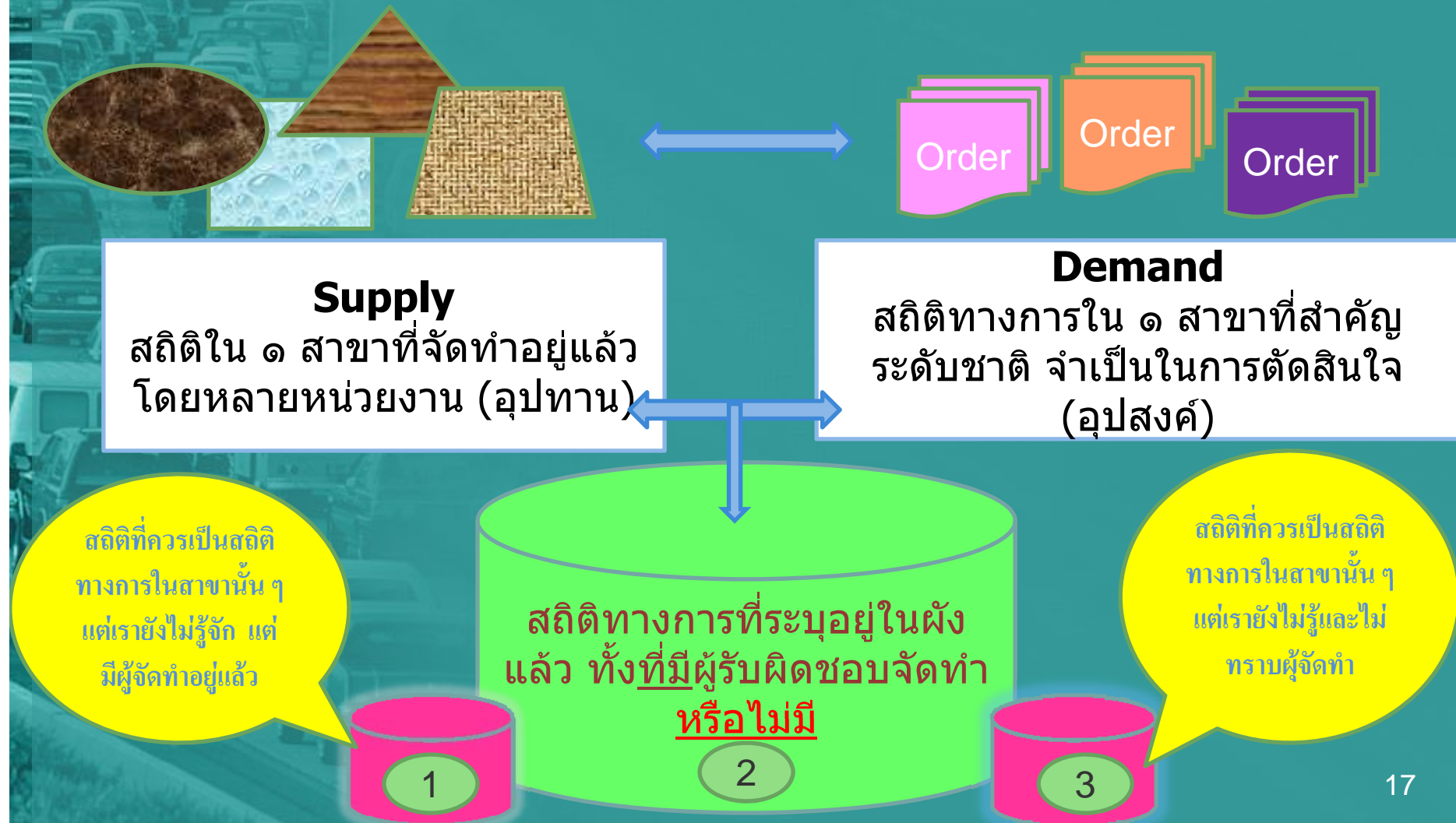
- ❑ สถิติที่ใช้ในการกำหนดนโยบายหรือตัดสินใจเพื่อการบริหารและพัฒนาประเทศ
- ❑ สถิติที่มีการผลิตอย่างต่อเนื่อง
- ❑ สถิติที่มีหน่วยงานรับผิดชอบชัดเจนอยู่แล้ว หรือสถิติที่ยังไม่มีหน่วยงานที่รับผิดชอบแต่จะได้รับการกำหนดในแผนพัฒนาสถิติทางการ
- ❑ สถิติที่มาจากกระบวนการผลิต/การจัดทำที่ถูกต้อง ได้คุณภาพตามมาตรฐานสากล
- ❑ สถิติที่รับรองให้ใช้เป็นข้อมูลอ้างอิง (Reference) สำหรับประเทศไทยได้รับความเชื่อถือสูง

### มาจากไหน

- ❑ คัดเลือกจากสถิติที่หน่วยงานภาครัฐหน่วยต่างๆ ผลิต/จัดทำในปัจจุบัน
- ❑ คณะอนุกรรมการสถิติรายสาขาเห็นชอบให้เป็นสถิติทางการ
- ❑ การวิเคราะห์ปัจจัยต่างๆ เช่น นโยบายและแผนของภาครัฐ และพิจารณาแล้วว่าเป็นสถิติที่สำคัญและจำเป็นสำหรับการตัดสินใจและการบริหารประเทศ
- ❑ สถิติใดที่ยังไม่มีการผลิต/จัดทำในปัจจุบัน คณะอนุกรรมการจะพิจารณากำหนดหน่วยงานรับผิดชอบและระบบในแผนพัฒนาสถิติรายสาขา



# การพิจารณาคัดเลือกสถิติทางการ



## ผลลัพธ์การพัฒนาระบบสถิติของประเทศ

✓รัฐบาล /หน่วยงานภาครัฐมี  
ข้อมูลสถิติ สำหรับการ  
ตัดสินใจดำเนินนโยบายที่  
สำคัญ

✓สังคมไทยโปร่งใส และมี  
ธรรมาภิบาลในทุกภาค  
ส่วน ด้วยการใช้อยู่สถิติ  
ทางการที่ก่อให้เกิดองค์  
ความรู้ นำไปสู่ระบบการ  
บริหารจัดการที่ดีในทุก  
ระดับ





## ระเบียบวาระที่ ๒ เรื่องเพื่อทราบ

### ๒.๓ การจัดทำแผนพัฒนาสถิติรายสาขา

#### วัตถุประสงค์ของการจัดทำแผนพัฒนา ฯ

๑. เพื่อใช้เป็นกลไกในการคัดเลือก กลั่นกรอง บูรณาการและ  
ตรวจทานการวางแผนทางการพัฒนาสถิติทางการรายสาขา  
อย่างเป็นระบบ
๒. เพื่อใช้ในการพิจารณา รวบรวมและบันทึกปัจจัยหลักและปัจจัย  
สนับสนุนในการบริหารจัดการระบบสถิติทางการสำหรับแต่ละ  
สาขาอย่างรอบคอบ *ปัจจัยหลัก* เช่น นโยบายและแผนหลัก  
ต่างๆ ของหน่วยงานภาครัฐที่เกี่ยวข้อง โครงสร้างในการจัด  
หมวดหมู่ ตลอดจนแนวทางการพัฒนาสถิติทางการให้มี  
ประสิทธิภาพ *ปัจจัยสนับสนุน* เช่น รายชื่อของหน่วยงานที่ผลิต  
หรือบันทึกสถิติทางการที่เกี่ยวข้องของแต่ละสาขา ข้อมูล  
ประกอบที่เกี่ยวข้องกับแหล่งที่มา วิธีการเผยแพร่ ระยะเวลา/  
ความถี่ในการผลิตสถิติทางการ เป็นต้น ... (ต่อ)



## ระเบียบวาระที่ ๒ เรื่องเพื่อทราบ

### ๒.๓ การจัดทำแผนพัฒนาสถิติรายสาขา

#### วัตถุประสงค์ของการจัดทำแผนพัฒนา ฯ.. (ต่อ)

๓. เพื่อบันทึกผลการพิจารณาคัดเลือกชุดข้อมูลสถิติที่จะใช้เป็นสถิติทางการจัดหมวดหมู่ และระบุสถานะและข้อมูลประกอบต่างๆ ประกอบกับแนวทางการเชื่อมโยงข้อมูลสถิติเข้าสู่ศูนย์กลางข้อมูลสถิติของประเทศ
๔. เพื่อวิเคราะห์ปัญหาและ/หรือโอกาสในการพัฒนาให้ข้อมูลสถิติมีความสมบูรณ์ และจัดทำแผนการพัฒนาศิติทางการที่มีความเป็นไปได้จริงทั้งในด้านเวลาและคุณภาพ ก่อนที่จะวางแนวทางในการประเมินผลการดำเนินงานตามแผนพัฒนาสถิติรายสาขาในแต่ละปี และจัดทำเป็นรายงานเพื่อกำกับดูแลความก้าวหน้า และประสิทธิผลของการแก้ปัญหา
๕. เพื่อใช้เป็นเครื่องมือในการสื่อสารและประสานงานของหน่วยงานที่เกี่ยวข้องทุกหน่วยงาน





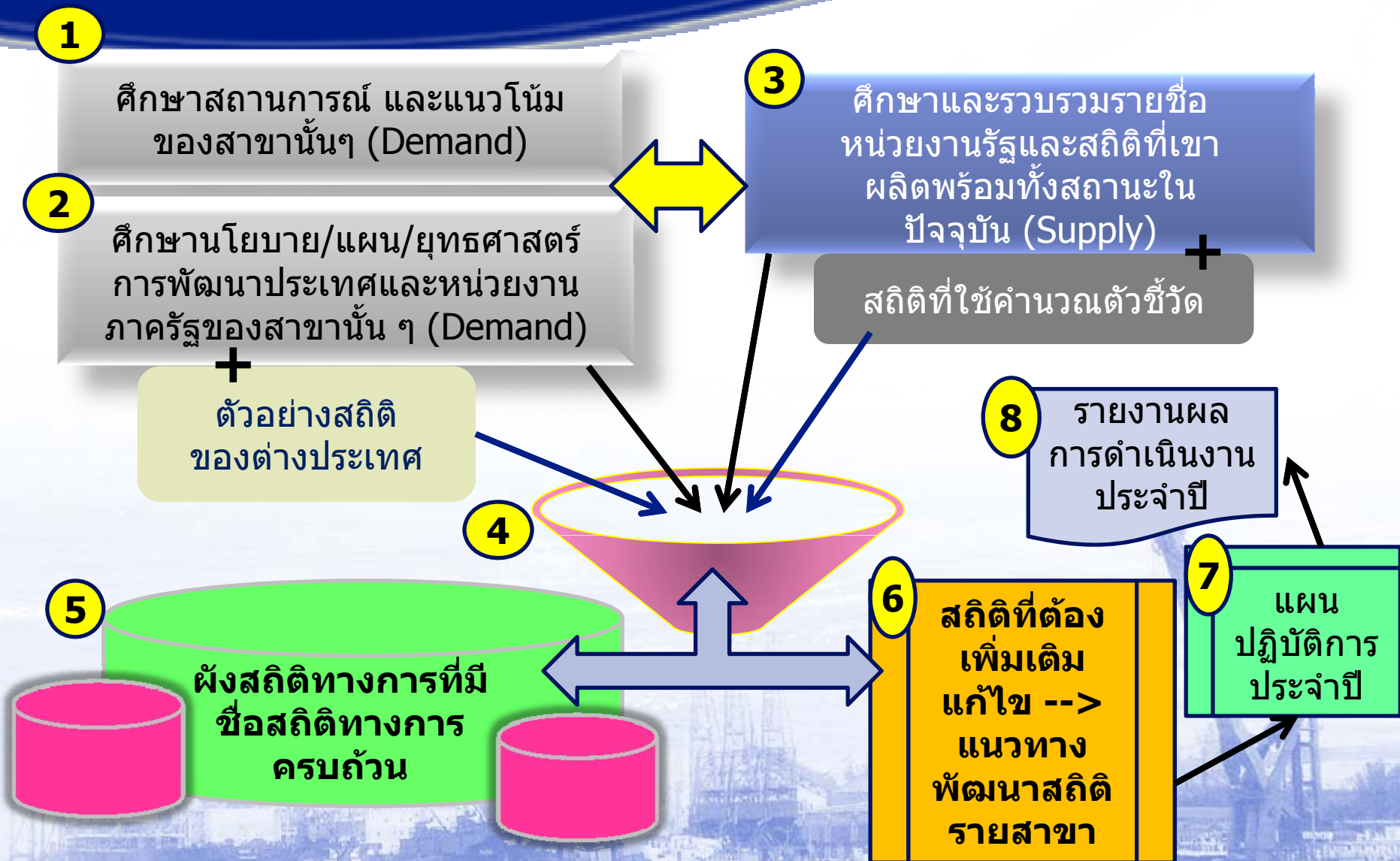
## ระเบียบวาระที่ ๒ เรื่องเพื่อทราบ

### ๒.๓ การจัดทำแผนพัฒนาสถิติรายสาขา

#### เป้าหมายการจัดทำแผนพัฒนาสถิติรายสาขา

๑. ประเทศมีสถิติที่สำคัญและจำเป็นต่อการวางแผน และประเมินผลการพัฒนาระดับประเทศและสาขา
๒. หน่วยสถิติต่างๆ มีสมรรถนะเพิ่มขึ้นด้านการจัด ข้อมูลและการจัดทำสถิติ สามารถรองรับการ วางแผนและประเมินผลการพัฒนา
๓. รัฐบาลเห็นความสำคัญและจำเป็นของการลงทุน เพื่อพัฒนาการผลิตสถิติ และบุคลากรด้านสถิติของ หน่วยงานต่างๆ
๔. ประชาชนเข้าใจและเข้าถึงสาขาต่างๆ ได้สะดวก รวดเร็ว

# แนวคิดในการจัดทำแผนพัฒนาศักติรายสาขา



## กรอบการจัดทำแผนพัฒนาสถิติรายสาขา

บทที่ ๑ บทนำ	บทที่ ๒ แนวนโยบาย & ยุทธศาสตร์ ที่เกี่ยวข้อง	บทที่ ๓ ผังสถิติทางการ ของสาขา	บทที่ ๔ สถานะ&แนว ทางการพัฒนา สถิติสาขา	ภาคผนวก
<ul style="list-style-type: none"> <li>○ ความเชื่อมโยงของแผนแม่บทระบบสถิติประเทศไทยกับแผนพัฒนาสถิติรายสาขา</li> <li>○ แนวทางการจัดทำแผนพัฒนาสถิติรายสาขา</li> <li>○ ขอบเขตของสาขา</li> </ul>	<ul style="list-style-type: none"> <li>○ สถานการณ์และแนวโน้มการพัฒนาสาขา</li> <li>○ นโยบายและยุทธศาสตร์ที่เกี่ยวข้อง</li> </ul>	<ul style="list-style-type: none"> <li>○ แนวคิดในการจัดโครงสร้างสถิติทางการสาขา</li> <li>○ ผังสถิติทางการสาขา</li> </ul>	<ul style="list-style-type: none"> <li>○ แนวทางการพัฒนาสถิติสาขา</li> <li>○ สรุปสถานะการดำเนินงานในปัจจุบัน</li> </ul>	<ul style="list-style-type: none"> <li>○ ทะเบียนสถิติทางการ (<i>OS Profile</i>)</li> <li>○ ทะเบียนหน่วยสถิติ (<i>SU Profile</i>)</li> <li>○ ตัวอย่างผังสถิติทางการจากต่างประเทศ</li> </ul>

# ทะเบียนสถิติทางการ และ ทะเบียนหน่วยสถิติ

## ทะเบียนสถิติทางการ (Official Statistics Profile)

แต่ละข้อสถิติทางการในผังสถิติทางการจะมีข้อมูลจำเพาะ ได้แก่

- แหล่งข้อมูล
- วิธีการผลิต/จัดทำ (มาตรฐาน ความถี่)
- การจัดเก็บ
- การเผยแพร่
- ผู้รับผิดชอบ
- คำนิยาม
- การใช้เพื่อตัดสินใจ

## ทะเบียนหน่วยสถิติ ( Statistical Unit Profile)

แต่ละหน่วยสถิติที่มีชื่ออยู่ในผังหรือแผนพัฒนาสถิติทางการจะมีข้อมูลจำเพาะ ได้แก่

- ชื่อหน่วยงาน
- สังกัด
- ภารกิจ
- บุคลากรที่รับผิดชอบ
- งบประมาณ
- ปัญหาอุปสรรค

*หน่วยสถิติ คือ หน่วยงานที่ทำหน้าที่ผลิต หรือประสานงาน*



## ประโยชน์ที่ทุกภาคส่วนจะได้รับเมื่อ แผนพัฒนาสถิติรายสาขาเป็นผลสัมฤทธิ์

กระทรวงคมนาคม	ประชาชน
๑. การได้รับข้อมูลที่สำคัญ จำเป็นและถูกต้อง เพื่อใช้ในการตัดสินใจ หรือวางแผน หรือติดตาม/กำกับ/ประเมินได้ ด้วยความรวดเร็ว ทันต่อเวลา สะดวก มีคุณภาพ และไม่สิ้นด้านแหล่งที่มา	๑. เช่นเดียวกัน
๒. ลดความซ้ำซ้อนของการจัดทำข้อมูล ประหยัดเวลา งบประมาณและทรัพยากรมนุษย์	๒. ได้รับผลประโยชน์จากการที่รัฐบาลบริหารราชการแผ่นดินได้อย่างถูกต้องทาง ประเทศมีความเจริญก้าวหน้าและแก้ปัญหาได้ทันทั่วทั้ง
๓. สามารถใช้ข้อมูลเพื่อเชื่อมโยงกับหน่วยงานอื่นได้	๓. สามารถใช้ข้อมูลเพื่อทบทวนการตัดสินใจของรัฐบาล รวมทั้งธรรมาภิบาลของรัฐได้

# ระเบียบวาระที่ ๓ เรื่องเพื่อพิจารณา

## ๓.๑ (ร่าง) แผนพัฒนาสถิติทางการสาขการขนส่งและโลจิสติกส์

### บทที่ ๑ บทนำ

- |     |  |
|-----|--|
| ๑.๑ | วัตถุประสงค์และเป้าหมาย (เหมือนกันกับแผนในทุกสาขา)   |
| ๑.๒ | แผนแม่บทระบบสถิติของประเทศและแผนพัฒนาสถิติรายสาขา  |
| ๑.๓ | (เหมือนกันกับแผนในทุกสาขา)   |
| ๑.๔ | แนวทางการจัดทำแผนพัฒนาสถิติรายสาขา (เหมือนกันกับแผนในทุกสาขา) และขอบเขตของสาขการขนส่งและโลจิสติกส์ (กรุณาตรวจทานและให้คำแนะนำ) |

### บทที่ ๒ สถานการณ์ แนวโน้ม นโยบายและยุทธศาสตร์ที่เกี่ยวข้องกับการพัฒนาสาขการขนส่งและโลจิสติกส์

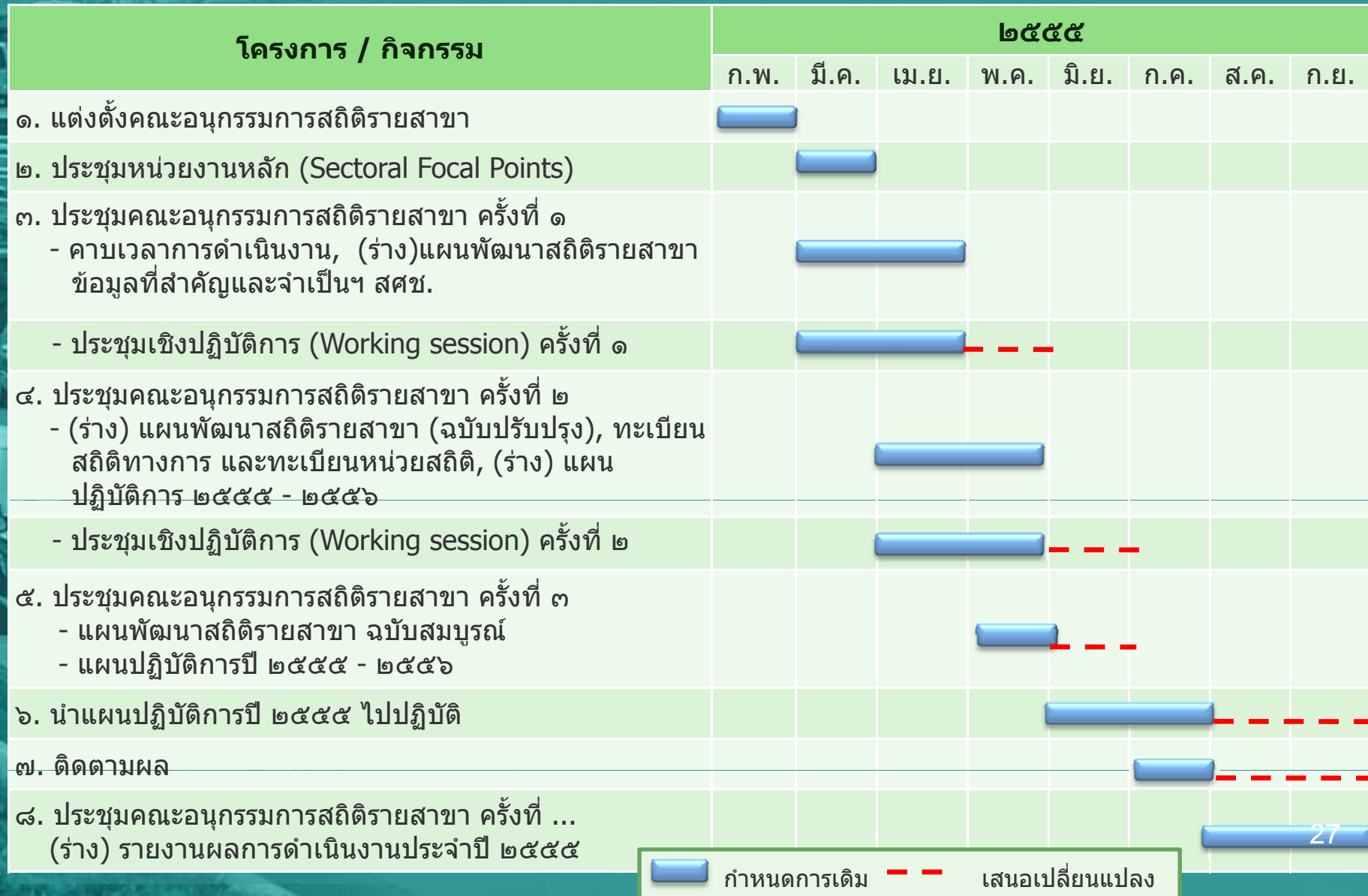
- |     |   |
|-----|---|
| ๒.๑ | สถานการณ์และแนวโน้มการพัฒนาสาขการขนส่งและโลจิสติกส์ (มีเนื้อหาพอสังเขป กรุณาทบทวนและให้คำแนะนำ)                 |
| ๒.๒ | นโยบายและยุทธศาสตร์ที่เกี่ยวข้องกับการพัฒนาสาขการขนส่งและโลจิสติกส์ (มีเนื้อหาพอสังเขป กรุณาทบทวนและให้คำแนะนำ) |

### บทที่ ๓ ผังสถิติทางการสาขการขนส่งและโลจิสติกส์

- |     |  |
|-----|--|
| ๓.๑ | การจัดโครงสร้างสถิติทางการสาขการขนส่งและโลจิสติกส์   |
| ๓.๒ | ผังสถิติทางการสาขการขนส่งและโลจิสติกส์ (กรุณาพิจารณา ทบทวน กลับกรอง และตรวจทานความครบถ้วนถูกต้องของร่างผังสถิติทางการ) |

# ระเบียบวาระที่ ๓ เรื่องเพื่อพิจารณา

## ๓.๒ คาบเวลาการดำเนินงาน (Gantt Chart)





## ระเบียบวาระที่ ๓ เรื่องเพื่อพิจารณา

### ๓.๓ แนวทางการประชุมเชิงปฏิบัติการ ครั้งที่ ๑

#### ผู้เข้าร่วมประชุม

- คณะอนุกรรมการ พร้อมทีมงานที่รับผิดชอบงานสถิติ
- หน่วยงานอื่นๆที่เกี่ยวข้อง

#### ภารกิจในการประชุม

๑. ทบทวนและปรับปรุง (ร่าง) แผนพัฒนาสถิติรายสาขา (บทที่ ๑ – ๓)
๒. กำหนดยุทธศาสตร์/แนวทางการพัฒนาสถิติทางการ