

การประชุมคณะอนุกรรมการสถิติ

ด้านเศรษฐกิจ

ครั้งที่ 2/2566

วันอังคาร ที่ 12 กันยายน พ.ศ. 2566

เวลา 09.30 – 12.00 น.

ณ ห้องประชุม 402 ชั้น 4

สำนักงานสถิติแห่งชาติ



การประชุมคณะอนุกรรมการสถิติด้านเศรษฐกิจ ครั้งที่ 2/2566

ระเบียบวาระที่ 1 เรื่องที่ประธานแจ้งให้ที่ประชุมทราบ

ระเบียบวาระที่ 2 เรื่องรับรองรายงานการประชุมฯ ครั้งที่ 1/2566

ระเบียบวาระที่ 3 เรื่องเพื่อทราบ

ผลการประชุม Focus Group สถิติด้านเศรษฐกิจ

ระเบียบวาระที่ 4 เรื่องเพื่อพิจารณา

4.1 ตัวชี้วัดที่เกี่ยวข้องกับประเด็นแรงงาน (ด้านเศรษฐกิจ) ประเด็นการเกษตร และประเด็นโลจิสติกส์ (ภาคการเกษตร)

4.2 (ร่าง) บัญชีสถิติทางการ และ (ร่าง) แผนกำหนดความรับผิดชอบด้านเศรษฐกิจ (Tier 1) ประจำปี 2566 ประเด็นแรงงาน (ด้านเศรษฐกิจ) ประเด็นการเกษตร และ ประเด็นโลจิสติกส์ (ภาคการเกษตร)

ระเบียบวาระที่ 5 เรื่องอื่น ๆ (ถ้ามี)



ระเบียบวาระที่ 1 เรื่องที่ประธานแจ้งให้ที่ประชุมทราบ



การประชุมคณะอนุกรรมการสถิติด้านเศรษฐกิจ ครั้งที่ 2/2566

ระเบียบวาระที่ 2 เรื่องรับรองรายงานการประชุมฯ ครั้งที่ 1/2566



คณะกรรมการสถิติด้านเศรษฐกิจ ได้มีการประชุมคณะอนุฯ ครั้งที่ 1/2566 เมื่อวันที่ 15 มิถุนายน 2566 มีมติดังนี้

1. เห็นชอบการดำเนินงานสำหรับสถิติทางการด้านเศรษฐกิจที่ยังไม่มีข้อมูลพร้อมเผยแพร่และมอบฝ่ายเลขานุการ ดำเนินการจัดการประชุม Focus Group เพื่อหารือในรายละเอียด และดำเนินการจัดการประชุม Focus Group เพื่อหารือประเด็นที่เกี่ยวข้องด้านการเงินของ SME
2. เห็นชอบการกำหนดประเด็นสำคัญในการจัดทำ (ร่าง) บัญชีสถิติทางการด้านเศรษฐกิจ ทั้ง 3 ประเด็น
3. เห็นชอบในหลักการต่อแผนการดำเนินงานของคณะกรรมการสถิติด้านเศรษฐกิจและนัดหมายการประชุมคณะกรรมการสถิติด้านเศรษฐกิจ ครั้งที่ 2/2566 เบื้องต้นในวันอังคารที่ 12 กันยายน 2566 ผ่านสื่ออิเล็กทรอนิกส์ (ZOOM)

ฝ่ายเลขานุการ ดำเนินการแจ้งเวียนรายงานการประชุม เมื่อวันที่ 17 กรกฎาคม 2566 โดยมีการรับรองรายงานการประชุมฯ 5 หน่วยงาน และแก้ไขเนื้อหาหน้า 6 จาก Digital Contribute to GDP เปลี่ยนเป็น Digital Contribution to GDP (Digital GDP) ซึ่งฝ่ายเลขานุการ ดำเนินการแก้ไขแล้ว



ระเบียบวาระที่ 2 เรื่องรับรองรายงานการประชุมฯ ครั้งที่ 1/2566

เสนอที่ประชุมเพื่อรับรอง

รายงานการประชุมคณะอนุกรรมการสถิติด้านเศรษฐกิจ
ครั้งที่ 1/2566 เมื่อวันที่ 15 มิถุนายน 2566



ระเบียบวาระที่ 3 เรื่องเพื่อทราบ

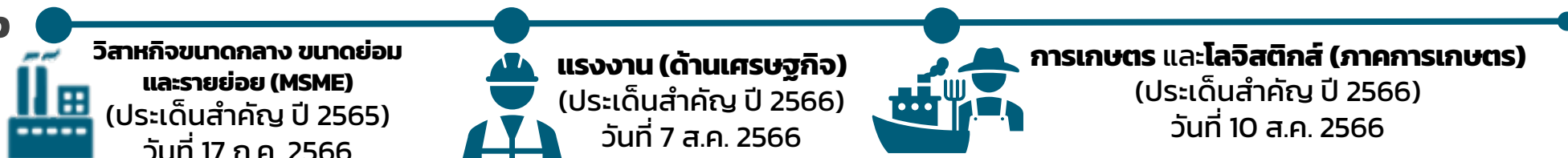
ผลการประชุม Focus Group สถิติด้านเศรษฐกิจ

รายละเอียดการดำเนินงาน



ประชุม คณะอนุกรรมการสถิติด้านเศรษฐกิจ
15 มิ.ย. 66

ประชุม Focus Group



ผลจากการดำเนินงาน ประเด็นสำคัญ ปี 2565



MSME

Tier 2 → Tier 1 = 3



ท่องเที่ยว

Tier 2 → Tier 1 = 2



เศรษฐกิจ
ดิจิทัล

Tier 2 → Tier 1 = 2

Tier 3 → Tier 1 = 5

Tier 3 → Tier 2 = 10

การดำเนินงานอื่น

เพื่อสนับสนุนการพัฒนา OS

1. เตรียมการหารือ นิยามของรายการสถิติทางการ กับหน่วยงาน
2. ประชุมให้ความรู้เกี่ยวกับรายการสถิติทางการ และ Agency Data Catalog

ผลจากการดำเนินงาน ประเด็นสำคัญ ปี 2566

	ตัวชี้วัด	26
	สถิติทางการ	53
	Tier 1	30
	Tier 2 และ 3	23

แรงงาน
(ด้านเศรษฐกิจ)

	ตัวชี้วัด	42
	สถิติทางการ	57
	Tier 1	39
	Tier 2 และ 3	18

การเกษตร

	ตัวชี้วัด	16
	สถิติทางการ	32
	Tier 1	21
	Tier 2 และ 3	11

โลจิสติกส์
(ภาคการเกษตร)



ระเบียบวาระที่ 3 เรื่องเพื่อทราบ

ผลการประชุม Focus Group สถิติด้านเศรษฐกิจ

เสนอที่ประชุมเพื่อทราบ ผลการประชุม Focus Group สถิติด้านเศรษฐกิจ



ระเบียบวาระที่ 4 เรื่องเพื่อพิจารณา

- ระเบียบวาระที่ 4.1 ตัวชี้วัดที่เกี่ยวข้องกับประเด็นแรงงาน (ด้านเศรษฐกิจ) ประเด็นการเกษตร
และประเด็นโลจิสติกส์ (ภาคการเกษตร)

ตัวชี้วัดที่เกี่ยวข้องกับประเด็นแรงงาน (ด้านเศรษฐกิจ)



แผนแม่บทภายใต้ยุทธศาสตร์ชาติ
(พ.ศ.2566 - 2580) (ฉบับแก้ไขเพิ่มเติม)

ตัวชี้วัด (7 ตัว) คือ

1. ความสามารถในการแข่งขันการพัฒนาทุนมนุษย์ ด้านทักษะ (Skill) แรงงานในอนาคต (Future Workforce) (คะแนน ภายในปี 2570/2575/2580)
2. ผลผลิตภาพการผลิตของภาคเกษตร (เฉลี่ยร้อยละ) *
3. ผลผลิตภาพของวิสาหกิจรายย่อย (เฉลี่ยร้อยละ)
4. ผลผลิตภาพแรงงาน (ร้อยละต่อปี)
5. สัดส่วนกำลังแรงงานด้านวิทยาศาสตร์และเทคโนโลยี ต่อกำลังแรงงานรวม (ร้อยละ ภายในปี 2570/2575/2580)
6. อัตราการขยายตัวของผลผลิตภาพการผลิตของภาคบริการ (เฉลี่ยร้อยละ)
7. อัตราการขยายตัวของผลผลิตภาพการผลิตของภาคอุตสาหกรรม (เฉลี่ยร้อยละ)



แผนพัฒนาเศรษฐกิจและสังคมแห่งชาติ
ฉบับที่ 13

ตัวชี้วัด (7 ตัว) คือ

1. จำนวนแรงงานเดิมที่ได้รับการพัฒนาฝีมือแรงงานด้านยานยนต์ไฟฟ้าและเข้ามาเป็นแรงงานในอุตสาหกรรมใหม่เพิ่มขึ้น 5,000 คน ภายในปี 2570
2. ดัชนีความสามารถในการแข่งขันของสภาเศรษฐกิจโลกด้านทักษะ คะแนนเพิ่มขึ้นร้อยละ 20 เมื่อสิ้นสุดแผน
3. ดัชนีรวมของความคุ้มครองทางสังคมมีค่าไม่ต่ำกว่า 100 โดย ดัชนีรวมของความคุ้มครองทางสังคมประกอบด้วย
 - (1) แรงงานที่อยู่ในระบบประกันสังคมมีสัดส่วนไม่น้อยกว่าร้อยละ 60 ของกำลังแรงงานรวม
 - (2) จำนวนผู้ที่อยู่ในระบบการออมเพื่อการเกษียณภาคสมัครใจที่ภาครัฐจ่ายสมทบเพิ่มขึ้นไม่ต่ำกว่าร้อยละ 100
 - (3) แรงงานที่อยู่ภายใต้การจ้างงานทุกประเภทได้รับความคุ้มครองโดยกฎหมายแรงงาน
4. ภาคเกษตรมีผลผลิตภาพการผลิตรวม เฉลี่ยร้อยละ 1.5 เมื่อสิ้นสุดแผน *
5. มีบุคลากรที่มีทักษะด้าน “ผู้ประกอบการระบบอิเล็กทรอนิกส์อัจฉริยะ” เพื่อรองรับการขยายตัวของอุตสาหกรรมอิเล็กทรอนิกส์อัจฉริยะ จำนวน 400,000 รายภายในปี 2570
6. มีแรงงานที่เป็นผู้เชี่ยวชาญทางดิจิทัล (ระดับ 4) ไม่น้อยกว่าร้อยละ 6 ของจำนวนประชากรไทยภายในปี 2570
7. สัดส่วนผู้มีงานทำในแต่ละภาคเพิ่มสูงขึ้นกว่าสัดส่วนผู้มีงานทำของภาค ในปี 2563 ยกเว้น กรุงเทพมหานครมีสัดส่วนผู้มีงานทำไม่เกินร้อยละ 13 ของจำนวนผู้มีงานทำทั้งหมด



เป้าหมายการพัฒนาอย่างยั่งยืน (SDGs)

ตัวชี้วัด (12 ตัว) คือ

1. ค่าใช้จ่ายในการจัดหางานที่ลูกจ้างต้องจ่ายคิดเป็นสัดส่วนของรายได้ประจำเดือน/ปีที่ได้รับจากประเทศปลายทาง
2. มูลค่าการผลิตต่อหน่วยแรงงาน จำแนกตามขนาดกิจการของการทำฟาร์ม/เลี้ยงสัตว์/การป่าไม้
3. รายได้เฉลี่ยต่อชั่วโมงของลูกจ้าง จำแนกตามเพศ อายุ อาชีพ และความพิการ
4. ส่วนแบ่งแรงงานต่อ GDP (ประกอบไปด้วยค่าจ้างและประกันสังคมที่จ่ายโดยนายจ้าง)
5. สัดส่วนการจ้างงานนอกระบบต่อการจ้างงานทั้งหมด จำแนกตามสาขา และเพศ
6. สัดส่วนการจ้างงานในอุตสาหกรรมการผลิตต่อการจ้างงานรวมทั้งหมด
7. สัดส่วนของค่าใช้จ่ายด้านการวิจัยและพัฒนาต่อ GDP
8. อัตราการเข้าเรียนของเยาวชนและผู้ใหญ่ ทั้งในระบบ นอกระบบการศึกษา รวมทั้งการฝึกอบรมในช่วง 12 เดือนที่ผ่านมา
9. อัตราการเติบโตเฉลี่ยต่อปีของ real GDP ต่อประชากรผู้มีงานทำ
10. อัตราการเติบโตเฉลี่ยต่อปีของผลิตภัณฑ์มวลรวมในประเทศที่แท้จริง (real GDP) ต่อหัวประชากร
11. อัตราการว่างงาน จำแนกตามเพศ อายุ และ ความพิการ
12. อัตราความถี่ของการบาดเจ็บร้ายแรง และไม่ร้ายแรง จากการทำงาน ต่อแรงงาน 100,000 คน จำแนกตามเพศ และสถานะแรงงานต่างด้าว

ระเบียบวาระที่ 4 เรื่องเพื่อพิจารณา

4.1 ตัวชี้วัดที่เกี่ยวข้องกับประเด็นแรงงาน (ด้านเศรษฐกิจ) ประเด็นการเกษตร และประเด็นโลจิสติกส์ (ภาคการเกษตร)



แผนแม่บทภายใต้ยุทธศาสตร์ชาติ
(พ.ศ.2566 - 2580) (ฉบับแก้ไขเพิ่มเติม)



แผนพัฒนาเศรษฐกิจและสังคมแห่งชาติ
ฉบับที่ 13



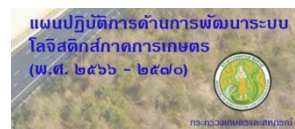
แผนปฏิบัติการด้านการเกษตรและสหกรณ์
พ.ศ. 2566 – 2570

ตัวชี้วัด (11 ตัว) คือ

- การจดทะเบียนดำเนินการของวิสาหกิจชุมชนเกี่ยวกับเกษตรชีวภาพ (เฉลี่ยร้อยละ)
- ผลผลิตต่อหน่วยของฟาร์มหรือแปลงที่มีการใช้เทคโนโลยีสมัยใหม่/อัจฉริยะ (เฉลี่ยร้อยละ)
- ผลผลิตสินค้าเกษตรต่อหน่วย (เฉลี่ยร้อยละ) **
- ผลิตภาพการผลิตของภาคเกษตร (เฉลี่ยร้อยละ) *
- มูลค่าสินค้าที่มีการใช้เทคโนโลยีสมัยใหม่/อัจฉริยะ (เฉลี่ยร้อยละ)
- สัดส่วนของจำนวนสถาบันเกษตรกรที่ขึ้นทะเบียนกับกระทรวงเกษตรและสหกรณ์ที่มีความเข้มแข็งในระดับมาตรฐาน ได้แก่
 - สหกรณ์ที่มีความเข้มแข็งระดับ 1 และ 2
 - วิสาหกิจชุมชนที่มีศักยภาพในระดับดีและ
 - กลุ่มเกษตรกรที่มีความเข้มแข็งระดับ 1 และ 2 ต่อ จำนวนสถาบันเกษตรกรที่ขึ้นทะเบียนกับกระทรวงเกษตรและสหกรณ์ทั้งหมด (เฉลี่ยร้อยละ) **
- อัตราการขยายตัวของผลิตภัณฑ์มวลรวมในประเทศสาขาเกษตร (ร้อยละต่อปี)
- อัตราการขยายตัวของมูลค่าของสินค้าเกษตรชีวภาพ (เฉลี่ยร้อยละ)
- อัตราการขยายตัวของมูลค่าของสินค้าเกษตรปลอดภัยที่ได้รับการรับรอง ได้แก่
 - สินค้าเกษตรที่ผ่านการตรวจรับรองมาตรฐานการปฏิบัติทางการเกษตรที่ดี และ
 - สินค้าอินทรีย์ (เฉลี่ยร้อยละ)
- อัตราการขยายตัวของมูลค่าของสินค้าเกษตรอัตลักษณ์พื้นถิ่น (เฉลี่ยร้อยละ)
- อัตราการขยายตัวของมูลค่าสินค้าเกษตรแปรรูปและผลิตภัณฑ์ (เฉลี่ยร้อยละ)

ตัวชี้วัด (13 ตัว) คือ

- เกิดการใช้น้ำในพื้นที่เกษตรนอกเขตชลประทาน ไม่ต่ำกว่าร้อยละ 20 ของพื้นที่ เมื่อสิ้นสุดแผน
- จำนวนกลุ่มเกษตรกรในพื้นที่ 1 ตามเกณฑ์การจัดระดับความเข้มแข็งกลุ่มเกษตรกรเพิ่มขึ้นอย่างน้อยร้อยละ 6 เมื่อสิ้นสุดแผน **
- จำนวนวิสาหกิจชุมชนในระดับดี ตามเกณฑ์การจัดระดับความเข้มแข็งวิสาหกิจชุมชนเพิ่มขึ้นอย่างน้อยร้อยละ 35 เมื่อสิ้นสุดแผน
- จำนวนสหกรณ์ภาคเกษตรในพื้นที่ 1 ตามเกณฑ์การจัดระดับความเข้มแข็งสหกรณ์เพิ่มขึ้นอย่างน้อยร้อยละ 18 เมื่อสิ้นสุดแผน
- น้ำไหลลงอ่างเก็บน้ำทั้งประเทศมีปริมาณอย่างน้อย 40,000 ล้านลูกบาศก์เมตรต่อปี เมื่อสิ้นสุดแผน
- ผลิตภัณฑ์มวลรวมในประเทศสาขาเกษตรเติบโต ร้อยละ 4.5 ต่อปี
- ผู้ประกอบการเกษตรเพิ่มขึ้นปีละ 4,000 ราย
- พื้นที่เกษตรอินทรีย์ เพิ่มขึ้นเป็น 2.0 ล้านไร่ และพื้นที่เกษตรที่ได้รับการรับรองตามหลักการปฏิบัติทางการเกษตรที่ดี (GAP) เพิ่มขึ้นเป็น 2.5 ล้านไร่ เมื่อสิ้นสุดแผน
- พื้นที่เพาะปลูกพืชที่ไม่เหมาะสมลดลงร้อยละ 10 เมื่อสิ้นสุดแผน
- ภาคเกษตรมีผลิตภาพการผลิตรวม เฉลี่ยร้อยละ 1.5 เมื่อสิ้นสุดแผน *
- มีตลาดกลางสินค้าเกษตรภูมิภาคในภาคเหนือ 2 แห่ง ภาคตะวันออกเฉียงเหนือ 2 แห่ง ภาคใต้ 2 แห่ง ภาคกลาง 1 แห่ง และภาคตะวันออก 1 แห่ง เมื่อสิ้นสุดแผน **
- มีพื้นที่ที่สามารถลดความเสี่ยงภัยน้ำท่วม-น้ำแล้ง และเกิดระบบจัดการน้ำชุมชน จำนวนไม่น้อยกว่า 4,000 ตำบล เมื่อสิ้นสุดแผน
- ระบบชลประทานมีประสิทธิภาพไม่ต่ำกว่าร้อยละ 75 เมื่อสิ้นสุดแผน



แผนปฏิบัติการด้านการพัฒนาระบบ
โลจิสติกส์ภาคการเกษตร (พ.ศ.2566-2570)

ตัวชี้วัด (3 ตัว) คือ

- ต้นทุนโลจิสติกส์สินค้าเกษตรที่สำคัญต่อยอดขายลดลงไม่น้อยกว่าร้อยละ 3 ต่อปี **
- วิสาหกิจชุมชนและกลุ่มเกษตรกรมีความเข้มแข็ง ร้อยละ 30 **
- สหกรณ์มีความเข้มแข็งในระดับ 1 และ 2 อย่างน้อย ร้อยละ 95 **

ตัวชี้วัด (14 ตัว) คือ

- จำนวนกลุ่มเกษตรกร ชั้น 1 ตามเกณฑ์การจัดระดับความเข้มแข็งกลุ่มเกษตรกรเพิ่มขึ้นอย่างน้อยร้อยละ 6 ภายในปี 2570
- จำนวนวิสาหกิจชุมชน ระดับดี ตามเกณฑ์การจัดระดับความเข้มแข็งวิสาหกิจชุมชนเพิ่มขึ้นอย่างน้อยร้อยละ 35 ภายในปี 2570
- จำนวนสถาบันเกษตรกรที่ให้บริการทางการเกษตร เพิ่มขึ้นอย่างน้อยร้อยละ 3 ต่อปี
- จำนวนสหกรณ์ภาคเกษตร ชั้น 1 ตามเกณฑ์การจัดระดับความเข้มแข็งสหกรณ์เพิ่มขึ้นอย่างน้อยร้อยละ 18 ภายในปี 2570
- ต้นทุนโลจิสติกส์สินค้าเกษตรที่สำคัญต่อยอดขายลดลงไม่น้อยกว่าร้อยละ 3 ต่อปี **
- น้ำไหลลงอ่างเก็บน้ำทั้งประเทศมีปริมาณอย่างน้อย 40,000 ล้านลูกบาศก์เมตรต่อปี
- พื้นที่ชลประทานเพิ่มขึ้น จำนวน 2,528,590 ไร่ ภายในปี 2570
- พื้นที่เพาะปลูกพืชที่ไม่เหมาะสมลดลงร้อยละ 10 ภายในปี 2570
- มูลค่าการซื้อขายสินค้าเกษตรและผลิตภัณฑ์ที่จำหน่ายบนแพลตฟอร์มออนไลน์เพิ่มขึ้นอย่างน้อยร้อยละ 5 ต่อปี
- มูลค่าผลผลิตของฟาร์ม / แปลงที่นำเทคโนโลยีสมัยใหม่มาใช้ทั้งพืช ปศุสัตว์ ประมง เพิ่มขึ้นน้อยกว่าร้อยละ 5 ต่อปี
- มูลค่าสินค้าเกษตรอัตลักษณ์พื้นถิ่น เกษตรปลอดภัย เกษตรชีวภาพ และเกษตรแปรรูป เพิ่มขึ้นไม่น้อยกว่าร้อยละ 4 ต่อปี
- ระบบชลประทานมีประสิทธิภาพไม่ต่ำกว่าร้อยละ 75 ภายในปี 2570
- รายได้จากการท่องเที่ยวเชิงเกษตรเพิ่มขึ้นไม่น้อยกว่าร้อยละ 12 ต่อปี
- สัดส่วนงานวิจัย เทคโนโลยีและนวัตกรรมด้านการเกษตร ถูกนำไปใช้ประโยชน์ / ต่อยอดในเชิงพาณิชย์ ไม่น้อยกว่าร้อยละ 30 ภายในปี 2570



แผนปฏิบัติการด้านการพัฒนาระบบโลจิสติกส์ของประเทศไทย พ.ศ.2566-2570

ตัวชี้วัด (1 ตัว) คือ

- ต้นทุนโลจิสติกส์สินค้าเกษตรที่สำคัญต่อยอดขายลดลงไม่น้อยกว่าร้อยละ 3-5 ต่อปี **

ตัวชี้วัดที่เกี่ยวข้องกับประเด็นโลจิสติกส์ (ภาคการเกษตร)



แผนแม่บทภายใต้ยุทธศาสตร์ชาติ
(พ.ศ.2566 - 2580) (ฉบับแก้ไขเพิ่มเติม)

ตัวชี้วัด (3 ตัว) คือ

1. ผลผลิตสินค้าเกษตรต่อหน่วย (เฉลี่ยร้อยละ) **
2. สัดส่วนของจำนวนสถาบันเกษตรกรที่ขึ้นทะเบียนกับกระทรวงเกษตรและสหกรณ์ที่มีความเข้มแข็งในระดับมาตรฐาน ได้แก่
 - (1) สหกรณ์ที่มีความเข้มแข็งระดับ 1 และ 2
 - (2) วิสาหกิจชุมชนที่มีศักยภาพในระดับดีและ
 - (3) กลุ่มเกษตรกรที่มีความเข้มแข็งระดับ 1 และ 2 ต่อ จำนวนสถาบันเกษตรกรที่ขึ้นทะเบียนกับกระทรวงเกษตรและสหกรณ์ทั้งหมด (เฉลี่ยร้อยละ) **
3. สัดส่วนต้นทุนโลจิสติกส์ของประเทศไทยต่อผลิตภัณฑ์มวลรวมในประเทศ (เฉลี่ยร้อยละ)



แผนพัฒนาเศรษฐกิจและสังคมแห่งชาติ
ฉบับที่ 13
พ.ศ. ๒๕๖๖ - ๒๕๗๐

ตัวชี้วัด (3 ตัว) คือ

1. จำนวนกลุ่มเกษตรกรในชั้นที่ 1 ตามเกณฑ์การจัดระดับความเข้มแข็งกลุ่มเกษตรกรเพิ่มขึ้นอย่างน้อยร้อยละ 6 เมื่อสิ้นสุดแผน **
2. มีตลาดกลางสินค้าเกษตรภูมิภาคในภาคเหนือ 2 แห่ง ภาคตะวันออกเฉียงเหนือ 2 แห่ง ภาคใต้ 2 แห่ง ภาคกลาง 1 แห่ง และภาคตะวันออก 1 แห่ง เมื่อสิ้นสุดแผน **
3. สัดส่วนต้นทุนโลจิสติกส์ของประเทศไทยต่อผลิตภัณฑ์มวลรวมในประเทศ น้อยกว่าร้อยละ 11



แผนปฏิบัติการด้านการพัฒนาระบบโลจิสติกส์
ภาคการเกษตร (พ.ศ.2566-2570)

ตัวชี้วัด (8 ตัว) คือ

1. การอำนวยความสะดวกและให้บริการด้านโลจิสติกส์เกษตรเป็นไปตามระยะเวลาที่กำหนดร้อยละ 100
2. ด่านสินค้าเกษตร (พืช ประมง ปศุสัตว์) ได้รับการพัฒนาให้ได้มาตรฐานและเป็นที่ยอมรับจากต่างประเทศ จำนวน 134 แห่ง
3. ต้นทุนโลจิสติกส์สินค้าเกษตรที่สำคัญต่อยอดขายลดลงไม่น้อยกว่าร้อยละ 3 ต่อปี **
4. มูลค่าการค้าเงินธุรกิจรวบรวมของสหกรณ์เพิ่มขึ้นไม่น้อยกว่าร้อยละ 3 ต่อปี
5. มูลค่าผลผลิตของฟาร์ม/แปลงที่นำเทคโนโลยีสมัยใหม่มาใช้ทั้งพืช ปศุสัตว์ ประมงเพิ่มขึ้นไม่น้อยกว่าร้อยละ 4 ต่อปี
6. วิสาหกิจชุมชนและกลุ่มเกษตรกรมีความเข้มแข็ง ร้อยละ 30 **
7. สหกรณ์มีความเข้มแข็งในระดับ 1 และ 2 อย่างน้อย ร้อยละ 95 **
8. อัตราการขยายตัวของมูลค่าสินค้าเกษตรแปรรูปขยายตัวร้อยละ 4 ต่อปี



แผนปฏิบัติการด้านการเกษตรและสหกรณ์
พ.ศ. 2566 - 2570

ตัวชี้วัด (1 ตัว) คือ

1. ต้นทุนโลจิสติกส์สินค้าเกษตรที่สำคัญต่อยอดขายลดลงไม่น้อยกว่าร้อยละ 3 ต่อปี **



แผนปฏิบัติการด้านการพัฒนาระบบโลจิสติกส์ของประเทศไทย
พ.ศ.2566-2570

ตัวชี้วัด (1 ตัว) คือ

1. ต้นทุนโลจิสติกส์สินค้าเกษตรที่สำคัญต่อยอดขายลดลงไม่น้อยกว่าร้อยละ 3-5 ต่อปี **

จำนวนตัวชี้วัดในแต่ละแผนที่เกี่ยวข้องแต่ละประเด็น



7	7	-	-	-	12
11	13	14	3	1	-
3	3	1	1	8	-





ระเบียบวาระที่ 4 เรื่องเพื่อพิจารณา

ระเบียบวาระที่ 4.1 ตัวชี้วัดที่เกี่ยวข้องกับประเด็นแรงงาน (ด้านเศรษฐกิจ) ประเด็นการเกษตร และประเด็นโลจิสติกส์ (ภาคการเกษตร)

เสนอที่ประชุมเพื่อพิจารณา เห็นชอบตัวชี้วัดด้านเศรษฐกิจทั้ง 3 ประเด็นเพื่อนำไปสู่การกำหนด (ร่าง) บัญชีสถิติทางการ






ระเบียบวาระที่ 4 เรื่องเพื่อพิจารณา

ระเบียบวาระที่ 4.2

(ร่าง) บัญชีสถิติทางการ และ (ร่าง) แผนกำหนดความรับผิดชอบด้านเศรษฐกิจ (Tier 1) ประจำปี 2566 ประเด็นแรงงาน (ด้านเศรษฐกิจ) ประเด็นการเกษตร และ ประเด็นโลจิสติกส์ (ภาคการเกษตร)

สรุปผลจำนวนตัวชี้วัด/รายการสถิติด้านเศรษฐกิจ ประเด็นสำคัญ ปีงบประมาณ 2566

	 แรงงาน (ด้านเศรษฐกิจ)	 การเกษตร	 โลจิสติกส์ (ภาคการเกษตร)	รวม
ตัวชี้วัดที่เห็นชอบ	26	42	16	73
สถิติทางการ	53	57	32	120
Tier 1	30	39	21	75
Tier 2	15	15	10	33
Tier 3	8	3	1	12

ตัวอย่าง (ร่าง) บัญชีสถิติทางการ 3 ประเด็น ด้านเศรษฐกิจ

รายการสถิติทางการ	การจัดจำแนก	ระดับการนำเสนอ	หน่วยงาน	ตัวชี้วัด	แผน	หมายเหตุ
ผลิิตภาพการผลิตของภาคเกษตร		ประเทศ	สำนักงานสภาพัฒนาการเศรษฐกิจและสังคมแห่งชาติ	ผลิิตภาพการผลิตของภาคเกษตร (เฉลี่ยร้อยละ)	แผนแม่บทภายใต้ยุทธศาสตร์ชาติ (พ.ศ. 2566 - 2580) (ฉบับแก้ไขเพิ่มเติม)	
				ภาคเกษตรมีผลิิตภาพการผลิตรวมเฉลี่ยร้อยละ 1.5 เมื่อสิ้นสุดแผน	แผนพัฒนาเศรษฐกิจและสังคมแห่งชาติ ฉบับที่ 13	
จำนวนกลุ่มเกษตรกร	ระดับความเข้มแข็งกลุ่มเกษตรกร	ประเทศ	กรมส่งเสริมสหกรณ์	สัดส่วนของจำนวนสถาบันเกษตรกรที่ขึ้นทะเบียนกับกระทรวงเกษตรและสหกรณ์ที่มีความเข้มแข็งในระดับมาตรฐาน ฯ	แผนแม่บทภายใต้ยุทธศาสตร์ชาติ (พ.ศ. 2566 - 2580) (ฉบับแก้ไขเพิ่มเติม)	
				จำนวนกลุ่มเกษตรกรในชั้นที่ 1 ตามเกณฑ์การจัดระดับความเข้มแข็งกลุ่มเกษตรกรเพิ่มขึ้นอย่างน้อยร้อยละ 6 เมื่อสิ้นสุดแผน	แผนพัฒนาเศรษฐกิจและสังคมแห่งชาติ ฉบับที่ 13	

แผนกำหนดความรับผิดชอบด้านเศรษฐกิจ (Tier 1)
ประจำปี 2566



บทที่ 1 บทนำ

- 1.1 หลักการและเหตุผล
- 1.2 วัตถุประสงค์การจัดทำแผนกำหนดความรับผิดชอบ

บทที่ 2 ยุทธศาสตร์ชาติ นโยบาย และแผนที่เกี่ยวข้อง

- 2.1 ยุทธศาสตร์ชาติ นโยบาย และแผนการพัฒนาประเทศ
- 2.2 ยุทธศาสตร์ชาติ นโยบาย และแผนที่เกี่ยวข้องกับการพัฒนาประเทศด้านเศรษฐกิจ
- 2.3 ประเด็นสำคัญด้านเศรษฐกิจ

บทที่ 3 แผนกำหนดความรับผิดชอบ

- 3.1 ผลการดำเนินงานการพัฒนาสถิติทางการ ปีงบประมาณ พ.ศ. 2565
- 3.2 ผลการดำเนินงานการพัฒนาสถิติทางการ ปีงบประมาณ พ.ศ. 2566
 - 3.2.1 บัญชีสถิติทางการประเด็นแรงงาน (ด้านเศรษฐกิจ)
 - 3.2.2 บัญชีสถิติทางการประเด็นการเกษตร
 - 3.2.3 บัญชีสถิติทางการประเด็นโลจิสติกส์ (ภาคการเกษตร)
- 3.3 แผนการดำเนินการต่อไป

ภาคผนวก

- ภาคผนวก ก อภิธานศัพท์
ภาคผนวก ข คำสั่งแต่งตั้งคณะกรรมการสถิติ



ระเบียบวาระที่ 4 เรื่องเพื่อพิจารณา

ระเบียบวาระที่ 4.2

(ร่าง) บัญชีสถิติทางการ และ (ร่าง) แผนกำหนดความรับผิดชอบด้านเศรษฐกิจ (Tier 1) ประจำปี 2566 ประเด็นแรงงาน (ด้านเศรษฐกิจ) ประเด็นการเกษตร และประเด็นโลจิสติกส์ (ภาคการเกษตร)

เสนอที่ประชุมเพื่อพิจารณา

เห็นชอบในหลักการต่อ (ร่าง) บัญชีสถิติทางการและ (ร่าง) แผนกำหนดความรับผิดชอบด้านเศรษฐกิจ (Tier1) ประจำปี 2566 ทั้ง 3 ประเด็น



ระเบียบวาระที่ 5 เรื่องอื่น ๆ (ถ้ามี)