



การประชุม Focus Group

สถิติด้านสังคม

ประเด็นความเหลื่อมล้ำ

วันอังคารที่ 22 สิงหาคม 2566

เวลา 09.30 – 12.00 น.

ณ ห้องประชุม 402 ชั้น 4

สำนักงานสถิติแห่งชาติ



การประชุม Focus Group สถิติด้านสังคม ประเด็นความเหลื่อมล้ำ ครั้งที่ 1/2566

ระเบียบวาระที่ 1 เรื่องที่ประธานแจ้งให้ที่ประชุมทราบ

ระเบียบวาระที่ 2 เรื่องเพื่อทราบ

การประชุมคณะกรรมการสถิติด้านสังคม ครั้งที่ 1/2566

ระเบียบวาระที่ 3 เรื่องเพื่อพิจารณา

การพิจารณาบัญชีสถิติทางการ ประเด็นความเหลื่อมล้ำ

ระเบียบวาระที่ 4 เรื่องอื่น ๆ



การประชุม Focus Group สถิติด้านสังคม ประเด็นความเหลื่อมล้ำ ครั้งที่ 1/2566

ระเบียบวาระที่ 1 เรื่องที่ประธานแจ้งให้ที่ประชุมทราบ



การประชุม Focus Group สถิติด้านสังคม ประเด็นความเหลื่อมล้ำ ครั้งที่ 1/2566

ระเบียบวาระที่ 2 เรื่องเพื่อทราบ

การประชุมคณะอนุกรรมการสถิติด้านสังคม ครั้งที่ 1/2566

องค์ประกอบของคณะกรรมการสถิติด้านสังคม



ประธาน



รองประธาน



อนุกรรมการ



ฝ่ายเลขา



(๑) นายสมชัย จิตสุชน

(๒) รองเลขาธิการสภาพัฒนาการเศรษฐกิจและสังคมแห่งชาติ

(๓) ผู้อำนวยการสำนักงานสถิติแห่งชาติ

(๔) ผู้แทนกระทรวงกลาโหม

(๖) ผู้แทนกระทรวงการพัฒนาสังคมและความมั่นคงของมนุษย์

(๘) ผู้แทนกระทรวงยุติธรรม

(๑๐) ผู้แทนกระทรวงวัฒนธรรม

(๑๒) ผู้แทนกระทรวงศึกษาธิการ

(๑๔) ผู้แทนสำนักงานปลัดสำนักนายกรัฐมนตรี

(๑๖) ผู้แทนสำนักงานคณะกรรมการข้าราชการพลเรือน

(๑๘) ผู้แทนสำนักงานเศรษฐกิจการเกษตร

(๒๐) ผู้แทนกรุงเทพมหานคร

(๒๒) ผู้แทนสำนักงานศาลยุติธรรม

(๒๔) ผู้แทนสำนักงานคณะกรรมการสิทธิมนุษยชนแห่งชาติ

(๒๖) ผู้แทนวิทยาลัยประชากรศาสตร์ จุฬาลงกรณ์มหาวิทยาลัย

(๒๘) นายเจตเจจ ธรรมธัชอารี

(๓๐) รองผู้อำนวยการสำนักงานสถิติแห่งชาติ

(๓๑) ผู้แทนสำนักงานสถิติแห่งชาติ

(๕) ผู้แทนกระทรวงการต่างประเทศ

(๗) ผู้แทนกระทรวงมหาดไทย

(๙) ผู้แทนกระทรวงแรงงาน

(๑๑) ผู้แทนกระทรวงการอุดมศึกษา วิทยาศาสตร์ วิจัยและนวัตกรรม

(๑๓) ผู้แทนกระทรวงสาธารณสุข

(๑๕) ผู้แทนสำนักงานสภาพัฒนาการเศรษฐกิจและสังคมแห่งชาติ

(๑๗) ผู้แทนสำนักงานขับเคลื่อนการปฏิรูปประเทศ ยุทธศาสตร์ชาติ และการสร้างความสามัคคีปรองดอง

(๑๙) ผู้แทนสำนักงานพัฒนานโยบายสุขภาพระหว่างประเทศ

(๒๑) ผู้แทนสำนักงานป้องกันและปราบปรามการฟอกเงิน

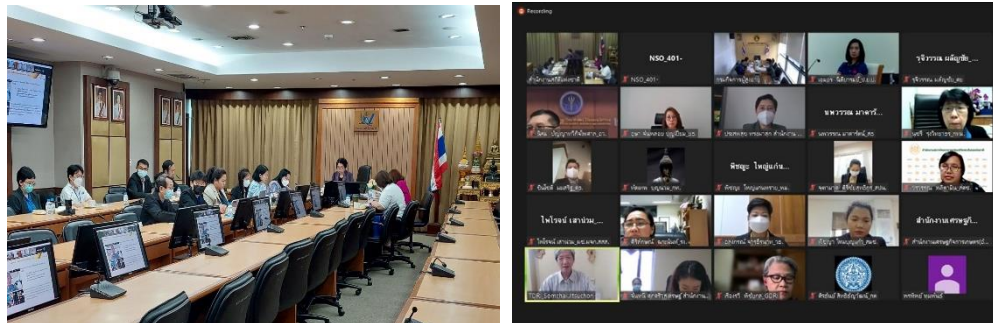
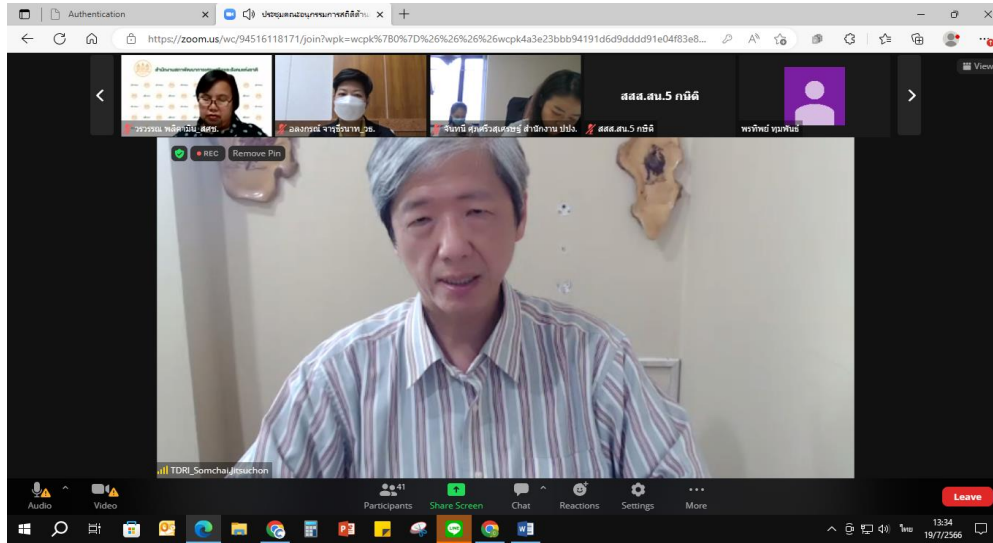
(๒๓) ผู้แทนสำนักงานคณะกรรมการป้องกันและปราบปรามการทุจริตแห่งชาติ

(๒๕) ผู้แทนสำนักงานกองทุนสนับสนุนการส่งเสริมสุขภาพ

(๒๗) ผู้แทนสถาบันวิจัยบทบาทหญิงชายและการพัฒนา

(๒๙) นายไกรยศ ภัทราวาท

(๓๒) ผู้แทนสำนักงานสถิติแห่งชาติ



คณะกรรมการสถิติด้านสังคม ได้มีการประชุมคณะกรรมการฯ ครั้งที่ 1/2566 เมื่อวันที่ 19 กรกฎาคม 2566 มีมติดังนี้

1. เห็นชอบการดำเนินงานสำหรับสถิติทางการด้านสังคมที่ยังไม่มีข้อมูลพร้อมเผยแพร่ และมอบฝ่ายเลขานุการดำเนินการตามที่ได้รับมอบหมายจากที่ประชุม
2. เห็นชอบการกำหนดประเด็นสำคัญในการจัดทำ (ร่าง) บัญชีสถิติทางการด้านสังคมทั้ง 2 ประเด็น และมอบฝ่ายเลขานุการดำเนินการจัดการประชุม Focus Group เพื่อหารือประเด็นดังกล่าว
3. เห็นชอบในหลักการต่อแผนการดำเนินงานของคณะกรรมการสถิติด้านสังคม และนัดหมายการประชุมคณะกรรมการสถิติด้านสังคม ครั้งที่ 2/2566 เบื้องต้น ในวันพฤหัสบดีที่ 21 กันยายน 2566 ผ่านสื่ออิเล็กทรอนิกส์ (ZOOM)

ฝ่ายเลขานุการ ดำเนินการแจ้งเวียนรายงานการประชุมฯ เมื่อวันที่ 10 สิงหาคม 2566



การประชุม Focus Group สถิติด้านสังคม ประเด็นความเหลื่อมล้ำ ครั้งที่ 1/2566

ระเบียบวาระที่ 2 เรื่องเพื่อทราบ

การประชุมคณะอนุกรรมการสถิติด้านสังคม ครั้งที่ 1/2566

เสนอที่ประชุมเพื่อทราบ การประชุมคณะอนุกรรมการสถิติด้านสังคม ครั้งที่ 1/2566

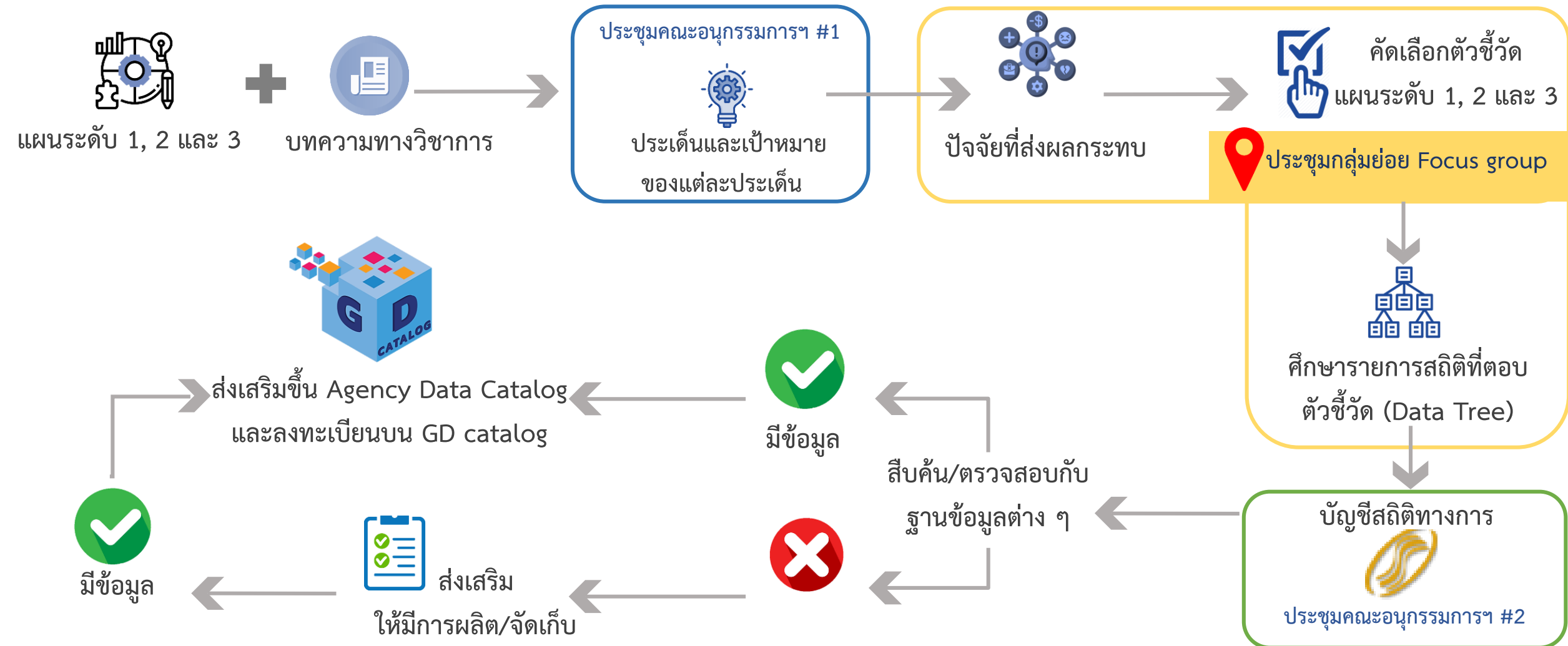


การประชุม Focus Group สถิติด้านสังคม ประเด็นความเหลื่อมล้ำ ครั้งที่ 1/2566

ระเบียบวาระที่ 3 เรื่องเพื่อพิจารณา

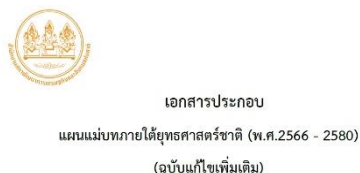
การพิจารณาบัญชีสถิติทางการ ประเด็นความเหลื่อมล้ำ

ภาพรอบการทำงานเพื่อขับเคลื่อนการพัฒนาสถิติทางการ



การพิจารณาบัญชีสถิติทางการ ประเด็นความเหลื่อมล้ำ

1. พิจารณาตัวชี้วัดภายใต้แผนระดับ 1 2 และ 3 (บูรณาการ) ที่เกี่ยวข้องกับประเด็นความเหลื่อมล้ำ



2. สถิติทางการที่มีสถานะ “มีข้อมูลพร้อมเผยแพร่” ขอให้หน่วยงาน ยืนยัน สถานะมีข้อมูลเผยแพร่
>> สนับสนุนและส่งเสริมให้นำเข้าสู่ระบบบัญชีข้อมูลหน่วยงาน (Agency Data Catalog) และลงทะเบียนบนระบบบัญชีข้อมูลภาครัฐ (Government Data Catalog)
3. พิจารณาสถิติทางการที่มีสถานะ “ไม่มีข้อมูลพร้อมเผยแพร่” และ “ไม่ทราบ”
>> พิจารณาในการประชุม Focus Group ด้านสังคม ประเด็นความเหลื่อมล้ำ

แผนแม่บทภายใต้ยุทธศาสตร์ชาติ (23 ด้าน)



ตัวชี้วัด (12 ตัว) คือ

1. อัตราการเปลี่ยนแปลงของผลิตภัณฑ์มวลรวมจังหวัดต่อประชากรเฉลี่ยของจังหวัดร้อยละ 20 แรกที่ต่ำที่สุด (ร้อยละต่อปี)
2. ดัชนีความยากจนหลายมิติของกลุ่มผู้สูงอายุ (ร้อยละต่อปี)
3. สัดส่วนประชากรอายุ 25 - 59 ปี ที่มีการเตรียมการเพื่อยามสูงอายุทั้งมิติทางเศรษฐกิจ สังคม สุขภาพ และสภาพแวดล้อมต่อจำนวนประชากรอายุ 25 - 59 ปี ทั้งหมด (ร้อยละ)
4. ดัชนีความยากจนหลายมิติของกลุ่มเป้าหมายในระบบระบบบริหารจัดการข้อมูลพัฒนาคนแบบชี้เป้า มิติด้านความมั่นคงทางเศรษฐกิจ (ร้อยละต่อปี)
5. สัดส่วนค่าใช้จ่ายหนี้สินของครัวเรือนที่มีรายได้ต่ำสุดร้อยละ 40 ต่อค่าใช้จ่ายทั้งหมดของครัวเรือนที่มีรายได้ต่ำสุดร้อยละ 40 (ร้อยละ)
6. ดัชนีความยากจนหลากหลายมิติของกลุ่มเป้าหมายที่ต้องการความช่วยเหลือ (ร้อยละต่อปี)
7. สัดส่วนของประชากรกลุ่มเปราะบางที่ได้รับการยกระดับตาม 3 ขั้นตอนของการพัฒนาต่อกลุ่มเปราะบางในระบบบริหารจัดการข้อมูลการพัฒนาคนแบบชี้เป้าทั้งหมด (ร้อยละ (อยู่รอดพอเพียง: ยั่งยืน:))

แผนแม่บทภายใต้ยุทธศาสตร์ชาติ (23 ด้าน)



ตัวชี้วัด (12 ตัว) คือ

8. คนเปราะบางในระบบบริหารจัดการข้อมูลการพัฒนาคนแบบชี้เป้า (ร้อยละต่อปี)
9. สัดส่วนผู้สูงอายุเป้าหมายในระบบบริหารจัดการข้อมูลการพัฒนาคนแบบชี้เป้าได้รับการดูแลต่อผู้สูงอายุเป้าหมายในระบบทั้งหมด (ร้อยละต่อปี)
10. ค่าเฉลี่ยในทุกมิติของระดับความเชื่อมั่นของประชาชนที่มีต่อกระบวนการยุติธรรม (คะแนน)
11. กลุ่มคนเป้าหมายในระบบบริหารจัดการข้อมูลการพัฒนาคนแบบชี้เป้าที่ตกมิติด้านสุขภาพได้รับการดูแล (ร้อยละต่อปี)
12. คะแนนเฉลี่ยในการเข้าถึงกระบวนการยุติธรรมของประชาชนได้อย่างทั่วถึงและเท่าเทียม (คะแนน)

แผนพัฒนาเศรษฐกิจและสังคมแห่งชาติ ฉบับที่ 13



ตัวชี้วัด (15 ตัว) คือ

1. อัตราการเติบโตของรายได้ต่อประชากรในภาค เพิ่มขึ้นไม่น้อยกว่าอัตราการเติบโตของรายได้ต่อประชากรของประเทศ
2. สัมประสิทธิ์ความไม่เสมอภาคในการกระจายรายได้ของภาคต่ำกว่าสัมประสิทธิ์ความไม่เสมอภาคของประเทศ
3. ทุกครัวเรือนที่ถูกคัดกรองว่ามีแนวโน้มกลายเป็นครัวเรือนยากจนข้ามรุ่นในปี 2565 สามารถหลุดพ้นจากสถานะการมีแนวโน้มเป็นครัวเรือนยากจนข้ามรุ่นภายในปี 2570
4. สัดส่วนผู้สูงอายุที่ยากจนลดลงเหลือไม่เกินร้อยละ 4
5. จำนวนผู้สูงอายุที่ประสบปัญหาความยากจนหลายมิติลดลงร้อยละ 20 ต่อปี
6. อัตราการเข้าถึงบริการเลี้ยงดูเด็กปฐมวัย (0-2 ปี) เพิ่มขึ้นไม่ต่ำกว่าร้อยละ 50
7. แรงงานที่อยู่ในระบบประกันสังคมมีสัดส่วนไม่น้อยกว่าร้อยละ 60 ของกำลังแรงงานรวม
จำนวนผู้ที่อยู่ในระบบการออมเพื่อการเกษียณภาคสมัครใจที่ภาครัฐจ่ายสมทบ เพิ่มขึ้นไม่ต่ำกว่าร้อยละ 100

แผนพัฒนาเศรษฐกิจและสังคมแห่งชาติ ฉบับที่ 13



ตัวชี้วัด (15 ตัว) คือ

8. แรงงานที่อยู่ภายใต้การจ้างงานทุกประเภทได้รับความคุ้มครองโดยกฎหมายแรงงาน
9. สัดส่วนของผู้สูงอายุที่มีภาวะพึ่งพิงที่เข้าถึงบริการดูแลระยะยาวด้านสาธารณสุขในระบบหลักประกันสุขภาพแห่งชาติ เพิ่มขึ้นเป็นไม่ต่ำกว่าร้อยละ 70
10. อัตราการเข้าเรียนสุทธิแบบปรับของเด็กจากครัวเรือนยากจนข้ามรุ่นระดับมัธยมศึกษาตอนต้นไม่ต่ำกว่าร้อยละ 100 และระดับมัธยมศึกษาตอนปลายหรือเทียบเท่า ไม่ต่ำกว่าร้อยละ 70
11. เด็กจากครัวเรือนยากจนข้ามรุ่น เติบโตไปเป็นแรงงานที่มีทักษะ หรือสำเร็จการศึกษาในระดับอุดมศึกษาหรือเทียบเท่า เพิ่มขึ้นไม่ต่ำกว่าร้อยละ 50
12. สัดส่วนของเด็กปฐมวัยในครัวเรือนยากจนข้ามรุ่น มีปัญหาพัฒนาการไม่เป็นไปตามเกณฑ์ ลดลงร้อยละ 20
13. รายได้ประชาชาติต่อหัว
14. ความแตกต่างของความเป็นอยู่ (รายจ่าย) ระหว่างกลุ่มประชากรที่มีฐานะทางเศรษฐกิจสูงสุดร้อยละ 10 และต่ำสุดร้อยละ 40

แผนพัฒนาเศรษฐกิจและสังคมแห่งชาติ ฉบับที่ 13



ตัวชี้วัด (15 ตัว) คือ

15.กลุ่มประชากรอายุ 15-24 ปี ที่ไม่ได้เรียน ไม่ได้ทำงาน หรือไม่ได้ฝึกอบรม ไม่เกินร้อยละ 5 เมื่อสิ้นสุดแผน

เป้าหมายการพัฒนาอย่างยั่งยืน (SDGs)

ตัวชี้วัด (7 ตัว) คือ



1. สัดส่วนของประชากรที่อยู่ต่ำกว่าเส้นความยากจนของประเทศ จำแนกตามเพศ และอายุ
2. สัดส่วนของผู้ชาย ผู้หญิง และเด็กในทุกช่วงวัยที่ยากจนในทุกมิติ ตามนิยามของแต่ละประเทศ
3. สัดส่วนของประชากรอาศัยในครัวเรือนที่เข้าถึงบริการขั้นพื้นฐาน
4. สัดส่วนของประชากรผู้ใหญ่ที่มีสิทธิครอบครองที่ดินอย่างมั่นคง โดย (ก) มีเอกสารสิทธิในที่ดินตามกฎหมาย และ (ข) ทราบว่าสิทธิครอบครองที่ดินของตนมีความมั่นคง จำแนกตามเพศ และประเภทการถือครอง
5. (ก) อัตราการเติบโตของการใช้จ่ายในครัวเรือน หรือรายได้ต่อหัวในกลุ่มประชากรร้อยละ 40 ที่มีรายได้ต่ำสุด และ (ข) อัตราการเติบโตของการใช้จ่ายในครัวเรือน หรือรายได้ต่อหัวในกลุ่มประชากรทั้งหมด
6. สัดส่วนของประชากรที่ได้รับความคุ้มครองตามระบบและมาตรการการคุ้มครองทางสังคม จำแนกตามเพศ และแบ่งเป็น เด็ก ผู้ว่างงาน ผู้สูงอายุ ผู้พิการ หญิงตั้งครรภ์ เด็กเกิดใหม่ ผู้ที่ได้รับบาดเจ็บจากการทำงาน ผู้ที่ยากจนและเปราะบาง
7. สัดส่วนของประชากรที่มีค่าใช้จ่ายครัวเรือนด้านสุขภาพต่อค่าใช้จ่ายครัวเรือนหรือรายได้ทั้งหมดอยู่ในระดับสูง

[ร่าง] จำนวนตัวชี้วัด/สถิติทางการ ประเด็นความเหลื่อมล้ำ จำแนกตามแผนยุทธศาสตร์

แผนยุทธศาสตร์	รวม	ยุทธศาสตร์ชาติ 20 ปี		SDGs
		แผนแม่บทภายใต้ยุทธศาสตร์ชาติ [พ.ศ.2566-2580]	แผนพัฒนาเศรษฐกิจ และสังคมแห่งชาติ ฉบับที่ 13	
จำนวนตัวชี้วัด	34	12	15	7
[ร่าง] จำนวนรายการข้อมูล	113	30	43	50
- มี	47	7	17	32
- ไม่มีข้อมูล/ไม่ทราบ	66	23	26	18

หมายเหตุ: ตัวชี้วัด/สถิติทางการในแผนต่างๆ มีการใช้ตัวชี้วัดและสถิติซ้ำกัน

ข้อมูล ณ สิงหาคม 2566

ตัวอย่าง สถานะไม่มีข้อมูลพร้อมเผยแพร่

	แผน	ตัวชี้วัด	สถิติทางการ	การจัดจำแนก	ระดับการนำเสนอ	หน่วยงาน *รออนุมัติ	สถานะข้อมูล *รออนุมัติ
1	แผนพัฒนาเศรษฐกิจและสังคมแห่งชาติ ฉบับที่ 13	จำนวนผู้สูงอายุที่ประสบปัญหาความยากจนหลายมิติลดลงร้อยละ 20 ต่อปี	จำนวนผู้สูงอายุที่ใช้บริการศูนย์บริการทางสังคมสำหรับผู้สูงอายุ			กรมส่งเสริมการปกครองท้องถิ่น	ไม่มีข้อมูลพร้อมเผยแพร่
2	แผนพัฒนาเศรษฐกิจและสังคมแห่งชาติ ฉบับที่ 13	อัตราการเข้าเรียนสุทธิแบบปรับของเด็กจากครัวเรือนยากจนข้ามรุ่นระดับมัธยมศึกษาตอนต้นไม่ต่ำกว่าร้อยละ 100 และระดับมัธยมศึกษาตอนปลายหรือเทียบเท่า ไม่ต่ำกว่าร้อยละ 70	อัตราการเข้าเรียนสุทธิแบบปรับของเด็กจากครัวเรือนยากจนข้ามรุ่นระดับมัธยมศึกษาตอนต้น และระดับมัธยมศึกษาตอนปลายหรือเทียบเท่า	ระดับการศึกษา	ภาคจังหวัด	สำนักงานสภาพัฒนาการเศรษฐกิจและสังคมแห่งชาติ	ไม่มีข้อมูลพร้อมเผยแพร่
3	แผนพัฒนาเศรษฐกิจและสังคมแห่งชาติ ฉบับที่ 13	เด็กจากครัวเรือนยากจนข้ามรุ่น เติบโตไปเป็นแรงงานที่มีทักษะ หรือสำเร็จการศึกษาในระดับอุดมศึกษาหรือเทียบเท่า เพิ่มขึ้นไม่ต่ำกว่าร้อยละ 50	สัดส่วนของเด็กจากครัวเรือนยากจนข้ามรุ่นที่เติบโตไปเป็นแรงงานที่มีทักษะหรือสำเร็จการศึกษาในระดับอุดมศึกษาหรือเทียบเท่า			สำนักงานสภาพัฒนาการเศรษฐกิจและสังคมแห่งชาติ	ไม่มีข้อมูลพร้อมเผยแพร่
4	แผนพัฒนาเศรษฐกิจและสังคมแห่งชาติ ฉบับที่ 13	สัดส่วนของเด็กปฐมวัยในครัวเรือนยากจนข้ามรุ่น มีปัญหาพัฒนาการไม่เป็นไปตามเกณฑ์ลดลงร้อยละ 20	สัดส่วนของเด็กปฐมวัยในครัวเรือนยากจนข้ามรุ่นมีปัญหาพัฒนาการไม่เป็นไปตามเกณฑ์		ภาคจังหวัด	สำนักงานสภาพัฒนาการเศรษฐกิจและสังคมแห่งชาติ	ไม่มีข้อมูลพร้อมเผยแพร่

ตัวอย่าง สถานะไม่ทราบ

	แผน	ตัวชี้วัด	สถิติทางการ	การจัดจำแนก	ระดับการนำเสนอ	หน่วยงาน *รออนุมัติ	สถานะข้อมูล *รออนุมัติ
1	แผนพัฒนาเศรษฐกิจและสังคมแห่งชาติ ฉบับที่ 13	ทุกครัวเรือนที่ถูกคัดกรองว่ามีแนวโน้มกลายเป็นครัวเรือนยากจนข้ามรุ่นในปี 2565 สามารถหลุดพ้นจากสถานะการมีแนวโน้มเป็นครัวเรือนยากจนข้ามรุ่นภายในปี 2570	จำนวนครัวเรือนที่ถูกคัดกรองว่ามีแนวโน้มกลายเป็นครัวเรือนยากจนข้ามรุ่นที่สามารถหลุดพ้นจากสถานะการมีแนวโน้มเป็นครัวเรือนยากจนข้ามรุ่น	สถานะการมีแนวโน้มเป็นครัวเรือนยากจนข้ามรุ่น		สำนักงานสภาพัฒนาการเศรษฐกิจและสังคมแห่งชาติ	ไม่ทราบ
2	แผนพัฒนาเศรษฐกิจและสังคมแห่งชาติ ฉบับที่ 13	สัดส่วนค่าใช้จ่ายหนี้สินของครัวเรือนที่มีรายได้ต่ำสุดร้อยละ 40 ต่อค่าใช้จ่ายทั้งหมดของครัวเรือนที่มีรายได้ต่ำสุดร้อยละ 40 (ร้อยละ)	สัดส่วนค่าใช้จ่ายหนี้สินของครัวเรือนที่มีรายได้ต่ำสุดร้อยละ 40 ต่อค่าใช้จ่ายทั้งหมดของครัวเรือนที่มีรายได้ต่ำสุดร้อยละ 40 (ร้อยละ)			ยังไม่มีหน่วยงานรับผิดชอบ	ไม่ทราบ
3	แผนแม่บทภายใต้ยุทธศาสตร์ชาติ (พ.ศ. 2566 - 2580) (ฉบับแก้ไขเพิ่มเติม)	สัดส่วนผู้สูงอายุเป้าหมายในระบบบริหารจัดการข้อมูลการพัฒนาคนแบบชี้เป้าได้รับการดูแลต่อผู้สูงอายุเป้าหมายในระบบทั้งหมด (ร้อยละต่อปี)	ร้อยละประชาชนกลุ่มเป้าหมายในระบบบริหารจัดการข้อมูลการพัฒนาคนแบบชี้เป้าที่มีปัญหาความยากจนหลากหลายมิติที่ได้รับการดูแลต่อประชาชนกลุ่มเป้าหมายในระบบบริหารจัดการข้อมูลการพัฒนาคนแบบชี้เป้าทั้งหมด	มิติความขัดสนอายุ		สำนักงานสภาพัฒนาการเศรษฐกิจและสังคมแห่งชาติ	ไม่ทราบ
4	แผนแม่บทภายใต้ยุทธศาสตร์ชาติ (พ.ศ. 2566 - 2580) (ฉบับแก้ไขเพิ่มเติม)	ค่าเฉลี่ยในทุกมิติของระดับความเชื่อมั่นของประชาชนที่มีต่อกระบวนการยุติธรรม (คะแนน)	คะแนนความเชื่อมั่นของประชาชนที่มีต่อกระบวนการยุติธรรม	มิติของความเชื่อมั่น		สำนักงานกิจการยุติธรรม	ไม่ทราบ



ระเบียบวาระที่ 3 เรื่องเพื่อพิจารณา

การพิจารณาบัญชีสถิติทางการ ประเด็นความเหลื่อมล้ำ

เสนอที่ประชุมเพื่อพิจารณา พิจารณาบัญชีสถิติทางการ ประเด็นความเหลื่อมล้ำ



การประชุม Focus Group สถิติด้านสังคม ประเด็นความเหลื่อมล้ำ ครั้งที่ 1/2566

ระเบียบวาระที่ 4 เรื่องอื่น ๆ