



สำนักงานสถิติแห่งชาติ

## บทสรุปสำหรับผู้บริหาร

### การสำรวจความคิดเห็นของประชาชน

ในการดำเนินงานตามแผนปฏิบัติการป้องกันปราบปรามและบำบัดรักษายาเสพติด ปี 2562

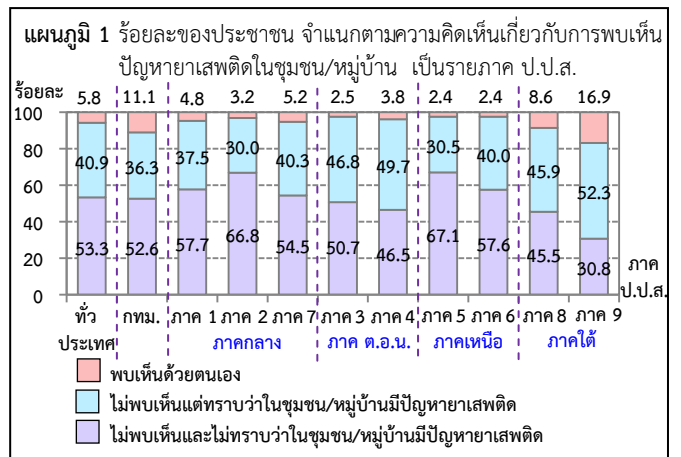


ตามที่รัฐบาลนำโดยพลเอกประยุทธ์ จันทร์โอชา นายกรัฐมนตรี และหัวหน้ารักษาความสงบแห่งชาติ ได้กำหนดให้ปัญหาเสพติดเป็นปัญหาที่ต้องได้รับการป้องกันปราบปรามและแก้ไขอย่างเร่งด่วน ร่วมกับการจัดการปัญหาอื่น ๆ ที่เกี่ยวข้อง คณะกรรมการป้องกันและปราบปรามยาเสพติด จึงได้มีมติเห็นชอบแผนปฏิบัติการป้องกันปราบปรามและบำบัดรักษาเสพติด ปี 2562 (วันที่ 1 ตุลาคม 2561 - 30 กันยายน 2562) เพื่อเป็นกรอบแนวทางการดำเนินงาน ตามแผนดังกล่าว ให้กับหน่วยงานที่เกี่ยวข้อง โดยแผนปฏิบัติการป้องกันปราบปรามและบำบัดรักษาเสพติด ปี 2562 ประกอบด้วย 4 ด้าน ดังนี้ 1) ด้านการป้องกันยาเสพติด 2) ด้านการปราบปรามยาเสพติด 3) ด้านการบำบัดรักษาเสพติด 4) ด้านการบริหารจัดการ

สำนักงานสถิติแห่งชาติกระทรวงดิจิทัลเพื่อเศรษฐกิจและสังคม ได้ร่วมกับสำนักงานคณะกรรมการป้องกันและปราบปรามยาเสพติด (สำนักงาน ป.ป.ส.) ดำเนินการสำรวจความคิดเห็นของประชาชนในการดำเนินงานตามแผนปฏิบัติการป้องกันปราบปรามและบำบัดรักษาเสพติดปี 2562 เพื่อเป็นข้อมูลให้รัฐบาลและหน่วยงานที่เกี่ยวข้องนำไปใช้ในการติดตาม ประเมินผล และวางแผนการดำเนินงานในการป้องกันและแก้ไขปัญหายาเสพติดต่อไป โดยใช้วิธีการสำรวจด้วยตัวอย่างแบบ Stratified Three - Stage Sampling และส่งเจ้าหน้าที่ของสำนักงานสถิติแห่งชาติไปสัมภาษณ์สมาชิกในครัวเรือนที่มีอายุ 18 ปีขึ้นไป ในชุมชน/หมู่บ้านเป้าหมายในการแก้ไขปัญหายาเสพติดทั่วประเทศ ครัวเรือนละ 1 รายได้จำนวนตัวอย่างทั้งสิ้น 46,000 ราย ระหว่างวันที่ 10 เมษายน - 15 พฤษภาคม 2562 โดยมีผู้ตอบสัมภาษณ์เป็นชายร้อยละ 49.3 เป็นหญิงร้อยละ 50.7 มีอายุ 18 - 29 ปีร้อยละ 16.1 อายุ 30 - 39 ปีร้อยละ 18.4 อายุ 40 - 49 ปีร้อยละ 25.0 อายุ 50 - 59 ปีร้อยละ 25.1 และอายุ 60 ปีขึ้นไปร้อยละ 15.4 ระดับการศึกษาต่ำกว่าปริญญาตรี มีร้อยละ 91.9 และปริญญาตรีขึ้นไปร้อยละ 8.1 ประกอบอาชีพเป็นข้าราชการ พนักงาน ลูกจ้างของรัฐ/พนักงานรัฐวิสาหกิจร้อยละ 6.1 พนักงาน/ลูกจ้างเอกชนร้อยละ 13.0 ค่าขาย/ประกอบธุรกิจส่วนตัวร้อยละ 18.7 เกษตรกรร้อยละ 29.1 รับจ้างทั่วไป/ขับรถรับจ้างร้อยละ 13.2 กรรมกรร้อยละ 1.8 นักเรียน/นักศึกษาร้อยละ 4.7 สำหรับผู้ที่ว่างงานไม่มีงานทำร้อยละ 1.9 อยู่นาน (อยู่บ้านเฉยๆ) ร้อยละ 10.5 และข้าราชการบำนาญ/เกษียณอายุราชการร้อยละ 1.0 รายได้ครัวเรือนเฉลี่ยต่อเดือนไม่เกิน 10,000 บาทร้อยละ 37.5 รายได้ 10,001 - 30,000 บาทร้อยละ 52.7 และมากกว่า 30,000 บาทร้อยละ 9.4 ซึ่งสรุปผลการสำรวจได้ดังนี้

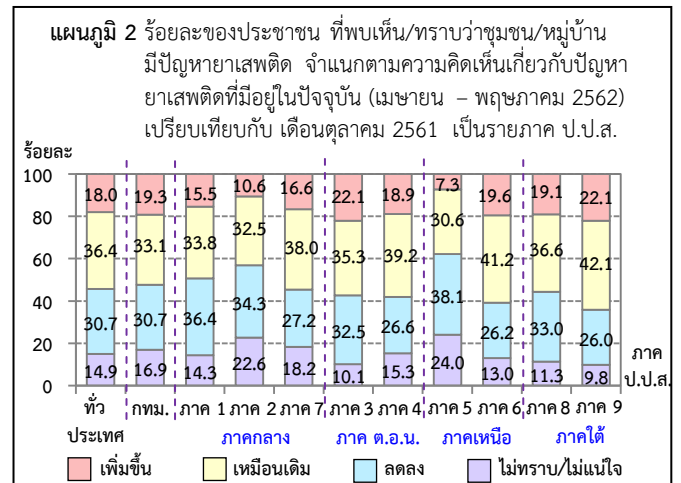
#### 1. ความคิดเห็นเกี่ยวกับการพบเห็นปัญหายาเสพติด

ปัญหายาเสพติดในปัจจุบัน (เมษายน - พฤษภาคม 2562) จากการสำรวจ พบว่าประชาชนร้อยละ 5.8 ระบุว่าพบเห็นปัญหายาเสพติดในชุมชน/หมู่บ้านด้วยตนเองร้อยละ 40.9 ระบุว่าไม่พบเห็นแต่ทราบว่าในชุมชน/หมู่บ้านมีปัญหาเสพติด ในขณะที่ร้อยละ 53.3 ระบุว่าไม่พบเห็นและไม่ทราบว่าในชุมชน/หมู่บ้านมีปัญหาเสพติด เมื่อพิจารณาเป็นรายภาค ป.ป.ส. พบว่า ประชาชนในภาค 9 ร้อยละ 16.9 ระบุว่าพบเห็นปัญหายาเสพติดด้วยตนเองในสัดส่วนที่สูงกว่าภาคอื่น รองลงมาได้แก่ กรุงเทพมหานคร (ร้อยละ 11.1) ภาค 8 (ร้อยละ 8.6) และภาค 7 (ร้อยละ 5.2) ส่วนภาคอื่นมีน้อยกว่าร้อยละ 5



สำหรับผู้ที่พบเห็น/ทราบว่าชุมชน/หมู่บ้านมีปัญหาเสพติดในปัจจุบัน (เมษายน - พฤษภาคม 2562) เมื่อเปรียบเทียบกับเดือนตุลาคม 2561 พบว่าร้อยละ 18.0 ระบุว่าปัญหาเพิ่มมากขึ้น ร้อยละ 36.4 ระบุว่าปัญหาเหมือนเดิม และร้อยละ 30.7 ระบุว่าปัญหาลดลง ในขณะที่ร้อยละ 14.9 ไม่ทราบ/ไม่แน่ใจ

เมื่อพิจารณาเป็นรายภาค ป.ป.ส. พบว่า ประชาชนที่ระบุว่าพบเห็น/ทราบว่าชุมชน/หมู่บ้านมีปัญหาเสพติดเพิ่มมากขึ้น ซึ่งพบในภาค 3 และภาค 9 ในสัดส่วนเท่ากันและสูงกว่าภาคอื่น (ร้อยละ 22.1) ขณะที่ภาค 6 ภาค 8 มีประมาณร้อยละ 19 ส่วนภาคอื่นมีน้อยกว่าร้อยละ 19

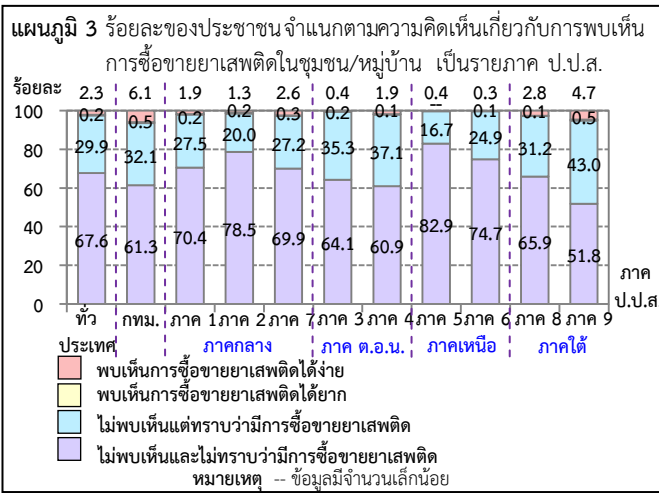


2. ความคิดเห็นเกี่ยวกับ การพบเห็นการซื้อขายยาเสพติด

ประชาชนร้อยละ 2.3 ระบุว่าพบเห็นการซื้อขายยาเสพติดได้ง่าย (ซึ่งในจำนวนนี้ได้ให้เหตุผลว่าพบเห็นการซื้อขายยาเสพติดได้ทั่วไป เหมือนซื้อของกิน - ของใช้ พบเห็นการซื้อขายยาเสพติดแบบ เปิดเผยไม่เกรงกลัวกฎหมาย เป็นต้น)

ในขณะที่ประชาชนร้อยละ 0.2 ระบุว่าพบเห็นการซื้อขายยาเสพติดได้ยาก (ซึ่งในจำนวนนี้ได้ให้เหตุผลว่าเจ้าหน้าที่เข้มงวด ต้องไปซื้อนอกชุมชน/หมู่บ้าน มีการตั้งจุดตรวจจุดสกัด) ส่วนร้อยละ 29.9 ระบุว่าไม่พบเห็นแต่ทราบว่ามีการซื้อขาย ยาเสพติด และ ร้อยละ 67.6 ระบุว่าไม่พบเห็นและไม่ทราบว่ามีการซื้อขายยาเสพติด

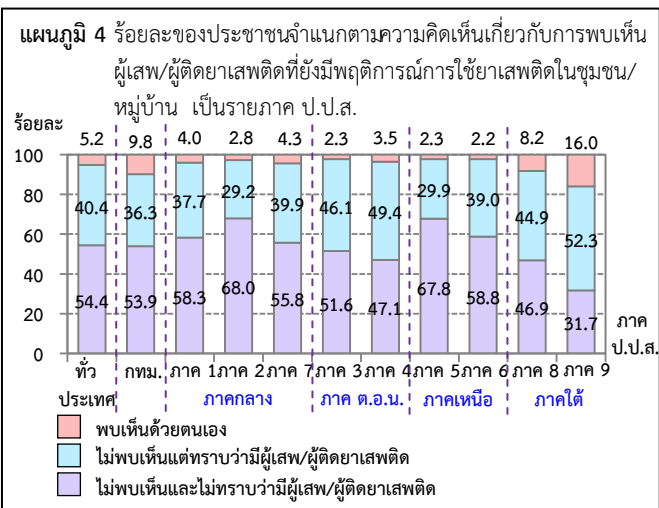
เมื่อพิจารณาเป็นรายภาค ป.ป.ส. พบว่า ประชาชนในกรุงเทพมหานคร ร้อยละ 6.1 ระบุว่าพบเห็น การซื้อขายยาเสพติดได้ง่าย ในสัดส่วนที่สูงกว่าภาคอื่น



3. ความคิดเห็นเกี่ยวกับการพบเห็นผู้เสพ/ผู้ติดยาเสพติด

ผลสำรวจการพบเห็นผู้เสพ/ผู้ติดยาเสพติดที่ยังมีพฤติกรรมการใช้ยาเสพติดในชุมชน/หมู่บ้านนั้น พบว่า ประชาชนร้อยละ 52 ระบุว่าพบเห็นด้วยตนเอง ร้อยละ 50.4 ระบุว่าไม่พบเห็นแต่ทราบว่าผู้เสพ/ผู้ติดยาเสพติดที่ยังมีพฤติกรรมดังกล่าวอยู่ในขณะที่ร้อยละ 54.4 ระบุว่าไม่พบเห็นและไม่ทราบว่าผู้เสพ/ผู้ติดยาเสพติดฯ

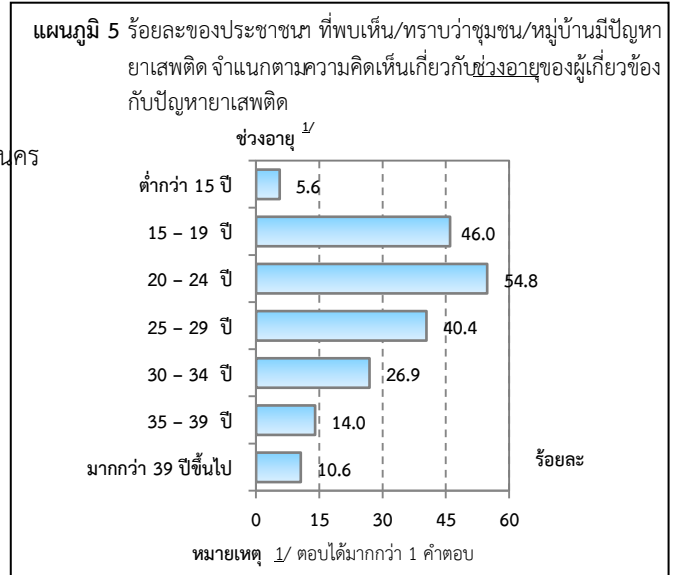
เมื่อพิจารณาเป็นรายภาค ป.ป.ส. พบว่า ประชาชนในภาค 9 ร้อยละ 16.0 ระบุว่าพบเห็นผู้เสพ/ผู้ติดยาเสพติด ที่ยังมีพฤติกรรมการใช้ยาเสพติดในชุมชน/หมู่บ้านสูงกว่าภาคอื่น รองลงมาได้แก่ กรุงเทพมหานคร (ร้อยละ 9.8) และภาค 8 (ร้อยละ 8.2) ขณะที่ภาคอื่นมีน้อยกว่าร้อยละ 5



4. ลักษณะของผู้เกี่ยวข้องกับปัญหา ยาเสพติด

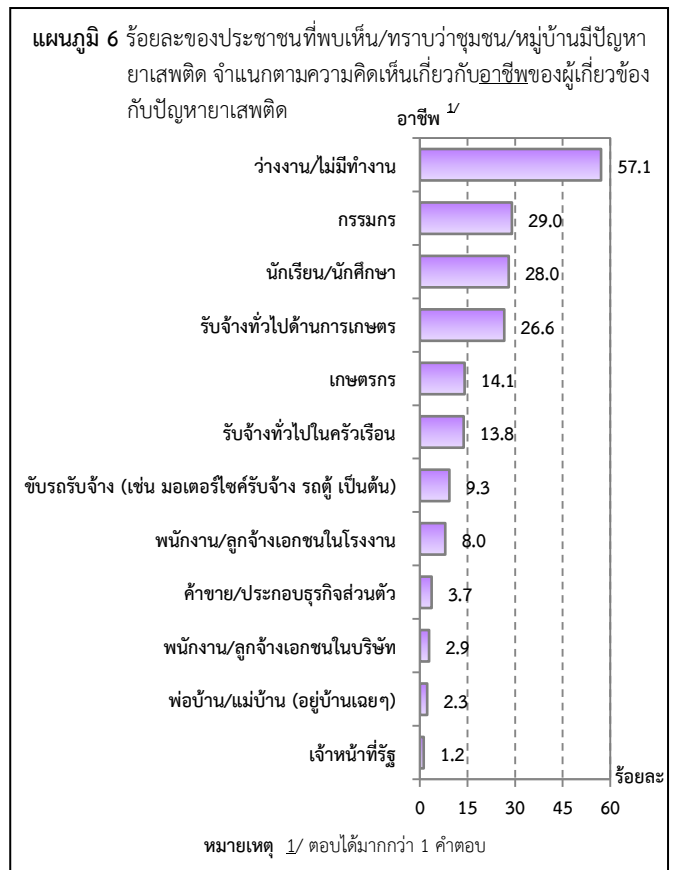
➢ ช่วงอายุ

ประชาชนที่พบเห็น/ทราบว่าชุมชน/หมู่บ้านมีปัญหา ยาเสพติด พบว่า ร้อยละ 54.8 ระบุว่า อายุ 20 - 24 ปี เกี่ยวข้อง กับปัญหา ยาเสพติดมากที่สุด รองลงมาได้แก่ อายุ 15 - 19 ปี (ร้อยละ 46.0) ในขณะที่ประชาชนอายุต่ำกว่า 15 ปี เกี่ยวข้องน้อยที่สุดคือ ร้อยละ 5.6



➢ อาชีพ

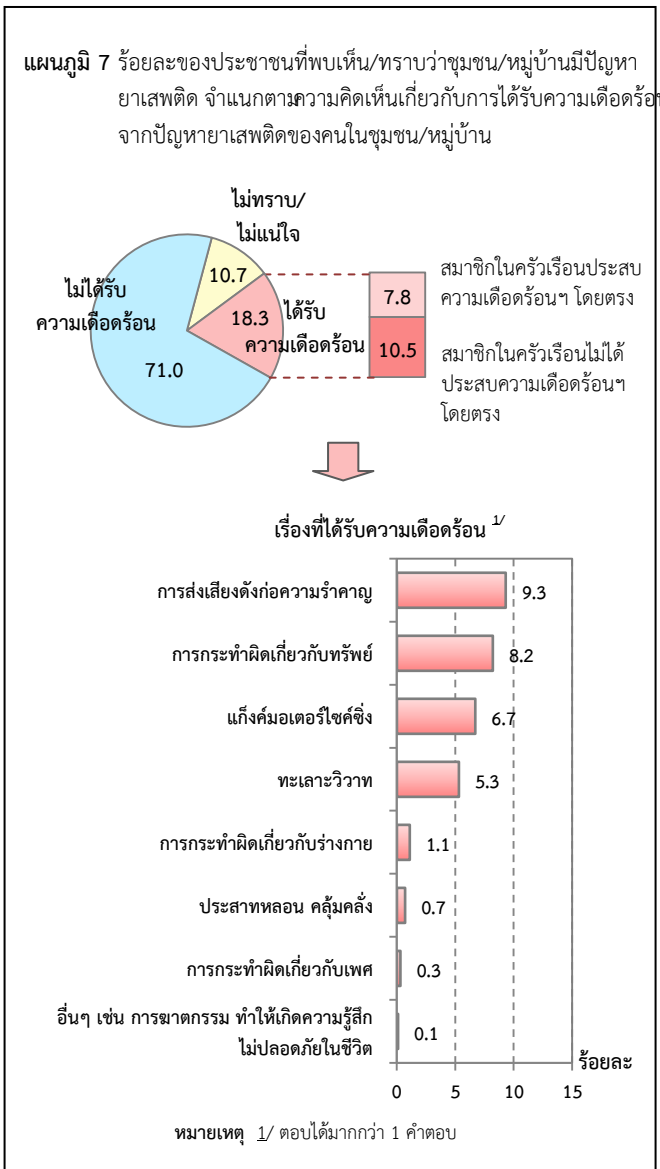
ประชาชนที่พบเห็น/ทราบว่าชุมชน/หมู่บ้านมีปัญหา ยาเสพติด พบว่า ร้อยละ 57.1 ระบุว่าผู้ที่ว่างงาน/ไม่มีงานทำ เป็นผู้เกี่ยวข้องกับ ยาเสพติด มากที่สุด รองลงมาได้แก่ กรรมกร (ร้อยละ 29.0) นักเรียน/นักศึกษา (ร้อยละ 28.0) และ รับจ้างทั่วไป ด้าน การเกษตร (ร้อยละ 26.6) เป็นต้น



5. ความคิดเห็นเกี่ยวกับความเดือดร้อนที่ได้รับจากปัญหายาเสพติด

ประชาชนที่พบเห็น/ทราบว่ามีชุมชน/หมู่บ้านมีปัญหาเสพติด พบว่า ร้อยละ 18.3ระบุว่าคนในชุมชน/หมู่บ้านได้รับความเดือดร้อนจากปัญหาเสพติด (ซึ่งในจำนวนนี้มีสมาชิกในครัวเรือนประสบความเดือดร้อนฯ โดยตรงร้อยละ 7.8 และสมาชิกในครัวเรือนที่ไม่ได้ประสบความเดือดร้อนฯ โดยตรงมีร้อยละ 10.5) ส่วนร้อยละ 71.0 ระบุว่าไม่ได้รับความเดือดร้อน ในขณะที่ร้อยละ 10.7 ระบุว่าไม่ทราบ/ไม่แน่ใจ

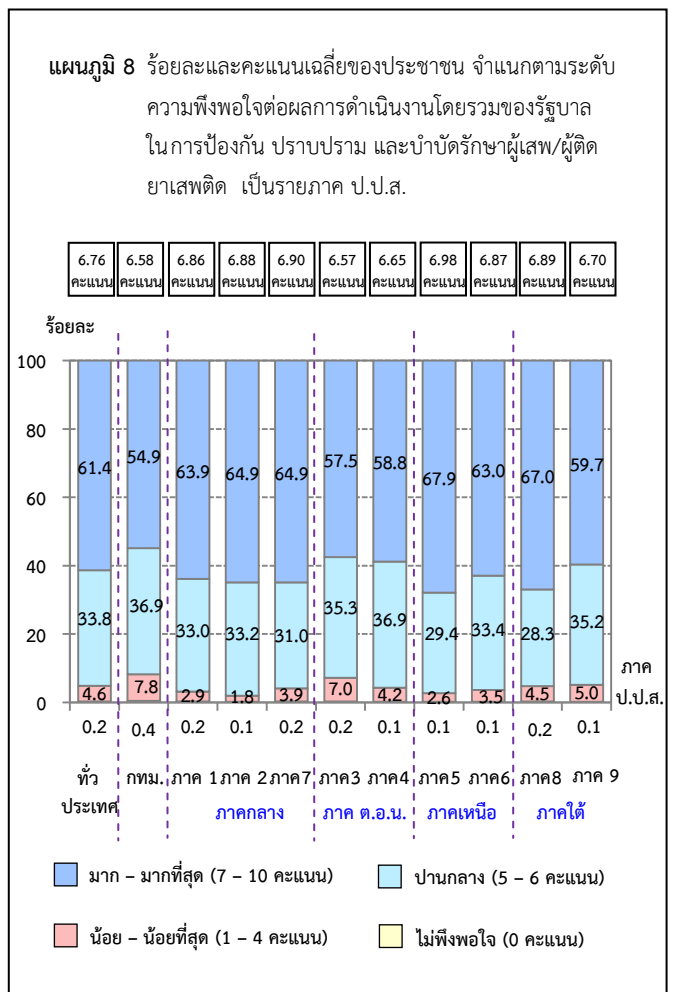
สำหรับเรื่องที่ประชาชนระบุว่าได้รับความเดือดร้อนจากปัญหาเสพติด ได้แก่ การส่งเสียงดังก่อความรำคาญ (ร้อยละ 9.3) การกระทำผิดเกี่ยวกับทรัพย์สิน(ร้อยละ 8.2) และแก๊งค์มอเตอร์ไซด์ซิ่ง (ร้อยละ 6.7) เป็นต้น




6. ความพึงพอใจต่อผลการดำเนินงานในการป้องกันปราบปรามและบำบัดรักษาผู้เสพ/ผู้ติดยาเสพติด

จากผลการสำรวจ ประชาชนให้คะแนนความพึงพอใจต่อผลการดำเนินงานโดยรวมของรัฐบาลในการป้องกันปราบปรามและบำบัดรักษาผู้เสพ/ผู้ติดยาเสพติด เฉลี่ย 6.76 คะแนน จากคะแนนเต็ม 10 คะแนน และเมื่อพิจารณาระดับความพึงพอใจของประชาชน พบว่า ร้อยละ 61.4 ระบุว่าพึงพอใจในระดับมาก - มากที่สุด ร้อยละ 33.8 ระบุว่าพึงพอใจปานกลาง ร้อยละ 4.6 ระบุว่าพึงพอใจน้อย - น้อยที่สุด และร้อยละ 0.2 ระบุว่าไม่พึงพอใจ

เมื่อพิจารณาเป็นรายภาค ป.ป.ส. พบว่า ประชาชนใน ทุกภาคมากกว่าร้อยละ 50.0 ระบุว่าพึงพอใจต่อผลการดำเนินงานโดยรวมของรัฐบาลในการป้องกันปราบปราม และบำบัดรักษาผู้เสพ/ผู้ติดยาเสพติดอยู่ในระดับมาก - มากที่สุด

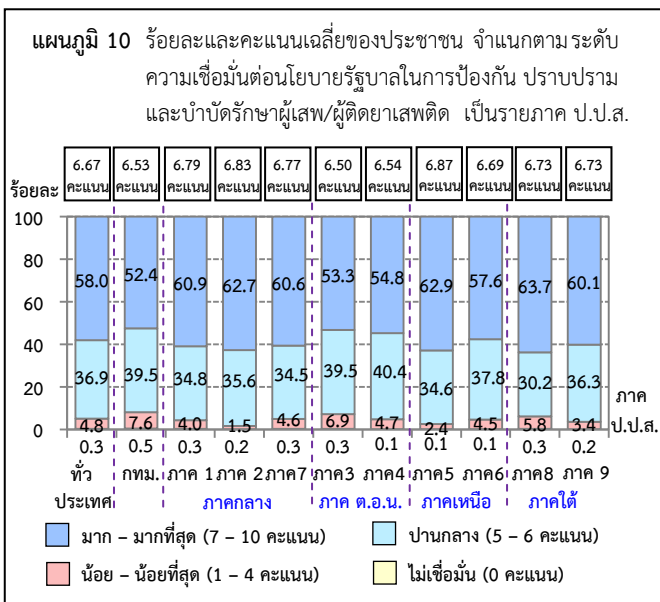


เมื่อเปรียบเทียบความพึงพอใจต่อผลการดำเนินงานของรัฐบาล ในการป้องกัน ปรามปราม และบำบัดรักษาผู้เสพยาเสพติด ในปัจจุบัน (เมษายน - พฤษภาคม 2562) กับเดือนตุลาคม 2561 พบว่า ประชาชนร้อยละ 23.0 ระบุว่าพึงพอใจเพิ่มขึ้น (ซึ่งในจำนวนนี้ ได้ให้เหตุผลว่ามีการจับกุมผู้เสพยาเสพติดเพิ่มขึ้นมีการปรามปราม ยาเสพติดอย่างจริงจังและต่อเนื่อง เป็นต้น) ร้อยละ 35.2 ระบุว่า พึงพอใจเหมือนเดิม (ซึ่งในจำนวนนี้ ได้ให้เหตุผล ว่ายังคงพบเห็น ผู้เสพยาเสพติดเหมือนเดิมมีการตั้งจุดตรวจหรือจุดสกัดเท่าเดิม เป็นต้น) และร้อยละ 20.6 ระบุว่าพึงพอใจลดลง (ซึ่งในจำนวนนี้ ได้ให้เหตุผลว่ามีการจับกุมผู้เสพยาเสพติดลดลงมีการตั้งจุดตรวจ หรือจุดสกัดลดลง เป็นต้น) ในขณะที่ร้อยละ 21.2 ไม่ทราบ/ไม่แน่ใจ




**7. ความเชื่อมั่นต่อนโยบายรัฐบาลในการป้องกัน ปรามปราม และบำบัดรักษาผู้เสพยาเสพติด**

ประชาชนให้คะแนนความเชื่อมั่นต่อนโยบายในการป้องกัน ปรามปราม และบำบัดรักษาผู้เสพยาเสพติดเฉลี่ย 6.67 คะแนน จากคะแนนเต็ม 10 คะแนน เมื่อพิจารณา ระดับความเชื่อมั่น ของประชาชนพบว่า ร้อยละ 58.0 ระบุว่าเชื่อมั่นในระดับมาก - มากที่สุด ร้อยละ 36.9 ระบุว่าเชื่อมั่นปานกลาง และร้อยละ 4.8 ระบุว่า เชื่อมั่นน้อย - น้อยที่สุด ในขณะที่ร้อยละ 0.3 ระบุว่าไม่เชื่อมั่น



**8. ความปลอดภัยในชีวิตและทรัพย์สินจากสถานการณ์ปัญหา ยาเสพติด**

ประชาชนให้คะแนน ความปลอดภัยในชีวิตและทรัพย์สินจาก สถานการณ์ปัญหา ยาเสพติดเฉลี่ย 6.95 คะแนน จากคะแนนเต็ม 10 คะแนน เมื่อพิจารณา ระดับความปลอดภัยในชีวิตและทรัพย์สินว่า ร้อยละ 64.6 ระบุว่าปลอดภัยฯ ในระดับมาก - มากที่สุด ร้อยละ 32.7 ระบุว่าปลอดภัยฯ ปานกลาง และร้อยละ 2.6 ระบุว่า ปลอดภัยฯน้อย - น้อยที่สุดในขณะที่ร้อยละ 0 ระบุว่าไม่ปลอดภัยฯ



**9. ข้อเสนอแนะแนวทางการป้องกัน ปรามปราม และบำบัดรักษา ผู้เสพยาเสพติด รวมถึงการติดตามช่วยเหลือผู้ผ่านการบำบัดรักษาหรือผู้ต้องขังในคดียาเสพติดที่พ้นโทษออกมา ในชุมชน/หมู่บ้าน**

ประชาชนได้ให้ข้อเสนอแนะแนวทางในการป้องกัน ปรามปราม และบำบัดรักษา 3 อันดับแรก ได้แก่ การปรามปรามอย่างจริงจัง และต่อเนื่อง (ร้อยละ 55.8) การใช้กฎหมายลงโทษผู้ที่เกี่ยวข้องกับ ยาเสพติดอย่างเด็ดขาด (ร้อยละ 45.9) และการตั้งจุดตรวจหรือ จุดสกัดเพื่อเฝ้าระวังในชุมชน/หมู่บ้าน (ร้อยละ 28.1)

