

# รายงาน

ข้อมูลสถานประกอบการอุตสาหกรรม  
การผลิต ธุรกิจการค้าและการบริการ  
ในเขตซูเปอร์คลัสเตอร์



## 9 จังหวัด SUPER CLUSTER

เชียงใหม่ นครศรีธรรมราช นนทบุรี ภูเก็ต นครราชสีมา  
ปราจีนบุรี ฉะเชิงเทรา ชลบุรี ระยอง



9

จังหวัด

# Super

# Cluster

เชิงพาณิชย์ ประเภทโรงงาน ปศุสัตว์ ภูเก็ต นครราชสีมา  
ปราจีนบุรี ฉะเชิงเทรา ชลบุรี ระยอง





## หน่วยงานเจ้าของเรื่อง

สำนักสถิติเศรษฐกิจและสังคม  
สำนักงานสถิติแห่งชาติ  
ศูนย์ราชการเฉลิมพระเกียรติ 80 พรรษาฯ  
อาคารรัฐประศาสนภักดี ชั้น 2  
ถนนแจ้งวัฒนะ เขตหลักสี่ กทม. 10210  
โทรศัพท์ 0 2142 1240, โทรสาร 0 2143 8134  
ไปรษณีย์อิเล็กทรอนิกส์ : [ebusiness@nso.go.th](mailto:ebusiness@nso.go.th)

## หน่วยงานที่เผยแพร่

สำนักสถิติพยากรณ์  
สำนักงานสถิติแห่งชาติ  
ศูนย์ราชการเฉลิมพระเกียรติ 80 พรรษาฯ  
อาคารรัฐประศาสนภักดี ชั้น 2  
ถนนแจ้งวัฒนะ เขตหลักสี่ กทม. 10210  
โทรศัพท์ 0 2141 7498, โทรสาร 0 2143 8132  
ไปรษณีย์อิเล็กทรอนิกส์ : [binfopub@nso.go.th](mailto:binfopub@nso.go.th)

ปีที่จัดพิมพ์ 2560

จัดพิมพ์โดย

# คำนำ

ในยุคโลกาภิวัตน์ที่นานาประเทศต้องมีการเชื่อมโยง พึ่งพาพึ่งพิง และแข่งขันซึ่งกันและกัน ประกอบกับนโยบายของรัฐบาลให้ประเทศเข้าสู่ยุค 4.0 เพื่อก้าวไปสู่ประเทศที่มีศักยภาพเพิ่มขีดความสามารถในการแข่งขัน เชื่อมโยงแหล่งวัตถุดิบ การจ้างงานในพื้นที่เข้าด้วยกัน พร้อมให้ประเทศหลุดพ้นจากรายได้ปานกลาง โดยระยะแรกเป็นการสร้างกลไกการพัฒนาคลัสเตอร์ในกิจกรรมที่ใช้เทคโนโลยีขั้นสูง (Supercluster) เช่น ยานยนต์และชิ้นส่วน เครื่องใช้ไฟฟ้า อิเล็กทรอนิกส์และอุปกรณ์ โทรคมนาคม ปีโตรเคมี และเคมีภัณฑ์ที่เป็นมิตรต่อสิ่งแวดล้อม และดิจิทัล ใน 9 จังหวัด ประกอบด้วย พระนครศรีอยุธยา ปทุมธานี ชลบุรี ระยอง ฉะเชิงเทรา ปราจีนบุรี นครราชสีมา เชียงใหม่ และภูเก็ต

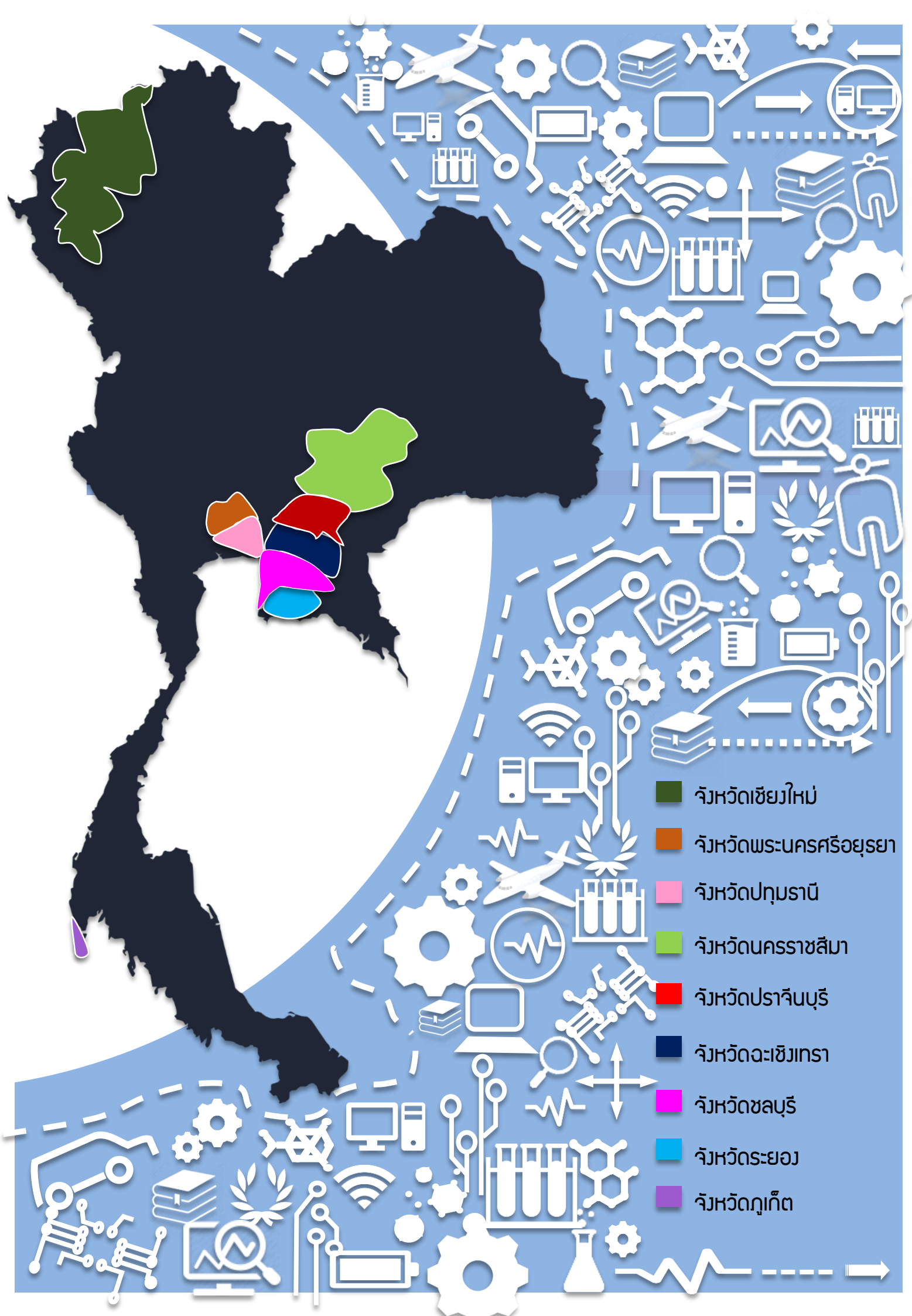
สำนักงานสถิติแห่งชาติในฐานะหน่วยงานหลักในการจัดทำข้อมูลพื้นฐานด้านเศรษฐกิจและสังคมของประเทศ ร่วมกับกระทรวงดิจิทัลเพื่อพัฒนาเศรษฐกิจและสังคมจัดทำฐานข้อมูลของสถานประกอบการอุตสาหกรรมการผลิต ธุรกิจการค้าและการบริการในเขตซูเปอร์คลัสเตอร์ และข้อมูลเพื่อการพัฒนา 4 กลุ่มอุตสาหกรรมคลัสเตอร์ ประกอบด้วยคลัสเตอร์ยานยนต์และชิ้นส่วน คลัสเตอร์เครื่องใช้ไฟฟ้าอิเล็กทรอนิกส์ และอุปกรณ์โทรคมนาคม คลัสเตอร์ปิโตรเคมีและเคมีภัณฑ์ที่เป็นมิตรต่อสิ่งแวดล้อม และคลัสเตอร์ดิจิทัล

การจัดทำฐานข้อมูลสถานประกอบการในครั้งนี้ มีวัตถุประสงค์เพื่อเก็บรวบรวมข้อมูลพื้นฐานที่แสดงให้เห็นโครงสร้าง และการกระจายตัวของสถานประกอบการเพื่อเก็บรวบรวมข้อมูลเพื่อการพัฒนาใน 4 กลุ่มอุตสาหกรรมคลัสเตอร์ เป็นข้อมูลให้ภาครัฐสนับสนุน และผลักดันนโยบายคลัสเตอร์อย่างต่อเนื่อง และเพื่อ

เป็นฐานข้อมูลให้ผู้ประกอบการเตรียมความพร้อมในการก้าวเข้าสู่การพัฒนาอุตสาหกรรมในรูปแบบของซูเปอร์คลัสเตอร์

การสำรวจครั้งนี้คงจะไม่สำเร็จลุล่วงไปด้วยดีหากไม่ได้รับความร่วมมือจากทุกภาคส่วน ทั้งหน่วยงานภาครัฐและภาคเอกชน สำนักงานสถิติแห่งชาติ จึงขอขอบพระคุณทุกหน่วยงานไว้ ณ ที่นี้ และหวังเป็นอย่างยิ่งว่าจะได้รับความร่วมมือจากหน่วยงานของท่านในโอกาสต่อไป





- จังหวัดเชียงใหม่
- จังหวัดพระนครศรีอยุธยา
- จังหวัดปทุมธานี
- จังหวัดนครราชสีมา
- จังหวัดปราจีนบุรี
- จังหวัดฉะเชิงเทรา
- จังหวัดชลบุรี
- จังหวัดระยอง
- จังหวัดภูเก็ต

# บทสรุปผู้บริหาร

## คำ

สำนักงานสถิติแห่งชาติในฐานะหน่วยงานหลักในการจัดทำข้อมูลพื้นฐานด้านเศรษฐกิจและสังคมของประเทศ ร่วมกับกระทรวงดิจิทัลเพื่อพัฒนาเศรษฐกิจและสังคม จัดทำโครงการจัดทำฐานข้อมูลสถานประกอบการอุตสาหกรรมการผลิต ธุรกิจการค้า และการบริการในเขตซูเปอร์คลัสเตอร์ โดยแบ่งการดำเนินงานออกเป็น 2 กิจกรรมดังนี้ 1) จัดทำข้อมูลสถานประกอบการอุตสาหกรรมการผลิต ธุรกิจการค้าและการบริการในเขตซูเปอร์คลัสเตอร์ 2) จัดทำข้อมูลเพื่อการพัฒนา 4 กลุ่มอุตสาหกรรม คลัสเตอร์ ประกอบด้วย คลัสเตอร์ยานยนต์และชิ้นส่วน ไฟฟ้าและอิเล็กทรอนิกส์ ปีโตรเคมีและเคมีภัณฑ์ที่เป็นมิตรกับสิ่งแวดล้อม และดิจิทัล ซึ่งกำหนดกลุ่มเป้าหมายใน 9 จังหวัดซูเปอร์คลัสเตอร์ ได้แก่ พระนครศรีอยุธยา ปทุมธานี ชลบุรี ระยอง ฉะเชิงเทรา ปราจีนบุรี นครราชสีมา เชียงใหม่ และภูเก็ต

ทั้งนี้รายงานฉบับนี้จะเป็นการสรุปผลข้อมูลของผู้ประกอบการอุตสาหกรรมการผลิต ธุรกิจการค้าและการบริการ ซึ่งประกอบด้วย ข้อมูลโครงสร้างการกระจายตัว และการจ้างงานของสถานประกอบการโครงสร้างพื้นฐานในเขต 9 จังหวัดซูเปอร์คลัสเตอร์ ข้อมูลสำคัญต่อการพัฒนาอุตสาหกรรมแบบคลัสเตอร์ ได้แก่ ความพร้อมของผู้ประกอบการ ความเข้าใจต่อนโยบายของรัฐบาล ทักษะแรงงาน การวิจัยและพัฒนา เป็นต้น โดยมีรายละเอียดดังนี้



# กิจกรรมที่ 1

## การจัดทำฐานข้อมูลของสถานประกอบการอุตสาหกรรม การผลิต ธุรกิจการค้าและการบริการ ในเขตซูเปอร์คลัสเตอร์

จากการเก็บรวบรวมข้อมูลสถานประกอบการทุกแห่งที่ตั้งอยู่ใน 9 จังหวัดซูเปอร์คลัสเตอร์ และประกอบกิจกรรมทางเศรษฐกิจตามการจัดประเภทมาตรฐานอุตสาหกรรมประเทศไทย ปี 2552 (Thailand Standard Classification: TSIC 2009) ได้แก่ ธุรกิจทางการค้า ธุรกิจทางการบริการ การผลิต การก่อสร้าง การขนส่งทางบกและสถานที่เก็บสินค้า กิจกรรมด้านข้อมูลข่าวสารและการสื่อสาร และกิจกรรมด้านโรงพยาบาลเอกชนที่ตั้งอยู่ใน 9 จังหวัดซูเปอร์คลัสเตอร์โดยดำเนินการเก็บรวบรวมข้อมูลระหว่างเดือนพฤษภาคม – สิงหาคม 2559

ผลการเก็บรวบรวมข้อมูลพื้นฐานของสถานประกอบการใน 9 จังหวัดซูเปอร์คลัสเตอร์พบว่า มีสถานประกอบการจำนวนทั้งสิ้น 433,945 แห่ง แต่สามารถเก็บรวบรวมข้อมูลพื้นฐานในแบบสอบถามได้ครบถ้วนจำนวน 392,385 แห่ง และเก็บรวบรวมข้อมูลได้เพียงบางรายการ ได้แก่ ชื่อ ที่ตั้ง และประเภทอุตสาหกรรม จำนวน 41,560 แห่ง รายงานฉบับนี้จะประมวลผลข้อมูลของสถานประกอบการที่เก็บรวบรวมข้อมูลเฉพาะในส่วนที่ได้รับข้อมูลครบถ้วนเท่านั้น สรุปได้ดังนี้



### 1. จำนวนสถานประกอบการ



ใน 9 จังหวัดซูเปอร์คลัสเตอร์มีจำนวนสถานประกอบการอุตสาหกรรมการผลิต ธุรกิจการค้าและการบริการทั้งสิ้น 392,385 แห่ง โดยเป็นสถานประกอบการที่ดำเนินธุรกิจ การขายปลีก ร้อยละ 34.9 รองลงมาเป็นสถานประกอบการที่ดำเนินธุรกิจเกี่ยวกับที่พักแรม บริการอาหารและเครื่องดื่ม ร้อยละ 16.9 สถานประกอบการที่ดำเนินกิจการเกี่ยวกับ การผลิตและการบริการอื่นๆ ร้อยละ 12.1 และร้อยละ 11.5 ตามลำดับ สำหรับสถานประกอบการที่ดำเนินธุรกิจเกี่ยวกับกิจกรรมทางเศรษฐกิจอื่นๆ นอกเหนือจากที่กล่าวข้างต้น จะมีจำนวนน้อยกว่าร้อยละ 7.5 ของจำนวนสถานประกอบการทั้งสิ้น



## 2. ขนาดของสถานประกอบการ

เมื่อเปรียบเทียบขนาดของสถานประกอบการตามจำนวนคนทำงานพบว่า สถานประกอบการร้อยละ 98.6 หรือจำนวน 387,019 แห่ง เป็นสถานประกอบการขนาดย่อม (คนทำงาน 1-50 คน) สำหรับสถานประกอบการขนาดกลาง(คนทำงาน51-200 คน) มีประมาณ 3,699 แห่ง หรือร้อยละ 1.0 สถานประกอบการขนาดใหญ่(คนทำงานมากกว่า 200 คน) มีประมาณ 1,667 แห่ง หรือ ร้อยละ 0.4



## 3. รูปแบบการจัดตั้งตามกฎหมาย

สถานประกอบการส่วนใหญ่หรือร้อยละ 89.2 มีรูปแบบการจัดตั้งเป็นส่วนบุคคล สถานประกอบการที่มีรูปแบบการจัดตั้งเป็นบริษัทจำกัด บริษัทจำกัด(มหาชน) มีร้อยละ 8.1 และที่มีรูปแบบการจัดตั้งเป็น ห้างหุ้นส่วนจำกัด ห้างหุ้นส่วนสามัญนิติบุคคล มีร้อยละ 2.1 สำหรับสถานประกอบการที่มีรูปแบบการจัดตั้งอื่นๆ ได้แก่ ส่วนราชการ รัฐวิสาหกิจ สหกรณ์ กลุ่มแม่บ้าน สมาคม มูลนิธิ เป็นต้น มีเพียงร้อยละ 0.6



## 4. รูปแบบการจัดตั้งทางเศรษฐกิจ

ส่วนใหญ่หรือร้อยละ 97.0 เป็นสำนักงานแห่งเดียว ที่เหลือเป็นรูปแบบการจัดตั้งเป็นสำนักงานสาขา ร้อยละ 2.4 ส่วนที่เป็นสำนักงานใหญ่มีเพียงร้อยละ 0.6



## 5. การมีต่างประเทศร่วมลงทุนหรือถือหุ้น

สถานประกอบการใน 9 จังหวัดซูเปอร์คลัสเตอร์ส่วนใหญ่หรือร้อยละ 94.8 ไม่มีต่างประเทศร่วมลงทุนหรือถือหุ้น ที่มีต่างประเทศร่วมลงทุนหรือถือหุ้นมีเพียงร้อยละ 5.2 ในจำนวนนี้ ร้อยละ 37.4 มีการร่วมลงทุนหรือถือหุ้น 10-50% ร้อยละ 31.7 มีการร่วมลงทุนหรือถือหุ้นมากกว่า 50% และร้อยละ 30.9 มีการร่วมลงทุนหรือถือหุ้นน้อยกว่า 10%



## 6. คนทำงานและลูกจ้าง

คนทำงานในสถานประกอบการใน 9 จังหวัดซูเปอร์คลัสเตอร์ มีจำนวนทั้งสิ้น 2.6 ล้านคน เป็นลูกจ้าง 2.05 ล้านคน ในจำนวนนี้เป็นลูกจ้าง 1.0 ล้านคน หรือร้อยละ 50.6 ปฏิบัติงานในสถานประกอบการขนาดใหญ่(คนทำงานมากกว่า 200 คน) ลูกจ้างที่ปฏิบัติงานในสถานประกอบการขนาดย่อม (คนทำงาน 1-50 คน) มี 643,804 คน หรือร้อยละ 31.4 ในขณะที่ลูกจ้างในสถานประกอบการที่มีคนทำงาน 51-200 คน มี 370,479 แห่ง หรือร้อยละ 18.0

เมื่อพิจารณาคนทำงานในสถานประกอบการตามกิจกรรมทางเศรษฐกิจ พบว่า 1.3 ล้านคน หรือร้อยละ 50.8 ปฏิบัติงานอยู่ในสถานประกอบการที่ดำเนินกิจการเกี่ยวกับ*การผลิต* รองลงมาปฏิบัติงานในสถานประกอบการที่ดำเนินธุรกิจ*การขายปลีก* 355,612 คน หรือร้อยละ 13.7 ธุรกิจที่*พักผ่อน บริการอาหารและเครื่องดื่ม* มี 307,425 คน หรือร้อยละ 11.8 ในขณะที่กิจกรรมทางเศรษฐกิจอื่นๆ มีสัดส่วนคนทำงานต่ำกว่าร้อยละ 5.0

หากพิจารณาการจ้างงานหรือลูกจ้างในแต่ละประเภทกิจกรรมทางเศรษฐกิจ พบว่า จำนวนลูกจ้าง 1.2 ล้านคน หรือร้อยละ 60.5 เป็นลูกจ้างในสถานประกอบการที่ดำเนินธุรกิจ*การผลิต* รองลงมาเป็นการจ้างงานในสถานประกอบการที่*พักผ่อน บริการอาหารและเครื่องดื่ม* 209,056 คน หรือร้อยละ 10.2 และธุรกิจ*การขายปลีก* 165,768 คน หรือร้อยละ 8.1 ในขณะที่กิจกรรมทางเศรษฐกิจอื่นๆ มีการจ้างงานต่ำกว่าร้อยละ 4.0 ของการจ้างงานทั้งสิ้น





# กิจกรรมที่ 2

## การสำรวจข้อมูลเพื่อการพัฒนา 4 กลุ่ม อุตสาหกรรมคลัสเตอร์



### คลัสเตอร์ยานยนต์และชิ้นส่วน สรุปได้ดังนี้

1. การรับทราบ/รู้จักผู้ประกอบการคลัสเตอร์ของสถานประกอบการ พบว่า ทราบจากการแถลงข่าว/บทความของรัฐบาลผ่านสื่อมวลชน (ร้อยละ 44.5) และทราบจากการประชุมชี้แจง/ฝึกอบรม/สัมมนา ที่จัดโดยหน่วยงานของรัฐ (ร้อยละ 23.6) เป็นต้น
2. ความต้องการการสนับสนุนจากรัฐบาล พบว่า ต้องการสนับสนุนเงินลงทุนและวัตถุดิบ (ร้อยละ 35.0) และ ต้องการพัฒนาระบบโครงสร้างพื้นฐานเพื่อสนับสนุนการลงทุน (ร้อยละ 16.0) เป็นต้น
3. ในปี 2559 สถานประกอบการต้องการร่วมมือกับหน่วยงานต่างๆ เช่น หน่วยงานของรัฐ สถานศึกษา และสถานประกอบการด้วยกันเอง ร้อยละ 38.6 ในอนาคต (ภายใน 5 ปี) สถานประกอบการ (ร้อยละ 52.9) มีแนวคิดที่จะร่วมมือกับหน่วยงานต่างๆ ดังนี้ ต้องการฝึกอบรมบุคลากรร่วมกัน ต้องการรับนักศึกษาฝึกงาน และประชุม/สัมมนาวิชาการร่วมกัน เป็นต้น
4. ในปี 2559 สถานประกอบการ (ร้อยละ 6.9) มีการวิจัย/พัฒนานวัตกรรมในอนาคต (ภายใน 5 ปี) โดยร้อยละ 51.7 มีแผนการทำวิจัย/พัฒนานวัตกรรมเพิ่มขึ้น วัตถุประสงค์เพื่อปรับปรุงคุณภาพของผลิตภัณฑ์ เพื่อให้ได้ตามความต้องการของลูกค้าและเพื่อปรับปรุงกระบวนการผลิต โดยมีแนวคิดโรงงานสีเขียว (Green Industry) และแนวคิดพัฒนาสิ่งประดิษฐ์ (Invention) เป็นต้น
5. ความต้องการโครงสร้างพื้นฐานฯ พบว่า ต้องการการผลิตไฟฟ้า/น้ำประปา (ร้อยละ 34.9) ต้องการนิคม/เขตอุตสาหกรรม (ร้อยละ 24.4) และต้องการท่าเรือ (ร้อยละ 11.3) เป็นต้น
6. ความต้องการแรงงานที่มีทักษะ/ความเชี่ยวชาญของสถานประกอบการ ได้แก่ อันดับ 1 ช่างยนต์ อันดับ 2 ช่างเทคนิค อันดับ 3 วิศวกรโรงงาน อันดับ 4 วิศวกรการผลิต อันดับ 5 วิศวกรเครื่องกล เป็นต้น



## กิจกรรมที่ 2 (ต่อ)



### คลัสเตอร์เครื่องใช้ไฟฟ้า อิเล็กทรอนิกส์ และอุปกรณ์โทรคมนาคม **สรุปได้ดังนี้**

1. การรับทราบ/รู้จักซูเปอร์คลัสเตอร์ของสถานประกอบการ พบว่า ทราบจาก การแถลงข่าว/บทความของรัฐบาลผ่านสื่อมวลชน (ร้อยละ 41.6) และ ทราบจาก website ของเอกชน/ Social network ต่างๆ (ร้อยละ 23.0) เป็นต้น
2. ความต้องการการสนับสนุนจากรัฐบาล พบว่า ต้องการสนับสนุนเงินลงทุน และวัตถุดิบ (ร้อยละ 30.4) และต้องการพัฒนาระบบโครงสร้างพื้นฐาน เพื่อสนับสนุนการลงทุน (ร้อยละ 18.4) เป็นต้น
3. ในปี 2559 สถานประกอบการต้องการร่วมมือกับหน่วยงานต่างๆ เช่น หน่วยงานของรัฐ สถาบันการศึกษาและสถานประกอบการด้วยตนเอง ร้อยละ 44.4 ในอนาคต (ภายใน 5 ปี) สถานประกอบการ (ร้อยละ 61.3) มีแนวคิดที่จะร่วมมือกับหน่วยงานต่างๆ ดังนี้ ต้องการฝึกอบรมบุคลากรร่วมกัน ต้องการรับนักศึกษาฝึกงาน และประชุม/สัมมนาวิชาการร่วมกัน เป็นต้น
4. ในปี 2559 สถานประกอบการ (ร้อยละ 11.5) มีการวิจัย/พัฒนานวัตกรรม ในอนาคต (ภายใน 5 ปี) โดยร้อยละ 60.9 มีแผนการวิจัย/พัฒนานวัตกรรม เพิ่มขึ้น วัตถุประสงค์เพื่อปรับปรุงคุณภาพของผลิตภัณฑ์ เพื่อให้ได้ความ ต้องการของลูกค้า และเพื่อปรับปรุงกระบวนการทำงานเดิม เป็นต้น และ (ร้อยละ 47.1) มีแนวคิดที่จะปรับปรุง/พัฒนาเทคโนโลยีในกระบวนการผลิต โดยมีแนวคิดโรงงานสีเขียว (Green Industry) และแนวคิดพัฒนาสิ่งประดิษฐ์ (Invention) เป็นต้น
5. ความต้องการโครงสร้างพื้นฐานฯ พบว่า ต้องการการผลิตไฟฟ้า/น้ำประปา (ร้อยละ 30.2) ต้องการนิคม/เขตอุตสาหกรรม (ร้อยละ 22.0) และต้องการ ทำอากาศยาน (ร้อยละ 16.4) เป็นต้น
6. ความต้องการแรงงานที่มีทักษะ/ความเชี่ยวชาญของสถานประกอบการ ได้แก่ อันดับ 1 ช่างไฟฟ้า อันดับ 2 ช่างอิเล็กทรอนิกส์ อันดับ 3 ช่างเทคนิค อันดับ 4 วิศวกรไฟฟ้า อันดับ 5 วิศวกรการผลิต เป็นต้น



## คลัสเตอร์ปิโตรเคมี และเคมีภัณฑ์ที่เป็น

### มิตรต่อสิ่งแวดล้อม สรุปได้ดังนี้

1. การรับทราบ/รู้จักผู้ประกอบการคลัสเตอร์ของสถานประกอบการ พบว่า ทราบจากการแถลงข่าว/บทความของรัฐบาลผ่านสื่อมวลชน (ร้อยละ 41.9) และทราบจาก website ของเอกชน/ Social network ต่างๆ (ร้อยละ 23.6) เป็นต้น
2. ความต้องการการสนับสนุนจากรัฐบาล พบว่า ต้องการสนับสนุนเงินลงทุนและวัตถุดิบ (ร้อยละ 28.4) และ ต้องการพัฒนาระบบโครงสร้างพื้นฐานเพื่อสนับสนุนการลงทุน (ร้อยละ 21.6) เป็นต้น
3. ในปี 2559 สถานประกอบการต้องการร่วมมือกับหน่วยงานต่างๆ เช่น หน่วยงานของรัฐ สถานศึกษา และสถานประกอบการด้วยกันเอง ร้อยละ 55.4 ในอนาคต (ภายใน 5 ปี) สถานประกอบการ (ร้อยละ 73.9) มีแนวคิดที่จะร่วมมือกับหน่วยงานต่างๆ ดังนี้ ต้องการประชุม/สัมมนาวิชาการร่วมกัน ต้องการรับนักศึกษาฝึกงาน และฝึกอบรบบุคลากรร่วมกัน เป็นต้น
4. ในปี 2559 สถานประกอบการ (ร้อยละ 27.2) มีการวิจัย/พัฒนานวัตกรรมในอนาคต (ภายใน 5 ปี) โดยร้อยละ 67.4 มีแผนการวิจัย/พัฒนานวัตกรรมเพิ่มขึ้น วัตถุประสงค์เพื่อให้ได้ความต้องการของลูกค้า และเพื่อปรับปรุงคุณภาพของผลิตภัณฑ์ เป็นต้น และ (ร้อยละ 71.7) มีแนวคิดที่จะปรับปรุง/พัฒนาเทคโนโลยีในกระบวนการผลิต โดยมีแนวคิดโรงงานสีเขียว (Green Industry) และแนวคิดพัฒนาสิ่งประดิษฐ์ (Invention) เป็นต้น
5. ความต้องการโครงสร้างพื้นฐานฯ พบว่า ต้องการการผลิตไฟฟ้า/ น้ำประปา (ร้อยละ 23.6) ต้องการท่าเรือและท่าเรือน้ำลึก มีสัดส่วนเท่ากัน (ร้อยละ 16.7) เป็นต้น
6. ความต้องการแรงงานที่มีทักษะ/ความเชี่ยวชาญของสถานประกอบการ ได้แก่ อันดับ 1 ช่างไฟฟ้า อันดับ 2 วิศวกรเคมี อันดับ 3 จัดซื้อ/คลังสินค้า/ logistic อันดับ 4 นักเคมี อันดับ 5 บัญชี/การเงิน เป็นต้น



## กิจกรรมที่ 2 (ต่อ)



### คลัสเตอร์ดิจิทัล สรุปได้ดังนี้

1. การรับทราบ/รู้จักซูเปอร์คลัสเตอร์ของสถานประกอบการ พบว่า ทราบจากการ แลกง่่าว/บทความของรัฐบาลผ่านสื่อมวลชน (ร้อยละ 39.0) และทราบจากการประชุม/ชี้แจง/ฝึกอบรม/สัมมนา ที่จัดโดยหน่วยงานของรัฐ (ร้อยละ 28.8) เป็นต้น
2. ความต้องการการสนับสนุนจากรัฐบาล พบว่า ต้องการสนับสนุนเงินลงทุน และวัตถุดิบ (ร้อยละ 24.5) และต้องการส่งเสริมและพัฒนาผู้ประกอบการ (ร้อยละ 20.5) เป็นต้น
3. ในปี 2559 สถานประกอบการต้องการร่วมมือกับหน่วยงานต่างๆ เช่น หน่วยงานของรัฐ สถานศึกษา และสถานประกอบการด้วยกันเอง ร้อยละ 27.5 ในอนาคต (ภายใน 5 ปี) สถานประกอบการ (ร้อยละ 60.8) มีแนวคิดที่จะร่วมมือกับหน่วยงานต่างๆ ดังนี้ ต้องการฝึกอบรมบุคลากรร่วมกันต้องการรับนักศึกษาฝึกงาน และประชุม/สัมมนาวิชาการร่วมกัน เป็นต้น
4. ในปี 2559 สถานประกอบการ (ร้อยละ 25.8) มีการวิจัย/พัฒนานวัตกรรม ในอนาคต (ภายใน 5 ปี) โดยร้อยละ 70.8 มีแผนการวิจัย/พัฒนานวัตกรรมเพิ่มขึ้น วัตถุประสงค์เพื่อปรับปรุงคุณภาพผลิตภัณฑ์ เพื่อพัฒนาผลิตภัณฑ์ใหม่ เป็นต้น และ(ร้อยละ 76.7) มีแนวคิดที่จะปรับปรุง/พัฒนาเทคโนโลยี ในกระบวนการผลิตโดยมีแนวคิดพัฒนาระบบคอมพิวเตอร์/ซอฟต์แวร์ และแนวคิดพัฒนางานทรัพย์สินทางปัญญาของตนเอง เป็นต้น
5. ความต้องการโครงสร้างพื้นฐานฯ พบว่า ต้องการท่าอากาศยาน (ร้อยละ 34.1) ต้องการการผลิตไฟฟ้า/น้ำประปา (ร้อยละ 26.2) ต้องการระบบราง (ร้อยละ 15.1) เป็นต้น
6. ความต้องการแรงงานที่มีทักษะ/ความเชี่ยวชาญของสถานประกอบการ ได้แก่ อันดับ 1 โปรแกรมเมอร์ อันดับ 2 Graphic designer อันดับ 3 วิศวกรคอมพิวเตอร์ อันดับ 4 การตลาด/การขาย อันดับ 5 ผู้เชี่ยวชาญด้านเครือข่าย เป็นต้น



## ต่อบริบายซูเปอร์คลัสเตอร์

- 01** ขาดความชัดเจนในเรื่องนโยบายซูเปอร์คลัสเตอร์
- 02** ความยุ่งยากในการใช้ประโยชน์และการเข้าถึงข้อมูลภาครัฐ
- 03** นโยบายซูเปอร์คลัสเตอร์ที่ภาครัฐกำหนดมีระยะเวลาสั้น ดำเนินการไม่ทัน เนื่องจากการลงทุนในเทคโนโลยีต้องใช้ระยะเวลามากกว่า 1 ปี
- 04** ความร่วมมือระหว่างสถานประกอบการกับสถาบันการศึกษาเรื่องสหกิจศึกษาไม่เป็นไปในทิศทางเดียวกัน เช่น ปฏิทินการเปิด-ปิดเรียนภาคการศึกษา ฯลฯ
- 05** ระบบโครงสร้างพื้นฐาน เช่น ถนน ไฟฟ้า ยังไม่พร้อมรองรับเมืองอุตสาหกรรม
- 06** ควรมีนโยบายสนับสนุนการวิจัยและพัฒนาผลิตภัณฑ์
- 07** ต้นทุนสูง/แรงงานไม่มีคุณภาพ/ขาดแคลนวัตถุดิบในการผลิต/การแข่งขันทางการค้าสูง
- 08** ภาครัฐควรปรับปรุงกฎระเบียบ/ กฎหมาย เพื่อให้ให้นักลงทุนต่างประเทศมีความมั่นใจ
- 09** ภาครัฐควรให้สิทธิประโยชน์เพิ่มเติมเพื่อเป็นแรงจูงใจให้ผู้ประกอบการ
- 10** ขาดแคลนแรงงาน/ ผู้เชี่ยวชาญในแต่ละคลัสเตอร์







# สารบัญ

	หน้า
คำนำ	จ
บทสรุปผู้บริหาร	ช
สารบัญแผนภูมิ	ก
<b>สรุปผลที่สำคัญ</b>	<b>1</b>
<b>กิจกรรมที่ 1 การจัดทำข้อมูลสถานประกอบการอุตสาหกรรมการผลิต ธุรกิจการค้าและบริการในเขตซูเปอร์คลัสเตอร์</b>	
1 จำนวนสถานประกอบการ	2
2 ขนาดของสถานประกอบการ	5
3 รูปแบบการจัดตั้งตามกฎหมาย	8
4 รูปแบบการจัดตั้งทางเศรษฐกิจ	9
5 ระยะเวลาในการดำเนินกิจการ	10
6 การมีต่างประเทศร่วมลงทุน	11
7 คนทำงานและลูกจ้าง	12
8 การมีการใช้เทคโนโลยีสารสนเทศและการสื่อสาร	15
<b>กิจกรรมที่ 2 ข้อมูลเพื่อการพัฒนา 4 กลุ่มอุตสาหกรรมซูเปอร์คลัสเตอร์</b>	
<b>1 คลัสเตอร์ยานยนต์และชิ้นส่วน</b>	<b>20</b>
1.1 การรับทราบ / รู้จักซูเปอร์คลัสเตอร์ของสถานประกอบการ	21
1.2 การมีกิจกรรมร่วมกันของสถานประกอบการ	22
1.3 ความต้องการการสนับสนุนจากรัฐบาล	23

# สารบัญ (ต่อ)

	หน้า
1.4 ความร่วมมือกับหน่วยงานต่าง ๆ (3 อันดับแรก)	24
1.5 ความต้องการโครงสร้างพื้นฐาน	25
1.6 การวิจัยพัฒนาและนวัตกรรม	26
1.7 ความต้องการแรงงาน (10 ทักษะ / ความเชี่ยวชาญ)	28
<b>2 คลัสเตอร์ไฟฟ้า อิเล็กทรอนิกส์ และอุปกรณ์โทรคมนาคม</b>	<b>30</b>
2.1 การรับทราบ / รู้จักซูเปอร์คลัสเตอร์ของสถานประกอบการ	31
2.2 การมีกิจกรรมร่วมกันของสถานประกอบการ	32
2.3 ความต้องการการสนับสนุนจากรัฐบาล	33
2.4 ความร่วมมือกับหน่วยงานต่าง ๆ (3 อันดับแรก)	34
2.5 ความต้องการโครงสร้างพื้นฐาน	35
2.6 การวิจัยพัฒนาและนวัตกรรม	36
2.7 ความต้องการแรงงาน (10 ทักษะ / ความเชี่ยวชาญ)	38
<b>3 คลัสเตอร์ปิโตรเคมีและเคมีภัณฑ์ที่เป็นมิตรต่อสิ่งแวดล้อม</b>	<b>40</b>
3.1 การรับทราบ / รู้จักซูเปอร์คลัสเตอร์ของสถานประกอบการ	41
3.2 การมีกิจกรรมร่วมกันของสถานประกอบการ	42
3.3 ความต้องการการสนับสนุนจากรัฐบาล	43
3.4 ความร่วมมือกับหน่วยงานต่าง ๆ (3 อันดับแรก)	44
3.5 ความต้องการโครงสร้างพื้นฐาน	45
3.6 การวิจัยพัฒนาและนวัตกรรม	46
3.7 ความต้องการแรงงาน (10 ทักษะ / ความเชี่ยวชาญ)	48

# สารบัญ (ต่อ)

	หน้า
<b>4 คลัสเตอร์ดิจิทัล</b>	<b>50</b>
4.1 การรับทราบ / รู้จักซูเปอร์คลัสเตอร์ของสถานประกอบการ	51
4.2 การมีกิจกรรมร่วมกันของสถานประกอบการ	52
4.3 ความต้องการการสนับสนุนจากรัฐบาล	53
4.4 ความร่วมมือกับหน่วยงานต่าง ๆ (3 อันดับแรก)	54
4.5 ความต้องการโครงสร้างพื้นฐาน	55
4.6 การวิจัยพัฒนาและนวัตกรรม	56
4.7 ความต้องการแรงงาน (10 ทักษะ / ความเชี่ยวชาญ)	58
<b>ภาคผนวก ก</b>	<b>59</b>
<b>ภาคผนวก ข</b>	<b>69</b>

# สารบัญแนบภูมิ

หน้า

## กิจกรรมที่ 1 ข้อมูลสถานประกอบการอุตสาหกรรมการผลิต ธุรกิจการค้าและการบริการในเขตซูเปอร์คลัสเตอร์

แผนภูมิ 1	จำนวนสถานประกอบการ จำแนกตามจังหวัด	2
แผนภูมิ 2	ร้อยละของสถานประกอบการ จำแนกตามกิจกรรมทางเศรษฐกิจ	3
แผนภูมิ 3	ร้อยละของสถานประกอบการ จำแนกตามกิจกรรมทางเศรษฐกิจและจังหวัด	4
แผนภูมิ 4	จำนวนสถานประกอบการ จำแนกตามขนาดสถานประกอบการ	5
แผนภูมิ 5	จำนวนและร้อยละของสถานประกอบการ จำแนกตามขนาดของสถานประกอบการ และกิจกรรมทางเศรษฐกิจ	6
แผนภูมิ 6	จำนวนและร้อยละสถานประกอบการ จำแนกตามขนาดของสถานประกอบการและ 9 จังหวัดซูเปอร์คลัสเตอร์	7
แผนภูมิ 7	จำนวนและร้อยละของสถานประกอบการจำแนกตามรูปแบบการจัดตั้งตามกฎหมาย	8
แผนภูมิ 8	ร้อยละของสถานประกอบการ จำแนกตามรูปแบบการจัดตั้งทางเศรษฐกิจ	9
แผนภูมิ 9	ร้อยละของสถานประกอบการจำแนกตามระยะเวลาในการดำเนินกิจการ	10

# สารบัญแนบภูมิ (ต่อ)

หน้า

แผนภูมิ 10	ร้อยละของสถานประกอบการ จำแนกตามการมีต่างประเทศร่วมลงทุน	11
แผนภูมิ 11	จำนวนคนทำงานและลูกจ้าง จำแนกตามขนาดของสถานประกอบการ	12
แผนภูมิ 12	จำนวนคนทำงานและลูกจ้างของสถานประกอบการจำแนกตามกิจกรรมทางเศรษฐกิจ	13
แผนภูมิ 13	จำนวนคนทำงานและลูกจ้างของสถานประกอบการ 9 จังหวัดซูเปอร์คลัสเตอร์ จำแนกตาม 9 จังหวัดซูเปอร์คลัสเตอร์	14
แผนภูมิ 14	ร้อยละของสถานประกอบการจำแนกตามการใช้คอมพิวเตอร์	15
แผนภูมิ 15	ร้อยละของสถานประกอบการ จำแนกตามการใช้อินเทอร์เน็ต	15
แผนภูมิ 16	ร้อยละของสถานประกอบการ จำแนกตามการขายสินค้าหรือบริการผ่านทางอินเทอร์เน็ต	16
<b>กิจกรรมที่ 2 ข้อมูลเพื่อการพัฒนา 4 อุตสาหกรรมคลัสเตอร์</b>		
<b>คลัสเตอร์ยานยนต์และชิ้นส่วน</b>		<b>20</b>
แผนภูมิ 1	ร้อยละของสถานประกอบการที่รับทราบ/รู้จักซูเปอร์คลัสเตอร์	21
แผนภูมิ 2	ร้อยละของการมีกิจกรรมร่วมกันของสถานประกอบการ	22

## สารบัญแนบภูมิ (ต่อ)

	หน้า	
แผนภูมิ 3	ร้อยละของสถานประกอบการที่ต้องการการสนับสนุนจากรัฐบาล	23
แผนภูมิ 4	ร้อยละของสถานประกอบการที่ต้องการร่วมมือกับหน่วยงานต่าง ๆ	24
แผนภูมิ 5	ร้อยละความต้องการโครงสร้างพื้นฐานเพื่อสนับสนุนและเสริมสร้างศักยภาพในพื้นที่คลัสเตอร์	25
แผนภูมิ 6	ร้อยละของสถานประกอบการที่มีการวิจัย/พัฒนา และนวัตกรรม	27
แผนภูมิ 7	ร้อยละของสถานประกอบการที่มีความต้องการแรงงานในสาขาต่าง ๆ	28
<b>คลัสเตอร์ไฟฟ้า อิเล็กทรอนิกส์ และอุปกรณ์โทรคมนาคม</b>		<b>30</b>
แผนภูมิ 1	ร้อยละของสถานประกอบการที่รับทราบ/รู้จักซูเปอร์คลัสเตอร์	31
แผนภูมิ 2	ร้อยละของการมีกิจกรรมร่วมกันของสถานประกอบการ	32
แผนภูมิ 3	ร้อยละของสถานประกอบการที่ต้องการการสนับสนุนจากรัฐบาล	33
แผนภูมิ 4	ร้อยละของสถานประกอบการที่ต้องการร่วมมือกับหน่วยงานต่าง ๆ	34
แผนภูมิ 5	ร้อยละความต้องการโครงสร้างพื้นฐานเพื่อสนับสนุนและเสริมสร้างศักยภาพในพื้นที่คลัสเตอร์	35
แผนภูมิ 6	ร้อยละของสถานประกอบการที่มีการวิจัย/พัฒนา และนวัตกรรม	37

# สารบัญแนบภูมิ (ต่อ)

	หน้า
แผนภูมิ 7 ร้อยละของสถานประกอบการที่มีความต้องการแรงงานในสาขาต่าง ๆ	38
<b>คลัสเตอร์ปิโตรเคมีและเคมีภัณฑ์ที่เป็นมิตรต่อสิ่งแวดล้อม</b>	<b>40</b>
แผนภูมิ 1 ร้อยละของสถานประกอบการที่รับทราบ/รู้จักซูเปอร์คลัสเตอร์	41
แผนภูมิ 2 ร้อยละของการมีกิจกรรมร่วมกันของสถานประกอบการ	42
แผนภูมิ 3 ร้อยละของสถานประกอบการที่ต้องการการสนับสนุนจากรัฐบาล	43
แผนภูมิ 4 ร้อยละของสถานประกอบการที่ต้องการร่วมมือกับหน่วยงานต่าง ๆ	44
แผนภูมิ 5 ร้อยละความต้องการโครงสร้างพื้นฐานเพื่อสนับสนุนและเสริมสร้างศักยภาพในพื้นที่คลัสเตอร์	45
แผนภูมิ 6 ร้อยละของสถานประกอบการที่มีการวิจัย/พัฒนา และนวัตกรรม	47
แผนภูมิ 7 ร้อยละของสถานประกอบการที่มีความต้องการแรงงานในสาขาต่าง ๆ	48
<b>คลัสเตอร์ดิจิทัล</b>	<b>50</b>
แผนภูมิ 1 ร้อยละของสถานประกอบการที่รับทราบ/รู้จักซูเปอร์คลัสเตอร์	51
แผนภูมิ 2 ร้อยละของการมีกิจกรรมร่วมกันของสถานประกอบการ	52
แผนภูมิ 3 ร้อยละของสถานประกอบการที่ต้องการการสนับสนุนจากรัฐบาล	53



# สารบัญแนบภูมิ (ต่อ)

	หน้า
แผนภูมิ 4	ร้อยละของสถานประกอบการที่ต้องการร่วมมือกับหน่วยงานต่าง ๆ 54
แผนภูมิ 5	ร้อยละความต้องการโครงสร้างพื้นฐานเพื่อสนับสนุนและ เสริมสร้างศักยภาพในพื้นที่คลัสเตอร์ 55
แผนภูมิ 6	ร้อยละของสถานประกอบการที่มีการวิจัย/พัฒนา และนวัตกรรม 57
แผนภูมิ 7	ร้อยละของสถานประกอบการที่มีความต้องการแรงงานในสาขาต่าง ๆ 58



กิจกรรมที่ 1 การจัดทำฐานข้อมูลพื้นฐานของ  
สถานประกอบการอุตสาหกรรมการผลิต  
ธุรกิจการค้าและการบริการในเขตซูเปอร์คลัสเตอร์





# สรุปผลที่สำคัญ

กิจกรรมที่ 1

การจัดทำฐานข้อมูลของสถานประกอบการอุตสาหกรรม  
การผลิต ธุรกิจการค้า และการบริการในเขตซูเปอร์คลัสเตอร์

การจัดทำฐานข้อมูลของสถานประกอบการอุตสาหกรรมการผลิต ธุรกิจการค้าและการบริการในเขตซูเปอร์คลัสเตอร์ ซึ่งกำหนดกลุ่มเป้าหมาย 9 จังหวัดซูเปอร์คลัสเตอร์ ได้แก่ พระนครศรีอยุธยา ปทุมธานี ชลบุรี ระยอง ฉะเชิงเทรา ปราจีนบุรี นครราชสีมา เชียงใหม่ และภูเก็ต โดยมีวัตถุประสงค์เพื่อเก็บรวบรวมข้อมูลพื้นฐานที่แสดงให้เห็นโครงสร้างและการกระจายตัวของสถานประกอบการ เป็นข้อมูลให้ภาครัฐสนับสนุนและพัฒนานโยบายคลัสเตอร์อย่างต่อเนื่อง และเพื่อเป็นฐานข้อมูลให้ผู้ประกอบการมีความคิดริเริ่มที่จะพัฒนาความสามารถในการแข่งขันต่อไปซึ่งผลการเก็บรวบรวมข้อมูลสรุปได้ดังนี้

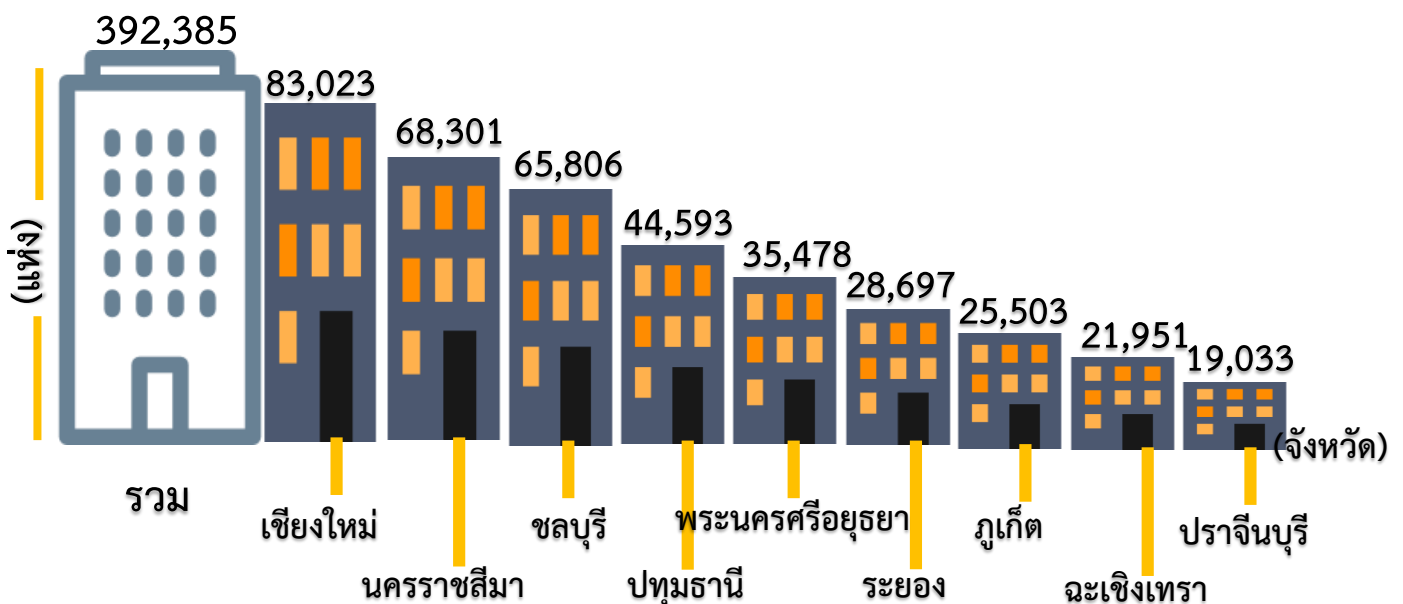


## 1

## จำนวนสถานประกอบการ

จากผลการเก็บรวบรวมข้อมูลพื้นฐานของสถานประกอบการอุตสาหกรรมการผลิต ธุรกิจการค้าและบริการ ใน 9 จังหวัดซูเปอร์คลัสเตอร์ (เชียงใหม่ นครราชสีมา ชลบุรี ปทุมธานี พระนครศรีอยุธยา ระยอง ภูเก็ต ฉะเชิงเทรา ปราจีนบุรี พบว่า มีจำนวนสถานประกอบการทั้งสิ้น 392,385 แห่ง จังหวัดเชียงใหม่เป็นจังหวัดที่มีจำนวนสถานประกอบการมากที่สุด 83,023 แห่ง รองลงมาเป็นจังหวัดนครราชสีมา 68,301 แห่ง ชลบุรี 65,806 แห่ง ส่วนจังหวัดที่มีสถานประกอบการน้อยที่สุดเป็นจังหวัดปราจีนบุรีจำนวน 19,033 แห่ง (แผนภูมิ 1)

แผนภูมิ 1 จำนวนสถานประกอบการ จำแนกตามจังหวัด



เมื่อพิจารณาสถานประกอบการตามกิจกรรมทางเศรษฐกิจ ร้อยละ 34.9 ดำเนินธุรกิจการขายปลีก รองลงมา เป็นสถานประกอบการที่ดำเนินธุรกิจที่พักแรม บริการอาหารและเครื่องดื่ม ร้อยละ 16.9

สถานประกอบการที่ดำเนินกิจการการผลิต และธุรกิจเกี่ยวกับกิจกรรมบริการอื่นๆ

ร้อยละ 12.1 และ ร้อยละ 11.5

ธุรกิจการขนส่งและขายปลีก

การซ่อมแซมยานยนต์และ

จักรยานยนต์ ร้อยละ 7.5

สำหรับกิจกรรม

ทางเศรษฐกิจอื่นๆ

นอกเหนือจาก

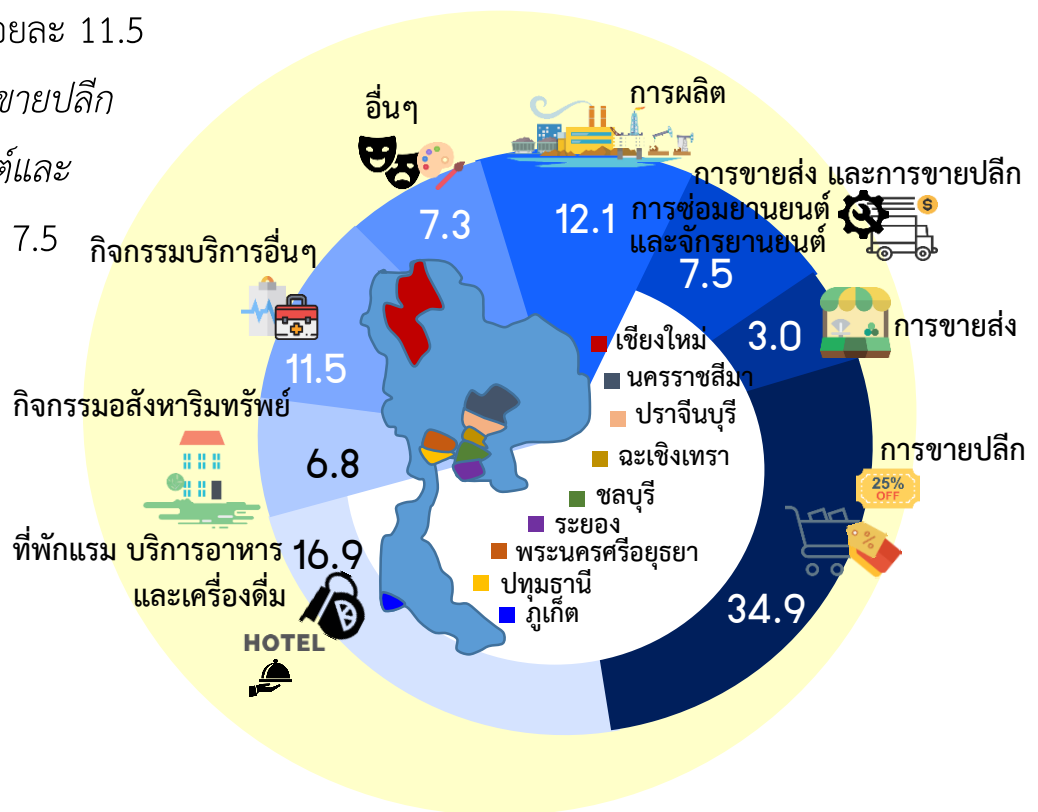
ที่กล่าวข้างต้น

มีจำนวน

สถานประกอบการ

น้อยกว่าร้อยละ 7.5

แผนภูมิ 2 ร้อยละของสถานประกอบการ  
จำแนกตามกิจกรรมทางเศรษฐกิจ

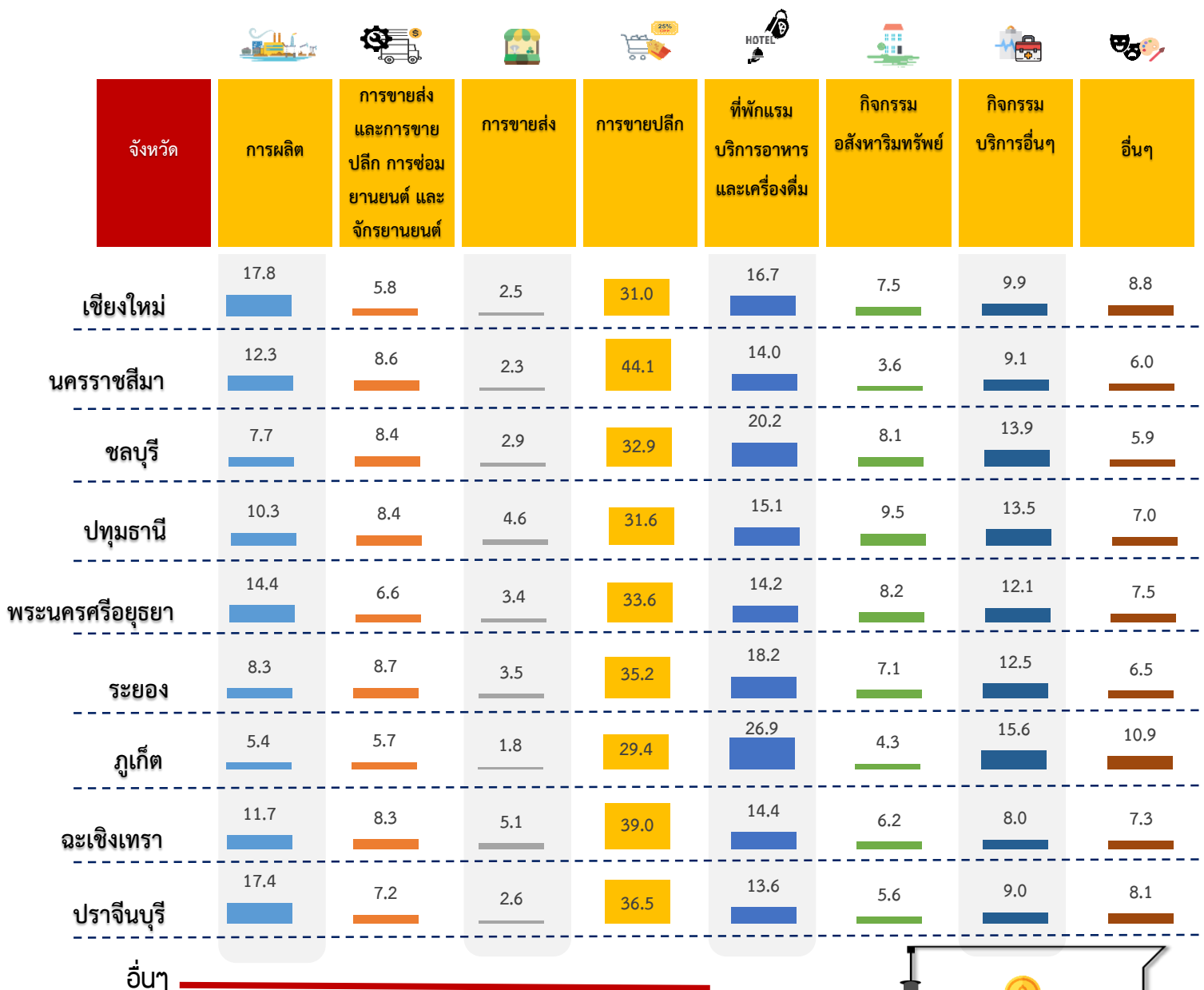


## อื่นๆ


ได้แก่ กิจกรรมการบริหารและการบริการสนับสนุน การก่อสร้าง การขนส่งทางบก สถานที่เก็บสินค้า กิจกรรมทางวิชาชีพ วิทยาศาสตร์และเทคโนโลยี ศิลปะความบันเทิงและนันทนาการ ข้อมูลข่าวสารและการสื่อสาร การจัดการและการบำบัดน้ำเสีย ของเสียและสิ่งปฏิกูล กิจกรรมด้านโรงพยาบาลเอกชน

เมื่อพิจารณากิจกรรมทางเศรษฐกิจจำแนกตามจังหวัด พบว่า ทุกจังหวัดมากกว่าร้อยละ 30.0 ดำเนินธุรกิจการขายปลีก ธุรกิจที่พักแรม บริการด้านอาหารและเครื่องดื่ม ในจังหวัดภูเก็ต มีผู้ประกอบการมากที่สุด ร้อยละ 26.9 การดำเนินกิจการเกี่ยวกับการผลิต จังหวัดเชียงใหม่ และปราจีนบุรี มีสถานประกอบการใกล้เคียงกัน ร้อยละ 17.8 และร้อยละ 17.4 ตามลำดับ (แผนภูมิ 3)

แผนภูมิ 3 ร้อยละของสถานประกอบการ จำแนกตามกิจกรรมทางเศรษฐกิจและจังหวัด



ได้แก่ กิจกรรมการบริหารและการบริการสนับสนุน การก่อสร้าง การขนส่งทางบก สถานที่เก็บสินค้า กิจกรรมทางวิชาชีพ วิทยาศาสตร์และเทคโนโลยี ศิลปะความบันเทิงและนันทนาการ ข้อมูลข่าวสารและการสื่อสาร การจัดการและการบำบัดน้ำเสีย ของเสียและสิ่งปฏิกูล กิจกรรมด้านโรงพยาบาลเอกชน



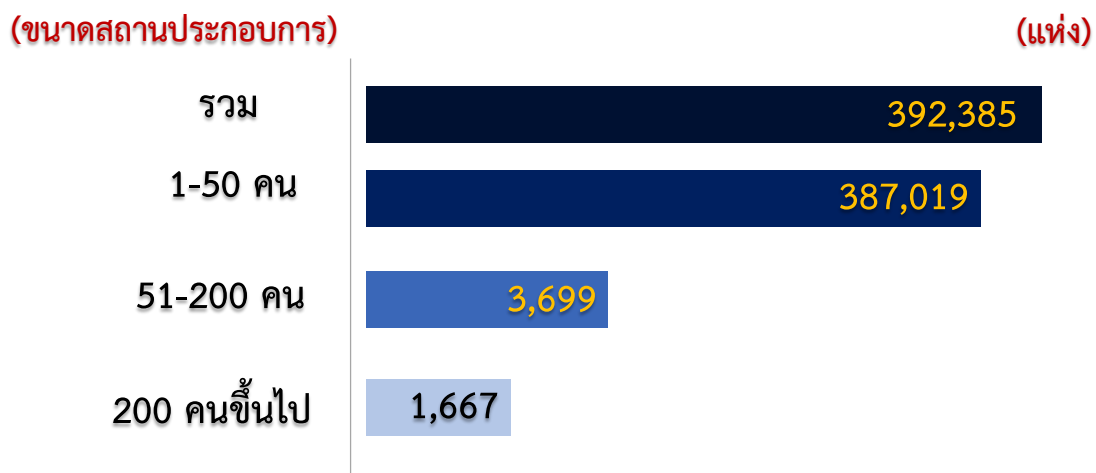
## 2

## ขนาดของสถานประกอบการ



เมื่อเปรียบเทียบขนาดของสถานประกอบการตามจำนวนคนทำงานใน 9 จังหวัดซูเปอร์คลัสเตอร์ มากกว่าร้อยละ 98.6 เป็นขนาดของสถานประกอบการที่มีคนทำงาน 1-50 คน ส่วนที่เหลือเป็นสถานประกอบการที่มีคนทำงานมากกว่า 50 คนขึ้นไป ร้อยละ 1.4 (แผนภูมิ 4)









## แผนภูมิ 4 จำนวนสถานประกอบการ จำแนกตามขนาดสถานประกอบการ





เมื่อพิจารณาขนาดของสถานประกอบการ ในแต่ละประเภทของกิจกรรมทางเศรษฐกิจ พบว่า มากกว่าร้อยละ 90.0 ของสถานประกอบการทุกประเภทกิจกรรมทางเศรษฐกิจ เป็นสถานประกอบการขนาดย่อมที่มีคนทำงานไม่เกิน 50 คน (แผนภูมิ 5)

### แผนภูมิ 5 จำนวนและร้อยละของสถานประกอบการ จำแนกตามขนาดของสถานประกอบการ และกิจกรรมทางเศรษฐกิจ

	รวม	1-50 คน	51-200 คน	> 200 คนขึ้นไป
<b>รวม</b>	<b>392,385</b>	<b>387,019</b>	<b>3,699</b>	<b>1,667</b>
 การผลิต	47,583	44,219 (92.9)	2,026 (4.3)	1,338 (2.8)
 การขายส่ง และการขายปลีก การซ่อมยานยนต์ และจักรยานยนต์	29,430	29,271 (99.4)	144 (0.5)	15 (0.1)
 การขายส่ง	11,839	11,646 (98.4)	167 (1.4)	26 (0.2)
 การขายปลีก	136,720	136,459 (99.8)	230 (0.2)	31 (...)
 ที่พักแรม บริการอาหาร และเครื่องดื่ม	66,308	65,722 (99.1)	502 (0.8)	84 (0.1)
 กิจกรรมอสังหาริมทรัพย์	26,679	26,613 (99.8)	56 (0.2)	10 (...)
 กิจกรรมบริการอื่นๆ	44,969	44,941 (99.9)	24 (0.1)	4 (...)
 อื่นๆ	28,857	28,148 (97.5)	550 (1.9)	159 (0.6)

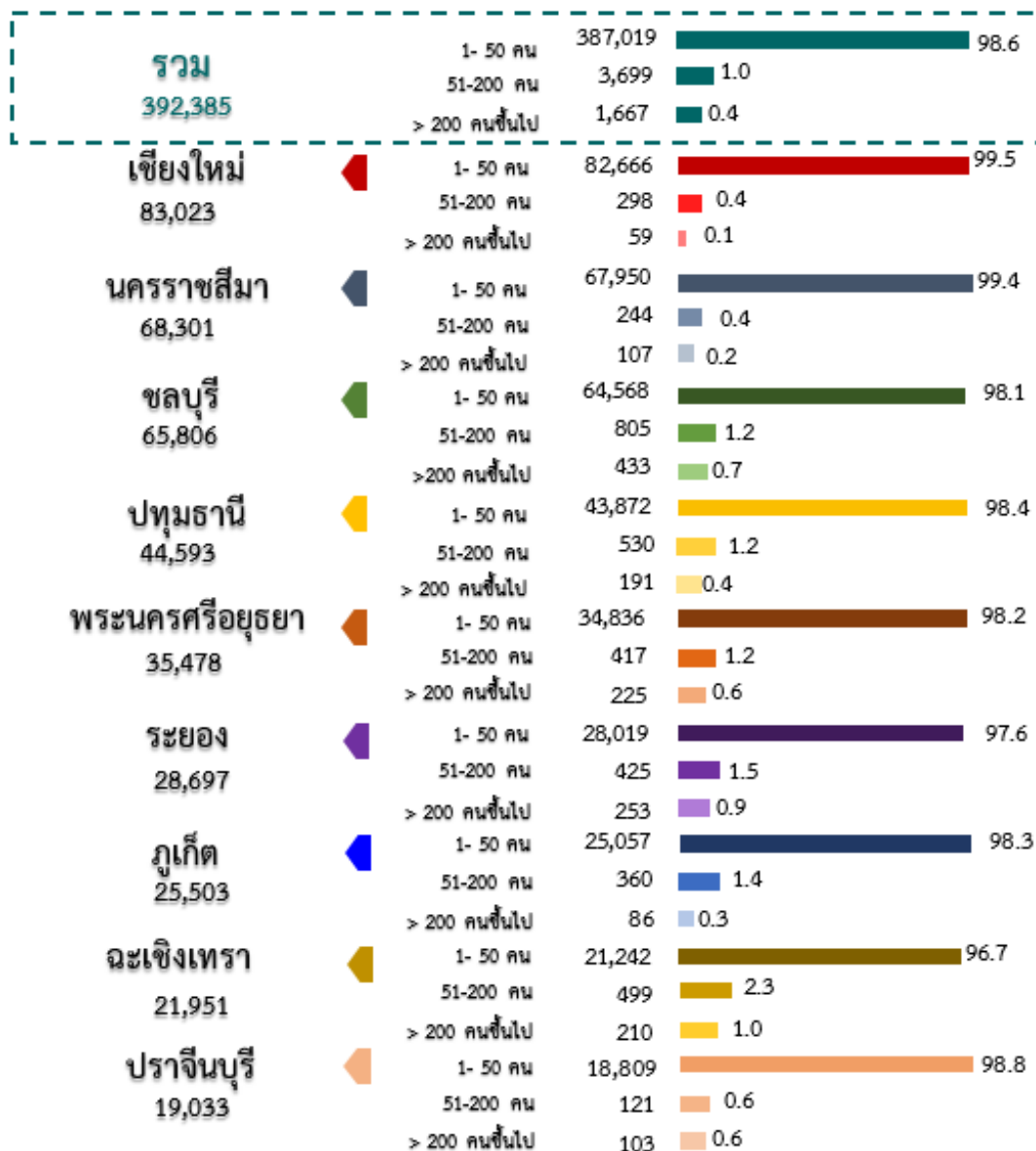
#### อื่นๆ

ได้แก่ กิจกรรมการบริหารและการบริการสนับสนุน การก่อสร้าง การขนส่งทางบก สถานที่ เก็บสินค้า กิจกรรมทางวิชาชีพ วิทยาศาสตร์และเทคโนโลยี ศิลปะความบันเทิงและนันทนาการ ข้อมูลข่าวสารและการสื่อสาร การจัดการและการบำบัดน้ำเสีย ของเสียและสิ่งปฏิกูล กิจกรรมด้านโรงพยาบาลเอกชน

หมายเหตุ: (...) หมายถึง ไม่มีข้อมูล หรือข้อมูลมีค่าเป็น 0 หรือมีข้อมูลจำนวนเล็กน้อย

เมื่อพิจารณาขนาดของสถานประกอบการตามจังหวัด พบว่า มากกว่าร้อยละ 95.0 ใน 9 จังหวัดซูเปอร์คลัสเตอร์ เป็นสถานประกอบการขนาดย่อมที่มีคนทำงานไม่เกิน 50 คน ในขณะที่สถานประกอบการที่มีคนทำงานตั้งแต่ 50 คนขึ้นไป จังหวัดฉะเชิงเทราเป็นจังหวัดที่มีจำนวนสถานประกอบการมากที่สุดร้อยละ 3.3 รองลงมาเป็นจังหวัดระยอง ร้อยละ 2.4 ส่วนที่น้อยที่สุดอยู่ในจังหวัดเชียงใหม่ร้อยละ 0.5

### แผนภูมิ 6 จำนวนและร้อยละสถานประกอบการ จำแนกตามขนาดของสถาน- ประกอบการและ 9 จังหวัดซูเปอร์คลัสเตอร์

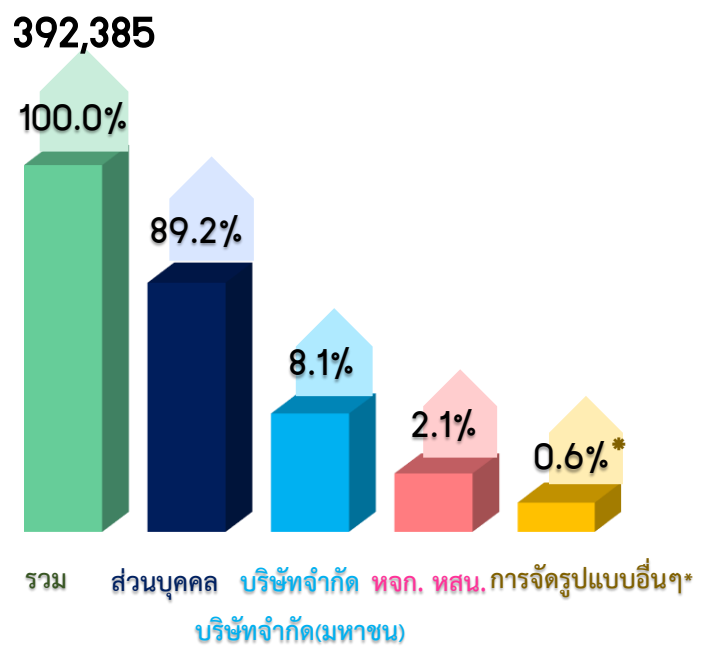


## 3

## รูปแบบการจัดตั้งตามกฎหมาย

แผนภูมิ 7 จำนวนและร้อยละของสถานประกอบการ  
จำแนกตามรูปแบบการจัดตั้งตามกฎหมาย

สถานประกอบการใน 9 จังหวัดซูเปอร์คลัสเตอร์ส่วนใหญ่หรือร้อยละ 89.2 มีรูปแบบการจัดตั้งเป็นส่วนบุคคล ที่มีรูปแบบการจัดตั้งเป็นบริษัทจำกัด บริษัทจำกัด (มหาชน) ร้อยละ 8.1 และรูปแบบการจัดตั้งเป็น ห้างหุ้นส่วนจำกัด ห้างหุ้นส่วนสามัญนิติบุคคล ร้อยละ 2.1 สำหรับสถานประกอบการที่มีรูปแบบการจัดตั้งอื่นๆ ได้แก่ ส่วนราชการ รัฐวิสาหกิจ สหกรณ์ กลุ่มแม่บ้าน สมาคม มูลนิธิ เป็นต้น มีเพียงร้อยละ 0.6



## การจัดตั้งรูปแบบอื่นๆ

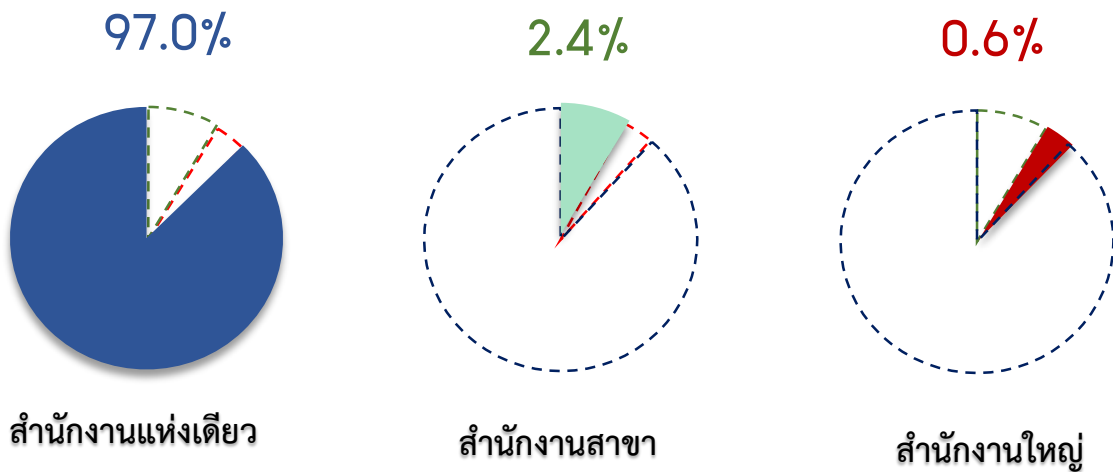
ได้แก่ ส่วนราชการ รัฐวิสาหกิจ สหกรณ์ กลุ่มแม่บ้าน สมาคม มูลนิธิ เป็นต้น

## 4

## รูปแบบการจัดตั้งทางเศรษฐกิจ

ใน 9 จังหวัดซูเปอร์คลัสเตอร์ พบว่า สถานประกอบการส่วนใหญ่กว่าร้อยละ 97.0 จัดตั้งเป็นสำนักงานแห่งเดียว ที่เหลือเป็นรูปแบบการจัดตั้งเป็นสำนักงานสาขา ร้อยละ 2.4 ส่วนที่เป็นสำนักงานใหญ่มีเพียงร้อยละ 0.6

แผนภูมิ 8 ร้อยละของสถานประกอบการ จำแนกตามรูปแบบการจัดตั้งทางเศรษฐกิจ



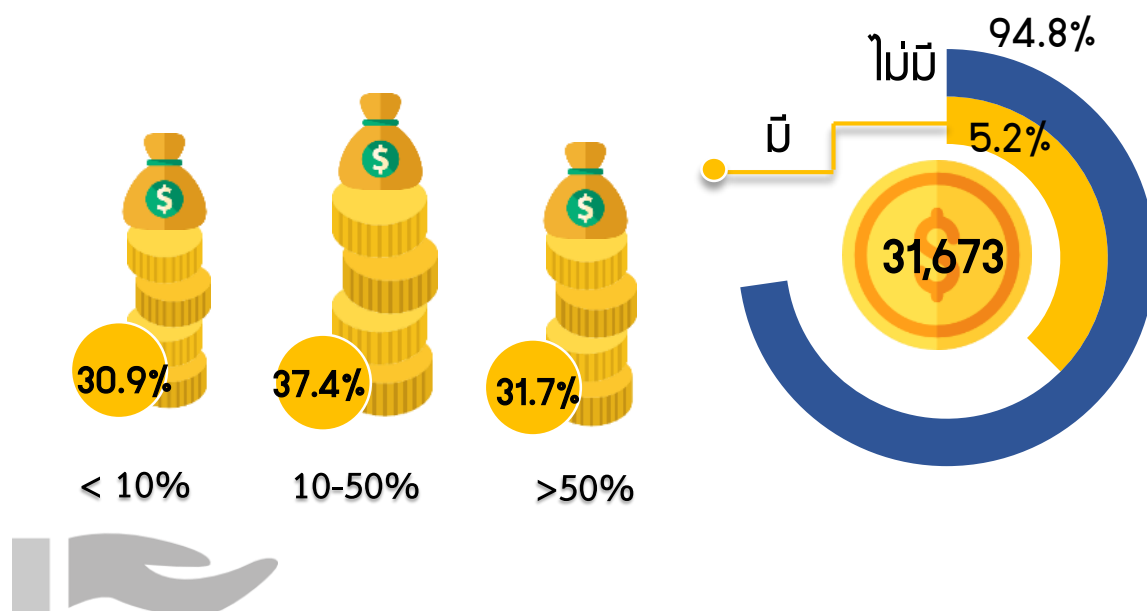


## 6

## การมีต่างประเทศร่วมลงทุน

สถานประกอบการใน 9 จังหวัดซูเปอร์คลัสเตอร์ ส่วนใหญ่หรือร้อยละ 94.8 ไม่มีต่างประเทศร่วมลงทุนหรือถือหุ้น ที่มีต่างประเทศร่วมลงทุนหรือถือหุ้นมีเพียงร้อยละ 5.2 ในจำนวนนี้ ร้อยละ 37.4 มีการร่วมลงทุนหรือถือหุ้น 10-50% ร้อยละ 31.7 มีการร่วมลงทุนหรือถือหุ้นมากกว่า 50% และร้อยละ 30.9 มีการร่วมลงทุนหรือถือหุ้นน้อยกว่า 10%

แผนภูมิ 10 ร้อยละของสถานประกอบการ จำแนกตามการมีต่างประเทศร่วมลงทุน

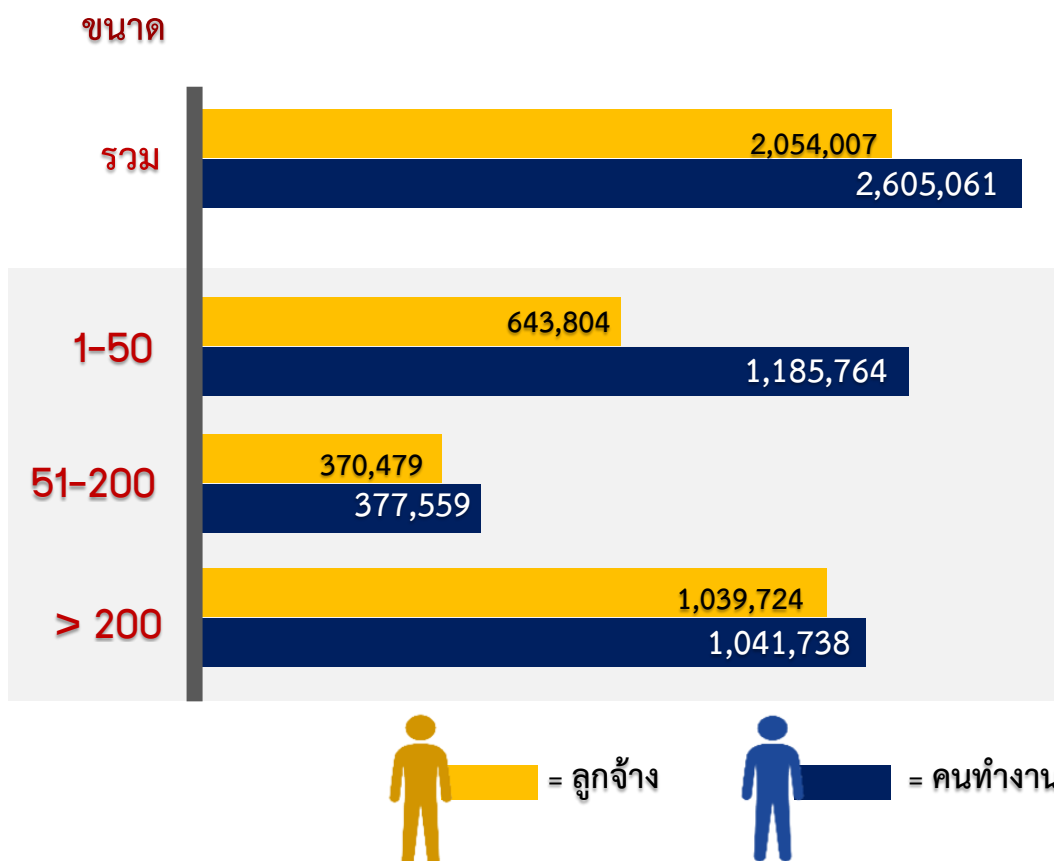


## 7

## คนทำงานและลูกจ้าง

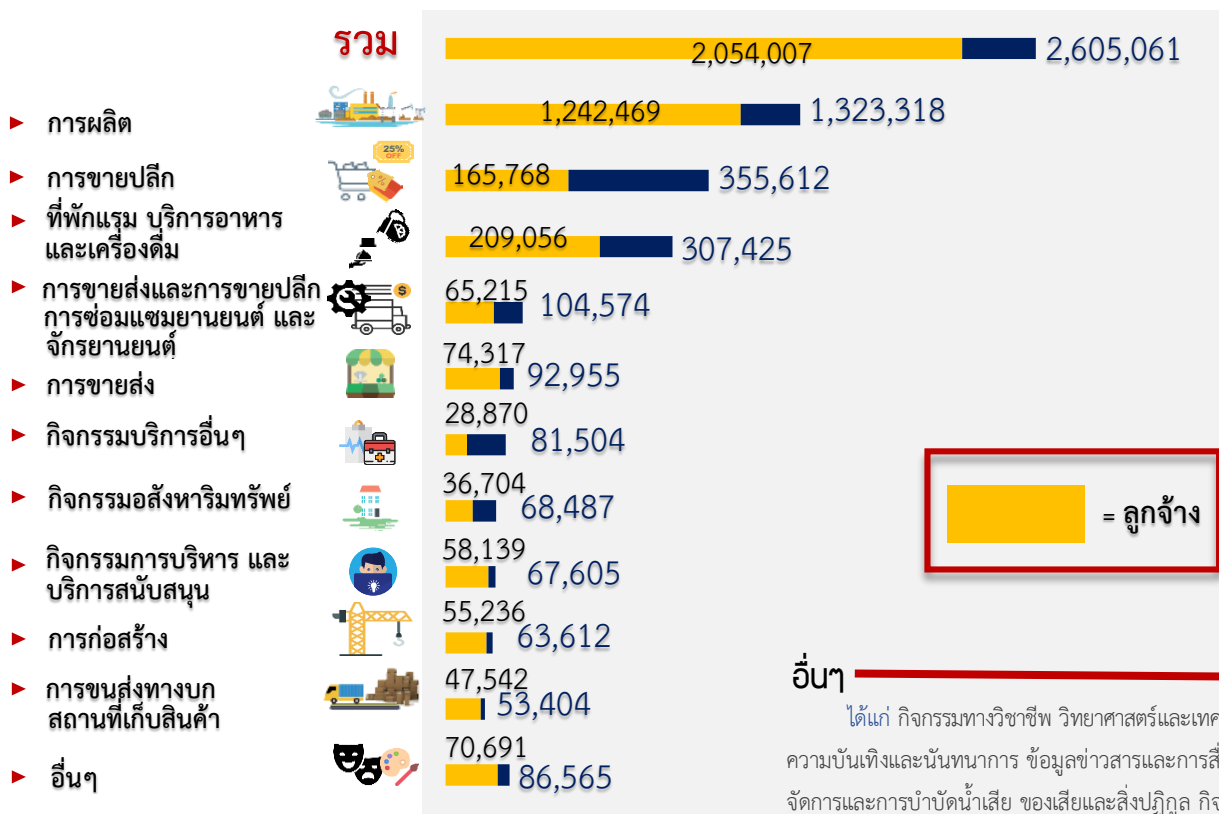
สำหรับจำนวนคนทำงานซึ่งหมายถึง เจ้าของกิจการหรือหุ้นส่วนที่ทำงานโดยไม่ได้รับค่าจ้าง เงินเดือน และรวมลูกจ้างที่ทำงานในสถานประกอบการทั่วประเทศ มีจำนวนทั้งสิ้น 2.6 ล้านคน ในจำนวนนี้เป็นการจ้างงาน/ลูกจ้าง ประมาณ 2.05 ล้านคน โดยเป็นการจ้างงานในสถานประกอบการขนาดใหญ่ (มากกว่า 200 คนขึ้นไป) ประมาณ 1.04 ล้านคน ลูกจ้างที่ทำงานในสถานประกอบการขนาดย่อม (1-50 คน) และ ขนาดกลาง (51-200 คน) มีการจ้างงานจำนวน 643,804 คน และ 370,479 คน ตามลำดับ

แผนภูมิ 11 จำนวนคนทำงานและลูกจ้าง จำแนกตามขนาดของสถานประกอบการ



เมื่อพิจารณาคนทำงานตามกิจกรรมทางเศรษฐกิจ พบว่า ส่วนใหญ่ 1.3 ล้านคน หรือ ร้อยละ 50.8 ปฏิบัติงานอยู่ในสถานประกอบการการผลิต รองลงมาปฏิบัติงานในสถานประกอบการที่ดำเนินธุรกิจการขายปลีก และที่พักแรมบริการอาหารและเครื่องดื่ม ประมาณ 355,612 คน และ 307,425 คน ตามลำดับ

## แผนภูมิ 12 จำนวนคนทำงานและลูกจ้างของสถานประกอบการ จำแนกตามกิจกรรมทางเศรษฐกิจ



อื่นๆ

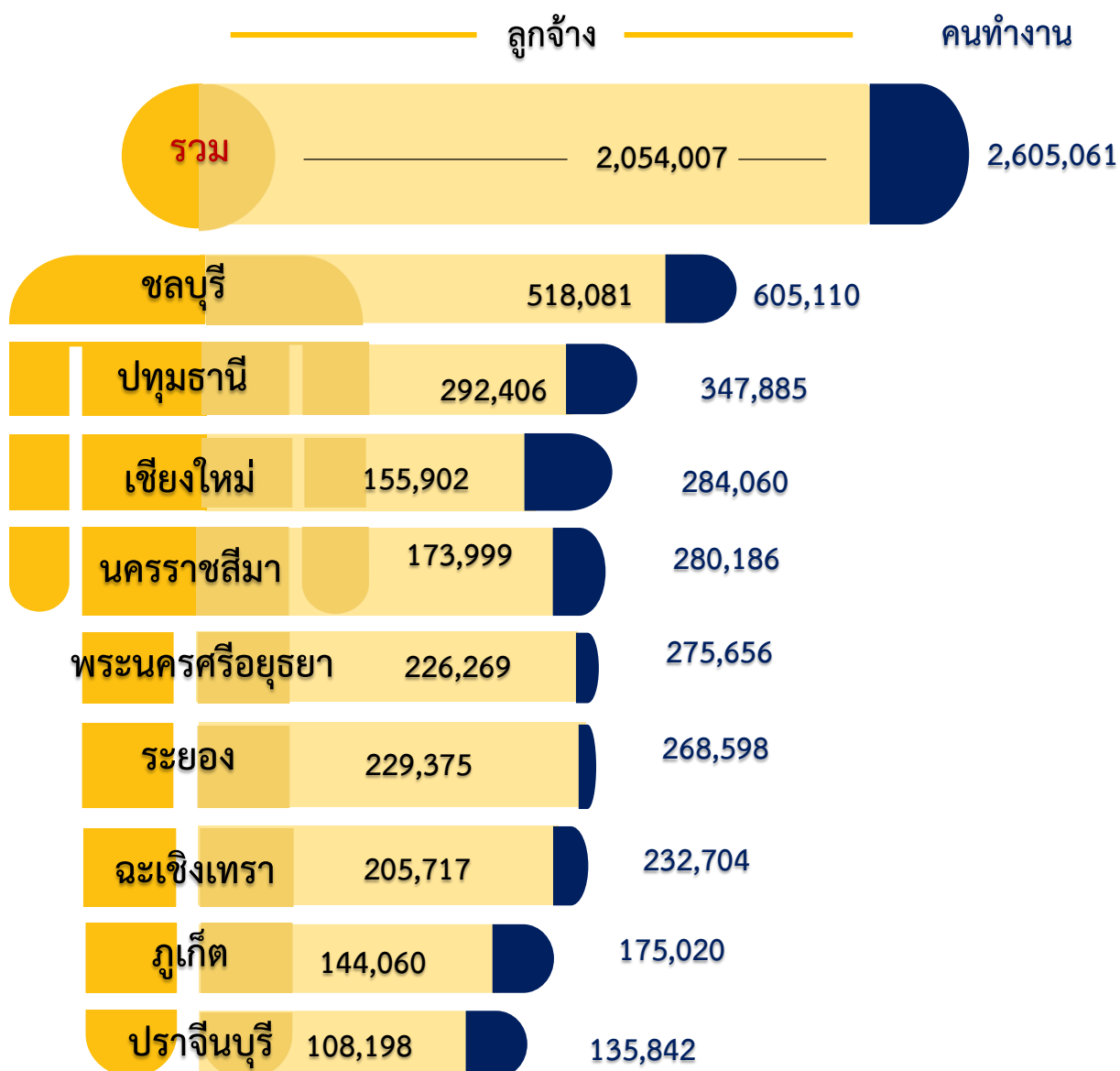
ได้แก่ กิจกรรมทางวิชาชีพ วิทยาศาสตร์และเทคโนโลยี ศิลปะ ความบันเทิงและนันทนาการ ข้อมูลข่าวสารและการสื่อสาร การจัดการและการบำบัดน้ำเสีย ของเสียและสิ่งปฏิกูล กิจกรรมด้านโรงพยาบาลเอกชน

หากพิจารณาการจ้างงานในแต่ละประเภทกิจกรรมทางเศรษฐกิจ พบว่า มีลูกจ้างที่ปฏิบัติงานในสถานประกอบการการผลิต จำนวน 1.2 ล้านคนหรือร้อยละ 60.5 รองลงมาเป็นการจ้างงานในสถานประกอบการที่ดำเนินธุรกิจที่พักแรม บริการอาหารและเครื่องดื่ม และธุรกิจการขายปลีก ประมาณ 209,056 คน และ 165,768 คน ตามลำดับ



เมื่อพิจารณาจำนวนคนทำงานใน 9 จังหวัดซูเปอร์คลัสเตอร์ พบว่า คนทำงานในสถานประกอบการที่ตั้งอยู่ในชลบุรี ประมาณ 605,110 คน ปทุมธานี ประมาณ 347,885 คน เชียงใหม่ ประมาณ 284,060 คน นครราชสีมา 280,186 คน เป็นต้น

**แผนภูมิ 13 จำนวนคนทำงานและลูกจ้างของสถานประกอบการ  
9 จังหวัดซูเปอร์คลัสเตอร์ จำแนกตาม 9 จังหวัดซูเปอร์คลัสเตอร์**



## 8

## การมีการใช้เทคโนโลยีสารสนเทศและการสื่อสาร

### ● การใช้คอมพิวเตอร์

เมื่อพิจารณาการใช้คอมพิวเตอร์ของสถานประกอบการใน 9 จังหวัดซูเปอร์คลัสเตอร์ พบว่าประมาณ 332,874 แห่ง หรือร้อยละ 84.8 ไม่มีการใช้คอมพิวเตอร์ในสถานประกอบการ สถานประกอบการที่มีการใช้คอมพิวเตอร์มีประมาณ 59,511 แห่ง หรือร้อยละ 15.2

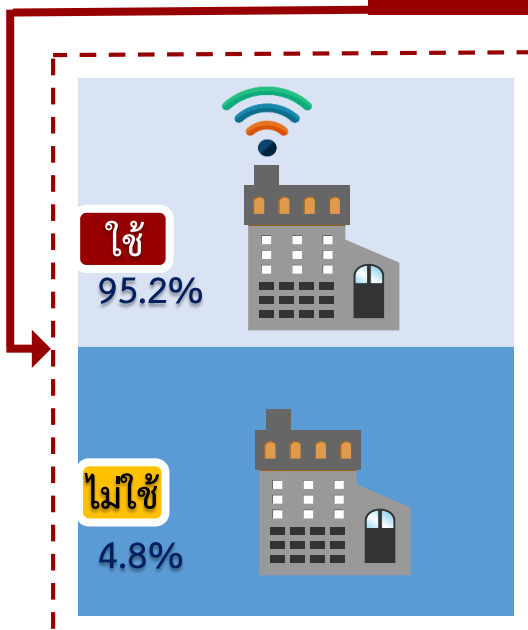
### แผนภูมิ 14 ร้อยละของสถานประกอบการ จำแนกตามการใช้คอมพิวเตอร์



หมายเหตุ: คอมพิวเตอร์ หมายถึง คอมพิวเตอร์ที่สถานประกอบการมีไว้ใช้ในการดำเนินธุรกิจ และสามารถใช้งานได้ ได้แก่ คอมพิวเตอร์เดสก์ท็อป คอมพิวเตอร์โน้ตบุ๊ก/เน็ตบุ๊ก แท็บเล็ตพีซี เวิร์คสเตชัน เทอร์มินัล เป็นต้น

### แผนภูมิ 15 ร้อยละของสถานประกอบการ จำแนกตามการใช้อินเทอร์เน็ต

สถานประกอบการที่มีการใช้คอมพิวเตอร์  
ทั้งสิ้น 59,511 แห่ง



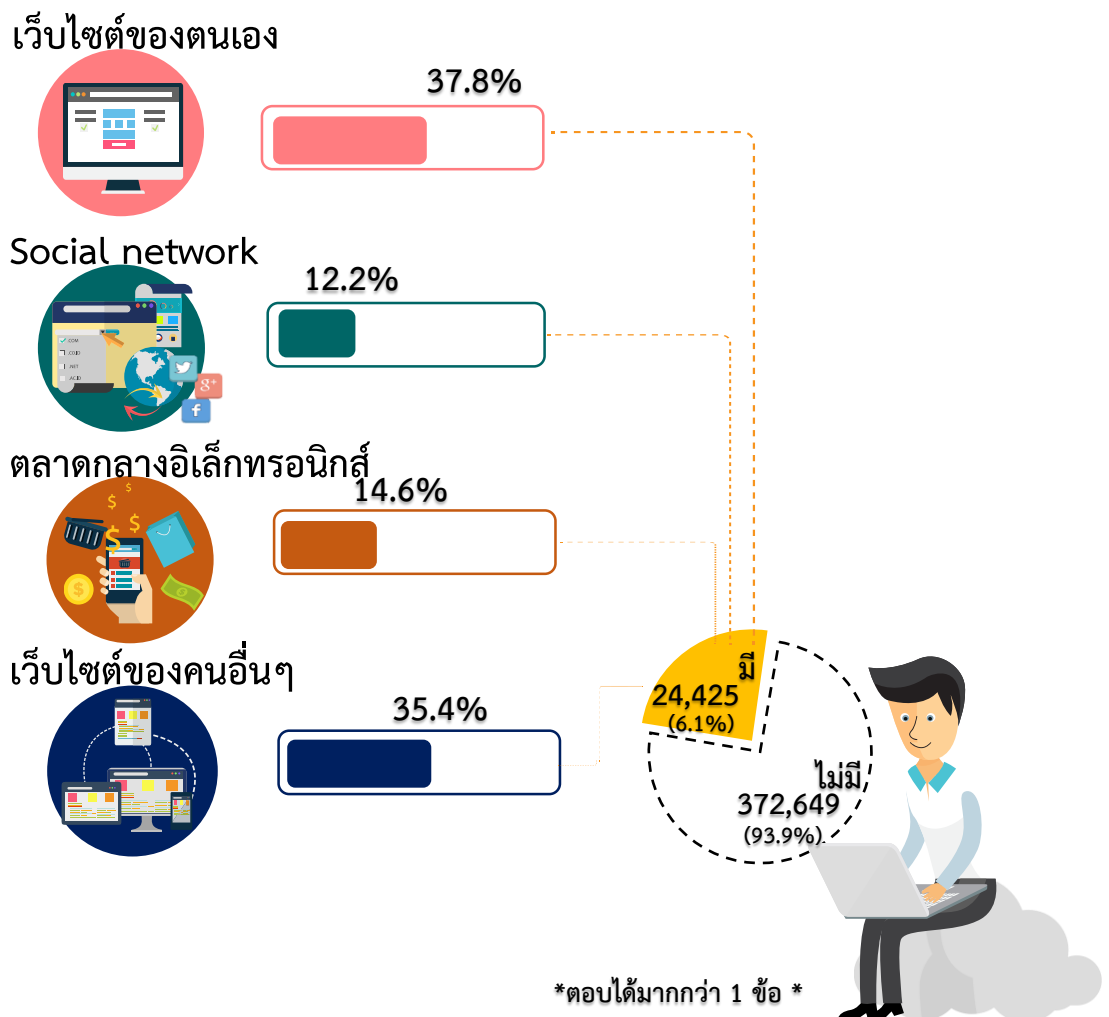
### ● การใช้อินเทอร์เน็ต

จากสถานประกอบการที่มีการใช้คอมพิวเตอร์ 59,511 แห่ง ส่วนใหญ่มากกว่าร้อยละ 90.0 มีการใช้อินเทอร์เน็ตในสถานประกอบการ

- การขายสินค้าหรือบริการผ่านทางอินเทอร์เน็ต

เมื่อพิจารณาข้อมูลการขายสินค้าหรือบริการผ่านทางอินเทอร์เน็ต พบว่า ส่วนใหญ่ ร้อยละ 93.9 ไม่มีการขายสินค้าหรือบริการผ่านทางอินเทอร์เน็ต ที่มีการขายสินค้าผ่านทางอินเทอร์เน็ตมีร้อยละ 6.1 ในจำนวนนี้เป็นการขายผ่านทางเว็บไซต์ของตนเองร้อยละ 37.8 ขายผ่านทาง social network ร้อยละ 12.2 ขายผ่านตลาดกลางอิเล็กทรอนิกส์ ร้อยละ 14.6 ขายผ่านทางเว็บไซต์ของคนอื่นร้อยละ 35.4

แผนภูมิ 16 ร้อยละของสถานประกอบการ จำแนกตามการขายสินค้าหรือบริการ  
ผ่านทางอินเทอร์เน็ต





กิจกรรมที่ 2 การสำรวจข้อมูลเพื่อการพัฒนา 4 กลุ่ม  
อุตสาหกรรมคลัสเตอร์





# คลังเตอรียานยนต์และชิ้นส่วน



กิจกรรมที่ 2  
การสำรวจข้อมูลเพื่อการพัฒนา 4 กลุ่มอุตสาหกรรมคลังเตอรียานยนต์





## กิจกรรมเป้าหมาย



### กิจการผลิตเครื่องยนต์สำหรับยานพาหนะ

- ผลิตเครื่องยนต์สำหรับยานพาหนะ (ต้องมีการขึ้นรูปชิ้นส่วนไม่น้อยกว่า 4 ใน 5 ชิ้น ดังนี้ Cylinder Head, Cylinder Block, Crankshaft, Camshaft และ Connecting Rod)



### กิจการผลิตชิ้นส่วนยานพาหนะ

#### ผลิตชิ้นส่วนยานพาหนะที่ใช้เทคโนโลยีขั้นสูง

- ผลิต Substrate สำหรับ Catalytic Converter
- ผลิต Electronic Fuel Injection System
- ผลิต Transmission สำหรับรถยนต์
- ผลิต Electronic Control Unit (ECU)

#### กิจการผลิตชิ้นส่วนความปลอดภัยและประหยัดพลังงาน

- ผลิตระบบเบรก ABS (Anti-Lock Brake System) หรือ Electronic Brake Force Distribution (EBD)
- ผลิต Electronic Stability Control (ESC)
- ผลิต Regenerative Braking System
- ผลิต Idling Stop System
- ผลิต Autonomous Emergency Braking System

#### กิจการผลิตอุปกรณ์สำหรับรถยนต์ Hybrid, Electric Vehicles (EV)

##### และ Plug-in Hybrid Electric vehicles (PHEV)

- ผลิตแบตเตอรี่ หรือ Traction Motor หรือ ระบบปรับอากาศ

#### กิจการผลิตยางล้อสำหรับยานพาหนะ

- ผลิตยางล้อสำหรับยานพาหนะ

#### กิจการผลิตชิ้นส่วนระบบเชื้อเพลิง (Fuel System Parts)

- Fuel Pump หรือ Injection Pump หรือ Injector

#### การผลิตชิ้นส่วนระบบส่งกำลัง

##### (Transmission System Parts)

- Sun Gear
- Ring Gear
- Shift Gear
- Transfer Case
- Torque Converter
- Carrier
- Propeller Shaft
- Drive Shaft
- Universal Joint
- Differential

#### การผลิตชิ้นส่วนระบบเครื่องยนต์ (Engine System Parts)

- Turbocharger

#### การผลิตชิ้นส่วนความปลอดภัย (Safety Parts)

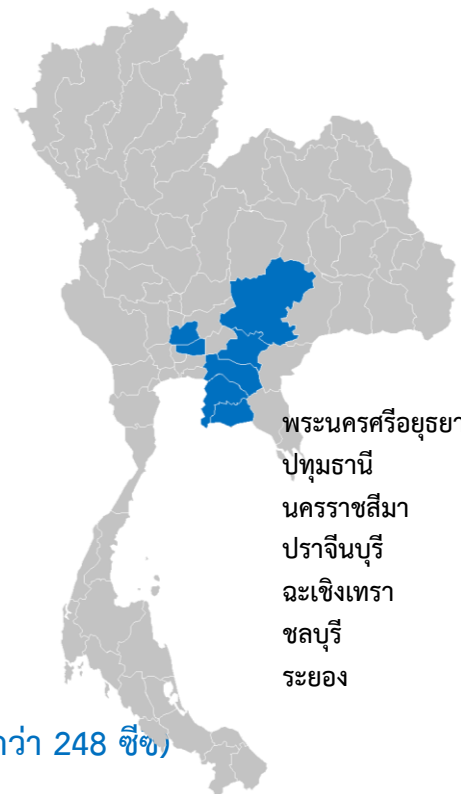
- ชิ้นส่วนถุงลมนิรภัย ได้แก่ Inflator

#### กิจการผลิตรถจักรยานยนต์ (ยกเว้นที่มีความจุกระบอกสูบต่ำกว่า 248 ซีซี)

- ผลิตรถจักรยานยนต์ (ยกเว้นที่มีความจุกระบอกสูบต่ำกว่า 248 ซีซี)



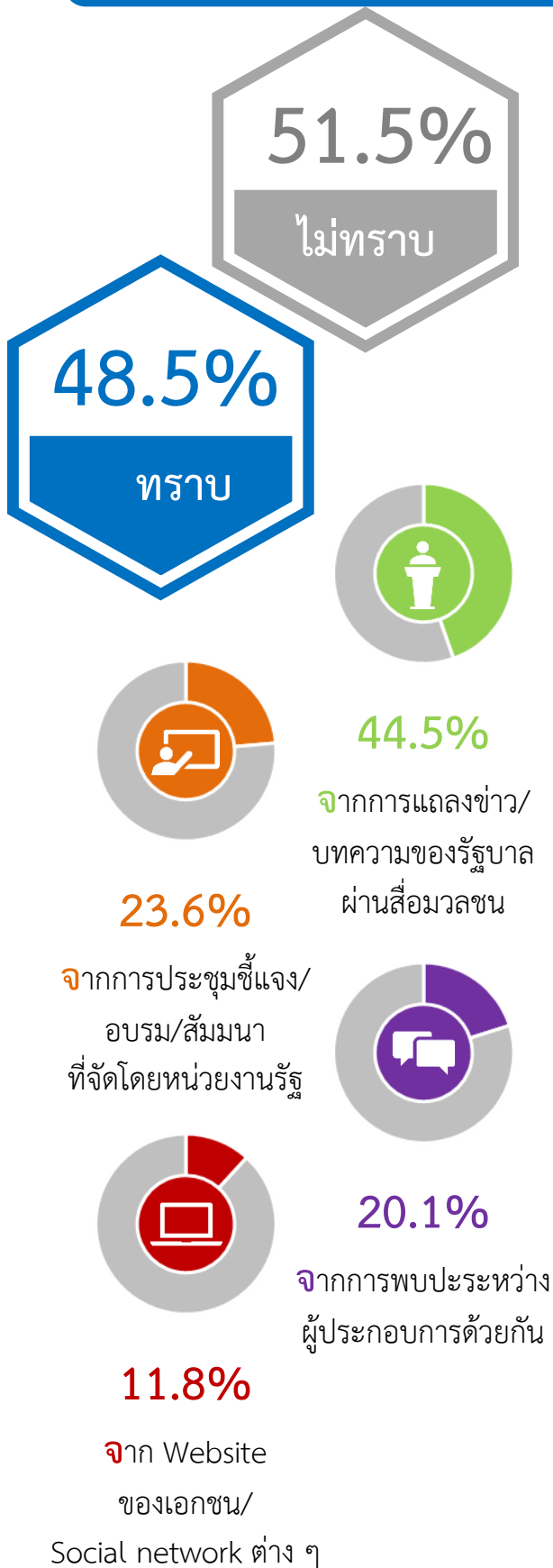
## กลุ่มจังหวัดเป้าหมาย



พระนครศรีอยุธยา  
ปทุมธานี  
นครศรีธรรมราช  
ปราจีนบุรี  
ฉะเชิงเทรา  
ชลบุรี  
ระยอง



## การรับทราบ/ รู้จักซูเปอร์คลัสเตอร์ของสถานประกอบการ



### แผนภูมิ 1 ร้อยละของสถานประกอบการที่รับทราบ/รู้จักซูเปอร์คลัสเตอร์

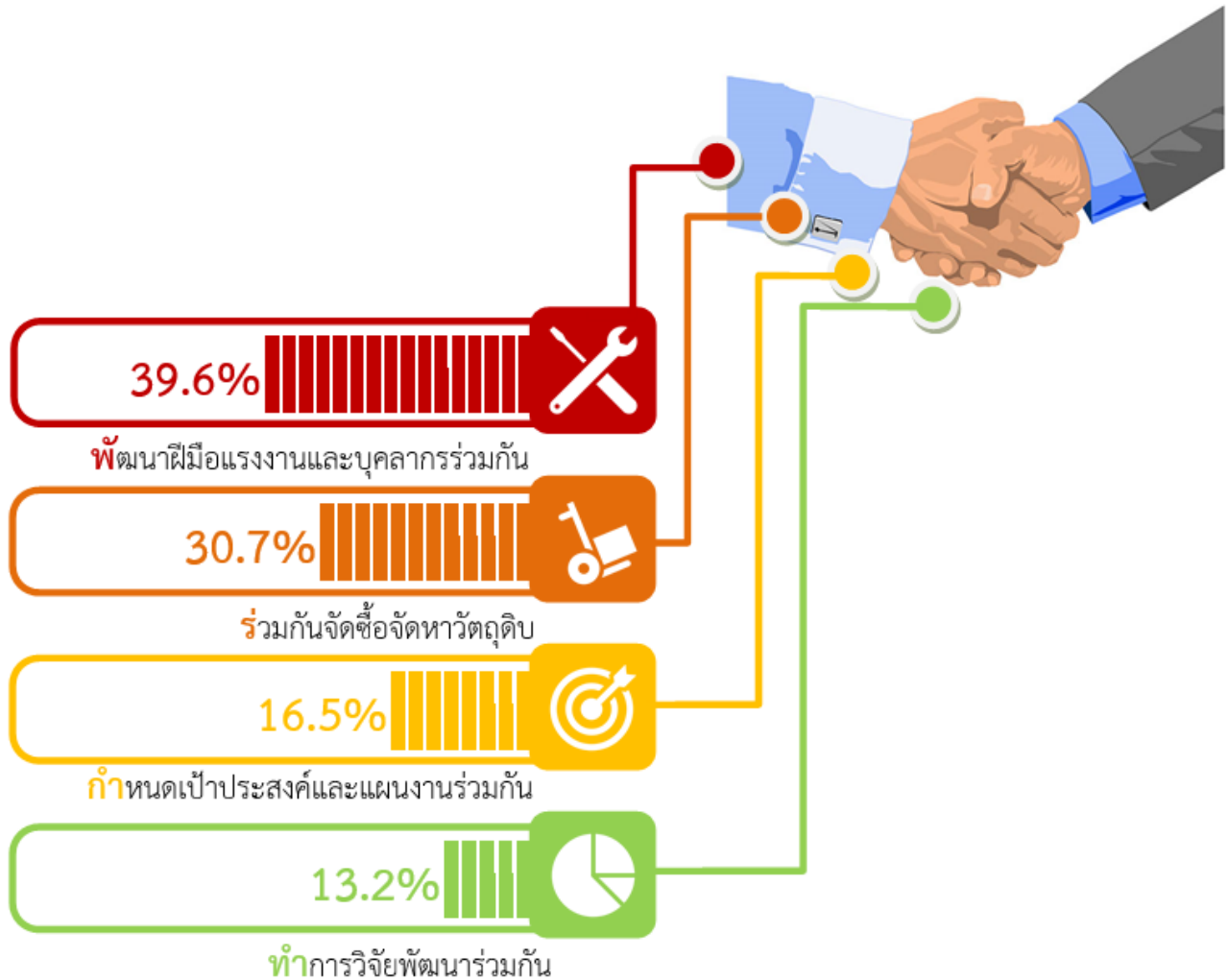
จาก ผู้ประกอบการ ที่ตอบแบบสอบถามการพัฒนาอุตสาหกรรมคลัสเตอร์ยานยนต์และชิ้นส่วน พบว่า สถานประกอบการ (ร้อยละ 48.5) รับทราบ/รู้จักซูเปอร์คลัสเตอร์ ในจำนวนนี้ ส่วนใหญ่ (ร้อยละ 44.5) รับทราบ/รู้จักซูเปอร์คลัสเตอร์จากการแถลงข่าว/บทความของรัฐบาลผ่านสื่อมวลชน รองลงมา ได้แก่ ทราบจากการประชุมชี้แจง/อบรม/สัมมนา ที่จัดโดยหน่วยงานของรัฐ (ร้อยละ 23.6) ทราบจากการพบปะระหว่างผู้ประกอบการด้วยกัน (ร้อยละ 20.1) และทราบจาก Website ของเอกชน/ Social network ต่างๆ (ร้อยละ 11.8)





## การมีกิจกรรมร่วมกันของสถานประกอบการ

แผนภูมิ 2 ร้อยละของการมีกิจกรรมร่วมกันของสถานประกอบการ



จากข้อมูลการมีกิจกรรมร่วมกันของสถานประกอบการ พบว่า สถานประกอบการต้องการพัฒนาฝีมือแรงงานและบุคลากรร่วมกัน (ร้อยละ 39.6) ต้องการร่วมกันจัดซื้อจัดหาวัตถุดิบ (ร้อยละ 30.7) ที่เหลือต่ำกว่าร้อยละ 17.0 สถานประกอบการต้องการกำหนดเป้าประสงค์และแผนงานร่วมกัน และต้องการทำการวิจัยและพัฒนาร่วมกัน



## ความต้องการการสนับสนุนจากรัฐบาล

### แผนภูมิ 3 ร้อยละของสถานประกอบการที่มีความต้องการการสนับสนุนจากรัฐบาล

เมื่อพิจารณาความต้องการการสนับสนุนจากรัฐบาลของสถานประกอบการพบว่า สถานประกอบการที่ต้องการการสนับสนุนเงินทุนและวัตถุดิบร้อยละ 35.0 รองลงมา ได้แก่ สถานประกอบการที่ต้องการพัฒนาระบบโครงสร้างพื้นฐานเพื่อสนับสนุนการลงทุน (ร้อยละ 16.0) ต้องการการสนับสนุนด้านบุคลากร และส่งเสริมและพัฒนาผู้ประกอบการมีส่วนร่วมเท่ากันคือ ร้อยละ 14.1 สถานประกอบการที่ต้องการให้รัฐบาลสนับสนุน/ส่งเสริมและพัฒนานวัตกรรม (ร้อยละ 11.0) และส่งเสริมการวิจัยและพัฒนา (ร้อยละ 9.8)

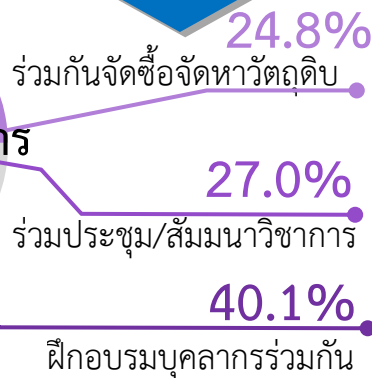





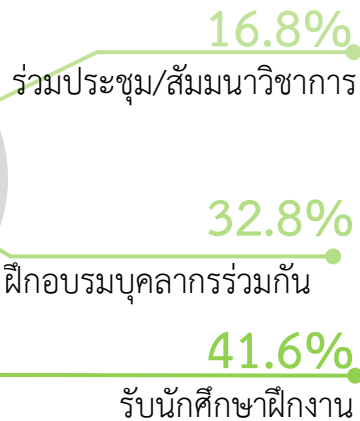
## ความร่วมมือกับหน่วยงานต่าง ๆ (3 อันดับแรก)

ความร่วมมือ  
ในปัจจุบัน  
38.6%แนวความคิด  
ในอนาคต  
52.9%

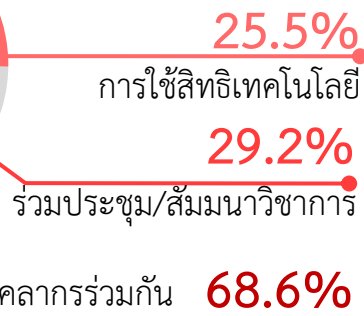
## สถานประกอบการ




## สถาบันการศึกษา





## หน่วยงานรัฐ

แผนภูมิ 4 ร้อยละของสถานประกอบการที่  
ต้องการร่วมมือกับหน่วยงานต่าง ๆ

ในปี 2559 สถานประกอบการมีความต้องการร่วมมือกับหน่วยงานต่างๆ เช่น หน่วยงานของรัฐ สถานศึกษา และสถานประกอบการด้วยกันเอง (ร้อยละ 38.6) ในอนาคต (ภายใน 5 ปี) สถานประกอบการ (ร้อยละ 52.9) มีแนวคิดที่จะร่วมมือกับหน่วยงานต่างๆ ดังนี้

 สถานประกอบการด้วยกันเอง ได้แก่ ต้องการฝึกอบรมบุคลากรร่วมกัน (ร้อยละ 40.1) ประชุม/สัมมนาวิชาการร่วมกัน (ร้อยละ 27.0) และร่วมกันจัดซื้อจัดหาวัตถุดิบ (ร้อยละ 24.8)

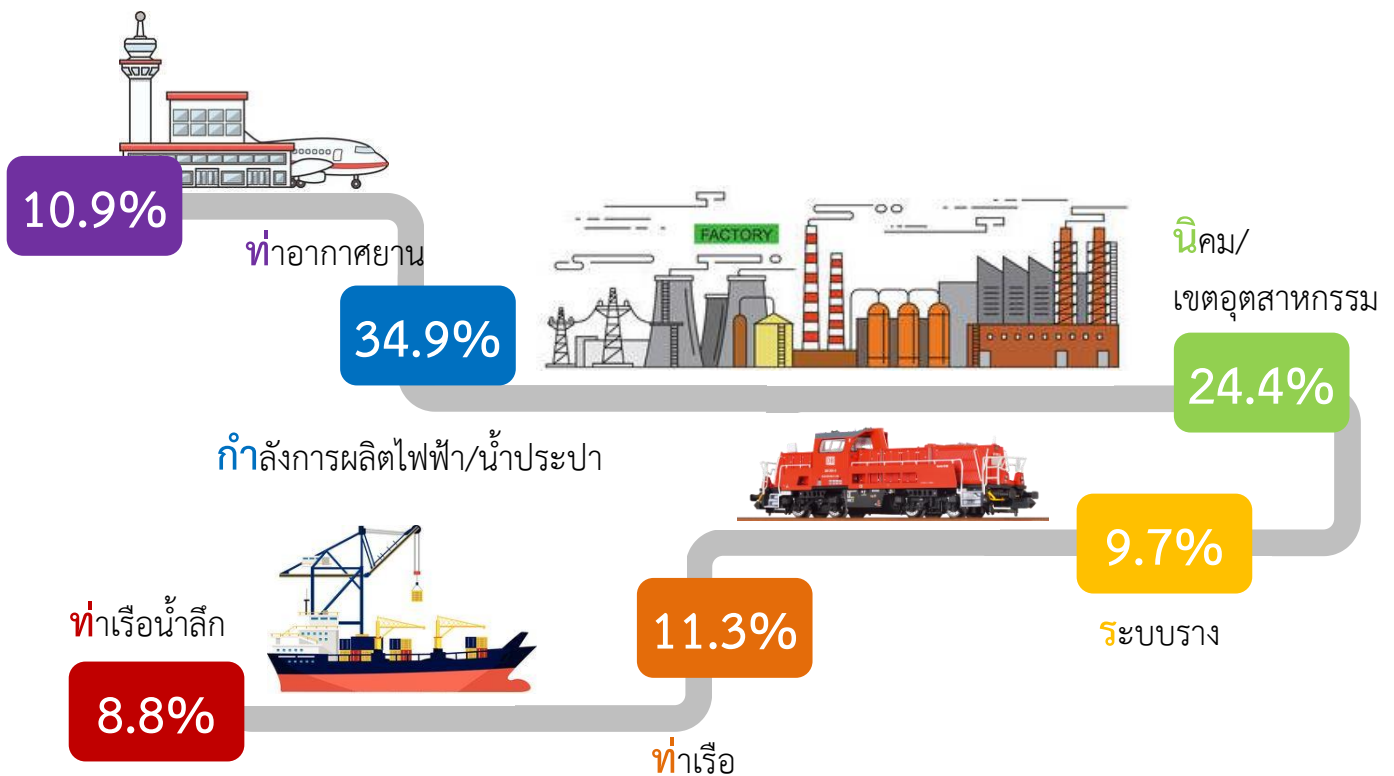
 สถาบันการศึกษา ได้แก่ ต้องการรับนักศึกษาฝึกงาน (ร้อยละ 41.6) ฝึกอบรมบุคลากรร่วมกัน (ร้อยละ 32.8) และร่วมประชุม/สัมมนาวิชาการ (ร้อยละ 16.8)

 หน่วยงานรัฐ ได้แก่ ฝึกอบรมบุคลากรร่วมกัน (ร้อยละ 68.6) ประชุม/สัมมนาวิชาการร่วมกัน (ร้อยละ 29.2) และการใช้สิทธิเทคโนโลยี (ร้อยละ 25.5)

## ความต้องการโครงสร้างพื้นฐาน

เมื่อพิจารณาความต้องการโครงสร้างพื้นฐานเพื่อสนับสนุนและเสริมสร้างศักยภาพในพื้นที่คลัสเตอร์ของสถานประกอบการ พบว่า ส่วนใหญ่ (ร้อยละ 34.9) ต้องการกำลังการผลิตไฟฟ้า/น้ำประปา ต้องการนิคม/เขตอุตสาหกรรม (ร้อยละ 24.4) ต้องการท่าเรือ (ร้อยละ 11.3) ต้องการท่าอากาศยาน (ร้อยละ 10.9) เป็นต้น

### แผนภูมิ 5 ร้อยละความต้องการโครงสร้างพื้นฐานเพื่อสนับสนุนและเสริมสร้างศักยภาพในพื้นที่คลัสเตอร์





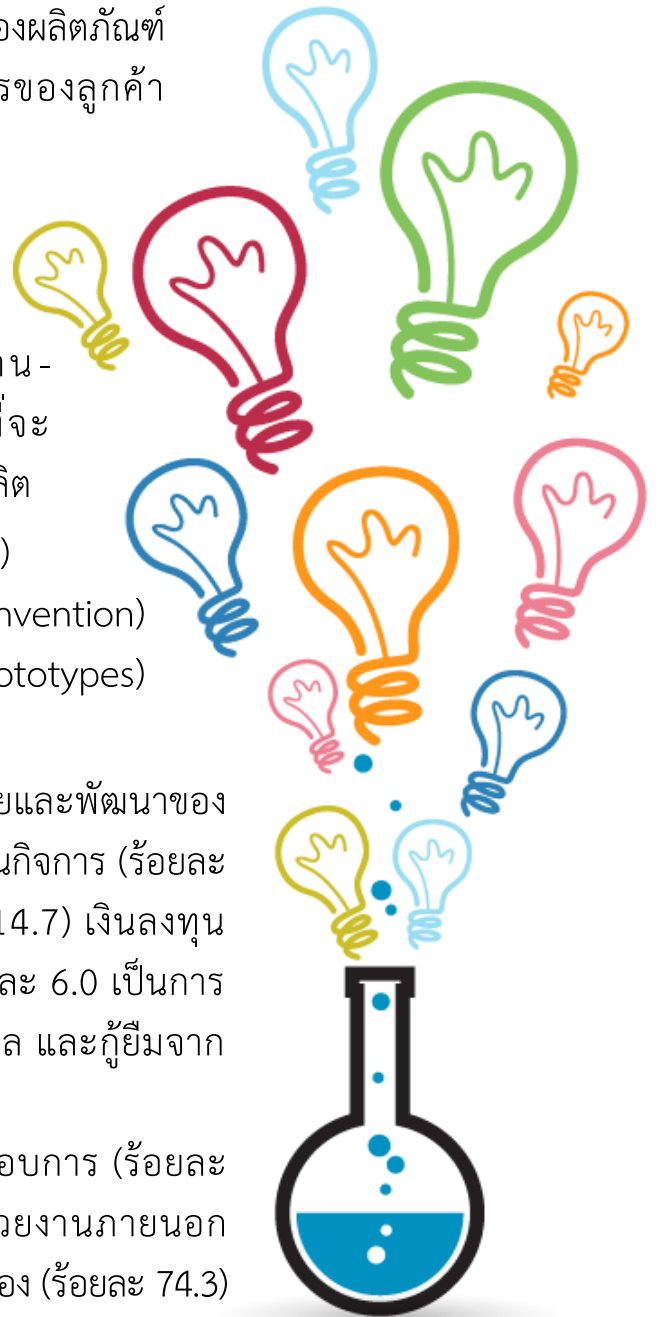
## การวิจัย พัฒนา และนวัตกรรม

ในปี 2559 สถานประกอบการ (ร้อยละ 6.9) มีการวิจัยและพัฒนา และในอนาคต (ภายใน 5 ปี) สถานประกอบการมีแผนการทำวิจัย/พัฒนา และนวัตกรรม (ร้อยละ 51.7) โดยมีวัตถุประสงค์ดังนี้ เพื่อปรับปรุงคุณภาพของผลิตภัณฑ์ (ร้อยละ 67.2) เพื่อให้ได้ตามความต้องการของลูกค้า (ร้อยละ 59.7) ปรับปรุงกระบวนการทำงานเดิม (ร้อยละ 41.8) พัฒนาผลิตภัณฑ์ใหม่ (ร้อยละ 41.0) เป็นต้น

ซึ่งในอนาคต (ภายใน 5 ปี) สถานประกอบการ (ร้อยละ 45.9) มีแนวคิดที่จะปรับปรุง/พัฒนาเทคโนโลยีในกระบวนการผลิต โดยมีแนวคิดโรงงานสีเขียว (Green Industry) (ร้อยละ 54.6) แนวคิดพัฒนาสิ่งประดิษฐ์ (Invention) (ร้อยละ 33.6) แนวคิดพัฒนาตัวต้นแบบ (Prototypes) (ร้อยละ 26.9) เป็นต้น

สำหรับที่มาของแหล่งเงินทุนในการวิจัยและพัฒนาของสถานประกอบการ พบว่า เป็นเงินลงทุนภายในกิจการ (ร้อยละ 63.5) เงินลงทุนจากต่างประเทศ (ร้อยละ 14.7) เงินลงทุนในประเทศ (ร้อยละ 10.8) ที่เหลือไม่เกินร้อยละ 6.0 เป็นการกู้ยืมจากองค์กรในประเทศ เงินทุนจากรัฐบาล และกู้ยืมจากองค์กรต่างประเทศ เป็นต้น

ในอนาคต (ภายใน 5 ปี) สถานประกอบการ (ร้อยละ 28.6) มีแผนในการ วิจัย/พัฒนาร่วมกับหน่วยงานภายนอก โดยมีแผนร่วมมือระหว่างผู้ประกอบการด้วยกันเอง (ร้อยละ 74.3) ร่วมมือกับสถาบันการศึกษา (ร้อยละ 40.5) และว่าจ้างหน่วยงานภายนอก (ร้อยละ 24.3)



## การวิจัย พัฒนา และนวัตกรรม

**1** ร้อยละของสถานประกอบการที่มีการวิจัย พัฒนา และนวัตกรรม ในปัจจุบัน



**2** ร้อยละของสถานประกอบการที่มีแผนวิจัย/พัฒนา และนวัตกรรม ในอนาคต (ภายใน 5 ปี)



**3** ร้อยละของสถานประกอบการที่มีแนวคิดที่จะปรับปรุง/พัฒนาเทคโนโลยีในกระบวนการผลิตอุตสาหกรรม ในอนาคต (ภายใน 5 ปี)



- 54.6% โรงงานสีเขียว (Green Industry)
- 33.6% การพัฒนาสิ่งประดิษฐ์ (Invention)
- 26.9% การพัฒนาตัวต้นแบบ (Prototypes)
- 21.8% โรงงานต้นแบบ (Pilot Plant)
- 0.8% อื่นๆ...



**01** เพื่อปรับปรุงคุณภาพของผลิตภัณฑ์

67.2%

**02** เพื่อให้ได้ตามความต้องการของผู้บริโภค/ลูกค้า

59.7%

**03** เพื่อปรับปรุงกระบวนการทำงานเดิม

41.8%


**04** เพื่อพัฒนาผลิตภัณฑ์ใหม่

41.0%

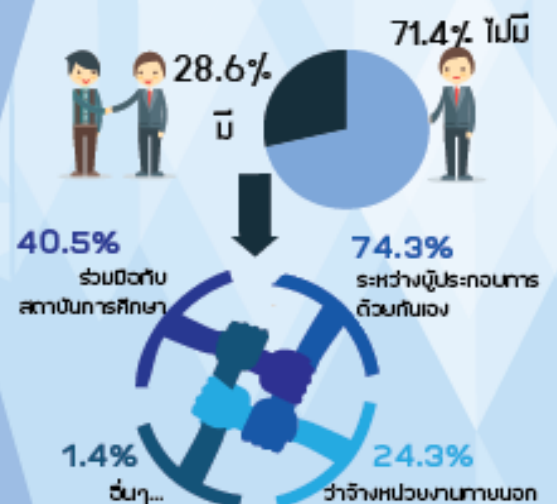
**05** เพื่อพัฒนากระบวนการทำงานใหม่

38.8%

**4** ร้อยละของแหล่งที่มาของเงินทุนในการวิจัยและพัฒนาของสถานประกอบการ



**5** ร้อยละของสถานประกอบการที่มีแผนในการวิจัย/พัฒนาร่วมกับหน่วยงานภายนอก ในอนาคต (ภายใน 5 ปี)

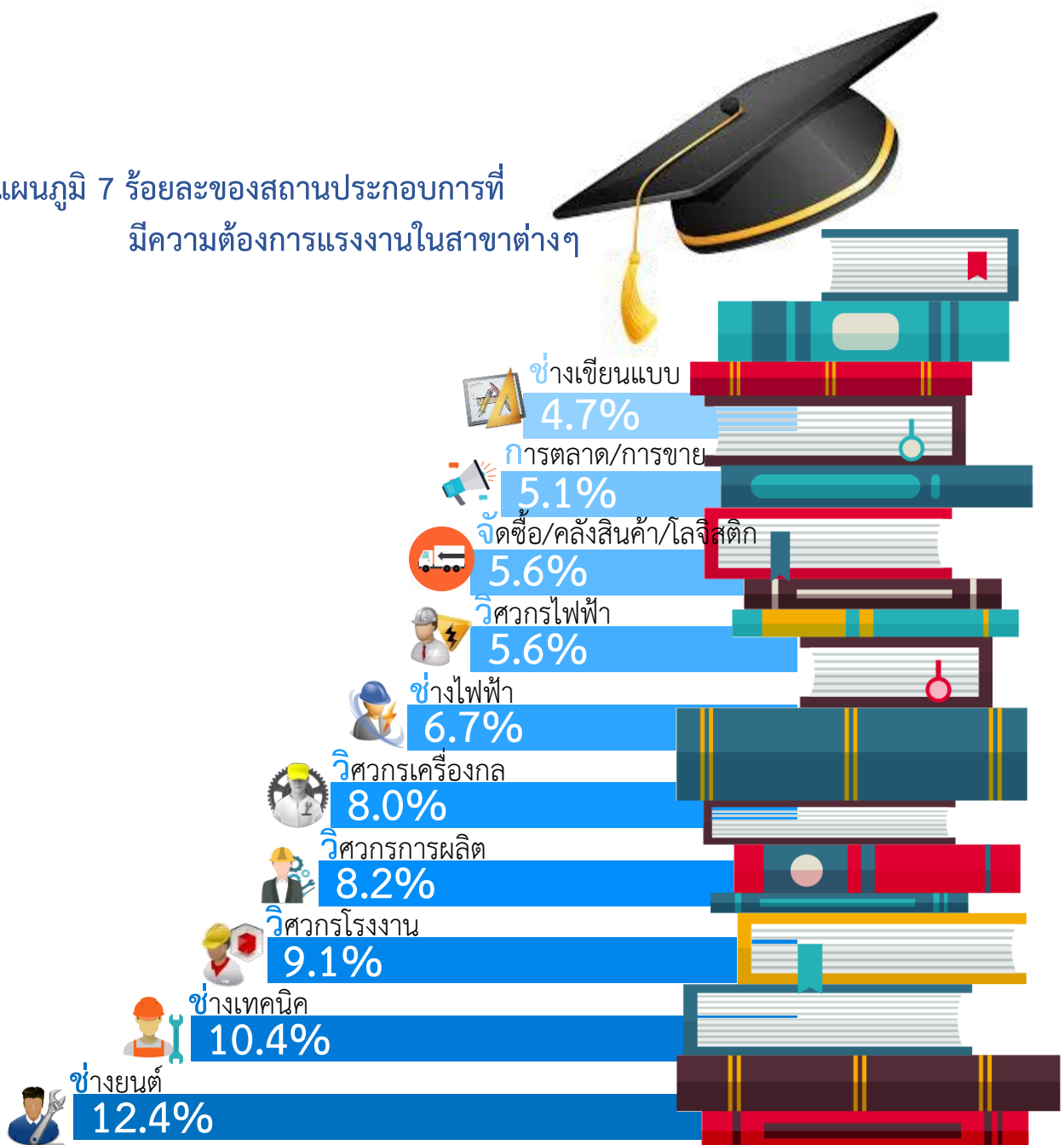




## ความต้องการแรงงาน (10 ทักษะ/ความเชี่ยวชาญ)

เมื่อพิจารณาความต้องการแรงงานของสถานประกอบการในด้านทักษะ/ความเชี่ยวชาญใน 9 จังหวัดซูเปอร์คลัสเตอร์ 10 อันดับแรกในคลัสเตอร์ยานยนต์และชิ้นส่วน ดังนี้ อันดับ 1 สาขาช่างยนต์ (ร้อยละ 12.4) อันดับ 2 ช่างเทคนิค (ร้อยละ 10.4) อันดับ 3 วิศวกรโรงงาน (ร้อยละ 9.1) อันดับ 4 วิศวกรการผลิต (ร้อยละ 8.2) อันดับ 5 วิศวกรเครื่องกล (ร้อยละ 8.0) เป็นต้น


แผนภูมิ 7 ร้อยละของสถานประกอบการที่มีความต้องการแรงงานในสาขาต่างๆ



# คลัสเตอร์เครื่องใช้ไฟฟ้า อิเล็กทรอนิกส์ และอุปกรณ์โทรคมนาคม



กิจกรรมที่ 2 การสำรวจข้อมูลเพื่อการพัฒนา 4 กลุ่มอุตสาหกรรมคลัสเตอร์





## กิจกรรมเป้าหมาย

### ผลิตเครื่องใช้ไฟฟ้า

- ผลิตเครื่องใช้ไฟฟ้าที่อยู่ในระดับเทคโนโลยีขั้นสูงที่สามารถเชื่อมต่อกับเครือข่ายอินเทอร์เน็ตได้

### ผลิตชิ้นส่วนอุปกรณ์ไฟฟ้าหรืออุปกรณ์ชิ้นส่วนที่ใช้กับเครื่องใช้ไฟฟ้า

- ผลิต Power inverter สำหรับงานอุตสาหกรรม ที่มีขั้นตอนการออกแบบผลิตภัณฑ์

### ผลิตผลิตภัณฑ์อิเล็กทรอนิกส์

- ผลิตผลิตภัณฑ์อิเล็กทรอนิกส์ในกลุ่ม Organics and Printed Electronics
- ผลิตอุปกรณ์ส่ง แพร่ รัศมีสัญญาณสำหรับระบบใยแก้วนำแสงและระบบไร้สาย
- ผลิตผลิตภัณฑ์สำหรับโทรคมนาคมอื่น ๆ
- ผลิตผลิตภัณฑ์ Electronic Control and Measurement สำหรับงานอุตสาหกรรม หรือเกษตร
- ผลิตผลิตภัณฑ์ Security Control Equipment

### ผลิตชิ้นส่วนอุปกรณ์อิเล็กทรอนิกส์หรือชิ้นส่วนอุปกรณ์ที่ใช้กับผลิตภัณฑ์อิเล็กทรอนิกส์

- ผลิตชิ้นส่วนในกลุ่ม Organics and Printed Electronics
- ผลิตเซลล์แสงอาทิตย์ หรือวัสดุพิเศษสำหรับเซลล์แสงอาทิตย์
- ผลิตชิ้นส่วนสำหรับอุปกรณ์ส่ง แพร่ รัศมีสัญญาณสำหรับระบบใยแก้วนำแสงและระบบไร้สาย
- ผลิตชิ้นส่วนสำหรับโทรคมนาคมอื่น ๆ
- ผลิตชิ้นส่วน Electronics Control and Measurement สำหรับงานอุตสาหกรรม เกษตร เครื่องมือแพทย์ ยานพาหนะ เครื่องมือวิทยาศาสตร์
- ผลิตชิ้นส่วนสำหรับผลิตภัณฑ์ Security Control Equipment
- ผลิต Advanced Technology Hard Disk Drive หรือชิ้นส่วน
- ผลิต Hard Disk Drive ทั่วไป หรือชิ้นส่วน
- ผลิต Solid State Drive หรือชิ้นส่วนสำหรับ Solid State Drive
- ผลิตชิ้นส่วน หรืออุปกรณ์สำหรับระบบที่ใช้ประโยชน์จากพลังงานแสงอาทิตย์
- ผลิตอุปกรณ์สารกึ่งตัวนำ หรือชิ้นส่วนสำหรับอุปกรณ์สารกึ่งตัวนำ
- ผลิตชิ้นส่วน หรืออุปกรณ์โฟโตนิกส์ หรือระบบที่ใช้โฟโตนิกส์
- ผลิต Flat Panel Display

### ผลิตสารหรือแผ่นสำหรับไมโครอิเล็กทรอนิกส์

- ผลิต Wafer และผลิตสารหรือแผ่นที่ใช้ Thin Film Technology

### ออกแบบทางอิเล็กทรอนิกส์

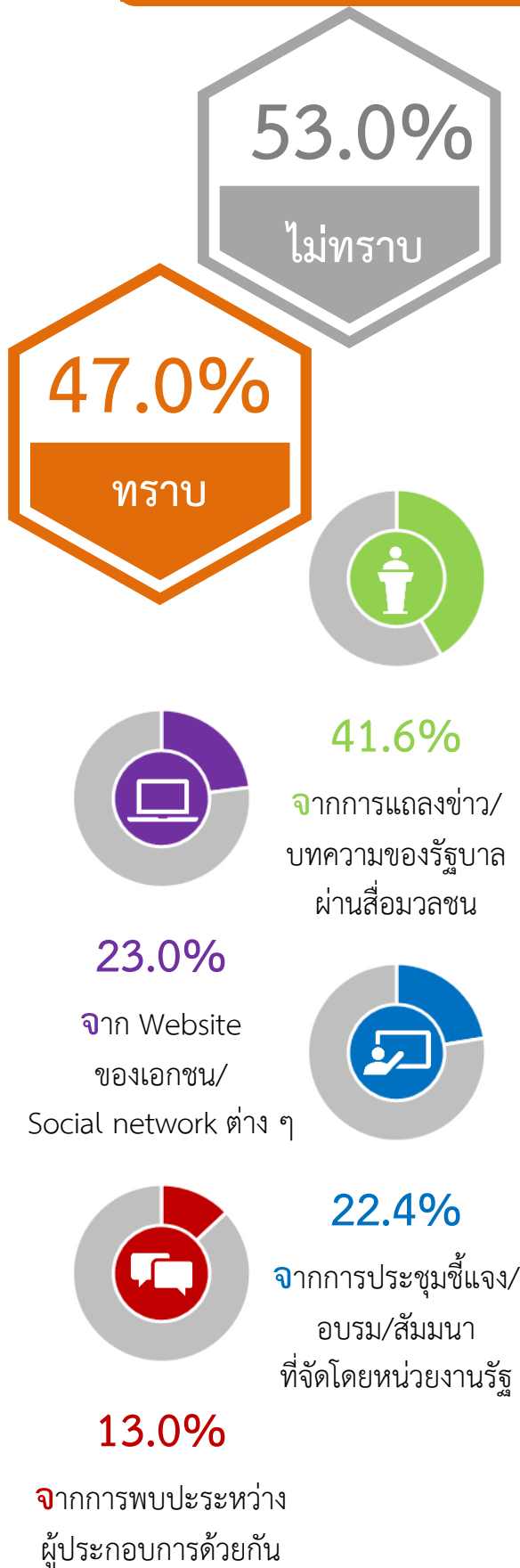
- Microelectronics Design และ Embedded Design

## กลุ่มจังหวัดเป้าหมาย



พระนครศรีอยุธยา  
ปทุมธานี  
นครราชสีมา  
ปราจีนบุรี  
ฉะเชิงเทรา  
ชลบุรี  
ระยอง

## การรับทราบ/ รู้จักซูเปอร์คลัสเตอร์ของสถานประกอบการ



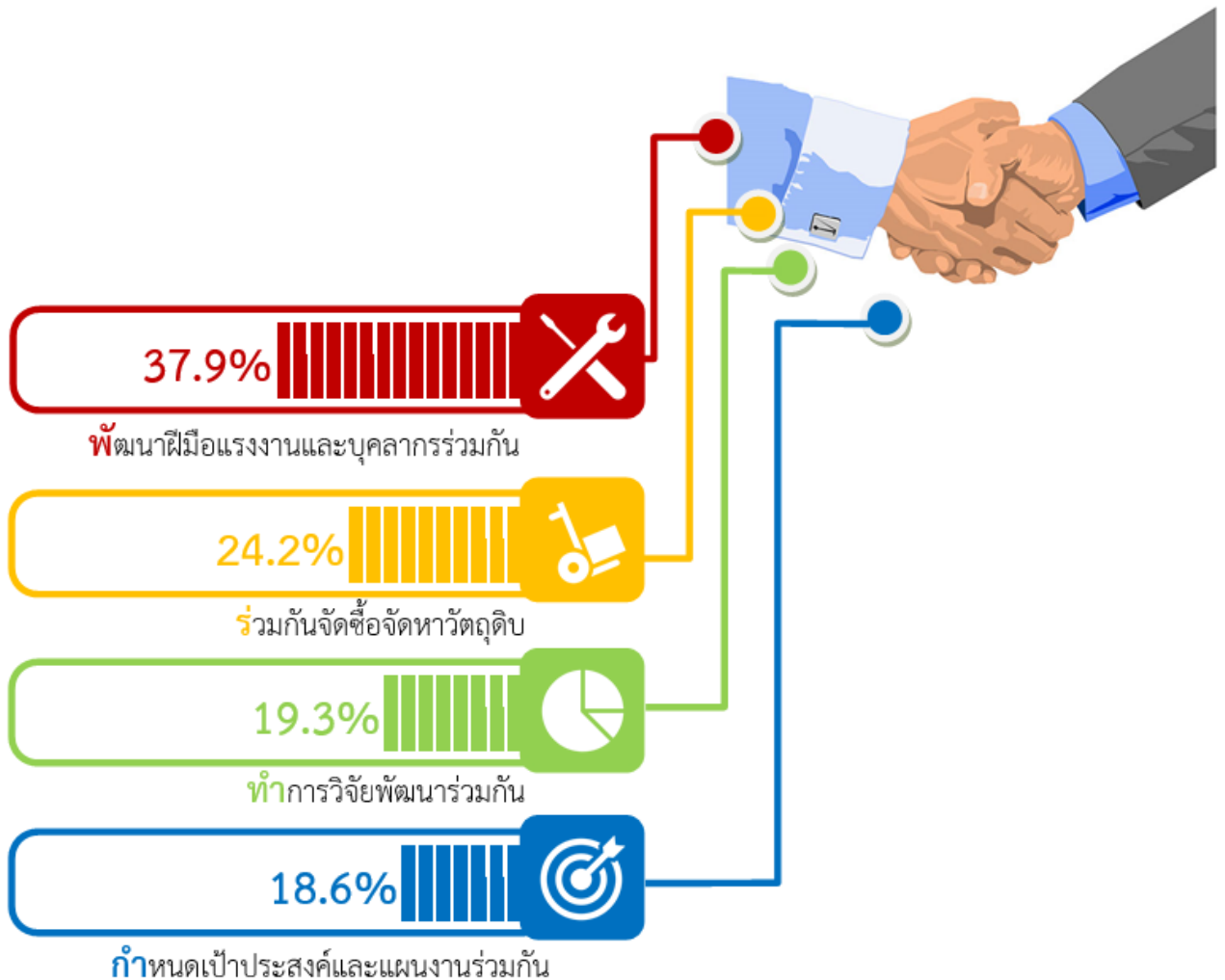
### แผนภูมิ 1 ร้อยละของสถานประกอบการที่รับทราบ/รู้จักซูเปอร์คลัสเตอร์

จากผู้ประกอบการที่ตอบแบบสอบถามการพัฒนาอุตสาหกรรมคลัสเตอร์เครื่องใช้ไฟฟ้า อิเล็กทรอนิกส์ และอุปกรณ์โทรคมนาคม พบว่า สถานประกอบการ(ร้อยละ 47.0) รับทราบ/รู้จักซูเปอร์คลัสเตอร์ ในจำนวนนี้ ส่วนใหญ่ (ร้อยละ 41.6) รับทราบ/รู้จักซูเปอร์คลัสเตอร์จากการแถลงข่าว/บทความของรัฐบาลผ่านสื่อมวลชน รองลงมา ได้แก่ ทราบจาก Website ของเอกชน/ Social network ต่างๆ (ร้อยละ 23.0) ทราบจากการประชุมชี้แจง/อบรม/สัมมนา ที่จัดโดยหน่วยงานของรัฐ (ร้อยละ 22.4) ทราบจากการพบปะระหว่างผู้ประกอบการด้วยกัน (ร้อยละ 13.0)



## การมีกิจกรรมร่วมกันของสถานประกอบการ

### แผนภูมิ 2 ร้อยละของการมีกิจกรรมร่วมกันของสถานประกอบการ



จากข้อมูลการมีกิจกรรมร่วมกันของสถานประกอบการ พบว่า สถานประกอบการต้องการพัฒนาฝีมือแรงงานและบุคลากรร่วมกัน (ร้อยละ 37.9) ต้องการร่วมกันจัดซื้อจัดหาวัตถุดิบ (ร้อยละ 24.2) ที่เหลือต่ำกว่าร้อยละ 20 สถานประกอบการต้องการทำการวิจัยและพัฒนาร่วมกัน และต้องการกำหนดเป้าประสงค์และแผนงานร่วมกัน

## ความต้องการการสนับสนุนจากรัฐบาล

### แผนภูมิ 3 ร้อยละของสถานประกอบการที่ต้องการการสนับสนุนจากรัฐบาล

เมื่อพิจารณาความต้องการการสนับสนุนจากรัฐบาลของสถานประกอบการพบว่า สถานประกอบการที่ต้องการการสนับสนุนเงินทุนและวัตถุดิบร้อยละ 30.4 รองลงมา ได้แก่ สถานประกอบการที่ต้องการพัฒนาระบบโครงสร้างพื้นฐานเพื่อสนับสนุนการลงทุน (ร้อยละ 18.4) ต้องการการสนับสนุนด้านบุคลากร (ร้อยละ 15.5) และส่งเสริมและพัฒนานวัตกรรม (ร้อยละ 13.7) สถานประกอบการที่ต้องการส่งเสริมและพัฒนาผู้ประกอบการ (ร้อยละ 12.2) ส่งเสริมการวิจัยและพัฒนา (ร้อยละ 9.8)





## ความร่วมมือกับหน่วยงานต่าง ๆ (3 อันดับแรก)

ความร่วมมือ  
ในปัจจุบัน  
44.4%

แนวความคิด  
ในอนาคต  
61.3%

### แผนภูมิ 4 ร้อยละของสถานประกอบการที่ ต้องการร่วมมือกับหน่วยงานต่างๆ

ในปี 2559 สถานประกอบการมีความต้องการร่วมมือกับหน่วยงานต่างๆ เช่น หน่วยงานของรัฐ สถานศึกษา และสถานประกอบการด้วยกันเอง (ร้อยละ 44.4) ในอนาคต (ภายใน 5 ปี) สถานประกอบการ (ร้อยละ 61.3) มีแนวความคิดที่จะร่วมมือกับหน่วยงานต่างๆ ดังนี้

**สถานประกอบการ**ด้วยกันเอง ได้แก่ ต้องการฝึกอบรมบุคลากรร่วมกัน (ร้อยละ 39.4) ประชุม/สัมมนาวิชาการร่วมกัน (ร้อยละ 31.9) และการว่าจ้างให้ทำวิจัย (ร้อยละ 23.8)ตามลำดับ

**สถาบันการศึกษา** ได้แก่ ต้องการรับนักศึกษาฝึกงาน (ร้อยละ 39.4) ฝึกอบรมบุคลากรร่วมกัน (ร้อยละ 25.0) และร่วมประชุม/สัมมนาวิชาการ (ร้อยละ 17.5)

**หน่วยงานรัฐ** ได้แก่ ฝึกอบรมบุคลากรร่วมกัน (ร้อยละ 55.6) ประชุม/สัมมนาวิชาการร่วมกัน (ร้อยละ 45.6) และการทำวิจัยพัฒนาาร่วมกัน (ร้อยละ 24.4)



#### สถานประกอบการ

23.8%

ว่าจ้างให้ทำวิจัย

31.9%

ร่วมประชุม/สัมมนาวิชาการ

39.4%

ฝึกอบรมบุคลากรร่วมกัน



#### สถาบันการศึกษา

17.5%


ร่วมประชุม/สัมมนาวิชาการ

25.0%

ฝึกอบรมบุคลากรร่วมกัน

39.4%

รับนักศึกษาฝึกงาน



#### หน่วยงานรัฐ

24.4%

ทำวิจัยและพัฒนาาร่วมกัน

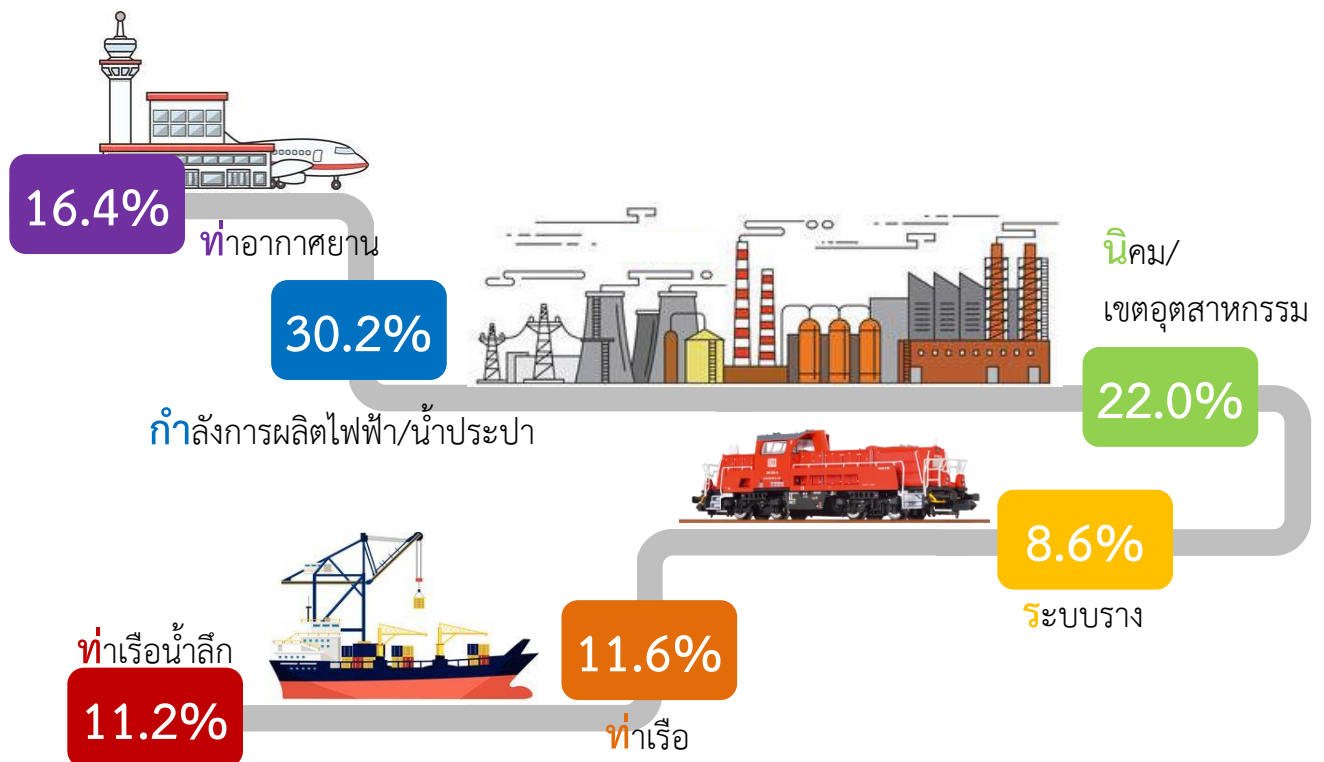
ร่วมประชุม/สัมมนาวิชาการ 45.6%

ฝึกอบรมบุคลากรร่วมกัน 55.6%

## ความต้องการโครงสร้างพื้นฐาน

เมื่อพิจารณาความต้องการโครงสร้างพื้นฐานเพื่อสนับสนุนและเสริมสร้างศักยภาพในพื้นที่คลัสเตอร์ของสถานประกอบการ พบว่า ส่วนใหญ่ (ร้อยละ 30.2) สถานประกอบการต้องการกำลังการผลิตไฟฟ้า/น้ำประปา ต้องการนิคม/เขตอุตสาหกรรม (ร้อยละ 22.0) ต้องการท่าอากาศยาน (ร้อยละ 16.4) ต้องการท่าเรือ (ร้อยละ 11.6) เป็นต้น

### แผนภูมิ 5 ร้อยละความต้องการโครงสร้างพื้นฐานเพื่อสนับสนุนและเสริมสร้างศักยภาพในพื้นที่คลัสเตอร์



## การวิจัย พัฒนา และนวัตกรรม

ในปี 2559 สถานประกอบการ (ร้อยละ 11.5) มีการวิจัยและพัฒนา และในอนาคต (ภายใน 5 ปี) สถานประกอบการมีแผนการทำวิจัย/พัฒนา และนวัตกรรม (ร้อยละ 60.9) โดยมีวัตถุประสงค์ดังนี้ เพื่อปรับปรุงคุณภาพของผลิตภัณฑ์ (ร้อยละ 73.0) เพื่อให้ได้ตามความต้องการของลูกค้า (ร้อยละ 64.2) เพื่อปรับปรุงกระบวนการทำงานเดิม (ร้อยละ 52.8) เพื่อพัฒนาผลิตภัณฑ์ใหม่ (ร้อยละ 48.4) เป็นต้น

ซึ่งในอนาคต (ภายใน 5 ปี) สถานประกอบการ (ร้อยละ 47.1) มีแนวคิดที่จะปรับปรุง/พัฒนาเทคโนโลยีในกระบวนการผลิต โดยมีแนวคิดโรงงานสีเขียว (Green Industry) (ร้อยละ 48.0) แนวคิดพัฒนาสิ่งประดิษฐ์ (Invention) (ร้อยละ 38.2) แนวคิดพัฒนาตัวต้นแบบ (Prototypes) (ร้อยละ 31.7) เป็นต้น

สำหรับที่มาของของสถานประกอบการกิจการ (ร้อยละ 68.6) (ร้อยละ 14.6) เงินลงทุนที่เหลือไม่เกินร้อยละ 5.0 ในประเทศ เงินทุนจากต่างประเทศ เป็นต้น

ในอนาคต (ภายใน 5 ปี) มีแผนในการวิจัย/พัฒนาร่วมกับแผนร่วมมือระหว่างผู้ประกอบการกับสถาบันการศึกษา (ร้อยละ 41.1) (ร้อยละ 34.4)

แหล่งเงินทุนในการวิจัยและพัฒนาพบว่า เป็นเงินลงทุนภายในเงินลงทุนจากต่างประเทศในประเทศ (ร้อยละ 7.9) เป็นการกู้ยืมจากองค์กรรัฐบาล และกู้ยืมจากองค์กร

สถานประกอบการ (ร้อยละ 34.5) หน่วยงานภายนอก โดยมีด้วยกันเอง (ร้อยละ 75.6) ร่วมมือและว่าจ้างหน่วยงานภายนอก



## การวิจัย พัฒนา และนวัตกรรม

**1** ร้อยละของสถานประกอบการที่มีการวิจัย พัฒนา และนวัตกรรม ในปีปัจจุบัน

88.5%  
ไม่มี




11.5%  
มี

**2** ร้อยละของสถานประกอบการที่มีแผนวิจัย/พัฒนา และนวัตกรรม ในอนาคต (ภายใน 5 ปี)

อนาคต (ภายใน 5 ปี)  
ปัจจุบัน

60.9%  
มี



**3** ร้อยละของสถานประกอบการที่มีแนวคิดที่จะปรับปรุง/พัฒนาเทคโนโลยีในกระบวนการผลิตอุตสาหกรรม ในอนาคต (ภายใน 5 ปี)

ไม่มี  
52.9%



47.1%  
มี

48.0% โรงงานสีเขียว (Green Industry)

38.2% การพัฒนาสิ่งประดิษฐ์ (Invention)

31.7% การพัฒนาตัวต้นแบบ (Prototypes)

24.4% โรงงานต้นแบบ (Pilot Plant)



**01** เพื่อปรับปรุงคุณภาพของผลิตภัณฑ์

73.0%

**02** เพื่อให้ได้ตามความต้องการของผู้บริโภค/ลูกค้า

64.2%

**03** เพื่อปรับปรุงกระบวนการทำงานเดิม

52.8%

**04** เพื่อพัฒนาผลิตภัณฑ์ใหม่

48.4%

**05** เพื่อพัฒนากระบวนการทำงานใหม่

47.8%

**4** ร้อยละของแหล่งที่มาของเงินทุนในการวิจัยและพัฒนาของสถานประกอบการ

68.6%

ภายในกิจการ



3.4%

เงินทุนจากรัฐบาล



14.6%

เงินทุนจากต่างประเทศ



7.9%

เงินทุนจากในประเทศ



4.0%

ทุนจากองค์กรในประเทศ



1.5%

ทุนจากองค์กรต่างประเทศ



**5** ร้อยละของสถานประกอบการที่มีแผนในการวิจัย/พัฒนาร่วมกับหน่วยงานภายนอก ในอนาคต (ภายใน 5 ปี)

65.5% ไม่มี



41.1%  
ร่วมกับสถาบันการศึกษา

75.6%  
ระหว่างผู้ประกอบการด้วยกันเอง

1.1%  
อื่นๆ...

34.4%  
ว่าจ้างหน่วยงานภายนอก

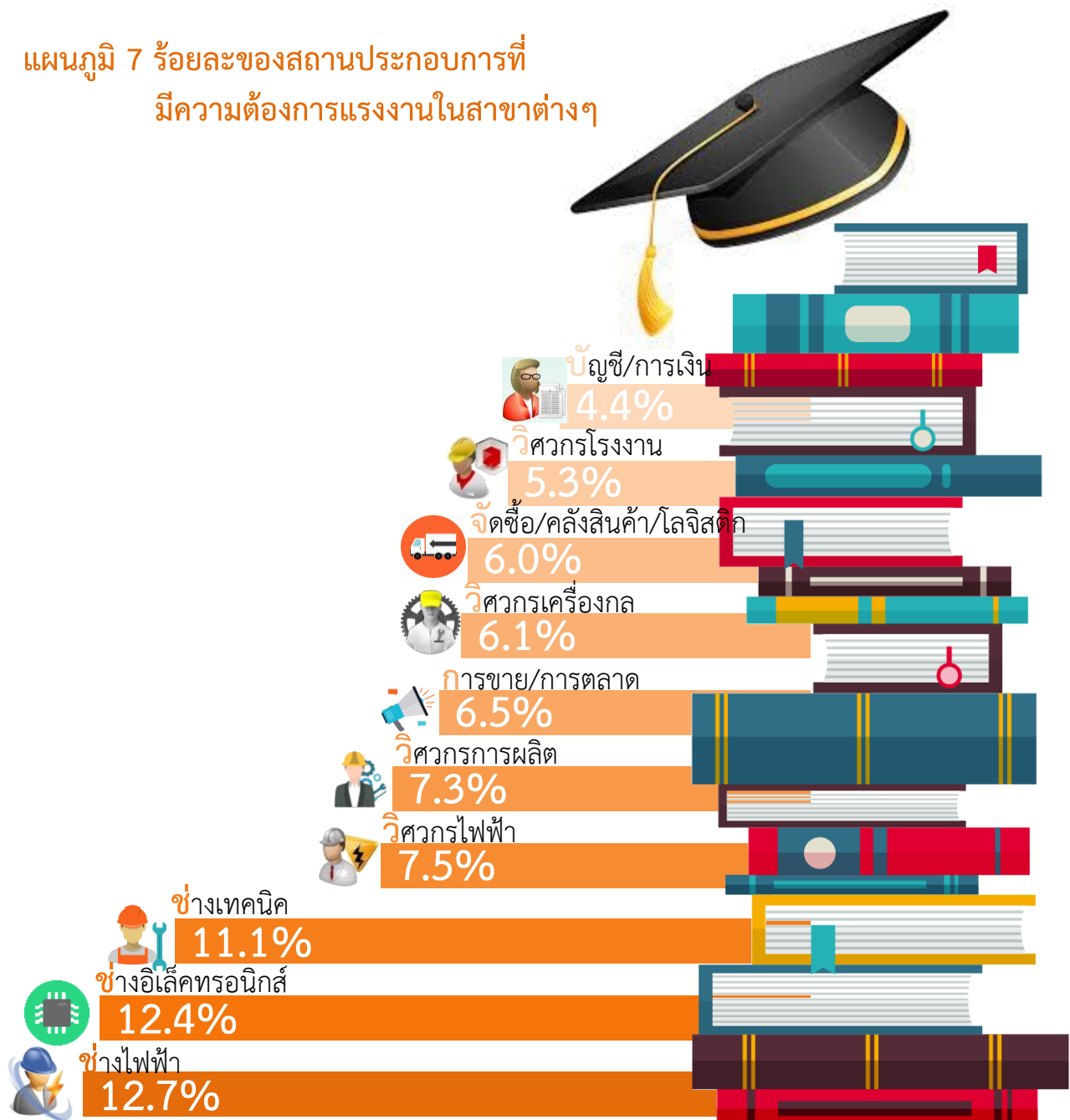




## ความต้องการแรงงาน (10 ทักษะ/ความเชี่ยวชาญ)

เมื่อพิจารณาความต้องการแรงงานของสถานประกอบการในด้านทักษะ/ความเชี่ยวชาญใน 9 จังหวัดซูเปอร์คลัสเตอร์ 10 อันดับแรกในคลัสเตอร์ไฟฟ้าอิเล็กทรอนิกส์ ดังนี้ อันดับ 1 สาขาช่างไฟฟ้า (ร้อยละ 12.7) อันดับ 2 ช่างอิเล็กทรอนิกส์ (ร้อยละ 12.4) อันดับ 3 ช่างเทคนิค (ร้อยละ 11.1) อันดับ 4 วิศวกรไฟฟ้า (ร้อยละ 7.5) อันดับ 5 วิศวกรการผลิต (ร้อยละ 7.3) เป็นต้น

### แผนภูมิ 7 ร้อยละของสถานประกอบการที่มีความต้องการแรงงานในสาขาต่างๆ



# คลัสเตอร์ปิโตรเคมี และเคมีภัณฑ์ที่เป็นมิตรต่อสิ่งแวดล้อม



กิจกรรมที่ 2 การสำรวจข้อมูลเพื่อการพัฒนา 4 กลุ่มอุตสาหกรรมคลัสเตอร์





## กิจกรรมเป้าหมาย



### กิจการผลิตเคมีภัณฑ์หรือพอลิเมอร์ที่เป็นมิตรต่อสิ่งแวดล้อม หรือผลิตภัณฑ์จากพอลิเมอร์ที่เป็นมิตรต่อสิ่งแวดล้อม

- ผลิตเคมีภัณฑ์หรือพอลิเมอร์ที่เป็นมิตรต่อสิ่งแวดล้อม หรือการผลิตผลิตภัณฑ์ที่ขึ้นรูปต่อเนื่องจากการผลิตพอลิเมอร์ที่เป็นมิตรต่อสิ่งแวดล้อม ในโครงการเดียวกัน
- ผลิตผลิตภัณฑ์จากพอลิเมอร์ที่เป็นมิตรต่อสิ่งแวดล้อม



### กิจการผลิตผลิตภัณฑ์จากพอลิเมอร์ชนิดพิเศษ หรือเคมีภัณฑ์ชนิดพิเศษ (Specialty Polymers หรือ Specialty Chemicals)

- ผลิตบรรจุภัณฑ์กระดาษเคลือบพลาสติกชีวภาพ

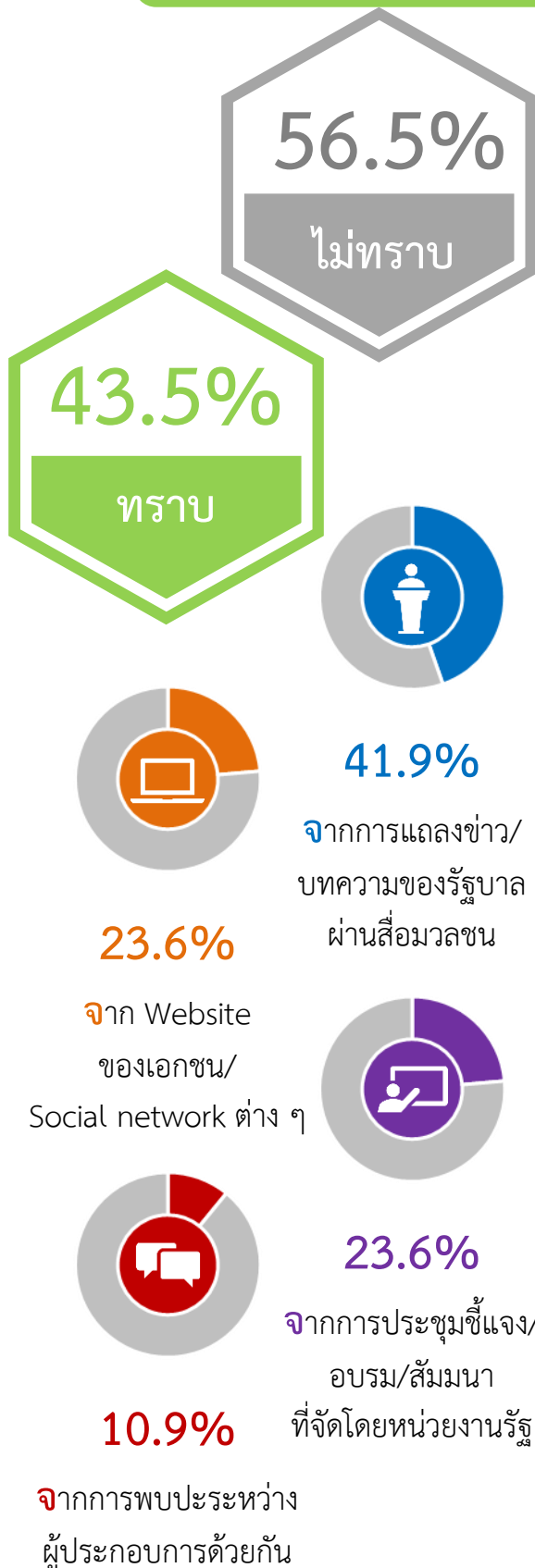


## กลุ่มจังหวัดเป้าหมาย





## การรับทราบ/ รู้จักซูเปอร์คลัสเตอร์ของสถานประกอบการ



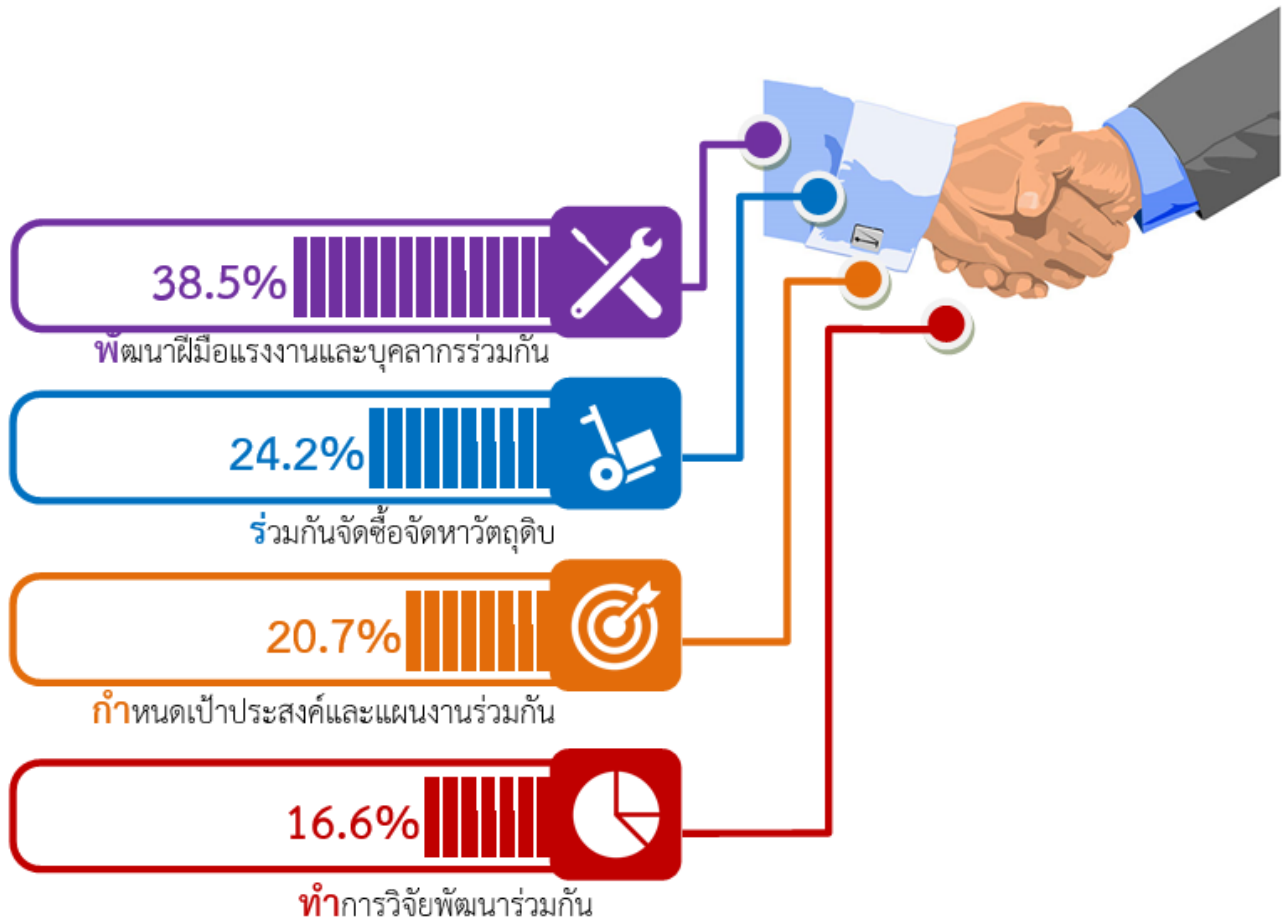
### แผนภูมิ 1 ร้อยละของสถานประกอบการที่รับทราบ/ รู้จักซูเปอร์คลัสเตอร์

จาก ผู้ประกอบการที่ตอบแบบสอบถามการพัฒนาอุตสาหกรรมคลัสเตอร์ปีโตรเคมี พบว่า สถานประกอบการ (ร้อยละ 43.5) รับทราบ/ รู้จักซูเปอร์คลัสเตอร์ ในจำนวนนี้ ส่วนใหญ่ (ร้อยละ 41.9) รับทราบ/ รู้จักซูเปอร์คลัสเตอร์จากการแถลงข่าว/ บทความของรัฐบาลผ่านสื่อมวลชน รองลงมา ได้แก่ ทราบจาก Website ของเอกชน/ Social network ต่างๆ และทราบจากการประชุมชี้แจง/ อบรม/ สัมมนา ที่จัดโดยหน่วยงานของรัฐ ซึ่งมีสัดส่วนเท่ากัน คือ ร้อยละ 23.6 และทราบจากการพบปะระหว่างผู้ประกอบการด้วยกันมีร้อยละ 10.9



## การมีกิจกรรมร่วมกันของสถานประกอบการ

### แผนภูมิ 2 ร้อยละของการมีกิจกรรมร่วมกันของสถานประกอบการ



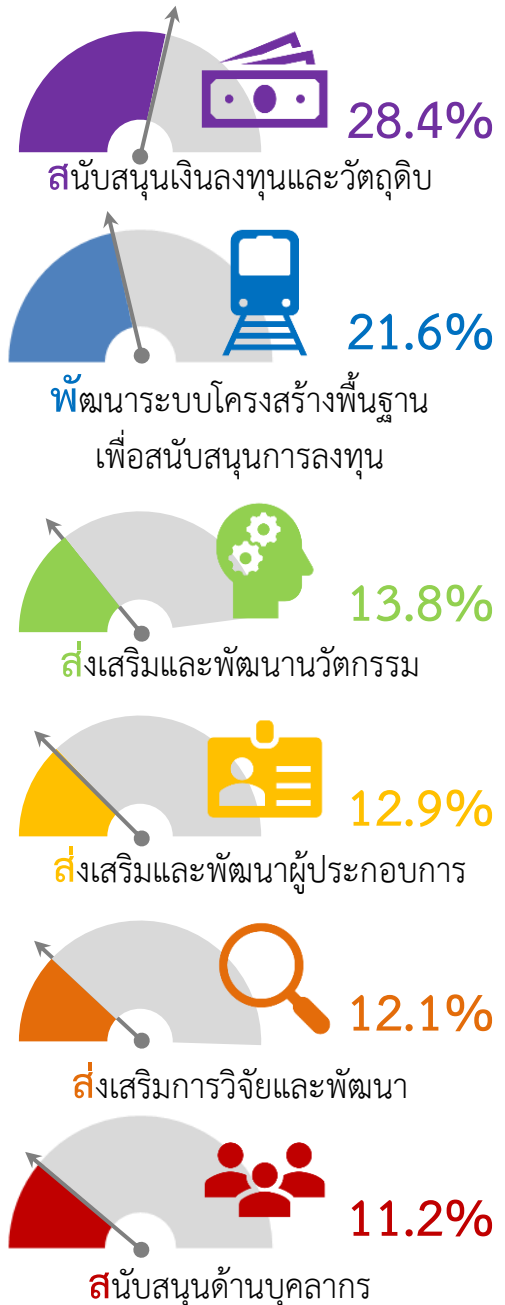
จากข้อมูลการมีกิจกรรมร่วมกันของสถานประกอบการ พบว่า สถานประกอบการต้องการพัฒนาฝีมือแรงงานและบุคลากรร่วมกัน (ร้อยละ 38.5) ต้องการร่วมกันจัดซื้อจัดหาวัตถุดิบ (ร้อยละ 24.2) ต้องการกำหนดเป้าประสงค์และแผนงานร่วมกัน (ร้อยละ 20.7) และต้องการทำการวิจัยและพัฒนาาร่วมกัน (ร้อยละ 16.6)



## ความต้องการการสนับสนุนจากรัฐบาล

### แผนภูมิ 3 ร้อยละของสถานประกอบการที่มีความต้องการการสนับสนุนจากรัฐบาล

เมื่อพิจารณาความต้องการการสนับสนุนจากรัฐบาลของสถานประกอบการพบว่า สถานประกอบการที่ต้องการการสนับสนุนเงินทุนและวัตถุดิบร้อยละ 28.4 รองลงมา ได้แก่ สถานประกอบการที่ต้องการพัฒนาระบบโครงสร้างพื้นฐานเพื่อสนับสนุนการลงทุน (ร้อยละ 21.6) ต้องการส่งเสริมและพัฒนาบุคลากร (ร้อยละ 12.9) ต้องการส่งเสริมการวิจัยและพัฒนา (ร้อยละ 12.1) และสนับสนุนด้านบุคลากร (ร้อยละ 11.2)

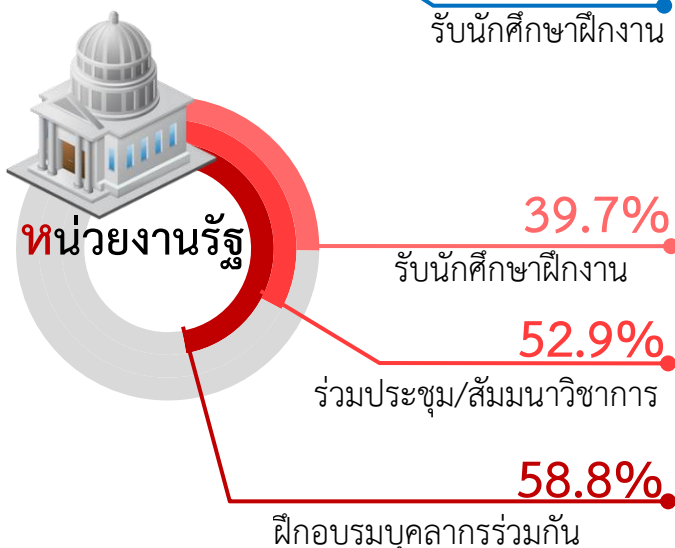
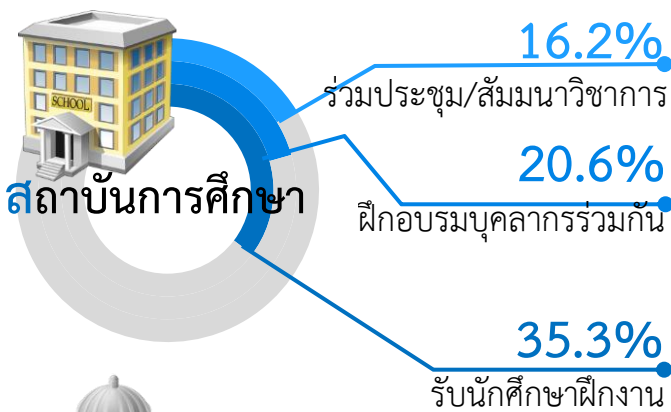
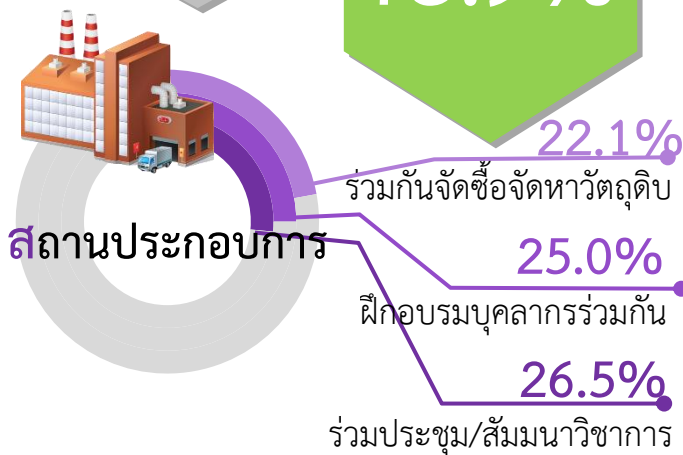




## ความร่วมมือกับหน่วยงานต่าง ๆ (3 อันดับแรก)

ความร่วมมือ  
ในปัจจุบัน  
55.4%

แนวความคิด  
ในอนาคต  
73.9%



## แผนภูมิ 4 ร้อยละของสถานประกอบการที่ ต้องการร่วมมือกับหน่วยงานต่าง ๆ

ในปี 2559 สถานประกอบการมีความต้องการร่วมมือกับหน่วยงานต่างๆ เช่น หน่วยงานของรัฐ สถานศึกษา และสถานประกอบการด้วยกันเอง (ร้อยละ 55.4) ในอนาคต (ภายใน 5 ปี) สถานประกอบการ (ร้อยละ 73.9) มีแนวคิดว่า จะร่วมมือกับหน่วยงานต่างๆ ดังนี้

**สถานประกอบการ**ด้วยกันเอง ได้แก่ ต้องการประชุม/สัมมนาวิชาการร่วมกัน (ร้อยละ 26.5) ฝึกอบรมบุคลากรร่วมกัน (ร้อยละ 25.0) และร่วมกันจัดซื้อ/จัดหาวัตถุดิบ (ร้อยละ 22.1)

**สถาบันการศึกษา** ได้แก่ ต้องการรับนักศึกษาฝึกงาน (ร้อยละ 35.3) ฝึกอบรมบุคลากรร่วมกัน (ร้อยละ 20.6) และร่วมประชุม/สัมมนาวิชาการ (ร้อยละ 16.2)

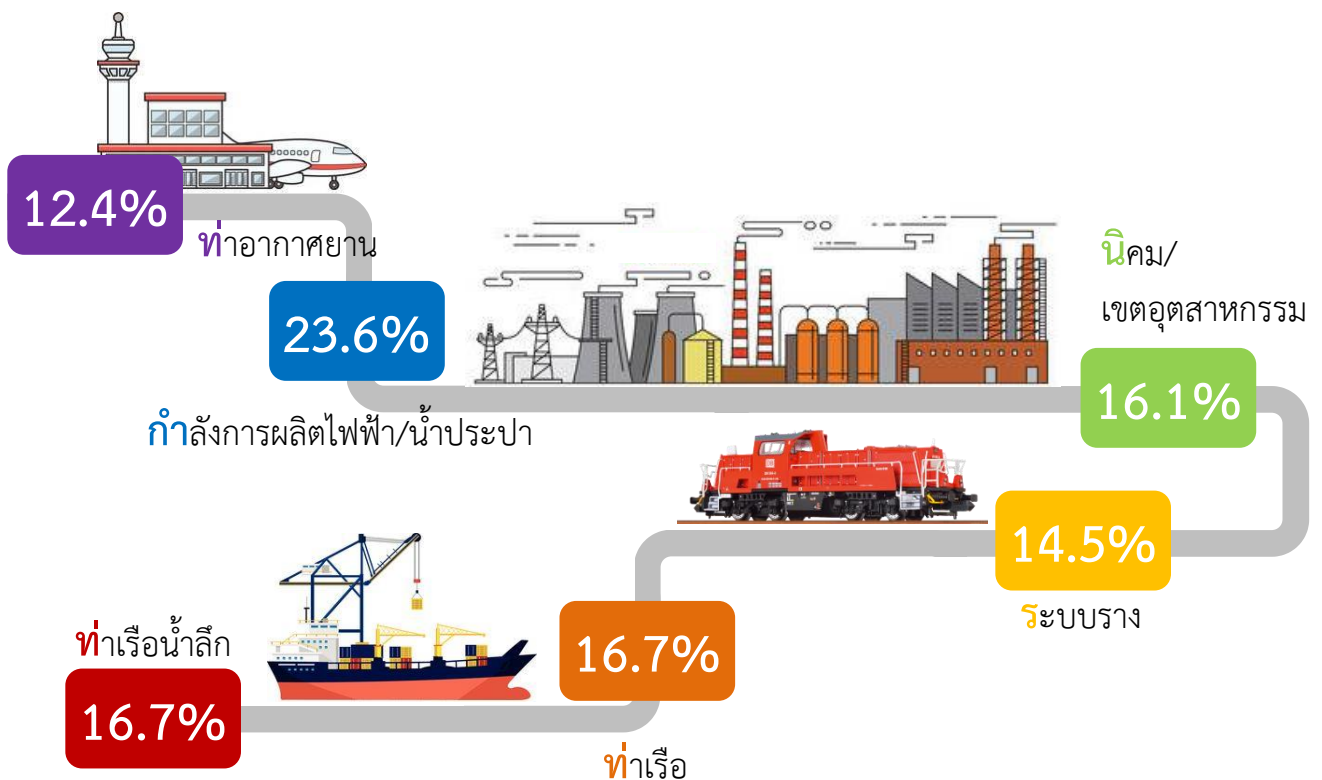
**หน่วยงานรัฐ** ได้แก่ ฝึกอบรมบุคลากรร่วมกัน (ร้อยละ 58.8) ประชุม/สัมมนาวิชาการร่วมกัน (ร้อยละ 52.9) และรับนักศึกษาฝึกงาน (ร้อยละ 39.7)



## ความต้องการโครงสร้างพื้นฐาน

เมื่อพิจารณาความต้องการโครงสร้างพื้นฐานเพื่อสนับสนุนและเสริมสร้างศักยภาพในพื้นที่คลัสเตอร์ของสถานประกอบการ พบว่า ส่วนใหญ่ (ร้อยละ 23.6) ต้องการกำลังการผลิตไฟฟ้า/น้ำประปา ต้องการท่าเรือและท่าเรือน้ำลึก มีสัดส่วนเท่ากัน (ร้อยละ 16.7) ต้องการนิคม/เขตอุตสาหกรรม (ร้อยละ 16.1) ต้องการระบบราง (ร้อยละ 14.5) เป็นต้น

### แผนภูมิ 5 ร้อยละความต้องการโครงสร้างพื้นฐานเพื่อสนับสนุนและเสริมสร้างศักยภาพในพื้นที่คลัสเตอร์



หมายเหตุ: ตอบได้มากกว่า 1 ข้อ





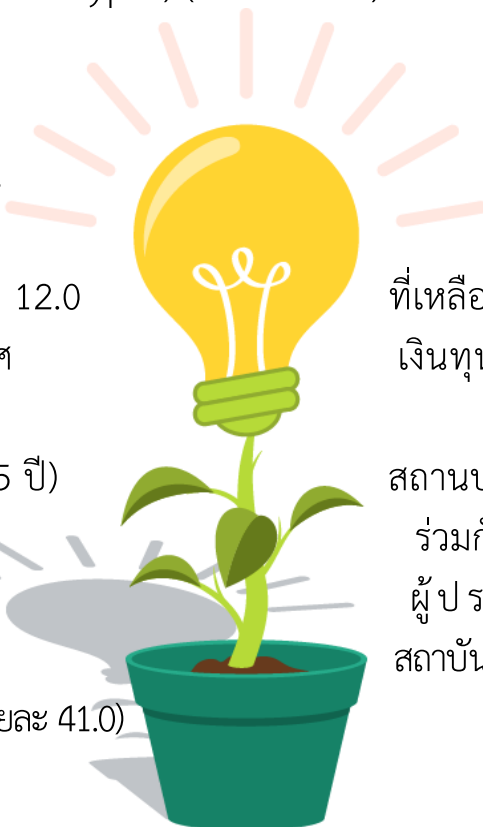
## การวิจัย พัฒนา และนวัตกรรม

ในปี 2559 สถานประกอบการ (ร้อยละ 27.2) มีการวิจัยและพัฒนา และในอนาคต (ภายใน 5 ปี) สถานประกอบการมีแผนการทำวิจัย/พัฒนา และนวัตกรรม (ร้อยละ 67.4) โดยมีวัตถุประสงค์ดังนี้ เพื่อให้ได้ตามความต้องการของลูกค้า (ร้อยละ 74.2) เพื่อปรับปรุงคุณภาพของผลิตภัณฑ์ (ร้อยละ 67.7) เพื่อปรับปรุงกระบวนการทำงานเดิม (ร้อยละ 59.7) เพื่อพัฒนาผลิตภัณฑ์ใหม่ (ร้อยละ 59.7) เป็นต้น

ซึ่งในอนาคต (ภายใน 5 ปี) สถานประกอบการ (ร้อยละ 71.7) มีแนวคิดที่จะปรับปรุง/พัฒนาเทคโนโลยีในกระบวนการผลิต โดยมีแนวคิดโรงงานสีเขียว (Green Industry) (ร้อยละ 68.2) แนวคิดพัฒนาสิ่งประดิษฐ์ (Invention) (ร้อยละ 31.8) แนวคิดพัฒนาต้นแบบ (Prototypes) (ร้อยละ 19.7) เป็นต้น

สำหรับที่มาของ  
แลพัฒนาของ  
พบว่า เป็นเงินลงทุนภายใน  
เงินลงทุนจากต่างประเทศ  
มีสัดส่วนเท่ากันคือ ร้อยละ 12.0  
กัเยี่ยมจากองค์กรในประเทศ  
องค์กรต่างประเทศ เป็นต้น

ในอนาคต (ภายใน 5 ปี)  
มีแผนในการวิจัย/พัฒนา  
แผนร่วมมือระหว่าง  
(ร้อยละ 71.8) ร่วมมือกับ  
ว่าจ้างหน่วยงานภายนอก (ร้อยละ 41.0)



แหล่งเงินทุนในการวิจัย  
สถานประกอบการ  
กิจการ (ร้อยละ 58.6)  
และเงินลงทุนในประเทศ  
ที่เหลือไม่เกินร้อยละ 8.0 เป็นการ  
เงินทุนจากรัฐบาล และกัเยี่ยมจาก  
สถานประกอบการ (ร้อยละ 42.4)  
ร่วมกับหน่วยงานภายนอก โดยมี  
ผู้ประกอบการด้วยกันเอง  
สถาบันการศึกษา (ร้อยละ 51.3) และ

## การวิจัย พัฒนา และนวัตกรรม

**1** ร้อยละของสถานประกอบการที่มีการวิจัย พัฒนา และนวัตกรรม ในปัจจุบัน

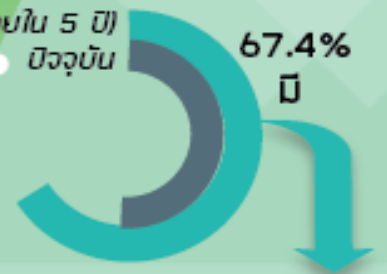
72.8%  
ไม่มี



27.2%  
มี

**2** ร้อยละของสถานประกอบการที่มีแผนวิจัย/พัฒนา และนวัตกรรม ในอนาคต (ภายใน 5 ปี)

อนาคต (ภายใน 5 ปี)  
ปัจจุบัน



**3** ร้อยละของสถานประกอบการที่มีแนวคิดที่จะปรับปรุง/พัฒนาเทคโนโลยีในกระบวนการผลิตอุตสาหกรรม ในอนาคต (ภายใน 5 ปี)

ไม่มี  
28.3%



71.7%  
มี

68.2% โรงงานสีเขียว (Green Industry)

31.8% การพัฒนาสิ่งประดิษฐ์ (Invention)

19.7% การพัฒนาตัวต้นแบบ (Prototypes)

16.7% โรงงานต้นแบบ (Pilot Plant)

1.5% อื่นๆ..



**01** เพื่อให้ทันตามความต้องการของผู้บริโภค/ลูกค้า

74.2%

**02** เพื่อปรับปรุงคุณภาพของผลิตภัณฑ์

67.7%

**03** เพื่อปรับปรุงกระบวนการทำงานเดิม

59.7%

**04** เพื่อพัฒนาผลิตภัณฑ์ใหม่

59.7%

**05** เพื่อพัฒนากระบวนการทำงานใหม่

53.2%

**4** ร้อยละของแหล่งที่มาของเงินทุนในการวิจัยและพัฒนาของสถานประกอบการ

58.6%

ภายในกิจการ



6.0%  
เงินทุนจากรัฐบาล



12.0%

เงินทุนจากต่างประเทศ



12.0%

เงินทุนจากในประเทศ



7.5%  
กูยืมจากองค์กรในประเทศ



3.8%  
กูยืมจากองค์กรต่างประเทศ



**5** ร้อยละของสถานประกอบการที่มีแผนในการวิจัย/พัฒนาร่วมกับหน่วยงานภายนอก ในอนาคต (ภายใน 5 ปี)



57.6%  
ไม่มี

42.4%  
มี

71.8%  
ระหว่างผู้ประกอบการด้วยกันเอง

51.3%  
ร่วมคิดค้นสถาบันการศึกษา

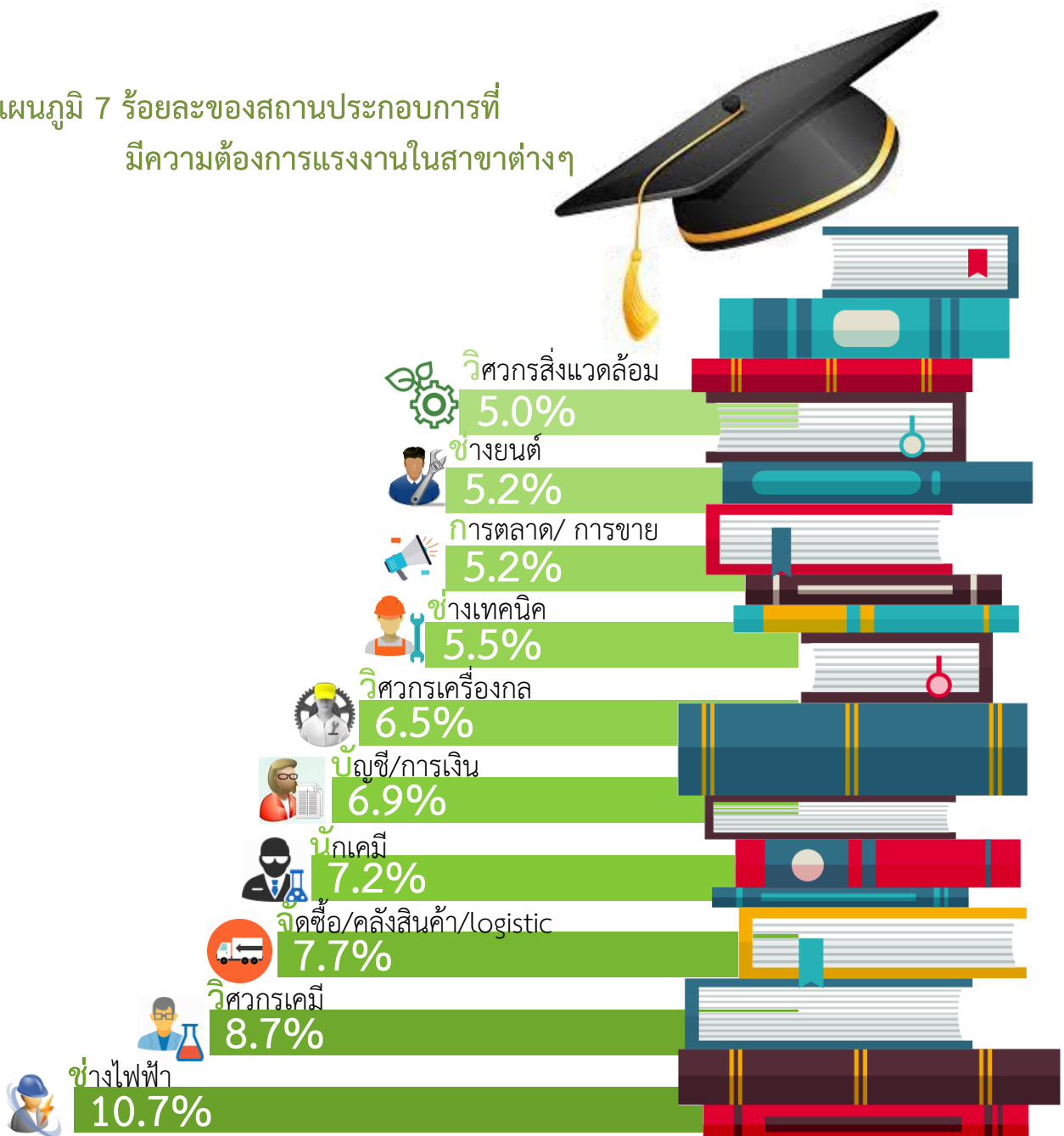
41.0%  
จ้างหน่วยงานภายนอก



## ความต้องการแรงงาน (10 ทักษะ/ความเชี่ยวชาญ)

เมื่อพิจารณาความต้องการแรงงานของสถานประกอบการในด้านทักษะ/ความเชี่ยวชาญใน 9 จังหวัดซูเปอร์คลัสเตอร์ 10 อันดับแรกในคลัสเตอร์ปิโตรเคมี ดังนี้ อันดับ 1 สาขาช่างไฟฟ้า (ร้อยละ 10.7) อันดับ 2 วิศวกรเคมี (ร้อยละ 8.7) อันดับ 3 จัดซื้อ/คลังสินค้า/logistic (ร้อยละ 7.7) อันดับ 4 นักเคมี (ร้อยละ 7.2) อันดับ 5 บัญชี/การเงิน (ร้อยละ 6.9) เป็นต้น

แผนภูมิ 7 ร้อยละของสถานประกอบการที่มีความต้องการแรงงานในสาขาต่างๆ



# คลังเตอร์ดิจิทัล

กิจกรรมที่ 2

การสำรวจข้อมูลเพื่อการพัฒนา 4 กลุ่มอุตสาหกรรมคลังเตอร์



## กิจกรรมเป้าหมาย

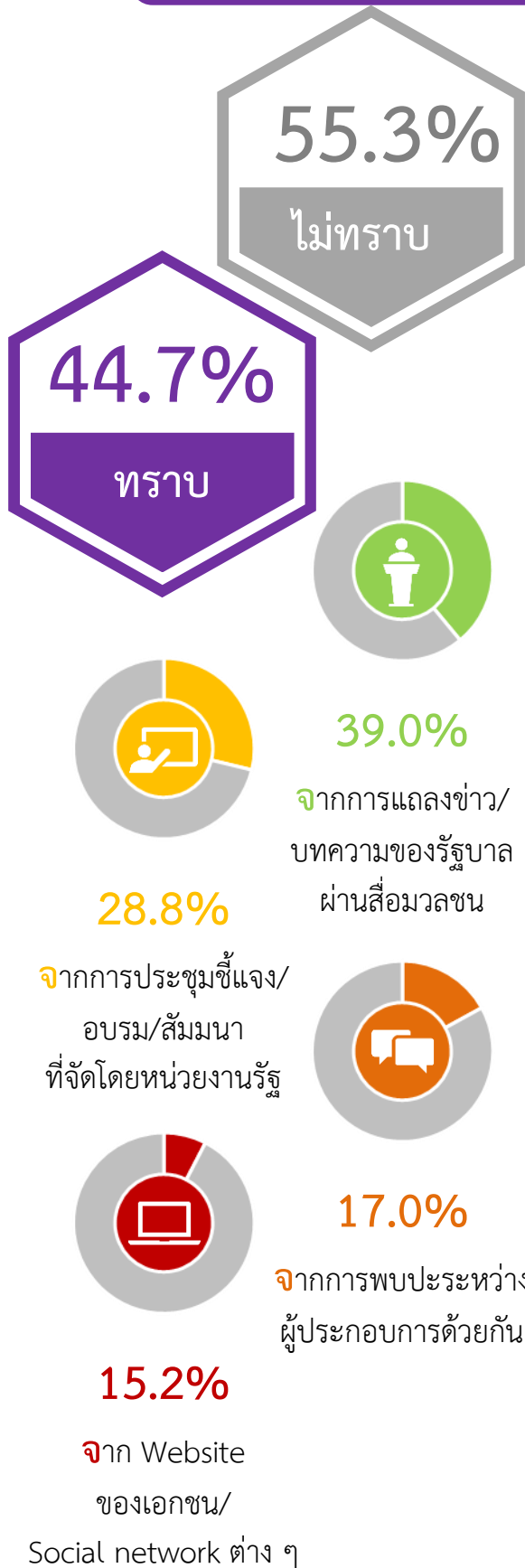
### กิจการซอฟต์แวร์

- พัฒนา Embedded Software
- Animation, Cartoon & Characters
- Computer Generated Imagery (CGI)
- Web-Based Application และ Cloud Computing
- Interactive Application
- Game: Windows-based, Mobile Platform, Console, PDA, Online Game, Massive Multi-Player Online Game (MMOG) เป็นต้น
- Wireless Location Based Service Content
- Visual Effects
- Multimedia Video Conferencing Applications
- E-Learning Content via Broadband and Multimedia

### กลุ่มจังหวัดเป้าหมาย



## การรับทราบ/ รู้จักซูเปอร์คลัสเตอร์ของสถานประกอบการ

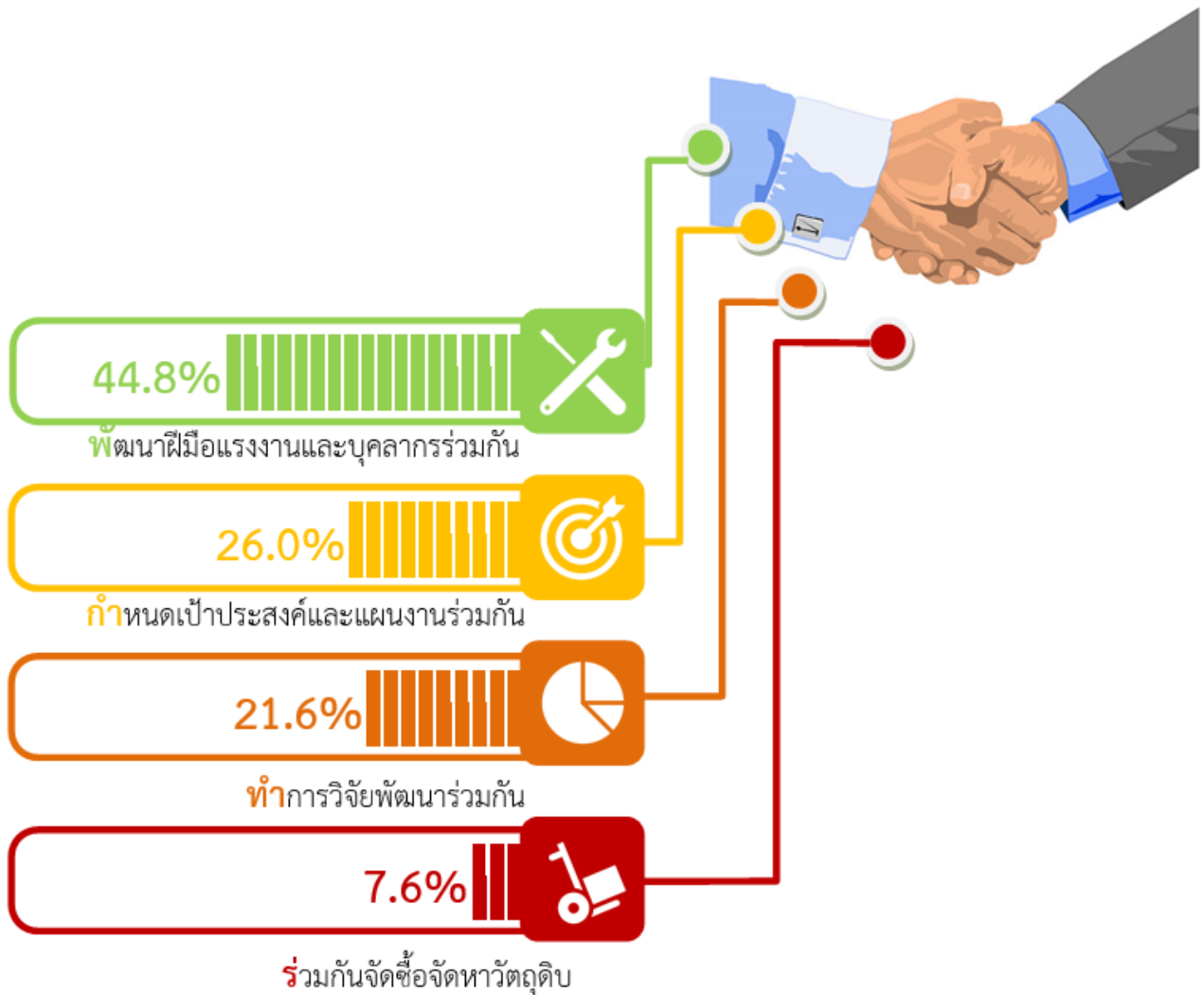


### แผนภูมิ 1 ร้อยละของสถานประกอบการที่รับทราบ/รู้จักซูเปอร์คลัสเตอร์

จาก ผู้ประกอบการที่ตอบแบบสอบถามการพัฒนาอุตสาหกรรมคลัสเตอร์ดิจิทัล พบว่า สถานประกอบการ (ร้อยละ 44.7) รับทราบ/รู้จักซูเปอร์คลัสเตอร์ ในจำนวนนี้ ส่วนใหญ่ (ร้อยละ 39.0) รับทราบ/รู้จักซูเปอร์คลัสเตอร์จากการแถลงข่าว/บทความของรัฐบาลผ่านสื่อมวลชน รองลงมา ได้แก่ ทราบจากการประชุมชี้แจง/อบรม/สัมมนา ที่จัดโดยหน่วยงานของรัฐ (ร้อยละ 28.8) ทราบจากการพบปะระหว่างผู้ประกอบการด้วยกัน (ร้อยละ 17.0) ทราบจาก Website ของเอกชน/ Social network ต่างๆ (ร้อยละ 15.2)

## การมีกิจกรรมร่วมกันของสถานประกอบการ

แผนภูมิ 2 ร้อยละของการมีกิจกรรมร่วมกันของสถานประกอบการ



จากข้อมูลการมีกิจกรรมร่วมกันของสถานประกอบการ พบว่า สถานประกอบการต้องการพัฒนาฝีมือแรงงานและบุคลากรร่วมกัน (ร้อยละ 44.8) ต้องการกำหนดเป้าประสงค์และแผนงานร่วมกัน (ร้อยละ 26.0) ต้องการทำการวิจัยและพัฒนาร่วมกัน (ร้อยละ 21.6) และต้องการร่วมกันจัดซื้อจัดหาวัตถุดิบ (ร้อยละ 7.6)

## ความต้องการการสนับสนุนจากรัฐบาล

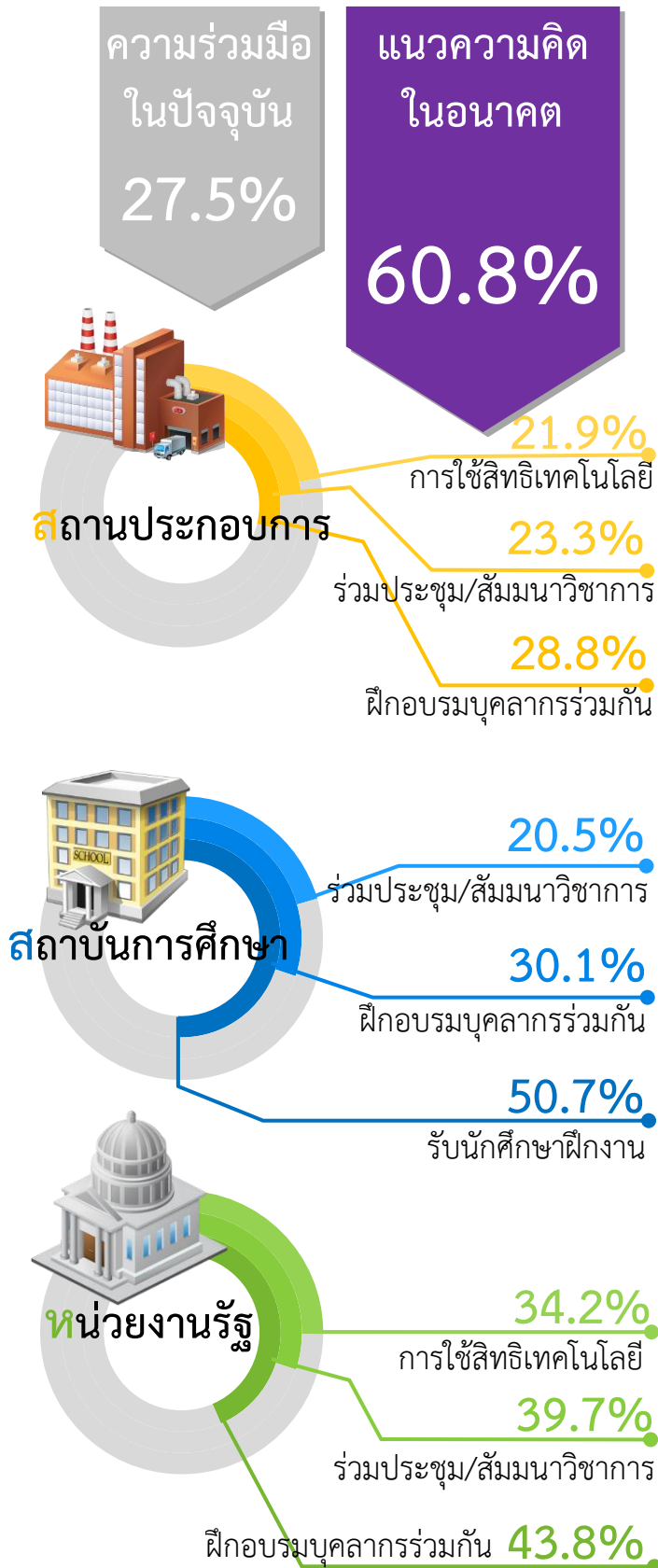
### แผนภูมิ 3 ร้อยละของสถานประกอบการที่มีความต้องการการสนับสนุนจากรัฐบาล

เมื่อพิจารณาความต้องการการสนับสนุนจากรัฐบาลของสถานประกอบการพบว่า สถานประกอบการที่ต้องการการสนับสนุนเงินทุนและวัตถุดิบร้อยละ 24.5 รองลงมา ได้แก่ สถานประกอบการที่ต้องการการส่งเสริมและพัฒนาผู้ประกอบการ (ร้อยละ 20.5) การสนับสนุนด้านบุคลากร (ร้อยละ 19.3) การพัฒนาระบบโครงสร้างพื้นฐานเพื่อสนับสนุนการลงทุน (ร้อยละ 15.2) การส่งเสริมและพัฒนานวัตกรรม (ร้อยละ 12.3) และการส่งเสริมการวิจัยและพัฒนา (ร้อยละ 8.2)





## 📱💻 ความร่วมมือกับหน่วยงานต่าง ๆ (3 อันดับแรก)



## แผนภูมิ 4 ร้อยละของสถานประกอบการที่ ต้องการร่วมมือกับหน่วยงานต่างๆ

ในปี 2559 สถานประกอบการมีความต้องการร่วมมือกับหน่วยงานต่างๆ เช่น หน่วยงานของรัฐ สถานศึกษา และสถานประกอบการด้วยกันเอง (ร้อยละ 27.5) ในอนาคต (ภายใน 5 ปี) สถานประกอบการ (ร้อยละ 60.8) มีแนวคิดว่า จะร่วมมือกับหน่วยงานต่างๆ ดังนี้

**สถานประกอบการด้วยกันเอง** ได้แก่ ต้องการฝึกอบรมบุคลากรร่วมกัน (ร้อยละ 28.8) ประชุม/สัมมนาวิชาการร่วมกัน (ร้อยละ 23.3) และร่วมกันใช้สิทธิเทคโนโลยี (ร้อยละ 21.9)

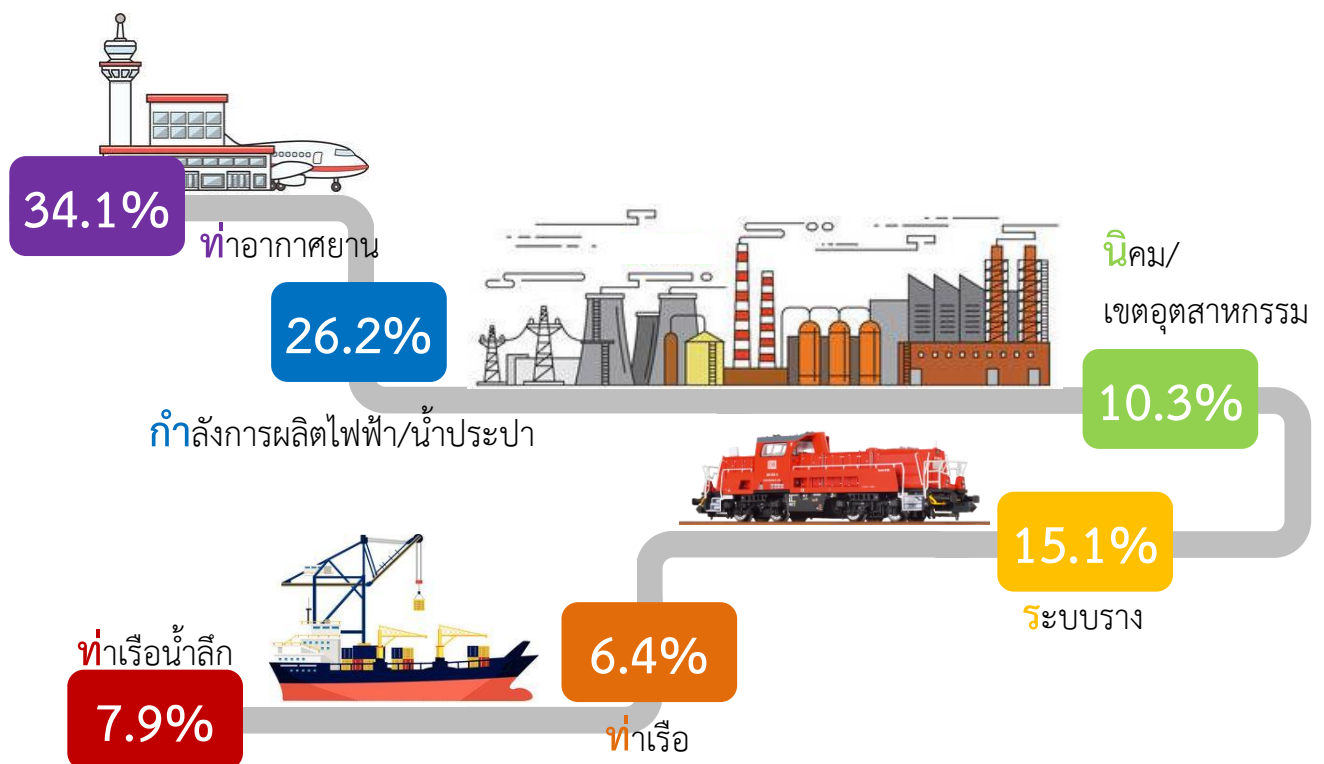
**สถาบันการศึกษา** ได้แก่ ต้องการรับนักศึกษาฝึกงาน (ร้อยละ 50.7) ฝึกอบรมบุคลากรร่วมกัน (ร้อยละ 30.1) และร่วมประชุม/สัมมนาวิชาการ (ร้อยละ 20.5)

**หน่วยงานรัฐ** ได้แก่ ฝึกอบรมบุคลากรร่วมกัน (ร้อยละ 43.8) ร่วมประชุม/สัมมนาวิชาการ (ร้อยละ 39.7) และ การใช้สิทธิเทคโนโลยี (ร้อยละ 34.2)

## 📺 ความต้องการโครงสร้างพื้นฐาน

เมื่อพิจารณาความต้องการโครงสร้างพื้นฐานเพื่อสนับสนุนและเสริมสร้างศักยภาพในพื้นที่คลัสเตอร์ของสถานประกอบการ พบว่า ส่วนใหญ่ (ร้อยละ 34.1) ต้องการท่าอากาศยาน ต้องการกำลังการผลิตไฟฟ้า/น้ำประปา (ร้อยละ 26.2) ต้องการระบบราง (ร้อยละ 15.1) เป็นต้น

### แผนภูมิ 5 ร้อยละความต้องการโครงสร้างพื้นฐานเพื่อสนับสนุนและเสริมสร้างศักยภาพในพื้นที่คลัสเตอร์



## การวิจัย พัฒนา และนวัตกรรม

ในปี 2559 สถานประกอบการ (ร้อยละ 25.8) มีการวิจัยและพัฒนา และในอนาคต (ภายใน 5 ปี) สถานประกอบการมีแผนการทำวิจัย/พัฒนา และนวัตกรรม (ร้อยละ 70.8) โดยมีวัตถุประสงค์ดังนี้ เพื่อปรับปรุงคุณภาพของผลิตภัณฑ์ (ร้อยละ 72.9) เพื่อพัฒนาผลิตภัณฑ์ใหม่ (ร้อยละ 65.9) เพื่อให้ได้ตามความต้องการของลูกค้า (ร้อยละ 61.2) และเพื่อปรับปรุงกระบวนการทำงานเดิม (ร้อยละ 50.6) เป็นต้น

ซึ่งในอนาคต (ภายใน 5 ปี) สถานประกอบการ (ร้อยละ 76.7) มีแนวคิดที่จะปรับปรุง/พัฒนาเทคโนโลยีในกระบวนการผลิต โดยมีแนวคิดพัฒนาระบบคอมพิวเตอร์/ซอฟต์แวร์ (ร้อยละ 73.9) แนวคิดพัฒนางานทรัพย์สินทางปัญญาของตนเอง (ร้อยละ 71.7) แนวคิดพัฒนาระบบเครือข่ายการเชื่อมโยงข้อมูล (ร้อยละ 50.0)

สำหรับที่มาของแหล่งเงินทุนในการวิจัยและพัฒนาของสถานประกอบการ พบว่า เป็นเงินลงทุนภายในกิจการ (ร้อยละ 75.6) เงินลงทุนจากในประเทศ (ร้อยละ 10.2) ที่เหลือไม่เกินร้อยละ 8.0 เป็นการกู้ยืมจากองค์กรในประเทศ เงินทุนจากรัฐบาล และกู้ยืมจากองค์กรต่างประเทศ เป็นต้น

ในอนาคต (ภายใน 5 ปี) สถานประกอบการ (ร้อยละ 55.8) มีแผนในการวิจัย/พัฒนาร่วมกับหน่วยงานภายนอก โดยมีแผนร่วมมือกับสถาบันการศึกษา (ร้อยละ 65.7) ร่วมมือระหว่างผู้ประกอบการด้วยกันเอง (ร้อยละ 61.2) และว่าจ้างหน่วยงานภายนอก (ร้อยละ 19.4)



## การวิจัย พัฒนา และนวัตกรรม

**1** ร้อยละของสถานประกอบการที่มีการวิจัย พัฒนา และนวัตกรรม ในปัจจุบัน



**2** ร้อยละของสถานประกอบการที่มีแผนวิจัย/พัฒนา และนวัตกรรม ในอนาคต (ภายใน 5 ปี)



**3** ร้อยละของสถานประกอบการที่มีแนวคิดที่จะปรับปรุง/พัฒนาเทคโนโลยีในกระบวนการผลิตอุตสาหกรรม ในอนาคต (ภายใน 5 ปี)



- 73.9% พัฒนาระบบคอมพิวเตอร์ /ซอฟต์แวร์
- 71.7% พัฒนางานวิจัยทางปัญญาของตนเอง
- 50.0% พัฒนาระบบเครื่องจักร การเชื่อมโยงข้อมูล
- 1.1% อื่นๆ...




- 01 เพื่อปรับปรุงคุณภาพของผลิตภัณฑ์ 72.9%
- 02 เพื่อพัฒนาผลิตภัณฑ์ใหม่ 65.9%
- 03 เพื่อให้ได้ตามความต้องการของผู้บริโภค/ลูกค้า 61.2%
- 04 เพื่อปรับปรุงกระบวนการทำงานเดิม 50.6%
- 05 เพื่อพัฒนากระบวนการทำงานใหม่ 47.1%

**4** ร้อยละของแหล่งที่มาของเงินทุนในการวิจัยและพัฒนาของสถานประกอบการ



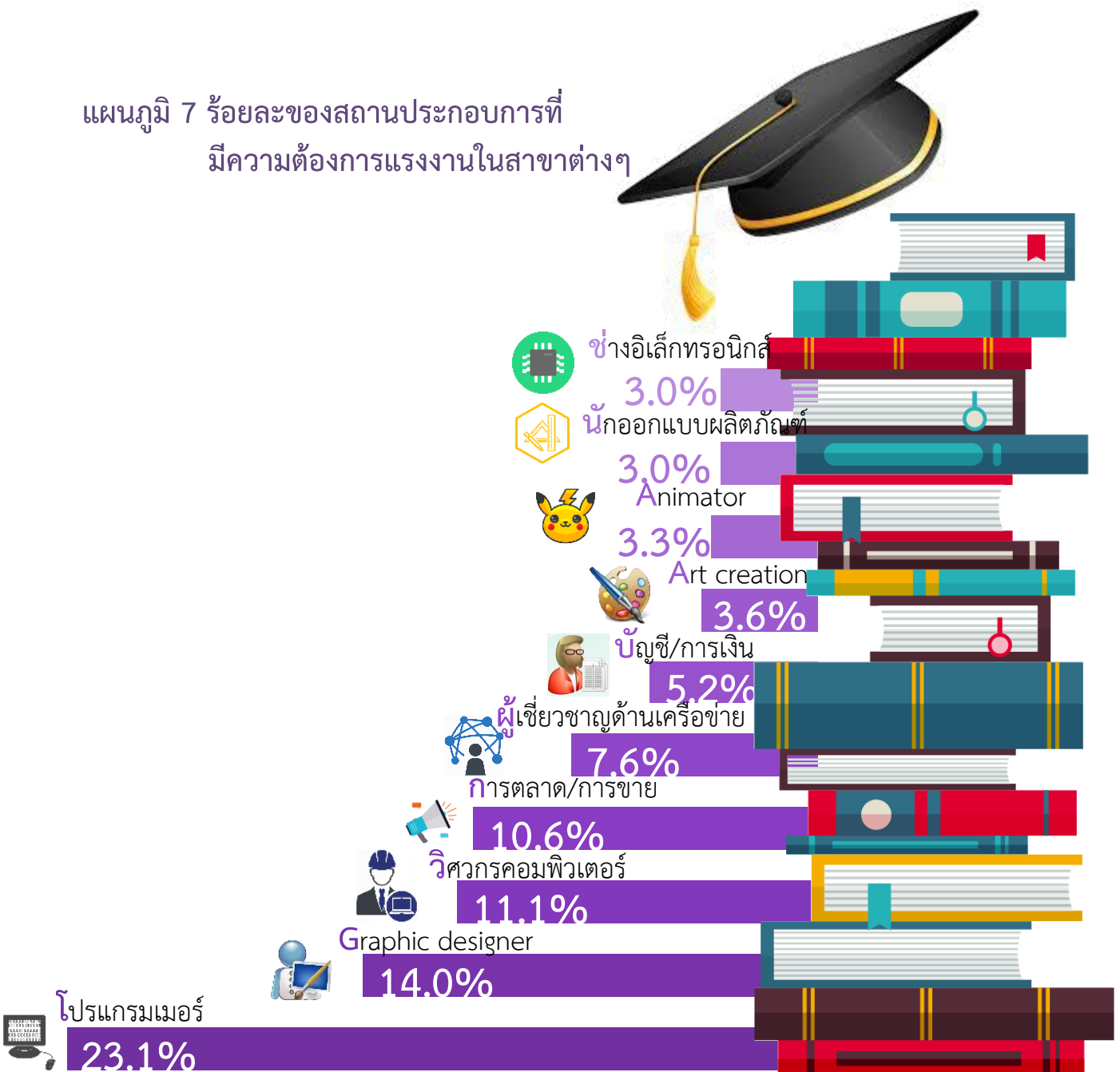
**5** ร้อยละของสถานประกอบการที่มีแผนในการวิจัย/พัฒนาร่วมกับหน่วยงานภายนอก ในอนาคต (ภายใน 5 ปี)



## ความต้องการแรงงาน (10 ทักษะ/ความเชี่ยวชาญ)

เมื่อพิจารณาความต้องการแรงงานของสถานประกอบการในด้านทักษะ/ความเชี่ยวชาญใน 9 จังหวัดซูเปอร์คลัสเตอร์ 10 อันดับแรกในคลัสเตอร์ดิจิทัล ดังนี้ อันดับ 1 โปรแกรมเมอร์ (ร้อยละ 23.1) อันดับ 2 Graphic designer (ร้อยละ 14.0) อันดับ 3 วิศวกรคอมพิวเตอร์ (ร้อยละ 11.1) อันดับ 4 การตลาด/การขาย (ร้อยละ 10.6) อันดับ 5 ผู้เชี่ยวชาญด้านเครือข่าย (ร้อยละ 7.6) เป็นต้น

แผนภูมิ 7 ร้อยละของสถานประกอบการที่มีความต้องการแรงงานในสาขาต่างๆ



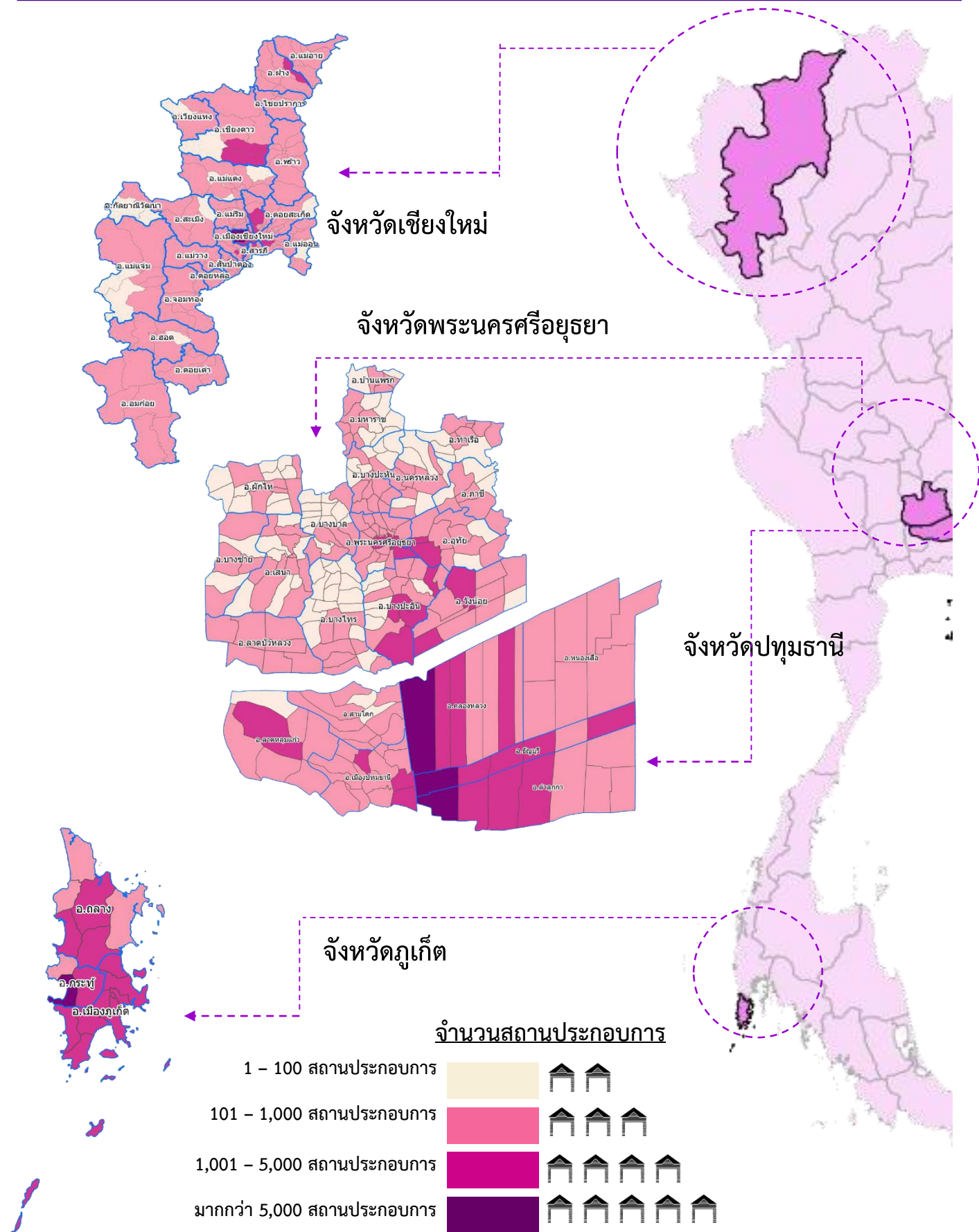


# ภาคผนวก ก

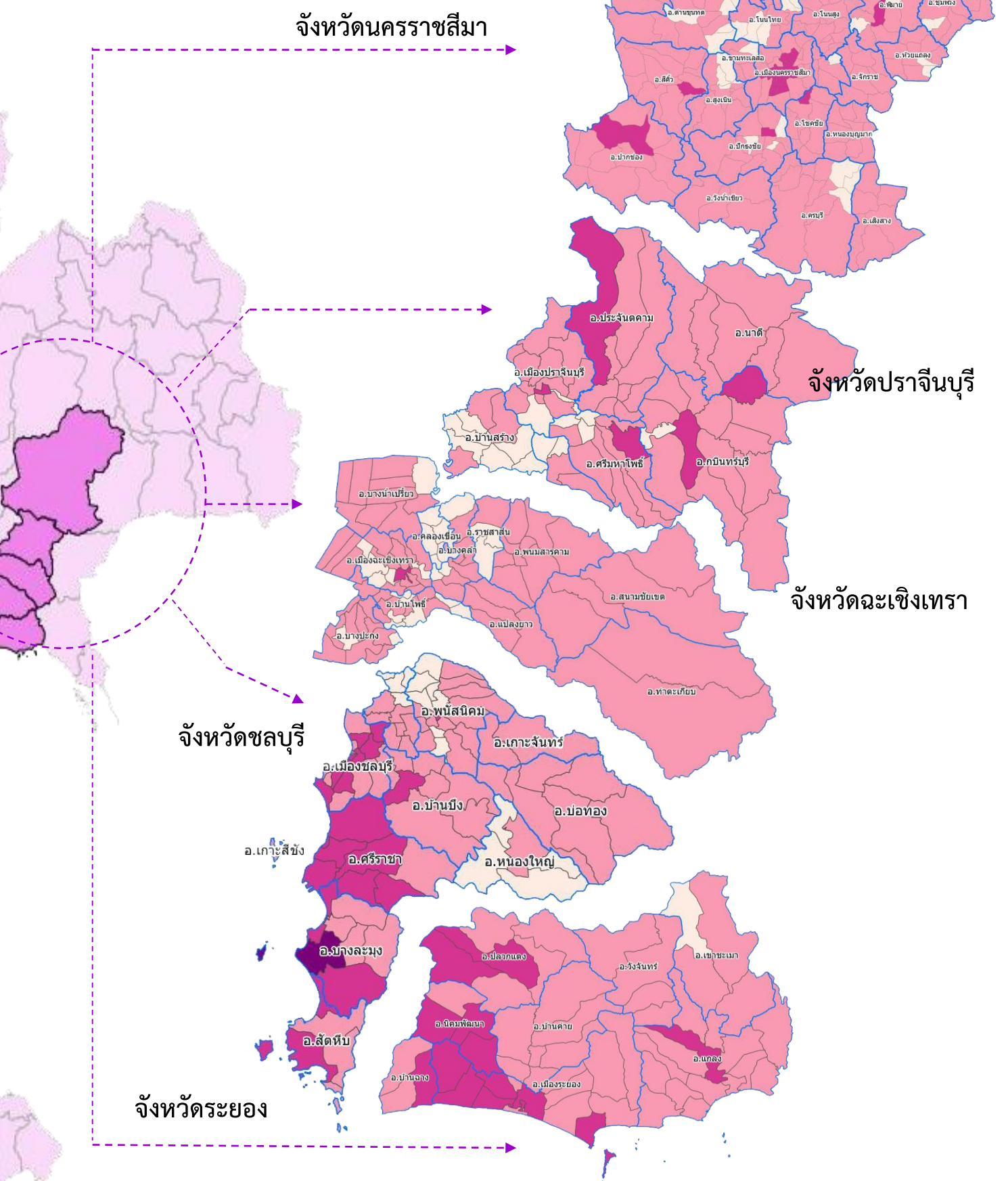
ข้อมูลพื้นฐานของกลุ่มจังหวัดซูเปอร์คลัสเตอร์

# ความหนาแน่น

## ของสถานประกอบการอุตสาหกรรมการผลิต ธุรกิจการค้า



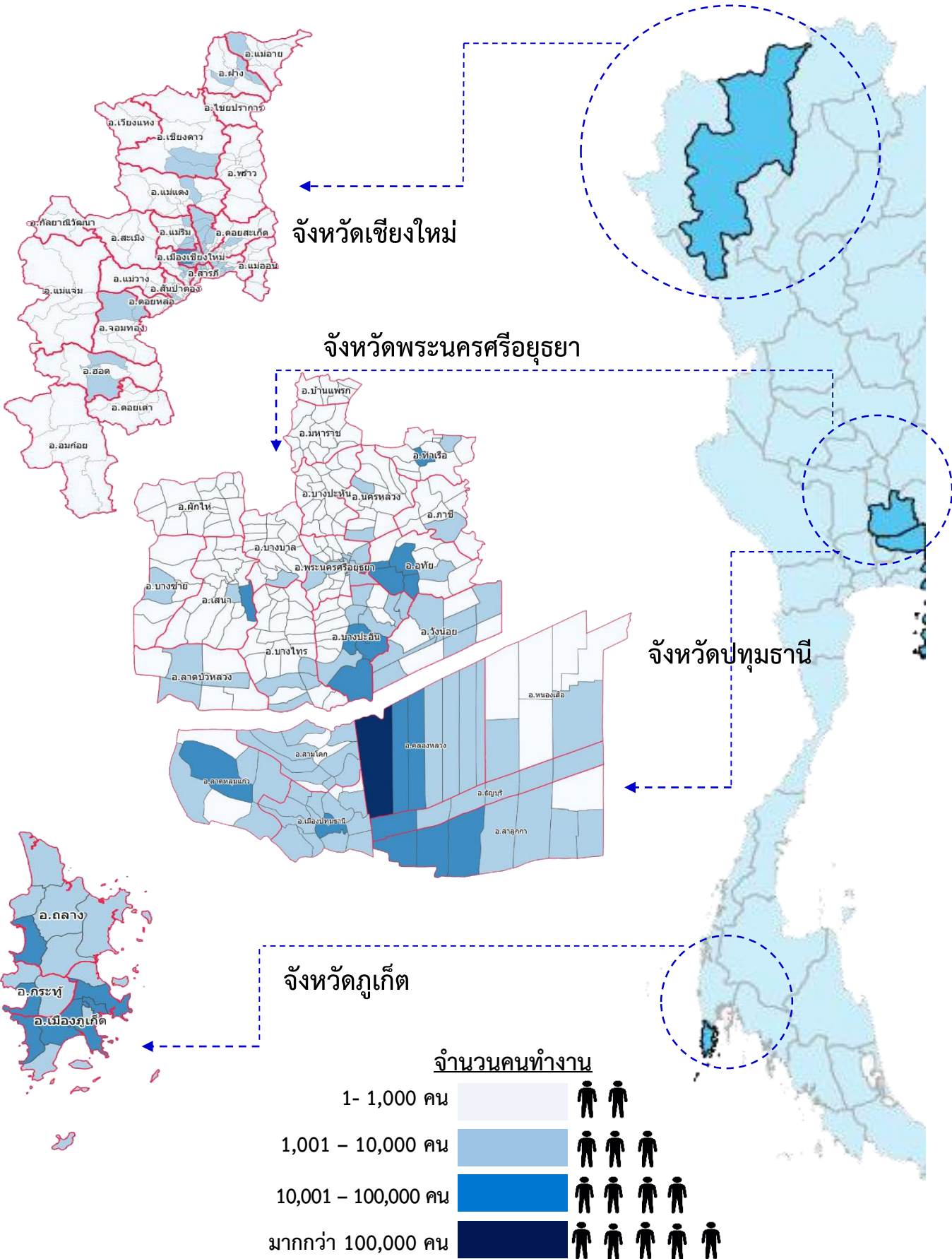
# และการบริการใน 9 จังหวัด Super cluster






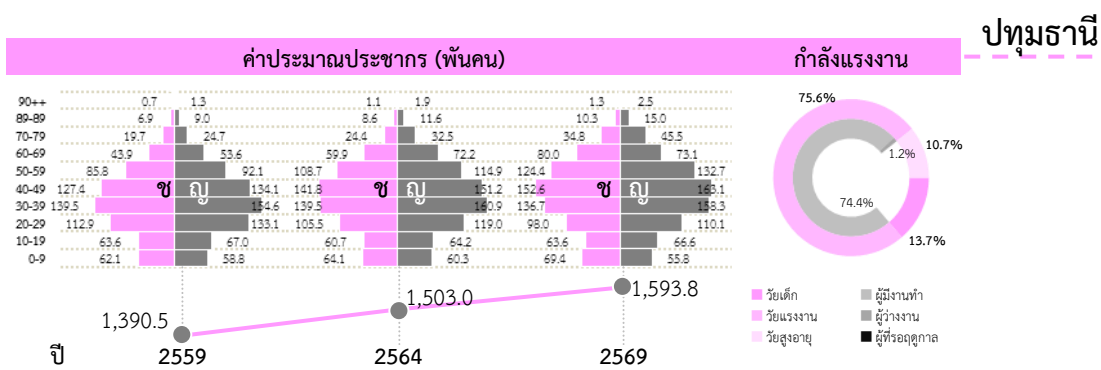
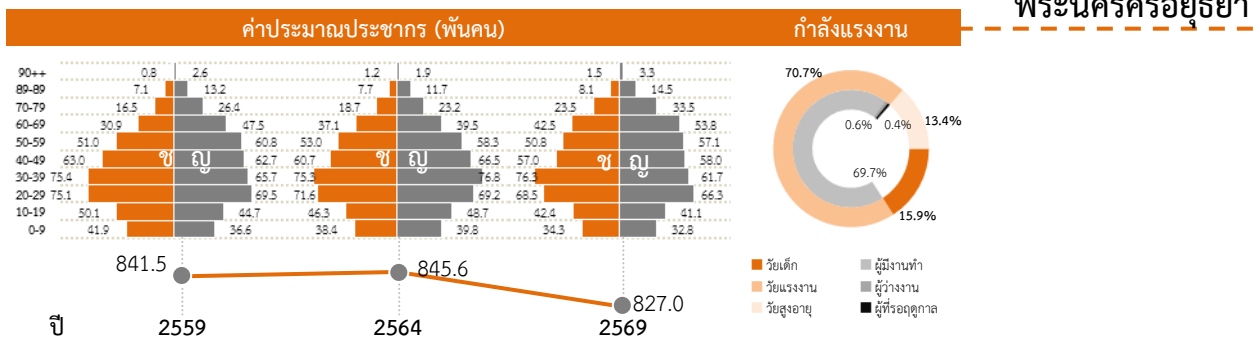
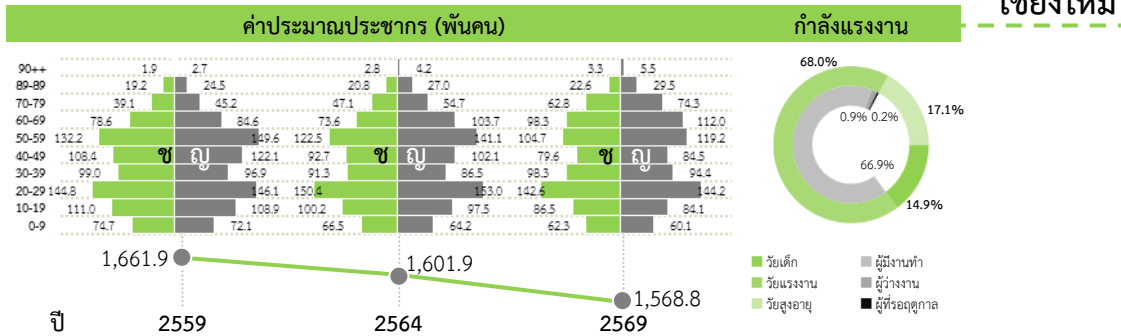
# ความหนาแน่น

## ของแหล่งการจ้างงานอุตสาหกรรมผลิต ธุรกิจการค้า



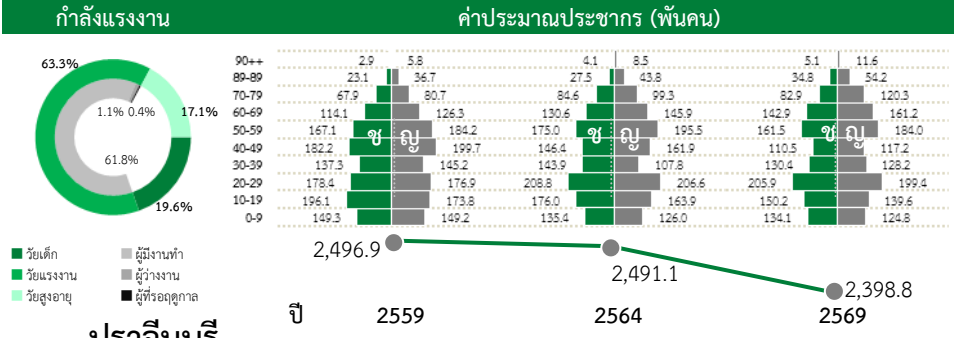


# โครงสร้างประชากรและแรงงาน ของกลุ่มจังหวัดซูเปอร์คลัสเตอร์

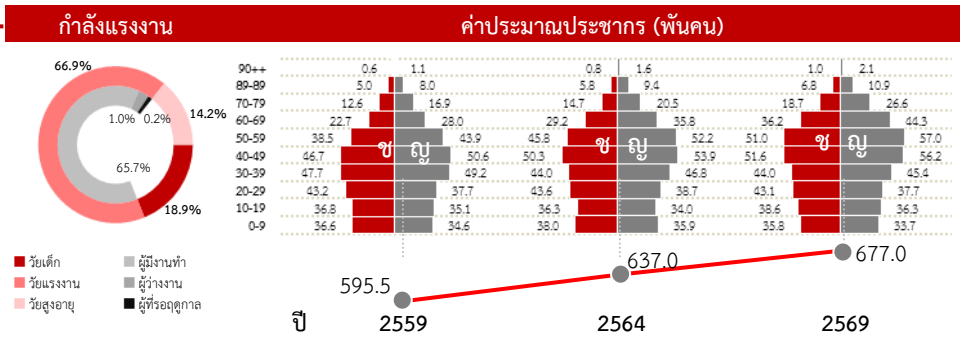


ที่มา: 1. สำมะโนประชากรและเคหะ พ.ศ. 2553 สำนักงานสถิติแห่งชาติ

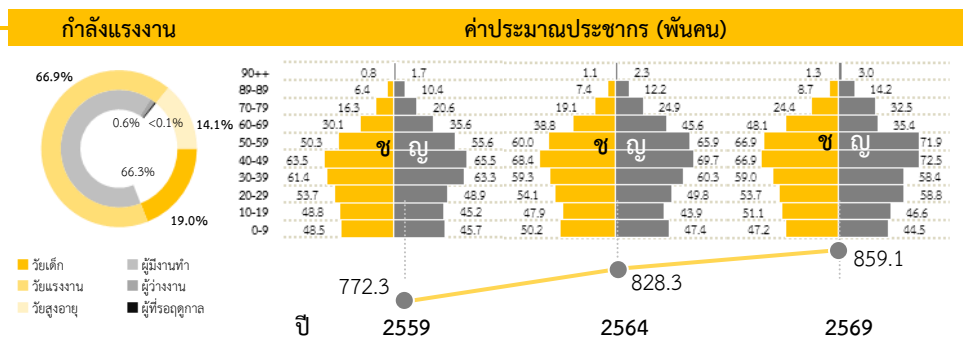
นครราชสีมา



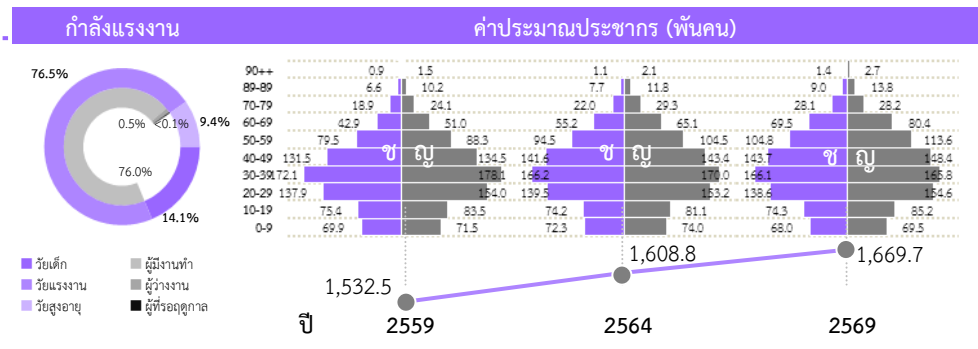
ปราจีนบุรี



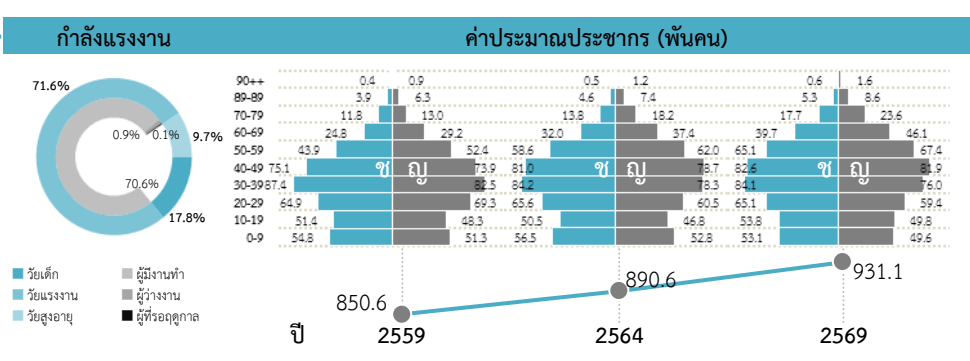
ฉะเชิงเทรา



ชลบุรี



ระยอง





# ข้อมูลการศึกษา ของประชากรในกลุ่มจังหวัดซูเปอร์คลัสเตอร์

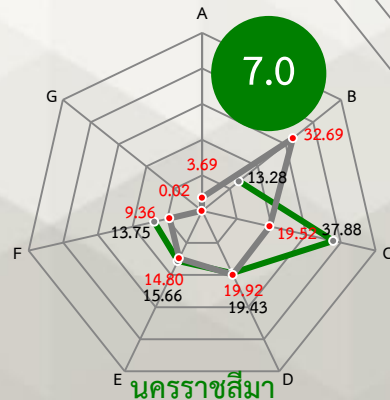

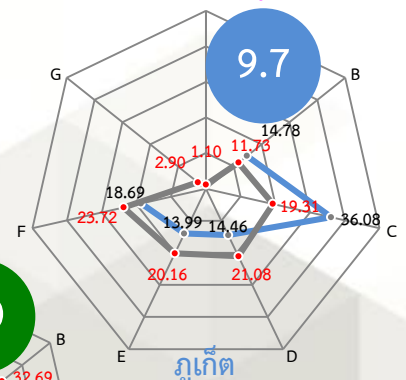
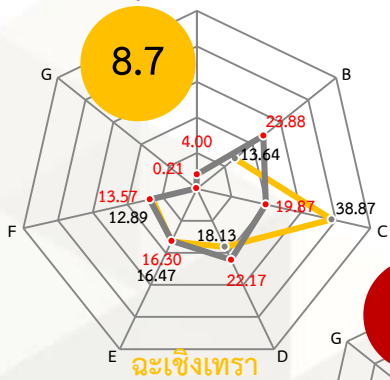
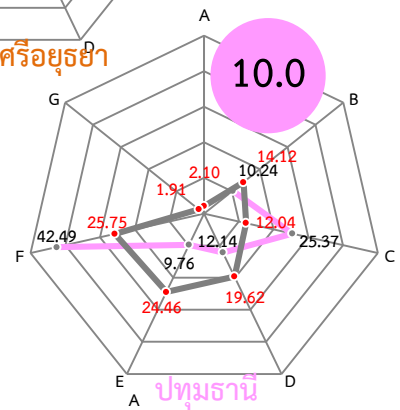
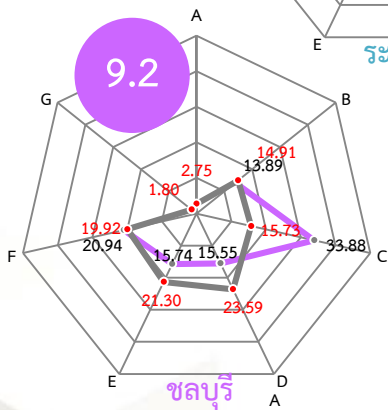
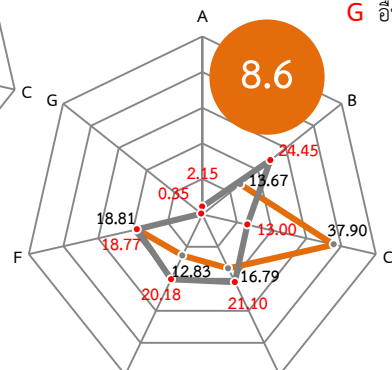
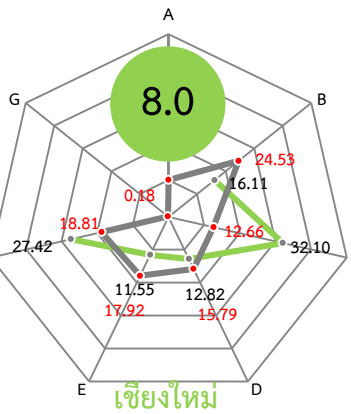
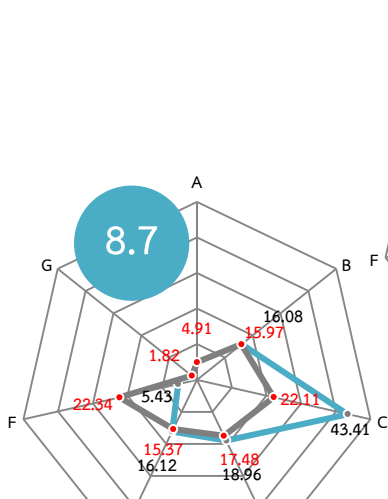
X.X

จำนวนปีการศึกษาเฉลี่ยของประชากรอายุ 15 ปีขึ้นไป พ.ศ. 2558

xx.xx ร้อยละของประชากรอายุ 15 ปีขึ้นไป จำแนกตามระดับการศึกษาที่สำเร็จ พ.ศ. 2558


xx.xx ร้อยละของนักเรียนในสถานศึกษา จำแนกตามระดับการศึกษา พ.ศ. 2558

- A ไม่มีการศึกษา
- B ต่ำกว่าประถมศึกษา
- C ประถมศึกษา
- D มัธยมศึกษาตอนต้น
- E มัธยมศึกษาตอนปลาย
- F อนุปริญญา/ปริญญา
- G อื่นๆ/ไม่ทราบ



# ผลิตภัณฑ์มวลรวมภายในประเทศ

## Gross Domestic Product (Production)



### 09 อื่นๆ ได้แก่



หมายเหตุ : \* หมายถึง ซูเปอร์คลัสเตอร์ 4 กลุ่มอุตสาหกรรม ได้แก่

1. ยานยนต์และชิ้นส่วน
2. เครื่องใช้ไฟฟ้า อิเล็กทรอนิกส์ และอุปกรณ์โทรคมนาคม
3. ปิโตรเคมี และเคมีภัณฑ์ที่เป็นมิตรต่อสิ่งแวดล้อม
4. ดิจิทัล


ที่มา : สำนักงานคณะกรรมการพัฒนาการเศรษฐกิจและสังคมแห่งชาติ



# ภาคผนวก ข

คำนิยาม





## กิจกรรมที่ 1 การจัดทำฐานข้อมูลสถานประกอบการอุตสาหกรรมการผลิต ธุรกิจ การค้า และบริการ ในเขตซูเปอร์คลัสเตอร์

### ขอบข่ายและคัมรวม

สถานประกอบการทั่วประเทศ ที่ประกอบกิจกรรมทางเศรษฐกิจ ตามการจัดประเภทมาตรฐานอุตสาหกรรมประเทศไทย ปี 2552 (Thailand Standard Industrial Classification: TSIC-2009) ดังนี้

- ธุรกิจทางการค้า และธุรกิจทางการบริการ
- การผลิต
- การก่อสร้าง
- การขนส่งทางบก และสถานที่เก็บสินค้า
- กิจกรรมด้านข้อมูลข่าวสารและการสื่อสาร
- กิจกรรมด้านโรงพยาบาลเอกชน

ไม่รวม เกษตรกรรม การขนส่งทางน้ำ /อากาศ การเงิน การประกันภัย  
การศึกษา ฯลฯ

### คาบเวลาอ้างอิง

ข้อมูลเกี่ยวกับจำนวนและลักษณะต่างๆ ของสถานประกอบการที่อยู่ใน  
ขอบข่ายและเป็นสถานประกอบการที่ดำเนินกิจการในปี 2559

### รายการข้อมูลที่เก็บรวบรวม

- 1) ชื่อ สถานที่ตั้งของสถานประกอบการ
- 2) ประเภทกิจกรรมทางเศรษฐกิจ
- 3) รูปแบบการจัดตั้งตามกฎหมายและทางเศรษฐกิจ
- 4) การจดทะเบียนพาณิชย์
- 5) สัดส่วนของผู้ถือหุ้น หรือร่วมลงทุนจากต่างประเทศ
- 6) จำนวนคนทำงาน จำนวนลูกจ้าง
- 7) ระยะเวลาในการดำเนินกิจการ
- 8) การมีการใช้เทคโนโลยีสารสนเทศและการสื่อสาร

- 9) ลักษณะที่พักแรม จำนวนห้องพัก และราคา
- 10) จำนวนเตียง (เฉพาะกิจกรรมโรงพยาบาลเอกชน)
- 11) หมายเลขโทรศัพท์และโทรสาร
- 12) E-mail Address

## วิธีการเก็บรวบรวมข้อมูล

ใช้วิธีการส่งเจ้าหน้าที่ซึ่งเป็นข้าราชการและลูกจ้างของสำนักงานสถิติแห่งชาติ ออกไปทำการสัมภาษณ์ผู้ประกอบการ หรือผู้แทนที่สถานประกอบการมอบหมายให้เป็นผู้ให้ข้อมูล

## แนวคิดและนิยาม

### 1 สถานประกอบการ

หมายถึง สถานที่หรือบางส่วนของสถานที่ที่มีที่ตั้งที่แน่นอน และมีการดำเนินกิจกรรมทางเศรษฐกิจ ไม่ว่าจะกิจกรรมนั้นจะดำเนินงานโดยบุคคลที่เป็นเจ้าของหรือควบคุมกิจการโดยนิติบุคคลก็ตาม

**2 การจัดกลุ่มกิจกรรมทางเศรษฐกิจ** จัดจำแนกกิจกรรมทางเศรษฐกิจตามการจัดประเภทมาตรฐานอุตสาหกรรมประเทศไทย ปี 2552 ที่อยู่ในขอบข่าย ดังนี้

#### 1) การผลิต

- การเปลี่ยนรูปวัตถุดิบให้เป็นผลิตภัณฑ์ชนิดใหม่ด้วยเครื่องจักรกลหรือเคมีภัณฑ์ โดยไม่คำนึงถึงว่างานนั้นทำด้วยเครื่องจักรหรือด้วยมือ หรือทำในโรงงาน โรงซอมหรือเคหะสถาน หรือผลิตภัณฑ์นั้นจะนำมาขายส่งหรือขายปลีกก็ตาม การประกอบชิ้นส่วนของผลิตภัณฑ์ที่ผลิตขึ้นนับว่าเป็นการผลิตด้วย รวมถึงการประกอบชิ้นส่วนของผลิตภัณฑ์จากส่วนประกอบไม่ว่าจะได้จากที่ผลิตขึ้นเองหรือซื้อมา

- การนำของเสียกลับมาใช้ใหม่ เช่น การแปรรูปของเสีย (การนำวัสดุที่ใช้แล้วกลับมาใช้ใหม่) ซึ่งรวมถึงการเปลี่ยนแปลงทางกายภาพหรือทางเคมีแต่ไม่ถือว่าเป็นส่วนหนึ่งของการผลิต วัตถุประสงค์หลักของกิจกรรมเหล่านี้ คือการบำบัดหรือการแปรรูปของเสีย

#### 2) การจัดการและการบำบัดน้ำเสีย ของเสียและสิ่งปฏิกูล

- การดำเนินการของระบบท่อระบายของเสียหรือการบำบัดสิ่งปฏิกูล โดยการเก็บกักการบำบัด และการกำจัดน้ำเสียและสิ่งปฏิกูล

- การเก็บ การบำบัด การจำกัดและการขนย้ายของเสียจากชุมชนหรืออุตสาหกรรม รวมถึงการดำเนินการเพื่อนำของเสียกลับมาใช้ใหม่ (เช่น การคัดวัสดุที่สามารถนำกลับมาใช้ใหม่ได้จากขยะ)
- การบริการบำบัด เช่นการทำความสะอาดอาคารและสถานที่ พื้นดิน น้ำบนพื้นผิวดินหรือ น้ำใต้ดินที่มีสิ่งปนเปื้อน

### 3) การก่อสร้าง

- กิจกรรมการก่อสร้างทั่วไป และการก่อสร้างเฉพาะทางสำหรับอาคารและงานวิศวกรรมโยธา รวมถึงการก่อสร้างใหม่ การซ่อมแซม การต่อเติม และการตัดแปลง และการรื้อทำลายอาคาร การสร้างโดยประกอบขึ้นส่วนอาคารหรือสิ่งก่อสร้างสำเร็จรูป ณ สถานที่ก่อสร้าง และการก่อสร้างอาคารที่มีลักษณะชั่วคราว หรือสิ่งก่อสร้างด้านวิศวกรรมโยธา อุตสาหกรรมการก่อสร้างประกอบด้วยสถานประกอบการที่ดำเนินกิจการดังต่อไปนี้
  - การก่อสร้างอาคาร ทั้งที่เป็นที่อยู่อาศัยและไม่ใช่ที่อยู่อาศัย เช่น บ้านเดี่ยว บ้านอยู่อาศัยแบบหลายครอบครัว อาคารสูง การปรับปรุงอาคาร/สิ่งก่อสร้างเพื่ออยู่อาศัย การประกอบอาคารเพื่ออยู่อาศัยสำเร็จรูป ณ สถานที่ก่อสร้าง โรงงาน โรงพยาบาล โรงเรียน โรงแรม ร้านค้า อาคารสำนักงาน ห้างสรรพสินค้า โรงจอดรถ โกดังสินค้า โรงยิม ฯลฯ
  - งานวิศวกรรมโยธา เช่น ทางหลวง ถนน สะพาน อุโมงค์ทางรถไฟ สนามบิน ท่าเรือ และโครงการทางน้ำ ระบบชลประทาน ระบบระบายน้ำ สิ่งอำนวยความสะดวกทางอุตสาหกรรม ท่อส่งและสายไฟฟ้า สนามกีฬา ซึ่งหมายรวมทั้งการก่อสร้างใหม่ การต่อเติม ตัดแปลง และซ่อมแซมด้วย
  - งานก่อสร้างเฉพาะทาง เช่น ส่วนประกอบของอาคารและงานวิศวกรรมโยธาโดยไม่ได้รับผิดชอบโครงการทั้งหมด งานตอกเสาเข็ม งานฐานราก งานโครงสร้างงานคอนกรีต งานก่ออิฐ งานก่อหิน งานนั่งร้าน งานมุงหลังคา ติดตั้งลิฟต์ บันไดเลื่อน การรื้อถอน การติดตั้งกระจก การฉาบปูน การทาสี ตกแต่งอาคาร การติดตั้งและปูพื้นด้วยวัสดุต่าง ๆ การขัดพื้น ฯลฯ

### 4) การขาย ซ่อมแซมยานยนต์และรถจักรยานยนต์

การดำเนินกิจกรรมทั้งหมด (ยกเว้นการผลิตและการให้เช่า) ที่เกี่ยวข้องกับยานยนต์และจักรยานยนต์ รวมถึงรถบรรทุก เช่น การขายส่ง และขายปลีกยานยนต์ รถจักรยานยนต์ทั้งใหม่และที่ใช้แล้ว รวมทั้งการบำรุงรักษาและการซ่อมแซม การขายอะไหล่

และชิ้นส่วนอุปกรณ์สำหรับยานยนต์และจักรยานยนต์การดำเนินกิจการที่เกี่ยวข้องกับตัวแทนขายส่งหรือขายปลีกยานยนต์ รวมถึง การล้าง การขัดเงายานยนต์ อู่ซ่อมรถยนต์ ฯลฯ

### 5) การขายส่ง

- การขายส่งที่ดำเนินงานด้วยตนเองหรือทำโดยได้รับค่าตอบแทนหรือตามสัญญาจ้าง (การขายเพื่อค่าคอมมิชชั่น/ค่านายหน้า) ซึ่งเกี่ยวกับการขายส่งภายในประเทศและระหว่างประเทศ (นำเข้า/ส่งออก)

- การขายส่ง คือ การขายต่อ (การขายสินค้าที่ไม่มีการเปลี่ยนแปลงสภาพสินค้า) สินค้าใหม่และที่ใช้แล้วให้แก่ผู้ขายปลีกหรือการค้าแบบธุรกิจสู่ธุรกิจ เช่น ขายให้กับผู้ใช้ในงานอุตสาหกรรม พาณิชยกรรม สถาบันหรือผู้ใช้งานในวิชาชีพ หรือขายต่อให้กับผู้ขายส่งรายอื่นๆ หรือบุคคล/บริษัทที่ทำหน้าที่ตัวแทนหรือนายหน้าซื้อขายสินค้า ประเภทของธุรกิจที่สำคัญ ได้แก่ พ่อค้าขายส่ง คือ ผู้ขายส่งที่ดำเนินกิจการซื้อและขายสินค้าของตนเอง เช่น พ่อค้าขายส่ง ผู้แทนจำหน่ายสินค้าอุตสาหกรรม ผู้ส่งสินค้าออก ผู้นำเข้าสินค้า และการรวมกลุ่มสหกรณ์เพื่อซื้อสินค้า สาขาและสำนักงานขาย (ไม่ใช่ร้านค้าปลีก) ซึ่งมีหน่วยผลิตหรือเหมืองแร่ (ที่แยกตัวออกมาต่างหาก) เป็นผู้ควบคุมดูแล โดยมีวัตถุประสงค์เพื่อการจำหน่ายสินค้า และแทบจะไม่เคยส่งสินค้าเพื่อให้โรงงานหรือแหล่งผลิตส่งสินค้าให้โดยตรง ทั้งนี้รวมถึงนายหน้าซื้อขายสินค้า การขายเพื่อนายหน้าและตัวแทนจำหน่าย และกลุ่มผู้ประกอบการ ผู้ซื้อและกลุ่มสหกรณ์ซึ่งดำเนินการเกี่ยวกับการจำหน่ายผลิตภัณฑ์เกษตรออกสู่ตลาด ผู้ขายส่งมักทำการรวบรวมสินค้าในปริมาณมากมาคัดแยกขนาดและคัดคุณภาพสินค้า นำสินค้ามาจัดแบ่งและทำการบรรจุหีบห่อใหม่เพื่อจำหน่ายต่อ เช่น ร้านขายยาที่ดำเนินกิจกรรมเก็บสินค้า แข็งเย็น จัดส่ง และจัดวางสินค้า ทำการส่งเสริมการขายให้แก่ลูกค้าและออกแบบฉลาก

### 6) การขายปลีก

- การนำสินค้าใหม่และสินค้าใช้แล้วมาขายต่อให้แก่ประชาชนทั่วไป (สินค้าที่นำมาขายไม่เปลี่ยนแปลงสภาพ) เพื่อการบริโภคหรือใช้ประโยชน์ส่วนบุคคลหรือครัวเรือน โดยขายสินค้าผ่านทางช่องทางการจำหน่ายต่างๆ เช่น ร้านค้า ห้างสรรพสินค้า สหกรณ์ผู้บริโภค ฯลฯ

ไม่รวม แผงลอยและเร่ขายสินค้า

## 7) การขนส่งทางบก และสถานที่เก็บสินค้า

- หมวดย่อย 49 ในกิจกรรมรหัส 49201 49202 49203 49204 49209 49310 49329 49331 49332 49333 49334 และกิจกรรม 49339 ได้แก่การขนส่งผู้โดยสารทางบกอื่นๆ ที่มีตารางเวลา และที่ไม่มีตารางเวลา รวมถึงการขนส่งสินค้าทางถนน
- หมวดย่อย 52 ในกิจกรรมรหัส 52101 52102 52109 และ52291 ได้แก่ การดำเนินการเกี่ยวกับสิ่งอำนวยความสะดวกในการเก็บสินค้าทุกชนิดและสถานที่เก็บสินค้าทุกประเภท เช่น การดำเนินงานของไซโลเก็บธัญพืช สถานที่เก็บสินค้าแช่เย็น แท็งก์เก็บสินค้า สินค้าประเภทเฟอร์นิเจอร์ รถยนต์ ไม้ซุง ก๊าซและน้ำมัน สารเคมี สิ่งทอ อาหารและผลิตภัณฑ์ทางการเกษตร ฯลฯ ทั้งนี้รวมถึงการเก็บสินค้าในเขตการค้าระหว่างประเทศด้วย

## 8) ที่พักแรม

- การบริการที่พักแรมชั่วคราว/ระยะสั้นแก่นักเดินทางและนักท่องเที่ยว รวมถึงการบริการ ที่พักยาวสำหรับนักเรียน/นักศึกษา พนักงาน และบุคคลอื่นที่คล้ายกัน ซึ่งบางแห่งอาจแบ่งให้บริการเฉพาะที่พัก ขณะที่บางแห่งให้บริการทั้งที่พัก อาหาร และ/หรือสิ่งอำนวยความสะดวกเพื่อนันทนาการ เช่นโรงแรม โมเต็ล หอพัก ห้องพักภายในบ้าน เกสต์เฮาส์ ที่พักแรมเยาวชน ที่พักชั่วคราว เป็นต้น

## 9) บริการด้านอาหารและเครื่องดื่ม

- กิจกรรมการขายอาหารและเครื่องดื่ม ที่จัดเตรียมไว้พร้อมที่จะบริโภคได้ทันที ไม่ว่าจะเป็นร้านอาหารทั่วไป ร้านอาหารแบบบริการตนเอง เช่น ภัตตาคาร คาเฟ่ สถานที่บริการขายอาหารกลางวันและร้านขายเครื่องดื่ม เป็นต้น

## 10) ข้อมูลข่าวสาร คอมพิวเตอร์ และการสื่อสาร

- กิจกรรมการจัดจำหน่ายหรือเผยแพร่หนังสือ โบรชัวร์ ใบปลิว พจนานุกรม สารานุกรม แผนที่โลก แผนที่และแผนภูมิ การจัดพิมพ์จำหน่ายหรือเผยแพร่หนังสือพิมพ์ วารสาร และนิตยสาร นามานุกรม รายชื่อและที่อยู่ทางไปรษณีย์ของผู้ที่ได้รับข้อมูลข่าวสารหรือโฆษณาเป็นประจำ รวมถึงการจัดทำซอฟต์แวร์สำเร็จรูป
- กิจกรรมการผลิตภาพยนตร์ทั้งที่ฉายและไม่ได้ฉายในโรงภาพยนตร์ ไม่ว่าจะบันทึกลงบนแผ่นฟิล์ม เทปวีดิทัศน์ หรือดิสก์ เพื่อที่จะนำไปฉายในโรงภาพยนตร์หรือเพื่อออกอากาศทางโทรทัศน์ กิจกรรมสนับสนุน เช่น การลำดับภาพยนตร์ การตัดต่อภาพยนตร์ การพากย์ภาพยนตร์ ฯลฯ การเผยแพร่/จำหน่ายภาพยนตร์ให้แก่อุตสาหกรรมอื่นๆ การฉายภาพยนตร์ รวมถึงการซื้อและขายสิทธิ์ การเผยแพร่/จำหน่ายภาพยนตร์

- กิจกรรมการสร้างสรรคเนื้อหาและการได้มาของสิทธิ์ในการเผยแพร่และการแพร่ภาพกระจายเสียงทางวิทยุ โทรทัศน์ออกอากาศและการจัดผังรายการทางวิทยุและโทรทัศน์ ตามรายการบันเทิง รายการข่าว รายการสนทนาและที่คล้ายกัน การแพร่ภาพกระจายเสียงข้อมูลร่วมกันทั้งทางวิทยุหรือโทรทัศน์ผ่านทางเทคโนโลยีต่างๆ เช่น ทางอากาศ ทางดาวเทียม ทางเครือข่ายเคเบิล หรือทางอินเทอร์เน็ต รวมถึงการผลิตรายการ (ที่มีรูปแบบรายการที่ค่อนข้างจำกัด เช่น รายการข่าว รายการกีฬา รายการเพื่อการศึกษา หรือรายการสำหรับเด็ก) เพื่อให้บุคคลที่สามนำรายการดังกล่าวไปแพร่ภาพกระจายเสียงให้แก่ลูกค้าเฉพาะกลุ่ม ซึ่งเป็นผู้บอกรับเป็นสมาชิกหรือเสียค่าธรรมเนียมเข้าชม
- กิจกรรมโทรคมนาคมและบริการที่เกี่ยวข้อง เช่น การส่งสัญญาณเสียงพูด ข้อมูล ข้อความ เสียง และภาพ ระบบการส่งสัญญาณอาจดำเนินการโดยใช้เทคโนโลยีอย่างใดอย่างหนึ่งหรือหลายอย่างประกอบกัน โดย ไม่เกี่ยวข้องกับส่วนของการผลิตข้อมูล
- กิจกรรมการบริการความรู้ความชำนาญทางด้านเทคโนโลยีสารสนเทศ เช่น การเขียน การแก้ไข การทดสอบ การให้ความช่วยเหลือและแก้ไขปัญหาทางด้านซอฟต์แวร์ การวางแผนและการออกแบบระบบคอมพิวเตอร์ ซึ่งประกอบด้วยส่วนของฮาร์ดแวร์ ซอฟต์แวร์ และเทคโนโลยีการสื่อสารรวมเข้าด้วยกัน การจัดการและดำเนินการเกี่ยวกับระบบคอมพิวเตอร์ ณ สถานที่ของลูกค้า และ/หรือ สิ่งอำนวยความสะดวกในการประมวลผลข้อมูล และกิจกรรมด้านวิชาชีพและเทคนิคทางด้านคอมพิวเตอร์อื่นๆ
- กิจกรรมเว็บท่า กิจกรรมการประมวลผลข้อมูล การจัดการและการให้เข้าพื้นที่บนเครื่องแม่ข่าย (web hosting) รวมถึงกิจกรรมอื่นๆ ที่มีวัตถุประสงค์เพื่อการบริการข้อมูลเป็นหลัก

### 11) กิจกรรมอสังหาริมทรัพย์

- การซื้อหรือการขายอสังหาริมทรัพย์ การให้เช่าอสังหาริมทรัพย์ การบริการอสังหาริมทรัพย์อื่นๆ เช่น การประเมินราคาอสังหาริมทรัพย์ หรือทำหน้าที่เป็นผู้จัดการดูแลผลประโยชน์ของคู่สัญญา (escrow agent) ด้านอสังหาริมทรัพย์ อาจดำเนินการโดยมีอสังหาริมทรัพย์เป็นของตนเองหรือเช่าจากผู้อื่น ก็ได้ และอาจดำเนินการโดยได้รับค่าตอบแทนหรือสัญญาจ้าง รวมถึงการพัฒนาโครงการก่อสร้างของตนเองเพื่อให้เช่าพื้นที่

## 12) กิจกรรมทางวิชาชีพ วิทยาศาสตร์และเทคโนโลยี

- การให้คำปรึกษาและการเป็นตัวแทนในกิจกรรมด้านกฎหมาย คดีแพ่ง คดีอาญาหรือ ข้อพิพาทด้านแรงงาน รวมถึงการเตรียมเอกสารทางกฎหมาย การตรวจสอบบัญชี การเตรียมงบการเงินและการทำบัญชี
- การให้คำปรึกษาและให้ความช่วยเหลือแก่ธุรกิจและองค์กรอื่นๆ ทางด้านการบริหารจัดการ เช่น การวางแผนกลยุทธ์และองค์กร การวางแผนทางการเงิน และการจัดทำงบประมาณเป้าหมายและนโยบายทางการตลาด การกำหนดนโยบายภารกิจ แผนงานด้านทรัพยากรมนุษย์ การจัดตารางการผลิตและจัดทำแผนควบคุม รวมถึงการควบคุมดูแลและบริหารจัดการหน่วยอื่นๆ ของบริษัท
- การบริหารด้านสถาปัตยกรรม วิศวกรรม การจัดทำแบบแปลน การตรวจสอบอาคาร การสำรวจและการทำแผนที่ รวมถึงการบริการทดสอบทางกายภาพ ทางเคมี และการทดสอบเพื่อการวิเคราะห์ด้านอื่นๆ
- กิจกรรมการวิจัยพื้นฐาน เป็นการศึกษาในเชิงทฤษฎีหรือเชิงทดลอง การวิจัยประยุกต์ เป็นการศึกษาหาความรู้ใหม่ๆ และการทดลองเชิงพัฒนา เป็นการศึกษาอย่างมีระบบ ซึ่งเป็นการวิจัยและการพัฒนา การทดลองทางด้านวิทยาศาสตร์ธรรมชาติ วิศวกรรมสังคมศาสตร์ และมนุษยศาสตร์
- การสร้างสรรค์งานโฆษณาและการกำหนดรูปแบบงานโฆษณาใน นิตยสาร หนังสือ วิทยู โทรทัศน์ หรือสื่อโฆษณาอื่นๆ รวมถึงการออกแบบโครงสร้างและสถานที่จัดแสดงโฆษณา
- การให้บริการด้านวิชาชีพ วิทยาศาสตร์ และเทคนิค อื่นๆ เช่น การตกแต่งภายในการออกแบบผลิตภัณฑ์ทางอุตสาหกรรม การถ่ายภาพ การแปลเอกสารและล่าม การบริการให้คำปรึกษาด้านสิ่งแวดล้อม ฯลฯ

## 13) กิจกรรมการบริหาร และการบริการสนับสนุน

- กิจกรรมการให้เช่า คือ การให้เช่ายานยนต์ อุปกรณ์เพื่อการกีฬาและ นันทนาการ เครื่องอุปกรณ์การขนส่ง เครื่องจักรและเครื่องอุปกรณ์อื่นๆ ของใช้ส่วนบุคคล และของใช้ในครัวเรือน
- กิจกรรมการจ้างงาน ตัวแทนจัดหางาน คัดเลือกนักแสดงภาพยนตร์ โทรทัศน์ และการแสดงอื่น ๆ



- กิจกรรมของตัวแทนการท่องเที่ยว การจัดนำเที่ยว การบริการสำรองและกิจกรรมมัคคุเทศก์ กิจกรรมการขายตั๋วเข้าชมภาพยนตร์ การแสดงละคร คอนเสิร์ตและการแข่งขันกีฬา
- การบริการระบบรักษาความปลอดภัย บริการยาม และการสืบสวน
- การบริการสนับสนุนทั่วไป เช่น การทำความสะอาดภายในและภายนอกอาคารทุกประเภท เครื่องจักรอุตสาหกรรม รถไฟ รถโดยสาร เครื่องบิน ฯลฯ ตลอดจนการให้บริการออกแบบภูมิทัศน์
- การบริการด้านบริหาร สนับสนุนการดำเนินงานของสำนักงานและกิจกรรมอื่นๆ ที่สนับสนุนทางธุรกิจ เช่นการจัดประชุมและการสัมมนา การแสดงสินค้า กิจกรรมของตัวแทนจัดเก็บเงิน การบริการข้อมูลเครดิต การบรรจุหีบห่อ กิจกรรมศูนย์บริการลูกค้าทางโทรศัพท์ (call centre) การให้เช่า ตู้เก็บเอกสารส่วนตัว (mailbox)

#### 14) ศิลปะ ความบันเทิง และนันทนาการ

- กิจกรรมการสร้างสรรค์ศิลปะ เช่น จิตรกร ช่างปั้น ช่างแกะสลัก ช่างทำพิมพ์ นักเขียน/นักหนังสือพิมพ์อิสระทุกสาขา การแสดงละครเวที คอนเสิร์ต ฯลฯ
- กิจกรรมพิพิธภัณฑ์ สวนพฤกษชาติและสวนสัตว์ แหล่งโบราณสถาน การอนุรักษ์ทางประวัติศาสตร์ ฯลฯ
- การพนันและการเสี่ยงโชค เช่น การขายลอตเตอรี่/สลากกินแบ่งทุกประเภท
- กิจกรรมด้านการนันทนาการ ความบันเทิง และกีฬา เช่น สนามฟุตบอล สนามเทนนิส สระว่ายน้ำ ฯลฯ

#### 15) กิจกรรมบริการอื่นๆ

- การซ่อมและบำรุงรักษาคอมพิวเตอร์ อุปกรณ์ต่อพ่วง อุปกรณ์สื่อสาร โทรคมนาคม และของใช้ส่วนบุคคลและของใช้ในครัวเรือน
- กิจกรรมบริการส่วนบุคคลอื่น ๆ เช่น การบริการซักรีด และซักแห้ง ผลิตภัณฑ์สิ่งทอและขนสัตว์ การแต่งผม และการเสริมสวยอื่นๆ การทำศพ และกิจกรรมที่เกี่ยวข้อง เป็นต้น

## 16) กิจกรรมด้านโรงพยาบาลเอกชน

- กิจกรรมของโรงพยาบาลทั่วไปและโรงพยาบาลเฉพาะโรค (อายุรกรรม ศัลยกรรม จิตเวช) สถานพักฟื้นสำหรับผู้ป่วยศูนย์ป้องกันโรค โรงพยาบาลโรคจิต ศูนย์ฟื้นฟู (ที่มีการรักษาทางการแพทย์) สถานพยาบาล
- กิจกรรมที่ให้บริการสำหรับผู้ป่วยในเป็นส่วนใหญ่ และทำการรักษา ภายใต้คำแนะนำของแพทย์ ซึ่งประกอบด้วยบริการของคณะแพทย์และผู้ช่วยแพทย์ สิ่งอำนวยความสะดวกในห้องปฏิบัติการและทางด้านเทคนิครวมทั้งการบริการทางด้านรังสีวิทยาและวิสัญญีวิทยา สิ่งอำนวยความสะดวกด้านอาหารและด้านอื่น ๆ ของโรงพยาบาล เช่น การบริหารด้านห้องฉุกเฉิน

### 3 คนทำงาน

หมายถึง คนที่ทำงานในสถานประกอบการทั้งที่ได้รับเงินเดือนและไม่ได้รับเงินเดือนที่สถานประกอบการมีอยู่ตามปกติ รวมทั้งผู้ที่ปกติทำงานอยู่ใน สถานประกอบการแห่งนี้ แต่ในวันดังกล่าวไม่ได้มาทำงาน เนื่องจากเจ็บป่วย ลาหยุด พักผ่อน โดยได้รับค่าจ้าง/เงินเดือน คนทำงานประกอบด้วย

1) คนทำงานทั้งสิ้น ได้แก่ เจ้าของกิจการ หุ้นส่วน หรือสมาชิกในครอบครัว ที่ทำงานให้กับสถานประกอบการผู้ที่มาฝึกงาน หรือผู้ปฏิบัติงานในสถานประกอบการซึ่งมีจำนวนชั่วโมงทำงานไม่ต่ำกว่าสัปดาห์ละ 20 ชั่วโมง โดยเจ้าของหรือผู้ประกอบการอาจให้เงินอาหาร เครื่องนุ่งห่ม หรือช่วยเหลือเกื้อกูลอย่างอื่น ๆ แต่ไม่ต้องรับผิดชอบในเรื่องการจ่ายค่าแรงให้ตามกฎหมายและลูกจ้าง

2) ลูกจ้าง ได้แก่ ผู้ที่ปฏิบัติงานให้กับสถานประกอบการ โดยได้รับเงินเดือนหรือค่าจ้างเป็นประจำตั้งแต่ระดับบริหาร นักวิชาการ เสมียน พนักงานต่างๆ เช่น ผู้จัดการ ผู้อำนวยการ ผู้ปฏิบัติงานในห้องทดลอง พนักงานขาย และลูกจ้างที่ทำงานในกรรมวิธีการผลิต เป็นต้น ค่าจ้างที่ได้รับอาจเป็นรายปักษ์ รายสัปดาห์ รายวัน รายชั่วโมง หรือรายชิ้นก็ได้ นอกจากนี้ยังรวมถึงผู้ที่สถานประกอบการส่งไปประจำที่สถานประกอบการอื่นด้วย เช่น พนักงานรักษาความปลอดภัย คนทำความสะอาด พนักงานขายตามห้างสรรพสินค้า เป็นต้น

### ไม่รวมคนทำงาน ดังต่อไปนี้

- (1) ผู้บริหารหรือผู้ถือหุ้นที่ได้รับเบี้ยประชุมเป็นครั้งคราว

(2) คนทำงานของสถานประกอบการอื่นที่มาปฏิบัติงานประจำที่สถานประกอบการแห่งนี้

(3) คนทำงานที่รับงานไปทำที่บ้านแล้วนำมาส่งโดยไม่ได้ลงทุนซื้อวัสดุ อุปกรณ์ (แต่ถ้ามีการใช้เครื่องมือส่วนตัวเล็กน้อยได้ เช่น มีด เข็มด้าย)

(4) คนงานที่ทำงานเป็นระยะเวลานาน เช่น ลาไปรับราชการทหาร

(5) คนที่สถานประกอบการจ้างมาทำงานเฉพาะอย่างเป็นครั้งคราว เช่น กรรมกรที่จ้างมาขนของ พนักงานเดินตลาดหรือตัวแทนขายที่ไม่มีเงินเดือนประจำ

#### 4 เครื่องคอมพิวเตอร์

**คอมพิวเตอร์** หมายถึง คอมพิวเตอร์ที่สถานประกอบการมีไว้ใช้ในการดำเนินธุรกิจ และสามารถใช้งานได้ จำแนกเป็น

##### 1) คอมพิวเตอร์ส่วนบุคคล (Personal Computer: PC) ประกอบด้วย

(1) **คอมพิวเตอร์เดสก์ท็อป (Desktop)** หมายถึง เครื่องคอมพิวเตอร์ที่ใช้งานตามบ้านและสำนักงาน ซึ่งถูกออกแบบมาให้ตั้งบนโต๊ะมีการแยกชิ้นส่วนประกอบเป็น ซีพียู จอภาพ และแป้นพิมพ์ และรวมถึงคอมพิวเตอร์เดสก์ท็อปแบบออลอินวัน (All In One Desktop) ซึ่งออกแบบมาสำหรับใช้งานแบบตั้งโต๊ะ แต่รวมเอาซีพียูผนวกเข้าไว้ร่วมกับจอภาพ

(2) **คอมพิวเตอร์โน้ตบุ๊ก/เน็ตบุ๊ก (Notebook/Net Book)** หมายถึง เครื่องคอมพิวเตอร์พกพาสำหรับเคลื่อนย้ายไปใช้งานในที่ต่างๆ มีน้ำหนักประมาณ 1 - 3 กิโลกรัม สามารถใช้พลังงานทั้งจากแบตเตอรี่หรือพลังงานไฟฟ้าจากการเสียบปลั๊กไฟ โดยทั่วไป Net Book จะมีขนาดหน้าจอประมาณ 10 นิ้ว และมีประสิทธิภาพการประมวลผลที่ต่ำกว่า Note Book แต่ประหยัดพลังงานมากกว่า ซึ่งเหมาะสำหรับการใช้งานเชื่อมต่อไร้สาย อินเทอร์เน็ต แอปพลิเคชัน และโปรแกรมที่ใช้ประสิทธิภาพการประมวลผลต่ำ ขณะที่ Note Book จะมีหน้าจอประมาณ 13 - 17 นิ้ว และมีประสิทธิภาพการประมวลผลด้านวิดีโอและกราฟฟิกที่สูงกว่า Net Book โดยขึ้นอยู่กับอุปกรณ์ที่ใช้

(3) **แท็บเล็ตพีซี (Tablet PC)** หมายถึง คอมพิวเตอร์ชนิดพกพาที่ทำงานด้วยระบบสัมผัส (Touch Screen) มีขนาดหน้าจอระหว่าง 7 - 10 นิ้ว รองรับการทำงานเชื่อมต่อแบบไร้สาย เหมาะสำหรับการใช้งานอินเทอร์เน็ตและแอปพลิเคชัน เป็นพื้นฐานเช่นเดียวกับ Net Book สำหรับประเภทของ Tablet PC นั้นมีทั้งแบบที่มีแป้นพิมพ์ซึ่ง

สามารถหมุนและพับหน้าจอได้ (Convertible Tablet) และไม่มีแป้นพิมพ์แต่สั่งการด้วยแป้นพิมพ์ดิจิทัลที่อยู่บนหน้าจอ (Slate Tablet) โดยการใช้นิ้วมือสัมผัส หรือใช้ปากกา Stylus สั่งการทำงาน

**(4) เวิร์คสเตชัน (Workstation)** หมายถึง คอมพิวเตอร์แบบตั้งโต๊ะที่มีความสามารถในการคำนวณด้านวิศวกรรม สถาปัตยกรรม หรืองานอื่นๆ ที่เน้นการแสดงผลด้านกราฟฟิกต่างๆ เช่น การนำมาช่วยออกแบบภาพกราฟฟิกในโรงงานอุตสาหกรรมเพื่อออกแบบชิ้นส่วนใหม่ๆ เป็นต้นซึ่งจากการที่ต้องทำงานกราฟฟิกที่มีความละเอียดสูงทำให้เวิร์คสเตชันใช้หน่วยประมวลผลที่มีประสิทธิภาพมากรวมทั้งมีหน่วยเก็บข้อมูลสำรองจำนวนมากด้วยมีผู้ใช้บางกลุ่มเรียกเครื่องระดับเวิร์คสเตชันนี้ว่าซูเปอร์ไมโคร (Super Micro) เพราะออกแบบมาให้ใช้งานแบบตั้งโต๊ะแต่ชิปที่ใช้ทำงานนั้นแตกต่างกันมาก เนื่องจากเวิร์คสเตชันส่วนมากใช้ชิปประเภท RISC (Reduced Instruction Set Computer) ซึ่งเป็นชิปที่ลดจำนวนคำสั่งที่สามารถใช้สั่งงานให้เหลือเฉพาะที่จำเป็นเพื่อให้สามารถทำงานได้ด้วยความเร็วสูง

**(5) เทอร์มินัล (Terminal)** เป็นเครื่องคอมพิวเตอร์ที่ไม่สามารถประมวลผลข้อมูลได้ด้วยตนเอง มีความสามารถในการทำงานช้า เพราะต้องรอการประมวลผลจากเครื่องแม่ข่ายเท่านั้น เครื่องเทอร์มินัลประกอบไปด้วย จอคอมพิวเตอร์ แป้นพิมพ์ และเมาส์ เพื่อใช้ในการแสดงข้อมูลและส่งข้อมูลไปยังเครื่องแม่ข่าย ทำให้ประหยัดค่าอุปกรณ์คอมพิวเตอร์ได้อย่างมาก เครื่องเทอร์มินัลเมื่อออกจากเครื่องข่ายจะไม่สามารถทำงานได้แต่การดูแลรักษาระบบเครือข่ายที่ใช้เครื่องเทอร์มินัลจะง่ายกว่าระบบเครือข่ายที่ใช้เครื่องเวิร์คสเตชัน

**2) คอมพิวเตอร์เพื่อการบริการและประมวลผลจากส่วนกลาง** หมายถึง คอมพิวเตอร์ที่ติดตั้งไว้ส่วนกลาง เพื่อควบคุมการทำงานและให้บริการคอมพิวเตอร์เครื่องอื่นๆ ได้แก่ เซิร์ฟเวอร์ (Server) เมนเฟรม (Mainframe) มินิคอมพิวเตอร์ (Minicomputer) ซุปเปอร์คอมพิวเตอร์ (Supercomputer)

## 5 การขายสินค้าหรือบริการทางอินเทอร์เน็ต (พาณิชย์อิเล็กทรอนิกส์หรือ e-Commerce)

สถานประกอบการที่มีการขายสินค้าหรือบริการผ่านทางอินเทอร์เน็ต หรือหมายถึง การให้ลูกค้าสั่งซื้อ สั่งจอง สินค้าหรือบริการผ่านทางอินเทอร์เน็ต (ผ่านทาง

หน้าเว็บไซต์ Social Network Extranet EDI หรือทาง e-mail ก็ได้) ส่วนการชำระเงินหรือจัดส่งสินค้าจะทำผ่านทางช่องทางใดก็ได้

## กิจกรรมที่ 2 การสำรวจข้อมูลเพื่อการพัฒนา 4 อุตสาหกรรมคลัสเตอร์

### ขอบข่าย: คลัสเตอร์อุตสาหกรรม 4 กลุ่ม

#### 1) คลัสเตอร์ยานยนต์และชิ้นส่วน

- (1) ผลิตเครื่องยนต์สำหรับยานพาหนะ
- (2) ผลิตชิ้นส่วนยานพาหนะ
- (3) ผลิตรถจักรยานยนต์ (ยกเว้นที่มีความจุกระบอกสูบต่ำกว่า 248 cc)

#### 2) คลัสเตอร์เครื่องใช้ไฟฟ้า อิเล็กทรอนิกส์ และอุปกรณ์โทรคมนาคม

- (1) ผลิตเครื่องใช้ไฟฟ้า
- (2) ผลิตชิ้นส่วนและ/หรืออุปกรณ์ไฟฟ้า หรือชิ้นส่วนและ/หรืออุปกรณ์ที่ใช้กับเครื่องใช้ไฟฟ้า
- (3) ผลิตผลิตภัณฑ์อิเล็กทรอนิกส์
- (4) ผลิตชิ้นส่วนและ/หรืออุปกรณ์อิเล็กทรอนิกส์ หรือชิ้นส่วนและ/หรืออุปกรณ์ที่ใช้กับผลิตภัณฑ์อิเล็กทรอนิกส์
- (5) ผลิตสารหรือแผ่นสำหรับไมโครอิเล็กทรอนิกส์
- (6) ออกแบบทางอิเล็กทรอนิกส์

#### 3) คลัสเตอร์ปิโตรเคมีและเคมีภัณฑ์ที่เป็นมิตรต่อสิ่งแวดล้อม

- (1) เคมีภัณฑ์หรือพอลิเมอร์ที่เป็นมิตรต่อสิ่งแวดล้อม
- (2) ผลิตผลิตภัณฑ์พอลิเมอร์ชนิดพิเศษหรือเคมีภัณฑ์ชนิดพิเศษ
- (3) ผลิตผลิตภัณฑ์จากกระดาษ
  - ผลิตบรรจุภัณฑ์กระดาษเคลือบพลาสติกชีวภาพ

#### 4) คลัสเตอร์ดิจิทัล

- (1) กิจการซอฟต์แวร์
  - กิจการพัฒนา Embedded Software

## - กิจกรรมพัฒนา Enterprise Software และ/หรือ Digital

### Content

**คัมภีร์** พื้นที่ 9 จังหวัด ซูเปอร์คลัสเตอร์ ได้แก่ จังหวัดพระนครศรีอยุธยา ปทุมธานี ชลบุรี ระยอง ฉะเชิงเทรา ปราจีนบุรี นครราชสีมา เชียงใหม่ และภูเก็ต

### รายการข้อมูลที่เกี่ยวข้อง

- (1) ชื่อและสถานที่ตั้งของสถานประกอบการ
- (2) กิจกรรมเป้าหมายในแต่ละคลัสเตอร์และขนาดของสถานประกอบการ (ยานยนต์และชิ้นส่วน เครื่องใช้ไฟฟ้า อิเล็กทรอนิกส์และอุปกรณ์โทรคมนาคม ปิโตรเคมีและเคมีภัณฑ์ที่เป็นมิตรต่อสิ่งแวดล้อมและดิจิทัล)
- (3) ข้อมูลทั่วไปของสถานประกอบการ เช่น รูปแบบการจัดตั้งตามกฎหมาย ระยะเวลาในการดำเนินกิจการ มูลค่าการลงทุนสุทธิของสถานประกอบการ การได้รับสิทธิประโยชน์ และการมีต่างประเทศร่วมลงทุนหรือถือหุ้น เป็นต้น
- (4) ข้อมูลด้านแรงงานของสถานประกอบการ
- (5) การใช้เทคโนโลยีสารสนเทศในสถานประกอบการ
- (6) การรับรู้/ความเข้าใจการพัฒนาคลัสเตอร์
- (7) ด้านความร่วมมือกับหน่วยงานต่างๆ
- (8) เทคโนโลยีการวิจัย พัฒนาและนวัตกรรม
- (9) ข้อมูลด้านโลจิสติกส์/โครงสร้างพื้นฐาน
- (10) ปัญหา/อุปสรรค ข้อเสนอแนะของสถานประกอบการ

### คาบเวลาอ้างอิง

ข้อมูลการดำเนินกิจการของสถานประกอบการ ในรอบปี 2559

### วิธีการเก็บรวบรวมข้อมูล

ใช้วิธีการส่งเจ้าหน้าที่ซึ่งเป็นข้าราชการ พนักงานราชการ หรือ ลูกจ้างของสำนักงานสถิติแห่งชาติ ออกไปสัมภาษณ์เจ้าของ/ผู้ประกอบการ หรือผู้ที่ได้รับมอบหมายให้เป็นผู้ให้ข้อมูล

## แนวคิดและคำนิยาม

### 1. หน่วยแฉงนับ

ในการสำรวจครั้งนี้หน่วยแฉงนับ คือ สถานประกอบการตามคลัสเตอร์อุตสาหกรรม 4 กลุ่มในพื้นที่ 9 จังหวัดเป้าหมาย ดังนี้

#### 1) คลัสเตอร์อุตสาหกรรมยานยนต์และชิ้นส่วน

ประกอบด้วย 7 จังหวัด ได้แก่ พระนครศรีอยุธยา ปทุมธานี ชลบุรี ระยอง ฉะเชิงเทรา ปราจีนบุรี นครราชสีมา กิจกรรมเป้าหมายในคลัสเตอร์ ประกอบด้วย การผลิตรถจักรยานยนต์ขนาด  $\geq 248$  cc. (กรณีมีการขึ้นรูปชิ้นส่วนเครื่องยนต์) การผลิตเครื่องยนต์สำหรับยานพาหนะ การผลิตชิ้นส่วนที่ยังไม่มีการผลิต หรือมีน้อยราย (ได้แก่ ชิ้นส่วนที่ใช้เทคโนโลยีขั้นสูง ชิ้นส่วนความปลอดภัยและประหยัดพลังงาน อุปกรณ์สำหรับรถ Hybrid, EV, PHEV ชิ้นส่วนระบบเชื้อเพลิง/ ระบบส่งกำลัง/ ระบบเครื่องยนต์) และการผลิตยางล้อสำหรับยานพาหนะ

#### 2) คลัสเตอร์อุตสาหกรรมเครื่องใช้ไฟฟ้าอิเล็กทรอนิกส์ และอุปกรณ์โทรคมนาคม

ประกอบด้วย 7 จังหวัด พระนครศรีอยุธยา ปทุมธานี ชลบุรี ระยอง ฉะเชิงเทรา ปราจีนบุรี นครราชสีมา กิจกรรมเป้าหมายในคลัสเตอร์ ประกอบด้วย การออกแบบทางอิเล็กทรอนิกส์ (ได้แก่ Microelectronics Design และ Embedded System Design) ผลิตภัณฑ์และชิ้นส่วนอิเล็กทรอนิกส์ที่ใช้เทคโนโลยีสูง (เช่น Organics and Printed Electronics (OPE) อุปกรณ์โทรคมนาคม ชิ้นส่วนอิเล็กทรอนิกส์สำหรับเครื่องมือแพทย์/ ยานยนต์/ งานอุตสาหกรรม, Hard Disk Drive, Solid State Drive) การผลิตสาร หรือแผ่นสำหรับไมโครอิเล็กทรอนิกส์ (ได้แก่ Water และสารหรือแผ่นที่ใช้ Thin Film Technology) และเครื่องใช้ไฟฟ้าที่อยู่ในระดับเทคโนโลยีขั้นสูง โดยต้องสามารถเชื่อมต่อกับเครือข่ายอินเทอร์เน็ตได้ (Internet of Things) เป็นต้น

#### 3) คลัสเตอร์อุตสาหกรรมปิโตรเคมีและเคมีภัณฑ์ที่เป็นมิตรต่อสิ่งแวดล้อม

ประกอบด้วย 2 จังหวัด ได้แก่ ชลบุรี และระยอง กิจกรรมเป้าหมายในคลัสเตอร์ ประกอบด้วย การผลิตเคมีภัณฑ์หรือพอลิเมอร์ที่เป็นมิตรต่อสิ่งแวดล้อมหรือ

ผลิตภัณฑ์จากพอลิเมอร์ที่เป็นมิตรต่อสิ่งแวดล้อม การผลิตผลิตภัณฑ์ Specialty Polymers หรือ Specialty Chemicals และการผลิตบรรจุภัณฑ์กระดาษเคลือบพลาสติกชีวภาพ เป็นต้น

#### 4) คลัสเตอร์อุตสาหกรรมดิจิทัล

ประกอบด้วย 2 จังหวัด ได้แก่ เชียงใหม่ และภูเก็ต กิจกรรมเป้าหมายในคลัสเตอร์ ประกอบด้วย Software (Embedded Software, Enterprise Software, Digital Content)

## 2. รูปแบบการจัดตั้งตามกฎหมาย

### (1) ส่วนบุคคล ห้างหุ้นส่วนสามัญที่ไม่เป็นนิติบุคคล

หมายถึง สถานประกอบการที่มีเจ้าของเป็นบุคคลธรรมดาคนเดียวหรือหลายคนรวมกัน และให้หมายรวมถึงห้างหุ้นส่วนสามัญที่ไม่จดทะเบียนเป็นนิติบุคคลด้วย

### (2) ห้างหุ้นส่วนสามัญนิติบุคคล ห้างหุ้นส่วนจำกัด

หมายถึง สถานประกอบการที่จัดตั้งขึ้นโดยมีบุคคลตั้งแต่ 2 คนขึ้นไปรวมทุนกันเพื่อประกอบธุรกิจและมีความรับผิดชอบร่วมกัน โดยการจดทะเบียนตามกฎหมาย

### (3) บริษัทจำกัด บริษัทจำกัด (มหาชน)

บริษัทจำกัด หมายถึง สถานประกอบการที่จัดตั้งขึ้นโดยผู้ริเริ่มคนหนึ่ง และได้จดทะเบียนถูกต้องตามกฎหมาย โดยมีผู้ริเริ่มก่อนการอย่างน้อย 7 คนขึ้นไป

บริษัทจำกัด (มหาชน) หมายถึง สถานประกอบการที่จัดตั้งขึ้นโดยการจดทะเบียนจัดตั้งบริษัทการควบบริษัท หรือการแปรสภาพบริษัท และวัตถุประสงค์ที่จะขายหุ้นต่อประชาชน โดยมีผู้ริเริ่มดำเนินการตั้งแต่ 15 คนขึ้นไป

### (4) การจัดตั้งในรูปแบบอื่นๆ

หมายถึง สถานประกอบการที่จัดตั้งในรูปแบบอื่น ๆ นอกเหนือจากที่กล่าวแล้วข้างต้น เช่น ส่วนราชการ รัฐวิสาหกิจ และสหกรณ์ เป็นต้น ต้องมีความร่วมมือกับสถาบันการศึกษา / สถาบันวิจัย / Center of Excellence ที่อยู่ในคลัสเตอร์ เพื่อพัฒนาบุคลากรและยกระดับเทคโนโลยี เช่น



- (1) ความร่วมมือในโครงการทวิภาคี หรือสหกิจศึกษา (กระทรวงศึกษาธิการ)
- (2) ความร่วมมือในโครงการ STI Work-integrated Learning (STI WiL) หรือTalent Mobility (กระทรวงวิทยาศาสตร์และเทคโนโลยี)
- (3) ความร่วมมือเพื่อพัฒนาบุคลากรหรือเทคโนโลยีตามที่ได้รับ ความเห็นชอบจากคณะกรรมการส่งเสริมการลงทุน

### 3. ระดับการศึกษา

หมายถึง ระดับการศึกษาสูงสุดที่สำเร็จในระดับต่างๆ โดยใช้แนวคิดของการจัด จำแนกการศึกษาตามมาตรฐานสากล : International Standard Classification of Education (ISCED 1997) ดังนี้

- 1) *มัธยมศึกษาตอนปลาย* หมายถึง บุคคลที่สำเร็จการศึกษาประเภท สามัญศึกษาต่ำกว่า ชั้นมัธยมศึกษาปีที่ 6 หรือ ม.ศ.5 หรือ ม.8 เดิม
- 2) *ประกาศนียบัตรวิชาชีพ (ปวช.)* หมายถึง บุคคลที่สำเร็จการศึกษาประเภท อาชีวศึกษาหรือวิชาชีพที่เรียนต่อจากระดับมัธยมศึกษาตอนต้น หรือเทียบเท่า โดยมี หลักสูตรไม่เกิน 3 ปี
- 3) *ประกาศนียบัตรวิชาชีพชั้นสูง (ปวส.)* หรืออนุปริญญา หมายถึง บุคคลที่ สำเร็จการศึกษาหลักสูตรประกาศนียบัตรวิชาชีพชั้นสูง
- 4) *ปริญญาตรีหรือสูงกว่า* หมายถึง บุคคลที่สำเร็จการศึกษา โดยได้รับวุฒิปัตรี หรือประกาศนียบัตรระดับปริญญาตรี โท หรือเอก
- 5) *การศึกษ้อื่นๆ* หมายถึง บุคคลที่สำเร็จการศึกษ้อื่นๆ นอกเหนือจากที่ กล่าวแล้วข้างต้น เช่น หลักสูตรระยะสั้น การศึกษาปอเนาะ การศึกษาที่เทียบระดับไม่ได้ เรียนแต่ไม่ทราบระดับการศึกษา เป็นต้น

### 4. การขาดแคลนแรงงาน

หมายถึง ตำแหน่งงานที่หาคนยาก หรือ หาคคนทำงานไม่ได้ตั้งแต่ 6 เดือนขึ้นไป

## 5. ประเภทของแรงงาน แบ่งออกเป็น 3 ประเภทดังนี้

### 1) แรงงานมีทักษะ (Skilled Labor)

หมายถึง ผู้ที่มีความรู้ทางทฤษฎีและทางปฏิบัติ มีความชำนาญในงานอาชีพ สามารถตัดสินใจและแก้ไขปัญหาที่เกิดขึ้นในการทำงานด้วย ตนเองได้ เช่น นักวิทยาศาสตร์ นักวิชาการ วิศวกร แพทย์ และ นักวิชาชีพต่าง ๆ เป็นต้น

### 2) แรงงานกึ่งฝีมือ (Semi-skilled Labor)

หมายถึง ผู้ที่มีความรู้ทางทฤษฎีและปฏิบัติที่มีความชำนาญเพียงบางส่วน ของงานอาชีพ เช่น ช่างไม้ ช่างเทคนิค พนักงานเสมียน ช่างเทคนิคคุมเครื่องจักรในโรงงาน เป็นต้น

### 3) แรงงานไม่มีทักษะ (Unskilled Labor)

หมายถึง ผู้ที่ทำงานโดยใช้กำลังกาย ไม่จำเป็นต้องใช้ความรู้ความชำนาญ เพียงได้รับคำแนะนำบ้างเล็กน้อยก็สามารถทำงานได้ เช่น กรรมกรใช้แรง นักการภารโรง ยาม เป็นต้น

## 6. ทักษะแรงงาน

1) **ช่างอุตสาหกรรม** ได้แก่ ช่างกลโรงงาน ช่างเชื่อมและโลหะแผ่น ช่างไฟฟ้า และอิเล็กทรอนิกส์ ช่างรถยนต์และการบำรุงรักษา ช่างก่อสร้าง ช่างเขียนแบบ ช่างเครื่องมือ วัดอุตสาหกรรมและช่างอุตสาหกรรมอื่น ๆ

2) **คหกรรม** ได้แก่ อาหารและโภชนาการ เสริมสวย ตัดเย็บเสื้อผ้า และอื่น ๆ ที่เกี่ยวข้อง

3) **ศิลปหัตถกรรม** ได้แก่ สิ่งทอและลายประดิษฐ์ การประดิษฐ์ผลิตภัณฑ์ การเจียรไนพลอย การแกะสลักไม้ การทำเครื่องเรือน ไม้/หวาย การจักสาน เซรามิค/เครื่องปั้นดินเผา การทำโลหะรูปพรรณและเครื่องประดับ การออกแบบสินค้าหัตถกรรม การออกแบบบรรจุภัณฑ์

4) **เกษตรกรรมและการเลี้ยงสัตว์** ได้แก่ การเพาะปลูกและขยายพันธุ์พืช ประมง/เพาะเลี้ยง การเลี้ยงสัตว์และการขยายพันธุ์สัตว์ การจัดสวน พืชประดับ การทำปุ๋ย ธรรมชาติ การเตรียมพื้นที่ การเกษตร การไถ หว่าน การใช้เครื่องจักรการเกษตร วิธีการ กำจัดแมลง และอื่น ๆ

5) **พาณิชย์กรรม** ได้แก่ การบัญชี การเงิน การธนาคาร การขาย การตลาด การจัดซื้อ เลขานุการ พิมพ์ดีด และงานเอกสาร ธุรกิจ การจัดการ การจัดการยุคใหม่ ภาษีมูลค่าเพิ่ม และอื่น ๆ การประกอบธุรกิจส่วนตัว

6) **ภาษาศาสตร์** ได้แก่ การอบรมการเขียน การอ่าน การพูด การแปลภาษาต่าง ๆ

7) **คอมพิวเตอร์** ได้แก่ การใช้โปรแกรมสำเร็จรูปสำหรับการทำงานเอกสาร การนำเสนอ รายงานและประมวลผล การวิเคราะห์ และออกแบบระบบ การใช้คอมพิวเตอร์ช่วยสอน การซ่อมเครื่องคอมพิวเตอร์ เทคนิคการดูแล และแก้ปัญหาเครื่องคอมพิวเตอร์ การจัดทำโฮมเพจ การใช้งานระบบอินเทอร์เน็ต

8) **เทคโนโลยีพลังงานและสิ่งแวดล้อม** ได้แก่ เทคนิคการกำจัดอากาศเสีย การบำบัดน้ำเสีย ระบบการกำจัด ฝุ่นในอุตสาหกรรม ระบบการปรับปรุงคุณภาพน้ำใช้สำหรับโรงงานอุตสาหกรรม การป้องกัน ระวังอัคคีภัย การนำของเสียไปใช้ประโยชน์และอื่น ๆ การบำรุงรักษาป่าและต้นน้ำ การอนุรักษ์ดินและน้ำ

9) **การบริหารจัดการ การบริการและอื่น ๆ** ได้แก่ การบริหารจัดการ วิชาชีพ และวิชาการ (การอบรมเพิ่มเติม) บริการทั่วไป การกีฬาและมหรสพ การพิมพ์ การถ่ายรูป ความรู้ทั่วไป

## 7. แรงงานที่มีความเชี่ยวชาญที่รองรับกับอุตสาหกรรมดิจิทัลใหม่สำหรับ คลัสเตอร์ดิจิทัล

ได้แก่ Information System Analyst, Business Analyst, IT System Architect, System integrator, Security specialist, Platform specialist, Instructional /Content Designer, Business Consultant, Business Mentor เป็นต้น

## 8. การใช้เครื่องคอมพิวเตอร์และอินเทอร์เน็ต

### 1) คอมพิวเตอร์

หมายถึง คอมพิวเตอร์ที่สถานประกอบการมีไว้ใช้ในการดำเนินธุรกิจ และสามารถใช้งานได้ จำแนกเป็น

(1) คอมพิวเตอร์ส่วนบุคคล ได้แก่ คอมพิวเตอร์เดสก์ท็อป คอมพิวเตอร์ โน้ตบุ๊ก/เน็ตบุ๊ก แท็บเล็ตพีซี เวอร์คสเตชัน เทอร์มินัล

(2) คอมพิวเตอร์เพื่อการบริการและประมวลผลจากส่วนกลาง ได้แก่ เซิร์ฟเวอร์ เมนเฟรม มินิคอมพิวเตอร์ ซุปเปอร์คอมพิวเตอร์

## 2) อินเทอร์เน็ต

หมายถึง การเชื่อมโยงเครือข่ายคอมพิวเตอร์หลาย ๆ เครือข่ายทั่วโลกเข้าด้วยกัน โดยผ่านโครงสร้างพื้นฐานทางโทรคมนาคม

## 9. การรวมกลุ่มอุตสาหกรรมหรือคลัสเตอร์ (Cluster)

1) มีการกระจุกตัวในพื้นที่ที่มีความเหมาะสมเชิงยุทธศาสตร์ในการพัฒนาอุตสาหกรรมเฉพาะอย่าง

2) มีการเชื่อมโยงขององค์ประกอบต่างๆ เพื่อสร้างความเข้มแข็งให้กับห่วงโซ่มูลค่า (Value Chain) และเพิ่มขีดความสามารถในการแข่งขันของอุตสาหกรรม (ผู้ผลิตต้นน้ำ-กลางน้ำ-ปลายน้ำ) อุตสาหกรรมสนับสนุน สถาบันการศึกษา สถาบันวิจัย สถาบันเฉพาะทาง หน่วยงานของรัฐ องค์กรเอกชน และองค์ประกอบอื่นๆ ที่เกี่ยวข้อง

3) มีการเชื่อมโยงกับเศรษฐกิจท้องถิ่น เช่น การจ้างงานหรือใช้วัตถุดิบในท้องถิ่น เชื่อมโยงกับ SMEs ในท้องถิ่น เป็นต้น

## 10. โครงสร้างพื้นฐาน

หมายถึง สิ่งอำนวยความสะดวกขั้นพื้นฐานต่าง ๆ ได้แก่ ถนน สะพาน ทางเดินเท้า ชลประทาน ระบบไฟฟ้า ระบบน้ำ ประปา โทรคมนาคม ที่องค์การบริหารส่วนตำบล ให้บริการแก่ประชาชน

## 11. รายได้สุทธิ

หมายถึง ผลตอบแทนจากการผลิตสินค้าและบริการที่บุคคลได้รับไม่ว่าจะเป็นรูปของตัวเงินหรือสิ่งของ ในช่วงระยะเวลาหนึ่งหลังจากหักค่าใช้จ่าย

## 12. การวิจัยและพัฒนา

หมายถึง กระบวนการศึกษาค้นคว้าอย่างมีระบบมีจุดมุ่งหมายเพื่อพัฒนาและตรวจสอบคุณภาพของผลิตภัณฑ์ซึ่งมี 2 ลักษณะ ได้แก่ ผลิตภัณฑ์ประเภทสื่อวัสดุอุปกรณ์ (Material) และผลิตภัณฑ์ประเภทวิธีการหรือกระบวนการ (Process) โดยดำเนินการทดสอบในสภาพจริงและทำการปรับปรุงผลิตภัณฑ์หลายๆ รอบจนได้ผลิตภัณฑ์ที่มีคุณภาพ

เพื่อนำไปใช้ในการพัฒนากลุ่มคน หน่วยงานหรือองค์การให้มีประสิทธิภาพยิ่งขึ้น

### 13. นวัตกรรม (Innovation)

หมายถึง การนำสิ่งใหม่ ๆ อาจเป็นแนวความคิด หรือ สิ่งประดิษฐ์ใหม่ ๆ ที่ยังไม่เคยมีใช้มาก่อน หรือเป็นการพัฒนาดัดแปลงจากของเดิมที่มีอยู่แล้วให้ทันสมัย และได้ผลดีมี ประสิทธิภาพและประสิทธิผลสูงกว่าเดิมทั้งยังช่วยประหยัดเวลาและแรงงานได้ด้วย

ภาคผนวก

ตารางสถิติ

---

APPENDIX

STATISTICAL TABLES

## สารบัญตารางสถิติ

		หน้า
ตาราง 1	จำนวนสถานประกอบการ จำแนกตามกิจกรรมทางเศรษฐกิจ และจังหวัด	1
TABLE 1	NUMBER OF ESTABLISHMENTS BY ECONOMIC ACTIVITY AND CHANGWAT	
ตาราง 2	จำนวนสถานประกอบการ จำแนกตามรูปแบบการจัดตั้งตามกฎหมาย และจังหวัด	2
TABLE 2	NUMBER OF ESTABLISHMENTS BY FORM OF LEGAL ORGANIZATION AND CHANGWAT	
ตาราง 3	จำนวนสถานประกอบการ จำแนกตามรูปแบบการจัดตั้งทางเศรษฐกิจ และจังหวัด	3
TABLE 3	NUMBER OF ESTABLISHMENTS BY FORM OF ECONOMIC ORGANIZATION AND CHANGWAT	
ตาราง 4	จำนวนสถานประกอบการ จำแนกตามสัดส่วนของการร่วมลงทุนหรือถือหุ้นของต่างประเทศ และจังหวัด	4
TABLE 4	NUMBER OF ESTABLISHMENTS BY PROPORTION OF FOREIGN INVESTMENT OR SHARE HOLDING AND CHANGWAT	
ตาราง 5	จำนวนสถานประกอบการ จำแนกตามขนาดของสถานประกอบการ (จำนวนคนทำงาน) และจังหวัด	5
TABLE 5	NUMBER OF ESTABLISHMENTS BY SIZE OF ESTABLISHMENT (NUMBER OF PERSONS ENGAGED) AND CHANGWAT	
ตาราง 6	จำนวนคนทำงานในสถานประกอบการ จำแนกตามขนาดของสถานประกอบการ (จำนวนคนทำงาน) และจังหวัด	6
TABLE 6	NUMBER OF PERSONS ENGAGED IN ESTABLISHMENTS BY SIZE OF ESTABLISHMENT (NUMBER OF PERSONS ENGAGED) AND CHANGWAT	
ตาราง 7	จำนวนสถานประกอบการ จำแนกตามขนาดของสถานประกอบการ (จำนวนลูกจ้าง) และจังหวัด	7
TABLE 7	NUMBER OF ESTABLISHMENTS BY SIZE OF ESTABLISHMENT (NUMBER OF EMPLOYEES) AND CHANGWAT	
ตาราง 8	จำนวนลูกจ้างในสถานประกอบการ จำแนกตามขนาดของสถานประกอบการ (จำนวนคนทำงาน) และจังหวัด	8
TABLE 8	NUMBER OF EMPLOYEES IN ESTABLISHMENTS BY SIZE OF ESTABLISHMENT (NUMBER OF PERSONS ENGAGED) AND CHANGWAT	
ตาราง 9	จำนวนของสถานประกอบการ จำแนกตามระยะเวลาการดำเนินงาน และจังหวัด	9
TABLE 9	NUMBER OF ESTABLISHMENTS BY PERIOD OF OPERATION AND CHANGWAT	

## สารบัญตารางสถิติ (ต่อ)

		หน้า
ตาราง 10	จำนวนสถานประกอบการที่พักรวม จำแนกลักษณะการให้บริการที่พักรวม จำนวนห้องพักรวม จังหวัด	10
TABLE 10	NUMBER OF ACCOMMODATION ESTABLISHMENTS BY TYPE OF SERVICE ACCOMMODATION, AND CHANGWAT	
ตาราง 11	จำนวนสถานประกอบการ จำแนกตามการมีการใช้เทคโนโลยีสารสนเทศ และการสื่อสาร และจังหวัด	11
TABLE 11	NUMBER OF ESTABLISHMENTS BY THE USE OF INFORMATION AND COMMUNICATION TECHNOLOGY AND CHANGWAT	
ตาราง 12	จำนวนสถานประกอบการ จำแนกตามรูปแบบการจัดตั้งตามกฎหมาย จังหวัด และกิจกรรมทางเศรษฐกิจ	12
TABLE 12	NUMBER OF ESTABLISHMENTS BY FORM OF LEGAL ORGANIZATION, CHANGWAT AND ECONOMIC ACTIVITY	
ตาราง 13	จำนวนสถานประกอบการ จำแนกตามรูปแบบการจัดตั้งทางเศรษฐกิจ จังหวัด และกิจกรรมทางเศรษฐกิจ	19
TABLE 13	NUMBER OF ESTABLISHMENTS BY FORM OF ECONOMIC ORGANIZATION, CHANGWAT AND ECONOMIC ACTIVITY	
ตาราง 14	จำนวนสถานประกอบการ จำแนกตามสัดส่วนของการร่วมลงทุนหรือถือหุ้น ของต่างประเทศ จังหวัด และกิจกรรมทางเศรษฐกิจ	29
TABLE 14	NUMBER OF ESTABLISHMENTS BY PROPORTION OF FOREIGN INVESTMENT OR SHARE HOLDING, CHANGWAT AND ECONOMIC ACTIVITY	
ตาราง 15	จำนวนสถานประกอบการ จำแนกตามขนาดของสถานประกอบการ (จำนวนคนทำงาน) จังหวัด และกิจกรรมทางเศรษฐกิจ	37
TABLE 15	NUMBER OF ESTABLISHMENTS BY SIZE OF ESTABLISHMENT (NUMBER OF PERSONS ENGAGED), CHANGWAT AND ECONOMIC ACTIVITY	
ตาราง 16	จำนวนคนทำงานในสถานประกอบการ จำแนกตามขนาดของสถานประกอบการ (จำนวนคนทำงาน) จังหวัด และกิจกรรมทางเศรษฐกิจ	44
TABLE 16	NUMBER OF PERSONS ENGAGED IN ESTABLISHMENTS BY SIZE OF ESTABLISHMENT (NUMBER OF PERSONS ENGAGED), CHANGWAT AND ECONOMIC ACTIVITY	
ตาราง 17	จำนวนสถานประกอบการ จำแนกตามขนาดของสถานประกอบการ (จำนวนลูกจ้าง) จังหวัด และกิจกรรมทางเศรษฐกิจ	51
TABLE 17	NUMBER OF ESTABLISHMENTS BY SIZE OF ESTABLISHMENT (NUMBER OF EMPLOYEES), CHANGWAT AND ECONOMIC ACTIVITY	



## สารบัญตารางสถิติ (ต่อ)

		หน้า
ตาราง 18	จำนวนลูกจ้างในสถานประกอบการ จำแนกตามขนาดของสถานประกอบการ (จำนวนคนทำงาน) จังหวัด และกิจกรรมทางเศรษฐกิจ	58
TABLE 18	NUMBER OF EMPLOYEES IN ESTABLISHMENTS BY SIZE OF ESTABLISHMENT (NUMBER OF PERSONS ENGAGED), CHANGWAT AND ECONOMIC ACTIVITY	
ตาราง 19	จำนวนของสถานประกอบการ จำแนกตามระยะเวลาการดำเนินกิจการ จังหวัด และกิจกรรมทางเศรษฐกิจ	65
TABLE 19	NUMBER OF ESTABLISHMENTS BY PERIOD OF OPERATION, CHANGWAT AND ECONOMIC ACTIVITY	
ตาราง 20	จำนวนสถานประกอบการ จำแนกตามการมีการใช้เทคโนโลยีสารสนเทศ และการสื่อสาร จังหวัด และกิจกรรมทางเศรษฐกิจ	75
TABLE 20	NUMBER OF ESTABLISHMENTS BY THE USE OF INFORMATION AND COMMUNICATION TECHNOLOGY, CHANGWAT AND ECONOMIC ACTIVITY	

ตาราง 1 จำนวนสถานประกอบการ จำแนกตามกิจกรรมทางเศรษฐกิจ และจังหวัด

TABLE 1 NUMBER OF ESTABLISHMENTS BY ECONOMIC ACTIVITY AND CHANGWAT

	กิจกรรมทางเศรษฐกิจ Economic Activity																	จังหวัด
	การผลิต Manufacturing	การจัดการ และการบำบัด น้ำเสีย ของเสีย และสิ่งปฏิกูล Sewerage, waste management and remediation activities	การก่อสร้าง Construction	การขาย- ซ่อมแซมยานยนต์ และจักรยานยนต์ Sale and repair of motor vehicles and motorcycles	การขายส่ง Wholesale trade	การขายปลีก Retail trade	การขนส่งทางบก สถานที่เก็บสินค้า Land transport and storage	ที่พักแรม Accommodation	บริการอาหาร และเครื่องดื่ม service activities	ข้อมูลข่าวสาร และการสื่อสาร and communication	กิจกรรม อสังหาริมทรัพย์ Real estate activities	กิจกรรมทางวิชาชีพ วิทยาศาสตร์และ เทคนิค Professional, scientific and technical activities	กิจกรรม และการบริการ สนับสนุน Administration and support service activities	ศิลปะ ความบันเทิง และนันทนาการ Arts, entertainment and recreation	กิจกรรมบริการอื่น ๆ activities	กิจกรรม ด้านโรงพยาบาล เอกชน Hospital private activities		
<b>รวม</b>	<b>392,385</b>	<b>47,583</b>	<b>380</b>	<b>6,302</b>	<b>29,430</b>	<b>11,839</b>	<b>136,720</b>	<b>5,462</b>	<b>5,505</b>	<b>60,803</b>	<b>1,759</b>	<b>26,679</b>	<b>3,741</b>	<b>7,212</b>	<b>3,935</b>	<b>44,969</b>	<b>66</b>	<b>Total</b>
ปทุมธานี	44,593	4,596	37	919	3,743	2,034	14,095	439	86	6,672	138	4,230	423	713	443	6,014	11	Pathum Thani
พระนครศรีอยุธยา	35,478	5,110	59	606	2,354	1,200	11,934	702	114	4,905	62	2,916	217	461	530	4,302	6	Phra Nakhon Si Ayutthaya
ชลบุรี	65,806	5,067	18	526	5,509	1,893	21,676	363	1,037	12,250	373	5,326	715	1,266	592	9,183	12	Chon Buri
ระยอง	28,697	2,381	17	541	2,494	995	10,136	166	430	4,785	85	2,026	304	495	255	3,583	4	Rayong
ฉะเชิงเทรา	21,951	2,564	65	407	1,812	1,110	8,554	307	81	3,093	43	1,366	210	360	210	1,767	2	Chachoengsao
ปราจีนบุรี	19,033	3,316	15	414	1,375	491	6,950	438	149	2,428	71	1,065	103	214	286	1,716	2	Prachin Buri
นครราชสีมา	68,301	8,384	46	912	5,841	1,590	30,172	784	707	8,841	330	2,436	430	807	768	6,242	11	Nakhon Ratchasima
เชียงใหม่	83,023	14,788	117	1,626	4,858	2,057	25,704	2,077	1,424	12,435	421	6,228	848	1,611	632	8,183	14	Chiang Mai
ภูเก็ต	25,503	1,377	6	351	1,444	469	7,499	186	1,477	5,394	236	1,086	491	1,285	219	3,979	4	Phuket

ที่มา : สำมะโนอุตสาหกรรม พ.ศ. 2560 (ข้อมูลพื้นฐาน) 9 จังหวัดซูเปอร์คลัสเตอร์ สำนักงานสถิติแห่งชาติ กระทรวงดิจิทัลเพื่อเศรษฐกิจและสังคม

Source : The 2017 Industrial Census (Basic Information), 9 Province Super Cluster, National Statistical Office, Ministry of Digital Economy and Society.

ตาราง 2 จำนวนสถานประกอบการ จำแนกตามรูปแบบการจัดตั้งตามกฎหมาย และจังหวัด

TABLE 2 NUMBER OF ESTABLISHMENTS BY FORM OF LEGAL ORGANIZATION AND CHANGWAT

จังหวัด	จำนวน สถานประกอบการ Number of establishments	รูปแบบการจัดตั้งตามกฎหมาย Form of legal organization									Changwat
		ส่วนบุคคล Individual proprietor	ห้างหุ้นส่วนจำกัด ห้างหุ้นส่วนสามัญ นิติบุคคล Juristic partnership	บริษัทจำกัด บริษัทจำกัด (มหาชน) Company limited, Public company limited	ส่วนราชการ รัฐวิสาหกิจ Government, State-enterprises	สหกรณ์ Cooperatives	กลุ่มแม่บ้าน Community enterprise	สมาคม Association	มูลนิธิ Foundation	อื่น ๆ Others	
<b>รวม</b>	<b>392,385</b>	<b>350,204</b>	<b>8,044</b>	<b>31,673</b>	<b>38</b>	<b>229</b>	<b>824</b>	<b>26</b>	<b>19</b>	<b>1,328</b>	<b>Total</b>
ปทุมธานี	44,593	37,461	1,076	6,032	2	6	11	-	4	1	Pathum Thani
พระนครศรีอยุธยา	35,478	32,313	699	2,404	-	14	47	1	-	-	Phra Nakhon Si Ayutthaya
ชลบุรี	65,806	57,724	1,033	6,975	4	9	14	-	1	46	Chon Buri
ระยอง	28,697	25,544	641	2,478	1	5	26	2	-	-	Rayong
ฉะเชิงเทรา	21,951	18,286	690	2,926	1	15	33	-	-	-	Chachoengsao
ปราจีนบุรี	19,033	17,982	289	710	5	7	36	2	1	1	Prachin Buri
นครราชสีมา	68,301	64,986	1,110	1,806	3	83	310	2	1	-	Nakhon Ratchasima
เชียงใหม่	83,023	75,623	1,772	3,873	21	83	343	16	12	1,280	Chiang Mai
ภูเก็ต	25,503	20,285	734	4,469	1	7	4	3	-	-	Phuket

ที่มา : สำมะโนอุตสาหกรรม พ.ศ. 2560 (ข้อมูลพื้นฐาน) 9 จังหวัดซูเปอร์คลัสเตอร์ สำนักงานสถิติแห่งชาติ กระทรวงดิจิทัลเพื่อเศรษฐกิจและสังคม

Source : The 2017 Industrial Census (Basic Information), 9 Province Super Cluster, National Statistical Office, Ministry of Digital Economy and Society.

ตาราง 3 จำนวนสถานประกอบการ จำแนกตามรูปแบบการจัดตั้งทางเศรษฐกิจ และจังหวัด

TABLE 3 NUMBER OF ESTABLISHMENTS BY FORM OF ECONOMIC ORGANIZATION AND CHANGWAT

จังหวัด	จำนวน สถานประกอบการ Number of establishments	รูปแบบการจัดตั้งทางเศรษฐกิจ Form of economic organization			Changwat
		สำนักงานแห่งเดียว Single unit	สำนักงานใหญ่ Head office	สำนักงานสาขา Branch	
<b>รวม</b>	<b>392,385</b>	<b>380,380</b>	<b>2,334</b>	<b>9,671</b>	<b>Total</b>
ปทุมธานี	44,593	42,365	434	1,794	Pathum Thani
พระนครศรีอยุธยา	35,478	34,447	269	762	Phra Nakhon Si Ayutthaya
ชลบุรี	65,806	63,415	359	2,032	Chon Buri
ระยอง	28,697	28,169	96	432	Rayong
ฉะเชิงเทรา	21,951	21,398	103	450	Chachoengsao
ปราจีนบุรี	19,033	18,655	110	268	Prachin Buri
นครราชสีมา	68,301	67,454	164	683	Nakhon Ratchasima
เชียงใหม่	83,023	80,502	488	2,033	Chiang Mai
ภูเก็ต	25,503	23,975	311	1,217	Phuket

ที่มา : สำมะโนอุตสาหกรรม พ.ศ. 2560 (ข้อมูลพื้นฐาน) 9 จังหวัดซูเปอร์คลัสเตอร์ สำนักงานสถิติแห่งชาติ กระทรวงดิจิทัลเพื่อเศรษฐกิจและสังคม

Source : The 2017 Industrial Census (Basic Information), 9 Province Super Cluster, National Statistical Office, Ministry of Digital Economy and Society.

ตาราง 4 จำนวนสถานประกอบการ จำแนกตามสัดส่วนของการร่วมลงทุนหรือถือหุ้นของต่างประเทศ และจังหวัด

TABLE 4 NUMBER OF ESTABLISHMENTS BY PROPORTION OF FOREIGN INVESTMENT OR SHARE HOLDING AND CHANGWAT

จังหวัด	จำนวน สถานประกอบการ Number of establishments	ไม่มีต่างประเทศ ร่วมลงทุนหรือถือหุ้น No foreign's investment or share holding	สัดส่วนของการร่วมลงทุนหรือถือหุ้น Proportion of foreign investment or share holding				Changwat
			รวม Total				
				< 10%	10 - 50%	> 50%	
<b>รวม</b>	<b>31,673</b>	<b>30,028</b>	<b>1,645</b>	<b>508</b>	<b>615</b>	<b>522</b>	<b>Total</b>
ปทุมธานี	6,032	5,810	222	26	94	102	Pathum Thani
พระนครศรีอยุธยา	2,404	2,174	230	60	107	63	Phra Nakhon Si Ayutthaya
ชลบุรี	6,975	6,629	346	139	121	86	Chon Buri
ระยอง	2,478	2,258	220	68	47	105	Rayong
ฉะเชิงเทรา	2,926	2,865	61	30	28	3	Chachoengsao
ปราจีนบุรี	710	607	103	7	17	79	Prachin Buri
นครราชสีมา	1,806	1,738	68	38	7	23	Nakhon Ratchasima
เชียงใหม่	3,873	3,769	104	33	56	15	Chiang Mai
ภูเก็ต	4,469	4,178	291	107	138	46	Phuket

หมายเหตุ : เฉพาะสถานประกอบการที่มีรูปแบบการจัดตั้งตามกฎหมายเป็นบริษัทจำกัด และบริษัทจำกัด (มหาชน)

Note : Only establishments which were company limited and public company limited.

ที่มา : สำมะโนอุตสาหกรรม พ.ศ. 2560 (ข้อมูลพื้นฐาน) 9 จังหวัดซูเปอร์คลัสเตอร์ สำนักงานสถิติแห่งชาติ กระทรวงดิจิทัลเพื่อเศรษฐกิจและสังคม

Source : The 2017 Industrial Census (Basic Information), 9 Province Super Cluster, National Statistical Office, Ministry of Digital Economy and Society.

ตาราง 5 จำนวนสถานประกอบการ จำแนกตามขนาดของสถานประกอบการ (จำนวนคนทำงาน) และจังหวัด

TABLE 5 NUMBER OF ESTABLISHMENTS BY SIZE OF ESTABLISHMENT (NUMBER OF PERSONS ENGAGED) AND CHANGWAT

จังหวัด	จำนวน สถานประกอบการ Number of establishments	ขนาดของสถานประกอบการ (จำนวนคนทำงาน) Size of establishment (Number of persons engaged)												Changwat
		1 - 5	6 - 10	11- 15	16 - 20	21 - 25	26 - 30	31 - 50	51 - 100	101 - 200	201 - 500	501 - 1,000	> 1,000	
		<b>รวม</b>	<b>392,385</b>	<b>344,246</b>	<b>24,321</b>	<b>8,253</b>	<b>3,863</b>	<b>2,207</b>	<b>1,482</b>	<b>2,647</b>	<b>2,188</b>	<b>1,511</b>	<b>1,056</b>	
ปทุมธานี	44,593	38,136	2,875	1,212	587	349	255	458	333	197	121	39	31	Pathum Thani
พระนครศรีอยุธยา	35,478	31,810	1,734	583	236	177	96	200	215	202	165	40	20	Phra Nakhon Si Ayutthaya
ชลบุรี	65,806	55,493	5,198	1,760	816	437	339	525	487	318	220	148	65	Chon Buri
ระยอง	28,697	24,950	1,693	527	350	127	143	229	206	219	167	67	19	Rayong
ฉะเชิงเทรา	21,951	18,113	1,727	577	325	175	104	221	291	208	156	36	18	Chachoengsao
ปราจีนบุรี	19,033	17,777	607	192	79	48	31	75	62	59	60	24	19	Prachin Buri
นครราชสีมา	68,301	63,299	2,759	869	357	250	143	273	171	73	58	31	18	Nakhon Ratchasima
เชียงใหม่	83,023	74,419	4,955	1,680	660	380	212	360	201	97	40	17	2	Chiang Mai
ภูเก็ต	25,503	20,249	2,773	853	453	264	159	306	222	138	69	15	2	Phuket

ที่มา : สำมะโนอุตสาหกรรม พ.ศ. 2560 (ข้อมูลพื้นฐาน) 9 จังหวัดซูเปอร์คลัสเตอร์ สำนักงานสถิติแห่งชาติ กระทรวงดิจิทัลเพื่อเศรษฐกิจและสังคม

Source : The 2017 Industrial Census (Basic Information), 9 Province Super Cluster, National Statistical Office, Ministry of Digital Economy and Society.

ตาราง 6 จำนวนคนทำงานในสถานประกอบการ จำแนกตามขนาดของสถานประกอบการ (จำนวนคนทำงาน) และจังหวัด

TABLE 6 NUMBER OF PERSONS ENGAGED IN ESTABLISHMENTS BY SIZE OF ESTABLISHMENT (NUMBER OF PERSONS ENGAGED) AND CHANGWAT

จังหวัด	จำนวน คนทำงาน Number of persons engaged	ขนาดของสถานประกอบการ (จำนวนคนทำงาน) Size of establishment (Number of persons engaged)												Changwat
		1 - 5	6 - 10	11- 15	16 - 20	21 - 25	26 - 30	31 - 50	51 - 100	101 - 200	201 - 500	501 - 1,000	> 1,000	
		<b>รวม</b>	<b>2,605,061</b>	<b>629,469</b>	<b>184,128</b>	<b>104,599</b>	<b>70,075</b>	<b>49,993</b>	<b>42,492</b>	<b>105,008</b>	<b>157,848</b>	<b>219,711</b>	<b>330,303</b>	
ปทุมธานี	347,885	70,954	21,749	15,254	10,722	7,812	7,386	18,666	23,897	28,886	37,367	28,003	77,189	Pathum Thani
พระนครศรีอยุธยา	275,656	54,684	13,063	7,423	4,215	4,018	2,753	7,936	15,826	29,095	47,640	29,118	59,885	Phra Nakhon Si Ayutthaya
ชลบุรี	605,110	109,971	39,042	22,372	14,800	9,915	9,747	20,806	35,187	46,548	72,484	112,664	111,574	Chon Buri
ระยอง	268,598	45,706	13,293	6,865	6,501	2,946	4,077	9,550	15,002	32,687	54,603	47,228	30,140	Rayong
ฉะเชิงเทรา	232,704	30,746	13,488	7,367	5,912	3,981	2,990	8,750	21,752	30,746	49,748	24,175	33,049	Chachoengsao
ปราจีนบุรี	135,842	30,015	4,512	2,413	1,451	1,083	884	3,013	4,406	8,816	19,450	18,189	41,610	Prachin Buri
นครราชสีมา	280,186	109,717	20,622	10,867	6,422	5,662	4,107	10,408	11,775	10,225	17,520	22,065	50,796	Nakhon Ratchasima
เชียงใหม่	284,060	132,262	37,506	21,326	11,832	8,610	5,982	13,825	13,806	13,211	11,580	11,320	2,800	Chiang Mai
ภูเก็ต	175,020	45,414	20,853	10,712	8,220	5,966	4,566	12,054	16,197	19,497	19,911	9,330	2,300	Phuket

ที่มา : สำมะโนอุตสาหกรรม พ.ศ. 2560 (ข้อมูลพื้นฐาน) 9 จังหวัดซูเปอร์คลัสเตอร์ สำนักงานสถิติแห่งชาติ กระทรวงดิจิทัลเพื่อเศรษฐกิจและสังคม

Source : The 2017 Industrial Census (Basic Information), 9 Province Super Cluster, National Statistical Office, Ministry of Digital Economy and Society.

ตาราง 7 จำนวนสถานประกอบการ จำแนกตามขนาดของสถานประกอบการ (จำนวนลูกจ้าง) และจังหวัด

TABLE 7 NUMBER OF ESTABLISHMENTS BY SIZE OF ESTABLISHMENT (NUMBER OF EMPLOYEES) AND CHANGWAT

จังหวัด	จำนวน สถานประกอบการ Number of establishments	ขนาดของสถานประกอบการ (จำนวนลูกจ้าง) Size of establishment (Number of employees)												ไม่มี No	Changwat
		1 - 5	6 - 10	11- 15	16 - 20	21 - 25	26 - 30	31 - 50	51 - 100	101 - 200	201 - 500	501 - 1,000	> 1,000		
<b>รวม</b>	<b>392,385</b>	<b>89,104</b>	<b>16,953</b>	<b>5,827</b>	<b>3,623</b>	<b>1,318</b>	<b>1,576</b>	<b>2,311</b>	<b>1,989</b>	<b>1,466</b>	<b>1,016</b>	<b>407</b>	<b>190</b>	<b>266,605</b>	<b>Total</b>
ปทุมธานี	44,593	11,375	2,288	895	608	208	278	444	301	197	112	37	31	27,819	Pathum Thani
พระนครศรีอยุธยา	35,478	6,410	1,167	409	244	91	115	186	215	195	149	35	19	26,243	Phra Nakhon Si Ayutthaya
ชลบุรี	65,806	18,279	3,795	1,357	782	292	367	466	454	306	217	146	65	39,280	Chon Buri
ระยอง	28,697	6,460	1,166	425	293	118	122	208	206	215	164	67	19	19,234	Rayong
ฉะเชิงเทรา	21,951	3,806	1,430	464	343	107	122	207	269	208	156	38	16	14,785	Chachoengsao
ปราจีนบุรี	19,033	2,729	383	107	78	28	26	71	54	57	60	24	19	15,397	Prachin Buri
นครราชสีมา	68,301	9,455	1,735	502	349	117	167	205	127	72	55	29	17	55,471	Nakhon Ratchasima
เชียงใหม่	83,023	19,885	2,840	1,001	476	189	191	260	149	83	35	17	2	57,895	Chiang Mai
ภูเก็ต	25,503	10,705	2,149	667	450	168	188	264	214	133	68	14	2	10,481	Phuket

ที่มา : สำมะโนอุตสาหกรรม พ.ศ. 2560 (ข้อมูลพื้นฐาน) 9 จังหวัดซูเปอร์คลัสเตอร์ สำนักงานสถิติแห่งชาติ กระทรวงดิจิทัลเพื่อเศรษฐกิจและสังคม

Source : The 2017 Industrial Census (Basic Information), 9 Province Super Cluster, National Statistical Office, Ministry of Digital Economy and Society.



ตาราง 8 จำนวนลูกจ้างในสถานประกอบการ จำแนกตามขนาดของสถานประกอบการ (จำนวนคนทำงาน) และจังหวัด

TABLE 8 NUMBER OF EMPLOYEES IN ESTABLISHMENTS BY SIZE OF ESTABLISHMENT (NUMBER OF PERSONS ENGAGED) AND CHANGWAT

จังหวัด	จำนวน ลูกจ้าง Number of employees	ขนาดของสถานประกอบการ (จำนวนคนทำงาน) Size of establishment (Number of persons engaged)												Changwat
		1 - 5	6 - 10	11- 15	16 - 20	21 - 25	26 - 30	31 - 50	51 - 100	101 - 200	201 - 500	501 - 1,000	> 1,000	
		<b>รวม</b>	<b>2,054,007</b>	<b>161,786</b>	<b>143,826</b>	<b>90,839</b>	<b>63,140</b>	<b>45,672</b>	<b>39,174</b>	<b>99,367</b>	<b>153,122</b>	<b>217,357</b>	<b>329,020</b>	
ปทุมธานี	292,406	21,913	18,395	14,167	10,292	7,537	7,233	18,435	23,766	28,841	37,092	27,551	77,184	Pathum Thani
พระนครศรีอยุธยา	226,269	11,182	10,067	6,540	3,848	3,712	2,605	7,676	15,547	28,803	47,370	29,060	59,859	Phra Nakhon Si Ayutthaya
ชลบุรี	518,081	34,273	32,532	20,528	13,976	9,394	9,466	20,283	34,798	46,221	72,394	112,655	111,561	Chon Buri
ระยอง	229,375	12,108	10,265	6,092	5,981	2,732	3,873	9,183	14,788	32,468	54,546	47,209	30,130	Rayong
ฉะเชิงเทรา	205,717	6,936	11,702	6,913	5,705	3,796	2,933	8,569	21,589	30,684	49,695	24,171	33,024	Chachoengsao
ปราจีนบุรี	108,198	4,693	3,401	2,043	1,332	969	748	2,855	4,130	8,796	19,444	18,179	41,608	Prachin Buri
นครราชสีมา	173,999	16,297	14,796	9,079	5,561	4,927	3,507	9,185	10,933	9,785	17,143	22,017	50,769	Nakhon Ratchasima
เชียงใหม่	155,902	34,637	24,809	15,597	8,636	6,942	4,349	11,425	11,562	12,356	11,482	11,307	2,800	Chiang Mai
ภูเก็ต	144,060	19,747	17,859	9,880	7,809	5,663	4,460	11,756	16,009	19,403	19,854	9,321	2,299	Phuket

ที่มา : สำมะโนอุตสาหกรรม พ.ศ. 2560 (ข้อมูลพื้นฐาน) 9 จังหวัดซูเปอร์คลัสเตอร์ สำนักงานสถิติแห่งชาติ กระทรวงดิจิทัลเพื่อเศรษฐกิจและสังคม

Source : The 2017 Industrial Census (Basic Information), 9 Province Super Cluster, National Statistical Office, Ministry of Digital Economy and Society.

ตาราง 9 จำนวนของสถานประกอบการ จำแนกตามระยะเวลาการดำเนินงาน และจังหวัด

TABLE 9 NUMBER OF ESTABLISHMENTS BY PERIOD OF OPERATION AND CHANGWAT

จังหวัด	จำนวน สถานประกอบการ Number of establishments	ระยะเวลาการดำเนินงาน (ปี) Period of operation (Year)					Changwat
		< 5	5 - 9	10 - 19	20 - 29	≥ 30	
รวม	392,385	157,332	103,879	95,024	23,795	12,355	Total
ปทุมธานี	44,593	20,843	11,455	9,352	2,198	745	Pathum Thani
พระนครศรีอยุธยา	35,478	10,683	10,661	10,741	2,197	1,196	Phra Nakhon Si Ayutthaya
ชลบุรี	65,806	30,056	18,654	12,966	2,710	1,420	Chon Buri
ระยอง	28,697	13,384	8,810	5,096	950	457	Rayong
ฉะเชิงเทรา	21,951	6,940	5,674	7,493	1,256	588	Chachoengsao
ปราจีนบุรี	19,033	6,539	4,795	5,666	1,362	671	Prachin Buri
นครราชสีมา	68,301	26,723	16,842	16,242	5,190	3,304	Nakhon Ratchasima
เชียงใหม่	83,023	29,248	20,210	23,237	6,948	3,380	Chiang Mai
ภูเก็ต	25,503	12,916	6,778	4,231	984	594	Phuket

ที่มา : สำมะโนอุตสาหกรรม พ.ศ. 2560 (ข้อมูลพื้นฐาน) 9 จังหวัดซูเปอร์คลัสเตอร์ สำนักงานสถิติแห่งชาติ กระทรวงดิจิทัลเพื่อเศรษฐกิจและสังคม

Source : The 2017 Industrial Census (Basic Information), 9 Province Super Cluster, National Statistical Office, Ministry of Digital Economy and Society.

ตาราง 10 จำนวนสถานประกอบการที่พักแรม จำแนกลักษณะการให้บริการที่พักแรม จำนวนห้องพัก จังหวัด

TABLE 10 NUMBER OF ACCOMMODATION ESTABLISHMENTS BY TYPE OF SERVICE ACCOMMODATION, AND CHANGWAT

จังหวัด	จำนวน สถานประกอบการที่พัก Number of accommodation establishments	ลักษณะการให้บริการที่พักแรม/ Type of service accommodation		จำนวนห้องพัก เพื่อการท่องเที่ยว Number of rooms for travel	Changwat
		เพื่อการท่องเที่ยว Travel	ไม่ใช่เพื่อการท่องเที่ยว No travel		
<b>รวม</b>	<b>5,449</b>	<b>4,785</b>	<b>664</b>	<b>194,887</b>	<b>Total</b>
ปทุมธานี	83	45	38	3,286	Pathum Thani
พระนครศรีอยุธยา	113	74	39	2,128	Phra Nakhon Si Ayutthaya
ชลบุรี	1,001	857	144	53,281	Chon Buri
ระยอง	429	330	99	10,946	Rayong
ฉะเชิงเทรา	81	34	47	731	Chachoengsao
ปราจีนบุรี	144	94	50	2,269	Prachin Buri
นครราชสีมา	706	643	63	12,620	Nakhon Ratchasima
เชียงใหม่	1,418	1,298	120	35,930	Chiang Mai
ภูเก็ต	1,474	1,410	64	73,696	Phuket

หมายเหตุ : สถานประกอบการที่พักแรม หมายถึง โรงแรมและรีสอร์ท เกสต์เฮาส์ โฮมสเตย์ที่พักแรมในชนบท (รหัส 55101 55102 และ 55103)

Note : Accommodation establishments refer to hotels and resort, guesthouses and home stays (Code 55101, 55102 and 55103)

ที่มา : สำมะโนอุตสาหกรรม พ.ศ. 2560 (ข้อมูลพื้นฐาน) 9 จังหวัดซูเปอร์คลัสเตอร์ สำนักงานสถิติแห่งชาติ กระทรวงดิจิทัลเพื่อเศรษฐกิจและสังคม

Source : The 2017 Industrial Census (Basic Information), 9 Province Super Cluster, National Statistical Office, Ministry of Digital Economy and Society.

ตาราง 11 จำนวนสถานประกอบการ จำแนกตามการมีการใช้เทคโนโลยีสารสนเทศและการสื่อสาร และจังหวัด

TABLE 11 NUMBER OF ESTABLISHMENTS BY THE USE OF INFORMATION AND COMMUNICATION TECHNOLOGY AND CHANGWAT

จังหวัด	จำนวน สถานประกอบการ Number of establishments	การมีการใช้เทคโนโลยีสารสนเทศและการสื่อสาร / The use of information and communication technology										Changwat
		การใช้คอมพิวเตอร์			ใช้อินเทอร์เน็ต			การขายสินค้าหรือบริการผ่านทางอินเทอร์เน็ต				
		Use computer		ไม่ใช้ None	Use internet		Sales of goods via internet					
		ใช้ / Use			ใช้ Yes	ไม่ใช้ No	ขายผ่านทางเว็บไซต์	ขายผ่านทางเว็บไซต์	ขายผ่านตลาดกลาง	ขายผ่านทาง	ไม่มี No	
		ที่สถาน ตนเอง Use own establishment	ที่อื่น Use other place	ของตนเอง Sale through own website			ของคนอื่น Sale through other website	อิเล็กทรอนิกส์ e-Marketplace	Social Network			
รวม	392,385	58,456	1,055	332,874	56,673	335,712	9,237	2,988	3,573	8,627	372,649	Total
ปทุมธานี	44,593	8,034	102	36,457	6,721	37,872	859	190	198	634	43,007	Pathum Thani
พระนครศรีอยุธยา	35,478	4,464	35	30,979	4,648	30,830	438	100	373	582	34,245	Phra Nakhon Si Ayutthaya
ชลบุรี	65,806	11,458	116	54,232	10,076	55,730	1,398	470	616	886	62,899	Chon Buri
ระยอง	28,697	5,010	51	23,636	5,905	22,792	1,449	856	344	720	25,973	Rayong
ฉะเชิงเทรา	21,951	3,047	41	18,863	2,826	19,125	611	26	95	50	21,184	Chachoengsao
ปราจีนบุรี	19,033	1,601	32	17,400	1,748	17,285	262	92	113	379	18,419	Prachin Buri
นครราชสีมา	68,301	5,191	360	62,750	5,208	63,093	723	236	547	1,021	66,387	Nakhon Ratchasima
เชียงใหม่	83,023	12,190	218	70,615	12,367	70,656	2,005	799	1,065	3,471	77,556	Chiang Mai
ภูเก็ต	25,503	7,461	100	17,942	7,174	18,329	1,492	219	222	884	22,979	Phuket

ที่มา : สำมะโนอุตสาหกรรม พ.ศ. 2560 (ข้อมูลพื้นฐาน) 9 จังหวัดซูเปอร์คลัสเตอร์ สำนักงานสถิติแห่งชาติ กระทรวงดิจิทัลเพื่อเศรษฐกิจและสังคม

Source : The 2017 Industrial Census (Basic Information), 9 Province Super Cluster, National Statistical Office, Ministry of Digital Economy and Society.

ตาราง 12 จำนวนสถานประกอบการ จำแนกตามรูปแบบการจัดตั้งตามกฎหมาย จังหวัด และกิจกรรมทางเศรษฐกิจ

TABLE 12 NUMBER OF ESTABLISHMENTS BY FORM OF LEGAL ORGANIZATION, CHANGWAT AND ECONOMIC ACTIVITY

จังหวัด/กิจกรรมทางเศรษฐกิจ	รูปแบบการจัดตั้งตามกฎหมาย Form of legal organization										Changwat/Economic activity
	จำนวน	ส่วนบุคคล	ห้างหุ้นส่วนจำกัด	บริษัทจำกัด	ส่วนราชการ	สหกรณ์	กลุ่มแม่บ้าน	สมาคม	มูลนิธิ	อื่น ๆ	
	สถานประกอบการ Number of establishments	Individual proprietor	ห้างหุ้นส่วนสามัญ นิติบุคคล Juristic partnership	บริษัทจำกัด (มหาชน) Company limited, Public company limited	รัฐวิสาหกิจ Government, State-enterprises	Cooperatives	Community enterprise	Association	Foundation	Others	
<b>รวม</b>	<b>392,385</b>	<b>350,204</b>	<b>8,044</b>	<b>31,673</b>	<b>38</b>	<b>229</b>	<b>824</b>	<b>26</b>	<b>19</b>	<b>1,328</b>	<b>Total</b>
การผลิต	47,583	36,549	1,491	7,781	4	26	623	4	1	1,104	Manufacturing
การจัดการและการบำบัดน้ำเสีย ของเสียและสิ่งปฏิกูล	380	143	22	122	-	1	11	-	-	81	Sewerage, waste management and remediation activities
การก่อสร้าง	6,302	3,772	858	1,672	-	-	-	-	-	-	Construction
การขายส่งและการขายปลีก การซ่อมแซมยานยนต์ และจักรยานยนต์	29,430	26,639	880	1,910	-	1	-	-	-	-	Wholesale and retail trade; repair of motor vehicles and motorcycles
การขายส่ง	11,839	8,498	766	2,509	-	21	14	-	1	30	Wholesale trade
การขายปลีก	136,720	125,678	2,193	8,541	14	131	122	2	8	31	Retail trade
การขนส่งทางบก สถานที่เก็บสินค้า	5,462	4,115	351	963	-	32	-	1	-	-	Land transport and storage
ที่พักแรม	5,505	4,185	155	1,149	2	1	8	3	-	2	Accommodation
บริการอาหารและเครื่องดื่ม	60,803	58,937	150	1,697	3	2	7	1	2	4	Food and beverage service activities
ข้อมูลข่าวสารและการสื่อสาร	1,759	1,288	87	378	4	-	2	-	-	-	Information and communication
กิจกรรมอสังหาริมทรัพย์	26,679	24,787	234	1,584	4	4	14	-	1	51	Real estate activities
กิจกรรมทางวิชาชีพ วิทยาศาสตร์และเทคโนโลยี	3,741	2,784	206	746	3	1	-	1	-	-	Professional, scientific and technical activities
กิจกรรมการบริหาร และการบริการสนับสนุน	7,212	4,855	460	1,881	-	5	2	-	-	9	Administrative and support service activities
ศิลปะ ความบันเทิงและนันทนาการ	3,935	3,605	53	256	4	2	4	8	-	3	Arts, entertainment and recreation
กิจกรรมบริการอื่น ๆ	44,969	44,368	134	427	-	2	17	6	2	13	Other service activities
กิจกรรมด้านโรงพยาบาลเอกชน	66	1	4	57	-	-	-	-	4	-	Private hospital activities
<b>พทุมธานี</b>	<b>44,593</b>	<b>37,461</b>	<b>1,076</b>	<b>6,032</b>	<b>2</b>	<b>6</b>	<b>11</b>	<b>-</b>	<b>4</b>	<b>1</b>	<b>Pathum Thani</b>
การผลิต	4,596	2,498	301	1,786	-	-	10	-	-	1	Manufacturing
การจัดการและการบำบัดน้ำเสีย ของเสียและสิ่งปฏิกูล	37	14	6	17	-	-	-	-	-	-	Sewerage, waste management and remediation activities
การก่อสร้าง	919	338	122	459	-	-	-	-	-	-	Construction
การขายส่งและการขายปลีก การซ่อมแซมยานยนต์ และจักรยานยนต์	3,743	3,215	142	386	-	-	-	-	-	-	Wholesale and retail trade; repair of motor vehicles and motorcycles
การขายส่ง	2,034	1,288	121	624	-	1	-	-	-	-	Wholesale trade
การขายปลีก	14,095	12,471	181	1,435	2	4	-	-	2	-	Retail trade
การขนส่งทางบก สถานที่เก็บสินค้า	439	183	66	190	-	-	-	-	-	-	Land transport and storage

ตาราง 12 จำนวนสถานประกอบการ จำแนกตามรูปแบบการจัดตั้งตามกฎหมาย จังหวัด และกิจกรรมทางเศรษฐกิจ (ต่อ)

TABLE 12 NUMBER OF ESTABLISHMENTS BY FORM OF LEGAL ORGANIZATION, CHANGWAT AND ECONOMIC ACTIVITY (Cont'd)

จังหวัด/กิจกรรมทางเศรษฐกิจ	รูปแบบการจัดตั้งตามกฎหมาย Form of legal organization										Changwat/Economic activity
	จำนวน	ส่วนบุคคล	ห้างหุ้นส่วนจำกัด	บริษัทจำกัด	ส่วนราชการ	สหกรณ์	กลุ่มแม่บ้าน	สมาคม	มูลนิธิ	อื่น ๆ	
	สถานประกอบการ	Individual	ห้างหุ้นส่วนสามัญ	บริษัทจำกัด	รัฐวิสาหกิจ	Cooperatives	Community	Association	Foundation	Others	
	Number of establishments	proprietor	นิติบุคคล	(มหาชน)	Government, State-enterprises		enterprise				
		partnership	Company limited, Public company limited								
ที่พักแรม	86	73	1	12	-	-	-	-	-	-	Accommodation
บริการอาหารและเครื่องดื่ม	6,672	6,324	14	334	-	-	-	-	-	-	Food and beverage service activities
ข้อมูลข่าวสารและการสื่อสาร	138	90	6	42	-	-	-	-	-	-	Information and communication
กิจกรรมอสังหาริมทรัพย์	4,230	3,960	24	243	-	1	1	-	1	-	Real estate activities
กิจกรรมทางวิชาชีพ วิทยาศาสตร์และเทคโนโลยี	423	263	29	131	-	-	-	-	-	-	Professional, scientific and technical activities
กิจกรรมการบริหาร และการบริการสนับสนุน	713	458	40	215	-	-	-	-	-	-	Administrative and support service activities
ศิลปะ ความบันเทิงและนันทนาการ	443	397	4	42	-	-	-	-	-	-	Arts, entertainment and recreation
กิจกรรมบริการอื่น ๆ	6,014	5,889	18	107	-	-	-	-	-	-	Other service activities
กิจกรรมด้านโรงพยาบาลเอกชน	11	-	1	9	-	-	-	-	-	1	Private hospital activities
<b>พระนครศรีอยุธยา</b>	<b>35,478</b>	<b>32,313</b>	<b>699</b>	<b>2,404</b>	<b>-</b>	<b>14</b>	<b>47</b>	<b>1</b>	<b>-</b>	<b>-</b>	<b>Phra Nakhon Si Ayutthaya</b>
การผลิต	5,110	3,953	191	923	-	3	40	-	-	-	Manufacturing
การจัดการและการบำบัดน้ำเสีย ของเสียและสิ่งปฏิกูล	59	34	6	19	-	-	-	-	-	-	Sewerage, waste management and remediation activities
การก่อสร้าง	606	427	83	96	-	-	-	-	-	-	Construction
การขายส่งและการขายปลีก การซ่อมแซมยานยนต์ และจักรยานยนต์	2,354	2,154	62	138	-	-	-	-	-	-	Wholesale and retail trade; repair of motor vehicles and motorcycles
การขายส่ง	1,200	1,002	48	149	-	-	1	-	-	-	Wholesale trade
การขายปลีก	11,934	11,152	170	599	-	7	6	-	-	-	Retail trade
การขนส่งทางบก สถานที่เก็บสินค้า	702	552	55	95	-	-	-	-	-	-	Land transport and storage
ที่พักแรม	114	87	9	18	-	-	-	-	-	-	Accommodation
บริการอาหารและเครื่องดื่ม	4,905	4,791	6	108	-	-	-	-	-	-	Food and beverage service activities
ข้อมูลข่าวสารและการสื่อสาร	62	50	3	9	-	-	-	-	-	-	Information and communication
กิจกรรมอสังหาริมทรัพย์	2,916	2,805	22	87	-	2	-	-	-	-	Real estate activities
กิจกรรมทางวิชาชีพ วิทยาศาสตร์และเทคโนโลยี	217	184	11	22	-	-	-	-	-	-	Professional, scientific and technical activities
กิจกรรมการบริหาร และการบริการสนับสนุน	461	354	22	84	-	1	-	-	-	-	Administrative and support service activities
ศิลปะ ความบันเทิงและนันทนาการ	530	514	-	15	-	-	-	1	-	-	Arts, entertainment and recreation
กิจกรรมบริการอื่น ๆ	4,302	4,254	11	36	-	1	-	-	-	-	Other service activities
กิจกรรมด้านโรงพยาบาลเอกชน	6	-	-	6	-	-	-	-	-	-	Private hospital activities

ตาราง 12 จำนวนสถานประกอบการ จำแนกตามรูปแบบการจัดตั้งตามกฎหมาย จังหวัด และกิจกรรมทางเศรษฐกิจ (ต่อ)

TABLE 12 NUMBER OF ESTABLISHMENTS BY FORM OF LEGAL ORGANIZATION, CHANGWAT AND ECONOMIC ACTIVITY (Cont'd)

จังหวัด/กิจกรรมทางเศรษฐกิจ	รูปแบบการจัดตั้งตามกฎหมาย Form of legal organization											Changwat/Economic activity
	จำนวน	ส่วนบุคคล	ห้างหุ้นส่วนจำกัด	บริษัทจำกัด	ส่วนราชการ	สหกรณ์	กลุ่มแม่บ้าน	สมาคม	มูลนิธิ	อื่น ๆ		
	สถานประกอบการ	Individual	ห้างหุ้นส่วนสามัญ	บริษัทจำกัด	รัฐวิสาหกิจ	Cooperatives	Community	Association	Foundation	Others		
	Number of establishments	proprietor	นิติบุคคล	(มหาชน)	Government, State-enterprises		enterprise					
		partnership	Company limited, Public company limited									
<b>ชลบุรี</b>	<b>65,806</b>	<b>57,724</b>	<b>1,033</b>	<b>6,975</b>	<b>4</b>	<b>9</b>	<b>14</b>	<b>-</b>	<b>1</b>	<b>46</b>	<b>Chon Buri</b>	
การผลิต	5,067	3,140	202	1,720	1	-	4	-	-	-	Manufacturing	
การจัดการและการบำบัดน้ำเสีย ของเสียและสิ่งปฏิกูล	18	3	1	14	-	-	-	-	-	-	Sewerage, waste management and remediation activities	
การก่อสร้าง	526	221	54	251	-	-	-	-	-	-	Construction	
การขายส่งและการขายปลีก การซ่อมแซมยานยนต์ และจักรยานยนต์	5,509	4,896	131	482	-	-	-	-	-	-	Wholesale and retail trade; repair of motor vehicles and motorcycles	
การขายส่ง	1,893	1,343	106	443	-	1	-	-	-	-	Wholesale trade	
การขายปลีก	21,676	19,306	307	2,052	3	7	1	-	-	-	Retail trade	
การขนส่งทางบก สถานที่เก็บสินค้า	363	82	49	231	-	1	-	-	-	-	Land transport and storage	
ที่พักแรม	1,037	840	16	181	-	-	-	-	-	-	Accommodation	
บริการอาหารและเครื่องดื่ม	12,250	11,817	19	413	-	-	-	-	1	-	Food and beverage service activities	
ข้อมูลข่าวสารและการสื่อสาร	373	313	6	54	-	-	-	-	-	-	Information and communication	
กิจกรรมอสังหาริมทรัพย์	5,326	4,814	36	421	-	-	9	-	-	46	Real estate activities	
กิจกรรมทางวิชาชีพ วิทยาศาสตร์และเทคโนโลยี	715	541	21	153	-	-	-	-	-	-	Professional, scientific and technical activities	
กิจกรรมการบริหาร และการบริการสนับสนุน	1,266	806	61	399	-	-	-	-	-	-	Administrative and support service activities	
ศิลปะ ความบันเทิงและนันทนาการ	592	529	2	61	-	-	-	-	-	-	Arts, entertainment and recreation	
กิจกรรมบริการอื่น ๆ	9,183	9,073	22	88	-	-	-	-	-	-	Other service activities	
กิจกรรมด้านโรงพยาบาลเอกชน	12	-	-	12	-	-	-	-	-	-	Private hospital activities	
<b>ระยอง</b>	<b>28,697</b>	<b>25,544</b>	<b>641</b>	<b>2,478</b>	<b>1</b>	<b>5</b>	<b>26</b>	<b>2</b>	<b>-</b>	<b>-</b>	<b>Rayong</b>	
การผลิต	2,381	1,324	145	894	-	-	18	-	-	-	Manufacturing	
การจัดการและการบำบัดน้ำเสีย ของเสียและสิ่งปฏิกูล	17	3	-	11	-	-	3	-	-	-	Sewerage, waste management and remediation activities	
การก่อสร้าง	541	193	90	258	-	-	-	-	-	-	Construction	
การขายส่งและการขายปลีก การซ่อมแซมยานยนต์ และจักรยานยนต์	2,494	2,273	57	164	-	-	-	-	-	-	Wholesale and retail trade; repair of motor vehicles and motorcycles	
การขายส่ง	995	680	67	247	-	-	1	-	-	-	Wholesale trade	
การขายปลีก	10,136	9,485	182	461	1	5	2	-	-	-	Retail trade	
การขนส่งทางบก สถานที่เก็บสินค้า	166	57	26	83	-	-	-	-	-	-	Land transport and storage	

ตาราง 12 จำนวนสถานประกอบการ จำแนกตามรูปแบบการจัดตั้งตามกฎหมาย จังหวัด และกิจกรรมทางเศรษฐกิจ (ต่อ)

TABLE 12 NUMBER OF ESTABLISHMENTS BY FORM OF LEGAL ORGANIZATION, CHANGWAT AND ECONOMIC ACTIVITY (Cont'd)

จังหวัด/กิจกรรมทางเศรษฐกิจ	รูปแบบการจัดตั้งตามกฎหมาย Form of legal organization										Changwat/Economic activity
	จำนวน	ส่วนบุคคล	ห้างหุ้นส่วนจำกัด	บริษัทจำกัด	ส่วนราชการ	สหกรณ์	กลุ่มแม่บ้าน	สมาคม	มูลนิธิ	อื่น ๆ	
	สถานประกอบการ	Individual	ห้างหุ้นส่วนสามัญ	บริษัทจำกัด	รัฐวิสาหกิจ	Cooperatives	Community	Association	Foundation	Others	
	Number of establishments	proprietor	นิติบุคคล	(มหาชน)	Government, State-enterprises		enterprise				
		partnership	Company limited, Public company limited								
ที่พักแรม	430	393	4	32	-	-	-	1	-	-	Accommodation
บริการอาหารและเครื่องดื่ม	4,785	4,715	6	64	-	-	-	-	-	-	Food and beverage service activities
ข้อมูลข่าวสารและการสื่อสาร	85	65	2	17	-	-	1	-	-	-	Information and communication
กิจกรรมอสังหาริมทรัพย์	2,026	1,986	6	34	-	-	-	-	-	-	Real estate activities
กิจกรรมทางวิชาชีพ วิทยาศาสตร์และเทคโนโลยี	304	230	15	59	-	-	-	-	-	-	Professional, scientific and technical activities
กิจกรรมการบริหาร และการบริการสนับสนุน	495	336	30	129	-	-	-	-	-	-	Administrative and support service activities
ศิลปะ ความบันเทิงและนันทนาการ	255	245	4	5	-	-	-	1	-	-	Arts, entertainment and recreation
กิจกรรมบริการอื่น ๆ	3,583	3,559	7	16	-	-	1	-	-	-	Other service activities
กิจกรรมด้านโรงพยาบาลเอกชน	4	-	-	4	-	-	-	-	-	-	Private hospital activities
<b>ฉะเชิงเทรา</b>	<b>21,951</b>	<b>18,286</b>	<b>690</b>	<b>2,926</b>	<b>1</b>	<b>15</b>	<b>33</b>	<b>-</b>	<b>-</b>	<b>-</b>	<b>Chachoengsao</b>
การผลิต	2,564	1,213	130	1,190	-	3	28	-	-	-	Manufacturing
การจัดการและการบำบัดน้ำเสีย ของเสียและสิ่งปฏิกูล	65	16	7	42	-	-	-	-	-	-	Sewerage, waste management and remediation activities
การก่อสร้าง	407	91	126	190	-	-	-	-	-	-	Construction
การขายส่งและการขายปลีก การซ่อมแซมยานยนต์ และจักรยานยนต์	1,812	1,622	32	158	-	-	-	-	-	-	Wholesale and retail trade; repair of motor vehicles and motorcycles
การขายส่ง	1,110	641	104	362	-	1	2	-	-	-	Wholesale trade
การขายปลีก	8,554	7,995	103	441	1	11	3	-	-	-	Retail trade
การขนส่งทางบก สถานีเก็บสินค้า	307	146	53	108	-	-	-	-	-	-	Land transport and storage
ที่พักแรม	81	77	-	4	-	-	-	-	-	-	Accommodation
บริการอาหารและเครื่องดื่ม	3,093	3,016	5	72	-	-	-	-	-	-	Food and beverage service activities
ข้อมูลข่าวสารและการสื่อสาร	43	11	14	18	-	-	-	-	-	-	Information and communication
กิจกรรมอสังหาริมทรัพย์	1,366	1,232	6	128	-	-	-	-	-	-	Real estate activities
กิจกรรมทางวิชาชีพ วิทยาศาสตร์และเทคโนโลยี	210	140	26	44	-	-	-	-	-	-	Professional, scientific and technical activities
กิจกรรมการบริหาร และการบริการสนับสนุน	360	178	59	123	-	-	-	-	-	-	Administrative and support service activities
ศิลปะ ความบันเทิงและนันทนาการ	210	162	19	29	-	-	-	-	-	-	Arts, entertainment and recreation
กิจกรรมบริการอื่น ๆ	1,767	1,746	6	15	-	-	-	-	-	-	Other service activities
กิจกรรมด้านโรงพยาบาลเอกชน	2	-	-	2	-	-	-	-	-	-	Private hospital activities



ตาราง 12 จำนวนสถานประกอบการ จำแนกตามรูปแบบการจัดตั้งตามกฎหมาย จังหวัด และกิจกรรมทางเศรษฐกิจ (ต่อ)

TABLE 12 NUMBER OF ESTABLISHMENTS BY FORM OF LEGAL ORGANIZATION, CHANGWAT AND ECONOMIC ACTIVITY (Cont'd)

จังหวัด/กิจกรรมทางเศรษฐกิจ	รูปแบบการจัดตั้งตามกฎหมาย Form of legal organization										Changwat/Economic activity
	จำนวน	ส่วนบุคคล	ห้างหุ้นส่วนจำกัด	บริษัทจำกัด	ส่วนราชการ	สหกรณ์	กลุ่มแม่บ้าน	สมาคม	มูลนิธิ	อื่น ๆ	
	สถานประกอบการ Number of establishments	Individual proprietor	ห้างหุ้นส่วนสามัญ นิติบุคคล Juristic partnership	บริษัทจำกัด (มหาชน) Company limited, Public company limited	รัฐวิสาหกิจ Government, State-enterprises	Cooperatives	Community enterprise	Association	Foundation	Others	
<b>ปราจีนบุรี</b>	<b>19,033</b>	<b>17,982</b>	<b>289</b>	<b>710</b>	<b>5</b>	<b>7</b>	<b>36</b>	<b>2</b>	<b>1</b>	<b>1</b>	<b>Prachin Buri</b>
การผลิต	3,316	2,923	53	301	1	2	34	-	1	1	Manufacturing
การจัดการและการบำบัดน้ำเสีย ของเสียและสิ่งปฏิกูล	15	7	1	7	-	-	-	-	-	-	Sewerage, waste management and remediation activities
การก่อสร้าง	414	346	39	29	-	-	-	-	-	-	Construction
การขายส่งและการขายปลีก การซ่อมแซมยานยนต์ และจักรยานยนต์	1,375	1,301	38	36	-	-	-	-	-	-	Wholesale and retail trade; repair of motor vehicles and motorcycles
การขายส่ง	491	425	24	42	-	-	-	-	-	-	Wholesale trade
การขายปลีก	6,950	6,682	95	166	1	5	1	-	-	-	Retail trade
การขนส่งทางบก สถานที่เก็บสินค้า	438	409	7	22	-	-	-	-	-	-	Land transport and storage
ที่พักแรม	149	129	6	14	-	-	-	-	-	-	Accommodation
บริการอาหารและเครื่องดื่ม	2,428	2,406	2	19	1	-	-	-	-	-	Food and beverage service activities
ข้อมูลข่าวสารและการสื่อสาร	71	59	6	5	1	-	-	-	-	-	Information and communication
กิจกรรมอสังหาริมทรัพย์	1,065	1,042	1	21	1	-	-	-	-	-	Real estate activities
กิจกรรมทางวิชาชีพ วิทยาศาสตร์และเทคโนโลยี	103	92	4	7	-	-	-	-	-	-	Professional, scientific and technical activities
กิจกรรมการบริหาร และการบริการสนับสนุน	214	176	8	30	-	-	-	-	-	-	Administrative and support service activities
ศิลปะ ความบันเทิงและนันทนาการ	286	281	1	1	-	-	1	2	-	-	Arts, entertainment and recreation
กิจกรรมบริการอื่น ๆ	1,716	1,704	3	9	-	-	-	-	-	-	Other service activities
กิจกรรมด้านโรงพยาบาลเอกชน	2	-	1	1	-	-	-	-	-	-	Private hospital activities
<b>นครราชสีมา</b>	<b>68,301</b>	<b>64,986</b>	<b>1,110</b>	<b>1,806</b>	<b>3</b>	<b>83</b>	<b>310</b>	<b>2</b>	<b>1</b>	<b>-</b>	<b>Nakhon Ratchasima</b>
การผลิต	8,384	7,592	185	377	-	12	218	-	-	-	Manufacturing
การจัดการและการบำบัดน้ำเสีย ของเสียและสิ่งปฏิกูล	46	39	-	3	-	1	3	-	-	-	Sewerage, waste management and remediation activities
การก่อสร้าง	912	717	131	64	-	-	-	-	-	-	Construction
การขายส่งและการขายปลีก การซ่อมแซมยานยนต์ และจักรยานยนต์	5,841	5,492	148	201	-	-	-	-	-	-	Wholesale and retail trade; repair of motor vehicles and motorcycles
การขายส่ง	1,590	1,353	78	144	-	9	6	-	-	-	Wholesale trade
การขายปลีก	30,172	28,958	412	672	1	54	75	-	-	-	Retail trade
การขนส่งทางบก สถานที่เก็บสินค้า	784	689	30	63	-	1	-	1	-	-	Land transport and storage

ตาราง 12 จำนวนสถานประกอบการ จำแนกตามรูปแบบการจัดตั้งตามกฎหมาย จังหวัด และกิจกรรมทางเศรษฐกิจ (ต่อ)

TABLE 12 NUMBER OF ESTABLISHMENTS BY FORM OF LEGAL ORGANIZATION, CHANGWAT AND ECONOMIC ACTIVITY (Cont'd)

จังหวัด/กิจกรรมทางเศรษฐกิจ	รูปแบบการจัดตั้งตามกฎหมาย Form of legal organization										Changwat/Economic activity
	จำนวน	ส่วนบุคคล	ห้างหุ้นส่วนจำกัด	บริษัทจำกัด	ส่วนราชการ	สหกรณ์	กลุ่มแม่บ้าน	สมาคม	มูลนิธิ	อื่น ๆ	
	สถานประกอบการ	Individual proprietor	ห้างหุ้นส่วนสามัญนิติบุคคล	บริษัทจำกัด (มหาชน)	รัฐวิสาหกิจ	Cooperatives	Community enterprise	Association	Foundation	Others	
	Number of establishments		Juristic partnership	Company limited, Public company limited	Government, State-enterprises						
ที่พักแรม	707	659	16	31	-	-	1	-	-	-	Accommodation
บริการอาหารและเครื่องดื่ม	8,841	8,744	16	76	2	2	1	-	-	-	Food and beverage service activities
ข้อมูลข่าวสารและการสื่อสาร	330	292	12	26	-	-	-	-	-	-	Information and communication
กิจกรรมอสังหาริมทรัพย์	2,436	2,370	21	44	-	1	-	-	-	-	Real estate activities
กิจกรรมทางวิชาชีพ วิทยาศาสตร์และเทคโนโลยี	430	386	17	27	-	-	-	-	-	-	Professional, scientific and technical activities
กิจกรรมการบริหาร และการบริการสนับสนุน	807	732	25	48	-	1	1	-	-	-	Administrative and support service activities
ศิลปะ ความบันเทิงและนันทนาการ	768	752	3	10	-	1	1	1	-	-	Arts, entertainment and recreation
กิจกรรมบริการอื่น ๆ	6,242	6,211	14	12	-	1	4	-	-	-	Other service activities
กิจกรรมด้านโรงพยาบาลเอกชน	11	-	2	8	-	-	-	-	1	-	Private hospital activities
<b>เชียงใหม่</b>	<b>83,023</b>	<b>75,623</b>	<b>1,772</b>	<b>3,873</b>	<b>21</b>	<b>83</b>	<b>343</b>	<b>16</b>	<b>12</b>	<b>1,280</b>	<b>Chiang Mai</b>
การผลิต	14,788	12,810	211	385	2	6	268	4	-	1,102	Manufacturing
การจัดการและการบำบัดน้ำเสีย ของเสียและสิ่งปฏิกูล	117	26	1	4	-	-	5	-	-	81	Sewerage, waste management and remediation activities
การก่อสร้าง	1,626	1,348	151	127	-	-	-	-	-	-	Construction
การขายส่งและการขายปลีก การซ่อมแซมยานยนต์ และจักรยานยนต์	4,858	4,453	211	193	-	1	-	-	-	-	Wholesale and retail trade; repair of motor vehicles and motorcycles
การขายส่ง	2,057	1,539	169	306	-	8	4	-	1	30	Wholesale trade
การขายปลีก	25,704	23,626	564	1,402	5	34	34	2	6	31	Retail trade
การขนส่งทางบก สถานที่เก็บสินค้า	2,077	1,881	44	122	-	30	-	-	-	-	Land transport and storage
ที่พักแรม	1,424	1,170	53	188	1	1	7	2	-	2	Accommodation
บริการอาหารและเครื่องดื่ม	12,435	12,094	46	284	-	-	5	1	1	4	Food and beverage service activities
ข้อมูลข่าวสารและการสื่อสาร	421	272	29	116	3	-	1	-	-	-	Information and communication
กิจกรรมอสังหาริมทรัพย์	6,228	5,841	85	290	3	-	4	-	-	5	Real estate activities
กิจกรรมทางวิชาชีพ วิทยาศาสตร์และเทคโนโลยี	848	681	52	110	3	1	-	1	-	-	Professional, scientific and technical activities
กิจกรรมการบริหาร และการบริการสนับสนุน	1,611	1,224	116	260	-	1	1	-	-	9	Administrative and support service activities
ศิลปะ ความบันเทิงและนันทนาการ	632	582	15	23	4	1	2	2	-	3	Arts, entertainment and recreation
กิจกรรมบริการอื่น ๆ	8,183	8,075	25	52	-	-	12	4	2	13	Other service activities
กิจกรรมด้านโรงพยาบาลเอกชน	14	1	-	11	-	-	-	-	2	-	Private hospital activities

ตาราง 12 จำนวนสถานประกอบการ จำแนกตามรูปแบบการจัดตั้งตามกฎหมาย จังหวัด และกิจกรรมทางเศรษฐกิจ (ต่อ)

TABLE 12 NUMBER OF ESTABLISHMENTS BY FORM OF LEGAL ORGANIZATION, CHANGWAT AND ECONOMIC ACTIVITY (Cont'd)

จังหวัด/กิจกรรมทางเศรษฐกิจ	รูปแบบการจัดตั้งตามกฎหมาย Form of legal organization										Changwat/Economic activity
	จำนวน	ส่วนบุคคล	ห้างหุ้นส่วนจำกัด	บริษัทจำกัด	ส่วนราชการ	สหกรณ์	กลุ่มแม่บ้าน	สมาคม	มูลนิธิ	อื่น ๆ	
	สถานประกอบการ Number of establishments	Individual proprietor	ห้างหุ้นส่วนสามัญ นิติบุคคล Juristic partnership	บริษัทจำกัด (มหาชน) Company limited, Public company limited	รัฐวิสาหกิจ Government, State-enterprises	Cooperatives	Community enterprise	Association	Foundation	Others	
<b>ภูเก็ต</b>	<b>25,503</b>	<b>20,285</b>	<b>734</b>	<b>4,469</b>	<b>1</b>	<b>7</b>	<b>4</b>	<b>3</b>	<b>-</b>	<b>-</b>	<b>Phuket</b>
การผลิต	1,377	1,096	73	205	-	-	3	-	-	-	Manufacturing
การจัดการและการบำบัดน้ำเสีย ของเสียและสิ่งปฏิกูล	6	1	-	5	-	-	-	-	-	-	Sewerage, waste management and remediation activities
การก่อสร้าง	351	91	62	198	-	-	-	-	-	-	Construction
การขายส่งและการขายปลีก การซ่อมแซมยานยนต์ และจักรยานยนต์	1,444	1,233	59	152	-	-	-	-	-	-	Wholesale and retail trade; repair of motor vehicles and motorcycles
การขายส่ง	469	227	49	192	-	1	-	-	-	-	Wholesale trade
การขายปลีก	7,499	6,003	179	1,313	-	4	-	-	-	-	Retail trade
การขนส่งทางบก สถานีเก็บสินค้า	186	116	21	49	-	-	-	-	-	-	Land transport and storage
ที่พักแรม	1,477	757	50	669	1	-	-	-	-	-	Accommodation
บริการอาหารและเครื่องดื่ม	5,394	5,030	36	327	-	-	1	-	-	-	Food and beverage service activities
ข้อมูลข่าวสารและการสื่อสาร	236	136	9	91	-	-	-	-	-	-	Information and communication
กิจกรรมอสังหาริมทรัพย์	1,086	737	33	316	-	-	-	-	-	-	Real estate activities
กิจกรรมทางวิชาชีพ วิทยาศาสตร์และเทคโนโลยี	491	267	31	193	-	-	-	-	-	-	Professional, scientific and technical activities
กิจกรรมการบริหาร และการบริการสนับสนุน	1,285	591	99	593	-	2	-	-	-	-	Administrative and support service activities
ศิลปะ ความบันเทิงและนันทนาการ	219	143	5	70	-	-	-	1	-	-	Arts, entertainment and recreation
กิจกรรมบริการอื่น ๆ	3,979	3,857	28	92	-	-	-	2	-	-	Other service activities
กิจกรรมด้านโรงพยาบาลเอกชน	4	-	-	4	-	-	-	-	-	-	Private hospital activities

ที่มา : สำมะโนอุตสาหกรรม พ.ศ. 2560 (ข้อมูลพื้นฐาน) 9 จังหวัดซูเปอร์คลัสเตอร์ สำนักงานสถิติแห่งชาติ กระทรวงดิจิทัลเพื่อเศรษฐกิจและสังคม

Source : The 2017 Industrial Census (Basic Information), 9 Province Super Cluster, National Statistical Office, Ministry of Digital Economy and Society.

ตาราง 13 จำนวนสถานประกอบการ จำแนกตามรูปแบบการจัดตั้งทางเศรษฐกิจ จังหวัด และกิจกรรมทางเศรษฐกิจ

TABLE 13 NUMBER OF ESTABLISHMENTS BY FORM OF ECONOMIC ORGANIZATION, CHANGWAT AND ECONOMIC ACTIVITY

จังหวัด/กิจกรรมทางเศรษฐกิจ	จำนวน สถานประกอบการ Number of establishments	รูปแบบการจัดตั้งทางเศรษฐกิจ Form of economic organization			Changwat/Economic activity
		สำนักงานแห่งเดียว Single unit	สำนักงานใหญ่ Head office	สำนักงานสาขา Branch	
<b>รวม</b>	<b>392,385</b>	<b>380,380</b>	<b>2,334</b>	<b>9,671</b>	<b>Total</b>
การผลิต	47,583	46,031	710	842	Manufacturing
การจัดการและการบำบัดน้ำเสีย ของเสียและสิ่งปฏิกูล	380	355	10	15	Sewerage, waste management and remediation activities
การก่อสร้าง	6,302	6,093	99	110	Construction
การขายส่งและการขายปลีก การซ่อมแซมยานยนต์ และจักรยานยนต์	29,430	28,698	219	513	Wholesale and retail trade; repair of motor vehicles and motorcycles
การขายส่ง	11,839	11,289	160	390	Wholesale trade
การขายปลีก	136,720	130,907	516	5,297	Retail trade
การขนส่งทางบก สถานที่เก็บสินค้า	5,462	5,153	68	241	Land transport and storage
ที่พักแรม	5,505	5,369	68	68	Accommodation
บริการอาหารและเครื่องดื่ม	60,803	59,438	137	1,228	Food and beverage service activities
ข้อมูลข่าวสารและการสื่อสาร	1,759	1,599	25	135	Information and communication
กิจกรรมอสังหาริมทรัพย์	26,679	26,347	89	243	Real estate activities
กิจกรรมทางวิชาชีพ วิทยาศาสตร์และเทคโนโลยี	3,741	3,633	44	64	Professional, scientific and technical activities
กิจกรรมการบริหาร และการบริการสนับสนุน	7,212	6,831	106	275	Administrative and support service activities
ศิลปะ ความบันเทิงและนันทนาการ	3,935	3,873	16	46	Arts, entertainment and recreation
กิจกรรมบริการอื่น ๆ	44,969	44,717	65	187	Other service activities
กิจกรรมด้านโรงพยาบาลเอกชน	66	47	2	17	Private hospital activities

ตาราง 13 จำนวนสถานประกอบการ จำแนกตามรูปแบบการจัดตั้งทางเศรษฐกิจ จังหวัด และกิจกรรมทางเศรษฐกิจ (ต่อ)

TABLE 13 NUMBER OF ESTABLISHMENTS BY FORM OF ECONOMIC ORGANIZATION, CHANGWAT AND ECONOMIC ACTIVITY (Cont'd)

จังหวัด/กิจกรรมทางเศรษฐกิจ	จำนวน สถานประกอบการ Number of establishments	รูปแบบการจัดตั้งทางเศรษฐกิจ Form of economic organization			Changwat/Economic activity
		สำนักงานแห่งเดียว Single unit	สำนักงานใหญ่ Head office	สำนักงานสาขา Branch	
<b>พทุมธานี</b>	<b>44,593</b>	<b>42,365</b>	<b>434</b>	<b>1,794</b>	<b>Pathum Thani</b>
การผลิต	4,596	4,310	170	116	Manufacturing
การจัดการและการบำบัดน้ำเสีย ของเสียและสิ่งปฏิกูล	37	33	2	2	Sewerage, waste management and remediation activities
การก่อสร้าง	919	854	45	20	Construction
การขายส่งและการขายปลีก การซ่อมแซมยานยนต์ และจักรยานยนต์	3,743	3,625	29	89	Wholesale and retail trade; repair of motor vehicles and motorcycles
การขายส่ง	2,034	1,936	43	55	Wholesale trade
การขายปลีก	14,095	13,086	64	945	Retail trade
การขนส่งทางบก สถานที่เก็บสินค้า	439	385	15	39	Land transport and storage
ที่พักแรม	86	85	1	-	Accommodation
บริการอาหารและเครื่องดื่ม	6,672	6,323	12	337	Food and beverage service activities
ข้อมูลข่าวสารและการสื่อสาร	138	125	5	8	Information and communication
กิจกรรมอสังหาริมทรัพย์	4,230	4,165	15	50	Real estate activities
กิจกรรมทางวิชาชีพ วิทยาศาสตร์และเทคโนโลยี	423	407	8	8	Professional, scientific and technical activities
กิจกรรมการบริหาร และการบริการสนับสนุน	713	666	12	35	Administrative and support service activities
ศิลปะ ความบันเทิงและนันทนาการ	443	424	4	15	Arts, entertainment and recreation
กิจกรรมบริการอื่น ๆ	6,014	5,932	9	73	Other service activities
กิจกรรมด้านโรงพยาบาลเอกชน	11	9	-	2	Private hospital activities

ตาราง 13 จำนวนสถานประกอบการ จำแนกตามรูปแบบการจัดตั้งทางเศรษฐกิจ จังหวัด และกิจกรรมทางเศรษฐกิจ (ต่อ)

TABLE 13 NUMBER OF ESTABLISHMENTS BY FORM OF ECONOMIC ORGANIZATION, CHANGWAT AND ECONOMIC ACTIVITY (Cont'd)

จังหวัด/กิจกรรมทางเศรษฐกิจ	จำนวน สถานประกอบการ Number of establishments	รูปแบบการจัดตั้งทางเศรษฐกิจ Form of economic organization			Changwat/Economic activity
		สำนักงานแห่งเดียว Single unit	สำนักงานใหญ่ Head office	สำนักงานสาขา Branch	
<b>พระนครศรีอยุธยา</b>	<b>35,478</b>	<b>34,447</b>	<b>269</b>	<b>762</b>	<b>Phra Nakhon Si Ayutthaya</b>
การผลิต	5,110	4,850	146	114	Manufacturing
การจัดการและการบำบัดน้ำเสีย ของเสียและสิ่งปฏิกูล	59	54	3	2	Sewerage, waste management and remediation activities
การก่อสร้าง	606	592	6	8	Construction
การขายส่งและการขายปลีก การซ่อมแซมยานยนต์ และจักรยานยนต์	2,354	2,308	15	31	Wholesale and retail trade; repair of motor vehicles and motorcycles
การขายส่ง	1,200	1,159	11	30	Wholesale trade
การขายปลีก	11,934	11,492	39	403	Retail trade
การขนส่งทางบก สถานที่เก็บสินค้า	702	667	9	26	Land transport and storage
ที่พักแรม	114	114	-	-	Accommodation
บริการอาหารและเครื่องดื่ม	4,905	4,811	6	88	Food and beverage service activities
ข้อมูลข่าวสารและการสื่อสาร	62	55	-	7	Information and communication
กิจกรรมอสังหาริมทรัพย์	2,916	2,883	14	19	Real estate activities
กิจกรรมทางวิชาชีพ วิทยาศาสตร์และเทคโนโลยี	217	215	1	1	Professional, scientific and technical activities
กิจกรรมการบริหาร และการบริการสนับสนุน	461	428	14	19	Administrative and support service activities
ศิลปะ ความบันเทิงและนันทนาการ	530	525	-	5	Arts, entertainment and recreation
กิจกรรมบริการอื่น ๆ	4,302	4,290	5	7	Other service activities
กิจกรรมด้านโรงพยาบาลเอกชน	6	4	-	2	Private hospital activities

ตาราง 13 จำนวนสถานประกอบการ จำแนกตามรูปแบบการจัดตั้งทางเศรษฐกิจ จังหวัด และกิจกรรมทางเศรษฐกิจ (ต่อ)

TABLE 13 NUMBER OF ESTABLISHMENTS BY FORM OF ECONOMIC ORGANIZATION, CHANGWAT AND ECONOMIC ACTIVITY (Cont'd)

จังหวัด/กิจกรรมทางเศรษฐกิจ	จำนวน สถานประกอบการ Number of establishments	รูปแบบการจัดตั้งทางเศรษฐกิจ Form of economic organization			Changwat/Economic activity
		สำนักงานแห่งเดียว Single unit	สำนักงานใหญ่ Head office	สำนักงานสาขา Branch	
<b>ชลบุรี</b>	<b>65,806</b>	<b>63,415</b>	<b>359</b>	<b>2,032</b>	<b>Chon Buri</b>
การผลิต	5,067	4,783	149	135	Manufacturing
การจัดการและการบำบัดน้ำเสีย ของเสียและสิ่งปฏิกูล	18	17	-	1	Sewerage, waste management and remediation activities
การก่อสร้าง	526	508	6	12	Construction
การขายส่งและการขายปลีก การซ่อมแซมยานยนต์ และจักรยานยนต์	5,509	5,374	43	92	Wholesale and retail trade; repair of motor vehicles and motorcycles
การขายส่ง	1,893	1,814	23	56	Wholesale trade
การขายปลีก	21,676	20,340	71	1,265	Retail trade
การขนส่งทางบก สถานที่เก็บสินค้า	363	313	13	37	Land transport and storage
ที่พักแรม	1,037	1,029	2	6	Accommodation
บริการอาหารและเครื่องดื่ม	12,250	11,962	17	271	Food and beverage service activities
ข้อมูลข่าวสารและการสื่อสาร	373	349	1	23	Information and communication
กิจกรรมอสังหาริมทรัพย์	5,326	5,282	12	32	Real estate activities
กิจกรรมทางวิชาชีพ วิทยาศาสตร์และเทคโนโลยี	715	706	3	6	Professional, scientific and technical activities
กิจกรรมการบริหาร และการบริการสนับสนุน	1,266	1,216	9	41	Administrative and support service activities
ศิลปะ ความบันเทิงและนันทนาการ	592	583	1	8	Arts, entertainment and recreation
กิจกรรมบริการอื่น ๆ	9,183	9,134	8	41	Other service activities
กิจกรรมด้านโรงพยาบาลเอกชน	12	5	1	6	Private hospital activities

ตาราง 13 จำนวนสถานประกอบการ จำแนกตามรูปแบบการจัดตั้งทางเศรษฐกิจ จังหวัด และกิจกรรมทางเศรษฐกิจ (ต่อ)

TABLE 13 NUMBER OF ESTABLISHMENTS BY FORM OF ECONOMIC ORGANIZATION, CHANGWAT AND ECONOMIC ACTIVITY (Cont'd)

จังหวัด/กิจกรรมทางเศรษฐกิจ	จำนวน สถานประกอบการ Number of establishments	รูปแบบการจัดตั้งทางเศรษฐกิจ Form of economic organization			Changwat/Economic activity
		สำนักงานแห่งเดียว Single unit	สำนักงานใหญ่ Head office	สำนักงานสาขา Branch	
<b>ระยอง</b>	<b>28,697</b>	<b>28,169</b>	<b>96</b>	<b>432</b>	<b>Rayong</b>
การผลิต	2,381	2,285	22	74	Manufacturing
การจัดการและการบำบัดน้ำเสีย ของเสียและสิ่งปฏิกูล	17	14	2	1	Sewerage, waste management and remediation activities
การก่อสร้าง	541	512	10	19	Construction
การขายส่งและการขายปลีก การซ่อมแซมยานยนต์ และจักรยานยนต์	2,494	2,451	8	35	Wholesale and retail trade; repair of motor vehicles and motorcycles
การขายส่ง	995	965	7	23	Wholesale trade
การขายปลีก	10,136	9,933	24	179	Retail trade
การขนส่งทางบก สถานที่เก็บสินค้า	166	150	2	14	Land transport and storage
ที่พักแรม	430	425	-	5	Accommodation
บริการอาหารและเครื่องดื่ม	4,785	4,732	10	43	Food and beverage service activities
ข้อมูลข่าวสารและการสื่อสาร	85	79	-	6	Information and communication
กิจกรรมอสังหาริมทรัพย์	2,026	2,019	2	5	Real estate activities
กิจกรรมทางวิชาชีพ วิทยาศาสตร์และเทคโนโลยี	304	297	3	4	Professional, scientific and technical activities
กิจกรรมการบริหาร และการบริการสนับสนุน	495	471	3	21	Administrative and support service activities
ศิลปะ ความบันเทิงและนันทนาการ	255	254	-	1	Arts, entertainment and recreation
กิจกรรมบริการอื่น ๆ	3,583	3,579	3	1	Other service activities
กิจกรรมด้านโรงพยาบาลเอกชน	4	3	-	1	Private hospital activities



ตาราง 13 จำนวนสถานประกอบการ จำแนกตามรูปแบบการจัดตั้งทางเศรษฐกิจ จังหวัด และกิจกรรมทางเศรษฐกิจ (ต่อ)

TABLE 13 NUMBER OF ESTABLISHMENTS BY FORM OF ECONOMIC ORGANIZATION, CHANGWAT AND ECONOMIC ACTIVITY (Cont'd)

จังหวัด/กิจกรรมทางเศรษฐกิจ	จำนวน สถานประกอบการ Number of establishments	รูปแบบการจัดตั้งทางเศรษฐกิจ Form of economic organization			Changwat/Economic activity
		สำนักงานแห่งเดียว Single unit	สำนักงานใหญ่ Head office	สำนักงานสาขา Branch	
<b>ฉะเชิงเทรา</b>	<b>21,951</b>	<b>21,398</b>	<b>103</b>	<b>450</b>	<b>Chachoengsao</b>
การผลิต	2,564	2,391	49	124	Manufacturing
การจัดการและการบำบัดน้ำเสีย ของเสียและสิ่งปฏิกูล	65	56	2	7	Sewerage, waste management and remediation activities
การก่อสร้าง	407	400	4	3	Construction
การขายส่งและการขายปลีก การซ่อมแซมยานยนต์ และจักรยานยนต์	1,812	1,772	13	27	Wholesale and retail trade; repair of motor vehicles and motorcycles
การขายส่ง	1,110	1,085	8	17	Wholesale trade
การขายปลีก	8,554	8,369	13	172	Retail trade
การขนส่งทางบก สถานที่เก็บสินค้า	307	290	4	13	Land transport and storage
ที่พักแรม	81	81	-	-	Accommodation
บริการอาหารและเครื่องดื่ม	3,093	3,027	3	63	Food and beverage service activities
ข้อมูลข่าวสารและการสื่อสาร	43	38	2	3	Information and communication
กิจกรรมอสังหาริมทรัพย์	1,366	1,360	2	4	Real estate activities
กิจกรรมทางวิชาชีพ วิทยาศาสตร์และเทคโนโลยี	210	208	-	2	Professional, scientific and technical activities
กิจกรรมการบริหาร และการบริการสนับสนุน	360	349	2	9	Administrative and support service activities
ศิลปะ ความบันเทิงและนันทนาการ	210	209	-	1	Arts, entertainment and recreation
กิจกรรมบริการอื่น ๆ	1,767	1,763	1	3	Other service activities
กิจกรรมด้านโรงพยาบาลเอกชน	2	-	-	2	Private hospital activities

ตาราง 13 จำนวนสถานประกอบการ จำแนกตามรูปแบบการจัดตั้งทางเศรษฐกิจ จังหวัด และกิจกรรมทางเศรษฐกิจ (ต่อ)

TABLE 13 NUMBER OF ESTABLISHMENTS BY FORM OF ECONOMIC ORGANIZATION, CHANGWAT AND ECONOMIC ACTIVITY (Cont'd)

จังหวัด/กิจกรรมทางเศรษฐกิจ	จำนวน สถานประกอบการ Number of establishments	รูปแบบการจัดตั้งทางเศรษฐกิจ Form of economic organization			Changwat/Economic activity
		สำนักงานแห่งเดียว Single unit	สำนักงานใหญ่ Head office	สำนักงานสาขา Branch	
<b>ปราจีนบุรี</b>	<b>19,033</b>	<b>18,655</b>	<b>110</b>	<b>268</b>	<b>Prachin Buri</b>
การผลิต	3,316	3,177	68	71	Manufacturing
การจัดการและการบำบัดน้ำเสีย ของเสียและสิ่งปฏิกูล	15	15	-	-	Sewerage, waste management and remediation activities
การก่อสร้าง	414	408	3	3	Construction
การขายส่งและการขายปลีก การซ่อมแซมยานยนต์ และจักรยานยนต์	1,375	1,338	10	27	Wholesale and retail trade; repair of motor vehicles and motorcycles
การขายส่ง	491	483	2	6	Wholesale trade
การขายปลีก	6,950	6,836	15	99	Retail trade
การขนส่งทางบก สถานที่เก็บสินค้า	438	428	1	9	Land transport and storage
ที่พักแรม	149	144	3	2	Accommodation
บริการอาหารและเครื่องดื่ม	2,428	2,411	1	16	Food and beverage service activities
ข้อมูลข่าวสารและการสื่อสาร	71	66	-	5	Information and communication
กิจกรรมอสังหาริมทรัพย์	1,065	1,051	1	13	Real estate activities
กิจกรรมทางวิชาชีพ วิทยาศาสตร์และเทคโนโลยี	103	102	-	1	Professional, scientific and technical activities
กิจกรรมการบริหาร และการบริการสนับสนุน	214	200	4	10	Administrative and support service activities
ศิลปะ ความบันเทิงและนันทนาการ	286	285	-	1	Arts, entertainment and recreation
กิจกรรมบริการอื่น ๆ	1,716	1,709	2	5	Other service activities
กิจกรรมด้านโรงพยาบาลเอกชน	2	2	-	-	Private hospital activities

ตาราง 13 จำนวนสถานประกอบการ จำแนกตามรูปแบบการจัดตั้งทางเศรษฐกิจ จังหวัด และกิจกรรมทางเศรษฐกิจ (ต่อ)

TABLE 13 NUMBER OF ESTABLISHMENTS BY FORM OF ECONOMIC ORGANIZATION, CHANGWAT AND ECONOMIC ACTIVITY (Cont'd)

จังหวัด/กิจกรรมทางเศรษฐกิจ	จำนวน สถานประกอบการ Number of establishments	รูปแบบการจัดตั้งทางเศรษฐกิจ Form of economic organization			Changwat/Economic activity
		สำนักงานแห่งเดียว Single unit	สำนักงานใหญ่ Head office	สำนักงานสาขา Branch	
<b>นครราชสีมา</b>	<b>68,301</b>	<b>67,454</b>	<b>164</b>	<b>683</b>	<b>Nakhon Ratchasima</b>
การผลิต	8,384	8,274	33	77	Manufacturing
การจัดการและการบำบัดน้ำเสีย ของเสียและสิ่งปฏิกูล	46	45	1	-	Sewerage, waste management and remediation activities
การก่อสร้าง	912	904	3	5	Construction
การขายส่งและการขายปลีก การซ่อมแซมยานยนต์ และจักรยานยนต์	5,841	5,737	31	73	Wholesale and retail trade; repair of motor vehicles and motorcycles
การขายส่ง	1,590	1,560	3	27	Wholesale trade
การขายปลีก	30,172	29,722	68	382	Retail trade
การขนส่งทางบก สถานที่เก็บสินค้า	784	759	3	22	Land transport and storage
ที่พักแรม	707	705	2	-	Accommodation
บริการอาหารและเครื่องดื่ม	8,841	8,778	5	58	Food and beverage service activities
ข้อมูลข่าวสารและการสื่อสาร	330	312	3	15	Information and communication
กิจกรรมอสังหาริมทรัพย์	2,436	2,426	3	7	Real estate activities
กิจกรรมทางวิชาชีพ วิทยาศาสตร์และเทคโนโลยี	430	425	2	3	Professional, scientific and technical activities
กิจกรรมการบริหาร และการบริการสนับสนุน	807	797	3	7	Administrative and support service activities
ศิลปะ ความบันเทิงและนันทนาการ	768	766	-	2	Arts, entertainment and recreation
กิจกรรมบริการอื่น ๆ	6,242	6,233	4	5	Other service activities
กิจกรรมด้านโรงพยาบาลเอกชน	11	11	-	-	Private hospital activities

ตาราง 13 จำนวนสถานประกอบการ จำแนกตามรูปแบบการจัดตั้งทางเศรษฐกิจ จังหวัด และกิจกรรมทางเศรษฐกิจ (ต่อ)

TABLE 13 NUMBER OF ESTABLISHMENTS BY FORM OF ECONOMIC ORGANIZATION, CHANGWAT AND ECONOMIC ACTIVITY (Cont'd)

จังหวัด/กิจกรรมทางเศรษฐกิจ	จำนวน สถานประกอบการ Number of establishments	รูปแบบการจัดตั้งทางเศรษฐกิจ Form of economic organization			Changwat/Economic activity
		สำนักงานแห่งเดียว Single unit	สำนักงานใหญ่ Head office	สำนักงานสาขา Branch	
<b>เชียงใหม่</b>	<b>83,023</b>	<b>80,502</b>	<b>488</b>	<b>2,033</b>	<b>Chiang Mai</b>
การผลิต	14,788	14,630	62	96	Manufacturing
การจัดการและการบำบัดน้ำเสีย ของเสียและสิ่งปฏิกูล	117	116	-	1	Sewerage, waste management and remediation activities
การก่อสร้าง	1,626	1,592	14	20	Construction
การขายส่งและการขายปลีก การซ่อมแซมยานยนต์ และจักรยานยนต์	4,858	4,716	47	95	Wholesale and retail trade; repair of motor vehicles and motorcycles
การขายส่ง	2,057	1,893	44	120	Wholesale trade
การขายปลีก	25,704	24,468	142	1,094	Retail trade
การขนส่งทางบก สถานที่เก็บสินค้า	2,077	2,004	14	59	Land transport and storage
ที่พักแรม	1,424	1,373	20	31	Accommodation
บริการอาหารและเครื่องดื่ม	12,435	12,124	46	265	Food and beverage service activities
ข้อมูลข่าวสารและการสื่อสาร	421	373	5	43	Information and communication
กิจกรรมอสังหาริมทรัพย์	6,228	6,126	26	76	Real estate activities
กิจกรรมทางวิชาชีพ วิทยาศาสตร์และเทคโนโลยี	848	812	17	19	Professional, scientific and technical activities
กิจกรรมการบริหาร และการบริการสนับสนุน	1,611	1,512	25	74	Administrative and support service activities
ศิลปะ ความบันเทิงและนันทนาการ	632	621	5	6	Arts, entertainment and recreation
กิจกรรมบริการอื่น ๆ	8,183	8,131	20	32	Other service activities
กิจกรรมด้านโรงพยาบาลเอกชน	14	11	1	2	Private hospital activities

ตาราง 13 จำนวนสถานประกอบการ จำแนกตามรูปแบบการจัดตั้งทางเศรษฐกิจ จังหวัด และกิจกรรมทางเศรษฐกิจ (ต่อ)

TABLE 13 NUMBER OF ESTABLISHMENTS BY FORM OF ECONOMIC ORGANIZATION, CHANGWAT AND ECONOMIC ACTIVITY (Cont'd)

จังหวัด/กิจกรรมทางเศรษฐกิจ	จำนวน สถานประกอบการ Number of establishments	รูปแบบการจัดตั้งทางเศรษฐกิจ Form of economic organization			Changwat/Economic activity
		สำนักงานแห่งเดียว Single unit	สำนักงานใหญ่ Head office	สำนักงานสาขา Branch	
<b>ภูเก็ต</b>	<b>25,503</b>	<b>23,975</b>	<b>311</b>	<b>1,217</b>	<b>Phuket</b>
การผลิต	1,377	1,331	11	35	Manufacturing
การจัดการและการบำบัดน้ำเสีย ของเสียและสิ่งปฏิกูล	6	5	-	1	Sewerage, waste management and remediation activities
การก่อสร้าง	351	323	8	20	Construction
การขายส่งและการขายปลีก การซ่อมแซมยานยนต์ และจักรยานยนต์	1,444	1,377	23	44	Wholesale and retail trade; repair of motor vehicles and motorcycles
การขายส่ง	469	394	19	56	Wholesale trade
การขายปลีก	7,499	6,661	80	758	Retail trade
การขนส่งทางบก สถานที่เก็บสินค้า	186	157	7	22	Land transport and storage
ที่พักแรม	1,477	1,413	40	24	Accommodation
บริการอาหารและเครื่องดื่ม	5,394	5,270	37	87	Food and beverage service activities
ข้อมูลข่าวสารและการสื่อสาร	236	202	9	25	Information and communication
กิจกรรมอสังหาริมทรัพย์	1,086	1,035	14	37	Real estate activities
กิจกรรมทางวิชาชีพ วิทยาศาสตร์และเทคโนโลยี	491	461	10	20	Professional, scientific and technical activities
กิจกรรมการบริหาร และการบริการสนับสนุน	1,285	1,192	34	59	Administrative and support service activities
ศิลปะ ความบันเทิงและนันทนาการ	219	206	6	7	Arts, entertainment and recreation
กิจกรรมบริการอื่น ๆ	3,979	3,946	13	20	Other service activities
กิจกรรมด้านโรงพยาบาลเอกชน	4	2	-	2	Private hospital activities

ที่มา : สำมะโนอุตสาหกรรม พ.ศ. 2560 (ข้อมูลพื้นฐาน) 9 จังหวัดซูเปอร์คลัสเตอร์ สำนักงานสถิติแห่งชาติ กระทรวงดิจิทัลเพื่อเศรษฐกิจและสังคม

Source : The 2017 Industrial Census (Basic Information), 9 Province Super Cluster, National Statistical Office, Ministry of Digital Economy and Society.

ตาราง 14 จำนวนสถานประกอบการ จำแนกตามสัดส่วนของการร่วมลงทุนหรือถือหุ้นของต่างประเทศ จังหวัด และกิจกรรมทางเศรษฐกิจ

TABLE 14 NUMBER OF ESTABLISHMENTS BY PROPORTION OF FOREIGN INVESTMENT OR SHARE HOLDING, CHANGWAT AND ECONOMIC ACTIVITY

จังหวัด/กิจกรรมทางเศรษฐกิจ	จำนวน สถานประกอบการ Number of establishments	ไม่มีต่างประเทศ ร่วมลงทุนหรือถือหุ้น No foreign's investment or share holding	สัดส่วนของการร่วมลงทุนหรือถือหุ้น Proportion of foreign investment or share holding				Changwat/Economic activity
						รวม	
			< 10%	10 - 50%	> 50%	Total	
<b>รวม</b>	<b>31,673</b>	<b>30,028</b>	<b>1,645</b>	<b>508</b>	<b>615</b>	<b>522</b>	<b>Total</b>
การผลิต	7,781	6,813	968	228	339	401	Manufacturing
การจัดการและการบำบัดน้ำเสีย ของเสียและสิ่งปฏิกูล	122	113	9	6	1	2	Sewerage, waste management and remediation activities
การก่อสร้าง	1,672	1,637	35	24	8	3	Construction
การขายส่งและการขายปลีก การซ่อมแซมยานยนต์ และจักรยานยนต์	1,910	1,872	38	23	11	4	Wholesale and retail trade; repair of motor vehicles and motorcycles
การขายส่ง	2,509	2,416	93	38	38	17	Wholesale trade
การขายปลีก	8,541	8,436	105	53	42	10	Retail trade
การขนส่งทางบก สถานีเก็บสินค้า	963	926	37	12	13	12	Land transport and storage
ที่พักแรม	1,149	1,071	78	27	36	15	Accommodation
บริการอาหารและเครื่องดื่ม	1,697	1,640	57	10	28	19	Food and beverage service activities
ข้อมูลข่าวสารและการสื่อสาร	378	353	25	8	14	3	Information and communication
กิจกรรมอสังหาริมทรัพย์	1,584	1,522	62	22	22	18	Real estate activities
กิจกรรมทางวิชาชีพ วิทยาศาสตร์และเทคโนโลยี	746	723	23	13	7	3	Professional, scientific and technical activities
กิจกรรมการบริหาร และการบริการสนับสนุน	1,881	1,795	86	40	37	9	Administrative and support service activities
ศิลปะ ความบันเทิงและนันทนาการ	256	244	12	1	9	2	Arts, entertainment and recreation
กิจกรรมบริการอื่น ๆ	427	411	16	3	9	4	Other service activities
กิจกรรมด้านโรงพยาบาลเอกชน	57	56	1	-	1	-	Private hospital activities
<b>ปทุมธานี</b>	<b>6,032</b>	<b>5,810</b>	<b>222</b>	<b>26</b>	<b>94</b>	<b>102</b>	<b>Pathum Thani</b>
การผลิต	1,786	1,615	171	18	64	89	Manufacturing
การจัดการและการบำบัดน้ำเสีย ของเสียและสิ่งปฏิกูล	17	16	1	-	-	1	Sewerage, waste management and remediation activities
การก่อสร้าง	459	455	4	2	2	-	Construction
การขายส่งและการขายปลีก การซ่อมแซมยานยนต์ และจักรยานยนต์	386	381	5	1	3	1	Wholesale and retail trade; repair of motor vehicles and motorcycles

ตาราง 14 จำนวนสถานประกอบการ จำแนกตามสัดส่วนของการร่วมลงทุนหรือถือหุ้นของต่างประเทศ จังหวัด และกิจกรรมทางเศรษฐกิจ (ต่อ)

TABLE 14 NUMBER OF ESTABLISHMENTS BY PROPORTION OF FOREIGN INVESTMENT OR SHARE HOLDING, CHANGWAT AND ECONOMIC ACTIVITY (Cont'd)

จังหวัด/กิจกรรมทางเศรษฐกิจ	จำนวน สถานประกอบการ Number of establishments	ไม่มีต่างประเทศ ร่วมลงทุนหรือถือหุ้น No foreign's investment or share holding	สัดส่วนของการร่วมลงทุนหรือถือหุ้น Proportion of foreign investment or share holding				Changwat/Economic activity
			รวม Total	< 10%	10 - 50%	> 50%	
การขายส่ง	624	603	21	3	12	6	Wholesale trade
การขายปลีก	1,435	1,424	11	1	9	1	Retail trade
การขนส่งทางบก สถานที่เก็บสินค้า ที่พักแรม	190	186	4	-	2	2	Land transport and storage Accommodation
บริการอาหารและเครื่องดื่ม	12	12	-	-	-	-	Food and beverage service activities
ข้อมูลข่าวสารและการสื่อสาร	334	334	-	-	-	-	Information and communication
กิจกรรมอสังหาริมทรัพย์	42	42	-	-	-	-	Real estate activities
กิจกรรมทางวิชาชีพ วิทยาศาสตร์และเทคโนโลยี	243	240	3	1	2	-	Professional, scientific and technical activities
กิจกรรมการบริหาร และการบริการสนับสนุน	131	130	1	-	-	1	Administrative and support service activities
ศิลปะ ความบันเทิงและนันทนาการ	215	214	1	-	-	1	Arts, entertainment and recreation
กิจกรรมบริการอื่น ๆ	42	42	-	-	-	-	Other service activities
กิจกรรมด้านโรงพยาบาลเอกชน	107	107	-	-	-	-	Private hospital activities
<b>พระนครศรีอยุธยา</b>	<b>2,404</b>	<b>2,174</b>	<b>230</b>	<b>60</b>	<b>107</b>	<b>63</b>	<b>Phra Nakhon Si Ayutthaya</b>
การผลิต	9	9	-	-	-	-	Manufacturing
การจัดการและการบำบัดน้ำเสีย ของเสียและสิ่งปฏิกูล	923	730	193	41	95	57	Sewerage, waste management and remediation activities
การก่อสร้าง	19	15	4	2	1	1	Construction
การขายส่งและการขายปลีก การซ่อมแซมยานยนต์ และจักรยานยนต์	96	88	8	7	-	1	Wholesale and retail trade; repair of motor vehicles and motorcycles
การขายส่ง	138	137	1	1	-	-	Wholesale trade
การขายปลีก	149	141	8	2	4	2	Retail trade
การขนส่งทางบก สถานที่เก็บสินค้า	599	596	3	2	-	1	Land transport and storage
ที่พักแรม	95	87	8	2	5	1	Accommodation
บริการอาหารและเครื่องดื่ม	18	16	2	1	1	-	Food and beverage service activities
ข้อมูลข่าวสารและการสื่อสาร	108	108	-	-	-	-	Information and communication
	9	9	-	-	-	-	Information and communication

ตาราง 14 จำนวนสถานประกอบการ จำแนกตามสัดส่วนของการร่วมลงทุนหรือถือหุ้นของต่างประเทศ จังหวัด และกิจกรรมทางเศรษฐกิจ (ต่อ)

TABLE 14 NUMBER OF ESTABLISHMENTS BY PROPORTION OF FOREIGN INVESTMENT OR SHARE HOLDING, CHANGWAT AND ECONOMIC ACTIVITY (Cont'd)

จังหวัด/กิจกรรมทางเศรษฐกิจ	จำนวน สถานประกอบการ Number of establishments	ไม่มีต่างประเทศ ร่วมลงทุนหรือถือหุ้น No foreign's investment or share holding	สัดส่วนของการร่วมลงทุนหรือถือหุ้น Proportion of foreign investment or share holding				Changwat/Economic activity
			รวม Total	< 10%	10 - 50%	> 50%	
กิจกรรมอสังหาริมทรัพย์	87	86	1	-	1	-	Real estate activities
กิจกรรมทางวิชาชีพ วิทยาศาสตร์และเทคโนโลยี	22	22	-	-	-	-	Professional, scientific and technical activities
กิจกรรมการบริหาร และการบริการสนับสนุน	84	82	2	2	-	-	Administrative and support service activities
ศิลปะ ความบันเทิงและนันทนาการ	15	15	-	-	-	-	Arts, entertainment and recreation
กิจกรรมบริการอื่น ๆ	36	36	-	-	-	-	Other service activities
กิจกรรมด้านโรงพยาบาลเอกชน	6	6	-	-	-	-	Private hospital activities
<b>ชลบุรี</b>	<b>6,975</b>	<b>6,629</b>	<b>346</b>	<b>139</b>	<b>121</b>	<b>86</b>	<b>Chon Buri</b>
การผลิต	1,720	1,498	222	87	84	51	Manufacturing
การจัดการและการบำบัดน้ำเสีย ของเสียและสิ่งปฏิกูล	14	14	-	-	-	-	Sewerage, waste management and remediation activities
การก่อสร้าง	251	250	1	1	-	-	Construction
การขายส่งและการขายปลีก การซ่อมแซมยานยนต์ และจักรยานยนต์	482	472	10	8	2	-	Wholesale and retail trade; repair of motor vehicles and motorcycles
การขายส่ง	443	426	17	9	5	3	Wholesale trade
การขายปลีก	2,052	2,029	23	16	7	-	Retail trade
การขนส่งทางบก สถานที่เก็บสินค้า	231	224	7	3	2	2	Land transport and storage
ที่พักแรม	181	176	5	1	3	1	Accommodation
บริการอาหารและเครื่องดื่ม	413	399	14	1	3	10	Food and beverage service activities
ข้อมูลข่าวสารและการสื่อสาร	54	54	-	-	-	-	Information and communication
กิจกรรมอสังหาริมทรัพย์	421	396	25	4	8	13	Real estate activities
กิจกรรมทางวิชาชีพ วิทยาศาสตร์และเทคโนโลยี	153	146	7	3	2	2	Professional, scientific and technical activities
กิจกรรมการบริหาร และการบริการสนับสนุน	399	389	10	5	3	2	Administrative and support service activities
ศิลปะ ความบันเทิงและนันทนาการ	61	60	1	1	-	-	Arts, entertainment and recreation
กิจกรรมบริการอื่น ๆ	88	84	4	-	2	2	Other service activities
กิจกรรมด้านโรงพยาบาลเอกชน	12	12	-	-	-	-	Private hospital activities



ตาราง 14 จำนวนสถานประกอบการ จำแนกตามสัดส่วนของการร่วมลงทุนหรือถือหุ้นของต่างประเทศ จังหวัด และกิจกรรมทางเศรษฐกิจ (ต่อ)

TABLE 14 NUMBER OF ESTABLISHMENTS BY PROPORTION OF FOREIGN INVESTMENT OR SHARE HOLDING, CHANGWAT AND ECONOMIC ACTIVITY (Cont'd)

จังหวัด/กิจกรรมทางเศรษฐกิจ	จำนวน สถานประกอบการ Number of establishments	ไม่มีต่างประเทศ ร่วมลงทุนหรือถือหุ้น No foreign's investment or share holding	สัดส่วนของการร่วมลงทุนหรือถือหุ้น Proportion of foreign investment or share holding				Changwat/Economic activity
			รวม Total	< 10%	10 - 50%	> 50%	
<b>ระยอง</b>	<b>2,478</b>	<b>2,258</b>	<b>220</b>	<b>68</b>	<b>47</b>	<b>105</b>	<b>Rayong</b>
การผลิต	894	716	178	37	40	101	Manufacturing
การจัดการและการบำบัดน้ำเสีย ของเสียและสิ่งปฏิกูล	11	11	-	-	-	-	Sewerage, waste management and remediation activities
การก่อสร้าง	258	250	8	6	2	-	Construction
การขายส่งและการขายปลีก การซ่อมแซมยานยนต์ และจักรยานยนต์	164	159	5	4	-	1	Wholesale and retail trade; repair of motor vehicles and motorcycles
การขายส่ง	247	242	5	4	1	-	Wholesale trade
การขายปลีก	461	456	5	5	-	-	Retail trade
การขนส่งทางบก สถานีเก็บสินค้า	83	77	6	3	1	2	Land transport and storage
ที่พักแรม	32	30	2	1	1	-	Accommodation
บริการอาหารและเครื่องดื่ม	64	62	2	1	1	-	Food and beverage service activities
ข้อมูลข่าวสารและการสื่อสาร	17	17	-	-	-	-	Information and communication
กิจกรรมอสังหาริมทรัพย์	34	33	1	1	-	-	Real estate activities
กิจกรรมทางวิชาชีพ วิทยาศาสตร์และเทคโนโลยี	59	58	1	1	-	-	Professional, scientific and technical activities
กิจกรรมการบริหาร และการบริการสนับสนุน	129	122	7	5	1	1	Administrative and support service activities
ศิลปะ ความบันเทิงและนันทนาการ	5	5	-	-	-	-	Arts, entertainment and recreation
กิจกรรมบริการอื่น ๆ	16	16	-	-	-	-	Other service activities
กิจกรรมด้านโรงพยาบาลเอกชน	4	4	-	-	-	-	Private hospital activities
<b>ฉะเชิงเทรา</b>	<b>2,926</b>	<b>2,865</b>	<b>61</b>	<b>30</b>	<b>28</b>	<b>3</b>	<b>Chachoengsao</b>
การผลิต	1,190	1,142	48	20	25	3	Manufacturing
การจัดการและการบำบัดน้ำเสีย ของเสียและสิ่งปฏิกูล	42	40	2	2	-	-	Sewerage, waste management and remediation activities
การก่อสร้าง	190	189	1	1	-	-	Construction
การขายส่งและการขายปลีก การซ่อมแซมยานยนต์ และจักรยานยนต์	158	158	-	-	-	-	Wholesale and retail trade; repair of motor vehicles and motorcycles

ตาราง 14 จำนวนสถานประกอบการ จำแนกตามสัดส่วนของการร่วมลงทุนหรือถือหุ้นของต่างประเทศ จังหวัด และกิจกรรมทางเศรษฐกิจ (ต่อ)

TABLE 14 NUMBER OF ESTABLISHMENTS BY PROPORTION OF FOREIGN INVESTMENT OR SHARE HOLDING, CHANGWAT AND ECONOMIC ACTIVITY (Cont'd)

จังหวัด/กิจกรรมทางเศรษฐกิจ	จำนวน สถานประกอบการ Number of establishments	ไม่มีต่างประเทศ ร่วมลงทุนหรือถือหุ้น No foreign's investment or share holding	สัดส่วนของการร่วมลงทุนหรือถือหุ้น Proportion of foreign investment or share holding				Changwat/Economic activity
			รวม Total	< 10%	10 - 50%	> 50%	
การขายส่ง	362	360	2	2	-	-	Wholesale trade
การขายปลีก	441	436	5	3	2	-	Retail trade
การขนส่งทางบก สถานที่เก็บสินค้า	108	107	1	-	1	-	Land transport and storage
ที่พักแรม	4	4	-	-	-	-	Accommodation
บริการอาหารและเครื่องดื่ม	72	72	-	-	-	-	Food and beverage service activities
ข้อมูลข่าวสารและการสื่อสาร	18	18	-	-	-	-	Information and communication
กิจกรรมอสังหาริมทรัพย์	128	127	1	1	-	-	Real estate activities
กิจกรรมทางวิชาชีพ วิทยาศาสตร์และเทคโนโลยี	44	44	-	-	-	-	Professional, scientific and technical activities
กิจกรรมการบริหาร และการบริการสนับสนุน	123	122	1	1	-	-	Administrative and support service activities
ศิลปะ ความบันเทิงและนันทนาการ	29	29	-	-	-	-	Arts, entertainment and recreation
กิจกรรมบริการอื่น ๆ	15	15	-	-	-	-	Other service activities
กิจกรรมด้านโรงพยาบาลเอกชน	2	2	-	-	-	-	Private hospital activities
<b>ปราจีนบุรี</b>	<b>710</b>	<b>607</b>	<b>103</b>	<b>7</b>	<b>17</b>	<b>79</b>	<b>Prachin Buri</b>
การผลิต	301	212	89	3	10	76	Manufacturing
การจัดการและการบำบัดน้ำเสีย ของเสียและสิ่งปฏิกูล	7	7	-	-	-	-	Sewerage, waste management and remediation activities
การก่อสร้าง	29	27	2	1	1	-	Construction
การขายส่งและการขายปลีก การซ่อมแซมยานยนต์ และจักรยานยนต์	36	36	-	-	-	-	Wholesale and retail trade; repair of motor vehicles and motorcycles
การขายส่ง	42	41	1	1	-	-	Wholesale trade
การขายปลีก	166	163	3	-	3	-	Retail trade
การขนส่งทางบก สถานที่เก็บสินค้า	22	18	4	-	1	3	Land transport and storage
ที่พักแรม	14	12	2	1	1	-	Accommodation
บริการอาหารและเครื่องดื่ม	19	18	1	-	1	-	Food and beverage service activities
ข้อมูลข่าวสารและการสื่อสาร	5	5	-	-	-	-	Information and communication

ตาราง 14 จำนวนสถานประกอบการ จำแนกตามสัดส่วนของการร่วมลงทุนหรือถือหุ้นของต่างประเทศ จังหวัด และกิจกรรมทางเศรษฐกิจ (ต่อ)

TABLE 14 NUMBER OF ESTABLISHMENTS BY PROPORTION OF FOREIGN INVESTMENT OR SHARE HOLDING, CHANGWAT AND ECONOMIC ACTIVITY (Cont'd)

จังหวัด/กิจกรรมทางเศรษฐกิจ	จำนวน สถานประกอบการ Number of establishments	ไม่มีต่างประเทศ ร่วมลงทุนหรือถือหุ้น No foreign's investment or share holding	สัดส่วนของการร่วมลงทุนหรือถือหุ้น Proportion of foreign investment or share holding				Changwat/Economic activity
			รวม Total	< 10%	10 - 50%	> 50%	
กิจกรรมอสังหาริมทรัพย์	21	21	-	-	-	-	Real estate activities
กิจกรรมทางวิชาชีพ วิทยาศาสตร์และเทคโนโลยี	7	7	-	-	-	-	Professional, scientific and technical activities
กิจกรรมการบริหาร และการบริการสนับสนุน	30	29	1	1	-	-	Administrative and support service activities
ศิลปะ ความบันเทิงและนันทนาการ	1	1	-	-	-	-	Arts, entertainment and recreation
กิจกรรมบริการอื่น ๆ	9	9	-	-	-	-	Other service activities
กิจกรรมด้านโรงพยาบาลเอกชน	1	1	-	-	-	-	Private hospital activities
<b>นครราชสีมา</b>	<b>1,806</b>	<b>1,738</b>	<b>68</b>	<b>38</b>	<b>7</b>	<b>23</b>	<b>Nakhon Ratchasima</b>
การผลิต	377	341	36	13	4	19	Manufacturing
การจัดการและการบำบัดน้ำเสีย ของเสียและสิ่งปฏิกูล	3	3	-	-	-	-	Sewerage, waste management and remediation activities
การก่อสร้าง	64	62	2	2	-	-	Construction
การขายส่งและการขายปลีก การซ่อมแซมยานยนต์ และจักรยานยนต์	201	196	5	5	-	-	Wholesale and retail trade; repair of motor vehicles and motorcycles
การขายส่ง	144	137	7	6	-	1	Wholesale trade
การขายปลีก	672	666	6	6	-	-	Retail trade
การขนส่งทางบก สถานที่เก็บสินค้า	63	59	4	2	-	2	Land transport and storage
ที่พักแรม	31	31	-	-	-	-	Accommodation
บริการอาหารและเครื่องดื่ม	76	75	1	1	-	-	Food and beverage service activities
ข้อมูลข่าวสารและการสื่อสาร	26	26	-	-	-	-	Information and communication
กิจกรรมอสังหาริมทรัพย์	44	44	-	-	-	-	Real estate activities
กิจกรรมทางวิชาชีพ วิทยาศาสตร์และเทคโนโลยี	27	23	4	3	1	-	Professional, scientific and technical activities
กิจกรรมการบริหาร และการบริการสนับสนุน	48	46	2	-	1	1	Administrative and support service activities
ศิลปะ ความบันเทิงและนันทนาการ	10	10	-	-	-	-	Arts, entertainment and recreation
กิจกรรมบริการอื่น ๆ	12	12	-	-	-	-	Other service activities
กิจกรรมด้านโรงพยาบาลเอกชน	8	7	1	-	1	-	Private hospital activities

ตาราง 14 จำนวนสถานประกอบการ จำแนกตามสัดส่วนของการร่วมลงทุนหรือถือหุ้นของต่างประเทศ จังหวัด และกิจกรรมทางเศรษฐกิจ (ต่อ)

TABLE 14 NUMBER OF ESTABLISHMENTS BY PROPORTION OF FOREIGN INVESTMENT OR SHARE HOLDING, CHANGWAT AND ECONOMIC ACTIVITY (Cont'd)

จังหวัด/กิจกรรมทางเศรษฐกิจ	จำนวน สถานประกอบการ Number of establishments	ไม่มีต่างประเทศ ร่วมลงทุนหรือถือหุ้น No foreign's investment or share holding	สัดส่วนของการร่วมลงทุนหรือถือหุ้น Proportion of foreign investment or share holding				Changwat/Economic activity
			รวม Total	< 10%	10 - 50%	> 50%	
<b>เชียงใหม่</b>	<b>3,873</b>	<b>3,769</b>	<b>104</b>	<b>33</b>	<b>56</b>	<b>15</b>	<b>Chiang Mai</b>
การผลิต	385	369	16	5	7	4	Manufacturing
การจัดการและการบำบัดน้ำเสีย ของเสียและสิ่งปฏิกูล	4	3	1	1	-	-	Sewerage, waste management and remediation activities
การก่อสร้าง	127	126	1	1	-	-	Construction
การขายส่งและการขายปลีก การซ่อมแซมยานยนต์ และจักรยานยนต์	193	189	4	1	2	1	Wholesale and retail trade; repair of motor vehicles and motorcycles
การขายส่ง	306	295	11	1	9	1	Wholesale trade
การขายปลีก	1,402	1,390	12	6	5	1	Retail trade
การขนส่งทางบก สถานีเก็บสินค้า	122	120	2	1	1	-	Land transport and storage
ที่พักแรม	188	175	13	3	7	3	Accommodation
บริการอาหารและเครื่องดื่ม	284	278	6	1	4	1	Food and beverage service activities
ข้อมูลข่าวสารและการสื่อสาร	116	107	9	2	5	2	Information and communication
กิจกรรมอสังหาริมทรัพย์	290	283	7	5	2	-	Real estate activities
กิจกรรมทางวิชาชีพ วิทยาศาสตร์และเทคโนโลยี	110	106	4	2	2	-	Professional, scientific and technical activities
กิจกรรมการบริหาร และการบริการสนับสนุน	260	247	13	3	9	1	Administrative and support service activities
ศิลปะ ความบันเทิงและนันทนาการ	23	21	2	-	1	1	Arts, entertainment and recreation
กิจกรรมบริการอื่น ๆ	52	49	3	1	2	-	Other service activities
กิจกรรมด้านโรงพยาบาลเอกชน	11	11	-	-	-	-	Private hospital activities
<b>ภูเก็ต</b>	<b>4,469</b>	<b>4,178</b>	<b>291</b>	<b>107</b>	<b>138</b>	<b>46</b>	<b>Phuket</b>
การผลิต	205	190	15	4	10	1	Manufacturing
การจัดการและการบำบัดน้ำเสีย ของเสียและสิ่งปฏิกูล	5	4	1	1	-	-	Sewerage, waste management and remediation activities
การก่อสร้าง	198	190	8	3	3	2	Construction
การขายส่งและการขายปลีก การซ่อมแซมยานยนต์ และจักรยานยนต์	152	144	8	3	4	1	Wholesale and retail trade; repair of motor vehicles and motorcycles

ตาราง 14 จำนวนสถานประกอบการ จำแนกตามสัดส่วนของการร่วมลงทุนหรือถือหุ้นของต่างประเทศ จังหวัด และกิจกรรมทางเศรษฐกิจ (ต่อ)

TABLE 14 NUMBER OF ESTABLISHMENTS BY PROPORTION OF FOREIGN INVESTMENT OR SHARE HOLDING, CHANGWAT AND ECONOMIC ACTIVITY (Cont'd)

จังหวัด/กิจกรรมทางเศรษฐกิจ	จำนวน สถานประกอบการ Number of establishments	ไม่มีต่างประเทศ ร่วมลงทุนหรือถือหุ้น No foreign's investment or share holding	สัดส่วนของการร่วมลงทุนหรือถือหุ้น Proportion of foreign investment or share holding				Changwat/Economic activity
			รวม Total	< 10%	10 - 50%	> 50%	
การขายส่ง	192	171	21	10	7	4	Wholesale trade
การขายปลีก	1,313	1,276	37	14	16	7	Retail trade
การขนส่งทางบก สถานที่เก็บสินค้า	49	48	1	1	-	-	Land transport and storage
ที่พักแรม	669	615	54	20	23	11	Accommodation
บริการอาหารและเครื่องดื่ม	327	294	33	6	19	8	Food and beverage service activities
ข้อมูลข่าวสารและการสื่อสาร	91	75	16	6	9	1	Information and communication
กิจกรรมอสังหาริมทรัพย์	316	292	24	10	9	5	Real estate activities
กิจกรรมทางวิชาชีพ วิทยาศาสตร์และเทคโนโลยี	193	187	6	4	2	-	Professional, scientific and technical activities
กิจกรรมการบริหาร และการบริการสนับสนุน	593	544	49	23	23	3	Administrative and support service activities
ศิลปะ ความบันเทิงและนันทนาการ	70	61	9	-	8	1	Arts, entertainment and recreation
กิจกรรมบริการอื่น ๆ	92	83	9	2	5	2	Other service activities
กิจกรรมด้านโรงพยาบาลเอกชน	4	4	-	-	-	-	Private hospital activities

หมายเหตุ : เฉพาะสถานประกอบการที่มีรูปแบบการจัดตั้งตามกฎหมายเป็นบริษัทจำกัด และบริษัทจำกัด (มหาชน)

Note : Only establishments which were company limited and public company limited.

ที่มา : สำมะโนอุตสาหกรรม พ.ศ. 2560 (ข้อมูลพื้นฐาน) 9 จังหวัดซูเปอร์คลัสเตอร์ สำนักงานสถิติแห่งชาติ กระทรวงดิจิทัลเพื่อเศรษฐกิจและสังคม

Source : The 2017 Industrial Census (Basic Information), 9 Province Super Cluster, National Statistical Office, Ministry of Digital Economy and Society.

ตาราง 15 จำนวนสถานประกอบการ จำแนกตามขนาดของสถานประกอบการ (จำนวนคนทำงาน) จังหวัด และกิจกรรมทางเศรษฐกิจ

TABLE 15 NUMBER OF ESTABLISHMENTS BY SIZE OF ESTABLISHMENT (NUMBER OF PERSONS ENGAGED), CHANGWAT AND ECONOMIC ACTIVITY

จังหวัด/กิจกรรมทางเศรษฐกิจ	จำนวน สถานประกอบการ Number of establishments	ขนาดของสถานประกอบการ (จำนวนคนทำงาน) Size of establishment (Number of persons engaged)												Changwat/Economic activity
		1 - 5	6 - 10	11- 15	16 - 20	21 - 25	26 - 30	31 - 50	51 - 100	101 - 200	201 - 500	501 - 1,000	> 1,000	
		<b>รวม</b>	<b>392,385</b>	<b>344,246</b>	<b>24,321</b>	<b>8,253</b>	<b>3,863</b>	<b>2,207</b>	<b>1,482</b>	<b>2,647</b>	<b>2,188</b>	<b>1,511</b>	<b>1,056</b>	
การผลิต	47,583	35,303	4,194	1,641	961	608	504	1,008	1,085	941	816	345	177	Manufacturing
การจัดการและการบำบัดน้ำเสีย ของเสียและสิ่งปฏิกูล	380	133	75	42	39	22	14	30	12	10	2	-	1	Sewerage, waste management and remediation activities
การก่อสร้าง	6,302	3,584	1,377	497	268	172	101	156	91	41	11	2	2	Construction
การขายส่งและการขายปลีก การซ่อมแซมยานยนต์ และจักรยานยนต์	29,430	26,426	1,955	402	188	107	73	120	105	39	15	-	-	Wholesale and retail trade; repair of motor vehicles and motorcycles
การขายส่ง	11,839	8,400	1,909	576	302	161	126	172	116	51	19	6	1	Wholesale trade
การขายปลีก	136,720	127,695	5,187	2,143	719	292	149	274	152	78	24	6	1	Retail trade
การขนส่งทางบก สถานที่เก็บสินค้า	5,462	4,291	363	248	143	83	66	104	89	39	21	12	3	Land transport and storage
ที่พักแรม	5,505	2,973	959	360	247	119	122	232	254	156	67	15	1	Accommodation
บริการอาหารและเครื่องดื่ม	60,803	53,621	4,495	1,262	532	356	174	270	72	20	1	-	-	Food and beverage service activities
ข้อมูลข่าวสารและการสื่อสาร	1,759	1,445	154	66	25	15	15	15	12	9	2	1	-	Information and communication
กิจกรรมอสังหาริมทรัพย์	26,679	25,039	1,027	263	112	76	27	69	35	21	7	3	-	Real estate activities
กิจกรรมทางวิชาชีพ วิทยาศาสตร์และเทคโนโลยี	3,741	3,041	442	123	43	24	12	24	19	8	5	-	-	Professional, scientific and technical activities
กิจกรรมการบริหาร และการบริการสนับสนุน	7,212	5,656	752	249	132	86	46	101	92	55	27	14	2	Administrative and support service activities
ศิลปะ ความบันเทิงและนันทนาการ	3,935	3,286	320	124	46	35	22	28	25	30	16	2	1	Arts, entertainment and recreation
กิจกรรมบริการอื่น ๆ	44,969	43,353	1,112	255	106	46	30	39	21	3	4	-	-	Other service activities
กิจกรรมด้านโรงพยาบาลเอกชน	66	-	-	2	-	5	1	5	8	10	19	11	5	Private hospital activities
<b>ปทุมธานี</b>	<b>44,593</b>	<b>38,136</b>	<b>2,875</b>	<b>1,212</b>	<b>587</b>	<b>349</b>	<b>255</b>	<b>458</b>	<b>333</b>	<b>197</b>	<b>121</b>	<b>39</b>	<b>31</b>	<b>Pathum Thani</b>
การผลิต	4,596	2,645	570	292	194	105	107	216	198	121	92	28	28	Manufacturing
การจัดการและการบำบัดน้ำเสีย ของเสียและสิ่งปฏิกูล	37	13	11	2	4	2	1	3	1	-	-	-	-	Sewerage, waste management and remediation activities
การก่อสร้าง	919	487	180	78	52	37	21	34	19	7	3	-	1	Construction
การขายส่งและการขายปลีก การซ่อมแซมยานยนต์ และจักรยานยนต์	3,743	3,251	298	75	28	15	14	27	23	10	2	-	-	Wholesale and retail trade; repair of motor vehicles and motorcycles
การขายส่ง	2,034	1,360	312	126	84	48	27	42	18	11	5	-	1	Wholesale trade
การขายปลีก	14,095	12,921	601	320	103	46	19	47	18	16	3	1	-	Retail trade
การขนส่งทางบก สถานที่เก็บสินค้า	439	248	59	36	16	20	13	20	15	8	3	1	-	Land transport and storage

ตาราง 15 จำนวนสถานประกอบการ จำแนกตามขนาดของสถานประกอบการ (จำนวนคนทำงาน) จังหวัด และกิจกรรมทางเศรษฐกิจ (ต่อ)

TABLE 15 NUMBER OF ESTABLISHMENTS BY SIZE OF ESTABLISHMENT (NUMBER OF PERSONS ENGAGED), CHANGWAT AND ECONOMIC ACTIVITY (Cont'd)

จังหวัด/กิจกรรมทางเศรษฐกิจ	จำนวน สถานประกอบการ Number of establishments	ขนาดของสถานประกอบการ (จำนวนคนทำงาน) Size of establishment (Number of persons engaged)												Changwat/Economic activity
		1 - 5	6 - 10	11- 15	16 - 20	21 - 25	26 - 30	31 - 50	51 - 100	101 - 200	201 - 500	501 - 1,000	> 1,000	
		ที่พักแรม	86	34	20	17	1	4	1	1	4	3	1	
บริการอาหารและเครื่องดื่ม	6,672	6,013	370	118	52	39	30	41	8	1	-	-	-	Food and beverage service activities
ข้อมูลข่าวสารและการสื่อสาร	138	114	8	7	-	1	-	1	4	2	-	1	-	Information and communication
กิจกรรมอสังหาริมทรัพย์	4,230	3,929	195	48	23	7	7	11	4	4	1	1	-	Real estate activities
กิจกรรมทางวิชาชีพ วิทยาศาสตร์และเทคโนโลยี	423	330	52	21	8	4	2	2	2	1	1	-	-	Professional, scientific and technical activities
กิจกรรมการบริหาร และการบริการสนับสนุน	713	560	63	33	10	10	7	7	12	6	2	2	1	Administrative and support service activities
ศิลปะ ความบันเทิงและนันทนาการ	443	386	25	7	4	1	2	3	5	6	2	2	-	Arts, entertainment and recreation
กิจกรรมบริการอื่น ๆ	6,014	5,845	111	31	8	9	4	3	2	-	1	-	-	Other service activities
กิจกรรมด้านโรงพยาบาลเอกชน	11	-	-	1	-	1	-	-	-	1	5	3	-	Private hospital activities
<b>พระนครศรีอยุธยา</b>	<b>35,478</b>	<b>31,810</b>	<b>1,734</b>	<b>583</b>	<b>236</b>	<b>177</b>	<b>96</b>	<b>200</b>	<b>215</b>	<b>202</b>	<b>165</b>	<b>40</b>	<b>20</b>	<b>Phra Nakhon Si Ayutthaya</b>
การผลิต	5,110	3,731	422	176	68	72	35	104	147	151	150	34	20	Manufacturing
การจัดการและการบำบัดน้ำเสีย ของเสียและสิ่งปฏิกูล	59	28	3	6	3	2	2	5	1	8	1	-	-	Sewerage, waste management and remediation activities
การก่อสร้าง	606	349	138	45	19	14	7	13	9	11	1	-	-	Construction
การขายส่งและการขายปลีก การซ่อมแซมยานยนต์ และจักรยานยนต์	2,354	2,166	125	25	14	4	7	6	4	3	-	-	-	Wholesale and retail trade; repair of motor vehicles and motorcycles
การขายส่ง	1,200	954	163	20	17	6	8	9	12	6	5	-	-	Wholesale trade
การขายปลีก	11,934	11,283	394	155	44	22	10	13	6	6	1	-	-	Retail trade
การขนส่งทางบก สถานีเก็บสินค้า	702	573	31	22	16	6	8	17	18	4	2	5	-	Land transport and storage
ที่พักแรม	114	59	27	11	5	2	3	2	3	2	-	-	-	Accommodation
บริการอาหารและเครื่องดื่ม	4,905	4,575	212	55	26	18	8	9	2	-	-	-	-	Food and beverage service activities
ข้อมูลข่าวสารและการสื่อสาร	62	54	1	2	-	3	1	-	1	-	-	-	-	Information and communication
กิจกรรมอสังหาริมทรัพย์	2,916	2,832	50	8	3	9	-	9	2	2	1	-	-	Real estate activities
กิจกรรมทางวิชาชีพ วิทยาศาสตร์และเทคโนโลยี	217	194	11	4	2	-	-	1	3	1	1	-	-	Professional, scientific and technical activities
กิจกรรมการบริหาร และการบริการสนับสนุน	461	363	50	13	6	10	1	8	4	4	2	-	-	Administrative and support service activities
ศิลปะ ความบันเทิงและนันทนาการ	530	407	67	29	6	8	6	2	2	2	1	-	-	Arts, entertainment and recreation
กิจกรรมบริการอื่น ๆ	4,302	4,242	40	12	7	-	-	1	-	-	-	-	-	Other service activities
กิจกรรมด้านโรงพยาบาลเอกชน	6	-	-	-	-	1	-	1	1	2	-	1	-	Private hospital activities

ตาราง 15 จำนวนสถานประกอบการ จำแนกตามขนาดของสถานประกอบการ (จำนวนคนทำงาน) จังหวัด และกิจกรรมทางเศรษฐกิจ (ต่อ)

TABLE 15 NUMBER OF ESTABLISHMENTS BY SIZE OF ESTABLISHMENT (NUMBER OF PERSONS ENGAGED), CHANGWAT AND ECONOMIC ACTIVITY (Cont'd)

จังหวัด/กิจกรรมทางเศรษฐกิจ	จำนวน สถานประกอบการ Number of establishments	ขนาดของสถานประกอบการ (จำนวนคนทำงาน) Size of establishment (Number of persons engaged)												Changwat/Economic activity
		1 - 5	6 - 10	11- 15	16 - 20	21 - 25	26 - 30	31 - 50	51 - 100	101 - 200	201 - 500	501 - 1,000	> 1,000	
		<b>ชลบุรี</b>	<b>65,806</b>	<b>55,493</b>	<b>5,198</b>	<b>1,760</b>	<b>816</b>	<b>437</b>	<b>339</b>	<b>525</b>	<b>487</b>	<b>318</b>	<b>220</b>	
การผลิต	5,067	3,094	508	171	120	91	101	178	226	212	175	133	58	Manufacturing
การจัดการและการบำบัดน้ำเสีย ของเสียและสิ่งปฏิกูล	18	5	2	4	3	-	-	1	2	-	-	-	1	Sewerage, waste management and remediation activities
การก่อสร้าง	526	255	104	47	34	18	19	21	19	4	3	2	-	Construction
การขายส่งและการขายปลีก การซ่อมแซมยานยนต์ และจักรยานยนต์	5,509	4,836	459	87	45	26	16	16	15	6	3	-	-	Wholesale and retail trade; repair of motor vehicles and motorcycles
การขายส่ง	1,893	1,330	304	99	51	23	25	22	26	8	1	4	-	Wholesale trade
การขายปลีก	21,676	19,745	1,069	536	160	45	30	50	27	9	5	-	-	Retail trade
การขนส่งทางบก สถานีเก็บสินค้า	363	120	69	41	37	20	15	20	26	8	5	1	1	Land transport and storage
ที่พักแรม	1,037	469	176	62	58	34	39	73	80	33	9	3	1	Accommodation
บริการอาหารและเครื่องดื่ม	12,250	9,778	1,521	473	191	118	58	80	25	6	-	-	-	Food and beverage service activities
ข้อมูลข่าวสารและการสื่อสาร	373	329	24	6	5	-	4	2	3	-	-	-	-	Information and communication
กิจกรรมอสังหาริมทรัพย์	5,326	4,861	276	79	41	24	8	16	9	9	2	1	-	Real estate activities
กิจกรรมทางวิชาชีพ วิทยาศาสตร์และเทคโนโลยี	715	592	87	21	5	2	-	5	2	0	1	-	-	Professional, scientific and technical activities
กิจกรรมการบริหาร และการบริการสนับสนุน	1,266	1,004	126	43	22	13	11	14	12	12	6	2	1	Administrative and support service activities
ศิลปะ ความบันเทิงและนันทนาการ	592	488	40	12	11	7	5	9	6	9	5	-	-	Arts, entertainment and recreation
กิจกรรมบริการอื่น ๆ	9,183	8,587	433	79	33	16	8	16	9	1	1	-	-	Other service activities
กิจกรรมด้านโรงพยาบาลเอกชน	12	-	-	-	-	-	-	2	-	1	4	2	3	Private hospital activities
<b>ระยอง</b>	<b>28,697</b>	<b>24,950</b>	<b>1,693</b>	<b>527</b>	<b>350</b>	<b>127</b>	<b>143</b>	<b>229</b>	<b>206</b>	<b>219</b>	<b>167</b>	<b>67</b>	<b>19</b>	<b>Rayong</b>
การผลิต	2,381	1,295	239	106	63	39	52	93	109	153	148	65	19	Manufacturing
การจัดการและการบำบัดน้ำเสีย ของเสียและสิ่งปฏิกูล	17	4	2	-	4	-	1	4	1	-	1	-	-	Sewerage, waste management and remediation activities
การก่อสร้าง	541	192	125	65	46	18	31	29	20	14	1	-	-	Construction
การขายส่งและการขายปลีก การซ่อมแซมยานยนต์ และจักรยานยนต์	2,494	2,241	173	30	15	7	1	8	14	3	2	-	-	Wholesale and retail trade; repair of motor vehicles and motorcycles
การขายส่ง	995	708	161	39	33	11	15	11	8	7	2	-	-	Wholesale trade
การขายปลีก	10,136	9,494	379	133	71	12	10	12	12	11	2	-	-	Retail trade
การขนส่งทางบก สถานีเก็บสินค้า	166	68	29	11	20	9	6	8	8	4	3	-	-	Land transport and storage



ตาราง 15 จำนวนสถานประกอบการ จำแนกตามขนาดของสถานประกอบการ (จำนวนคนทำงาน) จังหวัด และกิจกรรมทางเศรษฐกิจ (ต่อ)

TABLE 15 NUMBER OF ESTABLISHMENTS BY SIZE OF ESTABLISHMENT (NUMBER OF PERSONS ENGAGED), CHANGWAT AND ECONOMIC ACTIVITY (Cont'd)

จังหวัด/กิจกรรมทางเศรษฐกิจ	จำนวน สถานประกอบการ Number of establishments	ขนาดของสถานประกอบการ (จำนวนคนทำงาน) Size of establishment (Number of persons engaged)												Changwat/Economic activity
		1 - 5	6 - 10	11- 15	16 - 20	21 - 25	26 - 30	31 - 50	51 - 100	101 - 200	201 - 500	501 - 1,000	> 1,000	
		ที่พักแรม	430	220	101	29	29	3	10	18	10	9	-	
บริการอาหารและเครื่องดื่ม	4,785	4,339	297	61	37	13	10	21	5	2	-	-	-	Food and beverage service activities
ข้อมูลข่าวสารและการสื่อสาร	85	72	6	1	-	3	2	1	-	-	-	-	-	Information and communication
กิจกรรมอสังหาริมทรัพย์	2,026	1,961	43	10	2	5	-	5	-	-	-	-	-	Real estate activities
กิจกรรมทางวิชาชีพ วิทยาศาสตร์และเทคโนโลยี	304	240	42	9	7	-	-	1	-	3	2	-	-	Professional, scientific and technical activities
กิจกรรมการบริหาร และการบริการสนับสนุน	495	352	49	22	15	5	3	17	16	10	5	1	-	Administrative and support service activities
ศิลปะ ความบันเทิงและนันทนาการ	255	232	13	3	3	-	2	-	1	1	-	-	-	Arts, entertainment and recreation
กิจกรรมบริการอื่น ๆ	3,583	3,532	34	8	5	2	-	1	1	-	-	-	-	Other service activities
กิจกรรมด้านโรงพยาบาลเอกชน	4	-	-	-	-	-	-	-	1	2	1	-	-	Private hospital activities
<b>ฉะเชิงเทรา</b>	<b>21,951</b>	<b>18,113</b>	<b>1,727</b>	<b>577</b>	<b>325</b>	<b>175</b>	<b>104</b>	<b>221</b>	<b>291</b>	<b>208</b>	<b>156</b>	<b>36</b>	<b>18</b>	<b>Chachoengsao</b>
การผลิต	2,564	1,122	254	166	157	72	58	151	216	176	143	32	17	Manufacturing
การจัดการและการบำบัดน้ำเสีย ของเสียและสิ่งปฏิกูล	65	9	19	14	12	3	2	2	2	2	-	-	-	Sewerage, waste management and remediation activities
การก่อสร้าง	407	75	210	47	35	18	7	8	6	1	-	-	-	Construction
การขายส่งและการขายปลีก การซ่อมแซมยานยนต์ และจักรยานยนต์	1,812	1,614	133	23	9	13	4	5	6	3	2	-	-	Wholesale and retail trade; repair of motor vehicles and motorcycles
การขายส่ง	1,110	614	322	71	29	21	12	16	15	7	1	2	-	Wholesale trade
การขายปลีก	8,554	8,085	315	88	25	16	4	9	9	3	-	-	-	Retail trade
การขนส่งทางบก สถานีเก็บสินค้า	307	149	40	57	12	8	7	11	9	8	5	-	1	Land transport and storage
ที่พักแรม	81	61	13	1	2	-	-	2	2	-	-	-	-	Accommodation
บริการอาหารและเครื่องดื่ม	3,093	2,848	172	34	21	9	4	5	-	-	-	-	-	Food and beverage service activities
ข้อมูลข่าวสารและการสื่อสาร	43	17	12	10	-	2	-	1	-	1	-	-	-	Information and communication
กิจกรรมอสังหาริมทรัพย์	1,366	1,260	79	12	6	3	-	1	3	1	-	1	-	Real estate activities
กิจกรรมทางวิชาชีพ วิทยาศาสตร์และเทคโนโลยี	210	143	31	21	2	2	2	4	5	-	-	-	-	Professional, scientific and technical activities
กิจกรรมการบริหาร และการบริการสนับสนุน	360	195	94	23	12	6	3	5	16	4	1	1	-	Administrative and support service activities
ศิลปะ ความบันเทิงและนันทนาการ	210	188	7	3	3	2	1	1	1	2	2	-	-	Arts, entertainment and recreation
กิจกรรมบริการอื่น ๆ	1,767	1,733	26	7	-	-	-	-	1	-	-	-	-	Other service activities
กิจกรรมด้านโรงพยาบาลเอกชน	2	-	-	-	-	-	-	-	-	-	2	-	-	Private hospital activities

ตาราง 15 จำนวนสถานประกอบการ จำแนกตามขนาดของสถานประกอบการ (จำนวนคนทำงาน) จังหวัด และกิจกรรมทางเศรษฐกิจ (ต่อ)

TABLE 15 NUMBER OF ESTABLISHMENTS BY SIZE OF ESTABLISHMENT (NUMBER OF PERSONS ENGAGED), CHANGWAT AND ECONOMIC ACTIVITY (Cont'd)

จังหวัด/กิจกรรมทางเศรษฐกิจ	จำนวน สถานประกอบการ Number of establishments	ขนาดของสถานประกอบการ (จำนวนคนทำงาน) Size of establishment (Number of persons engaged)													Changwat/Economic activity
		1 - 5	6 - 10	11- 15	16 - 20	21 - 25	26 - 30	31 - 50	51 - 100	101 - 200	201 - 500	501 - 1,000	> 1,000		
		<b>ปราจีนบุรี</b>													
การผลิต	19,033	17,777	607	192	79	48	31	75	62	59	60	24	19	18	Manufacturing
การจัดการและการบำบัดน้ำเสีย ของเสียและสิ่งปฏิกูล	3,316	2,838	152	46	19	21	14	46	38	49	54	21	18	Sewerage, waste management and remediation activities	
การก่อสร้าง	15	6	2	3	1	3	-	-	-	-	-	-	-	Construction	
การขนส่งและการขายปลีก การซ่อมแซมยานยนต์ และจักรยานยนต์	414	331	53	13	5	5	-	5	1	-	-	-	1	Wholesale and retail trade; repair of motor vehicles and motorcycles	
การขายส่ง	1,375	1,300	49	7	8	2	3	2	4	-	-	-	-	Wholesale trade	
การขายปลีก	491	405	53	17	8	2	1	4	1	-	-	-	-	Retail trade	
การขนส่งทางบก สถานีเก็บสินค้า	6,950	6,711	148	52	21	5	2	2	6	3	-	-	-	Land transport and storage	
ที่พักแรม	438	410	6	3	3	3	2	7	2	1	-	1	-	Accommodation	
บริการอาหารและเครื่องดื่ม	149	108	21	5	4	1	2	2	4	2	-	-	-	Food and beverage service activities	
ข้อมูลข่าวสารและการสื่อสาร	2,428	2,325	75	17	6	4	-	1	-	-	-	-	-	Information and communication	
กิจกรรมอสังหาริมทรัพย์	71	64	3	1	-	-	2	1	-	-	-	-	-	Real estate activities	
กิจกรรมทางวิชาชีพ วิทยาศาสตร์และเทคโนโลยี	1,065	1,041	11	7	2	-	1	2	1	-	-	-	-	Professional, scientific and technical activities	
กิจกรรมการบริหาร และการบริการสนับสนุน	103	96	4	3	-	-	-	-	-	-	-	-	-	Administrative and support service activities	
ศิลปะ ความบันเทิงและนันทนาการ	214	186	5	4	-	-	1	2	4	4	6	2	-	Arts, entertainment and recreation	
กิจกรรมบริการอื่น ๆ	286	246	20	14	2	1	2	1	-	-	-	-	-	Other service activities	
กิจกรรมด้านโรงพยาบาลเอกชน	1,716	1,710	5	-	-	-	1	-	-	-	-	-	-	Private hospital activities	
กิจกรรมด้านโรงพยาบาลเอกชน	2	-	-	-	-	1	-	-	1	-	-	-	-	Private hospital activities	
<b>นครราชสีมา</b>															<b>Nakhon Ratchasima</b>
การผลิต	68,301	63,299	2,759	869	357	250	143	273	171	73	58	31	18	Manufacturing	
การจัดการและการบำบัดน้ำเสีย ของเสียและสิ่งปฏิกูล	8,384	7,100	553	193	103	67	55	107	73	48	44	24	17	Sewerage, waste management and remediation activities	
การก่อสร้าง	46	36	4	2	-	1	2	1	-	-	-	-	-	Construction	
การขนส่งและการขายปลีก การซ่อมแซมยานยนต์ และจักรยานยนต์	912	590	188	68	25	22	3	10	5	1	-	-	-	Wholesale and retail trade; repair of motor vehicles and motorcycles	
การขายส่ง	5,841	5,399	289	57	23	15	9	27	15	4	3	-	-	Wholesale trade	
การขายปลีก	1,590	1,268	180	54	20	17	11	23	15	2	-	-	-	Retail trade	
การขนส่งทางบก สถานีเก็บสินค้า	30,172	28,883	754	264	108	63	24	40	25	6	3	1	1	Land transport and storage	
การขนส่งทางบก สถานีเก็บสินค้า	784	677	39	27	11	5	5	8	4	4	1	3	-	Land transport and storage	

ตาราง 15 จำนวนสถานประกอบการ จำแนกตามขนาดของสถานประกอบการ (จำนวนคนทำงาน) จังหวัด และกิจกรรมทางเศรษฐกิจ (ต่อ)

TABLE 15 NUMBER OF ESTABLISHMENTS BY SIZE OF ESTABLISHMENT (NUMBER OF PERSONS ENGAGED), CHANGWAT AND ECONOMIC ACTIVITY (Cont'd)

จังหวัด/กิจกรรมทางเศรษฐกิจ	จำนวน สถานประกอบการ Number of establishments	ขนาดของสถานประกอบการ (จำนวนคนทำงาน) Size of establishment (Number of persons engaged)												Changwat/Economic activity
		1 - 5	6 - 10	11- 15	16 - 20	21 - 25	26 - 30	31 - 50	51 - 100	101 - 200	201 - 500	501 - 1,000	> 1,000	
		ที่พักแรม	707	475	109	34	17	11	16	24	19	-	2	
บริการอาหารและเครื่องดื่ม	8,841	8,270	379	98	33	32	7	14	6	2	-	-	-	Food and beverage service activities
ข้อมูลข่าวสารและการสื่อสาร	330	303	17	6	-	3	1	-	-	-	-	-	-	Information and communication
กิจกรรมอสังหาริมทรัพย์	2,436	2,341	58	18	2	3	2	5	5	1	1	-	-	Real estate activities
กิจกรรมทางวิชาชีพ วิทยาศาสตร์และเทคโนโลยี	430	382	38	4	1	2	1	1	-	1	-	-	-	Professional, scientific and technical activities
กิจกรรมการบริหาร และการบริการสนับสนุน	807	746	38	7	2	3	2	4	1	3	-	-	-	Administrative and support service activities
ศิลปะ ความบันเทิงและนันทนาการ	768	663	62	26	7	2	2	5	1	-	-	-	-	Arts, entertainment and recreation
กิจกรรมบริการอื่น ๆ	6,242	6,166	51	11	5	3	2	4	-	-	-	-	-	Other service activities
กิจกรรมด้านโรงพยาบาลเอกชน	11	-	-	-	-	1	1	-	2	1	4	2	-	Private hospital activities
<b>เชียงใหม่</b>	<b>83,023</b>	<b>74,419</b>	<b>4,955</b>	<b>1,680</b>	<b>660</b>	<b>380</b>	<b>212</b>	<b>360</b>	<b>201</b>	<b>97</b>	<b>40</b>	<b>17</b>	<b>2</b>	<b>Chiang Mai</b>
การผลิต	14,788	12,374	1,345	450	214	122	75	93	71	27	9	8	-	Manufacturing
การจัดการและการบำบัดน้ำเสีย ของเสียและสิ่งปฏิกูล	117	30	30	10	12	11	6	13	5	-	-	-	-	Sewerage, waste management and remediation activities
การก่อสร้าง	1,626	1,148	306	92	28	20	5	20	4	2	1	-	-	Construction
การขายส่งและการขายปลีก การซ่อมแซมยานยนต์ และจักรยานยนต์	4,858	4,402	303	58	28	15	15	15	13	6	3	-	-	Wholesale and retail trade; repair of motor vehicles and motorcycles
การขายส่ง	2,057	1,490	307	124	39	24	15	35	12	7	4	-	-	Wholesale trade
การขายปลีก	25,704	24,116	907	417	96	44	25	55	26	13	3	2	-	Retail trade
การขนส่งทางบก สถานที่เก็บสินค้า	2,077	1,914	67	46	20	5	9	6	4	2	2	1	1	Land transport and storage
ที่พักแรม	1,424	898	248	93	59	26	19	34	24	14	9	-	-	Accommodation
บริการอาหารและเครื่องดื่ม	12,435	11,265	755	192	80	59	20	46	13	4	1	-	-	Food and beverage service activities
ข้อมูลข่าวสารและการสื่อสาร	421	315	49	25	15	-	3	7	2	3	2	-	-	Information and communication
กิจกรรมอสังหาริมทรัพย์	6,228	5,927	207	47	13	13	5	7	5	3	1	-	-	Real estate activities
กิจกรรมทางวิชาชีพ วิทยาศาสตร์และเทคโนโลยี	848	704	92	24	9	6	5	6	1	1	-	-	-	Professional, scientific and technical activities
กิจกรรมการบริหาร และการบริการสนับสนุน	1,611	1,351	143	36	20	15	4	15	14	8	1	4	-	Administrative and support service activities
ศิลปะ ความบันเทิงและนันทนาการ	632	539	50	15	7	7	2	3	3	4	2	-	-	Arts, entertainment and recreation
กิจกรรมบริการอื่น ๆ	8,183	7,946	146	50	20	12	4	3	2	-	-	-	-	Other service activities
กิจกรรมด้านโรงพยาบาลเอกชน	14	-	-	1	-	1	-	2	2	3	2	2	1	Private hospital activities

ตาราง 15 จำนวนสถานประกอบการ จำแนกตามขนาดของสถานประกอบการ (จำนวนคนทำงาน) จังหวัด และกิจกรรมทางเศรษฐกิจ (ต่อ)

TABLE 15 NUMBER OF ESTABLISHMENTS BY SIZE OF ESTABLISHMENT (NUMBER OF PERSONS ENGAGED), CHANGWAT AND ECONOMIC ACTIVITY (Cont'd)

จังหวัด/กิจกรรมทางเศรษฐกิจ	จำนวน สถานประกอบการ Number of establishments	ขนาดของสถานประกอบการ (จำนวนคนทำงาน) Size of establishment (Number of persons engaged)													Changwat/Economic activity
		1 - 5	6 - 10	11- 15	16 - 20	21 - 25	26 - 30	31 - 50	51 - 100	101 - 200	201 - 500	501 - 1,000	> 1,000		
		ภูเก็ต	25,503	20,249	2,773	853	453	264	159	306	222	138	69	15	
การผลิต	1,377	1,104	151	41	23	19	7	20	7	4	1	-	-	Manufacturing	
การจัดการและการบำบัดน้ำเสีย ของเสียและสิ่งปฏิกูล	6	2	2	1	-	-	-	1	-	-	-	-	-	Sewerage, waste management and remediation activities	
การก่อสร้าง	351	157	73	42	24	20	8	16	8	1	2	-	-	Construction	
การขายส่งและการขายปลีก การซ่อมแซมยานยนต์ และจักรยานยนต์	1,444	1,217	126	40	18	10	4	14	11	4	-	-	-	Wholesale and retail trade; repair of motor vehicles and motorcycles	
การขายส่ง	469	271	107	26	21	9	12	10	9	3	1	-	-	Wholesale trade	
การขายปลีก	7,499	6,457	620	178	91	39	25	46	23	11	7	2	-	Retail trade	
การขนส่งทางบก สถานที่เก็บสินค้า	186	132	23	5	8	7	1	7	3	-	-	-	-	Land transport and storage	
ที่พักแรม	1,477	649	244	108	72	38	32	76	108	93	46	11	-	Accommodation	
บริการอาหารและเครื่องดื่ม	5,394	4,208	714	214	86	64	37	53	13	5	-	-	-	Food and beverage service activities	
ข้อมูลข่าวสารและการสื่อสาร	236	177	34	8	5	3	2	2	2	3	-	-	-	Information and communication	
กิจกรรมอสังหาริมทรัพย์	1,086	887	108	34	20	12	4	13	6	1	1	-	-	Real estate activities	
กิจกรรมทางวิชาชีพ วิทยาศาสตร์และเทคโนโลยี	491	360	85	16	9	8	2	4	6	1	-	-	-	Professional, scientific and technical activities	
กิจกรรมการบริหาร และการบริการสนับสนุน	1,285	899	184	68	45	24	14	29	13	4	4	1	-	Administrative and support service activities	
ศิลปะ ความบันเทิงและนันทนาการ	219	137	36	15	3	7	-	4	6	6	4	-	1	Arts, entertainment and recreation	
กิจกรรมบริการอื่น ๆ	3,979	3,592	266	57	28	4	11	11	6	2	2	-	-	Other service activities	
กิจกรรมด้านโรงพยาบาลเอกชน	4	-	-	-	-	-	-	-	1	-	1	1	1	Private hospital activities	

ที่มา : สำมะโนอุตสาหกรรม พ.ศ. 2560 (ข้อมูลพื้นฐาน) 9 จังหวัดซูเปอร์คลัสเตอร์ สำนักงานสถิติแห่งชาติ กระทรวงดิจิทัลเพื่อเศรษฐกิจและสังคม

Source : The 2017 Industrial Census (Basic Information), 9 Province Super Cluster, National Statistical Office, Ministry of Digital Economy and Society.

ตาราง 16 จำนวนคนทำงานในสถานประกอบการ จำแนกตามขนาดของสถานประกอบการ (จำนวนคนทำงาน) จังหวัด และกิจกรรมทางเศรษฐกิจ

TABLE 16 NUMBER OF PERSONS ENGAGED IN ESTABLISHMENTS BY SIZE OF ESTABLISHMENT (NUMBER OF PERSONS ENGAGED), CHANGWAT AND ECONOMIC ACTIVITY

จังหวัด/กิจกรรมทางเศรษฐกิจ	จำนวน คนทำงาน Number of persons engaged	ขนาดของสถานประกอบการ (จำนวนคนทำงาน) Size of establishment (Number of persons engaged)												Changwat/Economic activity
		1 - 5	6 - 10	11 - 15	16 - 20	21 - 25	26 - 30	31 - 50	51 - 100	101 - 200	201 - 500	501 - 1,000	> 1,000	
<b>รวม</b>	<b>2,605,061</b>	<b>629,469</b>	<b>184,128</b>	<b>104,599</b>	<b>70,075</b>	<b>49,993</b>	<b>42,492</b>	<b>105,008</b>	<b>157,848</b>	<b>219,711</b>	<b>330,303</b>	<b>302,092</b>	<b>409,343</b>	<b>Total</b>
การผลิต	1,323,318	66,563	32,486	21,121	17,601	13,846	14,550	40,830	79,730	139,776	259,340	252,578	384,897	Manufacturing
การจัดการและการบำบัดน้ำเสีย ของเสียและสิ่งปฏิกูล	8,401	321	618	540	708	499	403	1,250	859	1,417	536	.	1,250	Sewerage, waste management and remediation activities
การก่อสร้าง	63,612	9,605	10,744	6,256	4,944	3,866	2,904	6,150	6,426	5,416	3,150	1,400	2,751	Construction
การขายส่งและการขายปลีก การซ่อมแซมยานยนต์ และจักรยานยนต์	104,574	55,469	14,167	4,980	3,429	2,412	2,073	4,808	7,309	5,515	4,412	.	.	Wholesale and retail trade; repair of motor vehicles and motorcycles
การขายส่ง	92,955	22,240	14,620	7,324	5,498	3,646	3,603	6,720	8,326	7,402	5,571	5,005	3,000	Wholesale trade
การขายปลีก	355,612	221,204	39,321	27,227	12,787	6,625	4,266	10,534	11,155	11,631	6,204	3,657	1,001	Retail trade
การขนส่งทางบก สถานที่เก็บสินค้า	53,404	5,951	2,894	3,120	2,692	1,889	1,906	4,247	6,466	5,485	6,801	8,143	3,810	Land transport and storage
ที่พักแรม	110,478	8,935	7,310	4,568	4,496	2,665	3,451	9,236	18,244	21,465	19,923	9,084	1,101	Accommodation
บริการอาหารและเครื่องดื่ม	196,947	107,912	33,293	15,817	9,510	8,010	4,946	10,199	4,454	2,601	205	.	.	Food and beverage service activities
ข้อมูลข่าวสารและการสื่อสาร	9,975	2,753	1,206	838	459	361	431	646	859	1,149	521	752	.	Information and communication
กิจกรรมอสังหาริมทรัพย์	68,487	40,747	7,663	3,325	2,017	1,705	772	2,664	2,452	2,759	2,175	2,208	.	Real estate activities
กิจกรรมทางวิชาชีพ วิทยาศาสตร์และเทคโนโลยี	18,592	7,212	3,351	1,534	773	543	334	933	1,237	1,144	1,531	.	.	Professional, scientific and technical activities
กิจกรรมการบริหาร และการบริการสนับสนุน	67,605	12,197	5,848	3,192	2,431	1,968	1,336	4,016	6,569	7,709	8,440	10,199	3,700	Administrative and support service activities
ศิลปะ ความบันเทิงและนันทนาการ	27,026	6,405	2,441	1,567	857	792	623	1,072	1,801	4,373	4,602	1,293	1,200	Arts, entertainment and recreation
กิจกรรมบริการอื่น ๆ	81,504	61,955	8,166	3,164	1,873	1,053	864	1,509	1,406	479	1,035	.	.	Other service activities
กิจกรรมด้านโรงพยาบาลเอกชน	22,571	.	.	26	.	113	30	194	555	1,390	5,857	7,773	6,633	Private hospital activities
<b>ปทุมธานี</b>	<b>347,885</b>	<b>70,954</b>	<b>21,749</b>	<b>15,254</b>	<b>10,722</b>	<b>7,812</b>	<b>7,386</b>	<b>18,666</b>	<b>23,897</b>	<b>28,886</b>	<b>37,367</b>	<b>28,003</b>	<b>77,189</b>	<b>Pathum Thani</b>
การผลิต	183,519	6,123	4,412	3,733	3,605	2,347	3,118	8,952	14,275	17,879	28,548	20,338	70,189	Manufacturing
การจัดการและการบำบัดน้ำเสีย ของเสียและสิ่งปฏิกูล	522	30	94	24	74	42	26	136	96	.	.	.	.	Sewerage, waste management and remediation activities
การก่อสร้าง	12,022	1,322	1,445	967	980	803	611	1,388	1,298	1,060	648	.	1,500	Construction
การขายส่งและการขายปลีก การซ่อมแซมยานยนต์ และจักรยานยนต์	16,596	7,589	2,162	915	515	324	396	1,147	1,638	1,313	597	.	.	Wholesale and retail trade; repair of motor vehicles and motorcycles
การขายส่ง	20,377	3,830	2,382	1,599	1,499	1,076	778	1,740	1,346	1,518	1,609	.	3,000	Wholesale trade
การขายปลีก	41,567	22,353	4,549	4,063	1,843	1,053	550	1,826	1,350	2,438	951	591	.	Retail trade
การขนส่งทางบก สถานที่เก็บสินค้า	7,142	515	452	456	298	443	382	781	1,140	1,159	1,015	501	.	Land transport and storage

ตาราง 16 จำนวนคนทำงานในสถานประกอบการ จำแนกตามขนาดของสถานประกอบการ (จำนวนคนทำงาน) จังหวัด และกิจกรรมทางเศรษฐกิจ (ต่อ)

TABLE 16 NUMBER OF PERSONS ENGAGED IN ESTABLISHMENTS BY SIZE OF ESTABLISHMENT (NUMBER OF PERSONS ENGAGED), CHANGWAT AND ECONOMIC ACTIVITY (Cont'd)

จังหวัด/กิจกรรมทางเศรษฐกิจ	จำนวน คนทำงาน Number of persons engaged	ขนาดของสถานประกอบการ (จำนวนคนทำงาน) Size of establishment (Number of persons engaged)												Changwat/Economic activity
		1 - 5	6 - 10	11 - 15	16 - 20	21 - 25	26 - 30	31 - 50	51 - 100	101 - 200	201 - 500	501 - 1,000	> 1,000	
ที่พักแรม	1,597	109	159	200	20	88	28	45	241	431	276	.	.	Accommodation
บริการอาหารและเครื่องดื่ม	20,638	11,575	2,702	1,471	939	888	865	1,599	479	120	.	.	.	Food and beverage service activities
ข้อมูลข่าวสารและการสื่อสาร	1,768	232	65	82	.	25	.	42	270	300	.	752	.	Information and communication
กิจกรรมอสังหาริมทรัพย์	12,059	6,610	1,428	594	405	152	200	422	262	552	434	1,000	.	Real estate activities
กิจกรรมทางวิชาชีพ วิทยาศาสตร์และเทคโนโลยี	2,322	754	415	268	146	93	56	80	158	151	201	.	.	Professional, scientific and technical activities
กิจกรรมการบริหาร และการบริการสนับสนุน	9,504	1,128	470	409	184	225	199	273	875	921	720	1,600	2,500	Administrative and support service activities
ศิลปะ ความบันเทิงและนันทนาการ	4,370	780	189	84	73	21	60	131	302	924	513	1,293	.	Arts, entertainment and recreation
กิจกรรมบริการอื่น ๆ	10,214	8,004	825	376	141	210	117	104	167	.	270	.	.	Other service activities
กิจกรรมด้านโรงพยาบาลเอกชน	3,668	.	.	13	.	22	.	.	.	120	1,585	1,928	.	Private hospital activities
<b>พระนครศรีอยุธยา</b>	<b>275,656</b>	<b>54,684</b>	<b>13,063</b>	<b>7,423</b>	<b>4,215</b>	<b>4,018</b>	<b>2,753</b>	<b>7,936</b>	<b>15,826</b>	<b>29,095</b>	<b>47,640</b>	<b>29,118</b>	<b>59,885</b>	<b>Phra Nakhon Si Ayutthaya</b>
การผลิต	182,131	7,207	3,213	2,263	1,239	1,647	1,014	4,181	11,195	21,968	43,748	24,571	59,885	Manufacturing
การจัดการและการบำบัดน้ำเสีย ของเสียและสิ่งปฏิกูล	2,041	74	27	72	50	43	54	190	86	1,195	250	.	.	Sewerage, waste management and remediation activities
การก่อสร้าง	6,195	1,059	1,052	570	328	307	197	477	699	1,206	300	.	.	Construction
การขายส่งและการขายปลีก การซ่อมแซมยานยนต์ และจักรยานยนต์	7,308	4,577	895	315	257	94	202	238	271	459	.	.	.	Wholesale and retail trade; repair of motor vehicles and motorcycles
การขายส่ง	8,060	2,492	1,230	260	310	132	229	388	811	955	1,253	.	.	Wholesale trade
การขายปลีก	27,216	18,601	2,966	1,989	764	513	289	484	416	894	300	.	.	Retail trade
การขนส่งทางบก สถานีเก็บสินค้า	8,645	801	241	275	290	139	235	709	1,196	502	500	3,757	.	Land transport and storage
ที่พักแรม	1,366	186	217	144	93	42	84	79	206	315	.	.	.	Accommodation
บริการอาหารและเครื่องดื่ม	11,978	8,194	1,544	677	464	409	226	345	119	.	.	.	.	Food and beverage service activities
ข้อมูลข่าวสารและการสื่อสาร	291	97	9	29	.	69	29	.	58	.	.	.	.	Information and communication
กิจกรรมอสังหาริมทรัพย์	5,597	3,937	381	95	50	204	.	322	112	295	201	.	.	Real estate activities
กิจกรรมทางวิชาชีพ วิทยาศาสตร์และเทคโนโลยี	1,112	401	79	48	33	.	.	35	164	150	202	.	.	Professional, scientific and technical activities
กิจกรรมการบริหาร และการบริการสนับสนุน	3,453	721	397	170	105	221	30	316	268	632	593	.	.	Administrative and support service activities
ศิลปะ ความบันเทิงและนันทนาการ	2,944	874	521	370	111	174	164	82	140	215	293	.	.	Arts, entertainment and recreation
กิจกรรมบริการอื่น ๆ	6,067	5,463	291	146	121	.	.	46	.	.	.	.	.	Other service activities
กิจกรรมด้านโรงพยาบาลเอกชน	1,252	.	.	.	.	24	.	44	85	309	.	790	.	Private hospital activities

ตาราง 16 จำนวนคนทำงานในสถานประกอบการ จำแนกตามขนาดของสถานประกอบการ (จำนวนคนทำงาน) จังหวัด และกิจกรรมทางเศรษฐกิจ (ต่อ)

TABLE 16 NUMBER OF PERSONS ENGAGED IN ESTABLISHMENTS BY SIZE OF ESTABLISHMENT (NUMBER OF PERSONS ENGAGED), CHANGWAT AND ECONOMIC ACTIVITY (Cont'd)

จังหวัด/กิจกรรมทางเศรษฐกิจ	จำนวน คนทำงาน Number of persons engaged	ขนาดของสถานประกอบการ (จำนวนคนทำงาน) Size of establishment (Number of persons engaged)												Changwat/Economic activity
		1 - 5	6 - 10	11 - 15	16 - 20	21 - 25	26 - 30	31 - 50	51 - 100	101 - 200	201 - 500	501 - 1,000	> 1,000	
<b>ชลบุรี</b>	<b>605,110</b>	<b>109,971</b>	<b>39,042</b>	<b>22,372</b>	<b>14,800</b>	<b>9,915</b>	<b>9,747</b>	<b>20,806</b>	<b>35,187</b>	<b>46,548</b>	<b>72,484</b>	<b>112,664</b>	<b>111,574</b>	<b>Chon Buri</b>
การผลิต	339,050	7,234	3,911	2,204	2,246	2,121	2,959	7,313	16,944	31,743	58,327	101,558	102,490	Manufacturing
การจัดการและการบำบัดน้ำเสีย ของเสียและสิ่งปฏิกูล	1,560	15	20	50	60	.	.	33	132	.	.	.	1,250	Sewerage, waste management and remediation activities
การก่อสร้าง	9,085	792	817	609	646	427	560	822	1,365	495	1,152	1,400	.	Construction
การขายส่งและการขายปลีก การซ่อมแซมยานยนต์ และจักรยานยนต์	20,846	11,058	3,338	1,076	812	568	447	627	1,114	916	890	.	.	Wholesale and retail trade; repair of motor vehicles and motorcycles
การขายส่ง	17,334	3,655	2,313	1,268	959	520	717	860	1,930	1,307	500	3,305	.	Wholesale trade
การขายปลีก	61,715	35,658	8,182	6,852	2,852	1,014	846	1,914	1,944	1,201	1,252	.	.	Retail trade
การขนส่งทางบก สถานที่เก็บสินค้า	10,642	333	545	559	710	459	445	858	1,754	1,212	1,867	700	1,200	Land transport and storage
ที่พักแรม	24,813	1,419	1,320	773	1,024	747	1,083	2,795	5,694	4,429	2,636	1,792	1,101	Accommodation
บริการอาหารและเครื่องดื่ม	51,793	21,510	11,340	5,935	3,391	2,638	1,650	3,041	1,507	781	.	.	.	Food and beverage service activities
ข้อมูลข่าวสารและการสื่อสาร	1,401	597	185	73	96	.	117	82	251	.	.	.	.	Information and communication
กิจกรรมอสังหาริมทรัพย์	17,173	9,076	2,017	1,009	735	536	228	594	590	1,118	600	670	.	Real estate activities
กิจกรรมทางวิชาชีพ วิทยาศาสตร์และเทคโนโลยี	3,326	1,493	683	261	95	46	.	207	121	.	420	.	.	Professional, scientific and technical activities
กิจกรรมการบริหาร และการบริการสนับสนุน	12,798	2,303	944	547	398	305	326	589	845	1,619	1,722	2,000	1,200	Administrative and support service activities
ศิลปะ ความบันเทิงและนันทนาการ	5,570	931	303	165	196	163	139	372	448	1,347	1,506	.	.	Arts, entertainment and recreation
กิจกรรมบริการอื่น ๆ	20,871	13,897	3,124	991	580	371	230	629	548	200	301	.	.	Other service activities
กิจกรรมด้านโรงพยาบาลเอกชน	7,133	.	.	.	.	.	.	70	.	180	1,311	1,239	4,333	Private hospital activities
<b>ระยอง</b>	<b>268,598</b>	<b>45,706</b>	<b>13,293</b>	<b>6,865</b>	<b>6,501</b>	<b>2,946</b>	<b>4,077</b>	<b>9,550</b>	<b>15,002</b>	<b>32,687</b>	<b>54,603</b>	<b>47,228</b>	<b>30,140</b>	<b>Rayong</b>
การผลิต	170,070	3,065	1,921	1,410	1,170	915	1,463	3,918	8,227	23,363	48,801	45,677	30,140	Manufacturing
การจัดการและการบำบัดน้ำเสีย ของเสียและสิ่งปฏิกูล	671	17	15	.	75	.	30	178	70	.	286	.	.	Sewerage, waste management and remediation activities
การก่อสร้าง	9,558	562	1,107	855	870	414	894	1,217	1,356	1,963	320	.	.	Construction
การขายส่งและการขายปลีก การซ่อมแซมยานยนต์ และจักรยานยนต์	9,471	4,961	1,296	387	270	160	28	357	972	440	600	.	.	Wholesale and retail trade; repair of motor vehicles and motorcycles
การขายส่ง	7,583	1,991	1,232	506	634	260	422	413	583	990	552	.	.	Wholesale trade
การขายปลีก	26,202	16,151	2,955	1,705	1,255	272	283	488	864	1,730	499	.	.	Retail trade
การขนส่งทางบก สถานที่เก็บสินค้า	3,827	175	257	148	378	209	172	341	616	630	901	.	.	Land transport and storage

ตาราง 16 จำนวนคนทำงานในสถานประกอบการ จำแนกตามขนาดของสถานประกอบการ (จำนวนคนทำงาน) จังหวัด และกิจกรรมทางเศรษฐกิจ (ต่อ)

TABLE 16 NUMBER OF PERSONS ENGAGED IN ESTABLISHMENTS BY SIZE OF ESTABLISHMENT (NUMBER OF PERSONS ENGAGED), CHANGWAT AND ECONOMIC ACTIVITY (Cont'd)

จังหวัด/กิจกรรมทางเศรษฐกิจ	จำนวน คนทำงาน Number of persons engaged	ขนาดของสถานประกอบการ (จำนวนคนทำงาน) Size of establishment (Number of persons engaged)												Changwat/Economic activity
		1 - 5	6 - 10	11 - 15	16 - 20	21 - 25	26 - 30	31 - 50	51 - 100	101 - 200	201 - 500	501 - 1,000	> 1,000	
ที่พักแรม	5,927	699	786	375	549	72	289	755	744	1,107	.	551	.	Accommodation
บริการอาหารและเครื่องดื่ม	14,578	8,888	2,241	792	691	297	292	842	295	240	.	.	.	Food and beverage service activities
ข้อมูลข่าวสารและการสื่อสาร	370	151	45	12	.	71	56	35	.	.	.	.	.	Information and communication
กิจกรรมอสังหาริมทรัพย์	3,442	2,640	340	131	40	111	.	180	.	.	.	.	.	Real estate activities
กิจกรรมทางวิชาชีพ วิทยาศาสตร์และเทคโนโลยี	2,304	550	328	119	129	.	.	50	.	420	708	.	.	Professional, scientific and technical activities
กิจกรรมการบริหาร และการบริการสนับสนุน	7,572	751	392	288	292	118	88	726	1,070	1,411	1,436	1,000	.	Administrative and support service activities
ศิลปะ ความบันเทิงและนันทนาการ	846	384	114	38	60	.	60	.	70	120	.	.	.	Arts, entertainment and recreation
กิจกรรมบริการอื่น ๆ	5,339	4,721	264	99	88	47	.	50	70	.	.	.	.	Other service activities
กิจกรรมด้านโรงพยาบาลเอกชน	838	.	.	.	.	.	.	.	65	273	500	.	.	Private hospital activities
<b>ฉะเชิงเทรา</b>	<b>232,704</b>	<b>30,746</b>	<b>13,488</b>	<b>7,367</b>	<b>5,912</b>	<b>3,981</b>	<b>2,990</b>	<b>8,750</b>	<b>21,752</b>	<b>30,746</b>	<b>49,748</b>	<b>24,175</b>	<b>33,049</b>	<b>Chachoengsao</b>
การผลิต	160,408	2,529	2,071	2,166	2,854	1,626	1,665	6,039	15,887	26,331	45,973	21,228	32,039	Manufacturing
การจัดการและการบำบัดน้ำเสีย ของเสียและสิ่งปฏิกูล	1,174	34	149	183	207	68	60	95	156	222	.	.	.	Sewerage, waste management and remediation activities
การก่อสร้าง	4,664	228	1,706	602	648	411	196	284	469	120	.	.	.	Construction
การขายส่งและการขายปลีก การซ่อมแซมยานยนต์ และจักรยานยนต์	6,805	3,444	929	290	162	300	117	180	511	410	462	.	.	Wholesale and retail trade; repair of motor vehicles and motorcycles
การขายส่ง	11,173	1,650	2,626	906	524	486	350	616	1,128	927	260	1,700	.	Wholesale trade
การขายปลีก	18,243	12,282	2,350	1,142	457	358	112	343	703	496	.	.	.	Retail trade
การขนส่งทางบก สถานที่เก็บสินค้า	6,815	264	330	657	229	179	198	453	747	1,118	1,630	.	1,010	Land transport and storage
ที่พักแรม	554	195	96	11	36	.	.	78	138	.	.	.	.	Accommodation
บริการอาหารและเครื่องดื่ม	7,657	5,095	1,241	443	367	199	113	199	.	.	.	.	.	Food and beverage service activities
ข้อมูลข่าวสารและการสื่อสาร	497	43	107	122	.	50	.	50	.	125	.	.	.	Information and communication
กิจกรรมอสังหาริมทรัพย์	3,578	1,717	597	162	113	71	.	32	222	126	.	538	.	Real estate activities
กิจกรรมทางวิชาชีพ วิทยาศาสตร์และเทคโนโลยี	1,493	323	251	247	38	42	60	172	360	.	.	.	.	Professional, scientific and technical activities
กิจกรรมการบริหาร และการบริการสนับสนุน	4,955	366	796	315	221	144	90	178	1,262	574	300	709	.	Administrative and support service activities
ศิลปะ ความบันเทิงและนันทนาการ	1,610	331	53	39	56	47	29	31	69	297	658	.	.	Arts, entertainment and recreation
กิจกรรมบริการอื่น ๆ	2,613	2,245	186	82	.	.	.	.	100	.	.	.	.	Other service activities
กิจกรรมด้านโรงพยาบาลเอกชน	465	.	.	.	.	.	.	.	.	.	465	.	.	Private hospital activities



ตาราง 16 จำนวนคนทำงานในสถานประกอบการ จำแนกตามขนาดของสถานประกอบการ (จำนวนคนทำงาน) จังหวัด และกิจกรรมทางเศรษฐกิจ (ต่อ)

TABLE 16 NUMBER OF PERSONS ENGAGED IN ESTABLISHMENTS BY SIZE OF ESTABLISHMENT (NUMBER OF PERSONS ENGAGED), CHANGWAT AND ECONOMIC ACTIVITY (Cont'd)

จังหวัด/กิจกรรมทางเศรษฐกิจ	จำนวน คนทำงาน Number of persons engaged	ขนาดของสถานประกอบการ (จำนวนคนทำงาน) Size of establishment (Number of persons engaged)												Changwat/Economic activity
		1 - 5	6 - 10	11 - 15	16 - 20	21 - 25	26 - 30	31 - 50	51 - 100	101 - 200	201 - 500	501 - 1,000	> 1,000	
<b>ปราจีนบุรี</b>	<b>135,842</b>	<b>30,015</b>	<b>4,512</b>	<b>2,413</b>	<b>1,451</b>	<b>1,083</b>	<b>884</b>	<b>3,013</b>	<b>4,406</b>	<b>8,816</b>	<b>19,450</b>	<b>18,189</b>	<b>41,610</b>	<b>Prachin Buri</b>
การผลิต	93,479	5,042	1,109	592	342	478	398	1,871	2,748	7,355	17,329	15,856	40,359	Manufacturing
การจัดการและการบำบัดน้ำเสีย ของเสียและสิ่งปฏิกูล	163	18	20	39	18	68	.	.	.	.	.	.	.	Sewerage, waste management and remediation activities
การก่อสร้าง	3,114	861	385	156	93	112	.	180	76	.	.	.	1,251	Construction
การขายส่งและการขายปลีก การซ่อมแซมยานยนต์ และจักรยานยนต์	3,556	2,501	333	85	154	45	85	82	271	.	.	.	.	Wholesale and retail trade; repair of motor vehicles and motorcycles
การขายส่ง	2,038	1,008	388	213	146	43	30	152	58	.	.	.	.	Wholesale trade
การขายปลีก	14,323	11,008	1,146	647	382	110	60	77	435	458	.	.	.	Retail trade
การขนส่งทางบก สถานที่เก็บสินค้า	2,227	486	51	38	56	71	56	303	116	120	.	930	.	Land transport and storage
ที่พักแรม	1,372	333	159	59	76	21	57	78	262	327	.	.	.	Accommodation
บริการอาหารและเครื่องดื่ม	5,089	4,074	563	217	109	91	.	35	.	.	.	.	.	Food and beverage service activities
ข้อมูลข่าวสารและการสื่อสาร	224	95	26	15	.	.	56	32	.	.	.	.	.	Information and communication
กิจกรรมอสังหาริมทรัพย์	1,788	1,374	90	89	38	.	26	79	92	.	.	.	.	Real estate activities
กิจกรรมทางวิชาชีพ วิทยาศาสตร์และเทคโนโลยี	269	211	24	34	.	.	.	.	.	.	.	.	.	Professional, scientific and technical activities
กิจกรรมการบริหาร และการบริการสนับสนุน	4,949	360	37	56	.	.	30	90	296	556	2,121	1,403	.	Administrative and support service activities
ศิลปะ ความบันเทิงและนันทนาการ	916	449	146	173	37	21	56	34	.	.	.	.	.	Arts, entertainment and recreation
กิจกรรมบริการอื่น ๆ	2,260	2,195	35	.	.	.	30	.	.	.	.	.	.	Other service activities
กิจกรรมด้านโรงพยาบาลเอกชน	75	.	.	.	.	23	.	.	52	.	.	.	.	Private hospital activities
<b>นครราชสีมา</b>	<b>280,186</b>	<b>109,717</b>	<b>20,622</b>	<b>10,867</b>	<b>6,422</b>	<b>5,662</b>	<b>4,107</b>	<b>10,408</b>	<b>11,775</b>	<b>10,225</b>	<b>17,520</b>	<b>22,065</b>	<b>50,796</b>	<b>Nakhon Ratchasima</b>
การผลิต	121,803	12,745	4,187	2,443	1,884	1,515	1,593	4,228	5,178	6,805	13,632	17,798	49,795	Manufacturing
การจัดการและการบำบัดน้ำเสีย ของเสียและสิ่งปฏิกูล	243	64	31	26	.	21	60	41	.	.	.	.	.	Sewerage, waste management and remediation activities
การก่อสร้าง	5,681	1,585	1,415	836	430	497	82	359	331	146	.	.	.	Construction
การขายส่งและการขายปลีก การซ่อมแซมยานยนต์ และจักรยานยนต์	17,093	10,010	2,099	709	425	350	259	1,048	890	475	828	.	.	Wholesale and retail trade; repair of motor vehicles and motorcycles
การขายส่ง	8,427	3,127	1,396	679	361	388	313	840	993	330	.	.	.	Wholesale trade
การขายปลีก	68,601	49,005	5,595	3,316	1,901	1,426	693	1,506	1,780	902	760	716	1,001	Retail trade
การขนส่งทางบก สถานที่เก็บสินค้า	4,975	893	295	332	210	118	145	318	387	473	221	1,583	.	Land transport and storage

ตาราง 16 จำนวนคนทำงานในสถานประกอบการ จำแนกตามขนาดของสถานประกอบการ (จำนวนคนทำงาน) จังหวัด และกิจกรรมทางเศรษฐกิจ (ต่อ)

TABLE 16 NUMBER OF PERSONS ENGAGED IN ESTABLISHMENTS BY SIZE OF ESTABLISHMENT (NUMBER OF PERSONS ENGAGED), CHANGWAT AND ECONOMIC ACTIVITY (Cont'd)

จังหวัด/กิจกรรมทางเศรษฐกิจ	จำนวน คนทำงาน Number of persons engaged	ขนาดของสถานประกอบการ (จำนวนคนทำงาน) Size of establishment (Number of persons engaged)												Changwat/Economic activity
		1 - 5	6 - 10	11 - 15	16 - 20	21 - 25	26 - 30	31 - 50	51 - 100	101 - 200	201 - 500	501 - 1,000	> 1,000	
ที่พักแรม	6,332	1,409	813	426	311	247	455	896	1,221	.	554	.	.	Accommodation
บริการอาหารและเครื่องดื่ม	21,936	15,311	2,794	1,212	586	715	195	482	379	262	.	.	.	Food and beverage service activities
ข้อมูลข่าวสารและการสื่อสาร	792	491	126	77	.	72	26	.	.	.	.	.	.	Information and communication
กิจกรรมอสังหาริมทรัพย์	5,444	3,634	437	222	36	64	60	198	334	120	339	.	.	Real estate activities
กิจกรรมทางวิชาชีพ วิทยาศาสตร์และเทคโนโลยี	1,441	826	281	53	17	46	27	31	.	160	.	.	.	Professional, scientific and technical activities
กิจกรรมการบริหาร และการบริการสนับสนุน	3,076	1,407	307	85	40	66	56	139	52	422	.	502	.	Administrative and support service activities
ศิลปะ ความบันเทิงและนันทนาการ	2,611	1,340	467	316	140	42	57	159	90	.	.	.	.	Arts, entertainment and recreation
กิจกรรมบริการอื่น ๆ	8,756	7,870	379	135	81	72	56	163	.	.	.	.	.	Other service activities
กิจกรรมด้านโรงพยาบาลเอกชน	2,975	.	.	.	.	23	30	.	140	130	1,186	1,466	.	Private hospital activities
<b>เชียงใหม่</b>	<b>284,060</b>	<b>132,262</b>	<b>37,506</b>	<b>21,326</b>	<b>11,832</b>	<b>8,610</b>	<b>5,982</b>	<b>13,825</b>	<b>13,806</b>	<b>13,211</b>	<b>11,580</b>	<b>11,320</b>	<b>2,800</b>	<b>Chiang Mai</b>
การผลิต	65,400	19,985	10,512	5,790	3,853	2,767	2,142	3,572	4,730	3,778	2,719	5,552	.	Manufacturing
การจัดการและการบำบัดน้ำเสีย ของเสียและสิ่งปฏิกูล	1,938	60	242	134	224	257	173	529	319	.	.	.	.	Sewerage, waste management and remediation activities
การก่อสร้าง	8,674	2,710	2,234	1,128	503	440	140	737	255	301	226	.	.	Construction
การขายส่งและการขายปลีก การซ่อมแซมยานยนต์ และจักรยานยนต์	16,320	8,700	2,207	718	508	345	422	584	833	968	1,035	.	.	Wholesale and retail trade; repair of motor vehicles and motorcycles
การขายส่ง	13,500	3,672	2,275	1,568	691	545	419	1,357	819	972	1,182	.	.	Wholesale trade
การขายปลีก	66,050	42,603	6,900	5,309	1,708	996	707	2,156	1,967	1,840	712	1,152	.	Retail trade
การขนส่งทางบก สถานที่เก็บสินค้า	7,894	2,279	537	596	375	115	243	225	314	271	667	672	1,600	Land transport and storage
ที่พักแรม	15,203	2,589	1,853	1,181	1,039	575	523	1,308	1,664	1,753	2,718	.	.	Accommodation
บริการอาหารและเครื่องดื่ม	37,187	22,687	5,558	2,384	1,419	1,346	559	1,696	860	473	205	.	.	Food and beverage service activities
ข้อมูลข่าวสารและการสื่อสาร	3,075	670	386	322	270	.	88	315	159	344	521	.	.	Information and communication
กิจกรรมอสังหาริมทรัพย์	13,891	9,633	1,556	596	235	292	141	300	359	428	351	.	.	Real estate activities
กิจกรรมทางวิชาชีพ วิทยาศาสตร์และเทคโนโลยี	3,505	1,663	684	301	159	133	135	219	61	150	.	.	.	Professional, scientific and technical activities
กิจกรรมการบริหาร และการบริการสนับสนุน	10,609	3,016	1,088	463	354	343	120	546	961	982	351	2,385	.	Administrative and support service activities
ศิลปะ ความบันเทิงและนันทนาการ	3,282	1,011	377	191	131	169	58	100	233	573	439	.	.	Arts, entertainment and recreation
กิจกรรมบริการอื่น ๆ	13,693	10,984	1,097	632	363	266	112	101	138	.	.	.	.	Other service activities
กิจกรรมด้านโรงพยาบาลเอกชน	3,839	.	.	13	.	21	.	80	134	378	454	1,559	1,200	Private hospital activities

ตาราง 16 จำนวนคนทำงานในสถานประกอบการ จำแนกตามขนาดของสถานประกอบการ (จำนวนคนทำงาน) จังหวัด และกิจกรรมทางเศรษฐกิจ (ต่อ)

TABLE 16 NUMBER OF PERSONS ENGAGED IN ESTABLISHMENTS BY SIZE OF ESTABLISHMENT (NUMBER OF PERSONS ENGAGED), CHANGWAT AND ECONOMIC ACTIVITY (Cont'd)

จังหวัด/กิจกรรมทางเศรษฐกิจ	จำนวน คนทำงาน Number of persons engaged	ขนาดของสถานประกอบการ (จำนวนคนทำงาน) Size of establishment (Number of persons engaged)												Changwat/Economic activity
		1 - 5	6 - 10	11 - 15	16 - 20	21 - 25	26 - 30	31 - 50	51 - 100	101 - 200	201 - 500	501 - 1,000	> 1,000	
ภูเก็ต	175,020	45,414	20,853	10,712	8,220	5,966	4,566	12,054	16,197	19,497	19,911	9,330	2,300	Phuket
การผลิต	7,458	2,633	1,150	520	408	430	198	756	546	554	263	.	.	Manufacturing
การจัดการและการบำบัดน้ำเสีย ของเสียและสิ่งปฏิกูล	89	9	20	12	.	.	.	48	.	.	.	.	.	Sewerage, waste management and remediation activities
การก่อสร้าง	4,619	486	583	533	446	455	224	686	577	125	504	.	.	Construction
การขายส่งและการขายปลีก การซ่อมแซมยานยนต์ และจักรยานยนต์	6,579	2,629	908	485	326	226	117	545	809	534	.	.	.	Wholesale and retail trade; repair of motor vehicles and motorcycles
การขายส่ง	4,463	815	778	325	374	196	345	354	658	403	215	.	.	Wholesale trade
การขายปลีก	31,695	13,543	4,678	2,204	1,625	883	726	1,740	1,696	1,672	1,730	1,198	.	Retail trade
การขนส่งทางบก สถานที่เก็บสินค้า	1,237	205	186	59	146	156	30	259	196	.	.	.	.	Land transport and storage
ที่พักแรม	53,314	1,996	1,907	1,399	1,348	873	932	3,202	8,074	13,103	13,739	6,741	.	Accommodation
บริการอาหารและเครื่องดื่ม	26,091	10,578	5,310	2,686	1,544	1,427	1,046	1,960	815	725	.	.	.	Food and beverage service activities
ข้อมูลข่าวสารและการสื่อสาร	1,557	377	257	106	93	74	59	90	121	380	.	.	.	Information and communication
กิจกรรมอสังหาริมทรัพย์	5,515	2,126	817	427	365	275	117	537	481	120	250	.	.	Real estate activities
กิจกรรมทางวิชาชีพ วิทยาศาสตร์และเทคโนโลยี	2,820	991	606	203	156	183	56	139	373	113	.	.	.	Professional, scientific and technical activities
กิจกรรมการบริหาร และการบริการสนับสนุน	10,689	2,145	1,417	859	837	546	397	1,159	940	592	1,197	600	.	Administrative and support service activities
ศิลปะ ความบันเทิงและนันทนาการ	4,877	305	271	191	53	155	.	163	449	897	1,193	.	1,200	Arts, entertainment and recreation
กิจกรรมบริการอื่น ๆ	11,691	6,576	1,965	703	499	87	319	416	383	279	464	.	.	Other service activities
กิจกรรมด้านโรงพยาบาลเอกชน	2,326	.	.	.	.	.	.	.	79	.	356	791	1,100	Private hospital activities

ที่มา : สำมะโนอุตสาหกรรม พ.ศ. 2560 (ข้อมูลพื้นฐาน) 9 จังหวัดซูเปอร์คลัสเตอร์ สำนักงานสถิติแห่งชาติ กระทรวงดิจิทัลเพื่อเศรษฐกิจและสังคม

Source : The 2017 Industrial Census (Basic Information), 9 Province Super Cluster, National Statistical Office, Ministry of Digital Economy and Society.

ตาราง 17 จำนวนสถานประกอบการ จำแนกตามขนาดของสถานประกอบการ (จำนวนลูกจ้าง) จังหวัด และกิจกรรมทางเศรษฐกิจ

TABLE 17 NUMBER OF ESTABLISHMENTS BY SIZE OF ESTABLISHMENT (NUMBER OF EMPLOYEES), CHANGWAT AND ECONOMIC ACTIVITY

จังหวัด/กิจกรรมทางเศรษฐกิจ	จำนวน สถานประกอบการ Number of establishments	ขนาดของสถานประกอบการ (จำนวนลูกจ้าง) Size of establishment (Number of employees)													ไม่มี No	Changwat/Economic activity
		1 - 5	6 - 10	11 - 15	16 - 20	21 - 25	26 - 30	31 - 50	51 - 100	101 - 200	201 - 500	501 - 1,000	> 1,000			
<b>รวม</b>	<b>392,385</b>	<b>89,104</b>	<b>16,953</b>	<b>5,827</b>	<b>3,623</b>	<b>1,318</b>	<b>1,576</b>	<b>2,311</b>	<b>1,989</b>	<b>1,466</b>	<b>1,016</b>	<b>407</b>	<b>190</b>	<b>266,605</b>	<b>Total</b>	
การผลิต	47,583	9,064	2,539	999	902	345	508	913	1,001	935	789	339	175	29,074	Manufacturing	
การจัดการและการบำบัดน้ำเสีย ของเสียและสิ่งปฏิกูล	380	51	53	29	23	4	10	14	8	9	2	-	1	176	Sewerage, waste management and remediation activities	
การก่อสร้าง	6,302	2,336	1,166	296	306	83	108	131	85	34	8	2	2	1,745	Construction	
การขายส่งและการขายปลีก การซ่อมแซมยานยนต์ และจักรยานยนต์	29,430	11,051	1,164	242	193	55	87	103	94	38	14	-	-	16,389	Wholesale and retail trade; repair of motor vehicles and motorcycles	
การขายส่ง	11,839	4,651	1,372	409	274	105	128	148	101	46	19	6	1	4,579	Wholesale trade	
การขายปลีก	136,720	24,275	3,829	1,777	614	184	167	221	136	74	23	6	-	105,414	Retail trade	
การขนส่งทางบก สถานีเก็บสินค้า	5,462	681	355	185	151	58	66	96	81	39	22	11	2	3,715	Land transport and storage	
ที่พักแรม	5,505	2,441	714	275	232	87	129	220	230	145	65	15	1	951	Accommodation	
บริการอาหารและเครื่องดื่ม	60,803	15,755	2,988	838	500	214	197	220	55	17	-	-	-	40,019	Food and beverage service activities	
ข้อมูลข่าวสารและการสื่อสาร	1,759	491	134	50	23	15	14	13	13	9	1	1	-	995	Information and communication	
กิจกรรมอสังหาริมทรัพย์	26,679	6,654	733	190	114	39	37	56	34	20	6	3	-	18,793	Real estate activities	
กิจกรรมทางวิชาชีพ วิทยาศาสตร์และเทคโนโลยี	3,741	1,430	326	90	32	20	13	21	16	10	3	-	-	1,780	Professional, scientific and technical activities	
กิจกรรมการบริหาร และการบริการสนับสนุน	7,212	2,408	615	188	129	52	56	93	87	46	27	13	2	3,496	Administrative and support service activities	
ศิลปะ ความบันเทิงและนันทนาการ	3,935	1,088	237	72	56	19	24	22	23	29	14	2	1	2,348	Arts, entertainment and recreation	
กิจกรรมบริการอื่น ๆ	44,969	6,728	728	185	73	34	31	34	18	3	4	-	-	37,131	Other service activities	
กิจกรรมด้านโรงพยาบาลเอกชน	66	-	-	2	1	4	1	6	7	12	19	9	5	-	Private hospital activities	
<b>พทุมธานี</b>	<b>44,593</b>	<b>11,375</b>	<b>2,288</b>	<b>895</b>	<b>608</b>	<b>208</b>	<b>278</b>	<b>444</b>	<b>301</b>	<b>197</b>	<b>112</b>	<b>37</b>	<b>31</b>	<b>27,819</b>	<b>Pathum Thani</b>	
การผลิต	4,596	1,109	495	219	213	67	111	217	182	122	85	28	28	1,720	Manufacturing	
การจัดการและการบำบัดน้ำเสีย ของเสียและสิ่งปฏิกูล	37	4	12	2	5	-	1	3	1	-	-	-	-	9	Sewerage, waste management and remediation activities	
การก่อสร้าง	919	278	177	44	69	8	22	35	15	8	1	-	1	261	Construction	
การขายส่งและการขายปลีก การซ่อมแซมยานยนต์ และจักรยานยนต์	3,743	1,713	191	43	31	7	18	26	20	9	2	-	-	1,683	Wholesale and retail trade; repair of motor vehicles and motorcycles	
การขายส่ง	2,034	864	255	105	75	22	29	38	17	10	5	-	1	613	Wholesale trade	
การขายปลีก	14,095	2,942	478	268	95	34	29	40	15	16	3	1	-	10,174	Retail trade	
การขนส่งทางบก สถานีเก็บสินค้า	439	108	53	26	21	13	15	17	15	8	3	1	-	159	Land transport and storage	

ตาราง 17 จำนวนสถานประกอบการ จำแนกตามขนาดของสถานประกอบการ (จำนวนลูกจ้าง) จังหวัด และกิจกรรมทางเศรษฐกิจ (ต่อ)

TABLE 17 NUMBER OF ESTABLISHMENTS BY SIZE OF ESTABLISHMENT (NUMBER OF EMPLOYEES), CHANGWAT AND ECONOMIC ACTIVITY (Cont'd)

จังหวัด/กิจกรรมทางเศรษฐกิจ	จำนวน สถานประกอบการ Number of establishments	ขนาดของสถานประกอบการ (จำนวนลูกจ้าง) Size of establishment (Number of employees)													ไม่มี No	Changwat/Economic activity
		1 - 5	6 - 10	11 - 15	16 - 20	21 - 25	26 - 30	31 - 50	51 - 100	101 - 200	201 - 500	501 - 1,000	> 1,000			
ที่พักแรม	86	35	26	6	5	-	1	4	2	2	1	-	-	4	Accommodation	
บริการอาหารและเครื่องดื่ม	6,672	1,536	240	82	50	31	32	37	6	1	-	-	-	4,657	Food and beverage service activities	
ข้อมูลข่าวสารและการสื่อสาร	138	42	13	1	-	1	-	1	4	2	-	1	-	73	Information and communication	
กิจกรรมอสังหาริมทรัพย์	4,230	1,454	143	36	19	3	6	11	5	3	1	1	-	2,548	Real estate activities	
กิจกรรมทางวิชาชีพ วิทยาศาสตร์และเทคโนโลยี	423	135	49	14	4	5	1	2	2	2	-	-	-	209	Professional, scientific and technical activities	
กิจกรรมการบริหาร และการบริการสนับสนุน	713	191	57	22	11	8	6	7	11	6	2	2	1	389	Administrative and support service activities	
ศิลปะ ความบันเทิงและนันทนาการ	443	152	20	3	4	-	2	4	4	6	2	2	-	244	Arts, entertainment and recreation	
กิจกรรมบริการอื่น ๆ	6,014	812	79	23	6	8	5	2	2	-	1	-	-	5,076	Other service activities	
กิจกรรมด้านโรงพยาบาลเอกชน	11	-	-	1	-	1	-	-	-	2	6	1	-	-	Private hospital activities	
<b>พระนครศรีอยุธยา</b>	<b>35,478</b>	<b>6,410</b>	<b>1,167</b>	<b>409</b>	<b>244</b>	<b>91</b>	<b>115</b>	<b>186</b>	<b>215</b>	<b>195</b>	<b>149</b>	<b>35</b>	<b>19</b>	<b>26,243</b>	<b>Phra Nakhon Si Ayutthaya</b>	
การผลิต	5,110	876	296	116	89	35	43	104	147	155	135	30	19	3,065	Manufacturing	
การจัดการและการบำบัดน้ำเสีย ของเสียและสิ่งปฏิกูล	59	11	8	3	2	1	4	3	2	7	1	-	-	17	Sewerage, waste management and remediation activities	
การก่อสร้าง	606	277	107	27	22	5	10	8	14	4	1	-	-	131	Construction	
การขายส่งและการขายปลีก การซ่อมแซมยานยนต์ และจักรยานยนต์	2,354	912	66	12	12	2	8	6	3	3	-	-	-	1,330	Wholesale and retail trade; repair of motor vehicles and motorcycles	
การขายส่ง	1,200	479	95	18	11	5	6	9	12	5	5	-	-	555	Wholesale trade	
การขายปลีก	11,934	1,710	265	133	36	13	11	11	7	5	1	-	-	9,742	Retail trade	
การขนส่งทางบก สถานีเก็บสินค้า	702	92	31	15	13	3	11	18	15	3	3	4	-	494	Land transport and storage	
ที่พักแรม	114	49	29	3	6	2	2	1	3	2	-	-	-	17	Accommodation	
บริการอาหารและเครื่องดื่ม	4,905	919	122	39	21	12	9	6	2	-	-	-	-	3,775	Food and beverage service activities	
ข้อมูลข่าวสารและการสื่อสาร	62	12	1	2	-	3	1	-	1	-	-	-	-	42	Information and communication	
กิจกรรมอสังหาริมทรัพย์	2,916	431	31	4	7	3	5	5	1	3	-	-	-	2,426	Real estate activities	
กิจกรรมทางวิชาชีพ วิทยาศาสตร์และเทคโนโลยี	217	63	6	2	-	-	-	3	1	2	-	-	-	140	Professional, scientific and technical activities	
กิจกรรมการบริหาร และการบริการสนับสนุน	461	110	32	10	9	2	2	8	4	3	2	-	-	279	Administrative and support service activities	
ศิลปะ ความบันเทิงและนันทนาการ	530	154	51	17	11	4	3	2	2	1	1	-	-	284	Arts, entertainment and recreation	
กิจกรรมบริการอื่น ๆ	4,302	315	27	8	5	-	-	1	-	-	-	-	-	3,946	Other service activities	
กิจกรรมด้านโรงพยาบาลเอกชน	6	-	-	-	-	1	-	1	1	2	-	1	-	-	Private hospital activities	

ตาราง 17 จำนวนสถานประกอบการ จำแนกตามขนาดของสถานประกอบการ (จำนวนลูกจ้าง) จังหวัด และกิจกรรมทางเศรษฐกิจ (ต่อ)

TABLE 17 NUMBER OF ESTABLISHMENTS BY SIZE OF ESTABLISHMENT (NUMBER OF EMPLOYEES), CHANGWAT AND ECONOMIC ACTIVITY (Cont'd)

จังหวัด/กิจกรรมทางเศรษฐกิจ	จำนวน สถานประกอบการ Number of establishments	ขนาดของสถานประกอบการ (จำนวนลูกจ้าง) Size of establishment (Number of employees)													ไม่มี No	Changwat/Economic activity
		1 - 5	6 - 10	11 - 15	16 - 20	21 - 25	26 - 30	31 - 50	51 - 100	101 - 200	201 - 500	501 - 1,000	> 1,000			
<b>ชลบุรี</b>	<b>65,806</b>	<b>18,279</b>	<b>3,795</b>	<b>1,357</b>	<b>782</b>	<b>292</b>	<b>367</b>	<b>466</b>	<b>454</b>	<b>306</b>	<b>217</b>	<b>146</b>	<b>65</b>	<b>39,280</b>	<b>Chon Buri</b>	
การผลิต	5,067	1,436	383	129	121	70	118	160	220	214	173	131	58	1,854	Manufacturing	
การจัดการและการบำบัดน้ำเสีย ของเสียและสิ่งปฏิกูล	18	3	5	1	3	-	-	1	2	-	-	-	1	2	Sewerage, waste management and remediation activities	
การก่อสร้าง	526	212	83	35	33	16	19	19	18	3	3	2	-	83	Construction	
การขายส่งและการขายปลีก การซ่อมแซมยานยนต์ และจักรยานยนต์	5,509	2,339	283	56	51	11	13	12	16	5	3	-	-	2,720	Wholesale and retail trade; repair of motor vehicles and motorcycles	
การขายส่ง	1,893	775	215	67	51	16	25	21	22	8	1	4	-	688	Wholesale trade	
การขายปลีก	21,676	4,636	840	484	136	32	29	45	24	7	5	-	-	15,438	Retail trade	
การขนส่งทางบก สถานีเก็บสินค้า	363	93	60	35	38	12	17	21	22	8	5	1	1	50	Land transport and storage	
ที่พักแรม	1,037	424	121	56	58	24	44	68	70	29	9	3	1	130	Accommodation	
บริการอาหารและเครื่องดื่ม	12,250	3,698	1,126	310	184	69	62	63	17	4	-	-	-	6,717	Food and beverage service activities	
ข้อมูลข่าวสารและการสื่อสาร	373	112	21	5	4	-	4	2	3	-	-	-	-	222	Information and communication	
กิจกรรมอสังหาริมทรัพย์	5,326	1,681	184	64	45	11	11	11	10	8	2	1	-	3,298	Real estate activities	
กิจกรรมทางวิชาชีพ วิทยาศาสตร์และเทคโนโลยี	715	293	74	11	5	1	1	5	1	-	1	-	-	323	Professional, scientific and technical activities	
กิจกรรมการบริหาร และการบริการสนับสนุน	1,266	478	101	29	20	10	12	13	14	9	6	2	1	571	Administrative and support service activities	
ศิลปะ ความบันเทิงและนันทนาการ	592	172	29	13	9	8	3	9	6	9	4	-	-	330	Arts, entertainment and recreation	
กิจกรรมบริการอื่น ๆ	9,183	1,927	270	62	24	12	9	14	9	1	1	-	-	6,854	Other service activities	
กิจกรรมด้านโรงพยาบาลเอกชน	12	-	-	-	-	-	-	2	-	1	4	2	3	-	Private hospital activities	
<b>ระยอง</b>	<b>28,697</b>	<b>6,460</b>	<b>1,166</b>	<b>425</b>	<b>293</b>	<b>118</b>	<b>122</b>	<b>208</b>	<b>206</b>	<b>215</b>	<b>164</b>	<b>67</b>	<b>19</b>	<b>19,234</b>	<b>Rayong</b>	
การผลิต	2,381	635	174	86	60	41	44	87	106	153	147	65	19	764	Manufacturing	
การจัดการและการบำบัดน้ำเสีย ของเสียและสิ่งปฏิกูล	17	3	1	2	2	-	1	3	1	-	1	-	-	3	Sewerage, waste management and remediation activities	
การก่อสร้าง	541	141	123	49	46	19	22	26	21	13	1	-	-	80	Construction	
การขายส่งและการขายปลีก การซ่อมแซมยานยนต์ และจักรยานยนต์	2,494	1,022	93	16	17	3	2	7	14	3	2	-	-	1,315	Wholesale and retail trade; repair of motor vehicles and motorcycles	
การขายส่ง	995	450	96	30	29	13	13	8	8	6	2	-	-	340	Wholesale trade	
การขายปลีก	10,136	1,801	274	119	49	8	9	11	13	10	2	-	-	7,840	Retail trade	
การขนส่งทางบก สถานีเก็บสินค้า	166	37	29	15	18	7	4	8	8	5	2	-	-	33	Land transport and storage	

ตาราง 17 จำนวนสถานประกอบการ จำแนกตามขนาดของสถานประกอบการ (จำนวนลูกจ้าง) จังหวัด และกิจกรรมทางเศรษฐกิจ (ต่อ)

TABLE 17 NUMBER OF ESTABLISHMENTS BY SIZE OF ESTABLISHMENT (NUMBER OF EMPLOYEES), CHANGWAT AND ECONOMIC ACTIVITY (Cont'd)

จังหวัด/กิจกรรมทางเศรษฐกิจ	จำนวน สถานประกอบการ Number of establishments	ขนาดของสถานประกอบการ (จำนวนลูกจ้าง) Size of establishment (Number of employees)												ไม่มี No	Changwat/Economic activity
		1 - 5	6 - 10	11 - 15	16 - 20	21 - 25	26 - 30	31 - 50	51 - 100	101 - 200	201 - 500	501 - 1,000	> 1,000		
ที่พักแรม	430	199	69	23	19	8	7	17	10	8	-	1	-	69	Accommodation
บริการอาหารและเครื่องดื่ม	4,785	1,305	169	43	27	8	9	20	5	2	-	-	-	3,197	Food and beverage service activities
ข้อมูลข่าวสารและการสื่อสาร	85	25	5	-	1	3	1	1	-	-	-	-	-	49	Information and communication
กิจกรรมอสังหาริมทรัพย์	2,026	215	28	8	4	2	2	3	-	-	-	-	-	1,764	Real estate activities
กิจกรรมทางวิชาชีพ วิทยาศาสตร์และเทคโนโลยี	304	95	28	9	4	-	-	1	-	3	2	-	-	162	Professional, scientific and technical activities
กิจกรรมการบริหาร และการบริการสนับสนุน	495	129	44	16	11	5	6	15	17	9	4	1	-	238	Administrative and support service activities
ศิลปะ ความบันเทิงและนันทนาการ	255	43	12	1	3	-	2	-	1	1	-	-	-	192	Arts, entertainment and recreation
กิจกรรมบริการอื่น ๆ	3,583	360	21	8	3	1	-	1	1	-	-	-	-	3,188	Other service activities
กิจกรรมด้านโรงพยาบาลเอกชน	4	-	-	-	-	-	-	-	1	2	1	-	-	-	Private hospital activities
<b>ฉะเชิงเทรา</b>	<b>21,951</b>	<b>3,806</b>	<b>1,430</b>	<b>464</b>	<b>343</b>	<b>107</b>	<b>122</b>	<b>207</b>	<b>269</b>	<b>208</b>	<b>156</b>	<b>38</b>	<b>16</b>	<b>14,785</b>	<b>Chachoengsao</b>
การผลิต	2,564	480	228	140	168	47	68	146	203	176	143	33	16	716	Manufacturing
การจัดการและการบำบัดน้ำเสีย ของเสียและสิ่งปฏิกูล	65	9	18	16	7	2	2	2	2	2	-	-	-	5	Sewerage, waste management and remediation activities
การก่อสร้าง	407	70	207	34	38	10	7	6	5	1	-	-	-	29	Construction
การขายส่งและการขายปลีก การซ่อมแซมยานยนต์ และจักรยานยนต์	1,812	685	81	13	13	6	6	3	6	3	2	-	-	994	Wholesale and retail trade; repair of motor vehicles and motorcycles
การขายส่ง	1,110	351	298	51	28	14	15	16	11	7	1	2	-	316	Wholesale trade
การขายปลีก	8,554	944	239	70	30	8	5	9	7	3	-	-	-	7,239	Retail trade
การขนส่งทางบก สถานีเก็บสินค้า	307	42	45	45	15	6	6	9	9	8	5	1	-	116	Land transport and storage
ที่พักแรม	81	54	8	-	2	-	1	1	2	-	-	-	-	13	Accommodation
บริการอาหารและเครื่องดื่ม	3,093	618	90	35	15	4	3	4	-	-	-	-	-	2,324	Food and beverage service activities
ข้อมูลข่าวสารและการสื่อสาร	43	10	10	9	-	2	-	1	-	1	-	-	-	10	Information and communication
กิจกรรมอสังหาริมทรัพย์	1,366	181	69	10	7	2	-	1	3	1	-	1	-	1,091	Real estate activities
กิจกรรมทางวิชาชีพ วิทยาศาสตร์และเทคโนโลยี	210	63	26	19	3	1	2	4	5	-	-	-	-	87	Professional, scientific and technical activities
กิจกรรมการบริหาร และการบริการสนับสนุน	360	61	88	17	13	4	5	5	14	4	1	1	-	147	Administrative and support service activities
ศิลปะ ความบันเทิงและนันทนาการ	210	60	5	2	4	1	2	-	1	2	2	-	-	131	Arts, entertainment and recreation
กิจกรรมบริการอื่น ๆ	1,767	178	18	3	-	-	-	-	1	-	-	-	-	1,567	Other service activities
กิจกรรมด้านโรงพยาบาลเอกชน	2	-	-	-	-	-	-	-	-	-	2	-	-	-	Private hospital activities

ตาราง 17 จำนวนสถานประกอบการ จำแนกตามขนาดของสถานประกอบการ (จำนวนลูกจ้าง) จังหวัด และกิจกรรมทางเศรษฐกิจ (ต่อ)

TABLE 17 NUMBER OF ESTABLISHMENTS BY SIZE OF ESTABLISHMENT (NUMBER OF EMPLOYEES), CHANGWAT AND ECONOMIC ACTIVITY (Cont'd)

จังหวัด/กิจกรรมทางเศรษฐกิจ	จำนวน สถานประกอบการ Number of establishments	ขนาดของสถานประกอบการ (จำนวนลูกจ้าง) Size of establishment (Number of employees)												ไม่มี No	Changwat/Economic activity
		1 - 5	6 - 10	11 - 15	16 - 20	21 - 25	26 - 30	31 - 50	51 - 100	101 - 200	201 - 500	501 - 1,000	> 1,000		
<b>ปราจีนบุรี</b>	<b>19,033</b>	<b>2,729</b>	<b>383</b>	<b>107</b>	<b>78</b>	<b>28</b>	<b>26</b>	<b>71</b>	<b>54</b>	<b>57</b>	<b>60</b>	<b>24</b>	<b>19</b>	<b>15,397</b>	<b>Prachin Buri</b>
การผลิต	3,316	396	84	25	24	14	12	44	32	48	54	21	18	2,544	Manufacturing
การจัดการและการบำบัดน้ำเสีย ของเสียและสิ่งปฏิกูล	15	4	3	2	3	-	-	-	-	-	-	-	-	3	Sewerage, waste management and remediation activities
การก่อสร้าง	414	161	37	1	9	1	2	3	1	-	-	-	1	198	Construction
การขายส่งและการขายปลีก การซ่อมแซมยานยนต์ และจักรยานยนต์	1,375	445	16	5	7	2	2	2	4	-	-	-	-	892	Wholesale and retail trade; repair of motor vehicles and motorcycles
การขายส่ง	491	179	31	8	7	1	1	3	1	-	-	-	-	260	Wholesale trade
การขายปลีก	6,950	716	109	36	14	1	2	2	7	2	-	-	-	6,061	Retail trade
การขนส่งทางบก สถานที่เก็บสินค้า	438	26	8	2	3	3	1	7	1	1	-	1	-	385	Land transport and storage
ที่พักแรม	149	82	13	5	2	2	1	4	2	2	-	-	-	36	Accommodation
บริการอาหารและเครื่องดื่ม	2,428	355	43	9	7	2	-	1	-	-	-	-	-	2,011	Food and beverage service activities
ข้อมูลข่าวสารและการสื่อสาร	71	7	3	1	-	-	3	-	-	-	-	-	-	57	Information and communication
กิจกรรมอสังหาริมทรัพย์	1,065	71	13	5	-	-	-	2	1	-	-	-	-	973	Real estate activities
กิจกรรมทางวิชาชีพ วิทยาศาสตร์และเทคโนโลยี	103	40	3	-	-	-	-	-	-	-	-	-	-	60	Professional, scientific and technical activities
กิจกรรมการบริหาร และการบริการสนับสนุน	214	42	3	3	-	-	1	2	4	4	6	2	-	147	Administrative and support service activities
ศิลปะ ความบันเทิงและนันทนาการ	286	64	15	5	2	1	-	1	-	-	-	-	-	198	Arts, entertainment and recreation
กิจกรรมบริการอื่น ๆ	1,716	141	2	-	-	-	1	-	-	-	-	-	-	1,572	Other service activities
กิจกรรมด้านโรงพยาบาลเอกชน	2	-	-	-	-	1	-	-	1	-	-	-	-	-	Private hospital activities
<b>นครราชสีมา</b>	<b>68,301</b>	<b>9,455</b>	<b>1,735</b>	<b>502</b>	<b>349</b>	<b>117</b>	<b>167</b>	<b>205</b>	<b>127</b>	<b>72</b>	<b>55</b>	<b>29</b>	<b>17</b>	<b>55,471</b>	<b>Nakhon Ratchasima</b>
การผลิต	8,384	1,085	327	100	96	25	60	79	62	43	43	23	17	6,424	Manufacturing
การจัดการและการบำบัดน้ำเสีย ของเสียและสิ่งปฏิกูล	46	9	1	2	1	-	1	1	-	-	-	-	-	31	Sewerage, waste management and remediation activities
การก่อสร้าง	912	370	151	34	25	6	5	8	3	1	-	-	-	309	Construction
การขายส่งและการขายปลีก การซ่อมแซมยานยนต์ และจักรยานยนต์	5,841	1,484	163	26	22	10	16	23	9	5	2	-	-	4,081	Wholesale and retail trade; repair of motor vehicles and motorcycles
การขายส่ง	1,590	510	123	29	22	9	13	16	12	2	-	-	-	854	Wholesale trade
การขายปลีก	30,172	2,916	465	193	102	27	23	26	18	7	2	2	-	26,391	Retail trade
การขนส่งทางบก สถานที่เก็บสินค้า	784	70	37	12	12	4	6	6	4	4	2	2	-	625	Land transport and storage



ตาราง 17 จำนวนสถานประกอบการ จำแนกตามขนาดของสถานประกอบการ (จำนวนลูกจ้าง) จังหวัด และกิจกรรมทางเศรษฐกิจ (ต่อ)

TABLE 17 NUMBER OF ESTABLISHMENTS BY SIZE OF ESTABLISHMENT (NUMBER OF EMPLOYEES), CHANGWAT AND ECONOMIC ACTIVITY (Cont'd)

จังหวัด/กิจกรรมทางเศรษฐกิจ	จำนวน สถานประกอบการ Number of establishments	ขนาดของสถานประกอบการ (จำนวนลูกจ้าง) Size of establishment (Number of employees)												ไม่มี No	Changwat/Economic activity
		1 - 5	6 - 10	11 - 15	16 - 20	21 - 25	26 - 30	31 - 50	51 - 100	101 - 200	201 - 500	501 - 1,000	> 1,000		
ที่พักแรม	707	342	73	20	16	11	15	25	10	1	1	-	-	193	Accommodation
บริการอาหารและเครื่องดื่ม	8,841	1,335	225	48	34	15	10	11	2	2	-	-	-	7,159	Food and beverage service activities
ข้อมูลข่าวสารและการสื่อสาร	330	58	10	5	2	2	-	-	-	-	-	-	-	253	Information and communication
กิจกรรมอสังหาริมทรัพย์	2,436	396	37	6	5	-	3	5	4	1	1	-	-	1,978	Real estate activities
กิจกรรมทางวิชาชีพ วิทยาศาสตร์และเทคโนโลยี	430	115	22	4	-	2	2	-	-	1	-	-	-	284	Professional, scientific and technical activities
กิจกรรมการบริหาร และการบริการสนับสนุน	807	176	28	4	3	2	3	2	-	3	1	-	-	585	Administrative and support service activities
ศิลปะ ความบันเทิงและนันทนาการ	768	188	46	10	7	-	7	-	1	-	-	-	-	509	Arts, entertainment and recreation
กิจกรรมบริการอื่น ๆ	6,242	401	27	9	2	3	2	3	-	-	-	-	-	5,795	Other service activities
กิจกรรมด้านโรงพยาบาลเอกชน	11	-	-	-	-	1	1	-	2	2	3	2	-	-	Private hospital activities
<b>เชียงใหม่</b>	<b>83,023</b>	<b>19,885</b>	<b>2,840</b>	<b>1,001</b>	<b>476</b>	<b>189</b>	<b>191</b>	<b>260</b>	<b>149</b>	<b>83</b>	<b>35</b>	<b>17</b>	<b>2</b>	<b>57,895</b>	<b>Chiang Mai</b>
การผลิต	14,788	2,438	447	151	100	40	43	61	41	21	8	8	-	11,430	Manufacturing
การจัดการและการบำบัดน้ำเสีย ของเสียและสิ่งปฏิกูล	117	6	3	-	-	1	1	-	-	-	-	-	-	106	Sewerage, waste management and remediation activities
การก่อสร้าง	1,626	690	208	40	33	7	14	10	2	2	1	-	-	619	Construction
การขายส่งและการขายปลีก การซ่อมแซมยานยนต์ และจักรยานยนต์	4,858	1,826	178	45	21	10	14	14	11	6	3	-	-	2,730	Wholesale and retail trade; repair of motor vehicles and motorcycles
การขายส่ง	2,057	815	179	78	35	15	14	30	9	6	4	-	-	872	Wholesale trade
การขายปลีก	25,704	5,550	633	325	71	29	27	42	22	12	3	2	-	18,988	Retail trade
การขนส่งทางบก สถานีเก็บสินค้า	2,077	184	69	30	20	8	4	4	4	2	2	1	1	1,748	Land transport and storage
ที่พักแรม	1,424	627	174	71	50	18	19	27	26	11	8	-	-	393	Accommodation
บริการอาหารและเครื่องดื่ม	12,435	3,610	471	120	77	32	32	35	11	3	-	-	-	8,044	Food and beverage service activities
ข้อมูลข่าวสารและการสื่อสาร	421	131	45	20	11	1	3	6	2	4	1	-	-	197	Information and communication
กิจกรรมอสังหาริมทรัพย์	6,228	1,613	139	33	10	8	3	8	4	3	1	-	-	4,406	Real estate activities
กิจกรรมทางวิชาชีพ วิทยาศาสตร์และเทคโนโลยี	848	357	63	17	8	4	4	4	1	1	-	-	-	389	Professional, scientific and technical activities
กิจกรรมการบริหาร และการบริการสนับสนุน	1,611	610	96	35	14	7	7	12	11	5	1	4	-	809	Administrative and support service activities
ศิลปะ ความบันเทิงและนันทนาการ	632	179	30	9	10	2	4	2	3	4	1	-	-	388	Arts, entertainment and recreation
กิจกรรมบริการอื่น ๆ	8,183	1,249	105	26	15	7	2	2	1	-	-	-	-	6,776	Other service activities
กิจกรรมด้านโรงพยาบาลเอกชน	14	-	-	1	1	-	-	3	1	3	2	2	1	-	Private hospital activities

ตาราง 17 จำนวนสถานประกอบการ จำแนกตามขนาดของสถานประกอบการ (จำนวนลูกจ้าง) จังหวัด และกิจกรรมทางเศรษฐกิจ (ต่อ)

TABLE 17 NUMBER OF ESTABLISHMENTS BY SIZE OF ESTABLISHMENT (NUMBER OF EMPLOYEES), CHANGWAT AND ECONOMIC ACTIVITY (Cont'd)

จังหวัด/กิจกรรมทางเศรษฐกิจ	จำนวน สถานประกอบการ Number of establishments	ขนาดของสถานประกอบการ (จำนวนลูกจ้าง) Size of establishment (Number of employees)												ไม่มี No	Changwat/Economic activity
		1 - 5	6 - 10	11 - 15	16 - 20	21 - 25	26 - 30	31 - 50	51 - 100	101 - 200	201 - 500	501 - 1,000	> 1,000		
ภูเก็ต	25,503	10,705	2,149	667	450	168	188	264	214	133	68	14	2	10,481	Phuket
การผลิต	1,377	609	105	33	31	6	9	15	8	3	1	-	-	557	Manufacturing
การจัดการและการบำบัดน้ำเสีย ของเสียและสิ่งปฏิกูล	6	2	2	1	-	-	-	1	-	-	-	-	-	-	Sewerage, waste management and remediation activities
การก่อสร้าง	351	137	73	32	31	11	7	16	6	2	1	-	-	35	Construction
การขายส่งและการขายปลีก การซ่อมแซมยานยนต์ และจักรยานยนต์	1,444	625	93	26	19	4	8	10	11	4	-	-	-	644	Wholesale and retail trade; repair of motor vehicles and motorcycles
การขายส่ง	469	228	80	23	16	10	12	7	9	2	1	-	-	81	Wholesale trade
การขายปลีก	7,499	3,060	526	149	81	32	32	35	23	12	7	1	-	3,541	Retail trade
การขนส่งทางบก สถานีเก็บสินค้า	186	29	23	5	11	2	2	6	3	-	-	-	-	105	Land transport and storage
ที่พักแรม	1,477	629	201	91	74	22	39	73	105	90	46	11	-	96	Accommodation
บริการอาหารและเครื่องดื่ม	5,394	2,379	502	152	85	41	40	43	12	5	-	-	-	2,135	Food and beverage service activities
ข้อมูลข่าวสารและการสื่อสาร	236	94	26	7	5	3	2	2	3	2	-	-	-	92	Information and communication
กิจกรรมอสังหาริมทรัพย์	1,086	612	89	24	17	10	7	10	6	1	1	-	-	309	Real estate activities
กิจกรรมทางวิชาชีพ วิทยาศาสตร์และเทคโนโลยี	491	269	55	14	8	7	3	2	6	1	0	-	-	126	Professional, scientific and technical activities
กิจกรรมการบริหาร และการบริการสนับสนุน	1,285	611	166	52	48	14	14	29	12	3	4	1	-	331	Administrative and support service activities
ศิลปะ ความบันเทิงและนันทนาการ	219	76	29	12	6	3	1	4	5	6	4	-	1	72	Arts, entertainment and recreation
กิจกรรมบริการอื่น ๆ	3,979	1,345	179	46	18	3	12	11	4	2	2	-	-	2,357	Other service activities
กิจกรรมด้านโรงพยาบาลเอกชน	4	-	-	-	-	-	-	-	1	-	1	1	1	-	Private hospital activities

ที่มา : สำนะในอุตสาหกรรม พ.ศ. 2560 (ข้อมูลพื้นฐาน) 9 จังหวัดซูเปอร์คลัสเตอร์ สำนักงานสถิติแห่งชาติ กระทรวงดิจิทัลเพื่อเศรษฐกิจและสังคม

Source : The 2017 Industrial Census (Basic Information), 9 Province Super Cluster, National Statistical Office, Ministry of Digital Economy and Society.

ตาราง 18 จำนวนลูกจ้างในสถานประกอบการ จำแนกตามขนาดของสถานประกอบการ (จำนวนคนทำงาน) จังหวัด และกิจกรรมทางเศรษฐกิจ

TABLE 18 NUMBER OF EMPLOYEES IN ESTABLISHMENTS BY SIZE OF ESTABLISHMENT (NUMBER OF PERSONS ENGAGED), CHANGWAT AND ECONOMIC ACTIVITY

จังหวัด/กิจกรรมทางเศรษฐกิจ	จำนวน ลูกจ้าง Number of employees	ขนาดของสถานประกอบการ (จำนวนคนทำงาน) Size of establishment (Number of persons engaged)													Changwat/Economic activity
		1 - 5	6 - 10	11- 15	16 - 20	21 - 25	26 - 30	31 - 50	51 - 100	101 - 200	201 - 500	501 - 1,000	> 1,000		
		<b>รวม</b>	<b>2,054,007</b>	<b>161,786</b>	<b>143,826</b>	<b>90,839</b>	<b>63,140</b>	<b>45,672</b>	<b>39,174</b>	<b>99,367</b>	<b>153,122</b>	<b>217,357</b>	<b>329,020</b>	<b>301,470</b>	
การผลิต	1,242,469	16,867	21,081	15,818	14,448	11,987	12,580	38,089	77,617	138,166	258,562	252,447	384,807	Manufacturing	
การจัดการและการบำบัดน้ำเสีย ของเสียและสิ่งปฏิกูล	6,124	101	331	382	445	246	226	675	534	1,401	533	.	1,250	Sewerage, waste management and remediation activities	
การก่อสร้าง	55,236	4,807	8,990	5,564	4,651	3,564	2,740	5,976	6,310	5,347	3,136	1,400	2,751	Construction	
การขายส่งและการขายปลีก การซ่อมแซมยานยนต์ และจักรยานยนต์	65,215	20,419	11,176	4,405	3,226	2,265	2,002	4,653	7,197	5,475	4,397	.	.	Wholesale and retail trade; repair of motor vehicles and motorcycles	
การขายส่ง	74,317	8,864	11,637	6,428	5,106	3,411	3,418	6,398	8,178	7,367	5,505	5,005	3,000	Wholesale trade	
การขายปลีก	165,768	43,457	32,411	25,103	11,980	6,139	4,093	9,978	10,355	11,439	6,168	3,645	1,000	Retail trade	
การขนส่งทางบก สถานีเก็บสินค้า	47,542	1,349	2,487	2,845	2,565	1,806	1,846	4,149	6,306	5,461	6,793	8,135	3,800	Land transport and storage	
ที่พักแรม	102,690	4,631	5,854	4,064	4,137	2,505	3,301	8,891	17,948	21,319	19,866	9,074	1,100	Accommodation	
บริการอาหารและเครื่องดื่ม	106,366	28,120	26,180	14,045	8,830	7,565	4,790	9,972	4,181	2,483	200	.	.	Food and beverage service activities	
ข้อมูลข่าวสารและการสื่อสาร	7,902	949	1,063	774	434	349	423	638	858	1,144	520	750	.	Information and communication	
กิจกรรมอสังหาริมทรัพย์	36,704	10,972	6,367	2,987	1,913	1,619	714	2,575	2,429	2,750	2,172	2,206	.	Real estate activities	
กิจกรรมทางวิชาชีพ วิทยาศาสตร์และเทคโนโลยี	13,439	2,922	2,800	1,402	685	522	321	904	1,230	1,133	1,520	.	.	Professional, scientific and technical activities	
กิจกรรมการบริหาร และการบริการสนับสนุน	58,139	4,808	4,969	2,898	2,249	1,869	1,305	3,783	6,278	7,667	8,426	10,193	3,694	Administrative and support service activities	
ศิลปะ ความบันเทิงและนันทนาการ	21,380	1,916	1,816	1,339	784	731	572	1,030	1,774	4,347	4,578	1,293	1,200	Arts, entertainment and recreation	
กิจกรรมบริการอื่น ๆ	28,870	11,604	6,664	2,760	1,687	983	813	1,465	1,383	478	1,033	.	.	Other service activities	
กิจกรรมด้านโรงพยาบาลเอกชน	21,846	.	.	25	.	111	30	191	544	1,380	5,611	7,322	6,632	Private hospital activities	
<b>พทุมธานี</b>	<b>292,406</b>	<b>21,913</b>	<b>18,395</b>	<b>14,167</b>	<b>10,292</b>	<b>7,537</b>	<b>7,233</b>	<b>18,435</b>	<b>23,766</b>	<b>28,841</b>	<b>37,092</b>	<b>27,551</b>	<b>77,184</b>	<b>Pathum Thani</b>	
การผลิต	178,316	2,329	3,771	3,494	3,483	2,265	3,044	8,840	14,200	17,846	28,524	20,335	70,185	Manufacturing	
การจัดการและการบำบัดน้ำเสีย ของเสียและสิ่งปฏิกูล	488	8	89	22	73	40	26	135	95	.	.	.	.	Sewerage, waste management and remediation activities	
การก่อสร้าง	10,845	619	1,259	888	911	743	574	1,364	1,290	1,057	640	.	1,500	Construction	
การขายส่งและการขายปลีก การซ่อมแซมยานยนต์ และจักรยานยนต์	11,908	3,387	1,804	832	505	314	395	1,135	1,628	1,311	597	.	.	Wholesale and retail trade; repair of motor vehicles and motorcycles	
การขายส่ง	17,660	1,811	1,988	1,454	1,426	1,028	766	1,723	1,340	1,517	1,607	.	3,000	Wholesale trade	
การขายปลีก	24,085	5,793	3,972	3,836	1,786	1,034	542	1,802	1,341	2,438	951	590	.	Retail trade	

ตาราง 18 จำนวนลูกจ้างในสถานประกอบการ จำแนกตามขนาดของสถานประกอบการ (จำนวนคนทำงาน) จังหวัด และกิจกรรมทางเศรษฐกิจ (ต่อ)

TABLE 18 NUMBER OF EMPLOYEES IN ESTABLISHMENTS BY SIZE OF ESTABLISHMENT (NUMBER OF PERSONS ENGAGED), CHANGWAT AND ECONOMIC ACTIVITY (Cont'd)

จังหวัด/กิจกรรมทางเศรษฐกิจ	จำนวน ลูกจ้าง Number of employees	ขนาดของสถานประกอบการ (จำนวนคนทำงาน) Size of establishment (Number of persons engaged)												Changwat/Economic activity
		1 - 5	6 - 10	11- 15	16 - 20	21 - 25	26 - 30	31 - 50	51 - 100	101 - 200	201 - 500	501 - 1,000	> 1,000	
		การขนส่งทางบก สถานที่เก็บสินค้า	6,752	267	386	415	292	432	378	772	1,136	1,158	1,015	
ที่พักแรม	1,496	68	133	184	20	80	27	45	233	430	276	.	.	Accommodation
บริการอาหารและเครื่องดื่ม	11,234	2,929	2,128	1,354	916	869	854	1,589	475	120	.	.	.	Food and beverage service activities
ข้อมูลข่าวสารและการสื่อสาร	1,613	97	57	72	.	25	.	42	270	300	.	750	.	Information and communication
กิจกรรมอสังหาริมทรัพย์	7,384	2,239	1,193	556	390	146	198	415	262	551	434	1,000	.	Real estate activities
กิจกรรมทางวิชาชีพ วิทยาศาสตร์และเทคโนโลยี	1,785	309	371	248	124	92	55	78	158	150	200	.	.	Professional, scientific and technical activities
กิจกรรมการบริหาร และการบริการสนับสนุน	8,675	427	400	378	179	221	197	264	870	920	720	1,600	2,499	Administrative and support service activities
ศิลปะ ความบันเทิงและนันทนาการ	3,794	275	137	73	69	20	60	130	301	923	513	1,293	.	Arts, entertainment and recreation
กิจกรรมบริการอื่น ๆ	3,390	1,355	707	349	118	206	117	101	167	.	270	.	.	Other service activities
กิจกรรมด้านโรงพยาบาลเอกชน	2,981	.	.	12	.	22	.	.	.	120	1,345	1,482	.	Private hospital activities
<b>พระนครศรีอยุธยา</b>	<b>226,269</b>	<b>11,182</b>	<b>10,067</b>	<b>6,540</b>	<b>3,848</b>	<b>3,712</b>	<b>2,605</b>	<b>7,676</b>	<b>15,547</b>	<b>28,803</b>	<b>47,370</b>	<b>29,060</b>	<b>59,859</b>	<b>Phra Nakhon Si Ayutthaya</b>
การผลิต	174,304	1,618	2,399	1,965	1,156	1,501	939	4,049	11,027	21,771	43,502	24,518	59,859	Manufacturing
การจัดการและการบำบัดน้ำเสีย ของเสียและสิ่งปฏิกูล	1,944	22	23	64	41	42	53	187	85	1,179	248	.	.	Sewerage, waste management and remediation activities
การก่อสร้าง	5,295	579	856	480	303	285	188	460	660	1,184	300	.	.	Construction
การขายส่งและการขายปลีก การซ่อมแซมยานยนต์ และจักรยานยนต์	4,035	1,610	689	263	241	87	194	226	269	456	.	.	.	Wholesale and retail trade; repair of motor vehicles and motorcycles
การขายส่ง	6,054	889	941	226	281	120	223	381	803	945	1,245	.	.	Wholesale trade
การขายปลีก	10,613	2,887	2,397	1,836	698	466	282	463	407	877	300	.	.	Retail trade
การขนส่งทางบก สถานที่เก็บสินค้า	7,866	191	192	247	275	132	225	688	1,166	499	499	3,752	.	Land transport and storage
ที่พักแรม	1,158	94	173	116	82	40	73	73	199	308	.	.	.	Accommodation
บริการอาหารและเครื่องดื่ม	4,744	1,532	1,143	588	420	391	215	337	118	.	.	.	.	Food and beverage service activities
ข้อมูลข่าวสารและการสื่อสาร	215	25	6	29	.	68	29	.	58	.	.	.	.	Information and communication
กิจกรรมอสังหาริมทรัพย์	2,146	629	295	81	46	191	.	305	109	290	200	.	.	Real estate activities
กิจกรรมทางวิชาชีพ วิทยาศาสตร์และเทคโนโลยี	775	118	57	42	15	.	.	34	160	149	200	.	.	Professional, scientific and technical activities
กิจกรรมการบริหาร และการบริการสนับสนุน	2,738	183	318	141	75	205	30	305	263	628	590	.	.	Administrative and support service activities

ตาราง 18 จำนวนลูกจ้างในสถานประกอบการ จำแนกตามขนาดของสถานประกอบการ (จำนวนคนทำงาน) จังหวัด และกิจกรรมทางเศรษฐกิจ (ต่อ)

TABLE 18 NUMBER OF EMPLOYEES IN ESTABLISHMENTS BY SIZE OF ESTABLISHMENT (NUMBER OF PERSONS ENGAGED), CHANGWAT AND ECONOMIC ACTIVITY (Cont'd)

จังหวัด/กิจกรรมทางเศรษฐกิจ	จำนวน ลูกจ้าง Number of employees	ขนาดของสถานประกอบการ (จำนวนคนทำงาน) Size of establishment (Number of persons engaged)												Changwat/Economic activity
		1 - 5	6 - 10	11- 15	16 - 20	21 - 25	26 - 30	31 - 50	51 - 100	101 - 200	201 - 500	501 - 1,000	> 1,000	
		ศิลปะ ความบันเทิงและนันทนาการ	2,108	301	355	326	101	160	154	78	138	209	286	
กิจกรรมบริการอื่น ๆ	1,023	504	223	136	114	.	.	46	.	.	.	.	.	Other service activities
กิจกรรมด้านโรงพยาบาลเอกชน	1,251	.	.	.	.	24	.	44	85	308	.	790	.	Private hospital activities
<b>ชลบุรี</b>	<b>518,081</b>	<b>34,273</b>	<b>32,532</b>	<b>20,528</b>	<b>13,976</b>	<b>9,394</b>	<b>9,466</b>	<b>20,283</b>	<b>34,798</b>	<b>46,221</b>	<b>72,394</b>	<b>112,655</b>	<b>111,561</b>	<b>Chon Buri</b>
การผลิต	333,108	2,794	3,257	1,993	2,140	2,046	2,905	7,170	16,825	31,681	58,259	101,555	102,483	Manufacturing
การจัดการและการบำบัดน้ำเสีย ของเสียและสิ่งปฏิกูล	1,540	7	19	43	59	.	.	33	129	.	.	.	1,250	Sewerage, waste management and remediation activities
การก่อสร้าง	8,430	450	683	554	615	396	537	797	1,355	493	1,150	1,400	.	Construction
การขายส่งและการขายปลีก การซ่อมแซมยานยนต์ และจักรยานยนต์	13,284	4,424	2,690	963	762	532	419	603	1,096	905	890	.	.	Wholesale and retail trade; repair of motor vehicles and motorcycles
การขายส่ง	14,424	1,480	1,875	1,125	918	490	700	832	1,905	1,294	500	3,305	.	Wholesale trade
การขายปลีก	32,977	8,660	7,099	6,557	2,725	960	824	1,872	1,925	1,103	1,252	.	.	Retail trade
การขนส่งทางบก สถานที่เก็บสินค้า	10,266	180	489	515	680	440	433	841	1,713	1,208	1,867	700	1,200	Land transport and storage
ที่พักแรม	23,494	776	1,070	697	962	707	1,046	2,703	5,607	4,409	2,629	1,788	1,100	Accommodation
บริการอาหารและเครื่องดื่ม	33,595	6,723	9,250	5,309	3,148	2,467	1,580	2,962	1,477	679	.	.	.	Food and beverage service activities
ข้อมูลข่าวสารและการสื่อสาร	956	184	166	68	90	.	117	81	250	.	.	.	.	Information and communication
กิจกรรมอสังหาริมทรัพย์	10,772	3,157	1,709	921	699	508	224	584	585	1,117	600	668	.	Real estate activities
กิจกรรมทางวิชาชีพ วิทยาศาสตร์และเทคโนโลยี	2,302	619	577	231	91	44	.	200	120	.	420	.	.	Professional, scientific and technical activities
กิจกรรมการบริหาร และการบริการสนับสนุน	11,219	1,008	799	496	368	295	321	569	835	1,614	1,719	2,000	1,195	Administrative and support service activities
ศิลปะ ความบันเทิงและนันทนาการ	4,814	305	256	149	183	154	133	355	441	1,338	1,500	.	.	Arts, entertainment and recreation
กิจกรรมบริการอื่น ๆ	9,770	3,506	2,593	907	536	355	227	611	535	200	300	.	.	Other service activities
กิจกรรมด้านโรงพยาบาลเอกชน	7,130	.	.	.	.	.	.	70	.	180	1,308	1,239	4,333	Private hospital activities
<b>ระยอง</b>	<b>229,375</b>	<b>12,108</b>	<b>10,265</b>	<b>6,092</b>	<b>5,981</b>	<b>2,732</b>	<b>3,873</b>	<b>9,183</b>	<b>14,788</b>	<b>32,468</b>	<b>54,546</b>	<b>47,209</b>	<b>30,130</b>	<b>Rayong</b>
การผลิต	167,036	1,215	1,522	1,247	1,066	857	1,395	3,780	8,126	23,267	48,770	45,661	30,130	Manufacturing
การจัดการและการบำบัดน้ำเสีย ของเสียและสิ่งปฏิกูล	615	10	14	.	70	.	30	137	69	.	285	.	.	Sewerage, waste management and remediation activities
การก่อสร้าง	8,803	300	922	773	821	379	834	1,192	1,339	1,923	320	.	.	Construction
การขายส่งและการขายปลีก การซ่อมแซมยานยนต์ และจักรยานยนต์	5,975	1,949	912	338	258	148	27	347	958	438	600	.	.	Wholesale and retail trade; repair of motor vehicles and motorcycles

ตาราง 18 จำนวนลูกจ้างในสถานประกอบการ จำแนกตามขนาดของสถานประกอบการ (จำนวนคนทำงาน) จังหวัด และกิจกรรมทางเศรษฐกิจ (ต่อ)

TABLE 18 NUMBER OF EMPLOYEES IN ESTABLISHMENTS BY SIZE OF ESTABLISHMENT (NUMBER OF PERSONS ENGAGED), CHANGWAT AND ECONOMIC ACTIVITY (Cont'd)

จังหวัด/กิจกรรมทางเศรษฐกิจ	จำนวน ลูกจ้าง Number of employees	ขนาดของสถานประกอบการ (จำนวนคนทำงาน) Size of establishment (Number of persons engaged)												Changwat/Economic activity
		1 - 5	6 - 10	11- 15	16 - 20	21 - 25	26 - 30	31 - 50	51 - 100	101 - 200	201 - 500	501 - 1,000	> 1,000	
		การขายส่ง	5,946	886	903	451	577	238	400	386	569	986	550	
การขายปลีก	12,458	3,333	2,349	1,541	1,175	247	277	476	853	1,710	497	.	.	Retail trade
การขนส่งทางบก สถานที่เก็บสินค้า	3,613	99	218	139	349	198	166	325	605	619	895	.	.	Land transport and storage
ที่พักแรม	5,147	360	575	314	494	68	265	712	724	1,085	.	550	.	Accommodation
บริการอาหารและเครื่องดื่ม	7,197	2,366	1,641	675	616	268	279	825	291	236	.	.	.	Food and beverage service activities
ข้อมูลข่าวสารและการสื่อสาร	266	57	40	10	.	70	55	34	.	.	.	.	.	Information and communication
กิจกรรมอสังหาริมทรัพย์	1,038	356	261	118	36	98	.	169	.	.	.	.	.	Real estate activities
กิจกรรมทางวิชาชีพ วิทยาศาสตร์และเทคโนโลยี	1,844	189	269	107	114	.	.	50	.	415	700	.	.	Professional, scientific and technical activities
กิจกรรมการบริหาร และการบริการสนับสนุน	6,913	264	335	258	271	117	86	700	1,055	1,399	1,430	998	.	Administrative and support service activities
ศิลปะ ความบันเทิงและนันทนาการ	507	75	95	34	55	.	59	.	69	120	.	.	.	Arts, entertainment and recreation
กิจกรรมบริการอื่น ๆ	1,188	649	209	87	79	44	.	50	70	.	.	.	.	Other service activities
กิจกรรมด้านโรงพยาบาลเอกชน	829	.	.	.	.	.	.	.	60	270	499	.	.	Private hospital activities
<b>ฉะเชิงเทรา</b>	<b>205,717</b>	<b>6,936</b>	<b>11,702</b>	<b>6,913</b>	<b>5,705</b>	<b>3,796</b>	<b>2,933</b>	<b>8,569</b>	<b>21,589</b>	<b>30,684</b>	<b>49,695</b>	<b>24,171</b>	<b>33,024</b>	<b>Chachoengsao</b>
การผลิต	157,868	939	1,762	2,022	2,772	1,564	1,642	5,934	15,787	26,277	45,921	21,224	32,024	Manufacturing
การจัดการและการบำบัดน้ำเสีย ของเสียและสิ่งปฏิกูล	1,114	17	123	174	200	67	60	95	156	222	.	.	.	Sewerage, waste management and remediation activities
การก่อสร้าง	4,326	130	1,562	564	629	389	190	279	463	120	.	.	.	Construction
การขายส่งและการขายปลีก การซ่อมแซมยานยนต์ และจักรยานยนต์	4,395	1,255	769	268	156	280	116	172	508	409	462	.	.	Wholesale and retail trade; repair of motor vehicles and motorcycles
การขายส่ง	9,728	683	2,324	833	499	457	340	592	1,113	927	260	1,700	.	Wholesale trade
การขายปลีก	7,212	1,682	2,040	1,081	442	340	108	331	695	493	.	.	.	Retail trade
การขนส่งทางบก สถานที่เก็บสินค้า	6,526	77	298	629	225	170	194	442	745	1,116	1,630	.	1,000	Land transport and storage
ที่พักแรม	439	113	78	10	36	.	.	75	127	.	.	.	.	Accommodation
บริการอาหารและเครื่องดื่ม	3,295	1,115	959	408	329	186	106	192	.	.	.	.	.	Food and beverage service activities
ข้อมูลข่าวสารและการสื่อสาร	463	26	94	118	.	50	.	50	.	125	.	.	.	Information and communication
กิจกรรมอสังหาริมทรัพย์	2,083	279	548	158	112	68	.	32	222	126	.	538	.	Real estate activities
กิจกรรมทางวิชาชีพ วิทยาศาสตร์และเทคโนโลยี	1,264	123	229	241	38	41	60	172	360	.	.	.	.	Professional, scientific and technical activities

ตาราง 18 จำนวนลูกจ้างในสถานประกอบการ จำแนกตามขนาดของสถานประกอบการ (จำนวนคนทำงาน) จังหวัด และกิจกรรมทางเศรษฐกิจ (ต่อ)

TABLE 18 NUMBER OF EMPLOYEES IN ESTABLISHMENTS BY SIZE OF ESTABLISHMENT (NUMBER OF PERSONS ENGAGED), CHANGWAT AND ECONOMIC ACTIVITY (Cont'd)

จังหวัด/กิจกรรมทางเศรษฐกิจ	จำนวน ลูกจ้าง Number of employees	ขนาดของสถานประกอบการ (จำนวนคนทำงาน) Size of establishment (Number of persons engaged)													Changwat/Economic activity
		1 - 5	6 - 10	11- 15	16 - 20	21 - 25	26 - 30	31 - 50	51 - 100	101 - 200	201 - 500	501 - 1,000	> 1,000		
		กิจกรรมการบริหาร และการบริการสนับสนุน	4,583	114	729	295	213	140	88	173	1,248	574	300	709	
ศิลปะ ความบันเทิงและนันทนาการ	1,350	102	38	36	54	44	29	30	65	295	657	.	.	Arts, entertainment and recreation	
กิจกรรมบริการอื่น ๆ	606	281	149	76	.	.	.	.	100	.	.	.	.	Other service activities	
กิจกรรมด้านโรงพยาบาลเอกชน	465	.	.	.	.	.	.	.	.	.	465	.	.	Private hospital activities	
<b>ปราจีนบุรี</b>	<b>108,198</b>	<b>4,693</b>	<b>3,401</b>	<b>2,043</b>	<b>1,332</b>	<b>969</b>	<b>748</b>	<b>2,855</b>	<b>4,130</b>	<b>8,796</b>	<b>19,444</b>	<b>18,179</b>	<b>41,608</b>	<b>Prachin Buri</b>	
การผลิต	88,157	646	791	478	319	427	325	1,745	2,560	7,339	17,324	15,846	40,357	Manufacturing	
การจัดการและการบำบัดน้ำเสีย ของเสียและสิ่งปฏิกูล	120	8	19	35	2	56	.	.	.	.	.	.	.	Sewerage, waste management and remediation activities	
การก่อสร้าง	2,465	343	298	134	90	103	.	172	74	.	.	.	1,251	Construction	
การขายส่งและการขายปลีก การซ่อมแซมยานยนต์ และจักรยานยนต์	1,725	772	250	79	149	43	82	80	270	.	.	.	.	Wholesale and retail trade; repair of motor vehicles and motorcycles	
การขายส่ง	1,161	302	284	171	134	40	25	147	58	.	.	.	.	Wholesale trade	
การขายปลีก	4,160	1,259	890	563	345	82	59	77	430	455	.	.	.	Retail trade	
การขนส่งทางบก สถานที่เก็บสินค้า	1,709	50	44	32	54	68	55	301	55	120	.	930	.	Land transport and storage	
ที่พักแรม	1,138	165	126	55	67	21	51	74	252	327	.	.	.	Accommodation	
บริการอาหารและเครื่องดื่ม	1,403	573	418	186	108	86	.	32	.	.	.	.	.	Food and beverage service activities	
ข้อมูลข่าวสารและการสื่อสาร	135	8	26	15	.	.	56	30	.	.	.	.	.	Information and communication	
กิจกรรมอสังหาริมทรัพย์	461	102	74	78	30	.	10	75	92	.	.	.	.	Real estate activities	
กิจกรรมทางวิชาชีพ วิทยาศาสตร์และเทคโนโลยี	119	72	17	30	.	.	.	.	.	.	.	.	.	Professional, scientific and technical activities	
กิจกรรมการบริหาร และการบริการสนับสนุน	4,647	90	26	50	.	.	28	88	287	555	2,120	1,403	.	Administrative and support service activities	
ศิลปะ ความบันเทิงและนันทนาการ	447	88	107	137	34	20	27	34	.	.	.	.	.	Arts, entertainment and recreation	
กิจกรรมบริการอื่น ๆ	276	215	31	.	.	.	30	.	.	.	.	.	.	Other service activities	
กิจกรรมด้านโรงพยาบาลเอกชน	75	.	.	.	.	23	.	.	52	.	.	.	.	Private hospital activities	
<b>นครราชสีมา</b>	<b>173,999</b>	<b>16,297</b>	<b>14,796</b>	<b>9,079</b>	<b>5,561</b>	<b>4,927</b>	<b>3,507</b>	<b>9,185</b>	<b>10,933</b>	<b>9,785</b>	<b>17,143</b>	<b>22,017</b>	<b>50,769</b>	<b>Nakhon Ratchasima</b>	
การผลิต	105,999	1,862	2,721	1,827	1,500	1,168	1,167	3,536	4,997	6,397	13,293	17,762	49,769	Manufacturing	
การจัดการและการบำบัดน้ำเสีย ของเสียและสิ่งปฏิกูล	136	11	12	23	.	20	30	40	.	.	.	.	.	Sewerage, waste management and remediation activities	
การก่อสร้าง	4,234	694	1,119	719	384	438	72	347	315	146	.	.	.	Construction	

ตาราง 18 จำนวนลูกจ้างในสถานประกอบการ จำแนกตามขนาดของสถานประกอบการ (จำนวนคนทำงาน) จังหวัด และกิจกรรมทางเศรษฐกิจ (ต่อ)

TABLE 18 NUMBER OF EMPLOYEES IN ESTABLISHMENTS BY SIZE OF ESTABLISHMENT (NUMBER OF PERSONS ENGAGED), CHANGWAT AND ECONOMIC ACTIVITY (Cont'd)

จังหวัด/กิจกรรมทางเศรษฐกิจ	จำนวน ลูกจ้าง Number of employees	ขนาดของสถานประกอบการ (จำนวนคนทำงาน) Size of establishment (Number of persons engaged)												Changwat/Economic activity
		1 - 5	6 - 10	11- 15	16 - 20	21 - 25	26 - 30	31 - 50	51 - 100	101 - 200	201 - 500	501 - 1,000	> 1,000	
		การขายส่งและการขายปลีก การซ่อมแซมยานยนต์ และจักรยานยนต์	8,948	2,707	1,554	592	389	323	244	997	855	467	820	
การขายส่ง	5,512	907	1,030	582	299	338	302	740	984	330	.	.	.	Wholesale trade
การขายปลีก	21,484	4,938	4,035	2,899	1,724	1,279	639	1,306	1,332	880	738	714	1,000	Retail trade
การขนส่งทางบก สถานที่เก็บสินค้า	4,044	102	238	293	199	108	138	310	383	473	220	1,580	.	Land transport and storage
ที่พักแรม	5,025	585	609	365	265	227	425	816	1,183	.	550	.	.	Accommodation
บริการอาหารและเครื่องดื่ม	7,696	2,299	1,989	1,019	522	671	189	464	281	262	.	.	.	Food and beverage service activities
ข้อมูลข่าวสารและการสื่อสาร	339	87	94	71	.	62	25	.	.	.	.	.	.	Information and communication
กิจกรรมอสังหาริมทรัพย์	2,221	582	332	180	34	60	60	187	328	120	338	.	.	Real estate activities
กิจกรรมทางวิชาชีพ วิทยาศาสตร์และเทคโนโลยี	747	208	214	49	15	44	27	30	.	160	.	.	.	Professional, scientific and technical activities
กิจกรรมการบริหาร และการบริการสนับสนุน	1,871	324	247	75	35	61	53	106	50	420	.	500	.	Administrative and support service activities
ศิลปะ ความบันเทิงและนันทนาการ	1,378	329	330	266	119	40	54	150	90	.	.	.	.	Arts, entertainment and recreation
กิจกรรมบริการอื่น ๆ	1,403	662	272	119	76	66	52	156	.	.	.	.	.	Other service activities
กิจกรรมด้านโรงพยาบาลเอกชน	2,962	.	.	.	.	22	30	.	135	130	1,184	1,461	.	Private hospital activities
<b>เชียงใหม่</b>	<b>155,902</b>	<b>34,637</b>	<b>24,809</b>	<b>15,597</b>	<b>8,636</b>	<b>6,942</b>	<b>4,349</b>	<b>11,425</b>	<b>11,562</b>	<b>12,356</b>	<b>11,482</b>	<b>11,307</b>	<b>2,800</b>	<b>Chiang Mai</b>
การผลิต	32,041	4,315	3,890	2,321	1,630	1,767	973	2,301	3,556	3,036	2,706	5,546	.	Manufacturing
การจัดการและการบำบัดน้ำเสีย ของเสียและสิ่งปฏิกูล	83	12	13	10	.	21	27	.	.	.	.	.	.	Sewerage, waste management and remediation activities
การก่อสร้าง	6,604	1,361	1,786	971	474	411	129	697	250	299	226	.	.	Construction
การขายส่งและการขายปลีก การซ่อมแซมยานยนต์ และจักรยานยนต์	10,113	3,194	1,740	626	462	322	410	562	813	956	1,028	.	.	Wholesale and retail trade; repair of motor vehicles and motorcycles
การขายส่ง	9,894	1,415	1,632	1,291	610	514	326	1,261	751	966	1,128	.	.	Wholesale trade
การขายปลีก	30,077	9,589	5,433	4,700	1,519	879	652	1,952	1,681	1,816	709	1,147	.	Retail trade
การขนส่งทางบก สถานที่เก็บสินค้า	5,702	306	450	521	353	108	227	219	311	268	667	672	1,600	Land transport and storage
ที่พักแรม	12,939	1,182	1,421	1,032	946	537	501	1,253	1,635	1,726	2,706	.	.	Accommodation
บริการอาหารและเครื่องดื่ม	18,894	6,256	4,354	2,070	1,321	1,273	546	1,660	749	465	200	.	.	Food and beverage service activities
ข้อมูลข่าวสารและการสื่อสาร	2,585	284	347	286	252	.	83	312	159	342	520	.	.	Information and communication
กิจกรรมอสังหาริมทรัพย์	6,246	2,465	1,254	513	210	280	107	286	355	426	350	.	.	Real estate activities



ตาราง 18 จำนวนลูกจ้างในสถานประกอบการ จำแนกตามขนาดของสถานประกอบการ (จำนวนคนทำงาน) จังหวัด และกิจกรรมทางเศรษฐกิจ (ต่อ)

TABLE 18 NUMBER OF EMPLOYEES IN ESTABLISHMENTS BY SIZE OF ESTABLISHMENT (NUMBER OF PERSONS ENGAGED), CHANGWAT AND ECONOMIC ACTIVITY (Cont'd)

จังหวัด/กิจกรรมทางเศรษฐกิจ	จำนวน ลูกจ้าง Number of employees	ขนาดของสถานประกอบการ (จำนวนคนทำงาน) Size of establishment (Number of persons engaged)												Changwat/Economic activity
		1 - 5	6 - 10	11 - 15	16 - 20	21 - 25	26 - 30	31 - 50	51 - 100	101 - 200	201 - 500	501 - 1,000	> 1,000	
		กิจกรรมทางวิชาชีพ วิทยาศาสตร์และเทคโนโลยี	2,344	714	554	268	142	124	124	209	60	149	.	
กิจกรรมการบริหาร และการบริการสนับสนุน	8,066	1,187	849	401	306	313	113	447	750	967	350	2,383	.	Administrative and support service activities
ศิลปะ ความบันเทิงและนันทนาการ	2,350	304	262	141	117	145	56	94	225	568	438	.	.	Arts, entertainment and recreation
กิจกรรมบริการอื่น ๆ	4,136	2,053	824	433	294	228	75	95	134	.	.	.	.	Other service activities
กิจกรรมด้านโรงพยาบาลเอกชน	3,828	.	.	13	.	20	.	77	133	372	454	1,559	1,200	Private hospital activities
<b>ภูเก็ต</b>	<b>144,060</b>	<b>19,747</b>	<b>17,859</b>	<b>9,880</b>	<b>7,809</b>	<b>5,663</b>	<b>4,460</b>	<b>11,756</b>	<b>16,009</b>	<b>19,403</b>	<b>19,854</b>	<b>9,321</b>	<b>2,299</b>	<b>Phuket</b>
การผลิต	5,640	1,149	968	471	382	392	190	734	539	552	263	.	.	Manufacturing
การจัดการและการบำบัดน้ำเสีย ของเสียและสิ่งปฏิกูล	84	6	19	11	.	.	.	48	.	.	.	.	.	Sewerage, waste management and remediation activities
การก่อสร้าง	4,234	331	505	481	424	420	216	668	564	125	500	.	.	Construction
การขายส่งและการขายปลีก การซ่อมแซมยานยนต์ และจักรยานยนต์	4,832	1,121	768	444	304	216	115	531	800	533	.	.	.	Wholesale and retail trade; repair of motor vehicles and motorcycles
การขายส่ง	3,938	491	660	295	362	186	336	336	655	402	215	.	.	Wholesale trade
การขายปลีก	22,702	5,316	4,196	2,090	1,566	852	710	1,699	1,691	1,667	1,721	1,194	.	Retail trade
การขนส่งทางบก สถานีเก็บสินค้า	1,064	77	172	54	138	150	30	251	192	.	.	.	.	Land transport and storage
ที่พักแรม	51,854	1,288	1,669	1,291	1,265	825	913	3,140	7,988	13,034	13,705	6,736	.	Accommodation
บริการอาหารและเครื่องดื่ม	18,308	4,327	4,298	2,436	1,450	1,354	1,021	1,911	790	721	.	.	.	Food and beverage service activities
ข้อมูลข่าวสารและการสื่อสาร	1,330	181	233	105	92	74	58	89	121	377	.	.	.	Information and communication
กิจกรรมอสังหาริมทรัพย์	4,353	1,163	701	382	356	268	115	522	476	120	250	.	.	Real estate activities
กิจกรรมทางวิชาชีพ วิทยาศาสตร์และเทคโนโลยี	2,259	570	512	186	146	177	55	131	372	110	.	.	.	Professional, scientific and technical activities
กิจกรรมการบริหาร และการบริการสนับสนุน	9,427	1,211	1,266	804	802	517	389	1,131	920	590	1,197	600	.	Administrative and support service activities
ศิลปะ ความบันเทิงและนันทนาการ	4,632	137	236	177	52	148	.	159	445	894	1,184	.	1,200	Arts, entertainment and recreation
กิจกรรมบริการอื่น ๆ	7,078	2,379	1,656	653	470	84	312	406	377	278	463	.	.	Other service activities
กิจกรรมด้านโรงพยาบาลเอกชน	2,325	.	.	.	.	.	.	.	79	.	356	791	1,099	Private hospital activities

ที่มา : สำมะโนอุตสาหกรรม พ.ศ. 2560 (ข้อมูลพื้นฐาน) 9 จังหวัดซูเปอร์คลัสเตอร์ สำนักงานสถิติแห่งชาติ กระทรวงดิจิทัลเพื่อเศรษฐกิจและสังคม

Source : The 2017 Industrial Census (Basic Information), 9 Province Super Cluster, National Statistical Office, Ministry of Digital Economy and Society.

ตาราง 19 จำนวนของสถานประกอบการ จำแนกตามระยะเวลาการดำเนินงาน จังหวัด และกิจกรรมทางเศรษฐกิจ

TABLE 19 NUMBER OF ESTABLISHMENTS BY PERIOD OF OPERATION, CHANGWAT AND ECONOMIC ACTIVITY

จังหวัด/กิจกรรมทางเศรษฐกิจ	จำนวน สถานประกอบการ Number of establishments	ระยะเวลาการดำเนินงาน (ปี) Period of operation (Year)					Changwat/Economic activity
		< 5	5 - 9	10 - 19	20 - 29	≥ 30	
<b>รวม</b>	<b>392,385</b>	<b>157,332</b>	<b>103,879</b>	<b>95,024</b>	<b>23,795</b>	<b>12,355</b>	<b>Total</b>
การผลิต	47,583	12,009	11,466	16,088	5,222	2,798	Manufacturing
การจัดการและการบำบัดน้ำเสีย ของเสียและสิ่งปฏิกูล	380	106	125	130	13	6	Sewerage, waste management and remediation activities
การก่อสร้าง	6,302	2,240	1,693	1,683	512	174	Construction
การขายส่งและการขายปลีก การซ่อมแซมยานยนต์ และจักรยานยนต์	29,430	11,486	8,215	7,253	1,748	728	Wholesale and retail trade; repair of motor vehicles and motorcycles
การขายส่ง	11,839	4,237	3,317	3,198	732	355	Wholesale trade
การขายปลีก	136,720	51,043	35,428	35,083	9,393	5,773	Retail trade
การขนส่งทางบก สถานที่เก็บสินค้า	5,462	1,503	1,426	1,859	504	170	Land transport and storage
ที่พักแรม	5,505	2,241	1,702	1,125	304	133	Accommodation
บริการอาหารและเครื่องดื่ม	60,803	33,926	14,250	9,484	2,116	1,027	Food and beverage service activities
ข้อมูลข่าวสารและการสื่อสาร	1,759	829	625	250	45	10	Information and communication
กิจกรรมอสังหาริมทรัพย์	26,679	7,693	9,088	8,456	1,164	278	Real estate activities
กิจกรรมทางวิชาชีพ วิทยาศาสตร์และเทคโนโลยี	3,741	1,449	1,034	952	210	96	Professional, scientific and technical activities
กิจกรรมการบริหาร และการบริการสนับสนุน	7,212	3,335	2,120	1,432	249	76	Administrative and support service activities
ศิลปะ ความบันเทิงและนันทนาการ	3,935	1,699	1,227	726	182	101	Arts, entertainment and recreation
กิจกรรมบริการอื่น ๆ	44,969	23,527	12,151	7,286	1,382	623	Other service activities
กิจกรรมด้านโรงพยาบาลเอกชน	66	9	12	19	19	7	Private hospital activities

ตาราง 19 จำนวนของสถานประกอบการ จำแนกตามระยะเวลาการดำเนินงาน จังหวัด และกิจกรรมทางเศรษฐกิจ (ต่อ)

TABLE 19 NUMBER OF ESTABLISHMENTS BY PERIOD OF OPERATION, CHANGWAT AND ECONOMIC ACTIVITY (Cont'd)

จังหวัด/กิจกรรมทางเศรษฐกิจ	จำนวน สถานประกอบการ Number of establishments	ระยะเวลาการดำเนินงาน (ปี) Period of operation (Year)					Changwat/Economic activity
		< 5	5 - 9	10 - 19	20 - 29	≥ 30	
ปทุมธานี	44,593	20,843	11,455	9,352	2,198	745	Pathum Thani
การผลิต	4,596	1,824	1,133	1,087	380	172	Manufacturing
การจัดการและการบำบัดน้ำเสีย ของเสียและสิ่งปฏิกูล	37	18	8	7	3	1	Sewerage, waste management and remediation activities
การก่อสร้าง	919	425	237	194	52	11	Construction
การขายส่งและการขายปลีก การซ่อมแซมยานยนต์ และจักรยานยนต์	3,743	1,739	1,029	765	163	47	Wholesale and retail trade; repair of motor vehicles and motorcycles
การขายส่ง	2,034	830	489	535	142	38	Wholesale trade
การขายปลีก	14,095	6,251	3,654	3,099	782	309	Retail trade
การขนส่งทางบก สถานที่เก็บสินค้า	439	165	126	112	24	12	Land transport and storage
ที่พักแรม	86	38	21	16	9	2	Accommodation
บริการอาหารและเครื่องดื่ม	6,672	4,247	1,376	827	170	52	Food and beverage service activities
ข้อมูลข่าวสารและการสื่อสาร	138	60	48	25	5	-	Information and communication
กิจกรรมอสังหาริมทรัพย์	4,230	885	1,402	1,622	275	46	Real estate activities
กิจกรรมทางวิชาชีพ วิทยาศาสตร์และเทคโนโลยี	423	203	100	92	23	5	Professional, scientific and technical activities
กิจกรรมการบริหาร และการบริการสนับสนุน	713	336	209	138	23	7	Administrative and support service activities
ศิลปะ ความบันเทิงและนันทนาการ	443	212	147	59	14	11	Arts, entertainment and recreation
กิจกรรมบริการอื่น ๆ	6,014	3,607	1,476	769	130	32	Other service activities
กิจกรรมด้านโรงพยาบาลเอกชน	11	3	-	5	3	-	Private hospital activities

ตาราง 19 จำนวนของสถานประกอบการ จำแนกตามระยะเวลาการดำเนินงาน จังหวัด และกิจกรรมทางเศรษฐกิจ (ต่อ)

TABLE 19 NUMBER OF ESTABLISHMENTS BY PERIOD OF OPERATION, CHANGWAT AND ECONOMIC ACTIVITY (Cont'd)

จังหวัด/กิจกรรมทางเศรษฐกิจ	จำนวน สถานประกอบการ Number of establishments	ระยะเวลาการดำเนินงาน (ปี) Period of operation (Year)					Changwat/Economic activity
		< 5	5 - 9	10 - 19	20 - 29	≥ 30	
<b>พระนครศรีอยุธยา</b>	<b>35,478</b>	<b>10,683</b>	<b>10,661</b>	<b>10,741</b>	<b>2,197</b>	<b>1,196</b>	<b>Phra Nakhon Si Ayutthaya</b>
การผลิต	5,110	909	1,132	1,950	724	395	Manufacturing
การจัดการและการบำบัดน้ำเสีย ของเสียและสิ่งปฏิกูล	59	11	22	25	1	-	Sewerage, waste management and remediation activities
การก่อสร้าง	606	133	159	236	55	23	Construction
การขายส่งและการขายปลีก การซ่อมแซมยานยนต์ และจักรยานยนต์	2,354	778	826	597	111	42	Wholesale and retail trade; repair of motor vehicles and motorcycles
การขายส่ง	1,200	364	368	388	52	28	Wholesale trade
การขายปลีก	11,934	3,555	3,319	3,865	729	466	Retail trade
การขนส่งทางบก สถานที่เก็บสินค้า	702	110	200	300	69	23	Land transport and storage
ที่พักแรม	114	36	30	39	6	3	Accommodation
บริการอาหารและเครื่องดื่ม	4,905	2,178	1,387	1,070	182	88	Food and beverage service activities
ข้อมูลข่าวสารและการสื่อสาร	62	30	21	11	-	-	Information and communication
กิจกรรมอสังหาริมทรัพย์	2,916	344	1,313	1,158	79	22	Real estate activities
กิจกรรมทางวิชาชีพ วิทยาศาสตร์และเทคโนโลยี	217	66	64	64	13	10	Professional, scientific and technical activities
กิจกรรมการบริหาร และการบริการสนับสนุน	461	177	156	112	12	4	Administrative and support service activities
ศิลปะ ความบันเทิงและนันทนาการ	530	137	193	133	30	37	Arts, entertainment and recreation
กิจกรรมบริการอื่น ๆ	4,302	1,855	1,470	790	132	55	Other service activities
กิจกรรมด้านโรงพยาบาลเอกชน	6	-	1	3	2	-	Private hospital activities

ตาราง 19 จำนวนของสถานประกอบการ จำแนกตามระยะเวลาการดำเนินงาน จังหวัด และกิจกรรมทางเศรษฐกิจ (ต่อ)

TABLE 19 NUMBER OF ESTABLISHMENTS BY PERIOD OF OPERATION, CHANGWAT AND ECONOMIC ACTIVITY (Cont'd)

จังหวัด/กิจกรรมทางเศรษฐกิจ	จำนวน สถานประกอบการ Number of establishments	ระยะเวลาการดำเนินงาน (ปี) Period of operation (Year)					Changwat/Economic activity
		< 5	5 - 9	10 - 19	20 - 29	≥ 30	
<b>ชลบุรี</b>	<b>65,806</b>	<b>30,056</b>	<b>18,654</b>	<b>12,966</b>	<b>2,710</b>	<b>1,420</b>	<b>Chon Buri</b>
การผลิต	5,067	1,779	1,437	1,307	393	151	Manufacturing
การจัดการและการบำบัดน้ำเสีย ของเสียและสิ่งปฏิกูล	18	8	6	4	-	-	Sewerage, waste management and remediation activities
การก่อสร้าง	526	281	137	87	17	4	Construction
การขายส่งและการขายปลีก การซ่อมแซมยานยนต์ และจักรยานยนต์	5,509	2,280	1,544	1,285	291	109	Wholesale and retail trade; repair of motor vehicles and motorcycles
การขายส่ง	1,893	757	593	402	83	58	Wholesale trade
การขายปลีก	21,676	8,806	6,275	4,773	1,079	743	Retail trade
การขนส่งทางบก สถานที่เก็บสินค้า	363	155	106	81	16	5	Land transport and storage
ที่พักแรม	1,037	378	302	234	79	44	Accommodation
บริการอาหารและเครื่องดื่ม	12,250	6,961	3,061	1,729	328	171	Food and beverage service activities
ข้อมูลข่าวสารและการสื่อสาร	373	168	158	37	8	2	Information and communication
กิจกรรมอสังหาริมทรัพย์	5,326	2,085	1,677	1,370	156	38	Real estate activities
กิจกรรมทางวิชาชีพ วิทยาศาสตร์และเทคโนโลยี	715	281	197	186	32	19	Professional, scientific and technical activities
กิจกรรมการบริหาร และการบริการสนับสนุน	1,266	624	387	205	39	11	Administrative and support service activities
ศิลปะ ความบันเทิงและนันทนาการ	592	295	184	94	15	4	Arts, entertainment and recreation
กิจกรรมบริการอื่น ๆ	9,183	5,195	2,586	1,171	171	60	Other service activities
กิจกรรมด้านโรงพยาบาลเอกชน	12	3	4	1	3	1	Private hospital activities

ตาราง 19 จำนวนของสถานประกอบการ จำแนกตามระยะเวลาการดำเนินงาน จังหวัด และกิจกรรมทางเศรษฐกิจ (ต่อ)

TABLE 19 NUMBER OF ESTABLISHMENTS BY PERIOD OF OPERATION, CHANGWAT AND ECONOMIC ACTIVITY (Cont'd)

จังหวัด/กิจกรรมทางเศรษฐกิจ	จำนวน สถานประกอบการ Number of establishments	ระยะเวลาการดำเนินงาน (ปี) Period of operation (Year)					Changwat/Economic activity
		< 5	5 - 9	10 - 19	20 - 29	≥ 30	
<b>ระยอง</b>	<b>28,697</b>	<b>13,384</b>	<b>8,810</b>	<b>5,096</b>	<b>950</b>	<b>457</b>	<b>Rayong</b>
การผลิต	2,381	840	728	605	181	27	Manufacturing
การจัดการและการบำบัดน้ำเสีย ของเสียและสิ่งปฏิกูล	17	3	7	5	2	-	Sewerage, waste management and remediation activities
การก่อสร้าง	541	257	198	73	9	4	Construction
การขายส่งและการขายปลีก การซ่อมแซมยานยนต์ และจักรยานยนต์	2,494	1,028	837	501	90	38	Wholesale and retail trade; repair of motor vehicles and motorcycles
การขายส่ง	995	407	341	210	26	11	Wholesale trade
การขายปลีก	10,136	4,516	2,926	2,012	404	278	Retail trade
การขนส่งทางบก สถานที่เก็บสินค้า	166	48	67	44	7	-	Land transport and storage
ที่พักแรม	430	157	121	117	22	13	Accommodation
บริการอาหารและเครื่องดื่ม	4,785	2,827	1,297	511	95	55	Food and beverage service activities
ข้อมูลข่าวสารและการสื่อสาร	85	42	33	10	-	-	Information and communication
กิจกรรมอสังหาริมทรัพย์	2,026	645	918	419	39	5	Real estate activities
กิจกรรมทางวิชาชีพ วิทยาศาสตร์และเทคโนโลยี	304	138	105	47	12	2	Professional, scientific and technical activities
กิจกรรมการบริหาร และการบริการสนับสนุน	495	225	168	88	10	4	Administrative and support service activities
ศิลปะ ความบันเทิงและนันทนาการ	255	141	77	25	9	3	Arts, entertainment and recreation
กิจกรรมบริการอื่น ๆ	3,583	2,110	987	426	43	17	Other service activities
กิจกรรมด้านโรงพยาบาลเอกชน	4	-	-	3	1	-	Private hospital activities

ตาราง 19 จำนวนของสถานประกอบการ จำแนกตามระยะเวลาการดำเนินงาน จังหวัด และกิจกรรมทางเศรษฐกิจ (ต่อ)

TABLE 19 NUMBER OF ESTABLISHMENTS BY PERIOD OF OPERATION, CHANGWAT AND ECONOMIC ACTIVITY (Cont'd)

จังหวัด/กิจกรรมทางเศรษฐกิจ	จำนวน สถานประกอบการ Number of establishments	ระยะเวลาการดำเนินงาน (ปี) Period of operation (Year)					Changwat/Economic activity
		< 5	5 - 9	10 - 19	20 - 29	≥ 30	
<b>ฉะเชิงเทรา</b>	<b>21,951</b>	<b>6,940</b>	<b>5,674</b>	<b>7,493</b>	<b>1,256</b>	<b>588</b>	<b>Chachoengsao</b>
การผลิต	2,564	498	618	1,065	292	91	Manufacturing
การจัดการและการบำบัดน้ำเสีย ของเสียและสิ่งปฏิกูล	65	20	22	22	-	1	Sewerage, waste management and remediation activities
การก่อสร้าง	407	185	97	105	18	2	Construction
การขายส่งและการขายปลีก การซ่อมแซมยานยนต์ และจักรยานยนต์	1,812	572	479	640	87	34	Wholesale and retail trade; repair of motor vehicles and motorcycles
การขายส่ง	1,110	301	309	404	74	22	Wholesale trade
การขายปลีก	8,554	2,447	2,187	3,115	499	306	Retail trade
การขนส่งทางบก สถานที่เก็บสินค้า	307	79	73	122	23	10	Land transport and storage
ที่พักแรม	81	35	23	17	5	1	Accommodation
บริการอาหารและเครื่องดื่ม	3,093	1,398	744	773	112	66	Food and beverage service activities
ข้อมูลข่าวสารและการสื่อสาร	43	21	12	9	1	-	Information and communication
กิจกรรมอสังหาริมทรัพย์	1,366	395	371	519	66	15	Real estate activities
กิจกรรมทางวิชาชีพ วิทยาศาสตร์และเทคโนโลยี	210	65	55	68	17	5	Professional, scientific and technical activities
กิจกรรมการบริหาร และการบริการสนับสนุน	360	131	113	95	16	5	Administrative and support service activities
ศิลปะ ความบันเทิงและนันทนาการ	210	78	72	52	6	2	Arts, entertainment and recreation
กิจกรรมบริการอื่น ๆ	1,767	714	499	486	40	28	Other service activities
กิจกรรมด้านโรงพยาบาลเอกชน	2	1	-	1	-	-	Private hospital activities

ตาราง 19 จำนวนของสถานประกอบการ จำแนกตามระยะเวลาการดำเนินงาน จังหวัด และกิจกรรมทางเศรษฐกิจ (ต่อ)

TABLE 19 NUMBER OF ESTABLISHMENTS BY PERIOD OF OPERATION, CHANGWAT AND ECONOMIC ACTIVITY (Cont'd)

จังหวัด/กิจกรรมทางเศรษฐกิจ	จำนวน สถานประกอบการ Number of establishments	ระยะเวลาการดำเนินงาน (ปี) Period of operation (Year)					Changwat/Economic activity
		< 5	5 - 9	10 - 19	20 - 29	≥ 30	
ปราจีนบุรี	19,033	6,539	4,795	5,666	1,362	671	Prachin Buri
การผลิต	3,316	646	648	1,412	383	227	Manufacturing
การจัดการและการบำบัดน้ำเสีย ของเสียและสิ่งปฏิกูล	15	4	4	4	3	-	Sewerage, waste management and remediation activities
การก่อสร้าง	414	99	114	154	35	12	Construction
การขายส่งและการขายปลีก การซ่อมแซมยานยนต์ และจักรยานยนต์	1,375	530	358	365	91	31	Wholesale and retail trade; repair of motor vehicles and motorcycles
การขายส่ง	491	154	124	167	37	9	Wholesale trade
การขายปลีก	6,950	2,297	1,807	2,019	533	294	Retail trade
การขนส่งทางบก สถานที่เก็บสินค้า	438	126	133	154	19	6	Land transport and storage
ที่พักแรม	149	70	43	27	9	-	Accommodation
บริการอาหารและเครื่องดื่ม	2,428	1,285	541	454	105	43	Food and beverage service activities
ข้อมูลข่าวสารและการสื่อสาร	71	37	19	10	4	1	Information and communication
กิจกรรมอสังหาริมทรัพย์	1,065	245	369	398	48	5	Real estate activities
กิจกรรมทางวิชาชีพ วิทยาศาสตร์และเทคโนโลยี	103	33	32	33	5	0	Professional, scientific and technical activities
กิจกรรมการบริหาร และการบริการสนับสนุน	214	75	66	62	9	2	Administrative and support service activities
ศิลปะ ความบันเทิงและนันทนาการ	286	97	94	71	18	6	Arts, entertainment and recreation
กิจกรรมบริการอื่น ๆ	1,716	841	442	336	63	34	Other service activities
กิจกรรมด้านโรงพยาบาลเอกชน	2	-	1	-	-	1	Private hospital activities



ตาราง 19 จำนวนของสถานประกอบการ จำแนกตามระยะเวลาการดำเนินงาน จังหวัด และกิจกรรมทางเศรษฐกิจ (ต่อ)

TABLE 19 NUMBER OF ESTABLISHMENTS BY PERIOD OF OPERATION, CHANGWAT AND ECONOMIC ACTIVITY (Cont'd)

จังหวัด/กิจกรรมทางเศรษฐกิจ	จำนวน สถานประกอบการ Number of establishments	ระยะเวลาการดำเนินงาน (ปี) Period of operation (Year)					Changwat/Economic activity
		< 5	5 - 9	10 - 19	20 - 29	≥ 30	
<b>นครราชสีมา</b>	<b>68,301</b>	<b>26,723</b>	<b>16,842</b>	<b>16,242</b>	<b>5,190</b>	<b>3,304</b>	<b>Nakhon Ratchasima</b>
การผลิต	8,384	2,247	2,076	2,554	906	601	Manufacturing
การจัดการและการบำบัดน้ำเสีย ของเสียและสิ่งปฏิกูล	46	10	16	17	2	1	Sewerage, waste management and remediation activities
การก่อสร้าง	912	333	245	213	85	36	Construction
การขายส่งและการขายปลีก การซ่อมแซมยานยนต์ และจักรยานยนต์	5,841	2,274	1,520	1,453	409	185	Wholesale and retail trade; repair of motor vehicles and motorcycles
การขายส่ง	1,590	579	412	392	118	89	Wholesale trade
การขายปลีก	30,172	10,734	7,189	7,710	2,664	1,875	Retail trade
การขนส่งทางบก สถานที่เก็บสินค้า	784	270	203	213	65	33	Land transport and storage
ที่พักแรม	707	369	225	80	25	8	Accommodation
บริการอาหารและเครื่องดื่ม	8,841	4,935	1,899	1,350	426	231	Food and beverage service activities
ข้อมูลข่าวสารและการสื่อสาร	330	181	112	32	5	-	Information and communication
กิจกรรมอสังหาริมทรัพย์	2,436	856	802	675	73	30	Real estate activities
กิจกรรมทางวิชาชีพ วิทยาศาสตร์และเทคโนโลยี	430	134	124	123	28	21	Professional, scientific and technical activities
กิจกรรมการบริหาร และการบริการสนับสนุน	807	332	251	173	41	10	Administrative and support service activities
ศิลปะ ความบันเทิงและนันทนาการ	768	349	236	125	43	15	Arts, entertainment and recreation
กิจกรรมบริการอื่น ๆ	6,242	3,120	1,528	1,130	297	167	Other service activities
กิจกรรมด้านโรงพยาบาลเอกชน	11	-	4	2	3	2	Private hospital activities

ตาราง 19 จำนวนของสถานประกอบการ จำแนกตามระยะเวลาการดำเนินงาน จังหวัด และกิจกรรมทางเศรษฐกิจ (ต่อ)

TABLE 19 NUMBER OF ESTABLISHMENTS BY PERIOD OF OPERATION, CHANGWAT AND ECONOMIC ACTIVITY (Cont'd)

จังหวัด/กิจกรรมทางเศรษฐกิจ	จำนวน สถานประกอบการ Number of establishments	ระยะเวลาการดำเนินงาน (ปี) Period of operation (Year)					Changwat/Economic activity
		< 5	5 - 9	10 - 19	20 - 29	≥ 30	
เชียงใหม่	83,023	29,248	20,210	23,237	6,948	3,380	Chiang Mai
การผลิต	14,788	2,706	3,338	5,804	1,867	1,073	Manufacturing
การจัดการและการบำบัดน้ำเสีย ของเสียและสิ่งปฏิกูล	117	29	38	45	2	3	Sewerage, waste management and remediation activities
การก่อสร้าง	1,626	383	401	542	224	76	Construction
การขายส่งและการขายปลีก การซ่อมแซมยานยนต์ และจักรยานยนต์	4,858	1,653	1,260	1,335	432	178	Wholesale and retail trade; repair of motor vehicles and motorcycles
การขายส่ง	2,057	659	543	594	179	82	Wholesale trade
การขายปลีก	25,704	8,938	6,105	7,065	2,349	1,247	Retail trade
การขนส่งทางบก สถานที่เก็บสินค้า	2,077	462	475	791	272	77	Land transport and storage
ที่พักแรม	1,424	620	423	285	68	28	Accommodation
บริการอาหารและเครื่องดื่ม	12,435	6,794	2,723	2,145	543	230	Food and beverage service activities
ข้อมูลข่าวสารและการสื่อสาร	421	187	135	75	17	7	Information and communication
กิจกรรมอสังหาริมทรัพย์	6,228	1,781	1,859	2,081	398	109	Real estate activities
กิจกรรมทางวิชาชีพ วิทยาศาสตร์และเทคโนโลยี	848	294	224	244	62	24	Professional, scientific and technical activities
กิจกรรมการบริหาร และการบริการสนับสนุน	1,611	769	430	339	54	19	Administrative and support service activities
ศิลปะ ความบันเทิงและนันทนาการ	632	286	164	131	31	20	Arts, entertainment and recreation
กิจกรรมบริการอื่น ๆ	8,183	3,686	2,090	1,757	445	205	Other service activities
กิจกรรมด้านโรงพยาบาลเอกชน	14	1	2	4	5	2	Private hospital activities

ตาราง 19 จำนวนของสถานประกอบการ จำแนกตามระยะเวลาการดำเนินงาน จังหวัด และกิจกรรมทางเศรษฐกิจ (ต่อ)

TABLE 19 NUMBER OF ESTABLISHMENTS BY PERIOD OF OPERATION, CHANGWAT AND ECONOMIC ACTIVITY (Cont'd)

จังหวัด/กิจกรรมทางเศรษฐกิจ	จำนวน สถานประกอบการ Number of establishments	ระยะเวลาการดำเนินงาน (ปี) Period of operation (Year)					Changwat/Economic activity
		< 5	5 - 9	10 - 19	20 - 29	≥ 30	
ภูเก็ต	25,503	12,916	6,778	4,231	984	594	Phuket
การผลิต	1,377	560	356	304	96	61	Manufacturing
การจัดการและการบำบัดน้ำเสีย ของเสียและสิ่งปฏิกูล	6	3	2	1	-	-	Sewerage, waste management and remediation activities
การก่อสร้าง	351	144	105	79	17	6	Construction
การขายส่งและการขายปลีก การซ่อมแซมยานยนต์ และจักรยานยนต์	1,444	632	362	312	74	64	Wholesale and retail trade; repair of motor vehicles and motorcycles
การขายส่ง	469	186	138	106	21	18	Wholesale trade
การขายปลีก	7,499	3,499	1,966	1,425	354	255	Retail trade
การขนส่งทางบก สถานที่เก็บสินค้า	186	88	43	42	9	4	Land transport and storage
ที่พักแรม	1,477	538	514	310	81	34	Accommodation
บริการอาหารและเครื่องดื่ม	5,394	3,301	1,222	625	155	91	Food and beverage service activities
ข้อมูลข่าวสารและการสื่อสาร	236	103	87	41	5	-	Information and communication
กิจกรรมอสังหาริมทรัพย์	1,086	457	377	214	30	8	Real estate activities
กิจกรรมทางวิชาชีพ วิทยาศาสตร์และเทคโนโลยี	491	235	133	95	18	10	Professional, scientific and technical activities
กิจกรรมการบริหาร และการบริการสนับสนุน	1,285	666	340	220	45	14	Administrative and support service activities
ศิลปะ ความบันเทิงและนันทนาการ	219	104	60	36	16	3	Arts, entertainment and recreation
กิจกรรมบริการอื่น ๆ	3,979	2,399	1,073	421	61	25	Other service activities
กิจกรรมด้านโรงพยาบาลเอกชน	4	1	-	-	2	1	Private hospital activities

ที่มา : สำมะโนอุตสาหกรรม พ.ศ. 2560 (ข้อมูลพื้นฐาน) 9 จังหวัดซูเปอร์คลัสเตอร์ สำนักงานสถิติแห่งชาติ กระทรวงดิจิทัลเพื่อเศรษฐกิจและสังคม

Source : The 2017 Industrial Census (Basic Information), 9 Province Super Cluster, National Statistical Office, Ministry of Digital Economy and Society.

ตาราง 20 จำนวนสถานประกอบการ จำแนกตามการมีการใช้เทคโนโลยีสารสนเทศและการสื่อสาร จังหวัด และกิจกรรมทางเศรษฐกิจ

TABLE 20 NUMBER OF ESTABLISHMENTS BY THE USE OF INFORMATION AND COMMUNICATION TECHNOLOGY, CHANGWAT AND ECONOMIC ACTIVITY

จังหวัด/กิจกรรมทางเศรษฐกิจ	จำนวน สถานประกอบการ Number of establishments	การมีการใช้เทคโนโลยีสารสนเทศและการสื่อสาร / The use of information and communication technology										Changwat/Economic activity
		การใช้คอมพิวเตอร์			การใช้อินเทอร์เน็ต		การขายสินค้าหรือบริการผ่านทางอินเทอร์เน็ต					
		Use computer		None	Use internet		Sales of goods via internet					
		ใช้ / Use	ไม่ใช้		ใช้	ไม่ใช้	ขายผ่านทางเว็บไซต์	ขายผ่านทางเว็บไซต์	ขายผ่านตลาดกลาง	ขายผ่านทาง	ไม่มี	
		ที่สถาน ตนเอง Use own establishment	ที่อื่น Use other place	Yes	No	ของตนเอง Sale through own website	ของผู้อื่น Sale through other website	อิเล็กทรอนิกส์ e-Marketplace	Social Network	No		
<b>รวม</b>	<b>392,385</b>	<b>58,456</b>	<b>1,055</b>	<b>332,874</b>	<b>56,673</b>	<b>335,712</b>	<b>9,237</b>	<b>2,988</b>	<b>3,573</b>	<b>8,627</b>	<b>372,649</b>	<b>Total</b>
การผลิต	47,583	8,928	81	38,574	8,422	39,161	1,718	433	518	866	44,653	Manufacturing
การจัดการและการบำบัดน้ำเสีย ของเสียและสิ่งปฏิกูล	380	100	3	277	93	287	15	9	8	6	351	Sewerage, waste management and remediation activities
การก่อสร้าง	6,302	1,950	9	4,343	1,782	4,520	255	95	68	160	5,823	Construction
การขายส่งและการขายปลีก การซ่อมแซมยานยนต์ และจักรยานยนต์	29,430	3,301	49	26,080	3,133	26,297	438	189	266	561	28,281	Wholesale and retail trade; repair of motor vehicles and motorcycles
การขายส่ง	11,839	2,888	23	8,928	2,608	9,231	478	128	151	291	10,996	Wholesale trade
การขายปลีก	136,720	15,262	226	121,232	14,070	122,650	2,468	551	800	2,005	132,051	Retail trade
การขนส่งทางบก สถานีเก็บสินค้า	5,462	1,013	11	4,438	934	4,528	183	33	45	63	5,193	Land transport and storage
ที่พักแรม	5,505	3,892	70	1,543	3,944	1,561	1,240	628	538	942	3,043	Accommodation
บริการอาหารและเครื่องดื่ม	60,803	5,252	175	55,376	5,620	55,183	618	228	338	1,497	58,484	Food and beverage service activities
ข้อมูลข่าวสารและการสื่อสาร	1,759	1,288	71	400	1,303	456	200	35	66	121	1,436	Information and communication
กิจกรรมอสังหาริมทรัพย์	26,679	4,535	123	22,021	4,674	22,005	544	272	295	547	25,329	Real estate activities
กิจกรรมทางวิชาชีพ วิทยาศาสตร์และเทคโนโลยี	3,741	2,402	7	1,332	2,175	1,566	202	86	90	288	3,191	Professional, scientific and technical activities
กิจกรรมการบริหาร และการบริการสนับสนุน	7,212	3,646	21	3,545	3,391	3,821	522	184	199	541	6,054	Administrative and support service activities
ศิลปะ ความบันเทิงและนันทนาการ	3,935	1,453	122	2,360	1,498	2,437	124	35	67	179	3,594	Arts, entertainment and recreation
กิจกรรมบริการอื่น ๆ	44,969	2,482	63	42,424	2,961	42,008	212	78	120	556	44,128	Other service activities
กิจกรรมด้านโรงพยาบาลเอกชน	66	64	1	1	65	1	20	4	4	4	42	Private hospital activities
<b>ปทุมธานี</b>	<b>44,593</b>	<b>8,034</b>	<b>102</b>	<b>36,457</b>	<b>6,721</b>	<b>37,872</b>	<b>859</b>	<b>190</b>	<b>198</b>	<b>634</b>	<b>43,007</b>	<b>Pathum Thani</b>
การผลิต	4,596	1,790	10	2,796	1,557	3,039	198	41	22	85	4,299	Manufacturing
การจัดการและการบำบัดน้ำเสีย ของเสียและสิ่งปฏิกูล	37	13	1	23	12	25	-	1	-	-	36	Sewerage, waste management and remediation activities
การก่อสร้าง	919	422	-	497	350	569	25	15	7	16	861	Construction
การขายส่งและการขายปลีก การซ่อมแซมยานยนต์ และจักรยานยนต์	3,743	546	9	3,188	382	3,361	55	17	26	44	3,619	Wholesale and retail trade; repair of motor vehicles and motorcycles

ตาราง 20 จำนวนสถานประกอบการ จำแนกตามการมีการใช้เทคโนโลยีสารสนเทศและการสื่อสาร จังหวัด และกิจกรรมทางเศรษฐกิจ (ต่อ)

TABLE 20 NUMBER OF ESTABLISHMENTS BY THE USE OF INFORMATION AND COMMUNICATION TECHNOLOGY, CHANGWAT AND ECONOMIC ACTIVITY (Cont'd)

จังหวัด/กิจกรรมทางเศรษฐกิจ	การมีการใช้เทคโนโลยีสารสนเทศและการสื่อสาร / The use of information and communication technology											Changwat/Economic activity
	จำนวน สถานประกอบการ Number of establishments	การใช้คอมพิวเตอร์ Use computer			การใช้อินเทอร์เน็ต Use internet		การขายสินค้าหรือบริการผ่านทางอินเทอร์เน็ต Sales of goods via internet					
		ใช้ / Use	ไม่ใช้ None	ใช้ / Use	ไม่ใช้ No	ขายผ่านทางเว็บไซต์ ของตนเอง Sale through own website	ขายผ่านทางเว็บไซต์ ของผู้อื่น Sale through other website	ขายผ่านตลาดกลาง อิเล็กทรอนิกส์ e-Marketplace	ขายผ่านทาง Social Network	ไม่มี No		
	ที่สถาน ตนเอง Use own establishment	ที่อื่น Use other place		ใช่ Yes	ไม่ใช่ No							
การขายส่ง	2,034	638	3	1,393	522	1,512	64	14	21	29	1,925	Wholesale trade
การขายปลีก	14,095	1,971	32	12,092	1,594	12,501	282	35	53	175	13,655	Retail trade
การขนส่งทางบก สถานที่เก็บสินค้า	439	175	-	264	148	291	14	-	3	5	420	Land transport and storage
ที่พักแรม	86	54	1	31	44	42	8	3	3	6	70	Accommodation
บริการอาหารและเครื่องดื่ม	6,672	507	10	6,155	448	6,224	67	8	24	98	6,512	Food and beverage service activities
ข้อมูลข่าวสารและการสื่อสาร	138	113	4	21	109	29	7	2	-	5	124	Information and communication
กิจกรรมอสังหาริมทรัพย์	4,230	632	22	3,576	510	3,720	34	17	16	57	4,117	Real estate activities
กิจกรรมทางวิชาชีพ วิทยาศาสตร์และเทคโนโลยี	423	294	1	128	254	169	21	16	6	15	379	Professional, scientific and technical activities
กิจกรรมการบริหาร และการบริการสนับสนุน	713	315	2	396	271	442	29	8	8	19	661	Administrative and support service activities
ศิลปะ ความบันเทิงและนันทนาการ	443	230	5	208	218	225	14	3	2	10	417	Arts, entertainment and recreation
กิจกรรมบริการอื่น ๆ	6,014	323	2	5,689	292	5,722	38	10	7	70	5,904	Other service activities
กิจกรรมด้านโรงพยาบาลเอกชน	11	11	-	-	10	1	3	-	-	-	8	Private hospital activities
<b>พระนครศรีอยุธยา</b>	<b>35,478</b>	<b>4,464</b>	<b>35</b>	<b>30,979</b>	<b>4,648</b>	<b>30,830</b>	<b>438</b>	<b>100</b>	<b>373</b>	<b>582</b>	<b>34,245</b>	<b>Phra Nakhon Si Ayutthaya</b>
การผลิต	5,110	1,130	5	3,975	1,085	4,025	86	25	90	114	4,858	Manufacturing
การจัดการและการบำบัดน้ำเสีย ของเสียและสิ่งปฏิกูล	59	22	-	37	19	40	1	1	1	2	55	Sewerage, waste management and remediation activities
การก่อสร้าง	606	169	-	437	156	450	7	1	9	15	577	Construction
การขายส่งและการขายปลีก การซ่อมแซมยานยนต์ และจักรยานยนต์	2,354	261	1	2,092	261	2,093	9	7	22	42	2,294	Wholesale and retail trade; repair of motor vehicles and motorcycles
การขายส่ง	1,200	219	-	981	200	1,000	17	6	19	24	1,150	Wholesale trade
การขายปลีก	11,934	1,123	4	10,807	1,132	10,802	203	19	99	182	11,508	Retail trade
การขนส่งทางบก สถานที่เก็บสินค้า	702	127	-	575	116	586	10	4	8	6	680	Land transport and storage
ที่พักแรม	114	88	-	26	87	27	12	5	11	10	87	Accommodation
บริการอาหารและเครื่องดื่ม	4,905	269	5	4,631	300	4,605	40	2	28	65	4,784	Food and beverage service activities
ข้อมูลข่าวสารและการสื่อสาร	62	50	-	12	50	12	6	-	5	2	49	Information and communication

ตาราง 20 จำนวนสถานประกอบการ จำแนกตามการใช้เทคโนโลยีสารสนเทศและการสื่อสาร จังหวัด และกิจกรรมทางเศรษฐกิจ (ต่อ)

TABLE 20 NUMBER OF ESTABLISHMENTS BY THE USE OF INFORMATION AND COMMUNICATION TECHNOLOGY, CHANGWAT AND ECONOMIC ACTIVITY (Cont'd)

จังหวัด/กิจกรรมทางเศรษฐกิจ	จำนวน สถานประกอบการ Number of establishments	การมี การใช้เทคโนโลยีสารสนเทศและการสื่อสาร / The use of information and communication technology										Changwat/Economic activity
		การใช้คอมพิวเตอร์ Use computer			การใช้อินเทอร์เน็ต Use internet		การขายสินค้าหรือบริการผ่านทางอินเทอร์เน็ต Sales of goods via internet					
		ใช้ / Use		ไม่ใช้ None	ใช้ Yes	ไม่ใช้ No	ขายผ่านทางเว็บไซต์ ของตนเอง Sale through own website	ขายผ่านทางเว็บไซต์ ของผู้อื่น Sale through other website	ขายผ่านตลาดกลาง อิเล็กทรอนิกส์ e-Marketplace	ขายผ่านทาง Social Network	ไม่มี No	
		ที่ ตนเอง Use own establishment	อื่น Use other place									
		จำนวน	จำนวน	จำนวน	จำนวน	จำนวน	จำนวน	จำนวน	จำนวน	จำนวน		
กิจกรรมอสังหาริมทรัพย์	2,916	303	8	2,605	426	2,490	14	6	18	33	2,851	Real estate activities
กิจกรรมทางวิชาชีพ วิทยาศาสตร์และเทคโนโลยี	217	148	-	69	132	85	4	2	9	19	187	Professional, scientific and technical activities
กิจกรรมการบริหาร และการบริการสนับสนุน	461	212	4	245	191	270	12	17	37	28	394	Administrative and support service activities
ศิลปะ ความบันเทิงและนันทนาการ	530	206	7	317	202	328	3	1	10	8	509	Arts, entertainment and recreation
กิจกรรมบริการอื่น ๆ	4,302	131	1	4,170	285	4,017	11	3	6	31	4,260	Other service activities
กิจกรรมด้านโรงพยาบาลเอกชน	6	6	-	-	6	-	3	1	1	1	2	Private hospital activities
<b>ชลบุรี</b>	<b>65,806</b>	<b>11,458</b>	<b>116</b>	<b>54,232</b>	<b>10,076</b>	<b>55,730</b>	<b>1,398</b>	<b>470</b>	<b>616</b>	<b>886</b>	<b>62,899</b>	<b>Chon Buri</b>
การผลิต	5,067	1,608	6	3,453	1,402	3,665	405	46	99	76	4,471	Manufacturing
การจัดการและการบำบัดน้ำเสีย ของเสียและสิ่งปฏิกูล	18	10	-	8	8	10	1	-	-	1	16	Sewerage, waste management and remediation activities
การก่อสร้าง	526	242	-	284	193	333	29	6	12	15	472	Construction
การขายส่งและการขายปลีก การซ่อมแซมยานยนต์ และจักรยานยนต์	5,509	620	5	4,884	551	4,958	55	13	48	89	5,328	Wholesale and retail trade; repair of motor vehicles and motorcycles
การขายส่ง	1,893	445	3	1,445	367	1,526	80	10	19	18	1,771	Wholesale trade
การขายปลีก	21,676	2,947	23	18,706	2,360	19,316	340	70	109	208	21,097	Retail trade
การขนส่งทางบก สถานีเก็บสินค้า	363	196	-	167	168	195	30	6	8	2	319	Land transport and storage
ที่พักแรม	1,037	734	5	298	703	334	188	130	88	65	649	Accommodation
บริการอาหารและเครื่องดื่ม	12,250	1,319	22	10,909	1,214	11,036	50	15	18	140	12,038	Food and beverage service activities
ข้อมูลข่าวสารและการสื่อสาร	373	258	19	96	253	120	6	2	2	14	351	Information and communication
กิจกรรมอสังหาริมทรัพย์	5,326	1,216	7	4,103	1,102	4,224	107	95	130	79	5,000	Real estate activities
กิจกรรมทางวิชาชีพ วิทยาศาสตร์และเทคโนโลยี	715	445	-	270	381	334	15	13	13	36	646	Professional, scientific and technical activities
กิจกรรมการบริหาร และการบริการสนับสนุน	1,266	638	1	627	566	700	62	52	45	66	1,085	Administrative and support service activities
ศิลปะ ความบันเทิงและนันทนาการ	592	241	11	340	227	365	14	4	3	17	558	Arts, entertainment and recreation
กิจกรรมบริการอื่น ๆ	9,183	527	14	8,642	569	8,614	13	8	22	60	9,089	Other service activities
กิจกรรมด้านโรงพยาบาลเอกชน	12	12	-	-	12	-	3	-	-	-	9	Private hospital activities

ตาราง 20 จำนวนสถานประกอบการ จำแนกตามการมีการใช้เทคโนโลยีสารสนเทศและการสื่อสาร จังหวัด และกิจกรรมทางเศรษฐกิจ (ต่อ)

TABLE 20 NUMBER OF ESTABLISHMENTS BY THE USE OF INFORMATION AND COMMUNICATION TECHNOLOGY, CHANGWAT AND ECONOMIC ACTIVITY (Cont'd)

จังหวัด/กิจกรรมทางเศรษฐกิจ	จำนวน สถานประกอบการ Number of establishments	การมีการใช้เทคโนโลยีสารสนเทศและการสื่อสาร / The use of information and communication technology										Changwat/Economic activity
		การใช้คอมพิวเตอร์			การใช้อินเทอร์เน็ต		การขายสินค้าหรือบริการผ่านทางอินเทอร์เน็ต					
		Use computer		None	Use internet		Sales of goods via internet					
		ใช้ / Use	ไม่ใช้		ใช้	ไม่ใช้	ขายผ่านทางเว็บไซต์	ขายผ่านทางเว็บไซต์	ขายผ่านตลาดกลาง	ขายผ่านทาง	ไม่มี	
		ที่สถาน ตนเอง	ที่อื่น Use other place	Yes	No	ของตนเอง Sale through own website	ของผู้อื่น Sale through other website	อิเล็กทรอนิกส์ e-Marketplace	Social Network	No		
<b>ระยอง</b>	<b>28,697</b>	<b>5,010</b>	<b>51</b>	<b>23,636</b>	<b>5,905</b>	<b>22,792</b>	<b>1,449</b>	<b>856</b>	<b>344</b>	<b>720</b>	<b>25,973</b>	<b>Rayong</b>
การผลิต	2,381	1,033	7	1,341	1,094	1,287	415	126	32	103	1,801	Manufacturing
การจัดการและการบำบัดน้ำเสีย ของเสียและสิ่งปฏิกูล	17	11	-	6	10	7	3	1	-	-	14	Sewerage, waste management and remediation activities
การก่อสร้าง	541	287	-	254	293	248	84	53	5	29	404	Construction
การขายส่งและการขายปลีก การซ่อมแซมยานยนต์ และจักรยานยนต์	2,494	325	-	2,169	434	2,060	75	68	23	51	2,318	Wholesale and retail trade; repair of motor vehicles and motorcycles
การขายส่ง	995	273	-	722	283	712	82	56	7	20	871	Wholesale trade
การขายปลีก	10,136	1,291	7	8,838	1,537	8,599	306	214	86	170	9,512	Retail trade
การขนส่งทางบก สถานที่เก็บสินค้า	166	96	1	69	98	68	33	9	2	7	123	Land transport and storage
ที่พักแรม	430	289	4	137	346	84	125	79	61	91	183	Accommodation
บริการอาหารและเครื่องดื่ม	4,785	417	15	4,353	609	4,176	100	118	57	100	4,472	Food and beverage service activities
ข้อมูลข่าวสารและการสื่อสาร	85	53	4	28	55	30	12	3	6	5	59	Information and communication
กิจกรรมอสังหาริมทรัพย์	2,026	177	4	1,845	221	1,805	53	37	15	29	1,924	Real estate activities
กิจกรรมทางวิชาชีพ วิทยาศาสตร์และเทคโนโลยี	304	200	-	104	194	110	39	25	11	32	216	Professional, scientific and technical activities
กิจกรรมการบริหาร และการบริการสนับสนุน	495	246	2	247	254	241	71	31	14	30	375	Administrative and support service activities
ศิลปะ ความบันเทิงและนันทนาการ	255	136	6	113	148	107	17	12	14	21	201	Arts, entertainment and recreation
กิจกรรมบริการอื่น ๆ	3,583	172	1	3,410	325	3,258	32	22	11	32	3,498	Other service activities
กิจกรรมด้านโรงพยาบาลเอกชน	4	4	-	-	4	-	2	2	-	-	2	Private hospital activities
<b>ฉะเชิงเทรา</b>	<b>21,951</b>	<b>3,047</b>	<b>41</b>	<b>18,863</b>	<b>2,826</b>	<b>19,125</b>	<b>611</b>	<b>26</b>	<b>95</b>	<b>50</b>	<b>21,184</b>	<b>Chachoengsao</b>
การผลิต	2,564	1,066	2	1,496	1,011	1,553	230	7	17	4	2,309	Manufacturing
การจัดการและการบำบัดน้ำเสีย ของเสียและสิ่งปฏิกูล	65	31	-	34	30	35	8	1	1	-	55	Sewerage, waste management and remediation activities
การก่อสร้าง	407	189	2	216	171	236	25	-	-	3	380	Construction
การขายส่งและการขายปลีก การซ่อมแซมยานยนต์ และจักรยานยนต์	1,812	176	2	1,634	148	1,664	40	4	10	5	1,758	Wholesale and retail trade; repair of motor vehicles and motorcycles

ตาราง 20 จำนวนสถานประกอบการ จำแนกตามการมีการใช้เทคโนโลยีสารสนเทศและการสื่อสาร จังหวัด และกิจกรรมทางเศรษฐกิจ (ต่อ)

TABLE 20 NUMBER OF ESTABLISHMENTS BY THE USE OF INFORMATION AND COMMUNICATION TECHNOLOGY, CHANGWAT AND ECONOMIC ACTIVITY (Cont'd)

จังหวัด/กิจกรรมทางเศรษฐกิจ	จำนวน สถานประกอบการ Number of establishments	การมีการใช้เทคโนโลยีสารสนเทศและการสื่อสาร / The use of information and communication technology										Changwat/Economic activity	
		การใช้คอมพิวเตอร์			การใช้อินเทอร์เน็ต			การขายสินค้าหรือบริการผ่านทางอินเทอร์เน็ต					
		Use computer		None	Use internet		Sales of goods via internet						
		ใช้ / Use	ไม่ใช้		ใช้	ไม่ใช้	ขายผ่านทางเว็บไซต์	ขายผ่านทางเว็บไซต์	ขายผ่านตลาดกลาง	ขายผ่านทาง	ไม่มี		
		ที่สถาน ตนเอง	ที่อื่น Use other place	Yes	No	ของตนเอง Sale through own website	ของผู้อื่น Sale through other website	อิเล็กทรอนิกส์ e-Marketplace	Social Network	No			
การขายส่ง	1,110	281	-	829	251	859	54	3	5	3	1,045	Wholesale trade	
การขายปลีก	8,554	498	9	8,047	447	8,107	108	8	23	13	8,408	Retail trade	
การขนส่งทางบก สถานที่เก็บสินค้า	307	104	-	203	97	210	32	-	1	-	274	Land transport and storage	
ที่พักแรม	81	32	1	48	31	50	2	-	8	6	65	Accommodation	
บริการอาหารและเครื่องดื่ม	3,093	97	2	2,994	73	3,020	42	-	3	9	3,039	Food and beverage service activities	
ข้อมูลข่าวสารและการสื่อสาร	43	30	2	11	32	11	7	-	2	1	33	Information and communication	
กิจกรรมอสังหาริมทรัพย์	1,366	112	1	1,253	112	1,254	16	1	3	2	1,344	Real estate activities	
กิจกรรมทางวิชาชีพ วิทยาศาสตร์และเทคโนโลยี	210	118	1	91	112	98	11	-	5	1	193	Professional, scientific and technical activities	
กิจกรรมการบริหาร และการบริการสนับสนุน	360	171	2	187	160	200	26	2	3	-	329	Administrative and support service activities	
ศิลปะ ความบันเทิงและนันทนาการ	210	83	15	112	86	124	5	-	10	2	193	Arts, entertainment and recreation	
กิจกรรมบริการอื่น ๆ	1,767	57	2	1,708	63	1,704	5	-	4	1	1,757	Other service activities	
กิจกรรมด้านโรงพยาบาลเอกชน	2	2	-	-	2	-	-	-	-	-	2	Private hospital activities	
<b>ปราจีนบุรี</b>	<b>19,033</b>	<b>1,601</b>	<b>32</b>	<b>17,400</b>	<b>1,748</b>	<b>17,285</b>	<b>262</b>	<b>92</b>	<b>113</b>	<b>379</b>	<b>18,419</b>	<b>Prachin Buri</b>	
การผลิต	3,316	366	3	2,947	370	2,946	54	3	10	45	3,222	Manufacturing	
การจัดการและการบำบัดน้ำเสีย ของเสียและสิ่งปฏิกูล	15	4	-	11	4	11	-	-	-	1	14	Sewerage, waste management and remediation activities	
การก่อสร้าง	414	53	1	360	52	362	4	2	3	5	403	Construction	
การขายส่งและการขายปลีก การซ่อมแซมยานยนต์ และจักรยานยนต์	1,375	97	3	1,275	118	1,257	29	18	15	31	1,320	Wholesale and retail trade; repair of motor vehicles and motorcycles	
การขายส่ง	491	76	-	415	78	413	14	7	5	17	462	Wholesale trade	
การขายปลีก	6,950	450	10	6,490	472	6,478	91	39	50	106	6,769	Retail trade	
การขนส่งทางบก สถานที่เก็บสินค้า	438	22	1	415	23	415	-	-	1	-	437	Land transport and storage	
ที่พักแรม	149	92	-	57	93	56	23	9	2	41	88	Accommodation	
บริการอาหารและเครื่องดื่ม	2,428	72	7	2,349	114	2,314	9	-	4	45	2,376	Food and beverage service activities	
ข้อมูลข่าวสารและการสื่อสาร	71	49	-	22	49	22	2	-	4	6	59	Information and communication	



ตาราง 20 จำนวนสถานประกอบการ จำแนกตามการมีการใช้เทคโนโลยีสารสนเทศและการสื่อสาร จังหวัด และกิจกรรมทางเศรษฐกิจ (ต่อ)

TABLE 20 NUMBER OF ESTABLISHMENTS BY THE USE OF INFORMATION AND COMMUNICATION TECHNOLOGY, CHANGWAT AND ECONOMIC ACTIVITY (Cont'd)

จังหวัด/กิจกรรมทางเศรษฐกิจ	จำนวน สถานประกอบการ Number of establishments	การมีการใช้เทคโนโลยีสารสนเทศและการสื่อสาร / The use of information and communication technology										Changwat/Economic activity
		การใช้คอมพิวเตอร์			การใช้อินเทอร์เน็ต		การขายสินค้าหรือบริการผ่านทางอินเทอร์เน็ต					
		Use computer		None	Use internet		Sales of goods via internet					
		ใช้ / Use	ไม่ใช้		ใช้	ไม่ใช้	ขายผ่านทางเว็บไซต์	ขายผ่านทางเว็บไซต์	ขายผ่านตลาดกลาง	ขายผ่านทาง	ไม่มี	
		ที่สถาน ตนเอง	ที่อื่น Use other place	Yes	No	ของตนเอง Sale through own website	ของผู้อื่น Sale through other website	อิเล็กทรอนิกส์ e-Marketplace	Social Network	No		
กิจกรรมอสังหาริมทรัพย์	1,065	54	4	1,007	70	995	11	2	3	12	1,044	Real estate activities
กิจกรรมทางวิชาชีพ วิทยาศาสตร์และเทคโนโลยี	103	55	-	48	50	53	2	2	3	11	90	Professional, scientific and technical activities
กิจกรรมการบริหาร และการบริการสนับสนุน	214	67	1	146	66	148	11	4	2	10	192	Administrative and support service activities
ศิลปะ ความบันเทิงและนันทนาการ	286	86	2	198	79	207	5	1	2	19	264	Arts, entertainment and recreation
กิจกรรมบริการอื่น ๆ	1,716	56	-	1,660	108	1,608	7	5	9	30	1,677	Other service activities
กิจกรรมด้านโรงพยาบาลเอกชน	2	2	-	-	2	-	-	-	-	-	2	Private hospital activities
<b>นครราชสีมา</b>	<b>68,301</b>	<b>5,191</b>	<b>360</b>	<b>62,750</b>	<b>5,208</b>	<b>63,093</b>	<b>723</b>	<b>236</b>	<b>547</b>	<b>1,021</b>	<b>66,387</b>	<b>Nakhon Ratchasima</b>
การผลิต	8,384	604	20	7,760	570	7,814	117	53	69	141	8,150	Manufacturing
การจัดการและการบำบัดน้ำเสีย ของเสียและสิ่งปฏิกูล	46	3	1	42	3	43	1	1	2	1	44	Sewerage, waste management and remediation activities
การก่อสร้าง	912	85	3	824	83	829	8	2	10	18	881	Construction
การขายส่งและการขายปลีก การซ่อมแซมยานยนต์ และจักรยานยนต์	5,841	410	18	5,413	404	5,437	49	36	50	86	5,677	Wholesale and retail trade; repair of motor vehicles and motorcycles
การขายส่ง	1,590	208	13	1,369	186	1,404	20	8	20	37	1,523	Wholesale trade
การขายปลีก	30,172	1,662	76	28,434	1,552	28,620	290	58	144	247	29,609	Retail trade
การขนส่งทางบก สถานีเก็บสินค้า	784	53	7	724	60	724	16	6	13	7	754	Land transport and storage
ที่พักแรม	707	398	50	259	449	258	77	32	97	146	435	Accommodation
บริการอาหารและเครื่องดื่ม	8,841	416	27	8,398	446	8,395	67	10	56	129	8,625	Food and beverage service activities
ข้อมูลข่าวสารและการสื่อสาร	330	187	36	107	218	112	22	5	18	17	285	Information and communication
กิจกรรมอสังหาริมทรัพย์	2,436	320	29	2,087	358	2,078	14	13	23	46	2,354	Real estate activities
กิจกรรมทางวิชาชีพ วิทยาศาสตร์และเทคโนโลยี	430	192	3	235	171	259	13	3	8	29	386	Professional, scientific and technical activities
กิจกรรมการบริหาร และการบริการสนับสนุน	807	216	6	585	202	605	14	5	13	46	747	Administrative and support service activities
ศิลปะ ความบันเทิงและนันทนาการ	768	156	63	549	215	553	9	3	7	18	735	Arts, entertainment and recreation
กิจกรรมบริการอื่น ๆ	6,242	271	7	5,964	280	5,962	5	1	15	51	6,175	Other service activities
กิจกรรมด้านโรงพยาบาลเอกชน	11	10	1	-	11	-	1	-	2	2	7	Private hospital activities

ตาราง 20 จำนวนสถานประกอบการ จำแนกตามการมีการใช้เทคโนโลยีสารสนเทศและการสื่อสาร จังหวัด และกิจกรรมทางเศรษฐกิจ (ต่อ)

TABLE 20 NUMBER OF ESTABLISHMENTS BY THE USE OF INFORMATION AND COMMUNICATION TECHNOLOGY, CHANGWAT AND ECONOMIC ACTIVITY (Cont'd)

จังหวัด/กิจกรรมทางเศรษฐกิจ	จำนวน สถานประกอบการ Number of establishments	การมีการใช้เทคโนโลยีสารสนเทศและการสื่อสาร / The use of information and communication technology										Changwat/Economic activity
		การใช้คอมพิวเตอร์			การใช้อินเทอร์เน็ต		การขายสินค้าหรือบริการผ่านทางอินเทอร์เน็ต					
		Use computer		None	Use internet		Sales of goods via internet					
		ใช้ / Use	ไม่ใช้		ใช้	ไม่ใช้	ขายผ่านทางเว็บไซต์	ขายผ่านทางเว็บไซต์	ขายผ่านตลาดกลาง	ขายผ่านทาง	ไม่มี	
		ที่สถาน ตนเอง Use own establishment	ที่อื่น Use other place	Yes	No	ของตนเอง Sale through own website	ของผู้อื่น Sale through other website	อิเล็กทรอนิกส์ e-Marketplace	Social Network	No		
<b>เชียงใหม่</b>	<b>83,023</b>	<b>12,190</b>	<b>218</b>	<b>70,615</b>	<b>12,367</b>	<b>70,656</b>	<b>2,005</b>	<b>799</b>	<b>1,065</b>	<b>3,471</b>	<b>77,556</b>	<b>Chiang Mai</b>
การผลิต	14,788	1,021	21	13,746	1,033	13,755	168	130	176	261	14,250	Manufacturing
การจัดการและการบำบัดน้ำเสีย ของเสียและสิ่งปฏิกูล	117	3	1	113	5	112	1	4	4	1	111	Sewerage, waste management and remediation activities
การก่อสร้าง	1,626	265	3	1,358	262	1,364	46	14	18	48	1,536	Construction
การขายส่งและการขายปลีก การซ่อมแซมยานยนต์ และจักรยานยนต์	4,858	612	9	4,237	613	4,245	96	25	67	172	4,592	Wholesale and retail trade; repair of motor vehicles and motorcycles
การขายส่ง	2,057	512	3	1,542	500	1,557	106	24	52	122	1,838	Wholesale trade
การขายปลีก	25,704	3,342	42	22,320	3,187	22,517	533	104	200	748	24,483	Retail trade
การขนส่งทางบก สถานีเก็บสินค้า	2,077	179	2	1,896	170	1,907	40	8	8	32	2,013	Land transport and storage
ที่พักแรม	1,424	1,018	8	398	1,042	382	311	197	184	451	697	Accommodation
บริการอาหารและเครื่องดื่ม	12,435	1,440	55	10,940	1,650	10,785	145	68	130	743	11,530	Food and beverage service activities
ข้อมูลข่าวสารและการสื่อสาร	421	346	1	74	334	87	89	22	25	55	304	Information and communication
กิจกรรมอสังหาริมทรัพย์	6,228	1,177	48	5,003	1,350	4,878	169	88	79	245	5,786	Real estate activities
กิจกรรมทางวิชาชีพ วิทยาศาสตร์และเทคโนโลยี	848	554	2	292	511	337	58	22	27	113	679	Professional, scientific and technical activities
กิจกรรมการบริหาร และการบริการสนับสนุน	1,611	901	1	709	840	771	150	57	37	236	1,250	Administrative and support service activities
ศิลปะ ความบันเทิงและนันทนาการ	632	219	12	401	225	407	26	9	17	68	539	Arts, entertainment and recreation
กิจกรรมบริการอื่น ๆ	8,183	588	10	7,585	631	7,552	61	26	40	176	7,940	Other service activities
กิจกรรมด้านโรงพยาบาลเอกชน	14	13	-	1	14	-	6	1	1	-	8	Private hospital activities
<b>ภูเก็ต</b>	<b>25,503</b>	<b>7,461</b>	<b>100</b>	<b>17,942</b>	<b>7,174</b>	<b>18,329</b>	<b>1,492</b>	<b>219</b>	<b>222</b>	<b>884</b>	<b>22,979</b>	<b>Phuket</b>
การผลิต	1,377	310	7	1,060	300	1,077	45	2	3	37	1,293	Manufacturing
การจัดการและการบำบัดน้ำเสีย ของเสียและสิ่งปฏิกูล	6	3	-	3	2	4	-	-	-	-	6	Sewerage, waste management and remediation activities
การก่อสร้าง	351	238	-	113	222	129	27	2	4	11	309	Construction
การขายส่งและการขายปลีก การซ่อมแซมยานยนต์ และจักรยานยนต์	1,444	254	2	1,188	222	1,222	30	1	5	41	1,375	Wholesale and retail trade; repair of motor vehicles and motorcycles

ตาราง 20 จำนวนสถานประกอบการ จำแนกตามการมีเทคโนโลยีสารสนเทศและการสื่อสาร จังหวัด และกิจกรรมทางเศรษฐกิจ (ต่อ)

TABLE 20 NUMBER OF ESTABLISHMENTS BY THE USE OF INFORMATION AND COMMUNICATION TECHNOLOGY, CHANGWAT AND ECONOMIC ACTIVITY (Cont'd)

จังหวัด/กิจกรรมทางเศรษฐกิจ	จำนวน สถานประกอบการ Number of establishments	การมีเทคโนโลยีสารสนเทศและการสื่อสาร / The use of information and communication technology										Changwat/Economic activity
		การใช้คอมพิวเตอร์			การใช้อินเทอร์เน็ต		การขายสินค้าหรือบริการผ่านทางอินเทอร์เน็ต					
		Use computer			Use internet		Sales of goods via internet					
		ใช้ / Use		ไม่ใช้	ใช้	ไม่ใช้	ขายผ่านทางเว็บไซต์	ขายผ่านทางเว็บไซต์	ขายผ่านตลาดกลาง	ขายผ่านทาง	ไม่มี	
		ที่สถาน ตนเอง	ที่อื่น Use other place	None	Yes	No	ของตนเอง Sale through own website	ของผู้อื่น Sale through other website	อิเล็กทรอนิกส์ e-Marketplace	Social Network	No	
การขายส่ง	469	236	1	232	221	248	41	-	3	21	411	Wholesale trade
การขายปลีก	7,499	1,978	23	5,498	1,789	5,710	315	4	36	156	7,010	Retail trade
การขนส่งทางบก สถานีเก็บสินค้า	186	61	-	125	54	132	8	-	1	4	173	Land transport and storage
ที่พักแรม	1,477	1,187	1	289	1,149	328	494	173	84	126	769	Accommodation
บริการอาหารและเครื่องดื่ม	5,394	715	32	4,647	766	4,628	98	7	18	168	5,108	Food and beverage service activities
ข้อมูลข่าวสารและการสื่อสาร	236	202	5	29	203	33	49	1	4	16	172	Information and communication
กิจกรรมอสังหาริมทรัพย์	1,086	544	-	542	525	561	126	13	8	44	909	Real estate activities
กิจกรรมทางวิชาชีพ วิทยาศาสตร์และเทคโนโลยี	491	396	-	95	370	121	39	3	8	32	415	Professional, scientific and technical activities
กิจกรรมการบริหาร และการบริการสนับสนุน	1,285	880	2	403	841	444	147	8	40	106	1,021	Administrative and support service activities
ศิลปะ ความบันเทิงและนันทนาการ	219	96	1	122	98	121	31	2	2	16	178	Arts, entertainment and recreation
กิจกรรมบริการอื่น ๆ	3,979	357	26	3,596	408	3,571	40	3	6	105	3,828	Other service activities
กิจกรรมด้านโรงพยาบาลเอกชน	4	4	-	-	4	-	2	-	-	1	2	Private hospital activities

ที่มา : สำมะโนอุตสาหกรรม พ.ศ. 2560 (ข้อมูลพื้นฐาน) 9 จังหวัดซูเปอร์คลัสเตอร์ สำนักงานสถิติแห่งชาติ กระทรวงดิจิทัลเพื่อเศรษฐกิจและสังคม

Source : The 2017 Industrial Census (Basic Information), 9 Province Super Cluster, National Statistical Office, Ministry of Digital Economy and Society.



9

จังหวัด

# Super Cluster

เชิงใหม่ พระนครศรีอยุธยา ปทุมธานี ภูเก็ต นครราชสีมา  
ปราจีนบุรี ฉะเชิงเทรา ชลบุรี ระยอง

