

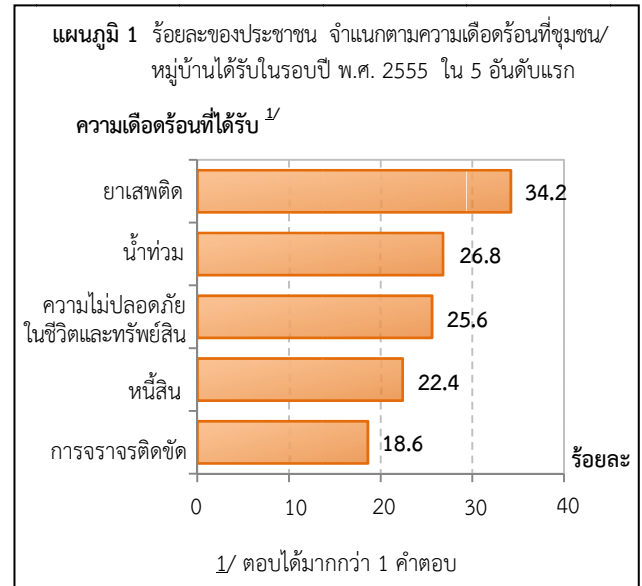


ตามที่รัฐบาลมีความมุ่งมั่นที่จะแก้ไขปัญหาความทุกข์ และความเดือดร้อนของประชาชนอย่างยั่งยืน โดยให้ประชาชนมีส่วนร่วมแสดงความคิดเห็น เพื่อสะท้อนปัญหาและความเดือดร้อนที่ต้องการให้รัฐบาลดำเนินการช่วยเหลือและแก้ไขปัญหาที่เกิดขึ้น

สำนักงานสถิติแห่งชาติ จึงได้ทำการสำรวจความต้องการของประชาชนเพื่อให้รัฐบาลเข้ามาช่วยเหลือและแก้ปัญหา รวมทั้งเป็นช่องทางให้ประชาชนได้ให้ข้อคิดเห็น/ข้อเสนอแนะที่เป็นประโยชน์ เพื่อให้รัฐบาลและหน่วยงานที่เกี่ยวข้องนำไปใช้เป็นแนวทางในการวางแผน และกำหนดนโยบายแก้ไขปัญหาให้กับประชาชนได้อย่างแท้จริง โดยใช้วิธีการสำรวจด้วยตัวอย่างแบบ Stratified Three - Stage Sampling โดยส่งเจ้าหน้าที่ของสำนักงานสถิติแห่งชาติ ไปสัมภาษณ์สมาชิกในครัวเรือนที่มีอายุ 18 ปีขึ้นไปทั่วประเทศ ครัวเรือนละ 1 ราย ได้ประชาชนตัวอย่างทั้งสิ้นจำนวน 23,120 ราย ระหว่างวันที่ 1 - 12 ตุลาคม 2555 โดยมีผู้ตอบสัมภาษณ์ เป็นชายร้อยละ 47.5 เป็นหญิงร้อยละ 52.5 มีอายุ 18 - 29 ปีร้อยละ 23.3 อายุ 30 - 39 ปี ร้อยละ 20.8 อายุ 40 - 49 ปีร้อยละ 23.1 อายุ 50 ปีขึ้นไปร้อยละ 32.8 การศึกษิต่ำกว่าระดับปริญญาตรี ร้อยละ 71.9 ปริญญาตรีขึ้นไปร้อยละ 26.1 ที่เหลือร้อยละ 2.0 ไม่ได้ได้รับการศึกษา การทำงานเป็นข้าราชการ พนักงาน ลูกจ้างรัฐ/พนักงานรัฐวิสาหกิจร้อยละ 8.1 พนักงานลูกจ้างเอกชนร้อยละ 26.4 ค้าขาย/ประกอบธุรกิจส่วนตัวร้อยละ 24.2 เกษตรกรร้อยละ 4.6 รับจ้างทั่วไป/กรรมกรร้อยละ 6.5 นักเรียน/นักศึกษาร้อยละ 8.6 วางงาน/ไม่มีงานทำร้อยละ 2.7 แม่บ้าน/พ่อบ้าน (อยู่บ้านเฉยๆ) ร้อยละ 14.2 และขับรถรับจ้าง (มอเตอร์ไซด์รับจ้าง รถตุ๊ก แท็กซี่) ร้อยละ 4.7 รายได้เฉลี่ยต่อเดือนของครัวเรือนต่ำกว่า 15,001 บาทร้อยละ 41.8 รายได้ 15,001 - 30,000 บาทร้อยละ 32.9 รายได้ 30,001 - 50,000 บาท ร้อยละ 18.5 และรายได้ 50,001 บาทขึ้นไปร้อยละ 6.8 สำหรับที่อยู่อาศัยเป็นบ้านเดี่ยวร้อยละ 35.9 ทาวน์เฮาส์/บ้านแฝด/ทาวน์โฮมร้อยละ 22.6 ตึกแถว/ห้องแถว/เรือนแถว ร้อยละ 30.0 และตึกสูง เช่น คอนโดมีเนียม/แมนชั่น แฟลต ฯลฯ ร้อยละ 6.6 และชุมชนแออัดร้อยละ 4.9 ซึ่งสรุปผลการสำรวจได้ดังนี้

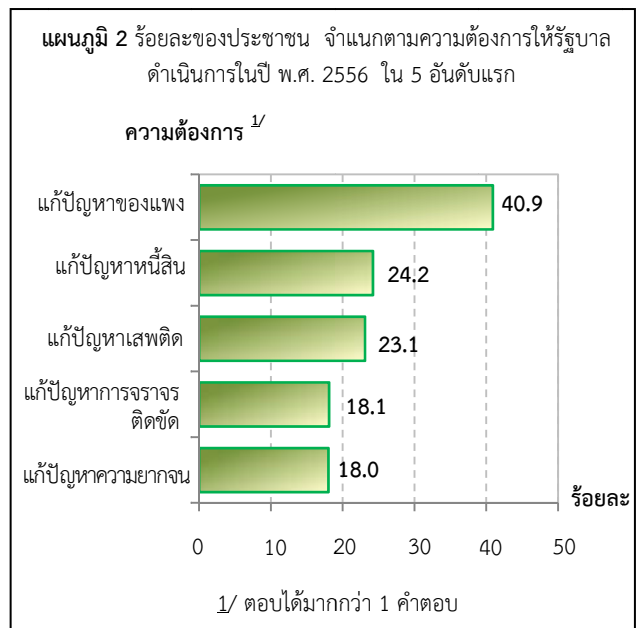
### 1. ความเดือดร้อนที่ชุมชน/หมู่บ้านได้รับในรอบปี พ.ศ. 2555

ในรอบปี พ.ศ. 2555 ที่ผ่านมา ประชาชนร้อยละ 34.2 ระบุว่า ชุมชน/หมู่บ้านได้รับความเดือดร้อนจากปัญหาสาเหตุติดมากที่สุด

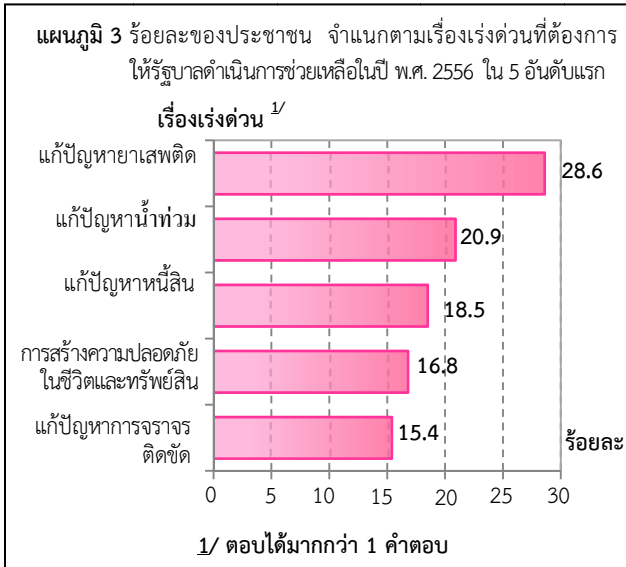


### 2. ความต้องการให้รัฐบาลดำเนินการในปี พ.ศ. 2556

ในปี พ.ศ. 2556 ประชาชนเกือบครึ่ง (ร้อยละ 40.9) ต้องการให้รัฐบาลดำเนินการแก้ปัญหาของแพงมากที่สุด ซึ่งเป็นเรื่องที่ใกล้ตัวประชาชน



สำหรับเรื่องเร่งด่วนที่ต้องการให้รัฐบาลดำเนินการช่วยเหลือเพื่อเป็นของขวัญปีใหม่ในปี พ.ศ. 2556 ใน 3 อันดับแรก คือ การแก้ปัญหายาเสพติด (ร้อยละ 28.6) แก้ปัญหาน้ำท่วม (ร้อยละ 20.9) และแก้ปัญหาหนี้สิน (ร้อยละ 18.5)



เมื่อพิจารณาเป็นรายภาค ปรากฏว่าแต่ละภาคมีปัญหาความเดือดร้อนและความต้องการให้รัฐบาลช่วยเหลือในปี พ.ศ. 2556 แตกต่างกันไป รวมทั้งเรื่องเร่งด่วนที่รัฐบาลต้องดำเนินการ เพื่อเป็นของขวัญปีใหม่ให้กับประชาชนในปี พ.ศ. 2556 ปรากฏตามตาราง 1

**ตาราง 1** ร้อยละของประชาชน จำแนกตามความเดือดร้อนที่ชุมชน/หมู่บ้านได้รับ ความต้องการให้รัฐบาลดำเนินการ และเรื่องเร่งด่วนที่ต้องดำเนินการ ในปี พ.ศ. 2556 ใน 3 อันดับแรก รายภาค

ความเดือดร้อนที่ชุมชน/หมู่บ้านได้รับในรอบปี พ.ศ. 2555 <sup>1/</sup>	ความต้องการให้รัฐบาลดำเนินการในปี พ.ศ. 2556 <sup>1/</sup>	เรื่องเร่งด่วนที่ต้องดำเนินการในปี พ.ศ. 2556 <sup>1/</sup>
<b>ทั่วประเทศ</b>	<b>ทั่วประเทศ</b>	<b>ทั่วประเทศ</b>
1. ยาเสพติด 34.2	1. แก้ปัญหาของแพง 40.9	1. แก้ปัญหา ยาเสพติด 28.6
2. น้ำท่วม 26.8	2. แก้ปัญหาหนี้สิน 24.2	2. แก้ปัญหาน้ำท่วม 20.9
3. ความไม่ปลอดภัยในชีวิตและทรัพย์สิน 25.6	3. แก้ปัญหา ยาเสพติด 23.1	3. แก้ปัญหาหนี้สิน 18.5
<b>กทม.</b>	<b>กทม.</b>	<b>กทม.</b>
1. ยาเสพติด 34.3	1. แก้ปัญหาของแพง 40.8	1. แก้ปัญหา ยาเสพติด 28.6
2. น้ำท่วม 27.0	2. แก้ปัญหาหนี้สิน 24.2	2. แก้ปัญหาน้ำท่วม 21.0
3. ความไม่ปลอดภัยในชีวิตและทรัพย์สิน 25.8	3. แก้ปัญหา ยาเสพติด 23.1	3. แก้ปัญหาหนี้สิน 18.4
<b>กลาง</b>	<b>กลาง</b>	<b>กลาง</b>
1. ยาเสพติด 35.3	1. แก้ปัญหาของแพง 49.9	1. แก้ปัญหา ยาเสพติด 34.1
2. หนี้สิน 27.8	2. แก้ปัญหา ยาเสพติด 26.2	2. แก้ปัญหาหนี้สิน 23.8
3. น้ำท่วม 23.6	3. แก้ปัญหาหนี้สิน 22.7	3. แก้ปัญหาน้ำท่วม 15.8

**ตาราง 1** ร้อยละของประชาชน จำแนกตามความเดือดร้อนที่ชุมชน/หมู่บ้านได้รับ ความต้องการให้รัฐบาลดำเนินการ และเรื่องเร่งด่วนที่ต้องดำเนินการ ในปี พ.ศ. 2556 ใน 3 อันดับแรก รายภาค (ต่อ)

ความเดือดร้อนที่ชุมชน/หมู่บ้านได้รับในรอบปี พ.ศ. 2555 <sup>1/</sup>	ความต้องการให้รัฐบาลดำเนินการในปี พ.ศ. 2556 <sup>1/</sup>	เรื่องเร่งด่วนที่ต้องดำเนินการในปี พ.ศ. 2556 <sup>1/</sup>
<b>เหนือ</b>	<b>เหนือ</b>	<b>เหนือ</b>
1. ผลผลิต การเกษตร ราคาตกต่ำ 36.2	1. แก้ปัญหาของแพง 45.3	1. แก้ปัญหาหนี้สิน 32.1
2. หนี้สิน 33.1	2. แก้ปัญหาราคาผลผลิตเกษตรกรตกต่ำ 28.3	2. ปัญหา ยาเสพติด 29.4
3. ยาเสพติด 27.1	3. แก้ปัญหาหนี้สิน 23.6	3. แก้ปัญหาของแพง 28.7
<b>ต.อ.น.</b>	<b>ต.อ.น.</b>	<b>ต.อ.น.</b>
1. หนี้สิน 37.1	1. แก้ปัญหาของแพง 41.5	1. แก้ปัญหาหนี้สิน 32.9
2. ผลผลิต การเกษตร ราคาตกต่ำ 35.0	2. แก้ปัญหาราคาผลผลิตเกษตรกรตกต่ำ 36.5	2. แก้ปัญหาของแพง 23.2
3. ของแพง 25.3	3. แก้ปัญหาหนี้สิน 34.2	3. ปัญหา ยาเสพติด 22.7
<b>ใต้</b>	<b>ใต้</b>	<b>ใต้</b>
1. ผลผลิต การเกษตร ราคาตกต่ำ 44.0	1. แก้ปัญหาของแพง 49.1	1. ประกันราคาผลผลิต การเกษตร 39.2
2. ยาเสพติด 34.2	2. แก้ปัญหาราคาผลผลิตเกษตรกรตกต่ำ 38.7	2. ปัญหา ยาเสพติด 29.6
3. น้ำท่วม 20.8	3. แก้ปัญหา ยาเสพติด 23.6	3. แก้ปัญหาของแพง 21.4

1/ ตอบได้มากกว่า 1 คำตอบ

### 3. ความเชื่อมั่นที่มีต่อรัฐบาลในการช่วยเหลือ/แก้ไขปัญหาความเดือดร้อน/พัฒนาประเทศ

ประชาชนร้อยละ 49.2 มีความเชื่อมั่นต่อรัฐบาลในการช่วยเหลือ/แก้ไขปัญหาความเดือดร้อน/พัฒนาประเทศให้ดีขึ้น และร้อยละ 20.4 ที่ระบุน่าไม่เชื่อมั่น ขณะที่ประชาชนอีกร้อยละ 30.4 ที่ยังไม่แน่ใจ

