

การใช้ ICT ของประชาชน ในประเทศไทย ปี 2566 (ไตรมาส 2)

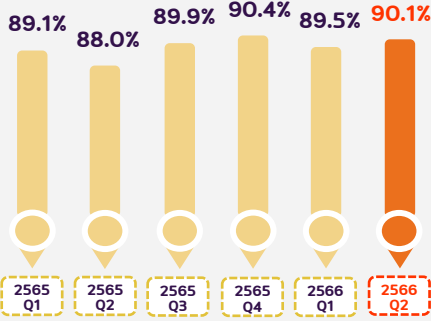


จากการสำรวจครัวเรือนประมาณ
23.5 ล้านครัวเรือน พบว่า มีการเชื่อมต่อ
อินเทอร์เน็ต 21.2 ล้านครัวเรือน (90.1%)

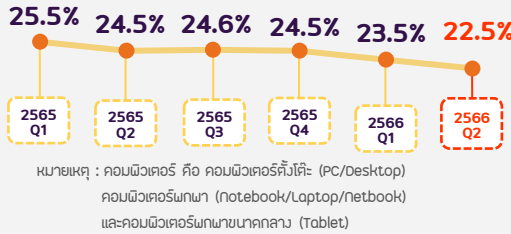
ครัวเรือนที่มีคอมพิวเตอร์ 5.3 ล้านครัวเรือน
(22.5%) และมีโทรศัพท์มือถือ
22.7 ล้านครัวเรือน (96.6%)

ครัวเรือน

ครัวเรือนที่มีการเชื่อมต่อ อินเทอร์เน็ต



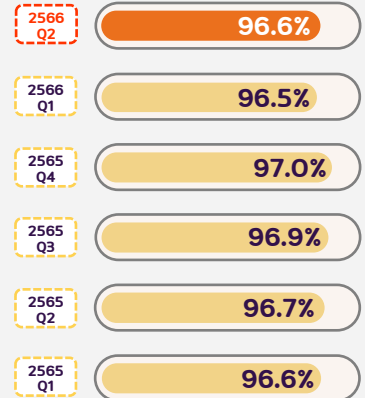
ครัวเรือนที่มีคอมพิวเตอร์



หมายเหตุ : คอมพิวเตอร์ คือ คอมพิวเตอร์ตั้งโต๊ะ (PC/Desktop)
คอมพิวเตอร์พกพา (notebook/Laptop/netbook)
และคอมพิวเตอร์พกพามากกลาง (Tablet)



ครัวเรือนที่มีโทรศัพท์มือถือ

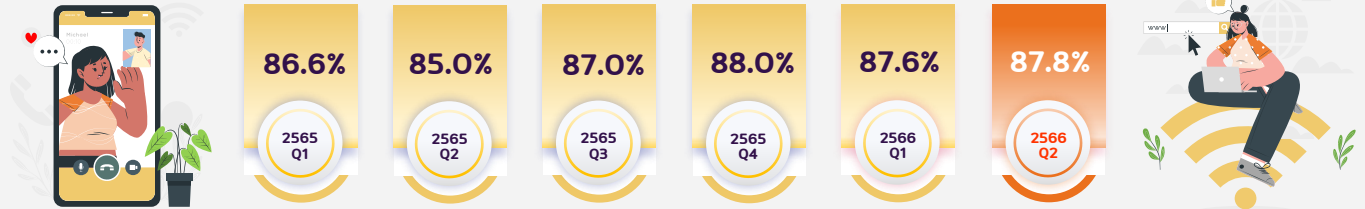


จากผลการสำรวจประชาชนอายุ 6 ปีขึ้นไป
ประมาณ 65.7 ล้านคน พบว่า มีผู้ใช้
อินเทอร์เน็ต 57.7 ล้านคน (87.8%)

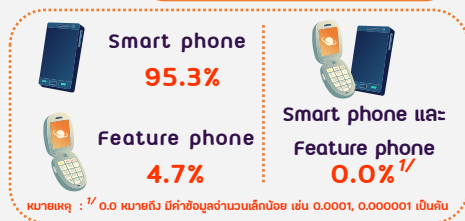
มีผู้ใช้โทรศัพท์มือถือ 62.2 ล้านคน
(94.7%) และผู้ใช้โทรศัพท์มือถือ
57.8 ล้านคน (87.9%)

ประชาชน

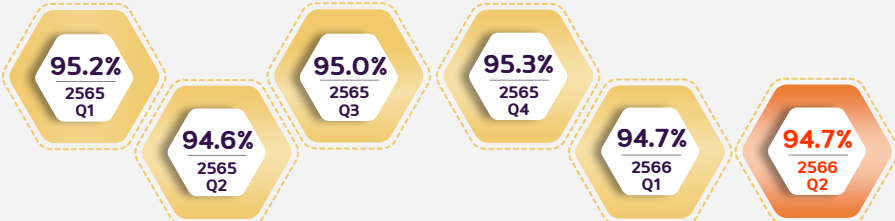
การใช้อินเทอร์เน็ตของประชาชน




ประเภทการใช้โทรศัพท์มือถือ




การใช้โทรศัพท์มือถือของประชาชน



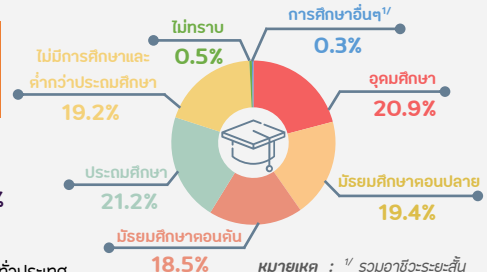
การมีโทรศัพท์มือถือของประชาชน



จำแนกตามเพศ



จำแนกตามระดับการศึกษา



ที่มา: การสำรวจการมีเทคโนโลยีสารสนเทศและการสื่อสารในครัวเรือน พ.ศ. 2566 (ไตรมาส 2)

เป็นการสำรวจตัวอย่างจำนวน 86,880 ครัวเรือน โดยเก็บรวบรวมข้อมูลจากประชาชนอายุ 6 ปีขึ้นไปที่ยังอาศัยอยู่ในครัวเรือนส่วนบุคคลทั่วประเทศ



สนใจข้อมูลเพิ่มเติม
ติดตามได้ที่
www.nso.go.th

