

# บทสรุปสำหรับผู้บริหาร

## การสำรวจความคิดเห็นของประชาชนในการดำเนินงานตามแผนปฏิบัติการภายใต้นโยบาย และแผนระดับชาติว่าด้วยการป้องกัน ปราบปราม และแก้ไขปัญหายาเสพติด ประจำปีงบประมาณ พ.ศ. 2566




ปัจจุบันปัญหายาเสพติดมีผู้ใช้ยาเสพติดเพิ่มมากขึ้น ทำให้มีการแพร่ระบาดอย่างรวดเร็ว ส่งผลให้ประชาชนได้รับผลกระทบและเกิดปัญหาทางสังคมในวงกว้าง จากสถานการณ์ที่เกิดขึ้น รัฐบาลจึงกำหนดให้ปัญหายาเสพติดเป็นปัญหาเร่งด่วนที่ต้องดำเนินการ เพื่อลดผลกระทบที่เกิดขึ้นจากปัญหายาเสพติดในสังคมต่อไป

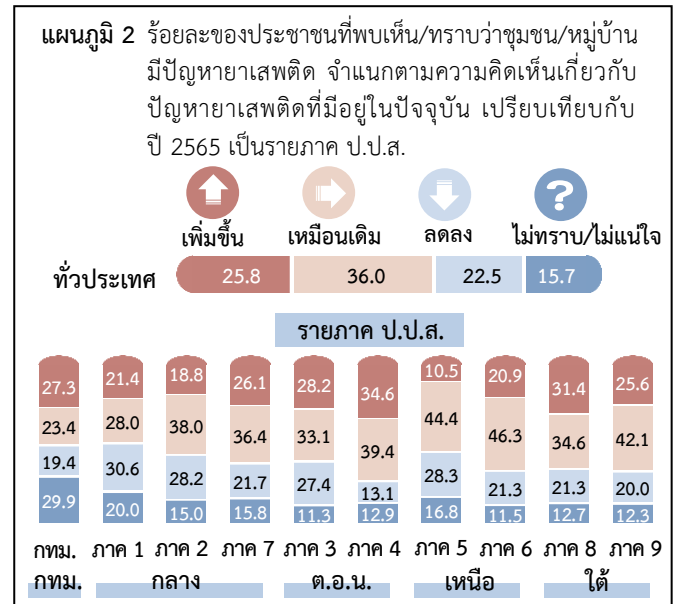
กระทรวงดิจิทัลเพื่อเศรษฐกิจและสังคม สำนักงานสถิติแห่งชาติ ร่วมกับ สำนักงานคณะกรรมการป้องกันและปราบปรามยาเสพติด (สำนักงาน ป.ป.ส.) ดำเนินการสำรวจความคิดเห็นของประชาชนในการดำเนินงานตามแผนปฏิบัติการภายใต้นโยบายและแผนระดับชาติว่าด้วยการป้องกัน ปราบปราม และแก้ไขปัญหายาเสพติด ประจำปีงบประมาณ พ.ศ. 2566 เพื่อเป็นข้อมูลให้รัฐบาลและหน่วยงานที่เกี่ยวข้องนำไปใช้ในการติดตาม ประเมินผล และวางแผนการดำเนินงานในการป้องกันและแก้ไขปัญหายาเสพติดต่อไป การสำรวจนี้ใช้วิธีสำรวจด้วยตัวอย่างแบบ Stratified Three - stage Sampling โดยส่งเจ้าหน้าที่ของสำนักงานสถิติแห่งชาติ ไปสัมภาษณ์สมาชิกในครัวเรือนที่มีอายุตั้งแต่ 18 ปีขึ้นไป ในชุมชน/หมู่บ้านเป้าหมายในการแก้ไขปัญหายาเสพติดทั่วประเทศ ครัวเรือนละ 1 ราย ได้จำนวนตัวอย่างทั้งสิ้น 46,000 ราย ระหว่างวันที่ 3 กรกฎาคม - 4 สิงหาคม 2566 สรุปผลการสำรวจได้ดังนี้

### 1. ความคิดเห็นเกี่ยวกับการพบเห็นปัญหายาเสพติด

ประชาชนร้อยละ 7.5 ระบุว่าพบเห็นปัญหายาเสพติดในชุมชน/หมู่บ้านด้วยตนเอง ร้อยละ 41.0 ระบุว่าไม่พบเห็นแต่ทราบว่าในชุมชน/หมู่บ้านมีปัญหายาเสพติด ขณะที่ร้อยละ 51.5 ระบุว่าไม่พบเห็นและไม่ทราบว่าในชุมชน/หมู่บ้านมีปัญหายาเสพติด

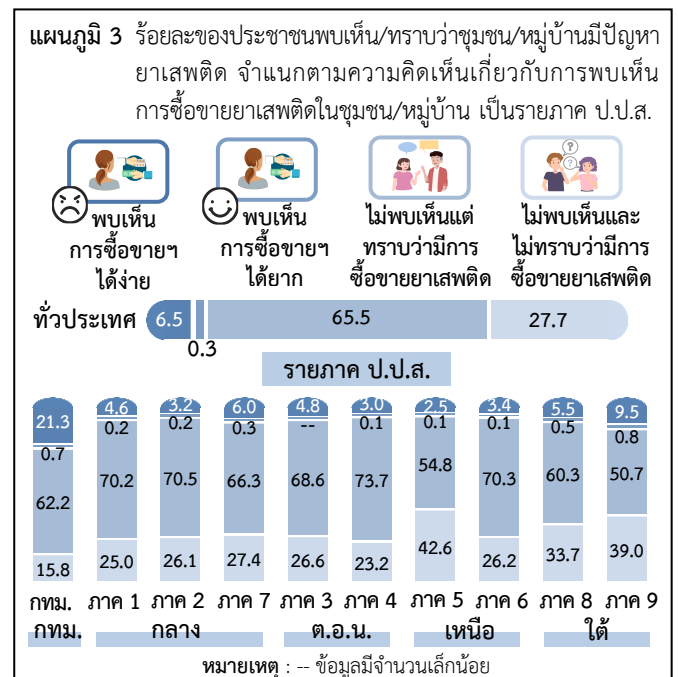


สำหรับผู้ที่พบเห็น/ทราบว่าชุมชน/หมู่บ้านมีปัญหายาเสพติดในปัจจุบัน (กรกฎาคม 2566) เปรียบเทียบกับปี 2565 พบว่า ร้อยละ 25.8 ระบุว่าปัญหาเพิ่มขึ้น ร้อยละ 36.0 ระบุว่าปัญหาเหมือนเดิม และร้อยละ 22.5 ระบุว่าปัญหาลดลง ขณะที่ร้อยละ 15.7 ไม่ทราบ/ไม่แน่ใจ



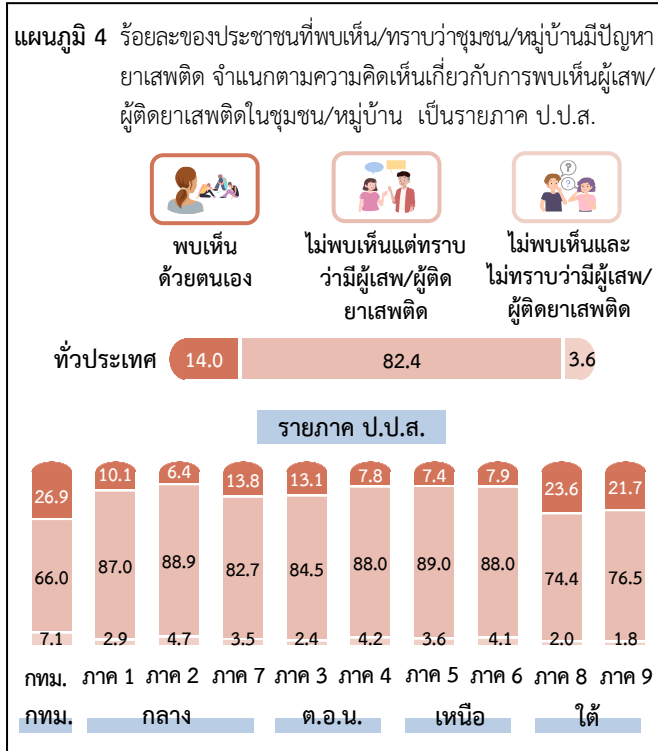
### 2. ความคิดเห็นเกี่ยวกับการพบเห็นการซื้อขายยาเสพติด

ประชาชนที่พบเห็น/ทราบว่าชุมชน/หมู่บ้านมีปัญหายาเสพติด ร้อยละ 6.5 ระบุว่าพบเห็นการซื้อขายยาเสพติดได้ง่าย (ในจำนวนนี้ ระบุเหตุผลว่ายาเสพติดมีราคาถูก เป็นต้น) และร้อยละ 0.3 ระบุว่าพบเห็นการซื้อขายยาเสพติดได้ยาก ขณะที่ร้อยละ 65.5 ระบุว่าไม่พบเห็นแต่ทราบว่ามีการซื้อขายยาเสพติด และร้อยละ 27.7 ระบุว่าไม่พบเห็นและไม่ทราบว่ามีการซื้อขายยาเสพติด



### 3. ความคิดเห็นเกี่ยวกับการพบเห็นผู้เสพ/ผู้ติดยาเสพติด

ประชาชนที่พบเห็น/ทราบว่าชุมชน/หมู่บ้านมีปัญหา ยาเสพติด ร้อยละ 14.0 ระบุว่าพบเห็นผู้เสพ/ผู้ติดยาเสพติด ด้วยตนเอง ร้อยละ 82.4 ระบุว่าไม่พบเห็นแต่ทราบว่า มีผู้เสพ/ผู้ติดยาเสพติดในชุมชน/หมู่บ้าน ขณะที่ร้อยละ 3.6 ระบุว่าไม่พบเห็นและไม่ทราบว่า มีผู้เสพ/ผู้ติดยาเสพติด



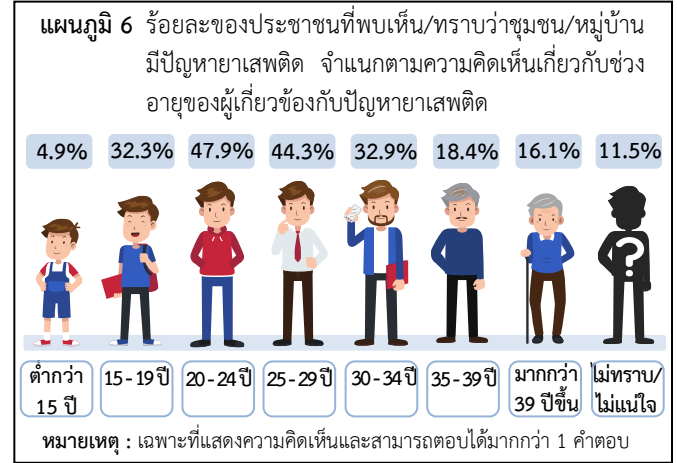
### 4. ประเภทของยาเสพติดที่แพร่ระบาดในชุมชน/หมู่บ้าน

ประชาชนที่พบเห็น/ทราบว่าชุมชน/หมู่บ้านมีปัญหา ยาเสพติด ระบุประเภทของยาเสพติดใน 5 อันดับแรก ได้แก่ ยาบ้า ยาแก้ไอที่นำมาผสมกับอย่างอื่นที่ไม่ใช่เพื่อการรักษา เช่น น้ำกระเทียม เบียร์ โด๊ป เป็นต้น ไอซ์ สารระเหย เช่น กาว เป็นต้น และทามาดอล (ยาแก้ปวดผสมเครื่องดื่ม สีเขียวเหลือง)



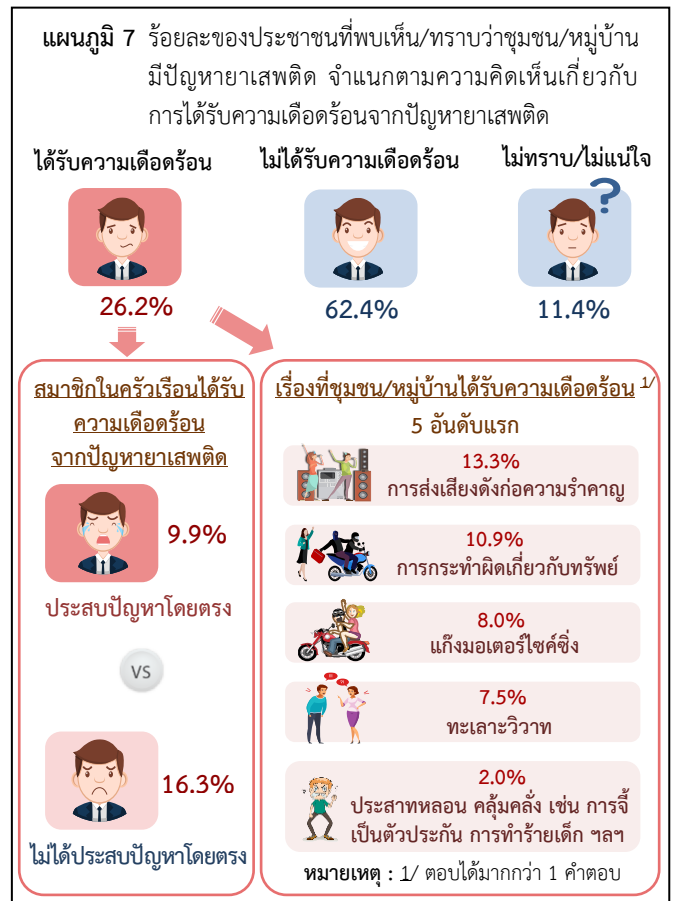
### 5. ช่วงอายุของผู้เกี่ยวข้องกับปัญหา ยาเสพติด

ประชาชนที่พบเห็น/ทราบว่าชุมชน/หมู่บ้านมีปัญหา ยาเสพติด ระบุว่าผู้ที่มีอายุ 20 - 24 ปี ร้อยละ 47.9 เกี่ยวข้องกับปัญหา ยาเสพติดมากที่สุด สำหรับเด็กและเยาวชนที่มีอายุต่ำกว่า 15 ปี ร้อยละ 4.9 เกี่ยวข้องฯ น้อยที่สุด



### 6. ความคิดเห็นเกี่ยวกับความเดือดร้อนที่ได้รับจากปัญหา ยาเสพติด

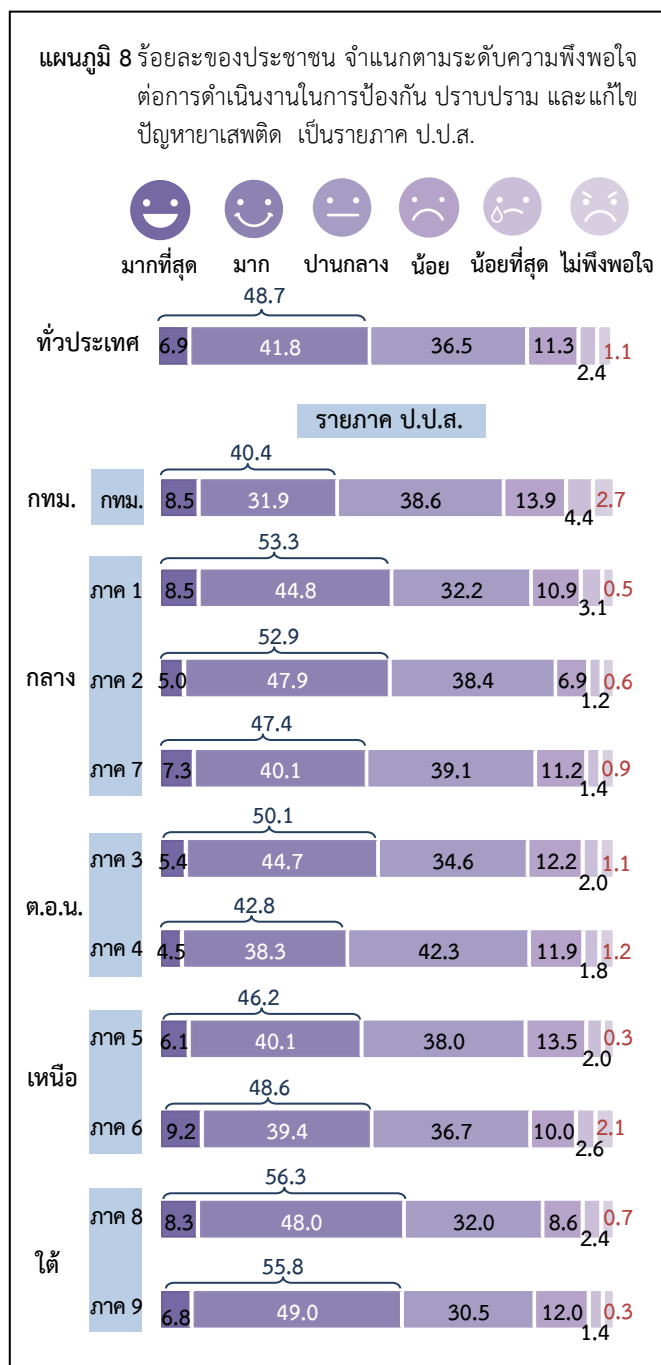
ประชาชนที่พบเห็น/ทราบว่าชุมชน/หมู่บ้านมีปัญหา ยาเสพติด ระบุว่าร้อยละ 26.2 ได้รับความเดือดร้อนจากปัญหา ยาเสพติด (ในจำนวนนี้ระบุเรื่องที่ได้รับ ความเดือดร้อน เช่น การส่งเสียงดังก่อความรำคาญ และการกระทำผิดเกี่ยวกับทรัพย์สิน เป็นต้น) ขณะที่ร้อยละ 62.4 ระบุว่าไม่ได้รับความเดือดร้อน และร้อยละ 11.4 ระบุว่าไม่ทราบ/ไม่แน่ใจ



7. ความพึงพอใจต่อการดำเนินงานในการป้องกัน ปราบปราม และแก้ไขปัญหาเสพติด

ประชาชนร้อยละ 48.7 มีความพึงพอใจต่อการดำเนินงานโดยรวมของรัฐบาลในการป้องกัน ปราบปราม และแก้ไขปัญหายาเสพติดในระดับมาก - มากที่สุด (มาก ร้อยละ 41.8 และมากที่สุด ร้อยละ 6.9) ร้อยละ 36.5 พึงพอใจปานกลาง ร้อยละ 11.3 พึงพอใจน้อย และร้อยละ 2.4 พึงพอใจน้อยที่สุด ขณะที่ร้อยละ 1.1 ไม่พึงพอใจ

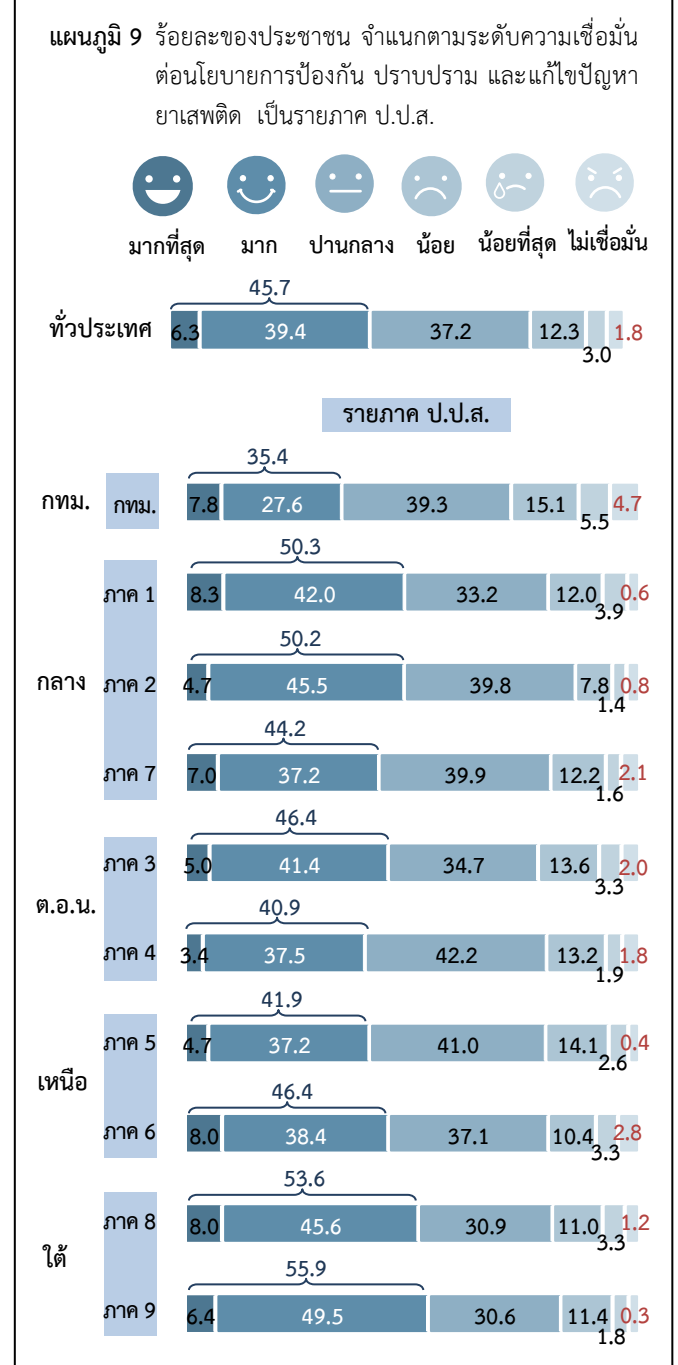
เมื่อพิจารณาเป็นรายภาค ป.ป.ส. พบว่า ประชาชนในภาค 8 ร้อยละ 56.3 มีความพึงพอใจต่อการดำเนินงานโดยรวมของรัฐบาลฯ ในระดับมาก - มากที่สุดในสัดส่วนที่สูงกว่าภาคอื่น



8. ความเชื่อมั่นต่อนโยบายการป้องกัน ปราบปราม และแก้ไขปัญหายาเสพติด

ประชาชนร้อยละ 45.7 มีความเชื่อมั่นต่อนโยบายการป้องกัน ปราบปราม และแก้ไขปัญหายาเสพติดในระดับมาก - มากที่สุด (มาก ร้อยละ 39.4 และมากที่สุด ร้อยละ 6.3) ร้อยละ 37.2 เชื่อมั่นปานกลาง ร้อยละ 12.3 เชื่อมั่นน้อย และร้อยละ 3.0 เชื่อมั่นน้อยที่สุด ขณะที่ร้อยละ 1.8 ไม่เชื่อมั่น

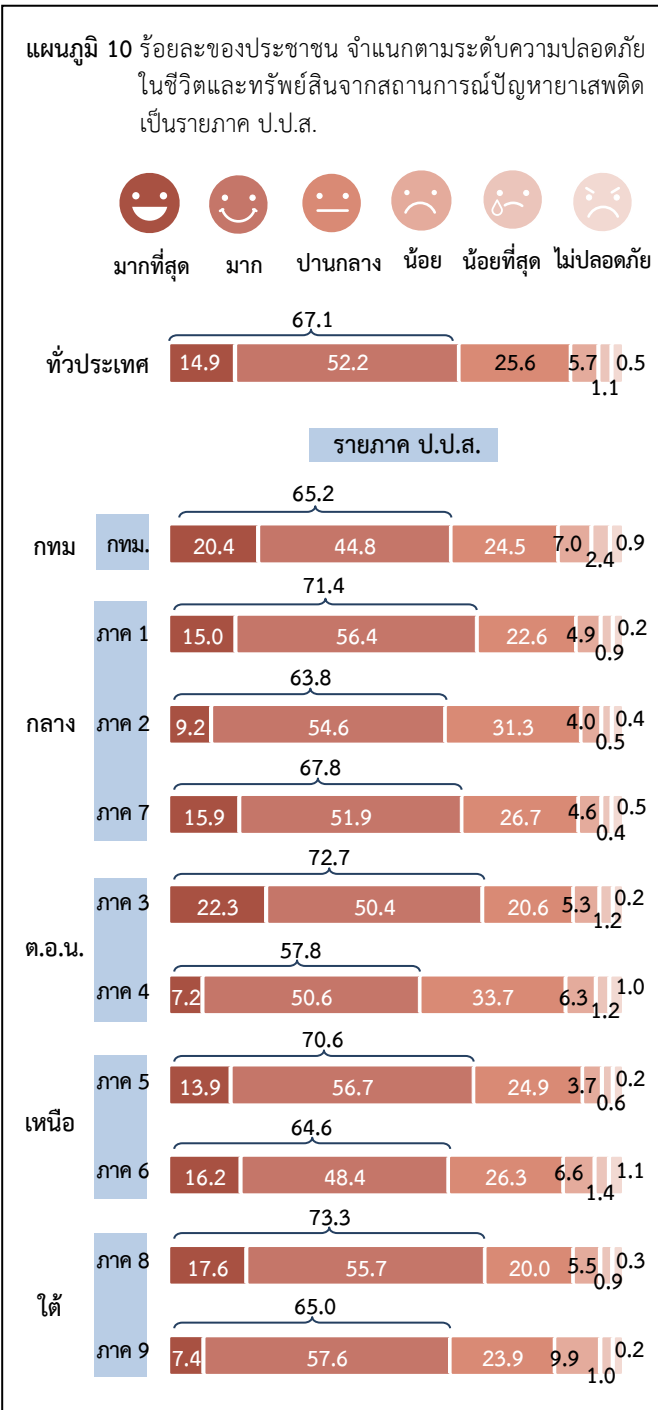
เมื่อพิจารณาเป็นรายภาค ป.ป.ส. พบว่า ประชาชนในภาค 9 ร้อยละ 55.9 มีความเชื่อมั่นต่อนโยบายของรัฐบาลฯ ในระดับมาก - มากที่สุดในสัดส่วนที่สูงกว่าภาคอื่น



9. ความปลอดภัยในชีวิตและทรัพย์สินจากสถานการณ์ปัญหาอาชญากรรม

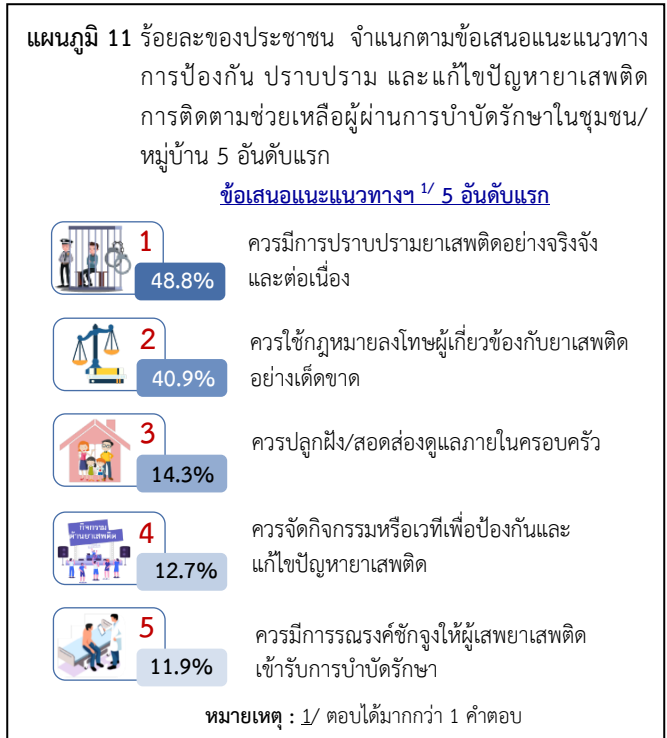
ประชาชนร้อยละ 67.1 มีความปลอดภัยความปลอดภัยในชีวิตและทรัพย์สินจากสถานการณ์ปัญหาอาชญากรรมในระดับมาก - มากที่สุด (มาก ร้อยละ 52.2 และมากที่สุด ร้อยละ 14.9) ร้อยละ 25.6 ปลอดภัยปานกลาง ร้อยละ 5.7 ปลอดภัยน้อย และร้อยละ 1.1 ปลอดภัยน้อยที่สุด ขณะที่ร้อยละ 0.5 ไม่มีความปลอดภัยเลย

เมื่อพิจารณาเป็นรายภาค ป.ป.ส. พบว่า ประชาชนในภาค 8 ร้อยละ 73.3 มีความปลอดภัยอยู่ในระดับมาก - มากที่สุดในสัดส่วนที่สูงกว่าภาคอื่น



10. ข้อเสนอแนะแนวทางการป้องกันปราบปราม และแก้ไขปัญหาอาชญากรรม การติดตามช่วยเหลือผู้ผ่านการบำบัดรักษา

ประชาชนได้ให้ข้อเสนอแนะแนวทางการป้องกันปราบปราม และแก้ไขปัญหาอาชญากรรมฯ ใน 5 อันดับแรก ได้แก่ ควรมีการปราบปรามอาชญากรรมอย่างจริงจังและต่อเนื่อง ควรใช้กฎหมายลงโทษผู้เกี่ยวข้องกับอาชญากรรมอย่างเด็ดขาด ควรปลูกฝัง/สอดส่องดูแลภายในครอบครัว ควรจัดกิจกรรมหรือเวทีเพื่อป้องกันและแก้ไขอาชญากรรม และการรณรงค์ชักจูงให้ผู้เสียหายเสพยาเสพติด เข้ารับการบำบัดรักษา



สำหรับข้อมูลผู้ตอบสัมภาษณ์เป็นผู้ชายร้อยละ 49.5 เป็นผู้หญิงร้อยละ 50.5 มีอายุ 18 - 29 ปีร้อยละ 19.1 อายุ 30 - 39 ปีร้อยละ 18.2 อายุ 40 - 49 ปีร้อยละ 22.4 อายุ 50 - 59 ปีร้อยละ 24.8 และอายุ 60 ปีขึ้นไปร้อยละ 15.5 ระดับการศึกษาต่ำกว่าปริญญาตรีมีร้อยละ 89.3 และปริญญาตรีขึ้นไปร้อยละ 10.7 ประกอบอาชีพเป็นข้าราชการ พนักงาน ลูกจ้างของรัฐ/พนักงานรัฐวิสาหกิจร้อยละ 6.3 พนักงาน/ลูกจ้างเอกชนร้อยละ 14.5 ค้าขาย/ประกอบธุรกิจส่วนตัวร้อยละ 18.3 เกษตรกรร้อยละ 27.3 รับจ้างทั่วไป/ขับรถรับจ้างร้อยละ 14.2 กรรมกรร้อยละ 1.9 นักเรียน/นักศึกษาร้อยละ 5.7 สำหรับผู้ที่ว่างงาน/ไม่มีงานทำร้อยละ 1.7 พ่อบ้าน/แม่บ้าน (อยู่บ้านเฉยๆ) ร้อยละ 8.4 และข้าราชการบำนาญ/เกษียณอายุ/ชราร้อยละ 1.7 รายได้ครัวเรือนเฉลี่ยต่อเดือนไม่เกิน 10,000 บาท ร้อยละ 22.7 รายได้ 10,001 - 30,000 บาทร้อยละ 60.6 และมากกว่า 30,000 บาทร้อยละ 16.7

## ข้อเสนอแนะเชิงนโยบาย

จากการสำรวจดังกล่าว สำนักงานสถิติแห่งชาติจึงมีข้อเสนอแนะเชิงนโยบายเพื่อให้การดำเนินงานของรัฐบาลเกี่ยวกับการป้องกันและแก้ไขปัญหายาเสพติดมีประสิทธิภาพและบรรลุผลสำเร็จ ดังนี้

ภัยยาเสพติด



**1** สร้างภูมิคุ้มกันให้เด็กและเยาวชนอย่างเหมาะสมด้วยการเรียนการสอนที่ส่งเสริมกิจกรรมทั้งภายในและภายนอกโรงเรียน รวมทั้งสร้างความรู้ความเข้าใจต่อโทษภัยของยาเสพติด เช่น กิจกรรมรณรงค์ให้ความรู้เท่าทันและห่างไกลยาเสพติด กิจกรรมห้องเรียนสีขาว เป็นต้น

ชุมชนปลอดภัยจากยาเสพติด



**2** มุ่งเน้นการเสริมสร้างการมีส่วนร่วมของครอบครัวและชุมชนด้วยการพัฒนาคุณภาพชีวิตความเป็นอยู่ของคนในชุมชน เพื่อสร้างความเข้มแข็งให้ชุมชนปลอดภัยจากยาเสพติด เช่น สร้างความรู้เท่าทันโทษภัยยาเสพติด และประสานร่วมกันระหว่าง บ้าน วัด โรงเรียนให้มีความต่อเนื่องและยั่งยืน เป็นต้น



**3** ควรมิบทลงโทษที่จริงจังต่อผู้เกี่ยวข้องกัยาเสพติด ผู้ผลิต และผู้ขาย เช่น ประหารชีวิต จำคุกตลอดชีวิต และยึดทรัพย์สินผู้กระทำความผิด เพื่อให้เกิดความเหลาบจำและเกรงกลัวไม่กลับมาทำผิดซ้ำอีก



**4** มีกระบวนการนำผู้เสพ/ผู้ติดยาเสพติดเข้ารับการบำบัดอย่างเหมาะสม มีการดูแลอย่างใกล้ชิด โดยเฉพาะในกลุ่มที่มีความเสี่ยงที่อาจจะส่งผลให้เกิดความเดือดร้อน หรือมีอาการทางจิต



**5** บูรณาการความร่วมมือระหว่างหน่วยงานในทุกภาคส่วนทั้งหน่วยงานภาครัฐ ภาคเอกชน ประชาชน และหน่วยงานระดับท้องถิ่น รวมถึงสถาบันการศึกษา เพื่อเฝ้าระวัง แก้ปัญหา โดยจัดทำแผนการป้องกันและแก้ไขปัญหาเสพติดในพื้นที่ได้อย่างเต็มรูปแบบ ได้แก่ หน่วยงานระดับท้องถิ่นร่วมมือกับสถานศึกษา จัดโครงการเพื่อรณรงค์ให้เห็นโทษภัยยาเสพติด เช่น เข้าค่ายเพื่อทำกิจกรรมให้เด็กมีภูมิคุ้มกันต่อยาเสพติด เป็นต้น