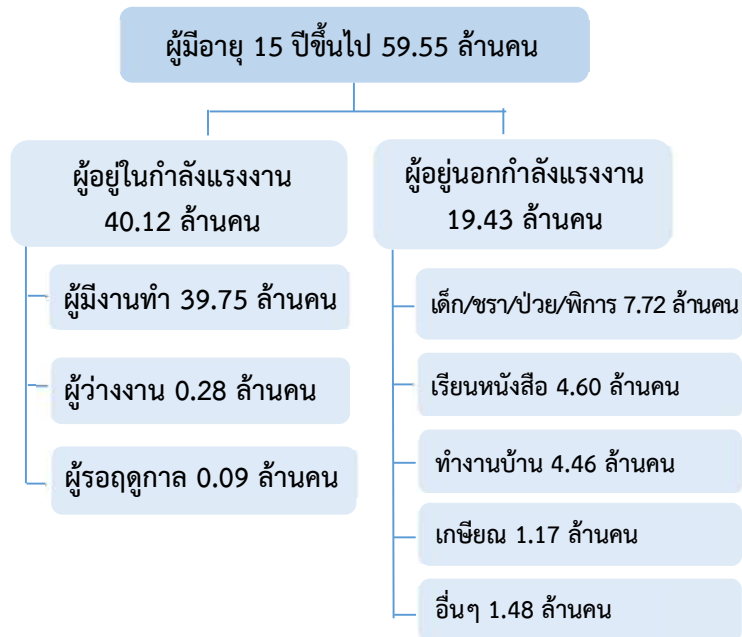


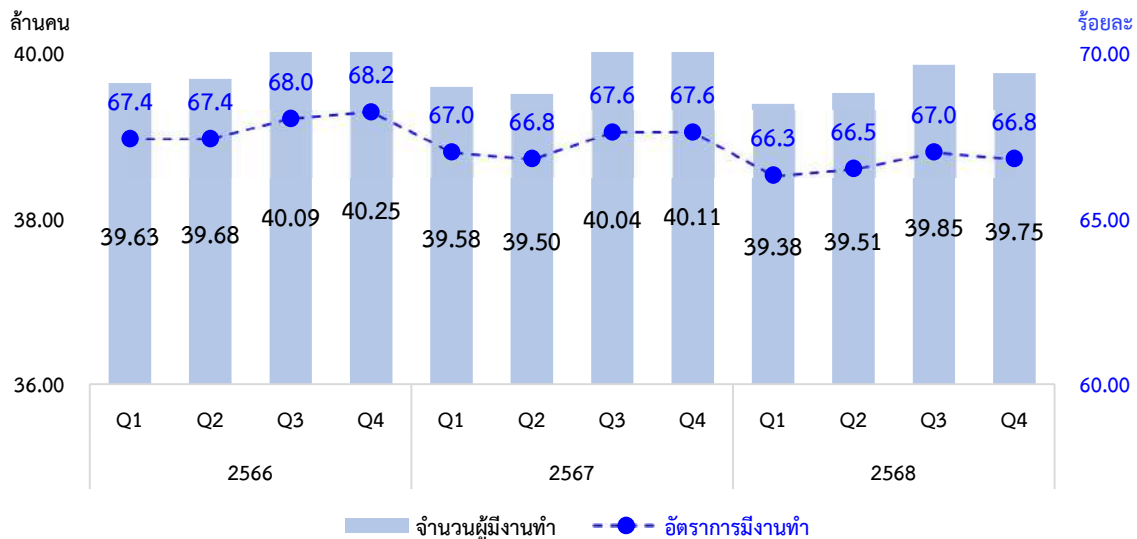
ไตรมาสที่ 4 ปี 2568 การจ้างงานปรับตัวลดลงเล็กน้อย เมื่อเปรียบเทียบกับช่วงเวลาเดียวกันของปีที่แล้ว โดยลดลงจากผู้ทำงานในภาคเกษตรกรรม รวมถึงอัตราการว่างงานลดลงเมื่อเทียบกับไตรมาสก่อนหน้า

สถานการณ์ด้านแรงงานในไตรมาสที่ 4 พ.ศ. 2568 มีผู้ที่อยู่ในกำลังแรงงาน จำนวน 40.12 ล้านคน ในจำนวนนี้เป็นผู้มีงานทำ 39.75 ล้านคน ผู้ว่างงาน 0.28 ล้านคน คิดเป็นอัตราการว่างงานร้อยละ 0.7 ผู้รอฤดูกาล 0.09 ล้านคน ส่วนผู้ที่อยู่นอกกำลังแรงงาน 19.43 ล้านคน ส่วนใหญ่เป็นเด็ก/ชราป่วยหรือพิการจนไม่สามารถทำงานได้ เรียนหนังสือ หรือผู้ที่ทำงานบ้าน (ดูแลบ้านตนเอง)

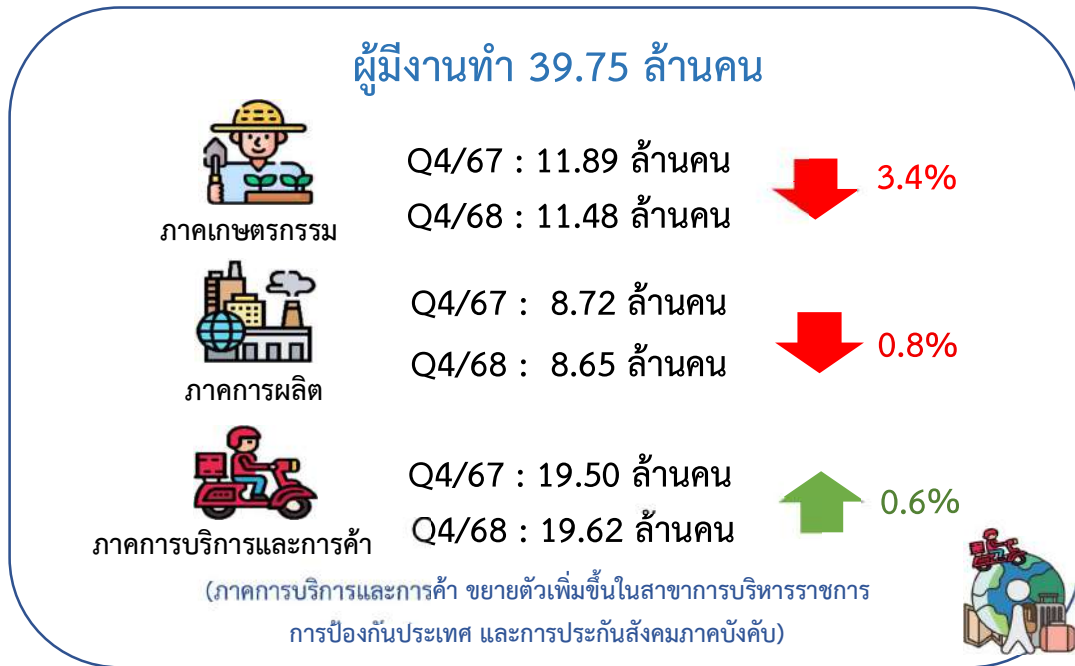


เมื่อเปรียบเทียบการมีงานทำในไตรมาสที่ 4 พ.ศ. 2568 กับช่วงเวลาเดียวกันของปีที่ผ่านมา (พ.ศ. 2567) พบว่าการจ้างงานลดลง 0.36 ล้านคน (จาก 40.11 ล้านคน เป็น 39.75 ล้านคน) และอัตราการมีงานทำลดลงเล็กน้อยจากไตรมาสที่ผ่านมาเป็นร้อยละ 66.8

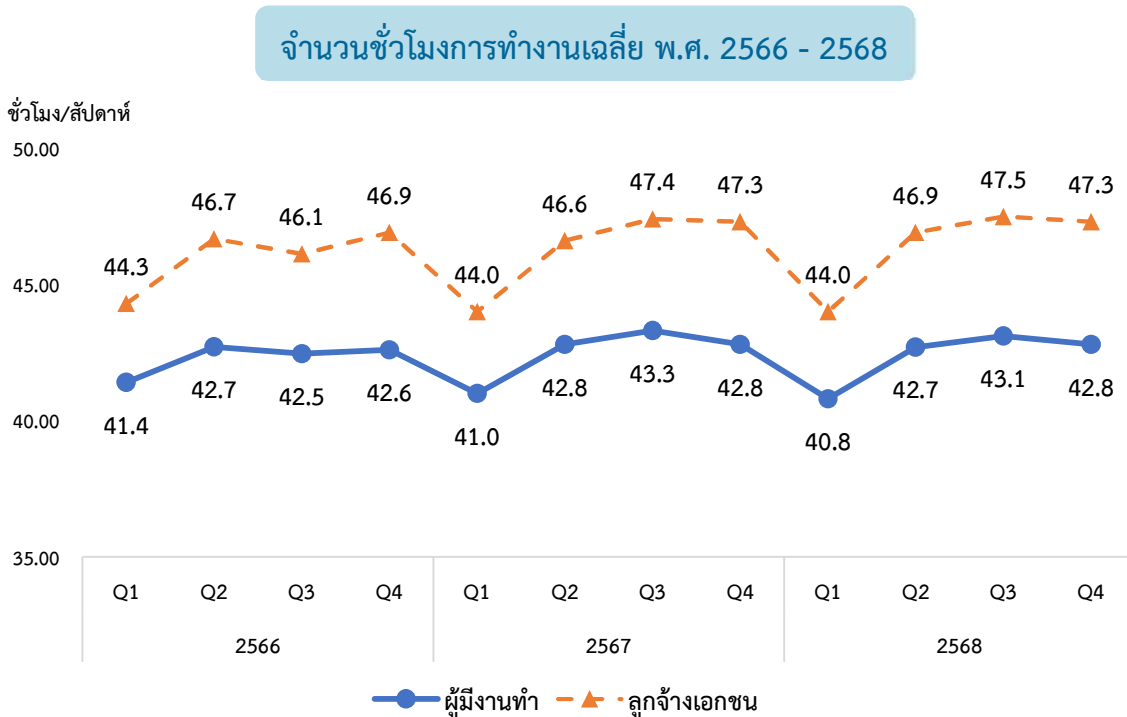
จำนวนและอัตราการมีงานทำ พ.ศ. 2566 - 2568



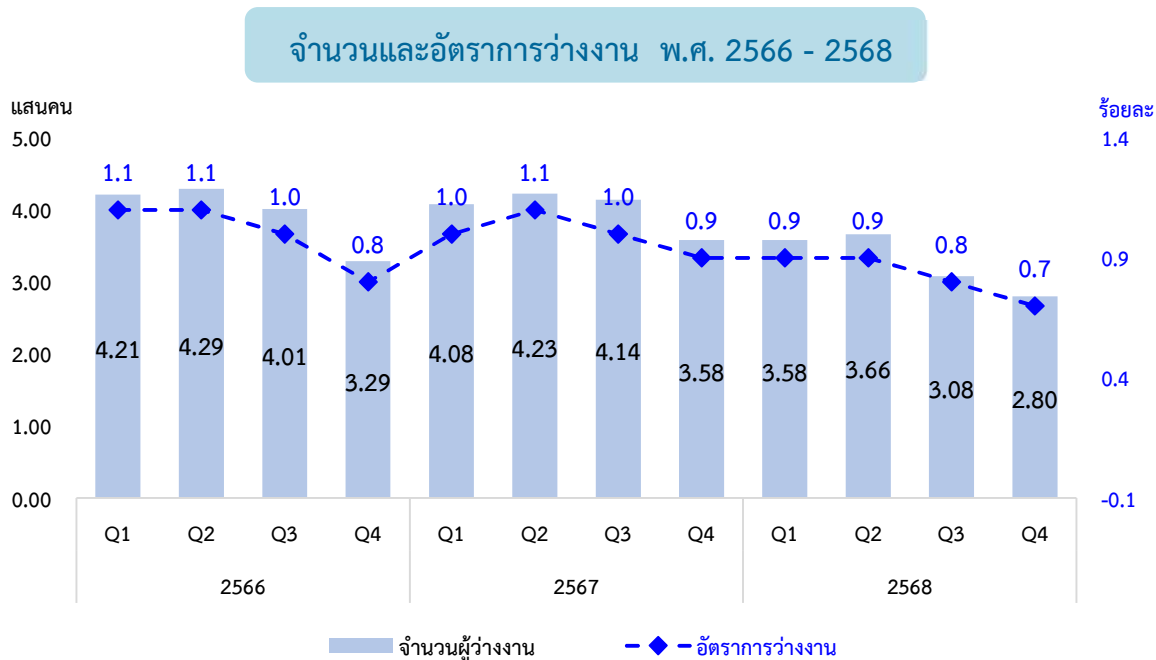
การจ้างงานลดลง ร้อยละ 0.89 เมื่อเปรียบเทียบกับช่วงเวลาเดียวกันของปีที่ผ่านมา (พ.ศ. 2567) (จากผู้มีงานทำ 40.11 ล้านคน เป็น 39.75 ล้านคน) เป็นการลดลงจากการจ้างงานภาคเกษตรกรรม 3.4% ส่วนการจ้างงานนอกภาคเกษตรกรรมปรับตัวเพิ่มขึ้นเล็กน้อย



ชั่วโมงการทำงานเฉลี่ยของลูกจ้างภาคเอกชน มีชั่วโมงการทำงานเฉลี่ยเท่ากับ 47.3 ชั่วโมง/สัปดาห์ ซึ่งใกล้เคียงกับช่วงเวลาเดียวกันของปีที่ผ่านมา (พ.ศ. 2567) และลดลงจากไตรมาสที่ผ่านมาเล็กน้อย

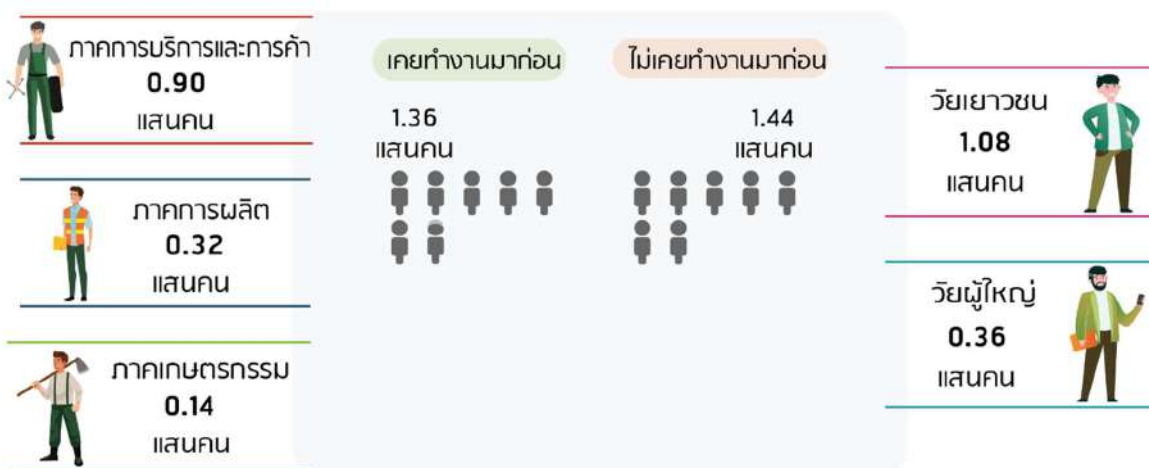


จำนวนผู้ว่างงาน¹ในไตรมาสที่ 4 พ.ศ. 2568 มีทั้งสิ้น 2.80 แสนคน ลดลงจากไตรมาสที่ผ่านมา คิดเป็นอัตราการว่างงานร้อยละ 0.7



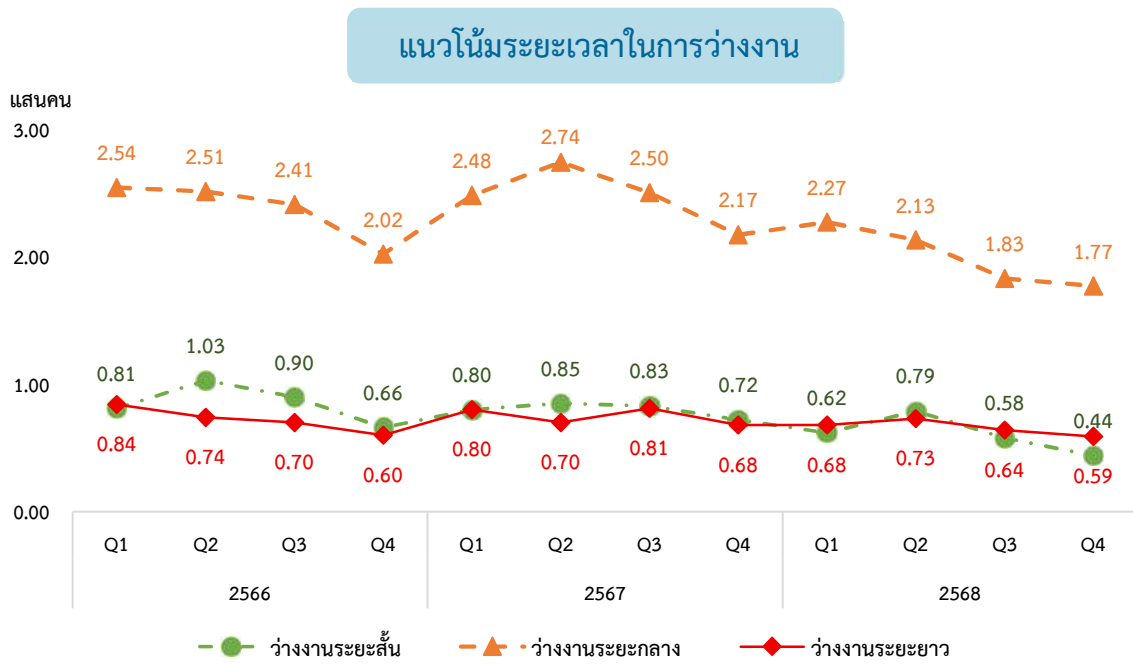
เมื่อพิจารณาตามประเภทการจ้างงาน พบว่า ผู้ว่างงานในไตรมาสที่ 4 พ.ศ. 2568 นั้น เป็นผู้ว่างงานที่เคยทำงานมาก่อน 1.36 แสนคน และไม่เคยทำงานมาก่อน 1.44 แสนคน โดยผู้ว่างงานที่เคยทำงานมาก่อนเป็นผู้ที่เคยทำงานในภาคการบริการและการค้า 0.90 แสนคน (ร้อยละ 65.8) ภาคการผลิต 0.32 แสนคน (ร้อยละ 23.6) และภาคการเกษตร 0.14 แสนคน (ร้อยละ 10.6) สำหรับผู้ที่ไม่เคยทำงานมาก่อนส่วนใหญ่เป็นวัยเยาวชนอายุ 15 - 24 ปี (ร้อยละ 75.2) และวัยผู้ใหญ่อายุ 25 ปีขึ้นไป (ร้อยละ 24.8)

จำนวนผู้ว่างงาน จำแนกตามประเภทการจ้างงาน



¹ ผู้ว่างงาน คือ ผู้ที่ในสัปดาห์แห่งการสำรวจไม่ได้ทำงานและไม่มีงานประจำ แต่ได้ทำงานระหว่าง 30 วันก่อนวันสัมภาษณ์ หรือผู้ที่ไม่ได้ทำงานและไม่มีงานประจำ และไม่ได้ทำงานทำในระหว่าง 30 วันก่อนวันสัมภาษณ์ แต่พร้อมที่จะทำงานในสัปดาห์แห่งการสำรวจ

สำหรับระยะเวลาการว่างงานของผู้ว่างงานแบ่งเป็น 3 ระยะ คือ ระยะสั้นว่างงานน้อยกว่า 1 เดือน ระยะกลางตั้งแต่ 1 เดือนถึง 1 ปี และระยะยาวมากกว่า 1 ปีขึ้นไป ในไตรมาสที่ 4 จะเห็นว่าผู้ว่างงานทุกระยะมีแนวโน้มลดลง



หมายเหตุ : ไม่รวมไม่ทราบ