


# การสำรวจความคิดเห็น ของประชาชนต่อรัฐบาลชุดใหม่ พ.ศ. 2569



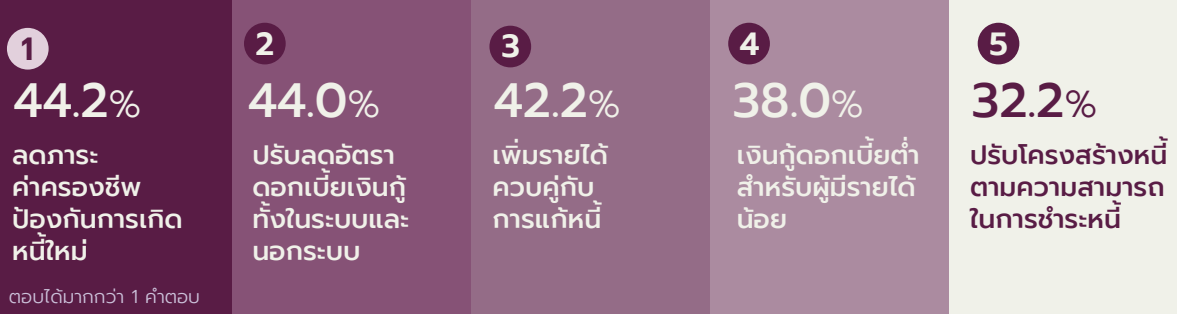
เรื่องที่ประชาชน  
**กังวล**  
5 อันดับแรก



## เรื่องที่ต้องการให้รัฐบาลชุดใหม่**เร่งดำเนินการ**มากที่สุด 5 อันดับแรก



เรื่องที่ต้องการให้รัฐบาล  
ชุดใหม่แก้ไข  
**ปัญหาหนี้สิน**  
5 อันดับแรก

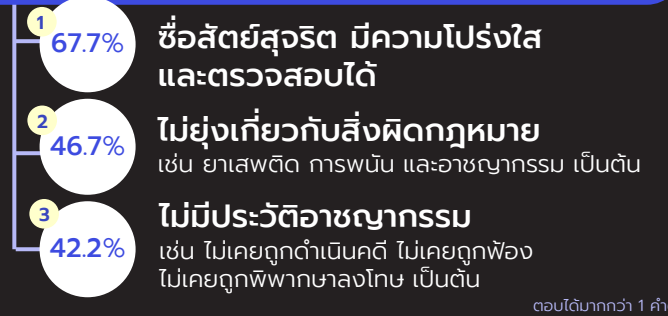


**การบริหารประเทศ**  
ที่ต้องการ  
จากรัฐบาลชุดใหม่  
5 อันดับแรก

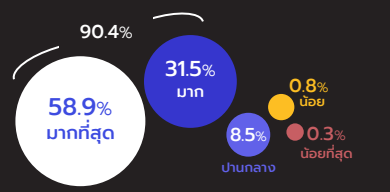
ตอบได้มากกว่า  
1 คำตอบ



คุณสมบัติของรัฐมนตรีที่ประชาชนต้องการ 3 อันดับแรก



**ความสำคัญของ  
คุณสมบัติ  
ของรัฐมนตรี  
ต่อการบริหารประเทศ**



ที่มา : การสำรวจความคิดเห็นของประชาชนต่อรัฐบาลชุดใหม่ พ.ศ. 2569 สำนักงานสถิติแห่งชาติ กระทรวงดิจิทัลเพื่อเศรษฐกิจและสังคม เก็บรวบรวมข้อมูลประชาชนที่มีอายุตั้งแต่ 18 ปีขึ้นไปในครัวเรือนส่วนบุคคลทั่วประเทศ ขนาดตัวอย่าง 6,000 ราย ระหว่างวันที่ 22 - 28 มกราคม 2569

# การสำรวจความคิดเห็น ของประชาชนต่อรัฐบาลชุดใหม่ พ.ศ. 2569



## เรื่องที่ประชาชนกังวล 5 อันดับแรก

### → ทั่วประเทศ



**69.9%**  
ค่าครองชีพสูง



**63.8%**  
รายได้ไม่พอ  
กับรายจ่าย



**43.1%**  
หนี้สิน



**25.4%**  
สวัสดิการจาก  
ภาครัฐไม่เพียงพอ

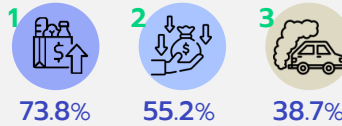


**25.2%**  
ราคาผลผลิต  
ทางการเกษตรตกต่ำ

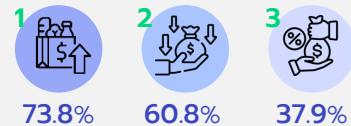
ตอบได้มากกว่า 1 คำตอบ

### → รายการ 3 อันดับแรก

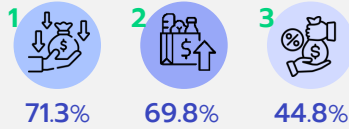
#### กรุงเทพมหานคร



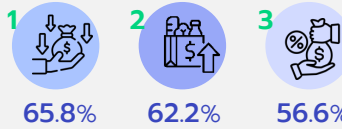
#### ภาคกลาง



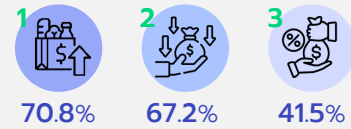
#### ภาคเหนือ



#### ภาคตะวันออกเฉียงเหนือ



#### ภาคใต้

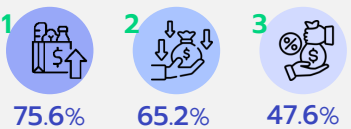


### → กลุ่มอายุ 3 อันดับแรก

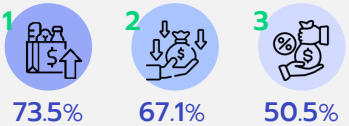
#### 18 – 29 ปี



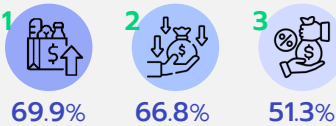
#### 30 – 39 ปี



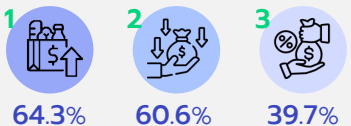
#### 40 – 49 ปี



#### 50 – 59 ปี



#### 60 ปีขึ้นไป



ค่าครองชีพสูง



รายได้ไม่พอ  
กับรายจ่าย



หนี้สิน



สวัสดิการจาก  
ภาครัฐไม่เพียงพอ



ราคาผลผลิต  
ทางการเกษตรตกต่ำ



ปัญหามลพิษ  
เช่น ฝุ่น PM2.5 น้ำเสีย  
ขยะ เป็นต้น

ตอบได้มากกว่า 1 คำตอบ

ที่มา : การสำรวจความคิดเห็นของประชาชนต่อรัฐบาลชุดใหม่ พ.ศ. 2569 สำนักงานสถิติแห่งชาติ กระทรวงดิจิทัลเพื่อเศรษฐกิจและสังคม เก็บรวบรวมข้อมูลประชาชนที่มีอายุตั้งแต่ 18 ปีขึ้นไปในครัวเรือนส่วนบุคคลทั่วประเทศ ขนาดตัวอย่าง 6,000 ราย ระหว่างวันที่ 22 - 28 มกราคม 2569

# การสำรวจความคิดเห็น ของประชาชนต่อรัฐบาลชุดใหม่ พ.ศ. 2569



## เรื่องที่ต้องการให้รัฐบาลชุดใหม่เร่งดำเนินการมากที่สุด 5 อันดับแรก

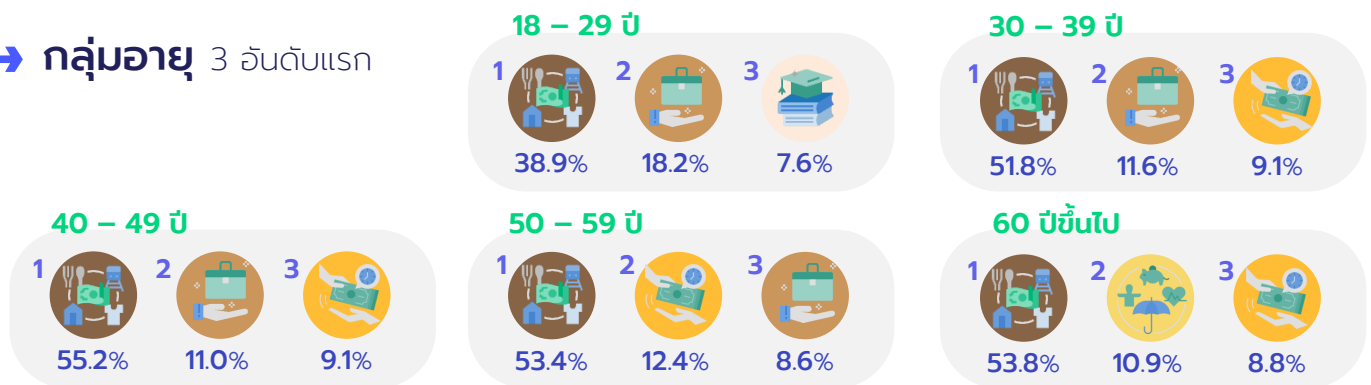
### → ทั่วประเทศ



### → รายภาค 3 อันดับแรก



### → กลุ่มอายุ 3 อันดับแรก



ตอบได้เพียง 1 คำตอบ

ที่มา : การสำรวจความคิดเห็นของประชาชนต่อรัฐบาลชุดใหม่ พ.ศ. 2569 สำนักงานสถิติแห่งชาติ กระทรวงดิจิทัลเพื่อเศรษฐกิจและสังคม เก็บรวบรวมข้อมูลประชาชนที่มีอายุตั้งแต่ 18 ปีขึ้นไปในครัวเรือนส่วนบุคคลทั่วประเทศ ขนาดตัวอย่าง 6,000 ราย ระหว่างวันที่ 22 - 28 มกราคม 2569

# การสำรวจความคิดเห็น ของประชาชนต่อรัฐบาลชุดใหม่ พ.ศ. 2569



## เรื่องที่ต้องการให้รัฐบาลชุดใหม่แก้ไขปัญหานี้สิน 5 อันดับแรก

### → ทั่วประเทศ

- 1** 44.2% ลดภาระค่าครองชีพ ป้องกันการเกิดหนี้ใหม่
- 2** 44.0% ปรับลดอัตราดอกเบี้ยเงินกู้ทั้งในระบบและนอกระบบ
- 3** 42.2% เพิ่มรายได้ ควบคู่กับการแก้หนี้
- 4** 38.0% เงินกู้ออกเบี้ยต่ำ สำหรับผู้มีรายได้น้อย
- 5** 32.2% ปรับโครงสร้างหนี้ ตามความสามารถ ในการชำระหนี้

### → รายภาค 3 อันดับแรก

ตอบได้มากกว่า 1 คำตอบ

#### กรุงเทพมหานคร

- 1** 42.5% ลดภาระค่าครองชีพ ป้องกันการเกิดหนี้ใหม่
- 2** 41.2% ปรับลดอัตราดอกเบี้ยเงินกู้ ทั้งในระบบและนอกระบบ
- 3** 41.1% เงินกู้ออกเบี้ยต่ำ สำหรับผู้มีรายได้น้อย

#### ภาคกลาง

- 1** 50.0% ลดภาระค่าครองชีพ ป้องกันการเกิดหนี้ใหม่
- 2** 44.3% เพิ่มรายได้ ควบคู่กับการแก้หนี้
- 3** 41.3% ปรับลดอัตราดอกเบี้ยเงินกู้ ทั้งในระบบและนอกระบบ

#### ภาคเหนือ

- 1** 48.4% เพิ่มรายได้ ควบคู่กับการแก้หนี้
- 2** 43.8% ปรับลดอัตราดอกเบี้ยเงินกู้ ทั้งในระบบและนอกระบบ
- 3** 43.6% ลดภาระค่าครองชีพ ป้องกันการเกิดหนี้ใหม่

#### ภาคตะวันออกเฉียงเหนือ

- 1** 47.8% ปรับลดอัตราดอกเบี้ยเงินกู้ ทั้งในระบบและนอกระบบ
- 2** 42.1% เพิ่มรายได้ ควบคู่กับการแก้หนี้
- 3** 40.3% เงินกู้ออกเบี้ยต่ำ สำหรับผู้มีรายได้น้อย

#### ภาคใต้

- 1** 46.8% ปรับลดอัตราดอกเบี้ยเงินกู้ ทั้งในระบบและนอกระบบ
- 2** 43.1% ลดภาระค่าครองชีพ ป้องกันการเกิดหนี้ใหม่
- 3** 41.1% เพิ่มรายได้ ควบคู่กับการแก้หนี้

### → กลุ่มอายุ 3 อันดับแรก

#### 18 – 29 ปี

- 1** 47.0% ลดภาระค่าครองชีพ ป้องกันการเกิดหนี้ใหม่
- 2** 43.8% เพิ่มรายได้ ควบคู่กับการแก้หนี้
- 3** 40.7% ปรับลดอัตราดอกเบี้ยเงินกู้ ทั้งในระบบและนอกระบบ

#### 30 – 39 ปี

- 1** 43.8% ลดภาระค่าครองชีพ ป้องกันการเกิดหนี้ใหม่
- 2** 43.8% ปรับลดอัตราดอกเบี้ยเงินกู้ ทั้งในระบบและนอกระบบ
- 2** 43.3% เพิ่มรายได้ ควบคู่กับการแก้หนี้
- 3** 38.5% เงินกู้ออกเบี้ยต่ำ สำหรับผู้มีรายได้น้อย

#### 40 – 49 ปี

- 1** 45.0% ปรับลดอัตราดอกเบี้ยเงินกู้ ทั้งในระบบและนอกระบบ
- 2** 43.1% ลดภาระค่าครองชีพ ป้องกันการเกิดหนี้ใหม่
- 2** 43.1% เพิ่มรายได้ ควบคู่กับการแก้หนี้
- 3** 41.2% เงินกู้ออกเบี้ยต่ำ สำหรับผู้มีรายได้น้อย

#### 50 – 59 ปี

- 1** 47.2% ปรับลดอัตราดอกเบี้ยเงินกู้ ทั้งในระบบและนอกระบบ
- 2** 44.4% ลดภาระค่าครองชีพ ป้องกันการเกิดหนี้ใหม่
- 3** 40.4% เพิ่มรายได้ ควบคู่กับการแก้หนี้

#### 60 ปีขึ้นไป

- 1** 43.9% ปรับลดอัตราดอกเบี้ยเงินกู้ ทั้งในระบบและนอกระบบ
- 2** 43.0% ลดภาระค่าครองชีพ ป้องกันการเกิดหนี้ใหม่
- 3** 40.6% เพิ่มรายได้ ควบคู่กับการแก้หนี้

ตอบได้มากกว่า 1 คำตอบ

ที่มา : การสำรวจความคิดเห็นของประชาชนต่อรัฐบาลชุดใหม่ พ.ศ. 2569 สำนักงานสถิติแห่งชาติ กระทรวงดิจิทัลเพื่อเศรษฐกิจและสังคม เก็บรวบรวมข้อมูลประชาชนที่มีอายุตั้งแต่ 18 ปีขึ้นไปในครัวเรือนส่วนบุคคลทั่วประเทศ ขนาดตัวอย่าง 6,000 ราย ระหว่างวันที่ 22 - 28 มกราคม 2569

# การสำรวจความคิดเห็น ของประชาชนต่อรัฐบาลชุดใหม่ พ.ศ. 2569



## การบริหารประเทศที่ต้องการจากรัฐบาลชุดใหม่ 5 อันดับแรก

### → ทัวประเทศ



1  
80.9%  
โปร่งใส  
ตรวจสอบได้



2  
59.7%  
รับฟัง  
เสียงประชาชน



3  
46.7%  
ตัดสินใจรวดเร็ว  
ทันต่อสถานการณ์



4  
31.0%  
ไม่เล่นเกมการเมือง/  
ทำเพื่อประชาชน



5  
29.8%  
บริหารจัดการ  
สถานการณ์วิกฤต  
ได้ทัน่วงที

ตอบได้มากกว่า 1 คำตอบ

### → รายการ 3 อันดับแรก

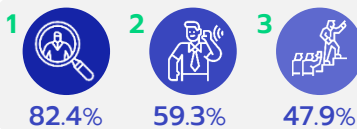
#### กรุงเทพมหานคร



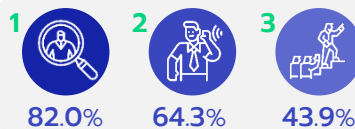
#### ภาคกลาง



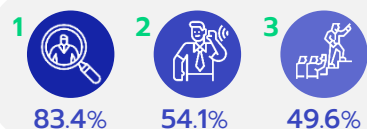
#### ภาคเหนือ



#### ภาคตะวันออกเฉียงเหนือ

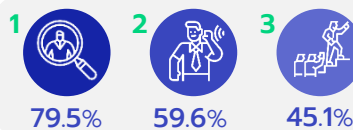


#### ภาคใต้



### → กลุ่มอายุ 3 อันดับแรก

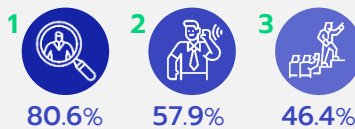
#### 18 – 29 ปี



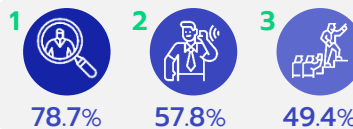
#### 30 – 39 ปี



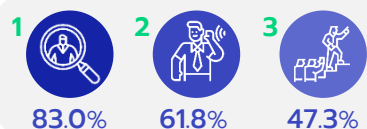
#### 40 – 49 ปี



#### 50 – 59 ปี



#### 60 ปีขึ้นไป



โปร่งใส  
ตรวจสอบได้



รับฟัง  
เสียงประชาชน



ตัดสินใจรวดเร็ว  
ทันต่อสถานการณ์



ไม่เล่นเกมการเมือง/  
ทำเพื่อประชาชน



บริหารจัดการ  
สถานการณ์วิกฤต  
ได้ทัน่วงที

ตอบได้มากกว่า 1 คำตอบ

ที่มา : การสำรวจความคิดเห็นของประชาชนต่อรัฐบาลชุดใหม่ พ.ศ. 2569 สำนักงานสถิติแห่งชาติ กระทรวงดิจิทัลเพื่อเศรษฐกิจและสังคม เก็บรวบรวมข้อมูลประชาชนที่มีอายุตั้งแต่ 18 ปีขึ้นไปในครัวเรือนส่วนบุคคลทั่วประเทศ ขนาดตัวอย่าง 6,000 ราย ระหว่างวันที่ 22 - 28 มกราคม 2569